

公司代码：603336

转债代码：113565

公司简称：宏辉果蔬

转债简称：宏辉转债



宏辉果蔬股份有限公司

2023 年年度报告

重要提示

一、本公司董事会、监事会及董事、监事、高级管理人员保证年度报告内容的真实性、准确性、完整性，不存在虚假记载、误导性陈述或重大遗漏，并承担个别和连带的法律责任。

二、公司全体董事出席董事会会议。

三、信永中和会计师事务所（特殊普通合伙）为本公司出具了标准无保留意见的审计报告。

四、公司负责人黄暎、主管会计工作负责人陈来凤及会计机构负责人（会计主管人员）林洁珊声明：保证年度报告中财务报告的真实、准确、完整。

五、董事会决议通过的本报告期利润分配预案或公积金转增股本预案

本报告期，公司拟不进行利润分配，也不进行公积金转增股本。本预案经2024年4月10日召开的第五届董事会第十一次会议审议通过，尚需提交公司2023年年度股东大会审议。

六、前瞻性陈述的风险声明

√适用□不适用

本报告中涉及的未来计划、发展战略等前瞻性描述，不构成公司对投资者的实质承诺，敬请投资者注意投资风险。

七、是否存在被控股股东及其他关联方非经营性占用资金情况

否

八、是否存在违反规定决策程序对外提供担保的情况

否

九、是否存在半数以上董事无法保证公司所披露年度报告的真实性、准确性和完整性

否

十、重大风险提示

公司已在本年度报告中详细描述了围绕公司经营可能存在的主要风险，敬请查阅第三节管理层讨论与分析第六点“公司关于公司未来发展的讨论与分析”中第（四）点“可能面对的风险”。

十一、其他

适用 不适用

目录

第一节	释义	5
第二节	公司简介和主要财务指标.....	6
第三节	管理层讨论与分析	10
第四节	公司治理	41
第五节	环境与社会责任.....	58
第六节	重要事项	61
第七节	股份变动及股东情况.....	74
第八节	优先股相关情况.....	81
第九节	债券相关情况	82
第十节	财务报告	85

备查文件目录	载有法定代表人、主管会计工作负责人、会计机构负责人（会计主管人员）签名并盖章的财务报表。
	载有会计师事务所盖章、注册会计师签名并盖章的审计报告原件。
	载有公司董事长签名的《2023年年度报告》。

第一节 释义

一、 释义

在本报告书中，除非文义另有所指，下列词语具有如下含义：

常用词语释义		
公司、本公司、股份公司、宏辉果蔬	指	宏辉果蔬股份有限公司
实际控制人	指	黄俊辉、郑幼文
烟台宏辉	指	烟台宏辉食品有限公司，公司的全资子公司
上海宏辉	指	上海宏辉食品有限公司，公司的全资子公司
福建宏辉	指	福建宏辉果蔬有限公司，公司的全资子公司
天津宏辉	指	天津宏辉果蔬有限公司，公司的全资子公司
广州正通	指	广州市正通物流有限公司，公司的全资子公司
香港宏辉	指	宏辉果蔬（香港）有限公司，公司的全资子公司
江西宏辉	指	江西宏辉果蔬有限公司，公司的全资子公司
广东宏辉	指	广东宏辉食品有限公司，公司的全资子公司
家家唛食品	指	广东家家唛食品有限公司，公司的全资子公司
家家唛油脂	指	广州家家唛油脂有限公司，公司的控股孙公司
宏辉家家唛	指	宏辉家家唛食品有限公司，公司的全资子公司
马来西亚宏辉	指	宏辉果蔬（马来西亚）有限公司，公司的全资孙公司
山东宏辉	指	山东宏辉果蔬有限公司，公司的全资孙公司，已注销
TJL 公司	指	TJL PLANTATION SDN. BHD.，全资三级子公司
井冈山扶贫基金	指	井冈山中证焦桐扶贫产业基金（有限合伙）
宏辉格致	指	宏辉格致（上海）食品有限公司，公司的控股孙公司
烟台宏辉分公司	指	烟台宏辉食品有限公司河北天环分公司，全资子公司的分公司
上海家家唛	指	宏辉家家唛（上海）食品有限公司，公司的全资孙公司
保荐机构、申万宏源	指	申万宏源证券承销保荐有限责任公司
亚太事务所	指	亚太（集团）会计师事务所（特殊普通合伙）
信永中和	指	信永中和会计师事务所（特殊普通合伙）
GLOBALGAP	指	全球良好农业操作规范，是在全球市场范围内作为良好农业操作规范的主要参考而建立的认证体系，其认证标准涵盖了对所认证的产品从种植到收获的全过程
ISO9001	指	国际标准化产品质量管理标准，主要适用于工业企业
HACCP	指	“危害分析和关键控制点”的英文缩写，是对食品生产厂家生产过程中的危害分析及关键控制点认证，通过对关键控制点有效的预防措施和监控手段，使危害因素降到最小程度
ISO22000	指	国际认证标准，定义了食品安全管理体系的要求，适用于所有组织，并可贯穿整个产品供应链，是 HACCP 的升级版本
协议基地	指	公司与所在村委会签订良好农业规范合同的农业生产基地，它有以下两个方面的特点：一是强调生产的专业化和种植区域化，使基地尽可能成方连片，形成规模。二是在基地管理上，重点强调生产技术规程的组织实施，推行农资供应、病虫害防治等统一服务
产地预冷	指	新鲜采收的果蔬，运输储藏之前，在产地迅速除去田间热，使其温度降低到规定温度的操作过程。有利于后续保鲜储藏。其方法大体分为三种：冷风预冷、真空预冷和冷水预冷
报告期	指	2023 年 1 月 1 日至 2023 年 12 月 31 日
上年、去年、同期	指	2022 年 1 月 1 日至 2022 年 12 月 31 日

第二节 公司简介和主要财务指标

一、公司信息

公司的中文名称	宏辉果蔬股份有限公司
公司的中文简称	宏辉果蔬
公司的外文名称	GREAT-SUNFOODSCO., LTD.
公司的外文名称缩写	GREAT-SUN
公司的法定代表人	黄暎

二、联系人和联系方式

	董事会秘书	证券事务代表
姓名	吴燕娟	-
联系地址	广东省汕头市龙湖区玉津中路 13 号	-
电话	0754-88802291	-
传真	0754-88810112	-
电子信箱	ird@greatsunfoods.com	-

三、基本情况简介

公司注册地址	汕头市龙湖区玉津中路13号
公司注册地址的历史变更情况	/
公司办公地址	汕头市龙湖区玉津中路13号
公司办公地址的邮政编码	515041
公司网址	http://www.greatsunfoods.com/
电子信箱	ird@greatsunfoods.com

注：自上市以来公司未发生过注册地址变更事项。

四、信息披露及备置地点

公司披露年度报告的媒体名称及网址	上海证券报、证券日报、证券时报、中国证券报
公司披露年度报告的证券交易所网址	http://www.sse.com.cn/
公司年度报告备置地点	公司证券部

五、公司股票简况

公司股票简况				
股票种类	股票上市交易所	股票简称	股票代码	变更前股票简称
A股	上海证券交易所	宏辉果蔬	603336	/

六、其他相关资料

公司聘请的会计师事务所（境内）	名称	信永中和会计师事务所（特殊普通合伙）
	办公地址	北京市东城区朝阳门北大街 8 号富华大厦 A 座 8 层
	签字会计师姓名	欧金光、范晶晶
报告期内履行持	名称	申万宏源证券承销保荐有限责任公司

续督导职责的保荐机构	办公地址	北京市西城区太平桥大街 19 号申万宏源证券 5 楼
	签字的保荐代表人姓名	何搏、罗泽
	持续督导的期间	/

七、近三年主要会计数据和财务指标

(一) 主要会计数据

单位：元币种：人民币

主要会计数据	2023年	2022年	本期比上年同期增减 (%)	2021年
营业收入	1,085,793,266.42	1,132,815,675.94	-4.15	974,260,744.47
归属于上市公司股东的净利润	23,951,885.93	47,407,947.77	-49.48	46,985,396.71
归属于上市公司股东的扣除非经常性损益的净利润	18,782,370.45	44,754,691.06	-58.03	44,142,218.64
经营活动产生的现金流量净额	-3,485,123.34	-38,971,934.23	91.06	-18,211,348.90
	2023年末	2022年末	本期末比上年同期末增减 (%)	2021年末
归属于上市公司股东的净资产	1,148,624,905.04	1,141,597,959.69	0.62	1,091,683,834.80
总资产	1,843,501,563.93	1,779,067,251.32	3.62	1,594,859,700.29

(二) 主要财务指标

主要财务指标	2023年	2022年	本期比上年同期增减 (%)	2021年
基本每股收益 (元 / 股)	0.04	0.08	-50.00	0.11
稀释每股收益 (元 / 股)	0.04	0.08	-50.00	0.11
扣除非经常性损益后的基本每股收益 (元 / 股)	0.03	0.08	-62.50	0.10
加权平均净资产收益率 (%)	2.09	4.25	减少 2.16 个百分点	4.35
扣除非经常性损益后的加权平均净资产收益率 (%)	1.64	4.01	减少 2.37 个百分点	4.09

报告期末公司前三年主要会计数据和财务指标的说明

√适用 □不适用

1、归属于上市公司股东的净利润：本期较上年同期减少 49.48%，主要系一是冻肉贸易业务销售价格下降，本期出现了负毛利；二是公司随着项目工程转固，固定折旧摊销、利息支出增加以及受美元汇率影响，调整汇兑收益减少等，致期间费用较上年同期增加；

2、归属于上市公司股东的扣除非经常性损益的净利润：本期较上年同期减少 58.03%，主要系归属于上市公司股东的净利润减少；

3、经营活动产生的现金流量净额变动原因说明：本期较上年同期增加 91.06%，主要系购买商品、接受劳务支付的现金以及支付的各项税费减少；

4、基本每股收益（元 / 股）：本期较上年同期减少 50.00%，主要系本期归属于上市公司股东的净利润同比减少；

5、稀释每股收益（元 / 股）：本期较上年同期减少 50.00%，主要系本期归属于上市公司股东的净利润同比减少；

6、扣除非经常性损益后的基本每股收益（元 / 股）：本期较上年同期减少 62.50%，主要系本期归属于上市公司股东的扣除非经常性损益的净利润同比减少。

八、境内外会计准则下会计数据差异

(一) 同时按照国际会计准则与按中国会计准则披露的财务报告中净利润和归属于上市公司股东的净资产差异情况

适用 不适用

(二) 同时按照境外会计准则与按中国会计准则披露的财务报告中净利润和归属于上市公司股东的净资产差异情况

适用 不适用

(三) 境内外会计准则差异的说明：

适用 不适用

九、2023 年分季度主要财务数据

单位：元 币种：人民币

	第一季度 (1-3 月份)	第二季度 (4-6 月份)	第三季度 (7-9 月份)	第四季度 (10-12 月份)
营业收入	246,261,455.00	228,727,928.59	283,157,556.10	327,646,326.73
归属于上市公司股东的净利润	10,030,034.91	13,395,706.20	9,802,844.80	-9,276,699.98
归属于上市公司股东的扣除非经常性损益后的净利润	9,990,784.40	13,548,914.27	9,744,173.37	-14,501,501.59
经营活动产生的现金流量净额	36,939,501.32	19,540,856.31	7,644,513.57	-67,609,994.54

季度数据与已披露定期报告数据差异说明

适用 不适用

十、非经常性损益项目和金额

√适用□不适用

单位：元币种：人民币

非经常性损益项目	2023 年金额	附注（如适用）	2022 年金额	2021 年金额
非流动性资产处置损益，包括已计提资产减值准备的冲销部分	-119.70	项目明细详见本财务附注七-73	138,747.69	-14,553.73
计入当期损益的政府补助，但与公司正常经营业务密切相关、符合国家政策规定、按照确定的标准享有、对公司损益产生持续影响的政府补助除外	368,934.16	项目明细详见本财务附注七-67、74	655,882.40	1,260,282.98
除同公司正常经营业务相关的有效套期保值业务外，非金融企业持有金融资产和金融负债产生的公允价值变动损益以及处置金融资产和金融负债产生的损益	4,072,431.75	项目明细详见本财务附注七-70	3,485,953.31	1,977,141.30
委托他人投资或管理资产的损益	51,909.04	项目明细详见本财务附注七-68	90,708.49	68,404.37
单独进行减值测试的应收款项减值准备转回	2,032,186.42	项目明细详见本财务附注七-5	-	-
除上述各项之外的其他营业外收入和支出	-263,244.24	项目明细详见本财务附注七-74、75	-865,920.40	75,252.46
减：所得税影响额	1,032,427.86		793,937.31	494,285.33
少数股东权益影响额（税后）	60,154.09		58,177.47	29,063.98
合计	5,169,515.48		2,653,256.71	2,843,178.07

对公司将《公开发行证券的公司信息披露解释性公告第 1 号—非经常性损益》未列举的项目认定为的非经常性损益项目且金额重大的，以及将《公开发行证券的公司信息披露解释性公告第 1 号—非经常性损益》中列举的非经常性损益项目界定为经常性损益的项目，应说明原因。

□适用√不适用

十一、采用公允价值计量的项目

√适用□不适用

单位：元币种：人民币

项目名称	期初余额	期末余额	当期变动	对当期利润的影响金额
其他非流动金融资产	60,713,621.18	64,786,052.93	4,072,431.75	3,054,323.81
其他债权投资	1,000,000.00	-	-1,000,000.00	-
一年内到期的非流动资产	-	1,000,000.00	1,000,000.00	-

合计	61,713,621.18	65,786,052.93	4,072,431.75	3,054,323.81
----	---------------	---------------	--------------	--------------

十二、 其他

适用 不适用

第三节 管理层讨论与分析

一、经营情况讨论与分析

（一）报告期内总体经营情况

2023 年，在全球经济整体呈现弱复苏态势的背景下，我国面临国际政治经济环境复杂多变、国内周期性与结构性矛盾交织等多重挑战，整体有效需求不足，居民消费意愿低迷。

面对严峻的经济形势，公司专注主业发展，攻坚克难，根据年度经营计划有序推进落实各项工作，认真落实和推进战略规划落地。2023 年，受到果蔬市场消费降级以及冻肉贸易市场低迷影响，公司实现营业收入 10.86 亿元，同比减少 4.15%，实现归属于上市公司股东的净利润 2,395.19 万元，同比减少 49.48%，实现归属于上市公司股东的扣除非经常性损益的净利润 1,878.24 万元，同比减少 58.03%。报告期内，公司利润承压主要是受以下因素影响：一是冻肉贸易业务销售价格下降，本期出现了负毛利；二是公司随着项目工程转固，固定折旧摊销、利息支出增加以及受美元汇率影响，调整汇兑收益减少等，致期间费用较上年同期增加。

（二）报告期内业务开展情况

1、深耕主业，提升公司核心竞争力

2023 年公司果蔬营业收入 91,130.95 万元，较上年同期果蔬营业收入减少 6.55%，主要受市场消费降级影响，果蔬收入有所下降。报告期内，公司致力于稳固原有业务和发掘优势单品，保障仓储优势、提高物流能效、持续优化管理，实现全产业链及管理服务双提升。同时，公司高度重视品牌建设，依托产业链一体化和多元化销售渠道，增加品牌曝光，借助品牌价值赋能果蔬业务发展。

公司紧跟消费习惯升级趋势，精准把握消费市场变化，以市场需求为导向，加强基地防控管理，调整产品结构、丰富产品规格、优化品类优势，致力于提供优质、安全、绿色产品以满足市场需求。近年来，公司调整销售策略，拓宽营销渠道，精准配置资源，重点深化营销网络建设及升级运营管理，在稳固并加强与原有客户合作关系的同时，扩大销售规模并拓展线上渠道客户，提升整体经营质量。公司积极探索网络营销新方式以适应数字化时代的变化和需求，如通过天猫、小红书等平台的达人直播带货等推广，增强品牌影响力和用户黏性，进一步提高品牌市场占有率。同时，公司持续加大对上游产业的投入。产品方面，积极寻找独特种植环境和市场受欢迎的优新

品种，不断丰富主营产品结构；管理方面，深入基地维护，加强知识技能培训，提升风险防控水平，保障果品产量质量。

报告期内，为贯彻民政部《关于开展协会商会服务高质量发展专项行动的通知》文件精神，公司积极参与中国果协进出口分会成立大会工作，参加果品国际贸易业务研讨会议，并随团赴泰国考察行业龙头种植基地和加工厂，与中泰农产品协会进行交流。

2、夯实新产业运营，加大食品产业链布局

公司加速推动速冻食品、食用油业务发展，推进产能提升、产品创新、品牌营销等方面建设以支持业务拓展。截至报告期，已建立完备的多渠道销售体系，包括经销商、商超和电子商务等，覆盖京东、淘宝天猫，抖音、钱大妈、叮咚买菜，朴朴超市，美团优选、多多买菜等电商平台以及盒马鲜生、华润万家、永旺、沃尔玛、卜蜂莲花等连锁超市；公司建立品牌自媒体矩阵，通过增加广告媒介和网络载体宣传，借助新媒体广告、直播带货等营销手段提升品牌知名度；借助数字化营销赋能企业市场份额增长，从电商、新零售、商超及餐饮等主流渠道切入，通过数据分析和实时监测，制定针对性营销策略，高效推广产品及服务，建立食品行业特色销售结构，以精准市场定位提高转化率和销售额，降低营销风险和成本。

公司速冻食品业务主要为速冻食品研发、生产、加工、销售及代加工业务。报告期内，公司速冻食品业务收入 3,536.83 万元，较上年同期增长 25.13%。作为公司新业务领域，我们专注产品研发的深度探索。通过加强市场调研，梳理产品结构，优化研发队伍，提高创新能力，优化生产工艺，以满足市场多元化需求。公司产品为适应不同销售渠道和消费场景，均以多种规格推出，为消费者提供优质、多样的产品和服务。2023 年，公司充分发挥马来西亚榴莲产地优势，推出“猫山王榴莲冰皮月饼”“猫山王榴莲水晶饼”“猫山王榴莲泡泡”等一系列榴莲制品，成为各电商平台头部主播的热门带货单品，此外，公司同步推出冰皮月饼等节日性单品，因其原料优势和产品品质，受到行业的广泛认可和消费者的喜爱。公司注重专业水准与质量安全，坚持向更高品质看齐，报告期内，家家唛食品通过 FSSC（22000）体系认证，同时荣获“高新技术企业”称号，有利于公司持续提升创新能力、增强核心竞争力。

公司食用油业务主要为食用油的调和加工灌装和代加工业务，2023 年食用油业务收入为 3,866.82 万元，较上年同期增长 115.24%，公司推出多种食用油，如花生油、玉米油、调味油和食用植物调和油等，并针对不同销售渠道和消费场景优化产品包装和规格。公司采购优质原油，经过调和加工、灌装等流程，最终制成成品食用植物油进行销售。目前，公司已建立经销商、商超、电子商务等渠道，其中，“丰收哥”主打中高端品牌流通营销，“香家门”则以大流通推广为主，通过品牌区分实施分渠道营销，巩固销售渠道，扩大销售规模。

公司 2023 年肉类贸易业务收入为 9,734.42 万元，较上年同期减少 8.81%，主要受冻肉贸易市场低迷影响，销售价格下降，销售规模有所减少。公司肉类贸易主要由控股孙公司宏辉格致（上

海)食品有限公司负责运营,冻肉主要从北美洲、南美洲、欧洲进口,主要进口冻猪肉、冻牛肉,销往国内肉类加工企业及经销商等。公司通过采购食品加工所需原材料,布局食品范畴的供应链产业,发挥产业链协同发展优势,构建新业务产业一体化经营模式,有效控制新业务原料成本,满足高性价比的原材料供应,把控原料品质,实现源头质量保障,充分利用各业务板块协同作用,加速公司业务升级转型,通过贯通产业链降低企业运营成本,实现企业的健康可持续发展。

3、推进项目建设,完善公司战略布局,加快实现转型

报告期内,公司立足长期发展战略,积极推进在建工程建设,不断优化国内区域产能布局,扩大市场占有率,加速实现公司战略布局。公司加快推动食品领域建设,特别是速冻食品生产基地建设进程,增强速冻食品研发能力实现产品多样性,加大市场开拓力度以提高公司业务辐射区域,尽快实现业务规模化。

报告期内,公司审议通过《关于投资宏辉家家唛健康食品加工生产基地项目的议案》,与龙湖区工业园区管理办公室签订战略合作框架协议,同意投资全资子公司宏辉家家唛食品有限公司在汕头市龙湖区建设宏辉家家唛健康食品加工生产基地项目,投资金额约为人民币 13,500 万元,该项目为健康食品研发及加工生产项目,建成后主要为老年人低糖健康食品和预制菜的研发及相关产品的加工生产,加快推动公司食品业务的发展速度。

马来西亚热带水果种植基地建设项目所收购的榴莲基地已完成基础设施建设,配备管理、种植人员,公司积极投入维护,从水土养护、苗木栽培、员工培训等方面强化榴莲苗木种植管理,进一步提升产能和品质,基地所种植的榴莲树已有小规模收果,未来产量将逐年增收。报告期内,公司在马来西亚彭亨州举办“共享机遇、共谋发展、共向未来”暨宏辉果蔬马来西亚榴莲基地开园仪式,以榴莲为合作桥梁,推动与马来西亚的文化和商贸交流,展示了民营企业助力高质量发展的积极态度。中国农业部到公司马来西亚基地考察,对公司将自身发展融入国家及经贸发展,推动双边经贸合作的说法给予肯定。

二、报告期内公司所处行业情况

农业是我国的立国之本、强国基础,党的二十大报告中明确提出要全面推进乡村振兴,加快建设农业强国,税务部门积极响应国家战略要求,出台多项惠农、助农税收优惠政策给予鼓励和支持,鼓励农产品流通行业发展,切实帮助农户农企解决涉税难题,为乡村振兴注入“税力量”。对从事果蔬流通的企业给予一定税收优惠,包括销售蔬菜产品免征增值税、从事农产品初加工所得免征企业所得税等。农业现代化仍是中国式现代化的重大短板,推进农业现代化是实现中国式现代化的关键。中共中央、国务院发布了《关于做好 2023 年全面推进乡村振兴重点工作的意见》,这是 21 世纪以来第 20 个指导“三农”工作的中央一号文件,坚持把解决好“三农”问题作为全党工作的重中之重,全面推进乡村振兴,加快农业农村现代化。

产业振兴是乡村振兴的重中之重，我国果蔬行业在脱贫攻坚中发挥了重要的作用，未来在实施乡村振兴战略进程中将继续发挥作用。近年来，我国果蔬产量稳步提高，区域优势品种愈加突出，但随着消费者的消费升级，果蔬消费产生结构性变化，高端优势果蔬供不应求，而一般的果蔬产能过剩，积压滞销的结构性矛盾日益突出，农产品消费需求呈现个性化、多样化特点，果品品牌和品质成为影响消费者需求的主要因素。在乡村振兴战略背景下，农产品质量和品牌建设至关重要，是促进农业高质量发展的重要举措，也是推动农业发展全面绿色转型的重要抓手。要从种植端入手，把质量放在首位，由增产导向转向提质导向，优化供应链，建设完善的农产品质量安全监管体系，强化产地仓储保鲜冷链物流设施，延长供应时间，保证产品质量；推动果品产业标准化生产，注重品种培优，品质提升，品牌打造，加强品牌管理加快绿色、有机、地理标志和名特优新等优质农产品生产基地建设，不断扩大有效供给。用质量兴农，用品牌强农，走高质量发展之路，不断满足国内市场需求和消费升级新变化。坚持绿色发展，质量第一，效益优先，持续发力加强质量品牌建设，走质量兴果、品牌强果的新道路。

同时在互联网+、信息现代化、多种流通模式涌现、消费观念转变等影响下，为适应农产品消费市场的快速发展变化，农产品批发市场应不断加大投入，加快转型升级，不断完善市场硬件设施，更加合理安排功能配套，优化市场管理水平，通过数字化链接流通节点，赋能产业主体、提升行业效率、重构链路价值，不断提升农批市场标准化、数智化水平，充分发挥农批市场商品互通、信息互通、资源互通的重要作用。

全面推进乡村振兴，加快建设农业强国，是党的二十大作出的重大战略部署。要把推进乡村全面振兴作为新时代新征程“三农”工作的总抓手，作为实现中华民族伟大复兴的一项重大任务，加快农业农村现代化，推进现代农业经营体系建设，以科技创新和农村改革为动力，加快构建新发展格局，着力推动高质量发展，支持农业产业化龙头企业创新发展、做大做强。全面贯彻落实党的二十大和二十届二中全会精神，深入贯彻落实习近平总书记关于“三农”工作的重要论述，锚定建设农业强国目标，加强农业科技创新，提高农业生产的效益和质量，以科技创新为引领，以机制创新为动力，强化科技和改革双轮驱动，以加快农业农村现代化更好推进中国式现代化建设。

三、报告期内公司从事的业务情况

（一）公司所从事的主要业务

1、报告期内，公司主营业务为果蔬业务，集果蔬产品的种植管理、采后收购、产地预冷、冷冻仓储、预选分级、加工包装、冷链配送于一体，主要产品包括全国各优质产区及进口的各式特色果蔬。

公司作为一家专业生鲜产品服务商，通过“标准化基地管理、闭环式质量控制、无缝式冷链配送、一站式产品供应”的产业一体化经营模式，为果蔬产业各个环节提供综合、全面的服务。

公司在做好主营业务经营的同时，布局切入速冻食品和食用油产业，开展速冻食品的研发生产、销售、冷链仓储配送，以及食用油的调和加工灌装业务，增设肉类贸易业务，逐步扩展与主营业务能发挥协同作用的经营业务。截至报告期末，新开拓业务尚未形成规模，整体营业收入占比较小，公司主营业务未发生重大变化。

2、公司报告期内的主要产品介绍：

公司主要从事水果、蔬菜等农产品的收购、仓储、初加工及配送服务，主要产品包括全国各优质产区及进口的各式特色果蔬。主要产品展示如下：

水果 类	苹果 梨 脐橙 ...					
		富士苹果	车厘子	秋月梨	十八臻橙	黄金梨
						
		龙眼	鲜桃	沃柑	香印青提	红香酥梨
						
		猫山王榴莲	脆柿	红心蜜柚	丑苹果	网纹瓜
						
		金桔	阿克苏苹果	荔枝	石榴	柠檬
		更多产品尽在 greatsunfoods.com				

蔬菜
类
























白菜
红薯
...



更多产品尽在

greatsunfoods.com

公司已布局切入速冻食品、食用油产业和肉类贸易，速冻食品品牌为“丰收哥”，产品品类有速冻包点、速冻汤圆、速冻点心、饭团等；食用油产品品牌为“丰收哥”、“香家门”，产品品类有玉米油、花生油、特级初榨橄榄油、食用植物调和油、调味油等；产品展示如下：

速冻食品类	包点	    
	汤圆	    
	...	    
		更多产品尽在 greatsunfoods.com
食用油类	花生油	    
	玉米油	  
	...	更多产品尽在 greatsunfoods.com

肉类贸易主要产品为冻肉产品，包括进口冻牛肉、进口冻猪肉等。

(二) 公司的经营模式

1、报告期内，公司经营模式未发生重大变化。果蔬产业沿用以下经营模式：

(1) 基地管理模式

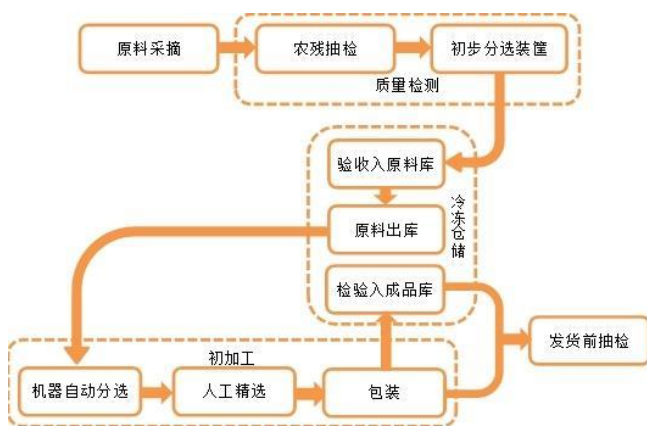
为保证果蔬品质以及货源稳定，公司采用“公司+基地+农户”的模式，由农户参照 GLOBALGAP 标准进行种植规范管理，农户出产的优质果蔬优先售予公司。同时，公司为了将产品质量与安全的管理深入到采购和生产的各个环节，并实现管理标准化，公司建立了完善的果品质量追溯体系，从而实现产品到原料到产地的可追溯性。

（2）采购模式

公司采购模式主要分为国内采购和国际采购，采用产地直采的模式。国内主要向基地、农户、合作社采购；国际主要向具备区域性、独特性的名优果蔬种植基地采购。公司这种产地直采服务不但能通过计划性的采购服务与强大的尾货处理能力，为下游客户提升效率，降低采购成本；用强大的品控能力，在关键节点提升产品品质，并通过各种新的包装设计与产品营销手段，为下游客户创造更大的价值。

（3）仓储及加工模式

公司仓储及加工模式如下图：



（4）销售模式

公司的销售模式分为外销模式和内销模式：公司的外销主要以 FOB 的形式通过适当渠道销往国际市场的方式；公司的内销以批发为主，产品主要供应国内大型连锁超市、电商、批发商等。

2、速冻食品产业

公司速冻食品业务主要为速冻食品生产加工销售，集生产研发、冷链仓储、冷链配送于一体，产品包括速冻包点、速冻汤圆、速冻点心等多种速冻产品。

在采购环节，公司严格按照公司采购控制程序及相关标准进行，确保食品原料可追溯，公司主要原材料通过集中采购，确保原材料来源渠道清晰、质量符合生产制作标准需求。

在生产加工环节，公司坚持严苛、规范的生产流程，确保生产加工全过程安全可靠，有效防控食品安全风险，保障产品质量稳定。公司构建完善的速冻食品生产体系和质量管理体系，已通过 ISO9001、FSSC (22000)、HACCP 体系认证，可生产熟制面点、生制面点，以及肉制品等多种速冻产品，实现标准化分量口味，确保食品专业水准，带给消费者食品品质体验。

在销售环节，目前已逐步建立起经销商、商超、电子商务等渠道销售“丰收哥”品牌产品，通过线下推广活动、线上平台内容输入，提高品牌知名度；增设“香家门”品牌面向大流通及餐饮渠道。同时，公司提供成品生产加工等服务，保障公司产品线产能最大化。

3、食用油产业

公司食用油业务主要为食用油生产加工销售，集原油采购、调和加工、灌装、仓储配送于一体，产品包括花生油、玉米油、特级初榨橄榄油、食用植物调和油等多种食用油。

在采购环节，公司严格按照公司采购控制程序及相关标准进行，确保食品原料可追溯，公司主要原材料通过集中采购，确保原材料来源渠道清晰、质量符合生产制作标准需求。

在生产加工环节，公司主要采用采购优质原油，通过调和加工、灌装等生产流程，最终制成成品食用植物油对外销售。生产现场执行全方位现代化管理，通过专业且先进的设备，满足不同食用油的加工工艺要求，实现自动化无菌灌装，健全管理制度，关键节点严苛控制，实现高产、稳产、优产。

在销售环节，公司目前已逐步建立起经销商、商超、电子商务等渠道，分别实施线上推广和线下营销，通过品牌区分实施分渠道营销，“丰收哥”以中高端品牌流通营销为主，“香家门”以大流通推广为主，通过两个品牌的相互搭配和补充，巩固销售渠道，扩大销售规模。同时，公司提供成品生产加工等服务，保障公司产品线产能最大化。

4、肉类供应链管理业务

肉类供应链管理业务主要为冷冻肉贸易，通过进口冻牛肉、进口冻猪肉、以及在国内采购后进行存储，根据市场需求在国内进行销售。经营模式为根据需求、市场行情的判断结果进行采购、存储、销售。

(三) 主要业绩驱动：

主要业绩驱动详见本节“经营情况讨论与分析”。

四、报告期内核心竞争力分析

√适用□不适用

报告期内，公司的核心竞争力进一步加强，行业地位稳固。公司的核心竞争力主要体现在以下几个方面：

(1) 契合国家农业政策，实现企业农户双赢

作为 A 股上市的专业果蔬产品服务商，公司专注于一体化全产品链的现代农副产品加工模式，经营模式兼具商业价值及社会效益，契合现代消费趋势和国家促进“三农”重大政策。通过采用

种植基地管理、加工配送基地辐射的业务模式，深入产区源头管理，实现企业农户双赢。公司一体化模式有利于减少中间环节、保障农产品质量、降低流通成本，对提升农业种植技术、促进农民增收及推动农业规模化发展起到较大贡献。据中国果品流通协会统计显示，宏辉果蔬经营品类的多样化，以及具备多个国家和地区的准入资质，在国内同业中均具有明显优势。

（2）采销基地布局广泛，一体化发展趋势显著

公司采销基地布局广泛，已在全国设立多个仓储加工配送中心，配送区域可覆盖全国各地，公司利用多年的果蔬仓储配送经验，针对果蔬产品具有季节性和区域性的特点，通过国内果蔬主产区的加工配送基地，借助冷链物流服务，实现整体布局和相互调配，有效解决果蔬供需之间的矛盾和保证各类果蔬产品的及时供应，满足下游客户的多元化需求，有利于增强下游客户对公司的粘性。果蔬产业一体化的经营模式关联上游果蔬种植业与下游消费环节，灵敏的上下游信息采集能够让公司根据具体市场需求做出针对性策略，调整种植、采购方针，及时掌握行业动态与技术。

公司构建跨区域、多品类的产品组合以满足客户多元化需求，凭借品种齐、质量高、信誉好等优势，开拓国际市场，参与高端市场的竞争，以一站式全产品链锁定客户，与下游客户群体形成良好的合作关系，多项产品均已获得市场认可。公司三十年的行业经验深化了公司对上游种植产业的渗透力度，积累了以超市渠道、电商、农批市场等多渠道一起发展的销售网络，为公司加快市场的拓展奠定了良好的基础，利用自身成熟的市场运营经验，以中心城市为依托，继续向外拓展，深耕渠道，深化终端，强化公司的竞争优势。

（3）覆盖果蔬名优产区，拥有多国准入资质

公司常年合作的农业种植基地覆盖国内主要果蔬名优产区，主要经营产品包括全国各优质产区及进口的各式特色果蔬，逐步形成了成熟的新增品类拓展模式。公司通过布局上游种植业务，挑选具有区域壁垒和市场空间较大的优质品种来开拓业务，进一步完善宏辉产业链。公司果蔬产品已通过多个国家及地区的准入认证，是国内果蔬出口企业中取得出口资质较为丰富的企业之一，产品销往美国、加拿大、东南亚、中国香港等国家和地区。

（4）符合国际标准的质量控制优势

公司实施质量管理体系，对一体化流程进行监控，保证产品质量安全，形成业内领先的产品品质优势。公司产品质量管理通过了 GLOBALGAP、ISO22000（HACCP）、ISO9001 等国际质量体系认证，产品已得到全球各大知名连锁超市和国际大型经销商客户的认可。

（5）建立长效机制，助力乡村振兴

公司积极落实《中共中央国务院关于做好 2023 年全面推进乡村振兴重点工作的意见》，发挥企业的全产业链帮扶优势，推动农业现代化的发展，提升产业链价值，坚持广泛参与和发展壮大相结合，履行企业社会责任，积极助力脱贫攻坚向乡村振兴有效衔接。

报告期内，公司积极发挥农业产业化国家重点龙头企业优势，主动发挥带动产业发展和农民增收的重要作用，创新完善利益联结机制，有效带动农民合作社、家庭农场、农户实现共同发展，借助业务板块的协同作用，扩大产业链规模，锻造新的产业竞争优势，引领新供给，创造新需求，为促进一二三产业融合发展和推进乡村振兴做出新贡献。

为贯彻落实习近平总书记关于“万企兴万村”行动的重要指示精神，公司积极响应全国工商联鼓励民营企业参加“万企兴万村”活动的号召，通过实地考察座谈的方式，深入广西大化瑶族自治县，与大化瑶族自治县就联系帮扶工作签订工作协议，助力大化巩固拓展脱贫攻坚成果，也希望借此机会引导更多企业参与到“万企兴万村”行动中，推动各项帮扶工作走深走实，实现经济社会高质量发展。

五、报告期内主要经营情况

报告期内，公司实现营业收入 108,579.33 万元，同比下降 4.15%；营业利润 1,874.96 万元，同比下降 60.41%；归属于上市公司股东的净利润为 2,395.19 万元，同比下降 49.48%；归属于母公司的扣除非经常性损益的净利润为 1,878.24 万元，同比下降 58.03%。

（一）主营业务分析

1. 利润表及现金流量表相关科目变动分析表

单位：元币种：人民币

科目	本期数	上年同期数	变动比例 (%)
营业收入	1,085,793,266.42	1,132,815,675.94	-4.15
营业成本	998,820,875.14	1,037,074,370.88	-3.69
销售费用	7,201,736.37	5,703,157.80	26.28
管理费用	30,822,609.93	26,433,631.10	16.60
财务费用	23,203,298.30	4,899,042.54	373.63
研发费用	2,480,188.89	-	不适用
经营活动产生的现金流量净额	-3,485,123.34	-38,971,934.23	91.06
投资活动产生的现金流量净额	-25,119,008.92	-41,434,115.12	39.38
筹资活动产生的现金流量净额	23,384,582.58	106,880,168.19	-78.12

注：相关科目变动的情况说明，具体参见本节“3、费用”、“5、现金流”。

本期公司业务类型、利润构成或利润来源发生重大变动的详细说明

适用 不适用

2. 收入和成本分析

√适用 □不适用

报告期内，公司实现营业收入 1,085,793,266.42 元，其中主营业务收入 1,079,987,975.12 元，占全部营业收入的 99.47%，较上年同期减少 3.99%；营业成本 998,820,875.14 元，其中主营业务成本 996,061,463.48 元，占全部营业成本的 99.72%，较上年同期减少 3.35%。

(1). 主营业务分行业、分产品、分地区、分销售模式情况

单位：元币种：人民币

主营业务分行业情况						
分行业	营业收入	营业成本	毛利率 (%)	营业收入比上年增减 (%)	营业成本比上年增减 (%)	毛利率比上年增减 (%)
果蔬服务业	914,040,422.91	819,317,068.66	10.36	-11.54	-12.92	增加 1.42 个百分点
农副食品加工业	69,391,592.48	72,733,425.37	-4.82	67.30	72.82	减少 3.35 个百分点
供应链管理服务业	96,555,959.73	104,010,969.45	-7.72	92.75	118.56	减少 12.72 个百分点
合计	1,079,987,975.12	996,061,463.48	7.77	-3.99	-3.35	减少 0.61 个百分点
主营业务分产品情况						
分产品	营业收入	营业成本	毛利率 (%)	营业收入比上年增减 (%)	营业成本比上年增减 (%)	毛利率比上年增减 (%)
水果	905,900,845.96	811,410,273.75	10.43	-6.29	-7.52	增加 1.19 个百分点
蔬菜	5,408,655.76	5,191,635.71	4.01	-35.82	-35.16	减少 0.98 个百分点
食用油	35,966,002.66	36,488,510.61	-1.45	145.79	127.46	增加 8.18 个百分点
食品	35,368,254.13	38,130,453.96	-7.81	25.13	38.78	减少 10.61 个百分点
肉类贸易	97,344,216.61	104,840,589.45	-7.70	-8.81	3.17	减少 12.50 个百分点
合计	1,079,987,975.12	996,061,463.48	7.77	-3.99	-3.35	减少 0.61 个百分点
主营业务分地区情况						
分地区	营业收入	营业成本	毛利率 (%)	营业收入比上年增减 (%)	营业成本比上年增减 (%)	毛利率比上年增减 (%)
国内	900,189,285.55	835,313,845.77	7.21	-6.30	-5.42	减少 0.86 个百分点
国外	179,798,689.57	160,747,617.71	10.60	9.56	9.08	增加 0.40 个百分点

合计	1,079,987,975.12	996,061,463.48	7.77	-3.99	-3.35	个百分点 减少0.61 个百分点
主营业务分销售模式情况						
销售模式	营业收入	营业成本	毛利率 (%)	营业收入 比上年增 减 (%)	营业成本 比上年增 减 (%)	毛利率比 上年增减 (%)
批发	1,079,987,975.12	996,061,463.48	7.77	-3.99	-3.35	减少0.61 个百分点

主营业务分行业、分产品、分地区、分销售模式情况的说明
无

(2). 产销量情况分析表

适用 不适用

主要产品	单位	生产量	销售量	库存量	生产量比 上年增减 (%)	销售量比 上年增减 (%)	库存量比 上年增减 (%)
水果	吨	101,340.17	101,376.93	138.94	-20.51	-20.42	-20.92
蔬菜	吨	1,562.15	1,539.15	23.00	-11.48	-12.78	不适用
食用油	吨	2,845.90	2,847.88	43.57	188.44	177.85	-4.35
食品	吨	2,093.74	2,167.58	123.69	-2.96	8.45	-37.38
肉类贸易	吨	4,722.04	6,195.18	884.38	-31.87	35.45	-62.49
合计	吨	112,564.00	114,126.72	1,213.58	-19.21	-16.54	-56.29

产销量情况说明

1、食用油生产量、销售量变动原因说明：本期较上年同期分别增加 188.44%、177.85%，主要系本期食用油销售需求量增加；

2、食品库存量变动原因说明：本期较上年同期减少 37.38%，主要系本期期末备货需求减少；

3、肉类贸易生产量（采购量）、销售量、库存量变动原因说明：销售量本期较上年同期增加 35.45%，主要系本期销售需求量增加；生产量（采购量）、库存量本期较上年同期分别减少 31.87%、62.49%，主要系本期期末备货需求减少。

(3). 重大采购合同、重大销售合同的履行情况

适用 不适用

(4). 成本分析表

单位：元

分行业情况							
分行业	成本构成项目	本期金额	本期占总成本比例 (%)	上年同期金额	上年同期占总成本比例 (%)	本期金额较上年同期变动比例 (%)	情况说明

果蔬服务业	直接材料	749,210,141.73	75.02	857,146,558.78	82.65	-12.59	
	人工费用	23,805,800.85	2.38	27,701,467.97	2.67	-14.06	
	制造费用	22,912,848.70	2.29	28,848,354.94	2.78	-20.57	
	合同履约成本	23,388,277.38	2.34	27,199,413.52	2.63	-14.01	
农副食品加工业	直接材料	54,387,819.57	5.45	28,393,105.57	2.74	91.55	1
	人工费用	6,796,284.26	0.68	5,354,564.79	0.52	26.93	
	制造费用	7,816,973.22	0.78	6,337,417.34	0.61	23.35	
	合同履约成本	3,732,348.32	0.37	2,001,103.52	0.19	86.51	1
供应链管理服务业	直接材料	103,976,931.34	10.41	47,557,116.26	4.58	118.64	2
	人工费用	32,727.43	-	32,423.36	-	0.94	
	制造费用	-	-	-	-	-	
	合同履约成本	1,310.68	-	-	-	不适用	
合计	-	996,061,463.48	99.72	1,030,571,526.05	99.37	-3.35	
分产品情况							
分产品	成本构成项目	本期金额	本期占总成本比例 (%)	上年同期金额	上年同期占总成本比例 (%)	本期金额较上年同期变动比例 (%)	情况说明
水果	直接材料	742,645,106.27	74.37	795,743,325.90	76.73	-6.67	
	人工费用	23,335,056.02	2.33	27,036,791.93	2.61	-13.69	
	制造费用	22,629,445.41	2.26	28,115,785.45	2.71	-19.51	
	合同履约成本	22,800,666.05	2.27	26,533,318.41	2.56	-14.07	
蔬菜	直接材料	3,860,886.50	0.39	5,948,620.69	0.57	-35.10	3
	人工费用	470,744.83	0.05	664,676.04	0.06	-29.18	
	制造费用	283,403.29	0.03	732,569.49	0.07	-61.31	3
	合同履约成本	576,601.09	0.06	660,535.05	0.06	-12.71	
食用油	直接材料	34,749,332.75	3.48	14,469,120.05	1.40	140.16	4
	人工费用	842,017.28	0.08	580,478.59	0.06	45.06	4
	制造费用	818,772.69	0.08	724,593.41	0.07	13.00	
	合同履约成本	78,387.89	0.01	267,270.15	0.03	-70.67	4
食品	直接材料	21,513,015.78	2.15	15,348,703.85	1.48	40.16	5
	人工费用	5,954,266.98	0.60	4,774,086.20	0.46	24.72	
	制造费用	6,998,200.53	0.70	5,612,823.93	0.54	24.68	
	合同履约成本	3,664,970.67	0.37	1,739,393.43	0.17	110.70	5
肉类贸易	直接材料	104,806,551.34	10.49	101,587,010.12	9.79	3.93	
	人工费用	32,727.43	-	32,423.36	-	0.94	
	制造费用	-	-	-	-	-	
	合同履约成本	1,310.68	-	-	-	不适用	
合计	-	996,061,463.48	99.72	1,030,571,526.05	99.37	-3.35	

成本分析其他情况说明

1、农副食品加工业成本变动原因：本期营业成本中直接材料、合同履行成本较上年同期分别增加 91.55%、86.51%，主要系本期农副食品加工业营业收入增加，营业成本相应增加；

2、供应链管理服务业成本变动原因：本期营业成本中直接材料较上年同期增加 118.64%，主要系本期供应链管理服务业营业收入增加，营业成本相应增加；

3、蔬菜成本变动原因：本期营业成本中直接材料、制造费用较上年同期分别减少 35.10%、61.31%，主要系本期蔬菜营业收入减少，营业成本相应减少；

4、食用油成本变动原因：本期营业成本中直接材料、制造费用较上年同期分别增加 140.16%、45.06%，主要系本期食用油营业收入增加，营业成本相应增加；本期营业成本中合同履行成本较上年同期减少 70.67%，主要系本期减少电商平台费用支出；

5、食品成本变动原因：本期营业成本中直接材料、合同履行成本较上年同期分别增加 40.16%、110.70%，主要系本期食品营业收入增加，营业成本相应增加。

(5). 报告期主要子公司股权变动导致合并范围变化

适用 不适用

报告期内，全资孙公司山东宏辉果蔬有限公司已完成注销，该公司不再纳入合并报表。

(6). 公司报告期内业务、产品或服务发生重大变化或调整有关情况

适用 不适用

(7). 主要销售客户及主要供应商情况

A. 公司主要销售客户情况

适用 不适用

前五名客户销售额 21,357.50 万元，占年度销售总额 19.67%；其中前五名客户销售额中关联方销售额 5,921.66 万元，占年度销售总额 5.45%。前五名销售情况见下表：

客户	2023 年度销售额（元）	占营业收入（%）
第一名	71,886,558.66	6.62
第二名	59,216,591.02	5.45
第三名	28,244,218.86	2.60
第四名	27,126,984.77	2.50
第五名	27,100,664.78	2.50
合计	213,575,018.09	19.67

报告期内向单个客户的销售比例超过总额的 50%、前 5 名客户中存在新增客户的或严重依赖于少数客户的情形

适用 不适用

B. 公司主要供应商情况

适用 不适用

前五名供应商采购额 9,073.76 万元，占年度采购总额 9.99%；其中前五名供应商采购额中关联方采购额 0 万元，占年度采购总额 0%。

报告期内向单个供应商的采购比例超过总额的 50%、前 5 名供应商中存在新增供应商的或严重依赖于少数供应商的情形

适用 不适用

单位：万元币种：人民币

序号	供应商名称	采购额	占年度采购总额比例（%）
1	供应商 1	1,602.54	1.76

备注：前 5 名供应商中存在新增供应商

其他说明

无

3. 费用

适用 不适用

科目	2023 年度（元）	2022 年度（元）	变动比例（%）	说明
销售费用	7,201,736.37	5,703,157.80	26.28	
管理费用	30,822,609.93	26,433,631.10	16.60	
研发费用	2,480,188.89	-	不适用	1
财务费用	23,203,298.30	4,899,042.54	373.63	2

说明：

1、研发费用变动原因说明：本期较上年同期增加 2,480,188.89 元，主要系本期研发投入增加；

2、财务费用变动原因说明：本期较上年同期增加 373.63%，主要系本期利息费用增加以及美元调整汇兑收益减少。

4. 研发投入

(1). 研发投入情况表

适用 不适用

单位：元

本期费用化研发投入	2,480,188.89
-----------	--------------

本期资本化研发投入	-
研发投入合计	2,480,188.89
研发投入总额占营业收入比例 (%)	0.23
研发投入资本化的比重 (%)	-

(2). 研发人员情况表

√适用□不适用

公司研发人员的数量	12
研发人员数量占公司总人数的比例 (%)	1.59
研发人员学历结构	
学历结构类别	学历结构人数
博士研究生	-
硕士研究生	-
本科	-
专科	5
高中及以下	7
研发人员年龄结构	
年龄结构类别	年龄结构人数
30 岁以下 (不含 30 岁)	5
30-40 岁 (含 30 岁, 不含 40 岁)	3
40-50 岁 (含 40 岁, 不含 50 岁)	3
50-60 岁 (含 50 岁, 不含 60 岁)	1
60 岁及以上	-

(3). 情况说明

√适用□不适用

公司综合市场环境、消费者需求等因素，以市场导向为研发体系，继续进行速冻产品等相关产品和技术的加工研发，同时以食品健康为研发方向，加强产品创新，开展健康食品项目的研发。

(4). 研发人员构成发生重大变化的原因及对公司未来发展的影响

□适用√不适用

5. 现金流

√适用□不适用

科目	2023 年度 (元)	2022 年度 (元)	变动比例 (%)	说明
经营活动产生的现金流量净额	-3,485,123.34	-38,971,934.23	91.06	1
投资活动产生的现金流量净额	-25,119,008.92	-41,434,115.12	39.38	2
筹资活动产生的现金流量净额	23,384,582.58	106,880,168.19	-78.12	3

说明：

1、经营活动产生的现金流量净额变动原因说明：本期较上年同期增加 91.06%，主要系购买商品、接受劳务支付的现金以及支付的各项税费减少；

2、投资活动产生的现金流量净额变动原因说明：本期较上年同期增加 39.38%，主要系购建固定资产、无形资产和其他长期资产支付的现金减少；

3、筹资活动产生的现金流量净额变动原因说明：本期较上年同期减少 78.12%，主要系取得借款收到的现金减少以及分配股利、利润或偿付利息支付的现金增加。

(二) 非主营业务导致利润重大变化的说明

适用 不适用

(三) 资产、负债情况分析

适用 不适用

1. 资产及负债状况

单位：元

项目名称	本期期末数	本期期末数占总资产的比例 (%)	上期期末数	上期期末数占总资产的比例 (%)	本期期末金额较上期期末变动比例 (%)	情况说明
预付款项	4,868,971.44	0.26	10,134,634.44	0.57	-51.96	1
一年内到期的非流动资产	1,000,000.00	0.05	-	-	-	2
其他债权投资	-	-	1,000,000.00	0.06	-100.00	3
固定资产	505,363,606.23	27.41	335,145,298.10	18.84	50.79	4
在建工程	18,703,793.22	1.01	172,914,838.37	9.72	-89.18	5
生产性生物资产	4,332,458.56	0.24	2,895,179.38	0.16	49.64	6
递延所得税资产	2,673,810.07	0.15	380,887.44	0.02	601.99	7
其他非流动资产	729,214.71	0.04	21,956,208.83	1.23	-96.68	8
合同负债	650,757.53	0.04	7,032,298.89	0.40	-90.75	9
应交税费	1,009,048.67	0.05	2,229,218.91	0.13	-54.74	10
其他流动负债	61,308.10	0.00	623,874.14	0.04	-90.17	11
递延所得税负债	3,446,513.75	0.19	2,428,405.81	0.14	41.92	12
股本	570,382,879.00	30.94	438,729,118.00	24.66	30.01	13
资本公积	73,891,418.54	4.01	161,426,775.73	9.07	-54.23	14
其他综合收益	-5,140,594.77	-0.28	-3,362,977.13	-0.19	-52.86	15
少数股东权益	1,733,245.50	0.09	5,999,646.44	0.34	-71.11	16

其他说明

- 1、预付款项：本期期末较上期期末减少 51.96%，主要系减少进口冻肉、食用油原料等预付款项；
- 2、一年内到期的非流动资产：本期期末较上期期末增加 1,000,000.00 元，主要系持有的 2019 年粤港澳大湾区生态环保建设专项债券（四期）将在一年内到期，转入一年内到期的非流动资产；
- 3、其他债权投资：本期期末较上期期末减少 1,000,000.00 元，主要系持有的 2019 年粤港澳大湾区生态环保建设专项债券（四期）将在一年内到期，转入一年内到期的非流动资产；
- 4、固定资产：本期期末较上期期末增加 50.79%，主要系广东宏辉建设工程转固；
- 5、在建工程：本期期末较上期期末减少 89.18%，主要系广东宏辉建设工程转固；
- 6、生产性生物资产：本期期末较上期期末增加 49.64%，主要系增加马来 TJJ 公司榴莲树种植投入；
- 7、递延所得税资产：本期期末较上期期末增加 601.99%，主要系计提资产减值损失的可抵扣暂时性差异以及可抵扣亏损额对应的递延所得税资产；
- 8、其他非流动资产：本期期末较上期期末减少 96.68%，主要系购置办公楼已完成交房手续，转入固定资产；
- 9、合同负债：本期期末较上期期末减少 90.75%，主要系减少预收货款；
- 10、应交税费：本期期末较上期期末减少 54.74%，主要系减少应交的房产税、增值税；
- 11、其他流动负债：本期期末较上期期末减少 90.17%，主要系减少预收货款待转销项税额；
- 12、递延所得税负债：本期期末较上期期末增加 41.92%，主要系增加其他非流动金融资产的应纳税暂时性差异对应的递延所得税负债；
- 13、股本：本期期末较上期期末增加 30.01%，主要系资本公积转增股本以及未分配利润送红股增加股本；
- 14、资本公积：本期期末较上期期末减少 54.23%，主要系资本公积转增股本；
- 15、其他综合收益：本期期末较上期期末减少 52.86%，主要系汇率变动影响；
- 16、少数股东权益：本期期末较上期期末减少 71.11%，主要系控股孙公司宏辉格致（上海）食品有限公司本期净利润减少，归属少数股东权益的净利润相应减少。

2. 境外资产情况

√适用□不适用

(1) 资产规模

其中：境外资产 72,339,318.09（单位：元币种：人民币），占总资产的比例为 3.92%。

(2) 境外资产占比较高的相关说明

□适用√不适用

3. 截至报告期末主要资产受限情况

适用 不适用

4. 其他说明

适用 不适用

(四) 行业经营性信息分析

适用 不适用

报告期内公司所处行业经营性信息分析详见“第三节管理层讨论与分析”之“二、报告期公司所处行业情况”。

(五) 投资状况分析

对外股权投资总体分析

适用 不适用

1. 重大的股权投资

适用 不适用

2. 重大的非股权投资

适用 不适用

①向香港宏辉增资暨投资马来西亚热带水果种植基地建设项目

报告期内，公司接到全资子公司香港宏辉的通知，香港宏辉已办理完成第三次增资手续，本次增资前，香港宏辉股本为普通股 100,000 港币，76,000,000 人民币，增资人民币 1,000,000 元后，股本变更如下：

股份类别	货币单位	总数	总数额
普通股	HKD	100,000	100,000
普通股	RMB	77,000,000	77,000,000

具体内容与进展详见刊登在上海证券交易所网站 <http://www.sse.com.cn/> 的公告（公告编号：2019-061、2019-066、2019-073、2019-086、2019-095、2020-056、2020-088、2023-003）。

2023 年下半年，公司在马来西亚彭亨州成功举办宏辉果蔬马来西亚榴莲基地开园仪式，展示我司榴莲种植取得的成果。

②宏辉果蔬粮油调和加工和速冻食品生产加工配送基地项目

2023 年 4 月 21 日，公司召开第五届董事会第二次会议，审议通过《关于终止宏辉果蔬粮油调和加工和速冻食品生产加工配送基地项目的议案》。宏辉果蔬粮油调和加工和速冻食品生产加工配送基地项目原作为公司开拓食品市场的枢纽，但由于项目用地尚未取得，为保障华南地区食品业务发展速度，推进食品范畴产业的战略布局，公司对广州正通物流园区进行升级改造，已投建广东家家唛速冻食品生产及配送项目和广东家家唛速冻食品产能提升技术改造项目，项目实施运营过程中，发现渠道覆盖和客户资源与本项目具有一定的重合性。因而为提高业务运作效率与产业链稳定性，公司与广州市增城区人民政府经友好协商，终止该项目。具体内容与进展详见刊登在上海证券交易所网站 <http://www.sse.com.cn/> 的公告（公告编号：2023-036）。

③宏辉家家唛健康食品加工生产基地项目

2023 年 7 月 21 日，公司召开第五届董事会第五次会议，审议通过《关于投资宏辉家家唛健康食品加工生产基地项目的议案》，同意投资全资子公司宏辉家家唛食品有限公司在汕头市龙湖区建设宏辉家家唛健康食品加工生产基地项目，拟投资金额约为人民币 13,500 万元，并授权公司经营管理层在有关法律法规和《公司章程》规定的范围内签署本次对外投资事项相关投资合同，办理相关手续。项目为健康食品研发及加工生产项目，主要为老年人低糖健康食品和预制菜的研发及相关产品的加工生产。具体内容详见刊登在上海证券交易所网站 <http://www.sse.com.cn/> 的公告（公告编号：2023-052）。

3. 以公允价值计量的金融资产

√适用 □不适用

单位：元币种：人民币

资产类别	期初数	本期公允价值变动损益	计入权益的累计公允价值变动	本期计提的减值	本期购买金额	本期出售/赎回金额	其他变动	期末数
交易性金融资产	-	-	-	-	1,600,000.00	1,600,000.00	-	-
其他非流动金融资产	60,713,621.18	4,072,431.75	-	-	-	-	-	64,786,052.93
其他债权投资	1,000,000.00	-	-	-	-	-	-1,000,000.00	-
一年内到期的非流动资产	-	-	-	-	-	-	1,000,000.00	1,000,000.00
合计	61,713,621.18	4,072,431.75	-	-	1,600,000.00	1,600,000.00	-	65,786,052.93

2017 年 1 月 24 日，公司投资广州民营股份有限公司 100 万元，占该公司股权比例为 0.17%；2018 年 12 月 20 日，井冈山基金对雪川农业发展股份有限公司进行投资，金额为人民币 5,000 万元，认购雪川农业发展股份有限公司 2,855,511 股，占该公司股权比例为 3.1824%；2019 年 6 月 21 日购入 2019 年粤港澳大湾区生态环保建设专项债券（四期）100 万元，该债券为五年期，债券票面年利率为 3.34%，报告期期末将该债券重分类至一年内到期的非流动资产；以上三项公司列示为以公允价值计量的金融资产。

其他变动说明：主要系持有的 2019 年粤港澳大湾区生态环保建设专项债券（四期）将在一年内到期，从其他债权投资转入一年内到期的非流动资产；

证券投资情况

□适用 √不适用

证券投资情况的说明

 适用 不适用

私募基金投资情况

 适用 不适用

衍生品投资情况

 适用 不适用

4. 报告期内重大资产重组整合的具体进展情况
 适用 不适用

(六) 重大资产和股权出售
 适用 不适用

(七) 主要控股参股公司分析
 适用 不适用

单位：万元 币种：人民币

公司名称	公司类型	主要业务	实收资本	总资产	净资产	营业收入	营业利润	净利润
烟台宏辉	全资子公司	果蔬等农产品的收购、初加工、仓储、配送等服务	1,158.78	47,327.64	20,321.84	26,975.62	1,737.32	1,738.08
上海宏辉	全资子公司	果蔬等农产品的收购、初加工、仓储、配送等服务	11,415.88	24,388.73	23,802.99	10,158.81	726.75	736.63
广州正通	全资子公司	果蔬等农产品的收购、初加工、仓储、配送等服务	8,637.71	11,961.21	8,488.22	2,968.83	-342.45	-364.68
福建宏辉	全资子公司	果蔬等农产品和新鲜水产品的收购、初加工、仓储、配送等服务	1,400.00	1,552.55	718.75	220.00	123.47	123.47
天津宏辉	全资子公司	果蔬等农产品的收购、初加工、仓储、配送等服务	11,041.10	26,448.06	15,084.02	15,448.61	1,440.18	1,443.26
香港宏辉	全资子公司	果蔬贸易	港币：10.00 人	8,123.20	7,499.65	495.22	-54.82	-54.82

	司		民币： 7,700.00						
江西宏辉	全资子公司	果品蔬菜收购、加工、冷藏、销售等	1,892.65	5,430.61	2,764.46	2,057.88	-18.20	-18.12	
广东宏辉	全资子公司	果蔬等农产品的收购、初加工、仓储、配送等服务	25,811.27	24,720.49	24,703.96	-	-619.17	-619.17	
马来西亚宏辉	全资孙公司	水果、蔬菜食品加工、销售和榴莲的种植、销售及货物进出口	7,700.00	6,993.36	6,987.87	-	-33.82	-33.82	
马来TJL公司	全资三级子公司	拥有、管理和发展各类种植用地和业务	RM: 20.0002	6,646.63	5,127.02	25.33	-144.20	-145.38	
井冈山扶贫基金	控股子公司基金	非证券业务的投资、投资管理、咨询、股权投资管理	5,100.00	5,117.98	5,117.98	-	1.97	1.97	
广东家家唛食品	全资子公司	农副食品加工业	1,000.00	4,202.12	-439.26	3,625.88	-943.41	-705.16	
广州家家唛油脂	控股孙公司	农副食品加工业	600.00	1,034.71	114.98	3,898.38	-112.61	-120.50	
宏辉格致	控股孙公司	供应链管理服务, 冷冻肉品贸易	1,000.00	1,676.05	43.51	9,655.60	-824.15	-821.51	
宏辉家家唛食品	全资子公司	农副食品加工业	9.20	9.36	9.20	-	0.00	0.00	
山东宏辉果蔬有限公司	全资孙公司(报告期内已注销)	果蔬等农产品的收购、初加工、仓储、配送等服务	-	-	-	-	15.09	15.09	
宏辉家家唛(上海)食品有限公司	全资孙公司	农副食品加工业	1,000.00	1,037.62	999.70	-	-0.26	-0.26	

(八) 公司控制的结构化主体情况

适用 不适用

六、公司关于公司未来发展的讨论与分析

(一) 行业格局和趋势

适用 不适用

中国是人口大国，也是最大的消费市场。近年来，城乡居民消费呈现持续升级态势，成为推动经济发展的基础性力量。果蔬行业属于传统产业，果蔬作为居民日常消费的主要农产品，总体需求稳中有升，行业进入门槛不高，但同质化严重，企业间竞争激烈，利润空间有限。在消费升级的大趋势下，果蔬产品也将步入升级转型，有着产业链优势和技术优势的企业将迎来快速发展的契机。从速冻食品和食用油行业来看，市场空间广阔，但竞争日趋激烈，行业进入门槛将不断提高，品牌差异化现象也将日益凸显。随着消费者健康意识的提高，对健康、安全、营养的产品需求也将持续增加，品牌化、高端化将是行业未来竞争的重点，行业集中度有望进一步增强。具体情况如下：

(1) 果蔬行业

随着我国经济进入高质量发展期，果蔬服务业也正进入转型升级、提质增效的重要时期，我国作为果蔬种植和消费大国，近几年产业发展迅速，随着技术的提高，果蔬行业产量显著增加，新型经营主体不断壮大，社会化服务水平不断提升，新品种、新栽培技术和新栽培模式不断开发，冷链物流快速发展，流通渠道不断变革，营销模式创新和品牌建设不断深化，为我国水果产业的高质量发展提供了有力的支撑，行业产业链呈现升级趋势。随着产地预处理水平的提高，我国目前水果品种种植结构和产品品质结构逐步优化，但我国水果市场仍存在供需结构性失衡、小生产和大市场矛盾、产业链难整合、冷链仓储信息化程度低、水果加工产业竞争力亟待提升等问题。

随着中国经济持续增长和居民收入不断提高，消费升级趋势明显。农产品需求总量刚性增长伴随消费结构快速升级，居民农产品消费升级拉动产业升级，我国农产品多元化、优质化、营养化消费需求增加，产业转型升级加快。我国果蔬产业向产地预处理、设施农业、品种品质结构优化等方向发展。要紧围绕品种培优、品质提升、品牌打造和标准化生产，加快转变发展方式，坚持以供给侧结构性改革为主线，坚持绿色兴农，质量兴农，加强果品质量和食品安全监管，全面提高农产品质量安全，加快转变产业发展方式，走集约、高效、安全、持续的现代果蔬产业道路。

完善冷链物流网络，提高信息化程度与技术水平，支撑现代流通体系运行。支持生鲜农产品及食品全程冷链物流体系建设，加快农产品产地“最先一公里”预冷、保鲜等商品化处理，优化周转环节提升物流效率、减低全链成本，加强冷链物流运输的信息交流，促进仓储节点上下的信

息流通，通过物联网、大数据处理等技术构建仓储信息化平台，增强面向城市消费者“最后一公里”的低温加工配送设施建设，实现供应链结构合理调整、提高我国冷链物流流通率，降低果品损耗率和物流成本，补齐生鲜电商发展的短板，通过物流将线上、线下结合形成新零售渠道，满足终端消费者对于“新鲜、安全”的核心诉求。立足扩大内需战略基点，建设完善国内物流网络，畅通国内大循环。

产业一体化经营成为行业发展趋势，供应链能力的竞争将成为关键竞争的关键因素。果蔬服务业的产业一体化经营是指专注于产业某个环节的企业发展到一定阶段，向产业上游、下游进行延伸，由“专业化”向“一体化”转变，形成上游源头控制、下游渠道渗透能力的经营模式。依托龙头企业整合产业链，建立集农产品生产、加工、流通和服务等于一体的供应链体系，发展种植与加工、产供销、内外贸一体化现代产业，使产业链的物流、信息流、资金流等顺畅协调，促进上下游产业、生产销售和供应，以及产业链条的整体配套与协同发展，降低交易成本，提升整链效益。为全面推动多项业务开展过程中的协同与服务能力，延长在产业链条上的业务纵深，全面提升产业链服务能力，为优化客户服务体验提供保障。

（2）速冻食品行业

中国经济快速发展，居民人均食品消费支出提高，在新兴消费及群体需求驱动下，消费者日常快消食品的需求日益多元化，对健康、营养、安全、便于储存的速冻食品的需求逐渐扩大，现已成为中国居民日常饮食中的一部分，赋予速冻食品行业新的发展机遇。同时随着消费模式的转变，速冻食品行业亟待升级，企业将更加注重产品的便利性和快捷性，科技创新将成突破口。速冻食品行业目前行业集中度高，相关行业技术不断发展完善，头部企业收益率较为客观，头部品牌效应明显。但相较国外，国内速冻食品的消费量和发展速度仍有很大的增长空间，兼之随着食品安全标准及要求不断提升，成本不断增加，食品类微型生产企业难以支撑经营逐步退出市场，行业未来发展空间较大。

（3）食用油行业

中国食用油行业近年来发展比较稳定，市场空间广阔。作为居民日常基本的必需消费品，食用油具有稳定的消费市场需求及极高的重复购买率特性，食用油行业仍然存在较大市场机会。随着城乡居民收入水平的提升，消费者对健康安全高品质的食用油需求呈逐年上升趋势，我国食用油行业未来趋势将朝着包装化、品牌化、高端化方向发展，并由此带来行业规模及盈利中枢的持续抬升。近年来受宏观环境影响，食用油市场的不稳定因素较多，会加剧食用油价格的波动，市场面临增速放缓的压力，但受益于消费升级，长期发展机会仍然广阔。当前食用油行业正从小规模分散经营向品牌集约经营过渡，市场竞争格局高度集中，平台型企业在供应链建设、消费品打造、渠道搭建上具有优势，构筑起较高壁垒。目前已形成中粮、金龙鱼等大品牌主导，地方品牌

强势崛起的格局，公司作为赛道新选手，将向区域性食用油品牌成长，通过线上线下互融的发展策略，攻坚战略市场，拓展潜力市场。

（4）肉类供应链管理

我国是肉制品生产和消费大国，近年来随着我国人口增加和居民收入增长，我国肉类消费总量处于世界第一，肉类产品在国民经济的发展中发挥着重要作用。近年来，我国肉类产量稳定增长，受益于国家扩大内需政策、城乡居民收入水平增加等因素，我国肉制品行业持续稳定发展，产业规模稳步扩大。但目前国内肉类市场呈现出主要生产区与消费区分离的局面，因此大量肉类产品需要进行异地调运。需加快屠宰产业及冷库等冷冻物流技术、规范、标准体系建设，为建设一体化的肉类冷链物流服务体系奠定基础，确保肉类产品品质和消费安全。同时我国的肉制品人均消费总量与发达国家相比仍相差甚远，发展空间巨大。

（二）公司发展战略

√适用□不适用

以十四五改革发展规划为契机，聚焦构建果蔬业务与食品业务高质量融合发展，公司始终贯彻“管理标准化、质控国际化、配送专业化、销售多元化”的发展方针，坚持“传递健康，领先一步”的服务理念，不断提升公司服务能力及竞争优势。

1、加强拓展标准化基地管理，深化公司对上游种植产业的渗透与发展力度，加快全方位采销网络布局，加强销售渠道拓展和市场网络扩张，建立稳定的供应链体系，以采购基地、初加工配送基地为核心，在辐射区域内加快市场拓展工作，并且通过多种经营销售模式占据市场空白点，进一步推进渠道建设工作。

2、完善闭环式质控体系建设，将公司产品的安全、品质保障作为工作重点，通过严密的质量控制体系监管整体生产、流通环节，进一步完善国内外市场及客户的准入工作，成为进出口水果规模化经营者。

3、以“汇通全球果蔬、共享绿色营养”为使命，进行品种优培、品质提升、品牌打造，专注于发展果蔬产业从基地到客户的一体化服务模式，致力于推进现代农业、保障农产品安全，减少中间环节、增加农民收入，为解决国家“三农”问题作出企业贡献。

4、持续布局食品范畴产业，推进速冻食品、食用油业务规模化增长，积极扩展与公司主营业务能发挥协同作用的经营业务，扩大肉类品贸易规模以及原材料源头开发，扩展预制菜以及中央厨房等领域的产品线，增加与水果相关的食品开发，向食品制造业转型升级，提高公司及子公司的运营效益，优化公司业务结构，扩大业务规模。

5、坚持“传递健康，领鲜一步”的服务理念，不断提升公司产品的服务能力和竞争优势，升级一站式供应服务能力，提高公司跨区域、跨季节经营的物流配送能力，根据市场需求拓宽产品线，进一步提高公司为客户提供一站式、全产品供应服务的能力。

6、推进乡村产业发展，助力乡村振兴。公司将积极发挥企业的全产业链帮扶优势，推动农业产业化发展，积极推动农业产业链的延伸，提升产业链价值，持续探索从精准扶贫向乡村振兴的有效衔接。

(三) 经营计划

√适用□不适用

2024 年是“十四五”规划目标实施的重要节点，公司将深入贯彻党的二十大精神，紧密围绕中央经济工作会议和中央农村工作会议的精神，持续聚焦于果蔬及食品相关业务，坚持稳中求进，积极融入新发展格局，积极发掘新的高增长和互补性业务，聚焦推动高质量发展。根据 2023 年的实际运营情况，综合分析 2024 年经济形势，研判市场变化，公司将重点做好以下工作：

(1) 强化果蔬业务经营，推动业绩稳步增长

随着居民生活水平的不断提高，消费者的消费理念在不断变化，对果蔬品种多样性、安全性要求也不断提高。公司将适应消费升级的趋势，以市场需求为导向，坚持以供给侧结构性改革为主线，调整产品结构，为消费者提供更多优质、安全、绿色的产品；优化供应链，升级一站式供应服务能力，实现供应链结构合理调整，提高公司跨区域、跨季节经营的物流配送能力，进一步提高公司为客户提供一站式、全产品供应服务的能力。

加大对上游的发展力度，提高果品质量，扩大有效供给。进一步增加对水果产业人力资本的投入，重视对果农的知识技能培训，切实提高果农素质与水果商品率；寻找独特种植环境的种植地区，发掘消费量增长较快的单品，开发有知识产权的水果单品，同时不断引进国外名优水果，丰富公司的主营产品结构。近年来随着销售渠道及市场发展变化，果蔬行业也在传统商超销售基础上步入电商销售新赛道，公司将持续跟随市场趋势调整销售渠道，加深渗透原有客户渠道的同时继续发掘新的销售渠道，重点跟进新零售业态资源的渠道拓展，围绕消费场景的变化，变革营销方式，开辟新营销渠道，以通过线上、线下相结合的销售模式提升公司业绩增长能力。同时，公司将持续关注国外市场，积极维护海外业务，大力开拓国际销售渠道，提升国际供应链水平。

(2) 夯实食品产业布局，稳固新产业运营

加速推动食品范畴的速冻食品、食用油、肉类业务，推进产能建设支撑业务拓展，形成规模化生产能力，丰富公司的产品线，深耕产品创新，提升公司盈利能力。作为公司新开发领域，公司不断深入研究产品研发，着力加强研发团队建设，积极推进新产品研发工作，以完善自身的研

发体系。同时，公司也在优化生产工艺，致力于研发出更符合市场需求的新产品，以提升公司的业务经营能力。

公司通过增加营销渠道及品牌推广扩大产品的市场份额，加强“丰收哥”“香家门”等新品牌营销，加大对广告媒介及网络载体的宣传投放力度，利用新媒体广告、直播带货等多元化营销手段，增加品牌曝光率与市场认知度。公司将继续开发果蔬业务原有渠道，提升对现有渠道终端和经销商的掌控能力，搭建品牌自媒体矩阵，发展数字化营销转型，从电商、新零售、商超及餐饮等主流销售渠道切入进行布局，构建线上线下全渠道的销售结构，以更好地适应食品行业的特点。此外，我们还将投入资源以建设高标准的产品研发和食品安全检测软硬件环境，切实提高企业的研发创新能力和食品安全检测水平，根据不同的销售渠道和消费场景，完善产品品类和规格。

公司将持续布局食品范畴的供应链产业，满足高性价比的原材料供应，实现源头质量保障。发挥产业链协同发展优势，构建新业务产业一体化经营模式，加速公司业务升级转型，通过贯通产业链降低企业运营成本，实现企业的健康可持续发展。公司将时刻关注经济形势的变化，跟踪市场需求，以国家政策为指导，以市场为导向，稳固新业务经营，向大食品范畴迈进。

（3）强化人才管理

公司将持续、全面、深入地推进人力资源配置工作，并坚定不移地实施人才优先发展战略。为了优化公司的员工机制和人才发展规划，我们将坚持以内部培养为主，辅以外部引进的策略。随着公司业务规模的不断扩大，为满足新业务快速发展对人才的需求，我们将继续积极引进研发、销售、品控、管理等各方面的专业人才，以优化公司的人才梯队建设。

此外，我们还将统筹安排公司内部管理、技术、技能等相关培训任务，加强多层次的全员培训体系，不断提升员工的专业水平和工作效率，打造一批具备专业技术知识、管理经验丰富且能够适应公司快速发展的骨干力量，为公司经营战略的实施提供坚实的支持。

（4）提升治理水平，保障公司可持续健康发展

公司将继续遵循《公司法》《证券法》《上海证券交易所股票上市规则》及《公司章程》等相关法律法规的指引，坚定不移地推进公司整体运作的规范化。我们将全面、依法履行信息披露义务，积极承担企业社会责任，致力于提升上市公司治理水平。同时，我们将持续加强与投资者的沟通交流，切实保护投资者的合法权益。在此基础上，公司将不断加强内部控制体系建设，努力构建规范、科学、高效的治理管控体系，以提升重大事项的科学决策水平和决策效率，降低内外部经营风险，为公司的持续健康发展提供有力保障。

此外，公司将充分发挥资本运营团队的专业优势，围绕产业链上下游积极开展产业合作和投融资活动，逐步实现全国产业布局，为公司的长远发展铺设坚实基础。

（5）切实履行社会责任，响应乡村振兴政策

公司将坚定不移地继续履行社会责任，积极响应国家乡村振兴战略。我们将充分发挥企业全产业链的帮扶优势，推动农业产业化发展，为巩固脱贫攻坚成果和全面推进乡村振兴贡献力量。同时，我们将借助企业的社会影响力，引导更多人积极承担社会责任，通过投资、共建、帮扶等多种方式，为需要帮助的地区和群众提供优质服务。我们将不遗余力地走好乡村振兴的每一步，促进全社会共享发展成果，为实现乡村全面振兴贡献企业力量。

(四)可能面对的风险

√适用□不适用

1、果蔬产品价格波动风险

公司生产所需原材料为果蔬产品，果蔬产品的生长受气候、土壤、水利等众多自然因素的影响，其收获的丰欠波动难以避免。同时，种植面积变化、市场价格走势预期以及终端需求变化等因素的影响，加剧每年果蔬产品采销价格的波动，一定程度上增加公司经营管理的难度，可能对公司毛利率水平和业绩水平造成不利影响。公司不断丰富产品结构，利用产品多样性规避单一产品所带来经营业绩波动，并深入果蔬主要货源地进行基地维护和情报采集。

2、库存贬值或滞销的风险

为保障果蔬产品质量和产品销售，公司制定一系列严格的采购、仓储、生产、加工和销售流程，并严格执行。由于果蔬产品具有明显的季节性和区域性，部分果蔬产品具有出产旺季集中采购、采后逐步消化的反季节销售特征。在反季节销售消化期间，由于市场行情不断变化，可能出现果蔬产品价格下降、利润空间缩小等风险；或因为居民消费倾向发生变化，引发产品滞销。如果市场急剧变化，受果蔬产品保质期的限制，公司将可能面临库存产品贬值、滞销或低价处置的风险。

3、经营业绩波动的风险

公司持续增强对下游的渗透力度，强化与下游客户之间的合作联系，从而掌握更为及时准确的市场信息。公司的下游客户主要为大型连锁超市、电商、批发商等，其产品最终需求与居民消费能力及消费偏好紧密相关，受国内外宏观经济的影响较大，公司可能会因宏观经济形势的变化，出现经营业绩波动的风险。

4、阶段性短期偿债风险

公司在采购季节对资金需求量较大，在自有资金不能满足采购需要的情况下，主要依靠银行短期借款来补充采购资金缺口。采购旺季过后，公司的流动资产主要以存货的形式存在，这将导致公司的速动比率偏低以及经营性现金流量净额偏低。一旦出现销售不畅的现象，公司将面临一定的短期偿债压力。

5、自然灾害等不可抗力因素对经营带来的影响

果品种植受气候和天气影响较大，风、雹、病、虫等自然灾害直接影响果品产量和品质，公司的资产和收益将受到影响。公司将进一步加强基地的防灾管理，但自然灾害对公司未来的生产经营仍存在潜在影响。

6、新业务领域开拓风险

在开拓速冻食品、食用油和肉类贸易业务领域过程中，可能面临宏观政策调控、市场变化、经营管理等方面的不确定因素，且市场本身存在不确定因素，若未来市场发展情况低于公司当前预测，可能存在投资后未达预期收益的风险。公司将时刻关注经济形势的变化，跟踪市场需求，以国家政策为指导，以市场为导向，通过改变营销策略、提升服务品质等手段降低经营风险。

7、公司规模扩大引致的管理风险

公司已建立比较完善的企业管理制度，拥有独立健全的产、供、销体系，并制订了一系列行之有效的规章制度。随着新业务领域开拓以及投资项目的陆续开展，公司规模将进一步扩张。资产、业务、人员规模的大幅度增加，对公司的财务管理、流程管理、业务质量控制、人力资源管理能力的要求也随之提高。如果公司管理层不能结合实际情况适时调整和优化管理体系，公司将存在一定的管理风险，进而影响未来的发展。

8、食品安全风险

公司布局切入食品范畴产业，这是国家推行各项食品安全标准和食品质量检验的重点行业之一，国家食品安全监管力度不断加强，媒体、社会舆论对于产品质量、食品安全的关注度不断深入，公司面临一定的食品安全风险。针对食品安全风险，公司始终把保证产品质量和食品安全工作放在首位，制订了规范管理的产品质量安全控制体系，对产品生产仓储销售各个环节进行了严格的控制，保证产品符合质量安全要求，确保消费者的食品安全，最大限度降低食品安全生产风险。

9、经营环境恶化的风险

宏观经济及其他不可抗力风险若宏观经济下行或出现其他不可抗力事件，公司生产经营和业绩或受到影响。公司将持续密切关注经济形势，加强与客户或供应商联系及沟通，建立更加紧密的协同机制，做好对市场及行业发展的研究判断。

(五)其他

适用 不适用

七、公司因不适用准则规定或国家秘密、商业秘密等特殊原因，未按准则披露的情况和原因说明

适用 不适用

第四节 公司治理

一、公司治理相关情况说明

适用 不适用

报告期内，公司严格按照《公司法》《证券法》《上市公司治理准则》《上海证券交易所股票上市规则》等法律、法规、规章和规范性文件以及《公司章程》的要求，不断健全完善公司的法人治理结构和公司内部管理制度，根据新出台的各类法律法规制度及监管政策修订公司制度体系，提升上市公司质量，做好公司治理风险防范工作。截止报告期末，公司内部治理结构完整、健全、清晰，公司股东大会、董事会、监事会、独立董事和管理层均严格按照内控制度的要求规范运行，切实维护公司和股东的合法权益。公司治理与中国证监会相关规定的要求不存在重大差异。

（一）股东和股东大会

报告期内，公司共召开 4 次股东大会。公司严格按照《公司法》《公司章程》《股东大会议事规则》等法律、法规要求，规范股东大会的召集、召开和表决程序，同时聘请见证律师进行现场见证并出具了法律意见书。股东大会采用现场召开结合网络投票的形式，能够平等对待所有股东，不存在损害股东利益的情形。

（二）董事和董事会

公司董事会由 7 名董事组成，其中独立董事 3 名，董事会的人数和人员构成符合法律、法规的要求。报告期内，公司共召开 12 次董事会会议，各位董事能够根据《上海证券交易所股票上市规则》《董事会议事规则》和各委员会工作细则的有关规定开展工作，诚信、勤勉地履行职责和义务，有效地保证了董事会的规范运作和科学决策。公司独立董事能够独立履行自己的职责，按时出席董事会和股东大会，按规定要求发表独立意见。公司设立了第五届董事会战略委员会、提名委员会、审计委员会和薪酬与考核委员会，并制定了相应的专门委员会议事规则，分别负责公司的发展战略、高级管理人员选任、审计、薪酬与考核等工作，保障了公司决策的规范性与有效期，为企业长期战略的实施提供了坚实的公司治理保障。

（三）监事和监事会

公司监事会由 3 名监事组成，其中职工监事 1 名，监事会的人数和人员构成符合法律、法规的要求。报告期内，公司共召开 9 次监事会会议，各位监事严格按照《公司法》《公司章程》和

《监事会议事规则》的有关规定认真履行职责，对公司财务状况、重大事项、关联交易以及公司董事及高级管理人员履行职责的合法合规性进行监督，维护公司及股东的合法权益。

(四) 公司与控股股东

公司与控股股东在资产、人员、财务、机构和业务等方面完全独立，公司董事会、监事会和内部机构能够独立运作。控股股东没有超越股东大会干预公司的决策及生产经营活动，不存在占用上市公司资金的情况。

公司治理与法律、行政法规和中国证监会关于上市公司治理的规定是否存在重大差异；如有重大差异，应当说明原因

适用 不适用

二、公司控股股东、实际控制人在保证公司资产、人员、财务、机构、业务等方面独立性的具体措施，以及影响公司独立性而采取的解决方案、工作进度及后续工作计划

适用 不适用

控股股东、实际控制人及其控制的其他单位从事与公司相同或者相近业务的情况，以及同业竞争或者同业竞争情况发生较大变化对公司的影响、已采取的解决措施、解决进展以及后续解决计划

适用 不适用

三、股东大会情况简介

会议届次	召开日期	决议刊登的指定网站的查询索引	决议刊登的披露日期	会议决议
2023 年第一次临时股东大会	2023 年 3 月 9 日	上海证券交易所 www.sse.com.cn	2023 年 3 月 10 日	详见《宏辉果蔬 2023 年第一次临时股东大会决议公告》（公告编号：2023-016）
2023 年第二次临时股东大会	2023 年 3 月 28 日	上海证券交易所 www.sse.com.cn	2023 年 3 月 29 日	详见《宏辉果蔬 2023 年第二次临时股东大会决议公告》（公告编号：2023-030）
2022 年年度股东大会	2023 年 6 月 2 日	上海证券交易所 www.sse.com.cn	2023 年 6 月 3 日	详见《宏辉果蔬 2022 年年度股东大会决议公告》（公告编号：2023-044）
2023 年第三次临时股东大会	2023 年 12 月 1 日	上海证券交易所 www.sse.com.cn	2023 年 12 月 2 日	详见《宏辉果蔬 2023 年第三次临时股东大会决议公告》（公告编号：2023-075）

表决权恢复的优先股股东请求召开临时股东大会

适用 不适用

股东大会情况说明

√适用□不适用

2023 年第一次临时股东大会于 2023 年 3 月 9 日在公司会议室以现场投票结合网络投票的形式召开。会议由公司董事会召集，董事长黄俊辉先生主持。出席会议的股东及股东代表人数共 28 人，所持有表决权的股份数为 222,403,668 股，占公司有效表决权股份总数的 50.6925%。会议的召集、召开符合《中华人民共和国公司法》、《上市公司股东大会规则》和《宏辉果蔬股份有限公司章程》的有关规定。会议审议通过了《关于 2023 年度日常关联交易预计的议案》、《关于拟订第五届董事、高级管理人员薪酬方案的议案》、《关于拟订第五届监事薪酬方案的议案》共 3 个议案。

2023 年第二次临时股东大会于 2023 年 3 月 28 日在公司会议室以现场投票结合网络投票的形式召开。会议由公司董事会召集，董事长黄俊辉先生主持。出席会议的股东及股东代表人数共 8 人，所持有表决权的股份数为 216,478,029 股，占公司有效表决权股份总数的 49.3419%。会议的召集、召开符合《中华人民共和国公司法》、《上市公司股东大会规则》和《宏辉果蔬股份有限公司章程》的有关规定。会议审议通过了《关于换届选举第五届董事会非独立董事的议案》、《关于换届选举第五届董事会独立董事的议案》、《关于换届选举第五届监事会股东代表监事的议案》共 3 个累积投票议案。

2022 年年度股东大会于 2023 年 6 月 2 日在公司会议室以现场投票结合网络投票的形式召开。会议由公司董事会召集，董事长黄暎先生主持。出席会议的股东及股东代表人数共 29 人，所持有表决权的股份数为 222,504,963 股，占公司有效表决权股份总数的 50.7156%。会议的召集、召开符合《中华人民共和国公司法》、《上市公司股东大会规则》和《宏辉果蔬股份有限公司章程》的有关规定。会议审议通过了《关于〈2022 年度董事会工作报告〉的议案》、《关于〈2022 年度监事会工作报告〉的议案》、《关于 2022 年度董事薪酬/津贴的议案》、《关于 2022 年监事薪酬的议案》、《关于〈2022 年年度报告〉及其摘要的议案》、《关于 2022 年度利润分配预案的议案》、《关于〈2022 年度财务决算报告〉的议案》、《关于公司 2023 年度授信融资及担保总额相关事项的议案》共 8 个议案。

2023 年第三次临时股东大会于 2023 年 12 月 1 日在公司会议室以现场投票结合网络投票的形式召开。会议由公司董事会召集，董事长黄暎先生主持。出席会议的股东及股东代表人数共 15 人，所持有表决权的股份数为 288,791,410 股，占公司有效表决权股份总数的 50.6325%。会议的召集、召开符合《中华人民共和国公司法》、《上市公司股东大会规则》和《宏辉果蔬股份有限公司章程》的有关规定。会议审议通过了《关于募集资金投资项目延期的议案》、《关于变更注册资本的议案》、《关于修订〈公司章程〉部分条款的议案》、《关于修订〈董事会议事规则〉部分条款的议案》、《关于修订〈独立董事工作制度〉部分条款的议案》、《关于制定〈会计师事务所选聘

制度》的议案》、《关于变更会计师事务所的议案》、《关于 2024 年度日常关联交易预计的议案》共 8 个议案。

四、董事、监事和高级管理人员的情况

(一) 现任及报告期内离任董事、监事和高级管理人员持股变动及报酬情况

√适用□不适用

单位：股

姓名	职务	性别	年龄	任期起始日期	任期终止日期	年初持股数	年末持股数	年度内股份增减变动量	增减变动原因	报告期内从公司获得的税前报酬总额（万元）	是否在公司关联方获取报酬
黄暎	董事长、总经理	男	32	2023-03-28	2026-03-28	-	-	-	-	43.86	否
吴燕娟	董事、董事会秘书、副总经理	女	28	2023-03-28	2026-03-28	-	-	-	-	27.36	否
王建龙	董事、副总经理	男	47	2011-03-21	2026-03-28	318,581	414,155	95,574	权益分派	32.06	否
吴恒威	董事	男	35	2018-04-20	2026-03-28	-	-	-	-	29.49	否
芮奕平	独立董事	男	70	2023-03-28	2026-03-28	-	-	-	-	6.06	否
顾德斌	独立董事	男	49	2023-03-28	2026-03-28	-	-	-	-	6.06	否
王锦武	独立董事	男	55	2023-03-28	2026-03-28	-	-	-	-	6.06	否
纪粉萍	监事会主席	女	40	2011-10-19	2026-03-28	-	-	-	-	13.32	否
林露妍	监事	女	30	2023-03-28	2026-03-28	-	-	-	-	7.66	否
林丹璇	职工代表监事	女	34	2018-02-26	2026-03-28	130	169	39	权益分派	11.04	否
王建民	副总经理	男	41	2017-03-23	2026-03-28	-	-	-	-	32.06	否
陈来凤	财务总监	女	38	2020-03-18	2026-03-28	-	-	-	-	32.20	否
姚明安	独立董事（已离任）	男	60	2017-03-17	2023-03-13	-	-	-	-	1.45	否
蔡飙	独立董事（已离任）	男	56	2017-03-17	2023-03-13	-	-	-	-	1.45	否
纪传盛	独立董事（已离任）	男	53	2017-03-17	2023-03-13	-	-	-	-	1.45	否
黄俊辉	董事长、总经理（已离任）	男	61	2011-03-21	2023-03-13	193,913,708	252,087,820	58,174,112	权益分派	7.54	否

合计	/	/	/	/	/	194,232,419	252,502,144	58,269,725	/	259.14	/
----	---	---	---	---	---	-------------	-------------	------------	---	--------	---

姓名	主要工作经历
黄暎	2015 年起历任宏辉果蔬业务员、业务主管、业务经理,曾担任宏辉果蔬董事、副总经理,现任宏辉果蔬董事长、总经理。
吴燕娟	2017 年 7 月起入职宏辉果蔬股份有限公司,历任公司证券事务代表、监事,现任宏辉果蔬董事、副总经理、董事会秘书,于 2018 年 6 月取得上海证券交易所颁发的《董事会秘书资格证书》。
王建龙	1999 年 3 月起任职于宏辉果蔬,历任业务员、采购经理、广州正通总经理,现任宏辉果蔬副总经理。
吴恒威	2011 年起任职于宏辉果蔬,历任业务员、业务主管、业务经理、子公司副总经理,现任子公司总经理、宏辉果蔬董事。
芮奕平	研究生学历,高级审计师、高级会计师;现任广东泰恩康医药股份有限公司独立董事、广东英联包装股份有限公司独立董事、广东美联新材料股份有限公司独立董事、宏辉果蔬股份有限公司独立董事。截至本报告出具日,已卸任广东泰恩康医药股份有限公司独立董事职务。
顾德斌	1992 年应征入伍,毕业于中国人民解放军国防大学政治学院西安校区(原西安政治学院),本科学历,执业律师,具证券从业资格。现任广东求阙律师事务所担任副主任律师(高级合伙人),兼任中华全国律师协会会员、汕头仲裁委员会仲裁员、汕头市法学会公益法律服务志愿者,2023 年 3 月起任宏辉果蔬有限公司独立董事。
王锦武	专科毕业于汕头大学英中文秘书专业和本科毕业于中山大学的行政管理专业。现任汕头市职业经理人协会会长、汕头市阳光文化交流中心理事长、拉芳家化股份有限公司独立董事。兼任汕头市第十四届政协委员、中国火炬创业导师、汕头市新的社会阶层人士联合会常务副会长、中国民主同盟汕头市第十六届委员会经济与法制委员会副主任、汕头大学教育基金会项目顾问、汕头大学创业学院企业导师等。2023 年 3 月起任宏辉果蔬股份有限公司独立董事。
纪粉萍	2007 年 7 月起入职宏辉果蔬股份有限公司,现任宏辉果蔬国际商务部经理、监事。
林露妍	2020 年 9 月起入职宏辉果蔬股份有限公司,担任董事长助理,现任宏辉果蔬监事。
林丹璇	2011 年 2 月入职宏辉果蔬股份有限公司,曾任财务部出纳,现任子公司广东宏辉食品有限公司财务负责人、宏辉果蔬股份有限公司职工代表监事。
王建民	2002 年 3 月起历任公司业务员、业务经理、上海宏辉总经理,现任宏辉果蔬副总经理。
陈来凤	曾任职于汕头万顺新材集团股份有限公司、汕头万顺新材集团股份有限公司光电科技分公司。2019 年 5 月入职宏辉果蔬股份有限公司,历任公司财务经理、财务副总监,现任宏辉果蔬财务总监。
姚 明 安 (已 离 任)	1990 年 7 月毕业于厦门大学会计系,获得经济学(会计学)硕士学位。2017 年 3 月至 2023 年 3 月任宏辉果蔬股份有限公司独立董事。现任汕头大学会计学教授、硕士研究生导师,兼任金发拉比婴童用品股份有限公司、星辉互动娱乐股份有限公司、汕头市超声仪器研究所股份有限公司、湖南五创循环科技股份有限公司独立董事。
蔡 飙 (已 离任)	1991 年毕业于华东政法学院法学系,本科学历,律师资格。2017 年 3 月至 2023 年 3 月任宏辉果蔬股份有限公司独立董事。现任广东岭海律师事务所副主任律师、金发拉比婴童用品股份有限公司独立董事、汕头市人民政府法律咨询专家委员会委员、汕头仲裁委员会专家委员会委员及仲裁员、汕头市中小企业投融资商会副会长、汕头市蔡儒合泰昌投资咨询有限公司监事、汕头市人大常委会立法咨询顾问等。

纪传盛 (已离任)	1970年1月出生,1993年毕业于汕头大学,英语本科专业,暨南大学EMBA硕士,国际注册企业管理咨询师。2017年3月至2023年3月任宏辉果蔬股份有限公司独立董事。现任广东省企业管理咨询协会副会长,汕头市英盛企业管理顾问有限公司执行董事、经理,深圳市英盛网络科技有限公司执行董事、经理,金发拉比婴童用品股份有限公司独立董事、广东美联新材料股份有限公司独立董事。
黄俊辉 (已离任)	曾任汕头经济特区宏辉食品有限公司董事长、执行董事、总经理,现任中华全国工商业联合会执行委员、广东省政协常委、广东省总商会副会长、广东省汕头市政协常委、汕头市工商联(总商会)主席(会长)、广东省汕头市龙湖区人大代表、中国果品流通协会副会长、中国蔬菜流通协会副会长、柬埔寨潮人海外联谊会荣誉会长、深圳市宇泽公益基金会理事、金平食品商会副会长。

其它情况说明

√适用□不适用

公司第四届董事会、监事会于2023年3月13日任期届满,2023年2月21日,公司召开职工代表大会选举林丹璇女士担任公司第五届监事会职工代表监事;2023年3月28日,公司召开2023年第二次临时股东大会,选举产生了公司第五届董事会及第五届监事会。截止本报告日,公司第五届董事会由董事黄暎先生、王建龙先生、吴恒威先生、吴燕娟女士及独立董事芮奕平先生、顾德斌先生、王锦武先生组成,第五届监事会由监事纪粉萍女士、林露妍女士及职工代表监事林丹璇女士组成。以上任期三年。

2023年3月28日,公司召开经公司第五届董事会第一次会议和第五届监事会第一次审议通过,选举黄暎先生为第五届董事会董事长;聘任黄暎先生为公司总经理、吴燕娟女士为公司董事会秘书、陈来凤女士为公司财务总监、王建龙先生为公司副总经理、王建民先生为公司副总经理、吴燕娟女士为公司副总经理,选举纪粉萍女士为监事会主席,以上任期三年。

(二) 现任及报告期内离任董事、监事和高级管理人员的任职情况
1. 在股东单位任职情况
 适用 不适用

2. 在其他单位任职情况
 适用 不适用

任职人员姓名	其他单位名称	在其他单位担任的职务	任期起始日期	任期终止日期
芮奕平	广东泰恩康医药股份有限公司	独立董事	2018.02.03	2024.01.29
芮奕平	广东英联包装股份有限公司	独立董事	2019.12.06	2025.09.15
芮奕平	广东美联新材料股份有限公司	独立董事	2021.12.09	2024.12.08
顾德斌	广东众大律师事务所	执业律师	2017.09	2023.01
顾德斌	广东求阙律师事务所	副主任律师	2023.02	-
王锦武	汕头市职业经理人协会	会长	2017.12	-
王锦武	汕头市阳光文化交流中心	理事长	2020.01	-
王锦武	拉芳家化股份有限公司	独立董事	2022.03.14	2025.03.14
姚明安(已离任)	汕头大学商学院	会计学教授	2010.01	-
姚明安(已离任)	金发拉比妇婴童用品股份有限公司	独立董事	2019.12.16	2025.12.15
姚明安(已离任)	星辉互动娱乐股份有限公司	独立董事	2020.06.01	2026.05.31
姚明安(已离任)	汕头市超声仪器研究所股份有限公司	独立董事	2022.01	-
姚明安(已离任)	潮南五创循环科技股份有限公司	独立董事	2022.11.15	-
蔡飙(已离任)	广东岭海律师事务所	副主任律师	2019	-
蔡飙(已离任)	汕头市中小企业投融资商会	副会长	2019.01	-
蔡飙(已离任)	汕头市蔡儒合泰昌投资咨询有限公司	监事	2013.09	-
蔡飙(已离任)	汕头市中小企业新三板挂牌服务中心	副主任	2014.01	-
蔡飙(已离任)	汕头仲裁委员会专家委员会	委员、仲裁员	2015.09	-
蔡飙(已离任)	金发拉比妇婴童用品股份有限公司	独立董事	2019.12.16	2025.12.15
蔡飙(已离任)	汕头市超声仪器研究所股份有限公司	独立董事	2020.09.25	2023.09.25
纪传盛(已离任)	汕头市英盛企业管理顾问有限公司	执行董事、经理	2003.06	-
纪传盛(已离任)	深圳市英盛网络教育科技有限公司	执行董事、总经理	2006.03	-
纪传盛(已离任)	中国培训网	总裁	2006.10	-
纪传盛(已离任)	广东省企业管理咨询协会	副会长	2012.01	-
纪传盛(已离任)	汕头市研学旅行协会	会长	2020.07	-
纪传盛(已离任)	广东美联新材料股份有限公司	独立董事	2018.11.13	2024.12.09
纪传盛(已离任)	金发拉比妇婴童用品股份有	独立董事	2019.12.16	2025.12.15

	限公司		
在其他单位任职情况的说明	无		

(三) 董事、监事、高级管理人员报酬情况

√适用□不适用

董事、监事、高级管理人员报酬的决策程序	公司董事、高级管理人员的报酬由公司董事会薪酬与考核委员会拟定，董事、监事薪酬计划须经董事会批准同意后，提交股东大会审议通过后方可实施；高级管理人员的薪酬分配方案须报董事会批准。
董事在董事会讨论本人薪酬事项时是否回避	是
薪酬与考核委员会或独立董事专门会议关于董事、监事、高级管理人员报酬事项发表建议的具体情况	公司于2023年2月9日召开第四届董事会薪酬与考核委员会第三次会议审议通过了《关于拟订第五届董事、高级管理人员、监事薪酬方案的议案》
董事、监事、高级管理人员报酬确定依据	董事、监事和高级管理人员的报酬按照公司董事会《薪酬与考核委员会实施细则》的规定，结合其经营绩效、工作能力、岗位职级等考核确定并发放。
董事、监事和高级管理人员报酬的实际支付情况	在公司任专职工作的董事、监事和高级管理人员的薪资标准按其在公司实际任职情况，结合公司实际盈利水平及个人绩效考评确定。
报告期末全体董事、监事和高级管理人员实际获得的报酬合计	人民币 259.14 万元

(四) 公司董事、监事、高级管理人员变动情况

√适用□不适用

姓名	担任的职务	变动情形	变动原因
黄暎	董事长	选举	换届
吴燕娟	董事	选举	换届
芮奕平	独立董事	选举	换届
顾德斌	独立董事	选举	换届
王锦武	独立董事	选举	换届
林露妍	监事	选举	换届
黄暎	总经理	聘任	换届
吴燕娟	副总经理、董事会秘书	聘任	换届
黄俊辉	董事长、总经理（已离任）	离任	换届
姚明安	独立董事（已离任）	离任	换届
蔡飙	独立董事（已离任）	离任	换届
纪传盛	独立董事（已离任）	离任	换届
吴燕娟	监事	解聘	换届

(五) 近三年受证券监管机构处罚的情况说明

□适用√不适用

(六) 其他

适用 不适用

五、报告期内召开的董事会有关情况

会议届次	召开日期	会议决议
第四届董事会第二十九次会议	2023 年 2 月 21 日	审议通过《关于换届选举第五届董事会非独立董事的议案》、《关于换届选举第五届董事会独立董事的议案》、《关于拟订第五届董事、高级管理人员薪酬方案的议案》、《关于 2023 年度日常关联交易预计的议案》、《关于召开 2023 年第一次临时股东大会的议案》共 5 个议案
第四届董事会第三十次会议	2023 年 3 月 3 日	审议通过《关于取消审议 2023 年第一次临时股东大会部分议案的议案》、《关于非独立董事候选人变更暨换届选举第五届董事会的议案》、《关于召开 2023 年第二次临时股东大会的议案》共 3 个议案
第四届董事会第三十一次会议	2023 年 3 月 24 日	审议通过《关于〈2022 年度总经理工作报告〉的议案》、《关于〈2022 年度董事会工作报告〉的议案》、《关于〈2022 年度独立董事述职报告〉的议案》、《关于〈2022 年度董事会审计委员会履职情况报告〉的议案》、《关于 2022 年度董事及高级管理人员薪酬/津贴的议案》、《关于〈2022 年年度报告〉及其摘要的议案》、《关于 2022 年度利润分配预案的议案》、《关于〈2022 年度财务决算报告〉的议案》、《关于〈募集资金 2022 年度存放与实际使用情况的专项报告〉的议案》、《关于〈2022 年度内部控制评价报告〉的议案》、《关于公司使用闲置自有资金购买理财产品的议案》、《关于使用部分闲置可转换公司债券募集资金购买理财产品的议案》、《关于公司 2023 年度授信融资及担保总额相关事项的议案》、《关于会计政策变更的议案》、《关于 2022 年度计提资产减值准备的议案》、《关于终止公开发行可转换公司债券的议案》共 16 个议案
第五届董事会第一次会议	2023 年 3 月 28 日	审议通过《关于选举第五届董事会董事长的议案》、《关于选举第五届董事会战略委员会成员的议案》、《关于选举第五届董事会提名委员会成员的议案》、《关于选举第五届董事会审计委员会成员的议案》、《关于选举第五届董事会薪酬与考核委员会成员的议案》、《关于聘任公司总经理的议案》、《关于聘任公司副总经理的议案》、《关于聘任公司财务总监的议案》、《关于聘任公司董事会秘书的议案》共 9 个议案
第五届董事会第二次会议	2023 年 4 月 21 日	审议通过《关于终止宏辉果蔬粮油调和加工和速冻食品生产加工配送基地项目的议案》共 1 个议案
第五届董事会第三次会议	2023 年 4 月 27 日	审议通过《关于〈2023 年第一季度报告〉的议案》共 1 个议案
第五届董事会第四次会议	2023 年 5 月 12 日	审议通过《关于召开 2022 年年度股东大会的议案》共 1 个议案
第五届董事会第五次	2023 年 7 月 21 日	审议通过《关于投资宏辉家家唛健康食品加工生产基地项目的议案》共 1 个议案
第五届董事会第六次会议	2023 年 8 月 28 日	审议通过《关于〈2023 年半年度报告〉及其摘要的议案》、《关于〈募集资金 2023 年半年度存放与实际使用情况的专项报告〉的议案》共 2 个议案
第五届董事会第	2023 年 10 月	审议通过《关于〈2023 年第三季度报告〉的议案》、《关于调

七次会议	27 日	整董事会审计委员会成员的议案》、《关于募集资金投资项目延期的议案》、《关于变更注册资本暨修订《公司章程》的议案》共 4 个议案
第五届董事会第八次会议	2023 年 11 月 15 日	审议通过《关于修订〈公司章程〉部分条款的议案》、《关于修订〈董事会议事规则〉部分条款的议案》、《关于修订〈独立董事工作制度〉部分条款的议案》、《关于修订〈董事会审计委员会实施细则〉部分条款的议案》、《关于制定〈会计师事务所选聘制度〉的议案》、《关于变更会计师事务所的议案》、《关于 2024 年度日常关联交易预计的议案》、《关于召开 2023 年第三次临时股东大会的议案》共 8 个议案。
第五届董事会第九次会议	2023 年 12 月 20 日	审议通过《关于使用部分闲置可转换公司债券募集资金暂时用于补充流动资金的议案》共 1 个议案

六、董事履行职责情况

(一) 董事参加董事会和股东大会的情况

董事姓名	是否独立董事	参加董事会情况						参加股东大会情况
		本年应参加董事会次数	亲自出席次数	以通讯方式参加次数	委托出席次数	缺席次数	是否连续两次未亲自参加会议	出席股东大会的次数
黄暎	否	12	12	0	0	0	否	4
王建龙	否	12	12	2	0	0	否	4
吴恒威	否	12	12	0	0	0	否	4
吴燕娟	否	9	9	0	0	0	否	2
芮奕平	是	9	9	0	0	0	否	2
顾德斌	是	9	9	1	0	0	否	2
王锦武	是	9	9	1	0	0	否	2
姚明安（已离任）	是	3	3	1	0	0	否	2
纪传盛（已离任）	是	3	3	1	0	0	否	2
蔡飙（已离任）	是	3	3	1	0	0	否	2
黄俊辉（已离任）	否	3	3	0	0	0	否	2

连续两次未亲自出席董事会会议的说明

适用 不适用

年内召开董事会会议次数	12
其中：现场会议次数	4
通讯方式召开会议次数	0
现场结合通讯方式召开会议次数	8

(二) 董事对公司有关事项提出异议的情况

适用 不适用

(三) 其他

适用 不适用

七、董事会下设专门委员会情况

适用 不适用

(一) 董事会下设专门委员会成员情况

专门委员会类别	成员姓名
审计委员会	芮奕平先生、吴恒威先生、顾德斌先生，由芮奕平先生担任主任委员
提名委员会	顾德斌先生、黄暎先生、芮奕平先生，由顾德斌先生担任主任委员
薪酬与考核委员会	芮奕平先生、黄暎先生、王锦武先生，由芮奕平先生担任主任委员
战略委员会	黄暎先生、王建龙先生、王锦武先生，由黄暎先生担任主任委员

(二) 报告期内审计委员会召开 6 次会议

召开日期	会议内容	重要意见和建议	其他履行 职责情况
2023 年 2 月 21 日	审议通过《关于 2023 年度日常关联交易预计的议案》	审计委员会审议并通过会议事项，并同意提交董事会审议。	无
2023 年 3 月 24 日	审议通过《关于 2022 年度审计委员会履职报告的议案》、《关于公司 2022 年度财务决算报告的议案》、《关于公司 2023 年度财务预算报告的议案》、《关于公司 2022 年度利润分配预案的议案》、《关于 2022 年度经审计财务报告的议案》、《关于〈2022 年内部控制评价报告〉的议案》、《关于会计政策变更的议案》、《关于 2022 年度计提资产减值准备的议案》共 8 个议案	审计委员会审议并通过会议事项，并同意提交董事会审议。	无
2023 年 4 月 27 日	审议通过《关于公司 2023 年第一季度财务报表的议案》	审计委员会审议并通过会议事项，并同意提交董事会审议。	无
2023 年 8 月 28 日	审议通过《关于公司 2023 年半年度财务报表的议案》	审计委员会审议并通过会议事项，并同意提交董事会审议。	无
2023 年 10 月 27 日	审议通过《关于公司 2023 年第三季度财务报表的议案》	审计委员会审议并通过会议事项，并同意提交董事会审议。	无
2023 年 11 月 3 日	审议通过《关于公司制定〈会计师事务所选聘制度〉的议案》、《关于变更会计师事务所的议案》、《关于 2024 年度日常关联交易预计的议案》共 3 个议案	审计委员会审议并通过会议事项，并同意提交董事会审议。	无

(三) 报告期内提名委员会召开 4 次会议

召开日期	会议内容	重要意见和建议	其他履行
------	------	---------	------

			职责情况
2023 年 2 月 9 日	审议通过《关于提名公司第五届董事会成员候选人的议案》	提名委员会审议并通过会议事项，并同意提交董事会审议。	无
2023 年 3 月 2 日	审议通过《关于非独立董事候选人变更暨换届选举第五届董事会的议案》	提名委员会审议并通过会议事项，并同意提交董事会审议。	无
2023 年 3 月 24 日	审议通过《关于提名委员会 2022 年度工作总结的议案》	提名委员会审议并通过会议事项，并同意提交董事会审议。	无
2023 年 3 月 28 日	审议通过《关于提名黄暎先生为公司总经理的议案》、《关于提名公司副总经理的议案》、《关于提名陈来凤女士为公司财务总监的议案》共 3 个议案	提名委员会审议并通过会议事项，并同意提交董事会审议。	无

(四) 报告期内薪酬与考核委员会召开 2 次会议

召开日期	会议内容	重要意见和建议	其他履行职责情况
2023 年 2 月 9 日	审议通过《关于拟订第五届董事、高级管理人员、监事薪酬方案的议案》	薪酬与考核委员会审议并通过会议事项，并同意提交董事会审议。	无
2023 年 3 月 24 日	审议通过《关于薪酬与考核委员会 2022 年度工作总结的议案》、《关于 2022 年董事、监事及高级管理人员薪酬的议案》共 2 个议案	薪酬与考核委员会审议并通过会议事项，并同意提交董事会审议。	无

(五) 报告期内战略委员会召开 1 次会议

召开日期	会议内容	重要意见和建议	其他履行职责情况
2023 年 3 月 24 日	审议通过《关于战略委员会 2022 年度工作总结的议案》	战略委员会审议并通过会议事项，并同意提交董事会审议。	无

(六) 存在异议事项的具体情况

适用 不适用

八、监事会发现公司存在风险的说明

适用 不适用

监事会对报告期内的监督事项无异议。

九、报告期末母公司和主要子公司的员工情况

(一) 员工情况

母公司在职员工的数量	223
------------	-----

主要子公司在职员工的数量	530
在职员工的数量合计	753
母公司及主要子公司需承担费用的离退休职工人数	0
专业构成	
专业构成类别	专业构成人数
生产人员	513
销售人员	58
技术人员	12
管理人员	92
其他	78
合计	753
教育程度	
教育程度类别	数量（人）
本科	34
专科	73
高中及以下	646
合计	753

(二) 薪酬政策

适用 不适用

为创造具有竞争力的薪酬体系，公司薪酬与考核委员会根据国家《劳动法》、《劳动合同法》及人事管理的相关政策规定制定了公司薪酬管理制度。

公司根据生产岗位人员及非生产岗位人员不同工作特点，对两类人员采用不同的薪资组成。生产人员的薪酬采用计件工资，计件工资根据不同产品、不同加工品质定量计算。非生产人员的薪酬由基本工资+绩效工资构成，其中，绩效工资根据公司经营绩效，岗位职级及个人工作能力等考核确定。

公司的薪酬体系在客观评价员工业绩、价值、贡献的基础上，实际个人薪酬与岗位价值相匹配，调动员工积极性、奖励先进，鞭策后进。未来公司将根据员工所在城市平均工资水平及经营业绩情况，适时调整薪酬政策，以保证公司薪酬体系的竞争力。

(三) 培训计划

适用 不适用

公司行政人事部根据公司战略规划及结合上年培训情况，按照不同的岗位及层级，组织多种形式的培训。通过完善的人才选拔、培养，为公司储备了一支高素质高战斗力的人才队伍。

(四) 劳务外包情况

适用 不适用

十、利润分配或资本公积金转增预案

(一) 现金分红政策的制定、执行或调整情况

√适用□不适用

报告期内，公司现金分红政策没有发生变化。

公司利润分配政策的分红标准和比例明确清晰，相关的决策程序和机制完备、合规、透明，独立董事在董事会审议利润分配方案时均尽职履责并发挥了应有的作用，中小股东的合法权益能够得到充分维护。

报告期内，公司严格执行《公司章程》相关利润分配政策，充分保护中小投资者的合法权益，具体执行情况如下：

2023 年 6 月 2 日，公司 2022 年年度股东大会审议通过了《关于 2022 年度利润分配利润分配预案的议案》。本次利润分配及转增股本以方案实施前的公司总股本 438,730,686 股为基数，向全体股东每股派发现金红利 0.03500 元（含税），每股派送红股 0.1 股，以资本公积向全体股东每股转增 0.2 股，共计派发现金红利 15,355,583.14 元，派送红股 43,873,069 股，转增 87,746,137 股，本次分配后总股本为 570,349,892 股。公司于 2023 年 6 月 13 日披露《2022 年年度权益分派实施公告》，2023 年 6 月实施完成该项分派方案。本次利润分配符合相关法律、法规以及《公司章程》的规定，分红标准和比例明确清晰，符合公司现行的利润分配政策，未损害公司股东尤其是中小股东的利益。

公司 2023 年度利润分配预案为：本报告期，公司拟不进行利润分配，也不进行公积金转增股本。本预案经 2024 年 4 月 10 日召开的第五届董事会第十一次会议审议通过，尚需提交公司 2023 年年度股东大会审议。

(二) 现金分红政策的专项说明

√适用□不适用

是否符合公司章程的规定或股东大会决议的要求	√是□否
分红标准和比例是否明确和清晰	√是□否
相关的决策程序和机制是否完备	√是□否
独立董事是否履职尽责并发挥了应有的作用	√是□否
中小股东是否有充分表达意见和诉求的机会，其合法权益是否得到了充分保护	√是□否

(三) 报告期内盈利且母公司可供股东分配利润为正，但未提出现金利润分配方案预案的，公司应当详细披露原因以及未分配利润的用途和使用计划

√适用□不适用

报告期内盈利且母公司可供股东分配利润为正，但	未分配利润的用途和使用计划
------------------------	---------------

未提出现金利润分配方案预案的原因	
根据公司业务现状及未来战略规划，结合公司财务状况等情况，公司 2023 年度拟不进行利润分配和资本公积转增股本，留存的未分配利润将用于支持公司经营发展。	公司留存未分配利润将用于公司日常运营发展、偿还债务、战略布局等，保障公司工作顺利推进，公司将严格规范资金使用管理，提高资金使用效率，努力实现规划目标，进一步提高公司综合竞争力，为投资者创造更大的价值，从而实现长期的投资回报。

(四) 本报告期利润分配及资本公积金转增股本预案

适用 不适用

十一、 公司股权激励计划、员工持股计划或其他员工激励措施的情况及其影响

(一) 相关激励事项已在临时公告披露且后续实施无进展或变化的

适用 不适用

(二) 临时公告未披露或有后续进展的激励情况

股权激励情况

适用 不适用

其他说明

适用 不适用

员工持股计划情况

适用 不适用

其他激励措施

适用 不适用

(三) 董事、高级管理人员报告期内被授予的股权激励情况

适用 不适用

(四) 报告期内对高级管理人员的考评机制，以及激励机制的建立、实施情况

适用 不适用

公司董事会根据年度经济效益，贯彻实行公司绩效考核管理办法，对高级管理人员进行综合评估考核。报告期内，公司董事会薪酬与考核委员会对高级管理人员薪酬情况进行审核与监督。

十二、 报告期内的内部控制制度建设及实施情况

适用 不适用

报告期内，公司按照中国证监会、上海证券交易所及《公司法》、《公司章程》等法律法规要求建立了严密的内控管理体系，并根据自身实际情况对部分制度进行了修订，持续开展内部控制建设。公司不断优化治理结构和内控体系，内控运行机制有效。报告期内，公司在财务报告和非财务报告的所有重大方面均保持了有效的内部控制，达到了内部控制预期目标，保障了公司及全体股东的利益。公司根据 2023 年度内部控制实施情况编制了《2023 年度内部控制评价报告》（具体内容详见同日刊登在上海证券交易所网站 <http://www.sse.com.cn> 的相关公告）。

报告期内内部控制存在重大缺陷情况的说明

适用 不适用

十三、 报告期内对子公司的管理控制情况

适用 不适用

报告期内，公司严格按《公司章程》及公司《子公司管理制度》等有关规定对子公司的经营管理、投资决策、财务制度、信息披露、监督审计等方面进行管理。通过有效的控制机制，对公司的组织、资源、资产、投资等进行风险控制，提高了公司整体运作效率和抗风险能力。报告期内不存在子公司失去控制的现象。

十四、 内部控制审计报告的相关情况说明

适用 不适用

信永中和会计师事务所（特殊普通合伙）对公司 2023 年内部控制的有效性进行了独立审计，并出具了标准无保留意见的内部控制审计报告，详见 2024 年 4 月 12 日披露于上海证券交易所网站（www.sse.com.cn）的《宏辉果蔬股份有限公司 2023 年度内部控制审计报告》。

是否披露内部控制审计报告：是

内部控制审计报告意见类型：标准的无保留意见

十五、 上市公司治理专项行动自查问题整改情况

不适用

十六、 其他

适用 不适用

第五节 环境与社会责任

一、环境信息情况

是否建立环境保护相关机制	否
报告期内投入环保资金（单位：万元）	不适用

(一) 属于环境保护部门公布的重点排污单位的公司及其主要子公司的环保情况说明

适用 不适用

(二) 重点排污单位之外的公司环保情况说明

适用 不适用

1. 因环境问题受到行政处罚的情况

适用 不适用

2. 参照重点排污单位披露其他环境信息

适用 不适用

报告期内，公司及其控股子公司不属于当地重点排污单位。

公司及其子公司在日常生产经营中认真执行《中华人民共和国环境保护法》、《中华人民共和国水污染防治法》、《中华人民共和国大气污染防治法》、《中华人民共和国环境噪声污染防治法》、《中华人民共和国固体废物污染防治法》等环保方面的法律法规，报告期内未出现因违法违规而受到行政处罚的情况。

3. 未披露其他环境信息的原因

适用 不适用

经公司核查，公司及子公司不属于环境保护部门公布的的重点排污单位。

(三) 有利于保护生态、防治污染、履行环境责任的相关信息

适用 不适用

公司及子公司严格按照环保部门的相关要求，对于生产过程中可能产生的污染物，均经过专业技术处理后合规排放，污染物的排放符合环保相关要求的标准。日常生产经营工作满足环保部门相关要求，为社会的可持续发展贡献一份力量。

(四) 在报告期内为减少其碳排放所采取的措施及效果

是否采取减碳措施	是
减少排放二氧化碳当量（单位：吨）	不适用
减碳措施类型（如使用清洁能源发电、在生产过程中使用减碳技术、研发生产助于减碳的新产品等）	不适用

具体说明

适用 不适用

公司一直高度重视环境保护工作，多年来始终践行“可持续发展理念”的理念，持续推进绿色办公，减少资源浪费，生产经营设备优先选取节能环保型，落实节能减排工作。

二、社会责任工作情况
(一) 是否单独披露社会责任报告、可持续发展报告或 ESG 报告

适用 不适用

(二) 社会责任工作具体情况

适用 不适用

具体说明

适用 不适用

1、尊重员工合法权益维护，促进公司和谐发展

报告期内，公司坚持“以人为本”的管理理念，严格遵守《劳动法》等相关法律法规，切实关注员工职业健康、安全和满意度，积极尊重、维护员工个人的合法权益；通过各种渠道倾听员工心声，采纳员工合理意见和建议；不定期组织职业技能培训，提高员工岗位技能，鼓励员工进行在职学历提升，提升员工综合素质，实现企业与员工共同成长和发展。

2、严格履行信息披露义务，维护投资者良好关系

报告期内，公司有效执行和维护了信息披露责任机制，积极履行信息披露义务，严格按照相关法律法规及公司章程的要求，真实、准确、完整、及时、公平地披露信息，不虚假记载、误导性陈述、重大遗漏或者其他不正当披露，根据规定及时披露对全体股东决策产生影响的信息，遵守公平原则，保持信息披露的持续性和一致性，满足广大投资者的信息需要，为投资者的投资决策提供依据，保障全体股东的合法权益，保障了投资者的知情权，以便于投资者及时了解公司经营情况，提升公司在市场上的透明度。

报告期内，公司依托股东大会、上市公司 E 互动、投资者电话、投资者交流会等互动交流平台，积极建立公开、公正、透明、多维度的投资者关系，加深投资者对公司发展战略、财务状况、

业务情况、募投项目进展、未来发展等情况的了解，增强投资者对公司的认同度，构建和谐投资者关系。

3、严格质量管理，增强客户信任度

报告期内，公司始终坚持“传递健康，领鲜一步”的服务理念，通过“标准化基地管理、闭环式质量控制、无缝式冷链配送、一站式产品供应”的产业一体化经营模式，全程监控各环节产品质量，为客户提供优质的产品，增强客户对公司的粘性。

三、巩固拓展脱贫攻坚成果、乡村振兴等工作具体情况

适用 不适用

具体说明

适用 不适用

报告期内，公司主动融入国家“乡村振兴”战略，发挥农业产业化国家重点龙头企业优势，主动发挥带动产业发展和农民增收的重要作用，创新完善利益联结机制，有效带动农民专业合作社、家庭农场、农户实现共同发展，借助业务板块的协同作用，扩大产业链规模，锻造新的产业竞争优势，引领新供给，创造新需求，为促进一二三产业融合发展和推进乡村振兴做出新贡献。

为贯彻落实习近平总书记关于“万企兴万村”行动的重要指示精神，公司积极响应全国工商联鼓励民营企业参加“万企兴万村”活动的号召，通过实地考察座谈的方式，深入广西大化瑶族自治县，与大化瑶族自治县就联系帮扶工作签订工作协议，助力大化巩固拓展脱贫攻坚成果，也希望借此机会引导更多企业参与到“万企兴万村”行动中，推动各项帮扶工作走深走实，实现经济社会高质量发展。

第六节 重要事项

一、承诺事项履行情况

(一) 公司实际控制人、股东、关联方、收购人以及公司等承诺相关方在报告期内或持续到报告期内的承诺事项

√适用□不适用

承诺背景	承诺类型	承诺方	承诺内容	承诺时间	是否有履行期限	承诺期限	是否及时严格履行	如未能及时履行应说明未完成履行的具体原因	如未能及时履行应说明下一步计划
与首次公开发行相关的承诺	其他	公司控股股东、实际控制人黄俊辉、郑幼文、本公司、全体董事、监事、高级管理人员	详见首次公开发行 A 股股票上市公告书中关于首次公开发行股票相关文件真实性、完整性的承诺	长期	是	长期	是	-	-
与再融资相关的承诺	其他	董事、高级管理人员	详见公司《公司公开发行可转换公司债券募集说明书》中就公司公开发行可转换公司债券摊薄即期回报作出的相关承诺	长期	是	长期	是	-	-
与再融资相关的承诺	其他	控股股东、实际控制人	详见公司《公司公开发行可转换公司债券募集说明书》中关于填补回报措施能够得到切实履行的承诺	长期	是	长期	是	-	-

(二) 公司资产或项目存在盈利预测，且报告期仍处在盈利预测期间，公司就资产或项目是否达到原盈利预测及其原因作出说明

已达到 未达到 不适用

(三) 业绩承诺的完成情况及其对商誉减值测试的影响

适用 不适用

二、报告期内控股股东及其他关联方非经营性占用资金情况

适用 不适用

三、违规担保情况

适用 不适用

四、公司董事会对会计师事务所“非标准意见审计报告”的说明

适用 不适用

五、公司对会计政策、会计估计变更或重大会计差错更正原因和影响的分析说明

（一）公司对会计政策、会计估计变更原因及影响的分析说明

适用 不适用

（二）公司对重大会计差错更正原因及影响的分析说明

适用 不适用

（三）与前任会计师事务所进行的沟通情况

适用 不适用

（四）审批程序及其他说明

适用 不适用

六、聘任、解聘会计师事务所情况

单位：元币种：人民币

	原聘任	现聘任
境内会计师事务所名称	亚太（集团）会计师事务所（特殊普通合伙）	信永中和会计师事务所（特殊普通合伙）
境内会计师事务所报酬	700,000	780,000
境内会计师事务所审计年限	4	1
境内会计师事务所注册会计师姓名	赵国平、范晶晶	欧金光、范晶晶
境内会计师事务所注册会计师审计服务的累计年限	4	1
境外会计师事务所名称	/	/
境外会计师事务所报酬	/	/
境外会计师事务所审计年限	/	/

	名称	报酬
内部控制审计会计师事务所	信永中和会计师事务所（特殊普通合伙）	220,000
财务顾问	/	/
保荐人	/	/

聘任、解聘会计师事务所的情况说明

适用 不适用

鉴于亚太（集团）审计团队加入信永中和会计师事务所（特殊普通合伙），经公司审慎评估和研究，并与亚太（集团）、信永中和会计师事务所（特殊普通合伙）友好沟通，公司拟改聘信永中和会计师事务所（特殊普通合伙）为公司 2023 年度财务审计机构和内部控制审计机构。并于 2023 年 11 月 15 日召开第五届董事会第八次会议与 2023 年 12 月 1 日召开 2023 年第三次临时股东大会审议通过聘请信永中和会计师事务所（特殊普通合伙）为公司 2023 年度财务审计机构和内部控制审计机构。

审计期间改聘会计师事务所的情况说明

适用 不适用

审计费用较上一年度下降 20%以上（含 20%）的情况说明

适用 不适用

七、面临退市风险的情况

（一）导致退市风险警示的原因

适用 不适用

（二）公司拟采取的应对措施

适用 不适用

（三）面临终止上市的情况和原因

适用 不适用

八、破产重整相关事项

适用 不适用

九、重大诉讼、仲裁事项

本年度公司有重大诉讼、仲裁事项 本年度公司无重大诉讼、仲裁事项

十、上市公司及其董事、监事、高级管理人员、控股股东、实际控制人涉嫌违法违规、受到处罚及整改情况

适用 不适用

十一、报告期内公司及其控股股东、实际控制人诚信状况的说明

适用 不适用

报告期内,公司及其控股股东、实际控制人诚信情况良好,不存在未按期偿还大额债务、未履行承诺或被证监会、上交所公开谴责的情形。

十二、重大关联交易

(一)与日常经营相关的关联交易

1、已在临时公告披露且后续实施无进展或变化的事项

适用 不适用

2、已在临时公告披露,但有后续实施的进展或变化的事项

适用 不适用

2023年2月21日,公司召开第四届董事会第二十九次会议,审议通过了《关于2023年度日常关联交易预计的议案》,对公司与鲜当家连锁超市有限公司的日常关联交易的金额与类别进行预计,上述议案经2023年3月9日召开的2023年第一次临时股东大会审议通过。

截至2023年12月31日,交易情况实施如下:

单位:万币种:人民币

	关联方	本次预计金额	报告期内与关联方累计已发生的交易金额
向关联方销售产品、商品	鲜当家连锁超市有限公司	15,000	5,908.51
向关联方提供房屋租赁	鲜当家连锁超市有限公司	20	11.01
向关联方采购商品	鲜当家连锁超市有限公司	500	47.34
合计	-	15,520	5,966.86

报告期内与关联方累计已发生的交易金额包含了鲜当家连锁超市有限公司与其下属公司。详见财务报告附注十四、5。

3、临时公告未披露的事项

适用 不适用

(二)资产或股权收购、出售发生的关联交易

1、已在临时公告披露且后续实施无进展或变化的事项

适用 不适用

2、已在临时公告披露,但有后续实施的进展或变化的事项

适用 不适用

3、 临时公告未披露的事项

适用 不适用

4、 涉及业绩约定的，应当披露报告期内的业绩实现情况

适用 不适用

(三)共同对外投资的重大关联交易

1、 已在临时公告披露且后续实施无进展或变化的事项

适用 不适用

2、 已在临时公告披露，但有后续实施的进展或变化的事项

适用 不适用

3、 临时公告未披露的事项

适用 不适用

(四)关联债权债务往来

1、 已在临时公告披露且后续实施无进展或变化的事项

适用 不适用

2、 已在临时公告披露，但有后续实施的进展或变化的事项

适用 不适用

3、 临时公告未披露的事项

适用 不适用

(五)公司与存在关联关系的财务公司、公司控股财务公司与关联方之间的金融业务

适用 不适用

(六)其他

适用 不适用

十三、重大合同及其履行情况

(一) 托管、承包、租赁事项

1、 托管情况

适用 不适用

2、 承包情况

适用 不适用

3、 租赁情况

适用 不适用

单位:万元币种:人民币

出租方名称	租赁方名称	租赁资产情况	租赁资产涉及金额	租赁起始日	租赁终止日	租赁收益	租赁收益确定依据	租赁收益对公司影响	是否关联交易	关联关系
福建宏辉果蔬有限公司	福建海峡融和实业有限公司	所持厂房及配套设 施, 面积 总计 19,220 平 方米	1,521.08	2021 年4月 1日	2024 年1月 31日	605.00	按租 赁合 同确 定租 赁费 用	增加公 司利 润	否	

租赁情况说明

2021年3月25日,公司第四届董事会第十五次会议审议通过了《关于全资子公司房屋对外租赁的议案》,为提高资产利用效率,盘活资产,创造效益,同意全资子公司福建宏辉果蔬有限公司与福建海峡融和实业有限公司签订《房屋租赁合同》,向海峡融和出租福建宏辉持有的厂房、办公楼、冷库及空地,租赁面积共计19,220平方米。租赁期限自2021年4月1日至2023年4月30日(含1个月的免租期),租金按每年人民币220万元收取。在合同正常执行状态下,租赁期内,租金共计约4,400,000.00元。

2023年5月,公司与福建海峡融和实业有限公司续签《房屋租赁合同》,租赁期限自2023年5月1日至2023年7月31日,共计三个月,租金按人民币55万元收取。2023年8月,公司与福建海峡融和实业有限公司续签《房屋租赁合同》,租赁期限自2023年8月1日至2023年10月31日,共计三个月,租金按人民币55万元收取。2023年11月,公司与福建海峡融和实业有限公司续签《房屋租赁合同》,租赁期限自2023年11月1日至2023年12月31日,共计两个月,租金按人民币36.67万元收取。2024年1月,公司与福建海峡融和实业有限公司续签《房屋租赁合同》,租赁期限自2024年1月1日至2024年1月31日,共计一个月,租金按人民币18.33万元收取。

(二) 担保情况

适用 不适用

(三) 委托他人进行现金资产管理的情况

1. 委托理财情况

(1) 委托理财总体情况

适用 不适用

单位：万元币种：人民币

类型	资金来源	发生额	未到期余额	逾期未收回金额
银行理财产品	自有资金	100.00	-	-
银行理财产品	募集资金	-	-	-

其他情况

适用 不适用

(2) 单项委托理财情况

适用 不适用

其他情况

适用 不适用

2023年3月24日，公司召开第四届董事会第三十一次会议，审议通过《关于公司使用闲置自有资金购买理财产品的议案》，同意在确保不影响自有资金日常经营使用、资金安全和流动性的情况下，公司及其子（孙）公司使用额度不超过人民币2亿元（包括）自有资金适时投资银行、证券公司等金融机构发行的安全性高、流动性好的低风险理财产品，包括但不限于存款类产品、收益凭证、货币及债券类理财产品等，在上述额度内，资金可以在一年内（包括）进行滚动使用，并授权在额度范围内由董事长具体负责办理实施。

2023年3月24日，公司召开第四届董事会第三十一次会议，审议通过《关于使用部分闲置可转换公司债券募集资金购买理财产品的议案》，在不影响公司日常经营，保证公司募集资金投资项目建设和使用的前提下，同意公司及公司子公司使用额度不超过人民币1,000万元（包括1,000万元）闲置可转换公司债券募集资金适时投资银行、证券公司等金融机构发行的保本型理财产品及结构性存款产品，在上述额度内，资金可以在一年内（包括一年）进行滚动使用，并授权在额度范围内由董事长具体负责办理实施。

(3) 委托理财减值准备

适用 不适用

2. 委托贷款情况

(1) 委托贷款总体情况

适用 不适用

其他情况

适用 不适用

(2) 单项委托贷款情况

适用 不适用

其他情况

适用 不适用

(3) 委托贷款减值准备

适用 不适用

3. 其他情况

适用 不适用

(四) 其他重大合同

适用 不适用

十四、募集资金使用进展说明

√适用□不适用

(一) 募集资金整体使用情况

√适用□不适用

单位：万元

募集资金来源	募集资金到位时间	募集资金总额	其中：超募资金金额	扣除发行费用后募集资金净额	募集资金承诺投资总额	调整后募集资金承诺投资总额 (1)	截至报告期末累计投入募集资金总额 (2)	截至报告期末累计投入进度 (%) (3) = (2)/(1)	本年度投入金额 (4)	本年度投入金额占比 (%) (5) = (4)/(1)	变更用途的募集资金总额
发行可转换债券	2020 年 3 月 3 日	33,200.00	-	32,625.27	33,200.00	32,625.27	24,798.58	76.01	45.11	0.14	-

(二) 募投项目明细

√适用□不适用

单位：万元

项目名称	项目性质	是否涉及变更	募集资金来源	募集资金到位时间	是否使用超募	项目募集资金承诺投资总额	调整后募集资金投资总额 (1)	本年投入金额	截至报告期末累计投入募集资金	截至报告期末累计投入进度	项目达到预定可使用日期	是否已结项	投入进度是否符合计划的进	投入进度未达计划的具体原	本年实现的效	本项目已实现的效益或者研	项目可行性是否发生重大变	节余金额
------	------	--------	--------	----------	--------	--------------	-----------------	--------	----------------	--------------	-------------	-------	--------------	--------------	--------	--------------	--------------	------

		投向			资金		额	资金 总额 (2)	(%) (3) = (2)/ (1)			度	因	益	发成 果	化,如 是,请 说明 具体 情况		
广东宏辉果蔬仓储加工配送基地建设项目	生产建设	否	发行可转换债券	2020年3月3日	否	23,300.00	22,725.27	45.11	14,898.58	65.56	2024年12月	否	是	-	项目尚在建设中	不适用	否	不适用
补充流动资金	补流还贷	否	发行可转换债券	2020年3月3日	否	9,900.00	9,900.00	-	9,900.00	100.00	-	是	是	-	不适用	不适用	否	不适用
合计	/	/	/	/	/	33,200.00	32,625.27	45.11	24,798.58	76.01	-	/	/	-	/	/	/	-

公司于2023年10月27日召开了第五届董事会第七次会议审议通过了《关于募集资金投资项目延期的议案》，同意公司将“广东宏辉果蔬仓储加工配送基地建设项目”达到预定可使用状态的时间延长至2024年12月，该议案已与2023年12月1日的2023年第三次临时股东大会审议通过。

(三) 报告期内募投变更或终止情况

适用 不适用

(四) 报告期内募集资金使用的其他情况

1、 募集资金投资项目先期投入及置换情况

适用 不适用

2、 用闲置募集资金暂时补充流动资金情况

适用 不适用

截至 2023 年 12 月 31 日，使用闲置可转换公司债券募集资金暂时补充流动资金总额为 7,000 万元。2023 年 12 月 19 日，公司将用于临时补充流动资金的募集资金的 7,000 万元归还至可转换公司债券募集资金专项账户。

2023 年 12 月 20 日，公司召开第五届董事会第九次会议，审议通过《关于使用部分闲置可转换公司债券募集资金暂时用于补充流动资金的议案》。为提高募集资金的使用效率，减少财务费用，降低运营成本，维护公司和投资者的利益，在确保募集资金投资项目正常运行的前提下，公司使用闲置可转换公司债券募集资金 7,000 万元用于暂时补充流动资金，使用期限为自公司董事会审议批准之日起不超过 12 个月，到期归还至相应可转换公司债券募集资金专用账户。

截至 2023 年 12 月 31 日，使用闲置可转换公司债券募集资金暂时补充流动资金总额为 7,000 万元。

3、 对闲置募集资金进行现金管理，投资相关产品情况

适用 不适用

单位：万元币种：人民币

董事会审议日期	募集资金用于现金管理的有效审议额度	起始日期	结束日期	报告期末现金管理余额	期间最高余额是否超出授权额度
2023 年 3 月 24 日	不超过人民币 1,000 万元（包括 1,000 万元）	2023 年 3 月 24 日	2024 年 3 月 25 日	-	否

其他说明

公司于 2023 年 3 月 24 日召开第四届董事会第三十一次会议，审议通过《关于使用部分闲置可转换公司债券募集资金购买理财产品的议案》，同意公司及公司子公司使用不超过人民币 1,000 万元（包括 1,000 万元）额度的部分闲置可转换公司债券募集资金购买银行、证券公司等金融机构发行的保本型理财产品及结构性存款产品，以更好实现公司资金的保值增值。期限为公司董事会审议通过之日起一年内（包括一年）。

4、 用超募资金永久补充流动资金或归还银行贷款情况

适用 不适用

5、其他

适用 不适用

十五、其他对投资者作出价值判断和投资决策有重大影响的重大事项的说明

适用 不适用

第七节 股份变动及股东情况

一、股本变动情况

(一) 股份变动情况表

1、股份变动情况表

单位：股

	本次变动前		本次变动增减 (+, -)					本次变动后	
	数量	比例 (%)	发行新股	送股	公积金转股	其他	小计	数量	比例 (%)
一、有限售条件股份									
1、国家持股									
2、国有法人持股									
3、其他内资持股									
其中：境内非国有法人持股									
境内自然人持股									
4、外资持股									
其中：境外法人持股									
境外自然人									

人持股									
二、无限售条件流通股	438,729,118	100.00		43,873,069	87,746,137	34,555	131,653,761	570,382,879	100.00
1、人民币普通股	438,729,118	100.00		43,873,069	87,746,137	34,555	131,653,761	570,382,879	100.00
2、境内上市的外资股									
3、境外上市的外资股									
4、其他									
三、股份总数	438,729,118	100.00		43,873,069	87,746,137	34,555	131,653,761	570,382,879	100.00

2、股份变动情况说明

√适用□不适用

①利润分配引起股份变动

2023年6月2日，公司2022年年度股东大会审议通过了《关于2022年度利润分配利润分配预案的议案》。本次利润分配及转增股本以方案实施前的公司总股本438,730,686股为基数，向全体股东每股派发现金红利0.03500元（含税），每股派送红股0.1股，以资本公积向全体股东每股转增0.2股，共计派发现金红利15,355,583.14元，派送红股43,873,069股，转增87,746,137股，本次分配后总股本为570,349,892股。上述利润分配方案已于2023年6月实施完毕。

②可转换公司债券转股引起股份变动

经中国证券监督管理委员会《关于核准宏辉果蔬股份有限公司公开发行可转换公司债券的批复》（证监许可[2019]2969号）核准，公司于2020年2月26日公开发行了332万张可转换公司债券，每张面值100元，发行总额33,200万元。本次发行的可转债向公司在股权登记日（2020年2月25日）收市后登记在册的原股东实行优先配售，原股东优先配售后余额部分网上发行，余额全部由保荐机构（主承销商）包销。

经上海证券交易所“自律监管决定书[2020]67号”文同意，公司33,200万元可转换公司债券于2020年3月16日起在上海证券交易所挂牌交易，债券简称“宏辉转债”，债券代码“113565”。

根据《宏辉果蔬股份有限公司公开发行可转换公司债券募集说明书》发行条款以及中国证监会关于可转换公司债券发行的有关规定，公司本次发行的宏辉转债自 2020 年 9 月 3 日起可转换为公司 A 股股份，初始转股价格为 14.61 元/股，目前转股价格为 5.85 元/股。

宏辉转债自 2023 年 1 月 1 日至 2023 年 6 月 9 日期间，累计有 12,000 元宏辉转债转换成公司股票，因转股形成的股份数量为 1,568 股；2023 年 6 月，公司实施权益分派，宏辉转债自 2023 年 6 月 12 日至 2023 年 6 月 19 日期间停止转股；宏辉转债自 2023 年 6 月 20 日起恢复转股，自 2023 年 6 月 20 日至 2023 年 12 月 31 日期间，累计有 193,000 元宏辉转债转换成公司股票，因转股形成的股份数量为 32,987 股。

报告期内，宏辉转债累计有 205,000 元宏辉转债转换成公司股票，因转股形成的股份数量为 34,555 股。

3、 股份变动对最近一年和最近一期每股收益、每股净资产等财务指标的影响（如有）

适用 不适用

公司于 2020 年 2 月 26 日公开发行了 332 万张可转换公司债券，每张面值 100 元，发行总额 33,200 万元，本次发行的可转换公司债券转股期限自发行结束之日起满六个月后的第一个交易日起至可转换公司债券到期日止，转股价格为 5.85 元每股。报告期内，宏辉转债累计有 205,000 元宏辉转债转换成公司股票，因转股形成的股份数量为 34,555 股。公司已经按照根据《企业会计准则第 34 号—每股收益》的规定计算本年度的每股收益以及稀释每股收益。

4、 公司认为必要或证券监管机构要求披露的其他内容

适用 不适用

(二) 限售股份变动情况

适用 不适用

二、 证券发行与上市情况

(一) 截至报告期内证券发行情况

适用 不适用

截至报告期内证券发行情况的说明（存续期内利率不同的债券，请分别说明）：

适用 不适用

(二) 公司股份总数及股东结构变动及公司资产和负债结构的变动情况

√适用□不适用

2023 年 6 月 2 日，公司 2022 年年度股东大会审议通过了《关于 2022 年度利润分配利润分配预案的议案》。本次利润分配及转增股本以方案实施前的公司总股本 438,730,686 股为基数，向全体股东每股派发现金红利 0.03500 元（含税），每股派送红股 0.1 股，以资本公积向全体股东每股转增 0.2 股，共计派发现金红利 15,355,583.14 元，派送红股 43,873,069 股，转增 87,746,137 股，本次分配后总股本为 570,349,892 股。上述利润分配方案已于 2023 年 6 月实施完毕。

公司本次发行的宏辉转债“113565”自 2020 年 9 月 3 日起可转换为公司 A 股股份，初始转股价格为 14.61 元/股，目前转股价格为 5.85 元/股。报告期内，宏辉转债累计有 205,000 元宏辉转债转换成公司股票，因转股形成的股份数量为 34,555 股。

综上，截至 2023 年 12 月 31 日，公司总股本为 570,382,879 股。

(三) 现存的内部职工股情况

□适用√不适用

三、股东和实际控制人情况

(一) 股东总数

截至报告期末普通股股东总数(户)	33,702
年度报告披露日前上一月末的普通股股东总数(户)	31,981
截至报告期末表决权恢复的优先股股东总数(户)	/
年度报告披露日前上一月末表决权恢复的优先股股东总数(户)	/

(二) 截至报告期末前十名股东、前十名流通股股东（或无限售条件股东）持股情况表

单位：股

前十名股东持股情况（不含通过转融通出借股份）							
股东名称 （全称）	报告期内增 减	期末持股数 量	比例 （%）	持有 有限 售条 件股 份数 量	质押、标记或冻结情况		股东性质
					股份状 态	数量	
黄俊辉	58,174,112	252,087,820	44.20	0	质押	48,695,457	境内自然人
郑幼文	-5,694,579	13,347,616	2.34	0	无	0	境内自然人
林瑞华	1,296,010	10,747,500	1.88	0	无	0	境内自然人
郑永强	-	8,965,490	1.57	0	无	0	境内自然人

安信证券股份有限公司约定购回式证券交易专用证券账户	1,711,705	7,250,790	1.27	0	无	0	其他
林尤桂	3,388,547	6,544,547	1.15	0	无	0	境内自然人
中信证券股份有限公司	2,113,717	2,843,199	0.50	0	无	0	其他
国泰君安证券股份有限公司	1,098,684	1,907,282	0.33	0	无	0	其他
华泰证券股份有限公司	995,395	1,760,916	0.31	0	无	0	其他
中国国际金融股份有限公司	1,113,306	1,733,295	0.30	0	无	0	其他
前十名无限售条件股东持股情况							
股东名称	持有无限售条件流通股的数量	股份种类及数量					
		种类	数量				
黄俊辉	252,087,820	人民币普通股	252,087,820				
郑幼文	13,347,616	人民币普通股	13,347,616				
林瑞华	10,747,500	人民币普通股	10,747,500				
郑永强	8,965,490	人民币普通股	8,965,490				
安信证券股份有限公司约定购回式证券交易专用证券账户	7,250,790	人民币普通股	7,250,790				
林尤桂	6,544,547	人民币普通股	6,544,547				
中信证券股份有限公司	2,843,199	人民币普通股	2,843,199				
国泰君安证券股份有限公司	1,907,282	人民币普通股	1,907,282				
华泰证券股份有限公司	1,760,916	人民币普通股	1,760,916				
中国国际金融股份有限公司	1,733,295	人民币普通股	1,733,295				
前十名股东中回购专户情况说明	不适用						
上述股东委托表决权、受托表决权、放弃表决权的说明	不适用						
上述股东关联关系或一致行动的说明	上述股东中，黄俊辉先生与郑幼文女士为夫妻关系；公司未知其他股东之间是否存在关联关系，也未知其他股东之间是否属于《上市公司股东持股变动信息披露管理办法》规定的一致行动人。						
表决权恢复的优先股股东及持股数量的说明	不适用						

前十名股东参与转融通业务出借股份情况

适用 不适用

前十名股东较上期发生变化

适用 不适用

前十名有限售条件股东持股数量及限售条件

适用 不适用

(三) 战略投资者或一般法人因配售新股成为前 10 名股东

适用 不适用

四、控股股东及实际控制人情况

(一) 控股股东情况

1 法人

适用 不适用

2 自然人

适用 不适用

姓名	黄俊辉
国籍	中国
是否取得其他国家或地区居留权	否
主要职业及职务	公司实际控制人、控股股东

3 公司不存在控股股东情况的特别说明


适用 不适用

4 报告期内控股股东变更情况的说明

适用 不适用

5 公司与控股股东之间的产权及控制关系的方框图

适用 不适用



(二) 实际控制人情况

1 法人

适用 不适用

2 自然人

适用 不适用

姓名	黄俊辉
国籍	中国
是否取得其他国家或地区居留权	否
主要职业及职务	公司实际控制人、控股股东
过去 10 年曾控股的境内外上市公司情况	无
姓名	郑幼文
国籍	中国
是否取得其他国家或地区居留权	是
主要职业及职务	公司实际控制人
过去 10 年曾控股的境内外上市公司情况	无

3 公司不存在实际控制人情况的特别说明

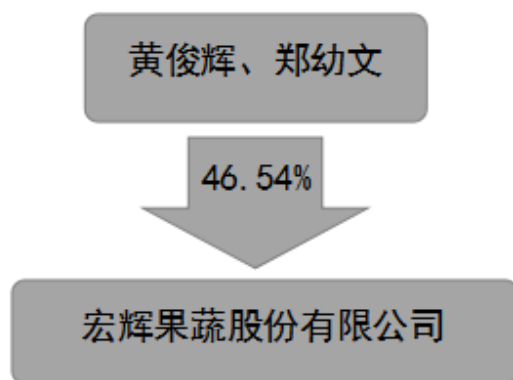
适用 不适用

4 报告期内公司控制权发生变更的情况说明

适用 不适用

5 公司与实际控制人之间的产权及控制关系的方框图

适用 不适用



6 实际控制人通过信托或其他资产管理方式控制公司

适用 不适用

(三) 控股股东及实际控制人其他情况介绍

适用 不适用

五、公司控股股东或第一大股东及其一致行动人累计质押股份数量占其所持公司股份数量比例达到 80%以上

适用 不适用

六、其他持股在百分之十以上的法人股东

适用 不适用

七、股份限制减持情况说明

适用 不适用

八、股份回购在报告期的具体实施情况

适用 不适用

第八节 优先股相关情况

适用 不适用

第九节 债券相关情况

一、企业债券、公司债券和非金融企业债务融资工具

适用 不适用

二、可转换公司债券情况

适用 不适用

(一) 转债发行情况

适用 不适用

经中国证券监督管理委员会《关于核准宏辉果蔬股份有限公司公开发行可转换公司债券的批复》（证监许可[2019]2969号）核准，公司于2020年2月26日公开发行了332万张可转换公司债券，每张面值100元，发行总额33,200万元。上述发行募集资金总额为人民币33,200.00万元，扣除相关费用后，实际募集资金净额为人民币32,625.27万元。亚太（集团）会计师事务所（特殊普通合伙）对公司公开发行可转换公司债券的资金到位情况进行了审验，并出具了“亚会A验字（2020）0004号”的《宏辉果蔬股份有限公司发行“可转换公司债券”募集资金验证报告》。

经上海证券交易所“自律监管决定书[2020]67号”文同意，公司33,200万元可转换公司债券于2020年3月16日起在上海证券交易所挂牌交易，债券简称“宏辉转债”，债券代码“113565”。

宏辉转债转股期的起止日期为2020年9月3日至2026年2月25日，初始转股价格为14.61元/股，2020年5月，公司实施2019年度权益分派，转股价格调整为10.00元/股，自2020年5月22日起生效；2021年5月，公司实施2020年度权益分派，转股价格调整为7.64元/股，自2021年5月17日起生效；2023年6月，公司实施2022年度权益分派，转股价格调整为5.85元/股，自2023年6月20日起生效。

(二) 报告期转债持有人及担保人情况

适用 不适用

可转换公司债券名称	宏辉果蔬股份有限公司公开发行可转换公司债券	
期末转债持有人数	6,837	
本公司转债的担保人	黄俊辉、郑幼文	
前十名转债持有人情况如下：		
可转换公司债券持有人名称	期末持债数量（元）	持有比例（%）
李裕婷	15,066,000	6.70
李怡名	14,724,000	6.55
中金宏泰可转债固定收益型养老金产品—中国工商银行股份有限公司	8,188,000	3.64

张洪西	5,180,000	2.31
平安银行股份有限公司—嘉实致安3个月定期开放债券型发起式证券投资基金	5,000,000	2.23
中国工商银行股份有限公司—平安双债添益债券型证券投资基金	4,500,000	2.00
中国银河证券股份有限公司	4,097,000	1.82
吴菊香	4,053,000	1.80
胡涛	3,214,000	1.43
北京奥通达投资咨询有限公司	3,000,000	1.34

(三) 报告期转债变动情况

√适用□不适用

单位:元币种:人民币

可转换公司债券名称	本次变动前	本次变动增减			本次变动后
		转股	赎回	回售	
宏辉转债	224,905,000	-205,000	-	-	224,700,000

报告期转债累计转股情况

√适用□不适用

可转换公司债券名称	宏辉果蔬股份有限公司公开发行可转换公司债券
报告期转股额(元)	205,000
报告期转股数(股)	34,555
累计转股数(股)	10,757,025
累计转股数占转股前公司已发行股份总数(%)	3.29
尚未转股额(元)	224,700,000
未转股转债占转债发行总量比例(%)	67.68

(四) 转股价格历次调整情况

√适用□不适用

单位:元币种:人民币

可转换公司债券名称	宏辉果蔬股份有限公司公开发行可转换公司债券			
转股价格调整日	调整后转股价格	披露时间	披露媒体	转股价格调整说明
2020年5月22日	10.00	2020年5月15日	《中国证券报》、《上海证券报》、《证券时报》、《证券日报》和上海证券交易所网站(www.sse.com.cn)	因实施2019年年度权益分派事项,转股价格由原来的14.61元/股调整为10.00元/股。

2021年5月17日	7.64	2021年5月10日	《中国证券报》、《上海证券报》、《证券时报》、《证券日报》和上海证券交易所网站（www.sse.com.cn）	因实施2020年年度权益分派事项，转股价格由原来的10.00元/股调整为7.64元/股。
2023年6月20日	5.85	2023年6月13日	《中国证券报》、《上海证券报》、《证券时报》、《证券日报》和上海证券交易所网站（www.sse.com.cn）	因实施2022年年度权益分派事项，转股价格由原来的7.64元/股调整为5.85元/股。
截至本报告期末最新转股价格		5.85		

(五) 公司的负债情况、资信变化情况及在未来年度还债的现金安排

√适用□不适用

1、公司负债情况：

截至2023年12月31日，公司资产负债率为37.60%，较上年末35.49%上升了2.11个百分点。

2、资信变化情况：

宏辉转债首次信用评级结果为AA-，公司主体长期信用评级结果为AA-，评级展望为稳定；评级机构为中证鹏元资信评估股份有限公司（以下简称“中证鹏元”），评级时间为2019年7月30日。2020年5月8日、2021年5月21日、2022年6月14日进行跟踪评级，评级结果较首次没有变化。

中证鹏元在对公司经营状况及行业相关情况进行综合分析评估的基础上，于2023年5月23日出具了《2020年宏辉果蔬股份有限公司公开发行可转换公司债券2023年跟踪评级报告》，评级结果如下：维持公司主体长期信用等级为“AA-”，评级展望维持“稳定”；同时维持“宏辉转债”债项信用等级为“AA-”。评级结果较前次没有变化。

(六) 转债其他情况说明

√适用□不适用

本次发行的可转换公司债券采用每年付息一次的付息方式，到期归还本金和最后一年利息。计息起始日为可转换公司债券发行首日，即2020年2月26日。每年的付息日为本次可转换公司债券发行首日起每满一年的当日。报告期内，宏辉转债于2023年2月27日支付自2022年2月26日至2023年2月25日期间的利息。

报告期内，公司严格履行可转换公司债券募集说明书的相关约定及承诺，未发生损害债券投资者利益的情况。

第十节 财务报告

一、审计报告

√适用□不适用

审计报告

XYZH/2024GZAA3B0066

宏辉果蔬股份有限公司

宏辉果蔬股份有限公司全体股东：

一、 审计意见

我们审计了宏辉果蔬股份有限公司（以下简称宏辉果蔬）财务报表，包括 2023 年 12 月 31 日的合并及母公司资产负债表，2023 年度的合并及母公司利润表、合并及母公司现金流量表、合并及母公司股东权益变动表，以及相关财务报表附注。

我们认为，后附的财务报表在所有重大方面按照企业会计准则的规定编制，公允反映了宏辉果蔬 2023 年 12 月 31 日的合并及母公司财务状况以及 2023 年度的合并及母公司经营成果和现金流量。

二、 形成审计意见的基础

我们按照中国注册会计师审计准则的规定执行了审计工作。审计报告的“注册会计师对财务报表审计的责任”部分进一步阐述了我们在这些准则下的责任。按照中国注册会计师职业道德守则，我们独立于宏辉果蔬，并履行了职业道德方面的其他责任。我们相信，我们获取的审计证据是充分、适当的，为发表审计意见提供了基础。

三、 关键审计事项

关键审计事项是我们根据职业判断，认为对本期财务报表审计最为重要的事项。这些事项的应对以对财务报表整体进行审计并形成审计意见为背景，我们不对这些事项单独发表意见。

1. 收入确认	
关键审计事项	审计中的应对

<p>如财务报表附注五-34 以及附注七-61 所述，宏辉果蔬 2023 年度营业收入为 1,085,793,266.42 元，主要来源于水果和蔬菜的销售，主营业务收入金额重大，是宏辉果蔬的关键业绩指标，且为合并利润表重要组成项目。因此，我们将收入确认确定为关键审计事项。</p>	<p>(1) 了解和测试销售与收款流程内部控制设计和执行的有效性；</p> <p>(2) 了解公司销售定价政策以及客户信用核定标准，通过检查主要销售合同、了解货物签收及退货的政策、与管理层沟通等程序，了解和评价收入确认会计政策的适当性；</p> <p>(3) 通过抽样的方式检查与收入确认相关的支持性凭证：销售合同或订单、销售发票、出库单、送货单、承运单、银行回单等；</p> <p>(4) 对期末余额较大以及交易频繁的客户实施应收账款函证程序，函证内容包括余额以及交易额，并追加检查期后回款等替代程序；</p> <p>(5) 针对资产负债表日前后记录的收入交易，选取样本核对相关支持性凭证，评估收入确认是否记录在恰当的会计期间；</p> <p>(6) 执行分析性复核程序，评价产品销售收入和毛利率变动的合理性。</p>
<p>2. 存货减值</p>	
<p>关键审计事项</p>	<p>审计中的应对</p>
<p>如财务报表附注五-16 及附注七-10 所述，截至 2023 年 12 月 31 日，宏辉果蔬存货账面余额为 383,245,472.92 元，已计提跌价准备 4,626,466.66 元，账面净值 378,619,006.26 元。存货跌价准备的计提取决于宏辉果蔬管理层对存货可变现净值的估计。存货可变现净值的确定，要求宏辉果蔬管理层对存货的售价、至完工时将要发生的成本、销售费用以及相关税费的金额进行估计。鉴于存货年末账面价值的确定需要宏辉果蔬管理层识别已发生减值的项目和客观证据、评估预期未来可获取的现金流量并确定其现值，涉及管理层运用重大会计估计和判断，因此我们确定存货减值作为关键</p>	<p>(1) 了解和评估存货管理的内部控制，并测试关键控制执行的有效性；</p> <p>(2) 获取并检查期末仓库物料清单及宏辉果蔬盘点过程资料，按抽样的方法对存货进行现场监盘，观察是否存在滞销、变质、损毁等迹象的产品；</p> <p>(3) 获取并评价管理层对于存货跌价准备的计提方法是否合理，复核管理层对存货的售价，以及至完工时将要发生的成本、销售费用和相关税费的金额作出的判断假设是否合理；</p> <p>(4) 取得存货的年末库龄清单，结合产品市场情况，对库龄较长的存货进行分析</p>

审计事项。	性复核，评估存货跌价准备是否合理； （5）复核宏辉果蔬对存货跌价准备的计提过程； （6）检查存货期后销售出库情况，与期末存货数量进行比较，分析判断存货的存在性和周转状况。
-------	---

四、 其他信息

宏辉果蔬管理层(以下简称管理层)对其他信息负责。其他信息包括宏辉果蔬 2023 年年度报告中涵盖的信息，但不包括财务报表和我们的审计报告。

我们对财务报表发表的审计意见不涵盖其他信息，我们也不对其他信息发表任何形式的鉴证结论。

结合我们对财务报表的审计，我们的责任是阅读其他信息，在此过程中，考虑其他信息是否与财务报表或我们在审计过程中了解到的情况存在重大不一致或者似乎存在重大错报。

基于我们已执行的工作，如果我们确定其他信息存在重大错报，我们应当报告该事实。在这方面，我们无任何事项需要报告。

五、 管理层和治理层对财务报表的责任

管理层负责按照企业会计准则的规定编制财务报表，使其实现公允反映，并设计、执行和维护必要的内部控制，以使财务报表不存在由于舞弊或错误导致的重大错报。

在编制财务报表时，管理层负责评估宏辉果蔬的持续经营能力，披露与持续经营相关的事项（如适用），并运用持续经营假设，除非管理层计划清算宏辉果蔬、终止运营或别无其他现实的选择。

治理层负责监督宏辉果蔬的财务报告过程。

六、 注册会计师对财务报表审计的责任

我们的目标是对财务报表整体是否不存在由于舞弊或错误导致的重大错报获取合理保证，并出具包含审计意见的审计报告。合理保证是高水平的保证，但并不能保证按照审计准则执行的审计在某一重大错报存在时总能发现。错报可能由于舞弊或错误导致，如果合理预期错报单独或汇总起来可能影响财务报表使用者依据财务报表作出的经济决策，则通常认为错报是重大的。

在按照审计准则执行审计工作的过程中，我们运用职业判断，并保持职业怀疑。同时，我们也执行以下工作：

（1）识别和评估由于舞弊或错误导致的财务报表重大错报风险，设计和实施审计程序以应对这些风险，并获取充分、适当的审计证据，作为发表审计意见的基础。由于舞弊可能涉及串通、伪造、故意遗漏、虚假陈述或凌驾于内部控制之上，未能发现由于舞弊导致的重

大错报的风险高于未能发现由于错误导致的重大错报的风险。

(2) 了解与审计相关的内部控制，以设计恰当的审计程序。

(3) 评价管理层选用会计政策的恰当性和作出会计估计及相关披露的合理性。

(4) 对管理层使用持续经营假设的恰当性得出结论。同时，根据获取的审计证据，就可能导致对宏辉果蔬持续经营能力产生重大疑虑的事项或情况是否存在重大不确定性得出结论。如果我们得出结论认为存在重大不确定性，审计准则要求我们在审计报告中提请报表使用者注意财务报表中的相关披露；如果披露不充分，我们应当发表非无保留意见。我们的结论基于截至审计报告日可获得的信息。然而，未来的事项或情况可能导致宏辉果蔬不能持续经营。

(5) 评价财务报表的总体列报、结构和内容，并评价财务报表是否公允反映相关交易和事项。

(6) 就宏辉果蔬中实体或业务活动的财务信息获取充分、适当的审计证据，以对财务报表发表审计意见。我们负责指导、监督和执行集团审计，并对审计意见承担全部责任。

我们与治理层就计划的审计范围、时间安排和重大审计发现等事项进行沟通，包括沟通我们在审计中识别出的值得关注的内部控制缺陷。

我们还就已遵守与独立性相关的职业道德要求向治理层提供声明，并与治理层沟通可能被合理认为影响我们独立性的所有关系和其他事项，以及相关的防范措施（如适用）。

从与治理层沟通过的事项中，我们确定哪些事项对本期财务报表审计最为重要，因而构成关键审计事项。我们在审计报告中描述这些事项，除非法律法规禁止公开披露这些事项，或在极少数情形下，如果合理预期在审计报告中沟通某事项造成的负面后果超过在公众利益方面产生的益处，我们确定不应在审计报告中沟通该事项。

(本页无正文)

信永中和会计师事务所(特殊普通合伙)

中国注册会计师：欧金光

(项目合伙人)

中国注册会计师：范晶晶

中国北京

二〇二四年四月十日

二、财务报表

合并资产负债表

2023 年 12 月 31 日

编制单位：宏辉果蔬股份有限公司

单位：元币种：人民币

项目	附注	2023 年 12 月 31 日	2022 年 12 月 31 日
流动资产：			
货币资金	七、1	38,707,205.57	44,261,136.67
结算备付金			
拆出资金			
交易性金融资产			
衍生金融资产			
应收票据			
应收账款	七、5	640,915,347.12	556,649,100.85
应收款项融资			
预付款项	七、8	4,868,971.44	10,134,634.44
应收保费			
应收分保账款			
应收分保合同准备金			
其他应收款	七、9	2,597,471.57	2,378,861.69
其中：应收利息	七、9	17,843.83	17,843.83
应收股利			
买入返售金融资产			
存货	七、10	378,619,006.26	392,127,962.63
合同资产			
持有待售资产			
一年内到期的非流动资产	七、12	1,000,000.00	-
其他流动资产	七、13	67,020,253.78	61,638,997.65
流动资产合计		1,133,728,255.74	1,067,190,693.93
非流动资产：			

发放贷款和垫款			
债权投资			
其他债权投资	七、15	-	1,000,000.00
长期应收款			
长期股权投资			
其他权益工具投资			
其他非流动金融资产	七、19	64,786,052.93	60,713,621.18
投资性房地产			
固定资产	七、21	505,363,606.23	335,145,298.10
在建工程	七、22	18,703,793.22	172,914,838.37
生产性生物资产	七、23	4,332,458.56	2,895,179.38
油气资产			
使用权资产			
无形资产	七、26	106,484,492.32	109,145,984.21
开发支出			
商誉	七、27	460,530.39	460,530.39
长期待摊费用	七、28	6,239,349.76	7,264,009.49
递延所得税资产	七、29	2,673,810.07	380,887.44
其他非流动资产	七、30	729,214.71	21,956,208.83
非流动资产合计		709,773,308.19	711,876,557.39
资产总计		1,843,501,563.93	1,779,067,251.32
流动负债：			
短期借款	七、32	398,095,303.85	344,764,112.06
向中央银行借款			
拆入资金			
交易性金融负债			
衍生金融负债			
应付票据			
应付账款	七、36	52,102,160.59	47,330,059.54
预收款项			
合同负债	七、38	650,757.53	7,032,298.89
卖出回购金融资产款			
吸收存款及同业存放			
代理买卖证券款			
代理承销证券款			
应付职工薪酬	七、39	4,849,936.96	4,916,921.71
应交税费	七、40	1,009,048.67	2,229,218.91
其他应付款	七、41	4,694,304.62	4,970,323.55
其中：应付利息	七、41	2,799,418.00	1,869,276.33
应付股利			
应付手续费及佣金			
应付分保账款			
持有待售负债			
一年内到期的非流动负债			
其他流动负债	七、44	61,308.10	623,874.14
流动负债合计		461,462,820.32	411,866,808.80
非流动负债：			
保险合同准备金			

长期借款			
应付债券	七、46	224,469,490.73	213,211,747.55
其中：优先股			
永续债			
租赁负债			
长期应付款			
长期应付职工薪酬			
预计负债			
递延收益	七、51	3,764,588.59	3,962,683.03
递延所得税负债	七、29	3,446,513.75	2,428,405.81
其他非流动负债			
非流动负债合计		231,680,593.07	219,602,836.39
负债合计		693,143,413.39	631,469,645.19
所有者权益（或股东权益）：			
实收资本（或股本）	七、53	570,382,879.00	438,729,118.00
其他权益工具	七、54	40,637,397.65	40,674,472.26
其中：优先股			
永续债			
资本公积	七、55	73,891,418.54	161,426,775.73
减：库存股			
其他综合收益	七、57	-5,140,594.77	-3,362,977.13
专项储备			
盈余公积	七、59	34,637,171.63	32,479,191.62
一般风险准备			
未分配利润	七、60	434,216,632.99	471,651,379.21
归属于母公司所有者权益（或股东权益）合计		1,148,624,905.04	1,141,597,959.69
少数股东权益		1,733,245.50	5,999,646.44
所有者权益（或股东权益）合计		1,150,358,150.54	1,147,597,606.13
负债和所有者权益（或股东权益）总计		1,843,501,563.93	1,779,067,251.32

公司负责人：黄暎

主管会计工作负责人：陈来凤

会计机构负责人：林洁珊

母公司资产负债表

2023 年 12 月 31 日

编制单位：宏辉果蔬股份有限公司

单位：元币种：人民币

项目	附注	2023 年 12 月 31 日	2022 年 12 月 31 日
流动资产：			
货币资金		19,761,769.65	23,472,703.24
交易性金融资产			
衍生金融资产			
应收票据			
应收账款	十九、1	228,365,742.47	246,891,080.45
应收款项融资			

预付款项		2,207,148.35	6,021,623.03
其他应收款	十九、2	448,453,431.92	279,315,686.40
其中：应收利息	十九、2	17,843.83	17,843.83
应收股利			
存货		30,797,921.17	133,718,028.10
合同资产			
持有待售资产			
一年内到期的非流动资产		1,000,000.00	-
其他流动资产		18,403,581.82	23,837,084.79
流动资产合计		748,989,595.38	713,256,206.01
非流动资产：			
债权投资			
其他债权投资		-	1,000,000.00
长期应收款			
长期股权投资	十九、3	765,729,113.24	765,637,113.24
其他权益工具投资			
其他非流动金融资产		1,000,000.00	1,000,000.00
投资性房地产			
固定资产		36,455,816.22	15,025,766.01
在建工程		76,718.98	160,646.98
生产性生物资产			
油气资产			
使用权资产			
无形资产		4,427,357.90	4,501,860.51
开发支出			
商誉			
长期待摊费用		2,501,748.03	2,873,340.20
递延所得税资产			
其他非流动资产		-	21,315,882.57
非流动资产合计		810,190,754.37	811,514,609.51
资产总计		1,559,180,349.75	1,524,770,815.52
流动负债：			
短期借款		398,095,303.85	344,764,112.06
交易性金融负债			
衍生金融负债			
应付票据			
应付账款		18,791,164.72	12,844,761.54
预收款项			
合同负债			
应付职工薪酬		1,734,954.18	1,607,382.71
应交税费		318,086.49	141,253.58
其他应付款		120,617,006.16	163,395,247.15
其中：应付利息		2,799,418.00	1,869,276.33
应付股利			
持有待售负债			
一年内到期的非流动负债			
其他流动负债			
流动负债合计		539,556,515.40	522,752,757.04

非流动负债：			
长期借款			
应付债券		224,469,490.73	213,211,747.55
其中：优先股			
永续债			
租赁负债			
长期应付款			
长期应付职工薪酬			
预计负债			
递延收益		1,519,999.68	1,604,444.16
递延所得税负债			
其他非流动负债			
非流动负债合计		225,989,490.41	214,816,191.71
负债合计		765,546,005.81	737,568,948.75
所有者权益（或股东权益）：			
实收资本（或股本）		570,382,879.00	438,729,118.00
其他权益工具		40,637,397.65	40,674,472.26
其中：优先股			
永续债			
资本公积		88,866,960.87	176,402,318.06
减：库存股			
其他综合收益			
专项储备			
盈余公积		34,146,657.36	31,988,677.35
未分配利润		59,600,449.06	99,407,281.10
所有者权益（或股东权益）合计		793,634,343.94	787,201,866.77
负债和所有者权益（或股东权益）总计		1,559,180,349.75	1,524,770,815.52

公司负责人：黄暎

主管会计工作负责人：陈来凤

会计机构负责人：林洁珊

合并利润表

2023 年 1—12 月

单位：元币种：人民币

项目	附注	2023 年度	2022 年度
一、营业总收入		1,085,793,266.42	1,132,815,675.94
其中：营业收入	七、61	1,085,793,266.42	1,132,815,675.94
利息收入			
已赚保费			
手续费及佣金收入			
二、营业总成本		1,068,483,946.51	1,077,804,450.03
其中：营业成本	七、61	998,820,875.14	1,037,074,370.88
利息支出			
手续费及佣金支出			
退保金			
赔付支出净额			

提取保险责任准备金净额			
保单红利支出			
分保费用			
税金及附加	七、62	5,955,237.88	3,694,247.71
销售费用	七、63	7,201,736.37	5,703,157.80
管理费用	七、64	30,822,609.93	26,433,631.10
研发费用	七、65	2,480,188.89	-
财务费用	七、66	23,203,298.30	4,899,042.54
其中：利息费用	七、66	26,987,171.12	18,003,401.77
利息收入	七、66	451,108.27	267,803.46
加：其他收益	七、67	202,920.10	229,759.50
投资收益（损失以“-”号填列）	七、68	51,909.04	229,456.18
其中：对联营企业和合营企业的投资收益			
以摊余成本计量的金融资产终止确认收益			
汇兑收益（损失以“-”号填列）			
净敞口套期收益（损失以“-”号填列）			
公允价值变动收益（损失以“-”号填列）	七、70	4,072,431.75	3,485,953.31
信用减值损失（损失以“-”号填列）	七、71	-2,202,477.15	-7,658,034.28
资产减值损失（损失以“-”号填列）	七、72	-684,421.78	-3,942,044.88
资产处置收益（损失以“-”号填列）	七、73	-119.70	-
三、营业利润（亏损以“-”号填列）		18,749,562.17	47,356,315.74
加：营业外收入	七、74	280,927.61	432,902.90
减：营业外支出	七、75	378,157.79	872,700.40
四、利润总额（亏损总额以“-”号填列）		18,652,331.99	46,916,518.24
减：所得税费用	七、76	-1,033,153.00	669,951.45
五、净利润（净亏损以“-”号填列）		19,685,484.99	46,246,566.79
（一）按经营持续性分类			
1. 持续经营净利润（净亏损以“-”号填列）		19,685,484.99	46,246,566.79
2. 终止经营净利润（净亏损以“-”号填列）			
（二）按所有权归属分类			
1. 归属于母公司股东的净利润（净亏损以“-”号填列）		23,951,885.93	47,407,947.77
2. 少数股东损益（净亏损以“-”号填列）		-4,266,400.94	-1,161,380.98
六、其他综合收益的税后净额		-1,777,617.64	2,157,821.69
（一）归属母公司所有者的其他综合收益的税后净额		-1,777,617.64	2,157,821.69

1. 不能重分类进损益的其他综合收益			
(1) 重新计量设定受益计划变动额			
(2) 权益法下不能转损益的其他综合收益			
(3) 其他权益工具投资公允价值变动			
(4) 企业自身信用风险公允价值变动			
2. 将重分类进损益的其他综合收益		-1,777,617.64	2,157,821.69
(1) 权益法下可转损益的其他综合收益			
(2) 其他债权投资公允价值变动			
(3) 金融资产重分类计入其他综合收益的金额			
(4) 其他债权投资信用减值准备			
(5) 现金流量套期储备			
(6) 外币财务报表折算差额		-1,777,617.64	2,157,821.69
(7) 其他			
(二) 归属于少数股东的其他综合收益的税后净额			
七、综合收益总额		17,907,867.35	48,404,388.48
(一) 归属于母公司所有者的综合收益总额		22,174,268.29	49,565,769.46
(二) 归属于少数股东的综合收益总额		-4,266,400.94	-1,161,380.98
八、每股收益：			
(一) 基本每股收益(元/股)		0.04	0.08
(二) 稀释每股收益(元/股)		0.04	0.08

本期发生同一控制下企业合并的，被合并方在合并前实现的净利润为：0 元，上期被合并方实现的净利润为：0 元。

公司负责人：黄暎

主管会计工作负责人：陈来凤

会计机构负责人：林洁珊

母公司利润表

2023 年 1—12 月

单位：元币种：人民币

项目	附注	2023 年度	2022 年度
一、营业收入	十九、4	384,642,867.89	474,497,292.75
减：营业成本	十九、4	339,402,428.51	423,864,844.90
税金及附加		1,229,636.33	1,018,560.53
销售费用		3,057,290.49	2,728,317.31
管理费用		10,514,203.17	12,486,579.92
研发费用		-	-
财务费用		25,053,050.65	15,776,231.64
其中：利息费用		26,987,171.12	24,816,593.37
利息收入		194,172.75	174,668.31

加：其他收益		86,943.54	105,431.79
投资收益（损失以“－”号填列）	十九、5	21,623,655.03	13,732,452.88
其中：对联营企业和合营企业的投资收益			
以摊余成本计量的金融资产终止确认收益			
净敞口套期收益（损失以“－”号填列）			
公允价值变动收益（损失以“－”号填列）			
信用减值损失（损失以“－”号填列）		-5,237,316.93	-6,996,644.14
资产减值损失（损失以“－”号填列）			
资产处置收益（损失以“－”号填列）			
二、营业利润（亏损以“－”号填列）		21,859,540.38	25,463,998.98
加：营业外收入		66,020.00	182,572.15
减：营业外支出		87,024.78	230,825.60
三、利润总额（亏损总额以“－”号填列）		21,838,535.60	25,415,745.53
减：所得税费用		258,735.49	54,497.67
四、净利润（净亏损以“－”号填列）		21,579,800.11	25,361,247.86
（一）持续经营净利润（净亏损以“－”号填列）		21,579,800.11	25,361,247.86
（二）终止经营净利润（净亏损以“－”号填列）			
五、其他综合收益的税后净额			
（一）不能重分类进损益的其他综合收益			
1. 重新计量设定受益计划变动额			
2. 权益法下不能转损益的其他综合收益			
3. 其他权益工具投资公允价值变动			
4. 企业自身信用风险公允价值变动			
（二）将重分类进损益的其他综合收益			
1. 权益法下可转损益的其他综合收益			
2. 其他债权投资公允价值变动			
3. 金融资产重分类计入其他综合收益的金额			
4. 其他债权投资信用减值准备			
5. 现金流量套期储备			
6. 外币财务报表折算差额			

7. 其他			
六、综合收益总额		21,579,800.11	25,361,247.86
七、每股收益：			
（一）基本每股收益(元/股)			
（二）稀释每股收益(元/股)			

公司负责人：黄暎

主管会计工作负责人：陈来凤

会计机构负责人：林洁珊

合并现金流量表

2023 年 1—12 月

单位：元币种：人民币

项目	附注	2023年度	2022年度
一、经营活动产生的现金流量：			
销售商品、提供劳务收到的现金		1,084,651,814.16	1,093,642,553.80
客户存款和同业存放款项净增加额			
向中央银行借款净增加额			
向其他金融机构拆入资金净增加额			
收到原保险合同保费取得的现金			
收到再保业务现金净额			
保户储金及投资款净增加额			
收取利息、手续费及佣金的现金			
拆入资金净增加额			
回购业务资金净增加额			
代理买卖证券收到的现金净额			
收到的税费返还		10,187,627.09	14,973,659.21
收到其他与经营活动有关的现金	七、78	641,862.01	2,554,628.46
经营活动现金流入小计		1,095,481,303.26	1,111,170,841.47
购买商品、接受劳务支付的现金		1,022,667,616.70	1,055,437,705.13
客户贷款及垫款净增加额			
存放中央银行和同业款项净增加额			
支付原保险合同赔付款项的现金			
拆出资金净增加额			
支付利息、手续费及佣金的现金			
支付保单红利的现金			
支付给职工及为职工支付的现金		46,845,740.55	48,787,053.12

支付的各项税费		16,637,191.83	31,039,642.98
支付其他与经营活动有关的现金	七、78	12,815,877.52	14,878,374.47
经营活动现金流出小计		1,098,966,426.60	1,150,142,775.70
经营活动产生的现金流量净额		-3,485,123.34	-38,971,934.23
二、投资活动产生的现金流量：			
收回投资收到的现金			
取得投资收益收到的现金		51,909.04	404,815.32
处置固定资产、无形资产和其他长期资产收回的现金净额		22,123.89	-
处置子公司及其他营业单位收到的现金净额			
收到其他与投资活动有关的现金	七、78	1,600,000.00	45,550,000.00
投资活动现金流入小计		1,674,032.93	45,954,815.32
购建固定资产、无形资产和其他长期资产支付的现金		25,193,041.85	62,270,984.72
投资支付的现金			
质押贷款净增加额			
取得子公司及其他营业单位支付的现金净额			
支付其他与投资活动有关的现金	七、78	1,600,000.00	25,117,945.72
投资活动现金流出小计		26,793,041.85	87,388,930.44
投资活动产生的现金流量净额		-25,119,008.92	-41,434,115.12
三、筹资活动产生的现金流量：			
吸收投资收到的现金		-	4,900,000.00
其中：子公司吸收少数股东投资收到的现金		-	4,900,000.00
取得借款收到的现金		442,700,000.00	499,400,000.00
收到其他与筹资活动有关的现金			
筹资活动现金流入小计		442,700,000.00	504,300,000.00
偿还债务支付的现金		389,400,000.00	384,800,000.00
分配股利、利润或偿付利息支付的现金		29,915,417.42	12,619,831.81
其中：子公司支付给少数股东的股利、利润			
支付其他与筹资活动有关的现金			
筹资活动现金流出小计		419,315,417.42	397,419,831.81
筹资活动产生的现金流量净额		23,384,582.58	106,880,168.19
四、汇率变动对现金及现金等价物的影响		-429,380.95	-3,607,907.93
五、现金及现金等价物净增加额		-5,648,930.63	22,866,210.91
加：期初现金及现金等价物余额		43,874,186.67	21,007,975.76

额			
六、期末现金及现金等价物余额		38,225,256.04	43,874,186.67

公司负责人：黄暎

主管会计工作负责人：陈来凤

会计机构负责人：林洁珊

母公司现金流量表

2023 年 1—12 月

单位：元币种：人民币

项目	附注	2023年度	2022年度
一、经营活动产生的现金流量：			
销售商品、提供劳务收到的现金		432,406,395.33	412,888,835.88
收到的税费返还		4,238,763.84	4,582,077.78
收到其他与经营活动有关的现金		235,915.17	378,613.25
经营活动现金流入小计		436,881,074.34	417,849,526.91
购买商品、接受劳务支付的现金		241,598,442.84	418,287,534.82
支付给职工及为职工支付的现金		13,007,800.92	16,209,918.97
支付的各项税费		1,908,709.40	19,185,785.45
支付其他与经营活动有关的现金		5,118,409.62	10,754,032.08
经营活动现金流出小计		261,633,362.78	464,437,271.32
经营活动产生的现金流量净额		175,247,711.56	-46,587,744.41
二、投资活动产生的现金流量：			
收回投资收到的现金		-	510,000.00
取得投资收益收到的现金		21,623,655.03	13,732,452.88
处置固定资产、无形资产和其他长期资产收回的现金净额			
处置子公司及其他营业单位收到的现金净额			
收到其他与投资活动有关的现金			
投资活动现金流入小计		21,623,655.03	14,242,452.88
购建固定资产、无形资产和其他长期资产支付的现金		1,783,180.89	24,340,060.65
投资支付的现金		92,000.00	1,000,000.00
取得子公司及其他营业单位支付的现金净额			
支付其他与投资活动有关的现金			
投资活动现金流出小计		1,875,180.89	25,340,060.65
投资活动产生的现金流量净额		19,748,474.14	-11,097,607.77
三、筹资活动产生的现金流量：			
吸收投资收到的现金			
取得借款收到的现金		442,700,000.00	499,400,000.00

收到其他与筹资活动有关的现金			-
筹资活动现金流入小计		442,700,000.00	499,400,000.00
偿还债务支付的现金		389,400,000.00	384,800,000.00
分配股利、利润或偿付利息支付的现金		29,915,417.42	12,619,831.81
支付其他与筹资活动有关的现金		221,628,870.40	32,895,019.39
筹资活动现金流出小计		640,944,287.82	430,314,851.20
筹资活动产生的现金流量净额		-198,244,287.82	69,085,148.80
四、汇率变动对现金及现金等价物的影响		-557,831.00	-278,036.84
五、现金及现金等价物净增加额		-3,805,933.12	11,121,759.78
加：期初现金及现金等价物余额		23,358,703.24	12,236,943.46
六、期末现金及现金等价物余额		19,552,770.12	23,358,703.24

公司负责人：黄暎

主管会计工作负责人：陈来凤

会计机构负责人：林洁珊

合并所有者权益变动表
2023 年 1—12 月

单位:元币种:人民币

项目	2023 年度													少数股东权益	所有者权益合计
	归属于母公司所有者权益														
	实收资本(或股本)	其他权益工具			资本公积	减:库存股	其他综合收益	专项储备	盈余公积	一般风险准备	未分配利润	其他	小计		
优先股		永续债	其他												
一、上年年末余额	438,729,118.00			40,674,472.26	161,426,775.73		-3,362,977.13		32,479,191.62		471,651,379.21		1,141,597,959.69	5,999,646.44	1,147,597,606.13
加:会计政策变更															
前期差错更正															
其他															
二、本年期初余额	438,729,118.00			40,674,472.26	161,426,775.73		-3,362,977.13		32,479,191.62		471,651,379.21		1,141,597,959.69	5,999,646.44	1,147,597,606.13
三、本期增减	131,653,761.00			-37,074.61	-87,535,357.19		-1,777,617.64		2,157,980.01		-37,434,746.22		7,026,945.35	-4,266,400.94	2,760,544.41

变动金额 (减少以“一”号填列)														
(一) 综合收益总额						-1,777,617.64				23,951,885.93		22,174,268.29	-4,266,400.94	17,907,867.35
(二) 所有者投入和减少资本	34,555.00			-37,074.61	210,779.81							208,260.20		208,260.20
1. 所有者投入的普通股														
2. 其他权益工具持有者投入资本	34,555.00			-37,074.61	210,779.81							208,260.20		208,260.20
3. 股份支付计入所有者权益														

权益的金 额														
4. 其 他														
(三)) 利 润分 配								2,157,980. 01	-17,513,563 .15	-15,355,583. 14			-15,355,583. 14	
1. 提 取盈 余公 积								2,157,980. 01	-2,157,980. 01					
2. 提 取一 般风 险准 备														
3. 对 所有 者 (或 股 东) 的分 配									-15,355,583 .14	-15,355,583. 14			-15,355,583. 14	
4. 其 他														
(四)) 所 有者 权益 内部 结转	131,619,206 .00				-87,746,137 .00					-43,873,069 .00				
1. 资 本公 积转	87,746,137. 00				-87,746,137 .00									

增资本 (或股本)															
2. 盈余公积转增资本 (或股本)															
3. 盈余公积弥补亏损															
4. 设定受益计划变动额结转留存收益															
5. 其他综合收益结转留存收益															
6. 其他	43,873,069.00														
(五) 专															

项储备														
1. 本期提取														
2. 本期使用														
(六) 其他														
四、本期期末余额	570,382,879.00		40,637,397.65	73,891,418.54		-5,140,594.77		34,637,171.63		434,216,632.99		1,148,624,905.04	1,733,245.50	1,150,358,150.54

项目	2022 年度														
	归属于母公司所有者权益												少数股东权益	所有者权益合计	
	实收资本 (或股本)	其他权益工具			资本公积	减： 库存股	其他综合收益	专项储备	盈余公积	一般风险准备	未分配利润	其他			小计
优先股		永续债	其他												
一、上年年末余额	438,679,917.00			40,742,472.54	161,059,621.02		-5,520,798.82		29,943,066.83		426,779,556.23		1,091,683,834.80	2,517,720.83	1,094,201,555.63
加：会计政策变更															
前期差															

错更正														
其他														
二、本年期初余额	438,679,917.00		40,742,472.54	161,059,621.02		-5,520,798.82		29,943,066.83		426,779,556.23		1,091,683,834.80	2,517,720.83	1,094,201,555.63
三、本期增减变动金额（减少以“－”号填列）	49,201.00		-68,000.28	367,154.71		2,157,821.69		2,536,124.79		44,871,822.98		49,914,124.89	3,481,925.61	53,396,050.50
（一）综合收益总额						2,157,821.69				47,407,947.77		49,565,769.46	-1,161,380.98	48,404,388.48
（二）所有者投入和减少资本	49,201.00		-68,000.28	367,154.71								348,355.43	4,643,306.59	4,991,662.02
1. 所有者投入的普通股													4,900,000.00	4,900,000.00
2. 其他	49,201.00		-68,000.28	367,154.71								348,355.43		348,355.43

他权益工具持有者投入资本															
3. 股份支付计入所有者权益的金额															
4. 其他														-256,693.41	-256,693.41
(三) 利润分配								2,536,124.79	-2,536,124.79						
1. 提取盈余公积								2,536,124.79	-2,536,124.79						
2. 提取一般风险准备															
3. 对所有者的分配 (或股东的分配)															

4. 其他															
(四) 所有者权益内部结转															
1. 资本公积转增资本(或股本)															
2. 盈余公积转增资本(或股本)															
3. 盈余公积弥补亏损															
4. 设定受益计划变动额结转留存收益															

5. 其他综合收益结转留存收益														
6. 其他														
(五) 专项储备														
1. 本期提取														
2. 本期使用														
(六) 其他														
四、本期期末余额	438,729,118 .00			40,674,472 .26	161,426,775 .73		-3,362,977 .13	32,479,191 .62		471,651,379 .21		1,141,597,95 9.69	5,999,646. 44	1,147,597,60 6.13

公司负责人：黄暎

主管会计工作负责人：陈来凤

会计机构负责人：林洁珊

母公司所有者权益变动表

2023 年 1—12 月

单位：元币种：人民币

项目	2023 年度										
	实收资本 (或股本)	其他权益工具			资本公积	减：库存股	其他综合 收益	专项储备	盈余公积	未分配利 润	所有者权 益合计
		优先股	永续债	其他							

一、上年年末余额	438,729,18.00		40,674,472.26	176,402,318.06				31,988,677.35	99,407,281.10	787,201,866.77
加：会计政策变更										
前期差错更正										
其他										
二、本年期初余额	438,729,18.00		40,674,472.26	176,402,318.06				31,988,677.35	99,407,281.10	787,201,866.77
三、本期增减变动金额（减少以“-”号填列）	131,653,761.00		-37,074.61	-87,535,357.19				2,157,980.01	-39,806,832.04	6,432,477.17
（一）综合收益总额									21,579,800.11	21,579,800.11
（二）所有者投入和减少资本	34,555.00		-37,074.61	210,779.81						208,260.20
1. 所有者投入的普通股										
2. 其他权益工具持有者投入资本	34,555.00		-37,074.61	210,779.81						208,260.20
3. 股份支付计入所有者权益的金额										
4. 其他										
（三）利润分配								2,157,980.01	-17,513,563.15	-15,355,583.14
1. 提取盈余公积								2,157,980.01	-2,157,980.01	
2. 对所有者（或股东）的分配									-15,355,583.14	-15,355,583.14
3. 其他										
（四）所有者权益内部结转	131,619,206.00			-87,746,137.00					-43,873,069.00	
1. 资本公积转增资本（或股本）	87,746,137.00			-87,746,137.00						
2. 盈余公积转增资本（或股本）										
3. 盈余公积弥补亏损										
4. 设定受益计划变动额结转留存收益										
5. 其他综合收益结转留存收										

益											
6. 其他	43,873,069.00									-43,873,069.00	
(五) 专项储备											
1. 本期提取											
2. 本期使用											
(六) 其他											
四、本期期末余额	570,382,879.00			40,637,397.65	88,866,960.87				34,146,657.36	59,600,449.06	793,634,343.94

项目	2022 年度										
	实收资本 (或股本)	其他权益工具			资本公积	减：库存股	其他综合 收益	专项储备	盈余公积	未分配利 润	所有者权 益合计
		优先股	永续债	其他							
一、上年年末余额	438,679,917.00			40,742,472.54	176,035,163.35				29,452,552.56	76,582,158.03	761,492,263.48
加：会计政策变更											
前期差错更正											
其他											
二、本年期初余额	438,679,917.00			40,742,472.54	176,035,163.35				29,452,552.56	76,582,158.03	761,492,263.48
三、本期增减变动金额（减少以“-”号填列）	49,201.00			-68,000.28	367,154.71				2,536,124.79	22,825,123.07	25,709,603.29
(一) 综合收益总额										25,361,247.86	25,361,247.86
(二) 所有者投入和减少资本	49,201.00			-68,000.28	367,154.71						348,355.43
1. 所有者投入的普通股											
2. 其他权益工具持有者投入资本	49,201.00			-68,000.28	367,154.71						348,355.43
3. 股份支付计入所有者权益的金额											
4. 其他											
(三) 利润分配									2,536,124.79	-2,536,124.79	

1. 提取盈余公积									2,536,124.79	-2,536,124.79	
2. 对所有者（或股东）的分配											
3. 其他											
（四）所有者权益内部结转											
1. 资本公积转增资本（或股本）											
2. 盈余公积转增资本（或股本）											
3. 盈余公积弥补亏损											
4. 设定受益计划变动额结转留存收益											
5. 其他综合收益结转留存收益											
6. 其他											
（五）专项储备											
1. 本期提取											
2. 本期使用											
（六）其他											
四、本期期末余额	438,729,118.00			40,674,472.26	176,402,318.06				31,988,677.35	99,407,281.10	787,201,866.77

公司负责人：黄暎

主管会计工作负责人：陈来凤

会计机构负责人：林洁珊

三、公司基本情况

1. 公司概况

√适用□不适用

宏辉果蔬股份有限公司（以下简称本公司，在包含子公司时统称本集团）成立于 1992 年 11 月 2 日，注册地为汕头市龙湖区玉津中路 13 号，总部办公地址为汕头市龙湖区玉津中路 13 号。本公司所发行人民币普通股 A 股，已在上海证券交易所上市。

本公司属果蔬服务行业，主要从事果蔬产品的种植管理、采后收购、产地预冷、冷冻仓储、预选分级、加工包装、冷链配送业务。主要产品为苹果、梨、柑橘橙等。

本财务报表于 2024 年 4 月 10 日由本公司董事会批准报出。

四、财务报表的编制基础

1. 编制基础

本集团财务报表根据实际发生的交易和事项，按照财政部颁布的《企业会计准则》及其应用指南、解释及其他相关规定（以下合称“企业会计准则”），以及中国证券监督管理委员会（以下简称“证监会”）《公开发行证券的公司信息披露编报规则第 15 号—财务报告的一般规定》（2023 年修订）的披露相关规定编制。

2. 持续经营

√适用□不适用

本集团对自 2023 年 12 月 31 日起 12 个月的持续经营能力进行了评价，未发现对持续经营能力产生重大怀疑的事项和情况。本财务报表以持续经营为基础列报。

五、重要会计政策及会计估计

具体会计政策和会计估计提示：

√适用□不适用

本集团根据实际生产经营特点制定的具体会计政策和会计估计包括应收款项坏账准备、存货跌价准备、固定资产折旧、无形资产摊销、生物资产的摊销和收入确认和计量等。

1. 遵循企业会计准则的声明

本财务报表符合企业会计准则的要求，真实、准确、完整地反映了本公司及本集团于 2023 年 12 月 31 日的财务状况以及 2023 年度经营成果和现金流量等有关信息。

2. 会计期间

本公司会计期间自公历 1 月 1 日起至 12 月 31 日止。

3. 营业周期

√适用□不适用

本公司营业周期为 12 个月。

4. 记账本位币

本公司以人民币为记账本位币。本集团下属子公司，根据其经营所处的主要经济环境自行决定其记账本位币，本集团在编制财务报表时按照五、10 所述方法折算为人民币。

5. 重要性标准确定方法和选择依据

√适用□不适用

项目	该事项在本财务报表附注中的披露位置	重要性标准
重要的应收款项本期坏账准备收回或转回金额	七-5	单项收回或转回金额占各类应收款项总额的 10%以上或金额大于 100 万元
重要的应收款项核销	七-5	单项核销金额占各类应收款项坏账准备总额的 10%以上或金额大于 100 万元
重要的应付账款、其他应付款	七-36、41	单项账龄超过 1 年的应付账款/其他应付款占应付账款/其他应付款总额的 10%以上或金额大于 100 万元
重要的在建工程	七-22	单个项目的预算大于 300 万元
重要的非全资子公司	-	子公司净资产占集团净资产 5%以上，或单个子公司少数股东权益占集团净资产的 1%以上且金额大于 1000 万元
重要子公司	-	子公司净资产占集团净资产 5%以上，或子公司净利润占集团合并净利润的 10%以上

6. 同一控制下和非同一控制下企业合并的会计处理方法

√适用□不适用

(1) 同一控制下的企业合并

参与合并的企业在合并前后均受同一方或相同的多方最终控制且该控制并非暂时性的，为同一控制下的企业合并。

本集团作为合并方，在同一控制下企业合并中取得的资产和负债，在合并日按被合并方在最终控制方合并报表中的账面价值计量。取得的净资产账面价值与支付的合并对价账面价值（或发行股份面值总额）的差额，调整资本公积；资本公积不足冲减的，调整留存收益。

（2）非同一控制下的企业合并

参与合并的各方在合并前后不受同一方或相同的多方最终控制的，为非同一控制下的企业合并。

本集团作为购买方，在非同一控制下企业合并中取得的被购买方可辨认资产、负债及或有负债在收购日以公允价值计量。合并成本大于合并中取得的被购买方可辨认净资产公允价值份额的差额，确认为商誉；合并成本小于合并中取得的被购买方可辨认净资产公允价值份额的，首先对合并中取得的各项可辨认资产、负债及或有负债的公允价值、以及合并成本进行复核，经复核后，合并成本仍小于合并中取得的被购买方可辨认净资产公允价值份额的，将其差额计入合并当期营业外收入。

7. 控制的判断标准和合并财务报表的编制方法

√适用□不适用

本集团合并财务报表的合并范围以控制为基础予以确定，包括本公司及本公司控制的所有子公司（含企业、被投资单位中可分割的部分，以及企业所控制的结构化主体等）。本集团判断控制的标准为，本集团拥有对被投资方的权力，通过参与被投资方的相关活动而享有可变回报，并且有能力运用对被投资方的权力影响其回报金额。

在编制合并财务报表时，子公司与本公司采用的会计政策或会计期间不一致的，按照本公司的会计政策或会计期间对子公司财务报表进行必要的调整。

本公司与子公司及子公司相互之间发生的内部交易对合并财务报表的影响于合并时抵消。子公司的所有者权益中不属于母公司的份额以及当期净损益、其他综合收益及综合收益总额中属于少数股东权益的份额，分别在合并财务报表“少数股东权益、少数股东损益、归属于少数股东的其他综合收益及归属于少数股东的综合收益总额”项目列示。

对于同一控制下企业合并取得的子公司，其经营成果和现金流量自合并当期期初纳入合并财务报表。编制比较合并财务报表时，对上年财务报表的相关项目进行调整，视同合并后形成的报告主体自最终控制方开始控制时点起一直存在。

对于非同一控制下企业合并取得子公司，经营成果和现金流量自本集团取得控制权之日起纳入合并财务报表。在编制合并财务报表时，以购买日确定的各项可辨认资产、负债及或有负债的公允价值为基础对子公司的财务报表进行调整。

8. 合营安排分类及共同经营会计处理方法

√适用□不适用

本集团的合营安排包括共同经营和合营企业。共同经营，是指合营方享有该安排相关资产且承担该安排相关负债的合营安排。合营企业，是指合营方仅对该安排的净资产享有权利的合营安排。

对于共同经营项目，本集团作为共同经营中的合营方确认单独持有的资产和承担的负债，以及按份额确认持有的资产和承担的负债，根据相关约定单独或按份额确认相关的收入和费用。与共同经营发生购买、销售不构成业务的资产交易的，仅确认因该交易产生的损益中归属于共同经营其他参与方的部分。

9. 现金及现金等价物的确定标准

本集团现金流量表之现金指库存现金以及可以随时用于支付的存款。现金流量表之现金等价物指持有期限不超过 3 个月、流动性强、易于转换为已知金额现金且价值变动风险很小的投资。

10. 外币业务和外币报表折算

√适用□不适用

(1) 外币交易

本集团外币交易在初始确认时，采用交易发生日当月第一个工作日的汇率。将外币金额折算为记账本位币金额。于资产负债表日，外币货币性项目采用资产负债表日的即期汇率折算为记账本位币，所产生的折算差额除了为购建或生产符合资本化条件的资产而借入的外币专门借款产生的汇兑差额按资本化的原则处理外，直接计入当期损益；以历史成本计量的外币非货币性项目，仍采用交易发生日的即期汇率折算，不改变其记账本位币金额；以公允价值计量的外币非货币性项目，采用公允价值确定日的即期汇率折算，折算后的记账本位币金额与原记账本位币金额的差额，作为公允价值变动（含汇率变动）处理，计入当期损益；收到投资者以外币投入的资本，采用交易发生日即期汇率折算，外币投入资本与相应的货币性项目的记账本位币金额之间不产生外币资本折算差额。

(2) 外币财务报表的折算

本集团在编制合并财务报表时将境外经营的财务报表折算为人民币，其中：外币资产负债表中资产、负债类项目采用资产负债表日的即期汇率折算；所有者权益类项目除“未分配利润”外，均按业务发生时的即期汇率折算；利润表中的收入与费用项目，采用交易发生日的交易当期平均

汇率折算。上述折算产生的外币报表折算差额，在其他综合收益项目中列示。外币现金流量采用现金流量发生日的交易当期平均汇率折算。汇率变动对现金的影响额，在现金流量表中单独列示。

11. 金融工具

√适用□不适用

(1) 金融工具的确认和终止确认

本集团成为金融工具合同的一方时确认一项金融资产或金融负债。

满足下列条件的，终止确认金融资产(或金融资产的一部分，或一组类似金融资产的一部分)，即从其账户和资产负债表内予以转销：1) 收取金融资产现金流量的权利届满；2) 转移了收取金融资产现金流量的权利，或在“过手协议”下承担了及时将收取的现金流量全额支付给第三方的义务；并且实质上转让了金融资产所有权上几乎所有的风险和报酬，或虽然实质上既没有转移也没有保留金融资产所有权上几乎所有的风险和报酬，但放弃了对该金融资产的控制。

如果金融负债的责任已履行、撤销或届满，则对金融负债进行终止确认。如果现有金融负债被同一债权人以实质上几乎完全不同条款的另一金融负债所取代，或现有负债的条款几乎全部被实质性修改，则此类替换或修改作为终止确认原负债和确认新负债处理，差额计入当期损益。

以常规方式买卖金融资产，按交易日会计进行确认和终止确认。

(2) 金融资产分类和计量方法

本集团的金融资产于初始确认时根据本集团管理金融资产的业务模式和金融资产的合同现金流量特征，将金融资产分类为以摊余成本计量的金融资产、以公允价值计量且其变动计入其他综合收益的金融资产、以公允价值计量且其变动计入当期损益的金融资产。当且仅当本集团改变管理金融资产的业务模式时，才对所有受影响的相关金融资产进行重分类。

在判断业务模式时，本集团考虑包括企业评价和向关键管理人员报告金融资产业绩的方式、影响金融资产业绩的风险及其管理方式以及相关业务管理人员获得报酬的方式等。在评估是否以收取合同现金流量为目标时，本集团需要对金融资产到期日前的出售原因、时间、频率和价值等进行分析判断。

在判断合同现金流量特征时，本集团需要判断合同现金流量是否仅为对本金和以未偿付本金为基础的利息的支付时，包含对（货币时间价值的修正进行评估时，需要判断与基准现金流量相比是否具有显著差异/对包含提前还款特征的金融资产，需要判断提前还款特征的公允价值是否非常小）等。

金融资产在初始确认时以公允价值计量，但是因销售商品或提供服务等产生的应收账款或应收票据未包含重大融资成分或不考虑不超过一年的融资成分的，按照交易价格进行初始计量。

对于以公允价值计量且其变动计入当期损益的金融资产，相关交易费用直接计入当期损益，其他类别的金融资产相关交易费用计入其初始确认金额。

金融资产的后续计量取决于其分类：

1) 以摊余成本计量的金融资产

金融资产同时符合下列条件的，分类为以摊余成本计量的金融资产：①管理该金融资产的业务模式是以收取合同现金流量为目标。②该金融资产的合同条款规定，在特定日期产生的现金流量，仅为对本金和以未偿付本金金额为基础的利息的支付。本集团该分类的金融资产主要包括：货币资金、应收账款、应收票据、其他应收款、债权投资。

2) 以公允价值计量且其变动计入其他综合收益的债务工具投资

金融资产同时符合下列条件的，分类为以公允价值计量且其变动计入其他综合收益的金融资产：①管理该金融资产的业务模式既以收取合同现金流量为目标又以出售该金融资产为目标。②该金融资产的合同条款规定，在特定日期产生的现金流量，仅为对本金和以未偿付本金金额为基础的利息的支付。此类金融资产采用实际利率法确认利息收入。除利息收入、减值损失及汇兑差额确认为当期损益外，其余公允价值变动计入其他综合收益。当金融资产终止确认时，之前计入其他综合收益的累计利得或损失从其他综合收益转出，计入当期损益。本集团该分类的金融资产主要包括：其他债权投资、应收款项融资。

3) 以公允价值计量且其变动计入其他综合收益的权益工具投资

本集团不可撤销地选择将部分非交易性权益工具投资指定为以公允价值计量且其变动计入其他综合收益的金融资产，该指定一经作出，不得撤销。本集团仅将相关股利收入（明确作为投资成本部分收回的股利收入除外）计入当期损益，公允价值的后续变动计入其他综合收益，不需计提减值准备。当金融资产终止确认时，之前计入其他综合收益的累计利得或损失从其他综合收益转出，计入留存收益。本集团该分类的金融资产为其他权益工具投资。

4) 以公允价值计量且其变动计入当期损益的金融资产

除上述分类为以摊余成本计量的金融资产和分类或指定为以公允价值计量且其变动计入其他综合收益的金融资产之外的金融资产，本集团将其分类为以公允价值计量且其变动计入当期损益的金融资产。此类金融资产按照公允价值进行后续计量，除与套期会计有关外，所有公允价值变动计入当期损益。本集团该分类的金融资产主要包括：交易性金融资产、其他非流动金融资产。

本集团在非同一控制下的企业合并中确认的或有对价构成金融资产的，该金融资产分类为以公允价值计量且其变动计入当期损益的金融资产。

(3) 金融负债分类、确认依据和计量方法

除了签发的财务担保合同、以低于市场利率贷款的贷款承诺及由于金融资产转移不符合终止确认条件或继续涉入被转移金融资产所形成的金融负债以外，本集团的金融负债于初始确认时分类为：以公允价值计量且其变动计入当期损益的金融负债、以摊余成本计量的金融负债。对于以公允价值计量且其变动计入当期损益的金融负债，相关交易费用直接计入当期损益，以摊余成本计量的金融负债的相关交易费用计入其初始确认金额。

金融负债的后续计量取决于其分类：

1) 以摊余成本计量的金融负债

以摊余成本计量的金融负债，采用实际利率法，按照摊余成本进行后续计量。

2) 以公允价值计量且其变动计入当期损益的金融负债

以公允价值计量且其变动计入当期损益的金融负债（含属于金融负债的衍生工具），包括交易性金融负债和初始确认时指定为以公允价值计量且其变动计入当期损益的金融负债。交易性金融负债（含属于金融负债的衍生工具），按照公允价值进行后续计量，（除与套期会计有关外，）所有公允价值变动均计入当期损益。对于指定为以公允价值计量且其变动计入当期损益的金融负债，按照公允价值进行后续计量，除由本集团自身信用风险变动引起的公允价值变动计入其他综合收益之外，其他公允价值变动计入当期损益；如果由本集团自身信用风险变动引起的公允价值变动计入其他综合收益会造成或扩大损益中的会计错配，本集团将所有公允价值变动（包括自身信用风险变动的影响金额）计入当期损益。

(4) 金融工具减值

本集团以预期信用损失为基础，对以摊余成本计量的金融资产、以公允价值计量且其变动计入其他综合收益的债权投资、合同资产、租赁应收款、贷款承诺及财务担保合同进行减值处理并确认损失准备。

预期信用损失，是指以发生违约的风险为权重的金融工具信用损失的加权平均值。信用损失，是指本集团按照原实际利率折现的、根据合同应收的所有合同现金流量与预期收取的所有现金流量之间的差额，即全部现金短缺的现值。本集团考虑预期信用损失计量方法时反映如下要素：①通过评价一系列可能的结果而确定的无偏概率加权平均金额；②货币时间价值；③在资产负债表日无须付出不必要的额外成本或即可获得的有关过去事项、当前状况以及未来经济状况预测的合理且有依据的信息。

本集团基于单项和组合评估金融工具的预期信用损失，以组合为基础进行评估时，本集团基于共同信用风险特征将金融工具分为不同组别。本集团采用的共同信用风险特征包括：金融工具类型、信用风险评级、债务人所处地理位置、债务人所处行业、逾期信息、应收款项账龄等。

本集团采用预期信用损失模型对金融工具和合同资产的减值进行评估需要做出重大判断和估计，需考虑所有合理且有依据的信息，包括前瞻性信息。在做出这些判断和估计时，本集团根据历史还款数据结合经济政策、宏观经济指标、行业风险等因素推断债务人信用风险的预期变动。不同的估计可能会影响减值准备的计提，已计提的减值准备可能并不等于未来实际的减值损失金额。

1) 应收款项和合同资产的减值测试方法

对于因销售商品、提供劳务等日常经营活动形成的不含重大融资成分的应收账款、应收票据、应收款项融资、合同资产等应收款项，本集团运用简化计量方法，按照相当于整个存续期内的预期信用损失金额计量损失准备。

本集团将单项金额占应收款项总额的 5%以上且金额大于 1000 万元的应收款项确认为单项金额重大的应收款项。本集团对单项金额重大的应收款项单独进行减值测试。

对于应收款项，除对单项金额重大且已发生信用减值的款项单项确定其信用损失外，通常按照共同信用风险特征组合的基础上，考虑预期信用损失计量方法应反映的要素，参考历史信用损失经验，编制应收账款逾期天数/应收账款账龄与违约损失率对照表，以此为基础计算预期信用损失。若某一客户信用风险特征与组合中其他客户显著不同，或该客户信用风险特征发生显著变化，例如客户发生严重财务困难，应收该客户款项的预期信用损失率已显著高于其所处于账龄、逾期区间的预期信用损失率等，本集团对应收该客户款项按照单项计提损失准备。

①应收账款（与合同资产）的组合类别及确定依据

本集团根据应收账款(与合同资产)的账龄、款项性质、信用风险敞口、历史回款情况等信息为基础，按信用风险特征的相似性和相关性进行分组。对于应收账款（与合同资产），本集团判断账龄/逾期账龄为其信用风险主要影响因素，因此，本集团以账龄组合/逾期账龄组合为基础评估其预期信用损失。本集团根据开票日期确定账龄/根据合同约定收款日计算逾期账龄。

②应收票据的组合类别及确定依据

本集团基于应收票据的承兑人信用风险作为共同风险特征，将其划分为不同组合，并确定预期信用损失会计估计政策：a. 承兑人为上市的商业银行的银行承兑汇票，本集团评价该类款项具有较低的信用风险，不确认预期信用损失；b. 承兑人为非上市的商业银行的银行承兑汇票及商业承兑汇票，参照本集团应收账款政策确认预期损失率计提损失准备，与应收账款的组合划分相同。

2) 债权投资、其他债权投资、贷款承诺及财务担保合同的减值测试方法

除上述采用简化计量方法以外的金融资产（如债权投资、其他债权投资）、贷款承诺及财务担保合同，本集团采用一般方法（三阶段法）计提预期信用损失。在每个资产负债表日，本集团评估其信用风险自初始确认后是否已经显著增加，如果信用风险自初始确认后未显著增加，处于

第一阶段，本集团按照相当于未来 12 个月内预期信用损失的金额计量损失准备，并按照账面余额和实际利率计算利息收入；如果信用风险自初始确认后已显著增加但尚未发生信用减值的，处于第二阶段，本集团按照相当于整个存续期内预期信用损失的金额计量损失准备，并按照账面余额和实际利率计算利息收入；如果初始确认后发生信用减值的，处于第三阶段，本集团按照相当于整个存续期内预期信用损失的金额计量损失准备，并按照摊余成本和实际利率计算利息收入。对于资产负债表日只具有较低信用风险的金融工具，本集团假设其信用风险自初始确认后未显著增加。

整个存续期预期信用损失，是指因金融工具整个预计存续期内所有可能发生的违约事件而导致的预期信用损失。未来 12 个月内预期信用损失，是指因资产负债表日后 12 个月内（若金融工具的预计存续期少于 12 个月，则为预计存续期）可能发生的金融工具违约事件而导致的预期信用损失，是整个存续期预期信用损失的一部分。

关于本集团对信用风险显著增加判断标准、已发生信用减值资产的定义等披露参见附注十二、1。

（5）金融资产转移的确认依据和计量方法

对于金融资产转移交易，本集团已将金融资产所有权上几乎所有的风险和报酬转移给转入方的，终止确认该金融资产；保留了金融资产所有权上几乎所有的风险和报酬的，不终止确认该金融资产；既没有转移也没有保留金融资产所有权上几乎所有的风险和报酬的，放弃了对该金融资产控制的，终止确认该金融资产并确认产生的资产和负债，未放弃对该金融资产控制的，按照其继续涉入所转移金融资产的程度确认有关金融资产，并相应确认有关负债。

金融资产整体转移满足终止确认条件的，将所转移金融资产在终止确认日的账面价值，与因转移而收到的对价及原直接计入其他综合收益的公允价值变动累计额中对应终止确认部分的金额（涉及转移的金融资产同时符合下列条件：①集团管理该金融资产的业务模式既以收取合同现金流量为目标又以出售该金融资产为目标；②该金融资产的合同条款规定，在特定日期产生的现金流量，仅为对本金和以未偿付本金金额为基础的利息的支付。）之和的差额计入当期损益。

金融资产部分转移满足终止确认条件的，将所转移金融资产整体的账面价值，在终止确认部分和未终止确认部分之间，按照各自的相对公允价值进行分摊，并将因转移而收到的对价及应分摊至终止确认部分的原计入其他综合收益的公允价值变动累计额中对应终止确认部分的金额（涉及转移的金融资产同时符合下列条件：①集团管理该金融资产的业务模式既以收取合同现金流量为目标又以出售该金融资产为目标；②该金融资产的合同条款规定，在特定日期产生的现金流量，仅为对本金和以未偿付本金金额为基础的利息的支付。）之和，与分摊的前述金融资产整体账面价值的差额计入当期损益。

通过对所转移金融资产提供财务担保方式继续涉入的，按照金融资产的账面价值和财务担保金额两者之中的较低者，确认继续涉入形成的资产。财务担保金额，是指所收到的对价中，将被要求偿还的最高金额。

(6) 金融负债与权益工具的区分及相关处理方法

本集团按照以下原则区分金融负债与权益工具：1) 如果本集团不能无条件地避免以交付现金或其他金融资产来履行一项合同义务，则该合同义务符合金融负债的定义。有些金融工具虽然没有明确地包含交付现金或其他金融资产义务的条款和条件，但有可能通过其他条款和条件间接地形成合同义务。2) 如果一项金融工具须用或可用本集团自身权益工具进行结算，需要考虑用于结算该工具的本集团自身权益工具，是作为现金或其他金融资产的替代品，还是为了使该工具持有方享有在发行方扣除所有负债后的资产中的剩余权益。如果是前者，该工具是发行方的金融负债；如果是后者，该工具是发行方的权益工具。在某些情况下，一项金融工具合同规定本集团须用或可用自身权益工具结算该金融工具，其中合同权利或合同义务的金额等于可获取或需交付的自身权益工具的数量乘以其结算时的公允价值，则无论该合同权利或义务的金额是固定的，还是完全或部分地基于除本集团自身权益工具的市场价格以外的变量（例如利率、某种商品的价格或某项金融工具的价格）的变动而变动，该合同分类为金融负债。

本集团在合并报表中对金融工具（或其组成部分）进行分类时，考虑了集团成员和金融工具持有方之间达成的所有条款和条件。如果集团作为一个整体由于该工具而承担了交付现金、其他金融资产或者以其他导致该工具成为金融负债的方式进行结算的义务，则该工具应当分类为金融负债。

本集团根据所发行的优先股、永续债的合同条款及其所反映的经济实质，结合金融资产、金融负债和权益工具的定义，在初始确认时将这些金融工具或其组成部分分类为金融资产、金融负债或权益工具。

金融工具或其组成部分属于金融负债的，相关利息、股利（或股息）、利得或损失，以及赎回或再融资产生的利得或损失等，本集团计入当期损益。

金融工具或其组成部分属于权益工具的，其发行（含再融资）、回购、出售或注销时，本集团作为权益的变动处理，不确认权益工具的公允价值变动。

(7) 衍生金融工具

本集团使用衍生金融工具，例如以外汇远期合同、商品远期合同和利率互换，分别对汇率风险、商品价格风险和利率风险进行套期。衍生金融工具初始以衍生交易合同签订当日的公允价值进行计量，并以其公允价值进行后续计量。公允价值为正数的衍生金融工具确认为一项资产，公允价值为负数的确认为一项负债。

除与套期会计有关外，衍生工具公允价值变动产生的利得或损失直接计入当期损益。

(8) 金融资产和金融负债的抵销

本集团的金融资产和金融负债在资产负债表内分别列示，不相互抵销。但同时满足下列条件时，以相互抵销后的净额在资产负债表内列示：1) 本集团具有抵销已确认金额的法定权利，且该种法定权利是当前可执行的；2) 本集团计划以净额结算，或同时变现该金融资产和清偿该金融负债。

12. 应收票据

适用 不适用

13. 应收账款

适用 不适用

应收账款的预期信用损失的确定方法及会计处理方法

适用 不适用

应收账款的预期信用损失的确定方法及会计处理方法详见五、11 金融工具。

按照信用风险特征组合计提坏账准备的组合类别及确定依据

适用 不适用

按照信用风险特征组合计提坏账准备的组合类别及确定依据详见五、11 金融工具。

基于账龄确认信用风险特征组合的账龄计算方法

适用 不适用

基于账龄确认信用风险特征组合的账龄计算方法详见五、11 金融工具。

按照单项计提坏账准备的认定单项计提判断标准

适用 不适用

按照单项计提坏账准备的认定单项计提判断标准详见五、11 金融工具。

14. 应收款项融资

适用 不适用

15. 其他应收款

适用 不适用

其他应收款预期信用损失的确定方法及会计处理方法

√适用□不适用

其他应收款预期信用损失的确定方法及会计处理方法详见五、11 金融工具

按照信用风险特征组合计提坏账准备的组合类别及确定依据

√适用□不适用

按照信用风险特征组合计提坏账准备的组合类别及确定依据详见五、11 金融工具。

基于账龄确认信用风险特征组合的账龄计算方法

√适用□不适用

基于账龄确认信用风险特征组合的账龄计算方法详见五、11 金融工具。

按照单项计提坏账准备的单项计提判断标准

√适用□不适用

按照单项计提坏账准备的认定单项计提判断标准详见五、11 金融工具。

16. 存货

√适用□不适用

存货类别、发出计价方法、盘存制度、低值易耗品和包装物的摊销方法

√适用□不适用

本集团存货主要包括原材料、包装物、低值易耗品、在产品、库存商品等。

存货按照成本进行初始计量。存货成本包括采购成本、加工成本和其他成本。存货实行永续盘存制，领用或发出存货，采用加权平均法确定其实际成本。低值易耗品和包装物采用一次转销法进行摊销。

存货跌价准备的确认标准和计提方法

√适用□不适用

资产负债表日，存货按照成本与可变现净值孰低计量。存货成本高于其可变现净值的，计提存货跌价准备，计入当期损益。可变现净值，是指在日常活动中，存货的估计售价减去至完工时估计将要发生的成本、估计的销售费用以及相关税费后的金额。

本集团原材料/库存商品按照单个存货项目计提存货跌价准备，在确定其可变现净值时，库存商品、在产品和用于出售的材料等直接用于出售的商品存货，按该存货的估计售价减去估计的销售费用和相关税费后的金额确定；用于生产而持有的材料存货，按所生产的产成品的估计售价减去至完工时估计将要发生的成本、估计的销售费用和相关税费后的金额确定。

按照组合计提存货跌价准备的组合类别及确定依据、不同类别存货可变现净值的确定依据

适用 不适用

基于库龄确认存货可变现净值的各库龄组合可变现净值的计算方法和确定依据

适用 不适用

17. 合同资产

适用 不适用

合同资产的确认方法及标准

适用 不适用

合同资产，是指本集团已向客户转让商品而有权收取对价的权利，且该权利取决于时间流逝之外的其他因素。如本集团向客户销售两项可明确区分的商品，因已交付其中一项商品而有权收取款项，但收取该款项还取决于交付另一项商品的，本集团将该收款权利作为合同资产。

合同资产预期信用损失的确定方法及会计处理方法

适用 不适用

合同资产的预期信用损失的确定方法和会计处理方法，详见上述附注五、11 金融资产减值相关内容。

按照信用风险特征组合计提坏账准备的组合类别及确定依据

适用 不适用

基于账龄确认信用风险特征组合的账龄计算方法，详见上述附注五、11 金融资产减值相关内容。

基于账龄确认信用风险特征组合的账龄计算方法

适用 不适用

基于账龄确认信用风险特征组合的账龄计算方法，详见上述附注五、11 金融资产减值相关内容。

按照单项计提坏账准备的认定单项计提判断标准

适用 不适用

按照单项计提坏账准备的认定单项计提判断标准，详见上述附注五、11 金融资产减值相关内容。

18. 持有待售的非流动资产或处置组

适用 不适用

划分为持有待售的非流动资产或处置组的确认标准和会计处理方法

适用 不适用

终止经营的认定标准和列报方法

适用 不适用

19. 长期股权投资

适用 不适用

本集团长期股权投资包括对子公司的投资、对联营企业的投资和对合营企业的权益性投资。

(1) 重大影响、共同控制的判断

本集团对被投资单位具有重大影响的权益性投资，即对联营企业投资。重大影响，是指本集团对被投资方的财务和经营政策有参与决策的权力，但并不能够控制或者与其他方一起共同控制这些政策的制定。本公司直接或通过子公司间接拥有被投资单位 20% 以上但低于 50% 的表决权时，通常认为对被投资单位具有重大影响，除非有明确的证据表明本集团不能参与被投资单位的生产经营决策或形成对被投资单位的控制。

本集团与其他合营方一同对被投资单位实施共同控制且对被投资单位净资产享有权利的权益性投资，即对合营企业投资。共同控制，是指按照相关约定对某项安排所共有的控制，并且该安排的相关活动必须经过分享控制权的参与方一致同意后才能决策。本集团对共同控制的判断依据是所有参与方或参与方组合集体控制该安排，并且该安排相关活动的决策必须经过这些集体控制该安排的参与方一致同意。

(2) 会计处理方法

本集团按照初始投资成本对取得的长期股权投资进行初始计量。

通过同一控制下的企业合并取得的长期股权投资，以合并日取得被合并方在最终控制方合并报表中净资产的账面价值的份额作为初始投资成本；被合并方在合并日的净资产账面价值为负数的，初始投资成本按零确定。

通过非同一控制下的企业合并取得的长期股权投资，以合并成本作为初始投资成本；通过多次交易分步实现非同一控制下企业合并，不属于一揽子交易的，以原持有的股权投资账面价值加上新增投资成本之和，作为初始投资成本。

除企业合并形成的长期股权投资外，以支付现金取得的长期股权投资，按照实际支付的购买价款及与取得长期股权投资直接相关的费用、税金及其他必要支出作为初始投资成本；以发行权益性证券取得的长期股权投资，按照发行权益性证券的公允价值作为投资成本。

本公司对子公司投资在个别财务报表中采用成本法核算。采用成本法时，长期股权投资按初始投资成本计价。在追加投资时，按照追加投资支付的成本额公允价值及发生的相关交易费用增加长期股权投资成本的账面价值。被投资单位宣告分派的现金股利或利润，按照应享有的金额确认为当期投资收益。

本集团对合营企业及联营企业的投资采用权益法核算。采用权益法时，长期股权投资初始投资成本大于投资时应享有被投资单位可辨认净资产公允价值的份额的，不调整长期股权投资账面价值；长期股权投资初始投资成本小于投资时应享有被投资单位可辨认净资产公允价值的份额的，差额调增长期股权投资的账面价值，同时计入取得投资当期损益。

后续计量采用权益法核算的长期股权投资，在持有投资期间，随着被投资单位所有者权益的变动相应调整增加或减少长期股权投资的账面价值。其中在确认应享有被投资单位净损益的份额时，以取得投资时被投资单位各项可辨认资产等的公允价值为基础，按照本集团的会计政策及会计期间，并抵销与联营企业及合营企业之间发生的不构成业务的交易产生的未实现内部交易损益按照应享有比例计算归属于本集团的部分（内部交易损失属于资产减值损失的，全额确认），对被投资单位的净利润进行调整后确认。本集团确认被投资单位发生的净亏损，以长期股权投资的账面价值以及其他实质上构成对被投资单位净投资的长期权益减记至零为限，本集团负有承担额外损失义务的除外。

处置长期股权投资，其账面价值与实际取得价款的差额，计入当期投资收益。

20. 投资性房地产

不适用

21. 固定资产

(1). 确认条件

适用 不适用

本集团固定资产是为生产商品、提供劳务、出租或经营管理而持有的，使用年限超过一年，单位价值较大的有形资产。

固定资产在与其有关的经济利益很可能流入本集团、且其成本能够可靠计量时予以确认。本集团固定资产包括房屋及建筑物、机器设备、电子设备、运输设备、办公设备等。

(2). 折旧方法

适用 不适用

除已提足折旧仍继续使用的固定资产和单独计价入账的土地外，本集团对所有固定资产计提折旧。计提折旧时采用平均年限法。本集团固定资产的分类折旧年限、预计净残值率、折旧率如下：

类别	折旧年限（年）	残值率	年折旧率
房屋建筑物	20-30	5.00%	3.17%-4.75%
机器设备	5-10	5.00%	9.50%-19.00%
运输设备	8-10	5.00%	9.50%-11.88%
办公设备	3-5	5.00%	19.00%-31.67%

本集团于每年年度终了，对固定资产的预计使用寿命、预计净残值和折旧方法进行复核，如发生改变，则作为会计估计变更处理。

22. 在建工程

√适用□不适用

在建工程成本按实际工程支出确定，包括在建期间发生的各项必要工程支出、工程达到预定可使用状态前的应予资本化的借款费用以及其他相关费用等。

在建工程在达到预定可使用状态之日起，根据工程预算、造价或工程实际成本等，按估计的价值结转固定资产，次月起开始计提折旧，待办理了竣工决算手续后再对固定资产原值差异进行调整。

在建工程在达到预定可使用状态时转入固定资产，标准如下：

项目	结转固定资产的标准
房屋及建筑物	实际开始使用/完工验收孰早
机器设备	实际开始使用/完成安装并验收孰早
运输设备	获得车辆行驶证
办公设备	实际开始使用/完成安装并验收孰早

23. 借款费用

√适用□不适用

本集团将发生的可直接归属于符合资本化条件的资产的构建或者生产的借款费用予以资本化，计入相关资产成本，其他借款费用计入当期损益。本集团确定的符合资本化条件的资产包括需要经过 1 年以上的购建或者生产活动才能达到预定可使用或者可销售状态的固定资产、投资性房地产和存货等的借款费用，在资产支出已经发生、借款费用已经发生、为使资产达到预定可使用或可销售状态所必要的购建或生产活动已经开始时，开始资本化；当购建或生产符合资本化条件的资产达到预定可使用或可销售状态时，停止资本化，其后发生的借款费用计入当期损益。如果符合资本化条件的资产在购建或者生产过程中发生非正常中断、且中断时间连续超过 3 个月，暂停借款费用的资本化，直至资产的购建或生产活动重新开始。

在资本化期间内的每一会计期间，本集团按照以下方法确认借款费用的资本化金额：借入专门借款的，按照当期实际发生的利息费用，扣除尚未动用的借款资金存入银行取得的利息收入或进行暂时性投资取得的投资收益后的金额确定；占用一般借款的，根据累计资产支出超过专门借款部分的资产支出加权平均数乘以所占用一般借款的资本化率确定，其中资本化率根据一般借款加权平均利率计算确定。

24. 生物资产

√适用□不适用

本集团生物资产为生产性生物资产。

生产性生物资产采用成本模式计量。

本集团生产性生物资产采用年限平均法计提折旧。各类生产性生物资产的预计使用寿命、净残值率及年折旧率如下：

类别	折旧年限（年）	预计残值率（%）	年折旧率（%）	确定依据
已成熟生产性生物资产	55	0.00	1.8182	根据果树的存活年限来确定

25. 油气资产

□适用√不适用

26. 无形资产

(1). 使用寿命及其确定依据、估计情况、摊销方法或复核程序

√适用□不适用

本集团无形资产包括土地使用权和软件等，按取得时的实际成本计量，其中，购入的无形资产，按实际支付的价款和相关的其他支出作为实际成本；投资者投入的无形资产，按投资合同或协议约定的价值确定实际成本，但合同或协议约定价值不公允的，按公允价值确定实际成本。

土地使用权从出让起始日起，按其出让年限平均摊销；软件无形资产按预计使用年限、合同规定的受益年限和法律规定的有效年限三者中最短者分期平均摊销。摊销金额按其受益对象计入相关资产成本和当期损益。对使用寿命有限的无形资产的预计使用寿命及摊销方法于每年年度终了进行复核，如发生改变，则作为会计估计变更处理。

部分土地使用权无形资产由于永久拥有原因无法预见其为本集团带来经济利益期限，因此其使用寿命不确定。在每个会计期间，本集团按照无形资产在资产负债表日的公允价值与预计未来现金流量孰低的方法对使用寿命不确定的无形资产的预计使用寿命进行复核。

(2). 研发支出的归集范围及相关会计处理方法

适用 不适用

27. 长期资产减值

适用 不适用

本集团于每一资产负债表日对长期股权投资、固定资产、在建工程、采用成本模式计量的生产性生物资产、使用寿命有限的无形资产等项目进行检查，当存在减值迹象时，本集团进行减值测试。对商誉、使用寿命不确定的无形资产，无论是否存在减值迹象，每年末均进行减值测试。

(1) 除金融资产之外的非流动资产减值（除商誉外）

本集团在进行减值测试时，按照资产的公允价值减去处置费用后的净额与资产预计未来现金流量的现值两者之间的较高者确定其可收回金额。减值测试后，若该资产的账面价值超过其可收回金额，其差额确认为减值损失。

本集团以单项资产为基础估计其可回收金额，难以对单项资产的可回收金额进行估计的，以该资产所属资产组为基础确定资产组的可回收金额。资产组的认定，以资产组产生的主要现金流入是否独立于其他资产或者资产组的现金流入为依据。

公允价值减去处置费用后的净额，参考公平交易中类似资产的销售协议价格或可观察到的市场价格，减去可直接归属于该资产处置的增量成本确定。预计未来现金流量现值时，管理层必须估计该项资产或资产组的预计未来现金流量，并选择恰当的折现率确定未来现金流量的现值。

(2) 商誉减值

本集团对企业合并形成的商誉，自购买日起将其账面价值按照合理的方法分摊至相关的资产组，难以分摊至相关的资产组的分摊至相关的资产组组合。在对包含商誉的相关资产组或者资产组组合进行减值测试时，如与商誉相关的资产组或者资产组组合存在减值迹象的，先对不包含商誉的资产组或者资产组组合进行减值测试，计算可收回金额，并与相关账面价值相比较，确认相应的减值损失；再对包含商誉的资产组或者资产组组合进行减值测试，比较账面价值与可收回金额，如可收回金额低于账面价值的，减值损失金额首先抵减分摊至资产组或者资产组组合中商誉的账面价值，再根据资产组或者资产组组合中除商誉之外的其他各项资产的账面价值所占比重，按比例抵减其他各项资产的账面价值。

上述资产的减值损失一经确认，在以后会计期间不予转回。

28. 长期待摊费用

适用 不适用

本集团的长期待摊费用包括装修费和软件服务费等本集团已经支付但应由本期及以后各期分摊的期限在 1 年以上的费用。该等费用在受益期内平均摊销，如果长期待摊费用项目不能使以后会计期间受益，则将尚未摊销的该项目的摊余价值全部转入当期损益。装修费和软件服务费用的摊销年限为 3-15 年。

29. 合同负债

适用 不适用

合同负债反映本集团已收或应收客户对价而应向客户转让商品的义务。本集团在向客户转让商品之前，客户已经支付了合同对价或本集团已经取得了无条件收取合同对价权利的，在客户实际支付款项与到期应支付款项孰早时点，按照已收或应收的金额确认合同负债。

30. 职工薪酬

(1). 短期薪酬的会计处理方法

适用 不适用

短期薪酬主要包括职工工资、奖金、津贴、补贴、职工福利费、社会保险费、住房公积金、工会经费和职工教育经费等，在职工提供服务的会计期间，将实际发生的短期薪酬确认为负债，并按照受益对象计入当期损益或相关资产成本。

(2). 离职后福利的会计处理方法

适用 不适用

离职后福利主要包括基本养老保险费、失业保险费等，按照公司承担的风险和义务，分类为设定提存计划。对于设定提存计划在根据在资产负债表日为换取职工在会计期间提供的服务而向单独主体缴存的提存金确认为负债，并按照受益对象计入当期损益或相关资产成本。

(3). 辞退福利的会计处理方法

适用 不适用

(4). 其他长期职工福利的会计处理方法

适用 不适用

31. 预计负债

适用 不适用

当与对外担保、商业承兑汇票贴现、未决诉讼或仲裁、产品质量保证等或有事项相关的业务同时符合以下条件时，本集团将其确认为负债：该义务是本集团承担的现时义务；该义务的履行很可能导致经济利益流出企业；该义务的金额能够可靠地计量。

预计负债按照履行相关现时义务所需支出的最佳估计数进行初始计量，并综合考虑与或有事项有关的风险、不确定性和货币时间价值等因素。本集团于资产负债表日对当前最佳估计数进行复核并对预计负债的账面价值进行调整。

非同一控制下企业合并中取得的被购买方或有负债在初始确认时按照公允价值计量，在初始确认后，按照预计负债确认的金额，和初始确认金额扣除收入确认原则确定的累计摊销额后的余额，以两者之中的较高者进行后续计量。

32. 股份支付

适用 不适用

33. 优先股、永续债等其他金融工具

适用 不适用

34. 收入

(1). 按照业务类型披露收入确认和计量所采用的会计政策

适用 不适用

本集团在履行了合同中的履约义务，即在客户取得相关商品或服务的控制权时，确认收入。取得相关商品或服务的控制权，是指能够主导该商品的使用或该服务的提供并从中获得几乎全部的经济利益。

本集团的营业收入主要包括销售商品收入、贸易收入。

1) 销售商品收入

本集团从事各类果蔬、速冻食品、食用油的制造，并通过线下渠道或线上平台向终端客户销售该类产品。线下渠道销售，本集团于发出商品并由客户签收确认后确认销售商品收入。

线上平台销售包括在淘宝、小红书、抖音、拼多多、京东（专营店）平台以及京东（自营店）、美团、钱大妈、淘菜菜等平台的销售。淘宝、小红书、抖音、拼多多、京东（专营店）平台下，本集团通过其平台向终端消费者进行销售，并按照结算周期定期进行结算。由于本集团需要接受平台任何原因的退货且仅就平台扣除降价款、退货款等之后的部分才有权利与淘宝、小红书、抖音、拼多多、京东（专营店）平台进行结算。根据上述合同条款，虽然商品所有权自最终消费者验收后发生转移，但相关商品所有权上的主要风险并未完全转移至最终消费者，所以本集团在平

台显示交易完成时确认收入。京东（自营店）、美团、拼多多、钱大妈、淘菜菜等平台下，京东向公司采购商品，通过其自有平台向终端消费者进行销售，协议约定产品的所有权在平台确认收货后转移给平台，且合同中没有无条件退货的条款，因此本集团以商品送达至对方的指定地点并经对方签收时作为收入确认时点。

2) 贸易收入

本集团从事的贸易业务具体包括冻肉产品。

本集团从事的上述贸易业务涉及第三方参与其中。因为本集团是自第三方取得商品控制权后再转让给客户，在交易过程中承担向客户转让商品的主要责任、承担存货风险，并能有权自主决定所交易的商品的价格，所以本集团在该交易中的身份是主要责任人，按合同约定的本集团预期有权收取的对价总额确认贸易收入。内销业务，本集团于发出商品并由客户签收确认后确认销售商品收入。

(2). 同类业务采用不同经营模式涉及不同收入确认方式及计量方法

适用 不适用

35. 合同成本

适用 不适用

(1) 与合同成本有关的资产金额的确定方法

本集团与合同成本有关的资产包括合同履约成本和合同取得成本。根据其流动性，合同履约成本分别列报在存货和其他非流动资产中，合同取得成本分别列报在其他流动资产和其他非流动资产中。

合同履约成本，即本集团为履行合同发生的成本，不属于存货、固定资产或无形资产等相关会计准则规范范围且同时满足下列条件的，作为合同履约成本确认为一项资产：该成本与一份当前或预期取得的合同直接相关，包括直接人工、直接材料、制造费用（或类似费用）、明确由客户承担的成本以及仅因该合同而发生的其他成本；该成本增加了本集团未来用于履行履约义务的资源；该成本预期能够收回。

合同取得成本，即本集团为取得合同发生的增量成本预期能够收回的，作为合同取得成本确认为一项资产。如果该资产摊销期限不超过一年，本集团选择在发生时计入当期损益的简化处理。增量成本，是指不取得合同就不会发生的成本（如销售佣金等）。本集团为取得合同发生的、除预期能够收回的增量成本之外的其他支出（如无论是否取得合同均会发生的差旅费等），在发生时计入当期损益，但是，明确由客户承担的除外。

(2) 与合同成本有关的资产的摊销

本集团与合同成本有关的资产采用与该资产相关的商品收入确认相同的基础进行摊销，计入当期损益。

(3) 与合同成本有关的资产的减值

本集团与合同成本有关的资产，其账面价值高于下列两项差额的，本集团将超出部分计提减值准备，并确认为资产减值损失：1) 企业因转让与该资产相关的商品预期能够取得的剩余对价；2) 为转让该相关商品估计将要发生的成本。

36. 政府补助

适用 不适用

政府补助在能够满足其所附的条件并且能够收到时，予以确认。政府补助为货币性资产的，按照实际收到的金额计量，对于按照固定的定额标准拨付的补助，或对年末有确凿证据表明能够符合财政扶持政策规定的相关条件且预计能够收到财政扶持资金时，按照应收的金额计量；政府补助为非货币性资产的，按照公允价值计量，公允价值不能可靠取得的，按照名义金额(1 元)计量。

本集团的政府补助包括与资产相关的政府补助和与收益相关的政府补助。其中，与资产相关的政府补助，是指本集团取得的、用于购建或以其他方式形成长期资产的政府补助；与收益相关的政府补助，是指除与资产相关的政府补助之外的政府补助。如果政府文件中未明确规定补助对象，本集团按照上述区分原则进行判断，难以区分的，整体归类为与收益相关的政府补助。

与资产相关的政府补助，确认为递延收益，确认为递延收益的与资产相关的政府补助，在相关资产使用寿命内按照年限平均方法分期计入当期损益。相关资产在使用寿命结束前被出售、转让、报废或发生毁损的，将尚未分配的相关递延收益余额转入资产处置当期的损益。

与收益相关的政府补助，用于补偿以后期间的相关成本费用或损失的，确认为递延收益，并在确认相关成本费用或损失的期间计入当期损益。与日常活动相关的政府补助，按照经济业务实质，计入其他收益或冲减相关成本费用。与日常活动无关的政府补助，计入营业外收支。

本集团取得政策性优惠贷款贴息的，区分财政将贴息资金拨付给贷款银行和财政将贴息资金直接拨付给本集团两种情况，分别按照以下原则进行会计处理：(1) 财政将贴息资金拨付给贷款银行，由贷款银行以政策性优惠利率向本集团提供贷款的，本集团以实际收到的借款金额作为借款的入账价值，按照借款本金和该政策性优惠利率计算相关借款费用。(2) 财政将贴息资金直接拨付给本集团，本集团将对应的贴息冲减相关借款费用。

37. 递延所得税资产/递延所得税负债

适用 不适用

本集团递延所得税资产和递延所得税负债根据资产和负债的计税基础与其账面价值之间的差额、以及未作为资产和负债确认但按照税法规定可以确定其计税基础的项目的计税基础与其账面价值之间的差额产生的(暂时性差异)计算确认。

本集团对除以下情形外的所有应纳税暂时性差异确认递延所得税负债：1) 暂时性差异产生于商誉的初始确认或既不影响会计利润也不影响应纳税所得额(或可抵扣亏损)的非企业合并的交易中产生的资产或负债的初始确认；2) 与子公司、联营企业及合营企业投资相关的应纳税暂时性差异，本集团能够控制暂时性差异转回的时间且该暂时性差异在可预见的未来很可能不会转回的。

本集团以很可能取得用来抵扣可抵扣暂时性差异、可抵扣亏损和税款抵减的未来应纳税所得额为限，对除以下情形外产生的可抵扣暂时性差异、可抵扣亏损和税款抵减确认递延所得税资产：1) 暂时性差异产生于既不影响会计利润也不影响应纳税所得额(或可抵扣亏损)的非企业合并的交易中产生的资产或负债的初始确认；2) 与子公司、联营企业及合营企业投资相关的可抵扣暂时性差异，不能同时满足以下条件的：暂时性差异在可预见的未来很可能转回、未来很可能获得用来抵扣可抵扣暂时性差异的应纳税所得额。

本集团在很可能有足够的应纳税所得额用以抵扣可抵扣亏损的限度内，就所有尚未利用的可抵扣亏损确认递延所得税资产。管理层运用大量的判断来估计未来取得应纳税所得额的时间和金额，结合纳税筹划策略，决定应确认的递延所得税资产的金额，因此存在不确定性。

于资产负债表日，递延所得税资产和递延所得税负债，按照预期收回该资产或清偿该负债期间的适用税率计量。

38. 租赁

√适用□不适用

作为承租方对短期租赁和低价值资产租赁进行简化处理的判断依据和会计处理方法

√适用□不适用

(1) 租赁确认

除了短期租赁和低价值资产租赁，在租赁期开始日，本集团对租赁确认使用权资产和租赁负债。

使用权资产，是指本集团作为承租人可在租赁期内使用租赁资产的权利，按照成本进行初始计量。该成本包括：①租赁负债的初始计量金额；②在租赁期开始日或之前支付的租赁付款额扣除已享受的租赁激励相关金额；③发生的初始直接费用；④为拆卸及移除租赁资产、复原租赁资产所在场地或将租赁资产恢复至租赁条款约定状态预计将发生的成本(属于为生产存货而发生的除外)。本集团按照租赁准则有关规定重新计量租赁负债的，相应调整使用权资产的账面价值。

本集团根据与使用权资产有关的经济利益的预期消耗方式以直线法对使用权资产计提折旧。能够合理确定租赁期届满时取得租赁资产所有权的，在租赁资产剩余使用寿命内计提折旧；无法合理确定租赁期届满时能够取得租赁资产所有权的，在租赁期与租赁资产剩余使用寿命两者孰短的期间内计提折旧。计提的折旧金额根据使用权资产的用途，计入相关资产的成本或者当期损益。

本集团按照租赁期开始日尚未支付的租赁付款额的现值对租赁负债进行初始计量。租赁付款额包括：①固定付款额及实质固定付款额，扣除租赁激励相关金额；②取决于指数或比率的可变租赁付款额；③本集团合理确定将行使购买选择权时，购买选择权的行权价格；④租赁期反映出本集团将行使终止租赁选择权时，行使终止租赁选择权需支付的款项；⑤根据本集团提供的担保余值预计应支付的款项。

在计算租赁付款额的现值时，本集团因无法确定租赁内含利率的，采用增量借款利率作为折现率。本集团按照固定的周期性利率计算租赁负债在租赁期内各期间的利息费用，并计入当期损益，但应当资本化的除外。

在租赁期开始日后，本集团确认租赁负债的利息时，增加租赁负债的账面金额；支付租赁付款额时，减少租赁负债的账面金额。当实质固定付款额发生变动、担保余值预计的应付金额发生变化、用于确定租赁付款额的指数或比率发生变动、购买选择权、续租选择权或终止选择权的评估结果或实际行权情况发生变化时，本集团按照变动后的租赁付款额的现值重新计量租赁负债。

（2）短期租赁和低价值资产租赁

对于租赁期不超过 12 个月的短期租赁和单项租赁资产为全新资产时价值较低的低价值资产租赁，本集团选择不确认使用权资产和租赁负债。本集团将短期租赁和低价值资产租赁的租赁付款额，在租赁期内各个期间按照直线法或其他系统合理的方法计入相关资产成本或当期损益。

作为出租方的租赁分类标准和会计处理方法

√适用□不适用

本集团作为出租人，如果一项租赁实质上转移了与租赁资产所有权有关的几乎全部风险和报酬，本集团将该项租赁分类为融资租赁，除此之外分类为经营租赁。

（1）融资租赁

在租赁期开始日，本集团对融资租赁确认应收融资租赁款，并终止确认融资租赁资产。本集团对应收融资租赁款进行初始计量时，以租赁投资净额作为应收融资租赁款的入账价值。

租赁投资净额为未担保余值和租赁期开始日尚未收到的租赁收款额按照租赁内含利率折现的现值之和。本集团按照固定的周期性利率计算并确认租赁期内各个期间的利息收入。本集团取得的未纳入租赁投资净额计量的可变租赁付款额在实际发生时计入当期损益。

(2) 经营租赁

在租赁期内各个期间，本集团采用直线法将经营租赁的租赁收款额确认为租金收入。

本集团发生的与经营租赁有关的初始直接费用资本化至租赁标的资产的成本，在租赁期内按照与租金收入相同的确认基础分期计入当期损益。本集团取得的与经营租赁有关的未计入租赁收款额的可变租赁付款额，在实际发生时计入当期损益。

经营租赁发生变更的，本集团自变更生效日开始，将其作为一项新的租赁进行会计处理，与变更前租赁有关的预收或应收租赁收款额视为新租赁的收款额。

39. 其他重要的会计政策和会计估计

√适用□不适用

(1) 公允价值计量

本集团于每个资产负债表日以公允价值计量投资性房地产、衍生金融工具和权益工具投资。公允价值，是指市场参与者在计量日发生的有序交易中，出售一项资产所能收到或者转移一项负债所需支付的价格。

在财务报表中以公允价值计量或披露的资产和负债，根据对公允价值计量整体而言具有重要意义的最低层次输入值，确定所属的公允价值层次：第一层次输入值，在计量日能够取得的相同资产或负债在活跃市场上未经调整的报价；第二层次输入值，除第一层次输入值外相关资产或负债直接或间接可观察的输入值；第三层次输入值，相关资产或负债的不可观察输入值。

对于在活跃市场上交易的金融工具，本集团以其活跃市场报价确定其公允价值；对于不在活跃市场上交易的金融工具，本集团采用估值技术确定其公允价值，所使用的估值模型主要为现金流量折现模型。估值技术的输入值主要包括：债权类为无风险利率、信用溢价和流动性溢价；股权类为估值乘数和流动性折价。

第三层级的公允价值以本集团的评估模型为依据确定，例如现金流折现模型。本集团还会考虑初始交易价格，相同或类似金融工具的近期交易，或者可比金融工具的完全第三方交易。于 2023 年 12 月 31 日，以公允价值计量的第三层级金融资产在估值时使用贴现率等重大不可观察的输入值，但其公允价值对这些重大不可观察输入值的合理变动无重大敏感性。

每个资产负债表日，本集团对在财务报表中确认的持续以公允价值计量的资产和负债进行重新评估，以确定是否在公允价值计量层次之间发生转换。

40. 重要会计政策和会计估计的变更

(1). 重要会计政策变更

√适用□不适用

公司自 2023 年 1 月 1 日起执行财政部颁布的《企业会计准则解释第 16 号》“关于单项交易产生的资产和负债相关的递延所得税不适用初始确认豁免的会计处理”规定，该项会计政策变更对公司财务报表无影响。

上述会计政策变更事项经 2024 年 4 月 10 日第五届董事会第十一次会议审议通过。

单位：元币种：人民币

会计政策变更的内容和原因	受重要影响的报表项目名称	影响金额
财政部颁布的《企业会计准则解释第 16 号》，按照上述通知及企业会计准则的颁布，公司对相关会计政策进行相应变更，并按照上述文件规定的起始日期开始执行上述企业会计准则。	无影响	-

其他说明

无

(2). 重要会计估计变更

适用 不适用

(3). 2023 年起首次执行新会计准则或准则解释等涉及调整首次执行当年年初的财务报表

适用 不适用

41. 其他

适用 不适用

六、税项

1. 主要税种及税率

主要税种及税率情况

适用 不适用

税种	计税依据	税率
增值税	销售收入	6%、9%、13%
增值税	受托加工劳务、处置固定资产	13%
增值税	不动产租赁	5%、9%
城市维护建设税	免抵税额、应交流转税额	1%、5%、7%
企业所得税	应纳税所得额	15%、25%
教育费附加	免抵税额、应交流转税额	3%
地方教育附加	免抵税额、应交流转税额	1%、2%
海外税项	海外税项根据境外各国家和地区的税收法规计算	海外税项根据境外各国家和地区的税收法规计算

存在不同企业所得税税率纳税主体的，披露情况说明

√适用□不适用

纳税主体名称	所得税税率 (%)
宏辉果蔬股份有限公司	25
天津宏辉果蔬有限公司	25
宏辉果蔬（香港）有限公司	16.5
烟台宏辉食品有限公司	25
上海宏辉食品有限公司	25
广州市正通物流有限公司	25
广东宏辉食品有限公司	25
宏辉果蔬（马来西亚）有限公司	17
TJL PLANTATION SDN. BHD.	17
山东宏辉果蔬有限公司	25
宏辉家家唛食品有限公司	对小型微利企业年应纳税所得额不超过 100 万元的部分，减按 25%计入应纳税所得额，按 20%的税率缴纳；超过 100 万元但不超过 300 万元的部分，减按 25%计入应纳税所得额，按 20%的税率缴纳企业所得税。
宏辉家家唛（上海）食品有限公司	
江西宏辉果蔬有限公司	
福建宏辉果蔬有限公司	
广东家家唛食品有限公司	
广州家家唛油脂有限公司	
宏辉格致（上海）食品有限公司	

2. 税收优惠

√适用□不适用

（1）增值税

根据财政部、税务总局、海关总署公告 2019 年第 39 号《财政部税务总局海关总署关于深化增值税改革有关政策的公告》，纳税人购进农产品，原适用 10%扣除率的，扣除率调整为 9%。原适用 10%税率且出口退税率为 10%的出口货物、跨境应税行为，出口退税率调整为 9%。2019 年 6 月 30 日前（含 2019 年 4 月 1 日前），纳税人出口前款所涉货物劳务、发生前款所涉跨境应税行为，适用增值税免退税办法的，购进时已按调整前税率征收增值税的，执行调整前的出口退税率，购进时已按调整后税率征收增值税的，执行调整后的出口退税率；适用增值税免抵退税办法的，执行调整前的出口退税率，在计算免抵退税时，适用税率低于出口退税率的，适用税率与出口退税率之差视为零参与免抵退税计算。

根据财政部、税务总局公告 2020 年第 15 号《财政部税务总局关于提高部分产品出口退税率的公告》，将农产品出口退税率原 6%的提高至 9%。自 2020 年 3 月 20 日起实施。本公告所列货物适用的出口退税率，以出口货物报关单上注明的出口日期界定。

公司水果出口产品享受增值税“免、抵、退”优惠政策，公司水果出口产品 2023 年适用退税率为 9%。

根据财政部、国家税务总局 2011 年 12 月 31 日发布的《关于免征蔬菜流通环节增值税有关问题的通知》（财税[2011]137 号），公司自 2012 年 3 月 1 日起销售蔬菜产品免征增值税。

（2）企业所得税

根据 2007 年 6 月 16 日发布的《中华人民共和国企业所得税法》及《中华人民共和国企业所得税法实施条例》和财政部、国家税务总局发布的《关于发布享受企业所得税优惠政策的农产品初加工范围（试行）的通知》（财税[2008]149 号）规定，公司报告期从事农产品初加工所得，免征企业所得税。从事非农产品初加工所得按应纳税所得额的 25%缴纳企业所得税。

根据《中华人民共和国企业所得税法》及其实施条例、《财政部税务总局关于小微企业和个体工商户所得税优惠政策的公告》（财政部税务总局公告 2023 年第 6 号）、《财政部税务总局关于进一步支持小微企业和个体工商户发展有关税费政策的公告》（财政部税务总局公告 2023 年第 12 号）、《财政部税务总局关于进一步实施小微企业所得税优惠政策的公告》（财政部税务总局公告 2022 年第 13 号）等规定，自 2023 年 1 月 1 日至 2027 年 12 月 31 日，对小型微利企业年应纳税所得额不超过 100 万元的部分，减按 25%计入应纳税所得额，按 20%的税率缴纳企业所得税。自 2022 年 1 月 1 日至 2024 年 12 月 31 日对小型微利企业年应纳税所得额超过 100 万元但不超过 300 万元的部分，减按 25%计入应纳税所得额，按 20%的税率缴纳企业所得税。

3. 其他

适用 不适用

七、合并财务报表项目注释

1、货币资金

适用 不适用

单位：元币种：人民币

项目	期末余额	期初余额
库存现金	32,422.40	54,014.38
银行存款	38,067,881.02	43,725,043.15
其他货币资金	606,902.15	482,079.14
存放财务公司存款	-	-
合计	38,707,205.57	44,261,136.67
其中：存放在境外的款项总额	2,043,266.78	4,544,091.28

其他说明

受限制货币资金明细如下：

项目	期末余额	期初余额
履约保证金	481,949.53	386,950.00
合计	481,949.53	386,950.00

2、交易性金融资产

适用 不适用

3、衍生金融资产

适用 不适用

4、应收票据

(1). 应收票据分类列示

适用 不适用

(2). 期末公司已质押的应收票据

适用 不适用

(3). 期末公司已背书或贴现且在资产负债表日尚未到期的应收票据

适用 不适用

(4). 按坏账计提方法分类披露

适用 不适用

按单项计提坏账准备:

适用 不适用

按组合计提坏账准备:

适用 不适用

按预期信用损失一般模型计提坏账准备

适用 不适用

各阶段划分依据和坏账准备计提比例

无

对本期发生损失准备变动的应收票据账面余额显著变动的情况说明:

适用 不适用

(5). 坏账准备的情况
 适用 不适用

其中本期坏账准备收回或转回金额重要的：

 适用 不适用

其他说明：

无

(6). 本期实际核销的应收票据情况
 适用 不适用

其中重要的应收票据核销情况：

 适用 不适用

应收票据核销说明：

 适用 不适用

其他说明

 适用 不适用

5、 应收账款
(1). 按账龄披露
 适用 不适用

单位：元币种：人民币

账龄	期末账面余额	期初账面余额
1 年以内		
其中：1 年以内分项		
1 年以内（含 1 年）	659,333,165.61	564,623,504.31
1 年以内小计	659,333,165.61	564,623,504.31
1 至 2 年	15,961,782.98	21,876,440.69
2 至 3 年	199,079.68	2,540,233.03
3 至 4 年	-	1,395,992.50
4 至 5 年	119,857.12	1,880,013.96
5 年以上	-	-
合计	675,613,885.39	592,316,184.49
减：坏账准备	34,698,538.27	35,667,083.64
账面净值	640,915,347.12	556,649,100.85

说明：公司不存在账龄超过三年的单项金额重大的应收账款。

(2). 按坏账计提方法分类披露

√适用□不适用

单位：元币种：人民币

类别	期末余额					期初余额				
	账面余额		坏账准备		账面价值	账面余额		坏账准备		账面价值
	金额	比例 (%)	金额	计提比例 (%)		金额	比例 (%)	金额	计提比例 (%)	
按单项计提坏账准备	-	-	-	-	-	5,696,382.37	0.96	5,188,335.76	91.08	508,046.61
其中：										
单项金额不重大但单独计提坏账准备	-	-	-	-	-	5,696,382.37	0.96	5,188,335.76	91.08	508,046.61
按组合计提坏账准备	675,613,885.39	100.00	34,698,538.27	5.14	640,915,347.12	586,619,802.12	99.04	30,478,747.88	5.2	556,141,054.24
其中：										

按信用风险特征组合	675,613,885.39	100.00	34,698,538.27	5.14	640,915,347.12	586,619,802.12	99.04	30,478,747.88	5.2	556,141,054.24
合计	675,613,885.39	/	34,698,538.27	/	640,915,347.12	592,316,184.49	/	35,667,083.64	/	556,649,100.85

按单项计提坏账准备：

适用 不适用

按组合计提坏账准备：

适用 不适用

组合计提项目：按账龄组合

单位：元币种：人民币

名称	期末余额		
	应收账款	坏账准备	计提比例 (%)
1 年以内	659,333,165.61	32,966,658.32	5.00
1-2 年	15,961,782.98	1,596,178.31	10.00
2-3 年	199,079.68	39,815.94	20.00
3-4 年	-	-	-
4-5 年	119,857.12	95,885.70	80.00
5 年以上	-	-	-
合计	675,613,885.39	34,698,538.27	/

按组合计提坏账准备的说明：

适用 不适用

相同账龄的应收账款具有类似信用风险特征。

按预期信用损失一般模型计提坏账准备

适用 不适用

对本期发生损失准备变动的应收账款账面余额显著变动的情况说明：

适用 不适用

(3). 坏账准备的情况

适用 不适用

单位：元币种：人民币

类别	期初余额	本期变动金额				期末余额
		计提	收回或转回	转销或核销	其他变	

					动	
应收账款 坏账 准备	35,667,083.6 4	4,217,592.4 2	2,032,186.4 2	3,156,149.3 4	2,197.9 7	34,698,538.2 7
合计	35,667,083.6 4	4,217,592.4 2	2,032,186.4 2	3,156,149.3 4	2,197.9 7	34,698,538.2 7

说明：其他系外币折算差异。

其中本期坏账准备收回或转回金额重要的：

√适用□不适用

单位：元币种：人民币

单位名称	收回或转回金额	转回原因	收回方式	确定原坏账准备计提比例的依据及其合理性
HONGKONG STAR FOODSTUFF TRADING L.L.C (香港之星)	2,032,186.42	款项收回	银行转账	2022 年末的时候该公司经营困难，2023 年度经营情况好转
合计	2,032,186.42	/	/	/

其他说明：

无

(4). 本期实际核销的应收账款情况

√适用□不适用

单位：元币种：人民币

项目	核销金额
实际核销的应收账款	3,156,149.34

其中重要的应收账款核销情况

√适用□不适用

单位：元币种：人民币

单位名称	应收账款性质	核销金额	核销原因	履行的核销程序	款项是否由关联交易产生
上海易果电子商务有限公司	货款	3,141,930.89	已破产	董事会决议	否
上海云象供应链管理集团有限公司	货款	14,218.45	已破产	董事会决议	否
合计	/	3,156,149.34	/	/	/

应收账款核销说明：

√适用□不适用

上海云象供应链管理集团有限公司和上海易果电子商务有限公司已破产清算结束。

(5). 按欠款方归集的期末余额前五名的应收账款和合同资产情况

√适用 □不适用

单位：元币种：人民币

单位名称	应收账款期末余额	合同资产期末余额	应收账款和合同资产期末余额	占应收账款和合同资产期末余额合计数的比例 (%)	坏账准备期末余额
第一名	30,568,068.21	-	30,568,068.21	4.52	1,528,403.40
第二名	29,018,679.50	-	29,018,679.50	4.30	1,450,933.97
第三名	27,714,622.00	-	27,714,622.00	4.10	1,385,731.10
第四名	27,588,490.57	-	27,588,490.57	4.08	1,379,424.54
第五名	27,586,355.49	-	27,586,355.49	4.09	1,379,317.78
合计	142,476,215.77	-	142,476,215.77	21.09	7,123,810.79

其他说明：

□适用 √不适用

6、合同资产

(1). 合同资产情况

□适用 √不适用

(2). 报告期内账面价值发生重大变动的金额和原因

□适用 √不适用

(3). 按坏账计提方法分类披露

□适用 √不适用

按单项计提坏账准备：

□适用 √不适用

按单项计提坏账准备的说明：

□适用 √不适用

按组合计提坏账准备：

□适用 √不适用

按预期信用损失一般模型计提坏账准备

适用 不适用

对本期发生损失准备变动的合同资产账面余额显著变动的情况说明：

适用 不适用

(4). 本期合同资产计提坏账准备情况

适用 不适用

其中本期坏账准备收回或转回金额重要的：

适用 不适用

其他说明：

无

(5). 本期实际核销的合同资产情况

适用 不适用

其中重要的合同资产核销情况

适用 不适用

合同资产核销说明：

适用 不适用

其他说明：

适用 不适用

7、 应收款项融资

(1). 应收款项融资分类列示

适用 不适用

(2). 期末公司已质押的应收款项融资

适用 不适用

(3). 期末公司已背书或贴现且在资产负债表日尚未到期的应收款项融资

适用 不适用

(4). 按坏账计提方法分类披露

适用 不适用

按单项计提坏账准备:

适用 不适用

按单项计提坏账准备的说明:

适用 不适用

按组合计提坏账准备:

适用 不适用

按预期信用损失一般模型计提坏账准备

适用 不适用

对本期发生损失准备变动的应收款项融资账面余额显著变动的情况说明:

适用 不适用

(5). 坏账准备的情况

适用 不适用

其中本期坏账准备收回或转回金额重要的:

适用 不适用

其他说明:

无

(6). 本期实际核销的应收款项融资情况

适用 不适用

其中重要的应收款项融资核销情况

适用 不适用

核销说明:

适用 不适用

(7). 应收款项融资本期增减变动及公允价值变动情况:

适用 不适用

(8). 其他说明:

适用 不适用

8、预付款项

(1). 预付款项按账龄列示

适用 不适用

单位: 元币种: 人民币

账龄	期末余额		期初余额	
	金额	比例 (%)	金额	比例 (%)
1 年以内	4,417,526.53	90.73	9,591,778.01	94.64
1 至 2 年	399,129.50	8.20	52,759.69	0.52
2 至 3 年	52,315.41	1.07	490,059.00	4.84
3 年以上	-	-	37.74	0.00
合计	4,868,971.44	100.00	10,134,634.44	100.00

账龄超过 1 年且金额重要的预付款项未及时结算原因的说明:
无

(2). 按预付对象归集的期末余额前五名的预付款情况

适用 不适用

单位: 元 币种: 人民币

单位名称	期末余额	占预付款项期末余额合计数的比例 (%)
第一名	1,500,000.00	30.81
第二名	585,551.99	12.03
第三名	515,248.10	10.58
第四名	252,427.43	5.18
第五名	245,660.00	5.05
合计	3,098,887.52	63.65

其他说明

适用 不适用

9、其他应收款

项目列示

适用 不适用

单位: 元币种: 人民币

项目	期末余额	期初余额
应收利息	17,843.83	17,843.83
应收股利	-	-
其他应收款	2,579,627.74	2,361,017.86
合计	2,597,471.57	2,378,861.69

其他说明：

适用 不适用

应收利息

(1). 应收利息分类

适用 不适用

单位：元币种：人民币

项目	期末余额	期初余额
定期存款	-	-
委托贷款	-	-
债券投资	17,843.83	17,843.83
合计	17,843.83	17,843.83

(2). 重要逾期利息

适用 不适用

(3). 按坏账计提方法分类披露

适用 不适用

按单项计提坏账准备：

适用 不适用

按单项计提坏账准备的说明：

适用 不适用

按组合计提坏账准备：

适用 不适用

(4). 按预期信用损失一般模型计提坏账准备

适用 不适用

对本期发生损失准备变动的应收利息账面余额显著变动的情况说明：

适用 不适用

(5). 坏账准备的情况

适用 不适用

其中本期坏账准备收回或转回金额重要的：

适用 不适用

其他说明：

无

(6). 本期实际核销的应收利息情况

适用 不适用

其中重要的应收利息核销情况

适用 不适用

核销说明：

适用 不适用

其他说明：

适用 不适用

应收股利

(1). 应收股利

适用 不适用

(2). 重要的账龄超过 1 年的应收股利

适用 不适用

(3). 按坏账计提方法分类披露

适用 不适用

按单项计提坏账准备：

适用 不适用

按单项计提坏账准备的说明：

适用 不适用

按组合计提坏账准备：

适用 不适用

(4). 按预期信用损失一般模型计提坏账准备

适用 不适用

对本期发生损失准备变动的应收股利账面余额显著变动的情况说明：

适用 不适用

(5). 坏账准备的情况

适用 不适用

其中本期坏账准备收回或转回金额重要的：

适用 不适用

其他说明：

无

(6). 本期实际核销的应收股利情况

适用 不适用

其中重要的应收股利核销情况

适用 不适用

核销说明：

适用 不适用

其他说明：

适用 不适用

其他应收款

(1). 按账龄披露

适用 不适用

单位：元币种：人民币

账龄	期末账面余额	期初账面余额
1 年以内		
其中：1 年以内分项		
1 年以内（含 1 年）	597,564.15	1,381,127.18
1 年以内小计	597,564.15	1,381,127.18
1 至 2 年	1,053,725.24	745,118.80
2 至 3 年	705,072.27	185,350.00
3 至 4 年	185,350.00	139,600.00
4 至 5 年	139,600.00	74,086.00
5 年以上	769,010.26	694,924.26
合计	3,450,321.92	3,220,206.24
减：坏账准备	870,694.18	859,188.38
账面净值	2,579,627.74	2,361,017.86

(2). 按款项性质分类情况

 适用 不适用

单位：元币种：人民币

款项性质	期末账面余额	期初账面余额
押金、保证金	2,023,001.24	1,825,590.49
退税款	761,317.17	694,924.26
社保类	143,744.67	131,207.16
备付金	499,672.27	499,718.80
其他	22,586.57	68,765.53
合计	3,450,321.92	3,220,206.24
减：坏账准备	870,694.18	859,188.38
账面净值	2,579,627.74	2,361,017.86

(3). 坏账准备计提情况

 适用 不适用

单位：元币种：人民币

坏账准备	第一阶段	第二阶段	第三阶段	合计
	未来12个月预期信用损失	整个存续期预期信用损失(未发生信用减值)	整个存续期预期信用损失(已发生信用减值)	
2023年1月1日余额	164,264.12	694,924.26	-	859,188.38
2023年1月1日余额在本期	-	-	-	-
--转入第二阶段	-	-	-	-
--转入第三阶段	-	-	-	-
--转回第二阶段	-	-	-	-
--转回第一阶段	-	-	-	-
本期计提	17,071.15	-	-	17,071.15
本期转回	-	-	-	-
本期转销	-	-	-	-
本期核销	-	-	-	-
其他变动	-5,565.35	-	-	-5,565.35

2023年12月31日余额	175,769.92	694,924.26	-	870,694.18
---------------	------------	------------	---	------------

对本期发生损失准备变动的其他应收款账面余额显著变动的情况说明：

适用 不适用

本期坏账准备计提金额以及评估金融工具的信用风险是否显著增加的采用依据：

适用 不适用

(4). 坏账准备的情况

适用 不适用

单位：元币种：人民币

类别	期初余额	本期变动金额				期末余额
		计提	收回或转回	转销或核销	其他变动	
其他应收款坏账准备	859,188.38	17,071.15	-	-	-5,565.35	870,694.18
合计	859,188.38	17,071.15	-	-	-5,565.35	870,694.18

其中本期坏账准备转回或收回金额重要的：

适用 不适用

其他说明

无

(5). 本期实际核销的其他应收款情况

适用 不适用

其中重要的其他应收款核销情况：

适用 不适用

其他应收款核销说明：

适用 不适用

(6). 按欠款方归集的期末余额前五名的其他应收款情况

适用 不适用

单位：元币种：人民币

单位名称	期末余额	占其他应收款期末余额合计数的比例(%)	款项的性质	账龄	坏账准备期末余额
福建省国家税务局	694,924.26	20.14	出口退税	5年以上	694,924.26

中国证券登记结算有限责任公司上海分公司	499,672.27	14.48	备付金	2-3 年	24,983.61
北京京东世纪信息技术有限公司	300,000.00	8.69	保证金	1-4 年	15,000.00
广州市钱大妈生鲜食品连锁有限公司	220,000.00	6.38	保证金	3-5 年	11,000.00
河北天环冷链物流有限公司	178,000.00	5.16	保证金	1-2 年	8,900.00
合计	1,892,596.53	54.85	/	/	754,807.87

(7). 因资金集中管理而列报于其他应收款

适用 不适用

其他说明:

适用 不适用

10、 存货

(1). 存货分类

适用 不适用

单位：元币种：人民币

项目	期末余额			期初余额		
	账面余额	存货跌价准备/合同履约成本减值准备	账面价值	账面余额	存货跌价准备/合同履约成本减值准备	账面价值
原材料	348,228,450.41	235,169.53	347,993,280.88	333,785,462.80	170,140.36	333,615,322.44
库存商品	23,120,533.81	4,391,297.13	18,729,236.68	53,006,258.26	3,771,904.52	49,234,353.74
包装物	11,680,203.12	-	11,680,203.12	9,244,937.15	-	9,244,937.15
发出商品	216,285.58	-	216,285.58	33,349.30	-	33,349.30
合计	383,245,472.92	4,626,466.66	378,619,006.26	396,070,007.51	3,942,044.88	392,127,962.63

(2). 存货跌价准备及合同履约成本减值准备

√适用□不适用

单位：元币种：人民币

项目	期初余额	本期增加金额		本期减少金额		期末余额
		计提	其他	转回或转销	其他	
原材料	170,140.36	65,029.17	-	-	-	235,169.53
库存商品	3,771,904.52	3,944,730.42	-	3,325,337.81	-	4,391,297.13
包装物	-	-	-	-	-	-
发出商品	-	-	-	-	-	-
合计	3,942,044.88	4,009,759.59	-	3,325,337.81	-	4,626,466.66

本期转回或转销存货跌价准备的原因

√适用□不适用

项目	确定可变现净值的具体依据	本期转回或转销原因
原材料	存货的估计售价减去进一步加工成本和预计销售费用以及相关税费后的净值	本期已销售或减值因素消失
库存商品	存货的估计售价减去估计的销售费用和相关税费后的金额确定	本期已销售或减值因素消失
发出商品	存货的估计售价减去估计的销售费用和相关税费后的金额确定	本期已销售或减值因素消失

按组合计提存货跌价准备

□适用√不适用

按组合计提存货跌价准备的计提标准

□适用√不适用

(3). 存货期末余额含有的借款费用资本化金额及其计算标准和依据

□适用√不适用

(4). 合同履约成本本期摊销金额的说明

□适用√不适用

其他说明

□适用√不适用

11、持有待售资产

□适用√不适用

12、一年内到期的非流动资产

√适用□不适用

单位：元币种：人民币

项目	期末余额	期初余额
一年内到期的债权投资	-	-
一年内到期的其他债权投资	1,000,000.00	-
合计	1,000,000.00	-

一年内到期的债权投资

□适用√不适用

一年内到期的其他债权投资

√适用□不适用

(1). 一年内到期的其他债权投资情况

√适用□不适用

单位：元币种：人民币

项目	期初余额	应计利息	利息调整	本期公允价值变动	期末余额	成本	累计公允价值变动	累计在其他综合收益中确认的损失准备	备注
2019年粤港澳大湾区生态环保建设专项债券(四期)	-	-	-	-	1,000,000.00	1,000,000.00	-	-	
合计	-	-	-	-	1,000,000.00	1,000,000.00	-	-	/

一年内到期的其他债权投资的减值准备本期变动情况

□适用√不适用

(2). 期末重要的一年内到期的其他债权投资

√适用□不适用

单位：元币种：人民币

项目	期末余额					期初余额				
	面值	票面利率	实际利率	到期日	逾期本金	面值	票面利率	实际利率	到期日	逾期本金
2019年粤港澳大湾区生态环保建设专项债券（四期）	1,000,000.00	3.34%	3.34%	2024年6月21日	-	-	-	-		/
合计	1,000,000.00	/	/	/	-	-	/	/	/	-

(3). 减值准备计提情况

适用 不适用

对本期发生损失准备变动的账面余额显著变动的情况说明：

适用 不适用

本期减值准备计提金额以及评估金融工具的信用风险是否显著增加的采用依据

适用 不适用

(4). 本期实际核销的一年内到期的其他债权投资情况

适用 不适用

其中重要的一年内到期的其他债权投资情况核销情况

适用 不适用

一年内到期的其他债权投资的核销说明：

适用 不适用

其他说明：

适用 不适用

一年内到期的非流动资产的其他说明

无

13、其他流动资产

√适用 □不适用

单位：元币种：人民币

项目	期末余额	期初余额
合同取得成本	-	-
应收退货成本	-	-
待抵扣增值税进项税额	66,915,682.45	61,281,374.21
预付税金	893.45	284,215.05
待取得抵扣凭证的进项税额	103,677.88	73,408.39
合计	67,020,253.78	61,638,997.65

其他说明

无

14、债权投资

(1). 债权投资情况

□适用 √不适用

债权投资减值准备本期变动情况

□适用 √不适用

(2). 期末重要的债权投资

□适用 √不适用

(3). 减值准备计提情况

□适用 √不适用

对本期发生损失准备变动的债权投资账面余额显著变动的情况说明：

□适用 √不适用

本期减值准备计提金额以及评估金融工具的信用风险是否显著增加的采用依据

□适用 √不适用

(4). 本期实际的核销债权投资情况

□适用 √不适用

其中重要的债权投资情况核销情况

□适用 √不适用

债权投资的核销说明：

适用 不适用

其他说明

适用 不适用

15、其他债权投资

(1). 其他债权投资情况

适用 不适用

单位：元币种：人民币

项目	期初余额	应计利息	利息调整	本期公允价值变动	期末余额	成本	累计公允价值变动	累计在其他综合收益中确认的减值准备	备注
2019年粤港澳大湾区生态环保建设专项债券（四期）	1,000,000.00	-	-	-	-	-	-	-	已重分类到一年内到期的非流动资产
合计	1,000,000.00	-	-	-	-	-	-	-	/

其他债权投资减值准备本期变动情况

适用 不适用

(2). 期末重要的其他债权投资

适用 不适用

(3). 减值准备计提情况

适用 不适用

对本期发生损失准备变动的其他债权投资账面余额显著变动的情况说明：

适用 不适用

本期减值准备计提金额以及评估金融工具的信用风险是否显著增加的采用依据

适用 不适用

(4). 本期实际核销的其他债权投资情况

适用 不适用

其中重要的其他债权投资情况核销情况

适用 不适用

其他债权投资的核销说明：

适用 不适用

其他说明：

适用 不适用

16、 长期应收款

(1). 长期应收款情况

适用 不适用

(2). 按坏账计提方法分类披露

适用 不适用

按单项计提坏账准备：

适用 不适用

按单项计提坏账准备的说明：

适用 不适用

按组合计提坏账准备：

适用 不适用

(3). 按预期信用损失一般模型计提坏账准备

适用 不适用

对本期发生损失准备变动的长期应收款账面余额显著变动的情况说明：

适用 不适用

本期坏账准备计提金额以及评估金融工具的信用风险是否显著增加的采用依据

适用 不适用

(4). 坏账准备的情况

适用 不适用

其中本期坏账准备收回或转回金额重要的：

适用 不适用

其他说明：

无

(5). 本期实际核销的长期应收款情况

适用 不适用

其中重要的长期应收款核销情况

适用 不适用

长期应收款核销说明：

适用 不适用

其他说明

适用 不适用

17、 长期股权投资

(1). 长期股权投资情况

适用 不适用

(2). 长期股权投资的减值测试情况

适用 不适用

其他说明

无

18、其他权益工具投资

(1). 其他权益工具投资情况

适用 不适用

(2). 本期存在终止确认的情况说明

适用 不适用

其他说明：

适用 不适用

19、其他非流动金融资产

适用 不适用

单位：元币种：人民币

项目	期末余额	期初余额
分类以公允价值计量且其变动计入当期损益的金融资产	-	-
其中：债务工具投资	-	-
权益工具投资	64,786,052.93	60,713,621.18
合计	64,786,052.93	60,713,621.18

其他说明：

适用 不适用

20、投资性房地产

投资性房地产计量模式

(1). 采用成本计量模式的投资性房地产

适用 不适用

(2). 未办妥产权证书的投资性房地产情况

适用 不适用

(3). 采用成本计量模式的投资性房地产的减值测试情况

适用 不适用

其他说明

适用 不适用

21、固定资产

项目列示

√适用□不适用

单位：元币种：人民币

项目	期末余额	期初余额
固定资产	505,363,606.23	335,145,298.10
固定资产清理	-	-
合计	505,363,606.23	335,145,298.10

其他说明：

□适用√不适用

固定资产

(1). 固定资产情况

√适用□不适用

单位：元币种：人民币

项目	房屋及建筑物	机器设备	运输工具	办公设备	合计
一、账面原值：					
1. 期初余额	325,404,241.00	109,653,035.34	6,171,064.52	7,529,173.53	448,757,514.39
2. 本期增加金额	188,618,739.66	6,849,024.52	127,433.63	171,247.11	195,766,444.92
(1) 购置	466,063.07	1,188,685.48	127,433.63	156,456.28	1,938,638.46
(2) 在建工程转入	188,152,676.59	5,660,339.04	-	14,790.83	193,827,806.46
(3) 企业合并增加	-	-	-	-	-
(4) 其他	-	-	-	-	-
3. 本期减少金额	279,672.23	580,105.59	117,401.33	39,559.01	1,016,738.16
(1) 处置或报废	-	472,222.23	108,886.00	39,284.83	620,393.06
(2) 其他	279,672.23	107,883.36	8,515.33	274.18	396,345.10
4. 期末余额	513,743,308.43	115,921,954.27	6,181,096.82	7,660,861.63	643,507,221.15

二、累计折旧					
1. 期初余额	55,965,514.15	47,688,876.00	3,829,230.46	6,128,595.68	113,612,216.29
2. 本期增加金额	15,692,669.32	8,482,742.10	472,681.33	478,986.97	25,127,079.72
(1) 计提	15,692,669.32	8,482,742.10	472,681.33	478,986.97	25,127,079.72
(2) 其他	-	-	-	-	-
3. 本期减少金额	3,365.10	451,196.74	103,798.42	37,320.83	595,681.09
(1) 处置或报废	-	449,978.64	103,441.70	37,320.59	590,740.93
(2) 其他	3,365.10	1,218.10	356.72	0.24	4,940.16
4. 期末余额	71,654,818.37	55,720,421.36	4,198,113.37	6,570,261.82	138,143,614.92
三、减值准备					
1. 期初余额	-	-	-	-	-
2. 本期增加金额	-	-	-	-	-
(1) 计提	-	-	-	-	-
(2) 其他	-	-	-	-	-
3. 本期减少金额	-	-	-	-	-
(1) 处置或报废	-	-	-	-	-
(2) 其他	-	-	-	-	-
4. 期末余额	-	-	-	-	-
四、账面价值					
1. 期末账面价值	442,088,490.06	60,201,532.91	1,982,983.45	1,090,599.81	505,363,606.23
2. 期初账面价值	269,438,726.85	61,964,159.34	2,341,834.06	1,400,577.85	335,145,298.10

面价值					
-----	--	--	--	--	--

(2). 暂时闲置的固定资产情况

适用 不适用

(3). 通过经营租赁租出的固定资产

适用 不适用

单位：元币种：人民币

项目	期末账面价值
房屋建筑物	15,175,142.02

(4). 未办妥产权证书的固定资产情况

适用 不适用

单位：元币种：人民币

项目	账面价值	未办妥产权证书的原因
广州正通厂房	7,863,930.86	正在办理中

(5). 固定资产的减值测试情况

适用 不适用

其他说明：

适用 不适用

固定资产清理

适用 不适用

22、 在建工程

项目列示

适用 不适用

单位：元币种：人民币

项目	期末余额	期初余额
在建工程	18,703,793.22	172,914,838.37
工程物资	-	-
合计	18,703,793.22	172,914,838.37

其他说明：

适用 不适用

在建工程

(1). 在建工程情况

适用 不适用

单位：元币种：人民币

项目	期末余额			期初余额		
	账面余额	减值准备	账面价值	账面余额	减值准备	账面价值
广州厂房修缮工程	110,091.74	-	110,091.74	-	-	-
上海果蔬加工配送基地扩建项目	-	-	-	13,169,936.02	-	13,169,936.02
宏辉果蔬信息化系统建设项目-软件投资	-	-	-	160,646.98	-	160,646.98
广东宏辉果蔬仓储加工配送基地建设项目	131,192.66	-	131,192.66	157,581,275.27	-	157,581,275.27
烟台宏辉车间建设工程	7,066,950.21	-	7,066,950.21	77,921.36	-	77,921.36
家家唛食品设备建设工程	1,756,710.39	-	1,756,710.39	1,925,058.74	-	1,925,058.74
TJL 建设工程	32,104.74	-	32,104.74	-	-	-
宏辉果蔬信息化系统建设项目-BPM 软件投资	76,718.98	-	76,718.98	-	-	-
宏辉果蔬办公楼	-	-	-	-	-	-
宏辉家家唛健康食品加工生产基地项目	87,014.78	-	87,014.78	-	-	-
家家唛（上海）食品设备建设工程	9,443,009.72	-	9,443,009.72	-	-	-
合计	18,703,793.22	-	18,703,793.22	172,914,838.37	-	172,914,838.37

(2). 重要在建工程项目本期变动情况

√适用□不适用

单位：元币种：人民币

项目名称	预算数	期初余额	本期增加金额	本期转入固定资产金额	本期其他减少金额	期末余额	工程累计投入占预算比例(%)	工程进度	利息资本化金额	其中：本期利息资本化金额	本期利息资本化率(%)	资金来源
广州厂房修缮工程	130,000.00		110,091.74			110,091.74	92.00	92.00				自筹资金
上海果蔬加工配送基地扩建项目	103,654,900.00	13,169,936.02	1,896,794.57	15,066,730.59			100.00	100.00				募集资金+自筹资金

宏辉果蔬信息化系统建设项目 - 软件投资	197,952.00	160,646.98	21,052.45	-	181,699.43		100.00	100.00				自有资金
广东宏辉果蔬仓储加工配送基地建设 - 建筑工程	233,000.00	157,581,275.27	151,016.40	153,962,637.11	3,638,461.90	131,192.66	66.00	66.00	17,398,958.95			募集资金 + 自筹资金

烟台宏辉车间建设工程	14,000,000.00	77,921.36	6,989,028.85				7,066,950.21	55.00	55.00				自筹资金
家家唛食品设备基建工程	38,000,000.00	1,925,058.74	2,452,487.24	2,434,239.54	186,596.05		1,756,710.39	96.00	96.00				自筹资金
TJL 基建工程	470,000.00		440,944.92	408,840.18			32,104.74	94.00	94.00				自筹资金
宏辉家家唛健康食品加工生产基地项目	105,000,000.00		87,014.78				87,014.78	0.09	0.09				自筹资金

宏辉果蔬信息化系统建设项目-B PM流程平台软件	113,000.00		76,718.98			76,718.98	74.00	74.00				自筹资金
宏辉果蔬办公楼	24,000,000.00		21,955,359.04	21,955,359.04			100.00	100.00				自筹资金
家家唛（上海）食品设备基建工程	14,500,000.00		9,443,009.72			9,443,009.72	71.00	71.00				自筹资金
合计	533,065,852.00	172,914,838.37	43,623,518.69	193,827,806.46	4,006,757.38	18,703,793.22	/	/	17,398,958.95	-	/	/

(3). 本期计提在建工程减值准备情况

适用 不适用



(4). 在建工程的减值测试情况

适用 不适用

其他说明

适用 不适用

工程物资

(1). 工程物资情况

适用 不适用

23、生产性生物资产

(1). 采用成本计量模式的生产性生物资产

适用 不适用

单位：元币种：人民币

项目	种植业		合计
	已成熟生产性生物资产-榴莲树	未成熟生产性生物资产-榴莲树	
一、账面原值			
1. 期初余额	302,841.95	2,608,855.80	2,911,697.75
2. 本期增加金额	142,421.94	1,513,087.12	1,655,509.06
(1) 外购	-	-	-
(2) 自行培育	142,421.94	1,513,087.12	1,655,509.06
(3) 其他	-	-	-
3. 本期减少金额	7,215.79	204,582.98	211,798.77
(1) 处置	-	-	-
(2) 未成熟果树结转至成熟果树	-	142,421.94	142,421.94
(3) 其他	7,215.79	62,161.04	69,376.83
4. 期末余额	438,048.10	3,917,359.94	4,355,408.04
二、累计折旧			
1. 期初余额	16,518.37	-	16,518.37
2. 本期增加金额	6,824.69	-	6,824.69
(1) 计提	6,824.69	-	6,824.69
(2) 其他	-	-	-
3. 本期减少金额	393.58	-	393.58
(1) 处置	-	-	-
(2) 其他	393.58	-	393.58
4. 期末余额	22,949.48	-	22,949.48
三、减值准备			
1. 期初余额	-	-	-
2. 本期增加金额	-	-	-
(1) 计提	-	-	-
(2) 其他	-	-	-
3. 本期减少金额	-	-	-
(1) 处置	-	-	-
(2) 其他	-	-	-
4. 期末余额	-	-	-
四、账面价值			
1. 期末账面价值	415,098.62	3,917,359.94	4,332,458.56

2. 期初账面价值	286,323.58	2,608,855.80	2,895,179.38
-----------	------------	--------------	--------------

(2). 采用成本计量模式的生产性生物资产的减值测试情况

适用 不适用

(3). 采用公允价值计量模式的生产性生物资产

适用 不适用

其他说明

适用 不适用

24、油气资产

(1) 油气资产情况

适用 不适用

(2) 油气资产的减值测试情况

适用 不适用

其他说明：

无

25、使用权资产

(1) 使用权资产情况

适用 不适用

(2) 使用权资产的减值测试情况

适用 不适用

其他说明：

无

26、无形资产

(1). 无形资产情况

适用 不适用

单位：元币种：人民币

项目	土地使用权	专利权	非专利技术	电脑软件	合计
一、账面原值					
1. 期初余额	124,462,585.81	-	-	1,755,040.65	126,217,626.46

2. 本期增加金额	-	-	-	181,699.43	181,699.43
(1) 购置	-	-	-	-	-
(2) 内部研发	-	-	-	-	-
(3) 企业合并增加	-	-	-	-	-
(4) 在建工程转入	-	-	-	181,699.43	181,699.43
(5) 其他	-	-	-	-	-
3. 本期减少金额	1,296,695.87	-	-	-	1,296,695.87
(1) 处置	-	-	-	-	-
(2) 其他	1,296,695.87	-	-	-	1,296,695.87
4. 期末余额	123,165,889.94	-	-	1,936,740.08	125,102,630.02
二、累计摊销					
1. 期初余额	16,427,492.85	-	-	644,149.40	17,071,642.25
2. 本期增加金额	1,410,327.85	-	-	136,167.60	1,546,495.45
(1) 计提	1,410,327.85	-	-	136,167.60	1,546,495.45
(2) 其他	-	-	-	-	-
3. 本期减少金额	-	-	-	-	-
(1) 处置	-	-	-	-	-
(2) 其他	-	-	-	-	-
4. 期末余额	17,837,820.70	-	-	780,317.00	18,618,137.70
三、减值准备					
1. 期初余额	-	-	-	-	-
2. 本期增加金额	-	-	-	-	-
(1) 计提	-	-	-	-	-
(2) 其他	-	-	-	-	-
3. 本期减少金额	-	-	-	-	-
(1) 处置	-	-	-	-	-
(2) 其他	-	-	-	-	-
4. 期末余额	-	-	-	-	-
四、账面价值					
1. 期末账面价值	105,328,069.24	-	-	1,156,423.08	106,484,492.32
2. 期初账面价值	108,035,092.96	-	-	1,110,891.25	109,145,984.21

本期末通过公司内部研发形成的无形资产占无形资产余额的比例是 0

(2). 未办妥产权证书的土地使用权情况

适用 不适用

(3) 无形资产的减值测试情况

适用 不适用

其他说明：

适用 不适用

27、商誉

(1). 商誉账面原值

适用 不适用

单位：元币种：人民币

被投资单位名称或形成商誉的事项	期初余额	本期增加		本期减少		期末余额
		企业合并形成的	其他	处置	其他	
广州市正通物流有限公司	273,465.35	-	-	-	-	273,465.35
江西宏辉果蔬有限公司	187,065.04	-	-	-	-	187,065.04
合计	460,530.39	-	-	-	-	460,530.39

(2). 商誉减值准备

适用 不适用

(3). 商誉所在资产组或资产组组合的相关信息

适用 不适用

资产组或资产组组合发生变化

适用 不适用

其他说明

适用 不适用

(4). 可收回金额的具体确定方法

可收回金额按公允价值减去处置费用后的净额确定

适用 不适用

可收回金额按预计未来现金流量的现值确定

适用 不适用

前述信息与以前年度减值测试采用的信息或外部信息明显不一致的差异原因

适用 不适用

公司以前年度减值测试采用信息与当年实际情况明显不一致的差异原因

适用 不适用

(5). 业绩承诺及对应商誉减值情况

形成商誉时存在业绩承诺且报告期或报告期上一期间处于业绩承诺期内

适用 不适用

其他说明

适用 不适用

28、长期待摊费用

适用 不适用

单位：元币种：人民币

项目	期初余额	本期增加金额	本期摊销金额	其他减少金额	期末余额
装修费	6,682,485.62	333,518.04	1,212,252.76	-	5,803,750.90
会费	440,000.00	-	110,000.04	-	329,999.96
租赁费	55,045.88	-	22,018.32	-	33,027.56
软件服务费	86,477.99	20,368.83	34,275.48	-	72,571.34
合计	7,264,009.49	353,886.87	1,378,546.60	-	6,239,349.76

其他说明：

无

29、递延所得税资产/递延所得税负债

(1). 未经抵销的递延所得税资产

适用 不适用

单位：元币种：人民币

项目	期末余额		期初余额	
	可抵扣暂时性差异	递延所得税资产	可抵扣暂时性差异	递延所得税资产
资产减值准备	4,993,184.57	350,788.38	4,357,837.30	380,887.44
未弥补亏损	9,292,086.74	2,323,021.69	-	-
合计	14,285,271.31	2,673,810.07	4,357,837.30	380,887.44

(2). 未经抵销的递延所得税负债

适用 不适用

单位：元币种：人民币

项目	期末余额		期初余额	
	应纳税暂时性差异	递延所得税负债	应纳税暂时性差异	递延所得税负债
非同一控制企业合并资产评估增值	-	-	-	-
其他债权投资公允价值变动	-	-	-	-
其他权益工具投资公允价值变动	-	-	-	-

以公允价值计量且其变动计入当期损益的金融工具、衍生工具的估值变动	13,786,054.93	3,446,513.75	9,713,623.18	2,428,405.81
合计	13,786,054.93	3,446,513.75	9,713,623.18	2,428,405.81

(3). 以抵销后净额列示的递延所得税资产或负债

适用 不适用

(4). 未确认递延所得税资产明细

适用 不适用

单位：元币种：人民币

项目	期末余额	期初余额
可抵扣暂时性差异	-	-
可抵扣亏损	46,650,503.28	29,296,698.80
合计	46,650,503.28	29,296,698.80

(5). 未确认递延所得税资产的可抵扣亏损将于以下年度到期

适用 不适用

单位：元币种：人民币

年份	期末金额	期初金额	备注
2023	-	1,725,252.15	
2024	4,011,901.28	4,011,901.28	/
2025	1,177,097.73	1,177,097.73	/
2026	7,569,961.41	7,569,961.41	/
2027	8,086,936.59	8,086,936.59	/
2028	18,418,699.90	-	/
无限期	7,385,906.37	6,725,549.64	境外公司
合计	46,650,503.28	29,296,698.80	/

其他说明：

适用 不适用

30、其他非流动资产

适用 不适用

单位：元币种：人民币

项目	期末余额			期初余额		
	账面余额	减值准备	账面价值	账面余额	减值准备	账面价值
预付工程设备款	729,214.71	-	729,214.71	640,326.26	-	640,326.26
办公楼购置款	-	-	-	21,315,882.57	-	21,315,882.57
合计	729,214.71	-	729,214.71	21,956,208.83	-	21,956,208.83

其他说明：

无

31、所有权或使用权受限资产

√适用□不适用

单位：元币种：人民币

项目	期末				期初			
	账面余额	账面价值	受限类型	受限情况	账面余额	账面价值	受限类型	受限情况
货币资金	481,949.53	481,949.53	其他	合同履行完毕前	386,950.00	386,950.00	其他	合同履行完毕前
合计	481,949.53	481,949.53	/	/	386,950.00	386,950.00	/	/

其他说明：

受限制的货币资金系履约保证金、押金。

32、短期借款

(1). 短期借款分类

√适用□不适用

单位：元币种：人民币

项目	期末余额	期初余额
保证借款	398,095,303.85	344,764,112.06
合计	398,095,303.85	344,764,112.06

短期借款分类的说明：

本公司按短期借款的借款条件对短期借款进行分类。

(2). 已逾期未偿还的短期借款情况

□适用√不适用

其中重要的已逾期未偿还的短期借款情况如下：

□适用√不适用

其他说明

□适用√不适用

33、交易性金融负债

□适用√不适用

其他说明：

□适用√不适用

34、衍生金融负债
 适用 不适用

35、应付票据
(1). 应付票据列示
 适用 不适用

36、应付账款
(1). 应付账款列示
 适用 不适用

单位：元币种：人民币

项目	期末余额	期初余额
货款	33,111,828.68	20,092,661.77
工程设备款	3,593,091.74	10,451,241.76
运杂费	10,247,255.89	10,980,450.39
中介费	1,112,541.78	895,191.93
仓储费	3,209,578.87	3,598,389.07
其他	827,863.63	1,312,124.62
合计	52,102,160.59	47,330,059.54

(2). 账龄超过 1 年或逾期的重要应付账款
 适用 不适用

其他说明

 适用 不适用

37、预收款项
(1). 预收账款项列示
 适用 不适用

(2). 账龄超过 1 年的重要预收款项
 适用 不适用

(3). 报告期内账面价值发生重大变动的金额和原因
 适用 不适用

其他说明

 适用 不适用

38、合同负债

(1). 合同负债情况

√适用 □不适用

单位：元币种：人民币

项目	期末余额	期初余额
预收合同未履约货款	650,757.53	7,032,298.89
合计	650,757.53	7,032,298.89

(2). 账龄超过 1 年的重要合同负债

□适用 √不适用

(3). 报告期内账面价值发生重大变动的金额和原因

□适用 √不适用

其他说明：

□适用 √不适用

39、应付职工薪酬

(1). 应付职工薪酬列示

√适用 □不适用

单位：元币种：人民币

项目	期初余额	本期增加	本期减少	期末余额
一、短期薪酬	4,912,606.19	44,140,457.38	44,207,035.77	4,846,027.80
二、离职后福利-设定提存计划	4,315.52	2,381,347.55	2,381,753.91	3,909.16
三、辞退福利	-	-	-	-
四、一年内到期的其他福利	-	-	-	-
合计	4,916,921.71	46,521,804.93	46,588,789.68	4,849,936.96

(2). 短期薪酬列示

√适用 □不适用

单位：元币种：人民币

项目	期初余额	本期增加	本期减少	期末余额
一、工资、奖金、津贴和补贴	4,895,954.35	40,590,131.67	40,651,503.68	4,834,582.34
二、职工福利费	-	2,108,011.96	2,108,011.96	-
三、社会保险费	319.53	1,256,333.93	1,256,386.52	266.94
其中：医疗保险费	-	1,198,215.62	1,198,215.62	-
工伤保险费	319.53	50,771.24	50,823.83	266.94
生育保险费	-	7,347.07	7,347.07	-
四、住房公积金	5,040.00	72,870.00	77,910.00	-
五、工会经费和职工教育经费	11,292.31	113,109.82	113,223.61	11,178.52

六、短期带薪缺勤	-	-	-	-
七、短期利润分享计划	-	-	-	-
合计	4,912,606.19	44,140,457.38	44,207,035.77	4,846,027.80

(3). 设定提存计划列示

√适用□不适用

单位：元币种：人民币

项目	期初余额	本期增加	本期减少	期末余额
1、基本养老保险	4,280.37	2,297,319.30	2,297,719.66	3,880.01
2、失业保险费	35.15	84,028.25	84,034.25	29.15
3、企业年金缴费	-	-	-	-
合计	4,315.52	2,381,347.55	2,381,753.91	3,909.16

其他说明：

□适用√不适用

40、 应交税费

√适用□不适用

单位：元币种：人民币

项目	期末余额	期初余额
增值税	309,415.25	934,083.84
企业所得税	103,718.54	120,810.38
个人所得税	27,616.05	23,624.04
城市维护建设税	62,188.31	34,674.74
土地使用税	19,859.62	171,044.59
房产税	277,419.69	747,847.79
教育费附加	26,755.86	18,406.55
地方教育费附加	17,837.25	12,271.02
印花税	161,430.46	164,622.28
环境保护税	2,807.64	1,833.68
合计	1,009,048.67	2,229,218.91

其他说明：

无

41、 其他应付款

(1). 项目列示

√适用□不适用

单位：元币种：人民币

项目	期末余额	期初余额
应付利息	2,799,418.00	1,869,276.33
应付股利	-	-
其他应付款	1,894,886.62	3,101,047.22
合计	4,694,304.62	4,970,323.55

其他说明：

适用 不适用

(2). 应付利息

分类列示

适用 不适用

单位：元币种：人民币

项目	期末余额	期初余额
企业债券利息	2,799,418.00	1,869,276.33
短期借款应付利息	-	-
合计	2,799,418.00	1,869,276.33

逾期的重要应付利息：

适用 不适用

其他说明：

适用 不适用

(3). 应付股利

分类列示

适用 不适用

(4). 其他应付款

按款项性质列示其他应付款

适用 不适用

单位：元币种：人民币

项目	期末余额	期初余额
中介费	970,000.00	1,050,000.00
押金、保证金	687,000.00	1,248,000.00
其他	237,886.62	803,047.22
合计	1,894,886.62	3,101,047.22

账龄超过 1 年或逾期的重要其他应付款

适用 不适用

其他说明：

适用 不适用

42、持有待售负债

适用 不适用

43、1 年内到期的非流动负债

适用 不适用

44、其他流动负债

其他流动负债情况

适用 不适用

单位：元币种：人民币

项目	期末余额	期初余额
待转销项税额	61,308.10	623,874.14
合计	61,308.10	623,874.14

短期应付债券的增减变动：

适用 不适用

其他说明：

适用 不适用

45、长期借款

(1). 长期借款分类

适用 不适用

其他说明：

适用 不适用

46、应付债券

(1). 应付债券

适用 不适用

单位：元币种：人民币

项目	期末余额	期初余额
可转换公司债券	224,469,490.73	213,211,747.55
合计	224,469,490.73	213,211,747.55

(2). 应付债券的具体情况：（不包括划分为金融负债的优先股、永续债等其他金融工具）

√适用□不适用

单位：元币种：人民币

债券名称	面值	票面利率（%）	发行日期	债券期限	发行金额	期初余额	本期发行	按面值计提利息	溢折价摊销	本期转股	其他	本期偿还	期末余额	是否违约
宏辉转债负债成分	100.00		2020/2/26	6 年	332,000,000.00	213,211,747.55	-	-	11,459,779.91	202,036.73	-	-	224,469,490.73	否
合计	/	/	/	/	332,000,000.00	213,211,747.55	-	-	11,459,779.91	202,036.73	-	-	224,469,490.73	/

(3). 可转换公司债券的说明

√适用□不适用

项目	转股条件	转股时间
宏辉转债	持有人可在转股期内申请转股	自 2020 年 09 月 03 日至 2026 年 02 月 25 日

经证监会证监许可[2019]2969 号文核准,本公司 2020 年 2 月 26 日按每份面值 100 元发行了 3,320,000 份可转换债券,扣除发行费用 5,747,304.99 元后,募集资金净额为 326,252,695.01 元。该债券期限为 6 年,票面利率第一年为 0.4%、第二年为 0.8%、第三年为 1.0%、第四年为 1.5%、第五年为 2.5%、第六年为 3.0%,利息按年支付;每份债券均可在债券发行半年后的任何时间以每股 10 元的价格转换为普通股,2021 年 5 月 17 日开始将转股价格修订为每股 7.64 元,2023 年 6 月 20 日开始将转股价格修订为每股 5.85 元。公司发行该债券时,二级市场上与之类似但没有转股权的债券的市场利率为 6.5135%。由于上述可转换债券中转股权属于本公司以固定数量的自身权益工具交换固定金额的现金或其他金融资产的衍生工具,因此本集团将其作为权益核算。在发行日采用类似债券的市场利率来估计这些债券负债成份的公允价值,剩余部分作为权益成份的公允价值,并计入股东权益。

转股权会计处理及判断依据

适用 不适用

根据《企业会计准则第 37 号——金融工具列报》的规定，在可转换工具转换时，应终止确认负债成分，并将其确认为权益。原来的权益成分仍旧保留为权益（从权益的一个项目结转到另一个项目，如从“其他权益工具”转入“资本公积——资本溢价或股本溢价”）。可转换工具转换时不产生损益。

(4). 划分为金融负债的其他金融工具说明

期末发行在外的优先股、永续债等其他金融工具基本情况

适用 不适用

期末发行在外的优先股、永续债等金融工具变动情况表

适用 不适用

其他金融工具划分为金融负债的依据说明：

适用 不适用

其他说明：

适用 不适用

47、 租赁负债
 适用 不适用

48、 长期应付款
项目列示
 适用 不适用

其他说明：

 适用 不适用

长期应付款
(1). 按款项性质列示长期应付款
 适用 不适用

专项应付款
(1). 按款项性质列示专项应付款
 适用 不适用

49、 长期应付职工薪酬
 适用 不适用

50、 预计负债
 适用 不适用

51、 递延收益

递延收益情况

 适用 不适用

单位：元币种：人民币

项目	期初余额	本期增加	本期减少	期末余额	形成原因
政府补助	3,962,683.03	-	198,094.44	3,764,588.59	与资产相关的政府补助
合计	3,962,683.03	-	198,094.44	3,764,588.59	/

其他说明：

 适用 不适用

涉及政府补助的项目：

单位：元币种：人民币

负债项目	期初余额	本期新增补助金额	本期计入营业外收入	本期计入其他收益金额	本年冲减成本费用金额	其他变动	期末余额	与资产相关/与收益相关
江西省寻乌县固定资产投资补助基金	534,576.51	-	-	25,762.68	-	-	508,813.83	与资产相关
2012年度西果东送农产品现代流通企业综合试点中央补助资金	1,823,662.36	-	-	87,887.28	-	-	1,735,775.08	与资产相关
2013年南菜北运产区建设工程资金	1,604,444.16	-	-	84,444.48	-	-	1,519,999.68	与资产相关
合计	3,962,683.03	-	-	198,094.44	-	-	3,764,588.59	/

52、其他非流动负债

适用 不适用

53、股本

适用 不适用

单位：元币种：人民币

期初余额	本次变动增减(+、-)					期末余额
	发行新股	送股	公积金转股	其他	小计	

股份总数	438,729,118.00	-	43,873,069.00	87,746,137.00	34,555.00	131,653,761.00	570,382,879.00
------	----------------	---	---------------	---------------	-----------	----------------	----------------

其他说明：

其他系报告期内可转换公司债券转股的数量。

54、其他权益工具

(1). 期末发行在外的优先股、永续债等其他金融工具基本情况

适用 不适用

经中国证券监督管理委员会“证监许可[2019]2969号”文核准，公司于2020年2月26日公开发行了332万张可转换公司债券，每张面值100元，发行总额33,200万元。本次发行的可转债存续期限为自发行之日起6年，债券票面利率为第一年0.4%、第二年0.8%、第三年1.0%、第四年1.5%、第五年2.5%、第六年3.0%，债券采用每年付息一次的付息方式，到期归还本金和最后一年利息。

本次发行的可转换公司债券转股期限自发行结束之日起满六个月后的第一个交易日起至可转换公司债券到期日止。

(2). 期末发行在外的优先股、永续债等金融工具变动情况表

适用 不适用

单位：元币种：人民币

发行在外的金融工具	期初		本期增加		本期减少		期末	
	数量	账面价值	数量	账面价值	数量	账面价值	数量	账面价值
宏辉转债权益部分		40,674,472.26		-		37,074.61		40,637,397.65
合计		40,674,472.26		-		37,074.61		40,637,397.65

其他权益工具本期增减变动情况、变动原因说明，以及相关会计处理的依据：

适用 不适用

其他说明：

适用 不适用

55、资本公积

适用 不适用

单位：元币种：人民币

项目	期初余额	本期增加	本期减少	期末余额
----	------	------	------	------

资本溢价（股本溢价）	161,426,775.73	210,779.81	87,746,137.00	73,891,418.54
其他资本公积	-	-	-	-
合计	161,426,775.73	210,779.81	87,746,137.00	73,891,418.54

其他说明，包括本期增减变动情况、变动原因说明：

报告期内资本公积的增加系债转股产生的股本溢价，减少为资本公积转增股本。

56、库存股

适用 不适用

57、其他综合收益

适用 不适用

单位：元币种：人民币

项目	期初余额	本期发生金额					税后归属于少数股东	期末余额
		本期所得税前发生额	减：前期计入其他综合收益当期转入损益	减：前期计入其他综合收益当期转入留存收益	减：所得税费用	税后归属于母公司		
一、不能重分类进损益的其他综合	-	-	-	-	-	-	-	-



收益								
其中：重新计量设定受益计划变动额	-	-	-	-	-	-	-	-
权益法下不能转损益的其他综合收益	-	-	-	-	-	-	-	-
其他权益工具投资公允价值变动	-	-	-	-	-	-	-	-
企业自	-	-	-	-	-	-	-	-



身信用风险公允价值变动								
二、将重分类进损益的其他综合收益	-3,362,977.13	-1,777,617.64	-	-	-	-1,777,617.64	-	-5,140,594.77
其中：权益法下可转损益的其他综合收益	-	-	-	-	-	-	-	-
其他债权投资公	-	-	-	-	-	-	-	-

允 价 值 变 动								
金 融 资 产 重 分 类 计 入 其 他 综 合 收 益 的 金 额	-	-	-	-	-	-	-	-
其 他 债 权 投 资 信 用 减 值 准 备	-	-	-	-	-	-	-	-
现 金 流 量 套 期 储 备	-	-	-	-	-	-	-	-
外 币 财 务 报 表 折	-3,362,977.1 3	-1,777,617.6 4	-	-	-	-1,777,617.6 4	-	-5,140,594.7 7

算差 额								
其他 综合 收益 合计	-3,362,977.1 3	-1,777,617.6 4	-	-	-	-1,777,617.6 4	-	-5,140,594.7 7

其他说明，包括对现金流量套期损益的有效部分转为被套期项目初始确认金额调整：
无

58、专项储备

适用 不适用

59、盈余公积

适用 不适用

单位：元币种：人民币

项目	期初余额	本期增加	本期减少	期末余额
法定盈余公积	32,479,191.62	2,157,980.01	-	34,637,171.63
合计	32,479,191.62	2,157,980.01	-	34,637,171.63

盈余公积说明，包括本期增减变动情况、变动原因说明：
报告期内盈余公积增加系计提法定盈余公积。

60、未分配利润

适用 不适用

单位：元币种：人民币

项目	本期	上期
调整前上期末未分配利润	471,651,379.21	426,779,556.23
调整期初未分配利润合计数(调增+,调减-)	-	-
调整后期初未分配利润	471,651,379.21	426,779,556.23
加：本期归属于母公司所有者的净利润	23,951,885.93	47,407,947.77
减：提取法定盈余公积	2,157,980.01	2,536,124.79
提取任意盈余公积	-	-
提取一般风险准备	-	-
应付普通股股利	15,355,583.14	-
转作股本的普通股股利	43,873,069.00	-
期末未分配利润	434,216,632.99	471,651,379.21

调整期初未分配利润明细：

- 1、由于《企业会计准则》及其相关新规定进行追溯调整，影响期初未分配利润 0 元。
- 2、由于会计政策变更，影响期初未分配利润 0 元。

- 3、由于重大会计差错更正，影响期初未分配利润 0 元。
 4、由于同一控制导致的合并范围变更，影响期初未分配利润 0 元。
 5、其他调整合计影响期初未分配利润 0 元。

61、营业收入和营业成本

(1). 营业收入和营业成本情况

√适用 □不适用

单位：元币种：人民币

项目	本期发生额		上期发生额	
	收入	成本	收入	成本
主营业务	1,079,987,975.12	996,061,463.48	1,124,821,102.38	1,030,571,526.05
其他业务	5,805,291.30	2,759,411.66	7,994,573.56	6,502,844.83
合计	1,085,793,266.42	998,820,875.14	1,132,815,675.94	1,037,074,370.88

(2). 营业收入、营业成本的分解信息

√适用 □不适用

单位：元币种：人民币

合同分类	2023 年		2022 年	
	营业收入	营业成本	营业收入	营业成本
商品类型				
其中：水果	905,900,845.96	811,410,273.75	966,747,576.81	877,429,221.69
蔬菜	5,408,655.76	5,191,635.71	8,427,274.56	8,006,401.27
冻肉	97,344,216.61	104,840,589.45	106,747,432.46	101,619,433.48
食用油	35,966,002.66	36,488,510.61	14,632,836.44	16,041,462.20
速冻食品	35,368,254.13	38,130,453.96	28,265,982.11	27,475,007.41
其他	5,805,291.30	2,759,411.66	7,994,573.56	6,502,844.83
按经营地区分类				
其中：内销	905,994,231.04	838,072,899.27	968,708,017.00	889,704,837.76
外销	179,799,035.38	160,747,975.87	164,107,658.94	147,369,533.12
合计	1,085,793,266.42	998,820,875.14	1,132,815,675.94	1,037,074,370.88

其他说明

□适用 √不适用

(3). 履约义务的说明

□适用 √不适用

(4). 分摊至剩余履约义务的说明

□适用 √不适用

(5). 重大合同变更或重大交易价格调整

□适用 √不适用

其他说明：

无

62、税金及附加

√适用□不适用

单位：元币种：人民币

项目	本期发生额	上期发生额
城市维护建设税	449,474.06	369,660.08
教育费附加	198,302.29	165,354.99
房产税	4,109,134.24	1,985,819.37
土地使用税	521,181.68	469,897.03
车船使用税	18,162.24	16,364.72
印花税	511,349.43	569,382.45
地方教育费附加	132,141.17	110,236.60
环境保护税	15,492.77	7,532.47
合计	5,955,237.88	3,694,247.71

其他说明：

无

63、销售费用

√适用□不适用

单位：元币种：人民币

项目	本期发生额	上期发生额
运杂费用	223,871.98	255,270.08
职工薪酬	2,976,872.75	2,944,695.18
业务费用	1,744,767.03	1,271,606.96
折旧与摊销费用	668,693.52	504,171.75
市场费用	374,736.58	115,444.07
广告宣传费	893,388.57	316,644.88
其他	319,405.94	295,324.88
合计	7,201,736.37	5,703,157.80

其他说明：

无

64、管理费用

√适用□不适用

单位：元币种：人民币

项目	本期发生额	上期发生额
职工薪酬	11,317,262.94	13,517,037.13
折旧与摊销费用	13,240,189.23	6,009,429.11
中介机构费用	1,688,447.68	2,253,174.92
办公费用	1,820,603.32	1,449,994.37
差旅费用	821,426.25	441,175.59

业务招待费	440,267.27	285,952.72
行车费用	518,160.27	334,465.05
其他	976,252.97	2,142,402.21
合计	30,822,609.93	26,433,631.10

其他说明：

无

65、研发费用

√适用□不适用

单位：元币种：人民币

项目	本期发生额	上期发生额
人工费用	1,014,682.42	-
直接投入费用	1,384,283.58	-
折旧费用与长期待摊费用	42,855.12	-
其他费用	38,367.77	-
合计	2,480,188.89	-

其他说明：

无

66、财务费用

√适用□不适用

单位：元币种：人民币

项目	本期发生额	上期发生额
利息支出	26,987,171.12	18,003,401.77
利息收入	-451,108.27	-267,803.46
汇兑损益	-3,595,550.29	-13,011,022.85
手续费	262,785.74	174,467.08
合计	23,203,298.30	4,899,042.54

其他说明：

无

67、其他收益

√适用□不适用

单位：元币种：人民币

按性质分类	本期发生额	上期发生额	与资产相关/与收益相关
政府补助	198,094.44	198,094.44	与资产相关
政府补助	4,825.66	31,665.06	与收益相关
合计	202,920.10	229,759.50	/

其他说明：

无

68、投资收益

√适用□不适用

单位：元币种：人民币

项目	本期发生额	上期发生额
----	-------	-------

权益法核算的长期股权投资收益	-	-
处置长期股权投资产生的投资收益	-	138,747.69
交易性金融资产在持有期间的投资收益	18,509.04	57,308.49
其他权益工具投资在持有期间取得的股利收入	-	-
债权投资在持有期间取得的利息收入	-	-
其他债权投资在持有期间取得的利息收入	33,400.00	33,400.00
处置交易性金融资产取得的投资收益	-	-
处置其他权益工具投资取得的投资收益	-	-
处置债权投资取得的投资收益	-	-
处置其他债权投资取得的投资收益	-	-
债务重组收益	-	-
合计	51,909.04	229,456.18

其他说明：

无

69、净敞口套期收益

适用 不适用

70、公允价值变动收益

适用 不适用

单位：元币种：人民币

产生公允价值变动收益的来源	本期发生额	上期发生额
交易性金融资产	-	-
其中：衍生金融工具产生的公允价值变动收益	-	-
交易性金融负债	-	-
按公允价值计量的投资性房地产	-	-
其他非流动金融资产	4,072,431.75	3,485,953.31
合计	4,072,431.75	3,485,953.31

其他说明：

无

71、信用减值损失

适用 不适用

单位：元币种：人民币

项目	本期发生额	上期发生额
应收票据坏账损失	-	-
应收账款坏账损失	-2,185,406.00	-7,617,641.57
其他应收款坏账损失	-17,071.15	-40,392.71
债权投资减值损失	-	-
其他债权投资减值损失	-	-
长期应收款坏账损失	-	-
财务担保相关减值损失	-	-
合计	-2,202,477.15	-7,658,034.28

其他说明：

无

72、资产减值损失

√适用□不适用

单位：元币种：人民币

项目	本期发生额	上期发生额
一、合同资产减值损失	-	-
二、存货跌价损失及合同履约成本减值损失	-684,421.78	-3,942,044.88
三、长期股权投资减值损失	-	-
四、投资性房地产减值损失	-	-
五、固定资产减值损失	-	-
六、工程物资减值损失	-	-
七、在建工程减值损失	-	-
八、生产性生物资产减值损失	-	-
九、油气资产减值损失	-	-
十、无形资产减值损失	-	-
十一、商誉减值损失	-	-
十二、其他	-	-
合计	-684,421.78	-3,942,044.88

其他说明：

无

73、资产处置收益

√适用□不适用

单位：元币种：人民币

项目	本期发生额	上期发生额
非流动资产处置收益	-119.70	-
其中：未划分为持有待售的非流动资产处置收益	-119.70	-
其中：固定资产处置收益	-119.70	-
合计	-119.70	-

其他说明：

无

74、营业外收入

营业外收入情况

√适用□不适用

单位：元币种：人民币

项目	本期发生额	上期发生额	计入当期非经常性损益的金额
非流动资产处置利得合计	-	-	
其中：固定资产处置利得	-	-	
无形资产处置利得	-	-	
非货币性资产交换利得	-	-	
接受捐赠	-	-	
政府补助	166,014.06	426,122.90	166,014.06
其他	114,913.55	6,780.00	114,913.55
合计	280,927.61	432,902.90	280,927.61

其他说明：

√适用□不适用

计入当期损益的政府补助

项目	发放主体	发放原因	性质类型	补贴是否影响当年盈亏	是否特殊补贴	本期发生额	上期发生额	与资产相关/与收益相关
稳岗补贴	社保局	政策支持	财政补贴	否	否	13,789.06	87,096.47	与收益相关
促进经济高质量发展专项资金	财政局	政策支持	财政补贴	否	否	0.00	245,949.54	与收益相关
外经贸发展资金	财政局	政策支持	财政补贴	否	否	0.00	77,476.89	与收益相关
品牌建设奖励	寻乌县行政审批局	政策支持	财政补贴	否	否	0.00	15,600.00	与收益相关
2023 年省级促进小微工业企业上规模发展专项资金	财政厅	政策支持	财政补贴	否	否	100,000.00	0.00	与收益相关
一次性留工补助	社保局	政策支持	财政补贴	否	否	52,225.00	0.00	与收益相关
合计	/	/	/	/	/	166,014.06	426,122.90	/

75、营业外支出

√适用□不适用

单位：元币种：人民币

项目	本期发生额	上期发生额	计入当期非经常性损益的金额
非流动资产处置损失合计	7,408.54	130.00	7,408.54
其中：固定资产处置损失	7,408.54	130.00	7,408.54
无形资产处置损失	-	-	-
非货币性资产交换损失	-	-	-
对外捐赠	-	260,200.20	-
滞纳金	307,675.86	12,839.56	307,675.86
违约金	63,073.39	534,000.00	63,073.39
其他支出	-	65,530.64	-
合计	378,157.79	872,700.40	378,157.79

其他说明：

无

76、 所得税费用
(1). 所得税费用表

√适用□不适用

单位：元币种：人民币

项目	本期发生额	上期发生额
当期所得税费用	241,661.69	179,350.56
递延所得税费用	-1,274,814.69	490,600.89
合计	-1,033,153.00	669,951.45

(2). 会计利润与所得税费用调整过程

√适用□不适用

单位：元币种：人民币

项目	本期发生额
利润总额	18,652,331.99
按法定/适用税率计算的所得税费用	4,663,083.00
子公司适用不同税率的影响	2,098,854.07
调整以前期间所得税的影响	223,045.25
非应税收入的影响	-13,157,861.60
不可抵扣的成本、费用和损失的影响	369,962.12
使用前期未确认递延所得税资产的可抵扣亏损的影响	-
本期未确认递延所得税资产的可抵扣暂时性差异或可抵扣亏损的影响	4,769,764.16
所得税费用	-1,033,153.00

其他说明：

□适用√不适用

77、 其他综合收益

√适用□不适用

详见附注七、57

78、 现金流量表项目
(1). 与经营活动有关的现金

收到的其他与经营活动有关的现金

√适用□不适用

单位：元币种：人民币

项目	本期发生额	上期发生额
收到的银行存款利息	451,108.27	267,803.46
收到的政府补助	170,839.72	457,787.96
受限制货币资金	-	1,818,262.79
其他	19,914.02	10,774.25
合计	641,862.01	2,554,628.46

收到的其他与经营活动有关的现金说明：

无

支付的其他与经营活动有关的现金

适用 不适用

单位：元币种：人民币

项目	本期发生额	上期发生额
支付营业费用和管理费用等	11,864,128.27	7,078,723.01
捐赠支出	-	260,200.20
支付的经营业务保证金	581,000.00	7,300,692.40
其他	370,749.25	238,758.86
合计	12,815,877.52	14,878,374.47

支付的其他与经营活动有关的现金说明：

无

(2). 与投资活动有关的现金

收到的重要的投资活动有关的现金

适用 不适用

支付的重要的投资活动有关的现金

适用 不适用

收到的其他与投资活动有关的现金

适用 不适用

单位：元币种：人民币

项目	本期发生额	上期发生额
赎回银行理财产品	1,600,000.00	45,550,000.00
合计	1,600,000.00	45,550,000.00

收到的其他与投资活动有关的现金说明：

无

支付的其他与投资活动有关的现金

适用 不适用

单位：元币种：人民币

项目	本期发生额	上期发生额
购买银行理财产品	1,600,000.00	25,000,000.00
处置子公司及其他营业单位收到的现金净额	-	117,945.72
合计	1,600,000.00	25,117,945.72

支付的其他与投资活动有关的现金说明：

无

(3). 与筹资活动有关的现金

收到的其他与筹资活动有关的现金

适用 不适用

支付的其他与筹资活动有关的现金

适用 不适用

筹资活动产生的各项负债变动情况

适用 不适用

单位：元币种：人民币

项目	期初余额	本期增加		本期减少		期末余额
		现金变动	非现金变动	现金变动	非现金变动	
短期借款	344,764,112.06	442,700,000.00	12,342,039.54	401,710,847.75	-	398,095,303.85
应付债券	213,211,747.55	-	11,462,743.18	46.53	204,953.47	224,469,490.73
其他应付款 - 应付债券利息	1,869,276.33	-	3,185,351.67	2,248,940.00	6,270.00	2,799,418.00
应付股利	-	-	15,355,583.14	15,355,583.14	-	-
合计	559,845,135.94	442,700,000.00	42,345,717.53	419,315,417.42	211,223.47	625,364,212.58

(4). 以净额列报现金流量的说明

适用 不适用

(5). 不涉及当期现金收支、但影响企业财务状况或在未来可能影响企业现金流量的重大活动及财务影响

适用 不适用

79、现金流量表补充资料

(1). 现金流量表补充资料

适用 不适用

单位：元币种：人民币

补充资料	本期金额	上期金额
1. 将净利润调节为经营活动现金流量：		
净利润	19,685,484.99	46,246,566.79
加：资产减值准备	684,421.78	3,942,044.88
信用减值损失	2,202,477.15	7,658,034.28
固定资产折旧、油气资产折耗、生产性生物资产折旧	25,133,904.41	18,660,470.49
使用权资产摊销	-	-
无形资产摊销	1,546,495.45	1,544,981.29
长期待摊费用摊销	1,378,546.60	1,611,375.91
处置固定资产、无形资产和其他长期资产的损失（收益以“-”号填列）	119.70	-
固定资产报废损失（收益以“-”号填列）	7,408.54	130.00
公允价值变动损失（收益以“-”号填列）	-4,072,431.75	-3,485,953.31
财务费用（收益以“-”号填列）	25,649,933.66	17,414,852.97
投资损失（收益以“-”号填列）	-51,909.04	-229,456.18
递延所得税资产减少（增加以“-”号填列）	-2,292,922.63	-380,887.44
递延所得税负债增加（减少以“-”号填列）	1,018,107.94	871,488.33
存货的减少（增加以“-”号填列）	12,824,534.59	-34,416,010.08
经营性应收项目的减少（增加以“-”号填列）	-86,742,916.94	-109,860,856.33
经营性应付项目的增加（减少以“-”号填列）	-258,283.35	11,649,378.61
其他	-198,094.44	-198,094.44
经营活动产生的现金流量净额	-3,485,123.34	-38,971,934.23
2. 不涉及现金收支的重大投资和筹资活动：		
债务转为资本	-	-
一年内到期的可转换公司债券	-	-
融资租入固定资产	-	-
3. 现金及现金等价物净变动情况：		
现金的期末余额	38,225,256.04	43,874,186.67
减：现金的期初余额	43,874,186.67	21,007,975.76
加：现金等价物的期末余额	-	-
减：现金等价物的期初余额	-	-
现金及现金等价物净增加额	-5,648,930.63	22,866,210.91

注：其他项目主要系以前年度收到的政府补助款由递延收益结转到其他收益。

(2). 本期支付的取得子公司的现金净额
 适用 不适用

(3). 本期收到的处置子公司的现金净额
 适用 不适用

(4). 现金和现金等价物的构成
 适用 不适用

单位：元币种：人民币

项目	期末余额	期初余额
一、现金	38,225,256.04	43,874,186.67

其中：库存现金	32,422.40	54,014.38
可随时用于支付的银行存款	38,067,881.02	43,725,043.15
可随时用于支付的其他货币资金	124,952.62	95,129.14
可用于支付的存放中央银行款项		
存放同业款项		
拆放同业款项		
二、现金等价物		
其中：三个月内到期的债券投资		
三、期末现金及现金等价物余额	38,225,256.04	43,874,186.67
其中：母公司或集团内子公司使用受限制的现金和现金等价物		

(5). 使用范围受限但仍作为现金和现金等价物列示的情况

适用 不适用

(6). 不属于现金及现金等价物的货币资金

适用 不适用

单位：元币种：人民币

项目	本期金额	上期金额	理由
其他货币资金	481,949.53	386,950.00	履约保证金
合计	481,949.53	386,950.00	/

其他说明：

适用 不适用

80、所有者权益变动表项目注释

说明对上年期末余额进行调整的“其他”项目名称及调整金额等事项：

适用 不适用

81、外币货币性项目

(1). 外币货币性项目

适用 不适用

单位：元

项目	期末外币余额	折算汇率	期末折算人民币余额
货币资金	-	-	
其中：美元	400,743.02	7.0827	2,838,311.37
港币	173,726.36	0.9062	157,430.83
加拿大元	0.87	5.3673	4.67
澳元	52.29	4.8484	253.51
林吉特	302,005.69	1.5415	465,043.39
应收账款	-	-	
其中：美元	23,308,011.77	7.0827	165,083,654.95

港币	2,392,822.96	0.9062	2,168,376.17
应付账款	-	-	
其中：港币	85,759.60	0.9062	77,580.15
林吉特	276,882.10	1.5415	426,577.34
其他应收款	-	-	
其中：林吉特	4,277.42	1.5415	6,586.57
其他应付款	-	-	
其中：美元	5,813.35	7.0827	41,174.21
林吉特	208.72	1.5415	321.39
预付账款	-	-	
其中：美元	35,640.00	7.0827	252,427.43
欧元			
港币			

其他说明：

无

(2). 境外经营实体说明，包括对于重要的境外经营实体，应披露其境外主要经营地、记账本位币及选择依据，记账本位币发生变化的还应披露原因

适用 不适用

境外经营实体	主要经营地	记账本位币	选择依据
宏辉果蔬（香港）有限公司	香港	港元	当地货币
宏辉果蔬（马来西亚）有限公司	马来西亚	林吉特	当地货币
TJL PLANTATION SDN. BHD.	马来西亚	林吉特	当地货币

82、租赁

(1) 作为承租人

适用 不适用

未纳入租赁负债计量的可变租赁付款额

适用 不适用

简化处理的短期租赁或低价值资产的租赁费用

适用 不适用

单位：元币种：人民币

项目	本年发生额	上年发生额
计入当期损益的采用简化处理的短期租赁费用	337,651.73	458,989.34
计入当期损益的采用简化处理的低价值资产租赁费用（短期租赁除外）	65,018.32	11,009.17

售后租回交易及判断依据

适用 不适用

与租赁相关的现金流出总额 553,330.88(单位：元币种：人民币)

(2) 作为出租人

作为出租人的经营租赁

适用 不适用

单位：元币种：人民币

项目	租赁收入	其中：未计入租赁收款额的可变租赁付款额相关的收入
汕头仓库	110,091.72	-
福建厂房	2,200,000.67	-
广州正通	296,814.85	-
合计	2,606,907.24	-

作为出租人的融资租赁

适用 不适用

未折现租赁收款额与租赁投资净额的调节表

适用 不适用

未来五年未折现租赁收款额

适用 不适用

(3) 作为生产商或经销商确认融资租赁销售损益

适用 不适用

其他说明

无

83、其他

适用 不适用

八、 研发支出

(1). 按费用性质列示

适用 不适用

单位：元币种：人民币

项目	本期发生额	上期发生额
人工费用	1,014,682.42	-
直接投入费用	1,384,283.58	-
折旧费用与长期待摊费用	42,855.12	-
其他费用	38,367.77	-

合计	2,480,188.89	-
其中：费用化研发支出	2,480,188.89	-
资本化研发支出	-	-

其他说明：
无

(2). 符合资本化条件的研发项目开发支出

适用 不适用

重要的资本化研发项目

适用 不适用

开发支出减值准备

适用 不适用

其他说明

无

(3). 重要的外购在研项目

适用 不适用

九、合并范围的变更

1、非同一控制下企业合并

适用 不适用

2、同一控制下企业合并

适用 不适用

3、反向购买

适用 不适用

4、处置子公司

本期是否存在丧失子公司控制权的交易或事项

适用 不适用

其他说明：

适用 不适用

是否存在通过多次交易分步处置对子公司投资且在本期丧失控制权的情形

适用 不适用

其他说明：

适用 不适用

5、 其他原因的合并范围变动

说明其他原因导致的合并范围变动（如，新设子公司、清算子公司等）及其相关情况：

适用 不适用

报告期内，全资孙公司山东宏辉果蔬有限公司已完成注销。

6、 其他

适用 不适用

十、在其他主体中的权益

1、在子公司中的权益

(1). 企业集团的构成

√适用□不适用

单位:万元币种:人民币

子公司名称	主要经营地	注册资本	注册地	业务性质	持股比例(%)		取得方式
					直接	间接	
福建宏辉果蔬有限公司	诏安县	1,400.00	诏安工业园区北区	果蔬服务业	100.00	-	投资设立
天津宏辉果蔬有限公司	天津市	11,041.10	天津市武清区大孟庄镇大程庄村东侧	果蔬服务业	100.00	-	投资设立
宏辉果蔬(香港)有限公司	香港	港币: 10.00 人民币: 7,700.00	香港九龙登打士街32号欧美广场901室	果蔬服务业	100.00	-	投资设立
宏辉果蔬(马来西亚)有限公司	马来西亚	7,700.00	No. 22&24 GROUND FLOOR, LEBUH KOTA PERMAI 1,TAMAN KOTA PERMAI BUKIT MERTAJAM PULAU PINANG	果蔬服务业	-	100.00	投资设立
广东家家唛食品有限公司	广州市	1,000.00	广州市花都区花东镇竹湖村永大路号之三	农副食品加工业	100.00	-	投资设立
广州家家唛油脂有限公司	广州市	600.00	广州市花都区花东镇永大路1号	农副食品加工业		75.00	投资设立
烟台宏辉食品有限公司	莱阳市	1,158.78	山东省莱阳经济开发区	果蔬服务业	100.00	-	同一控制下企业合并
上海宏辉食品有限公司	上海市	11,415.88	上海市奉贤区青村镇沿钱公路4638号	果蔬服务业	100.00	-	同一控制下企业合并
广州市正通物流有限公司	广州市	8,637.71	广州市花都区花东镇永星路	果蔬服务业	100.00	-	非同一控制下企业合并
江西宏辉果	寻乌县	1,892.65	江西省赣州市寻乌	果蔬服	100.00	-	非同一控制下企业

蔬有限公司			县园艺场大塘坪	务业			合并
广东宏辉食品有限公司	汕头市	25,811.27	汕头市综合保税区 远洋街1号	果蔬服 务业	100.00	-	投资设立
井冈山中证 焦桐扶贫产 业基金(有 限合伙)	吉安市	5,100.00	江西省吉安市井冈 山市新城区遵义路 总部经济大楼(井冈 山市国有资产经营 管理有限公司内)	商务服 务业	98.04	-	非同一控 制下企业 合并
TJL PLANTATION SDN. BHD.	马来西 亚	RM: 20.0002	NO.4-B,JALAN BUNGA TANJUNG 9-B,TAMAN PUTRA SELANGOR,AMPA NG,56100 SELANGOR,MALA YSIA	果蔬服 务业	-	100.00	非同一控 制下企业 合并
宏辉家家唛 食品有限公司	汕头市	5,000.00	广东省汕头市龙湖 区玉津中路13号厂 房三楼301	农副食 品加工 业	100.00	-	投资设立
宏辉家家唛 (上海)食 品有限公司	上海市	1,000.00	上海市奉贤区沿钱 公路4638号4幢3 层	农副食 品加工 业	-	100.00	投资设立
宏辉格致 (上海)食 品有限公司	上海市	1,000.00	上海市奉贤区沿钱 公路4638号3幢一 层	供应链 管理服 务业	-	51.00	投资设立
山东宏辉果 蔬有限公司 (报告期内 已注销)	烟台市	300.00	中国(山东)自由贸 易试验区烟台片区 烟台开发区长江路 200号1号楼21层 2101	果蔬服 务业	-	100.00	投资设立

在子公司的持股比例不同于表决权比例的说明:

无

持有半数或以下表决权但仍控制被投资单位、以及持有半数以上表决权但不控制被投资单位的依据:

无

对于纳入合并范围的重要的结构化主体,控制的依据:

无

确定公司是代理人还是委托人的依据：

无

其他说明：

无

(2). 重要的非全资子公司

适用 不适用

(3). 重要非全资子公司的主要财务信息

适用 不适用

(4). 使用企业集团资产和清偿企业集团债务的重大限制

适用 不适用

(5). 向纳入合并财务报表范围的结构化主体提供的财务支持或其他支持

适用 不适用

其他说明：

适用 不适用

2、 在子公司的所有者权益份额发生变化且仍控制子公司的交易

适用 不适用

3、 在合营企业或联营企业中的权益

适用 不适用

4、 重要的共同经营

适用 不适用

5、 在未纳入合并财务报表范围的结构化主体中的权益

未纳入合并财务报表范围的结构化主体的相关说明：

适用 不适用

6、其他

适用 不适用

十一、政府补助

1、报告期末按应收金额确认的政府补助

适用 不适用

未能在预计时点收到预计金额的政府补助的原因

适用 不适用

2、涉及政府补助的负债项目

适用 不适用

单位：元币种：人民币

财务报表项目	期初余额	本期新增补助金额	本期计入营业外收入金额	本期转入其他收益	本期其他变动	期末余额	与资产/收益相关
递延收益	3,962,683.03	-	-	198,094.44	-	3,764,588.59	与资产相关
合计	3,962,683.03	-	-	198,094.44	-	3,764,588.59	/

3、计入当期损益的政府补助

适用 不适用

单位：元币种：人民币

类型	本期发生额	上期发生额	列报项目
与收益相关	4,825.66	31,665.06	其他收益
与收益相关	166,014.06	426,122.90	营业外收入
与资产相关	198,094.44	198,094.44	其他收益
合计	368,934.16	655,882.40	/

其他说明：

无

十二、与金融工具相关的风险

1、金融工具的风险

适用 不适用

本集团在日常活动中面临各种金融工具风险，主要包括市场风险（如汇率风险、利率风险和商品价格风险）、信用风险及流动性风险等。与这些金融工具有关的风险，以及本集团为降低这

些风险所采取的风险管理政策如下所述。本集团管理层对这些风险敞口进行管理和监控以确保将上述风险控制在限定的范围之内。

1. 各类风险管理目标和政策

本集团从事风险管理的目标是在风险和收益之间取得适当的平衡，将风险对本集团经营业绩的负面影响降低到最低水平，使股东及其它权益投资者的利益最大化。基于该风险管理目标，本集团风险管理的基本策略是确定和分析本集团所面临的各种风险，建立适当的风险承受底线并进行风险管理，并及时可靠地对各种风险进行监督，将风险控制在限定的范围之内。

(1) 市场风险

1) 汇率风险

本集团承受汇率风险主要与美元、港币和林吉特有关，本集团的子公司宏辉果蔬（香港）有限公司由于注册和经营地主要是在香港，所以采用港币作为记账本位币；宏辉果蔬（马来西亚）有限公司和 T.J.L PLANTATION SDN. BHD. 注册地跟经营地在马来西亚，所以采用林吉特作为记账本位币，除此之外本集团的几个下属子公司以美元进行采购和销售外，本集团的其它主要业务活动以人民币计价结算。于 2023 年 12 月 31 日，除下表所述资产及负债的美元余额和零星的欧元及港币余额外，本集团的资产及负债均为人民币余额。该等美元余额的资产和负债产生的汇率风险可能对本集团的经营业绩产生影响。

本公司面临的外汇风险主要来源于以外币计价的金融资产和金融负债，外币金融资产和外币金融负债折算成人民币的金额详见“本财务报表附注七-81”。

2) 利率风险

本集团的利率风险产生于银行借款及应付债券等带息债务。浮动利率的金融负债使本集团面临现金流量利率风险，固定利率的金融负债使本集团面临公允价值利率风险。于 2023 年 12 月 31 日，本集团的带息债务主要为人民币计价的浮动利率借款合同，金额合计为 397,700,000.00 元（2022 年 12 月 31 日：344,400,000.00 元），及人民币计价的应付债券面值，金额为 224,700,000.00 元（2022 年 12 月 31 日：224,905,000.00 元）

本集团因利率变动引起金融工具公允价值变动的风险主要与固定利率银行借款有关。对于固定利率借款，本集团的目标是保持其浮动利率。

本集团因利率变动引起金融工具现金流量变动的风险主要与浮动利率银行借款有关。本集团的政策是保持这些借款的浮动利率，以消除利率变动的公允价值风险。

3) 价格风险

权益工具投资价格风险

权益工具投资价格风险，是指权益性证券的公允价值因股票指数水平和个别证券价值的变化而降低的风险。于 2023 年 12 月 31 日，本集团暴露于因分类为以公允价值计量且其变动计入当期损益的权益工具投资的个别权益工具投资而产生的权益工具投资价格风险之下。本集团通过持有不同风险的投资组合来管理风险。

下表说明了，在所有其他变量保持不变的假设下，本集团的净损益税后净额对权益工具投资公允价值的每 1% 的变动（以资产负债表日的账面价值为基础）的敏感性。

项目	权益工具投资		净损益	股东权益
	账面价值	变动	增加/（减少）	增加/（减少）
权益工具投资				
以公允价值计量且其变动计入当期损益的权益工具投资	64,786,052.93	1.00%	485,895.40	485,895.40

（2）信用风险

本集团对信用风险按组合分类进行管理。信用风险主要产生于货币资金、应收票据、应收账款、应收款项融资、其他应收款、合同资产、长期应收款等。

为降低信用风险，本集团成立专门部门确定信用额度、进行信用审批，并执行其它监控程序以确保采取必要的措施回收过期债权。此外，本集团于每个资产负债表日审核每一单项应收款的回收情况，以确保就无法回收的款项计提充分的坏账准备。因此，本集团管理层认为本集团所承担的信用风险已经大为降低。

本集团的流动资金存放在信用评级较高的银行，故流动资金的信用风险较低。

本集团采用了必要的政策确保所有销售客户均具有良好的信用记录。除应收账款及合同资产金额前五名外，本集团无其他重大信用集中风险。本集团应收账款及合同资产中，前五名金额合计：142,476,215.77 元，占本公司应收账款及合同资产总额的 21.09%。

1) 信用风险显著增加判断标准

本集团在每个资产负债表日，通过比较金融工具在初始确认时所确定的预计存续期内的违约概率和该工具在资产负债表日所确定的预计存续期内的违约概率，来判定金融工具信用风险自初始确认后是否显著增加。但是，如果本集团确定金融工具在资产负债表日只具有较低的信用风险的，可以假设该金融工具的信用风险自初始确认后并未显著增加。

本集团判断信用风险显著增加的主要标准为逾期天数超过 30 日/资产负债表日剩余存续期违约概率较初始确认时对应相同期限的违约概率上升超过 30%，或者以下一个或多个指标发生显著变化：债务人所处的经营环境、内外部信用评级、实际或预期经营成果出现重大不利变化等。

2) 已发生信用减值资产的定义

当对金融资产预期未来现金流量具有不利影响的一项或多项事件发生时，该金融资产成为已发生信用减值的金融资产。本集团判断已发生信用减值的主要标准为逾期天数超过 90 日，但在某些情况下，如果内部或外部信息显示，在考虑所持有的任何信用增级之前，可能无法全额收回合同金额，本集团也会将其视为已发生信用减值。金融资产发生信用减值，有可能是多个事件的共同作用所致，未必是可单独识别的事件所致。

金融资产已发生信用减值的证据包括下列可观察信息：（发行方或债务人发生重大财务困难；债务人违反合同，如偿付利息或本金违约或逾期等；本集团出于与债务人财务困难有关的经济或合同考虑，给予债务人在任何其他情况下都不会做出的让步；债务人很可能破产或进行其他财务重组；发行方或债务人财务困难导致该金融资产的活跃市场消失）。

3) 信用风险敞口

于 2023 年 12 月 31 日，可能引起本集团财务损失的最大信用风险敞口主要来自于合同另一方未能履行义务而导致本集团金融资产产生的损失。

合并资产负债表中已确认的金融资产的账面金额；对于以公允价值计量的金融工具而言，账面价值反映了其风险敞口，但并非最大风险敞口，其最大风险敞口将随着未来公允价值的变化而改变。

(3) 流动风险

流动风险为本集团在到期日无法履行其财务义务的风险。本集团管理流动性风险的方法是确保有足够的资金流动性来履行到期债务，而不至于造成不可接受的损失或对企业信誉造成损害。本集团定期分析负债结构和期限，以确保有充裕的资金。本集团管理层对银行借款的使用情况进行监控并确保遵守借款协议。同时与金融机构进行融资磋商，以保持一定的授信额度，减低流动性风险。

本集团将银行借款作为主要资金来源。于 2023 年 12 月 31 日，本集团尚未使用的银行借款额度为 24,230 万元，其中本集团尚未使用的短期银行借款额度为人民币 24,230 万元。

本集团持有的金融资产和金融负债按未折现剩余合同义务的到期期限分析如下：

2023 年 12 月 31 日金额：

项目	一年以内	一到二年	二到五年	五年以上	合计
金融资产					

货币资金	38,707,205.57	-	-	-	38,707,205.57
应收账款	640,915,347.12	-	-	-	640,915,347.12
其他应收款	2,597,471.57	-	-	-	2,597,471.57
金融负债					
短期借款	398,095,303.85	-	-	-	398,095,303.85
应付账款	52,102,160.59	-	-	-	52,102,160.59
其他应付款	4,694,304.62	-	-	-	4,694,304.62
应付职工薪酬	4,849,936.96	-	-	-	4,849,936.96
一年内到期的非流动负债	-	-	-	-	-
应付债券	224,469,490.73	-	-	-	224,469,490.73

2. 敏感性分析

本集团采用敏感性分析技术分析风险变量的合理、可能变化对当期损益或股东权益可能产生的影响。由于任何风险变量很少孤立的发生变化，而变量之间存在的相关性对某一风险变量变化的最终影响金额将产生重大作用，因此下述内容是在假设每一变量的变化是独立的情况下进行的。

(1) 外汇风险敏感性分析

外汇风险敏感性分析假设：所有境外经营净投资套期及现金流量套期均高度有效。

在上述假设的基础上，在其它变量不变的情况下，汇率可能发生的合理变动对当期损益和权益的税后影响如下：

项目	汇率变动	2023 年度		2022 年度	
		对净利润的影响	对股东权益的影响	对净利润的影响	对股东权益的影响
所有外币	对人民币升值 5%	7,279,829.32	7,279,829.32	9,225,056.90	9,225,056.90
所有外币	对人民币贬值 5%	-7,279,829.32	-7,279,829.32	-9,225,056.90	-9,225,056.90

(2) 利率风险敏感性分析

利率风险敏感性分析基于下述假设：

市场利率变化影响可变利率金融工具的利息收入或费用；

对于以公允价值计量的固定利率金融工具，市场利率变化仅仅影响其利息收入或费用；

以资产负债表日市场利率采用现金流量折现法计算衍生金融工具及其它金融资产和负债的公允价值变化。

在上述假设的基础上，在其它变量不变的情况下，利率可能发生的合理变动对当期损益和权益的税后影响如下：

项目	利率变动	2023 年度		2022 年度	
		对净利润的影响	对股东权益的影响	对净利润的影响	对股东权益的影响
浮动利率借款	增加 1%	-2,985,000.00	-2,985,000.00	-2,580,000.00	-2,580,000.00
浮动利率借款	减少 1%	2,985,000.00	2,985,000.00	2,580,000.00	2,580,000.00

2、套期

(1) 公司开展套期业务进行风险管理

适用 不适用

其他说明

适用 不适用

(2) 公司开展符合条件套期业务并应用套期会计

适用 不适用

其他说明

适用 不适用

(3) 公司开展套期业务进行风险管理、预期能实现风险管理目标但未应用套期会计

适用 不适用

其他说明

适用 不适用

3、金融资产转移

(1) 转移方式分类

适用 不适用

(2) 因转移而终止确认的金融资产

适用 不适用

(3) 继续涉入的转移金融资产

适用 不适用

其他说明

 适用 不适用

十三、 公允价值的披露

1、 以公允价值计量的资产和负债的期末公允价值

 适用 不适用

单位:元币种:人民币

项目	期末公允价值			
	第一层次公允价值计量	第二层次公允价值计量	第三层次公允价值计量	合计
一、持续的公允价值计量				
(一) 交易性金融资产				
1. 以公允价值计量且变动计入当期损益的金融资产				
(1) 债务工具投资				
(2) 权益工具投资				
(3) 衍生金融资产				
2. 指定以公允价值计量且其变动计入当期损益的金融资产				
(1) 债务工具投资				
(2) 权益工具投资				
(二) 其他债权投资	1,000,000.00	-	-	1,000,000.00
(三) 其他权益工具投资				
(四) 投资性房地产				
1. 出租用的土地使用权				
2. 出租的建筑物				
3. 持有并准备增值后转让的土地使用权				
(五) 生物资产				
1. 消耗性生物资产				
2. 生产性生物资产				
(六) 其他非流动金融资产	-	-	64,786,052.93	64,786,052.93
持续以公允价值计量的资产总额	1,000,000.00	-	64,786,052.93	65,786,052.93
(六) 交易性金融负债				
1. 以公允价值计量且变动计入当期损益的金融负债				
其中: 发行的交易性债券				
衍生金融负债				

其他				
2. 指定为以公允价值计量且变动计入当期损益的金融负债				
持续以公允价值计量的负债总额				
二、非持续的公允价值计量				
（一）持有待售资产				
非持续以公允价值计量的资产总额				
非持续以公允价值计量的负债总额				

(1)以第三层次公允价值进行计量其他非流动金融资产中权益工具投资系子公司井冈山中证焦桐扶贫产业基金（有限合伙）对雪川农业发展有限公司的股权投资以及公司对广州民营投资股份有限公司的股权投资。

井冈山中证焦桐扶贫产业基金（有限合伙）于 2018 年 12 月 20 日以每股 17.51 元的价格购买了雪川农业发展股份有限公司 2,855,511 股股份，总计 49,999,997.61 元。报告期末的公允价值根据雪川农业发展股份有限公司归属于母公司股东的净利润归属于本公司的份额计算得出。

公司于 2017 年 1 月 13 日出资 100 万元参股设立了广州民营投资股份有限公司，持股比例 0.17%。

(2)以第一层次公允价值计量其他债权投资系 2019 年 6 月 21 日购入的年利率为 3.34%，期限为 5 年的 2019 年粤港澳大湾区生态环保建设专项债券，该债券具有公开市场且随时可以进行交易。

(3)本年度，本公司的金融资产及金融负债的公允价值计量未发生第一层次和第二层次之间的转换，亦无转入或转出第三层次的情况。

(4)对于在活跃市场上交易的金融工具，本公司以其活跃市场报价确定其公允价值；对于不在活跃市场上交易的金融工具，本公司采用估值技术确定其公允价值。所使用的估值模型主要为市场可比公司模型。估计技术的输入值主要包括：市净率、股息率、流动性折扣、波动率等。

2、持续和非持续第一层次公允价值计量项目市价的确定依据

适用 不适用

3、持续和非持续第二层次公允价值计量项目，采用的估值技术和重要参数的定性及定量信息

适用 不适用

4、持续和非持续第三层次公允价值计量项目，采用的估值技术和重要参数的定性及定量信息

适用 不适用

5、持续的第三层次公允价值计量项目，期初与期末账面价值间的调节信息及不可观察参数敏感性分析

适用 不适用

6、持续的公允价值计量项目，本期内发生各层级之间转换的，转换的原因及确定转换时点的政策

适用 不适用

7、本期内发生的估值技术变更及变更原因

适用 不适用

8、不以公允价值计量的金融资产和金融负债的公允价值情况

适用 不适用

本公司以摊余成本计量的金融资产和金融负债主要包括：货币资金、应收账款、其他应收款、其他流动资产、短期借款、应付账款、其他应付款等。

不以公允价值计量的金融资产和金融负债的账面价值与公允价值相差很小。

9、其他

适用 不适用

十四、关联方及关联交易

1、本企业的母公司情况

适用 不适用

本公司无母公司。

本公司最终控制方是：黄俊辉和郑幼文（黄俊辉和郑幼文系夫妻关系）。

2、本企业的子公司情况

适用 不适用

本企业子公司的情况详见附注“十-1、在子公司中的权益”。

3、本企业合营和联营企业情况

适用 不适用

本期与本公司发生关联方交易，或前期与本公司发生关联方交易形成余额的其他合营或联营企业情况如下

适用 不适用

其他说明

适用 不适用

4、其他关联方情况

适用 不适用

其他关联方名称	其他关联方与本企业关系
郑会忠	与实际控制人关系密切家庭成员
郑丽文	与实际控制人关系密切家庭成员
黄曦	与实际控制人关系密切家庭成员
黄暎	与实际控制人关系密切家庭成员
牟易伟	与实际控制人关系密切家庭成员
牟言国	与实际控制人关系密切家庭成员
刘福梅	与实际控制人关系密切家庭成员
黄诗坚	与实际控制人关系密切家庭成员
黄海昌	与实际控制人关系密切家庭成员
黄伟昌	与实际控制人关系密切家庭成员
陈少榕	与实际控制人关系密切家庭成员
鲜当家连锁超市有限公司	其他关联方
鲜当家连锁超市（汕头）有限公司	其他关联方
汕头华侨试验区福满园茶行	其他关联方
揭西县金坑矿业有限公司	其他关联方
汕头经济特区振兴食品有限公司	其他关联方
汕头市德兴副食品有限公司	其他关联方
广州阿霍烯科技发展有限公司	其他关联方
深圳市阿霍烯生物科技有限公司	其他关联方
栖霞裕鑫果蔬包装有限公司	其他关联方
栖霞富胜光伏发电有限公司	其他关联方

其他说明

无

5、关联交易情况

(1). 购销商品、提供和接受劳务的关联交易

采购商品/接受劳务情况表

适用 不适用

单位：元币种：人民币

关联方	关联交易内容	本期发生额	获批的交易额度（如适用）	是否超过交易额度（如适用）	上期发生额

鲜当家连锁超市（汕头）有限公司	办公用品、食品	473,370.14	5,000,000.00	否	-
栖霞裕鑫果蔬包装有限公司	仓储服务	63,740.00	-	否	-
合计	-	537,110.14	-	-	-

出售商品/提供劳务情况表

适用 不适用

单位：元币种：人民币

关联方	关联交易内容	本期发生额	上期发生额
鲜当家连锁超市有限公司	商品	3,184,123.86	1,826,486.37
鲜当家连锁超市（汕头）有限公司	商品	55,900,930.36	70,911,631.04
鲜当家连锁超市（汕头）有限公司	水电费	21,445.08	-

购销商品、提供和接受劳务的关联交易说明

适用 不适用

(2). 关联受托管理/承包及委托管理/出包情况

本公司受托管理/承包情况表：

适用 不适用

关联托管/承包情况说明

适用 不适用

本公司委托管理/出包情况表

适用 不适用

关联管理/出包情况说明

适用 不适用

(3). 关联租赁情况

本公司作为出租方：

适用 不适用

单位：元币种：人民币

承租方名称	租赁资产种类	本期确认的租赁收入	上期确认的租赁收入
鲜当家连锁超市（汕头）有限公司	房屋建筑物	110,091.72	110,091.72

本公司作为承租方：

适用 不适用

关联租赁情况说明

适用 不适用

(4). 关联担保情况

本公司作为担保方

适用 不适用

本公司作为被担保方

适用 不适用

单位：元币种：人民币

担保方	担保金额	担保起始日	担保到期日	担保是否已经履行完毕
黄俊辉、郑幼文	200,000,000.00	2019-01-01	2028-12-31	否
黄俊辉、郑幼文	120,000,000.00	2020-12-07	2023-09-14	是
黄俊辉、郑幼文	120,000,000.00	2022-03-14	2025-03-31	否
黄俊辉、郑幼文	260,000,000.00	2022-03-08	2023-03-07	是
黄俊辉、郑幼文	130,000,000.00	2023-04-07	2024-04-06	否
黄俊辉、郑幼文	100,000,000.00	2018-08-06	2023-08-06	是
黄俊辉、郑幼文	100,000,000.00	2023-02-28	2028-02-28	否
黄俊辉、郑幼文	100,000,000.00	2022-08-09	2023-08-04	是
黄俊辉、郑幼文	30,000,000.00	2023-11-07	2024-11-06	否
黄俊辉、郑幼文	50,000,000.00	2022-10-20	2025-10-20	否
黄俊辉、郑幼文	100,000,000.00	2023-09-25	2024-09-18	否
黄俊辉、郑幼文	100,000,000.00	2021-06-01	2026-06-30	否

关联担保情况说明

适用 不适用

(5). 关联方资金拆借

适用 不适用

(6). 关联方资产转让、债务重组情况

适用 不适用

(7). 关键管理人员报酬

适用 不适用

单位：万元币种：人民币

项目	本期发生额	上期发生额
关键管理人员报酬	259.14	234.63

(8). 其他关联交易
 适用 不适用

6、 应收、应付关联方等未结算项目情况
(1). 应收项目
 适用 不适用

单位:元币种:人民币

项目名称	关联方	期末余额		期初余额	
		账面余额	坏账准备	账面余额	坏账准备
应收账款	鲜当家连锁超市有限公司	389,233.56	19,461.68	96,303.36	4,815.17
应收账款	鲜当家连锁超市(汕头)有限公司	17,300,425.43	865,021.27	13,627,963.69	681,398.18

(2). 应付项目
 适用 不适用

单位:元 币种:人民币

项目名称	关联方	期末账面余额	期初账面余额
应付账款	栖霞裕鑫果蔬包装有限公司	63,740.00	-
合同负债	鲜当家连锁超市(汕头)有限公司	58,551.06	-
其他流动负债	鲜当家连锁超市(汕头)有限公司	5,269.59	-

(3). 其他项目
 适用 不适用

7、 关联方承诺
 适用 不适用

8、 其他
 适用 不适用

十五、 股份支付
1、 各项权益工具
 适用 不适用

期末发行在外的股票期权或其他权益工具

 适用 不适用

2、以权益结算的股份支付情况

适用 不适用

3、以现金结算的股份支付情况

适用 不适用

4、本期股份支付费用

适用 不适用

5、股份支付的修改、终止情况

适用 不适用

6、其他

适用 不适用

十六、承诺及或有事项

1、重要承诺事项

适用 不适用

2、或有事项

(1). 资产负债表日存在的重要或有事项

适用 不适用

(2). 公司没有需要披露的重要或有事项，也应予以说明：

适用 不适用

3、其他

适用 不适用

十七、资产负债表日后事项

1、重要的非调整事项

适用 不适用

2、利润分配情况

适用 不适用

单位：元 币种：人民币

拟分配的利润或股利	0
经审议批准宣告发放的利润或股利	0

本报告期，公司拟不进行利润分配，也不进行资本公积转增股本。本预案经 2024 年 4 月 10 日召开的第五届董事会第十一次会议审议通过，尚需提交公司 2023 年年度股东大会审议。

3、销售退回

适用 不适用

4、其他资产负债表日后事项说明

适用 不适用

十八、其他重要事项

1、前期会计差错更正

(1). 追溯重述法

适用 不适用

(2). 未来适用法

适用 不适用

2、重要债务重组

适用 不适用

3、资产置换

(1). 非货币性资产交换

适用 不适用

(2). 其他资产置换

适用 不适用

4、年金计划

适用 不适用

5、终止经营

适用 不适用

6、分部信息

(1). 报告分部的确定依据与会计政策

√适用□不适用

本公司以内部组织结构、管理要求、内部报告制度为依据确定经营分部，以经营分部为基础确定报告分部并披露分部信息。

经营分部是指本公司内同时满足下列条件的组成部分：(1) 该组成部分能够在日常活动中产生收入、发生费用；(2) 本公司管理层能够定期评价该组成部分的经营成果，以决定向其配置资源、评价其业绩；(3) 本公司能够取得该组成部分的财务状况、经营成果和现金流量等有关会计信息。两个或多个经营分部具有相似的经济特征，并且满足一定条件的，则可合并为一个经营分部。

本公司的报告分部是提供不同产品或服务的业务单元。由于各种业务需要不同的技术和市场战略，因此，本公司分别独立管理各个报告分部的生产经营活动，分别评价其经营成果，以决定向其配置资源并评价其业绩。

本公司报告分部包括：

—果蔬服务业

—商务服务业

—农副食品加工业

—供应链管理服务业。

(2). 报告分部的财务信息

√适用□不适用

单位：元币种：人民币

项目	果蔬服务业	商务服务业	农副食品加工业	供应链管理服务业	分部间抵销	合计
主营业务收入	951,740,855.83	-	72,431,833.62	96,555,959.73	40,740,674.06	1,079,987,975.12
主营业务成本	857,079,114.67	-	75,772,278.48	104,010,969.45	40,800,899.12	996,061,463.48
资产	3,049,812,69	51,179,810	62,838,119	16,760,487.	1,337,089,55	1,843,501,56

产 总 额	8.28	.02	.05	55	0.97	3.93
负 债 总 额	1,231,545,397.81	-	55,991,907.22	16,325,433.99	610,719,325.63	693,143,413.39

(3). 公司无报告分部的，或者不能披露各报告分部的资产总额和负债总额的，应说明原因

适用 不适用

(4). 其他说明

适用 不适用

7、 其他对投资者决策有影响的重要交易和事项

适用 不适用

8、 其他

适用 不适用

十九、 母公司财务报表主要项目注释

1、 应收账款

(1). 按账龄披露

适用 不适用

单位：元币种：人民币

账龄	期末账面余额	期初账面余额
1 年以内		
其中：1 年以内分项		
1 年以内（含 1 年）	240,285,497.02	246,935,381.22
1 年以内小计	240,285,497.02	246,935,381.22
1 至 2 年	105,022.55	13,104,912.99
2 至 3 年	-	2,540,233.03
3 至 4 年	-	-
4 至 5 年	-	-
5 年以上	-	-
合计	240,390,519.57	262,580,527.24
减：坏账准备	12,024,777.10	15,689,446.79
账面净值	228,365,742.47	246,891,080.45

(2). 按坏账计提方法分类披露

适用 不适用

单位：元币种：人民币

类别	期末余额					期初余额				
	账面余额		坏账准备		账面价值	账面余额		坏账准备		账面价值
	金额	比例 (%)	金额	计提比例 (%)		金额	比例 (%)	金额	计提比例 (%)	
按单项计提坏账准备	-	-	-	-	-	2,540,233.03	0.97	2,032,186.42	80.00	508,046.61
其中:										
单项金额不重大但单独计提坏账准备						2,540,233.03	0.97	2,032,186.42	80.00	508,046.61
按组合计提坏账准备	240,390,519.57	100.00	12,024,777.10	5.00	228,365,742.47	260,040,294.21	99.03	13,657,260.37	5.25	246,383,033.84
其中:										

按信用风险特征组合	240,390,519.57	100.00	12,024,777.10	5.00	228,365,742.47	260,040,294.21	99.03	13,657,260.37	5.25	246,383,033.84
合计	240,390,519.57	/	12,024,777.10	/	228,365,742.47	262,580,527.24	/	15,689,446.79	/	246,891,080.45

按单项计提坏账准备:

适用 不适用

按组合计提坏账准备:

适用 不适用

组合计提项目: 按账龄组合

单位: 元币种: 人民币

名称	期末余额		
	应收账款	坏账准备	计提比例 (%)
1 年内	240,285,497.02	12,014,274.84	5.00
1-2 年	105,022.55	10,502.26	10.00
2-3 年	-	-	-
3-4 年	-	-	-
4-5 年	-	-	-
5 年以上	-	-	-
合计	240,390,519.57	12,024,777.10	/

按组合计提坏账准备的说明:

适用 不适用

相同账龄的应收账款具有类似信用风险特征。

按预期信用损失一般模型计提坏账准备

适用 不适用

对本期发生损失准备变动的应收账款账面余额显著变动的情况说明:

适用 不适用

(3). 坏账准备的情况

适用 不适用

单位: 元币种: 人民币

类别	期初余额	本期变动金额	期末余额
----	------	--------	------

		计提	收回或转回	转销或核销	其他变动	
应收账款 坏账准备	15,689,446.79	-1,632,483.27	2,032,186.42	-	-	12,024,777.10
合计	15,689,446.79	-1,632,483.27	2,032,186.42	-	-	12,024,777.10

其中本期坏账准备收回或转回金额重要的：

适用 不适用

单位：元币种：人民币

单位名称	收回或转回金额	转回原因	收回方式	确定原坏账准备计提比例的依据及其合理性
HONGKONG STAR FOODSTUFF TRADING L.L.C (香港之星)	2,032,186.42	款项收回	银行转账	该公司 2022 年末的时候经营困难，2023 年度经营情况好转
合计	2,032,186.42	/	/	/

其他说明

无

(4). 本期实际核销的应收账款情况

适用 不适用

其中重要的应收账款核销情况

适用 不适用

应收账款核销说明：

适用 不适用

(5). 按欠款方归集的期末余额前五名的应收账款和合同资产情况

适用 不适用

单位：元币种：人民币

单位名称	应收账款期末余额	合同资产期末余额	应收账款和合同资产期末余额	占应收账款和合同资产期末余额合计数的比例 (%)	坏账准备期末余额
第一名	17,125,605.85	-	17,125,605.85	7.12	856,280.29
第二名	16,582,086.23	-	16,582,086.23	6.90	829,104.31
第三名	15,858,900.99	-	15,858,900.99	6.60	792,945.05
第四名	14,623,945.26	-	14,623,945.26	6.08	731,197.26
第五名	13,104,879.20	-	13,104,879.20	5.45	655,243.96

合计	77,295,417.53	-	77,295,417.53	32.15	3,864,770.87
----	---------------	---	---------------	-------	--------------

其他说明：

适用 不适用

2、其他应收款

项目列示

适用 不适用

单位：元币种：人民币

项目	期末余额	期初余额
应收利息	17,843.83	17,843.83
应收股利	-	-
其他应收款	448,435,588.09	279,297,842.57
合计	448,453,431.92	279,315,686.40

其他说明：

适用 不适用

应收利息

(1). 应收利息分类

适用 不适用

单位：元币种：人民币

项目	期末余额	期初余额
定期存款	-	-
委托贷款	-	-
债券投资	17,843.83	17,843.83
合计	17,843.83	17,843.83

(2). 重要逾期利息

适用 不适用

(3). 按坏账计提方法分类披露

适用 不适用

按单项计提坏账准备：

适用 不适用

按单项计提坏账准备的说明：

适用 不适用

按组合计提坏账准备:

适用 不适用

(4). 按预期信用损失一般模型计提坏账准备

适用 不适用

对本期发生损失准备变动的应收利息账面余额显著变动的情况说明:

适用 不适用

(5). 坏账准备的情况

适用 不适用

其中本期坏账准备收回或转回金额重要的:

适用 不适用

其他说明:

无

(6). 本期实际核销的应收利息情况

适用 不适用

其中重要的应收利息核销情况

适用 不适用

核销说明:

适用 不适用

其他说明:

适用 不适用

应收股利

(1). 应收股利

适用 不适用

(2). 重要的账龄超过 1 年的应收股利

适用 不适用

(3). 按坏账计提方法分类披露

适用 不适用

按单项计提坏账准备：

适用 不适用

按单项计提坏账准备的说明：

适用 不适用

按组合计提坏账准备：

适用 不适用

(4). 按预期信用损失一般模型计提坏账准备

适用 不适用

对本期发生损失准备变动的应收股利账面余额显著变动的情况说明：

适用 不适用

(5). 坏账准备的情况

适用 不适用

其中本期坏账准备收回或转回金额重要的：

适用 不适用

其他说明：

无

(6). 本期实际核销的应收股利情况

适用 不适用

其中重要的应收股利核销情况

适用 不适用

核销说明：

适用 不适用

其他说明：

适用 不适用

其他应收款

(1). 按账龄披露

适用 不适用

单位：元币种：人民币

账龄	期末账面余额	期初账面余额
1 年以内		
其中：1 年以内分项		
1 年以内（含 1 年）	470,920,388.89	293,120,610.22
1 年以内小计	470,920,388.89	293,120,610.22
1 至 2 年	250,000.00	546,518.80
2 至 3 年	536,472.27	140,000.00
3 至 4 年	140,000.00	135,600.00
4 至 5 年	135,600.00	55,000.00
5 年以上	55,000.00	-
合计	472,037,461.16	293,997,729.02
减：坏账准备	23,601,873.07	14,699,886.45
账面净值	448,435,588.09	279,297,842.57

(2). 按款项性质分类情况

适用 不适用

单位：元币种：人民币

款项性质	期末账面余额	期初账面余额
往来款	470,781,949.60	292,749,554.47
押金、保证金	624,400.00	685,400.00
社保类	65,046.38	63,055.75
备付金	499,672.27	499,718.80
退税款	66,392.91	-
合计	472,037,461.16	293,997,729.02
减：坏账准备	23,601,873.07	14,699,886.45
账面净值	448,435,588.09	279,297,842.57

(3). 坏账准备计提情况

适用 不适用

单位：元币种：人民币

坏账准备	第一阶段	第二阶段	第三阶段	合计
	未来12个月预期信用损失	整个存续期预期信用损失(未	整个存续期预期信用损失(已	

		发生信用减值)	发生信用减值)	
2023年1月1日余额	14,699,886.45	-	-	14,699,886.45
2023年1月1日余额在本期	-	-	-	-
--转入第二阶段	-	-	-	-
--转入第三阶段	-	-	-	-
--转回第二阶段	-	-	-	-
--转回第一阶段	-	-	-	-
本期计提	8,901,986.62	-	-	8,901,986.62
本期转回	-	-	-	-
本期转销	-	-	-	-
本期核销	-	-	-	-
其他变动	-	-	-	-
2023年12月31日余额	23,601,873.07	-	-	23,601,873.07

对本期发生损失准备变动的其他应收款账面余额显著变动的情况说明：

适用 不适用

本期坏账准备计提金额以及评估金融工具的信用风险是否显著增加的采用依据：

适用 不适用

(4). 坏账准备的情况

适用 不适用

单位：元币种：人民币

类别	期初余额	本期变动金额				期末余额
		计提	收回或转回	转销或核销	其他变动	
其他应收款	14,699,886.45	8,901,986.62	-	-	-	23,601,873.07
坏账准备						
合计	14,699,886.45	8,901,986.62	-	-	-	23,601,873.07

其中本期坏账准备转回或收回金额重要的：

适用 不适用

其他说明

无

(5). 本期实际核销的其他应收款情况

适用 不适用

其中重要的其他应收款核销情况：

适用 不适用

其他应收款核销说明：

适用 不适用

(6). 按欠款方归集的期末余额前五名的其他应收款情况

适用 不适用

单位：元币种：人民币

单位名称	期末余额	占其他应收款 期末余额合计 数的比例(%)	款项的 性质	账龄	坏账准备 期末余额
烟台宏辉食品有限公司	263,115,092.77	55.74	往来款	1年以内	13,155,754.64
天津宏辉果蔬有限公司	109,877,466.31	23.28	往来款	1年以内	5,493,873.32
广东家家唛食品有限公司	39,083,835.20	8.28	往来款	1年以内	1,954,191.76
广州市正通物流有限公司	32,869,045.41	6.96	往来款	1年以内	1,643,452.27
江西宏辉果蔬有限公司	18,071,004.56	3.83	往来款	1年以内	903,550.23
合计	463,016,444.25	98.09	/	/	23,150,822.22

(7). 因资金集中管理而列报于其他应收款

适用 不适用

其他说明：

适用 不适用

3、长期股权投资

适用 不适用

单位：元币种：人民币

项目	期末余额			期初余额		
	账面余额	减值 准备	账面价值	账面余额	减值 准备	账面价值
对子公司投资	765,729,113.24	-	765,729,113.24	765,637,113.24	-	765,637,113.24
对联营、合营 企业投资	-	-	-	-	-	-
合计	765,729,113.24	-	765,729,113.24	765,637,113.24	-	765,637,113.24

(1). 对子公司投资

适用 不适用

单位：元币种：人民币

被投资单位	期初余额	本期增加	本期 减少	期末余额	本期计 提减值 准备	减值准 备期末 余额
烟台宏辉食品有限公司	27,366,716.93	-	-	27,366,716.93	-	-
上海宏辉食品有限公司	113,309,011.31	-	-	113,309,011.31	-	-
福建宏辉果蔬有限公司	14,000,000.00	-	-	14,000,000.00	-	-
广州市正通物流有限公司	86,377,100.00	-	-	86,377,100.00	-	-
天津宏辉果蔬有限公司	110,411,000.00	-	-	110,411,000.00	-	-
宏辉果蔬(香港)有限公	77,081,290.00	-	-	77,081,290.00	-	-

司						
江西宏辉果蔬有限公司	18,979,300.00	-	-	18,979,300.00	-	-
广东宏辉食品有限公司	258,112,695.00	-	-	258,112,695.00	-	-
井冈山中证焦桐扶贫产业基金（有限合伙）	50,000,000.00	-	-	50,000,000.00	-	-
广东家家唛食品有限公司	10,000,000.00	-	-	10,000,000.00	-	-
宏辉家家唛食品有限公司	-	92,000.00	-	92,000.00	-	-
合计	765,637,113.24	92,000.00	-	765,729,113.24	-	-

(2). 对联营、合营企业投资

适用 不适用

(3). 长期股权投资的减值测试情况

适用 不适用

其他说明：

无

4、营业收入和营业成本

(1). 营业收入和营业成本情况

适用 不适用

单位：元币种：人民币

项目	本期发生额		上期发生额	
	收入	成本	收入	成本
主营业务	382,894,384.21	339,095,866.74	471,951,467.43	421,188,019.18
其他业务	1,748,483.68	306,561.77	2,545,825.32	2,676,825.72
合计	384,642,867.89	339,402,428.51	474,497,292.75	423,864,844.90

(2). 营业收入、营业成本的分解信息

适用 不适用

单位：元币种：人民币

合同分类	2023 年		2022 年	
	营业收入	营业成本	营业收入	营业成本
商品类型				
其中：水果	376,699,954.17	333,204,466.21	408,936,767.96	361,092,757.50
蔬菜	3,463,508.85	3,176,241.33	4,882,640.48	4,582,337.14
冻肉	-	-	56,710,635.27	54,082,646.15
食用油	2,694,107.59	2,681,509.35	1,406,484.78	1,409,178.45
速冻食品	36,813.60	33,649.85	14,938.94	21,099.94
其他	1,748,483.68	306,561.77	2,545,825.32	2,676,825.72
按经营地区分类				
其中：内销	271,493,476.16	239,603,075.89	372,806,984.06	334,626,655.43
外销	113,149,391.73	99,799,352.62	101,690,308.69	89,238,189.47
合计	384,642,867.89	339,402,428.51	474,497,292.75	423,864,844.90

其他说明

适用 不适用

(3). 履约义务的说明

适用 不适用

(4). 分摊至剩余履约义务的说明

适用 不适用

(5). 重大合同变更或重大交易价格调整

适用 不适用

其他说明：

无

5、 投资收益

适用 不适用

单位：元币种：人民币

项目	本期发生额	上期发生额
成本法核算的长期股权投资收益	21,590,255.03	13,699,052.88
权益法核算的长期股权投资收益	-	-
处置长期股权投资产生的投资收益	-	-
交易性金融资产在持有期间的投资收益	-	-
其他权益工具投资在持有期间取得的股利收入	-	-
债权投资在持有期间取得的利息收入	-	-
其他债权投资在持有期间取得的利息收入	33,400.00	33,400.00
处置交易性金融资产取得的投资收益	-	-
处置其他权益工具投资取得的投资收益	-	-
处置债权投资取得的投资收益	-	-
处置其他债权投资取得的投资收益	-	-
债务重组收益	-	-
合计	21,623,655.03	13,732,452.88

6、 其他

适用 不适用

二十、 补充资料

1、 当期非经常性损益明细表

适用 不适用

单位：元币种：人民币

项目	金额	说明
非流动性资产处置损益，包括已计提资产减值准备的冲销部分	-119.70	项目明细详见本财务附注七-73
计入当期损益的政府补助，但与公司正常经营业务密切相关、符合国家政策规定、按照确定的标准享有、对公司损益产生持续影响的政府补助除外	368,934.16	项目明细详见本财务附注七-67、74
除同公司正常经营业务相关的有效套期保值业务外，非金融企业持有金融资产和金融负债产生的公允价值变动损益以及处置金融资产和金融负债产生的损益	4,072,431.75	项目明细详见本财务附注七-70
委托他人投资或管理资产的损益	51,909.04	项目明细详见本财务附注七-68
单独进行减值测试的应收款项减值准备转回	2,032,186.42	项目明细详见本财务附注七-5
除上述各项之外的其他营业外收入和支出	-263,244.24	项目明细详见本财务附注七-74、75
减：所得税影响额	1,032,427.86	
少数股东权益影响额（税后）	60,154.09	
合计	5,169,515.48	

对公司将《公开发行证券的公司信息披露解释性公告第 1 号——非经常性损益》未列举的项目认定为的非经常性损益项目且金额重大的，以及将《公开发行证券的公司信息披露解释性公告第 1 号——非经常性损益》中列举的非经常性损益项目界定为经常性损益的项目，应说明原因。

适用 不适用

其他说明

适用 不适用

2、净资产收益率及每股收益

适用 不适用

报告期利润	加权平均净资产收益率（%）	每股收益	
		基本每股收益	稀释每股收益
归属于公司普通股股东的净利润	2.09	0.04	0.04
扣除非经常性损益后归属于公司普通股股东的净利润	1.64	0.03	0.03

3、境内外会计准则下会计数据差异

适用 不适用

4、其他

适用 不适用

董事长：黄暎

董事会批准报送日期：2024 年 4 月 10 日

修订信息

适用 不适用