

南京科思化学股份有限公司

2023 年度财务报表审计报告

【天衡审字（2024）00500 号】

您可使用手机“扫一扫”或进入“注册会计师行业统一监管平台（<http://acc.mof.gov.cn>）”进行查验。

报告编码：苏24WUHB0GX



# 南京科思化学股份有限公司

## 2023 年度财务报表及审计报告

类别	页码
审计报告	1-4
2023 年度财务报表	
合并资产负债表	1-2
合并利润表	3
合并现金流量表	4
合并股东权益变动表	5-6
资产负债表	7-8
利润表	9
现金流量表	10
公司股东权益变动表	11-12
财务报表附注	13-61
补充资料	1



# 审计报告

天衡审字（2024）00500 号

南京科思化学股份有限公司全体股东：

## 一、 审计意见

我们审计了南京科思化学股份有限公司（以下简称“科思股份”）财务报表，包括 2023 年 12 月 31 日的合并及母公司资产负债表，2023 年度的合并及母公司利润表、合并及母公司现金流量表、合并及母公司所有者权益变动表，以及财务报表附注。

我们认为，后附的财务报表在所有重大方面按照企业会计准则的规定编制，公允反映了科思股份 2023 年 12 月 31 日的合并及母公司财务状况以及 2023 年度的合并及母公司经营成果和现金流量。

## 二、 形成审计意见的基础

我们按照中国注册会计师审计准则的规定执行了审计工作。审计报告的“注册会计师对财务报表审计的责任”部分进一步阐述了我们在这些准则下的责任。按照中国注册会计师职业道德守则，我们独立于科思股份，并履行了职业道德方面的其他责任。我们相信，我们获取的审计证据是充分、适当的，为发表审计意见提供了基础。

## 三、 关键审计事项

关键审计事项是我们根据职业判断，认为对本次财务报表审计最为重要的事项。这些事项的应对以对财务报表整体进行审计并形成审计意见为背景，我们不对这些事项单独发表意见。

### （一）收入确认

#### 1、 事项描述

如财务报表附注五、34 所述，2023 年度科思股份确认的主营业务收入为 238,547.24 万元。科思股份产品销售收入于客户取得合同中所承诺的产品控制权时确认，收入确认的具体原则参见财务报表附注三、26（2）。由于收入是科思股份的关键业绩指标之一，从而存在管理层为了达到特定目标或期望而操纵收入确认时点的固有风险，为此我们将收入确认识别为关键审计事项。

#### 2、 审计应对

（1）了解销售与收款内部控制循环，测试和评价与收入确认相关内部控制的设计及执行的有效性，并评价其会计政策是否符合会计准则的要求；

（2）检查销售合同中与商品控制权转移相关的合同条款与条件，评价科思股份的收入确认政策是否符合企业会计准则的要求；

（3）对记录的收入交易选取样本，对发票、销售合同、出库单、客户签收记录、寄售业务销售确认单、出口业务报关单、提单等与收入确认相关的支持性文件进行复核，评价相关收入确认是否符合科思股份收入确认的会计政策；

（4）结合对应收账款的审计，选择主要客户函证报告期交易额和应收账款的期末余额，核实收入和应收账款是否准确；



(5) 对主要客户信用账期情况进行分析性复核，并检查期后回款情况，评价收入是否被记录于恰当的会计期间；

(6) 对销售收入进行截止性测试，选取样本，对发票、销售合同、出库单、客户签收记录、寄售业务销售确认单、出口业务报关单、提单等与收入确认相关的支持性文件进行复核，评价收入是否被记录于恰当的会计期间。

## (二) 存货

### 1、事项描述

如财务报表附注五、6 所述，2023 年末科思股份确认的存货为 42,526.65 万元，由于存货对科思股份资产的重要性，同时存在异地存储的情况，为此我们将存货的存在、准确性认定识别为关键审计事项。

### 2、审计应对

(1) 了解生产与仓储内部控制循环，测试和评价与存货认定相关内部控制的设计及执行的有效性，并评价其会计政策是否符合会计准则；

(2) 获取与重要供应商签订的采购合同，对合同中约定的数量确认和质量检验、合同价格及货款结算等关键条款进行检查，核实材料购入是否真实；

(3) 结合对应付账款的审计，选择主要供应商函证报告期交易额和应付账款的期末余额，核实采购和应付账款是否准确；

(4) 获取并检查科思股份相关成本计算表和结转表，对原材料、库存商品实施计价测试，评价期末存货金额是否准确；

(5) 期末对存放于厂区的存货进行实地监盘，对异地存储的主要存货进行函证，验证存货是否账实相符；

(6) 获取海上在途物资的销售合同、出库单、报关单和提单等单据，确认发出商品是否真实存在；

(7) 对存货实施跌价测试，评价管理层有关存货跌价准备金额判断是否准确。

## 四、其他信息

科思股份管理层（以下简称管理层）对其他信息负责。其他信息包括科思股份 2023 年度报告中涵盖的信息，但不包括财务报表和我们的审计报告。

我们对财务报表发表的审计意见不涵盖其他信息，我们也不对其他信息发表任何形式的鉴证结论。

结合我们对财务报表的审计，我们的责任是阅读其他信息，在此过程中，考虑其他信息是否与财务报表或我们在审计过程中了解到的情况存在重大不一致或者似乎存在重大错报。

基于我们已执行的工作，如果我们确定其他信息存在重大错报，我们应当报告该事实。在这方面，我们无任何事项需要报告。

## 五、管理层和治理层对财务报表的责任

管理层负责按照企业会计准则的规定编制财务报表，使其实现公允反映，并设计、执行和维护必要的内部控制，以使财务报表不存在由于舞弊或错误导致的重大错报。

在编制财务报表时，管理层负责评估科思股份的持续经营能力，披露与持续经营相关的事项（如适用），并运用持续经营假设，除非管理层计划清算、终止运营或别无其他现实的选择。

治理层负责监督科思股份的财务报告过程。



## 六、注册会计师对财务报表审计的责任

我们的目标是对财务报表整体是否不存在由于舞弊或错误导致的重大错报获取合理保证，并出具包含审计意见的审计报告。合理保证是高水平的保证，但并不能保证按照审计准则执行的审计在某一重大错报存在时总能发现。错报可能由于舞弊或错误导致，如果合理预期错报单独或汇总起来可能影响财务报表使用者依据财务报表作出的经济决策，则通常认为错报是重大的。

在按照审计准则执行审计工作的过程中，我们运用职业判断，并保持职业怀疑。同时，我们也执行以下工作：

(1) 识别和评估由于舞弊或错误导致的财务报表重大错报风险，设计和实施审计程序以应对这些风险，并获取充分、适当的审计证据，作为发表审计意见的基础。由于舞弊可能涉及串通、伪造、故意遗漏、虚假陈述或凌驾于内部控制之上，未能发现由于舞弊导致的重大错报的风险高于未能发现由于错误导致的重大错报的风险。

(2) 了解与审计相关的内部控制，以设计恰当的审计程序，但目的并非对内部控制的有效性发表意见。

(3) 评价管理层选用会计政策的恰当性和作出会计估计及相关披露的合理性。

(4) 对管理层使用持续经营假设的恰当性得出结论。同时，根据获取的审计证据，就可能导致对科思股份持续经营能力产生重大疑虑的事项或情况是否存在重大不确定性得出结论。如果我们得出结论认为存在重大不确定性，审计准则要求我们在审计报告中提请报表使用者注意财务报表中的相关披露；如果披露不充分，我们应当发表非无保留意见。我们的结论基于截至审计报告日可获得的信息。然而，未来的事项或情况可能导致科思股份不能持续经营。

(5) 评价财务报表的总体列报（包括披露）、结构和内容，并评价财务报表是否公允反映相关交易和事项。

(6) 就科思股份中实体或业务活动的财务信息获取充分、适当的审计证据，以对合并财务报表发表审计意见。我们负责指导、监督和执行集团审计，并对审计意见承担全部责任。

我们与治理层就计划的审计范围、时间安排和重大审计发现等事项进行沟通，包括沟通我们在审计中识别出的值得关注的内部控制缺陷。

我们还就已遵守与独立性相关的职业道德要求向治理层提供声明，并与治理层沟通可能被合理认为影响我们独立性的所有关系和其他事项，以及相关的防范措施（如适用）。

从与治理层沟通过的事项中，我们确定哪些事项对本期财务报表审计最为重要，因而构成关键审计事项。我们在审计报告中描述这些事项，除非法律法规禁止公开披露这些事项，或在极少数情形下，如果合理预期在审计报告中沟通某事项造成的负面后果超过在公众利益方面产生的益处，我们确定不应在审计报告中沟通该事项。



(本页无正文，仅为天衡会计师事务所出具的天衡审字(2024)00500号审计报告之签章页)



2024年4月16日

中国注册会计师：顾晓蓉  
(项目合伙人)



中国注册会计师：汪久翔



## 合并资产负债表

2023年12月31日

编制单位：南京科思化学股份有限公司

单位：人民币元

	注释	2023年12月31日	2023年1月1日
<b>流动资产：</b>			
货币资金	五、1	541,841,544.91	544,168,486.03
结算备付金			
拆出资金			
交易性金融资产	五、2	716,605,544.51	
衍生金融资产			
应收票据			
应收账款	五、3	441,441,023.76	291,446,112.80
应收款项融资			
预付款项	五、4	5,290,683.50	5,139,100.92
应收保费			
应收分保账款			
应收分保合同准备金			
其他应收款	五、5	1,569,298.57	702,421.21
买入返售金融资产			
存货	五、6	425,266,473.45	453,717,598.37
合同资产			
持有待售资产			
一年内到期的非流动资产			
其他流动资产	五、7	108,245,513.98	35,922,697.16
流动资产合计		2,240,260,082.68	1,331,096,416.49
<b>非流动资产：</b>			
发放贷款及垫款			
债权投资			
其他债权投资			
长期应收款			
长期股权投资			
其他权益工具投资			
其他非流动金融资产	五、8	21,035,991.38	9,126,438.34
投资性房地产			
固定资产	五、9	926,443,938.49	672,460,507.42
在建工程	五、10	473,240,642.43	62,412,717.72
生产性生物资产			
油气资产			
使用权资产	五、11	6,242,467.79	3,028,673.38
无形资产	五、12	117,997,403.02	89,952,692.35
开发支出			
商誉			
长期待摊费用	五、13	19,553,484.66	19,439,618.63
递延所得税资产	五、14	65,499,104.18	35,145,279.94
其他非流动资产	五、15	20,135,162.03	48,286,967.05
非流动资产合计		1,650,148,193.98	939,852,894.83
资产总计		3,890,408,276.66	2,270,949,311.32

法定代表人：)

*周旭明*

周旭明

主管会计工作负责人：

*孟海斌*

孟海斌

会计机构负责人：

*施建飞*

施建飞



合并资产负债表（续）

2023年12月31日

编制单位：南京科思化学股份有限公司

单位：人民币元

负债和所有者权益（或股东权益）	注释	2023年12月31日	2023年1月1日
<b>流动负债：</b>			
短期借款			
向中央银行借款			
拆入资金			
交易性金融负债			
衍生金融负债			
应付票据			
应付账款	五、17	363,046,477.37	191,951,741.61
预收款项			
合同负债	五、18	3,155,223.06	4,856,885.48
卖出回购金融资产款			
吸收存款及同业存放			
代理买卖证券款			
代理承销证券款			
应付职工薪酬	五、19	65,694,488.87	47,532,030.14
应交税费	五、20	57,910,418.41	37,124,202.09
其他应付款	五、21	1,433,812.40	299,768.21
应付手续费及佣金			
应付分保账款			
持有待售负债			
一年内到期的非流动负债	五、22	2,962,589.97	1,848,871.04
其他流动负债	五、23	21,803.87	7,249.34
流动负债合计		494,224,813.95	283,620,747.91
<b>非流动负债：</b>			
保险合同准备金			
长期借款			
应付债券	五、24	621,601,281.83	
其中：优先股			
永续债			
租赁负债	五、25	2,710,904.52	818,262.52
长期应付款			
长期应付职工薪酬			
预计负债			
递延收益	五、26	26,371,130.99	10,147,634.25
递延所得税负债	五、14	118,549,644.73	30,941,652.71
其他非流动负债			
非流动负债合计		769,232,962.07	41,907,549.48
负债合计		1,263,457,776.02	325,528,297.39
<b>所有者权益（或股东权益）：</b>			
股本	五、27	169,333,487.00	169,320,000.00
其他权益工具	五、28	89,918,049.21	
其中：优先股			
永续债			
资本公积	五、29	846,593,670.08	823,261,920.13
减：库存股			
其他综合收益	五、30	6,114,188.85	3,375,900.57
专项储备	五、31	1,556,447.79	295,799.22
盈余公积	五、32	66,058,063.04	34,340,621.94
一般风险准备			
未分配利润	五、33	1,447,376,594.67	914,826,772.07
归属于母公司所有者权益合计		2,626,950,500.64	1,945,421,013.93
少数股东权益			
所有者权益（或股东权益）合计		2,626,950,500.64	1,945,421,013.93
负债和所有者权益（或股东权益）总计		3,890,408,276.66	2,270,949,311.32

法定代表人：

*周旭明*

主管会计工作负责人：

*孟海斌*

会计机构负责人：

*施建飞*

周旭明

孟海斌

施建飞







合并利润表  
2023年度

编制单位：南京科思化学股份有限公司

单位：人民币元

项目	注释	2023年度	2022年度
一、营业总收入		2,399,920,217.58	1,764,816,558.96
其中：营业收入	五、34	2,399,920,217.58	1,764,816,558.96
利息收入			
已赚保费			
手续费及佣金收入			
二、营业总成本		1,544,354,067.33	1,308,201,221.46
其中：营业成本	五、34	1,228,074,244.13	1,117,873,512.85
利息支出			
手续费及佣金支出			
退保金			
赔付支出净额			
提取保险合同准备金净额			
保单红利支出			
分保费用			
税金及附加	五、35	21,509,291.97	12,923,541.66
销售费用	五、36	32,906,984.58	17,056,646.56
管理费用	五、37	163,365,036.18	106,403,958.71
研发费用	五、38	113,191,167.05	80,395,955.94
财务费用	五、39	-14,692,656.58	-26,452,394.26
其中：利息费用		6,716,894.21	2,435,070.23
利息收入		5,113,632.30	4,436,990.14
加：其他收益	五、40	12,579,706.26	7,833,772.87
投资收益（损失以“-”号填列）	五、41	6,982,603.88	5,379,584.18
其中：对联营企业和合营企业的投资收益			
以摊余成本计量的金融资产终止确认收益（损失以“-”号填列）			
汇兑收益（损失以“-”号填列）			
净敞口套期收益（损失以“-”号填列）			
公允价值变动收益（损失以“-”号填列）	五、42	5,750,956.74	161,398.71
信用减值损失（损失以“-”号填列）	五、43	-9,931,961.88	-6,310,430.68
资产减值损失（损失以“-”号填列）			
资产处置收益（损失以“-”号填列）	五、44	98,816.99	-1,229.26
三、营业利润（亏损以“-”号填列）		871,046,272.24	463,678,433.32
加：营业外收入	五、45	1,115,969.28	1,497,021.73
减：营业外支出	五、46	5,878,659.21	3,825,139.28
四、利润总额（亏损总额以“-”号填列）		866,283,582.31	461,350,315.77
减：所得税费用	五、47	132,696,318.61	73,241,581.98
五、净利润（净亏损以“-”号填列）		733,587,263.70	388,108,733.79
（一）按经营持续性分类			
1.持续经营净利润（净亏损以“-”号填列）		733,587,263.70	388,108,733.79
2.终止经营净利润（净亏损以“-”号填列）			
（二）按所有权属分类			
1.归属于母公司股东的净利润		733,587,263.70	388,108,733.79
2.少数股东损益			
六、其他综合收益的税后净额		2,738,288.28	1,409,258.67
（一）归属于母公司所有者的其他综合收益的税后净额		2,738,288.28	1,409,258.67
1.不能重分类进损益的其他综合收益			
（1）重新计量设定受益计划变动额			
（2）权益法下不能转损益的其他综合收益			
（3）其他权益工具投资公允价值变动			
（4）企业自身信用风险公允价值变动			
2.将重分类进损益的其他综合收益		2,738,288.28	1,409,258.67
（1）权益法下可转损益的其他综合收益			
（2）其他债权投资公允价值变动			
（3）金融资产重分类计入其他综合收益的金额			
（4）其他债权投资信用减值准备			
（5）现金流量套期储备			
（6）外币报表折算差额		2,738,288.28	1,409,258.67
（二）归属于少数股东的其他综合收益的税后净额			
七、综合收益总额		736,325,551.98	389,517,992.46
归属于母公司所有者的综合收益总额		736,325,551.98	389,517,992.46
归属于少数股东的综合收益总额			
八、每股收益：			
（一）基本每股收益（元/股）		4.3325	2.2924
（二）稀释每股收益（元/股）		4.0975	2.2924

法定代表人：周旭明

主管会计工作负责人：高海斌

会计机构负责人：施建飞

周旭明

高海斌

施建飞



合并现金流量表  
2023年度

编制单位：南京科思化学股份有限公司

单位：人民币元

项 目	注释	2023年度	2022年度
一、经营活动产生的现金流量			
销售商品、提供劳务收到的现金		2,254,524,443.10	1,645,711,195.73
客户存款和同业存放款项净增加额			
向中央银行借款净增加额			
向其他金融机构拆入资金净增加额			
收到原保险合同保费取得的现金			
收到再保险业务现金净额			
保户储金及投资款净增加额			
处置以公允价值计量且其变动计入当期损益的金融资产净增加额			
收取利息、手续费及佣金的现金			
拆入资金净增加额			
回购业务资金净增加额			
收到的税费返还		208,673,923.96	161,831,809.12
收到其他与经营活动有关的现金	五、48(1)	36,989,717.76	12,851,799.50
经营活动现金流入小计		2,500,188,084.82	1,820,394,804.35
购买商品、接受劳务支付的现金		1,138,184,112.65	1,188,496,171.67
客户贷款及垫款净增加额			
存放中央银行和同业款项净增加额			
支付原保险合同赔付款项的现金			
拆出资金净增加额			
支付利息、手续费及佣金的现金			
支付保单红利的现金			
支付给职工以及为职工支付的现金		241,694,029.83	175,429,160.08
支付的各项税费		240,843,720.52	122,767,967.40
支付其他与经营活动有关的现金	五、48(1)	80,582,694.94	46,482,461.20
经营活动现金流出小计		1,701,304,557.94	1,533,175,760.35
经营活动产生的现金流量净额	五、49(1)	798,883,526.88	287,219,044.00
二、投资活动产生的现金流量：			
收回投资收到的现金	五、48(2)	2,045,000,000.00	950,000,000.00
取得投资收益收到的现金		10,571,630.00	5,566,454.17
处置固定资产、无形资产和其他长期资产收回的现金净额		2,710,999.52	555,282.08
处置子公司及其他营业单位收到的现金净额			
收到其他与投资活动有关的现金			
投资活动现金流入小计		2,058,282,629.52	956,121,736.25
购建固定资产、无形资产和其他长期资产支付的现金		656,452,676.84	261,544,180.29
投资支付的现金	五、48(2)	2,767,500,000.00	620,000,000.00
质押贷款净增加额			
取得子公司及其他营业单位支付的现金净额			
支付其他与投资活动有关的现金			
投资活动现金流出小计		3,423,952,676.84	881,544,180.29
投资活动产生的现金流量净额		-1,365,670,047.32	74,577,555.96
三、筹资活动产生的现金流量：			
吸收投资收到的现金			
其中：子公司吸收少数股东投资收到的现金			
取得借款收到的现金		719,417,800.00	
收到其他与筹资活动有关的现金			
筹资活动现金流入小计		719,417,800.00	
偿还债务支付的现金		973.02	
分配股利、利润或偿付利息支付的现金		169,320,000.00	33,864,000.00
其中：子公司支付给少数股东的股利、利润			
支付其他与筹资活动有关的现金	五、48(3)	4,237,820.79	4,928,906.50
筹资活动现金流出小计		173,558,793.81	38,792,906.50
筹资活动产生的现金流量净额		545,859,006.19	-38,792,906.50
四、汇率变动对现金及现金等价物的影响		7,986,401.18	8,686,456.94
五、现金及现金等价物净增加额	五、49(2)	-12,941,113.07	331,690,150.40
加：期初现金及现金等价物余额	五、49(2)	544,118,274.13	212,428,123.73
六、期末现金及现金等价物余额	五、49(2)	531,177,161.06	544,118,274.13

法定代表人：

主管会计工作负责人：

会计机构负责人：



# 合并所有者权益变动表

2023年度

单位：人民币元

项	2023年度										所有者权益合计	
	归属于母公司所有者权益											少数股东权益
	股本	其他权益工具	资本公积	减：库存股	其他综合收益	专项储备	盈余公积	一般风险准备	未分配利润			
一、上年年末余额	169,320,000.00		823,261,920.13		3,375,900.57	295,799.22	34,340,621.94		914,826,772.07			1,945,421,013.93
加：会计政策变更												
前期差错更正												
同一控制下企业合并												
其他												
二、本年期初余额	169,320,000.00		823,261,920.13		3,375,900.57	295,799.22	34,340,621.94		914,826,772.07			1,945,421,013.93
三、本期增减变动金额（减少以“-”号填列）	13,487.00	89,918,049.21	23,331,749.95		2,738,288.28	1,260,648.57	31,717,441.10		532,549,822.60			681,529,486.71
（一）综合收益总额					2,738,288.28				733,587,263.70			736,325,551.98
（二）所有者投入和减少资本	13,487.00	89,918,049.21	23,331,749.95									113,263,286.16
1. 所有者投入的普通股												
2. 其他权益工具持有者投入资本												
3. 股份支付计入所有者权益的金额												
4. 其他	13,487.00	89,918,049.21	22,628,725.56									90,634,560.60
（三）利润分配												
1. 提取盈余公积												
2. 提取一般风险准备												
3. 对所有者（或股东）的分派												
4. 其他												
（四）所有者权益内部结转												
1. 资本公积转增资本（或股本）												
2. 盈余公积转增资本（或股本）												
3. 盈余公积弥补亏损												
4. 设定受益计划变动额结转留存收益												
5. 其他综合收益结转留存收益												
6. 其他												
（五）专项储备												
1. 本期提取												
2. 本期使用												
（六）其他												
四、本期末余额	169,333,487.00	89,918,049.21	846,593,670.08		6,114,188.85	1,556,447.79	66,058,063.04		1,447,376,594.67			2,626,950,500.64

法定代表人：



*Handwritten signature*

主管会计工作负责人：

*Handwritten signature*

会计机构负责人：

*Handwritten signature*



合并所有者权益变动表（续）

2023年度

单位：人民币元

项	2022年度										所有者权益合计
	归属于母公司所有者权益										
	股本	其他权益工具	资本公积	减：库存股	其他综合收益	专项储备	盈余公积	一般风险准备	未分配利润	少数股东权益	
一、上年年末余额	112,880,000.00		879,701,920.13		1,966,641.90	188,976.81	20,136,154.33		574,786,505.89		1,589,660,199.06
加：会计政策变更											
前期差错更正											
同一控制下企业合并											
其他											
二、本年期初余额	112,880,000.00		879,701,920.13		1,966,641.90	188,976.81	20,136,154.33		574,786,505.89		1,589,660,199.06
三、本期增减变动金额（减少以“-”号填列）	56,440,000.00		-56,440,000.00		1,409,258.67	106,822.41	14,204,467.61		340,040,266.18		355,760,814.87
（一）综合收益总额					1,409,258.67				388,108,733.79		389,517,992.46
（二）所有者投入和减少资本											
1. 所有者投入的普通股											
2. 其他权益工具持有者投入资本											
3. 股份支付计入所有者权益的金额											
4. 其他											
（三）利润分配											
1. 提取盈余公积							14,204,467.61		-48,068,467.61		-33,864,000.00
2. 提取一般风险准备							14,204,467.61		-14,204,467.61		
3. 对所有者（或股东）的分配									-33,864,000.00		-33,864,000.00
4. 其他											
（四）所有者权益内部结转	56,440,000.00		-56,440,000.00								
1. 资本公积转增资本（或股本）	56,440,000.00		-56,440,000.00								
2. 盈余公积转增资本（或股本）											
3. 盈余公积弥补亏损											
4. 设定受益计划变动额结转留存收益											
2. 本期使用											
6. 其他											
（五）专项储备						106,822.41					106,822.41
1. 本期提取						14,927,816.05					14,927,816.05
2. 本期使用						-14,820,993.64					-14,820,993.64
（六）其他											
四、本期末余额	169,320,000.00		823,261,920.13		3,375,900.57	295,799.22	34,340,621.94		914,826,772.07		1,945,421,013.93

法定代表人：周旭明  
 主管会计工作负责人：高海斌  
 会计机构负责人：施建飞




资产负债表  
2023年12月31日

编制单位：南京科思化学股份有限公司

单位：人民币元


	注释	2023年12月31日	2023年1月1日
<b>流动资产：</b>			
货币资金		332,954,539.86	380,777,734.93
交易性金融资产		471,298,189.23	
衍生金融资产			
应收票据			
应收账款	十七、1	352,134,493.09	320,950,933.21
应收款项融资			
预付款项		69,922,569.40	22,342,112.96
其他应收款	十七、2	374,982,919.39	100,191,350.67
存货		44,190,982.87	59,376,841.32
合同资产			
持有待售资产			
一年内到期的非流动资产			
其他流动资产		35,129,359.99	23,924,038.67
流动资产合计		1,680,613,053.83	907,563,011.76
<b>非流动资产：</b>			
债权投资			
其他债权投资			
长期应收款			
长期股权投资	十七、3	844,151,130.49	493,710,465.00
其他权益工具投资			
其他非流动金融资产		21,035,991.38	9,126,438.34
投资性房地产			
固定资产		35,562,338.23	37,948,126.73
在建工程			
生产性生物资产			
油气资产			
使用权资产		4,816,271.09	
无形资产		1,048,895.92	2,374,359.64
开发支出			
商誉			
长期待摊费用		10,810,221.48	4,860,550.26
递延所得税资产		3,421,681.95	1,066,085.25
其他非流动资产		1,229,165.68	
非流动资产合计		922,075,696.22	549,086,025.22
资产总计		2,602,688,750.05	1,456,649,036.98

法定代表人：




周彦彦

主管会计工作负责人：



孟海岚

会计机构负责人：



施建飞



## 资产负债表（续）


2023年12月31日

编制单位：南京科思化学股份有限公司

单位：人民币元

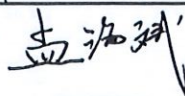
负债和所有者权益（或股东权益）	注释	2023年12月31日	2023年1月1日
<b>流动负债：</b>			
短期借款			
交易性金融负债			
衍生金融负债			
应付票据			
应付账款		440,239,160.58	215,155,561.07
预收款项			
合同负债		1,456,398.22	110,218.88
应付职工薪酬		14,421,546.82	9,889,943.27
应交税费		4,706,901.38	4,520,684.67
其他应付款			
持有待售负债			
一年内到期的非流动负债		1,926,372.47	
其他流动负债		21,248.67	415.02
流动负债合计		462,771,628.14	229,676,822.91
<b>非流动负债：</b>			
长期借款			
应付债券		621,601,281.83	
其中：优先股			
永续债			
租赁负债		2,710,904.52	
长期应付款			
长期应付职工薪酬			
预计负债			
递延收益			
递延所得税负债		27,546,633.88	31,609.58
其他非流动负债			
非流动负债合计		651,858,820.23	31,609.58
负债合计		1,114,630,448.37	229,708,432.49
<b>所有者权益（或股东权益）：</b>			
股本		169,333,487.00	169,320,000.00
其他权益工具		89,918,049.21	
其中：优先股			
永续债			
资本公积		847,304,135.08	823,972,385.13
减：库存股			
其他综合收益			
专项储备			
盈余公积		66,058,063.04	34,340,621.94
未分配利润		315,444,567.35	199,307,597.42
所有者权益（或股东权益）合计		1,488,058,301.68	1,226,940,604.49
负债和所有者权益（或股东权益）总计		2,602,688,750.05	1,456,649,036.98

法定代表人：




周翊明

主管会计工作负责人：



王海云

会计机构负责人：



施建飞




利润表  
2023年度

编制单位：南京科思化学股份有限公司

单位：人民币元

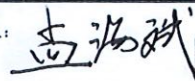
项目	注释	2023年度	2022年度
一、营业收入	十七、4	1,764,836,333.39	1,520,746,776.47
减：营业成本	十七、4	1,690,593,428.47	1,452,047,349.68
税金及附加		1,368,296.32	940,301.95
销售费用		23,410,395.67	11,195,299.55
管理费用		50,866,228.48	32,002,067.92
研发费用			
财务费用		12,088,838.66	-26,988,154.62
其中：利息费用		28,973,403.14	42,295.71
利息收入		3,184,710.23	4,081,476.38
加：其他收益		201,055.34	649,531.46
投资收益（损失以“-”号填列）	十七、5	325,959,973.51	105,167,599.16
其中：对联营企业和合营企业的投资收益			
以摊余成本计量的金融资产终止确认收益（损失以“-”号填列）			
净敞口套期收益（损失以“-”号填列）			
公允价值变动收益（损失以“-”号填列）		5,707,742.27	161,398.71
信用减值损失（损失以“-”号填列）		-1,248,088.64	-380,790.68
资产减值损失（损失以“-”号填列）			
资产处置收益（损失以“-”号填列）		38,834.95	-1,229.26
二、营业利润（亏损以“-”号填列）		317,168,663.22	157,146,421.38
加：营业外收入		258,108.12	900,280.75
减：营业外支出		303,767.07	394,364.73
三、利润总额（亏损总额以“-”号填列）		317,123,004.27	157,652,337.40
减：所得税费用		-51,406.76	15,607,661.31
四、净利润（净亏损以“-”号填列）		317,174,411.03	142,044,676.09
（一）持续经营净利润（净亏损以“-”号填列）		317,174,411.03	142,044,676.09
（二）终止经营净利润（净亏损以“-”号填列）			
五、其他综合收益的税后净额			
（一）不能重分类进损益的其他综合收益			
1. 重新计量设定受益计划变动额			
2. 权益法下不能转损益的其他综合收益			
3. 其他权益工具投资公允价值变动			
4. 企业自身信用风险公允价值变动			
（二）将重分类进损益的其他综合收益			
1. 权益法下可转损益的其他综合收益			
2. 其他债权投资公允价值变动			
3. 金融资产重分类计入其他综合收益的金额			
4. 其他债权投资信用减值准备			
5. 现金流量套期储备			
6. 外币报表折算差额			
六、综合收益总额		317,174,411.03	142,044,676.09

法定代表人：




周旭明

主管会计工作负责人：



孟浩阳

会计机构负责人：



施建飞



现金流量表  
2023年度

编制单位：南京科思化学股份有限公司

单位：人民币元

项 目	注释	2023年度	2022年度
一、经营活动产生的现金流量：			
销售商品、提供劳务收到的现金		1,764,018,055.13	1,421,887,145.58
收到的税费返还		168,030,405.76	140,257,973.14
收到其他与经营活动有关的现金		152,819,200.04	6,262,081.82
经营活动现金流入小计		2,084,867,660.93	1,568,407,200.54
购买商品、接受劳务支付的现金		1,695,270,337.45	1,400,274,063.04
支付给职工以及为职工支付的现金		31,988,404.07	22,645,691.60
支付的各项税费		8,892,945.84	11,486,841.39
支付其他与经营活动有关的现金		548,465,131.89	55,488,981.15
经营活动现金流出小计		2,284,616,819.25	1,489,895,577.18
经营活动产生的现金流量净额		-199,749,158.32	78,511,623.36
二、投资活动产生的现金流量：			
收回投资收到的现金		880,000,000.00	880,000,000.00
取得投资收益收到的现金		425,959,973.51	5,354,469.15
处置固定资产、无形资产和其他长期资产收回的现金净额		44,481.96	8,567.79
处置子公司及其他营业单位收到的现金净额			
收到其他与投资活动有关的现金			
投资活动现金流入小计		1,306,004,455.47	885,363,036.94
购建固定资产、无形资产和其他长期资产支付的现金		10,796,802.42	5,845,969.85
投资支付的现金		1,694,500,000.00	708,000,000.00
取得子公司及其他营业单位支付的现金净额			
支付其他与投资活动有关的现金			
投资活动现金流出小计		1,705,296,802.42	713,845,969.85
投资活动产生的现金流量净额		-399,292,346.95	171,517,067.09
三、筹资活动产生的现金流量：			
吸收投资收到的现金			
取得借款收到的现金		719,417,800.00	
收到其他与筹资活动有关的现金			
筹资活动现金流入小计		719,417,800.00	
偿还债务支付的现金		973.02	
分配股利、利润或偿付利息支付的现金		169,320,000.00	33,864,000.00
支付其他与筹资活动有关的现金		1,913,910.31	2,360,000.00
筹资活动现金流出小计		171,234,883.33	36,224,000.00
筹资活动产生的现金流量净额		548,182,916.67	-36,224,000.00
四、汇率变动对现金及现金等价物的影响		3,085,605.43	7,193,444.92
五、现金及现金等价物净增加额		-47,772,983.17	220,998,135.37
加：期初现金及现金等价物余额		380,727,523.03	159,729,387.66
六、期末现金及现金等价物余额		332,954,539.86	380,727,523.03

法定代表人：

周旭明

主管会计工作负责人：

孟海斌

会计机构负责人：

施建飞

周旭明

孟海斌

施建飞







所有者权益变动表 (续)

2023年度

单位: 人民币元

项 目	2022年度				资本公积	减: 库存股	其他综合收益	专项储备	盈余公积	未分配利润	股东权益合计
	其他权益工具		优先股	其他							
	永续债	其他									
一、上年年末余额				880,412,385.13				20,136,154.33	105,331,388.94	1,118,759,928.40	
加: 会计政策变更											
前期差错更正											
其他											
三、本年期初余额			112,880,000.00	880,412,385.13				20,136,154.33	105,331,388.94	1,118,759,928.40	
三、本期增减变动金额 (减少以“-”号填列)			56,440,000.00	-56,440,000.00				14,204,467.61	93,976,208.48	108,180,676.09	
(一) 综合收益总额									142,044,676.09	142,044,676.09	
(二) 所有者投入和减少资本											
1、所有者投入的普通股											
2、其他权益工具持有者投入资本											
3、股份支付计入所有者权益的金额											
4、其他											
(三) 利润分配											
1、提取盈余公积								14,204,467.61	-48,068,467.61	-33,864,000.00	
2、对所有者 (或股东) 的分配								14,204,467.61	-14,204,467.61	-33,864,000.00	
3、其他											
(四) 所有者权益内部结转			56,440,000.00	-56,440,000.00							
1、资本公积转增资本 (或股本)			56,440,000.00	-56,440,000.00							
2、盈余公积转增资本 (或股本)											
3、盈余公积弥补亏损											
4、设定受益计划变动额结转留存收益											
5、其他											
(五) 专项储备											
1、本期提取											
2、本期使用											
(六) 其他											
四、本期末余额			169,320,000.00	823,972,385.13				34,340,621.94	199,307,597.42	1,226,940,604.49	

法定代表人:

*(Signature)*

周旭明

主管会计工作负责人:

*(Signature)*

孟海斌

会计机构负责人:

*(Signature)*

施建飞



## 南京科思化学股份有限公司

### 财务报表附注

#### 2023 年度

(除特别注明外, 货币单位为人民币元)

## 一、基本情况

南京科思化学股份有限公司(以下简称“公司”或“本公司”)是由南京科思工贸有限公司整体变更设立的股份有限公司。

2020年4月27日,经中国证券监督管理委员会证监许可【2020】803号《关于核准南京科思化学股份有限公司首次公开发行股票批复》文件核准,公司向社会公众公开发行人民币普通股(A股)2,822万股,并于2020年7月22日在深圳证券交易所挂牌上市。

公司注册地址和总部地址:南京市江宁经济技术开发区苏源大道19号。

本公司及各子公司主要从事日用化学品原料的研发、生产和销售。

本财务报表经本公司第三届董事会第十八次会议决议批准报出。

## 二、财务报表的编制基础

### 1、编制基础

本公司以持续经营为基础,根据实际发生的交易和事项,按照财政部颁布的《企业会计准则基本准则》和具体会计准则,以及颁布的企业会计准则应用指南、企业会计准则解释及其他相关规定进行确认和计量,在此基础上编制财务报表。

### 2、持续经营

本公司董事会相信本公司拥有充足的营运资金,将能自本财务报表批准日后不短于12个月的可预见未来期间内持续经营。因此,董事会继续以持续经营为基础编制本公司截至2023年12月31日止的2023年度财务报表。

## 三、重要会计政策、会计估计

本公司根据实际生产经营特点,依据相关企业会计准则的规定,对收入确认制定了具体会计政策和会计估计,详见本附注三、26“收入”描述。

### 1、遵循企业会计准则的声明

本公司编制的财务报表符合企业会计准则的要求,真实、完整地反映了本公司的财务状况、经营成果和现金流量等有关信息。

### 2、会计期间

以公历1月1日起至12月31日止为一个会计年度。

### 3、营业周期

本公司以12个月作为一个营业周期,并以其作为资产和负债的流动性划分标准。

### 4、记账本位币

以人民币为记账本位币。

### 5、重要性标准确定方法和选择依据

## 南京科思化学股份有限公司

### 财务报表附注

2023 年度

(除特别注明外, 货币单位为人民币元)

项 目	重要性标准
重要的在建工程项目	在建工程项目占本集团期末总资产 0.5%以上
重大的账龄超过1年的应付款项	单项金额超过 500 万元的款项

## 6、同一控制下和非同一控制下企业合并的会计处理方法

### (1) 同一控制下企业合并

参与合并的各方在合并前后均受同一方或相同的多方最终控制且该控制并非暂时性的, 为同一控制下企业合并。合并方在企业合并中取得的资产和负债, 以被合并方的资产、负债(包括最终控制方收购被合并方而形成的商誉)在最终控制方财务报表中的账面价值为基础, 进行相关会计处理。合并方取得的净资产账面价值与支付的合并对价账面价值(或发行股份面值总额)的差额, 调整资本公积(股本溢价), 资本公积(股本溢价)不足以冲减的, 调整留存收益。合并日为合并方实际取得对被合并方控制权的日期。

通过多次交易分步实现的同一控制下企业合并, 合并方在取得被合并方控制权之前持有的长期股权投资, 在取得原股权之日与合并方和被合并方同处于同一方最终控制之日孰晚日与合并日之间已确认有关损益、其他综合收益和其他所有者权益变动, 分别冲减比较报表期间的期初留存收益或当期损益。

### (2) 非同一控制下企业合并

参与合并的各方在合并前后不受同一方或相同的多方最终控制的, 为非同一控制下企业合并。购买方支付的合并成本是为取得被购买方控制权而支付的资产、发生或承担的负债以及发行的权益性证券在购买日的公允价值之和。付出资产的公允价值与其账面价值的差额, 计入当期损益。购买日是指购买方实际取得对被购买方控制权的日期。

购买方在购买日对合并成本进行分配, 确认所取得的被购买方各项可辨认资产、负债及或有负债的公允价值。合并成本大于合并中取得的被购买方可辨认净资产公允价值份额的差额, 确认为商誉; 合并成本小于合并中取得的被购买方可辨认净资产公允价值份额的差额, 计入当期损益。

通过多次交易分步实现的非同一控制下企业合并, 对于购买日之前持有的被购买方的股权, 按照该股权在购买日的公允价值进行重新计量, 公允价值与其账面价值的差额计入当期投资收益; 购买日之前持有的被购买方的股权涉及其他综合收益以及其他所有者权益变动的, 与其相关的其他综合收益、其他所有者权益变动转为购买日所属当期投资收益, 由于被投资方重新计量设定受益计划净负债或净资产变动而产生的其他综合收益除外。

## 7、控制的判断标准和合并财务报表的编制方法

合并财务报表的合并范围以控制为基础确定, 包括本公司及本公司的子公司(指被本公司控制的主体, 包括企业、被投资单位中可分割部分、以及企业所控制的结构化主体等)。子公司的经营成果和财务状况由控制开始日起至控制结束日止包含于合并财务报表中。

本公司通过同一控制下企业合并取得的子公司, 在编制合并当期财务报表时, 视同被合并子公司在本公司最终控制方对其实施控制时纳入合并范围, 并对合并财务报表的期初数以及前期比较报表进行相应调整。

本公司通过非同一控制下企业合并取得的子公司, 在编制合并当期财务报表时, 以购买日确定的各项可辨认资产、负债的公允价值为基础对子公司的财务报表进行调整, 并自购买日起将被合并子公司纳入合并范围。

子公司所采用的会计期间或会计政策与本公司不一致时, 在编制合并财务报表时按本公司的会计期间或会计政策对子公司的财务报表进行必要的调整。合并范围内企业之间所有重大交易、余额以及未实现损益在编制合并财务报表时予以抵消。内部交易发生的未实现损失, 有证据表明该损失是相关资产减值损失的, 则不予抵消。

子公司少数股东应占的权益和损益分别在合并资产负债表中股东权益项目下和合并利润表中净利润项目下单独列示。

**南京科思化学股份有限公司**  
**财务报表附注**  
**2023 年度**

(除特别注明外, 货币单位为人民币元)

子公司少数股东分担的当期亏损超过了少数股东在该子公司期初所有者权益中所享有的份额的, 其余部分应当冲减少数股东权益。

因处置部分股权投资或其他原因丧失了对原有子公司控制权的, 对于剩余股权, 按照其在丧失控制权日的公允价值进行重新计量。处置股权取得的对价与剩余股权公允价值之和, 减去按原持股比例计算应享有原有子公司自购买日开始持续计算的净资产的份额之间的差额, 计入丧失控制权当期的投资收益, 同时冲减商誉。与原有子公司股权投资相关的其他综合收益、其他所有者权益变动, 在丧失控制权时转为当期投资收益, 由于被投资方重新计量设定受益计划净负债或净资产变动而产生的其他综合收益除外。

通过多次交易分步处置对子公司股权投资直至丧失控制权的, 需考虑各项交易是否构成一揽子交易, 处置对子公司股权投资的各项交易的条款、条件以及经济影响符合以下一种或多种情况, 表明应将多次交易事项作为一揽子交易进行会计处理: (1) 这些交易是同时或者在考虑了彼此影响的情况下订立的; (2) 这些交易整体才能达成一项完整的商业结果; (3) 一项交易的发生取决于其他至少一项交易的发生; (4) 一项交易单独看是不经济的, 但是和其他交易一并考虑时是经济的。

不属于一揽子交易的, 对其中每一项交易分别按照前述进行会计处理; 若各项交易属于一揽子交易的, 将各项交易作为一项处置子公司并丧失控制权的交易进行会计处理; 但是, 在丧失控制权之前每一次处置价款与处置投资对应的享有该子公司净资产份额的差额, 在合并财务报表中确认为其他综合收益, 在丧失控制权时一并转入丧失控制权当期的损益。

## **8、现金及现金等价物的确定标准**

现金是指库存现金及可以随时用于支付的存款。现金等价物是指持有的期限短、流动性强、易于转换为已知金额现金、价值变动风险很小的投资。

## **9、外币业务和外币报表折算**

### **(1) 外币交易的会计处理**

发生外币交易时, 采用交易发生日的即期汇率将外币金额折算为人民币金额。

于资产负债表日, 外币货币性项目采用资产负债表日的即期汇率折算为人民币, 所产生的折算差额, 除根据借款费用核算方法应予资本化的, 计入当期损益。以历史成本计量的外币非货币性项目, 于资产负债表日仍采用交易发生日的即期汇率折算。

### **(2) 外币财务报表的折算**

境外经营的资产负债表中的资产和负债项目, 采用资产负债表日的即期汇率折算, 股东权益项目除未分配利润项目外, 其他项目采用发生时的即期汇率折算。境外经营的利润表中的收入和费用项目, 采用年平均汇率折算。上述折算产生的外币报表折算差额, 在股东权益中单独列示。

## **10、金融工具**

金融工具, 是指形成一方的金融资产并形成其他方的金融负债或权益工具的合同。

### **(1) 金融工具的确认和终止确认**

当本公司成为金融工具合同的一方时, 确认一项金融资产或金融负债。

金融资产满足下列条件之一的, 应当终止确认: (一) 收取该金融资产现金流量的合同权利终止。(二) 转移了收取金融资产现金流量的权利, 或在“过手协议”下承担了及时将收取的现金流量全额支付给第三方的义务; 并且实质上转让了金融资产所有权上几乎所有的风险和报酬, 或虽然实质上既没有转移也没有保留金融资产所有权上几乎所有的风险和报酬, 但放弃了对该金融资产的控制。

金融负债(或其一部分)的现时义务已经解除的, 终止确认该金融负债(或该部分金融负债)。

对于以常规方式购买或出售金融资产的, 公司在交易日确认将收到的资产和为此将承担的

南京科思化学股份有限公司  
财务报表附注  
2023 年度

(除特别注明外, 货币单位为人民币元)

负债, 或者在交易日终止确认已出售的资产。

(2) 金融资产的分类和计量

在初始确认金融资产时本公司根据管理金融资产的业务模式和金融资产的合同现金流量特征, 将金融资产划分为: 以摊余成本计量的金融资产; 以公允价值计量且其变动计入其他综合收益的金融资产; 以公允价值计量且其变动计入当期损益的金融资产。

1) 金融资产的初始计量:

金融资产在初始确认时以公允价值计量。对于以公允价值计量且其变动计入当期损益的金融资产, 相关交易费用直接计入当期损益; 对于其他类别的金融资产, 相关交易费用计入初始确认金额。因销售产品或提供劳务而产生的、未包含或不考虑重大融资成分的应收款, 本公司按照预期有权收取的对价初始计量。

2) 金融资产的后续计量:

①以摊余成本计量的债务工具投资

金融资产的合同现金流量特征与基本借贷安排相一致, 即在特定日期产生的现金流量, 仅为对本金和以未偿付本金金额为基础的利息的支付, 且公司管理此类金融资产的业务模式为以收取合同现金流量为目标的, 本公司将其分类为以摊余成本计量的金融资产。该金融资产采用实际利率法, 按照摊余成本进行后续计量, 其摊销、减值及终止确认产生的利得或损失, 计入当期损益。

②以公允价值计量且其变动计入其他综合收益的债务工具投资

金融资产的合同现金流量特征与基本借贷安排相一致, 即在特定日期产生的现金流量, 仅为对本金和以未偿付本金金额为基础的利息的支付, 且公司管理此类金融资产的业务模式为既以收取合同现金流量为目标又以出售为目标的, 本公司将其分类为以公允价值计量且其变动计入其他综合收益的金融资产。该金融资产采用实际利率法确认的利息收入、减值损失及汇兑差额确认为当期损益, 其余公允价值变动计入其他综合收益。终止确认时, 之前计入其他综合收益的累计利得或损失从其他综合收益转出, 计入当期损益。

③指定为以公允价值计量且其变动计入其他综合收益的权益工具投资

初始确认时, 本公司将部分非交易性权益工具投资指定为以公允价值计量且其变动计入其他综合收益的金融资产。本公司将其相关股利收入计入当期损益, 其公允价值变动计入其他综合收益。该金融资产终止确认时, 之前计入其他综合收益的累计利得或损失将从其他综合收益转入留存收益, 不计入当期损益。

④以公允价值计量且其变动计入当期损益的金融资产

包括分类为以公允价值计量且其变动计入当期损益的金融资产和指定为以公允价值计量且其变动计入当期损益的金融资产。

本公司将持有的未划分为以摊余成本计量和以公允价值计量且其变动计入其他综合收益的金融资产, 分类为以公允价值计量且其变动计入当期损益的金融资产。

在初始确认时, 为消除或显著减少会计错配, 本公司可将金融资产指定为以公允价值计量且其变动计入当期损益的金融资产。

(3) 金融资产转移的确认依据和计量方法

本公司已将金融资产所有权上几乎所有的风险和报酬转移给转入方的, 终止确认该金融资产; 保留了金融资产所有权上几乎所有的风险和报酬的, 不终止确认该金融资产。

本公司既没有转移也没有保留金融资产所有权上几乎所有的风险和报酬, 未保留对该金融资产控制的, 终止确认该金融资产并将转移中产生或保留的权利和义务单独确认为资产或负债; 保留了对该金融资产控制的, 按照继续涉入被转移金融资产的程度继续确认有关金融资产, 并相应确认相关负债。

(4) 金融负债的分类和计量

金融负债于初始确认时分类为以公允价值计量且其变动计入当期损益的金融负债和其他金融负债。

1) 金融负债的初始计量

金融负债在初始确认时以公允价值计量。对于以公允价值计量且其变动计入当期损益的金融

南京科思化学股份有限公司  
财务报表附注  
2023 年度

(除特别注明外, 货币单位为人民币元)

负债, 相关交易费用直接计入当期损益; 对于以摊余成本计量的金融负债, 相关交易费用计入初始确认金额。

2) 金融负债的后续计量

①以公允价值计量且其变动计入当期损益的金融负债

包括交易性金融负债(含属于金融负债的衍生工具)和初始确认时指定为以公允价值计量且其变动计入当期损益的金融负债。

交易性金融负债(含属于金融负债的衍生工具), 按照公允价值进行后续计量, 除与套期会计有关外, 公允价值变动计入当期损益。

指定为以公允价值计量且其变动计入当期损益的金融负债, 由本公司自身信用风险变动引起的公允价值变动计入其他综合收益; 终止确认时, 之前计入其他综合收益的累计利得或损失从其他综合收益中转出, 计入留存收益。其余公允价值变动计入当期损益。如果前述会计处理会造成或扩大损益中的会计错配, 将该金融负债的全部利得或损失(包括企业自身信用风险变动的影响金额)计入当期损益。

②其他金融负债

除金融资产转移不符合终止确认条件或继续涉入被转移金融资产所形成的金融负债、财务担保合同外的其他金融负债分类为以摊余成本计量的金融负债, 按摊余成本进行后续计量, 终止确认或摊销产生的利得或损失计入当期损益。

(5) 金融资产和金融负债的抵销

同时满足下列条件的, 金融资产和金融负债以相互抵销后的净额在资产负债表内列示: 具有抵销已确认金额的法定权利, 且该种法定权利是当前可执行的; 计划以净额结算, 或同时变现该金融资产和清偿该金融负债。

(6) 金融工具的公允价值确定

存在活跃市场的金融工具, 以活跃市场中的报价确定其公允价值。不存在活跃市场的金融工具, 采用估值技术确定其公允价值。在估值时, 本公司采用在当前情况下适用并且有足够可利用数据和其他信息支持的估值技术, 选择与市场参与者在相关资产或负债的交易中所考虑的资产或负债特征相一致的输入值, 并尽可能优先使用相关可观察输入值。在相关可观察输入值无法取得或取得不切实可行的情况下, 使用不可观察输入值。

(7) 金融工具减值(不含应收款项)

减值准备的确认方法

本公司以预期信用损失为基础, 对以摊余成本计量的金融资产、以公允价值计量且其变动计入其他综合收益的债务工具投资、财务担保合同等计提减值准备并确认信用减值损失。

本公司在评估预期信用损失时, 考虑所有合理且有依据的信息, 包括前瞻性信息。

本公司在每个资产负债表日评估金融工具的信用风险自初始确认后是否已经显著增加, 如果某项金融工具在资产负债表日确定的预计存续期内的违约概率显著高于在初始确认时确定的预计存续期内的违约概率, 则表明该项金融工具的信用风险显著增加。

如果信用风险自初始确认后未显著增加, 处于第一阶段, 本公司按照未来 12 个月内预期信用损失的金额计量损失准备; 如果信用风险自初始确认后已显著增加但尚未发生信用减值, 处于第二阶段, 本公司按照相当于整个存续期内预期信用损失的金额计量损失准备; 金融工具自初始确认后已发生信用减值的, 处于第三阶段, 本公司按照整个存续期的预期信用损失计量损失准备。

对于在资产负债表日具有较低信用风险的金融工具, 本公司假设其信用风险自初始确认后并未显著增加, 按照未来 12 个月内的预期信用损失计量损失准备。

## 11、应收款项坏账准备的确认标准和计提方法

本公司应收款项主要包括应收票据、应收账款、应收款项融资、其他应收款、合同资产、债权投资、其他债权投资和长期应收款。

对于因销售产品或提供劳务而产生的应收款项及租赁应收款, 本公司按照相当于整个存续期内的预期信用损失金额计量损失准备。

**南京科思化学股份有限公司**  
**财务报表附注**  
**2023 年度**

(除特别注明外, 货币单位为人民币元)

对其他类别的应收款项, 本公司在每个资产负债表日评估应收款项的信用风险自初始确认后是否已经显著增加, 如果某项应收款项在资产负债表日确定的预计存续期内的违约概率显著高于在初始确认时确定的预计存续期内的违约概率, 则表明该项应收款项的信用风险显著增加。

如果信用风险自初始确认后未显著增加, 处于第一阶段, 本公司按照未来 12 个月内预期信用损失的金额计量损失准备; 如果信用风险自初始确认后已显著增加但尚未发生信用减值, 处于第二阶段, 本公司按照相当于整个存续期内预期信用损失的金额计量损失准备; 应收款项自初始确认后已发生信用减值的, 处于第三阶段, 本公司按照整个存续期的预期信用损失计量损失准备。

对于在资产负债表日具有较低信用风险的应收款项, 本公司假设其信用风险自初始确认后并未显著增加, 按照未来 12 个月内的预期信用损失计量损失准备。

单独评估信用风险的应收款项, 如: 与对方存在争议或涉及诉讼、仲裁的应收款项; 已有明显迹象表明债务人很可能无法履行还款义务的应收款项等。

除了单独评估信用风险的应收款项外, 本公司基于共同风险特征将应收款项划分为不同的组别, 在组合的基础上评估信用风险。不同组合的确定依据:

项 目	确定组合的依据
账龄组合	本组合以应收款项的账龄作为信用风险特征
银行承兑汇票	本组合为日常经营活动中收取的银行承兑汇票
商业承兑汇票	本组合为日常经营活动中收取的商业承兑汇票
保证金、押金及代垫款项	本组合为日常经营活动中应收取的各类保证金、押金及代垫款项等
合并范围内关联方往来款项	本组合为合并范围内关联方往来款项

对于划分为账龄组合的应收款项, 本公司按账款发生日至报表日期间计算账龄, 本公司参考历史信用损失经验, 结合当前状况以及对未来经济状况的预测, 编制应收款项账龄与整个存续期预期信用损失率对照表, 计算预期信用损失:

账 龄	计提比例
一年以内	5%
一至二年	20%
二至三年	50%
三年以上	100%

对于划分为银行承兑汇票组合的银行承兑汇票, 具有较低信用风险, 本公司不计提坏账准备。对于划分为商业承兑汇票组合的商业承兑汇票, 本公司按照应收账款连续账龄的原则计提坏账准备。

对于划分为保证金、备用金及代垫款项组合的其他应收款, 本公司在每个资产负债表日评估其信用风险, 并划分为三个阶段, 计算预期信用损失。

对于合并范围内关联方往来款项, 本公司参考历史信用损失经验, 结合当前状况以及对未来经济状况的预期, 通过违约风险敞口和未来 12 个月内或整个存续期预期信用损失率, 计算预期信用损失。

## 12、应收款项融资

对于合同现金流量特征与基本借贷安排相一致, 且公司管理此类金融资产的业务模式为既以收取合同现金流量为目标又以出售为目标的应收票据及应收账款, 本公司将其分类为应收款项融资, 以公允价值计量且其变动计入其他综合收益。应收款项融资采用实际利率法确认的利息收入、减值损失及汇兑差额确认为当期损益, 其余公允价值变动计入其他综合收益。终



## 南京科思化学股份有限公司

### 财务报表附注

#### 2023 年度

(除特别注明外, 货币单位为人民币元)

止确认时, 之前计入其他综合收益的累计利得或损失从其他综合收益转出, 计入当期损益。

### 13、存货

(1) 本公司存货包括原材料、周转材料、在产品、自制半成品、产成品等。

(2) 原材料、产成品发出时采用月末加权平均法核算。

(3) 存货跌价准备的确认标准和计提方法

存货可变现净值按存货的估计售价减去至完工时估计将要发生的成本、估计的销售费用以及相关税费后的金额确定。

期末, 按照存货成本高于可变现净值的差额计提存货跌价准备, 计入当期损益; 以前减记存货价值的影响因素已经消失的, 减记的金额应当予以恢复, 并在原已计提的存货跌价准备金额内转回, 转回的金额计入当期损益。

本公司对主要原材料、在产品、产成品按单个项目计提存货跌价准备, 对数量繁多、单价较低的原材料、周转材料等按类别计提存货跌价准备。

(4) 本公司存货盘存采用永续盘存制。

(5) 周转材料包括低值易耗品和包装物等, 在领用时采用一次转销法进行摊销。

### 14、长期股权投资

(1) 重大影响、共同控制的判断标准

①本公司结合以下情形综合考虑是否对被投资单位具有重大影响: 是否在被投资单位董事会或类似权力机构中派有代表; 是否参与被投资单位财务和经营政策制定过程; 是否与被投资单位之间发生重要交易; 是否向被投资单位派出管理人员; 是否向被投资单位提供关键技术资料。

②若本公司与其他参与方均受某合营安排的约束, 任何一个参与方不能单独控制该安排, 任何一个参与方均能够阻止其他参与方或参与方组合单独控制该安排, 本公司判断对该项合营安排具有共同控制。

(2) 投资成本确定

①企业合并形成的长期股权投资, 按以下方法确定投资成本:

A、对于同一控制下企业合并形成的对子公司投资, 以在合并日取得被合并方所有者权益在最终控制方合并财务报表中账面价值的份额作为长期股权投资的投资成本。

分步实现的同一控制下企业合并, 在合并日根据合并后应享有被合并方净资产在最终控制方合并财务报表中的账面价值的份额, 确定长期股权投资的初始投资成本; 初始投资成本与达到合并前长期股权投资账面价值加上合并日进一步取得股份新支付对价的账面价值之和的差额, 调整资本公积(资/股本溢价), 资本公积不足冲减的, 冲减留存收益。合并日之前持有的股权投资, 因采用权益法核算或金融工具确认和计量准则核算而确认的其他综合收益暂不进行会计处理, 直至处置该项投资时采用与被投资单位直接处置相关资产或负债相同的基础进行会计处理; 因采用权益法核算而确认的被投资单位净资产中除净损益、其他综合收益和利润分配以外的所有者权益其他变动, 暂不进行会计处理, 直至处置该项投资时转入当期损益。其中, 处置后的剩余股权根据本准则采用成本法或权益法核算的, 其他综合收益和其他所有者权益应按比例结转, 处置后的剩余股权改按金融工具确认和计量准则进行会计处理的, 其他综合收益和其他所有者权益应全部结转。

B、对于非同一控制下企业合并形成的对子公司投资, 以企业合并成本作为投资成本。

追加投资能够对非同一控制下的被投资单位实施控制的, 以购买日之前所持被购买方的股权投资的账面价值与购买日新增投资成本之和, 作为改按成本法核算的初始投资成本; 购买日之前持有的被购买方的股权投资因采用权益法核算而确认的其他综合收益, 在处置该项投资时采用与被投资单位直接处置相关资产或负债相同的基础进行会计处理。购买日之前持有的股权投资按照《企业会计准则第 22 号—金融工具确认和计量》有关规定进行会计处理的, 原计入其他综合收益的累计公允价值变动应当在改按成本法核算时转入留存收益。

②除企业合并形成的长期股权投资以外, 其他方式取得的长期股权投资, 按以下方法确定投

## 南京科思化学股份有限公司

### 财务报表附注

#### 2023 年度

(除特别注明外, 货币单位为人民币元)

资成本:

A、以支付现金取得的长期股权投资, 按实际支付的购买价款作为投资成本。

B、以发行权益性证券取得的长期股权投资, 按发行权益性证券的公允价值作为投资成本。

③因追加投资等原因, 能够对被投资单位施加重大影响或实施共同控制但不构成控制的, 应当按照《企业会计准则第 22 号-金融工具确认和计量》确定的原持有股权的公允价值加上新增投资成本之和, 作为改按权益法核算的初始投资成本。原持有的股权投资分类为其他权益工具投资的, 其公允价值与账面价值之间的差额, 以及原计入其他综合收益的累计公允价值变动应当转入改按权益法核算的留存收益。

#### (3) 后续计量及损益确认方法

##### ①对子公司投资

在合并财务报表中, 对子公司投资按附注三、7 进行处理。

在母公司财务报表中, 对子公司投资采用成本法核算, 在被投资单位宣告分派的现金股利或利润时, 确认投资收益。

##### ②对合营企业投资和对联营企业投资

对合营企业投资和对联营企业投资采用权益法核算, 具体会计处理包括:

对于初始投资成本大于投资时应享有被投资单位可辨认净资产公允价值份额的, 其差额包含在长期股权投资成本中; 对于初始投资成本小于投资时应享有被投资单位可辨认净资产公允价值份额的, 其差额计入当期损益, 同时调整长期股权投资成本。

取得对合营企业投资和对联营企业投资后, 按照应享有或应分担的被投资单位实现的净损益和其他综合收益的份额, 分别确认投资损益和其他综合收益并调整长期股权投资的账面价值; 按照被投资单位宣告分派的现金股利或利润应分得的部分, 相应减少长期股权投资的账面价值。

在计算应享有或应分担的被投资单位实现的净损益的份额时, 以取得投资时被投资单位可辨认净资产的公允价值为基础确定, 对于被投资单位的会计政策或会计期间与本公司不同的, 权益法核算时按照本公司的会计政策或会计期间对被投资单位的财务报表进行必要调整。与合营企业和联营企业之间内部交易产生的未实现损益按照持股比例计算归属于本公司的部分, 在权益法核算时予以抵消。内部交易产生的未实现损失, 有证据表明该损失是相关资产减值损失的, 则全额确认该损失。

对合营企业或联营企业发生的净亏损, 除本公司负有承担额外损失义务外, 以长期股权投资的账面价值以及其他实质上构成对被投资单位净投资的长期权益减记至零为限。被投资企业以后实现净利润的, 在收益分享额弥补未确认的亏损分担额后, 恢复确认收益分享额。

对于被投资单位除净损益、其他综合收益和利润分配以外所有者权益的其他变动, 调整长期股权投资的账面价值并计入资本公积。处置该项投资时, 将原计入资本公积的部分按相应比例转入当期损益。

(4) 处置长期股权投资, 其账面价值与实际取得价款的差额计入当期损益, 采用权益法核算的长期股权投资, 处置时, 采用与被投资单位直接处置相关资产或负债相同的基础, 按相应比例对原计入其他综合收益的部分进行会计处理。

因处置部分权益性投资等原因丧失了对被投资单位共同控制或重大影响的, 处置后的剩余股权按《企业会计准则第 22 号-金融工具确认和计量》核算, 其在丧失共同控制或重大影响之日的公允价值与账面价值间的差额计入当期损益。原股权投资因采用权益法核算而确认的其他综合收益, 应当在终止采用权益法核算时采用与被投资单位直接处置相关资产或负债相同的基础进行会计处理。

因处置部分权益性投资等原因丧失了对被投资单位控制的, 在编制个别财务报表时, 处置后的剩余股权能够对被投资单位实施共同控制或重大影响的, 改按权益法核算, 并对剩余股权视同自取得时即采用权益法核算进行调整。处置后剩余股权不能对被投资单位实施共同控制或重大影响的, 按《企业会计准则第 22 号-金融工具确认和计量》的有关规定进行会计处理, 其在丧失控制权之日的公允价值与账面价值间的差额计入当期损益。

## 南京科思化学股份有限公司

### 财务报表附注

#### 2023 年度

(除特别注明外, 货币单位为人民币元)

### 15、固定资产

(1) 固定资产是指为生产商品、提供劳务、出租或经营管理而持有的, 使用寿命超过一个会计年度的有形资产。

(2) 本公司采用直线法计提固定资产折旧, 各类固定资产使用寿命、预计净残值率和年折旧率如下:

类别	折旧年限	预计净残值率	年折旧率
房屋建筑物	20 年	5%	4.75%
机器设备	8-15 年	5%	6.33-11.875%
运输设备	4-5 年	5%	19-23.75%
其他设备	3-5 年	5%	19-31.67%

本公司至少在每年年度终了对固定资产的使用寿命、预计净残值和折旧方法进行复核。

### 16、在建工程

在建工程按实际发生的成本计量。实际成本包括建筑成本、安装成本、符合资本化条件的借款费用以及其他为使在建工程达到预定可使用状态所发生的必要支出等。

在建工程在达到预定可使用状态时, 转入固定资产并自次月起开始计提折旧。

不同类别的在建工程结转为固定资产的标准和时点如下:

类别	结转固定资产标准	结转固定资产时点
房屋建筑物	(1) 固定资产的实体建造工作已经全部完成或实质上已经全部完成; (2) 已经试生产或试运行, 并且其结果表明资产能够正常运行或能够稳定地生产出合格产品, 或者试运行结果表明其能够正常运转或营业; (3) 该项建造的固定资产上的支出金额很少或者几乎不再发生; 所购建的固定资产已经达到设计或合同要求, 或与设计或合同要求基本相符。 (4) 建设工程达到预定可使用状态但尚未办理竣工决算的, 自达到预定可使用状态之日起, 根据工程实际成本按估计价值转入固定资产。	达到预定可使用状态
需安装调试的机器设备	(1) 相关设备及其他配套设施已安装完毕; (2) 设备经过调试可在一段时间内保持正常稳定运行; (3) 生产设备能够在一段时间内稳定的产出合格产品; (4) 设备经过资产管理人员和使用人员验收。	达到预定可使用状态

达到预定可使用状态前产出的产品或副产品对外销售的, 按照《企业会计准则第 14 号——收入》、《企业会计准则第 1 号——存货》等规定, 对试运行销售相关的收入和成本分别进行会计处理, 计入当期损益。

### 17、借款费用

(1) 借款费用包括借款利息、折价或溢价的摊销、辅助费用以及因外币借款而发生的汇兑差额等。可直接归属于符合资本化条件的资产的购建或者生产的借款费用, 予以资本化, 计入相关资产成本; 其他借款费用计入当期损益。

(2) 当资产支出已经发生、借款费用已经发生且为使资产达到预定可使用或者可销售状态所必要的购建或者生产活动已经开始时, 开始借款费用的资本化。符合资本化条件的资产在购建或者生产过程中发生非正常中断、且中断时间连续超过 3 个月的, 暂停借款费用的资本化。当所购建或者生产的资产达到预定可使用或者可销售状态时, 停止借款费用的资本化, 以后发生的借款费用计入当期损益。

(3) 借款费用资本化金额的计算方法

①为购建或者生产符合资本化条件的资产而借入的专门借款所发生的借款费用(包括借款利息、折价或溢价的摊销、辅助费用、外币专门借款本金和利息的汇兑差额), 其资本化金额为在资本化期间内专门借款实际发生的借款费用减去尚未动用的借款资金存入银行取得的

## 南京科思化学股份有限公司

### 财务报表附注

#### 2023 年度

(除特别注明外, 货币单位为人民币元)

利息收入或进行暂时性投资取得的投资收益后的金额。

②为购建或者生产符合资本化条件的资产而占用的一般借款所发生的借款费用(包括借款利息、折价或溢价的摊销), 其资本化金额根据在资本化期间内累计资产支出超过专门借款部分的资产支出加权平均数乘以所占用一般借款的资本化率计算确定。

#### 18、使用权资产

使用权资产, 是指承租人可在租赁期内使用租赁资产的权利。

本公司按照成本对使用权资产进行初始计量, 该成本包括: (1) 租赁负债的初始计量金额;

(2) 在租赁期开始日或之前支付的租赁付款额, 存在租赁激励的, 扣除已享受的租赁激励相关金额; (3) 承租人发生的初始直接费用; (4) 承租人为拆卸及移除租赁资产、复原租赁资产所在场地或将租赁资产恢复至租赁条款约定状态预计将发生的成本。

本公司参照《企业会计准则第4号——固定资产》有关折旧规定, 对使用权资产计提折旧。能够合理确定租赁期届满时取得租赁资产所有权的, 在租赁资产剩余使用寿命内计提折旧。无法合理确定租赁期届满时能够取得租赁资产所有权的, 在租赁期与租赁资产剩余使用寿命两者孰短的期间内计提折旧。

本公司按照变动后的租赁付款额的现值重新计量租赁负债, 并相应调整使用权资产的账面价值时, 如使用权资产账面价值已调减至零, 但租赁负债仍需进一步调减的, 将剩余金额计入当期损益。

#### 19、无形资产

(1) 无形资产包括土地使用权、专利权、软件和客户关系等。无形资产除在非同一控制下企业合并中取得的客户关系和专利权按公允价值入账外, 其余按照取得时的成本进行初始计量。

(2) 无形资产的摊销方法

①对于使用寿命有限的无形资产, 在使用寿命期限内, 采用直线法摊销。

类别	使用寿命	使用寿命的确定依据
土地使用权	50 年	法定使用权
外购软件	3 年	参考能为公司带来经济利益的期限确定使用寿命
非专利技术	3 年	参考能为公司带来经济利益的期限确定使用寿命

本公司至少于每年年度终了对无形资产的使用寿命及摊销方法进行复核。

②对于使用寿命不确定的无形资产, 不摊销。于每年年度终了, 对使用寿命不确定的无形资产的使用寿命进行复核, 如果有证据表明其使用寿命是有限的, 则估计其使用寿命, 并按其使用寿命进行摊销。

(3) 内部研究开发项目

①研发支出的归集范围及相关会计处理方法

本公司将与开展研发活动直接相关的各项费用归集为研发支出, 包括职工薪酬、折旧费及摊销、材料费、能源费用、其他费用等。

②划分公司内部研究开发项目研究阶段和开发阶段的具体标准

研究是指为获取并理解新的科学或技术知识而进行的独创性的有计划调查。开发是指在进行商业性生产或使用前, 将研究成果或其他知识应用于一项或若干项计划或设计, 以生产出新的或具有实质性改进的材料、装置、产品或获得新工序等。

③研究阶段的支出, 于发生时计入当期损益。开发阶段的支出, 同时满足下列条件的, 予以资本化:

A、完成该无形资产以使其能够使用或出售在技术上具有可行性;

B、具有完成该无形资产并使用或出售的意图;

C、无形资产产生经济利益的方式, 包括能够证明运用该无形资产生产的产品存在市场或无

## 南京科思化学股份有限公司

### 财务报表附注

#### 2023 年度

(除特别注明外, 货币单位为人民币元)

形资产自身存在市场, 无形资产将在内部使用的, 应当证明其有用性;

D、有足够的技术、财务资源和其他资源支持, 以完成该无形资产的开发, 并有能力使用或出售该无形资产;

E、归属于该无形资产开发阶段的支出能够可靠地计量。

④研发过程中产出的产品或副产品对外销售的, 按照《企业会计准则第 14 号——收入》、《企业会计准则第 1 号——存货》等规定, 对试运行销售相关的收入和成本分别进行会计处理, 计入当期损益。

## 20、长期资产减值

本公司在资产负债表日根据内部及外部信息以确定长期股权投资、固定资产、在建工程、无形资产等长期资产是否存在减值的迹象, 对存在减值迹象的长期资产进行减值测试, 估计其可收回金额。此外, 无论是否存在减值迹象, 本公司至少于每年年度终了对商誉、使用寿命不确定的无形资产以及尚未达到可使用状态的无形资产进行减值测试, 估计其可收回金额。可收回金额的估计结果表明上述长期资产可收回金额低于其账面价值的, 其账面价值会减记至可收回金额, 减记的金额确认为资产减值损失, 计入当期损益, 同时计提相应的减值准备。可收回金额是指资产(或资产组、资产组组合, 下同)的公允价值减去处置费用后的净额与资产预计未来现金流量的现值两者之间较高者。

资产组是可以认定的最小资产组合, 其产生的现金流入基本上独立于其他资产或者资产组。资产组由创造现金流入相关的资产组成。在认定资产组时, 主要考虑该资产组能否独立产生现金流入, 同时考虑管理层对生产经营活动的管理方式、以及对资产使用或者处置的决策方式等。

资产的公允价值减去处置费用后的净额, 是根据市场参与者在计量日发生的有序交易中, 出售一项资产所能收到或者转移一项负债所需支付的价格减去可直接归属于该资产处置费用的金额确定。资产预计未来现金流量的现值, 按照资产在持续使用过程中和最终处置时所产生的预计未来现金流量, 选择恰当的税前折现率对其进行折现后的金额加以确定。

与资产组或者资产组组合相关的减值损失, 先抵减分摊至该资产组或者资产组组合中商誉的账面价值, 再根据资产组或者资产组组合中除商誉之外的其他各项资产的账面价值所占比重, 按比例抵减其他各项资产的账面价值, 但抵减后的各资产的账面价值不得低于该资产的公允价值减去处置费用后的净额(如可确定的)、该资产预计未来现金流量的现值(如可确定的)和零三者之中最高者。

前述长期资产减值损失一经确认, 在以后会计期间不得转回。

## 21、长期待摊费用

长期待摊费用按其受益期平均摊销。如果长期待摊的费用项目不能使以后会计期间受益的, 将尚未摊销的该项目的摊余价值全部转入当期损益。

## 22、合同负债

合同负债, 是指本公司已收或应收客户对价而应向客户转让商品或服务的义务。同一合同下的合同资产和合同负债以净额列示。

## 23、职工薪酬

职工薪酬包括短期薪酬、离职后福利、辞退福利和其他长期职工福利。本公司在职工提供服务的会计期间, 将应付的职工薪酬确认为负债。

本公司按规定参加由政府机构设立的职工社会保障体系, 包括基本养老保险、医疗保险、住房公积金及其他社会保障制度, 相应的支出于发生时计入相关资产成本或当期损益。

在职工劳动合同到期之前解除与职工的劳动关系, 或为鼓励职工自愿接受裁减而提出给予补偿的建议, 本公司在下列两者孰早日确认辞退福利产生的职工薪酬负债, 并计入当期损益:

**南京科思化学股份有限公司**  
**财务报表附注**  
**2023 年度**

(除特别注明外, 货币单位为人民币元)

本公司不能单方面撤回因解除劳动关系计划或裁减建议所提供的辞退福利时; 本公司确认与涉及支付辞退福利的重组相关的成本或费用时。

## **24、租赁负债**

在租赁期开始日, 本公司将尚未支付的租赁付款额的现值确认为租赁负债(短期租赁和低价值资产租赁除外)。在计算租赁付款额的现值时, 采用租赁内含利率作为折现率; 无法确定租赁内含利率的, 采用承租人增量借款利率作为折现率。未纳入租赁负债计量的可变租赁付款额于实际发生时计入当期损益。

本公司按照固定的周期性利率计算租赁负债在租赁期内利息费用, 并计入当期损益, 按照其他准则规定应当计入相关资产成本的, 从其规定。未纳入租赁负债计量的可变租赁付款额于实际发生时计入当期损益, 按照其他准则规定应当计入相关资产成本的, 从其规定。

租赁期开始日后, 因续租选择权、终止租赁选择权或购买选择权的评估结果或实际行使情况发生变化的, 重新确定租赁付款额, 并按变动后租赁付款额和修订后的折现率计算的现值重新计量租赁负债。

租赁期开始日后, 根据担保余值预计的应付金额发生变动, 或者因用于确定租赁付款额的指数或比率变动而导致未来租赁付款额发生变动的, 按照变动后租赁付款额的现值重新计量租赁负债。

在针对上述原因或因实质固定付款额变动重新计量租赁负债时, 相应调整使用权资产的账面价值。使用权资产的账面价值已调减至零, 但租赁负债仍需进一步调减的, 将剩余金额计入当期损益。

## **25、股份支付**

### **(1) 股份支付的种类**

股份支付是为了获取职工或其他方提供服务而授予权益工具或者承担以权益工具为基础确定的负债的交易。股份支付分为以权益结算的股份支付和以现金结算的股份支付。

#### **①以权益结算的股份支付**

用以换取职工提供的服务的权益结算的股份支付, 以授予职工权益工具在授予日的公允价值计量。该公允价值的金额在完成等待期内的服务或达到规定业绩条件才可行权的情况下, 在等待期内以对可行权权益工具数量的最佳估计为基础, 按直线法计算计入相关成本或费用, 在授予后立即可行权时, 在授予日计入相关成本或费用, 相应增加资本公积。

用以换取其他方服务的权益结算的股份支付, 如果其他方服务的公允价值能够可靠计量, 按照其他方服务在取得日的公允价值计量, 如果其他方服务的公允价值不能可靠计量, 但权益工具的公允价值能够可靠计量的, 按照权益工具在服务取得日的公允价值计量, 计入相关成本或费用, 相应增加股东权益。

#### **②以现金结算的股份支付**

以现金结算的股份支付, 按照本公司承担的以股份或其他权益工具为基础确定的负债的公允价值计量。如授予后立即可行权, 在授予日计入相关成本或费用, 相应增加负债; 如须完成等待期内的服务或达到规定业绩条件以后才可行权, 在等待期的每个资产负债表日, 以对可行权情况的最佳估计为基础, 按照本公司承担负债的公允价值金额, 将当期取得的服务计入成本或费用, 相应增加负债。

在相关负债结算前的每个资产负债表日以及结算日, 对负债的公允价值重新计量, 其变动计入当期损益。

### **(2) 实施、修改、终止股份支付计划的相关会计处理**

本公司对股份支付计划进行修改时, 若修改增加了所授予权益工具的公允价值, 按照权益工具公允价值的增加相应确认取得服务的增加。权益工具公允价值的增加是指修改前后的权益工具在修改日的公允价值之间的差额。若修改减少了股份支付公允价值总额或采用了其他不利于职工的方式, 则仍继续对取得的服务进行会计处理, 视同该变更从未发生, 除非本公司取消了部分或全部已授予的权益工具。修改以现金结算的股份支付协议中的条款和条件, 使

## 南京科思化学股份有限公司

### 财务报表附注

#### 2023 年度

(除特别注明外, 货币单位为人民币元)

其成为以权益结算的股份支付的, 如果由于修改延长或缩短了等待期, 按照修改后的等待期进行会计处理, 无需考虑不利修改的有关会计处理规定。

在等待期内, 如果取消了授予的权益工具, 本公司对取消所授予的权益性工具作为加速行权处理, 将剩余等待期内应确认的金额立即计入当期损益, 同时确认资本公积。职工或其他方能够选择满足非可行权条件但在等待期内未满足的, 本公司将其作为授予权益工具的取消处理。

## 26、收入

(1) 本公司在履行了合同中的履约义务, 即在客户取得相关商品或服务控制权时, 按照分摊至该项履约义务的交易价格确认收入。

合同中包含两项或多项履约义务的, 本公司在合同开始日, 按照各单项履约义务所承诺商品或服务的单独售价的相对比例, 将交易价格分摊至各单项履约义务。对于附有质量保证条款的销售, 如果该质量保证在向客户保证所销售商品或服务符合既定标准之外提供了一项单独的服务, 该质量保证构成单项履约义务。否则, 本公司按照《企业会计准则第 13 号——或有事项》规定对质量保证责任进行会计处理。

交易价格, 是指本公司因向客户转让商品或服务而预期有权收取的对价金额, 但不包含代第三方收取的款项以及本公司预期将退还给客户的款项。合同中存在可变对价的, 本公司按照期望值或最可能发生金额确定可变对价的最佳估计数。包含可变对价的交易价格, 不超过在相关不确定性消除时累计已确认收入极可能不会发生重大转回的金额。合同中存在应付客户对价的, 除非该对价是为了向客户取得其他可明确区分商品或服务的, 本公司将该应付对价冲减交易价格, 并在确认相关收入与支付(或承诺支付)客户对价二者孰晚的时点冲减当期收入。合同中如果存在重大融资成分, 本公司将根据合同中的融资成分调整交易价格; 对于控制权转移与客户支付价款间隔未超过一年的, 本公司不考虑其中的融资成分。

满足下列条件之一时, 本公司属于在某一时间段内履行履约义务; 否则, 属于在某一时点履行履约义务:

- ①客户在本公司履约的同时即取得并消耗本公司履约所带来的经济利益。
- ②客户能够控制本公司履约过程中在建的商品。
- ③本公司履约过程中所产出的商品具有不可替代用途, 且本公司在整个合同期间内有权就累计至今已完成的履约部分收取款项。

对于在某一时间段内履行的履约义务, 本公司在该段时间内按照履约进度确认收入。履约进度不能合理确定时, 本公司已经发生的成本预计能够得到补偿的, 按照已经发生的成本金额确认收入, 直到履约进度能够合理确定为止。

对于在某一时点履行的履约义务, 本公司在客户取得相关商品或服务控制权时点确认收入。在判断客户是否已取得商品或服务控制权时, 本公司考虑下列迹象:

- ①本公司就该商品或服务享有现时收款权利。
- ②本公司已将该商品的实物转移给客户。
- ③本公司已将该商品的法定所有权或所有权上的主要风险和报酬转移给客户。
- ④客户已接受该商品或服务。

(2) 公司收入确认的具体原则

### ①境内销售业务

除寄售业务外, 公司境内销售收入按合同(或订单)约定货物送达客户指定地点, 在取得客户的签收凭证后确认销售收入。

### ②直接发往境外客户业务

直接发往境外客户的外销业务, 公司外销产品已经报关出口、货物装船并取得提单后, 确认销售收入。

### ③第三方仓储物流发货

为满足客户及时供货的需求, 公司在异地聘请专业仓储物流服务公司负责货物的仓储物流服务, 仓储物流服务公司按合同(或订单)约定将货物送达客户指定地点, 在取得客户的签收

## 南京科思化学股份有限公司

### 财务报表附注

#### 2023 年度

(除特别注明外, 货币单位为人民币元)

凭证后确认销售收入。

#### ④寄售业务

公司按与客户签订的合同(或订单)完成相关产品的生产后, 将货物送达客户指定仓库, 公司与客户定期对账确认客户实际领用的产品数量和金额后, 确认寄售产品的销售收入。

## 27、合同成本

### (1) 取得合同的成本

本公司为取得合同发生的增量成本(即不取得合同就不会发生的成本)预期能够收回的, 确认为一项资产, 并采用与该资产相关的商品或服务收入确认相同的基础进行摊销, 计入当期损益。若该项资产摊销期限不超过一年的, 在发生时计入当期损益。本公司为取得合同发生的其他支出, 在发生时计入当期损益, 明确由客户承担的除外。

### (2) 履行合同的成本

本公司为履行合同发生的成本, 不属于除收入准则外的其他企业会计准则范围且同时满足下列条件的, 确认为一项资产: ①该成本与一份当前或预期取得的合同直接相关; ②该成本增加了本公司未来用于履行履约义务的资源; ③该成本预期能够收回。确认的资产采用与该资产相关的商品或服务收入确认相同的基础进行摊销, 计入当期损益。

### (3) 合同成本减值

合同成本账面价值高于下列两项的差额的, 计提减值准备, 并确认为资产减值损失: ①因转让与该资产相关的商品预期能够取得的剩余对价; ②为转让该相关商品估计将要发生的成本。以前期间减值的因素之后发生变化, 使得前款①减②的差额高于合同成本账面价值的, 应当转回原已计提的资产减值准备, 并计入当期损益, 但转回后的合同成本账面价值不应超过假定不计提减值准备情况下该资产在转回日的账面价值。

## 28、政府补助

政府补助是指本公司从政府无偿取得货币性资产和非货币性资产, 不包括政府作为所有者投入的资本。政府补助分为与资产相关的政府补助和与收益相关的政府补助。本公司将所取得的用于购建或以其他方式形成长期资产的政府补助界定为与资产相关的政府补助; 其余政府补助界定为与收益相关的政府补助。若政府文件未明确规定补助对象, 则采用以下方式将补助款划分为与收益相关的政府补助和与资产相关的政府补助: (1) 政府文件明确了补助所针对的特定项目的, 根据该特定项目的预算中将形成资产的支出金额和计入费用的支出金额的相对比例进行划分, 对该划分比例需在每个资产负债表日进行复核, 必要时进行变更; (2) 政府文件中对用途仅作一般性表述, 没有指明特定项目的, 作为与收益相关的政府补助。政府补助为货币性资产的, 按照收到或应收的金额计量。政府补助为非货币性资产的, 按照公允价值计量; 公允价值不能够可靠取得的, 按照名义金额计量。

政府补助同时满足下列条件的, 予以确认: (1) 企业能够满足政府补助所附条件; (2) 企业能够收到政府补助。与企业日常活动相关的政府补助, 按照经济业务实质, 计入其他收益。与企业日常活动无关的政府补助, 计入营业外收入。

与收益相关的政府补助, 用于补偿企业以后期间的相关成本费用或损失的, 确认为递延收益, 并在确认相关成本费用或损失的期间, 计入当期损益或冲减相关成本; 用于补偿企业已发生的相关成本费用或损失的, 直接计入当期损益。

与资产相关的政府补助, 确认为递延收益或冲减相关资产的账面价值。并在相关资产使用寿命内按照直线法分期计入损益。按照名义金额计量的政府补助, 直接计入当期损益。相关资产在使用寿命结束前被出售、转让、报废或发生毁损的, 应当将尚未分配的相关递延收益余额转入资产处置当期的损益。

## 29、所得税

本公司采用资产负债表债务法进行所得税会计处理。



## 南京科思化学股份有限公司

### 财务报表附注

#### 2023 年度

(除特别注明外, 货币单位为人民币元)

除与直接计入股东权益的交易或事项有关的所得税影响计入股东权益外, 当期所得税费用和递延所得税费用(或收益)计入当期损益。

当期所得税费用是按本年度应纳税所得额和税法规定的税率计算的预期应交所得税, 加上对以前年度应交所得税的调整。

资产负债表日, 如果纳税主体拥有以净额结算的法定权利并且意图以净额结算或取得资产、清偿负债同时进行, 那么当期所得税资产及当期所得税负债以抵销后的净额列示。

递延所得税资产和递延所得税负债分别根据可抵扣暂时性差异和应纳税暂时性差异确定, 按照预期收回资产或清偿债务期间的适用税率计量。暂时性差异是指资产或负债的账面价值与其计税基础之间的差额, 包括能够结转以后年度抵扣的亏损和税款递减。递延所得税资产的确认以很可能取得用来抵扣暂时性差异的应纳税所得额为限。

对于既不影响会计利润也不影响应纳税所得额(或可抵扣亏损)的非企业合并交易中产生的资产或负债初始确认形成的暂时性差异, 不确认递延所得税, 但初始确认资产和负债导致产生等额应纳税暂时性差异和可抵扣暂时性差异的单项交易(包括承租人在租赁期开始日初始确认租赁负债并计入使用权资产的租赁交易, 以及因固定资产等存在弃置义务而确认预计负债并计入相关资产成本的交易等)除外。商誉的初始确认导致的暂时性差异也不产生递延所得税。

资产负债表日, 根据递延所得税资产和负债的预期收回或结算方式, 依据已颁布的税法规定, 按照预期收回该资产或清偿该负债期间的适用税率计量该递延所得税资产和负债的账面金额。

资产负债表日, 递延所得税资产及递延所得税负债在同时满足以下条件时以抵销后的净额列示:

(1) 纳税主体拥有以净额结算当期所得税资产及当期所得税负债的法定权利;

(2) 递延所得税资产及递延所得税负债是与同一税收征管部门对同一纳税主体征收的所得税相关或者是对不同的纳税主体相关, 但在未来每一具有重要性的递延所得税资产及负债转回的期间内, 涉及的纳税主体意图以净额结算当期所得税资产和负债或是同时取得资产、清偿负债。

### 30、租赁

#### (1) 作为承租方租赁的会计处理方法

本公司将在租赁期开始日, 租赁期不超过 12 个月, 且不包含购买选择权的租赁认定为短期租赁; 将单项租赁资产为全新资产时价值较低(不超过人民币 40,000 元)的租赁认定为低价值资产租赁。转租或预期转租租赁资产的, 原租赁不认定为低价值资产租赁。本公司对短期租赁和低价值资产租赁选择不确认使用权资产和租赁负债。在租赁期内各个期间按照直线法计入相关的资产成本或当期损益。

除上述简化处理的短期租赁和低价值资产租赁外, 本公司对已识别租赁确认使用权资产和租赁负债。

#### (2) 作为出租方租赁的会计处理方法出租人会计处理

本公司在租赁开始日将租赁分为融资租赁和经营租赁。

融资租赁, 是指实质上转移了与租赁资产所有权有关的几乎全部风险和报酬的租赁。其所有权最终可能转移, 也可能不转移。经营租赁, 是指除融资租赁以外的其他租赁。本公司作为转租出租人时, 基于原租赁产生的使用权资产对转租赁进行分类。但原租赁为短期租赁, 且转租出租人对原租赁进行简化处理的, 本公司将该转租赁分类为经营租赁。

在租赁期开始日, 本公司对融资租赁确认应收融资租赁款, 并终止确认融资租赁资产。对应收融资租赁款进行初始计量时, 以租赁投资净额作为应收融资租赁款的入账价值。租赁投资净额为未担保余值和租赁期开始日尚未收到的租赁收款额按照租赁内含利率折现的现值之和。未实现融资收益在租赁期内采用固定的周期性利率计算确认当期利息收入。取得的未纳入租赁投资净额计量的可变租赁付款额, 在实际发生时计入当期损益。

在租赁期内各个期间, 本公司采用直线法将经营租赁的租赁收款额确认为租金收入。取得的

南京科思化学股份有限公司  
财务报表附注  
2023 年度

(除特别注明外, 货币单位为人民币元)

未计入租赁收款额的可变租赁付款额, 在实际发生时计入当期损益。

### 31、重要会计政策和会计估计的变更

#### (1) 重要会计政策变更

执行企业会计准则解释第 16 号导致的会计政策变更:

财政部于 2022 年 11 月发布《企业会计准则解释第 16 号》(财会〔2022〕31 号)(以下简称“解释第 16 号”)。

解释第 16 号规定, 对于不是企业合并、交易发生时既不影响会计利润也不影响应纳税所得额(或可抵扣亏损)、且初始确认的资产和负债导致产生等额应纳税暂时性差异和可抵扣暂时性差异的单项交易, 因资产和负债的初始确认所产生的应纳税暂时性差异和可抵扣暂时性差异, 应当根据《企业会计准则第 18 号——所得税》等有关规定, 在交易发生时分别确认相应的递延所得税负债和递延所得税资产。对于在首次施行上述规定的财务报表列报最早期间的期初至本解释施行日之间发生的上述交易, 企业应当按照上述规定, 将累积影响数调整财务报表列报最早期间的期初留存收益及其他相关财务报表项目。

本公司自 2023 年 1 月 1 日起执行解释第 16 号的该项规定。

上述会计政策变更影响列示如下:

#### 合并资产负债表

项目	2022 年 12 月 31 日	2023 年 1 月 1 日	影响数
递延所得税资产	34,725,825.63	35,145,279.94	419,454.31
递延所得税负债	30,487,351.70	30,941,652.71	454,301.01
未分配利润	914,861,618.77	914,826,772.07	-34,846.70

#### 合并利润表

项目	2022 年度(变更前)	2022 年度(变更后)	影响数
所得税费用	73,206,735.28	73,241,581.98	34,846.70

上述会计政策变更对母公司财务报表无影响

#### (2) 重要会计估计变更

本期公司未发生重要会计估计变更。

## 四、税项

### 1、主要税种及税率

税种	计税依据	税率
企业所得税	应纳税所得额	25%; 24%; 17%; 16.5%; 15%
增值税	按税法规定计算的销售货物和应税劳务收入为基础计算销项税额, 在扣除当期允许抵扣的进项税额后, 差额部分为应交增值税	13%
城建税	应缴流转税税额	7%
教育费附加(含地方)	应缴流转税税额	5%

**南京科思化学股份有限公司**  
**财务报表附注**  
**2023 年度**

(除特别注明外, 货币单位为人民币元)

存在执行不同企业所得税税率纳税主体的, 披露情况说明

纳税主体名称	所得税税率
南京科思化学股份有限公司	25%
安徽圣诺贝化学科技有限公司	15%
马鞍山科思化学有限公司	15%
宿迁科思化学有限公司	15%
安庆科思化学有限公司	25%
南京科思技术发展有限公司	25%
COSMOS CHEMICAL COMPANY LIMITED	16.5%
COSMOS-CHEM GLOBAL HOLDING PTE. LTD.	17%
COSMOS PERSONAL CARE (SINGAPORE) PTE. LTD.	17%
COSMOS PERSONAL CARE (MALAYSIA) SDN. BHD.	24%

## 2、税收优惠及批文

(1) 本公司子公司安徽圣诺贝化学科技有限公司于 2021 年 9 月 18 日取得安徽省科学技术厅、安徽省财政厅、国家税务总局安徽省税务局颁发的《高新技术企业证书》，认定有效期 3 年，根据《中华人民共和国企业所得税法》规定，2023 年度企业所得税适用税率为 15%。

(2) 本公司子公司马鞍山科思化学有限公司于 2023 年 10 月 16 日取得安徽省科学技术厅、安徽省财政厅、国家税务总局安徽省税务局颁发的《高新技术企业证书》，认定有效期 3 年，根据《中华人民共和国企业所得税法》规定，2023 年度企业所得税适用税率为 15%。

(3) 本公司子公司宿迁科思化学有限公司于 2022 年 11 月 18 日取得江苏省科学技术厅、江苏省财政厅、国家税务总局江苏省税务局颁发的《高新技术企业证书》，认定有效期 3 年，根据《中华人民共和国企业所得税法》规定，2023 年度企业所得税适用税率为 15%。

## 五、财务报表主要项目注释

### 1、货币资金

(1) 明细项目

项目	2023 年 12 月 31 日	2023 年 1 月 1 日
库存现金	30,047.50	100,326.58
银行存款	531,147,113.56	544,068,159.45
其他货币资金	10,664,383.85	-
合计	541,841,544.91	544,168,486.03
其中：存放在境外的款项总额	10,854,939.22	14,974,458.87

(2) 货币资金期末余额中除保函保证金 10,664,383.85 元外，无其他因质押、冻结等对变通有限制或存在潜在回收风险的款项。

南京科思化学股份有限公司

财务报表附注

2023 年度

(除特别注明外, 货币单位为人民币元)

2、交易性金融资产

项目	2023 年 12 月 31 日	2023 年 1 月 1 日
以公允价值计量且其变动计入当期损益的金融资产	716,605,544.51	-
其中: 理财产品	716,605,544.51	-
合计	716,605,544.51	-

3、应收账款

(1) 按账龄披露:

账龄	2023 年 12 月 31 日 账面余额	2023 年 1 月 1 日 账面余额
一年以内	466,801,735.83	306,785,381.86
合计	466,801,735.83	306,785,381.86
减: 坏账准备	25,360,712.07	15,339,269.06
账面价值	441,441,023.76	291,446,112.80

(2) 应收账款分类披露

类别	2023 年 12 月 31 日				
	账面余额		坏账准备		账面价值
	金额	比例	金额	计提比例	
按单项计提坏账准备	2,126,973.98	0.46%	2,126,973.98	100.00%	-
按组合计提坏账准备	464,674,761.85	99.54%	23,233,738.09	5.00%	441,441,023.76
其中: 账龄组合	464,674,761.85	99.54%	23,233,738.09	5.00%	441,441,023.76
合计	466,801,735.83	100.00%	25,360,712.07	5.43%	441,441,023.76

类别	2023 年 1 月 1 日				
	账面余额		坏账准备		账面价值
	金额	比例	金额	计提比例	
按单项计提坏账准备	-	-	-	-	-
按组合计提坏账准备	306,785,381.86	100.00%	15,339,269.06	5.00%	291,446,112.80
其中: 账龄组合	306,785,381.86	100.00%	15,339,269.06	5.00%	291,446,112.80
合计	306,785,381.86	100.00%	15,339,269.06	5.00%	291,446,112.80

按单项计提坏账准备:

项目	2023 年 12 月 31 日			
	账面余额	坏账准备	计提比例	计提理由
预计全额无法收回	2,126,973.98	2,126,973.98	100.00%	客户已向当地法院申请破产保护

南京科思化学股份有限公司

财务报表附注

2023 年度

(除特别注明外, 货币单位为人民币元)

按组合计提坏账准备

项目	2023 年 12 月 31 日		
	账面余额	坏账准备	计提比例
账龄组合	464,674,761.85	23,233,738.09	5.00%

(3) 本期计提、收回或转回的坏账准备情况:

类别	2023 年 1 月 1 日	本期变动金额			2023 年 12 月 31 日
		计提	收回 或转回	转销 或核销	
应收账款坏账准备	15,339,269.06	10,021,443.01	-	-	25,360,712.07

(4) 本期无实际核销的应收账款。

(5) 按欠款方归集的期末余额前五名的应收账款情况:

本报告期按欠款方归集的期末余额前五名应收账款汇总余额 329,609,356.70 元, 占应收账款期末余额合计数的比例 70.61%, 相应计提的坏账准备期末余额汇总金额 16,480,467.84 元。

4、预付款项

(1) 账龄分析

账龄	2023 年 12 月 31 日		2023 年 1 月 1 日	
	金额	比例	金额	比例
一年以内	5,289,820.67	99.98%	4,351,389.60	84.67%
一至二年	862.83	0.02%	787,711.32	15.33%
合计	5,290,683.50	100.00%	5,139,100.92	100.00%

(2) 预付款项期末余额中无重要的一年以上的款项。

(3) 期末预付款项金额前五名单位情况:

按预付对象归集的期末余额前五名预付账款汇总金额为 1,937,200.12 元, 占预付账款期末余额合计数的比例为 36.62%。

5、其他应收款

(1) 分类情况

种类	2023 年 12 月 31 日	2023 年 1 月 1 日
应收利息	-	-
应收股利	-	-
其他应收款	1,569,298.57	702,421.21
合计	1,569,298.57	702,421.21

(2) 其他应收款

①按账龄披露:

南京科思化学股份有限公司

财务报表附注

2023 年度

(除特别注明外, 货币单位为人民币元)

账龄	2023 年 12 月 31 日 账面余额	2023 年 1 月 1 日 账面余额
一年以内	1,261,099.92	415,055.97
一至二年	264,360.00	320,531.30
二至三年	319,531.30	103,386.00
三年以上	184,900.00	178,400.00
合 计	2,029,891.22	1,017,373.27
减: 坏账准备	460,592.65	314,952.06
账面价值	1,569,298.57	702,421.21

②其他应收款按款项性质分类情况

款项的性质	2023 年 12 月 31 日 账面余额	2023 年 1 月 1 日 账面余额
押金及保证金	1,825,602.85	921,577.30
个人备用金及社保	204,288.37	95,795.97
合计	2,029,891.22	1,017,373.27

③按预期信用损失一般模型计提坏账准备

坏账准备	第一阶段	第二阶段	第三阶段	合计
	未来12个月预期 信用损失	整个存续期预期信用 损失(未发生信用减值)	整个存续期预期信用 损失(已发生信用减值)	
2023年1月1日	314,952.06	-	-	314,952.06
账面余额在本期	-	-	-	-
--转入第二阶段	-	-	-	-
--转入第三阶段	-	-	-	-
--转回第二阶段	-	-	-	-
--转回第一阶段	-	-	-	-
本期计提	145,640.59	-	-	145,640.59
本期转回	-	-	-	-
本期转销	-	-	-	-
本期核销	-	-	-	-
2023年12月31日	460,592.65	-	-	460,592.65

④本期无实际核销的其他应收款。

⑤按欠款方归集的期末余额前五名的其他应收款情况

单位名称	款项性质	2023 年 12 月 31 日	账龄	占其他应收款 总额的比例	2023 年 12 月 31 日 坏账准备余额
往来单位1	保证金及押金	574,820.25	1 年以内	28.32%	28,741.01
往来单位2	保证金及押金	360,000.00	1 年以内	17.73%	18,000.00
往来单位3	保证金及押金	292,131.30	2-3 年	14.39%	146,065.65

南京科思化学股份有限公司

财务报表附注

2023 年度

(除特别注明外，货币单位为人民币元)

往来单位4	保证金及押金	241,000.00	1-2 年 80,000 元; 2-3 年 23,000 元; 3 年以上 138,000.00	11.87%	165,500.00
往来单位5	保证金及押金	100,000.00	1-2 年	4.93%	20,000.00
合计	——	1,567,951.55	——	77.24%	378,306.66

6、存货

项目	2023 年 12 月 31 日			2023 年 1 月 1 日		
	账面余额	跌价准备	账面价值	账面余额	跌价准备	账面价值
原材料	81,058,195.23	-	81,058,195.23	65,740,957.07	-	65,740,957.07
在产品	36,051,676.47	-	36,051,676.47	34,268,366.17	-	34,268,366.17
产成品	262,459,363.26	-	262,459,363.26	269,750,435.96	-	269,750,435.96
自制半成品	39,231,549.10	-	39,231,549.10	75,150,200.78	-	75,150,200.78
发出商品	6,465,689.39	-	6,465,689.39	8,807,638.39	-	8,807,638.39
合计	425,266,473.45	-	425,266,473.45	453,717,598.37	-	453,717,598.37

7、其他流动资产

项目	2023 年 12 月 31 日	2023 年 1 月 1 日
待抵扣税金	103,429,321.02	33,043,064.89
预缴税款	1,645,642.39	38.45
应收出口退税款	2,832,369.27	125,284.79
租赁费	50,040.46	34,638.30
再融资发行费用	-	2,226,415.08
其他	288,140.84	493,255.65
合计	108,245,513.98	35,922,697.16

8、其他非流动金融资产

项目	2023 年 12 月 31 日	2023 年 1 月 1 日
以公允价值计量且其变动计入当期损益的金融资产	21,035,991.38	9,126,438.34
其中：苏州川流长按新材料创业投资合伙企业（有限合伙）	21,035,991.38	9,126,438.34
合计	21,035,991.38	9,126,438.34

9、固定资产

(1) 分类情况

种类	2023 年 12 月 31 日	2023 年 1 月 1 日
固定资产	926,443,938.49	672,460,507.42

(2) 固定资产增减变动情况

南京科思化学股份有限公司  
财务报表附注  
2023 年度

(除特别注明外, 货币单位为人民币元)

项目	房屋建筑物	机器设备	运输设备	其他设备	合计
一、账面原值					
1、2023 年 1 月 1 日	334,219,117.47	686,174,164.46	12,646,776.42	76,469,479.46	1,109,509,537.81
2、本期增加金额	141,348,349.56	183,312,865.80	1,386,682.09	33,331,034.23	359,378,931.68
(1) 购置	6,842,691.55	18,369,227.91	1,380,656.69	18,700,711.43	45,293,287.58
(2) 在建工程转入	134,505,658.01	164,943,637.89	6,025.40	14,630,322.80	314,085,644.10
3、本期减少金额	96,787.26	15,371,684.23	420,134.55	1,326,452.65	17,215,058.69
(1) 处置或报废	96,787.26	12,233,364.62	420,134.55	1,326,452.65	14,076,739.08
(2) 转入在建工程	-	3,138,319.61	-	-	3,138,319.61
4、2023 年 12 月 31 日	475,470,679.77	854,115,346.03	13,613,323.96	108,474,061.04	1,451,673,410.80
二、累计折旧					
1、2023 年 1 月 1 日	88,324,483.51	301,887,785.10	7,582,264.58	39,254,497.20	437,049,030.39
2、本期增加金额	18,306,071.42	60,281,637.03	1,778,650.09	17,794,345.06	98,160,703.60
(1) 计提	18,306,071.42	60,281,637.03	1,778,650.09	17,794,345.06	98,160,703.60
3、本期减少金额	59,610.44	8,458,468.63	419,770.47	1,042,412.14	9,980,261.68
(1) 处置或报废	59,610.44	7,715,701.55	419,770.47	1,042,412.14	9,237,494.60
(2) 转入在建工程	-	742,767.08	-	-	742,767.08
4、2023 年 12 月 31 日	106,570,944.49	353,710,953.50	8,941,144.20	56,006,430.12	525,229,472.31
三、减值准备					
1、2023 年 1 月 1 日	-	-	-	-	-
2、本期增加金额	-	-	-	-	-
3、本期减少金额	-	-	-	-	-
4、2023 年 12 月 31 日	-	-	-	-	-
四、账面价值					
1、2023 年 12 月 31 日	368,899,735.28	500,404,392.53	4,672,179.76	52,467,630.92	926,443,938.49
2、2023 年 1 月 1 日	245,894,633.96	384,286,379.36	5,064,511.84	37,214,982.26	672,460,507.42

(3) 期末不存在暂时闲置的固定资产情况。

(4) 期末不存在通过经营租赁租出的固定资产情况。

(5) 未办妥产权证书的固定资产情况:

项目	账面价值
宿迁科思南厂区 RTO 中控室、配电房及 VOC 检测室	73,566.07
宿迁科思焚烧炉房	550,992.07
宿迁科思公共卫生间	90,154.69
宿迁科思焚烧炉东在线监测房	32,713.58
宿迁科思污水站西离子发生器间	51,982.54
宿迁科思 DCS 控制中心	4,781,754.10
安徽圣诺贝机修车间	146,527.48
安徽圣诺贝锅炉房	132,821.49



南京科思化学股份有限公司

财务报表附注

2023 年度

(除特别注明外，货币单位为人民币元)

项目	账面价值
安徽圣诺贝门卫一	144,019.84
安徽圣诺贝门卫二	34,066.21
安徽圣诺贝公共厕所	161,241.25
安徽圣诺贝研发器材间	37,333.12
安徽圣诺贝环保器材间	13,863.62
马鞍山科思纯水车间	403,826.95
安庆科思生产车间 4	18,540,824.83
安庆科思生产车间 6	16,212,140.23
安庆科思动力车间 1	9,255,116.41
安庆科思质检楼	12,866,824.93
安庆科思中控楼	4,882,344.03
安庆科思机柜间 1	2,455,055.45
安庆科思机修车间	4,851,742.35
安庆科思包装车间/灌装站	7,363,129.50
安庆科思甲类仓库 1	861,676.61
安庆科思甲类仓库 2	1,796,067.67
安庆科思甲类仓库 3	1,765,354.97
安庆科思甲类仓库 4	1,753,591.07
安庆科思甲类仓库 5	1,948,754.00
安庆科思门卫 1	618,741.32
合计	91,826,226.38

10、在建工程

(1) 类别

项目	2023 年 12 月 31 日	2023 年 1 月 1 日
在建工程	470,810,480.58	60,397,100.52
工程物资	2,430,161.85	2,015,617.20
合计	473,240,642.43	62,412,717.72

南京科思化学股份有限公司

财务报表附注

2023 年度

(除特别注明外, 货币单位为人民币元)

(2) 在建工程情况

项目	2023 年 12 月 31 日			2023 年 1 月 1 日		
	账面余额	减值准备	账面价值	账面余额	减值准备	账面价值
马鞍山科思 2000 吨/年防晒用二氧化钛项目	244,915.34	-	244,915.34	35,615,050.21	-	35,615,050.21
安庆科思高端个人护理品及合成香料项目 (一期)	228,276,625.52	-	228,276,625.52	18,290,799.39	-	18,290,799.39
宿迁科思 DCS 控制室	-	-	-	2,881,962.76	-	2,881,962.76
安庆科思年产 3200 吨高端个人护理品项目	2,547,450.51	-	2,547,450.51	-	-	-
南京科思技术高端个人护理品产业基地	96,080,257.79	-	96,080,257.79	2,735,909.17	-	2,735,909.17
马鞍山科思年产 5000 吨防晒系列产品扩产项目	35,664,048.63	-	35,664,048.63	-	-	-
安庆科思年产 2600 吨高端个人护理品项目	101,697,326.63	-	101,697,326.63	-	-	-
其他工程	6,299,856.16	-	6,299,856.16	873,378.99	-	873,378.99
合计	470,810,480.58	-	470,810,480.58	60,397,100.52	-	60,397,100.52

南京科思化学股份有限公司  
财务报表附注  
2023 年度

(除特别注明外, 货币单位为人民币元)

(3) 重大在建工程项目变动情况

项目名称	预算数 (含税)	2023 年 1 月 1 日	本期 增加金额	本期转入 固定资产金额	本期 其他减少金额	2023 年 12 月 31 日
马鞍山科思 2000 吨/年防晒用二氧化钛项目	67,380,000.00	35,615,050.21	11,620,254.28	46,990,389.15		244,915.34
马鞍山科思年产 5000 吨防晒系列产品扩建项目	112,580,000.00	33,018.87	82,425,412.64	46,794,382.88		35,664,048.63
安庆科思高端个人护理品及合成香料项目(一期)	644,742,000.00	18,290,799.39	354,300,692.58	144,314,866.45	-	228,276,625.52
安庆科思年产 2600 吨高端个人护理品项目	256,572,500.00	378,732.37	101,318,594.26		-	101,697,326.63
南京科思技术高端个人护理品产业基地	500,000,000.00	2,735,909.17	93,344,348.62		-	96,080,257.79
安庆科思年产 3200 吨高端个人护理品项目	85,058,100.00	265,524.82	62,439,284.65	60,157,358.96		2,547,450.51
合计	1,666,332,600.00	57,319,034.83	705,448,587.03	298,256,997.44	-	464,510,624.42

(续)

项目名称	工程累计投入 占预算比例	工程进度	利息资本化 累计金额	其中：本期		本期 利息资本化率	资金来源
				利息资本化 金额	利息资本化金额		
马鞍山科思 2000 吨/年防晒用二氧化钛项目	90.35%	100.00%	-	-	-	-	自有资金
马鞍山科思年产 5000 吨防晒系列产品扩建项目	65.39%	82.77%	-	-	-	-	自有资金
安庆科思高端个人护理品及合成香料项目(一期)	51.95%	65.30%	17,361,955.88	17,361,955.88	2.40%		可转债募集资金
安庆科思年产 2600 吨高端个人护理品项目	35.22%	44.79%	4,819,736.81	4,819,736.81	0.66%		可转债募集资金
南京科思技术高端个人护理品产业基地	20.51%	21.71%	-	-	-		自有资金
安庆科思年产 3200 吨高端个人护理品项目	67.51%	83.30%	-	-	-		自有资金
合计	—	—	22,181,692.69	22,181,692.69	3.06%		—

南京科思化学股份有限公司

财务报表附注

2023 年度

(除特别注明外, 货币单位为人民币元)

(3) 工程物资

项目	2023 年 12 月 31 日			2023 年 1 月 1 日		
	账面余额	减值准备	账面价值	账面余额	减值准备	账面价值
工程材料	2,430,161.85	-	2,430,161.85	2,015,617.20	-	2,015,617.20

11、使用权资产

项目	房屋建筑物
一、账面原值:	
1、2023 年 1 月 1 日	8,562,931.48
2、本期增加金额	6,029,071.55
(1) 新增租赁	6,029,071.55
3、本期减少金额	-
4、2023 年 12 月 31 日	14,592,003.03
二、累计折旧	
1、2023 年 1 月 1 日	5,534,258.10
2、本期增加金额	2,815,277.14
(1) 计提	2,815,277.14
3、本期减少金额	-
4、2023 年 12 月 31 日	8,349,535.24
三、减值准备	
1、2023 年 1 月 1 日	-
2、本期增加金额	-
3、本期减少金额	-
4、2023 年 12 月 31 日	-
四、账面价值	
1、2023 年 12 月 31 日	6,242,467.79
2、2023 年 1 月 1 日	3,028,673.38

12、无形资产

(1) 无形资产增减变动情况

项目	土地使用权	软件	非专利技术	合计
一、账面原值				
1、2023 年 1 月 1 日	94,012,784.00	8,444,573.86	1,165,048.54	103,622,406.40
2、本期增加金额	32,794,904.62	179,498.48	-	32,974,403.10
(1) 购置	32,794,904.62	179,498.48	-	32,974,403.10
3、本期减少金额	-	-	-	-
4、2023 年 12 月 31 日	126,807,688.62	8,624,072.34	1,165,048.54	136,596,809.50
二、累计摊销				

## 南京科思化学股份有限公司

### 财务报表附注

#### 2023 年度

(除特别注明外, 货币单位为人民币元)

项目	土地使用权	软件	非专利技术	合计
1、2023 年 1 月 1 日	8,223,913.83	4,798,551.02	647,249.20	13,669,714.05
2、本期增加金额	2,463,396.43	2,077,946.48	388,349.52	4,929,692.43
(1) 计提	2,463,396.43	2,077,946.48	388,349.52	4,929,692.43
3、本期减少金额	-	-	-	-
4、2023 年 12 月 31 日	10,687,310.26	6,876,497.50	1,035,598.72	18,599,406.48
三、减值准备				
1、2023 年 1 月 1 日	-	-	-	-
2、本期增加金额	-	-	-	-
3、本期减少金额	-	-	-	-
4、2023 年 12 月 31 日	-	-	-	-
四、账面价值				
1、2023 年 12 月 31 日	116,120,378.36	1,747,574.84	129,449.82	117,997,403.02
2、2023 年 1 月 1 日	85,788,870.17	3,646,022.84	517,799.34	89,952,692.35

(2) 本期无通过公司内部研发形成的无形资产。

(3) 期末无未办妥产权证书的土地使用权。

### 13、长期待摊费用

项目	2023 年 1 月 1 日	本期增加	本期减少	2023 年 12 月 31 日
装修费	15,095,609.46	4,758,489.97	8,988,357.68	10,865,741.75
注册费	3,780,583.96	5,895,840.41	1,916,014.52	7,760,409.85
其他	563,425.21	771,776.34	407,868.49	927,333.06
合计	19,439,618.63	11,426,106.72	11,312,240.69	19,553,484.66

### 14、递延所得税资产/递延所得税负债

(1) 未经抵销的递延所得税资产

项目	2023 年 12 月 31 日		2023 年 1 月 1 日	
	暂时性差异	递延所得税资产	暂时性差异	递延所得税资产
坏账准备	25,821,304.72	6,314,917.46	15,654,221.12	3,798,457.76
应付职工薪酬	12,196,647.02	2,041,653.40	9,176,962.19	1,550,277.93
预提费用	735,856.69	118,807.76	399,151.67	85,147.75
可弥补以前年度亏损	79,706,547.34	19,926,636.84	20,710,088.95	5,177,522.24
内部销售未实现利润	119,822,639.00	29,468,510.40	96,075,933.75	22,592,274.81
递延收益	26,371,130.99	5,690,935.64	10,147,634.25	1,522,145.14
股份支付	7,750,570.70	1,937,642.68	-	-
租赁负债	5,673,494.49	1,314,751.88	2,796,362.07	419,454.31
合计	278,078,190.95	66,813,856.06	154,960,354.00	35,145,279.94

南京科思化学股份有限公司

财务报表附注

2023 年度

(除特别注明外, 货币单位为人民币元)

(2) 未经抵销的递延所得税负债

项目	2023 年 12 月 31 日		2023 年 1 月 1 日	
	暂时性差异	递延所得税负债	暂时性差异	递延所得税负债
固定资产一次性税前抵扣	1,051,121.16	157,668.18	1,201,033.39	180,155.01
下属境外香港公司产生的应纳税所得额	340,776,724.96	85,194,181.24	121,102,348.44	30,275,587.11
交易性金融资产公允价值变动	1,605,544.51	401,386.13	-	-
其他非流动金融资产公允价值变动	4,535,991.38	1,133,997.85	126,438.34	31,609.58
使用权资产	6,242,467.79	1,417,997.28	3,028,673.40	454,301.01
应付债券会税差异	104,173,360.80	26,043,340.20	-	-
合并层面利息资本化账面价值与计税基础差异	22,063,302.92	5,515,825.73	-	-
合计	480,448,513.52	119,864,396.61	125,458,493.57	30,941,652.71

(3) 以抵销后净额列示的递延所得税资产或负债:

项目	递延所得税资产和负债期末互抵金额	抵销后递延所得税资产或负债期末余额	递延所得税资产和负债期初互抵金额	抵销后递延所得税资产或负债期初余额
递延所得税资产	1,314,751.88	65,499,104.18	-	35,145,279.94
递延所得税负债	1,314,751.88	118,549,644.73	-	30,941,652.71

15、其他非流动资产

项目	2023 年 12 月 31 日	2023 年 1 月 1 日
与长期资产相关预付款	20,135,162.03	48,286,967.05

16、所有权或使用权受限资产

项目	2023 年 12 月 31 日账面余额				2023 年 1 月 1 日账面余额			
	账面余额	账面价值	受限类型	受限情况	账面余额	账面价值	受限类型	受限情况
货币资金	10,664,383.85	10,664,383.85	其他	保函保证金	-	-	-	-

17、应付账款

(1) 应付账款列示

项目	2023年12月31日	2023年1月1日
应付材料采购	177,983,848.53	133,626,247.59
应付工程及设备采购	177,504,913.92	34,169,566.48
应付费用	7,557,714.92	24,155,927.54
合计	363,046,477.37	191,951,741.61

(2) 应付账款期末余额中无重要的一年以上的款项。

## 南京科思化学股份有限公司

### 财务报表附注

#### 2023 年度

(除特别注明外, 货币单位为人民币元)

## 18、合同负债

### (1) 合同负债列示

项目	2023年12月31日	2023年1月1日
预收货款	3,155,223.06	4,856,885.48

(2) 合同负债期末余额中无一年以上的款项。

## 19、应付职工薪酬

### (1) 应付职工薪酬列示

项目	2023年 1月1日	本期增加	本期减少	2023年 12月31日
短期薪酬	47,532,030.14	247,350,966.92	229,188,508.19	65,694,488.87
设定提存计划	-	13,051,517.73	13,051,517.73	-
合计	47,532,030.14	260,402,484.65	242,240,025.92	65,694,488.87

### (2) 短期薪酬列示

项目	2023年 1月1日	本期增加	本期减少	2023年 12月31日
工资、奖金、津贴和补贴	36,670,651.75	214,233,745.91	199,634,998.72	51,269,398.94
职工福利费	-	9,715,186.52	9,715,186.52	-
社会保险费	138,391.00	7,278,090.79	7,416,481.79	-
住房公积金	-	8,749,509.00	8,749,509.00	-
工会经费及职工教育经费	10,722,987.39	7,374,434.70	3,672,332.16	14,425,089.93
合计	47,532,030.14	247,350,966.92	229,188,508.19	65,694,488.87

### (3) 设定提存计划列示

项目	2023年 1月1日	本期增加	本期减少	2023年 12月31日
基本养老保险	-	12,655,159.73	12,655,159.73	-
失业保险费	-	396,358.00	396,358.00	-
合计	-	13,051,517.73	13,051,517.73	-

## 20、应交税费

税种	2023年12月31日	2023年1月1日
企业所得税	29,942,508.77	27,542,350.18
个人所得税	592,303.46	442,569.55
增值税	22,248,077.74	6,902,800.34
城市维护建设税	1,541,071.26	357,065.90
教育费附加	1,100,765.19	255,047.07

南京科思化学股份有限公司

财务报表附注

2023 年度

(除特别注明外, 货币单位为人民币元)

税种	2023 年 12 月 31 日	2023 年 1 月 1 日
土地使用税	493,429.40	305,708.05
房产税	982,498.93	645,046.21
印花税	849,550.82	571,467.19
其他	160,212.84	102,147.60
合计	57,910,418.41	37,124,202.09

21、其他应付款

种类	2023 年 12 月 31 日	2023 年 1 月 1 日
应付利息	-	-
应付股利	-	-
其他应付款	1,433,812.40	299,768.21
合计	1,433,812.40	299,768.21

(1) 其他应付款按款项性质列示

项目	2023 年 12 月 31 日	2023 年 1 月 1 日
押金及保证金	1,310,000.00	126,000.00
社保公积金及个人往来	123,812.40	173,768.21
合计	1,433,812.40	299,768.21

22、一年内到期的非流动负债

项目	2023 年 12 月 31 日	2023 年 1 月 1 日
一年内到期的租赁负债	2,962,589.97	1,848,871.04

23、其他流动负债

项目	2023 年 12 月 31 日	2023 年 1 月 1 日
待转销项税	21,803.87	7,249.34

24、应付债券

(1) 分项列示:

项目	2023 年 12 月 31 日	2023 年 1 月 1 日
可转换公司债券	621,601,281.83	-

(2) 应付债券的增减变动

债券名称	面值	票面利率 (%)	发行日期	债券期限	发行金额	期初余额
科思转债	100	0.3、0.5、 1.0、1.5、 2.0、3.0	2023-04-13	6 年	724,917,800.00	-



## 南京科思化学股份有限公司

### 财务报表附注

#### 2023 年度

(除特别注明外，货币单位为人民币元)

(续)

本期发行	按面值计提利息	溢折价摊销	本期转股	期末余额	是否违约
593,463,259.61	1,559,542.63	27,281,179.59	702,700.00	621,601,281.83	否

#### (3) 可转换公司债券的说明

①经中国证券监督管理委员会《关于同意南京科思化学股份有限公司向不特定对象发行可转换公司债券注册的批复》(证监许可[2023]680号)同意，公司向不特定对象发行可转换公司债券 7,249,178 张，每张面值为人民币 100.00 元，按面值发行，发行总额为人民币 724,917,800.00 元。票面利率：第一年为 0.3%，第二年为 0.5%，第三年为 1.0%，第四年为 1.5%，第五年为 2.0%，第六年为 3.0%。

②本次发行的可转换公司债券的期限为自发行之日起 6 年。本次发行的可转债转股期自可转债发行结束之日(2023 年 4 月 19 日)满六个月后的第一个交易日(2023 年 10 月 19 日)起至可转债到期日(2029 年 4 月 12 日)止。

## 25、租赁负债

项目	2023 年 12 月 31 日	2023 年 1 月 1 日
应付租赁款未折现金额	5,976,756.66	2,679,889.47
减：未确认融资费用	303,262.17	12,755.91
减：一年内到期的租赁负债	2,962,589.97	1,848,871.04
合计	2,710,904.52	818,262.52

## 26、递延收益

项目	2023 年 1 月 1 日	本期增加	本期减少	2023 年 12 月 31 日	形成原因
政府补助	10,147,634.25	18,097,600.00	1,874,103.26	26,371,130.99	收到与资产相关的政府补助

## 27、股本

项目	2023 年 1 月 1 日	本期增减(+, -)					2023 年 12 月 31 日
		发行新股	送股	公积金转股	其他	小计	
股份总数	169,320,000.00	-	-		13,487.00	13,487.00	169,333,487.00

本期股本增加系可转换债券在本年转股形成，详见附注五、28。

## 28、其他权益工具

发行在外的金融工具	2023 年 1 月 1 日		本期增加		本期减少		2023 年 12 月 31 日	
	数量	账面价值	数量	账面价值	数量	账面价值	数量	账面价值
可转债	-	-	7,249,178	90,005,295.96	7,027	87,246.75	7,242,151	89,918,049.21

公司于 2023 年 4 月向不特定对象发行可转换公司债券 7,249,178 张，每张面值 100 元，发行总额 724,917,800.00 元。剔除发行费用及递延所得税负债影响后，可转换公司债券权益成分的公允价值为 90,005,295.96 元。2023 年度，共有 7,027 张“科思转债”完成转股，合计转为 13,487 股公司股票，相应减少其他权益工具 87,246.75 元。

## 南京科思化学股份有限公司

### 财务报表附注

#### 2023 年度

(除特别注明外, 货币单位为人民币元)

### 29、资本公积

项目	2023 年 1 月 1 日	本期增加	本期减少	2023 年 12 月 31 日
股本溢价	823,261,920.13	703,024.39	-	823,964,944.52
其他资本公积	-	22,628,725.56	-	22,628,725.56
合计	823,261,920.13	23,331,749.95	-	846,593,670.08

股本溢价本年增加 703,024.39 元系本年度公司 7,027 张“科思转债”完成转股形成;

其他资本公积本年增加 22,628,725.56 元系权益结算的股份支付等待期内按照授予日权益工具的公允价值确认的成本费用影响。

### 30、其他综合收益

项目	2023 年 1 月 1 日	本期发生金额					2023 年 12 月 31 日
		本期所得税 前发生额	减: 前期计入 其他综合收益 当期转入损益	减: 所得 税费用	税后归属于 母公司	税后归属于 少数股东	
外币财务报表折算 差额	3,375,900.57	2,738,288.28	-	-	2,738,288.28	-	6,114,188.85

### 31、专项储备

项目	2023 年 1 月 1 日	本期增加	本期减少	2023 年 12 月 31 日
安全生产费	295,799.22	19,954,794.89	18,694,146.32	1,556,447.79

### 32、盈余公积

项目	2023 年 1 月 1 日	本期增加	本期减少	2023 年 12 月 31 日
法定盈余公积	34,340,621.94	31,717,441.10	-	66,058,063.04

### 33、未分配利润

项目	2023 年度	备注
调整前上年年末未分配利润	914,826,772.07	
加: 会计政策变更	-	
调整后年初未分配利润	914,826,772.07	
加: 本年归属于母公司的净利润	733,587,263.70	
减: 提取法定盈余公积(注 1)	31,717,441.10	10%
减: 分配普通股股利(注 2)	169,320,000.00	
期末未分配利润	1,447,376,594.67	

注 1: 根据公司章程的规定, 按照母公司 2023 年度税后净利润的 10% 计提法定盈余公积 31,717,441.10 元。

注 2: 根据 2023 年 5 月股东大会决议, 公司向股东分配现金股利 169,320,000.00 元。

## 南京科思化学股份有限公司

### 财务报表附注

2023 年度

(除特别注明外, 货币单位为人民币元)

#### 34、营业收入、营业成本

##### (1) 营业收入和营业成本情况

项目	2023 年度		2022 年度	
	收入	成本	收入	成本
主营业务	2,385,472,352.25	1,212,963,063.04	1,753,291,642.62	1,105,220,218.27
其他业务	14,447,865.33	15,111,181.09	11,524,916.34	12,653,294.58
合计	2,399,920,217.58	1,228,074,244.13	1,764,816,558.96	1,117,873,512.85

##### (2) 营业收入、营业成本的分解信息

合同分类	2023 年度		2022 年度	
	营业收入	营业成本	营业收入	营业成本
商品类型				
其中: 化妆品活性成分及其原料	2,070,410,464.02	971,904,636.58	1,440,958,229.71	863,048,791.05
合成香料	308,468,276.59	235,661,587.43	288,756,657.46	221,718,881.70
其他	21,041,476.97	20,508,020.12	35,101,671.79	33,105,840.10
按经营地区分类				
其中: 境内	241,407,081.32	157,037,668.86	197,058,271.82	144,742,463.47
境外	2,158,513,136.26	1,071,036,575.27	1,567,758,287.14	973,131,049.38
按商品转让的时间分类				
其中: 在某一时点转让	2,399,920,217.58	1,228,074,244.13	1,764,816,558.96	1,117,873,512.85
合计	2,399,920,217.58	1,228,074,244.13	1,764,816,558.96	1,117,873,512.85

##### (3) 与履约义务相关的信息

###### ①境内销售业务

除寄售业务外, 公司境内销售收入按合同(或订单)约定货物送达客户指定地点, 在取得客户的签收凭证后确认销售收入。

###### ②直接发往境外客户业务

直接发往境外客户的外销业务, 公司外销产品已经报关出口、货物装船并取得提单后, 确认销售收入。

###### ③第三方仓储物流发货

为满足客户及时供货的需求, 公司在异地聘请专业仓储物流服务公司负责货物的仓储物流服务, 仓储物流服务公司按合同(或订单)约定将货物送达客户指定地点, 在取得客户的签收凭证后确认销售收入。

###### ④寄售业务

公司按与客户签订的合同(或订单)完成相关产品的生产后, 将货物送达客户指定仓库, 公司与客户定期对账确认客户实际领用的产品数量和金额后, 确认寄售产品的销售收入。

南京科思化学股份有限公司

财务报表附注

2023 年度

(除特别注明外, 货币单位为人民币元)

**35、税金及附加**

项目	2023 年度	2022 年度
城建税	8,172,505.79	4,338,842.55
教育费附加	5,837,504.13	3,099,173.26
土地使用税	1,610,287.33	1,193,029.36
房产税	3,036,254.06	2,486,342.79
印花税	2,737,171.21	1,653,945.02
环境保护税	99,635.16	137,783.68
其他税金	15,934.29	14,425.00
合计	21,509,291.97	12,923,541.66

**36、销售费用**

项目	2023 年度	2022 年度
职工薪酬	9,331,027.11	7,429,539.63
交通差旅费	2,666,736.14	257,360.06
市场推广费	5,911,391.73	606,917.59
佣金	7,276,754.82	5,256,814.08
注册费	1,934,513.58	1,416,931.10
股份支付费用	3,922,312.43	-
其他	1,864,248.77	2,089,084.10
合计	32,906,984.58	17,056,646.56

**37、管理费用**

项目	2023 年度	2022 年度
职工薪酬	85,878,728.08	57,413,647.46
折旧费	13,348,885.88	10,602,180.48
无形资产摊销	3,930,006.30	3,523,373.46
行政办公费	6,250,676.60	3,733,137.34
业务招待费	6,011,829.67	5,507,757.93
差旅交通费	1,280,537.60	313,594.33
安全生产费	19,954,794.89	14,927,816.05
通讯费	476,245.86	549,805.81
车辆使用费	1,027,204.45	863,714.55
租赁物业费	2,350,008.80	2,428,565.75
中介机构费用	5,840,481.54	3,800,332.89
股份支付费用	12,506,939.80	-
其他	4,508,696.71	2,740,032.66
合计	163,365,036.18	106,403,958.71

南京科思化学股份有限公司

财务报表附注

2023 年度

(除特别注明外, 货币单位为人民币元)

38、研发费用

项目	2023 年度	2022 年度
职工薪酬	51,901,335.87	38,998,045.17
折旧费	9,345,986.19	7,351,104.61
物料消耗	28,677,144.89	19,457,962.16
装修费摊销	7,994,496.33	5,100,884.23
使用权资产折旧	2,038,459.22	2,138,005.80
股份支付费用	4,780,609.03	-
其他	8,453,135.52	7,349,953.97
合计	113,191,167.05	80,395,955.94

39、财务费用

项目	2023 年度	2022 年度
利息支出	6,716,894.21	2,435,070.23
减: 利息收入	5,113,632.30	4,436,990.14
汇兑损失	-17,035,366.32	-25,120,609.18
金融机构手续费	739,447.83	670,134.83
合计	-14,692,656.58	-26,452,394.26

40、其他收益

项目	2023 年度	2022 年度
政府补助	12,457,326.01	7,732,144.20
其他	122,380.25	101,628.67
合计	12,579,706.26	7,833,772.87

41、投资收益

项目	2023 年度	2022 年度
理财产品投资收益	6,982,603.88	5,379,584.18

42、公允价值变动收益

产生公允价值变动收益的来源	2023 年度	2022 年度
以公允价值计量的且其变动计入当期损益的金融负债	-	-
其中: 衍生金融工具产生的公允价值变动收益	-	-
以公允价值计量的且其变动计入当期损益的金融资产	5,750,956.74	161,398.71
其中: 理财产品公允价值变动收益	1,341,403.70	-
其他非流动金融资产公允价值变动收益	4,409,553.04	161,398.71
合计	5,750,956.74	161,398.71

## 南京科思化学股份有限公司

### 财务报表附注

2023 年度

(除特别注明外, 货币单位为人民币元)

#### 43、信用减值损失

项目	2023 年度	2022 年度
应收账款坏账损失	-9,786,321.29	-6,160,949.61
其他应收款坏账损失	-145,640.59	-149,481.07
合计	-9,931,961.88	-6,310,430.68

#### 44、资产处置收益

项目	2023 年度	2022 年度
固定资产处置收益	98,816.99	-1,229.26

#### 45、营业外收入

项目	2023 年度	2022 年度
政府补助	250,000.00	900,000.00
非流动资产报废收益	199,772.09	17,914.70
其他	666,197.19	579,107.03
合计	1,115,969.28	1,497,021.73

#### 46、营业外支出

项目	2023 年度	2022 年度
非流动资产报废损失	2,900,559.09	1,592,600.81
捐赠支出	273,000.00	341,564.60
各项基金	2,329,972.75	1,661,072.48
其他	375,127.37	229,901.39
合计	5,878,659.21	3,825,139.28

#### 47、所得税费用

项目	2023 年度	2022 年度
当期所得税费用	109,211,793.79	71,869,066.74
递延所得税费用	23,484,524.82	1,372,515.24
合计	132,696,318.61	73,241,581.98

本期会计利润与所得税费用的调整过程:

项目	2023 年度
利润总额	866,283,582.31
按法定/适用税率计算的所得税费用	216,570,895.58
子公司适用不同税率的影响	-71,848,832.55
不可抵扣的成本、费用和损失的影响	3,655,677.18
加计扣除	-15,681,421.60
所得税费用	132,696,318.61

南京科思化学股份有限公司

财务报表附注

2023 年度

(除特别注明外, 货币单位为人民币元)

48、现金流量表项目

(1) 与经营活动有关的现金

收到的其他与经营活动有关的现金

项目	2023 年度	2022 年度
利息收入	5,163,844.20	4,386,778.24
政府补助	25,965,457.67	7,562,226.00
收到的押金及保证金	5,189,730.77	532,972.29
收到的其他往来	670,685.12	369,822.97
合计	36,989,717.76	12,851,799.50

支付的其他与经营活动有关的现金

项目	2023 年度	2022 年度
支付的各项期间费用	75,672,938.62	45,490,502.91
支付的押金及保证金	4,909,756.32	991,958.29
合计	80,582,694.94	46,482,461.20

(2) 与投资活动有关的现金

收到的重要投资活动有关的现金

项目	2023 年度	2022 年度
赎回理财产品收到的本金	2,045,000,000.00	950,000,000.00

支付的重要的投资活动有关的现金

项目	2023 年度	2022 年度
购买理财产品本金	2,760,000,000.00	620,000,000.00
新增其他非流动金融资产	7,500,000.00	-
合计	2,767,500,000.00	620,000,000.00

(3) 与筹资活动有关的现金

支付其他与筹资活动有关的现金

项目	2023 年度	2022 年度
支付使用权资产的租赁费用	3,378,626.54	2,568,906.50
支付再融资相关中介费用	859,194.25	2,360,000.00
合计	4,237,820.79	4,928,906.50

筹资活动产生的各项负债变动情况

项目	期初余额	本期增加		本期减少		期末余额
		现金变动	非现金变动	现金变动	非现金变动	
应付债券	-	719,417,800.00	-97,815,545.15	973.02	-	621,601,281.83
租赁负债(含一年内到期)	2,667,133.56	6,384,987.47	-	3,378,626.54	-	5,673,494.49
合计	2,667,133.56	725,802,787.47	-97,815,545.15	3,379,599.56	-	627,274,776.32

南京科思化学股份有限公司  
财务报表附注  
2023 年度

(除特别注明外，货币单位为人民币元)

49、现金流量表补充资料

(1) 补充资料

项目	2023 年度	2022 年度
一、将净利润调节为经营活动的现金流量：		
净利润	733,587,263.70	388,108,733.79
加：信用减值损失	9,931,961.88	6,310,430.68
固定资产折旧	98,160,703.60	81,728,127.72
使用权资产折旧	2,815,277.14	2,138,005.80
无形资产摊销	4,929,692.43	4,508,475.70
长期待摊费用摊销	11,312,240.69	7,391,140.08
处置固定资产、无形资产和其他长期资产的损失	-98,816.99	1,229.26
固定资产报废损失（收益以“-”号填列）	2,700,787.00	1,574,686.11
公允价值变动损失（收益以“-”号填列）	-5,750,956.74	-161,398.71
财务费用（收益以“-”号填列）	-1,156,290.62	-5,921,525.55
投资损失（收益以“-”号填列）	-6,982,603.88	-5,379,584.18
递延所得税资产减少	-31,609,795.67	-21,328,442.19
递延所得税负债增加	55,094,320.49	22,700,957.43
存货的减少	28,451,124.92	-117,342,178.04
经营性应收项目的减少	-246,643,858.35	-145,994,231.87
经营性应付项目的增加	121,513,751.72	68,884,617.97
股份支付费用	22,628,725.56	-
经营活动产生的现金流量净额	798,883,526.88	287,219,044.00
二、不涉及现金收支的重大投资和筹资活动：		
债务转为资本	-	-
一年内到期的可转换公司债券	-	-
取得使用权资产	6,029,071.55	-
三、现金及现金等价物净变动情况：		
现金的期末余额	531,177,161.06	544,118,274.13
减：现金的期初余额	544,118,274.13	212,428,123.73
现金等价物的期末余额	-	-
减：现金等价物的期初余额	-	-
现金及现金等价物净增加额	-12,941,113.07	331,690,150.40

(2) 现金及现金等价物

项目	2023 年 12 月 31 日	2023 年 1 月 1 日
现金	531,177,161.06	544,118,274.13
其中：库存现金	30,047.50	100,326.58
可随时用于支付的银行存款	531,147,113.56	544,017,947.55



## 南京科思化学股份有限公司

### 财务报表附注

2023 年度

(除特别注明外, 货币单位为人民币元)

可随时用于支付的其他货币资金	-	-
现金等价物	-	-
现金及现金等价物余额	531,177,161.06	544,118,274.13

#### (3) 不属于现金及现金等价物的货币资金

项目	本期金额	上期金额
保函保证金	10,664,383.85	-
定期存款期末收益计提	-	50,211.90
合计	10,664,383.85	50,211.90

## 50、外币货币性项目

### (1) 外币货币性项目:

项目	2023 年 12 月 31 日	折算汇率	2023 年 12 月 31 日 折算人民币余额
货币资金	-		
美元	15,489,591.35	7.0827	109,708,128.65
欧元	2,135,755.41	7.8592	16,785,328.92
应收账款			
美元	34,388,677.41	7.0827	243,564,685.49
欧元	20,113,434.04	7.8592	158,075,500.81
应付账款			
美元	2,952,930.04	7.0827	20,914,717.59
欧元	575,322.71	7.8592	4,521,576.24

### (2) 境外经营实体说明:

境外经营实体名称	主要经营地	记账本位币	记账本位币选择依据
COSMOS CHEMICAL COMPANY LIMITED	香港	美元	日常经营以美元结算为主
COSMOS PERSONAL CARE (MALAYSIA) SDN. BHD.	马来西亚	林吉特	日常经营以林吉特结算为主

## 51、租赁

### (1) 本公司作为承租方

项目	2023 年度
简化处理的短期租赁费用和低价值资产租赁费用情况	225,683.55
未纳入租赁负债计量的可变租赁付款额情况	-
与租赁相关的现金流出总额	3,619,712.25

## 六、研发支出

### 1、按费用性质列示

## 南京科思化学股份有限公司

### 财务报表附注

2023 年度

(除特别注明外, 货币单位为人民币元)

项目	2023 年度	2022 年度
费用化研发支出	113,191,167.05	80,395,955.94
资本化研发支出	-	-
合计	113,191,167.05	80,395,955.94

### 2、符合资本化条件的研发项目开发支出

本期不存在符合资本化条件的研发项目开发支出。

### 3、重要的外购在研项目

本期不存在重要的外购在研项目。

## 七、合并范围的变更

本年度, 公司新设子公司情况

子公司名称	主要经营地	注册地	业务性质	持股比例(%)		取得方式
				直接	间接	
COSMOS-CHEM GLOBAL HOLDING PTE. LTD.	新加坡	新加坡	投资控股	100%	-	设立
COSMOS PERSONAL CARE (SINGAPORE) PTE. LTD.	新加坡	新加坡	投资控股	-	70%	设立
COSMOS PERSONAL CARE (MALAYSIA) SDN. BHD.	马来西亚柔佛州	马来西亚雪莱莪州	制造业	-	70%	设立

## 八、在其他主体中权益的披露

在子公司中的权益:

子公司名称	主要经营地	注册地	业务性质	持股比例(%)		取得方式
				直接	间接	
宿迁科思化学有限公司	宿迁市	宿迁市	制造业	100%	-	设立
COSMOS CHEMICAL COMPANY LIMITED	香港	香港	贸易	100%	-	设立
安徽圣诺贝化学科技有限公司	马鞍山市	马鞍山市	制造业	100%	-	同一控制下企业合并
马鞍山科思化学有限公司	马鞍山市	马鞍山市	制造业	100%	-	设立
安庆科思化学有限公司	安庆市	安庆市	制造业	100%	-	设立
南京科思技术发展有限公司	南京市	南京市	技术服务和开发	50% (注)	50%	设立
COSMOS-CHEM GLOBAL HOLDING PTE. LTD.	新加坡	新加坡	投资控股	100%	-	设立
COSMOS PERSONAL CARE (SINGAPORE) PTE. LTD.	新加坡	新加坡	投资控股	-	70%	设立
COSMOS PERSONAL CARE (MALAYSIA) SDN. BHD.	马来西亚柔佛州	马来西亚雪莱莪州	制造业	-	70%	设立

注: 南京科思化学股份有限公司直接持有南京科思技术发展有限公司 50% 股权, 剩余 50% 股权由子公司 COSMOS CHEMICAL COMPANY LIMITED 持有。

## 九、政府补助

南京科思化学股份有限公司

财务报表附注

2023 年度

(除特别注明外, 货币单位为人民币元)

1、涉及政府补助的负债项目

负债项目	2023 年 1 月 1 日	本期新增 补助金额	本期计入 营业外收 金额	本期计入 其他收益金额	其他 变动	2023 年 12 月 31 日	与资产相关/ 与收益相关
递延收益	10,147,634.25	18,097,600.00	-	1,874,103.26	-	26,371,130.99	与资产有关

2、计入当期损益的政府补助

类型	2023 年度	2022 年度
其他收益	12,457,326.01	7,732,144.20
营业外收入	250,000.00	900,000.00
合计	12,707,326.01	8,632,144.20

十、与金融工具相关的风险

本公司的主要金融工具包括应收及其他应收款, 交易性金融资产, 应付账款, 其他应付款及货币资金等。相关金融工具详情于各附注披露。与这些金融工具有关的风险, 以及本公司为降低这些风险所采取的风险管理政策如下所述。本公司管理层对这些风险敞口进行管理和监控以确保将上述风险控制在限定的范围之内。

(一) 金融工具产生的各类风险

1、市场风险

(1) 汇率风险, 汇率风险是指影响本公司财务成果和现金流的外汇汇率的变动中的风险。本公司承受外汇风险主要与所持有美元、欧元、澳元的应收应付款及货币资金有关。经敏感性分析对公司净利润的影响较小, 故本公司管理层认为所面临的外汇风险并不重大。

于资产负债表日, 本公司外币资产的余额如下:

项目	净资产	
	2023 年 12 月 31 日	2023 年 1 月 1 日
美元	46,925,338.72	51,860,651.92
欧元	21,673,866.74	12,743,277.00
澳元	-	92,760.13

敏感性分析本公司承受外汇风险主要与美元等上述外币与人民币的汇率变化有关。下表列示了本公司主要外币与人民币汇率变动 3.00%假设下的敏感性分析。在管理层进行敏感性分析时, 3.00%的增减变动被认为合理反映了汇率变化的可能范围。汇率可能发生的合理变动对当期净利润的影响如下:

本年利润增加/减少	美元影响	
	2023 年 12 月 31 日	2023 年 1 月 1 日
人民币贬值	9,970,742.90	10,835,660.89
人民币升值	-9,970,742.90	-10,835,660.89

(续)

## 南京科思化学股份有限公司

### 财务报表附注

#### 2023 年度

(除特别注明外, 货币单位为人民币元)

	欧元影响	
	2023 年 12 月 31 日	2023 年 1 月 1 日
本年利润增加/减少		
人民币贬值	5,110,177.60	2,837,762.13
人民币升值	-5,110,177.60	-2,837,762.13

## 2、信用风险

2023 年 12 月 31 日, 可能引起本公司财务损失的最大信用风险敞口主要来自于合同另一方未能履行义务而导致本公司金融资产产生的损失, 主要包括: 应收账款。

为降低信用风险, 本公司控制信用额度、进行信用审批, 并执行其他监控程序以确保采取必要的措施回收过期债权。此外, 本公司于每个资产负债表日根据应收款项的回收情况, 计提充分的坏账准备。因此, 本公司管理层认为所承担的信用风险已经大为降低。

此外, 本公司的流动资金存放在信用评级较高的银行, 故流动资金的信用风险较低。

## 3、流动风险

本公司报告期内经营活动产生的现金流量净额均为正数且金额均较大, 故本公司流动风险较小, 对本公司的经营和财务报表不构成重大影响, 本财务报表系在持续经营假设的基础上编制。

管理流动风险时, 本公司保持管理层认为充分的现金及现金等价物并对其进行监控, 以满足本公司经营需要, 并降低现金流量波动的影响。本公司管理层对银行借款的使用情况进行监控并确保遵守借款协议。

本公司持有的金融资产和金融负债按未折现剩余合同义务的到期期限分析如下:

项目	无期限	1 年以内	1-3 年	3 年以上
货币资金	541,841,544.91	-	-	-
应收账款	-	441,441,023.76	-	-
其他应收款	-	1,569,298.57	-	-
其他非流动金融资产	-	-	-	21,035,991.38
应付账款	-	363,046,477.37	-	-
其他应付款	-	1,433,812.40	-	-
一年内到期的非流动负债	-	3,164,180.50	-	-
应付债券	-	-	-	724,215,100.00
租赁负债	-	-	2,812,576.16	-
合计	541,841,544.91	75,365,852.06	-2,812,576.16	-703,179,108.62

注: 上表中披露的金融负债金额为未经折现的合同现金流量, 因而可能与资产负债表中的账面金额有所不同

## (二) 金融资产转移

1、2023 年, 本公司向金融机构以不附追索权的方式转让了应收账款 123,855,069.90 元, 相关的利息支出为 1,047,907.00 元。

2、本公司无继续涉入形成的资产、负债金额。

## 十一、公允价值的披露

## 南京科思化学股份有限公司

### 财务报表附注

2023 年度

(除特别注明外, 货币单位为人民币元)

#### 1、以公允价值计量的资产和负债的期末公允价值

项目	2023 年 12 月 31 日公允价值			合计
	第一层次公允价值计量	第二层次公允价值计量	第三层次公允价值计量	
一、持续的公允价值计量				
(一) 交易性金融资产	-	716,605,544.51	-	716,605,544.51
以公允价值计量且其变动计入当期损益的金融资产	-	716,605,544.51	-	716,605,544.51
(二) 其他非流动金融资产			21,035,991.38	21,035,991.38
其中: 合伙企业投资	-	-	21,035,991.38	21,035,991.38
合计	-	716,605,544.51	21,035,991.38	737,641,535.89

#### 2.持续和非持续第二层次公允价值计量项目, 采用的估值技术和重要参数的定性及定量信息

公司按照第二层次公允价值计量的项目为银行理财产品。银行理财产品理财产品有明确的预期收益率, 公司根据合同约定的浮动收益率进行预测并确认公允价值变动金额。

#### 3、持续和非持续第三层次公允价值计量项目, 采用的估值技术和重要参数的定性及定量信息

本公司合伙企业投资期末以公允价值计量, 按照期末净值作为公允价值的合理估计进行计量。

## 十二、关联关系及关联方交易

### 1、本公司的母公司情况

母公司名称	企业类型	注册地	业务性质	注册资本	母公司对本公司的持股比例	母公司对本公司的表决权比例
南京科思投资发展有限公司	有限责任公司	南京市	投资	3,000 万元	52.18%	52.18%

本公司实际控制人为周旭明和周久京。

### 2、本公司的子公司情况

本公司子公司情况详见附注八。

### 3、本公司的合营及联营企业情况

本公司无合营或联营企业。

### 4、关联交易情况

#### (1) 关键管理人员薪酬

项目	2023 年度	2022 年度
关键管理人员报酬	13,179,089.06	11,436,120.60

#### (2) 其他关联交易

公司本年新设的全资子公司 COSMOS-CHEM GLOBAL HOLDING PTE. LTD.与南京科思

南京科思化学股份有限公司

财务报表附注

2023 年度

(除特别注明外, 货币单位为人民币元)

投资发展有限公司的全资子公司 KESI INTERNATIONAL HOLDING PTE. LTD.共同设立了 COSMOS PERSONAL CARE (SINGAPORE) PTE. LTD., 其股权结构如下:

股东	占比
COSMOS-CHEM GLOBAL HOLDING PTE. LTD.	70.00%
KESI INTERNATIONAL HOLDING PTE. LTD.	30.00%

COSMOS PERSONAL CARE (SINGAPORE) PTE. LTD.持有 COSMOS PERSONAL CARE (MALAYSIA) SDN. BHD.100.00%的股权。

### 十三、股份支付

#### 1、股份支付总体情况

授予对象类别	2023 年度授予		本期行权		本期解锁		2023 年度失效	
	数量	金额	数量	金额	数量	金额	数量	金额
管理人员	845,000	22,815,000.00	-	-	-	-	20,000	540,000.00
销售人员	260,000	7,020,000.00	-	-	-	-	-	-
研发人员	325,000	8,775,000.00	-	-	-	-	-	-
生产人员	90,000	2,430,000.00	-	-	-	-	-	-
合计	1,520,000	41,040,000.00	-	-	-	-	20,000	540,000.00

期末发行在外的股票期权或其他权益工具

授予对象类别	期末发行在外的股票期权		期末发行在外的其他权益工具	
	行权价格的范围	合同剩余期限	行权价格的范围	合同剩余期限
管理人员			27.00 元	1 年至 3 年
销售人员			27.00 元	1 年至 3 年
研发人员			27.00 元	1 年至 3 年
生产人员			27.00 元	1 年至 3 年

注: 以上为 2023 年限制性股票激励计划情况, 其他权益工具指第二类限制性股票。

#### 2、以权益结算的股份支付情况

授予日权益工具公允价值的确定方法	期权定价模型
授予日权益工具公允价值计量的重要参数	历史波动率、无风险收益率、股息率在等待期内每个资产负债表日, 企业应当根据最新取得的可行权职工人数变动等后续信息作出最佳估计, 修正预计可行权的权益工具数量, 并以此为依据确认各期应分摊的费用。在可行权日, 最终预计可行权权益工具的数量应当与实际可行权工具的数量一致。
对可行权权益工具数量的确定依据	
本期估计与上期估计有重大差异的原因	无
以权益结算的股份支付计入资本公积的累计金额	22,628,725.56

南京科思化学股份有限公司  
 财务报表附注  
 2023 年度  
 (除特别注明外, 货币单位为人民币元)

3、本期股份支付费用

授予对象类别	以权益结算的股份支付费用
管理人员	12,506,939.80
销售人员	3,922,312.43
研发人员	4,780,609.03
生产人员	1,418,864.30
合计	22,628,725.56

十四、承诺及或有事项

截止 2023 年 12 月 31 日, 本公司已开具尚未到期兑付的进口信用证 2,527,150.00 美元。

十五、资产负债表日后事项

根据公司第三届董事会第十八次会议决议, 公司拟以截至 2023 年 12 月 31 日的总股本 169,333,487 股为基数, 向全体股东每 10 股派发现金红利人民币 15.00 元 (含税), 共计派发现金红利 254,000,230.50 元 (含税), 同时以资本公积转增股本方式向全体股东每 10 股转增 10 股, 共计增加股本 169,333,487 股。上述议案尚待年度股东大会审议通过。

十六、其他重要事项

1、分部信息

基于本公司内部管理现实, 无需划分报告分部。

2、其他对投资者决策有影响的重要事项

无

十七、母公司财务报表主要项目注释

1、应收账款

(1) 按账龄披露:

账龄	2023 年 12 月 31 日 账面余额	2023 年 1 月 1 日 账面余额
一年以内	356,469,523.34	324,027,096.02
合 计	356,469,523.34	324,027,096.02
减: 坏账准备	4,335,030.25	3,076,162.81
账面价值	352,134,493.09	320,950,933.21

(2) 应收账款分类披露

类别	2023 年 12 月 31 日				账面价值
	账面余额		坏账准备		
	金额	比例	金额	计提比例	

南京科思化学股份有限公司  
 财务报表附注  
 2023 年度  
 (除特别注明外，货币单位为人民币元)

按单项计提坏账准备	-	-	-	-	-
按组合计提坏账准备	356,469,523.34	100.00%	4,335,030.25	1.22%	352,134,493.09
其中：账龄组合	86,700,605.03	24.32%	4,335,030.25	5.00%	82,365,574.78
合并范围内关联方往来款项	269,768,918.31	75.68%	-	-	269,768,918.31
合计	356,469,523.34	100.00%	4,335,030.25	1.22%	352,134,493.09

(续)

类别	2023 年 1 月 1 日				账面价值
	账面余额		坏账准备		
	金额	比例	金额	计提比例	
按单项计提坏账准备	-	-	-	-	-
按组合计提坏账准备	324,027,096.02	100.00%	3,076,162.81	0.95%	320,950,933.21
其中：账龄组合	61,523,256.25	18.99%	3,076,162.81	5.00%	58,447,093.44
合并范围内关联方往来款项	262,503,839.77	81.01%	-	-	262,503,839.77
合计	324,027,096.02	100.00%	3,076,162.81	0.95%	320,950,933.21

组合中，按账龄分析法计提坏账准备的应收账款

账龄	2023 年 12 月 31 日		
	账面余额	坏账准备	计提比例
一年以内	86,700,605.03	4,335,030.25	5.00%

(3) 本期计提、收回或转回的坏账准备情况：

类别	2023 年 1 月 1 日	本期变动金额			2023 年 12 月 31 日
		计提	收回或转回	转销或核销	
应收账款坏账准备	3,076,162.81	1,258,867.44	-	-	4,335,030.25

(4) 本期无实际核销的应收账款。

(5) 按欠款方归集的期末余额前五名的应收账款情况：

本报告期按欠款方归集的期末余额前五名应收账款汇总余额 346,282,536.87 元，占应收账款期末余额合计数的比例 97.14%，相应计提的坏账准备期末余额汇总金额 3,825,680.93 元。

## 2、其他应收款

(1) 分类情况

种类	2023 年 12 月 31 日	2023 年 1 月 1 日
应收利息	-	-
应收股利	-	100,000,000.00
其他应收款	374,982,919.39	191,350.67
合计	374,982,919.39	100,191,350.67



南京科思化学股份有限公司

财务报表附注

2023 年度

(除特别注明外, 货币单位为人民币元)

(2) 其他应收款

①按账龄披露:

账龄	2023 年 12 月 31 日	2023 年 1 月 1 日
一年以内	375,017,641.89	154,165.97
一至二年	11,000.00	1,000.00
二至三年	-	88,186.00
三年以上	31,400.00	35,900.00
合计	375,060,041.89	279,251.97
减: 坏账准备	77,122.50	87,901.30
账面价值	374,982,919.39	191,350.67

②其他应收款按款项性质分类情况

款项的性质	2023 年 12 月 31 日	2023 年 1 月 1 日
合并范围内关联方往来款项	374,147,191.97	-
押金及保证金	708,561.55	185,286.00
个人备用金及社保	204,288.37	93,965.97
合计	375,060,041.89	279,251.97

③按预期信用损失一般模型计提坏账准备

坏账准备	第一阶段	第二阶段	第三阶段	合计
	未来12个月预期信用损失	整个存续期预期信用损失(未发生信用减值)	整个存续期预期信用损失(已发生信用减值)	
2023年1月1日	87,901.30	-	-	87,901.30
账面余额在期末	-	-	-	-
--转入第二阶段	-	-	-	-
--转入第三阶段	-	-	-	-
--转回第二阶段	-	-	-	-
--转回第一阶段	-	-	-	-
本期计提	-10,778.80			-10,778.80
本期转回	-	-	-	-
本期转销	-	-	-	-
本期核销	-	-	-	-
2023年12月31日	77,122.50			77,122.50

④本期无实际核销的其他应收款。

⑤按欠款方归集的期末余额前五名的其他应收款情况

单位名称	款项性质	2023 年 12 月 31 日	账龄	占其他应收款总额的比例	2023 年 12 月 31 日 坏账准备余额
往来单位1	合并范围内往来款	374,147,191.97	1 年以内	99.76%	-

南京科思化学股份有限公司

财务报表附注

2023 年度

(除特别注明外，货币单位为人民币元)

往来单位2	押金及保证金	574,820.25	1 年以内	0.15%	28,741.01
往来单位3	押金及保证金	91,341.30	1 年以内	0.02%	4,567.07
往来单位4	押金及保证金	42,400.00	1-2 年 11,000.00 元; 3 年以上 31,400.00 元	0.01%	33,600.00
公司职工1	个人社保公积金	6,254.41	1 年以内	0.00%	312.72
合计	——	374,862,007.93	——	99.94%	67,220.80

3、长期股权投资

(1) 分类情况

项目	2023 年 12 月 31 日			2023 年 1 月 1 日		
	账面余额	减值准备	账面价值	账面余额	减值准备	账面价值
对子公司投资	844,151,130.49	-	844,151,130.49	493,710,465.00	-	493,710,465.00

(2) 对子公司投资

被投资单位名称	2023 年 1 月 1 日	本期增加	本期减少	2023 年 12 月 31 日	本期计提 减值准备	减值准备 期末余额
宿迁科思化学有限公司	50,702,365.00	4,690,891.61	-	55,393,256.61	-	-
安徽圣诺贝化学科技有限公司	80,000,000.00	3,798,369.48	-	83,798,369.48	-	-
COSMOS CHEMICAL COMPANY LIMITED	8,100.00	-	-	8,100.00	-	-
马鞍山科思化学有限公司	200,000,000.00	1,595,973.11	-	201,595,973.11	-	-
安庆科思化学有限公司	163,000,000.00	340,355,431.29	-	503,355,431.29	-	-
合计	493,710,465.00	350,440,665.49	-	844,151,130.49	-	-

4、营业收入、营业成本

(1) 营业收入和营业成本情况

项目	2023 年度		2022 年度	
	收入	成本	收入	成本
主营业务	1,764,780,935.14	1,690,538,030.24	1,520,570,939.83	1,451,819,996.84
其他业务	55,398.25	55,398.23	175,836.64	227,352.84
合计	1,764,836,333.39	1,690,593,428.47	1,520,746,776.47	1,452,047,349.68

(2) 合同产生的收入的情况

合同分类	2023 年度		2022 年度	
	营业收入	营业成本	营业收入	营业成本
商品类型				
其中：化妆品活性成分及其原料	1,453,349,157.05	1,388,191,357.87	1,206,130,048.90	1,145,977,214.43
合成香料	293,531,707.45	284,328,050.44	271,254,279.03	263,467,818.34

南京科思化学股份有限公司

财务报表附注

2023 年度

(除特别注明外, 货币单位为人民币元)

其他	17,955,468.89	18,074,020.16	43,362,448.54	42,602,316.91
按经营地区分类				
其中: 境内	214,951,998.49	207,340,972.54	174,062,302.18	181,441,322.02
境外	1,549,884,334.90	1,483,252,455.93	1,346,684,474.29	1,270,606,027.66
按商品转让的时间分类				
其中: 在某一时点转让	1,764,836,333.39	1,690,593,428.47	1,520,746,776.47	1,452,047,349.68
合计	1,764,836,333.39	1,690,593,428.47	1,520,746,776.47	1,452,047,349.68

(3) 与履约义务相关的信息

详见附注五、34

5、投资收益

项目	2023 年度	2022 年度
理财产品投资收益	5,959,973.51	5,167,599.16
子公司分红	320,000,000.00	100,000,000.00
合计	325,959,973.51	105,167,599.16

南京科思化学股份有限公司

财务报表补充资料

2023 年度

(除特别注明外, 货币单位为人民币元)

一、非经常性损益明细表


项目	2023 年度
非流动资产处置损益	-2,601,970.01
计入当期损益的政府补助	12,707,326.01
除同公司正常经营业务相关的有效套期保值业务外, 持有交易性金融资产、交易性金融负债产生的公允价值变动损益, 以及处置交易性金融资产、交易性金融负债取得的投资收益	12,733,560.62
除上述各项之外的其他营业外收入和支出	18,069.82
其他	122,380.25
非经常性损益合计	22,979,366.69
减: 企业所得税影响金额	4,846,852.17
扣除企业所得税及少数股东损益后的非经常性损益	18,132,514.52

二、净资产收益率及每股收益

报告期利润	加权平均净资产收益率	每股收益	
		基本每股收益	稀释每股收益
归属于公司普通股股东的净利润	32.15%	4.3325	4.0975
扣除非经常性损益后归属于公司普通股股东的净利润	31.35%	4.2254	3.9964

(本页无正文，为南京科思化学股份有限公司 2023 年度财务报表附注及财务报表补充资料之签章页)





# 营业执照

(副本)

编号 320100000202401090022



扫描二维码登录“国家企业信用信息公示系统”了解更多登记、备案、许可、监管信息。

统一社会信用代码

913200000831585821 (1/1)

名称 天衡会计师事务所(特殊普通合伙)

类型 特殊普通合伙企业

执行事务合伙人 郭澳

出资额 1025万元整

成立日期 2013年11月04日

主要经营场所 南京市建邺区江东中路106号1907室

经营范围

许可项目：注册会计师业务（依法须经批准的项目，经相关部门批准后方可开展经营活动，具体经营项目以审批结果为准）  
一般项目：企业管理咨询；财务管理咨询；税务咨询；税务服务；业务培训（不含教育培训、职业技能培训等需取得许可的培训）；除依法须经批准的项目外，凭营业执照依法自主开展经营活动）



登记机关

2024年 01月 09日



# 会计师事务所 执业证书

名称：天衡会计师事务所（特殊普通合伙）  
 首席合伙人：郭澳  
 主任会计师：  
 经营场所：南京市建邺区江东中路106号万达广场商务楼B座19-20楼  
 组织形式：特殊普通合伙  
 执业证书编号：32000010  
 批准执业文号：苏财会[2013]39号  
 批准执业日期：2013年09月28日



证书序号：0012336

## 说明

- 1、《会计师事务所执业证书》是证明持有人经财政部门依法审批，准予执行注册会计师法定业务的凭证。
- 2、《会计师事务所执业证书》记载事项发生变动的，应当向财政部门申请换发。
- 3、《会计师事务所执业证书》不得伪造、涂改、出租、出借、转让。
- 4、会计师事务所终止或执业许可注销的，应当向财政部门交回《会计师事务所执业证书》。

发证机关：



二〇一三年三月

中华人民共和国财政部制



姓名 顾晓蓉  
 Full name  
 性别 女  
 Sex  
 出生日期 1972-09-06  
 Date of birth  
 工作单位 天衡会计师事务所(特殊普通合伙)  
 Working unit  
 身份证号码 320105197209060962  
 Identity card No.



年度检验登记  
Annual Renewal Registration

本证书经检验合格，继续有效一年。  
 This certificate is valid for another year after this renewal.



顾晓蓉的年检二维码

证书编号:  
 No. of Certificate 320000100021

批准注册协会:  
 Authorized Institute of CPAs 江苏省注册会计师协会

发证日期:  
 Date of Issuance 1995 年 12 月 25 日

年 月 日  
 /y /m /d

2022.09.23



证书编号: 320000104847  
 No. of Certificate

批准注册协会: 江苏省注册会计师协会  
 Authorized Institute of CPAs

发证日期: 2017年02月28日  
 Date of Issuance

年度检验登记  
 Annual Renewal Registration

本证书经检验合格, 继续有效一年。  
 This certificate is valid for another year after  
 this renewal.



年 / 月 / 日




汪久翔

姓名: 汪久翔  
 Full name

性别: 男  
 Sex

出生日期: 1990-09-20  
 Date of birth

工作单位: 天衡会计师事务所(特殊普通合伙)  
 Working unit

身份证号码: 320922199009209031  
 Identity card No.

