

# 浙江钱江摩托股份有限公司

## 2023 年年度报告

2024 年 4 月 18 日

# 2023 年年度报告

## 第一节 重要提示、目录和释义

公司董事会、监事会及董事、监事、高级管理人员保证年度报告内容的真实、准确、完整，不存在虚假记载、误导性陈述或重大遗漏，并承担个别和连带的法律责任。

公司负责人徐志豪、主管会计工作负责人江传敏及会计机构负责人（会计主管人员）茅海敏声明：保证本年度报告中财务报告的真实、准确、完整。所有董事均已出席了审议本报告的董事会会议。

本报告所涉及的未来计划、发展战略等前瞻性陈述，不构成公司对投资者的实质性承诺，投资者及相关人士均应当对此保持足够的风险认识，并且应当理解计划、预测与承诺之间的差异，请投资者注意投资风险。

公司已在本报告“第三节 管理层讨论与分析”中分析了公司未来发展可能面临的风险因素和制定对策情况，敬请投资者查阅。

公司经本次董事会审议通过的利润分配预案为：以 527,191,000 股为基数，向全体股东每 10 股派发现金红利 4 元（含税），送红股 0 股（含税），不以公积金转增股本。

## 目录

|                       |     |
|-----------------------|-----|
| 第一节 重要提示、目录和释义 .....  | 2   |
| 第二节 公司简介和主要财务指标 ..... | 6   |
| 第三节 管理层讨论与分析 .....    | 11  |
| 第四节 公司治理 .....        | 42  |
| 第五节 环境和社会责任 .....     | 56  |
| 第六节 重要事项 .....        | 58  |
| 第七节 股份变动及股东情况 .....   | 87  |
| 第八节 优先股相关情况 .....     | 98  |
| 第九节 债券相关情况 .....      | 99  |
| 第十节 财务报告 .....        | 100 |

## 备查文件目录

- 一、载有法定代表人、主管会计工作负责人、会计机构负责人签名并盖章的会计报表。
- 二、载有会计师事务所盖章、注册会计师签名并盖章的审计报告原件。
- 三、报告期内在中国证监会指定报纸上公开披露过的所有公司文件的正本及公告的原稿。

## 释义

| 释义项      | 指 | 释义内容                            |
|----------|---|---------------------------------|
| 中国证监会    | 指 | 中国证券监督管理委员会                     |
| 浙江证监局    | 指 | 中国证券监督管理委员会浙江监管局                |
| 深交所      | 指 | 深圳证券交易所                         |
| 《公司法》    | 指 | 《中华人民共和国公司法》                    |
| 《证券法》    | 指 | 《中华人民共和国证券法》                    |
| 《股票上市规则》 | 指 | 《深圳证券交易所股票上市规则》                 |
| 《公司章程》   | 指 | 《浙江钱江摩托股份有限公司章程》                |
| 公司、本公司   | 指 | 浙江钱江摩托股份有限公司                    |
| 报告期      | 指 | 2023 年 1 月 1 日-2023 年 12 月 31 日 |

## 第二节 公司简介和主要财务指标

### 一、公司信息

|              |   |      |        |
|--------------|---|------|--------|
| 股票简称         | 钱江摩托                                    | 股票代码 | 000913 |
| 股票上市证券交易所    | 深圳证券交易所                                 |      |        |
| 公司的中文名称      | 浙江钱江摩托股份有限公司                            |      |        |
| 公司的中文简称      | 钱江摩托                                    |      |        |
| 公司的外文名称（如有）  | ZHEJIANG QIANJIANG MOTORCYCLE CO., LTD. |      |        |
| 公司的法定代表人     | 徐志豪                                     |      |        |
| 注册地址         | 浙江省温岭市经济开发区                             |      |        |
| 注册地址的邮政编码    | 317500                                  |      |        |
| 公司注册地址历史变更情况 | 无                                       |      |        |
| 办公地址         | 浙江省温岭市经济开发区                             |      |        |
| 办公地址的邮政编码    | 317500                                  |      |        |
| 公司网址         | http://www.qjmotor.com                  |      |        |
| 电子信箱         | qjmt@qjmotor.com                        |      |        |

### 二、联系人和联系方式

|      | 董事会秘书              | 证券事务代表              |
|------|--------------------|---------------------|
| 姓名   | 王海斌                | 颜康                  |
| 联系地址 | 温岭市经济开发区           | 温岭市经济开发区            |
| 电话   | 0576-86192111      | 0576-86192111       |
| 传真   | 0576-86139081      | 0576-86139081       |
| 电子信箱 | office@qjmotor.com | yankang@qjmotor.com |

### 三、信息披露及备置地点

|                  |  |
|------------------|--|
| 公司披露年度报告的证券交易所网站 | 深圳证券交易所: <a href="http://www.szse.cn">http://www.szse.cn</a>                     |
| 公司披露年度报告的媒体名称及网址 | 《证券时报》《中国证券报》、巨潮资讯网:<br><a href="http://www.cninfo.com.cn">www.cninfo.com.cn</a> |
| 公司年度报告备置地点       | 公司证券部  |

### 四、注册变更情况

|                     |   |
|---------------------|---|
| 统一社会信用代码            | 91330000712550473W  |
| 公司上市以来主营业务的变化情况（如有） | 无变更。  |
| 历次控股股东的变更情况（如有）     | 1、公司于1999年5月上市，上市时浙江钱江摩托集团有限公司共计持有公司股票13,200万股，占公司总股本的50.77%，为公司控股股东；2、经国务院国有资产监督管理委员会2005年4月14日国资产权[2005]409号《关于浙江钱江摩托股份有限公司国有股划转有关问题的批复》及经中国证监会2005年5月27日证监公司字[2005]34号 |

|  |  |
|--|--|
|  | <p>《关于同意温岭钱江投资经营有限公司公告浙江钱江摩托股份有限公司收购报告书并豁免其要约收购义务的批复》批准，钱江集团所持我公司股权无偿划转给温岭钱江投资经营有限公司，温岭钱江投资经营有限公司持有我公司 217,536,000 股，占公司总股本的 47.96%，成为公司控股股东；3、经国务院国有资产监督管理委员会《关于温岭钱江投资经营有限公司协议转让所持浙江钱江摩托股份有限公司部分股权有关问题的批复》（国资产权[2016]975 号）批准，温岭钱江投资经营有限公司将所持我公司 13,500 万股转让给浙江吉利控股集团有限公司，转让后，浙江吉利控股集团有限公司持有我公司 13,500 万股，占公司总股本的 29.77%，成为公司控股股东。4、浙江吉利控股集团有限公司与吉利科技集团有限公司签署《关于浙江钱江摩托股份有限公司之股份转让协议》，浙江吉利控股集团有限公司通过协议转让方式向吉利科技集团有限公司转让其所持有的公司股份，转让后，吉利科技集团有限公司持有我公司 13,500 万股，占公司总股本的 29.77%，成为公司控股股东。浙江吉利控股集团有限公司与吉利科技集团有限公司系同一实际控制人，公司实际控制人未发生变更。5、吉利科技集团有限公司与吉利迈捷投资有限公司签署了《关于浙江钱江摩托股份有限公司之股份转让协议》，吉利科技集团有限公司通过协议转让方式向吉利迈捷投资有限公司转让其所持有的公司股份，转让后，吉利迈捷投资有限公司持有我司 13,500 万股，占公司总股本的 29.77%，公司实际控制人未发生变更。6、公司向吉利迈捷投资有限公司非公开发行股份 58,000,000 股，完成后，吉利迈捷投资有限公司持有我司 193,000,000 股，占公司总股本的 36.63%。7、2023 年 10 月，吉利迈捷投资有限公司更名为吉利科技集团有限公司，截至目前，吉利科技集团有限公司持有本公司 193,000,000 股，占公司总股本的 36.61%。</p> |
|--|--|

## 五、其他有关资料

公司聘请的会计师事务所

|            |                            |
|------------|----------------------------|
| 会计师事务所名称   | 大信会计师事务所（特殊普通合伙）           |
| 会计师事务所办公地址 | 北京市海淀区知春路 1 号学院国际大厦 1504 室 |
| 签字会计师姓名    | 宋长发、吴文竞                    |

公司聘请的报告期内履行持续督导职责的保荐机构

适用 不适用

| 保荐机构名称           | 保荐机构办公地址   | 保荐代表人姓名 | 持续督导期间                            |
|------------------|--|---------|-----------------------------------|
| 申万宏源证券承销保荐有限责任公司 | 成都市武侯区交子大道 177 号中海国际中心 E 座 1806 申万宏源证券承销保荐有限责任公司 | 罗泽、何搏   | 2023 年 3 月 13 日至 2024 年 12 月 31 日 |

公司聘请的报告期内履行持续督导职责的财务顾问

适用 不适用

## 六、主要会计数据和财务指标

公司是否需追溯调整或重述以前年度会计数据

是 否

追溯调整或重述原因

会计政策变更

|                               | 2023 年               | 2022 年               |                      | 本年比上年增<br>减   | 2021 年               |                      |
|-------------------------------|----------------------|----------------------|----------------------|---------------|----------------------|----------------------|
|                               |                      | 调整前                  | 调整后                  |               | 调整后                  | 调整前                  |
| 营业收入<br>(元)                   | 5,097,767,42<br>0.78 | 5,648,386,70<br>8.41 | 5,648,386,70<br>8.41 | -9.75%        | 4,309,449,51<br>8.34 | 4,309,449,51<br>8.34 |
| 归属于上市公司股东的净利润<br>(元)          | 464,022,361.<br>44   | 417,674,854.<br>39   | 415,541,289.<br>18   | 11.67%        | 237,608,009.<br>89   | 237,608,009.<br>89   |
| 归属于上市公司股东的扣除非经常性损益的净利润<br>(元) | 384,018,050.<br>19   | 394,746,554.<br>47   | 397,137,097.<br>25   | -3.30%        | 185,319,554.<br>06   | 191,245,171.<br>44   |
| 经营活动产生的现金流量净额<br>(元)          | 591,023,302.<br>52   | 1,040,654,16<br>8.43 | 1,040,654,16<br>8.43 | -43.21%       | 207,487,670.<br>43   | 207,487,670.<br>43   |
| 基本每股收益<br>(元/股)               | 0.8806               | 0.9209               | 0.9162               | -3.89%        | 0.5239               | 0.5239               |
| 稀释每股收益<br>(元/股)               | 0.8806               | 0.9159               | 0.9112               | -3.36%        | 0.5239               | 0.5239               |
| 加权平均净资产收益率                    | 11.20%               | 12.98%               | 12.92%               | -1.72%        | 8.29%                | 8.29%                |
|                               | 2023 年末              | 2022 年末              |                      | 本年末比上年<br>末增减 | 2021 年末              |                      |
|                               |                      | 调整前                  | 调整后                  |               | 调整后                  | 调整前                  |
| 总资产(元)                        | 8,465,106,23<br>6.94 | 6,734,502,87<br>0.43 | 6,735,055,53<br>0.98 | 25.69%        | 5,114,303,19<br>4.88 | 5,114,303,19<br>4.88 |
| 归属于上市公司股东的净资产<br>(元)          | 4,435,069,50<br>6.77 | 3,495,449,85<br>2.83 | 3,493,316,28<br>7.62 | 26.96%        | 2,994,304,66<br>7.44 | 2,994,304,66<br>7.44 |

会计政策变更的原因及会计差错更正的情况

1、财政部于 2022 年发布了《关于印发〈企业会计准则解释第 16 号〉的通知》，规定对于不是企业合并、交易发生时既不影响会计利润也不影响应纳税所得额（或可抵扣亏损）、且初始确认的资产和负债导致产生等额应纳税暂时性差异和可抵扣暂时性差异的单项交易（包括承租人在租赁期开始日初始确认租赁负债并计入使用权资产的租赁交易，以及因固定资产等存在弃置义务而确认预计负债并计入相关资产成本的交易等），不适用豁免初始确认递延所得税负债和递延所得税资产的规定，应当在交易发生时分别确认相应的递延所得税负债和递延所得税资产。

本公司于 2023 年 1 月 1 日起执行该规定，对首次执行日租赁负债和使用权资产产生的应纳税暂时性差异和可抵扣暂时性差异对比较报表及累积影响数进行了追溯调整。

2、2021-2022 年非经常性损益数已根据《公开发行证券的公司信息披露解释性公告第 1 号——非经常性损益(2023 年修订)》的规定进行重述。

公司最近三个会计年度扣除非经常性损益前后净利润孰低者均为负值，且最近一年审计报告显示公司持续经营能力存在不确定性

是 否

扣除非经常损益前后的净利润孰低者为负值



是 否

## 七、境内外会计准则下会计数据差异

### 1、同时按照国际会计准则与按照中国会计准则披露的财务报告中净利润和净资产差异情况

适用 不适用

公司报告期不存在按照国际会计准则与按照中国会计准则披露的财务报告中净利润和净资产差异情况。

### 2、同时按照境外会计准则与按照中国会计准则披露的财务报告中净利润和净资产差异情况

适用 不适用

公司报告期不存在按照境外会计准则与按照中国会计准则披露的财务报告中净利润和净资产差异情况。

## 八、分季度主要财务指标

单位：元

|                        | 第一季度             | 第二季度             | 第三季度             | 第四季度           |
|------------------------|------------------|------------------|------------------|----------------|
| 营业收入                   | 1,333,551,037.86 | 1,563,058,267.71 | 1,201,720,732.18 | 999,437,383.03 |
| 归属于上市公司股东的净利润          | 73,910,910.41    | 206,077,070.93   | 130,024,975.83   | 54,009,404.27  |
| 归属于上市公司股东的扣除非经常性损益的净利润 | 73,168,585.70    | 181,579,607.53   | 66,782,995.73    | 62,486,861.23  |
| 经营活动产生的现金流量净额          | 58,954,016.96    | 225,106,490.41   | 316,027,239.25   | -9,064,444.10  |

上述财务指标或其加总数是否与公司已披露季度报告、半年度报告相关财务指标存在重大差异

是 否

## 九、非经常性损益项目及金额

适用 不适用

单位：元

| 项目   | 2023 年金额      | 2022 年金额      | 2021 年金额      | 说明 |
|--|---------------|---------------|---------------|----|
| 非流动性资产处置损益（包括已计提资产减值准备的冲销部分）                                     | 5,060,635.07  | -684,974.45   | 38,018,234.17 |    |
| 计入当期损益的政府补助（与公司正常经营业务密切相关，符合国家政策规定、按照确定的标准享有、对公司损益产生持续影响的政府补助除外） | 26,582,431.85 | 10,859,545.30 | 9,945,932.70  |    |
| 除同公司正常经营业务相关的有效套期保   | 54,431,285.21 | -1,027,496.20 | 14,932,140.77 |    |

|  |               |               |               |    |
|--|---------------|---------------|---------------|----|
| 值业务外，非金融企业持有金融资产和金融负债产生的公允价值变动损益以及处置金融资产和金融负债产生的损益   |               |               |               |    |
| 单独进行减值测试的应收款项减值准备转回                                  |               | 1,473,794.54  |               |    |
| 企业取得子公司、联营企业及合营企业的投资成本小于取得投资时应享有被投资单位可辨认净资产公允价值产生的收益 |               |               | 5,787,460.30  |    |
| 债务重组损益   | 2,153,290.43  |               |               |    |
| 除上述各项之外的其他营业外收入和支出                                   | 13,981,141.68 | 15,060,785.16 | 3,658,503.37  |    |
| 减：所得税影响额   | 21,891,722.11 | 7,246,742.44  | 16,472,855.62 |    |
| 少数股东权益影响额（税后）  | 312,750.88    | 30,719.98     | 9,506,577.24  |    |
| 合计   | 80,004,311.25 | 18,404,191.93 | 46,362,838.45 | -- |

其他符合非经常性损益定义的损益项目的具体情况：

适用 不适用

公司不存在其他符合非经常性损益定义的损益项目的具体情况。

将《公开发行证券的公司信息披露解释性公告第 1 号——非经常性损益》中列举的非经常性损益项目界定为经常性损益项目的情况说明

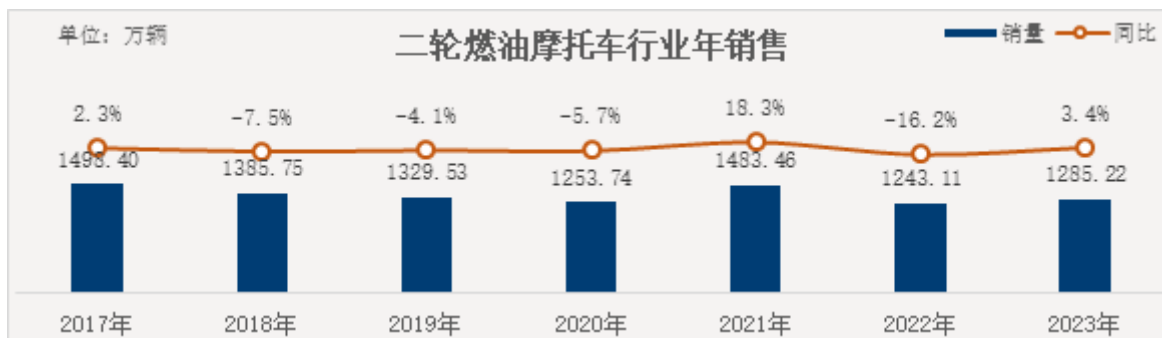
适用 不适用

公司不存在将《公开发行证券的公司信息披露解释性公告第 1 号——非经常性损益》中列举的非经常性损益项目界定为经常性损益的项目的情形。

### 第三节 管理层讨论与分析

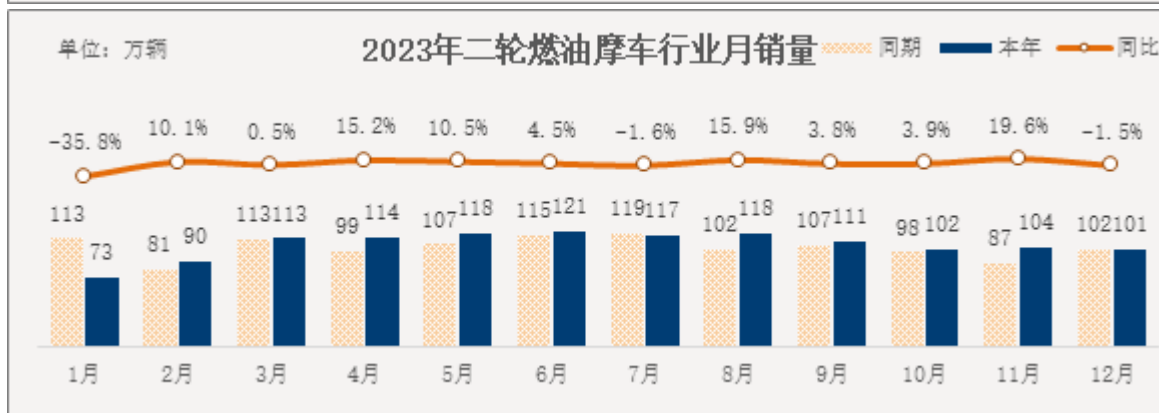
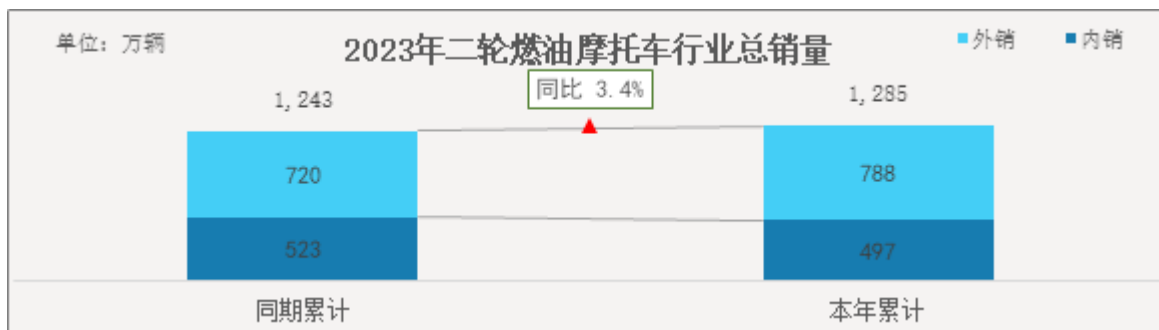
#### 一、报告期内公司所处行业情况

据中国摩托车商会统计，2023 年燃油摩托车总体实现小幅增长，其中，国内市场基本保持稳定，外贸出口明显增长。大排量休闲娱乐摩托车品类国内市场销售出现下滑，而出口实现较大幅度增长。摩托车行业 2023 年整体保持了向好的发展趋势。



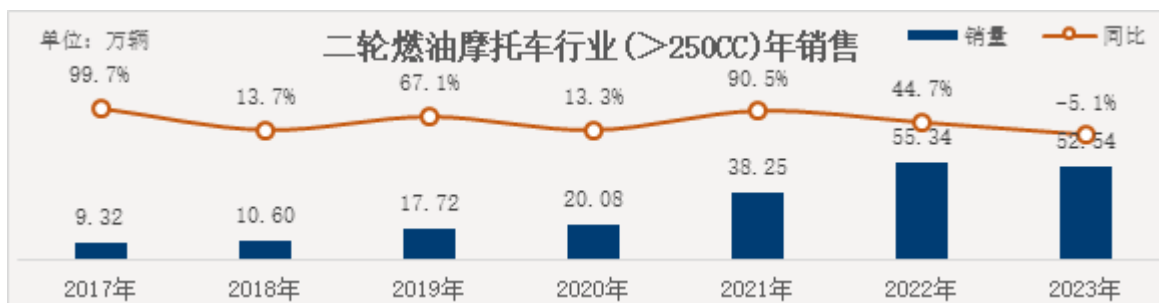
2023 年行业共销售摩托车 1899.07 万辆，同比下降 11.34%，燃油摩托车共销售 1418.01 万辆，销量同比增长 2.85%；电动摩托车销售 481.05 万辆，同比下降 36.97%。二轮摩托车共销售 1660.01 万辆，同比下降 13.23%，三轮摩托车销售 239.05 万辆，同比增长 4.46%。其中，二轮燃油摩托车销售 1285.22 万辆，同比增长 3.39%，二轮燃油摩托车内销 497.27 万辆，同比下滑 5%，二轮燃油摩托车出口 787.96 万辆，同比增长 9.5%。

#### 1) 二轮摩托车整体情况



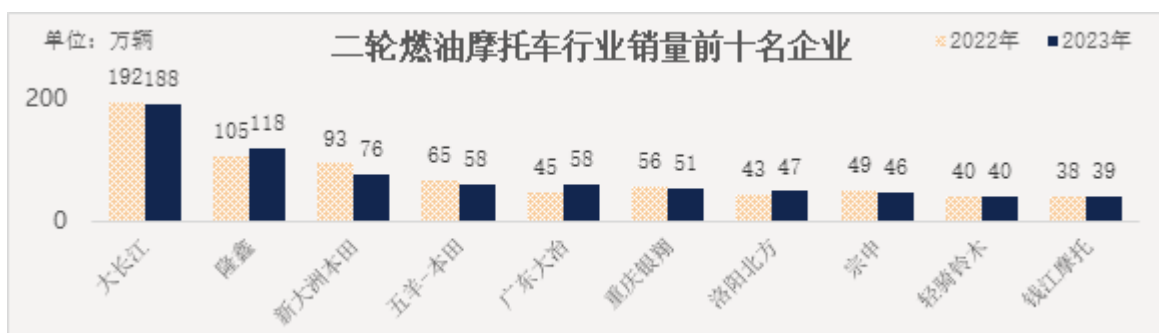
分品类来看，全年跨骑车销售 774.38 万辆，同比增长 0.87%；踏板车销售 728.48 万辆，同比下降 27.06%，其中燃油踏板车销售 354.6 万辆，同比实现增长 6.57%，电动踏板摩托车出现下降；弯梁车销售 157.15 万辆，同比增长 7.59%。从各车型销量占二轮车总销量的比重看，跨骑、踏板和弯梁三类车型占比分别为 46.65%、43.88%和 9.47%。

分排量来看，50 系列销售 67.66 万辆，同比增长 15.92%；110 系列销售 151.01 万辆，同比下降 0.69%；125 系列销售 479.48 万辆，同比下降 2.82%；150 系列销售 354.59 万辆，同比增长 17.64%；200 系列销售 91.12 万辆，同比增长 5.75%；250 系列销售 47.68 万辆，同比下降 2.94%。大排量摩托车（排量 250cc 以上，不含 250cc）销售 52.54 万辆，同比下滑 5.06%。



从大于 250cc 排量二轮摩托车销售趋势来看，2023 年大排量摩托车出现近年来的首次下滑，主要系国内销售（32.74 万辆）同比下滑 23%导致，而出口销售（19.8 万辆）同比增长 55%。近年来国内摩托车从代步逐步赋予休闲娱乐需求，尤其是经济相对发达的非限禁摩地区，摩托车的运动、休闲、娱乐属性成为年青人群的重要选项，加上短视频的流行，促使国内摩托车文化生活的快速形成，以运动、休闲、娱乐为主的中大排量摩托车市场仍具备潜力。而欧美发达国家已经完成摩托车车型从代步型到消费型、中大排量摩托车转变，外观酷炫的各式中大排量摩托车保有量较高，市场空间大。随着中国车企越来越具性价比的大排量产品的推出，将可能刺激出口市场进一步增长。

二轮燃油摩托车销量排名前十名企业为大长江、隆鑫、新大洲本田、五羊-本田、广东大冶、重庆银翔、洛阳北方、宗申、轻骑铃木、钱江摩托，分别销售 188 万辆、118 万辆、76 万辆、58 万辆、58 万辆、51 万辆、47 万辆、46 万辆、40 万辆和 39 万辆，前十企业共 722 万辆，占燃油摩托车总量的 56.15%。

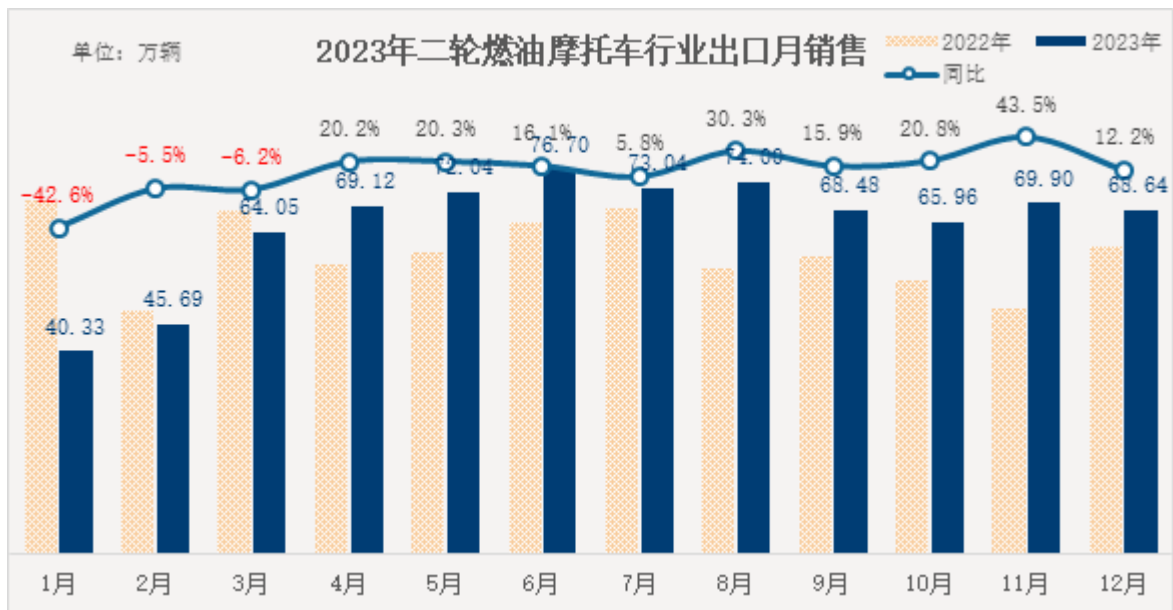


大于 250cc 排量摩托车销量前十名企业为：钱江摩托、春风动力、隆鑫、杭州土星、大冶、大长江、新大洲本田、西藏新珠峰、重庆鑫源、五羊-本田，分别销售 10.64 万辆、7.94 万辆、7.53 万辆、5.09 万辆、4.88 万辆、3.41 万辆、1.89 万辆、1.78 万辆、1.74 万辆和 1.72 万辆。自 2012 年以来，公司大于 250cc 排量摩托国内市占率一直保持第一。近年来 QJMOTOR 品牌发展迅速，成为强势国潮品牌，夯实大排量摩托冠军座次，并开始布局海外市场；BENELLI 品牌发源于意大利，是引入国内较早的知名大排量摩托品牌，在内销及出口的大排量摩托销量亦在行业前列。

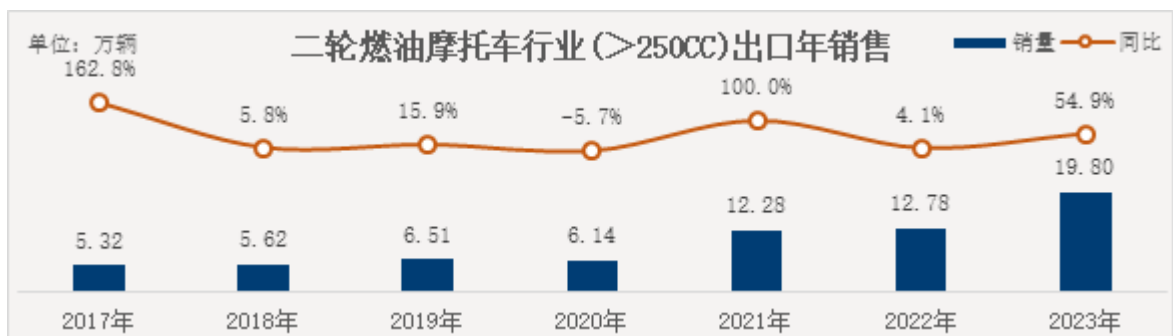
## 2) 摩托车出口情况

2023 年我国摩托车外贸出口运行平稳，月均出口量在 70 万辆左右，累计出口量超过 830 万辆。全年二轮燃油摩托车累计出口量 787.95 万辆，较 2022 年 719.81 万辆同比增长 9.5%。

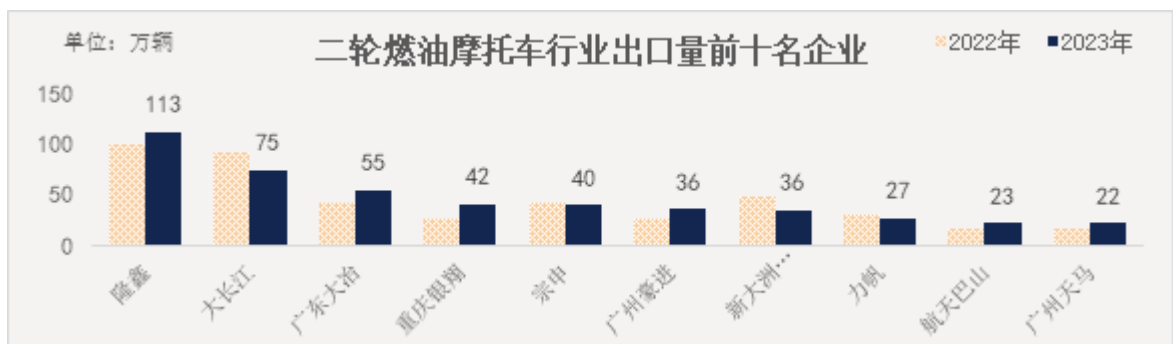
全年摩托车生产企业产品出口总额 68.81 亿美元，同比增长 1.05%。整车出口量 831.68 万辆，同比增长 8.79%，出口金额 54.65 亿美元，同比增长 3.19%。摩托车发动机出口 94.27 万台，同比增长 7.08%，出口金额 2.02 亿美元，同比增长 0.07%。沙滩车出口 36.83 万辆，同比下降 8.26%，出口金额 8.71 亿美元，同比下降 12.15%。摩托车零部件出口金额 3.43 亿美元，同比增长 7.29%。



出口分排量位居前六位的系列品种为：125 系列、150 系列、110 系列、200 系列、50 系列和 250 系列，分别出口 254.09 万辆、235.05 万辆、110.84 万辆、72.3 万辆、44.09 万辆和 32.2 万辆。与去年同期相比，125 系列同比下降 4.11%，150 系列同比增长 20.38%，110 系列增长 4.01%，200 系列增长 11.8%，50 系列增长 36.59%，250 系列增长 29.93%。全年上述六大系列品种共出口 748.57 万辆，占二轮摩托车出口总量的 94.74%。大于 250cc 排量的二轮摩托车出口 19.8 万辆，虽然占比较少，但较同期增长近 55%，增长迅速。



按二轮燃油摩托车出口量排名，前十名企业为：隆鑫、大长江、广东大冶、重庆银翔、宗申、广州豪进、新大洲本田、力帆、航天巴山、广州天马，上述十家企业共出口 470 万辆，占二轮燃油摩托车出口总量的 59.59%。公司二轮燃油摩托车出口数量排名第 16。



按摩托车出口额排名，排名前十位的企业为：隆鑫、大长江、大冶、宗申、新大洲本田、钱江摩托、厦门厦杏、春风动力、航天巴山、广州大运，上述十家企业共出口 321,511 万美元，占摩托车出口总金额的 58.83%。公司出口金额排名第 6。

（数据来源：《中国摩托车工业产销快讯》统计数据）

## 二、报告期内公司从事的主要业务

公司的愿景是成为全球骑行领域引领者，以“承载激情，成就自由多彩的骑行生活”为使命，致力于高性能摩托车核心技术研发、制造、销售及服务，将品质和责任视为发展根基，用科技不断升级驾乘体验，打造趣驾出行的产品定制、摩旅生活与用户运营平台。公司拥有 Benelli、QJMOTOR、钱江燃油车品牌，排量覆盖 50cc-1200cc，品类覆盖复古、街车、巡航、旅行、仿赛、越野等，丰富的产品满足用户出行、运动、竞技、休闲、娱乐等多样性需求，为客户营造了优秀的车生活体验。

公司自 2005 年收购百年意大利摩企 Benelli，潜心研发大排量运动、娱乐车辆，以深厚的品牌底蕴和持续不懈的投入，使企业具备全系列大排量摩托车优秀的原创设计、正向研发、严谨制造和严苛品控能力，产品经市场验证，为广大摩托车爱好者及同行认同，大于 250cc 排量产品连续十二年位居中国销售第一，凭借深厚的底蕴和不断的创新，产品获得国际市场的认同。公司与全球领先摩企 Harley Davidson 等全球领先企业建立了深度战略合作，在大排量产品上不断提升，大排量车辆已成为公司利润的主要来源。近年来，公司在渠道管理、品牌推广、新媒体应用、用户支持和运营上的不断提升，推动 Benelli 品牌回归国际一流，QJMOTOR 品牌铸就强势国潮，并积极推进品牌出海，国内及海外渠道均获得积极进展。

报告期内，公司重视全地形车行业的发展及公司能力匹配，积极布局了全地形车产业，推出产品进入市场验证阶段；顺应新能源发展趋势，公司储备了包括高性能电摩等系列电动二轮产品，谋求国内高端电车、海外市场开拓、油改电等市场。

报告期内，公司主营业务和主要产品未发生重大变化。

## 三、核心竞争力分析

公司具有较强的核心竞争力，主要体现在人才队伍、设计研发、制造技术、质量控制、营销网络、品牌培育等方面。

（1）公司历来重视人才队伍建设，注重文化培育、人才培养和绩效激励，形成了完整的选、用、育、留机制并持续优化，打造了优秀的决策和执行团队。董事会成员具有丰富的战略、投资、管理等工作经验，高管团队具备丰富的经营管理经验且队伍稳定，中层干部及广大员工具备优秀的执行力，通过文化引领，上下同欲，形成了一支具备优秀决策能力、管理能力及执行能力并富有激情的专业团队，是公司持续发展的坚实基础；持续进行的人才培养和培训计划、组织变革和流程优化，推动公司成为学习型组织、流程型组织，促进公司持续、高效发展。

（2）公司拥有完善的设计、研发体系，在行业中具备领先优势。“源于市场，终于市场”是公司的研发文化，一切围绕用户。公司建有包括动力总成研究院、整车研究所、电气研究所、人机工程研究所、综合实验室、试验场所等机构，具有“国家企业技术中心”、“国家级认可实验室”、“浙江省高新技术企业”、“浙江省重点实验室”资格。公司在上海、杭州、温岭以及意大利等地建立分支机构，在研发投入、研发人员数量方面均明显高于行业平均水平。通过自主创新、合作开发、引进消化等多种方式进行技术改造、技术创新，公司具备了包括原创造型、发动机及变速箱、整车平台、电气及智能化控制等优秀的设计、研发能力，具备摩托车发动机及整车全流程正向研发能力。尤其是在大排量领域，公司自收购意大利百年摩企 Benelli，掌握大排量发动机及整车的协同研发、制造技术，具备深厚的底蕴和积累，产品符合并优于行业国 IV、欧 V、EPA 等法规标准等。得益于掌握核心优势，公司推出的系列大排量产品在行业具备优秀的竞争力，4 缸 600cc 排量的发动机及相关车型为国内首创，大于 250cc 排量的车型国内销量连续十二年第一，赢得广泛市场与口碑。公司参与了多项国家标准制定，拥有大排量动力及整车核心专利，部分产品荣获浙江省科学技术成果、国内首台（套）重大技术装配及关键零部件产品等荣誉。

（3）公司自 1985 年从事摩托车行业，2005 年收购具备百年历史的 Benelli 公司，2012 年被认定为国家摩托车及零部件外贸转型升级基地企业，多年来沉淀了先进的机械制造经验，具备高端机械加工能力；2016 年进入吉利体系后，获得控股股东多方管理及技术支持，制造技术得到进一步提升。通过精益制造持续推进、过程管控、优秀供应商导入、信息化全流程支持等，实现了完善的供应链体系、制程保障体系、物流配送体系等，获得国家免检认证。鉴于大排量车

型的生产需求，逐步培育智能化生产、定制化生产能力，推进制造技术的不断提升，践行“用人品铸造精品”的制造理念。公司的制造技术也获得了国际品牌的认可，得以与哈雷公司成立合资公司，共同推进机车业务的合作。

(4) 公司全员秉承“对品牌负责，让用户满意”的质量方针，始终以用户为中心的理念实施全生命周期的质量管理。通过对标汽车行业质量管理，建立全套 IATF16949、ISO9000 质量体系，并结合钱江摩托产品特色不断优化体系建设。通过质量阀模式对产品诞生过程实施有效管理，持续建立和迭代一整套远高于行业标准的 DV/PV 标准；通过完善的供应商质量管理体系，选择、提升行业优秀供应商，有效保证零部件质量；通过生产设备自动化升级、精益化管理，并导入 VDA6.3 过程审核，不断提升制造过程质量能力；通过信息化升级、车型分类管理等，快速获取用户满意度信息，不断提升渠道服务质量。公司可靠的产品质量、精致的感知质量、高效的服务质量受到国内外各个市场的高度信赖。

(5) 公司建立了广阔的营销网络体系，覆盖国内外区域，拥有较强的合作伙伴，通路顺畅。各品牌国内共拥有近 3000 家经销商门店，覆盖省会城市及主要地、县级，能为用户提供所在范围内优秀的购车体验和用车服务。同时，公司发力建设基于 LBS 位置服务的线上映射店及车联网服务，为用户提供线上线下的联动服务。近年来，顺应新媒体的应用，建立品牌引流矩阵，进一步拓宽营销渠道。全球范围内，在美国、意大利、印尼建立子公司，通过自建及合作等方式，在 130 多个国家和地区拓开市场，获得欧洲、拉美、东南亚、中东等热点市场消费者的认可。

(6) 公司拥有“钱江”、“QJMOTOR”、“Benelli”等国内外知名品牌，其中钱江品牌曾获“中国名牌”、“中国驰名商标”、“最具市场竞争力品牌”；国潮品牌 QJMOTOR 一经推出，便为广大年轻消费者广泛认同，成为强势国潮品牌，通过近年海外媒体、赛事、展览传播，逐渐推向国际，为 QJMOTOR 品牌出海奠定基础；Benelli 为欧洲具备百年传承和底蕴的知名品牌。各品牌协同构成入门、国潮、国际一流的全覆盖品牌矩阵，为消费者带来丰富的选择。相关品牌在国内外进行注册保护，国内外商标合计超过 500 项。

报告期内，公司的专利、非专利技术、土地使用权等持续稳定。

## 四、主营业务分析

### 1、概述

2023 年，公司主要围绕“品牌力+产品力+渠道力+组织能力”的核心竞争逻辑，持续增强营销能力、研发能力、供应链能力与组织建设。报告期内，公司实现营业收入 50.98 亿元，同比下滑 9.75%，归属于上市公司股东的净利润 4.64 亿元，同比增长 11.67%。

报告期主要经营情况如下：

#### 一、稳固大排量摩托份额，促进小排量销售增长

2023 年摩托车（以下均指不含电动车）销售约 38.94 万辆，总量同比略增，其中 250cc 以上（含）大排量销售约 13.77 万辆，同比下滑约 22.7%。小排量车型销售约 25.17 万辆，同比增长约 21.8%，增长部分主要为 QJMOTOR 品牌小排量产品。

##### 1、国内销售总量较同期增长，大排量车型销售同比下滑

2023 年公司国内摩托车销售约 21.2 万辆，同比上升约 6.2%；250cc 以上（含）大排量销量约 8.67 万辆，同比下滑约 28.3%。国内消费形势变化及行业竞争的加剧，对大排量销售造成影响。

##### 2、出口总量及大排量车型销售同比下滑

2023 年公司摩托车出口 17.74 万辆，同比下滑约 4.2%，其中 250cc 以上（含）大排量出口约 5.09 万台，同比下滑约 11%。

#### 二、继续深耕多品牌，深化品牌运营，提升品牌力

##### 1、多品牌协同推进，打造国潮、国际品牌，推动品牌出海

公司持续夯实多品牌战略，通过 Benelli、QJMOTOR、钱江等多品牌形成协同势能，提升“全球骑行领域引领者”的企业品牌形象。在推动“国潮”印记深入 QJMOTOR 品牌基因后，公司在多个国家展开了 QJMOTOR 的商标注册、品牌宣传和渠道建设，结合各种展会、QJGP/WSBK 等国际赛事等，将 QJMOTOR 的品牌影响辐射至国际，提升品牌海外知名度，

助力品牌出海；通过 Benelli super college 打造 Benelli 品牌大排量领域实力形象，培育品牌高素质核心用户群，打造 Benelli 回归国际形象；围绕“新能源”产业升级，公司推动钱江电动出海，开拓海外新能源市场。

## 2、持续推动网络传播新模式，强化品牌传播与用户触达

推进全方面立体式发声，扩大产品声量，公司通过开展官方号日播和重要活动直播，初步建立经销商直播矩阵化体系，店铺获客线索得到良好提升。通过推动市场和用户广泛创作和传播，全年实现摩托范内容曝光量 4 亿+，车型浏览量 1.7 亿；官方账号合计曝光 1 亿+；抖音核心话题传播量 100 亿+，进一步增强品牌与用户的触达。

同时，通过积极开展品牌系列主题活动，引领用户探索分享丰富多彩的骑行生活，提升用户满意度：全年共开展数百场线下活动，已逐步形成 QJGP、驾控训练营、骁骑联盟、TRK 骑士团等系列常态化主题推广内容，引领客户一同探索丰富多彩的骑行生活，并通过线下活动与线上传播矩阵相结合，持续扩大品牌影响力。

## 三、丰富产品线，持续提升产品力

2023 年国内共上市燃油车超过 27 款，包括 5 款 Benelli 车型（涵盖 Tornado 龙卷风系列、TRK 旅行系列、Leoncino 幼狮系列），通过调整 Benelli 产品结构，以高端重机姿态推动品牌回归国际一线；18 款 QJMOTOR 车型（涵盖闪、赛、追、骁、鸿系列），领跑国内公升产品，巩固国潮品牌地位，同步下探入门级差异化小排量和踏板车，扩展产品序列；4 款钱江车型以及多款钱江电动车，持续为市场提供序列最齐全，排量最丰富的优秀产品。2023 年公司两款 ATV 产品开始进入市场测试，为公司进入全地形车产业奠定基础。

同时，推出多项新技术应用，如智能仪表、AMT 自动换挡、ARAS 驾驶辅助、智能电控混动技术等，有效提升车辆安全、操控、舒适及智能化等水平，提升用户驾乘体验和用户联接能力，增强了产品力。

## 四、提升国内渠道活力，推进自主外贸渠道建设

1、基于对市场容量和客户活跃数据的分析，公司持续着力打造高质量渠道体系，完善国内渠道布局。2023 年 QJMOTOR 门店超 1400 家，通过提升旗舰店比例及店效，进一步完善渠道布局；Benelli 门店超 600 家，其中核心门店 66 家，通过优化渠道结构，推进核心门店布局，提升门店形象、经营及服务能力。

以总部数据共享为基础，推行管理到店，强化实施规范管理、细节管理和过程管理，赋能渠道经营能力，提升国内渠道的管控能力。同时，持续加强售后服务的硬实力与软实力建设，强化线上用户联接，建立内外部服务快速响应机制，夯实服务运营能力，提升服务质量，持续提升产品口碑及产品体验。

2、持续推进自主外贸渠道建设，公司于美国、印尼新设立子公司，进行海外品牌推广，实现自有品牌出海。2023 年新增开拓 20+ 国家市场，建立 30+ 家进口商渠道，自主外贸（非通过第三方出口）营业收入同比增长 200%，占比提升至 29%，为后续业绩提升奠定良好基础。

## 五、持续推行质量工程建设，系统性提升质量体系能力

通过实施精细化管理中大排量产品，严谨验证公升级产品，对标国际一线品牌的产品，增加产品的综合竞争力；通过推进常规车管理平台化，保障常规车质量稳定性和一致性；通过建立和健全电动车、沙滩车质量体系，为产品高质量进入国际市场竞争奠定基础；通过实施过程质量控制点管理，提升各环节交付质量；通过实施全生命周期产品评价，保证产品竞争力。

## 六、持续推进组织变革，提升企业整体运营能力

推进以客户为中心的流程型组织架构变革与流程优化，提升组织能力，实现公司运营效率提升。

1、开展变革管理与流程优化，优化公司核心流程，结合主流程梳理职位，重构组织结构和激励方案，提升运营效率。针对公司核心业务痛点，完成 15 条核心流程及 61 条业务流程优化，减少 18% 二级部门组织。

2、持续推进精益生产，精细规划和有序推进钱江摩托智慧产业园建设，打造高人效、高品质和优成本的制造产业链。

3、深化制造经营体运行，聚焦供应链保供安全和品质提升，保障敏捷交付。在精准实施战略采购与关重件采购布局同时，公司自制能力和品控能力均得到有效提升，自制率提升 15%，车架合格率提升至 92%，以敏捷响应市场需求。



4、建立符合组织与人才能力发展需求的人才赋能体系。通过领导力培养、业务提升系列课程、雏鹰计划等相关人才赋能项目，体系化提升人才综合能力，全年总培训时长 276845 小时；通过持续优化薪酬激励体系，支撑价值评价与分配，助力业务目标达成，共梳理 45 项薪酬激励政策，重点针对 CBG、制造 BU 等核心业务设计落地 13 个方案。

5、完善法务合规管理体系，强化合规经营意识，落实反不正当竞争、出口管制、数据防护、隐私保护等多项管控措施，增强企业永续经营能力。

## 2、收入与成本

### (1) 营业收入构成

单位：元

|                      | 2023 年           |         | 2022 年           |         | 同比增减    |
|----------------------|------------------|---------|------------------|---------|---------|
|                      | 金额               | 占营业收入比重 | 金额               | 占营业收入比重 |         |
| 营业收入合计               | 5,097,767,420.78 | 100%    | 5,648,386,708.41 | 100%    | -9.75%  |
| 分行业                  |                  |         |                  |         |         |
| 铁路、船舶、航空航天和其他运输设备制造业 | 5,020,584,251.34 | 98.49%  | 5,529,030,451.70 | 97.89%  | -9.20%  |
| 房地产开发经营              |                  |         | 820,968.20       | 0.01%   |         |
| 半导体分立器件制造业等          | 77,183,169.44    | 1.51%   | 118,535,288.51   | 2.10%   | -34.89% |
| 分产品                  |                  |         |                  |         |         |
| 摩托车整车及电动自行车          | 4,711,232,512.96 | 92.42%  | 5,281,628,357.27 | 93.51%  | -10.80% |
| 摩托车零部件及配件            | 309,351,738.38   | 6.07%   | 247,402,094.43   | 4.38%   | 25.04%  |
| 房地产经营                |                  | 0.00%   | 820,968.20       | 0.01%   |         |
| 分立器件封装及测试等           | 77,183,169.44    | 1.51%   | 118,535,288.51   | 2.10%   | -34.89% |
| 分地区                  |                  |         |                  |         |         |
| 国内销售                 | 3,032,122,990.43 | 59.48%  | 3,626,192,177.83 | 64.20%  | -16.38% |
| 国外销售                 | 2,065,644,430.35 | 40.52%  | 2,022,194,530.58 | 35.80%  | 2.15%   |
| 分销售模式                |                  |         |                  |         |         |
| 经销模式                 | 5,097,767,420.78 | 100.00% | 5,648,386,708.41 | 100.00% | -9.75%  |

### (2) 占公司营业收入或营业利润 10%以上的行业、产品、地区、销售模式的情况

适用 不适用

单位：元

|                      | 营业收入             | 营业成本             | 毛利率    | 营业收入比上年同期增减 | 营业成本比上年同期增减 | 毛利率比上年同期增减 |
|----------------------|------------------|------------------|--------|-------------|-------------|------------|
| 分行业                  |                  |                  |        |             |             |            |
| 铁路、船舶、航空航天和其他运输设备制造业 | 5,020,584,251.34 | 3,640,934,828.99 | 27.48% | -9.20%      | -9.54%      | 0.28%      |

|             |                  |                  |        |         |         |        |
|-------------|------------------|------------------|--------|---------|---------|--------|
| 半导体分立器件制造业等 | 77,183,169.44    | 54,363,450.68    | 29.57% | -34.89% | -39.35% | 5.18%  |
| 分产品         |                  |                  |        |         |         |        |
| 摩托车整车及电动自行车 | 4,711,232,512.96 | 3,424,906,824.83 | 27.30% | -10.80% | -11.52% | 0.59%  |
| 摩托车零部件及配件   | 309,351,738.38   | 216,028,004.16   | 30.17% | 25.04%  | 39.92%  | -7.43% |
| 分立器件封装及测试等  | 77,183,169.44    | 54,363,450.68    | 29.57% | -34.89% | -39.35% | 5.18%  |
| 分地区         |                  |                  |        |         |         |        |
| 国内销售        | 3,032,122,990.43 | 2,203,696,703.97 | 27.32% | -16.38% | -14.63% | -1.49% |
| 国外销售        | 2,065,644,430.35 | 1,491,601,575.70 | 27.79% | 2.15%   | -2.73%  | 3.63%  |
| 分销售模式       |                  |                  |        |         |         |        |
| 经销模式        | 5,097,767,420.78 | 3,695,298,279.67 | 27.51% | -9.75%  | -10.20% | 0.36%  |

公司主营业务数据统计口径在报告期发生调整的情况下，公司最近 1 年按报告期末口径调整后的主营业务数据

适用 不适用

### (3) 公司实物销售收入是否大于劳务收入

是 否

| 行业分类  | 项目  | 单位 | 2023 年 | 2022 年 | 同比增减    |
|-------|-----|----|--------|--------|---------|
| 摩托车制造 | 销售量 | 万辆 | 39.17  | 38.72  | 1.16%   |
|       | 生产量 | 万辆 | 39.46  | 38.01  | 3.81%   |
|       | 库存量 | 万辆 | 6.11   | 5.60   | 9.04%   |
| 助力车制造 | 销售量 | 万辆 | 3.13   | 4.22   | -25.83% |
|       | 生产量 | 万辆 | 2.52   | 4.51   | -44.12% |
|       | 库存量 | 万辆 | 0.76   | 1.14   | -33.26% |

相关数据同比发生变动 30%以上的原因说明

适用 不适用

本报告期助力车制造产销量及库存量下降，主要是受政策及行业下滑影响，公司在规模成本上不具有竞争力所致。

### (4) 公司已签订的重大销售合同、重大采购合同截至本报告期的履行情况

适用 不适用

### (5) 营业成本构成

产品分类

产品分类

单位：元

| 产品分类 | 项目 | 2023 年 | 2022 年 | 同比增减 |
|------|----|--------|--------|------|
|------|----|--------|--------|------|

|             |       | 金额                   | 占营业成本比重 | 金额                   | 占营业成本比重 |          |
|-------------|-------|----------------------|---------|----------------------|---------|----------|
| 摩托车整车及电动自行车 | 原材料   | 2,967,809.94<br>6.61 | 86.66%  | 3,398,645.15<br>3.70 | 87.80%  | -1.14%   |
| 摩托车整车及电动自行车 | 人工薪酬  | 277,445,057.94       | 8.10%   | 225,483,364.72       | 5.83%   | 2.27%    |
| 摩托车整车及电动自行车 | 折旧及摊销 | 41,874,609.19        | 1.22%   | 23,707,724.54        | 0.61%   | 0.61%    |
| 摩托车整车及电动自行车 | 燃料及动力 | 34,339,349.08        | 1.00%   | 31,243,859.50        | 0.81%   | 0.19%    |
| 摩托车整车及电动自行车 | 运费    | 25,429,628.98        | 0.74%   | 48,543,704.47        | 1.25%   | -0.51%   |
| 摩托车整车及电动自行车 | 其他    | 78,008,233.03        | 2.28%   | 143,083,079.77       | 3.70%   | -1.42%   |
| 分立器件封装及测试等  | 原材料   | 40,011,029.41        | 73.60%  | 60,993,207.75        | 68.05%  | 5.55%    |
| 分立器件封装及测试等  | 人工薪酬  | 5,210,957.53         | 9.59%   | 9,834,196.30         | 10.97%  | -1.38%   |
| 分立器件封装及测试等  | 折旧及摊销 | 4,965,498.54         | 9.13%   | 11,373,702.05        | 12.69%  | -3.56%   |
| 分立器件封装及测试等  | 燃料及动力 | 2,008,069.84         | 3.69%   | 3,855,890.74         | 4.30%   | -0.61%   |
| 分立器件封装及测试等  | 其他    | 2,167,895.36         | 3.99%   | 3,574,299.82         | 3.99%   | 0.00%    |
| 房地产经营       | 土地费用  |                      |         | 38,860.14            | 40.17%  | -100.00% |
| 房地产经营       | 建安工程费 |                      |         | 45,369.66            | 46.90%  | -100.00% |
| 房地产经营       | 基础设施费 |                      |         | 8,878.31             | 9.18%   | -100.00% |
| 房地产经营       | 其他费用  |                      |         | 3,637.72             | 3.76%   | -100.00% |
| 房地产经营       | 合计    |                      |         | 96,745.83            | 100.00% | -100.00% |

说明

房地产项目同比减少,主要原因系公司于 2022 年出售转让房地产公司全部股权,本报告期无房地产项目。

#### (6) 报告期内合并范围是否发生变动

是 否

- 1、本报告期清算注销钱摩电动车销售（杭州）有限公司、杭州杭行路电动车销售有限公司；
- 2、本报告期出售子公司济南摩信汽车运动策划有限公司、浙江益中封装技术有限公司全部股权；
- 3、本年公司新设立 5 家国内子公司：浙江益中封装技术有限公司、马鞍山钱摩摩托销售有限公司、安徽钱江智能制造有限公司、重庆钱摩商贸有限公司、云南摩发摩托车销售有限公司。新设立 2 家海外子公司 QJMOTOR USA, INC、PT. QJMOTOR INDUSTRY INDONESIA。

整体层面，合并范围增加 7 家，减少 4 家。

#### (7) 公司报告期内业务、产品或服务发生重大变化或调整有关情况

适用 不适用

#### (8) 主要销售客户和主要供应商情况

公司主要销售客户情况

|                |                  |
|----------------|------------------|
| 前五名客户合计销售金额（元） | 1,235,020,425.33 |
|----------------|------------------|

|                          |        |
|--------------------------|--------|
| 前五名客户合计销售金额占年度销售总额比例     | 24.23% |
| 前五名客户销售额中关联方销售额占年度销售总额比例 | 0.00%  |

## 公司前 5 大客户资料

| 序号 | 客户名称 | 销售额（元）           | 占年度销售总额比例 |
|----|------|------------------|-----------|
| 1  | 客户一  | 572,811,527.77   | 11.24%    |
| 2  | 客户二  | 191,075,826.50   | 3.75%     |
| 3  | 客户三  | 160,626,958.44   | 3.15%     |
| 4  | 客户四  | 157,488,930.39   | 3.09%     |
| 5  | 客户五  | 153,017,182.23   | 3.00%     |
| 合计 | --   | 1,235,020,425.33 | 24.23%    |

## 主要客户其他情况说明

适用 不适用

## 公司主要供应商情况

|                           |                |
|---------------------------|----------------|
| 前五名供应商合计采购金额（元）           | 281,737,622.37 |
| 前五名供应商合计采购金额占年度采购总额比例     | 8.37%          |
| 前五名供应商采购额中关联方采购额占年度采购总额比例 | 0.00%          |

## 公司前 5 名供应商资料

| 序号 | 供应商名称 | 采购额（元）         | 占年度采购总额比例 |
|----|-------|----------------|-----------|
| 1  | 供应商一  | 81,062,251.97  | 2.41%     |
| 2  | 供应商二  | 55,520,132.44  | 1.65%     |
| 3  | 供应商三  | 52,604,099.24  | 1.56%     |
| 4  | 供应商四  | 46,453,212.62  | 1.38%     |
| 5  | 供应商五  | 46,097,926.10  | 1.37%     |
| 合计 | --    | 281,737,622.37 | 8.37%     |

## 主要供应商其他情况说明

适用 不适用

## 3、费用

单位：元

|       | 2023 年          | 2022 年          | 同比增减    | 重大变动说明 |
|-------|-----------------|-----------------|---------|--------|
| 销售费用  | 218,006,293.12  | 199,519,029.43  | 9.27%   | 无重大影响  |
| 管理费用  | 277,538,972.22  | 275,998,045.93  | 0.56%   | 无重大影响  |
| 财务费用  | -186,190,421.90 | -187,425,726.06 | -0.66%  | 无重大影响  |
| 研发费用  | 324,219,308.30  | 316,110,685.41  | 2.57%   | 无重大影响  |
| 税金及附加 | 305,426,726.23  | 369,587,003.20  | -17.36% | 无重大影响  |

## 4、研发投入

适用 不适用

| 主要研发项目名称  | 项目目的      | 项目进展 | 拟达到的目标    | 预计对公司未来发展的影响 |
|-----------|-----------|------|-----------|--------------|
| 曲轴偏心四冲程小排 | 降低摩托车排放，节 | 已完成  | 减少发动机机械摩擦 | 丰富小排量发动机品    |

|                          |   |     |   |  |
|--------------------------|---|-----|---|--|
| 量摩托车                     | 能减排   |     | 损失，提高发动机效率  | 种，提升产品竞争力  |
| 高强度发动机连杆强化抛丸加工工艺         | 以减少其高速运动时的往复惯性力，保证发动机运转平稳，降低工作时的噪声和振动                                 | 已完成 | 提高连杆的疲劳断裂抗力，防止疲劳失效，塑性变形与脆断，提高疲劳寿命   | 提升发动机产品质量，提升产品竞争力                                    |
| 基于 CAN 总线的摩托车电子组合式开关     | 通过 CAN 总线读取车辆在运行过程中所记录的数据或故障码来查明故障原因，并确定故障部位，可以快速检测车辆故障来提高摩托车安全性和维修效率 | 已完成 | 实现控制功能的增强和组合式开关的小型化，达到降低成本的效果   | 提升产品智能化和集成化水平，提升产品竞争力                                |
| 基于高比表面积技术的摩托车蓄电池         | 高比功率特性的电容器与传统铅酸蓄电池进行融合尝试，提高电池性能                                       | 已完成 | 能提高电极的反应活性，降低反应电位，促进充放电反应进行（同体积内增加内部极板的面积，加大活性物质的涂附量，增加比表面积，提高低温状态下（-18℃）放电能力）。 | 有利于实现整车轻量化，同时保证低温情况下的启动性能。提高使用体验。                    |
| 基于节流阀体怠速控制技术             | 可有效减少步进电机失步对怠速的影响   | 已完成 | 针对机械节流阀体的缺点进行优化，也同样可以使得机械节流阀体的怠速品质问题达到或者接近电子节流阀体的水平                             | 保证多缸机阀体之间一致性，实现多缸机燃烧做功更加平稳，提升公司多缸机运行品质，并实现单氧控制，降低成本。 |
| 基于 NFC 近距离通信技术的摩托车电源控制系统 | 阻止车辆被盗，保护车辆的安全，提高安全性能   | 已完成 | 利用微控制器控制摩托车电源开关的开启，能够有效提高解锁的便捷性安全性可靠性   | 提升整车的智能化水平，提高产品竞争力                                   |
| 摩托车 TBOX 车联网系统           | 进一步提升了 TBOX 装置的防水性能   | 已完成 | 在于有效解决近距离连接通信安全性较低的问题，提高车载 TBOX 的防水性能   | 提升整车的智能化水平，提高产品竞争力                                   |
| 高滚流强度节能减排型摩托车            | 提高发动机对燃料燃烧充分，减少对油料的浪费   | 已完成 | 对气门结构的改进以及对节油装置的设计，增大进气量并达到环保节油   | 提升铲平节能环保水平，提高产品竞争力                                   |
| 大排量摩托车防烧瓦发动机             | 避免由于润滑不良及高温导致发动机抱轴烧瓦和拉缸、抱缸等事故，有利于延长发动机的使用寿命。                          | 已完成 | 对润滑油道进行改进，提高发动机润滑效果，防止烧瓦，并且结构简单，降低工艺难度。   | 提升公司产品质量、提升公司的品牌及形象                                  |
| 摩托车智能网联项目                | 提高车辆与手机的智能联接能力，提高 app 的使用体验   | 已完成 | 车辆上的车载设备通过无线通信技术，对信息网络平台中的所有车辆动态信息进行有效利用，在车辆运行中提供不同的功能服务                        | 提升运营、营销能力，建立用户社区，更好的服务用户                             |
| 15 款摩托车                  | 完善产品序列，为用户提供高性价比、高  | 已完成 | 基于国内大排细分市场  | 满足市场的新需求或潜在需求，提升市场                                   |

|                        |  |     |  |  |
|------------------------|--|-----|--|--|
|                        | 质量的产品  |     | 开发适合不同消费群体的摩托车。  | 竞争力，使企业获得生存和发展的机会                      |
| 10 款发动机                | 开发具备极速性能和骑乘舒适度的发动机，通过匹配提升整车操控性优                  | 已完成 | 为应对国内外更加严苛的排放法规，采用了诸多新技术，在满足更加严苛的排放标准的同时，能够提供更好的动力和燃油经济性。                              | 为公司摩托车、休闲娱乐车辆提供排量齐全，性能卓越的发动机品种，提升产品竞争力 |
| 2 款沙滩车                 | 开发高越野性能的全地形车                                     | 已完成 | 丰富公司产品类型   | 参与全地形产业竞争，为公司寻找新的利润增长点                 |
| 基于车身姿态识别技术的摩托车补光系统的研发  | 通过摩托车补光系统的研究，根据预设的姿态调节值对前照灯高度进行调节达到补光的目的，提高驾驶安全性 | 开发中 | 为保证驾驶员在不同道路和不同行驶状况下都能获得较好的视场条件，迫切需要前照灯的照射光型及角度的自适应变化                                   | 提高产品安全性能，提高产品竞争力                       |
| 基于高强度滑动离合器的轻便换挡型摩托车研发  | 通过耐磨损轻便滑动离合器的研究，使摩托车具有起停顿挫感小，起停平稳，换挡轻            | 开发中 | 传递和切断发动机传输给变速箱的动力，已起到摩托车平稳起步，顺利换挡的作用。  | 提升公司产品质量、提升公司的产品力                      |
| 摩托车前照灯低散斑激光光源的研发       | 通过高效激光光源结构设计的研究，实现了摩托车前照灯的光损失最小化和光学效率的提高         | 开发中 | 通过反射涂层与反射薄膜的面对磷光体薄膜的前表面结合，以便将不能被磷光体薄膜激发或吸收而是散射到后方区域的部分激光束反射到前方区域                       | 提升灯光性能，提高产品竞争力                         |
| 高精度电动摩托车电机角度传感器的研发     | 提高传感器的灵敏度和响应速度，实现高精度角度测量，提高电动摩托车的性能和安全性          | 开发中 | 通过实现传感器与电动摩托车控制系统的协同工作，实现角度测量值的实时反馈和控制策略的制定，提高电动摩托车的性能和安全性。                            | 提升公司产品质量、提升公司的品牌及形象                    |
| 基于 CAN 信息读取技术的电摩通信系统研发 | 提高数据稳定传输的稳定性，有效保证数据通信的可靠性，实现对电摩的精确控制，提高驾驶安全性。    | 开发中 | 实现前端控制模块、发动机控制模块及尾端控制模块的网络互联，从而提高数据稳定传输的稳定性。   | 提升产品的智能化水平，提高产品竞争力                     |
| 经济型沙滩车发动机油气分离结构的研发     | 提高了油气分离结构的密封面积与密封性，提升了油气分离效率                     | 开发中 | 通过将密封件缓冲槽的横截面呈 V 形设计，密封部的长度较长，使密封部可以更紧的贴靠在凸轮轴上，提高密封面积，提高密封性，即使凸轮轴旋转磨损密封部，密封部回弹即可保证密封性。 | 提升沙滩车发动机可靠性，提高产品竞争力                    |
| 500GS-7A 摩托车           | 发动机重量降低，降低发动机占用空间                                | 开发中 | 给予了发动机安装在摩托车上更多的自由度，进而实现摩托车  | 轻量化车身，提高操控性，可以满足不同行驶场景需求               |

|              |   |     |  |                            |
|--------------|---|-----|--|----------------------------|
|              |   |     | 轻量化的需求。  |                            |
| 700-5S 摩托车   | 开发燃烧更加充分，排放减少，发动机性能优化，能耗更少的摩托车              | 开发中 | 通过优化整车与发动机的匹配，优化发动机性能，提供更环保、节能的产品。   | 通过新车型、新外观以及更高的性价比抢夺市场份额    |
| UTV1000 沙滩车  | 降低沙滩车的颠簸程度，减少震动对车辆的影响                       | 开发中 | 通过滑动座和减振弹簧的相互配合来对震动进行吸收，解决了沙滩车其他很多部件与车架连接处过于刚性，不具备减震缓冲效果，造成行驶过程中舒适感不足，从而影响乘坐体验的问题。 | 开发具备优秀驾乘体验的大排量全地形车，切入全地形产业 |
| 600XU 雪地摩托车  | 防止雪地摩托车因外抛力作用而侧翻或漂移                         | 开发中 | 通过调整了换挡杆、拨叉轴和拨叉导向轴的安装位置来降低噪音和震动，从而降低制造成本和废品率。                                      | 开发具备优秀驾乘体验的雪地车，进入全地形车产业    |
| 500-7B 摩托车   | 通过离合器断开驱动，减少摩擦及内耗，增加动力传输效率。                 | 开发中 | 通过将机油泵和扫气泵组件集成设置，减小润滑系统布置时占用的空间，使摩托车的驱动组件布置更紧凑和轻量化，进而减少驱动组件的迎风面积，减小摩托车行驶阻力。        | 通过新外观、高配置以及更高的性价比产品抢夺市场份额  |
| 1000-8 摩托车   | 通过位置传感器，传送油门踩踏深浅与快慢的讯号，从而实现油门功能的电子控制装置。     | 开发中 | 通过在主梁矩形腔内增设减震组件，大大降低了摩托车整车的震动，提高了乘坐的舒适性，并且结构简单，制造容易。                               | 提升市场竞争力                    |
| SSV 1000 沙滩车 | 提高沙滩车的转向能力和机动性能，减少了踏板上杂物卡住的概率，提高了沙滩车的使用安全性。 | 开发中 | 通过将手刹操纵装置的液压泵连接一个前体分流器防止沙滩车在执行制动操作后继续行驶较远的距离，使得沙滩车的制动时间大为缩短，具有制动时间短，制动安全性高的优点。     | 开发具备优秀驾乘体验的大排量全地形车，切入全地形产业 |
| 900-2C 摩托车   | 保证了发动机高性能的同时对发动机进行了轻量化改造。                   | 开发中 | 通过在排气管主体内部两个腔室的内部分别安装不锈钢分流器和多个支管，同时不会因排气管的气流路径增加，影响排气管的正常排气。                       | 轻量化车身，操控方便，可以满足不同行驶场景需求    |
| 125T-13C 摩托车 | 方便滤网更换，提高了进气系统的降噪性能，并且整车承载能力和抗振动能力强。        | 开发中 | 通过推动固定把手使固定杆与限位槽分离，然后向上拉动过滤网使固定杆与限位槽分离，即可对过滤网进行更换，防止过                              | 提升产品竞争力                    |

|               |                                       |     |  |                      |
|---------------|---------------------------------------|-----|--|----------------------|
|               |                                       |     | 滤网损坏后不方便更换从而影响该进气系统的使用效果。  |                      |
| 800B 边三轮      | 操作便捷适应性强，保障制动安全，降低制动偏转的风险，提高了车辆行驶的平稳性 | 开发中 | 通过倾斜连接臂对边车架和两轮车体进行连接确保边车架连接的稳定性，确保乘坐人员的舒适度同时提高边车行驶过程中的平稳性。                               | 提升产品竞争力              |
| 250-18D 摩托车   | 保障离合器和发动机工作顺畅，操作更省力，延长了离合器的使用寿命。      | 开发中 | 在离合弹簧与从动盘之间设置环形垫片，使环形垫片套设于立柱的外围，避免直接对从动盘产生伤害且离合弹簧伸缩产生的冲量会带动环形垫片振动，减小传递至从动盘的冲量。           | 提升产品竞争力              |
| 199MS 发动机     | 改善发动机的散热性能，增长发动机的使用寿命。                | 开发中 | 通过在增程器发动机的消声器上固定连接外壳结构，并与消声器形成密闭空腔，可衰减消声器管道内的噪声，从而进一步降低增程器发动机整体的噪声。                      | 提升产品竞争力              |
| 1000GS-8C 摩托车 | 减小主要承载梁的横向尺寸，使得车架整体轻量化，换挡操纵效率更高。      | 开发中 | 通过在接线端子和启动继电器上设置相互配套的固定结构，降低接线端子与启动继电器之间的自由度，能够提高装配过程中的一致性，也可以提高使用过程中接线端子与启动继电器之间的连接牢固性。 | 整车轻量化，提升操控体验，提升产品竞争力 |
| 350T-5 摩托车    | 保证摩托车的凸轮轴减压结构具有较高的工作稳定性，提高了车辆的使用寿命。   | 开发中 | 通过滴油凸起位置的设置，能明显提升凸轮轴上零部件的润滑效果保证摩托车的凸轮轴减压结构具有较高的工作稳定性。                                    | 提升公司产品质量、提升产品竞争力     |
| 150T-27K 摩托车  | 实现对摩托车气缸的水冷冷却，保证冷却效果，延长了发动机的使用寿命。     | 开发中 | 通过无龙骨车架，并配合使用龙骨外形的上壳体，通过油箱主体的强度来支撑上壳体，油箱主体位于左右两脚踏板之间、高突的上壳体之下，油箱主体具有较大的纵向空间。             | 提升产品竞争力              |
| 250GS-16D 摩托车 | 优化对火花塞的冷却效果，并提高了整车的稳定性与抗冲击能力。         | 开发中 | 通过设置单向流道一可容许冷却水套内的冷却液不断自进液口进入并流出色液口，优化对火花塞的冷却  | 提升产品性能，提升产品竞争力       |



|               |   |     |  |                            |
|---------------|---|-----|--|----------------------------|
|               |   |     | 效果。  |                            |
| 800-H 摩托车     | 降低整车震动，从而提高车辆骑乘的舒适性   | 开发中 | 通过动力源的前端采用两点连接的方式与车架组件连接。以减小动力源传递至车架组件的震动，有利于降低整车震动，从而提高车辆骑乘的舒适性。                  | 提升产品性能，提升产品竞争力             |
| 457MQ 摩托车     | 实现摩擦片的及时冷却，以延长摩托车离合器的使用寿命                                     | 开发中 | 通过在摩托车离合器的中心套侧壁开设与容纳腔以及中心套的内腔相通的油孔，可以使中心套内腔中的润滑油在离心力的作用下，从而实现摩擦片的及时冷却，以延长摩擦片的使用寿命。 | 提升产品质量，提升产品竞争力             |
| 350-12J 摩托车   | 扩展显示屏的显示功能，扩大仪表显示和娱乐显示的显示面积。减小控制器电磁干扰对显示器的影响，及减少控制器热量对显示器的影响。 | 开发中 | 通过增设控制组件使其能够控制显示屏在至少两种不同的并且可切换的显示模式下显示仪表图像和娱乐图像，扩大仪表显示和娱乐显示的显示面积。                  | 提升公司产品科技化体验，提升产品质量，提升产品竞争力 |
| 600T-A 摩托车    | 减轻整车重量，节约材料，提高摩托车的机动性能。                                       | 开发中 | 通过在三角板主体上开设镂空的减重孔，利于减轻整车重量，节约材料，降低成本的同时，也满足结构强度要求。                                 | 整车轻量化，降低成本，提升产品竞争力         |
| 125T-6P 摩托车   | 提高发动机使用寿命与进气系统降噪性能，使尾灯照明效果理想，不容易造成视觉晕眩的现象。                    | 开发中 | 防止过滤网影响进气系统的使用效果，增加了进气系统的实用性；增强尾灯性能  | 提升产品竞争力                    |
| 500-12L 摩托车   | 解决以往的摩托车车架不具备对发动机散热的问题，从而实现了提高发动机的使用性能，延长发动机的使用寿命。            | 开发中 | 通过侧后盖对水泵出水管与内循环回水管的遮挡，大大降低了冷却管路的损坏风险，从而保证冷却效果。                                     | 提升产品竞争力                    |
| 400GS-16R 摩托车 | 提高发动机的功率并且减少了燃油的消耗，使尾气排放达到要求，使发动机结构更加紧凑，并提高了气门间隙调节的便利性。       | 开发中 | 产生虹吸的效果增压，增大雾化燃油进入量，提高了发动机的燃烧效率，从而提高发动机的功率并且减少了燃油的消耗，使尾气排放达到要求                     | 提高公司产品性能                   |
| 175T-23P 摩托车  | 增强摩托车车身的稳定性，提高驾乘人员安全，且能将驾驶时的震动均分到整个车身，增加驾驶的舒适性。               | 开发中 | 通过车架下方设置有沿车架前后方向横向布置的后减震器，有利于加大后减震压缩行程，提高整车舒适性，可采用单减震结                             | 提升产品竞争力                    |

|               |                                 |     |  |                  |
|---------------|---------------------------------|-----|--|------------------|
|               |                                 |     | 构,降低成本,保持高强度。  |                  |
| 150T-27N 摩托车  | 改善气缸的散热能力                       | 开发中 | 通过设计与现有的风冷和水冷结合的强制冷却机构做到均匀喷雾,提高紧急情况下的散热强度                            | 提升发动机性能,提升产品竞争力  |
| 250GS-29G 摩托车 | 实现减震结构方便安装且减震效果好,并降低摩托车护杠受损的概率。 | 开发中 | 通过增加平衡器的方式来改变护杠的质量分布,降低了护杠的固有频率,避开了发动机的最大激励力的共振点,共振频率降低,对应的发动机激励力减小。 | 提升整车驾乘体验,提高产品竞争力 |

## 公司研发人员情况

|            | 2023 年 | 2022 年 | 变动比例    |
|------------|--------|--------|---------|
| 研发人员数量 (人) | 628    | 660    | -4.85%  |
| 研发人员数量占比   | 13.83% | 12.57% | 1.26%   |
| 研发人员学历结构   |        |        |         |
| 本科         | 308    | 285    | 8.07%   |
| 硕士         | 11     | 10     | 10.00%  |
| 大专         | 156    | 156    | 0.00%   |
| 高中及中专以下    | 153    | 209    | -26.79% |
| 研发人员年龄构成   |        |        |         |
| 30 岁以下     | 232    | 232    | -5.69%  |
| 30~40 岁    | 214    | 214    | 1.90%   |
| 40 岁以上     | 182    | 204    | -10.78% |

## 公司研发投入情况

|                 | 2023 年         | 2022 年         | 变动比例  |
|-----------------|----------------|----------------|-------|
| 研发投入金额 (元)      | 324,219,308.30 | 316,110,685.41 | 2.57% |
| 研发投入占营业收入比例     | 6.36%          | 5.60%          | 0.76% |
| 研发投入资本化的金额 (元)  | 0.00           | 0.00           | 0.00% |
| 资本化研发投入占研发投入的比例 | 0.00%          | 0.00%          | 0.00% |

## 公司研发人员构成发生重大变化的原因及影响

适用 不适用

## 研发投入总额占营业收入的比重较上年发生显著变化的原因

适用 不适用

## 研发投入资本化率大幅变动的原因及其合理性说明

适用 不适用

## 5、现金流

单位：元

| 项目 | 2023 年 | 2022 年 | 同比增减 |
|----|--------|--------|------|
|----|--------|--------|------|

|               |                  |                  |         |
|---------------|------------------|------------------|---------|
| 经营活动现金流入小计    | 6,130,123,015.59 | 6,831,385,666.95 | -10.27% |
| 经营活动现金流出小计    | 5,539,099,713.07 | 5,790,731,498.52 | -4.35%  |
| 经营活动产生的现金流量净额 | 591,023,302.52   | 1,040,654,168.43 | -43.21% |
| 投资活动现金流入小计    | 811,773,510.41   | 529,965,922.57   | 53.17%  |
| 投资活动现金流出小计    | 353,138,164.95   | 462,072,822.90   | -23.58% |
| 投资活动产生的现金流量净额 | 458,635,345.46   | 67,893,099.67    | 575.53% |
| 筹资活动现金流入小计    | 2,028,065,016.93 | 1,307,947,637.75 | 55.06%  |
| 筹资活动现金流出小计    | 1,334,221,456.10 | 1,223,323,534.56 | 9.07%   |
| 筹资活动产生的现金流量净额 | 693,843,560.83   | 84,624,103.19    | 719.91% |
| 现金及现金等价物净增加额  | 1,765,590,971.51 | 1,252,599,178.41 | 40.95%  |

相关数据同比发生重大变动的主要影响因素说明

适用 不适用

- 1、经营活动产生的现金流量净额同比减少 43.21%，主要原因系报告期销售商品、提供劳务收到的现金同比减少所致。
- 2、投资活动产生的现金流入同比增加 53.17%，主要原因系报告期收到土地收储款同比增加所致。
- 3、投资活动产生的现金流出同比减少 23.58%，主要原因系购建固定资产、无形资产和其他长期资产支付的现金同比减少所致。
- 4、投资活动产生的现金流量净额同比增加 575.53%，主要原因系以上投资活动产生的现金流入同比增加所致。
- 5、筹资活动产生的现金流入同比增加 55.06%，主要原因系报告期非公开发行募集资金及银行承兑汇票贴现增加所致。
- 6、筹资活动产生的现金流量净额同比增加 719.91%，主要原因系以上筹资活动产生的现金流入同比增加所致。
- 7、现金及现金等价物净增加额同比增加 40.95%，主要原因系以上经营活动、投资活动、筹资活动变动所致。

报告期内公司经营活动产生的现金净流量与本年度净利润存在重大差异的原因说明

适用 不适用

## 五、非主营业务分析

适用 不适用

单位：元

|          | 金额             | 占利润总额比例 | 形成原因说明 | 是否具有可持续性 |
|----------|----------------|---------|--------|----------|
| 投资收益     | 34,690,192.99  | 6.83%   | 无重大影响  | 否        |
| 公允价值变动损益 | -8,335,410.15  | -1.64%  | 无重大影响  | 否        |
| 资产减值     | -46,916,874.56 | -9.24%  | 无重大影响  | 否        |
| 营业外收入    | 15,122,961.18  | 2.98%   | 无重大影响  | 否        |
| 营业外支出    | 2,810,949.51   | 0.55%   | 无重大影响  | 否        |

## 六、资产及负债状况分析

### 1、资产构成重大变动情况

单位：元

|        | 2023 年末          |        | 2023 年初          |        | 比重增减   | 重大变动说明  |
|--------|------------------|--------|------------------|--------|--------|---|
|        | 金额               | 占总资产比例 | 金额               | 占总资产比例 |        |   |
| 货币资金   | 4,605,255,604.03 | 54.40% | 2,794,979,172.02 | 41.50% | 12.90% | 报告期比年初增加 64.77%，主要原因系报告期经营活动、投资活动、筹资活动产生的现金净流量增加所致。 |
| 应收账款   | 380,606,825.43   | 4.50%  | 452,081,535.54   | 6.71%  | -2.21% | 无重大变化   |
| 合同资产   |                  | 0.00%  |                  | 0.00%  | 0.00%  |   |
| 存货     | 1,209,533,609.14 | 14.29% | 1,251,155,950.48 | 18.58% | -4.29% | 无重大变化   |
| 投资性房地产 |                  | 0.00%  |                  | 0.00%  | 0.00%  |   |
| 长期股权投资 | 164,394,763.86   | 1.94%  | 185,031,330.79   | 2.75%  | -0.81% | 无重大变化   |
| 固定资产   | 1,108,403,113.16 | 13.09% | 1,053,254,885.20 | 15.64% | -2.55% | 无重大变化   |
| 在建工程   | 205,698,765.52   | 2.43%  | 31,370,120.44    | 0.47%  | 1.96%  | 报告期比年初增加 555.72%，主要原因系报告期基建工程投入增加所致。                |
| 使用权资产  | 14,824,108.97    | 0.18%  | 27,979,668.53    | 0.42%  | -0.24% | 报告期比年初减少 47.02%，主要原因系报告期租赁房屋及建筑物减少以及计提折旧摊销所致。       |
| 短期借款   | 13,134,964.09    | 0.16%  |                  | 0.00%  | 0.16%  | 报告期比年初增加 1313 万元，主要原因系海外子公司应收账款融资增加所致。              |
| 合同负债   | 159,844,259.64   | 1.89%  | 131,879,249.07   | 1.96%  | -0.07% | 无重大变化   |
| 长期借款   | 8,993,153.35     | 0.11%  | 10,316,719.87    | 0.15%  | -0.04% | 无重大变化   |
| 租赁负债   | 1,638,137.37     | 0.02%  | 6,441,454.92     | 0.10%  | -0.08% | 报告期比年初减少 74.57%，主要原因系租赁房屋及建筑物减少，以及支付使用权资            |

|             |                |       |               |       |        |   |
|-------------|----------------|-------|---------------|-------|--------|---|
|             |                |       |               |       |        | 产租赁费所致。   |
| 应收款项融资      | 2,745,496.00   | 0.03% | 8,869,985.13  | 0.13% | -0.10% | 报告期比年初减少 69.05%，主要原因系本报告期持有的应收票据中风险低、信用高的银行承兑汇票比年初减少所致。 |
| 预付款项        | 25,341,406.28  | 0.30% | 61,015,809.28 | 0.91% | -0.61% | 报告期比年初减少 58.47%，主要原因系报告期预付外购原材料货款减少所致。                  |
| 其他流动资产      | 26,105,171.47  | 0.31% | 80,937,674.94 | 1.20% | -0.89% | 报告期比年初减少 67.75%，主要原因系报告期增值税留底税额比年初减少所致。                 |
| 其他非流动资产     | 5,369,129.40   | 0.06% | 66,949,909.33 | 0.99% | -0.93% | 报告期比年初减少 91.98%，主要原因系报告期购置长期资产预付减少所致。                   |
| 一年内到期的非流动负债 | 4,965,293.65   | 0.06% | 9,494,471.32  | 0.14% | -0.08% | 报告期比年初减少 47.70%，主要原因系报告期一年内到期的租赁负债减少所致。                 |
| 其他流动负债      | 15,971,694.57  | 0.19% | 33,049,121.48 | 0.49% | -0.30% | 报告期比年初减少 51.67%，主要原因系报告期末未终止确认票据减少所致。                   |
| 递延收益        | 111,013,995.18 | 1.31% | 73,511,105.80 | 1.09% | 0.22%  | 报告期比年初增加 51.02%，主要原因系报告期收到与资产相关的政府补助增加所致。               |
| 递延所得税负债     | 43,897,338.94  | 0.52% | 27,669,733.31 | 0.41% | 0.11%  | 递延所得税负债比年初增加 58.65%，主要原因系报告期因固定资产优惠政策引起的所得税时间性差异增加所致。   |

|         |                  |        |                  |        |        |   |
|---------|------------------|--------|------------------|--------|--------|---|
| 其他非流动负债 | 938,467,200.00   | 11.09% | 312,822,400.00   | 4.64%  | 6.45%  | 报告期比年初增加 200%，主要原因系报告期收到的第二期及第三期土地收储款所致。        |
| 资本公积    | 2,070,580,994.78 | 24.46% | 1,548,555,700.35 | 22.99% | 1.47%  | 报告期比年初增加 33.71%，主要原因系报告期非公开发行股票资本溢价及股份支付摊销增加所致。 |
| 少数股东权益  | 10,636,807.31    | 0.13%  | 18,858,125.97    | 0.28%  | -0.15% | 报告期比年初减少 43.60%，主要原因系本报告期控股公司经营利润亏损所致。          |

境外资产占比较高

适用 不适用

## 2、以公允价值计量的资产和负债

适用 不适用

单位：元

| 项目   | 期初数           | 本期公允价值变动损益   | 计入权益的累计公允价值变动 | 本期计提的减值 | 本期购买金额        | 本期出售金额       | 其他变动          | 期末数           |
|------|---------------|--------------|---------------|---------|---------------|--------------|---------------|---------------|
| 金融资产 |               |              |               |         |               |              |               |               |
| 其他   | 99,026,844.25 | 8,335,410.15 | 8,335,410.15  |         | 30,000,000.00 | 6,425,199.29 | 43,601,733.18 | 70,664,501.63 |
| 上述合计 | 99,026,844.25 | 8,335,410.15 | 8,335,410.15  |         | 30,000,000.00 | 6,425,199.29 | 43,601,733.18 | 70,664,501.63 |
| 金融负债 | 0.00          |              |               |         |               |              |               | 0.00          |

其他变动的内容

以公允价值计量且其变动计入当期损益的金融资产报告期内对其产生重大影响分类至权益法核算的长期股权投资。

报告期内公司主要资产计量属性是否发生重大变化

是 否

## 3、截至报告期末的资产权利受限情况

| 项目   | 账面价值           | 受限类型 | 受限情况      |
|------|----------------|------|-----------|
| 货币资金 | 111,689,054.70 | 保证金  | 银行承兑汇票保证金 |

|    |                |      |      |
|----|----------------|------|------|
|    | 13,325,304.71  | 应计利息 |      |
|    | 15,581,940.00  | 未达款项 |      |
|    | 2,000,000.00   | 冻结   | 诉讼冻结 |
| 合计 | 142,596,299.41 |      |      |

## 七、投资状况分析

### 1、总体情况

适用 不适用

| 报告期投资额（元）    | 上年同期投资额（元）    | 变动幅度    |
|--------------|---------------|---------|
| 9,550,000.00 | 32,555,104.04 | -71.00% |

### 2、报告期内获取的重大的股权投资情况

适用 不适用

### 3、报告期内正在进行的重大的非股权投资情况

适用 不适用

单位：元

| 项目名称     | 投资方式 | 是否为固定资产投资 | 投资项目涉及行业             | 本报告期投入金额   | 截至报告期末累计实际投入金额 | 资金来源 | 项目进度   | 预计收益 | 截止报告期末累计实现的收益 | 未达到计划进度和预计收益的原因 | 披露日期（如有）    | 披露索引（如有）          |
|----------|------|-----------|----------------------|------------|----------------|------|--------|------|---------------|-----------------|-------------|-------------------|
| 东部智慧园区工程 | 自建   | 是         | 铁路、船舶、航空航天和其他运输设备制造业 | 183,966.50 | 437,434.68     | 自有资金 | 17.97% | 0.00 | 0.00          | 不适用             | 2022年07月30日 | www.cninfo.com.cn |
| 合计       | --   | --        | --                   | 183,966.50 | 437,434.68     | --   | --     | 0.00 | 0.00          | --              | --          | --                |

### 4、金融资产投资

#### (1) 证券投资情况

适用 不适用

公司报告期不存在证券投资。

## (2) 衍生品投资情况

适用 不适用

公司报告期不存在衍生品投资。

## 5、募集资金使用情况

适用 不适用

### (1) 募集资金总体使用情况

适用 不适用

单位：万元

| 募集年份   | 募集方式  | 募集资金总额 | 募集资金净额    | 本期已使用募集资金总额 | 已累计使用募集资金总额 | 报告期内变更用途的募集资金总额 | 累计变更用途的募集资金总额 | 累计变更用途的募集资金总额比例 | 尚未使用募集资金总额 | 尚未使用募集资金去向 | 闲置两年以上募集资金金额 |
|--------|-------|--------|-----------|-------------|-------------|-----------------|---------------|-----------------|------------|------------|--------------|
| 2023 年 | 非公开发行 | 50,460 | 49,715.28 | 49,715.26   | 49,715.26   | 0               | 0             | 0.00%           | 113.93     | 0          | 0            |
| 合计     | --    | 50,460 | 49,715.28 | 49,715.26   | 49,715.26   | 0               | 0             | 0.00%           | 113.93     | --         | 0            |

#### 募集资金总体使用情况说明

##### 1、实际募集资金金额、资金到位情况

经中国证券监督管理委员会《关于核准浙江钱江摩托股份有限公司非公开发行股票的批复》（证监许可[2022]2973号）核准，本公司以非公开发行的方式发行人民币普通股（A股）股票 58,000,000 股，每股面值 1 元，发行价格为每股人民币 8.70 元/股，募集资金总额人民币 504,600,000.00 元，扣除各项发行费用人民币 7,447,169.79 元（不含税），实际募集资金净额为人民币 497,152,830.21 元，其中新增注册资本人民币 58,000,000.00 元，增加资本公积人民币 439,152,830.21 元，上述募集资金业经大信会计师事务所（特殊普通合伙）审验，并由其出具大信验字[2023]第 31-00005 号《验资报告》。

##### 2、2023 年度募集资金使用情况及结余情况

2023 年度公司募集资金实际使用情况为：募集资金专户支出 50,460.00 万元，其中直接投入募投项目 49,715.26 万元，手续费、管理费支出 0.038 万元，发行费用支出 744.72 万元，利息收入 113.95 万元，截止 2023 年 12 月 31 日，公司剩余募集资金 113.93 万元。

### (2) 募集资金承诺项目情况

适用 不适用

单位：万元

| 承诺投资项目和超募资金投向 | 是否已变更项目（含部分变更） | 募集资金承诺投资总额 | 调整后投资总额（1） | 本报告期投入金额  | 截至期末累计投入金额（2） | 截至期末投资进度（3）=（2）/（1） | 项目达到预定可使用状态日期 | 本报告期实现的效益 | 是否达到预计效益 | 项目可行性是否发生重大变化 |
|---------------|----------------|------------|------------|-----------|---------------|---------------------|---------------|-----------|----------|---------------|
| 承诺投资项目        |                |            |            |           |               |                     |               |           |          |               |
| 补充流动资金        | 否              | 49,715.28  | 49,715.28  | 49,715.26 | 49,715.26     | 100.00%             |               | 0         | 不适用      | 否             |
| 承诺投资项目        | --             | 49,715.28  | 49,715.28  | 49,715.26 | 49,715.26     | --                  | --            | --        | --       | --            |



|  |     |           |           |           |           |    |    |   |    |    |
|--|-----|-----------|-----------|-----------|-----------|----|----|---|----|----|
| 小计   |     |           |           |           |           |    |    |   |    |    |
| 超募资金投向   |     |           |           |           |           |    |    |   |    |    |
| 不适用  |     |           |           |           |           |    |    |   |    |    |
| 合计   | --  | 49,715.28 | 49,715.28 | 49,715.26 | 49,715.26 | -- | -- | 0 | -- | -- |
| 分项目说明未达到计划进度、预计收益的情况和原因(含“是否达到预计效益”选择“不适用”的原因) | 不适用 |           |           |           |           |    |    |   |    |    |
| 项目可行性发生重大变化的情况说明                               | 不适用 |           |           |           |           |    |    |   |    |    |
| 超募资金的金额、用途及使用进展情况                              | 不适用 |           |           |           |           |    |    |   |    |    |
| 募集资金投资项目实施地点变更情况                               | 不适用 |           |           |           |           |    |    |   |    |    |
| 募集资金投资项目实施方式调整情况                               | 不适用 |           |           |           |           |    |    |   |    |    |
| 募集资金投资项目先期投入及置换情况                              | 不适用 |           |           |           |           |    |    |   |    |    |
| 用闲置募集资金暂时                                      | 不适用 |           |           |           |           |    |    |   |    |    |

|                      |  |
|----------------------|--|
| 补充流动资金情况             |  |
| 项目实施出现募集资金结余的金额及原因   | 不适用  |
| 尚未使用的募集资金用途及去向       | 截止 2023 年 12 月 31 日，公司剩余募集资金 113.93 万元，用于补充公司流动资金。 |
| 募集资金使用及披露中存在的问题或其他情况 | 不适用  |

### (3) 募集资金变更项目情况

适用 不适用

公司报告期不存在募集资金变更项目情况。

## 八、重大资产和股权出售

### 1、出售重大资产情况

适用 不适用

公司报告期末未出售重大资产。

### 2、出售重大股权情况

适用 不适用

## 九、主要控股参股公司分析

适用 不适用

主要子公司及对公司净利润影响达 10%以上的参股公司情况

单位：元

| 公司名称         | 公司类型 | 主要业务          | 注册资本      | 总资产              | 净资产              | 营业收入             | 营业利润           | 净利润            |
|--------------|------|---------------|-----------|------------------|------------------|------------------|----------------|----------------|
| 浙江美可达摩托车有限公司 | 子公司  | 生产销售摩托车及摩托车配件 | 2,300 万元  | 1,596,579,982.61 | 579,444,067.90   | 4,471,328,941.25 | 324,200,399.55 | 329,724,962.04 |
| 浙江益鹏发动机配件有限公 | 子公司  | 生产、销售摩托车发动机配  | 23,452 万元 | 1,017,023,232.58 | 1,001,883,742.90 | 63,271,241.75    | 51,805,563.54  | 49,998,989.13  |

| 司             |     | 件   |          |                  |               |                  |               |               |
|---------------|-----|---|----------|------------------|---------------|------------------|---------------|---------------|
| 浙江益中智能电气有限公司  | 子公司 | 集成电路产品、工业自动控制系统装置、电机、电子元件及组件、半导体器件、车辆电装产品研发、制造、销售 | 1000 万元  | 251,558,122.71   | 79,879,444.44 | 126,170,123.45   | 72,451,266.10 | 66,555,360.04 |
| 浙江钱江摩托进出口有限公司 | 子公司 | 货物进出口、技术进出口                                       | 5,000 万元 | 1,602,805,249.13 | 53,904,385.16 | 2,070,824,467.25 | 96,777,760.61 | 73,579,388.18 |

报告期内取得和处置子公司的情况

适用 不适用

| 公司名称            | 报告期内取得和处置子公司方式 | 对整体生产经营和业绩的影响                                   |
|-----------------|----------------|---|
| 济南摩信汽车运动策划有限公司  | 出售             | 2023 年 8 月出售转让，对公司本报告期整体生产经营和业绩无重大影响。           |
| 钱摩电动车销售（杭州）有限公司 | 注销             | 2023 年 10 月注销，对公司本报告期整体生产经营和业绩无重大影响。            |
| 杭州杭行路电动车销售有限公司  | 注销             | 2023 年 10 月注销，对公司本报告期整体生产经营和业绩无重大影响。            |
| 浙江益中封装技术有限公司    | 出售             | 2023 年 9 月出售转让，转让价为 12300 万元，增加当期收益 6263.78 万元。 |

主要控股参股公司情况说明

## 十、公司控制的结构化主体情况

适用 不适用

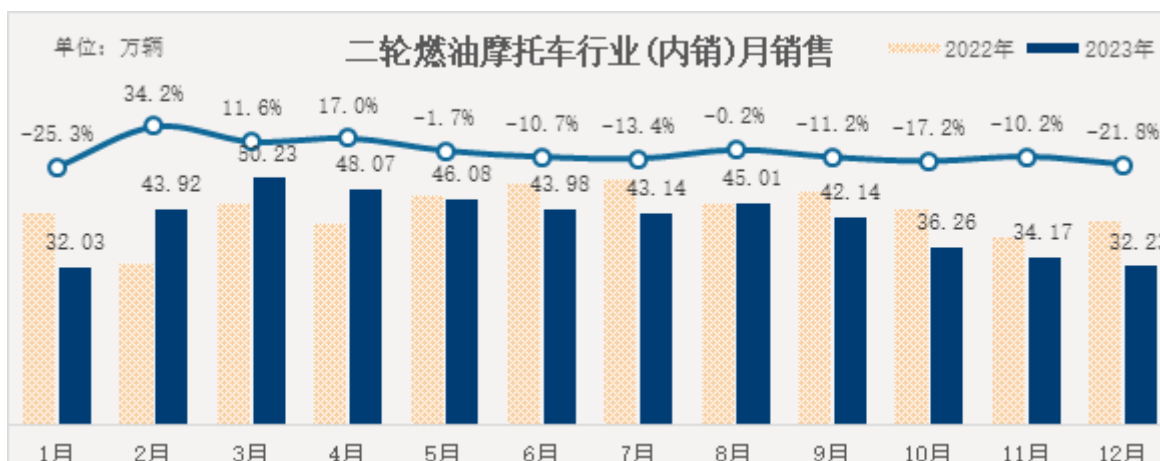
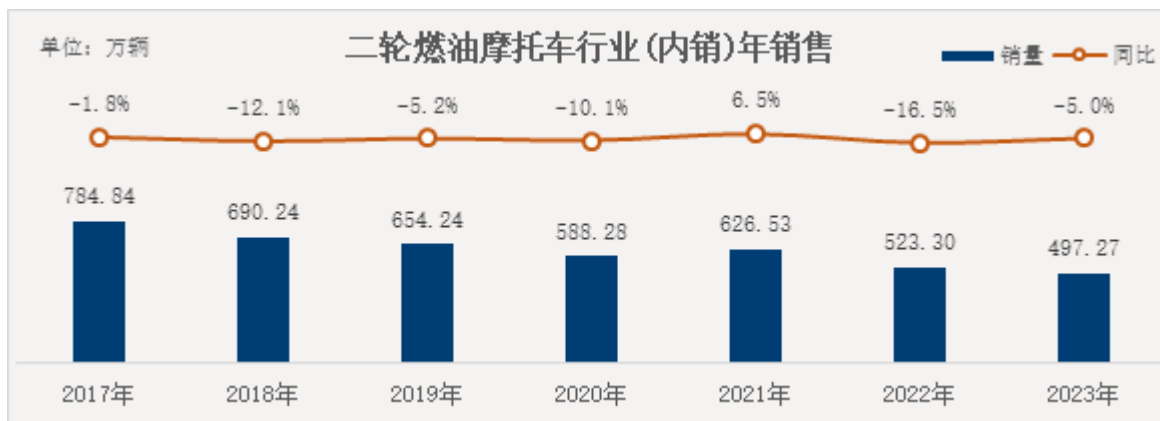
## 十一、公司未来发展的展望

### 行业格局和态势

#### 一、燃油摩托车

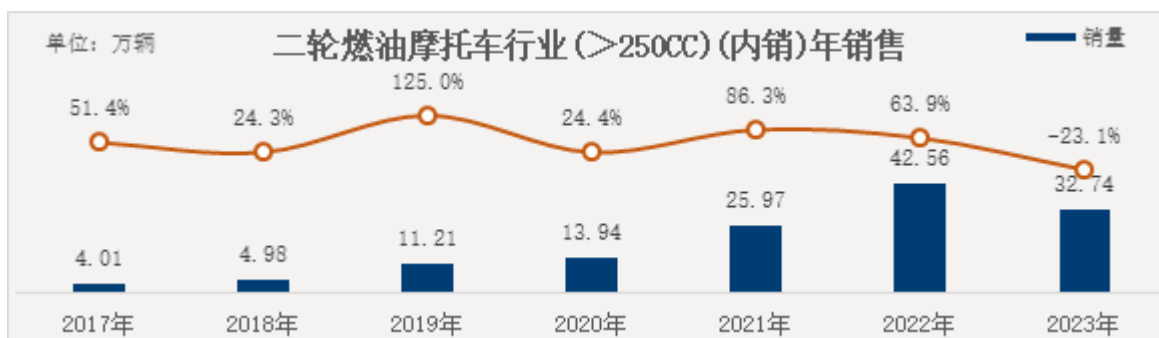
##### （1）国内燃油摩托车市场分析

国内二轮摩托车由于禁限摩、消费升级、替代品渗透等原因，交通属性持续受抑制，尤其是普通代步二轮燃油摩托车，市场需求持续下滑。



随着市场消费意识转变与购买力增强，日益普及的大排量摩托车文化的影响，使得大排量摩托车的休闲娱乐属性凸显，成为年轻一代的新生活方式选择。从大排量摩托车销量占比看，中国约为 9%，远低于欧洲（约 50%+）、美国（约 90%+）。以欧美发达国家为参照，虽然国内存在禁限摩区域，但我国大排量市场容量增长仍具备一定空间。高端大排摩托车是中国摩托车行业未来发展的重要方向，是各大企业提升市场占有率、提高利润空间的主战场。自 2017 年-2022 年，国内大排量摩托车市场持续保持快速增长态势。

但受整体经济形势影响，2023 年国内大排量摩托车市场需求疲软，出现较为严重的供大于求，迫使包括国产、合资、大贸在内的摩托车品牌加入价格战，愈演愈烈的降价使得各摩托车企业盈利空间承压，难以维持过往的毛利率水平。价格竞争又一定程度上引发市场的观望情绪，对国产大排量销售产生较大影响。2023 年，国内大排量摩托车市场迎来近年来首次下滑。大于 250cc 大排量摩托车内销销量 32.74 万辆，同比下滑 23.09%。钱江摩托虽以 23% 的市占率仍居国内大排量车型销售首位，但与多数品牌一样，同比出现下滑。随着社会消费观念趋向务实和理性，为客户提供具性价比的产品，可能成为中大排摩托车同质化竞争中胜出的关键因素。

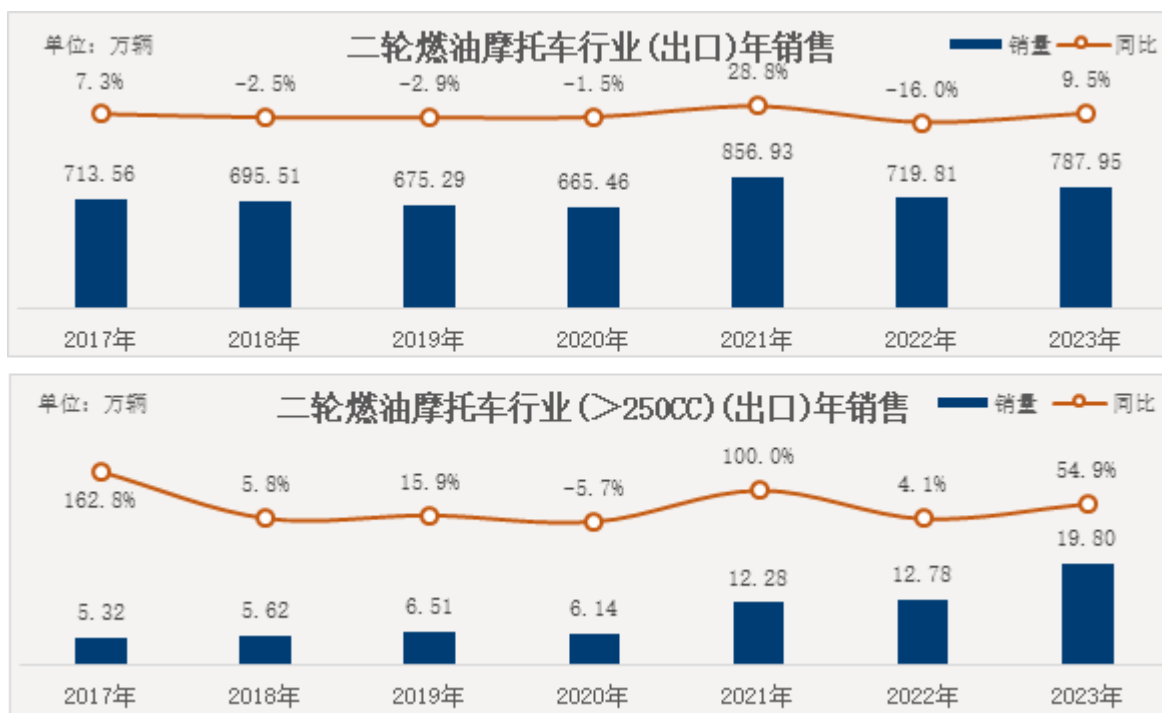


内销二轮燃油摩托车市场销量近两年年来持续下滑，2023 年跨骑式同比下滑约 11%，弯梁式同比下滑约 4%，而踏板式同比增长约 1%。踏板式种占比最大的 110cc 到 150cc 的小踏板产品同比增长约 4%，其市场容量与占比持续提升，其

中 125cc 产品市场规模最大, 150cc 产品市场规模较小但增势迅猛, 该细分市场仍具备市场空间。这部分市场中, 头部厂家市占率较高, 优势明显, 差异化、高品质的产品战略是实现竞争突围的途径之一。

## (2) 国际燃油摩托车市场分析

全球经济增速持续放缓, 国际形势复杂多变, 通货膨胀和经济衰退导致消费乏力, 给全球摩托车产业发展带来挑战。虽然全球摩托车市场空间仍然巨大, 但日本、欧美、印度等国际老牌摩托车企业占据主要市场份额, 其品牌、渠道、金融体系都有较强的先发优势, 整体竞争态势激烈。2023 年中国整车出口量 831.68 万辆, 同比增长 8.79%, 出口金额 54.65 亿美元, 同比增长 3.19%, 其中二轮燃油摩托车出口 787.95 万辆, 同比增长 9.5%; 大于 250cc 产品出口 19.8 万辆, 同比增长 55%, 持续 3 年获得增长。



从细分市场来看, 亚太、拉美、中东、非洲等发展中区域中低端燃油摩托车产品市场广阔, 目前市场主要被日系、印度以及本土品牌占据, 其市场多以高性价比的产品为主; 欧美等发达国家区域是高端产品的主要市场, 但多为欧美日等品牌占有。中国品牌进入这些市场, 需要克服品牌、文化、习惯等种种因素, 但经过本土成熟考验的产品, 能为这些既有市场带来具有产品力和性价比的产品, 这是大排量产品出海、品牌出海的可能机会。中国品牌通过参加国际赛事、社媒传播等策略逐步打造品牌力, 入局高端市场竞争。

得益于越野摩托车赛事的普及与发展, 以及技术进步, 全球越野摩托车市场当前正处于蓬勃发展阶段, 市场集中于南美、北美和欧洲, 以欧洲和日本品牌为主。根据德国 statista 预测, 23 年全球越野市场销售额为 80 亿美元, 并以近 4% 的复合年均增长率在 2028 年达到 97 亿美元。其中林道越野市占 36%, 场地越野市占 25%。相较于销售价格高昂的竞技类越野车, 非竞技类越野车在南美, 北美乃至东南亚市场都有一定的需求, 由于当地国家基础建设薄弱, 摩托车被视作重要交通工具, 具有良好通过性的经济性越野摩托车产品拥有较大的销售潜力, 中国摩托车品牌可以凭借优秀的产品力和性价比进入该市场。

## 二、电动车市场分析

政策利好、应用场景需求, 以及电动车二轮车本身具备的环保、便利、高性价比等属性, 推动电动二轮车行业快速发展。城市通勤、生活等短途出行中, 电动二轮车凭借其在速度、通行便捷成为汽车的有效补充或替代; 快递、外卖等应用场景快速发展, 也催生了对电动二轮车的市场需求; “三电”技术的成熟, 以及物联网、互联网等技术促进电动车产品创新升级, 推动燃油摩托车向电动化转型, 加上节能减排等政策的推进驱动, 使全球摩托车电动化成为必然趋势, 随着电池技术的提升、电池价格的降低、快充、换电等模式的成熟, 摩托车电动化仍具备加大容量, 摩托车电动化率将

进一步提升，海外电动车未来也可能将迎来增长。

#### （1）国内电动车市场

国内通勤电动车已经进入成熟的阶段。传统头部品牌在较低价段销量领先，互联网二轮电动车品牌作为新起之秀，通过技术创新与传统工艺融合，产品智能化程度相对更高，骑行体验感更好，互联网渠道资源更具优势，也获得优秀表现。传统燃油车企业凭借平台优势和技术积累，也推出电动摩托车产品，包括利用传统优势的油改电产品，但总体份额较少。

#### （2）国际电动车市场机会

2019 年以来，为了应对碳排放和环境污染问题，以印尼、泰国为代表的东南亚国家出台相关政策补助电动车产业，“油改电”进程加快，根据国际可再生能源机构（IRENA）报告，东南亚电动摩托车将在 2025 年后开始快速增长。

印尼、泰国作为东南亚“油改电”政策的主要推行国家及电动摩托车消费市场，其补贴政策均对本地生产品牌倾斜，结合本地化，加强与本地生态合作可达到“1+1>2”的协同效果。初始发展阶段，仅依靠 C 端很难大规模将电摩产品售卖出去，而加强和 B/G 端合作能争取到更多市场机会和更大的盈利空间，尤其是和摩的、外卖、快递等产业公司。这或能为国内车企参与竞争带来机会。

### 三、全地形车市场分析

全球全地形车产业整体保持增长态势，消费市场集中于北美和欧洲，当前保持在年销量 100 万台水平，且根据 Allied Market 预测，整体将保持增长态势。而据 Statistia 数据显示，在全地形车消费市场的全球分布中，北美占比 73%，欧洲占比 16%，两者占据了绝大部分的消费量份额。

中国全地形车行业长期出口导向型特征明显，90%以上全地形车都出口到国外。而据中国摩托车协会产销数据显示，2023 年，沙滩车出口 36.83 万辆，同比下降 8.26%，出口金额 8.71 亿美元，同比下降 12.15%。中国全地形车出口金额中，春风动力出口金额长期占 70%以上，呈现寡头垄断局面。

（数据来源：《中国摩托车工业产销快讯》统计数据）

### 公司发展战略

2024 年，公司在发展战略上将着力稳固国内大排量销量，下探差异化小排量，全面拓展国际市场，加快成长型业务发展速度，严控质量和成本，提升市场综合竞争力，同时，聚焦经营四力建设，保障业绩达成。

2024 年经营策略主要包括以下四个方面：

#### 1、全面施策，促进国内业务稳固发展

围绕“品牌力+产品力+渠道力”核心竞争逻辑，明晰品牌标签、产品线及重点市场，实行全面施策，实现国内业务稳固发展。

QJMOTOR 品牌聚焦玩乐主义心智人群，强化品牌“玩乐型”形象标签认知和用户互动关系玩乐文化；产品上将继续丰富主力产品线，领跑公升级，下探入门级，升级以“赛”、“闪”为核心的高辨识度系列产品；渠道建设上将持续推进渠道建设，以 TOP 门店为核心深化门店管理机制，全面提升门店零售能力；

Benelli 品牌聚焦悦己主义心智人群，回归“国际主流品牌”形象标签认知，提升用户美誉度；产品上将聚焦高端、高毛利、差异化产品，通过挖掘现有产品潜力，延长产品生命周期扩充产品序列；渠道建设上将重塑以 S 级门店为核心的大贸店布局，深化 S 级门店运营，实现店效提升；

钱江(Qjiang)品牌聚焦实用主义心智人群，重新塑造“实用性、品质优、服务好”形象标签；产品上推出全新产品抢占踏板车市场，升级 CBF 发动机稳固跨骑车份额；渠道建设上将巩固西南市场，同时以浙江、福建渠道为样板渗透县级、乡镇渠道；

#### 2、全线出击，实现海外业务快速增长

国际化战略是公司 2024 年头号战略，公司将基于“大手笔、大组织、大增长”进行布置，全线出击，通过落地全球化品牌战略、推进核心潜力市场渠道建设、加强战略合作，实现海外业务快速增长。

品牌宣传上，公司将通过持续的自建网站与社媒平台推广、赛事活动及各类展会投入，提升品牌国际知名度，助力品牌出海。

渠道开发上，重点关注欧美、拉美、中东及非洲市场，深耕已切入市场并完善产品布局，开拓空白市场，统筹规划整体渠道、服务等，持续做好核心客户维护，为后续市场布局奠定基础；重点市场如印尼、美国市场，将组建营销、服务团队，构建自主销售渠道。

对于电车出海，首期将以东南亚市场为试点，依据 to B/G 目标市场需求，发展全新多功能跨界电摩；结合快充及换电的能源补充双系统架构，为用户解决基础设施不足及里程焦虑等痛点。

公司还将加强与国际品牌的战略合作，进一步扩大合作深度和广度，推出非竞技类和竞技类越野车产品，扩大出海品类。

### 3、谋篇布局，构建全地形车产业基础

基于全球全地形车消费市场分布，及各市场差异化需求，2024 年公司将面向全球布局全地形车产业，规划研发 10 款全地形车，计划实现 ATV1000 量产并销售，完成 ATV600 市场验证并快速形成量产，推进其他 ATV、UTV、SSV 及雪地车等项目的设计开发试验工作，为 2025 年上市销售打下基础；

通过量产车型以点带面，逐步拓开欧洲市场，并开发欧美市场多个意向客户，谋取市场破局。

### 4、夯实组织，提升企业整体运营能力

基于业务与流程变革，做到强前台、优中台、精后台，提升企业核心运营能力。

(1) 基于 IPD 流程，通过优化流程活动、提升核心效率、加强风险管控，提升集成产品开发效率；同时加强新技术储备，持续提升产品电子化、智能化水平，以技术创新赋能产品升级；

(2) 通过强化全流程品质管控和持续对标管理，夯实品控基础管理，提升产品品质保证能力；

(3) 落实产品全生命周期成本管控，保障产品成本有效匹配市场变化；

(4) 全面落地 OTD 流程，持续推进精益管理，建立效率为根、质量为本、成本择优的敏捷供应链体系；

(5) 有序推进钱江摩托智慧产业园关键节点计划达成，打造智能、高效、绿色、环保的智慧工厂；做好新工厂搬迁的准备工作，争取零部件厂区于年底进入量产，整车主生产区 2025 年 8 月前进入量产。

(6) 加强数字化建设，基于业务与流程变革，重视系统迭代、数据交互、用户链接和模型构建，持续赋能业务提质、增效、降本；

(7) 组织与人才建设上，基于组织及核心管理团队全方位诊断，匹配差异化人才策略，提升战略业务适配性；持续搭建导向正确、结构清晰、形式多元的薪酬激励体系，保障人才梯队支撑战略发展。

## 可能面对的风险

### 1、宏观经济风险

国际经济形势复杂多变，全球经济面临承压下行，国内外需求收缩态势。摩托车尤其是大排量休闲娱乐摩托车属于可选消费，居民群体的消费能力和消费意愿的变化，可能会对市场扩张和产品销售产生一定的压力。公司将采取系列手段，包括深耕市场，调整产品结构、扩展品类、加大新品投放，同时探索摩托文化的运营，优化产业结构等，增强公司风险应对能力。

### 2、贸易政策变化及地缘政治风险

外销在公司业务中占有较高的比重，近年来国际贸易保护主义抬头，贸易摩擦频现，如果未来主要出口国家（地区）对国内摩托车产品的进口贸易政策、产品认证制度等发生变化，或发生地缘政治风险，可能会对特殊地区的业务产生一定的风险。公司将秉承稳健、合规经营的原则，紧跟目的市场政策变化，适时做出应对。

### 3、汇率变动风险

鉴于公司外销业务占比较大，汇率波动幅度较大时，不仅会影响公司出口业务的正常进行，还可能对公司造成汇兑损失。针对该风险，公司将持续对汇率研究分析，适时调整经营策略，合理利用外汇避险工具，稳定出口业务，避免汇兑损失。

### 4、成本风险

原材料成本及人力成本在公司生产成本中占有较大比例，大宗原材料采购价格的大幅上涨，以及人员薪资、福利水平的整体上涨，将对公司经营业绩造成较大影响。公司将持续通过推进采购价格限幅联动、精益生产、提高自动化水平的方式，精员增效，摊薄成本风险。

#### 5、供应风险

贸易摩擦的持续，可能对供应链造成不利影响，尤其是大排量进口配件、部分芯片的供应可能会出现短缺或延迟交货，供应的短缺、延迟将会影响市场端的交期，导致客户不满。公司将紧跟市场变化，积极加强与供应商的联系，确保配件保质、足量、及时供应，并保持适量的库存，保障生产顺畅，满足客户需求。

#### 6、客户违约风险

客户应收账款可能发生逾期，导致应收款逾期的风险。针对该风险，公司将持续加强应收账款的管理，并严格控制发运前置程序的审查，同时加大信用保险的覆盖，从而控制风险。

#### 7、新品开发风险

新品的推出有利于为用户提供更优的体验，也是公司销量推升的主要因素之一。公司每年均推出多款全新和改款升级车辆，涉及新动力、新平台、新技术的应用，以保持市场领先态势。但新品开发及后期推广等工作均需投入大量的时间及资源等，如果公司开发的产品、应用的新技术不能良好符合市场需求，或推广不及预期，将会对产品销售和市场竞争力造成不利影响，并造成公司成本的增加。公司将积极跟踪市场消费趋势，紧密跟踪用户反馈，掌握消费者需求，匹配产品定义并及时修订，以持续推出符合消费预期的新品。另外，通过各种新媒体精准推广产品，促进新品触达客户。

## 十二、报告期内接待调研、沟通、采访等活动

适用 不适用

| 接待时间        | 接待地点 | 接待方式     | 接待对象类型 | 接待对象     | 谈论的主要内容及提供的资料 | 调研的基本情况索引                   |
|-------------|------|----------|--------|----------|---------------|-----------------------------|
| 2023年02月16日 | 公司   | 实地调研     | 机构     | 机构投资者    | 公司基本情况        | 巨潮资讯网：<br>www.cninfo.com.cn |
| 2023年02月17日 | 公司   | 实地调研     | 机构     | 机构投资者    | 公司基本情况        | 巨潮资讯网：<br>www.cninfo.com.cn |
| 2023年02月23日 | 公司   | 实地调研     | 机构     | 机构投资者    | 公司基本情况        | 巨潮资讯网：<br>www.cninfo.com.cn |
| 2023年03月03日 | 公司   | 实地调研     | 机构     | 机构投资者    | 公司基本情况        | 巨潮资讯网：<br>www.cninfo.com.cn |
| 2023年05月04日 | 电话沟通 | 电话沟通     | 机构     | 机构投资者    | 公司基本情况        | 巨潮资讯网：<br>www.cninfo.com.cn |
| 2023年05月10日 | 线上   | 网络平台线上交流 | 个人     | 机构及个人投资者 | 2022年度业绩情况    | 巨潮资讯网：<br>www.cninfo.com.cn |
| 2023年05月17日 | 公司   | 实地调研     | 机构     | 机构投资者    | 公司基本情况        | 巨潮资讯网：<br>www.cninfo.com.cn |
| 2023年05月18日 | 电话沟通 | 电话沟通     | 机构     | 机构投资者    | 公司基本情况        | 巨潮资讯网：<br>www.cninfo.com.cn |
| 2023年06月08日 | 电话沟通 | 电话沟通     | 机构     | 机构投资者    | 公司基本情况        | 巨潮资讯网：<br>www.cninfo.com.cn |



|                     |    |              |    |       |        |                                 |
|---------------------|----|--------------|----|-------|--------|---------------------------------|
| 2023 年 07 月<br>20 日 | 线上 | 网络平台线上<br>交流 | 机构 | 机构投资者 | 公司基本情况 | 巨潮资讯网：<br>www.cninfo.c<br>om.cn |
|---------------------|----|--------------|----|-------|--------|---------------------------------|

### 十三、“质量回报双提升”行动方案贯彻落实情况

公司是否披露了“质量回报双提升”行动方案。

是 否

## 第四节 公司治理

### 一、公司治理的基本状况

报告期内，公司严格按照《公司法》《证券法》《上市公司治理准则》等有关法律法规的要求，规范运作，不断健全和完善公司的法人治理结构，公司董事会认为公司治理的实际情况与《上市公司治理准则》等规范性文件的规定和要求基本相符。

公司对董事、监事、高级管理人员及其他内幕信息知情人员在敏感期内买卖公司股票的情况进行自查，没有发现相关人员利用内幕信息从事内幕交易。

公司控股股东行为规范，没有超越股东大会直接或间接干预公司的决策和经营活动，没有违规占用公司资金的情况，公司不存在因经营活动而发生的关联交易，公司严格履行决策程序、及时披露信息。

目前公司法人治理结构的实际情况符合中国证监会有关上市公司治理规范性文件的相关要求。

公司治理的实际状况与法律、行政法规和中国证监会发布的关于上市公司治理的规定是否存在重大差异

是 否

公司治理的实际状况与法律、行政法规和中国证监会发布的关于上市公司治理的规定不存在重大差异。

### 二、公司相对于控股股东、实际控制人在保证公司资产、人员、财务、机构、业务等方面的独立情况

公司在业务、人员、资产、机构、财务等方面均独立于控股股东，具有完整的业务及自主经营能力。1、业务方面：公司在业务方面独立于控股股东，具有独立完整的业务体系及自主经营能力，不存在控股股东直接或间接干预公司经营的情形。2、人员方面：公司在劳动、人事、薪酬等方面均独立于控股股东。公司总经理、财务总监、副总经理、董事会秘书等高级管理人员均在公司领取薪酬。3、资产方面：公司与控股股东的产权关系清晰，不存在控股股东违规占用公司资金、资产和其他资源的情况。4、机构方面：公司组织机构独立，与控股股东及其下属机构之间没有上下级关系，有独立的办公场所，独立行使机构职能。5、财务方面：公司拥有独立的财务部门，建立有独立的财务核算体系和规范的财务管理制度，有独立的银行账户，依法独立纳税。

### 三、同业竞争情况

适用 不适用

### 四、报告期内召开的年度股东大会和临时股东大会的有关情况

#### 1、本报告期股东大会情况

| 会议届次            | 会议类型   | 投资者参与比例 | 召开日期             | 披露日期             | 会议决议              |
|-----------------|--------|---------|------------------|------------------|-------------------|
| 2023 年第一次临时股东大会 | 临时股东大会 | 41.39%  | 2023 年 02 月 03 日 | 2023 年 02 月 04 日 | 2023 年第一次临时股东大会决议 |
| 2022 年度股东大会     | 年度股东大会 | 47.86%  | 2023 年 05 月 31 日 | 2024 年 06 月 01 日 | 2022 年度股东大会决议     |
| 2023 年第二次临时股东大会 | 临时股东大会 | 47.23%  | 2023 年 09 月 08 日 | 2023 年 09 月 09 日 | 2023 年第二次临时股东大会决议 |

## 2、表决权恢复的优先股股东请求召开临时股东大会

□适用 ☑不适用

## 五、董事、监事和高级管理人员情况

## 1、基本情况

| 姓名  | 性别 | 年龄 | 职务     | 任职状态 | 任期起始日期      | 任期终止日期      | 期初持股数(股)  | 本期增持股份数量(股) | 本期减持股份数量(股) | 其他增减变动(股) | 期末持股数(股)  | 股份增减变动的原因 |
|-----|----|----|--------|------|-------------|-------------|-----------|-------------|-------------|-----------|-----------|-----------|
| 徐志豪 | 男  | 48 | 董事长    | 现任   | 2021年05月21日 | 2024年05月20日 | 0         | 0           | 0           | 0         | 0         |           |
| 杨健  | 男  | 62 | 董事     | 现任   | 2021年05月21日 | 2024年05月20日 | 0         | 0           | 0           | 0         | 0         |           |
| 黄海燕 | 女  | 54 | 董事     | 现任   | 2021年05月21日 | 2024年05月20日 | 0         | 0           | 0           | 0         | 0         |           |
| 许兵  | 男  | 43 | 董事     | 现任   | 2021年05月21日 | 2024年05月20日 | 0         | 0           | 0           | 0         | 0         |           |
| 郭东劭 | 男  | 51 | 董事、总经理 | 现任   | 2021年05月21日 | 2024年05月20日 | 2,000,000 | 0           | 0           | 0         | 2,000,000 |           |
| 刘文君 | 男  | 56 | 董事     | 现任   | 2021年05月21日 | 2024年05月20日 | 0         | 0           | 0           | 0         | 0         |           |
| 徐波  | 男  | 58 | 独立董事   | 现任   | 2021年05月21日 | 2024年05月20日 | 0         | 0           | 0           | 0         | 0         |           |
| 刘欣  | 女  | 63 | 独立董事   | 现任   | 2021年05月21日 | 2024年05月20日 | 0         | 0           | 0           | 0         | 0         |           |
| 金官兴 | 男  | 62 | 独立董事   | 现任   | 2021年05月21日 | 2024年05月20日 | 0         | 0           | 0           | 0         | 0         |           |
| 叶维列 | 男  | 61 | 监事长    | 现任   | 2021年05月21日 | 2024年05月20日 | 0         | 0           | 0           | 0         | 0         |           |
| 彭家  | 男  | 39 | 监事     | 现任   | 2021        | 2024        | 0         | 0           | 0           | 0         | 0         |           |

|         |    |    |               |    |                           |                           |               |   |   |   |               |    |
|---------|----|----|---------------|----|---------------------------|---------------------------|---------------|---|---|---|---------------|----|
| 虎       |    |    |               |    | 年 05<br>月 21<br>日         | 年 05<br>月 20<br>日         |               |   |   |   |               |    |
| 李锦<br>辉 | 男  | 41 | 职工<br>监事      | 现任 | 2021<br>年 05<br>月 21<br>日 | 2024<br>年 05<br>月 20<br>日 | 1,600         | 0 | 0 | 0 | 1,600         |    |
| 吴萍<br>辉 | 男  | 51 | 副总<br>经理      | 现任 | 2021<br>年 05<br>月 21<br>日 | 2024<br>年 05<br>月 20<br>日 | 800,0<br>00   | 0 | 0 | 0 | 800,0<br>00   |    |
| 江传<br>敏 | 男  | 52 | 财务<br>总监      | 现任 | 2021<br>年 05<br>月 21<br>日 | 2024<br>年 05<br>月 20<br>日 | 600,0<br>00   | 0 | 0 | 0 | 600,0<br>00   |    |
| 王海<br>斌 | 男  | 48 | 董事<br>会秘<br>书 | 现任 | 2021<br>年 05<br>月 21<br>日 | 2024<br>年 05<br>月 20<br>日 | 500,0<br>00   | 0 | 0 | 0 | 500,0<br>00   |    |
| 蔡良<br>正 | 男  | 59 | 总工<br>程师      | 现任 | 2021<br>年 05<br>月 21<br>日 | 2024<br>年 05<br>月 20<br>日 | 800,0<br>00   | 0 | 0 | 0 | 800,0<br>00   |    |
| 合计      | -- | -- | --            | -- | --                        | --                        | 4,701<br>,600 | 0 | 0 | 0 | 4,701<br>,600 | -- |

报告期是否存在任期内董事、监事离任和高级管理人员解聘的情况

是 否

公司董事、监事、高级管理人员变动情况

适用 不适用

## 2、任职情况

公司现任董事、监事、高级管理人员专业背景、主要工作经历以及目前在公司的主要职责

徐志豪，男，高级经济师，吉利科技集团有限公司首席执行官（CEO），同时担任钱江摩托（000913.SZ）董事长，兼任古井贡酒（000596.SZ）独立董事。全国“五一劳动奖章”获得者。本科毕业于中国人民大学，硕士研究生毕业于清华大学五道口金融学院，具有基金从业资格证和证券从业资格证。

杨健，男，1962年4月出生，毕业于浙江广播电视大学管理工程专业，持有高级经济师及高级工程师资格。1996年加入吉利集团，先后担任多项要职，其中包括吉利汽车研究院院长、浙江吉利控股集团常务副总裁、浙江吉利控股集团总裁等职务。自2012年以来至今担任浙江吉利控股集团有限公司董事局副主席、副董事长，负责集团年度经营考核目标制定、企业战略规划、新能源及前瞻技术研究、薪酬提名、ESG等核心工作。

黄海燕，女，1970年10月出生，中国国籍，本科学历，注册会计师、注册税务师、高级会计师。历任黑龙江农垦建工集团财务部长、浙江万邦会计师事务所高级审计经理、浙江吉利控股集团有限公司销售公司财务中心副主任、浙江吉利控股集团有限公司财务管理部部长、投资与资本运营部部长，现任吉利科技集团副总裁兼吉利科技集团CFO。

许兵，男，1981年生，中国国籍，本科学历。2005年加入吉利集团，历任浙江吉利控股集团有限公司流程与组织管理经理、经营管理室高级经理，吉利科技集团有限公司运营管理部总经理，现任吉利科技集团副总裁。

郭东劭，男，1973年7月出生，工商管理硕士，工程师。历任浙江钱江摩托股份有限公司机械分公司总经理，发动机事业部副总经理，本公司总工程师、副总经理、副董事长、董事，现任浙江钱江摩托股份有限公司董事、总经理。

刘文君，男，1968年11月出生，籍贯浙江温岭，中共党员，大学本科学历，高级经济师，台州市劳动模范，浙江省地税系统十佳“我身边的好税官”。曾任职于温岭市地税局大溪中心税务所副所长、大溪税务分局副局长、松门税务

分局局长、税务稽查局副局长，温岭市财政地税局副科级组织员，温岭市财政局财政监督局局长，温岭市国有资产管理局党委委员、副局长，现任温岭市国有资产投资集团有限公司党委书记，董事长、总经理，并兼任温岭市新能源科技有限公司法人代表。

徐波，男，1966 年 11 月出生，中国国籍，无永久境外居留权，硕士研究生学历，1993 年至 1996 年任海南第一投资股份有限公司董事会秘书，1996 年至 2009 年任平安证券有限公司副总裁，2009 年至今任深圳市架桥资本管理股份有限公司董事长，兼任富安娜独立董事。

刘欣，女，1961 年 6 月出生，中国国籍，无永久境外居留权，本科学士学位。历任中国长城资产管理公司人力资源部副处长、处长、总经理助理；长生人寿保险有限公司北京分公司总经理、董事；中国长城资产管理公司子公司管理部高级专家。现任海南自由贸易港金融发展中心特聘专家。

金官兴，男，1962 年出生，中国国籍，无永久境外居留权。大专学历，注册会计师、资产评估师、高级会计师。1982~1992 年任台州食品公司主办会计；1993~1999 年任台州会计师事务所部门经理、副所长；1999~2003 年任台州中天会计师事务所部门经理；2004~2015 年任台州中天会计师事务所董事长；2016~2019 年任台州中天会计师事务所总经理；2020 至今为中证天通会计师事务所（特殊普通合伙）合伙人。

叶维列，男，1963 年 12 月出生，本科学历，高级会计师，中共党员。历任浙江吉利汽车零部件采购有限公司总经理，浙江豪情汽车制造有限公司总经理。现任浙江吉利控股集团有限公司董事、高级总监，台州银行股份有限公司董事，吉利科技集团有限公司监事，铭泰投资发展集团有限公司监事，2016 年 11 月 9 日至今任浙江钱江摩托股份有限公司监事。

彭家虎，男，1985 年 12 月出生，毕业于西南政法大学法学专业。2010 年至今就职于浙江吉利控股集团有限公司法律事务部。现任吉利科技集团有限公司总裁助理兼法务合规部总经理，兼任力帆科技（集团）股份有限公司、湖南科力远新能源股份有限公司、浙江钱江摩托股份有限公司监事。

李锦辉，男，1983 年 12 月出生，大专学历，历任本公司发动机总装厂装配工、班长、车间主管、驻委内瑞拉技术人员、驻埃及技术人员、综合科主管、综合科副科长，现任本公司发动机总装厂综合科科长，温岭市总工会第十五届工会代表。

吴萍辉，男，1973 年 9 月出生，大专学历。历任浙江钱江摩托股份有限公司机械分公司技术科科长、化油器厂厂长、智能机械事业部总经理，浙江钱江机器人有限公司总经理，本公司运营管理中心主任，现任浙江钱江摩托股份有限公司副总经理。

江传敏，男，1972 年 12 月出生，本科学历，会计师。历任本公司出纳、浙江益中摩托车电器有限公司财务科长、浙江益鹏发动机配件有限公司财务处长、本公司财务核算处处长、本公司智能机械事业部财务负责人、本公司摩托车事业部财务负责人，2015 年 12 月 15 日至今任本公司财务总监。

王海斌，男，1976 年 9 月出生，中国国籍，无国外永久居留权，2000 年毕业于杭州电子工业学院（现杭州电子科技大学）机械电子工程专业；历任浙江美可达摩托车有限公司检验科长、配套处副主任，本公司办公室副主任、信息管理中心副主任、绩效管理处主任，2011 年 10 月 17 日至今任本公司董事会秘书。

蔡良正，男，1965 年 1 月出生，本科学历，中共党员，高级工程师，籍贯温岭。历任浙江钱江摩托集团有限公司九分厂技术科长、质管处副处长，整车研究所副所长，锦屏装配分公司技术处处长，副总工程师，本公司副总工程师。现任公司总工程师。

在股东单位任职情况

适用 不适用

| 任职人员姓名 | 股东单位名称     | 在股东单位担任的职务 | 任期起始日期           | 任期终止日期 | 在股东单位是否领取报酬津贴 |
|--------|------------|------------|------------------|--------|---------------|
| 徐志豪    | 吉利科技集团有限公司 | 董事兼总经理     | 2023 年 11 月 17 日 |        | 是             |
| 黄海燕    | 吉利科技集团有限公司 | 副总裁、CFO    | 2019 年 05 月 27 日 |        | 是             |
| 许兵     | 吉利科技集团有    | 副总裁        | 2020 年 12 月 20   |        | 是             |

|              |            |               |             |  |   |
|--------------|------------|---------------|-------------|--|---|
|              | 限公司        |               | 日           |  |   |
| 叶维列          | 吉利科技集团有限公司 | 监事            | 2023年11月17日 |  | 否 |
| 彭家虎          | 吉利科技集团有限公司 | 总裁助理、法务合规部总经理 | 2021年02月01日 |  | 是 |
| 在股东单位任职情况的说明 | 无          |               |             |  |   |

在其他单位任职情况

适用 不适用

| 任职人员姓名       | 其他单位名称                 | 在其他单位担任的职务  | 任期起始日期      | 任期终止日期      | 在其他单位是否领取报酬津贴 |
|--------------|------------------------|-------------|-------------|-------------|---------------|
| 徐志豪          | 浙江济底科技有限公司             | 董事、经理       | 2018年01月19日 |             | 否             |
| 徐志豪          | 安徽古井贡酒股份有限公司           | 独立董事        | 2020年07月31日 | 2026年06月29日 | 是             |
| 杨健           | 浙江济底科技有限公司             | 副董事长        | 2013年12月18日 |             | 否             |
| 杨健           | 浙江吉利控股集团有限公司           | 副董事长        | 2021年01月13日 |             | 是             |
| 叶维列          | 台州银行股份有限公司             | 董事          | 2015年07月22日 |             | 否             |
| 叶维列          | 浙江吉利控股集团有限公司           | 董事，集团高级投资总监 | 2021年11月30日 |             | 是             |
| 叶维列          | 浙江济底科技有限公司             | 监事          | 2013年12月18日 |             | 否             |
| 叶维列          | 铭泰投资发展集团有限公司           | 监事          | 2013年06月09日 |             | 否             |
| 许兵           | 山子高科技股份有限公司            | 董事          | 2022年01月07日 | 2024年12月12日 | 否             |
| 刘文君          | 温岭市国有资产投资集团有限公司        | 董事长         | 2022年04月29日 |             | 是             |
| 刘文君          | 温岭市新能源科技有限公司           | 执行董事        | 2019年01月12日 |             | 否             |
| 徐波           | 深圳市架桥资本管理股份有限公司        | 董事长         | 2015年01月01日 |             | 是             |
| 刘欣           | 海南自由贸易港金融发展中心          | 特聘专家        | 2022年12月21日 |             | 否             |
| 金官兴          | 中证天通会计师事务所（特殊普通合伙）浙江分所 | 合伙人         | 2020年01月01日 |             | 是             |
| 彭家虎          | 浙江济底科技有限公司             | 总裁助理        | 2021年12月01日 |             | 否             |
| 彭家虎          | 浙江济底科技有限公司             | 法务合规部总经理    | 2016年09月01日 |             | 否             |
| 彭家虎          | 力帆科技(集团)股份有限公司         | 监事          | 2021年01月21日 | 2024年01月20日 | 否             |
| 彭家虎          | 湖南科力远新能源股份有限公司         | 监事          | 2020年09月11日 | 2023年09月10日 | 是             |
| 在其他单位任职情况的说明 | 无                      |             |             |             |               |

公司现任及报告期内离任董事、监事和高级管理人员近三年证券监管机构处罚的情况

适用 不适用

### 3、董事、监事、高级管理人员报酬情况

董事、监事、高级管理人员报酬的决策程序、确定依据、实际支付情况

在公司任职的董事及高级管理人员依据公司《高级管理人员薪酬管理办法》规定的程序执行，不在公司任职的董事不领取薪酬。独立董事的津贴经董事会审议确定后，提交股东大会审议通过。在公司任职的监事，按其任职依照公司相关制度规定的程序确定薪酬；不在公司任职的监事不领取薪酬。

在公司任职的董事及高级管理人员依据公司《高级管理人员薪酬管理办法》确定报酬；独立董事依据股东大会决议确定报酬；在公司任职的监事，按其任职、所在岗位的重要性及工作量确定相应的薪酬。

公司报告期内董事、监事和高级管理人员报酬情况

单位：万元

| 姓名  | 性别 | 年龄 | 职务     | 任职状态 | 从公司获得的税前报酬总额 | 是否在公司关联方获取报酬 |
|-----|----|----|--------|------|--------------|--------------|
| 徐志豪 | 男  | 48 | 董事长    | 现任   | 0            | 是            |
| 杨健  | 男  | 62 | 副董事长   | 现任   | 0            | 是            |
| 黄海燕 | 女  | 54 | 董事     | 现任   | 0            | 是            |
| 许兵  | 男  | 43 | 董事     | 现任   | 0            | 是            |
| 郭东劭 | 男  | 51 | 董事、总经理 | 现任   | 482.47       | 否            |
| 刘文君 | 男  | 56 | 董事     | 现任   | 0            | 否            |
| 徐波  | 男  | 58 | 独立董事   | 现任   | 9.52         | 否            |
| 刘欣  | 女  | 63 | 独立董事   | 现任   | 9.52         | 否            |
| 金官兴 | 男  | 62 | 独立董事   | 现任   | 9.52         | 否            |
| 叶维列 | 男  | 61 | 监事长    | 现任   | 0            | 是            |
| 彭家虎 | 男  | 39 | 监事     | 现任   | 0            | 是            |
| 李锦辉 | 男  | 41 | 职工监事   | 现任   | 23.08        | 否            |
| 吴萍辉 | 男  | 51 | 副总经理   | 现任   | 159.5        | 否            |
| 王海斌 | 男  | 48 | 董事会秘书  | 现任   | 79.79        | 否            |
| 江传敏 | 男  | 52 | 财务总监   | 现任   | 129.44       | 否            |
| 蔡良正 | 男  | 59 | 总工程师   | 现任   | 140.77       | 否            |
| 合计  | -- | -- | --     | --   | 1,043.61     | --           |

其他情况说明

适用 不适用

## 六、报告期内董事履行职责的情况

### 1、本报告期董事会情况

| 会议届次         | 召开日期        | 披露日期        | 会议决议           |
|--------------|-------------|-------------|----------------|
| 第八届董事会第十二次会议 | 2023年01月04日 | 2023年01月05日 | 第八届董事会第十二次会议决议 |
| 第八届董事会第十三次会议 | 2023年03月16日 | 2023年03月17日 | 第八届董事会第十三次会议决议 |
| 第八届董事会第十四次会议 | 2023年04月28日 | 2023年04月29日 | 第八届董事会第十四次会议决议 |
| 第八届董事会第十五次会议 | 2023年06月21日 | 2023年06月22日 | 第八届董事会第十五次会议决议 |
| 第八届董事会第十六次会议 | 2023年07月10日 | 2023年07月11日 | 第八届董事会第十六次会议决议 |
| 第八届董事会第十七次会议 | 2023年08月21日 | 2023年08月22日 | 第八届董事会第十七次会议决议 |

|              |                  |                  |                |
|--------------|------------------|------------------|----------------|
|              |                  |                  | 决议             |
| 第八届董事会第十八次会议 | 2023 年 10 月 25 日 | 2023 年 10 月 26 日 | 第八届董事会第十八次会议决议 |
| 第八届董事会第十九次会议 | 2023 年 12 月 05 日 | 2023 年 12 月 06 日 | 第八届董事会第十九次会议决议 |

## 2、董事出席董事会及股东大会的情况

| 董事出席董事会及股东大会的情况 |              |           |              |           |         |                  |          |
|-----------------|--------------|-----------|--------------|-----------|---------|------------------|----------|
| 董事姓名            | 本报告期应参加董事会次数 | 现场出席董事会次数 | 以通讯方式参加董事会次数 | 委托出席董事会次数 | 缺席董事会次数 | 是否连续两次未亲自参加董事会会议 | 出席股东大会次数 |
| 徐志豪             | 8            | 3         | 5            | 0         | 0       | 否                | 3        |
| 杨健              | 8            | 2         | 6            | 0         | 0       | 否                | 3        |
| 黄海燕             | 8            | 2         | 6            | 0         | 0       | 否                | 3        |
| 许兵              | 8            | 2         | 6            | 0         | 0       | 否                | 3        |
| 郭东劭             | 8            | 4         | 4            | 0         | 0       | 否                | 3        |
| 刘文君             | 8            | 4         | 4            | 0         | 0       | 否                | 3        |
| 徐波              | 8            | 2         | 6            | 0         | 0       | 否                | 2        |
| 刘欣              | 8            | 2         | 6            | 0         | 0       | 否                | 2        |
| 金官兴             | 8            | 2         | 6            | 0         | 0       | 否                | 2        |

连续两次未亲自出席董事会的说明

无

## 3、董事对公司有关事项提出异议的情况

董事对公司有关事项是否提出异议

是 否

报告期内董事对公司有关事项未提出异议。

## 4、董事履行职责的其他说明

董事对公司有关建议是否被采纳

是 否

董事对公司有关建议被采纳或未被采纳的说明

报告期内，公司董事严格按照《公司章程》《董事会议事规则》及相关法律、法规等有关规定和要求，积极出席董事会、股东大会，勤勉尽责，根据公司的实际情况，对公司的重大治理和经营决策提出了相关的意见，经过充分沟通讨论，形成一致意见，并坚决监督和推动董事会决议的执行，确保决策科学、及时、高效，维护公司和全体股东的合法权益。

## 七、董事会下设专门委员会在报告期内的情况

| 委员会名称 | 成员情况  | 召开会议次数 | 召开日期      | 会议内容     | 提出的重要意见和建议 | 其他履行职责的情况 | 异议事项具体情况（如有） |
|-------|-------|--------|-----------|----------|------------|-----------|--------------|
| 第八届董事 | 徐志豪、郭 | 1      | 2023 年 04 | 2023 年公司 |            |           | 无            |



|                |            |   |                  |  |  |  |   |
|----------------|------------|---|------------------|--|--|--|---|
| 会战略委员会         | 东劭、徐波      |   | 月 28 日           | 战略研究   |  |  |   |
| 第八届董事会薪酬与考核委员会 | 刘欣、徐志豪、金官兴 | 1 | 2023 年 04 月 28 日 | 关于高级管理人员 2022 年度薪酬事项的议案  |  |  | 无 |
| 第八届董事会薪酬与考核委员会 | 刘欣、徐志豪、金官兴 | 1 | 2023 年 06 月 21 日 | 关于向激励对象预留授予限制性股票的议案  |  |  | 无 |
| 第八届董事会薪酬与考核委员会 | 刘欣、徐志豪、金官兴 | 1 | 2024 年 07 月 10 日 | 关于 2022 年限制性股票激励计划首次授予部分第一个解除限售期解除限售条件成就的议案                            |  |  | 无 |
| 第八届董事会审计委员会    | 金官兴、黄海燕、徐波 | 1 | 2023 年 04 月 28 日 | 2022 年度报告全文、2023 年第一季度报告、公司 2022 年度财务决算报告、续聘会计师事务所、2022 年度关联交易、资金往来等事项 |  |  | 无 |
| 第八届董事会审计委员会    | 金官兴、黄海燕、徐波 | 1 | 2023 年 08 月 21 日 | 公司 2023 半年度报告、2023 半年度关联交易、资金往来等事项                                     |  |  | 无 |
| 第八届董事会审计委员会    | 金官兴、黄海燕、徐波 | 1 | 2023 年 10 月 25 日 | 公司 2023 年第三季度报告、2023 年三季度关联交易、资金往来等事项                                  |  |  | 无 |

## 八、监事会工作情况

监事会在报告期内的监督活动中发现公司是否存在风险

是 否

监事会对报告期内的监督事项无异议。

## 九、公司员工情况

### 1、员工数量、专业构成及教育程度

|                           |           |
|---------------------------|-----------|
| 报告期末母公司在职员工的数量（人）         | 204       |
| 报告期末主要子公司在职员工的数量（人）       | 4,337     |
| 报告期末在职员工的数量合计（人）          | 4,541     |
| 当期领取薪酬员工总人数（人）            | 4,584     |
| 母公司及主要子公司需承担费用的离退休职工人数（人） | 0         |
| <b>专业构成</b>               |           |
| 专业构成类别                    | 专业构成人数（人） |
| 生产人员                      | 3,155     |
| 销售人员                      | 378       |
| 技术人员                      | 628       |
| 财务人员                      | 85        |
| 行政人员                      | 295       |
| 合计                        | 4,541     |
| <b>教育程度</b>               |           |
| 教育程度类别                    | 数量（人）     |
| 初中及以下                     | 2,619     |
| 高中/中专/中技                  | 613       |
| 专科                        | 569       |
| 本科                        | 704       |
| 硕士及以上                     | 36        |
| 合计                        | 4,541     |

### 2、薪酬政策

公司以职位价值体系为基础，以奋斗者激励为导向，以能力价值观及绩效为标尺，结合外部市场薪酬水平及内部实际情况，建立公司统一的薪酬激励体系并形成一致的薪酬激励理念与文化，吸引、激励和保留公司发展所需的各类人才。

### 3、培训计划

公司不断开展员工的培训工作，积极寻求各种培训资源和渠道，搭建完善的培训体系，包括新员工入职导向培训、在职人员业务培训、管理者提升培训等，培训形式多样，能充分调动员工学习积极性。

### 4、劳务外包情况

适用 不适用

|                |              |
|----------------|--------------|
| 劳务外包的工时总数（小时）  | 126,658.99   |
| 劳务外包支付的报酬总额（元） | 3,211,289.00 |

## 十、公司利润分配及资本公积金转增股本情况

报告期内利润分配政策，特别是现金分红政策的制定、执行或调整情况

适用 不适用

公司已按相关要求制定和执行现金分红政策，报告期内，不存在调整现金分红政策的情形。

| 现金分红政策的专项说明                                |     |
|--|-----|
| 是否符合公司章程的规定或股东大会决议的要求：                     | 是   |
| 分红标准和比例是否明确和清晰：                            | 是   |
| 相关的决策程序和机制是否完备：                            | 是   |
| 独立董事是否履职尽责并发挥了应有的作用：                       | 是   |
| 公司未进行现金分红的，应当披露具体原因，以及下一步为增强投资者回报水平拟采取的举措： | 不适用 |
| 中小股东是否有充分表达意见和诉求的机会，其合法权益是否得到了充分保护：        | 是   |
| 现金分红政策进行调整或变更的，条件及程序是否合规、透明：               | 不适用 |

公司报告期内盈利且母公司可供股东分配利润为正但未提出现金红利分配预案

适用 不适用

本报告期利润分配及资本公积金转增股本情况

适用 不适用

| 每 10 股送红股数（股）   | 0                |
|---|------------------|
| 每 10 股派息数（元）（含税）  | 4                |
| 分配预案的股本基数（股）  | 527191000        |
| 现金分红金额（元）（含税）   | 210,876,400.00   |
| 以其他方式（如回购股份）现金分红金额（元）   | 0.00             |
| 现金分红总额（含其他方式）（元）  | 210,876,400.00   |
| 可分配利润（元）  | 1,222,609,144.00 |
| 现金分红总额（含其他方式）占利润分配总额的比例   | 100%             |
| 本次现金分红情况  |                  |
| 公司发展阶段属成熟期且有重大资金支出安排的，进行利润分配时，现金分红在本次利润分配中所占比例最低应达到 40%   |                  |
| 利润分配或资本公积金转增预案的详细情况说明   |                  |
| 公司第八届董事会第二十一次会议审议通过了《2023 年度利润分配预案》，该议案尚需提交公司 2023 年度股东大会审议。符合《公司章程》的规定，相关决策程序和机制完备，充分保护中小投资者的合法权益。 |                  |

## 十一、公司股权激励计划、员工持股计划或其他员工激励措施的实施情况

适用 不适用

### 1、股权激励

1、2022 年 5 月 20 日，公司第八届董事会第六次会议审议通过了《关于〈浙江钱江摩托股份有限公司 2022 年限制性股票激励计划（草案）〉及其摘要的议案》《关于〈浙江钱江摩托股份有限公司 2022 年限制性股票激励计划实施考核管理办法〉的议案》《关于提请股东大会授权董事会办理公司 2022 年限制性股票激励计划相关事项的议案》，作为本激励计划激励对象的关联董事已回避表决。公司第八届监事会第五次会议审议通过了相关议案。公司独立董事就本次股权激励计划是否有利于公司的持续发展及是否存在损害公司及全体股东利益的情形发表了独立意见。

2、2022 年 5 月 23 日至 2022 年 6 月 1 日，公司对本激励计划首次授予激励对象姓名和职务在公司内网进行了公示，截至公示期满，公司监事会未收到任何人对本次拟激励对象提出任何异议或不良反馈。2022 年 6 月 3 日，公司监事会发布了《关于 2022 年限制性股票激励计划激励对象名单审核意见及公示情况的说明》。

3、2022 年 6 月 23 日，公司 2022 年第一次临时股东大会审议通过了《关于〈浙江钱江摩托股份有限公司 2022 年限制性股票激励计划（草案）〉及其摘要的议案》《关于〈浙江钱江摩托股份有限公司 2022 年限制性股票激励计划实施考核管理办法〉的议案》《关于提请股东大会授权董事会办理公司 2022 年限制性股票激励计划相关事项的议案》。公司实施 2022 年限制性股票激励计划获得批准，董事会被授权确定授予日、在激励对象符合条件时向激励对象授予限制性股票，并办理授予所必需的全部事宜。

4、2022 年 6 月 24 日，公司披露了《关于 2022 年限制性股票激励计划内幕信息知情人及激励对象买卖公司股票情况的自查报告》对内幕信息知情人、激励对象在公司 2022 年限制性股票激励计划草案公告前 6 个月内买卖公司股票的情况进行自查，未发现存在利用与本激励计划相关的内幕信息进行股票买卖的行为。

5、2022 年 6 月 29 日，公司第八届董事会第七次会议和第八届监事会第六次会议审议通过了《关于调整 2022 年限制性股票激励计划首次授予激励对象名单和授予数量的议案》及《关于向激励对象首次授予限制性股票的议案》，作为本激励计划激励对象的关联董事已回避表决。确定限制性股票的首次授予日为 2022 年 6 月 30 日，向 160 名激励对象授予 1539.50 万股限制性股票。公司监事会对首次授予激励对象名单进行了核实并发表了同意的意见，独立董事对上述议案发表了独立意见。

6、2022 年 7 月 12 日，公司本次股权激励股票在深圳证券交易所上市。

7、2023 年 6 月 21 日，公司第八届董事会第十五次会议和第八届监事会第十一次会议审议通过了《关于向激励对象预留授予限制性股票的议案》。确定限制性股票的预留授予日为 2023 年 6 月 21 日，向 16 名激励对象授予 47.00 万股限制性股票。公司监事会对预留授予激励对象名单进行了核实并发表了同意的意见。

8、2023 年 7 月 5 日，公司本次股权激励计划预留股票在深圳证券交易所上市。

9、2023 年 7 月 10 日，公司召开第八届董事会第十六次会议及第八届监事会第十二次会议，审议通过了《关于 2022 年限制性股票激励计划首次授予部分第一个解除限售期解除限售条件成就的议案》，公司 2022 年限制性股票激励计划首次授予部分第一个解除限售期解除限售条件成就，首次授予部分符合解除限售条件的 156 名激励对象可解除限售共计 379.1250 万股限制性股票。2023 年 7 月 17 日，上述符合解除限售条件的可解除限售的 379.1250 万股限制性股票完成解除限售。

公司董事、高级管理人员获得的股权激励情况

适用 不适用

单位：股

| 姓名  | 职务     | 年初持有股票期权数量 | 报告期新授予股票期权数量 | 报告期内可行权股数 | 报告期内已行权股数 | 报告期内已行权股数行权价格（元/股） | 期末持有股票期权数量 | 报告期末市价（元/股） | 期初持有限制性股票数量 | 本期已解锁股份数量 | 报告期新授予限制性股票数量 | 限制性股票的授予价格（元/股） | 期末持有限制性股票数量 |
|-----|--------|------------|--------------|-----------|-----------|--------------------|------------|-------------|-------------|-----------|---------------|-----------------|-------------|
| 郭东劭 | 董事、总经理 | 0          | 0            | 0         | 0         | 0                  | 0          | 12.47       | 2,000,000   | 500,000   | 0             | 5.93            | 1,500,000   |
| 吴萍辉 | 副总经理   | 0          | 0            | 0         | 0         | 0                  | 0          | 12.47       | 800,000     | 200,000   | 0             | 5.93            | 600,000     |
| 江传敏 | 财务总监   | 0          | 0            | 0         | 0         | 0                  | 0          | 12.47       | 600,000     | 150,000   | 0             | 5.93            | 450,000     |

|        |       |   |   |   |   |    |   |       |           |           |   |      |           |
|--------|-------|---|---|---|---|----|---|-------|-----------|-----------|---|------|-----------|
| 王海斌    | 董事会秘书 | 0 | 0 | 0 | 0 | 0  | 0 | 12.47 | 500,000   | 125,000   | 0 | 5.93 | 375,000   |
| 蔡良正    | 总工程师  | 0 | 0 | 0 | 0 | 0  | 0 | 12.47 | 800,000   | 200,000   | 0 | 5.93 | 600,000   |
| 合计     | --    | 0 | 0 | 0 | 0 | -- | 0 | --    | 4,700,000 | 1,175,000 | 0 | --   | 3,525,000 |
| 备注（如有） | 无     |   |   |   |   |    |   |       |           |           |   |      |           |

#### 高级管理人员的考评机制及激励情况

公司高级管理人员均由董事会聘任，报酬是根据公司《薪酬与考核委员会议事规则》的流程进行决策，根据公司制定的《薪酬管理制度》确定，董事会薪酬与考核委员会负责对公司高级管理人员的工作能力、履职情况、责任目标完成情况等进行综合考核，年度报酬及激励已按时足额支付完毕。

## 2、员工持股计划的实施情况

适用 不适用

## 3、其他员工激励措施

适用 不适用

## 十二、报告期内的内部控制制度建设及实施情况

### 1、内部控制建设及实施情况

公司根据《企业内部控制基本规范》及其配套指引的规定，建立起完善的内部控制体系不断进行改进和提升，以适应不断变化的外部环境及内部管理要求。公司的内部控制能够涵盖公司经营管理的主要方面，内部控制设计健全、合理，内部控制执行有效，不存在重大遗漏。报告期内，公司不断提升自身制度建设，持续优化现有内部控制管理制度体系，加强各环节内部控制流程；完善内部控制流程手册，将企业内部控制风险防范、职责权限划分、任务事项分配等内容融入内部控制流程描述中，涵盖了17类（资金、采购、存货、销售、固定资产、工程项目等）企业内部控制工作事项的流程设计内容，对潜在的风险进行评估，以保障内控体系运行有效。

### 2、报告期内发现的内部控制重大缺陷的具体情况

是 否

## 十三、公司报告期内对子公司的管理控制情况

| 公司名称 | 整合计划 | 整合进展 | 整合中遇到的问题 | 已采取的解决措施 | 解决进展 | 后续解决计划 |
|------|------|------|----------|----------|------|--------|
| 无    | 无    | 无    | 无        | 无        | 无    | 无      |

## 十四、内部控制评价报告或内部控制审计报告

### 1、内控评价报告

|                |             |
|----------------|-------------|
| 内部控制评价报告全文披露日期 | 2024年04月18日 |
|----------------|-------------|

|                              |  |   |
|------------------------------|--|---|
| 内部控制评价报告全文披露索引               | 巨潮资讯网 www.cninfo.com.cn  |   |
| 纳入评价范围单位资产总额占公司合并财务报表资产总额的比例 | 100.00%  |   |
| 纳入评价范围单位营业收入占公司合并财务报表营业收入的比例 | 100.00%  |   |
| 缺陷认定标准                       |  |   |
| 类别                           | 财务报告   | 非财务报告   |
| 定性标准                         | 重大缺陷：控制环境无效；高级管理层中的任何程度的舞弊行为；注册会计师发现当期财务报告存在重大错报，而内部控制在运行过程中未能发现该错报；公司更正已公布的财务报告；公司审计委员会和内部审计部对内部控制的监督无效。重要缺陷：未依照公认会计准则选择和应用会计政策；未建立反舞弊程序和控制措施；对于非常规或特殊交易的账务处理没有建立相应的控制机制或没有实施且没有相应的补偿性控制；对于期末财务报告过程的控制存在一项或多项缺陷且不能合理保证编制的财务报表达到真实、准确的目标。一般缺陷：未构成重大缺陷、重要缺陷标准的其他内部控制缺陷。 | 重大缺陷：决策程序导致重大失误；重要业务缺乏制度控制或系统性失效，且缺乏有效的补偿性控制；中高级管理人员和高级技术人员流失严重；内部控制评价的结果特别是重大缺陷未得到整改；其他对公司产生重大负面影响的情形。重要缺陷：决策程序导致出现一般性失误；重要业务制度或系统存在缺陷；关键岗位业务人员流失严重；内部控制评价的结果特别是重要缺陷未得到整改；其他对公司产生较大负面影响的情形。一般缺陷：未构成重大缺陷、重要缺陷标准的其他内部控制缺陷。 |
| 定量标准                         | 重大缺陷：错报金额大于或等于上个会计年度经审计的年度合并财务报告中总资产 1%；重要缺陷：重大缺陷除外，错报金额大于上个会计年度经审计的年度合并财务报告中总资产 0.5%；一般缺陷：错报金额小于或等于上个会计年度经审计的年度合并财务报告中总资产 0.5%。   | 重大缺陷：资产损失金额大于或等于上个会计年度经审计的年度合并财务报告中总资产 1%；重要缺陷：重大缺陷除外，资产损失金额大于上个会计年度经审计的年度合并财务报告中总资产 0.5%；一般缺陷：资产损失金额小于或等于上个会计年度经审计的年度合并财务报告中总资产 0.5%。  |
| 财务报告重大缺陷数量（个）                | 0  |   |
| 非财务报告重大缺陷数量（个）               | 0  |   |
| 财务报告重要缺陷数量（个）                | 0  |   |
| 非财务报告重要缺陷数量（个）               | 0  |   |

## 2、内部控制审计报告

适用 不适用

| 内部控制审计报告中的审议意见段                                      |                         |
|--|-------------------------|
| 我们认为，钱江摩托公司按照《企业内部控制基本规范》和相关规定在所有重大方面保持了有效的财务报告内部控制。 |                         |
| 内控审计报告披露情况   | 披露                      |
| 内部控制审计报告全文披露日期                                       | 2024 年 04 月 18 日        |
| 内部控制审计报告全文披露索引                                       | 巨潮资讯网 www.cninfo.com.cn |
| 内控审计报告意见类型   | 标准无保留意见                 |
| 非财务报告是否存在重大缺陷  | 否                       |

会计师事务所是否出具非标准意见的内部控制审计报告

是 否

会计师事务所出具的内部控制审计报告与董事会的自我评价报告意见是否一致

是 否

## 十五、上市公司治理专项行动自查问题整改情况

无

## 第五节 环境和社会责任

### 一、重大环保问题

上市公司及其子公司是否属于环境保护部门公布的重点排污单位

是 否

环境保护相关政策和行业标准

本公司在生产经营过程中严格遵守《中华人民共和国环境保护法》《中华人民共和国环境影响评价法》《中华人民共和国大气污染防治法》《中华人民共和国水污染防治法》《中华人民共和国固体废物污染环境防治法》《中华人民共和国噪声污染防治法》《建设项目环境保护管理条例》。

环境保护行政许可情况

- 1、浙江省环境保护局《关于浙江摩托车厂“九五”技改项目一期工程环境影响评价报告书审查意见的批复》。
- 2、浙江省环境保护局《浙江摩托车厂（浙江钱江摩托股份有限公司）“九五”技改项目竣工环保验收意见》。

行业排放标准及生产经营活动中涉及的污染物排放的具体情况

| 公司或子公司名称     | 主要污染物及特征污染物的种类 | 主要污染物及特征污染物的名称 | 排放方式     | 排放口数量 | 排放口分布情况       | 排放浓度/强度  | 执行的污染物排放标准                       | 排放总量  | 核定的排放总量 | 超标排放情况 |
|--------------|----------------|----------------|----------|-------|---------------|----------|----------------------------------|-------|---------|--------|
| 浙江钱江摩托股份有限公司 | 水体污染物          | COD            | 经处理达标后排放 | 1     | 繁昌涂装废水站的废水排放口 | ≤500mg/L | GB8979-1996 污水综合排放标准             | 1.4t  | 24t     | 未超标    |
| 浙江钱江摩托股份有限公司 | 水体污染物          | 氨氮             | 经处理达标后排放 | 1     | 繁昌涂装废水站的废水排放口 | ≤35mg/L  | GB33/887-2013 工业企业废水氮,磷污染物间接排放限值 | 0.02t | 1.6t    | 未超标    |

对污染物的处理

公司坚决贯彻落实国家环境保护政策,严格执行环保标准。在保证废弃物排放的基础上,持续改进工艺。公司建有专门的污水处理站-繁昌涂装废水站,污水处理量为15T/小时。对于全公司产生的污水,汇集至繁昌涂装废水站,进行集中处理,经过化学沉降,接触氧化等工艺,处理后达到三级排放标准,纳入城市污水管道。报告期内经环保部门在线监测,废水站运行正常,排放达标。

环境自行监测方案

2020年7月公司编制了《浙江钱江摩托股份有限公司污染源自行监测方案》并在浙江省企业自行监测信息公开平台中公开。

突发环境事件应急预案

2021年9月编制《浙江钱江摩托股份有限公司突发环境事件应急预案》,2021年9月在温岭市环境保护局备案,备案编号331081-2021-070-L。

环境治理和保护的投入及缴纳环境保护税的相关情况



钱江摩托危废仓库、涂装车间综合改造项目：为减少涂装废气对大气环境的污染, 钱江摩托投资 200 万元, 强化摩托车零部件涂装废气收集治理。

在报告期内为减少其碳排放所采取的措施及效果

适用 不适用

详细内容见《公司 2023 年度环境、社会及治理（ESG）报告》。

报告期内因环境问题受到行政处罚的情况

| 公司或子公司名称 | 处罚原因 | 违规情形 | 处罚结果 | 对上市公司生产经营的影响 | 公司的整改措施 |
|----------|------|------|------|--------------|---------|
| 无        | 无    | 无    | 无    | 无            | 无       |

其他应当公开的环境信息

无

其他环保相关信息

无

## 二、社会责任情况

详细内容见公司《2023 年度环境、社会及治理（ESG）报告》。

## 三、巩固拓展脱贫攻坚成果、乡村振兴的情况

详细内容见公司《2023 年度环境、社会及治理（ESG）报告》。

## 第六节 重要事项

### 一、承诺事项履行情况

#### 1、公司实际控制人、股东、关联方、收购人以及公司等承诺相关方在报告期内履行完毕及截至报告期末尚未履行完毕的承诺事项

适用 不适用

| 承诺事由               | 承诺方        | 承诺类型     | 承诺内容  | 承诺时间             | 承诺期限         | 履行情况 |
|--------------------|------------|----------|---|------------------|--------------|------|
| 收购报告书或权益变动报告书中所作承诺 | 吉利科技集团有限公司 | 减持承诺     | 吉利科技集团有限公司持有的上市公司股份，在本次收购完成后 18 个月内不得转让。吉利科技集团有限公司在上市公司中拥有权益的股份在同一实际控制人控制的不同主体之间进行转让不受前述 18 个月的限制，但应当遵守《上市公司收购管理办法》第六章的规定。                          | 2023 年 03 月 09 日 | 自收购完成后 18 个月 | 履行中  |
|                    | 吉利科技集团有限公司 | 规范关联交易承诺 | 为规范本次权益变动完成后吉利科技集团有限公司与上市公司之间产生的关联交易，本公司作出如下承诺：<br>1、本次权益变动后，本公司将尽量避免和减少与上市公司及其下属子公司之间的关联交易。本公司及本公司实际控制的企业将严格避免向上市公司及其下属子公司拆借、占用上市公司及其下属子公司资金或采取由上市 | 2022 年 02 月 08 日 | 长期           | 履行中  |

|  |            |           |  |             |    |     |
|--|------------|-----------|--|-------------|----|-----|
|  |            |           | <p>公司及其下属子公司代垫款、代偿债务等方式侵占上市公司资金。</p> <p>2、本公司及本公司实际控制的企业与上市公司及其下属子公司之间的关联交易将保证按市场化原则和公允价格进行公平操作，并按上市公司章程、有关关联交易的决策制度、相关法律法规以及规范性文件的规定履行交易程序及信息披露义务，保证不通过关联交易损害上市公司及其他股东的合法权益。</p> <p>3、本公司保证不通过关联交易取得任何不正当的利益或使上市公司及其下属子公司承担任何不正当的义务。如果因违反上述承诺导致上市公司或其下属子公司损失或利用关联交易侵占上市公司或其下属子公司利益的，上市公司及其下属子公司的损失由本公司负责承担。</p> |             |    |     |
|  | 吉利科技集团有限公司 | 避免同业竞争的承诺 | 本次权益变动完成后，本公司成为上市公司控股股东，本公司及本公司控股股东、实际控制人及其所控制的下属企业所从事的业务与上市   | 2022年02月08日 | 长期 | 履行中 |

|  |            |             |  |                  |    |     |
|--|------------|-------------|--|------------------|----|-----|
|  |            |             | <p>公司的业务不存在同业竞争的情形。</p> <p>为避免未来与上市公司产生同业竞争做出如下承诺：</p> <p>1、截至本承诺出具日，本公司及本公司实际控制的其他企业所从事的业务与钱江摩托（包括钱江摩托控制的企业，下同）现有主营业务不存在构成竞争的问题。</p> <p>2、本次权益变动完成后，本公司及本公司实际控制的其他企业将不会从事与钱江摩托及其控股子公司现有主营业务构成竞争的业务。如存在同业竞争，则本公司将依据《公司法》《证券法》等法律、法规规定积极采取措施消除同业竞争，切实维护上市公司的利益。</p> <p>3、若本公司违反上述承诺而给钱江摩托及其他股东造成的损失将由本公司承担。</p> |                  |    |     |
|  | 吉利科技集团有限公司 | 维护上市公司独立性承诺 | <p>本次权益变动完成后，本公司将维护钱江摩托的独立性。钱江摩托将继续保持完整的采购、生产、销售体系，拥有独立的组织机构、财务核算体系和劳动、人事等管理制度，</p>  | 2022 年 02 月 08 日 | 长期 | 履行中 |

|  |  |  |   |  |  |  |
|--|--|--|---|--|--|--|
|  |  |  | <p>与本公司及其控制的其他企业在人员、财务、资产、业务和机构等方面完全分开，保持独立面向市场的独立经营能力。</p> <p>为保证钱江摩托在资产、人员、财务、业务和机构方面的独立性，已经出具如下承诺：</p> <p>一、保证钱江摩托资产独立、完整</p> <p>本次权益变动完成后，钱江摩托仍对其全部资产拥有完整、独立的所有权，与本公司的资产严格分开，完全独立经营，不存在混合经营、资产不明晰、资金或资产被本公司占用的情形。</p> <p>二、保证钱江摩托人员独立</p> <p>本次权益变动完成后，上市公司将继续拥有独立完整的劳动、人事管理体系，该等体系与本公司完全独立。本公司承诺：</p> <p>1、保证上市公司的高级管理人员不在本公司及其除上市公司以外的全资附属企业或控股公司任除董事、监事以外的其他职务。</p> <p>2、保证上市公司的人事关系、劳动关系独立于本公</p> |  |  |  |
|--|--|--|---|--|--|--|

|  |  |  |   |  |  |  |
|--|--|--|---|--|--|--|
|  |  |  | <p>司。</p> <p>3、保证本公司推荐出任上市公司董事、监事和高级管理人员的人选均通过合法的程序进行，本公司不干预上市公司董事会和股东大会行使职权做出人事任免决定。</p> <p>三、保证钱江摩托的财务独立</p> <p>1、保证上市公司及其控制的子公司继续保持独立的财务会计部门，运行独立的会计核算体系和独立的财务管理制度。</p> <p>2、保证上市公司及其控制的子公司能够独立做出财务决策，不干预上市公司的资金使用。</p> <p>3、保证上市公司及其控制的子公司继续保留独立的银行账户，不存在与本公司共用银行账户的情况。</p> <p>4、保证上市公司及其控制的子公司依法独立纳税。</p> <p>四、保证钱江摩托业务独立</p> <p>1、保证上市公司在本次交易完成后拥有独立开展经营活动的资产、人员、资质以及具有独立面向市场自主经营的能力，在产、供、销等环节不依赖本公司。</p> |  |  |  |
|--|--|--|---|--|--|--|

|  |  |  |  |  |  |  |
|--|--|--|--|--|--|--|
|  |  |  | <p>2、保证严格控制关联交易事项，尽量减少上市公司及其控制的子公司与本公司及本公司的关联公司之间的持续性关联交易。杜绝非法占用上市公司资金、资产的行为。对于无法避免的关联交易将本着“公平、公正、公开”的原则定价。同时，对重大关联交易按照上市公司章程、《深圳证券交易所股票上市规则》等有关法律法规的规定履行信息披露义务和办理有关报批程序，及时进行有关信息披露。</p> <p>3、保证不通过单独或一致行动的途径，以依法行使股东权利以外的任何方式，干预上市公司的重大决策事项，影响上市公司资产、人员、财务、机构、业务的独立性。</p> <p>五、保证钱江摩托机构独立</p> <p>1、保证上市公司及其控制的子公司将继续保持健全的股份公司法人治理结构，拥有独立、完整的组织机构。股东大会、董事会、独立董事、监事会、高级管理人员</p> |  |  |  |
|--|--|--|--|--|--|--|

|                 |            |      |   |             |                    |     |
|-----------------|------------|------|---|-------------|--------------------|-----|
|                 |            |      | <p>等依法律、法规和公司章程独立行使职权。上市公司及其控制的子公司与本公司及本公司的关联企业之间在办公机构和生产经营场所等方面完全分开。</p> <p>2、保证上市公司及其控制的子公司的股东大会、董事会、独立董事、监事会、高级管理人员等依法律、法规和公司章程独立行使职权。</p> <p>六、保证上市公司在其他方面与本公司及本公司控制的其他企业保持独立</p> <p>本公司保证严格履行本承诺函中各项承诺，如因违反该等承诺并因此给上市公司造成损失的，本公司将承担相应的赔偿责任。本承诺函在本公司作为上市公司控股股东/控股股东关联方期间持续有效。</p> |             |                    |     |
| 首次公开发行或再融资时所作承诺 | 吉利科技集团有限公司 | 减持承诺 | <p>一、自钱江摩托董事会首次审议本次非公开发行方案之日前六个月至本承诺函出具之日，本公司不存在减持钱江摩托股票的情形。</p> <p>二、自本次非公开发行股份发行结束之日起三十六个月</p>  | 2022年05月20日 | 非公开发行股份发行结束之日起36个月 | 履行中 |



|  |            |                     |  |                  |         |      |
|--|------------|---------------------|--|------------------|---------|------|
|  |            |                     | <p>内不转让本次非公开发行所认购的股份<br/>（包括承诺期间因送股、公积金转增股本等权益分派产生的股票），亦不安排任何减持计划；</p> <p>三、本公司自愿作出上述承诺，并自愿接受本承诺函的约束。若本公司违反上述承诺买卖钱江摩托股票的，违规买卖钱江摩托股票所得收益归钱江摩托所有，并愿意承担相应的法律责任，若给钱江摩托和其他投资者造成损失的，本公司将依法承担赔偿责任；</p> <p>四、本公司将本承诺函提交给钱江摩托，同意由其在深圳证券交易所网站和符合中国证监会规定条件的媒体上进行信息披露。</p> |                  |         |      |
|  | 吉利科技集团有限公司 | 不存在未披露的关联交易和同业竞争的承诺 | 1. 本公司已按照证券监管法律、法规以及规范性文件的要求对本公司以及本公司直接或间接实施控制、共同控制或施加重大影响的法人或其他组织（以下简称“本公司及其关联方”），以及本公司及其关联方与发行人及其下属企业的关联交易，向发行人及其  | 2022 年 09 月 28 日 | 非公开发行期间 | 履行完毕 |

|  |  |  |   |  |  |
|--|--|--|---|--|--|
|  |  |  | <p>本次非公开发行聘请的证券公司、律师事务所、会计师事务所进行了真实、完整、准确、全面的披露。</p> <p>2. 本公司承诺，除了发行人审计报告和年度报告中披露的关联交易外（以下称“披露的关联交易”），本公司及其关联方均与发行人及其下属企业之间不存在其他任何依照法律法规和中国证券监督管理委员会、深圳证券交易所的有关规定应披露而未披露的关联交易；上述披露的关联交易均依法经过发行人及其下属企业的审议，交易价格公允。</p> <p>3. 截至本承诺函出具之日，本公司及其关联方没有直接或间接从事任何对发行人及其下属企业构成实质性竞争的业务，未拥有与发行人及其下属企业存在实质性竞争关系的任何经济组织的控制权。</p> <p>4. 若证券监管机构或深圳证券交易所认为本公司及其关联方从事的业务与发行人及其下属企业存在同业竞争或存在未披露的</p> |  |  |
|--|--|--|---|--|--|

|  |  |  |   |  |  |  |
|--|--|--|---|--|--|--|
|  |  |  | <p>重大关联交易的，本公司将采取法律法规允许的方式进行解决。</p> <p>5. 本公司将严格遵守有关关联交易、同业竞争的要求及信息披露规则，并敦促本公司的关联方遵守有关关联交易、同业竞争的要求及信息披露规则。</p> <p>6. 截至本承诺函出具之日，本公司未违反已作出的关联交易和同业竞争承诺，未违反《上市公司证券发行管理办法》第十一条第（四）项的规定。</p> <p>7. 在发行人及其下属企业认定是否与本公司及其关联方存在同业竞争或未披露的重大关联交易的董事会或股东大会上，本公司承诺，本公司及其关联方有关的董事、股东代表将按公司章程规定回避，不参与表决。</p> <p>8. 本公司及其关联方保证严格遵守公司章程的规定，不利用控股股东的地位谋求不当利益。</p> <p>9. 本公司确认本承诺函确认的信息均是真实、准确、完整的，不存在虚假记载、误导性陈述或遗漏。</p> |  |  |  |
|--|--|--|---|--|--|--|

|  |            |                   |  |                  |    |     |
|--|------------|-------------------|--|------------------|----|-----|
|  |            |                   | 10. 本承诺函自出具之日起具有法律效力，构成对本公司及其关联方具有法律约束力的法律文件，如有违反本承诺函的情形，或给发行人及其下属企业造成损失，本公司将承担相应的法律责任。  |                  |    |     |
|  | 吉利科技集团有限公司 | 关于维持上市公司控制权稳定性的承诺 | <p>1、本公司将钱江摩托股票质押给质权人中国民生银行股份有限公司台州分行系出于合法的融资需求，用于满足本公司并购贷款等经营相关需要，本公司未将股票质押融入的资金用于非法用途；本公司承诺本公司及相关子公司依相关质押协议约定，合法、合规、合理使用股份质押融资资金，降低资金使用风险。</p> <p>2、截至本承诺函出具日，以本公司所持钱江摩托股票进行的质押融资、担保，未设置预警线、平仓线、处置线等与钱江摩托股票价格相关的风控措施，质押股票涉及的融资业务、担保均能正常履约，且不存在逾期偿还本息或其他违约情形。</p> <p>3、截至本承诺函出具日，</p> | 2022 年 09 月 28 日 | 长期 | 履行中 |

|  |            |                             |  |                  |    |     |
|--|------------|-----------------------------|--|------------------|----|-----|
|  |            |                             | <p>本公司财务及信用状况良好，未出现不良或违约类贷款情形，不存在大额债务到期未清偿及未履行法院生效判决的情形，亦未被列入失信被执行人名单，亦不存在尚未了结的重大诉讼、仲裁及行政处罚案件，具备将按期偿还质押融资款项能力。</p> <p>4、本公司承诺合理规划融资安排，将股份质押比例控制在合理水平，并将积极关注二级市场走势，及时做好预警工作并灵活调整整体融资安排：如出现质权人行使质权导致本公司作为钱江摩托控股股东的地位受到影响的情形，本公司将积极与质权人协商，采取多种措施（包括但不限于补充质押、提前回购、追加保证金或补充担保物、提前偿还融资款项等措施）以防止本公司所持有的钱江摩托股票被行使质权，维护本公司控股股东地位的稳定性。</p> |                  |    |     |
|  | 吉利科技集团有限公司 | 关于非公开发行 A 股股票摊薄即期回报填补措施的承诺函 | 1、依照相关法律、法规及公司章程的有关规定行使权利，不越权干预上市公司经   | 2022 年 05 月 20 日 | 长期 | 履行中 |

|            |             |              |  |         |      |  |
|------------|-------------|--------------|--|---------|------|--|
|            |             |              | <p>营管理活动，不侵占上市公司利益。</p> <p>2、切实履行上市公司制定的有关填补回报的相关措施以及本公司对此作出的任何有关填补回报措施的承诺，若本公司违反该等承诺并给上市公司或投资者造成损失的，本公司愿意依法承担对上市公司或投资者的补偿责任。</p> <p>3、本承诺函出具日至本次非公开发行实施完毕前，若中国证监会作出关于填补回报措施及其承诺的其他新的监管规定，且本承诺函相关内容不能满足中国证监会该等规定时，本公司承诺届时将按照中国证监会最新规定出具补充承诺。</p> <p>4、作为填补回报措施相关责任主体之一，若违反上述承诺或拒不履行上述承诺，本公司同意接受中国证监会和深圳证券交易所等证券监管机构按照其制定或发布的有关规定、规则，对本公司作出相关处罚或采取相关管理措施。</p> |         |      |  |
| 吉利科技集团有限公司 | 关于认购资金来源的承诺 | 1、本公司保证用于认购上 | 2022 年 05 月 20 日   | 非公开发行期间 | 履行完毕 |  |

|  |            |                   |   |                  |         |      |
|--|------------|-------------------|---|------------------|---------|------|
|  |            |                   | <p>市公司本次非公开发行股票的资金全部来源于自有资金或自筹资金，不存在分级收益等结构化安排，亦未采用杠杆或其他结构化的方式进行融资，资金来源合法合规。不存在任何争议及潜在纠纷，也不存在因资金来源问题可能导致本公司认购的上市公司股票存在任何权属争议的情形。</p> <p>2、本公司保证用于认购上市公司本次非公开发行股票的资金不存在通过代持、信托持股、委托持股等方式出资的情况，亦不存在其他任何导致代持、信托持股、委托持股的协议安排。</p> <p>3、本公司不存在接受上市公司或其利益相关方提供的财务资助、补偿、承诺收益的情形。</p> |                  |         |      |
|  | 吉利科技集团有限公司 | 关于非公开发行股份认购数量的承诺函 | <p>本公司认购钱江摩托本次拟非公开发行 A 股股票的数量为 5,800.00 万股（即钱江摩托本次拟非公开发行的全部股份），认购价格为 8.70 元/股，认购资金为人民币 50,460.00 万元（认购资金根据认购股份数量及认购价</p>  | 2022 年 09 月 28 日 | 非公开发行期间 | 履行完毕 |

|  |     |                  |   |                  |             |      |
|--|-----|------------------|---|------------------|-------------|------|
|  |     |                  | <p>格相应计算而得)。</p> <p>钱江摩托于本次非公开发行定价基准日至发行日期间因限制性股票激励事项导致钱江摩托总股本增加 1539.50 万股, 本公司承诺本次认购数量不变。除上述已披露的事项外, 若钱江摩托股票在本次非公开发行定价基准日至发行日期间发生送股、资本公积金转增股本、股权激励或因其他原因导致本次非公开发行前钱江摩托总股本发生变动及本次非公开发行价格发生调整的, 本公司本次认购数量将进行相应调整。本公司和钱江摩托确认本次认购股份的最终数量根据中国证监会核准的发行方案确定。</p> <p>本公司承诺认购的股份数量与钱江摩托本次拟公开发行的股份数量一致, 且认购资金与拟募集的资金金额匹配。</p> |                  |             |      |
|  | 李书福 | 关于特定期间不减持公司股票承诺函 | 一、自钱江摩托董事会首次审议本次非公开发行方案之日前六个月至本承诺函出具之日, 本人及一致行动人不存在减持钱江摩托股票的情   | 2022 年 05 月 20 日 | 非公开发行后 6 个月 | 履行完毕 |



|  |     |                             |  |                  |    |     |
|--|-----|-----------------------------|--|------------------|----|-----|
|  |     |                             | <p>形。</p> <p>二、自本承诺函出具之日至上市公司本次非公开发行完成后六个月期间内，本人及一致行动人将不会出售或以其他方式减持所持有的上市公司股票，也不存在减持上市公司股票的计划；</p> <p>三、本人自愿作出上述承诺，并自愿接受本承诺函的约束。若本人违反上述承诺买卖钱江摩托股票的，违规买卖钱江摩托股票所得收益归钱江摩托所有，并愿意承担相应的法律责任，若给钱江摩托和其他投资者造成损失的，本人将依法承担赔偿责任。</p> |                  |    |     |
|  | 李书福 | 关于非公开发行 A 股股票摊薄即期回报填补措施的承诺函 | <p>1、依照相关法律、法规及公司章程的有关规定行使权利，不越权干预上市公司经营管理活动，不侵占上市公司利益。</p> <p>2、切实履行上市公司制定的有关填补回报的相关措施以及本人对此作出的任何有关填补回报措施的承诺，若本人违反该等承诺并给上市公司或投资者造成损失的，本人愿意依法承担对上市公司或投资者的</p>  | 2022 年 05 月 20 日 | 长期 | 履行中 |

|  |     |                        |  |             |    |     |
|--|-----|------------------------|--|-------------|----|-----|
|  |     |                        | <p>补偿责任。</p> <p>3、本承诺函出具日至本次非公开发行实施完毕前，若中国证监会作出关于填补回报措施及其承诺的其他新的监管规定，且本承诺函相关内容不能满足中国证监会该等规定时，本人承诺届时将按照中国证监会最新规定出具补充承诺。</p> <p>4、作为填补回报措施相关责任主体之一，若违反上述承诺或拒不履行上述承诺，本人同意接受中国证监会和深圳证券交易所等证券监管机构按照其制定或发布的有关规定、规则，对本人作出相关处罚或采取相关管理措施。</p> |             |    |     |
|  | 李书福 | 关于不存在未披露的关联交易和同业竞争的承诺函 | <p>1、本人以及本人直接或间接实施控制、共同控制或施加重大影响的法人或其他组织及本人担任董事、高级管理人员的法人或其他组织（以下简称“本人及其关联方”）、本人近亲属以及本人近亲属直接或间接实施控制、共同控制或施加重大影响的法人或其他组织及本人近亲属担任董事、高级管理人员的法人</p>  | 2022年08月12日 | 长期 | 履行中 |

|  |  |  |   |  |  |  |
|--|--|--|---|--|--|--|
|  |  |  | <p>或其他组织<br/>（以下简称<br/>“本人近亲属<br/>及其关联<br/>方”）不存在<br/>占用发行人及<br/>其下属企业<br/>（指纳入发行<br/>人合并报表的<br/>经营主体，下<br/>同）资产的情<br/>况。</p> <p>2、本人及其<br/>关联方、本人<br/>近亲属及其关<br/>联方不在发行<br/>人主要客户、<br/>供应商中享有<br/>权益。</p> <p>3、本人现就<br/>本人及其关联<br/>方、本人近亲<br/>属及其关联方<br/>与发行人及其<br/>下属企业存在<br/>未披露的关联<br/>交易和同业竞<br/>争事宜，具体<br/>如下：</p> <p>（1）. 本人已<br/>按照证券监管<br/>法律、法规以<br/>及规范性文件<br/>的要求对本人<br/>及其关联方，<br/>以及本人及其<br/>关联方与发行<br/>人及其下属企<br/>业的关联交<br/>易，向发行人<br/>及其本次非公<br/>开发行聘请的<br/>证券公司、律<br/>师事务所、会<br/>计师事务所进<br/>行了真实、完<br/>整、准确、全<br/>面的披露。</p> <p>（2）. 就本人<br/>近亲属及其关<br/>联方，本人未<br/>向发行人及其<br/>本次非公开发<br/>行聘请的证券<br/>公司、律师事<br/>务所、会计师<br/>事务所进行披<br/>露。</p> |  |  |  |
|--|--|--|---|--|--|--|

|  |  |  |  |  |  |  |
|--|--|--|--|--|--|--|
|  |  |  | <p>(3). 本人承诺, 除了发行人审计报告和年度报告中披露的关联交易外 (以下称“披露的关联交易”), 本人及其关联方、本人近亲属及其关联方均与发行人及其下属企业之间不存在任何其他依照法律法规和中国证券监督管理委员会、深圳证券交易所的有关规定应披露而未披露的关联交易; 上述披露的关联交易均依法经过发行人及其下属企业的审议, 交易价格公允。</p> <p>(4). 截至本承诺函出具之日, 本人及其关联方、本人近亲属及其关联方没有直接或间接从事任何对发行人及其下属企业构成实质性竞争的业务, 未拥有与发行人及其下属企业存在实质性竞争关系的任何经济组织的控制权, 或在与发行人及其下属企业经营相同或类似业务的企业担任董事和高级管理人员职务的情形。</p> <p>(5). 若证券监管机构或深圳证券交易所认为本人应全面披露本人近亲属及其关联</p> |  |  |  |
|--|--|--|--|--|--|--|

|  |  |  |   |  |  |  |
|--|--|--|---|--|--|--|
|  |  |  | <p>方，本人将积极配合予以披露。</p> <p>(6) . 若证券监管机构或深圳证券交易所认为本人及其关联方、本人近亲属及其关联方从事的业务与发行人及其下属企业存在同业竞争或存在未披露的重大关联交易的，本人将采取法律法规允许的方式进行解决。</p> <p>(7) . 本人将严格遵守有关关联交易、同业竞争的要求及信息披露规则，并敦促本人的关联方、本人近亲属及其关联方遵守有关关联交易、同业竞争的要求及信息披露规则。</p> <p>(8) . 本人及其关联方保证严格遵守公司章程的规定，不利用实际控制人的地位谋求不当利益。</p> <p>(9) . 本人确认本承诺函确认的信息均是真实、准确、完整的，不存在虚假记载、误导性陈述或遗漏。</p> <p>(10) . 本承诺函自出具之日起具有法律效力，构成对本人及其关联方、本人近亲属及其关联方具有法律约束力的法律文件，如有违反本承诺函的情</p> |  |  |  |
|--|--|--|---|--|--|--|

|              |   |   |                                 |         |      |  |
|--------------|---|---|---------------------------------|---------|------|--|
|              |   |   | 形，或给发行人及其下属企业造成损失，本人将承担相应的法律责任。 |         |      |  |
| 浙江钱江摩托股份有限公司 | 关于本次非公开发行股票不存在直接或间接通过利益相关方向参与认购的投资者提供财务资助或补偿的承诺 | 本公司及本公司关联方将严格遵守《证券发行与承销管理办法》等法律、法规和规范性文件的规定，不存在直接或间接向本次非公开发行股票的认购对象提供资金的情形。本公司不存在直接或间接通过利益相关方向认购对象提供财务资助、补偿、承诺收益或其他协议安排的情形。   | 2022 年 05 月 20 日                | 非公开发行期间 | 履行完毕 |  |
| 浙江钱江摩托股份有限公司 | 关于不存在《上市公司证券发行管理办法》第 39 条规定的不得非公开发行股票的情形的承诺     | 1、本公司本次发行申请文件不存在任何虚假记载、误导性陈述或重大遗漏；<br>2、本公司不存在权益被控股股东或实际控制人严重损害且尚未消除的情形；<br>3、本公司及本公司附属公司不存在违规对外提供担保且尚未解除的情形；<br>4、本公司现任董事、高级管理人员不存在最近三十六个月内受到过中国证监会的行政处罚，或者最近十二个月内受到过证券交易所公开谴责的情形；<br>5、本公司及本公司现任董 | 2022 年 05 月 20 日                | 非公开发行期间 | 履行完毕 |  |

|  |                |   |   |                  |         |      |
|--|----------------|---|---|------------------|---------|------|
|  |                |   | <p>事、高级管理人员不存在因涉嫌犯罪正被司法机关立案侦查或涉嫌违法违规正被中国证监会立案调查的情形；</p> <p>6、本公司最近一年及一期财务报表不存在被注册会计师出具保留意见、否定意见或无法表示意见的审计报告的情形。保留意见、否定意见或无法表示意见所涉及事项的重大影响已经消除或者本次发行涉及重大重组的除外；</p> <p>7、本公司不存在严重损害投资者合法权益和社会公共利益的其他情形。</p> |                  |         |      |
|  | 公司董事、监事、高级管理人员 | 关于不存在《上市公司证券发行管理办法》第 39 条规定的不得非公开发行股票的情形的承诺 | <p>1、本公司本次发行申请文件不存在任何虚假记载、误导性陈述或重大遗漏；</p> <p>2、本公司不存在权益被控股股东或实际控制人严重损害且尚未消除的情形；</p> <p>3、本公司及本公司附属公司不存在违规对外提供担保且尚未解除的情形；</p> <p>4、本公司现任董事、高级管理人员不存在最近三十六个月内受到过中国证监会的行政处罚，或者最近十二个月内受到过证</p>                | 2022 年 05 月 20 日 | 非公开发行期间 | 履行完毕 |

|  |             |                             |   |                  |    |     |
|--|-------------|-----------------------------|---|------------------|----|-----|
|  |             |                             | <p>券交易所公开谴责的情形；</p> <p>5、本公司及本公司现任董事、高级管理人员不存在因涉嫌犯罪正被司法机关立案侦查或涉嫌违法违规正被中国证监会立案调查的情形；</p> <p>6、本公司最近一年及一期财务报表不存在被注册会计师出具保留意见、否定意见或无法表示意见的审计报告的情形。保留意见、否定意见或无法表示意见所涉及事项的重大影响已经消除或者本次发行涉及重大重组的除外；</p> <p>7、本公司不存在严重损害投资者合法权益和社会公共利益的其他情形。</p> |                  |    |     |
|  | 公司董事、高级管理人员 | 关于非公开发行 A 股股票摊薄即期回报填补措施的承诺函 | <p>1、本人承诺不无偿或以不公平条件向其他单位或者个人输送利益，也不采用其他方式损害公司利益。</p> <p>2、对包括本人在内的董事和高级管理人员的职务消费行为进行约束。</p> <p>3、不动用公司资产从事与本人履行职责无关的投资、消费活动。</p> <p>4、董事会或其薪酬与考核委员会制订薪酬制度时，提</p>  | 2022 年 05 月 20 日 | 长期 | 履行中 |



|  |  |  |  |  |  |
|--|--|--|--|--|--|
|  |  |  | <p>议（如有权）并支持薪酬制度与公司填补回报措施的执行情况相挂钩，并在董事会、股东大会投票（如有投票权）赞成薪酬制度与公司填补回报措施的执行情况相挂钩的相关议案。</p> <p>5、若公司未来实施股权激励方案，承诺未来股权激励方案的行权条件将与公司填补回报措施的执行情况相挂钩。</p> <p>6、自本承诺出具日至公司本次非公开发行 A 股股票实施完毕前，若中国证监会作出关于填补回报措施及其承诺的其他新的监管规定的，且上述承诺不能满足中国证监会该等规定时，届时将按照中国证监会的最新规定出具补充承诺。</p> <p>7、作为填补回报措施相关责任主体之一，若违反上述承诺或拒不履行上述承诺，本人同意接受中国证监会和深圳证券交易所等证券监管机构按照其制定或发布的有关规定、规则，对本人作出相关处罚或采取相关管理措施。</p> |  |  |
|--|--|--|--|--|--|

|                                       |                        |                       |  |                  |         |      |
|---------------------------------------|------------------------|-----------------------|--|------------------|---------|------|
|                                       | 吉利科技集团有限公司董事、监事、高级管理人员 | 关于最近五年无处罚、诉讼仲裁等情况的承诺函 | 本人最近五年未受过刑事处罚或行政处罚（与证券市场明显无关的除外），没有涉及与经济纠纷有关的重大民事诉讼或者仲裁。 | 2022 年 05 月 20 日 | 非公开发行期间 | 履行完毕 |
| 承诺是否按时履行                              | 是                      |                       |  |                  |         |      |
| 如承诺超期未履行完毕的，应当详细说明未完成履行的具体原因及下一步的工作计划 | 无                      |                       |  |                  |         |      |

## 2、公司资产或项目存在盈利预测，且报告期仍处在盈利预测期间，公司就资产或项目达到原盈利预测及其原因做出说明

适用 不适用

## 二、控股股东及其他关联方对上市公司的非经营性占用资金情况

适用 不适用

公司报告期不存在控股股东及其他关联方对上市公司的非经营性占用资金。

## 三、违规对外担保情况

适用 不适用

公司报告期无违规对外担保情况。

## 四、董事会对最近一期“非标准审计报告”相关情况的说明

适用 不适用

## 五、董事会、监事会、独立董事（如有）对会计师事务所本报告期“非标准审计报告”的说明

适用 不适用

## 六、与上年度财务报告相比，会计政策、会计估计变更或重大会计差错更正的情况说明

适用 不适用

公司报告期无会计政策、会计估计变更或重大会计差错更正的情况。

## 七、与上年度财务报告相比，合并报表范围发生变化的情况说明

适用 不适用

1、本报告期清算注销钱摩电动车销售（杭州）有限公司、杭州杭行路电动车销售有限公司；  
2、本报告期出售子公司济南摩信汽车运动策划有限公司、浙江益中封装技术有限公司全部股权；  
3、本年公司新设立 5 家国内子公司：浙江益中封装技术有限公司、马鞍山钱摩托销售有限公司、安徽钱江智能制造有限公司、重庆钱摩商贸有限公司、云南摩发摩托车销售有限公司。新设立 2 家海外子公司 QJMOTOR USA, INC、PT. QJMOTOR INDUSTRY INDONESIA。

整体层面，合并范围增加 7 家，减少 4 家。

## 八、聘任、解聘会计师事务所情况

现聘任的会计师事务所

|                        |                  |
|------------------------|------------------|
| 境内会计师事务所名称             | 大信会计师事务所（特殊普通合伙） |
| 境内会计师事务所报酬（万元）         | 130              |
| 境内会计师事务所审计服务的连续年限      | 5                |
| 境内会计师事务所注册会计师姓名        | 宋长发、吴文竞          |
| 境内会计师事务所注册会计师审计服务的连续年限 | 5                |

当期是否改聘会计师事务所

是 否

聘请内部控制审计会计师事务所、财务顾问或保荐人情况

适用 不适用

报告期内，公司聘请大信会计师事务所（特殊普通合伙）为公司 2023 年度内部控制审计机构。

2022 年，公司聘请申万宏源证券承销保荐有限责任公司为公司 2022 年度非公开发行保荐机构，其持续督导时间自 2023 年 3 月 13 日至 2024 年 12 月 31 日止。

## 九、年度报告披露后面临退市情况

适用 不适用

## 十、破产重整相关事项

适用 不适用

公司报告期未发生破产重整相关事项。

## 十一、重大诉讼、仲裁事项

适用 不适用

本报告期公司无重大诉讼、仲裁事项。

## 十二、处罚及整改情况

适用 不适用

公司报告期不存在处罚及整改情况。

### 十三、公司及其控股股东、实际控制人的诚信状况

适用 不适用

### 十四、重大关联交易

#### 1、与日常经营相关的关联交易

适用 不适用

公司报告期未发生与日常经营相关的关联交易。

#### 2、资产或股权收购、出售发生的关联交易

适用 不适用

公司报告期未发生资产或股权收购、出售的关联交易。

#### 3、共同对外投资的关联交易

适用 不适用

公司报告期未发生共同对外投资的关联交易。

#### 4、关联债权债务往来

适用 不适用

公司报告期不存在关联债权债务往来。

#### 5、与存在关联关系的财务公司的往来情况

适用 不适用

公司与存在关联关系的财务公司与关联方之间不存在存款、贷款、授信或其他金融业务。

#### 6、公司控股的财务公司与关联方的往来情况

适用 不适用

公司控股的财务公司与关联方之间不存在存款、贷款、授信或其他金融业务。

#### 7、其他重大关联交易

适用 不适用

1、公司于 2023 年 4 月 28 日召开第八届董事会第十次会议审议通过《关于 2023 年度日常关联交易预计的议案》，公司及控股子公司因日常经营需要，在 2023 年与浙江吉利商务服务有限公司、杭州枫华文化创意有限公司、力帆科技（集团）股份有限公司、荷马有限公司、吉智（杭州）文化创意有限公司、吉利科技集团有限公司及钱江雷霆（北京）科技有限公司进行接受劳务、销售产品、采购产品及提供咨询服务等方面的日常关联交易，预计关联交易总金额不超过 8,800 万元。

2、公司于 2023 年 8 月 21 日召开第八届董事会第十七次会议审议通过《关于出售全资孙公司暨关联交易的议案》，公司全资子公司浙江益中智能电气有限公司将其持有的浙江益中封装技术有限公司 100%股权以 12,300 万元转让给浙江晶能微电子有限公司，该事项经公司 2023 年第二次临时股东大会审议通过。

3、公司于 2023 年 10 月 25 日召开第八届董事会第十八次会议审议通过《关于关联交易的议案》，鉴于公司全资子公司浙江益中智能电气有限公司将其持有的浙江益中封装技术有限公司 100%股权以 12,300 万元转让给浙江晶能微电子有限公司，浙江益中智能电气有限公司需从益中封装采购半导体功率器件，以满足原订单的交付需求。相关业务存续时间自 2023 年 10 月 1 日至 2023 年 12 月 31 日止，采购金额预计不超过 2,000 万元。

4、公司于 2023 年 12 月 5 日召开第八届董事会第十九次会议审议通过《关于收购浙江晶能微电子有限公司 1.6667%股权暨关联交易的议案》，公司以自有资金 3,000 万元收购宁波微马企业管理合伙企业（有限合伙）持有的浙江晶能微电子有限公司（以下简称“晶能微电子”）21.8209 万元的出资额，收购完成后，公司持有晶能微电子 1.6667%股权。

重大关联交易临时报告披露网站相关查询

| 临时公告名称                            | 临时公告披露日期         | 临时公告披露网站名称              |
|-----------------------------------|------------------|-------------------------|
| 关于 2023 年度日常关联交易预计的公告             | 2023 年 04 月 29 日 | 巨潮资讯网：www.cninfo.com.cn |
| 关于出售全资孙公司暨关联交易的公告                 | 2023 年 08 月 22 日 | 巨潮资讯网：www.cninfo.com.cn |
| 关于关联交易的公告                         | 2023 年 10 月 26 日 | 巨潮资讯网：www.cninfo.com.cn |
| 关于收购浙江晶能微电子有限公司 1.6667%股权暨关联交易的公告 | 2023 年 12 月 06 日 | 巨潮资讯网：www.cninfo.com.cn |

## 十五、重大合同及其履行情况

### 1、托管、承包、租赁事项情况

#### (1) 托管情况

适用 不适用

公司报告期不存在托管情况。

#### (2) 承包情况

适用 不适用

公司报告期不存在承包情况。

#### (3) 租赁情况

适用 不适用

公司报告期不存在租赁情况。

### 2、重大担保

适用 不适用

公司报告期不存在重大担保情况。

### 3、委托他人进行现金资产管理情况

#### (1) 委托理财情况

适用 不适用

公司报告期不存在委托理财。

#### (2) 委托贷款情况

适用 不适用

公司报告期不存在委托贷款。

### 4、其他重大合同

适用 不适用

公司报告期不存在其他重大合同。

## 十六、其他重大事项的说明

适用 不适用

公司报告期不存在需要说明的其他重大事项。

## 十七、公司子公司重大事项

适用 不适用

## 第七节 股份变动及股东情况

### 一、股份变动情况

#### 1、股份变动情况

单位：股

|            | 本次变动前          |        | 本次变动增减（+，-） |    |       |            |            | 本次变动后       |        |
|------------|----------------|--------|-------------|----|-------|------------|------------|-------------|--------|
|            | 数量             | 比例     | 发行新股        | 送股 | 公积金转股 | 其他         | 小计         | 数量          | 比例     |
| 一、有限售条件股份  | 15,396,200     | 3.28%  | 58,470,000  |    |       | -4,001,250 | 54,468,750 | 69,864,950  | 13.25% |
| 1、国家持股     |                |        |             |    |       |            |            |             |        |
| 2、国有法人持股   |                |        |             |    |       |            |            |             |        |
| 3、其他内资持股   | 15,396,200     | 3.28%  | 58,470,000  |    |       | -4,001,250 | 54,468,750 | 69,864,950  | 13.25% |
| 其中：境内法人持股  |                |        | 58,000,000  |    |       |            | 58,000,000 | 58,000,000  | 11.00% |
| 境内自然人持股    | 15,396,200     | 3.28%  | 470,000     |    |       | -4,001,250 | -3,531,250 | 11,864,950  | 2.25%  |
| 4、外资持股     |                |        |             |    |       |            |            |             |        |
| 其中：境外法人持股  |                |        |             |    |       |            |            |             |        |
| 境外自然人持股    |                |        |             |    |       |            |            |             |        |
| 二、无限售条件股份  | 453,534,800.00 | 96.72% |             |    |       | 3,791,250  | 3,791,250  | 457,326,050 | 86.75% |
| 1、人民币普通股   | 453,534,800.00 | 96.72% |             |    |       | 3,791,250  | 3,791,250  | 457,326,050 | 86.75% |
| 2、境内上市的外资股 |                |        |             |    |       |            |            |             |        |
| 3、境外上市的外资股 |                |        |             |    |       |            |            |             |        |
| 4、其        |                |        |             |    |       |            |            |             |        |

|        |             |         |            |  |  |          |            |             |         |
|--------|-------------|---------|------------|--|--|----------|------------|-------------|---------|
| 他      |             |         |            |  |  |          |            |             |         |
| 三、股份总数 | 468,931,000 | 100.00% | 58,470,000 |  |  | -210,000 | 58,260,000 | 527,191,000 | 100.00% |

股份变动的的原因

适用 不适用

#### 一、非公开发行股份

2023年3月13日，公司非公开发行5800万股完成，并在深圳证券交易所上市，详细内容见公司于2023年3月9日在巨潮资讯网（www.cninfo.com.cn）披露的《浙江钱江摩托股份有限公司非公开发行股票上市公告书》。

#### 二、限制性股票激励计划

1、2023年6月29日，公司回购注销完成2022年限制性股票激励计划3名对象已获授但尚未解锁的21万限制性股票。

2、2023年6月21日，公司第八届董事会第十五次会议和第八届监事会第十一次会议审议通过了《关于向激励对象预留授予限制性股票的议案》。确定限制性股票的预留授予日为2023年6月21日，向16名激励对象授予47万股限制性股票。2023年7月5日，上述47万股限制性股票在深圳证券交易所上市。

3、2023年7月10日，公司召开第八届董事会第十六次会议及第八届监事会第十二次会议，审议通过了《关于2022年限制性股票激励计划首次授予部分第一个解除限售期解除限售条件成就的议案》，公司2022年限制性股票激励计划首次授予部分第一个解除限售期解除限售条件成就，首次授予部分符合解除限售条件的156名激励对象可解除限售共计379.1250万股限制性股票。2023年7月17日，上述符合解除限售条件的可解除限售的379.1250万股限制性股票完成解除限售。

股份变动的批准情况

适用 不适用

#### 一、非公开发行股份

1、2022年5月20日，公司召开第八届董事会第六次会议审议通过了本次非公开发行A股股票的相关议案。公司向控股股东吉利迈捷投资有限公司（现更名为“吉利科技集团有限公司”）非公开发行股份5800万股，用于补充公司流动资金。2022年6月23日，公司召开2022年第一次临时股东大会审议通过了本次非公开发行A股股票的相关议案。

2、2022年10月14日，公司召开第八届董事会第十次会议审议通过了《关于调整公司2022年非公开发行股票方案的议案》《关于非公开发行股票预案（修订稿）的议案》等相关议案。

3、2022年11月28日公司收到中国证券监督管理委员会出具的《关于核准浙江钱江摩托股份有限公司非公开发行股票的批复》（证监许可〔2022〕2973号），核准公司非公开发行不超过5,800万股新股。

4、2023年3月13日，公司非公开发行5800万股完成，并在深圳证券交易所上市，详细内容见公司于2023年3月9日在巨潮资讯网（www.cninfo.com.cn）披露的《浙江钱江摩托股份有限公司非公开发行股票上市公告书》。

#### 二、限制性股票激励计划

1、2022年5月20日，公司第八届董事会第六次会议审议通过了《关于〈浙江钱江摩托股份有限公司2022年限制性股票激励计划（草案）〉及其摘要的议案》《关于〈浙江钱江摩托股份有限公司2022年限制性股票激励计划实施考核管理办法〉的议案》《关于提请股东大会授权董事会办理公司2022年限制性股票激励计划相关事项的议案》，上述议案经公司2022年第一次临时股东大会审议通过。

2、2022年6月29日，公司第八届董事会第七次会议和第八届监事会第六次会议审议通过了《关于调整2022年限制性股票激励计划首次授予激励对象名单和授予数量的议案》及《关于向激励对象首次授予限制性股票的议案》，作为本激励计划激励对象的关联董事已回避表决。确定限制性股票的首次授予日为2022年6月30日，向160名激励对象授予1539.50万股限制性股票。



3、2023 年 1 月 4 日，公司召开第八届董事会第十二次会议及第八届监事会第九次会议，审议通过了《关于回购注销部分限制性股票的议案》，同意回购注销 2022 年限制性股票激励计划 2 名对象已获授但尚未解锁的 16 万股限制性股票。该事项经公司 2023 年第一次临时股东大会审议通过。

4、2023 年 4 月 28 日，公司召开第八届董事会第十四次会议及第八届监事会第十次会议，审议通过了《关于回购注销部分限制性股票的议案》，同意回购注销 2022 年限制性股票激励计划 1 名对象已获授但尚未解锁的 5 万股限制性股票，该事项经公司 2022 年度股东大会审议通过。

5、2023 年 6 月 21 日，公司第八届董事会第十五次会议和第八届监事会第十一次会议审议通过了《关于向激励对象预留授予限制性股票的议案》。确定限制性股票的预留授予日为 2023 年 6 月 21 日，向 16 名激励对象授予 47 万股限制性股票。

6、2023 年 7 月 10 日，公司召开第八届董事会第十六次会议及第八届监事会第十二次会议，审议通过了《关于 2022 年限制性股票激励计划首次授予部分第一个解除限售期解除限售条件成就的议案》，公司 2022 年限制性股票激励计划首次授予部分第一个解除限售期解除限售条件成就，首次授予部分符合解除限售条件的 156 名激励对象可解除限售共计 379.1250 万股限制性股票。

股份变动的过户情况

适用 不适用

股份变动对最近一年和最近一期基本每股收益和稀释每股收益、归属于公司普通股股东的每股净资产等财务指标的影响

适用 不适用

报告期内，公司非公开发行股票 5800 万股，回购注销员工限制性股票公司 21 万股，增加授予员工预留的限制性股票 47 万股，公司股本由原来的 468,931,000.00 股增加至 527,191,000.00 股。

2023 年度，如按未变动前股本总数计算，基本每股收益 1.0231 元，稀释每股收益 1.0231 元，归属于公司普通股股东的每股净资产 9.78 元。以 2023 年增发后股本计算，基本每股收益 0.8806 元，稀释每股收益 0.8806 元，归属于公司普通股股东的每股净资产 8.41 元。

2022 年度，如按未变动前股本总数计算，基本每股收益 0.9163 元，稀释每股收益 0.9112 元，归属于公司普通股股东的每股净资产 7.45 元。以 2023 年增发后股本计算，基本每股收益 0.7886 元，稀释每股收益 0.7846 元，归属于公司普通股股东的每股净资产 6.63 元。

公司认为必要或证券监管机构要求披露的其他内容

适用 不适用

## 2、限售股份变动情况

适用 不适用

单位：股

| 股东名称       | 期初限售股数    | 本期增加限售股数   | 本期解除限售股数 | 期末限售股数     | 限售原因  | 解除限售日期   |
|------------|-----------|------------|----------|------------|-------|--|
| 吉利科技集团有限公司 | 0         | 58,000,000 | 0        | 58,000,000 | 非公开发行 | 2026 年 3 月 13 日  |
| 郭东劭        | 2,000,000 | 0          | 500,000  | 1,500,000  | 股权激励  | 2023 年 7 月 17 日解除限售 50 万股。预计 2024 年 7 月 12 日解除限售 50 万股，2025 年 7 月 12 日解除限售 50 万股，2026 年 7 月 12 日解除 |

|       |            |         |           |           |            |   |
|-------|------------|---------|-----------|-----------|------------|---|
|       |            |         |           |           |            | 限售 50 万股。   |
| 吴萍辉   | 800,000    | 0       | 200,000   | 600,000   | 股权激励       | 2023 年 7 月 17 日解除限售 20 万股。预计 2024 年 7 月 12 日解除限售 20 万股，2025 年 7 月 12 日解除限售 20 万股，2026 年 7 月 12 日解除限售 20 万股。         |
| 江传敏   | 600,000    | 0       | 150,000   | 450,000   | 股权激励       | 2023 年 7 月 17 日解除限售 15 万股。预计 2024 年 7 月 12 日解除限售 15 万股，2025 年 7 月 12 日解除限售 15 万股，2026 年 7 月 12 日解除限售 15 万股。         |
| 王海斌   | 500,000    | 0       | 125,000   | 375,000   | 股权激励       | 2023 年 7 月 17 日解除限售 12.5 万股。预计 2024 年 7 月 12 日解除限售 12.5 万股，2025 年 7 月 12 日解除限售 12.5 万股，2026 年 7 月 12 日解除限售 12.5 万股。 |
| 蔡良正   | 800,000    | 0       | 200,000   | 600,000   | 股权激励       | 2023 年 7 月 17 日解除限售 20 万股。预计 2024 年 7 月 12 日解除限售 20 万股，2025 年 7 月 12 日解除限售 20 万股，2026 年 7 月 12 日解除限售 20 万股。         |
| 其他限售股 | 10,696,200 | 470,000 | 2,616,250 | 8,339,950 | 股权激励、监事限售股 | 2023 年 7 月 17 日解除限售 261.625 万股。预计 2024 年 7 月 12 日解除限售 273.375 万   |

|    |            |            |           |            |    |    |  |
|----|------------|------------|-----------|------------|----|----|--|
|    |            |            |           |            |    |    | 股，2025 年 7 月 12 日解除限售 273.375 万股，2026 年 7 月 12 日解除限售 273.375 万股，2027 年 7 月 4 日解除限售 11.75 万股。 |
| 合计 | 15,396,200 | 58,470,000 | 3,791,250 | 69,864,950 | -- | -- |  |

## 二、证券发行与上市情况

### 1、报告期内证券发行（不含优先股）情况

适用 不适用

| 股票及其衍生证券名称                | 发行日期             | 发行价格（或利率） | 发行数量       | 上市日期             | 获准上市交易数量   | 交易终止日期 | 披露索引                         | 披露日期             |
|---------------------------|------------------|-----------|------------|------------------|------------|--------|------------------------------|------------------|
| 股票类                       |                  |           |            |                  |            |        |                              |                  |
| 非公开发行股份                   | 2023 年 01 月 31 日 | 8.7 元/股   | 58,000,000 | 2023 年 03 月 13 日 | 58,000,000 |        | 巨潮资讯网<br>(www.cninfo.com.cn) | 2023 年 03 月 09 日 |
| 2022 年限制性股票激励计划预留股份授予     | 2023 年 07 月 05 日 | 5.93 元/股  | 470,000    | 2023 年 07 月 05 日 | 470,000    |        | 巨潮资讯网<br>(www.cninfo.com.cn) | 2023 年 07 月 04 日 |
| 可转换公司债券、分离交易的可转换公司债券、公司债类 |                  |           |            |                  |            |        |                              |                  |
| 其他衍生证券类                   |                  |           |            |                  |            |        |                              |                  |

报告期内证券发行（不含优先股）情况的说明

#### 一、非公开发行股份

1、2022 年 5 月 20 日，公司召开第八届董事会第六次会议审议通过了本次非公开发行 A 股股票的相关议案。公司向控股股东吉利迈捷投资有限公司（现更名为：吉利科技集团有限公司）非公开发行股份 5800 万股，用于补充公司流动资金。2022 年 6 月 23 日，公司召开 2022 年第一次临时股东大会审议通过了本次非公开发行 A 股股票的相关议案。

2、2022 年 10 月 14 日，公司召开第八届董事会第十次会议审议通过了《关于调整公司 2022 年非公开发行股票方案的议案》《关于非公开发行股票预案（修订稿）的议案》等相关议案。

3、2022 年 11 月 28 日公司收到中国证券监督管理委员会出具的《关于核准浙江钱江摩托股份有限公司非公开发行股票的批复》（证监许可〔2022〕2973 号），核准公司非公开发行不超过 5,800 万股新股。

4、2023 年 3 月 13 日，公司非公开发行 5800 万股完成，并在深圳证券交易所上市，详细内容见公司于 2023 年 3 月 9 日在巨潮资讯网（www.cninfo.com.cn）披露的《浙江钱江摩托股份有限公司非公开发行股票上市公告书》。

#### 二、2022 年限制性股票激励计划预留股份授予

1、2022 年 5 月 20 日，公司第八届董事会第六次会议审议通过了《关于〈浙江钱江摩托股份有限公司 2022 年限制性股票激励计划（草案）〉及其摘要的议案》《关于〈浙江钱江摩托股份有限公司 2022 年限制性股票激励计划实施考核管理办法〉的议案》《关于提请股东大会授权董事会办理公司 2022 年限制性股票激励计划相关事项的议案》，上述议案

经公司 2022 年第一次临时股东大会审议通过。本激励计划拟授予的限制性股票数量为 1587 万股，其中首次授予 1540 万股，预留授予 47 万股。

2、2022 年 6 月 29 日，公司第八届董事会第七次会议和第八届监事会第六次会议审议通过了《关于调整 2022 年限制性股票激励计划首次授予激励对象名单和授予数量的议案》及《关于向激励对象首次授予限制性股票的议案》，作为本激励计划激励对象的关联董事已回避表决。确定限制性股票的首次授予日为 2022 年 6 月 30 日，向 160 名激励对象授予 1539.50 万股限制性股票。首次授予的 1539.50 万股限制性股票于 2022 年 7 月 12 日在深圳证券交易所上市。

3、2023 年 6 月 21 日，公司第八届董事会第十五次会议和第八届监事会第十一次会议审议通过了《关于向激励对象预留授予限制性股票的议案》。确定限制性股票的预留授予日为 2023 年 6 月 21 日，向 16 名激励对象授予 47 万股限制性股票。预留授予的 47 万股限制性股票于 2023 年 7 月 5 日在深圳证券交易所上市。

## 2、公司股份总数及股东结构的变动、公司资产和负债结构的变动情况说明

适用 不适用

### 一、非公开发行股份

2023 年 3 月 13 日，公司非公开发行 5800 万股完成，并在深圳证券交易所上市，详细内容见公司于 2023 年 3 月 9 日在巨潮资讯网（www.cninfo.com.cn）披露的《浙江钱江摩托股份有限公司非公开发行股票上市公告书》。公司股份总数由 526,351,000 股变更为 526,931,000 股。

### 二、限制性股票激励计划

1、2023 年 6 月 29 日，公司回购注销完成 2022 年限制性股票激励计划 3 名对象已获授但尚未解锁的 21 万股限制性股票。公司股份总数由 526,931,000 股变更为 526,721,000 股。

2、2023 年 6 月 21 日，公司第八届董事会第十五次会议和第八届监事会第十一次会议审议通过了《关于向激励对象预留授予限制性股票的议案》。确定限制性股票的预留授予日为 2023 年 6 月 21 日，向 16 名激励对象授予 47 万股限制性股票。2023 年 7 月 5 日，上述 47 万股限制性股票在深圳证券交易所上市。公司股份总数由 526,721,000 股变更为 527,191,000 股。

## 3、现存的内部职工股情况

适用 不适用

## 三、股东和实际控制人情况

### 1、公司股东数量及持股情况

单位：股

| 报告期末普通股股东总数                          | 26,863 | 年度报告披露日前上一月末普通股股东总数 | 27,462    | 报告期末表决权恢复的优先股股东总数（如有）（参见注 8） | 0            | 年度报告披露日前上一月末表决权恢复的优先股股东总数（如有）（参见注 8） | 0          |           |
|--------------------------------------|--------|---------------------|-----------|------------------------------|--------------|--------------------------------------|------------|-----------|
| 持股 5%以上的股东或前 10 名股东持股情况（不含通过转融通出借股份） |        |                     |           |                              |              |                                      |            |           |
| 股东名称                                 | 股东性质   | 持股比例                | 报告期末持股数量  | 报告期内增减变动情况                   | 持有有限售条件的股份数量 | 持有无限售条件的股份数量                         | 质押、标记或冻结情况 |           |
|                                      |        |                     |           |                              |              |                                      | 股份状态       | 数量        |
| 吉利科技                                 | 境内非国   | 36.61%              | 193,000,0 | +58000000                    | 58,000,00    | 135,000,0                            | 质押         | 136,973,0 |

|   |   |        |               |           |   |               |      |       |
|---|---|--------|---------------|-----------|---|---------------|------|-------|
| 集团有限公司                                  | 有法人   |        | 00.00         |           | 0 | 00            |      | 00.00 |
| 温岭钱江投资经营有限公司                            | 国有法人  | 10.05% | 52,971,397.00 | 0         | 0 | 52,971,397.00 | 不适用  | 0     |
| 高雅萍                                     | 境内自然人   | 2.64%  | 13,928,055.00 | 0         | 0 | 13,928,055.00 | 不适用  | 0     |
| 缪玉兰                                     | 境内自然人   | 1.77%  | 9,325,678.00  | 0         | 0 | 9,325,678.00  | 不适用  | 0     |
| 华融国际信托有限责任公司-华融·汇盈 32 号证券投资单一资金信托       | 境内非国有法人   | 1.59%  | 8,381,576.00  | 0         | 0 | 8,381,576.00  | 不适用  | 0     |
| 刘艺超                                     | 境内自然人   | 1.40%  | 7,376,496.00  | +706496   | 0 | 7,376,496.00  | 不适用  | 0     |
| 宝城期货-宝城精选三号结构化资产管理计划                    | 境内非国有法人   | 1.29%  | 6,822,000.00  | 0         | 0 | 6,822,000.00  | 不适用  | 0     |
| 香港中央结算有限公司                              | 境外法人  | 1.21%  | 6,379,470.00  | -14880989 | 0 | 6,379,470.00  | 不适用  | 0     |
| 广发期货有限公司-广发期慧 1 期资产管理计划                 | 境内非国有法人   | 0.94%  | 4,959,431.00  | -2850000  | 0 | 4,959,431.00  | 不适用  | 0     |
| 叶茂杨                                     | 境内自然人   | 0.79%  | 4,140,000.00  | 0         | 0 | 4,140,000.00  | 不适用  | 0     |
| 战略投资者或一般法人因配售新股成为前 10 名股东的情况（如有）（参见注 3） | 无   |        |               |           |   |               |      |       |
| 上述股东关联关系或一致行动的说明                        | <p>上述股东中，吉利科技集团有限公司、温岭钱江投资经营有限公司之间，两者与其他前十名股东之间不存在关联关系，也不属于一致行动人。</p> <p>公司已通过问询方式获取叶茂杨提供的截至 2023 年 12 月 31 日的股票账户组清单，截至 2023 年 12 月 31 日，叶茂杨通过控制或委托叶茂杨、广发期货有限公司-广发期慧 1 期资产管理计划、华融国际信托有限责任公司-华融·汇盈 32 号证券投资单一资金信托等账户组共计持有本公司 7.84% 股份，其所提供的账户组清单情况与浙江证监局行政处罚决定书【2021】16 号所述存在一定差异，公司未知叶茂杨与其他股东之间是否存在关联关系，也未知是否存在《上市公司收购管理办法》中规定的一致行动人的情况。</p> <p>本公司未知其余股东之间是否存在关联关系，是否属于一致行动人。</p> |        |               |           |   |               |      |       |
| 上述股东涉及委托/受托表决权、放弃表决权情况的说明               | 无   |        |               |           |   |               |      |       |
| 前 10 名股东中存在回购专户的特别说明（如有）（参见注 10）        | 无   |        |               |           |   |               |      |       |
| 前 10 名无限售条件股东持股情况                       |   |        |               |           |   |               |      |       |
| 股东名称                                    | 报告期末持有无限售条件股份数量   |        |               |           |   |               | 股份种类 |       |

|  |  | 股份种类   | 数量             |
|--|--|--------|----------------|
| 吉利科技集团有限公司   | 135,000,000.00   | 人民币普通股 | 135,000,000.00 |
| 温岭钱江投资经营有限公司   | 52,971,397.00  | 人民币普通股 | 52,971,397.00  |
| 高雅萍  | 13,928,055.00  | 人民币普通股 | 13,928,055.00  |
| 缪玉兰  | 9,325,678.00   | 人民币普通股 | 9,325,678.00   |
| 华融国际信托有限责任公司-华融·汇盈 32 号证券投资单一资金信托                        | 8,381,576.00   | 人民币普通股 | 8,381,576.00   |
| 刘艺超  | 7,376,496.00   | 人民币普通股 | 7,376,496.00   |
| 宝城期货-宝城精选三号结构化资产管理计划                                     | 6,822,000.00   | 人民币普通股 | 6,822,000.00   |
| 香港中央结算有限公司   | 6,379,470.00   | 人民币普通股 | 6,379,470.00   |
| 广发期货有限公司-广发期慧 1 期资产管理计划                                  | 4,959,431.00   | 人民币普通股 | 4,959,431.00   |
| 叶茂杨  | 4,140,000.00   | 人民币普通股 | 4,140,000.00   |
| 前 10 名无限售流通股股东之间，以及前 10 名无限售流通股股东和前 10 名股东之间关联关系或一致行动的说明 | 上述股东中，吉利科技集团有限公司、温岭钱江投资经营有限公司之间，两者与其他前十名股东之间不存在关联关系，也不属于一致行动人。<br>公司已通过问询方式获取叶茂杨提供的截至 2023 年 12 月 31 日的股票账户组清单，截至 2023 年 12 月 31 日，叶茂杨通过管理或委托关系控制叶茂杨、广发期货有限公司-广发期慧 1 期资产管理计划、华融国际信托有限责任公司-华融·汇盈 32 号证券投资单一资金信托等账户组共计持有本公司 7.84% 股份，其所提供的账户组清单情况与浙江证监局行政处罚决定书【2021】16 号所述存在一定差异，公司未知叶茂杨与其他股东之间是否存在关联关系，也未知是否存在《上市公司收购管理办法》中规定的一致行动人的情况。<br>本公司未知其余前十股东之间是否存在关联关系，是否属于一致行动人。 |        |                |
| 前 10 名普通股股东参与融资融券业务情况说明（如有）（参见注 4）                       | 无  |        |                |

前十名股东参与转融通业务出借股份情况

适用 不适用

前十名股东较上期发生变化

适用 不适用

公司前 10 名普通股股东、前 10 名无限售条件普通股股东在报告期内是否进行约定购回交易

是 否

公司前 10 名普通股股东、前 10 名无限售条件普通股股东在报告期内未进行约定购回交易。

## 2、公司控股股东情况

控股股东性质：自然人控股

控股股东类型：法人

| 控股股东名称     | 法定代表人/单位负责人 | 成立日期             | 组织机构代码             | 主要经营业务                              |
|------------|-------------|------------------|--------------------|-------------------------------------|
| 吉利科技集团有限公司 | 徐志豪         | 2015 年 10 月 27 日 | 91330108MA27W4YRX2 | 一般项目：自有资金投资的资产管理服务；企业总部管理；企业管理咨询；技术 |

|                                     |   |  |  |   |
|-------------------------------------|---|--|--|---|
|                                     |   |  |  | <p>服务、技术开发、技术咨询、技术交流、技术转让、技术推广；软件开发；人工智能应用软件开发；能量回收系统研发；资源再生利用技术研发；新材料技术研发；新材料技术推广服务；新兴能源技术研发；品牌管理；信息技术咨询服务；工程和技术研究和试验发展；会议及展览服务；科技中介服务；信息咨询服务（不含许可类信息咨询服务）；咨询策划服务；广告发布；广告设计、代理；信息系统集成服务；互联网安全服务；工业互联网数据服务；互联网数据服务；智能农业管理；人工智能双创服务平台；工程管理服务；资源循环利用服务技术咨询；物联网技术服务；物联网应用服务；数据处理和存储支持服务；社会经济咨询服务；创业空间服务；国内贸易代理；商务代理代办服务；汽车零部件及配件制造；智能车载设备制造；通用零部件制造；电力电子元器件制造；电动汽车充电基础设施运营；新能源原动设备制造（除依法须经批准的项目外，凭营业执照依法自主开展经营活动）。</p> |
| <p>控股股东报告期内控股和参股的其他境内外上市公司的股权情况</p> | <p>吉利科技集团有限公司通过重庆江河汇企业管理有限责任公司持有力帆科技（股票代码：601777）19.69%股份；直接持有科力远（股票代码：600478）10.41%股份。</p> |  |  |   |

控股股东报告期内变更

适用 不适用

公司报告期控股股东未发生变更。

### 3、公司实际控制人及其一致行动人

实际控制人性质：境内自然人

实际控制人类型：自然人

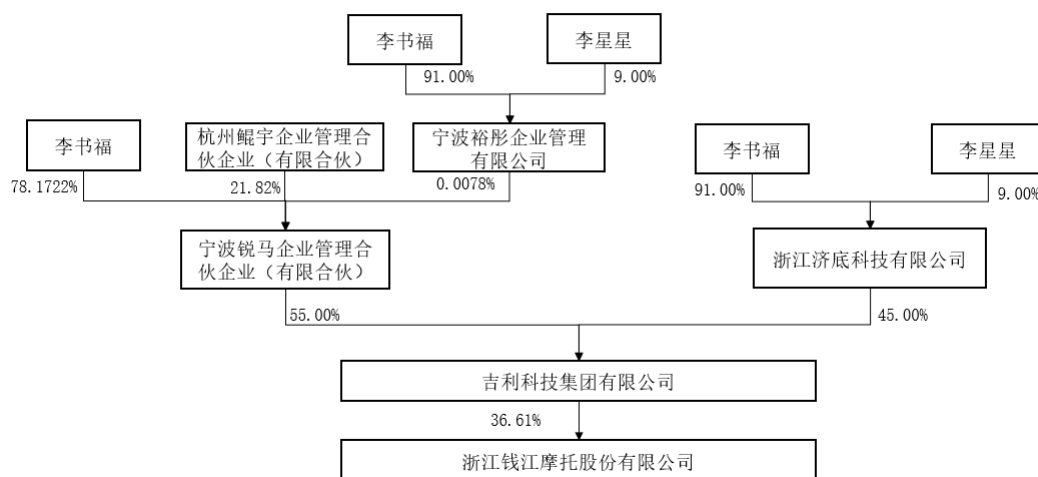
| 实际控制人姓名              | 与实际控制人关系  | 国籍 | 是否取得其他国家或地区居留权 |
|----------------------|---|----|----------------|
| 李书福                  | 本人  | 中国 | 否              |
| 主要职业及职务              | 李书福先生，1984 年至 1986 年，创办浙江台州石曲冰箱配件厂，从事电冰箱配件制造；1986 年至 1988 年，创办浙江台州北极花电冰箱厂，主营电冰箱生产和销售；1990 年至 1994 年，创办浙江台州黄岩吉利装潢材料厂；1994 年，创办浙江华田摩托车厂，开始创办吉利集团有限公司；1997 年吉利进入汽车行业，开始生产汽车；2003 年成立吉利控股集团，拥有中国汽车制造业领域逾 20 年投资和管理经验。现任吉利控股集团董事长。 |    |                |
| 过去 10 年曾控股的境内外上市公司情况 | 吉利汽车（0175.HK）、沃尔沃汽车（VOLCAR B. 瑞典斯德哥尔摩证券交易所）、极星汽车（PSNY.US）、亿咖通科技（ECX.US）、汉马科技（600375）  |    |                |

实际控制人报告期内变更

适用 不适用

公司报告期实际控制人未发生变更。

公司与实际控制人之间的产权及控制关系的方框图



实际控制人通过信托或其他资产管理方式控制公司

适用 不适用

### 4、公司控股股东或第一大股东及其一致行动人累计质押股份数量占其所持公司股份数量比例达到 80%

适用 不适用

### 5、其他持股在 10%以上的法人股东

适用 不适用

| 法人股东名称       | 法定代表人/单位负责人 | 成立日期             | 注册资本          | 主要经营业务或管理活动                 |
|--------------|-------------|------------------|---------------|-----------------------------|
| 温岭钱江投资经营有限公司 | 金焕立         | 2001 年 07 月 16 日 | 588,000,000 元 | 资产管理，企业收购兼并，实业投资，投资开发服务，经济信 |



|  |  |  |  |        |
|--|--|--|--|--------|
|  |  |  |  | 息咨询服务。 |
|--|--|--|--|--------|

#### 6、控股股东、实际控制人、重组方及其他承诺主体股份限制减持情况

适用 不适用

#### 四、股份回购在报告期的具体实施情况

股份回购的实施进展情况

适用 不适用

采用集中竞价交易方式减持回购股份的实施进展情况

适用 不适用

## 第八节 优先股相关情况

适用 不适用

报告期公司不存在优先股。

## 第九节 债券相关情况

适用 不适用

## 第十节 财务报告

### 一、审计报告

|          |                        |
|----------|------------------------|
| 审计意见类型   | 标准的无保留意见               |
| 审计报告签署日期 | 2024 年 04 月 17 日       |
| 审计机构名称   | 大信会计师事务所（特殊普通合伙）       |
| 审计报告文号   | 大信审字[2024]第 31-00401 号 |
| 注册会计师姓名  | 宋长发、吴文竞                |

审计报告正文

### 审计报告

大信审字[2024]第 31-00401 号

浙江钱江摩托股份有限公司全体股东：

#### 一、审计意见

我们审计了浙江钱江摩托股份有限公司（以下简称“贵公司”）的财务报表，包括 2023 年 12 月 31 日的合并及母公司资产负债表，2023 年度的合并及母公司利润表、合并及母公司现金流量表、合并及母公司股东权益变动表，以及财务报表附注。

我们认为，后附的财务报表在所有重大方面按照企业会计准则的规定编制，公允反映了贵公司 2023 年 12 月 31 日的合并及母公司财务状况以及 2023 年度的合并及母公司经营成果和现金流量。

#### 二、形成审计意见的基础

我们按照中国注册会计师审计准则的规定执行了审计工作。审计报告的“注册会计师对财务报表审计的责任”部分进一步阐述了我们在这些准则下的责任。按照中国注册会计师职业道德守则，我们独立于贵公司，并履行了职业道德方面的其他责任。

我们相信，我们获取的审计证据是充分、适当的，为发表审计意见提供了基础。

#### 三、关键审计事项

关键审计事项是我们根据职业判断，认为对本期财务报表审计最为重要的事项。这些事项的应对以对财务报表整体进行审计并形成审计意见为背景，我们不对这些事项单独发表意见。

##### （一）收入确认

##### 1、事项描述

公司营业收入主要来源于摩托车的销售，2023 年度营业收入为 509,776.74 万元，较 2022 年度下降 9.75%。由于营业收入是公司的关键业绩指标之一，营业收入确认的真实性和完整性对经营成果影响重大，管理层在收入确认和列报时可能存在重大错报风险。因此，我们将贵公司的收入确认作为关键审计事项。

##### 2、审计应对

（1）测试有关收入循环的关键内部控制的设计和执行情况，以确认内部控制的有效性；

（2）获取公司与经销商签订的经销协议，对合同关键条款进行核实，包括①发货及验收；②付款及结算；③换货及退货政策等，确认公司收入政策是否合理；

（3）通过查询经销商的工商资料，询问公司相关人员，以确认经销商与公司是否存在关联关系；

(4) 分析主要经销商销售量，了解经销商的变动情况，了解双方的合同执行情况、经销商的合理库存情况等，是否存在货物虽存放于经销商但产品仍由公司控制的情况；

(5) 获取公司供应链系统中退换货的记录并进行检查，确认是否存在影响收入确认的重大异常退换货情况；

(6) 结合其他收入审计程序确认当期收入的真实性及完整性，包括①检查公司与经销商的合同、购货订单、发货单据、运输单据、记账凭证、回款单据、定期对账函等资料；②向经销商函证款项余额及当期销售额。

## (二) 存货及存货减值

### 1、事项描述

截止 2023 年 12 月 31 日，公司存货账面余额为 131,665.77 万元，存货跌价金额为 10,712.41 万元，存货账面价值 120,953.36 万元占资产总额的 14.29%；公司的存货及存货跌价准备金额较高，对财务报表的影响较大，因此我们将存货及存货减值识别为关键审计事项。

### 2、审计应对

(1) 了解、评估并测试了贵公司存货的入账流程以及管理层关键内部控制；

(2) 对贵公司所有重要地点（包括全国各地的销售库）的库存情况执行了监盘及抽盘审计程序，以确定期末存货的数量和状况；

(3) 了解和评估了贵公司的成本核算方法，复核了产品成本计算表，并对存货的收发执行了计价测试；

(4) 对贵公司存货出入库执行截止性测试，判断是否存在跨期调整事项；

(5) 了解、评估公司的存货跌价准备计提政策，并测试了贵公司与存货减值计提相关的关键内部控制；

(6) 抽取公司超过一年库龄的存货，检查存货的存放及状态；

(7) 通过对账面成本与售价的对比，抽样验证存货的价值，以确认它的计价采用了成本与可变现净值孰低的方法；

(8) 根据成本与可变现净值孰低计量的存货跌价准备计提会计政策，复核存货跌价准备的计提金额。

## 四、其他信息

贵公司管理层（以下简称管理层）对其他信息负责。其他信息包括贵公司 2023 年年度报告中涵盖的信息，但不包括财务报表和我们的审计报告。

我们对财务报表发表的审计意见并不涵盖其他信息，我们也不对其他信息发表任何形式的鉴证结论。

结合我们对财务报表的审计，我们的责任是阅读其他信息，在此过程中，考虑其他信息是否与财务报表或我们在审计过程中了解到的情况存在重大不一致或者似乎存在重大错报。

基于我们已执行的工作，如果我们确定其他信息存在重大错报，我们应当报告该事实。在这方面，我们无任何事项需要报告。

## 五、管理层和治理层对财务报表的责任

管理层负责按照企业会计准则的规定编制财务报表，使其实现公允反映，并设计、执行和维护必要的内部控制，以使财务报表不存在由于舞弊或错误导致的重大错报。

在编制财务报表时，管理层负责评估贵公司的持续经营能力，披露与持续经营相关的事项（如适用），并运用持续经营假设，除非管理层计划清算贵公司、终止运营或别无其他现实的选择。

治理层负责监督贵公司的财务报告过程。

## 六、注册会计师对财务报表审计的责任

我们的目标是对财务报表整体是否不存在由于舞弊或错误导致的重大错报获取合理保证，并出具包含审计意见的审计报告。合理保证是高水平的保证，但并不能保证按照审计准则执行的审计在某一重大错报存在时总能发现。错报可能由于舞弊或错误导致，如果合理预期错报单独或汇总起来可能影响财务报表使用者依据财务报表作出的经济决策，则通常认为错报是重大的。

在按照审计准则执行审计工作的过程中，我们运用职业判断，并保持职业怀疑。同时，我们也执行以下工作：

(一) 识别和评估由于舞弊或错误导致的财务报表重大错报风险，设计和实施审计程序以应对这些风险，并获取充分、适当的审计证据，作为发表审计意见的基础。由于舞弊可能涉及串通、伪造、故意遗漏、虚假陈述或凌驾于内部控制之上，未能发现由于舞弊导致的重大错报的风险高于未能发现由于错误导致的重大错报的风险。

(二) 了解与审计相关的内部控制，以设计恰当的审计程序。

(三) 评价管理层选用会计政策的恰当性和作出会计估计及相关披露的合理性。

(四) 对管理层使用持续经营假设的恰当性得出结论。同时，根据获取的审计证据，就可能对贵公司持续经营能力产生重大疑虑的事项或情况是否存在重大不确定性得出结论。如果我们得出结论认为存在重大不确定性，审计准则要求我们在审计报告中提请报表使用者注意财务报表中的相关披露；如果披露不充分，我们应当发表非无保留意见。我们的结论基于截至审计报告日可获得的信息。然而，未来的事项或情况可能导致贵公司不能持续经营。

(五) 评价财务报表的总体列报、结构和内容，并评价财务报表是否公允反映相关交易和事项。

(六) 就贵公司中实体或业务活动的财务信息获取充分、恰当的审计证据，以对财务报表发表审计意见。我们负责指导、监督和执行集团审计，并对审计意见承担全部责任。

我们与治理层就计划的审计范围、时间安排和重大审计发现等事项进行沟通，包括沟通我们在审计中识别出的值得关注的内部控制缺陷。

我们还就遵守与独立性相关的职业道德要求向治理层提供声明，并与治理层沟通可能被合理认为影响我们独立性的所有关系和其他事项，以及相关的防范措施（如适用）。

从与治理层沟通过的事项中，我们确定哪些事项对本期财务报表审计最为重要，因而构成关键审计事项。我们在审计报告中描述这些事项，除非法律法规禁止公开披露这些事项，或在极少数情形下，如果合理预期在审计报告中沟通某事项造成的负面后果超过在公众利益方面产生的益处，我们确定不应在审计报告中沟通该事项。

大信会计师事务所（特殊普通合伙）

中国注册会计师：  
（项目合伙人）

中国 · 北京

中国注册会计师：

二〇二四年四月十七日

## 二、财务报表

财务附注中报表的单位为：元

### 1、合并资产负债表

编制单位：浙江钱江摩托股份有限公司

单位：元

| 项目      | 2023年12月31日      | 2023年1月1日        |
|---------|------------------|------------------|
| 流动资产：   |                  |                  |
| 货币资金    | 4,605,255,604.03 | 2,794,979,172.02 |
| 结算备付金   |                  |                  |
| 拆出资金    |                  |                  |
| 交易性金融资产 |                  |                  |

|             |                  |                  |
|-------------|------------------|------------------|
| 衍生金融资产      |                  |                  |
| 应收票据        | 13,560,960.55    | 17,585,057.48    |
| 应收账款        | 380,606,825.43   | 452,081,535.54   |
| 应收款项融资      | 2,745,496.00     | 8,869,985.13     |
| 预付款项        | 25,341,406.28    | 61,015,809.28    |
| 应收保费        |                  |                  |
| 应收分保账款      |                  |                  |
| 应收分保合同准备金   |                  |                  |
| 其他应收款       | 55,465,106.76    | 50,623,594.23    |
| 其中：应收利息     |                  |                  |
| 应收股利        |                  |                  |
| 买入返售金融资产    |                  |                  |
| 存货          | 1,209,533,609.14 | 1,251,155,950.48 |
| 合同资产        |                  |                  |
| 持有待售资产      |                  |                  |
| 一年内到期的非流动资产 |                  |                  |
| 其他流动资产      | 26,105,171.47    | 80,937,674.94    |
| 流动资产合计      | 6,318,614,179.66 | 4,717,248,779.10 |
| 非流动资产：      |                  |                  |
| 发放贷款和垫款     |                  |                  |
| 债权投资        |                  |                  |
| 其他债权投资      |                  |                  |
| 长期应收款       |                  |                  |
| 长期股权投资      | 164,394,763.86   | 185,031,330.79   |
| 其他权益工具投资    |                  |                  |
| 其他非流动金融资产   | 70,664,501.63    | 99,026,844.25    |
| 投资性房地产      |                  |                  |
| 固定资产        | 1,108,403,113.16 | 1,053,254,885.20 |
| 在建工程        | 205,698,765.52   | 31,370,120.44    |
| 生产性生物资产     |                  |                  |
| 油气资产        |                  |                  |
| 使用权资产       | 14,824,108.97    | 27,979,668.53    |
| 无形资产        | 350,110,161.60   | 362,952,179.73   |
| 开发支出        |                  |                  |
| 商誉          |                  |                  |
| 长期待摊费用      | 32,878,612.46    | 29,098,025.46    |
| 递延所得税资产     | 194,148,900.68   | 162,143,788.15   |
| 其他非流动资产     | 5,369,129.40     | 66,949,909.33    |
| 非流动资产合计     | 2,146,492,057.28 | 2,017,806,751.88 |
| 资产总计        | 8,465,106,236.94 | 6,735,055,530.98 |
| 流动负债：       |                  |                  |
| 短期借款        | 13,134,964.09    |                  |

|             |                  |                  |
|-------------|------------------|------------------|
| 向中央银行借款     |                  |                  |
| 拆入资金        |                  |                  |
| 交易性金融负债     |                  |                  |
| 衍生金融负债      |                  |                  |
| 应付票据        | 1,346,009,354.70 | 1,199,656,000.00 |
| 应付账款        | 1,002,759,622.30 | 1,011,233,938.49 |
| 预收款项        |                  |                  |
| 合同负债        | 159,844,259.64   | 131,879,249.07   |
| 卖出回购金融资产款   |                  |                  |
| 吸收存款及同业存放   |                  |                  |
| 代理买卖证券款     |                  |                  |
| 代理承销证券款     |                  |                  |
| 应付职工薪酬      | 89,745,602.69    | 91,798,243.81    |
| 应交税费        | 56,481,848.26    | 80,000,877.72    |
| 其他应付款       | 200,053,163.22   | 210,050,439.70   |
| 其中：应付利息     |                  |                  |
| 应付股利        |                  |                  |
| 应付手续费及佣金    |                  |                  |
| 应付分保账款      |                  |                  |
| 持有待售负债      |                  |                  |
| 一年内到期的非流动负债 | 4,965,293.65     | 9,494,471.32     |
| 其他流动负债      | 15,971,694.57    | 33,049,121.48    |
| 流动负债合计      | 2,888,965,803.12 | 2,767,162,341.59 |
| 非流动负债：      |                  |                  |
| 保险合同准备金     |                  |                  |
| 长期借款        | 8,993,153.35     | 10,316,719.87    |
| 应付债券        |                  |                  |
| 其中：优先股      |                  |                  |
| 永续债         |                  |                  |
| 租赁负债        | 1,638,137.37     | 6,441,454.92     |
| 长期应付款       |                  |                  |
| 长期应付职工薪酬    |                  |                  |
| 预计负债        | 26,424,294.90    | 24,957,361.90    |
| 递延收益        | 111,013,995.18   | 73,511,105.80    |
| 递延所得税负债     | 43,897,338.94    | 27,669,733.31    |
| 其他非流动负债     | 938,467,200.00   | 312,822,400.00   |
| 非流动负债合计     | 1,130,434,119.74 | 455,718,775.80   |
| 负债合计        | 4,019,399,922.86 | 3,222,881,117.39 |
| 所有者权益：      |                  |                  |
| 股本          | 527,191,000.00   | 468,931,000.00   |
| 其他权益工具      |                  |                  |
| 其中：优先股      |                  |                  |
| 永续债         |                  |                  |
| 资本公积        | 2,070,580,994.78 | 1,548,555,700.35 |



|               |                  |                  |
|---------------|------------------|------------------|
| 减：库存股         | 67,617,537.50    | 91,292,350.00    |
| 其他综合收益        | 101,407,538.37   | 101,110,947.59   |
| 专项储备          |                  |                  |
| 盈余公积          | 263,595,500.00   | 226,768,000.00   |
| 一般风险准备        |                  |                  |
| 未分配利润         | 1,539,912,011.12 | 1,239,242,989.68 |
| 归属于母公司所有者权益合计 | 4,435,069,506.77 | 3,493,316,287.62 |
| 少数股东权益        | 10,636,807.31    | 18,858,125.97    |
| 所有者权益合计       | 4,445,706,314.08 | 3,512,174,413.59 |
| 负债和所有者权益总计    | 8,465,106,236.94 | 6,735,055,530.98 |

法定代表人：徐志豪 主管会计工作负责人：江传敏 会计机构负责人：茅海敏

## 2、母公司资产负债表

单位：元

| 项目          | 2023年12月31日      | 2023年1月1日        |
|-------------|------------------|------------------|
| 流动资产：       |                  |                  |
| 货币资金        | 2,034,371,745.46 | 1,197,967,875.45 |
| 交易性金融资产     |                  |                  |
| 衍生金融资产      |                  |                  |
| 应收票据        | 734,710.60       | 2,099,955.50     |
| 应收账款        | 41,317,356.70    | 52,910,845.06    |
| 应收款项融资      |                  |                  |
| 预付款项        | 31,744,436.50    | 18,645,830.32    |
| 其他应收款       | 1,464,213,867.63 | 1,361,869,894.28 |
| 其中：应收利息     |                  |                  |
| 应收股利        |                  |                  |
| 存货          | 94,422,076.61    | 118,396,850.52   |
| 合同资产        |                  |                  |
| 持有待售资产      |                  |                  |
| 一年内到期的非流动资产 |                  |                  |
| 其他流动资产      | 3,644,734.61     | 5,094,952.19     |
| 流动资产合计      | 3,670,448,928.11 | 2,756,986,203.32 |
| 非流动资产：      |                  |                  |
| 债权投资        |                  |                  |
| 其他债权投资      |                  |                  |
| 长期应收款       |                  |                  |
| 长期股权投资      | 712,464,247.42   | 722,900,417.56   |
| 其他权益工具投资    |                  |                  |
| 其他非流动金融资产   | 70,664,501.63    | 99,026,844.25    |
| 投资性房地产      |                  |                  |
| 固定资产        | 520,284,185.58   | 540,338,624.55   |
| 在建工程        | 197,701,329.62   | 15,656,732.94    |
| 生产性生物资产     |                  |                  |
| 油气资产        |                  |                  |

|             |                  |                  |
|-------------|------------------|------------------|
| 使用权资产       |                  | 3,141,703.07     |
| 无形资产        | 306,183,558.18   | 314,191,512.05   |
| 开发支出        |                  |                  |
| 商誉          |                  |                  |
| 长期待摊费用      | 24,138,977.12    | 20,285,581.92    |
| 递延所得税资产     | 193,036,520.91   | 159,157,830.51   |
| 其他非流动资产     | 631,858.40       | 15,286,743.33    |
| 非流动资产合计     | 2,025,105,178.86 | 1,889,985,990.18 |
| 资产总计        | 5,695,554,106.97 | 4,646,972,193.50 |
| 流动负债：       |                  |                  |
| 短期借款        |                  |                  |
| 交易性金融负债     |                  |                  |
| 衍生金融负债      |                  |                  |
| 应付票据        | 1,355,324,354.70 | 1,208,476,000.00 |
| 应付账款        | 57,446,099.34    | 126,186,044.12   |
| 预收款项        |                  |                  |
| 合同负债        | 47,820,946.86    | 173,598,327.10   |
| 应付职工薪酬      | 11,252,523.66    | 19,440,075.97    |
| 应交税费        | 12,794,847.62    | 26,965,367.56    |
| 其他应付款       | 293,597,815.51   | 564,125,870.50   |
| 其中：应付利息     |                  |                  |
| 应付股利        |                  |                  |
| 持有待售负债      |                  |                  |
| 一年内到期的非流动负债 |                  |                  |
| 其他流动负债      | 9,990,952.70     | 15,975,016.75    |
| 流动负债合计      | 1,788,227,540.39 | 2,134,766,702.00 |
| 非流动负债：      |                  |                  |
| 长期借款        |                  |                  |
| 应付债券        |                  |                  |
| 其中：优先股      |                  |                  |
| 永续债         |                  |                  |
| 租赁负债        |                  | 2,186,232.31     |
| 长期应付款       |                  |                  |
| 长期应付职工薪酬    |                  |                  |
| 预计负债        |                  |                  |
| 递延收益        | 11,970,000.00    | 145,999.67       |
| 递延所得税负债     | 2,594,021.94     | 3,869,585.49     |
| 其他非流动负债     | 687,327,900.00   | 229,109,300.00   |
| 非流动负债合计     | 701,891,921.94   | 235,311,117.47   |
| 负债合计        | 2,490,119,462.33 | 2,370,077,819.47 |
| 所有者权益：      |                  |                  |
| 股本          | 527,191,000.00   | 468,931,000.00   |
| 其他权益工具      |                  |                  |

|            |                  |                  |
|------------|------------------|------------------|
| 其中：优先股     |                  |                  |
| 永续债        |                  |                  |
| 资本公积       | 1,259,656,538.14 | 737,631,243.71   |
| 减：库存股      | 67,617,537.50    | 91,292,350.00    |
| 其他综合收益     |                  |                  |
| 专项储备       |                  |                  |
| 盈余公积       | 263,595,500.00   | 226,768,000.00   |
| 未分配利润      | 1,222,609,144.00 | 934,856,480.32   |
| 所有者权益合计    | 3,205,434,644.64 | 2,276,894,374.03 |
| 负债和所有者权益总计 | 5,695,554,106.97 | 4,646,972,193.50 |

### 3、合并利润表

单位：元

| 项目                 | 2023 年度          | 2022 年度          |
|--------------------|------------------|------------------|
| 一、营业总收入            | 5,097,767,420.78 | 5,648,386,708.41 |
| 其中：营业收入            | 5,097,767,420.78 | 5,648,386,708.41 |
| 利息收入               |                  |                  |
| 已赚保费               |                  |                  |
| 手续费及佣金收入           |                  |                  |
| 二、营业总成本            | 4,634,299,157.64 | 5,088,614,547.40 |
| 其中：营业成本            | 3,695,298,279.67 | 4,114,825,509.49 |
| 利息支出               |                  |                  |
| 手续费及佣金支出           |                  |                  |
| 退保金                |                  |                  |
| 赔付支出净额             |                  |                  |
| 提取保险责任合同准备金净额      |                  |                  |
| 保单红利支出             |                  |                  |
| 分保费用               |                  |                  |
| 税金及附加              | 305,426,726.23   | 369,587,003.20   |
| 销售费用               | 218,006,293.12   | 199,519,029.43   |
| 管理费用               | 277,538,972.22   | 275,998,045.93   |
| 研发费用               | 324,219,308.30   | 316,110,685.41   |
| 财务费用               | -186,190,421.90  | -187,425,726.06  |
| 其中：利息费用            | 15,148,473.25    | 1,610,699.82     |
| 利息收入               | 163,181,357.37   | 81,219,419.98    |
| 加：其他收益             | 46,868,339.74    | 16,891,689.28    |
| 投资收益（损失以“-”号填列）    | 34,690,192.99    | -14,134,964.99   |
| 其中：对联营企业和合营企业的投资收益 | -30,229,792.80   | -18,546,640.22   |
| 以摊余成本计量的金融资产终止确认收益 |                  | -9,696,557.77    |
| 汇兑收益（损失以“-”号填列）    |                  |                  |
| 净敞口套期收益（损失以        |                  |                  |

|                       |                |                |
|-----------------------|----------------|----------------|
| “—”号填列)               |                |                |
| 公允价值变动收益（损失以“—”号填列）   | -8,335,410.15  | -5,439,171.43  |
| 信用减值损失（损失以“-”号填列）     | -1,267,358.13  | -8,041,001.94  |
| 资产减值损失（损失以“-”号填列）     | -46,916,874.56 | -87,752,473.06 |
| 资产处置收益（损失以“-”号填列）     | 6,729,765.08   | 2,572,602.19   |
| 三、营业利润（亏损以“-”号填列）     | 495,236,918.11 | 463,868,841.06 |
| 加：营业外收入               | 15,122,961.18  | 16,511,258.53  |
| 减：营业外支出               | 2,810,949.51   | 4,708,050.01   |
| 四、利润总额（亏损总额以“-”号填列）   | 507,548,929.78 | 475,672,049.58 |
| 减：所得税费用               | 52,011,318.46  | 80,586,516.09  |
| 五、净利润（净亏损以“-”号填列）     | 455,537,611.32 | 395,085,533.49 |
| （一）按经营持续性分类           |                |                |
| 1.持续经营净利润（净亏损以“-”号填列） | 455,537,611.32 | 395,085,533.49 |
| 2.终止经营净利润（净亏损以“-”号填列） |                |                |
| （二）按所有权归属分类           |                |                |
| 1.归属于母公司股东的净利润        | 464,022,361.44 | 415,541,289.18 |
| 2.少数股东损益              | -8,484,750.12  | -20,455,755.69 |
| 六、其他综合收益的税后净额         | 406,544.54     | 341,532.00     |
| 归属母公司所有者的其他综合收益的税后净额  | 296,590.78     | 239,072.40     |
| （一）不能重分类进损益的其他综合收益    |                |                |
| 1.重新计量设定受益计划变动额       |                |                |
| 2.权益法下不能转损益的其他综合收益    |                |                |
| 3.其他权益工具投资公允价值变动      |                |                |
| 4.企业自身信用风险公允价值变动      |                |                |
| 5.其他                  |                |                |
| （二）将重分类进损益的其他综合收益     | 296,590.78     | 239,072.40     |
| 1.权益法下可转损益的其他综合收益     |                |                |
| 2.其他债权投资公允价值变动        |                |                |
| 3.金融资产重分类计入其他综合收益的金额  |                |                |
| 4.其他债权投资信用减值准备        |                |                |
| 5.现金流量套期储备            |                |                |
| 6.外币财务报表折算差额          | 296,590.78     | 239,072.40     |
| 7.其他                  |                |                |
| 归属于少数股东的其他综合收益的税后净额   | 109,953.76     | 102,459.60     |

|                  |                |                |
|------------------|----------------|----------------|
| 七、综合收益总额         | 455,944,155.86 | 395,427,065.49 |
| 归属于母公司所有者的综合收益总额 | 464,318,952.22 | 415,780,361.58 |
| 归属于少数股东的综合收益总额   | -8,374,796.36  | -20,353,296.09 |
| 八、每股收益           |                |                |
| （一）基本每股收益        | 0.8806         | 0.9162         |
| （二）稀释每股收益        | 0.8806         | 0.9112         |

本期发生同一控制下企业合并的，被合并方在合并前实现的净利润为：元，上期被合并方实现的净利润为：元。

法定代表人：徐志豪 主管会计工作负责人：江传敏 会计机构负责人：茅海敏

#### 4、母公司利润表

单位：元

| 项目                            | 2023 年度          | 2022 年度          |
|-------------------------------|------------------|------------------|
| 一、营业收入                        | 2,870,438,987.36 | 2,970,186,670.94 |
| 减：营业成本                        | 2,656,806,407.74 | 2,647,536,994.94 |
| 税金及附加                         | 21,117,561.86    | 16,499,386.15    |
| 销售费用                          | 121,163,251.55   | 111,314,648.40   |
| 管理费用                          | 124,253,883.63   | 120,662,321.67   |
| 研发费用                          | 35,266,888.46    | 31,167,864.78    |
| 财务费用                          | -60,303,819.91   | -45,750,981.36   |
| 其中：利息费用                       | 4,877,686.65     | 17,311.14        |
| 利息收入                          | 66,615,401.78    | 50,650,510.11    |
| 加：其他收益                        | 7,375,104.54     | 2,063,636.17     |
| 投资收益（损失以“-”号填列）               | 568,063,637.17   | -16,556,467.08   |
| 其中：对联营企业和合营企业的投资收益            | -38,255,660.30   | -40,868,138.07   |
| 以摊余成本计量的金融资产终止确认收益（损失以“-”号填列） |                  | -3,733,333.20    |
| 净敞口套期收益（损失以“-”号填列）            |                  |                  |
| 公允价值变动收益（损失以“-”号填列）           | -8,335,410.15    | -5,439,171.43    |
| 信用减值损失（损失以“-”号填列）             | -104,775,866.22  | -65,754,632.36   |
| 资产减值损失（损失以“-”号填列）             | -15,902,744.09   | -26,350,510.10   |
| 资产处置收益（损失以“-”号填列）             | 581,797.44       | 1,169,799.22     |
| 二、营业利润（亏损以“-”号填列）             | 419,141,332.72   | -22,110,909.22   |
| 加：营业外收入                       | 93,447.12        | 3,778,569.09     |
| 减：营业外支出                       | 890,357.55       | 1,420,136.84     |
| 三、利润总额（亏损总额以“-”号填列）           | 418,344,422.29   | -19,752,476.97   |
| 减：所得税费用                       | -32,761,581.39   | -4,174,939.09    |

|                        |                |                |
|------------------------|----------------|----------------|
| 四、净利润（净亏损以“-”号填列）      | 451,106,003.68 | -15,577,537.88 |
| （一）持续经营净利润（净亏损以“-”号填列） | 451,106,003.68 | -15,577,537.88 |
| （二）终止经营净利润（净亏损以“-”号填列） |                |                |
| 五、其他综合收益的税后净额          |                |                |
| （一）不能重分类进损益的其他综合收益     |                |                |
| 1. 重新计量设定受益计划变动额       |                |                |
| 2. 权益法下不能转损益的其他综合收益    |                |                |
| 3. 其他权益工具投资公允价值变动      |                |                |
| 4. 企业自身信用风险公允价值变动      |                |                |
| 5. 其他                  |                |                |
| （二）将重分类进损益的其他综合收益      |                |                |
| 1. 权益法下可转损益的其他综合收益     |                |                |
| 2. 其他债权投资公允价值变动        |                |                |
| 3. 金融资产重分类计入其他综合收益的金额  |                |                |
| 4. 其他债权投资信用减值准备        |                |                |
| 5. 现金流量套期储备            |                |                |
| 6. 外币财务报表折算差额          |                |                |
| 7. 其他                  |                |                |
| 六、综合收益总额               | 451,106,003.68 | -15,577,537.88 |
| 七、每股收益                 |                |                |
| （一）基本每股收益              |                |                |
| （二）稀释每股收益              |                |                |

## 5、合并现金流量表

单位：元

| 项目              | 2023 年度          | 2022 年度          |
|-----------------|------------------|------------------|
| 一、经营活动产生的现金流量：  |                  |                  |
| 销售商品、提供劳务收到的现金  | 5,527,764,032.10 | 6,293,099,867.26 |
| 客户存款和同业存放款项净增加额 |                  |                  |
| 向中央银行借款净增加额     |                  |                  |
| 向其他金融机构拆入资金净增加额 |                  |                  |
| 收到原保险合同保费取得的现金  |                  |                  |
| 收到再保业务现金净额      |                  |                  |
| 保户储金及投资款净增加额    |                  |                  |
| 收取利息、手续费及佣金的现金  |                  |                  |
| 拆入资金净增加额        |                  |                  |
| 回购业务资金净增加额      |                  |                  |
| 代理买卖证券收到的现金净额   |                  |                  |
| 收到的税费返还         | 372,850,553.98   | 426,481,099.72   |
| 收到其他与经营活动有关的现金  | 229,508,429.51   | 111,804,699.97   |
| 经营活动现金流入小计      | 6,130,123,015.59 | 6,831,385,666.95 |

|                           |                  |                  |
|---------------------------|------------------|------------------|
| 购买商品、接受劳务支付的现金            | 4,006,136,222.58 | 4,193,681,053.67 |
| 客户贷款及垫款净增加额               |                  |                  |
| 存放中央银行和同业款项净增加额           |                  |                  |
| 支付原保险合同赔付款项的现金            |                  |                  |
| 拆出资金净增加额                  |                  |                  |
| 支付利息、手续费及佣金的现金            |                  |                  |
| 支付保单红利的现金                 |                  |                  |
| 支付给职工以及为职工支付的现金           | 590,443,101.90   | 604,948,417.82   |
| 支付的各项税费                   | 602,505,977.33   | 683,722,991.59   |
| 支付其他与经营活动有关的现金            | 340,014,411.26   | 308,379,035.44   |
| 经营活动现金流出小计                | 5,539,099,713.07 | 5,790,731,498.52 |
| 经营活动产生的现金流量净额             | 591,023,302.52   | 1,040,654,168.43 |
| 二、投资活动产生的现金流量：            |                  |                  |
| 收回投资收到的现金                 | 42,984,108.95    | 150,516,302.37   |
| 取得投资收益收到的现金               | 23,778,532.31    | 57,513,887.59    |
| 处置固定资产、无形资产和其他长期资产收回的现金净额 | 1,999,228.81     | 3,980,077.55     |
| 处置子公司及其他营业单位收到的现金净额       | 117,366,840.34   | 5,133,255.06     |
| 收到其他与投资活动有关的现金            | 625,644,800.00   | 312,822,400.00   |
| 投资活动现金流入小计                | 811,773,510.41   | 529,965,922.57   |
| 购建固定资产、无形资产和其他长期资产支付的现金   | 323,138,164.95   | 462,072,822.90   |
| 投资支付的现金                   | 30,000,000.00    |                  |
| 质押贷款净增加额                  |                  |                  |
| 取得子公司及其他营业单位支付的现金净额       |                  |                  |
| 支付其他与投资活动有关的现金            |                  |                  |
| 投资活动现金流出小计                | 353,138,164.95   | 462,072,822.90   |
| 投资活动产生的现金流量净额             | 458,635,345.46   | 67,893,099.67    |
| 三、筹资活动产生的现金流量：            |                  |                  |
| 吸收投资收到的现金                 | 499,930,052.84   | 108,947,637.75   |
| 其中：子公司吸收少数股东投资收到的现金       |                  | 18,000,000.00    |
| 取得借款收到的现金                 | 13,134,964.09    |                  |
| 收到其他与筹资活动有关的现金            | 1,515,000,000.00 | 1,199,000,000.00 |
| 筹资活动现金流入小计                | 2,028,065,016.93 | 1,307,947,637.75 |
| 偿还债务支付的现金                 | 1,216,425.75     | 31,426,075.63    |
| 分配股利、利润或偿付利息支付的现金         | 139,904,445.46   | 4,965,439.72     |
| 其中：子公司支付给少数股东的股利、利润       |                  | 4,018,727.65     |
| 支付其他与筹资活动有关的现金            | 1,193,100,584.89 | 1,186,932,019.21 |
| 筹资活动现金流出小计                | 1,334,221,456.10 | 1,223,323,534.56 |
| 筹资活动产生的现金流量净额             | 693,843,560.83   | 84,624,103.19    |
| 四、汇率变动对现金及现金等价物的影响        | 22,088,762.70    | 59,427,807.12    |
| 五、现金及现金等价物净增加额            | 1,765,590,971.51 | 1,252,599,178.41 |
| 加：期初现金及现金等价物余额            | 2,697,068,333.11 | 1,444,469,154.70 |
| 六、期末现金及现金等价物余额            | 4,462,659,304.62 | 2,697,068,333.11 |

## 6、母公司现金流量表

单位：元

| 项目                        | 2023 年度          | 2022 年度           |
|---------------------------|------------------|-------------------|
| 一、经营活动产生的现金流量：            |                  |                   |
| 销售商品、提供劳务收到的现金            | 3,218,859,369.97 | 4,522,471,650.99  |
| 收到的税费返还                   | 5,417,068.10     | 6,304,602.49      |
| 收到其他与经营活动有关的现金            | 1,869,599,839.33 | 257,994,728.48    |
| 经营活动现金流入小计                | 5,093,876,277.40 | 4,786,770,981.96  |
| 购买商品、接受劳务支付的现金            | 2,961,391,840.75 | 1,860,621,344.38  |
| 支付给职工以及为职工支付的现金           | 74,456,544.52    | 81,261,182.09     |
| 支付的各项税费                   | 70,338,075.79    | 108,294,485.12    |
| 支付其他与经营活动有关的现金            | 2,402,642,145.98 | 1,401,437,051.72  |
| 经营活动现金流出小计                | 5,508,828,607.04 | 3,451,614,063.31  |
| 经营活动产生的现金流量净额             | -414,952,329.64  | 1,335,156,918.65  |
| 二、投资活动产生的现金流量：            |                  |                   |
| 收回投资收到的现金                 | 43,058,447.52    | 218,733,661.62    |
| 取得投资收益收到的现金               | 607,000,000.00   | 1,897,500.00      |
| 处置固定资产、无形资产和其他长期资产收回的现金净额 | 21,707,182.83    | 1,655,961.91      |
| 处置子公司及其他营业单位收到的现金净额       | 510,000.00       |                   |
| 收到其他与投资活动有关的现金            | 458,218,600.00   | 242,699,300.00    |
| 投资活动现金流入小计                | 1,130,494,230.35 | 464,986,423.53    |
| 购建固定资产、无形资产和其他长期资产支付的现金   | 231,966,966.97   | 291,381,393.11    |
| 投资支付的现金                   | 39,550,000.00    | 32,555,104.04     |
| 取得子公司及其他营业单位支付的现金净额       |                  |                   |
| 支付其他与投资活动有关的现金            |                  | 19,983,618.00     |
| 投资活动现金流出小计                | 271,516,966.97   | 343,920,115.15    |
| 投资活动产生的现金流量净额             | 858,977,263.38   | 121,066,308.38    |
| 三、筹资活动产生的现金流量：            |                  |                   |
| 吸收投资收到的现金                 | 499,930,052.84   | 90,947,637.75     |
| 取得借款收到的现金                 |                  |                   |
| 收到其他与筹资活动有关的现金            | 25,000,000.00    |                   |
| 筹资活动现金流入小计                | 524,930,052.84   | 90,947,637.75     |
| 偿还债务支付的现金                 |                  |                   |
| 分配股利、利润或偿付利息支付的现金         | 129,909,728.85   | 1,754.63          |
| 支付其他与筹资活动有关的现金            | 27,707,657.34    | 1,166,281,362.75  |
| 筹资活动现金流出小计                | 157,617,386.19   | 1,166,283,117.38  |
| 筹资活动产生的现金流量净额             | 367,312,666.65   | -1,075,335,479.63 |
| 四、汇率变动对现金及现金等价物的影响        | -1,861.96        | -81,199.67        |
| 五、现金及现金等价物净增加额            | 811,335,738.43   | 380,806,547.73    |
| 加：期初现金及现金等价物余额            | 1,102,356,621.33 | 721,550,073.60    |
| 六、期末现金及现金等价物余额            | 1,913,692,359.76 | 1,102,356,621.33  |

## 7、合并所有者权益变动表

本期金额

单位：元

| 项目 | 2023 年度 |
|----|---------|
|----|---------|



|   | 归属于母公司所有者权益                |         |         |    |                              |                                |                            |          |                            |                |                              |    | 少数<br>股东<br>权益               | 所有<br>者权<br>益合<br>计       |                              |
|---|----------------------------|---------|---------|----|------------------------------|--------------------------------|----------------------------|----------|----------------------------|----------------|------------------------------|----|------------------------------|---------------------------|------------------------------|
|   | 股本                         | 其他权益工具  |         |    | 资本<br>公积                     | 减：<br>库存<br>股                  | 其他<br>综合<br>收益             | 专项<br>储备 | 盈余<br>公积                   | 一般<br>风险<br>准备 | 未分<br>配利<br>润                | 其他 |                              |                           | 小计                           |
|   |                            | 优先<br>股 | 永续<br>债 | 其他 |                              |                                |                            |          |                            |                |                              |    |                              |                           |                              |
| 一、<br>上年<br>期末<br>余额                                      | 468,<br>931,<br>000.<br>00 |         |         |    | 1,54<br>8,55<br>5,70<br>0.35 | 91,2<br>92,3<br>50.0<br>0      | 101,<br>110,<br>947.<br>59 |          | 226,<br>768,<br>000.<br>00 |                | 1,23<br>9,24<br>2,98<br>9.68 |    | 3,49<br>3,31<br>6,28<br>7.62 | 18,8<br>58,1<br>25.9<br>7 | 3,51<br>2,17<br>4,41<br>3.59 |
| 加   |                            |         |         |    |                              |                                |                            |          |                            |                |                              |    |                              |                           |                              |
| ：会<br>计政<br>策变<br>更                                       |                            |         |         |    |                              |                                |                            |          |                            |                |                              |    |                              |                           |                              |
| 期差<br>错更<br>正   |                            |         |         |    |                              |                                |                            |          |                            |                |                              |    |                              |                           |                              |
| 他   |                            |         |         |    |                              |                                |                            |          |                            |                |                              |    |                              |                           |                              |
| 二、<br>本年<br>期初<br>余额                                      | 468,<br>931,<br>000.<br>00 |         |         |    | 1,54<br>8,55<br>5,70<br>0.35 | 91,2<br>92,3<br>50.0<br>0      | 101,<br>110,<br>947.<br>59 |          | 226,<br>768,<br>000.<br>00 |                | 1,23<br>9,24<br>2,98<br>9.68 |    | 3,49<br>3,31<br>6,28<br>7.62 | 18,8<br>58,1<br>25.9<br>7 | 3,51<br>2,17<br>4,41<br>3.59 |
| 三、<br>本期<br>增减<br>变动<br>金额<br>(减<br>少以<br>“－<br>”号<br>填列) | 58,2<br>60,0<br>00.0<br>0  |         |         |    | 522,<br>025,<br>294.<br>43   | -<br>23,6<br>74,8<br>12.5<br>0 | 296,<br>590.<br>78         |          | 36,8<br>27,5<br>00.0<br>0  |                | 300,<br>669,<br>021.<br>44   |    | 941,<br>753,<br>219.<br>15   | -<br>8,22<br>1,31<br>8.66 | 933,<br>531,<br>900.<br>49   |
| (一)<br>综合<br>收益<br>总额                                     |                            |         |         |    |                              |                                | 296,<br>590.<br>78         |          |                            |                | 464,<br>022,<br>361.<br>44   |    | 464,<br>318,<br>952.<br>22   | -<br>8,37<br>4,79<br>6.36 | 455,<br>944,<br>155.<br>86   |
| (二)<br>所有<br>者投<br>入和<br>减少<br>资本                         | 58,2<br>60,0<br>00.0<br>0  |         |         |    | 522,<br>025,<br>294.<br>43   | -<br>23,6<br>74,8<br>12.5<br>0 |                            |          |                            |                |                              |    | 603,<br>960,<br>106.<br>93   | 153,<br>477.<br>70        | 604,<br>113,<br>584.<br>63   |
| 1.<br>所有<br>者投<br>入的<br>普通<br>股                           | 58,2<br>60,0<br>00.0<br>0  |         |         |    | 440,<br>424,<br>752.<br>84   |                                |                            |          |                            |                |                              |    | 498,<br>684,<br>752.<br>84   |                           | 498,<br>684,<br>752.<br>84   |
| 2.  |                            |         |         |    |                              |                                |                            |          |                            |                |                              |    |                              |                           |                              |

|                   |  |  |  |  |               |                |  |               |  |                 |  |                 |            |                 |
|-------------------|--|--|--|--|---------------|----------------|--|---------------|--|-----------------|--|-----------------|------------|-----------------|
| 其他权益工具持有者投入资本     |  |  |  |  |               |                |  |               |  |                 |  |                 |            |                 |
| 3. 股份支付计入所有者权益的金额 |  |  |  |  | 69,108,833.85 |                |  |               |  |                 |  | 69,108,833.85   |            | 69,108,833.85   |
| 4. 其他             |  |  |  |  | 12,491,707.74 | -23,674,812.50 |  |               |  |                 |  | 36,166,520.24   | 153,477.70 | 36,319,997.94   |
| (三) 利润分配          |  |  |  |  |               |                |  | 36,827,500.00 |  | -163,353,340.00 |  | -126,525,840.00 |            | -126,525,840.00 |
| 1. 提取盈余公积         |  |  |  |  |               |                |  | 36,827,500.00 |  | -36,827,500.00  |  |                 |            |                 |
| 2. 提取一般风险准备       |  |  |  |  |               |                |  |               |  | -126,525,840.00 |  | -126,525,840.00 |            | -126,525,840.00 |
| 3. 对所有者(或股东)的分配   |  |  |  |  |               |                |  |               |  |                 |  |                 |            |                 |
| 4. 其他             |  |  |  |  |               |                |  |               |  |                 |  |                 |            |                 |
| (四) 所有者权益内部结转     |  |  |  |  |               |                |  |               |  |                 |  |                 |            |                 |
| 1. 资本公积转增         |  |  |  |  |               |                |  |               |  |                 |  |                 |            |                 |

|   |                            |  |  |  |                              |                           |                            |  |                            |  |                              |  |                              |                           |                              |
|---|----------------------------|--|--|--|------------------------------|---------------------------|----------------------------|--|----------------------------|--|------------------------------|--|------------------------------|---------------------------|------------------------------|
| 资本<br>(或<br>股本)                                   |                            |  |  |  |                              |                           |                            |  |                            |  |                              |  |                              |                           |                              |
| 2.<br>盈余<br>公积<br>转增<br>资本<br>(或<br>股本)           |                            |  |  |  |                              |                           |                            |  |                            |  |                              |  |                              |                           |                              |
| 3.<br>盈余<br>公积<br>弥补<br>亏损                        |                            |  |  |  |                              |                           |                            |  |                            |  |                              |  |                              |                           |                              |
| 4.<br>设定<br>受益<br>计划<br>变动<br>额结<br>转留<br>存收<br>益 |                            |  |  |  |                              |                           |                            |  |                            |  |                              |  |                              |                           |                              |
| 5.<br>其他<br>综合<br>收益<br>结转<br>留存<br>收益            |                            |  |  |  |                              |                           |                            |  |                            |  |                              |  |                              |                           |                              |
| 6.<br>其他  |                            |  |  |  |                              |                           |                            |  |                            |  |                              |  |                              |                           |                              |
| (五)<br>专项<br>储备                                   |                            |  |  |  |                              |                           |                            |  |                            |  |                              |  |                              |                           |                              |
| 1.<br>本期<br>提取                                    |                            |  |  |  |                              |                           |                            |  |                            |  |                              |  |                              |                           |                              |
| 2.<br>本期<br>使用                                    |                            |  |  |  |                              |                           |                            |  |                            |  |                              |  |                              |                           |                              |
| (六)<br>其他   |                            |  |  |  |                              |                           |                            |  |                            |  |                              |  |                              |                           |                              |
| 四、<br>本期<br>期末<br>余额                              | 527,<br>191,<br>000.<br>00 |  |  |  | 2,07<br>0,58<br>0,99<br>4.78 | 67,6<br>17,5<br>37.5<br>0 | 101,<br>407,<br>538.<br>37 |  | 263,<br>595,<br>500.<br>00 |  | 1,53<br>9,91<br>2,01<br>1.12 |  | 4,43<br>5,06<br>9,50<br>6.77 | 10,6<br>36,8<br>07.3<br>1 | 4,44<br>5,70<br>6,31<br>4.08 |

上期金额

单位：元

| 项目  | 2022 年度                    |         |    |  |                              |                           |                            |          |                            |                |                            |    |                              |                                |                              |
|---|----------------------------|---------|----|--|------------------------------|---------------------------|----------------------------|----------|----------------------------|----------------|----------------------------|----|------------------------------|--------------------------------|------------------------------|
|   | 归属于母公司所有者权益                |         |    |  |                              |                           |                            |          |                            |                |                            |    | 少数<br>股东<br>权益               | 所有<br>者权<br>益合<br>计            |                              |
|   | 股本                         | 其他权益工具  |    |  | 资本<br>公积                     | 减：<br>库存<br>股             | 其他<br>综合<br>收益             | 专项<br>储备 | 盈余<br>公积                   | 一般<br>风险<br>准备 | 未分<br>配利<br>润              | 其他 |                              |                                | 小计                           |
| 优先<br>股   |                            | 永续<br>债 | 其他 |  |                              |                           |                            |          |                            |                |                            |    |                              |                                |                              |
| 一、<br>上年<br>期末<br>余额                                      | 453,<br>536,<br>000.<br>00 |         |    |  | 1,38<br>9,42<br>7,09<br>1.75 |                           | 100,<br>871,<br>875.<br>19 |          | 226,<br>768,<br>000.<br>00 |                | 823,<br>701,<br>700.<br>50 |    | 2,99<br>4,30<br>4,66<br>7.44 | 20,0<br>65,8<br>83.5<br>2      | 3,01<br>4,37<br>0,55<br>0.96 |
| 加：<br>会计<br>政策<br>变更                                      |                            |         |    |  |                              |                           |                            |          |                            |                |                            |    |                              |                                |                              |
| 期差<br>错更<br>正   |                            |         |    |  |                              |                           |                            |          |                            |                |                            |    |                              |                                |                              |
| 他   |                            |         |    |  |                              |                           |                            |          |                            |                |                            |    |                              |                                |                              |
| 二、<br>本年<br>期初<br>余额                                      | 453,<br>536,<br>000.<br>00 |         |    |  | 1,38<br>9,42<br>7,09<br>1.75 |                           | 100,<br>871,<br>875.<br>19 |          | 226,<br>768,<br>000.<br>00 |                | 823,<br>701,<br>700.<br>50 |    | 2,99<br>4,30<br>4,66<br>7.44 | 20,0<br>65,8<br>83.5<br>2      | 3,01<br>4,37<br>0,55<br>0.96 |
| 三、<br>本期<br>增减<br>变动<br>金额<br>(减<br>少以<br>“—<br>”号<br>填列) | 15,3<br>95,0<br>00.0<br>0  |         |    |  | 159,<br>128,<br>608.<br>60   | 91,2<br>92,3<br>50.0<br>0 | 239,<br>072.<br>40         |          |                            |                | 415,<br>541,<br>289.<br>18 |    | 499,<br>011,<br>620.<br>18   | -<br>1,20<br>7,75<br>7.55      | 497,<br>803,<br>862.<br>63   |
| (一)<br>综合<br>收益<br>总额                                     |                            |         |    |  |                              |                           | 239,<br>072.<br>40         |          |                            |                | 415,<br>541,<br>289.<br>18 |    | 415,<br>780,<br>361.<br>58   | -<br>20,3<br>53,2<br>96.0<br>9 | 395,<br>427,<br>065.<br>49   |
| (二)<br>所有<br>者投<br>入和<br>减少<br>资本                         | 15,3<br>95,0<br>00.0<br>0  |         |    |  | 159,<br>128,<br>608.<br>60   | 91,2<br>92,3<br>50.0<br>0 |                            |          |                            |                |                            |    | 83,2<br>31,2<br>58.6<br>0    | 19,6<br>35,5<br>38.5<br>4      | 102,<br>866,<br>797.<br>14   |
| 1.<br>所有<br>者投<br>入的<br>普通                                | 15,3<br>95,0<br>00.0<br>0  |         |    |  | 75,5<br>52,6<br>37.7<br>5    | 91,2<br>92,3<br>50.0<br>0 |                            |          |                            |                |                            |    | -<br>344,<br>712.<br>25      | 18,0<br>00,0<br>00.0<br>0      | 17,6<br>55,2<br>87.7<br>5    |

|                   |  |  |  |  |               |  |  |  |  |  |  |               |              |               |  |
|-------------------|--|--|--|--|---------------|--|--|--|--|--|--|---------------|--------------|---------------|--|
| 股                 |  |  |  |  |               |  |  |  |  |  |  |               |              |               |  |
| 2. 其他权益工具持有者投入资本  |  |  |  |  |               |  |  |  |  |  |  |               |              |               |  |
| 3. 股份支付计入所有者权益的金额 |  |  |  |  | 46,626,002.58 |  |  |  |  |  |  | 46,626,002.58 |              | 46,626,002.58 |  |
| 4. 其他             |  |  |  |  | 36,949,968.27 |  |  |  |  |  |  | 36,949,968.27 | 1,635,538.54 | 38,585,506.81 |  |
| (三) 利润分配          |  |  |  |  |               |  |  |  |  |  |  |               | -490,000.00  | -490,000.00   |  |
| 1. 提取盈余公积         |  |  |  |  |               |  |  |  |  |  |  |               |              |               |  |
| 2. 提取一般风险准备       |  |  |  |  |               |  |  |  |  |  |  |               |              |               |  |
| 3. 对所有者(或股东)的分配   |  |  |  |  |               |  |  |  |  |  |  |               | -490,000.00  | -490,000.00   |  |
| 4. 其他             |  |  |  |  |               |  |  |  |  |  |  |               |              |               |  |
| (四) 所有者权益内部结转     |  |  |  |  |               |  |  |  |  |  |  |               |              |               |  |
| 1. 资本公积转增         |  |  |  |  |               |  |  |  |  |  |  |               |              |               |  |

|   |                            |  |  |  |                              |                           |                            |  |                            |  |                              |  |                              |                           |                              |
|---|----------------------------|--|--|--|------------------------------|---------------------------|----------------------------|--|----------------------------|--|------------------------------|--|------------------------------|---------------------------|------------------------------|
| 资本<br>(或<br>股本)                                   |                            |  |  |  |                              |                           |                            |  |                            |  |                              |  |                              |                           |                              |
| 2.<br>盈余<br>公积<br>转增<br>资本<br>(或<br>股本)           |                            |  |  |  |                              |                           |                            |  |                            |  |                              |  |                              |                           |                              |
| 3.<br>盈余<br>公积<br>弥补<br>亏损                        |                            |  |  |  |                              |                           |                            |  |                            |  |                              |  |                              |                           |                              |
| 4.<br>设定<br>受益<br>计划<br>变动<br>额结<br>转留<br>存收<br>益 |                            |  |  |  |                              |                           |                            |  |                            |  |                              |  |                              |                           |                              |
| 5.<br>其他<br>综合<br>收益<br>结转<br>留存<br>收益            |                            |  |  |  |                              |                           |                            |  |                            |  |                              |  |                              |                           |                              |
| 6.<br>其他  |                            |  |  |  |                              |                           |                            |  |                            |  |                              |  |                              |                           |                              |
| (五)<br>专项<br>储备                                   |                            |  |  |  |                              |                           |                            |  |                            |  |                              |  |                              |                           |                              |
| 1.<br>本期<br>提取                                    |                            |  |  |  |                              |                           |                            |  |                            |  |                              |  |                              |                           |                              |
| 2.<br>本期<br>使用                                    |                            |  |  |  |                              |                           |                            |  |                            |  |                              |  |                              |                           |                              |
| (六)<br>其他   |                            |  |  |  |                              |                           |                            |  |                            |  |                              |  |                              |                           |                              |
| 四、<br>本期<br>期末<br>余额                              | 468,<br>931,<br>000.<br>00 |  |  |  | 1,54<br>8,55<br>5,70<br>0.35 | 91,2<br>92,3<br>50.0<br>0 | 101,<br>110,<br>947.<br>59 |  | 226,<br>768,<br>000.<br>00 |  | 1,23<br>9,24<br>2,98<br>9.68 |  | 3,49<br>3,31<br>6,28<br>7.62 | 18,8<br>58,1<br>25.9<br>7 | 3,51<br>2,17<br>4,41<br>3.59 |

## 8、母公司所有者权益变动表

本期金额

单位：元

| 项目                    | 2023 年度        |        |     |    |                |                |        |      |                |                |    |                  |
|-----------------------|----------------|--------|-----|----|----------------|----------------|--------|------|----------------|----------------|----|------------------|
|                       | 股本             | 其他权益工具 |     |    | 资本公积           | 减：库存股          | 其他综合收益 | 专项储备 | 盈余公积           | 未分配利润          | 其他 | 所有者权益合计          |
|                       |                | 优先股    | 永续债 | 其他 |                |                |        |      |                |                |    |                  |
| 一、上年期末余额              | 468,931,000.00 |        |     |    | 737,631,243.71 | 91,292,350.00  |        |      | 226,768,000.00 | 934,856,480.32 |    | 2,276,894,374.03 |
| 加：会计政策变更              |                |        |     |    |                |                |        |      |                |                |    |                  |
| 期差错更正                 |                |        |     |    |                |                |        |      |                |                |    |                  |
| 他                     |                |        |     |    |                |                |        |      |                |                |    |                  |
| 二、本年期初余额              | 468,931,000.00 |        |     |    | 737,631,243.71 | 91,292,350.00  |        |      | 226,768,000.00 | 934,856,480.32 |    | 2,276,894,374.03 |
| 三、本期增减变动金额（减少以“－”号填列） | 58,260,000.00  |        |     |    | 522,025,294.43 | -23,674,812.50 |        |      | 36,827,500.00  | 287,752,663.68 |    | 928,540,270.61   |
| （一）综合收益总额             |                |        |     |    |                |                |        |      |                | 451,106,003.68 |    | 451,106,003.68   |
| （二）所有者投入和减少资本         | 58,260,000.00  |        |     |    | 522,025,294.43 | -23,674,812.50 |        |      |                |                |    | 603,960,106.93   |
| 1. 所有者                | 58,260,000.00  |        |     |    | 440,424,75     |                |        |      |                |                |    | 498,684,75       |

|                   |     |  |  |  |               |                |  |  |               |                |      |               |
|-------------------|-----|--|--|--|---------------|----------------|--|--|---------------|----------------|------|---------------|
| 投入的普通股            | .00 |  |  |  | 2.84          |                |  |  |               |                |      | 2.84          |
| 2. 其他权益工具持有者投入资本  |     |  |  |  |               |                |  |  |               |                |      |               |
| 3. 股份支付计入所有者权益的金额 |     |  |  |  | 69,108,833.85 |                |  |  |               |                |      | 69,108,833.85 |
| 4. 其他             |     |  |  |  | 12,491,707.74 | -23,674,812.50 |  |  |               |                |      | 36,166,520.24 |
| (三) 利润分配          |     |  |  |  |               |                |  |  | 36,827,500.00 | -163,353.34    | 0.00 | -126,525.84   |
| 1. 提取盈余公积         |     |  |  |  |               |                |  |  | 36,827,500.00 | -36,827,500.00 |      |               |
| 2. 对所有者(或股东)的分配   |     |  |  |  |               |                |  |  |               | -126,525.84    | 0.00 | -126,525.84   |
| 3. 其他             |     |  |  |  |               |                |  |  |               |                |      |               |
| (四) 所有者权益内部结转     |     |  |  |  |               |                |  |  |               |                |      |               |
| 1. 资本公积转增资本(或股本)  |     |  |  |  |               |                |  |  |               |                |      |               |



|  |                        |  |  |  |                              |                       |  |  |                        |                              |  |  |                              |
|--|------------------------|--|--|--|------------------------------|-----------------------|--|--|------------------------|------------------------------|--|--|------------------------------|
| 2. 盈<br>余公<br>积转<br>增资<br>本<br>(或<br>股<br>本)   |                        |  |  |  |                              |                       |  |  |                        |                              |  |  |                              |
| 3. 盈<br>余公<br>积弥<br>补亏<br>损                    |                        |  |  |  |                              |                       |  |  |                        |                              |  |  |                              |
| 4. 设<br>定受<br>益计<br>划变<br>动额<br>结转<br>留存<br>收益 |                        |  |  |  |                              |                       |  |  |                        |                              |  |  |                              |
| 5. 其<br>他综<br>合收<br>益结<br>转留<br>存收<br>益        |                        |  |  |  |                              |                       |  |  |                        |                              |  |  |                              |
| 6. 其<br>他                                      |                        |  |  |  |                              |                       |  |  |                        |                              |  |  |                              |
| (五)<br>专项<br>储备                                |                        |  |  |  |                              |                       |  |  |                        |                              |  |  |                              |
| 1. 本<br>期提<br>取                                |                        |  |  |  |                              |                       |  |  |                        |                              |  |  |                              |
| 2. 本<br>期使<br>用                                |                        |  |  |  |                              |                       |  |  |                        |                              |  |  |                              |
| (六)<br>其他                                      |                        |  |  |  |                              |                       |  |  |                        |                              |  |  |                              |
| 四、<br>本期<br>期末<br>余额                           | 527,1<br>91,00<br>0.00 |  |  |  | 1,259<br>,656,<br>538.1<br>4 | 67,61<br>7,537<br>.50 |  |  | 263,5<br>95,50<br>0.00 | 1,222<br>,609,<br>144.0<br>0 |  |  | 3,205<br>,434,<br>644.6<br>4 |

上期金额

单位：元

| 项目 | 2022 年度 |        |    |    |          |          |          |          |          |          |    |          |
|----|---------|--------|----|----|----------|----------|----------|----------|----------|----------|----|----------|
|    | 股本      | 其他权益工具 |    |    | 资本<br>公积 | 减：<br>库存 | 其他<br>综合 | 专项<br>储备 | 盈余<br>公积 | 未分<br>配利 | 其他 | 所有<br>者权 |
|    |         | 优先     | 永续 | 其他 |          |          |          |          |          |          |    |          |
|    |         |        |    |    |          |          |          |          |          |          |    |          |

|                       |                | 股 | 债 |  |                | 股             | 收益 |  |                | 润              |  | 益合<br>计          |
|-----------------------|----------------|---|---|--|----------------|---------------|----|--|----------------|----------------|--|------------------|
| 一、上年期末余额              | 453,536,000.00 |   |   |  | 577,586,636.96 |               |    |  | 226,768,000.00 | 950,434,018.20 |  | 2,208,324,655.16 |
| 加：会计政策变更              |                |   |   |  |                |               |    |  |                |                |  |                  |
| 期差错更正                 |                |   |   |  |                |               |    |  |                |                |  |                  |
| 其他                    |                |   |   |  |                |               |    |  |                |                |  |                  |
| 二、本年期初余额              | 453,536,000.00 |   |   |  | 577,586,636.96 |               |    |  | 226,768,000.00 | 950,434,018.20 |  | 2,208,324,655.16 |
| 三、本期增减变动金额（减少以“－”号填列） | 15,395,000.00  |   |   |  | 160,044,606.75 | 91,292,350.00 |    |  |                | -15,577,537.88 |  | 68,569,718.87    |
| （一）综合收益总额             |                |   |   |  |                |               |    |  |                | -15,577,537.88 |  | -15,577,537.88   |
| （二）所有者投入和减少资本         | 15,395,000.00  |   |   |  | 160,044,606.75 | 91,292,350.00 |    |  |                |                |  | 84,147,256.75    |
| 1. 所有者投入的普通股          | 15,395,000.00  |   |   |  | 75,552,637.75  | 91,292,350.00 |    |  |                |                |  | -344,712.25      |
| 2. 其他权益工具持有者          |                |   |   |  |                |               |    |  |                |                |  |                  |

|                   |  |  |  |  |               |  |  |  |  |  |  |               |
|-------------------|--|--|--|--|---------------|--|--|--|--|--|--|---------------|
| 投入资本              |  |  |  |  |               |  |  |  |  |  |  |               |
| 3. 股份支付计入所有者权益的金额 |  |  |  |  | 46,626,002.58 |  |  |  |  |  |  | 46,626,002.58 |
| 4. 其他             |  |  |  |  | 37,865,966.42 |  |  |  |  |  |  | 37,865,966.42 |
| (三) 利润分配          |  |  |  |  |               |  |  |  |  |  |  |               |
| 1. 提取盈余公积         |  |  |  |  |               |  |  |  |  |  |  |               |
| 2. 对所有者(或股东)的分配   |  |  |  |  |               |  |  |  |  |  |  |               |
| 3. 其他             |  |  |  |  |               |  |  |  |  |  |  |               |
| (四) 所有者权益内部结转     |  |  |  |  |               |  |  |  |  |  |  |               |
| 1. 资本公积转增资本(或股本)  |  |  |  |  |               |  |  |  |  |  |  |               |
| 2. 盈余公积转增资本(或股本)  |  |  |  |  |               |  |  |  |  |  |  |               |
| 3. 盈              |  |  |  |  |               |  |  |  |  |  |  |               |

|                    |                |  |  |  |                |               |  |  |                |                |  |                  |
|--------------------|----------------|--|--|--|----------------|---------------|--|--|----------------|----------------|--|------------------|
| 余公积弥补亏损            |                |  |  |  |                |               |  |  |                |                |  |                  |
| 4. 设定受益计划变动额结转留存收益 |                |  |  |  |                |               |  |  |                |                |  |                  |
| 5. 其他综合收益结转留存收益    |                |  |  |  |                |               |  |  |                |                |  |                  |
| 6. 其他              |                |  |  |  |                |               |  |  |                |                |  |                  |
| (五) 专项储备           |                |  |  |  |                |               |  |  |                |                |  |                  |
| 1. 本期提取            |                |  |  |  |                |               |  |  |                |                |  |                  |
| 2. 本期使用            |                |  |  |  |                |               |  |  |                |                |  |                  |
| (六) 其他             |                |  |  |  |                |               |  |  |                |                |  |                  |
| 四、本期期末余额           | 468,931,000.00 |  |  |  | 737,631,243.71 | 91,292,350.00 |  |  | 226,768,000.00 | 934,856,480.32 |  | 2,276,894,374.03 |

### 三、公司基本情况

浙江钱江摩托股份有限公司（以下简称“公司”或“本公司”）系经原浙江省人民政府证券委员会浙证委[1997]127号文批准，由钱江集团有限公司（原浙江钱江摩托集团有限公司）和金狮明钢有限公司共同发起，采用社会募集方式设立，于1999年3月28日在浙江省工商行政管理局登记注册，总部位于浙江省温岭市。

公司现持有统一社会信用代码为91330000712550473W的营业执照，注册资本人民币527,191,000.00元，股份总数527,191,000.00股（每股面值1元）。公司股票于1999年5月14日在深圳证券交易所挂牌交易。

本公司属摩托车制造行业。主要经营活动为摩托车及配件的研发、生产和销售。

本财务报表业经公司2024年4月17日第八届董事会第二十一次会议批准对外报出。

## 四、财务报表的编制基础

### 1、编制基础

本公司财务报表以持续经营为基础，根据实际发生的交易和事项，按照财政部颁布的《企业会计准则-基本准则》和具体会计准则等规定（以下称企业会计准则），并基于制定的重要会计政策和会计估计进行编制。

### 2、持续经营

报告期内及报告期末起至少 12 个月，公司生产经营稳定，资产负债结构合理，具备持续经营能力，不存在影响持续经营能力的重大不利风险。

## 五、重要会计政策及会计估计

具体会计政策和会计估计提示：

本公司及各子公司从事摩托车及其他生产经营。本公司及各子公司根据实际生产经营特点，依据相关企业会计准则的规定，对租赁确认等交易和事项制定了若干项具体会计政策和会计估计，详见本附注“租赁”等各项描述。关于管理层所作出的重大会计判断和估计的说明，请参阅本附注“其他”。

### 1、遵循企业会计准则的声明

本公司编制的财务报表符合《企业会计准则》的要求，真实、完整地反映了 2023 年 12 月 31 日的财务状况、2023 年度的经营成果和现金流量等相关信息。

### 2、会计期间

本公司会计年度为公历年度，即每年 1 月 1 日起至 12 月 31 日止。

### 3、营业周期

本公司以一年 12 个月作为正常营业周期，并以营业周期作为资产和负债的流动性划分标准。

### 4、记账本位币

本公司以人民币为记账本位币。

### 5、重要性标准确定方法和选择依据

适用 不适用

| 项目               | 重要性标准  |
|------------------|--|
| 重要的单项计提坏账准备的应收款项 | 单项金额占应收款项或坏账准备 10%以上，且金额超过 1000 万元，或当期计提坏账准备影响盈亏变化 |
| 重要应收款项坏账准备收回或转回  | 单项金额占当期坏账准备转回 10%以上，且金额超过 1000 万元，或影响当期盈亏变化        |
| 重要的应收款项实际核销      | 单项金额占应收款项或坏账准备 10%以上，且金额超过                         |

|                     |  |
|---------------------|--|
|                     | 1000 万元  |
| 预收款项及合同资产账面价值发生重大变动 | 当期变动幅度超过 30%   |
| 重要的在建工程项目           | 投资预算占固定资产金额 10%以上, 当期发生额占在建工程本期发生总额 10%以上 (或期末余额占比 10%以上), 且金额超过 5000 万元         |
| 重要的资本化研发项目          | 研发项目预算占在研项目预算总额 10%以上, 当期资本化金额占研发项目资本化总额 10%以上 (或期末余额占比 10%以上), 且金额超过 5000 万元    |
| 重要的外购在研项目           | 单项外购在研项目占研发投入总额的 10%以上, 且金额超过 5000 万元  |
| 超过一年的重要应付账款         | 单项金额占应付账款总额 10%以上, 且金额超过 1000 万元   |
| 超过一年的重要其他应付款        | 单项金额占其他应付款总额 10%以上, 且金额超过 1000 万元  |
| 重要的预计负债             | 单项类型预计负债占预计负债总额 10%以上, 且金额超过 1000 万元   |
| 重要的投资活动             | 单项投资占收到或支付投资活动现金流入或流出总额的 10%以上, 且金额超过 1 亿元                                       |
| 重要的子公司              | 子公司净资产占合并净资产 5%以上, 或子公司资产总额、营业收入和净利润中任一项目占合并报表相应项目 10%以上                         |
| 重要的合营企业或联营企业        | 单项投资占长期股权投资账面价值 10%以上, 且金额超过 1 亿元, 或来源于合营企业或联营企业的投资收益 (损失以绝对金额计算) 占合并报表净利润 10%以上 |
| 重要的债务重组             | 资产总额或负债总额占合并报表 10%以上, 且绝对金额超过 1000 万元, 或对净利润影响超过 10%                             |
| 重要的资产置换和资产转让及出售     | 资产总额、净资产、营业收入、净利润任一项目占合并报表相应项目 10%以上, 且绝对金额超过 1 亿元                               |
| 不涉及当期现金收支的重大活动      | 不涉及当期现金收支, 对当期报表影响大于净资产 10%; 或预计对未来现金流影响大于相应现金流入或流出总额的 10%的活动                    |

## 6、同一控制下和非同一控制下企业合并的会计处理方法

### (1) 同一控制下的企业合并

同一控制下企业合并形成的长期股权投资合并方以支付现金、转让非现金资产或承担债务方式作为合并对价的, 在合并日按照被合并方所有者权益在最终控制方合并财务报表中的账面价值的份额作为长期股权投资的初始投资成本。合并方以发行权益性工具作为合并对价的, 按发行股份的面值总额作为股本。长期股权投资的初始投资成本与合并对价账面价值 (或发行股份面值总额) 的差额, 应当调整资本公积; 资本公积不足冲减的, 调整留存收益。

### (2) 非同一控制下的企业合并

对于非同一控制下的企业合并, 合并成本为购买方在购买日为取得对被购买方的控制权而付出的资产、发生或承担的负债以及发行的权益性证券的公允价值之和。非同一控制下企业合并中所取得的被购买方符合确认条件的可辨认资产、负债及或有负债, 在购买日以公允价值计量。购买方对合并成本大于合并中取得的被购买方可辨认净资产公允价值份额的差额, 体现为商誉价值。购买方对合并成本小于合并中取得的被购买方可辨认净资产公允价值份额的, 经复核后合并成本仍小于合并中取得的被购买方可辨认净资产公允价值份额的差额, 计入当期营业外收入。

## 7、控制的判断标准和合并财务报表的编制方法

### (1) 控制的判断标准

合并财务报表的合并范围以控制作为基础予以确定。具备以下三个要素的被投资单位, 认定为对其控制: 拥有对被投资单位的权力、因参与被投资单位的相关活动而享有可变回报、有能力运用对被投资单位的权力影响回报金额。

### (2) 合并财务报表的编制方法

#### ①统一母子公司的会计政策、统一母子公司的资产负债表日及会计期间

子公司与本公司采用的会计政策或会计期间不一致的，在编制合并财务报表时，按照本公司的会计政策或会计期间对子公司财务报表进行必要的调整。

中国境内企业设在境外的子公司在境外发生的交易或者事项，因受法律法规限制等境内不存在或者交易不常见，企业会计准则未作出规范的，可以将境外子公司已经进行的会计处理结果，在符合基本准则的原则下，按照国际财务报告准则进行调整后，并入境内母公司合并财务报表的相关项目。

#### ②合并财务报表抵销事项

合并财务报表以母公司和子公司的财务报表为基础，已抵销了母公司与子公司、子公司相互之间发生的内部交易。子公司所有者权益中不属于本公司的份额，作为少数股东权益，在合并资产负债表中股东权益项目下以“少数股东权益”项目列示。子公司持有母公司的长期股权投资，视为母公司的库存股，作为股东权益的减项，在合并资产负债表中股东权益项目下以“减：库存股”项目列示。

#### ③合并取得子公司会计处理

对于同一控制下企业合并取得的子公司，视同该企业合并于自最终控制方开始实施控制时已经发生，从合并当期的期初起将其资产、负债、经营成果和现金流量纳入合并财务报表；对于非同一控制下企业合并取得的子公司，在编制合并财务报表时，以购买日可辨认净资产公允价值为基础对其个别财务报表进行调整。

#### ④处置子公司的会计处理

在不丧失控制权的情况下部分处置对子公司的长期股权投资，在合并财务报表中，处置价款与处置长期股权投资相对应享有子公司自购买日或合并日开始持续计算的净资产份额之间的差额，调整资本公积，资本公积不足冲减的，调整留存收益。因处置部分股权投资等原因丧失了对被投资方的控制权的，在编制合并财务报表时，对于剩余股权，按照其在丧失控制权日的公允价值进行重新计量。处置股权取得的对价与剩余股权公允价值之和，减去按原持股比例计算应享有原有子公司自购买日或合并日开始持续计算的净资产的份额之间的差额，计入丧失控制权当期的投资收益，同时冲减商誉。与原有子公司股权投资相关的其他综合收益等，在丧失控制权时转为当期投资收益。

## 8、合营安排分类及共同经营会计处理方法

### （1）合营安排的分类

合营安排分为共同经营和合营企业。未通过单独主体达成的合营安排，划分为共同经营。单独主体，是指具有单独可辨认的财务架构的主体，包括单独的法人主体和不具备法人主体资格但法律认可的主体。通过单独主体达成的合营安排，通常划分为合营企业。相关事实和情况变化导致合营方在合营安排中享有的权利和承担的义务发生变化的，合营方对合营安排的分类进行重新评估。

### （2）共同经营的会计处理

本公司为共同经营参与方，确认与共同经营中利益份额相关的下列项目，并按照相关企业会计准则的规定进行会计处理：确认单独所持有的资产或负债，以及按份额确认共同持有的资产或负债；确认出售享有的共同经营产出份额所产生的收入；按份额确认共同经营因出售产出所产生的收入；确认单独所发生的费用，以及按份额确认共同经营发生的费用。

本公司为对共同经营不享有共同控制的参与方，如果享有该共同经营相关资产且承担该共同经营相关负债，则参照共同经营参与方的规定进行会计处理；否则，按照相关企业会计准则的规定进行会计处理。

### （3）合营企业的会计处理

本公司为合营企业合营方，按照《企业会计准则第 2 号——长期股权投资》的规定对合营企业的投资进行会计处理；本公司为非合营方，根据对该合营企业的影响程度进行会计处理。

## 9、现金及现金等价物的确定标准

本公司编制现金流量表时所确定的现金，是指库存现金以及可以随时用于支付的存款。在编制现金流量表时所确定的现金等价物，是指持有的期限短、流动性强、易于转换为已知金额现金、价值变动风险很小的投资。

## 10、外币业务和外币报表折算

### (1) 外币业务折算

本公司对发生的外币交易，采用按交易月月初的汇率（通常指中国人民银行公布的当日外汇牌价的中间价，下同）折合本位币入账。资产负债表日外币货币性项目按资产负债表日即期汇率折算，因该日的即期汇率与初始确认时或者前一资产负债表日即期汇率不同而产生的汇兑差额，除符合资本化条件的外币专门借款的汇兑差额在资本化期间予以资本化计入相关资产的成本外，均计入当期损益。以历史成本计量的外币非货币性项目，仍采用交易发生日的即期汇率折算，不改变其记账本位币金额。以公允价值计量的外币非货币性项目，采用公允价值确定日的即期汇率折算，折算后的记账本位币金额与原记账本位币金额的差额，作为公允价值变动(含汇率变动)处理，计入当期损益或确认为其他综合收益。

### (2) 外币财务报表折算

本公司的子公司、合营企业、联营企业等，若采用与本公司不同的记账本位币，需对其外币财务报表折算后，再进行会计核算及合并财务报表的编报。资产负债表中的资产和负债项目，采用资产负债表日的即期汇率折算，所有者权益项目除“未分配利润”项目外，其他项目采用发生时的即期汇率折算。利润表中的收入和费用项目，采用交易发生日的即期汇率折算。折算产生的外币财务报表折算差额，在资产负债表中所有者权益项目其他综合收益下列示。外币现金流量应当采用现金流量发生日的即期汇率。汇率变动对现金的影响额，在现金流量表中单独列示。处置境外经营时，与该境外经营有关的外币报表折算差额，全部或按处置该境外经营的比例转入处置当期损益。

## 11、金融工具

### (1) 金融工具的分类、确认和计量

#### ①金融资产

根据管理金融资产的业务模式和金融资产的合同现金流量特征，本公司将金融资产划分为以下三类：

A. 以摊余成本计量的金融资产。管理此类金融资产的业务模式是以收取合同现金流量为目标，且此类金融资产的合同现金流量特征与基本借贷安排相一致，即在特定日期产生的现金流量仅为对本金和以未偿付本金金额为基础的利息的支付。该类金融资产后续按照实际利率法确认利息收入。

B. 以公允价值计量且其变动计入其他综合收益的金融资产。管理此类金融资产的业务模式既以收取合同现金流量又以出售该金融资产为目标，且此类金融资产的合同现金流量特征与基本借贷安排相一致。该类金融资产后续按照公允价值计量，且其变动计入其他综合收益，但按照实际利率法计算的利息收入、减值损失或利得及汇兑损益计入当期损益。

C. 以公允价值计量且其变动计入当期损益。将持有的未划分为以摊余成本计量和以公允价值计量且其变动计入其他综合收益的金融资产，以公允价值计量，产生的利得或损失（包括利息和股利收入）计入当期损益。在初始确认时，如果能消除或减少会计错配，可以将金融资产不可撤销地指定为以公允价值计量且其变动计入当期损益的金融资产。该指定一经做出，不得撤销。

对于非交易性权益工具投资，本公司可在初始确认时将其不可撤销地指定为以公允价值计量且其变动计入其他综合收益的金融资产。该指定在单项投资的基础上作出，且相关投资从发行者的角度符合权益工具的定义。该类金融资产以公允价值进行后续计量，除获得的股利（属于投资成本收回部分的除外）计入当期损益外，其他相关利得和损失均计入其他综合收益，且后续不转入当期损益。

#### ②金融负债

金融负债于初始确认时分类为：

A. 以公允价值计量且其变动计入当期损益的金融负债。该类金融负债以公允价值进行后续计量，形成的利得或损失计入当期损益。

B. 金融资产转移不符合终止确认条件或继续涉入被转移金融资产所形成的金融负债。

C. 以摊余成本计量的金融负债。该类金融负债采用实际利率法以摊余成本计量。



### （2）金融工具的公允价值的确认方法

存在活跃市场的金融工具，以活跃市场中的报价确定其公允价值；如不存在活跃市场，采用估值技术确定其公允价值。在有限情况下，如果用以确定公允价值的近期信息不足，或者公允价值的可能估计金额分布范围很广，而成本代表了该范围内对公允价值的最佳估计的，该成本可代表其在该分布范围内对公允价值的恰当估计。本公司利用初始确认后后可获得的关于被投资方业绩和经营的所有信息，判断成本能否代表公允价值。

### （3）金融工具的终止确认

金融资产满足下列条件之一的，予以终止确认：①收取金融资产现金流量的合同权利终止；②金融资产已转移，且符合终止确认条件。

金融负债的现时义务全部或部分得以解除的，终止确认已解除的部分。如果现有负债被同一债权人以实质上几乎完全不同条款的另一金融负债所取代，或现有负债的条款被实质性修改，终止确认现有金融负债，并同时确认新金融负债。以常规方式买卖金融资产，按交易日会计进行确认和终止确认。

## 12、应收票据

### （1）预期信用损失的范围

本公司以预期信用损失为基础，对以摊余成本计量的金融资产（含应收款项，包括应收票据和应收账款）、应收款项融资、租赁应收款、其他应收款进行减值会计处理并确认坏账准备。

### （2）预期信用损失的确定方法

预期信用损失的一般方法是指，本公司在每个资产负债表日评估相关金融工具的信用风险自初始确认后是否显著增加，将金融工具发生信用减值的过程分为三个阶段，对于不同阶段的金融工具减值采用不同的会计处理方法：①第一阶段，金融工具的信用风险自初始确认后未显著增加的，本公司按照该金融工具未来 12 个月的预期信用损失计量损失准备，并按照其账面余额（即未扣除减值准备）和实际利率计算利息收入；②第二阶段，金融工具的信用风险自初始确认后已显著增加但未发生信用减值的，本公司按照该金融工具整个存续期的预期信用损失计量损失准备，并按照其账面余额和实际利率计算利息收入；③第三阶段，初始确认后发生信用减值的，本公司按照该金融工具整个存续期的预期信用损失计量损失准备，并按照其摊余成本（账面余额减已计提减值准备）和实际利率计算利息收入。

预期信用损失的简化方法，即始终按相当于整个存续期预期信用损失的金额计量损失准备。

### （3）预期信用损失的会计处理方法

为反映金融工具的信用风险自初始确认后的变化，本公司在每个资产负债表日重新计量预期信用损失，由此形成的损失准备的增加或转回金额，应当作为减值损失或利得计入当期损益，并根据金融工具的种类，抵减该金融资产在资产负债表中列示的账面价值或计入预计负债（贷款承诺或财务担保合同）。

### （4）应收款项、租赁应收款计量坏账准备的方法

①不包含重大融资成分的应收款项。对于由《企业会计准则第 14 号——收入》规范的交易形成的不含重大融资成分的应收款项，本公司采用简化方法，即始终按整个存续期预期信用损失计量损失准备。

#### A. 按照信用风险特征组合计提坏账准备的组合类别及确定依据

本公司对除单项认定的应收款项，根据信用风险特征将应收票据、应收账款、划分为若干组合，在组合基础上计算预期信用损失，确定组合的依据如下：

应收票据按照信用风险特征组合：

| 组合类别        | 确定依据               |
|-------------|--------------------|
| 组合 1：银行承兑汇票 | 承兑人信用风险较小的银行       |
| 组合 2：商业承兑汇票 | 以商业承兑汇票的账龄作为信用风险特征 |

应收账款按照信用风险特征组合：

| 组合类别 | 确定依据                |
|------|---------------------|
| 账龄组合 | 本组合以应收款项的账龄作为信用风险特征 |

对于划分为组合的应收票据，参考历史信用损失经验，结合当前状况及对未来经济状况的预测，通过违约风险敞口和整个存续期预期信用损失率，计算预期信用损失。

对于划分为组合的应收账款，参考历史信用损失经验，结合当前状况及对未来经济状况的预测，编制应收账款与整个存续期预期信用损失率对照表，计算预期信用损失。

#### B. 基于账龄确认信用风险特征组合的账龄计算方法

对基于账龄确认信用风险特征组合的账龄计算方法，采用按客户应收款项发生日作为计算账龄的起点，对于存在多笔业务的客户，账龄的计算根据每笔业务对应发生的日期作为账龄发生日期分别计算账龄最终收回的时间。

#### C. 按照单项计提坏账准备的判断标准

本公司对应收款项中发生诉讼、客户已破产、财务发生重大困难等的应收款项单项认定，进行单项认定并计提坏账准备。

#### ②包含重大融资成分的应收款项和租赁应收款。

对于包含重大融资成分的应收款项和租赁应收款，按照一般方法，即“三阶段”模型计量损失准备。信用风险特征组合、基于账龄确认信用风险特征组合的账龄计算方法和单项计提的判断标准同不含融资成分的认定标准一致。

#### (5) 其他金融资产计量损失准备的方法

对于除上述以外的金融资产，如：债权投资、其他债权投资、其他应收款、除租赁应收款以外的长期应收款等，按照一般方法，即“三阶段”模型计量损失准备。

本公司在计量金融工具发生信用减值时，评估信用风险是否显著增加考虑了以下因素：

#### ①按照信用风险特征组合计提坏账准备的组合类别及确定依据

本公司根据款项性质将其他应收款划分为若干信用风险特征组合，在组合基础上计算预期信用损失，确定组合的依据如下：

| 组合类别        | 确定依据                 |
|-------------|----------------------|
| 组合 1：账龄风险组合 | 本组合以其他应收款的账龄作为信用风险特征 |
| 组合 2：无风险组合  | 本组合为国家税务、财政等行政权力机关   |

#### ②基于账龄确认信用风险特征组合的账龄计算方法

参考不包含重大融资成分的应收款项的说明。

#### ③按照单项计提坏账准备的判断标准

参考不包含重大融资成分的应收款项的说明。

## 13、应收账款

参见本附注“应收票据”相关描述。

## 14、应收款项融资

参见本附注“应收票据”相关描述。

## 15、其他应收款

参见本附注“应收票据”相关描述。

## 16、合同资产

本公司将已向客户转让商品或服务而有权收取对价的权利（且该权利取决于时间流逝之外的其他因素）作为合同资产列示。

合同资产的减值准备计提参照附注预期信用损失的确定方法。

## 17、存货

### (1) 存货的分类

存货主要包括原材料、低值易耗品、在产品及自制半成品、周转材料、产成品、库存商品、发出商品等。

### (2) 发出存货的计价方法

存货发出时，采取移动加权平均法确定其发出的实际成本。

### (3) 存货的盘存制度

存货盘存制度为永续盘存制。

### (4) 低值易耗品和包装物的摊销方法

低值易耗品和包装物采用一次转销法摊销。

### (5) 存货跌价准备的确认标准和计提方法

资产负债表日，存货按照成本与可变现净值孰低计量，当期可变现净值低于成本时，提取存货跌价准备，并按单个存货项目计提存货跌价准备，但对于数量繁多、单价较低的存货，按照存货类别计提存货跌价准备。以前减记存货价值的影响因素已经消失的，存货跌价准备在原已计提的金额内转回。

在确定存货的可变现净值时，以取得的确凿证据为基础，同时考虑持有存货的目的以及资产负债表日后事项的影响。

## 18、持有待售资产

## 19、债权投资

## 20、其他债权投资

## 21、长期应收款

## 22、长期股权投资

### (1) 共同控制、重大影响的判断标准

共同控制，是指对某项安排的回报产生重大影响的活动必须经过分享控制权的参与方一致同意后才能决策，包括商品或劳务的销售和购买、金融资产的管理、资产的购买和处置、研究与开发活动以及融资活动等。重大影响，是指当持有被投资单位 20%以上至 50%的表决权资本时，具有重大影响，或虽不足 20%，但符合下列条件之一时，具有重大影响：在被投资单位的董事会或类似的权力机构中派有代表；参与被投资单位的政策制定过程；向被投资单位派出管理人员；被投资单位依赖投资公司的技术或技术资料；与被投资单位之间发生重要交易。

### (2) 初始投资成本确定

对于企业合并取得的长期股权投资，如为同一控制下的企业合并，应当在合并日按照被合并方所有者权益在最终控制方合并财务报表中的账面价值的份额作为长期股权投资的初始投资成本；非同一控制下的企业合并，按照购买日确定

的合并成本作为长期股权投资的初始投资成本；以支付现金取得的长期股权投资，初始投资成本为实际支付的购买价款；以发行权益性证券取得的长期股权投资，初始投资成本为发行权益性证券的公允价值；通过债务重组取得的长期股权投资，其初始投资成本按照债务重组准则有关规定确定；非货币性资产交换取得的长期股权投资，初始投资成本按照非货币性资产交换准则有关规定确定。

### (3) 后续计量及损益确认方法

本公司能够对被投资单位实施控制的长期股权投资采用成本法核算，对联营企业和合营企业的长期股权投资采用权益法核算。对联营企业的权益性投资，其中一部分通过风险投资机构、共同基金、信托公司或包括投连险基金在内的类似主体间接持有的，无论以上主体是否对这部分投资具有重大影响，按照《企业会计准则第 22 号——金融工具确认和计量》的有关规定处理，并对其余部分采用权益法核算。

## 23、投资性房地产

投资性房地产计量模式

不适用

## 24、固定资产

### (1) 确认条件

固定资产指为生产商品、提供劳务、出租或经营管理而持有的，使用寿命超过一个会计年度的有形资产。同时满足以下条件时予以确认：与该固定资产有关的经济利益很可能流入企业；该固定资产的成本能够可靠地计量。

### (2) 折旧方法

| 类别     | 折旧方法  | 折旧年限  | 残值率    | 年折旧率          |
|--------|-------|-------|--------|---------------|
| 房屋及建筑物 | 年限平均法 | 20-40 | 4%-10% | 4.80%-2.25%   |
| 通用设备   | 年限平均法 | 3-12  | 4%-10% | 32.00%-7.50%  |
| 专用设备   | 年限平均法 | 3-10  | 4%-10% | 32.00%-9.00%  |
| 运输设备   | 年限平均法 | 5-8   | 4%-10% | 19.20%-11.25% |

## 25、在建工程

本公司在建工程主要为自营方式建造和出包方式建造。在建工程结转为固定资产的标准和时点，以在建工程达到预定可使用状态为依据。预定可使用状态的判断标准，应符合下列情况之一：固定资产的实体建造（包括安装）工作已经全部完成或实质上已经全部完成；已经试生产或试运行，并且其结果表明资产能够正常运行或能够稳定地生产出合格产品，或者试运行结果表明其能够正常运转或营业；该项建造的固定资产上的支出金额很少或者几乎不再发生；所购建的固定资产已经达到设计或合同要求，或与设计或合同要求基本相符。

## 26、借款费用

### (1) 借款费用资本化的确认原则

本公司发生的借款费用，可直接归属于符合资本化条件的资产的购建或者生产的，予以资本化，计入相关资产成本；其他借款费用，在发生时根据其发生额确认为费用，计入当期损益。符合资本化条件的资产，是指需要经过相当长时间的购建或者生产活动才能达到预定可使用或者可销售状态的固定资产、投资性房地产和存货等资产。

## (2) 资本化金额计算方法

资本化期间，是指从借款费用开始资本化时点到停止资本化时点的期间，借款费用暂停资本化的期间不包括在内。在购建或生产过程中发生非正常中断、且中断时间连续超过 3 个月的，应当暂停借款费用的资本化。

借入专门借款，按照专门借款当期实际发生的利息费用，减去将尚未动用的借款资金存入银行取得的利息收入或进行暂时性投资取得的投资收益后的金额确定；占用一般借款按照累计资产支出超过专门借款部分的资产支出加权平均数乘以所占用一般借款的资本化率计算确定，资本化率为一般借款的加权平均利率；借款存在折价或溢价的，按照实际利率法确定每一会计期间应摊销的折价或溢价金额，调整每期利息金额。

实际利率法是根据借款实际利率计算其摊余折价或溢价或利息费用的方法。其中实际利率是借款在预期存续期间的未来现金流量，折现为该借款当前账面价值所使用的利率。

## 27、无形资产

### (1) 使用寿命及其确定依据、估计情况、摊销方法或复核程序

使用寿命有限无形资产采用下表列示进行摊销，并在年度终了，对无形资产的使用寿命和摊销方法进行复核，如与原先估计数存在差异的，进行相应的调整。使用寿命不确定的无形资产不摊销，但在年度终了，对使用寿命进行复核，当有确凿证据表明其使用寿命是有限的，则估计其使用寿命。

使用寿命有限的无形资产的使用寿命及其确定依据和摊销方法：

| 资产类别  | 使用寿命（年） | 使用寿命的确定依据 | 摊销方法  |
|-------|---------|-----------|-------|
| 土地使用权 | 50      | 所有权使用期限   | 年限平均法 |
| 专利权   | 3-5     | 认证证书有效期限  | 年限平均法 |
| 商标权   | 3-10    | 预计使用年限    | 年限平均法 |
| 软件    | 3-10    | 产品预计使用年限  | 年限平均法 |

本公司将无法预见该资产为公司带来经济利益的期限，或使用期限不确定的无形资产确定为使用寿命不确定的无形资产。使用寿命不确定的判断依据为：来源于合同性权利或其他法定权利，但合同规定或法律规定无明确使用年限；综合同行业情况或相关专家论证等，仍无法判断无形资产为公司带来经济利益的期限。

每年年末，对使用寿命不确定的无形资产的使用寿命进行复核，主要采取自下而上的方式，由无形资产使用相关部门进行基础复核，评价使用寿命不确定判断依据是否存在变化等。

### (2) 研发支出的归集范围及相关会计处理方法

本公司研发支出的范围主要依据公司的研究开发项目情况制定，主要包括：包括研发人员职工薪酬、直接投入费用、模具领用、折旧费用与长期待摊费用、设计费用、装备调试费、无形资产摊销费用、委托外部研究开发费用、其他费用等。

内部研究开发项目研究阶段的支出，于发生时计入当期损益；开发阶段的支出，满足确认为无形资产条件的转入无形资产核算。

开发阶段的支出同时满足下列条件的，确认为无形资产，不能满足下述条件的开发阶段的支出计入当期损益：

①完成该无形资产以使其能够使用或出售在技术上具有可行性；

②具有完成该无形资产并使用或出售的意图；

③无形资产产生经济利益的方式，包括能够证明运用该无形资产生产的产品存在市场或无形资产自身存在市场，无形资产将在内部使用的，能够证明其有用性；

- ④有足够的技术、财务资源和其他资源支持，以完成该无形资产的开发，并有能力使用或出售该无形资产；
  - ⑤归属于该无形资产开发阶段的支出能够可靠地计量。
- 无法区分研究阶段支出和开发阶段支出的，将发生的研发支出全部计入当期损益。

## 28、长期资产减值

长期股权投资、采用成本模式计量的投资性房地产、固定资产、在建工程、使用权资产、采用成本模式计量的生产性生物资产、油气资产、无形资产等长期资产于资产负债表日存在减值迹象的，进行减值测试。减值测试结果表明资产的可收回金额低于其账面价值的，按其差额计提减值准备并计入减值损失。

可收回金额为资产的公允价值减去处置费用后的净额与资产预计未来现金流量的现值两者之间的较高者。资产减值准备按单项资产为基础计算并确认，如果难以对单项资产的可收回金额进行估计的，以该资产所属的资产组确定资产组的可收回金额。资产组是能够独立产生现金流入的最小资产组合。

在财务报表中单独列示的商誉，无论是否存在减值迹象，至少每年进行减值测试。减值测试时，商誉的账面价值分摊至预期从企业合并的协同效应中受益的资产组或资产组组合。测试结果表明包含分摊的商誉的资产组或资产组组合的可收回金额低于其账面价值的，确认相应的减值损失。减值损失金额先抵减分摊至该资产组或资产组组合的商誉的账面价值，再根据资产组或资产组组合中除商誉以外的其他各项资产的账面价值所占比重，按比例抵减其他各项资产的账面价值。

上述资产减值损失一经确认，以后期间不予转回价值得以恢复的部分。

## 29、长期待摊费用

本公司长期待摊费用是指已经支出，但受益期限在一年以上（不含一年）的各项费用。长期待摊费用按费用项目的受益期限分期摊销。若长期待摊的费用项目不能使以后会计期间受益，则将尚未摊销的该项目的摊余价值全部转入当期损益。

## 30、合同负债

本公司将已收或应收客户对价而应向客户转让商品或提供服务的义务列示为合同负债，同一合同下的合同资产和合同负债以净额列示。

## 31、职工薪酬

### （1）短期薪酬的会计处理方法

在职工为本公司提供服务的会计期间，将实际发生的短期薪酬确认为负债，并计入当期损益，企业会计准则要求或允许计入资产成本的除外。本公司发生的职工福利费，在实际发生时根据实际发生额计入当期损益或相关资产成本。职工福利费为非货币性福利的，按照公允价值计量。本公司为职工缴纳的医疗保险费、工伤保险费、生育保险费等社会保险费和住房公积金，以及按规定提取的工会经费和职工教育经费，在职工提供服务的会计期间，根据规定的计提基础和计提比例计算确定相应的职工薪酬金额，并确认相应负债，计入当期损益或相关资产成本。

### （2）离职后福利的会计处理方法

本公司在职工提供服务的会计期间，根据设定提存计划计算的应缴存金额确认为负债，并计入当期损益或相关资产成本。根据预期累计福利单位法确定的公式将设定受益计划产生的福利义务归属于职工提供服务的期间，并计入当期损益或相关资产成本。

### (3) 辞退福利的会计处理方法

本公司向职工提供辞退福利时，在下列两者孰早日确认辞退福利产生的职工薪酬负债，并计入当期损益：本公司不能单方面撤回因解除劳动关系计划或裁减建议所提供的辞退福利时；本公司确认与涉及支付辞退福利的重组相关的成本或费用时。

### (4) 其他长期职工福利的会计处理方法

本公司向职工提供的其他长期职工福利，符合设定提存计划条件的，应当按照有关设定提存计划的规定进行处理；除此外，根据设定受益计划的有关规定，确认和计量其他长期职工福利净负债或净资产。

## 32、预计负债

当与或有事项相关的义务是公司承担的现时义务，且履行该义务很可能导致经济利益流出，同时其金额能够可靠地计量时确认该义务为预计负债。本公司按照履行相关现时义务所需支出的最佳估计数进行初始计量，如所需支出存在一个连续范围，且该范围内各种结果发生的可能性相同，最佳估计数按照该范围内的中间值确定；如涉及多个项目，按照各种可能结果及相关概率计算确定最佳估计数。

资产负债表日应当对预计负债账面价值进行复核，有确凿证据表明该账面价值不能真实反映当前最佳估计数，应当按照当前最佳估计数对该账面价值进行调整。

## 33、股份支付

本公司股份支付包括以权益结算的股份支付和以现金结算的股份支付。以权益结算的股份支付换取职工提供服务的，以授予职工权益工具的公允价值计量。存在活跃市场的，按照活跃市场中的报价确定；不存在活跃市场的，采用估值技术确定，包括参考熟悉情况并自愿交易的各方最近进行的市场交易中使用的价格、参照实质上相同的其他金融工具的当前公允价值、现金流量折现法和期权定价模型等。

在各个资产负债表日，根据最新取得的可行权人数变动、业绩指标完成情况等后续信息，修正预计可行权的股票期权数量，并以此为依据确认各期应分摊的费用。对于跨越多个会计期间的期权费用，一般可以按照该期权在某会计期间内等待期长度占整个等待期长度的比例进行分摊。

## 34、优先股、永续债等其他金融工具

## 35、收入

按照业务类型披露收入确认和计量所采用的会计政策

本公司在履行了合同中的履约义务，即在客户取得相关商品或服务控制权时，按照分摊至该项履约义务的交易价格确认收入。取得相关商品控制权，是指能够主导该商品的使用并从中获得几乎全部的经济利益。履约义务是指合同中本公司向客户转让可明确区分商品的承诺。交易价格是指本公司因向客户转让商品而预期有权收取的对价金额，不包括代第三方收取的款项以及本公司预期将退还给客户的款项。

履约义务是在某一时段内履行、还是在某一时点履行，取决于合同条款及相关法律法规规定。如果履约义务是在某一时段内履行的，则本公司按照履约进度确认收入。否则，本公司于客户取得相关资产控制权的某一时点确认收入。

本公司根据在向客户转让商品或服务前是否拥有对该商品或服务的控制权，来判断本公司从事交易时的身份是主要责任人还是代理人。在向客户转让商品或服务前能够控制该商品或服务的，本公司为主要责任人，按照已收或应收对价

总额确认收入；否则，本公司为代理人，按照预期有权收取的佣金或手续费的金额确认收入，该金额按照已收或应收对价总额扣除应支付给其他相关方的价款后的净额，或者按照既定的佣金金额或比例等确定。

本公司按照业务类型确定的收入确认具体原则和计量方法：

#### （1）销售商品合同

本公司与客户之间的销售商品合同通常仅包含转让商品的履约义务。本公司通常在综合考虑取得商品的现时收款权利、商品所有权上的主要风险和报酬的转移、商品的法定所有权的转移、商品实物资产的转移、客户接受该商品等因素的基础上，将销售商品合同收入确认大致分为三种模式：①买断式经销模式：以到货验收完成时点确认收入；②FOB 模式：出口货物已装船取得提单并报关出口时确认收入；③零售模式：以客户提货验收完成时点确认收入。

#### （2）提供服务合同

本公司与客户之间提供服务合同，由于本公司履约的同时客户即取得并消耗本集团履约所带来的经济利益，本公司将其作为在某一时段内履行的履约义务，按照履约进度确认收入。

同类业务采用不同经营模式涉及不同收入确认方式及计量方法的情况

## 36、合同成本

合同成本包括为取得合同发生的增量成本及合同履约成本。为取得合同发生的增量成本（“合同取得成本”）是指不取得合同就不会发生的成本。该成本预期能够收回的，本公司将其作为合同取得成本确认为一项资产。

为履行合同发生的成本，不属于存货等其他企业会计准则规范范围且同时满足下列条件的，作为合同履约成本确认为一项资产：该成本与一份当前或预期取得的合同直接相关，包括直接人工、直接材料、制造费用（或类似费用）、明确由用户承担的成本以及仅因该合同而发生的其他成本；该成本增加了未来用于履行履约义务的资源；该成本预期能够收回。

本公司将确认为资产的合同履约成本，初始确认时摊销期限不超过一年或一个正常营业周期的，在资产负债表计入“存货”项目；初始确认时摊销期限在一年或一个正常营业周期以上的，在资产负债表中计入“其他非流动资产”项目。

本公司将确认为资产的合同取得成本，初始确认时摊销期限不超过一年或一个正常营业周期的，在资产负债表计入“其他流动资产”项目；初始确认时摊销期限在一年或一个正常营业周期以上的，在资产负债表中计入“其他非流动资产”项目。

本公司对合同取得成本、合同履约成本确认的资产采用与该资产相关的商品收入确认相同的基础进行摊销，计入当期损益。取得合同的增量成本形成的资产的摊销年限不超过一年的，在发生时计入当期损益。

与合同成本有关的资产的账面价值高于下列两项的差额时，本公司将超出部分计提减值准备并确认为资产减值损失：因转让与该资产相关的商品预期能够取得的剩余对价；为转让该相关商品估计将要发生的成本。

以前期间减值的因素之后发生变化，使得前述两项差额高于该资产账面价值的，应当转回原已计提的资产减值准备，并计入当期损益，但转回后的资产账面价值不超过假定不计提减值准备情况下的该资产在转回日的账面价值。

## 37、政府补助

#### （1）政府补助的类型及会计处理

政府补助是指本公司从政府无偿取得的货币性资产或非货币性资产（但不包括政府作为所有者投入的资本）。政府补助为货币性资产的，应当按照收到或应收的金额计量。政府补助为非货币性资产的，应当按照公允价值计量；公允价值不能可靠取得的，按照名义金额计量。

与日常活动相关的政府补助，按照经济业务实质，计入其他收益。与日常活动无关的政府补助，计入营业外收入。

政府文件明确规定用于购建或以其他方式形成长期资产的政府补助，确认为与资产相关的政府补助。政府文件未明确规定补助对象的，能够形成长期资产的，与资产价值相对应的政府补助部分作为与资产相关的政府补助，其余部分作



为与收益相关的政府补助；难以区分的，将政府补助整体作为与收益相关的政府补助。与资产相关的政府补助确认为递延收益。确认为递延收益的金额，在相关资产使用寿命内按照合理、系统的方法分期计入当期损益。

除与资产相关的政府补助之外的政府补助，确认为与收益相关的政府补助。与收益相关的政府补助用于补偿企业以后期间的相关费用或损失的，确认为递延收益，并在确认相关费用的期间，计入当期损益；用于补偿企业已发生的相关费用或损失的，直接计入当期损益。

本公司取得政策性优惠贷款贴息，财政将贴息资金拨付给贷款银行，由贷款银行以政策性优惠利率向本公司提供贷款的，以实际收到的借款金额作为借款的入账价值，按照借款本金和该政策性优惠利率计算相关借款费用；财政将贴息资金直接拨付给本公司的，本公司将对应的贴息冲减相关借款费用。

#### (2) 政府补助确认时点

政府补助在满足政府补助所附条件并能够收到时确认。按照应收金额计量的政府补助，在期末有确凿证据表明能够符合财政扶持政策规定的相关条件且预计能够收到财政扶持资金时予以确认。除按照应收金额计量的政府补助外的其他政府补助，在实际收到补助款项时予以确认。

### 38、递延所得税资产/递延所得税负债

#### (1) 递延所得税的确认

根据资产、负债的账面价值与其计税基础之间的差额（未作为资产和负债确认的项目按照税法规定可以确定其计税基础的，确定该计税基础为其差额），按照预期收回该资产或清偿该负债期间的适用税率计算确认递延所得税资产或递延所得税负债。

#### (2) 递延所得税的计量

递延所得税资产的确认以很可能取得用来抵扣可抵扣暂时性差异的应纳税所得额为限。资产负债表日，有确凿证据表明未来期间很可能获得足够的应纳税所得额用来抵扣可抵扣暂时性差异的，确认以前会计期间未确认的递延所得税资产。如未来期间很可能无法获得足够的应纳税所得额用以抵扣递延所得税资产的，则减记递延所得税资产的账面价值。

对与子公司及联营企业投资相关的应纳税暂时性差异，确认递延所得税负债，除非本公司能够控制暂时性差异转回的时间且该暂时性差异在可预见的未来很可能不会转回。对与子公司及联营企业投资相关的可抵扣暂时性差异，当该暂时性差异在可预见的未来很可能转回且未来很可能获得用来抵扣可抵扣暂时性差异的应纳税所得额时，确认递延所得税资产。

#### (3) 递延所得税的净额抵消依据

同时满足下列条件时，本公司将递延所得税资产及递延所得税负债以抵销后的净额列示：拥有以净额结算当期所得税资产及当期所得税负债的法定权利；递延所得税资产和递延所得税负债是与同一税收征管部门对同一纳税主体征收的所得税相关或者对不同的纳税主体相关，但在未来每一具有重要性的递延所得税资产和递延所得税负债转回的期间内，涉及的纳税主体意图以净额结算当期所得税资产及当期所得税负债或是同时取得资产、清偿债务。

### 39、租赁

#### (1) 作为承租方租赁的会计处理方法

##### ①承租人的会计处理

在租赁期开始日，本公司对除短期租赁和低价值资产租赁以外的租赁确认使用权资产和租赁负债，并在租赁期内分别确认折旧费用和利息费用。

##### A. 使用权资产

在租赁期开始日，使用权资产按照成本进行初始计量。该成本包括租赁负债的初始计量金额，在租赁期开始日或之前支付的已扣除租赁激励的租赁付款额，初始直接费用等。

对于能合理确定租赁期届满时将取得租赁资产所有权的，在租赁资产预计剩余使用寿命内计提折旧；若无法合理确定，在租赁期与租赁资产剩余使用寿命两者孰短的期间内计提折旧。当可收回金额低于使用权资产的账面价值时，将其账面价值减记至可收回金额。

#### B. 租赁负债

租赁负债按照租赁期开始日尚未支付的租赁付款额的现值进行初始计量。租赁付款额包括固定付款额，以及在合理确定将行使购买选择权或终止租赁选择权时需支付的款项等。未纳入租赁负债计量的可变租赁付款额在实际发生时计入当期损益。

本公司采用租赁内含利率作为折现率；若无法合理确定租赁内含利率，则采用本公司的增量借款利率作为折现率。按照固定的周期性利率，即本公司所采用的折现率或修订后的折现率计算租赁负债在租赁期内各期间的利息费用，并计入财务费用。

#### ②作为承租方对短期租赁和低价值资产租赁进行简化处理的判断依据和会计处理方法

对于租赁期不超过 12 个月的短期租赁，以及单项资产全新时价值低于四万元的租赁，本公司选择不确认使用权资产和租赁负债，将相关租金支出在租赁期内各个期间按照直线法计入当期损益或相关资产成本。

### (2) 作为出租方租赁的会计处理方法

本公司在租赁开始日，将实质上转移了与租赁资产所有权有关的几乎全部风险和报酬的租赁确认为融资租赁，除此之外的均为经营租赁。

#### ①经营租赁会计处理

经营租赁的租金收入在租赁期内按直线法确认。对初始直接费用予以资本化，在租赁期内按照与租金收入相同的确认基础分期计入当期收益，未计入租赁收款额的可变租金在实际发生时计入租金收入。

#### ②融资租赁会计处理

在租赁开始日，将应收融资租赁款，未担保余值之和与其现值的差额确认为未实现融资收益，在将来收到租金的各期间内确认为租赁收入，并终止确认融资租赁资产。初始直接费用计入应收融资租赁款的初始入账价值中。

## 40、其他重要的会计政策和会计估计

## 41、重要会计政策和会计估计变更

### (1) 重要会计政策变更

适用 不适用

单位：元

| 会计政策变更的内容和原因   | 受重要影响的报表项目名称 | 影响金额 |
|--|--------------|------|
| 财政部于 2022 年 11 月 30 日发布《企业会计准则解释第 16 号》(财会[2022]31 号，以下简称“解释 16 号”)，本公司自 2023 年 1 月 1 日起执行其中“关于单项交易产生的资产和负债相关的递延所得税不适用初始确认豁免的会计处理”的规定。 | [注]          |      |

[注]财政部于 2022 年发布了《关于印发〈企业会计准则解释第 16 号〉的通知》，规定对于不是企业合并、交易发生时既不影响会计利润也不影响应纳税所得额（或可抵扣亏损）、且初始确认的资产和负债导致产生等额应纳税暂时性

差异和可抵扣暂时性差异的单项交易（包括承租人在租赁期开始日初始确认租赁负债并计入使用权资产的租赁交易，以及因固定资产等存在弃置义务而确认预计负债并计入相关资产成本的交易等），不适用豁免初始确认递延所得税负债和递延所得税资产的规定，应当在交易发生时分别确认相应的递延所得税负债和递延所得税资产。本公司于 2023 年 1 月 1 日起执行该规定，对首次执行日租赁负债和使用权资产产生的应纳税暂时性差异和可抵扣暂时性差异对比较报表及累积影响数进行了追溯调整。对 2022 年 1 月 1 日之前发生的该等单项交易，如果导致 2022 年 1 月 1 日相关资产、负债仍然存在暂时性差异的，本公司在 2022 年 1 月 1 日确认递延所得税资产和递延所得税负债，并将差额调整 2022 年 1 月 1 日的留存收益。该事项对 2022 年 12 月 31 日及 2022 年度财务报表影响如下：

| 合并资产负债表项目 | 变更前 2022 年 12 月 31 日 | 变更后 2022 年 12 月 31 日 | 影响数           |
|-----------|----------------------|----------------------|---------------|
| 递延所得税资产   | 161,591,127.60       | 162,143,788.15       | 552,660.55    |
| 递延所得税负债   | 24,983,507.55        | 27,669,733.31        | 2,686,225.76  |
| 未分配利润     | 1,241,376,554.89     | 1,239,242,989.68     | -2,133,565.21 |
| 所得税费用     | 78,452,950.88        | 80,586,516.09        | 2,133,565.21  |

续

| 母公司资产负债表项目 | 变更前 2022 年 12 月 31 日 | 变更后 2022 年 12 月 31 日 | 影响数         |
|------------|----------------------|----------------------|-------------|
| 递延所得税资产    | 158,611,272.43       | 159,157,830.51       | 546,558.08  |
| 递延所得税负债    | 3,084,159.72         | 3,869,585.49         | 785,425.77  |
| 未分配利润      | 935,095,348.01       | 934,856,480.32       | -238,867.69 |
| 所得税费用      | -4,413,806.78        | -4,174,939.09        | 238,867.69  |

## (2) 重要会计估计变更

适用 不适用

## (3) 2023 年起首次执行新会计准则调整首次执行当年年初财务报表相关项目情况

适用 不适用

## 42、其他

本公司在运用会计政策过程中，由于经营活动内在的不确定性，本公司需要对无法准确计量的报表项目的账面价值进行判断、估计和假设。这些判断、估计和假设是基于本公司管理层过去的历史经验，并在考虑其他相关因素的基础上做出的。这些判断、估计和假设会影响收入、费用、资产和负债的报告金额以及资产负债表日或有负债的披露。然而，这些估计的不确定性所导致的实际结果可能与本公司管理层当前的估计存在差异，进而造成对未来受影响的资产或负债的账面金额进行重大调整。

本公司对前述判断、估计和假设在持续经营的基础上进行定期复核，会计估计的变更仅影响变更当期的，其影响数在变更当期予以确认；既影响变更当期又影响未来期间的，其影响数在变更当期和未来期间予以确认。

于资产负债表日，本公司需对财务报表项目金额进行判断、估计和假设的重要领域如下：

### (1) 预期信用损失计提

对于不含重大融资成分的应收款项，本公司按照相当于整个存续期内的预期信用损失金额计量损失准备。对于包含重大融资成分的应收款项和租赁应收款，本集团选择始终按照相当于存续期内预期信用损失的金额计量损失准备。

### (2) 存货跌价准备

本公司根据存货会计政策，按照成本与可变现净值孰低计量，对成本高于可变现净值及陈旧和滞销的存货，计提存货跌价准备。存货减值至可变现净值是基于评估存货的可售性及其可变现净值。鉴定存货减值要求管理层在取得确凿证据，并且考虑持有存货的目的、资产负债表日后事项的影响等因素的基础上作出判断和估计。实际的结果与原先估计的差异将在估计被改变的期间影响存货的账面价值及存货跌价准备的计提或转回。

### （3）金融工具公允价值

对不存在活跃交易市场的金融工具，本公司通过各种估值方法确定其公允价值。这些估值方法包括贴现现金流模型分析等。估值时本公司需对未来现金流量、信用风险、市场波动率和相关性等方面进行估计，并选择适当的折现率。这些相关假设具有不确定性，其变化会对金融工具的公允价值产生影响。

### （4）长期资产减值准备

本公司于资产负债表日对除金融资产之外的非流动资产判断是否存在可能发生减值的迹象。对使用寿命不确定的无形资产，除每年进行的减值测试外，当其存在减值迹象时，也进行减值测试。其他除金融资产之外的非流动资产，当存在迹象表明其账面金额不可收回时，进行减值测试。

当资产或资产组的账面价值高于可收回金额，即公允价值减去处置费用后的净额和预计未来现金流量的现值中的较高者，表明发生了减值。

公允价值减去处置费用后的净额，参考公平交易中类似资产的销售协议价格或可观察到的市场价格，减去可直接归属于该资产处置的增量成本确定。

在预计未来现金流量现值时，需要对该资产（或资产组）的产量、售价、相关经营成本以及计算现值时使用的折现率等作出重大判断。本公司在估计可收回金额时会采用所有能够获得的相关资料，包括根据合理和可支持的假设所作出有关产量、售价和相关经营成本的预测。

本公司至少每年测试商誉是否发生减值。这要求对分配了商誉的资产组或者资产组组合的未来现金流量的现值进行预计。对未来现金流量的现值进行预计时，本公司需要预计未来资产组或者资产组组合产生的现金流量，同时选择恰当的折现率确定未来现金流量的现值。

### （5）折旧和摊销

本公司对固定资产和无形资产在考虑其残值后，在使用寿命内按直线法计提折旧和摊销。本公司定期复核使用寿命，以决定将计入每个报告期的折旧和摊销费用数额。使用寿命是本公司根据对同类资产的以往经验并结合预期的技术更新而确定的。如果以前的估计发生重大变化，则会在未来期间对折旧和摊销费用进行调整。

### （6）递延所得税资产

在很可能有足够的应纳税利润来抵扣亏损的限度内，本公司就所有未利用的税务亏损确认递延所得税资产。这需要本公司管理层运用大量的判断来估计未来应纳税利润发生的时间和金额，结合纳税筹划策略，以决定应确认的递延所得税资产的金额。

### （7）所得税

本公司在正常的经营活动中，有部分交易其最终的税务处理和计算存在一定的不确定性。部分项目是否能够在税前列支需要税收主管机关的审批。如果这些税务事项的最终认定结果同最初估计的金额存在差异，则该差异将对其最终认定期间的当期所得税和递延所得税产生影响。

### （8）公允价值计量

本公司的某些资产和负债在财务报表中按公允价值计量。在对某项资产或负债的公允价值作出估计时，本公司采用可获得的可观察市场数据。如果无法获得第一层次输入值，本公司会聘用第三方有资质的评估师来执行估价。以确定适当的估值技术和相关模型的输入值。

## 六、税项

### 1、主要税种及税率

| 税种 | 计税依据 | 税率 |
|----|------|----|
|----|------|----|

|         |                     |   |
|---------|---------------------|---|
| 增值税     | 销售货物或提供应税劳务         | 6%、9%、13%、22%，出口退税率为13%   |
| 消费税     | 应纳税销售额（量）           | 3%、10%  |
| 城市维护建设税 | 应缴流转税税额             | 7%、5%   |
| 企业所得税   | 应纳税所得额              | 25%、24%、20%、15%   |
| 土地增值税   | 有偿转让国有土地使用权及地上建筑物   | 实行四级超率累进税率。增值额未超过扣除项目金额 50% 的部分，税率为 30%；增值额超过扣除项目金额 50% 未超过 100% 的部分，税率为 40%；增值额超过扣除项目金额 100% 未超过 200% 的部分，税率为 50%；增值额超过扣除项目金额 200% 的部分，税率为 60% |
| 房产税     | 从价计征的，按房产原值一次减除 30% | 从价计征，按房产原值一次扣除 30% 后余值的 1.2% 计缴；从租计征，按租金收入的 12% 计缴  |
| 教育费附加   | 应缴流转税税额             | 3%  |
| 地方教育费附加 | 应缴流转税税额             | 2%、1%   |

存在不同企业所得税税率纳税主体的，披露情况说明

| 纳税主体名称   | 所得税税率 |
|--|-------|
| BENELLI Q. J. SRL  | 24%   |
| 浙江美可达摩托车有限公司   | 15%   |
| 浙江钱江摩托技术开发有限公司、湖南捷弘钱江商贸有限公司、四川鑫钱江摩托车销售有限公司、重庆豪业钱江商贸有限公司、甘肃钱江贝纳利商贸有限公司、温岭钱信润滑油有限公司、浙江雷钱机车销售服务有限公司 | 20%   |
| 除上述以外的其他纳税主体   | 25%   |

## 2、税收优惠

(1) 浙江美可达摩托车有限公司为国家扶持高新技术企业，发证日期为 2021 年 12 月 16 日，有效期 3 年，报告期按 15% 的税率征收企业所得税。

(2) 财税 2023 年第 6 号文规定：对小型微利企业减按 25% 计算应纳税所得额，按 20% 的税率缴纳企业所得税政策，执行期限为 2023 年 1 月 1 日至 2027 年 12 月 31 日；小型微利企业是指从事国家非限制和禁止行业，且同时符合年度应纳税所得额不超过 300 万元、从业人数不超过 300 人、资产总额不超过 5000 万元等三个条件的企业。上表中所得税税率为 20% 的公司享受该优惠政策。

## 3、其他

BENELLI Q.J.SRL 按照意大利的税收政策征税。

## 七、合并财务报表项目注释

### 1、货币资金

单位：元

| 项目     | 期末余额             | 期初余额             |
|--------|------------------|------------------|
| 库存现金   | 14,209.00        | 14,043.71        |
| 银行存款   | 4,476,341,329.03 | 2,698,105,970.74 |
| 其他货币资金 | 128,900,066.00   | 96,859,157.57    |

|               |                  |                  |
|---------------|------------------|------------------|
| 合计            | 4,605,255,604.03 | 2,794,979,172.02 |
| 其中：存放在境外的款项总额 | 34,998,883.71    | 26,647,710.47    |

其他说明：

(1)：截至资产负债表日，银行存款中定期存单余额为 1,763,010,000.00 元，应计利息 12,892,304.71 元；

(2)：截至资产负债表日，其他货币资金包含：银行承兑汇票保证金 111,689,054.70 元，保证金利息 433,000.00 元，未达款项 15,581,940.00 元，第三方支付平台余额 1,196,071.30 元；

(3)：截至资产负债表日，货币资金中受限金额 142,596,299.41 元分别为：银行存款因诉讼冻结资金 2,000,000.00 元，银行存款-应计利息 12,892,304.71 元；其他货币资金-银行承兑汇票保证金 111,689,054.70 元，其他货币资金-保证金利息 433,000.00 元，其他货币资金-未达款项 15,581,940.00 元。

## 2、交易性金融资产

单位：元

| 项目  | 期末余额 | 期初余额 |
|-----|------|------|
| 其中： |      |      |
| 其中： |      |      |

其他说明：

## 3、衍生金融资产

单位：元

| 项目 | 期末余额 | 期初余额 |
|----|------|------|
|----|------|------|

其他说明：

## 4、应收票据

### (1) 应收票据分类列示

单位：元

| 项目     | 期末余额          | 期初余额          |
|--------|---------------|---------------|
| 银行承兑票据 | 5,165,127.29  | 17,585,057.48 |
| 信用证    | 8,395,833.26  |               |
| 合计     | 13,560,960.55 | 17,585,057.48 |

### (2) 按坏账计提方法分类披露

单位：元

| 类别 | 期末余额 |    |      |      |      | 期初余额 |    |      |      |      |
|----|------|----|------|------|------|------|----|------|------|------|
|    | 账面余额 |    | 坏账准备 |      | 账面价值 | 账面余额 |    | 坏账准备 |      | 账面价值 |
|    | 金额   | 比例 | 金额   | 计提比例 |      | 金额   | 比例 | 金额   | 计提比例 |      |

|     |  |  |  |  |  |  |  |  |  |  |
|-----|--|--|--|--|--|--|--|--|--|--|
| 其中： |  |  |  |  |  |  |  |  |  |  |
| 其中： |  |  |  |  |  |  |  |  |  |  |

如是按照预期信用损失一般模型计提应收票据坏账准备：

适用 不适用

### (3) 本期计提、收回或转回的坏账准备情况

本期计提坏账准备情况：

单位：元

| 类别 | 期初余额 | 本期变动金额 |       |    |    | 期末余额 |
|----|------|--------|-------|----|----|------|
|    |      | 计提     | 收回或转回 | 核销 | 其他 |      |
|    |      |        |       |    |    |      |

其中本期坏账准备收回或转回金额重要的：

适用 不适用

### (4) 期末公司已质押的应收票据

单位：元

| 项目 | 期末已质押金额 |
|----|---------|
|    |         |

### (5) 期末公司已背书或贴现且在资产负债表日尚未到期的应收票据

单位：元

| 项目     | 期末终止确认金额 | 期末未终止确认金额    |
|--------|----------|--------------|
| 银行承兑票据 |          | 2,282,381.20 |
| 合计     |          | 2,282,381.20 |

### (6) 本期实际核销的应收票据情况

单位：元

| 项目 | 核销金额 |
|----|------|
|    |      |

其中重要的应收票据核销情况：

单位：元

| 单位名称 | 应收票据性质 | 核销金额 | 核销原因 | 履行的核销程序 | 款项是否由关联交易产生 |
|------|--------|------|------|---------|-------------|
|      |        |      |      |         |             |

应收票据核销说明：

## 5、应收账款

### (1) 按账龄披露

单位：元

| 账龄           | 期末账面余额         | 期初账面余额         |
|--------------|----------------|----------------|
| 1 年以内（含 1 年） | 395,780,250.44 | 452,502,771.67 |
| 1 至 2 年      | 2,197,570.08   | 2,727,263.05   |
| 2 至 3 年      | 693,457.52     | 2,134,190.55   |
| 3 年以上        | 464,584,737.87 | 494,781,541.61 |
| 3 至 4 年      | 925,337.14     | 26,158,754.16  |
| 4 至 5 年      | 22,390,943.34  | 197,694,116.60 |
| 5 年以上        | 441,268,457.39 | 270,928,670.85 |
| 合计           | 863,256,015.91 | 952,145,766.88 |

## (2) 按坏账计提方法分类披露

单位：元

| 类别             | 期末余额           |         |                |        |                | 期初余额           |         |                |        |                |
|----------------|----------------|---------|----------------|--------|----------------|----------------|---------|----------------|--------|----------------|
|                | 账面余额           |         | 坏账准备           |        | 账面价值           | 账面余额           |         | 坏账准备           |        | 账面价值           |
|                | 金额             | 比例      | 金额             | 计提比例   |                | 金额             | 比例      | 金额             | 计提比例   |                |
| 按单项计提坏账准备的应收账款 | 257,511,548.78 | 29.83%  | 249,498,033.23 | 96.89% | 8,013,515.55   | 282,686,241.97 | 29.69%  | 263,730,689.97 | 93.29% | 18,955,552.00  |
| 其中：            |                |         |                |        |                |                |         |                |        |                |
| 按组合计提坏账准备的应收账款 | 605,744,467.13 | 70.17%  | 233,151,157.25 | 38.49% | 372,593,309.88 | 669,459,524.91 | 70.31%  | 236,333,541.37 | 35.30% | 433,125,983.54 |
| 其中：            |                |         |                |        |                |                |         |                |        |                |
| 合计             | 863,256,015.91 | 100.00% | 482,649,190.48 | 55.91% | 380,606,825.43 | 952,145,766.88 | 100.00% | 500,064,231.34 | 52.52% | 452,081,535.54 |

按单项计提坏账准备：249,498,033.23

单位：元

| 名称                | 期初余额           |                | 期末余额           |                |         |               |
|-------------------|----------------|----------------|----------------|----------------|---------|---------------|
|                   | 账面余额           | 坏账准备           | 账面余额           | 坏账准备           | 计提比例    | 计提理由          |
| 烟台舒驰客车有限责任公司      | 172,893,771.20 | 162,461,219.20 | 162,665,391.61 | 162,461,219.20 | 99.87%  | 法院判决执行，预计难以收回 |
| 吉林省凯琳经贸有限公司       | 29,337,338.56  | 29,337,338.56  | 29,337,338.56  | 29,337,338.56  | 100.00% | 法院判决执行，预计难以收回 |
| 中天鸿锂清源股份有限公司      | 19,696,601.60  | 13,787,601.60  | 19,696,601.60  | 13,787,601.60  | 70.00%  | 涉诉，预计难以全额收回   |
| 台州钱江新能源研究院有限公司管理人 | 19,163,459.52  | 17,630,359.52  |                |                |         |               |
| 其他                | 41,595,071.0   | 40,514,171.0   | 45,812,217.0   | 43,911,873.8   | 95.85%  | 预计难以全额        |



|    |                |                |                |                |  |    |
|----|----------------|----------------|----------------|----------------|--|----|
|    | 9              | 9              | 1              | 7              |  | 收回 |
| 合计 | 282,686,241.97 | 263,730,689.97 | 257,511,548.78 | 249,498,033.23 |  |    |

按组合计提坏账准备：233,151,157.25

单位：元

| 名称      | 期末余额           |                |         |
|---------|----------------|----------------|---------|
|         | 账面余额           | 坏账准备           | 计提比例    |
| 1 年以内   | 390,184,116.46 | 19,509,205.83  | 5.00%   |
| 1 至 2 年 | 1,152,133.06   | 230,426.61     | 20.00%  |
| 2 至 3 年 | 693,457.52     | 277,383.01     | 40.00%  |
| 3 至 4 年 | 294,353.71     | 235,482.97     | 80.00%  |
| 4 至 5 年 | 2,608,737.74   | 2,086,990.19   | 80.00%  |
| 5 年以上   | 210,811,668.64 | 210,811,668.64 | 100.00% |
| 合计      | 605,744,467.13 | 233,151,157.25 |         |

确定该组合依据的说明：

如是按照预期信用损失一般模型计提应收账款坏账准备：

适用 不适用

### (3) 本期计提、收回或转回的坏账准备情况

本期计提坏账准备情况：

单位：元

| 类别               | 期初余额           | 本期变动金额         |                |               |           | 期末余额           |
|------------------|----------------|----------------|----------------|---------------|-----------|----------------|
|                  |                | 计提             | 收回或转回          | 核销            | 其他        |                |
| 按单项评估计提坏账准备的应收账款 | 263,730,689.97 | 6,090,289.74   | 2,692,586.96   | 17,630,359.52 |           | 249,498,033.23 |
| 按组合计提坏账准备的应收账款   | 236,333,541.37 | 99,592,550.13  | 102,504,962.32 | 294,225.45    | 24,253.52 | 233,151,157.25 |
| 合计               | 500,064,231.34 | 105,682,839.87 | 105,197,549.28 | 17,924,584.97 | 24,253.52 | 482,649,190.48 |

其中本期坏账准备收回或转回金额重要的：

单位：元

| 单位名称 | 收回或转回金额 | 转回原因 | 收回方式 | 确定原坏账准备计提比例的依据及其合理性 |
|------|---------|------|------|---------------------|
|      |         |      |      |                     |

其他变动中因外币报表折算期初、期末汇率变动导致坏账准备金额增加 523,677.45 元；因合并范围减少导致期末坏账准备金额减少 499,423.93 元。

### (4) 本期实际核销的应收账款情况

单位：元

| 项目        | 核销金额          |
|-----------|---------------|
| 实际核销的应收账款 | 19,457,684.97 |

其中重要的应收账款核销情况：

单位：元

| 单位名称           | 应收账款性质 | 核销金额          | 核销原因   | 履行的核销程序 | 款项是否由关联交易产生 |
|----------------|--------|---------------|--------|---------|-------------|
| 台州钱江新能源研究院有限公司 | 关联方款项  | 19,163,459.52 | 法院裁定破产 | 内部管理流程  | 是           |
| 合计             |        | 19,163,459.52 |        |         |             |

应收账款核销说明：

#### (5) 按欠款方归集的期末余额前五名的应收账款和合同资产情况

单位：元

| 单位名称 | 应收账款期末余额       | 合同资产期末余额 | 应收账款和合同资产期末余额  | 占应收账款和合同资产期末余额合计数的比例 | 应收账款坏账准备和合同资产减值准备期末余额 |
|------|----------------|----------|----------------|----------------------|-----------------------|
| 客户一  | 228,374,218.44 |          | 228,374,218.44 | 26.45%               | 204,121,785.80        |
| 客户二  | 162,665,391.61 |          | 162,665,391.61 | 18.84%               | 162,461,219.20        |
| 客户三  | 128,799,356.51 |          | 128,799,356.51 | 14.92%               | 6,439,967.83          |
| 客户四  | 50,741,380.31  |          | 50,741,380.31  | 5.88%                | 2,537,069.02          |
| 客户五  | 29,337,338.56  |          | 29,337,338.56  | 3.40%                | 29,337,338.56         |
| 合计   | 599,917,685.43 |          | 599,917,685.43 | 69.49%               | 404,897,380.41        |

## 6、合同资产

### (1) 合同资产情况

单位：元

| 项目 | 期末余额 |      |      | 期初余额 |      |      |
|----|------|------|------|------|------|------|
|    | 账面余额 | 坏账准备 | 账面价值 | 账面余额 | 坏账准备 | 账面价值 |
|    |      |      |      |      |      |      |

### (2) 报告期内账面价值发生的重大变动金额和原因

单位：元

| 项目 | 变动金额 | 变动原因 |
|----|------|------|
|    |      |      |

### (3) 按坏账计提方法分类披露

单位：元

| 类别  | 期末余额 |    |      |      |      | 期初余额 |    |      |      |      |
|-----|------|----|------|------|------|------|----|------|------|------|
|     | 账面余额 |    | 坏账准备 |      | 账面价值 | 账面余额 |    | 坏账准备 |      | 账面价值 |
|     | 金额   | 比例 | 金额   | 计提比例 |      | 金额   | 比例 | 金额   | 计提比例 |      |
| 其中： |      |    |      |      |      |      |    |      |      |      |
| 其中： |      |    |      |      |      |      |    |      |      |      |

按预期信用损失一般模型计提坏账准备

适用 不适用**(4) 本期计提、收回或转回的坏账准备情况**

单位：元

| 项目 | 本期计提 | 本期收回或转回 | 本期转销/核销 | 原因 |
|----|------|---------|---------|----|
|----|------|---------|---------|----|

其中本期坏账准备收回或转回金额重要的：

单位：元

| 单位名称 | 收回或转回金额 | 转回原因 | 收回方式 | 确定原坏账准备计提比例的依据及其合理性 |
|------|---------|------|------|---------------------|
|------|---------|------|------|---------------------|

其他说明：

**(5) 本期实际核销的合同资产情况**

单位：元

| 项目 | 核销金额 |
|----|------|
|----|------|

其中重要的合同资产核销情况

单位：元

| 单位名称 | 款项性质 | 核销金额 | 核销原因 | 履行的核销程序 | 款项是否由关联交易产生 |
|------|------|------|------|---------|-------------|
|------|------|------|------|---------|-------------|

合同资产核销说明：

其他说明：

**7、应收款项融资****(1) 应收款项融资分类列示**

单位：元

| 项目   | 期末余额         | 期初余额         |
|------|--------------|--------------|
| 应收票据 | 2,745,496.00 | 8,869,985.13 |
| 合计   | 2,745,496.00 | 8,869,985.13 |

**(2) 按坏账计提方法分类披露**

单位：元

| 类别 | 期末余额 |    |      |      |      | 期初余额 |    |      |      |      |
|----|------|----|------|------|------|------|----|------|------|------|
|    | 账面余额 |    | 坏账准备 |      | 账面价值 | 账面余额 |    | 坏账准备 |      | 账面价值 |
|    | 金额   | 比例 | 金额   | 计提比例 |      | 金额   | 比例 | 金额   | 计提比例 |      |
| 其  |      |    |      |      |      |      |    |      |      |      |

|     |  |  |  |  |  |  |  |  |  |  |
|-----|--|--|--|--|--|--|--|--|--|--|
| 中：  |  |  |  |  |  |  |  |  |  |  |
| 其中： |  |  |  |  |  |  |  |  |  |  |

按预期信用损失一般模型计提坏账准备

单位：元

| 坏账准备                    | 第一阶段           | 第二阶段                 | 第三阶段                 | 合计 |
|-------------------------|----------------|----------------------|----------------------|----|
|                         | 未来 12 个月预期信用损失 | 整个存续期预期信用损失（未发生信用减值） | 整个存续期预期信用损失（已发生信用减值） |    |
| 2023 年 1 月 1 日余额<br>在本期 |                |                      |                      |    |

各阶段划分依据和坏账准备计提比例

对本期发生损失准备变动的应收款项融资账面余额显著变动的情况说明：

**(3) 本期计提、收回或转回的坏账准备的情况**

单位：元

| 类别 | 期初余额 | 本期变动金额 |       |       |      | 期末余额 |
|----|------|--------|-------|-------|------|------|
|    |      | 计提     | 收回或转回 | 转销或核销 | 其他变动 |      |

其中本期坏账准备收回或转回金额重要的：

单位：元

| 单位名称 | 收回或转回金额 | 转回原因 | 收回方式 | 确定原坏账准备计提比例的依据及其合理性 |
|------|---------|------|------|---------------------|
|------|---------|------|------|---------------------|

其他说明：

**(4) 期末公司已质押的应收款项融资**

单位：元

| 项目 | 期末已质押金额 |
|----|---------|
|----|---------|

**(5) 期末公司已背书或贴现且在资产负债表日尚未到期的应收款项融资**

单位：元

| 项目     | 期末终止确认金额         | 期末未终止确认金额 |
|--------|------------------|-----------|
| 银行承兑汇票 | 2,886,093,777.00 |           |
| 合计     | 2,886,093,777.00 |           |

**(6) 本期实际核销的应收款项融资情况**

单位：元

| 项目 | 核销金额 |
|----|------|
|----|------|

其中重要的应收款项融资核销情况

单位：元

| 单位名称 | 款项性质 | 核销金额 | 核销原因 | 履行的核销程序 | 款项是否由关联交易产生 |
|------|------|------|------|---------|-------------|
|------|------|------|------|---------|-------------|

核销说明：

## (7) 应收款项融资本期增减变动及公允价值变动情况

## (8) 其他说明

## 8、其他应收款

单位：元

| 项目    | 期末余额          | 期初余额          |
|-------|---------------|---------------|
| 其他应收款 | 55,465,106.76 | 50,623,594.23 |
| 合计    | 55,465,106.76 | 50,623,594.23 |

## (1) 应收利息

## 1) 应收利息分类

单位：元

| 项目 | 期末余额 | 期初余额 |
|----|------|------|
|----|------|------|

## 2) 重要逾期利息

单位：元

| 借款单位 | 期末余额 | 逾期时间 | 逾期原因 | 是否发生减值及其判断依据 |
|------|------|------|------|--------------|
|------|------|------|------|--------------|

其他说明：

## 3) 按坏账计提方法分类披露

适用 不适用

## 4) 本期计提、收回或转回的坏账准备的情况

单位：元

| 类别 | 期初余额 | 本期变动金额 |       |       |      | 期末余额 |
|----|------|--------|-------|-------|------|------|
|    |      | 计提     | 收回或转回 | 转销或核销 | 其他变动 |      |

其中本期坏账准备收回或转回金额重要的：

单位：元

| 单位名称 | 收回或转回金额 | 转回原因 | 收回方式 | 确定原坏账准备计提比例的依据及其合理性 |
|------|---------|------|------|---------------------|
|      |         |      |      |                     |

其他说明：

#### 5) 本期实际核销的应收利息情况

单位：元

| 项目 | 核销金额 |
|----|------|
|    |      |

其中重要的应收利息核销情况

单位：元

| 单位名称 | 款项性质 | 核销金额 | 核销原因 | 履行的核销程序 | 款项是否由关联交易产生 |
|------|------|------|------|---------|-------------|
|      |      |      |      |         |             |

核销说明：

其他说明：

### (2) 应收股利

#### 1) 应收股利分类

单位：元

| 项目（或被投资单位） | 期末余额 | 期初余额 |
|------------|------|------|
|            |      |      |

#### 2) 重要的账龄超过 1 年的应收股利

单位：元

| 项目（或被投资单位） | 期末余额 | 账龄 | 未收回的原因 | 是否发生减值及其判断依据 |
|------------|------|----|--------|--------------|
|            |      |    |        |              |

#### 3) 按坏账计提方法分类披露

适用 不适用

#### 4) 本期计提、收回或转回的坏账准备的情况

单位：元

| 类别 | 期初余额 | 本期变动金额 |       |       |      | 期末余额 |
|----|------|--------|-------|-------|------|------|
|    |      | 计提     | 收回或转回 | 转销或核销 | 其他变动 |      |
|    |      |        |       |       |      |      |

其中本期坏账准备收回或转回金额重要的：

单位：元

| 单位名称 | 收回或转回金额 | 转回原因 | 收回方式 | 确定原坏账准备计提比例的依据及其合理性 |
|------|---------|------|------|---------------------|
|------|---------|------|------|---------------------|

其他说明：

## 5) 本期实际核销的应收股利情况

单位：元

| 项目 | 核销金额 |
|----|------|
|----|------|

其中重要的应收股利核销情况

单位：元

| 单位名称 | 款项性质 | 核销金额 | 核销原因 | 履行的核销程序 | 款项是否由关联交易产生 |
|------|------|------|------|---------|-------------|
|------|------|------|------|---------|-------------|

核销说明：

其他说明：

### (3) 其他应收款

#### 1) 其他应收款按款项性质分类情况

单位：元

| 款项性质        | 期末账面余额        | 期初账面余额         |
|-------------|---------------|----------------|
| 应收少数股东补亏代垫款 | 29,065,856.35 | 27,452,278.23  |
| 应收出口退税款     | 50,954,201.84 | 30,496,605.56  |
| 押金保证金       | 4,726,686.94  | 4,352,851.57   |
| 股权转让款       | 4,660,000.00  | 4,660,000.00   |
| 拆借款         |               | 204,846,653.10 |
| 应收暂付款       | 5,095,234.26  | 6,491,128.83   |
| 职工借款及备用金    | 67,816.20     | 204,529.95     |
| 其他          | 292,331.31    | 508,466.20     |
| 合计          | 94,862,126.90 | 279,012,513.44 |

#### 2) 按账龄披露

单位：元

| 账龄        | 期末账面余额        | 期初账面余额         |
|-----------|---------------|----------------|
| 1年以内（含1年） | 53,448,464.40 | 36,838,443.36  |
| 1至2年      | 343,889.90    | 6,139,517.74   |
| 2至3年      | 2,325,092.57  | 16,657,338.89  |
| 3年以上      | 38,744,680.03 | 219,377,213.45 |
| 3至4年      | 1,221,338.82  | 79,330,190.60  |
| 4至5年      | 2,454,559.65  | 110,127,201.62 |
| 5年以上      | 35,068,781.56 | 29,919,821.23  |

|    |               |                |
|----|---------------|----------------|
| 合计 | 94,862,126.90 | 279,012,513.44 |
|----|---------------|----------------|

### 3) 按坏账计提方法分类披露

适用 不适用

单位：元

| 类别  | 期末余额 |    |      |      |      | 期初余额 |    |      |      |      |
|-----|------|----|------|------|------|------|----|------|------|------|
|     | 账面余额 |    | 坏账准备 |      | 账面价值 | 账面余额 |    | 坏账准备 |      | 账面价值 |
|     | 金额   | 比例 | 金额   | 计提比例 |      | 金额   | 比例 | 金额   | 计提比例 |      |
| 其中： |      |    |      |      |      |      |    |      |      |      |
| 其中： |      |    |      |      |      |      |    |      |      |      |

按预期信用损失一般模型计提坏账准备：

单位：元

| 坏账准备                | 第一阶段           | 第二阶段                 | 第三阶段                 | 合计             |
|---------------------|----------------|----------------------|----------------------|----------------|
|                     | 未来 12 个月预期信用损失 | 整个存续期预期信用损失（未发生信用减值） | 整个存续期预期信用损失（已发生信用减值） |                |
| 2023 年 1 月 1 日余额    | 177,321.38     | 30,554,875.86        | 197,656,721.97       | 228,388,919.21 |
| 2023 年 1 月 1 日余额在本期 |                |                      |                      |                |
| 本期计提                |                | 1,687.72             | 674,714.20           | 676,401.92     |
| 本期转回                | 72,858.94      |                      |                      | 72,858.94      |
| 本期核销                |                |                      | 191,221,735.05       | 191,221,735.05 |
| 其他变动                |                | 1,626,293.00         |                      | 1,626,293.00   |
| 2023 年 12 月 31 日余额  | 104,462.44     | 32,182,856.58        | 7,109,701.12         | 39,397,020.14  |

各阶段划分依据和坏账准备计提比例

损失准备本期变动金额重大的账面余额变动情况

适用 不适用

### 4) 本期计提、收回或转回的坏账准备情况

本期计提坏账准备情况：

单位：元

| 类别               | 期初余额           | 本期变动金额     |           |                |              | 期末余额          |
|------------------|----------------|------------|-----------|----------------|--------------|---------------|
|                  |                | 计提         | 收回或转回     | 转销或核销          | 其他           |               |
| 按单项评估计提坏账准备的应收账款 | 197,656,721.97 | 674,714.20 |           | 191,221,735.05 |              | 7,109,701.12  |
| 按组合计提坏账准备的应收账款   | 30,732,197.24  | 1,687.72   | 72,858.94 |                | 1,626,293.00 | 32,287,319.02 |



|    |                |            |           |                |              |               |
|----|----------------|------------|-----------|----------------|--------------|---------------|
| 合计 | 228,388,919.21 | 676,401.92 | 72,858.94 | 191,221,735.05 | 1,626,293.00 | 39,397,020.14 |
|----|----------------|------------|-----------|----------------|--------------|---------------|

其中本期坏账准备转回或收回金额重要的：

单位：元

| 单位名称 | 收回或转回金额 | 转回原因 | 收回方式 | 确定原坏账准备计提比例的依据及其合理性 |
|------|---------|------|------|---------------------|
|------|---------|------|------|---------------------|

## 5) 本期实际核销的其他应收款情况

单位：元

| 项目 | 核销金额 |
|----|------|
|----|------|

其中重要的其他应收款核销情况：

单位：元

| 单位名称            | 其他应收款性质 | 核销金额           | 核销原因    | 履行的核销程序 | 款项是否由关联交易产生 |
|-----------------|---------|----------------|---------|---------|-------------|
| 浙江钱江锂电科技有限公司管理人 | 往来款     | 201,959,029.60 | 破产重整已完结 | 内部管理流程  | 是           |
| 合计              |         | 201,959,029.60 |         |         |             |

其他应收款核销说明：

注：2021年10月29日公司第八届董事会第三次会议批准通过，因浙江钱江锂电科技有限公司重整事项已经浙江省温岭市人民法院裁定，公司对原钱江锂电应收款项余额 201,959,029.60 元，根据浙江省温岭市人民法院裁定的重整计划及《企业会计准则》相关规定，同意补充计提资产减值准备 68,470,000 元；2022年4月17日第八届董事会第五次会议批准通过，根据破产管理人提交的钱江锂电债务清偿计划，同意补提减值准备 110,418,100.00 元；截止报告期初公司就该项债权共计提减值准备金额 189,153,783.16 元；报告期内公司收到浙江钱江锂电科技有限公司管理人清偿款 12,805,246.44 元，根据温岭市人民法院关于破产重整完结的裁定，公司按照内部管理流程核销其他应收款原值 201,959,029.60 元，减值准备金额 189,153,783.16 元，对本期损益影响金额 0 元。

## 6) 按欠款方归集的期末余额前五名的其他应收款情况

单位：元

| 单位名称                         | 款项的性质       | 期末余额          | 账龄   | 占其他应收款期末余额合计数的比例 | 坏账准备期末余额      |
|------------------------------|-------------|---------------|------|------------------|---------------|
| 中华人民共和国国家金库温岭市支库             | 出口退税        | 50,954,201.84 | 1年以内 | 53.71%           |               |
| QIANJIANG KEEWAY (EUROPA) RT | 应收少数股东补亏代垫款 | 29,065,856.35 | 5年以上 | 30.64%           | 29,065,856.35 |
| 北京众慧云智能科技有限公司                | 股权转让款       | 3,960,000.00  | 5年以上 | 4.17%            | 3,960,000.00  |
| 宁波江宸智能装备股份有限公司               | 往来款         | 1,914,000.00  | 4-5年 | 2.02%            | 1,914,000.00  |

|                |     |               |       |        |               |
|----------------|-----|---------------|-------|--------|---------------|
| 上海兴科置业有<br>限公司 | 保证金 | 1,418,085.33  | 1-3 年 | 1.49%  | 533,356.54    |
| 合计             |     | 87,312,143.52 |       | 92.03% | 35,473,212.89 |

## 7) 因资金集中管理而列报于其他应收款

单位：元

其他说明：

## 9、预付款项

### (1) 预付款项按账龄列示

单位：元

| 账龄      | 期末余额          |        | 期初余额          |        |
|---------|---------------|--------|---------------|--------|
|         | 金额            | 比例     | 金额            | 比例     |
| 1 年以内   | 23,230,651.52 | 91.67% | 53,262,586.34 | 87.29% |
| 1 至 2 年 | 1,088,706.06  | 4.30%  | 4,334,725.59  | 7.11%  |
| 2 至 3 年 | 128,270.26    | 0.50%  | 2,436,279.21  | 3.99%  |
| 3 年以上   | 893,778.44    | 3.53%  | 982,218.14    | 1.61%  |
| 合计      | 25,341,406.28 |        | 61,015,809.28 |        |

账龄超过 1 年且金额重要的预付款项未及时结算原因的说明：

### (2) 按预付对象归集的期末余额前五名的预付款情况

| 单位名称           | 期末余额          | 占预付款项期末余额合计数的比例(%) |
|----------------|---------------|--------------------|
| 孚能科技(赣州)股份有限公司 | 6,050,562.29  | 23.88              |
| 宁波北仑超洋模具有限公司   | 4,517,850.00  | 17.83              |
| 广东博力威科技股份有限公司  | 2,114,615.96  | 8.34               |
| 宁波旺东昌机械有限公司    | 824,886.72    | 3.26               |
| 台州市星星模具有限公司    | 795,761.04    | 3.14               |
| 合计             | 14,303,676.01 | 56.45              |

其他说明：

## 10、存货

公司是否需要遵守房地产行业的披露要求

否

## (1) 存货分类

单位：元

| 项目        | 期末余额             |                           |                  | 期初余额             |                           |                  |
|-----------|------------------|---------------------------|------------------|------------------|---------------------------|------------------|
|           | 账面余额             | 存货跌价准备<br>或合同履约成<br>本减值准备 | 账面价值             | 账面余额             | 存货跌价准备<br>或合同履约成<br>本减值准备 | 账面价值             |
| 原材料       | 462,644,822.09   | 31,830,472.87             | 430,814,349.22   | 488,010,785.97   | 13,135,195.40             | 474,875,590.57   |
| 库存商品      | 603,739,857.20   | 73,160,976.98             | 530,578,880.22   | 650,107,622.61   | 76,166,910.72             | 573,940,711.89   |
| 发出商品      | 83,811,512.96    |                           | 83,811,512.96    | 49,928,265.41    |                           | 49,928,265.41    |
| 委托加工材料    | 31,909,650.11    | 1,802,561.21              | 30,107,088.90    | 42,151,139.34    | 2,137,372.75              | 40,013,766.59    |
| 自制半成品及在产品 | 64,384,377.92    | 330,054.25                | 64,054,323.67    | 60,882,377.97    | 1,795,694.16              | 59,086,683.81    |
| 在途物资      | 70,167,454.17    |                           | 70,167,454.17    | 53,310,932.21    |                           | 53,310,932.21    |
| 合计        | 1,316,657,674.45 | 107,124,065.31            | 1,209,533,609.14 | 1,344,391,123.51 | 93,235,173.03             | 1,251,155,950.48 |

## (2) 存货跌价准备和合同履约成本减值准备

单位：元

| 项目        | 期初余额          | 本期增加金额        |              | 本期减少金额        |    | 期末余额           |
|-----------|---------------|---------------|--------------|---------------|----|----------------|
|           |               | 计提            | 其他           | 转回或转销         | 其他 |                |
| 原材料       | 13,135,195.40 | 26,015,450.42 |              | 7,320,172.95  |    | 31,830,472.87  |
| 库存商品      | 76,166,910.72 | 20,565,271.38 | 2,163,291.84 | 25,734,496.96 |    | 73,160,976.98  |
| 委托加工材料    | 2,137,372.75  |               |              | 334,811.54    |    | 1,802,561.21   |
| 自制半成品及在产品 | 1,795,694.16  | 336,152.76    |              | 1,801,792.67  |    | 330,054.25     |
| 合计        | 93,235,173.03 | 46,916,874.56 | 2,163,291.84 | 35,191,274.12 |    | 107,124,065.31 |

确定可变现净值的具体依据：需要经过加工的材料存货，以所生产的产成品的估计售价减去至完工时估计将要发生的成本、估计的销售费用和相关税费后的金额确定；直接用于出售的商品存货，以该存货的估计售价减去估计的销售费用和相关税费后的金额确定。

其他变动系外币报表折算期初、期末汇率变动造成期末坏账准备金额增加。

按组合计提存货跌价准备

单位：元

| 组合名称 | 期末   |      |          | 期初   |      |          |
|------|------|------|----------|------|------|----------|
|      | 期末余额 | 跌价准备 | 跌价准备计提比例 | 期初余额 | 跌价准备 | 跌价准备计提比例 |

按组合计提存货跌价准备的计提标准

## (3) 存货期末余额含有借款费用资本化金额的说明

## (4) 合同履约成本本期摊销金额的说明

## 11、持有待售资产

单位：元

| 项目 | 期末账面余额 | 减值准备 | 期末账面价值 | 公允价值 | 预计处置费用 | 预计处置时间 |
|----|--------|------|--------|------|--------|--------|
|----|--------|------|--------|------|--------|--------|

其他说明：

## 12、一年内到期的非流动资产

单位：元

| 项目 | 期末余额 | 期初余额 |
|----|------|------|
|----|------|------|

## (1) 一年内到期的债权投资

适用 不适用

## (2) 一年内到期的其他债权投资

适用 不适用

## 13、其他流动资产

单位：元

| 项目          | 期末余额          | 期初余额          |
|-------------|---------------|---------------|
| 增值税留底税额     | 20,059,295.61 | 62,508,580.24 |
| 出口消费税和增值税退税 | 17,856.18     | 1,632,967.41  |
| 预缴企业所得税     | 332,968.21    | 10,518,531.39 |
| 预缴其他税金      | 1,832,666.91  | 1,756,244.73  |
| 待摊租金        | 3,862,384.56  | 1,077,954.95  |
| 待转承销费用      |               | 3,443,396.22  |
| 合计          | 26,105,171.47 | 80,937,674.94 |

其他说明：

## 14、债权投资

## (1) 债权投资的情况

单位：元

| 项目 | 期末余额 |      |      | 期初余额 |      |      |
|----|------|------|------|------|------|------|
|    | 账面余额 | 减值准备 | 账面价值 | 账面余额 | 减值准备 | 账面价值 |

债权投资减值准备本期变动情况

单位：元

| 项目 | 期初余额 | 本期增加 | 本期减少 | 期末余额 |
|----|------|------|------|------|
|----|------|------|------|------|

## (2) 期末重要的债权投资

单位：元

| 债权项目 | 期末余额 |      |      |     |      | 期初余额 |      |      |     |      |
|------|------|------|------|-----|------|------|------|------|-----|------|
|      | 面值   | 票面利率 | 实际利率 | 到期日 | 逾期本金 | 面值   | 票面利率 | 实际利率 | 到期日 | 逾期本金 |

## (3) 减值准备计提情况

单位：元

| 坏账准备                    | 第一阶段           | 第二阶段                 | 第三阶段                 | 合计 |
|-------------------------|----------------|----------------------|----------------------|----|
|                         | 未来 12 个月预期信用损失 | 整个存续期预期信用损失（未发生信用减值） | 整个存续期预期信用损失（已发生信用减值） |    |
| 2023 年 1 月 1 日余额<br>在本期 |                |                      |                      |    |

各阶段划分依据和坏账准备计提比例

## (4) 本期实际核销的债权投资情况

单位：元

| 项目 | 核销金额 |
|----|------|
|----|------|

其中重要的债权投资核销情况

债权投资核销说明：

损失准备本期变动金额重大的账面余额变动情况

适用 不适用

其他说明：

## 15、其他债权投资

### (1) 其他债权投资的情况

单位：元

| 项目 | 期初余额 | 应计利息 | 利息调整 | 本期公允价值变动 | 期末余额 | 成本 | 累计公允价值变动 | 累计在其他综合收益中确认的减值准备 | 备注 |
|----|------|------|------|----------|------|----|----------|-------------------|----|
|----|------|------|------|----------|------|----|----------|-------------------|----|

其他债权投资减值准备本期变动情况

单位：元

| 项目 | 期初余额 | 本期增加 | 本期减少 | 期末余额 |
|----|------|------|------|------|
|----|------|------|------|------|

**(2) 期末重要的其他债权投资**

单位：元

| 其他债权项目 | 期末余额 |      |      |     |      | 期初余额 |      |      |     |      |
|--------|------|------|------|-----|------|------|------|------|-----|------|
|        | 面值   | 票面利率 | 实际利率 | 到期日 | 逾期本金 | 面值   | 票面利率 | 实际利率 | 到期日 | 逾期本金 |

**(3) 减值准备计提情况**

单位：元

| 坏账准备                    | 第一阶段           | 第二阶段                 | 第三阶段                 | 合计 |
|-------------------------|----------------|----------------------|----------------------|----|
|                         | 未来 12 个月预期信用损失 | 整个存续期预期信用损失（未发生信用减值） | 整个存续期预期信用损失（已发生信用减值） |    |
| 2023 年 1 月 1 日余额<br>在本期 |                |                      |                      |    |

各阶段划分依据和坏账准备计提比例

**(4) 本期实际核销的其他债权投资情况**

单位：元

| 项目 | 核销金额 |
|----|------|
|----|------|

其中重要的其他债权投资核销情况

其他债权投资核销说明：

损失准备本期变动金额重大的账面余额变动情况

适用 不适用

其他说明：

**16、其他权益工具投资**

单位：元

| 项目名称 | 期末余额 | 期初余额 | 本期计入其他综合收益的利得 | 本期计入其他综合收益的损失 | 本期末累计计入其他综合收益的利得 | 本期末累计计入其他综合收益的损失 | 本期确认的股利收入 | 指定为以公允价值计量且其变动计入其他综合收益的原因 |
|------|------|------|---------------|---------------|------------------|------------------|-----------|---------------------------|
|------|------|------|---------------|---------------|------------------|------------------|-----------|---------------------------|

本期存在终止确认

单位：元

| 项目名称 | 转入留存收益的累计利得 | 转入留存收益的累计损失 | 终止确认的原因 |
|------|-------------|-------------|---------|
|------|-------------|-------------|---------|

分项披露本期非交易性权益工具投资

单位：元

| 项目名称 | 确认的股利收入 | 累计利得 | 累计损失 | 其他综合收益转入留存收益的金额 | 指定为以公允价值计量且其变动计入其他综合收益的原因 | 其他综合收益转入留存收益的原因 |
|------|---------|------|------|-----------------|---------------------------|-----------------|
|------|---------|------|------|-----------------|---------------------------|-----------------|

其他说明：

## 17、长期应收款

### (1) 长期应收款情况

单位：元

| 项目 | 期末余额 |      |      | 期初余额 |      |      | 折现率区间 |
|----|------|------|------|------|------|------|-------|
|    | 账面余额 | 坏账准备 | 账面价值 | 账面余额 | 坏账准备 | 账面价值 |       |

### (2) 按坏账计提方法分类披露

单位：元

| 类别  | 期末余额 |    |      |      |      | 期初余额 |    |      |      |      |
|-----|------|----|------|------|------|------|----|------|------|------|
|     | 账面余额 |    | 坏账准备 |      | 账面价值 | 账面余额 |    | 坏账准备 |      | 账面价值 |
|     | 金额   | 比例 | 金额   | 计提比例 |      | 金额   | 比例 | 金额   | 计提比例 |      |
| 其中： |      |    |      |      |      |      |    |      |      |      |
| 其中： |      |    |      |      |      |      |    |      |      |      |

按预期信用损失一般模型计提坏账准备

单位：元

| 坏账准备             | 第一阶段           | 第二阶段                 | 第三阶段                 | 合计 |
|------------------|----------------|----------------------|----------------------|----|
|                  | 未来 12 个月预期信用损失 | 整个存续期预期信用损失（未发生信用减值） | 整个存续期预期信用损失（已发生信用减值） |    |
| 2023 年 1 月 1 日余额 |                |                      |                      |    |

|     |  |  |  |  |
|-----|--|--|--|--|
| 在本期 |  |  |  |  |
|-----|--|--|--|--|

各阶段划分依据和坏账准备计提比例

### (3) 本期计提、收回或转回的坏账准备的情况

单位：元

| 类别 | 期初余额 | 本期变动金额 |       |       |    | 期末余额 |
|----|------|--------|-------|-------|----|------|
|    |      | 计提     | 收回或转回 | 转销或核销 | 其他 |      |

其中本期坏账准备转回或收回金额重要的：

单位：元

| 单位名称 | 收回或转回金额 | 转回原因 | 收回方式 | 确定原坏账准备计提比例的依据及其合理性 |
|------|---------|------|------|---------------------|
|------|---------|------|------|---------------------|

其他说明：

### (4) 本期实际核销的长期应收款情况

单位：元

| 项目 | 核销金额 |
|----|------|
|----|------|

其中重要的长期应收款核销情况：

单位：元

| 单位名称 | 款项性质 | 核销金额 | 核销原因 | 履行的核销程序 | 款项是否由关联交易产生 |
|------|------|------|------|---------|-------------|
|------|------|------|------|---------|-------------|

长期应收款核销说明：

## 18、长期股权投资

单位：元

| 被投资单位           | 期初余额<br>(账面价值) | 减值准备<br>期初余额 | 本期增减变动 |               |              |          |        |             |        | 期末余额<br>(账面价值) | 减值准备<br>期末余额 |    |
|-----------------|----------------|--------------|--------|---------------|--------------|----------|--------|-------------|--------|----------------|--------------|----|
|                 |                |              | 追加投资   | 减少投资          | 权益法下确认的投资损益  | 其他综合收益调整 | 其他权益变动 | 宣告发放现金股利或利润 | 计提减值准备 |                |              | 其他 |
| 一、合营企业          |                |              |        |               |              |          |        |             |        |                |              |    |
| 温岭市欧江企业管理咨询有限公司 | 35,495,409.18  |              |        | 36,913,950.76 | 1,418,541.58 |          |        |             |        |                |              |    |



|                      |                |  |  |               |                |               |              |  |               |  |                |  |
|----------------------|----------------|--|--|---------------|----------------|---------------|--------------|--|---------------|--|----------------|--|
| 限公司                  |                |  |  |               |                |               |              |  |               |  |                |  |
| 小计                   | 35,495,409.18  |  |  | 36,913,950.76 | 1,418,541.58   |               |              |  |               |  |                |  |
| 二、联营企业               |                |  |  |               |                |               |              |  |               |  |                |  |
| 浙江瓯联创业投资有限公司         | 67,798,470.48  |  |  |               | -5,685,888.61  |               |              |  |               |  | 62,112,581.87  |  |
| 格雷博智能动力科技有限公司        | 80,177,054.34  |  |  |               | -27,248,944.11 | 331,882.67    |              |  |               |  | 53,259,992.90  |  |
| 上海智租物联科技有限公司         |                |  |  |               | -6,739,369.16  | 12,159,825.07 |              |  | 43,601,733.18 |  | 49,022,189.09  |  |
| 钱江雷霆（北京）科技有限公司       |                |  |  |               |                |               |              |  |               |  |                |  |
| 杭州联创永源股权投资合伙企业（有限合伙） | 1,560,396.79   |  |  |               | 8,025,867.50   |               | 9,586,264.29 |  |               |  |                |  |
| 小计                   | 149,535,921.61 |  |  |               | -31,648,334.38 | 12,491,707.74 | 9,586,264.29 |  | 43,601,733.18 |  | 164,394,763.86 |  |
| 合计                   | 185,031,330.79 |  |  | 36,913,950.76 | -30,229,792.80 | 12,491,707.74 | 9,586,264.29 |  | 43,601,733.18 |  | 164,394,763.86 |  |

可收回金额按公允价值减去处置费用后的净额确定

适用 不适用

可收回金额按预计未来现金流量的现值确定

适用 不适用

前述信息与以前年度减值测试采用的信息或外部信息明显不一致的差异原因

公司以前年度减值测试采用信息与当年实际情况明显不一致的差异原因

其他说明：

## 19、其他非流动金融资产

单位：元

| 项目                        | 期末余额          | 期初余额          |
|---------------------------|---------------|---------------|
| 分类为以公允价值计量且其变动计入当期损益的金融资产 | 70,664,501.63 | 99,026,844.25 |
| 合计                        | 70,664,501.63 | 99,026,844.25 |

其他说明：

## 20、投资性房地产

### (1) 采用成本计量模式的投资性房地产

适用 不适用

### (2) 采用公允价值计量模式的投资性房地产

适用 不适用

### (3) 转换为投资性房地产并采用公允价值计量

单位：元

| 项目 | 转换前核算科目 | 金额 | 转换理由 | 审批程序 | 对损益的影响 | 对其他综合收益的影响 |
|----|---------|----|------|------|--------|------------|
|    |         |    |      |      |        |            |

### (4) 未办妥产权证书的投资性房地产情况

单位：元

| 项目 | 账面价值 | 未办妥产权证书原因 |
|----|------|-----------|
|    |      |           |

其他说明：

## 21、固定资产

单位：元

| 项目     | 期末余额             | 期初余额             |
|--------|------------------|------------------|
| 固定资产   | 1,108,403,113.16 | 1,053,254,885.20 |
| 固定资产清理 |                  |                  |

|    |                      |                      |
|----|----------------------|----------------------|
| 合计 | 1, 108, 403, 113. 16 | 1, 053, 254, 885. 20 |
|----|----------------------|----------------------|

## (1) 固定资产情况

单位：元

| 项目         | 房屋及建筑物               | 运输设备             | 通用设备             | 专用设备              | 合计                   |
|------------|----------------------|------------------|------------------|-------------------|----------------------|
| 一、账面原值：    |                      |                  |                  |                   |                      |
| 1. 期初余额    | 985, 480, 271. 34    | 26, 177, 484. 54 | 73, 897, 293. 28 | 885, 429, 106. 19 | 1, 970, 984, 155. 35 |
| 2. 本期增加金额  | 18, 764, 004. 46     | 1, 723, 073. 86  | 4, 050, 144. 65  | 154, 256, 574. 64 | 178, 793, 797. 61    |
| (1) 购置     | 12, 718, 343. 15     | 1, 713, 565. 96  | 3, 802, 039. 59  | 120, 247, 019. 15 | 138, 480, 967. 85    |
| (2) 在建工程转入 | 4, 903, 711. 39      |                  | 84, 070. 79      | 32, 460, 745. 94  | 37, 448, 528. 12     |
| (3) 企业合并增加 |                      |                  |                  |                   |                      |
| (4) 其他     | 1, 141, 949. 92      | 9, 507. 90       | 164, 034. 27     | 1, 548, 809. 55   | 2, 864, 301. 64      |
| 3. 本期减少金额  |                      | 1, 200, 963. 54  | 4, 817, 810. 26  | 129, 503, 806. 02 | 135, 522, 579. 82    |
| (1) 处置或报废  |                      | 1, 090, 928. 14  | 4, 421, 882. 78  | 35, 840, 928. 74  | 41, 353, 739. 66     |
| (2) 合并范围减少 |                      | 110, 035. 40     | 395, 927. 48     | 93, 662, 877. 28  | 94, 168, 840. 16     |
| 4. 期末余额    | 1, 004, 244, 275. 80 | 26, 699, 594. 86 | 73, 129, 627. 67 | 910, 181, 874. 81 | 2, 014, 255, 373. 14 |
| 二、累计折旧     |                      |                  |                  |                   |                      |
| 1. 期初余额    | 354, 521, 678. 11    | 13, 718, 858. 87 | 48, 837, 142. 14 | 485, 893, 129. 70 | 902, 970, 808. 82    |
| 2. 本期增加金额  | 32, 417, 737. 13     | 2, 464, 560. 89  | 7, 054, 144. 04  | 54, 175, 679. 19  | 96, 112, 121. 25     |
| (1) 计提     | 32, 283, 534. 37     | 2, 462, 386. 74  | 7, 025, 693. 78  | 53, 877, 800. 18  | 95, 649, 415. 07     |
| (2) 其他     | 134, 202. 76         | 2, 174. 15       | 28, 450. 26      | 297, 879. 01      | 462, 706. 18         |
| 3. 本期减少金额  |                      | 1, 125, 445. 35  | 4, 614, 076. 08  | 102, 215, 734. 98 | 107, 955, 256. 41    |
| (1) 处置或报废  |                      | 1, 059, 556. 31  | 4, 345, 421. 54  | 35, 332, 324. 16  | 40, 737, 302. 01     |
| (2) 合并范围减少 |                      | 65, 889. 04      | 268, 654. 54     | 66, 883, 410. 82  | 67, 217, 954. 40     |
| 4. 期末余额    | 386, 939, 415. 24    | 15, 057, 974. 41 | 51, 277, 210. 10 | 437, 853, 073. 91 | 891, 127, 673. 66    |
| 三、减值准备     |                      |                  |                  |                   |                      |
| 1. 期初余额    |                      |                  | 11, 185. 62      | 14, 747, 275. 71  | 14, 758, 461. 33     |
| 2. 本期增加金额  |                      |                  |                  |                   |                      |
| (1) 计提     |                      |                  |                  |                   |                      |
| 3. 本期减少金额  |                      |                  |                  | 33, 875. 01       | 33, 875. 01          |

|           |                |               |               |                |                  |
|-----------|----------------|---------------|---------------|----------------|------------------|
| (1) 处置或报废 |                |               |               | 33,875.01      | 33,875.01        |
| 4. 期末余额   |                |               | 11,185.62     | 14,713,400.70  | 14,724,586.32    |
| 四、账面价值    |                |               |               |                |                  |
| 1. 期末账面价值 | 617,304,860.56 | 11,641,620.45 | 21,841,231.95 | 457,615,400.20 | 1,108,403,113.16 |
| 2. 期初账面价值 | 630,958,593.23 | 12,458,625.67 | 25,048,965.52 | 384,788,700.78 | 1,053,254,885.20 |

## (2) 暂时闲置的固定资产情况

单位：元

| 项目     | 账面原值           | 累计折旧          | 减值准备          | 账面价值          | 备注 |
|--------|----------------|---------------|---------------|---------------|----|
| 房屋及建筑物 | 133,638,073.22 | 53,038,681.81 |               | 80,599,391.41 |    |
| 专用设备   | 30,842,189.51  | 16,183,138.80 | 13,425,363.12 | 1,233,687.59  |    |
| 运输设备   | 236,632.00     | 227,166.72    |               | 9,465.28      |    |
| 通用设备   | 11,250.00      | 10,800.00     |               | 450.00        |    |

## (3) 通过经营租赁租出的固定资产

单位：元

| 项目     | 期末账面价值        |
|--------|---------------|
| 房屋及建筑物 | 14,481,392.06 |

## (4) 未办妥产权证书的固定资产情况

单位：元

| 项目     | 账面价值          | 未办妥产权证书的原因 |
|--------|---------------|------------|
| 房屋及建筑物 | 84,372,575.93 | 相关部门正在审批   |

其他说明：

## (5) 固定资产的减值测试情况

□适用 不适用

## (6) 固定资产清理

单位：元

| 项目 | 期末余额 | 期初余额 |
|----|------|------|
|    |      |      |

其他说明：

## 22、在建工程

单位：元

| 项目   | 期末余额           | 期初余额          |
|------|----------------|---------------|
| 在建工程 | 205,698,765.52 | 31,370,120.44 |
| 合计   | 205,698,765.52 | 31,370,120.44 |

## (1) 在建工程情况

单位：元

| 项目       | 期末余额           |      |                | 期初余额          |      |               |
|----------|----------------|------|----------------|---------------|------|---------------|
|          | 账面余额           | 减值准备 | 账面价值           | 账面余额          | 减值准备 | 账面价值          |
| 待安装设备    | 12,531,429.53  |      | 12,531,429.53  | 13,092,668.32 |      | 13,092,668.32 |
| 其他零星工程   | 306,150.77     |      | 306,150.77     | 4,037,112.37  |      | 4,037,112.37  |
| 温岭西厂区工程  |                |      |                | 5,375,661.90  |      | 5,375,661.90  |
| 东部智慧园区工程 | 192,861,185.22 |      | 192,861,185.22 | 8,864,677.85  |      | 8,864,677.85  |
| 合计       | 205,698,765.52 |      | 205,698,765.52 | 31,370,120.44 |      | 31,370,120.44 |

## (2) 重要在建工程项目本期变动情况

单位：元

| 项目名称     | 预算数              | 期初余额          | 本期增加金额         | 本期转入固定资产金额   | 本期其他减少金额     | 期末余额           | 工程累计投入占预算比例 | 工程进度 | 利息资本化累计金额 | 其中：本期利息资本化金额 | 本期利息资本化率 | 资金来源 |
|----------|------------------|---------------|----------------|--------------|--------------|----------------|-------------|------|-----------|--------------|----------|------|
| 温岭西厂区工程  | 295,008,100.00   | 5,375,661.90  | 3,732,153.17   | 1,157,429.20 | 7,950,385.87 |                | 88.10%      | 100  |           |              |          | 其他   |
| 东部智慧园区工程 | 2,189,950,435.32 | 8,864,677.85  | 184,087,450.77 |              | 90,943.40    | 192,861,185.22 | 8.63%       | 10   |           |              |          | 其他   |
| 合计       | 2,484,958,039.52 | 14,240,339.75 | 187,819,603.94 | 1,157,429.20 | 8,041,329.27 | 192,861,185.22 |             |      |           |              |          |      |

## (3) 本期计提在建工程减值准备情况

单位：元

| 项目 | 期初余额 | 本期增加 | 本期减少 | 期末余额 | 计提原因 |
|----|------|------|------|------|------|
|----|------|------|------|------|------|

其他说明：

温岭西厂区工程累计投入金额 295,197,266.99 元，其中转入固定资产金额 287,246,881.12 元，转入长期待摊费用装修费金额 7,950,385.87 元。

## (4) 在建工程的减值测试情况

□适用 □不适用

## (5) 工程物资

单位：元

| 项目 | 期末余额 |      |      | 期初余额 |      |      |
|----|------|------|------|------|------|------|
|    | 账面余额 | 减值准备 | 账面价值 | 账面余额 | 减值准备 | 账面价值 |

其他说明：

## 23、使用权资产

## (1) 使用权资产情况

单位：元

| 项目        | 房屋及建筑物        | 合计            |
|-----------|---------------|---------------|
| 一、账面原值    |               |               |
| 1. 期初余额   | 36,823,038.89 | 36,823,038.89 |
| 2. 本期增加金额 | 4,984,403.54  | 4,984,403.54  |
| (1) 新增租赁  | 4,984,403.54  | 4,984,403.54  |
| 3. 本期减少金额 | 11,121,430.44 | 11,121,430.44 |
| (1) 处置    | 11,121,430.44 | 11,121,430.44 |
| 4. 期末余额   | 30,686,011.99 | 30,686,011.99 |
| 二、累计折旧    |               |               |
| 1. 期初余额   | 8,843,370.36  | 8,843,370.36  |
| 2. 本期增加金额 | 14,479,644.56 | 14,479,644.56 |
| (1) 计提    | 14,479,644.56 | 14,479,644.56 |
| 3. 本期减少金额 | 7,461,111.90  | 7,461,111.90  |
| (1) 处置    | 7,461,111.90  | 7,461,111.90  |
| 4. 期末余额   | 15,861,903.02 | 15,861,903.02 |
| 三、减值准备    |               |               |
| 1. 期初余额   |               |               |
| 2. 本期增加金额 |               |               |
| (1) 计提    |               |               |
| 3. 本期减少金额 |               |               |
| (1) 处置    |               |               |
| 4. 期末余额   |               |               |
| 四、账面价值    |               |               |
| 1. 期末账面价值 | 14,824,108.97 | 14,824,108.97 |

|           |               |               |
|-----------|---------------|---------------|
| 2. 期初账面价值 | 27,979,668.53 | 27,979,668.53 |
|-----------|---------------|---------------|

## (2) 使用权资产的减值测试情况

□适用 □不适用

其他说明：

## 24、无形资产

## (1) 无形资产情况

单位：元

| 项目         | 土地使用权          | 专利权           | 非专利技术 | 软件            | 商标权           | 合计             |
|------------|----------------|---------------|-------|---------------|---------------|----------------|
| 一、账面原值     |                |               |       |               |               |                |
| 1. 期初余额    | 375,253,950.58 | 85,403,011.70 |       | 32,452,722.55 | 31,241,606.00 | 524,351,290.83 |
| 2. 本期增加金额  |                |               |       | 3,402,309.26  | 1,178,010.00  | 4,580,319.26   |
| (1) 购置     |                |               |       | 3,402,309.26  |               | 3,402,309.26   |
| (2) 内部研发   |                |               |       |               |               |                |
| (3) 企业合并增加 |                |               |       |               |               |                |
| (4) 其他     |                |               |       |               | 1,178,010.00  | 1,178,010.00   |
| 3. 本期减少金额  |                |               |       | 1,311,441.74  | 63,394.96     | 1,374,836.70   |
| (1) 处置     |                |               |       |               |               |                |
| (2) 合并范围减少 |                |               |       | 1,311,441.74  |               | 1,311,441.74   |
| (3) 其他     |                |               |       |               | 63,394.96     | 63,394.96      |
| 4. 期末余额    | 375,253,950.58 | 85,403,011.70 |       | 34,543,590.07 | 32,356,221.04 | 527,556,773.39 |
| 二、累计摊销     |                |               |       |               |               |                |
| 1. 期初余额    | 40,369,917.27  | 66,893,577.91 |       | 11,302,084.83 | 24,324,097.30 | 142,889,677.31 |
| 2. 本期增加金额  | 7,558,647.60   |               |       | 4,325,582.75  | 5,103,136.82  | 16,987,367.17  |
| (1) 计提     | 7,558,647.60   |               |       | 4,325,582.75  | 3,925,126.82  | 15,809,357.17  |
| (2) 其他     |                |               |       |               | 1,178,010.00  | 1,178,010.00   |
| 3. 本期减少金额  |                |               |       | 939,866.48    |               | 939,866.48     |
| (1) 处置     |                |               |       |               |               |                |

|            |                |               |  |               |               |                |
|------------|----------------|---------------|--|---------------|---------------|----------------|
| (2) 合并范围减少 |                |               |  | 939,866.48    |               | 939,866.48     |
| 4. 期末余额    | 47,928,564.87  | 66,893,577.91 |  | 14,687,801.10 | 29,427,234.12 | 158,937,178.00 |
| 三、减值准备     |                |               |  |               |               |                |
| 1. 期初余额    |                | 18,509,433.79 |  |               |               | 18,509,433.79  |
| 2. 本期增加金额  |                |               |  |               |               |                |
| (1) 计提     |                |               |  |               |               |                |
| 3. 本期减少金额  |                |               |  |               |               |                |
| (1) 处置     |                |               |  |               |               |                |
| 4. 期末余额    |                | 18,509,433.79 |  |               |               | 18,509,433.79  |
| 四、账面价值     |                |               |  |               |               |                |
| 1. 期末账面价值  | 327,325,385.71 |               |  | 19,855,788.97 | 2,928,986.92  | 350,110,161.60 |
| 2. 期初账面价值  | 334,884,033.31 |               |  | 21,150,637.72 | 6,917,508.70  | 362,952,179.73 |

本期末通过公司内部研发形成的无形资产占无形资产余额的比例 0.00%。

## (2) 未办妥产权证书的土地使用权情况

单位：元

| 项目 | 账面价值 | 未办妥产权证书的原因 |
|----|------|------------|
|----|------|------------|

其他说明：

因外币报表折算期初、期末汇率变动导致商标权原值金额增加 1,178,010.00 元，累计摊销金额增加 1,178,010.00 元；上期暂估入账商标权原值中的税金本期转出 63,394.96 元。

## (3) 无形资产的减值测试情况

适用  不适用

## 25、商誉

### (1) 商誉账面原值

单位：元

| 被投资单位名称或形成商誉的事项      | 期初余额          | 本期增加    |  | 本期减少 |  | 期末余额          |
|----------------------|---------------|---------|--|------|--|---------------|
|                      |               | 企业合并形成的 |  | 处置   |  |               |
| BENELLI<br>Q. J. SRL | 20,012,954.23 |         |  |      |  | 20,012,954.23 |



|    |               |  |  |  |  |               |
|----|---------------|--|--|--|--|---------------|
| 合计 | 20,012,954.23 |  |  |  |  | 20,012,954.23 |
|----|---------------|--|--|--|--|---------------|

**(2) 商誉减值准备**

单位：元

| 被投资单位名称或形成商誉的事项      | 期初余额          | 本期增加 |  | 本期减少 |  | 期末余额          |
|----------------------|---------------|------|--|------|--|---------------|
|                      |               | 计提   |  | 处置   |  |               |
| BENELLI<br>Q. J. SRL | 20,012,954.23 |      |  |      |  | 20,012,954.23 |
| 合计                   | 20,012,954.23 |      |  |      |  | 20,012,954.23 |

**(3) 商誉所在资产组或资产组组合的相关信息**

| 名称 | 所属资产组或组合的构成及依据 | 所属经营分部及依据 | 是否与以前年度保持一致 |
|----|----------------|-----------|-------------|
|----|----------------|-----------|-------------|

资产组或资产组组合发生变化

| 名称 | 变化前的构成 | 变化后的构成 | 导致变化的客观事实及依据 |
|----|--------|--------|--------------|
|----|--------|--------|--------------|

其他说明

**(4) 可收回金额的具体确定方法**

可收回金额按公允价值减去处置费用后的净额确定

适用 不适用

可收回金额按预计未来现金流量的现值确定

适用 不适用

前述信息与以前年度减值测试采用的信息或外部信息明显不一致的差异原因

公司以前年度减值测试采用信息与当年实际情况明显不一致的差异原因

**(5) 业绩承诺完成及对应商誉减值情况**

形成商誉时存在业绩承诺且报告期或报告期上一期间处于业绩承诺期内

适用 不适用

其他说明：

**26、长期待摊费用**

单位：元

| 项目 | 期初余额 | 本期增加金额 | 本期摊销金额 | 其他减少金额 | 期末余额 |
|----|------|--------|--------|--------|------|
|----|------|--------|--------|--------|------|

|      |               |               |               |              |               |
|------|---------------|---------------|---------------|--------------|---------------|
| 装修费  | 27,299,301.34 | 23,388,482.39 | 19,355,541.45 | 1,222,786.13 | 30,109,456.15 |
| 厂房改造 | 1,798,724.12  | 1,423,086.67  | 814,458.10    |              | 2,407,352.69  |
| 其他   |               | 432,801.43    | 70,997.81     |              | 361,803.62    |
| 合计   | 29,098,025.46 | 25,244,370.49 | 20,240,997.36 | 1,222,786.13 | 32,878,612.46 |

其他说明：

因合并范围减少，长期待摊费用期末金额减少 1,222,786.13 元

## 27、递延所得税资产/递延所得税负债

### (1) 未经抵销的递延所得税资产

单位：元

| 项目              | 期末余额           |                | 期初余额           |                |
|-----------------|----------------|----------------|----------------|----------------|
|                 | 可抵扣暂时性差异       | 递延所得税资产        | 可抵扣暂时性差异       | 递延所得税资产        |
| 资产减值准备          | 141,240,636.39 | 29,941,092.87  | 311,830,455.73 | 73,763,254.11  |
| 内部交易未实现利润       | 117,318,303.06 | 29,329,575.77  | 120,454,191.96 | 30,113,547.99  |
| 可抵扣亏损           | 210,898,318.50 | 50,714,162.00  | 84,103,729.22  | 12,615,559.38  |
| 材料暂估暂时性差异       | 213,956,751.07 | 36,426,229.89  | 98,789,194.43  | 15,782,727.94  |
| 预提返利            | 54,244,961.30  | 13,178,052.33  | 42,906,370.36  | 10,669,448.59  |
| 其他非流动金融资产公允价值变动 | 33,822,698.37  | 8,455,674.59   | 27,960,355.75  | 6,990,088.94   |
| 股份支付            | 71,642,598.93  | 17,910,649.73  | 46,626,002.58  | 11,656,500.65  |
| 递延收益            | 45,300,867.82  | 8,193,463.50   |                |                |
| 租赁负债            |                |                | 2,226,915.45   | 552,660.55     |
| 合计              | 888,425,135.44 | 194,148,900.68 | 734,897,215.48 | 162,143,788.15 |

### (2) 未经抵销的递延所得税负债

单位：元

| 项目         | 期末余额           |               | 期初余额           |               |
|------------|----------------|---------------|----------------|---------------|
|            | 应纳税暂时性差异       | 递延所得税负债       | 应纳税暂时性差异       | 递延所得税负债       |
| 固定资产入账税法差异 | 266,373,779.23 | 42,551,362.06 | 157,307,762.68 | 24,983,507.55 |
| 计提存单利息     | 1,921,639.73   | 424,235.96    |                |               |
| 使用权资产      | 6,144,939.48   | 921,740.92    | 15,813,703.03  | 2,686,225.76  |
| 合计         | 274,440,358.44 | 43,897,338.94 | 173,121,465.71 | 27,669,733.31 |

### (3) 以抵销后净额列示的递延所得税资产或负债

单位：元

| 项目      | 递延所得税资产和负债期末互抵金额 | 抵销后递延所得税资产或负债期末余额 | 递延所得税资产和负债期初互抵金额 | 抵销后递延所得税资产或负债期初余额 |
|---------|------------------|-------------------|------------------|-------------------|
| 递延所得税资产 |                  | 194,148,900.68    |                  | 162,143,788.15    |
| 递延所得税负债 |                  | 43,897,338.94     |                  | 27,669,733.31     |

### (4) 未确认递延所得税资产明细

单位：元

| 项目       | 期末余额             | 期初余额             |
|----------|------------------|------------------|
| 可抵扣暂时性差异 | 257,585,038.38   | 507,307,867.22   |
| 可抵扣亏损    | 742,654,307.65   | 758,446,738.28   |
| 合计       | 1,000,239,346.03 | 1,265,754,605.50 |

## (5) 未确认递延所得税资产的可抵扣亏损将于以下年度到期

单位：元

| 年份    | 期末金额           | 期初金额           | 备注 |
|-------|----------------|----------------|----|
| 2023年 |                | 14,444,311.90  |    |
| 2024年 | 101,940,370.41 | 103,955,335.85 |    |
| 2025年 | 80,264,604.07  | 82,350,727.16  |    |
| 2026年 | 288,744,035.19 | 293,410,903.11 |    |
| 2027年 | 194,804,129.84 | 264,285,460.26 |    |
| 2028年 | 76,901,168.14  |                |    |
| 合计    | 742,654,307.65 | 758,446,738.28 |    |

其他说明：

## 28、其他非流动资产

单位：元

| 项目      | 期末余额         |      |              | 期初余额          |      |               |
|---------|--------------|------|--------------|---------------|------|---------------|
|         | 账面余额         | 减值准备 | 账面价值         | 账面余额          | 减值准备 | 账面价值          |
| 长期资产购置款 | 4,737,271.00 |      | 4,737,271.00 | 66,949,909.33 |      | 66,949,909.33 |
| 委外软件研发款 | 631,858.40   |      | 631,858.40   |               |      |               |
| 合计      | 5,369,129.40 |      | 5,369,129.40 | 66,949,909.33 |      | 66,949,909.33 |

其他说明：

## 29、所有权或使用权受到限制的资产

单位：元

| 项目   | 期末             |                |      |                   | 期初            |               |      |                   |
|------|----------------|----------------|------|-------------------|---------------|---------------|------|-------------------|
|      | 账面余额           | 账面价值           | 受限类型 | 受限情况              | 账面余额          | 账面价值          | 受限类型 | 受限情况              |
| 货币资金 | 111,689,054.70 | 111,689,054.70 | 保证金  | 银行承兑<br>汇票保证<br>金 | 94,223,550.00 | 94,223,550.00 | 保证金  | 银行承兑<br>汇票保证<br>金 |
| 货币资金 | 13,325,304.71  | 13,325,304.71  | 应计利息 |                   | 3,655,774.90  | 3,655,774.90  | 应计利息 |                   |
| 货币资金 | 15,581,940.00  | 15,581,940.00  | 未达款项 |                   |               |               |      |                   |
| 货币资金 | 2,000,000.00   | 2,000,000.00   | 冻结   | 诉讼冻结              | 31,514.01     | 31,514.01     | 冻结   | 诉讼冻结              |
| 合计   | 142,596,299.41 | 142,596,299.41 |      |                   | 97,910,838.91 | 97,910,838.91 |      |                   |

其他说明：

### 30、短期借款

#### (1) 短期借款分类

单位：元

| 项目   | 期末余额          | 期初余额 |
|------|---------------|------|
| 信用借款 | 13,134,964.09 |      |
| 合计   | 13,134,964.09 |      |

短期借款分类的说明：

截止 2023 年 12 月 31 日，信用借款余额为 13,134,964.09 元人民币，其一贷款人为 Banco BPM，借款本金为 672,285.13 欧元（5,283,623.29 元人民币），年利率为 4.14%，借款期限为 2023 年 12 月 7 日至 2024 年 12 月 1 日；其二贷款人为 Banca Intesa Sanpaolo，借款本金为 999,000.00 欧元（7,851,340.80 元人民币），年利率为 4.34%，借款期限为 2023 年 12 月 1 日至 2024 年 3 月 11 日。

#### (2) 已逾期未偿还的短期借款情况

本期末已逾期未偿还的短期借款总额为元，其中重要的已逾期未偿还的短期借款情况如下：

单位：元

| 借款单位 | 期末余额 | 借款利率 | 逾期时间 | 逾期利率 |
|------|------|------|------|------|
|      |      |      |      |      |

其他说明：

### 31、交易性金融负债

单位：元

| 项目  | 期末余额 | 期初余额 |
|-----|------|------|
| 其中： |      |      |
| 其中： |      |      |

其他说明：

### 32、衍生金融负债

单位：元

| 项目 | 期末余额 | 期初余额 |
|----|------|------|
|    |      |      |

其他说明：

## 33、应付票据

单位：元

| 种类     | 期末余额             | 期初余额             |
|--------|------------------|------------------|
| 银行承兑汇票 | 1,346,009,354.70 | 1,199,656,000.00 |
| 合计     | 1,346,009,354.70 | 1,199,656,000.00 |

本期末已到期未支付的应付票据总额为 0.00 元，到期未付的原因为。

## 34、应付账款

## (1) 应付账款列示

单位：元

| 项目       | 期末余额             | 期初余额             |
|----------|------------------|------------------|
| 应付货款     | 914,550,854.04   | 901,623,288.25   |
| 应付设备及工程款 | 87,614,007.14    | 109,610,650.24   |
| 应付服务费    | 594,761.12       |                  |
| 合计       | 1,002,759,622.30 | 1,011,233,938.49 |

## (2) 账龄超过 1 年或逾期的重要应付账款

单位：元

| 项目 | 期末余额 | 未偿还或结转的原因 |
|----|------|-----------|
|    |      |           |

其他说明：

公司期末无超过 1 年的重要应付账款。

## 35、其他应付款

单位：元

| 项目    | 期末余额           | 期初余额           |
|-------|----------------|----------------|
| 其他应付款 | 200,053,163.22 | 210,050,439.70 |
| 合计    | 200,053,163.22 | 210,050,439.70 |

## (1) 应付利息

单位：元

| 项目 | 期末余额 | 期初余额 |
|----|------|------|
|    |      |      |

重要的已逾期未支付的利息情况：

单位：元

| 借款单位 | 逾期金额 | 逾期原因 |
|------|------|------|
|      |      |      |

其他说明：

## (2) 应付股利

单位：元

| 项目 | 期末余额 | 期初余额 |
|----|------|------|
|----|------|------|

其他说明，包括重要的超过 1 年未支付的应付股利，应披露未支付原因：

## (3) 其他应付款

## 1) 按款项性质列示其他应付款

单位：元

| 项目         | 期末余额           | 期初余额           |
|------------|----------------|----------------|
| 暂借款本息      |                | 63,101.37      |
| 押金保证金及定金   | 115,803,459.89 | 91,418,390.57  |
| 应付暂收款      | 5,015,575.44   | 1,742,733.26   |
| 预提费用及资产管理费 | 8,106,898.88   | 19,364,946.15  |
| 预分配股利      | 3,160,241.00   | 3,160,241.00   |
| 限制性股票回购义务  | 66,394,187.50  | 90,343,550.00  |
| 其他         | 1,572,800.51   | 3,957,477.35   |
| 合计         | 200,053,163.22 | 210,050,439.70 |

## 2) 账龄超过 1 年或逾期的重要其他应付款

单位：元

| 项目 | 期末余额 | 未偿还或结转的原因 |
|----|------|-----------|
|----|------|-----------|

## 3) 按交易对手方归集的期末余额前五名的其他应付款情况

其他说明：

公司期末无账龄超过 1 年或逾期的重要其他应付款。

## 36、合同负债

单位：元

| 项目   | 期末余额           | 期初余额           |
|------|----------------|----------------|
| 预收货款 | 159,844,259.64 | 131,879,249.07 |
| 合计   | 159,844,259.64 | 131,879,249.07 |

账龄超过 1 年的重要合同负债

单位：元

| 项目 | 期末余额 | 未偿还或结转的原因 |
|----|------|-----------|
|----|------|-----------|

报告期内账面价值发生重大变动的金额和原因

单位：元

| 项目 | 变动金额 | 变动原因 |
|----|------|------|
|----|------|------|

## 37、应付职工薪酬

## (1) 应付职工薪酬列示

单位：元

| 项目             | 期初余额          | 本期增加           | 本期减少           | 期末余额          |
|----------------|---------------|----------------|----------------|---------------|
| 一、短期薪酬         | 85,781,075.26 | 553,749,056.74 | 557,941,252.95 | 81,588,879.05 |
| 二、离职后福利-设定提存计划 | 6,017,168.55  | 38,438,952.01  | 36,299,396.92  | 8,156,723.64  |
| 三、辞退福利         |               | 16,000.00      | 16,000.00      |               |
| 合计             | 91,798,243.81 | 592,204,008.75 | 594,256,649.87 | 89,745,602.69 |

## (2) 短期薪酬列示

单位：元

| 项目            | 期初余额          | 本期增加           | 本期减少           | 期末余额          |
|---------------|---------------|----------------|----------------|---------------|
| 1、工资、奖金、津贴和补贴 | 82,207,710.22 | 473,299,309.12 | 477,675,753.82 | 77,831,265.52 |
| 2、职工福利费       | 88,251.26     | 35,466,194.01  | 35,554,445.27  |               |
| 3、社会保险费       | 3,428,151.04  | 22,663,528.14  | 22,399,678.33  | 3,692,000.85  |
| 其中：医疗保险费      | 1,609,248.87  | 18,332,901.86  | 18,319,911.39  | 1,622,239.34  |
| 工伤保险费         | 911,585.18    | 3,265,048.22   | 3,149,453.58   | 1,027,179.82  |
| 生育保险费         | 907,316.99    | 727,573.74     | 628,457.19     | 1,006,433.54  |
| 其他            |               | 338,004.32     | 301,856.17     | 36,148.15     |
| 4、住房公积金       | 42,299.80     | 19,054,463.82  | 19,040,825.82  | 55,937.80     |
| 5、工会经费和职工教育经费 | 14,662.94     | 3,265,561.65   | 3,270,549.71   | 9,674.88      |
| 合计            | 85,781,075.26 | 553,749,056.74 | 557,941,252.95 | 81,588,879.05 |

## (3) 设定提存计划列示

单位：元

| 项目       | 期初余额         | 本期增加          | 本期减少          | 期末余额         |
|----------|--------------|---------------|---------------|--------------|
| 1、基本养老保险 | 5,553,877.65 | 35,820,176.87 | 33,846,690.57 | 7,527,363.95 |
| 2、失业保险费  | 463,290.90   | 2,618,775.14  | 2,452,706.35  | 629,359.69   |
| 合计       | 6,017,168.55 | 38,438,952.01 | 36,299,396.92 | 8,156,723.64 |

其他说明：

## 38、应交税费

单位：元

| 项目 | 期末余额 | 期初余额 |
|----|------|------|
|----|------|------|

|                |               |               |
|----------------|---------------|---------------|
| 增值税            | 3,654,456.63  | 8,544,872.26  |
| 消费税            | 8,269,433.62  | 6,040,719.70  |
| 企业所得税          | 22,199,404.21 | 49,279,975.24 |
| 个人所得税          | 2,593,879.00  | 2,036,050.01  |
| 城市维护建设税        | 726,391.87    | 761,696.22    |
| 房产税            | 2,602,567.52  | 4,304,245.25  |
| 土地使用税          | 9,052,926.36  | 2,376,560.60  |
| 教育费附加（地方教育费附加） | 526,982.47    | 544,063.48    |
| 印花税            | 1,548,769.37  | 1,512,564.42  |
| 残疾人保障金         | 4,731,117.79  | 4,092,923.38  |
| 环境保护税          | 1,798.65      |               |
| 其他税费           | 574,120.77    | 507,207.16    |
| 合计             | 56,481,848.26 | 80,000,877.72 |

其他说明：

### 39、持有待售负债

单位：元

| 项目 | 期末余额 | 期初余额 |
|----|------|------|
|    |      |      |

其他说明：

### 40、一年内到期的非流动负债

单位：元

| 项目         | 期末余额         | 期初余额         |
|------------|--------------|--------------|
| 一年内到期的长期借款 | 1,929,958.20 | 1,822,817.43 |
| 一年内到期的租赁负债 | 3,035,335.45 | 7,671,653.89 |
| 合计         | 4,965,293.65 | 9,494,471.32 |

其他说明：

### 41、其他流动负债

单位：元

| 项目        | 期末余额          | 期初余额          |
|-----------|---------------|---------------|
| 待转销项税额    | 10,629,186.49 | 14,911,218.10 |
| 专项应付款     | 3,060,126.88  | 3,057,926.88  |
| 年末未终止确认票据 | 2,282,381.20  | 15,079,976.50 |
| 合计        | 15,971,694.57 | 33,049,121.48 |

短期应付债券的增减变动：

单位：元

| 债券名称 | 面值 | 票面利率 | 发行日期 | 债券期限 | 发行金额 | 期初余额 | 本期发行 | 按面值计提利息 | 溢折价摊 | 本期偿还 |  | 期末余额 | 是否违约 |
|------|----|------|------|------|------|------|------|---------|------|------|--|------|------|
|      |    |      |      |      |      |      |      |         |      |      |  |      |      |



|    |  |  |  |  |  |  |  |   |   |  |  |  |  |
|----|--|--|--|--|--|--|--|---|---|--|--|--|--|
|    |  |  |  |  |  |  |  | 息 | 销 |  |  |  |  |
| 合计 |  |  |  |  |  |  |  |   |   |  |  |  |  |

其他说明：

## 42、长期借款

### (1) 长期借款分类

单位：元

| 项目           | 期末余额          | 期初余额          |
|--------------|---------------|---------------|
| 保证借款         | 10,923,111.55 | 12,139,537.30 |
| 减：一年内到期的长期借款 | -1,929,958.20 | -1,822,817.43 |
| 合计           | 8,993,153.35  | 10,316,719.87 |

长期借款分类的说明：

其他说明，包括利率区间：

| 项目               | 期末余额          | 期初余额          | 利率区间       |
|------------------|---------------|---------------|------------|
| 保证借款             | 10,923,111.55 | 12,139,537.30 | 0.7%、0.95% |
| 其中：贷款人：Banco BPM | 3,468,423.40  | 4,076,636.27  | 0.70%      |
| 贷款人：Banco BPM    | 7,454,688.15  | 8,062,901.03  | 0.95%      |
| 小计               | 10,923,111.55 | 12,139,537.30 |            |
| 减：一年内到期的长期借款     | -1,929,958.20 | -1,822,817.43 |            |
| 合计               | 8,993,153.35  | 10,316,719.87 |            |

## 43、应付债券

### (1) 应付债券

单位：元

| 项目 | 期末余额 | 期初余额 |
|----|------|------|
|----|------|------|

### (2) 应付债券的增减变动（不包括划分为金融负债的优先股、永续债等其他金融工具）

单位：元

| 债券名称 | 面值 | 票面利率 | 发行日期 | 债券期限 | 发行金额 | 期初余额 | 本期发行 | 按面值计提利息 | 溢折价摊销 | 本期偿还 | 期末余额 | 是否违约 |
|------|----|------|------|------|------|------|------|---------|-------|------|------|------|
| 合计   |    |      |      |      |      |      |      |         |       |      |      |      |

### (3) 可转换公司债券的说明

### (4) 划分为金融负债的其他金融工具说明

期末发行在外的优先股、永续债等其他金融工具基本情况

期末发行在外的优先股、永续债等金融工具变动情况表

单位：元

| 发行在外的金融工具 | 期初 |      | 本期增加 |      | 本期减少 |      | 期末 |      |
|-----------|----|------|------|------|------|------|----|------|
|           | 数量 | 账面价值 | 数量   | 账面价值 | 数量   | 账面价值 | 数量 | 账面价值 |
|           |    |      |      |      |      |      |    |      |

其他金融工具划分为金融负债的依据说明

其他说明：

## 44、租赁负债

单位：元

| 项目           | 期末余额          | 期初余额          |
|--------------|---------------|---------------|
| 租赁付款额        | 4,882,072.62  | 14,608,245.02 |
| 减：未确认融资费用    | -208,599.80   | -495,136.21   |
| 减：一年内到期的租赁负债 | -3,035,335.45 | -7,671,653.89 |
| 合计           | 1,638,137.37  | 6,441,454.92  |

其他说明：

## 45、长期应付款

单位：元

| 项目 | 期末余额 | 期初余额 |
|----|------|------|
|    |      |      |

### (1) 按款项性质列示长期应付款

单位：元

| 项目 | 期末余额 | 期初余额 |
|----|------|------|
|    |      |      |

其他说明：

### (2) 专项应付款

单位：元

| 项目 | 期初余额 | 本期增加 | 本期减少 | 期末余额 | 形成原因 |
|----|------|------|------|------|------|
|----|------|------|------|------|------|

其他说明：

#### 46、长期应付职工薪酬

##### (1) 长期应付职工薪酬表

单位：元

| 项目 | 期末余额 | 期初余额 |
|----|------|------|
|----|------|------|

##### (2) 设定受益计划变动情况

设定受益计划义务现值：

单位：元

| 项目 | 本期发生额 | 上期发生额 |
|----|-------|-------|
|----|-------|-------|

计划资产：

单位：元

| 项目 | 本期发生额 | 上期发生额 |
|----|-------|-------|
|----|-------|-------|

设定受益计划净负债（净资产）

单位：元

| 项目 | 本期发生额 | 上期发生额 |
|----|-------|-------|
|----|-------|-------|

设定受益计划的内容及与之相关风险、对公司未来现金流量、时间和不确定性的影响说明：

设定受益计划重大精算假设及敏感性分析结果说明：

其他说明：

#### 47、预计负债

单位：元

| 项目     | 期末余额          | 期初余额          | 形成原因   |
|--------|---------------|---------------|--------|
| 未决诉讼   | 14,146,560.00 | 13,361,220.00 | 欧洲法院裁决 |
| 产品质量保证 | 12,277,734.90 | 11,596,141.90 | 产品质保   |
| 合计     | 26,424,294.90 | 24,957,361.90 |        |

其他说明，包括重要预计负债的相关重要假设、估计说明：

#### 48、递延收益

单位：元

| 项目   | 期初余额          | 本期增加          | 本期减少          | 期末余额           | 形成原因 |
|------|---------------|---------------|---------------|----------------|------|
| 政府补助 | 73,511,105.80 | 48,703,800.00 | 11,200,910.62 | 111,013,995.18 | 政府补助 |
| 合计   | 73,511,105.80 | 48,703,800.00 | 11,200,910.62 | 111,013,995.18 | --   |

其他说明：

#### 49、其他非流动负债

单位：元

| 项目     | 期末余额           | 期初余额           |
|--------|----------------|----------------|
| 土地收储对价 | 938,467,200.00 | 312,822,400.00 |
| 合计     | 938,467,200.00 | 312,822,400.00 |

其他说明：

浙江钱江摩托股份有限公司、浙江益中智能电气有限公司、浙江益荣智能机械有限公司分别坐落在温岭市城东街道横山头村锦屏大道、城西街道莞田村万昌西路、城东街道横山头村曙光路6号的国有土地使用权出让给浙江温岭工业园区管理委员会，收购对价共计1,251,289,000.00元，款项分五期支付，其中：2022年9月21日公司收到第一期款项312,822,400.00元，2023年3月28日收到第二期款项312,822,400.00元，2023年9月22日收到第三期款项312,822,400.00元，截止2023年12月31日，共计收到收购款及补偿款938,467,200.00元。

#### 50、股本

单位：元

|      | 期初余额           | 本次变动增减(+、-)   |    |       |             |               | 期末余额           |
|------|----------------|---------------|----|-------|-------------|---------------|----------------|
|      |                | 发行新股          | 送股 | 公积金转股 | 其他          | 小计            |                |
| 股份总数 | 468,931,000.00 | 58,470,000.00 |    |       | -210,000.00 | 58,260,000.00 | 527,191,000.00 |

其他说明：

(1) 报告期内公司以非公开发行股票的方式向吉利科技集团有限公司定向增发普通股5800万股，业经大信会计师事务所（特殊普通合伙）出具大信验字[2023]第31-00005号验资报告，募集资金总额人民币504,600,000.00元，扣除各项发行费用人民币7,447,169.79元（不含税），实际募集资金净额为人民币497,152,830.21元，其中新增股本人民币58,000,000.00元，增加资本公积人民币439,152,830.21元；

(2) 公司以非公开发行的方式向16名职工授予限制性股票47万股，业经大信会计师事务所（特殊普通合伙）验资并出具了大信验字[2023]第31-00053号验资报告，公司已收到限制性股票激励对象缴纳的货币出资合计人民币2,787,100.00元，扣除各项发行费用人民币9,877.37元，实际募集资金2,777,222.63元，其中新增股本人民币470,000.00元，增加资本公积人民币2,307,222.63元；

(3) 本期3名被授予限制性股票的员工因离职，公司回购并注销限制性股票21万股，业经大信会计师事务所（特殊普通合伙）验资并出具了大信验字[2023]第31-00022号验资报告，公司共支付回购款1,245,300.00元，其中减少股本人民币210,000.00元，减少资本公积人民币1,035,300.00元。

## 51、其他权益工具

### (1) 期末发行在外的优先股、永续债等其他金融工具基本情况

### (2) 期末发行在外的优先股、永续债等金融工具变动情况表

单位：元

| 发行在外的金融工具 | 期初 |      | 本期增加 |      | 本期减少 |      | 期末 |      |
|-----------|----|------|------|------|------|------|----|------|
|           | 数量 | 账面价值 | 数量   | 账面价值 | 数量   | 账面价值 | 数量 | 账面价值 |
|           |    |      |      |      |      |      |    |      |

其他权益工具本期增减变动情况、变动原因说明，以及相关会计处理的依据：

其他说明：

## 52、资本公积

单位：元

| 项目         | 期初余额             | 本期增加           | 本期减少          | 期末余额             |
|------------|------------------|----------------|---------------|------------------|
| 资本溢价（股本溢价） | 552,002,103.63   | 485,552,290.34 | 1,035,300.00  | 1,036,519,093.97 |
| 其他资本公积     | 996,553,596.72   | 81,600,541.59  | 44,092,237.50 | 1,034,061,900.81 |
| 合计         | 1,548,555,700.35 | 567,152,831.93 | 45,127,537.50 | 2,070,580,994.78 |

其他说明，包括本期增减变动情况、变动原因说明：

(1) 报告期内公司以非公开发行股票的方式向吉利科技集团有限公司定向增发普通股 5800 万股，业经大信会计师事务所（特殊普通合伙）出具大信验字[2023]第 31-00005 号验资报告，募集资金总额人民币 504,600,000.00 元，扣除各项发行费用人民币 7,447,169.79 元（不含税），实际募集资金净额为人民币 497,152,830.21 元，其中新增股本人民币 58,000,000.00 元，增加资本公积（股本溢价）439,152,830.21 元；

(2) 报告期内公司以非公开发行的方式向 16 名职工授予限制性股票 47 万股，业经大信会计师事务所（特殊普通合伙）验资并出具了大信验字[2023]第 31-00053 号验资报告，公司已收到限制性股票激励对象缴纳的货币出资合计人民币 2,787,100.00 元，扣除各项发行费用人民币 9,877.37 元，实际募集资金 2,777,222.63 元，其中新增股本人民币 470,000.00 元，增加资本公积（股本溢价）2,307,222.63 元；

(3) 报告期内 3 名员工因离职，公司回购并注销限制性股票 21 万股，业经大信会计师事务所（特殊普通合伙）验资并出具了大信验字[2023]第 31-00022 号验资报告，公司共支付回购款 1,245,300.00 元，其中减少股本人民币 210,000.00 元，减少资本公积（股本溢价）1,035,300.00 元；

(4) 本期限限制性股票激励计划首次授予部分符合解除限售条件的 156 名激励对象可解除限售共计 379.1250 万股限制性股票，增加资本公积-资本溢价（股本溢价）44,092,237.50 元，减少资本公积-其他资本公积人民币 44,092,237.50 元；

(5) 对于权益结算的股份支付，在等待期内每个资产负债表日，按照授予日权益工具的公允价值计入成本费用和其他资本公积，报告期内确认资本公积-其他资本公积 69,108,833.85 元；

(6) 报告期内公司联营企业格雷博智能动力科技有限公司其他股东增资，导致公司享有的被投资公司净资产份额增加 331,882.67 元，计入其他资本公积；

(7) 报告期内公司联营企业上海智租物联科技有限公司其他股东增资，导致公司享有的被投资公司净资产份额增加 12,159,825.07 元，计入其他资本公积。

### 53、库存股

单位：元

| 项目        | 期初余额          | 本期增加         | 本期减少          | 期末余额          |
|-----------|---------------|--------------|---------------|---------------|
| 限制性股票回购义务 | 91,292,350.00 | 2,787,100.00 | 26,461,912.50 | 67,617,537.50 |
| 合计        | 91,292,350.00 | 2,787,100.00 | 26,461,912.50 | 67,617,537.50 |

其他说明，包括本期增减变动情况、变动原因说明：

(1) 报告期内以非公开发行的方式向 16 名职工授予限制性股票 47 万股，并规定锁定期和解锁期，在锁定期和解锁期内，不得上市流通及转让；达到解锁条件，可以解锁。如果全部或部分股票未被解锁而失效或作废，由上市公司按照事先约定的价格立即进行回购。截至 2023 年 12 月 31 日，贵公司已收到限制性股票激励对象缴纳的货币出资合计人民币 2,787,100.00 元，计入库存股；

(2) 本期限限制性股票激励计划首次授予部分，符合解除限售条件的 156 名激励对象共解除限制性股票合计 379.1250 万股，减少库存股 22,482,112.50 元；

(3) 报告期内 3 名员工因离职，公司回购并注销限制性股票 21 万股，业经大信会计师事务所（特殊普通合伙）验资并出具了大信验字[2023]第 31-00022 号验资报告，公司共支付回购款 1,245,300.00 元，冲减库存股金额；

(4) 本期根据公司第八届董事会决议 2022 年度利润分配方案派发现金红利每股 0.24 元人民币（含税），其中未解除限售共计 1139.3750 万股，共计分配股利 2,734,500.00 元；根据公司《2022 年限制性股票激励计划》公司进行现金分红后若限制性股票未能解除限售，公司按照本激励计划的规定回购该部分限制性股票时应扣除激励对象已经享有的该部分现金分红；故冲减库存股金额 2,734,500.00 元。

### 54、其他综合收益

单位：元

| 项目                | 期初余额          | 本期发生额      |                    |                      |         |            |            | 期末余额          |
|-------------------|---------------|------------|--------------------|----------------------|---------|------------|------------|---------------|
|                   |               | 本期所得税前发生额  | 减：前期计入其他综合收益当期转入损益 | 减：前期计入其他综合收益当期转入留存收益 | 减：所得税费用 | 税后归属于母公司   | 税后归属于少数股东  |               |
| 一、不能重分类进损益的其他综合收益 | 98,499,608.76 |            |                    |                      |         |            |            | 98,499,608.76 |
| 权益法下不能转损益的其他综合收益  | 98,499,608.76 |            |                    |                      |         |            |            | 98,499,608.76 |
| 二、将重分类进损益的其他综合收益  | 2,611,338.83  | 406,544.54 |                    |                      |         | 296,590.78 | 109,953.77 | 2,907,929.61  |
| 外币财务报表            | 2,611,338.83  | 406,544.54 |                    |                      |         | 296,590.78 | 109,953.77 | 2,907,929.61  |

|          |                |            |  |  |  |            |            |                |
|----------|----------------|------------|--|--|--|------------|------------|----------------|
| 折算差额     |                |            |  |  |  |            |            |                |
| 其他综合收益合计 | 101,110,947.59 | 406,544.54 |  |  |  | 296,590.78 | 109,953.77 | 101,407,538.37 |

其他说明，包括对现金流量套期损益的有效部分转为被套期项目初始确认金额调整：

## 55、专项储备

单位：元

| 项目 | 期初余额 | 本期增加 | 本期减少 | 期末余额 |
|----|------|------|------|------|
|----|------|------|------|------|

其他说明，包括本期增减变动情况、变动原因说明：

## 56、盈余公积

单位：元

| 项目     | 期初余额           | 本期增加          | 本期减少 | 期末余额           |
|--------|----------------|---------------|------|----------------|
| 法定盈余公积 | 226,768,000.00 | 36,827,500.00 |      | 263,595,500.00 |
| 合计     | 226,768,000.00 | 36,827,500.00 |      | 263,595,500.00 |

盈余公积说明，包括本期增减变动情况、变动原因说明：

根据《中华人民共和国公司法》及本公司章程，本公司按年度净利润 10%提取法定盈余公积金，当法定盈余公积金累计额达到注册资本的 50%以上时可不再提取；本报告期末，公司法定盈余公积计提金额已经达到股本 50%，不再继续计提。

## 57、未分配利润

单位：元

| 项目                    | 本期               | 上期               |
|-----------------------|------------------|------------------|
| 调整前上期末未分配利润           | 1,241,376,554.89 | 823,701,700.50   |
| 调整期初未分配利润合计数（调增+，调减-） | -2,133,565.21    |                  |
| 调整后期初未分配利润            | 1,239,242,989.68 | 823,701,700.50   |
| 加：本期归属于母公司所有者的净利润     | 464,022,361.44   | 417,674,854.39   |
| 减：提取法定盈余公积            | 36,827,500.00    |                  |
| 应付普通股股利               | 126,525,840.00   |                  |
| 期末未分配利润               | 1,539,912,011.12 | 1,241,376,554.89 |

调整期初未分配利润明细：

- 1)、由于《企业会计准则》及其相关新规定进行追溯调整，影响期初未分配利润 0.00 元。
- 2)、由于会计政策变更，影响期初未分配利润-2,133,565.21 元。
- 3)、由于重大会计差错更正，影响期初未分配利润 0.00 元。
- 4)、由于同一控制导致的合并范围变更，影响期初未分配利润 0.00 元。
- 5)、其他调整合计影响期初未分配利润 0.00 元。

## 58、营业收入和营业成本

单位：元

| 项目   | 本期发生额            |                  | 上期发生额            |                  |
|------|------------------|------------------|------------------|------------------|
|      | 收入               | 成本               | 收入               | 成本               |
| 主营业务 | 5,024,649,384.04 | 3,642,851,064.91 | 5,577,003,502.45 | 4,077,276,125.11 |
| 其他业务 | 73,118,036.74    | 52,447,214.76    | 71,383,205.96    | 37,549,384.38    |
| 合计   | 5,097,767,420.78 | 3,695,298,279.67 | 5,648,386,708.41 | 4,114,825,509.49 |

经审计扣除非经常损益前后净利润孰低是否为负值

□是 否

营业收入、营业成本的分解信息：

单位：元

| 合同分类       | 分部 1             |                  | 分部 2 |      |      |      | 合计               |                  |
|------------|------------------|------------------|------|------|------|------|------------------|------------------|
|            | 营业收入             | 营业成本             | 营业收入 | 营业成本 | 营业收入 | 营业成本 | 营业收入             | 营业成本             |
| 业务类型       |                  |                  |      |      |      |      |                  |                  |
| 其中：        |                  |                  |      |      |      |      |                  |                  |
| 摩托车及电动车整车  | 4,711,232,512.96 | 3,424,906,824.83 |      |      |      |      | 4,711,232,512.96 | 3,424,906,824.83 |
| 摩托车零部件及配件  | 236,233,701.64   | 163,580,789.40   |      |      |      |      | 236,233,701.64   | 163,580,789.40   |
| 分立器件封装及测试等 | 77,183,169.44    | 54,363,450.68    |      |      |      |      | 77,183,169.44    | 54,363,450.68    |
| 其他业务       | 73,118,036.74    | 52,447,214.76    |      |      |      |      | 73,118,036.74    | 52,447,214.76    |
| 按经营地区分类    |                  |                  |      |      |      |      |                  |                  |
| 其中：        |                  |                  |      |      |      |      |                  |                  |
| 国内公司       | 4,405,955,867.23 | 3,053,608,600.61 |      |      |      |      | 4,405,955,867.23 | 3,053,608,600.61 |
| 国外公司       | 691,811,553.55   | 641,689,679.06   |      |      |      |      | 691,811,553.55   | 641,689,679.06   |
| 市场或客户类型    |                  |                  |      |      |      |      |                  |                  |
| 其中：        |                  |                  |      |      |      |      |                  |                  |
| 境内销售       | 3,032,122,990.43 | 2,203,696,703.97 |      |      |      |      | 3,032,122,990.43 | 2,203,696,703.97 |
| 境外销售       | 2,065,644,430.35 | 1,491,601,575.70 |      |      |      |      | 2,065,644,430.35 | 1,491,601,575.70 |
| 合同类型       |                  |                  |      |      |      |      |                  |                  |
| 其中：        |                  |                  |      |      |      |      |                  |                  |
| 按商品转让的时间分类 |                  |                  |      |      |      |      |                  |                  |
| 其中：        |                  |                  |      |      |      |      |                  |                  |



|         |                  |                  |  |  |  |  |                  |                  |
|---------|------------------|------------------|--|--|--|--|------------------|------------------|
| 按合同期限分类 |                  |                  |  |  |  |  |                  |                  |
| 其中:     |                  |                  |  |  |  |  |                  |                  |
| 按销售渠道分类 |                  |                  |  |  |  |  |                  |                  |
| 其中:     |                  |                  |  |  |  |  |                  |                  |
| 合计      | 5,097,767,420.78 | 3,695,298,279.67 |  |  |  |  | 5,097,767,420.78 | 3,695,298,279.67 |

与履约义务相关的信息:

| 项目 | 履行履约义务的时间 | 重要的支付条款 | 公司承诺转让商品的性质 | 是否为主要责任人 | 公司承担的预期将退还给客户的款项 | 公司提供的质量保证类型及相关义务 |
|----|-----------|---------|-------------|----------|------------------|------------------|
|----|-----------|---------|-------------|----------|------------------|------------------|

其他说明

与分摊至剩余履约义务的交易价格相关的信息:

本报告期末已签订合同、但尚未履行或尚未履行完毕的履约义务所对应的收入金额为 159,844,259.64 元,其中,159,844,259.64 元预计将于 2024 年度确认收入, 元预计将于年度确认收入, 元预计将于年度确认收入。

合同中可变对价相关信息:

重大合同变更或重大交易价格调整

单位: 元

| 项目 | 会计处理方法 | 对收入的影响金额 |
|----|--------|----------|
|----|--------|----------|

其他说明:

## 59、税金及附加

单位: 元

| 项目      | 本期发生额          | 上期发生额          |
|---------|----------------|----------------|
| 消费税     | 233,376,700.80 | 290,596,005.31 |
| 城市维护建设税 | 24,774,602.68  | 33,586,011.87  |
| 教育费附加   | 18,003,791.34  | 24,049,963.59  |
| 房产税     | 9,318,892.44   | 9,208,206.37   |
| 土地使用税   | 10,164,579.41  | 3,492,950.81   |
| 车船使用税   | 28,720.74      | 28,510.38      |
| 印花税     | 7,014,433.73   | 5,715,814.12   |
| 水利基金    |                | 1,488.01       |
| 环境保护税   | 17,018.11      | 5,849.54       |
| 其他      | 2,727,986.98   | 2,902,203.20   |
| 合计      | 305,426,726.23 | 369,587,003.20 |

其他说明:

## 60、管理费用

单位：元

| 项目                   | 本期发生额          | 上期发生额          |
|----------------------|----------------|----------------|
| 职工薪酬                 | 123,774,245.89 | 136,532,194.13 |
| 股份支付当期摊销额            | 49,195,350.00  | 31,619,062.50  |
| 资产折旧及摊销              | 36,531,556.45  | 32,764,989.15  |
| 办公费、物料消耗、租赁及汽车费、修理费等 | 34,348,092.86  | 40,437,288.06  |
| 业务招待费、差旅费及中介机构费用等    | 20,833,995.41  | 24,244,027.85  |
| 残疾人保障金               | 5,312,254.25   | 2,778,837.99   |
| 其他                   | 7,543,477.36   | 7,621,646.25   |
| 合计                   | 277,538,972.22 | 275,998,045.93 |

其他说明：

## 61、销售费用

单位：元

| 项目             | 本期发生额          | 上期发生额          |
|----------------|----------------|----------------|
| 业务宣传及差旅费       | 99,824,997.75  | 72,220,737.61  |
| 职工薪酬           | 56,400,394.10  | 52,428,409.85  |
| 市场开发费及三包维修支出   | 28,676,145.22  | 38,652,715.78  |
| 出口保险、商检通关及租赁费等 | 24,622,990.45  | 20,448,389.15  |
| 运输包装及仓储费       | 3,233,955.97   | 10,695,795.28  |
| 股份支付当期摊销额      | 5,247,809.63   | 5,072,981.76   |
| 合计             | 218,006,293.12 | 199,519,029.43 |

其他说明：

## 62、研发费用

单位：元

| 项目                | 本期发生额          | 上期发生额          |
|-------------------|----------------|----------------|
| 模具及物料消耗           | 158,549,527.81 | 168,154,473.89 |
| 职工薪酬              | 84,093,927.37  | 70,635,413.34  |
| 产品设计认证、试验检验及技术服务费 | 43,233,261.31  | 57,813,650.91  |
| 股份支付当期摊销额         | 14,665,674.22  | 9,933,958.32   |
| 摊销及折旧             | 13,239,568.29  | 7,379,819.05   |
| 办公费、差旅费、修理费等      | 7,616,389.12   | 883,470.63     |
| 研发燃料及动力           | 1,878,331.05   | 982,339.57     |
| 其他                | 942,629.13     | 327,559.70     |
| 合计                | 324,219,308.30 | 316,110,685.41 |

其他说明：

## 63、财务费用

单位：元

| 项目     | 本期发生额           | 上期发生额           |
|--------|-----------------|-----------------|
| 利息费用   | 15,148,473.25   | 1,610,699.82    |
| 减：利息收入 | -163,181,357.37 | -81,219,419.98  |
| 汇兑损失   |                 |                 |
| 减：汇兑收益 | -42,540,618.11  | -111,191,465.66 |
| 手续费支出  | 4,380,380.59    | 3,373,621.20    |
| 其他支出   | 2,699.74        | 838.56          |
| 合计     | -186,190,421.90 | -187,425,726.06 |

其他说明：

## 64、其他收益

单位：元

| 产生其他收益的来源  | 本期发生额         | 上期发生额         |
|------------|---------------|---------------|
| 与资产相关的政府补助 | 11,200,910.62 | 5,857,645.44  |
| 与收益相关的政府补助 | 26,340,643.01 | 10,614,229.41 |
| 增值税加计抵减    | 9,084,997.27  | 174,498.54    |
| 代扣个税手续费返还  | 241,788.84    | 245,315.89    |

## 65、净敞口套期收益

单位：元

| 项目 | 本期发生额 | 上期发生额 |
|----|-------|-------|
|    |       |       |

其他说明：

## 66、公允价值变动收益

单位：元

| 产生公允价值变动收益的来源 | 本期发生额         | 上期发生额         |
|---------------|---------------|---------------|
| 其他非流动金融资产     | -8,335,410.15 | -5,439,171.43 |
| 合计            | -8,335,410.15 | -5,439,171.43 |

其他说明：

## 67、投资收益

单位：元

| 项目               | 本期发生额          | 上期发生额          |
|------------------|----------------|----------------|
| 权益法核算的长期股权投资收益   | -30,229,792.80 | -18,546,640.22 |
| 处置长期股权投资产生的投资收益  | 62,983,339.71  | 12,184,596.01  |
| 债权投资在持有期间取得的利息收入 |                | 536,136.99     |

|                      |               |                |
|----------------------|---------------|----------------|
| 债务重组收益               | 2,153,290.43  |                |
| 以摊余成本计量的金融资产终止确认收益   |               | -9,696,557.77  |
| 其他非流动金融资产持有期间取得的利息收益 | -216,644.35   | 1,387,500.00   |
| 合计                   | 34,690,192.99 | -14,134,964.99 |

其他说明：

处置长期股权投资产生的投资收益：（1）出售全资子公司浙江益中封装技术有限公司，产生的投资收益为 62,637,805.65 元；（2）出售控股子公司济南摩信汽车运动策划有限公司，产生的投资收益为 483,930.81 元；（3）处置合营企业温岭市欧江企业管理咨询有限公司，产生的投资损失 138,396.75 元。

## 68、信用减值损失

单位：元

| 项目        | 本期发生额         | 上期发生额         |
|-----------|---------------|---------------|
| 应收账款坏账损失  | -485,290.59   | 1,106,578.44  |
| 其他应收款坏账损失 | -782,067.54   | -9,147,580.38 |
| 合计        | -1,267,358.13 | -8,041,001.94 |

其他说明：

报告期内因公司对合并范围内非全资子公司持有债权，在少数股东超额亏损的金额内确认其他应收款信用减值损失金额 178,524.56 元。

## 69、资产减值损失

单位：元

| 项目                  | 本期发生额          | 上期发生额          |
|---------------------|----------------|----------------|
| 一、存货跌价损失及合同履约成本减值损失 | -46,916,874.56 | -82,053,039.27 |
| 九、无形资产减值损失          |                | -5,699,433.79  |
| 合计                  | -46,916,874.56 | -87,752,473.06 |

其他说明：

## 70、资产处置收益

单位：元

| 资产处置收益的来源   | 本期发生额        | 上期发生额        |
|-------------|--------------|--------------|
| 固定资产处置收益    | 6,690,157.18 | 2,165,067.22 |
| 使用权资产提前终止确认 | 39,607.90    | 407,534.97   |

## 71、营业外收入

单位：元

| 项目 | 本期发生额 | 上期发生额 | 计入当期非经常性损益的金额 |
|----|-------|-------|---------------|
|    |       |       |               |

|             |               |               |               |
|-------------|---------------|---------------|---------------|
| 非流动资产毁损报废利得 | 67.40         | 707.97        | 67.40         |
| 质量索赔款       | 13,813,587.92 | 9,688,201.04  | 13,813,587.92 |
| 无法支付的应付款项   | 288,807.66    | 4,106,250.33  | 288,807.66    |
| 其他          | 1,020,498.20  | 2,716,099.19  | 1,020,498.20  |
| 合计          | 15,122,961.18 | 16,511,258.53 | 15,122,961.18 |

其他说明：

## 72、营业外支出

单位：元

| 项目          | 本期发生额        | 上期发生额        | 计入当期非经常性损益的金额 |
|-------------|--------------|--------------|---------------|
| 对外捐赠        | 580,968.00   | 737,194.00   | 580,968.00    |
| 非流动资产毁损报废损失 | 1,669,197.41 | 3,258,284.61 | 1,669,197.41  |
| 罚款支出        | 60,173.50    | 356,088.19   | 60,173.50     |
| 违约赔偿支出      | 364,725.89   |              | 364,725.89    |
| 无法收回的应收款项   | 115,310.64   | 111,799.72   | 115,310.64    |
| 其他          | 20,574.07    | 244,683.49   | 20,574.07     |
| 合计          | 2,810,949.51 | 4,708,050.01 | 2,810,949.51  |

其他说明：

## 73、所得税费用

### (1) 所得税费用表

单位：元

| 项目      | 本期发生额          | 上期发生额          |
|---------|----------------|----------------|
| 当期所得税费用 | 68,567,130.87  | 93,341,378.80  |
| 递延所得税费用 | -16,555,812.41 | -12,754,862.71 |
| 合计      | 52,011,318.46  | 80,586,516.09  |

### (2) 会计利润与所得税费用调整过程

单位：元

| 项目                             | 本期发生额          |
|--------------------------------|----------------|
| 利润总额                           | 507,548,929.78 |
| 按法定/适用税率计算的所得税费用               | 126,887,232.45 |
| 子公司适用不同税率的影响                   | -32,580,848.89 |
| 调整以前期间所得税的影响                   | 8,929,547.05   |
| 非应税收入的影响                       | 7,406,380.36   |
| 不可抵扣的成本、费用和损失的影响               | 324,211.62     |
| 使用前期未确认递延所得税资产的可抵扣亏损的影响        | -26,922,161.74 |
| 本期未确认递延所得税资产的可抵扣暂时性差异或可抵扣亏损的影响 | 15,600,106.18  |

|                         |                |
|-------------------------|----------------|
| 税率调整导致期初递延所得税资产/负债余额的变化 | -86,105.50     |
| 研发费加计扣除的影响              | -47,547,043.07 |
| 所得税费用                   | 52,011,318.46  |

其他说明：

## 74、其他综合收益

详见附注“合并财务报表项目注释”中“其他综合收益”项。

## 75、现金流量表项目

### (1) 与经营活动有关的现金

收到的其他与经营活动有关的现金

单位：元

| 项目        | 本期发生额          | 上期发生额          |
|-----------|----------------|----------------|
| 利息收入      | 154,299,379.88 | 77,563,645.08  |
| 收到的补助     | 73,395,362.31  | 11,034,043.84  |
| 其他收款及往来款项 | 1,813,687.32   | 23,207,011.05  |
| 合计        | 229,508,429.51 | 111,804,699.97 |

收到的其他与经营活动有关的现金说明：

支付的其他与经营活动有关的现金

单位：元

| 项目        | 本期发生额          | 上期发生额          |
|-----------|----------------|----------------|
| 三费现金支出    | 296,111,774.22 | 274,466,476.88 |
| 受限资金支出    | 19,465,504.70  | 24,126,942.80  |
| 其他支出及往来款项 | 24,437,132.34  | 9,785,615.76   |
| 合计        | 340,014,411.26 | 308,379,035.44 |

支付的其他与经营活动有关的现金说明：

### (2) 与投资活动有关的现金

收到的其他与投资活动有关的现金

单位：元

| 项目        | 本期发生额          | 上期发生额          |
|-----------|----------------|----------------|
| 预收厂房搬迁处置款 | 625,644,800.00 | 312,822,400.00 |
| 合计        | 625,644,800.00 | 312,822,400.00 |

收到的重要的与投资活动有关的现金

单位：元

| 项目 | 本期发生额 | 上期发生额 |
|----|-------|-------|
|----|-------|-------|

收到的其他与投资活动有关的现金说明：

支付的其他与投资活动有关的现金

单位：元

| 项目 | 本期发生额 | 上期发生额 |
|----|-------|-------|
|----|-------|-------|

支付的重要的与投资活动有关的现金

单位：元

| 项目 | 本期发生额 | 上期发生额 |
|----|-------|-------|
|----|-------|-------|

支付的其他与投资活动有关的现金说明：

**(3) 与筹资活动有关的现金**

收到的其他与筹资活动有关的现金

单位：元

| 项目         | 本期发生额            | 上期发生额            |
|------------|------------------|------------------|
| 票据贴现收款     | 1,490,000,000.00 | 1,199,000,000.00 |
| 企业间借款收到的资金 | 25,000,000.00    |                  |
| 合计         | 1,515,000,000.00 | 1,199,000,000.00 |

收到的其他与筹资活动有关的现金说明：

支付的其他与筹资活动有关的现金

单位：元

| 项目         | 本期发生额            | 上期发生额            |
|------------|------------------|------------------|
| 票据融资还款     | 1,155,000,000.00 | 1,166,696,557.77 |
| 企业间借款归还的资金 | 26,470,100.61    |                  |
| 支付上市发行费用   |                  | 3,443,396.22     |
| 股份回购       | 1,245,300.00     | 948,800.00       |
| 支付少数股东款项   |                  | 5,811,400.00     |
| 租赁负债付款     | 10,385,184.28    | 10,031,865.22    |
| 合计         | 1,193,100,584.89 | 1,186,932,019.21 |

支付的其他与筹资活动有关的现金说明：

筹资活动产生的各项负债变动情况

适用 不适用**(4) 以净额列报现金流量的说明**

| 项目 | 相关事实情况 | 采用净额列报的依据 | 财务影响 |
|----|--------|-----------|------|
|----|--------|-----------|------|

**(5) 不涉及当期现金收支、但影响企业财务状况或在未来可能影响企业现金流量的重大活动及财务影响**

## 76、现金流量表补充资料

## (1) 现金流量表补充资料

单位：元

| 补充资料                             | 本期金额             | 上期金额             |
|----------------------------------|------------------|------------------|
| 1. 将净利润调节为经营活动现金流量               |                  |                  |
| 净利润                              | 455,537,611.32   | 395,085,533.49   |
| 加：资产减值准备                         | 48,184,232.69    | 95,793,475.00    |
| 固定资产折旧、油气资产折耗、生产性生物资产折旧          | 95,649,415.07    | 82,405,718.46    |
| 使用权资产折旧                          | 14,479,644.56    | 8,071,812.25     |
| 无形资产摊销                           | 15,809,357.17    | 12,756,436.44    |
| 长期待摊费用摊销                         | 20,240,997.36    | 8,851,291.57     |
| 处置固定资产、无形资产和其他长期资产的损失（收益以“－”号填列） | -6,729,765.08    | -2,572,602.19    |
| 固定资产报废损失（收益以“－”号填列）              | 1,669,130.01     | 3,257,576.64     |
| 公允价值变动损失（收益以“－”号填列）              | 8,335,410.15     | 5,439,171.43     |
| 财务费用（收益以“－”号填列）                  | -6,900,257.46    | -54,411,788.63   |
| 投资损失（收益以“－”号填列）                  | -34,690,192.99   | 14,134,964.99    |
| 递延所得税资产减少（增加以“－”号填列）             | -32,783,418.04   | -22,637,994.49   |
| 递延所得税负债增加（减少以“－”号填列）             | 16,227,605.63    | 10,070,469.51    |
| 存货的减少（增加以“－”号填列）                 | -23,126,692.34   | -244,452,779.37  |
| 经营性应收项目的减少（增加以“－”号填列）            | 90,520,601.64    | 25,150,572.48    |
| 经营性应付项目的增加（减少以“－”号填列）            | -140,509,211.02  | 657,427,840.27   |
| 其他                               | 69,108,833.85    | 46,284,470.58    |
| 经营活动产生的现金流量净额                    | 591,023,302.52   | 1,040,654,168.43 |
| 2. 不涉及现金收支的重大投资和筹资活动             |                  |                  |
| 债务转为资本                           |                  |                  |
| 一年内到期的可转换公司债券                    |                  |                  |
| 融资租入固定资产                         |                  |                  |
| 3. 现金及现金等价物净变动情况：                |                  |                  |
| 现金的期末余额                          | 4,462,659,304.62 | 2,697,068,333.11 |
| 减：现金的期初余额                        | 2,697,068,333.11 | 1,444,469,154.70 |
| 加：现金等价物的期末余额                     |                  |                  |



|              |                  |                  |
|--------------|------------------|------------------|
| 减：现金等价物的期初余额 |                  |                  |
| 现金及现金等价物净增加额 | 1,765,590,971.51 | 1,252,599,178.41 |

## (2) 本期支付的取得子公司的现金净额

单位：元

|     | 金额 |
|-----|----|
| 其中： |    |
| 其中： |    |
| 其中： |    |

其他说明：

## (3) 本期收到的处置子公司的现金净额

单位：元

|                        | 金额             |
|------------------------|----------------|
| 本期处置子公司于本期收到的现金或现金等价物  | 123,510,000.00 |
| 其中：                    |                |
| 济南摩信汽车运动策划有限公司         | 510,000.00     |
| 浙江益中封装技术有限公司           | 123,000,000.00 |
| 减：丧失控制权日子公司持有的现金及现金等价物 | 6,143,159.66   |
| 其中：                    |                |
| 济南摩信汽车运动策划有限公司         | 1,812.53       |
| 浙江益中封装技术有限公司           | 6,141,347.13   |
| 其中：                    |                |
| 处置子公司收到的现金净额           | 117,366,840.34 |

其他说明：

## (4) 现金和现金等价物的构成

单位：元

| 项目             | 期末余额             | 期初余额             |
|----------------|------------------|------------------|
| 一、现金           | 4,462,659,304.62 | 2,697,068,333.11 |
| 其中：库存现金        | 14,209.00        | 14,043.71        |
| 可随时用于支付的银行存款   | 4,461,449,024.32 | 2,694,418,681.83 |
| 可随时用于支付的其他货币资金 | 1,196,071.30     | 2,635,607.57     |
| 三、期末现金及现金等价物余额 | 4,462,659,304.62 | 2,697,068,333.11 |

## (5) 使用范围受限但仍属于现金及现金等价物列示的情况

单位：元

| 项目 | 本期金额 | 上期金额 | 仍属于现金及现金等价物的 |
|----|------|------|--------------|
|    |      |      |              |

|  |  |  |    |
|--|--|--|----|
|  |  |  | 理由 |
|--|--|--|----|

## (6) 不属于现金及现金等价物的货币资金

单位：元

| 项目 | 本期金额 | 上期金额 | 不属于现金及现金等价物的理由 |
|----|------|------|----------------|
|----|------|------|----------------|

其他说明：

## (7) 其他重大活动说明

## 77、所有者权益变动表项目注释

说明对上年年末余额进行调整的“其他”项目名称及调整金额等事项：

## 78、外币货币性项目

## (1) 外币货币性项目

单位：元

| 项目    | 期末外币余额           | 折算汇率     | 期末折算人民币余额      |
|-------|------------------|----------|----------------|
| 货币资金  |                  |          |                |
| 其中：美元 | 128,311,150.89   | 7.0827   | 908,789,388.41 |
| 欧元    | 3,730,830.26     | 7.8592   | 29,321,341.18  |
| 港币    | 1,810.00         | 0.90622  | 1,640.26       |
| 印尼盾   | 1,249,779,277.14 | 0.000461 | 576,148.24     |
| 应收账款  |                  |          |                |
| 其中：美元 | 41,498,745.97    | 7.0827   | 293,923,168.08 |
| 欧元    | 8,506,961.31     | 7.8592   | 66,857,910.33  |
| 港币    |                  |          |                |
| 美元    | 33,963,215.35    | 6.3757   | 216,539,272.11 |
| 长期借款  |                  |          |                |
| 其中：美元 |                  |          |                |
| 欧元    | 1,144,283.56     | 7.8592   | 8,993,153.35   |
| 港币    |                  |          |                |
| 其他应收款 |                  |          |                |
| 其中：欧元 | 3,818,542.70     | 7.8592   | 30,010,690.79  |
| 印尼盾   | 1,163,241,000.00 | 0.000461 | 536,254.10     |
| 应付账款  |                  |          |                |
| 其中：美元 | 3,243,330.50     | 7.0827   | 22,971,536.93  |
| 欧元    | 5,410,035.56     | 7.8592   | 42,518,551.46  |

|       |              |          |               |
|-------|--------------|----------|---------------|
| 其他应付款 |              |          |               |
| 其中：美元 | 447,967.39   | 7.0827   | 3,172,818.63  |
| 欧元    | 2,174,269.82 | 7.8592   | 17,088,021.37 |
| 印尼盾   | 2,904,000.00 | 0.000461 | 1,338.74      |
| 短期借款  |              |          |               |
| 其中：欧元 | 1,671,285.13 | 7.8592   | 13,134,964.09 |

其他说明：

(2) 境外经营实体说明，包括对于重要的境外经营实体，应披露其境外主要经营地、记账本位币及选择依据，记账本位币发生变化的还应披露原因。

适用 不适用

| 重要境外经营实体                      | 境外主要经营地   | 记账本位币 | 选择依据        |
|-------------------------------|-----------|-------|-------------|
| BENELLI Q.J.SRL               | 意大利佩萨罗市   | 欧元    | 日常经营均以欧元结算  |
| PT.QJMOTOR INDUSTRY INDONESIA | 印度尼西亚雅加达市 | 印尼盾   | 日常经营均以印尼盾结算 |

## 79、租赁

### (1) 本公司作为承租方

适用 不适用

未纳入租赁负债计量的可变租赁付款额

适用 不适用

简化处理的短期租赁或低价值资产的租赁费用

适用 不适用

| 项目                        | 金额            |
|---------------------------|---------------|
| 计入相关资产成本或当期损益的简化处理的短期租赁费用 | 6,880,553.65  |
| 与租赁相关的总现金流出               | 17,265,737.93 |

涉及售后租回交易的情况

### (2) 本公司作为出租方

作为出租人的经营租赁

适用 不适用

单位：元

| 项目        | 租赁收入       | 其中：未计入租赁收款额的可变租赁付款额相关的收入 |
|-----------|------------|--------------------------|
| 房屋建筑物临时租出 | 902,261.01 |                          |

|    |            |  |
|----|------------|--|
| 合计 | 902,261.01 |  |
|----|------------|--|

作为出租人的融资租赁

适用 不适用

未来五年每年未折现租赁收款额

适用 不适用

未折现租赁收款额与租赁投资净额的调节表

### (3) 作为生产商或经销商确认融资租赁销售损益

适用 不适用

## 80、其他

## 八、研发支出

单位：元

| 项目          | 本期发生额          | 上期发生额          |
|-------------|----------------|----------------|
| 燃油车项目       | 278,554,665.01 | 193,150,894.86 |
| 分立器件封装及检测项目 | 3,229,052.68   | 5,062,921.28   |
| 燃油车发动机项目    | 13,356,055.86  | 78,449,987.16  |
| 电动车项目       | 29,079,534.80  | 39,446,882.11  |
| 合计          | 324,219,308.35 | 316,110,685.41 |
| 其中：费用化研发支出  | 324,219,308.35 | 316,110,685.41 |

### 1、符合资本化条件的研发项目

单位：元

| 项目 | 期初余额 | 本期增加金额 |    |  | 本期减少金额  |        |  | 期末余额 |
|----|------|--------|----|--|---------|--------|--|------|
|    |      | 内部开发支出 | 其他 |  | 确认为无形资产 | 转入当期损益 |  |      |
|    |      |        |    |  |         |        |  |      |
| 合计 |      |        |    |  |         |        |  |      |

重要的资本化研发项目

| 项目 | 研发进度 | 预计完成时间 | 预计经济利益产生方式 | 开始资本化的时点 | 开始资本化的具体依据 |
|----|------|--------|------------|----------|------------|
|    |      |        |            |          |            |

开发支出减值准备

单位：元

| 项目 | 期初余额 | 本期增加 | 本期减少 | 期末余额 | 减值测试情况 |
|----|------|------|------|------|--------|
|    |      |      |      |      |        |

## 2、重要外购在研项目

| 项目名称 | 预期产生经济利益的方式 | 资本化或费用化的判断标准和具体依据 |
|------|-------------|-------------------|
|------|-------------|-------------------|

其他说明：

## 九、合并范围的变更

### 1、非同一控制下企业合并

#### (1) 本期发生的非同一控制下企业合并

单位：元

| 被购买方名称 | 股权取得时点 | 股权取得成本 | 股权取得比例 | 股权取得方式 | 购买日 | 购买日的确定依据 | 购买日至期末被购买方的收入 | 购买日至期末被购买方的净利润 | 购买日至期末被购买方的现金流 |
|--------|--------|--------|--------|--------|-----|----------|---------------|----------------|----------------|
|--------|--------|--------|--------|--------|-----|----------|---------------|----------------|----------------|

其他说明：

#### (2) 合并成本及商誉

单位：元

|                             |  |
|-----------------------------|--|
| 合并成本                        |  |
| --现金                        |  |
| --非现金资产的公允价值                |  |
| --发行或承担的债务的公允价值             |  |
| --发行的权益性证券的公允价值             |  |
| --或有对价的公允价值                 |  |
| --购买日之前持有的股权于购买日的公允价值       |  |
| --其他                        |  |
| 合并成本合计                      |  |
| 减：取得的可辨认净资产公允价值份额           |  |
| 商誉/合并成本小于取得的可辨认净资产公允价值份额的金额 |  |

合并成本公允价值的确定方法：

或有对价及其变动的说明

大额商誉形成的主要原因：

其他说明：

## (3) 被购买方于购买日可辨认资产、负债

单位：元

|          | 购买日公允价值 | 购买日账面价值 |
|----------|---------|---------|
| 资产：      |         |         |
| 货币资金     |         |         |
| 应收款项     |         |         |
| 存货       |         |         |
| 固定资产     |         |         |
| 无形资产     |         |         |
|          |         |         |
| 负债：      |         |         |
| 借款       |         |         |
| 应付款项     |         |         |
| 递延所得税负债  |         |         |
|          |         |         |
| 净资产      |         |         |
| 减：少数股东权益 |         |         |
| 取得的净资产   |         |         |

可辨认资产、负债公允价值的确定方法：

企业合并中承担的被购买方的或有负债：

其他说明：

## (4) 购买日之前持有的股权按照公允价值重新计量产生的利得或损失

是否存在通过多次交易分步实现企业合并并且在报告期内取得控制权的交易

是 否

## (5) 购买日或合并当期期末无法合理确定合并对价或被购买方可辨认资产、负债公允价值的相关说明

## (6) 其他说明

## 2、同一控制下企业合并

### (1) 本期发生的同一控制下企业合并

单位：元

| 被合并方名称 | 企业合并中取得的权益比例 | 构成同一控制下企业合并的依据 | 合并日 | 合并日的确定依据 | 合并当期期初至合并日被合并方的收入 | 合并当期期初至合并日被合并方的净利润 | 比较期间被合并方的收入 | 比较期间被合并方的净利润 |
|--------|--------------|----------------|-----|----------|-------------------|--------------------|-------------|--------------|
|        |              |                |     |          |                   |                    |             |              |

其他说明：

### (2) 合并成本

单位：元

| 合并成本            |  |
|-----------------|--|
| --现金            |  |
| --非现金资产的账面价值    |  |
| --发行或承担的债务的账面价值 |  |
| --发行的权益性证券的面值   |  |
| --或有对价          |  |

或有对价及其变动的说明：

其他说明：

### (3) 合并日被合并方资产、负债的账面价值

单位：元

|          | 合并日 | 上期期末 |
|----------|-----|------|
| 资产：      |     |      |
| 货币资金     |     |      |
| 应收款项     |     |      |
| 存货       |     |      |
| 固定资产     |     |      |
| 无形资产     |     |      |
|          |     |      |
| 负债：      |     |      |
| 借款       |     |      |
| 应付款项     |     |      |
|          |     |      |
| 净资产      |     |      |
| 减：少数股东权益 |     |      |

|        |  |  |
|--------|--|--|
| 取得的净资产 |  |  |
|--------|--|--|

企业合并中承担的被合并方的或有负债：

其他说明：

### 3、反向购买

交易基本信息、交易构成反向购买的依据、上市公司保留的资产、负债是否构成业务及其依据、合并成本的确定、按照权益性交易处理时调整权益的金额及其计算：

### 4、处置子公司

本期是否存在丧失子公司控制权的交易或事项

是 否

单位：元

| 子公司名称          | 丧失控制权时点的处置价款 | 丧失控制权时点的处置比例 | 丧失控制权时点的处置方式 | 丧失控制权的时点    | 丧失控制权时点的判断依据 | 处置价款与处置投资对应的合并财务报表层面享有该子公司净资产份额的差额 | 丧失控制权之日剩余股权的比例 | 丧失控制权之日合并财务报表层面剩余股权的账面价值 | 丧失控制权之日合并财务报表层面剩余股权的公允价值 | 按照公允价值重新计量剩余股权产生的利得或损失 | 丧失控制权之日合并财务报表层面剩余股权公允价值的确定方法及主要假设 | 与原子公司股权投资相关的其他综合收益转入投资损益或留存收益的金额 |
|----------------|--------------|--------------|--------------|-------------|--------------|------------------------------------|----------------|--------------------------|--------------------------|------------------------|-----------------------------------|----------------------------------|
| 济南摩信汽车运动策划有限公司 | 510,000.00   | 51.00%       | 出售           | 2023年08月31日 |              | 483,930.81                         |                |                          |                          |                        |                                   |                                  |
| 浙江益中封装技术有限公司   | 123,000.00   | 100.00%      | 出售           | 2023年09月30日 |              | 62,637,805.65                      |                |                          |                          |                        |                                   |                                  |

其他说明：

是否存在通过多次交易分步处置对子公司投资且在本期丧失控制权的情形



□是 否

## 5、其他原因的合并范围变动

说明其他原因导致的合并范围变动（如，新设子公司、清算子公司等）及其相关情况：

| 公司名称                          | 报告期内取得和处置子公司方式 | 对整体生产经营和业绩的影响  |
|-------------------------------|----------------|--|
| 马鞍山钱江摩托销售有限公司                 | 投资设立           | 2023年8月注册成立全资子公司，注册资本为100万元，对公司本报告期整体生产经营和业绩无重大影响。   |
| 安徽钱江智能制造有限公司                  | 投资设立           | 2023年8月注册成立全资子公司，注册资本为10000万元，对公司本报告期整体生产经营和业绩无重大影响。 |
| QJMOTOR USA, INC              | 投资设立           | 2023年8月注册成立全资子公司，注册资本为100万美元，对公司本报告期整体生产经营和业绩无重大影响。  |
| PT.QJMOTOR INDUSTRY INDONESIA | 投资设立           | 2023年8月注册成立全资子公司，注册资本为100万美元，对公司本报告期整体生产经营和业绩无重大影响。  |
| 重庆钱摩商贸有限公司                    | 投资设立           | 2023年9月注册成立全资子公司，注册资本为2000万元，对公司本报告期整体生产经营和业绩无重大影响。  |
| 钱摩电动车销售（杭州）有限公司               | 注销             | 2023年10月注销，对公司本报告期整体生产经营和业绩无重大影响。                    |
| 杭州杭行路电动车销售有限公司                | 注销             | 2023年10月注销，对公司本报告期整体生产经营和业绩无重大影响。                    |
| 云南摩发摩托车销售有限公司                 | 投资设立           | 2023年11月注册成立全资子公司，注册资本为100万元，对公司本报告期整体生产经营和业绩无重大影响。  |

## 6、其他

### 十、在其他主体中的权益

#### 1、在子公司中的权益

##### (1) 企业集团的构成

单位：元

| 子公司名称             | 注册资本          | 主要经营地 | 注册地   | 业务性质   | 持股比例    |        | 取得方式 |
|-------------------|---------------|-------|-------|--------|---------|--------|------|
|                   |               |       |       |        | 直接      | 间接     |      |
| BENELLI Q. J. SRL | 18,830,300.00 | 意大利   | 意大利   | 研发及制造  | 70.00%  |        | 收购   |
| 浙江钱江摩托技术开发有限公司    | 10,000,000.00 | 浙江温岭  | 浙江温岭  | 研发生产   | 100.00% |        | 设立   |
| 浙江满博企业管理咨询有限公司    | 20,000,000.00 | 浙江温岭  | 浙江温岭  | 企业管理咨询 | 80.00%  | 20.00% | 设立   |
| 重庆钱江摩托制造有限公司      | 80,000,000.00 | 重庆涪陵区 | 重庆涪陵区 | 制造业    | 100.00% |        | 设立   |
| 浙江钱江摩             | 50,000,000    | 浙江温岭  | 浙江温岭  | 货物及技术  | 100.00% |        | 设立   |

|                |                |      |      |         |         |         |    |
|----------------|----------------|------|------|---------|---------|---------|----|
| 托进出口有限公司       | .00            |      |      | 进出口     |         |         |    |
| 湖南捷弘钱江商贸有限公司   | 11,000,000.00  | 湖南长沙 | 湖南长沙 | 销售服务    | 75.00%  |         | 设立 |
| 四川鑫钱江摩托车销售有限公司 | 14,000,000.00  | 四川成都 | 四川成都 | 销售服务    | 85.30%  |         | 设立 |
| 重庆豪业钱江商贸有限公司   | 10,400,000.00  | 重庆市  | 重庆市  | 销售服务    | 51.00%  |         | 设立 |
| 浙江钱江新能源科技有限公司  | 157,500,000.00 | 浙江温岭 | 浙江温岭 | 研发及销售服务 | 66.67%  |         | 设立 |
| 浙江美可达摩托车有限公司   | 23,000,000.00  | 浙江温岭 | 浙江温岭 | 制造业     | 100.00% |         | 设立 |
| 浙江益鹏发动机配件有限公司  | 234,520,000.00 | 浙江温岭 | 浙江温岭 | 制造业     | 100.00% |         | 设立 |
| 浙江益中智能电气有限公司   | 10,000,000.00  | 浙江温岭 | 浙江温岭 | 制造业     |         | 100.00% | 设立 |
| 浙江益荣智能机械有限公司   | 10,000,000.00  | 浙江温岭 | 浙江温岭 | 制造业     |         | 100.00% | 设立 |
| 江西省贝纳利商贸有限公司   | 4,100,000.00   | 江西南昌 | 江西南昌 | 销售服务    | 51.00%  |         | 设立 |
| 甘肃钱江贝纳利商贸有限公司  | 2,200,000.00   | 甘肃兰州 | 甘肃兰州 | 销售服务    | 51.00%  |         | 设立 |
| 上海东动电动车有限公司    | 10,000,000.00  | 上海市  | 上海市  | 销售服务    | 51.00%  |         | 设立 |
| 温岭钱信润滑油有限公司    | 3,000,000.00   | 浙江温岭 | 浙江温岭 | 研发      | 100.00% |         | 设立 |
| 浙江雷钱机车销售服务有限公司 | 10,000,000.00  | 浙江温岭 | 浙江温岭 | 销售服务    |         | 100.00% | 设立 |
| 浙江钱江锂电科技有限公司   | 157,500,000.00 | 浙江温岭 | 浙江温岭 | 研发、销售   | 100.00% |         | 外购 |
| 钱江摩托（杭州）有限公司   | 30,000,000.00  | 浙江杭州 | 浙江杭州 | 销售服务    | 100.00% |         | 设立 |
| 钱江摩托（上海）有限公司   | 10,000,000.00  | 上海   | 上海   | 研发、销售   | 100.00% |         | 设立 |
| 浙江玛卓科机械制造有限公司  | 40,000,000.00  | 浙江温岭 | 浙江温岭 | 制造业     | 80.00%  |         | 设立 |
| 浙江极晟机动车有限公司    | 15,933,950.00  | 浙江温岭 | 浙江温岭 | 制造业     | 80.00%  |         | 设立 |
| 上海钱江摩          | 10,000,000     | 上海   | 上海   | 销售服务    | 100.00% |         | 设立 |

|                                      |                    |       |       |      |         |         |    |
|--------------------------------------|--------------------|-------|-------|------|---------|---------|----|
| 托科技有限<br>公司                          | .00                |       |       |      |         |         |    |
| 钱江电动科<br>技（浙江）<br>有限公司               | 20,000,000<br>.00  | 浙江温岭  | 浙江温岭  | 制造业  | 100.00% |         | 设立 |
| 东方钱江摩<br>托有限公司                       | 20,000,000<br>.00  | 海南省   | 海南省   | 销售服务 | 100.00% |         | 设立 |
| 钱江摩托销<br>售（杭州）<br>有限公司               | 100,000.00         | 浙江杭州  | 浙江杭州  | 销售服务 | 100.00% |         | 设立 |
| 杭州钱荣电<br>动车销售有<br>限公司                | 100,000.00         | 浙江杭州  | 浙江杭州  | 销售服务 | 100.00% |         | 设立 |
| 钱江摩托车<br>商贸（北<br>京）有限公<br>司          | 1,000,000.<br>00   | 北京朝阳  | 北京朝阳  | 销售服务 | 100.00% |         | 设立 |
| 马鞍山钱摩<br>摩托销售有<br>限公司                | 1,000,000.<br>00   | 安徽马鞍山 | 安徽马鞍山 | 销售服务 | 100.00% |         | 设立 |
| 安徽钱江智<br>能制造有限<br>公司                 | 100,000,00<br>0.00 | 安徽马鞍山 | 安徽马鞍山 | 制造业  | 100.00% |         | 设立 |
| 重庆钱摩商<br>贸有限公司                       | 20,000,000<br>.00  | 重庆市   | 重庆市   | 销售服务 | 100.00% |         | 设立 |
| 云南摩发摩<br>托车销售有<br>限公司                | 1,000,000.<br>00   | 云南昆明  | 云南昆明  | 销售服务 | 100.00% |         | 设立 |
| QJMOTOR<br>USA, INC                  | 7,082,700.<br>00   | 美国    | 美国    | 销售服务 |         | 100.00% | 设立 |
| PT. QJMOTOR<br>INDUSTRY<br>INDONESIA | 7,082,700.<br>00   | 印度尼西亚 | 印度尼西亚 | 销售服务 |         | 100.00% | 设立 |

单位：元

在子公司的持股比例不同于表决权比例的说明：

持有半数或以下表决权但仍控制被投资单位、以及持有半数以上表决权但不控制被投资单位的依据：

对于纳入合并范围的重要的结构化主体，控制的依据：

确定公司是代理人还是委托人的依据：

其他说明：

## （2）重要的非全资子公司

单位：元

| 子公司名称 | 少数股东持股比例 | 本期归属于少数股东的损益 | 本期向少数股东宣告分派的股利 | 期末少数股东权益余额 |
|-------|----------|--------------|----------------|------------|
|-------|----------|--------------|----------------|------------|

|                   |        |               |  |               |
|-------------------|--------|---------------|--|---------------|
| BENELLI Q. J. SRL | 30.00% | -8,087,138.92 |  | -2,504,497.64 |
|-------------------|--------|---------------|--|---------------|

子公司少数股东的持股比例不同于表决权比例的说明：

其他说明：

### (3) 重要非全资子公司的主要财务信息

单位：元

| 子公司名称     | 期末余额  |       |       |       |       |       | 期初余额  |       |       |       |       |       |
|-----------|-------|-------|-------|-------|-------|-------|-------|-------|-------|-------|-------|-------|
|           | 流动资产  | 非流动资产 | 资产合计  | 流动负债  | 非流动负债 | 负债合计  | 流动资产  | 非流动资产 | 资产合计  | 流动负债  | 非流动负债 | 负债合计  |
| BENELLI   | 359,0 | 27,38 | 386,4 | 358,6 | 35,41 | 394,0 | 428,0 | 23,39 | 451,4 | 397,6 | 35,27 | 432,8 |
| LI        | 32,58 | 2,060 | 14,64 | 12,49 | 7,448 | 29,94 | 97,42 | 6,244 | 93,66 | 10,78 | 4,081 | 84,86 |
| Q. J. SRL | 4.79  | .87   | 5.66  | 7.82  | .25   | 6.07  | 5.00  | .60   | 9.60  | 3.58  | .77   | 5.35  |

单位：元

| 子公司名称     | 本期发生额     |           |           |           | 上期发生额     |           |           |           |
|-----------|-----------|-----------|-----------|-----------|-----------|-----------|-----------|-----------|
|           | 营业收入      | 净利润       | 综合收益总额    | 经营活动现金流量  | 营业收入      | 净利润       | 综合收益总额    | 经营活动现金流量  |
| BENELLI   | 691,811,5 | -         | -         | 9,041,279 | 791,860,3 | -         | -         | -         |
| Q. J. SRL | 53.55     | 26,590,61 | 26,224,10 | .07       | 84.31     | 10,663,56 | 10,322,02 | 42,949,13 |
|           |           | 7.21      | 4.66      |           |           | 0.49      | 8.49      | 9.68      |

其他说明：

### (4) 使用企业集团资产和清偿企业集团债务的重大限制

### (5) 向纳入合并财务报表范围的结构化主体提供的财务支持或其他支持

其他说明：

## 2、在子公司的所有者权益份额发生变化且仍控制子公司的交易

### (1) 在子公司所有者权益份额发生变化的情况说明

### (2) 交易对于少数股东权益及归属于母公司所有者权益的影响

单位：元

|                          |  |
|--------------------------|--|
| 购买成本/处置对价                |  |
| --现金                     |  |
| --非现金资产的公允价值             |  |
| 购买成本/处置对价合计              |  |
| 减：按取得/处置的股权比例计算的子公司净资产份额 |  |
| 差额                       |  |
| 其中：调整资本公积                |  |
| 调整盈余公积                   |  |
| 调整未分配利润                  |  |

其他说明：

### 3、在合营安排或联营企业中的权益

#### (1) 重要的合营企业或联营企业

| 合营企业或联营企业名称          | 主要经营地 | 注册地  | 业务性质    | 持股比例   |        | 对合营企业或联营企业投资的会计处理方法 |
|----------------------|-------|------|---------|--------|--------|---------------------|
|                      |       |      |         | 直接     | 间接     |                     |
| 浙江瓯联创业投资有限公司         | 浙江杭州  | 浙江杭州 | 商务服务    | 49.00% |        | 权益法核算               |
| 格雷博智能动力科技有限公司        | 浙江温岭  | 浙江温岭 | 制造业     | 17.80% |        | 权益法核算               |
| 上海智租物联科技有限公司         | 上海市   | 上海市  | 专业技术服务业 | 8.61%  |        | 权益法核算               |
| 杭州联创永源股权投资合伙企业（有限合伙） | 浙江杭州  | 浙江杭州 | 实业投资    |        | 23.81% | 权益法核算               |

在合营企业或联营企业的持股比例不同于表决权比例的说明：

持有 20%以下表决权但具有重大影响，或者持有 20%或以上表决权但不具有重大影响的依据：

1) 格雷博智能动力科技有限公司股份较为分散，第一大股东北京红杉铭德股权投资中心（有限合伙）持有其 22.7204%的股份，本公司为其第二大股东持有其 17.8047%的股份；格雷博智能动力科技有限公司董事会成员共七名，本公司财务总监担任其董事一职，本公司对其构成重大影响；

2) 上海智租物联科技有限公司股权较为分散，本公司是其第四大股东持有其 8.6084%的股份；上海智租物联科技有限公司董事会共五名成员，本公司总经理任其董事一职，本公司对其构成重大影响。

#### (2) 重要合营企业的主要财务信息

单位：元

|                      | 期末余额/本期发生额 | 期初余额/上期发生额 |
|----------------------|------------|------------|
| 流动资产                 |            |            |
| 其中：现金和现金等价物          |            |            |
| 非流动资产                |            |            |
| 资产合计                 |            |            |
| 流动负债                 |            |            |
| 非流动负债                |            |            |
| 负债合计                 |            |            |
| 少数股东权益               |            |            |
| 归属于母公司股东权益           |            |            |
| 按持股比例计算的净资产份额        |            |            |
| 调整事项                 |            |            |
| --商誉                 |            |            |
| --内部交易未实现利润          |            |            |
| --其他                 |            |            |
| 对合营企业权益投资的账面价值       |            |            |
| 存在公开报价的合营企业权益投资的公允价值 |            |            |
| 营业收入                 |            |            |
| 财务费用                 |            |            |
| 所得税费用                |            |            |
| 净利润                  |            |            |
| 终止经营的净利润             |            |            |
| 其他综合收益               |            |            |
| 综合收益总额               |            |            |
|                      |            |            |
| 本年度收到的来自合营企业的股利      |            |            |

其他说明：

### (3) 重要联营企业的主要财务信息

单位：元

|       | 期末余额/本期发生额     |                |                  |                      | 期初余额/上期发生额     |                |              |                      |
|-------|----------------|----------------|------------------|----------------------|----------------|----------------|--------------|----------------------|
|       | 浙江瓯联创业投资有限公司   | 格雷博智能动力科技有限公司  | 上海智租物联科技有限公司     | 杭州联创永源股权投资合伙企业（有限合伙） | 浙江瓯联创业投资有限公司   | 格雷博智能动力科技有限公司  | 上海智租物联科技有限公司 | 杭州联创永源股权投资合伙企业（有限合伙） |
| 流动资产  | 113,277,867.40 | 397,370,908.80 | 402,828,057.69   |                      | 131,514,304.24 | 291,890,631.00 |              | 6,619,892.34         |
| 非流动资产 | 23,344,812.83  | 265,818,435.24 | 807,096,963.55   |                      | 20,383,514.61  | 206,340,645.36 |              | 0.00                 |
| 资产合计  | 136,622,680.23 | 663,189,344.04 | 1,209,925,021.24 |                      | 151,897,818.85 | 498,231,276.36 |              | 6,619,892.34         |

|                      |                |                |                  |  |                |                |  |               |
|----------------------|----------------|----------------|------------------|--|----------------|----------------|--|---------------|
| 流动负债                 |                | 374,857,378.05 | 635,019,818.83   |  | 920,117.33     | 212,066,907.52 |  | 0.00          |
| 非流动负债                | 9,862,309.08   | 252,596,102.00 | 369,034,469.65   |  | 12,613,476.06  | 99,384,707.30  |  | 0.00          |
| 负债合计                 | 9,862,309.08   | 627,453,480.05 | 1,004,054,288.48 |  | 13,533,593.39  | 311,451,614.82 |  | 0.00          |
| 少数股东权益               |                |                | 3,075,601.92     |  |                |                |  |               |
| 归属于母公司股东权益           | 126,760,371.15 | 35,735,863.99  | 202,795,130.85   |  | 138,364,225.46 | 186,779,661.54 |  | 6,619,892.34  |
| 按持股比例计算的净资产份额        | 62,112,581.87  | 6,362,663.38   | 17,457,416.04    |  | 67,798,470.48  | 33,255,558.40  |  | 1,576,196.37  |
| 调整事项                 |                |                |                  |  |                |                |  |               |
| --商誉                 |                |                |                  |  |                |                |  |               |
| --内部交易未实现利润          |                |                |                  |  |                |                |  |               |
| --其他                 |                | 46,921,495.94  |                  |  |                | 46,921,495.94  |  | -15,799.58    |
| 对联营企业权益投资的账面价值       | 62,112,581.87  | 53,259,992.90  | 49,022,189.09    |  | 67,798,470.48  | 80,177,054.34  |  | 1,560,396.79  |
| 存在公开报价的联营企业权益投资的公允价值 |                |                |                  |  |                |                |  |               |
| 营业收入                 |                | 313,898,703.95 |                  |  |                | 188,974,460.79 |  |               |
| 净利润                  | 11,603,854.31  | 153,043,797.55 | 27,981,150.65    |  | 29,471,623.78  | 130,309,045.29 |  | 93,341,731.22 |
| 终止经营的净利润             |                |                |                  |  |                |                |  |               |
| 其他综合收益               |                |                |                  |  |                |                |  |               |
| 综合收益总额               | 11,603,854.31  | 153,043,797.55 | 27,981,150.65    |  | 29,471,623.78  | 130,309,045.29 |  | 93,341,731.22 |
| 本年度收到的来自联营企业的股利      |                |                |                  |  |                |                |  | 56,126,387.59 |

其他说明：

## (4) 不重要的合营企业和联营企业的汇总财务信息

单位：元

|                 | 期末余额/本期发生额  | 期初余额/上期发生额    |
|-----------------|-------------|---------------|
| 合营企业：           |             |               |
| 投资账面价值合计        |             | 35,495,409.18 |
| 下列各项按持股比例计算的合计数 |             |               |
| --净利润           |             | 20.13         |
| --综合收益总额        |             | 20.13         |
| 联营企业：           |             |               |
| 下列各项按持股比例计算的合计数 |             |               |
| --净利润           | -697,717.91 |               |
| --综合收益总额        | -697,717.91 |               |

其他说明：

## (5) 合营企业或联营企业向本公司转移资金的能力存在重大限制的说明

## (6) 合营企业或联营企业发生的超额亏损

单位：元

| 合营企业或联营企业名称    | 累积未确认前期累计的损失  | 本期未确认的损失（或本期分享的净利润） | 本期末累积未确认的损失   |
|----------------|---------------|---------------------|---------------|
| 钱江雷霆（北京）科技有限公司 | -3,202,540.75 | -697,717.91         | -3,900,258.66 |

其他说明：

## (7) 与合营企业投资相关的未确认承诺

## (8) 与合营企业或联营企业投资相关的或有负债

## 4、重要的共同经营

| 共同经营名称 | 主要经营地 | 注册地 | 业务性质 | 持股比例/享有的份额 |    |
|--------|-------|-----|------|------------|----|
|        |       |     |      | 直接         | 间接 |

在共同经营中的持股比例或享有的份额不同于表决权比例的说明：



共同经营为单独主体的，分类为共同经营的依据：

其他说明：

## 5、在未纳入合并财务报表范围的结构化主体中的权益

未纳入合并财务报表范围的结构化主体的相关说明：

## 6、其他

## 十一、政府补助

### 1、报告期末按应收金额确认的政府补助

适用 不适用

未能在预计时点收到预计金额的政府补助的原因

适用 不适用

### 2、涉及政府补助的负债项目

适用 不适用

单位：元

| 会计科目 | 期初余额          | 本期新增补助金额      | 本期计入营业外收入金额 | 本期转入其他收益金额    | 本期其他变动 | 期末余额           | 与资产/收益相关 |
|------|---------------|---------------|-------------|---------------|--------|----------------|----------|
| 递延收益 | 73,511,105.80 | 48,703,800.00 |             | 11,200,910.62 |        | 111,013,995.18 | 与资产相关    |

### 3、计入当期损益的政府补助

适用 不适用

单位：元

| 会计科目           | 本期发生额        | 上期发生额        |
|----------------|--------------|--------------|
| 万昌路厂区搬迁补助      | 4,806,855.48 | 4,806,855.48 |
| 重庆基建投资项目地方财政补助 | 831,789.96   | 831,789.96   |
| 外贸公共服务平台建设专项资金 | 145,999.67   | 219,000.00   |
| 美可达重大技改项目      | 5,416,265.51 |              |
| 国家外经贸发展专项资金    | 81,452.00    | 185,323.00   |
| 稳岗补贴           | 908,753.03   | 1,037,239.31 |
| 税收减免           | 1,779,009.54 | 1,284,714.27 |
| 温岭市开放型经济奖励     | 3,232,800.00 | 2,595,000.00 |
| 排污运维补助资金       |              | 26,635.00    |
| 因研究开发等获得的补助    | 312,900.00   | 3,480,639.64 |
| 专利补助           |              | 55,250.99    |

|                |              |              |
|----------------|--------------|--------------|
| 集装箱补贴          |              | 25,800.00    |
| 参与制定标准的企业奖励款   |              | 1,730,188.68 |
| 商务经济发展专项资金补助   |              | 10,000.00    |
| 扩岗、就业补贴        | 1,387,761.90 |              |
| 重点工业企业奖励       | 3,650,000.00 |              |
| 海外工程师薪酬补助      | 462,719.00   |              |
| 上市公司股权激励奖励     | 1,232,520.05 |              |
| 博览会搭建费支持补贴     | 105,000.00   |              |
| 房租补贴款          | 154,230.00   |              |
| 桃浦镇财政扶持基金      | 8,674,000.00 |              |
| 百强企业奖励         | 100,000.00   |              |
| 制造业企业追产、抢产奖励资金 | 2,000,000.00 |              |
| 科技领军企业认定奖励     | 1,000,000.00 |              |
| 省级智能工厂奖励       | 500,000.00   |              |
| 高企研发中心认定奖励     | 450,000.00   |              |
| 其他             | 309,497.49   | 183,438.52   |

其他说明：

## 十二、与金融工具相关的风险

### 1、金融工具产生的各类风险

本公司从事风险管理的目标是在风险和收益之间取得平衡，将风险对本公司经营业绩的负面影响降至最低水平，使股东和其他权益投资者的利益最大化。基于该风险管理目标，本公司风险管理的基本策略是确认和分析本公司面临的各种风险，建立适当的风险承受底线和进行风险管理，并及时可靠地对各种风险进行监督，将风险控制在限定的范围内。

本公司的各项金融工具的详细情况说明见本附注七相关项目。与这些金融工具有关的风险，以及本公司为降低这些风险所采取的风险管理政策如下所述。本公司管理层对这些风险敞口进行管理和监控以确保将上述风险控制在限定的范围之内。

本公司采用敏感性分析技术分析风险变量的合理、可能变化对当期损益或股东权益可能产生的影响。由于任何风险变量很少孤立地发生变化，而变量之间存在的相关性对某一风险变量的变化的最终影响金额将产生重大作用，因此下述内容是在假设每一变量的变化是在独立的情况下进行的。

本公司在日常活动中面临各种与金融工具相关的风险，主要包括信用风险、流动风险及市场风险。管理层已审议并批准管理这些风险的政策，概括如下。

#### (1) 信用风险

信用风险，是指金融工具的一方不能履行义务，造成另一方发生财务损失的风险。

本公司的信用风险主要来自银行存款和应收款项。为控制上述相关风险，本公司分别采取了以下措施。

##### ① 银行存款

本公司将银行存款存放于信用评级较高的金融机构，故其信用风险较低。

##### ② 应收款项

本公司持续对采用信用方式交易的客户进行信用评估。根据信用评估结果，本公司选择与经认可的且信用良好的客户进行交易，并对其应收款项余额进行监控，以确保本公司不会面临重大坏账风险。由于本公司仅与经认可的且信用良好的第三方进行交易，所以无需担保物。信用风险集中按照客户进行管理。截至 2023 年 12 月 31 日，本公司具有特定信用风险集中，本公司应收账款的 69.49%源于余额前五名客户，本公司对应收账款余额未持有任何担保物或其他信用增级。

A. 本公司的应收款项中未逾期且未减值的金额，以及虽已逾期但未减值的金额和逾期账龄分析如下：

| 项目 | 年末数    |        |    |
|----|--------|--------|----|
|    | 未逾期未减值 | 已逾期未减值 | 合计 |
|    |        |        |    |

|       |               | 1 年以内 | 1-2 年 | 2 年以上 |               |
|-------|---------------|-------|-------|-------|---------------|
| 应收票据  | 13,560,960.55 |       |       |       | 13,560,960.55 |
| 其他应收款 | 51,070,658.84 |       |       |       | 51,070,658.84 |
| 小计    | 64,631,619.39 |       |       |       | 64,631,619.39 |

(续)

| 项目    | 年初数           |        |       |       | 合计            |
|-------|---------------|--------|-------|-------|---------------|
|       | 未逾期未减值        | 已逾期未减值 |       |       |               |
|       |               | 1 年以内  | 1-2 年 | 2 年以上 |               |
| 应收票据  | 17,585,057.48 |        |       |       | 17,585,057.48 |
| 其他应收款 | 30,496,605.56 |        |       |       | 30,496,605.56 |
| 小计    | 48,081,663.04 |        |       |       | 48,081,663.04 |

B. 单项计提减值的应收款项情况见本附注“七、（5）应收账款”。

## (2) 流动风险

流动风险，是指本公司在履行以交付现金或其他金融资产的方式结算的义务时发生资金短缺的风险。流动风险可能源于无法尽快以公允价值售出金融资产；或者源于对方无法偿还其合同债务；或者源于提前到期的债务；或者源于无法产生预期的现金流量。

为控制该项风险，本公司综合运用票据结算、银行借款等多种融资手段，并采取长、短期融资方式适当结合，优化融资结构的方法，保持融资持续性与灵活性之间的平衡。本公司已从多家商业银行取得银行授信额度以满足营运资金需求和资本开支。

金融负债按剩余到期日分类：

| 项目    | 年末数              |                  |                  |              |              |
|-------|------------------|------------------|------------------|--------------|--------------|
|       | 账面价值             | 未折现合同金额          | 1 年以内            | 1-3 年        | 3 年以上        |
| 应付票据  | 1,346,009,354.70 | 1,346,009,354.70 | 1,346,009,354.70 |              |              |
| 应付账款  | 1,002,759,622.30 | 1,002,759,622.30 | 1,002,759,622.30 |              |              |
| 其他应付款 | 200,053,163.22   | 200,053,163.22   | 200,053,163.22   |              |              |
| 短期借款  | 13,134,964.09    | 13,134,964.09    | 13,134,964.09    |              |              |
| 长期借款  | 10,923,111.55    | 10,923,111.55    | 1,929,958.20     | 5,448,233.76 | 3,544,919.59 |
| 租赁负债  | 4,673,472.82     | 4,882,072.62     | 3,166,362.20     | 1,562,399.94 | 153,310.48   |
| 小计    | 2,577,553,688.68 | 2,577,762,288.48 | 2,567,053,424.71 | 7,010,633.70 | 3,698,230.07 |

(续)

| 项目    | 年初数              |                  |                  |               |       |
|-------|------------------|------------------|------------------|---------------|-------|
|       | 账面价值             | 未折现合同金额          | 1 年以内            | 1-3 年         | 3 年以上 |
| 应付票据  | 1,199,656,000.00 | 1,199,656,000.00 | 1,199,656,000.00 |               |       |
| 应付账款  | 1,011,233,938.49 | 1,011,233,938.49 | 1,011,233,938.49 |               |       |
| 其他应付款 | 210,050,439.70   | 210,050,439.70   | 210,050,439.70   |               |       |
| 长期借款  | 12,139,537.30    | 12,139,537.30    | 1,822,817.43     | 10,316,719.87 |       |
| 租赁负债  | 14,113,108.81    | 14,608,245.02    | 7,798,605.48     | 6,809,639.54  |       |
| 小计    | 2,447,193,024.30 | 2,447,688,160.51 | 2,430,561,801.10 | 17,126,359.41 |       |

## (2) 市场风险

市场风险，是指金融工具的公允价值或未来现金流量因市场价格变动而发生波动的风险。市场风险主要包括利率风险和外汇风险。

#### ①利率风险

利率风险，是指金融工具的公允价值或未来现金流量因市场利率变动而发生波动的风险。本公司面临的市场利率变动的风险主要与本公司以浮动利率计息的借款有关。截至 2023 年 12 月 31 日，本公司无以浮动利率计息的银行借款。

#### ②外汇风险

外汇风险，是指金融工具的公允价值或未来现金流量因外汇汇率变动而发生波动的风险。本公司面临的汇率变动的风险主要与本公司外币货币性资产和负债有关。对于外币资产和负债，如果出现短期的失衡情况，本公司会在必要时按市场汇率买卖外币，以确保将净风险敞口维持在可接受的水平。

本公司年末外币货币性资产和负债情况见本附注“合并财务报表项目注释”中的“外币货币性项目”公司应披露金融工具产生的信用风险、流动性风险（余额应为未经折现的合同现金流量）、市场风险等各类风险，包括风险敞口及其形成原因、风险管理目标、政策和程序、计量风险的方法，以及上述信息在本期发生的变化；期末风险敞口的量化信息，以及有助于投资者评估风险敞口的其他数据。

## 2、套期

### (1) 公司开展套期业务进行风险管理

适用 不适用

### (2) 公司开展符合条件套期业务并应用套期会计

单位：元

| 项目     | 与被套期项目以及套期工具相关账面价值 | 已确认的被套期项目账面价值中所包含的被套期项目累计公允价值套期调整 | 套期有效性和套期无效部分来源 | 套期会计对公司的财务报表相关影响 |
|--------|--------------------|-----------------------------------|----------------|------------------|
| 套期风险类型 |                    |                                   |                |                  |
| 套期类别   |                    |                                   |                |                  |

其他说明

### (3) 公司开展套期业务进行风险管理、预期能实现风险管理目标但未应用套期会计

适用 不适用

## 3、金融资产

### (1) 转移方式分类

适用 不适用

单位：元

| 转移方式 | 已转移金融资产性质 | 已转移金融资产金额        | 终止确认情况  | 终止确认情况的判断依据 |
|------|-----------|------------------|---------|-------------|
| 背书   | 银行承兑汇票    | 2,498,376,158.20 | 大部分终止确认 | 风险与报酬是否转移   |
| 贴现   | 银行承兑汇票    | 390,000,000.00   | 全额终止确认  | 风险与报酬是否转移   |

|    |  |                  |  |  |
|----|--|------------------|--|--|
| 合计 |  | 2,888,376,158.20 |  |  |
|----|--|------------------|--|--|

**(2) 因转移而终止确认的金融资产**

适用 不适用

单位：元

| 项目     | 金融资产转移的方式 | 终止确认的金融资产金额      | 与终止确认相关的利得或损失 |
|--------|-----------|------------------|---------------|
| 银行承兑汇票 | 背书        | 2,496,093,777.00 |               |
| 银行承兑汇票 | 贴现        | 390,000,000.00   |               |
| 合计     |           | 2,886,093,777.00 |               |

**(3) 继续涉入的资产转移金融资产**

适用 不适用

其他说明

**十三、公允价值的披露****1、以公允价值计量的资产和负债的期末公允价值**

单位：元

| 项目             | 期末公允价值     |            |               |               |
|----------------|------------|------------|---------------|---------------|
|                | 第一层次公允价值计量 | 第二层次公允价值计量 | 第三层次公允价值计量    | 合计            |
| 一、持续的公允价值计量    | --         | --         | --            | --            |
| （六）其他非流动金融资产   |            |            | 70,664,501.63 | 70,664,501.63 |
| 持续以公允价值计量的资产总额 |            |            | 70,664,501.63 | 70,664,501.63 |
| 二、非持续的公允价值计量   | --         | --         | --            | --            |

**2、持续和非持续第一层次公允价值计量项目市价的确定依据**

是在计量日能够取得的相同资产或负债在活跃市场上未经调整的报价。

可供出售金融资产权益工具的公允价值依据证券交易所期末收盘价确定。

交易性金融资产远期外汇合同，公允价值依据为 AAA 信用等级的中国工商银行公布的远期外币汇率。

**3、持续和非持续第二层次公允价值计量项目，采用的估值技术和重要参数的定性及定量信息**

是除第一层次输入值外相关资产或负债直接或间接可观察的输入值。

#### 4、持续和非持续第三层次公允价值计量项目，采用的估值技术和重要参数的定性及定量信息

公司持有的以公允价值计量且变动计入当期损益的其他非流动金融资产，均属非上市公司，在资产负债表日没有公开交易市场价格；报告期内被投资公司均未引入新的增资或发生已有股份的交易，无法获知可参考市价；公司采用以期初账面价值为基础，根据报告期内享有被投资公司净资产份额变动的金额作为该项金融资产当期的公允价值变动损益，最终确认该金融资产的期末公允价值。

#### 5、持续的第三层次公允价值计量项目，期初与期末账面价值间的调节信息及不可观察参数敏感性分析

#### 6、持续的公允价值计量项目，本期内发生各层级之间转换的，转换的原因及确定转换时点的政策

#### 7、本期内发生的估值技术变更及变更原因

#### 8、不以公允价值计量的金融资产和金融负债的公允价值情况

#### 9、其他

### 十四、关联方及关联交易

#### 1、本企业的母公司情况

| 母公司名称      | 注册地       | 业务性质          | 注册资本        | 母公司对本企业的持股比例 | 母公司对本企业的表决权比例 |
|------------|-----------|---------------|-------------|--------------|---------------|
| 吉利科技集团有限公司 | 浙江省杭州市滨江区 | 自有资金投资的资产管理服务 | 43,333.33 万 | 36.61%       | 36.61%        |

#### 本企业的母公司情况的说明

本公司原控股股东吉利科技集团有限公司（以下简称“吉利科技”）与吉利迈捷投资有限公司（以下简称“吉利迈捷”）于 2022 年 1 月 28 日签署了《关于浙江钱江摩托股份有限公司之股份转让协议》，吉利科技通过协议转让方式向吉利迈捷转让其所持公司 135,000,000 股股份（占本公司总股本的 29.77%）。本次股份转让系在同一实际控制人控制的不同主体之间进行，公司实际控制人未发生变更。2022 年 6 月 28 日，公司收到中国证券登记结算有限责任公司出具的《证券过户登记确认书》，吉利科技将持有的公司无限售流通股 135,000,000 股（占公司总股本 29.77%）转让给吉利迈捷的过户登记手续已于 2022 年 6 月 27 日办理完成。

2022 年 7 月 12 日，经中国证券登记结算有限责任公司深圳分公司确认，公司 2022 年股权激励计划 1539.5 万股登记完成，并于 2022 年 7 月 12 日在深圳圳证券交易所上市。本次证券过户登记及股权激励上市完成后，吉利迈捷将持有公司股份 135,000,000 股，占公司总股本的 28.79%，成为公司控股股东。

2023 年 1 月，公司向吉利迈捷投资有限公司非公开发行股份 58,000,000 股，完成后，吉利迈捷投资有限公司持有我司 193,000,000 股，占公司总股本的 36.63%。2023 年 10 月，吉利迈捷投资有限公司更名为吉利科技集团有限公司，截至目前，吉利科技集团有限公司持有本公司 193,000,000 股，占公司总股本的 36.61%。

本企业最终控制方是李书福。

其他说明：

## 2、本企业的子公司情况

本企业子公司的情况详见附注“十、在其他主体中的权益”。

## 3、本企业合营和联营企业情况

本企业重要的合营或联营企业详见附注“十、在其他主体中的权益”。

本期与本公司发生关联方交易，或前期与本公司发生关联方交易形成余额的其他合营或联营企业情况如下：

| 合营或联营企业名称       | 与本企业关系 |
|-----------------|--------|
| 温岭市欧江企业管理咨询有限公司 | 合营企业   |
| 格雷博智能动力科技有限公司   | 联营企业   |
| 上海智租物联科技有限公司    | 联营企业   |
| 钱江雷霆（北京）科技有限公司  | 联营企业   |

其他说明：

## 4、其他关联方情况

| 其他关联方名称           | 其他关联方与本企业关系            |
|-------------------|------------------------|
| 格至控智能动力科技(上海)有限公司 | 联营企业格雷博子公司             |
| 吉利科技集团有限公司        | 同一实际控制人                |
| 浙江吉利商务服务有限公司      | 同一实际控制人                |
| 荷马有限公司            | 同一实际控制人                |
| 义乌市智慧交通有限公司       | 同一实际控制人                |
| 浙江铭岛新材料股份有限公司     | 同一实际控制人                |
| 宁波鄞州小灵狗出行科技有限公司   | 同一实际控制人                |
| 浙江轩孚科技有限公司        | 同一实际控制人                |
| 杭州荷马网络服务有限公司      | 同一实际控制人                |
| 杭州优行科技有限公司        | 同一实际控制人                |
| 江门气派摩托车有限公司       | 与力帆科技持股 5%以上的股东同一实际控制人 |
| 台州市钱铭贸易有限公司       | 同一实际控制人                |
| 浙江吉利教育科技有限公司      | 同一实际控制人                |
| 吉智（杭州）文化创意有限公司    | 同一实际控制人                |
| 重庆力帆喜生活摩托车销售有限公司  | 与力帆科技持股 5%以上的股东同一实际控制人 |
| 重庆力帆速越机械制造有限公司    | 与力帆科技持股 5%以上的股东同一实际控制人 |
| 浙江铭岛实业有限公司        | 同一实际控制人                |
| 浙江浩物网络科技有限公司      | 同一实际控制人                |
| 浙江晶能微电子有限公司       | 同一实际控制人                |
| 浙江益中封装技术有限公司      | 报告期内曾控股的全资公司           |
| 浙江极氮智能科技有限公司      | 同一实际控制人                |
| 杭州枫华科技有限公司        | 同一实际控制人                |
| 东方亿林实业有限公司        | 同一实际控制人                |
| 杭州吉桥汽车科技有限公司      | 同一实际控制人                |

|                    |                        |
|--------------------|------------------------|
| 杭州轩宇企业管理咨询有限公司     | 同一实际控制人                |
| 杭州悦汝商务有限公司         | 同一实际控制人                |
| 义乌吉利自动变速器有限公司      | 同一实际控制人                |
| 浙江济底科技有限公司         | 同一实际控制人                |
| 重庆力帆瑞驰摩托车有限公司      | 与力帆科技持股 5%以上的股东同一实际控制人 |
| 杭州厚初创业投资合伙企业（有限合伙） | 被投资公司                  |

其他说明：

## 5、关联交易情况

### （1）购销商品、提供和接受劳务的关联交易

采购商品/接受劳务情况表

单位：元

| 关联方               | 关联交易内容   | 本期发生额        | 获批的交易额度 | 是否超过交易额度 | 上期发生额         |
|-------------------|----------|--------------|---------|----------|---------------|
| 杭州枫华科技有限公司        | 采购设备     | 9,269,137.14 |         | 否        | 11,266,580.97 |
| 钱江雷霆（北京）科技有限公司    | 设计费及研发材料 | 7,229,376.77 |         | 否        | 3,028,292.03  |
| 浙江益中封装技术有限公司      | 采购商品     | 5,253,455.41 |         | 否        |               |
| 浙江吉利商务服务有限公司      | 服务及代办费用  | 3,693,090.80 |         | 否        | 1,537,674.88  |
| 杭州荷马网络服务有限公司      | 采购商品     | 2,146,300.88 |         | 否        | 354,000.00    |
| 吉智（杭州）文化创意有限公司    | 服务及代办费用  | 1,663,867.72 |         | 否        | 438,212.37    |
| 重庆力帆瑞驰摩托车有限公司     | 采购材料     | 1,370,879.21 |         | 否        |               |
| 浙江极氮智能科技有限公司      | 采购设备     | 520,353.98   |         | 否        |               |
| 荷马有限公司            | 采购材料     | 214,648.67   |         | 否        | 131,320.35    |
| 格至控智能动力科技（上海）有限公司 | 采购材料、模具  | 327,026.55   |         | 否        | 153,761.06    |
| 杭州悦汝商务有限公司        | 服务费      | 27,276.00    |         | 否        |               |
| 义乌市智慧交通有限公司       | 服务费      | 20,108.49    |         | 否        |               |
| 杭州轩宇企业管理咨询有限公司    | 服务费      | 11,037.74    |         | 否        | 4,716.98      |
| 杭州吉桥汽车科技有限公司      | 服务费      | 10,844.00    |         | 否        |               |
| 台州市钱铭贸易有限公司       | 采购材料     | 4,884.35     |         | 否        | 31,674.07     |
| 重庆力帆速越机械制造有限公司    | 采购材料     | 4,274.34     |         | 否        |               |
| 重庆力帆喜生活摩托车销售有限公司  | 采购材料     | 1,946.90     |         | 否        |               |
| 东方亿林实业有           | 采购材料     | 1,752.21     |         | 否        |               |



|               |      |  |  |   |              |
|---------------|------|--|--|---|--------------|
| 限公司           |      |  |  |   |              |
| 格雷博智能动力科技有限公司 | 采购设备 |  |  | 否 | 1,246,994.07 |
| 杭州优行科技有限公司    | 服务费  |  |  | 否 | 1,163.36     |
| 江门气派摩托车有限公司   | 采购材料 |  |  | 否 | 1,542,264.14 |
| 浙江吉利教育科技有限公司  | 服务费  |  |  | 否 | 3,772.64     |
| 浙江济底科技有限公司    | 服务费  |  |  | 否 | 1,039,519.37 |
| 上海智租物联科技有限公司  | 采购商品 |  |  | 否 | 409,918.19   |

出售商品/提供劳务情况表

单位：元

| 关联方               | 关联交易内容   | 本期发生额          | 上期发生额        |
|-------------------|----------|----------------|--------------|
| 浙江晶能微电子有限公司       | 股权转让     | 123,000,000.00 |              |
| 钱江雷霆（北京）科技有限公司    | 销售商品     | 3,388,213.88   | 3,456,534.57 |
| 重庆力帆瑞驰摩托车有限公司     | 销售商品     | 3,263,423.71   | 83,081.42    |
| 吉利科技集团有限公司        | 服务费      | 2,476,331.42   |              |
| 杭州悦汝商务有限公司        | 销售商品     | 1,194,018.00   |              |
| 浙江益中封装技术有限公司      | 销售设备、代办费 | 1,047,187.33   |              |
| 浙江济底科技有限公司        | 服务费      | 222,022.69     | 2,553,460.97 |
| 义乌吉利自动变速器有限公司     | 销售商品、服务费 | 194,137.52     |              |
| 浙江轩孚科技有限公司        | 销售商品     | 43,839.43      | 236,167.80   |
| 江门气派摩托车有限公司       | 销售商品     | 4,672.57       |              |
| 格至控智能动力科技(上海)有限公司 | 服务费      | 943.40         | 2,514,541.77 |
| 格雷博智能动力科技有限公司     | 出租、代办费   |                | 6,875.44     |
| 杭州枫华科技有限公司        | 服务费      |                | 176.99       |
| 宁波鄞州小灵狗出行科技有限公司   | 销售商品     |                | 198,053.10   |
| 浙江浩物网络科技有限公司      | 销售商品     |                | 1,139,822.88 |
| 重庆力帆速越机械制造有限公司    | 销售商品     |                | 622,779.88   |

购销商品、提供和接受劳务的关联交易说明

## (2) 关联受托管理/承包及委托管理/出包情况

本公司受托管理/承包情况表：

单位：元

| 委托方/出包方名称 | 受托方/承包方名称 | 受托/承包资产类型 | 受托/承包起始日 | 受托/承包终止日 | 托管收益/承包收益定价依据 | 本期确认的托管收益/承包收益 |
|-----------|-----------|-----------|----------|----------|---------------|----------------|
|-----------|-----------|-----------|----------|----------|---------------|----------------|

关联托管/承包情况说明

本公司委托管理/出包情况表:

单位: 元

| 委托方/出包方名称 | 受托方/承包方名称 | 委托/出包资产类型 | 委托/出包起始日 | 委托/出包终止日 | 托管费/出包费定价依据 | 本期确认的托管费/出包费 |
|-----------|-----------|-----------|----------|----------|-------------|--------------|
|-----------|-----------|-----------|----------|----------|-------------|--------------|

关联管理/出包情况说明

### (3) 关联租赁情况

本公司作为出租方:

单位: 元

| 承租方名称         | 租赁资产种类 | 本期确认的租赁收入  | 上期确认的租赁收入 |
|---------------|--------|------------|-----------|
| 浙江益中封装技术有限公司  | 房屋建筑物  | 412,844.04 |           |
| 格雷博智能动力科技有限公司 | 房屋建筑物  |            | 87,500.00 |

本公司作为承租方:

单位: 元

| 出租方名称 | 租赁资产种类 | 简化处理的短期租赁和低价值资产租赁的租金费用(如适用) |       | 未纳入租赁负债计量的可变租赁付款额(如适用) |       | 支付的租金 |       | 承担的租赁负债利息支出 |       | 增加的使用权资产 |       |
|-------|--------|-----------------------------|-------|------------------------|-------|-------|-------|-------------|-------|----------|-------|
|       |        | 本期发生额                       | 上期发生额 | 本期发生额                  | 上期发生额 | 本期发生额 | 上期发生额 | 本期发生额       | 上期发生额 | 本期发生额    | 上期发生额 |

关联租赁情况说明

### (4) 关联担保情况

本公司作为担保方

单位: 元

| 被担保方 | 担保金额 | 担保起始日 | 担保到期日 | 担保是否已经履行完毕 |
|------|------|-------|-------|------------|
|------|------|-------|-------|------------|

本公司作为被担保方

单位: 元

| 担保方 | 担保金额 | 担保起始日 | 担保到期日 | 担保是否已经履行完毕 |
|-----|------|-------|-------|------------|
|-----|------|-------|-------|------------|

关联担保情况说明

### (5) 关联方资金拆借

单位: 元

| 关联方 | 拆借金额 | 起始日 | 到期日 | 说明 |
|-----|------|-----|-----|----|
| 拆入  |      |     |     |    |

|                       |               |             |             |  |
|-----------------------|---------------|-------------|-------------|--|
| 温岭市欧江企业管理咨询<br>咨询有限公司 | 25,000,000.00 | 2023年01月13日 | 2023年12月29日 |  |
| 拆出                    |               |             |             |  |

## (6) 关联方资产转让、债务重组情况

单位：元

| 关联方 | 关联交易内容 | 本期发生额 | 上期发生额 |
|-----|--------|-------|-------|
|-----|--------|-------|-------|

## (7) 关键管理人员报酬

单位：元

| 项目       | 本期发生额         | 上期发生额         |
|----------|---------------|---------------|
| 关键管理人员报酬 | 10,436,223.85 | 11,132,619.19 |

## (8) 其他关联交易

## 6、关联方应收应付款项

## (1) 应收项目

单位：元

| 项目名称 | 关联方            | 期末余额         |      | 期初余额         |            |
|------|----------------|--------------|------|--------------|------------|
|      |                | 账面余额         | 坏账准备 | 账面余额         | 坏账准备       |
| 应收账款 | 钱江雷霆（北京）科技有限公司 | 6,222,003.74 |      | 6,347,628.26 | 557,656.95 |
| 应收账款 | 义乌吉利自动变速器有限公司  | 56,448.00    |      |              |            |
| 应收账款 | 浙江轩孚科技有限公司     |              |      | 2,403.87     | 120.19     |
| 应收账款 | 重庆力帆速越机械制造有限公司 |              |      | 356,850.61   | 17,842.53  |
| 应收账款 | 浙江济底科技有限公司     |              |      | 1,113,451.76 | 55,672.59  |
| 预付账款 | 重庆力帆瑞驰摩托车有限公司  | 575,369.87   |      | 1,250,000.00 |            |
| 预付账款 | 江门气派摩托车有限公司    | 49,676.80    |      | 1,249,676.80 |            |
| 预付账款 | 浙江铭岛实业有限公司     | 60,000.00    |      | 60,000.00    |            |
| 预付账款 | 重庆力帆速越机械制造有限公司 |              |      | 2,570.00     |            |
| 预付账款 | 台州市钱铭贸易有限公司    |              |      | 10,959.65    |            |

## (2) 应付项目

单位：元

| 项目名称  | 关联方                | 期末账面余额       | 期初账面余额       |
|-------|--------------------|--------------|--------------|
| 应付账款  | 杭州枫华科技有限公司         | 800.00       |              |
| 应付账款  | 格至控智能动力科技(上海)有限公司  | 28,140.00    |              |
| 应付账款  | 浙江益中封装技术有限公司       | 3,182,367.52 |              |
| 应付账款  | 荷马有限公司             | 151,271.00   |              |
| 应付账款  | 浙江吉利商务服务有限公司       | 50,555.50    |              |
| 应付账款  | 钱江雷霆(北京)科技有限公司     | 296,000.00   |              |
| 其他应付款 | 杭州枫华科技有限公司         | 818,266.00   | 50,000.00    |
| 其他应付款 | 杭州厚初创业投资合伙企业(有限合伙) | 3,160,241.00 | 3,160,241.00 |
| 应付账款  | 浙江铭岛新材料股份有限公司      |              | 5,810.82     |
| 应付账款  | 台州市钱铭贸易有限公司        |              | 5,762.05     |
| 应付账款  | 上海智租物联科技有限公司       |              | 45,000.00    |
| 合同负债  | 浙江益中封装技术有限公司       | 2,850,000.00 |              |

## 7、关联方承诺

## 8、其他

## 十五、股份支付

### 1、股份支付总体情况

适用 不适用

单位：元

| 授予对象类别 | 本期授予    |              | 本期行权 |    | 本期解锁      |               | 本期失效    |              |
|--------|---------|--------------|------|----|-----------|---------------|---------|--------------|
|        | 数量      | 金额           | 数量   | 金额 | 数量        | 金额            | 数量      | 金额           |
| 管理人员   | 360,000 | 2,134,800.00 |      |    | 2,610,000 | 15,477,300.00 |         |              |
| 销售人员   | 60,000  | 355,800.00   |      |    | 373,750   | 2,216,337.50  | 160,000 | 948,800.00   |
| 研发人员   | 50,000  | 296,500.00   |      |    | 807,500   | 4,788,475.00  | 50,000  | 296,500.00   |
| 合计     | 470,000 | 2,787,100.00 |      |    | 3,791,250 | 22,482,112.50 | 210,000 | 1,245,300.00 |

期末发行在外的股票期权或其他权益工具

适用 不适用

| 授予对象类别 | 期末发行在外的股票期权 |        | 期末发行在外的其他权益工具 |        |
|--------|-------------|--------|---------------|--------|
|        | 行权价格的范围     | 合同剩余期限 | 行权价格的范围       | 合同剩余期限 |
|        |             |        |               |        |

其他说明：

2022年6月29日，公司第八届董事会第七次会议和第八届监事会第六次会议审议通过了《关于调整2022年限制性股票激励计划首次授予激励对象名单和授予数量的议案》及《关于向激励对象首次授予限制性股票的议案》，确定限制性股票的首次授予日为2022年6月30日，向160名激励对象授予1539.50万股限制性股票。

2023年6月21日，公司第八届董事会第十五次会议和第八届监事会第十一次会议审议通过了《关于向激励对象预留授予限制性股票的议案》。确定限制性股票的预留授予日为2023年6月21日，向16名激励对象授予47万股限制性股票。

有效期及限售期和解除限售安排情况：

两次激励计划预留授予的限制性股票限售期均为自预留授予的限制性股票授予完成之日起12个月、24个月、36个月、48个月。激励对象根据本激励计划获授的限制性股票在限售期内不得转让、用于担保或偿还债务。激励对象获授的限制性股票由于资本公积金转增股本、股票红利、股票拆细而取得的股份同时限售，不得在二级市场出售或以其他方式转让，该等股份的解除限售期与限制性股票解除限售期相同。限售期满后，公司为满足解除限售条件的激励对象办理解除限售事宜，未满足解除限售条件的激励对象持有的限制性股票由公司按授予价格回购注销。激励计划预留部分限制性股票的解除限售期及各期解除限售时间安排如下：

| 解除限售安排       | 解除限售时间   | 解除限售比例 |
|--------------|--|--------|
| 预留授予第一个解除限售期 | 自预留授予的限制性股票授予登记完成之日起12个月后的首个交易日起至预留授予的限制性股票授予登记完成之日起24个月内的最后一个交易日当日止 | 25%    |
| 预留授予第二个解除限售期 | 自预留授予的限制性股票授予登记完成之日起24个月后的首个交易日起至预留授予的限制性股票授予登记完成之日起36个月内的最后一个交易日当日止 | 25%    |
| 预留授予第三个解除限售期 | 自预留授予的限制性股票授予登记完成之日起36个月后的首个交易日起至预留授予的限制性股票授予登记完成之日起48个月内的最后一个交易日当日止 | 25%    |
| 预留授予第四个解除限售期 | 自预留授予的限制性股票授予登记完成之日起48个月后的首个交易日起至预留授予的限制性股票授予登记完成之日起60个月内的最后一个交易日当日止 | 25%    |

## 2、以权益结算的股份支付情况

适用 不适用

单位：元

|                       |   |
|-----------------------|---|
| 授予日权益工具公允价值的确定方法      | 授予日公司股票的收盘价   |
| 可行权权益工具数量的确定依据        | 根据《企业会计准则第11号—股份支付》和《企业会计准则第22号—金融工具确认和计量》的有关规定，公司在等待期的每个资产负债表日，根据最新取得的可行权人数变动、业绩指标完成情况等后续信息，修正预计可行权的权益工具数量，并按照权益工具授权日的公允价与行权价的差额，将当期取得的服务计入相关成本、费用并调整相应资本公积金额。 |
| 本期估计与上期估计有重大差异的原因     | 无重大变化   |
| 以权益结算的股份支付计入资本公积的累计金额 | 115,734,836.44  |
| 本期以权益结算的股份支付确认的费用总额   | 115,734,836.44  |

其他说明：

## 3、以现金结算的股份支付情况

□适用 □不适用

## 4、本期股份支付费用

☑适用 □不适用

单位：元

| 授予对象类别 | 以权益结算的股份支付费用  | 以现金结算的股份支付费用 |
|--------|---------------|--------------|
| 销售人员   | 5,247,809.63  |              |
| 管理人员   | 49,195,350.00 |              |
| 研发人员   | 14,665,674.22 |              |
| 合计     | 69,108,833.85 |              |

其他说明：

## 5、股份支付的修改、终止情况

## 6、其他

## 十六、承诺及或有事项

## 1、重要承诺事项

资产负债表日存在的重要承诺

截至 2023 年 12 月 31 日存出保证金

| 担保单位         | 抵押权人             | 抵押物            | 抵押物金额         | 担保债务金额         | 担保债务到期日     | 备注   |
|--------------|------------------|----------------|---------------|----------------|-------------|------|
| 本公司          | 中国工商银行股份有限公司温岭支行 | 承兑汇票保证金        | 7,500,000.00  | 150,000,000.00 | 2023年12月30日 | 应付票据 |
|              |                  |                | 3,251,750.00  | 65,035,000.00  | 2024年1月31日  |      |
|              |                  |                | 3,676,500.00  | 73,530,000.00  | 2024年2月29日  |      |
|              |                  |                | 4,992,050.00  | 99,841,000.00  | 2024年5月29日  |      |
|              |                  |                | 150,000.00    | 3,000,000.00   | 2024年6月6日   |      |
|              | 5,221,400.00     | 104,428,000.00 | 2024年6月28日    |                |             |      |
|              | 中国银行股份有限公司温岭支行   | 承兑汇票保证金        | 15,000,000.00 | 150,000,000.00 | 2024年2月15日  |      |
|              |                  |                | 10,539,000.00 | 105,390,000.00 | 2024年3月26日  |      |
|              |                  |                | 10,220,500.00 | 102,205,000.00 | 2024年4月27日  |      |
|              |                  |                | 5,051,615.10  | 5,051,615.10   | 2024年6月20日  |      |
| 4,077,739.60 |                  |                | 4,077,739.60  | 2024年6月28日     |             |      |

|                   |             |                |                  |            |
|-------------------|-------------|----------------|------------------|------------|
| 兴业银行股份有限公司台州温岭支行  | 承兑汇票<br>保证金 | 4,000,000.00   | 40,000,000.00    | 2024年1月26日 |
|                   |             | 5,000,000.00   | 50,000,000.00    | 2024年2月25日 |
|                   |             | 1,008,500.00   | 10,085,000.00    | 2024年3月25日 |
|                   |             | -              | 2,681,000.00     | 2024年4月30日 |
| 中国农业银行股份有限公司温岭市支行 | 承兑汇票<br>保证金 | 5,000,000.00   | 50,000,000.00    | 2024年1月28日 |
|                   |             | 5,000,000.00   | 50,000,000.00    | 2024年1月31日 |
|                   |             | 5,000,000.00   | 50,000,000.00    | 2024年2月15日 |
| 中国建设银行股份有限公司温岭支行  | 承兑汇票<br>保证金 | 7,000,000.00   | 140,000,000.00   | 2024年6月20日 |
| 平安银行股份有限公司台州分行营业部 | 承兑汇票<br>保证金 | 10,000,000.00  | 100,000,000.00   | 2024年3月15日 |
| 合计                |             | 111,689,054.70 | 1,355,324,354.70 |            |

## 2、或有事项

### (1) 资产负债表日存在的重要或有事项

### (2) 公司没有需要披露的重要或有事项，也应予以说明

公司不存在需要披露的重要或有事项。

## 3、其他

## 十七、资产负债表日后事项

### 1、重要的非调整事项

单位：元

| 项目 | 内容 | 对财务状况和经营成果的影响数 | 无法估计影响数的原因 |
|----|----|----------------|------------|
|    |    |                |            |

### 2、利润分配情况

|                 |   |
|-----------------|---|
| 拟分配每 10 股派息数（元） | 4.00  |
| 利润分配方案          | 以公司总股本 527,191,000 股为基数，向全体股东每 10 股派发现金红利人民币 4.00 元（含税），共计派发现金 210,876,400.00 元，不送红股、不进行公积金转增股本。若董事会及股东大会审议利润分配方案后可参与利润分配的股本发生变动，则以实施利润分配方案的股权登记日可参与利润分配的总股本为基数，按照每股分配金额不变的 |

|              |
|--------------|
| 原则对分配总额进行调整。 |
|--------------|

### 3、销售退回

### 4、其他资产负债表日后事项说明

## 十八、其他重要事项

### 1、前期会计差错更正

#### (1) 追溯重述法

单位：元

| 会计差错更正的内容 | 处理程序 | 受影响的各个比较期间报表项目名称 | 累积影响数 |
|-----------|------|------------------|-------|
|-----------|------|------------------|-------|

#### (2) 未来适用法

| 会计差错更正的内容 | 批准程序 | 采用未来适用法的原因 |
|-----------|------|------------|
|-----------|------|------------|

### 2、债务重组

### 3、资产置换

#### (1) 非货币性资产交换

#### (2) 其他资产置换

### 4、年金计划

### 5、终止经营

单位：元

| 项目 | 收入 | 费用 | 利润总额 | 所得税费用 | 净利润 | 归属于母公司所有者的终止 |
|----|----|----|------|-------|-----|--------------|
|----|----|----|------|-------|-----|--------------|



经营利润

其他说明：

## 6、分部信息

### (1) 报告分部的确定依据与会计政策

公司以内部组织结构、管理要求、内部报告制度等为依据确定经营分部。公司的经营分部是指同时满足下列条件的组成部分：

- 1) 该组成部分能够在日常活动中产生收入、发生费用；
- 2) 管理层能够定期评价该组成部分的经营成果，以决定向其配置资源、评价其业绩；
- 3) 能够通过分析取得该组成部分的财务状况、经营成果和现金流量等有关会计信息。

### (2) 报告分部的财务信息

单位：元

| 项目              | 运输设备制造           | 分立器件封装及测试      | 投资管理          | 分部间抵销           | 合计               |
|-----------------|------------------|----------------|---------------|-----------------|------------------|
| 一、营业收入          | 5,021,443,730.08 | 111,036,833.77 |               | 34,713,143.07   | 5,097,767,420.78 |
| 二、营业成本          | 3,636,284,957.18 | 93,726,465.56  |               | 34,713,143.07   | 3,695,298,279.67 |
| 三、对联营和合营企业的投资收益 | -38,255,660.30   |                | 8,025,867.50  |                 | -30,229,792.80   |
| 四、信用减值损失        | -6,594,675.66    | 6,107,189.73   | -779,872.20   |                 | -1,267,358.13    |
| 五、资产减值损失        | -47,005,766.99   | 88,892.43      |               |                 | -46,916,874.56   |
| 六、折旧费和摊销费       | 137,686,904.98   | 8,492,509.18   |               |                 | 146,179,414.16   |
| 七、利润总额          | 427,598,660.96   | 72,890,971.58  | 7,059,297.24  |                 | 507,548,929.78   |
| 八、所得税费用         | 43,882,977.76    | 5,973,417.19   | 2,154,923.51  |                 | 52,011,318.46    |
| 九、净利润           | 383,715,683.20   | 66,917,554.39  | 4,904,373.73  |                 | 455,537,611.32   |
| 十、资产总额          | 8,067,543,315.22 | 251,558,122.71 | 45,543,203.22 | -100,461,595.79 | 8,465,106,236.94 |
| 十一、负债总额         | 3,845,366,990.61 | 171,678,678.27 | 2,354,253.98  |                 | 4,019,399,922.86 |

(3) 公司无报告分部的，或者不能披露各报告分部的资产总额和负债总额的，应说明原因

### (4) 其他说明

按照地区分部如下：

| 项目              | 境外公司           | 境内公司             | 分部间抵销          | 合计               |
|-----------------|----------------|------------------|----------------|------------------|
| 一、营业收入          | 691,811,553.55 | 4,949,984,875.74 | 544,029,008.51 | 5,097,767,420.78 |
| 二、营业成本          | 641,689,679.06 | 3,599,270,189.24 | 545,661,588.63 | 3,695,298,279.67 |
| 三、对联营和合营企业的投资收益 |                | -30,229,792.80   |                | -30,229,792.80   |
| 四、信用减值损失        | 153,512.11     | -1,420,870.24    |                | -1,267,358.13    |
| 五、资产减值损失        | -247,575.11    | -46,669,299.45   |                | -46,916,874.56   |
| 六、折旧费和摊销费       | 1,345,174.26   | 144,834,239.90   |                | 146,179,414.16   |
| 七、利润总额          | -22,909,344.98 | 538,858,643.49   | 8,400,368.73   | 507,548,929.78   |
| 八、所得税费用         | 4,370,307.01   | 49,741,103.63    | 2,100,092.18   | 52,011,318.46    |
| 九、净利润           | -27,279,651.99 | 489,117,539.86   | 6,300,276.55   | 455,537,611.32   |
| 十、资产总额          | 388,396,483.75 | 8,392,883,792.80 | 316,174,039.61 | 8,465,106,236.94 |
| 十一、负债总额         | 394,053,989.06 | 3,926,955,393.66 | 301,609,459.86 | 4,019,399,922.86 |

## 7、其他对投资者决策有影响的重要交易和事项

## 8、其他

## 十九、母公司财务报表主要项目注释

### 1、应收账款

#### (1) 按账龄披露

单位：元

| 账龄           | 期末账面余额        | 期初账面余额        |
|--------------|---------------|---------------|
| 1 年以内（含 1 年） | 46,258,357.12 | 54,869,088.96 |
| 1 至 2 年      | 123,658.62    | 62,946.09     |
| 2 至 3 年      | 16,700.00     | 467,057.33    |
| 3 年以上        | 55,488,058.86 | 57,607,976.89 |

|         |                |                |
|---------|----------------|----------------|
| 3 至 4 年 | 467,000.87     | 2,273,096.37   |
| 4 至 5 年 | 2,273,096.37   |                |
| 5 年以上   | 52,747,961.62  | 55,334,880.52  |
| 合计      | 101,886,774.60 | 113,007,069.27 |

## (2) 按坏账计提方法分类披露

单位：元

| 类别             | 期末余额           |         |               |        |               | 期初余额           |         |               |         |               |
|----------------|----------------|---------|---------------|--------|---------------|----------------|---------|---------------|---------|---------------|
|                | 账面余额           |         | 坏账准备          |        | 账面价值          | 账面余额           |         | 坏账准备          |         | 账面价值          |
|                | 金额             | 比例      | 金额            | 计提比例   |               | 金额             | 比例      | 金额            | 计提比例    |               |
| 按单项计提坏账准备的应收账款 | 67,668,451.02  | 66.42%  | 55,955,757.51 | 82.69% | 11,712,693.51 | 54,303,641.82  | 48.05%  | 54,303,641.82 | 100.00% |               |
| 其中：            |                |         |               |        |               |                |         |               |         |               |
| 按组合计提坏账准备的应收账款 | 34,218,323.58  | 33.58%  | 4,613,660.39  | 13.48% | 29,604,663.19 | 58,703,427.45  | 51.95%  | 5,792,582.39  | 9.87%   | 52,910,845.06 |
| 其中：            |                |         |               |        |               |                |         |               |         |               |
| 合计             | 101,886,774.60 | 100.00% | 60,569,417.90 | 59.45% | 41,317,356.70 | 113,007,069.27 | 100.00% | 60,096,224.21 | 53.18%  | 52,910,845.06 |

按单项计提坏账准备：55,955,757.51

单位：元

| 名称          | 期初余额          |               | 期末余额          |               |         |               |
|-------------|---------------|---------------|---------------|---------------|---------|---------------|
|             | 账面余额          | 坏账准备          | 账面余额          | 坏账准备          | 计提比例    | 计提理由          |
| 吉林省凯琳经贸有限公司 | 29,337,338.56 | 29,337,338.56 | 29,337,338.56 | 29,337,338.56 | 100.00% | 法院判决执行，预计难以收回 |
| 其他          | 24,966,303.26 | 24,966,303.26 | 38,331,112.46 | 26,618,418.95 | 69.44%  | 难以全额回收        |
| 合计          | 54,303,641.82 | 54,303,641.82 | 67,668,451.02 | 55,955,757.51 |         |               |

按组合计提坏账准备：4,613,660.39

单位：元

| 名称      | 期末余额          |              |         |
|---------|---------------|--------------|---------|
|         | 账面余额          | 坏账准备         | 计提比例    |
| 1 年以内   | 30,561,495.85 | 1,528,074.79 | 5.00%   |
| 1 至 2 年 | 16,503.36     | 3,300.67     | 20.00%  |
| 2 至 3 年 | 16,700.00     | 6,680.00     | 40.00%  |
| 3 至 4 年 | 467,000.87    | 373,600.70   | 80.00%  |
| 4 至 5 年 | 2,273,096.37  | 1,818,477.10 | 80.00%  |
| 5 年以上   | 883,527.13    | 883,527.13   | 100.00% |
| 合计      | 34,218,323.58 | 4,613,660.39 |         |

确定该组合依据的说明：

如是按照预期信用损失一般模型计提应收账款坏账准备：

适用 不适用

### (3) 本期计提、收回或转回的坏账准备情况

本期计提坏账准备情况：

单位：元

| 类别               | 期初余额          | 本期变动金额       |              |    |    | 期末余额          |
|------------------|---------------|--------------|--------------|----|----|---------------|
|                  |               | 计提           | 收回或转回        | 核销 | 其他 |               |
| 按单项评估计提坏账准备的应收账款 | 54,303,641.82 | 4,239,034.59 | 2,586,918.90 |    |    | 55,955,757.51 |
| 按组合计提坏账准备的应收账款   | 5,792,582.39  |              | 1,178,922.00 |    |    | 4,613,660.39  |
| 合计               | 60,096,224.21 | 4,239,034.59 | 3,765,840.90 |    |    | 60,569,417.90 |

其中本期坏账准备收回或转回金额重要的：

单位：元

| 单位名称 | 收回或转回金额 | 转回原因 | 收回方式 | 确定原坏账准备计提比例的依据及其合理性 |
|------|---------|------|------|---------------------|
|      |         |      |      |                     |

### (4) 本期实际核销的应收账款情况

单位：元

| 项目 | 核销金额 |
|----|------|
|    |      |

其中重要的应收账款核销情况：

单位：元

| 单位名称 | 应收账款性质 | 核销金额 | 核销原因 | 履行的核销程序 | 款项是否由关联交易产生 |
|------|--------|------|------|---------|-------------|
|      |        |      |      |         |             |

应收账款核销说明：

### (5) 按欠款方归集的期末余额前五名的应收账款和合同资产情况

单位：元

| 单位名称 | 应收账款期末余额      | 合同资产期末余额 | 应收账款和合同资产期末余额 | 占应收账款和合同资产期末余额合计数的比例 | 应收账款坏账准备和合同资产减值准备期末余额 |
|------|---------------|----------|---------------|----------------------|-----------------------|
| 客户一  | 29,337,338.56 |          | 29,337,338.56 | 28.79%               | 29,337,338.56         |
| 客户二  | 8,767,773.94  |          | 8,767,773.94  | 8.61%                | 8,767,773.94          |
| 客户三  | 8,077,351.28  |          | 8,077,351.28  | 7.93%                | 8,077,351.28          |
| 客户四  | 4,503,258.05  |          | 4,503,258.05  | 4.42%                | 225,162.90            |

|     |               |  |               |        |               |
|-----|---------------|--|---------------|--------|---------------|
| 客户五 | 4,233,480.96  |  | 4,233,480.96  | 4.16%  | 4,233,480.96  |
| 合计  | 54,919,202.79 |  | 54,919,202.79 | 53.91% | 50,641,107.64 |

## 2、其他应收款

单位：元

| 项目    | 期末余额             | 期初余额             |
|-------|------------------|------------------|
| 其他应收款 | 1,464,213,867.63 | 1,361,869,894.28 |
| 合计    | 1,464,213,867.63 | 1,361,869,894.28 |

### (1) 应收利息

#### 1) 应收利息分类

单位：元

| 项目 | 期末余额 | 期初余额 |
|----|------|------|
|    |      |      |

#### 2) 重要逾期利息

单位：元

| 借款单位 | 期末余额 | 逾期时间 | 逾期原因 | 是否发生减值及其判断依据 |
|------|------|------|------|--------------|
|      |      |      |      |              |

其他说明：

#### 3) 按坏账计提方法分类披露

适用 不适用

#### 4) 本期计提、收回或转回的坏账准备的情况

单位：元

| 类别 | 期初余额 | 本期变动金额 |       |       |      | 期末余额 |
|----|------|--------|-------|-------|------|------|
|    |      | 计提     | 收回或转回 | 转销或核销 | 其他变动 |      |
|    |      |        |       |       |      |      |

其中本期坏账准备收回或转回金额重要的：

单位：元

| 单位名称 | 收回或转回金额 | 转回原因 | 收回方式 | 确定原坏账准备计提比例的依据及其合理性 |
|------|---------|------|------|---------------------|
|      |         |      |      |                     |

其他说明：

#### 5) 本期实际核销的应收利息情况

单位：元

| 项目 | 核销金额 |
|----|------|
|----|------|

其中重要的应收利息核销情况

单位：元

| 单位名称 | 款项性质 | 核销金额 | 核销原因 | 履行的核销程序 | 款项是否由关联交易产生 |
|------|------|------|------|---------|-------------|
|------|------|------|------|---------|-------------|

核销说明：

其他说明：

## (2) 应收股利

### 1) 应收股利分类

单位：元

| 项目（或被投资单位） | 期末余额 | 期初余额 |
|------------|------|------|
|------------|------|------|

### 2) 重要的账龄超过 1 年的应收股利

单位：元

| 项目（或被投资单位） | 期末余额 | 账龄 | 未收回的原因 | 是否发生减值及其判断依据 |
|------------|------|----|--------|--------------|
|------------|------|----|--------|--------------|

### 3) 按坏账计提方法分类披露

适用 不适用

### 4) 本期计提、收回或转回的坏账准备的情况

单位：元

| 类别 | 期初余额 | 本期变动金额 |       |       |      | 期末余额 |
|----|------|--------|-------|-------|------|------|
|    |      | 计提     | 收回或转回 | 转销或核销 | 其他变动 |      |

其中本期坏账准备收回或转回金额重要的：

单位：元

| 单位名称 | 收回或转回金额 | 转回原因 | 收回方式 | 确定原坏账准备计提比例的依据及其合理性 |
|------|---------|------|------|---------------------|
|------|---------|------|------|---------------------|

其他说明：

### 5) 本期实际核销的应收股利情况

单位：元

| 项目 | 核销金额 |
|----|------|
|----|------|

其中重要的应收股利核销情况

单位：元

| 单位名称 | 款项性质 | 核销金额 | 核销原因 | 履行的核销程序 | 款项是否由关联交易产生 |
|------|------|------|------|---------|-------------|
|------|------|------|------|---------|-------------|

核销说明：

其他说明：

**(3) 其他应收款****1) 其他应收款按款项性质分类情况**

单位：元

| 款项性质    | 期末账面余额           | 期初账面余额           |
|---------|------------------|------------------|
| 子公司关联往来 | 1,806,664,486.30 | 1,586,390,140.83 |
| 股权转让款   | 700,000.00       | 700,000.00       |
| 应付暂收款   | 7.29             | 118,884.28       |
| 拆借款     |                  | 204,754,439.76   |
| 押金保证金   | 1,078,185.42     | 690,386.89       |
| 其他      | 613,804.92       | 603,705.03       |
| 合计      | 1,809,056,483.93 | 1,793,257,556.79 |

**2) 按账龄披露**

单位：元

| 账龄        | 期末账面余额           | 期初账面余额           |
|-----------|------------------|------------------|
| 1年以内（含1年） | 1,053,761,640.44 | 1,347,743,316.41 |
| 1至2年      | 517,011,665.22   | 138,704,899.30   |
| 2至3年      | 132,974,802.86   | 35,989,546.99    |
| 3年以上      | 105,308,375.41   | 270,819,794.09   |
| 3至4年      | 20,235,989.08    | 150,384,991.13   |
| 4至5年      | 72,978,014.04    | 109,133,698.41   |
| 5年以上      | 12,094,372.29    | 11,301,104.55    |
| 合计        | 1,809,056,483.93 | 1,793,257,556.79 |

**3) 按坏账计提方法分类披露**

单位：元

| 类别  | 期末余额 |    |      |      |      | 期初余额 |    |      |      |      |
|-----|------|----|------|------|------|------|----|------|------|------|
|     | 账面余额 |    | 坏账准备 |      | 账面价值 | 账面余额 |    | 坏账准备 |      | 账面价值 |
|     | 金额   | 比例 | 金额   | 计提比例 |      | 金额   | 比例 | 金额   | 计提比例 |      |
| 其中： |      |    |      |      |      |      |    |      |      |      |
| 其   |      |    |      |      |      |      |    |      |      |      |

|    |  |  |  |  |  |  |  |  |  |  |
|----|--|--|--|--|--|--|--|--|--|--|
| 中： |  |  |  |  |  |  |  |  |  |  |
|----|--|--|--|--|--|--|--|--|--|--|

按预期信用损失一般模型计提坏账准备：

单位：元

| 坏账准备                | 第一阶段           | 第二阶段                 | 第三阶段                 | 合计             |
|---------------------|----------------|----------------------|----------------------|----------------|
|                     | 未来 12 个月预期信用损失 | 整个存续期预期信用损失（未发生信用减值） | 整个存续期预期信用损失（已发生信用减值） |                |
| 2023 年 1 月 1 日余额    | 65,956,204.29  | 33,854,390.48        | 331,577,067.74       | 431,387,662.51 |
| 2023 年 1 月 1 日余额在本期 |                |                      |                      |                |
| 本期计提                |                | 109,260,883.39       | 8,356,810.04         | 117,617,693.43 |
| 本期转回                | 13,315,020.90  |                      |                      | 13,315,020.90  |
| 本期核销                |                |                      | 190,847,718.74       | 190,847,718.74 |
| 2023 年 12 月 31 日余额  | 52,641,183.39  | 143,115,273.87       | 149,086,159.04       | 344,842,616.30 |

各阶段划分依据和坏账准备计提比例

损失准备本期变动金额重大的账面余额变动情况

适用 不适用

#### 4) 本期计提、收回或转回的坏账准备情况

本期计提坏账准备情况：

单位：元

| 类别               | 期初余额           | 本期变动金额         |               |                |    | 期末余额           |
|------------------|----------------|----------------|---------------|----------------|----|----------------|
|                  |                | 计提             | 收回或转回         | 转销或核销          | 其他 |                |
| 按单项评估计提坏账准备的应收账款 | 331,577,067.74 | 8,356,810.04   |               | 190,847,718.74 |    | 149,086,159.04 |
| 按组合计提坏账准备的应收账款   | 99,810,594.77  | 109,260,883.39 | 13,315,020.90 |                |    | 195,756,457.26 |
| 合计               | 431,387,662.51 | 117,617,693.43 | 13,315,020.90 | 190,847,718.74 |    | 344,842,616.30 |

其中本期坏账准备转回或收回金额重要的：

单位：元

| 单位名称 | 收回或转回金额 | 转回原因 | 收回方式 | 确定原坏账准备计提比例的依据及其合理性 |
|------|---------|------|------|---------------------|
|      |         |      |      |                     |



## 5) 本期实际核销的其他应收款情况

单位：元

| 项目 | 核销金额 |
|----|------|
|----|------|

其中重要的其他应收款核销情况：

单位：元

| 单位名称            | 其他应收款性质 | 核销金额           | 核销原因    | 履行的核销程序 | 款项是否由关联交易产生 |
|-----------------|---------|----------------|---------|---------|-------------|
| 浙江钱江锂电科技有限公司管理人 | 往来款     | 201,959,029.60 | 破产重整已完结 | 内部管理流程  | 是           |
| 合计              |         | 201,959,029.60 |         |         |             |

其他应收款核销说明：

注：见附注七、（8）其他应收款中的本期核销的重要其他应收款情况。

## 6) 按欠款方归集的期末余额前五名的其他应收款情况

单位：元

| 单位名称           | 款项的性质 | 期末余额             | 账龄   | 占其他应收款期末余额合计数的比例 | 坏账准备期末余额       |
|----------------|-------|------------------|------|------------------|----------------|
| 浙江钱江摩托进出口有限公司  | 往来款   | 1,358,104,324.68 | 1-2年 | 75.07%           | 137,501,996.42 |
| 重庆钱江摩托制造有限公司   | 往来款   | 112,549,504.77   | 1-3年 | 6.22%            | 44,241,900.95  |
| 钱江电动科技（浙江）有限公司 | 往来款   | 82,021,700.68    | 1年以内 | 4.53%            | 4,101,085.03   |
| 浙江钱江锂电科技有限公司   | 往来款   | 73,128,578.00    | 1年以内 | 4.04%            | 3,656,428.90   |
| 上海东动电动车有限公司    | 拆借款   | 68,731,186.41    | 1-5年 | 3.80%            | 67,633,638.44  |
| 合计             |       | 1,694,535,294.54 |      | 93.66%           | 257,135,049.74 |

## 7) 因资金集中管理而列报于其他应收款

单位：元

其他说明：

## 3、长期股权投资

单位：元

| 项目     | 期末余额         |              |              | 期初余额         |              |              |
|--------|--------------|--------------|--------------|--------------|--------------|--------------|
|        | 账面余额         | 减值准备         | 账面价值         | 账面余额         | 减值准备         | 账面价值         |
| 对子公司投资 | 822,184,805. | 227,217,982. | 594,966,823. | 813,544,805. | 227,217,982. | 586,326,823. |

|            |                |                |                |                |                |                |
|------------|----------------|----------------|----------------|----------------|----------------|----------------|
|            | 83             | 26             | 57             | 83             | 26             | 57             |
| 对联营、合营企业投资 | 117,497,423.85 |                | 117,497,423.85 | 136,573,593.99 |                | 136,573,593.99 |
| 合计         | 939,682,229.68 | 227,217,982.26 | 712,464,247.42 | 950,118,399.82 | 227,217,982.26 | 722,900,417.56 |

## (1) 对子公司投资

单位：元

| 被投资单位             | 期初余额<br>(账面价值) | 减值准备<br>期初余额   | 本期增减变动 |      |            |    | 期末余额<br>(账面价值) | 减值准备<br>期末余额   |
|-------------------|----------------|----------------|--------|------|------------|----|----------------|----------------|
|                   |                |                | 追加投资   | 减少投资 | 计提减值<br>准备 | 其他 |                |                |
| 浙江美可达摩托车有限公司      | 113,914,990.15 |                |        |      |            |    | 113,914,990.15 |                |
| 浙江益鹏发动机配件有限公司     | 264,085,145.71 |                |        |      |            |    | 264,085,145.71 |                |
| 浙江钱江摩托技术开发有限公司    | 10,000,000.00  |                |        |      |            |    | 10,000,000.00  |                |
| 浙江满博企业管理咨询有限公司    | 16,000,000.00  |                |        |      |            |    | 16,000,000.00  |                |
| 重庆钱江摩托制造有限公司      | 0.00           | 80,000,000.00  |        |      |            |    | 0.00           | 80,000,000.00  |
| 浙江钱江摩托进出口有限公司     | 50,000,000.00  |                |        |      |            |    | 50,000,000.00  |                |
| BENELLI Q. J. SRL | 0.00           | 34,717,982.26  |        |      |            |    | 0.00           | 34,717,982.26  |
| 湖南捷弘钱江商贸有限公司      | 4,800,000.00   |                |        |      |            |    | 4,800,000.00   |                |
| 四川鑫钱江摩托车销售有限公司    | 8,286,285.71   |                |        |      |            |    | 8,286,285.71   |                |
| 重庆豪业钱江商贸有限公司      | 3,366,000.00   |                |        |      |            |    | 3,366,000.00   |                |
| 浙江钱江新能源科技有限公司     | 0.00           | 105,000,000.00 |        |      |            |    | 0.00           | 105,000,000.00 |
| 江西省贝纳利商贸有限公司      | 2,091,000.00   |                |        |      |            |    | 2,091,000.00   |                |
| 甘肃钱江贝纳利商          | 1,122,000.00   |                |        |      |            |    | 1,122,000.00   |                |

|                             |                   |                  |                  |                |  |  |                   |                  |
|-----------------------------|-------------------|------------------|------------------|----------------|--|--|-------------------|------------------|
| 贸有限公司                       |                   |                  |                  |                |  |  |                   |                  |
| 温岭钱信<br>润滑油有<br>限公司         | 2.00              | 2,400,000<br>.00 |                  |                |  |  | 2.00              | 2,400,000<br>.00 |
| 上海东动<br>电动车有<br>限公司         | 0.00              | 5,100,000<br>.00 |                  |                |  |  | 0.00              | 5,100,000<br>.00 |
| 济南摩信<br>汽车运动<br>策划有限<br>公司  | 510,000.0<br>0    |                  |                  | 510,000.0<br>0 |  |  |                   |                  |
| 钱江摩托<br>(上海)<br>有限公司        | 10,000,00<br>0.00 |                  |                  |                |  |  | 10,000,00<br>0.00 |                  |
| 浙江钱江<br>锂电科技<br>有限公司        | 26,000,00<br>0.00 |                  |                  |                |  |  | 26,000,00<br>0.00 |                  |
| 浙江玛卓<br>科机械制<br>造有限公<br>司   | 32,000,00<br>0.00 |                  |                  |                |  |  | 32,000,00<br>0.00 |                  |
| 钱江摩托<br>(杭州)<br>有限公司        | 6,000,000<br>.00  |                  | 8,500,000<br>.00 |                |  |  | 14,500,00<br>0.00 |                  |
| 上海钱江<br>摩托科技<br>有限公司        |                   |                  |                  |                |  |  |                   |                  |
| 浙江极晟<br>机动车有<br>限公司         | 12,751,40<br>0.00 |                  |                  |                |  |  | 12,751,40<br>0.00 |                  |
| 钱江电动<br>科技(浙<br>江)有限<br>公司  | 20,000,00<br>0.00 |                  |                  |                |  |  | 20,000,00<br>0.00 |                  |
| 东方钱江<br>摩托有限<br>公司          | 5,000,000<br>.00  |                  |                  |                |  |  | 5,000,000<br>.00  |                  |
| 钱江摩托<br>销售(杭<br>州)有限<br>公司  | 100,000.0<br>0    |                  |                  | 100,000.0<br>0 |  |  |                   |                  |
| 钱摩电动<br>车销售<br>(杭州)<br>有限公司 | 100,000.0<br>0    |                  |                  | 100,000.0<br>0 |  |  |                   |                  |
| 杭州杭行<br>路电动车<br>销售有限<br>公司  | 100,000.0<br>0    |                  |                  | 100,000.0<br>0 |  |  |                   |                  |
| 杭州钱荣<br>电动车销<br>售有限公<br>司   | 100,000.0<br>0    |                  |                  | 100,000.0<br>0 |  |  |                   |                  |
| 马鞍山钱<br>摩摩托销<br>售有限公        |                   |                  | 50,000.00        |                |  |  | 50,000.00         |                  |

|                             |                    |                    |                  |                |  |  |  |                    |                    |
|-----------------------------|--------------------|--------------------|------------------|----------------|--|--|--|--------------------|--------------------|
| 司                           |                    |                    |                  |                |  |  |  |                    |                    |
| 钱江摩托<br>车商贸<br>(北京)<br>有限公司 |                    |                    | 1,000,000<br>.00 |                |  |  |  | 1,000,000<br>.00   |                    |
| 安徽钱江<br>智能制造<br>有限公司        |                    |                    |                  |                |  |  |  |                    |                    |
| 合计                          | 586,326,8<br>23.57 | 227,217,9<br>82.26 | 9,550,000<br>.00 | 910,000.0<br>0 |  |  |  | 594,966,8<br>23.57 | 227,217,9<br>82.26 |

## (2) 对联营、合营企业投资

单位：元

| 被投资单位           | 期初余额<br>(账面价值)        | 减值准备<br>期初余额 | 本期增减变动 |                       |                            |              |                       |                     |            | 期末余额<br>(账面价值)        | 减值准备<br>期末余额          |    |
|-----------------|-----------------------|--------------|--------|-----------------------|----------------------------|--------------|-----------------------|---------------------|------------|-----------------------|-----------------------|----|
|                 |                       |              | 追加投资   | 减少投资                  | 权益法下<br>确认的投<br>资损益        | 其他综合<br>收益调整 | 其他权益<br>变动            | 宣告发放<br>现金股利<br>或利润 | 计提减值<br>准备 |                       |                       | 其他 |
| 一、合营企业          |                       |              |        |                       |                            |              |                       |                     |            |                       |                       |    |
| 温岭市欧江企业管理咨询有限公司 | 35,49<br>5,409<br>.18 |              |        | 36,91<br>3,950<br>.76 | 1,418<br>,541.<br>58       |              |                       |                     |            |                       |                       |    |
| 小计              | 35,49<br>5,409<br>.18 |              |        | 36,91<br>3,950<br>.76 | 1,418<br>,541.<br>58       |              |                       |                     |            |                       |                       |    |
| 二、联营企业          |                       |              |        |                       |                            |              |                       |                     |            |                       |                       |    |
| 浙江瓯联创业投资有限公司    | 67,79<br>8,470<br>.48 |              |        |                       | -<br>5,685<br>,888.<br>61  |              |                       |                     |            |                       | 62,11<br>2,581<br>.87 |    |
| 格雷博智能动力科技有限公司   | 33,27<br>9,714<br>.33 |              |        |                       | -<br>27,24<br>8,944<br>.11 |              | 331,8<br>82.67        |                     |            |                       | 6,362<br>,652.<br>89  |    |
| 上海智租物联科技有限公司    |                       |              |        |                       | -<br>6,739<br>,369.<br>16  |              | 12,15<br>9,825<br>.07 |                     |            | 43,60<br>1,733<br>.18 | 49,02<br>2,189<br>.09 |    |
| 钱江雷霆            |                       |              |        |                       |                            |              |                       |                     |            |                       |                       |    |

|             |                |  |               |  |                |  |               |  |  |               |                |  |
|-------------|----------------|--|---------------|--|----------------|--|---------------|--|--|---------------|----------------|--|
| (北京) 科技有限公司 |                |  |               |  |                |  |               |  |  |               |                |  |
| 小计          | 101,078,184.81 |  |               |  | -39,674,201.88 |  | 12,491,707.74 |  |  | 43,601,733.18 | 117,497,423.85 |  |
| 合计          | 136,573,593.99 |  | 36,913,950.76 |  | -38,255,660.30 |  | 12,491,707.74 |  |  | 43,601,733.18 | 117,497,423.85 |  |

可收回金额按公允价值减去处置费用后的净额确定

适用 不适用

可收回金额按预计未来现金流量的现值确定

适用 不适用

前述信息与以前年度减值测试采用的信息或外部信息明显不一致的差异原因

公司以前年度减值测试采用信息与当年实际情况明显不一致的差异原因

### (3) 其他说明

## 4、营业收入和营业成本

单位：元

| 项目   | 本期发生额            |                  | 上期发生额            |                  |
|------|------------------|------------------|------------------|------------------|
|      | 收入               | 成本               | 收入               | 成本               |
| 主营业务 | 2,769,290,175.25 | 2,588,105,923.92 | 2,895,380,544.88 | 2,596,074,353.93 |
| 其他业务 | 101,148,812.11   | 68,700,483.82    | 74,806,126.06    | 51,462,641.01    |
| 合计   | 2,870,438,987.36 | 2,656,806,407.74 | 2,970,186,670.94 | 2,647,536,994.94 |

营业收入、营业成本的分解信息：

单位：元

| 合同分类        | 分部 1             |                  | 分部 2 |      |      |      | 合计               |                  |
|-------------|------------------|------------------|------|------|------|------|------------------|------------------|
|             | 营业收入             | 营业成本             | 营业收入 | 营业成本 | 营业收入 | 营业成本 | 营业收入             | 营业成本             |
| 业务类型        | 2,870,438,987.36 | 2,656,806,407.74 |      |      |      |      | 2,870,438,987.36 | 2,656,806,407.74 |
| 其中：         |                  |                  |      |      |      |      |                  |                  |
| 摩托车整车及电动自行车 | 2,603,086,743.23 | 2,473,774,687.31 |      |      |      |      | 2,603,086,743.23 | 2,473,774,687.31 |
| 摩托车零部件及配件   | 166,203,432.02   | 114,331,236.61   |      |      |      |      | 166,203,432.02   | 114,331,236.61   |
| 其他业务        | 101,148,812.11   | 68,700,483.82    |      |      |      |      | 101,148,812.11   | 68,700,483.82    |

|            |       |      |  |  |  |  |       |      |
|------------|-------|------|--|--|--|--|-------|------|
|            | 12.11 | 3.82 |  |  |  |  | 12.11 | 3.82 |
| 按经营地区分类    |       |      |  |  |  |  |       |      |
| 其中:        |       |      |  |  |  |  |       |      |
| 市场或客户类型    |       |      |  |  |  |  |       |      |
| 其中:        |       |      |  |  |  |  |       |      |
| 合同类型       |       |      |  |  |  |  |       |      |
| 其中:        |       |      |  |  |  |  |       |      |
| 按商品转让的时间分类 |       |      |  |  |  |  |       |      |
| 其中:        |       |      |  |  |  |  |       |      |
| 按合同期限分类    |       |      |  |  |  |  |       |      |
| 其中:        |       |      |  |  |  |  |       |      |
| 按销售渠道分类    |       |      |  |  |  |  |       |      |
| 其中:        |       |      |  |  |  |  |       |      |
| 合计         |       |      |  |  |  |  |       |      |

与履约义务相关的信息:

| 项目 | 履行履约义务的时间 | 重要的支付条款 | 公司承诺转让商品的性质 | 是否为主要责任人 | 公司承担的预期将退还给客户的款项 | 公司提供的质量保证类型及相关义务 |
|----|-----------|---------|-------------|----------|------------------|------------------|
|----|-----------|---------|-------------|----------|------------------|------------------|

其他说明

与分摊至剩余履约义务的交易价格相关的信息:

本报告期末已签订合同、但尚未履行或尚未履行完毕的履约义务所对应的收入金额为 47,820,946.86 元,其中,47,820,946.86 元预计将于 2024 年度确认收入,元预计将于年度确认收入,元预计将于年度确认收入。

重大合同变更或重大交易价格调整

单位:元

| 项目 | 会计处理方法 | 对收入的影响金额 |
|----|--------|----------|
|----|--------|----------|

其他说明:

## 5、投资收益

单位:元

| 项目 | 本期发生额 | 上期发生额 |
|----|-------|-------|
|----|-------|-------|

|                       |                |                |
|-----------------------|----------------|----------------|
| 成本法核算的长期股权投资收益        | 607,000,000.00 | 510,000.00     |
| 权益法核算的长期股权投资收益        | -38,255,660.30 | -40,868,138.07 |
| 处置长期股权投资产生的投资收益       | -464,058.18    | 25,611,367.20  |
| 债权投资在持有期间取得的利息收入      |                | 536,136.99     |
| 以摊余成本计量的金融资产终止确认收益    |                | -3,733,333.20  |
| 其他非流动金融资产在持有期间取得的投资收益 |                | 1,387,500.00   |
| 处置其他非流动金融资产取得的投资收益    | -216,644.35    |                |
| 合计                    | 568,063,637.17 | -16,556,467.08 |

## 6、其他

## 二十、补充资料

### 1、当期非经常性损益明细表

适用 不适用

单位：元

| 项目   | 金额            | 说明 |
|--|---------------|----|
| 非流动性资产处置损益   | 5,060,635.07  |    |
| 计入当期损益的政府补助（与公司正常经营业务密切相关，符合国家政策规定、按照确定的标准享有、对公司损益产生持续影响的政府补助除外）     | 26,582,431.85 |    |
| 除同公司正常经营业务相关的有效套期保值业务外，非金融企业持有金融资产和金融负债产生的公允价值变动损益以及处置金融资产和金融负债产生的损益 | 54,431,285.21 |    |
| 债务重组损益   | 2,153,290.43  |    |
| 除上述各项之外的其他营业外收入和支出   | 13,981,141.68 |    |
| 减：所得税影响额   | 21,891,722.11 |    |
| 少数股东权益影响额（税后）  | 312,750.88    |    |
| 合计   | 80,004,311.25 | -- |

其他符合非经常性损益定义的损益项目的具体情况：

适用 不适用

公司不存在其他符合非经常性损益定义的损益项目的具体情况。

将《公开发行证券的公司信息披露解释性公告第 1 号——非经常性损益》中列举的非经常性损益项目界定为经常性损益项目的情况说明

适用 不适用

## 2、净资产收益率及每股收益

| 报告期利润                   | 加权平均净资产收益率 | 每股收益        |             |
|-------------------------|------------|-------------|-------------|
|                         |            | 基本每股收益（元/股） | 稀释每股收益（元/股） |
| 归属于公司普通股股东的净利润          | 11.20%     | 0.8806      | 0.8806      |
| 扣除非经常性损益后归属于公司普通股股东的净利润 | 9.27%      | 0.73        | 0.73        |

## 3、境内外会计准则下会计数据差异

(1) 同时按照国际会计准则与按中国会计准则披露的财务报告中净利润和净资产差异情况

适用 不适用

(2) 同时按照境外会计准则与按中国会计准则披露的财务报告中净利润和净资产差异情况

适用 不适用

(3) 境内外会计准则下会计数据差异原因说明，对已经境外审计机构审计的数据进行差异调节的，应注明该境外机构的名称

## 4、其他