



东南电子股份有限公司

2023 年年度报告

公告编号：2024-009

2024 年 4 月

2023 年年度报告

第一节 重要提示、目录和释义

公司董事会、监事会及董事、监事、高级管理人员保证年度报告内容的真实、准确、完整，不存在虚假记载、误导性陈述或者重大遗漏，并承担个别和连带的法律责任。

公司负责人仇文奎、主管会计工作负责人周爱妹及会计机构负责人(会计主管人员)周爱妹声明：保证本年度报告中财务报告的真实、准确、完整。所有董事均已出席了审议本报告的董事会会议。

本报告所涉及的未来计划和发展战略等前瞻性描述，不构成公司对投资者的实质承诺，投资者及相关人士均应当对此保持足够的风险认识，并且应当理解计划、预测与承诺之间的差异，敬请广大投资者注意投资风险。

公司在本报告第三节“管理层讨论与分析”之“十一、公司未来发展的展望”，详细描述了公司经营中可能存在的风险，敬请广大投资者注意投资风险，谨慎决策。

公司经本次董事会审议通过的利润分配预案为：以 85,840,000 为基数，向全体股东每 10 股派发现金红利 5 元（含税），送红股 0 股（含税），以资本公积金向全体股东每 10 股转增 0 股。

目录

第一节 重要提示、目录和释义.....	2
第二节 公司简介和主要财务指标.....	8
第三节 管理层讨论与分析.....	12
第四节 公司治理.....	38
第五节 环境和社会责任.....	53
第六节 重要事项.....	55
第七节 股份变动及股东情况.....	78
第八节 优先股相关情况.....	85
第九节 债券相关情况.....	86
第十节 财务报告.....	87

备查文件目录

- 一、载有法定代表人签名且加盖公章的 2023 年年度报告及其摘要文件原件。
- 二、载有公司负责人、主管会计工作负责人、会计机构负责人（会计主管人员）签名并盖章的财务报表。
- 三、载有会计师事务所盖章、注册会计师签名并盖章的审计报告原件。
- 四、报告期内在中国证监会指定网站巨潮资讯网上公开披露过的所有公司文件的正本及公告的原稿。
- 五、其他资料。

以上备查文件的备置地点：公司证券部。

释义

释义项	指	释义内容
公司、本公司、东南电子、东南有限	指	东南电子股份有限公司
实际控制人、控股股东	指	仇文奎、管献尧、赵一中三名自然人
众创投资	指	乐清市众创投资管理合伙企业（有限合伙），公司股东
股东大会	指	东南电子股份有限公司股东大会
董事会	指	东南电子股份有限公司董事会
监事会	指	东南电子股份有限公司监事会
中国证监会、证监会	指	中国证券监督管理委员会
深交所	指	深圳证券交易所
元、万元、亿元	指	人民币元、万元、亿元
《公司章程》	指	《东南电子股份有限公司章程》
《公司法》	指	《中华人民共和国公司法》
《证券法》	指	《中华人民共和国证券法》
报告期、本年度	指	2023 年 1 月 1 日至 2023 年 12 月 31 日
美的、美的集团	指	美的集团股份有限公司，是一家经营家用电器、暖通空调、机器人与自动化系统、智能供应链（物流）的科技集团，提供多元化的产品种类，包括以厨房家电、冰箱、洗衣机、及各类小家电的消费电器业务
格力、格力电器	指	珠海格力电器股份有限公司，是一家集研发、生产、销售、服务于一体的国际化家电企业，拥有格力、TOSOT、晶弘三大品牌，主营家用空调、中央空调、空气能热水器、手机、生活电器、冰箱等产品
中山东菱、威力	指	中山东菱威力电器有限公司，是一家集洗衣机、微波炉、制冷电器等家电产品研发、制造、销售为一体的现代化综合企业
格兰仕	指	广东格兰仕集团有限公司，是中国家电业具有广泛国际影响力的龙头企业之一，面向全球提供健康家电和智慧家居解决方案
西门子	指	德国西门子股份公司，是全球电子电气工程领域的企业
博世	指	博世集团，定位为精密机械及电气工程，以其创新尖端的产品及系统解决方案著称。主要从事汽车技术、工业技术、消费品、建筑技术等，业务遍及全球 50 多个国家
博西华、BSH	指	博西华家用电器（中国）有限公司。1997 年 8 月 25 日，博西家用电器（中国）有限公司在南京正式成立，全面负责博世、西门子、嘉格纳和康西达四个家电品牌在中国的管理与发展，以及家电产品在中国的销售和售后

惠而浦	指	美国惠而浦公司，创立于 1911 年，总部位于美国密歇根州的本顿港，是世界上最大的大型家用电器制造商之一
松下	指	日本松下电器产业株式会社，创建于 1918 年，世界著名的国际综合性电子技术企业集团
LG	指	韩国 LG 集团，是一家业务覆盖化学能源、电子电器、通讯与服务等领域的国际性企业集团。
戴森	指	戴森技术有限公司，是英国一家专门从事家电产品生产和研发的国际公司
日立	指	株式会社日立制作所，开展的业务涉及电力、能源、产业、流通、水、城市建设、金融、公共、医疗健康等领域
东芝	指	日本东芝公司，业务领域包括数码产品、电子元器件、社会基础设施、家电等
微动开关	指	使用微小力度的电路开关，原理是利用外机械力通过传动元件作用于动作簧片上，使其末端的静电触点与动电触点快速接触或断开，从而实现控制电路通断的功能
连接器	指	电器连接器。即连接两个有源器件的器件，传输电流或信号
继电器	指	具有隔离功能的自动开关元件，广泛应用于遥控、遥测、通讯、自动控制、机电一体化及电力电子设备中，是最重要的控制元件之一
家电	指	家用电器，主要指在家庭及类似场所中使用的各种电器和电子器具。又称民用电器、日用电器
小家电	指	除了大功率输出的电器以外的家电
电机	指	依据电磁感应定律实现电能转换或传递的一种电磁装置，俗称马达
端子	指	经冲压以及表面处理后的铜片，起到连接外部电路的功能
电动工具	指	一种机械化工具，通过传动机构驱动工作头进行作业，通常制成手持式、可移式，常见的电动工具有电钻、电动砂轮机、电动螺丝刀、电锤等
电子元器件	指	电子元件和小型的机器、仪器的组成部分，其本身常由若干零件构成，可以在同类产品中通用
电位器	指	具有三个引出端、阻值可按某种变化规律调节的电阻元件
电阻	指	导体对电流的阻碍作用就叫该导体的电阻
直流电	指	电荷的单向流动或者移动，通常是电子。电流密度随着时间而变化，但是通常移动的方向在所有时间里都是一样的
低压电器	指	通常是指在交流电压 1200V 或直流电压 1500V 以下工作的电器。常见的低压电器有开关、熔断器、接触器、漏电保护器和继电器等。
塑料粒子	指	以单体为原料，通过加聚或缩聚反应

		聚合而成的高分子化合物 (macromolecules)，由合成树脂及填料、增塑剂、稳定剂、润滑剂、色料等添加剂组成，为了实用方便加工成颗粒状。
电触点	指	高压断路器、开关柜、隔离开关、接地开关的重要部件，其性能直接影响这些高压电器的质量及使用寿命。当其接触时电路接通，其相对运动可断开或闭合电路，或靠其转动或滑动保持电路接通
CB 认证	指	(电工产品合格测试与认证的 IEC 体系) 是 IECEE 运作的一个国际体系，IECEE 各成员国认证机构以 IEC 标准为基础对电工产品安全性能进行测试，其测试结果即 CB 测试报告和 CB 测试证书在 IECEE 各成员国得到相互认可的体系
CE 认证	指	即只限于产品不危及人类、动物和货物的安全方面的基本安全要求，而不是一般质量要求。在欧盟市场“CE”标志属强制性认证标志，不论是欧盟内部企业生产的产品，还是其他国家生产的产品，要想在欧盟市场上自由流通，就必须加贴“CE”标志，以表明产品符合欧盟《技术协调与标准化新方法》指令的基本要求
ENEC 认证	指	欧洲标准电气认证 (EUROPEAN NORMS ELECTRICAL CERTIFICATION) 的简称
UL 认证	指	Underwriters Laboratories Inc (美国保险商实验室)
CUL 认证	指	Canada Underwriters Laboratory, CUL 是 UL 实验室按加拿大的安全标准对产品测试后符合的要求的产品所需标识的安全标志
VDE 认证	指	Verband Deutscher Elektrotechniker (德国电气工程师协会)
TÜV 认证	指	Technischen Überwachungs-Vereine (德国技术监督协会)
PSE 认证	指	PSE 认证是日本强制性安全认证, 用以证明电机电子产品已通过日本电气和原料安全法或国际 IEC 标准的安全标准测试
KTL 认证	指	韩国产业技术试验院 (Korea Testing Laboratory) 是韩国最大的认证检测机构之一，主要负责电气用品安全认证，以及其他环境、能源、医疗、机械等各个领域的认证检测业务
CQC 认证	指	China Quality Certification Centre (中国质量认证中心)

第二节 公司简介和主要财务指标

一、公司信息

股票简称	东南电子	股票代码	301359
公司的中文名称	东南电子股份有限公司		
公司的中文简称	东南电子		
公司的外文名称（如有）	Dongnan Electronics Co., Ltd.		
公司的外文名称缩写（如有）	DONGNAN		
公司的法定代表人	仇文奎		
注册地址	浙江省乐清经济开发区纬十一路 218 号		
注册地址的邮政编码	325600		
公司注册地址历史变更情况	2021 年 3 月份由浙江省乐清经济开发区纬七路 288 号变更为现注册地址		
办公地址	浙江省乐清经济开发区纬十一路 218 号		
办公地址的邮政编码	325600		
公司网址	https://www.switch-china.com/		
电子信箱	stock@switch-china.com		

二、联系人和联系方式

	董事会秘书
姓名	周爱妹
联系地址	浙江省乐清经济开发区纬十一路 218 号
电话	0577-61566651
传真	0577-61566651
电子信箱	stock@switch-china.com

三、信息披露及备置地点

公司披露年度报告的证券交易所网站	深圳证券交易所(http://www.szse.cn)
公司披露年度报告的媒体名称及网址	证券时报、证券日报、上海证券报、中国证券报、巨潮资讯网(www.cninfo.com.cn)
公司年度报告备置地点	公司证券部

四、其他有关资料

公司聘请的会计师事务所

会计师事务所名称	天健会计师事务所（特殊普通合伙）
会计师事务所办公地址	浙江省杭州市西湖区西溪路 128 号新湖商务大厦 6 楼
签字会计师姓名	程志刚、范一鸣

公司聘请的报告期内履行持续督导职责的保荐机构

适用 不适用

保荐机构名称	保荐机构办公地址	保荐代表人姓名	持续督导期间
国金证券股份有限公司	上海市浦东新区芳甸路 1088 号紫竹国际大厦 23 楼	朱铭、樊石磊	2022 年 11 月 09 日--2025 年 12 月 31 日

公司聘请的报告期内履行持续督导职责的财务顾问

适用 不适用

五、主要会计数据和财务指标

公司是否需追溯调整或重述以前年度会计数据

是 否

追溯调整或重述原因

会计政策变更

	2023 年	2022 年		本年比上年增 减	2021 年	
		调整前	调整后		调整后	调整前
营业收入 (元)	259,811,507. 79	247,075,036. 89	247,075,036. 89	5.15%	302,158,564. 14	302,158,564. 14
归属于上市公司股东的净利润 (元)	39,061,733.3 4	39,419,885.5 9	39,416,953.5 0	-0.90%	60,284,795.0 2	60,284,795.0 2
归属于上市公司股东的扣除非经常性损益的净利润 (元)	38,647,545.5 9	33,675,210.1 7	34,338,003.6 7	12.55%	54,972,277.8 6	54,972,277.8 6
经营活动产生的现金流量净额 (元)	44,534,765.1 9	76,129,272.7 8	76,129,272.7 8	-41.50%	47,868,401.1 1	47,868,401.1 1
基本每股收益 (元/股)	0.46	0.60	0.60	-23.33%	0.94	0.94
稀释每股收益 (元/股)	0.46	0.60	0.60	-23.33%	0.94	0.94
加权平均净资产收益率	4.63%	8.51%	8.51%	-3.88%	15.82%	15.82%
	2023 年末	2022 年末		本年末比上年 末增减	2021 年末	
		调整前	调整后		调整后	调整前
资产总额 (元)	908,370,460. 30	879,304,231. 88	879,304,911. 68	3.31%	468,925,230. 85	468,925,230. 85
归属于上市公司股东的净资产 (元)	853,719,368. 39	835,945,343. 25	835,946,023. 05	2.13%	411,283,123. 86	411,283,123. 86

会计政策变更的原因及会计差错更正的情况

财政部于 2022 年 11 月 30 日发布实施《企业会计准则解释第 16 号》，其中“关于单项交易产生的资产和负债相关的递延所得税不适用初始确认豁免的会计处理”规定自 2023 年 1 月 1 日起施行。对于在首次执行该规定的财务报表列报

最早期间的期初因适用该规定的单项交易而确认的租赁负债和使用权资产，以及确认的弃置义务相关预计负债和对应的相关资产，产生应纳税暂时性差异和可抵扣暂时性差异的，公司按照该规定和《企业会计准则第 18 号——所得税》的规定，将累计影响数调整财务报表列报最早期间的期初留存收益及其他相关财务报表项目。

公司最近三个会计年度扣除非经常性损益前后净利润孰低者均为负值，且最近一年审计报告显示公司持续经营能力存在不确定性

是 否

扣除非经常损益前后的净利润孰低者为负值

是 否

六、分季度主要财务指标

单位：元

	第一季度	第二季度	第三季度	第四季度
营业收入	48,431,682.04	66,857,777.17	65,056,019.56	79,466,029.02
归属于上市公司股东的净利润	8,232,163.57	8,185,754.78	12,246,886.83	10,396,928.16
归属于上市公司股东的扣除非经常性损益的净利润	7,994,279.04	8,253,695.91	12,040,966.80	10,358,603.84
经营活动产生的现金流量净额	17,703,660.50	1,443,013.41	22,187,036.01	3,201,055.27

上述财务指标或其加总数是否与公司已披露季度报告、半年度报告相关财务指标存在重大差异

是 否

七、境内外会计准则下会计数据差异

1、同时按照国际会计准则与按照中国会计准则披露的财务报告中净利润和净资产差异情况

适用 不适用

公司报告期不存在按照国际会计准则与按照中国会计准则披露的财务报告中净利润和净资产差异情况。

2、同时按照境外会计准则与按照中国会计准则披露的财务报告中净利润和净资产差异情况

适用 不适用

公司报告期不存在按照境外会计准则与按照中国会计准则披露的财务报告中净利润和净资产差异情况。

八、非经常性损益项目及金额

适用 不适用

单位：元

项目	2023 年金额	2022 年金额	2021 年金额	说明
非流动性资产处置损益（包括已计提资产减值准备的冲销部分）	-95,418.47	297,378.91	-254,908.46	
计入当期损益的政府	1,451,545.39	5,663,181.39	6,336,681.11	

补助（与公司正常经营业务密切相关，符合国家政策规定、按照确定的标准享有、对公司损益产生持续影响的政府补助除外）				
除上述各项之外的其他营业外收入和支出	-865,265.96	15,027.73	140,435.46	
其他符合非经常性损益定义的损益项目			33,527.08	
减：所得税影响额	76,673.21	896,638.20	943,218.03	
合计	414,187.75	5,078,949.83	5,312,517.16	--

其他符合非经常性损益定义的损益项目的具体情况：

适用 不适用

公司不存在其他符合非经常性损益定义的损益项目的具体情况。

将《公开发行证券的公司信息披露解释性公告第 1 号——非经常性损益》中列举的非经常性损益项目界定为经常性损益项目的情况说明

适用 不适用

第三节 管理层讨论与分析

一、报告期内公司所处行业情况

（一）公司所处行业的基本情况

公司的主要产品微动开关应用于家电、汽车、电动工具、智能低压电器、精密仪器、医疗仪器、办公设备、专用设备、通信、航空装置等领域确保电路的安全通断，属于电子元器件。根据《国民经济行业分类和代码》（GB/T4754-2017），公司所属行业分类为“C3824 电力电子元器件制造”。电子元器件是电子元件和小型的机器、仪器的组成部分，其本身常由若干零件构成，可以在同类产品中通用，常指电器、无线电、仪表等工业的某些零件，包括开关、电阻、电容、电感、电位器、电子管、散热器、机电元件、连接器、半导体分立器件、电声器件、激光器件、电子显示器件、光电器件、传感器、电源、电子变压器、继电器等。微动开关是一种具有微小接点间隔和快动机构的开关，原理是利用外机械力通过传动件传递至驱动机构上，使其末端的静电触点与动电触点快速接触或断开，从而实现控制电路通断的功能。微动开关具有电触点间距较小、快速动作结构、高灵敏等特点，自问世以来，便不断地发展以满足各种不同的应用要求。

（二）公司所处行业的发展阶段

1、电子元器件的发展阶段

二十世纪九十年代起，通讯设备、消费类电子、计算机、汽车电子等产业发展迅猛，同时伴随着国际制造业向中国转移，中国的电子元器件行业得到了快速发展。电子元器件行业位于产业链的中游，介于电子整机行业和电子原材料行业之间，其发展的快慢，所达到的技术水平和生产规模，不仅直接影响着整个电子信息产业的发展，还对发展信息技术、改造传统产业、提高现代化装备水平、促进科技进步具有重要意义。

近年来，中国电子工业持续高速增长，带动电子元器件产业强劲发展。从细分领域来看，5G、消费电子、汽车电子等下游行业的迅速发展，为电子元器件行业带来了广阔的发展空间。

2、微动开关的发展阶段

早期的微动开关，能够分断的电流、电压的范围较小，且机械寿命较短、质量稳定性较差，不能适应高温、高压、潮湿、淋水、振动等特殊环境，限制了微动开关的应用范围。

因此，微动开关行业内的中高端市场，需要微动开关企业不断加大研发投入进行工艺的改进与新材料的研究，从而拓宽微动开关的适用领域，改进与研究的主要方向包括：①致力于提高产品的耐久性与安全性，延长产品的使用寿命；②通过提高产品的高温、高压、潮湿、淋水、振动等特性，以适应特殊的工作环境，不断拓宽微动开关的适用领域；③拓宽微动开关适用的额定参数范围，如提高额定电流和电压，使微动开关能在较高的电流、电压环境下工作，或能够在微小电流及电压下工作。

与微动开关的高端市场相比，微动开关中低端市场的进入门槛相对较低。微动开关中低端市场存在大量的小规模、同质化的企业，该类企业往往存在研发投入较少、生产设备落后、规模化生产不足、技术积累不足等问题，产品品质也难以得到有效控制，主要通过低价策略参与市场竞争。

随着技术的不断进步与新材料的投入使用，微动开关的适用领域不断突破，目前微动开关可广泛适用于家用电器、专用设备、医疗仪器、电动工具、航空装置、乘用车、智能低压电器等领域，具有广阔的市场。同时，由于微动开关应用领域广阔，产品类型多样，工艺复杂程度不一，导致微动开关行业集中度较低，成规模的微动开关生产企业较少。目前，公司微动开关产品主要广泛应用于家电领域，同时逐步深入到汽车行业并向电动工具、智能低压电器等其他领域积极扩展。

（三）行业技术水平及特点

微动开关的制作涵盖了产品结构设计与精密模具设计与制造、品质检测等过程，每一环节环环相扣，只有产品结构合理、模具精细、材料运用合理并经过严格的检验才能生产出满足市场需求的高品质产品。经过多年发展，行业内各生产环节已形成相对成熟的技术水平。

（1）产品结构设计

产品结构是成批生产出具有一定形状和尺寸要求产品的关键，在很大程度上决定着产品的质量、功能。随着产品外观要求、复杂度的日益提升，微动开关类型不断丰富，产品结构需对材料选用、内部结构、加工工序等方面进行综合考虑，具体包括：①确定造型设计合理可靠，制造工艺能够实现；②确定每个部件的制造工艺、结构强度、安装定位、互配性；③确定产品功能符合要求，用户使用体验良好。与此同时，结构设计要尽量减小模具开发和制造的难度，降低模具成本和生产成本。

（2）精密模具设计与制造

近年来，我国模具制造水平不断上升，正逐步向机械化、精密化和自动化的高技术密集型产业发展。

模具制造是指在特定的制造装备和工艺下，直接对原材料进行加工，使之成为具有一定形状和尺寸要求的零件，然后装配成模具的过程，即模具零件的加工和装配过程。模具制造属于离散型制造，其过程复杂，具有单件生产、制造质量要求高、形状复杂、材料硬度高等特点。

随着微动开关下游行业产品的更新换代，下游整机制造厂商对微动开关的要求越来越高，要求微动开关制造企业能迅速研发出符合要求的新产品。模具是实现高效、大批量生产的前提，因此模具的设计与制造在微动开关制造中起到关键作用。

（3）多种新材料组合应用

新材料应用是未来行业技术发展的主要方向，随着家电、汽车的普及，消费者对配件产品个性化的需求将日益增加，不同产品的高低端定位不同，也将选用不同的材质。此外，微动开关的应用产品的设计结构不同、用途不同也对材料应用提出新的要求，比如家电产品中的烤箱，由于其应用环境处于高温状态，因此对部件制造所需材料的耐高温性要求较高。因此，行业内企业需要熟悉各终端的结构特点、场景特征等以定制出高度贴合的微动开关产品。为实现耐高温、耐高压、耐潮湿、防水、耐振动等保护功能以及美观、时尚的外观需求，行业内企业需尝试选用各不同特性的新材料并进行设计、加工、组装，这对企业的设计、开发、工艺水平和生产能力均具有较高要求。

（4）品质检测

微动开关产品从最初的基础原材料到最终成品之间生产环节较多，工艺流程较长，包括冲压、注塑、总装等，每个工艺均对最终成品的品质产生影响。这就要求行业内企业使用高精密度的生产、检测设备，配备经验丰富的专业人才，建立各环节的检验规范，实行严密的品质测试，以保证最终产品的质量。

（四）微动开关行业的周期性和季节性

微动开关应用于家电、汽车、电动工具、智能低压电器、精密仪器、医疗仪器、办公设备、专用设备、通信、航空装置等领域，由于下游应用领域的广泛性，各个领域的市场需求存在差异，因此微动开关行业不存在明显的周期性和季节性。

（五）公司所处行业的地位情况

自成立以来，公司始终坚持自主研发，对微动开关生产技术进行创新，同时根据下游行业发展趋势及客户的需求变化不断创新、创造微动开关的生产工艺、产品结构、产品类型，且围绕主营业务产品积累了一系列核心生产技术。依靠多年的研发积累，公司的主导产品持续保持技术先进性，公司的创新、创造、创意能力及行业地位受到客户的普遍认可。同时，公司凭借深厚的行业积累，以及对行业未来发展趋势的判断，针对家电、汽车、电动工具、智能低压等未来发展前景良好的应用领域，提前进行了技术储备。

公司持续研发投入，不断改进微动开关产品的结构和性能，使微动开关产品在安全、可靠的同时，具备耐高低温、防水、防爆、防振等特殊功能，以适用客户所需的不同应用场景；同时公司利用多年的生产技术和经验积累，通过不断改进生产工艺和自动化水平，以提高生产效率并保证产品质量的稳定，具体如下：

（1）市场竞争情况

微动开关应用领域广阔，产品类型多样，工艺复杂程度不一，行业内微动开关生产企业众多。微动开关中低端市场容量大，进入门槛较低，存在大量的小规模、同质化的企业，行业集中度较低。该类企业往往存在生产设备落后、规模化生产不足、技术积累不足等问题，产品品质也难以得到有效控制，主要应用于低端玩具等对微动开关质量要求不高的产品，在行业竞争中处于弱势地位。中高端的微动开关主要应用于家用电器、医疗仪器、航空装置等，该类微动开关产品的技术含量高，行业集中度较高。随着家电、汽车、电动工具、智能低压电器行业发展日趋成熟，中高端微动开关市场的行业集中度不断提升，大规模微动开关生产企业的优势将更加明显。

公司自成立至今，一直专注从事微动开关的研发、设计、生产及销售工作，在行业内拥有多年的竞争经验，具备较强的行业竞争能力。目前，公司生产的微动开关广泛应用于微波炉、洗碗机、汽车等产品，并覆盖了美的、格力、威力、格兰仕、西门子、博世、惠而浦、松下、LG、戴森、日立、东芝、比亚迪等知名品牌。

(2) 技术创新

随着家电、汽车、电动工具、智能低压电器等下游行业产品的更新换代，客户对微动开关的功能、体积、防护等级等方面的要求逐渐提升，在安全性和有效性能能够保障的前提下，要求微动开关能适用于更多的应用场景。公司通过多年研发，不断改进微动开关产品的性能，在产品的耐高低温、防水、防爆、防尘、防护等级、耐久性等方面，具备了较强的竞争优势。公司通过优化产品结构、添加新型材料等方式，对已有产品进行升级换代，比如 KW 系列产品具备耐高温的特性并应用于微波炉、烤箱等，WS 系列产品具备防水、防爆功能并应用于洗碗机、空调等，MS 系列产品具备防尘功能并应用于吸尘器等

二、报告期内公司从事的主要业务

(一) 公司主要业务

公司专业从事微动开关产品的设计、研发、生产及销售。微动开关是一种具有微小接点间隔和快动机构的开关，原理是利用外机械力通过传动件传递至驱动机构上，使其末端的静电触点与动电触点快速接触或断开，从而实现控制电路通断的功能。该类开关具有电触点间距较小、快速动作结构、高灵敏等特点，广泛应用于家用电器、专用设备、医疗仪器、电动工具、航空装置、汽车、智能低压电器等领域，以及高温、高压、潮湿、淋水、振动等特殊环境。

(二) 主要产品及其用途

目前，公司的微动开关产品主要应用于家电行业，并逐步深入至汽车、电动工具、智能低压电器等领域。根据整机的工作环境，公司对微动开关的材料、外形、结构进行了定制化设计，使其能够保障整机运行的安全、高效。同时，公司根据客户需求，对微动开关的性能进行了深度开发，使其能够适应高温、潮湿、淋水等特殊的工作环境。

类别	产品型号及图片	产品介绍及应用
家电微动开关及组件		<p>该类开关的外形美观、结构紧凑，是一种高性能微动开关。其具有触点间隙小、动作迅速、灵敏度高、行程微小等特点，同时寿命长、可靠性高、可适用于多种温度、不同电流等级。广泛应用于微波炉、洗碗机、灶具、空调、洗衣机、冰箱、咖啡机、果汁机、吸尘器等。此外，为了满足不同应用场景的需求，公司还针对烤箱的高温环境设计了耐高温型微动开关，以及针对空调的工作环境设计了防爆微动开关。</p> 
汽车微动开关及组件		<p>该类开关采用橡胶密封圈和环氧树脂填充材料，确保了其稳定的密封性，可以在淋水、多尘埃的环境中使用，同时配备各种接线端子，可适用于多种导线。针对此类开关，公司设计了具有防水、耐震功能以确保可靠性，由于其良好的环境适应性，广泛应用于汽车中控锁、天窗、门锁、座椅安全带、尾灯、换挡圈、阅读灯、充电枪、</p>

		<p>充电桩等。</p> 
<p>电动工具微动开关</p>		<p>该类开关具有紧凑的结构、可靠的接触和长寿命的特点，适用于多种温度环境、多种电源。其动作力可定制使其可以在不同的操作环境下使用。此外，产品具备防尘、抗震功能，应用于电钻、电动砂轮机、电动扳手和电动螺丝刀、电锤、电锯、割草机等。</p> 
<p>智能低压微动开关</p>		<p>该类产品长寿命、高可靠、动作快速。其具备超强的承载力，可在低压电器工作环境中承受大电流、冲击电流、脉冲电压等挑战。应用于智能断路器、双电源自动转换器、稳压电源、避雷器、各种控制柜体等。起到信号提取及主电源通断的作用。</p>

(三) 公司主要经营模式

1、采购模式

公司主要采用以产定购的方式进行原材料采购，主要采购的原材料包括电触点、铜材、塑料粒子、注塑件等，主要由铜、银、塑料等大宗商品加工而成，该等大宗商品的市場供需量较大能够得到长期、稳定的供应。微动开关制造行业的上游供应商主要包括铜加工企业、电触点制造企业、塑料制造企业等，公司与该等关键供应商建立了战略合作关系，从而在有效保证原材料品质的同时，实现成本和交货期的优化。

2、生产模式

公司为应对客户采购订单数量较多、交期较短的特点，提高产品交货效率，对不同产品采用不同的生产管理模式：
 ①对于较为通用的 KW3A、KW4A 等产品，由于该等产品的产量较大、工序相对较少，故主要采用全自动化生产设备生产，同时由于普遍存在客户要求交货周期较短、订单数量较多的特点，公司采用按照订单生产并保留适当库存的管理模式；
 ②对于 WS 系列产品、MS 系列产品 以及其他 KW 系列产品，由于其市场需求多样化、下游产品更新迭代较快，故主要采用定制化生产的方式，公司针对客户的订单采用多批量、多批次的方式组织生产。

3、销售模式

公司目前的产品主要用于家用电器、汽车、电动工具、智能低压电器等领域，销售模式系以直销模式为主，经销模式为辅。

(1) 直销模式

公司的产品直销模式是指产品直接销售给下游客户，同时公司提供物流配送服务以保证交货的及时性，公司按照发展战略和销售计划的要求，组建专门的销售团队对行业重点客户进行拓展与维护。公司在前期对客户进行了充分的沟通与交流后，向目标客户送交产品样品，通过样品测试验证后获取订单。随着合作深入，公司凭借产品质量和服务水

平，提高客户对公司产品的依赖度和信任度，逐步增加订单数量，并与客户建立长期合作关系。

（2）经销模式

公司的经销模式是指公司借助经销客户的渠道资源、客户资源进行销售的业务模式。公司与经销客户的交易均采用买断销售的方式进行。公司将产品销售给经销客户，由其承担对最终客户的销售风险。经销客户根据其预测需求或其终端客户的需求向公司下达订单，公司对客户订单价格、交期、产品规格等进行审核后，根据客户订单要求，将产品发货至指定地点，以买断的形式将货物销售给非直销客户。同时，公司还在品牌宣传建设、产品技术服务等领域与经销商开展合作，实现共赢。

4、盈利模式

公司紧跟市场需求及行业发展趋势，不断研发设计出符合市场需求的产品，如耐高温、耐低温、耐振动、防水、防爆、防尘等适应各种特殊环境的微动开关，公司不断改进生产工艺、提升企业生产能力，注重产品质量的提升，并持续加大市场开拓力度。凭借良好的产品质量和快速的响应能力，从而实现良好的收益。

5、影响经营模式的关键因素

影响经营模式的关键因素包括：国家政策、行业供求及竞争状况、生产技术水平。在国家政策方面，公司所属行业是国家重点发展行业之电子元器件行业的细分产业，企业的发展受到国家政策以及经济结构调整的重大影响；在行业方面，行业技术的发展、下游行业产品的更新迭代以及行业内竞争的加剧，要求公司加大研发投入，不断改进产品性能、产品质量。

（四）公司主要的业绩驱动因素

1、国家产业政策支持

近年来，国家对于家电和汽车行业出台了一系列政策以促进产业升级和转型升级，如“家电下乡”“以旧换新”“节能惠民”等政策，大大激发了家电市场的消费潜力。

财政部公告，对购置日期在 2024 年 1 月 1 日至 2025 年 12 月 31 日期间的新能源汽车免征车辆购置税，其中，每辆新能源乘用车免税额不超过 3 万元；对购置日期在 2026 年 1 月 1 日至 2027 年 12 月 31 日期间的新能源汽车减半征收车辆购置税，其中，每辆新能源乘用车减税额不超过 1.5 万元。

国务院印发《推动大规模设备更新和消费品以旧换新行动方案》。到 2027 年，工业、农业、建筑、交通、教育、文旅、医疗等领域设备投资规模较 2023 年增长 25%以上；重点行业主要用能设备能效基本达到节能水平。报废汽车回收量较 2023 年增加约一倍，二手车交易量较 2023 年增长 45%，废旧家电回收量较 2023 年增长 30%。

新能源汽车产业发展规划（2021-2035 年）中指出：到 2025 年，新能源汽车销售量将达到 25%以上；到 2035 年，新能源汽车销售量占比达到 50%以上；到 2025 年，新能源汽车续航里程要达到 500 公里以上，快充技术要实现 10 分钟充电 90%以上。这些政策的制定和实施，可以引导企业加大技术创新力度，提升产品质量，同时推动行业结构优化和产业升级，促进可持续经济发展。

2、存量客户的业务增长

随着居民消费水平的提高及消费需求的升级，消费者逐步重视家电产品的高质量、智能化、健康化等特征，促进了家电产品的更新换代。家电市场发展由数量积累向质量提升转变，创新驱动、高质量供给的新发展潮流将带动对微动开关的新需求。

3、增量客户的业务拓展

凭借着品牌知名度、研发设计、客户资源等方面的优势，把握市场发展机遇，在保持现有行业体量的同时，积极向汽车、电动工具、智能低压电器等其他应用领域发展，不断拓展新的业务领域，实现企业发展战略目标。

三、核心竞争力分析

自创立以来，公司始终坚持“以客户需求为导向，以产品质量为根本”的发展理念，持续研发投入，深耕微动开关细分领域，具备了紧密合作的团队与严格的质量控制体系。公司产品系列全面、品种丰富、质量可靠，有效实现微电流、耐高温、耐低温、耐振动、防水、防爆及防尘等性能，适用于各种特殊环境。目前，公司生产的微动开关广泛应用于微波炉、洗碗机、吸尘器、汽车、割草机、智能控制器等家电领域、汽车领域、电动工具领域、智能低压电器领域。

报告期内：公司继续保持自身的核心竞争力，主要体现在以下几方面：

1、行业先发和客户资源优势

公司始终从事于微动开关的研发、生产、销售，属于国内较早从事微动开关生产的企业，并通过了美的集团、格力电器等知名企业对公司经营资质、生产规模、技术水平、产品品质、货物交期、环境管理体系等多方面的严格评估。

经过三十年的沉淀，公司在行业中树立了良好的口碑，拥有了一批稳定、优质的合作伙伴。公司生产的微动开关已应用于美的、格力、威力、格兰仕、西门子、博世、惠而浦、松下、LG、戴森、日立、东芝、比亚迪等知名品牌的產品中。

公司及公司产品获得了多项荣誉，2017 年，公司商标（注册号 1005947）被浙江省工商行政管理局认定为“浙江省著名商标”；2017 年，公司被浙江省经济和信息化委员会评为“浙江省工业设计中心”；2018 年，公司被浙江省安全生产管理监督局评为“安全生产标准化二级企业（机械）”；2018 年，公司被浙江省科学技术厅评为“省级高新技术企业研究开发中心”；2019 年，公司被浙江省经济和信息化委员会评为“浙江省重点高新技术产品”；2020 年，公司被浙江省科学技术厅、浙江省发展和改革委员会、浙江省经济和信息化委员会评为“省级企业研究院”等。另外，公司被客户授予了“美的战略金鼎奖”、“美的战略供应商”、“松下优秀供应商”等称号。2021 年，公司被乐清市人民政府授予“乐清市市长质量奖”、被浙江省经济和信息化厅评为“浙江省隐形冠军企业”、被浙江省经济和信息化厅评为“浙江省‘专精特新’中小企业”、被工业和信息化部办公厅评为“专精特新‘小巨人’企业”等。2023 年，公司被浙江省经济和信息化委员会评为“浙江省智能工厂（数字化车间）”、被乐清市人民政府评为“温州市绿色低碳工厂”等。

2、持续的研发设计优势

公司于设立之初即从事微动开关的研发、生产和销售，拥有一支从业经验丰富、创新意识突出的研发团队，经过多年的行业积淀，能够迅速捕捉到行业消费习惯的变化，把握消费者的消费偏好，具有敏锐的市场反应能力和快速的新品设计能力。公司拥有具备国际标准的测试实验室，引进了先进的生产设备，并具有专业的模具设计和制造能力。同时公司积极开展东南博士后工作站项目，与中国矿业大学和南开大学保持产学研合作关系，提升了公司在微动开关领域的技术创新能力。

3、成熟的技术优势

公司拥有大量的工艺技术储备。依托成熟的模具设计加工体系、完整的生产工艺，公司具备从模具开发、材料应用、技术测试到量产的每一个环节为客户提供全方位服务的综合能力。在产品质量认证方面，公司产品取得了 CB 认证、欧盟 CE/ENEC 认证、美国 UL/CUL 认证、德国 VDE/ TÜV 认证、日本 PSE 认证、韩国 KTL 认证、中国 CQC 认证等。报告期末，公司拥有发明专利 10 项、实用新型专利 75 项、外观设计专利 4 项。

4、产品种类优势和规模化生产优势

公司的微动开关产品主要分为 KW 系列产品、WS 系列产品、MS 系列产品，每个系列产品又细分为数十种不同型号的产品。公司微动开关产品类型众多，适用于不同类型的下游产品。公司具备先进的自动化生产线、完善的工艺体系和高效的经营管理，能够保证从研发设计、样品试制、改进工艺到稳定量产在较短的周期内完成，及时、全面地响应客户多样化产品及服务需求，在快速变化的市场环境中为公司抢得市场先机。

5、严格的体系管理优势

公司建立了现代化的生产管理体系，通过了 ISO9001 质量管理体系认证、ISO14001 环境管理体系认证、ISO45001 职业健康安全管理体系认证、IATF16949 汽车行业质量管理体系认证、有害物质过程管理体系认证和知识产权管理体系认证。

6、大客户定制化服务

公司的主要客户为美的集团、格力电器、中山东菱、博西华等大型家电制造企业。公司与客户保持了稳定的合作关系，客户的产品更新迭代较快、定制化需求较高。公司根据客户的产品需求，不断更新、完善微动开关的产品性能与适用性，以保证家电、汽车等商品在高温、高压、潮湿、淋水等环境中正常、安全的运转。同时在客户维护、交流等方面，采用销售人员与研发人员共同介入的方式，从而更好、更快的为客户提供产品和服务，增强公司与客户的合作粘性，提升公司的品牌效应。

四、主营业务分析

1、概述

参见“二、报告期内公司从事的主要业务”相关内容

2、收入与成本

(1) 营业收入构成

营业收入整体情况

单位：元

	2023 年		2022 年		同比增减
	金额	占营业收入比重	金额	占营业收入比重	
营业收入合计	259,811,507.79	100%	247,075,036.89	100%	5.15%
分行业					
微动开关及组件	255,087,698.29	98.18%	242,351,227.41	98.09%	5.26%
其他	4,723,809.50	1.82%	4,723,809.48	1.91%	0.00%
分产品					
家电微动开关及组件	172,406,109.47	66.36%	161,586,450.09	65.40%	6.70%
汽车微动开关及组件	17,639,679.43	6.79%	16,427,474.75	6.65%	7.38%
电动工具微动开关	15,177,016.63	5.84%	15,728,929.88	6.37%	-3.51%
智能低压微动开关	15,016,709.82	5.78%	13,397,808.31	5.42%	12.08%
其他	39,571,992.44	15.23%	39,934,373.86	16.16%	-0.91%
分地区					
境内	216,148,424.88	83.19%	205,197,550.50	83.05%	5.34%
境外	43,663,082.91	16.81%	41,877,486.39	16.95%	4.26%
分销售模式					
直销	203,918,130.59	78.49%	193,884,227.85	78.47%	5.18%
经销	55,893,377.20	21.51%	53,190,809.04	21.53%	5.08%

(2) 占公司营业收入或营业利润 10%以上的行业、产品、地区、销售模式的情况

适用 不适用

单位：元

	营业收入	营业成本	毛利率	营业收入比上年同期增减	营业成本比上年同期增减	毛利率比上年同期增减
分行业						
微动开关及组件	255,087,698.29	179,273,445.29	29.72%	5.26%	6.79%	-1.13%
分产品						
家电微动开关及组件	172,406,109.47	131,443,765.31	23.76%	6.70%	7.99%	-0.91%
分地区						
境内	216,148,424.88	154,890,703.28	28.34%	5.34%	8.04%	-1.79%
境外	43,663,082.91	25,488,211.09	41.63%	4.26%	0.63%	2.11%

分销售模式						
直销	203,918,130.59	140,086,697.89	31.30%	5.18%	6.58%	-0.91%
经销	55,893,377.20	40,292,216.48	27.91%	5.08%	8.16%	-2.05%

公司主营业务数据统计口径在报告期发生调整的情况下，公司最近 1 年按报告期末口径调整后的主营业务数据

适用 不适用

(3) 公司实物销售收入是否大于劳务收入

是 否

行业分类	项目	单位	2023 年	2022 年	同比增减
微动开关及组件	销售量	只	273,752,746.00	252,454,740.00	8.44%
	生产量	只	277,450,873.00	235,726,184.00	17.70%
	库存量	只	33,848,923.00	30,150,796.00	12.27%

相关数据同比发生变动 30%以上的原因说明

适用 不适用

(4) 公司已签订的重大销售合同、重大采购合同截至本报告期的履行情况

适用 不适用

(5) 营业成本构成

行业分类

单位：元

行业分类	项目	2023 年		2022 年		同比增减
		金额	占营业成本比重	金额	占营业成本比重	
微动开关及组件	材料成本	101,773,164.62	56.42%	92,173,685.22	54.64%	10.41%
	人工费用	36,539,987.12	20.26%	35,410,646.79	20.99%	3.19%
	制造费用	23,716,710.26	13.15%	24,131,960.86	14.31%	-1.72%
	外协加工	15,334,413.26	8.50%	14,093,294.52	8.35%	8.81%
	履约成本（运费）	1,909,170.03	1.06%	1,777,304.53	1.05%	7.42%
其他	其他	1,105,469.08	0.61%	1,104,357.13	0.66%	0.10%

说明

无

(6) 报告期内合并范围是否发生变动

是 否

(7) 公司报告期内业务、产品或服务发生重大变化或调整有关情况

□适用 不适用

(8) 主要销售客户和主要供应商情况

公司主要销售客户情况

前五名客户合计销售金额（元）	102,391,852.91
前五名客户合计销售金额占年度销售总额比例	39.41%
前五名客户销售额中关联方销售额占年度销售总额比例	0.00%

公司前 5 大客户资料

序号	客户名称	销售额（元）	占年度销售总额比例
1	客户一	61,912,860.88	23.83%
2	客户二	14,719,870.40	5.67%
3	客户三	12,059,254.57	4.64%
4	客户四	7,919,616.52	3.05%
5	客户五	5,780,250.54	2.22%
合计	--	102,391,852.91	39.41%

主要客户其他情况说明

□适用 不适用

公司主要供应商情况

前五名供应商合计采购金额（元）	57,011,290.69
前五名供应商合计采购金额占年度采购总额比例	45.44%
前五名供应商采购额中关联方采购额占年度采购总额比例	0.00%

公司前 5 名供应商资料

序号	供应商名称	采购额（元）	占年度采购总额比例
1	供应商一	14,436,132.62	11.51%
2	供应商二	13,125,617.00	10.46%
3	供应商三	12,917,806.23	10.29%
4	供应商四	8,830,436.02	7.04%
5	供应商五	7,701,298.82	6.14%
合计	--	57,011,290.69	45.44%

主要供应商其他情况说明

□适用 不适用

3、费用

单位：元

	2023 年	2022 年	同比增减	重大变动说明
销售费用	7,832,658.53	7,451,986.45	5.11%	
管理费用	17,610,869.35	17,631,731.53	-0.12%	
财务费用	-11,889,634.41	-2,390,049.68	-397.46%	主要系存款利息收入增加
研发费用	15,242,794.17	14,744,972.70	3.38%	

4、研发投入

☑适用 ☐不适用

主要研发项目名称	项目目的	项目进展	拟达到的目标	预计对公司未来发展的影响
超长行程的防水微动开关 (WS11)	为汽车门开关提供稳定的通断服务，特有的导向结构，保证开关实现长行程的稳定通断，解决短行程开关的短板。	已完结	1、产品开关子、外壳和底座采用一体式密封圈，无需热铆接工序，密封性好； 2、外壳备有无柱、单侧和双侧柱子满足不同的安装要求； 3、外壳上配有固定槽，可配备各种形式的动臂，满足不同的驱动方式； 4、采用双面滑动摩擦接触结构，接触可靠，抗冲击能力强。	汽车消费市场和生产市场具有庞大的规模，本开关的研发将丰富公司的产品线。
低功耗、平稳及高效驱动的超静音蜡马达热驱动器 (MTW1)	提供了一种无声的高稳定的驱动装置，应用于各类气流控制器，液体及清洁剂的分配器，水流换向阀，热延时器，安全门扣等设备。	已完结	采用热敏电阻，安装在装满固体蜡的密封容器上，当热敏电阻通电后使容器内的固体蜡达到一定温度时，蜡开始熔化及膨胀，推动被弹簧压住的活塞向外运动。依靠壳体内腔的导向及弹簧的结构，该活塞推动外部负载移动。当热敏电阻被切断电源时，液态的蜡逐步冷却收缩，同时弹簧也使活塞恢复到原始位置。	随着生活品质的提升，消费者对家用电器的静谧性有着更高的期待。因此，超静音驱动器作为提升电器使用体验的关键配件，正逐渐成为家电市场的新宠。未来市场前景广阔，将进一步拓宽公司产品线。
自复式双刀双掷拨动开关研发 (SS6)	能为汽车座椅提供安全、稳定的调节信号，通过内部自复位结构，实现可靠的电路转化，为用户提供舒适，灵活自如的座椅调节功能。	已完结	1、产品为双向自复位结构，通过摆动弹簧驱动动触片换向，实现电路转换； 2、采用大力矩防止误动作，提高可靠性； 3、产品换向机构零部件之间采用合理的过盈配合，产品装配简单，生产效率高； 4、端子采用 PCB 板插入式结构，使用方便。	我国汽车生产和消费市场巨大。自复式双刀双掷拨动开关 SS6 专门针对汽车座椅自动调节研发。本开关研发成功后，将公司产品拓展到全新的行业领域，将极大的完善公司的产品线，成为公司新的增长点。
马达驱动的高稳定性电子锁研发 (DNL601)	提供一种锁止功能与信号反馈功能为一体并具有防水、防尘性能的产品，为新能源汽车充电提供可靠的锁止/解锁服务。	已完结	1、本开关集锁止功能与信号反馈功能为一体，利用外壳密封胶密封防水、防尘性能；通过对两个微动开关的电路切换来控制电机的正反转，使传动轴作伸缩运动，通过锁销与信号触发开关之	新能源汽车行业的蓬勃发展带动了充电需求的激增，符合国家政策导向，市场前景广阔，将进一步拓宽公司产品线。

			间相抵或相离的关系，使充电控制装置能够根据信号触发开关的启闭信号来进行充电作业或停止作业的控制，保证了充电枪使用时的安全性； 2、当出现异常时（停电时），可通过手动解锁，以保证充电枪与车端正常分离。	
WS10 端子反置型防水微动开关	为汽车门锁提供可靠的通断服务，COM, NO, NC 端子反置，可满足客户对通断极性的特殊要求，产品具备安全可靠的耐压，耐绝缘, IP67 防水性能，大行程，接触可靠，能承受较高电压及较大电流，使用寿命长。	已完结	1、采用外壳包覆开关的防水设计，开关按钮通过橡胶密封圈与外壳体热铆合在一起达到防水效果； 2、外置防水罩，通过环氧树脂灌胶可以实现带导线型开关端子防水。	随着汽车的不断更新换代，汽车的微动开关作为影响汽车启动和停止的重要部件，也在不断的进行技术升级，端子反置型的防水微动开关满足的汽车门锁控制电路的特殊需要，市场需求量非常大，端子未来市场空间广阔，本开关的研发将丰富公司的产品线，可为公司在汽车微动开关应用市场带来客观的市场份额。
洗衣机安全开关 KA2-1	开关结构简单，市场需求量大。	已完结	本产品既要满足交流电下使用，又要满足直流电下使用，同时具有在开关超大动作行程下能稳定可靠的工作。	扩大公司产品在家电领域的细分市场，进一步丰富公司的产品线。
新能源汽车门锁开关 (WS5-20-IP40)	为汽车门开关提供稳定的通断服务，采用 IP40 的防护等级。	已完结	1、产品为不防水微动开关，要求 IP40，自由状态下开关导通，按下开关子断开不导通； 2、外壳有多种规格，满足客户不同的定位安装需求。外壳上配有固定槽，可配备各种形式的动臂，满足不同的驱动方式； 3、按照客户的各项技术要求，提供性能可靠的微动开关。	新能源汽车消费市场和生产市场巨大，本开关的研发丰富了公司的产品线，为客户提供了更多的选择。
汽车引擎盖用条形开关 BS1	为起亚汽车引擎盖提供稳定的通断服务。	已完结	1、产品触头常闭，动作时断开电路； 2、大行程、操作力符合使用要求； 3、头端防护等级 IP67。	汽车消费和生产市场规模巨大，本开关的研发将丰富公司的产品线。
烤箱门控开关 SP02-16A	为微波炉及烤箱提供大电流、耐高温、大行程、通断可靠的自复位开关。	已完结	开关能在严酷的环境下工作，低温-20℃，高温+200℃，且能承受较大的额定电流，机械寿命大于 100 万，电寿命能达到 5	随着生活水平的提高，人们越来越注重生活质量，微波炉及烤箱的使用方法也变得多样性，负载也越来越大，此款开关耐

			万次。结构紧凑，安装方便，全行程较大。	高温大电流大行程特性将会为公司门控开关拓展空间。
冰箱门锁按钮开关 PS12	为客户开发的一款大行程、大负载的按钮开关	已完结	满足负载 10A 1/3HP 125/250VAC 10(4)A 250VAC5 万次寿命的使用要求。	扩大公司产品在家电领域的细分市场，进一步丰富公司的产品线。
避雷器遥信开关 PS11	为耐压保护器（遥信开关）光伏，储能，新能源，通讯基站新开发一款开关，适用于微小电流。	已完结	1、保证开关端子具有足够的弹性，采用异形材料（料带上部分厚度为 0.2mm，下部分为 0.5mm），工艺上嵌件注塑一体成型后，模具再进行端子成型，保证成型尺寸的稳定性及减少后续工序；提高了产品质量和效率； 2、工艺上采用镍打底，泡点局部镀金，插脚镀锡。	扩大公司生产的开关在耐压器领域的运用，进一步丰富公司的产品线。
新能源逆变器金属按钮开关 BW1	为新能源逆变器控制电路提供可靠的通断服务，产品具备安全可靠的耐压，耐绝缘，IP65 防水性能，大行程，接触可靠，能承受较高电压及较大电流，使用寿命长，安装稳固。	已完结	1、金属按面，大面发光；提高按钮抗撞击； 2、采用两个独立相同的开关组合成双联，可单独使用也可组合双联使用； 3、焊接插脚方便客户接线，更精准更快速的完成接线。	符合国家政策导向，随着市场的不断更新换代，新能源逆变器对高品质防水按钮开关需求量越来越大，本防水按钮开关的开发投产，满足按钮开关的市场需求，未来市场空间广阔，本开关的研发将丰富公司的产品线。
吸尘器用大电流微动开关 KW4B-16	新加坡威祈 dyson 卷发器，年用量 500 万只。客户目前未确认开发，市场已存在高规格产品，建议我司可以进行开发推广。	未完结	既要满足交流电 16A 125/250VAC 使用，同时具有在电机启动时的瞬时 6(3)A 浪涌电流冲击下能稳定可靠的工作。	家用电器的市场巨大，开扩的中微动开关的家用电器市场前景，可为公司在家用电器市场带来客观的市场份额。
汽车安全带用支架组件 KW10	为客户开发的一款防水微动开关及支架操作机构和连接线束总成输出的整体组件；本产品为客户专用件。	未完结	满足客户定制化需求。	汽车消费和生产市场规模巨大，本开关的研发扩展了客户丰富公司的产品线。
汽车尾箱开关 WS9	国内生产公司宁波华德等专业为国内外著名汽车企业和汽车零部件提供优质的配套服务；苏州帝硕科技主要从事研发、生产、销售、加工各类线束，广泛应用于新能源、汽车、机器人、智能家居、3C 产品、白色家电等各项领域。因生产需求和采购渠道的限制，客户急需拓宽采购渠	已完结	1、产品体积小，接通方式分为常开和常闭，触点实现小型化。（端子型产品与本公司以往产品相比，体积削减 45%） 2、虽属小型产品，但是可安装动臂，可在金属凸轮等各种操作体上进行操作。 3、触点接触力不取决于操作行程，滑动触点的静音构造。 4、对应微小负载的高	通过本开关的成功研发，可促进我公司各环节生产工艺的提升，包括为满足产品工艺要求引进的新材料、新装备等。此开关能为用户提供更高端的选择，为公司在汽车电子供应链环节获得更多的市场份额。

	道,保持正常的生产,对相关产品进行替代。		接触可靠性开关。 5、高密封性密封开关,耐环境性强(IP67)。 6、产品可内置电阻。	
带阻尼开关 PS8	该开关为美的厨卫在现有 PS8 开关基础上增加阻尼功能,并且卡扣可以连续安装。	已完结	能够反馈燃出气大小,让用户在使用时具有触感反馈,不需要低头观察火焰大小来判断当前的烹饪火力。 1、转动时顺畅无卡滞,无晃动,每个档位停顿,开关按压部分手感顺畅无卡滞。 2、开关组装双圆柱定位,卡扣方式安装方便。 3、分别有不同开关数量的多联功能,线束连接为开关线束组件。	灶具是家庭生活不可缺的电器,随着人们生活水平不断提高,人们对灶具的要求也越来越高,在使用电器时更能享受生活。本开关研发成功后,将极大的丰富公司的产品线,成为公司新的增长点,可为公司在灶具市场带来客观的市场份额。
新能源汽车换挡控制开关 TS1	为客户长江电子开发的一款双路通断同步的轻触开关;解决客户在使用 2 个开关同时通断不同步不可靠问题。	未完结	1、满足客户的大小尺寸要求; 2、满足客户的操作手感、噪音等要求; 3、满足客户双路通断同步性等要求; 4、满足客户质量要求等其它要求。	汽车消费和生产市场规模巨大,本开关的研发扩展了客户丰富公司的产品线。解决市场上同时使用 2 个开关不同步不可靠的问题,降低了客户使用成本,可为公司带来客观的市场份额。
高寿命、低电流洗碗机用水位控制开关 KW3AG	客户美的洗涤事业部需要一款高寿命、低电流,同时要求轻动作力的开关,使用于洗碗机上的微动开关。	已完结	1、本产品既要满足微小交流电下使用,又要满足直流电下使用,同时具有超高寿命工作特性; 2、产品可装配多型操纵臂,动臂可与原系列共用。	客户指定开发产品,需求量较大。
智能断路器辅助开关 MS11 MS16	为智能断路器辅助触点,主要监控断路器分断情况,触点脱扣指示及断路器接地故障报警等信号指示用。	已完结	导轨式安装,螺钉旋压或是卡簧接线,拆装便捷。能承受较大电压与电流,适应多种场合。	客户指定开发产品,需求量较大。

公司研发人员情况

	2023 年	2022 年	变动比例
研发人员数量(人)	89	98	-9.18%
研发人员数量占比	13.15%	14.31%	-1.16%
研发人员学历			
本科	26	21	23.81%
硕士	0	0	0.00%
本科以下	63	77	-18.18%
研发人员年龄构成			

30 岁以下	25	24	4.17%
30~40 岁	31	36	-13.89%
40 岁以上	33	38	-13.16%

近三年公司研发投入金额及占营业收入的比例

	2023 年	2022 年	2021 年
研发投入金额（元）	15,242,794.17	14,744,972.70	13,702,426.31
研发投入占营业收入比例	5.87%	5.97%	4.53%
研发支出资本化的金额（元）	0.00	0.00	0.00
资本化研发支出占研发投入的比例	0.00%	0.00%	0.00%
资本化研发支出占当期净利润的比重	0.00%	0.00%	0.00%

公司研发人员构成发生重大变化的原因及影响

适用 不适用

研发投入总额占营业收入的比重较上年发生显著变化的原因

适用 不适用

研发投入资本化率大幅变动的原因及其合理性说明

适用 不适用

5、现金流

单位：元

项目	2023 年	2022 年	同比增减
经营活动现金流入小计	255,965,003.44	263,207,897.39	-2.75%
经营活动现金流出小计	211,430,238.25	187,078,624.61	13.02%
经营活动产生的现金流量净额	44,534,765.19	76,129,272.78	-41.50%
投资活动现金流入小计	91,276.00	1,868,777.57	-95.12%
投资活动现金流出小计	8,577,676.51	11,326,237.74	-24.27%
投资活动产生的现金流量净额	-8,486,400.51	-9,457,460.17	10.27%
筹资活动现金流入小计	1,000,000.00	405,176,024.00	-99.75%
筹资活动现金流出小计	22,660,404.78	24,299,316.42	-6.74%
筹资活动产生的现金流量净额	-21,660,404.78	380,876,707.58	-105.69%
现金及现金等价物净增加额	14,626,574.88	448,116,630.49	-96.74%

相关数据同比发生重大变动的主要影响因素说明

适用 不适用

经营活动产生的现金流量净额较上年下降 41.50%，主要系采购原材料增加所致。

筹资活动产生的现金流量净额较上年下降-105.69%，主要系上期有发行股票融资和本期分配股利所致。

报告期内公司经营活动产生的现金净流量与本年度净利润存在重大差异的原因说明

□适用 □不适用

五、非主营业务情况

☑适用 □不适用

单位：元

	金额	占利润总额比例	形成原因说明	是否具有可持续性
资产减值	-3,484,973.97	-8.04%	主要系存货跌价损失	是
营业外收入	164,696.70	0.38%	主要系罚款收入	否
营业外支出	1,162,871.99	2.68%	主要系对外捐赠	否
信用减值损失	-1,552,176.86	-3.58%	主要系坏账损失	是
资产处置收益	37,490.86	0.09%	主要系固定资产处置收益	否
其他收益	2,913,383.17	6.72%	主要系政府补助	否

六、资产及负债状况分析

1、资产构成重大变动情况

单位：元

	2023 年末		2023 年初		比重增减	重大变动说明
	金额	占总资产比例	金额	占总资产比例		
货币资金	515,230,114.73	56.72%	500,603,539.85	56.93%	-0.21%	
应收账款	90,739,090.24	9.99%	66,137,562.17	7.52%	2.47%	主要系本期应收帐款增加所致
存货	62,378,729.65	6.87%	55,619,132.94	6.33%	0.54%	
投资性房地产	11,135,556.62	1.23%	12,228,325.70	1.39%	-0.16%	
固定资产	168,008,555.85	18.50%	179,165,006.78	20.38%	-1.88%	
在建工程	3,186,924.58	0.35%	4,421,736.28	0.50%	-0.15%	
使用权资产	302,850.39	0.03%	130,700.03	0.01%	0.02%	主要系本期租赁仓库租金增加所致
合同负债	1,993,319.17	0.22%	1,195,126.50	0.14%	0.08%	主要系本期预收货款增加所致
租赁负债	181,011.64	0.02%			0.02%	主要系本期应付租赁金增加所致
应收票据	932,359.17	0.10%	367,363.36	0.04%	0.06%	主要系本期末未到期托收的票据增加所致
应收款项融资	14,313,500.18	1.58%	22,154,113.08	2.52%	-0.94%	主要系本期收取的银行承兑汇票减少所致
预付款项	1,811,822.91	0.20%	867,396.51	0.10%	0.10%	主要系本期预付费用增加所

						致
其他流动资产	3,655,569.11	0.40%	2,027,453.84	0.23%	0.17%	主要系本期增加待抵扣进项税额未认证所致
递延所得税资产	941,447.48	0.10%	486,198.90	0.06%	0.04%	主要系本期信用减值和存货跌价增加所致
其他非流动资产	2,327,644.00	0.26%	1,020,588.42	0.12%	0.14%	主要系本期公司预付的设备款增加所致
应付账款	31,692,935.06	3.49%	23,919,764.26	2.72%	0.77%	主要系本期采购原材料增加所致
其他流动负债	124,381.98	0.01%	90,854.70	0.01%	0.00%	主要系本期增加租金所致

境外资产占比较高

适用 不适用

2、以公允价值计量的资产和负债

适用 不适用

单位：元

项目	期初数	本期公允价值变动损益	计入权益的累计公允价值变动	本期计提的减值	本期购买金额	本期出售金额	其他变动	期末数
金融资产								
应收账款融资	22,154,113.08						-7,840,612.90	14,313,500.18
上述合计	22,154,113.08						-7,840,612.90	14,313,500.18
金融负债	0.00						0.00	0.00

其他变动的内容

无

报告期内公司主要资产计量属性是否发生重大变化

是 否

3、截至报告期末的资产权利受限情况

截至报告期末，公司无资产权利受限情况。

七、投资状况分析

1、总体情况

适用 不适用

2、报告期内获取的重大的股权投资情况

适用 不适用

3、报告期内正在进行的重大的非股权投资情况

适用 不适用

4、金融资产投资

(1) 证券投资情况

适用 不适用

公司报告期不存在证券投资。

(2) 衍生品投资情况

适用 不适用

公司报告期不存在衍生品投资。

5、募集资金使用情况

适用 不适用

(1) 募集资金总体使用情况

适用 不适用

单位：万元

募集年份	募集方式	募集资金总额	募集资金净额	本期已使用募集资金总额	已累计使用募集资金总额	报告期内变更用途的募集资金总额	累计变更用途的募集资金总额	累计变更用途的募集资金总额比例	尚未使用募集资金总额	尚未使用募集资金用途及去向	闲置两年以上募集资金金额
2022	首次公开发行	44,722.64	38,507.07	5,220.33	13,901.03	0	0	0.00%	25,083.21	存放于募集资金专户和进行现金管理	0
合计	--	44,722.64	38,507.07	5,220.33	13,901.03	0	0	0.00%	25,083.21	--	0
募集资金总体使用情况说明											
经中国证券监督管理委员会《关于同意东南电子股份有限公司首次公开发行股票注册的批复》（证监许可[2022]1639号）同意注册，并经深圳证券交易所同意，公司首次公开发行人民币普通股（A股）股票 2,146 万股，每股面值 1 元，											

发行价格为 20.84 元/股，募集资金总额 447,226,400.00 元，扣除相关发行费用后实际募集资金净额为人民币 385,070,721.80 元。天健会计师事务所（特殊普通合伙）已于 2022 年 11 月 4 日对公司募集资金的资金到位情况进行了审验，并出具天健验字[2022] 585 号《验资报告》。公司对募集资金进行了专户存储，存放在经董事会确定的募集资金专项账户中，并与保荐机构、专户银行签署了《募集资金三方监管协议》。

截至 2023 年 12 月 31 日，募集资金累计投入募投项目 13,901.03 万元，尚未使用的募集资金总额为 25,083.21 万元，存放于募集资金专户。

(2) 募集资金承诺项目情况

适用 不适用

单位：万元

承诺投资项目和超募资金投向	是否已变更项目(含部分变更)	募集资金承诺投资总额	调整后投资总额(1)	本报告期投入金额	截至期末累计投入金额(2)	截至期末投资进度(3)=(2)/(1)	项目达到预定可使用状态日期	本报告期实现的效益	截止报告期末累计实现的效益	是否达到预计效益	项目可行性是否发生重大变化
承诺投资项目											
年产 3.3 亿只微动开关智能工厂建设项目	否	22,068.47	22,068.47	766.60	6,425.81	29.12%	2024 年 11 月	0	0	不适用	否
年产 625 万只汽车（新能源）开关及其他部件生产线建设项目	否	7,618.03	7,618.03	213.31	768.51	10.09%	2024 年 11 月	0	0	不适用	否
东南电子研发中心建设项目	否	3,871.20	3,871.20	878.49	1,736.13	44.85%		0	0	不适用	否
补充流动资金	否	8,500.00	4,949.37	3,361.93	4,970.58	100.43%		0	0	不适用	否
承诺投资项目小计	--	42,057.70	38,507.07	5,220.33	13,901.03	--	--	0	0	--	--
超募资金投向											
不适用	否										
超募资金投向小计	--					--	--	0	0	--	--
合计	--	42,057.70	38,507.07	5,220.33	13,901.03	--	--	0	0	--	--
分项目说明未达到计划	公司募投项目“年产 3.3 亿只微动开关智能工厂建设项目”及“年产 625 万只汽车（新能源）开关及其他部件生产线建设项目”由于受到外部环境、行业内整体变化等因素的影响，结合自身发展战略、行业地位等因素，预计上述项目无法在原计划的时间内达到预定可使用状态。2023 年 10 月 23 日，公司第三届董事会第十										

划进度、预计收益的情况和原因（含“是否达到预计效益”选择“不适用”的原因）	次会议和第三届监事会第八次会议审议通过《关于部分募投项目延期的议案》，公司结合当前募投项目的实际建设情况和投资进度，在募投项目实施主体、募集资金投资项目及投资金额不发生变更的情况下，将“年产 3.3 亿只微动开关智能工厂建设项目”及“年产 625 万只汽车（新能源）开关及其他部件生产线建设项目”达到预定可使用状态的日期从 2023 年 11 月调整为 2024 年 11 月。
项目可行性发生重大变化的情况说明	不适用
超募资金的金额、用途及使用进展情况	不适用
募集资金投资项目实施地点变更情况	不适用
募集资金投资项目实施方式调整情况	不适用
募集资金投资项目先期投入及置换情况	适用 公司于 2022 年 12 月 2 日召开第三届董事会第五次会议及第三届监事会第四次会议，审议通过了《关于使用募集资金置换预先投入募投项目的自筹资金及已支付发行费用的议案》，同意公司使用募集资金置换预先投入募集资金投资项目（以下简称“募投项目”）自筹资金 6,795.40 万元及已支付的发行费用 165.06 万元，共计人民币 6,960.46 万元。公司独立董事、保荐机构对此发表了同意意见，天健会计师事务所（特殊普通合伙）对本公司以自筹资金先期投入募集资金项目的事项进行了专项审核，并出具了《关于东南电子股份有限公司以自筹资金预先投入募投项目及支付发行费用的鉴证报告》（天健审〔2022〕10456 号）。前述募集资金置换已实施完毕。
用闲置募集资金暂时补充流动资金情况	不适用
项目实施出现募集资	不适用

金结余的金额及原因	
尚未使用的募集资金用途及去向	截至 2023 年 12 月 31 日，尚未使用的募集资金 25,083.20 万元以活期存款、定期存款的方式在募集资金专户中存放。
募集资金使用及披露中存在的问题或其他情况	无

(3) 募集资金变更项目情况

适用 不适用

公司报告期不存在募集资金变更项目情况。

八、重大资产和股权出售

1、出售重大资产情况

适用 不适用

公司报告期末未出售重大资产。

2、出售重大股权情况

适用 不适用

九、主要控股参股公司分析

适用 不适用

公司报告期内无应当披露的重要控股参股公司信息。

十、公司控制的结构化主体情况

适用 不适用

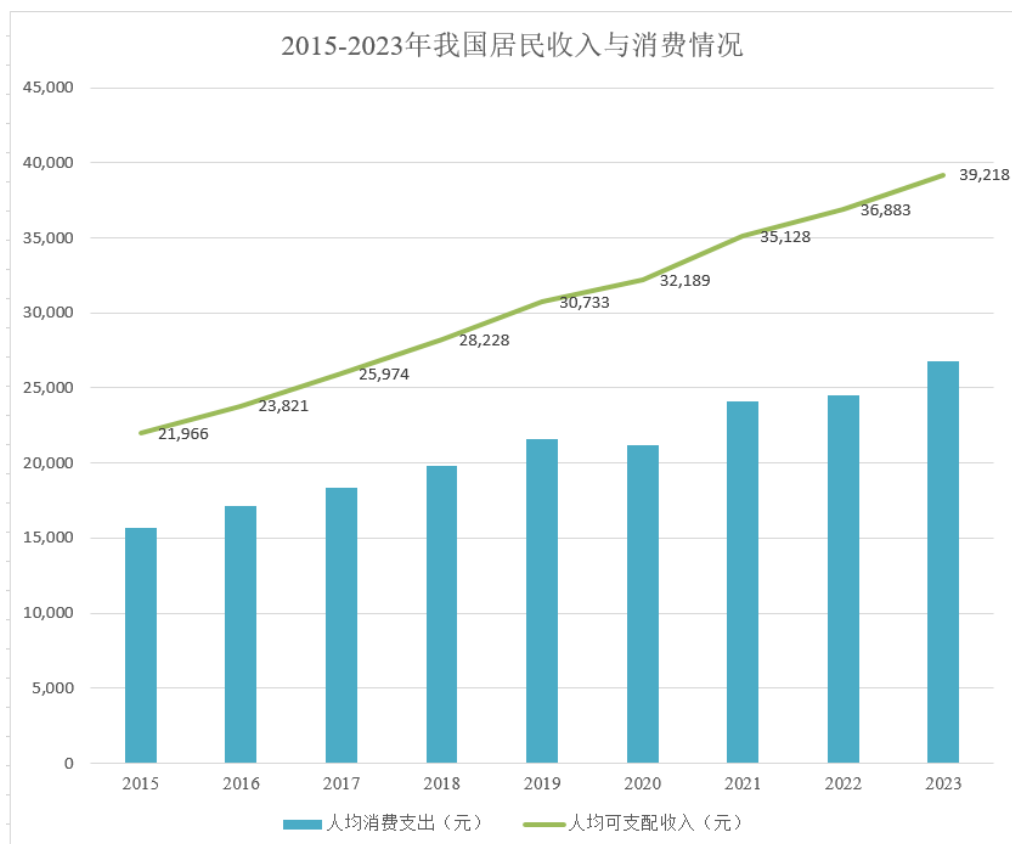
十一、公司未来发展的展望

(一) 行业及产品主要应用领域的未来发展趋势

微动开关是终端应用产品的重要组件，市场前景和下游终端应用行业的发展彼此相关，两者之间有着密不可分的联系，终端应用产品的发展将带动微动开关市场的增长。目前，公司产品主要应用于家电、汽车、电动工具、智能低压电器等其他应用领域。

1、全国居民可支配收入和消费水平的提高为行业的增长提供了保障

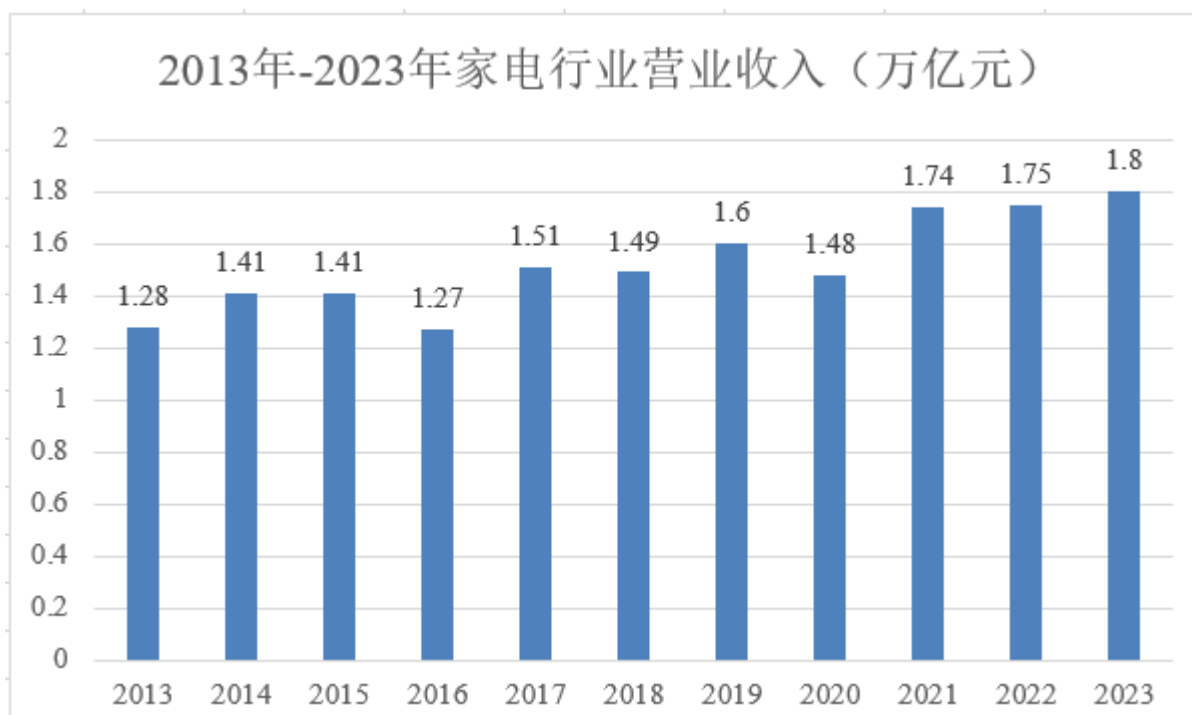
2015年至2023年，我国居民人均可支配收入从21,966元增加到39,218元，年均复合增速7.51%。同期我国居民人均消费支出从15,712元增加到26,796元，年均复合增速6.90%。具体如下图所示。



数据来源：国家统计局

我国居民人均可支配收入和消费水平的持续提高，推动了家用电器、汽车等下游行业的持续增长，从而使得微动开关需求的持续增长。

(1) 2013年，我国家电行业营业收入达到1.28万亿元后，保持了稳定的增长趋势，并在2023年达到1.8万亿元。家电行业的巨大市场体量、消费需求转型升级、行业政策为微动开关提供了广阔的市场，我国家电市场的巨大体量及家电行业的转型升级为微动开关产品提供了广阔的市场容量和发展空间。随着居民消费水平的提高及消费需求的升级，消费者逐步重视家电产品的高质量、智能化、健康化等特征，促进了家电产品的更新换代。家电市场发展由数量积累向质量提升转变，创新驱动、高质量供给的新发展潮流将带动对微动开关的新需求。另外，为助力循环经济、绿色消费，国家推出了“家电下乡”“以旧换新”“节能惠民”等政策，大大激发了家电市场的消费潜力。“十四五”规划提出的推动共建“一带一路”高质量发展，也为我国家电市场的发展注入新活力。



数据来源：工信部 中国轻工业联合会

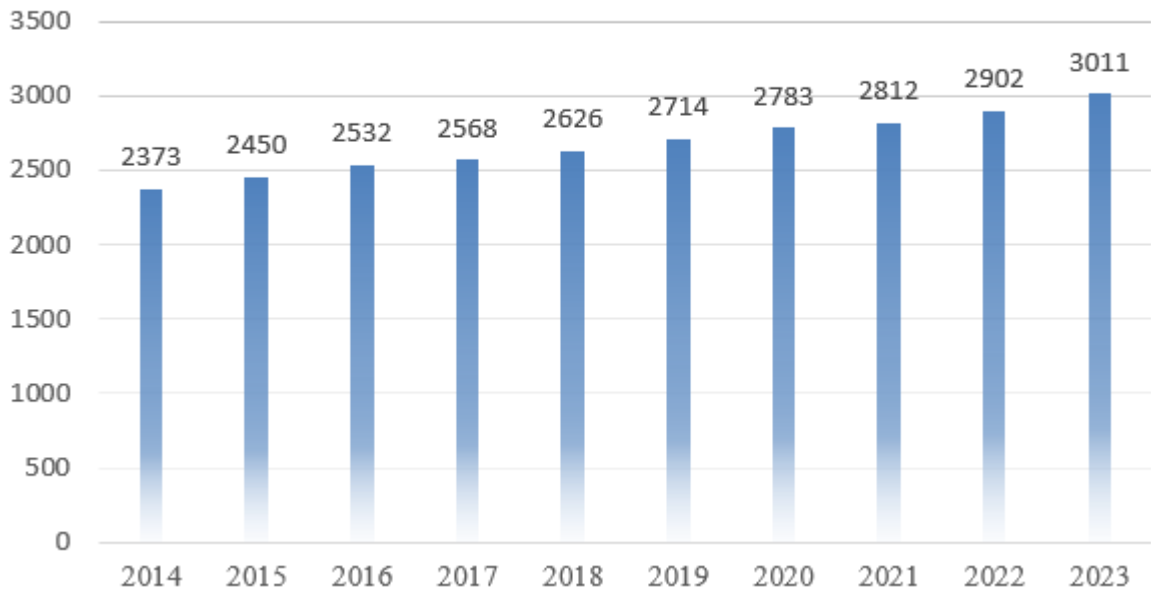
(2) 我国家电行业中的小家电产品需求旺盛，在国内的普及率得到较大的提升。小家电一般指功率和体积都较小的家电，按应用方向可划分为厨房小家电、生活小家电等，其中厨房小家电包括电热饭盒、煮蛋器、电热水壶、豆芽机、酸奶机、电磁炉、豆浆机、电饭煲和电饼铛等，生活小家电包括加湿器、除湿器、电暖器和空气清新器等。近年来，人们的家电消费从满足刚性需求的功能性消费逐步转向满足享乐需求的品质性消费，消费需求的转型升级为我国小家电市场的高速发展注入了活力。多元化消费需求驱动下，我国小家电产品向环保化、功能集成化、品类多样化方向发展，新产品的生产为微动开关的发展创造了增长空间。

2、汽车和新能源汽车

①近年来，我国汽车工业在市场规模、新能源发展、品牌提升等方面成效显著，中国正逐步由汽车生产大国向汽车产业强国转变。从生产端来看，我国汽车产量整体发展较好，2014年至2023年期间，汽车产量持续增长。

目前，我国千人汽车保有量与发达国家相比，仍有较大的发展空间。截至2019年，我国千人汽车保有量为180多辆，而发达国家千人汽车保有量总体在500至800辆的水平，考虑到人口规模、区域结构和资源环境的国别差异，中国未来随着居民收入不断提高，消费不断升级，城市化逐步推进，中国千人汽车保有量仍然还有较大的增长空间，未来我国汽车内需发展潜力较大。汽车的中控锁、安全带等配件需要用到多个微动开关，为微动开关行业提供了广阔的市场空间。

2014-2023年我国汽车产量（万辆）

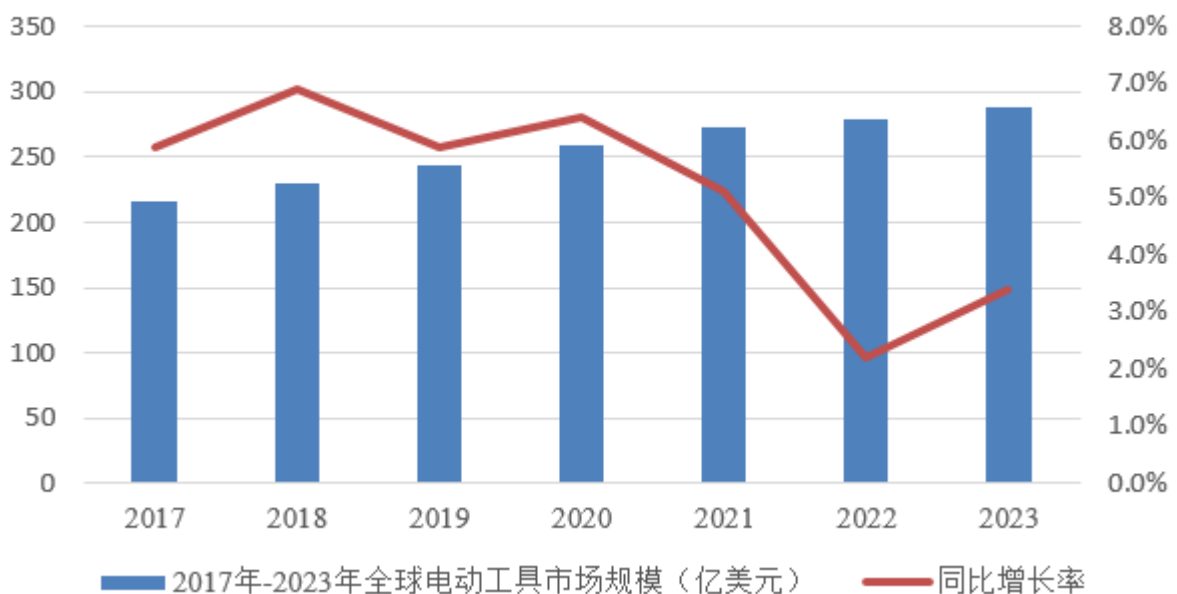


数据来源：国家数据

②新能源汽车领域的发展是我国汽车行业进一步快速发展的关键步骤。作为世界锂资源和稀土资源储备大国之一，我国在新能源汽车领域有着天然的资源优势，伴随着新能源汽车技术的不断更新及国家政策的大力扶持，我国新能源汽车在汽车产销量中的占比逐步提高。随着新能源汽车销量的快速增长，对充电基础设施的需求也在不断上升，推动充电桩和充电桩市场的扩张。同时政府和企业正努力通过增加充电桩数量来改善车桩比，以满足日益增长的充电需求，从而为微动开关行业开辟了新的市场空间。

3、电动工具被广泛应用于建筑道路、金属加工、木材加工、户外园林等国民经济各个领域。随着国内经济稳步发展、城市化进程推进、居民消费水平提升，近年来我国电动工具市场需求量保持稳定增长。2017年至2023年，电动工具市场规模年复合增长率为4.97%。

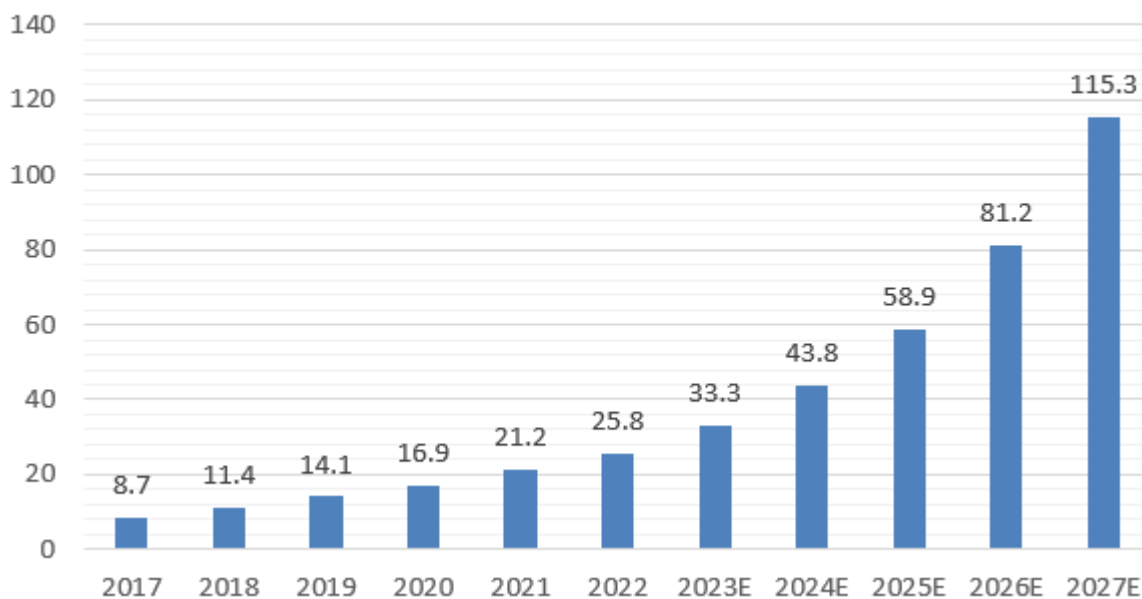
2017年-2023年全球电动工具市场规模（亿美元）



数据来源：中国电动工具行业发展白皮书（2023）

4、2022 年，智能配电市场规模达到 25.8 亿元，同比 2021 年增长 21.5%，得益于智能电网的建设和新型电力系统的大力推进。未来，在“双碳”目标及物联网创新技术应用的加持下，智能配电市场将继续发力。

2017-2027E中国低压智能配电市场规模（亿元）



数据来源：2023 年中国低压电器市场白皮书

（二）公司发展战略及目标

1、公司发展战略

公司的微动开关凭借良好的产品技术与服务质量，发展了稳定的客户关系及销售渠道，由于公司客户粘性强，使得公司在推广新产品、新技术以及提供新服务时更容易被市场接受。此外，随着家电、汽车、电动工具、智能低压等市场的快速发展，有更多新的微动开关产品需求且呈现增长的发展态势。在此种背景情况下，公司制定了在核心产品纵深开拓和广度延伸两大方面进行布局的长期发展战略，以增强公司核心竞争力，巩固公司在行业中的竞争地位。

2、公司未来发展目标

公司将以现有稳固的业务资源为基础，坚持创新，紧密把握微动开关行业的发展趋势，不断巩固并扩大技术、产品品质等方面的优势，使公司能满足下游客户不断更新换代的定制化需求，保持现有业务的稳定增长。同时，公司将坚持以市场需求为导向，以技术、品牌和管理为动力，走专业化发展道路，深耕微动开关业务，开拓微动开关新的应用市场，进一步巩固与扩大公司在微动开关领域的竞争优势。

3、公司 2024 年度的经营计划

2024 年，公司将坚持以微动开关为核心主业，紧紧围绕应用领域多元化这一重点开展工作。

（1）市场拓展计划

①家电微动开关及组件

公司产品主要用于家电领域，公司拟升级营销业务管理平台，优化营销业务流程，对销售目标、销售价格、销售行为等方面进行精准管理，加大现有市场的深耕力度，不断巩固在家电领域微动开关产品的优势地位。增强营销团队业务能力及梯队建设，加强与现有核心客户的战略合作关系，在维护和巩固国内外知名品牌厂商合作关系的基础上，进一步拓展公司在家电领域的市场份额。

②汽车微动开关及组件

公司已经进入了部分汽车供应链的供货体系，目前以二三级供应为主。通过对市场进行深入研究和分析，了解客户需求和潜在机会，制定相应的营销策略和计划，建立和维护与潜在客户的良好关系，积极开拓客户，提供定制化的解决方案和服务，扩大公司的市场占有率，创造持续的业务增长。

③电动工具微动开关

公司继续深入电动工具微动开关的市场，针对客户特定的需求逐步提升产能，围绕客户研发新的系列化产品设计并交付，实现新的业务增长。

④智能低压微动开关

公司继续与部分低压电器龙头企业加深直接合作关系，凭借家电行业微动开关拓展的成功经验，来助推智能低压电器的微动开关市场，开拓微动开关领域新需求。

(2) 人力资源计划

公司将通过内部培养和外部吸纳相结合的方式，进一步完善人员梯队结构、提升整体素质；同时进一步建立完善的培训、薪资、晋升和激励等制度体系，发挥员工能动性、挖掘员工潜力，为公司发展提供人才保障。

(3) 技术开发计划

持续加强研发投入，推行研发项目制管理，加快项目研发、专利申报。公司坚持技术创造价值理念，继续完善生产工艺，重点突破技术难关，全面促进提质增效，致力提高产品线良品率，持续打造公司核心竞争力，树立东南品牌效应。同时研发部门积极配合公司发展战略，提高市场快速响应能力，持续丰富公司产品矩阵，加速在汽车行业的布局，有效激活公司战略发展的核心动能。

(三) 公司面临的风险和应对措施

1、创新风险

公司产品的应用领域更新换代较为频繁，客户对微动开关的功能性需求越来越强，如果公司持续发生科技创新失败，或者新产品无法受到市场认可的情况，可能会在未来一定周期内削弱公司的市场竞争力及议价能力，对公司盈利能力产生不利影响。

针对这一风险，公司采取了如下措施：(1) 加大研发投入和技术人才培养，不断实现微动开关新产品的创新研发；通过内部培养和人才引进计划，为技术人员提供良好的工作环境和有竞争力的福利待遇，打造一支经验丰富、人员稳定的技术团队。(2) 加快募集资金投资项目-研发中心的建设，添置国内外先进的研发设备，建设一个高效运转的研发平台，在新产品、新工艺等方面不断促进公司整体研发实力的提升，为公司发展提供强有力的内在驱动力。(3) 公司将紧跟市场风向变化，牢牢把握市场需求，更有针对性、有计划地拓展新产品、新工艺的研发创新，提升关键生产工艺技术，适应市场变化对技术创新的需求，为公司发展提供前沿技术支撑。

2、主要原材料波动的风险

公司主要原材料为铜、银、塑料粒子涉及的大宗商品，如果未来公司主要原材料采购价格出现大幅波动，将对公司的生产经营和盈利水平带来一定的影响。如果主要原材料的采购价格上升而公司未能及时向下游转移相关成本，则公司将面临盈利水平下降的风险。

针对这一风险，公司主要采取了以下措施：(1) 通过开发新产品、合理定价等方式提高自身产品的市场竞争力、提高对下游的议价能力，以降低原材料价格波动带来的成本增加、毛利率下滑的风险。(2) 加快募集资金投资项目的建设，加强生产制造的智能化、规模化水平，提高生产效率以降低人工和制造费用。

3、汇率变动风险

公司外销业务主要以美元结算。若未来人民币兑美元汇率持续大幅度波动，产生的汇兑损益将对公司业绩带来不确定影响。

针对这一风险，公司主要采取了如下措施：(1) 根据汇率变动情况及时调整出口产品定价，并积极与客户协商在出口供货合同中约定汇率波动条款，降低汇率风险。(2) 根据具体情况从商业银行申请一定额度的美元贷款，以抵消美元资产在汇率大幅波动时产生汇兑损益。

十二、报告期内接待调研、沟通、采访等活动登记表

适用 不适用

接待时间	接待地点	接待方式	接待对象类型	接待对象	谈论的主要内容及提供的资料	调研的基本情况索引
2023年05月	价值在线	网络平台线上	其他	线上参与“公	公司2022年	详见2023年5

15 日	(https://www.ir-online.cn/) 网络互动	交流		司 2022 年度业绩说明会”的全体投资者	年报、公司经营情况等	月 15 日披露于巨潮资讯网 (www.cninfo.com.cn) 的《业绩说明会、路演活动信息 20230515》(编号: 2023-001)
2023 年 06 月 07 日	公司会议室	实地调研	机构、个人	睿华资本; 个人投资者张纳新先生	公司基本情况、未来发展方向等	详见 2023 年 6 月 7 日披露于巨潮资讯网 (www.cninfo.com.cn) 的《2023 年 06 月 06 日投资者交流活动记录表》(编号: 2023-002)

十三、“质量回报双提升”行动方案贯彻落实情况

公司是否披露了“质量回报双提升”行动方案。

是 否

第四节 公司治理

一、公司治理的基本状况

报告期内，公司严格按照《公司法》、《证券法》、《上市公司治理准则》、《深圳证券交易所创业板股票上市规则》、《深圳证券交易所自律监管指引第 2 号—创业板上市公司规范运作》等法律法规的要求，结合公司实际情况，完善法人治理结构，建立健全公司内部控制制度，进一步规范公司运作，提高公司治理水平。截止报告期末，公司治理的实际情况符合中国证监会、深圳证券交易所等发布的法律法规和规范性文件的要求。

（一）股东与股东大会

股东大会是公司的最高权力机构，决定公司的经营方针和投资计划，审批董事会、监事会报告等。公司股东大会均严格按照《上市公司股东大会规则》、《公司章程》、《股东大会议事规则》等规定召集、召开股东大会，公司股东大会严格遵守表决事项和表决程序的有关规定，确保所有股东，特别是中小股东的平等地位，充分行使自己的权利，维护了公司和股东的合法权益。同时，公司聘请专业律师见证股东大会，确保会议召集召开以及表决程序符合相关法律规定，维护股东的合法权益。

（二）董事与董事会

公司董事会设董事 9 人，其中独立董事 3 人，下设战略委员会、审计委员会、薪酬与考核委员会和提名委员会四个专门委员会。董事会的人数和人员构成符合《公司法》等相关法律法规和《公司章程》的规定。董事会及成员能够根据《深圳证券交易所上市公司自律监管指引第 2 号——创业板上市公司规范运作》、《董事会议事规则》、《独立董事工作制度》等制度运作并开展工作，出席董事会和股东大会，勤勉尽责地履行职责和义务，及时参加相关培训，熟悉相关法律法规。

（三）监事与监事会

公司监事会设监事 3 人，其中职工代表监事 1 人，由职工代表大会选举产生，监事会的人数和人员构成符合《公司法》等相关法律法规和《公司章程》的规定。监事会及成员能够按照《监事会议事规则》的要求，认真履行自己的职责，对公司重大事项、关联交易、财务状况以及董事、高级管理人员履行职责的合法合规性进行监督。

（四）公司与控股股东、实际控制人

公司控股股东、实际控制人依法行使其权利并承担相应义务，不存在占用公司资金、超越股东大会授权范围行使职权的行为，没有超越股东大会直接或间接干预公司的决策和经营活动。公司拥有独立完整的业务和自主经营能力，在业务、人员、资产、机构、财务上拥有独立完整的体系，公司董事会、监事会和内部机构独立运作。

（五）关于信息披露和透明度

公司严格按照有关法律法规和《公司章程》、《信息披露事务管理制度》的要求，真实、准确、完整、及时、公平地披露有关信息，向中国证监会派出机构、深圳证券交易所报告有关情况。公司指定董事会秘书负责信息披露、接待投资者来访和投资咨询等服务，公司证券部设有专线电话，并通过深交所互动易、电子信箱等各种方式，确保与广大中小投资者进行无障碍地有效沟通。公司所有需要披露的信息均在指定的网站巨潮资讯网和中国证监会指定的信息披露媒体上全面披露，确保所有股东均有平等机会获取公司信息。

（六）绩效评价与激励约束机制

公司依照法定程序聘任或者解聘高级管理人员，高级管理人员能够严格按照《公司章程》及其他相关管理制度忠实、勤勉、谨慎地履行职责，较好地完成了董事会制定的经营管理任务，没有发现违规行为。公司逐步建立和完善了公正、透明的高级管理人员的绩效考核标准和激励约束机制，以吸引人才，保持高级管理人员及核心员工的稳定。

（七）相关利益者

公司充分尊重债权人、供应商、客户、公司员工等相关利益者的合法权益，积极与相关利益者合作，加强与各方的沟通和交流，共同推进公司持续、稳定、健康地发展。

公司治理的实际状况与法律、行政法规和中国证监会发布的关于上市公司治理的规定是否存在重大差异

是 否

公司治理的实际状况与法律、行政法规和中国证监会发布的关于上市公司治理的规定不存在重大差异。

二、公司相对于控股股东、实际控制人在保证公司资产、人员、财务、机构、业务等方面的独立情况

报告期内，公司严格按照《公司法》、《证券法》等法律法规和《公司章程》的要求规范运作，建立健全了公司的法人治理结构，在资产、人员、财务、机构、业务等方面与控股股东、实际控制人完全分开，公司具有独立、完整的资产和业务体系及独立面向市场、自主经营的能力。

（一）资产独立

公司拥有独立完整的与生产经营有关的生产系统、辅助生产系统和配套设施；对与生产经营相关的土地、厂房、机器设备以及商标、专利、非专利技术等资产均合法拥有所有权或使用权；具有独立的原料采购和产品销售系统；与股东之间的资产产权界定清晰，生产经营场所独立，不存在依靠股东的生产经营场所进行生产经营的情况。报告期内，公司未以资产为各股东的债务提供担保，对公司所有资产拥有完全的控制支配权。

（二）人员独立

公司已建立独立的劳动人事管理制度，并独立负责员工的劳动、人事及薪酬管理工作；公司总经理、副总经理、财务总监和董事会秘书等高级管理人员均专职在公司工作并领取薪酬，不在控股股东、实际控制人及其控制的其他企业中担任除董事、监事以外的其他职务，不在控股股东、实际控制人及其控制的其他企业领薪；公司的财务人员不在控股股东、实际控制人及其控制的其他企业中兼职；相关人员的招聘、选举和任命符合《公司法》、《公司章程》等有关规定，不存在法律法规禁止的情形。

（三）财务独立

公司独立核算、自负盈亏，设置了独立的财务部门，配备了独立的财务人员，建立了符合财务制度要求、独立的财务核算体系、能够独立作出财务决策、具有规范的财务会计制度、内部控制制度和财务管理制度；公司在银行单独开立账户，不存在与控股股东、实际控制人及其控制的其他企业共用银行账户的情形；公司依法独立纳税，不存在与控股股东、实际控制人共同纳税的情形。

（四）机构独立

公司依照《公司法》和《公司章程》设置了股东大会、董事会、监事会等决策及监督机构，建立了完整、独立的法人治理结构；公司为适应自身发展和市场竞争的需要设立了独立的职能机构，各职能部门拥有独立的人员，并在公司管理层的领导下独立运作，其履行职能不受实际控制人及其他关联方的影响。公司的机构与控股股东和实际控制人及其控制的其他企业间之间不存在隶属关系，与控股股东和实际控制人及其控制的其他企业间不存在机构混同的情形。

（五）业务独立

公司专业从事微动开关的研发、设计、生产、销售及服务，拥有独立的产、供、销业务体系，面对市场独立经营，不存在需要依赖股东及其他关联方进行生产经营的情况。公司控股股东和实际控制人及其控制的其他企业不存在与本公司构成同业竞争的业务或者有失公平的关联交易。公司控股股东、实际控制人均已出具《关于避免同业竞争的承诺函》。

三、同业竞争情况

适用 不适用

四、报告期内召开的年度股东大会和临时股东大会的有关情况

1、本报告期股东大会情况

会议届次	会议类型	投资者参与比例	召开日期	披露日期	会议决议
2022 年年度股东大会	年度股东大会	69.86%	2023 年 05 月 18 日	2023 年 05 月 18 日	详见 2023 年 5 月 18 日披露于巨潮资讯网

					(www.cninfo.com.cn)的《2022年年度股东大会决议公告》(公告编号:2023-019)
2023年第一次临时股东大会	临时股东大会	62.24%	2023年06月16日	2023年06月16日	详见2023年6月16日披露于巨潮资讯网(www.cninfo.com.cn)的《2023年第一次临时股东大会决议公告》(公告编号:2023-028)

2、表决权恢复的优先股股东请求召开临时股东大会

适用 不适用

五、公司具有表决权差异安排

适用 不适用

六、红筹架构公司治理情况

适用 不适用

七、董事、监事和高级管理人员情况

1、基本情况

姓名	性别	年龄	职务	任职状态	任期起始日期	任期终止日期	期初持股数(股)	本期增持股份数量(股)	本期减持股份数量(股)	其他增减变动(股)	期末持股数(股)	股份增减变动的原因
仇文奎	男	62	董事长、总经理	现任	2016年06月06日	2025年06月15日	13,073,396				13,073,396	不适用
管献尧	男	71	董事	现任	2016年06月06日	2025年06月15日	13,073,396				13,073,396	不适用
赵一中	男	83	董事	现任	2016年06月06日	2025年06月15日	7,844,901				7,844,901	不适用
戴式忠	男	56	董事	现任	2016年06月06日	2025年06月15日	5,815,869				5,815,869	不适用

张立	男	51	副董事长	现任	2016年06月18日	2025年06月15日	6,536,698					6,536,698	不适用
			副总经理	现任	2019年06月18日	2025年06月15日							
李建朋	男	37	董事	现任	2020年09月24日	2025年06月15日							不适用
张爱珠	女	59	独立董事	现任	2020年09月24日	2025年06月15日							不适用
王伟定	男	61	独立董事	现任	2020年09月24日	2025年06月15日							不适用
黄锡楚	男	53	独立董事	离任	2020年09月24日	2023年05月25日							不适用
赵元元	女	45	独立董事	现任	2023年06月16日	2025年06月15日							不适用
舒克云	男	46	监事会主席	现任	2016年06月06日	2025年06月15日	654,755					654,755	不适用
仇旦旦	男	62	监事	现任	2016年06月06日	2025年06月15日	1,309,774					1,309,774	不适用
仇旭军	男	34	职工代表监事	现任	2016年06月06日	2025年06月15日							不适用
章加员	男	46	副总经理	现任	2016年06月06日	2025年06月15日							不适用
鲁文杰	男	43	副总经理	现任	2020年09月09日	2025年06月15日							不适用
谭迎兴	女	50	副总经理	现任	2019年06月18日	2025年06月15日							不适用
周爱妹	女	42	财务总监、董事会秘	现任	2019年06月18日	2025年06月15日							不适用

			书									
合计	--	--	--	--	--	--	48,308,789	0	0	0	48,308,789	--

报告期是否存在任期内董事、监事离任和高级管理人员解聘的情况

是 否

报告期内，黄锡楚先生因个人原因辞去公司独立董事职务，同时辞去提名委员会主任委员及审计委员会委员的职务，辞任后不再担任公司其他职务。

公司董事、监事、高级管理人员变动情况

适用 不适用

姓名	担任的职务	类型	日期	原因
黄锡楚	独立董事	离任	2023年05月25日	个人原因
赵元元	独立董事	被选举	2023年06月16日	股东大会选举产生

2、任职情况

公司现任董事、监事、高级管理人员专业背景、主要工作经历以及目前在公司的主要职责

（一）董事

仇文奎，男，1962年11月出生，中国国籍，无境外永久居留权，硕士学历，工程师，高级经济师，高级经营师。1985年8月至1995年7月，就职于乐清市无线电厂，历任试验室主任、检验科长；1995年8月至2016年5月，就职于东南有限，历任质量部经理、副总经理、执行董事兼总经理；2016年6月至今，就职于东南电子股份有限公司，任董事长兼总经理。

管献尧，男，1953年8月出生，中国国籍，无境外永久居留权，初中学历。1971年6月至1987年3月，就职于乐清市无线电厂，任车间主任；1987年4月至1995年7月，就职于乐清县东南电子元件厂，任副总经理；1995年8月至2016年5月，就职于东南有限，历任总经理兼执行董事、副总经理；2016年6月至2019年5月，就职于东南电子股份有限公司，任副董事长兼副总经理；2016年6月至今，就职于东南电子股份有限公司，任董事。

赵一中，男，1941年7月出生，中国国籍，无境外永久居留权，本科学历、工程师。1967年8月毕业于清华大学固体学专业；1968年7月至1970年7月，于安徽省农垦农场劳动锻炼；1970年7月至1979年4月，就职于国营南方修配厂，任技术员；1979年5月至1995年7月，就职于乐清市无线电厂，任技术科长、工程师；1995年8月至2016年6月，就职于东南有限，任技术部经理、总工程师、技术顾问；2016年6月至今，就职于东南电子股份有限公司，任董事、技术顾问。

戴式忠，男，1968年12月出生，中国国籍，无境外永久居留权，高中学历。1986年2月至1999年12月，就职于乐清市无线电厂，任技术员；2000年1月至2016年5月，就职于东南有限，任研发部副经理；2016年6月至今，就职于东南电子股份有限公司，任董事、工程部经理。

张立，男，1973年9月出生，中国国籍，无境外永久居留权，大专学历。1991年1月至1993年12月，就职于乐清市无线电厂，任技术员；1994年7月至1997年7月，就职于乐清市诚信电脑有限公司，任经理；1997年1月至2016年5月，就职于东南有限，任质量管理员、销售部经理、副总经理；2016年6月至2019年5月，就职于东南电子股份有限公司，任副总经理；2019年6月至今，就职于东南电子股份有限公司，任副董事长兼副总经理。

李建朋，男，1987年8月出生，中国国籍，无境外永久居留权，大专学历。2006年11月至2013年11月，就职于浙江正泰建筑电器有限公司，任模具主管；2013年11月至2016年6月，就职于东南有限，任塑件部经理；2016年6月至2020年8月，就职于东南电子股份有限公司，任塑件部经理；2020年9月至今，任公司董事、塑件部经理。

张爱珠，女，1965年7月出生，中国国籍，无境外永久居留权，研究生学历，会计学教授。1988年7月至今在浙江财经大学任教，现任浙江财经大学会计学院会计学教授、会计学硕士生导师、资产评估硕士生导师、MBA硕士生导师；自2020年9月起担任公司独立董事。同时还担任新亚电子股份有限公司独立董事、横店影视股份有限公司独立董事。

王伟定，男，1963 年 2 月出生，中国国籍，无境外永久居留权，本科学历。1986 年至 1993 年，就职于上海无线电三厂宁波分厂，任营销部经理；1994 年至 2018 年，就职于奥克斯集团，任营销总监；2018 年至今，任宁波市家电行业协会秘书长。2020 年 9 月至今，任公司独立董事。同时还担任宁波富佳实业股份有限公司独立董事、宁波惠康工业科技股份有限公司独立董事、宁波佳音机电科技股份有限公司独立董事。

赵元元，女，1979 年 1 月出生，中国国籍，无境外永久居留权，本科学历。2002 年 2 月至 2013 年 2 月历任浙江乐泰律师事务所副主任律师、合伙人，2013 年 3 月至今任浙江航英律师事务所主任律师。2023 年 6 月至今，任公司独立董事。

（二）监事

舒克云，男，1978 年 11 月出生，中国国籍，无境外永久居留权，大专学历、助理工程师。1997 年 7 月至 2002 年 4 月，就职于乐清市翔行无线电厂，任技术工；2002 年 5 月至 2016 年 6 月，就职于东南有限，任技术工、模具部经理、五金部经理；2016 年 6 月至今，就职于东南电子股份有限公司，任五金部经理、监事会主席。

仇旦旦，男，1962 年 11 月出生，中国国籍，无境外永久居留权，高中学历。1980 年 12 月至 1998 年 6 月，就职于乐清市无线电厂，任工艺员；1998 年 7 月至 2003 年 2 月，自由职业；2003 年 3 月至 2016 年 5 月，就职于东南有限，任模具工艺员；2016 年 6 月至 2018 年 9 月，就职于东南电子股份有限公司，任模具工艺员、监事；2018 年 10 月至今，就职于东南电子股份有限公司，任采购员、监事。

仇旭军，男，1990 年 7 月出生，中国国籍，无境外永久居留权，大专学历。2009 年 2 月至 2009 年 9 月，就职于浙江昌德成电子有限公司，任技术工；2009 年 10 月至 2016 年 5 月，就职于东南有限，任质量管理员、质量部经理；2016 年 6 月至今至 2018 年 12 月，就职于东南电子股份有限公司，任质量部经理、监事；2019 年 1 月至今，任监事、PMC 部经理。

（三）高级管理人员

仇文奎，现任公司总经理，简历详见上方董事简历处。

张立，现任公司副总经理，简历详见上方董事简历处。

章加员，男，1978 年 10 月出生，中国国籍，无境外永久居留权，大专学历、经济师。1998 年 11 月至 2003 年 6 月，就职于温州港源电子有限公司，历任计量管理员、质量统计分析师、车间主任；2003 年 7 月至 2005 年 5 月，自由职业；2005 年 6 月至 2008 年 1 月，就职于浙江侨亨控制电器有限公司，任质量工程师；2008 年 2 月至 2016 年 5 月，就职于东南有限，任质量经理、研发部经理、总经理助理；2016 年 6 月至今，就职于东南电子股份有限公司，任副总经理。

谭迎兴，女，1974 年 1 月出生，中国国籍，无境外永久居留权，大专学历。1998 年 3 月至 2000 年 8 月，就职于乐清市阳康电子有限公司，任质检员；2001 年 2 月至 2002 年 12 月，就职于华通机电股份有限公司，任仓库管理员；2003 年 2 月至 2016 年 5 月，就职于东南有限，任质检员、车间主任；2016 年 6 月至今，就职于东南电子股份有限公司，历任事业一部经理、副总经理；现任公司副总经理。

鲁文杰，男，1981 年 6 月出生，中国国籍，无境外永久居留权，本科学历、高级工程师。2002 年 3 月至 2003 年 10 月，就职于意华通讯接插件有限公司，任开发员；2003 年 11 月至 2004 年 7 月，就职于乐清市新虹电子有限公司，任技术主管；2004 年 8 月至 2005 年 2 月，就职于乐清市人和咨询服务有限公司，任咨询师；2005 年 3 月至 2010 年 4 月，就职于东南有限，任产品项目经理；2010 年 5 月至 2013 年 4 月，就职于森旺精密铸造有限公司，任总经理；2013 年 5 月至 2016 年 5 月，就职于东南有限，任工程部经理、研发中心副主任、研发中心主任、研发总监；2016 年 6 月至 2020 年 8 月，就职于东南电子股份有限公司，任研发总监；2020 年 9 月至今，任公司副总经理、研发总监。

周爱妹，女，1982 年 8 月出生，中国国籍，无境外永久居留权，本科学历，高级会计师、税务师。2000 年 3 月至 2003 年 3 月，就职于华仪集团有限公司，任助理会计、主办会计；2004 年 4 月至 2007 年 2 月，就职于华仪集团销售有限公司、浙江华仪进出口有限公司，任财务经理；2007 年 3 月至 2014 年 9 月，任华仪电气股份有限公司的事业部、子公司财务经理；2014 年 10 月至 2018 年 3 月，任华仪电气股份有限公司的财务中心副经理；2018 年 4 月至 2019 年 2 月，就职于华仪集团有限公司，任审计部经理；2019 年 2 月开始就职于东南电子股份有限公司，2019 年 6 月至今，任公司董事会秘书兼任财务总监。

在股东单位任职情况

适用 不适用

任职人员姓名	股东单位名称	在股东单位担任的职务	任期起始日期	任期终止日期	在股东单位是否领取报酬津贴
仇文奎	乐清市众创投资管理合伙企业（有限合伙）	执行事务合伙人	2016年01月26日		否
在股东单位任职情况的说明	乐清市众创投资管理合伙企业（有限合伙）系公司员工持股平台，目前持有公司股份 250 万股，占公司总股本的 2.91%，仇文奎持有众创投资 22.08% 的出资份额，并担任执行事务合伙人。				

在其他单位任职情况

适用 不适用

任职人员姓名	其他单位名称	在其他单位担任的职务	任期起始日期	任期终止日期	在其他单位是否领取报酬津贴
仇文奎	乐清市侨商会	副会长	2016年11月27日		否
仇文奎	乐清市经济师协会	副会长	2012年05月08日		否
王伟定	宁波市家电行业协会	秘书长	2016年01月01日		是
王伟定	宁波富佳实业股份有限公司	独立董事	2020年03月19日		是
王伟定	宁波佳音机电科技股份有限公司	独立董事	2021年09月27日		是
王伟定	宁波惠康工业科技股份有限公司	独立董事	2022年10月18日		是
张爱珠	浙江财经大学	教授、硕士生导师	2016年01月01日		是
张爱珠	新亚电子股份有限公司	独立董事	2021年12月01日		是
张爱珠	浙江南方文旅科技股份有限公司	独立董事	2020年10月10日	2023年12月01日	是
张爱珠	横店影视股份有限公司	独立董事	2023年05月24日		是
赵元元	浙江航英律师事务所	主任律师	2013年05月01日		是
赵元元	帝杰曼科技股份有限公司	独立董事	2021年01月29日	2023年04月28日	是
在其他单位任职情况的说明	无				

公司现任及报告期内离任董事、监事和高级管理人员近三年证券监管机构处罚的情况

适用 不适用

3、董事、监事、高级管理人员报酬情况

董事、监事、高级管理人员报酬的决策程序、确定依据、实际支付情况

决策程序：董事、监事的薪酬由公司股东大会决定；高级管理人员的薪酬由公司董事会决定。

确定依据：在公司担任具体职务的公司董事（独立董事除外）、监事、高级管理人员的薪酬按照其具体管理职务、实际工作绩效并结合公司经营业绩等综合评定薪酬；独立董事领取固定津贴。

实际支付情况：报告期内，董事、监事和高级管理人员薪酬均及时按月发放。2023 年度，公司董事、监事、高级管理人员报酬总额为 368.87 万元。

公司报告期内董事、监事和高级管理人员报酬情况

单位：万元

姓名	性别	年龄	职务	任职状态	从公司获得的税前报酬总额	是否在公司关联方获取报酬
仇文奎	男	62	董事长、总经理	现任	68.06	否
管献尧	男	71	董事	现任	2.23	否
赵一中	男	83	董事	现任	8.21	否
戴式忠	男	56	董事	现任	20.83	否
张立	男	51	副董事长、副总经理	现任	45.41	否
李建朋	男	37	董事	现任	25.33	否
张爱珠	女	59	独立董事	现任	6	否
王伟定	男	61	独立董事	现任	6	否
黄锡楚	男	53	独立董事	离任	2.5	否
赵元元	女	45	独立董事	现任	3.25	否
舒克云	男	46	监事会主席	现任	17.18	否
仇旦旦	男	62	监事	现任	11.22	否
仇旭军	男	34	职工代表监事	现任	15.06	否
章加员	男	46	副总经理	现任	31.31	否
鲁文杰	男	43	副总经理	现任	31.5	否
谭迎兴	女	50	副总经理	现任	21.87	否
周爱妹	女	42	财务总监、董事会秘书	现任	52.9	否
合计	--	--	--	--	368.87	--

其他情况说明

适用 不适用

八、报告期内董事履行职责的情况

1、本报告期董事会情况

会议届次	召开日期	披露日期	会议决议
第三届董事会第六次会议	2023年01月14日	2023年01月16日	1、审议通过《关于使用自有资金、银行承兑汇票等方式支付募投项目所需资金并以募集资金等额置换的议案》
第三届董事会第七次会议	2023年04月26日	2023年04月28日	1、审议通过《关于〈2022年年度报告〉及其摘要的议案》；2、审议通过《关于〈2022年度董事会工作报告〉的议案》；3、审议通过《关于〈2022年度总经理工作报告〉的议案》；4、审议通过《关于〈2022年度财务决算报告〉的议案》；5、审议通过《关于公司2022年度利润分配方案的议案》；6、审议通过《关于〈2022年内部控制自我评价报告〉的议案》；7、审议通过《关于〈2022年度募集资金存放与使用情况专项报告〉的议案》；8、审议通过《关于续聘会计师事务所

			的议案》；9、审议通过《关于公司 2023 年度董事薪酬方案的议案》；10、审议通过《关于公司 2023 年度高级管理人员薪酬的议案》；11、审议通过《关于确认 2022 年度关联交易的议案》；12、审议通过《关于公司 2023 年第一季度报告的议案》；13、《关于召开公司 2022 年年度股东大会的议案》。
第三届董事会第八次会议	2023 年 05 月 31 日	2023 年 06 月 01 日	1、审议通过《关于提名公司第三届董事会独立董事候选人的议案》；2、审议通过《关于召开公司 2023 年第一次临时股东大会的议案》
第三届董事会第九次会议	2023 年 08 月 28 日	2023 年 08 月 30 日	1、审议通过《关于〈2023 年半年度报告〉及其摘要的议案》；2、审议通过《关于〈2023 年半年度募集资金存放与使用情况的专项报告〉的议案》
第三届董事会第十次会议	2023 年 10 月 23 日	2023 年 10 月 25 日	1、审议通过《关于公司〈2023 年第三季度报告〉的议案》；2、审议通过《关于使用募集资金办理协定存款的议案》；3、审议通过《关于部分募投项目延期的议案》
第三届董事会第十一次会议	2023 年 11 月 16 日	2023 年 11 月 16 日	1、审议通过《关于使用闲置募集资金和自有资金进行现金管理的议案》

2、董事出席董事会及股东大会的情况

董事出席董事会及股东大会的情况							
董事姓名	本报告期应参加董事会次数	现场出席董事会次数	以通讯方式参加董事会次数	委托出席董事会次数	缺席董事会次数	是否连续两次未亲自参加董事会会议	出席股东大会次数
仇文奎	6	6	0	0	0	否	2
管献尧	6	6	0	0	0	否	2
赵一中	6	5	1	0	0	否	2
戴式忠	6	5	1	0	0	否	2
张立	6	5	1	0	0	否	2
李建朋	6	6	0	0	0	否	2
张爱珠	6	1	5	0	0	否	2
王伟定	6	0	6	0	0	否	2
黄锡楚	2	0	2	0	0	否	1
赵元元	3	0	3	0	0	否	0

连续两次未亲自出席董事会的说明

无

3、董事对公司有关事项提出异议的情况

董事对公司有关事项是否提出异议

是 否

报告期内董事对公司有关事项未提出异议。

4、董事履行职责的其他说明

董事对公司有关建议是否被采纳

是 否

董事对公司有关建议被采纳或未被采纳的说明

报告期内，公司全体董事勤勉尽责，严格按照中国证监会和深圳证券交易所的有关规定以及《公司章程》、《董事会议事规则》等制度开展工作，积极出席相关会议，对各项议案进行认真审议；独立董事对公司重大事项发表了独立意见，积极维护公司和全体股东的合法权益。

九、董事会下设专门委员会在报告期内的情况

委员会名称	成员情况	召开会议次数	召开日期	会议内容	提出的重要意见和建议	其他履行职责的情况	异议事项具体情况（如有）
审计委员会	张爱珠、黄锡楚、戴式忠	2	2023年02月08日	1、审议通过《关于2022年年度审计计划的议案》	审计委员会严格按照有关制度及相关法律法规的规定对审议事项进行审核，一致同意相关议案。	无	无
			2023年04月26日	1、审议通过《关于〈2022年年度报告〉及其摘要的议案》；2、审议通过《关于〈2022年度财务决算报告〉的议案》；3、审议通过《关于〈2022年度内部控制自我评价报告〉的议案》；4、审议通过《关于续聘会计师事务所的议案》5、审议通过《关于公司	审计委员会严格按照有关制度及相关法律法规的规定对审议事项进行审核，一致同意相关议案。	指导内部审计工作，监督、评估外部审计机构工作、审阅公司的财务报告及相关关联交易情况。	无

				2023 年第一季度报告的议案》；6、审议通过《关于确认 2022 年度关联交易的议案》。			
审计委员会	张爱珠、赵元元、戴式忠	2	2023 年 10 月 23 日	1、审议通过《关于公司〈2023 年第三季度报告〉的议案》	审计委员会严格按照有关制度及相关法律法规的规定对审议事项进行审核，一致同意相关议案。	无	无
			2023 年 08 月 28 日	1、审议通过《关于〈2023 年半年度报告〉及其摘要的议案》	审计委员会严格按照有关制度及相关法律法规的规定对审议事项进行审核，一致同意相关议案。	无	无
薪酬与考核委员会	王伟定、张爱珠、赵一中	1	2023 年 04 月 26 日	1、审议《关于 2023 年度董事薪酬的议案》；2、《关于 2023 年度高级管理人员薪酬的议案》	薪酬与考核委员会严格按照有关制度及相关法律法规的规定对审议事项进行审核，根据公司实际情况提出相关意见，经过讨论沟通，一致同意相关议案。	无	无
提名委员会	王伟定、管献尧	1	2023 年 05 月 31 日	1、审议通过了《关于提名公司第三届董事会独立董事候选人的议案》	提名委员会严格按照有关制度及相关法律法规的规定对审议事项进行审核，根据公司实际情况提出相关意见，经过讨论沟通，一致同意相关议案。	无	无
战略委员会	仇文奎、张立、李建朋	1	2023 年 04 月 26 日	1、审议通过了《关于 2022 年度董事会工作报告的议	战略委员会严格按照有关制度及相关法律法规的规定对审	无	无

				案》；2、审议通过了《关于 2022 年度财务决算报告的议案》	议事项进行审核，根据公司实际情况提出相关意见，经过讨论沟通，一致同意相关议案。		
--	--	--	--	---------------------------------	---	--	--

十、监事会工作情况

监事会在报告期内的监督活动中发现公司是否存在风险

是 否

监事会对报告期内的监督事项无异议。

十一、公司员工情况

1、员工数量、专业构成及教育程度

报告期末母公司在职员工的数量（人）	677
报告期末主要子公司在职员工的数量（人）	0
报告期末在职员工的数量合计（人）	677
当期领取薪酬员工总人数（人）	685
母公司及主要子公司需承担费用的离退休职工人数（人）	0
专业构成	
专业构成类别	专业构成人数（人）
生产人员	497
销售人员	34
技术人员	89
财务人员	10
行政人员	47
合计	677
教育程度	
教育程度类别	数量（人）
本科及以上学历	57
大专	104
大专以下	516
合计	677

2、薪酬政策

为明确公司各级员工薪酬结构，规范薪酬定级、调整、核算、支付等工作，建立一套科学合理的薪酬体系，以此提高员工的工作积极性，促进公司持续发展，实现员工收入与公司效益双重发展的目标。针对不同岗位制定不同的绩效考核指标，严格按照规定对公司员工进行绩效评价和考核。

3、培训计划

报告期内公司实施了一系列的培训计划，旨在提升员工的专业技能和业务水平。培训计划包括基础常规培训和持续性提升培训，覆盖了全公司员工。

教育培训体系主要分为两大模块：新员工入职培训和在职员工继续教育。新员工会接受人力资源中心组织的全面岗前培训，确保能够达到公司的工作质量标准，并有效地履行职责，为公司和个人创造更大的价值。对于在职员工，我们提供岗位知识、专业技能、公司规章制度和操作流程等方面的更新和提升。这样的培训有助于员工不断丰富和刷新他们的专业知识，提高工作效率和质量。

此外，公司还为晋升的员工提供升职培训，以帮助他们适应新职位的要求，补充必要的理论知识和技能。同时，公司也注重专业培训，通过专题培训提升员工的综合素质和能力。公司的培训方式多样，包括派遣员工外出学习、邀请行业专家和教授来公司进行培训，以及利用线上平台进行远程学习。

展望 2024 年，公司计划在现有培训体系的基础上，进一步强化员工的职业技能培训，并致力于培养具有复合技能和高层次能力的人才，以全面提升员工的业务技能和专业水平。

4、劳务外包情况

适用 不适用

十二、公司利润分配及资本公积金转增股本情况

报告期内利润分配政策，特别是现金分红政策的制定、执行或调整情况

适用 不适用

公司根据《关于进一步落实上市公司现金分红有关事项的通知》和《上市公司监管指引第 3 号——上市公司现金分红》等文件的要求，在《公司章程》中明确了利润分配尤其是现金分红的具体条件、比例、分配形式和股票股利分配条件等，并严格参照执行。报告期内，公司未对《公司章程》中现行的有关利润分配政策进行调整，利润分配事项的制订由董事会审议通过后提交股东大会进行表决审议，尽职履责并发挥其应有的作用。公司报告期利润分配方案与公司章程规定一致。

现金分红政策的专项说明	
是否符合公司章程的规定或股东大会决议的要求：	是
分红标准和比例是否明确和清晰：	是
相关的决策程序和机制是否完备：	是
独立董事是否履职尽责并发挥了应有的作用：	是
公司未进行现金分红的，应当披露具体原因，以及下一步为增强投资者回报水平拟采取的举措：	不适用
中小股东是否有充分表达意见和诉求的机会，其合法权益是否得到了充分保护：	是
现金分红政策进行调整或变更的，条件及程序是否合规、透明：	不适用

公司报告期利润分配预案及资本公积金转增股本预案与公司章程和分红管理办法等的相关规定一致

是 否 不适用

公司报告期利润分配预案及资本公积金转增股本预案符合公司章程等的相关规定。

本年度利润分配及资本公积金转增股本情况

每 10 股送红股数（股）	0
---------------	---

每 10 股派息数 (元) (含税)	5
每 10 股转增数 (股)	0
分配预案的股本基数 (股)	85,840,000
现金分红金额 (元) (含税)	42,920,000.00
以其他方式 (如回购股份) 现金分红金额 (元)	0.00
现金分红总额 (含其他方式) (元)	42,920,000.00
可分配利润 (元)	297,637,359.03
现金分红总额 (含其他方式) 占利润分配总额的比例	100.00%
本次现金分红情况	
公司发展阶段不易区分但有重大资金支出安排的, 进行利润分配时, 现金分红在本次利润分配中所占比例最低应达到 20%	
利润分配或资本公积金转增预案的详细情况说明	
根据 2024 年 4 月 17 日公司第三届董事会第十三次会议审议通过的 2023 年度利润分配预案, 公司拟以 2023 年 12 月 31 日的总股本 85,840,000 为基数, 向全体股东每 10 股派发现金股利 5 元 (含税), 合计派发现金股利 42,920,000.00 元 (含税), 不送红股, 不进行资本公积金转增股本。上述利润分配方案尚待公司股东大会审议批准。	

公司报告期内盈利且母公司可供股东分配利润为正但未提出现金红利分配预案

适用 不适用

十三、公司股权激励计划、员工持股计划或其他员工激励措施的实施情况

适用 不适用

公司报告期无股权激励计划、员工持股计划或其他员工激励措施及其实施情况。

十四、报告期内的内部控制制度建设及实施情况

1、内部控制建设及实施情况

报告期内, 按照《企业内部控制基本规范》及其配套指引的要求, 建立了一套设计科学、运行有效的内部控制体系, 通过内部控制体系的运行、分析与评价, 有效防范了经营管理中的风险, 促进了内部控制目标的实现。

2、报告期内发现的内部控制重大缺陷的具体情况

是 否

十五、公司报告期内对子公司的管理控制情况

公司名称	整合计划	整合进展	整合中遇到的问题	已采取的解决措施	解决进展	后续解决计划
不适用	不适用	不适用	不适用	不适用	不适用	不适用

十六、内部控制评价报告或内部控制审计报告

1、内控评价报告

内部控制评价报告全文披露日期	2024 年 04 月 19 日
内部控制评价报告全文披露索引	巨潮资讯网 (www.cninfo.com.cn) 《2023 年度内部控制评价报告》

纳入评价范围单位资产总额占公司合并财务报表资产总额的比例	100.00%	
纳入评价范围单位营业收入占公司合并财务报表营业收入的比例	100.00%	
缺陷认定标准		
类别	财务报告	非财务报告
定性标准	<p>重大缺陷</p> <p>1、董事、监事或高级管理人员舞弊；</p> <p>2、对已经公告的财务报告出现的重大差错进行错报更正(由于政策变化或其他客观因素变化导致的对以前年度的追溯调整除外)；</p> <p>3、当期财务报表存在重大错报，而内部控制在运行过程中未能发现该错报；</p> <p>4、审计委员会和内部审计机构对财务报告内部控制的监督无效。</p> <p>重要缺陷</p> <p>1、未依照公认会计准则选择和应用会计政策；</p> <p>2、未建立反舞弊程序和控制措施；</p> <p>3、对于非常规或特殊交易的账务处理没有建立相应的控制机制或没有实施且没有相应的补偿性控制；</p> <p>4、对于期末财务报告过程的控制存在一项或多项缺陷且不能合理保证编制的财务报表达到真实准确的目标。</p> <p>一般缺陷</p> <p>未构成财务报告重大缺陷、重要缺陷标准的其他财务报告内部控制缺陷。</p>	<p>重大缺陷</p> <p>1、重大经营问题决策、重大项目投资决策或决策程序不科学，导致重大损失达到定量标准；</p> <p>2、严重违反国家法律法规，内部控制评价的重大缺陷未得到整改，给公司造成定量标准认定的重大损失；</p> <p>3、公司重要业务缺乏制度控制或制度体系失效，重要的经济业务虽有内控制度，但没有有效的运行。</p> <p>重要缺陷</p> <p>缺陷造成损失的严重程度未达到或超过重大缺陷认定标准，但仍应引起管理层重视的，认定为重要缺陷。</p> <p>一般缺陷</p> <p>未构成财务报告重大缺陷、重要缺陷标准的其他财务报告内部控制缺陷。</p>
定量标准	<p>重大缺陷</p> <p>错报\geq利润总额的 10%</p> <p>重要缺陷</p> <p>利润总额的 5%\leq错报$<$利润总额的 10%</p> <p>一般缺陷</p> <p>错报$<$利润总额的 5%</p>	<p>重大缺陷</p> <p>错报\geq利润总额的 10%</p> <p>重要缺陷</p> <p>利润总额的 5%\leq错报$<$利润总额的 10%</p> <p>一般缺陷</p> <p>错报$<$利润总额的 5%</p>
财务报告重大缺陷数量(个)	0	
非财务报告重大缺陷数量(个)	0	
财务报告重要缺陷数量(个)	0	
非财务报告重要缺陷数量(个)	0	

2、内部控制审计报告或鉴证报告

不适用

十七、上市公司治理专项行动自查问题整改情况

不适用

第五节 环境和社会责任

一、重大环保问题

上市公司及其子公司是否属于环境保护部门公布的重点排污单位

是 否

报告期内因环境问题受到行政处罚的情况

公司或子公司名称	处罚原因	违规情形	处罚结果	对上市公司生产经营的影响	公司的整改措施
不适用	不适用	不适用	不适用	不适用	不适用

参照重点排污单位披露的其他环境信息

公司所从事的业务不属于重污染行业，公司生产经营产生的污染物主要为废气、废水、噪声以及固态废弃物。公司在生产经营过程中十分重视环境保护工作，并通过了 ISO14001 环境管理体系认证。目前在物料选择、供应商管理、来料、储存、生产等各个运行环节均按照该管理体系进行控制。公司对污染物所生产的主要污染物及对应的处理方式如下：

1、废气

公司日常经营过程中产生注塑有机废气、破碎粉尘、焊接烟尘、磨床粉尘、员工食堂油烟废气、发电机燃油废气。公司将废气统一收集后排放，满足环保要求。

2、废水

公司日常运营过程中产生生活污水。公司实行雨污分流，雨水排入雨水管网。公司所在地为乐清市污水处理厂纳管范围，食堂废水经隔油池处理后与生活污水一同进入化粪池，废水经化粪池处理达乐清市污水处理厂纳管标准后排至市政污水管，污水处理厂尾水排放标准执行《城镇污水处理厂污染物排放标准》（GB18918-2002）中的二级标准，处理达标后排放瓯江。

3、噪声

公司生产过程中产生的噪声主要为冲压、注塑工作时产生的设备噪声。在工厂噪音处理方面，公司采取厂区合理布局、选用低噪声设备、对高声源设备车间落实相应的隔音、降噪、减振措施。

4、固态废弃物

公司运营过程中产生注塑边角料及次品、金属边角料、磨床粉尘、焊渣、检验不合格品、废乳化液、原材料包装袋和生活垃圾等。

公司生产过程中所产生的注塑边角料、次品，收集后由第三方处理；金属边角料、磨床粉尘、焊渣、检验不合格品收集后可重新利用；废乳化液委托温州中田能源科技有限公司处理；原材料包装袋、生活垃圾由环卫部门收集后统一处理。

在报告期内为减少其碳排放所采取的措施及效果

适用 不适用

未披露其他环境信息的原因

公司不属于环境保护部门公布的重点排污单位。公司在生产经营过程中严格执行国家有关环境保护方面的法律法规，报告期内未出现因违反环境保护相关法律法规而受到处罚的情况。

二、社会责任情况

公司重视履行社会责任，踏实经营，讲诚信守信用，坚持“以客户需求为导向，以产品质量为根本”的发展理念。重视安全生产，为客户创造价值、为员工创造机会，积极承担对社会、投资者、员工、客户和供应商等利益相关者的责任。促进企业、社会与环境的和谐发展。

（一）公司始终将依法经营作为公司运行的基本原则，严格遵守国家法律法规，注重企业经济效益与社会效益的同步共赢，依法纳税，支持地方经济的发展。

（二）投资者权益保护：公司严格按照《公司法》、《证券法》等有关法律法规及规范性文件的要求，及时、准确、真实、完整地进行信息披露，秉持公平、公正、公开的原则对待全体投资者，维护广大投资者的利益。严格落实关于利润分配的相关规定，使投资者切实共享公司发展的经营成果。

（三）客户权益保护：公司诚信对待客户，保证产品质量、价格合理，并提供相应的售后服务，与客户合同履行良好，持续提升客户对公司产品和服务的满意度，不断加强客户粘性，与客户共同成长。

（四）供应商权益保护：公司诚信经营，严格按照合约规定履行相应义务，同时公司提倡恪守商业道德，力争实现双赢局面。

（五）员工权益保护：公司严格遵守《劳动法》等有关法律法规，坚持“以人为本”的人才理念，与员工签订劳动合同，购买“五险一金”，切实保护员工的合法权益。建立和完善人力资源管理制度和绩效考核体系，通过培训和激励的方式，帮助员工提升知识水平，加强对员工的安全生产教育，注重对员工的劳动保护和身心健康的保护，拓展员工的晋升渠道，实现员工与企业的共同成长。

（六）环境保护与可持续发展：公司致力于环境保护和节能减排，已通过 IATF16949 质量管理体系和 ISO14001 环境管理体系的认证。这些措施涵盖了产品开发、供应链、生产、质量控制、物流、销售、客户服务以及环境保护和员工职业健康安全等方面。公司以科技创新为核心，推动自动化技术在生产和仓储中的应用，不断研发和采用新工艺、新技术、新材料和新产品，旨在打造一个环境友好、资源高效的企业。

（七）公共关系：作为上市公司，公司主动强化与政府、行业协会、监管机构和媒体的沟通，确保信息交流的畅通无阻，并自愿接受外部监管与审查，以提高履行社会责任的透明度。在追求商业发展的过程中，公司同样重视其社会价值的贡献，并积极投身于公益慈善活动，致力于建立和维护良好的公共关系，促进社会和谐。

三、巩固拓展脱贫攻坚成果、乡村振兴的情况

公司报告期内暂未开展脱贫攻坚、乡村振兴工作。

第六节 重要事项

一、承诺事项履行情况

1、公司实际控制人、股东、关联方、收购人以及公司等承诺相关方在报告期内履行完毕及截至报告期末尚未履行完毕的承诺事项

适用 不适用

承诺事由	承诺方	承诺类型	承诺内容	承诺时间	承诺期限	履行情况
收购报告书或权益变动报告书中所作承诺	不适用					
资产重组时所作承诺	不适用					
首次公开发行或再融资时所作承诺	仇文奎、戴式忠、管献尧、李建朋;鲁文杰、谭迎兴、张立、章加员、赵一中、周爱妹	股份限售承诺	<p>自公司股票上市之日起 36 个月内，本人不转让或委托他人管理本人在发行前所直接或间接持有的公司股份，也不由公司回购该等股份。本人在前述锁定期届满后，在东南电子担任董事、监事、高级管理人员期间每年转让的股份不超过本人直接或间接持有东南电子股份总数的 25%，在离职后半年内，不转让直接或间接持有的东南电子股份。如本人在任期届满前离职的，在就任时确定的任期内和任期届满后 6 个月内本人亦遵守本条承诺。</p> <p>东南电子股票上市后 6 个月内如公司股票连续 20 个交易日的收盘价（如果因派发现金红利、送股、转增股本、配股等原因进行除权、除息的，须按照证券交易所的有关规定作复权处理，下同）均低于首次公开发行价格，或者上市后 6 个月期末（如该日不是交易日，则为该日后第一个交易日，下同）收盘价低于首次公开发行价格，本人持有公司股票的锁定期限在原有锁定期限基础上自动延长 6 个月。</p> <p>本人直接或间接持有的东南电子股份在锁定期满后两年内减持的，减持价格将不低于本次发行的发行价。</p> <p>如果未履行上述承诺事项，本人将在发行人股东大会及中国证监会指定报刊上公开说明未履行承诺的具体原因并向发行人的其他股东和社会公众投资者道歉。如违反上述承诺事项，所得收益归</p>	2022 年 11 月 09 日	自公司股票上市之日起 36 个月内	正常履行中

			发行人所有。如果未履行上述承诺事项，致使投资者在证券交易中遭受损失的，本人将依法赔偿投资者损失。在本人持股期间，若股份锁定和减持的法律、法规、规范性文件、政策及证券监管机构的要求发生变化，则本人愿意自动适用变更后的法律、法规、规范性文件、政策及证券监管机构的要求。			
首次公开发行或再融资时所作承诺	乐清市众创投资管理合伙企业（有限合伙）	股份限售承诺	自公司股票上市之日起 36 个月内，本企业不转让或委托他人管理本企业在发行前所直接或间接持有的发行人股份，也不由发行人回购该等股份。 发行人股票上市后 6 个月内如公司股票连续 20 个交易日的收盘价均低于首次公开发行价格，或者上市后 6 个月期末收盘价低于首次公开发行价格，本人持有公司股票的锁定期限在原有锁定期限基础上自动延长 6 个月。若本企业所持有的发行人股票在锁定期限届满后 2 年内减持的，减持价格将不低于本次发行的发行价。如果未履行上述承诺事项，本企业将在发行人股东大会及中国证监会指定报刊上公开说明未履行承诺的具体原因并向发行人的其他股东和社会公众投资者道歉。如违反上述承诺事项，所得收益归发行人所有。如果未履行上述承诺事项，致使投资者在证券交易中遭受损失的，本企业将依法赔偿投资者损失。在本企业持股期间，若股份锁定和减持的法律、法规、规范性文件、政策及证券监管机构的要求发生变化，则本企业愿意自动适用变更后的法律、法规、规范性文件、政策及证券监管机构的要求。	2022 年 11 月 09 日	自公司股票上市之日起 36 个月内	正常履行中
首次公开发行或再融资时所作承诺	仇旭军、舒克云、仇旦旦	股份限售承诺	自公司股票上市之日起 12 个月内，本人不转让或委托他人管理本人在发行前所直接或间接持有的公司股份，也不由公司回购该等股份。	2022 年 11 月 09 日	自公司股票上市之日起 12 个月内	履行完毕
首次公开发行或再融资时所作承诺	仇旭军、舒克云、仇旦旦	持股意向及减持意向的承诺	本人在前述承诺锁定期满后，在东南电子担任董事、监事、高级管理人员的期间每年转让的股份不超过本人直接或间接持有东南电子股份总数的 25%，在离职半年内，本人不转让所直接或间接持有东南电子的股份。如本人在任期届满前离职的，在就任时确定的任期内和任期届满后 6 个月内本人亦遵守本条承诺。 如果未履行上述承诺事项，本人将在发行人股东大会及中国证监	2023 年 11 月 09 日	长期	正常履行中

			会指定报刊上公开说明未履行承诺的具体原因并向发行人的其他股东和社会公众投资者道歉。如违反上述承诺事项, 所得收益归发行人所有。如果未履行上述承诺事项, 致使投资者在证券交易中遭受损失的, 本人将依法赔偿投资者损失。在本人持股期间, 若股份锁定和减持的法律、法规、规范性文件、政策及证券监管机构的要求发生变化, 则本人愿意自动适用变更后的法律、法规、规范性文件、政策及证券监管机构的要求。			
首次公开发行或再融资时所作承诺	安吉久弘企业管理合伙企业(有限合伙)	股份限售承诺	自公司股票上市之日起 12 个月内, 本企业不转让或委托他人管理本企业在发行前所直接或间接持有的公司股份, 也不由公司回购该等股份。若自公司完成首次公开发行股票并上市的首次申报的时点距离本企业对公司进行增资的工商变更登记手续完成之日不超过 12 个月, 则自增资的工商变更登记手续完成之日起 36 个月内, 本企业不得转让或委托他人管理本企业在发行前所直接或间接持有的发行人股份, 也不由公司回购该等股份。 如果未履行上述承诺事项, 本企业将在发行人股东大会及中国证监会指定报刊上公开说明未履行承诺的具体原因并向发行人的其他股东和社会公众投资者道歉。如违反上述承诺事项, 所得收益归发行人所有。如果未履行上述承诺事项, 致使投资者在证券交易中遭受损失的, 本企业将依法赔偿投资者损失。在本企业持股期间, 若股份锁定和减持的法律、法规、规范性文件、政策及证券监管机构的要求发生变化, 则本企业愿意自动适用变更后的法律、法规、规范性文件、政策及证券监管机构的要求。	2022 年 11 月 09 日	自公司股票上市之日起 12 个月内	履行完毕
首次公开发行或再融资时所作承诺	张并、朱皓宇、钱泽礼	股份限售承诺	自公司股票上市之日起 36 个月内, 本人不转让或委托他人管理本人在发行前所直接或间接持有的公司股份, 也不由公司回购该等股份。 如果未履行上述承诺事项, 本人将在发行人股东大会及中国证监会指定报刊上公开说明未履行承诺的具体原因并向发行人的其他股东和社会公众投资者道歉。如违反上述承诺事项, 所得收益归发行人所有。如果未履行上述承诺事项, 致使投资者在证券交易中遭受损失的, 本人将依法赔偿	2022 年 11 月 09 日	自公司股票上市之日起 36 个月内	正常履行中

			投资者损失。在本人持股期间，若股份锁定和减持的法律、法规、规范性文件、政策及证券监管机构的要求发生变化，则本人愿意自动适用变更后的法律、法规、规范性文件、政策及证券监管机构的要求。			
首次公开发行或再融资时所作承诺	鲍小云、周强	股份限售承诺	自公司股票上市之日起 12 个月内，本人不转让或委托他人管理本人在发行前所直接或间接持有的公司股份，也不由公司回购该等股份。 如果未履行上述承诺事项，本人将在发行人股东大会及中国证监会指定报刊上公开说明未履行承诺的具体原因并向发行人的其他股东和社会公众投资者道歉。如违反上述承诺事项，所得收益归发行人所有。如果未履行上述承诺事项，致使投资者在证券交易中遭受损失的，本人将依法赔偿投资者损失。在本人持股期间，若股份锁定和减持的法律、法规、规范性文件、政策及证券监管机构的要求发生变化，则本人愿意自动适用变更后的法律、法规、规范性文件、政策及证券监管机构的要求。	2022 年 11 月 09 日	自公司股票上市之日起 12 个月内	履行完毕
首次公开发行或再融资时所作承诺	仇文奎、管献尧、赵一中、乐清市众创投资管理合伙企业（有限合伙）、张立、张并、戴式忠	持股意向及减持意向的承诺	本人/本企业将鼎力支持股份公司发展壮大，在本人/本企业所持股份公司股票锁定期满后，本人/本企业承诺在符合相关法律法规、中国证监会、证券交易所相关规定及其他对本人/本企业有约束力的规范性文件规定并同时满足下述条件的情形下，减持所持有的股份公司股票，并履行相应信息披露义务。 1、减持条件：不对公司的控制权产生影响，不存在违反本人/本企业在股份公司首次公开发行时所作公开承诺的情况。若公司或者本人/本企业因涉嫌证券期货违法犯罪，在被中国证监会立案调查或者被司法机关立案侦查期间，以及在行政处罚决定、刑事判决作出之后未满 6 个月的；或因违反证券交易所业务规则，被证券交易所公开谴责未满 3 个月的；或触发法律、行政法规、部门规章、规范性文件以及证券交易所业务规则规定的其他情形时，本人/本企业不得进行股份减持。 2、减持价格：若在锁定期届满后两年内减持的，减持价格将不低于本次发行的发行价，若在减持公司股份前，公司已发生派	2025 年 11 月 09 日	长期	正常履行中

			<p>息、送股、资本公积转增股本等除权除息事项，则前述发行价格做相应调整。</p> <p>3、减持方式和比例：本人/本企业减持发行人股份应符合相关法律、法规、规章的规定，具体方式包括但不限于交易所集中竞价交易方式、大宗交易方式、协议转让方式。本人/本企业采取集中竞价交易方式减持的，在任意连续 90 个自然日内，减持股份的总数不得超过公司股份总数的 1%；本人/本企业采取大宗交易方式减持的，在任意连续 90 个自然日内，减持股份的总数不得超过公司股份总数的 2%。</p> <p>4、减持期限：本人/本企业自公告减持计划之日起 6 个月内实施减持；减持时需提前 3 个交易日予以公告，本人/本企业及一致行动人减持达发行人股份总数 1% 的，应在事实发生之日起的 2 个交易日内做出公告；减持期限届满后，若本人/本企业拟继续减持股份，则需重新公告减持计划。</p>			
首次公开发行或再融资时所作承诺	公司	稳定股价承诺	<p>1、本公司上市后 3 年内，如果公司股票收盘价连续 20 个交易日均低于上一会计年度经审计的每股净资产（因利润分配、资本公积金转增股本、增发、配股等除权除息事项导致公司净资产或股份总数发生变化的，每股净资产进行相应调整，下同），公司及相关主体将依据法律法规、公司章程规定及本承诺内容依法启动稳定股价的机制，实施具体的股价稳定措施。</p> <p>2、当上述启动股价稳定措施的条件成就时，公司将及时采取以下部分或全部措施稳定公司股价：</p> <p>（1）公司回购股票 公司为稳定股价之目的回购股份，应符合《上市公司回购社会公众股份管理办法（试行）》及《关于上市公司以集中竞价交易方式回购股份的补充规定》等相关法律、法规的规定，且不导致公司不满足法定上市条件。</p> <p>（2）公司应在触发股票回购义务之日起 10 个工作日内召开董事会决议回购股份预案，在董事会出具决议之日起 30 日提交股东大会审议，须经出席会议的股东所持表决权的 2/3 以上通过。公司应在股东大会批准实施回购股票的议案后予以公告，依</p>	2021 年 11 月 09 日	自公司股票上市之日起 36 个月内	正常履行中

			<p>法通知债权人并报送相关材料于中国证监会和证券交易所备案，证监会受理后未提出异议的，公司可依法实施回购。如果股份回购方案实施前或实施过程中公司股价已经不能满足启动稳定公司股价措施条件的，可不再继续实施该方案。</p> <p>(3) 公司回购股份的资金为自有资金，回购价格不超过最近一个会计年度经审计的每股净资产，回购方式为集中竞价交易方式、要约方式或证券监督管理部门认可的其他方式。</p> <p>(4) 公司应在下列情形履行信息披露义务：</p> <p>①公司以集中竞价交易方式回购公司股份的，应在首次回购股份事实发生的次日予以公告；公司回购股份占公司总股数的比例每增加 1%的，应当自该事实发生之日起 3 日内予以公告；公司在回购期间应在定期报告中公告回购进展情况；回购期届满或者回购方案已实施完毕的，公司应停止回购行为，并在 3 日内公告回购股份情况及股份变动报告；</p> <p>②距回购期届满 3 个月时仍未实施回购方案的，公司董事会应就未能实施回购的原因予以公告；</p> <p>③回购期届满或者回购方案已实施完毕的，公司应停止回购行为，在 2 日内公告公司股份变动报告，并在 10 日内依法注销所回购的股份，办理工商变更登记手续。</p> <p>(5) 公司为稳定股价之目的进行股份回购的，除应符合相关法律法规之要求外，还应符合下列各项：</p> <p>①公司单次回购股份的资金金额不低于上一个会计年度经审计的净利润的 10%，或单次回购股份数量不低于公司股份总数的 1%；</p> <p>②若某一会计年度内公司股价多次触发上述需采取股价稳定措施条件的，公司将继续按照上述稳定股价预案执行，但单一会计年度累计回购股份数量不超过公司股份总数的 3%；</p> <p>③三年内累计用以稳定股价的回购资金合计不超过公司首次公开发行新股募集资金总额的 50%。</p> <p>(6) 除非出现下列情形，公司将在股东大会决议作出之日起 6 个月内回购股票：</p> <p>①公司股票连续 3 个交易日的收</p>			
--	--	--	--	--	--	--

			<p>盘价均已高于公司最近一年经审计的每股净资产；</p> <p>②继续回购股票将导致公司不满足法定上市条件。</p> <p>如公司未能履行或未按期履行稳定股价承诺，需在股东大会及中国证监会指定披露媒体上公开做出解释并向投资者道歉。如非因不可抗力原因导致投资者损失，公司依法承担赔偿责任，并按照法律、行政法规及相关监管机构的要求承担相应的责任；如因不可抗力原因导致投资者损失，应尽快研究最小化投资者利益损失的处理方案，并提交股东大会审议，尽可能地保护投资者利益。</p>			
首次公开发行或再融资时所作承诺	控股股东、实际控制人	稳定股价承诺	<p>1、本公司上市后 3 年内，如果公司股票收盘价连续 20 个交易日均低于上一会计年度经审计的每股净资产（因利润分配、资本公积金转增股本、增发、配股等除权除息事项导致公司净资产或股份总数发生变化的，每股净资产进行相应调整，下同），公司及相关主体将依据法律法规、公司章程规定及本承诺内容依法启动稳定股价的机制，实施具体的股价稳定措施。</p> <p>2、在达到触发启动股价稳定措施条件的情况下，公司董事会未在 10 个交易日内制定并公告公司回购股份预案，或回购股票预案未获股东大会批准，或公司公告实施回购后 30 日内未履行回购义务的，或公司回购股份达到预案上限但股票收盘价仍无法连续 5 个交易日稳定在最近一期经审计的每股净资产之上，则触发公司实际控制人增持公司股份的义务。公司控股股东、实际控制人增持公司股份要求不导致公司不满足法定上市条件，不触发实际控制人的要约收购义务。</p> <p>3、公司控股股东、实际控制人在触发增持义务之日起 3 个交易日内提出增持公司股份的具体方案，依法履行审批手续并在获批后 3 个交易日内通知公司，由公司依法进行披露，在公司披露的 3 个交易日后，按照方案实施增持。</p> <p>4、公司不得为控股股东、实际控制人实施增持提供资金支持；增持价格不超过最近一个会计年度经审计的每股净资产；增持方式为集中竞价交易方式、要约方式或证券监督管理部门认可的其他方式。</p>	2022 年 11 月 09 日	自公司股票上市之日起 36 个月内	正常履行中

			<p>5、公司控股股东、实际控制人为稳定股价之目的进行股份回购的，除应符合相关法律法规之要求外，还应符合下列各项：</p> <p>（1）单次用于增持股份的资金金额不低于其最近一次从公司所获得税后现金分红金额的 20%；</p> <p>（2）若某一会计年度内公司股价多次触发上述需采取股价稳定措施条件的，实际控制人将继续按照上述稳定股价预案执行，但单一会计年度用以稳定股价的增持资金不超过其最近一次从公司所获得税后现金分红金额的 50%。</p> <p>6、除非出现下列情形，公司控股股东、实际控制人将在增持方案公告之日起 6 个月内实施增持公司股票计划：</p> <p>（1）除非出现下列情形，公司控股股东、实际控制人将在增持方案公告之日起 6 个月内实施增持公司股票计划；</p> <p>（2）继续增持股票将导致公司不满足法定上市条件；</p> <p>（3）继续增持股票将导致控股股东需要履行要约收购义务且公司控股股东、实际控制人未计划实施要约收购。</p> <p>7、如本人未能履行或未按期履行稳定股价承诺，需在股东大会及中国证监会指定披露媒体上公开做出解释并向公司其他股东和社会公众投资者道歉。如非因不可抗力导致，在履行完毕相关承诺前不得领取公司分配利润中归属于控股股东的部分，给投资者造成损失的，应依法承担赔偿责任；如未承担前述赔偿责任，在履行完毕前不得转让直接或间接持有的公司股份，同时公司有权扣减其所分配的现金红利用于承担前述赔偿责任。如因不可抗力导致，应尽快研究最小化投资者利益损失的处理方案以保护投资者利益。</p>			
首次公开发行或再融资时所作承诺	董事（独立董事除外）、高级管理人员增持	稳定股价承诺	<p>1、本公司上市后 3 年内，如果公司股票收盘价连续 20 个交易日均低于上一会计年度经审计的每股净资产（因利润分配、资本公积金转增股本、增发、配股等除权除息事项导致公司净资产或股份总数发生变化的，每股净资产进行相应调整，下同），公司及相关主体将依据法律法规、公司章程规定及本承诺内容依法启动稳定股价的机制，实施具体的股价稳定措施。</p>	2022 年 11 月 09 日	自公司股票上市之日起 36 个月内	正常履行中

			<p>2、在达到触发启动股价稳定措施条件的情况下，公司实际控制人未在 10 个交易日内提出增持公司股份的计划，或未在公司公告其增持计划后 30 日内开始实施增持，或实际控制人增持股票达到预案上限后，公司股票的收盘价仍无法连续 5 个交易日稳定在最近一期未经审计的每股净资产之上，则触发公司董事、高级管理人员增持公司股份的义务。公司董事、高级管理人员增持公司股份要求不导致公司不满足法定上市条件，不触发实际控制人的要约收购义务。</p> <p>3、公司董事、高级管理人员在触发增持义务之日起 3 个交易日内提出增持公司股份的具体方案，依法履行审批手续并在获批后 3 个交易日内通知公司，由公司依法进行披露，在公司披露的 3 个交易日后，按照方案实施增持。如增持公司股份方案实施前或实施过程中公司股价已经不满足启动稳定公司股价措施条件的，可不再继续实施该方案。</p> <p>4、公司董事、高级管理人员增持股份的价格不超过最近一个会计年度经审计的每股净资产。</p> <p>5、公司董事、高级管理人员为稳定股价之目的进行股份回购的，除应符合相关法律法规之要求外，还应符合下列各项：</p> <p>（1）单次用于购买股份的资金金额不低于其在担任董事或高级管理人员职务期间上一会计年度从公司处领取的税后薪酬的 20%。</p> <p>（2）若某一会计年度内公司股价多次触发上述需采取股价稳定措施条件的，公司董事和高级管理人员将继续按照上述稳定股价预案执行，但单一会计年度用以稳定股价所动用的资金不超过其在担任董事或高级管理人员职务期间上一会计年度从公司处领取的税后薪酬的 50%。</p> <p>6、公司如有新聘任董事、高级管理人员，要求其接受稳定公司股价预案和相关措施的约束。</p> <p>7、董事、高级管理人员增持公司股票在达到以下条件之一的情况下终止：</p> <p>（1）公司股票连续 3 个交易日的收盘价均已高于公司最近一年经审计的每股净资产；</p> <p>（2）继续增持股票将导致公司不满足法定上市条件；</p>			
--	--	--	--	--	--	--

			<p>(3) 继续增持股票将导致需要履行要约收购义务且其未计划实施要约收购。</p> <p>如本人未能履行或未按期履行稳定股价承诺，需在股东大会及中国证监会指定披露媒体上公开做出解释并向公司其他股东和社会公众投资者道歉。如非因不可抗力导致，公司有权相应调减或停发董事、高级管理人员薪酬和/或津贴，给投资者造成损失的，相关主体应依法承担赔偿责任；如未承担前述赔偿责任，在履行完毕前不得转让直接或间接持有的公司股份，同时公司有权扣减其所分配的现金红利用于承担前述赔偿责任。如因不可抗力导致，应尽快研究最小化投资者利益损失的处理方案以保护投资者利益。</p>			
首次公开发行或再融资时所作承诺	公司	回购股份、依法承担赔偿责任或者补偿责任的承诺	<p>本公司首次公开发行股票并在创业板上市招股说明书不存在虚假记载、误导性陈述或重大遗漏，本公司对其真实性、准确性、完整性、及时性承担法律责任。</p> <p>如本次发行招股说明书存在虚假记载、误导性陈述或重大遗漏，导致投资者在证券交易中遭受损失的，本公司将依法赔偿投资者损失。</p> <p>如本次发行招股说明书存在虚假记载、误导性陈述或重大遗漏，对判断本公司是否符合法律规定的发行条件构成重大、实质影响的，自该事实被中国证监会、证券交易所或司法机关认定后，本公司将采取以下措施依法回购本次发行的全部新股：</p> <p>1、若上述事实在投资者缴纳本次发行的股票申购款后至股票尚未上市交易前的时间段内被认定，本公司将按照投资者所缴纳的股票申购款加计银行同期存款利息向投资者退还已缴纳的股票申购款；</p> <p>2、若上述事实在公司首次公开发行的股票上市交易后被认定，本公司将按照发行价格（若公司股票有派息、送股、资本公积金转增股本等除权、除息事项的，回购的股份包括首次公开发行的全部新股及其派生股份，发行价格将相应进行除权、除息调整，下同）加算同期银行存款利息回购本次发行的全部新股。上述回购实施时法律法规另有规定的从其规定</p> <p>本公司承诺在按照上述安排实施</p>	2022年11月09日	长期	正常履行中

			退款、回购及赔偿的同时，将积极督促公司控股股东、实际控制人按照其相关承诺履行退款、购回及赔偿等相关义务。			
首次公开发行或再融资时所作承诺	控股股东、实际控制人及一致行动人	回购股份、依法承担赔偿责任或者补偿责任的承诺	<p>1、东南电子首次公开发行股票并在创业板上市招股说明书不存在虚假记载、误导性陈述或重大遗漏，本人/本企业对其真实性、准确性、完整性承担相应的法律责任。</p> <p>2、如本次发行招股说明书存在虚假记载、误导性陈述或重大遗漏，致使投资者在证券交易中遭受损失的，本人/本企业将采取如下措施依法赔偿投资者的直接经济损失：</p> <p>（1）本人/本企业承诺在上述事实被相关监管机构认定之日起10个交易日内，启动赔偿投资者损失的相关工作；</p> <p>（2）本人/本企业承诺将依据相关监管机构或司法机关认定的金额、公司与投资者协商确定的金额，或者依据相关法律法规要求合理确定投资者损失。</p> <p>3、如本次发行招股说明书存在虚假记载、误导性陈述或重大遗漏，对判断本公司是否符合法律规定的发行条件构成重大、实质影响的，自该事实被中国证监会、证券交易所或司法机关等有权机关认定后，本人/本企业将采取以下措施依法回购本次发行的全部新股：</p> <p>（1）如上述事实在投资者缴纳本次发行的股票申购款后至股票尚未上市交易前的时间段内被认定，本人/本企业将按照投资者所缴纳的股票申购款加计银行同期活期存款利息向投资者退还已缴纳的股票申购款；</p> <p>（2）如上述事实在公司首次公开发行的股票上市交易后被认定，本人/本企业将按照发行价格加算同期银行存款利息回购本次发行的全部新股。上述回购实施时法律法规另有规定的从其规定。</p>	2022年11月09日	长期	正常履行中
首次公开发行或再融资时所作承诺	董事、监事、高级管理人员	回购股份、依法承担赔偿责任或者补偿责任的承诺	<p>1、东南电子首次公开发行股票并在创业板上市招股说明书不存在虚假记载、误导性陈述或重大遗漏，本人对其真实性、准确性、完整性承担相应的法律责任。</p> <p>2、如本次发行招股说明书存在虚假记载、误导性陈述或重大遗漏，致使投资者在证券交易中遭受损失的，本人将依法赔偿投资</p>	2022年11月09日	长期	正常履行中

			者损失。			
首次公开发行或再融资时所作承诺	公司	关于利润分配政策的承诺	<p>股利分配政策</p> <p>1、发行前滚存利润的分配： 经公司 2020 年年度股东大会审议通过，公司首次发行股票前形成的剩余滚存未分配利润由本次股票发行后的新老股东依其所持股份比例共同享有。</p> <p>2、发行上市后的股利分配政策： 2021 年 3 月 18 日，公司召开 2020 年年度股东大会审议通过了《东南电子股份有限公司章程（草案）》议案，公司将严格按照章程中的股利分配政策执行，切实保障投资者收益权。</p>	2022 年 11 月 09 日	长期	正常履行中
首次公开发行或再融资时所作承诺	公司	关于首次公开发行股票填补被摊薄即期回报的措施及承诺	<p>公司东南电子股份有限公司拟首次公开发行股票并在创业板上市。本次发行上市后，公司将及时有效地将募集资金投入使用，但是由于募集资金运用产生的效益可能无法在短期内明显体现，在股本增加的情况下，公司基本每股收益和稀释每股收益等指标将可能面临下降的风险。为降低本次公开发行股票摊薄公司即期回报的风险，增强对股东利益的回报，本公司将采取以下措施填补被摊薄即期回报：</p> <p>1、严格遵循《公司法》、《证券法》、《上市公司治理准则》等法律法规和规范性文件的要求，不断完善公司治理，为公司发展提供制度保障；</p> <p>2、重视内部控制，加强各项费用支出的管理，全面有效地控制经营风险，根据原材料价格和产产品订单需求情况制定合理的采购和生产计划，以进一步提高资产运营效率；</p> <p>3、继续巩固和积累核心产品生产经验，优化营销服务体系，拓展市场空间，增强公司的持续盈利能力，实现公司持续稳定发展；</p> <p>4、紧密跟踪行业先进技术的发展趋势，加强研发投入，提升公司对市场反应的灵敏度，使公司在日益激烈的市场竞争中以技术优势觅得先机；</p> <p>5、本公司已制定《募集资金使用管理制度》，强化募集资金管理；本公司将定期检查募集资金使用情况，确保募集资金得到合法合规使用；本公司承诺有效运用本次募集资金，改善融资结构，提升盈利水平，同时加快既</p>	2022 年 11 月 09 日	长期	正常履行中

			<p>有项目效益的释放，以填补股东即期回报下降的影响；</p> <p>6、公司 2020 年年度股东大会审议通过了《关于公司首次公开发行股票并上市后未来三年股东分红回报规划的议案》，基于对公司未来经营业绩的合理预测，制定公司上市后三年股东分红回报规划。公司将严格执行《公司章程》及股东回报文件中的利润分配政策，尊重并维护股东利益，保持利润分配政策的连续性与稳定性。</p>			
首次公开发行或再融资时所作承诺	控股股东、实际控制人及一致行动人	关于首次公开发行股票填补被摊薄即期回报的措施及承诺	<p>为保障公司填补即期回报措施能够得到切实履行，公司控股股东、实际控制人承诺如下：</p> <p>1、本人/本企业承诺在任何情形下均不会滥用实际控制人地位，不会越权干预公司经营管理活动，不会侵占公司利益，前述承诺是无条件且不可撤销的；</p> <p>2、本人/本企业承诺不无偿或以不公平条件向其他单位或者个人输送利益，也不采用其他方式损害公司利益；</p> <p>3、本人/本企业承诺由董事会或薪酬委员会制定的薪酬制度与公司填补回报措施的执行情况相挂钩；</p> <p>4、本人/本企业承诺如公司未来拟实施股权激励，公司股权激励的行权条件与公司填补回报措施的执行情况相挂钩；</p> <p>5、自本承诺出具日至公司首次公开发行股票实施完毕前，若中国证监会、深圳证券交易所作出关于填补回报措施及其承诺的其他新监管规定的，且上述承诺不能满足中国证监会、深圳证券交易所该等规定时，本人/本企业承诺届时将按照最新规定出具补充承诺；</p> <p>6、本人/本企业承诺切实履行公司制定的有关填补回报措施以及本人/本企业对此作出的任何有关填补回报措施的承诺，若本人/本企业违反前述承诺或拒不履行前述承诺的，本人/本企业将在股东大会及中国证监会指定的披露媒体上公开作出解释并道歉，并接受中国证监会和证券交易所对本人/本企业作出相关处罚或采取相关管理措施；对公司或其他股东造成损失的，本人/本企业将依法给予补偿。</p>	2022 年 11 月 09 日	长期	正常履行中
首次公开发行或再融资时所作承诺	董事、高级管理人员	关于首次公开发行股票填补被摊薄即期回	<p>为保障公司填补即期回报措施能够得到切实履行，公司的董事、高级管理人员承诺如下：</p>	2022 年 11 月 09 日	长期	正常履行中

作承诺		报的措施及承诺	<p>1、本人承诺不无偿或以不公平条件向其他单位或者个人输送利益，也不采用其他方式损害公司利益；</p> <p>2、本人承诺对本人的职务消费行为进行约束；</p> <p>3、本人承诺不动用公司资产从事与本人履行职责无关的投资、消费活动；</p> <p>4、本人承诺由董事会或薪酬委员会制定的薪酬制度与公司填补回报措施的执行情况相挂钩；</p> <p>5、本人承诺若公司未来拟实施股权激励，拟公布的公司股权激励的行权条件与公司填补回报措施的执行情况相挂钩；</p> <p>6、自本承诺出具日至公司首次公开发行股票实施完毕前，若中国证监会、深圳证券交易所作出关于填补回报措施及其承诺的其他新监管规定的，且上述承诺不能满足中国证监会、深圳证券交易所该等规定时，本人承诺届时将按照最新规定出具补充承诺；</p> <p>7、本人承诺切实履行公司制定的有关填补回报措施以及本人对此作出的任何有关填补回报措施的承诺，若本人违反前述承诺或拒不履行前述承诺的，本人将在股东大会及中国证监会指定的披露媒体上公开作出解释并道歉，并接受中国证监会和证券交易所对本人作出相关处罚或采取相关管理措施；对公司或股东造成损失的，本人将依法给予补偿。</p>			
首次公开发行或再融资时所作承诺	公司	未能履行承诺时的约束措施	<p>如本公司在首次公开发行股票招股说明书中所作出的公开承诺事项未能履行、确已无法履行或无法按期履行的，本公司将采取如下措施：</p> <p>1、在股东大会及中国证监会指定报刊上及时、充分披露未履行或无法按期履行公司承诺的具体原因，并向股东和社会公众投资者道歉；</p> <p>2、向公司投资者提出补充承诺或替代承诺，以尽可能保护投资者的权益；</p> <p>3、将上述补充承诺或替代承诺提交公司股东大会审议；</p> <p>4、公司违反承诺给投资者造成损失的，将依法对投资者进行赔偿。</p>	2021年11月09日	长期	正常履行中
首次公开发行或再融资时所作承诺	控股股东、实际控制人及一致行动人	未能履行承诺时的约束措施	<p>本人/本企业如违反首次公开发行上市时已作出的公开承诺，则采取或接受以下措施：</p> <p>1、在有关监管机关要求的期限内予以纠正；</p>	2022年11月09日	长期	正常履行中

			<p>2、给东南电子或其他投资者造成损失的，依法承担赔偿责任；</p> <p>3、若未承担前述赔偿责任，在履行完毕前不得转让其直接或间接持有的公司股份，同时东南电子有权扣减其所获分配的现金红利用于承担前述赔偿责任；</p> <p>4、有违法所得的，按相关法律法规处理；</p> <p>5、如该违反的承诺属可以继续履行的，将继续履行该承诺；</p> <p>6、根据届时规定可以采取的其他措施。</p>			
首次公开发行或再融资时所作承诺	董事、监事、高级管理人员	未能履行承诺时的约束措施	<p>违反首次公开发行上市时已作出的公开承诺，则采取或接受以下措施：</p> <p>1、在有关监管机关要求的期限内予以纠正；</p> <p>2、给东南电子或者其他投资者造成直接损失的，依法承担赔偿责任；</p> <p>3、若未承担前述赔偿责任，在履行完毕前不得转让其直接或间接持有的公司股份，同时东南电子有权扣减其所获分配的现金红利用于承担前述赔偿责任；</p> <p>4、有违法所得的，按相关法律法规处理；</p> <p>5、如该违反的承诺属可以继续履行的，将继续履行该承诺；</p> <p>6、根据届时规定可以采取的其他措施。</p>	2022年11月09日	长期	正常履行中
首次公开发行或再融资时所作承诺	公司	关于对欺诈发行上市的股份购回的承诺	<p>1、保证公司本次公开发行股票并在创业板上市不存在任何欺诈发行的情形。</p> <p>2、如公司不符合发行上市条件，以欺骗手段骗取发行注册并已经发行上市的，公司将在中国证监会等有权部门确认后五个工作日内启动股份购回程序，购回公司本次公开发行的全部新股。</p>	2022年11月09日	长期	正常履行中
首次公开发行或再融资时所作承诺	控股股东、实际控制人及一致行动人	关于对欺诈发行上市的股份购回的承诺	<p>1、公司符合创业板上市发行条件，申请本次公开发行股票并上市的相关申报文件所披露的信息真实、准确、完整，不存在任何虚假记载、误导性陈述或重大遗漏，亦不存在欺诈发行的情形。</p> <p>2、如经证券监管部门或有权部门认定，发行人本次发行构成欺诈发行的，本人/本企业将在中国证监会等有权部门认定事实后依法启动股份购回程序，购回公司本次公开发行的全部新股，购回价格按照发行价加算银行同期存款利息确定。在实施上述股份回购时，如法律法规、公司章程等另有规定的从其规定。</p> <p>3、若东南电子本次公开发行股</p>	2022年11月09日	长期	正常履行中

			票的招股说明书有虚假记载、误导性陈述或重大遗漏，致使投资者在证券发行和交易中遭受损失的，本人/本企业将依法赔偿投资者损失。本人/本企业承诺不因职务变更、离职等原因而放弃履行已作出的承诺。			
首次公开发行或再融资时所作承诺	公司	关于股东信息披露事项的专项承诺	<p>1、本公司已在招股说明书中真实、准确、完整的披露了股东信息；</p> <p>2、本公司历史沿革中不存在股份代持、委托持股等情形，不存在股权争议或潜在纠纷等情形；</p> <p>3、本公司不存在法律法规规定禁止持股的主体直接或间接持有发行人股份的情形；</p> <p>4、本公司本次发行上市的中介机构或其负责人、高级管理人员、经办人员不存在直接或间接持有本公司股份的情形；</p> <p>5、本公司不存在以发行人股权进行不当利益输送情形；</p> <p>6、本公司不存在证监会系统离职人员入股的情况；</p> <p>7、若本公司违反上述承诺，将承担由此产生的一切法律后果。</p>	2022年11月09日	长期	正常履行中
首次公开发行或再融资时所作承诺	仇文奎、管献尧和赵一中	关于避免同业竞争的承诺	<p>本人/本企业现时没有直接或间接经营其他任何与东南电子经营的业务相同、相似或在任何方面构成竞争的业务。自本承诺函出具之日起，本人/本企业及本人/本企业控制的其他企业将不会以任何方式从事，包括但不限于单独与他人合作直接或间接从事与东南电子相同、相似或在任何方面构成竞争的业务与活动。本人/本企业保证不直接或间接投资控股于业务与东南电子相同、类似或在任何方面构成竞争的其他任何经济实体、机构、经济组织的权益，或以其他任何形式取得该经济实体、机构、经济组织的控制权。如本人/本企业直接或间接参股的其他公司、企业从事的业务与东南电子有竞争，则本人/本企业将作为参股股东或促使本人/本企业控制的参股股东对此等事项实施否决权。本人/本企业不向其他业务与东南电子相同、类似或在任何方面构成竞争的公司、企业或其他机构、组织或个人提供东南电子的专有技术或销售渠道、客户信息等商业秘密。如果未来本人/本企业或本人/本企业控制的其他企业拟从事的新业务可能与东南电子存在同业竞争，本人/本企业将本着东南电子优先的原则与东南电</p>	2022年11月09日	长期	正常履行中

			<p>子协商解决。如本人/本企业或本人/本企业所控制的其他企业获得的商业机会与东南电子主营业务发生同业竞争或可能发生同业竞争的，本人/本企业承诺将上述商业机会通知东南电子，在通知中所指定的合理期间内，如东南电子作出愿意利用该商业机会的肯定答复，则本人/本企业及本人/本企业控制的其他企业将放弃该商业机会，以确保东南电子及其全体股东利益不受损害；如果东南电子不予答复或者给予否定的答复，则视为放弃该商业机会。若东南电子今后从事新的业务领域，则本人/本企业及本人/本企业控制的其他公司或其他组织将不以控股方式或以参股但拥有实质控制权的方式从事与东南电子新的业务领域有直接竞争的业务活动，包括但不限于投资、收购、兼并与东南电子今后从事的新业务有直接竞争的公司或者其他经济组织。承诺函一经签署，即构成本人/本企业不可撤销的法律义务。如出现因本人/本企业违反上述承诺而导致东南电子或其他股东权益受到损害的情况，将依法承担相应的赔偿责任。</p>			
首次公开发行或再融资时所作承诺	控股股东、实际控制人及一致行动人	关于减少和规范关联交易的承诺	<p>1、除已经披露的情形之外，本人/本企业及本人/本企业控制的企业与发行人不存在其他重要关联交易；2、本人/本企业不会实施影响发行人独立性的行为，并将保持发行人在资产、人员、财务、业务和机构等方面的独立性；</p> <p>3、本人/本企业将尽量避免与发行人之间产生关联交易事项，对于不可避免发生的关联业务往来或交易，将在平等、自愿的基础上，按照公平、公允和等价有偿的原则进行，交易价格将按照市场公认的合理价格确定；</p> <p>4、本人/本企业将严格遵守发行人公司章程及关联交易相关内部规章制度中关于关联交易事项的回避规定，所涉及的关联交易均将按照发行人关联交易决策程序进行，并将履行合法程序，及时对关联交易事项进行信息披露；</p> <p>5、本人/本企业保证不会利用关联交易转移发行人的利润，不会通过影响发行人的经营决策来损害发行人及其他股东的合法权益</p> <p>6、本人/本企业及本人/本企业控制的企业不以任何方式违法违</p>	2022 年 11 月 09 日	长期	正常履行中

			规占用发行人资金及要求发行人违规提供担保。			
首次公开发行或再融资时所作承诺	控股股东、实际控制人	关于社保、住房公积金事项的承诺	本人承诺，如果东南电子因以前年度的职工社会保险金问题而遭受损失或承担任何责任（包括但不限于补缴职工社会保险金等），保证对东南电子进行充分补偿，使东南电子恢复到未遭受该等损失或承担该等责任之前的经济状态；同时，如因东南电子未为部分员工缴纳住房公积金而产生补缴义务，以及如因未为部分员工缴纳住房公积金而遭受任何罚款或损失，均承担相应的责任。	2022年11月09日	长期	正常履行中
股权激励承诺	不适用					
其他对公司中小股东所作承诺	不适用					
其他承诺	不适用					
承诺是否按时履行	是					
如承诺超期未履行完毕的，应当详细说明未完成履行的具体原因及下一步的工作计划	不适用					

2、公司资产或项目存在盈利预测，且报告期仍处在盈利预测期间，公司就资产或项目达到原盈利预测及其原因做出说明

适用 不适用

二、控股股东及其他关联方对上市公司的非经营性占用资金情况

适用 不适用

公司报告期不存在控股股东及其他关联方对上市公司的非经营性占用资金。

三、违规对外担保情况

适用 不适用

公司报告期无违规对外担保情况。

四、董事会对最近一期“非标准审计报告”相关情况的说明

适用 不适用

五、董事会、监事会、独立董事（如有）对会计师事务所本报告期“非标准审计报告”的说明

适用 不适用

六、董事会关于报告期会计政策、会计估计变更或重大会计差错更正的说明

适用 不适用

公司自 2023 年 1 月 1 日起执行财政部颁布的《企业会计准则解释第 16 号》“关于单项交易产生的资产和负债相关的递延所得税不适用初始确认豁免的会计处理”规定，对在首次执行该规定的财务报表列报最早期间的期初至首次执行日之间发生的适用该规定的单项交易按该规定进行调整。对在首次执行该规定的财务报表列报最早期间的期初因适用该规定的单项交易而确认的租赁负债和使用权资产，以及确认的弃置义务相关预计负债和对应的相关资产，产生应纳税暂时性差异和可抵扣暂时性差异的，按照该规定和《企业会计准则第 18 号——所得税》的规定，将累积影响数调整财务报表列报最早期间的期初留存收益及其他相关财务报表项目。具体调整情况如下：

单位：元

受重要影响的报表项目	影响金额	备注
2022 年 12 月 31 日资产负债表项目		
递延所得税资产	679.80	
盈余公积	67.98	
未分配利润	611.82	
2022 年度利润表项目		
所得税费用	-679.80	

七、与上年度财务报告相比，合并报表范围发生变化的情况说明

适用 不适用

公司报告期无合并报表范围发生变化的情况。

八、聘任、解聘会计师事务所情况

现聘任的会计师事务所

境内会计师事务所名称	天健会计师事务所（特殊普通合伙）
境内会计师事务所报酬（万元）	45
境内会计师事务所审计服务的连续年限	5
境内会计师事务所注册会计师姓名	程志刚、范一鸣
境内会计师事务所注册会计师审计服务的连续年限	程志刚 1 年、范一鸣 1 年

是否改聘会计师事务所

是 否

聘请内部控制审计会计师事务所、财务顾问或保荐人情况

适用 不适用

九、年度报告披露后面临退市情况

适用 不适用

十、破产重整相关事项

适用 不适用

公司报告期末发生破产重整相关事项。

十一、重大诉讼、仲裁事项

适用 不适用

本年度公司无重大诉讼、仲裁事项。

十二、处罚及整改情况

适用 不适用

公司报告期不存在处罚及整改情况。

十三、公司及其控股股东、实际控制人的诚信状况

适用 不适用

十四、重大关联交易

1、与日常经营相关的关联交易

适用 不适用

公司报告期末发生与日常经营相关的关联交易。

2、资产或股权收购、出售发生的关联交易

适用 不适用

公司报告期末发生资产或股权收购、出售的关联交易。

3、共同对外投资的关联交易

适用 不适用

公司报告期末发生共同对外投资的关联交易。

4、关联债权债务往来

适用 不适用

公司报告期不存在关联债权债务往来。

5、与存在关联关系的财务公司的往来情况

适用 不适用

公司与存在关联关系的财务公司与关联方之间不存在存款、贷款、授信或其他金融业务。

6、公司控股的财务公司与关联方的往来情况

适用 不适用

公司控股的财务公司与关联方之间不存在存款、贷款、授信或其他金融业务。

7、其他重大关联交易

适用 不适用

公司报告期无其他重大关联交易。

十五、重大合同及其履行情况

1、托管、承包、租赁事项情况

(1) 托管情况

适用 不适用

公司报告期不存在托管情况。

(2) 承包情况

适用 不适用

公司报告期不存在承包情况。

(3) 租赁情况

适用 不适用

租赁情况说明

	承租人	出租人	房屋坐落	面积 (m ²)	租赁起止期限	租金	租赁用途
1	公司	曾赞伦、苏珊珊	容桂海尾社区居委会汇桂路三横路7号	700	2021年8月10日-2023年8月9日	19,600元/月	仓库
2	公司	曾赞伦	容桂海尾社区居委会汇桂路三横路7号	700	2023年7月20日-2026年7月19日	11,000元/月	仓库

为公司带来的损益达到公司报告期利润总额 10%以上的项目

适用 不适用

出租方名称	租赁方名称	租赁资产情况	租赁资产涉及	租赁起始日	租赁终止日	租赁收益(万)	租赁收益确定	租赁收益对公	是否关联交易	关联关系
-------	-------	--------	--------	-------	-------	---------	--------	--------	--------	------

			金 额 (万 元)			元)	依据	司影响		
公司	温州裕宏电气有限公司	位于乐清经济开发区纬七路288号的厂房	1113.56	2021年08月01日	2026年07月31日	472.38	租赁合同	无重大影响	否	无关联关系

2、重大担保

适用 不适用

公司报告期不存在重大担保情况。

3、委托他人进行现金资产管理情况

(1) 委托理财情况

适用 不适用

公司报告期不存在委托理财。

(2) 委托贷款情况

适用 不适用

公司报告期不存在委托贷款。

4、其他重大合同

适用 不适用

公司报告期不存在其他重大合同。

十六、其他重大事项的说明

适用 不适用

1、经 2023 年 4 月 26 日公司召开的第三届董事会第七次会议和第三届监事会第六次会议、2023 年 5 月 18 日召开的 2022 年年度股东大会审议通过了《关于公司 2022 年度利润分配预案的议案》，公司以 2022 年 12 月 31 日的总股本 85,840,000 为基数，向全体股东每 10 股派发现金股利 2.5 元（含税），合计派发现金股 21,460,000.00 元（含税），不送红股，不进行资本公积金转增股本，剩余未分配利润滚存至以后年度分配。公司于 2023 年 5 月 30 日已完成 2022 年年度权益分派。具体内容详见公司 2023 年 5 月 23 日披露于巨潮资讯网（www.cninfo.com.cn）的《2022 年年度权益分派实施公告》（公告编号：2023-020）。

2、2023 年 5 月 31 日，公司召开第三届董事会第八次会议审议通过了《关于提名公司第三届董事会独立董事候选人的议案》，该事项并经公司 2023 年 6 月 16 日召开的 2023 年第一次临时股东大会审议通过。经股东大会选举赵元元女士为第三届董事会独立董事，接任黄锡楚先生原担任的公司第三届董事会提名委员会主任委员及审计委员会委员，任期自

公司 2023 年第一次临时股东大会通过之日起至第三届董事会任期届满。具体内容详见公司 2023 年 6 月 1 日披露于巨潮资讯网（www.cninfo.com.cn）的《关于选举公司独立董事的公告》（公告编号：2023-023）。

十七、公司子公司重大事项

适用 不适用

第七节 股份变动及股东情况

一、股份变动情况

1、股份变动情况

单位：股

	本次变动前		本次变动增减（+，-）					本次变动后	
	数量	比例	发行新股	送股	公积金转股	其他	小计	数量	比例
一、有限售条件股份	65,487,777	76.29%				-6,018,458	-6,018,458	59,469,319	69.28%
1、国家持股									
2、国有法人持股	1,862	0.00%				-1,862	-1,862	0	0.00%
3、其他内资持股	65,482,350	76.28%				-6,013,031	-6,013,031	59,469,319	69.28%
其中：境内法人持股	4,302,366	5.01%				-1,802,366	-1,802,366	2,500,000	2.91%
境内自然人持股	60,084,819	70.00%				-3,115,500	-3,115,500	56,969,319	66.37%
基金、理财产品等	1,095,165	1.28%				-1,095,165	-1,095,165	0	0.00%
4、外资持股	3,565	0.00%				-3,565	-3,565	0	0.00%
其中：境外法人持股	3,432	0.00%				-3,432	-3,432	0	0.00%
境外自然人持股	133	0.00%				-133	-133	0	0.00%
二、无限售条件股份	20,352,223	23.71%				6,018,458	6,018,458	26,370,681	30.72%
1、人民币普通股	20,352,223	23.71%				6,018,458	6,018,458	26,370,681	30.72%
2、境内上市的外资股									

3、境外上市的外资股									
4、其他									
三、股份总数	85,840,000	100.00%				0	0	85,840,000	100.00%

股份变动的理由

适用 不适用

1、公司首次公开发行网下配售限售股于 2023 年 5 月 9 日限售期届满并上市流通，本次解除限售股份的数量为 1,107,777 股，占公司总股本的比例为 1.2905%。具体内容详见公司 2023 年 5 月 5 日在巨潮资讯网（www.cninfo.com.cn）披露的《首次公开发行网下配售限售股上市流通提示性公告》（公告编号：2023-017）。

2、公司首次公开发行前已发行股份限售股于 2023 年 11 月 9 日限售期届满并上市流通，本次解除限售股份的数量为 6,384,077 股，占公司总股本的比例为 7.4372%。具体内容详见 2023 年 11 月 6 日在巨潮资讯网（www.cninfo.com.cn）披露的《首次公开发行前已发行股份上市流通提示性公告》（公告编号：2023-039）。本次解除限售股东涉及部分董监高，因董监高持股锁定要求，首发解除限售后其所持 75%股份被锁定。

股份变动的批准情况

适用 不适用

1、公司首次公开发行网下配售限售股于 2023 年 5 月 9 日限售期届满并上市流通，本次解除限售股份的数量为 1,107,777 股，占公司总股本的比例为 1.2905%。具体内容详见公司 2023 年 5 月 5 日在巨潮资讯网（www.cninfo.com.cn）披露的《首次公开发行网下配售限售股上市流通提示性公告》（公告编号：2023-017）。

2、公司首次公开发行前已发行股份限售股于 2023 年 11 月 9 日限售期届满并上市流通，本次解除限售股份的数量为 6,384,077 股，占公司总股本的比例为 7.4372%。具体内容详见 2023 年 11 月 6 日在巨潮资讯网（www.cninfo.com.cn）披露的《首次公开发行前已发行股份上市流通提示性公告》（公告编号：2023-039）。

股份变动的过户情况

适用 不适用

1、中国证券登记结算有限责任公司深圳分公司已于 2023 年 5 月 9 日完成上述首次公开发行网下配售限售股份解除限售的变更登记。

2、中国证券登记结算有限责任公司深圳分公司已于 2023 年 11 月 9 日完成上述首次公开发行网下配售限售股份解除限售的变更登记。

股份变动对最近一年和最近一期基本每股收益和稀释每股收益、归属于公司普通股股东的每股净资产等财务指标的影响

适用 不适用

公司认为必要或证券监管机构要求披露的其他内容

适用 不适用

2、限售股份变动情况

适用 不适用

单位：股

股东名称	期初限售股数	本期增加限售股数	本期解除限售股数	期末限售股数	限售原因	解除限售日期
仇文奎	13,073,396			13,073,396	首发前限售股	2025年11月9日
管献尧	13,073,396			13,073,396	首发前限售股	2025年11月9日
赵一中	7,844,901			7,844,901	首发前限售股	2025年11月9日
张立	6,536,698			6,536,698	首发前限售股	2025年11月9日
张并	6,536,697			6,536,697	首发前限售股	2025年11月9日
戴式忠	5,815,869			5,815,869	首发前限售股	2025年11月9日
乐清众创投资管理合伙企业(有限合伙)	2,500,000			2,500,000	首发前限售股	2025年11月9日
安吉久弘管理合伙企业(有限合伙)	1,800,000		1,800,000	0	首发前限售股	2023年11月9日
仇旦旦	1,309,774		327,444	982,330	高管锁定股	按照董监高持股要求锁定及解锁相应股份
鲍小云	1,309,774		1,309,774	0	首发前限售股	2023年11月9日
周强	1,309,774		1,309,774	0	首发前限售股	2023年11月9日
钱泽礼	1,307,483			1,307,483	首发前限售股	2025年11月9日
朱皓宇	1,307,483			1,307,483	首发前限售股	2025年11月9日
舒克云	654,755		163,689	491,066	高管锁定股	按照董监高持股要求锁定及解锁相应股份
首发后限售股	1,107,777		1,107,777	0	网下配售限售	2023年5月9日
合计	65,487,777	0	6,018,458	59,469,319	--	--

二、证券发行与上市情况

1、报告期内证券发行（不含优先股）情况

适用 不适用

2、公司股份总数及股东结构的变动、公司资产和负债结构的变动情况说明

适用 不适用

3、现存的内部职工股情况

适用 不适用

三、股东和实际控制人情况

1、公司股东数量及持股情况

单位：股

报告期末普通股股东总数	7,967	年度报告披露日前上一月末普通股股东总数	7,960	报告期末表决权恢复的优先股股东总数（如有）（参见注9）	0	年度报告披露日前上一月末表决权恢复的优先股股东总数（如有）（参见注9）	0	持有特别表决权股份的股东总数（如有）	0
持股 5%以上的股东或前 10 名股东持股情况（不含通过转融通出借股份）									
股东名称	股东性质	持股比例	报告期末持股数量	报告期内增减变动情况	持有有限售条件的股份数量	持有无限售条件的股份数量	质押、标记或冻结情况		
							股份状态	数量	
管献尧	境内自然人	15.23%	13,073,396	0	13,073,396	0	不适用		0
仇文奎	境内自然人	15.23%	13,073,396	0	13,073,396	0	不适用		0
赵一中	境内自然人	9.14%	7,844,901	0	7,844,901	0	不适用		0
张立	境内自然人	7.61%	6,536,698	0	6,536,698	0	不适用		0
张并	境内自然人	7.61%	6,536,697	0	6,536,697	0	不适用		0
戴式忠	境内自然人	6.78%	5,815,869	0	5,815,869	0	不适用		0
乐清市众创投资管理合伙企业（有限合伙）	境内非国有法人	2.91%	2,500,000	0	2,500,000	0	不适用		0
仇旦旦	境内自然人	1.53%	1,309,774	0	982,330	327,444	不适用		0
鲍小云	境内自然人	1.53%	1,309,774	0	0	1,309,774	不适用		0
朱皓宇	境内自然人	1.52%	1,307,483	0	1,307,483	0	不适用		0
钱泽礼	境内自然人	1.52%	1,307,483	0	1,307,483	0	不适用		0
战略投资者或一般法人因配售新股成为前 10 名股东的情况（如有）（参见注 4）	无								

上述股东关联关系或一致行动的说明	上述股东中，仇文奎、管献尧和赵一中为公司控股股东、实际控制人，三人已签订《一致行动人协议》，仇文奎系乐清市众创投资管理合伙企业（有限合伙）的执行事务合伙人。除此之外，公司未知上述股东是否存在其他关联关系及一致行动人关系。		
上述股东涉及委托/受托表决权、放弃表决权情况的说明	无		
前 10 名股东中存在回购专户的特别说明（如有）（参见注 10）	无		
前 10 名无限售条件股东持股情况			
股东名称	报告期末持有无限售条件股份数量	股份种类	
		股份种类	数量
鲍小云	1,309,774	人民币普通股	1,309,774
中国工商银行股份有限公司—大成中证 360 互联网+大数据 100 指数型证券投资基金	1,129,400	人民币普通股	1,129,400
周强	1,079,274	人民币普通股	1,079,274
安吉久弘企业管理合伙企业（有限合伙）	950,700	人民币普通股	950,700
中信银行股份有限公司—博时专精特新主题混合型证券投资基金	407,100	人民币普通股	407,100
中国工商银行股份有限公司—申万菱信量化小盘股票型证券投资基金（LOF）	381,800	人民币普通股	381,800
中国工商银行股份有限公司—中信保诚多策略灵活配置混合型证券投资基金（LOF）	342,630	人民币普通股	342,630
仇旦旦	327,444	人民币普通股	327,444
中国银行股份有限公司—国金量化多因子股票型证券投资基金	322,300	人民币普通股	322,300
中国农业银行股份有限公司—西部利得量化成长混合型发起式证券投资基金	257,200	人民币普通股	257,200
前 10 名无限售流通股股东之间，以及前 10 名无限售流通股股东和前 10 名股东之间关联关系或一致行动的说明	公司未知前 10 名无限售流通股股东之间，以及前 10 名无限售流通股股东和其他前 10 名股东之间是否存在关联关系，也未知是否属于一致行动人。		
参与融资融券业务股东情况说明（如	无		

有) (参见注 5)

前十名股东参与转融通业务出借股份情况

适用 不适用

前十名股东较上期发生变化

适用 不适用

单位：股

前十名股东较上期末发生变化情况					
股东名称 (全称)	本报告期新增/退出	期末转融通出借股份且尚未归还数量		期末股东普通账户、信用账户持股及转融通出借股份且尚未归还的股份数量	
		数量合计	占总股本的比例	数量合计	占总股本的比例
安吉久弘企业管理合伙企业 (有限合伙)	退出	0	0.00%	950,700	1.11%
周强	退出	0	0.00%	1,079,274	1.26%
朱皓宇	新增	0	0.00%	1,307,483	1.52%
钱泽礼	新增	0	0.00%	1,307,483	1.52%

公司是否具有表决权差异安排

适用 不适用

公司前 10 名普通股股东、前 10 名无限售条件普通股股东在报告期内是否进行约定购回交易

是 否

公司前 10 名普通股股东、前 10 名无限售条件普通股股东在报告期内未进行约定购回交易。

2、公司控股股东情况

控股股东性质：自然人控股

控股股东类型：自然人

控股股东姓名	国籍	是否取得其他国家或地区居留权
仇文奎	中国	否
管献尧	中国	否
赵一中	中国	否
主要职业及职务	仇文奎先生担任公司董事长、总经理；管献尧先生担任公司董事；赵一中先生担任公司董事。	
报告期内控股和参股的其他境内外上市公司的股权情况	不适用	

控股股东报告期内变更

适用 不适用

公司报告期控股股东未发生变更。

3、公司实际控制人及其一致行动人

实际控制人性质：境内自然人

实际控制人类型：自然人

实际控制人姓名	与实际控制人关系	国籍	是否取得其他国家或地区居留权
仇文奎	本人	中国	否
管献尧	本人	中国	否

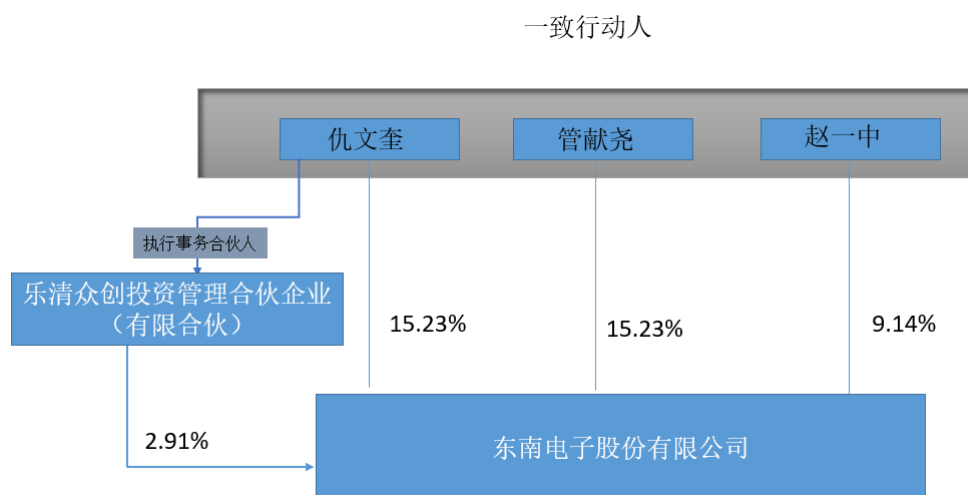
赵一中	本人	中国	否
乐清市众创投资管理合伙企业（有限合伙）	一致行动（含协议、亲属、同一控制）	中国	否
主要职业及职务	仇文奎先生担任公司董事长、总经理；管献尧先生担任公司董事；赵一中先生担任公司董事；仇文奎系乐清市众创投资管理合伙企业（有限合伙）的执行事务合伙人		
过去 10 年曾控股的境内外上市公司情况	不适用		

实际控制人报告期内变更

适用 不适用

公司报告期实际控制人未发生变更。

公司与实际控制人之间的产权及控制关系的方框图



实际控制人通过信托或其他资产管理方式控制公司

适用 不适用

4、公司控股股东或第一大股东及其一致行动人累计质押股份数量占其所持公司股份数量比例达到 80%

适用 不适用

5、其他持股在 10%以上的法人股东

适用 不适用

6、控股股东、实际控制人、重组方及其他承诺主体股份限制减持情况

适用 不适用

四、股份回购在报告期的具体实施情况

股份回购的实施进展情况

适用 不适用

采用集中竞价交易方式减持回购股份的实施进展情况

适用 不适用

第八节 优先股相关情况

适用 不适用

报告期公司不存在优先股。

第九节 债券相关情况

适用 不适用

第十节 财务报告

一、审计报告

审计意见类型	标准的无保留意见
审计报告签署日期	2024 年 04 月 17 日
审计机构名称	天健会计师事务所（特殊普通合伙）
审计报告文号	天健审〔2024〕2076 号
注册会计师姓名	程志刚、范一鸣

审计报告正文

一、审计意见

我们审计了东南电子股份有限公司（以下简称东南电子公司）财务报表，包括 2023 年 12 月 31 日的资产负债表，2023 年度的利润表、现金流量表、所有者权益变动表，以及相关财务报表附注。

我们认为，后附的财务报表在所有重大方面按照企业会计准则的规定编制，公允反映了东南电子公司 2023 年 12 月 31 日的财务状况，以及 2023 年度的经营成果和现金流量。

二、形成审计意见的基础

我们按照中国注册会计师审计准则的规定执行了审计工作。审计报告的“注册会计师对财务报表审计的责任”部分进一步阐述了我们在这些准则下的责任。按照中国注册会计师职业道德守则，我们独立于东南电子公司，并履行了职业道德方面的其他责任。我们相信，我们获取的审计证据是充分、适当的，为发表审计意见提供了基础。

三、关键审计事项

关键审计事项是我们根据职业判断，认为对本期财务报表审计最为重要的事项。这些事项的应对以对财务报表整体进行审计并形成审计意见为背景，我们不对这些事项单独发表意见。

（一）收入确认

1. 事项描述

相关信息披露详见财务报表附注五（十九）和七（三十）。

东南电子公司的营业收入主要来自于微动开关等产品的生产和销售。2023 年度，东南电子公司的营业收入为人民币 259,811,507.79 元。

由于营业收入是东南电子公司关键业绩指标之一，可能存在东南电子公司管理层（以下简称管理层）通过不恰当的收入确认以达到特定目标或预期的固有风险，因此，我们将收入确认确定为关键审计事项。

2. 审计应对

针对收入确认，我们执行的审计程序主要包括：

(1) 了解与收入确认相关的关键内部控制，评价这些控制的设计，确定其是否得到执行，并测试相关内部控制的运行有效性；

(2) 检查销售合同，了解主要合同条款或条件，评价收入确认方法是否适当；

(3) 按月度、产品、客户等对营业收入和毛利率实施分析程序，识别是否存在重大或异常波动，并查明原因；

(4) 对于内销收入，选取项目检查相关支持性文件，包括销售合同、订单、销售发票、出库单、发货单及客户对账单或结算单等；对于外销收入，获取电子口岸信息并与账面记录核对，并选取项目检查销售合同、出口报关单、货运提单、销售发票等支持性文件；

(5) 结合应收账款，选取项目函证销售金额；

(6) 实施截止测试，检查收入是否在恰当期间确认；

(7) 获取资产负债表日后的销售退回记录，检查是否存在资产负债表日不满足收入确认条件的情况；

(8) 检查与营业收入相关的信息是否已在财务报表中作出恰当列报。

(二) 应收账款减值

1. 事项描述

相关信息披露详见财务报表附注五(八)、(九)和七(三)。

截至 2023 年 12 月 31 日，东南电子公司应收账款账面余额为人民币 95,774,198.90 元，坏账准备为人民币 5,035,108.66 元，账面价值为人民币 90,739,090.24 元。

管理层根据各项应收账款的信用风险特征，以单项或组合为基础，按照相当于整个存续期内的预期信用损失金额计量其损失准备。由于应收账款金额重大，且应收账款减值测试涉及重大管理层判断，我们将应收账款减值确定为关键审计事项。

2. 审计应对

针对应收账款减值，我们实施的审计程序主要包括：

(1) 了解与应收账款减值相关的关键内部控制，评价这些控制的设计，确定其是否得到执行，并测试相关内部控制的运行有效性；

(2) 针对管理层以前年度就坏账准备所作估计，复核其结果或者管理层对其作出的后续重新估计；

(3) 复核管理层对应收账款进行信用风险评估的相关考虑和客观证据，评价管理层是否恰当识别各项应收账款的信用风险特征；

(4) 对于以单项为基础计量预期信用损失的应收账款，复核管理层对预期收取现金流量的预测，评价在预测中使用的重大假设的适当性以及数据的适当性、相关性和可靠性，并与获取的外部证据进行核对；

(5) 对于以组合为基础计量预期信用损失的应收账款，评价管理层按信用风险特征划分组合的合理性；评价管理层确定的应收账款预期信用损失率的合理性，包括使用的重大假设的适当性以及数据的适当性、相关性和可靠性；测试管理层对坏账准备的计算是否准确；

(6) 结合应收账款函证以及期后回款情况，评价管理层计提坏账准备的合理性；

(7) 检查与应收账款减值相关的信息是否已在财务报表中作出恰当列报。

四、其他信息

管理层对其他信息负责。其他信息包括年度报告中涵盖的信息，但不包括财务报表和我们的审计报告。

我们对财务报表发表的审计意见不涵盖其他信息，我们也不对其他信息发表任何形式的鉴证结论。

结合我们对财务报表的审计，我们的责任是阅读其他信息，在此过程中，考虑其他信息是否与财务报表或我们在审计过程中了解到的情况存在重大不一致或者似乎存在重大错报。

基于我们已执行的工作，如果我们确定其他信息存在重大错报，我们应当报告该事实。在这方面，我们无任何事项需要报告。

五、管理层和治理层对财务报表的责任

管理层负责按照企业会计准则的规定编制财务报表，使其实现公允反映，并设计、执行和维护必要的内部控制，以使财务报表不存在由于舞弊或错误导致的重大错报。

在编制财务报表时，管理层负责评估东南电子公司的持续经营能力，披露与持续经营相关的事项（如适用），并运用持续经营假设，除非计划进行清算、终止运营或别无其他现实的选择。

东南电子公司治理层（以下简称治理层）负责监督东南电子公司的财务报告过程。

六、注册会计师对财务报表审计的责任

我们的目标是对财务报表整体是否不存在由于舞弊或错误导致的重大错报获取合理保证，并出具包含审计意见的审计报告。合理保证是高水平的保证，但并不能保证按照审计准则执行的审计在某一重大错报存在时总能发现。错报可能由于舞弊或错误导致，如果合理预期错报单独或汇总起来可能影响财务报表使用者依据财务报表作出的经济决策，则通常认为错报是重大的。

在按照审计准则执行审计工作的过程中，我们运用职业判断，并保持职业怀疑。同时，我们也执行以下工作：

(一) 识别和评估由于舞弊或错误导致的财务报表重大错报风险，设计和实施审计程序以应对这些风险，并获取充分、适当的审计证据，作为发表审计意见的基础。由于舞弊可能涉及串通、伪造、故意遗漏、虚假陈述或凌驾于内部控制之上，未能发现由于舞弊导致的重大错报的风险高于未能发现由于错误导致的重大错报的风险。

(二) 了解与审计相关的内部控制，以设计恰当的审计程序，但目的并非对内部控制的有效性发表意见。

(三) 评价管理层选用会计政策的恰当性和作出会计估计及相关披露的合理性。

(四) 对管理层使用持续经营假设的恰当性得出结论。同时，根据获取的审计证据，就可能导致对东南电子公司持续经营能力产生重大疑虑的事项或情况是否存在重大不确定性得出结论。如果我们得出结论认为存在重大不确定性，审计准则要求我们在审计报告中提请报表使用者注意财务报表中的相关披露；如果披露不充分，我们应当发表非无保留意见。我们的结论基于截至审计报告日可获得的信息。然而，未来的事项或情况可能导致东南电子公司不能持续经营。

(五) 评价财务报表的总体列报、结构和内容，并评价财务报表是否公允反映相关交易和事项。

我们与治理层就计划的审计范围、时间安排和重大审计发现等事项进行沟通，包括沟通我们在审计中识别出的值得关注的内部控制缺陷。

我们还就已遵守与独立性相关的职业道德要求向治理层提供声明，并与治理层沟通可能被合理认为影响我们独立性的所有关系和其他事项，以及相关的防范措施（如适用）。

从与治理层沟通过的事项中，我们确定哪些事项对本期财务报表审计最为重要，因而构成关键审计事项。我们在审计报告中描述这些事项，除非法律法规禁止公开披露这些事项，或在极少数情形下，如果合理预期在审计报告中沟通某事项造成的负面后果超过在公众利益方面产生的益处，我们确定不应在审计报告中沟通该事项。

天健会计师事务所（特殊普通合伙）

中国注册会计师：程志刚
（项目合伙人）

中国·杭州

中国注册会计师：范一鸣

二〇二四年四月十七日

二、财务报表

财务附注中报表的单位为：元

1、资产负债表

编制单位：东南电子股份有限公司

2023 年 12 月 31 日

单位：元

项目	2023 年 12 月 31 日	2023 年 1 月 1 日
流动资产：		
货币资金	515,230,114.73	500,603,539.85
结算备付金		
拆出资金		
交易性金融资产		
衍生金融资产		
应收票据	932,359.17	367,363.36
应收账款	90,739,090.24	66,137,562.17
应收款项融资	14,313,500.18	22,154,113.08
预付款项	1,811,822.91	867,396.51
应收保费		
应收分保账款		
应收分保合同准备金		
其他应收款	450,656.10	535,270.22
其中：应收利息		
应收股利		
买入返售金融资产		
存货	62,378,729.65	55,619,132.94
合同资产		
持有待售资产		
一年内到期的非流动资产		
其他流动资产	3,655,569.11	2,027,453.84
流动资产合计	689,511,842.09	648,311,831.97
非流动资产：		
发放贷款和垫款		
债权投资		
其他债权投资		
长期应收款		
长期股权投资		
其他权益工具投资		
其他非流动金融资产		
投资性房地产	11,135,556.62	12,228,325.70
固定资产	168,008,555.85	179,165,006.78
在建工程	3,186,924.58	4,421,736.28

生产性生物资产		
油气资产		
使用权资产	302,850.39	130,700.03
无形资产	32,955,639.29	33,540,523.60
开发支出		
商誉		
长期待摊费用		
递延所得税资产	941,447.48	486,198.90
其他非流动资产	2,327,644.00	1,020,588.42
非流动资产合计	218,858,618.21	230,993,079.71
资产总计	908,370,460.30	879,304,911.68
流动负债：		
短期借款		
向中央银行借款		
拆入资金		
交易性金融负债		
衍生金融负债		
应付票据		
应付账款	31,692,935.06	23,919,764.26
预收款项	2,755,555.55	2,755,555.55
合同负债	1,993,319.17	1,195,126.50
卖出回购金融资产款		
吸收存款及同业存放		
代理买卖证券款		
代理承销证券款		
应付职工薪酬	11,213,469.59	8,767,842.99
应交税费	4,114,492.03	3,387,376.09
其他应付款	660,234.57	563,536.03
其中：应付利息		
应付股利		
应付手续费及佣金		
应付分保账款		
持有待售负债		
一年内到期的非流动负债	114,642.59	135,232.02
其他流动负债	124,381.98	90,854.70
流动负债合计	52,669,030.54	40,815,288.14
非流动负债：		
保险合同准备金		
长期借款		
应付债券		
其中：优先股		
永续债		

租赁负债	181,011.64	
长期应付款		
长期应付职工薪酬		
预计负债		
递延收益	1,801,049.73	2,543,600.49
递延所得税负债		
其他非流动负债		
非流动负债合计	1,982,061.37	2,543,600.49
负债合计	54,651,091.91	43,358,888.63
所有者权益：		
股本	85,840,000.00	85,840,000.00
其他权益工具		
其中：优先股		
永续债		
资本公积	433,398,378.58	433,226,766.58
减：库存股		
其他综合收益		
专项储备		
盈余公积	36,843,630.78	32,937,457.45
一般风险准备		
未分配利润	297,637,359.03	283,941,799.02
归属于母公司所有者权益合计	853,719,368.39	835,946,023.05
少数股东权益		
所有者权益合计	853,719,368.39	835,946,023.05
负债和所有者权益总计	908,370,460.30	879,304,911.68

法定代表人：仇文奎 主管会计工作负责人：周爱妹 会计机构负责人：周爱妹

2、利润表

单位：元

项目	2023 年度	2022 年度
一、营业总收入	259,811,507.79	247,075,036.89
其中：营业收入	259,811,507.79	247,075,036.89
利息收入		
已赚保费		
手续费及佣金收入		
二、营业总成本	213,395,829.67	209,657,124.00
其中：营业成本	180,378,914.37	168,691,249.05
利息支出		
手续费及佣金支出		
退保金		
赔付支出净额		
提取保险责任合同准备金净额		
保单红利支出		
分保费用		
税金及附加	4,220,227.66	3,527,233.95

销售费用	7,832,658.53	7,451,986.45
管理费用	17,610,869.35	17,631,731.53
研发费用	15,242,794.17	14,744,972.70
财务费用	-11,889,634.41	-2,390,049.68
其中：利息费用	9,305.92	72,820.68
利息收入	11,689,212.64	1,939,277.38
加：其他收益	2,913,383.17	6,446,387.97
投资收益（损失以“-”号填列）		
其中：对联营企业和合营企业的投资收益		
以摊余成本计量的金融资产终止确认收益		
汇兑收益（损失以“-”号填列）		
净敞口套期收益（损失以“-”号填列）		
公允价值变动收益（损失以“-”号填列）		
信用减值损失（损失以“-”号填列）	-1,552,176.86	537,184.67
资产减值损失（损失以“-”号填列）	-3,484,973.97	-1,814,558.28
资产处置收益（损失以“-”号填列）	37,490.86	340,049.37
三、营业利润（亏损以“-”号填列）	44,329,401.32	42,926,976.62
加：营业外收入	164,696.70	68,345.59
减：营业外支出	1,162,871.99	95,988.32
四、利润总额（亏损总额以“-”号填列）	43,331,226.03	42,899,333.89
减：所得税费用	4,269,492.69	3,482,380.39
五、净利润（净亏损以“-”号填列）	39,061,733.34	39,416,953.50
（一）按经营持续性分类		
1. 持续经营净利润（净亏损以“-”号填列）	39,061,733.34	39,416,953.50
2. 终止经营净利润（净亏损以“-”号填列）		
（二）按所有权归属分类		
1. 归属于母公司股东的净利润	39,061,733.34	39,416,953.50
2. 少数股东损益		
六、其他综合收益的税后净额		
归属母公司所有者的其他综合收益的税后净额		
（一）不能重分类进损益的其他综合收益		
1. 重新计量设定受益计划变动额		
2. 权益法下不能转损益的其他		

综合收益		
3. 其他权益工具投资公允价值变动		
4. 企业自身信用风险公允价值变动		
5. 其他		
(二) 将重分类进损益的其他综合收益		
1. 权益法下可转损益的其他综合收益		
2. 其他债权投资公允价值变动		
3. 金融资产重分类计入其他综合收益的金额		
4. 其他债权投资信用减值准备		
5. 现金流量套期储备		
6. 外币财务报表折算差额		
7. 其他		
归属于少数股东的其他综合收益的税后净额		
七、综合收益总额	39,061,733.34	39,416,953.50
归属于母公司所有者的综合收益总额	39,061,733.34	39,416,953.50
归属于少数股东的综合收益总额		
八、每股收益		
(一) 基本每股收益	0.46	0.60
(二) 稀释每股收益	0.46	0.60

本期发生同一控制下企业合并的，被合并方在合并前实现的净利润为：元，上期被合并方实现的净利润为：元。

法定代表人：仇文奎 主管会计工作负责人：周爱妹 会计机构负责人：周爱妹

3、现金流量表

单位：元

项目	2023 年度	2022 年度
一、经营活动产生的现金流量：		
销售商品、提供劳务收到的现金	241,619,541.53	250,511,220.57
客户存款和同业存放款项净增加额		
向中央银行借款净增加额		
向其他金融机构拆入资金净增加额		
收到原保险合同保费取得的现金		
收到再保业务现金净额		
保户储金及投资款净增加额		
收取利息、手续费及佣金的现金		
拆入资金净增加额		
回购业务资金净增加额		
代理买卖证券收到的现金净额		
收到的税费返还		
收到其他与经营活动有关的现金	14,345,461.91	12,696,676.82
经营活动现金流入小计	255,965,003.44	263,207,897.39
购买商品、接受劳务支付的现金	118,281,994.36	105,184,067.12
客户贷款及垫款净增加额		
存放中央银行和同业款项净增加额		
支付原保险合同赔付款项的现金		

拆出资金净增加额		
支付利息、手续费及佣金的现金		
支付保单红利的现金		
支付给职工以及为职工支付的现金	61,937,195.30	60,013,417.32
支付的各项税费	19,093,286.95	14,045,281.26
支付其他与经营活动有关的现金	12,117,761.64	7,835,858.91
经营活动现金流出小计	211,430,238.25	187,078,624.61
经营活动产生的现金流量净额	44,534,765.19	76,129,272.78
二、投资活动产生的现金流量：		
收回投资收到的现金		
取得投资收益收到的现金		
处置固定资产、无形资产和其他长期资产收回的现金净额	91,276.00	1,868,777.57
处置子公司及其他营业单位收到的现金净额		
收到其他与投资活动有关的现金		
投资活动现金流入小计	91,276.00	1,868,777.57
购建固定资产、无形资产和其他长期资产支付的现金	8,577,676.51	11,326,237.74
投资支付的现金		
质押贷款净增加额		
取得子公司及其他营业单位支付的现金净额		
支付其他与投资活动有关的现金		
投资活动现金流出小计	8,577,676.51	11,326,237.74
投资活动产生的现金流量净额	-8,486,400.51	-9,457,460.17
三、筹资活动产生的现金流量：		
吸收投资收到的现金		405,176,024.00
其中：子公司吸收少数股东投资收到的现金		
取得借款收到的现金		
收到其他与筹资活动有关的现金	1,000,000.00	
筹资活动现金流入小计	1,000,000.00	405,176,024.00
偿还债务支付的现金		5,006,645.85
分配股利、利润或偿付利息支付的现金	21,457,204.78	61,624.98
其中：子公司支付给少数股东的股利、利润		
支付其他与筹资活动有关的现金	1,203,200.00	19,231,045.59
筹资活动现金流出小计	22,660,404.78	24,299,316.42
筹资活动产生的现金流量净额	-21,660,404.78	380,876,707.58
四、汇率变动对现金及现金等价物的影响	238,614.98	568,110.30
五、现金及现金等价物净增加额	14,626,574.88	448,116,630.49
加：期初现金及现金等价物余额	500,603,539.85	52,486,909.36
六、期末现金及现金等价物余额	515,230,114.73	500,603,539.85

4、所有者权益变动表

本期金额

单位：元

项目	2023 年度		
	归属于母公司所有者权益	少数	所有

	股本	其他权益工具			资本公积	减：库存股	其他综合收益	专项储备	盈余公积	一般风险准备	未分配利润	其他	小计	股东权益	者权益合计
		优先股	永续债	其他											
一、上年期末余额	85,840,000.00				433,226,766.58				32,937,457.45		283,941,799.02		835,946,023.05		835,946,023.05
加：															
：会计政策变更															
期差错更正															
其他															
二、本年期初余额	85,840,000.00				433,226,766.58				32,937,457.45		283,941,799.02		835,946,023.05		835,946,023.05
三、本期增减变动金额（减少以“－”号填列）					171,612.00				3,906,173.33		13,695,560.01		17,773,345.34		17,773,345.34
（一）综合收益总额											39,061,733.34		39,061,733.34		39,061,733.34
（二）所有者投入和减少资本					171,612.00								171,612.00		171,612.00
1. 所有者投入的普通股															
2. 其他权益															

工具持有者投入资本																		
3. 股份支付计入所有者权益的金额					171,612.00								171,612.00					171,612.00
4. 其他																		
(三) 利润分配								3,906,173.33		-25,366,173.33			-21,460,000.00					-21,460,000.00
1. 提取盈余公积							3,906,173.33		-3,906,173.33									
2. 提取一般风险准备																		
3. 对所有者(或股东)的分配										-21,460,000.00			-21,460,000.00					-21,460,000.00
4. 其他																		
(四) 所有者权益内部结转																		
1. 资本公积转增资本(或股本)																		
2.																		

盈余公积转增资本(或股本)															
3. 盈余公积弥补亏损															
4. 设定受益计划变动额结转留存收益															
5. 其他综合收益结转留存收益															
6. 其他															
(五) 专项储备															
1. 本期提取															
2. 本期使用															
(六) 其他															
四、本期期末余额	85,840,000.00				433,398,378.58				36,843,630.78		297,637,359.03		853,719,368.39		853,719,368.39

上期金额

单位：元

项目	2022 年度												少数股东	所有者权
	归属于母公司所有者权益													
	股本	其他权益工具	资本	减：	其他	专项	盈余	一般	未分	其他	小计			

		优先股	永续债	其他	公积	库存股	综合收益	储备	公积	风险准备	配利润			权益	益合计
一、上年期末余额	64,380,000.00				69,444,432.78				28,995,400.91		248,463,290.17			411,283,123.86	411,283,123.86
加：会计政策变更									361.19		3,250.70			3,611.89	3,611.89
期差错更正															
其他															
二、本年期初余额	64,380,000.00				69,444,432.78				28,995,762.10		248,466,540.87			411,286,735.75	411,286,735.75
三、本期增减变动金额（减少以“－”号填列）	21,460,000.00				363,782,333.80				3,941,695.35		35,475,258.15			424,659,287.30	424,659,287.30
（一）综合收益总额											39,416,953.50			39,416,953.50	39,416,953.50
（二）所有者投入和减少资本	21,460,000.00				363,782,333.80									385,242,333.80	385,242,333.80
1. 所有者投入的普通股	21,460,000.00				363,610,721.80									385,070,721.80	385,070,721.80
2. 其他权益工具															

持有者投入资本															
3. 股份支付计入所有者权益的金额					171,612.00								171,612.00		171,612.00
4. 其他															
(三) 利润分配								3,941,695.35		-3,941,695.35					
1. 提取盈余公积								3,941,695.35		-3,941,695.35					
2. 提取一般风险准备															
3. 对所有者(或股东)的分配															
4. 其他															
(四) 所有者权益内部结转															
1. 资本公积转增资本(或股本)															
2. 盈余公积															

转增资本 (或股本)															
3. 盈余公积弥补亏损															
4. 设定受益计划变动额结转留存收益															
5. 其他综合收益结转留存收益															
6. 其他															
(五) 专项储备															
1. 本期提取															
2. 本期使用															
(六) 其他															
四、本期期末余额	85,840,000.00				433,226,766.58				32,937,457.45		283,941,799.02		835,946,023.05		835,946,023.05

三、公司基本情况

东南电子股份有限公司（以下简称公司或本公司）系由杨成勋、管献尧共同出资组建，于 1995 年 8 月 25 日在乐清市工商行政管理局登记注册，总部位于浙江省温州市。公司现持有统一社会信用代码为 91330382256027960X 的营业执照，

注册资本 85,840,000.00 元，股份总数 85,840,000 股（每股面值 1 元）。其中，有限售条件的流通股：A 股 59,469,319 股；无限售条件的流通股 A 股 26,370,681 股。公司股票已于 2022 年 11 月 9 日在深圳证券交易所挂牌交易。

本公司属电气机械和器材制造行业。主要经营活动为微动开关的研发、生产和销售。产品主要有各类微动开关。

本财务报表业经公司 2024 年 4 月 17 日第三届董事会第十三次会议批准对外报出。

四、财务报表的编制基础

1、编制基础

本公司财务报表以持续经营为编制基础。

2、持续经营

本公司不存在导致对报告期末起 12 个月内的持续经营能力产生重大疑虑的事项或情况。

五、重要会计政策及会计估计

具体会计政策和会计估计提示：

重要提示：本公司根据实际生产经营特点针对金融工具减值、存货、固定资产折旧、在建工程、无形资产、收入确认等交易或事项制定了具体会计政策和会计估计。

1、遵循企业会计准则的声明

本公司所编制的财务报表符合企业会计准则的要求，真实、完整地反映了公司的财务状况、经营成果和现金流量等有关信息。

2、会计期间

会计年度自公历 1 月 1 日起至 12 月 31 日止。

3、营业周期

公司经营业务的营业周期较短，以 12 个月作为资产和负债的流动性划分标准。

4、记账本位币

采用人民币为记账本位币。

5、重要性标准确定方法和选择依据

适用 不适用

项目	重要性标准
重要的核销应收账款	公司将核销金额超过资产总额 0.5% 的项目认定为重要的核销应收账款
重要的账龄超过 1 年的预付款项	公司将 1 年以上预付金额超过资产总额 0.5% 的项目认定为重要的账龄超过 1 年的预付款项
重要的在建工程项目	公司将期末金额超过资产总额 0.5% 的项目及募集资金投资项目认定为重要的在建工程项目
重要的账龄超过 1 年的应付账款	公司将 1 年以上应付金额超过资产总额 0.5% 的项目认定为重要的账龄超过 1 年的应付账款
重要的账龄超过 1 年的其他应付款	公司将 1 年以上其他应付款金额超过资产总额 0.5% 的项目认定为重要的账龄超过 1 年的其他应付款
重要的账龄超过 1 年的合同负债	公司将 1 年以上合同负债金额超过资产总额 0.5% 的项目认定为重要的账龄超过 1 年的合同负债
重要的投资活动现金流量	公司将现金流量超过资产总额 10% 的项目认定为重要的投资活动现金流量
重要的承诺事项	公司将金额超过资产总额 0.5% 的项目认定为重要的承诺事项

6、现金及现金等价物的确定标准

列示于现金流量表中的现金是指库存现金以及可以随时用于支付的存款。现金等价物是指企业持有的期限短、流动性强、易于转换为已知金额现金、价值变动风险很小的投资。

7、外币业务和外币报表折算

外币交易在初始确认时，采用交易发生日即期汇率的近似汇率折算为人民币金额。资产负债表日，外币货币性项目采用资产负债表日即期汇率折算，因汇率不同而产生的汇兑差额，除与购建符合资本化条件资产有关的外币专门借款本金及利息的汇兑差额外，计入当期损益；以历史成本计量的外币非货币性项目仍采用交易发生日即期汇率的近似汇率折算，不改变其人民币金额；以公允价值计量的外币非货币性项目，采用公允价值确定日的即期汇率折算，差额计入当期损益或其他综合收益。

8、金融工具

1. 金融资产和金融负债的分类

金融资产在初始确认时划分为以下三类：(1) 以摊余成本计量的金融资产；(2) 以公允价值计量且其变动计入其他综合收益的金融资产；(3) 以公允价值计量且其变动计入当期损益的金融资产。

金融负债在初始确认时划分为以下四类：(1) 以公允价值计量且其变动计入当期损益的金融负债；(2) 金融资产转移不符合终止确认条件或继续涉入被转移金融资产所形成的金融负债；(3) 不属于上述(1)或(2)的财务担保合同，以及不属于上述(1)并以低于市场利率贷款的贷款承诺；(4) 以摊余成本计量的金融负债。

2. 金融资产和金融负债的确认依据、计量方法和终止确认条件

(1) 金融资产和金融负债的确认依据和初始计量方法

公司成为金融工具合同的一方时，确认一项金融资产或金融负债。初始确认金融资产或金融负债时，按照公允价值计量；对于以公允价值计量且其变动计入当期损益的金融资产和金融负债，相关交易费用直接计入当期损益；对于其他类别的金融资产或金融负债，相关交易费用计入初始确认金额。但是，公司初始确认的应收账款未包含重大融资成分或公司不考虑未超过一年的合同中的融资成分的，按照《企业会计准则第 14 号——收入》所定义的交易价格进行初始计量。

(2) 金融资产的后续计量方法

1) 以摊余成本计量的金融资产

采用实际利率法，按照摊余成本进行后续计量。以摊余成本计量且不属于任何套期关系的一部分的金融资产所产生的利得或损失，在终止确认、重分类、按照实际利率法摊销或确认减值时，计入当期损益。

2) 以公允价值计量且其变动计入其他综合收益的债务工具投资

采用公允价值进行后续计量。采用实际利率法计算的利息、减值损失或利得及汇兑损益计入当期损益，其他利得或损失计入其他综合收益。终止确认时，将之前计入其他综合收益的累计利得或损失从其他综合收益中转出，计入当期损益。

3) 以公允价值计量且其变动计入其他综合收益的权益工具投资

采用公允价值进行后续计量。获得的股利（属于投资成本收回部分的除外）计入当期损益，其他利得或损失计入其他综合收益。终止确认时，将之前计入其他综合收益的累计利得或损失从其他综合收益中转出，计入留存收益。

4) 以公允价值计量且其变动计入当期损益的金融资产

采用公允价值进行后续计量，产生的利得或损失（包括利息和股利收入）计入当期损益，除非该金融资产属于套期关系的一部分。

(3) 金融负债的后续计量方法

1) 以公允价值计量且其变动计入当期损益的金融负债

此类金融负债包括交易性金融负债（含属于金融负债的衍生工具）和指定为以公允价值计量且其变动计入当期损益的金融负债。对于此类金融负债以公允价值进行后续计量。因公司自身信用风险变动引起的指定为以公允价值计量且其变动计入当期损益的金融负债的公允价值变动金额计入其他综合收益，除非该处理会造成或扩大损益中的会计错配。此类金融负债产生的其他利得或损失（包括利息费用、除因公司自身信用风险变动引起的公允价值变动）计入当期损益，除非该金融负债属于套期关系的一部分。终止确认时，将之前计入其他综合收益的累计利得或损失从其他综合收益中转出，计入留存收益。

2) 金融资产转移不符合终止确认条件或继续涉入被转移金融资产所形成的金融负债

按照《企业会计准则第 23 号——金融资产转移》相关规定进行计量。

3) 不属于上述 1) 或 2) 的财务担保合同，以及不属于上述 1) 并以低于市场利率贷款的贷款承诺

在初始确认后按照下列两项金额之中的较高者进行后续计量：① 按照金融工具的减值规定确定的损失准备金额；
② 初始确认金额扣除按照《企业会计准则第 14 号——收入》相关规定所确定的累计摊销额后的余额。

4) 以摊余成本计量的金融负债

采用实际利率法以摊余成本计量。以摊余成本计量且不属于任何套期关系的一部分的金融负债所产生的利得或损失，在终止确认、按照实际利率法摊销时计入当期损益。

(4) 金融资产和金融负债的终止确认

1) 当满足下列条件之一时，终止确认金融资产：

- ① 收取金融资产现金流量的合同权利已终止；
 - ② 金融资产已转移，且该转移满足《企业会计准则第 23 号——金融资产转移》关于金融资产终止确认的规定。
- 2) 当金融负债（或其一部分）的现时义务已经解除时，相应终止确认该金融负债（或该部分金融负债）。

3. 金融资产转移的确认依据和计量方法

公司转移了金融资产所有权上几乎所有的风险和报酬的，终止确认该金融资产，并将转移中产生或保留的权利和义务单独确认为资产或负债；保留了金融资产所有权上几乎所有的风险和报酬的，继续确认所转移的金融资产。公司既没有转移也没有保留金融资产所有权上几乎所有的风险和报酬的，分别下列情况处理：（1）未保留对该金融资产控制的，终止确认该金融资产，并将转移中产生或保留的权利和义务单独确认为资产或负债；（2）保留了对该金融资产控制的，按照继续涉入所转移金融资产的程度确认有关金融资产，并相应确认有关负债。

金融资产整体转移满足终止确认条件的，将下列两项金额的差额计入当期损益：（1）所转移金融资产在终止确认日的账面价值；（2）因转移金融资产而收到的对价，与原直接计入其他综合收益的公允价值变动累计额中对应终止确认部分的金额（涉及转移的金融资产为以公允价值计量且其变动计入其他综合收益的债务工具投资）之和。转移了金融资产的一部分，且该被转移部分整体满足终止确认条件的，将转移前金融资产整体的账面价值，在终止确认部分和继续确认部分之间，按照转移日各自的相对公允价值进行分摊，并将下列两项金额的差额计入当期损益：（1）终止确认部分的账面价值；（2）终止确认部分的对价，与原直接计入其他综合收益的公允价值变动累计额中对应终止确认部分的金额（涉及转移的金融资产为以公允价值计量且其变动计入其他综合收益的债务工具投资）之和。

4. 金融资产和金融负债的公允价值确定方法

公司采用在当前情况下适用并且有足够可利用数据和其他信息支持的估值技术确定相关金融资产和金融负债的公允价值。公司将估值技术使用的输入值分以下层级，并依次使用：

- （1）第一层次输入值是在计量日能够取得的相同资产或负债在活跃市场上未经调整的报价；
- （2）第二层次输入值是除第一层次输入值外相关资产或负债直接或间接可观察的输入值，包括：活跃市场中类似资产或负债的报价；非活跃市场中相同或类似资产或负债的报价；除报价以外的其他可观察输入值，如在正常报价间隔期间可观察的利率和收益率曲线等；市场验证的输入值等；

(3) 第三层次输入值是相关资产或负债的不可观察输入值，包括不能直接观察或无法由可观察市场数据验证的利率、股票波动率、企业合并中承担的弃置义务的未来现金流量、使用自身数据作出的财务预测等。

5. 金融工具减值

公司以预期信用损失为基础，对以摊余成本计量的金融资产、以公允价值计量且其变动计入其他综合收益的债务工具投资、合同资产、租赁应收款、分类为以公允价值计量且其变动计入当期损益的金融负债以外的贷款承诺、不属于以公允价值计量且其变动计入当期损益的金融负债或不属于金融资产转移不符合终止确认条件或继续涉入被转移金融资产所形成的金融负债的财务担保合同进行减值处理并确认损失准备。

预期信用损失，是指以发生违约的风险为权重的金融工具信用损失的加权平均值。信用损失，是指公司按照原实际利率折现的、根据合同应收的所有合同现金流量与预期收取的所有现金流量之间的差额，即全部现金短缺的现值。其中，对于公司购买或源生的已发生信用减值的金融资产，按照该金融资产经信用调整的实际利率折现。

对于购买或源生的已发生信用减值的金融资产，公司在资产负债表日仅将自初始确认后整个存续期内预期信用损失的累计变动确认为损失准备。

对于租赁应收款、由《企业会计准则第 14 号——收入》规范的交易形成，且不含重大融资成分或者公司不考虑不超过一年的合同中的融资成分的应收款项及合同资产，公司运用简化计量方法，按照相当于整个存续期内的预期信用损失金额计量损失准备。

除上述计量方法以外的金融资产，公司在每个资产负债表日评估其信用风险自初始确认后是否已经显著增加。如果信用风险自初始确认后已显著增加，公司按照整个存续期内预期信用损失的金额计量损失准备；如果信用风险自初始确认后未显著增加，公司按照该金融工具未来 12 个月内预期信用损失的金额计量损失准备。

公司利用可获得的合理且有依据的信息，包括前瞻性信息，通过比较金融工具在资产负债表日发生违约的风险与在初始确认日发生违约的风险，以确定金融工具的信用风险自初始确认后是否已显著增加。

于资产负债表日，若公司判断金融工具只具有较低的信用风险，则假定该金融工具的信用风险自初始确认后并未显著增加。

公司以单项金融工具或金融工具组合为基础评估预期信用风险和计量预期信用损失。当以金融工具组合为基础时，公司以共同风险特征为依据，将金融工具划分为不同组合。

公司在每个资产负债表日重新计量预期信用损失，由此形成的损失准备的增加或转回金额，作为减值损失或利得计入当期损益。对于以摊余成本计量的金融资产，损失准备抵减该金融资产在资产负债表中列示的账面价值；对于以公允价值计量且其变动计入其他综合收益的债权投资，公司在其他综合收益中确认其损失准备，不抵减该金融资产的账面价值。

6. 金融资产和金融负债的抵销

金融资产和金融负债在资产负债表内分别列示，不相互抵销。但同时满足下列条件的，公司以相互抵销后的净额在资产负债表内列示：（1）公司具有抵销已确认金额的法定权利，且该种法定权利是当前可执行的；（2）公司计划以净额结算，或同时变现该金融资产和清偿该金融负债。

不满足终止确认条件的金融资产转移，公司不对已转移的金融资产和相关负债进行抵销。

9、应收款项和合同资产预期信用损失的确认标准和计提方法

1. 按信用风险特征组合计提预期信用损失的应收款项和合同资产

组合类别	确定组合的依据	计量预期信用损失的方法
应收银行承兑汇票	票据类型	参考历史信用损失经验，结合当前状况以及对未来经济状况的预测，通过违约风险敞口和整个存续期预期信用损失率，计算预期信用损失
应收商业承兑汇票		
应收账款——账龄组合	账龄	参考历史信用损失经验，结合当前状况以及对未来经济状况的预测，编制应收账款账龄与预期信用损失率对照表，计算预期信用损失
其他应收款——账龄组合	账龄	参考历史信用损失经验，结合当前状况以及对未来经济状况的预测，编制其他应收款账龄与预期信用损失率对照表，计算预期信用损失

2. 账龄组合的账龄与预期信用损失率对照表

账 龄	应收账款 预期信用损失率（%）	其他应收款 预期信用损失率（%）
1 年以内（含，下同）	5.00	5.00
1-2 年	20.00	20.00
2-3 年	50.00	50.00
3 年以上	100.00	100.00

应收账款/其他应收款的账龄自款项实际发生的月份起算。

3. 按单项计提预期信用损失的应收款项和合同资产的认定标准

对信用风险与组合信用风险显著不同的应收款项和合同资产，公司按单项计提预期信用损失。

10、存货

1. 存货的分类

存货包括在日常活动中持有以备出售的产成品或商品、处在生产过程中的在产品、在生产过程或提供劳务过程中耗用的材料和物料等。

2. 发出存货的计价方法

发出存货采用月末一次加权平均法。

3. 存货的盘存制度

存货的盘存制度为永续盘存制。

4. 低值易耗品和包装物的摊销方法

(1) 低值易耗品

按照一次转销法进行摊销。

(2) 包装物

按照一次转销法进行摊销。

5. 存货跌价准备

存货跌价准备的确认标准和计提方法

资产负债表日，存货采用成本与可变现净值孰低计量，按照成本高于可变现净值的差额计提存货跌价准备。直接用于出售的存货，在正常生产经营过程中以该存货的估计售价减去估计的销售费用和相关税费后的金额确定其可变现净值；需要经过加工的存货，在正常生产经营过程中以所生产的产成品的估计售价减去至完工时估计将要发生的成本、估计的销售费用和相关税费后的金额确定其可变现净值；资产负债表日，同一项存货中一部分有合同价格约定、其他部分不存在合同价格的，分别确定其可变现净值，并与其对应的成本进行比较，分别确定存货跌价准备的计提或转回的金额。

11、投资性房地产

投资性房地产计量模式

成本法计量

折旧或摊销方法

1. 投资性房地产包括已出租的土地使用权、持有并准备增值后转让的土地使用权和已出租的建筑物。
2. 投资性房地产按照成本进行初始计量，采用成本模式进行后续计量，并采用与固定资产和无形资产相同的方法

计提折旧或进行摊销。

12、固定资产

(1) 确认条件

1. 固定资产确认条件

固定资产是指为生产商品、提供劳务、出租或经营管理而持有的，使用年限超过一个会计年度的有形资产。固定资产在同时满足经济利益很可能流入、成本能够可靠计量时予以确认。

(2) 折旧方法

类别	折旧方法	折旧年限（年）	残值率	年折旧率
房屋及建筑物	年限平均法	20	5.00%	4.75%
机器设备	年限平均法	5-10	5.00%	9.50%-19.00%
运输工具	年限平均法	4-5	5.00%	19.00%-23.75%
办公及电子设备	年限平均法	3-5	5.00%	19.00%-31.67%

13、在建工程

1. 在建工程同时满足经济利益很可能流入、成本能够可靠计量则予以确认。在建工程按建造该项资产达到预定可使用状态前所发生的实际成本计量。

2. 在建工程达到预定可使用状态时，按工程实际成本转入固定资产。已达到预定可使用状态但尚未办理竣工决算的，先按估计价值转入固定资产，待办理竣工决算后再按实际成本调整原暂估价值，但不再调整原已计提的折旧。

类别	在建工程结转为固定资产的标准和时点
房屋建筑物	竣工验收后达到设计要求或合同规定的标准
机器设备	安装调试后达到设计要求或合同规定的标准

14、借款费用

1. 借款费用资本化的确认原则

公司发生的借款费用，可直接归属于符合资本化条件的资产的购建或者生产的，予以资本化，计入相关资产成本；其他借款费用，在发生时确认为费用，计入当期损益。

2. 借款费用资本化期间

(1) 当借款费用同时满足下列条件时，开始资本化：1) 资产支出已经发生；2) 借款费用已经发生；3) 为使资产达到预定可使用或可销售状态所必要的购建或者生产活动已经开始。

(2) 若符合资本化条件的资产在购建或者生产过程中发生非正常中断，并且中断时间连续超过 3 个月，暂停借款费用的资本化；中断期间发生的借款费用确认为当期费用，直至资产的购建或者生产活动重新开始。

(3) 当所购建或者生产符合资本化条件的资产达到预定可使用或可销售状态时，借款费用停止资本化。

3. 借款费用资本化率以及资本化金额

为购建或者生产符合资本化条件的资产而借入专门借款的，以专门借款当期实际发生的利息费用（包括按照实际利率法确定的折价或溢价的摊销），减去将尚未动用的借款资金存入银行取得的利息收入或进行暂时性投资取得的投资收益后的金额，确定应予资本化的利息金额；为购建或者生产符合资本化条件的资产占用了一般借款的，根据累计资产支出超过专门借款的资产支出加权平均数乘以占用一般借款的资本化率，计算确定一般借款应予资本化的利息金额。

15、无形资产

(1) 使用寿命及其确定依据、估计情况、摊销方法或复核程序

1. 无形资产包括土地使用权和管理软件等，按成本进行初始计量。

2. 使用寿命有限的无形资产，在使用寿命内按照与该项无形资产有关的经济利益的预期实现方式系统合理地摊销，无法可靠确定预期实现方式的，采用直线法摊销。具体如下：

项 目	使用寿命及其确定依据	摊销方法
土地使用权	50 年，法定使用权	年限平均法
管理软件	3-10 年，参考能为公司带来经济利益的期限确定使用寿命	年限平均法

(2) 研发支出的归集范围及相关会计处理方法

研发支出的归集范围

1、人员人工费用

人员人工费用包括公司研发人员的工资薪金、基本养老保险费、基本医疗保险费、失业保险费、工伤保险费、生育保险费和住房公积金，以及外聘研发人员的劳务费用。

研发人员同时服务于多个研究开发项目的，人工费用的确认依据公司管理部门提供的各研究开发项目研发人员的工时记录，在不同研究开发项目间接比例分配。

直接从事研发活动的人员、外聘研发人员同时从事非研发活动的，公司根据研发人员在不同岗位的工时记录，将其实际发生的人员人工费用，按实际工时占比等合理方法在研发费用和生产经营费用间分配。

2、直接投入费用

直接投入费用是指公司为实施研究开发活动而实际发生的相关支出。包括：1) 直接消耗的材料、燃料和动力费用；2) 用于中间试验和产品试制的模具、工艺装备开发及制造费，不构成固定资产的样品、样机及一般测试手段购置费，试制产品的检验费；3) 用于研究开发活动的仪器、设备的运行维护、调整、检验、检测、维修等费用。

3、折旧费用与无形资产摊销费用

折旧费用是指用于研究开发活动的仪器、设备和在用建筑物的折旧费。

用于研发活动的仪器、设备及在用建筑物，同时又用于非研发活动的，对该类仪器、设备、在用建筑物使用情况做必要记录，并将其实际发生的折旧费按实际工时和使用面积等因素，采用合理方法在研发费用和生产经营费用间分配。

无形资产摊销费用是指用于研究开发活动的软件、知识产权、非专利技术（专有技术、许可证、设计和计算方法等）的摊销费用。

4、其他费用

其他费用是指上述费用之外与研究开发活动直接相关的其他费用，包括技术图书资料费、资料翻译费、专家咨询费、高新科技研发保险费，研发成果的检索、论证、评审、鉴定、验收费用，知识产权的申请费、注册费、代理费，会议费、差旅费、通讯费等。

内部研究开发项目研究阶段的支出，于发生时计入当期损益。内部研究开发项目开发阶段的支出，同时满足下列条件的，确认为无形资产：（1）完成该无形资产以使其能够使用或出售在技术上具有可行性；（2）具有完成该无形资产并使用或出售的意图；（3）无形资产产生经济利益的方式，包括能够证明运用该无形资产生产的产品存在市场或无形资产自身存在市场，无形资产将在内部使用的，能证明其有用性；（4）有足够的技术、财务资源和其他资源支持，以完成该无形资产的开发，并有能力使用或出售该无形资产；（5）归属于该无形资产开发阶段的支出能够可靠地计量。

16、长期资产减值

对采用成本模式计量的投资性房地产、固定资产、在建工程、使用权资产、使用寿命有限的无形资产等长期资产，在资产负债表日有迹象表明发生减值的，估计其可收回金额。对因企业合并所形成的商誉和使用寿命不确定的无形资产，无论是否存在减值迹象，每年都进行减值测试。商誉结合与其相关的资产组或者资产组组合进行减值测试。

若上述长期资产的可收回金额低于其账面价值的，按其差额确认资产减值准备并计入当期损益。

17、职工薪酬

（1）短期薪酬的会计处理方法

1. 职工薪酬包括短期薪酬、离职后福利、辞退福利和其他长期职工福利。
2. 短期薪酬的会计处理方法

在职工为公司提供服务的会计期间，将实际发生的短期薪酬确认为负债，并计入当期损益或相关资产成本。

（2）离职后福利的会计处理方法

离职后福利分为设定提存计划和设定受益计划。

（1）在职工为公司提供服务的会计期间，根据设定提存计划计算的应缴存金额确认为负债，并计入当期损益或相关资产成本。

（2）对设定受益计划的会计处理通常包括下列步骤：

1) 根据预期累计福利单位法, 采用无偏且相互一致的精算假设对有关人口统计变量和财务变量等作出估计, 计量设定受益计划所产生的义务, 并确定相关义务的所属期间。同时, 对设定受益计划所产生的义务予以折现, 以确定设定受益计划义务的现值和当期服务成本;

2) 设定受益计划存在资产的, 将设定受益计划义务现值减去设定受益计划资产公允价值所形成的赤字或盈余确认为一项设定受益计划净负债或净资产。设定受益计划存在盈余的, 以设定受益计划的盈余和资产上限两项的孰低者计量设定受益计划净资产;

3) 期末, 将设定受益计划产生的职工薪酬成本确认为服务成本、设定受益计划净负债或净资产的利息净额以及重新计量设定受益计划净负债或净资产所产生的变动等三部分, 其中服务成本和设定受益计划净负债或净资产的利息净额计入当期损益或相关资产成本, 重新计量设定受益计划净负债或净资产所产生的变动计入其他综合收益, 并且在后续会计期间不允许转回至损益, 但可以在权益范围内转移这些在其他综合收益确认的金额。

(3) 辞退福利的会计处理方法

向职工提供的辞退福利, 在下列两者孰早日确认辞退福利产生的职工薪酬负债, 并计入当期损益: (1) 公司不能单方面撤回因解除劳动关系计划或裁减建议所提供的辞退福利时; (2) 公司确认与涉及支付辞退福利的重组相关的成本或费用时。

(4) 其他长期职工福利的会计处理方法

向职工提供的其他长期福利, 符合设定提存计划条件的, 按照设定提存计划的有关规定进行会计处理; 除此之外的其他长期福利, 按照设定受益计划的有关规定进行会计处理, 为简化相关会计处理, 将其产生的职工薪酬成本确认为服务成本、其他长期职工福利净负债或净资产的利息净额以及重新计量其他长期职工福利净负债或净资产所产生的变动等组成项目的总净额计入当期损益或相关资产成本。

18、股份支付

1. 股份支付的种类

包括以权益结算的股份支付和以现金结算的股份支付。

2. 实施、修改、终止股份支付计划的相关会计处理

(1) 以权益结算的股份支付

授予后立即可行权的换取职工服务的以权益结算的股份支付, 在授予日按照权益工具的公允价值计入相关成本或费用, 相应调整资本公积。完成等待期内的服务或达到规定业绩条件才可行权的换取职工服务的以权益结算的股份支付,

在等待期内的每个资产负债表日，以对可行权权益工具数量的最佳估计为基础，按权益工具授予日的公允价值，将当期取得的服务计入相关成本或费用，相应调整资本公积。

换取其他方服务的权益结算的股份支付，如果其他方服务的公允价值能够可靠计量的，按照其他方服务在取得日的公允价值计量；如果其他方服务的公允价值不能可靠计量，但权益工具的公允价值能够可靠计量的，按照权益工具在服务取得日的公允价值计量，计入相关成本或费用，相应增加所有者权益。

(2) 以现金结算的股份支付

授予后立即可行权的换取职工服务的以现金结算的股份支付，在授予日按公司承担负债的公允价值计入相关成本或费用，相应增加负债。完成等待期内的服务或达到规定业绩条件才可行权的换取职工服务的以现金结算的股份支付，在等待期内的每个资产负债表日，以对可行权情况的最佳估计为基础，按公司承担负债的公允价值，将当期取得的服务计入相关成本或费用和相应的负债。

(3) 修改、终止股份支付计划

如果修改增加了所授予的权益工具的公允价值，公司按照权益工具公允价值的增加相应地确认取得服务的增加；如果修改增加了所授予的权益工具的数量，公司将增加的权益工具的公允价值相应地确认为取得服务的增加；如果公司按照有利于职工的方式修改可行权条件，公司在处理可行权条件时，考虑修改后的可行权条件。

如果修改减少了授予的权益工具的公允价值，公司继续以权益工具在授予日的公允价值为基础，确认取得服务的金额，而不考虑权益工具公允价值的减少；如果修改减少了授予的权益工具的数量，公司将减少部分作为已授予的权益工具的取消来进行处理；如果以不利于职工的方式修改了可行权条件，在处理可行权条件时，不考虑修改后的可行权条件。

如果公司在等待期内取消了所授予的权益工具或结算了所授予的权益工具（因未满足可行权条件而被取消的除外），则将取消或结算作为加速可行权处理，立即确认原本在剩余等待期内确认的金额。

19、收入

按照业务类型披露收入确认和计量所采用的会计政策

1. 收入确认原则

于合同开始日，公司对合同进行评估，识别合同所包含的各单项履约义务，并确定各单项履约义务是在某一时段内履行，还是在某一时点履行。

满足下列条件之一时，属于在某一时段内履行履约义务，否则，属于在某一时点履行履约义务：（1）客户在公司履约的同时即取得并消耗公司履约所带来的经济利益；（2）客户能够控制公司履约过程中在建商品；（3）公司履约过程中所产出的商品具有不可替代用途，且公司在整个合同期间内有权就累计至今已完成的履约部分收取款项。

对于在某一时段内履行的履约义务，公司在该段时间内按照履约进度确认收入。履约进度不能合理确定时，已经发生的成本预计能够得到补偿的，按照已经发生的成本金额确认收入，直到履约进度能够合理确定为止。对于在某一时点

履行的履约义务，在客户取得相关商品或服务控制权时点确认收入。在判断客户是否已取得商品控制权时，公司考虑下列迹象：(1) 公司就该商品享有现时收款权利，即客户就该商品负有现时付款义务；(2) 公司已将该商品的法定所有权转移给客户，即客户已拥有该商品的法定所有权；(3) 公司已将该商品实物转移给客户，即客户已实物占有该商品；(4) 公司已将该商品所有权上的主要风险和报酬转移给客户，即客户已取得该商品所有权上的主要风险和报酬；(5) 客户已接受该商品；(6) 其他表明客户已取得商品控制权的迹象。

2. 收入计量原则

(1) 公司按照分摊至各单项履约义务的交易价格计量收入。交易价格是公司因向客户转让商品或服务而预期有权收取的对价金额，不包括代第三方收取的款项以及预期将退还给客户的款项。

(2) 合同中存在可变对价的，公司按照期望值或最可能发生金额确定可变对价的最佳估计数，但包含可变对价的交易价格，不超过在相关不确定性消除时累计已确认收入极可能不会发生重大转回的金额。

(3) 合同中存在重大融资成分的，公司按照假定客户在取得商品或服务控制权时即以现金支付的应付金额确定交易价格。该交易价格与合同对价之间的差额，在合同期间内采用实际利率法摊销。合同开始日，公司预计客户取得商品或服务控制权与客户支付价款间隔不超过一年的，不考虑合同中存在的重大融资成分。

(4) 合同中包含两项或多项履约义务的，公司于合同开始日，按照各单项履约义务所承诺商品的单独售价的相对比例，将交易价格分摊至各单项履约义务。

3. 收入确认的具体方法

公司销售微动开关等产品，属于在某一时点履行履约义务。在客户取得产品控制权时按以下具体方法确认：

(1) 国内销售：采用寄售仓模式的，客户从寄售仓领用后，公司根据客户的供应商系统领用数据或领用结算通知单确认收入；未采用寄售仓模式的，公司按销售合同或订单约定的交货期将货物运至购买方指定交货地点，经客户验收合格并对账确认后，公司根据对账单或结算单确认收入。

(2) 国外销售：根据出口销售合同约定发出货物，并将产品报关、取得提单后确认销售收入。

同类业务采用不同经营模式涉及不同收入确认方式及计量方法的情况

不适用

20、合同取得成本、合同履约成本

公司为取得合同发生的增量成本预期能够收回的，作为合同取得成本确认为一项资产。

公司为履行合同发生的成本，不适用存货、固定资产或无形资产等相关准则的规范范围且同时满足下列条件的，作为合同履约成本确认为一项资产：

1. 该成本与一份当前或预期取得的合同直接相关，包括直接人工、直接材料、制造费用（或类似费用）、明确由客户承担的成本以及仅因该合同而发生的其他成本；

2. 该成本增加了公司未来用于履行履约义务的资源；

3. 该成本预期能够收回。

公司对于与合同成本有关的资产采用与该资产相关的商品或服务收入确认相同的基础进行摊销，计入当期损益。

如果与合同成本有关的资产的账面价值高于因转让与该资产相关的商品或服务预期能够取得的剩余对价减去估计将要发生的成本，公司对超出部分计提减值准备，并确认为资产减值损失。以前期间减值的因素之后发生变化，使得转让该资产相关的商品或服务预期能够取得的剩余对价减去估计将要发生的成本高于该资产账面价值的，转回原已计提的资产减值准备，并计入当期损益，但转回后的资产账面价值不超过假定不计提减值准备情况下该资产在转回日的账面价值。

21、合同资产/合同负债

公司根据履行履约义务与客户付款之间的关系在资产负债表中列示合同资产或合同负债。公司将同一合同下的合同资产和合同负债相互抵销后以净额列示。

公司将拥有的、无条件（即，仅取决于时间流逝）向客户收取对价的权利作为应收款项列示，将已向客户转让商品而有权收取对价的权利（该权利取决于时间流逝之外的其他因素）作为合同资产列示。

公司将已收或应收客户对价而应向客户转让商品的义务作为合同负债列示。

22、政府补助

1. 政府补助在同时满足下列条件时予以确认：（1）公司能够满足政府补助所附的条件；（2）公司能够收到政府补助。政府补助为货币性资产的，按照收到或应收的金额计量。政府补助为非货币性资产的，按照公允价值计量；公允价值不能可靠取得的，按照名义金额计量。

2. 与资产相关的政府补助判断依据及会计处理方法

政府文件规定用于购建或以其他方式形成长期资产的政府补助划分为与资产相关的政府补助。政府文件不明确的，以取得该补助必须具备的基本条件为基础进行判断，以购建或以其他方式形成长期资产为基本条件的作为与资产相关的政府补助。与资产相关的政府补助，冲减相关资产的账面价值或确认为递延收益。与资产相关的政府补助确认为递延收益的，在相关资产使用寿命内按照合理、系统的方法分期计入损益。按照名义金额计量的政府补助，直接计入当期损益。相关资产在使用寿命结束前被出售、转让、报废或发生毁损的，将尚未分配的相关递延收益余额转入资产处置当期的损益。

3. 与收益相关的政府补助判断依据及会计处理方法

除与资产相关的政府补助之外的政府补助划分为与收益相关的政府补助。对于同时包含与资产相关部分和与收益相关部分的政府补助，难以区分与资产相关或与收益相关的，整体归类为与收益相关的政府补助。与收益相关的政府补助，用于补偿以后期间的相关成本费用或损失的，确认为递延收益，在确认相关成本费用或损失的期间，计入当期损益或冲减相关成本；用于补偿已发生的相关成本费用或损失的，直接计入当期损益或冲减相关成本。

4. 与公司日常经营活动相关的政府补助，按照经济业务实质，计入其他收益或冲减相关成本费用。与公司日常活动无关的政府补助，计入营业外收支。

5. 政策性优惠贷款贴息的会计处理方法

(1) 财政将贴息资金拨付给贷款银行，由贷款银行以政策性优惠利率向公司提供贷款的，以实际收到的借款金额作为借款的入账价值，按照借款本金和该政策性优惠利率计算相关借款费用。

(2) 财政将贴息资金直接拨付给公司的，将对应的贴息冲减相关借款费用。

23、递延所得税资产/递延所得税负债

1. 根据资产、负债的账面价值与其计税基础之间的差额（未作为资产和负债确认的项目按照税法规定可以确定其计税基础的，该计税基础与其账面数之间的差额），按照预期收回该资产或清偿该负债期间的适用税率计算确认递延所得税资产或递延所得税负债。

2. 确认递延所得税资产以很可能取得用来抵扣可抵扣暂时性差异的应纳税所得额为限。资产负债表日，有确凿证据表明未来期间很可能获得足够的应纳税所得额用来抵扣可抵扣暂时性差异的，确认以前会计期间未确认的递延所得税资产。

3. 资产负债表日，对递延所得税资产的账面价值进行复核，如果未来期间很可能无法获得足够的应纳税所得额用以抵扣递延所得税资产的利益，则减记递延所得税资产的账面价值。在很可能获得足够的应纳税所得额时，转回减记的金额。

4. 公司当期所得税和递延所得税作为所得税费用或收益计入当期损益，但不包括下列情况产生的所得税：(1) 企业合并；(2) 直接在所有者权益中确认的交易或者事项。

5. 同时满足下列条件时，公司将递延所得税资产及递延所得税负债以抵销后的净额列示：(1) 拥有以净额结算当期所得税资产及当期所得税负债的法定权利；(2) 递延所得税资产和递延所得税负债是与同一税收征管部门对同一纳税主体征收的所得税相关或者对不同的纳税主体相关，但在未来每一具有重要性的递延所得税资产和递延所得税负债转回的期间内，涉及的纳税主体意图以净额结算当期所得税资产及当期所得税负债或是同时取得资产、清偿债务。

24、租赁

(1) 作为承租方租赁的会计处理方法

1. 公司作为承租人

在租赁期开始日，公司将租赁期不超过 12 个月，且不包含购买选择权的租赁认定为短期租赁；将单项租赁资产为全新资产时价值较低的租赁认定为低价值资产租赁。公司转租或预期转租租赁资产的，原租赁不认定为低价值资产租赁。

对于所有短期租赁和低价值资产租赁，公司在租赁期内各个期间按照直线法将租赁付款额计入相关资产成本或当期损益。

除上述采用简化处理的短期租赁和低价值资产租赁外，在租赁期开始日，公司对租赁确认使用权资产和租赁负债。

(1) 使用权资产

使用权资产按照成本进行初始计量，该成本包括：1) 租赁负债的初始计量金额；2) 在租赁期开始日或之前支付的租赁付款额，存在租赁激励的，扣除已享受的租赁激励相关金额；3) 承租人发生的初始直接费用；4) 承租人为拆卸及移除租赁资产、复原租赁资产所在场地或将租赁资产恢复至租赁条款约定状态预计将发生的成本。

公司按照直线法对使用权资产计提折旧。能够合理确定租赁期届满时取得租赁资产所有权的，公司在租赁资产剩余使用寿命内计提折旧。无法合理确定租赁期届满时能够取得租赁资产所有权的，公司在租赁期与租赁资产剩余使用寿命两者孰短的期间内计提折旧。

(2) 租赁负债

在租赁期开始日，公司将尚未支付的租赁付款额的现值确认为租赁负债。计算租赁付款额现值时采用租赁内含利率作为折现率，无法确定租赁内含利率的，采用公司增量借款利率作为折现率。租赁付款额与其现值之间的差额作为未确认融资费用，在租赁期各个期间内按照确认租赁付款额现值的折现率确认利息费用，并计入当期损益。未纳入租赁负债计量的可变租赁付款额于实际发生时计入当期损益。

租赁期开始日后，当实质固定付款额发生变动、担保余值预计的应付金额发生变化、用于确定租赁付款额的指数或比率发生变动、购买选择权、续租选择权或终止选择权的评估结果或实际行权情况发生变化时，公司按照变动后的租赁付款额的现值重新计量租赁负债，并相应调整使用权资产的账面价值，如使用权资产账面价值已调减至零，但租赁负债仍需进一步调减的，将剩余金额计入当期损益。

(2) 作为出租方租赁的会计处理方法

在租赁开始日，公司将实质上转移了与租赁资产所有权有关的几乎全部风险和报酬的租赁划分为融资租赁，除此之外的均为经营租赁。

(1) 经营租赁

公司在租赁期内各个期间按照直线法将租赁收款额确认为租金收入，发生的初始直接费用予以资本化并按照与租金收入确认相同的基础进行分摊，分期计入当期损益。公司取得的与经营租赁有关的未计入租赁收款额的可变租赁付款额在实际发生时计入当期损益。

(2) 融资租赁

在租赁期开始日，公司按照租赁投资净额（未担保余值和租赁期开始日尚未收到的租赁收款额按照租赁内含利率折现的现值之和）确认应收融资租赁款，并终止确认融资租赁资产。在租赁期的各个期间，公司按照租赁内含利率计算并确认利息收入。

公司取得的未纳入租赁投资净额计量的可变租赁付款额在实际发生时计入当期损益。

25、分部报告

公司以内部组织结构、管理要求、内部报告制度等为依据确定经营分部。公司的经营分部是指同时满足下列条件的组成部分：

1. 该组成部分能够在日常活动中产生收入、发生费用；
2. 管理层能够定期评价该组成部分的经营成果，以决定向其配置资源、评价其业绩；
3. 能够通过分析取得该组成部分的财务状况、经营成果和现金流量等有关会计信息。

26、重要会计政策和会计估计变更

(1) 重要会计政策变更

适用 不适用

单位：元

会计政策变更的内容和原因	受重要影响的报表项目名称	影响金额
企业会计准则变化引起的会计政策变更	递延所得税资产	679.80
	盈余公积	67.98
	未分配利润	611.82
	2022 年度利润表项目（所得税费用）	-679.80

(2) 重要会计估计变更

适用 不适用

(3) 2023 年起首次执行新会计准则调整首次执行当年年初财务报表相关项目情况

适用 不适用

调整情况说明

公司自 2023 年 1 月 1 日起执行财政部颁布的《企业会计准则解释第 16 号》“关于单项交易产生的资产和负债相关的递延所得税不适用初始确认豁免的会计处理”规定，对在首次执行该规定的财务报表列报最早期间的期初至首次执行

日之间发生的适用该规定的单项交易按该规定进行调整。对在首次执行该规定的财务报表列报最早期间的期初因适用该规定的单项交易而确认的租赁负债和使用权资产，以及确认的弃置义务相关预计负债和对应的相关资产，产生应纳税暂时性差异和可抵扣暂时性差异的，按照该规定和《企业会计准则第 18 号——所得税》的规定，将累积影响数调整财务报表列报最早期间的期初留存收益及其他相关财务报表项目。具体调整情况如下：

受重要影响的报表项目	影响金额（元）	备 注
2022 年 12 月 31 日资产负债表项目		
递延所得税资产	679.80	
盈余公积	67.98	
未分配利润	611.82	
2022 年度利润表项目		
所得税费用	-679.80	

六、税项

1、主要税种及税率

税种	计税依据	税率
增值税	以按税法规定计算的销售货物和应税劳务收入为基础计算销项税额，扣除当期允许抵扣的进项税额后，差额部分为应交增值税	出口货物实行“免、抵、退”办法申报退税，本期出口退税率为 13%
城市维护建设税	实际缴纳的流转税税额	7%
企业所得税	应纳税所得额	15%
教育费附加	实际缴纳的流转税税额	3%
房产税	从价计征的，按房产原值一次减除 30% 后余值的 1.2% 计缴；从租计征的，按租金收入的 12% 计缴	1.2%、12%
地方教育附加	实际缴纳的流转税税额	2%

2、税收优惠

1. 根据全国高新技术企业认定管理工作领导小组办公室下发的《关于对浙江省认定机构 2022 年认定的高新技术企业进行备案的公告》，公司重新申请并通过高新技术企业认定，取得编号为 GR202233006808 的高新技术企业证书，有效期 3 年（2022 年至 2024 年）。本期减按 15% 的税率计缴企业所得税。

2. 根据《财政部、国家税务总局关于先进制造业企业增值税加计抵减政策的公告》（财政部、税务总局公告 2023 年第 43 号），自 2023 年 1 月 1 日至 2027 年 12 月 31 日，允许先进制造业企业按照当期可抵扣进项税额加计 5% 抵减应纳税增值税税额，本公司符合先进制造业企业的认定。

七、财务报表项目注释

1、货币资金

单位：元

项目	期末余额	期初余额
库存现金	41,493.20	46,328.40
银行存款	515,183,873.89	500,476,688.45
其他货币资金	4,747.64	80,523.00
合计	515,230,114.73	500,603,539.85

其他说明：

2、应收票据

(1) 应收票据分类列示

单位：元

项目	期末余额	期初余额
商业承兑票据	932,359.17	367,363.36
合计	932,359.17	367,363.36

(2) 按坏账计提方法分类披露

单位：元

类别	期末余额					期初余额				
	账面余额		坏账准备		账面价值	账面余额		坏账准备		账面价值
	金额	比例	金额	计提比例		金额	比例	金额	计提比例	
按组合计提坏账准备的应收票据	981,430.70	100.00%	49,071.53	5.00%	932,359.17	386,698.27	100.00%	19,334.91	5.00%	367,363.36
其中：										
商业承兑汇票	981,430.70	100.00%	49,071.53	5.00%	932,359.17	386,698.27	100.00%	19,334.91	5.00%	367,363.36
合计	981,430.70	100.00%	49,071.53	5.00%	932,359.17	386,698.27	100.00%	19,334.91	5.00%	367,363.36

按组合计提坏账准备：49,071.53 元

单位：元

名称	期末余额		
	账面余额	坏账准备	计提比例
商业承兑汇票组合	981,430.70	49,071.53	5.00%
合计	981,430.70	49,071.53	

确定该组合依据的说明：

如是按照预期信用损失一般模型计提应收票据坏账准备：

适用 不适用

(3) 本期计提、收回或转回的坏账准备情况

本期计提坏账准备情况：

单位：元

类别	期初余额	本期变动金额				期末余额
		计提	收回或转回	核销	其他	
按组合计提坏账准备	19,334.91	29,736.62				49,071.53
合计	19,334.91	29,736.62				49,071.53

其中本期坏账准备收回或转回金额重要的：

适用 不适用

3、应收账款

(1) 按账龄披露

单位：元

账龄	期末账面余额	期初账面余额
1 年以内（含 1 年）	95,131,506.71	69,358,342.61
1 至 2 年	383,063.32	232,880.84
2 至 3 年	115,416.42	121,664.04
3 年以上	144,212.45	136,660.68
3 至 4 年	99,462.14	131,660.68
4 至 5 年	44,750.31	0.00
5 年以上	0.00	5,000.00
合计	95,774,198.90	69,849,548.17

(2) 按坏账计提方法分类披露

单位：元

类别	期末余额					期初余额				
	账面余额		坏账准备		账面价值	账面余额		坏账准备		账面价值
	金额	比例	金额	计提比例		金额	比例	金额	计提比例	
按组合计提坏账准备的应收账款	95,774,198.90	100.00%	5,035,108.66	5.26%	90,739,090.24	69,849,548.17	100.00%	3,711,986.00	5.31%	66,137,562.17
其中：										
合计	95,774,198.90	100.00%	5,035,108.66	5.26%	90,739,090.24	69,849,548.17	100.00%	3,711,986.00	5.31%	66,137,562.17

	198.90		08.66		090.24	548.17		86.00		562.17
--	--------	--	-------	--	--------	--------	--	-------	--	--------

按组合计提坏账准备：5,035,108.66 元

单位：元

名称	期末余额		
	账面余额	坏账准备	计提比例
1 年以内	95,131,506.71	4,756,575.34	5.00%
1-2 年	383,063.32	76,612.66	10.00%
2-3 年	115,416.42	57,708.21	20.00%
3-4 年	115,416.42	144,212.45	100.00%
合计	95,774,198.90	5,035,108.66	

确定该组合依据的说明：

如是按照预期信用损失一般模型计提应收账款坏账准备：

适用 不适用

(3) 本期计提、收回或转回的坏账准备情况

本期计提坏账准备情况：

单位：元

类别	期初余额	本期变动金额				期末余额
		计提	收回或转回	核销	其他	
按组合计提坏账准备	3,711,986.00	1,419,614.93		96,492.27		5,035,108.66
合计	3,711,986.00	1,419,614.93		96,492.27		5,035,108.66

其中本期坏账准备收回或转回金额重要的：

单位：元

单位名称	收回或转回金额	转回原因	收回方式	确定原坏账准备计提比例的依据及其合理性

(4) 本期实际核销的应收账款情况

单位：元

项目	核销金额
实际核销的应收账款	96,492.27

其中重要的应收账款核销情况：

单位：元

单位名称	应收账款性质	核销金额	核销原因	履行的核销程序	款项是否由关联交易产生

应收账款核销说明：

(5) 按欠款方归集的期末余额前五名的应收账款和合同资产情况

单位：元

单位名称	应收账款期末余额	合同资产期末余额	应收账款和合同资产期末余额	占应收账款和合同资产期末余额合计数的比例	应收账款坏账准备和合同资产减值准备期末余额
客户一	56,515,893.85	0.00	21,305,546.96	59.01%	2,836,007.87
客户二	4,413,232.91	0.00	4,413,232.91	4.61%	220,661.65
客户三	2,258,057.07	0.00	2,258,057.07	2.36%	112,902.85
客户四	1,690,332.03	0.00	1,690,332.03	1.76%	84,516.60
客户五	1,327,220.06	0.00	1,327,220.06	1.39%	66,361.00
合计	66,204,735.92	0.00	66,204,735.92	69.13%	3,320,449.97

4、应收款项融资

(1) 应收款项融资分类列示

单位：元

项目	期末余额	期初余额
银行承兑汇票	14,313,500.18	22,154,113.08
合计	14,313,500.18	22,154,113.08

(2) 期末公司已背书或贴现且在资产负债表日尚未到期的应收款项融资

单位：元

项目	期末终止确认金额	期末未终止确认金额
银行承兑汇票	12,131,458.08	
合计	12,131,458.08	

(3) 其他说明

银行承兑汇票的承兑人是具有较高信用的商业银行，由其承兑的银行承兑汇票到期不获支付的可能性较低，故公司将已背书或贴现的该等银行承兑汇票予以终止确认。但如果该等票据到期不获支付，依据《票据法》之规定，公司仍将对持票人承担连带责任。

5、其他应收款

单位：元

项目	期末余额	期初余额
其他应收款	450,656.10	535,270.22
合计	450,656.10	535,270.22

(1) 其他应收款

1) 其他应收款按款项性质分类情况

单位：元

款项性质	期末账面余额	期初账面余额
押金保证金	794,760.00	754,100.00
应收暂付款	133,462.21	155,911.02
合计	928,222.21	910,011.02

2) 按账龄披露

单位：元

账龄	期末账面余额	期初账面余额
1年以内（含1年）	232,922.21	251,610.46
1至2年	96,100.00	363,800.00
2至3年	305,000.00	10,400.56
3年以上	294,200.00	284,200.00
3至4年	40,000.00	2,600.00
4至5年	2,600.00	30,000.00
5年以上	251,600.00	251,600.00
合计	928,222.21	910,011.02

3) 按坏账计提方法分类披露

☑适用 ☐不适用

单位：元

类别	期末余额					期初余额				
	账面余额		坏账准备		账面价值	账面余额		坏账准备		账面价值
	金额	比例	金额	计提比例		金额	比例	金额	计提比例	
按组合计提坏账准备	928,222.21	100.00%	477,566.11	51.45%	450,656.10	910,011.02	100.00%	374,740.80	41.18%	535,270.22
其中：										
合计	928,222.21	100.00%	477,566.11	51.45%	450,656.10	910,011.02	100.00%	374,740.80	41.18%	535,270.22

按组合计提坏账准备：477,566.11元

单位：元

名称	期末余额		
	账面余额	坏账准备	计提比例
1年以内	232,922.21	11,646.11	5.00%
1-2年	96,100.00	19,220.00	20.00%
2-3年	305,000.00	152,500.00	50.00%
3年以上	294,200.00	294,200.00	100.00%
合计	928,222.21	477,566.11	

确定该组合依据的说明：

按预期信用损失一般模型计提坏账准备：

单位：元

坏账准备	第一阶段	第二阶段	第三阶段	合计
	未来 12 个月预期信用损失	整个存续期预期信用损失(未发生信用减值)	整个存续期预期信用损失(已发生信用减值)	
2023 年 1 月 1 日余额	12,580.52	362,160.28		374,740.80
2023 年 1 月 1 日余额在本期				
——转入第二阶段	-4,805.00	4,805.00		
本期计提	3,870.59	98,954.72		102,825.31
2023 年 12 月 31 日余额	11,646.11	465,920.00		477,566.11

各阶段划分依据和坏账准备计提比例

金融工具自初始确认后信用风险未显著增加的，处于第一阶段，本公司按照未来 12 个月内的预期信用损失计量损失准备；金融工具自初始确认后信用风险已显著增加但尚未发生信用减值的，处于第二阶段，本公司按照该工具整个存续期的预期信用损失计量损失准备；金融工具自初始确认后已经发生信用减值的，处于第三阶段，本公司按照该工具整个存续期的预期信用损失计量损失准备。

损失准备本期变动金额重大的账面余额变动情况

适用 不适用

4) 按欠款方归集的期末余额前五名的其他应收款情况

单位：元

单位名称	款项的性质	期末余额	账龄	占其他应收款期末余额合计数的比例	坏账准备期末余额
客户一	押金保证金	96,100.00	1-2 年	52.37%	19,220.00
		300,000.00	2-3 年		150,000.00
		90,000.00	3 年以上		90,000.00
客户二	押金保证金	143,900.00	3 年以上	15.50%	143,900.00
客户三	押金保证金	76,160.00	1 年以内	8.20%	3,808.00
客户四	押金保证金	30,000.00	3 年以上	3.23%	30,000.00
客户五	押金保证金	22,000.00	1 年以内	2.37%	1,100.00
合计		758,160.00		81.68%	438,028.00

6、预付款项

(1) 预付款项按账龄列示

单位：元

账龄	期末余额		期初余额	
	金额	比例	金额	比例
1 年以内	1,668,361.91	92.08%	789,495.51	91.01%

1至2年	120,460.00	6.65%	57,900.00	6.68%
2至3年	3,000.00	0.17%	20,001.00	2.31%
3年以上	20,001.00	1.10%		
合计	1,811,822.91		867,396.51	

账龄超过1年且金额重要的预付款项未及时结算原因的说明：

(2) 按预付对象归集的期末余额前五名的预付款情况

期末余额前5名的预付款项合计数为663,539.61元，占预付款项期末余额合计数的比例为36.62%。

其他说明：

7、存货

公司是否需要遵守房地产行业的披露要求

否

(1) 存货分类

单位：元

项目	期末余额			期初余额		
	账面余额	存货跌价准备 或合同履约成 本减值准备	账面价值	账面余额	存货跌价准备 或合同履约成 本减值准备	账面价值
原材料	33,465,143.95	1,729,496.74	31,735,647.21	28,266,278.01	832,765.66	27,433,512.35
在产品	4,943,027.00		4,943,027.00	5,253,615.44		5,253,615.44
库存商品	15,892,954.87	1,917,199.99	13,975,754.88	13,495,918.41	1,122,415.82	12,373,502.59
发出商品	10,185,711.78	149,927.03	10,035,784.75	8,723,673.21	154,383.87	8,569,289.34
委托加工物资	1,688,515.81		1,688,515.81	1,989,213.22		1,989,213.22
合计	66,175,353.41	3,796,623.76	62,378,729.65	57,728,698.29	2,109,565.35	55,619,132.94

(2) 存货跌价准备和合同履约成本减值准备

单位：元

项目	期初余额	本期增加金额		本期减少金额		期末余额
		计提	其他	转回或转销	其他	
原材料	832,765.66	1,530,173.25		633,442.17		1,729,496.74
库存商品	1,122,415.82	1,804,873.69		1,010,089.52		1,917,199.99
发出商品	154,383.87	149,927.03		154,383.87		149,927.03
合计	2,109,565.35	3,484,973.97		1,797,915.56		3,796,623.76

项 目	确定可变现净值的具体依据	转回存货跌价准备的原因	转销存货跌价准备的原因
原材料	相关产成品估计售价减去至完工估计将要发生的成本、估计的销售费用以及相关税费后的金额确定可变现净值		本期将已计提存货跌价准备的存货耗用/售出
库存商品/发出商品	根据该类库存商品估计售价，减去估计的销售费用以及相关税费后的金额确定可变现净值		本期已将期初计提存货跌价准备的存货售出

8、其他流动资产

单位：元

项目	期末余额	期初余额
待抵扣进项税	3,655,569.11	2,027,453.84
合计	3,655,569.11	2,027,453.84

其他说明：

9、投资性房地产

(1) 采用成本计量模式的投资性房地产

适用 不适用

单位：元

项目	房屋、建筑物	土地使用权	在建工程	合计
一、账面原值				
1. 期初余额	20,877,668.29	4,548,600.00		25,426,268.29
2. 本期增加金额				
(1) 外购				
(2) 存货\固定资产\在建工程转入				
(3) 企业合并增加				
3. 本期减少金额				
(1) 处置				
(2) 其他转出				
4. 期末余额	20,877,668.29	4,548,600.00		25,426,268.29
二、累计折旧和累计摊销				
1. 期初余额	11,900,270.11	1,297,672.48		13,197,942.59
2. 本期增加金额	991,689.12	101,079.96		1,092,769.08
(1) 计提或摊销	991,689.12	101,079.96		1,092,769.08

3. 本期减少金额				
(1) 处置				
(2) 其他转出				
4. 期末余额	12,891,959.23	1,398,752.44		14,290,711.67
三、减值准备				
1. 期初余额				
2. 本期增加金额				
(1) 计提				
3. 本期减少金额				
(1) 处置				
(2) 其他转出				
4. 期末余额				
四、账面价值				
1. 期末账面价值	7,985,709.06	3,149,847.56		11,135,556.62
2. 期初账面价值	8,977,398.18	3,250,927.52		12,228,325.70

可收回金额按公允价值减去处置费用后的净额确定

适用 不适用

可收回金额按预计未来现金流量的现值确定

适用 不适用

(2) 采用公允价值计量模式的投资性房地产

适用 不适用

10、固定资产

单位：元

项目	期末余额	期初余额
固定资产	168,008,555.85	179,165,006.78
合计	168,008,555.85	179,165,006.78

(1) 固定资产情况

单位：元

项目	房屋及建筑物	办公及电子设备	机器设备	运输工具	合计
一、账面原值：					
1. 期初余额	125,328,228.74	5,166,529.98	110,008,964.64	6,715,644.66	247,219,368.02
2. 本期增加金额		419,839.68	7,626,190.67	1,011,026.54	9,057,056.89
(1) 购				1,011,026.54	1,011,026.54

置					
(2) 在建工程转入		419,839.68	7,626,190.67		8,046,030.35
(3) 企业合并增加					
3. 本期减少金额			744,964.45	1,189,624.00	1,934,588.45
(1) 处置或报废			744,964.45	1,189,624.00	1,934,588.45
4. 期末余额	125,328,228.74	5,586,369.66	116,890,190.86	6,537,047.20	254,341,836.46
二、累计折旧					
1. 期初余额	12,694,673.31	2,225,646.55	46,888,271.12	6,245,770.26	68,054,361.24
2. 本期增加金额	6,247,446.16	1,048,739.93	12,560,238.17	180,875.37	20,037,299.63
(1) 计提	6,247,446.16	1,048,739.93	12,560,238.17	180,875.37	20,037,299.63
3. 本期减少金额			628,237.46	1,130,142.80	1,758,380.26
(1) 处置或报废			628,237.46	1,130,142.80	1,758,380.26
4. 期末余额	18,942,119.47	3,274,386.48	58,820,271.83	5,296,502.83	86,333,280.61
三、减值准备					
1. 期初余额					
2. 本期增加金额					
(1) 计提					
3. 本期减少金额					
(1) 处置或报废					
4. 期末余额					
四、账面价值					
1. 期末账面价值	106,386,109.27	2,311,983.18	58,069,919.03	1,240,544.37	168,008,555.85
2. 期初账面价值	112,633,555.43	2,940,883.43	63,120,693.52	469,874.40	179,165,006.78

(2) 暂时闲置的固定资产情况

单位：元

项目	账面原值	累计折旧	减值准备	账面价值	备注
----	------	------	------	------	----

机器设备	526,746.23	448,170.06		78,576.17
------	------------	------------	--	-----------

11、在建工程

单位：元

项目	期末余额	期初余额
在建工程	3,186,924.58	4,421,736.28
合计	3,186,924.58	4,421,736.28

(1) 在建工程情况

单位：元

项目	期末余额			期初余额		
	账面余额	减值准备	账面价值	账面余额	减值准备	账面价值
年产 3.3 亿只微动开关智能工厂建设项目				3,678,940.50		3,678,940.50
东南电子研发中心建设项目	224,092.72		224,092.72			
待安装设备	2,962,831.86		2,962,831.86	287,610.62		287,610.62
在安装软件				455,185.16		455,185.16
合计	3,186,924.58		3,186,924.58	4,421,736.28		4,421,736.28

(2) 重要在建工程项目本期变动情况

单位：元

项目名称	预算数	期初余额	本期增加金额	本期转入固定资产金额	本期其他减少金额	期末余额	工程累计投入占预算比例	工程进度	利息资本化累计金额	其中：本期利息资本化金额	本期利息资本化率	资金来源
年产 3.3 亿只微动开关智能工厂建设项目	191,809,400.00	3,678,940.50	1,938,313.46	5,440,262.81	176,991.15		30.51%	31.00				募集资金
年产 625 万只汽车（新能源）开关及其他部	68,074,300.00		2,048,761.08	2,048,761.08			11.17%	11.00				募集资金

件生产线建设项目												
东南电子研发中心建设项目	21,452,800.00		224,092.72			224,092.72	39.98%	40.00				募集资金
合计	281,336,500.00	3,678,940.50	4,211,167.26	7,489,023.89	176,991.15	224,092.72						

(3) 在建工程的减值测试情况

适用 不适用

12、使用权资产

(1) 使用权资产情况

单位：元

项目	房屋及建筑物	合计
一、账面原值		
1. 期初余额	482,612.14	482,612.14
2. 本期增加金额	345,163.88	345,163.88
租入	345,163.88	345,163.88
3. 本期减少金额		
4. 期末余额	827,776.02	827,776.02
二、累计折旧		
1. 期初余额	351,912.11	351,912.11
2. 本期增加金额	173,013.52	173,013.52
(1) 计提	173,013.52	173,013.52
3. 本期减少金额		
(1) 处置		
4. 期末余额	524,925.63	524,925.63
三、减值准备		
1. 期初余额		
2. 本期增加金额		
(1) 计提		
3. 本期减少金额		
(1) 处置		

4. 期末余额		
四、账面价值		
1. 期末账面价值	302,850.39	302,850.39
2. 期初账面价值	130,700.03	130,700.03

(2) 使用权资产的减值测试情况

适用 不适用

其他说明：

13、无形资产

(1) 无形资产情况

单位：元

项目	土地使用权	专利权	非专利技术	管理软件	合计
一、账面原值					
1. 期初余额	30,611,600.00			6,773,234.23	37,384,834.23
2. 本期增加金额				830,526.89	830,526.89
(1) 购置				125,872.70	125,872.70
(2) 内部研发					
(3) 企业合并增加					
(4) 在建工程转入				704,654.19	704,654.19
3. 本期减少金额					
(1) 处置					
4. 期末余额	30,611,600.00			7,603,761.12	38,215,361.12
二、累计摊销					
1. 期初余额	3,164,157.16			680,153.47	3,844,310.63
2. 本期增加金额	713,311.92			702,099.28	1,415,411.20
(1) 计提	713,311.92			702,099.28	1,415,411.20
3. 本期减少金额					
(1) 处置					

4. 期末余额	3,877,469.08			1,382,252.75	5,259,721.83
三、减值准备					
1. 期初余额					
2. 本期增加 金额					
(1) 计 提					
3. 本期减少 金额					
(1) 处 置					
4. 期末余额					
四、账面价值					
1. 期末账面 价值	26,734,130.92			6,221,508.37	32,955,639.29
2. 期初账面 价值	27,447,442.84			6,093,080.76	33,540,523.60

本期末通过公司内部研发形成的无形资产占无形资产余额的比例 0.00%。

14、递延所得税资产/递延所得税负债

(1) 未经抵销的递延所得税资产

单位：元

项目	期末余额		期初余额	
	可抵扣暂时性差异	递延所得税资产	可抵扣暂时性差异	递延所得税资产
应收款项坏账准备	5,084,180.19	762,627.04	3,731,320.91	559,698.14
存货跌价准备	3,796,623.76	569,493.56	2,109,565.35	316,434.80
递延收益	1,801,049.73	270,157.46	2,543,600.49	381,540.07
租赁负债	295,654.23	44,348.13	135,232.02	20,284.80
合计	10,977,507.91	1,646,626.19	8,519,718.77	1,277,957.81

(2) 未经抵销的递延所得税负债

单位：元

项目	期末余额		期初余额	
	应纳税暂时性差异	递延所得税负债	应纳税暂时性差异	递延所得税负债
使用权资产	302,850.39	45,427.56	130,700.03	19,605.00
固定资产折旧形成的 应纳税暂时性差异	4,398,340.98	659,751.15	5,147,692.74	772,153.91
合计	4,701,191.37	705,178.71	5,278,392.77	791,758.91

(3) 以抵销后净额列示的递延所得税资产或负债

单位：元

项目	递延所得税资产和负	抵销后递延所得税资	递延所得税资产和负	抵销后递延所得税资
----	-----------	-----------	-----------	-----------

	债期末互抵金额	产或负债期末余额	债期初互抵金额	产或负债期初余额
递延所得税资产	705,178.71	941,447.48	791,758.91	486,198.90
递延所得税负债	705,178.71		791,758.91	

(4) 未确认递延所得税资产明细

单位：元

项目	期末余额	期初余额
可抵扣暂时性差异	477,566.11	374,740.80
合计	477,566.11	374,740.80

15、其他非流动资产

单位：元

项目	期末余额			期初余额		
	账面余额	减值准备	账面价值	账面余额	减值准备	账面价值
预付设备款	2,327,644.00		2,327,644.00	1,020,588.42		1,020,588.42
合计	2,327,644.00		2,327,644.00	1,020,588.42		1,020,588.42

其他说明：

16、应付账款

(1) 应付账款列示

单位：元

项目	期末余额	期初余额
货款	28,251,953.02	18,890,578.06
设备及工程款	1,913,701.12	2,019,142.03
费用款	1,527,280.92	3,010,044.17
合计	31,692,935.06	23,919,764.26

17、其他应付款

单位：元

项目	期末余额	期初余额
其他应付款	660,234.57	563,536.03
合计	660,234.57	563,536.03

(1) 其他应付款

1) 按款项性质列示其他应付款

单位：元

项目	期末余额	期初余额
押金保证金	419,840.00	359,840.00

应付暂收款	240,394.57	203,696.03
合计	660,234.57	563,536.03

18、预收款项

(1) 预收款项列示

单位：元

项目	期末余额	期初余额
预收租金	2,755,555.55	2,755,555.55
合计	2,755,555.55	2,755,555.55

19、合同负债

单位：元

项目	期末余额	期初余额
预收货款	1,993,319.17	1,195,126.50
合计	1,993,319.17	1,195,126.50

20、应付职工薪酬

(1) 应付职工薪酬列示

单位：元

项目	期初余额	本期增加	本期减少	期末余额
一、短期薪酬	8,455,925.80	60,464,294.43	58,142,908.82	10,777,311.41
二、离职后福利-设定提存计划	311,917.19	3,936,938.77	3,812,697.78	436,158.18
合计	8,767,842.99	64,401,233.20	61,955,606.60	11,213,469.59

(2) 短期薪酬列示

单位：元

项目	期初余额	本期增加	本期减少	期末余额
1、工资、奖金、津贴和补贴	8,254,244.26	55,522,495.08	53,232,736.39	10,544,002.95
2、职工福利费		509,301.27	509,301.27	
3、社会保险费	201,681.54	2,543,595.53	2,511,968.61	233,308.46
其中：医疗保险费	182,748.08	2,330,224.12	2,304,848.70	208,123.50
工伤保险费	18,933.46	213,371.41	207,119.91	25,184.96
4、住房公积金		1,128,850.00	1,128,850.00	
5、工会经费和职工教育经费		760,052.55	760,052.55	
合计	8,455,925.80	60,464,294.43	58,142,908.82	10,777,311.41

(3) 设定提存计划列示

单位：元

项目	期初余额	本期增加	本期减少	期末余额
1、基本养老保险	301,161.42	3,801,305.73	3,681,349.81	421,117.34
2、失业保险费	10,755.77	135,633.04	131,347.97	15,040.84
合计	311,917.19	3,936,938.77	3,812,697.78	436,158.18

其他说明：

21、应交税费

单位：元

项目	期末余额	期初余额
企业所得税	1,478,857.14	1,235,183.35
个人所得税	66,295.73	45,089.21
城市维护建设税	122,534.01	385,095.29
房产税	1,770,690.02	1,415,550.09
土地使用税	548,969.52	160.98
教育费附加	52,514.57	165,040.85
地方教育附加	35,009.70	110,027.23
印花税	39,621.34	31,229.09
合计	4,114,492.03	3,387,376.09

其他说明：

22、一年内到期的非流动负债

单位：元

项目	期末余额	期初余额
一年内到期的租赁负债	114,642.59	135,232.02
合计	114,642.59	135,232.02

其他说明：

23、其他流动负债

单位：元

项目	期末余额	期初余额
待转销项税额	124,381.98	90,854.70
合计	124,381.98	90,854.70

24、租赁负债

单位：元

项目	期末余额	期初余额
尚未支付的租赁付款额	188,047.62	
未确认融资费用	-7,035.98	
合计	181,011.64	

其他说明：

25、递延收益

单位：元

项目	期初余额	本期增加	本期减少	期末余额	形成原因
政府补助	2,543,600.49		742,550.76	1,801,049.73	与资产相关
合计	2,543,600.49		742,550.76	1,801,049.73	

其他说明：

26、股本

单位：元

	期初余额	本次变动增减(+、-)					期末余额
		发行新股	送股	公积金转股	其他	小计	
股份总数	85,840,000.00						85,840,000.00

其他说明：

27、资本公积

单位：元

项目	期初余额	本期增加	本期减少	期末余额
资本溢价（股本溢价）	430,950,661.58			430,950,661.58
其他资本公积	2,276,105.00	171,612.00		2,447,717.00
合计	433,226,766.58	171,612.00		433,398,378.58

其他说明，包括本期增减变动情况、变动原因说明：

本期其他资本公积增加 171,612.00 元系股份支付费用计入资本公积，详见本财务报表十三之说明。

28、盈余公积

单位：元

项目	期初余额	本期增加	本期减少	期末余额
法定盈余公积	32,937,457.45	3,906,173.33		36,843,630.78
合计	32,937,457.45	3,906,173.33		36,843,630.78

盈余公积说明，包括本期增减变动情况、变动原因说明：

本期增加系根据公司章程规定，按本期公司净利润的 10%提取法定盈余公积。

29、未分配利润

单位：元

项目	本期	上期
调整前上期末未分配利润	283,941,187.20	248,463,290.17
调整期初未分配利润合计数（调增+，调减-）	611.82	3,250.70
调整后期初未分配利润	283,941,799.02	248,466,540.87
加：本期归属于母公司所有者的净利润	39,061,733.34	39,416,953.50
减：提取法定盈余公积	3,906,173.33	3,941,695.35
对所有者（或股东）的分配	21,460,000.00	
期末未分配利润	297,637,359.03	283,941,799.02

调整期初未分配利润明细：

- 1)、由于《企业会计准则》及其相关新规定进行追溯调整，影响期初未分配利润 611.82 元。
- 2)、由于会计政策变更，影响期初未分配利润 0.00 元。
- 3)、由于重大会计差错更正，影响期初未分配利润 0.00 元。
- 4)、由于同一控制导致的合并范围变更，影响期初未分配利润 0.00 元。
- 5)、其他调整合计影响期初未分配利润 0.00 元。

30、营业收入和营业成本

单位：元

项目	本期发生额		上期发生额	
	收入	成本	收入	成本
主营业务	253,275,740.51	178,494,849.47	241,220,757.95	167,313,305.39
其他业务	6,535,767.28	1,884,064.90	5,854,278.94	1,377,943.66
合计	259,811,507.79	180,378,914.37	247,075,036.89	168,691,249.05

经审计扣除非经常损益前后净利润孰低是否为负值

是 否

营业收入、营业成本的分解信息：

单位：元

合同分类	分部 1		分部 2		本期收入、成本		合计	
	营业收入	营业成本	营业收入	营业成本	营业收入	营业成本	营业收入	营业成本
业务类型					255,087,698.29	179,273,445.29	255,087,698.29	179,273,445.29
其中：								
家电微动开关及组件					172,406,109.47	131,443,765.31	172,406,109.47	131,443,765.31
汽车微动开关及组件					17,639,679.43	10,207,698.15	17,639,679.43	10,207,698.15
电动工具					15,177,01	9,030,397	15,177,01	9,030,397

微动开关				6.63	.73	6.63	.73
智能低压微动开关				15,016,709.82	8,101,529.55	15,016,709.82	8,101,529.55
其他				34,848,182.94	20,490,054.55	34,848,182.94	20,490,054.55
按经营地区分类				255,087,698.29	179,273,445.29	255,087,698.29	179,273,445.29
其中：							
内销				211,424,615.38	153,785,234.20	211,424,615.38	153,785,234.20
外销				43,663,082.91	25,488,211.09	43,663,082.91	25,488,211.09
市场或客户类型							
其中：							
合同类型							
其中：							
按商品转让的时间分类				255,087,698.29	179,273,445.29	255,087,698.29	179,273,445.29
其中：							
在某一时点确认收入				255,087,698.29	179,273,445.29	255,087,698.29	179,273,445.29
按合同期限分类							
其中：							
按销售渠道分类							
其中：							
合计				255,087,698.29	179,273,445.29	255,087,698.29	179,273,445.29

31、税金及附加

单位：元

项目	本期发生额	上期发生额
城市维护建设税	992,442.66	1,024,873.46
教育费附加	425,332.55	439,231.48
房产税	1,776,699.95	1,399,010.82
土地使用税	549,130.50	160.98
地方教育附加	283,555.03	292,820.99
印花税	147,500.97	102,592.11
残疾人就业保障金	45,566.00	268,544.11
合计	4,220,227.66	3,527,233.95

其他说明：

无

32、管理费用

单位：元

项目	本期发生额	上期发生额
职工薪酬	7,895,996.70	8,333,837.47
折旧摊销	4,367,578.18	4,092,469.88
中介及咨询服务费	2,944,460.31	2,142,257.19
办公经费	1,673,319.48	2,152,356.70
股份支付	171,612.00	171,612.00
业务招待费	185,657.35	136,714.63
差旅费	96,372.53	103,006.29
其他	275,872.80	499,477.37
合计	17,610,869.35	17,631,731.53

其他说明：

33、销售费用

单位：元

项目	本期发生额	上期发生额
职工薪酬	4,549,215.93	4,259,800.60
佣金	1,255,981.40	1,925,954.33
广告费	626,020.80	230,902.79
业务招待费	395,163.11	291,240.22
差旅费	254,415.75	113,504.95
办公费	32,960.36	44,706.89
仓储费	101,298.39	70,474.12
其他	617,602.79	515,402.55
合计	7,832,658.53	7,451,986.45

其他说明：

无

34、研发费用

单位：元

项目	本期发生额	上期发生额
职工薪酬	10,682,683.55	9,232,210.54
直接投入	3,828,551.52	4,930,438.75
折旧与摊销	691,221.81	498,767.19
其他费用	40,337.29	83,556.22
合计	15,242,794.17	14,744,972.70

其他说明：

35、财务费用

单位：元

项目	本期发生额	上期发生额
利息支出[注]	9,305.92	72,820.68
利息收入	-11,689,212.64	-1,939,277.38
汇兑净损益	-274,903.33	-568,110.30
手续费	65,175.64	44,517.32
合计	-11,889,634.41	-2,390,049.68

其他说明：

[注]2022 年度及 2023 年度分别确认融资费用摊销 11,195.70 元和 9,305.92 元

36、其他收益

单位：元

产生其他收益的来源	本期发生额	上期发生额
与资产相关的政府补助	742,550.76	783,206.58
与收益相关的政府补助	1,451,545.39	5,663,181.39
增值税加计抵减	719,287.02	0.00
合计	2,913,383.17	6,446,387.97

37、信用减值损失

单位：元

项目	本期发生额	上期发生额
坏账损失	-1,552,176.86	537,184.67
合计	-1,552,176.86	537,184.67

其他说明：

38、资产减值损失

单位：元

项目	本期发生额	上期发生额
一、存货跌价损失及合同履约成本减值损失	-3,484,973.97	-1,814,558.28
合计	-3,484,973.97	-1,814,558.28

其他说明：

39、资产处置收益

单位：元

资产处置收益的来源	本期发生额	上期发生额
固定资产处置收益	37,490.86	340,049.37
合计	37,490.86	340,049.37

40、营业外收入

单位：元

项目	本期发生额	上期发生额	计入当期非经常性损益的金 额
罚款收入	158,746.32	53,696.58	158,746.32
无法支付款项		14,642.84	
其他	5,950.38	6.17	5,950.38
合计	164,696.70	68,345.59	164,696.70

其他说明：

41、营业外支出

单位：元

项目	本期发生额	上期发生额	计入当期非经常性损益的金 额
对外捐赠	1,019,190.68	52,000.00	1,019,190.68
非流动资产毁损报废损失	132,909.33	42,670.46	132,909.33
其他	10,771.98	1,317.86	10,771.98
合计	1,162,871.99	95,988.32	1,162,871.99

其他说明：

42、所得税费用

(1) 所得税费用表

单位：元

项目	本期发生额	上期发生额
当期所得税费用	4,724,741.27	2,561,810.94
递延所得税费用	-455,248.58	920,569.45
合计	4,269,492.69	3,482,380.39

(2) 会计利润与所得税费用调整过程

单位：元

项目	本期发生额
利润总额	43,331,226.03
按法定/适用税率计算的所得税费用	6,499,683.90
调整以前期间所得税的影响	679.80
不可抵扣的成本、费用和损失的影响	114,026.14
本期未确认递延所得税资产的可抵扣暂时性差异或可抵扣 亏损的影响	15,423.80
技术研发费加计扣除	-2,267,050.98
残疾人工资加计扣除	-93,269.97

所得税费用	4,269,492.69
-------	--------------

其他说明：

43、现金流量表项目

(1) 与经营活动有关的现金

收到的其他与经营活动有关的现金

单位：元

项目	本期发生额	上期发生额
收到利息收入	11,689,212.64	1,939,277.38
收到政府补助	1,451,545.39	5,663,181.39
收到房屋租金	904,476.26	4,946,905.48
其他	300,227.62	147,312.57
合计	14,345,461.91	12,696,676.82

收到的其他与经营活动有关的现金说明：

支付的其他与经营活动有关的现金

单位：元

项目	本期发生额	上期发生额
支付各项费用	10,971,403.43	7,696,716.63
支付对外捐赠	1,019,190.68	50,000.00
其他	127,167.53	89,142.28
合计	12,117,761.64	7,835,858.91

支付的其他与经营活动有关的现金说明：

(2) 与筹资活动有关的现金

收到的其他与筹资活动有关的现金

单位：元

项目	本期发生额	上期发生额
收回分红保证金	1,000,000.00	
合计	1,000,000.00	

收到的其他与筹资活动有关的现金说明：

支付的其他与筹资活动有关的现金

单位：元

项目	本期发生额	上期发生额
支付分红保证金	1,000,000.00	
支付租金	203,200.00	254,800.00
支付发行费用		18,976,245.59
合计	1,203,200.00	19,231,045.59

支付的其他与筹资活动有关的现金说明：

筹资活动产生的各项负债变动情况

适用 不适用

单位：元

项目	期初余额	本期增加	本期减少	期末余额
----	------	------	------	------

		现金变动	非现金变动	现金变动	非现金变动	
租赁负债（含一年内到期的租赁负债）	135,232.02		345,163.88	194,047.59	-9,305.92	295,654.23
合计	135,232.02		345,163.88	194,047.59	-9,305.92	295,654.23

44、现金流量表补充资料

(1) 现金流量表补充资料

单位：元

补充资料	本期金额	上期金额
1. 将净利润调节为经营活动现金流量		
净利润	39,061,733.34	39,416,953.50
加：资产减值准备	5,037,150.83	1,277,373.61
固定资产折旧、油气资产折耗、生产性生物资产折旧	21,028,988.75	19,388,760.90
使用权资产折旧	173,013.52	224,057.04
无形资产摊销	1,516,491.16	1,034,784.15
长期待摊费用摊销		
处置固定资产、无形资产和其他长期资产的损失（收益以“-”号填列）	-37,490.86	-340,049.37
固定资产报废损失（收益以“-”号填列）	132,909.33	42,670.46
公允价值变动损失（收益以“-”号填列）		
财务费用（收益以“-”号填列）	-265,597.41	-506,485.32
投资损失（收益以“-”号填列）		
递延所得税资产减少（增加以“-”号填列）	-455,248.58	920,569.45
递延所得税负债增加（减少以“-”号填列）		
存货的减少（增加以“-”号填列）	-10,244,570.68	15,916,462.91
经营性应收项目的减少（增加以“-”号填列）	-23,824,415.25	5,276,877.44
经营性应付项目的增加（减少以“-”号填列）	12,240,189.04	-6,694,313.99
其他	171,612.00	171,612.00
经营活动产生的现金流量净额	44,534,765.19	76,129,272.78
2. 不涉及现金收支的重大投资和筹资活动		
债务转为资本		
一年内到期的可转换公司债券		

融资租入固定资产		
3. 现金及现金等价物净变动情况：		
现金的期末余额	515,230,114.73	500,603,539.85
减：现金的期初余额	500,603,539.85	52,486,909.36
加：现金等价物的期末余额		
减：现金等价物的期初余额		
现金及现金等价物净增加额	14,626,574.88	448,116,630.49

(2) 现金和现金等价物的构成

单位：元

项目	期末余额	期初余额
一、现金	515,230,114.73	500,603,539.85
其中：库存现金	41,493.20	46,328.40
可随时用于支付的银行存款	515,183,873.89	500,476,688.45
可随时用于支付的其他货币资金	4,747.64	80,523.00
三、期末现金及现金等价物余额	515,230,114.73	500,603,539.85

(3) 使用范围受限但仍属于现金及现金等价物列示的情况

单位：元

项目	本期金额	上期金额	仍属于现金及现金等价物的理由
银行存款	250,832,067.26	299,019,063.85	募集资金
合计	250,832,067.26	299,019,063.85	

(4) 其他重大活动说明

不涉及现金收支的商业汇票背书转让金额

单位：元

项目	本期数	上年同期数
背书转让的商业汇票金额	26,855,821.60	29,108,890.33
其中：支付货款	24,361,133.39	23,343,707.42
支付固定资产等长期资产购置款	2,494,688.21	5,765,182.91

45、外币货币性项目

(1) 外币货币性项目

单位：元

项目	期末外币余额	折算汇率	期末折算人民币余额
货币资金			3,736,776.43
其中：美元	527,592.08	7.0827	3,736,776.43
欧元			
港币			
应收账款			2,800,076.96
其中：美元	395,340.33	7.0827	2,800,076.96
欧元			
港币			
长期借款			
其中：美元			
欧元			
港币			

其他说明：

46、租赁

(1) 本公司作为承租方

适用 不适用

未纳入租赁负债计量的可变租赁付款额

适用 不适用

简化处理的短期租赁或低价值资产的租赁费用

适用 不适用

1) 使用权资产相关信息详见本财务报表七（十二）之说明。

2) 公司对短期租赁和低价值资产租赁的会计政策详见本财务报表五（二十四）之说明。计入当期损益的短期租赁费用和低价值资产租赁费用金额如下：

单位：元

项 目	本期数	上年同期数
低价值资产租赁费用（短期租赁除外）	107,798.39	70,474.12
合 计	107,798.39	70,474.12

3) 与租赁相关的当期损益及现金流

单位：元

项 目	本期数	上年同期数
-----	-----	-------

租赁负债的利息费用	9,305.92	11,195.70
与租赁相关的总现金流出	293,900.00	326,267.00

4) 租赁负债的到期期限分析和相应流动性风险管理详见本财务报表十（一）之说明。

涉及售后租回交易的情况

无

（2） 本公司作为出租方

作为出租人的经营租赁

适用 不适用

单位：元

项目	租赁收入	其中：未计入租赁收款额的可变租赁付款额相关的收入
租赁收入	4,723,809.50	
合计	4,723,809.50	

作为出租人的融资租赁

适用 不适用

未来五年每年未折现租赁收款额

适用 不适用

单位：元

项目	每年未折现租赁收款额	
	期末金额	期初金额
第一年	4,960,000.00	4,960,000.00
第二年	4,960,000.00	4,960,000.00
第三年	2,893,333.33	4,960,000.00
第四年		2,893,333.33
五年后未折现租赁收款额总额	12,813,333.33	17,773,333.33

未折现租赁收款额与租赁投资净额的调节表

（3） 作为生产商或经销商确认融资租赁销售损益

适用 不适用

八、研发支出

单位：元

项目	本期发生额	上期发生额
直接人工	10,682,683.55	9,232,210.54
直接投入	3,828,551.52	4,930,438.75
折旧摊销费	691,221.81	498,767.19
其他	40,337.29	83,556.22

合计	15,242,794.17	14,744,972.70
其中：费用化研发支出	15,242,794.17	14,744,972.70

九、政府补助

1、涉及政府补助的负债项目

适用 不适用

单位：元

会计科目	期初余额	本期新增补助金额	本期计入营业外收入金额	本期转入其他收益金额	本期其他变动	期末余额	与资产/收益相关
递延收益	2,543,600.49			742,550.76		1,801,049.73	与资产相关

2、计入当期损益的政府补助

适用 不适用

单位：元

会计科目	本期发生额	上期发生额
计入其他收益的政府补助金额	2,194,096.15	6,446,387.97

其他说明

本期新增的政府补助情况

单位：元

项 目	本期新增补助金额
与收益相关的政府补助	1,451,545.39
其中：计入其他收益	1,451,545.39
合 计	1,451,545.39

十、与金融工具相关的风险

1、金融工具产生的各类风险

本公司从事风险管理的目标是在风险和收益之间取得平衡，将风险对本公司经营业绩的负面影响降至最低水平，使股东和其他权益投资者的利益最大化。基于该风险管理目标，本公司风险管理的基本策略是确认和分析本公司面临的各种风险，建立适当的风险承受底线和进行风险管理，并及时可靠地对各种风险进行监督，将风险控制在限定的范围内。

本公司在日常活动中面临各种与金融工具相关的风险，主要包括信用风险、流动性风险及市场风险。管理层已审议并批准管理这些风险的政策，概括如下。

（一）信用风险

信用风险，是指金融工具的一方不能履行义务，造成另一方发生财务损失的风险。

1. 信用风险管理实务

（1）信用风险的评价方法

公司在每个资产负债表日评估相关金融工具的信用风险自初始确认后是否已显著增加。在确定信用风险自初始确认后是否显著增加时，公司考虑在无须付出不必要的额外成本或努力即可获得合理且有依据的信息，包括基于历史数据的定性和定量分析、外部信用风险评级以及前瞻性信息。公司以单项金融工具或者具有相似信用风险特征的金融工具组合为基础，通过比较金融工具在资产负债表日发生违约的风险与在初始确认日发生违约的风险，以确定金融工具预计存续期内发生违约风险的变化情况。

当触发以下一个或多个定量、定性标准时，公司认为金融工具的信用风险已发生显著增加：

- 1) 定量标准主要为资产负债表日剩余存续期违约概率较初始确认时上升超过一定比例；
- 2) 定性标准主要为债务人经营或财务情况出现重大不利变化、现存的或预期的技术、市场、经济或法律环境变化并将对债务人对公司的还款能力产生重大不利影响等。

（2）违约和已发生信用减值资产的定义

当金融工具符合以下一项或多项条件时，公司将该金融资产界定为已发生违约，其标准与已发生信用减值的定义一致：

- 1) 债务人发生重大财务困难；
- 2) 债务人违反合同中对债务人的约束条款；
- 3) 债务人很可能破产或进行其他财务重组；
- 4) 债权人出于与债务人财务困难有关的经济或合同考虑，给予债务人在任何其他情况下都不会做出的让步。

2. 预期信用损失的计量

预期信用损失计量的关键参数包括违约概率、违约损失率和违约风险敞口。公司考虑历史统计数据（如交易对手评级、担保方式及抵质押物类别、还款方式等）的定量分析及前瞻性信息，建立违约概率、违约损失率及违约风险敞口模型。

3. 金融工具损失准备期初余额与期末余额调节表详见本财务报表七（三）、七（四）、七（五）之说明。

4. 信用风险敞口及信用风险集中度

本公司的信用风险主要来自货币资金和应收款项。为控制上述相关风险，本公司分别采取了以下措施。

（1）货币资金

本公司将银行存款和其他货币资金存放于信用评级较高的金融机构，故其信用风险较低。

（2）应收款项

本公司持续对采用信用方式交易的客户进行信用评估。根据信用评估结果，本公司选择与经认可的且信用良好的客户进行交易，并对其应收款项余额进行监控，以确保本公司不会面临重大坏账风险。

由于本公司仅与经认可的且信用良好的第三方进行交易，所以无需担保物。信用风险集中按照客户进行管理。截至2023年12月31日，本公司存在一定的信用集中风险，本公司应收账款的69.13%（2022年12月31日：63.94%）源于余额前五名客户。本公司对应收账款余额未持有任何担保物或其他信用增级。

本公司所承受的最大信用风险敞口为资产负债表中每项金融资产的账面价值。

（二）流动性风险

流动性风险，是指本公司在履行以交付现金或其他金融资产的方式结算的义务时发生资金短缺的风险。流动性风险可能源于无法尽快以公允价值售出金融资产；或者源于对方无法偿还其合同债务；或者源于提前到期的债务；或者源于无法产生预期的现金流量。

为控制该项风险，本公司综合运用票据结算、银行借款等多种融资手段，并采取长、短期融资方式适当结合，优化融资结构的方法，保持融资持续性与灵活性之间的平衡。本公司已从多家商业银行取得银行授信额度以满足营运资金需求和资本开支。

金融负债按剩余到期日分类

单位：元

项 目	期末数				
	账面价值	未折现合同金额	1 年以内	1-3 年	3 年以上
应付账款	31,692,935.06	31,692,935.06	31,692,935.06		
其他应付款	660,234.57	660,234.57	660,234.57		
租赁负债	295,654.23	313,761.91	125,714.29	188,047.62	
小 计	32,648,823.86	32,666,931.54	32,478,883.92	188,047.62	

（续上表）

项 目	上年年末数				
	账面价值	未折现合同金额	1 年以内	1-3 年	3 年以上
应付账款	23,919,764.26	23,919,764.26	23,919,764.26		
其他应付款	563,536.03	563,536.03	563,536.03		
租赁负债	135,232.02	137,200.00	137,200.00		
小 计	24,618,532.31	24,620,500.29	24,620,500.29		

（三）市场风险

市场风险，是指金融工具的公允价值或未来现金流量因市场价格变动而发生波动的风险。市场风险主要包括利率风险和外汇风险。

1. 利率风险

利率风险，是指金融工具的公允价值或未来现金流量因市场利率变动而发生波动的风险。固定利率的带息金融工具使本公司面临公允价值利率风险，浮动利率的带息金融工具使本公司面临现金流量利率风险。本公司根据市场环境来决定固定利率与浮动利率金融工具的比例，并通过定期审阅与监控维持适当的金融工具组合。

2. 外汇风险

外汇风险，是指金融工具的公允价值或未来现金流量因外汇汇率变动而发生波动的风险。本公司面临的汇率变动的风险主要与本公司外币货币性资产和负债有关。对于外币资产和负债，如果出现短期的失衡情况，本公司会在必要时按市场汇率买卖外币，以确保将净风险敞口维持在可接受的水平。

本公司期末外币货币性资产和负债情况详见本财务报表七（四十五）之说明。

十一、公允价值的披露

1、以公允价值计量的资产和负债的期末公允价值

单位：元

项目	期末公允价值			
	第一层次公允价值计量	第二层次公允价值计量	第三层次公允价值计量	合计
一、持续的公允价值计量	--	--	--	--
应收款项融资			14,313,500.18	14,313,500.18
二、非持续的公允价值计量	--	--	--	--

2、持续和非持续第三层次公允价值计量项目，采用的估值技术和重要参数的定性及定量信息

项目	公允价值	估值技术	输入值
应收款项融资	14,313,500.18	[注]	[注]

[注]本公司的应收款项融资，因这部分票据期限均为1年内到期，承兑人信用较高，从未出现违约拒付风险，预计未来现金流回收等于其账面价值，故判断公允价值与账面价值一致

十二、关联方及关联交易

1、本企业的母公司情况

母公司名称	注册地	业务性质	注册资本	母公司对本企业的持股比例	母公司对本企业的表决权比例
-------	-----	------	------	--------------	---------------

本企业的母公司情况的说明

本企业最终控制方是仇文奎、管献尧、赵一中。

其他说明：

(1) 本公司的实际控制人

自然人姓名	对本公司的持股比例(%)	对本公司的表决权比例(%)
仇文奎、管献尧、赵一中	39.60	42.51

(2) 仇文奎、管献尧、赵一中为公司控股股东、实际控制人，三人已签订《一致行动人协议》。仇文奎直接持有公司股份 1,307.34 万股，占公司总股本的 15.23%，且通过乐清市众创投资管理合伙企业（有限合伙）控制公司股份 250 万股，合计控制公司股份 1,557.34 万股，占公司总股本的 18.14%；管献尧直接持有公司股份 1,307.34 万股，占公司总股本的 15.23%；赵一中直接持有公司股份 784.49 万股，占公司总股本的 9.14%；三人合计控制公司 42.51% 的股份。

2、其他关联方情况

其他关联方名称	其他关联方与本企业关系
乐清市城南马式兵五金加工厂	股东亲属投资之企业

其他说明：

3、关联交易情况

(1) 购销商品、提供和接受劳务的关联交易

采购商品/接受劳务情况表

单位：元

关联方	关联交易内容	本期发生额	获批的交易额度	是否超过交易额度	上期发生额
乐清市城南马式兵五金加工厂	滚轮加工	185,889.43	200,000.00	否	153,763.80

出售商品/提供劳务情况表

单位：元

关联方	关联交易内容	本期发生额	上期发生额
-----	--------	-------	-------

购销商品、提供和接受劳务的关联交易说明

(2) 关键管理人员报酬

单位：元

项目	本期发生额	上期发生额
关键管理人员报酬	3,688,675.03	2,878,193.84

4、其他

公司期末无应收应付关联方款项。

十三、股份支付

1、股份支付总体情况

适用 不适用

单位：元

授予对象类别	本期授予		本期行权		本期解锁		本期失效	
	数量	金额	数量	金额	数量	金额	数量	金额

期末发行在外的股票期权或其他权益工具

适用 不适用

授予对象类别	期末发行在外的股票期权		期末发行在外的其他权益工具	
	行权价格的范围	合同剩余期限	行权价格的范围	合同剩余期限
管理人员			6.00 元/股	24 个月

其他说明：

根据 2020 年 12 月公司员工持股平台乐清市众创投资管理合伙企业(有限合伙)内部相关股权转让协议，公司实际控制人之仇文奎将其持有的 90.8 万份额（折合本公司股份 45.4 万股）以 6 元/股的价格转让给周爱妹等 17 人，属于以权益结算的股份支付。公司 2020 年 7 月外部投资者入股价格为 7.89 元/股，以该外部投资者入股价格作为公允价值。根据《员工持股协议》约定，股份锁定期为合同签订之日起至公司在中国证监会指定的证券交易所挂牌上市后满 36 个月止。合计预计摊销期限为 5 年，公司以此确认等待期。2023 年度公司摊销计入资本公积和管理费用的金额为 171,612.00 元。

2、以权益结算的股份支付情况

适用 不适用

单位：元

授予日权益工具公允价值的确定方法	最近一期外部投资者入股价格
可行权权益工具数量的确定依据	按实际行权数量最佳估计数确定
本期估计与上期估计有重大差异的原因	无
以权益结算的股份支付计入资本公积的累计金额	1,033,557.00
本期以权益结算的股份支付确认的费用总额	171,612.00

其他说明：

3、以现金结算的股份支付情况

适用 不适用

4、本期股份支付费用

适用 不适用

5、股份支付的修改、终止情况

无

6、其他

无

十四、承诺及或有事项

1、重要承诺事项

资产负债表日存在的重要承诺

截至 2023 年 12 月 31 日，公司无重大承诺事项。

2、或有事项

(1) 资产负债表日存在的重要或有事项

截至 2023 年 12 月 31 日，公司无重大或有事项。

(2) 公司没有需要披露的重要或有事项，也应予以说明

公司不存在需要披露的重要或有事项。

十五、资产负债表日后事项

1、利润分配情况

拟分配每 10 股派息数（元）	5
经审议批准宣告发放的每 10 股派息数（元）	0
利润分配方案	根据 2024 年 4 月 17 日公司第三届董事会第十三次会议审议通过的 2023 年度利润分配预案，公司拟以 2023 年 12 月 31 日的总股本 85,840,000 为基数，向全体股东每 10 股派发现金股利 5 元（含税），合计派发现金股利 42,920,000.00 元（含税），不送红股，不进行资本公积金转增股本。上述利润分配方案尚待公司股东大会审议批准。

十六、其他重要事项

1、分部信息

(1) 公司无报告分部的，或者不能披露各报告分部的资产总额和负债总额的，应说明原因

本公司主要业务为生产和销售微动开关产品。公司将此业务视作为一个整体实施管理、评估经营成果。因此，本公司无需披露分部信息。本公司按产品/地区分类的营业收入及营业成本详见本财务报表七（三十）之说明。

十七、补充资料

1、当期非经常性损益明细表

适用 不适用

单位：元

项目	金额	说明
非流动性资产处置损益	-95,418.47	
计入当期损益的政府补助（与公司正常经营业务密切相关，符合国家政策规定、按照确定的标准享有、对公司损益产生持续影响的政府补助除外）	1,451,545.39	
除上述各项之外的其他营业外收入和支出	-865,265.96	
减：所得税影响额	76,673.21	
合计	414,187.75	--

其他符合非经常性损益定义的损益项目的具体情况：

适用 不适用

公司不存在其他符合非经常性损益定义的损益项目的具体情况。

将《公开发行证券的公司信息披露解释性公告第 1 号——非经常性损益》中列举的非经常性损益项目界定为经常性损益项目的情况说明

适用 不适用

2、净资产收益率及每股收益

报告期利润	加权平均净资产收益率	每股收益	
		基本每股收益（元/股）	稀释每股收益（元/股）
归属于公司普通股股东的净利润	4.63%	0.46	0.46
扣除非经常性损益后归属于公司普通股股东的净利润	4.58%	0.45	0.45

3、境内外会计准则下会计数据差异

(1) 同时按照国际会计准则与按中国会计准则披露的财务报告中净利润和净资产差异情况

适用 不适用

(2) 同时按照境外会计准则与按中国会计准则披露的财务报告中净利润和净资产差异情况

适用 不适用

(3) 境内外会计准则下会计数据差异原因说明，对已经境外审计机构审计的数据进行差异调节的，应注明该境外机构的名称

适用 不适用

4、其他

加权平均净资产收益率的计算过程

项 目	序号	本期数	
归属于公司普通股股东的净利润	A	39,061,733.34	
非经常性损益	B	414,187.75	
扣除非经常性损益后的归属于公司普通股股东的净利润	C=A-B	38,647,545.59	
归属于公司普通股股东的期初净资产	D	835,946,023.05	
发行新股或债转股等新增的、归属于公司普通股股东的净资产	E		
新增净资产次月起至报告期期末的累计月数	F		
回购或现金分红等减少的、归属于公司普通股股东的净资产	G	21,460,000.00	
减少净资产次月起至报告期期末的累计月数	H	7	
其他	其他资本公积	I1	171,612.00
	增减净资产次月起至报告期期末的累计月数	J1	6
报告期月份数	K	12	
加权平均净资产	$L= D+A/2+ E \times F/K-G \times H/K \pm I \times J/K$	843,044,362.39	
加权平均净资产收益率	$M=A/L$	4.63%	
扣除非经常损益加权平均净资产收益率	$N=C/L$	4.58%	

基本每股收益和稀释每股收益的计算过程

(1) 基本每股收益的计算过程

项 目	序号	本期数
归属于公司普通股股东的净利润	A	39,061,733.34
非经常性损益	B	417,231.81
扣除非经常性损益后的归属于公司普通股股东的净利润	C=A-B	38,644,501.53
期初股份总数	D	85,840,000.00
因公积金转增股本或股票股利分配等增加股份数	E	
发行新股或债转股等增加股份数	F	
增加股份次月起至报告期期末的累计月数	G	
因回购等减少股份数	H	
减少股份次月起至报告期期末的累计月数	I	
报告期缩股数	J	
报告期月份数	K	12
发行在外的普通股加权平均数	$L=D+E+F \times G/K-H \times I/K-J$	85,840,000.00
基本每股收益	$M=A/L$	0.46
扣除非经常损益基本每股收益	$N=C/L$	0.45

(2) 稀释每股收益的计算过程

稀释每股收益的计算过程与基本每股收益的计算过程相同。