

全球互联网家居  
领导品牌

致欧科技

股票代码 301376

# 2023 年度报告

致欧家居科技股份有限公司

2023 Annual Report



# 01

## 第一节

### 重要提示、目录和释义



## 2023年年度报告

### 第一节 重要提示、目录和释义

公司董事会、监事会及董事、监事、高级管理人员保证年度报告内容的真实、准确、完整，不存在虚假记载、误导性陈述或者重大遗漏，并承担个别和连带的法律责任。

公司负责人宋川、主管会计工作负责人刘书洲及会计机构负责人(会计主管人员)李晓岑声明：保证本年度报告中财务报告的真实、准确、完整。

所有董事均已出席了审议本报告的董事会会议。

公司年度报告涉及的未来计划等前瞻性陈述，不构成公司对投资者的实质承诺，投资者及相关人士均应对此保持足够的风险认识，并且应当理解计划、预测与承诺之间的差异。敬请投资者注意风险。

公司面临的风险和应对措施详见本报告“第三节 管理层讨论与分析”之“十一、公司未来发展的展望”，敬请投资者关注相关内容。

公司经本次董事会审议通过的利润分配预案为：以401,500,000股为基数，向全体股东每10股派发现金红利5元（含税），送红股0股（含税），以资本公积金向全体股东每10股转增0股。

## 目录

第一节 重要提示、目录和释义.....	3
第二节 公司简介和主要财务指标.....	8
第三节 管理层讨论与分析.....	13
第四节 公司治理.....	49
第五节 环境和社会责任.....	72
第六节 重要事项.....	76
第七节 股份变动及股东情况.....	111
第八节 优先股相关情况.....	122
第九节 债券相关情况.....	124
第十节 财务报告.....	126

## 备查文件目录

公司2023年年度报告的备查文件包括：

一、载有公司法定代表人签名的2023年年度报告；

二、载有公司法定代表人、主管会计工作负责人、会计机构负责人签名并盖章的财务报表；

三、载有会计师事务所盖章、注册会计师签名并盖章的审计报告原件；

四、报告期内在中国证监会指定网站上公开披露过的所有文件的正本及公告原稿；

五、其他备查文件。

以上备查文件的备置地点：公司董事会办公室。

## 释义

释义项	指	释义内容
公司、本公司、发行人、致欧科技	指	致欧家居科技股份有限公司
领未科技、郑州领未	指	郑州领未网络科技有限公司
东莞致欧	指	东莞致欧家居科技有限公司
致欧供应链	指	东莞致欧供应链管理有限公司，已于2023年1月13日注销
深圳致欧	指	深圳致欧家居科技有限公司
致欧国际	指	致欧国际有限公司
EUZIEL	指	EUZIEL International GmbH
AMEZIEL	指	AMEZIEL INC
ZIELJP	指	ZIELJP株式会社
FURNOLIC	指	FURNOLIC CO. LTD
COWIT	指	COWIT, S. DE R.L. DE C.V.
SONGMICS AU	指	SONGMICS AU PTY LTD
科赢投资	指	共青城科赢投资合伙企业（有限合伙），为公司股东、员工持股平台
沐桥投资	指	共青城沐桥投资合伙企业（有限合伙），为公司股东、员工持股平台
泽睿咨询	指	郑州泽睿企业管理咨询中心（有限合伙），为公司股东、员工持股平台
语昂咨询	指	郑州语昂企业管理咨询中心（有限合伙），为公司股东、员工持股平台
安克创新	指	安克创新科技股份有限公司（300866.SZ），为公司股东
和谐博时	指	珠海和谐博时一号投资合伙企业（有限合伙），为公司股东
苏州宜仲	指	苏州宜仲创业投资合伙企业（有限合伙），为公司股东
天津德辉	指	天津德辉投资管理合伙企业（有限合伙），为公司股东
富邦凯瑞	指	珠海富邦凯瑞管理咨询企业（有限合伙），为公司股东
中原前海	指	中原前海股权投资基金（有限合伙），为公司股东
前海基金	指	前海股权投资基金（有限合伙），为公司股东
服贸基金	指	服务贸易创新发展引导基金（有限合伙），为公司股东
亚马逊、Amazon	指	亚马逊公司及其分支机构（NASDAQ: AMZN），是一家总部位于美国华盛顿的网络电子商务公司
OTTO	指	OTTO是德国最大的面向终端消费者的时尚和生活方式产品在线零售商
Mano	指	一家专注于家居装修和园艺市场的电商平台，业务主要覆盖法国、意大利、英国、德国、比利时和西班牙等国家或地区

Cdiscount	指	一家法国的电商平台，业务主要覆盖法国、比利时、德国、西班牙、意大利和卢森堡等国家或地区
eBay	指	eBay公司及其分支机构（NASDAQ: EBAY），是全球最大的网络交易平台之一
亚马逊Vendor	指	Amazon Vendor Central（亚马逊供应商中心），卖家通过该模式将产品主要以买断的形式销售给亚马逊，亚马逊全权负责后续运输、销售、客服和售后等
Wayfair	指	Wayfair公司及其分支机构（NASDAQ: WY），是一家专注于家具、家居用品、箱包、玩具和宠物用品的国际电商公司
B2C	指	Business-to-Consumer，是一种销售产品和服务的对象直接为消费者的商业零售模式
B2B	指	Business-to-Business，是一种销售产品和服务的对象为企业、公司的商业模式
KA	指	Key Account，即重要客户，通常指大卖场、连锁超市
SKU	指	Stock Keeping Unit，库存保有单位即库存进出计量的单位，是对每一个产品的唯一标识符，通过标识符管理使公司能够跟踪物流仓储系统，掌握库存情况
SPU	指	Standard Product Unit，即标准化产品单位，是商品信息聚合的最小单位，例如家具商品中相同款式下的不同颜色、不同尺码为一个SPU。一个SPU可以对应多个SKU
FBA	指	Fulfillment by Amazon，指亚马逊店铺卖家将自身产品运送至当地亚马逊仓库中，由亚马逊在海外提供专业的仓储和物流服务，由其负责货物的选拣、储存、包装和运输
深交所	指	深圳证券交易所
中国证监会	指	中国证券监督管理委员会
报告期	指	2023年1月1日至2023年12月31日
上年同期	指	2022年1月1日至2022年12月31日
元、万元	指	人民币元、人民币万元，特殊注明的除外

# 02

## 第二节

### 公司简介和主要财务指标





## 第二节 公司简介和主要财务指标

### 一、公司信息

股票简称	致欧科技	股票代码	301376
公司的中文名称	致欧家居科技股份有限公司		
公司的中文简称	致欧科技		
公司的外文名称（如有）	Ziel Home Furnishing Technology Co., Ltd.		
公司的法定代表人	宋川		
注册地址	郑州市二七区嵩山南路198-19号东方大厦6楼601号		
注册地址的邮政编码	450000		
公司注册地址历史变更情况	不适用		
办公地址	郑州市二七区嵩山南路198-19号东方大厦6楼601号		
办公地址的邮政编码	450000		
公司网址	<a href="https://www.songmicshomegroup.com/">https://www.songmicshomegroup.com/</a>		
电子信箱	IR@ziel.cn		

### 二、联系人和联系方式

	董事会秘书	证券事务代表
姓名	秦永吉	龙康俐
联系地址	河南省郑州市二七区嵩山南路198-19号东方大厦6楼601号	河南省郑州市二七区嵩山南路198-19号东方大厦6楼601号
电话	0371-68991389	0371-68991389
传真	0371-68891509	0371-68891509
电子信箱	IR@ziel.cn	IR@ziel.cn

### 三、信息披露及备置地点

公司披露年度报告的证券交易所网站	<a href="http://www.szse.cn/">http://www.szse.cn/</a>
公司披露年度报告的媒体名称及网址	《证券时报》《中国证券报》《上海证券报》 《证券日报》 <a href="http://www.cninfo.com.cn">http://www.cninfo.com.cn</a>

公司年度报告备置地点	公司董事会办公室
------------	----------

#### 四、其他有关资料

公司聘请的会计师事务所

会计师事务所名称	普华永道中天会计师事务所（特殊普通合伙）
会计师事务所办公地址	中国上海市黄浦区湖滨路202号领展企业广场2座普华永道中心11楼
签字会计师姓名	马燕、刘文浩

公司聘请的报告期内履行持续督导职责的保荐机构

适用 不适用

保荐机构名称	保荐机构办公地址	保荐代表人姓名	持续督导期间
广发证券股份有限公司	广东省广州市天河区马场路26号广发证券大厦	肖东东、谭旭	2023年6月21日至2026年12月31日

公司聘请的报告期内履行持续督导职责的财务顾问

适用 不适用

#### 五、主要会计数据和财务指标

公司是否需追溯调整或重述以前年度会计数据

是 否

	2023年	2022年	本年比上年增减	2021年
营业收入（元）	6,074,187,229.49	5,455,389,426.78	11.34%	5,967,379,509.22
归属于上市公司股东的净利润（元）	412,883,749.90	250,114,743.48	65.08%	239,817,876.59
归属于上市公司股东的扣除非经常性损益的净利润（元）	431,745,547.53	251,342,761.51	71.78%	207,488,338.32
经营活动产生的现金流量净额（元）	1,499,078,788.12	988,062,520.74	51.72%	264,921,065.12
基本每股收益（元/股）	1.08	0.69	56.52%	0.66
稀释每股收益（元/股）	1.08	0.69	56.52%	0.66
加权平均净资产收益率	16.76%	14.94%	1.82%	16.86%
	2023年末	2022年末	本年末比上年末增减	2021年末
资产总额（元）	5,581,340,714.54	3,477,568,538.79	60.50%	3,425,541,249.45

归属于上市公司股东的净资产（元）	3,120,970,799.09	1,807,183,395.02	72.70%	1,539,953,541.33
------------------	------------------	------------------	--------	------------------

公司最近三个会计年度扣除非经常性损益前后净利润孰低者均为负值，且最近一年审计报告显示公司持续经营能力存在不确定性

是 否

扣除非经常损益前后的净利润孰低者为负值

是 否

## 六、分季度主要财务指标

单位：元

	第一季度	第二季度	第三季度	第四季度
营业收入	1,267,468,108.10	1,376,435,108.87	1,492,129,709.75	1,938,154,302.77
归属于上市公司股东的净利润	87,379,117.83	98,530,315.98	100,531,738.70	126,442,577.39
归属于上市公司股东的扣除非经常性损益的净利润	84,487,948.78	128,169,247.04	100,250,873.65	118,837,478.06
经营活动产生的现金流量净额	258,504,025.33	457,964,198.66	348,759,799.35	433,850,764.78

上述财务指标或其加总数是否与公司已披露季度报告、半年度报告相关财务指标存在重大差异

是 否

## 七、境内外会计准则下会计数据差异

### 1、同时按照国际会计准则与按照中国会计准则披露的财务报告中净利润和净资产差异情况

适用 不适用

公司报告期不存在按照国际会计准则与按照中国会计准则披露的财务报告中净利润和净资产差异情况。

### 2、同时按照境外会计准则与按照中国会计准则披露的财务报告中净利润和净资产差异情况

适用 不适用

公司报告期不存在按照境外会计准则与按照中国会计准则披露的财务报告中净利润和净资产差异情况。

## 八、非经常性损益项目及金额

适用 不适用

单位：元

项目	2023年金额	2022年金额	2021年金额	说明
非流动性资产处置损益（包括已计提资产减值准备的冲销部分）	-117,665.60	158,134.23	455,744.59	
计入当期损益的政府补助（与公司正常经营业务密切相关，符合国家政策规定、按照确定的标准享有、对公司损益产生持续影响的政府补助除外）	5,139,664.76	11,618,085.20	4,347,456.74	
除同公司正常经营业务相关的有效套期保值业务外，非金融企业持有金融资产和金融负债产生的公允价值变动损益以及处置金融资产和金融负债产生的损益	-22,636,570.68	-7,392,098.36	36,093,013.70	主要系外汇合约本期公允价值变动导致的损失
除上述各项之外的其他营业外收入和支出	-4,413,941.79	-2,176,337.89	-2,056,745.44	
其他符合非经常性损益定义的损益项目	135,244.92	209,307.54	-762,174.74	个人所得税手续费返还等
减：所得税影响额	-3,031,470.76	3,645,108.75	5,747,756.58	
合计	-18,861,797.63	-1,228,018.03	32,329,538.27	--

其他符合非经常性损益定义的损益项目的具体情况：

适用 不适用

其他符合非经常性损益定义的损益项目为个人所得税手续费返还，其中2021年金额还包含无等待期一次性计入当期损益的股份支付费用。

将《公开发行证券的公司信息披露解释性公告第1号——非经常性损益》中列举的非经常性损益项目界定为经常性损益项目的情况说明

适用 不适用

公司不存在将《公开发行证券的公司信息披露解释性公告第1号——非经常性损益》中列举的非经常性损益项目界定为经常性损益的项目的情形。

# 03

## 第三节

### 管理层讨论与分析



### 第三节 管理层讨论与分析

#### 一、报告期内公司所处行业情况

公司需遵守《深圳证券交易所上市公司自律监管指引第3号——行业信息披露》中的“零售业”的披露要求

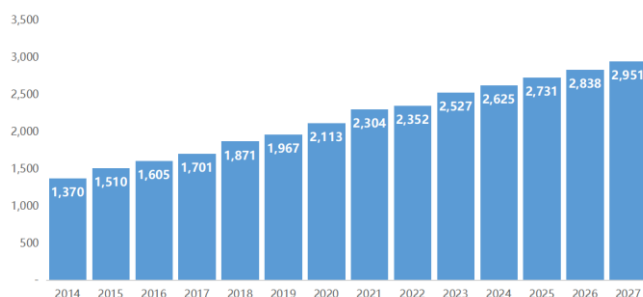
公司需遵守《深圳证券交易所上市公司自律监管指引第4号——创业板行业信息披露》中的“电子商务业务”的披露要求：

#### 家具家居行业

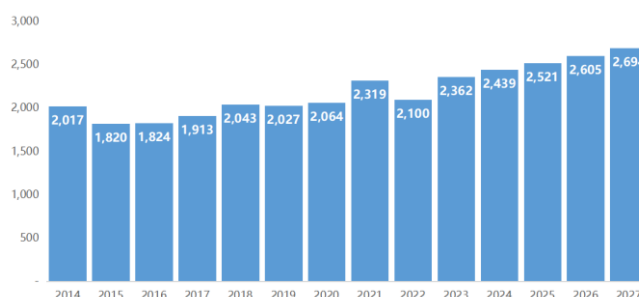
##### 1、全球家具市场发展前景广阔

根据Statista预测数据，到2023年全球家具市场规模将达到7,700亿美元。预计在2023年至2027年间保持5.31%的年复合增长率。其中2023年欧洲家具市场规模预计达到2,362亿美元，同比增长12.50%，2023年至2027年间年复合增长率达3.34%；2023年美国家具市场规模预计达到2,527亿美元，同比增长7.43%，未来5年美国市场总规模或将突破3,000亿美元。

2014-2027年美国家具细分市场规模(亿美元)



2014-2027年欧洲家具细分市场规模(亿美元)



资料来源：Statista

其中线上市场，根据弗若斯特沙利文预计美国家具家居类B2C电商市场的GMV将由2023年的748亿美元增加至2028年的1,323亿美元，复合年增长率为12.1%，而欧洲家具家居类B2C电商市场的GMV由2023年的859亿美元增至2028年的1,444亿美元，复合年增长率为10.9%。

##### 2、国内家具制造优势助力产业出海

2022年我国家具制造业固定资产投资额同比增长13.2%，但同期家具类零售额同比下降7.5%。得益于市场调节和生产效率的提升，国内大宗产品价格呈现合理下调，制造业在

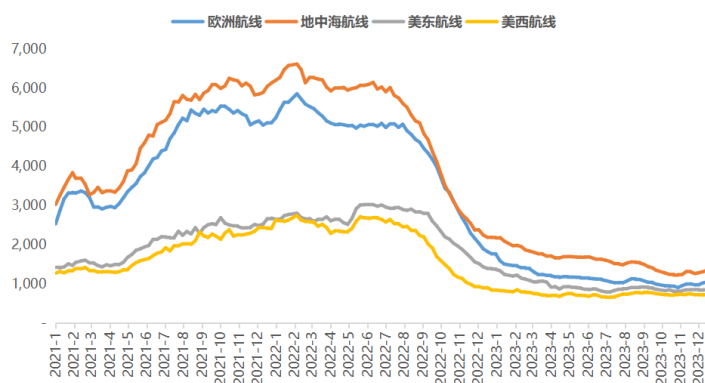
优化成本结构的同时，也实现了出厂价格的适度优化。2023年全年，全国工业生产者出厂价格指数（PPI）比上年下降3%。制造业原材料及价格的下降，带来了国内家居家具产品的规模优势与成本优势进一步扩大，为中国制造出海提供充分支持。

### 3、海运费高点回落成本下行

由于家具家居产品体积普遍偏大，一般采用海运的方式到达海外目的国。2023年，批量集装箱船交付致全球运力过剩，供过于求导致海运集装箱价格明显回落，海运费成本下降。据上海海运交易所发布的《2023—2024年水运形势报告》，2023年欧洲、地中海航线平均运价分别为882美元/TEU、1,543美元/TEU，较2022年平均分别下降81.8%、70.8%；美西、美东航线平均运价分别为1,607美元/FEU、2,529美元/FEU，较2022年平均分别下降71.6%、70.3%。

虽然受红海事件影响，海运费价格短期内有一定波动，但是长期来看很难回到2022年度的高价格段区间，有利于维持头程运输成本的稳定性。

2021-2023年中国出口集装箱运价指数



资料来源：上海航运交易所

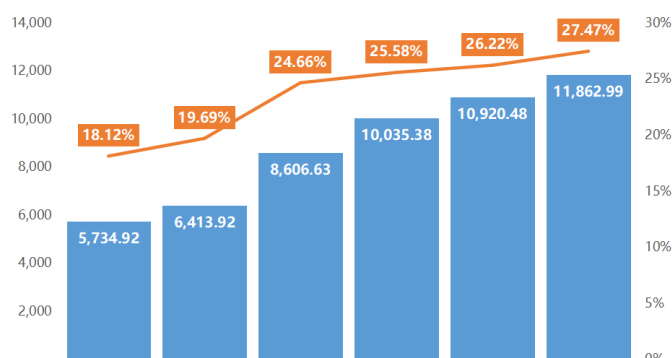
## 跨境电商行业

### 1、欧美线上市场稳中有增

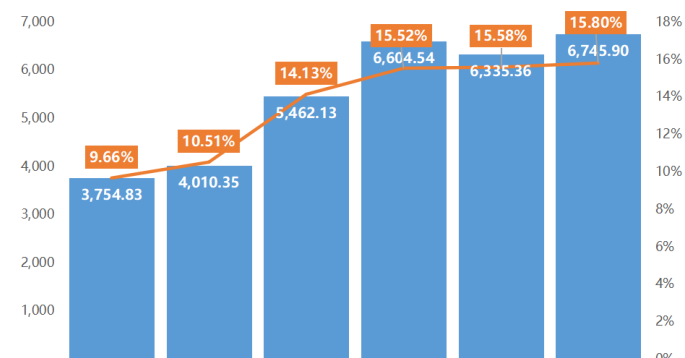
通胀环境下消费者对于产品“性价比”的重视程度提升，呈现一定消费降级趋势。自2021年4月起，美国CPI月度增幅持续保持在非农就业员工时薪的增速之上，物价上涨快于收入上涨，消费者实际购买力遭到抑制，该趋势直到2023年5月后才得到反转；2022年初至2023年末，美国密歇根大学消费者信心指数持续保持在70以下。消费者转向“平替”与更具性价比的零售渠道减轻家庭支出压力。由于线上渠道的产品价格透明、选择多样性和性价比高的特点，线上市场增速高于线下零售。2023年美国无店铺零售（包含电子购物和邮

购) 销售额较2022年同比增长8.0%，增速远超全美零售销售额3.2%。

2018-2023美国网络零售销售额及渗透率（亿美元）



2018-2023欧洲网络零售销售额及渗透率（亿美元）



资料来源：Euromonitor

据Euromonitor数据，2023年美国网络零售渗透率升至27.47%，欧洲网络零售渗透率增长至15.80%，较36.22%的中国网络零售渗透率仍有较大提升空间。

就家具家居品类而言，大件家具由于其单价较高、物流成本高昂、运送安装难度大等原因线上渗透率低于小件家居。但是随着欧美消费者线上购物习惯的养成和海外市场仓储物流基础设施的完善，产品品类逐步从小件、中件向大件拓展，进一步提升市场空间。

## 2、跨境产业链趋于完善，市场竞争加剧

中国企业出海从最早的代工出口、传统外贸走向自主品牌模式，近两年跨境出海浪潮形成了制造工厂、跨境电商品牌卖家、跨境电商平台、仓储物流等全生态体系出海的新局面。随着海外仓储物流及配套服务的逐渐成熟，TEMU、TikTok等新兴平台“全托管”、“半托管”模式的推出，进一步优化了跨境交易的成本与效率。基于此，国内的工厂端卖家、淘品牌和传统中国零售品牌公司通过三方平台积极向海外市场拓展，持续壮大跨境电商行业。截至2024年3月底，根据Sorftime数据统计显示，美国亚马逊站点的卖家数量达到21万个左右，其中中国卖家占比达到62%；德国卖家数量达到8.3万个左右，中国卖家占到54%。根据Marketplace Pulse数据统计，亚马逊头部卖家中中国卖家市场份额近50%，呈持续上升趋势。

同时，大量中国卖家进入也加剧了跨境电商的市场竞争，对于头部企业差异化竞争的能力要求提升。亚马逊平台也通过政策的调整，驱动商家向产品设计差异化、品牌化和精细化管理方向发展。比如2024年3月生效的多仓分货模式，对于卖家而言则要求单品备货数量越高越有利，则会倒逼卖家更多的注重产品的创新和供应链管理水平的提升。



### 3、国家政策持续支持发展

近年来国家各部门、地市政府持续制定和完善跨境电商政策和规范，赋能跨境电商行业健康发展。

2023年4月国务院办公厅发布了《关于推动外贸稳规模优结构的意见》，提出推动跨境电商健康持续创新发展。支持外贸企业通过跨境电商等新业态新模式拓展销售渠道、培育自主品牌。

2023年12月，国务院办公厅印发《关于加快内外贸一体化发展的若干措施》，提出促进“跨境电商+产业带”模式发展，带动更多传统产业组团出海。支持更多符合条件的支付机构和银行为跨境电商等新业态提供外汇结算服务。

### 4、中国品牌加速触达线下零售渠道

国外传统线下渠道因坪效限制和渠道相对集中的格局，普遍存在产品款式少、更新慢的问题；同时，直接切入海外线下渠道又面临着进入门槛高、周期长的难点。现今的中国出海品牌一方面拥有国内供应链的成本和效率优势，另一方面具备由国内高度竞争市场中锻炼而来的强适应能力，他们得以通过海外线上平台快速抢占海外细分市场，提高市场知名度。中国出海品牌在跨境电商浪潮中迅速发展,引起海外零售渠道的关注，越来越多的品牌借此机会从线上拓展至海外线下渠道,以满足消费者更丰富的体验。线上线下全渠道发展不仅能助力企业实现从贸易、制造到品牌的转型,还能为其带来更广阔的市场空间和更高的品牌价值。

### 5、强监管大势所趋，合规经营必要性凸显

随着跨境电商行业的快速发展，业务规模和影响力越来越大，逐步引起了当地监管部门对跨境电商参与方合规性的关注，包括产品质量、税务、平台政策及数据、环保、商业竞争等各个方面的法律合规。跨境电商作为新业态，国内外的监管政策落后于行业的发展速度，加之企业发展之初更注重规模的做大做强，一定程度上未重视合规问题，给未来的可持续发展带来不确定性和潜在风险。比如近年来，欧美各国政府都加大税务方面的稽查力度。商务部在其制作的《中国跨境电商出口合规发展报告》中指出，合规不再是简单被动地履行政策规定，而是需要企业在经营过程中树立品牌、环保、安全、纳税等合规理念，并渗透到供应链各个环节，促进整个产业链的规范发展，加快优质国货出海，提升我国跨境电商出口的国际竞争力。

## 二、报告期内公司从事的主要业务

公司需遵守《深圳证券交易所上市公司自律监管指引第3号——行业信息披露》中的“零售业”的披露要求

公司需遵守《深圳证券交易所上市公司自律监管指引第4号——创业板行业信息披露》中的“电子商务业务”的披露要求：

### 1、公司所从事的主要业务

公司旗下拥有家居品牌SONGMICS、风格家具品牌VASAGLE及宠物家居品牌Feandrea三大产品品牌。公司始终贯彻“打造家 热爱家”的企业使命，为每一个热爱生活的家庭提供具有设计感且物超所值的超便捷家居解决方案，让每个人都能轻松打造属于自己的理想之家。公司一直以来秉承“植根用户、认真做事、坦诚清晰”的企业价值观，始终追求以良好的用户体验赢得消费者的口碑。产品已先后进入欧洲、北美等70余个国家和地区，累计服务超2000万全球家庭用户。

### 2、公司所从事的主要产品

公司产品可基本划分为家具系列、家居系列、庭院系列、宠物系列在内的四大产品系列。从使用场景角度划分，公司产品涵盖了客厅、卧室、厨房、门厅、庭院、户外等不同场景，可满足客户在多场景下的消费需求，实现消费者一站式采购。

#### (1) 家具系列

公司家具产品主要分为生活家具和办公家具。包括电视柜、门厅架、浴室柜、沙发、餐桌、边桌、床、床头柜、梳妆台、办公桌、电脑桌、书架、办公椅等产品。



#### (2) 家居系列


公司家居系列产品分为收纳类、用具类和装饰类。包括收纳柜、鞋盒、衣物收纳筐、

首饰盒、衣帽架、衣撑、脚踏垃圾桶、儿童玩具架、照片墙、壁架等产品。



### (3) 宠物系列

公司宠物系列分为宠物家具、宠物家居。包括猫爬架、猫窝、狗窝、宠物垫、喂食碗架等产品。



### (4) 庭院系列

公司庭院系列产品分为庭院家居类、休闲类和运动类。包括藤编家具套装、篱笆、花园桌、太阳伞、吊床、吊椅、野餐垫、睡袋、休闲椅、行军床、秋千、蹦床、足球门等产品。



### 3、主要经营模式

报告期内，公司主要通过亚马逊、OTTO、Cdiscount、Mano等海外主流线上零售平台，经过产品研发与设计、外协生产及采购、跨境运输及仓储、线上销售及客户服务等业务环节将设计感、高便捷且物超所值的家具家居产品销售给遍及欧洲、北美和日本等国家或地区的终端消费者。



公司将经营资源集中于高附加值的研发设计端及运营销售端，强化“微笑曲线”上游的研发迭代和设计创新，以及下游的品牌运营和销售渠道，生产制造环节则全部委托给外协厂商进行。

### 三、核心竞争力分析

公司深耕欧美线上家居零售市场十余年积累了一定的品牌影响力和认知力，并在产品系列化、柔性供应链、本土化运营、数字化等方面深入挖掘，让公司能够以成本最优和效率最高链接全链条，为用户提供“好看不贵”家具家居产品解决方案。

#### 1、以满足客户需求为理念，以研发创新提升产品价值

(1) 注重产品设计的系列化、风格化。公司不同于泛品的选品模式，公司聚焦于家具家居领域，利用海外本地化团队优势，深入挖掘欧美消费者对于场景化家居消费背后的诉求，形成现代风、田园风和工业风等不同风格或材质互相组合设计的小件家居用品、大件室内家具和户外家具等系列化产品矩阵，帮助消费者实现一站式解决家居场景购物。

2023年，公司首批系列化产品EKHO Collection发布上市，产品品类场景涵盖餐厅、卧室、

餐厅、厨房等，该类系列化产品以统一的CMF元素设计和视觉传达为消费者提供家居场景化、风格化的购物体验。

另外，与垂类产品模式相比，公司能够提供齐全丰富的产品矩阵，能够带给消费者更加完整的家居风格化、场景化感知，一致性的用户体验，从而摆脱完全靠单品低价同质化竞争的恶性循环。公司在已形成的较为齐全的产品及供应链布局的基础上，公司供应链资源可最大化形成复用，支撑公司未来产品品类高效率拓展的计划。

(2) 公司持续加大产品创新的研发投入。报告期内，公司研发费用6,007.36万元人民币，同比增长33.47%。工艺研发方面，公司将产品配件标准进行统一的规范管理，在降低公司集采成本的同时，节省配件管理的复杂度；同时，为提高消费者用户体验，在不影响美观和功能特点的前提下，公司将产品做到包装最小化、安装便捷化，持续关注可拆装工艺和无工具安装技术等。2023年，公司成功开发一款能够实现免工具安装的模块化产品配件，通过不断的深化和反复的测试，免工具的模块化家具结构得以呈现，针对该项技术已获得了1项实用新型专利，并有4项发明专利在实质性审查阶段。产品设计方面，2023年新增全球专利授权190项，其中外观专利166项，实用新型24项。2023年新增德国iF设计奖、意大利 A'Design Award等9项国际权威设计大奖，持续提升公司产品设计能力。

## 2、供应链规模效应凸显，效率高且成本优

(1) 规模效应明显。2023年公司销售2037万个产品，年销售额近60亿元，是家具家居类领先的跨境电商企业之一，该规模在产品采购、头程运输和尾程配送等环节都有明显的规模优势，形成主动的议价谈判优势。其中，在欧洲市场的尾程配送环节，公司自发价格具有非常明显的市场优势。

同时，具备自营的本地化履约能力，能够更好的提升消费者购买体验。经过多年仓储物流体系布局的积累，公司构建了海外“自营仓+平台仓+三方合作仓”的仓储布局，并在尾程派送环节与DPD、UPS等知名物流公司建立了稳定的合作关系，形成了高效的尾程派送能力。自有仓方面，截至2023年底公司国内外自有仓面积已达28万平方米，根据产品储存运输以及国外多电商平台的销售需求，自有仓能够完成提前备货、快速配送、售后服务以提升客户满意度。三方仓方面，公司进一步对美国及欧洲地区的仓储布局进行了优化，于法国、墨西哥等国家地区新设前置仓，欧洲地区自发配送时效大部分实现了3-4日送达。

(2) 供应链端完成数字化升级。量身定做的柔性供应链信息管理体系，打通了公司数据全链路，帮助链条运作更可视、更高效、更智能，实现前后端实时拉通，快速响应。

经过协同规划、销售预测、断压货预警、动态仓容等机制和相关算法的介入，公司内部运营效率显著提升，做到精准备货补货、智能拼柜与调拨，在保持库存合理水位的前提下，配送时效和运费成本得到进一步优化，库存周转率和有货率得到提升，2023年存货周转率达到了3.43。

### 3、持续提升的品牌和销售渠道优势

(1) 以营销和产品力形成了较强的品牌影响力。公司以SONGMICS、VASAGLE、Feandrea三大自有产品品牌深耕欧美线上家居零售市场十余年，在欧美消费者群体中积累了一定的品牌认知和影响力，产品长期位列细分类目前列。截至2024年3月31日数据统计，亚马逊德国站点公司产品在细分类目中排名位于TOP20以内的ASIN有314个，法国站点有340个，美国站点有91个。根据Marketplace Pulse "Top Amazon Marketplace Sellers"统计显示，公司亚马逊德国、法国、英国和意大利等站点在家居家具品类中排名第1。

2023年，公司确立了以集团主品牌“SONGMICS HOME”牵引三大产品品牌的品牌矩阵，并通过品牌TVC、红人营销等品牌传播行为，深化品牌与当地消费者的心智联结，加强品牌本土化程度。公司通过Instagram、TikTok、Facebook等平台与网络红人（KOL）开展互动式营销，不断扩大触达圈层，加深品牌影响力。因品牌影响力的提升，获客成本较低，2024年公司广告营销投入占比仅为3.5%。同时，公司在海外市场积极参与涵盖环保、节能减排、减少贫困等议题各类慈善公益活动，提升公司可持续发展的能力、承担社会责任的同时，提升品牌的本土化程度。

(2) 持续拓宽渠道覆盖，且从线上走向线下。公司主要销售渠道为亚马逊，此外公司还广泛覆盖OTTO、Mano、Wayfair等线上零售平台、如SHEIN、TikTok的国内知名出海电商平台、公司独立站和美国线下商超Hobby Lobby的KA渠道，并开拓了墨西哥、澳大利亚等新兴市场，公司产品及品牌可触达更为广阔的消费圈层和场景，获得更多消费者的青睐。

### 4、构建基础管理体系平台，完善人才培养激励机制

公司通过数字化管理赋能，持续优化经营管理体系，不断提高经营管理效率，形成“军种主建，战区主战”的管理架构。在军种层面上，进一步优化公司职能部门与战区的工作分工和联动机制，强化财务、人力BP的衔接责任，建立完善的运营考核机制，压实各个国家、品类BU的管理责任，确保经营目标达成；在战区层面，公司继续完善以BU为牵引，统筹管理产品规划、供应链交付及国家渠道市场表现；通过管理模式的动态优化，推动公

司各种资源的整合共享，促进各战区更加贴近市场，及时、准确洞察消费者的需求，进一步提升公司的整体竞争力。

同时，公司始终坚持积极的人才引进及人才发展战略，建立了全面的短中长期激励机制，以吸引优秀人才、保留核心人才，实现公司可持续发展目标。公司通过建立战略导向的人才发展体系，鼓励和引导员工不断自我学习和进阶，提升员工的文化价值认同感和组织目标认同感、归属感，促进组织的目标聚焦，有助于公司全球互联网家居领导品牌愿景的达成。

## 四、主营业务分析

### 1、概述

2023年，随着欧美经济的边际复苏和通胀压力的趋缓，消费者信心逐渐恢复。在欧美消费者逐渐形成的居家、远程办公习惯的大背景下，加之通胀压力下“平价消费”浪潮的兴起，越来越多的消费者转向了价格透明、产品多样、性价比更高的线上家居消费，为公司市场空间进一步扩大创造了机遇。

在供应端，公司整合供应链资源，通过开展招标活动，降低采购价格，充分发挥规模效应，促进了产品采购成本的下降。同时，2023年全球海运集装箱价格全面回落，公司海运费成本显著改善。

在综合成本下降、利润空间改善的基础上，公司开展多样式的各类营销活动，充分受益于“平价消费”浪潮，在欧美市场持续扩张，不断拓展新渠道、新品类，销售规模进一步扩大。叠加欧元、美元等主要外汇汇率升值等有利因素，公司的经营业绩较2022年显著改善，实现营收和利润双增长。

#### （1）分品类收入情况

2023年上半年，由于铁木和板材类产品受招标转厂以及市场需求超预期等因素的影响，导致产能无法完全满足需求，部分国家地区和渠道出现缺货现象，进而影响了家具系列产品的销售额。随着产能问题在下半年得到解决，全年同比增长4.79%。

家居系列在欧洲地区保持稳健增长的同时，部分品类开始在北美市场取得了一定的竞争优势，贡献主营业务收入同比增长22.31%，占比提升至38.19%，增幅达到3.45个百分点。

宠物系列新品表现出色，市场布局初见成效，2023年全年主营业务收入同比增长37.30%，增速位居第一，占比提升至8.67%，增幅达到1.65个百分点。

庭院系列因受2023年夏季天气因素以及市场体量总体下降等因素影响总体表现不佳，主营业务收入同比下滑12.26%。

项目	2023年		2022年		同比增减
	金额 (万元)	占主营业务收入 比重	金额 (万元)	占主营业务收入 比重	
家具系列	271,041.25	45.30%	258,642.60	48.09%	4.79%
家居系列	228,521.76	38.19%	186,837.61	34.74%	22.31%
宠物系列	51,854.08	8.67%	37,766.22	7.02%	37.30%
庭院系列	46,644.78	7.80%	53,162.89	9.89%	-12.26%
其他产品	292.89	0.05%	1,386.95	0.26%	-78.88%
合计	598,354.76	100.00%	537,796.27	100.00%	11.26%

### (2) 分地区收入情况

2023年，欧洲地区消费者信心及需求边际改善，公司在该地区拥有先发优势的仓储网络布局、渠道覆盖以及品牌影响力。随着产能问题的解决，新品在欧洲地区加快上市，持续为业绩增长注入动力。同时，公司在OTTO平台的销售额显著增长。2023年，欧洲地区主营业务收入同比增长21.64%，占比提升至62.31%，增幅达到了5.32个百分点。

北美地区以美国市场为主导，尽管上半年受竞争加剧淘汰清货，新品延迟到货等因素影响表现不佳，但随着第三季度产能问题的解决，新品陆续到货，第四季度主营业务收入实现了大幅增长。全年北美地区主营业务收入虽受上半年不利因素影响，仍然呈现下滑趋势，但下降幅度较上半年收窄至3.16%，占比为36.32%。

地区	2023年		2022年		同比增减
	金额 (万元)	占主营业务收入 比重	金额 (万元)	占主营业务收入 比重	
欧洲地区	372,850.12	62.31%	306,510.06	56.99%	21.64%
北美地区	217,317.44	36.32%	224,410.61	41.73%	-3.16%
日本地区	4,803.82	0.80%	4,652.80	0.87%	3.25%
其他地区	3,383.38	0.57%	2,222.79	0.41%	52.21%
合计	598,354.76	100.00%	537,796.27	100.00%	11.26%

### (3) 分渠道收入情况

公司已在海外市场构建了包括全品类综合电商平台、家居/宠物垂类电商平台、线下贸易商、线下传统零售商超（KA）和独立站等等层次渠道的销售体系。在报告期内，公司



不断加强渠道布局，成功拓展了SHEIN、TikTok Shop、Mercado Libre（美客多）、Fressnapf等线上零售平台。

在B2C模式下，亚马逊平台保持着稳健增长，主营业务收入同比增长12.82%，占比提升至68.55%，较上2022年提升了0.94个百分点。同时，公司在OTTO平台业务发展迅猛，贡献主营业务收入同比增长80.99%，占比提升了1.61个百分点。

受产能问题和新品延迟到货影响，线上B2B渠道主营业务收入不及往期，同比下滑10.98%，占比为10.44%，降幅达2.61个百分点。但通过加强欧美地区的线下业务拓展，公司线下B2B渠道业务取得显著进展，主营业务收入同比增长21.64%，占比为7.02%，提升了0.6个百分点。

模式	平台/渠道	2023年度		2022年度		同比增减
		金额 (万元)	占主营业务收入 比重	金额 (万元)	占主营业务收入 比重	
B2C	亚马逊	410,184.72	68.55%	363,589.25	67.61%	12.82%
	OTTO	24,992.04	4.18%	13,808.71	2.57%	80.99%
	独立站	13,587.76	2.27%	11,128.71	2.07%	22.10%
	其他线上B2C平台	45,113.90	7.54%	44,555.29	8.28%	1.25%
	小计	493,878.42	82.54%	433,081.96	80.53%	14.04%
B2B	线上B2B	62,476.08	10.44%	70,184.96	13.05%	-10.98%
	线下B2B	42,000.26	7.02%	34,529.35	6.42%	21.64%
	小计	104,476.34	17.46%	104,714.31	19.47%	-0.23%
合计		598,354.76	100.00%	537,796.27	100.00%	11.26%

注：“亚马逊”仅指亚马逊SC,即B2C模式。

## 2、收入与成本

### (1) 营业收入构成

营业收入整体情况

单位：元

	2023年		2022年		同比增减
	金额	占营业收入比重	金额	占营业收入比重	

营业收入合计	6,074,187,229.49	100%	5,455,389,426.78	100%	11.34%
分行业					
跨境电商零售	5,983,547,586.04	98.51%	5,377,962,652.14	98.58%	11.26%
其他业务收入	90,639,643.45	1.49%	77,426,774.64	1.42%	17.06%
分产品					
家具系列	2,710,412,455.76	44.62%	2,586,426,014.53	47.41%	4.79%
家居系列	2,285,217,604.18	37.62%	1,868,376,054.87	34.25%	22.31%
宠物系列	518,540,796.53	8.54%	377,662,155.37	6.92%	37.30%
庭院系列	466,447,757.85	7.68%	531,628,923.92	9.75%	-12.26%
其他产品	2,928,971.72	0.05%	13,869,503.45	0.25%	-78.88%
其他业务收入	90,639,643.45	1.49%	77,426,774.64	1.42%	17.06%
分地区					
欧洲地区	3,728,501,172.79	61.38%	3,065,100,578.70	56.18%	21.64%
北美地区	2,173,174,351.63	35.78%	2,244,106,135.44	41.14%	-3.16%
日本地区	48,038,248.83	0.79%	46,527,990.69	0.85%	3.25%
其他地区	33,833,812.79	0.56%	22,227,947.31	0.41%	52.21%
其他业务收入	90,639,643.45	1.49%	77,426,774.64	1.42%	17.06%
分销售模式					
B2C	4,938,784,229.05	81.31%	4,330,819,636.93	79.39%	14.04%
B2B	1,044,763,356.99	17.20%	1,047,143,015.21	19.19%	-0.23%
其他业务收入	90,639,643.45	1.49%	77,426,774.64	1.42%	17.06%

(2) 占公司营业收入或营业利润10%以上的行业、产品、地区、销售模式的情况

适用 不适用

单位：元

	营业收入	营业成本	毛利率	营业收入比上年同期增减	营业成本比上年同期增减	毛利率比上年同期增减
分行业						
跨境电商零售	5,983,547,586.04	3,800,229,026.40	36.49%	11.26%	3.41%	4.82%
分产品						

家具系列	2,710,412,455.76	1,717,502,851.71	36.63%	4.79%	-4.31%	6.03%
家居系列	2,285,217,604.18	1,435,963,865.95	37.16%	22.31%	16.14%	3.34%
分地区						
欧洲地区	3,728,501,172.79	2,277,338,681.50	38.92%	21.64%	11.54%	5.54%
北美地区	2,173,174,351.63	1,469,842,550.47	32.36%	-3.16%	-7.46%	3.14%
分销售模式						
B2C	4,938,784,229.05	3,071,388,999.06	37.81%	14.04%	6.13%	4.63%
B2B	1,044,763,356.99	728,840,027.34	30.24%	-0.23%	-6.65%	4.80%

公司主营业务数据统计口径在报告期发生调整的情况下，公司最近1年按报告期末口径调整后的主营业务数据

适用 不适用

### (3) 公司实物销售收入是否大于劳务收入

是 否

行业分类	项目	单位	2023年	2022年	同比增减
零售业	销售量	个	20,378,526.00	16,981,386.00	20.01%
	生产量	/	0	0	0.00%
	库存量	个	7,633,053.00	4,682,671.00	63.01%

相关数据同比发生变动30%以上的原因说明

适用 不适用

库存量同比增加63.01%，主要系2023年四季度增加备货等原因，导致期末存货余额增加。

### (4) 公司已签订的重大销售合同、重大采购合同截至本报告期的履行情况

适用 不适用

### (5) 营业成本构成

行业分类

单位：元

行业分类	项目	2023年	2022年	同比
------	----	-------	-------	----

		金额	占营业成本比重	金额	占营业成本比重	增减
跨境电商零售	存货成本	2,718,052,935.29	70.27%	2,779,567,159.50	74.54%	-2.21%
跨境电商零售	运输成本	1,082,176,091.11	27.98%	895,214,694.82	24.01%	20.88%
其他业务成本	其他业务成本	67,811,661.88	1.75%	54,005,594.49	1.45%	25.56%

说明

存货成本包括产品采购、海运物流及关税等成本。

#### (6) 报告期内合并范围是否发生变动

是 否

1、报告期内，公司因新设主体导致纳入合并范围的子公司发生变动，主要变动如下：

公司	合并原因	公司登记日期	注册资本	持股比例
COWIT, S. DE R.L. DE C.V.	新设子公司	2023年2月16日	50,000墨西哥币	100%
SONGMICS AU PTY LTD	新设子公司	2023年11月21日	1,000澳元	100%

2、报告期内，公司因注销主体导致纳入合并范围的子公司发生变动，主要变动如下：

公司	变动原因	公司注销日期
东莞致欧供应链管理有限公司	注销子公司	2023年1月13日

#### (7) 公司报告期内业务、产品或服务发生重大变化或调整有关情况

适用 不适用

#### (8) 主要销售客户和主要供应商情况

公司主要销售客户情况

前五名客户合计销售金额（元）	695,393,622.56
前五名客户合计销售金额占年度销售总额比例	11.62%
前五名客户销售额中关联方销售额占年度销售总额比例	0.00%

公司前5大客户资料

序号	客户名称	销售额（元）	占年度销售总额比例
1	客户一	456,922,041.19	7.64%
2	客户二	167,615,209.12	2.80%

3	客户三	24,306,018.86	0.41%
4	客户四	24,211,271.26	0.40%
5	客户五	22,339,082.13	0.37%
合计	--	695,393,622.56	11.62%

主要客户其他情况说明

适用 不适用

公司主要供应商情况

前五名供应商合计采购金额（元）	543,831,448.36
前五名供应商合计采购金额占年度采购总额比例	18.16%
前五名供应商采购额中关联方采购额占年度采购总额比例	0.00%

公司前5名供应商资料

序号	供应商名称	采购额（元）	占年度采购总额比例
1	供应商一	140,964,978.08	4.71%
2	供应商二	137,875,383.81	4.60%
3	供应商三	92,177,898.61	3.08%
4	供应商四	86,610,353.29	2.89%
5	供应商五	86,202,834.57	2.88%
合计	--	543,831,448.36	18.16%

主要供应商其他情况说明

适用 不适用

### 3、费用

单位：元

	2023年	2022年	同比增减	重大变动说明
销售费用	1,409,967,683.11	1,201,019,657.71	17.40%	主要系平台销售规模增加导致平台交易费、广告费等增长所致。
管理费用	244,395,786.81	174,008,908.58	40.45%	主要系人员数量增加、加大信息化建设投入所致。
财务费用	-22,744,289.66	-13,620,159.53	-66.99%	主要系公司存款规模增加、利息收入增加所致。
研发费用	60,073,598.68	45,010,569.38	33.47%	主要系公司加大研

				发投入，研发人员数量增加所致。
--	--	--	--	-----------------

#### 4、研发投入

适用 不适用

主要研发项目名称	项目目的	项目进展	拟达到的目标	预计对公司未来发展的影响
主数据管理技术研发	公司研发主数据管理系统能够确立清晰的主数据标准，建立清晰的数据所有权体系，实现主数据流程自动化管理，确保数据变更可追溯，优化产品销售视图	已结项	明确主数据标准，优化主数据流程及分发机制；根据主数据应用规则、维护流程及分发方案，完成IT系统改造实施及切换。	能够优化流程并自动化管理，提高数据质量与业务效率。
全流程异常事件管理及预警系统技术研发	实现跨境物流全流程异常事件处理的系统管理	进行中	实现运输可视化、自动化处理，及时应对异常情况，确保运输安全和高效率。	能够提升公司产品运输效率 and 安全性，降低公司成本。
全渠道订单智能管理系统技术研发	订单处理流程进行优化和升级	进行中	通过实时监控订单状态预测库存需求，智能识别、创建订单单据，优化自发仓退货流程，精准核算运费并实现对账功能。	能够提高公司运营效率，节省公司运营成本。
ZSCP致欧供应链系统	供应链系统进行优化和升级	已结项	能够对销售预测分析；实现订出货分离、SAP成本集成；优化拼柜流程、提升货柜装载率；完成库存调拨管理	能够优化调拨流程，提高效率，降低成本。
产品标准化项目	公司产品实现统一化、规范化	进行中	通过物料标准化、制图标准化、工艺标准化、评审标准化四个方面降低采购成本，提升效率	能够提升新品开发效率，缩短开发周期，通过集采以量换价，带来采购成本降低。
升降桌设计研发项目	开发集成智能升降高度调节、模块化置物收纳功能、3C智慧连接及氛围灯光设计等综合居家功能，且融合电脑办公周边功能的高感知多孔板简约时尚造型款升降桌	已结项	产品上市销售，确保项目业绩达成	能够精确洞察客户需求，提供差异化功能与外观设计，提升公司产品市占与产品线竞争力。
多场景置物架设计研发项目	开发一款通透的铁木框架、360°无死角旋转功能、管折弯效果、占地面积	已结项	产品上市销售，确保项目业绩达成	能够提高产品的品质感，提升公司的产品市占与品牌差异化识别度。

	小、美观时尚的置物架			
--	------------	--	--	--

## 公司研发人员情况

	2023年	2022年	变动比例
研发人员数量（人）	262	247	6.07%
研发人员数量占比	18.56%	21.31%	-2.75%
研发人员学历			
本科	175	180	-2.78%
硕士	20	17	17.65%
大专及以下	67	50	34.00%
研发人员年龄构成			
30岁以下	110	92	19.57%
30~40岁	133	134	-0.75%
40岁以上	19	21	-9.52%

## 近三年公司研发投入金额及占营业收入的比例

	2023年	2022年	2021年
研发投入金额（元）	60,073,598.68	45,010,569.38	24,510,398.57
研发投入占营业收入比例	0.99%	0.83%	0.41%
研发支出资本化的金额（元）	0.00	0.00	0.00
资本化研发支出占研发投入的比例	0.00%	0.00%	0.00%
资本化研发支出占当期净利润的比重	0.00%	0.00%	0.00%

## 公司研发人员构成发生重大变化的原因及影响

适用 不适用

## 研发投入总额占营业收入的比重较上年发生显著变化的原因

适用 不适用

## 研发投入资本化率大幅变动的原因及其合理性说明

适用 不适用

## 5、现金流

单位：元

项目	2023年	2022年	同比增减
----	-------	-------	------

经营活动现金流入小计	5,045,608,757.73	4,935,767,028.36	2.23%
经营活动现金流出小计	3,546,529,969.61	3,947,704,507.62	-10.16%
经营活动产生的现金流量净额	1,499,078,788.12	988,062,520.74	51.72%
投资活动现金流入小计	2,195,904,209.07	858,162,751.20	155.88%
投资活动现金流出小计	3,816,905,001.76	1,109,954,553.93	243.88%
投资活动产生的现金流量净额	-1,621,000,792.69	-251,791,802.73	-543.79%
筹资活动现金流入小计	1,050,521,559.91	275,658,054.99	281.10%
筹资活动现金流出小计	1,055,185,614.11	843,865,454.88	25.04%
筹资活动产生的现金流量净额	-4,664,054.20	-568,207,399.89	99.18%
现金及现金等价物净增加额	-117,558,440.43	184,516,697.25	-163.71%

相关数据同比发生重大变动的主要影响因素说明

适用 不适用

2023年度经营活动产生的现金流量净额较上年增加了51.72%，主要系银行承兑汇票等票据使用规模增加所致；

2023年度投资活动现金流入、流出分别较上年增加了155.88%和243.88%，主要系公司提高对现金管理的重视程度，为充分做好现金管理，增加大额存单、银行理财等投资规模所致；

2023年度筹资活动现金流入较上年增加了281.10%，主要系公司本期收到IPO募集资金所致。

报告期内公司经营活动产生的现金净流量与本年度净利润存在重大差异的原因说明

适用 不适用

公司2023年度银行承兑汇票等票据使用规模增加，导致经营活动产生的现金流与净利润存在较大差异；同时，为充分做好现金管理，大额存单、银行理财等投资收益规模增加，也导致经营活动产生的现金流与净利润存在较大差异。

## 五、非主营业务情况

适用 不适用

单位：元

	金额	占利润总额比例	形成原因说明	是否具有可持续性
--	----	---------	--------	----------



投资收益	34,600,460.97	7.10%	主要系为充分做好现金管理，投资规模增加所致。	否
公允价值变动损益	-22,636,570.68	-4.64%	主要系外汇合约本期公允价值变动导致的损失所致。	否
资产减值	-18,714,449.88	-3.84%	主要为报告期内计提存货跌价准备。	是
营业外收入	223,054.74	0.05%		否
营业外支出	4,636,996.53	0.95%	主要为供应商赔款等。	否
信用减值损失	-15,222,287.38	-3.12%	主要为报告期内计提应收账款、其他应收款坏账准备。	是
其他收益	5,274,909.68	1.08%	主要系政府补助。	否

## 六、资产及负债状况分析

### 1、资产构成重大变动情况

单位：元

	2023年末		2023年初		比重增减	重大变动说明
	金额	占总资产比例	金额	占总资产比例		
货币资金	726,219,981.93	13.01%	1,039,225,990.71	29.88%	-16.87%	主要系银行大额存单和银行理财投资规模增加所致。
交易性金融资产	461,858,576.10	8.28%	6,645,111.32	0.19%	8.09%	主要系银行理财投资规模增加所致。
应收账款	190,463,159.55	3.41%	143,180,324.48	4.12%	-0.71%	主要系公司销售规模增加所致。
其他应收款	365,665,537.05	6.55%	106,443,981.10	3.06%	3.49%	主要系平台收入规模上升及平台账期政策调整所致。
存货	879,472,664.32	15.76%	689,001,745.69	19.81%	-4.05%	主要系第四季度增加备货所致。
一年内到期的非流动资产	266,374,963.42	4.77%	106,383,825.00	3.06%	1.71%	主要系部分银行大额存单临近到期日所致。

其他流动资产	248,068,681.78	4.44%	95,005,732.15	2.73%	1.71%	主要系出口退税及短期理财增加所致。
债权投资	1,539,884,098.86	27.59%	323,882,920.16	9.31%	18.28%	主要系银行大额存单投资规模增加所致。
固定资产	42,485,270.86	0.76%	43,643,475.51	1.25%	-0.49%	
使用权资产	720,060,333.08	12.90%	793,635,471.54	22.82%	-9.92%	
递延所得税资产	56,981,864.64	1.02%	35,067,726.91	1.01%	0.01%	主要系存货未实现利润、资产减值及损失准备等暂时性差异增加所致。
短期借款	912,119,365.66	16.34%	340,951,549.45	9.80%	6.54%	主要系银行承兑汇票等使用规模增加所致。
应付账款	391,412,152.09	7.01%	241,545,969.21	6.95%	0.06%	主要系第四季度增加备货所致。
合同负债	53,788,747.12	0.96%	44,426,407.84	1.28%	-0.32%	
应付职工薪酬	66,523,038.28	1.19%	43,579,781.66	1.25%	-0.06%	主要系人员规模增长所致。
应交税费	123,698,255.12	2.22%	77,759,147.79	2.24%	-0.02%	主要系部分国家销售额增长相应应交税费增加。
其他应付款	95,080,930.13	1.70%	50,082,844.43	1.44%	0.26%	主要系自发订单规模同比增幅较大,使得应付仓储及物流费等款项增加所致。
租赁负债	649,773,238.55	11.64%	732,597,474.51	21.07%	-9.43%	

境外资产占比较高

适用 不适用

## 2、以公允价值计量的资产和负债

适用 不适用

单位：元

项目	期初数	本期公允价值变动损益	计入权益的累计公允价值变动	本期计提的减值	本期购买金额	本期出售金额	其他变动	期末数
金融资产								
1.交易性金融资产	6,645,111.32	21,323,200.80			2,038,267,000.00	-1,604,376,736.02		461,858,576.10
2.其他非流动金融资产		572,036.43						572,036.43
金融资产小计	6,645,111.32	21,895,237.23			2,038,267,000.00	-1,604,376,736.02		462,430,612.53
上述合计	6,645,111.32	21,895,237.23			2,038,267,000.00	-1,604,376,736.02		462,430,612.53
金融负债								
1.交易性金融负债	8,255,748.22	-43,043,567.70				46,654,774.90		4,644,541.02
2.其他非流动金融负债		-1,488,240.21						1,488,240.21
金融负债小计	8,255,748.22	-44,531,807.91				46,654,774.90		6,132,781.23
上述合计	8,255,748.22	-44,531,807.91				46,654,774.90		6,132,781.23

其他变动的内容

报告期内公司主要资产计量属性是否发生重大变化

是 否

## 3、截至报告期末的资产权利受限情况

单位：元

项目	期末				期初			
	账面余额	账面价值	受限类型	受限情况	账面余额	账面价值	受限类型	受限情况
货币资金	193,789,589.36	193,789,589.36	保证金	电子银行承兑汇票、外汇合约、信用证、保函以及信用卡等业务的保证金及孳息	282,580,582.25	282,580,582.25	质押及保证金	一年以内的银行承兑票据保证金、外汇交易保证金及孳息以及用于质押的定期存款
一年内到期的非流动资产	194,021,220.00	194,021,220.00	质押及保证金	用于质押的一年内到期的大额存单及一年内到期的保函保证金	97,050,000.00	97,050,000.00	质押及保证金	用于质押的一年内到期的定期存款及一年内到期的保函保证金
债权投资	596,747,875.00	596,747,875.00	质押	用于质押的一年以上大额存单	270,000,000.00	270,000,000.00	质押	用于质押的一年以上大额存单
其他非流动资产	48,627,600.00	48,627,600.00	保证金	一年以上外汇合约交易保证金及一年以上保函保证金	64,021,220.00	64,021,220.00	保证金	一年以上外汇合约交易保证金及一年以上保函保证金
合计	1,033,186,284.36	1,033,186,284.36			713,651,802.25	713,651,802.25		

## 七、投资状况分析

## 1、总体情况

适用 不适用

报告期投资额（元）	上年同期投资额（元）	变动幅度
401,043,156.71	0.00	100.00%

## 2、报告期内获取的重大的股权投资情况

适用 不适用

单位：元

被投资公司名称	主要业务	投资方式	投资金额	持股比例	资金来源	合作方	投资期限	产品类型	截至资产负债表日的进展情况	预计收益	本期投资盈亏	是否涉诉	披露日期（如有）	披露索引（如有）
海南招服贸易新业态股权投资基金合伙企业（有限合伙）	以私募基金从事股权投资、投资管理、资产管理等活动	新设	30,000,000.00	30.00%	自有资金	招商局资本管理（北京）有限公司；服务贸易创新发展引导基金（有限合伙）；赛维时代科技股份有限公司；舟山麦步投资有限责任公司；深圳市安云投资有限公司	5年	产业基金	已签署合伙协议。截至2023年12月31日，公司尚未支付上述款项。	0.00	0.00	否	2023年11月24日	<a href="http://www.cninfo.com.cn">http://www.cninfo.com.cn</a>
合计	--	--	30,000,000.00	--	--	--	-	--	--	0.00	0.00	--	--	--

### 3、报告期内正在进行的重大的非股权投资情况

适用 不适用

### 4、金融资产投资

#### （1）证券投资情况

适用 不适用

公司报告期不存在证券投资。

#### （2）衍生品投资情况

适用 不适用

## 1) 报告期内以套期保值为目的的衍生品投资

☑适用 ☐不适用

单位：万元

衍生品投资类型	初始投资金额	期初金额	本期公允价值变动损益	计入权益的累计公允价值变动	报告期内购入金额	报告期内售出金额	期末金额	期末投资金额占公司报告期末净资产比例
外汇交易合约	0	-161.06	-3,038.75	0	0	2,766.07	-433.74	-0.14%
合计	0	-161.06	-3,038.75	0	0	2,766.07	-433.74	-0.14%
报告期内套期保值业务的会计政策、会计核算具体原则，以及与上一报告期相比是否发生重大变化的说明	公司根据《企业会计准则第 22 号-金融工具确认和计量》和《企业会计准则第 37 号-金融工具列报》等相关规定及其指南，对外汇套期保值业务进行相应的核算和披露。与上一报告期相比未发生重大变化。							
报告期实际损益情况的说明	报告期内本集团外汇合约公允价值变动亏损3,038.75万元							
套期保值效果的说明	公司将遵循套期保值原则，不进行投机和单纯套利交易。公司开展的外汇套期保值交易行为均以正常经营为基础，以具体经营业务为依托，以套期保值、规避和防范汇率风险和利率风险为目的。							
衍生品投资资金来源	自有资金							
报告期衍生品持仓的风险分析及控制措施说明（包括但不限于市场风险、流动性风险、信用风险、操作风险、法律风险等）	<p>一、公司进行套期保值业务的风险分析</p> <p>1、市场风险：因汇率行情波动，外汇衍生品合约的成交汇率与到期日实际汇率之间存在的差异将产生交易损益，造成汇率波动风险；</p> <p>2、回款预测风险：业务部门根据客户订单和预计订单进行回款预测，实际执行过程中，客户可能会调整自身订单和预测，造成公司回款预测不准，导致远期结汇延期交割或违约风险。</p> <p>3、操作风险：外汇套期保值业务专业性较强，复杂程度较高，如操作人员未按规定程序进行外汇衍生品交易操作或未能充分理解衍生品信息，将带来操作风险。</p> <p>二、公司控制措施说明</p> <p>1、明确交易原则：公司开展的外汇套期保值交易行为均以正常生产经营为基础，以具体经营业务为依托，以套期保值、规避和防范汇率风险和利率风险为目的的外汇衍生品交易。</p> <p>2、产品选择：选择结构简单、流动性强、风险可控的套期保值产品开展外汇套期保值业务。</p> <p>3、交易对手选择：公司外汇套期保值业务的交易对手目前均为经营稳健、资信良好，与公司合作历史、信用记录良好的大型国有商业银行及国际性银行。</p> <p>4、风险预警管理：公司将持续跟踪外汇衍生品公开市场价格或公允价值变动，及时评估外汇套期保值交易的风险敞口变化情况，发现异常情况及时上报管理层，提示风险并执行应急措施。</p>							

已投资衍生品报告期内市场价格或产品公允价值变动的情况，对衍生品公允价值的分析应披露具体使用的方法及相关假设与参数的设定	本公司对衍生品公允价值的核算主要是针对报告期本公司与银行签订的外汇交易未到期合约，根据协议银行提供的公允价值估值报告确定。
涉诉情况（如适用）	无
独立董事对公司衍生品投资及风险控制情况的专项意见	公司开展套期保值业务的相关审批程序合规，内部控制程序健全，符合国家相关法律、法规及《公司章程》的有关规定，不存在损害公司和全体股东利益的情况。不属于高风险投资情形。

## 2) 报告期内以投机为目的的衍生品投资

适用 不适用

公司报告期不存在以投机为目的的衍生品投资。

## 5、募集资金使用情况

适用 不适用

### (1) 募集资金总体使用情况

适用 不适用

单位：万元

募集年份	募集方式	募集资金总额	募集资金净额	本期已使用募集资金总额	已累计使用募集资金总额	报告期内变更用途的募集资金总额	累计变更用途的募集资金总额	累计变更用途的募集资金总额比例	尚未使用募集资金总额	尚未使用募集资金去向	闲置两年以上募集资金金额
2023年	首次公开发行	99,009.9	89,208.04	37,104.32	37,104.32	0	0	0.00%	52,103.72	用于现金管理金额为	0

										人民币 337,00 0,000.0 0元, 募集资 金专户 期末余 额为人 民币 188,65 2,698.0 6元(包 含募集 资金利 息收 入、现 金管理 收益扣 减手续 费净额 人民币 4,881,3 05.60 元)。	
合计	--	99,009 .9	89,208 .04	37,104 .32	37,104 .32	0	0	0.00%	52,10 3.72	--	0

## 募集资金总体使用情况说明

根据中国证券监督管理委员会于2023年4月18日签发的证监许可[2023] 850号文《关于同意致欧家居科技股份有限公司首次公开发行股票注册的批复》，致欧家居科技股份有限公司于2023年6月向境内投资者发行人民币普通股40,150,000股，每股发行价格为人民币24.66元，募集资金总额为990,099,000.00元。扣除发行费用人民币98,018,645.54元后，实际募集资金净额为人民币892,080,354.46元，上述资金于2023年6月16日到位，业经普华永道中天会计师事务所(特殊普通合伙)予以验证并出具普华永道中天验字(2023)第0338号验资报告。

截至2023年12月31日，本公司本年度使用募集资金人民币371,043,156.71元(包含置换预先投入募投项目金额人民币159,293,884.58元)，累计使用募集资金总额人民币371,043,156.71元，尚未使用募集资金余额人民币521,037,197.75元，其中，用于现金管理金额为人民币337,000,000.00元，募集资金专户期末余额为人民币188,652,698.06元(包含募集资金利息收入、现金管理收益扣减手续费净额人民币4,881,305.60元)，汇率波动对募集资金余额的影响为265,805.29元。

## (2) 募集资金承诺项目情况

适用 不适用

单位：万元

承诺投资项目和募资金投向	是否已变更项目(含部分变更)	募集资金承诺总额	调整后投资总额(1)	本报告期投入金额	截至期末累计投入金额(2)	截至期末投资进度(3)=(2)/(1)	项目达到预定可使用状态日期	本报告期实现的效益	截止报告期末累计实现的效益	是否达到预计效益	项目可行性是否发生重大变化
承诺投资项目											



1.研发中心建设项目	否	31,802.26	20,000	512.04	512.04	2.56%	2026年06月20日	不适用	不适用	不适用	否
2.仓储物流体系扩建项目	否	51,677.57	25,000	7,749.59	7,749.59	31.00%	2026年06月20日	不适用	不适用	不适用	否
3.郑州总部运营管理中心建设项目	否	35,096.72	25,000	9,634.65	9,634.65	38.54%	2026年06月20日	不适用	不适用	不适用	否
4.补充流动资金	否	30,000	19,208.04	19,208.04	19,208.04	100.00%		不适用	不适用	不适用	否
承诺投资项目小计	--	148,576.55	89,208.04	37,104.32	37,104.32	--	--			--	--
超募资金投向											
无	否									不适用	否
合计	--	148,576.55	89,208.04	37,104.32	37,104.32	--	--	0	0	--	--
分项目说明未达到计划进度、预计收益的情况和原因(含“是否达到预计效益”选择“不适用”的原因)	不适用										
项目可行性发生重大变化	不适用										

化的情况说明	
超募资金额、用途及使用进展情况	不适用
募集资金投资项目实施地点变更情况	适用 报告期内发生 公司于2023年8月25日召开第一届董事会第二十六次会议和第一届监事会第十五次会议，分别审议通过了《关于变更部分募投项目实施主体、实施地点的议案》，同意将原募投项目“研发中心建设项目”的实施主体由东莞致欧变更为深圳致欧；实施地点由广东省东莞市、深圳市变更为广东省深圳市。
募集资金投资项目实施方式调整情况	不适用
募集资金投资项目先期投入及置换情况	适用 公司于2023年8月25日召开第一届董事会第二十六次会议和第一届监事会第十五次会议，审议通过了《关于使用募集资金置换预先投入募投项目及已支付发行费用的自筹资金的议案》，同意使用募集资金置换预先投入募投项目及已支付发行费用的自筹资金，金额合计为人民币185,576,795.86元。截至2023年12月31日，本公司已完成募集资金置换。
闲置募集资金暂时补充流动资金情况	不适用
项目实施出现募集资金结余的金额及原因	不适用

尚未使用的募集资金用途及去向	公司于2023年7月6日召开第一届董事会第二十四次会议及第一届监事会第十三次会议，分别审议通过了《关于使用闲置募集资金和自有资金进行现金管理的议案》，同意本公司使用额度不超过6亿元的闲置募集资金和额度不超过3亿元的自有资金进行现金管理。使用期限自董事会审议通过之日起12个月内有效。在前述额度和期限内，资金可以循环滚动使用。闲置募集资金现金管理到期后将及时归还至募集资金专户。尚未使用的募集资金存放于募集资金专户和进行现金管理，并将继续用于投入本公司承诺的募投项目。 截止2023年12月31日，用于闲置募集资金现金管理的大额存单人民币50,000,000.00元，保本型固定收益凭证人民币80,000,000.00元，结构性存款人民币207,000,000.00元，总计人民币337,000,000.00元，未超过本公司董事会及监事会关于继续使用部分闲置募集资金进行现金管理的审议额度及决议有效期。
募集资金使用及披露中存在的问题或其他情况	无

### (3) 募集资金变更项目情况

适用 不适用

公司报告期不存在募集资金变更项目情况。

## 八、重大资产和股权出售

### 1、出售重大资产情况

适用 不适用

公司报告期末未出售重大资产。

### 2、出售重大股权情况

适用 不适用

## 九、主要控股参股公司分析

适用 不适用

主要子公司及对公司净利润影响达10%以上的参股公司情况

单位：元

公司名称	公司类型	主要业务	注册资本	总资产	净资产	营业收入	营业利润	净利润
Ameziel	子公司	电商零售	6.50万美 元	707,311,6 36.59	155,666,0 74.61	2,183,629 ,867.22	60,676,34 8.71	48,479,59 5.92

## 报告期内取得和处置子公司的情况

适用 不适用

公司名称	报告期内取得和处置子公司方式	对整体生产经营和业绩的影响
东莞致欧供应链管理有限公司	注销子公司	无重大影响
COWIT, S. DE R.L. DE C.V.	新设子公司	无重大影响
SONGMICS AU PTY LTD	新设子公司	无重大影响

## 主要控股参股公司情况说明

无

## 十、公司控制的结构化主体情况

适用 不适用

## 十一、公司未来发展的展望

## 1、行业发展情况

参见第三节管理层讨论与分析中“一、报告期内公司所处行业情况”部分相关内容。

## 2、公司战略规划与目标

2024年，公司将围绕产品系列化，全面推进“系列化、全渠道、一盘货”的战略方针在产供销各环节及全公司组织架构内贯彻执行。

公司将聚焦品牌核心价值，即设计感、性价比和高便捷（Stylish、Valuable、Efficient）。以聚焦防杂为导向，推动产品设计系列化、产品开发标准化。在供应链环节，公司将通过全球化、生态化、数字化能力的持续打造，提升生产物流环节效率，加强柔性供应。发挥规模优势，持续降本增效。

## 3、2024年主要工作规划

## (1) 品牌聚焦核心价值，产品聚焦系列打造

2024年公司将明确集团主品牌SONGMICS HOME作为品牌归一化的方向，实现流量转化更集中和高效，并进一步明确品牌三大核心价值，即设计感、性价比和高便捷。

公司将持续加大研发投入，丰富产品布局，通过系列化产品打造，以统一的设计语言带动消费者的关联购买意向。并以系列化产品为基准，延展完善产品风格系列化罗盘，不断推陈出新，为消费者提供好看好用物超所值的家居产品。

同时，公司致力于产品结构优化升级，将生产环节材料、工艺、部件及连接件实现标准化和归一化，从产品五金运用、结构设计、工艺选择、制图标准上进行标准化管控，降低多SKU衍生的管理难度、提升生产效率和产品质量的稳定。

在2023年成功推出免安装工具系列的基础上，公司将引入生态伙伴共创，以KD化，便捷安装为导向，持续迭代工艺，降低包材损耗，减少物流成本，此举不仅真正为消费者真正创造价值，更减少生产浪费损耗。

### **（2）构建供应链生态圈，全球布局降本增效**

2024年，公司将通过筑致欧生态圈和生态规则，以“价值+绩效”的评价体系，强化对生态伙伴的分层管理，核心品类订单及资源向战略和优选供应商倾斜。同时，借助生态圈总体规模优势，公司将推进二级物料集采工作，进一步实现降本增效目的。

公司将持续强化数字化水平，把公司的信息化能力赋能生态伙伴，以数字化贯穿合作流程，牵引生态伙伴敏捷响应。2024年公司将上线IBP三期供应网络，初步实现系统自动完成预测、补货、订单调整和交期确认的目标，并与核心生产伙伴试点共建计划协同和智能排产，提高供应商的生产计划排产效率。在物流环节，公司将对物流伙伴上线SRM及TMS系统，强化运输管理环节协同，增强物流伙伴响应敏捷度。

### **（3）优化仓网布局，提高尾程配送效率**

公司持续加强海外本土仓储物流能力。在欧洲地区，仓库前置，分散德国中心仓直接面向全欧发货的分拨压力，逐步提高法国、西班牙等前置仓发货占比，从而进一步提升欧洲地区尾程履约时效；在美国地区，全面提升美国海外仓布局的密度和覆盖面，通过与三方仓合作的方式尽快优化本土仓网布局，提高美国市场的自发订单占比数量，并综合优化美国市场尾程履约的时效和成本。

同时，公司将在2024年加大对东南亚采购的产品范围和力度，以优化成本和效率为目标，对原材料、生产地、销售地统一规划调配。公司计划将东南亚地区对美出货比例提高至20%左右，降低关税成本对产品竞争力的影响。

### **（4）稳住欧洲市场，突破美国市场**

2024年公司收入增长来源仍以欧美地区为主，辅之以墨西哥、澳大利亚等新兴市场带来的增量。渠道方面，公司仍以线上销售为主，在持续提升亚马逊平台市场份额的同时，持续扩大Tik Tok、SHEIN、TEMU等新兴线上平台的流量和市场机会。同时，组建本地化团队持续拓展传统线下零售商超（KA），实现全渠道的覆盖；产品方面，将在家具家居

品类持续深耕细作，在已有品类挖深挖透的基础上辅之以新品类的开发，多品类共同发力，实现业务增长。

其中，多举措重点关注美国市场的业绩达成。首先，渠道方面。重视亚马逊Vendor渠道，设计开发有针对性的产品；自营渠道方面集中资源，重点运营TOP Listing产品，提升市场份额占比。其次，本土履约方面。优化海外仓的仓网布局，提升尾程自发占比，降低尾程费用，提升尾程配送时效；最后，产品方面，通过整合营销的方式，重点研发系列化的产品，形成差异化市场竞争优势。

#### **(5) 优化内部治理结构，提升规范运作水平**

公司将根据相关法律法规，完善董事会、监事会、股东大会等机构规范运作和科学决策程序，健全权责清晰的组织架构和治理结构，确保公司规范高效运作，切实保障公司和全体股东的合法权益。做好董事、监事和高级管理人员等业务知识培训，提升董事、监事、高级管理人员的履职能力。继续加强投资者关系管理，和投资者建立良好的互动关系，维护公司公开和透明的良好市场形象，切实维护全体股东的利益。

### **4、公司可能面对的风险及应对措施**

#### **(1) 汇率波动风险**

公司主要通过德国、美国、日本等境外子公司在欧洲、北美、日本等国家或地区开展销售业务，销售收入主要来源于境外，公司境外销售业务主要以欧元、美元、英镑、加元、日元为结算币种。近来，国际局势愈发复杂，面临地缘冲突，主要发达国家经济体通胀高息等不确定因素，若外汇产生频繁的大幅波动，将可能对公司的经营和业绩产生影响，主要体现在公司外汇销售收入及采购支出，若公司未能采取有效措施应对汇率风险，可能导致公司出现大额汇兑损失，对公司盈利水平产生不利影响。为降低汇率波动带来的影响，公司针对主要外汇币种，持续开展外汇套期交易业务，以一定程度抵消汇率波动影响。未来公司将持续加强对汇率变动的分析与研究，主动管理外汇风险，秉持“风险中性”原则，综合采取多种方式来降低汇率波动可能带来的不利影响。

此外，公司也将积极开拓全球市场，提高外汇的多元化程度，利用不同货币天然的对冲作用，以降低汇率波动对公司业绩造成的不确定性影响。

#### **(2) 海运价格波动风险**

公司通过海运的方式将产品运抵至位于欧洲、北美及日本的自营仓、平台仓或第三方合作仓，海运费指境内港口到境外港口的海路运输费用。2022年，海运价格高位运转，抑

制公司业绩增长。但随着2022年末批量集装箱船交付致全球运力过剩，供过于求导致欧美主要航线的海运价格大幅回落，2023全年海运费明显改善，占主营业务收入回落显著。2023年末“红海事件”爆发，国际海运价格短期迎来上行，但供需格局未实质性改变，运价不会回到2022年高位区间。但如果未来发生国际运力供不应求的事件，海运价格持续上涨，则公司存在经营业绩下滑的风险。

公司将及时关注航运价格趋势变动，控制长期协议与市场即期的货量权重分配对冲市场波动风险，达到海运成本优化，平抑海运费波动可能对公司业绩带来的不利影响。

### （3）海外市场宏观经济风险

公司主要海外市场位于欧洲及北美，2023年，欧洲及北美地区业务收入分别占主营业务收入的62.31%、36.32%，欧洲及北美市场收入对公司整体业绩的影响较大，欧美宏观经济波动及市场需求下滑将对公司带来不利影响。

近年来，美国市场高息通胀，借贷成本升高，居民消费意愿和支出均受到一定程度抑制。俄乌战争爆发，欧洲能源价格不断上涨，引发了欧洲国家广泛的通货膨胀，欧洲央行为应对通胀、维系欧元汇率，持续加息。欧洲经济增长放缓，居民消费需求及支出下行。2023年中旬以来，随着俄乌战争带来的影响钝化和欧美通胀降温，经济有复苏的迹象，终端消费需求和信心边际回暖。但如果通胀反复，欧美宏观经济波动加剧，影响欧美市场居民消费需求及支出，可能对公司业绩增长造成不利影响。公司正在积极开拓新兴国家市场，以分散对冲欧美市场份额集中对公司业绩可能的冲击。

### （4）市场竞争加剧风险

经过十余年家具家居品类的深耕，凭借建立的全链条整合优势，公司产品在欧美日等发达国家市场占据了领先的市场地位，广受消费者美誉和认可，已跻身亚马逊欧美市场备受消费者欢迎的家居品牌之列，具备较强的市场竞争优势。然而，随着跨境电商行业的参与者数量、行业规模的高速增长，商业模式和营销手段的发展完善，公司面临行业竞争者增多、市场竞争加剧风险。特别是随着行业在2023年利润空间的整体改善，将有可能吸引更多新晋竞争对手加入跨境电商行业，导致供需格局产生变化，产品竞价活动加剧。公司在经营扩张中可能面临更大竞争挑战，导致业绩增速放缓、利润空间收缩的情况，从而影响公司经营业绩和财务状况。

公司将持续加强自身自主研发和产品设计能力、渠道建设能力和销售能力，专注培育自有品牌，保持和提升市场份额，以应对市场竞争加剧的风险。

### （5）地缘政治、贸易摩擦风险

近年来，随着全球地缘政治局势的进一步恶化，保护主义抬头，贸易摩擦逐渐增多。美国作为世界最大的统一市场，自2018年开始对中国商品采取一系列歧视性政策，建立关税壁垒，公司部分产品在美国加征关税的清单内。2022年美国对加征清单中的部分商品予以豁免加征关税，公司部分产品在此次关税豁免清单内。2023年9月及12月，美国对华关税加征豁免清单内容不变，期限延长至2024年5月31日。

国际局势瞬息万变，如果未来中美双方未能达成友好协商，贸易摩擦长期持续乃至进一步升级，而公司无法采取有效的应对措施，公司产品的价格竞争力有可能受到削弱，美国消费者对公司产品的消费需求可能减少，公司的经营业绩可能因此受到较大不利影响。公司将密切关注国内外政治经济走势和政策动态，积极开拓新兴国家市场渠道，以此来应对经济政治环境变化以及贸易摩擦可能带来的风险。

## 十二、报告期内接待调研、沟通、采访等活动登记表

适用 不适用

接待时间	接待地点	接待方式	接待对象类型	接待对象	谈论的主要内容及提供的资料	调研的基本情况索引
2023年07月04日	公司会议室	实地调研	机构	机构投资者	参见公司发布于巨潮资讯网的2023年7月4日-7月5日投资者关系活动记录表	<a href="http://www.cninfo.com.cn">http://www.cninfo.com.cn</a>
2023年07月11日	公司会议室	实地调研	机构	机构投资者	参见公司发布于巨潮资讯网的2023年7月11日-7月18日投资者关系活动记录表	<a href="http://www.cninfo.com.cn">http://www.cninfo.com.cn</a>
2023年08月27日	电话会议	电话沟通	机构	机构投资者	参见公司发布于巨潮资讯网的2023年8月27日投资者关系活动记录表	<a href="http://www.cninfo.com.cn">http://www.cninfo.com.cn</a>
2023年09月13日	公司会议室	实地调研	机构	机构投资者	参见公司发布于巨潮资讯网的2023年9月13日-9月15日投资者关系活动记录表	<a href="http://www.cninfo.com.cn">http://www.cninfo.com.cn</a>

## 十三、“质量回报双提升”行动方案贯彻落实情况

公司是否披露了“质量回报双提升”行动方案。

是 否



# 04

## 第四节 公司治理



## 第四节 公司治理

### 一、公司治理的基本状况

报告期内，公司严格按照《公司法》《证券法》《上市公司治理准则》《深圳证券交易所创业板股票上市规则》等相关法律法规及规范性文件的要求，结合公司实际情况，持续完善公司法人治理结构，建立健全公司内部管理和控制制度，促进公司规范运作，持续提高公司治理水平。报告期内，公司治理实际状况符合相关法律、法规的要求，股东大会、董事会、监事会规范有效行使相应的决策权、执行权和监督权，职责明确，运作规范，切实维护了股东特别是中小股东的合法权益。

#### 1、关于股东与股东大会

公司严格按照《公司法》《上市公司股东大会规则》及《公司章程》《股东大会议事规则》的规定，规范地召集、召开股东大会，平等对待所有股东，为所有股东参加股东大会、行使股东权利提供网络投票、参会登记便利。报告期内，公司共召开3次股东大会，上市之后的股东大会均由律师现场见证并出具法律意见。股东大会的召集、出席、表决、记录及决议等事宜均根据相关法律法规、规范性文件的要求规范运行。

#### 2、关于公司与控股股东

报告期内，公司控股股东、实际控制人行为规范，能依法行使权力履行义务，未发生超越股东大会及董事会直接或间接干预公司经营与决策的行为，也不存在损害公司及其他股东利益，和占用公司资金的现象，公司也不存在为控股股东提供担保的情形。公司拥有独立的业务和经营自主能力，在人员、资产、财务、机构和业务上独立于控股股东。

#### 3、关于董事与董事会

公司严格按照相关法律法规及公司制度文件选举董事，顺利完成新一届董事会的选举换届工作，第二届董事会现有董事9名，其中独立董事3名，达到全体董事的三分之一。报告期内公司共召开10次董事会会议，涉及审议公司定期报告、募集资金置换、董事会换届选举等多个议题。公司全体董事能够按照公司《董事会议事规则》《独立董事工作制度》及相关证券法律法规中有关董事行为规范的相关规定等开展工作，认真出席董事会和股东大会，积极参加培训，学习有关法律法规，以诚信、勤勉、尽责的态度认真履行董事职责。

报告期内，公司董事会下设的审计、提名、薪酬与考核、战略四个专门委员会正常履行职责，为董事会的决策提供科学和专业的意见参考。

#### 4、关于监事和监事会

公司严格按照相关法律法规及公司制度文件选举监事，鉴于第一届监事会任期已届满，公司召开了第一届监事会第十五次会议、2023年第二次临时股东大会、职工代表大会，选举产生公司第二届监事会成员，第二届监事会成员由非职工代表监事郭志钰、侯永辉和职工代表监事康瑞敏组成。公司监事严格按照《公司法》《公司章程》《上市公司治理准则》等法律、法规及规范性文件的要求，认真履行自己的职责，对公司重大事项、财务状况以及董事、高级管理人员行使职权的合规性进行监督，维护公司及全体股东的合法权益。报告期内共召集、召开了7次监事会，历次监事会均按照有关规定的程序召开，并严格履行了相关程序，决议内容及签署程序合法、合规、真实、有效。

#### 5、关于信息披露与投资者关系管理工作

公司严格按照信息披露有关法律法规要求及公司章程，真实、准确、完整、及时地履行信息披露义务，并确保公司全体股东和投资者能够公平获得信息，持续提高公司透明度。

公司董事会办公室负责投资者关系管理的日常事务。公司严格按照《信息披露与投资者关系管理制度》等相关制度进行投资者关系活动，不泄露公司未公开信息。公司董事会办公室安排专人负责接听投资者咨询电话、回复邮件和答复投资者关于互动易平台提问，与投资者保持畅通良好的沟通，投资者反响较好。公司董事会办公室负责投资者来访接待工作，并做好相关资料存档工作。对来公司进行实地调研的个人投资者、分析师、基金经理，公司能妥善安排现场参观、座谈，签署《承诺书》，认真做好每次接待的记录工作，并在规定时限内向深圳证券交易所提交投资者关系活动记录表。在不违反中国证监会、深圳证券交易所和公司《信息披露与投资者关系管理制度》的前提下，客观、真实、准确、完整的介绍公司情况。公司日常工作中注重投资者关系管理，与投资者主动沟通，了解相关情况，听取相关建议，培育长期投资者。公司将继续认真做好信息披露及投资者关系管理工作，确保信息披露真实、准确、及时、完整，保证投资者沟通渠道畅通、便捷、公平、有效。

#### 6、关于相关利益者

公司充分尊重和维护相关利益者的合法权益，诚信对待利益相关者，加强与各方的沟通和交流，实现社会、股东、供应商、客户、员工等各方面利益的协调平衡，坚持与相关利益者互利共赢的原则，共同推动公司持续、稳健发展。

公司治理的实际状况与法律、行政法规和中国证监会发布的关于上市公司治理的规定是否存在重大差异

是 否

公司治理的实际状况与法律、行政法规和中国证监会发布的关于上市公司治理的规定不存在重大差异。

## 二、公司相对于控股股东、实际控制人在保证公司资产、人员、财务、机构、业务等方面的独立情况

报告期内，公司严格按照《公司法》《证券法》等有关法律、法规和《公司章程》的要求规范运作，公司业务体系完整，产权明晰、权责明确、运作规范，与控股股东、实际控制人在公司资产、人员、财务、机构、业务等方面完全独立，具有独立完整的自主经营能力。

## 三、同业竞争情况

适用 不适用

## 四、报告期内召开的年度股东大会和临时股东大会的有关情况

### 1、本报告期股东大会情况

会议届次	会议类型	投资者参与比例	召开日期	披露日期	会议决议
2022年年度股东大会	年度股东大会	100.00%	2023年03月29日		公司尚未上市未披露
2023年第一次临时股东大会	临时股东大会	71.62%	2023年08月15日	2023年08月15日	公告名称：《2023年第一次临时股东大会决议公告》（公告编号：2023-015）
2023年第二次临时股东大会	临时股东大会	71.62%	2023年09月20日	2023年09月20日	公告名称：《2023年第二次临时股东大会决议公告》（公告编号：2023-027）

### 2、表决权恢复的优先股股东请求召开临时股东大会

适用 不适用

## 五、公司具有表决权差异安排

适用 不适用

## 六、红筹架构公司治理情况

适用 不适用

## 七、董事、监事和高级管理人员情况

### 1、基本情况

姓名	性别	年龄	职务	任职状态	任期起始日期	任期终止日期	期初持股数 (股)	本期增持股份数量 (股)	本期减持股份数量 (股)	其他增减变动 (股)	期末持股数 (股)	股份增减变动的原因
宋川	男	47	董事长、 总经理	现任	2018年05月16日	2026年09月19日	197,960,422				197,960,422	
田琳	女	47	董事	现任	2018年05月16日	2026年09月19日	9,923,243				9,923,243	
刘明亮	男	38	董事	现任	2020年12月17日	2026年09月19日						
			副总经理	离任	2020年08月18日	2023年09月20日						
张国印	男	44	董事	现任	2023年09月20日	2026年09月19日						
			副总经理	离任	2020年08月18日	2023年09月20日						
赵东平	男	48	董事	现任	2018年05月16日	2026年09月19日						
连萌	男	45	董事	现任	2018年05月	2026年09月						

					月16日	月19日							
方拥军	男	52	独立董事	现任	2021年12月24日	2026年09月19日							
吴智慧	男	61	独立董事	现任	2020年12月17日	2026年09月19日							
黄侦武	男	60	独立董事	现任	2021年03月12日	2026年09月19日							
郭志钰	男	40	监事会主席	现任	2020年08月18日	2026年09月19日							
侯永辉	男	36	监事	现任	2023年09月20日	2026年09月19日							
康瑞敏	女	37	监事	现任	2020年07月31日	2026年09月19日							
秦永吉	男	43	副总经理、董事会秘书	现任	2020年08月18日	2026年09月19日							
刘书洲	男	37	副总经理、财务总监	现任	2020年08月18日	2026年09月19日							
边江华	男	45	副总经理	现任	2023年09月20日	2026年09月19日							
陈兴	男	40	副总经理	现任	2023年09月20日	2026年09月19日							
李昆鸿	男	46	副总经理	现任	2023年09月20日	2026年09月19日							
王志伟	男	48	董事	离任	2018年05月16日	2023年09月20日	9,923,243					9,923,243	
闫秋雨	女	40	监事	离任	2020年08月18日	2023年09月20日							

程振	男	34	总经理助理	离任	2020年08月18日	2023年01月01日						
合计	--	--	--	--	--	--	217,806,908	0	0	0	217,806,908	--

报告期是否存在任期内董事、监事离任和高级管理人员解聘的情况

是 否

2023年1月1日，总经理助理程振因个人原因离任；

2023年9月20日，董事王志伟、监事闫秋雨因任期届满离任，仍在公司任职；副总经理刘明亮、张国印因任期届满离任，仍在公司任董事。

公司董事、监事、高级管理人员变动情况

适用 不适用

姓名	担任的职务	类型	日期	原因
张国印	董事	被选举	2023年09月20日	换届选举
侯永辉	监事	被选举	2023年09月20日	换届选举
边江华	副总经理	聘任	2023年09月20日	聘任
陈兴	副总经理	聘任	2023年09月20日	聘任
李昆鸿	副总经理	聘任	2023年09月20日	聘任
王志伟	董事	任期满离任	2023年09月20日	任期届满离任
闫秋雨	监事	任期满离任	2023年09月20日	任期届满离任
刘明亮	副总经理	任期满离任	2023年09月20日	任期届满离任
张国印	副总经理	任期满离任	2023年09月20日	任期届满离任
程振	总经理助理	离任	2023年01月01日	个人原因离任

## 2、任职情况

公司现任董事、监事、高级管理人员专业背景、主要工作经历以及目前在公司的主要职责

### (1) 董事会成员

①宋川先生：中国国籍，无永久境外居留权，1977年7月出生，硕士研究生学历。

2010年1月创立致欧有限，并于2010年1月至2020年8月期间，先后任致欧有限监事、执行董事（董事长）兼总经理；现任公司董事长、总经理。

②田琳女士：中国国籍，无永久境外居留权，1977年5月出生，本科学历。2010年1月至2020年8月，先后任郑州致欧网络科技有限公司财务负责人、人力资源负责人、董事；现任公司董事。

③刘明亮先生：中国国籍，无永久境外居留权，1986年5月出生，大专学历。2010年3月至2020年8月，任郑州致欧网络科技有限公司销售经理、运营经理、运营事业部总监；现任公司董事。

④张国印先生：中国国籍，无永久境外居留权，1980年7月出生，本科学历。2006年6月至2007年1月，任谷崧精密工业股份有限公司业务经理；2007年3月至2009年2月，任上海大润发有限公司采购经理；2009年4月至2011年6月，任河南华润万家生活超市有限公司采购经理；2011年7月至2020年8月，先后任致欧有限采购经理、供应链管理部部长；现任公司董事。

⑤赵东平先生：1976年9月出生，中国香港籍，无其他境外永久居留权，硕士学历。2004年8月至2008年4月，先后任戴尔中国有限公司产品销售总监、高级经理；2008年4月至2012年1月，任谷歌信息技术（中国）有限公司大中国区在线销售与运营总经理；2012年1月至2016年5月，任湖南海翼电子商务有限公司总裁；2016年5月至今，任安克创新科技股份有限公司董事、总经理；现任公司董事。

⑥连萌先生：中国国籍，无永久境外居留权，1979年11月出生，硕士研究生学历。

2001年7月到2008年5月先后担任新东方教育科技(集团)有限公司多种管理职位;2008年6月至2020年10月先后任爱奇艺投资管理(北京)有限公司投资经理、IDG资本投资顾问(北京)有限公司投资经理、爱奇艺投资管理(深圳)有限公司董事总经理、和谐卓睿(珠海)投资管理(深圳)有限公司合伙人;2020年11月至今任天津宸辉投资管理(天津)有限公司合伙人、经理、执行董事；现任公司董事。

⑦黄侦武先生：中国国籍，无永久境外居留权，1964年10月出生，硕士研究生学历。2001年4月至今，先后任北京德恒律师事务所律师、合伙人；2021年3月至今，任金能科技股份有限公司独立董事；现任公司独立董事。

⑧方拥军先生：男，中国国籍，无永久境外居留权，1972年出生。中共党员，中国注册会计师，河南罗山县人。1993年7月至今在河南财经政法大学（原河南财经学院）任教。2009年中南财经政法大学博士研究生毕业，获得管理学（财务管理）博士学位。现为河南财经政法大学会计学院教授、硕士生导师。2020年7月至今，任飞龙汽车部件股份有限公司



司独立董事；2020年12月至今，任河南硅烷科技发展股份有限公司独立董事；2022年2月至今，任博爱新开源医疗科技集团股份有限公司独立董事；2022年11月至今，任奥精医疗科技股份有限公司独立董事；现任公司独立董事。

⑨吴智慧先生：中国国籍，无永久境外居留权，1963年2月出生，博士研究生学历。1988年7月至2018年1月，先后任南京林业大学木材工业学院助教、讲师、副教授、教授、博士生导师、副院长、院长，家具与工业设计学院教授、博士生导师、院长；2014年9月至2016年11月，任金牌厨柜家居科技股份有限公司独立董事；2018年1月至今，任南京林业大学家居与工业设计学院教授、博士生导师；现任公司独立董事。

## （2）监事会成员

①郭志钰先生：中国国籍，无永久境外居留权，1984年5月出生，本科学历。2007年7月至2010年5月，任深圳雅致集成房屋有限公司生产部车间主任；2010年5月至2013年5月，任郑州市锦飞汽车电气系统有限公司总经理助理兼销售副总监；2015年8月至2018年2月，任河南四方达超硬材料股份有限公司综合办公室主任；2018年3月至2020年8月，任致欧有限行政外联部总监；现任公司监事会主席、行政外联中心总监。

②侯永辉先生：中国国籍，无永久境外居留权，1988年6月出生，本科学历。2012年6月至2015年6月任瑞华会计师事务所（特殊普通合伙）河南分所助理经理；2015年7月至2018年8月任中国和谐新能源汽车控股有限公司审计师、审计组长；2018年12月至2020年8月，任致欧有限内控主管；现任公司审计中心经理、监事。

③康瑞敏女士：中国国籍，无永久境外居留权，1986年12月出生，大专学历。2008年7月至2010年11月，任中卫生物技术有限责任公司人力资源主管；2011年1月至2020年8月，任致欧有限人力资源部经理；现任公司职工代表监事、人力资源中心高级经理。

## （3）高级管理人员

①宋川先生：总经理，简历如前所述。

②陈兴先生：中国国籍，无永久境外居留权，1984年5月出生，硕士研究生学历。2006年9月至2009年9月，任村田机械有限公司工业工程师；2009年9月至2020年11月，先后任中兴通讯有限公司CDMA质量经理、外协质量科长、供应商质量科科长、供应链管理部部长；2021年1月至2021年11月任深圳市道通科技股份有限公司供应链中心副总经理；2021年11月至今，任公司大供应链体系负责人，副总经理。

③李昆鸿先生：中国台湾籍，澳大利亚永久居留权，1977年11月出生，硕士研究生学历。2003年1月至2008年3月，任日本松下电器工业株式会社Panasonic设计公司日本设计中心科长、主事设计师、中国设计代表、上海设计中心副所长；2008年3月至2016年1月，任戴尔计算机科技有限公司台湾分公司工业设计资深高级经理、亚洲CMF负责人；2016年1月至2019年3月，任昕诺飞（中国）投资有限公司全球设计中心高级总监兼亚太负责人、中国设计中心总经理。2020年6月至2022年2月，任紫光计算机股份有限公司亚太办事处总经理兼产品总监。2022年3月至今，任公司大产品体系负责人，副总经理。

④边江华先生：中国国籍，无永久境外居留权，1979年6月出生，硕士研究生学历。2002年7月至2007年6月，任荣利集团销售经理；2007年6月至2013年8月，任金升阳科技有限公司营销总监；2013年8月至2020年2月，任亿科集团副总裁；2020年2月至2021年10月，任优品生活首席执行官（CEO）；2021年10月起至今，任公司大销售体系负责人，副总经理。

⑤秦永吉先生：中国国籍，无永久境外居留权，1981年10月出生，本科学历。2005年8月至2012年3月，任风神轮胎股份有限公司投资者关系；2012年4月至2018年4月，先后任河南思维自动化设备股份有限公司证券事务代表、总经办主任、总裁办主任；2018年4月至2020年8月，任致欧有限投融资总监；现任公司副总经理、董事会秘书。

⑥刘书洲先生：中国国籍，无永久境外居留权，1987年5月出生，硕士研究生学历。2009年7月至2016年6月，先后任珠海格力电器股份有限公司成本会计、财务经理；2016年7月至2017年8月，任北京易速普瑞科技股份有限公司财务总监兼董事会秘书；2017年8月至2020年8月，任致欧有限财务部高级经理；现任公司副总经理、财务总监。

在股东单位任职情况

适用 不适用

任职人员姓名	股东单位名称	在股东单位担任的职务	任期起始日期	任期终止日期	在股东单位是否领取报酬津贴
赵东平	安克创新	董事、总经理	2016-05-12		是
连萌	安克创新	董事	2017-04-11		是
连萌	和谐博时	执行事务合伙人委派代表	2015-10-29		否
连萌	富邦凯瑞	执行事务合伙人委派代表	2020-10-12		否
在股东单位任职情况的说明	无				

## 在其他单位任职情况

☑适用 ☐不适用

任职人员姓名	其他单位名称	在其他单位担任的职务	任期起始日期	任期终止日期	在其他单位是否领取报酬津贴
赵东平	Grand Sand River Ltd	董事	2022年09月28日		否
赵东平	Jouz Technology Limited	董事	2018年02月26日		否
赵东平	深圳波赛冬网络科技有限公司	董事	2017年09月06日		否
赵东平	蒹葭（嘉善）电子商务有限公司	董事	2017年05月01日		否
赵东平	蒹葭（香港）有限公司	董事	2016年08月01日		否
赵东平	Springs & Palm Trees Holding Limited	董事	2013年06月05日		否
赵东平	湖南海翼电子商务有限公司	监事			否
赵东平	安克创新	董事、总经理	2016年05月12日		是
赵东平	Anker Japan Co., Ltd.	董事			否
赵东平	湖南安克电子科技有限公司	监事			否
赵东平	深圳海翼智新科技有限公司	监事			否
赵东平	湖南安克智瑞制造有限公司	监事			否
连萌	Win Way Network Technology (China) Co., Ltd.	董事	2013年07月01日		否
连萌	广州梦龙科技有限公司	董事	2014年03月01日		否
连萌	Huaying Sports Technology (Cayman) Co., Ltd.	董事	2014年11月01日		否
连萌	ITJUZITech Co., Ltd.	董事	2015年01月01日		否
连萌	广东易积网络股份有限公司	副董事长	2015年06月17日		否
连萌	深圳前海和谐创新投资合伙企业（有限合伙）	执行事务合伙人委派代表	2015年08月28日	2023年06月14日	否
连萌	和谐博时	执行事务合伙人委派代表	2015年10月29日		否

连萌	韩都衣舍电子商务集团股份有限公司	董事	2015年11月28日	2023年06月19日	否
连萌	广州唯彩会网络科技有限公司	董事	2015年12月14日		否
连萌	Howpay Technology Inc.	董事	2016年02月01日		否
连萌	火烈鸟网络（广州）股份有限公司	董事	2016年03月15日		否
连萌	Qing Song Health Corporation	董事	2017年01月01日		否
连萌	Goopal Group	董事	2018年01月01日		否
连萌	安克创新	董事	2017年04月11日		是
连萌	Elite Depot Limited	董事	2018年06月01日		否
连萌	Panda Earth International Limited	董事	2018年06月01日		否
连萌	Zhuoxuan Technology Limited	董事	2018年10月01日		否
连萌	上海锦裳企业管理咨询合伙企业（有限合伙）	执行事务合伙人委派代表	2018年10月08日		否
连萌	珠海市卓轩科技有限公司	董事	2018年10月22日		否
连萌	Ringle	董事	2018年11月01日		否
连萌	LightInTheBox Holding Co., Ltd.	董事	2018年11月01日		否
连萌	石家庄天成嘉荣科技有限公司	董事	2020年08月13日		否
连萌	富邦凯瑞	执行事务合伙人委派代表	2020年10月12日		否
连萌	珠海景微管理咨询企业（有限合伙）	执行事务合伙人委派代表	2020年10月27日		否
连萌	珠海宝微管理咨询企业（有限合伙）	执行事务合伙人委派代表	2020年11月17日		否
连萌	天津宸辉投资管理有限公司	执行董事、经理	2020年11月26日		是
连萌	珠海雨诺管理咨询合伙企业（有限合伙）	执行事务合伙人委派代表	2021年01月11日		否
连萌	珠海佰晨管理咨询合伙企业（有限合伙）	执行事务合伙人委派代表	2021年02月05日		否

连萌	广州优胜汽车科技有限公司	董事	2021年03月05日		否
连萌	深圳市榕树堂生物科技有限公司	董事	2021年03月10日		否
连萌	珠海靛蓝管理咨询合伙企业(有限合伙)	执行事务合伙人委派代表	2021年03月17日		否
连萌	珠海靛青管理咨询合伙企业(有限合伙)	执行事务合伙人委派代表	2021年03月19日		否
连萌	广州蓝深科技有限公司	董事	2021年05月12日		否
连萌	珠海伙乐管理咨询合伙企业(有限合伙)	执行事务合伙人委派代表	2021年06月23日		否
连萌	珠海瑞岩管理咨询合伙企业(有限合伙)	执行事务合伙人委派代表	2021年07月12日		否
连萌	珠海塑丽管理咨询合伙企业(有限合伙)	执行事务合伙人委派代表	2021年08月11日		否
连萌	深圳微赞科技信息有限公司	董事	2021年10月08日		否
连萌	天津宝棠企业管理咨询合伙企业(有限合伙)	执行事务合伙人委派代表	2021年10月22日		否
连萌	天津景贤企业管理咨询合伙企业(有限合伙)	执行事务合伙人委派代表	2021年10月22日		否
连萌	珠海佰奇管理咨询合伙企业(有限合伙)	执行事务合伙人委派代表	2021年11月04日		否
连萌	深圳市倍思奇创新科技有限公司	董事	2022年01月13日		否
连萌	深圳市火乐科技发展有限公司	董事	2022年01月28日		否
连萌	北京轻松怡康信息技术有限公司(曾用名:北京轻松筹信息技术有限公司)	董事	2022年07月26日		否
连萌	上海幸尚佰和品牌管理(集团)有限公司	董事	2023年12月26日		否
连萌	珠海谐安管理咨询有限公司	董事	2023年07月06日		否
方拥军	河南财经政法大学	教授	2014年04月01日		是
方拥军	飞龙汽车部件股份有限公司	独立董事	2020年07月30日		是

方拥军	河南硅烷科技发展股份有限公司	独立董事	2020年12月31日		是
方拥军	博爱新开源医疗科技集团股份有限公司	独立董事	2022年02月10日		是
方拥军	奥精医疗科技集团股份有限公司	独立董事	2022年11月29日		是
吴智慧	南京林业大学	教授	1988年07月10日		是
吴智慧	南京格迪轩家具设计有限公司	监事	2006年06月26日		否
黄侦武	北京德恒律师事务所	律师、合伙人	2001年04月01日		是
黄侦武	金能科技股份有限公司	独立董事	2021年03月24日		是

公司现任及报告期内离任董事、监事和高级管理人员近三年证券监管机构处罚的情况

适用 不适用

### 3、董事、监事、高级管理人员报酬情况

董事、监事、高级管理人员报酬的决策程序、确定依据、实际支付情况

决策程序：董事、监事及高级管理人员的薪酬方案由董事会薪酬与考核委员会拟定，经董事会、监事会、股东大会审议通过后实施。

报酬确定依据：公司董事、监事和高级管理人员的报酬根据其经营绩效、工作能力、岗位职责、公司盈利水平等考核确定并发放。

实际支付情况：公司现有董事、监事、高级管理人员的基本薪酬已按月支付，其中一定比例考核后发放。

公司报告期内董事、监事和高级管理人员报酬情况

单位：万元

姓名	性别	年龄	职务	任职状态	从公司获得的税前报酬总额	是否在公司关联方获取报酬
宋川	男	47	董事长、总经理	现任	53.4	否
田琳	女	47	董事	现任	60.08	否
刘明亮	男	38	董事	现任	92.86	否
张国印	男	44	董事	现任	73.63	否
赵东平	男	48	董事	现任	0	是

连萌	男	45	董事	现任	0	是
方拥军	男	52	独立董事	现任	9.6	否
吴智慧	男	61	独立董事	现任	9.6	否
黄侦武	男	60	独立董事	现任	9.6	否
郭志钰	男	40	监事会主席	现任	53.51	否
侯永辉	男	36	监事	现任	12.81	否
康瑞敏	女	37	监事	现任	34.51	否
秦永吉	男	43	副总经理、 董事会秘书	现任	72.23	否
刘书洲	男	37	副总经理、 财务总监	现任	96.12	否
边江华	男	45	副总经理	现任	142.49	否
陈兴	男	40	副总经理	现任	173.99	否
李昆鸿	男	46	副总经理	现任	179.3	否
王志伟	男	48	董事	离任	31.63	否
闫秋雨	女	40	监事	离任	22.65	否
程振	男	34	总经理助理	离任	0	否
合计	--	--	--	--	1,128.01 <sup>1</sup>	--

注1：“从公司获得的税前报酬总额”为表中人员2023年自董事会聘任之日起至2023年12月31日，从公司获得的税前报酬总额，不含公司为个人缴纳的五险一金。

其他情况说明

适用 不适用

## 八、报告期内董事履行职责的情况

### 1、本报告期董事会情况

会议届次	召开日期	披露日期	会议决议
第一届董事会第二十次会议	2023年02月18日		公司尚未上市未披露
第一届董事会第二十一次会议	2023年02月27日		公司尚未上市未披露
第一届董事会第二十二次会议	2023年03月10日		公司尚未上市未披露
第一届董事会第二十三次会议	2023年06月09日		公司尚未上市未披露
第一届董事会第二十四次会议	2023年07月06日	2023年07月06日	详见公司刊登在巨潮资讯网（ <a href="http://www.cninfo.com.cn">www.cninfo.com.cn</a> ）上的《第一届董事会第二十四次会议决议公告》

			(2023-002)
第一届董事会第二十五次会议	2023年07月28日	2023年07月29日	详见公司刊登在巨潮资讯网(www.cninfo.com.cn)上的《第一届董事会第二十五次会议决议公告》(2023-008)
第一届董事会第二十六次会议	2023年08月25日	2023年08月26日	详见公司刊登在巨潮资讯网(www.cninfo.com.cn)上的《第一届董事会第二十六次会议决议公告》(2023-016)
第二届董事会第一次会议	2023年09月20日	2023年09月20日	详见公司刊登在巨潮资讯网(www.cninfo.com.cn)上的《第二届董事会第一次会议决议公告》(2023-028)
第二届董事会第二次会议	2023年10月28日	2023年10月27日	详见公司刊登在巨潮资讯网(www.cninfo.com.cn)上的《第二届董事会第二次会议决议公告》(2023-037)
第二届董事会第三次会议	2023年12月15日	2023年12月15日	详见公司刊登在巨潮资讯网(www.cninfo.com.cn)上的《第二届董事会第三次会议决议公告》(2023-042)

## 2、董事出席董事会及股东大会的情况

董事出席董事会及股东大会的情况							
董事姓名	本报告期应参加董事会次数	现场出席董事会次数	以通讯方式参加董事会次数	委托出席董事会次数	缺席董事会次数	是否连续两次未亲自参加董事会会议	出席股东大会次数
宋川	10	10	0	0	0	否	3
连萌	10	0	10	0	0	否	3
田琳	10	10	0	0	0	否	3
赵东平	10	0	10	0	0	否	3
刘明亮	10	10	0	0	0	否	3
张国印	3	3	0	0	0	否	0
吴智慧	10	3	7	0	0	否	3
黄侦武	10	2	8	0	0	否	3
方拥军	10	4	6	0	0	否	3
王志伟	7	7	0	0	0	否	3

连续两次未亲自出席董事会的说明

无



### 3、董事对公司有关事项提出异议的情况

董事对公司有关事项是否提出异议

是 否

报告期内董事对公司有关事项未提出异议。

### 4、董事履行职责的其他说明

董事对公司有关建议是否被采纳

是 否

董事对公司有关建议被采纳或未被采纳的说明

报告期内，公司董事严格按照《公司章程》、公司《董事会议事规则》及相关法律、法规等有关规定和要求，积极出席董事会、股东大会，勤勉尽责，根据公司的实际情况，对公司的重大治理和经营决策提出了相关的意见，经过充分沟通讨论，形成一致意见，并坚决监督和推动董事会决议的执行，确保决策科学、及时、高效，维护公司和全体股东的合法权益。

### 九、董事会下设专门委员会在报告期内的情况

委员会名称	成员情况	召开会议次数	召开日期	会议内容	提出的重要意见和建议	其他履行职责的情况	异议事项具体情况（如有）
审计委员会	方拥军、田琳、黄侦武	4	2023年03月06日	《关于公司2020年度、2021年度及2022年度经审计的财务报告及其他专项报告的议案》 《关于公司2022年度财务决算报告的议案》 《关于公司2022年度内部控制自我评价报告的议案》 《关于续聘公司会计师事务所的议案》 《关于公司2022年度审计中心工作报告及2023年度工作计划的议案》	一致同意	无	无
			2023年08月15日	《关于公司<2023年半年度报告>及	一致同意	无	无

			日	其摘要的议案》 《关于公司<2023年半年度募集资金存放与使用情况的专项报告>的议案》			
			2023年09月19日	《关于聘任公司财务总监的议案》	一致同意	无	无
			2023年10月26日	《关于公司2023年第三季度报告的议案》 《关于公司内部审计工作汇报》	一致同意	无	无
提名委员会	黄侦武、田琳、吴智慧	1	2023年08月15日	《关于提名第二届董事会非独立董事候选人的议案》 《关于提名第二届董事会独立董事候选人的议案》	一致同意	无	无
提名委员会	黄侦武、吴智慧、张国印	1	2023年09月20日	《关于聘任公司高级管理人员的议案》	一致同意	无	无

## 十、监事会工作情况

监事会在报告期内的监督活动中发现公司是否存在风险

是 否

监事会对报告期内的监督事项无异议。

## 十一、公司员工情况

### 1、员工数量、专业构成及教育程度

报告期末母公司在职员工的数量（人）	874
报告期末主要子公司在职员工的数量（人）	538
报告期末在职员工的数量合计（人）	1,412
当期领取薪酬员工总人数（人）	1,412
母公司及主要子公司需承担费用的离退休职工人数（人）	0
专业构成	
专业构成类别	专业构成人数（人）
供应链人员	394

市场运营人员	622
研发设计人员	262
行政管理人員	134
合计	1,412
教育程度	
教育程度类别	数量（人）
硕士及以上	187
本科	949
大专及以下	276
合计	1,412

## 2、薪酬政策

为支持业务快速发展的战略，公司建立了科学、合理、市场化的薪酬管理体系，以促进优秀人才的吸引与持续发展，以及组织活力的释放与激活。

公司基于岗位职责和价值，并充分考虑行业、地区和市场的薪酬水平，进行固定薪酬的设计和管理；同时，基于业务发展目标，进行科学、合理的浮动薪酬管理，向绩优人员倾斜，体现绩效贡献差异化；同时优化中长期激励计划，充分调动公司核心人员的工作积极性，有效实现股东和员工的中长期利益绑定，实现共赢。未来公司将持续根据业务和市场情况，不断优化创新薪酬激励方式，不断促进公司的业务和战略目标实现。

## 3、培训计划

组织和人才的可持续发展是公司的核心战略，公司高度重视人力资本的投入和增值，着力打造“学习型组织”，全面提升组织能力。

2023年，公司以业务流程和任职资格为基础，以组织能力发展为目标，建立了分层分级、训战结合的学习发展体系。打造了包含高管层培训、管理层培训、专业岗位技能培训、通用技能培训、关键人才专项培训等覆盖公司全员的全方位、多角度培养项目；并与训战实操、导师带教、轮岗实践相结合，帮助部门和员工更加系统性地实现能力提升与经验传承。各培训项目依托内训师、导师体系，优质外训资源及“致欧学苑”学习平台，建立专业更强、效率更高、形式更丰富、数据更智能的培训管理体系。2024年，公司将进一步加强各级人才培养,为公司发展持续提供坚实的人才保障。

#### 4、劳务外包情况

适用 不适用

#### 十二、公司利润分配及资本公积金转增股本情况

报告期内利润分配政策，特别是现金分红政策的制定、执行或调整情况

适用 不适用

《公司章程》对分红标准、比例及利润分配政策的决策程序进行了明确规定，从制度上保证了利润分配政策的连续性和稳定性，能够充分保护中小投资者的合法权益。

报告期内，公司对《公司章程》中利润分配政策部分条款进行修订完善。此次修订已经第一届董事会第二十四次会议、2023年第一次临时股东大会审议通过。

现金分红政策的专项说明	
是否符合公司章程的规定或股东大会决议的要求：	是
分红标准和比例是否明确和清晰：	是
相关的决策程序和机制是否完备：	是
独立董事是否履职尽责并发挥了应有的作用：	是
公司未进行现金分红的，应当披露具体原因，以及下一步为增强投资者回报水平拟采取的举措：	不适用
中小股东是否有充分表达意见和诉求的机会，其合法权益是否得到了充分保护：	是
现金分红政策进行调整或变更的，条件及程序是否合规、透明：	是

公司报告期利润分配预案及资本公积金转增股本预案与公司章程和分红管理办法等的相关规定一致

是 否 不适用

公司报告期利润分配预案及资本公积金转增股本预案符合公司章程等的相关规定。

#### 本年度利润分配及资本公积金转增股本情况

每10股送红股数（股）	0
每10股派息数（元）（含税）	5
每10股转增数（股）	0
分配预案的股本基数（股）	401,500,000
现金分红金额（元）（含税）	200,750,000.00

以其他方式（如回购股份）现金分红金额（元）	0.00
现金分红总额（含其他方式）（元）	200,750,000.00
可分配利润（元）	830,626,245.60
现金分红总额（含其他方式）占利润分配总额的比例	100.00%
本次现金分红情况	
其他	
利润分配或资本公积金转增预案的详细情况说明	
2024年4月17日，第二届董事会第六次会议审议通过的2023年度利润分配预案为：截至总股本401,500,000股为基数，向全体股东每10股派发现金红利5元（含税），合计派发现金股利人民币200,750,000.00元，不送红股，不以资本公积金转增股本。公司剩余未分配利润结转以后年度分配。公司权益分派具体实施前因股份回购、再融资新增股份等原因发生股本变动的，以权益分派实施时股权登记日的总股本为基数（回购账户股份不参与分配），公司将按每股分配比例不变的原则，相应调整分红总额。	

公司报告期内盈利且母公司可供股东分配利润为正但未提出现金红利分配预案

适用 不适用

### 十三、公司股权激励计划、员工持股计划或其他员工激励措施的实施情况

适用 不适用

公司报告期无股权激励计划、员工持股计划或其他员工激励措施及其实施情况。

### 十四、报告期内的内部控制制度建设及实施情况

#### 1、内部控制建设及实施情况

报告期内，公司根据《企业内部控制基本规范》及其配套指引的规定，对内部控制体系进行适时的更新和完善，建立了一套设计科学、简洁适用、运行有效的内部控制体系，并由审计委员会、公司审计中心共同组成公司的风险内控管理体系，对公司的内部控制管理进行监督与评价。

#### 2、报告期内发现的内部控制重大缺陷的具体情况

是 否

### 十五、公司报告期内对子公司的管理控制情况

公司名称	整合计划	整合进展	整合中遇到的问题	已采取的解决措施	解决进展	后续解决计划
------	------	------	----------	----------	------	--------

不适用	不适用	不适用	不适用	不适用	不适用	不适用
-----	-----	-----	-----	-----	-----	-----

## 十六、内部控制评价报告或内部控制审计报告

### 1、内控评价报告

内部控制评价报告全文披露日期	2024年04月19日	
内部控制评价报告全文披露索引	详见巨潮资讯网（www.cninfo.com.cn）	
纳入评价范围单位资产总额占公司合并财务报表资产总额的比例	100.00%	
纳入评价范围单位营业收入占公司合并财务报表营业收入的比例	100.00%	
缺陷认定标准		
类别	财务报告	非财务报告
定性标准	<p>①重大缺陷：控制环境失效；公司审计委员会和内部审计机构对内部控制的监督失效；发现董事、监事和高级管理人员重大舞弊；公司对已经公布的财务报表进行重大更正；外部审计发现当期财务报表存在重大错报，而内部控制在运行过程中未能发现该错报；已经发现并报告给管理层的重大缺陷在合理的时间后未加以改正；其他可能影响报表使用者正确判断的缺陷。</p> <p>②重要缺陷：单独缺陷或连同其他缺陷组合，其严重程度低于重大缺陷，但仍有可能导致公司偏离控制目标。</p> <p>③一般缺陷：不构成重大缺陷或重要缺陷的其他内部控制缺陷。</p>	<p>①重大缺陷：违反国家法律、法规或规范性文件；缺乏决策程序或决策程序不科学，导致重大失误；重要业务缺乏制度控制或制度系统性失败；内部控制评价的结果特别是重大或重要缺陷未得到整改；其他对公司影响重大的情形。</p> <p>②重要缺陷：单独缺陷或连同其他缺陷组合，其严重程度低于重大缺陷，但仍有可能导致公司偏离控制目标。</p> <p>③一般缺陷：不构成重大缺陷或重要缺陷的其他内部控制缺陷</p>
定量标准	<p>公司采用的标准直接取决于该内部控制缺陷的存在可能导致的财务错报的重要程度，根据缺陷产生损失占公司报告日合并报表利润总额的比率作为重要性水平。</p> <p>一般缺陷:错报≤利润总额的3% 重要缺陷:利润总额的3%&lt;错报&lt;利润总额的5% 重大缺陷:错报≥利润总额的5%</p>	<p>公司采用的标准直接取决于该内部控制缺陷的存在造成财产损失的数额大小，根据损失的绝对金额作为重要性水平。</p> <p>一般缺陷:直接财产损失≤人民币500万 重要缺陷:人民币500万&lt;直接财产损失&lt;人民币1000万 重大缺陷:直接财产损失≥人民币1000万</p>
财务报告重大缺陷数量（个）	0	
非财务报告重大缺陷数量（个）	0	
财务报告重要缺陷数量（个）	0	
非财务报告重要缺陷数量（个）	0	

## 2、内部控制审计报告或鉴证报告

不适用

## 十七、上市公司治理专项行动自查问题整改情况

无

# 05

## 第五节

### 环境和社会责任





## 第五节 环境和社会责任

### 一、重大环保问题

上市公司及其子公司是否属于环境保护部门公布的重点排污单位

是 否

报告期内因环境问题受到行政处罚的情况

公司或子公司名称	处罚原因	违规情形	处罚结果	对上市公司生产经营的影响	公司的整改措施
不适用	不适用	不适用	不适用	不适用	不适用

参照重点排污单位披露的其他环境信息

无

在报告期内为减少其碳排放所采取的措施及效果

适用 不适用

致欧科技一直致力于应对全球气候变化挑战，秉持可持续发展理念，持续提升产品及供应链标准，推动节能减排、促进碳中和。

#### 1、持续提升供应链可持续性标准

公司积极响应亚马逊、OTTO、Wayfair等海外合作零售平台对可持续发展的呼吁和要求，不断提升产品和供应链标准以及准入门槛。我们主动将环保和碳中和的理念延伸至生产供应端，督促供应商与公司一同推动环境的可持续发展。在报告期内，公司加入了亚马逊的“气候友好承诺”(Climate Pledge Friendly, CPF)项目，并引入了数十家合作供应商，成功完成了首批产品的CPF标识认证。

#### 2、推广环保包装方案

为实践可持续的产品设计理念，公司在内部积极推广环保包装方案。通过对包装材料和样式的优化，我们致力于实现包装的可持续发展，提高产品的可回收性和再生料的使用率，从而减少材料的浪费和不必要的砍伐行为。在报告期内，公司已完成了对76个SPU的环保包装设计工作，并将优先在公司重点发展的系列产品中应用。我们计划在2024年对更多老产品的包装进行环保方案的升级。

未披露其他环境信息的原因

无

## 二、社会责任情况

公司一直秉承着“长期主义”的发展理念，积极履行社会责任，广泛参与环保、慈善和可持续发展等社会公益活动。

在报告期内，我们与国内外公益组织展开了多项合作，包括支持全球生态改善项目、捐赠产品和资金改善贫困人口生活环境、参与流浪动物关爱支持项目、向土耳其-叙利亚大地震灾民提供紧急救援物资，以及在六一儿童节向幼儿园和小学捐赠现金和教辅工具等慈善活动。我们始终将经济效益和社会效益视为一体，努力实现自身发展与社会福祉的协调统一。

在环保和可持续发展方面，公司积极参与了全球贸易协会的“商界社会责任倡议”（Business Social Compliance Initiative, BSCI），对供应商进行社会责任审核，以验证其是否符合BSCI标准。这些标准涉及劳工权利、工作条件、环境保护和商业道德等方面，旨在确保供应商在生产过程中遵守相关法律法规和国际标准，并保护员工的权益。公司制定了符合BSCI标准的供应商准则，确保供应商的符合并承诺持续遵守相关法律法规和国际标准。

## 三、巩固拓展脱贫攻坚成果、乡村振兴的情况

无

06

第六节  
重要事项



## 第六节 重要事项

### 一、承诺事项履行情况

#### 1、公司实际控制人、股东、关联方、收购人以及公司等承诺相关方在报告期内履行完毕及截至报告期末尚未履行完毕的承诺事项

适用 不适用

承诺事由	承诺方	承诺类型	承诺内容	承诺时间	承诺期限	履行情况
首次公开发行或再融资时所作承诺	宋川	限售安排和自愿锁定股份承诺	<p>(1) 自公司股票在深圳证券交易所上市之日起36个月内（以下简称“锁定期”），本人不转让或者委托他人管理本人在本次发行上市之前直接或间接持有的公司股份，也不由公司回购该部分股份。若因公司进行权益分派等导致本人持有的公司股票发生变化的，本人仍将遵守上述承诺。</p> <p>(2) 若本人所持公司股票在锁定期满后两年内减持的，该等股票的减持价格将不低于发行价；在公司上市后6个月内，如公司股票连续20个交易日的收盘价均低于发行价，或者上市后6个月期末收盘价低于发行价，本人持有公司股票的上述锁定期自动延长6个月。上述发行价指公司首次公开发行A股股票的发行价格，如果公司上市后因派发现金红利、送股、转增股本、增发新股等原因进行除权、除息的，则发行价格相应进行调整。本项承诺不因本人在公司的职务变更、离职等原因而变更或终止。</p> <p>(3) 在上述锁定期满后，本人若仍然担任公司的董事、高级管理人员，在任职期间每年转让的股份不超过本人所持有公司股份总数的25%。在离职后6个月内，不转让本人所持有的公司股份；如本人在任期届满前离职的，本人承诺在本人就任时确定的任期内和任期届满后6个月内，继续遵守前述对董事、高级管理人员股份转让的限制性规定。</p> <p>(4) 上述锁定期限届满后，本人减持公司股份时，将按照相关法律、法规及证券交易所的</p>	2023年06月21日	42个月	正常履行

		规则进行并及时、准确地履行信息披露义务。 (5) 若未履行本承诺所约定的义务和责任而给公司、公司其他股东造成损失, 本人将依法承担相应的责任, 违规减持公司股票的收益将归公司所有。			
张秀荣	限售安排和自愿锁定股份承诺	(1) 自公司股票在深圳证券交易所上市之日起36个月内(以下简称“锁定期”), 本人不转让或者委托他人管理本人在本次发行上市之前直接或间接持有的公司股份, 也不由公司回购该部分股份。若因公司进行权益分派等导致本人持有的公司股票发生变化的, 本人仍将遵守上述承诺。 (2) 上述锁定期届满后, 本人减持公司股份时, 将按照相关法律、法规及证券交易所的规则进行并及时、准确地履行信息披露义务。 (3) 若未履行本承诺所约定的义务和责任而给公司、公司其他股东造成损失, 本人将依法承担相应的责任, 违规减持公司股票的收益将归公司所有。	2023年06月21日	36个月	正常履行
科赢投资、沐桥投资、泽骞咨询、语昂咨询、安克创新、和谐博时	限售安排和自愿锁定股份承诺	(1) 自公司股票在深圳证券交易所上市之日起12个月内, 本企业不转让或者委托他人管理本人在本次发行上市之前持有的公司股份, 也不由公司回购该部分股份。 (2) 上述锁定期届满后, 本企业减持公司股份时, 将按照相关法律、法规及证券交易所的规则进行并及时、准确地履行信息披露义务。 (3) 若未履行本承诺所约定的义务和责任而给公司、公司其他股东造成损失, 本企业将依法承担相应的责任。	2023年06月21日	12个月	正常履行
中原前海基金、富前基金、凯邦瑞、服贸基金	限售安排和自愿锁定股份承诺	(1) 对于本企业在公司申请发行上市前12个月内通过对公司增资取得的股份, 自该次增资的工商变更登记手续完成之日起36个月内且自公司股票在深圳证券交易所上市之日起12个月内(以下简称“锁定期”), 本企业不转让或者委托他人管理该部分股份, 也不由公司回购该部分股份。 (2) 上述锁定期届满后, 本企业减持公司股份时, 将按照相关法律、法规及证券交易所的规则进行并及时、准确地履行信息披露义务。 (3) 若未履行本承诺所约定的	2023年06月21日	12个月	正常履行

			义务和责任而给公司、公司其他股东造成损失，本企业将依法承担相应的责任。			
苏州宜仲	限售安排和自愿锁定股份承诺	<p>(1) 对于本企业于2020年5月通过受让方式以及2020年10月通过增资扩股新增取得的公司股份，自工商变更登记手续完成之日起36个月内且自公司股票在深圳证券交易所上市之日起12个月内，本企业不转让或者委托他人管理该部分公司股份，也不由公司回购该部分股份。除上述情形外，本企业持有的其他本次发行上市前已发行的公司股份，自公司股票在深圳证券交易所上市之日起12个月内，不转让或者委托他人管理本企业持有的该部分公司股份，也不由公司回购该部分股份。</p> <p>(2) 上述锁定期届满后，本企业减持公司股份时，将按照相关法律、法规及证券交易所的规则进行并及时、准确地履行信息披露义务。</p> <p>(3) 若未履行本承诺所约定的义务和责任而给公司、公司其他股东造成损失，本企业将依法承担相应的责任。</p>	2023年06月21日	12个月	正常履行	
天津德辉	限售安排和自愿锁定股份承诺	<p>(1) 对于本企业于2020年5月通过受让方式取得的公司股份，自该次股权转让的工商变更登记手续完成之日起36个月内且自公司股票在深圳证券交易所上市之日起12个月内，本企业不转让或者委托他人管理该部分公司股份，也不由公司回购该部分股份。除上述情形外，本企业持有的其他本次发行上市前已发行的公司股份，自公司股票在深圳证券交易所上市之日起12个月内，不转让或者委托他人管理本企业持有的该部分公司股份，也不由公司回购该部分股份。</p> <p>(2) 上述锁定期届满后，本企业减持公司股份时，将按照相关法律、法规及证券交易所的规则进行并及时、准确地履行信息披露义务。</p> <p>(3) 若未履行本承诺所约定的义务和责任而给公司、公司其他股东造成损失，本企业将依法承担相应的责任。</p>	2023年06月21日	12个月	正常履行	
程振;刘明亮;刘书洲;	限售安排和自愿锁定股份承诺	<p>(1) 自公司股票在深圳证券交易所上市之日起12个月内（以下简称“锁定期”），本人不转让或者委托他人管理本人在本</p>	2023年06月21日	18个月	正常履行	

秦永吉;田琳;王志伟;张国印		<p>次发行上市之前直接或间接持有的公司股份，也不由公司回购该部分股份。若因公司进行权益分派等导致本人直接或间接持有的公司股票发生变化的，本人仍将遵守上述承诺。</p> <p>(2) 若本人所持公司股票在锁定期满后两年内减持的，该等股票的减持价格将不低于发行价；在公司上市后6个月内，如公司股票连续20个交易日的收盘价均低于发行价，或者上市后6个月期末收盘价低于发行价，本人持有公司股票的上述锁定期自动延长6个月。上述发行价指公司首次公开发行A股股票的发行价格，如果公司上市后因派发现金红利、送股、转增股本、增发新股等原因进行除权、除息的，则发行价格相应进行调整。本项承诺不因本人在公司的职务变更、离职等原因而变更或终止。</p> <p>(3) 在上述锁定期满后，本人若仍然担任公司的董事/高级管理人员，在任职期间每年转让的股份不超过本人所持有公司股份总数的25%。在离职后6个月内，不转让本人所持有的公司股份；如本人在任期届满前离职的，本人承诺在本人就任时确定的任期内和任期届满后6个月内，继续遵守前述对董事/高级管理人员股份转让的限制性规定。</p> <p>(4) 上述锁定期限届满后，本人减持公司股份时，将按照相关法律、法规及证券交易所的规则进行并及时、准确地履行信息披露义务。</p> <p>(5) 若未履行本承诺所约定的义务和责任而给公司、公司其他股东造成损失，本人将依法承担相应的责任，违规减持公司股票的收益将归公司所有。</p>			
郭志钰;康瑞敏;闫秋雨	限售安排和自愿锁定股份承诺	<p>(1) 自公司股票在深圳证券交易所上市之日起12个月内（以下简称“锁定期”），本人不转让或者委托他人管理本人在本次发行上市之前直接或间接持有的公司股份，也不由公司回购该部分股份。若因公司进行权益分派等导致本人直接或间接持有的公司股票发生变化的，本人仍将遵守上述承诺。</p> <p>(2) 在上述锁定期满后，本人若仍然担任公司的监事，在任职期间每年转让的股份不超过</p>	2023年06月21日	12个月	正常履行

		<p>本人所持有公司股份总数的25%。在离职后6个月内，不转让本人所持有的公司股份；如本人在任期届满前离职的，本人承诺在本人就任时确定的任期内和任期届满后6个月内，继续遵守前述对监事股份转让的限制性规定。</p> <p>(3) 上述锁定期限届满后，本人减持公司股份时，将按照相关法律法规及证券交易所的规则进行并及时、准确地履行信息披露义务。</p> <p>(4) 若未履行本承诺所约定的义务和责任而给公司、公司其他股东造成损失，本人将依法承担相应的责任，违规减持公司股票的收益将归公司所有。本人的上述承诺不因本人在公司的职务变更、离职等原因而变更或终止。</p>			
宋川	持股及减持意向承诺	<p>(1) 对于本次上市前持有的公司股份，本人将严格遵守已做出的关于所持公司股份流通限制及自愿锁定的承诺，在锁定期内，不出售本次上市前持有的公司股份。</p> <p>(2) 如果在锁定期满后，本人拟减持公司股票的，将认真遵守中国证券监督管理委员会、深圳证券交易所关于股东减持股票的相关规定，结合公司稳定股价、资本运作等方面的需要，审慎制定股票减持计划。在本人减持公司股票时，本人将遵守中国证券监督管理委员会、深圳证券交易所有关法律、法规的规定，提前三个交易日公告，并按照相关法律、法规及证券交易所的规则及时、准确地履行信息披露义务。</p> <p>(3) 如果在锁定期满后两年内，本人拟减持股票的，减持价格不低于发行价格。发行价格指公司首次公开发行A股股票的发行价格，如果因公司上市后派发现金红利、送股、转增股本、增发新股等原因进行除权、除息的，则发行价格相应进行调整。</p> <p>(4) 本人减持公司股票的方式应符合相关法律、法规及证券交易所规则的规定，减持方式包括但不限于交易所集中竞价交易方式、大宗交易方式、协议转让方式等。</p> <p>(5) 如果本人违反相关法律法</p>	2023年06月21日	持股锁定期满后两年	正常履行



			<p>规以及相关承诺减持股份，本人将在股东大会及中国证监会指定的披露媒体上公开说明未履行承诺的具体原因并向公司股东和社会公众投资者道歉；如果未履行上述承诺出售公司股票，本人将该部分出售股票所得的收益（如有）上缴公司所有。</p>			
	张秀荣	持股及减持意向承诺	<p>(1) 对于本次上市前持有的公司股份，本人将严格遵守已做出的关于所持公司股份流通限制及自愿锁定的承诺，在锁定期内，不出售本次上市前持有的公司股份。</p> <p>(2) 如果在锁定期满后，本人拟减持公司股票的，将认真遵守中国证券监督管理委员会、深圳证券交易所关于股东减持股票的相关规定，结合公司稳定股价、资本运作等方面的需要，审慎制定股票减持计划。在本人减持公司股票时，本人将遵守中国证券监督管理委员会、深圳证券交易所有关法律、法规的规定，提前三个交易日公告，并按照相关法律、法规及证券交易所的规则及时、准确地履行信息披露义务。</p> <p>(3) 如果在锁定期满后两年内，本人拟减持公司股票的，减持价格不低于减持时公司上一年度未经审计每股净资产。</p> <p>(4) 本人减持公司股票的方式应符合相关法律、法规及证券交易所规则的规定，减持方式包括但不限于交易所集中竞价交易方式、大宗交易方式、协议转让方式等。</p> <p>(5) 如果本人违反相关法律法规以及相关承诺减持股份，本人将在股东大会及中国证监会指定的披露媒体上公开说明未履行承诺的具体原因并向公司股东和社会公众投资者道歉；如果未履行上述承诺出售公司股票，本人将该部分出售股票所得的收益（如有）上缴公司所有。</p>	2023年06月21日	持股锁定期满后两年	正常履行
	安克创新	持股及减持意向承诺	<p>(1) 对于本次上市前持有的公司股份，本企业将严格遵守已做出的关于所持公司股份流通限制及自愿锁定的承诺，在锁定期内，不出售本次上市前持有的公司股份。</p> <p>(2) 如果在锁定期满后，本企业拟减持公司股票的，将认真</p>	2023年06月21日	持股锁定期满后两年	正常履行

		<p>遵守中国证券监督管理委员会、深圳证券交易所关于股东减持股票的相关规定，结合公司稳定股价、资本运作等方面的需要，审慎制定股票减持计划。在本企业实施减持公司股票且本企业仍为公司持股5%以上的股东时，本企业将遵守中国证券监督管理委员会、深圳证券交易所有关法律、法规的规定，提前三个交易日公告，并按照相关法律、法规及证券交易所的规则及时、准确地履行信息披露义务。</p> <p>(3) 如果在锁定期满后两年内，本企业拟减持公司股票的，减持价格不低于发行价格。发行价格指公司首次公开发行A股股票的发行价格，如果因公司上市后派发现金红利、送股、转增股本、增发新股等原因进行除权、除息的，则发行价格相应进行调整。</p> <p>(4) 本企业减持公司股票的方式应符合相关法律、法规及证券交易所规则的规定，减持方式包括但不限于交易所集中竞价交易方式、大宗交易方式、协议转让方式等。</p> <p>(5) 如果本企业违反相关法律法规以及相关承诺减持股份，本企业将在股东大会及中国证监会指定的披露媒体上公开说明未履行承诺的具体原因并向公司股东和社会公众投资者道歉；如果未履行上述承诺出售公司股票，本企业将该部分出售股票所得的收益（如有）上缴公司所有。</p>			
公司、宋川、王志伟、田琳、刘明亮、张国印、秦永吉、刘书洲	稳定股价预案及相关承诺	<p>1、启动稳定股价措施的具体条件</p> <p>(1) 启动条件</p> <p>自公司首次公开发行股票并在创业板上市之日起36个月内，当公司股票连续20个交易日收盘价均低于公司最近一年末经审计的每股净资产时（若因除权除息等事项致使上述股票收盘价与公司上一会计年度末经审计的每股净资产不具可比性的，上述股票收盘价应做相应调整，下同），公司将启动相关稳定股价的方案，并提前公告具体实施方案。</p> <p>(2) 停止条件</p> <p>在稳定股价方案实施期间，如果公司股票连续20个交易日收盘价均高于公司最近一年末经</p>	2023年06月21日	2026年6月20日	正常履行

		<p>审计的每股净资产，则终止实施方案。本预案第二项稳定股价具体方案实施期满后，如再次发生上述启动条件，则再次启动稳定股价措施。</p> <p>2、稳定股价的具体措施</p> <p>公司稳定股价的具体措施包括公司回购股票，控股股东、实际控制人增持公司股票，公司董事及高级管理人员增持公司股票。当上述启动股价稳定措施的条件成就时，公司将按下列顺序及时采取部分或全部措施稳定公司股价：</p> <p>（1）公司回购</p> <p>公司应当在符合股票交易相关规定的前提下，按照稳定股价方案确定的回购金额和回购期间，通过集中竞价交易、要约或证券监督管理部门认可的其他方式回购公司股份，并保证回购实施完毕后，公司的股权分布仍符合上市条件。</p> <p>公司在制定稳定股价方案时，将根据公司的财务状况、资金需求确定具体回购金额，且符合下列限定条件：</p> <p>①单次用于回购公司股份的资金总额不超过公司上一年度经审计的归属于母公司股东净利润的10%；</p> <p>②单一会计年度用于回购公司股份的资金总额累计不超过上一会计年度经审计的归属于母公司股东净利润的30%；</p> <p>③公司累计用于回购公司股份的资金总额不超过公司首次公开发行新股所募集资金的净额。</p> <p>在上述条件成立之日起10个交易日内启动董事会会议程序讨论具体的回购方案，具体实施方案将在公司依法召开董事会、股东大会做出股份回购决议后公告。在股东大会审议通过股份回购方案后，公司将依法通知债权人，并向证券监督管理部门、证券交易所等主管部门报送相关材料，办理审批或备案手续。如果回购方案实施前公司股价已经不能满足启动稳定公司股价措施条件的，可不再继续实施该方案。</p> <p>（2）控股股东、实际控制人增持</p> <p>公司控股股东、实际控制人应当在符合股票交易相关规定的前提下，按照稳定股价方案确</p>		
--	--	---	--	--

		<p>定的增持金额和增持期间，以自有资金通过集中竞价交易方式增持公司股份，并保证增持实施完毕后，公司的股权分布仍符合上市条件。</p> <p>控股股东、实际控制人在履行上述增持义务时，还应符合下列各项条件：</p> <p>①增持价格不超过公司上一会计年度末经审计的每股净资产的价格；</p> <p>②单次用于增持的资金金额不低于公司上市后控股股东、实际控制人累计从公司所获得税后现金分红金额的10%；</p> <p>③单一会计年度累计用以增持的资金金额不超过上市后控股股东、实际控制人累计从公司所获得税后现金分红金额的30%；</p> <p>④公司以回购公众股作为稳定股价的措施未实施，或者公司已采取回购公众股措施但公司股票收盘价仍低于上一会计年度末经审计的每股净资产。</p> <p>控股股东、实际控制人将依据法律、法规及公司章程的规定，在上述条件成立之日起10个交易日内向公司提交增持计划并公告。控股股东、实际控制人将在公司公告的10个交易日后，按照增持计划开始实施买入公司股份的计划。</p> <p>如果公司公告控股股东、实际控制人增持计划后10个交易日内其股价已经不满足启动稳定公司股价措施的条件，或者继续增持股票将导致公司不满足法定上市条件时，或者继续增持股票将迫使公司控股股东、实际控制人履行要约收购义务，控股股东、实际控制人可不再实施上述增持公司股份的计划。</p> <p>（3）董事、高级管理人员增持在公司任职并领取薪酬的非独立董事、高级管理人员应当在符合股票交易相关规定的前提下，按照稳定股价方案确定的增持金额和增持期间，以自有资金通过集中竞价交易方式增持公司股份，并保证增持实施完毕后，公司的股权分布仍符合上市条件。</p> <p>董事、高级管理人员在满足以下条件的情形下履行上述增持义务：</p> <p>①增持价格不超过公司上一会</p>		
--	--	--	--	--

			<p>计年度未经审计的每股净资产的价格；</p> <p>②单次用以增持的资金金额不低于其上一年度从其公司领取的税后薪酬总额的10%；</p> <p>③单一会计年度累计用以增持的资金金额不超过其上一年度从公司领取的税后薪酬总额的30%；</p> <p>④如公司已采取回购公众股措施且控股股东、实际控制人已采取增持股份措施但公司股票收盘价仍低于上一会计年度未经审计的每股净资产。</p> <p>触发前述股价稳定措施的启动条件时，公司董事、高级管理人员不因在股东大会审议通过股价稳定方案及方案实施期间内职务变更、离职等情形而拒绝实施上述稳定股价的措施。</p> <p>自公司上市起三年内新聘任的非独立董事、高级管理人员，公司将要求其签署承诺书，保证其履行公司本次发行上市时董事、高级管理人员已做出的相应承诺。</p> <p>董事、高级管理人员将依据法律、法规及公司章程的规定，在上述条件成立之日起10个交易日内向公司提交增持计划并公告。董事、高级管理人员将在公司公告的10个交易日后，按照增持计划开始实施买入公司股份的计划。</p> <p>如果公司公告董事、高级管理人员增持计划后10个交易日内其股价已经不满足启动稳定公司股价措施的条件，董事、高级管理人员可不再实施上述增持公司股份的计划。</p> <p>在宋川为公司控股股东、实际控制人，同时担任公司董事、高级管理人员的情况下，宋川基于其控股股东、实际控制人的身份，按照上述“控股股东、实际控制人增持”的要求履行稳定股价义务，但无需基于其董事、高级管理人员的身份履行“董事、高级管理人员增持”项下的稳定股价义务。</p> <p><b>3、约束措施</b></p> <p>在启动股价稳定措施的前提条件满足时，如公司及其控股股东、实际控制人、董事、高级管理人员未采取上述稳定股价的具体措施，公司及其控股股东、实际控制人、董事及高级管理人员承诺接受以下约束措</p>		
--	--	--	---	--	--

		<p>施：</p> <p>(1) 公司将在公司股东大会及中国证监会指定报刊上公开说明未采取上述稳定股价措施的具体原因并向公司股东和社会公众投资者道歉。因未采取稳定股价的具体措施给投资者造成损失的，将依法对投资者进行赔偿。</p> <p>(2) 如公司控股股东、实际控制人未能按照稳定股价预案履行增持义务，则控股股东、实际控制人将在公司股东大会及中国证监会指定报刊上公开说明未采取上述稳定股价措施的具体原因并向公司股东和社会公众投资者道歉；将暂停取得应直接或间接获得的公司现金分红并暂停在公司领取薪酬，直至履行该等稳定股价义务。</p> <p>(3) 如公司董事、高级管理人员未能按照稳定股价预案履行增持义务，则董事、高级管理人员将在公司股东大会及中国证监会指定报刊上公开说明未采取上述稳定股价措施的具体原因并向公司股东和社会公众投资者道歉；将暂停取得应直接或间接获得的公司现金分红并暂停在公司领取薪酬，直至相关董事、高级管理人员履行其增持股份义务。</p> <p>(4) 如因深圳证券交易所股票上市规则等证券监管法规对于社会公众股股东最低持股比例的规定导致公司及其控股股东、实际控制人、董事及高级管理人员在一定时期内无法履行其回购或增持股份义务的，相关责任主体可免于适用前述约束措施。</p>			
公司	关于填补被摊薄即期回报的措施及承诺	<p>1、发行人关于填补被摊薄即期回报的措施</p> <p>本次发行完成后，公司将采取多种措施保证募集资金的有效使用，以填补被摊薄的即期回报，具体如下：</p> <p>(1) 加快募投项目投资进度，提高募集资金使用效率</p> <p>公司本次募集资金投资项目均围绕于主营业务。本次募集资金到位前，为尽快实现募集资金投资项目效益，公司将积极调配资源，力争提前完成募集资金投资项目的前期准备工作；本次发行募集资金到位后，公司将加快推进募集资金投资项目建设，争取早日实现</p>	2023年06月21日	长期有效	正常履行

		<p>预期目标，增加以后年度的股东回报，降低本次发行导致的股东即期回报摊薄的风险。</p> <p>(2) 加强募集资金管理，保证募集资金有效使用 公司依据《深圳证券交易所创业板股票上市规则》《上市公司监管指引第2号——上市公司募集资金管理和使用的监管要求》等法律法规以及公司实际情况，制定了《募集资金管理制度》。本次发行募集资金到位后，公司将按照《募集资金管理制度》用于承诺的使用用途，对募集资金进行专项存储，严格履行申请和审批手续，按投资计划申请、审批、使用募集资金，并对使用情况进行检查与监督，以确保募集资金的有效管理和使用。</p> <p>(3) 持续完善公司治理，为公司发展提供制度保障 公司将严格遵循《公司法》《证券法》《上市公司治理准则》等法律、法规和规范性文件的要求，不断完善公司治理结构，确保股东能够充分行使权利；确保董事会能够按照法律、法规和公司章程的规定行使职权，做出科学、迅速和审慎的决策；确保独立董事能够认真履行职责，维护公司整体利益，尤其是中小股东的合法权益；确保监事会能够独立有效地行使对董事、经理和其他高级管理人员及公司财务的监督权和检查权，为公司发展提供制度保障。</p> <p>(4) 优化投资回报机制 为建立对投资者持续、稳定、科学的回报规划与机制，对利润分配做出制度性安排，保证利润分配政策的连续性和稳定性，公司根据证监会《上市公司监管指引第3号——上市公司现金分红》等相关要求制定了公司章程。《公司章程（草案）》明确了公司利润分配尤其是现金分红的具体条件、比例等，完善了公司利润分配的决策程序以及利润分配政策的调整原则。</p> <p>(5) 其他方式 公司未来将根据中国证监会、证券交易所等监管机构出台的具体细则及要求，持续完善填补被摊薄即期回报的各项措施。</p>		
--	--	--	--	--

	宋川	关于填补被摊薄即期回报的措施及承诺	<p>公司控股股东、实际控制人宋川就公司首次公开发行股票并在创业板上市摊薄即期回报采取填补措施的事宜承诺如下：</p> <p>(1) 本人不越权干预公司经营管理，不侵占公司利益。</p> <p>(2) 本人将根据未来中国证监会、证券交易所等监管机构出台的相关规定，积极采取一切必要、合理措施，使公司填补被摊薄即期回报措施能够得到有效的实施。</p> <p>(3) 本承诺出具日后，如中国证监会或证券交易所作出关于填补回报措施及承诺的新的监管规定的，且上述承诺不能满足中国证监会或证券交易所该等规定的，本人承诺届时将按照中国证监会或证券交易所的最新规定出具补充承诺。</p> <p>(4) 若违反该等承诺或拒不履行承诺，本人自愿接受中国证监会、证券交易所等证券监管机构对本人依法作出相关处罚或采取相关管理措施；若违反该等承诺并给公司或者股东造成损失的，愿意依法承担赔偿责任。</p>	2023年06月21日	长期有效	正常履行
	宋川、王志伟、田琳、刘明亮、张国印、赵东平、连萌、吴智慧、黄侦武、方拥军、秦永吉、刘书洲	关于填补被摊薄即期回报的措施及承诺	<p>公司董事、高级管理人员就公司首次公开发行股票并在创业板上市摊薄即期回报采取填补措施的事宜承诺如下：</p> <p>(1) 本人承诺不无偿或以不公平条件向其他单位或者个人输送利益，也不采用其他方式损害公司利益。</p> <p>(2) 本人承诺对本人的职务消费行为进行约束。</p> <p>(3) 本人承诺不动用公司资产从事与本人履行职责无关的投资、消费活动。</p> <p>(4) 本人承诺由董事会或薪酬及提名委员会制定的薪酬制度应当与公司填补回报措施的执行情况相挂钩。</p> <p>(5) 若公司后续推出公司股权激励政策，本人承诺拟公布的公司股权激励的行权条件应当与公司填补回报措施的执行情况相挂钩。</p> <p>(6) 本人将严格遵守公司制定的填补回报措施，将根据未来中国证监会、深圳证券交易所等监管机构出台的相关规定，积极采取一切必要、合理措施，在本人职权范围内督促公司制定的填补回报措施的执行。</p>	2023年06月21日	长期有效	正常履行



			<p>(7) 自本承诺出具日至公司本次上市完成前, 若中国证监会或证券交易所作出关于填补回报措施及承诺的其他新的监管规定, 且上述承诺不能满足中国证监会或证券交易所该等规定时, 本人承诺届时将按照中国证监会或证券交易所的最新规定出具补充承诺。</p> <p>作为填补回报措施相关责任主体之一, 本人若违反上述承诺或拒不履行上述承诺, 本人将在股东大会及中国证监会指定报刊上公开说明未履行的具体原因并向股东和社会公众投资者道歉。如违反承诺给公司或者投资人造成损失的, 本人将依法承担补偿责任。</p>			
公司	关于利润分配政策的承诺	<p>发行人对利润分配政策事宜承诺如下:</p> <p>本公司在本次发行上市后, 将严格按照本次发行上市后适用的公司章程, 以及本次发行上市的招股说明书及《关于公司首次公开发行股票并在创业板上市后三年内分红回报规划的议案》中披露的利润分配政策执行, 充分维护股东利益。如违反上述承诺, 本公司将依照中国证券监督管理委员会、深圳证券交易所的规定承担相应责任。</p> <p>上述承诺为本公司真实意思表示, 本公司自愿接受监管机构、自律组织及社会公众的监督, 若违反上述承诺本公司将依法承担相应责任。</p>	2023年06月21日	上市后三年内	正常履行	
公司	关于欺诈发行上市的股份购回承诺	<p>发行人关于欺诈发行上市的股份购回的承诺</p> <p>本公司符合深圳证券交易所创业板发行上市条件, 本次发行上市申请文件真实、准确、完整, 不存在以欺诈手段骗取发行注册的情形。如本次公开发行被有关监管机构认定为构成欺诈发行的, 本公司承诺在监管机构指定的期间内从投资者处回购公司首次公开发行的全部新股。</p> <p>如本公司存在以欺诈手段骗取发行注册的情形, 致使投资者在买卖本公司股票的证券交易中遭受损失的, 本公司将在有关监管机构认定赔偿责任后依法赔偿投资者损失。</p>	2023年06月21日	长期有效	正常履行	
宋川	关于欺诈发行上市的股份购回承诺	<p>发行人控股股东、实际控制人宋川关于欺诈发行上市的股份购回的承诺</p>	2023年06月21日	长期有效	正常履行	

	回承诺	<p>公司符合深圳证券交易所创业板发行上市条件，本次发行上市申请文件真实、准确、完整，不存在以欺诈手段骗取发行注册的情形。如本次公开发行被有关监管机构认定为构成欺诈发行的，本人承诺在监管机构指定的期间内从投资者处回购公司首次公开发行的全部新股。</p> <p>如公司存在以欺诈手段骗取发行注册的情形，致使投资者在买卖公司股票的证券交易中遭受损失的，本人将在有关监管机构认定赔偿责任后依法赔偿投资者损失。</p>			
公司	关于股东信息披露的专项承诺	<p>发行人关于公司股东信息披露的专项承诺：</p> <p>1、本公司股东为宋川、张秀荣、王志伟、田琳、共青城科赢投资合伙企业（有限合伙）、共青城沐桥投资合伙企业（有限合伙）、郑州泽睿企业管理咨询中心（有限合伙）、郑州语昂企业管理咨询中心（有限合伙）、安克创新科技股份有限公司、珠海和谐博时一号投资合伙企业（有限合伙）、苏州宜仲创业投资合伙企业（有限合伙）、天津德辉投资管理合伙企业（有限合伙）、珠海富邦凯瑞管理咨询企业（有限合伙）、中原前海股权投资基金（有限合伙）、前海股权投资基金（有限合伙）以及服务贸易创新发展引导基金（有限合伙）。上述主体均具有持有本公司股份的主体资格，不存在法律法规规定禁止持股的主体直接或间接持有本公司股份的情形；</p> <p>2、本次发行的中介机构或其负责人、高级管理人员、经办人员不存在直接或间接持有本公司股份的情形；</p> <p>3、本公司股东不存在以公司股权进行不当利益输送的情形；</p> <p>4、本公司及本公司股东已及时向中介机构提供真实、准确、完整的资料，积极和全面配合中介机构开展尽职调查，依法在本次发行的申报文件中真实、准确、完整地披露了股东信息，履行了信息披露义务。</p>	2023年06月21日	长期有效	正常履行
宋川、张秀荣	关于避免同业竞争的承诺	<p>发行人控股股东、实际控制人宋川及其母亲张秀荣承诺：</p> <p>1、本人、本人近亲属及其直接或间接控制的公司、合营或联</p>	2023年06月21日	长期有效	正常履行

		<p>营企业和/或下属企业（公司及其子公司除外，下同）目前没有且将来亦不会在中国境内外，以任何方式直接或间接从事与公司的主营业务及其它业务相同或相似的业务；</p> <p>2、如果公司认为本人、本人近亲属及其直接或间接控制的公司、合营或联营企业和/或下属企业从事了对公司的业务构成竞争的业务，本人及本人近亲属将愿意以公平合理的价格将该等企业的资产或股权转让给公司或其子公司；</p> <p>3、如果本人、本人近亲属及其直接或间接控制的公司、合营或联营企业和/或下属企业将来可能存在任何与公司主营业务产生直接或间接竞争的业务机会，应立即通知公司并尽力促使该业务机会按公司能合理接受的条款和条件首先提供给公司，公司对上述业务享有优先购买权。</p> <p>4、本人、本人近亲属及其直接或间接控制的公司、合营或联营企业和/或下属企业不向与公司或公司的下属企业（含直接或间接控制的企业）所从事的业务构成竞争的其他公司、企业或其他机构、组织或个人提供专有技术或提供销售渠道、客户信息等商业秘密。</p> <p>本人承诺，因违反本承诺的任何条款而导致公司和其他股东遭受的一切损失、损害和开支，将予以赔偿。本承诺函自本人签字之日起生效，直至本人不再为公司控股股东、实际控制人/控股股东、实际控制人之一致行动人止。</p> <p>本人在本承诺函中所作出的保证和承诺均代表本人、本人近亲属及其直接或间接控制的公司、合营或联营企业和/或下属企业而作出。</p> <p>以上承诺适用于中国境内，及境外所有其他国家及地区。</p>			
宋川、张秀荣	关于规范和减少关联交易的承诺	<p>1、发行人控股股东、实际控制人宋川及其母亲张秀荣关于规范和减少关联交易的承诺</p> <p>（1）自本承诺函签署之日起，本人将尽可能地避免和减少本人和本人控制的其他企业、组织或机构（以下简称“本人控制的其他企业”）与公司及其下属企业之间的关联交易。</p> <p>（2）对于无法避免或者因合理</p>	2023年06月21日	长期有效	正常履行

		<p>原因而发生的关联交易，本人和本人控制的其他企业将根据有关法律、法规和规范性文件以及公司章程的规定，遵循平等、自愿、等价和有偿的一般商业原则，履行法定程序与公司签订关联交易协议，并确保关联交易的价格公允，原则上不偏离市场独立第三方的价格或收费的标准，以维护公司及其股东（特别是中小股东）的利益。</p> <p>（3）本人保证不利用在公司中的地位 and 影响，通过关联交易损害公司及其股东（特别是中小股东）的合法权益。本人和本人控制的其他企业保证不利用本人在公司中的地位和影响，违规占用或转移公司的资金、资产及其他资源，或违规要求公司提供担保。</p> <p>（4）本人将督促本人的配偶、父母、配偶的父母、兄弟姐妹及其配偶、成年子女及其配偶、配偶的兄弟姐妹及其配偶、子女配偶的父母，以及本人控制的其他企业，同受本承诺函的约束。</p> <p>（5）如本人违反本承诺致使公司遭受损失的，在依法确定损失后，本人将在公司董事会通知的时限内依法赔偿公司因此遭受的损失。</p> <p>（6）本承诺函自本人签字之日即行生效并不可撤销，并在公司存续且本人依照中国证监会或证券交易所相关规定被认定为公司的关联方期间内有效。</p>			
安克创新	关于规范和减少关联交易的承诺	<p>（1）本企业不会利用股东地位及与公司之间的关联关系操纵、指示公司或者公司的董事、监事、高级管理人员，使得公司以不公平的条件，提供或者接受资金、商品、服务或者其他资产，或从事任何损害公司利益的行为；</p> <p>（2）本企业及本企业控制的其他企业将尽量减少和避免与公司发生关联交易，对于必要的关联交易，将严格遵循平等、自愿、等价、有偿的原则，保证交易公平、公允，维护公司的合法权益，并根据法律、行政法规、中国证券监督管理委员会及证券交易所的有关规定和公司章程，履行相应的审议程序并及时予以披露；</p> <p>（3）本企业将督促本企业控制</p>	2023年06月21日	长期有效	正常履行

			<p>的其他企业，同受本承诺函的约束；</p> <p>(4) 如本企业违反本承诺致使公司遭受损失的，在依法确定损失后，本企业将在公司董事会通知的时限内依法赔偿公司因此遭受的损失。</p>			
宋川、王志伟、田琳、刘明亮、张国印、赵东平、连萌、方拥军、吴智慧、黄武、秦永吉、刘书洲、郭志钰、康瑞敏、闫秋雨	关于规范和减少关联交易的承诺	<p>(1) 本人不会利用公司董事/监事/高级管理人员身份，使得公司以不公平的条件，提供或者接受资金、商品、服务或者其他资产，或从事任何损害公司利益的行为；</p> <p>(2) 本人及本人所控制或者担任董事、监事及高级管理人员的其他企业将尽量减少和避免与公司发生关联交易，对于必要的关联交易，将严格遵循平等、自愿、等价、有偿的原则，保证交易公平、公允，维护公司的合法权益，并根据法律、行政法规、中国证券监督管理委员会及证券交易所的有关规定和公司章程，履行相应的审议程序并及时予以披露；</p> <p>(3) 本人将督促并确保本人配偶、父母、子女等近亲属遵守本承诺函之承诺。</p> <p>(4) 如本人违反本承诺致使公司遭受损失的，在依法确定损失后，本人将在公司董事会通知的时限内依法赔偿公司因此遭受的损失。</p>	2023年06月21日	长期有效	正常履行	
公司	关于招股说明书信息披露的承诺	<p>发行人关于招股说明书信息披露的承诺</p> <p>(1) 公司招股说明书不存在虚假记载、误导性陈述或重大遗漏，并对其真实性、准确性和完整性承担个别和连带的法律责任。</p> <p>(2) 如招股说明书有虚假记载、误导性陈述或者重大遗漏，对判断公司是否符合法律规定的发行条件构成重大、实质影响的，若公司已公开发行股份但未上市，自有关监管机构依法对上述事实作出认定或处罚决定后，公司将依法按照发行价加计银行同期存款利息回购本次公开发行的全部新股；若公司发行股份并上市，自有关监管机构依法对上述事实作出认定或处罚决定后，公司将依法回购本次上市的全部新股，回购价格以公司股票发行价格和有关违法事实被中国证监会认定之日前三十个交易日公司股票交易均价的孰高者</p>	2023年06月21日	长期有效	正常履行	

		<p>确定。</p> <p>(3) 如招股说明书有虚假记载、误导性陈述或者重大遗漏，致使投资者在证券交易中遭受损失的，公司将依法赔偿投资者损失。</p> <p>(4) 若相关法律、法规、规范性文件及中国证监会或深圳证券交易所对公司因违反上述承诺而应承担的相关责任及后果有不同规定，公司自愿无条件地遵从该等规定。</p>			
宋川	关于招股说明书信息披露的承诺	<p>发行人控股股东、实际控制人关于招股说明书信息披露的承诺</p> <p>(1) 公司招股说明书不存在虚假记载、误导性陈述或重大遗漏，并对其真实性、准确性和完整性承担个别和连带的法律责任。</p> <p>(2) 如招股说明书有虚假记载、误导性陈述或者重大遗漏，对判断公司是否符合法律规定的发行条件构成重大、实质影响的，本人将在中国证监会对上述事项做出有法律效力的认定之日起督促公司依法回购本次上市的全部新股，并启动依法购回本人已转让的原限售股份工作。购回价格以公司股票发行价格和有关违法事实被中国证监会认定之日前三十个交易日公司股票交易均价的孰高者确定。如遇除权除息事项，上述发行价格及购回股份数量应作相应调整。</p> <p>(3) 如招股说明书有虚假记载、误导性陈述或者重大遗漏，致使投资者在证券交易中遭受损失的，本人将依法赔偿投资者损失。</p> <p>(4) 若本人违反上述承诺，则将在违反上述承诺之日起，停止在公司处获得股东分红，同时本人持有的公司股份将不得转让，直至本人按上述承诺采取相应的购回或赔偿措施并实施完毕时为止。</p> <p>(5) 若相关法律、法规、规范性文件及中国证监会或深圳证券交易所对本人因违反上述承诺而应承担的相关责任及后果有不同规定，本人自愿无条件地遵从该等规定。</p>	2023年06月21日	长期有效	正常履行
宋川、王志伟、田琳、刘	关于招股说明书信息披露的承诺	<p>发行人董事、监事、高级管理人员关于招股说明书信息披露的承诺</p> <p>(1) 公司招股说明书不存在虚</p>	2023年06月21日	长期有效	正常履行

	明亮、张国印、赵东平、连萌、方拥军、吴智慧、黄侦武、秦永吉、刘书洲、郭志钰、康瑞敏、闫秋雨		<p>假记载、误导性陈述或重大遗漏，并对其真实性、准确性和完整性承担个别和连带的法律责任。</p> <p>(2) 如招股说明书有虚假记载、误导性陈述或者重大遗漏，致使投资者在证券交易中遭受损失的，本人将依法赔偿投资者损失。</p> <p>(3) 如果本人未能履行上述承诺，将停止在公司处领取薪酬或津贴，直至本人按上述承诺采取相应的赔偿措施并实施完毕时为止。</p> <p>(4) 若相关法律、法规、规范性文件及中国证监会或深圳证券交易所对本人因违反上述承诺而应承担的相关责任及后果有不同规定，本人自愿无条件地遵从该等规定。</p>			
公司	关于未履行承诺事项约束措施的承诺		<p>发行人关于未履行承诺事项约束措施的承诺</p> <p>(1) 如本公司承诺未能履行、承诺无法履行或无法按期履行的（因相关法律法规、政策变化、自然灾害等自身无法控制的客观原因导致的除外），本公司将采取以下措施：</p> <p>①及时、充分披露本公司承诺未能履行、承诺无法履行或无法按期履行的具体原因；</p> <p>②在有关监管机关要求的期限内予以纠正；</p> <p>③如该违反的承诺属可以继续履行的，本公司将及时、有效地采取措施消除相关违反承诺事项；如该违反的承诺确已无法履行的，本公司将向投资者及时作出合法、合理、有效的补充承诺或替代性承诺，并将上述补充承诺或替代性承诺提交股东大会审议；</p> <p>④自本公司完全消除未履行相关承诺事项所产生的不利影响之前，本公司将不得发行证券，包括但不限于股票、公司债券、可转换的公司债券及证券监督管理部门认可的其他品种等；</p> <p>⑤自本公司完全消除未履行相关承诺事项所产生的不利影响之前，本公司不得以任何形式向本公司之董事、监事、高级管理人员增加薪资或津贴；</p> <p>⑥本公司承诺未能履行、承诺无法履行或无法按期履行导致投资者损失的，由本公司依法赔偿投资者的损失；本公司因</p>	2023年06月21日	长期有效	正常履行

		<p>违反承诺有违法所得的，按相关法律法规处理；</p> <p>⑦其他根据届时规定可以采取的约束措施。</p> <p>(2) 如因相关法律法规、政策变化、自然灾害等本公司自身无法控制的客观原因，导致本公司承诺未能履行、承诺无法履行或无法按期履行的，本公司将采取以下措施：</p> <p>①及时、充分披露本公司承诺未能履行、承诺无法履行或无法按期履行的具体原因；</p> <p>②向投资者及时作出合法、合理、有效的补充承诺或替代性承诺，以尽可能保护投资者的权益。</p>			
宋川	关于未履行承诺事项约束措施的承诺	<p>发行人控股股东、实际控制人宋川关于未履行承诺事项约束措施的承诺</p> <p>(1) 如本人承诺未能履行、承诺无法履行或无法按期履行的（因相关法律法规、政策变化、自然灾害等自身无法控制的客观原因导致的除外），本人将采取以下措施：</p> <p>①通过公司及时、充分披露本人承诺未能履行、承诺无法履行或无法按期履行的具体原因；</p> <p>②在有关监管机关要求的期限内予以纠正；</p> <p>③如该违反的承诺属可以继续履行的，本人将及时、有效地采取措施消除相关违反承诺事项；如该违反的承诺确已无法履行的，本人将向投资者及时作出合法、合理、有效的补充承诺或替代性承诺，并将上述补充承诺或替代性承诺提交公司股东大会审议；</p> <p>④本人承诺未能履行、承诺无法履行或无法按期履行导致投资者损失的，由本人依法赔偿投资者的损失；本人因违反承诺所得收益，将上缴公司所有；</p> <p>⑤其他根据届时规定可以采取的约束措施。</p> <p>(2) 如因相关法律法规、政策变化、自然灾害等本人自身无法控制的客观原因，导致本人承诺未能履行、承诺无法履行或无法按期履行的，本人将采取以下措施：</p> <p>①通过公司及时、充分披露公司承诺未能履行、承诺无法履行或无法按期履行的具体原</p>	2023年06月21日	长期有效	正常履行



			因； ②向公司及投资者及时作出合法、合理、有效的补充承诺或替代性承诺，以尽可能保护公司及投资者的权益。			
	张秀荣	关于未履行承诺事项约束措施的承诺	<p>发行人实际控制人宋川之母亲张秀荣关于未履行承诺事项约束措施的承诺</p> <p>(1) 如本人承诺未能履行、承诺无法履行或无法按期履行的（因相关法律法规、政策变化、自然灾害等自身无法控制的客观原因导致的除外），本人将采取以下措施： ①通过公司及时、充分披露本人承诺未能履行、承诺无法履行或无法按期履行的具体原因； ②在有关监管机关要求的期限内予以纠正； ③如该违反的承诺属可以继续履行的，本人将及时、有效地采取措施消除相关违反承诺事项；如该违反的承诺确已无法履行的，本人将向投资者及时作出合法、合理、有效的补充承诺或替代性承诺，并将上述补充承诺或替代性承诺提交公司股东大会审议； ④本人承诺未能履行、承诺无法履行或无法按期履行导致投资者损失的，由本人依法赔偿投资者的损失；本人因违反承诺所得收益，将上缴公司所有； ⑤其他根据届时规定可以采取的约束措施。</p> <p>(2) 如因相关法律法规、政策变化、自然灾害等本人自身无法控制的客观原因，导致本人承诺未能履行、承诺无法履行或无法按期履行的，本人将采取以下措施： ①通过公司及时、充分披露本人承诺未能履行、承诺无法履行或无法按期履行的具体原因； ②向公司及投资者及时作出合法、合理、有效的补充承诺或替代性承诺，以尽可能保护公司及投资者的权益。</p>	2023年06月21日	长期有效	正常履行
	科赢投资、沐桥投资、泽骞咨询、语昂咨	关于未履行承诺事项约束措施的承诺	<p>发行人股东科赢投资、沐桥投资、泽骞咨询、语昂咨询、阿克创新、和谐博时、苏州宜仲、天津德辉、富邦凯瑞、中原前海、前海基金、服贸基金关于未履行承诺事项约束措施的承诺</p>	2023年06月21日	长期有效	正常履行

<p>询、安克创新、和谐博时、苏州宜仲、天津德辉、富邦凯瑞、中原前海、前海基金、服贸基金</p>		<p>(1) 如本企业承诺未能履行、承诺无法履行或无法按期履行的(因相关法律法规、政策变化、自然灾害等自身无法控制的客观原因导致的除外),本企业将采取以下措施:</p> <p>①通过公司及时、充分披露本企业承诺未能履行、承诺无法履行或无法按期履行的具体原因;</p> <p>②在有关监管机关要求的期限内予以纠正;</p> <p>③如该违反的承诺属可以继续履行的,本企业将及时、有效地采取措施消除相关违反承诺事项;如该违反的承诺确已无法履行的,本企业将向投资者及时作出合法、合理、有效的补充承诺或替代性承诺,并将上述补充承诺或替代性承诺提交公司股东大会审议;</p> <p>④本企业承诺未能履行、承诺无法履行或无法按期履行导致投资者损失的,由本企业依法赔偿投资者的损失;</p> <p>⑤其他根据届时规定可以采取的约束措施。</p> <p>(2) 如因相关法律法规、政策变化、自然灾害等本企业自身无法控制的客观原因,导致本企业承诺未能履行、承诺无法履行或无法按期履行的,本企业将采取以下措施:</p> <p>①通过公司及时、充分披露公司承诺未能履行、承诺无法履行或无法按期履行的具体原因;</p> <p>②向公司及投资者及时作出合法、合理、有效的补充承诺或替代性承诺,以尽可能保护公司及投资者的权益。</p>			
<p>宋川、王志伟、田琳、刘明亮、张国印、赵东平、连萌、方拥军、吴智慧、黄侦武、秦永吉、刘书洲、郭</p>	<p>关于未履行承诺事项约束措施的承诺</p>	<p>发行人自然人股东王志伟、田琳以及董事、监事、高级管理人员关于未履行承诺事项约束措施的承诺</p> <p>(1) 如本人承诺未能履行、承诺无法履行或无法按期履行的(因相关法律法规、政策变化、自然灾害等自身无法控制的客观原因导致的除外),本人将采取以下措施:</p> <p>①通过公司及时、充分披露本人承诺未能履行、承诺无法履行或无法按期履行的具体原因;</p> <p>②在有关监管机关要求的期限内予以纠正;</p> <p>③如该违反的承诺属可以继续</p>	<p>2023年06月21日</p>	<p>长期有效</p>	<p>正常履行</p>

	志钰、康瑞敏、闫秋雨		履行的，本人将及时、有效地采取措施消除相关违反承诺事项；如该违反的承诺确已无法履行的，本人将向投资者及时作出合法、合理、有效的补充承诺或替代性承诺，并将上述补充承诺或替代性承诺提交公司股东大会审议； ④本人承诺未能履行、承诺无法履行或无法按期履行导致投资者损失的，由本人依法赔偿投资者的损失；本人因违反承诺所得收益，将上缴公司所有； ⑤其他根据届时规定可以采取的约束措施。 (2)如因相关法律法规、政策变化、自然灾害等本人自身无法控制的客观原因，导致本人承诺未能履行、承诺无法履行或无法按期履行的，本人将采取以下措施： ①通过公司及时、充分披露公司承诺未能履行、承诺无法履行或无法按期履行的具体原因； ②向公司及投资者及时作出合法、合理、有效的补充承诺或替代性承诺，以尽可能保护公司及投资者的权益。			
承诺是否按时履行	是					
如承诺超期未履行完毕的，应当详细说明未完成履行的具体原因及下一步的工作计划	不适用					

## 2、公司资产或项目存在盈利预测，且报告期仍处在盈利预测期间，公司就资产或项目达到原盈利预测及其原因做出说明

适用 不适用

## 二、控股股东及其他关联方对上市公司的非经营性占用资金情况

适用 不适用

公司报告期不存在控股股东及其他关联方对上市公司的非经营性占用资金。

### 三、违规对外担保情况

适用 不适用

公司报告期无违规对外担保情况。

### 四、董事会对最近一期“非标准审计报告”相关情况的说明

适用 不适用

### 五、董事会、监事会、独立董事（如有）对会计师事务所本报告期“非标准审计报告”的说明

适用 不适用

### 六、董事会关于报告期会计政策、会计估计变更或重大会计差错更正的说明

适用 不适用

### 七、与上年度财务报告相比，合并报表范围发生变化的情况说明

适用 不适用

1、报告期内，公司因新设主体导致纳入合并范围的子公司发生变动，主要变动如下：

公司	合并原因	公司登记日期	注册资本	持股比例
COWIT, S. DE R.L. DE C.V.	新设子公司	2023年2月16日	50,000墨西哥币	100%
SONGMICS AU PTY LTD	新设子公司	2023年11月21日	1,000澳元	100%

2、报告期内，公司因注销主体导致纳入合并范围的子公司发生变动，主要变动如下：

公司	变动原因	公司注销日期
东莞致欧供应链管理有限公司	注销子公司	2023年1月13日

### 八、聘任、解聘会计师事务所情况

现聘任的会计师事务所

境内会计师事务所名称	普华永道中天会计师事务所（特殊普通合伙）
境内会计师事务所报酬（万元）	228
境内会计师事务所审计服务的连续年限	6

境内会计师事务所注册会计师姓名	马燕、刘文浩
境内会计师事务所注册会计师审计服务的连续年限	1

是否改聘会计师事务所

是 否

聘请内部控制审计会计师事务所、财务顾问或保荐人情况

适用 不适用

## 九、年度报告披露后面临退市情况

适用 不适用

## 十、破产重整相关事项

适用 不适用

公司报告期末未发生破产重整相关事项。

## 十一、重大诉讼、仲裁事项

适用 不适用

本年度公司无重大诉讼、仲裁事项。

## 十二、处罚及整改情况

适用 不适用

公司报告期不存在处罚及整改情况。

## 十三、公司及其控股股东、实际控制人的诚信状况

适用 不适用

## 十四、重大关联交易

### 1、与日常经营相关的关联交易

适用 不适用

关联 交易	关联 关系	关联 交易	关联 交易	关联 交易	关联 交易	关联 交易	占同 类交	获批 的交	是否 超过	关联 交易	可获 得的	披露 日期	披露 索引
----------	----------	----------	----------	----------	----------	----------	----------	----------	----------	----------	----------	----------	----------

方		类型	内容	定价原则	价格	金额 (万元)	易金 额的比例	易额 度 (万元)	获批 额度	结算 方式	同类 交易 市价		
Oceanwing Service Ltd.	Oceanwing Service Ltd. 曾为公司持股5%以上股东的子公司	接受广告投放服务	接受服务	参照市场价格公允价	协议定价	993.22	100.00%	3,000	否	按协议约定结算	不适用		不适用
合计				--	--	993.22	--	3,000	--	--	--	--	--
大额销货退回的详细情况				无									
按类别对本期将发生的日常关联交易进行总金额预计的，在报告期内的实际履行情况（如有）				无									
交易价格与市场参考价格差异较大的原因（如适用）				无									

注：Oceanwing Service Ltd.曾为公司持股5%以上股东安克创新科技股份有限公司的子公司，于2023年5月自安克创新科技股份有限公司出表，不再纳入其合并报表范围。

## 2、资产或股权收购、出售发生的关联交易

适用 不适用

公司报告期末未发生资产或股权收购、出售的关联交易。

## 3、共同对外投资的关联交易

适用 不适用

公司报告期末未发生共同对外投资的关联交易。

## 4、关联债权债务往来

适用 不适用

公司报告期不存在关联债权债务往来。

## 5、与存在关联关系的财务公司的往来情况

适用 不适用

公司与存在关联关系的财务公司与关联方之间不存在存款、贷款、授信或其他金融业务。

## 6、公司控股的财务公司与关联方的往来情况

适用 不适用

公司控股的财务公司与关联方之间不存在存款、贷款、授信或其他金融业务。

## 7、其他重大关联交易

适用 不适用

报告期内，控股股东、实际控制人宋川为公司提供担保的具体情况如下：

担保方	被担保方	担保类型	担保金额	担保起始日	担保到期日	担保是否已履行完毕
宋川	致欧科技	保证担保	10,000万元	2022-3-15	2023-3-15	是
宋川、邢亚楠	领未科技	保证担保	440万欧元	2022-3-31	2023-3-31	是
宋川	致欧科技	保证担保	5,000万元	2022-5-12	2023-5-11	是
宋川	领未科技	保证担保	5,000万元	2022-6-27	2023-6-26	是
宋川、邢亚楠	领未科技	保证担保	5,000万元	2022-7-8	2023-7-7	是
宋川	致欧科技	保证担保	10,000万元	2023-2-21	2024-2-21	否

公司于2023年3月29日召开2022年年度股东大会审议通过了《关于公司2023年度关联交易额度预计的议案》，其中公司控股股东宋川为部分授信提供担保，担保金额合计不超过人民币40,000万元。控股股东、实际控制人为公司银行授信提供担保且免于公司向其支付担保费用，也无需公司提供反担保，有利于支持公司业务的发展。

## 十五、重大合同及其履行情况

### 1、托管、承包、租赁事项情况

#### (1) 托管情况

适用 不适用

公司报告期不存在托管情况。

## (2) 承包情况

适用 不适用

公司报告期不存在承包情况。

## (3) 租赁情况

适用 不适用

租赁情况说明

报告期内公司及子公司发生的租赁，主要用于日常经营所需的办公室、仓库，均不构成重大租赁合同。公司主要的海外仓租赁情况如下：

序号	承租方	出租方	租赁地址	租赁面积 (m <sup>2</sup> )	租赁期限	用途
1	EUZIEL	Prologis Germany CCXXXIX B.V.	Zum Schleusenpark 4, Datteln	27,806.00	2020.10.01- 2031.09.30	仓储
2	EUZIEL	GIANT Witten G15 GmbH & Co. KG	Brauckstraße 51, Witten	24,337.37	2019.11.13- 2029.11.30	仓储
3	EUZIEL	LU CA-PE VI S.à.r.l	Lüschershofstraße 70, Essen	23,080.00	2021.02.01- 2030.1.31	仓储
4	EUZIEL	Prologis Germany CXLIII B.V.	Franz-Greif-Straße 7/Fygen-Lützenkirchen- Strasse 1, Kdn	11,495.20	2021.01.15- 2031.09.30	仓储
5	EUZIEL	Prologis Germany CXLIII B.V.	Franz-Greif-Straße 7/Fygen-Lützenkirchen- Strasse 1, Kdn	31,764.69	2021.08.01- 2031.09.30	仓储
6	EUZIEL	GIANT Werne g33 GmbH & Co. KG	59368 Werne, Wahrbrink 27	67,672.20	2021.11.23- 2029.11.22	仓储
7	FURNOLIC	PRLOGIS UK CCCIV S.À R.L	Unit 8 Imperial Road,Ryton-on- Dunsmore,Coventry, CV8 3LF	13,792.48	2021.11.12- 2031.11.11	仓储
8	AMEZIEL	Palmtree Acquisition Corporation	8291 Milliken Avenue Rancho Cucamonga, CA	41,173.70	2021.04.19- 2026.05.31	仓储
9	AMEZIEL	DISTRIBUTION FUNDING II, LLC	Six Santa Fe Way Cranbury, NJ	18,952.22	2020.12.01- 2025.12.31	仓储
10	AMEZIEL	Prologis USLV New CA 1, LLC	8599 Rochester Avenue Rancho Cucamonga, CA	14,157.08	2020.02.01- 2025.04.30	仓储

为公司带来的损益达到公司报告期利润总额10%以上的项目

适用 不适用

公司报告期不存在为公司带来的损益达到公司报告期利润总额10%以上的租赁项目。



## 2、重大担保

☑适用 ☐不适用

单位：万元

公司及其子公司对外担保情况（不包括对子公司的担保）										
担保对象名称	担保额度相关公告披露日期	担保额度	实际发生日期	实际担保金额	担保类型	担保物（如有）	反担保情况（如有）	担保期	是否履行完毕	是否为关联方担保
不适用										
报告期内审批的对外担保额度合计（A1）			0	报告期内对外担保实际发生额合计（A2）						0
报告期末已审批的对外担保额度合计（A3）			0	报告期末实际对外担保余额合计（A4）						0
公司对子公司的担保情况										
担保对象名称	担保额度相关公告披露日期	担保额度	实际发生日期	实际担保金额	担保类型	担保物（如有）	反担保情况（如有）	担保期	是否履行完毕	是否为关联方担保
EUZIEL			2020年08月14日	830.17	质押			/	否	否
EUZIEL			2020年12月07日	682.96	质押			/	否	否
EUZIEL			2021年01月11日	506.45	质押			/	否	否
EUZIEL			2021年04月06日	1,384.63	质押			/	否	否
EUZIEL			2021年09月13日	1,419.76	质押			/	否	否
Ameziel			2021年05月29日	2,833.08	质押			2024年5月31日	否	否
领未科技			2022年07月08日	5,000	连带责任保证			2023年7月7日	是	否
领未科技、致欧国际			2022年10月18日	25,685	连带责任保证			/	否	否

领未科技			2022年10月25日	8,145.11	连带责任保证			2025年10月24日	否	否
领未科技			2022年10月25日	1,629.02	连带责任保证			2025年10月24日	否	否
致欧国际			2022年10月25日	5,701.57	连带责任保证			2025年10月24日	否	否
致欧国际			2022年10月25日	2,443.53	连带责任保证			2025年10月24日	否	否
致欧国际	2023年07月29日	25,000	2023年06月08日	4,072.55	连带责任保证			2025年6月7日	否	否
领未科技			2021年07月30日	5,000	质押			2023年7月1日	是	否
深圳致欧	2023年07月29日	40,000	2023年03月30日	4,000	质押			2025年1月25日	否	否
深圳致欧	2023年07月29日	40,000	2023年04月21日	5,000	质押			2024年3月22日	否	否
领未科技	2023年07月29日	85,000	2023年04月12日	1,950	质押			2025年1月20日	否	否
领未科技	2023年07月29日	85,000	2023年04月20日	3,900	质押			2026年2月10日	否	否
领未科技	2023年07月29日	85,000	2023年06月28日	2,600	质押			2026年5月17日	否	否
领未科技	2023年07月29日	85,000	2023年07月12日	3,250	质押			2026年5月23日	否	否
领未科技	2023年07月29日	85,000	2023年07月24日	4,225	质押			2026年6月9日	否	否
领未科技	2023年07月29日	85,000	2023年07月24日	3,000	连带责任保证			2024年5月31日	否	否
领未科技	2023年07月29日	85,000	2023年08月28日	5,500	连带责任保证			1年	否	否
领未科技	2023年07月	85,000	2023年08月28日	6,337	质押			3年	否	否

	月29日		日							
领未科技	2023年07月29日	85,000	2023年09月25日	8,000	连带责任保证			3年	否	否
领未科技	2023年07月29日	85,000	2023年09月25日	2,000	质押			2024年6月30日	否	否
深圳致欧	2023年07月29日	40,000	2023年09月21日	8,000	连带责任保证			3年	否	否
深圳致欧	2023年07月29日	40,000	2023年09月25日	6,000	质押			2026年9月25日	否	否
领未科技	2023年07月29日	85,000	2023年10月16日	10,000	连带责任保证			3年	否	否
领未科技	2023年07月29日	85,000	2023年10月16日	5,000	质押			2026年8月22日	否	否
报告期内审批对子公司担保额度合计（B1）		160,000		报告期内对子公司担保实际发生额合计（B2）						82,834.55
报告期末已审批的对子公司担保额度合计（B3）		211,261.28		报告期末对子公司实际担保余额合计（B4）						134,095.83
子公司对子公司的担保情况										
担保对象名称	担保额度相关公告披露日期	担保额度	实际发生日期	实际担保金额	担保类型	担保物（如有）	反担保情况（如有）	担保期	是否履行完毕	是否为关联方担保
不适用										
报告期内审批对子公司担保额度合计（C1）		0		报告期内对子公司担保实际发生额合计（C2）						0
报告期末已审批的对子公司担保额度合计（C3）		0		报告期末对子公司实际担保余额合计（C4）						0
公司担保总额（即前三大项的合计）										
报告期内审批担保额度合计（A1+B1+C1）		160,000		报告期内担保实际发生额合计（A2+B2+C2）						82,834.55
报告期末已审批		211,261.28		报告期末实际担保余						134,095.83

的担保额度合计 (A3+B3+C3)		额合计 (A4+B4+C4)	
实际担保总额(即A4+B4+C4)占 公司净资产的比例			42.97%
其中:			
为股东、实际控制人及其关联方提供 担保的余额(D)			0
直接或间接为资产负债率超过70% 的被担保对象提供的债务担保余额 (E)			93,631.32
担保总额超过净资产50%部分的金 额(F)			0
上述三项担保金额合计(D+E+F)			93,631.32
对未到期担保合同,报告期内发生 担保责任或有证据表明有可能承担 连带清偿责任的情况说明(如有)			无
违反规定程序对外提供担保的说明 (如有)			无

采用复合方式担保的具体情况说明

### 3、委托他人进行现金资产管理情况

#### (1) 委托理财情况

适用 不适用

报告期内委托理财概况

单位:万元

具体类型	委托理财的资金来源	委托理财发生额	未到期余额	逾期未收回的金额	逾期未收回理财已计提减值金额
银行理财产品	自有资金	173,999.6	173,799.6	0	0
券商理财产品	自有资金	15,082.7	15,082.7	0	0
银行理财产品	募集资金	40,000	25,700	0	0
券商理财产品	募集资金	8,000	8,000	0	0
合计		237,082.3 <sup>1</sup>	222,582.3	0	0

注1:上述理财包含委托理财及现金管理产品

单项金额重大或安全性较低、流动性较差的高风险委托理财具体情况

适用 不适用

委托理财出现预期无法收回本金或存在其他可能导致减值的情形

适用 不适用

## (2) 委托贷款情况

适用 不适用

公司报告期不存在委托贷款。

## 4、其他重大合同

适用 不适用

公司报告期不存在其他重大合同。

## 十六、其他重大事项的说明

适用 不适用

鉴于公司第一届董事会、监事会任期已届满，公司于2023年8月25日召开了职工代表大会，选举产生了公司第二届监事会职工代表监事；于2023年8月25日召开第一届董事会第二十六次会议、第一届监事会第十五次会议，于2023年9月20日召开2023年第二次临时股东大会，选举产生了公司第二届董事会董事、第二届监事会非职工代表监事。在完成董事会、监事会换届选举后，公司于2023年9月20日召开了第二届董事会第一次会议、第二届监事会第一次会议，分别审议通过了选举董事长、董事会专门委员会委员、监事会主席、聘任高级管理人员及证券事务代表、内部审计负责人等相关议案，具体内容详见《关于董事会、监事会完成换届选举及聘任高级管理人员、证券事务代表、内部审计负责人暨部分董事、监事、高级管理人员任期届满离任的公告》（公告编号：2023-030）。

## 十七、公司子公司重大事项

适用 不适用

07

第七节

股份变动及股东情况



## 第七节 股份变动及股东情况

### 一、股份变动情况

#### 1、股份变动情况

单位：股

	本次变动前		本次变动增减（+，-）					本次变动后	
	数量	比例	发行新股	送股	公积金转股	其他	小计	数量	比例
一、有限售条件股份	361,350,000	100.00%	6,694,313			-2,215,810	4,478,503	365,828,503	91.12%
1、国家持股									
2、国有法人持股			7,870			-7,870	0		
3、其他内资持股	361,350,000	100.00%	6,676,766			-2,198,263	4,478,503	365,828,503	91.12%
其中：境内法人持股	140,235,345	38.81%	6,668,667			-2,190,164	4,478,503	144,713,848	36.04%
境内自然人持股	221,114,655	61.19%	8,099			-8,099	0	221,114,655	55.07%
4、外资持股			9,677			-9,677	0		
其中：境外法人持股			9,418			-9,418	0		
境外自然人持股			259			-259	0		
二、无限售条件股份			33,455,687			2,215,810	35,671,497	35,671,497	8.88%
1、人民币普通股			33,455,687			2,215,810	35,671,497	35,671,497	8.88%
2、境内上市的外资股									
3、境外上市的外资股									
4、其他									

三、股份总数	361,350,000	100.00%	40,150,000			0	40,150,000	401,500,000	100.00%
--------	-------------	---------	------------	--	--	---	------------	-------------	---------

### 股份变动的原因

适用 不适用

1、经中国证券监督管理委员会《关于同意致欧家居科技股份有限公司首次公开发行股票注册的批复》（证监许可〔2023〕850号）同意注册，并经深圳证券交易所同意，公司首次公开发行4,015.00万股人民币普通股（A股），并于2023年6月21日起在深圳证券交易所上市。本次发行后，公司总股本由36,135.00万股增加至40,150.00万股。

2、限售股上市流通，本次上市流通的限售股属于公司首次公开发行网下配售限售股，限售期为自公司股票首次公开发行并上市之日起6个月，数量为2,215,810股，占发行后总股本的0.55%，该部分限售股于2023年12月21日起上市流通。

### 股份变动的批准情况

适用 不适用

经中国证券监督管理委员会《关于同意致欧家居科技股份有限公司首次公开发行股票注册的批复》（证监许可〔2023〕850号）同意注册，公司首次公开发行4,015.00万股人民币普通股（A股）。

### 股份变动的过户情况

适用 不适用

公司首次公开发行股票于2023年6月19日在中国证券登记结算有限责任公司深圳分公司办理完成新股初始登记，并取得《证券初始登记确认书》。

股份变动对最近一年和最近一期基本每股收益和稀释每股收益、归属于公司普通股股东的每股净资产等财务指标的影响

适用 不适用

报告期内，公司由发行前总股本361,350,000股增加至401,500,000股。公司最近一年和最近一期每股收益和稀释每股收益、归属于公司普通股股东的每股净资产等财务指标相应摊薄详见本报告第二节“公司简介和主要财务指标”之“五、主要会计数据和财务指标”。



公司认为必要或证券监管机构要求披露的其他内容

适用 不适用

## 2、限售股份变动情况

适用 不适用

单位：股

股东名称	期初限售股数	本期增加限售股数	本期解除限售股数	期末限售股数	限售原因	解除限售日期
宋川	0	197,960,422	0	197,960,422	首发前限售股，限售36个月；承诺人延长限售股锁定期6个月	2026年12月21日
安克创新科技股份有限公司	0	33,077,475	0	33,077,475	首发前限售股，限售12个月	2024年6月21日
苏州维特力新创业投资管理有限公司—苏州宜仲创业投资合伙企业（有限合伙）	0	16,931,916	0	16,931,916	首发前限售股，限售12个月	2024年6月21日
珠海和谐博时一号投资合伙企业（有限合伙）	0	16,538,737	0	16,538,737	首发前限售股，限售12个月	2024年6月21日
共青城科赢投资合伙企业（有限合伙）	0	13,205,179	0	13,205,179	首发前限售股，限售12个月	2024年6月21日
共青城沐桥投资合伙企业（有限合伙）	0	13,205,179	0	13,205,179	首发前限售股，限售12个月	2024年6月21日
郑州泽骞企业管理咨询公司（有限合伙）	0	13,205,179	0	13,205,179	首发前限售股，限售12个月	2024年6月21日
郑州语昂企业管理咨询公司（有限合伙）	0	13,205,179	0	13,205,179	首发前限售股，限售12个月	2024年6月21日
王志伟	0	9,923,243	0	9,923,243	首发前限售股，限售12个月；承诺人延长限售股锁定期6个月	2024年12月21日

田琳	0	9,923,243	0	9,923,243	首发前限售股，限售12个月；承诺人延长限售股锁定期6个月	2024年12月21日
珠海富邦凯瑞管理咨询企业（有限合伙）	0	8,999,999	0	8,999,999	首发前限售股，限售12个月	2024年6月21日
天津德辉投资管理合伙企业（有限合伙）	0	5,116,500	0	5,116,500	首发前限售股，限售12个月	2024年6月21日
张秀荣	0	3,307,747	0	3,307,747	首发前限售股，限售36个月	2026年6月21日
前海方舟资产管理有限公司—中原前海股权投资基金（有限合伙）	0	3,150,002	0	3,150,002	首发前限售股，限售12个月	2024年6月21日
前海股权投资基金（有限合伙）	0	2,250,000	0	2,250,000	首发前限售股，限售12个月	2024年6月21日
服务贸易创新发展引导基金（有限合伙）	0	5,365,000	0	5,365,000	首发前限售股135万股，限售12个月；首发战略配售401.5万股，限售12个月	2024年6月21日
广发证券资管—工商银行—广发原驰致欧科技战略配售1号集合资产管理计划	0	463,503	0	463,503	首发战略配售，限售12个月	2024年6月21日
网下发行有限限售股份	0	2,215,810	-2,215,810	0	不适用	不适用
合计	0	368,044,313	-2,215,810	365,828,503	--	--

## 二、证券发行与上市情况

### 1、报告期内证券发行（不含优先股）情况

适用 不适用

股票及其衍生证券名称	发行日期	发行价格（或利率）	发行数量	上市日期	获准上市交易数量	交易终止日期	披露索引	披露日期
股票类								

人民币普通股	2023年06月12日	24.66元/股	40,150,000	2023年06月21日	40,150,000	详见公司于2023年6月20日在巨潮资讯网（ <a href="http://www.cninfo.com.cn">http://www.cninfo.com.cn</a> ）披露的《首次公开发行股票并在创业板上市之上市公告书》	2023年06月20日
可转换公司债券、分离交易的可转换公司债券、公司债类							
其他衍生证券类							

#### 报告期内证券发行（不含优先股）情况的说明

经中国证券监督管理委员会《关于同意致欧家居科技股份有限公司首次公开发行股票注册的批复》（证监许可〔2023〕850号）同意注册，并经深圳证券交易所同意，公司首次公开发行4,015.00万股人民币普通股（A股），并于2023年6月21日起在深圳证券交易所上市。本次发行后，公司总股本由36,135.00万股增加至40,150.00万股。

## 2、公司股份总数及股东结构的变动、公司资产和负债结构的变动情况说明

适用 不适用

公司股份总数及股东结构的变动，详见本节“一、股份变动情况”之“1.股份变动情况”。上述发行完成后，公司报告期末总资产、净资产较上年末增长，具体情况详见“第十节 财务报告”相关部分。

## 3、现存的内部职工股情况

适用 不适用

## 三、股东和实际控制人情况

### 1、公司股东数量及持股情况

单位：股

报告期末普通股	10,694	年度报告披露日前上一月末	8,230	报告期末表决权恢	0	年度报告披露日前	0	持有特别表决权股份的股东总数	0
---------	--------	--------------	-------	----------	---	----------	---	----------------	---

东总数		普通股 股东总数		复的 优先股 股东总数 (如有) (参见注 9)		上一 月末 表决权 恢复的 优先股 股东总数 (如有) (参见注 9)		(如有)	
持股5%以上的股东或前10名股东持股情况（不含通过转融通出借股份）									
股东 名称	股东性质	持股比 例	报告期末持 股数量	报告 期内 增减 变动 情况	持有有限售 条件的股份 数量	持有 无限 售条 件的 股份 数量	质押、标记或冻结情况		
							股份状 态	数量	
宋川	境内自然 人	49.31%	197,960,422	0	197,960,422	0	不适用	0	
安克 创新 科技 股份 有限 公司	境内非国 有法人	8.24%	33,077,475	0	33,077,475	0	不适用	0	
苏州 维特 力新 创业 投资 管理 有限 公司 —苏 州宜 仲创 业投 资合 伙企 业 (有 限合 伙)	境内非国 有法人	4.22%	16,931,916	0	16,931,916	0	不适用	0	
珠海 和谐 博时 一号 投资 合伙 企业 (有 限合 伙)	境内非国 有法人	4.12%	16,538,737	0	16,538,737	0	不适用	0	

伙)								
共青城科赢投资合伙企业（有限合伙）	境内非国有法人	3.29%	13,205,179	0	13,205,179	0	不适用	0
郑州泽骞企业管理咨询中心（有限合伙）	境内非国有法人	3.29%	13,205,179	0	13,205,179	0	不适用	0
郑州语昂企业管理咨询中心（有限合伙）	境内非国有法人	3.29%	13,205,179	0	13,205,179	0	不适用	0
共青城沐桥投资合伙企业（有限合伙）	境内非国有法人	3.29%	13,205,179	0	13,205,179	0	不适用	0
王志伟	境内自然人	2.47%	9,923,243	0	9,923,243	0	不适用	0
田琳	境内自然人	2.47%	9,923,243	0	9,923,243	0	不适用	0
战略投资者或一般法人因配售新股成为前10名股东的情况（如有）（参见注4）	不适用							
上述股东关联关系或一致行动的说明	1、公司控股股东、实际控制人为宋川，其直接持有公司49.31%的股份。张秀荣为宋川的母亲，系公司实际控制人的一致行动人，其直接持有公司0.82%的股份； 2、田琳担任共青城科赢投资合伙企业（有限合伙）、郑州泽骞企业管理咨询中心（有限合伙）执行事务合伙人； 3、王志伟担任共青城沐桥投资合伙企业（有限合伙）、郑州语昂企业管理咨询中心（有限合伙）执行事务合伙人。							
上述股东涉及委托/受托表决权、放弃表决权情况的说明	不适用							

前10名股东中存在回购专户的特别说明（如有）（参见注10）	不适用		
前10名无限售条件股东持股情况			
股东名称	报告期末持有无限售条件股份数量	股份种类	
		股份种类	数量
香港中央结算有限公司	2,737,507	人民币普通股	2,737,507
中信银行股份有限公司—交银施罗德新生活力灵活配置混合型证券投资基金	2,307,020	人民币普通股	2,307,020
中国农业银行股份有限公司—富国创业板两年定期开放混合型证券投资基金	823,372	人民币普通股	823,372
深圳市远望角投资管理企业（有限合伙）—远望角容远11号私募证券投资基金	583,500	人民币普通股	583,500
中国建设银行股份有限公司—农银汇理中小盘混合型证券投资基金	417,493	人民币普通股	417,493
中国建设银行股份有限公司—交银施罗德启汇混合型证券投资基金	366,120	人民币普通股	366,120
兴业银行股份有限公司—中邮战略新兴产业混合型证券投资基金	360,000	人民币普通股	360,000
中国国际金融股份有限公司	336,874	人民币普通股	336,874
中信里昂资产管理有限公司—客户资金—人民币资金汇入	328,467	人民币普通股	328,467
中信证券股份有限公司	325,220	人民币普通股	325,220
前10名无限售流通股股东之间，以及前10名无限售流通股股东和前10名股东之间关联关系或一致行动的说明	公司未知上述股东之间是否存在关联关系或一致行动关系。		
参与融资融券业务股东情况说明（如有）（参见注5）	不适用		

前十名股东参与转融通业务出借股份情况

适用 不适用

前十名股东较上期发生变化

适用 不适用

公司是否具有表决权差异安排

适用 不适用

公司前10名普通股股东、前10名无限售条件普通股股东在报告期内是否进行约定购回交易

是 否

公司前10名普通股股东、前10名无限售条件普通股股东在报告期内未进行约定购回交易。

## 2、公司控股股东情况

控股股东性质：自然人控股

控股股东类型：自然人

控股股东姓名	国籍	是否取得其他国家或地区居留权
宋川	中国	否
主要职业及职务	2010年1月创立致欧有限，并于2010年1月至2020年8月期间，先后任致欧有限监事、执行董事（董事长）兼总经理；现任公司董事长、总经理。	
报告期内控股和参股的其他境内外上市公司的股权情况	无	

控股股东报告期内变更

适用 不适用

公司报告期控股股东未发生变更。

## 3、公司实际控制人及其一致行动人

实际控制人性质：境内自然人

实际控制人类型：自然人

实际控制人姓名	与实际控制人关系	国籍	是否取得其他国家或地区居留权
宋川	本人	中国	否
张秀荣	一致行动（含协议、亲属、同一控制）	中国	否
主要职业及职务	宋川：2010年1月创立致欧有限，并于2010年1月至2020年8月期间，先后任致欧有限监事、执行董事（董事长）兼总经理；现任公司董事长、总经理。 张秀荣：张秀荣女士为宋川的母亲。		

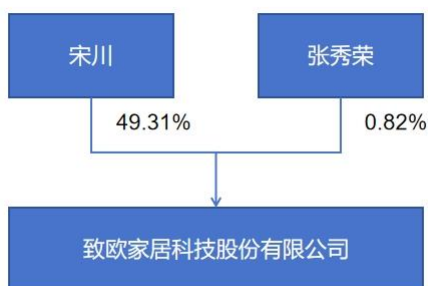
过去10年曾控股的境内外上市公司情况	不适用
--------------------	-----

实际控制人报告期内变更

适用 不适用

公司报告期实际控制人未发生变更。

公司与实际控制人之间的产权及控制关系的方框图



实际控制人通过信托或其他资产管理方式控制公司

适用 不适用

**4、公司控股股东或第一大股东及其一致行动人累计质押股份数量占其所持公司股份数量比例达到80%**

适用 不适用

**5、其他持股在10%以上的法人股东**

适用 不适用

**6、控股股东、实际控制人、重组方及其他承诺主体股份限制减持情况**

适用 不适用

#### 四、股份回购在报告期的具体实施情况

股份回购的实施进展情况

适用 不适用

采用集中竞价交易方式减持回购股份的实施进展情况

适用 不适用





08

第八节

优先股相关情况



## 第八节 优先股相关情况

适用 不适用

报告期公司不存在优先股。



09

第九节  
债券相关情况

## 第九节 债券相关情况

适用 不适用

10

第十节  
财务报告



## 第十节 财务报告

### 一、审计报告

审计意见类型	标准的无保留意见
审计报告签署日期	2024年04月17日
审计机构名称	普华永道中天会计师事务所（特殊普通合伙）
审计报告文号	普华永道中天审字(2024)第10002号
注册会计师姓名	马燕、刘文浩

#### 审计报告正文

普华永道中天审字(2024)第10002号

致欧家居科技股份有限公司全体股东：

#### 一、 审计意见

##### (一) 我们审计的内容

我们审计了致欧家居科技股份有限公司(以下简称“致欧科技”)的财务报表，包括2023年12月31日的合并及公司资产负债表，2023年度的合并及公司利润表、合并及公司现金流量表、合并及公司股东权益变动表以及财务报表附注。

##### (二) 我们的意见

我们认为，后附的财务报表在所有重大方面按照企业会计准则的规定编制，公允反映了致欧科技2023年12月31日的合并及公司财务状况以及2023年度的合并及公司经营成果和现金流量。

#### 二、形成审计意见的基础

我们按照中国注册会计师审计准则的规定执行了审计工作。审计报告的“注册会计师对财务报表审计的责任”部分进一步阐述了我们在这些准则下的责任。我们相信，我们获取的审计证据是充分、适当的，为发表审计意见提供了基础。按照中国注册会计师职业道德守则，我们独立于致欧科技，并履行了职业道德方面的其他责任。

#### 三、关键审计事项

关键审计事项是我们根据职业判断，认为对本期财务报表审计最为重要的事项。这些事项的应对以对财务报表整体进行审计并形成审计意见为背景，我们不对这些事项单独发表意见。

<p>主营业务收入确认</p> <p>参见财务报表附注五(20)“主要会计政策 - 收入”以及附注七(35)“营业收入和营业成本”。</p> <p>致欧科技从事自有品牌的家居产品的研发、设计和销售，其收入主要通过亚马逊等电商平台开设官方网店向终端消费者销售商品(B2C业务)或直接批发销售商品(B2B业务)来实现。B2C业务在商品交付给终端消费者时确认收入；B2B业务在按照合同约定的交付方式交付时确认收入。</p> <p>致欧科技2023年度的主营业务收入为人民币5,983,547,586.04元。</p> <p>由于致欧科技的主营业务收入交易数量庞大，且主营业务收入金额对财务报表具有重大影响，我们在审计中予以重点关注并投入了大量的时间和资源，因此，我们将主营业务收入确认识别为关键审计事项。</p>	<p>我们对致欧科技主营业务收入确认实施的审计程序主要包括：</p> <p>(1)我们了解并评价关于主营业务收入确认的会计政策，并分析这些会计政策是否符合业务实质和企业会计准则；</p> <p>(2)了解、评价与主营业务收入相关的内部控制，并测试包括与商品定价、订单处理、商品发货、收入确认以及销售收款相关的关键内部控制；</p> <p>(3)了解、评价并测试财务系统以及与财务报告相关的业务系统的信息系统一般控制和应用控制；</p> <p>(4)测试财务系统与业务系统的对接功能；从业务系统中提取全年交易明细记录，将其核对至从主要电商平台下载的销售订单及收款记录；将主要电商平台对账单中的提现金额与银行对账单中的相应收款金额进行核对；</p> <p>(5)选取主营业务收入样本，检查交易过程中的相关单据，包括销售订单、发货记录、电商平台对账单及资金收款凭证等；</p> <p>(6)对收入进行截止性测试，以抽样形式选取资产负债表日前后的销售收入，核对至相关支持性文件，评价收入是否被记录于恰当的会计期间；</p> <p>(7)选取B2B业务样本，对交易额及应收账款余额执行函证程序；</p> <p>(8)执行其他信息系统核查程序，包括就月度销售数据、新增终端消费者账号数据进行趋势分析；对收件人行为、下单人行为、订单金额分组、物流情况、终端消费者地域分布、退货等源自电商平台的数据是否有异常情况进行了数据分析。</p> <p>基于所实施的审计程序，我们发现获取的审计证据可以支持致欧科技的主营业务收入确认。</p>
---	--

#### 四、其他信息

致欧科技管理层对其他信息负责。其他信息包括致欧科技2023年年度报告中涵盖的信息，但不包括财务报表和我们的审计报告。

我们对财务报表发表的审计意见不涵盖其他信息，我们也不对其他信息发表任何形式的鉴证结论。

结合我们对财务报表的审计，我们的责任是阅读其他信息，在此过程中，考虑其他信息是否与财务报表或我们在审计过程中了解到的情况存在重大不一致或者似乎存在重大错报。基于我们已经执行的工作，如果我们确定其他信息存在重大错报，我们应当报告该事实。在这方面，我们无任何事项需要报告。

#### 五、管理层和治理层对财务报表的责任

致欧科技管理层负责按照企业会计准则的规定编制财务报表，使其实现公允反映，并设计、执行和维护必要的内部控制，以使财务报表不存在由于舞弊或错误导致的重大错报。

在编制财务报表时，管理层负责评估致欧科技的持续经营能力，披露与持续经营相关的事项(如适用)，并运用持续经营假设，除非管理层计划清算致欧科技、终止运营或别无其他现实的选择。

治理层负责监督致欧科技的财务报告过程。

#### 六、注册会计师对财务报表审计的责任

我们的目标是对财务报表整体是否不存在由于舞弊或错误导致的重大错报获取合理保证，并出具包含审计意见的审计报告。合理保证是高水平的保证，但并不能保证按照审计准则执行的审计在某一重大错报存在时总能发现。错报可能由于舞弊或错误导致，如果合理预期错报单独或汇总起来可能影响财务报表使用者依据财务报表作出的经济决策，则通常认为错报是重大的。

在按照审计准则执行审计工作的过程中，我们运用职业判断，并保持职业怀疑。同时，我们也执行以下工作：

(一)识别和评估由于舞弊或错误导致的财务报表重大错报风险；设计和实施审计程序以应对这些风险，并获取充分、适当的审计证据，作为发表审计意见的基础。由于舞弊可能涉及串通、伪造、故意遗漏、虚假陈述或凌驾于内部控制之上，未能发现由于舞弊导致的重大错报的风险高于未能发现由于错误导致的重大错报的风险。



(二)了解与审计相关的内部控制，以设计恰当的审计程序，但目的并非对内部控制的有效性发表意见。

(三)评价管理层选用会计政策的恰当性和作出会计估计及相关披露的合理性。

(四)对管理层使用持续经营假设的恰当性得出结论。同时，根据获取的审计证据，就可能对致欧科技持续经营能力产生重大疑虑的事项或情况是否存在重大不确定性得出结论。如果我们得出结论认为存在重大不确定性，审计准则要求我们在审计报告中提请报表使用者注意财务报表中的相关披露；如果披露不充分，我们应当发表非无保留意见。我们的结论基于截至审计报告日可获得的信息。然而，未来的事项或情况可能导致致欧科技不能持续经营。

(五)评价财务报表的总体列报(包括披露)、结构和内容，并评价财务报表是否公允反映相关交易和事项。

(六)就致欧科技中实体或业务活动的财务信息获取充分、适当的审计证据，以对财务报表发表审计意见。我们负责指导、监督和执行集团审计，并对审计意见承担全部责任。

我们与治理层就计划的审计范围、时间安排和重大审计发现等事项进行沟通，包括沟通我们在审计中识别出的值得关注的内部控制缺陷。

我们还就已遵守与独立性相关的职业道德要求向治理层提供声明，并与治理层沟通可能被合理认为影响我们独立性的所有关系和其他事项，以及相关的防范措施(如适用)。

从与治理层沟通过的事项中，我们确定哪些事项对本期财务报表审计最为重要，因而构成关键审计事项。我们在审计报告中描述这些事项，除非法律法规禁止公开披露这些事项，或在极少数情形下，如果合理预期在审计报告中沟通某事项造成的负面后果超过在公众利益方面产生的益处，我们确定不应在审计报告中沟通该事项。

普华永道中天会计师事务所（特殊普通合伙）	注册会计师:马燕(项目合伙人) 注册会计师:刘文浩
中国·上海市 2024年4月17日	

## 二、财务报表

财务附注中报表的单位为：元

### 1、合并资产负债表

编制单位：致欧家居科技股份有限公司

2023年12月31日

单位：元

项目	2023年12月31日	2023年1月1日
<b>流动资产：</b>		
货币资金	726,219,981.93	1,039,225,990.71
结算备付金		
拆出资金		
交易性金融资产	461,858,576.10	6,645,111.32
衍生金融资产		
应收票据		
应收账款	190,463,159.55	143,180,324.48
应收款项融资		
预付款项	19,317,643.76	16,952,223.67
应收保费		
应收分保账款		
应收分保合同准备金		
其他应收款	365,665,537.05	106,443,981.10
其中：应收利息		
应收股利		
买入返售金融资产		
存货	879,472,664.32	689,001,745.69
合同资产		
持有待售资产		
一年内到期的非流动资产	266,374,963.42	106,383,825.00
其他流动资产	248,068,681.78	95,005,732.15
<b>流动资产合计</b>	<b>3,157,441,207.91</b>	<b>2,202,838,934.12</b>
<b>非流动资产：</b>		
发放贷款和垫款		
债权投资	1,539,884,098.86	323,882,920.16
其他债权投资		
长期应收款		
长期股权投资		
其他权益工具投资		
其他非流动金融资产	572,036.43	
投资性房地产		

固定资产	42,485,270.86	43,643,475.51
在建工程		
生产性生物资产		
油气资产		
使用权资产	720,060,333.08	793,635,471.54
无形资产	9,783,748.05	8,926,643.90
开发支出		
商誉		
长期待摊费用	4,795,114.56	1,847,258.12
递延所得税资产	56,981,864.64	35,067,726.91
其他非流动资产	49,337,040.15	67,726,108.53
非流动资产合计	2,423,899,506.63	1,274,729,604.67
资产总计	5,581,340,714.54	3,477,568,538.79
流动负债：		
短期借款	912,119,365.66	340,951,549.45
向中央银行借款		
拆入资金		
交易性金融负债	4,644,541.02	8,255,748.22
衍生金融负债		
应付票据		
应付账款	391,412,152.09	241,545,969.21
预收款项	548,503.56	
合同负债	53,788,747.12	44,426,407.84
卖出回购金融资产款		
吸收存款及同业存放		
代理买卖证券款		
代理承销证券款		
应付职工薪酬	66,523,038.28	43,579,781.66
应交税费	123,698,255.12	77,759,147.79
其他应付款	95,080,930.13	50,082,844.43
其中：应付利息		
应付股利		
应付手续费及佣金		
应付分保账款		
持有待售负债		
一年内到期的非流动负债	147,312,476.29	121,203,856.37
其他流动负债	13,980,427.42	9,703,074.58
流动负债合计	1,809,108,436.69	937,508,379.55
非流动负债：		
保险合同准备金		
长期借款		
应付债券		

其中：优先股		
永续债		
租赁负债	649,773,238.55	732,597,474.51
长期应付款		
长期应付职工薪酬		
预计负债		
递延收益		
递延所得税负债		279,289.71
其他非流动负债	1,488,240.21	
非流动负债合计	651,261,478.76	732,876,764.22
负债合计	2,460,369,915.45	1,670,385,143.77
所有者权益：		
股本	401,500,000.00	361,350,000.00
其他权益工具		
其中：优先股		
永续债		
资本公积	1,503,767,426.47	651,837,072.01
减：库存股		
其他综合收益	17,676,502.52	8,853,202.81
专项储备		
盈余公积	92,361,788.29	60,089,655.14
一般风险准备		
未分配利润	1,105,665,081.81	725,053,465.06
归属于母公司所有者权益合计	3,120,970,799.09	1,807,183,395.02
少数股东权益		
所有者权益合计	3,120,970,799.09	1,807,183,395.02
负债和所有者权益总计	5,581,340,714.54	3,477,568,538.79

法定代表人：宋川 主管会计工作负责人：刘书洲 会计机构负责人：李晓岑

## 2、母公司资产负债表

单位：元

项目	2023年12月31日	2023年1月1日
流动资产：		
货币资金	272,212,610.04	493,176,087.21
交易性金融资产	389,875,046.02	3,282,381.56
衍生金融资产		
应收票据		
应收账款	202,086,676.63	468,083,146.81
应收款项融资		
预付款项	6,249,742.74	5,311,070.51
其他应收款	55,217,328.95	116,399,337.27
其中：应收利息		
应收股利		
存货		
合同资产		
持有待售资产		
一年内到期的非流动资产	200,767,380.10	95,208,200.00
其他流动资产	93,021,483.70	27,280,993.63
流动资产合计	1,219,430,268.18	1,208,741,216.99
非流动资产：		
债权投资	1,377,007,197.50	188,368,154.15
其他债权投资		
长期应收款		
长期股权投资	614,200,334.37	365,857,427.59
其他权益工具投资		
其他非流动金融资产	572,036.43	
投资性房地产		
固定资产	4,231,481.31	2,692,961.96
在建工程		
生产性生物资产		
油气资产		
使用权资产	19,737,380.10	22,067,036.23
无形资产	9,046,422.62	8,179,248.18
开发支出		
商誉		
长期待摊费用	1,077,972.37	592,414.89
递延所得税资产	142,308.09	
其他非流动资产	46,778,359.59	67,726,108.53
非流动资产合计	2,072,793,492.38	655,483,351.53
资产总计	3,292,223,760.56	1,864,224,568.52
流动负债：		

短期借款	248,440,436.68	155,513,455.74
交易性金融负债	1,034,318.09	2,550,922.14
衍生金融负债		
应付票据		
应付账款	29,126.20	173,825.81
预收款项	108,667.89	
合同负债		
应付职工薪酬	32,279,272.48	35,466,441.96
应交税费	21,981,967.12	12,776,762.57
其他应付款	124,150,507.18	6,752,141.85
其中：应付利息		
应付股利		
持有待售负债		
一年内到期的非流动负债	5,210,849.32	3,427,006.65
其他流动负债		
流动负债合计	433,235,144.96	216,660,556.72
非流动负债：		
长期借款		
应付债券		
其中：优先股		
永续债		
租赁负债	17,513,453.48	21,156,545.95
长期应付款		
长期应付职工薪酬		
预计负债		
递延收益		
递延所得税负债		108,308.27
其他非流动负债	374,318.56	
非流动负债合计	17,887,772.04	21,264,854.22
负债合计	451,122,917.00	237,925,410.94
所有者权益：		
股本	401,500,000.00	361,350,000.00
其他权益工具		
其中：优先股		
永续债		
资本公积	1,516,612,809.67	664,682,455.21
减：库存股		
其他综合收益		
专项储备		
盈余公积	92,361,788.29	60,089,655.14
未分配利润	830,626,245.60	540,177,047.23
所有者权益合计	2,841,100,843.56	1,626,299,157.58
负债和所有者权益总计	3,292,223,760.56	1,864,224,568.52

## 3、合并利润表

单位：元

项目	2023年度	2022年度
一、营业总收入	6,074,187,229.49	5,455,389,426.78
其中：营业收入	6,074,187,229.49	5,455,389,426.78
利息收入		
已赚保费		
手续费及佣金收入		
二、营业总成本	5,565,315,379.59	5,139,633,637.64
其中：营业成本	3,868,040,688.28	3,728,787,448.81
利息支出		
手续费及佣金支出		
退保金		
赔付支出净额		
提取保险责任合同准备金净额		
保单红利支出		
分保费用		
税金及附加	5,581,912.37	4,427,212.69
销售费用	1,409,967,683.11	1,201,019,657.71
管理费用	244,395,786.81	174,008,908.58
研发费用	60,073,598.68	45,010,569.38
财务费用	-22,744,289.66	-13,620,159.53
其中：利息费用	35,316,119.86	31,914,772.03
利息收入	25,141,653.48	10,714,995.01
加：其他收益	5,274,909.68	11,827,392.74
投资收益（损失以“-”号填列）	34,600,460.97	13,763,126.20
其中：对联营企业和合营企业的投资收益		
以摊余成本计量的金融资产终止确认收益		
汇兑收益（损失以“-”号填列）		
净敞口套期收益（损失以“-”号填列）		
公允价值变动收益（损失以“-”号填列）	-22,636,570.68	-7,392,098.36
信用减值损失（损失以“-”号填列）	-15,222,287.38	-207,366.36
资产减值损失（损失以“-”号填列）	-18,714,449.88	-22,983,444.93
资产处置收益（损失以“-”号填列）	-117,665.60	158,134.23
三、营业利润（亏损以“-”号填列）	492,056,247.01	310,921,532.66

加：营业外收入	223,054.74	127,004.67
减：营业外支出	4,636,996.53	2,303,342.56
四、利润总额（亏损总额以“－”号填列）	487,642,305.22	308,745,194.77
减：所得税费用	74,758,555.32	58,630,451.29
五、净利润（净亏损以“－”号填列）	412,883,749.90	250,114,743.48
（一）按经营持续性分类		
1.持续经营净利润（净亏损以“－”号填列）	412,883,749.90	250,114,743.48
2.终止经营净利润（净亏损以“－”号填列）		
（二）按所有权归属分类		
1.归属于母公司股东的净利润	412,883,749.90	250,114,743.48
2.少数股东损益		
六、其他综合收益的税后净额	8,823,299.71	17,115,110.21
归属母公司所有者的其他综合收益的税后净额	8,823,299.71	17,115,110.21
（一）不能重分类进损益的其他综合收益		
1.重新计量设定受益计划变动额		
2.权益法下不能转损益的其他综合收益		
3.其他权益工具投资公允价值变动		
4.企业自身信用风险公允价值变动		
5.其他		
（二）将重分类进损益的其他综合收益	8,823,299.71	17,115,110.21
1.权益法下可转损益的其他综合收益		
2.其他债权投资公允价值变动		
3.金融资产重分类计入其他综合收益的金额		
4.其他债权投资信用减值准备		
5.现金流量套期储备		
6.外币财务报表折算差额	8,823,299.71	17,115,110.21
7.其他		
归属于少数股东的其他综合收益的税后净额		
七、综合收益总额	421,707,049.61	267,229,853.69
归属于母公司所有者的综合收益总额	421,707,049.61	267,229,853.69
归属于少数股东的综合收益总额		
八、每股收益		
（一）基本每股收益	1.08	0.69
（二）稀释每股收益	1.08	0.69

本期发生同一控制下企业合并的，被合并方在合并前实现的净利润为：0.00元，上期被合并方实现的净利润为：0.00元。

法定代表人：宋川 主管会计工作负责人：刘书洲 会计机构负责人：李晓岑



## 4、母公司利润表

单位：元

项目	2023年度	2022年度
一、营业收入	691,863,612.01	396,977,521.78
减：营业成本	253,431,362.89	140,635,409.30
税金及附加	594,344.40	159,031.80
销售费用		
管理费用	56,730,014.95	60,237,545.78
研发费用	60,073,598.68	45,010,569.38
财务费用	-29,927,087.10	-24,591,511.47
其中：利息费用	3,179,349.43	1,810,678.05
利息收入	17,122,411.71	7,515,928.25
加：其他收益	2,721,382.77	10,117,486.92
投资收益（损失以“-”号填列）	32,765,136.97	12,022,662.92
其中：对联营企业和合营企业的投资收益		
以摊余成本计量的金融资产终止确认收益（损失以“-”号填列）		
净敞口套期收益（损失以“-”号填列）		
公允价值变动收益（损失以“-”号填列）	-5,792,532.31	375,390.14
信用减值损失（损失以“-”号填列）	9,160.49	73,965.64
资产减值损失（损失以“-”号填列）		
资产处置收益（损失以“-”号填列）	-33,621.00	
二、营业利润（亏损以“-”号填列）	380,630,905.11	198,115,982.61
加：营业外收入	7,701.29	2,001.31
减：营业外支出	2,395,470.92	51,571.77
三、利润总额（亏损总额以“-”号填列）	378,243,135.48	198,066,412.15
减：所得税费用	55,521,803.96	27,584,418.89
四、净利润（净亏损以“-”号填列）	322,721,331.52	170,481,993.26
（一）持续经营净利润（净亏损以“-”号填列）	322,721,331.52	170,481,993.26
（二）终止经营净利润（净亏损以“-”号填列）		
五、其他综合收益的税后净额		
（一）不能重分类进损益的其他综合收益		
1.重新计量设定受益计划变动额		
2.权益法下不能转损益的其他		

综合收益		
3.其他权益工具投资公允价值变动		
4.企业自身信用风险公允价值变动		
5.其他		
（二）将重分类进损益的其他综合收益		
1.权益法下可转损益的其他综合收益		
2.其他债权投资公允价值变动		
3.金融资产重分类计入其他综合收益的金额		
4.其他债权投资信用减值准备		
5.现金流量套期储备		
6.外币财务报表折算差额		
7.其他		
六、综合收益总额	322,721,331.52	170,481,993.26

## 5、合并现金流量表

单位：元

项目	2023年度	2022年度
一、经营活动产生的现金流量：		
销售商品、提供劳务收到的现金	4,820,911,076.86	4,739,208,361.65
客户存款和同业存放款项净增加额		
向中央银行借款净增加额		
向其他金融机构拆入资金净增加额		
收到原保险合同保费取得的现金		
收到再保业务现金净额		
保户储金及投资款净增加额		
收取利息、手续费及佣金的现金		
拆入资金净增加额		
回购业务资金净增加额		
代理买卖证券收到的现金净额		
收到的税费返还	151,676,230.14	135,025,491.34
收到其他与经营活动有关的现金	73,021,450.73	61,533,175.37
经营活动现金流入小计	5,045,608,757.73	4,935,767,028.36
购买商品、接受劳务支付的现金	2,268,839,260.61	2,757,546,517.09
客户贷款及垫款净增加额		
存放中央银行和同业款项净增加额		
支付原保险合同赔付款项的现金		
拆出资金净增加额		
支付利息、手续费及佣金的现金		
支付保单红利的现金		
支付给职工以及为职工支付的现金	318,879,579.85	256,363,974.82
支付的各项税费	709,959,538.73	622,450,548.76
支付其他与经营活动有关的现金	248,851,590.42	311,343,466.95
经营活动现金流出小计	3,546,529,969.61	3,947,704,507.62
经营活动产生的现金流量净额	1,499,078,788.12	988,062,520.74
二、投资活动产生的现金流量：		
收回投资收到的现金	2,037,199,475.56	828,061,183.07
取得投资收益收到的现金	15,302,876.57	27,903,142.33
处置固定资产、无形资产和其他长期资产收回的现金净额	1,472,034.99	2,198,425.80
处置子公司及其他营业单位收到的现金净额		
收到其他与投资活动有关的现金	141,929,821.95	
投资活动现金流入小计	2,195,904,209.07	858,162,751.20
购建固定资产、无形资产和其他长期资产支付的现金	11,044,269.43	13,126,578.28
投资支付的现金	3,642,686,814.15	1,096,827,975.65
质押贷款净增加额		
取得子公司及其他营业单位支付的现金净额		
支付其他与投资活动有关的现金	163,173,918.18	
投资活动现金流出小计	3,816,905,001.76	1,109,954,553.93
投资活动产生的现金流量净额	-1,621,000,792.69	-251,791,802.73
三、筹资活动产生的现金流量：		
吸收投资收到的现金	921,566,327.10	
其中：子公司吸收少数股东投资收		

到的现金		
取得借款收到的现金	26,958,164.65	275,658,054.99
收到其他与筹资活动有关的现金	101,997,068.16	
筹资活动现金流入小计	1,050,521,559.91	275,658,054.99
偿还债务支付的现金	626,205,935.61	611,803,836.40
分配股利、利润或偿付利息支付的现金	12,937,424.71	8,077,130.81
其中：子公司支付给少数股东的股利、利润		
支付其他与筹资活动有关的现金	416,042,253.79	223,984,487.67
筹资活动现金流出小计	1,055,185,614.11	843,865,454.88
筹资活动产生的现金流量净额	-4,664,054.20	-568,207,399.89
四、汇率变动对现金及现金等价物的影响	9,027,618.34	16,453,379.13
五、现金及现金等价物净增加额	-117,558,440.43	184,516,697.25
加：期初现金及现金等价物余额	649,988,833.00	465,472,135.75
六、期末现金及现金等价物余额	532,430,392.57	649,988,833.00

## 6、母公司现金流量表

单位：元

项目	2023年度	2022年度
一、经营活动产生的现金流量：		
销售商品、提供劳务收到的现金	969,103,916.87	469,465,703.46
收到的税费返还	1,233,885.01	
收到其他与经营活动有关的现金	16,863,245.34	18,646,993.35
经营活动现金流入小计	987,201,047.22	488,112,696.81
购买商品、接受劳务支付的现金	64,804,629.85	20,319,228.03
支付给职工以及为职工支付的现金	169,028,084.67	177,212,248.55
支付的各项税费	49,754,600.36	16,347,121.26
支付其他与经营活动有关的现金	64,171,597.81	41,025,638.81
经营活动现金流出小计	347,758,912.69	254,904,236.65
经营活动产生的现金流量净额	639,442,134.53	233,208,460.16
二、投资活动产生的现金流量：		
收回投资收到的现金	1,133,964,720.00	317,890,027.87
取得投资收益收到的现金	27,241,362.28	4,792,137.19
处置固定资产、无形资产和其他长期资产收回的现金净额	882,931.86	624,308.91
处置子公司及其他营业单位收到的现金净额		
收到其他与投资活动有关的现金	761,103,529.30	417,226,589.39
投资活动现金流入小计	1,923,192,543.44	740,533,063.36
购建固定资产、无形资产和其他长期资产支付的现金	5,842,511.93	2,676,809.37
投资支付的现金	2,767,547,714.15	372,002,091.87
取得子公司及其他营业单位支付的现金净额	248,342,906.78	30,000,000.00
支付其他与投资活动有关的现金	397,249,072.50	295,888,253.13
投资活动现金流出小计	3,418,982,205.36	700,567,154.37
投资活动产生的现金流量净额	-1,495,789,661.92	39,965,908.99
三、筹资活动产生的现金流量：		
吸收投资收到的现金	921,566,327.10	
取得借款收到的现金	174,134,849.08	28,878,800.00
收到其他与筹资活动有关的现金	100,451,200.29	
筹资活动现金流入小计	1,196,152,376.47	28,878,800.00
偿还债务支付的现金	332,458,699.14	40,765,589.70
分配股利、利润或偿付利息支付的现金	2,784,712.16	546,261.67
支付其他与筹资活动有关的现金	159,116,287.86	100,239,629.59
筹资活动现金流出小计	494,359,699.16	141,551,480.96
筹资活动产生的现金流量净额	701,792,677.31	-112,672,680.96
四、汇率变动对现金及现金等价物的影响	845,402.56	2,532,057.28
五、现金及现金等价物净增加额	-153,709,447.52	163,033,745.47
加：期初现金及现金等价物余额	349,325,515.11	186,291,769.64
六、期末现金及现金等价物余额	195,616,067.59	349,325,515.11

## 7、合并所有者权益变动表

本期金额

单位：元

项目	2023年度											少数 股东 权益	所有者 权益 合计		
	归属于母公司所有者权益														
	股本	其他权益 工具			资本公积	减： 库存 股	其他综合收益	专项 储备	盈余公积	一 般 风 险 准 备	未分配利润			其 他	小计
优 先 股		永 续 债	其 他												
一、上年期末余额	361,350,000.00				651,837,072.01		8,853,202.81		60,089,655.14		725,053,465.06		1,807,183,395.02		1,807,183,395.02
加：会计政策变更															
前期差错更正															
其他															
二、本年期初余额	361,350,000.00				651,837,072.01		8,853,202.81		60,089,655.14		725,053,465.06		1,807,183,395.02		1,807,183,395.02
三、本期增减变动金额 （减少以“－”号填列）	40,150,000.00				851,930,354.46		8,823,299.71		32,272,133.15		380,611,616.75		1,313,787,404.07		1,313,787,404.07
（一）综合收益总额							8,823,299.71				412,883,749.90		421,707,049.61		421,707,049.61
（二）所有者投入和减少资本	40,150,000.00				851,930,354.46								892,080,354.46		892,080,354.46
1. 所有者投入的普通	40,150,000.00				851,930,354.46								892,080,354.46		892,080,354.46



5. 其他综合收益结转留存收益													
6. 其他													
(五) 专项储备													
1. 本期提取													
2. 本期使用													
(六) 其他													
四、本期末余额	401,500,000.00				1,503,767,426.47	17,676,502.52	92,361,788.29		1,105,665,081.81		3,120,970,799.09		3,120,970,799.09

上期金额

单位：元

项目	2022年度												少数股东权益	所有者权益合计
	归属于母公司所有者权益													
	股本	其他权益工具			资本公积	减：库存股	其他综合收益	专项储备	盈余公积	一般风险准备	未分配利润	其他		
	优先股	永续债	其他											
一、上年期末余额	361,350,000.00				651,837,072.01		-8,261,907.40	43,041,455.81		491,986,920.91		1,539,953,541.33		1,539,953,541.33
加：会计政策变更														
前期差错更正														
其他														
二、本年初余额	361,350,000.00				651,837,072.01		-8,261,907.40	43,041,455.81		491,986,920.91		1,539,953,541.33		1,539,953,541.33



三、本期增减变动金额 (减少以“—”号填列)						17,115,110.21		17,048,199.33		233,066,544.15		267,229,853.69		267,229,853.69
(一) 综合收益总额						17,115,110.21				250,114,743.48		267,229,853.69		267,229,853.69
(二) 所有者投入和减少资本														
1. 所有者投入的普通股														
2. 其他权益工具持有者投入资本														
3. 股份支付计入所有者权益的金额														
4. 其他														
(三) 利润分配								17,048,199.33		-17,048,199.33				
1. 提取盈余公积								17,048,199.33		-17,048,199.33				
2. 提取一般风险准备														
3. 对所有者(或股东)的分配														
4. 其他														
(四) 所有者权益内部结转														
1. 资本公积转增资本														

(或股本)													
2. 盈余公积 转增资本 (或股本)													
3. 盈余公积 弥补亏损													
4. 设定受益 计划变动额 结转留存收 益													
5. 其他综合 收益结转留 存收益													
6. 其他													
(五) 专项 储备													
1. 本期提取													
2. 本期使用													
(六) 其他													
四、本期期 末余额	361,350,000.00			651,837,072.01		8,853,202.81		60,089,655.14		725,053,465.06		1,807,183,395.02	1,807,183,395.02

## 8、母公司所有者权益变动表

本期金额

单位：元

项目	2023年度											
	股本	其他权益工具			资本公积	减：库存股	其他综合收益	专项储备	盈余公积	未分配利润	其他	所有者权益合计
		优先股	永续债	其他								
一、上年期末余额	361,350,000.00				664,682,455.21				60,089,655.14	540,177,047.23		1,626,299,157.58
加：会计政策变更												
前期差错更正												
其他												
二、本年期初余额	361,350,000.00				664,682,455.21				60,089,655.14	540,177,047.23		1,626,299,157.58
三、本期增减变动金额（减少以“－”号填列）	40,150,000.00				851,930,354.46				32,272,133.15	290,449,198.37		1,214,801,685.98
（一）综合收益总额										322,721,331.52		322,721,331.52
（二）所有者投入和减少资本	40,150,000.00				851,930,354.46							892,080,354.46
1. 所有者投入的普通股	40,150,000.00				851,930,354.46							892,080,354.46
2. 其他权益工具持有者投入资本												
3. 股份支付												

计入所有者权益的金额												
4. 其他												
(三) 利润分配									32,272,133.15	-32,272,133.15		
1. 提取盈余公积									32,272,133.15	-32,272,133.15		
2. 对所有者(或股东)的分配												
3. 其他												
(四) 所有者权益内部结转												
1. 资本公积转增资本(或股本)												
2. 盈余公积转增资本(或股本)												
3. 盈余公积弥补亏损												
4. 设定受益计划变动额结转留存收益												
5. 其他综合收益结转留存收益												
6. 其他												
(五) 专项储备												
1. 本期提取												
2. 本期使用												

(六) 其他												
四、本期期末余额	401,500,000.00				1,516,612,809.67				92,361,788.29	830,626,245.60		2,841,100,843.56

上期金额

单位：元

项目	2022年度											
	股本	其他权益工具			资本公积	减：库存股	其他综合收益	专项储备	盈余公积	未分配利润	其他	所有者权益合计
		优先股	永续债	其他								
一、上年期末余额	361,350,000.00				664,682,455.21				43,041,455.81	386,743,253.30		1,455,817,164.32
加：会计政策变更												
前期差错更正												
其他												
二、本年期初余额	361,350,000.00				664,682,455.21				43,041,455.81	386,743,253.30		1,455,817,164.32
三、本期增减变动金额（减少以“－”号填列）									17,048,199.33	153,433,793.93		170,481,993.26
（一）综合收益总额										170,481,993.26		170,481,993.26
（二）所有者投入和减少资本												
1. 所有者投入的普通股												
2. 其他权益工具持有者												

投入资本												
3. 股份支付计入所有者权益的金额												
4. 其他												
(三) 利润分配								17,048,199.33	-17,048,199.33			
1. 提取盈余公积								17,048,199.33	-17,048,199.33			
2. 对所有者(或股东)的分配												
3. 其他												
(四) 所有者权益内部结转												
1. 资本公积转增资本(或股本)												
2. 盈余公积转增资本(或股本)												
3. 盈余公积弥补亏损												
4. 设定受益计划变动额结转留存收益												
5. 其他综合收益结转留存收益												
6. 其他												
(五) 专项储备												

1. 本期提取												
2. 本期使用												
(六) 其他												
四、本期期末余额	361,350,000.00				664,682,455.21				60,089,655.14	540,177,047.23		1,626,299,157.58

### 三、公司基本情况

致欧家居科技股份有限公司(以下简称“本公司”，原名郑州致欧网络科技有限公司)，系于2020年8月26日由郑州致欧网络科技有限公司(以下简称“致欧有限”，原名郑州致欧进出口贸易有限公司)依法整体变更设立的股份有限公司，注册地为中华人民共和国河南省郑州市。

致欧有限系由宋川先生及其母亲张秀荣于2010年1月8日发起设立的有限责任公司，成立时注册资本为500,000.00元。

历经多次增资及股权变动后，截至2020年7月31日，致欧有限注册资本为30,936,460.00元。

根据于2020年7月31日召开的郑州致欧网络科技有限公司股东会暨郑州致欧网络科技有限公司第二次发起人会议审议通过的《就郑州致欧网络科技有限公司整体变更为股份有限公司事宜》，致欧有限整体变更为股份有限公司，变更前股东结构以及出资比例保持不变，变更后总股本为180,000,000.00元，每股面值为人民币1.00元。于2020年8月26日，本公司取得股份有限公司营业执照，统一社会信用代码为91410103699968081C。

本次股份制改造后，本公司股本为180,000,000.00元，各股东认缴出资情况及股权比例如下：

股东名称	认缴出资额	股权比例
宋川	104,464,603.00	58.0357%
安克创新股份有限公司(以下简称“安克创新”)	17,455,132.00	9.6973%
珠海和谐博时一号投资合伙企业(有限合伙)(以下简称“和谐博时”)	8,727,566.00	4.8486%
共青城沐桥投资合伙企业(有限合伙)(以下简称“沐桥投资”)	6,968,432.00	3.8714%
共青城科赢投资合伙企业(有限合伙)(以下简称“科赢投资”)	6,968,432.00	3.8714%
郑州泽蹇企业管理咨询中心(有限合伙)(以下简称“泽蹇咨询”)	6,968,432.00	3.8714%
郑州语昂企业管理咨询中心(有限合伙)(以下简称“语昂咨询”)	6,968,432.00	3.8714%
苏州宜仲创业投资合伙企业(有限合伙)(以下简称“苏州宜仲”)	6,560,378.00	3.6447%
田琳	5,236,540.00	2.9092%
王志伟	5,236,540.00	2.9092%
天津德辉管理合伙企业(有限合伙)(以下简称“天津德辉”)	2,700,000.00	1.5000%
张秀荣	1,745,513.00	0.9697%
合计	180,000,000.00	100.0000%

历经多次增资及股权变动后，截至2023年4月18日，本公司股本为361,350,000.00元，各股东认缴出资情况及股权比例如下：

股东名称	股本	股权比例
宋川	197,960,422.00	54.7835%
安克创新	33,077,475.00	9.1539%
和谐博时	16,538,737.00	4.5769%



沐桥投资	13,205,179.00	3.6544%
科赢投资	13,205,179.00	3.6544%
泽骞咨询	13,205,179.00	3.6544%
语昂咨询	13,205,179.00	3.6544%
苏州宣仲	16,931,916.00	4.6857%
田琳	9,923,243.00	2.7462%
王志伟	9,923,243.00	2.7462%
富邦凯瑞	8,999,999.00	2.4907%
天津德辉	5,116,500.00	1.4159%
张秀荣	3,307,747.00	0.9154%
中原前海	3,150,002.00	0.8717%
前海基金	2,250,000.00	0.6227%
服贸基金	1,350,000.00	0.3736%
合计	361,350,000.00	100.0000%

根据2023年4月18日中国证券监督管理委员会出具的证监许可[2023]850号文《关于同意致欧家居科技股份有限公司首次公开发行股票注册的批复》，本公司向境内投资者首次公开发行40,150,000股人民币普通股(A股)股票，并于2023年6月21日在深圳证券交易所创业板挂牌上市交易，股票代码301376(附注七(30))。

本次发行后及截至2023年12月31日，本公司总股本为401,500,000.00股，每股面值1.00元。

股东名称	股本	股权比例
宋川	197,960,422.00	49.3052%
安克创新	33,077,475.00	8.2385%
苏州宣仲	16,931,916.00	4.2172%
和谐博时	16,538,737.00	4.1192%
沐桥投资	13,205,179.00	3.2890%
科赢投资	13,205,179.00	3.2890%
泽骞咨询	13,205,179.00	3.2890%
语昂咨询	13,205,179.00	3.2890%
田琳	9,923,243.00	2.4715%
王志伟	9,923,243.00	2.4715%
富邦凯瑞	8,999,999.00	2.2416%

服贸基金	5,365,000.00	1.3362%
天津德辉	5,116,500.00	1.2743%
张秀荣	3,307,747.00	0.8238%
中原前海	3,150,002.00	0.7846%
前海基金	2,250,000.00	0.5604%
境内上市人民币普通股A股持有人	36,135,000.00	9.0000%
合计	401,500,000.00	100.0000%

本公司经批准的经营范围为家居、家具产品的研发、设计、销售；计算机软硬件技术开发、技术咨询；销售：办公用品、电子产品、日用百货、服装、服饰、橱窗展示道具；从事货物及技术的进出口业务；房屋租赁。本公司的实际主营业务为提供技术服务及代运营服务。

本公司及子公司(以下合称“本集团”)实际从事的主要经营活动为自有品牌家具系列、家居系列、庭院系列、宠物系列等家居类产品的研发、设计和销售。

报告期内纳入合并范围的主要子公司详见附注十。

本财务报表由本公司董事会于2024年4月17日批准报出。

## 四、财务报表的编制基础

### 1、编制基础

本财务报表按照财政部于2006年2月15日及以后期间颁布的《企业会计准则——基本准则》、各项具体会计准则及相关规定(以下合称“企业会计准则”)、以及中国证券监督管理委员会《公开发行证券的公司信息披露编报规则第15号——财务报告的一般规定》的披露规定编制。

本财务报表以持续经营为基础编制。

### 2、持续经营

本公司不存在导致对报告期末起12个月内的持续经营能力产生重大疑虑的事项或情况。

## 五、重要会计政策及会计估计

具体会计政策和会计估计提示：

本集团根据历史经验和其他因素，包括对未来事项的合理预期，对所采用的重要会计估计和关键判断进行持续的评价。

### (1) 重要会计估计及其关键假设

#### (a) 预期信用损失的计量

本集团通过违约风险敞口和预期信用损失率计算预期信用损失，并基于违约概率和违约损失率确定预期信用损失率。在确定预期信用损失率时，本集团使用内部历史信用损失经验等数据，并结合当前状况和前瞻性信息对历史数据进行调整。

在考虑前瞻性信息时，本集团选取适当的经济指标，按不同的经济场景及权重进行分析。本集团定期监控并复核与预期信用损失计算相关的假设。上述估计技术和关键假设于2022年度及2023年度未发生重大变化。

#### (b) 金融工具公允价值

对于缺乏活跃市场的金融工具，本集团运用估值技术确定其公允价值。估值技术主要为市场法和收益法，包括参考市场参与者最近进行的有序交易中使用的价格、参照实质上相同的其他金融工具的当前公允价值、现金流量折现法和期权定价模型等。估值技术在最大程度上利用可观察市场信息，当可观察市场信息无法获得时，管理层将对估值方法中包括的重大不可观察信息作出估计。使用不同的估值技术或输入值可能导致公允价值估计存在较重大差异。

#### (c) 存货跌价准备

存货减值至可变现净值是基于评估存货的可售性及其可变现净值。评估存货减值要求管理层在取得确凿证据，并且考虑持有存货的目的、资产负债表日后事项的影响等因素的基础上作出判断和估计。实际的结果与原先估计的差异将在估计被改变的期间影响存货的账面价值及存货跌价准备的计提或转回。

#### (d) 所得税

本集团在多个地区缴纳企业所得税。在正常的经营活动中，部分交易和事项的最终税务处理存在不确定性，税务机关有时亦会就某些事项的税务处理提出质疑。在计提各个地区的所得税费用时，本集团需要作出重大判断，其中包括判断费用支出项目是否可以税前列支以及其纳税调节项是否符合税法的规定等，以评估相关司法权区的有关税务处理受到税务机关质疑的潜在风险以及通过谈判解决的可能性。如果这些税务事项的最终认定结果与最初入账的金额存在差异，该差异将对作出上述最终认定期间的所得税费用和递延所得税的金额产生影响。

如附注六(2)所述，本公司为技术先进型服务企业。技术先进型服务企业资质的有效期为三年，到期后需向相关政府部门重新提交技术先进型服务企业认定申请。根据以往年度技术先进型服务企业到期后重新认定的历史经验以及本公司的实际情况，本集团认为本公司于未来年度能够持续取得技术先进型服务企业认定，进而按照15%的优惠税率计算其相应的递延所得税。倘若未来本公司于技术先进型服务企业资质到期后未能取得重新认定，则需按照25%的法定税率计算所得税，进而将影响已确认的递延所得税资产、递延所得税负债及所得税费用。

#### (e) 递延所得税资产和递延所得税负债

递延所得税按资产负债表日已生效的税率(和税法)确定，预期在相关递延所得税资产或递延所得税负债转回时实现。本集团在很可能存在未来应纳税所得额用来抵扣暂时性差异和可抵扣亏损时，确认相应的递延所得税资产。

对于能够结转以后年度的可抵扣亏损，本集团以未来期间很可能获得用来抵扣可抵扣亏损的应纳税所得额为限，确认相应的递延所得税资产。未来期间取得的应纳税所得额包括本集团通过正常的生产经营活动能够实现的应纳税所得额，以及以前期间产生的应纳税暂时性差异在未来期间转回时将增加的应纳税所得额。本集团在确定未来期间应纳税所得额取得的时间和金额时，需要运用估计和判断。如果实际情况与估计存在差异，可能导致对递延所得税资产的账面价值进行调整。

### 1、遵循企业会计准则的声明

本公司2023年度的财务报表符合企业会计准则的要求，真实、完整地反映了本公司2023年12月31日的合并及公司财务状况以及2023年度的合并及公司经营成果和现金流量等有关信息。

## 2、会计期间

会计年度为公历1月1日起至12月31日止。

## 3、营业周期

本公司营业周期短于一年。

## 4、记账本位币

本公司的记账本位币为人民币。本公司下属子公司根据其经营所处的主要经济环境确定其记账本位币。本公司之位于香港、美国、德国、日本、英国、墨西哥等境外子公司分别以美元、欧元、日元、英镑或墨西哥币为其记账本位币。本财务报表以人民币列示。

## 5、同一控制下和非同一控制下企业合并的会计处理方法

### (a) 同一控制下的企业合并

合并方支付的合并对价及取得的净资产均按账面价值计量，如被合并方是最终控制方以前年度从第三方收购来的，则以被合并方的资产、负债(包括最终控制方收购被合并方而形成的商誉)在最终控制方合并财务报表中的账面价值为基础。合并方取得的净资产账面价值与支付的合并对价账面价值的差额，调整资本公积(股本溢价)；资本公积(股本溢价)不足以冲减的，调整留存收益。为进行企业合并发生的直接相关费用于发生时计入当期损益。为企业合并而发行权益性证券或债务性证券的交易费用，计入权益性证券或债务性证券的初始确认金额。

## 6、控制的判断标准和合并财务报表的编制方法

编制合并财务报表时，合并范围包括本公司及全部子公司。

从取得子公司的实际控制权之日起，本集团开始将其纳入合并范围；从丧失实际控制权之日起停止纳入合并范围。对于同一控制下企业合并取得的子公司，自其与本公司同受最终控制方控制之日起纳入本公司合并范围，并将其在合并日前实现的净利润在合并利润表中单列项目反映。

在编制合并财务报表时，子公司与本公司采用的会计政策或会计期间不一致的，按照本公司的会计政策和会计期间对子公司财务报表进行必要的调整。

集团内所有重大往来余额、交易及未实现利润在合并财务报表编制时予以抵销。子公司的股东权益、当期净损益及综合收益中不属于本公司所拥有的部分分别作为少数股东权益、少数股东损益及归属于少数股东的综合收益总额在合并财务报表中股东权益、净利润及综合收益总额项下单独列示。本公司向子公司出售资产所发生的未实现内部交易损益，全额抵销归属于母公司股东的净利润；子公司向本公司出售资产所发生的未实现内部交易损益，按本公司对该子公司的分配比例在归属于母公司股东的净利润和少数股东损益之间分配抵销。子公司之间出售资产所发生的未实现内部交易损益，按照母公司对出售方子公司的分配比例在归属于母公司股东的净利润和少数股东损益之间分配抵销。

如果以本集团为会计主体与以本公司或子公司为会计主体对同一交易的认定不同时，从本集团的角度对该交易予以调整。

## 7、现金及现金等价物的确定标准

现金及现金等价物是指库存现金，可随时用于支付的存款，以及持有的期限短、流动性强、易于转换为已知金额现金、价值变动风险很小的投资。

## 8、外币业务和外币报表折算

### (1) 外币交易

外币交易按交易发生日的即期汇率将外币金额折算为记账本位币入账。

于资产负债表日，外币货币性项目采用资产负债表日的即期汇率折算为记账本位币。为购建符合借款费用资本化条件的资产而借入的外币专门借款产生的汇兑差额在资本化期间内予以资本化；其他汇兑差额直接计入当期损益。以历史成本计量的外币非货币性项目，于资产负债表日采用交易发生日的即期汇率折算。汇率变动对现金的影响额，在现金流量表中单独列示。

### (2) 外币财务报表的折算

境外经营的资产负债表中的资产和负债项目，采用资产负债表日的即期汇率折算，股东权益中除未分配利润项目外，其他项目采用发生时的即期汇率折算。境外经营的利润表中的收入与费用项目，采用交易期间的平均汇率折算。上述折算产生的外币报表折算差额，计入其他综合收益。境外经营的现金流量项目，采用现金流量交易期间的平均汇率折算。汇率变动对现金的影响额，在现金流量表中单独列示。

## 9、金融工具

金融工具，是指形成一方的金融资产并形成其他方的金融负债或权益工具的合同。当本集团成为金融工具合同的一方时，确认相关的金融资产、金融负债或权益工具。

### (1) 金融资产

#### (a) 分类和计量

本集团根据管理金融资产的业务模式和金融资产的合同现金流量特征，将金融资产划分为：(1)以摊余成本计量的金融资产；(2)以公允价值计量且其变动计入其他综合收益的金融资产；(3)以公允价值计量且其变动计入当期损益的金融资产。金融资产在初始确认时以公允价值计量。对于以公允价值计量且其变动计入当期损益的金融资产，相关交易费用直接计入当期损益；对于其他类别的金融资产，相关交易费用计入初始确认金额。因销售商品或提供劳务而产生的、未包含或不考虑重大融资成分的应收账款，本集团按照预期有权收取的对价金额作为初始确认金额。

#### 债务工具

债务工具是指从发行方角度分析符合金融负债定义的工具，分别采用以下三种方式进行计量：

以摊余成本计量：

本集团管理此类金融资产的业务模式为以收取合同现金流量为目标，且此类金融资产的合同现金流量特征与基本借贷安排相一致，即在特定日期产生的现金流量，仅为对本金和以未偿付本金金额为基础的利息的支付。本集团对于此类金融资产按照实际利率法确认利息收入。此类金融资产主要包括货币资金、应收账款、其他应收款、债权投资和其他非流动资产等。本集团将自资产负债表日一年内(含一年)到期的债权投资，列示为一年内到期的非流动资产；取得时期限在一年内(含一年)的债权投资列示为其他流动资产。

以公允价值计量且其变动计入其他综合收益：

本集团管理此类金融资产的业务模式为既以收取合同现金流量为目标又以出售为目标，且此类金融资产的合同现金流量特征与基本借贷安排相一致。此类金融资产按照公允价值计量且其变动计入其他综合收益，但减值损失或利得、汇兑损益和按照实际利率法计算的利息收入计入当期损益。

以公允价值计量且其变动计入当期损益：

本集团将持有的未划分为以摊余成本计量和以公允价值计量且其变动计入其他综合收益的债务工具，以公允价值计量且其变动计入当期损益，列示为交易性金融资产。在初始确认时，本集团为了消除或显著减少会计错配，将部分金融资产指定为以公允价值计量且其变动计入当期损益的金融资产。自资产负债表日起超过一年到期且预期持有超过一年的，列示为其他非流动金融资产，其余列示为交易性金融资产。

权益工具

本集团将对其没有控制、共同控制和重大影响的权益工具投资按照公允价值计量且其变动计入当期损益，列示为交易性金融资产；自资产负债表日起预期持有超过一年的，列示为其他非流动金融资产。

此外，本集团将部分非交易性权益工具投资于初始确认时指定为以公允价值计量且其变动计入其他综合收益的金融资产，列示为其他权益工具投资。该类金融资产的相关股利收入计入当期损益。

(b) 减值

本集团对于以摊余成本计量的金融资产，以预期信用损失为基础确认损失准备。

本集团考虑在资产负债表日无须付出不必要的额外成本和努力即可获得的有关过去事项、当前状况以及对未来经济状况的预测等合理且有依据的信息，以发生违约的风险为权重，计算合同应收的现金流量与预期能收到的现金流量之间差额的现值的概率加权金额，确认预期信用损失。

对于因销售商品、提供劳务等日常经营活动形成的应收账款，无论是否存在重大融资成分，本集团均按照整个存续期的预期信用损失计量损失准备。

除上述应收账款外，于每个资产负债表日，本集团对处于不同阶段的金融工具的预期信用损失分别进行计量。金融工具自初始确认后信用风险未显著增加的，处于第一阶段，本集团按照未来12个月内的预期信用损失计量损失准备；金融工具自初始确认后信用风险已显著增加但尚未发生信用减值的，处于第二阶段，本集团按照该工具整个存续期的预期信用损失计量损失准备；金融工具自初始确认后已经发生信用减值的，处于第三阶段，本集团按照该工具整个存续期的预期信用损失计量损失准备。

对于在资产负债表日具有较低信用风险的金融工具，本集团假设其信用风险自初始确认后并未显著增加，认定为处于第一阶段的金融工具，按照未来12个月内的预期信用损失计量损失准备。

本集团对于处于第一阶段和第二阶段的金融工具，按照其未扣除减值准备的账面余额和实际利率计算利息收入。对于处于第三阶段的金融工具，按照其账面余额减已计提减值准备后的摊余成本和实际利率计算利息收入。

按照单项计算预期信用损失的各类金融资产，其信用风险特征与该类中的其他金融资产显著不同。当单项金融资产无法以合理成本评估预期信用损失的信息时，本集团依据信用风险特征将应收款项划分为若干组合，在组合基础上计算预期信用损失，确定组合的依据和计提方法如下：

债权投资组合一	银行大额存单
应收账款组合一	应收关联方组合，以初始确认时点作为账龄的起算时点
应收账款组合二	除上述组合以外的应收账款，以初始确认时点作为账龄的起算时点
其他应收款组合一	应收关联方组合
其他应收款组合二	应收平台暂存款组合
其他应收款组合三	应收押金和保证金组合
其他应收款组合四	应收在途资金组合
其他应收款组合五	除上述组合以外的其他应收款

对于划分为组合的应收账款，本集团参考历史信用损失经验，结合当前状况以及对未来经济状况的预测，通过违约风险敞口和整个存续期预期信用损失率，计算预期信用损失。

对于划分为组合的其他应收款，本集团参考历史信用损失经验，结合当前状况以及对未来经济状况的预测，通过违约风险敞口和未来12个月内或整个存续期预期信用损失率，计算预期信用损失。

本集团将计提或转回的损失准备计入当期损益。

### (c) 终止确认

金融资产满足下列条件之一的，予以终止确认：(1)收取该金融资产现金流量的合同权利终止；(2)该金融资产已转移，且本集团将金融资产所有权上几乎所有的风险和报酬转移给转入方；(3)该金融资产已转移，虽然本集团既没有转移也没有保留金融资产所有权上几乎所有的风险和报酬，但是放弃了对该金融资产控制。

其他权益工具投资终止确认时，其账面价值与收到的对价以及原直接计入其他综合收益的公允价值变动累计额之和的差额，计入留存收益；其余金融资产终止确认时，其账面价值与收到的对价以及原直接计入其他综合收益的公允价值变动累计额之和的差额，计入当期损益。

## (2) 金融负债

金融负债于初始确认时分类为以摊余成本计量的金融负债和以公允价值计量且其变动计入当期损益的金融负债。

本集团的金融负债主要为以摊余成本计量的金融负债，包括应付账款、其他应付款及借款等。该类金融负债按其公允价值扣除交易费用后的金额进行初始计量，并采用实际利率法进行后续计量。期限在一年以下(含一年)的，列示为流动负债；期限在一年以上但自资产负债表日起一年内(含一年)到期的，列示为一年内到期的非流动负债；其余列示为非流动负债。

当金融负债的现时义务全部或部分已经解除时，本集团终止确认该金融负债或义务已解除的部分。终止确认部分的账面价值与支付的对价之间的差额，计入当期损益。

## (3) 金融工具的公允价值确定

存在活跃市场的金融工具，以活跃市场中的报价确定其公允价值。不存在活跃市场的金融工具，采用估值技术确定其公允价值。在估值时，本集团采用在当前情况下适用并且有足够可利用数据和其他信息支持的估值技术，选择与市场参与者在相关资产或负债的交易中所考虑的资产或负债特征相一致的输入值，并尽可能优先使用相关可观察输入值。在相关可观察输入值无法取得或取得不切实可行的情况下，使用不可观察输入值。

## 10、存货

### (1) 分类

存货包括库存商品、在途存货和发出商品等，按成本与可变现净值孰低计量。

### (2) 发出存货的计价方法

存货发出时的成本按加权平均法核算，库存商品成本包括存货采购成本以及按系统的方法分配的关税、运费及清关费等。

### (3) 存货可变现净值的确定依据及存货跌价准备的计提方法

存货跌价准备按存货成本高于其可变现净值的差额计提。可变现净值按日常活动中，以存货的估计售价减去估计的合同履约成本和销售费用以及相关税费后的金额确定。

### (4) 本集团的存货盘存制度采用永续盘存制。

公司需遵守《深圳证券交易所上市公司自律监管指引第3号——行业信息披露》中的“零售业”的披露要求

## 11、长期股权投资

长期股权投资为本公司对子公司的长期股权投资。

子公司为本公司能够对其实施控制的被投资单位。对子公司的投资，在公司财务报表中按照成本法确定的金额列示，在编制合并财务报表时按权益法调整后进行合并。



### (1) 投资成本确定

对于企业合并形成的长期股权投资：同一控制下企业合并取得的长期股权投资，在合并日按照被合并方所有者权益在最终控制方合并财务报表中的账面价值的份额作为投资成本。

对于以企业合并以外的其他方式取得的长期股权投资：支付现金取得的长期股权投资，按照实际支付的购买价款作为初始投资成本；发行权益性证券取得的长期股权投资，以发行权益性证券的公允价值作为初始投资成本。

### (2) 后续计量及损益确认方法

采用成本法核算的长期股权投资，按照初始投资成本计量，被投资单位宣告分派的现金股利或利润，确认为投资收益计入当期损益。

### (3) 确定对被投资单位具有控制的依据

控制是指拥有对被投资单位的权力，通过参与被投资单位的相关活动而享有可变回报，并且有能力运用对被投资单位的权力影响其回报金额。

### (4) 长期股权投资减值

对子公司的长期股权投资，当其可收回金额低于其账面价值时，账面价值减记至可收回金额(附注五(16))。

## 12、固定资产

### (1) 确认条件

固定资产包括机器设备、运输工具、电子设备及办公设备等。

固定资产在与其有关的经济利益很可能流入本集团、且其成本能够可靠计量时予以确认。购置或新建的固定资产按取得时的成本进行初始计量。

与固定资产有关的后续支出，在相关的经济利益很可能流入本集团且其成本能够可靠计量时，计入固定资产成本；对于被替换的部分，终止确认其账面价值；所有其他后续支出于发生时计入当期损益。

### (2) 折旧方法

类别	折旧方法	折旧年限	残值率	年折旧率
运输工具	年限平均法	3-9年	0-5%	11.33%-33.33%
电子设备及办公设备	年限平均法	3-9年	0-5%	11.33%-33.33%
机器设备	年限平均法	3-15年	0-5%	6.67%-33.33%

固定资产折旧采用年限平均法并按其入账价值减去预计净残值后在预计使用寿命内计提。对计提了减值准备的固定资产，则在未来期间按扣除减值准备后的账面价值及依据尚可使用年限确定折旧额。

对固定资产的预计使用寿命、预计净残值和折旧方法于每年年度终了进行复核并作适当调整。

### (3) 固定资产的减值

当固定资产的可收回金额低于其账面价值时，账面价值减记至可收回金额(附注五(16))。

### (4) 固定资产的处置

当固定资产被处置、或者预期通过使用或处置不能产生经济利益时，终止确认该固定资产。固定资产出售、转让、报废或毁损的处置收入扣除其账面价值和相关税费后的金额计入当期损益。

## 13、在建工程

在建工程按实际发生的成本计量。实际成本包括采购成本、安装成本以及其他为使在建工程达到预定可使用状态所发生的必要支出。在建工程在达到预定可使用状态时，转入固定资产并自次月起开始计提折旧。当在建工程的可收回金额低于其账面价值时，账面价值减记至可收回金额(附注五(16))。

## 14、借款费用

本集团发生的可直接归属于需要经过相当长时间的购建活动才能达到预定可使用状态之资产的购建的借款费用，在资产支出及借款费用已经发生、为使资产达到预定可使用状态所必要的购建活动已经开始时，开始资本化并计入该资产的成本。当购建的资产达到预定可使用状态时停止资本化，其后发生的借款费用计入当期损益。如果资产的购建活动发生非正常中断，并且中断时间连续超过3个月，暂停借款费用的资本化，直至资产的购建活动重新开始。

对于为购建符合资本化条件的资产而借入的专门借款，以专门借款当期实际发生的利息费用减去尚未动用的借款资金存入银行取得的利息收入或进行暂时性投资取得的投资收益后的金额确定专门借款借款费用的资本化金额。

对于为购建符合资本化条件的资产而占用的一般借款，按照累计资产支出超过专门借款部分的资本支出加权平均数乘以所占用一般借款的加权平均实际利率计算确定一般借款借款费用的资本化金额。实际利率为将借款在预期存续期间或适用的更短期间内的未来现金流量折现为该借款初始确认金额所使用的利率。

## 15、无形资产

### (1) 使用寿命及其确定依据、估计情况、摊销方法或复核程序

无形资产包括商标及外购软件，以成本计量，按预计使用年限5-15年平均摊销。

对使用寿命有限的无形资产的预计使用寿命及摊销方法于每年年度终了进行复核并作适当调整。

## (2) 研发支出的归集范围及相关会计处理方法

本集团的研究开发支出主要包括本集团实施研究开发活动而耗用的材料、研发部门职工薪酬、研发使用的设备及软件等资产的折旧摊销等支出。

为产品设计及工艺改进而进行的有计划的调查、评价和选择阶段的支出为研究阶段的支出，于发生时计入当期损益；大规模生产之前，针对产品及工艺最终应用的相关设计、测试阶段的支出为开发阶段的支出，同时满足下列条件的，予以资本化：

- (a) 产品及工艺的开发已经技术团队进行充分论证；
- (b) 管理层已批准产品及工艺开发的预算；
- (c) 前期市场调研的研究分析说明产品及工艺所生产的产品具有市场推广能力；
- (d) 有足够的技术和资金支持，以进行产品及工艺的开发活动及后续的大规模生产；以及
- (e) 产品及工艺开发的支出能够可靠地归集。

不满足上述条件的开发阶段的支出，于发生时计入当期损益。以前期间已计入损益的开发支出不在以后期间重新确认为资产。已资本化的开发阶段的支出在资产负债表上列示为开发支出，自该项目达到预定用途之日起转为无形资产。

## (3) 无形资产减值

当无形资产的可收回金额低于其账面价值时，账面价值减记至可收回金额(附注五(16))。

## 16、长期资产减值

固定资产、在建工程、使用权资产、使用寿命有限的无形资产、对子公司的长期股权投资及长期待摊费用等，于资产负债表日存在减值迹象的，进行减值测试；尚未达到可使用状态的无形资产，无论是否存在减值迹象，至少每年进行减值测试。减值测试结果表明资产的可收回金额低于其账面价值的，按其差额计提减值准备并计入减值损失。可收回金额为资产的公允价值减去处置费用后的净额与资产预计未来现金流量的现值两者之间的较高者。资产减值准备按单项资产为基础计算并确认，如果难以对单项资产的可收回金额进行估计的，以该资产所属的资产组确定资产组的可收回金额。资产组是能够独立产生现金流入的最小资产组合。

上述资产减值损失一经确认，以后期间不予转回价值得以恢复的部分。

## 17、长期待摊费用

长期待摊费用包括使用权资产改良及其他已经发生但应由本期和以后各期负担的、分摊期限在一年以上的各项费用，按预计受益年限分期平均摊销，并以实际支出减去累计摊销后的净额列示。

## 18、职工薪酬

职工薪酬是本集团为获得职工提供的服务或解除劳动关系而给予的各种形式的报酬或补偿，包括短期薪酬、离职后福利、辞退福利等。

### (1) 短期薪酬的会计处理方法

短期薪酬包括工资、奖金、津贴和补贴、职工福利费、医疗保险费、工伤保险费、生育保险费、住房公积金、工会和教育经费、短期带薪缺勤等。本集团在职工提供服务的会计期间，将实际发生的短期薪酬确认为负债，并计入当期损益或相关资产成本。其中，非货币性福利按照公允价值计量。

### (2) 离职后福利的会计处理方法

本集团将离职后福利计划分类为设定提存计划和设定受益计划。设定提存计划是本集团向独立的基金缴存固定费用后，不再承担进一步支付义务的离职后福利计划；设定受益计划是除设定提存计划以外的离职后福利计划。于报告期内，本集团的离职后福利主要是为员工缴纳的基本养老保险和失业保险，均属于设定提存计划。

#### 基本养老保险

本集团职工参加了由当地劳动和社会保障部门组织实施的社会基本养老保险。本集团以当地规定的社会基本养老保险缴纳基数和比例，按月向当地社会基本养老保险经办机构缴纳养老保险费。职工退休后，当地劳动及社会保障部门有责任向已退休员工支付社会基本养老金。本集团在职工提供服务的会计期间，将根据上述社保规定计算应缴纳的金额确认为负债，并计入当期损益或相关资产成本。

### (3) 辞退福利的会计处理方法

本集团在职工劳动合同到期之前解除与职工的劳动关系、或者为鼓励职工自愿接受裁减而提出给予补偿，在本集团不能单方面撤回解除劳动关系计划或裁减建议时和确认与涉及支付辞退福利的重组相关的成本费用时两者孰早日，确认因解除与职工的劳动关系给予补偿而产生的负债，同时计入当期损益。

## 19、股份支付

### (1) 股份支付的种类

股份支付是为了获取职工提供服务而授予权益工具或者承担以权益工具为基础确定的负债的交易。权益工具包括公司本身、公司的母公司或同集团其他会计主体的权益工具。股份支付分为以权益结算的股份支付和以现金结算的股份支付。

本集团的股权激励计划为以权益结算的股份支付。

用以换取职工提供的服务的权益结算的股份支付，以授予职工的权益工具在授予日的公允价值计量。该公允价值的金额在完成等待期内的服务或达到规定业绩条件才可行权的情况下，在等待期内以对可行权权益工具数量的最佳估计为基础，按直线法计算计入相关成本或费用；在授予后立即可行权时，在授予日计入相关成本或费用，相应增加资本公积。

本公司向子公司的职工授予以其自身权益工具结算的股份支付，接受服务的子公司没有结算义务，将该股份支付交易作为权益结算的股份支付进行会计处理，本公司按照授予日权益工具的公允价值确认为对接受服务子公司的长期股权投资，同时确认资本公积。

### (2) 权益工具公允价值确定的方法

本集团以股份支付授予日临近期间的外部投资者入股价格，或以收益法对企业股东的全部权益的评估价值为基础，确定授予日权益工具的公允价值。

## 20、收入

按照业务类型披露收入确认和计量所采用的会计政策

本集团在客户取得相关商品或服务的控制权时，按预期有权收取的对价金额确认收入。

### (1) 销售商品

本集团在履行了合同中的履约义务，即在客户取得相关商品控制权时确认收入。取得相关商品控制权，是指能够主导该商品的使用并从中获得几乎全部的经济利益，也包括有能力阻止其他方主导该商品的使用并从中获得经济利益。

本集团的商品销售主要分为在亚马逊等电商平台开设官方网店向终端消费者销售商品(“B2C业务”)和直接批发销售商品(“B2B业务”)两种业务模式，其中：

#### (a) B2C业务

客户通过电商平台下单，电商平台负责将货物配送给客户或者本集团委托物流公司配送交货给客户，在商品交付给终端消费者时，商品控制权转移给客户，本集团于此时确认收入。客户在购买商品后一定期限内有权退货，本集团根据销售商品的历史经验和数据，按照期望值法确定预计销售退回的金额，并抵减销售收入。本集团将预期因销售退回而将退还的金额确认为应付退货款，列示为其他流动负债；按照预期将退回产品于销售时的账面价值，扣除收回该产品预计发生的成本后的余额，确认为应收退货成本，列示为其他流动资产。本集团已收或应收客户对价而应向客户转让产品的义务列示为合同负债。

#### (b) B2B业务

客户通过电商平台或直接向本集团下单，本集团委托物流公司配送交货给客户或将货物报关并装运离港。在按照合同或订单约定的交货方式交付时，商品主要控制权转移给客户，本集团于此时确认收入。

同类业务采用不同经营模式涉及不同收入确认方式及计量方法的情况

公司需遵守《深圳证券交易所上市公司自律监管指引第3号——行业信息披露》中的“零售业”的披露要求

## 21、政府补助

政府补助为本集团从政府无偿取得的货币性资产或非货币性资产，包括财政补贴、税费减免等。

政府补助在本集团能够满足其所附的条件并且能够收到时，予以确认。政府补助为货币性资产的，按照收到或应收的金额计量。政府补助为非货币性资产的，按照公允价值计量；公允价值不能可靠取得的，按照名义金额计量。

与资产相关的政府补助，确认为递延收益并在相关资产使用寿命内按照合理、系统的方法分摊计入损益；与收益相关的政府补助，用于补偿以后期间的相关成本费用或损失的，确认为递延收益，并在确认相关成本费用或损失的期间，计入当期损益，用于补偿已发生的相关成本费用或损失的，直接计入当期损益。

本集团对同类政府补助采用相同的列报方式。

与日常活动相关的政府补助纳入营业利润，与日常活动无关的政府补助计入营业外收支。

## 22、递延所得税资产/递延所得税负债

递延所得税资产和递延所得税负债根据资产和负债的计税基础与其账面价值的差额(暂时性差异)计算确认。对于按照税法规定能够于以后年度抵减应纳税所得额的可抵扣亏损，确认相应的递延所得税资产。对于既不影响会计利润也不影响应纳税所得额(或可抵扣亏损)，且初始确认的资产和负债未导致产生等额应纳税暂时性差异和可抵扣暂时性差异的非企业合并交易中产生的资产或负债的初始确认形成的暂时性差异，不确认相应的递延所得税资产和递延所得税负债。于资产负债表日，递延所得税资产和递延所得税负债，按照预期收回该资产或清偿该负债期间的适用税率计量。

递延所得税资产的确认以很可能取得用来抵扣可抵扣暂时性差异、可抵扣亏损和税款抵减的应纳税所得额为限。

对与子公司投资相关的应纳税暂时性差异，确认递延所得税负债，除非本集团能够控制该暂时性差异转回的时间且该暂时性差异在可预见的未来很可能不会转回。对与子公司投资相关的可抵扣暂时性差异，当该暂时性差异在可预见的未来很可能转回且未来很可能获得用来抵扣可抵扣暂时性差异的应纳税所得额时，确认递延所得税资产。

同时满足下列条件的递延所得税资产和递延所得税负债以抵销后的净额列示：

- (1) 递延所得税资产和递延所得税负债与同一税收征管部门对本集团内同一纳税主体征收的所得税相关；
- (2) 本集团内该纳税主体拥有以净额结算当期所得税资产及当期所得税负债的法定权利。

## 23、租赁

### (1) 作为承租方租赁的会计处理方法

本集团于租赁期开始日确认使用权资产，并按尚未支付的租赁付款额的现值确认租赁负债。租赁付款额包括固定付款额，以及在合理确定将行使购买选择权或终止租赁选择权的情况下需支付的款项等。按销售额的一定比例确定的可变租金不纳入租赁付款额，在实际发生时计入当期损益。本集团将自资产负债表日起一年内(含一年)支付的租赁负债，列示为一年内到期的非流动负债。

本集团的使用权资产包括租入的房屋及建筑物及运输工具等。使用权资产按照成本进行初始计量，该成本包括租赁负债的初始计量金额、租赁期开始日或之前已支付的租赁付款额、初始直接费用等，并扣除已收到的租赁激励。本集团能够合理确定租赁期届满时取得租赁资产所有权的，在租赁资产剩余使用寿命内计提折旧；若无法合理确定租赁期届满时是否能够取得租赁资产所有权，则在租赁期与租赁资产剩余使用寿命两者孰短的期间内计提折旧。当可收回金额低于使用权资产的账面价值时，本集团将其账面价值减记至可收回金额。

对于租赁期不超过12个月的短期租赁和单项资产全新时价值较低的低价值资产租赁，本集团选择不确认使用权资产和租赁负债，将相关租金支出在租赁期内各个期间按照直线法计入当期损益或相关资产成本。

租赁发生变更且同时符合下列条件时，本集团将其作为一项单独租赁进行会计处理：(1)该租赁变更通过增加一项或多项租赁资产的使用权而扩大了租赁范围；(2)增加的对价与租赁范围扩大部分的单独价格按该合同情况调整后的金额相当。

当租赁变更未作为一项单独租赁进行会计处理时，除财政部规定的可以采用简化方法的合同变更外，本集团在租赁变更生效日重新确定租赁期，并采用修订后的折现率对变更后的租赁付款额进行折现，重新计量租赁负债。租赁变更导致租

赁范围缩小或租赁期缩短的，本集团相应调减使用权资产的账面价值，并将部分终止或完全终止租赁的相关利得或损失计入当期损益。其他租赁变更导致租赁负债重新计量的，本集团相应调整使用权资产的账面价值。

对于就现有租赁合同达成的符合条件的租金减免，本集团选择采用简化方法，在达成协议解除原支付义务时将未折现的减免金额计入当期损益，并相应调整租赁负债。

## (2) 作为出租方租赁的会计处理方法

实质上转移了与租赁资产所有权有关的几乎全部风险和报酬的租赁为融资租赁。其他的租赁为经营租赁。

### (a) 经营租赁

本集团经营租出房屋建筑物时，经营租赁的租金收入在租赁期内按照直线法确认。

对于就现有租赁合同达成的符合条件的租金减免，本集团选择采用简化方法，将减免的租金作为可变租金，在减免期间将减免金额计入当期损益。

除上述符合条件的合同变更采用简化方法外，当租赁发生变更时，本集团自变更生效日起将其作为一项新租赁，并将与变更前租赁有关的预收或应收租赁收款额作为新租赁的收款额。

## 24、分部信息

本集团以内部组织结构、管理要求、内部报告制度为依据确定经营分部，以经营分部为基础确定报告分部并披露分部信息。

经营分部是指本集团内同时满足下列条件的组成部分：(1)该组成部分能够在日常活动中产生收入、发生费用；(2)本集团管理层能够定期评价该组成部分的经营成果，以决定向其配置资源、评价其业绩；(3)本集团能够取得该组成部分的财务状况、经营成果和现金流量等有关会计信息。两个或多个经营分部具有相似的经济特征，并且满足一定条件的，则可合并为一个经营分部。本集团根据内部组织形式、管理要求及内部报告制度，未划分不同的经营分部。因此，本集团只有一个经营分部，未披露分部信息。

## 25、重要会计政策和会计估计变更

### (1) 重要会计政策变更

适用 不适用

财政部于2022年颁布了《关于印发〈企业会计准则解释第16号〉的通知》(以下简称“解释16号”)。本集团及本公司自2021年1月1日起执行新租赁准则，并以净额方式确认与租赁负债和使用权资产的暂时性差异有关的递延所得税。自2023年1月1日起，本集团及本公司执行解释16号中有关单项交易产生的资产和负债相关递延所得税不适用初始确认豁免的会计处理规定，且针对上述交易产生的等额可抵扣暂时性差异和应纳税暂时性差异，分别确认递延所得税资产和递延所得税负债，并在附注中分别披露，2022年12月31日相关附注披露已相应调整。执行解释16号的上述规定对本集团和本公司2022年度当期损益、2022年1月1日和2022年12月31日的各报表项目均无影响。

## (2) 重要会计估计变更

□适用 ☑不适用

## 26、其他

## 六、税项

## 1、主要税种及税率

税种	计税依据	税率
增值税	应纳税增值额(应纳税额按应纳税销售额乘以适用税率扣除当期允许抵扣的进项后的余额计算)	13%、9%、6%及0%
城市维护建设税	缴纳的增值税税额	7%
企业所得税	应纳税所得额	15%、16.5%及25%等
教育费附加	缴纳的增值税税额	3%
地方教育费附加	缴纳的增值税税额	2%
境外间接税	根据不同国家与地区的法规要求采用适用税率计缴	

存在不同企业所得税税率纳税主体的，披露情况说明

纳税主体名称	所得税税率
致欧科技	15%
郑州领未	25%
东莞致欧	20%
深圳致欧	25%
致欧供应链	20%
致欧国际	纳税所得额200万港币以内适用8.25%，200万港币以上适用16.5%
EUZIEL	按德国当地适用的所得税税率
Ameziel	州所得税：适用美国各州的所得税率；美国联邦所得税：21%
ZIELJP	纳税所得额800万日元以内法人税率适用15%，800万日元以上适用23.2%，另有地方法人税、事业税、地方法人特别税等
FURNOLIC	19%
COWIT	30%
SONGMICS AU	30%



## 2、税收优惠

本公司于2022年12月30日取得由河南省科学技术厅、河南省商务厅、河南省财政厅、国家税务总局河南省税务局及河南省发展和改革委员会联合颁发的《技术先进型服务企业证书》(证书编号为20224101030004)，该证书的有效期为2022年至2024年三年。

根据《关于将技术先进型服务企业所得税政策推广至全国实施的通知》(财税[2017] 79号)有关规定，本公司2022年度及2023年度适用的企业所得税税率为15%。

## 3、其他

根据财政部、国家税务总局及海关总署颁布的《关于深化增值税改革有关政策的公告》(财政部 税务总局 海关总署公告[2019] 39号)及相关规定，自2019年4月1日起，本集团在中国境内的商品销售收入适用的增值税税率为13%。

2023年度本集团的出口退税率为13%(2022年度：13%)，并按“免、退”方法计算出口退(免)税。

## 七、合并财务报表项目注释

### 1、货币资金

单位：元

项目	期末余额	期初余额
库存现金	937.02	8,776.18
银行存款	532,429,455.55	868,142,667.99
其他货币资金	193,789,589.36	171,074,546.54
合计	726,219,981.93	1,039,225,990.71
其中：存放在境外的款项总额	158,201,824.22	195,973,450.15

其他说明：

(a)于2023年12月31日，本集团无定期存款(2022年12月31日：美元16,000,000.00元(折合人民币111,433,600.00元)质押给银行作为银承汇票的担保)。

(b)于2023年12月31日，其他货币资金主要包括本集团的电子银行承兑汇票、外汇合约、信用证、保函以及信用卡等业务的保证金及孳息合计人民币193,789,589.36元。

于2022年12月31日，其他货币资金主要包括本集团的电子银行承兑汇票、外汇合约、信用证以及保函等业务的保证金及孳息合计人民币171,074,546.54元。

(c)存放在境外的资金汇回未有受到限制的情形。

### 2、交易性金融资产

单位：元

项目	期末余额	期初余额
以公允价值计量且其变动计入当期损益的金融资产	461,858,576.10	6,645,111.32
其中：		

未到期外汇合约	1,223,367.00	6,645,111.32
银行理财产品-成本	457,827,000.00	
银行理财产品-公允价值变动	2,808,209.10	
合计	461,858,576.10	6,645,111.32

其他说明：

(a)未到期外汇合约的公允价值根据协议银行提供的公允价值估值报告确定。

(b)银行理财产品的公允价值变动为按照预期收益率计算的截至资产负债表日的预期收益确定。截至2023年12月31日止，银行理财产品为本集团购买的浮动收益型理财产品，预期年化收益率为1.60%至6.60%(2022年12月31日：无)。

### 3、应收账款

#### (1) 按账龄披露

单位：元

账龄	期末账面余额	期初账面余额
1年以内（含1年）	200,487,536.37	150,693,680.11
1至2年		23,698.20
合计	200,487,536.37	150,717,378.31

#### (2) 按坏账计提方法分类披露

单位：元

类别	期末余额					期初余额				
	账面余额		坏账准备		账面价值	账面余额		坏账准备		账面价值
	金额	比例	金额	计提比例		金额	比例	金额	计提比例	
其中：										
按组合计提坏账准备的应收账款	200,487,536.37	100.00%	10,024,376.82	5.00%	190,463,159.55	150,717,378.31	100.00%	7,537,053.83	5.00%	143,180,324.48
其中：										
应收销售款	200,487,536.37	100.00%	10,024,376.82	5.00%	190,463,159.55	150,717,378.31	100.00%	7,537,053.83	5.00%	143,180,324.48
合计	200,487,536.37	100.00%	10,024,376.82	5.00%	190,463,159.55	150,717,378.31	100.00%	7,537,053.83	5.00%	143,180,324.48

按组合计提坏账准备：10,024,376.82

单位：元

名称	期末余额
----	------

	账面余额	坏账准备	计提比例
应收销售款	200,487,536.37	10,024,376.82	5.00%
合计	200,487,536.37	10,024,376.82	

确定该组合依据的说明：

根据本集团的历史经验，按照信用风险特征将不同细分客户群体予以区分组合。

对于因销售商品、提供劳务等日常经营活动形成的应收账款，无论是否存在重大融资成分，本集团均按照整个存续期的预期信用损失计量损失准备。

当单项金融资产无法以合理成本评估预期信用损失的信息时，本集团依据信用风险特征将应收款项划分为若干组合，在组合基础上计算预期信用损失。

如是按照预期信用损失一般模型计提应收账款坏账准备：

适用 不适用

单位：元

坏账准备	第一阶段	第二阶段	第三阶段	合计
	未来12个月预期信用损失	整个存续期预期信用损失（未发生信用减值）	整个存续期预期信用损失（已发生信用减值）	
2023年1月1日余额		7,537,053.83		7,537,053.83
2023年1月1日余额在本期				
本期计提		2,239,650.23		2,239,650.23
本期转回		9,171.00		9,171.00
其他变动		256,843.76		256,843.76
2023年12月31日余额		10,024,376.82		10,024,376.82

各阶段划分依据和坏账准备计提比例

对本期发生损失准备变动的应收账款账面余额显著变动的情况说明：

### （3）本期计提、收回或转回的坏账准备情况

本期计提坏账准备情况：

单位：元

类别	期初余额	本期变动金额				期末余额
		计提	收回或转回	核销	其他	
应收销售款	7,537,053.83	2,239,650.23	9,171.00		256,843.76	10,024,376.82
合计	7,537,053.83	2,239,650.23	9,171.00		256,843.76	10,024,376.82

**(4) 本期实际核销的应收账款情况**

应收账款核销说明：

本年度无实际核销的应收账款及坏账准备。

**(5) 按欠款方归集的期末余额前五名的应收账款和合同资产情况**

单位：元

单位名称	应收账款期末余额	合同资产期末余额	应收账款和合同资产期末余额	占应收账款和合同资产期末余额合计数的比例	应收账款坏账准备和合同资产减值准备期末余额
客户一	138,828,672.20	0.00	138,828,672.20	69.25%	6,941,433.61
客户二	30,660,236.84	0.00	30,660,236.84	15.29%	1,533,011.84
客户三	6,121,850.11	0.00	6,121,850.11	3.05%	306,092.51
客户四	3,600,765.96	0.00	3,600,765.96	1.80%	180,038.30
客户五	2,907,925.45	0.00	2,907,925.45	1.45%	145,396.27
合计	182,119,450.56	0.00	182,119,450.56	90.84%	9,105,972.53

**4、其他应收款**

单位：元

项目	期末余额	期初余额
其他应收款	365,665,537.05	106,443,981.10
合计	365,665,537.05	106,443,981.10

**(1) 其他应收款****1) 其他应收款按款项性质分类情况**

单位：元

款项性质	期末账面余额	期初账面余额
应收平台暂存款	336,289,768.01	65,684,621.40
应收押金和保证金	35,920,667.00	32,232,520.82
应收在途资金	9,824,378.83	9,761,434.18
其他	468,643.79	2,160,074.46
合计	382,503,457.63	109,838,650.86

## 2) 按账龄披露

单位：元

账龄	期末账面余额	期初账面余额
1年以内（含1年）	354,985,893.75	84,989,469.96
1至2年	1,767,607.24	15,881,902.62
2至3年	16,401,121.25	6,747,807.86
3年以上	9,348,835.39	2,219,470.42
合计	382,503,457.63	109,838,650.86

## 3) 按坏账计提方法分类披露

☑适用 ☐不适用

单位：元

类别	期末余额					期初余额				
	账面余额		坏账准备		账面价值	账面余额		坏账准备		账面价值
	金额	比例	金额	计提比例		金额	比例	金额	计提比例	
按组合计提坏账准备	382,503,457.63	100.00%	16,837,920.58	4.40%	365,665,537.05	109,838,650.86	100.00%	3,394,669.76	3.09%	106,443,981.10
其中：										
组合	382,503,457.63	100.00%	16,837,920.58	4.40%	365,665,537.05	109,838,650.86	100.00%	3,394,669.76	3.09%	106,443,981.10
合计	382,503,457.63	100.00%	16,837,920.58	4.40%	365,665,537.05	109,838,650.86	100.00%	3,394,669.76	3.09%	106,443,981.10

按组合计提坏账准备：

单位：元

名称	期末余额		
	账面余额	坏账准备	计提比例
按组合计提坏账准备	382,503,457.63	16,837,920.58	4.40%
合计	382,503,457.63	16,837,920.58	

确定该组合依据的说明：

按预期信用损失一般模型计提坏账准备：

单位：元

坏账准备	第一阶段	第二阶段	第三阶段	合计
	未来12个月预期信用损失	整个存续期预期信用损失(未发生信用减值)	整个存续期预期信用损失(已发生信用减值)	

2023年1月1日余额		3,394,669.76		3,394,669.76
2023年1月1日余额在本期				
本期计提		12,991,808.15		12,991,808.15
其他变动		451,442.67		451,442.67
2023年12月31日余额		16,837,920.58		16,837,920.58

各阶段划分依据和坏账准备计提比例

损失准备本期变动金额重大的账面余额变动情况

适用 不适用

#### 4) 本期计提、收回或转回的坏账准备情况

本期计提坏账准备情况：

单位：元

类别	期初余额	本期变动金额				期末余额
		计提	收回或转回	转销或核销	其他	
按组合计提坏账准备	3,394,669.76	12,991,808.15			451,442.67	16,837,920.58
合计	3,394,669.76	12,991,808.15			451,442.67	16,837,920.58

#### 5) 本期实际核销的其他应收款情况

本年度无实际核销的其他应收款。

#### 6) 按欠款方归集的期末余额前五名的其他应收款情况

单位：元

单位名称	款项的性质	期末余额	账龄	占其他应收款期末余额合计数的比例	坏账准备期末余额
第一名	应收平台暂存款	241,838,495.31	1年以内	63.23%	12,091,924.77
第二名	应收平台暂存款	40,665,077.12	1年以内	10.63%	2,033,253.86
第三名	应收押金和保证金/应收平台暂存款	12,761,000.80	1年以内	3.34%	294,406.52
第四名	应收押金和保证金	12,241,326.81	2至3年	3.20%	0.00
第五名	应收平台暂存款	11,648,225.63	1年以内	3.05%	582,411.28
合计		319,154,125.67		83.45%	15,001,996.43

## 5、预付款项

### (1) 预付款项按账龄列示

单位：元

账龄	期末余额		期初余额	
	金额	比例	金额	比例
1年以内	19,317,643.76	100.00%	16,952,223.67	100.00%
合计	19,317,643.76		16,952,223.67	

账龄超过1年且金额重要的预付款项未及时结算原因的说明：

于2023年12月31日，无账龄超过一年的预付款项(2022年12月31日：无)。

### (2) 按预付对象归集的期末余额前五名的预付款情况

于2023年12月31日，按欠款方归集的余额前五名的预付账款总额为6,934,044.23元（2022年12月31日：7,179,432.66元），占期末预付账款总额的35.89%（2022年12月31日：42.35%）。

其他说明：

## 6、存货

公司是否需要遵守房地产行业的披露要求

否

### (1) 存货分类

单位：元

项目	期末余额			期初余额		
	账面余额	存货跌价准备 或合同履约成 本减值准备	账面价值	账面余额	存货跌价准备 或合同履约成 本减值准备	账面价值
库存商品	402,215,705.46	4,483,585.45	397,732,120.01	454,300,516.90	8,815,546.08	445,484,970.82
发出商品	35,366,657.39		35,366,657.39	37,607,557.16		37,607,557.16
在途存货	447,628,170.98	1,254,284.06	446,373,886.92	207,251,512.67	1,342,294.96	205,909,217.71
合计	885,210,533.83	5,737,869.51	879,472,664.32	699,159,586.73	10,157,841.04	689,001,745.69

### (2) 存货跌价准备和合同履约成本减值准备

单位：元

项目	期初余额	本期增加金额		本期减少金额		期末余额
		计提	其他	转回或转销	其他	

库存商品	8,815,546.08	17,320,920.50		21,700,847.09	-47,965.96	4,483,585.45
在途存货	1,342,294.96	1,393,529.38		1,518,037.47	-36,497.19	1,254,284.06
合计	10,157,841.04	18,714,449.88		23,218,884.56	-84,463.15	5,737,869.51

### (3) 存货期末余额含有借款费用资本化金额的说明

本集团存货期末余额中无借款费用资本化的金额。

## 7、一年内到期的非流动资产

单位：元

项目	期末余额	期初余额
一年内到期的债权投资	196,326,986.12	87,961,625.00
一年内到期的保函保证金	70,047,977.30	18,422,200.00
合计	266,374,963.42	106,383,825.00

## 8、其他流动资产

单位：元

项目	期末余额	期初余额
应收退货成本	5,946,773.59	5,084,974.64
应收出口退税	137,297,965.17	40,497,728.09
理财产品	80,825,680.56	
待抵扣进项税额	14,147,102.23	14,668,787.85
预交所得税	8,774,907.70	14,449,432.51
预交其他税费	1,076,252.53	
上市中介费		20,304,809.06
合计	248,068,681.78	95,005,732.15

其他说明：

## 9、债权投资

### (1) 债权投资的情况

单位：元

项目	期末余额	期初余额
----	------	------



	账面余额	减值准备	账面价值	账面余额	减值准备	账面价值
银行大额存单	1,539,884,098.86		1,539,884,098.86	323,882,920.16		323,882,920.16
合计	1,539,884,098.86		1,539,884,098.86	323,882,920.16		323,882,920.16

## (2) 期末重要的债权投资

单位：元

债权项目	期末余额					期初余额				
	面值	票面利率	实际利率	到期日	逾期本金	面值	票面利率	实际利率	到期日	逾期本金
银行大额存单（含一年内到期）	1,687,995,975.00	2.50%-5.71%	2.50%-5.71%	2024年3月22日-2026年12月25日	0.00	390,000,000.00	3.45%-4.125%	3.45%-4.125%	2023年3月5日-2025年3月30日	0.00
合计	1,687,995,975.00				0.00	390,000,000.00				0.00

## (3) 本期实际核销的债权投资情况

2023年度本集团无核销的债权投资(2022年度：无)。

损失准备本期变动金额重大的账面余额变动情况

□适用 □不适用

其他说明：

## 10、其他非流动金融资产

单位：元

项目	期末余额	期初余额
未到期外汇合约	572,036.43	0.00
合计	572,036.43	

其他说明：

## 11、固定资产

单位：元

项目	期末余额	期初余额
固定资产	42,485,270.86	43,643,475.51
合计	42,485,270.86	43,643,475.51

## (1) 固定资产情况

单位：元

项目	机器设备	运输工具	计算机及办公设备	合计
一、账面原值：				
1.期初余额	33,902,010.02	17,099,407.65	5,531,500.14	56,532,917.81
2.本期增加金额	1,119,290.52	1,566,368.01	1,657,948.47	4,343,607.00
(1) 购置	1,119,290.52	1,445,381.50	1,657,948.47	4,222,620.49
(2) 其他增加		120,986.51		120,986.51
3.本期减少金额	186,834.66	530,501.02	109,470.98	826,806.66
(1) 处置或报废	186,834.66	530,501.02	109,470.98	826,806.66
4.外币报表折算的影响	1,541,921.33	825,949.00	16,874.75	2,384,745.08
5.期末余额	36,376,387.21	18,961,223.64	7,096,852.38	62,434,463.23
二、累计折旧				
1.期初余额	5,557,630.92	5,639,056.65	1,692,754.73	12,889,442.30
2.本期增加金额	3,588,809.72	2,194,541.09	1,148,170.99	6,931,521.80
(1) 计提	3,588,809.72	2,194,541.09	1,148,170.99	6,931,521.80
3.本期减少金额	63,214.26	320,325.92	103,997.38	487,537.56
(1) 处置或报废	63,214.26	320,325.92	103,997.38	487,537.56
4.外币报表折算的影响	338,326.18	268,120.83	9,318.82	615,765.83
5.期末余额	9,421,552.56	7,781,392.65	2,746,247.16	19,949,192.37
三、减值准备				
1.年初及年末余额				
四、账面价值				
1.期末账面价值	26,954,834.65	11,179,830.99	4,350,605.22	42,485,270.86
2.期初账面价值	28,344,379.10	11,460,351.00	3,838,745.41	43,643,475.51

## (2) 其他说明

于2023年12月31日，本集团无作为抵押物的固定资产(2022年12月31日：无)。

于2023年12月31日，本集团无未办妥产权证书的固定资产，或暂时闲置的固定资产(2022年12月31日：无)。

## 12、使用权资产

## (1) 使用权资产情况

单位：元

项目	房屋及建筑物	运输工具	合计
一、账面原值			
1.期初余额	1,010,310,117.74	2,157,664.64	1,012,467,782.38
2.本期增加金额	29,522,041.04		29,522,041.04
(1) 新增租赁合同	12,700,698.61		12,700,698.61
(2) 租赁变更	16,821,342.43		16,821,342.43
3.本期减少金额	2,255,533.19	191,505.77	2,447,038.96
(1) 其他减少	2,255,533.19	191,505.77	2,447,038.96
4.外币报表折算差异	49,086,535.78	59,883.98	49,146,419.76
5.期末余额	1,086,663,161.37	2,026,042.85	1,088,689,204.22
二、累计折旧			
1.期初余额	217,921,771.15	910,539.69	218,832,310.84
2.本期增加金额	140,330,546.53	457,069.94	140,787,616.47
(1) 计提	140,330,546.53	457,069.94	140,787,616.47
3.本期减少金额	2,255,533.19	70,519.26	2,326,052.45
(1) 其他减少	2,255,533.19	70,519.26	2,326,052.45
4.外币报表折算差异	11,308,637.29	26,358.99	11,334,996.28
5.期末余额	367,305,421.78	1,323,449.36	368,628,871.14
三、减值准备			
1.年初及年末余额			
四、账面价值			
1.期末账面价值	719,357,739.59	702,593.49	720,060,333.08
2.期初账面价值	792,388,346.59	1,247,124.95	793,635,471.54

## 13、无形资产

## (1) 无形资产情况

单位：元

项目	商标	外购软件	合计
一、账面原值			
1.期初余额	211,033.79	10,393,613.75	10,604,647.54
2.本期增加金额	79,542.98	1,877,621.51	1,957,164.49
(1) 购置	79,542.98	1,877,621.51	1,957,164.49
3.本期减少金额			
(1) 处置			
4.外币报表折算的影响	14,659.47		14,659.47
5.期末余额	305,236.24	12,271,235.26	12,576,471.50
二、累计摊销			
1.期初余额	59,508.27	1,618,495.37	1,678,003.64
2.本期增加金额	29,188.31	1,081,243.53	1,110,431.84
(1) 计提	29,188.31	1,081,243.53	1,110,431.84
3.本期减少金额			
(1) 处置			
4.外币报表折算的影响	4,287.97		4,287.97
5.期末余额	92,984.55	2,699,738.90	2,792,723.45
三、减值准备			
1.年初及年末余额			
四、账面价值			
1.期末账面价值	212,251.69	9,571,496.36	9,783,748.05
2.期初账面价值	151,525.52	8,775,118.38	8,926,643.90

本期末通过公司内部研发形成的无形资产占无形资产余额的比例0.00%。

## (2) 其他说明

于2023年12月31日，本集团无作为抵押物的无形资产(2022年12月31日：无)。

## 14、长期待摊费用

单位：元

项目	期初余额	本期增加金额	本期摊销金额	其他减少金额	期末余额
使用权资产改良	1,847,258.12	4,864,484.45	1,916,628.01		4,795,114.56
合计	1,847,258.12	4,864,484.45	1,916,628.01		4,795,114.56

其他说明：

## 15、递延所得税资产/递延所得税负债

## (1) 未经抵销的递延所得税资产

单位：元

项目	期末余额		期初余额	
	可抵扣暂时性差异	递延所得税资产	可抵扣暂时性差异	递延所得税资产
资产减值及损失准备	32,600,166.91	10,509,836.74	21,089,564.63	5,825,829.32
内部交易未实现利润	41,642,190.85	15,347,205.65	28,706,680.92	9,317,269.44
租赁负债	797,085,714.84	268,200,177.73	853,801,330.88	248,238,782.24
其他	32,298,062.55	8,732,226.52	21,335,098.64	5,985,137.73
合计	903,626,135.15	302,789,446.64	924,932,675.07	269,367,018.73

## (2) 未经抵销的递延所得税负债

单位：元

项目	期末余额		期初余额	
	应纳税暂时性差异	递延所得税负债	应纳税暂时性差异	递延所得税负债
使用权资产	720,060,333.08	242,418,971.95	793,635,471.54	230,679,866.96
其他	17,190,439.27	3,388,610.05	19,223,978.44	3,898,714.57
合计	737,250,772.35	245,807,582.00	812,859,449.98	234,578,581.53

## (3) 以抵销后净额列示的递延所得税资产或负债

单位：元

项目	递延所得税资产和负债期末互抵金额	抵销后递延所得税资产或负债期末余额	递延所得税资产和负债期初互抵金额	抵销后递延所得税资产或负债期初余额
递延所得税资产	245,807,582.00	56,981,864.64	234,299,291.82	35,067,726.91
递延所得税负债	245,807,582.00		234,299,291.82	279,289.71

## 16、其他非流动资产

单位：元

项目	期末余额			期初余额		
	账面余额	减值准备	账面价值	账面余额	减值准备	账面价值
保函保证金	23,854,597.50		23,854,597.50	67,726,108.53		67,726,108.53
外汇合约交易保证金	25,482,442.65		25,482,442.65			
合计	49,337,040.15		49,337,040.15	67,726,108.53		67,726,108.53

其他说明：

## 17、所有权或使用权受到限制的资产

单位：元

项目	期末				期初			
	账面余额	账面价值	受限类型	受限情况	账面余额	账面价值	受限类型	受限情况
货币资金	193,789,589.36	193,789,589.36	保证金	电子银行承兑汇票、外汇合约、信用证、保函以及信用卡等业务的保证金及孳息	282,580,582.25	282,580,582.25	质押及保证金	一年以内的银行承兑票据保证金、外汇交易保证金及孳息以及用于质押的定期存款
一年内到期的非流动资产	194,021,220.00	194,021,220.00	质押及保证金	用于质押的一年内到期的大额存单及一年内到期的保函保证金	97,050,000.00	97,050,000.00	质押及保证金	用于质押的一年内到期的定期存款及一年内到期的保函保证金
债权投资	596,747,875.00	596,747,875.00	质押	用于质押的一年以上大额存单	270,000,000.00	270,000,000.00	质押	用于质押的一年以上大额存单
其他非流动资产	48,627,600.00	48,627,600.00	保证金	一年以上外汇合约交易保证金及一年以上保函保证金	64,021,220.00	64,021,220.00	保证金	一年以上外汇合约交易保证金及一年以上保函保证金
合计	1,033,186,284.36	1,033,186,284.36			713,651,802.25	713,651,802.25		

其他说明：

## 18、短期借款

### (1) 短期借款分类

单位：元

项目	期末余额	期初余额
质押借款(a)	405,304,823.76	160,205,152.00
保证借款(b)	501,808,965.51	180,642,185.36
信用借款(c)	5,000,000.00	0.00
应付利息	5,576.39	104,212.09
合计	912,119,365.66	340,951,549.45

短期借款分类的说明：

(a)于2023年12月31日，本集团的质押借款包括人民币339,062,202.90元的票据融资以及人民币66,242,620.86元的信用证借款。上述的质押借款以本集团存入的银行大额存单合计人民币548,417,075.00元为质押物。

于2022年12月31日，本集团的质押借款包括人民币123,090,798.60元的票据融资以及人民币37,114,353.40元的NRA借款。上述的质押借款以本集团存入的银行大额存单合计人民币80,000,000.00元为质押物。

(b)于2023年12月31日，本集团的短期保证借款包括本公司及本公司之子公司郑州领未、深圳致欧的保证借款合计人民币501,808,965.51元，均系由本集团提供保证。

于2022年12月31日，本集团的短期保证借款包括本公司及本公司之子公司郑州领未的保证借款合计人民币180,642,185.36元，均系由本集团及本集团实际控制人宋川提供保证。

(c)本公司于2023年6月20日向郑州银行取得人民币5,000,000.00元的信用借款，借款期限为2023年6月20日至2024年6月19日。

(d)2023年12月31日，本集团不存在逾期短期借款，利率区间为0.95%至3.65%(2022年12月31日：1.10%至2.08%)。

## 19、交易性金融负债

单位：元

项目	期末余额	期初余额
未到期外汇合约	4,644,541.02	8,255,748.22
合计	4,644,541.02	8,255,748.22

其他说明：

未到期外汇合约的公允价值根据协议银行提供的公允价值估值报告确定。

## 20、应付账款

### (1) 应付账款列示

单位：元

项目	期末余额	期初余额
应付商品采购款	323,575,854.28	208,314,615.17

应付物流费	43,973,587.74	22,707,662.60
应付报关清关款	21,487,559.86	9,409,674.63
应付卸货费	2,375,150.21	1,114,016.81
合计	391,412,152.09	241,545,969.21

## (2) 账龄超过1年或逾期的重要应付账款

于2023年12月31日及2022年12月31日本集团应付账款账龄均在一年以内。

## 21、其他应付款

单位：元

项目	期末余额	期初余额
其他应付款	95,080,930.13	50,082,844.43
合计	95,080,930.13	50,082,844.43

### (1) 其他应付款

#### 1) 按款项性质列示其他应付款

单位：元

项目	期末余额	期初余额
应付仓储及物流费	67,384,151.54	33,431,115.38
应付环保费	10,089,432.53	4,453,740.00
应付服务费	4,731,589.74	1,348,710.26
应付广告费	2,856,647.60	2,664,539.96
押金及保证金	1,937,417.47	1,492,222.14
应付上市中介费		3,547,113.85
其他	8,081,691.25	3,145,402.84
合计	95,080,930.13	50,082,844.43

#### 2) 账龄超过1年或逾期的重要其他应付款

于2023年12月31日及2022年12月31日，其他应付款的账龄均在一年以内。

## 22、预收款项

### (1) 预收款项列示

单位：元

项目	期末余额	期初余额
----	------	------



预收款项	548,503.56	
合计	548,503.56	

## (2) 账龄超过1年或逾期的重要预收款项

于2023年12月31日预收款项的账龄均在一年以内（2022年12月31日无）

## 23、合同负债

单位：元

项目	期末余额	期初余额
预收货款	53,788,747.12	44,426,407.84
合计	53,788,747.12	44,426,407.84

于2023年12月31日及2022年12月31日，合同负债的账龄均在一年以内。

## 24、应付职工薪酬

### (1) 应付职工薪酬列示

单位：元

项目	期初余额	本期增加	本期减少	期末余额
一、短期薪酬	41,976,110.93	321,759,200.40	297,242,009.48	66,493,301.85
二、离职后福利-设定提存计划		16,964,079.39	16,934,342.96	29,736.43
三、辞退福利	1,603,670.73	2,887,525.50	4,491,196.23	
合计	43,579,781.66	341,610,805.29	318,667,548.67	66,523,038.28

### (2) 短期薪酬列示

单位：元

项目	期初余额	本期增加	本期减少	期末余额
1、工资、奖金、津贴和补贴	41,673,664.13	292,352,858.83	267,779,565.73	66,246,957.23
2、职工福利费		5,086,049.25	5,086,049.25	
3、社会保险费	302,446.80	8,641,734.31	8,860,723.61	83,457.50
其中：医疗保险费	302,446.80	7,796,075.56	8,015,064.86	83,457.50
工伤保险费		163,839.52	163,839.52	
生育保险费		681,819.23	681,819.23	

4、住房公积金		9,727,189.60	9,727,189.60	
5、工会经费和职工教育经费		5,951,368.41	5,788,481.29	162,887.12
合计	41,976,110.93	321,759,200.40	297,242,009.48	66,493,301.85

**(3) 设定提存计划列示**

单位：元

项目	期初余额	本期增加	本期减少	期末余额
1、基本养老保险		16,106,693.16	16,076,956.73	29,736.43
2、失业保险费		857,386.23	857,386.23	0.00
合计		16,964,079.39	16,934,342.96	29,736.43

其他说明：

**25、应交税费**

单位：元

项目	期末余额	期初余额
增值税	3,298,298.57	134,333.27
企业所得税	28,283,456.63	19,764,347.76
个人所得税	1,375,288.68	1,053,348.34
应交境外间接税	90,428,974.81	56,526,418.34
其他	312,236.43	280,700.08
合计	123,698,255.12	77,759,147.79

其他说明：

**26、一年内到期的非流动负债**

单位：元

项目	期末余额	期初余额
一年内到期的租赁负债	147,312,476.29	121,203,856.37
合计	147,312,476.29	121,203,856.37

其他说明：

**27、其他流动负债**

单位：元

项目	期末余额	期初余额
预提退货款	13,980,427.42	9,703,074.58
合计	13,980,427.42	9,703,074.58

其他说明：

## 28、租赁负债

单位：元

项目	期末余额	期初余额
租赁负债	797,085,714.84	853,801,330.88
减：一年内到期的非流动负债	-147,312,476.29	-121,203,856.37
合计	649,773,238.55	732,597,474.51

其他说明：

## 29、其他非流动负债

单位：元

项目	期末余额	期初余额
未到期外汇合约	1,488,240.21	
合计	1,488,240.21	

其他说明：

## 30、股本

单位：元

	期初余额	本次变动增减(+、-)					期末余额
		发行新股	送股	公积金转股	其他	小计	
股份总数	361,350,000.00	40,150,000.00				40,150,000.00	401,500,000.00

其他说明：

根据中国证券监督管理委员会于2023年4月18日签发的证监许可[2023]850号文《关于同意致欧家居科技股份有限公司首次公开发行股票注册的批复》，本公司获准向社会公众发行人民币普通股40,150,000股，每股发行价格为人民币24.66元。上述资金于2023年6月16日到位，业经普华永道中天会计师事务所(特殊普通合伙)予以验证并出具普华永道中天验字(2023)第0388号验资报告。本次收到募集资金人民币921,566,327.10元，本公司股本增加人民币40,150,000.00元，扣除发行费用人民币98,018,645.54元之后，剩余人民币851,930,354.46元计入资本公积(股本溢价)。

## 31、资本公积

单位：元

项目	期初余额	本期增加	本期减少	期末余额
资本溢价（股本溢价）	651,837,072.01	851,930,354.46		1,503,767,426.47
合计	651,837,072.01	851,930,354.46		1,503,767,426.47

其他说明，包括本期增减变动情况、变动原因说明：

### 32、其他综合收益

单位：元

项目	期初余额	本期发生额						期末余额
		本期所得税前发生额	减：前期计入其他综合收益当期转入损益	减：前期计入其他综合收益当期转入留存收益	减：所得税费用	税后归属于母公司	税后归属于少数股东	
将重分类进损益的其他综合收益	8,853,202.81	8,823,299.71				8,823,299.71		17,676,502.52
外币财务报表折算差额	8,853,202.81	8,823,299.71				8,823,299.71		17,676,502.52
其他综合收益合计	8,853,202.81	8,823,299.71				8,823,299.71		17,676,502.52

### 33、盈余公积

单位：元

项目	期初余额	本期增加	本期减少	期末余额
法定盈余公积	60,089,655.14	32,272,133.15		92,361,788.29
合计	60,089,655.14	32,272,133.15		92,361,788.29

盈余公积说明，包括本期增减变动情况、变动原因说明：

根据《中华人民共和国公司法》及本公司章程，本公司按年度净利润的10%提取法定盈余公积金，当法定盈余公积累计额达到注册资本的50%以上时，可不再提取。法定盈余公积金经批准后可用于弥补亏损，或者增加股本。2023年度按照本公司净利润的10%提取法定盈余公积金32,272,133.15元。（2022年度：17,048,199.33元）。

### 34、未分配利润

单位：元

项目	本期	上期
调整前上期末未分配利润	725,053,465.06	491,986,920.91
调整后期初未分配利润	725,053,465.06	491,986,920.91

加：本期归属于母公司所有者的净利润	412,883,749.90	250,114,743.48
提取任意盈余公积	-32,272,133.15	-17,048,199.33
期末未分配利润	1,105,665,081.81	725,053,465.06

### 35、营业收入和营业成本

单位：元

项目	本期发生额		上期发生额	
	收入	成本	收入	成本
主营业务	5,983,547,586.04	3,800,229,026.40	5,377,962,652.14	3,674,781,854.32
其他业务	90,639,643.45	67,811,661.88	77,426,774.64	54,005,594.49
合计	6,074,187,229.49	3,868,040,688.28	5,455,389,426.78	3,728,787,448.81

经审计扣除非经常损益前后净利润孰低是否为负值

□是 否

主营业务收入、主营业务成本的分解信息：

单位：元

合同分类	主营业务收入		主营业务成本	
	收入	成本	收入	成本
业务类型				
其中：				
家具系列	2,710,412,455.76		1,717,502,851.71	
家居系列	2,285,217,604.18		1,435,963,865.95	
宠物系列	518,540,796.53		332,571,146.33	
庭院系列	466,447,757.85		312,059,780.43	
其他产品	2,928,971.72		2,131,381.98	
合计	5,983,547,586.04		3,800,229,026.40	
按经营地区分类				
其中：				
欧洲地区	3,728,501,172.79		2,277,338,681.50	
北美地区	2,173,174,351.63		1,469,842,550.47	
日本地区	48,038,248.83		29,592,260.14	
其他地区	33,833,812.79		23,455,534.29	

合计	5,983,547,586.04	3,800,229,026.40
按销售渠道分类		
其中：		
B2C	4,938,784,229.05	3,071,388,999.06
B2B	1,044,763,356.99	728,840,027.34
总计	5,983,547,586.04	3,800,229,026.40
合计	5,983,547,586.04	3,800,229,026.40

### 36、税金及附加

单位：元

项目	本期发生额	上期发生额
房产税	3,731,542.99	3,515,113.41
印花税	1,137,230.00	817,248.75
其他	713,139.38	94,850.53
合计	5,581,912.37	4,427,212.69

其他说明：

### 37、管理费用

单位：元

项目	本期发生额	上期发生额
职工薪酬	142,609,116.30	103,152,072.33
办公费	28,229,262.08	20,099,324.76
专业服务费	25,130,173.11	11,438,350.60
差旅费	14,336,349.23	7,785,138.69
使用权资产折旧费用	9,636,869.08	13,501,126.10
水电费	4,759,653.17	5,673,676.54
折旧与摊销	4,246,104.56	3,085,996.62
业务招待费	2,016,838.53	1,232,901.28
其他	13,431,420.75	8,040,321.66
合计	244,395,786.81	174,008,908.58

其他说明：

**38、销售费用**

单位：元

项目	本期发生额	上期发生额
电商平台交易费	806,379,295.94	704,258,877.19
广告费	212,776,080.03	136,321,586.33
职工薪酬	151,274,374.40	122,113,106.74
仓储费	139,342,805.53	136,375,730.23
使用权资产折旧费用	67,714,161.39	77,953,302.24
道具摄影费	7,774,201.79	114,166.80
租赁费	7,742,517.09	6,463,033.34
折旧与摊销	5,518,116.34	5,495,900.75
差旅费	2,601,193.99	653,401.08
其他	8,844,936.61	11,270,553.01
合计	1,409,967,683.11	1,201,019,657.71

其他说明：

**39、研发费用**

单位：元

项目	本期发生额	上期发生额
职工薪酬	47,727,314.59	38,933,563.13
专业服务费	4,500,831.20	598,409.15
差旅费	2,665,910.73	1,119,626.19
其他	5,179,542.16	4,358,970.91
合计	60,073,598.68	45,010,569.38

其他说明：

**40、财务费用**

单位：元

项目	本期发生额	上期发生额
借款利息支出	10,747,079.56	5,682,090.62
加：租赁负债利息支出	24,569,040.30	26,232,681.41

利息费用	35,316,119.86	31,914,772.03
减：利息收入	25,141,653.48	10,714,995.01
汇兑收益-净额	-38,921,434.83	-39,380,083.96
手续费	6,002,678.79	4,560,147.41
合计	-22,744,289.66	-13,620,159.53

其他说明：

#### 41、其他收益

单位：元

产生其他收益的来源	本期发生额	上期发生额
政府补助	5,139,664.76	11,618,085.20
个人所得税手续费返还	135,244.92	209,307.54
合计	5,274,909.68	11,827,392.74

#### 42、公允价值变动收益

单位：元

产生公允价值变动收益的来源	本期发生额	上期发生额
以公允价值计量且其变动计入当期损益的金融资产—		
外汇合约	14,144,332.48	16,476,024.02
浮动收益理财产品	7,750,904.75	606,208.67
以公允价值计量且其变动计入当期损益的金融负债—		
外汇合约	-44,531,807.91	-24,474,331.05
合计	-22,636,570.68	-7,392,098.36

其他说明：

#### 43、投资收益

单位：元

项目	本期发生额	上期发生额
大额存单利息收入	33,774,780.41	13,763,126.20
理财产品收益	825,680.56	
合计	34,600,460.97	13,763,126.20

其他说明：



**44、信用减值损失**

单位：元

项目	本期发生额	上期发生额
应收账款坏账损失	-2,230,479.23	-721,056.56
其他应收款坏账损失	-12,991,808.15	513,690.20
合计	-15,222,287.38	-207,366.36

其他说明：

**45、资产减值损失**

单位：元

项目	本期发生额	上期发生额
存货跌价损失及合同履约成本减值损失	-18,714,449.88	-22,983,444.93
合计	-18,714,449.88	-22,983,444.93

其他说明：

**46、资产处置收益**

单位：元

资产处置收益的来源	本期发生额	上期发生额
固定资产处置(损失)/收益	-117,665.60	76,651.70
其他		81,482.53
合计	-117,665.60	158,134.23

**47、营业外收入**

单位：元

项目	本期发生额	上期发生额	计入当期非经常性损益的金额
供应商罚金		118,161.03	
其他	223,054.74	8,843.64	223,054.74
合计	223,054.74	127,004.67	223,054.74

其他说明：

**48、营业外支出**

项目	本期发生额	上期发生额	计入当期非经常性损益的金额
----	-------	-------	---------------

对外捐赠	229,456.89	47,619.69	229,456.89
赔偿款	2,113,961.47	2,136,390.72	2,113,961.47
其他	2,293,578.17	119,332.15	2,293,578.17
合计	4,636,996.53	2,303,342.56	4,636,996.53

单位：元

其他说明：

**49、所得税费用****(1) 所得税费用表**

单位：元

项目	本期发生额	上期发生额
当期所得税费用	95,551,369.96	64,476,776.90
递延所得税费用	-20,792,814.64	-5,846,325.61
合计	74,758,555.32	58,630,451.29

**(2) 会计利润与所得税费用调整过程**

单位：元

项目	本期发生额
利润总额	487,642,305.22
按法定/适用税率计算的所得税费用	73,146,345.78
子公司适用不同税率的影响	2,714,317.62
不可抵扣的成本、费用和损失的影响	709,883.26
研发费用加计扣除	-1,963,282.14
以前年度汇算清缴差异	205,972.07
残疾人员工资加计扣除	-54,681.27
所得税费用	74,758,555.32

其他说明：

**50、现金流量表项目****(1) 与经营活动有关的现金**

收到的其他与经营活动有关的现金

单位：元

项目	本期发生额	上期发生额
押金保证金	50,504,607.64	31,700,000.00
银行存款利息收入	16,946,442.96	6,352,974.23
收到的政府补助	5,274,909.68	11,827,392.74
海关保证金		6,731,543.77
其他	295,490.45	4,921,264.63
合计	73,021,450.73	61,533,175.37

收到的其他与经营活动有关的现金说明：

支付的其他与经营活动有关的现金

单位：元

项目	本期发生额	上期发生额
押金保证金	38,339,630.81	79,532,901.37
专业服务费	29,173,091.81	14,136,895.99
广告费	65,457,810.87	139,171,434.04
办公费	30,192,455.23	17,640,387.79
差旅费	19,626,654.53	8,258,731.26
租赁费	9,052,350.30	11,865,940.96
银行手续费	6,002,678.79	4,560,147.41
水电费	5,411,722.66	5,262,097.47
保函保证金		2,000,000.00
其他	45,595,195.42	28,914,930.66
合计	248,851,590.42	311,343,466.95

支付的其他与经营活动有关的现金说明：

## (2) 与投资活动有关的现金

收到的其他与投资活动有关的现金

单位：元

项目	本期发生额	上期发生额
远期外汇保证金	141,929,821.95	
合计	141,929,821.95	

收到的重要的与投资活动有关的现金

单位：元

项目	本期发生额	上期发生额
----	-------	-------

收到的其他与投资活动有关的现金说明：

支付的其他与投资活动有关的现金

单位：元

项目	本期发生额	上期发生额
远期外汇保证金	135,513,183.63	
远期外汇交割	27,660,734.55	
合计	163,173,918.18	

### (3) 与筹资活动有关的现金

收到的其他与筹资活动有关的现金

单位：元

项目	本期发生额	上期发生额
票据保证金	83,465,769.73	
保函保证金	18,531,298.43	
合计	101,997,068.16	

收到的其他与筹资活动有关的现金说明：

支付的其他与筹资活动有关的现金

单位：元

项目	本期发生额	上期发生额
支付票据保证金	223,567,200.34	86,293,297.87
偿还租赁负债支付的金额	151,748,395.04	128,650,672.92
支付保函保证金	22,927,500.00	
上市申报费用	16,607,485.33	8,511,169.28
支付租赁保证金	1,191,673.08	529,347.60
合计	416,042,253.79	223,984,487.67

支付的其他与筹资活动有关的现金说明：

筹资活动产生的各项负债变动情况

适用 不适用

单位：元

项目	期初余额	本期增加		本期减少		期末余额
		现金变动	非现金变动	现金变动	非现金变动	

银行借款(含一年内到期)	340,951,549.45		1,183,353,011.88	612,185,195.67		912,119,365.66
租赁负债(含一年内到期)	853,801,330.88		95,032,779.00	151,748,395.04		797,085,714.84
合计	1,194,752,880.33		1,278,385,790.88	763,933,590.71		1,709,205,080.50

## 51、现金流量表补充资料

### (1) 现金流量表补充资料

单位：元

补充资料	本期金额	上期金额
1. 将净利润调节为经营活动现金流量		
净利润	412,883,749.90	250,114,743.48
加：资产减值及损失准备	33,936,737.26	23,190,811.29
固定资产折旧、油气资产折耗、生产性生物资产折旧	6,931,521.80	6,245,742.28
使用权资产折旧	140,787,616.47	135,899,160.29
无形资产摊销	1,110,431.84	961,085.98
长期待摊费用摊销	1,916,628.01	1,593,239.23
处置固定资产、无形资产和其他长期资产的损失（收益以“—”号填列）	117,665.60	-158,134.23
固定资产报废损失（收益以“—”号填列）	0.00	0.00
公允价值变动损失（收益以“—”号填列）	22,636,570.68	7,392,098.36
财务费用（收益以“—”号填列）	27,106,256.56	31,836,888.09
投资损失（收益以“—”号填列）	-34,600,460.97	-13,763,126.20
递延所得税资产减少（增加以“—”号填列）	-21,914,137.73	-4,517,578.45
递延所得税负债增加（减少以“—”号填列）	-279,289.71	-2,850,104.73
存货的减少（增加以“—”号填列）	-186,050,947.10	375,536,006.82
经营性应收项目的减少（增加以“—”号填列）	-332,438,707.04	-20,126,675.77
经营性应付项目的增加（减少以“—”号填列）	1,426,935,152.55	196,708,364.30
其他		
经营活动产生的现金流量净额	1,499,078,788.12	988,062,520.74

2. 不涉及现金收支的重大投资和筹资活动		
债务转为资本		
一年内到期的可转换公司债券		
融资租入固定资产		
票据、保理及信用证融资	1,246,822,448.04	303,703,328.18
以票据保证金及孳息偿还的借款	-74,743,079.92	-12,071,617.10
当期新增的使用权资产	29,522,041.04	13,505,438.64
3. 现金及现金等价物净变动情况：		
现金的期末余额	532,430,392.57	649,988,833.00
减：现金的期初余额	649,988,833.00	465,472,135.75
加：现金等价物的期末余额		
减：现金等价物的期初余额		
现金及现金等价物净增加额	-117,558,440.43	184,516,697.25

## (2) 现金和现金等价物的构成

单位：元

项目	期末余额	期初余额
一、现金	532,430,392.57	649,988,833.00
其中：库存现金	937.02	8,776.18
可随时用于支付的银行存款	532,429,455.55	649,980,056.82
三、期末现金及现金等价物余额	532,430,392.57	649,988,833.00

## (3) 不属于现金及现金等价物的货币资金

单位：元

项目	本期金额	上期金额	不属于现金及现金等价物的理由
受到限制的其他货币资金及利息	193,789,589.36	171,074,546.54	受到限制的其他货币资金及利息主要包括本集团的电子银行承兑汇票、外汇合约、信用证、保函以及信用卡等业务的保证金及孳息,无法随时用于支付。
定期存款		218,090,175.46	定期存款为存放于银行的一年期定期存款本金及孳息,无法随时用于支付。
受到限制的其他存款		72,435.71	流动资金贷款受托支付,无法随时支取。

合计	193,789,589.36	389,237,157.71	
----	----------------	----------------	--

其他说明：

## 52、外币货币性项目

### (1) 外币货币性项目

单位：元

项目	期末外币余额	折算汇率	期末折算人民币余额
货币资金			175,520,823.50
其中：美元	11,053,364.47	7.0827	78,287,664.53
欧元	10,639,863.73	7.8592	83,620,817.03
港币	8,005.47	0.9062	7,254.72
加币	1,961,924.44	5.3673	10,530,237.05
日元	27,969,067.00	0.0502	1,404,410.76
墨西哥币	2,758,733.11	0.4181	1,153,558.73
英镑	57,170.11	9.0411	516,880.68
应收账款			200,351,593.61
其中：美元	19,973,454.21	7.0827	141,465,984.13
欧元	7,156,705.61	7.8592	56,245,980.73
港币			
瑞士法郎	5,200.25	8.4184	43,777.78
日元	51,696,791.00	0.0502	2,595,850.97
长期借款			
其中：美元			
欧元			
港币			
其他应收款			378,576,249.56
其中：美元	13,073,666.55	7.0827	92,596,858.07
欧元	29,200,563.93	7.8592	229,493,072.04

英镑	4,602,043.15	9.0411	41,607,532.32
加币	1,267,047.39	5.3673	6,800,623.46
日元	54,767,398.00	0.0502	2,750,035.36
瑞典克朗	1,595,003.41	1.4065	2,243,372.30
墨西哥币	4,433,315.82	0.4181	1,853,782.14
兹罗提	1,508,876.91	0.5523	833,307.45
列伊	251,369.42	1.582	397,666.42
应付账款			69,421,318.03
其中：美元	8,019,364.88	7.0827	56,798,755.64
加币	469,366.55	5.3673	2,519,231.08
欧元	1,157,801.92	7.8592	9,099,396.85
英镑	91,646.35	9.0411	828,583.81
日元	3,239,300.00	0.0502	162,654.97
墨西哥币	30,361.68	0.4181	12,695.68
其他应付款			86,546,823.68
其中：美元	2,480,422.60	7.0827	17,568,089.15
欧元	8,107,237.85	7.8592	63,716,403.71
英镑	277,999.10	9.0411	2,513,417.66
日元	21,353,207.00	0.0502	1,072,208.58
加币	187,451.12	5.3673	1,006,106.40
墨西哥币	1,488,260.18	0.4181	622,313.02
瑞典克朗	19,596.51	1.4065	27,562.49
瑞士法郎	1,422.15	8.4184	11,972.23
兹罗提	15,844.49	0.5523	8,750.44

其他说明：

(2) 境外经营实体说明，包括对于重要的境外经营实体，应披露其境外主要经营地、记账本位币及选择依据，记账本位币发生变化的还应披露原因。

适用 不适用



重要的境外经营实体	主要经营地	记账本位币	选择依据
致欧国际	中国香港	美元	根据其经营所处的主要经营环境中的货币确定
EUZIEL	德国	欧元	
AMEZIEL	美国	美元	
ZIELJP	日本	日元	
FURNOLIC	英国	英镑	
COWIT	墨西哥	墨西哥币	

### 53、租赁

#### (1) 本公司作为承租方

适用 不适用

未纳入租赁负债计量的可变租赁付款额

适用 不适用

简化处理的短期租赁或低价值资产的租赁费用

适用 不适用

本集团将短期租赁和低价值租赁的租金支出直接计入当期损益。

涉及售后租回交易的情况

#### (2) 本公司作为出租方

作为出租人的经营租赁

适用 不适用

单位：元

项目	租赁收入	其中：未计入租赁收款额的可变租赁付款额相关的收入
办公场所出租	543,339.43	0.00
仓库出租	70,301,588.60	0.00
合计	70,844,928.03	0.00

作为出租人的融资租赁

适用 不适用

未来五年每年未折现租赁收款额

适用 不适用

本集团作为出租人，资产负债表日后应收的租赁收款额的未折现金额汇总如下：

项目	2023年12月31日	2022年12月31日
一年以内	83,589,375.42	60,006,781.68

一至二年	71,448,014.49	49,366,340.02
二至五年	59,784,293.94	84,085,798.26
合计	214,821,683.85	193,458,919.96

未折现租赁收款额与租赁投资净额的调节表

### (3) 作为生产商或经销商确认融资租赁销售损益

适用 不适用

## 八、研发支出

单位：元

项目	本期发生额	上期发生额
职工薪酬	47,727,314.59	38,933,563.13
专业服务费	4,500,831.20	598,409.15
差旅费	2,665,910.73	1,119,626.19
其他	5,179,542.16	4,358,970.91
合计	60,073,598.68	45,010,569.38
其中：费用化研发支出	60,073,598.68	45,010,569.38

## 九、合并范围的变更

### 1、其他原因的合并范围变动

说明其他原因导致的合并范围变动（如，新设子公司、清算子公司等）及其相关情况：

公司	变更类型	公司登记日期/注销日期	注册资本	持股比例
COWIT, S. DE R.L. DE C.V.	新设子公司	2023年2月16日	50,000墨西哥币	100%
SONGMICS AU PTY LTD	新设子公司	2023年11月21日	1,000.00澳元	100%
东莞致欧供应链管理有 限公司	注销子公司	2023年1月13日	-	-

## 十、在其他主体中的权益

### 1、在子公司中的权益

#### (1) 企业集团的构成

单位：元

子公司名称	注册资本	主要经营地	注册地	业务性质	持股比例	取得方式
-------	------	-------	-----	------	------	------

					直接	间接	
郑州领未	200,000,000.00	郑州市	郑州市	商品出口销售	100.00%		同一控制下业务合并
东莞致欧	1,000,000.00	东莞市	东莞市	商品出口销售、供应链管理	100.00%		设立
致欧供应链	0.00	东莞市	东莞市	供应链管理	100.00%		设立
深圳致欧	30,000,000.00	深圳市	深圳市	商品出口销售、供应链管理、研发设计	100.00%		设立
致欧国际	31,511,367.00	香港	香港	投资控股、商品进出口销售	100.00%		设立
EUZIEL	200,000.00	德国	德国	电商零售		100.00%	设立
Ameziel	65,000.00	美国	美国	电商零售		100.00%	设立
ZIELJP	8,000,000.00	日本	日本	电商零售		100.00%	设立
FURNOLIC	2,000,000.00	英国	英国	供应链管理	100.00%		设立
COWIT	50,000.00	墨西哥	墨西哥	电商零售	99.00%	1.00%	设立
SONGMICS AU	1,000.00	澳大利亚	澳大利亚	电商零售	100.00%		设立

注：

- 01 致欧国际注册资本币别为港币  
02 EUZIEL 注册资本币别为欧元  
03 Ameziel注册资本币别为美元  
04 ZIELJP 注册资本币别为日元  
05 FURNOLIC 注册资本币别为英镑  
06 COWIT 注册资本币别为墨西哥币  
07 SONGMICS AU注册资本币别为澳大利亚元

## 十一、政府补助

### 1、计入当期损益的政府补助

适用 不适用

单位：元

会计科目	本期发生额	上期发生额
其他收益	5,139,664.76	11,618,085.20

其他说明

## 十二、与金融工具相关的风险

### 1、金融工具产生的各类风险

本集团的经营生活会面临各种金融风险，主要包括市场风险(主要为外汇风险和利率风险)、信用风险和流动性风险。本集团整体的风险管理计划针对金融市场的不可预见性，力求减少对本集团财务业绩的潜在不利影响。

#### (1) 市场风险

##### (a) 外汇风险

本集团的主要经营分布于欧洲、北美、中国大陆、香港及日本，主要业务以各子公司当地货币结算。本集团已确认的外币资产和负债及未来的外币交易(外币资产和负债及外币交易的计价货币主要为美元、欧元)存在外汇风险。本集团持续监控集团外币交易和外币资产及负债的规模，以最大程度降低面临的外汇风险；本集团会以签署外汇合约的方式来达到规避外汇风险的目的。

于2023年12月31日及2022年12月31日，本集团内记账本位币为人民币的公司，持有的外币金融资产、外币金融负债折算成人民币的金额列示如下：

单位：元

项目	2023年12月31日		
	美元项目	欧元项目	合计
外币金融资产 -			
货币资金	3,587,056.08	1,859,567.39	5,446,623.47
应收账款	8,786,166.41	907,851.17	9,694,017.58
其他应收款	2,046,640.43		2,046,640.43
合计	14,419,862.92	2,767,418.56	17,187,281.48

于2023年12月31日，对于记账本位币为人民币的公司各类外币金融资产和外币金融负债，如果人民币对外币升值或贬值10%，其他因素保持不变，则本集团将减少或增加净利润约1,319,929.07元。

单位：元

项目	2022年12月31日		
	美元项目	欧元项目	合计
外币金融资产 -			
货币资金	324,223,808.57	8,653,695.13	332,877,503.70
应收账款	1,953,432.47		1,953,432.47
其他应收款	296,992.41	88,141.07	385,133.48
合计	326,474,233.45	8,741,836.20	335,216,069.65
外币金融负债 -			
短期借款		25,991,772.93	25,991,772.93

于2022年12月31日，对于记账本位币为人民币的公司各类外币金融资产和外币金融负债，如果人民币对外币升值或贬值10%，其他因素保持不变，则本集团将减少或增加净利润约24,599,225.48元。

于2023年12月31日及2022年12月31日，本集团内记账本位币为美元的公司持有的外币金融资产和外币金融负债折算成人民币的金额列示如下：

单位：元

项目	2023年12月31日				
	欧元项目	人民币项目	加元项目	其他项目	合计
外币金融资产 -					
货币资金	248,264.50	461,425.82	10,530,237.05	7,254.72	11,247,182.09
其他应收款			6,800,623.46	26,300.27	6,826,923.73
合计	248,264.50	461,425.82	17,330,860.51	33,554.99	18,074,105.82
外币金融负债 -					
应付账款		25,717,234.02	2,519,231.08		28,236,465.10
其他应付款		1,233,544.70	1,006,106.40		2,239,651.10
合计		26,950,778.72	3,525,337.48		30,476,116.20

于2023年12月31日，对于记账本位币为美元的公司各类外币金融资产和外币金融负债，如果美元对外币升值或贬值10%，其他因素保持不变，则本集团将增加或减少净利润约1,173,332.83元。

单位：元

项目	2022年12月31日				
	欧元项目	人民币项目	加元项目	其他项目	合计
外币金融资产 -					
货币资金	20,149,101.00	25,290,124.24	8,005,792.76	33,476.67	53,478,494.67
其他应收款	84,953.31		4,488,111.17	221,375.93	4,794,440.41
合计	20,234,054.31	25,290,124.24	12,493,903.93	254,852.60	58,272,935.08
外币金融负债 -					
短期借款	37,207,089.17				37,207,089.17
应付账款		53,659,158.21	3,772,546.98		57,431,705.19
其他应付款			1,053,248.78		1,053,248.78
合计	37,207,089.17	53,659,158.21	4,825,795.76		95,692,043.14

于2022年12月31日，对于记账本位币为美元的公司各类外币金融资产和外币金融负债，如果美元对外币升值或贬值10%，其他因素保持不变，则本集团将增加或减少净利润约3,170,971.82元。

于2023年12月31日及2022年12月31日，本集团内记账本位币为欧元的公司持有的外币金融资产和外币金融负债折算成人民币的金额列示如下：

单位：元

项目	2023年12月31日			
	美元项目	英镑项目	其他项目	合计
外币金融资产 -				
货币资金		5,723.65		5,723.65
应收账款			43,777.78	43,777.78
其他应收款	5,903,550.57	29,366,205.51	3,474,346.17	38,744,102.25
合计	5,903,550.57	29,371,929.16	3,518,123.95	38,793,603.68
外币金融负债 -				
应付账款	10,337,102.13	828,583.81		11,165,685.94
其他应付款	64,190.72	1,802,047.73	48,285.16	1,914,523.61
合计	10,401,292.85	2,630,631.54	48,285.16	13,080,209.55

于2023年12月31日，对于记账本位币为欧元的公司各类外币金融资产和外币金融负债，如果欧元对外币升值或贬值10%，其他因素保持不变，则本集团将增加或减少净利润约1,597,573.18元。

单位：元

项目	2022年12月31日			
	美元项目	英镑项目	其他项目	合计
外币金融资产 -				
货币资金		32,639.37		32,639.37
其他应收款		3,913,994.65	2,802,103.89	6,716,098.54
合计		3,946,634.02	2,802,103.89	6,748,737.91
外币金融负债 -				
应付账款	10,310,399.83	511,270.11		10,821,669.94
其他应付款	13,862.83	994,502.67	16,115.39	1,024,480.89
合计	10,324,262.66	1,505,772.78	16,115.39	11,846,150.83

于2022年12月31日，对于记账本位币为欧元的公司各类外币金融资产和外币金融负债，如果欧元对外币升值或贬值10%，其他因素保持不变，则本集团将增加或减少净利润约416,430.67元。

#### (b) 利率风险

本集团的利率风险主要产生于银行借款。浮动利率的金融负债使本集团面临现金流量利率风险，固定利率的金融负债使本集团面临公允价值利率风险。本集团根据当时的市场环境来决定固定利率及浮动利率合同的相对比例。

于2023年12月31日，本集团带息债务主要为人民币计价的固定利率借款合同，金额为人民币912,119,365.66元(附注七(18))。

于2022年12月31日，本集团带息债务主要为欧元及人民币计价的固定利率借款合同，金额分别为欧元8,500,000.00元及人民币277,752,833.96元，合计折合人民币340,847,337.36元(附注七(18))。

本集团总部财务部门持续监控集团利率水平。利率上升会增加新增带息债务的成本以及本集团尚未付清的以浮动利率计息的带息债务的利息支出，并对本集团的财务业绩产生不利影响，管理层会依据最新的市场状况及时做出调整，这些调整可能是进行利率互换的安排来降低利率风险。2023年度及2022年度本集团并无利率互换安排。

## (2) 信用风险

本集团信用风险主要产生于货币资金、应收账款、其他应收款、一年内到期的非流动资产、债权投资及其他非流动资产等。于资产负债表日，本集团金融资产的账面价值已代表其最大信用风险敞口。

本集团货币资金及债权投资主要存放于声誉良好并拥有较高信用评级的国有银行和其他大中型上市银行，本集团认为其不存在重大的信用风险，几乎不会产生因银行违约而导致的重大损失。

对于应收账款及其他应收款，本集团设定相关政策以控制信用风险敞口。本集团基于对客户的财务状况、从第三方获取担保的可能性、信用记录及其他因素诸如目前市场状况等评估客户的信用资质并设置相应信用期。本集团会定期对客户信用记录进行监控，对于信用记录不良的客户，本集团会采用书面催款、缩短信用期或取消信用期等方式，以确保本集团的整体信用风险在可控的范围内。

于2023年12月31日及2022年12月31日，本集团无重大的因债务人抵押而持有的担保物和其他信用增级。

## (3) 流动性风险

本集团内各子公司负责其自身的现金流量预测。总部财务部门在汇总各子公司现金流量预测的基础上，在集团层面持续监控短期和长期的资金需求，以确保维持充裕的现金储备；同时持续监控是否符合借款协议的规定，从主要金融机构获得提供足够备用资金的承诺，以满足短期和长期的资金需求。

于资产负债表日，本集团各项金融负债以未折现的合同现金流量按到期日列示如下：

单位：元

项目	2023年12月31日				
	一年以内	一至二年	二至五年	五年以上	合计
应付账款	391,412,152.09				391,412,152.09
其他应付款	95,080,930.13				95,080,930.13
短期借款	912,119,365.66				912,119,365.66
交易性金融负债	4,644,541.02				4,644,541.02
其他非流动负债	1,488,240.21				1,488,240.21

租赁负债	167,271,036.74	156,895,756.91	337,299,448.12	207,227,005.70	868,693,247.47
合计	1,572,016,265.85	156,895,756.91	337,299,448.12	207,227,005.70	2,273,438,476.58

项目	2022年12月31日				
	一年以内	一至二年	二至五年	五年以上	合计
应付账款	241,545,969.21				241,545,969.21
其他应付款	50,082,844.43				50,082,844.43
短期借款	343,293,477.81				343,293,477.81
交易性金融负债	8,255,748.22				8,255,748.22
租赁负债	146,928,647.14	155,655,465.45	354,078,800.60	289,985,761.92	946,648,675.11
合计	790,106,686.81	155,655,465.45	354,078,800.60	289,985,761.92	1,589,826,714.78

## 2、金融资产

### (1) 转移方式分类

适用 不适用

### (2) 因转移而终止确认的金融资产

适用 不适用

### (3) 继续涉入的资产转移金融资产

适用 不适用

其他说明

## 十三、公允价值的披露

### 1、以公允价值计量的资产和负债的期末公允价值

单位：元

项目	期末公允价值			
	第一层次公允价值计量	第二层次公允价值计量	第三层次公允价值计量	合计
一、持续的公允价值计量	--	--	--	--
(一) 交易性金融资产		1,223,367.00	460,635,209.10	461,858,576.10



未到期外汇合约		1,223,367.00		1,223,367.00
理财产品			460,635,209.10	460,635,209.10
(二) 其他非流动金融资产		572,036.43		572,036.43
未到期外汇合约		572,036.43		572,036.43
(三) 交易性金融负债		4,644,541.02		4,644,541.02
未到期外汇合约		4,644,541.02		4,644,541.02
(四) 其他非流动负债		1,488,240.21		1,488,240.21
未到期外汇合约		1,488,240.21		1,488,240.21
二、非持续的公允价值计量	--	--	--	--

## 2、持续和非持续第一层次公允价值计量项目市价的确定依据

无

## 3、持续和非持续第二层次公允价值计量项目，采用的估值技术和重要参数的定性及定量信息

对于在活跃市场上交易的金融工具，本集团以其活跃市场报价确定其公允价值；对于不在活跃市场上交易的金融工具，本集团采用估值技术确定其公允价值。所使用的估值模型主要为汇率差值模型和现金流量折现模型等。估值技术的输入值主要包括汇率、预期收益率等。

## 4、持续和非持续第三层次公允价值计量项目，采用的估值技术和重要参数的定性及定量信息

债务工具投资以投资成本加上持有期间按协议约定利率计提的利息确定公允价值。

## 5、持续的第三层次公允价值计量项目，期初与期末账面价值间的调节信息及不可观察参数敏感性分析

债务工具投资以投资成本加上持有期间按协议约定利率计提的利息确定公允价值。

## 6、持续的公允价值计量项目，本期内发生各层级之间转换的，转换的原因及确定转换时点的政策

2023年度、2022年度无第一层次与第二层次间的转换，也无第二层次与第三层次之间的转换。

## 7、本期内发生的估值技术变更及变更原因

无

## 8、不以公允价值计量的金融资产和金融负债的公允价值情况

本集团以摊余成本计量的金融资产和金融负债主要包括：应收账款、其他应收款、一年内到期的非流动资产、债权投资、其他非流动资产、短期借款、应付账款、其他应付款、一年内到期的非流动负债、租赁负债、长期应付款等，其账面价值与公允价值差异很小。

上述资产和负债以合同规定的未来现金流量按照市场上具有可比信用等级并在相同条件下提供几乎相同现金流量的利率进行折现后的现值确定其公允价值，属于第三层次。

## 9、其他

## 十四、关联方及关联交易

### 1、本企业的母公司情况

母公司名称	注册地	业务性质	注册资本	母公司对本企业的持股比例	母公司对本企业的表决权比例
不适用					

本企业的母公司情况的说明

公司控股股东、实际控制人为宋川，其直接持有公司49.3052%的股份。

本企业最终控制方是宋川。

其他说明：

### 2、本企业的子公司情况

本企业子公司的情况详见附注十1。

### 3、其他关联方情况

其他关联方名称	其他关联方与本企业关系
Oceanwing Service Ltd.	Oceanwing Service Ltd. 曾为公司持股5%以上股东安克创新科技股份有限公司的子公司，于2023年5月自安克创新科技股份有限公司出表，不再纳入其合并报表范围

其他说明：

### 4、关联交易情况

#### (1) 购销商品、提供和接受劳务的关联交易

采购商品/接受劳务情况表

单位：元

关联方	关联交易内容	本期发生额	获批的交易额度	是否超过交易额度	上期发生额
Oceanwing Service Ltd.	接受服务	9,932,176.21	30,000,000.00	否	5,069,278.70

**(2) 关联担保情况**

本公司作为被担保方

单位：元

担保方	担保金额	担保起始日	担保到期日	担保是否已经履行完毕
宋川	100,000,000.00	2023年02月21日	2024年02月21日	否
宋川、邢亚楠	50,000,000.00	2022年07月08日	2023年07月07日	是
宋川	50,000,000.00	2022年06月27日	2023年06月26日	是
宋川	100,000,000.00	2022年03月15日	2023年03月15日	是
宋川、邢亚楠	4,400,000.00	2022年03月31日	2023年03月31日	是
宋川	50,000,000.00	2022年05月12日	2023年05月11日	是

**关联担保情况说明**

上表中，宋川、邢亚楠所提供的，起始日为2022年3月31日、到期日为2023年3月31日、金额为440万元的担保，所涉及币种为欧元。

**(3) 关键管理人员报酬**

单位：元

项目	本期发生额	上期发生额
关键管理人员薪酬	11,946,908.12	7,041,551.33

**5、关联方应收应付款项****(1) 应付项目**

单位：元

项目名称	关联方	期末账面余额	期初账面余额
其他应付款	Oceanwing Service Ltd.	877,601.20	1,612,506.06
应付职工薪酬	关键管理人员	5,969,738.52	1,877,795.85

**十五、股份支付****1、股份支付总体情况**

☑适用 ☐不适用

单位：元

授予对象类别	本期授予		本期行权		本期解锁		本期失效	
	数量	金额	数量	金额	数量	金额	数量	金额

期末发行在外的股票期权或其他权益工具

适用 不适用

其他说明：

根据2017年10月18日股东会审议通过的《郑州致欧网络科技有限公司股权激励管理办法》，本公司于2017年12月、2018年5月、2019年4月、2020年6月及2021年10月向本公司及其子公司的在职高层、中层高级管理人员、核心岗位员工及其他有突出贡献的员工(“激励对象”)授予激励股权。激励股权主要来源于员工持股平台共青城沐桥投资合伙企业(有限合伙)、共青城科赢投资合伙企业(有限合伙)、郑州泽筹企业管理咨询中心(有限合伙)及郑州语昂企业管理咨询中心(有限合伙)持有的本公司的股权。

本公司授予员工的股份为授予后立即可行权的股权，不设服务期、等待期或锁定期。

本集团采用授予日的激励股权单位公允价值与员工入股价之间的差额确认对应的股份支付的公允价值。本集团历次授予激励股权的员工入股价为每单位3.00元或3.02元

## 2、以权益结算的股份支付情况

适用 不适用

单位：元

授予日权益工具公允价值的确定方法	见“其他说明”
授予日权益工具公允价值的重要参数	见“其他说明”
可行权权益工具数量的确定依据	见“其他说明”
本期估计与上期估计有重大差异的原因	无
以权益结算的股份支付计入资本公积的累计金额	239,268,407.47
本期以权益结算的股份支付确认的费用总额	0.00

其他说明：

(1) 授予日激励股权公允价值的确定方法：

对于2017年12月与2018年5月完成的股份授予，本公司以第三方(安克创新科技股份有限公司与珠海和谐博时一号投资合伙企业(有限合伙))入股价格为基础确定激励股权于授予日的公允价值，为21.83元/注册资本。

对于2019年4月完成的股份授予，本公司采用收益法对本公司股东的全部权益进行评估，其中使用的包括折现率及未来盈利预测等关键假设是基于本公司的最佳估计，关键参数如下：

预测收入增长率	9.96%-19.71%
预测永续期开始年度	2025年
折现率	14.89%

经评估确定，该次授予的激励股权于授予日的公允价值为45.62元/注册资本。

对于2020年6月完成的股份授予，本公司以第三方前海股权投资基金(有限合伙)、中原前海股权投资基金(有限合伙)、珠海富邦凯瑞管理咨询企业(有限合伙)和苏州宜仲创业投资合伙企业(有限合伙)入股价格确定激励股权于授予日的公允价值，为258.59元/注册资本。

对于2021年10月完成的股份授予，本公司以第三方服务贸易创新发展引导基金(有限合伙)入股价格为基础确定激励股权于授予日的公允价值，为22.22元/注册资本。

(2) 截止期末，资本公积中确认以权益结算的股份支付的累计金额为人民币239,268,407.47元。

### 3、以现金结算的股份支付情况

适用 不适用

## 十六、承诺及或有事项

### 1、重要承诺事项

资产负债表日存在的重要承诺

(1) 已签约而尚不必在资产负债表上列示的资本性支出承诺，汇总如下：

项目	2023年12月31日	2022年12月31日
无形资产	1,232,500.00	
长期待摊费用	893,559.40	
合计	2,126,059.40	

(2) 对外投资承诺事项

本公司与招商局资本管理(北京)有限公司、服务贸易创新发展引导基金(有限合伙)、赛维时代科技股份有限公司、舟山麦步投资有限责任公司、深圳市安云投资有限公司于2023年11月24日签订海南招服贸易新业态股权投资基金(有限合伙)之有限合伙协议，共同投资设立海南招服贸易新业态股权投资基金合伙企业(有限合伙)，本公司承诺作为有限合伙人认缴出资3000万元。于2023年12月31日，公司尚未支付上述款项。

### 2、或有事项

(1) 公司没有需要披露的重要或有事项，也应予以说明

公司不存在需要披露的重要或有事项。

### 3、其他

## 十七、资产负债表日后事项

### 1、利润分配情况

拟分配每10股派息数（元）	5
经审议批准宣告发放的每10股派息数（元）	5
利润分配方案	2024年4月17日，第二届董事会第六次会议审议通过的2023年度利润分配预案为：截至总股本401,500,000股为基数，向全体股东每10股派发现金红利5元（含税），合计派发现金股利人民币200,750,000.00元，不送红股，不以资本公积金转增股本。公司剩余未分配利润结转以后年度分配。

## 2、其他资产负债表日后事项说明

2024年4月2日第二届董事会第五次会议审议通过《关于向2024年限制性股票激励计划激励对象首次授予限制性股票的议案》同意以2024年4月2日为首次授予日，向符合授予条件的47名激励对象授予350.00万股第二类限制性股票，授予价格为每股12.13元。

截至本财务报表批准报出日，本公司不存在其他需要披露的重要资产负债表日后事项。

## 十八、其他重要事项

### 1、其他对投资者决策有影响的重要交易和事项

### 2、其他

## 十九、母公司财务报表主要项目注释

### 1、应收账款

#### (1) 按账龄披露

单位：元

账龄	期末账面余额	期初账面余额
1年以内（含1年）	202,086,676.63	409,854,596.51
1至2年		58,228,550.30
合计	202,086,676.63	468,083,146.81

#### (2) 按坏账计提方法分类披露

单位：元

类别	期末余额					期初余额				
	账面余额		坏账准备		账面价值	账面余额		坏账准备		账面价值
	金额	比例	金额	计提比例		金额	比例	金额	计提比例	
其中：										
按组合计提坏账准备的应收账款	202,086,676.63	100.00%			202,086,676.63	468,083,146.81	100.00%			468,083,146.81
其中：										
关联方组合	202,086,676.63	100.00%			202,086,676.63	468,083,146.81	100.00%			468,083,146.81
合计	202,086,676.63	100.00%			202,086,676.63	468,083,146.81	100.00%			468,083,146.81

按组合计提坏账准备：0

单位：元

名称	期末余额		
	账面余额	坏账准备	计提比例
关联方组合	202,086,676.63		
合计	202,086,676.63		

确定该组合依据的说明：

如是按照预期信用损失一般模型计提应收账款坏账准备：

适用 不适用

单位：元

坏账准备	第一阶段	第二阶段	第三阶段	合计
	未来12个月预期信用损失	整个存续期预期信用损失（未发生信用减值）	整个存续期预期信用损失（已发生信用减值）	
2023年1月1日余额				
2023年12月31日余额				

各阶段划分依据和坏账准备计提比例

本公司始终按照相当于整个存续期内预期信用损失的金额计量应收账款的减值准备，并以账龄与预期信用损失率对照表为基础计算其预期信用损失。

对本期发生损失准备变动的应收账款账面余额显著变动的情况说明：

无

**(3) 本期计提、收回或转回的坏账准备情况**

本年度无计提、收回或转回的坏账准备。

**(4) 本期实际核销的应收账款情况**

本年度无实际核销的应收账款。

**(5) 按欠款方归集的期末余额前五名的应收账款和合同资产情况**

单位：元

单位名称	应收账款期末余额	合同资产期末余额	应收账款和合同资产期末余额	占应收账款和合同资产期末余额合计数的比例	应收账款坏账准备和合同资产减值准备期末余额
第一名	142,964,510.55		142,964,510.55	70.74%	
第二名	41,325,941.84		41,325,941.84	20.45%	
第三名	9,065,634.96		9,065,634.96	4.49%	

第四名	4,414,421.11		4,414,421.11	2.18%	
第五名	2,167,231.15		2,167,231.15	1.08%	
合计	199,937,739.61		199,937,739.61	98.94%	

## 2、其他应收款

单位：元

项目	期末余额	期初余额
其他应收款	55,217,328.95	116,399,337.27
合计	55,217,328.95	116,399,337.27

### (1) 其他应收款

#### 1) 其他应收款按款项性质分类情况

单位：元

款项性质	期末账面余额	期初账面余额
应收关联方往来款	53,511,464.46	114,983,124.52
应收押金和保证金	1,701,233.00	1,237,532.00
其他组合	4,875.25	188,085.00
合计	55,217,572.71	116,408,741.52

#### 2) 按账龄披露

单位：元

账龄	期末账面余额	期初账面余额
1年以内（含1年）	54,369,252.71	115,193,409.52
1至2年		367,012.00
3年以上	848,320.00	848,320.00
合计	55,217,572.71	116,408,741.52

#### 3) 按坏账计提方法分类披露

单位：元

类别	期末余额			期初余额		
	账面余额	坏账准备	账面价	账面余额	坏账准备	账面价



	金额	比例	金额	计提比例	值	金额	比例	金额	计提比例	值
其中：										
按组合计提坏账准备	55,217,572.71	100.00%	243.76	0.01%	55,217,328.95	116,408,741.52	100.00%	9,404.25	0.01%	116,399,337.27
其中：										
应收关联方组合	53,511,464.46	96.91%			53,511,464.46	114,983,124.52	98.78%			114,983,124.52
应收押金和保证金组合	1,701,233.00	3.08%			1,701,233.00	1,237,532.00	1.06%			1,237,532.00
其他组合	4,875.25	0.01%	243.76	5.00%	4,631.49	188,085.00	0.16%	9,404.25	5.00%	178,680.75
合计	55,217,572.71	100.00%	243.76	0.01%	55,217,328.95	116,408,741.52	100.00%	9,404.25	0.01%	116,399,337.27

按组合计提坏账准备：

单位：元

名称	期末余额		
	账面余额	坏账准备	计提比例
应收关联方组合	53,511,464.46		
应收押金和保证金组合	1,701,233.00		
其他组合	4,875.25	243.76	5.00%
合计	55,217,572.71	243.76	

确定该组合依据的说明：

按预期信用损失一般模型计提坏账准备：

单位：元

坏账准备	第一阶段	第二阶段	第三阶段	合计
	未来12个月预期信用损失	整个存续期预期信用损失(未发生信用减值)	整个存续期预期信用损失(已发生信用减值)	
2023年1月1日余额		9,404.25		9,404.25
2023年1月1日余额在 本期				
本期转回		9,160.49		9,160.49
2023年12月31日余额		243.76		243.76

各阶段划分依据和坏账准备计提比例

损失准备本期变动金额重大的账面余额变动情况

□适用 ☑不适用

## 4) 本期计提、收回或转回的坏账准备情况

本期计提坏账准备情况：

单位：元

类别	期初余额	本期变动金额				期末余额
		计提	收回或转回	转销或核销	其他	
按组合计提坏账准备	9,404.25		9,160.49			243.76
合计	9,404.25		9,160.49			243.76

## 5) 本期实际核销的其他应收款情况

2023年度及2022年度，本公司无实际核销的其他应收款。

## 6) 按欠款方归集的期末余额前五名的其他应收款情况

单位：元

单位名称	款项的性质	期末余额	账龄	占其他应收款期末余额合计数的比例	坏账准备期末余额
深圳致欧	关联方资金拆借、关联方代垫款	48,733,659.35	1年以内	88.26%	
郑州领未	关联方资金拆借、关联方代垫款	4,749,683.24	1年以内	8.60%	
河南润来福商贸有限公司	租赁押金	848,320.00	3年以上	1.54%	
东莞海普仓储经营有限公司	租赁押金	832,313.00	1年以内	1.51%	
东莞致欧	关联方代垫款	28,121.87	1年以内	0.05%	
合计		55,192,097.46		99.96%	

## 3、长期股权投资

单位：元

项目	期末余额			期初余额		
	账面余额	减值准备	账面价值	账面余额	减值准备	账面价值
对子公司投资	614,200,334.37		614,200,334.37	365,857,427.59		365,857,427.59
合计	614,200,334.37		614,200,334.37	365,857,427.59		365,857,427.59

## (1) 对子公司投资

单位：元

被投资单位	期初余额 (账面价值)	减值准备 期初余额	本期增减变动				期末余额 (账面价值)	减值准备 期末余额
			追加投资	减少投资	计提减值 准备	其他		
郑州领未	237,034,339.69						237,034,339.69	
致欧国际	80,675,437.70		97,981,283.68				178,656,721.38	
东莞致欧	1,000,000.00						1,000,000.00	
FURNOLIC	17,147,650.20						17,147,650.20	
深圳致欧	30,000,000.00		146,820,573.10				176,820,573.10	
COWIT			3,541,050.00				3,541,050.00	
合计	365,857,427.59		248,342,906.78				614,200,334.37	

## 4、营业收入和营业成本

单位：元

项目	本期发生额		上期发生额	
	收入	成本	收入	成本
主营业务	691,320,272.58	253,431,362.89	396,500,949.26	140,340,913.88
其他业务	543,339.43		476,572.52	294,495.42
合计	691,863,612.01	253,431,362.89	396,977,521.78	140,635,409.30

## 5、投资收益

项目	本期发生额	上期发生额
债权投资在持有期间取得的利息收入	26,119,396.15	9,493,477.25
理财产品收益	825,680.56	
关联方资金拆借利息收入	5,820,060.26	2,529,185.67
合计	32,765,136.97	12,022,662.92

单位：元

## 6、其他

## 二十、补充资料

## 1、当期非经常性损益明细表

适用 不适用

单位：元

项目	金额	说明
非流动性资产处置损益	-117,665.60	
计入当期损益的政府补助（与公司正常经营业务密切相关，符合国家政策规定、按照确定的标准享有、对公司损益产生持续影响的政府补助除外）	5,139,664.76	
除同公司正常经营业务相关的有效套期保值业务外，非金融企业持有金融资产和金融负债产生的公允价值变动损益以及处置金融资产和金融负债产生的损益	-22,636,570.68	主要系外汇合约本期公允价值变动导致的损失
除上述各项之外的其他营业外收入和支出	-4,413,941.79	
其他符合非经常性损益定义的损益项目	135,244.92	个人所得税手续费返还等
减：所得税影响额	-3,031,470.76	
合计	-18,861,797.63	--

其他符合非经常性损益定义的损益项目的具体情况：

适用 不适用

其他符合非经常性损益定义的损益项目为个人所得税手续费返还，其中2021年金额还包含无等待期一次性计入当期损益的股份支付费用。

将《公开发行证券的公司信息披露解释性公告第1号——非经常性损益》中列举的非经常性损益项目界定为经常性损益项目的情况说明

适用 不适用

## 2、净资产收益率及每股收益

报告期利润	加权平均净资产收益率	每股收益	
		基本每股收益（元/股）	稀释每股收益（元/股）
归属于公司普通股股东的净利润	16.76%	1.08	1.08
扣除非经常性损益后归属于公司普通股股东的净利润	17.52%	1.13	1.13

### 3、境内外会计准则下会计数据差异

(1) 同时按照国际会计准则与按中国会计准则披露的财务报告中净利润和净资产差异情况

适用 不适用

(2) 同时按照境外会计准则与按中国会计准则披露的财务报告中净利润和净资产差异情况

适用 不适用

(3) 境内外会计准则下会计数据差异原因说明，对已经境外审计机构审计的数据进行差异调节的，应注明该境外机构的名称

适用 不适用

### 4、其他