

证券代码：300806

证券简称：斯迪克

公告编号：2024-021

江苏斯迪克新材料科技股份有限公司 2023 年年度报告摘要

一、重要提示

本年度报告摘要来自年度报告全文，为全面了解本公司的经营成果、财务状况及未来发展规划，投资者应当到证监会指定媒体仔细阅读年度报告全文。

所有董事均已出席了审议本报告的董事会会议。

容诚会计师事务所（特殊普通合伙）对本年度公司财务报告的审计意见为：标准的无保留意见。

本报告期会计师事务所变更情况：公司本年度未发生变更会计师事务所事项。

非标准审计意见提示

适用 不适用

公司上市时未盈利且目前未实现盈利

适用 不适用

董事会审议的报告期利润分配预案或公积金转增股本预案

适用 不适用

公司经本次董事会审议通过的利润分配预案为：以 451,078,532 为基数，向全体股东每 10 股派发现金红利 0.2 元（含税），送红股 0 股（含税），以资本公积金向全体股东每 10 股转增 0 股。

董事会决议通过的本报告期优先股利润分配预案

适用 不适用

二、公司基本情况

1、公司简介

股票简称	斯迪克	股票代码	300806
股票上市交易所	深圳证券交易所		
联系人和联系方式	董事会秘书	证券事务代表	
姓名	吴晓艳	金丹丹	
办公地址	江苏省太仓市青岛西路 11 号	江苏省太仓市青岛西路 11 号	
传真	0512-53989120	0512-53989120	
电话	0512-53989120	0512-53989120	
电子信箱	wuxiaoyan@sidike.com	jindandan@sidike.com	

2、报告期主要业务或产品简介

1、主要业务

公司是一家专注于胶粘剂、功能性涂层复合材料研发、生产、销售的高新技术企业，是国家级专精特新“小巨人”企业，是与同行业全球标杆企业一样具备涂布原料自行开发、合成能力的领先厂商。产品主要应用于光学、新能源汽车、微电子等市场，以实现智能手机、平板电脑、笔记本电脑、可穿戴设备、汽车电子等产品各功能模块或部件之间粘接、保护、防干扰、导热、散热、防尘、绝缘、导电、标识等功能。与传统材料相比，公司生产的新型材料可以帮助客户提高产品性能，实现产品的轻、薄、个性化等特性，提升使用体验。此外，公司还有部分产品应用于商业包装领域。经过多年发展，公司在高分子材料聚合、涂层配方优化、功能结构设计、精密涂布以及新技术产业化应用等方面具有成熟的经验和领先的技术。凭借先进的技术水平和领先的产品品质，公司已与多家国内外知名终端厂商建立了稳定的合作关系。






2、主要产品

功能性涂层复合材料是指将一种或多种材料（如压敏胶、导电涂层、加硬涂层、减反增透涂层、高阻隔性涂层以及离型涂层材料等）通过精密涂布、印刷、真空溅射、烧结等方式与不同种类的基材（如 PET 膜、PI 膜、PVC 膜等）进行转化、复合而成的一种材料，从而实现单一材料无法实现的特定功能。



按照应用功能的不同，公司产品分为功能性薄膜材料、电子级胶粘材料、热管理复合材料、薄膜包装材料、高分子薄膜材料五大类：















（1）功能性薄膜材料

种类	产品名称	产品图示	产品用途	应用场景
功能保护材料	抗油渍、防指纹保护膜、防眩光保护材料		手机、电脑、数控面板等各种光学显示装置的表面保护。	
	高透抗刮保护膜、抗静电保护膜		手机、电脑、家电的出货保护膜、制造过程中零部件的保护膜。	
	光伏打孔胶带		太阳能电池双玻组件层压时，溢出的胶膜在组件四周形成弧状 C 型环过程中使用。	
	光伏高温定位胶带		用于粘接光伏背板使用。	
	气凝胶封装膜		用于气凝胶膜的封装与防护。	
	感光干膜		应用在 UV 和 LDI 曝光机上 PCB 外层蚀刻和电镀制程。曝光效率高；具备出色的附着、解析力和优异的盖孔能力。	

种类	产品名称	产品图示	产品用途	应用场景
精密保护材料	制造过程中用硅胶保护膜		手机、电脑、家电制造过程中保护，保护平面显示器的面板表面、触控式荧幕、手机、数码相机 PDA 面板，在使用中避免刮伤，达到保护荧幕面板的效果； 制造过程中零部件的保护； 电池干燥、注液、成型、检测等过程保护领域。	
	PET 保护膜			
	改性 PE 基材保护膜、CPP 保护膜			
	热缩管		圆柱电池的绝缘保护。	
光学功能薄膜材料	光学级加硬薄膜		电子产品触控屏幕精密表面出货保护。	
	增亮膜		主要应用于液晶显示屏后的背光模组中，为增强显示效果的部件。	
标示材料	提示标签材料		手机、电脑、家电内部电池等的提示标签。	
精密离型膜	OCA 离型膜		OCA 胶模切制程的保护、制程过程中作为承载膜和转移膜使用。	
	MLCC 离型膜		主要应用于 MLCC（片式陶瓷电容）的生产。	
	偏光片离型膜		主要应用于偏光片的生产。	




(2) 电子级胶粘材料

种类	产品名称	产品图示	产品用途	应用
光学级压敏胶制品	OCA 产品		用于屏幕显示玻璃之间的粘贴固定、断差弥补、提升显示亮度。	


	防蓝光 OCA 产品		通过平衡色调，调和数码产品屏幕显示光谱，避免近紫外蓝光对眼睛的伤害。	
	OCA 防爆膜		玻璃材料的防爆保护膜，与玻璃表面贴合后，提高强度防止破碎飞溅。	
	抗冲保护膜		用于折叠手机抗冲击保护，具有优异的光学性能和耐弯折性能。	
	防尘膜		多层光学结构涂布，贴合，切割，用于 HUD 防尘，光路保护。	
高性能压敏胶制品	超薄双面胶带产品、压纹 PET 双面胶、PET 双面胶带		主要用于手机、电脑等电子产品内部零部件的胶粘和固定。	
	热活化双面胶带		主要用于车载 FPC 板的永久固定，电池模组的组装固定。	
	可重工框胶		显示器边框的固定及重工。	
	云母粘结胶带		模组及电池包的周边的系统密封、缓冲、隔热等泡棉贴合、零部件及加热片的固定。	
导电材料	导电胶带		主要应用于手机、笔记本电脑、平板电脑等消费电子类产品内部电子器件的静电释放和电路导通。	
	铝箔堵孔胶带		车身堵孔。	

屏蔽材料	铝箔复合胶带		应用于精密电子产品，电脑通信，电线电缆，电子电池行业的电磁屏蔽。	
绝缘材料	Nomex 纸绝缘胶带、聚酰亚胺耐高温绝缘胶带、PET 胶带		手机配件绝缘和锂锰电池绝缘包扎等高强度绝缘保护；线圈、变压器、马达等电器组件的包扎。	
	电芯绝缘蓝膜		用于锂电池电芯外层的绝缘固定。	
	PI 极耳高温胶带		锂离子电芯极耳绝缘保护。	
	电芯终止胶带		锂离子电芯终止部位的绝缘固定。	
	导热硅胶		主要用于电池加热/散热处的导热粘接应用。	

(3) 热管理复合材料

种类	产品名称	产品图示	产品用途	应用
人工石墨散热材料	人工石墨导热膜		手机、电脑电池散热。	
	功能性复合导热材料		用于汽车玻璃除雾传感器与玻璃之间的导热。	

(4) 薄膜包装材料

产品名称	产品图示	产品用途
BOPP 压敏胶带		包装、捆绑、固定

(5) 高分子薄膜材料

产品名称	产品图示	产品用途
------	------	------

PET 基材		公司布局“PET 基膜-离型膜-胶水-功能涂层材料”全产业链一体化，光学级 PET 基材可广泛应用于光学级压敏胶制品、精密离型膜、感光干膜等产品。
--------	---	---

3、主要会计数据和财务指标

(1) 近三年主要会计数据和财务指标

公司是否需追溯调整或重述以前年度会计数据

是 否

追溯调整或重述原因

会计政策变更

元

	2023 年末	2022 年末		本年末比上年末增减	2021 年末	
		调整前	调整后		调整后	调整前
总资产	7,219,270,385.03	6,672,689,722.17	6,672,768,803.23	8.19%	4,590,633,946.62	4,590,641,152.39
归属于上市公司股东的净资产	2,175,829,354.32	2,155,633,129.01	2,155,712,210.07	0.93%	1,490,958,840.13	1,490,966,045.90
	2023 年	2022 年		本年比上年增减	2021 年	
		调整前	调整后		调整后	调整前
营业收入	1,968,515,417.15	1,877,193,147.27	1,877,193,147.27	4.86%	1,984,158,009.35	1,984,158,009.35
归属于上市公司股东的净利润	56,067,720.33	168,018,328.48	168,090,203.77	-66.64%	209,943,422.22	209,950,627.99
归属于上市公司股东的扣除非经常性损益的净利润	39,961,683.91	142,566,898.46	142,638,773.75	-71.98%	173,909,550.71	173,916,756.48
经营活动产生的现金流量净额	142,398,400.14	-4,318,631.83	-4,318,631.83	3,397.30%	371,224,838.10	371,224,838.10
基本每股收益（元/股）	0.12	0.39	0.39	-69.23%	0.69	0.69
稀释每股收益（元/股）	0.12	0.39	0.39	-69.23%	0.69	0.69
加权平均净资产收益率	2.58%	10.70%	10.70%	-8.12%	15.30%	15.30%

会计政策变更的原因及会计差错更正的情况

1、2022 年 11 月 30 日，财政部发布了《企业会计准则解释第 16 号》（财会[2022]31 号），对“关于单项交易产生的资产和负债相关的递延所得税不适用初始确认豁免的会计处理”的内容进行了规范说明，自 2023 年 1 月 1 日起施行。对于因适用解释 16 号的单项交易而确认的租赁负债和使用权资产，产生应纳税暂时性差异和可抵扣暂时性差异的，本公司按照解释 16 号和《企业会计准则第 18 号——所得税》的规定进行追溯调整。本次会计政策变更对公司财务报表的影响情况详见“第十节财务报告”之“五、重要会计政策和会计估计”之“38 重要会计政策和会计估计变更”。

2、本公司按照《公开发行证券的公司信息披露解释性公告第 1 号——非经常性损益（2023 年修订）》（证监会公告[2023]65 号）的规定重新界定以前年度的非经常性损益。本次会计政策变更对公司财务报表的影响情况详见“第十节财务报告”之“五、重要会计政策和会计估计”之“38 重要会计政策和会计估计变更”。

(2) 分季度主要会计数据

单位：元

	第一季度	第二季度	第三季度	第四季度
营业收入	482,965,583.71	495,291,725.57	529,092,905.59	461,165,202.28
归属于上市公司股东的净利润	20,202,112.10	44,340,518.49	19,792,472.82	-28,267,383.08

归属于上市公司股东的扣除非经常性损益的净利润	15,066,587.68	35,642,843.76	9,892,352.18	-20,640,099.71
经营活动产生的现金流量净额	-79,398,843.81	25,899,981.87	-15,559,091.47	211,456,353.55

上述财务指标或其加总数是否与公司已披露季度报告、半年度报告相关财务指标存在重大差异

是 否

4、股本及股东情况

(1) 普通股股东和表决权恢复的优先股股东数量及前 10 名股东持股情况表

单位：股

报告期末普通股股东总数	11,314	年度报告披露日前一个月末普通股股东总数	14,733	报告期末表决权恢复的优先股股东总数	0	年度报告披露日前一个月末表决权恢复的优先股股东总数	0	持有特别表决权股份的股东总数（如有）	0
前 10 名股东持股情况（不含通过转融通出借股份）									
股东名称	股东性质	持股比例	持股数量	持有有限售条件的股份数量	质押、标记或冻结情况				
					股份状态	数量			
金闯	境内自然人	33.30%	150,942,357.00	150,942,357.00	质押	78,601,200.00			
施蓉	境内自然人	5.24%	23,775,181.00	23,775,181.00	质押	11,760,000.00			
上海元藩投资有限公司	境内非国有法人	3.61%	16,368,486.00	0.00	不适用	0.00			
中国工商银行股份有限公司一申万菱信新经济混合型证券投资基金	其他	2.61%	11,844,528.00	0.00	不适用	0.00			
全国社保基金五零二组合	其他	2.10%	9,540,204.00	0.00	不适用	0.00			
盛雷鸣	境内自然人	1.65%	7,479,020.00	0.00	不适用	0.00			
松滋市昊拓企业管理合伙企业（有限合伙）	境内非国有法人	1.56%	7,063,382.00	7,063,382.00	不适用	0.00			
上海丁水投资有限公司	境内非国有法人	1.44%	6,531,592.00	0.00	不适用	0.00			
招商银行股份有限公司一易方达创新成长混合型证券投资基金	其他	1.35%	6,127,232.00	0.00	不适用	0.00			
国寿安保基金一中国人寿保险股份有限公司一分红险一国寿安保基金国寿股份均衡股票型组合单一资产管理计划（可供出售）	其他	1.32%	5,967,741.00	0.00	不适用	0.00			
上述股东关联关系或一致行动的说明	金闯、施蓉夫妇为公司的控股股东及实际控制人，二人合计直接持有公司 38.54% 的股份。除此之外，公司未知上述其他股东是否存在关联关系或一致行动关系。								

前十名股东参与转融通业务出借股份情况

适用 不适用

前十名股东较上期发生变化

适用 不适用

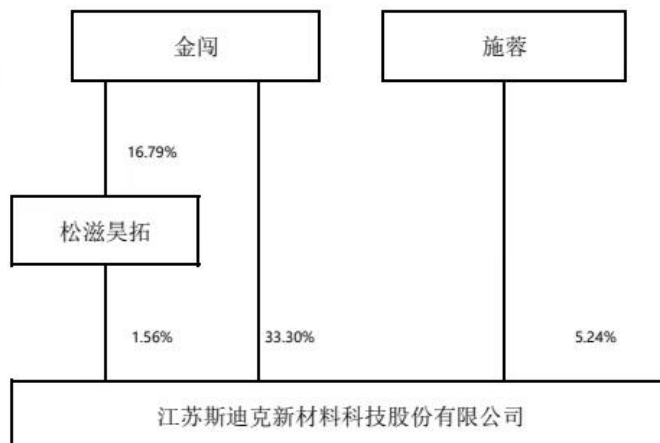
公司是否具有表决权差异安排

适用 不适用

(2) 公司优先股股东总数及前 10 名优先股股东持股情况表

公司报告期无优先股股东持股情况。

(3) 以方框图形式披露公司与实际控制人之间的产权及控制关系



5、在年度报告批准报出日存续的债券情况

适用 不适用

三、重要事项

详见公司 2023 年年度报告全文第三节“管理层讨论与分析”和第六节“重要事项”。