

华致酒行连锁管理股份有限公司

审计报告

大华审字【2024】0011021505号

大华会计师事务所(特殊普通合伙)

Da Hua Certified Public Accountants (Special General Partnership)

此码用于证明该审计报告是否由具有执业许可的会计师事务所出具，
您可使用手机“扫一扫”或进入注册会计师行业统一监管平台 (<http://acc.mof.gov.cn>) 进行查验。
报告编码：京242LMZG9BW



华致酒行连锁管理股份有限公司

审计报告及财务报表

(2023年1月1日至2023年12月31日止)

	目 录	页 次
一、	审计报告	1-6
二、	已审财务报表	
	合并资产负债表	1-2
	合并利润表	3
	合并现金流量表	4
	合并股东权益变动表	5-6
	母公司资产负债表	7-8
	母公司利润表	9
	母公司现金流量表	10
	母公司股东权益变动表	11-12
	财务报表附注	1-83



审计报告

大华审字【2024】0011021505号

华致酒行连锁管理股份有限公司全体股东：

一、 审计意见

我们审计了华致酒行连锁管理股份有限公司(以下简称华致酒行)财务报表，包括 2023 年 12 月 31 日的合并及母公司资产负债表，2023 年度的合并及母公司利润表、合并及母公司现金流量表、合并及母公司股东权益变动表以及相关财务报表附注。

我们认为，后附的财务报表在所有重大方面按照企业会计准则的规定编制，公允反映了华致酒行 2023 年 12 月 31 日的合并及母公司财务状况以及 2023 年度的合并及母公司经营成果和现金流量。

二、 形成审计意见的基础

我们按照中国注册会计师审计准则的规定执行了审计工作。审计报告的“注册会计师对财务报表审计的责任”部分进一步阐述了我们在这些准则下的责任。按照中国注册会计师职业道德守则，我们独立于华致酒行，并履行了职业道德方面的其他责任。我们相信，我们获取的审计证据是充分、适当的，为发表审计意见提供了基础。

三、 关键审计事项

关键审计事项是我们根据职业判断，认为对本期财务报表审计最



为重要的事项。这些事项的应对以对财务报表整体进行审计并形成审计意见为背景，我们不对这些事项单独发表意见。

我们确定下列事项是需要我们在审计报告中沟通的关键审计事项。

1.收入确认；

2.存货确认和计量；

（一）收入确认

1.事项描述

华致酒行收入确认会计政策及账面金额信息请参阅财务报表“附注三、（三十一）”及“附注五、注释 32。”

华致酒行主要从事酒类商品销售，2023 年度营业收入为 1,012,103.33 万元。由于收入是华致酒行的关键业绩指标之一，存在管理层为了达到特定目标或期望而操纵收入的固有风险，因此我们将收入确认识别为关键审计事项。

2.审计应对

我们对于收入确认所实施的重要审计程序包括：

（1）选取样本执行合同核查，检查主营业务收入的确认条件、方法是否符合企业会计准则的要求；

（2）执行分析性复核程序，对比各收入类别或产品收入及毛利率的变动情况，分析收入与毛利率变动的合理性；

（3）对重要客户的交易额、应收账款及合同负债余额实施函证程序；

（4）选取样本执行细节测试，检查与收入确认相关的支持性文件，包括订单、销售合同、出库单、签收单、发票等；

（5）针对资产负债表日前后记录的交易选取样本进行截止测试，评价相关收入是否被记录于恰当的会计期间；



根据已执行的审计工作，我们认为华致酒行的收入确认符合企业会计准则。

（二）存货确认和计量

1.事项描述

本年度华致酒行存货确认会计政策及账面金额信息请参阅合并财务报表“附注三、（十七）”及“附注五、注释7”。

华致酒行存货结存金额较大，2023年12月31日存货账面价值为335,453.45万元，占资产的比重为46.26%，由于金额重大，存货的确认和计量对财务报表会产生重要影响，因此我们将存货的确认和计量识别为关键审计事项。

2.审计应对

我们针对存货的确认和计量实施的重要审计程序包括：

（1）结合了解华致酒行及其环境时获取的信息，检查存货的确认和计量是否符合企业会计准则，前后期是否一致；

（2）对库存商品计价进行测试：检查库存商品的发出计价是否计算准确；检查库存商品的计价方法前后期是否一致；

（3）对采购入库、存货出库执行截止测试，通过核对资产负债表日前后的入库单、出库单、运输信息、签收记录、存货暂估清单等，检查采购入库及销售出库是否存在跨期现象；

（4）选取重要供应商，结合应付账款及预付账款实施函证；

（5）对存货进行实地监盘，关注残冷背次的存货是否被识别；

（6）获取存货明细清单重新计算核实存货跌价准备计提的准确性；对管理层计算的可变现净值进行评价，并检查了期后销售情况；结合监盘情况，与管理层沟通是否存在预计无法销售的存货并评估其存货跌价准备计提是否充分。



根据已执行的审计工作，我们认为华致酒行存货的确认和计量是恰当的。

四、其他信息

华致酒行管理层对其他信息负责。其他信息包括华致酒行 2023 年年度报告中涵盖的信息，但不包括财务报表和我们的审计报告。

我们对财务报表发表的审计意见不涵盖其他信息，我们也不对其他信息发表任何形式的鉴证结论。

结合我们对财务报表的审计，我们的责任是阅读其他信息，在此过程中，考虑其他信息是否与财务报表或我们在审计过程中了解的情况存在重大不一致或者似乎存在重大错报。

基于我们已执行的工作，如果我们确定其他信息存在重大错报，我们应当报告该事实。在这方面，我们无任何事项需要报告。

五、管理层和治理层对财务报表的责任

华致酒行管理层负责按照企业会计准则的规定编制财务报表，使其实现公允反映，并设计、执行和维护必要的内部控制，以使财务报表不存在由于舞弊或错误导致的重大错报。

在编制财务报表时，华致酒行管理层负责评估华致酒行的持续经营能力，披露与持续经营相关的事项（如适用），并运用持续经营假设，除非管理层计划清算华致酒行、终止运营或别无其他现实的选择。

治理层负责监督华致酒行的财务报告过程。

六、注册会计师对财务报表审计的责任

我们的目标是对财务报表整体是否不存在由于舞弊或错误导致的重大错报获取合理保证，并出具包含审计意见的审计报告。合理保证是高水平的保证，但并不能保证按照审计准则执行的审计在某一重大错报存在时总能发现。错报可能由于舞弊或错误导致，如果合理预



期错报单独或汇总起来可能影响财务报表使用者依据财务报表作出的经济决策，则通常认为错报是重大的。

在按照审计准则执行审计工作的过程中，我们运用职业判断，并保持职业怀疑。同时，我们也执行以下工作：

1. 识别和评估由于舞弊或错误导致的财务报表重大错报风险，设计和实施审计程序以应对这些风险，并获取充分、适当的审计证据，作为发表审计意见的基础。由于舞弊可能涉及串通、伪造、故意遗漏、虚假陈述或凌驾于内部控制之上，未能发现由于舞弊导致的重大错报的风险高于未能发现由于错误导致的重大错报的风险。

2. 了解与审计相关的内部控制，以设计恰当的审计程序，但目的并非对内部控制的有效性发表意见。

3. 评价管理层选用会计政策的恰当性和作出会计估计及相关披露的合理性。

4. 对管理层使用持续经营假设的恰当性得出结论。同时，根据获取的审计证据，就可能导致对华致酒行持续经营能力产生重大疑虑的事项或情况是否存在重大不确定性得出结论。如果我们得出结论认为存在重大不确定性，审计准则要求我们在审计报告中提请报告使用者注意财务报表中的相关披露；如果披露不充分，我们应当发表非无保留意见。我们的结论基于截至审计报告日可获得的信息。然而，未来的事项或情况可能导致华致酒行不能持续经营。

5. 评价财务报表的总体列报、结构和内容，并评价财务报表是否公允反映相关交易和事项。

6. 就华致酒行中实体或业务活动的财务信息获取充分、适当的审计证据，以对财务报表发表意见，并对审计意见承担全部责任。

我们与治理层就计划的审计范围、时间安排和重大审计发现等事



项进行沟通，包括沟通我们在审计中识别出的值得关注的内部控制缺陷。

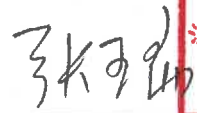
我们还就已遵守与独立性相关的职业道德要求向治理层提供声明，并与治理层沟通可能被合理认为影响我们独立性的所有关系和其他事项，以及相关的防范措施（如适用）。

从与治理层沟通过的事项中，我们确定哪些事项对本期财务报表审计最为重要，因而构成关键审计事项。我们在审计报告中描述这些事项，除非法律法规禁止公开披露这些事项，或在极少数情形下，如果合理预期在审计报告中沟通某事项造成的负面后果超过在公众利益方面产生的益处，我们确定不应在审计报告中沟通该事项。

大华会计师事务所(特殊普通合伙)



中国注册会计师:

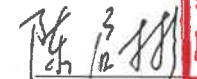




(项目合伙人)

张瑞

中国注册会计师:





陈启彬

二〇二四年四月十八日





合并资产负债表

2023年12月31日

编制单位：华致行连锁管理股份有限公司

(除特别注明外，金额单位均为人民币元)

资产	附注五	期末余额	上期期末余额
流动资产：			
货币资金	注释1	1,093,186,563.55	1,178,380,002.73
交易性金融资产			
衍生金融资产			
应收票据	注释2	200,000.00	4,096,092.79
应收账款	注释3	207,976,755.17	293,240,179.45
应收款项融资	注释4	10,582,910.93	
预付款项	注释5	1,791,534,688.97	2,739,188,919.49
其他应收款	注释6	78,668,272.56	85,131,545.49
存货	注释7	3,354,534,494.77	3,429,376,872.11
合同资产			
持有待售资产			
一年内到期的非流动资产			
其他流动资产	注释8	135,932,482.34	212,460,532.65
流动资产合计		6,672,616,168.29	7,941,874,144.71
非流动资产：			
债权投资			
其他债权投资			
长期应收款			
长期股权投资			
其他权益工具投资	注释9	60,409,800.00	60,409,800.00
其他非流动金融资产			
投资性房地产			
固定资产	注释10	233,336,797.39	247,546,808.67
在建工程			
生产性生物资产			
油气资产			
使用权资产	注释11	77,631,383.19	52,093,637.27
无形资产	注释12	7,112,039.78	9,333,191.97
开发支出			
商誉	注释13		
长期待摊费用	注释14	14,598,908.59	23,920,750.39
递延所得税资产	注释15	167,899,889.27	101,189,678.17
其他非流动资产	注释16	17,882,768.43	4,533,485.36
非流动资产合计		578,871,586.65	499,027,351.83
资产总计		7,251,487,754.94	8,440,901,496.54

(后附财务报表附注为财务报表的组成部分)

李伟

主管会计工作负责人：

胡印亮

会计机构负责人：

胡印亮





合并资产负债表（续）

2023年12月31日

编制单位：华致酒行连锁管理股份有限公司

（除特别注明外，金额单位均为人民币元）

负债和股东权益	附注五	期末余额	上期期末余额
流动负债：			
短期借款	注释17	1,323,816,303.61	1,365,447,591.01
交易性金融负债			
衍生金融负债			
应付票据	注释18	984,541,860.00	2,043,551,306.54
应付账款	注释19	82,971,170.65	121,061,862.01
预收款项			
合同负债	注释20	413,272,427.98	654,187,787.10
应付职工薪酬	注释21	108,685,821.59	107,733,665.08
应交税费	注释22	56,361,444.94	37,118,865.59
其他应付款	注释23	245,649,349.19	254,071,215.21
持有待售负债			
一年内到期的非流动负债	注释24	15,886,982.07	10,804,427.96
其他流动负债	注释25	59,110,985.63	90,547,280.92
流动负债合计		3,290,296,345.66	4,684,524,001.42
非流动负债：			
长期借款			
应付债券			
其中：优先股			
永续债			
租赁负债	注释26	58,718,815.36	36,947,635.31
长期应付款			
长期应付职工薪酬			
预计负债			
递延收益			
递延所得税负债	注释15	167,389.26	1,024,248.48
其他非流动负债			
非流动负债合计		58,886,204.62	37,971,883.79
负债合计		3,349,182,550.28	4,722,495,885.21
股东权益：			
股本	注释27	416,798,400.00	416,798,400.00
其他权益工具			
其中：优先股			
永续债			
资本公积	注释28	857,214,871.48	857,214,871.48
减：库存股			
其他综合收益	注释29	-3,093,100.83	-2,475,181.99
专项储备			
盈余公积	注释30	184,768,335.66	176,836,253.54
未分配利润	注释31	2,344,663,418.78	2,190,680,958.88
归属于母公司股东权益合计		3,800,351,925.09	3,639,055,301.91
少数股东权益		101,953,279.57	79,350,309.42
股东权益合计		3,902,305,204.66	3,718,405,611.33
负债和股东权益总计		7,251,487,754.94	8,440,901,496.54

（本财务报表附注为财务报表的组成部分）

企业法定代表人：

李伟
5334002012956

主管会计工作负责人：

印亮
5334002019168

会计机构负责人：

印亮
5334002019168



合并利润表

2023年度

编制单位：华致酒行连锁管理股份有限公司

(除特别注明外，金额单位均为人民币元)

项目	附注五	本期金额	上期金额
一、营业总收入	注释32	10,121,033,282.03	8,708,385,210.71
减：营业成本	注释32	9,033,446,329.88	7,486,208,940.51
税金及附加	注释33	28,397,139.67	27,542,270.70
销售费用	注释34	651,457,623.41	604,067,535.13
管理费用	注释35	181,236,806.18	155,389,645.25
研发费用			
财务费用	注释36	26,973,982.23	21,594,141.82
其中：利息费用		45,325,259.33	32,387,776.77
利息收入		21,462,296.95	16,523,485.79
加：其他收益	注释37	61,973,883.50	27,814,783.72
投资收益（损失以“-”号填列）	注释38	5,988,153.15	4,249,863.01
其中：对联营企业和合营企业的投资收益			
以摊余成本计量的金融资产终止确认收益			
净敞口套期收益（损失以“-”号填列）			
公允价值变动收益（损失以“-”号填列）			
信用减值损失（损失以“-”号填列）	注释39	3,315,408.80	-10,648,322.05
资产减值损失（损失以“-”号填列）	注释40	-15,179,788.83	-14,100,300.26
资产处置收益（损失以“-”号填列）	注释41	325,244.55	-7,391.61
二、营业利润（亏损以“-”号填列）		255,944,301.83	420,891,310.11
加：营业外收入	注释42	8,335,334.79	4,278,046.80
减：营业外支出	注释43	2,062,673.71	1,857,737.77
三、利润总额（亏损总额以“-”号填列）		262,216,962.91	423,311,619.14
减：所得税费用	注释44	20,348,450.39	49,796,253.67
四、净利润（净亏损以“-”号填列）		241,868,512.52	373,515,365.47
其中：同一控制下企业合并被合并方在合并前实现的净利润			
（一）按经营持续性分类			
持续经营净利润（净亏损以“-”号填列）		241,868,512.52	373,515,365.47
终止经营净利润（净亏损以“-”号填列）			
（二）按所有权归属分类			
归属于母公司所有者的净利润（净亏损以“-”号填列）		235,271,060.42	366,328,854.62
少数股东损益（净亏损以“-”号填列）		6,597,452.10	7,186,510.85
五、其他综合收益的税后净额		-617,918.84	-3,299,804.77
归属于母公司所有者的其他综合收益的税后净额		-617,918.84	-3,299,804.77
（一）不能重分类进损益的其他综合收益			
1. 重新计量设定受益计划净变动额			
2. 权益法下不能转损益的其他综合收益			
3. 其他权益工具投资公允价值变动			
4. 企业自身信用风险公允价值变动			
5. 其他			
（二）将重分类进损益的其他综合收益		-617,918.84	-3,299,804.77
1. 权益法下可转损益的其他综合收益			
2. 其他债权投资公允价值变动			
3. 金融资产重分类计入其他综合收益的金额			
4. 其他债权投资信用减值准备			
5. 现金流量套期储备			
6. 外币财务报表折算差额		-617,918.84	-3,299,804.77
7. 一揽子处置子公司在丧失控制权之前产生的投资收益			
8. 其他资产转换为公允价值模式计量的投资性房地产			
9. 其他			
归属于少数股东的其他综合收益的税后净额			
六、综合收益总额		241,250,593.68	370,215,560.70
归属于母公司所有者的综合收益总额		234,653,141.58	363,029,049.85
归属于少数股东的综合收益总额		6,597,452.10	7,186,510.85
七、每股收益			
（一）基本每股收益		0.56	0.88
（二）稀释每股收益		0.56	0.88

（本财务报表附注为财务报表的组成部分）

企业法定代表人：李峰

主管会计工作负责人：胡亮

会计机构负责人：李峰



合并现金流量表

2023年度

编制单位：华致活行连锁管理股份有限公司

(除特别注明外，金额单位均为人民币元)

项目	附注五	本期金额	上期金额
一、经营活动产生的现金流量：			
销售商品、提供劳务收到的现金		11,173,462,169.95	9,627,620,340.35
收到的税费返还			3,706,628.35
收到其他与经营活动有关的现金	注释45	164,208,395.14	234,935,372.90
经营活动现金流入小计		11,337,670,565.09	9,866,262,341.60
购买商品、接受劳务支付的现金		8,448,761,055.74	8,220,363,951.34
支付给职工以及为职工支付的现金		462,796,074.73	466,235,735.31
支付的各项税费		227,602,982.56	306,651,068.23
支付其他与经营活动有关的现金	注释45	1,915,633,664.07	1,202,940,112.95
经营活动现金流出小计		11,054,793,777.10	10,196,190,867.83
经营活动产生的现金流量净额		282,876,787.99	-329,928,526.23
二、投资活动产生的现金流量：			
收回投资所收到的现金			
取得投资收益收到的现金		6,040,980.00	4,249,863.01
处置固定资产、无形资产和其他长期资产收回的现金净额		80,494.54	5,058.27
处置子公司及其他营业单位收到的现金净额			1,615,449.80
收到其他与投资活动有关的现金			
投资活动现金流入小计		6,121,474.54	5,870,371.08
购建固定资产、无形资产和其他长期资产支付的现金		18,461,200.84	178,087,591.81
投资支付的现金			
取得子公司及其他营业单位支付的现金净额			
支付其他与投资活动有关的现金	注释45	2,310,116.68	
投资活动现金流出小计		20,771,317.52	178,087,591.81
投资活动产生的现金流量净额		-14,649,842.98	-172,217,220.73
三、筹资活动产生的现金流量：			
吸收投资收到的现金		20,139,000.00	16,800,000.00
其中：子公司吸收少数股东投资收到的现金		20,139,000.00	16,800,000.00
取得借款收到的现金		1,617,369,132.80	1,416,092,057.61
收到其他与筹资活动有关的现金	注释45	168,098,583.33	
筹资活动现金流入小计		1,805,606,716.13	1,432,892,057.61
偿还债务支付的现金		1,665,329,983.96	578,070,872.00
分配股利、利润或偿付利息支付的现金		110,995,406.73	176,788,801.10
其中：子公司支付给少数股东的股利、利润		1,810,215.07	12,250,000.00
支付其他与筹资活动有关的现金	注释45	125,579,991.87	139,863,593.62
筹资活动现金流出小计		1,901,905,382.56	894,723,266.72
筹资活动产生的现金流量净额		-96,298,666.43	538,168,790.89
四、汇率变动对现金及现金等价物的影响			
		235,442.36	183,900.48
五、现金及现金等价物净增加额			
		172,163,720.94	36,206,944.41
加：期初现金及现金等价物余额		750,873,325.76	714,666,381.35
六、期末现金及现金等价物余额			
		923,037,046.70	750,873,325.76

(后附财务报表附注为财务报表的组成部分)

企业法定代表人：

李伟
533402019168

主管会计工作负责人：

印亮
5334002019168

会计机构负责人：

印亮
5334002019168



合并股东权益变动表

2023年度

(除特别注明外, 金额单位均为人民币元)

编制单位: 华致酒业连锁管理股份有限公司



	本期金额											
	股本	其他权益工具 优先股	永续债	其他	资本公积	减: 库存股	其他综合收益	专项储备	盈余公积	未分配利润	少数股东权益	股东权益合计
一、上年年末余额	416,798,400.00				857,214,871.48		-2,475,181.99		176,836,253.54	2,190,680,358.88	79,350,309.42	3,718,405,611.33
加: 会计政策变更												
前期差错更正												
同一控制下企业合并												
其他												
二、本年年初余额	416,798,400.00				857,214,871.48		-2,475,181.99		176,836,253.54	2,190,680,958.88	79,350,309.42	3,718,405,611.33
三、本年增减变动金额					-617,918.84		-617,918.84		7,932,082.12	153,982,459.90	22,602,970.15	183,899,593.33
(一) 综合收益总额												
(二) 股东投入和减少资本												
1. 股东投入的普通股												
2. 其他权益工具持有者投入资本												
3. 股份支付计入股东权益的金额												
4. 其他												
(三) 利润分配												
1. 提取盈余公积									7,932,082.12	-81,288,600.52	-2,323,266.88	-75,166,733.47
2. 对股东的分配									7,932,082.12	-7,932,082.12	-1,810,215.07	-75,166,733.47
3. 其他												
(四) 股东权益内部结转												
1. 资本公积转增股本												
2. 盈余公积转增股本												
3. 盈余公积弥补亏损												
4. 设定受益计划变动额结转留存收益												
5. 其他综合收益结转留存收益												
6. 其他												
(五) 专项储备												
1. 本期提取												
2. 本期使用												
(六) 其他												
四、本年年末余额	416,798,400.00				857,214,871.48		-3,093,100.83		184,768,335.66	2,344,663,418.78	101,953,279.57	3,902,305,204.66

(后附财务报表附注三(五)报表的组成部分)



企业负责人: 李伟

主管会计工作负责人: 李伟

会计机构负责人: 李伟



合并股东权益变动表

2023年度

(除特别注明外, 金额单位均为人民币元)



编制单位: 豫园旅游商城股份有限公司

项目	上期金额									
	股本	其他权益工具 优先股 永续债 其他	资本公积	减: 库存股	其他综合收益	专项储备	盈余公积	未分配利润	少数股东权益	股东权益合计
一、上年年末余额	416,798,400.00		857,214,871.48		824,622.78		157,532,531.45	1,991,199,298.35	67,613,798.57	3,481,183,522.63
加: 会计政策变更										
前期差错更正										
同一控制下企业合并										
其他										
二、本年年初余额	416,798,400.00		857,214,871.48		824,622.78		157,532,531.45	1,991,199,298.35	67,613,798.57	3,481,183,522.63
三、本年增减变动金额										
(一) 综合收益总额					-3,299,804.77		19,303,722.09	209,481,680.53	11,736,510.85	237,222,088.70
(二) 股东投入和减少资本					-3,299,804.77			366,328,854.62	7,186,510.85	370,215,560.70
1. 股东投入的普通股									16,800,000.00	16,800,000.00
2. 其他权益工具持有者投入资本									16,800,000.00	16,800,000.00
3. 股份支付计入股东权益的金额										
4. 其他										
(三) 利润分配										
1. 提取盈余公积							19,303,722.09	-156,847,184.09	-12,250,000.00	-149,793,472.00
2. 对股东的分配							19,303,722.09	-19,303,722.09		
3. 其他										
(四) 股东权益内部结转										
1. 资本公积转增股本										
2. 盈余公积转增股本										
3. 盈余公积弥补亏损										
4. 设定受益计划变动额结转留存收益										
5. 其他综合收益结转留存收益										
6. 其他										
(五) 专项储备										
1. 本期提取										
2. 本期使用										
(六) 其他										
四、本年年末余额	416,798,400.00		857,214,871.48		-2,475,181.99		176,836,253.54	2,190,680,958.88	79,350,309.42	3,718,405,611.33



(后附财务报表附注为财务报表的组成部分)

企业法定代表人:

李伟

主管会计工作负责人:

李伟

会计机构负责人:

李伟

母公司资产负债表



2023年12月31日

编制单位：华致酒行连锁管理股份有限公司

(除特别注明外，金额单位均为人民币元)

资产	附注十五	期末余额	上期期末余额
流动资产：			
货币资金		544,068,298.34	409,709,834.58
交易性金融资产			
衍生金融资产			
应收票据		74,300,000.00	323,643,292.79
应收账款	注释1	1,541,977,849.12	1,158,834,134.40
应收款项融资			
预付款项		385,157,844.42	637,610,045.28
其他应收款	注释2	204,990,825.95	160,486,586.42
存货		1,419,572,772.57	1,169,132,673.13
合同资产			
持有待售资产			
一年内到期的非流动资产			
其他流动资产		26,091,869.73	29,597,417.04
流动资产合计		4,196,159,460.13	3,889,013,983.64
非流动资产：			
债权投资			
其他债权投资			
长期应收款		76,674,534.44	70,226,411.62
长期股权投资	注释3	419,350,000.88	405,450,000.88
其他权益工具投资			
其他非流动金融资产			
投资性房地产			
固定资产		1,334,897.18	1,983,547.32
在建工程			
生产性生物资产			
油气资产			
使用权资产		23,689,813.88	34,134,357.90
无形资产		6,440,706.41	9,274,858.39
开发支出			
商誉			
长期待摊费用		5,303,294.39	8,464,810.09
递延所得税资产		12,631,168.02	8,848,532.19
其他非流动资产			
非流动资产合计		545,424,415.20	538,382,518.39
资产总计		4,741,583,875.33	4,427,396,502.03

(本财务报表附注为财务报表的组成部分)

企业法定代表人：



主管会计工作负责人：




会计机构负责人：








母公司资产负债表（续）

2023年12月31日

编制单位：华致酒行连锁管理股份有限公司

（除特别注明外，金额单位均为人民币元）

	附注十五	期末余额	上期期末余额
负债和股东权益			
流动负债：			
短期借款		1,194,592,577.09	1,215,911,299.07
交易性金融负债			
衍生金融负债			
应付票据		306,676,802.00	415,462,481.00
应付账款		296,725,492.27	95,310,263.15
预收款项			
合同负债		228,421,487.23	54,974,467.46
应付职工薪酬		20,227,558.59	22,583,284.50
应交税费		24,052,867.51	4,999,126.19
其他应付款		39,202,715.04	2,717,504.91
持有待售负债			
一年内到期的非流动负债		934,438.60	3,960,336.35
其他流动负债		35,080,363.35	12,649,549.37
流动负债合计		2,145,914,301.68	1,828,568,312.00
非流动负债：			
长期借款			
应付债券			
其中：优先股			
永续债			
租赁负债		21,257,737.37	29,729,753.81
长期应付款			
长期应付职工薪酬			
预计负债			
递延收益			
递延所得税负债		16,691.57	667,594.31
其他非流动负债			
非流动负债合计		21,274,428.94	30,397,348.12
负债合计		2,167,188,730.62	1,858,965,660.12
股东权益：			
股本		416,798,400.00	416,798,400.00
其他权益工具			
其中：优先股			
永续债			
资本公积		860,418,160.42	860,418,160.42
减：库存股			
其他综合收益			
专项储备			
盈余公积		184,768,335.66	176,836,253.54
未分配利润		1,112,410,248.63	1,114,378,027.95
股东权益合计		2,574,395,144.71	2,568,430,841.91
负债和股东权益总计		4,741,583,875.33	4,427,396,502.03

（后附财务报表附注为财务报表的组成部分）

企业法定代表人：

5334002012956

主管会计工作负责人：



会计机构负责人：



母公司利润表

2023年度

编制单位：华致酒行连锁管理股份有限公司

(除特别注明外，金额单位均为人民币元)

项目	附注十五	本期金额	上期金额
一、营业收入	注释4	4,098,790,688.94	3,250,207,338.50
减：营业成本	注释4	3,809,148,934.83	3,040,539,573.99
税金及附加		4,953,407.99	4,147,824.77
销售费用		93,026,090.07	116,354,112.95
管理费用		44,382,548.25	39,441,753.73
研发费用			
财务费用		23,761,533.95	18,439,906.16
其中：利息费用		31,024,583.12	30,241,864.99
利息收入		4,582,034.80	10,659,622.72
加：其他收益		11,260,802.98	7,687,041.34
投资收益（损失以“-”号填列）	注释5		179,515,354.45
其中：对联营企业和合营企业的投资收益			
以摊余成本计量的金融资产终止确认收益			
净敞口套期收益（损失以“-”号填列）			
公允价值变动收益（损失以“-”号填列）			
信用减值损失（损失以“-”号填列）		-6,904,951.89	-1,199,681.04
资产减值损失（损失以“-”号填列）		-19,836,692.53	-14,682,838.17
资产处置收益（损失以“-”号填列）		330,611.36	-6,055.48
二、营业利润（亏损以“-”号填列）		108,367,943.77	202,597,958.00
加：营业外收入		98,299.21	205,443.39
减：营业外支出		499,877.45	620,100.00
三、利润总额（亏损总额以“-”号填列）		107,966,365.53	202,183,301.39
减：所得税费用		28,645,544.33	7,076,413.75
四、净利润（净亏损以“-”号填列）		79,320,821.20	195,106,887.64
（一）持续经营净利润（净亏损以“-”号填列）		79,320,821.20	195,106,887.64
（二）终止经营净利润（净亏损以“-”号填列）			
五、其他综合收益的税后净额			
（一）不能重分类进损益的其他综合收益			
1. 重新计量设定受益计划净变动额			
2. 权益法下不能转损益的其他综合收益			
3. 其他权益工具投资公允价值变动			
4. 企业自身信用风险公允价值变动			
5. 其他			
（二）将重分类进损益的其他综合收益			
1. 权益法下可转损益的其他综合收益			
2. 其他债权投资公允价值变动			
3. 金融资产重分类计入其他综合收益的金额			
4. 其他债权投资信用减值准备			
5. 现金流量套期储备			
6. 外币财务报表折算差额			
7. 一揽子处置子公司在丧失控制权之前产生的投资收益			
8. 其他资产转换为公允价值模式计量的投资性房地产			
9. 其他			
六、综合收益总额		79,320,821.20	195,106,887.64
七、每股收益：			
（一）基本每股收益			
（二）稀释每股收益			

本财务报表附注为财务报表的组成部分

企业法定代表人：李伟

主管会计工作负责人：胡亮

会计机构负责人：胡亮





母公司现金流量表

2023年度

编制单位：华致酒行连锁管理股份有限公司

(除特别注明外，金额单位均为人民币元)

项目	附注十五	本期金额	上期金额
一、经营活动产生的现金流量：			
销售商品、提供劳务收到的现金		4,987,066,459.01	3,590,855,709.93
收到的税费返还			
收到其他与经营活动有关的现金		157,063,762.51	167,101,459.52
经营活动现金流入小计		5,144,130,221.52	3,757,957,169.45
购买商品、接受劳务支付的现金		4,674,859,895.40	3,763,617,328.43
支付给职工以及为职工支付的现金		55,557,892.30	91,744,309.07
支付的各项税费		43,715,097.95	43,370,553.03
支付其他与经营活动有关的现金		348,695,935.67	269,652,901.53
经营活动现金流出小计		5,122,828,821.32	4,168,385,092.06
经营活动产生的现金流量净额		21,301,400.20	-410,427,922.61
二、投资活动产生的现金流量：			
收回投资所收到的现金			
取得投资收益收到的现金			179,515,354.45
处置固定资产、无形资产和其他长期资产收回的现金净额		106.19	500.00
处置子公司及其他营业单位收到的现金净额			
收到其他与投资活动有关的现金		203,489,250.05	78,785,143.18
投资活动现金流入小计		203,489,356.24	258,300,997.63
购建固定资产、无形资产和其他长期资产支付的现金		649,993.02	5,395,596.51
投资支付的现金		19,000,000.00	22,200,000.00
取得子公司及其他营业单位支付的现金净额			
支付其他与投资活动有关的现金		172,500,000.00	34,700,000.00
投资活动现金流出小计		192,149,993.02	62,295,596.51
投资活动产生的现金流量净额		11,339,363.22	196,005,401.12
三、筹资活动产生的现金流量：			
吸收投资收到的现金			
取得借款收到的现金		1,157,723,321.82	951,183,759.96
收到其他与筹资活动有关的现金			
筹资活动现金流入小计		1,157,723,321.82	951,183,759.96
偿还债务支付的现金		935,814,687.96	578,070,872.00
分配股利、利润或偿付利息支付的现金		107,765,186.13	164,295,749.92
支付其他与筹资活动有关的现金		2,253,795.85	5,178,500.63
筹资活动现金流出小计		1,045,833,669.94	747,545,122.55
筹资活动产生的现金流量净额		111,889,651.88	203,638,637.41
四、汇率变动对现金及现金等价物的影响			
五、现金及现金等价物净增加额			
		144,530,415.30	-10,783,884.08
加：期初现金及现金等价物余额		315,606,752.68	326,390,636.76
六、期末现金及现金等价物余额		460,137,167.98	315,606,752.68

(后附财务报表附注为财务报表的组成部分)

企业法定代表人

李伟
5334002012956

主管会计工作负责人：

修超
5334002019133

会计机构负责人：

修超
5334002019133



母公司股东权益变动表

2023年度

(除特别注明外, 金额单位均为人民币元)

	本期金额				未分配利润	股东权益合计
	股本	其他权益工具 优先股 永续债 其他	资本公积	减: 库存股		
一、上年年末余额	416,798,400.00		860,418,160.42		1,114,378,027.95	2,568,430,841.91
加: 会计政策变更						
前期差错更正						
其他						
二、本年初余额	416,798,400.00		860,418,160.42		1,114,378,027.95	2,568,430,841.91
三、本年增减变动金额					-1,967,779.32	5,964,302.80
(一) 综合收益总额						
(二) 股东投入和减少资本					79,320,821.20	79,320,821.20
1. 股东投入的普通股						
2. 其他权益工具持有者投入资本						
3. 股份支付计入股东权益的金额						
4. 其他						
(三) 利润分配						
1. 提取盈余公积					-81,288,600.52	-81,288,600.52
2. 对股东的分配					-7,932,082.12	-7,932,082.12
3. 其他						
(四) 股东权益内部结转						
1. 资本公积转增股本						
2. 盈余公积转增股本						
3. 盈余公积弥补亏损						
4. 设定受益计划变动额结转留存收益						
5. 其他综合收益结转留存收益						
6. 其他						
(五) 专项储备						
1. 本期提取						
2. 本期使用						
(六) 其他						
四、本年期末余额	416,798,400.00		860,418,160.42		1,112,410,248.63	2,574,395,144.71

(后附财务报表附注为财务报表的重要组成部分)

企业法定代表人:

主管会计工作负责人:

会计机构负责人:



母公司股东权益变动表

2023年度

编制单位：华通行远供应链管理股份有限公司 (除特别注明外，金额单位均为人民币元)


	上期金额				未分配利润	股东权益合计
	股本	其他权益工具 优先股 永续债 其他	资本公积	减：库存股		
一、上年年末余额	416,798,400.00		860,418,160.42		1,076,118,334.40	2,510,867,426.27
加：会计政策变更						
前期差错更正						
其他						
二、本年期初余额	416,798,400.00		860,418,160.42		1,076,118,334.40	2,510,867,426.27
三、本年增减变动金额						
(一) 综合收益总额					38,259,693.55	57,563,415.64
(二) 股东投入和减少资本					195,106,887.64	195,106,887.64
1. 股东投入的普通股						
2. 其他权益工具持有者投入资本						
3. 股份支付计入股东权益的金额						
4. 其他						
(三) 利润分配					-156,847,194.09	-137,543,472.00
1. 提取盈余公积						
2. 对股东的分配					-19,303,722.09	-19,303,722.09
3. 其他						
(四) 股东权益内部结转						
1. 资本公积转增股本						
2. 盈余公积转增股本						
3. 盈余公积弥补亏损						
4. 设定受益计划变动额结转留存收益						
5. 其他综合收益结转留存收益						
6. 其他						
(五) 专项储备						
1. 本期提取						
2. 本期使用						
(六) 其他						
四、本年年末余额	416,798,400.00		860,418,160.42		1,114,378,027.95	2,568,430,841.91

(后附财务报表附注为财务报表的组成部分)

企业法定代表人

主管会计工作负责人：

会计机构负责人：



华致酒行连锁管理股份有限公司

2023 年度财务报表附注

一、公司基本情况

(一)公司注册地、组织形式和总部地址

华致酒行连锁管理股份有限公司（以下简称“公司”或“本公司”）前身为华致酒行连锁管理有限公司（以下简称“华致酒行有限”）（原名云南华致酒业有限公司），系由云南香格里拉金六福酒业销售有限公司（以下简称香格里拉金六福）、王海峰于 2005 年 5 月共同出资组建。公司于 2005 年 5 月 26 日领取了云南省迪庆藏族自治州工商行政管理局核发的工商登记注册号为 5334001100014 的企业法人营业执照。2010 年 11 月 21 日，华致酒行有限召开股东会，同意了整体变更设立为股份有限公司的决议。公司于 2010 年 11 月 26 日办理了工商登记手续，并领取了 530000400005204 号企业法人营业执照。公司于 2019 年 1 月 29 日在深圳证券交易所上市，现持有统一社会信用代码为 915300007755009087 的营业执照。

经过历年的派送红股、配售新股、转增股本及增发新股，截止 2023 年 12 月 31 日，本公司累计发行股份总数 416,798,400.00 股，注册资本为 416,798,400.00 元，注册地址：云南省迪庆州香格里拉经济开发区中心片区，总部地址：云南省迪庆州香格里拉经济开发区中心片区，母公司为云南融睿高新技术投资管理有限公司，公司最终实际控制人为吴向东。

(二)公司业务性质和主要经营活动

本公司属酒类流通行业，主要产品和服务为酒类、副食品、预包装食品、茶叶、农副产品、水产品、包装物、日用百货、日用杂品、五金交电、家用电器、照相器材、化工产品（不含危险品）、金属材料及装饰材料、服装、机械电子的批发及零售；货物及技术进出口（但国家限定经营和禁止出口的商品和技术除外）；企业管理、市场营销、商务、酒类科技的咨询服务。（依法须经批准的项目，经相关部门批准后方可开展经营活动）。

(三)合并财务报表范围

本公司本期纳入合并范围的子公司共 52 户，详见附注七、在其他主体中的权益。本期纳入合并财务报表范围的主体较上期相比，增加 9 户，减少 1 户，合并范围变更主体的具体信息详见附注六、合并范围的变更。

(四)财务报表的批准报出

本财务报表业经公司董事会于 2024 年 4 月 18 日批准报出。



二、财务报表的编制基础

(一)财务报表的编制基础

本公司根据实际发生的交易和事项，按照财政部颁布的《企业会计准则——基本准则》和具体企业会计准则、企业会计准则应用指南、企业会计准则解释及其他相关规定（以下合称“企业会计准则”）进行确认和计量，在此基础上，结合中国证券监督管理委员会《公开发行证券的公司信息披露编报规则第 15 号——财务报告的一般规定》（2023 年修订）的规定，编制财务报表。

(二)持续经营

本公司对报告期末起 12 个月的持续经营能力进行了评价，未发现对持续经营能力产生重大怀疑的事项或情况。因此，本财务报表系在持续经营假设的基础上编制。

(三)记账基础和计价原则

本公司会计核算以权责发生制为记账基础。除某些金融工具以公允价值计量外，本财务报表以历史成本作为计量基础。资产如果发生减值，则按照相关规定计提相应的减值准备。

三、重要会计政策、会计估计

(一)具体会计政策和会计估计提示

本公司及其子公司主要从事酒类的批发及零售，根据实际经营特点，依据相关会计准则的规定，对存货减值、收入确认等交易和事项制定了具体会计政策和会计估计，详见本附注三、（十四）“应收账款”、附注三、（十七）“存货”、附注三、（十九）“固定资产”、附注三、（三十一）“收入”等各项描述。

(二)遵循企业会计准则的声明

本公司所编制的财务报表符合企业会计准则的要求，真实、完整地反映了报告期公司的财务状况、经营成果、现金流量等有关信息。

(三)会计期间

自公历 1 月 1 日至 12 月 31 日止为一个会计年度。

(四)营业周期

营业周期是指企业从购买用于加工的资产起至实现现金或现金等价物的期间。本公司以 12 个月作为一个营业周期，并以其作为资产和负债的流动性划分标准。

(五)记账本位币

采用人民币为记账本位币。



(六)重要性标准确定方法和选择依据

项目	重要性标准
重要的单项计提坏账准备的应收款项	本集团总资产的 0.5%
本期坏账准备转回或收回金额重要的应收账款	本集团总资产的 0.5%
重要的应收账款核销	本集团总资产的 0.5%

(七)同一控制下和非同一控制下企业合并的会计处理方法

1. 分步实现企业合并过程中的各项交易的条款、条件以及经济影响符合以下一种或多种情况，将多次交易事项作为一揽子交易进行会计处理

- (1) 这些交易是同时或者在考虑了彼此影响的情况下订立的；
- (2) 这些交易整体才能达成一项完整的商业结果；
- (3) 一项交易的发生取决于其他至少一项交易的发生；
- (4) 一项交易单独看是不经济的，但是和其他交易一并考虑时是经济的。

2. 同一控制下的企业合并

参与合并的企业在合并前后均受同一方或相同的多方最终控制，且该控制并非暂时性的，为同一控制下的企业合并。

本公司在企业合并中取得的资产和负债，按照合并日在被合并方资产、负债（包括最终控制方收购被合并方而形成的商誉）在最终控制方合并财务报表中的账面价值计量。在合并中取得的净资产账面价值与支付的合并对价账面价值（或发行股份面值总额）的差额，调整资本公积中的股本溢价，资本公积中的股本溢价不足冲减的，调整留存收益。

如果存在或有对价并需要确认预计负债或资产，该预计负债或资产金额与后续或有对价结算金额的差额，调整资本公积（资本溢价或股本溢价），资本公积不足的，调整留存收益。

对于通过多次交易最终实现企业合并的，属于一揽子交易的，将各项交易作为一项取得控制权的交易进行会计处理；不属于一揽子交易的，在取得控制权日，长期股权投资初始投资成本，与达到合并前的长期股权投资账面价值加上合并日进一步取得股份新支付对价的账面价值之和的差额，调整资本公积；资本公积不足冲减的，调整留存收益。对于合并日之前持有的股权投资，因采用权益法核算或金融工具确认和计量准则核算而确认的其他综合收益，暂不进行会计处理，直至处置该项投资时采用与被投资单位直接处置相关资产或负债相同的基础进行会计处理；因采用权益法核算而确认的被投资单位净资产中除净损益、其他综合收益和利润分配以外的所有者权益其他变动，暂不进行会计处理，直至处置该项投资时转入当期损益。

3. 非同一控制下的企业合并

参与合并的企业在合并前后不受同一方或相同的多方最终控制，为非同一控制下的企业



合并。

本公司在购买日对作为企业合并对价付出的资产、发生或承担的负债按照公允价值计量，公允价值与其账面价值的差额，计入当期损益。

本公司对合并成本大于合并中取得的被购买方可辨认净资产公允价值份额的差额，确认为商誉；合并成本小于合并中取得的被购买方可辨认净资产公允价值份额的，首先对取得的被购买方各项可辨认资产、负债及或有负债的公允价值以及合并成本的计量进行复核，复核后合并成本仍小于合并中取得的被购买方可辨认净资产公允价值份额的，计入当期损益。

通过多次交换交易分步实现的非同一控制下企业合并，属于一揽子交易的，将各项交易作为一项取得控制权的交易进行会计处理；不属于一揽子交易的，合并日之前持有的股权投资采用权益法核算的，以购买日之前所持被购买方的股权投资的账面价值与购买日新增投资成本之和，作为该项投资的初始投资成本；购买日之前持有的股权投资因采用权益法核算而确认的其他综合收益，在处置该项投资时采用与被投资单位直接处置相关资产或负债相同的基础进行会计处理。合并日之前持有的股权投资采用金融工具确认和计量准则核算的，以该股权投资在合并日的公允价值加上新增投资成本之和，作为合并日的初始投资成本。原持有股权的公允价值与账面价值之间的差额以及原计入其他综合收益的累计公允价值变动应全部转入合并日当期的投资收益。

4. 为合并发生的相关费用

为企业合并发生的审计、法律服务、评估咨询等中介费用以及其他直接相关费用，于发生时计入当期损益；为企业合并而发行权益性证券的交易费用，可直接归属于权益性交易的从权益中扣减。

(八)控制的判断标准和合并财务报表的编制方法

1. 控制的判断标准

控制，是指投资方拥有对被投资方的权力，通过参与被投资方的相关活动而享有可变回报，并且有能力运用对被投资方的权力影响其回报金额。

本公司在综合考虑所有相关事实和情况的基础上对是否控制被投资方进行判断。一旦相关事实和情况的变化导致对控制定义所涉及的相关要素发生变化的，本公司会进行重新评估。相关事实和情况主要包括：

- (1) 被投资方的设立目的。
- (2) 被投资方的相关活动以及如何对相关活动作出决策。
- (3) 投资方享有的权利是否使其目前有能力主导被投资方的相关活动。
- (4) 投资方是否通过参与被投资方的相关活动而享有可变回报。
- (5) 投资方是否有能力运用对被投资方的权力影响其回报金额。



(6) 投资方与其他方的关系。

2. 合并范围

本公司合并财务报表的合并范围以控制为基础确定，所有子公司（包括本公司所控制的单独主体）均纳入合并财务报表。

3. 合并程序

本公司以自身和各子公司的财务报表为基础，根据其他有关资料，编制合并财务报表。本公司编制合并财务报表，将整个企业集团视为一个会计主体，依据相关企业会计准则的确认、计量和列报要求，按照统一的会计政策，反映本企业集团整体财务状况、经营成果和现金流量。

所有纳入合并财务报表合并范围的子公司所采用的会计政策、会计期间与本公司一致，如子公司采用的会计政策、会计期间与本公司不一致的，在编制合并财务报表时，按本公司的会计政策、会计期间进行必要的调整。

合并财务报表时抵销本公司与各子公司、各子公司相互之间发生的内部交易对合并资产负债表、合并利润表、合并现金流量表、合并股东权益变动表的影响。如果站在企业集团合并财务报表角度与以本公司或子公司为会计主体对同一交易的认定不同时，从企业集团的角度对该交易予以调整。

子公司所有者权益、当期净损益和当期综合收益中属于少数股东的份额分别在合并资产负债表中所有者权益项目下、合并利润表中净利润项目下和综合收益总额项目下单独列示。子公司少数股东分担的当期亏损超过了少数股东在该子公司期初所有者权益中所享有份额而形成的余额，冲减少数股东权益。

对于同一控制下企业合并取得的子公司，以其资产、负债（包括最终控制方收购该子公司而形成的商誉）在最终控制方财务报表中的账面价值为基础对其财务报表进行调整。

对于非同一控制下企业合并取得的子公司，以购买日可辨认净资产公允价值为基础对其财务报表进行调整

(1) 增加子公司或业务

在报告期内，若因同一控制下企业合并增加子公司或业务的，则调整合并资产负债表的期初数；将子公司或业务合并当期期初至报告期末的收入、费用、利润纳入合并利润表；将子公司或业务合并当期期初至报告期末的现金流量纳入合并现金流量表，同时对比较报表的相关项目进行调整，视同合并后的报告主体自最终控制方开始控制时点起一直存在。

因追加投资等原因能够对同一控制下的被投资方实施控制的，视同参与合并的各方在最终控制方开始控制时即以目前的状态存在进行调整。在取得被合并方控制权之前持有的股权投资，在取得原股权之日与合并方和被合并方同处于同一控制之日孰晚日起至合并日之间已



确认有关损益、其他综合收益以及其他净资产变动，分别冲减比较报表期间的期初留存收益或当期损益。

在报告期内，若因非同一控制下企业合并增加子公司或业务的，则不调整合并资产负债表期初数；将该子公司或业务自购买日至报告期末的收入、费用、利润纳入合并利润表；该子公司或业务自购买日至报告期末的现金流量纳入合并现金流量表。

因追加投资等原因能够对非同一控制下的被投资方实施控制的，对于购买日之前持有的被购买方的股权，本公司按照该股权在购买日的公允价值进行重新计量，公允价值与其账面价值的差额计入当期投资收益。购买日之前持有的被购买方的股权涉及权益法核算下的其他综合收益以及除净损益、其他综合收益和利润分配之外的其他所有者权益变动的，与其相关的其他综合收益、其他所有者权益变动转为购买日所属当期投资收益，由于被投资方重新计量设定受益计划净负债或净资产变动而产生的其他综合收益除外。

（2）处置子公司或业务

1) 一般处理方法

在报告期内，本公司处置子公司或业务，则该子公司或业务期初至处置日的收入、费用、利润纳入合并利润表；该子公司或业务期初至处置日的现金流量纳入合并现金流量表。

因处置部分股权投资或其他原因丧失了对被投资方控制权时，对于处置后的剩余股权投资，本公司按照其在丧失控制权日的公允价值进行重新计量。处置股权取得的对价与剩余股权公允价值之和，减去按原持股比例计算应享有原有子公司自购买日或合并日开始持续计算的净资产的份额与商誉之和的差额，计入丧失控制权当期的投资收益。与原有子公司股权投资相关的其他综合收益或除净损益、其他综合收益及利润分配之外的其他所有者权益变动，在丧失控制权时转为当期投资收益，由于被投资方重新计量设定受益计划净负债或净资产变动而产生的其他综合收益除外。

2) 分步处置子公司

通过多次交易分步处置对子公司股权投资直至丧失控制权的，处置对子公司股权投资的各项交易的条款、条件以及经济影响符合以下一种或多种情况，通常表明应将多次交易事项作为一揽子交易进行会计处理：

- A. 这些交易是同时或者在考虑了彼此影响的情况下订立的；
- B. 这些交易整体才能达成一项完整的商业结果；
- C. 一项交易的发生取决于其他至少一项交易的发生；
- D. 一项交易单独看是不经济的，但是和其他交易一并考虑时是经济的。

处置对子公司股权投资直至丧失控制权的各项交易属于一揽子交易的，本公司将各项交易作为一项处置子公司并丧失控制权的交易进行会计处理；但是，在丧失控制权之前每一次



处置价款与处置投资对应的享有该子公司净资产份额的差额，在合并财务报表中确认为其他综合收益，在丧失控制权时一并转入丧失控制权当期的损益。

处置对子公司股权投资直至丧失控制权的各项交易不属于一揽子交易的，在丧失控制权之前，按不丧失控制权的情况下部分处置对子公司的股权投资的相关政策进行会计处理；在丧失控制权时，按处置子公司一般处理方法进行会计处理。

(3) 购买子公司少数股权

本公司因购买少数股权新取得的长期股权投资与按照新增持股比例计算应享有子公司自购买日（或合并日）开始持续计算的净资产份额之间的差额，调整合并资产负债表中的资本公积中的股本溢价，资本公积中的股本溢价不足冲减的，调整留存收益。

(4) 不丧失控制权的情况下部分处置对子公司的股权投资

在不丧失控制权的情况下因部分处置对子公司的长期股权投资而取得的处置价款与处置长期股权投资相对应享有子公司自购买日或合并日开始持续计算的净资产份额之间的差额，调整合并资产负债表中的资本公积中的股本溢价，资本公积中的股本溢价不足冲减的，调整留存收益。

(九) 合营安排分类及共同经营会计处理方法

1. 合营安排的分类

本公司根据合营安排的结构、法律形式以及合营安排中约定的条款、其他相关事实和情况等因素，将合营安排分为共同经营和合营企业。共同经营，是指合营方享有该安排相关资产且承担该安排相关负债的合营安排。合营企业是指合营方仅对该安排的净资产享有权利的合营安排。

2. 共同经营会计处理方法

本公司确认共同经营中利益份额中与本公司相关的下列项目，并按照相关企业会计准则的规定进行会计处理：

- (1) 确认单独所持有的资产，以及按其份额确认共同持有的资产；
- (2) 确认单独所承担的负债，以及按其份额确认共同承担的负债；
- (3) 确认出售其享有的共同经营产出份额所产生的收入；
- (4) 按其份额确认共同经营因出售产出所产生的收入；
- (5) 确认单独所发生的费用，以及按其份额确认共同经营发生的费用。

本公司向共同经营投出或出售资产等（该资产构成业务的除外），在该资产等由共同经营出售给第三方之前，仅确认因该交易产生的损益中归属于共同经营其他参与方的部分。投出或出售的资产发生资产减值损失的，本公司全额确认该损失。

本公司自共同经营购买资产等（该资产构成业务的除外），在将该资产等出售给第三方



之前，仅确认因该交易产生的损益中归属于共同经营其他参与方的部分。购入的资产发生资产减值损失的，本公司按承担的份额确认该部分损失。

(十) 现金及现金等价物的确定标准

在编制现金流量表时，本公司将库存现金以及可以随时用于支付的存款确认为现金，将同时具备期限短（一般从购买日起三个月内到期）、流动性强、易于转换为已知金额的现金、价值变动风险很小四个条件的投资，确定为现金等价物。

(十一) 外币业务和外币报表折算

1. 外币业务

外币业务交易在初始确认时，采用交易发生日的即期汇率作为折算汇率折合成人民币记账。

资产负债表日，外币货币性项目按资产负债表日即期汇率折算，由此产生的汇兑差额，除属于与购建符合资本化条件的资产相关的外币专门借款产生的汇兑差额按照借款费用资本化的原则处理外，均计入当期损益。以历史成本计量的外币非货币性项目，仍采用交易发生日的即期汇率折算，不改变其记账本位币金额。

以公允价值计量的外币非货币性项目，采用公允价值确定日的即期汇率折算，折算后的记账本位币金额与原记账本位币金额的差额，作为公允价值变动(含汇率变动)处理，计入当期损益或确认为其他综合收益。

2. 外币财务报表的折算

资产负债表中的资产和负债项目，采用资产负债表日的即期汇率折算；所有者权益项目除“未分配利润”项目外，其他项目采用发生时的即期汇率折算。利润表中的收入和费用项目，采用交易发生日的即期汇率折算。按照上述折算产生的外币财务报表折算差额计入其他综合收益。

处置境外经营时，将资产负债表中其他综合收益项目中列示的、与该境外经营相关的外币财务报表折算差额，自其他综合收益项目转入处置当期损益；在处置部分股权投资或其他原因导致持有境外经营权益比例降低但不丧失对境外经营控制权时，与该境外经营处置部分相关的外币报表折算差额将归属于少数股东权益，不转入当期损益。在处置境外经营为联营企业或合营企业的部分股权时，与该境外经营相关的外币报表折算差额，按处置该境外经营的比例转入处置当期损益。

(十二) 金融工具

本公司在成为金融工具合同的一方时确认一项金融资产或金融负债。

实际利率法是指计算金融资产或金融负债的摊余成本以及将利息收入或利息费用分摊



计入各会计期间的方法。

实际利率，是指将金融资产或金融负债在预计存续期的估计未来现金流量，折现为该金融资产账面余额或该金融负债摊余成本所使用的利率。在确定实际利率时，在考虑金融资产或金融负债所有合同条款(如提前还款、展期、看涨期权或其他类似期权等)的基础上估计预期现金流量，但不考虑预期信用损失。

金融资产或金融负债的摊余成本是以该金融资产或金融负债的初始确认金额扣除已偿还的本金，加上或减去采用实际利率法将该初始确认金额与到期日金额之间的差额进行摊销形成的累计摊销额，再扣除累计计提的损失准备(仅适用于金融资产)。

1. 金融资产的分类、确认和计量

本公司根据所管理金融资产的业务模式和金融资产的合同现金流量特征，将金融资产划分为以下三类：

- (1) 以摊余成本计量的金融资产。
- (2) 以公允价值计量且其变动计入其他综合收益的金融资产。
- (3) 以公允价值计量且其变动计入当期损益的金融资产。

金融资产在初始确认时以公允价值计量，但是因销售商品或提供服务等产生的应收账款或应收票据未包含重大融资成分或不考虑不超过一年的融资成分的，按照交易价格进行初始计量。

对于以公允价值计量且其变动计入当期损益的金融资产，相关交易费用直接计入当期损益，其他类别的金融资产相关交易费用计入其初始确认金额。

金融资产的后续计量取决于其分类，当且仅当本公司改变管理金融资产的业务模式时，才对所有受影响的相关金融资产进行重分类。

(1) 分类为以摊余成本计量的金融资产

金融资产的合同条款规定在特定日期产生的现金流量仅为对本金和以未偿付本金金额为基础的利息的支付，且管理该金融资产的业务模式是以收取合同现金流量为目标，则本公司将该金融资产分类为以摊余成本计量的金融资产。本公司分类为以摊余成本计量的金融资产包括货币资金、应收票据、应收账款、其他应收款、债权投资、长期应收款等。

本公司对此类金融资产采用实际利率法确认利息收入，按摊余成本进行后续计量，其发生减值时或终止确认、修改产生的利得或损失，计入当期损益。除下列情况外，本公司根据金融资产账面余额乘以实际利率计算确定利息收入：

1) 对于购入或源生的已发生信用减值的金融资产，本公司自初始确认起，按照该金融资产的摊余成本和经信用调整的实际利率计算确定其利息收入。

2) 对于购入或源生的未发生信用减值、但在后续期间成为已发生信用减值的金融资产，



本公司在后续期间，按照该金融资产的摊余成本和实际利率计算确定其利息收入。若该金融工具在后续期间因其信用风险有所改善而不再存在信用减值，本公司转按实际利率乘以该金融资产账面余额来计算确定利息收入。

(2) 分类为以公允价值计量且其变动计入其他综合收益的金融资产

金融资产的合同条款规定在特定日期产生的现金流量仅为对本金和以未偿付本金金额为基础的利息的支付，且管理该金融资产的业务模式既以收取合同现金流量为目标又以出售该金融资产为目标，则本公司将该金融资产分类为以公允价值计量且其变动计入其他综合收益的金融资产。

本公司对此类金融资产采用实际利率法确认利息收入。除利息收入、减值损失及汇兑差额确认为当期损益外，其余公允价值变动计入其他综合收益。当该金融资产终止确认时，之前计入其他综合收益的累计利得或损失从其他综合收益中转出，计入当期损益。

以公允价值计量且变动计入其他综合收益的应收票据及应收账款列报为应收款项融资，其他此类金融资产列报为其他债权投资，其中：自资产负债表日起一年内到期的其他债权投资列报为一年内到期的非流动资产，原到期日在一年以内的其他债权投资列报为其他流动资产。

(3) 指定为以公允价值计量且其变动计入其他综合收益的金融资产

在初始确认时，本公司可以单项金融资产为基础不可撤销地将非交易性权益工具投资指定为以公允价值计量且其变动计入其他综合收益的金融资产。

此类金融资产的公允价值变动计入其他综合收益，不需计提减值准备。该金融资产终止确认时，之前计入其他综合收益的累计利得或损失从其他综合收益中转出，计入留存收益。本公司持有该权益工具投资期间，在本公司收取股利的权利已经确立，与股利相关的经济利益很可能流入本公司，且股利的金额能够可靠计量时，确认股利收入并计入当期损益。本公司对此类金融资产在其他权益工具投资项目下列报。

权益工具投资满足下列条件之一的，属于以公允价值计量且其变动计入当期损益的金融资产：取得该金融资产的目的主要是为了近期出售；初始确认时属于集中管理的可辨认金融资产工具组合的一部分，且有客观证据表明近期实际存在短期获利模式；属于衍生工具（符合财务担保合同定义的以及被指定为有效套期工具的衍生工具除外）。

(4) 分类为以公允价值计量且其变动计入当期损益的金融资产

不符合分类为以摊余成本计量或以公允价值计量且其变动计入其他综合收益的金融资产条件、亦不指定为以公允价值计量且其变动计入其他综合收益的金融资产均分类为以公允价值计量且其变动计入当期损益的金融资产。

本公司对此类金融资产采用公允价值进行后续计量，将公允价值变动形成的利得或损失



以及与此类金融资产相关的股利和利息收入计入当期损益。

本公司对此类金融资产根据其流动性在交易性金融资产、其他非流动金融资产项目列报。

(5) 指定为以公允价值计量且其变动计入当期损益的金融资产

在初始确认时，本公司为了消除或显著减少会计错配，可以单项金融资产为基础不可撤销地将金融资产指定为以公允价值计量且其变动计入当期损益的金融资产。

混合合同包含一项或多项嵌入衍生工具，且其主合同不属于以上金融资产的，本公司可以将其整体指定为以公允价值计量且其变动计入当期损益的金融工具。但下列情况除外：

1) 嵌入衍生工具不会对混合合同的现金流量产生重大改变。

2) 在初次确定类似的混合合同是否需要分拆时，几乎不需分析就能明确其包含的嵌入衍生工具不应分拆。如嵌入贷款的提前还款权，允许持有人以接近摊余成本的金额提前偿还贷款，该提前还款权不需要分拆。

本公司对此类金融资产采用公允价值进行后续计量，将公允价值变动形成的利得或损失以及与此类金融资产相关的股利和利息收入计入当期损益。

本公司对此类金融资产根据其流动性在交易性金融资产、其他非流动金融资产项目列报。

2. 金融负债的分类、确认和计量

本公司根据所发行金融工具的合同条款及其所反映的经济实质而非仅以法律形式，结合金融负债和权益工具的定义，在初始确认时将该金融工具或其组成部分分类为金融负债或权益工具。金融负债在初始确认时分类为：以公允价值计量且其变动计入当期损益的金融负债、其他金融负债、被指定为有效套期工具的衍生工具。

金融负债在初始确认时以公允价值计量。对于以公允价值计量且其变动计入当期损益的金融负债，相关的交易费用直接计入当期损益；对于其他类别的金融负债，相关交易费用计入初始确认金额。

金融负债的后续计量取决于其分类：

(1) 以公允价值计量且其变动计入当期损益的金融负债

此类金融负债包括交易性金融负债（含属于金融负债的衍生工具）和初始确认时指定为以公允价值计量且其变动计入当期损益的金融负债。

满足下列条件之一的，属于交易性金融负债：承担相关金融负债的目的主要是为了在近期内出售或回购；属于集中管理的可辨认金融工具组合的一部分，且有客观证据表明企业近期采用短期获利方式模式；属于衍生工具，但是，被指定且为有效套期工具的衍生工具、符合财务担保合同的衍生工具除外。交易性金融负债（含属于金融负债的衍生工具），按照公允价值进行后续计量，除与套期会计有关外，所有公允价值变动均计入当期损益。

在初始确认时，为了提供更相关的会计信息，本公司将满足下列条件之一的金融负债不



可撤销地指定为以公允价值计量且其变动计入当期损益的金融负债：

1) 能够消除或显著减少会计错配。

2) 根据正式书面文件载明的企业风险管理或投资策略，以公允价值为基础对金融负债组合或金融资产和金融负债组合进行管理和业绩评价，并在企业内部以此为基础向关键管理人员报告。

本公司对此类金融负债采用公允价值进行后续计量，除由本公司自身信用风险变动引起的公允价值变动计入其他综合收益之外，其他公允价值变动计入当期损益。除非由本公司自身信用风险变动引起的公允价值变动计入其他综合收益会造成或扩大损益中的会计错配，本公司将所有公允价值变动（包括自身信用风险变动的影响金额）计入当期损益。

(2) 其他金融负债

除下列各项外，公司将金融负债分类为以摊余成本计量的金融负债，对此类金融负债采用实际利率法，按照摊余成本进行后续计量，终止确认或摊销产生的利得或损失计入当期损益：

1) 以公允价值计量且其变动计入当期损益的金融负债。

2) 金融资产转移不符合终止确认条件或继续涉入被转移金融资产所形成的金融负债。

3) 不属于本条前两类情形的财务担保合同，以及不属于本条第 1) 类情形的以低于市场利率贷款的贷款承诺。

财务担保合同是指当特定债务人到期不能按照最初或修改后的债务工具条款偿付债务时，要求发行方向蒙受损失的合同持有人赔付特定金额的合同。不属于指定为以公允价值计量且其变动计入当期损益的金融负债的财务担保合同，在初始确认后按照损失准备金额以及初始确认金额扣除担保期内的累计摊销额后的余额孰高进行计量。

3. 金融资产和金融负债的终止确认

(1) 金融资产满足下列条件之一的，终止确认金融资产，即从其账户和资产负债表内予以转销：

1) 收取该金融资产现金流量的合同权利终止。

2) 该金融资产已转移，且该转移满足金融资产终止确认的规定。

(2) 金融负债终止确认条件

金融负债（或其一部分）的现时义务已经解除的，则终止确认该金融负债（或该部分金融负债）。

本公司与借出方之间签订协议，以承担新金融负债方式替换原金融负债，且新金融负债与原金融负债的合同条款实质上不同的，或对原金融负债（或其一部分）的合同条款做出实质性修改的，则终止确认原金融负债，同时确认一项新金融负债，账面价值与支付的对价（包



括转出的非现金资产或承担的负债)之间的差额,计入当期损益。

本公司回购金融负债一部分的,按照继续确认部分和终止确认部分在回购日各自的公允价值占整体公允价值的比例,对该金融负债整体的账面价值进行分配。分配给终止确认部分的账面价值与支付的对价(包括转出的非现金资产或承担的负债)之间的差额,应当计入当期损益。

4. 金融资产转移的确认依据和计量方法

本公司在发生金融资产转移时,评估其保留金融资产所有权上的风险和报酬的程度,并分别下列情形处理:

(1) 转移了金融资产所有权上几乎所有风险和报酬的,则终止确认该金融资产,并将转移中产生或保留的权利和义务单独确认为资产或负债。

(2) 保留了金融资产所有权上几乎所有风险和报酬的,则继续确认该金融资产。

(3) 既没有转移也没有保留金融资产所有权上几乎所有风险和报酬的(即除本条(1)、(2)之外的其他情形),则根据其是否保留了对金融资产的控制,分别下列情形处理:

1) 未保留对该金融资产控制的,则终止确认该金融资产,并将转移中产生或保留的权利和义务单独确认为资产或负债。

2) 保留了对该金融资产控制的,则按照其继续涉入被转移金融资产的程度继续确认有关金融资产,并相应确认相关负债。继续涉入被转移金融资产的程度,是指本公司承担的被转移金融资产价值变动风险或报酬的程度。

在判断金融资产转移是否满足上述金融资产终止确认条件时,采用实质重于形式的原则。公司将金融资产转移区分为金融资产整体转移和部分转移。

(1) 金融资产整体转移满足终止确认条件的,将下列两项金额的差额计入当期损益:

1) 被转移金融资产在终止确认日的账面价值。

2) 因转移金融资产而收到的对价,与原直接计入其他综合收益的公允价值变动累计额中对应终止确认部分的金额(涉及转移的金融资产为以公允价值计量且其变动计入其他综合收益的金融资产)之和。

(2) 金融资产部分转移且该被转移部分整体满足终止确认条件的,将转移前金融资产整体的账面价值,在终止确认部分和继续确认部分(在此种情形下,所保留的服务资产应当视同继续确认金融资产的一部分)之间,按照转移日各自的相对公允价值进行分摊,并将下列两项金额的差额计入当期损益:

1) 终止确认部分在终止确认日的账面价值。

2) 终止确认部分收到的对价,与原计入其他综合收益的公允价值变动累计额中对应终止确认部分的金额(涉及转移的金融资产为以公允价值计量且其变动计入其他综合收益的金



融资产)之和。

金融资产转移不满足终止确认条件的,继续确认该金融资产,所收到的对价确认为一项金融负债。

5. 金融资产和金融负债公允价值的确定方法

存在活跃市场的金融资产或金融负债,以活跃市场的报价确定其公允价值,除非该项金融资产存在针对资产本身的限售期。对于针对资产本身的限售的金融资产,按照活跃市场的报价扣除市场参与者因承担指定期间内无法在公开市场上出售该金融资产的风险而要求获得的补偿金额后确定。活跃市场的报价包括易于且可定期从交易所、交易商、经纪人、行业集团、定价机构或监管机构等获得相关资产或负债的报价,且能代表在公平交易基础上实际并经常发生的市场交易。

初始取得或衍生的金融资产或承担的金融负债,以市场交易价格作为确定其公允价值的基础。

不存在活跃市场的金融资产或金融负债,采用估值技术确定其公允价值。在估值时,本公司采用在当前情况下适用并且有足够可利用数据和其他信息支持的估值技术,选择与市场参与者在相关资产或负债的交易中所考虑的资产或负债特征相一致的输入值,并尽可能优先使用相关可观察输入值。在相关可观察输入值无法取得或取得不切实可行的情况下,使用不可观察输入值。

6. 金融工具减值

本公司对以摊余成本计量的金融资产分类为以公允价值计量且其变动计入其他综合收益的金融资产、合同资产以预期信用损失为基础进行减值会计处理并确认损失准备。

预期信用损失,是指以发生违约的风险为权重的金融工具信用损失的加权平均值。信用损失,是指本公司按照原实际利率折现的、根据合同应收的所有合同现金流量与预期收取的所有现金流量之间的差额,即全部现金短缺的现值。其中,对于本公司购买或源生的已发生信用减值的金融资产,应按照该金融资产经信用调整的实际利率折现。

本公司对由收入准则规范的交易形成的全部合同资产和应收票据及应收账款按照相当于整个存续期内预期信用损失的金额计量损失准备。

对于购买或源生的已发生信用减值的金融资产,在资产负债表日仅将自初始确认后整个存续期内预期信用损失的累计变动确认为损失准备。在每个资产负债表日,将整个存续期内预期信用损失的变动金额作为减值损失或利得计入当期损益。即使该资产负债表日确定的整个存续期内预期信用损失小于初始确认时估计现金流量所反映的预期信用损失的金额,也将预期信用损失的有利变动确认为减值利得。

除上述采用简化计量方法和购买或源生的已发生信用减值以外的其他金融资产,本公司



在每个资产负债表日评估相关金融工具的信用风险自初始确认后是否已显著增加,并按照下列情形分别计量其损失准备、确认预期信用损失及其变动:

(1) 如果该金融工具的信用风险自初始确认后并未显著增加,处于第一阶段,则按照相当于该金融工具未来 12 个月内预期信用损失的金额计量其损失准备,并按照账面余额和实际利率计算利息收入。

(2) 如果该金融工具的信用风险自初始确认后已显著增加但尚未发生信用减值的,处于第二阶段,则按照相当于该金融工具整个存续期内预期信用损失的金额计量其损失准备,并按照账面余额和实际利率计算利息收入。

(3) 如果该金融工具自初始确认后已经发生信用减值的,处于第三阶段,本公司按照相当于该金融工具整个存续期内预期信用损失的金额计量其损失准备,并按照摊余成本和实际利率计算利息收入。

金融工具信用损失准备的增加或转回金额,作为减值损失或利得计入当期损益。除分类为以公允价值计量且其变动计入其他综合收益的金融资产外,信用损失准备抵减金融资产的账面余额。对于分类为以公允价值计量且其变动计入其他综合收益的金融资产,本公司在其他综合收益中确认其信用损失准备,不减少该金融资产在资产负债表中列示的账面价值。

本公司在前一会计期间已经按照相当于金融工具整个存续期内预期信用损失的金额计量了损失准备,但在当期资产负债表日,该金融工具已不再属于自初始确认后信用风险显著增加的情形的,本公司在当期资产负债表日按照相当于未来 12 个月内预期信用损失的金额计量该金融工具的损失准备,由此形成的损失准备的转回金额作为减值利得计入当期损益。

(1) 信用风险显著增加

本公司利用可获得的合理且有依据的前瞻性信息,通过比较金融工具在资产负债表日发生违约的风险与在初始确认日发生违约的风险,以确定金融工具的信用风险自初始确认后是否已显著增加。对于财务担保合同,本公司在应用金融工具减值规定时,将本公司成为做出不可撤销承诺的一方之日作为初始确认日。

本公司在评估信用风险是否显著增加时会考虑如下因素:

- 1) 债务人经营成果实际或预期是否发生显著变化;
- 2) 债务人所处的监管、经济或技术环境是否发生显著不利变化;
- 3) 作为债务抵押的担保物价值或第三方提供的担保或信用增级质量是否发生显著变化,这些变化预期将降低债务人按合同规定期限还款的经济动机或者影响违约概率;
- 4) 债务人预期表现和还款行为是否发生显著变化;
- 5) 本公司对金融工具信用管理方法是否发生变化等。

于资产负债表日,若本公司判断金融工具只具有较低的信用风险,则本公司假定该金融



工具的信用风险自初始确认后并未显著增加。如果金融工具的违约风险较低，借款人在短期内履行其合同现金流量义务的能力很强，并且即使较长时期内经济形势和经营环境存在不利变化，但未必一定降低借款人履行其合同现金流量义务的能力，则该金融工具被视为具有较低的信用风险。

（2）已发生信用减值的金融资产

当对金融资产预期未来现金流量具有不利影响的一项或多项事件发生时，该金融资产成为已发生信用减值的金融资产。金融资产已发生信用减值的证据包括下列可观察信息：

- 1) 发行方或债务人发生重大财务困难；
- 2) 债务人违反合同，如偿付利息或本金违约或逾期等；
- 3) 债权人出于与债务人财务困难有关的经济或合同考虑，给予债务人在任何其他情况下都不会做出的让步；
- 4) 债务人很可能破产或进行其他财务重组；
- 5) 发行方或债务人财务困难导致该金融资产的活跃市场消失；
- 6) 以大幅折扣购买或源生一项金融资产，该折扣反映了发生信用损失的事实。

金融资产发生信用减值，有可能是多个事件的共同作用所致，未必是可单独识别的事件所致。

（3）预期信用损失的确定

本公司基于单项和组合评估金融工具的预期信用损失，在评估预期信用损失时，考虑有关过去事项、当前状况以及未来经济状况预测的合理且有依据的信息。

本公司以共同信用风险特征为依据，将金融工具分为不同组合。本公司采用的共同信用风险特征包括：金融工具类型、信用风险评级、账龄组合、逾期账龄组合、合同结算周期、债务人所处行业等。相关金融工具的单项评估标准和组合信用风险特征详见相关金融工具的会计政策。

本公司按照下列方法确定相关金融工具的预期信用损失：

- 1) 对于金融资产，信用损失为本公司应收取的合同现金流量与预期收取的现金流量之间差额的现值。
- 2) 对于财务担保合同，信用损失为本公司就该合同持有人发生的信用损失向其做出赔付的预计付款额，减去本公司预期向该合同持有人、债务人或任何其他方收取的金额之间差额的现值。
- 3) 对于资产负债表日已发生信用减值但并非购买或源生已发生信用减值的金融资产，信用损失为该金融资产账面余额与按原实际利率折现的估计未来现金流量的现值之间的差额。



本公司计量金融工具预期信用损失的方法反映的因素包括：通过评价一系列可能的结果而确定的无偏概率加权平均金额；货币时间价值；在资产负债表日无须付出不必要的额外成本或努力即可获得的有关过去事项、当前状况以及未来经济状况预测的合理且有依据的信息。

(4) 减记金融资产

当本公司不再合理预期金融资产合同现金流量能够全部或部分收回的，直接减记该金融资产的账面余额。这种减记构成相关金融资产的终止确认。

7. 金融资产及金融负债的抵销

金融资产和金融负债在资产负债表内分别列示，没有相互抵销。但是，同时满足下列条件的，以相互抵销后的净额在资产负债表内列示：

- (1) 本公司具有抵销已确认金额的法定权利，且该种法定权利是当前可执行的；
- (2) 本公司计划以净额结算，或同时变现该金融资产和清偿该金融负债。

(十三) 应收票据

本公司对应收票据的预期信用损失的确定方法及会计处理方法详见本附注（十二）6.金融工具减值。

本公司参考历史信用损失经验，结合当前状况以及对未来经济状况的判断，依据信用风险特征将应收票据划分为若干组合，在组合基础上计算预期信用损失。确定组合的依据如下：

组合名称	确定组合的依据	计提方法
银行承兑汇票	承兑人具有较高的信用评级，历史上未发生票据违约，信用损失风险极低，在短期内履行其支付合同现金流量义务的能力很强	参考历史信用损失经验不计提预期信用损失
商业承兑汇票	出票人为在银行开立存款帐户的法人以及其他组织，在信用等级和流通性上低于银行承兑汇票	按照相当于该商业承兑汇票整个存续期内预期信用损失的金额计量其损失准备

(十四) 应收账款

本公司对应收账款的预期信用损失的确定方法及会计处理方法详见本附注（十二）6.金融工具减值。

对于应收账款，无论是否包含重大融资成分，本公司在当期资产负债表日按照相当于整个存续期内预期信用损失的金额计量其损失准备，由此形成的损失准备的增加或转回金额，作为信用损失或利得计入当期损益。

本公司对在单项工具层面能以合理成本评估预期信用损失的充分证据的应收账款单独确定其信用损失。

当在单项工具层面无法以合理成本评估预期信用损失的充分证据时，本公司参考历史信用损失经验，结合当前状况以及对未来经济状况的判断，依据信用风险特征将应收账款划分为若干组合，在组合基础上计算预期信用损失。确定组合的依据如下：



组合名称	确定组合的依据	计提方法
账龄组合	账龄	参考历史信用损失经验结合当前状况以及考虑前瞻性信息，分账龄确认预期信用损失率
合并范围内关联方组合	合并范围内关联方	参考历史信用损失经验结合当前状况以及考虑前瞻性信息，不计提预期信用损失

(十五)应收款项融资

本公司对应收款项融资的预期信用损失的确定方法及会计处理方法详见本附注（十二）

6.金融工具减值。

(十六)其他应收款

本公司对其他应收款的预期信用损失的确定方法及会计处理方法详见本附注（十二）6.金融工具减值。

对信用风险与组合信用风险显著不同的其他应收款，本公司按单项计提预期信用损失。本公司对在单项工具层面能以合理成本评估预期信用损失的充分证据的其他应收款单独确定其信用损失。

当在单项工具层面无法以合理成本评估预期信用损失的充分证据时，本公司参考历史信用损失经验，结合当前状况以及对未来经济状况的判断，依据信用风险特征将其他应收款划分为若干组合，在组合基础上计算预期信用损失。确定组合的依据如下：

组合名称	确定组合的依据	计提方法
账龄组合	账龄	参考历史信用损失经验结合当前状况以及考虑前瞻性信息，分账龄确认预期信用损失率
合并范围内关联方组合	合并范围内关联方	参考历史信用损失经验结合当前状况以及考虑前瞻性信息，不计提预期信用损失
保证金组合	本组合为日常经常活动中应收取的各项押金、质保金等应收款项	参考历史信用损失经验结合当前状况以及考虑前瞻性信息，按照余额的 5%计提预期信用损失

(十七)存货

1. 存货类别、发出计价方法、盘存制度、低值易耗品和包装物的摊销方法

(1) 存货类别

存货是指本公司在日常活动中持有以备出售的产成品或商品等。主要包括产成品（库存商品）、发出商品等。

(2) 存货发出计价方法

存货在取得时，按成本进行初始计量，包括采购成本、加工成本和其他成本。存货发出时按月末一次加权平均法计价。

(3) 存货的盘存制度

存货盘存制度为永续盘存制。

(4) 低值易耗品和包装物的摊销方法



- 1) 低值易耗品采用一次转销法进行摊销;
- 2) 包装物采用一次转销法进行摊销。
- 3) 其他周转材料采用一次转销法进行摊销。

2. 存货跌价准备的确认标准和计提方法

期末对存货进行全面清查后,按存货的成本与可变现净值孰低提取或调整存货跌价准备。产成品、库存商品和用于出售的材料等直接用于出售的商品存货,在正常生产经营过程中,以该存货的估计售价减去估计的销售费用和相关税费后的金额,确定其可变现净值;需要经过加工的材料存货,在正常生产经营过程中,以所生产的产成品的估计售价减去至完工时估计将要发生的成本、估计的销售费用和相关税费后的金额,确定其可变现净值;为执行销售合同或者劳务合同而持有的存货,其可变现净值以合同价格为基础计算,若持有存货的数量多于销售合同订购数量的,超出部分的存货的可变现净值以一般销售价格为基础计算。

期末按照单个存货项目计提存货跌价准备;但对于数量繁多、单价较低的存货,按照存货类别计提存货跌价准备;与在同一地区生产和销售的产品系列相关、具有相同或类似最终用途或目的,且难以与其他项目分开计量的存货,则合并计提存货跌价准备。

以前减记存货价值的影响因素已经消失的,减记的金额予以恢复,并在原已计提的存货跌价准备金额内转回,转回的金额计入当期损益。

(十八)长期股权投资

1. 初始投资成本的确定

(1) 企业合并形成的长期股权投资,具体会计政策详见本附注(七)同一控制下和非同一控制下企业合并的会计处理方法。

(2) 其他方式取得的长期股权投资

以支付现金方式取得的长期股权投资,按照实际支付的购买价款作为初始投资成本。初始投资成本包括与取得长期股权投资直接相关的费用、税金及其他必要支出。

以发行权益性证券取得的长期股权投资,按照发行权益性证券的公允价值作为初始投资成本;发行或取得自身权益工具时发生的交易费用,可直接归属于权益性交易的从权益中扣减。

在非货币性资产交换具备商业实质和换入资产或换出资产的公允价值能够可靠计量的前提下,非货币性资产交换换入的长期股权投资以换出资产的公允价值为基础确定其初始投资成本,除非有确凿证据表明换入资产的公允价值更加可靠;不满足上述前提的非货币性资产交换,以换出资产的账面价值和应支付的相关税费作为换入长期股权投资的初始投资成本。

通过债务重组取得的长期股权投资,其初始投资成本按照公允价值为基础确定。

2. 后续计量及损益确认



(1) 成本法

本公司能够对被投资单位实施控制的长期股权投资采用成本法核算，并按照初始投资成本计价，追加或收回投资调整长期股权投资的成本。

除取得投资时实际支付的价款或对价中包含的已宣告但尚未发放的现金股利或利润外，本公司按照享有被投资单位宣告分派的现金股利或利润确认为当期投资收益。

(2) 权益法

本公司对联营企业和合营企业的长期股权投资采用权益法核算；对于其中一部分通过风险投资机构、共同基金、信托公司或包括投连险基金在内的类似主体间接持有的联营企业的权益性投资，采用公允价值计量且其变动计入损益。

长期股权投资的初始投资成本大于投资时应享有被投资单位可辨认净资产公允价值份额的差额，不调整长期股权投资的初始投资成本；初始投资成本小于投资时应享有被投资单位可辨认净资产公允价值份额的差额，计入当期损益。

本公司取得长期股权投资后，按照应享有或应分担的被投资单位实现的净损益和其他综合收益的份额，分别确认投资收益和其他综合收益，同时调整长期股权投资的账面价值；并按照被投资单位宣告分派的利润或现金股利计算应享有的部分，相应减少长期股权投资的账面价值；对于被投资单位除净损益、其他综合收益和利润分配以外所有者权益的其他变动，调整长期股权投资的账面价值并计入所有者权益。

本公司在确认应享有被投资单位净损益的份额时，以取得投资时被投资单位各项可辨认资产等的公允价值为基础，对被投资单位的净利润进行调整后确认。本公司与联营企业、合营企业之间发生的未实现内部交易损益按照应享有的比例计算归属于本公司的部分予以抵销，在此基础上确认投资损益。

本公司确认应分担被投资单位发生的亏损时，按照以下顺序进行处理：首先，冲减长期股权投资的账面价值。其次，长期股权投资的账面价值不足以冲减的，以其他实质上构成对被投资单位净投资的长期权益账面价值为限继续确认投资损失，冲减长期应收项目等的账面价值。最后，经过上述处理，按照投资合同或协议约定企业仍承担额外义务的，按预计承担的义务确认预计负债，计入当期投资损失。

被投资单位以后期间实现盈利的，公司在扣除未确认的亏损分担额后，按与上述相反的顺序处理，减记已确认预计负债的账面余额、恢复其他实质上构成对被投资单位净投资的长期权益及长期股权投资的账面价值后，恢复确认投资收益。

3. 长期股权投资核算方法的转换

(1) 公允价值计量转权益法核算

本公司原持有的对被投资单位不具有控制、共同控制或重大影响的按金融工具确认和计



量准则进行会计处理的权益性投资，因追加投资等原因能够对被投资单位施加重大影响或实施共同控制但不构成控制的，按照《企业会计准则第 22 号——金融工具确认和计量》确定的原持有的股权投资的公允价值加上新增投资成本之和，作为改按权益法核算的初始投资成本。

按权益法核算的初始投资成本小于按照追加投资后全新的持股比例计算确定的应享有被投资单位在追加投资日可辨认净资产公允价值份额之间的差额，调整长期股权投资的账面价值，并计入当期营业外收入。

（2）公允价值计量或权益法核算转成本法核算

本公司原持有的对被投资单位不具有控制、共同控制或重大影响的按金融工具确认和计量准则进行会计处理的权益性投资，或原持有对联营企业、合营企业的长期股权投资，因追加投资等原因能够对非同一控制下的被投资单位实施控制的，在编制个别财务报表时，按照原持有的股权投资账面价值加上新增投资成本之和，作为改按成本法核算的初始投资成本。

购买日之前持有的股权投资因采用权益法核算而确认的其他综合收益，在处置该项投资时采用与被投资单位直接处置相关资产或负债相同的基础进行会计处理。

购买日之前持有的股权投资按照《企业会计准则第 22 号——金融工具确认和计量》的有关规定进行会计处理的，原计入其他综合收益的累计公允价值变动在改按成本法核算时转入当期损益。

（3）权益法核算转公允价值计量

本公司因处置部分股权投资等原因丧失了对被投资单位的共同控制或重大影响的，处置后的剩余股权改按《企业会计准则第 22 号——金融工具确认和计量》核算，其在丧失共同控制或重大影响之日的公允价值与账面价值之间的差额计入当期损益。

原股权投资因采用权益法核算而确认的其他综合收益，在终止采用权益法核算时采用与被投资单位直接处置相关资产或负债相同的基础进行会计处理。

（4）成本法转权益法

本公司因处置部分权益性投资等原因丧失了对被投资单位的控制的，在编制个别财务报表时，处置后的剩余股权能够对被投资单位实施共同控制或施加重大影响的，改按权益法核算，并对该剩余股权视同自取得时即采用权益法核算进行调整。

（5）成本法转公允价值计量

本公司因处置部分权益性投资等原因丧失了对被投资单位的控制的，在编制个别财务报表时，处置后的剩余股权不能对被投资单位实施共同控制或施加重大影响的，改按《企业会计准则第 22 号——金融工具确认和计量》的有关规定进行会计处理，其在丧失控制之日的公允价值与账面价值间的差额计入当期损益。

4. 长期股权投资的处置



处置长期股权投资，其账面价值与实际取得价款之间的差额，应当计入当期损益。采用权益法核算的长期股权投资，在处置该项投资时，采用与被投资单位直接处置相关资产或负债相同的基础，按相应比例对原计入其他综合收益的部分进行会计处理。

处置对子公司股权投资的各项交易的条款、条件以及经济影响符合以下一种或多种情况，将多次交易事项作为一揽子交易进行会计处理：

- (1) 这些交易是同时或者在考虑了彼此影响的情况下订立的；
- (2) 这些交易整体才能达成一项完整的商业结果；
- (3) 一项交易的发生取决于其他至少一项交易的发生；
- (4) 一项交易单独看是不经济的，但是和其他交易一并考虑时是经济的。

因处置部分股权投资或其他原因丧失了对原有子公司控制权的，不属于一揽子交易的，区分个别财务报表和合并财务报表进行相关会计处理：

(1) 在个别财务报表中，对于处置的股权，其账面价值与实际取得价款之间的差额计入当期损益。处置后的剩余股权能够对被投资单位实施共同控制或施加重大影响的，改按权益法核算，并对该剩余股权视同自取得时即采用权益法核算进行调整；处置后的剩余股权不能对被投资单位实施共同控制或施加重大影响的，改按《企业会计准则第 22 号——金融工具确认和计量》的有关规定进行会计处理，其在丧失控制之日的公允价值与账面价值间的差额计入当期损益。

(2) 在合并财务报表中，对于在丧失对子公司控制权以前的各项交易，处置价款与处置长期股权投资相对应享有子公司自购买日或合并日开始持续计算的净资产份额之间的差额，调整资本公积（股本溢价），资本公积不足冲减的，调整留存收益；在丧失对子公司控制权时，对于剩余股权，按照其在丧失控制权日的公允价值进行重新计量。处置股权取得的对价与剩余股权公允价值之和，减去按原持股比例计算应享有原有子公司自购买日开始持续计算的净资产的份额之间的差额，计入丧失控制权当期的投资收益，同时冲减商誉。与原有子公司股权投资相关的其他综合收益等，在丧失控制权时转为当期投资收益。

处置对子公司股权投资直至丧失控制权的各项交易属于一揽子交易的，将各项交易作为一项处置子公司股权投资并丧失控制权的交易进行会计处理，区分个别财务报表和合并财务报表进行相关会计处理：

(1) 在个别财务报表中，在丧失控制权之前每一次处置价款与处置的股权对应的长期股权投资账面价值之间的差额，确认为其他综合收益，在丧失控制权时一并转入丧失控制权当期的损益。

(2) 在合并财务报表中，在丧失控制权之前每一次处置价款与处置投资对应的享有该子公司净资产份额的差额，确认为其他综合收益，在丧失控制权时一并转入丧失控制权当期



的损益。

5. 共同控制、重大影响的判断标准

如果本公司按照相关约定与其他参与方集体控制某项安排，并且对该安排回报具有重大影响的活动决策，需要经过分享控制权的参与方一致同意时才存在，则视为本公司与其他参与方共同控制某项安排，该安排即属于合营安排。

合营安排通过单独主体达成的，根据相关约定判断本公司对该单独主体的净资产享有权利时，将该单独主体作为合营企业，采用权益法核算。若根据相关约定判断本公司并非对该单独主体的净资产享有权利时，该单独主体作为共同经营，本公司确认与共同经营利益份额相关的项目，并按照相关企业会计准则的规定进行会计处理。

重大影响，是指投资方对被投资单位的财务和经营政策有参与决策的权力，但并不能够控制或者与其他方一起共同控制这些政策的制定。本公司通过以下一种或多种情形，并综合考虑所有事实和情况后，判断对被投资单位具有重大影响：（1）在被投资单位的董事会或类似权力机构中派有代表；（2）参与被投资单位财务和经营政策制定过程；（3）与被投资单位之间发生重要交易；（4）向被投资单位派出管理人员；（5）向被投资单位提供关键技术资料。

(十九) 固定资产

1. 固定资产确认条件

固定资产指为生产商品、提供劳务、出租或经营管理而持有，并且使用寿命超过一个会计年度的有形资产。固定资产在同时满足下列条件时予以确认：

- （1）与该固定资产有关的经济利益很可能流入企业；
- （2）该固定资产的成本能够可靠地计量。

2. 固定资产初始计量

本公司固定资产按成本进行初始计量。

（1）外购的固定资产的成本包括买价、进口关税等相关税费，以及为使固定资产达到预定可使用状态前所发生的可直接归属于该资产的其他支出。

（2）自行建造固定资产的成本，由建造该项资产达到预定可使用状态前所发生的必要支出构成。

（3）投资者投入的固定资产，按投资合同或协议约定的价值作为入账价值，但合同或协议约定价值不公允的按公允价值入账。

（4）购买固定资产的价款超过正常信用条件延期支付，实质上具有融资性质的，固定资产的成本以购买价款的现值为基础确定。实际支付的价款与购买价款的现值之间的差额，除应予资本化的以外，在信用期间内计入当期损益。



3. 固定资产后续计量及处置

(1) 固定资产折旧

固定资产折旧按其入账价值减去预计净残值后在预计使用寿命内计提。对计提了减值准备的固定资产，则在未来期间按扣除减值准备后的账面价值及依据尚可使用年限确定折旧额；已提足折旧仍继续使用的固定资产不计提折旧。

本公司根据固定资产的性质和使用情况，确定固定资产的使用寿命和预计净残值。并在年度终了，对固定资产的使用寿命、预计净残值和折旧方法进行复核，如与原先估计数存在差异的，进行相应的调整。

各类固定资产的折旧方法、折旧年限和年折旧率如下：

类别	折旧方法	折旧年限（年）	残值率（%）	年折旧率（%）
房屋及建筑物	年限平均法	20	5	4.75
办公设备	年限平均法	3-5	5	19.00-31.67
电子设备	年限平均法	3-5	5	19.00-31.67
运输工具	年限平均法	5	5	19.00

(2) 固定资产的后续支出

与固定资产有关的后续支出，符合固定资产确认条件的，计入固定资产成本；不符合固定资产确认条件的，在发生时计入当期损益。

(3) 固定资产的减值

固定资产的减值测试方法和减值准备计提方法详见本附注（二十四）长期资产减值。

(4) 固定资产处置

当固定资产被处置、或者预期通过使用或处置不能产生经济利益时，终止确认该固定资产。固定资产出售、转让、报废或毁损的处置收入扣除其账面价值和相关税费后的金额计入当期损益。

(二十)在建工程

本公司自行建造的在建工程按实际成本计价，实际成本由建造该项资产达到预定可使用状态前所发生的必要支出构成。

在建工程项目按建造该项资产达到预定可使用状态前所发生的全部支出，作为固定资产的入账价值。所建造的在建工程已达到预定可使用状态，但尚未办理竣工决算的，自达到预定可使用状态之日起，根据工程预算、造价或者工程实际成本等，按估计的价值转入固定资产，并按本公司固定资产折旧政策计提固定资产的折旧，待办理竣工决算后，再按实际成本调整原来的暂估价值，但不调整原已计提的折旧额。

在建工程的减值测试方法和减值准备计提方法详见本附注（二十四）长期资产减值。



(二十一)借款费用

1. 借款费用资本化的确认原则

本公司发生的借款费用，可直接归属于符合资本化条件的资产的购建或者生产的，予以资本化，计入相关资产成本；其他借款费用，在发生时根据其发生额确认为费用，计入当期损益。

符合资本化条件的资产，是指需要经过相当长时间的购建或者生产活动才能达到预定可使用或者可销售状态的固定资产、投资性房地产和存货等资产。

借款费用同时满足下列条件时开始资本化：

(1) 资产支出已经发生，资产支出包括为购建或者生产符合资本化条件的资产而以支付现金、转移非现金资产或者承担带息债务形式发生的支出；

(2) 借款费用已经发生；

(3) 为使资产达到预定可使用或者可销售状态所必要的购建或者生产活动已经开始。

2. 借款费用资本化期间

资本化期间，指从借款费用开始资本化时点到停止资本化时点的期间，借款费用暂停资本化的期间不包括在内。

当购建或者生产符合资本化条件的资产达到预定可使用或者可销售状态时，借款费用停止资本化。

当购建或者生产符合资本化条件的资产中部分项目分别完工且可单独使用时，该部分资产借款费用停止资本化。

购建或者生产的资产各部分分别完工，但必须等到整体完工后才可使用或可对外销售的，在该资产整体完工时停止借款费用资本化。

3. 暂停资本化期间

符合资本化条件的资产在购建或生产过程中发生的非正常中断、且中断时间连续超过 3 个月的，则借款费用暂停资本化；该项中断如是所购建或生产的符合资本化条件的资产达到预定可使用状态或者可销售状态必要的程序，则借款费用继续资本化。在中断期间发生的借款费用确认为当期损益，直至资产的购建或者生产活动重新开始后借款费用继续资本化。

4. 借款费用资本化金额的计算方法

专门借款的利息费用(扣除尚未动用的借款资金存入银行取得的利息收入或者进行暂时性投资取得的投资收益)及其辅助费用在所购建或者生产的符合资本化条件的资产达到预定可使用或者可销售状态前，予以资本化。

根据累计资产支出超过专门借款部分的资产支出加权平均数乘以所占用一般借款的资本化率，计算确定一般借款应予资本化的利息金额。资本化率根据一般借款加权平均利率计



算确定。

借款存在折价或者溢价的，按照实际利率法确定每一会计期间应摊销的折价或者溢价金额，调整每期利息金额。

(二十二)使用权资产

本公司对使用权资产按照成本进行初始计量，该成本包括：

1. 租赁负债的初始计量金额；
2. 在租赁期开始日或之前支付的租赁付款额，存在租赁激励的，扣除已享受的租赁激励相关金额；
3. 本公司发生的初始直接费用；
4. 本公司为拆卸及移除租赁资产、复原租赁资产所在场地或将租赁资产恢复至租赁条款约定状态预计将发生的成本（不包括为生产存货而发生的成本）。

在租赁期开始日后，本公司采用成本模式对使用权资产进行后续计量。

能够合理确定租赁期届满时取得租赁资产所有权的，本公司在租赁资产剩余使用寿命内计提折旧。无法合理确定租赁期届满时能够取得租赁资产所有权的，本公司在租赁期与租赁资产剩余使用寿命两者孰短的期间内计提折旧。对计提了减值准备的使用权资产，则在未来期间按扣除减值准备后的账面价值参照上述原则计提折旧。

本公司按照《企业会计准则第 8 号——资产减值》的规定来确定使用权资产是否已发生减值，并对已识别的减值损失进行会计处理。具体详见本附注（二十四）长期资产减值。

(二十三)无形资产与开发支出

无形资产是指本公司拥有或者控制的没有实物形态的可辨认非货币性资产，包括土地使用权、专利权及非专利技术等。

1. 无形资产的初始计量

外购无形资产的成本，包括购买价款、相关税费以及直接归属于使该项资产达到预定用途所发生的其他支出。购买无形资产的价款超过正常信用条件延期支付，实质上具有融资性质的，无形资产的成本以购买价款的现值为基础确定。

债务重组取得债务人用以抵债的无形资产，以该无形资产的公允价值为基础确定其入账价值，并将重组债务的账面价值与该用以抵债的无形资产公允价值之间的差额，计入当期损益。

在非货币性资产交换具备商业实质且换入资产或换出资产的公允价值能够可靠计量的前提下，非货币性资产交换换入的无形资产以换出资产的公允价值为基础确定其入账价值，除非有确凿证据表明换入资产的公允价值更加可靠；不满足上述前提的非货币性资产交换，



以换出资产的账面价值和应支付的相关税费作为换入无形资产的成本，不确认损益。

以同一控制下的企业吸收合并方式取得的无形资产按被合并方的账面价值确定其入账价值；以非同一控制下的企业吸收合并方式取得的无形资产按公允价值确定其入账价值。

内部自行开发的无形资产，其成本包括：开发该无形资产时耗用的材料、劳务成本、注册费、在开发过程中使用的其他专利权和特许权的摊销以及满足资本化条件的利息费用，以及为使该无形资产达到预定用途前所发生的其他直接费用。

2. 无形资产的后续计量

本公司在取得无形资产时分析判断其使用寿命，划分为使用寿命有限和使用寿命不确定的无形资产。

(1) 使用寿命有限的无形资产

对于使用寿命有限的无形资产，在为企业带来经济利益的期限内按直线法摊销。使用寿命有限的无形资产预计寿命及依据如下：

项目	预计使用寿命	依据
软件	3-5 年	软件
商标使用权	3-10 年	商标使用权

期末，对使用寿命有限的无形资产的使用寿命和摊销方法进行复核，必要时进行调整。经复核，本期期末无形资产的使用寿命及摊销方法与以前估计未有不同。

(2) 使用寿命不确定的无形资产

无法预见无形资产为企业带来经济利益期限的，视为使用寿命不确定的无形资产。

期末，对使用寿命不确定的无形资产的使用寿命进行复核，如果有证据表明该无形资产为企业带来经济利益的期限是可预见的，则估计其使用寿命并按照使用寿命有限的无形资产的摊销政策进行摊销。如果期末重新复核后仍为不确定的，在每个会计期间继续进行减值测试。

无形资产的减值测试方法和减值准备计提方法详见本附注（二十四）长期资产减值。

3. 划分公司内部研究开发项目的研究阶段和开发阶段具体标准

研究阶段：为获取并理解新的科学或技术知识等而进行的独创性的有计划调查、研究活动的阶段。

开发阶段：在进行商业性生产或使用前，将研究成果或其他知识应用于某项计划或设计，以生产出新的或具有实质性改进的材料、装置、产品等活动的阶段。

内部研究开发项目研究阶段的支出，在发生时计入当期损益。

4. 开发阶段支出符合资本化的具体标准

内部研究开发项目开发阶段的支出，同时满足下列条件时确认为无形资产：

(1) 完成该无形资产以使其能够使用或出售在技术上具有可行性；



(2) 具有完成该无形资产并使用或出售的意图；

(3) 无形资产产生经济利益的方式，包括能够证明运用该无形资产生产的产品存在市场或无形资产自身存在市场，无形资产将在内部使用的，能够证明其有用性；

(4) 有足够的技术、财务资源和其他资源支持，以完成该无形资产的开发，并有能力使用或出售该无形资产；

(5) 归属于该无形资产开发阶段的支出能够可靠地计量。

不满足上述条件的开发阶段的支出，于发生时计入当期损益。无法区分研究阶段支出和开发阶段支出的，将发生的研发支出全部计入当期损益。内部开发活动形成的无形资产的成本仅包括满足资本化条件的时点至无形资产达到预定用途前发生的支出总额，对于同一项无形资产在开发过程中达到资本化条件之前已经费用化计入损益的支出不再进行调整。

(二十四)长期资产减值

本公司在每一个资产负债表日检查长期股权投资、采用成本法计量的投资性房地产、固定资产在建工程、使用寿命确定的无形资产、是否存在可能发生减值的迹象。如果长期资产存在减值迹象，则以单项资产为基础估计其可收回金额；难以对单项资产的可收回金额进行估计的，以该资产所属的资产组为基础确定资产组的可收回金额。

资产可收回金额的估计，根据其公允价值减去处置费用后的净额与资产预计未来现金流量的现值两者之间较高者确定。

可收回金额的计量结果表明，长期资产的可收回金额低于其账面价值的，将长期资产的账面价值减记至可收回金额，减记的金额确认为资产减值损失，计入当期损益，同时计提相应的资产减值准备。资产减值损失一经确认，在以后会计期间不得转回。

资产减值损失确认后，减值资产的折旧或者摊销费用在未来期间作相应调整，以使该资产在剩余使用寿命内，系统地分摊调整后的资产账面价值（扣除预计净残值）。

因企业合并所形成的商誉和使用寿命不确定的无形资产，无论是否存在减值迹象，每年都进行减值测试。

在对商誉进行减值测试时，将商誉的账面价值分摊至预期从企业合并的协同效应中受益的资产组或资产组组合。在对包含商誉的相关资产组或者资产组组合进行减值测试时，如与商誉相关的资产组或者资产组组合存在减值迹象的，先对不包含商誉的资产组或者资产组组合进行减值测试，计算可收回金额，并与相关账面价值相比较，确认相应的减值损失。再对包含商誉的资产组或者资产组组合进行减值测试，比较这些相关资产组或者资产组组合的账面价值（包括所分摊的商誉的账面价值部分）与其可收回金额，如相关资产组或者资产组组合的可收回金额低于其账面价值的，确认商誉的减值损失。



(二十五)长期待摊费用

1. 摊销方法

长期待摊费用,是指本公司已经发生但应由本期和以后各期负担的分摊期限在 1 年以上的各项费用。长期待摊费用在受益期内按直线法分期摊销。

2. 摊销年限

类别	摊销年限	备注
装修费	5 年	受益期小于 5 年的,按实际受益期间摊销

(二十六)合同负债

本公司将已收或应收客户对价而应向客户转让商品的义务部分确认为合同负债。

(二十七)职工薪酬

职工薪酬,是指本公司为获得职工提供的服务或解除劳动关系而给予的各种形式的报酬或补偿。职工薪酬包括短期薪酬、离职后福利、辞退福利和其他长期职工福利。

1. 短期薪酬

短期薪酬是指本公司在职工提供相关服务的年度报告期间结束后十二个月内需要全部予以支付的职工薪酬,离职后福利和辞退福利除外。本公司在职工提供服务的会计期间,将应付的短期薪酬确认为负债,并根据职工提供服务的受益对象计入相关资产成本和费用。

2. 离职后福利

离职后福利是指本公司为获得职工提供的服务而在职工退休或与企业解除劳动关系后,提供的各种形式的报酬和福利,短期薪酬和辞退福利除外。

本公司的离职后福利计划分类为设定提存计划和设定受益计划。

离职后福利设定提存计划主要为参加由各地劳动及社会保障机构组织实施的社会基本养老保险、失业保险等;在职工为本公司提供服务的会计期间,将根据设定提存计划计算的应缴存金额确认为负债,并计入当期损益或相关资产成本。

本公司按照国家规定的标准和年金计划定期缴付上述款项后,不再有其他的支付义务。

3. 辞退福利

辞退福利是指本公司在职工劳动合同到期之前解除与职工的劳动关系,或者为鼓励职工自愿接受裁减而给予职工的补偿,在本公司不能单方面撤回解除劳动关系计划或裁减建议时和确认与涉及支付辞退福利的重组相关的成本费用时两者孰早日,确认因解除与职工的劳动关系给予补偿而产生的负债,同时计入当期损益。

本公司向接受内部退休安排的职工提供内退福利。内退福利是指,向未达到国家规定的退休年龄、经本公司管理层批准自愿退出工作岗位的职工支付的工资及为其缴纳的社会保险



费等。本公司自内部退休安排开始之日起至职工达到正常退休年龄止，向内退职工支付内部退养福利。对于内退福利，本公司比照辞退福利进行会计处理，在符合辞退福利相关确认条件时，将自职工停止提供服务日至正常退休日期间拟支付的内退职工工资和缴纳的社会保险费等，确认为负债，一次性计入当期损益。内退福利的精算假设变化及福利标准调整引起的差异于发生时计入当期损益。

4. 其他长期职工福利

其他长期职工福利是指除短期薪酬、离职后福利、辞退福利之外的其他所有职工福利。

对符合设定提存计划条件的其他长期职工福利，在职工为本公司提供服务的会计期间，将应缴存金额确认为负债，并计入当期损益或相关资产成本。

(二十八) 预计负债

1. 预计负债的确认标准

当与产品质量保证或有事项相关的义务是本公司承担的现时义务，且履行该义务很可能导致经济利益流出，以及该义务的金额能够可靠地计量，则确认为预计负债。

2. 预计负债的计量方法

本公司预计负债按履行相关现时义务所需的支出的最佳估计数进行初始计量。

本公司在确定最佳估计数时，综合考虑与或有事项有关的风险、不确定性和货币时间价值等因素。对于货币时间价值影响重大的，通过对相关未来现金流出进行折现后确定最佳估计数。

最佳估计数分别以下情况处理：

所需支出存在一个连续范围（或区间），且该范围内各种结果发生的可能性相同的，则最佳估计数按照该范围的中间值即上下限金额的平均数确定。

所需支出不存在一个连续范围（或区间），或虽然存在一个连续范围但该范围内各种结果发生的可能性不相同的，如或有事项涉及单个项目的，则最佳估计数按照最可能发生金额确定；如或有事项涉及多个项目的，则最佳估计数按各种可能结果及相关概率计算确定。

本公司清偿预计负债所需支出全部或部分预期由第三方补偿的，补偿金额在基本确定能够收到时，作为资产单独确认，确认的补偿金额不超过预计负债的账面价值。

(二十九) 租赁负债

本公司对租赁负债按照租赁期开始日尚未支付的租赁付款额的现值进行初始计量。在计算租赁付款额的现值时，本公司采用租赁内含利率作为折现率；无法确定租赁内含利率的，采用本公司增量借款利率作为折现率。租赁付款额包括：

1. 扣除租赁激励相关金额后的固定付款额及实质固定付款额；



2. 取决于指数或比率的可变租赁付款额；
3. 在本公司合理确定将行使该选择权的情况下，租赁付款额包括购买选择权的行权价格；
4. 在租赁期反映出本公司将行使终止租赁选择权的情况下，租赁付款额包括行使终止租赁选择权需支付的款项；
5. 根据本公司提供的担保余值预计应支付的款项。

本公司按照固定的折现率计算租赁负债在租赁期内各期间的利息费用，并计入当期损益或相关资产成本。

未纳入租赁负债计量的可变租赁付款额应当在实际发生时计入当期损益或相关资产成本。

(三十)股份支付

1. 股份支付的种类

本公司的股份支付分为以权益结算的股份支付和以现金结算的股份支付。

2. 权益工具公允价值的确定方法

对于授予的存在活跃市场的期权等权益工具，按照活跃市场中的报价确定其公允价值。对于授予的不存在活跃市场的期权等权益工具，采用期权定价模型等确定其公允价值，选用的期权定价模型考虑以下因素：（1）期权的行权价格；（2）期权的有效期；（3）标的股份的现行价格；（4）股价预计波动率；（5）股份的预计股利；（6）期权有效期内的无风险利率。

在确定权益工具授予日的公允价值时，考虑股份支付协议规定的可行权条件中的市场条件和非可行权条件的影响。股份支付存在非可行权条件的，只要职工或其他方满足了所有可行权条件中的非市场条件（如服务期限等），即确认已得到服务相对应的成本费用。

3. 确定可行权权益工具最佳估计的依据

等待期内每个资产负债表日，根据最新取得的可行权职工人数变动等后续信息作出最佳估计，修正预计可行权的权益工具数量。在可行权日，最终预计可行权权益工具的数量与实际可行权数量一致。

4. 会计处理方法

（1）权益结算和现金结算股份支付的会计处理

以权益结算的股份支付，按授予职工权益工具的公允价值计量。授予后立即可行权的，在授予日按照权益工具的公允价值计入相关成本或费用，相应增加资本公积。在完成等待期内的服务或达到规定业绩条件才可行权的，在等待期内的每个资产负债表日，以对可行权权益工具数量的最佳估计为基础，按照权益工具授予日的公允价值，将当期取得的服务计入相



关成本或费用和资本公积。在可行权日之后不再对已确认的相关成本或费用和所有者权益总额进行调整。

以现金结算的股份支付，按照本公司承担的以股份或其他权益工具为基础计算确定的负债的公允价值计量。授予后立即可行权的，在授予日以本公司承担负债的公允价值计入相关成本或费用，相应增加负债。在完成等待期内的服务或达到规定业绩条件以后才可行权的以现金结算的股份支付，在等待期内的每个资产负债表日，以对可行权情况的最佳估计为基础，按照本公司承担负债的公允价值金额，将当期取得的服务计入成本或费用和相应的负债。在相关负债结算前的每个资产负债表日以及结算日，对负债的公允价值重新计量，其变动计入当期损益。

(2) 股份支付条款和条件修改的会计处理

对于不利修改，本公司视同该变更从未发生，仍继续对取得的服务进行会计处理。

对于有利修改，本公司按照如下规定进行处理：如果修改增加了所授予的权益工具的公允价值，企业应按照权益工具公允价值的增加相应地确认取得服务的增加。如果修改发生在等待期内，在确认修改日至修改后的可行权日之间取得服务的公允价值时，应当既包括在剩余原等待期内以原权益工具授予日公允价值为基础确定的服务金额，也包括权益工具公允价值的增加。如果修改发生在可行权日之后，应当立即确认权益工具公允价值的增加。如果股份支付协议要求职工只有先完成更长期间的服务才能取得修改后的权益工具，则企业应在整个等待期内确认权益工具公允价值的增加。

如果修改增加了所授予的权益工具的数量，企业将增加的权益工具的公允价值相应地确认为取得服务的增加。如果修改发生在等待期内，在确认修改日至增加的权益工具可行权日之间取得服务的公允价值时，应当既包括在剩余原等待期内以原权益工具授予日公允价值为基础确定的服务金额，也包括权益工具公允价值的增加。

如果企业按照有利于职工的方式修改可行权条件，如缩短等待期、变更或取消业绩条件（而非市场条件），企业在处理可行权条件时，应当考虑修改后的可行权条件。

(3) 股份支付取消的会计处理

若在等待期内取消了授予的权益工具，本公司对取消所授予的权益性工具作为加速行权处理，将剩余等待期内应确认的金额立即计入当期损益，同时确认资本公积。职工或其他方能够选择满足非可行权条件但在等待期内未满足的，本公司将其作为授予权益工具的取消处理。

(三十一)收入

本公司的收入主要来源于白酒销售。

1. 收入确认的一般原则



本公司在履行了合同中的履约义务，即在客户取得相关商品或服务控制权时，按照分摊至该项履约义务的交易价格确认收入。履约义务，是指合同中本公司向客户转让可明确区分商品或服务的承诺。取得相关商品控制权，是指能够主导该商品的使用并从中获得几乎全部的经济利益。

本公司在合同开始日即对合同进行评估，识别该合同所包含的各单项履约义务，并确定各单项履约义务是在某一时段内履行，还是某一时点履行。满足下列条件之一的，属于在某一时间段内履行的履约义务，本公司按照履约进度，在一段时间内确认收入：(1)客户在本公司履约的同时即取得并消耗本公司履约所带来的经济利益；(2)客户能够控制本公司履约过程中在建的商品；(3)本公司履约过程中所产出的商品具有不可替代用途，且本公司在整个合同期间内有权就累计至今已完成的履约部分收取款项。否则，本公司在客户取得相关商品或服务控制权的时点确认收入。

对于在某一时段内履行的履约义务，本公司根据商品和劳务的性质，采用产出法/投入法确定恰当的履约进度。产出法是根据已转移给客户的商品对于客户的价值确定履约进度（投入法是根据公司为履行履约义务的投入确定履约进度）。当履约进度不能合理确定时，已经发生的成本预计能够得到补偿的，本公司按照已经发生的成本金额确认收入，直到履约进度能够合理确定为止。

2. 收入确认的具体方法

公司销售商品属于在某一时点履行的履约义务，在商品已发运至合同约定收货地点并取得经客户签字确认的销售提货单、已收取价款或取得收款权利且相关的经济利益很可能流入时确认收入确认。

3. 同类业务采用不同经营模式涉及不同收入确认方式及计量方法

无。

(三十二)政府补助

1. 类型

政府补助，是本公司从政府无偿取得的货币性资产与非货币性资产。政府补助分为与资产相关的政府补助和与收益相关的政府补助。

根据相关政府文件规定的补助对象，将政府补助划分为与资产相关的政府补助和与收益相关的政府补助。

2. 政府补助的确认

对期末有证据表明公司能够符合财政扶持政策规定的相关条件且预计能够收到财政扶持资金的，按应收金额确认政府补助。除此之外，政府补助均在实际收到时确认。

政府补助为货币性资产的，按照收到或应收的金额计量。政府补助为非货币性资产的，



按照公允价值计量；公允价值不能够可靠取得的，按照名义金额（人民币 1 元）计量。按照名义金额计量的政府补助，直接计入当期损益。

3. 会计处理方法

本公司根据经济业务的实质，确定某一类政府补助业务应当采用总额法还是净额法进行会计处理。通常情况下，本公司对于同类或类似政府补助业务只选用一种方法，且对该业务一贯地运用该方法。

与资产相关的政府补助，应当冲减相关资产的账面价值或确认为递延收益。与资产相关的政府补助确认为递延收益的，在所建造或购买资产使用寿命内按照合理、系统的方法分期计入损益。

与收益相关的政府补助，用于补偿企业以后期间的相关费用或损失的，确认为递延收益，在确认相关费用或损失的期间计入当期损益或冲减相关成本；用于补偿企业已发生的相关费用或损失的，取得时直接计入当期损益或冲减相关成本。

与企业日常活动相关的政府补助计入其他收益或冲减相关成本费用；与企业日常活动无关的政府补助计入营业外收支。

收到与政策性优惠贷款贴息相关的政府补助冲减相关借款费用；取得贷款银行提供的政策性优惠利率贷款的，以实际收到的借款金额作为借款的入账价值，按照借款本金和该政策性优惠利率计算相关借款费用。

已确认的政府补助需要返还时，初始确认时冲减相关资产账面价值的，调整资产账面价值；存在相关递延收益余额的，冲减相关递延收益账面余额，超出部分计入当期损益；不存在相关递延收益的，直接计入当期损益。

(三十三)递延所得税资产和递延所得税负债

递延所得税资产和递延所得税负债根据资产和负债的计税基础与其账面价值的差额(暂时性差异)计算确认。于资产负债表日，递延所得税资产和递延所得税负债，按照预期收回该资产或清偿该负债期间的适用税率计量。

1. 确认递延所得税资产的依据

本公司以很可能取得用来抵扣可抵扣暂时性差异、能够结转以后年度的可抵扣亏损和税款抵减的应纳税所得额为限，确认由可抵扣暂时性差异产生的递延所得税资产。但是，同时具有下列特征的交易中因资产或负债的初始确认所产生的递延所得税资产不予确认：（1）该交易不是企业合并；（2）交易发生时既不影响会计利润也不影响应纳税所得额或可抵扣亏损。

对于与联营企业投资相关的可抵扣暂时性差异，同时满足下列条件的，确认相应的递延所得税资产：暂时性差异在可预见的未来很可能转回，且未来很可能获得用来抵扣可抵扣暂



时性差异的应纳税所得额。

2. 确认递延所得税负债的依据

公司将当期与以前期间应交未交的应纳税暂时性差异确认为递延所得税负债。但不包括：

- (1) 商誉的初始确认所形成的暂时性差异；
- (2) 非企业合并形成的交易或事项，且该交易或事项发生时既不影响会计利润，也不影响应纳税所得额（或可抵扣亏损）所形成的暂时性差异；
- (3) 对于与子公司、联营企业投资相关的应纳税暂时性差异，该暂时性差异转回的时间能够控制并且该暂时性差异在可预见的未来很可能不会转回。

3. 同时满足下列条件时，将递延所得税资产及递延所得税负债以抵销后的净额列示

- (1) 企业拥有以净额结算当期所得税资产及当期所得税负债的法定权利；
- (2) 递延所得税资产和递延所得税负债是与同一税收征管部门对同一纳税主体征收的所得税相关或者对不同的纳税主体相关，但在未来每一具有重要性的递延所得税资产和递延所得税负债转回的期间内，涉及的纳税主体体意图以净额结算当期所得税资产及当期所得税负债或是同时取得资产、清偿债务。

(三十四)租赁

在合同开始日，本公司评估合同是否为租赁或者包含租赁。如果合同中一方让渡了在一定期间内控制一项或多项已识别资产使用的权利以换取对价，则该合同为租赁或者包含租赁。

1. 租赁合同的分拆

当合同中同时包含多项单独租赁的，本公司将合同予以分拆，并分别各项单独租赁进行会计处理。

当合同中同时包含租赁和非租赁部分的，本公司将租赁和非租赁部分进行分拆，租赁部分按照租赁准则进行会计处理，非租赁部分应当按照其他适用的企业会计准则进行会计处理。

2. 租赁合同的合并

本公司与同一交易方或其关联方在同一时间或相近时间订立的两份或多份包含租赁的合同符合下列条件之一时，合并为一份合同进行会计处理：

- (1) 该两份或多份合同基于总体商业目的而订立并构成一揽子交易，若不作为整体考虑则无法理解其总体商业目的。
- (2) 该两份或多份合同中的某份合同的对价金额取决于其他合同的定价或履行情况。
- (3) 该两份或多份合同让渡的资产使用权合起来构成一项单独租赁。

3. 本公司作为承租人的会计处理

在租赁期开始日，除应用简化处理的短期租赁和低价值资产租赁外，本公司对租赁确认使用权资产和租赁负债。



（1）短期租赁和低价值资产租赁

短期租赁是指不包含购买选择权且租赁期不超过 12 个月的租赁。低价值资产租赁是指单项租赁资产为全新资产时价值较低的租赁。

本公司对短期租赁和低价值资产租赁不确认使用权资产和租赁负债，相关租赁付款额在租赁期内各个期间按照直线法计入相关资产成本或当期损益。

本公司对除上述以外的短期租赁和低价值资产租赁确认使用权资产和租赁负债

（2）使用权资产和租赁负债的会计政策详见本附注（二十二）和（二十九）。

4. 本公司作为出租人的会计处理

（1）租赁的分类

本公司在租赁开始日将租赁分为融资租赁和经营租赁。融资租赁是指实质上转移了与租赁资产所有权有关的几乎全部风险和报酬的租赁，其所有权最终可能转移，也可能不转移。经营租赁是指除融资租赁以外的其他租赁。

一项租赁存在下列一种或多种情形的，本公司通常分类为融资租赁：

- 1) 在租赁期届满时，租赁资产的所有权转移给承租人。
- 2) 承租人有购买租赁资产的选择权，所订立的购买价款与预计行使选择权时租赁资产的公允价值相比足够低，因而在租赁开始日就可以合理确定承租人将行使该选择权。
- 3) 资产的所有权虽然不转移，但租赁期占租赁资产使用寿命的大部分。
- 4) 在租赁开始日，租赁收款额的现值几乎相当于租赁资产的公允价值。
- 5) 租赁资产性质特殊，如果不作较大改造，只有承租人才能使用。

一项租赁存在下列一项或多项迹象的，本公司也可能分类为融资租赁：

- 1) 若承租人撤销租赁，撤销租赁对出租人造成的损失由承租人承担。
- 2) 资产余值的公允价值波动所产生的利得或损失归属于承租人。
- 3) 承租人有能力以远低于市场水平的租金继续租赁至下一期间。

（2）对融资租赁的会计处理

在租赁期开始日，本公司对融资租赁确认应收融资租赁款，并终止确认融资租赁资产。

应收融资租赁款初始计量时，以未担保余值和租赁期开始日尚未收到的租赁收款额按照租赁内含利率折现的现值之和作为应收融资租赁款的入账价值。租赁收款额包括：

- 1) 扣除租赁激励相关金额后的固定付款额及实质固定付款额；
- 2) 取决于指数或比率的可变租赁付款额；
- 3) 合理确定承租人将行使购买选择权的情况下，租赁收款额包括购买选择权的行权价格；



4) 租赁期反映出承租人将行使终止租赁选择权的情况下，租赁收款额包括承租人行使终止租赁选择权需支付的款项；

5) 由承租人、与承租人有关的一方以及有经济能力履行担保义务的独立第三方向出租人提供的担保余值。

本公司按照固定的租赁内含利率计算并确认租赁期内各个期间的利息收入，所取得的未纳入租赁投资净额计量的可变租赁付款额在实际发生时计入当期损益。

(3) 对经营租赁的会计处理

本公司在租赁期内各个期间采用直线法或其他系统合理的方法，将经营租赁的租赁收款额确认为租金收入；发生的与经营租赁有关的初始直接费用资本化，在租赁期内按照与租金收入确认相同的基础进行分摊，分期计入当期损益；取得的与经营租赁有关的未计入租赁收款额的可变租赁付款额，在实际发生时计入当期损益。

(三十五)终止经营

本公司将满足下列条件之一的，且该组成部分已经处置或划归为持有待售类别的、能够单独区分的组成部分确认为终止经营组成部分：

(1) 该组成部分代表一项独立的主要业务或一个单独的主要经营地区。

(2) 该组成部分是拟对一项独立的主要业务或一个单独的主要经营地区进行处置的一项相关联计划的一部分。

(3) 该组成部分是专为转售而取得的子公司。

终止经营的减值损失和转回金额等经营损益及处置损益作为终止经营损益在利润表中列示。

本公司在资产负债表中区别于其他资产单独列示持有待售的非流动资产或持有待售的处置组中的资产，区别于其他负债单独列示持有待售的处置组中的负债。持有待售的非流动资产或持有待售的处置组中的资产与持有待售的处置组中的负债不予相互抵销，分别作为流动资产和流动负债列示。本公司在利润表中分别列示持续经营损益和终止经营损益。对于当期列报的终止经营，本公司在当期财务报表中，将原来作为持续经营损益列报的信息重新作为可比会计期间的终止经营损益列报。终止经营不再满足持有待售类别划分条件的，本公司在当期财务报表中，将原来作为终止经营损益列报的信息重新作为可比会计期间的持续经营损益列报。

(三十六)重要会计政策、会计估计的变更

1. 会计政策变更



会计政策变更的内容和原因	备注
本公司自 2023 年 1 月 1 日起执行财政部 2022 年发布的《企业会计准则解释第 16 号》“关于单项交易产生的资产和负债相关的递延所得税不适用初始确认豁免的会计处理”。	

2. 执行企业会计准则解释第 16 号对本公司的影响

2022 年 12 月 13 日，财政部发布了《企业会计准则解释第 16 号》（财会〔2022〕31 号，以下简称“解释 16 号”），解释 16 号“关于单项交易产生的资产和负债相关的递延所得税不适用初始确认豁免的会计处理”自 2023 年 1 月 1 日起施行，允许企业自发布年度提前执行。本公司于本年度施行该事项相关的会计处理。

本公司根据上述解释 16 号规定时间变更会计政策，执行解释第 16 号对本公司无重大影响。

3. 会计估计变更

本期主要会计估计未发生变更。

四、税项

(一)公司主要税种和税率

税种	计税依据/收入类型	税率	备注
增值税	销售货物	13%	
城市维护建设税	实缴流转税税额	7%、5%	
教育费附加	实缴流转税税额	3%	
地方教育费附加	实缴流转税税额	2%	
企业所得税	应纳税所得额	25%、20%、15%、16.5%	

不同纳税主体所得税税率说明：

纳税主体名称	所得税税率
本公司	25.00%
华致葡萄酒与烈酒(香港)有限公司	16.50%
湖南华致物流有限公司	20.00%
华致精品酒水商贸有限公司	15.00%
西藏华舟销售有限公司	15.00%
华致酒行经营管理有限公司	15.00%
安徽致中永盛贸易有限公司	20.00%
西藏华骏供应链有限公司	15.00%
西藏赖高淮酒业有限公司	15.00%
西藏中糖德和经贸有限公司	15.00%
西藏威华达经贸有限公司	15.00%

(二)税收优惠政策及依据



1. 根据《国家税务总局关于实施小型微利企业普惠性所得税减免政策有关问题的公告》(2019 年第 2 号)、《国家税务总局关于落实支持小型微利企业和个体工商户发展所得税优惠政策有关事项的公告》(国家税务总局公告 2021 年第 8 号)文件和《财政部税务总局关于进一步实施小微企业所得税优惠政策的公告》(财政部税务总局公告 2022 年第 13 号)文件,本公司之子公司湖南华致物流有限公司、安徽致中永盛贸易有限公司在 2023 年度,对小型微利企业年应纳税所得额不超过 100 万元的部分,减按 25%计入应纳税所得额,按 20%的税率缴纳企业所得税;年应纳税所得额超过 100 万元但不超过 300 万元的部分,减按 25%计入应纳税所得额,按 20%的税率缴纳企业所得税。即小型微利企业按 5%计税。

2. 本公司之子公司华致葡萄酒与烈酒(香港)有限公司 2023 年按照 16.5%税率征收所得税。

3. 藏政发[2022]11 号,第三条,自 2021 年 1 月 1 日至 2030 年 12 月 31 日按照《财政部税务总局国家发展改革委关于延续西部大开发企业所得税政策的公告》(财政部税务总局国家发展改革委公告 2020 年第 23 号)规定,对从事我区鼓励类产业企业减按 15%的税率征收企业所得税。本条所称鼓励类产业企业是指以《西部地区鼓励类产业目录》中规定的产业项目为主营业务,且其主营业务收入占企业收入总额 60%以上的企业。第五条,吸纳我区农牧民、残疾人员、享受城市最低生活保障人员、高校毕业生及退役军人五类人员就业人数占企业从业人数 30%以上(含本数)的企业;吸纳西藏常住人口就业人数占企业从业人数 70%以上(含本数)的企业,自 2022 年 1 月 1 日至 2025 年 12 月 31 日,免征企业所得税地方分享部分。本公司之子公司华致酒行经营管理有限公司适用 15%的税率;本公司之子公司华致精品酒水商贸有限公司、西藏华舟销售有限公司、安徽致中永盛贸易有限公司、西藏华骏供应链有限公司、西藏赖高淮酒业有限公司、西藏中糖德和经贸有限公司、西藏威华达经贸有限公司,自 2022 年 1 月 1 日至 2025 年 12 月 31 日,免征企业所得税地方分享部分,适用 9%的税率。

五、合并财务报表主要项目注释

(以下金额单位若未特别注明者均为人民币元,期末指 2023 年 12 月 31 日,期初指 2023 年 1 月 1 日,上期期末指 2022 年 12 月 31 日)

注释1. 货币资金

项目	期末余额	期初余额
库存现金	2,516.50	5,238.32
银行存款	920,507,241.30	747,780,745.02
其他货币资金	172,676,805.75	430,594,019.39
合计	1,093,186,563.55	1,178,380,002.73
其中:存放在境外的款项总额	3,778,864.44	579,399.68

截止 2023 年 12 月 31 日,本公司本公司使用受到限制的货币资金 170,149,516.85 元。



其中受限制的货币资金明细如下：

项目	期末余额	期初余额
银行承兑汇票保证金	169,312,916.85	426,613,526.97
电商保证金	836,600.00	893,150.00
合计	170,149,516.85	427,506,676.97

注释2. 应收票据

项目	期末余额	期初余额
银行承兑汇票	200,000.00	4,096,092.79

注释3. 应收账款

1. 按账龄披露应收账款

账龄	期末余额	期初余额
1 年以内	195,591,189.71	289,079,836.54
1—2 年	14,981,685.72	19,384,322.72
2—3 年	10,213,656.23	1,396,890.74
3—4 年	745,915.25	1,526,162.00
4—5 年	312,475.00	1,810,165.00
5 年以上	4,889,730.46	4,804,527.17
小计	226,734,652.37	318,001,904.17
减：坏账准备	18,757,897.20	24,761,724.72
合计	207,976,755.17	293,240,179.45

2. 按坏账计提方法分类披露

类别	期末余额				账面价值
	账面余额		坏账准备		
	金额	比例 (%)	金额	计提比例 (%)	
按单项计提坏账准备	910,765.57	0.40	910,765.57	100.00	
按组合计提坏账准备	225,823,886.80	99.60	17,847,131.63	7.90	207,976,755.17
其中：账龄组合	225,823,886.80	99.60	17,847,131.63	7.90	207,976,755.17
合计	226,734,652.37	100.00	18,757,897.20	8.27	207,976,755.17

续：

类别	期初余额				账面价值
	账面余额		坏账准备		
	金额	比例 (%)	金额	计提比例 (%)	
按单项计提坏账准备	910,765.57	0.29	910,765.57	100.00	



类别	期初余额				账面价值
	账面余额		坏账准备		
	金额	比例 (%)	金额	计提比例 (%)	
按组合计提坏账准备	317,091,138.60	99.71	23,850,959.15	7.52	293,240,179.45
其中：账龄组合	317,091,138.60	99.71	23,850,959.15	7.52	293,240,179.45
合计	318,001,904.17	100.00	24,761,724.72	7.79	293,240,179.45

3. 按单项计提坏账准备

单位名称	期末余额			
	账面余额	坏账准备	计提比例 (%)	计提理由
北京金源耀业商业有限公司	43,320.00	43,320.00	100.00	预计收不回
湖南省新一佳商业投资有限公司	289,549.84	289,549.84	100.00	预计收不回
北京华联综合超市股份有限公司	84,506.69	84,506.69	100.00	预计收不回
长沙市雨花区湖觞烟酒商行	200,000.00	200,000.00	100.00	预计收不回
长沙华表酒类贸易有限公司	293,389.04	293,389.04	100.00	预计收不回
合计	910,765.57	910,765.57	100.00	

4. 按组合计提坏账准备

(1) 账龄组合

账龄	期末余额		
	账面余额	坏账准备	计提比例 (%)
1 年以内	195,591,190.52	9,779,559.50	5.00
1-2 年	14,981,684.91	1,498,168.57	10.00
2-3 年	10,213,656.23	1,532,048.42	15.00
3-4 年	745,915.25	745,915.25	100.00
4-5 年	312,475.00	312,475.00	100.00
5 年以上	3,978,964.89	3,978,964.89	100.00
合计	225,823,886.80	17,847,131.63	7.90

5. 本期计提、收回或转回的坏账准备的情况

类别	期初余额	本期变动金额				期末余额
		计提	收回或转回	核销	其他变动	
按单项计提坏账准备	910,765.57	3,288,797.89		3,288,797.89		910,765.57
按组合计提坏账准备	23,850,959.15	5,413,656.99	11,417,484.51			17,847,131.63
其中：账龄组合	23,850,959.15	5,413,656.99	11,417,484.51			17,847,131.63
合计	24,761,724.72	8,702,454.88	11,417,484.51	3,288,797.89		18,757,897.20



本期无坏账准备转回或收回金额重要的应收账款。

6. 本期实际核销的应收账款

项目	核销金额
实际核销的应收账款	3,288,797.89

其中重要的应收账款核销情况如下：

单位名称	款项性质	核销金额	核销原因	履行的核销程序	是否由关联交易产生
店面零售	货款	288,797.89	长期追不回欠款	管理层审批	否
湖南中泰致远贸易有限公司	货款	3,000,000.00	长期追不回欠款	管理层审批	否
合计		3,288,797.89			

7. 按欠款方归集的期末余额前五名应收账款情况

单位名称	应收账款期末余额	占应收账款产期末余额的比例(%)	已计提应收账款坏账准备余额
浙江昊超网络科技有限公司	72,690,677.09	32.06	3,634,533.85
北京京东世纪贸易有限公司	28,870,655.90	12.73	1,467,325.54
深圳华润万佳超级市场有限公司	26,047,271.48	11.49	1,302,363.57
麦德龙商业集团有限公司	24,822,324.94	10.95	1,241,116.24
上海品耀商贸有限公司	11,055,895.06	4.88	552,794.75
合计	163,486,824.47	72.10	8,198,133.95

注释4. 应收款项融资

1. 应收款项融资分类列示

项目	期末余额	期初余额
应收票据	10,582,910.93	

2. 期末公司已背书或贴现且资产负债表日尚未到期的应收票据

项目	期末终止确认金额	期末未终止确认金额
银行承兑汇票	15,381,925.82	

注释5. 预付款项

1. 预付款项按账龄列示

账龄	期末余额		期初余额	
	金额	比例(%)	金额	比例(%)
1年以内	1,723,551,078.57	96.20	2,650,727,701.32	96.77
1至2年	49,023,971.42	2.74	84,687,998.27	3.09



账龄	期末余额		期初余额	
	金额	比例(%)	金额	比例(%)
2 至 3 年	15,927,318.78	0.89	2,903,298.36	0.11
3 年以上	3,032,320.20	0.17	869,921.54	0.03
合计	1,791,534,688.97	100.00	2,739,188,919.49	100.00

2. 账龄超过一年且金额重要的预付款项未及时结算原因的说明

单位名称	期末余额	账龄	未及时结算原因
四川省宜宾五粮液集团有限公司	13,865,707.92	1-2 年	货未收到
贵州省仁怀市茅台镇钓鱼台国宾酒业销售有限公司	6,867,665.15	1-2 年	货未收到
东莞市珍品汇酒业有限公司	4,543,382.65	2-3 年	货未收到
江西名品酒业商贸有限公司	4,359,727.64	2-3 年	货未收到
柒玖业（南京）贸易有限公司	4,161,956.28	1-2 年	货未收到
合计	33,798,439.64		

3. 按预付对象归集的期末余额前五名的预付款情况

单位名称	期末余额	占预付款项总额的比例(%)
四川省宜宾五粮液集团有限公司	816,891,719.69	45.60
贵州省仁怀市茅台镇荷花酒业有限公司	117,325,391.97	6.55
中国贵州茅台酒厂（集团）有限责任公司	86,514,373.68	4.83
深圳市嘉饮酒业有限公司	43,976,182.23	2.45
泸州拙喜酒类销售有限公司	43,783,183.36	2.44
合计	1,108,490,850.93	61.87

注释6. 其他应收款

项目	期末余额	期初余额
其他应收款	78,668,272.56	85,131,545.49

注：上表中其他应收款指扣除应收利息、应收股利后的其他应收款。

（一）其他应收款

1. 按账龄披露

账龄	期末余额	期初余额
1 年以内	45,956,809.77	37,444,876.60
1—2 年	10,356,852.51	13,401,236.07
2—3 年	9,884,021.28	4,494,975.70
3—4 年	3,438,158.71	24,623,951.34
4—5 年	3,997,840.14	3,622,995.00
5 年以上	8,916,361.20	6,239,343.80



账龄	期末余额	期初余额
小计	82,550,043.61	89,827,378.51
减：坏账准备	3,881,771.05	4,695,833.02
合计	78,668,272.56	85,131,545.49

2. 按款项性质分类情况

款项性质	期末余额	期初余额
保证金押金	42,816,612.18	62,506,256.16
单位往来	36,323,942.11	24,177,726.90
员工备用金	3,409,489.32	3,143,395.45
合计	82,550,043.61	89,827,378.51

3. 按坏账计提方法分类披露

类别	期末余额				账面价值
	账面余额		坏账准备		
	金额	比例(%)	金额	计提比例(%)	
按单项计提坏账准备	47,667.00	0.06	47,667.00	100.00	
按组合计提坏账准备	82,502,376.61	99.94	3,834,104.05	4.65	78,668,272.56
其中：账龄组合	39,685,764.43	48.07	1,693,273.43	4.27	37,992,491.00
保证金组合	42,816,612.18	51.87	2,140,830.62	5.00	40,675,781.56
合计	82,550,043.61	100.00	3,881,771.05	4.70	78,668,272.56

续：

类别	期初余额				账面价值
	账面余额		坏账准备		
	金额	比例(%)	金额	计提比例(%)	
按单项计提坏账准备	294,764.00	0.33	294,764.00	100.00	-
按组合计提坏账准备	89,532,614.51	99.67	4,401,069.02	4.92	85,131,545.49
其中：账龄组合	27,026,358.35	30.09	1,275,756.20	4.72	25,750,602.15
保证金组合	62,506,256.16	69.58	3,125,312.82	5.00	59,380,943.34
合计	89,827,378.51	100.00	4,695,833.02	5.23	85,131,545.49

4. 按单项计提坏账准备

单位名称	期末余额			
	账面余额	坏账准备	计提比例(%)	计提理由
云南省王丽红	2,200.00	2,200.00	100.00	预计收不回



单位名称	期末余额			
	账面余额	坏账准备	计提比例 (%)	计提理由
醴陵三和物业管理有限公司	17,482.00	17,482.00	100.00	预计收不回
贵州省仁怀市富煌工贸有限责任公司	26,585.00	26,585.00	100.00	预计收不回
湖南新华联燃气有限公司	1,400.00	1,400.00	100.00	预计收不回
合计	47,667.00	47,667.00	100.00	

5. 按组合计提坏账准备

(1) 账龄组合

账龄	期末余额		
	账面余额	坏账准备	计提比例 (%)
1 年以内	35,934,828.96	1,078,044.84	3.00
1—2 年	2,676,260.19	267,626.01	10.00
2—3 年	948,675.28	284,602.58	30.00
3—4 年	126,000.00	63,000.00	50.00
4—5 年			80.00
5 年以上			100.00
合计	39,685,764.43	1,693,273.43	4.27

6. 按预期信用损失一般模型计提坏账准备

坏账准备	第一阶段	第二阶段	第三阶段	合计
	未来 12 个月预期信用损失	整个存续期预期信用损失(未发生信用减值)	整个存续期预期信用损失(已发生信用减值)	
期初余额	4,401,069.02		294,764.00	4,695,833.02
期初余额在本期	—	—	—	—
—转入第二阶段				
—转入第三阶段				
—转回第二阶段				
—转回第一阶段				
本期计提	1,443,560.08			1,443,560.08
本期转回	2,010,525.05		247,097.00	2,257,622.05
本期转销				
本期核销				
其他变动				
期末余额	3,834,104.05		47,667.00	3,881,771.05

7. 本期计提、收回或转回的坏账准备的情况



类别	期初余额	本期变动金额				期末余额
		计提	收回或转回	转销或核销	其他变动	
按单项计提坏账准备	294,764.00		247,097.00			47,667.00
按组合计提坏账准备	4,401,069.02	1,443,560.08	2,010,525.05			3,834,104.05
其中：账龄组合	1,275,756.20	1,065,590.36	648,073.13			1,693,273.43
保证金组合	3,125,312.82	377,969.72	1,362,451.92			2,140,830.62
合计	4,695,833.02	1,443,560.08	2,257,622.05			3,881,771.05

8. 本期无实际核销的其他应收款

9. 按欠款方归集的期末余额前五名的其他应收款

单位名称	款项性质	期末余额	账龄	占其他应收款期末余额的比例(%)	坏账准备期末余额
四川省宜宾五粮液集团有限公司	押金保证金、单位往来	22,948,791.00	1-5 年	27.80	874,275.21
中国贵州茅台酒厂(集团)有限责任公司	押金保证金、单位往来	14,743,606.13	1-5 年	17.86	594,508.18
贵州省仁怀市茅台镇钓鱼台国宾酒业销售有限公司	押金保证金	4,500,000.00	2 至 5 年	5.45	225,000.00
酒鬼酒股份有限公司	押金保证金	3,000,000.00	1 至 2 年	3.63	150,000.00
山西杏花村汾酒销售有限责任公司	押金保证金	2,926,580.00	1 年以内-5 年以上	3.55	146,329.00
合计		48,118,977.13		58.29	1,990,112.39

注释7. 存货

1. 存货分类

项目	期末余额			期初余额		
	账面余额	跌价准备	账面价值	账面余额	跌价准备	账面价值
库存商品	3,383,340,615.04	28,806,120.27	3,354,534,494.77	3,452,833,226.89	25,178,736.86	3,427,654,490.03
发出商品				1,722,382.08		1,722,382.08
合计	3,383,340,615.04	28,806,120.27	3,354,534,494.77	3,454,555,608.97	25,178,736.86	3,429,376,872.11

2. 存货跌价准备

项目	期初余额	本期增加金额		本期减少金额			期末余额
		计提	其他	转回	转销	其他	
库存商品	25,178,736.86	16,266,935.61		1,087,146.78	11,552,405.42		28,806,120.27

注释8. 其他流动资产

项目	期末余额	期初余额
待抵扣进项税额	3,335,291.21	34,589,382.55



项目	期末余额	期初余额
以抵销后净额列示的所得税预缴税额	172,099.90	389,549.59
待认证进项税额	132,366,501.23	177,481,600.51
其他	58,590.00	
合计	135,932,482.34	212,460,532.65

注释9. 其他权益工具投资

1. 其他权益工具投资情况

项目	期初余额	本期增减变动					期末余额
		追加投资	减少投资	本期计入其他综合收益的利得	本期计入其他综合收益的损失	其他	
西藏中糖德和经贸有限公司认购宜宾五商股权投资基金股权	55,409,800.00						55,409,800.00
西藏华骏供应链有限公司认购湖南内参酒销售有限责任公司股权	5,000,000.00						5,000,000.00
合计	60,409,800.00						60,409,800.00

本期不存在终止确认的情况。

2. 非交易性权益工具投资的情况

项目	指定为以公允价值计量且其变动计入其他综合收益的原因	本期确认的股利收入	累计利得	累计损失	其他综合收益转入留存收益的金额	其他综合收益转入留存收益的原因
西藏中糖德和经贸有限公司认购宜宾五商股权投资基金股权	本公司出于战略目的而计划长期持有该投资	5,540,980.00	13,136,826.99			
西藏华骏供应链有限公司认购湖南内参酒销售有限责任公司股权	本公司出于战略目的而计划长期持有该投资	500,000.00	869,863.01			
合计		6,040,980.00	14,006,690.00			

注释10. 固定资产

项目	房屋及建筑物	运输工具	电子设备	办公设备	合计
一. 账面原值					
1. 期初余额	247,752,810.04	18,038,525.63	5,846,682.60	7,880,912.68	279,518,930.95
2. 本期增加金额		726,565.84	411,675.00	1,577,816.31	2,716,057.15
购置		726,565.84	384,496.78	1,265,173.84	2,376,236.46
在建工程转入			27,178.22	312,642.47	339,820.69



项目	房屋及建筑物	运输工具	电子设备	办公设备	合计
3. 本期减少金额		406,762.82	1,205,945.10	2,545,214.47	4,157,922.39
处置或报废		406,762.82	1,205,945.10	2,494,679.63	4,107,387.55
其他减少				50,534.84	50,534.84
4. 期末余额	247,752,810.04	18,358,328.65	5,052,412.50	6,913,514.52	278,077,065.71
二. 累计折旧					
1. 期初余额	10,536,612.74	14,796,359.35	3,117,826.83	3,521,323.36	31,972,122.28
2. 本期增加金额	11,767,024.58	695,606.10	1,080,143.18	1,569,404.85	15,112,178.71
本期计提	11,767,024.58	695,606.10	1,080,143.18	1,569,404.85	15,112,178.71
3. 本期减少金额		386,424.68	630,649.73	1,326,958.26	2,344,032.67
处置或报废		386,424.68	630,649.73	1,315,819.45	2,332,893.86
其他减少				11,138.81	11,138.81
4. 期末余额	22,303,637.32	15,105,540.77	3,567,320.28	3,763,769.95	44,740,268.32
三. 减值准备					
1. 期初余额					
2. 本期增加金额					
本期计提					
3. 本期减少金额					
处置或报废					
其他减少					
4. 期末余额					
四. 账面价值					
1. 期末账面价值	225,449,172.72	3,252,787.88	1,485,092.22	3,149,744.57	233,336,797.39
2. 期初账面价值	237,216,197.30	3,242,166.28	2,728,855.77	4,359,589.32	247,546,808.67

注释11. 使用权资产

项目	房屋及建筑物
一. 账面原值	
1. 期初余额	90,635,237.49
2. 本期增加金额	51,692,717.69
重分类	
租赁	51,692,717.69
非同一控制下企业合并	
股东投入	
外币报表折算差额	
其他增加	
3. 本期减少金额	7,258,930.42



项目	房屋及建筑物
租赁到期	7,258,930.42
处置子公司	
其他减少	
4. 期末余额	135,069,024.76
二. 累计折旧	
1. 期初余额	38,541,600.22
2. 本期增加金额	23,549,005.10
重分类	
本期计提	23,549,005.10
非同一控制下企业合并	
外币报表折算差额	
其他增加	
3. 本期减少金额	4,652,963.75
租赁到期	4,652,963.75
处置子公司	
其他减少	
4. 期末余额	57,437,641.57
三. 减值准备	
1. 期初余额	
2. 本期增加金额	
重分类	
本期计提	
非同一控制下企业合并	
其他增加	
3. 本期减少金额	
租赁到期	
处置子公司	
其他减少	
4. 期末余额	
四. 账面价值	
1. 期末账面价值	77,631,383.19
2. 期初账面价值	52,093,637.27

注释12. 无形资产

项目	软件	商标权	合计
一. 账面原值			



项目	软件	商标权	合计
1. 期初余额	16,134,901.99	561,000.00	16,695,901.99
2. 本期增加金额	981,624.71		981,624.71
购置	981,624.71		981,624.71
3. 本期减少金额			
处置			
4. 期末余额	17,116,526.70	561,000.00	17,677,526.70
二. 累计摊销			
1. 期初余额	6,860,043.60	502,666.42	7,362,710.02
2. 本期增加金额	3,152,776.69	50,000.21	3,202,776.90
本期计提	3,152,776.69	50,000.21	3,202,776.90
3. 本期减少金额			
处置			
4. 期末余额	10,012,820.29	552,666.63	10,565,486.92
三. 减值准备			
1. 期初余额			
2. 本期增加金额			
本期计提			
3. 本期减少金额			
处置子公司			
4. 期末余额			
四. 账面价值			
1. 期末账面价值	7,103,706.41	8,333.37	7,112,039.78
2. 期初账面价值	9,274,858.39	58,333.58	9,333,191.97

注释13. 商誉

1. 商誉账面原值

被投资单位名称或形成商誉的事项	期初余额	本期增加	本期减少	期末余额
江苏中糖德和经贸有限公司	231,637,667.56			231,637,667.56

2. 商誉减值准备

被投资单位名称或形成商誉的事项	期初余额	本期增加	本期减少	期末余额
江苏中糖德和经贸有限公司	231,637,667.56			231,637,667.56

3. 商誉所在资产组或资产组组合的相关信息

收购江苏中糖德和经贸有限公司股权形成的商誉已全额计提减值，江苏中糖德和经贸有限公司经营情况正常，与上期相比未发生变化。



注释14. 长期待摊费用

项目	期初余额	本期增加额	本期摊销额	其他减少额	期末余额
装修费	23,912,908.42	2,377,229.18	12,001,678.40		14,288,459.20
其他	7,841.97	350,503.45	47,896.03		310,449.39
合计	23,920,750.39	2,727,732.63	12,049,574.43		14,598,908.59

注释15. 递延所得税资产和递延所得税负债

1. 未经抵销的递延所得税资产

项目	期末余额		期初余额	
	可抵扣暂时性差异	递延所得税资产	可抵扣暂时性差异	递延所得税资产
减值准备	51,445,747.74	12,350,957.07	54,636,041.27	12,750,491.27
内部交易未实现利润	249,681,378.51	59,034,002.95	281,505,592.98	69,325,406.05
可抵扣亏损	381,807,336.68	95,168,536.75	70,952,254.97	17,738,063.70
包装物毛利	5,385,570.01	1,346,392.50	5,502,868.60	1,375,717.15
合计	688,320,032.94	167,899,889.27	412,596,757.82	101,189,678.17

2. 未经抵销的递延所得税负债

项目	期末余额		期初余额	
	应纳税暂时性差异	递延所得税负债	应纳税暂时性差异	递延所得税负债
待摊费用摊销	669,557.02	167,389.26	4,096,993.90	1,024,248.48

本公司于 2023 年 12 月 31 日未确认递延所得税资产的可抵扣暂时性差异 43,106,208.06 元，其中，减值准备 40.78 元，可抵扣亏损为 43,106,167.28 元。

注释16. 其他非流动资产

项目	期末余额			期初余额		
	账面余额	减值准备	账面价值	账面余额	减值准备	账面价值
装修工程款	17,882,768.43		17,882,768.43	4,533,485.36		4,533,485.36
合计	17,882,768.43		17,882,768.43	4,533,485.36		4,533,485.36

注释17. 短期借款

项目	期末余额	期初余额
保证借款	1,135,185,860.59	912,244,584.91
抵押借款	188,630,443.02	453,203,006.10
合计	1,323,816,303.61	1,365,447,591.01

注：保证借款期末余额中本金为 1,133,893,321.82 元，保证借款期末余额中利息调整为 1,292,538.77 元。



注释18. 应付票据

种类	期末余额	期初余额
银行承兑汇票	984,541,860.00	2,043,551,306.54

注释19. 应付账款

项目	期末余额	期初余额
应付商品款	80,266,983.87	118,942,360.61
仓储物流费	2,488,925.50	1,987,780.58
应付装修费	33,572.03	104,568.32
其他	181,689.25	27,152.50
合计	82,971,170.65	121,061,862.01

1. 账龄超过一年的重要应付账款

单位名称	期末余额	未偿还或结转原因
北京世纪金樽酒业有限责任公司	10,139,823.01	对方未催款
泸州纳川酒业有限公司	7,081,429.00	对方未催款
合计	17,221,252.01	

注释20. 合同负债

项目	期末余额	期初余额
预收货款	413,272,427.98	654,187,787.10
合计	413,272,427.98	654,187,787.10

注释21. 应付职工薪酬

1. 应付职工薪酬列示

项目	期初余额	本期增加	本期减少	期末余额
短期薪酬	102,471,382.65	437,151,608.71	431,043,592.58	108,579,398.78
离职后福利-设定提存计划	5,262,282.43	28,097,444.73	33,253,304.35	106,422.81
辞退福利				
合计	107,733,665.08	465,249,053.44	464,296,896.93	108,685,821.59

2. 短期薪酬列示

项目	期初余额	本期增加	本期减少	期末余额
工资、奖金、津贴和补贴	44,080,488.96	375,040,053.44	380,920,601.11	38,199,941.29
职工福利费		14,706,295.16	14,706,295.16	
社会保险费	1,476,742.80	17,658,524.55	19,054,719.38	80,547.97
其中：基本医疗保险费	1,343,916.14	16,711,635.37	17,981,954.21	73,597.30
补充医疗保险				



工伤保险费	115,346.82	589,380.63	703,365.77	1,361.68
生育保险费	17,479.84	357,508.55	369,399.40	5,588.99
大病医疗保险				
住房公积金	11,054.80	14,407,468.23	14,410,298.60	8,224.43
工会经费和职工教育经费	56,903,096.09	15,339,267.33	1,951,678.33	70,290,685.09
合计	102,471,382.65	437,151,608.71	431,043,592.58	108,579,398.78

3. 设定提存计划列示

项目	期初余额	本期增加	本期减少	期末余额
基本养老保险	5,091,437.95	27,110,444.96	32,098,699.71	103,183.20
失业保险费	170,844.48	986,999.77	1,154,604.64	3,239.61
合计	5,262,282.43	28,097,444.73	33,253,304.35	106,422.81

注释22. 应交税费

税费项目	期末余额	期初余额
增值税	5,033,371.67	5,879,022.52
企业所得税	45,887,977.56	25,732,340.58
个人所得税	2,139,507.88	2,684,727.16
城市维护建设税	330,579.76	286,055.96
教育费附加	237,908.32	250,809.00
房产税	224,460.64	1,920.00
印花税	1,292,837.53	1,044,395.31
其他	1,214,801.58	1,239,595.06
合计	56,361,444.94	37,118,865.59

注释23. 其他应付款

项目	期末余额	期初余额
其他应付款	245,649,349.19	254,071,215.21

注：上表中其他应付款指扣除应付利息、应付股利后的其他应付款。

(一) 其他应付款

款项性质	期末余额	期初余额
单位往来	11,158,332.23	6,861,171.39
保证金	190,523,443.06	197,614,451.57
预提费用	41,962,532.96	47,490,961.35
其他	2,005,040.94	2,104,630.90
合计	245,649,349.19	254,071,215.21



注释24. 一年内到期的非流动负债

项目	期末余额	期初余额
一年内到期的租赁负债	15,886,982.07	10,804,427.96

注释25. 其他流动负债

项目	期末余额	期初余额
包装物毛利	5,385,570.01	5,502,868.60
待转销项税	53,725,415.62	85,044,412.32
合计	59,110,985.63	90,547,280.92

注释26. 租赁负债

项目	期末余额	期初余额
租赁付款额	92,103,721.79	60,630,443.06
减：未确认融资费用	17,497,924.36	12,878,379.79
租赁付款额现值小计	74,605,797.43	47,752,063.27
减：一年内到期的租赁负债	15,886,982.07	10,804,427.96
合计	58,718,815.36	36,947,635.31

本期确认租赁负债利息费用 3,261,080.02 元。

注释27. 股本

项目	期初余额	本期变动增 (+) 减 (-)					期末余额
		发行新股	送股	公积金 转股	其他	小计	
股份总数	416,798,400.00						416,798,400.00

注释28. 资本公积

项目	期初余额	本期增加	本期减少	期末余额
资本溢价 (股本溢价)	857,214,871.48			857,214,871.48

注释29. 其他综合收益

项目	期初余额	本期发生额				期末余额
		本期所得 税前发生 额	减：所得 税费用	税后归属 于母公司	税后归属 于少数股 东	
一、不能重分类进损益的其他综合收益						
二、将重分类进损益的其他综合收益	-2,475,181.99	-617,918.84		-617,918.84		-3,093,100.83
外币报表折算差额	-2,475,181.99	-617,918.84		-617,918.84		-3,093,100.83
其他综合收益合计	-2,475,181.99	-617,918.84		-617,918.84		-3,093,100.83



注释30. 盈余公积

项目	期初余额	本期增加	本期减少	期末余额
法定盈余公积	176,836,253.54	7,932,082.12		184,768,335.66

注释31. 未分配利润

项目	本期	上期
调整前上期期末未分配利润	2,190,680,958.88	1,981,199,298.35
调整期初未分配利润合计数（调增+，调减-）		
调整后期初未分配利润	2,190,680,958.88	1,981,199,298.35
加：本期归属于母公司所有者的净利润	235,271,060.42	366,328,854.62
减：提取法定盈余公积	7,932,082.12	19,303,722.09
提取任意盈余公积		
应付普通股股利	73,356,518.40	137,543,472.00
转为股本的普通股股利		
加：盈余公积弥补亏损		
其他转出		
期末未分配利润	2,344,663,418.78	2,190,680,958.88

注释32. 营业收入和营业成本

1. 营业收入、营业成本

项目	本期发生额		上期发生额	
	收入	成本	收入	成本
主营业务	10,041,199,260.43	9,010,411,454.15	8,636,124,863.65	7,443,192,980.93
其他业务	79,834,021.60	23,034,875.73	72,260,347.06	43,015,959.58
合计	10,121,033,282.03	9,033,446,329.88	8,708,385,210.71	7,486,208,940.51

2. 合同产生的收入情况

本期发生额	
合同分类	
一、业务或商品类型	
白酒	9,395,318,006.39
葡萄酒	486,647,106.47
进口烈性酒	143,239,141.08
其他	95,829,028.09
二、按商品转让的时间分类	
在某一时点转让	10,121,033,282.03
在某一时段内转让	



合计	10,121,033,282.03
----	-------------------

注释33. 税金及附加

项目	本期发生额	上期发生额
城市维护建设税	7,394,090.53	9,000,057.13
教育费附加	5,892,189.23	6,901,445.90
印花税	10,424,570.72	10,901,323.82
房产税	4,629,427.82	704,202.80
其他	56,861.37	35,241.05
合计	28,397,139.67	27,542,270.70

注释34. 销售费用

项目	本期发生额	上期发生额
职工薪酬	344,957,461.04	352,288,305.75
促销费	161,164,123.73	112,444,661.12
品牌服务费	19,461,654.34	21,361,635.36
差旅交通费	22,507,285.17	23,357,006.75
广告宣传费	18,090,241.60	18,942,824.70
仓储运杂费	33,378,170.76	28,935,168.90
折旧与摊销	17,398,454.48	18,085,431.11
装修费	10,816,594.22	12,310,312.86
办公费	14,832,636.77	9,109,050.79
招待费	8,796,415.10	7,189,570.65
其他	54,586.19	43,567.14
合计	651,457,623.41	604,067,535.13

注释35. 管理费用

项目	本期发生额	上期发生额
职工薪酬	114,667,780.70	104,177,788.33
折旧与摊销	22,833,487.02	13,516,107.34
咨询及服务费	15,614,088.37	13,995,331.46
办公费	9,609,265.14	7,432,719.29
交通差旅费	6,071,575.74	4,559,122.31
存货损耗费	2,612,452.21	2,829,765.15
装修费	2,356,350.76	3,796,887.02
招待费	2,203,732.94	1,734,089.82
残保金	4,137,568.79	2,556,082.53
其他	1,130,504.51	791,752.00



项目	本期发生额	上期发生额
合计	181,236,806.18	155,389,645.25

注释36. 财务费用

项目	本期发生额	上期发生额
利息支出	45,325,259.33	32,387,776.77
减：利息收入	21,462,296.95	16,523,485.79
汇兑损益	-2,321,445.85	-3,194,238.06
手续费及其他	5,432,465.70	8,924,088.90
合计	26,973,982.23	21,594,141.82

注释37. 其他收益

1. 其他收益明细情况

产生其他收益的来源	本期发生额	上期发生额
政府补助	61,323,006.02	27,198,136.77
个税手续费返还	650,877.48	616,646.95
合计	61,973,883.50	27,814,783.72

2. 计入其他收益的政府补助

本公司政府补助详见附注八、政府补助（三）计入当期损益的政府补助。

注释38. 投资收益

1. 投资收益明细情况

项目	本期发生额	上期发生额
其他权益工具投资持有期间的股利收入	6,040,980.00	4,249,863.01
处置长期股权投资产生的投资收益	-52,826.85	
合计	5,988,153.15	4,249,863.01

注释39. 信用减值损失

项目	本期发生额	上期发生额
应收账款坏账损失	2,563,397.71	-10,441,761.89
其他应收款坏账损失	752,011.09	-206,560.16
合计	3,315,408.80	-10,648,322.05

注释40. 资产减值损失

项目	本期发生额	上期发生额
存货跌价损失	-15,179,788.83	-14,100,300.26



注释41. 资产处置收益

项目	本期发生额	上期发生额
固定资产处置利得或损失	-27,694.45	-7,391.61
使用权资产处置利得（损失）	352,939.00	
合计	325,244.55	-7,391.61

注释42. 营业外收入

项目	本期发生额	上期发生额	计入当期非经常性损益的金额
违约赔偿收入	6,785,429.47	3,174,711.93	6,785,429.47
其他	1,549,905.32	1,103,334.87	1,549,905.32
合计	8,335,334.79	4,278,046.80	8,335,334.79

注释43. 营业外支出

项目	本期发生额	上期发生额	计入本期非经常性损益的金额
对外捐赠	1,341,215.00	765,976.00	1,341,215.00
其他	721,458.71	1,091,761.77	721,458.71
合计	2,062,673.71	1,857,737.77	2,062,673.71

注释44. 所得税费用

1. 所得税费用表

项目	本期发生额	上期发生额
当期所得税费用	87,920,016.33	81,852,259.59
递延所得税费用	-67,571,565.94	-32,056,005.92
合计	20,348,450.39	49,796,253.67

2. 会计利润与所得税费用调整过程

项目	本期发生额
利润总额	262,216,962.91
按法定/适用税率计算的所得税费用	65,554,240.73
子公司适用不同税率的影响	-53,499,074.66
调整以前期间所得税的影响	3,220,922.30
非应税收入的影响	-45,000.00
不可抵扣的成本、费用和损失影响	3,772,924.77
税率变动对期初递延所得税余额的影响	
使用前期未确认递延所得税资产的可抵扣亏损的影响	
本期未确认递延所得税资产的可抵扣暂时性差异或可抵扣亏损的影响	1,344,437.25
其他	



项目	本期发生额
所得税费用	20,348,450.39

3. 所得税费用其他说明

本期未确认递延所得税资产的可抵扣亏损的影响为子公司华致葡萄酒与烈酒(香港)有限公司当期亏损未计提递延所得税资产。

注释45. 现金流量表附注

1. 与经营活动有关的现金

(1) 收到的其他与经营活动有关的现金

项目	本期发生额	上期发生额
票据保证金	50,438,665.73	162,020,085.98
政府补助	61,323,006.02	26,295,003.00
利息收入	20,069,049.87	15,275,228.98
收取保证金	8,951,395.99	2,243,009.90
保险赔偿款	6,896,659.66	16,518,715.62
员工备用金	14,499,597.48	11,411,564.56
其他	2,030,020.39	1,171,764.86
合计	164,208,395.14	234,935,372.90

注：其他项目中包含个税手续费返还 650,877.48 元。

(2) 支付的其他与经营活动有关的现金

项目	本期发生额	上期发生额
日常费用	103,133,440.47	62,945,852.83
仓储物流费	73,638,059.09	94,961,001.82
服务与咨询费	22,766,764.09	38,563,093.11
广告促销费	87,045,760.40	83,893,714.84
员工备用金	11,488,806.36	9,816,224.05
经销保证金	11,419,134.45	10,702,602.19
票据保证金	1,606,062,659.49	901,287,696.67
其他	79,039.72	769,927.44
合计	1,915,633,664.07	1,202,940,112.95

2. 与投资活动有关的现金

(1) 支付的其他与投资活动有关的现金



项目	本期发生额	上期发生额
处置子公司及其他营业单位收到的现金净额	2,310,116.68	

3. 与筹资活动有关的现金

(1) 收到的其他与筹资活动有关的现金

项目	本期发生额	上期发生额
票据保证金	168,098,583.33	

(2) 支付的其他与筹资活动有关的现金

项目	本期发生额	上期发生额
偿还租赁负债本金	18,368,991.87	22,283,593.62
票据保证金	107,211,000.00	117,580,000.00
合计	125,579,991.87	139,863,593.62

注释46. 现金流量表补充资料

1. 现金流量表补充资料

项目	本期金额	上期金额
1. 将净利润调节为经营活动现金流量		
净利润	241,868,512.52	373,515,365.47
加：信用减值损失	-3,315,408.80	10,648,322.05
资产减值准备	15,179,788.83	14,100,300.26
固定资产折旧、油气资产折耗、生产性生物资产折旧	15,112,178.71	7,692,238.13
使用权资产折旧	23,549,005.10	24,188,248.25
无形资产摊销	3,202,776.90	2,493,973.29
长期待摊费用摊销	12,049,574.43	13,537,175.80
处置固定资产、无形资产和其他长期资产的损失 (收益以“-”号填列)	-325,244.55	7,391.61
固定资产报废损失 (收益以“-”号填列)		
公允价值变动损失 (收益以“-”号填列)		
财务费用 (收益以“-”号填列)	43,673,370.46	29,193,538.71
投资损失 (收益以“-”号填列)	-5,988,153.15	-4,249,863.01
递延所得税资产减少 (增加以“-”号填列)	-66,710,211.10	-33,080,254.39
递延所得税负债增加 (减少以“-”号填列)	856,859.22	1,024,248.48
存货的减少 (增加以“-”号填列)	59,662,588.51	-395,465,920.95
经营性应收项目的减少 (增加以“-”号填列)	1,301,676,407.33	-908,403,467.77
经营性应付项目的增加 (减少以“-”号填列)	-1,357,615,256.42	534,870,177.84
其他		



项目	本期金额	上期金额
经营活动产生的现金流量净额	282,876,787.99	-329,928,526.23
2. 不涉及现金收支的重大投资和筹资活动		
债务转为资本		
一年内到期的可转换公司债券		
当期新增使用权资产		
3. 现金及现金等价物净变动情况		
现金的期末余额	923,037,046.70	750,873,325.76
减：现金的期初余额	750,873,325.76	714,666,381.35
加：现金等价物的期末余额		
减：现金等价物的期初余额		
现金及现金等价物净增加额	172,163,720.94	36,206,944.41

2. 本期收到的处置子公司的现金净额

项目	本期金额
本期处置子公司于本期收到的现金或现金等价物	2,040,000.00
其中：遵义市金遵兴农绿产商贸有限公司	2,040,000.00
减：丧失控制权日子公司持有的现金及现金等价物	4,350,116.68
其中：遵义市金遵兴农绿产商贸有限公司	4,350,116.68
加：以前期间处置子公司于本期收到的现金或现金等价物	
其中：	
处置子公司收到的现金净额	-2,310,116.68

3. 与租赁相关的总现金流出

本期与租赁相关的总现金流出为人民币 18,368,991.87 元(上期：人民币 22,283,593.62 元)。

4. 现金和现金等价物的构成

项目	期末余额	期初余额
一、现金	923,037,046.70	750,873,325.76
其中：库存现金	2,516.50	5,238.32
可随时用于支付的银行存款	920,507,241.30	747,780,745.02
可随时用于支付的其他货币资金	2,527,288.90	3,087,342.42
二、现金等价物		
其中：三个月内到期的债券投资		
三、期末现金及现金等价物余额	923,037,046.70	750,873,325.76
其中：母公司或集团内子公司使用受限制的现金及现金等价物		

注释47. 所有权或使用权受到限制的资产



项目	期末账面余额	期末账面价值	受限情况
货币资金	170,149,516.85	170,149,516.85	票据保证金、电商保证金
固定资产	47,787,671.90	43,609,373.46	未决诉讼财产保全标的物

注释48. 外币货币性项目

-1. 外币货币性项目

项目	期末外币余额	折算汇率	期末折算人民币余额
货币资金			
其中：美元	33,327.03	7.0773	235,866.43
澳大利亚元	3,570.84	4.8340	17,261.37
欧元	77,820.00	7.9156	615,992.26
港币	3,882,783.86	0.9062	3,518,578.73
瑞士法郎	344.57	8.4127	2,898.76
英镑	141.32	9.0210	1,274.85
应付账款			
其中：美元	504,364.31	7.0827	3,572,261.10
欧元	258,693.84	7.8592	2,033,126.63
新西兰元	116.67	4.4991	524.91
应收账款			
港币	792,630.23	0.9062	718,281.51
预收账款			
美元	181,650.00	7.7473	1,407,298.16

六、合并范围的变更

合并范围减少：遵义市金遵兴农绿产商贸有限公司于 2023 年 8 月 30 日丧失控制权，于 2023 年 8 月 30 日完成退股。

合并范围增加：本期新设立北京市华致体育发展有限公司、安徽致中永盛贸易有限公司、湖北致伟商贸有限公司、石家庄樽卓商贸有限公司、湖南藏韵酒业有限公司、广东酒频道营销管理有限公司、郴州酒频道营销管理有限公司、湘潭酒频道营销管理有限公司、浙江酒频道营销管理有限公司。

七、在其他主体中的权益

(一) 在子公司中的权益

1. 企业集团的构成



子公司名称	主要经营地	注册地	业务性质	持股比例(%)		取得方式
				直接	间接	
湖南金致酒业有限公司	长沙市	长沙市	商贸	100.00		设立
华致葡萄酒与烈酒(香港)有限公司	香港市	香港市	商贸	100.00		设立
北京京都酪悦贸易有限公司	北京市	北京市	商贸	100.00		设立
迪庆浩通商贸有限公司	迪庆藏族自治州	迪庆藏族自治州	商贸	100.00		设立
湖南华致物流有限公司	醴陵市	醴陵市	商贸	100.00		设立
华致精品酒水商贸有限公司	拉萨市	拉萨市	商贸	100.00		设立
北京华致陈香电子商务有限公司	北京市	北京市	商贸	100.00		设立
郑州悦享商贸有限公司	郑州市	郑州市	商贸	100.00		设立
四川省腾达四方商贸有限公司	成都市	成都市	商贸	100.00		设立
江苏威华达经贸实业有限公司	南京市	南京市	商贸		100.00	收购
上海虬腾商贸有限公司	上海市	上海市	商贸	51.00		设立
深圳市鑫品佳商贸有限公司	深圳市	深圳市	商贸		100.00	设立
山西久鸿商贸有限公司	太原市	太原市	商贸		100.00	设立
济南真捷成信商贸有限公司	济南市	济南市	商贸		100.00	设立
湖北东诚恒源商贸有限公司	武汉市	武汉市	商贸		100.00	设立
安徽璞卡斯贸易有限公司	合肥市	合肥市	商贸		100.00	设立
沈阳盛樽源通商贸有限公司	沈阳市	沈阳市	商贸		100.00	设立
福州荟金液商贸有限公司	福州市	福州市	商贸		100.00	设立
江西久创商贸有限公司	南昌市	南昌市	商贸		100.00	设立
石家庄共景商贸有限公司	石家庄市	石家庄市	商贸		100.00	设立
杭州品酪轩商贸有限公司	杭州市	杭州市	商贸		100.00	设立
重庆坤世好洲商贸有限公司	重庆市	重庆市	商贸		100.00	设立
荷花数据科技有限公司	保定市	保定市	商贸	51.00		设立
江苏中糖德和经贸有限公司	南京市	南京市	商贸		100.00	收购
西藏中糖德和经贸有限公司	拉萨市	拉萨市	商贸		100.00	设立
西藏威华达经贸有限公司	拉萨市	拉萨市	商贸		100.00	设立
醴陵明致商贸有限公司	醴陵市	醴陵市	商贸		100.00	设立
广州鑫都商贸有限公司	广州市	广州市	商贸		100.00	设立
西安聚樽源酒业有限公司	西安市	西安市	商贸		100.00	设立
黑龙江淳厚商贸有限公司	哈尔滨市	哈尔滨市	商贸		100.00	设立



子公司名称	主要经营地	注册地	业务性质	持股比例(%)		取得方式
				直接	间接	
上海后浪商贸有限公司	上海市	上海市	商贸		100.00	设立
西藏华舟销售有限公司	拉萨市	拉萨市	商贸	51.00		设立
华致酒行经营管理有限公司	拉萨市	拉萨市	商贸	100.00		设立
西藏华骏供应链有限公司	拉萨市	拉萨市	商贸		60.00	设立
宁波华致百悦供应链管理 有限公司	宁波市	宁波市	商贸	100.00		设立
西藏赖高淮酒业有限公司	拉萨市	拉萨市	商贸	51.00		设立
海南华致酒行酒类贸易有 限公司	海口市	海口市	商贸	100.00		设立
湖南华致数字营销服务有 限公司	长沙市	长沙市	广播、电 视、电影 和录音制 作业	51.00		设立
新疆旭明商贸有限公司	乌鲁木 齐市	乌鲁木 齐市	商贸		100.00	设立
内蒙古香佳利商贸有限责 任公司	呼和浩 特市	呼和浩 特市	商贸		100.00	设立
江苏致众酒业销售有限公 司	盐城市	盐城市	商贸	51.00		设立
湖南酒频道营销管理有限 公司	长沙市	长沙市	商贸	60.00		设立
湖南仁致药业有限公司	长沙市	长沙市	商贸	100.00		设立
湖南藏韵酒业有限公司	长沙市	长沙市	商贸		51.00	设立
广东酒频道营销管理有限 公司	佛山市	佛山市	商贸		51.00	设立
湖北致伟商贸有限公司	武汉市	武汉市	商贸	51.00		设立
郴州酒频道营销管理有限 公司	郴州	郴州	商贸		100.00	设立
安徽致中永盛贸易有限公 司	合肥市	合肥市	商贸	51.00		设立
湘潭酒频道营销管理有限 公司	湘潭	湘潭	商贸		51.00	设立
浙江酒频道营销管理有限 公司	杭州市	杭州市	商贸		51.00	设立
北京市华致体育发展有限 公司	北京市	北京市	商贸	51.00		设立
石家庄樽卓商贸有限公司	石家庄市	石家庄市	商贸	100.00		设立

说明：间接持股比例系子公司上级公司对其的持股比例。

2. 重要的非全资子公司

子公司名称	少数股东持 股比例(%)	本期归属于少 数股东损益	本期向少数股 东宣告分派的 股利	期末少数股东 权益余额	备注
荷花数据科技有限公司	49.00	9,862,849.24		62,221,919.41	

3. 重要非全资子公司的主要财务信息



这些子公司的主要财务信息为本公司内各企业之间相互抵消前的金额,但经过了合并日公允价值及统一会计政策的调整:

项目	期末余额
	荷花数据科技有限公司
流动资产	226,666,523.45
非流动资产	4,742,586.08
资产合计	231,409,109.53
流动负债	102,184,460.52
非流动负债	3,667,756.68
负债合计	105,852,217.20
营业收入	246,687,882.52
净利润	19,771,609.59
综合收益总额	19,771,609.59
经营活动现金流量	13,893,546.61

续:

项目	期初余额
	荷花数据科技有限公司
流动资产	172,895,862.21
非流动资产	2,378,766.16
资产合计	175,274,628.37
流动负债	67,678,758.22
非流动负债	1,810,587.41
负债合计	69,489,345.63
营业收入	421,610,769.21
净利润	28,841,153.59
综合收益总额	28,841,153.59
经营活动现金流量	60,235,428.23

八、政府补助

(一) 报告期末按应收金额确认的政府补助

截止 2023 年 12 月 31 日, 本公司应收政府补助款项 0.00 元。

(二) 报告期末无涉及政府补助的负债项目

(三) 计入当期损益的政府补助



补助项目	会计科目	本期发生额	上期发生额	与资产相关/ 与收益相关
企业扶持资金	其他收益	24,788,551.00	8,075,000.00	与收益相关
稳岗补贴	其他收益	427,120.02	319,394.53	与收益相关
企业奖励金	其他收益	80,000.00	120,000.00	与收益相关
扩内需、强主体、稳增长开门红十一条措施奖励	其他收益	50,000.00		与收益相关
留岗补贴	其他收益	23,500.00	210,649.28	与收益相关
扩岗补贴	其他收益	8,500.00	19,500.00	与收益相关
失业保险补贴	其他收益	1,500.00	72,085.62	与收益相关
上海江桥经济城扶持资金	其他收益		25,000.00	与收益相关
产业扶持专项资金	其他收益	35,943,835.00	18,287,169.81	与收益相关
进出口专项奖励	其他收益		10,003.00	与收益相关
企业新聘用人员补助款	其他收益		6,900.00	与收益相关
2021 年“千企冲刺”销售竞赛奖补资金	其他收益		10,000.00	与收益相关
社会保险中心补贴	其他收益		5,265.80	与收益相关
其他	其他收益		37,168.73	与收益相关
合计		61,323,006.02	27,198,136.77	

根据迪区财预【2023】133 号，华致酒行连锁管理股份有限公司于 2023 年 11 月 21 日收到迪庆香格里拉经济开发区财政局企业扶持资金 8,000,000.00 元。

根据第十三届迪庆州人民政府第 72 次常务会议纪要补充协议，华致酒行连锁管理股份有限公司于 2023 年 9 月 8 日收到迪庆香格里拉经济开发区财政局企业扶持资金 3,000,000.00 元。

根据第十三届迪庆州人民政府第 72 次常务会议纪要补充协议，华致酒行连锁管理股份有限公司于 2023 年 11 月 14 日收到迪庆香格里拉经济开发区财政局企业扶持资金 50,000.00 元。

根据黑龙江-道里区产业创新发展政策“二十”条，黑龙江淳厚商贸有限公司于 2023 年 11 月 8 日收到道里区商务局企业扶持资金 50,000.00 元。

根据拉萨经开区产业发展扶持资金管理办法，西藏赖高准酒业有限公司于 2023 年 8 月 14 日收到西藏拉萨经济开发区管理委员会企业扶持资金 847,276.00 元。

根据拉萨经开区产业发展扶持资金管理办法，华致精品酒水商贸有限公司于 2023 年 8 月 14 日收到西藏拉萨经济开发区管理委员会企业扶持资金 21,968,630.00 元。

根据拉萨经开区产业发展扶持资金管理办法，华致酒行经营管理有限公司于 2023 年 8 月 14 日收到西藏拉萨经济开发区管理委员会企业扶持资金 12,683,156.00 元。



根据拉萨经开区产业发展扶持资金管理办法，西藏华骏供应链有限公司于 2023 年 8 月 14 日西藏拉萨经济开发区管理委员会企业扶持资金 1,055,395.00 元。

根据雨发（2022）3 号关于印发《长沙市雨花区促进经济高质量发展扶植奖励办法（试行）》的通知，湖南金致酒业有限公司于 2023 年 4 月 23 日收到长沙市雨花区商务局企业扶持资金 4,406.77 元。

根据（2022 年规上贸易企业新增入库名单）-江苏致众盐都区 2023.03，江苏致众酒业销售有限公司于 2023 年 3 月 28 日收到盐都区发改委企业扶持资金 50,000.00 元。

根据拉萨经开区产业发展扶持资金管理办法，西藏中糖德和经贸有限公司于 2023 年 8 月 14 日收到西藏拉萨经济开发区管理委员会企业扶持资金 12,856,929.00 元。

（四）报告期无冲减相关资产账面价值的政府补助

（五）报告期无冲减成本费用的政府补助

（六）报告期无退回的政府补助

九、与金融工具相关的风险披露

本公司的主要金融工具包括货币资金、股权投资、债权投资、借款、应收款项、应付款项等。在日常活动中面临各种金融工具的风险，主要包括信用风险、流动性风险、市场风险。与这些金融工具相关的风险，以及本公司为降低这些风险所采取的风险管理政策如下所述：

董事会负责规划并建立本公司的风险管理架构，制定本公司的风险管理政策和相关指引并监督风险管理措施的执行情况。本公司已制定风险管理政策以识别和分析本公司所面临的风险，这些风险管理政策对特定风险进行了明确规定，涵盖了市场风险、信用风险和流动性风险管理等诸多方面。本公司定期评估市场环境及本公司经营活动的变化以决定是否对风险管理政策及系统进行更新。

（一）金融工具产生的各类风险

1. 信用风险

信用风险是指交易对手未能履行合同义务而导致本公司产生财务损失的风险，管理层已制定适当的信用政策，并且不断监察信用风险的敞口。

本公司已采取政策只与信用良好的交易对手进行交易。另外，本公司基于对客户的财务状况、从第三方获取担保的可能性、信用记录及其它因素诸如目前市场状况等评估客户的信用资质并设置相应信用期。本公司对应收票据、应收账款余额及收回情况进行持续监控，对于信用记录不良的客户，本公司会采用书面催款、缩短信用期或取消信用期等方式，以确保本公司不致面临重大信用损失。此外，本公司于每个资产负债表日审核金融资产的回收情况，



以确保相关金融资产计提了充分的预期信用损失准备。

本公司持有的货币资金主要存放于国有控股银行和其他大中型商业银行等金融机构，管理层认为这些商业银行具备较高信誉和资产状况，不存在重大的信用风险，不会产生因对方单位违约而导致的任何重大损失。本公司的政策是根据各知名金融机构的市场信誉、经营规模及财务背景来控制存放当中的存款金额，以限制对任何单个金融机构的信用风险金额。

作为本公司信用风险资产管理的一部分，本公司利用账龄来评估应收账款和其他应收款的减值损失。本公司的应收账款和其他应收款涉及大量客户，账龄信息可以反映这些客户对于应收账款和其他应收款的偿付能力和坏账风险。本公司根据历史数据计算不同账龄期间的历史实际坏账率，并考虑了当前及未来经济状况的预测，如国家 GDP 增速、基建投资总额、国家货币政策等前瞻性信息进行调整得出预期损失率。对于长期应收款，本公司综合考虑结算期、合同约定付款期、债务人的财务状况和债务人所处行业的经济形势，并考虑上述前瞻性信息进行调整后对于预期信用损失进行合理评估。

截止 2023 年 12 月 31 日，相关资产的账面余额与预期信用减值损失情况如下：

项目	账面余额	减值准备
应收票据	200,000.00	
应收账款	226,734,652.37	18,757,897.20
其他应收款	82,550,043.61	3,881,771.05
合计	309,484,695.98	22,639,668.25

截止 2023 年 12 月 31 日，公司未发生任何其它对外担保事项。

本公司的主要客户为浙江昊超网络科技有限公司、北京京东世纪贸易有限公司等，该类客户具有可靠及良好的信誉，因此，本公司认为该等客户并无重大信用风险。由于本公司的客户广泛，因此没有重大的信用集中风险。

2. 流动性风险

流动性风险是指本公司在履行以交付现金或其他金融资产的方式结算的义务时发生资金短缺的风险。本公司下属成员企业各自负责其现金流量预测。公司财务部门基于各成员企业的现金流量预测结果，在公司层面持续监控公司短期和长期的资金需求，以确保维持充裕的现金储备；同时持续监控是否符合借款协议的规定，从主要金融机构获得提供足够备用资金的承诺，以满足短期和长期的资金需求。此外，本公司与主要业务往来银行订立融资额度授信协议，为本公司履行与商业票据及贷款相关的义务提供支持。截止 2023 年 12 月 31 日，本公司已拥有国内多家银行提供的银行授信额度，金额 377,802.00 万元，其中：已使用授信金额为 213,844.47 万元。

3. 市场风险



(1) 汇率风险

除了子公司华致葡萄酒与烈酒(香港)有限公司的部分采购及销售以外币结算外, 本公司持有的外币资产及负债占整体的资产及负债比例并不重大。本公司管理层认为, 在其他变量不变的情况下, 汇率可能发生的合理变动对当期损益和股东权益的税前影响很小。

(2) 利率风险

利率风险, 是指金融工具的公允价值或未来现金流量因市场利率变动而发生波动的风险。

公司面临的市场利率变动的风险主要与以浮动利率计息的负债有关。截止 2023 年 12 月 31 日, 公司无以浮动利率计息的负债。

(3) 价格风险

本公司主要从事各种酒类产品销售, 因此面临酒类产品价格波动风险。

十、公允价值

(一) 以公允价值计量的金融工具

本公司按公允价值三个层次列示了以公允价值计量的金融资产工具截止 2023 年 12 月 31 日的账面价值。公允价值整体归类于三个层次时, 依据的是公允价值计量时使用的各重要输入值所属三个层次中的最低层次。三个层次的定义如下:

第 1 层次: 是在计量日能够取得的相同资产或负债在活跃市场上未经调整的报价;

第 2 层次: 是除第一层次输入值外相关资产或负债直接或间接可观察的输入值;

第二层次输入值包括: 1) 活跃市场中类似资产或负债的报价; 2) 非活跃市场中相同或类似资产或负债的报价; 3) 除报价以外的其他可观察输入值, 包括在正常报价间隔期间可观察的利率和收益率曲线、隐含波动率和信用利差等; 4) 市场验证的输入值等。

第 3 层次: 是相关资产或负债的不可观察输入值。

(二) 期末公允价值计量

1. 持续的公允价值计量

项目	期末公允价值			
	第 1 层次	第 2 层次	第 3 层次	合计
其他权益工具投资			60,409,800.00	60,409,800.00
应收款项融资			10,582,910.93	10,582,910.93

(三) 持续和非持续第三层次公允价值计量的项目, 采用估值技术和重要参数的定性及定量信息

1、不可观察输入值信息

本公司以购入成本金额作为报表日的公允价值。



(四) 不以公允价值计量的金融资产和金融负债的公允价值情况

不以公允价值计量的金融资产和负债主要包括：货币资金、应收款项、债权投资、短期借款、应付款项、一年内到期的非流动负债。

上述不以公允价值计量的金融资产和负债的账面价值与公允价值相差很小。

十一、关联方及关联交易

(一) 本企业的母公司情况

母公司名称	注册地	业务性质	注册资本 (万元)	对本公司的 持股比例(%)	对本公司的 表决权 比例(%)
云南融睿高新技术投资管理有限公司	云南省	有限公司	36,000.00	47.80	47.80

1. 本公司最终控制方为自然人吴向东，直接和间接持股比例 63.47%。

(二) 本公司的子公司情况详见附注七（一）在子公司中的权益

(三) 其他关联方情况

其他关联方名称	其他关联方与本公司的关系
华泽集团有限公司	控股股东及实际控制人控制的其他企业
新华联控股有限公司	发行人董事、监事、高级管理人员及其关系密切的家庭成员直接或者间接控制或担任董事、高级管理人员的企业
北京华泽融睿会务服务有限公司	控股股东及实际控制人控制的其他企业
新华联南方控股有限公司	发行人董事、监事、高级管理人员及其关系密切的家庭成员直接或者间接控制或担任董事、高级管理人员的企业
北京金六福酒业有限公司	控股股东及实际控制人控制的其他企业
湖南金东酒业有限公司	控股股东及实际控制人控制的其他企业
北京新华联丽景湾酒店有限公司	发行人董事、监事、高级管理人员及其关系密切的家庭成员直接或者间接控制或担任董事、高级管理人员的企业
新华联酒店管理有限公司	发行人董事、监事、高级管理人员及其关系密切的家庭成员直接或者间接控制或担任董事、高级管理人员的企业

(四) 关联方交易

1. 存在控制关系且已纳入本公司合并财务报表范围的子公司，其相互间交易及母子公司交易已作抵销。

2. 购买商品、接受劳务的关联交易

关联方	关联交易内容	本期发生额	上期发生额
北京华泽融睿会务服务有限公司	会务招待	651,664.15	326,943.06
北京新华联丽景湾酒店有限公司	差旅住宿	63,695.65	



新华联酒店管理有限公司	差旅住宿	3,962.26
-------------	------	----------

3. 销售商品、提供劳务的关联交易

关联方	关联交易内容	本期发生额	上期发生额
新华联南方控股有限公司	销售酒		48,093.81
北京新华联丽景湾酒店有限公司	销售酒	89,814.16	

4. 关联租赁情况

(1) 本公司作为出租方

承租方名称	租赁资产种类	本期确认的租赁收入	上期确认的租赁收入
北京金六福酒有限公司	办公楼		1,344,665.45

5. 关联担保情况

(1) 本公司作为担保方

被担保方	担保金额	担保起始日	担保到期日	担保是否已经履行完毕
江苏中糖德和经贸有限公司	90,000,000.00	2022/3/29	2023/3/29	是
江苏中糖德和经贸有限公司	120,000,000.00	2022/3/29	2023/3/29	是
江苏中糖德和经贸有限公司	80,000,000.00	2022/3/29	2023/3/29	是
江苏中糖德和经贸有限公司	100,000,000.00	2022/3/29	2023/3/29	是
华致精品酒水商贸有限公司	100,000,000.00	2022/3/29	2023/3/29	是
华致精品酒水商贸有限公司	100,000,000.00	2022/3/29	2023/3/29	是
四川省腾达四方商贸有限公司	240,000,000.00	2022/11/15	2023/11/15	是
湖北东诚恒源商贸有限公司	102,000,000.00	2022/12/14	2023/12/14	是
北京京都酷悦贸易有限公司	149,000,000.00	2022/12/14	2023/12/14	是
湖南金致酒业有限公司	35,000,000.00	2022/12/14	2023/12/14	是
福州荟金液商贸有限公司	105,000,000.00	2022/12/14	2023/12/14	是
重庆坤世好洲商贸有限公司	102,000,000.00	2022/12/14	2023/12/14	是
济南真捷成信商贸有限公司	88,000,000.00	2022/12/14	2023/12/14	是
江西久创商贸有限公司	62,000,000.00	2022/12/14	2023/12/14	是
沈阳盛樽源通商贸有限公司	97,000,000.00	2022/12/14	2023/12/14	是
西安聚樽源酒业有限公司	37,000,000.00	2022/12/14	2023/12/14	是
黑龙江淳厚商贸有限公司	47,000,000.00	2022/12/14	2023/12/14	是
华致精品酒水商贸有限公司	32,000,000.00	2022/12/14	2023/12/14	是
广州鑫都商贸有限公司	30,000,000.00	2022/12/14	2023/12/14	是
郑州悦享商贸有限公司	28,000,000.00	2022/12/14	2023/12/14	是
山西久鸿商贸有限公司	18,000,000.00	2022/12/14	2023/12/14	是



被担保方	担保金额	担保起始日	担保到期日	担保是否已经履行完毕
江苏威华达经贸实业有限公司	13,000,000.00	2022/12/14	2023/12/14	是
江苏致众酒业销售有限公司	280,000,000.00	2022/12/14	2025/6/14	否
江苏中糖德和经贸有限公司	90,000,000.00	2023/4/20	2024/4/20	否
江苏中糖德和经贸有限公司	100,000,000.00	2023/4/20	2024/4/20	否
江苏中糖德和经贸有限公司	100,000,000.00	2023/4/20	2024/4/20	否
江苏中糖德和经贸有限公司	130,000,000.00	2023/4/20	2024/4/20	否
江苏中糖德和经贸有限公司	100,000,000.00	2023/4/20	2024/4/20	否
华致精品酒水商贸有限公司	100,000,000.00	2023/4/20	2024/4/20	否
华致精品酒水商贸有限公司	100,000,000.00	2023/4/20	2024/4/20	否
湖南金致酒业有限公司	50,000,000.00	2023/4/20	2024/4/20	否
湖南酒频道营销管理有限公司	140,000,000.00	2023/11/25	2024/11/25	否
北京京都酩悦贸易有限公司	83,000,000.00	2023/12/23	2024/12/23	否
福州荟金液商贸有限公司	46,000,000.00	2023/12/23	2024/12/23	否
广州鑫都商贸有限公司	15,000,000.00	2023/12/23	2024/12/23	否
黑龙江淳厚商贸有限公司	23,000,000.00	2023/12/23	2024/12/23	否
湖北东诚恒源商贸有限公司	45,000,000.00	2023/12/23	2024/12/23	否
湖南金致酒业有限公司	76,000,000.00	2023/12/23	2024/12/23	否
华致精品酒水商贸有限公司	19,000,000.00	2023/12/23	2024/12/23	否
济南真捷成信商贸有限公司	42,000,000.00	2023/12/23	2024/12/23	否
江苏威华达经贸实业有限公司	24,000,000.00	2023/12/23	2024/12/23	否
江西久创商贸有限公司	34,000,000.00	2023/12/23	2024/12/23	否
深圳市鑫品佳商贸有限公司	3,000,000.00	2023/12/23	2024/12/23	否
沈阳盛樽源通商贸有限公司	28,000,000.00	2023/12/23	2024/12/23	否
石家庄共景商贸有限公司	9,000,000.00	2023/12/23	2024/12/23	否
四川省腾达四方商贸有限公司	73,000,000.00	2023/12/23	2024/12/23	否
西安聚樽源酒业有限公司	25,000,000.00	2023/12/23	2024/12/23	否
西藏中糖德和经贸有限公司	100,000,000.00	2023/12/23	2024/12/23	否
郑州悦享商贸有限公司	30,000,000.00	2023/12/23	2024/12/23	否
重庆坤世好洲商贸有限公司	52,000,000.00	2023/12/23	2024/12/23	否
合计	3,692,000,000.00			

(2) 本公司作为被担保方



担保方	担保金额	担保起始日	担保到期日	担保是否已经履行完毕
湖南金东酒业有限公司、吴向东、唐莉	500,000,000.00	2020/11/11	2024/11/11	否
华泽集团有限公司	200,000,000.00	2022/02/07	2025/02/07	否
华泽集团有限公司、吴向东	300,000,000.00	2022/03/22	2024/03/22	否
华泽集团有限公司、吴向东	100,000,000.00	2022/03/22	2024/03/22	是
华泽集团有限公司	300,000,000.00	2022/05/06	2023/05/05	是
华泽集团有限公司	225,000,000.00	2022/5/24	2023/5/23	是
华泽集团有限公司	300,000,000.00	2022/12/6	2027/12/5	否
吴向东	100,000,000.00	2022/12/15	2023/12/15	是
华泽集团有限公司	225,000,000.00	2023/6/13	2024/6/12	否
华泽集团有限公司	300,000,000.00	2023/1/31	2024/1/30	是
华泽集团有限公司	300,000,000.00	2023/12/27	2024/12/26	否
华泽集团有限公司	100,000,000.00	2023/5/19	2026/5/19	否
华泽集团有限公司、吴向东	200,000,000.00	2023/3/8	2024/3/7	否
华泽集团有限公司、吴向东	100,000,000.00	2023/12/20	2024/12/20	否
华泽集团有限公司、吴向东	200,000,000.00	2023/10/31	2024/10/31	否
合计	3,450,000,000.00			

6. 关联方资金拆借

(1) 向关联方拆入资金

关联方	拆入金额	起始日	到期日	说明
北京金六福酒有限公司	661,984.60			

关联方拆入资金说明：根据云南证监局于 2023 年 4 月对公司的现场检查结果及要求，关联方向公司退回公司向其多支付的资金占用费 661,984.60 元。

(2) 向关联方拆出资金

关联方拆出资金说明：本期无向关联方拆出资金。

7. 关联方资产转让、债务重组情况

关联方	关联交易内容	本期发生额	上期发生额
新华联控股有限公司	转让房产		95,369,520.04

十二、承诺及或有事项

(一) 重要承诺事项

截止 2023 年 12 月 31 日，本公司不存在需要披露的重要承诺事项。

(二) 资产负债表日存在的重要或有事项



1、担保事项

截止 2023 年 12 月 31 日，为关联方提供担保详见附注十一、关联方交易之 5.关联担保情况。除此之外，公司未发生任何其它对外担保事项，截止本报告日 2024 年 4 月 18 日，公司及子公司实际担保余额 77,141.43 万元，无逾期担保、涉及诉讼的担保及因担保被判决败诉而应承担损失等情况，但可能存在一定的担保风险。

2、未决诉讼

(1) 公司与滁州麦多多智能科技有限公司（以下简称：麦多多公司）、河南得中贸易有限公司（以下简称：得中公司）三方酒品买卖合同纠纷案。

2023 年 3-4 月，在框架销售合同下，华致公司收到麦多多公司支付的 2200 余万元货款后，向其发出了相应价值的酒水，并经麦多多公司的代理人得中公司签收并出具《收货确认函》。2023 年 5 月，麦多多公司以未收到货物为由，向云南省香格里拉市人民法院起诉该公司。香格里拉市人民法院审理后认为本案涉嫌刑事诈骗，已于 2023 年 12 月作出裁定驳回麦多多公司的起诉。

本案诉讼发生后，公司管理层及时与律师对接并多次讨论应对方案，经过严密的分析和扎实的论证后，均一致认为本案涉嫌刑事诈骗，公司已经履行了卖方义务，麦多多公司的起诉没有事实和法律依据，公司在本案中的法律风险整体可控。

(2) 公司与滁州迈尔思电子商务有限公司（以下简称：迈尔思公司）、河南得中贸易有限公司（以下简称：得中公司）三方酒品买卖合同纠纷案。

2023 年 3-4 月，在框架销售合同下，华致公司收到迈尔思公司支付的 1500 余万元货款后，向其发出了相应价值的酒水，并经迈尔思公司的代理人得中公司签收并出具《收货确认函》。2023 年 5 月，迈尔思公司以未收到货物为由，向云南省香格里拉市人民法院起诉该公司。香格里拉市人民法院审理后认为本案涉嫌刑事诈骗，已于 2023 年 12 月作出裁定驳回迈尔思公司的起诉。

本案诉讼发生后，公司管理层及时与律师对接并多次讨论应对方案，经过严密的分析和扎实的论证后，均一致认为本案涉嫌刑事诈骗，公司已经履行了卖方义务，迈尔思公司的起诉没有事实和法律依据，公司在本案中的法律风险整体可控。

(3) 公司与青岛众合瑞祥建设有限公司（以下简称：众合公司）、河南得中贸易有限公司（以下简称：得中公司）三方酒品买卖合同纠纷案。

青岛众合瑞祥建设有限公司（以下简称：众合公司）2023 年 7 月向青岛市市南区法院起诉华致公司，要求其返还货款 300 余万元。本案性质与麦多多公司案、迈尔思公司案一样，只是本案中华致公司与众合公司之间没有签署书面协议。



十三、资产负债表日后事项

(一) 重要的非调整事项

湖南华致数字营销服务有限公司已于 2024 年 1 月 29 日决议解散注销。截至 2023 年 12 月 31 日，湖南华致数字营销服务有限公司注册资本 1,000.00 万元，实缴资本 900.00 万元，华致酒行实缴 510.00 万元，贺忠诚实缴 390.00 万元，胡锦涛实缴 0.00 万元。截至 2023 年 12 月 31 日，湖南华致数字营销服务有限公司股东权益总额为-5,779,806.26 元，未分配利润为-14,779,806.26 元。

除存在上述资产负债表日后事项外，截至财务报告批准报出日止，本公司无其他应披露未披露的重大资产负债表日后事项。

十四、其他重要事项说明

截至 2023 年 12 月 31 日止，本公司无应披露未披露的其他重要事项说明。

十五、母公司财务报表主要项目注释

注释1. 应收账款

1. 按账龄披露应收账款

账龄	期末余额	期初余额
1 年以内	1,475,871,592.99	1,150,419,227.18
1—2 年	74,317,023.34	10,979,714.88
2—3 年	1,106,807.68	91,537.23
3—4 年	19,008.41	
4—5 年		
5 年以上	631,340.30	631,340.30
小计	1,551,945,772.72	1,162,121,819.59
减：坏账准备	9,967,923.60	3,287,685.19
合计	1,541,977,849.12	1,158,834,134.40

2. 按坏账计提方法分类披露

类别	期末余额				账面价值
	账面余额		坏账准备		
	金额	比例 (%)	金额	计提比例 (%)	
按单项计提坏账准备	7,320,960.41	0.47	7,320,960.41	100.00	
按组合计提坏账准备	1,544,624,812.31	99.53	2,646,963.19	0.17	1,541,977,849.12
其中：账龄组合	34,484,052.68	2.22	2,646,963.19	7.68	31,837,089.49



类别	期末余额				账面价值
	账面余额		坏账准备		
	金额	比例 (%)	金额	计提比例 (%)	
合并范围内关联方	1,510,140,759.63	97.31			1,510,140,759.63
合计	1,551,945,772.72	100.00	9,967,923.60	0.64	1,541,977,849.12

续:

类别	期初余额				账面价值
	账面余额		坏账准备		
	金额	比例 (%)	金额	计提比例 (%)	
按单项计提坏账准备	43,320.00	0.00	43,320.00	100.00	
按组合计提坏账准备	1,162,078,499.59	100.00	3,244,365.19	0.28	1,158,834,134.40
其中: 账龄组合	45,522,564.69	3.92	3,244,365.19	7.13	42,278,199.50
合并范围内关联方	1,116,555,934.90	96.08			1,116,555,934.90
合计	1,162,121,819.59	100.00	3,287,685.19	0.28	1,158,834,134.40

3. 按单项计提坏账准备

单位名称	期末余额			
	账面余额	坏账准备	计提比例 (%)	计提理由
北京金源耀业商业有限公司	43,320.00	43,320.00	100.00	预计收不回
湖南华致数字营销服务有限公司	7,277,640.41	7,277,640.41	100.00	预计收不回
合计	7,320,960.41	7,320,960.41		

4. 按组合计提坏账准备

(1) 组合中, 按账龄分析法计提坏账准备的应收账款

账龄	期末余额		
	账面余额	坏账准备	计提比例 (%)
1 年以内	28,062,165.78	1,403,108.28	5.00
1—2 年	4,708,050.51	470,805.05	10.00
2—3 年	1,106,807.68	166,021.15	15.00
3—4 年	19,008.41	19,008.41	100.00
4—5 年			100.00
5 年以上	588,020.30	588,020.30	100.00
合计	34,484,052.68	2,646,963.19	7.68

(2) 合并范围内关联方



项目	期末余额		
	账面余额	坏账准备	计提比例 (%)
合并范围内关联方	1,510,140,759.63		

5. 本期计提、收回或转回的坏账准备情况

类别	期初余额	本期变动金额				期末余额
		计提	收回或转回	核销	其他变动	
单项计提预期信用损失的应收账款	43,320.00	7,277,640.41				7,320,960.41
按组合计提预期信用损失的应收账款	3,244,365.19	314,064.83	911,466.83			2,646,963.19
其中：账龄组合	3,244,365.19	314,064.83	911,466.83			2,646,963.19
合计	3,287,685.19	7,591,705.24	911,466.83			9,967,923.60

本期无坏账准备收回或转回金额重要的应收账款。

6. 本期无实际核销的应收账款

7. 按欠款方归集的期末余额前五名应收账款

单位名称	期末余额	占应收账款期末余额的比例 (%)	已计提坏账准备
华致精品酒水商贸有限公司	929,394,462.54	59.89	
深圳市鑫品佳商贸有限公司	91,945,868.99	5.92	
四川省腾达四方商贸有限公司	72,830,523.84	4.69	
华致酒行经营管理有限公司	64,314,884.06	4.14	
荷花数据科技有限公司	63,265,614.52	4.08	
合计	1,221,751,353.95	78.72	

注释2. 其他应收款

项目	期末余额	期初余额
其他应收款	204,990,825.95	160,486,586.42

注：上表中其他应收款指扣除应收利息、应收股利后的其他应收款。

(一) 其他应收款

1. 按账龄披露其他应收款

账龄	期末余额	期初余额
1 年以内	137,544,728.65	73,101,702.50
1—2 年	17,029,450.86	16,578,608.29
2—3 年	16,130,784.29	63,110,423.66
3—4 年	27,540,723.66	2,482,000.00
4—5 年	2,332,000.00	2,300,000.00



账龄	期末余额	期初余额
5 年以上	6,150,059.80	4,426,059.80
小计	206,727,747.26	161,998,794.25
减：坏账准备	1,736,921.31	1,512,207.83
合计	204,990,825.95	160,486,586.42

2. 按款项性质分类情况

款项性质	期末账面余额	期初账面余额
内部往来	169,951,870.45	134,311,382.05
保证金押金	18,045,378.40	16,572,915.80
员工备用金	414,068.99	724,958.09
单位往来	18,316,429.42	10,389,538.31
合计	206,727,747.26	161,998,794.25

3. 按坏账计提方法分类披露

类别	期末余额				账面价值
	账面余额		坏账准备		
	金额	比例 (%)	金额	计提比例 (%)	
单项计提预期信用损失的其他应收款					
按组合计提预期信用损失的其他应收款	206,727,747.26	100	1,736,921.31	0.84	204,990,825.95
其中：账龄组合	18,730,498.41	9.06	834,652.39	4.46	17,895,846.02
合并范围内关联方组合	169,951,870.45	82.21			169,951,870.45
保证金组合	18,045,378.40	8.73	902,268.92	5.00	17,143,109.48
合计	206,727,747.26	100	1,736,921.31	0.84	204,990,825.95

续：

类别	期初余额				账面价值
	账面余额		坏账准备		
	金额	比例 (%)	金额	计提比例 (%)	
单项计提预期信用损失的其他应收款					
按组合计提预期信用损失的其他应收款	161,998,794.25	100.00	1,512,207.83	0.93	160,486,586.42
其中：账龄组合	11,114,496.40	6.86	683,562.04	6.15	10,430,934.36
合并范围内关联方组合	134,311,382.05	82.91			134,311,382.05
保证金组合	16,572,915.80	10.23	828,645.79	5.00	15,744,270.01
合计	161,998,794.25	100.00	1,512,207.83	0.93	160,486,586.42



4. 按单项计提坏账准备情况

本报告期无单项计提的坏账准备。

5. 按组合计提坏账准备

(1) 账龄组合

账龄	期末余额		
	账面余额	坏账准备	计提比例 (%)
1 年以内	16,257,084.31	487,712.52	3.00
1—2 年	1,975,421.81	197,542.18	10.00
2—3 年	497,992.29	149,397.69	30.00
3—4 年			50.00
4—5 年			80.00
5 年以上			100.00
合计	18,730,498.41	834,652.39	4.46

(2) 合并范围内关联方组合

项目	期末余额		
	账面余额	坏账准备	计提比例 (%)
合并范围内关联方	169,951,870.45		0.00

(3) 保证金组合

项目	期末余额		
	账面余额	坏账准备	计提比例 (%)
保证金	18,045,378.40	902,268.92	5.00

按预期信用损失一般模型计提坏账准备

坏账准备	第一阶段	第二阶段	第三阶段	合计
	未来 12 个月预期信用损失	整个存续期预期信用损失(未发生信用减值)	整个存续期预期信用损失(已发生信用减值)	
期初余额	1,512,207.83			1,512,207.83
期初余额在本期	—	—	—	—
—转入第二阶段				
—转入第三阶段				
—转回第二阶段				
—转回第一阶段				
本期计提	602,883.87			602,883.87
本期转回	378,170.39			378,170.39
本期转销				



坏账准备	第一阶段	第二阶段	第三阶段	合计
	未来 12 个月预期信用损失	整个存续期预期信用损失(未发生信用减值)	整个存续期预期信用损失(已发生信用减值)	
本期核销				
其他变动				
期末余额	1,736,921.31			1,736,921.31

6. 本期计提、收回或转回的坏账准备的情况

类别	期初余额	本期变动金额				期末余额
		计提	收回或转回	转销或核销	其他变动	
按单项计提坏账准备						
按组合计提坏账准备	1,512,207.83	602,883.87	378,170.39			1,736,921.31
其中：账龄组合	683,562.04	505,775.74	354,685.39			834,652.39
保证金组合	828,645.79	97,108.13	23,485.00			902,268.92
合计	1,512,207.83	602,883.87	378,170.39			1,736,921.31

本报告期无实际收回或转回的坏账准备。

7. 本期实际核销的其他应收款

本报告期无实际核销的其他应收款。

8. 按欠款方归集的期末余额前五名的其他应收款

单位名称	款项性质	期末余额	账龄	占其他应收款期末余额的比例(%)	坏账准备期末余额
湖南酒频道营销管理有限公司	内部往来	115,495,138.89	1 年以内	55.87	
上海虬腾商贸有限公司	内部往来	54,362,666.31	1 至 4 年	26.30	
四川省宜宾五粮液集团有限公司	单位往来、押金保证金	17,669,552.00	1 至 5 年	8.55	654,858.24
贵州省仁怀市茅台镇钓鱼台国宾酒业销售有限公司	押金保证金	4,500,000.00	2 至 5 年	2.18	225,000.00
中国贵州茅台酒厂(集团)有限责任公司	单位往来、押金保证金	4,112,000.00	1 年以内-5 年以上	1.99	203,360.00
合计		196,139,357.20		94.88	1,083,218.24

注释3. 长期股权投资

款项性质	期末余额			期初余额		
	账面余额	减值准备	账面价值	账面余额	减值准备	账面价值
对子公司投资	424,450,000.88	5,100,000.00	419,350,000.88	405,450,000.88		405,450,000.88

1. 对子公司投资



华致酒行连锁管理股份有限公司
2023 年度
财务报表附注

被投资单位	初始投资成本	期初余额	减值准备 期初余额	本期增加	本期减少	期末余额	本期计提减值准备	减值准备 期末余额
湖南金致酒业有限公司	50,000,000.00	50,000,000.00				50,000,000.00		
华致葡萄酒与烈酒(香港)有限公司	0.88	0.88				0.88		
北京都酷悦贸易有限公司	5,000,000.00	5,000,000.00				5,000,000.00		
迪庆浩通商贸有限公司	100,000,000.00	100,000,000.00				100,000,000.00		
湖南华致物流有限公司	5,000,000.00	5,000,000.00				5,000,000.00		
华致精品酒水商贸有限公司	50,000,000.00	50,000,000.00				50,000,000.00		
北京华致陈香电子商务有限公司	16,000,000.00	80,000,000.00				80,000,000.00		
郑州悦享商贸有限公司	500,000.00	500,000.00				500,000.00		
四川省腾达四方商贸有限公司	500,000.00	2,000,000.00				2,000,000.00		
上海虬腾商贸有限公司	5,100,000.00	5,100,000.00				5,100,000.00		
荷花数据科技有限公司	5,100,000.00	25,500,000.00				25,500,000.00		
华致酒行经营管理有限公司	50,000,000.00	50,000,000.00				50,000,000.00		
宁波华致百悦供应链管理有限公司	2,000,000.00	2,000,000.00				2,000,000.00		
西藏赖高淮酒业有限公司	2,550,000.00	2,550,000.00				2,550,000.00		
海南华致酒行酒类贸易有限公司	500,000.00	500,000.00				500,000.00		
西藏华舟销售有限公司	5,100,000.00	5,100,000.00				5,100,000.00		
湖南华致数字营销服务有限公司	5,100,000.00	5,100,000.00				5,100,000.00	5,100,000.00	5,100,000.00
江苏致众酒业销售有限公司	5,100,000.00	5,100,000.00				5,100,000.00		
湖南酒频道营销管理有限公司	12,000,000.00	12,000,000.00		18,000,000.00		30,000,000.00		
湖南仁致药业有限公司	1,000,000.00			1,000,000.00		1,000,000.00		
合计	320,550,000.88	405,450,000.88		19,000,000.00		424,450,000.88		



注释4. 营业收入及营业成本

1. 营业收入、营业成本

项目	本期发生额		上期发生额	
	收入	成本	收入	成本
主营业务	4,083,217,087.75	3,808,587,332.62	3,239,823,726.49	3,030,359,239.23
其他业务	15,573,601.19	561,602.21	10,383,612.01	10,180,334.76
合计	4,098,790,688.94	3,809,148,934.83	3,250,207,338.50	3,040,539,573.99

2. 合同产生收入的情况

本期发生额	
合同分类	
一、业务或商品类型	
白酒	3,754,660,357.67
葡萄酒	265,467,928.18
进口烈性酒	57,041,599.19
其他	21,620,803.90
二、按商品转让的时间分类	
在某一时点转让	4,098,790,688.94
在某一时段内转让	
合计	4,098,790,688.94

注释5. 投资收益

项目	本期发生额	上期发生额
成本法核算的长期股权投资收益		179,515,354.45

十六、补充资料

(一) 非经常性损益

1. 当期非经常性损益明细表

项目	金额	说明
非流动性资产处置损益，包括已计提资产减值准备的冲销部分	616,682.27	
计入当期损益的政府补助，但与公司正常经营业务密切相关、符合国家政策规定、按照确定的标准享有、对公司损益产生持续影响的政府补助除外	61,323,006.02	
除同公司正常经营业务相关的有效套期保值业务外，非金融企业持有金融资产和金融负债产生的公允价值变动损益以及处置金融资产和金融负债产生的损益		
计入当期损益的对非金融企业收取的资金占用费		
委托他人投资或管理资产的损益		



项目	金额	说明
对外委托贷款取得的损益		
因不可抗力因素，如遭受自然灾害而产生的各项财产损失		
单独进行减值测试的应收款项减值准备转回	247,097.00	
企业取得子公司、联营企业及合营企业的投资成本小于取得投资时应享有被投资单位可辨认净资产公允价值产生的收益		
同一控制下企业合并产生的子公司期初至合并日的当期净损益		
非货币性资产交换损益		
债务重组损益		
企业因相关经营活动不再持续而发生的一次性费用，如安置职工的支出等		
因税收、会计等法律、法规的调整对当期损益产生的一次性影响		
因取消、修改股权激励计划一次性确认的股份支付费用		
对于现金结算的股份支付，在可行权日之后，应付职工薪酬的公允价值变动产生的损益		
采用公允价值模式进行后续计量的投资性房地产公允价值变动产生的损益		
交易价格显失公允的交易产生的收益		
与公司正常经营业务无关的或有事项产生的损益		
受托经营取得的托管费收入		
除上述各项之外的其他营业外收入和支出	6,272,871.08	
其他符合非经常性损益定义的损益项目	650,877.48	
减：所得税影响额	10,063,616.89	
少数股东权益影响额（税后）	3,144,237.45	
合计	55,902,679.51	

（二）净资产收益率及每股收益

报告期利润	加权平均净资产收益率（%）	每股收益	
		基本每股收益	稀释每股收益
归属于公司普通股股东的净利润	6.32	0.56	0.56
扣除非经常性损益后归属于公司普通股股东的净利润	4.82	0.43	0.43

华致酒行连锁管理股份有限公司
(公章)

二〇二四年四月十八日



证书序号:0000093

说明

- 1、《会计师事务所执业证书》是证明持有人经财政部门依法审批，准予执行注册会计师法定业务的凭证。
- 2、《会计师事务所执业证书》记载事项发生变动的，应当向财政部门申请换发。
- 3、《会计师事务所执业证书》不得伪造、涂改、出租、出借、转让。
- 4、会计师事务所终止或执业许可注销的，应当向财政部门交回《会计师事务所执业证书》。

发证机关:  北京市财政局
二〇一七年十月十七日

中华人民共和国财政部制



会计师事务所

执业证书

名称: 大华会计师事务所(特殊普通合伙)

首席合伙人: 梁春

主任会计师: 梁春

经营场所: 北京市海淀区西四环中路16号院7号楼12层

组织形式: 特殊普通合伙

执业证书编号: 11010148

批准执业文号: 京财会许可[2011]1103号

批准执业日期: 2011年11月03日

**此件仅用于业务报
告专用, 复印无效。**



年度检验登
Annual Renewal Regis

本证书按检验合格
This certificate is valid for another year after
this renewal.
2015-04-01



注册会计师工作单位变更事项登记
Registration of the Change of Working Unit by a CPA

同意调出
Agree the holder to be transferred from



同意调入
Agree the holder to be transferred to



注册会计师工作单位变更事项登记
Registration of the Change of Working Unit by a CPA

同意调出
Agree the holder to be transferred from

事务所
CPAs

转出协会盖章
Stamp of the transfer-out Institute of CPAs
年 月 日
年 月 日

事务所
CPAs

转入协会盖章
Stamp of the transfer-in Institute of CPAs
年 月 日
年 月 日

证书编号: 110001610107

No. of Certificate

批准注册会计师: 北京注册会计师协会
Authorized Institute of CPAs

发证日期: 2007 年 11 月 27日
Date of Issuance




此证书按检验合格
This certificate is valid for another year after
this renewal.
2016-03-21



2014年 4月 8日



本证书按检验合格
This certificate is valid for another year after
this renewal.
2018-03-11



2018年 4月 11日



姓名: 张斌
Full name: 张斌
性别: 男
Sex: 男
出生日期: 1980-09-29
Date of birth: 1980-09-29
工作单位: 大华会计师事务所有限公司
Working unit: 大华会计师事务所有限公司
身份证号码: 411202198009295018
Identity card No.:





姓名: 陈磊彬
 Full name: _____
 性别: 男
 Sex: _____
 出生日期: 1992-04-15
 Date of birth: _____
 工作单位: 大华会计师事务所(特殊普通合伙)
 Working unit: _____
 身份证号: 310122199204151154
 License No: _____



注册会计师工作单位变更事项登记
 Registration of the Change of Working Unit by a CPA

原工作单位
 Agent's old firm

大华会计师事务所
 2018年12月10日
 2018年12月10日

同意人
 Agent's old firm

大华会计师事务所
 2018年12月10日
 2018年12月10日

注册会计师变更注册
 Registration of the Change of Firms by a CPA

原注册地
 Agent's old firm

大华会计师事务所
 2022-11-08
 2022-11-08

同意人
 Agent's old firm

大华会计师事务所
 2022-11-08
 2022-11-08

年度检验登记
 Annual Renewal Register

本证书年检合格。
 This certificate is valid for another year after
 this renewal.



姓名: 陈磊彬
 身份证号: 110101200000

注册会计师:
 No. of Candidate: 117011280000
 执业证书编号:
 Applicant's license: 117011280000
 发证日期:
 Issue of license: 2019年09月17日

