

中欧新动力混合型证券投资基金（LOF） 2024 年第 1 季度报告

2024 年 3 月 31 日

基金管理人：中欧基金管理有限公司

基金托管人：中国光大银行股份有限公司

报告送出日期：2024 年 4 月 20 日

§ 1 重要提示

基金管理人的董事会及董事保证本报告所载资料不存在虚假记载、误导性陈述或重大遗漏，并对其内容的真实性、准确性和完整性承担个别及连带责任。

基金托管人中国光大银行股份有限公司根据本基金合同规定，于 2024 年 04 月 19 日复核了本报告中的财务指标、净值表现和投资组合报告等内容，保证复核内容不存在虚假记载、误导性陈述或者重大遗漏。

基金管理人承诺以诚实信用、勤勉尽责的原则管理和运用基金资产，但不保证基金一定盈利。

基金的过往业绩并不代表其未来表现。投资有风险，投资者在作出投资决策前应仔细阅读本基金的招募说明书。

本报告中财务资料未经审计。

本报告期自 2024 年 01 月 01 日起至 2024 年 03 月 31 日止。

§ 2 基金产品概况

基金简称	中欧新动力混合（LOF）		
基金主代码	166009		
基金运作方式	契约型上市开放式（LOF）		
基金合同生效日	2011 年 2 月 10 日		
报告期末基金份额总额	623,468,147.36 份		
投资目标	本基金通过投资于促进中国经济发展方式加快转变的新动力行业和上市公司，以求充分分享中国经济未来持续发展的成果并力争为基金份额持有人获取超越业绩比较基准的回报。		
投资策略	本基金采用“自上而下”和“自下而上”相结合的投资策略。在资产配置方面，自上而下地调整股票和债券等各类资产的配置比例；在投资品种选择方面，自下而上地选择具有投资价值的证券品种。		
业绩比较基准	沪深 300 指数收益率×75%+中证全债指数收益率×25%		
风险收益特征	本基金为混合型基金，属于证券投资基金中较高风险、较高收益的投资品种，预期风险和预期收益高于债券型基金和货币市场基金，低于股票型基金。		
基金管理人	中欧基金管理有限公司		
基金托管人	中国光大银行股份有限公司		
下属分级基金的基金简称	中欧新动力混合（LOF）A	中欧新动力混合（LOF）C	中欧新动力混合（LOF）E
下属分级基金的场内简称	中欧动力 LOF	-	-
下属分级基金的交易代码	166009	004236	001883
报告期末下属分级基金的份额总额	516,458,718.10 份	77,486,780.36 份	29,522,648.90 份

§ 3 主要财务指标和基金净值表现

3.1 主要财务指标

单位：人民币元

主要财务指标	报告期（2024 年 1 月 1 日-2024 年 3 月 31 日）		
	中欧新动力混合（LOF） A	中欧新动力混合（LOF） C	中欧新动力混合（LOF） E
1. 本期已实现收益	-44,145,781.40	-7,050,983.00	-1,649,837.99
2. 本期利润	-65,589,014.08	-10,619,221.09	-2,947,967.95
3. 加权平均基金份额本期利润	-0.1320	-0.1353	-0.1973
4. 期末基金资产净值	1,299,800,543.36	187,367,622.79	74,987,151.77
5. 期末基金份额净值	2.5168	2.4181	2.5400

注：1. 本期已实现收益指基金本期利息收入、投资收益、其他收入（不含公允价值变动收益）扣除相关费用和信用减值损失后的余额，本期利润为本期已实现收益加上本期公允价值变动收益。

2. 上述基金业绩指标不包括持有人认购或交易基金的各项费用，计入费用后实际收益水平要低于所列数字。

3.2 基金净值表现

3.2.1 基金份额净值增长率及其与同期业绩比较基准收益率的比较

中欧新动力混合（LOF）A

阶段	净值增长率①	净值增长率标准差②	业绩比较基准收益率③	业绩比较基准收益率标准差④	①-③	②-④
过去三个月	-4.86%	1.52%	2.97%	0.77%	-7.83%	0.75%
过去六个月	-12.28%	1.23%	-2.10%	0.68%	-10.18%	0.55%
过去一年	-21.09%	1.04%	-8.03%	0.66%	-13.06%	0.38%
过去三年	-27.98%	1.07%	-19.78%	0.79%	-8.20%	0.28%
过去五年	43.51%	1.20%	0.56%	0.88%	42.95%	0.32%
自基金合同生效起至今	319.52%	1.36%	38.38%	1.02%	281.14%	0.34%

中欧新动力混合（LOF）C

阶段	净值增长率①	净值增长率标准差②	业绩比较基准收益率③	业绩比较基准收益率标准差④	①-③	②-④
----	--------	-----------	------------	---------------	-----	-----

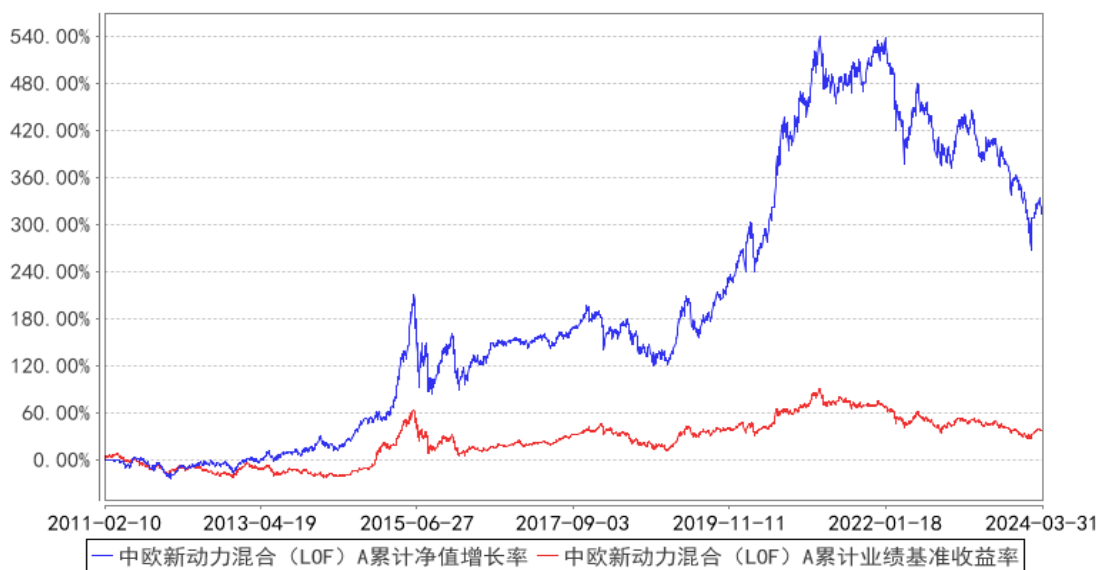
		准差②	收益率③	收益率标准差 ④		
过去三个月	-5.05%	1.52%	2.97%	0.77%	-8.02%	0.75%
过去六个月	-12.63%	1.23%	-2.10%	0.68%	-10.53%	0.55%
过去一年	-21.72%	1.04%	-8.03%	0.66%	-13.69%	0.38%
过去三年	-29.69%	1.07%	-19.78%	0.79%	-9.91%	0.28%
过去五年	38.34%	1.20%	0.56%	0.88%	37.78%	0.32%
自基金份额 起始运作日 至今	65.26%	1.19%	16.13%	0.87%	49.13%	0.32%

中欧新动力混合（LOF）E

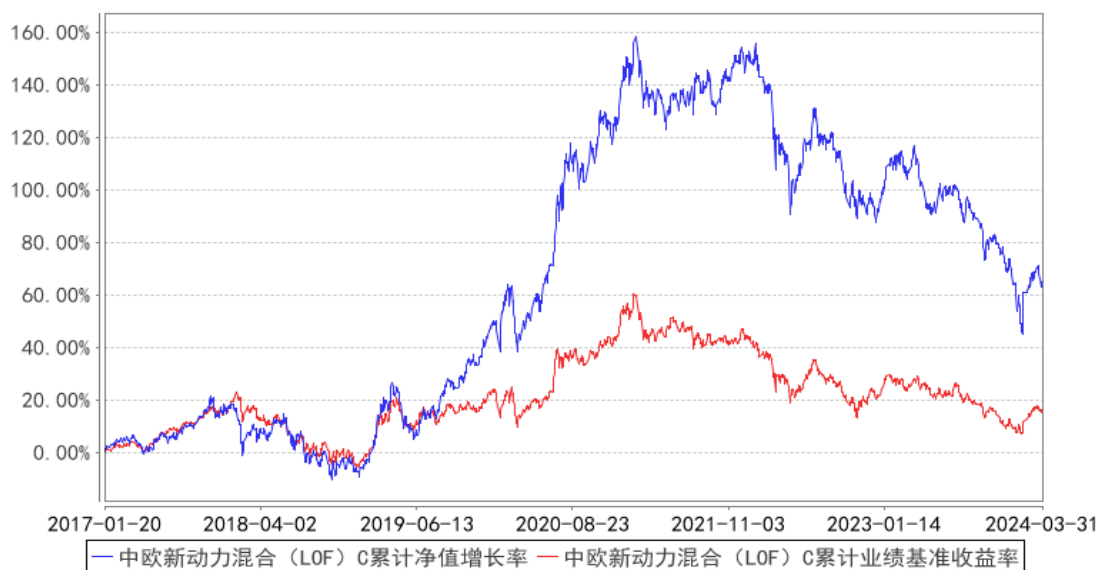
阶段	净值增长率①	净值增长率标 准差②	业绩比较基准 收益率③	业绩比较基准 收益率标准差 ④	①—③	②—④
过去三个月	-4.86%	1.52%	2.97%	0.77%	-7.83%	0.75%
过去六个月	-12.28%	1.23%	-2.10%	0.68%	-10.18%	0.55%
过去一年	-21.09%	1.04%	-8.03%	0.66%	-13.06%	0.38%
过去三年	-27.99%	1.07%	-19.78%	0.79%	-8.21%	0.28%
过去五年	43.45%	1.20%	0.56%	0.88%	42.89%	0.32%
自基金份额 起始运作日 至今	100.88%	1.27%	17.86%	0.91%	83.02%	0.36%

3.2.2 自基金合同生效以来基金累计净值增长率变动及其与同期业绩比较基准收益率变动的比较

中欧新动力混合（LOF）A 累计净值增长率与同期业绩比较基准收益率的历史走势对比图

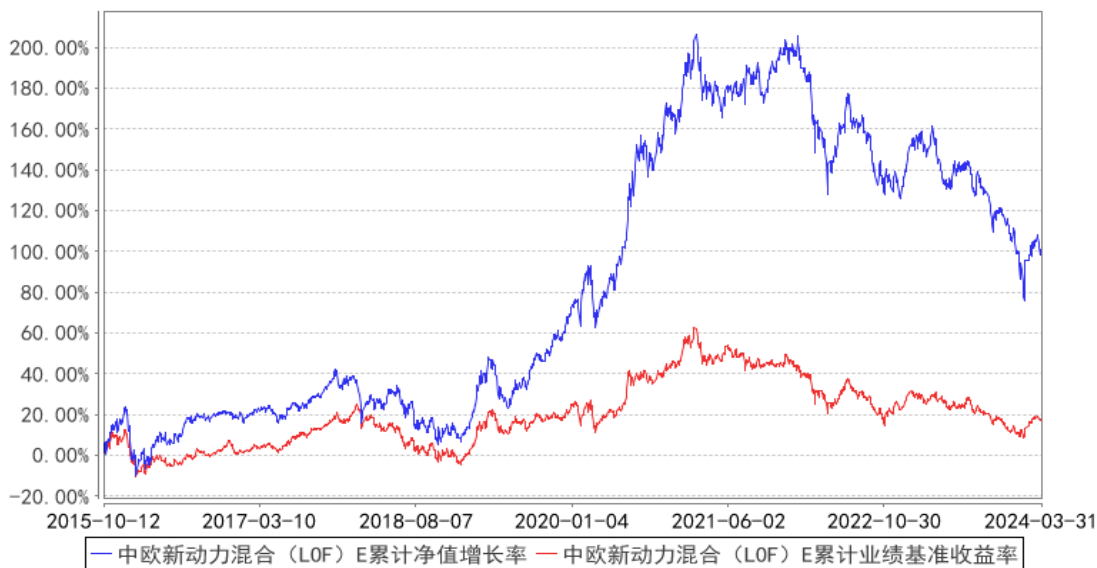


中欧新动力混合（LOF）C 累计净值增长率与同期业绩比较基准收益率的历史走势对比图



注：自 2017 年 1 月 19 日起，本基金增加 C 类份额。图示日期为 2017 年 1 月 20 日至 2024 年 03 月 31 日。

中欧新动力混合（LOF）E 累计净值增长率与同期业绩比较基准收益率的历史走势对比图



注：自 2015 年 10 月 8 日起，本基金增加 E 类份额。图示日期为 2015 年 10 月 12 日至 2024 年 03 月 31 日。

§ 4 管理人报告

4.1 基金经理（或基金经理小组）简介

姓名	职务	任本基金的基金经理期限		证券从业年限	说明
		任职日期	离任日期		
王健	投资总监/基本面量化组组长/基金经理/投资经理	2016-11-03	-	20 年	历任红塔证券研究中心医药行业研究员，光大保德信基金管理有限公司医药行业研究员、基金经理。2015-06-01 加入中欧基金管理有限公司，历任投资经理。

注：1、任职日期和离任日期一般情况下指公司作出决定之日；若该基金经理自基金合同生效日起即任职，则任职日期为基金合同生效日。

2、证券从业的含义遵从《证券投资基金经营机构董事、监事、高级管理人员及从业人员监督管理办法》等相关规定。

-

4.1.1 期末兼任私募资产管理计划投资经理的基金经理同时管理的产品情况

姓名	产品类型	产品数量（只）	资产净值（元）	任职时间
王健	公募基金	8	7,773,140,423.89	2016 年 11 月 3 日

私募资产管理计划	2	12,600,000,727.26	2023 年 12 月 27 日
其他组合	-	-	-
合计	10	20,373,141,151.15	-

注：“任职时间”为首次开始管理上表中本类产品的时间。

4.2 管理人对报告期内本基金运作合规守信情况的说明

本报告期内，本基金管理人严格遵循了《证券投资基金法》及其各项实施细则、本基金基金合同和其他相关法律法规的规定，本着诚实信用、勤勉尽责、取信于市场、取信于社会的原则管理和运用基金资产，为基金份额持有人谋求最大利益。本报告期内，基金投资管理符合有关法规和基金合同的规定，无违法违规、未履行基金合同承诺或损害基金份额持有人利益的行为。

4.3 公平交易专项说明

4.3.1 公平交易制度的执行情况

本报告期内，本基金管理人严格按照《证券投资基金管理公司公平交易制度指导意见》及公司内部相关制度等规定，从研究分析、投资决策、交易执行、事后监控等环节严格把关，通过系统和人工等方式在各个环节严格控制交易公平执行。本报告期内，本基金管理人公平交易制度和控制方法总体执行情况良好，不同投资组合之间不存在非公平交易或利益输送的情况。

4.3.2 异常交易行为的专项说明

本报告期内，公司旗下所有投资组合参与的交易所公开竞价交易中，同日反向交易成交较少的单边交易量超过该证券当日成交量的 5% 的交易共有 11 次，为量化策略组合因投资策略需要发生的反向交易，公司内部风控对上述交易均履行相应控制程序。

本报告期内，未发现本基金有可能导致不公平交易和利益输送的异常交易。

4.4 报告期内基金的投资策略和运作分析

今年一季度国内市场呈现先抑后扬走势，经历 V 型调整后市场企稳。源于国内经济复苏缓慢以及多数企业存在盈利下调预期等影响，市场开年向下调整较为剧烈，后经市场多方努力，市场终于企稳，结构方面具备高分红能力以及上游资源企业有较好的涨幅，消费类别资产中家电涨幅居前，而医药、信息服务等行业有较多的向下调整。从实际情况来看，国内面临外需条件出现向好迹象，但国内大循环仍待进一步疏通。海外方面，美国软着陆逐步兑现，非农数据略超预期。在数据和联储引导下，市场定价基准情形下将于 2024 年 6 月首次降息。一些领先指标指向美国地产周期有望重新进入上行周期。整体上产业处于出清期和上升期的机会变多。本基金操作上适当

减持了化工和信息服务相关标的，增加了机械及医药的相关配置。

展望二季度，国内制造业由于出口拉动继续保持高景气，海外美国市场进入地产上行周期，国内地产链逐步调整到位，关注地产链可能的上行机会，以及进入出清期的行业反弹机会。需要紧密跟踪美国经济动能，警惕高利率环境下对其经济的压制力量，以及复杂的大选环境对市场情绪的扰动。结合企业估值与盈利预期情况，我们主要关注三方面的投资机会，一、关注能够不断拓展海外市场而获得成长的企业，包括工程机械、家电等行业；二、关注经历周期可能出现盈利拐点的企业，包括养殖行业等；三、关注国内消费端出行服务以及医药行业的投资机会。

4.5 报告期内基金的业绩表现

本报告期内，基金 A 类份额净值增长率为-4.86%，同期业绩比较基准收益率为 2.97%；基金 C 类份额净值增长率为-5.05%，同期业绩比较基准收益率为 2.97%；基金 E 类份额净值增长率为-4.86%，同期业绩比较基准收益率为 2.97%。

4.6 报告期内基金持有人数或基金资产净值预警说明

本报告期内基金管理人无应说明预警信息。

§ 5 投资组合报告

5.1 报告期末基金资产组合情况

序号	项目	金额（元）	占基金总资产的比例（%）
1	权益投资	1,432,319,682.42	91.29
	其中：股票	1,432,319,682.42	91.29
2	基金投资	-	-
3	固定收益投资	60,724,000.00	3.87
	其中：债券	60,724,000.00	3.87
	资产支持证券	-	-
4	贵金属投资	-	-
5	金融衍生品投资	-	-
6	买入返售金融资产	-	-
	其中：买断式回购的买入返售金融资产	-	-
7	银行存款和结算备付金合计	72,472,555.45	4.62
8	其他资产	3,513,161.86	0.22
9	合计	1,569,029,399.73	100.00

5.2 报告期末按行业分类的股票投资组合

5.2.1 报告期末按行业分类的境内股票投资组合

代码	行业类别	公允价值（元）	占基金资产净值比例（%）
A	农、林、牧、渔业	112,390,966.00	7.19
B	采矿业	20,790,016.00	1.33
C	制造业	1,021,595,112.57	65.40
D	电力、热力、燃气及水生产和供应业	6,305,946.00	0.40
E	建筑业	-	-
F	批发和零售业	56,590,894.34	3.62
G	交通运输、仓储和邮政业	1,889,151.45	0.12
H	住宿和餐饮业	2,754,270.00	0.18
I	信息传输、软件和信息技术服务业	75,642,286.63	4.84
J	金融业	8,282,723.00	0.53
K	房地产业	-	-
L	租赁和商务服务业	7,107,533.80	0.45
M	科学研究和技术服务业	14,265,450.21	0.91
N	水利、环境和公共设施管理业	14,453,991.38	0.93
O	居民服务、修理和其他服务业	-	-
P	教育	-	-
Q	卫生和社会工作	23,022,691.04	1.47
R	文化、体育和娱乐业	67,228,650.00	4.30
S	综合	-	-
	合计	1,432,319,682.42	91.69

5.2.2 报告期末按行业分类的港股通投资股票投资组合

本基金本报告期末未持有港股通投资股票。

5.3 期末按公允价值占基金资产净值比例大小排序的股票投资明细

5.3.1 报告期末按公允价值占基金资产净值比例大小排序的前十名股票投资明细

序号	股票代码	股票名称	数量（股）	公允价值（元）	占基金资产净值比例（%）
1	002714	牧原股份	2,175,500	93,872,825.00	6.01
2	300144	宋城演艺	6,552,500	67,228,650.00	4.30
3	002643	万润股份	4,554,763	60,623,895.53	3.88
4	000425	徐工机械	8,520,800	54,192,288.00	3.47
5	000661	长春高新	450,400	54,133,576.00	3.47
6	300973	立高食品	1,552,316	51,117,765.88	3.27
7	002472	双环传动	2,048,179	47,374,380.27	3.03
8	002594	比亚迪	231,900	47,089,614.00	3.01
9	600183	生益科技	2,721,900	46,898,337.00	3.00
10	601058	赛轮轮胎	3,120,161	45,803,963.48	2.93

5.4 报告期末按债券品种分类的债券投资组合

序号	债券品种	公允价值（元）	占基金资产净值比例（%）
1	国家债券	-	-
2	央行票据	-	-
3	金融债券	60,724,000.00	3.89
	其中：政策性金融债	60,724,000.00	3.89
4	企业债券	-	-
5	企业短期融资券	-	-
6	中期票据	-	-
7	可转债（可交换债）	-	-
8	同业存单	-	-
9	其他	-	-
10	合计	60,724,000.00	3.89

5.5 报告期末按公允价值占基金资产净值比例大小排序的前五名债券投资明细

序号	债券代码	债券名称	数量（张）	公允价值（元）	占基金资产净值比例（%）
1	220332	22 进出 32	600,000	60,724,000.00	3.89

5.6 报告期末按公允价值占基金资产净值比例大小排序的前十名资产支持证券投资 明细

本基金本报告期末未持有资产支持证券。

5.7 报告期末按公允价值占基金资产净值比例大小排序的前五名贵金属投资明细

本基金本报告期末未持有贵金属。

5.8 报告期末按公允价值占基金资产净值比例大小排序的前五名权证投资明细

本基金本报告期末未持有权证。

5.9 报告期末本基金投资的股指期货交易情况说明

5.9.1 报告期末本基金投资的股指期货持仓和损益明细

股指期货不属于本基金的投资范围，故此项不适用。

5.9.2 本基金投资股指期货的投资政策

股指期货不属于本基金的投资范围，故此项不适用。

5.10 报告期末本基金投资的国债期货交易情况说明

5.10.1 本期国债期货投资政策

国债期货不属于本基金的投资范围，故此项不适用。

5.10.2 报告期末本基金投资的国债期货持仓和损益明细

国债期货不属于本基金的投资范围，故此项不适用。

5.10.3 本期国债期货投资评价

国债期货不属于本基金的投资范围，故此项不适用。

5.11 投资组合报告附注

5.11.1

本基金投资的前十名证券的发行主体本报告期内没有被监管部门立案调查，或在报告编制日前一年内受到公开谴责、处罚的情形。

5.11.2

本基金投资的前十名股票中，没有投资于超出基金合同规定备选库之外的股票。

5.11.3 其他资产构成

序号	名称	金额（元）
1	存出保证金	194,632.98
2	应收证券清算款	3,065,125.03
3	应收股利	-
4	应收利息	-
5	应收申购款	253,403.85
6	其他应收款	-
7	其他	-
8	合计	3,513,161.86

5.11.4 报告期末持有的处于转股期的可转换债券明细

本基金本报告期末未持有处于转股期的可转换债券。

5.11.5 报告期末前十名股票中存在流通受限情况的说明

本基金本报告期末前十名股票中不存在流通受限情况。

5.11.6 投资组合报告附注的其他文字描述部分

本报告中因四舍五入原因，投资组合报告中市值占总资产或净资产比例的分项之和与合计可能存在尾差。

§ 6 开放式基金份额变动

单位：份

项目	中欧新动力混合 (LOF) A	中欧新动力混合 (LOF) C	中欧新动力混合 (LOF) E

报告期期初基金份额总额	496,591,846.85	79,668,705.94	12,567,066.71
报告期期间基金总申购份额	50,847,896.89	1,442,915.52	17,892,708.89
减:报告期期间基金总赎回份额	30,981,025.64	3,624,841.10	937,126.70
报告期期间基金拆分变动份额（份额减少以“-”填列）	-	-	-
报告期期末基金份额总额	516,458,718.10	77,486,780.36	29,522,648.90

注：总申购份额含红利再投、转换入份额，总赎回份额含转换出份额。

§ 7 基金管理人运用固有资金投资本基金情况

7.1 基金管理人持有本基金份额变动情况

本基金管理人本报告期内未持有本基金份额。

7.2 基金管理人运用固有资金投资本基金交易明细

本基金管理人本报告期内无申购、赎回或买卖本基金的情况。

§ 8 影响投资者决策的其他重要信息

8.1 报告期内单一投资者持有基金份额比例达到或超过 20%的情况

报告期内单一投资者持有基金份额比例不存在达到或超过 20%的情况。

8.2 影响投资者决策的其他重要信息

无。

§ 9 备查文件目录

9.1 备查文件目录

- 1、中欧新动力股票型证券投资基金（LOF）相关批准文件
- 2、《中欧新动力混合型证券投资基金（LOF）基金合同》
- 3、《中欧新动力混合型证券投资基金（LOF）托管协议》
- 4、《中欧新动力混合型证券投资基金（LOF）招募说明书》
- 5、基金管理人业务资格批件、营业执照
- 6、本报告期内在中国证监会指定媒介上公开披露的各项公告

9.2 存放地点

基金管理人的办公场所。

9.3 查阅方式

投资者可登录基金管理人网站(www.zofund.com) 查阅，或在营业时间内至基金管理人办公场所免费查阅。

投资者对本报告书如有疑问，可咨询本基金管理人中欧基金管理有限公司：

客户服务中心电话：021-68609700，400-700-9700

中欧基金管理有限公司

2024 年 4 月 20 日