


厦门合兴包装印刷股份有限公司

Xiamen Hexing Packaging Printing Co.,Ltd

厦门市湖里区五缘湾同安商务大厦 2 号楼 19 楼



2023 年年度报告

证券代码：002228

证券简称：合兴包装

二〇二四年四月

第一节 重要提示、目录和释义

公司董事会、监事会及董事、监事、高级管理人员保证年度报告内容的真实、准确、完整，不存在虚假记载、误导性陈述或重大遗漏，并承担个别和连带的法律责任。

公司负责人许晓光、主管会计工作负责人蔡丽容及会计机构负责人(会计主管人员)蔡丽容声明：保证本年度报告中财务报告的真实、准确、完整。所有董事均已出席了审议本报告的董事会会议。

本年度报告涉及未来计划等前瞻性陈述，不构成公司对投资者的实质承诺，投资者及相关人士均应当保持足够的风险认识，并且应当理解计划、预测与承诺之间的差异。

公司存在宏观经济风险、原材料价格波动风险等风险。敬请广大投资者注意投资风险。详细内容见本报告“第三节【十一、（二）可能面临的风险】”。

公司经本次董事会审议通过的利润分配预案为：以 2023 年度权益分派实施时股权登记日的总股本（扣除回购专户上已回购股份）为基数，向全体股东每 10 股派发现金红利 1.20 元（含税），送红股 0 股（含税），不以公积金转增股本。

目录

第一节 重要提示、目录和释义	2
第二节 公司简介和主要财务指标	6
第三节 管理层讨论与分析	11
第四节 公司治理.....	34
第五节 环境和社会责任	55
第六节 重要事项.....	58
第七节 股份变动及股东情况	67
第八节 优先股相关情况	76
第九节 债券相关情况	77
第十节 财务报告.....	81

备查文件目录

- 一、载有公司法定代表人签名的 2023 年年度报告文本。
- 二、载有公司法定代表人、财务负责人、会计机构负责人签名并盖章的财务报表。
- 三、载有会计师事务所盖章、注册会计师签名并盖章的审计报告原件。
- 四、报告期内在公司选定的信息披露报纸《证券时报》《证券日报》上公开披露过的所有文件的正本及公告的原稿。
- 五、以上备查文件的备置地点：公司董秘办。

释义

释义项	指	释义内容
合兴包装、公司、本公司	指	厦门合兴包装印刷股份有限公司
新疆兴汇聚、控股股东	指	新疆兴汇聚股权投资管理有限合伙企业
石河子兴汇信	指	石河子兴汇信股权投资管理有限公司，为新疆兴汇聚股权投资管理有限合伙企业的普通合伙人
宏立投资	指	宏立投资有限公司，公司股东之一，于香港注册
IPS	指	Intelligent Packaging Service，即智能包装集成服务，是通过智能包装设备完成客户在产品包装环节的自动化包装；通过智能包装技术打通客户产品从生产制造、包装、仓储、物流、用户之间的连结；通过包装集成服务实现客户在所有包材的设计、生产、采购、运输、管理、质量等方面的一体化服务
VMI	指	Vendor Managed Inventory，是一种以用户和供应商双方都获得最低成本为目的，在一个共同的协议下由供应商管理库存，并不断监督协议执行情况和修正协议内容，使库存管理得到持续地改进的合作性策略
CPS	指	Comprehensive Packaging Solutions，即整体包装解决方案
ISTA	指	国际安全运输协会
《公司法》	指	《中华人民共和国公司法》
《证券法》	指	《中华人民共和国证券法》
《公司章程》	指	《厦门合兴包装印刷股份有限公司章程》
中国证监会	指	中国证券监督管理委员会
深交所	指	深圳证券交易所
股东大会	指	厦门合兴包装印刷股份有限公司股东大会
董事会	指	厦门合兴包装印刷股份有限公司董事会
监事会	指	厦门合兴包装印刷股份有限公司监事会
报告期	指	2023 年 1 月 1 日至 2023 年 12 月 31 日
元、万元	指	人民币元、人民币万元

第二节 公司简介和主要财务指标

一、公司信息

股票简称	合兴包装	股票代码	002228
股票上市证券交易所	深圳证券交易所		
公司的中文名称	厦门合兴包装印刷股份有限公司		
公司的中文简称	合兴包装		
公司的外文名称（如有）	Xiamen Hexing Packaging Printing Co.,Ltd		
公司的外文名称缩写（如有）	HXPP		
公司的法定代表人	许晓光		
注册地址	厦门市同安区同集北路 556 号		
注册地址的邮政编码	361100		
公司注册地址历史变更情况	不适用		
办公地址	厦门市湖里区五缘湾同安商务大厦 2 号楼 19 楼		
办公地址的邮政编码	361016		
公司网址	http://www.hxpp.com.cn		
电子信箱	zqb@hxpp.com.cn		

二、联系人和联系方式

	董事会秘书	证券事务代表
姓名	康春华	王萍萍
联系地址	厦门市湖里区五缘湾同安商务大厦 2 号楼 19 楼	厦门市湖里区五缘湾同安商务大厦 2 号楼 19 楼
电话	0592-7896162	0592-7896162
传真	0592-7896162	0592-7896162
电子信箱	zqb@hxpp.com.cn	zqb@hxpp.com.cn

三、信息披露及备置地点

公司披露年度报告的证券交易所网站	深圳证券交易所（ http://www.szse.cn ）
------------------	--

公司披露年度报告的媒体名称及网址	《证券时报》、《证券日报》、巨潮资讯网 (http://www.cninfo.com.cn)
公司年度报告备置地点	公司董秘办

四、注册变更情况

统一社会信用代码	91350200612016388E
公司上市以来主营业务的变化情况（如有）	无变更
历次控股股东的变更情况（如有）	无变更

五、其他有关资料

公司聘请的会计师事务所

会计师事务所名称	立信会计师事务所(特殊普通合伙)
会计师事务所办公地址	上海市黄浦区南京东路 61 号四楼
签字会计师姓名	于长江、周兰更

公司聘请的报告期内履行持续督导职责的保荐机构

适用 不适用

公司聘请的报告期内履行持续督导职责的财务顾问

适用 不适用

六、主要会计数据和财务指标

公司是否需追溯调整或重述以前年度会计数据

是 否

	2023 年	2022 年	本年比上年增减	2021 年
营业收入（元）	12,413,902,865.59	15,375,269,835.28	-19.26%	17,548,783,681.24
归属于上市公司股东的净利润（元）	103,143,109.93	132,197,280.21	-21.98%	218,353,873.41
归属于上市公司股东的扣除非经常性损益的净利润（元）	91,362,707.57	102,261,630.68	-10.66%	180,131,110.98
经营活动产生的现金流量净额（元）	515,267,038.96	655,633,061.33	-21.41%	300,069,074.25
基本每股收益（元）	0.09	0.11	-18.18%	0.18

/股)				
稀释每股收益 (元/股)	0.09	0.11	-18.18%	0.18
加权平均净资产收益率	3.12%	3.94%	-0.82%	6.39%
	2023 年末	2022 年末	本年末比上年末增减	2021 年末
总资产 (元)	8,220,504,262.13	8,831,554,644.47	-6.92%	9,572,154,203.43
归属于上市公司股东的净资产 (元)	3,299,992,567.06	3,342,850,442.99	-1.28%	3,400,189,787.91

公司最近三个会计年度扣除非经常性损益前后净利润孰低者均为负值，且最近一年审计报告显示公司持续经营能力存在不确定性

是 否

扣除非经常损益前后的净利润孰低者为负值

是 否

七、境内外会计准则下会计数据差异

1、同时按照国际会计准则与按照中国会计准则披露的财务报告中净利润和净资产差异情况

适用 不适用

公司报告期不存在按照国际会计准则与按照中国会计准则披露的财务报告中净利润和净资产差异情况。

2、同时按照境外会计准则与按照中国会计准则披露的财务报告中净利润和净资产差异情况

适用 不适用

3、境内外会计准则下会计数据差异原因说明

适用 不适用

八、分季度主要财务指标

单位：元

	第一季度	第二季度	第三季度	第四季度
营业收入	2,976,710,671.57	3,260,079,328.01	3,139,852,040.34	3,037,260,825.67
归属于上市公司股东的净利润	32,056,138.65	47,849,922.79	39,923,121.04	-16,686,072.55
归属于上市公司股东的扣除非经常性损益的净利润	29,163,608.74	40,764,674.75	43,841,263.61	-22,406,839.53

经营活动产生的现金流量净额	96,649,824.24	63,980,522.23	76,172,905.21	278,463,787.28
---------------	---------------	---------------	---------------	----------------

上述财务指标或其加总数是否与公司已披露季度报告、半年度报告相关财务指标存在重大差异

是 否

九、非经常性损益项目及金额

适用 不适用

单位：元

项目	2023 年金额	2022 年金额	2021 年金额	说明
非流动性资产处置损益（包括已计提资产减值准备的冲销部分）	-173,354.37	-3,004,589.56	-7,438,880.32	
计入当期损益的政府补助（与公司正常经营业务密切相关，符合国家政策规定、按照确定的标准享有、对公司损益产生持续影响的政府补助除外）	30,017,275.32	45,659,664.56	40,074,780.46	
单独进行减值测试的应收款项减值准备转回	2,438,998.62			
除上述各项之外的其他营业外收入和支出	-19,816,761.70	-4,104,633.87	12,407,496.57	
其他符合非经常性损益定义的损益项目	67,590.22	4,792,117.66	2,859,272.83	
减：所得税影响额	1,077,578.41	8,026,344.90	5,979,864.95	
少数股东权益影响额（税后）	-324,232.68	5,380,564.36	3,700,042.16	
合计	11,780,402.36	29,935,649.53	38,222,762.43	--

其他符合非经常性损益定义的损益项目的具体情况：

适用 不适用

公司不存在其他符合非经常性损益定义的损益项目的具体情况。

将《公开发行证券的公司信息披露解释性公告第 1 号——非经常性损益》中列举的非经常性损益项目界定为经常性损益项目的情况说明

适用 不适用

公司不存在将《公开发行证券的公司信息披露解释性公告第 1 号——非经常性损益》中列举的非经常性损益项目界定为经常性损益的项目的情形。

第三节 管理层讨论与分析

一、报告期内公司所处行业情况

包装工业作为服务型制造业，是国民经济与社会发展的重要组成部分。中国包装行业的快速发展不仅满足了国内消费和商品出口的需求，也为保护商品、方便物流、促进销售、服务消费发挥了重要作用。在商品流通和消费过程中，包装扮演着重要的角色，不仅是实现商品价值和使用价值的手段，也是商品生产与消费之间的桥梁。包装产业不仅涵盖了包装容器的设计与制作、包装设备的设计与制造、包装方法与包装工艺流程，还涉及到包装原辅材料生产与供应、商品的流通与销售、包装废弃物的回收、处理与再生利用。因此，包装工业的发展与循环经济和人类社会可持续发展息息相关，在实现建设资源节约型环境友好型社会和发展循环经济的任务中，包装工业也占有特殊重要的地位。

1、行业政策环境

2021 年 7 月，国家发改委发布《“十四五”循环经济发展规划》，明确了快递包装绿色转型推进行动。强化快递包装绿色治理，推动电商与生产商合作，实现重点品类的快件原装直发，鼓励包装生产、电商、快递等上下游企业建立产业联盟，支持建立快递包装产品合格供应商制度，推动生产企业自觉开展包装减量化。

2021 年 9 月，国家发改委、生态环境部联合发布了《关于印发“十四五”塑料污染治理行动方案的通知》，明确提出科学稳妥推广塑料替代产品，充分考虑竹木制品、纸制品、可降解塑料制品等全生命周期资源环境影响。

2022 年 12 月，中国包装联合会发布的《中国包装工业发展规划（2021—2025 年）》提出了通过实施“可持续包装战略”，实现安全可控能力显著增强、产业整体结构持续优化、自主创新能力大幅提升、先进制造模式广泛应用、绿色发展体系加速构建、全球竞争优势有效形成，包装产业整体迈入全球产业链价值链中高端，我国跻身世界包装强国阵列，为全面建设社会主义现代化国家持续提供新动能。

2023 年 1 月，国务院新闻办公室发布《新时代的中国绿色发展》白皮书，全面介绍新时代中国绿色发展理念、实践与成效，分享中国绿色发展经验，快递业绿色包装等相关内容也被写入其中。

2023 年 3 月，国家市场监督管理总局令第 70 号公布《定量包装商品计量监督管理办法》，同时废止 2005 年 5 月 30 日原国家质量监督检验检疫总局令第 75 号公布的《定量包装商品计量监督管理办法》。新《管理办法》进一步明确了适用范围、监管部门、法定计量单位等要求，删除了包装尺寸规定，

增加了生产企业自我评价和自我声明制度，并优化了技术规范，与国际标准衔接。

2023 年 5 月，商务部、发展改革委发布《商务领域经营者使用、报告一次性塑料制品管理办法》，该《办法》于 2023 年 6 月 20 日起正式施行，同时废止《商务领域一次性塑料制品使用、回收报告办法（试行）》。《办法》提出了商品零售、电子商务等五类经营者应当遵守国家有关禁限塑规定；明确了商品零售场所开办单位、电子商务平台（含外卖平台）企业和外卖企业，应当定期报告一次性塑料制品使用、回收情况；要求了有关部门对本行政区域内商务领域经营者执行禁、限塑规定及一次性塑料制品报告活动实施监督管理。

随着“白色污染”日益严重，各地已陆续出台塑料污染治理措施，海南省、黑龙江省、山西省等多省份先后就禁塑工作中的难点要点出台相关政策。新规实施无疑将加快商业领域去塑进程，也指明了包装产业未来的绿色发展方向。

2023 年 12 月，国家发展改革委联合国家邮政局、工业和信息化部、财政部、住房城乡建设部、商务部、市场监管总局、最高人民法院等部门印发《深入推进快递包装绿色转型行动方案》，聚焦重点领域和突出问题，提升快递包装标准化、循环化、减量化、无害化水平，2025 年底全面禁止使用有毒有害快递包装。

综上，随着我国对包装行业发展重要性的认识不断提高，相关政策陆续出台，包装行业的地位进一步提升。各项支持性产业政策不仅为我国包装产业的发展指明了发展思路和方向，也为我国包装工业向绿色、可循环方向发展创造了优越的政策环境。同时，也为公司业务发展提供坚实的政策保障和发展机遇。

2、行业发展情况和发展趋势

2023 年，国内纸板箱行业的市场规模达到了数百亿元人民币，较上年增长了近 10%，成为国民经济发展的重要产业之一。这一市场规模的扩大主要得益于中国经济的稳健增长、电商行业的蓬勃发展和物流行业的持续壮大。这些因素共同推动了对纸板箱需求的逐年增长，进一步扩大了市场规模。作为包装行业的重要一环，纸板箱市场在中国经济发展中发挥着关键作用。

2023 年纸板箱市场展现出可观的发展前景，但也存在着激烈的市场竞争和环保压力的挑战。因此，纸板箱企业应加强技术创新，提高产品和服务质量，注重环保生产和降低成本，以适应市场的变化和发展。

随着全球环境问题的日益突出，人们对环保包装的需求越来越高。箱纸板作为一种可再生、可回收

的包装材料，具有很大的发展潜力。未来，箱纸板行业将加大对环保技术的研发和应用，推动包装材料的可持续发展。

与此同时，智能化和个性化的包装解决方案正逐渐受到市场的欢迎。随着物联网技术的发展和消费者需求的多样化，智能包装不仅能提供基本的保护和保鲜功能，还能通过集成传感器和追踪技术来监控产品状态，与消费者进行互动。消费者对个性化包装和定制化服务需求的不断增加，企业需要不断创新产品设计和开发，提供更加丰富多样的包装解决方案，以满足消费者对独特性和创意的追求。另外，随着在线购物成为越来越普遍的消费方式，对于安全、轻便、易于运输的包装需求也随之增加。这促使包装行业不断创新，以适应快速物流和电子商务的需求，如开发更加紧凑、耐用的包装设计，以及提高包装的自动化和效率。

此外，包装行业还面临着法规和标准的挑战。各国政府对包装材料的安全标准和限制越来越严格，这要求包装企业不仅要关注产品的功能性和美观性，还要确保其符合相关法规和标准。包装行业的发展趋势显示出对环保、智能化、个性化和电子商务的高度适应性。面对这些变化和挑战，包装企业需要不断创新，采用新技术和材料，同时确保其产品的质量，以满足市场的需求和消费者的需求。

二、报告期内公司从事的主要业务

（一）公司主要业务、产品及用途

公司主要从事中高档瓦楞纸箱、纸板及缓冲包装材料的研发与设计、生产、销售及服务。公司的瓦楞纸箱以其优越的使用性能和良好的加工性能，逐渐取代了传统的木箱等运输包装容器，成为现代包装运输的主要载体。公司的产品依靠卓越的质量水平及先进的工业设计理念，不仅实现保护商品、便于仓储、装卸运输的功能，还起到美化商品、宣传商品的作用，同时能够减少损耗及包装空间，属于绿色环保产品。



（二）公司的主要经营模式

1、采购模式

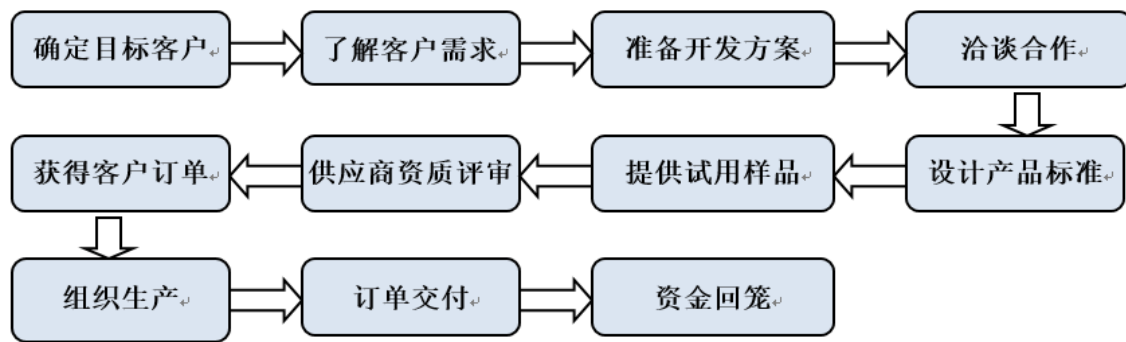
公司采取“统分结合”的采购模式，在母公司设立采购中心，负责大宗原料和设备采购的定价和管理。对于供应商的选择，采购中心根据公司的产品原材料需求及供应商发出的供货意向对备选供应商进行综合评价、材料测试，确定几家核心供应商，一是为了保证货源充足，质量稳定；二是降低采购成本。对于金额较大（或需求较多）的大宗原料和设备，主要由采购中心负责采购的集中谈判、定价和管理。同时，公司在业内率先与主要供应商均签署了“供应保障”条款，确保供应商按时交货，提升了公司营运资金使用效率。

2、生产模式

公司采用“标准化工厂”的生产模式，已建立一整套标准化的生产流程，包括厂房、生产线、机器设备、仓库的设计和布局以及员工的生产技能培训设计方案，使公司可以在最短的时间内实现布点、建设、投产和生产。“标准化工厂”除有利于快速复制外，也有利于人员培训、有利于总部对工厂管理指导。通过标准化管理，各项生产和管理指标在横向及纵向上进行对比，不断提升标准化水平。

3、销售模式

公司销售采取“产品直销、以销定产”的销售模式，同时根据“合格供应商”评审制度，制订了专业、规范的客户开发流程，具体流程如下：



公司以“交货及时、品质保障”为基本准则，持续研究客户的包装需求，提供有附加值的包装物流设计服务，通过 VMI 模式和 CPS 模式的综合运用，使得公司与客户结为相互依赖的伙伴关系。

同时在母公司设立供应链管理中心，负责统一公司的销售制度、营销策略、人员考核、市场开拓，以加强公司对“集团化、大客户”的服务。

三、核心竞争力分析

1、管理优势

①标准化工厂的建设管理优势

公司经过多年的标准化生产经营，结合自身的情况形成一套标准化的建厂及生产流程，对于瓦楞纸箱生产中厂房、生产线、机器设备、仓库的设计和布局，工人的安排及生产都进行量化和标准化，形成较强的可复制性的标准化工厂建设流程，从而减少新建工厂和安装生产线的的时间，使得公司运营成本降至最低。当公司挖掘到新的市场热点区域时并作出建厂决策后，可以利用成熟的业务流程在短时间内作出具体、完整的操作方案，以低成本和高质量地完成投产、生产、销售整个过程，使得公司更快的切入到新的市场区域中，迅速占领市场。

②集团化、精细化管理优势

随着公司规模不断扩大，公司已形成集团化、精细化管理模式。公司借助现代化的网络系统，根据实际情况和运营特征，公司自行开发设计了符合企业经营管理的系统集成，将原料采购、生产组织、销售开发、客户关系、人事行政、财务统筹以及物流配送按照模块化的原则集中在统一的 ERP 系统平台。同时，公司建立了 KPI 指标管理体系，对各子公司的财务数据、生产统计数据（产品合格率、原纸消耗、主要生产辅料淀粉/油墨消耗、燃料蒸汽消耗、水电消耗）等相关关键数据进行收集、整理、对比、分析，比照同行业的水平，将生产过程中影响成本的数据进行量化，能随时监控各项运行指标的变动情况，出现异常情况能迅速处理。通过集团化、精细化的管理模式，公司实现了子公司经营的“高效”和规模化发展的“集约”有机结合。

2、品牌优势

公司多年来专注于瓦楞纸包装行业发展，已经建立起满足客户对于质量、环保、安全的包装需求，“合兴”的品牌效应在公司与其他企业的竞争过程中已成为重要的优势之一。特别在“集团化、大客户”的蓝海战略下，公司已积累了括海尔、美的、格力、海信、宝洁、蓝月亮、立白、富士康、戴尔、华勤、小米、飞利浦、伊利、蒙牛、康师傅、达利、旺旺、百威英博、青岛啤酒、华润、京东商城、顺丰、宁德时代、海康威视、比亚迪等知名企业客户，随着上述客户规模的扩张，公司凭借可复制的业务模式及整体解决方案的服务模式，能够快速配合客户的发展布局进行业务扩张，与客户协同发展。

3、技术、创新优势

①技术优势

在多年的经营中，公司一直重视研发的投入，在瓦楞包装方面具有较强的技术和研发实力。目前，公司研发创新中心建立了包装技术创新中心和柔印技术创新中心。其中，包装技术创新中心的包装安全

检测实验室通过了 ISTA（国际安全运输协会）实验室认证。国际安全运输协会是包装行业最权威的认证机构，通过该实验室认证出具的报告具有国际通用性。同时公司是 8 项瓦楞行业的国家标准修订的主要起草单位，也突出了公司在技术研发上的优势。

②创新优势

公司的创新优势主要是业务模式不断创新。虽然公司最终产品是以瓦楞纸箱等形式提供，但是凭借多年积累的行业经验，几年前公司就实现了从产品导向到服务导向的业务升级。无论是公司刚开始提出的 CPS 模式，还是近年提出的 IPS 模式，都是将包装服务的理念贯穿到经营的每一环节，以包装服务作为切入点了解客户的需求痛点，进行生产工艺改进，持续为客户解决包装难题。业务模式的不断创新不仅使得公司能保持自己独特的竞争优势，得到客户认同并实现公司的经济效益，同时能为客户提供更高的价值，提高了客户的满意度，加强了客户的忠诚度和依赖度。

4、人才优势

公司专注于纸箱包装行业 30 年，从原有的四家工厂，发展到现在在全国拥有近 70 家生产基地，在公司经营规模从小到大的发展过程中，公司各级人员不断吸取和积累经验，逐步形成了有自身特色的经营理念、管理体系，并积累了一批专业技术和管理人才，为后续公司未来发展提供了坚实的基础。

5、规模优势

公司在纸箱包装行业已经有多年的发展历史，依靠内生性增长和外延式扩张相结合的方式，公司生产规模迅速发展壮大，目前已拥有近 70 家生产基地，生产规模位居国内行业前列。

公司规模上的优势大大提高了公司抵御风险的能力：首先，规模优势提高了公司在原纸等材料采购中的议价能力，有利于控制和降低生产成本；其次，规模优势使公司研发、采购、生产、销售以及服务等各个环节协同效应高，在快速满足客户需求上具有明显优势；第三，规模优势使得公司能够对大客户新投产的地区进行快速服务，与集团化大客户共生形成网络效应，构建经营壁垒，增强了公司各子公司区域化的竞争力。

四、主营业务分析

1、概述

整体来看，2023 年供给冲击得到缓解，经济对比去年同期有所回暖，但预期放缓与消费不足相互作用，市场投资消费信心萎靡。面对需求收缩、供给冲击、预期转弱三重压力，公司深入研判行业发展

趋势，在内固本培元，注重技术创新和人才孵化，对外优化产品结构、积极开拓市场，向战略目标坚定迈进。2023 年实现营业收入 12,413,902,865.59 元，比去年同期下降 19.26%；归属于母公司所有者的净利润 103,143,109.93 元，比去年同期下降 21.98%。

回顾一年的工作，主要有如下几点：

(1) 规模效应凸显成效，聚合资源互利共赢

报告期内，公司为客户提供贴厂战略服务，进一步完善全国产能布局，为公司积累稳健发展势能。截至目前，威海、阿荣旗、隆尧项目已进入生产阶段，产能进一步释放，呼和浩特、枣庄、尚志项目也在稳步推进中。公司凭借主业优势积极开拓彩盒、纸浆模塑等新市场，将下游覆盖领域延伸至白酒、3C 包装、新能源等领域，进一步拓展和发掘包装市场，规模优势得到显著体现，毛利率维持改善趋势。

与此同时，公司还与众多优质企业建立战略合作关系，通过资源优化配置实现互利共赢。报告期内，公司与四川酒茶集团开展合作交流，嫁接双方优势，实现资源和渠道共享，适应不同市场需求。公司借助与集团化大客户的合作经验，成功开发诸多行业头部客户，提高市场开发层次，积极向新能源行业、预制菜及速食行业、物流行业、优质电商平台等潜力市场延伸，为公司良性发展提供充足动力。

(2) 数智赋能产业创新，个性定制产品互动

瓦楞、纸箱包装曾一度被视为一种毫无特色又司空见惯的物流包装形式，随着消费需求的持续升级，求精求质的多元化表达将引领市场发展趋势。公司致力于数字化印刷技术不断创新与应用，改变传统纸箱的“单调平凡”，增加产品互动趣味。利用数智印刷千品千面的技术特性，可以在 24 个纸箱上完成 144 面不同画面高品质数印生产，实现品牌个性化包装、品牌宣传、产品展示等多重需求。

近年来，公司也在不断结合新一代消费者群体(“Z 时代”)喜欢的“定制”、“互动”等关键词，为品牌产品“量体裁衣”，用一个个“小小纸箱”，架起品牌与用户互动的桥梁，为公司实现“数字印刷是品牌互动营销的创新工具”的创想。2023 年，在“中国国际瓦楞节&中国国际彩盒节”活动中，公司荣获“数智化建设先进企业奖”。荣誉加身更需砥砺，在坚持创新与数智化建设的路上，公司在不断夯实设备硬实力的同时，也在践行如何将数印包装与客户需求相结合，实现新技术创新与市场软着陆。

(3) 降本增效精益管理，产教融合培养人才

公司始终坚持技术创新、工艺创新、设备创新，持续升级生产设备，加快推动数字化转型，致力于通过智能化工厂建设持续推动降本增效和产销效益提升，围绕人均效能提升和资金效能提升，提升毛利率和人均产值水平，优化库存周转天数。公司通过引入自动化设备和信息化管理系统，实现了生产过程

的智能化和自动化，显著降低了人工成本和残品率。通过建立精益生产体系，实现了资源的合理配置和高效利用。运用及实施 5S 管理、价值流分析、持续改进等精益工具和方法，生产流程不断得到优化，原材料采购及产品库存得到大幅优化。

高素质的人才梯队是企业赖以发展的根基。公司根据自身的发展需求和行业趋势，与高校共同制定人才培养方案，确保教学内容与企业实际需求紧密结合。通过这种合作模式，提前介入人才培养过程，通过提供实习岗位、参与课程建设、提供项目案例等方式，为企业培养出即战即用的技术人才。“订单式”的人才培养方式，有效缓解了公司面临的人才短缺问题，提高人才的匹配度和工作效率。帮助员工提高技能与效率的同时，也促进了企业高效发展，实现个人与企业的共同成长。

(4) 探索可持续发展，抓牢绿色转型趋势

“绿色、低碳、环保”是未来包装行业发展的主轴，公司始终坚持绿色包装研发理念，同时聚焦客户需求，致力于绿色环保包装材料的研发、生产和销售。公司用行动践行共建美好家园的责任，致力于研发各种绿色环保包装方案。轻量化是现今包装趋势，如何在减少原材料的同时不影响其保护功能与美观程度是业内所有公司都在共同探讨的话题。公司研发推出“悬空紧固包装”，通过结构优化设计减少了 80% 的塑料件重量，既减少了客户物料使用又增加了可利用空间，在追求环保的同时更好地展现了客户产品。又以废纸为原料，通过制浆、成型、干燥等工序制成环保纸塑，环保纸塑不仅材料来源广泛，对环境无害，且可以回收再利用。公司在上海及东南亚(在建)设有环保纸塑的研发中心及生产基地，除常规的保护性包装、食品托盘和饮料容器外，也在积极探索纸塑产品在其他领域的应用。

(5) 积极回购公司股份，重视股东投资回报

公司高度重视股东回报，报告期内制定并实施了 2022 年年度权益分派方案，以 2022 年度权益分派实施时股权登记日的总股本（扣除回购专户上已回购股份）为基数，向全体股东按每 10 股派发现金红利 1.20 元（含税），积极维护股东权益。报告期内，公司启动第三期回购计划，回购资金金额不低于人民币 5,000 万元（含）且不超过人民币 10,000 万元（含）。目前第三期回购计划正在有序进行中，回购的股份将用于实施公司股权激励计划或员工持股计划，在维护广大投资者利益的同时，将健全公司长效激励机制。截至 2024 年 3 月末，公司第三期回购计划累计回购股份 26,500,075 股，占公司目前总股本 2.14%，成交总金额为 63,659,366.47 元（不含交易费用）。公司业务发展良好，经营活动现金流稳健，股份回购不影响公司正常经营。公司始终实施稳健的现金分红制度，助于提升股东的满意度和忠诚度，增强公司的市场竞争力和社会影响力，实现公司与股东的共赢。

2、收入与成本

(1) 营业收入构成

单位：元

	2023 年		2022 年		同比增减
	金额	占营业收入比重	金额	占营业收入比重	
营业收入合计	12,413,902,865.59	100%	15,375,269,835.28	100%	-19.26%
分行业					
包装制造行业	12,413,902,865.59	100.00%	15,375,269,835.28	100.00%	-19.26%
分产品					
瓦楞包装	10,143,310,837.80	81.71%	12,048,549,734.10	78.37%	-15.81%
彩盒包装	741,363,191.95	5.97%	722,357,825.98	4.70%	2.63%
缓冲包装	133,980,735.49	1.08%	151,159,862.50	0.98%	-11.36%
工业用纸	1,189,072,187.70	9.58%	2,163,601,226.59	14.07%	-45.04%
其他	206,175,912.65	1.66%	289,601,186.11	1.88%	-28.81%
分地区					
东北地区	400,343,154.51	3.22%	399,893,299.69	2.60%	0.11%
华北地区	1,401,308,244.18	11.29%	1,431,766,807.52	9.31%	-2.13%
华东地区	2,064,480,850.66	16.63%	2,655,397,605.97	17.27%	-22.25%
华南地区	4,010,898,208.36	32.31%	5,245,491,228.44	34.12%	-23.54%
华中地区	3,097,565,252.49	24.95%	4,198,829,097.94	27.31%	-26.23%
西北地区	30,915,822.53	0.25%	3,544,525.20	0.02%	772.21%
西南地区	969,058,816.43	7.81%	1,018,173,558.59	6.62%	-4.82%
国外	439,332,516.43	3.54%	422,173,711.93	2.75%	4.06%
分销售模式					
直销	12,413,902,865.59	100.00%	15,375,269,835.28	100.00%	-19.26%

(2) 占公司营业收入或营业利润 10%以上的行业、产品、地区、销售模式的情况

适用 不适用

单位：元

	营业收入	营业成本	毛利率	营业收入比上年同期增减	营业成本比上年同期增减	毛利率比上年同期增减
分行业						
包装制造行业	12,413,902,865.59	10,999,329,201.44	11.40%	-19.26%	-21.56%	2.60%
分产品						
瓦楞包装	10,143,310,837.80	8,996,520,635.77	11.31%	-15.81%	-18.61%	3.05%

分地区						
华北地区	1,401,308,244.18	1,208,233,013.37	13.78%	-2.13%	-5.25%	2.84%
华东地区	2,064,480,850.66	1,816,975,650.30	11.99%	-22.25%	-25.39%	3.70%
华南地区	4,010,898,208.36	3,601,986,223.21	10.20%	-23.54%	-25.71%	2.63%
华中地区	3,097,565,252.49	2,743,029,548.28	11.45%	-26.23%	-27.61%	1.69%
分销售模式						
直销	12,413,902,865.59	10,999,329,201.44	11.40%	-19.26%	-21.56%	2.60%

公司主营业务数据统计口径在报告期发生调整的情况下，公司最近 1 年按报告期末口径调整后的主营业务数据

适用 不适用

(3) 公司实物销售收入是否大于劳务收入

是 否

行业分类	项目	单位	2023 年	2022 年	同比增减
包装制造行业	销售量	元	10,981,913,656.74	13,998,626,661.38	-21.55%
	生产量	元	10,927,036,707.49	13,843,568,692.72	-21.07%
	库存量	元	96,303,294.63	151,180,243.88	-36.30%

相关数据同比发生变动 30% 以上的原因说明

适用 不适用

瓦楞包装行业库存量同比减少 36.30%，主要因为本报告期优化安全库存量。

(4) 公司已签订的重大销售合同、重大采购合同截至本报告期的履行情况

适用 不适用

(5) 营业成本构成

行业分类

单位：元

行业分类	项目	2023 年		2022 年		同比增减
		金额	占营业成本比重	金额	占营业成本比重	
包装制造行业	营业成本	10,999,329,201.44	100.00%	14,023,316,465.51	100.00%	-21.56%

说明：无

(6) 报告期内合并范围是否发生变动

是 否

详见附注九、合并范围的变更。

(7) 公司报告期内业务、产品或服务发生重大变化或调整有关情况

适用 不适用

(8) 主要销售客户和主要供应商情况

公司主要销售客户情况

前五名客户合计销售金额（元）	1,921,371,041.45
前五名客户合计销售金额占年度销售总额比例	15.48%
前五名客户销售额中关联方销售额占年度销售总额比例	0.00%

公司前 5 大客户资料

序号	客户名称	销售额（元）	占年度销售总额比例
1	第一名	471,092,698.04	3.80%
2	第二名	411,023,578.30	3.31%
3	第三名	390,857,393.05	3.15%
4	第四名	336,697,156.29	2.71%
5	第五名	311,700,215.77	2.51%
合计	--	1,921,371,041.45	15.48%

主要客户其他情况说明

适用 不适用

公司主要供应商情况

前五名供应商合计采购金额（元）	4,272,516,224.90
前五名供应商合计采购金额占年度采购总额比例	35.59%
前五名供应商采购额中关联方采购额占年度采购总额比例	0.00%

公司前 5 名供应商资料

序号	供应商名称	采购额（元）	占年度采购总额比例
1	第一名	1,979,065,768.86	16.49%

2	第二名	820,217,693.50	6.83%
3	第三名	768,843,674.57	6.40%
4	第四名	357,909,898.59	2.98%
5	第五名	346,479,189.38	2.89%
合计	--	4,272,516,224.90	35.59%

主要供应商其他情况说明

适用 不适用

3、费用

单位：元

	2023 年	2022 年	同比增减	重大变动说明
销售费用	363,141,582.44	365,627,660.21	-0.68%	
管理费用	508,332,163.05	481,700,367.98	5.53%	
财务费用	71,447,333.03	84,015,520.32	-14.96%	
研发费用	295,159,205.44	295,606,586.40	-0.15%	

4、研发投入

适用 不适用

主要研发项目名称	项目目的	项目进展	拟达到的目标	预计对公司未来发展的影响
多物品包装结构设计及优化项目	为客户产品提供环保包装设计，满足客户产品设计需求，增加包装技术储备。	项目持续进行中	对市场上各类产品进行包装设计优化设计，作为技术储备并推广至客户；	提高包装设计能力，更好与客户需求对接，扩大产品服务方向。
汽车电池包装项目	为客户产品提供运输包装设计，提高包装的安全性，减小操作难度，节省包装成本	项目阶段进行中，已完成数款设计，并进行了包装测试。	全新包装设计，降低操作难度，节省物流成本。	拓展新的纸箱应用技术，服务客户的环保创新需求，增强公司产品竞争力。

公司研发人员情况

	2023 年	2022 年	变动比例
研发人员数量（人）	901	797	13.05%
研发人员数量占比	8.02%	6.98%	1.04%
研发人员学历结构			
本科	143	130	10.00%
硕士	4		100.00%

大专及以下学历	754	667	13.04%
研发人员年龄构成			
30 岁以下	106	93	13.98%
30~40 岁	339	302	12.25%
40 岁以上	456	402	13.43%

公司研发投入情况

	2023 年	2022 年	变动比例
研发投入金额（元）	295,159,205.44	295,606,586.40	-0.15%
研发投入占营业收入比例	2.38%	1.92%	0.46%
研发投入资本化的金额（元）	0.00	0.00	0.00%
资本化研发投入占研发投入的比例	0.00%	0.00%	0.00%

公司研发人员构成发生重大变化的原因及影响

适用 不适用

研发投入总额占营业收入的比重较上年发生显著变化的原因

适用 不适用

研发投入资本化率大幅变动的原因及其合理性说明

适用 不适用

5、现金流

单位：元

项目	2023 年	2022 年	同比增减
经营活动现金流入小计	11,535,765,841.21	14,189,226,896.94	-18.70%
经营活动现金流出小计	11,020,498,802.25	13,533,593,835.61	-18.57%
经营活动产生的现金流量净额	515,267,038.96	655,633,061.33	-21.41%
投资活动现金流入小计	75,983,095.02	41,812,593.65	81.72%
投资活动现金流出小计	393,538,648.09	400,842,972.79	-1.82%
投资活动产生的现金流量净额	-317,555,553.07	-359,030,379.14	11.55%
筹资活动现金流入小计	1,581,085,792.15	2,325,847,910.43	-32.02%
筹资活动现金流出小计	1,735,836,190.76	2,612,153,856.88	-33.55%

筹资活动产生的现金流量净额	-154,750,398.61	-286,305,946.45	45.95%
现金及现金等价物净增加额	45,283,216.60	13,647,954.67	231.79%

相关数据同比发生重大变动的主要影响因素说明

适用 不适用

2023 年筹资活动产生的现金流量净额同比增加 45.95%，主要原因为优化银行借款。

报告期内公司经营活动产生的现金净流量与本年度净利润存在重大差异的原因说明

适用 不适用

五、非主营业务分析

适用 不适用

单位：元

	金额	占利润总额比例	形成原因说明	是否具有可持续性
投资收益	2,765,803.20	2.87%	其他权益工具取得的股利收入	否
营业外收入	8,446,255.96	8.78%	主要为废品等其他收入	否
营业外支出	34,741,761.64	36.11%	主要为报废固定资产损失及其他扣款	否
信用减值损失	-58,541,793.85	-60.84%	计提坏账准备	否
资产处置收益	6,305,389.61	6.55%	出售固定资产收益	否
其他收益	58,147,729.26	60.43%	政府补助	否

六、资产及负债状况分析

1、资产构成重大变动情况

单位：元

	2023 年末		2023 年初		比重增减	重大变动说明
	金额	占总资产比例	金额	占总资产比例		
货币资金	606,498,839.38	7.38%	530,091,753.59	6.00%	1.38%	无重大变动
应收账款	2,460,187,112.22	29.93%	2,836,352,675.05	32.12%	-2.19%	无重大变动
存货	1,069,480,802.08	13.01%	1,315,636,348.24	14.90%	-1.89%	无重大变动

投资性房地产	72,739,844.19	0.88%	76,984,931.57	0.87%	0.01%	无重大变动
固定资产	2,119,448,429.40	25.78%	2,039,038,978.92	23.09%	2.69%	无重大变动
在建工程	58,874,544.19	0.72%	120,456,306.61	1.36%	-0.64%	无重大变动
使用权资产	25,215,621.96	0.31%	44,636,683.91	0.51%	-0.20%	无重大变动
短期借款	386,275,484.15	4.70%	570,975,000.00	6.47%	-1.77%	无重大变动
合同负债	34,763,017.02	0.42%	33,336,674.65	0.38%	0.04%	无重大变动
长期借款	779,450,000.00	9.48%	733,500,000.00	8.31%	1.17%	无重大变动
租赁负债	18,051,994.61	0.22%	27,312,145.30	0.31%	-0.09%	无重大变动

境外资产占比较高

适用 不适用

2、以公允价值计量的资产和负债

适用 不适用

3、截至报告期末的资产权利受限情况

详见附注 31。

七、投资状况分析

1、总体情况

适用 不适用

报告期投资额（元）	上年同期投资额（元）	变动幅度
233,087,685.19	137,624,071.91	69.37%

2、报告期内获取的重大的股权投资情况

适用 不适用

3、报告期内正在进行的重大的非股权投资情况

适用 不适用

八、重大资产和股权出售

1、出售重大资产情况

适用 不适用

公司报告期末未出售重大资产。

2、出售重大股权情况

适用 不适用

九、主要控股参股公司分析

适用 不适用

主要子公司及对公司净利润影响达 10%以上的参股公司情况

单位：元

公司名称	公司类型	主要业务	注册资本	总资产	净资产	营业收入	营业利润	净利润
厦门合兴实业有限公司	子公司	包装	1000 万人民币	93,115,833.44	47,317,407.22	233,143,633.88	13,264,756.84	11,565,832.57
青岛合兴包装有限公司	子公司	包装	10000 万人民币	395,497,269.67	322,889,293.64	349,012,155.69	18,099,217.76	12,022,842.28
合肥合信包装有限公司	子公司	包装	5000 万人民币	418,770,102.17	168,633,352.93	824,413,290.48	43,274,592.80	33,725,463.85
佛山合信包装有限公司	子公司	包装	8000 万人民币	327,691,503.57	259,909,015.03	483,115,396.33	23,425,236.57	18,854,776.26
海宁合兴包装有限公司	子公司	包装	6000 万人民币	165,234,127.17	101,691,425.63	313,191,620.51	-13,267,686.69	-12,956,960.60
厦门世凯威包装工业有限公司	子公司	包装	1000 万人民币	94,300,139.22	56,272,044.12	422,825,331.01	18,334,459.22	13,482,230.69
上海合道纸业包装有限公司	子公司	包装	500 万美元	92,442,212.54	-47,352,205.46	155,814,069.58	-25,177,302.87	-23,418,222.43
合众创亚包装（南京）有限公司	子公司	包装	1100 万美元	134,243,061.92	76,402,870.17	237,691,856.70	18,023,873.32	15,605,459.61
合众创联（广州）包装有限公司	子公司	包装	920 万美元	156,808,473.22	84,630,074.41	335,968,945.66	12,290,014.78	10,613,777.75
合众创亚（天津）包装有限公司	子公司	包装	250 万美元	177,445,474.74	110,594,137.02	237,485,295.95	16,424,412.08	14,196,699.65
合众创亚（成都）包装有限公司	子公司	包装	768 万美元	241,950,961.04	149,835,153.25	267,110,024.32	13,254,646.35	12,314,684.77
合众创亚（呼和浩特）包装有限公司	子公司	包装	5900 万人民币	217,445,901.67	160,895,251.37	421,699,600.67	32,195,180.66	27,311,931.35
湖北合信智能包装科技有限公司	子公司	包装	10000 万人民币	465,877,934.94	405,932,945.91	377,201,750.97	33,551,445.47	29,487,074.29
合众创亚包装服务(柔)	子公司	包装	1700 万林吉特	65,328,813.28	42,995,902.66	89,480,834.01	16,466,035.40	13,948,836.50

佛)私人有限公司									
合众创业包装服务(泰国)有限公司	子公司	包装	20000 万泰铢	87,786,698.82	-32,735,639.82	227,116,964.09	19,162,700.90	19,162,700.90	
成都合兴环保包装有限公司	子公司	包装	1800 万人民币	121,079,143.94	54,662,527.41	305,506,463.76	16,330,130.76	13,962,937.04	
保定融达包装有限公司	子公司	包装	2500 万人民币	117,088,655.76	7,906,303.13	238,659,745.81	-15,023,427.89	-13,286,785.42	
合众创业包装服务(春武里)有限公司	子公司	包装	36999.9 万泰铢	49,346,888.45	45,770,804.13	28,301,809.42	-10,388,315.36	-10,388,315.36	
广东兴嘉环保科技有限公司	子公司	包装	1800 万人民币	78,115,817.48	-1,379,283.77	10,746,736.13	-20,173,761.33	-15,191,818.22	
广东合嘉包装印刷有限公司	子公司	包装	1000 万人民币	23,423,696.84	-17,622,636.12	172,879,008.42	-16,760,746.21	-19,205,583.94	
越南合兴国际有限公司	子公司	包装	6376300 万越南盾	29,184,163.05	-7,030,333.16	32,364,027.60	-11,916,388.80	-11,919,308.10	

报告期内取得和处置子公司的情况

适用 不适用

公司名称	报告期内取得和处置子公司方式	对整体生产经营和业绩的影响
遵义合信包装有限公司	注销	报告期内，对整体业绩无重大影响
厦门兴合嘉包装有限公司	注销	报告期内，对整体业绩无重大影响
厦门合嘉鑫供应链管理有限公司	注销	报告期内，对整体业绩无重大影响
灌南合兴环保科技有限公司	注销	报告期内，对整体业绩无重大影响
天津合兴智能包装科技有限公司	注销	报告期内，对整体业绩无重大影响
宁波亿欣纸业业有限公司	注销	报告期内，对整体业绩无重大影响
天津亿欣纸业业有限公司	注销	报告期内，对整体业绩无重大影响
南京合兴包装印刷有限公司	注销	报告期内，对整体业绩无重大影响
报告期内合并报表范围新设增加二级子公司 2 家、三级子公司 1 家、四级子公司 1 家。	新增	报告期内，对整体业绩无重大影响

主要控股参股公司情况说明

无

十、公司控制的结构化主体情况

适用 不适用

十一、公司未来发展的展望

（一）公司 2024 年战略目标及经营计划

2024 年，公司将紧紧抓住包装行业的发展机遇，以技术创新为动力，以产品研发为手段，以产能布局为支撑，持续优化管理能力，强化企业内部资源的整合与协同，聚焦“市场开拓、数字赋能、绿色转型、人才建设”四大目标深耕基本盘，做精做强主营业务，持续提升核心竞争力，巩固公司在业内的领先地位，扩大比较优势。

（1）完善多元化业务格局，坚持创新提升竞争力

公司将充分发挥规模效应、综合服务能力优势，以及自身的品牌影响力，在坚守主业的同时强化销售体系、拓宽业务渠道、优化产业布局，实现需求端业务的多元化。瞄准消费品个性化定制需求持续增长的势头，从包装定制和产品创新两方面入手，为客户提供贴合消费端需求的个性化解决方案。积极开发精品盒、纸塑等多元包装产品，推动公司向多层次、多样化方面发展，提高企业的市占率和竞争力。

（2）推进数字化转型，提升公司发展质量

随着数字技术的不断进步，数字化转型不仅仅是技术的升级，更是对瓦楞包装设计行业的企业战略、运营模式、组织结构和企业文化的全新挑战。公司将根据自身的业务特点和市场需求，制定符合自身发展的数字化战略，致力于打造以设备智能、检测智能、物流智能、管理智能、中央调控智能等为亮点的智能化工厂。利用数字化技术来优化业务流程、提升客户体验和创新产品服务，并利用物联网技术对生产过程进行实时监控和管理，以确保生产过程的高效性和稳定性。继续加速数字化转型，持续推动降本增效，透过数字化赋能企业经营效能、推动企业产销效益提升，提升营运价值。利用智能化工艺设备和智能化管理系统实现包装和装箱自动化，增加包装服务附加值，通过领跑行业的一流生产经营管理水平，为广大客户及投资者创造更大价值。

(3) 响应低碳战略，拥抱绿色变革

国内环保包装行业市场的发展正受到政府在政策层面的大力支持，绿色、低碳、循环在产业深度转型和可持续发展中将发挥引领性作用。随着环保包装行业市场规模的增长，新的竞争格局也在不断发展壮大。

公司紧跟行业发展趋势，积极响应环保政策要求，坚持环保包装材料的研发和创新，持续向行业分享可持续发展的智慧和经验。开发推广绿色环保材料代替传统材料，致力于形成清洁生产、淘汰落后产能、回收利用的循环生产模式，通过有效减少碳排放、开发和替代产品、慎重挑选绿色合作伙伴等方式，与产业链伙伴、消费者一起推动低碳经济实践，促进商业价值与社会价值的融合发展，顺应绿色环保型包装的发展趋势，坚持走“循环包装、低碳包装、绿色包装”之路，积极把握政策驱动带来的市场机会。促进商业价值与社会价值的融合发展，实现“全面价值领先”，为“绿水青山”贡献合兴力量。

(4) 加强人才梯队，提升管理效能

倡导精细化管理，优化运营管控，科学定岗定编，建立和完善弹性薪酬体系。依托产教融合项目，开展专业技术人员技能提升、管理人员素质提升等人才培养，拓宽人才发展通道，储备厚实的人力资源，建设一支符合发展需求的人才队伍。

根据企业发展战略和业务需求，合理确定人员编制，及时调整岗位设置和人员配置，保持人力资源的灵活性和适应性。优化人才体系绩效评价机制，制定激励方案，构建公司、管理者、核心骨干利益共同体完善各部门职能体系，深入推进各部门协同发展以提升整体工作效率和管理水平；加强信息系统的维护运行，以保证信息系统高效受控，建设全面风险的管理内部控制体系，增强风险管控；持续健全

成本管理体系，强化降本增效意识，实现企业资源的合理利用，推动公司各项办公合理、有序，促进公司健康发展。

（二）可能面临的风险

（1）宏观经济风险

公司属于纸制品包装行业，与众多消费品行业紧密相关，如下游家用电器、食品饮料、电子消费品等零售消费行业密切相关。虽然这些行业多为弱周期行业，但下游行业景气度水平仍将受到宏观经济波动的影响，进而影响包装行业整体需求。当前我国宏观经济稳定发展的大趋势并未发生明显变化，宏观经济温和复苏势头仍在延续，但由于我国经济正处于周期性 with 结构性调整的关键期间，其发展动能有所减弱，这可能会导致国内经济增长速度下降、居民消费需求降低、零售消费行业景气度下滑等，进而对公司的外部发展环境造成一定影响。随着环保法规的日益严格，企业还需要投入更多资源以满足环保标准，这也可能增加运营成本。

（2）市场竞争风险

近年来，中国瓦楞纸包装行业快速发展，崛起了一批具有一定竞争力的区域性企业。但行业集中度仍未有明显提升，低集中度可能导致价格战和利润压缩，增加市场竞争风险。一方面，总需求同比出现下滑或者增速放缓，但产能却在扩张，可能导致供应过剩，进一步加剧市场竞争压力；另一方面，业内企业也加大了技改和整合并购力度，积极瓜分市场份额。预计未来 3 至 5 年内，包装行业竞争格局仍将延续，公司在区域市场内存在一定竞争风险。

（3）原材料价格波动风险

公司生产纸箱、纸板的主要原材料为瓦楞原纸、箱板纸等。原材料成本为公司最主要的经营成本，占营业成本比重在 65% 以上。因此，公司原材料支出是影响整个成本和利润的重要因素。目前，公司生产所需的各类原纸在国内外市场供应充足，但随着木浆价格变动、进口废纸额度的限制、以及国内废纸回收成本逐渐加大，工业用纸价格存在上涨可能。当原材料成本上升时，企业可能需要提高产品价格以保持利润，但这又可能影响到其在市场上的竞争力。

（4）发展和扩张带来的管理风险

公司业务发展情况良好，资产规模持续扩张，随之而来的是经营管理复杂程度的相应增加，资产、人员、业务分散化趋势日益显著，对公司研发设计、采购供应、生产制造、销售服务、人员管理、资金管理等专业条线的管理能力提出了更高的要求。公司虽已建立了较为规范的管理体系，配备了具备较丰

富行业管理经验的管理层人员，但随着产业规模的持续扩大，企业的组织结构和管理体系将日趋复杂，经营决策和风险控制难度相应增加，存在运作效率下降的风险。同时，伴随着公司业务在全球多个区域布局，可能会涉及到跨地域、跨文化的管理挑战。不同地区的法律法规、商业习惯和文化差异都可能对企业的运营和管理带来影响。在公司保持企业文化和价值观的同时，适应和融合新市场的特点是公司将要面对的问题。

十二、报告期内接待调研、沟通、采访等活动

适用 不适用

接待时间	接待地点	接待方式	接待对象类型	接待对象	谈论的主要内容及提供的资料	调研的基本情况索引
2023年01月03日	公司会议室	实地调研	机构	国盛证券、臻垚基金	详见巨潮资讯网披露的2023年1月3日投资者关系活动记录表	http://static.cninfo.com.cn/financialpage/2023-01-04/1215521494.PDF
2023年02月16日	公司会议室	实地调研	机构	海通证券、泽源资产、毕力达基金	详见巨潮资讯网披露的2023年2月16日投资者关系活动记录表	http://static.cninfo.com.cn/financialpage/2023-02-16/1215879147.PDF
2023年05月09日	公司会议室	实地调研	机构、个人	中金银海（香港）基金、杭州聚贝堂、中明资本、中泰证券、东方财富证券、和君资本、长江证券、贝乐昇投资、幸福阶乘 个人投资者：苏杏矩、吴远志	详见巨潮资讯网披露的002228合兴包装投资者关系管理档案20230510	http://static.cninfo.com.cn/financialpage/2023-05-10/1216790309.PDF
2023年09月13日	公司会议室	实地调研	机构	国盛证券、农银汇理、敦和投资、东吴证券、光证资管、金泊投资、保银投资、融通基金、红土创新、蜂巢基金、华安证券	详见巨潮资讯网披露的2023年9月13日投资者关系活动记录表	http://static.cninfo.com.cn/financialpage/2023-09-13/1217843604.PDF
2023年11月10日	公司会议室	实地调研	机构	国盛证券、中金资管	详见巨潮资讯网披露的2023年11月10日投资者关系活动记录表	http://static.cninfo.com.cn/financialpage/2023-11-10/1218306519.PDF
2023年12月13日	公司会议室	实地调研	机构	国信证券	详见巨潮资讯网披露的2023年12月13日投资者关系活动记录表	http://static.cninfo.com.cn/financialpage/2023-12-13/1218306519.PDF

					者关系活动记录表	12-13/1218606568.PDF
--	--	--	--	--	----------	----------------------

十三、“质量回报双提升”行动方案贯彻落实情况

公司是否披露了“质量回报双提升”行动方案。

是 否

第四节 公司治理

一、公司治理的基本状况

报告期内，公司及公司董事、监事、高级管理人员严格按照《公司法》、《证券法》、《上市公司治理准则》、《深圳证券交易所股票上市规则》、《深圳证券交易所上市公司自律监管指引第 1 号——主板上市公司规范运作》等法律法规、规范性文件和《公司章程》的有关规定，不断完善公司的法人治理结构，建立健全的内部管理和控制制度，促进公司规范运作，提高公司治理水平，采取有效措施维护公司及全体股东的合法权益。截至报告期末，公司治理的实际状况符合相关法律法规和规则制度的要求，具体情况如下：

（一）股东与股东大会

报告期内，公司共召开 1 次股东大会。公司严格按照《公司法》、《上市公司股东大会规则》、《公司章程》、《股东大会议事规则》等规定，规范地召集、召开股东大会。报告期内召开的股东大会由董事会召集召开，并聘请了律师进行现场见证；会议以现场会议与网络投票相结合的方式召开，确保全体股东，特别是中小股东享有平等地位，充分行使自己的权利；在审议影响中小投资者利益的重大事项时，对中小投资者表决单独计票，切实维护中小股东的利益。

公司与控股股东在业务、人员、资产、机构、财务等方面完全分开，具有独立完整的业务及自主经营能力。公司董事会、监事会和内部机构独立运作。公司控股股东能严格规范自己的行为，未出现越过公司股东大会直接或间接干预公司决策和经营活动的行为。

（二）董事和董事会

报告期内，公司共召开了 10 次董事会。公司董事会成员由 7 名董事组成，其中 3 位独立董事，董事会成员及构成符合法律法规和《公司章程》的要求。全体董事均能忠实、勤勉、谨慎地履行职责，认真出席董事会与股东大会，审慎进行表决，积极参与相关培训，确保董事会的高效运作和科学决策。公司董事会会议均严格按照规定的程序进行，董事会会议记录完整真实。董事会各专门委员会委员均能认真履行职责，充分发挥积极作用。公司独立董事能按照相应规章制度，不受公司实际控制人、其他与公司存在利害关系的单位、人员的影响，独立地履行职责，维护公司整体利益。

（三）监事和监事会

报告期内，公司共召开了 4 次监事会。公司监事会成员 3 名，其中职工监事 1 名，监事会的人数及构成符合法律法规以及《公司章程》的要求。各位监事能够按照《监事会议事规则》等相关制度的要求，出席股东大会、列席现场董事会、按规定程序召开监事会。持续关注公司信息披露情况，就公司依法运

行、会计师事务所出具的审计报告、定期报告等重大事项发表意见，对公司财务以及公司董事、经理和其他高级管理人员履行职责的合法合规性进行了监督，维护了公司及股东的合法权益。

（四）高级管理人员

公司总经理及其他高级管理人员职责清晰，严格按照《公司章程》和《总经理工作细则》等制度的规定勤勉尽责，切实贯彻执行股东大会、董事会的决议，确保公司各项经营计划的平稳实施、有序推进。

（五）信息披露与透明度

公司严格按照《公司章程》、《信息披露管理制度》、《年报信息披露重大差错责任追究制度》等制度的要求，指定公司董秘办负责公司信息披露，董事会秘书负责组织和协调公司信息披露事务，汇集公司应予披露的信息并报告董事会，持续关注媒体对公司的报道并主动求证报道的真实情况。公司严格按照有关法律法规以及《上市公司信息披露管理办法》等制度的要求，真实、准确、完整、及时地披露消息，确保所有投资者公平获取公司信息。同时，公司建立了畅通的沟通渠道，建立投资者专线，开设投资者关系互动平台进行沟通交流。公司不断强化董事、监事、高级管理人员信息披露责任意识，严格执行公司信息披露事务管理制度及责任追究机制，提高公司信息披露质量和透明度。

公司治理的实际状况与法律、行政法规和中国证监会发布的关于上市公司治理的规定是否存在重大差异

是 否

公司治理的实际状况与法律、行政法规和中国证监会发布的关于上市公司治理的规定不存在重大差异。

二、公司相对于控股股东、实际控制人在保证公司资产、人员、财务、机构、业务等方面的独立情况

公司注意规范与公司股东之间的关系，建立健全各项管理制度。公司与控股股东在业务、人员、资产、机构、财务等方面完全分开，具有独立完整的业务及自主经营能力。

（一）业务独立

公司主要从事中高档瓦楞纸箱（板）的研发、生产、销售及服务，业务独立于控股股东、实际控制人及其控制的其他企业，与控股股东、实际控制人及其控制的其他企业间不存在同业竞争或者显失公平的关联交易。

（二）人员独立

公司董事、监事及高级管理人员均严格按照《公司法》、《公司章程》规定的程序推选和任免，不存在股东超越公司股东大会和董事会做出人事任免决定的情况。公司的人事及工资管理与股东单位完

全分离，公司总经理、副总经理、财务负责人和董事会秘书等高级管理人员未在控股股东其控制的其他企业中担任除董事、监事以外的其他职务，未在控股股东、实际控制人及其控制的其他企业领薪；公司财务人员未在控股股东、实际控制人及其控制的其他企业中兼职。同时，公司建立并独立执行劳动、人事及工资管理制度。

（三）资产独立

公司拥有独立于控股股东的生产经营场所、完整的资产结构和独立的生产经营活动所必须的生产系统、辅助生产系统和配套设施，对所有资产拥有完全的控制支配权，不存在资产、资金被各股东、实际控制人及其控制的其他企业违规占用而损害公司利益的情况。

（四）机构独立

公司股东大会、董事会、监事会以及各级管理部门，独立行使经营管理职权；同时，公司根据自身的生产经营需要设置了较为完善的组织机构，拥有完整的采购、生产、销售系统和配套部门；公司与控股股东、实际控制人及其控制的其他企业间不存在机构混同的情形。

（五）财务独立

公司设立了独立的财务部门，配备了独立的财务人员，开设了独立的银行账号，建立了独立的会计核算体系，制定了内部财务管理制度等内控制度，独立进行财务决策并依法独立进行纳税申报和履行纳税义务。公司根据企业发展规划，自主决定投资计划和资金安排，不存在货币资金或其他资产被股东单位或其他关联方占用的情况，也不存在为各股东、实际控制人及其控制的其他企业提供担保的情况。

三、同业竞争情况

适用 不适用

四、报告期内召开的年度股东大会和临时股东大会的有关情况

1、本报告期股东大会情况

会议届次	会议类型	投资者参与比例	召开日期	披露日期	会议决议
2022 年年度股东大会	年度股东大会	45.34%	2023 年 05 月 16 日	2023 年 05 月 17 日	详见巨潮资讯网《2022 年年度股东大会决议公告》，公告编号：2023-039

2、表决权恢复的优先股股东请求召开临时股东大会

适用 不适用

五、董事、监事和高级管理人员情况

1、基本情况

姓名	性别	年龄	职务	任职状态	任期起始日期	任期终止日期	期初持股数（股）	本期增持股份数量（股）	本期减持股份数量（股）	其他增减变动（股）	期末持股数（股）	股份增减变动的原因
许晓光	男	57	董事长、总经理	现任	2007年01月16日	2025年02月17日	5,418,560	0	0	0	5,418,560	不适用
许晓荣	女	53	董事、副董事长	现任	2007年01月16日	2025年02月17日						
林海生	男	55	董事、副总经理	现任	2007年01月16日	2025年02月17日						
邱素英	女	51	董事、人力资本中心总监	现任	2018年05月31日	2025年02月17日						
肖虹	女	57	独立董事	现任	2019年02月19日	2025年02月17日						
陈守德	男	48	独立董事	现任	2019年02月19日	2025年02月17日						
黄健雄	男	60	独立董事	现任	2022年02月18日	2025年02月17日						
郑恺靖	男	49	监事会主席	现任	2010年02月05日	2025年02月17日						
夏云虹	女	56	监事	现任	2019年02月19日	2025年02月17日						
林伟毅	男	44	监事	现任	2010年02月05日	2025年02月17日						
康春华	女	48	副总经理、董事会秘书	现任	2012年06月08日	2025年02月17日						
汤义胜	男	67	副总经理	现任	2007年01月16日	2025年02月17日						
蔡丽容	女	48	财务总监	现任	2018年05月15日	2025年02月17日						

刘 武	男	43	副总经理	现任	2023 年 11 月 08 日	2025 年 02 月 17 日						
合计	--	--	--	--	--	--	5,418,560	0	0	0	5,418,560	--

报告期是否存在任期内董事、监事离任和高级管理人员解聘的情况

是 否

公司董事、监事、高级管理人员变动情况

适用 不适用

姓名	担任的职务	类型	日期	原因
刘 武	副总经理	聘任	2023 年 11 月 8 日	新聘任高级管理人员

2、任职情况

公司现任董事、监事、高级管理人员专业背景、主要工作经历以及目前在公司的主要职责

许晓光，男，中国国籍，无境外永久居留权，1967 年生，工商管理硕士。曾任中国民航厦门航管站预报员，联宇包装工业有限公司总经理，新疆兴汇聚股权投资管理有限公司董事长。现任公司董事长、总经理，宏立投资有限公司董事。

许晓荣，女，中国国籍，无境外永久居留权，1971 年生，硕士。现任公司副董事长，宏立投资有限公司董事，福建长信纸业包装有限公司副董事长，厦门合兴实业有限公司董事，成都合兴包装印刷有限公司董事，湖北合兴包装印刷有限公司董事，爱尔德斯（厦门）塑胶有限公司董事，重庆合信包装印刷有限公司董事，香港世凯威有限公司董事，武汉华艺柔印环保科技有限公司董事，青岛合兴包装有限公司董事，合肥合信包装有限公司董事，佛山合信包装有限公司董事，海宁合兴包装有限公司董事，天津世凯威包装有限公司董事，宇发投资有限公司董事，福建合信包装有限公司董事，新乡合兴环保科技有限公司董事，湖北华艺包装印刷科技有限公司董事，湖北合信智能包装科技有限公司董事，厦门世凯威包装工业有限公司董事，厦门市融逸电子商务有限公司董事，厦门合兴包装销售有限公司董事，上海合兴包装销售有限公司董事，厦门合兴网络科技有限公司总经理，厦门阿摩益实业有限公司经理、执行董事。

林海生，男，中国国籍，无境外永久居留权，1969 年生，大专学历。曾任厦门东海大厦酒店部长、经理，厦门瑞喜商贸有限公司副总经理，厦门天第隆实业有限公司副总经理。现任公司董事、副总经理，佛山合信包装有限公司董事长，福建合信包装有限公司董事长，淮安合兴惠科包装制品有限公司董事长、总经理，昆山合兴惠宇包装有限公司董事长、总经理，福建长信纸业包装有限公司董事，爱尔德斯（厦

门) 塑胶有限公司董事, 成都合兴包装印刷有限公司董事, 珠海市千层纸品包装有限公司董事, 厦门合兴实业有限公司董事、总经理, 海宁合兴包装有限公司总经理, 天津世凯威包装有限公司总经理。

邱素英, 女, 中国国籍, 无境外永久居留权, 1973 年生, 厦门大学工商管理硕士, 中级经济师。曾任厦门泰成集团有限公司人力资源总监; 现任公司董事、人力资本中心总监。

肖虹, 女, 中国国籍, 无境外永久居留权, 1967 年生, 中共党员, 应用经济学(统计)博士后, 管理学(会计)博士。曾任集美大学工商管理学院会计系讲师, 厦门大学管理学院会计系副教授。现任厦门大学会计学教授, 博士生导师, 厦门大学会计发展研究中心研究员, 中国会计学会会计专业基础理论委员会委员, 厦门合兴包装印刷股份有限公司独立董事, 垒知控股集团股份有限公司独立董事, 福建福昕软件开发股份有限公司独立董事。

陈守德, 男, 中国国籍, 无境外永久居留权, 1976 年生, 管理学(会计学)博士。现任厦门大学管理学院会计系副教授, 厦门大学高级经理教育中心主任, 厦门合兴包装印刷股份有限公司独立董事, 瑞达期货股份有限公司独立董事, 厦门日上集团股份有限公司独立董事, 厦门建发股份有限公司独立董事, 兴业皮革科技股份有限公司独立董事。

黄健雄, 男, 中国国籍, 无境外永久居留权, 1964 年出生, 法学硕士, 长期从事法律教学与研究工作。现任厦门大学法学院教授, 厦门仲裁委员会仲裁员, 泉州仲裁委员会仲裁员, 福建世礼律师事务所兼职律师, 厦门合兴包装印刷股份有限公司独立董事, 福建凤竹纺织科技股份有限公司独立董事, 厦门日上集团股份有限公司独立董事。

郑恺靖, 男, 中国国籍, 无境外永久居留权, 1975 年生, 大学学历。历任厦门银城股份有限公司科员、经理、董事会秘书, 厦门市中小企业服务中心法务经理等职, 2009 年起担任本公司法律事务高级专员。现任公司监事会主席、投资中心总监, 青岛雄峰印刷包装有限公司执行董事、总经理, 新乡合兴环保科技有限公司董事长, 宜春合兴环保科技有限公司董事长, 西藏合兴环保科技有限公司董事长, 四川合兴环保包装有限公司董事长, 宁夏建兴环保科技有限公司董事, 广东兴嘉环保科技有限公司董事, 嘉兴新合信包装材料有限公司董事, 上海合兴包装销售有限公司监事, 天津兴汇聚企业管理咨询有限公司监事。

夏云虹, 女, 中国国籍, 无境外永久居留权, 1968 年生, 大学学历。历任内蒙化纤厂工艺组技术员、组长, 爱尔德斯包装材料有限公司生产主任、销售经理, 2008 年起担任公司子公司爱尔德斯(厦门)塑胶有限公司总经理。现任公司监事, 厦门合兴智能集成服务有限公司运营副总经理。

林伟毅，男，中国国籍，无境外永久居留权，1980年生，大专学历。2000年至今任公司品管、采购、总经理秘书、行政中心经理等职。现任公司监事，同时担任合众创亚（包头）包装有限公司执行董事、总经理，安徽省豪森合兴包装科技有限公司董事长、总经理，山东佳裕合信包装有限公司董事长，滁州华艺柔印环保科技有限公司执行董事、总经理，大庆华洋数码彩印有限公司执行董事、总经理，滁州世凯威环保包装科技有限公司执行董事、总经理，大庆华洋水印包装有限公司执行董事、总经理，江西世凯威环保包装有限公司执行董事，厦门合兴包装销售有限公司董事长、总经理，江门千层环保科技有限公司董事长、总经理，湖南金泮林智能科技有限公司董事长，大庆冠达环保科技有限公司执行董事、总经理，天津合兴环保科技有限公司董事长，邢台合信环保科技有限公司董事长、总经理，嘉兴新合信包装材料有限公司董事长、总经理，哈尔滨合嘉智能包装有限公司董事长，宿迁合嘉智能包装科技有限公司董事长，长沙市兴鸥供应链管理有限公司董事长，宁德市博泽包装有限公司董事长，宁波祺兴包装有限公司董事长，四川兴隆诚纸业集团有限公司董事长，江西众合包装有限公司副董事长，天津兴汇聚企业管理咨询有限公司董事，珠海合兴包装印刷有限公司董事，厦门合兴环保科技有限公司董事，常州吉合纸业集团有限公司董事，宿迁合兴环保科技有限公司董事，湖南永州兴燕文化科技有限公司董事，河南中濠纸业集团有限公司董事，西藏合兴环保科技有限公司董事，枣庄合兴包装科技有限公司董事，呼伦贝尔合众创亚环保科技有限公司董事，辽宁鑫发包装有限公司董事，贵阳合兴兴盛包装有限公司董事，福建长信纸业包装有限公司监事，海宁合兴包装有限公司监事，佛山合信包装有限公司监事，天津世凯威包装有限公司监事，成都合兴包装印刷有限公司监事，青岛合兴包装有限公司监事，合肥合信包装有限公司监事，江西鑫佳包装有限公司监事，江西鑫春红包装有限公司监事，宁夏建兴环保科技有限公司监事，广东兴嘉环保科技有限公司监事，湖北合兴包装印刷有限公司监事，佛山合欣包装有限公司监事，湖北合彩包装印刷有限公司监事。

康春华，女，中国国籍，无境外永久居留权，1976年生，大学学历。曾任公司办公室主任、外勤高级经理、总经理助理等职。现任公司副总经理、董事会秘书，厦门荣圣兴包装印刷有限公司执行董事、总经理，成都合兴包装印刷有限公司董事长，合肥合兴包装印刷有限公司执行董事，重庆合信包装印刷有限公司董事长，青岛合兴包装有限公司董事长，合肥合信包装有限公司执行董事、总经理，海宁合兴包装有限公司董事长，天津世凯威包装有限公司董事长，厦门合兴供应链管理有限公司执行董事，武汉华艺柔印环保科技有限公司监事，新疆裕荣股权投资管理有限公司监事。

汤义胜，男，中国国籍，无境外永久居留权，1957年生，大专学历，经济师。曾历任武汉市武汉造纸厂车间主任、副厂长，武汉东风造纸厂厂长，武汉市造纸公司经理。现任公司副总经理、武汉合信包装印刷有限公司经理。

蔡丽容，女，中国国籍，无境外永久居留权，1976年生，大学学历，会计师，曾任厦门海龙服装有限公司财务主管，2006年起历任公司财务经理、高级经理、财务副总监。现任公司财务总监，珠海佳信明华印务有限公司董事长，厦门市融逸电子商务有限公司董事长、总经理，重庆合信包装印刷有限公司董事，青岛合兴包装有限公司董事，佛山合信包装有限公司董事，海宁合兴包装有限公司董事，天津世凯威包装有限公司董事，新乡合兴环保科技有限公司董事，昆山合兴惠宇包装有限公司董事，淮安合兴惠科包装制品有限公司董事，厦门合兴智能集成服务有限公司董事，江门千层环保科技有限公司董事、厦门合盈纸业有限公司总经理。

刘武，男，中国国籍，无境外永久居留权，1981年生，复旦大学工商管理硕士学历。曾任苏州万国纸业包装有限公司生产副总、销售副总、总经理、华东区总经理等职。现任公司北区副总经理，华东区总经理，苏州万国纸业包装有限公司总经理，海宁万国纸业包装有限公司总经理。

在股东单位任职情况

适用 不适用

任职人员姓名	股东单位名称	在股东单位担任的职务	任期起始日期	任期终止日期	在股东单位是否领取报酬津贴
许晓光	宏立投资有限公司	董事	1998年06月19日		否
许晓荣	宏立投资有限公司	董事	1998年06月19日		否
在股东单位任职情况的说明	无				

在其他单位任职情况

适用 不适用

任职人员姓名	其他单位名称	在其他单位担任的职务	任期起始日期	任期终止日期	在其他单位是否领取报酬津贴
许晓荣	厦门阿摩益实业有限公司	经理、执行董事	2020年12月11日		否
肖虹	厦门大学管理学院会计系	教授、博士生导师	2002年11月01日		是
肖虹	垒知控股集团股份有限公司	独立董事	2019年09月19日	2025年09月25日	是
肖虹	福建福昕软件开发股份有限公司	独立董事	2019年10月29日	2025年10月30日	是
陈守德	厦门大学管理学院会计系	副教授	2003年09月01日		是
陈守德	厦门日上集团股份有限公司	独立董事	2018年10月31日		是

陈守德	瑞达期货股份有限公司	独立董事	2019年01月09日		是
陈守德	厦门建发股份有限公司	独立董事	2019年05月23日	2025年05月22日	是
陈守德	兴业皮革科技股份有限公司	独立董事	2022年12月26日	2025年12月25日	是
黄健雄	厦门大学法学院	教授	1984年07月01日		是
黄健雄	福建信实律师事务所	兼职律师	1987年09月01日		是
黄健雄	厦门日上集团股份有限公司	独立董事	2023年05月12日		是
黄健雄	福建凤竹纺织科技股份有限公司	独立董事	2019年04月26日	2025年05月19日	是
在其他单位任职情况的说明	无				

公司现任及报告期内离任董事、监事和高级管理人员近三年证券监管机构处罚的情况

适用 不适用

3、董事、监事、高级管理人员报酬情况

董事、监事、高级管理人员报酬的决策程序、确定依据、实际支付情况

1、公司董事、监事、高级管理人员报酬的决策程序由公司董事会下设的薪酬委员会集体决策；其报酬确定依据以各自岗位工资为基础，并结合经营业绩的考核最终确定；

2、董事、监事和高级管理人员报酬的实际支付情况：公司独立董事津贴报告期内为 8.16 万元/年（含税）；董事、监事和高级管理人员薪酬按核定的标准按月发放基薪，高管人员绩效年薪根据考核情况另行发放。

公司报告期内董事、监事和高级管理人员报酬情况

单位：万元

姓名	性别	年龄	职务	任职状态	从公司获得的税前报酬总额	是否在公司关联方获取报酬
许晓光	男	57	董事长、总经理	现任	73.56	否
许晓荣	女	53	董事、副董事长	现任	110.15	否
林海生	男	55	董事、副总经理	现任	94.04	否
邱素英	女	51	董事、人力资本中心总监	现任	53.59	否
肖虹	女	57	独立董事	现任	8.16	否
陈守德	男	48	独立董事	现任	8.16	否
黄健雄	男	60	独立董事	现任	8.16	否

郑恺靖	男	49	监事会主席	现任	47.45	否
夏云虹	女	56	监事	现任	30.16	否
林伟毅	男	44	监事	现任	13.20	否
康春华	女	48	副总经理、董事会秘书	现任	57.07	否
汤义胜	男	67	副总经理	现任	173.02	否
蔡丽容	女	48	财务总监	现任	77.37	否
刘武	男	43	副总经理	现任	9.73	否
合计	--	--	--	--	763.82	--

注：刘武先生自 2023 年 11 月 8 日新任公司副总经理，报酬总额为上任时间至报告期末从公司获得的税前报酬总额。

其他情况说明

适用 不适用

六、报告期内董事履行职责的情况

1、本报告期董事会情况

会议届次	召开日期	披露日期	会议决议
第六届董事会第九次会议	2023 年 03 月 27 日	2023 年 03 月 28 日	详见巨潮资讯网《第六届董事会第九次会议决议公告》，公告编号：2023-015
第六届董事会第十次会议	2023 年 04 月 19 日	2023 年 04 月 21 日	详见巨潮资讯网《第六届董事会第十次会议决议公告》，公告编号：2023-023
第六届董事会第十一次会议	2023 年 04 月 27 日		《第六届董事会第十一次会议决议》，审议通过了《关于公司 2023 年第一季度报告的议案》
第六届董事会第十二次会议	2023 年 05 月 24 日	2023 年 05 月 25 日	详见巨潮资讯网《第六届董事会第十二次会议决议公告》，公告编号：2023-040
第六届董事会第十三次会议	2023 年 07 月 06 日	2023 年 07 月 07 日	详见巨潮资讯网《第六届董事会第十三次会议决议公告》，公告编号：2023-050
第六届董事会第十四次会议	2023 年 07 月 18 日	2023 年 07 月 19 日	详见巨潮资讯网《第六届董事会第十四次会议决议公告》，公告编号：2023-055

第六届董事会第十五次会议	2023 年 08 月 28 日		《第六届董事会第十五次会议决议》，审议通过了《关于公司 2023 年半年度报告及其摘要的议案》
第六届董事会第十六次会议	2023 年 10 月 27 日	2023 年 10 月 31 日	详见巨潮资讯网《第六届董事会第十六次会议决议公告》，公告编号：2023-069
第六届董事会第十七次会议	2023 年 11 月 08 日	2023 年 11 月 09 日	详见巨潮资讯网《第六届董事会第十七次会议决议公告》，公告编号：2023-075
第六届董事会第十八次会议	2023 年 12 月 26 日	2023 年 12 月 27 日	详见巨潮资讯网《第六届董事会第十八次会议决议公告》，公告编号：2023-082

2、董事出席董事会及股东大会的情况

董事出席董事会及股东大会的情况							
董事姓名	本报告期应参加董事会次数	现场出席董事会次数	以通讯方式参加董事会次数	委托出席董事会次数	缺席董事会次数	是否连续两次未亲自参加董事会会议	出席股东大会次数
许晓光	10	8	2	0	0	否	1
许晓荣	10	9	1	0	0	否	1
林海生	10	7	3	0	0	否	1
邱素英	10	8	2	0	0	否	1
肖虹	10	8	2	0	0	否	1
陈守德	10	8	2	0	0	否	1
黄健雄	10	9	1	0	0	否	1

连续两次未亲自出席董事会的说明

不适用

3、董事对公司有关事项提出异议的情况

董事对公司有关事项是否提出异议

是 否

报告期内董事对公司有关事项未提出异议。

4、董事履行职责的其他说明

董事对公司有关建议是否被采纳

是 否

董事对公司有关建议被采纳或未被采纳的说明

报告期内，公司董事严格按照中国证监会的相关规定及《公司章程》、《董事会议事规则》和《独立董事工作制度》等开展工作，诚信、勤勉、尽责、忠实地履行职责，积极参与公司治理和决策活动，对公司经营管理、利润分配方案、内部控制建设、对外担保等方面提出专业性意见，以谨慎的态度行使了表决权，并坚决监督和推动董事会决议的执行，切实增强了董事会决策的科学性和可行性。对报告期内公司发生的需要独立董事发表意见的事项出具了独立、公正、客观的独立董事意见，积极有效地履行了独立董事的职责，维护了公司和中小股东的合法权益，同时为公司规范运作和健康稳定发展发挥了积极作用。

七、董事会下设专门委员会在报告期内的情况

委员会名称	成员情况	召开会议次数	召开日期	会议内容	提出的重要意见和建议	其他履行职责的情况	异议事项具体情况（如有）
审计委员会	肖虹、陈守德、许晓光	6	2023年2月27日	1、审议《关于公司内审部2022年第四季度工作报告的议案》； 2、审议《关于公司2022年度内部审计工作报告的议案》； 3、审议《关于公司2022年度财务会计报表（未经审计）的议案》； 4、审议《关于公司2022年年度审计计划的议案》。	同意上述议案。		
			2023年4月12日	1、审议《关于年审注册会计师出具初步审计意见后的公司财务会计报表》。	同意上述议案。		

			2023 年 4 月 18 日	1、审议《关于公司 2022 年度审计报告的议案》； 2、审议《关于公司 2022 年度内部控制自我评价报告的议案》； 3、审议《关于公司控股股东及其他关联方占用资金情况的专项说明》； 4、审议《关于公司 2022 年度募集资金存放与使用情况的专项报告》； 5、审议《关于续聘立信会计师事务所（特殊普通合伙）为公司 2023 年度审计机构的议案》； 6、审议《关于会计政策变更的议案》； 7、审议《关于 2022 年度计提资产减值准备的议案》。	同意上述议案。		
			2023 年 4 月 26 日	1、审议《关于公司内审部 2023 年第一季度工作报告的议案》； 2、审议《关于公司 2023 年第一季度报告的议案》。	同意上述议案。		
			2023 年 8 月 25 日	1、审议《关于公司内审部 2023 年第二季度工作报告的议案》； 2、审议《关于公司 2023 年半年度报告及其摘要的议案》。	同意上述议案。		
			2023 年 10 月 26 日	1、审议《关于公司内审部 2023 年第三季度工作报告的议案》； 2、审议《关于公司 2023 年第三季度报告的议案》； 3、审议《关于 2023 年前三季度计提资产减值准备的议案》。	同意上述议案。		
	肖虹、陈守德、邱素英	1	2023 年 12 月 28 日	1、审议《关于公司内审部 2024 年内审工作计划的议案》。	同意上述议案。		
提名委员会	陈守德、黄健雄、许晓荣	1	2023 年 11 月 8 日	1、审议《关于审议刘武为公司副总经理候选人任职资格的议案》。	同意上述议案。		
薪酬与考核委员会	黄健雄、肖虹、许晓荣	0					
战略委员会	许晓光、许晓荣、林海生、邱素英、肖虹	0					

注：公司于 2023 年 12 月 26 日召开第六届董事会第十八次会议，审议通过了《关于调整第六届董事会审计委员会委员的议案》，董事长兼总经理许晓光先生不再担任第六届董事会审计委员会委员职务，选

举董事邱素英女士为审计委员会委员，第六届董事会审计委员会由肖虹、陈守德、邱素英三位董事组成，其他董事会下设专门委员会成员无变化。

八、监事会工作情况

监事会在报告期内的监督活动中发现公司是否存在风险

是 否

监事会对报告期内的监督事项无异议。

九、公司员工情况

1、员工数量、专业构成及教育程度

报告期末母公司在职员工的数量（人）	75
报告期末主要子公司在职员工的数量（人）	11,165
报告期末在职员工的数量合计（人）	11,240
当期领取薪酬员工总人数（人）	11,240
母公司及主要子公司需承担费用的离退休职工人数（人）	294
专业构成	
专业构成类别	专业构成人数（人）
生产人员	6,767
销售人员	1,687
技术人员	1,627
财务人员	349
行政人员	810
合计	11,240
教育程度	
教育程度类别	数量（人）
本科及以上学历	1,007
大专	2,976
高中以下	7,257
合计	11,240

2、薪酬政策

公司以“定岗定薪、易岗易薪”为原则确定员工薪酬；公司也建立了公正、合理、有效的员工绩效考核评价体系，将公司年度绩效目标分解落实，明确责任，量化考核。

3、培训计划

公司以“员工入职培训、岗位技能培训、经营管理能力提升”等内容为员工培训主要内容，针对中、高管人员，以素质和能力建设为核心，逐步形成与企业发展相适应、符合员工成长规律的多层次、多形式、重实效的培训体系。

4、劳务外包情况

适用 不适用

劳务外包的工时总数（小时）	1,248,397.81
劳务外包支付的报酬总额（元）	28,555,918.91

十、公司利润分配及资本公积金转增股本情况

报告期内利润分配政策，特别是现金分红政策的制定、执行或调整情况

适用 不适用

经公司第六届董事会第十次会议及 2022 年年度股东大会审议通过《关于公司 2022 年度利润分配预案》，根据该方案：以 2022 年年度权益分派实施时股权登记日的总股本 1,238,633,547 股扣除回购专户上已回购股份 43,099,920 股后的 1,195,533,627 股为基数，向全体股东按每 10 股派发现金红利 1.20 元（含税），共计派发 143,464,035.22 元。剩余未分配利润暂不分配，结转下一年度。该分配方案公司已于 2023 年 7 月 14 日实施完毕。

现金分红政策的专项说明	
是否符合公司章程的规定或股东大会决议的要求：	是
分红标准和比例是否明确和清晰：	是
相关的决策程序和机制是否完备：	是
独立董事是否履职尽责并发挥了应有的作用：	是
公司未进行现金分红的，应当披露具体原因，以及下一步为增强投资者回报水平拟采取的举措：	不适用
中小股东是否有充分表达意见和诉求的机会，其合法权益是否得到了充分保护：	是
现金分红政策进行调整或变更的，条件及程序是	是

否合规、透明：

公司报告期内盈利且母公司可供股东分配利润为正但未提出现金红利分配预案

适用 不适用

本报告期利润分配及资本公积金转增股本情况

适用 不适用

每 10 股送红股数（股）	0
每 10 股派息数（元）（含税）	1.20
每 10 股转增数（股）	0
分配预案的股本基数（股）	拟以未来权益分派实施时股权登记日的总股本（扣除回购专户上已回购股份）为基数
现金分红金额（元）（含税）	140,284,179.24
以其他方式（如回购股份）现金分红金额（元）	4,973,296
现金分红总额（含其他方式）（元）	145,257,475.24
可分配利润（元）	322,483,512.98
现金分红总额（含其他方式）占利润分配总额的比例	100%
本次现金分红情况	
公司发展阶段属成长期且有重大资金支出安排的，进行利润分配时，现金分红在本次利润分配中所占比例最低应达到 20%	
利润分配或资本公积金转增预案的详细情况说明	
以公司 2023 年度权益分派实施时股权登记日的总股本（扣除回购专户上已回购股份）为基数，向全体股东按每 10 股派发现金红利 1.20 元(含税)。剩余未分配利润暂不分配，结转下一年度。（注：根据本次利润分配预案，若以截至 2024 年 4 月 18 日公司总股本 1,238,634,822 股扣除回购专户上已回购股份 69,599,995 股后的 1,169,034,827 股为基数测算，预计派发现金红利 140,284,179.24 元。若在分配方案实施前公司总股本由于可转债转股、股份回购等原因而发生变化时，按照分配比例不变的原则对分配总额进行相应调整。）	

十一、公司股权激励计划、员工持股计划或其他员工激励措施的实施情况

适用 不适用

1、股权激励

无

公司董事、高级管理人员获得的股权激励情况

适用 不适用

高级管理人员的考评机制及激励情况

公司董事、监事、高级管理人员报酬的决策程序由公司董事会下设的薪酬委员会集体决策；其报酬确定依据以各自岗位工资为基础，并结合经营业绩的考核最终确定。报告期内，公司高级管理人员严格按照《公司法》、《公司章程》及有关法律法规认真履行职责，积极落实公司股东大会和董事会相关决议，较好地完成了本年度的各项任务。

2、员工持股计划的实施情况

适用 不适用

报告期内全部有效的员工持股计划情况

员工的范围	员工人数	持有的股票总数（股）	变更情况	占上市公司股本总额的比例	实施计划的资金来源
公司的董事、监事、高级管理人员、公司及下属子公司符合标准的正式员工	55	12,482,291	<p>1、2016年8月11日公司董事长兼总经理许晓光先生已完成以自有资金置换公司第一期员工持股计划鑫众15号优先级份额，共8000万份。</p> <p>2、2018年5月15日，公司召开第四届董事会第二十五次会议，审议通过了《关于公司第一期员工持股计划存续期展期的议案》，同意将公司第一期员工持股计划存续期进行展期，延长期限自2018年5月20日起不超过12个月，即本员工持股计划存续期延长至2019年5月19日。</p> <p>3、2019年3月13日，公司召开第五届董事会第二次会议，审议通过了《关于公司第一期员工持股计划存续期继续展期的议案》，同意将公司第一期员工持股计划存续期继续进行展期，延长期限自2019年5月20日起不超过12个月，即本员工持股计划存续期延长至2020年5月19日。</p> <p>4、2020年3月18日，公司召开第五届董事会第十一次会议，审议通过了《关于公司第一期员工持股计划存续期继续展期的议案》，同意将公司第一期员工持股计划存续期继续进行展期，延长期限至2021年12月31日。</p> <p>5、2021年12月23日，公司召开第五届董事会第二十六次会议，审议通过了《关于公司第一期员工持股计划存续期继续展期的议案》，同意将公司第一期员工持股计划存续期继续进行展期，延长期限至2023年12月31日。如存续期满仍未出售账户中合兴包装股票，可在期满前再次召开持有人会议和董</p>	1.01%	公司正式员工参与本员工持股计划的资金来源为其合法薪酬、自筹资金等。

		<p>事会，审议后续相关事宜。</p> <p>6、2023 年 12 月 26 日，公司召开第六届董事会第十八次会议，审议通过了《关于公司第一期员工持股计划存续期继续展期的议案》，同意公司将第一期员工持股计划存续期延长至 2025 年 6 月 24 日。如存续期满仍未出售账户中合兴包装股票，可在期满前再次召开持有人会议和董事会，审议后续相关事宜。</p>		
--	--	--	--	--

报告期内董事、监事、高级管理人员在员工持股计划中的持股情况

姓名	职务	报告期初持股数 (股)	报告期末持股数 (股)	占上市公司股本总额的比例
林海生	董事、副总经理	1,466,669	1,466,669	0.12%
邱素英	董事	62,411	62,411	0.01%
郑恺靖	监事会主席	620,993	620,993	0.05%
林伟毅	监事	15,602	15,602	0.001%
康春华	董事会秘书、副总经理	1,507,236	1,507,236	0.12%
蔡丽容	财务总监	31,205	31,205	0.003%

注：上述董监高在员工持股计划中的持股数系以其所持份额占员工持股计划（即兴证证券资管—浦发银行—兴证资管鑫众 15 号集合资产管理计划）总份额的比例乘以员工持股计划总股数后取整去尾而得。

报告期内资产管理机构的变更情况

适用 不适用

报告期内因持有人处置份额等引起的权益变动情况

适用 不适用

报告期内股东权利行使的情况

2023 年 12 月 20 日，公司召开第一期员工持股计划第六次持有人会议，审议通过了《第一期员工持股计划存续期继续展期的议案》，拟对第一期员工持股计划存续期继续进行展期，存续期延长至 2025 年 6 月 24 日止，并提交公司董事会审议。

报告期内员工持股计划的其他相关情形及说明

适用 不适用

员工持股计划管理委员会成员发生变化

适用 不适用

员工持股计划对报告期上市公司的财务影响及相关会计处理

适用 不适用

报告期内员工持股计划终止的情况

适用 不适用

其他说明：

无

3、其他员工激励措施

适用 不适用

十二、报告期内的内部控制制度建设及实施情况

1、内部控制建设及实施情况

报告期内，公司结合业务经营情况及上市公司规范运作相关文件要求，进一步完善业务流程和修订相关制度，涉及内容包括人事、投资、资金管理、销售管理、存货管理等领域；同时根据公司纸箱纸板业务发展需求，进一步优化业务的信息化管理，对关键业务流程力求实现线上闭环。此外，在公司审计委员会领导下，内部审计部门根据深圳证券交易所关于上市公司规范运作和其他要求，结合公司业务和管理架构，对公司内部控制的制定和执行实施必要的审计与评估，有效地降低经营中的风险，合理保证内部控制的有效性。

2、报告期内发现的内部控制重大缺陷的具体情况

是 否

十三、公司报告期内对子公司的管理控制情况

公司名称	整合计划	整合进展	整合中遇到的问题	已采取的解决措施	解决进展	后续解决计划
不适用	不适用	不适用	不适用	不适用	不适用	不适用

十四、内部控制评价报告或内部控制审计报告

1、内控评价报告

内部控制评价报告全文披露日期	2024年04月20日
内部控制评价报告全文披露索引	巨潮资讯网（ http://www.cninfo.com.cn ）

纳入评价范围单位资产总额占公司合并财务报表资产总额的比例	100%	
纳入评价范围单位营业收入占公司合并财务报表营业收入的比例	100%	
缺陷认定标准		
类别	财务报告	非财务报告
定性标准	<p>公司确定的财务报告内部控制缺陷评价的定性标准如下： 财务报告重大缺陷的迹象包括：(1)董事、监事和高级管理人员舞弊；(2)公司更正已公布的财务报告；(3)注册会计师发现当期财务报告存在重大错报而公司内部控制在运行过程中未能发现该错报；(4)审计委员会和内部审计机构对内部控制的监督无效。</p> <p>财务报告重要缺陷的迹象包括：(1)未依照公认会计准则选择和应用会计政策；(2)未建立反舞弊程序和控制措施；(3)对于非常规或特殊交易的账务处理没有建立相应的控制机制或没有实施且没有相应的补偿性控制；(4)对于期末财务报告的控制存在一项或多项缺陷且不能合理保证编制的财务报表达到真实、完整的目标。</p> <p>一般缺陷是指除上述重大缺陷、重要缺陷之外的其他控制缺陷。</p>	<p>公司确定的非财务报告内部控制缺陷评价的定性标准如下： 非财务报告缺陷认定主要以缺陷对业务流程有效性的影响程度、发生的可能性作判定。</p> <p>如果缺陷发生的可能性较小，会降低工作效率或效果、或加大效果的不确定性、或使之偏离预期目标的为一般缺陷；如果缺陷发生的可能性较高，会显著降低工作效率或效果、或显著加大效果的不确定性、或使之显著偏离预期目标的为重要缺陷；如果缺陷发生的可能性高，会严重降低工作效率或效果、或严重加大效果的不确定性、或使之严重偏离预期目标的为重大缺陷。</p>
定量标准	<p>公司确定的财务报告内部控制缺陷评价的定量标准如下： 定量标准以营业收入、资产总额作为衡量指标。</p> <p>内部控制缺陷可能导致或导致的损失与利润表相关的，以营业收入指标衡量。如果该缺陷单独或连同其他缺陷可能导致的财务报告错报金额小于或等于营业收入的 0.5%，则认定为一般缺陷；如果超过营业收入的 0.5%但小于或等于 1%，则认定为重要缺陷；如果超过营业收入的 1%，则认定为重大缺陷。</p> <p>内部控制缺陷可能导致或导致的损失与资产管理相关的，以资产总额指标衡量。如果该缺陷单独或连同其他缺陷可能导致的财务报告错报金额小于或等于资产</p>	<p>公司确定的非财务报告内部控制缺陷评价的定量标准如下： 定量标准以直接财产损失金额、重大负面影响作为衡量指标。</p> <p>内部控制缺陷可能直接导致财产损失的，以直接财产损失金额指标衡量。如果该缺陷单独或连同其他缺陷可能导致的直接财产损失金额等于或大于 10 万元但小于 100 万元，则认定为一般缺陷；直接财产损失金额等于或大于 100 万元但小于 200 万元，则认定为重要缺陷；直接财产损失金额大于或等于 200 万元，则认定为重大缺陷。</p> <p>内部控制缺陷可能产生重大负面影响的，以重大负面影响指标衡量。如果该缺陷单独或连同其</p>

	总额的 0.5%,则认定为一般缺陷;如果超过资产总额的 0.5%但小于或等于 1%,则认定为重要缺陷;如果超过资产总额的 1%,则认定为重大缺陷。	他缺陷可能导致受到省级(含省级)以下政府部门处罚但未对本公司定期报告披露造成负面影响,则认定为一般缺陷;受到省级以上政府部门或监管机构处罚但未对本公司定期报告披露造成负面影响,则认定为重要缺陷;受到省级以上政府部门或监管机构处罚已经对外正式披露并对本公司定期报告披露造成负面影响,则认定为重大缺陷。
财务报告重大缺陷数量 (个)		0
非财务报告重大缺陷数量 (个)		0
财务报告重要缺陷数量 (个)		0
非财务报告重要缺陷数量 (个)		0

2、内部控制审计报告

适用 不适用

内部控制审计报告中的审议意见段	
我们认为,合兴包装于 2023 年 12 月 31 日按照《企业内部控制基本规范》和相关规定在所有重大方面保持了有效的财务报告内部控制。	
内控审计报告披露情况	披露
内部控制审计报告全文披露日期	2024 年 04 月 20 日
内部控制审计报告全文披露索引	巨潮资讯网 (http://www.cninfo.com.cn)
内控审计报告意见类型	标准无保留意见
非财务报告是否存在重大缺陷	否

会计师事务所是否出具非标准意见的内部控制审计报告

是 否

会计师事务所出具的内部控制审计报告与董事会的自我评价报告意见是否一致

是 否

十五、上市公司治理专项行动自查问题整改情况

无

第五节 环境和社会责任

一、重大环保问题

上市公司及其子公司是否属于环境保护部门公布的重点排污单位

是 否

环境保护相关政策和行业标准

公司在生产经营中严格遵守《中华人民共和国环境保护法》、《中华人民共和国环境影响评价法》、《中华人民共和国大气污染防治法》、《中华人民共和国水污染防治法》、《中华人民共和国固体废物污染环境防治法》、《中华人民共和国噪声污染防治法》、《中华人民共和国节约能源法》、《中华人民共和国清洁生产促进法》、《中华人民共和国环境保护税法》、《危险废物转移管理办法》、《排污许可管理条例》等国家相关环境保护法律法规以及地方环保相关管理制度，定期收集新出台的各级生态环境保护的法律法规，并结合生产实际，积极采取有效措施加强环境保护工作，确保公司各项环保设施运行正常。

在生产过程中，严格执行《污水综合排放标准》、《大气污染物综合排放标准》等国家 and 地方法律、法规污染物排放控制标准，确保各类污染物达标排放，建设了完善的“三废”处理设施，将对生态环境的影响降至最低。

环境保护行政许可情况

公司及各子公司均严格遵守环保相关法律法规要求，相关建设项目实施中严格执行环境影响评价制度和环保“三同时”制度。环境保护行政许可情况（下述子公司已取得排污许可资质）：

福建长信纸业包装有限公司于 2005 年 6 月 10 日通过长泰县环境保护局的审批（泰环审[2005]62 号），于 2006 年 4 月投产并于 2014 年 6 月 6 日通过长泰县环境保护局的竣工验收（泰环验[2014]11 号）。

福建长信纸业包装有限公司《排污许可证》，证书编号：9135062577065983X2001P，发证日期：2023 年 7 月 19 日，有效期限：2023 年 7 月 21 日至 2028 年 7 月 20 日止。

行业排放标准及生产经营活动中涉及的污染物排放的具体情况

公司或子公司名称	主要污染物及特征污染物的	主要污染物及特征污	排放方式	排放口数量	排放口分布情况	排放浓度/强度	执行的污染物排放标准	排放总量	核定的排放总量	超标排放情况
----------	--------------	-----------	------	-------	---------	---------	------------	------	---------	--------

	种类	染物的名称								
福建长信纸业包装有限公司	大气污染	SO ₂	有组织排放	1	锅炉房	100mg/m ³	(GB13271-2014)表1燃气锅炉排放限值	0.16632t/a	51.12t/a	无
		NO _x				400mg/m ³		5.869441t/a	204.48 t/a	
		颗粒物				30mg/m ³		0.632194t/a	83t/a	
	非甲烷总烃	有组织排放	1	印刷车间	50mg/m ³	印刷行业挥发性有机物排放标准 DB35/1784-2018	0.041508t/a	/		

对污染物的处理

1、锅炉为 10T 天然气锅炉，废气采用“低氮燃烧+18m 高排气筒排放”达标排放。

2、配有一套印刷废气集气装置，废气经过集气罩收集后在引风机作用下进入“活性炭吸附+15m 高排气筒排放”处理，最后经引风机和排气筒高空达标排放，运行正常，废气达标排放。

公司一直重视环境保护，严格遵守国家环保法律法规要求，认真落实污染治理、节能减排等各项环保措施，有效合理解决废气、废水、固体废物等方面污染源的问题。并对环保设施进行持续改造，确保环保设施正常运行，不断加强环保监督管理，严格执行国家排放标准，确保废气、废水等污染物达标排放。

环境自行监测方案

公司严格遵守国家及地方法律、法规和相关规定，各子公司均委托有资质的第三方检测机构定期对公司废水、废气等进行检测，并配有专人监控运行环保设施，确保环保设施正常运行。

突发环境事件应急预案

公司及各子公司严格按照《环保法》、《国家突发环境事件应急预案》和《突发环境事件应急预案管理办法》的相关要求，编制了突发环境事件应急预案，并均已在环保部门进行了备案。同时公司及各子公司定期组织开展预案的培训和演练，切实提高了应对突发环境污染事件的应急响应能力和处置能力。

环境治理和保护的投入及缴纳环境保护税的相关情况

报告期内，公司缴纳环境保护税 12.68 万元。

在报告期内为减少其碳排放所采取的措施及效果

适用 不适用

报告期内因环境问题受到行政处罚的情况

公司或子公司名称	处罚原因	违规情形	处罚结果	对上市公司生产经营的影响	公司的整改措施
合众创亚（武汉）包装有限公司	未按规定使用挥发性有机物污染防治设施	2023年2月4日，武汉市生态环境保护综合执法支队十三大队（经开区）执法人员进行现场检查时，发现印刷车间印刷机正常生产，但配套的VOCs污染防治设施未运行。	《中华人民共和国大气污染防治法》第一百零八条第一项规定，责令整改，罚款人民币2万元整。	无	2023年2月7日，环境执法大队复核整改情况，VOCs污染防治设施维修过后正常运行。后续对此类因临时检修导致环保设施未运转的情况做应急处理及上报环保部门。

其他应当公开的环境信息

无

其他环保相关信息

无

二、社会责任情况

公司注重在经营发展中履行社会责任，包括投资者回报、员工发展、合作伙伴权益保护、环境保护等诸多方面。公司在经济效益不断增长的同时，重视对投资者的合理回报，连续多年高比例现金分红，积极回报投资者；坚持以人为本，将人才战略作为企业发展的重点，严格遵守《劳动法》、《妇女权益保护法》等相关法律法规，按时缴纳员工的养老、医疗、失业、工伤、生育等各项社会保险，尊重和保障员工的个人权益，切实关注员工健康、安全和满意度；公司一直遵循“诚实守信、合作共赢”的交易原则，充分尊重并保护供应商和客户的合法权益，与供应商和客户建立良好的战略合作伙伴关系；公司在追求经济效益的同时注重环境保护和节能降耗，把建设资源节约型和环境友好型企业作为可持续发展战略的重要内容，通过技术创新和精益管理，采取循环水使用等措施，在节能降耗的同时不断改善周边社区生活环境。切实做到经济效益与社会效益、自身发展与社会发展相互协调，实现公司与职工、公司与环境、公司与社会的健康和谐发展。

三、巩固拓展脱贫攻坚成果、乡村振兴的情况

无

第六节 重要事项

一、承诺事项履行情况

1、公司实际控制人、股东、关联方、收购人以及公司等承诺相关方在报告期内履行完毕及截至报告期末尚未履行完毕的承诺事项

适用 不适用

承诺事由	承诺方	承诺类型	承诺内容	承诺时间	承诺期限	履行情况
股改承诺	不适用	不适用	不适用		不适用	不适用
收购报告书或权益变动报告书中所作承诺	不适用	不适用	不适用		不适用	不适用
资产重组时所作承诺	不适用	不适用	不适用		不适用	不适用
首次公开发行或再融资时所作承诺	吕秀英、许天津、许晓光、许晓荣	关于同业竞争、关联交易、资金占用方面的承诺	<p>1、本人在中国境内（包括香港、澳门和台湾）目前不存在、将来也不会存在任何直接或间接与股份公司的业务构成竞争的业务，亦不会在中国境内（包括香港、澳门和台湾）任何地方和以任何形式（包括但不限于合资经营、合作经营或拥有在其他公司或企业的股票或权益等）从事与股份公司有竞争或构成竞争的业务；</p> <p>2、如果股份公司在其现有业务的基础上进一步拓展其经营业务范围，而本人控制的企业已对此已经进行生产、经营的，本人承诺将自该下子公司所持有的可能发生的同业竞争业务或公司股权进行转让，并同意股份公司在同等商业条件下有优先收购权和经营权；</p> <p>3、除对股份公司的投资以外，本人将不在中国任何地方以任何方式投资或自营股份公司已经开发、生产或经营的产品（或相类似的产品、或在功能上具有替代作用的产品）。</p>	2008年03月14日	任期内	严格履行中

	新疆兴汇聚股权投资管理有限合伙企业	关于同业竞争、关联交易、资金占用方面的承诺	<p>1、新疆兴汇聚股权投资管理有限合伙企业在中国境内（包括香港、澳门和台湾）目前不存在、将来也不会存在任何直接或间接与股份公司的业务构成竞争的业务，亦不会在中国境内（包括香港、澳门和台湾）任何地方和以任何形式（包括但不限于合资经营、合作经营或拥有在其他公司或企业的股票或权益等）从事与股份公司有竞争或构成竞争的业务；</p> <p>2、如果股份公司在其现有业务的基础上进一步拓展其经营业务范围，而新疆兴汇聚及其控制的企业已对此已经进行生产、经营的，新疆兴汇聚承诺将自身（含下属子公司）所持有的可能发生的同业竞争业务或公司股权进行转让，并同意股份公司在同等商业条件下有优先收购权和经营权；</p> <p>3、除对股份公司的投资以外，新疆兴汇聚将不在中国任何地方以任何方式投资或自营股份公司已经开发、生产或经营的产品（或相类似的产品、或在功能上具有替代作用的产品）。</p>	2008年03月14日	任期内	严格履行中
	许晓光、许晓荣	股份限售承诺	通过新疆兴汇聚、宏立投资间接持有发行人股权的高级管理人员许晓光、许晓荣承诺：本人在任职期间每年转让的股份不超过本人直接或间接持有股份公司股份总数的 25%；本人离职后半年内，不转让本人直接或间接持有的股份公司股份。	2008年03月14日	任期内	严格履行中
股权激励承诺	不适用	不适用	不适用		不适用	不适用
其他对公司中小股东所作承诺	不适用	不适用	不适用		不适用	不适用
其他承诺	不适用	不适用	不适用		不适用	不适用
承诺是否按时履行	是					
如承诺超期未履行完毕的，应当详细说明未完成履行的具体原因及下一步的工作计划	无					

2、公司资产或项目存在盈利预测，且报告期仍处在盈利预测期间，公司就资产或项目达到原盈利预测及其原因做出说明

适用 不适用

二、控股股东及其他关联方对上市公司的非经营性占用资金情况

适用 不适用

公司报告期不存在控股股东及其他关联方对上市公司的非经营性占用资金。

三、违规对外担保情况

适用 不适用

公司报告期无违规对外担保情况。

四、董事会对最近一期“非标准审计报告”相关情况的说明

适用 不适用

五、董事会、监事会、独立董事（如有）对会计师事务所本报告期“非标准审计报告”的说明

适用 不适用

六、与上年度财务报告相比，会计政策、会计估计变更或重大会计差错更正的情况说明

适用 不适用

公司报告期无会计政策、会计估计变更或重大会计差错更正的情况。

七、与上年度财务报告相比，合并报表范围发生变化的情况说明

适用 不适用

报告期内合并报表范围新设增加二级子公司 2 家、三级子公司 1 家、四级子公司 1 家，转让及注销 9 家。

八、聘任、解聘会计师事务所情况

现聘任的会计师事务所

境内会计师事务所名称	立信会计师事务所(特殊普通合伙)
境内会计师事务所报酬（万元）	175
境内会计师事务所审计服务的连续年限	第 11 年

境内会计师事务所注册会计师姓名	于长江、周兰更
境内会计师事务所注册会计师审计服务的连续年限	于长江第 4 年、周兰更第 5 年
境外会计师事务所名称（如有）	无
境外会计师事务所报酬（万元）（如有）	0
境外会计师事务所审计服务的连续年限（如有）	无
境外会计师事务所注册会计师姓名（如有）	无
境外会计师事务所注册会计师审计服务的连续年限（如有）	无

当期是否改聘会计师事务所

是 否

聘请内部控制审计会计师事务所、财务顾问或保荐人情况

适用 不适用

九、年度报告披露后面临退市情况

适用 不适用

十、破产重整相关事项

适用 不适用

公司报告期末发生破产重整相关事项。

十一、重大诉讼、仲裁事项

适用 不适用

本报告期公司无重大诉讼、仲裁事项。

十二、处罚及整改情况

适用 不适用

公司报告期不存在处罚及整改情况。

十三、公司及其控股股东、实际控制人的诚信状况

适用 不适用

十四、重大关联交易

1、与日常经营相关的关联交易

适用 不适用

公司报告期末发生与日常经营相关的关联交易。

2、资产或股权收购、出售发生的关联交易

适用 不适用

公司报告期末发生资产或股权收购、出售的关联交易。

3、共同对外投资的关联交易

适用 不适用

公司报告期末发生共同对外投资的关联交易。

4、关联债权债务往来

适用 不适用

公司报告期不存在关联债权债务往来。

5、与存在关联关系的财务公司的往来情况

适用 不适用

公司与存在关联关系的财务公司与关联方之间不存在存款、贷款、授信或其他金融业务。

6、公司控股的财务公司与关联方的往来情况

适用 不适用

公司控股的财务公司与关联方之间不存在存款、贷款、授信或其他金融业务。

7、其他重大关联交易

适用 不适用

公司报告期无其他重大关联交易。

十五、重大合同及其履行情况

1、托管、承包、租赁事项情况

(1) 托管情况

适用 不适用

公司报告期不存在托管情况。

(2) 承包情况

适用 不适用

公司报告期不存在承包情况。

(3) 租赁情况

适用 不适用

公司报告期不存在租赁情况。

2、重大担保

适用 不适用

单位：万元

公司及其子公司对外担保情况（不包括对子公司的担保）										
担保对象名称	担保额度相关公告披露日期	担保额度	实际发生日期	实际担保金额	担保类型	担保物（如有）	反担保情况（如有）	担保期	是否履行完毕	是否为关联方担保
不适用										
公司对子公司的担保情况										
担保对象名称	担保额度相关公告披露日期	担保额度	实际发生日期	实际担保金额	担保类型	担保物（如有）	反担保情况（如有）	担保期	是否履行完毕	是否为关联方担保
佛山合信包装有限公司	2023年4月21日	25,000	2022年08月08日	12,000	连带责任保证	无	无	1年	是	否
福建长信纸业包装有限公司	2023年4月21日	18,000	2023年02月24日	5,000	连带责任保证	无	无	1年	否	否
福建长信纸业包装	2023年4月21日	18,000	2023年04月26日	5,000	连带责任保证	无	无	2年	否	否

有限公司			日							
福建长信纸业包装有限公司	2023年4月21日	18,000	2023年03月28日	5,000	连带责任保证	无	无	1年	否	否
厦门荣圣兴包装印刷有限公司	2023年4月21日	3,000	2023年09月22日	1,000	连带责任保证	无	无	1年	否	否
厦门荣圣兴包装印刷有限公司	2023年4月21日	3,000	2023年03月28日	1,000	连带责任保证	无	无	1年	否	否
合众创亚(成都)包装有限公司	2023年4月21日	8,000	2022年12月19日	5,000	连带责任保证	无	无	3年	否	否
合众创亚(成都)包装有限公司	2023年4月21日	8,000	2023年09月01日	800	连带责任保证	无	无	1年	否	否
合众创亚包装(南京)有限公司	2023年4月21日	4,000	2023年06月14日	1,000	连带责任保证	无	无	1年	否	否
合众创联(广州)包装有限公司	2023年4月21日	4,000	2023年06月26日	1,000	连带责任保证	无	无	1年	否	否
合众创亚渤海(天津)包装有限公司	2023年4月21日	3,000	2023年02月17日	1,000	连带责任保证	无	无	1年	否	否
合众创亚渤海(天津)包装有限公司	2023年4月21日	3,000	2023年02月02日	950	连带责任保证	无	无	1年	否	否
合众创亚(武汉)包装有限公司	2023年4月21日	2,000	2023年06月27日	1,000	连带责任保证	无	无	1年	否	否
湖北合兴包装印刷有限公司	2023年4月21日	30,000								
合众创亚(天津)包装有限公司	2023年4月21日	5,000								
滁州华艺柔印环保科技有限公司	2023年4月21日	4,000								

公司										
成都合兴包装印刷有限公司	2023年4月21日	2,000								
湖北合信智能包装科技有限公司	2023年4月21日	8,000								
苏州万国纸业包装有限公司	2023年4月21日	5,000								
呼化贝尔合众创亚环保科技有限公司	2023年4月21日	12,000								
呼和浩特合众创亚环保科技有限公司	2023年4月21日	15,000								
报告期内审批对子公司担保额度合计 (B1)		148,000		报告期内对子公司担保实际发生额合计 (B2)						19,490
报告期末已审批的对子公司担保额度合计 (B3)		148,000		报告期末对子公司实际担保余额合计 (B4)						16,740
子公司对子公司的担保情况										
担保对象名称	担保额度相关公告披露日期	担保额度	实际发生日期	实际担保金额	担保类型	担保物 (如有)	反担保情况 (如有)	担保期	是否履行完毕	是否为关联方担保
不适用										
公司担保总额 (即前三大项的合计)										
报告期内审批担保额度合计 (A1+B1+C1)		148,000		报告期内担保实际发生额合计 (A2+B2+C2)						19,490
报告期末已审批的担保额度合计 (A3+B3+C3)		148,000		报告期末实际担保余额合计 (A4+B4+C4)						16,740
实际担保总额 (即 A4+B4+C4) 占公司净资产的比例										5.07%
其中:										
为股东、实际控制人及其关联方提供担保的余额 (D)										0
直接或间接为资产负债率超过 70% 的被担保对象提供的债务担保余额 (E)										0

担保总额超过净资产 50%部分的金额 (F)	0
上述三项担保金额合计 (D+E+F)	0
对未到期担保合同，报告期内发生担保责任或有证据表明有可能承担连带清偿责任的情况说明（如有）	不适用
违反规定程序对外提供担保的说明（如有）	不适用

采用复合方式担保的具体情况说明

无

3、委托他人进行现金资产管理情况

(1) 委托理财情况

适用 不适用

公司报告期不存在委托理财。

(2) 委托贷款情况

适用 不适用

公司报告期不存在委托贷款。

十六、其他重大事项的说明

适用 不适用

1、2023 年 4 月 21 日，公司披露了《关于拟续聘 2023 年度审计机构的公告》（公告编号：2023-029），详细内容请见公司刊载于巨潮资讯网（<http://www.cninfo.com.cn>）的公告；

2、2023 年 4 月 21 日，公司披露了《关于 2022 年度计提资产减值准备的公告》（公告编号：2023-031），详细内容请见公司刊载于巨潮资讯网（<http://www.cninfo.com.cn>）的公告；

3、2023 年 5 月 25 日，公司披露了《关于回购公司股份方案的公告暨回购报告书》（公告编号：2023-041），详细内容请见公司刊载于巨潮资讯网（<http://www.cninfo.com.cn>）的公告；

4、2023 年 10 月 31 日，公司披露了《关于 2023 年前三季度计提资产减值准备的公告》（公告编号：2023-072），详细内容请见公司刊载于巨潮资讯网（<http://www.cninfo.com.cn>）的公告。

十七、公司子公司重大事项

适用 不适用

第七节 股份变动及股东情况

一、股份变动情况

1、股份变动情况

单位：股

	本次变动前		本次变动增减（+，-）					本次变动后	
	数量	比例	发行新股	送股	公积金转股	其他	小计	数量	比例
一、有限售条件股份	4,063,920	0.33%	0	0	0	0	0	4,063,920	0.33%
1、国家持股	0	0.00%	0	0	0	0	0	0	0.00%
2、国有法人持股	0	0.00%	0	0	0	0	0	0	0.00%
3、其他内资持股	4,063,920	0.33%	0	0	0	0	0	4,063,920	0.33%
其中：境内法人持股	0	0.00%	0	0	0	0	0	0	0.00%
境内自然人持股	4,063,920	0.33%	0	0	0	0	0	4,063,920	0.33%
4、外资持股	0	0.00%	0	0	0	0	0	0	0.00%
其中：境外法人持股	0	0.00%	0	0	0	0	0	0	0.00%
境外自然人持股	0	0.00%	0	0	0	0	0	0	0.00%
二、无限售条件股份	1,234,567,575	99.67%	0	0	0	3,072	3,072	1,234,570,647	99.67%
1、人民币普通股	1,234,567,575	99.67%	0	0	0	3,072	3,072	1,234,570,647	99.67%
2、境内上市的外资股	0	0.00%	0	0	0	0	0	0	0.00%
3、境外上市的外	0	0.00%	0	0	0	0	0	0	0.00%

资股									
4、其他	0	0.00%	0	0	0	0	0	0	0.00%
三、股份总数	1,238,631,495	100%	0	0	0	3,072	3,072	1,238,634,567	100%

股份变动的原因

适用 不适用

公司发行的合兴转债自 2020 年 2 月 24 日起可转换为公司股份，本报告期内，合兴转债的转股数量为 3,072 股。

股份变动的批准情况

适用 不适用

经中国证券监督管理委员会《关于核准厦门合兴包装印刷股份有限公司公开发行可转换公司债券的批复》（证监许可[2019]974 号）核准，公司于 2019 年 8 月 16 日公开发行了 595.75 万张可转换公司债券，每张面值 100 元，发行总额 59,575.00 万元。

经深圳证券交易所“深证上[2019]547 号”文同意，公司 59,575 万元可转换公司债券于 2019 年 9 月 16 日起在深圳证券交易所挂牌交易，债券中文简称“合兴转债”，债券代码“128071”。公司本次发行的合兴转债自 2020 年 2 月 24 日起可转换为公司股份。

股份变动的过户情况

适用 不适用

股份变动对最近一年和最近一期基本每股收益和稀释每股收益、归属于公司普通股股东的每股净资产等财务指标的影响

适用 不适用

公司认为必要或证券监管机构要求披露的其他内容

适用 不适用

2、限售股份变动情况

适用 不适用

二、证券发行与上市情况

1、报告期内证券发行（不含优先股）情况

适用 不适用

2、公司股份总数及股东结构的变动、公司资产和负债结构的变动情况说明

适用 不适用

公司发行的可转换公司债券（债券代码：128071；债券简称：合兴转债）自 2020 年 2 月 24 日起可转换为公司股份。本报告期内，合兴转债的转股数量为 3,072 股，截止本报告期末公司总股本因转股累计增加 69,117,619 股。公司因上述股份变动未对公司资产、负债结构产生重大影响。公司股东结构未发生重大变化。

3、现存的内部职工股情况

适用 不适用

三、股东和实际控制人情况

1、公司股东数量及持股情况

单位：股

报告期末普通股股东总数	27,536	年度报告披露日前上一月末普通股股东总数	28,712	报告期末表决权恢复的优先股股东总数（如有）（参见注 8）	0	年度报告披露日前上一月末表决权恢复的优先股股东总数（如有）（参见注 8）	0	
持股 5% 以上的股东或前 10 名股东持股情况（不含通过转融通出借股份）								
股东名称	股东性质	持股比例	报告期末持股数量	报告期内增减变动情况	持有有限售条件的股份数量	持有无限售条件的股份数量	质押、标记或冻结情况	
							股份状态	数量
新疆兴汇聚股权投资管理有限合伙企业	境内非国有法人	32.07%	397,173,280.00	0	0	397,173,280.00	质押	103,470,300
宏立投资	境外法人	10.07%	124,703,040.00	0	0	124,703,040.00	不适用	0

有限公司								
徐勇	境内自然人	1.36%	16,905,463.00	0	0	16,905,463.00	不适用	0
夏平	境内自然人	1.20%	14,914,597.00	0	0	14,914,597.00	不适用	0
张季平	境内自然人	1.11%	13,762,341.00	0	0	13,762,341.00	不适用	0
夏光淳	境内自然人	1.10%	13,571,180.00	0	0	13,571,180.00	不适用	0
兴证资管一浦发银行一兴证资管鑫众 15 号集合资产管理计划	其他	1.01%	12,482,291.00	0	0	12,482,291.00	不适用	0
王静	境内自然人	0.94%	11,662,960.00	0	0	11,662,960.00	不适用	0
孙长根	境内自然人	0.94%	11,589,400.00	0	0	11,589,400.00	不适用	0
沈素芳	境内自然人	0.89%	11,061,000.00	-398,470	0	11,061,000.00	不适用	0
战略投资者或一般法人因配售新股成为前 10 名股东的情况（如有）（参见注 3）	不适用							
上述股东关联关系或一致行动的说明	<p>1、上述新疆兴汇聚股权投资管理有限合伙企业、宏立投资有限公司之间存在关联关系，属于一致行动人；新疆兴汇聚股权投资管理有限合伙企业的股东为许晓光、许晓荣、许天津、吕秀英、石河子兴汇信股权投资管理有限公司、厦门国际信托有限公司；宏立投资有限公司的股东为许晓光、许晓荣；许天津、吕秀英为配偶关系，许晓光、许晓荣为其子女；</p> <p>2、上述夏平、徐勇、夏光淳、王静、孙长根、沈素芳之间存在关联关系，属于一致行动人；夏平与夏光淳为兄弟关系，王静为夏平妻子，徐勇、孙长根、沈素芳与夏平为朋友、同事关系；</p> <p>3、未知其他股东之间是否存在关联关系，也未知是否属于一致行动人。</p>							
上述股东涉及委托/受托表决权、放弃表决权情况的说明	无							
前 10 名股东中存在回购专户的特别说明（如有）（参见注 10）	截至本报告期末，厦门合兴包装印刷股份有限公司回购专用证券账户持有的普通股数量为 44,599,920 股，持股比例为 3.60%，不纳入前 10 名股东列示。							
前 10 名无限售条件股东持股情况								
股东名称	报告期末持有无限售条件股份数量				股份种类			

		股份种类	数量
新疆兴汇聚股权投资管理有限合伙企业	397,173,280.00	人民币普通股	397,173,280.00
宏立投资有限公司	124,703,040.00	人民币普通股	124,703,040.00
徐勇	16,905,463.00	人民币普通股	16,905,463.00
夏平	14,914,597.00	人民币普通股	14,914,597.00
张季平	13,762,341.00	人民币普通股	13,762,341.00
夏光淳	13,571,180.00	人民币普通股	13,571,180.00
兴证证券资管一浦发银行一兴证资管鑫众15号集合资产管理计划	12,482,291.00	人民币普通股	12,482,291.00
王静	11,662,960.00	人民币普通股	11,662,960.00
孙长根	11,589,400.00	人民币普通股	11,589,400.00
沈素芳	11,061,000.00	人民币普通股	11,061,000.00
前 10 名无限售流通股股东之间，以及前 10 名无限售流通股股东和前 10 名股东之间关联关系或一致行动的说明	<p>1、上述新疆兴汇聚股权投资管理有限合伙企业、宏立投资有限公司之间存在关联关系，属于一致行动人：新疆兴汇聚股权投资管理有限合伙企业的股东为许晓光、许晓荣、许天津、吕秀英、石河子兴汇信股权投资管理有限公司、厦门国际信托有限公司；宏立投资有限公司的股东为许晓光、许晓荣；许天津、吕秀英为配偶关系，许晓光、许晓荣为其子女；</p> <p>2、上述夏平、徐勇、夏光淳、王静、孙长根、沈素芳之间存在关联关系，属于一致行动人：夏平与夏光淳为兄弟关系，王静为夏平妻子，徐勇、孙长根、沈素芳与夏平为朋友、同事关系；</p> <p>3、未知其他股东之间是否存在关联关系，也未知是否属于一致行动人。</p>		
前 10 名普通股股东参与融资融券业务情况说明（如有）（参见注 4）	<p>上述前十名股东，公司股东徐勇通过普通证券账户持有 905,463 股，通过第一创业证券股份有限公司客户信用交易担保证券账户持有 16,000,000 股，合计持有 16,905,463 股；</p> <p>公司股东张季平通过普通证券账户持有 0 股，通过中信建投证券股份有限公司客户信用交易担保证券账户持有 13,762,341 股，合计持有 13,762,341 股；</p> <p>公司股东王静通过普通证券账户持有 7,057,960 股，通过上海证券有限责任公司客户信用交易担保证券账户持有 4,605,000 股，合计持有 11,662,960 股；</p> <p>公司股东孙长根通过普通证券账户持有 0 股，通过申万宏源证券有限公司客户信用交易担保证券账户持有 11,589,400 股，合计持有 11,589,400 股；</p> <p>公司股东沈素芳通过普通证券账户持有 53,000 股，通过中信建投证券股份有限公司客户信用交易担保证券账户持有 11,008,000 股，合计持有 11,061,000 股。</p>		

前十名股东参与转融通业务出借股份情况

适用 不适用

前十名股东较上期发生变化

适用 不适用

公司前 10 名普通股股东、前 10 名无限售条件普通股股东在报告期内是否进行约定购回交易

是 否

公司前 10 名普通股股东、前 10 名无限售条件普通股股东在报告期内未进行约定购回交易。

2、公司控股股东情况

控股股东性质：自然人控股

控股股东类型：法人

控股股东名称	法定代表人/单位负责人	成立日期	组织机构代码	主要经营业务
新疆兴汇聚股权投资管理有限合伙企业	吕秀英	2006 年 10 月 08 日	79126799-0	接受委托管理股权投资项目、参与股权投资、为非上市及已上市公司提供直接融资的相关服务。
控股股东报告期内控股和参股的其他境内外上市公司的股权情况	无			

控股股东报告期内变更

适用 不适用

公司报告期控股股东未发生变更。

3、公司实际控制人及其一致行动人

实际控制人性质：境内自然人

实际控制人类型：自然人

实际控制人姓名	与实际控制人关系	国籍	是否取得其他国家或地区居留权
许晓光	本人	中国	否
许晓荣	本人	中国	否
许天津	本人	中国	否

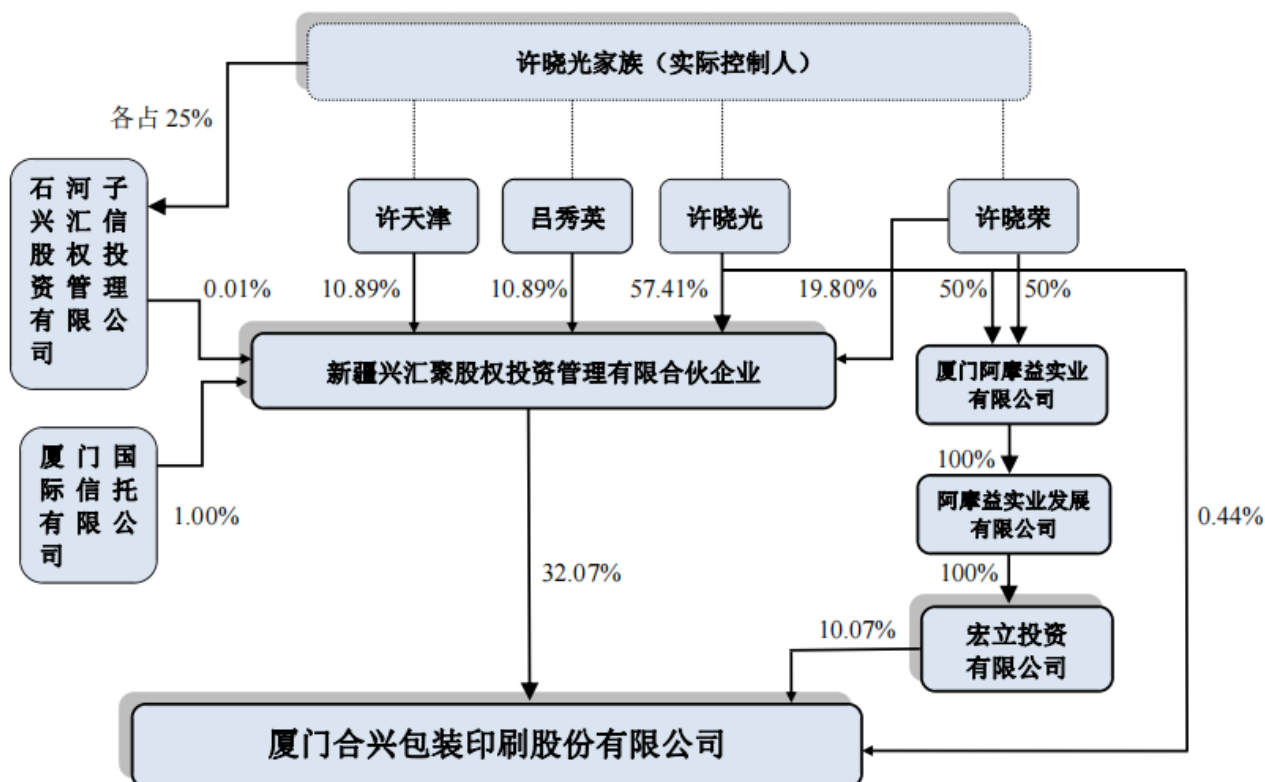
吕秀英	本人	中国	否
主要职业及职务	<p>许晓光，男，中国国籍，无境外永久居留权，1967年生，工商管理硕士。曾任中国民航厦门航管站预报员，联宇包装工业有限公司总经理，新疆兴汇聚股权投资管理有限公司董事长。现任公司董事长、总经理，宏立投资有限公司董事。</p> <p>许晓荣，女，中国国籍，无境外永久居留权，1971年生，硕士。现任公司副董事长，宏立投资有限公司董事，福建长信纸业包装有限公司副董事长，厦门合兴实业有限公司董事，成都合兴包装印刷有限公司董事，湖北合兴包装印刷有限公司董事，爱尔德斯（厦门）塑胶有限公司董事，重庆合信包装印刷有限公司董事，香港世凯威有限公司董事，武汉华艺柔印环保科技有限公司董事，青岛合兴包装有限公司董事，合肥合信包装有限公司董事，佛山合信包装有限公司董事，海宁合兴包装有限公司董事，天津世凯威包装有限公司董事，宇发投资有限公司董事，福建合信包装有限公司董事，新乡合兴环保科技有限公司董事，湖北华艺包装印刷科技有限公司董事，湖北合信智能包装科技有限公司董事，厦门世凯威包装工业有限公司董事，厦门市融逸电子商务有限公司董事，厦门合兴包装销售有限公司董事，上海合兴包装销售有限公司董事，厦门合兴网络科技有限公司总经理，厦门阿摩益实业有限公司经理、执行董事。</p> <p>许天津，现任湖北合兴包装印刷有限公司董事长，武汉华艺柔印环保科技有限公司董事长，湖北华艺包装印刷科技有限公司董事长，湖北合信智能包装科技有限公司董事长，厦门市斯科赛思实业有限公司监事，厦门市奥尼思特网络科技有限公司执行董事、总经理，厦门市维可特瑞实业发展有限公司监事，厦门威尔富实业有限公司监事，湖北海西投资有限公司董事，厦门宏立富供应链有限公司监事。</p> <p>吕秀英，现任福建长信纸业包装有限公司董事长，厦门合兴实业有限公司董事长，石河子兴汇信股权投资管理有限公司执行董事、总经理，厦门世凯威包装工业有限公司董事长，新疆兴汇聚股权投资管理有限合伙企业委派代表经理，厦门市斯科赛思实业有限公司执行董事、总经理，厦门市奥尼思特网络科技有限公司监事，厦门市维可特瑞实业发展有限公司执行董事、总经理，厦门威尔富实业有限公司执行董事、总经理。</p>		
过去 10 年曾控股的境内外上市公司情况	无		

实际控制人报告期内变更

适用 不适用

公司报告期实际控制人未发生变更。

公司与实际控制人之间的产权及控制关系的方框图



实际控制人通过信托或其他资产管理方式控制公司

适用 不适用

4、公司控股股东或第一大股东及其一致行动人累计质押股份数量占其所持公司股份数量比例达到 80%

适用 不适用

5、其他持股在 10%以上的法人股东

适用 不适用

法人股东名称	法定代表人/单位负责人	成立日期	注册资本	主要经营业务或管理活动
宏立投资有限公司	许晓荣	1998 年 06 月 19 日	HKD10000	投资与贸易

6、控股股东、实际控制人、重组方及其他承诺主体股份限制减持情况

适用 不适用

四、股份回购在报告期的具体实施情况

股份回购的实施进展情况

适用 不适用

方案披露时间	拟回购股份数量（股）	占总股本的比例	拟回购金额（万元）	拟回购期间	回购用途	已回购数量（股）	已回购数量占股权激励计划所涉及的标的股票的比例（如有）
2023年05月25日	按回购金额上限测算，预计回购股份数量约为20,449,897股，按回购金额下限测算，预计回购股份数量约为10,224,948股。	按回购金额上限测算，预计回购股份数量约占公司当时总股本的1.65%；按回购金额下限测算，预计回购股份数量约占公司当时总股本的0.83%。	不低于人民币5,000万元（含）且不超过人民币10,000万元（含）	自董事会审议通过本次回购股份方案之日起12个月内。	拟用于员工持股计划或者股权激励计划，若公司未能实施则公司回购的股份将依法予以注销并减少注册资本。	1,500,000	不适用

因实施公司 2022 年度权益分派，自 2023 年 7 月 14 日起公司股份回购方案中的回购价格由不超过人民币 4.89 元/股（含）调整为不超过人民币 4.77 元/股（含）（四舍五入后保留小数点后两位）。根据调整后的回购价格，按回购金额上限测算，预计回购股份数量约为 20,964,360 股，约占公司当前总股本的 1.69%；按回购金额下限测算，预计回购股份数量约为 10,482,180 股，约占公司当前总股本的 0.85%。

采用集中竞价交易方式减持回购股份的实施进展情况

适用 不适用

第八节 优先股相关情况

适用 不适用

报告期公司不存在优先股。

第九节 债券相关情况

适用 不适用

一、企业债券

适用 不适用

报告期公司不存在企业债券。

二、公司债券

适用 不适用

报告期公司不存在公司债券。

三、非金融企业债务融资工具

适用 不适用

报告期公司不存在非金融企业债务融资工具。

四、可转换公司债券

适用 不适用

报告期公司不存在可转换公司债券。

1、转股价格历次调整情况

根据《厦门合兴包装印刷股份有限公司公开发行可转换公司债券募集说明书》发行条款以及中国证监会关于可转换公司债券发行的有关规定，合兴转债发行之后，当公司发生派送股票股利、转增股本、增发新股或配股、派送现金股利等情况，使公司股份发生变化时，应进行转股价格的调整。

(1) 因公司实施 2019 年度权益分派方案，经公司第五届董事会第十三次会议审议通过，同意将合兴转债的转股价格由原来的 4.38 元/股调整为 4.28 元/股，调整后的转股价格自 2020 年 6 月 4 日（除权除息日）起生效。具体内容详见公司于 2020 年 5 月 27 日刊登在《证券时报》《证券日报》《中国证券报》《上海证券报》和巨潮资讯网（<http://www.cninfo.com.cn>）的《关于可转换公司债券转股价格调整的公告》（公告编号：2020-033 号）。

(2) 因公司实施 2020 年度权益分派方案，经公司第五届董事会第二十二次会议审议通过，同意将合兴转债的转股价格由原来的 4.28 元/股调整为 4.18 元/股，调整后的转股价格自 2021 年 7 月 9 日（除权除息日）起生效。具体内容详见公司于 2021 年 7 月 3 日刊登在《证券时报》《证券日报》和巨潮资讯网（<http://www.cninfo.com.cn>）的《关于可转换公司债券转股价格调整的公告》（公告编号：2021-046 号）。

(3) 因公司实施 2021 年度权益分派方案，经公司第六届董事会第四次会议审议通过，同意将合兴转债的转股价格由原来的 4.18 元/股调整为 4.04 元/股，调整后的转股价格自 2022 年 7 月 8 日（除权除息日）起生效。具体内容详见公司于 2022 年 7 月 2 日刊登在《证券时报》《证券日报》和巨潮资讯网（<http://www.cninfo.com.cn>）的《关于可转换公司债券转股价格调整的公告》（公告编号：2022-051 号）。

(4) 因公司实施 2022 年度权益分派方案，经公司第六届董事会第十三次会议审议通过，同意将合兴转债的转股价格由原来的 4.04 元/股调整为 3.92 元/股，调整后的转股价格自 2023 年 7 月 14 日（除权除息日）起生效。具体内容详见公司于 2023 年 7 月 7 日刊登在《证券时报》《证券日报》和巨潮资讯网（<http://www.cninfo.com.cn>）的《关于可转换公司债券转股价格调整的公告》（公告编号：2023-051 号）。

2、累计转股情况

适用 不适用

转债简称	转股起止日期	发行总量（张）	发行总金额（元）	累计转股金额（元）	累计转股数（股）	转股数量占转股开始日前公司已发行股份总额的比例	尚未转股金额（元）	未转股金额占发行总金额的比例
合兴转债	2020 年 2 月 24 日至 2025 年 8 月 16 日	5,957,500	595,750,000.00	295,828,700.00	69,117,619	5.91%	299,921,300.00	50.34%

3、前十名可转债持有人情况

序号	可转债持有人名称	可转债持有人性质	报告期末持有可转债数量	报告期末持有可转债金额	报告期末持有可转债占比
----	----------	----------	-------------	-------------	-------------

			(张)	(元)	
1	富国富益进取固定收益型养老金产品—中国工商银行股份有限公司	其他	118,091	11,809,100	3.94%
2	中国工商银行—富国天利增长债券投资基金	其他	75,330	7,533,000	2.51%
3	太平洋资管—招商银行—太平洋卓越转债宝产品	其他	68,625	6,862,500	2.29%
4	鹏华基金—和谐健康保险股份有限公司—万能产品—鹏华基金领航 1 号单一资产管理计划	其他	67,700	6,770,000	2.26%
5	中国工商银行股份有限公司企业年金计划—中国建设银行股份有限公司	其他	65,160	6,516,000	2.17%
6	中国石油天然气集团公司企业年金计划—中国工商银行股份有限公司	其他	60,855	6,085,500	2.03%
7	中国建设银行股份有限公司企业年金计划—中国工商银行股份有限公司	其他	57,590	5,759,000	1.92%
8	中国建设银行股份有限公司—易方达双债增强债券型证券投资基金	其他	56,020	5,602,000	1.87%
9	中国银行股份有限公司企业年金计划—中国农业银行股份有限公司	其他	52,870	5,287,000	1.76%
10	全国社保基金二一五组合	其他	50,966	5,096,600	1.70%

4、担保人盈利能力、资产状况和信用状况发生重大变化的情况

适用 不适用

5、报告期末公司的负债情况、资信变化情况以及在未来年度还债的现金安排

详见九、八。

本年度可转债资信级为 AA，无发生变化。

五、报告期内合并报表范围亏损超过上年末净资产 10%

适用 不适用

六、报告期末除债券外的有息债务逾期情况

适用 不适用

七、报告期内是否有违反规章制度的情况

适用 不适用

八、截至报告期末公司近两年的主要会计数据和财务指标

单位：万元

项目	本报告期末	上年末	本报告期末比上年末增减
流动比率	1.40	1.36	2.94%
资产负债率	57.22%	59.08%	-1.86%
速动比率	1.09	1.04	4.81%
	本报告期	上年同期	本报告期比上年同期增减
扣除非经常性损益后净利润	9,136.27	10,226.16	-10.66%
EBITDA 全部债务比	10.39%	8.80%	1.59%
利息保障倍数	2.28	1.66	37.35%
现金利息保障倍数	8.59	8.35	2.87%
EBITDA 利息保障倍数	6.36	4.98	27.71%
贷款偿还率	100.00%	100.00%	0.00%
利息偿付率	100.00%	100.00%	0.00%

第十节 财务报告

一、审计报告

审计意见类型	标准的无保留意见
审计报告签署日期	2024 年 04 月 18 日
审计机构名称	立信会计师事务所（特殊普通合伙）
审计报告文号	信会师报字[2024]第 ZB10196 号
注册会计师姓名	于长江、周兰更

审计报告正文

厦门合兴包装印刷股份有限公司全体股东：

（一）审计意见

我们审计了厦门合兴包装印刷股份有限公司（以下简称合兴包装）财务报表，包括 2023 年 12 月 31 日的合并及母公司资产负债表，2023 年度的合并及母公司利润表、合并及母公司现金流量表、合并及母公司所有者权益变动表以及相关财务报表附注。

我们认为，后附的财务报表在所有重大方面按照企业会计准则的规定编制，公允反映了合兴包装 2023 年 12 月 31 日的合并及母公司财务状况以及 2023 年度的合并及母公司经营成果和现金流量。

（二）形成审计意见的基础

我们按照中国注册会计师审计准则的规定执行了审计工作。审计报告的“注册会计师对财务报表审计的责任”部分进一步阐述了我们在这些准则下的责任。按照中国注册会计师职业道德守则，我们独立于合兴包装，并履行了职业道德方面的其他责任。我们相信，我们获取的审计证据是充分、适当的，为发表审计意见提供了基础。

（三）关键审计事项

关键审计事项是我们根据职业判断，认为对本期财务报表审计最为重要的事项。这些事项的应对以对财务报表整体进行审计并形成审计意见为背景，我们不对这些事项单独发表意见。

我们在审计中识别出的关键审计事项汇总如下：

关键审计事项	该事项在审计中是如何应对的
--------	---------------

(一) 营业收入确认	
<p>本期，合兴包装合并口径营业收入 124.14 亿元，为合兴包装合并利润表重要组成项目，亦为业绩体现的重要指标，为此我们确定营业收入为关键审计事项。</p> <p>关于收入确认会计政策的披露详见三（二十七），关于本期收入确认金额的披露详见附注五（四十一）。</p>	<p>针对营业收入，我们实施的审计程序主要包括：①了解、测试合兴包装与销售、收款相关的内部控制制度、财务核算制度的设计和执行；②区别产品销售类别及结合市场行情和合兴包装的实际情况，执行分析性复核程序，判断销售收入和毛利率变动的合理性；③执行细节测试，抽样检查存货收发记录、与客户的对账流程、对账单等外部证据，检查收款记录，以确定收入的真实性；④对收入进行截止性测试，以确认收入计入恰当的会计期间；⑤实施函证程序，并将函证结果与管理层记录的金额进行了核对，确认收入的准确性。</p>
(二) 应收账款减值	
<p>报告期末，合兴包装合并口径应收账款期末净值为 24.60 亿元，占集团总资产比例较高。根据合兴包装会计政策，公司管理层根据预期信用损失估计应收账款未来可收回性，管理层在确定应收账款减值准备金额时需要运用重大会计估计和判断，且影响金额重大，为此我们确定应收账款的减值作为关键审计事项。关于应收账款减值准备估计的披露详见附注三（十），关于应收账款坏账准备计提金额的披露详见附注五（三）。</p>	<p>针对应收账款的减值，我们实施的审计程序主要包括：①评价应收款项的审批、记录、监控和分类流程以及金融资产减值或坏账准备计提相关的关键内部控制的设计和运行有效性；②结合公司与客户签订的销售合同（框架协议），核查客户的大额款项是否存在逾期未回款的情况；③对于管理层按照信用风险特征组合计提坏账准备的应收账款，评价管理层确定的坏账准备计提比例是否合理；④检查应收账款的期后回款情况，评价管理层计提应收账款坏账准备的充分性。</p>

(四) 其他信息

合兴包装管理层（以下简称管理层）对其他信息负责。其他信息包括合兴包装 2023 年年度报告中涵盖的信息，但不包括财务报表和我们的审计报告。

我们对财务报表发表的审计意见不涵盖其他信息，我们也不对其他信息发表任何形式的鉴证结论。

结合我们对财务报表的审计，我们的责任是阅读其他信息，在此过程中，考虑其他信息是否与财务报表或我们在审计过程中了解到的情况存在重大不一致或者似乎存在重大错报。

基于我们已执行的工作，如果我们确定其他信息存在重大错报，我们应当报告该事实。在这方面，我们无任何事项需要报告。

（五）管理层和治理层对财务报表的责任

管理层负责按照企业会计准则的规定编制财务报表，使其实现公允反映，并设计、执行和维护必要的内部控制，以使财务报表不存在由于舞弊或错误导致的重大错报。

在编制财务报表时，管理层负责评估合兴包装的持续经营能力，披露与持续经营相关的事项（如适用），并运用持续经营假设，除非计划进行清算、终止运营或别无其他现实的选择。

治理层负责监督合兴包装的财务报告过程。

（六）注册会计师对财务报表审计的责任

我们的目标是对财务报表整体是否不存在由于舞弊或错误导致的重大错报获取合理保证，并出具包含审计意见的审计报告。合理保证是高水平的保证，但并不能保证按照审计准则执行的审计在某一重大错报存在时总能发现。错报可能由于舞弊或错误导致，如果合理预期错报单独或汇总起来可能影响财务报表使用者依据财务报表作出的经济决策，则通常认为错报是重大的。

在按照审计准则执行审计工作的过程中，我们运用职业判断，并保持职业怀疑。同时，我们也执行以下工作：

（1）识别和评估由于舞弊或错误导致的财务报表重大错报风险，设计和实施审计程序以应对这些风险，并获取充分、适当的审计证据，作为发表审计意见的基础。由于舞弊可能涉及串通、伪造、故意遗漏、虚假陈述或凌驾于内部控制之上，未能发现由于舞弊导致的重大错报的风险高于未能发现由于错误导致的重大错报的风险。

（2）了解与审计相关的内部控制，以设计恰当的审计程序。

（3）评价管理层选用会计政策的恰当性和作出会计估计及相关披露的合理性。

（4）对管理层使用持续经营假设的恰当性得出结论。同时，根据获取的审计证据，就可能导致对合兴包装持续经营能力产生重大疑虑的事项或情况是否存在重大不确定性得出结论。如果我们得出结论认为存在重大不确定性，审计准则要求我们在审计报告中提请报表使用者注意财务报表中的相关披露；如果披露不充分，我们应当发表非无保留意见。我们的结论基于截至审计报告日可获得的信息。然而，未来的事项或情况可能导致合兴包装不能持续经营。

(5) 评价财务报表的总体列报（包括披露）、结构和内容，并评价财务报表是否公允反映相关交易和事项。

(6) 就合兴包装中实体或业务活动的财务信息获取充分、适当的审计证据，以对合并财务报表发表审计意见。我们负责指导、监督和执行集团审计，并对审计意见承担全部责任。

我们与治理层就计划的审计范围、时间安排和重大审计发现等事项进行沟通，包括沟通我们在审计中识别出的值得关注的内部控制缺陷。

我们还就已遵守与独立性相关的职业道德要求向治理层提供声明，并与治理层沟通可能被合理认为影响我们独立性的所有关系和其他事项，以及相关的防范措施（如适用）。

从与治理层沟通过的事项中，我们确定哪些事项对本期财务报表审计最为重要，因而构成关键审计事项。我们在审计报告中描述这些事项，除非法律法规禁止公开披露这些事项，或在极少数情形下，如果合理预期在审计报告中沟通某事项造成的负面后果超过在公众利益方面产生的益处，我们确定不应在审计报告中沟通该事项。

立信会计师事务所（特殊普通合伙）

中国注册会计师：于长江（项目合伙人）

中国注册会计师：周兰更

中国·上海

2024年4月18日

二、财务报表

财务附注中报表的单位为：元

1、合并资产负债表

编制单位：厦门合兴包装印刷股份有限公司

2023 年 12 月 31 日

单位：元

项目	2023 年 12 月 31 日	2023 年 1 月 1 日
流动资产：		
货币资金	606,498,839.38	530,091,753.59
结算备付金		
拆出资金		
交易性金融资产		
衍生金融资产		
应收票据	526,087,350.37	621,742,238.02
应收账款	2,460,187,112.22	2,836,352,675.05
应收款项融资	29,350,171.78	9,159,546.86
预付款项	59,541,502.84	60,294,492.78
应收保费		
应收分保账款		
应收分保合同准备金		
其他应收款	72,358,349.17	93,532,416.43
其中：应收利息		
应收股利		
买入返售金融资产		
存货	1,069,480,802.08	1,315,636,348.24
合同资产		
持有待售资产	2,528,732.58	4,141,587.50
一年内到期的非流动资产		
其他流动资产	67,081,501.83	57,706,776.33
流动资产合计	4,893,114,362.25	5,528,657,834.80
非流动资产：		

发放贷款和垫款		
债权投资		
其他债权投资		
长期应收款		
长期股权投资		
其他权益工具投资	64,800,992.00	53,800,000.00
其他非流动金融资产		
投资性房地产	72,739,844.19	76,984,931.57
固定资产	2,119,448,429.40	2,039,038,978.92
在建工程	58,874,544.19	120,456,306.61
生产性生物资产		
油气资产		
使用权资产	25,215,621.96	44,636,683.91
无形资产	671,517,932.71	650,753,970.66
开发支出		
商誉	17,226,471.09	17,226,471.09
长期待摊费用	18,574,656.87	21,146,109.17
递延所得税资产	239,056,792.31	212,636,251.97
其他非流动资产	39,934,615.16	66,217,105.77
非流动资产合计	3,327,389,899.88	3,302,896,809.67
资产总计	8,220,504,262.13	8,831,554,644.47
流动负债：		
短期借款	386,275,484.15	570,975,000.00
向中央银行借款		
拆入资金		
交易性金融负债		
衍生金融负债		
应付票据	1,296,078,360.59	1,165,951,991.35
应付账款	1,456,556,188.88	1,557,147,941.49
预收款项		
合同负债	34,763,017.02	33,336,674.65

卖出回购金融资产款		
吸收存款及同业存放		
代理买卖证券款		
代理承销证券款		
应付职工薪酬	77,224,797.21	79,170,260.18
应交税费	50,269,587.04	110,381,783.24
其他应付款	44,885,410.06	50,704,789.19
其中：应付利息		3,026,989.30
应付股利		
应付手续费及佣金		
应付分保账款		
持有待售负债		
一年内到期的非流动负债	80,648,269.21	155,539,021.53
其他流动负债	79,803,802.98	337,887,802.45
流动负债合计	3,506,504,917.14	4,061,095,264.08
非流动负债：		
保险合同准备金		
长期借款	779,450,000.00	733,500,000.00
应付债券	307,335,951.50	293,624,563.57
其中：优先股		
永续债		
租赁负债	18,051,994.61	27,312,145.30
长期应付款		
长期应付职工薪酬		
预计负债		
递延收益	35,878,517.78	37,718,349.59
递延所得税负债	56,463,988.60	64,686,111.81
其他非流动负债		
非流动负债合计	1,197,180,452.49	1,156,841,170.27
负债合计	4,703,685,369.63	5,217,936,434.35
所有者权益：		
股本	1,238,634,567.00	1,238,631,495.00

其他权益工具	41,679,301.45	41,681,010.76
其中：优先股		
永续债		
资本公积	654,459,682.44	658,469,727.63
减：库存股	160,859,236.66	155,885,529.99
其他综合收益	-19,884,195.63	-26,329,634.16
专项储备		
盈余公积	142,005,707.64	131,535,372.83
一般风险准备		
未分配利润	1,403,956,740.82	1,454,748,000.92
归属于母公司所有者权益合计	3,299,992,567.06	3,342,850,442.99
少数股东权益	216,826,325.44	270,767,767.13
所有者权益合计	3,516,818,892.50	3,613,618,210.12
负债和所有者权益总计	8,220,504,262.13	8,831,554,644.47

法定代表人：许晓光

主管会计工作负责人：蔡丽容

会计机构负责人：蔡丽容

2、母公司资产负债表

单位：元

项目	2023年12月31日	2023年1月1日
流动资产：		
货币资金	375,350,603.10	298,928,167.28
交易性金融资产		
衍生金融资产		
应收票据	50,942,911.52	333,874,507.76
应收账款	1,547,391,954.16	1,872,334,263.84
应收款项融资	17,283,368.82	4,750,729.65
预付款项	290,269.63	2,632,083.70
其他应收款	1,486,675,306.78	1,337,669,000.18
其中：应收利息		
应收股利	77,500,000.00	45,500,000.00
存货	182,517,995.19	238,193,058.40
合同资产		
持有待售资产		
一年内到期的非流动资产		

其他流动资产	2,292,040.58	
流动资产合计	3,662,744,449.78	4,088,381,810.81
非流动资产：		
债权投资		
其他债权投资		
长期应收款		
长期股权投资	3,526,888,937.69	3,564,798,901.19
其他权益工具投资		
其他非流动金融资产		
投资性房地产		
固定资产	44,387,374.69	48,140,819.25
在建工程		505,880.91
生产性生物资产		
油气资产		
使用权资产		
无形资产	55,057,522.33	21,571,318.82
开发支出		
商誉		
长期待摊费用		
递延所得税资产	16,716,611.18	7,316,711.88
其他非流动资产		
非流动资产合计	3,643,050,445.89	3,642,333,632.05
资产总计	7,305,794,895.67	7,730,715,442.86
流动负债：		
短期借款	108,097,288.88	261,410,000.00
交易性金融负债		
衍生金融负债		
应付票据	1,228,006,402.94	1,004,451,991.35
应付账款	896,088,226.89	1,001,596,059.06
预收款项		
合同负债	592,149,093.86	587,203,428.25

应付职工薪酬	3,765.76	8,138.85
应交税费	2,111,472.05	10,403,157.60
其他应付款	1,038,040,660.01	1,083,124,650.59
其中：应付利息		2,699,506.35
应付股利		
持有待售负债		
一年内到期的非流动负债	73,429,215.99	138,000,000.00
其他流动负债	77,922,293.72	370,510,755.96
流动负债合计	4,015,848,420.10	4,456,708,181.66
非流动负债：		
长期借款	729,450,000.00	683,500,000.00
应付债券	307,335,951.50	293,624,563.57
其中：优先股		
永续债		
租赁负债		
长期应付款		
长期应付职工薪酬		
预计负债		
递延收益		
递延所得税负债		
其他非流动负债		
非流动负债合计	1,036,785,951.50	977,124,563.57
负债合计	5,052,634,371.60	5,433,832,745.23
所有者权益：		
股本	1,238,634,567.00	1,238,631,495.00
其他权益工具	41,679,301.45	41,681,010.76
其中：优先股		
永续债		
资本公积	669,339,004.22	669,328,146.69
减：库存股	160,859,236.66	155,885,529.99
其他综合收益		
专项储备		
盈余公积	141,883,375.08	131,413,040.27

未分配利润	322,483,512.98	371,714,534.90
所有者权益合计	2,253,160,524.07	2,296,882,697.63
负债和所有者权益总计	7,305,794,895.67	7,730,715,442.86

3、合并利润表

单位：元

项目	2023 年度	2022 年度
一、营业总收入	12,413,902,865.59	15,375,269,835.28
其中：营业收入	12,413,902,865.59	15,375,269,835.28
利息收入		
已赚保费		
手续费及佣金收入		
二、营业总成本	12,300,066,425.15	15,310,183,971.48
其中：营业成本	10,999,329,201.44	14,023,316,465.51
利息支出		
手续费及佣金支出		
退保金		
赔付支出净额		
提取保险责任合同准备金净额		
保单红利支出		
分保费用		
税金及附加	62,656,939.75	59,917,371.06
销售费用	363,141,582.44	365,627,660.21
管理费用	508,332,163.05	481,700,367.98
研发费用	295,159,205.44	295,606,586.40
财务费用	71,447,333.03	84,015,520.32
其中：利息费用	75,360,884.55	92,278,114.76
利息收入	5,787,022.24	6,435,908.11
加：其他收益	58,147,729.26	53,385,796.16
投资收益（损失以“－”号填列）	2,765,803.20	4,792,117.66
其中：对联营企业和合营企业的投资收益		

以摊余成本计量的金融资产终止确认收益		
汇兑收益（损失以“-”号填列）		
净敞口套期收益（损失以“-”号填列）		
公允价值变动收益（损失以“-”号填列）		
信用减值损失（损失以“-”号填列）	-58,541,793.85	-55,362,918.43
资产减值损失（损失以“-”号填列）		
资产处置收益（损失以“-”号填列）	6,305,389.61	188,954.39
三、营业利润（亏损以“-”号填列）	122,513,568.66	68,089,813.58
加：营业外收入	8,446,255.96	6,049,540.87
减：营业外支出	34,741,761.64	13,347,718.69
四、利润总额（亏损总额以“-”号填列）	96,218,062.98	60,791,635.76
减：所得税费用	10,048,238.13	-48,855,484.37
五、净利润（净亏损以“-”号填列）	86,169,824.85	109,647,120.13
（一）按经营持续性分类		
1.持续经营净利润（净亏损以“-”号填列）	86,169,824.85	109,647,120.13
2.终止经营净利润（净亏损以“-”号填列）		
（二）按所有权归属分类		
1.归属于母公司股东的净利润	103,143,109.93	132,197,280.21
2.少数股东损益	-16,973,285.08	-22,550,160.08
六、其他综合收益的税后净额	6,445,438.53	13,502,613.75
归属母公司所有者的其他综合收益的税后净额	6,445,438.53	13,502,613.75
（一）不能重分类进损益的其他综合收益		
1.重新计量设定受益计划变动额		
2.权益法下不能转损益的其他综合收益		
3.其他权益工具投资公允价值变动		
4.企业自身信用风险公允价值变动		
5.其他		

（二）将重分类进损益的其他综合收益	6,445,438.53	13,502,613.75
1.权益法下可转损益的其他综合收益		
2.其他债权投资公允价值变动		
3.金融资产重分类计入其他综合收益的金额		
4.其他债权投资信用减值准备		
5.现金流量套期储备		
6.外币财务报表折算差额	6,445,438.53	13,502,613.75
7.其他		
归属于少数股东的其他综合收益的税后净额		
七、综合收益总额	92,615,263.38	123,149,733.88
归属于母公司所有者的综合收益总额	109,588,548.46	145,699,893.96
归属于少数股东的综合收益总额	-16,973,285.08	-22,550,160.08
八、每股收益		
（一）基本每股收益	0.09	0.11
（二）稀释每股收益	0.09	0.11

法定代表人：许晓光

主管会计工作负责人：蔡丽容

会计机构负责人：蔡丽容

4、母公司利润表

单位：元

项目	2023 年度	2022 年度
一、营业收入	6,632,269,512.74	8,768,793,356.65
减：营业成本	6,539,281,654.09	8,658,953,102.79
税金及附加	6,767,989.11	6,874,590.07
销售费用		76.82
管理费用	32,138,973.04	33,215,905.74
研发费用	1,829,639.60	1,785,187.01
财务费用	53,948,871.16	60,808,916.35
其中：利息费用	55,353,732.81	63,225,967.85
利息收入	3,680,369.14	4,581,483.56
加：其他收益	2,204,724.05	4,640,559.31
投资收益（损失以“—”号填列）	133,000,000.00	118,238,571.92
其中：对联营企业和合		

营企业的投资收益		
以摊余成本计量的金融资产终止确认收益（损失以“-”号填列）		
净敞口套期收益（损失以“-”号填列）		
公允价值变动收益（损失以“-”号填列）		
信用减值损失（损失以“-”号填列）	-38,136,674.09	-17,264,545.65
资产减值损失（损失以“-”号填列）		
资产处置收益（损失以“-”号填列）	-3,957.21	30,856.85
二、营业利润（亏损以“-”号填列）	95,366,478.49	112,801,020.30
加：营业外收入	40,335.80	85,781.38
减：营业外支出	103,365.48	33,225.31
三、利润总额（亏损总额以“-”号填列）	95,303,448.81	112,853,576.37
减：所得税费用	-9,399,899.30	-1,375,160.78
四、净利润（净亏损以“-”号填列）	104,703,348.11	114,228,737.15
（一）持续经营净利润（净亏损以“-”号填列）	104,703,348.11	114,228,737.15
（二）终止经营净利润（净亏损以“-”号填列）		
五、其他综合收益的税后净额		
（一）不能重分类进损益的其他综合收益		
1.重新计量设定受益计划变动额		
2.权益法下不能转损益的其他综合收益		
3.其他权益工具投资公允价值变动		
4.企业自身信用风险公允价值变动		
5.其他		
（二）将重分类进损益的其他综合收益		
1.权益法下可转损益的其他综合收益		
2.其他债权投资公允价值变动		
3.金融资产重分类计入其他综合收益的金额		

4.其他债权投资信用减值准备		
5.现金流量套期储备		
6.外币财务报表折算差额		
7.其他		
六、综合收益总额	104,703,348.11	114,228,737.15
七、每股收益		
（一）基本每股收益		
（二）稀释每股收益		

5、合并现金流量表

单位：元

项目	2023 年度	2022 年度
一、经营活动产生的现金流量：		
销售商品、提供劳务收到的现金	11,381,869,752.14	13,958,108,233.08
客户存款和同业存放款项净增加额		
向中央银行借款净增加额		
向其他金融机构拆入资金净增加额		
收到原保险合同保费取得的现金		
收到再保业务现金净额		
保户储金及投资款净增加额		
收取利息、手续费及佣金的现金		
拆入资金净增加额		
回购业务资金净增加额		
代理买卖证券收到的现金净额		
收到的税费返还	23,924,723.14	50,281,845.59
收到其他与经营活动有关的现金	129,971,365.93	180,836,818.27
经营活动现金流入小计	11,535,765,841.21	14,189,226,896.94
购买商品、接受劳务支付的现金	8,984,455,481.67	11,620,894,003.63
客户贷款及垫款净增加额		
存放中央银行和同业款项净增加额		
支付原保险合同赔付款项的现金		
拆出资金净增加额		

支付利息、手续费及佣金的现金		
支付保单红利的现金		
支付给职工以及为职工支付的现金	1,207,511,046.09	1,211,606,041.92
支付的各项税费	442,918,110.13	325,738,545.29
支付其他与经营活动有关的现金	385,614,164.36	375,355,244.77
经营活动现金流出小计	11,020,498,802.25	13,533,593,835.61
经营活动产生的现金流量净额	515,267,038.96	655,633,061.33
二、投资活动产生的现金流量：		
收回投资收到的现金		
取得投资收益收到的现金	2,698,212.98	
处置固定资产、无形资产和其他长期资产收回的现金净额	59,726,983.29	10,977,854.10
处置子公司及其他营业单位收到的现金净额	13,557,898.75	29,514,739.55
收到其他与投资活动有关的现金		1,320,000.00
投资活动现金流入小计	75,983,095.02	41,812,593.65
购建固定资产、无形资产和其他长期资产支付的现金	352,717,057.22	394,157,078.60
投资支付的现金	39,501,590.87	
质押贷款净增加额		
取得子公司及其他营业单位支付的现金净额		
支付其他与投资活动有关的现金	1,320,000.00	6,685,894.19
投资活动现金流出小计	393,538,648.09	400,842,972.79
投资活动产生的现金流量净额	-317,555,553.07	-359,030,379.14
三、筹资活动产生的现金流量：		
吸收投资收到的现金	4,205,000.00	16,560,452.00
其中：子公司吸收少数股东投资收到的现金	4,205,000.00	16,560,452.00
取得借款收到的现金	1,576,880,792.15	2,309,287,458.43
收到其他与筹资活动有关的现金		
筹资活动现金流入小计	1,581,085,792.15	2,325,847,910.43
偿还债务支付的现金	1,505,496,142.92	2,306,650,000.00
分配股利、利润或偿付利息支付的现金	205,969,159.11	257,889,792.65
其中：子公司支付给少数股东的股利、利润	12,337,835.46	18,996,693.15
支付其他与筹资活动有关的现金	24,370,888.73	47,614,064.23
筹资活动现金流出小计	1,735,836,190.76	2,612,153,856.88

筹资活动产生的现金流量净额	-154,750,398.61	-286,305,946.45
四、汇率变动对现金及现金等价物的影响	2,322,129.32	3,351,218.93
五、现金及现金等价物净增加额	45,283,216.60	13,647,954.67
加：期初现金及现金等价物余额	296,230,551.33	282,582,596.66
六、期末现金及现金等价物余额	341,513,767.93	296,230,551.33

6、母公司现金流量表

单位：元

项目	2023 年度	2022 年度
一、经营活动产生的现金流量：		
销售商品、提供劳务收到的现金	6,236,558,201.85	8,146,479,646.02
收到的税费返还		
收到其他与经营活动有关的现金	1,522,466,051.91	1,597,095,517.39
经营活动现金流入小计	7,759,024,253.76	9,743,575,163.41
购买商品、接受劳务支付的现金	5,565,080,963.92	7,634,142,307.82
支付给职工以及为职工支付的现金	19,978,849.64	24,684,716.61
支付的各项税费	21,407,463.84	23,145,971.82
支付其他与经营活动有关的现金	1,900,948,490.35	1,859,974,423.57
经营活动现金流出小计	7,507,415,767.75	9,541,947,419.82
经营活动产生的现金流量净额	251,608,486.01	201,627,743.59
二、投资活动产生的现金流量：		
收回投资收到的现金	124,518,000.00	3,344,000.00
取得投资收益收到的现金	101,000,000.00	155,309,119.14
处置固定资产、无形资产和其他长期资产收回的现金净额	3,749,328.80	231,018.06
处置子公司及其他营业单位收到的现金净额		
收到其他与投资活动有关的现金		
投资活动现金流入小计	229,267,328.80	158,884,137.20
购建固定资产、无形资产和其他长期资产支付的现金	3,145,303.90	1,018,437.45
投资支付的现金	85,037,880.32	23,373,847.88
取得子公司及其他营业单位支付的现金净额		
支付其他与投资活动有关的现金		
投资活动现金流出小计	88,183,184.22	24,392,285.33
投资活动产生的现金流量净额	141,084,144.58	134,491,851.87
三、筹资活动产生的现金流量：		
吸收投资收到的现金		

取得借款收到的现金	885,386,142.92	1,604,462,977.00
收到其他与筹资活动有关的现金		
筹资活动现金流入小计	885,386,142.92	1,604,462,977.00
偿还债务支付的现金	1,058,146,142.92	1,635,600,000.00
分配股利、利润或偿付利息支付的现金	183,951,826.37	221,243,945.43
支付其他与筹资活动有关的现金	5,000,000.00	24,504,253.23
筹资活动现金流出小计	1,247,097,969.29	1,881,348,198.66
筹资活动产生的现金流量净额	-361,711,826.37	-276,885,221.66
四、汇率变动对现金及现金等价物的影响	-67,143.91	-250,226.43
五、现金及现金等价物净增加额	30,913,660.31	58,984,147.37
加：期初现金及现金等价物余额	107,786,897.12	48,802,749.75
六、期末现金及现金等价物余额	138,700,557.43	107,786,897.12

7、合并所有者权益变动表

本期金额

单位：元

项目	2023 年度													少数股东权益	所有者权益合计
	归属于母公司所有者权益											小计			
	股本	其他权益工具			资本公积	减：库存股	其他综合收益	专项储备	盈余公积	一般风险准备	未分配利润		其他		
优先股		永续债	其他												
一、上年期末余额	1,238,631,495.00			41,681,010.76	658,469,727.63	155,885,529.99	-26,329,634.16		131,535,372.83		1,454,748,000.92		3,342,850,442.99	270,767,767.13	3,613,618,210.12
加：会计政策变更															
前期差错更正															
其他															
二、本年期初余额	1,238,631,495.00			41,681,010.76	658,469,727.63	155,885,529.99	-26,329,634.16		131,535,372.83		1,454,748,000.92		3,342,850,442.99	270,767,767.13	3,613,618,210.12
三、本期增减变动金额（减少以“－”号填列）	3,072.00			-1,709.31	-4,010,045.19	4,973,706.67	6,445,438.53		10,470,334.81		-50,791,260.10		-42,857,875.93	-53,941,441.69	-96,799,317.62

（一）综合收益总额						6,445,438.53				103,143,109.93	109,588,548.46	-16,973,285.08	92,615,263.38
（二）所有者投入和减少资本	3,072.00		-1,709.31	-4,010,045.19	4,973,706.67						-8,982,389.17	-24,630,321.15	-33,612,710.32
1. 所有者投入的普通股												4,205,000.00	4,205,000.00
2. 其他权益工具持有者投入资本	3,072.00		-1,709.31	10,857.53							12,220.22		12,220.22
3. 股份支付计入所有者权益的金额													
4. 其他				-4,020,902.72	4,973,706.67						-8,994,609.39	-28,835,321.15	-37,829,930.54
（三）利润分配								10,470,334.81	-153,934,370.03	-143,464,035.22	-143,464,035.22	-12,337,835.46	-155,801,870.68
1. 提取盈余公积								10,470,334.81	-10,470,334.81				
2. 提取一般风险准备													
3. 对所有者（或股东）的分配									-143,464,035.22	-143,464,035.22	-143,464,035.22	-12,337,835.46	-155,801,870.68

4. 其他													
(四) 所有者权益内部结转													
1. 资本公积转增资本(或股本)													
2. 盈余公积转增资本(或股本)													
3. 盈余公积弥补亏损													
4. 设定受益计划变动额结转留存收益													
5. 其他综合收益结转留存收益													
6. 其他													
(五) 专项储备													
1. 本期提取													
2. 本期使用													

(六) 其他													
四、本期末余额	1,238,634,567.00		41,679,301.45	654,459,682.44	160,859,236.66	-19,884,195.63		142,005,707.64		1,403,956,740.82	3,299,992,567.06	216,826,325.44	3,516,818,892.50

上期金额

单位：元

项目	2022 年度													少数股东权益	所有者权益合计
	归属于母公司所有者权益														
	股本	其他权益工具			资本公积	减：库存股	其他综合收益	专项储备	盈余公积	一般风险准备	未分配利润	其他	小计		
		优先股	永续债	其他											
一、上年期末余额	1,238,631,017.00			41,681,288.69	655,150,968.31	128,857,067.97	-39,832,247.91		120,112,499.11		1,513,303,330.68		3,400,189,787.91	324,677,784.78	3,724,867,572.69
加：会计政策变更															
前期差错更正															
其他															
二、本年期初余额	1,238,631,017.00			41,681,288.69	655,150,968.31	128,857,067.97	-39,832,247.91		120,112,499.11		1,513,303,330.68		3,400,189,787.91	324,677,784.78	3,724,867,572.69
三、本期增减变动金额（减少以“—”号填	478.00			-277.93	3,318,759.32	27,028,462.02	13,502,613.75		11,422,873.72		-58,555,329.76		-57,339,344.92	-53,910,017.65	-111,249,362.57

列)														
(一) 综合收益总额						13,502,613.75				132,197,280.21	145,699,893.96	-22,550,160.08	123,149,733.88	
(二) 所有者投入和减少资本	478.00		-277.93	3,318,759.32	27,028,462.02						-23,709,502.63	-11,545,566.14	-35,255,068.77	
1. 所有者投入的普通股												17,036,952.00	17,036,952.00	
2. 其他权益工具持有者投入资本	478.00		-277.93	1,739.33							1,939.40		1,939.40	
3. 股份支付计入所有者权益的金额														
4. 其他				3,317,019.99	27,028,462.02						-23,711,442.03	-28,582,518.14	-52,293,960.17	
(三) 利润分配								11,422,873.72	-190,752,609.97	-179,329,736.25	-179,329,736.25	-19,814,291.43	-199,144,027.68	
1. 提取盈余公积								11,422,873.72	-11,422,873.72					
2. 提取一般风险准备														
3. 对所有者(或股东)的分配									-179,329,736.25	-179,329,736.25	-179,329,736.25	-19,814,291.43	-199,144,027.68	
4. 其他														
(四) 所有者权益内部结转														

1. 资本公积转增资本（或股本）													
2. 盈余公积转增资本（或股本）													
3. 盈余公积弥补亏损													
4. 设定受益计划变动额结转留存收益													
5. 其他综合收益结转留存收益													
6. 其他													
（五）专项储备													
1. 本期提取													
2. 本期使用													
（六）其他													
四、本期期末余额	1,238,631,495.00		41,681,010.76	658,469,727.63	155,885,529.99	-26,329,634.16	131,535,372.83	1,454,748,000.92	3,342,850,442.99	270,767,767.13	3,613,618,210.12		

8、母公司所有者权益变动表

本期金额

单位：元

项目	2023 年度											
	股本	其他权益工具			资本公积	减：库存股	其他综合收益	专项储备	盈余公积	未分配利润	其他	所有者权益合计
		优先股	永续债	其他								
一、上年期末余额	1,238,631,495.00			41,681,010.76	669,328,146.69	155,885,529.99			131,413,040.27	371,714,534.90		2,296,882,697.63
加：会计政策变更												
前期差错更正												
其他												
二、本年期初余额	1,238,631,495.00			41,681,010.76	669,328,146.69	155,885,529.99			131,413,040.27	371,714,534.90		2,296,882,697.63
三、本期增减变动金额（减少以“—”号填列）	3,072.00			-1,709.31	10,857.53	4,973,706.67			10,470,334.81	-49,231,021.92		-43,722,173.56
（一）综合收益总额										104,703,348.11		104,703,348.11
（二）所有者投入和减少资本	3,072.00			-1,709.31	10,857.53	4,973,706.67						-4,961,486.45
1. 所有者投入的普通股												

2. 其他权益工具持有者投入资本	3,072.00			-1,709.31	10,857.53							12,220.22
3. 股份支付计入所有者权益的金额												
4. 其他						4,973,706.67						-4,973,706.67
(三) 利润分配									10,470,334.81	-	153,934,370.03	-143,464,035.22
1. 提取盈余公积									10,470,334.81	-10,470,334.81		
2. 对所有者(或股东)的分配										-	143,464,035.22	-143,464,035.22
3. 其他												
(四) 所有者权益内部结转												
1. 资本公积转增资本(或股本)												
2. 盈余公积转增资本(或股本)												
3. 盈余公积弥补亏损												
4. 设定受益计划变动额结转留存收益												
5. 其他综合收												

益结转留存收益												
6. 其他												
(五) 专项储备												
1. 本期提取												
2. 本期使用												
(六) 其他												
四、本期期末余额	1,238,634,567.00			41,679,301.45	669,339,004.22	160,859,236.66			141,883,375.08	322,483,512.98		2,253,160,524.07

上期金额

单位：元

项目	2022 年度											
	股本	其他权益工具			资本公积	减：库存股	其他综合收益	专项储备	盈余公积	未分配利润	其他	所有者权益合计
		优先股	永续债	其他								
一、上年期末余额	1,238,631,017.00			41,681,288.69	669,326,407.36	128,857,067.97			119,990,166.55	448,238,407.72		2,389,010,219.35
加：会计政策变更												
前期差错更正												
其他												
二、本年期初余额	1,238,631,017.00			41,681,288.69	669,326,407.36	128,857,067.97			119,990,166.55	448,238,407.72		2,389,010,219.35
三、本期增减变动金额（减少以	478.00			-277.93	1,739.33	27,028,462.02			11,422,873.72	-76,523,872.82		-92,127,521.72

“—”号填列)												
(一) 综合收益总额										114,228,737.15		114,228,737.15
(二) 所有者投入和减少资本	478.00			-277.93	1,739.33	27,028,462.02						-27,026,522.62
1. 所有者投入的普通股												
2. 其他权益工具持有者投入资本	478.00			-277.93	1,739.33							1,939.40
3. 股份支付计入所有者权益的金额												
4. 其他						27,028,462.02						-27,028,462.02
(三) 利润分配									11,422,873.72	190,752,609.97	-	-179,329,736.25
1. 提取盈余公积									11,422,873.72	-11,422,873.72		
2. 对所有者(或股东)的分配										179,329,736.25	-	-179,329,736.25
3. 其他												
(四) 所有者权益内部结转												
1. 资本公积转增资本(或股本)												
2. 盈余公积转增资本(或股												

本)												
3. 盈余公积弥补亏损												
4. 设定受益计划变动额结转留存收益												
5. 其他综合收益结转留存收益												
6. 其他												
(五) 专项储备												
1. 本期提取												
2. 本期使用												
(六) 其他												
四、本期期末余额	1,238,631,495.00			41,681,010.76	669,328,146.69	155,885,529.99			131,413,040.27	371,714,534.90		2,296,882,697.63

三、公司基本情况

厦门合兴包装印刷股份有限公司（以下简称“公司”或“本公司”）系经中华人民共和国商务部商资批（2006）2541 号文批准，由厦门汇信投资管理有限公司为主发起人，联合厦门市新福源工贸有限公司、宏立投资有限公司二家发起人共同发起设立的股份有限公司，企业法人营业执照注册号：91350200612016388E。本公司于 2007 年 1 月 30 日在厦门市工商行政管理局登记注册，注册号为企股闽厦总副字第 01687 号，注册资本为人民币 7500 万元。

本公司经中国证券监督管理委员会证监许可[2008]477 号文核准，向社会公众发行人民币普通股 2,500 万股，股票代码为 002228，募集资金净额为 234,038,429.88 元，于 2008 年 5 月 8 日在深圳交易所上市。本公司总部位于厦门市同安区同集北路 556 号。

根据本公司 2008 年年度股东大会会议决议，本公司以 2009 年 12 月 31 日公司总股本 10,000 万股为基数，按每 10 股由资本公积转增 9 股，共计转增 9,000 万股，并于 2009 年 5 月 18 日公告实施，2009 年 8 月 4 日完成工商变更登记。转增后，注册资本增至人民币 19,000 万元。

公司 2009 年第二次临时股东大会决议，并经过 2010 年 5 月 11 日中国证券监督管理委员会证监许可[2010]607 号《关于核准厦门合兴包装印刷股份有限公司非公开发行股票的批复》，核准非公开发行不超过 5,000 万股新股。截至 2010 年 6 月 24 日止公司本次非公开发行 2,719.00 万新股，实际募集资金净额为 324,414,000.00 元，其中增加注册资本（股本）27,190,000.00 元，增加资本公积 297,224,000.00 元。

根据本公司 2010 年年度股东大会会议决议，本公司以 2010 年 12 月 31 日公司总股本 21,719 万股为基数，按每 10 股由资本公积转增 6 股，共计转增 13,031.4 万股，并于 2011 年 6 月 2 日公告实施。转增后，注册资本增至人民币 34,750.40 万元。

公司 2014 年第一次临时股东大会决议，并经过 2015 年 1 月 4 日证券监督管理委员会证监许可【2015】13 号文《关于核准厦门合兴包装印刷股份有限公司非公开发行股票的批复》，核准非公开发行不超过 5,739.80 万股新股。截至 2015 年 4 月 10 日止公司本次非公开发行 2,498.6118 万新股，实际募集资金净额为 430,329,985.18 元，其中：增加股本 24,986,118.00 元，增加资本公积(股本溢价) 405,343,867.18 元。

公司 2015 年年度股东会决议，公司申请新增的注册资本为人民币 670,482,212.00 元，公司按每 10 股转增 18 股的比例，以资本公积向全体股东转增股份总额 670,482,212.00 股，每股面值 1 元，增加股

本 670,482,212.00 元。2016 年 6 月 21 日完成工商变更登记。转增后，注册资本增至人民币 1,042,972,330.00 元。

根据本公司 2016 年第二次临时股东大会决议，并经过 2017 年 5 月 19 日证券监督管理委员会证监许可【2017】748 号文《关于核准厦门合兴包装印刷股份有限公司非公开发行股票批复》，核准非公开发行不超过 14,000 万股新股。本公司本次非公开发行 126,544,618.00 股新股，申请新增注册资本人民币 126,544,618.00 元，变更后的注册资本人民币 1,169,516,948.00 元。

根据本公司 2019 年度发行可转换公司债券，自发行结束之日（2019 年 8 月 16 日）起满六个月后的第一个交易日起至可转换公司债券到期日止，持有人可在转股期内申请转股。截至 2023 年 12 月 31 日，已转换股本 6,911.76 万股，股本总额为人民币 1,238,634,567.00 元。

本公司建立了股东大会、董事会、监事会的法人治理结构，目前设供应链管理中心、运营中心、生产技术中心、研发创新中心、投资中心、IT 中心、采购中心、项目建设中心、财务中心、资金中心、人力资本中心、行政中心、总裁办、董秘办和内审部共十五个职能中心，拥有 38 家一级子公司，通过一级子公司设立了 71 家二级子公司及 1 家分公司，通过二级子公司设立了 16 家三级子公司及 1 家分公司，通过三级子公司设立了 2 家四级子公司。

公司的经营范围：生产中高档瓦楞纸箱及纸塑等各种包装印刷品，研究和开发新型彩色印刷产品；纸制品、包装制品、机械设备的批发、进出口及相关配套业务。主要产品是纸箱、纸板、缓冲包装材料等。

公司行业性质：包装行业。

本财务报表业经公司董事会于 2024 年 4 月 18 日批准报出

四、财务报表的编制基础

1、编制基础

本财务报表按照财政部颁布的《企业会计准则——基本准则》和各项具体会计准则、企业会计准则应用指南、企业会计准则解释及其他相关规定（以下合称“企业会计准则”），以及中国证券监督管理委员会《公开发行证券的公司信息披露编报规则第 15 号——财务报告的一般规定》的相关规定编制。

2、持续经营

本财务报表以持续经营为基础编制。

五、重要会计政策及会计估计

具体会计政策和会计估计提示：

本公司根据实际生产经营特点制定了具体会计政策和会计估计，主要体现在应收款项坏账准备、存货计价方法、存货跌价准备、固定资产折旧、收入确认和计量等。

1、遵循企业会计准则的声明

本财务报表符合财政部颁布的企业会计准则的要求，真实、完整地反映了本公司 2023 年 12 月 31 日的合并及母公司财务状况以及 2023 年度的合并及母公司经营成果和现金流量。

2、会计期间

自公历 1 月 1 日起至 12 月 31 日止为一个会计年度。

3、营业周期

本公司营业周期为 12 个月。

4、记账本位币

本公司采用人民币为记账本位币。本公司之境外公司合众创亚包装服务（亚洲）有限公司根据其经营所处的主要经济环境中的货币确认美元为其记账本位币，本公司之境外公司合众创亚包装服务（柔佛）私人有限公司、合众创亚包装服务（吉隆坡）私人有限公司根据其经营所处的主要经济环境中的货币确认林吉特为其记账本位币，本公司之境外公司合众创亚包装服务（柔佛）私人有限公司新加坡分公司根据其经营所处的主要经济环境中的货币确认新加坡元为其记账本位币，本公司之境外公司合众创亚包装服务印尼巴淡岛股份有限公司根据其经营所处的主要经济环境中的货币确认印尼盾为其记账本位币，本公司之境外公司合众创亚包装服务（泰国）有限公司、合众创亚包装服务（春武里）有限公司、合兴包装印刷(泰国)有限公司根据其经营所处的主要经济环境中的货币确认泰铢为其记账本位币。本公司之境外公司合众创亚包装服务越南有限公司、平阳合兴环保科技责任有限公司、越南合兴国际有限公司根据其经营所处的主要经济环境中的货币确认越南盾为其记账本位币。本财务报表以人民币列示。

5、重要性标准确定方法和选择依据

适用 不适用

项目	重要性标准
应收款项本期坏账准备收回或转回金额重要的	金额大于等于 1000 万元
本期重要的应收款项核销	金额大于等于 1000 万元

重要的非全资子公司	总资产超过合并资产总额 5%或净利润占比大于等于 10%
重要的在建工程	单项在建工程期末余额大于等于 2000 万元

6、同一控制下和非同一控制下企业合并的会计处理方法

同一控制下企业合并：合并方在企业合并中取得的资产和负债（包括最终控制方收购被合并方而形成的商誉），按照合并日被合并方资产、负债在最终控制方合并财务报表中的账面价值为基础计量。在合并中取得的净资产账面价值与支付的合并对价账面价值（或发行股份面值总额）的差额，调整资本公积中的股本溢价，资本公积中的股本溢价不足冲减的，调整留存收益。

非同一控制下企业合并：合并成本为购买方在购买日为取得被购买方的控制权而付出的资产、发生或承担的负债以及发行的权益性证券的公允价值。合并成本大于合并中取得的被购买方可辨认净资产公允价值份额的差额，确认为商誉；合并成本小于合并中取得的被购买方可辨认净资产公允价值份额的差额，计入当期损益。在合并中取得的被购买方符合确认条件的各项可辨认资产、负债及或有负债在购买日按公允价值计量。

为企业合并发生的直接相关费用于发生时计入当期损益；为企业合并而发行权益性证券或债务性证券的交易费用，计入权益性证券或债务性证券的初始确认金额。

7、控制的判断标准和合并财务报表的编制方法

1.控制的判断标准

合并财务报表的合并范围以控制为基础确定，合并范围包括本公司及全部子公司。控制，是指公司拥有对被投资方的权力，通过参与被投资方的相关活动而享有可变回报，并且有能力运用对被投资方的权力影响其回报金额。

2.合并程序

本公司将整个企业集团视为一个会计主体，按照统一的会计政策编制合并财务报表，反映本企业集团整体财务状况、经营成果和现金流量。本公司与子公司、子公司相互之间发生的内部交易的影响予以抵销。内部交易表明相关资产发生减值损失的，全额确认该部分损失。如子公司采用的会计政策、会计期间与本公司不一致的，在编制合并财务报表时，按本公司的会计政策、会计期间进行必要的调整。

子公司所有者权益、当期净损益和当期综合收益中属于少数股东的份额分别在合并资产负债表中所有者权益项目下、合并利润表中净利润项目下和综合收益总额项目下单独列示。子公司少数股东分担的当期亏损超过了少数股东在该子公司期初所有者权益中所享有份额而形成的余额，冲减少数股东权益。

(1) 增加子公司或业务

在报告期内，因同一控制下企业合并增加子公司或业务的，将子公司或业务合并当期期初至报告期末的经营成果和现金流量纳入合并财务报表，同时对合并财务报表的期初数和比较报表的相关项目进行调整，视同合并后的报告主体自最终控制方开始控制时点起一直存在。

因追加投资等原因能够对同一控制下的被投资方实施控制的，在取得被合并方控制权之前持有的股权投资，在取得原股权之日与合并方和被合并方同处于同一控制之日孰晚日起至合并日之间已确认有关损益、其他综合收益以及其他净资产变动，分别冲减比较报表期间的期初留存收益或当期损益。

在报告期内，因非同一控制下企业合并增加子公司或业务的，以购买日确定的各项可辨认资产、负债及或有负债的公允价值为基础自购买日起纳入合并财务报表。

因追加投资等原因能够对非同一控制下的被投资方实施控制的，对于购买日之前持有的被购买方的股权，按照该股权在购买日的公允价值进行重新计量，公允价值与其账面价值的差额计入当期投资收益。购买日之前持有的被购买方的股权涉及的以后可重分类进损益的其他综合收益、权益法核算下的其他所有者权益变动转为购买日所属当期投资收益。

(2) 处置子公司

①一般处理方法

因处置部分股权投资或其他原因丧失了对被投资方控制权时，对于处置后的剩余股权投资，按照其在丧失控制权日的公允价值进行重新计量。处置股权取得的对价与剩余股权公允价值之和，减去按原持股比例计算应享有原有子公司自购买日或合并日开始持续计算的净资产的份额与商誉之和的差额，计入丧失控制权当期的投资收益。与原有子公司股权投资相关的以后可重分类进损益的其他综合收益、权益法核算下的其他所有者权益变动，在丧失控制权时转为当期投资收益。

②分步处置子公司

通过多次交易分步处置对子公司股权投资直至丧失控制权的，处置对子公司股权投资的各项交易的条款、条件以及经济影响符合以下一种或多种情况，通常表明该多次交易事项为一揽子交易：

- i. 这些交易是同时或者在考虑了彼此影响的情况下订立的；
- ii. 这些交易整体才能达成一项完整的商业结果；
- iii. 一项交易的发生取决于其他至少一项交易的发生；

iv. 一项交易单独看是不经济的，但是和其他交易一并考虑时是经济的。

各项交易属于一揽子交易的，将各项交易作为一项处置子公司并丧失控制权的交易进行会计处理；在丧失控制权之前每一次处置价款与处置投资对应的享有该子公司净资产份额的差额，在合并财务报表中确认为其他综合收益，在丧失控制权时一并转入丧失控制权当期的损益。

各项交易不属于一揽子交易的，在丧失控制权之前，按不丧失控制权的情况下部分处置对子公司的股权投资进行会计处理；在丧失控制权时，按处置子公司一般处理方法进行会计处理。

(3) 购买子公司少数股权

因购买少数股权新取得的长期股权投资与按照新增持股比例计算应享有子公司自购买日或合并日开始持续计算的净资产份额之间的差额，调整合并资产负债表中的资本公积中的股本溢价，资本公积中的股本溢价不足冲减的，调整留存收益。

(4) 不丧失控制权的情况下部分处置对子公司的股权投资

处置价款与处置长期股权投资相对应享有子公司自购买日或合并日开始持续计算的净资产份额之间的差额，调整合并资产负债表中的资本公积中的股本溢价，资本公积中的股本溢价不足冲减的，调整留存收益。

8、合营安排分类及共同经营会计处理方法

合营安排分为共同经营和合营企业。

共同经营，是指合营方享有该安排相关资产且承担该安排相关负债的合营安排。

本公司确认与共同经营中利益份额相关的下列项目：

- (1) 确认本公司单独所持有的资产，以及按本公司份额确认共同持有的资产；
- (2) 确认本公司单独所承担的负债，以及按本公司份额确认共同承担的负债；
- (3) 确认出售本公司享有的共同经营产出份额所产生的收入；
- (4) 按本公司份额确认共同经营因出售产出所产生的收入；
- (5) 确认单独所发生的费用，以及按本公司份额确认共同经营发生的费用。

9、现金及现金等价物的确定标准

现金，是指本公司的库存现金以及可以随时用于支付的存款。现金等价物，是指本公司持有的期限短、流动性强、易于转换为已知金额的现金、价值变动风险很小的投资。

10、外币业务和外币报表折算

1) 外币业务

外币业务采用交易发生日的即期汇率作为折算汇率将外币金额折合成人民币记账。

资产负债表日外币货币性项目余额按资产负债表日即期汇率折算，由此产生的汇兑差额，除属于与购建符合资本化条件的资产相关的外币专门借款产生的汇兑差额按照借款费用资本化的原则处理外，均计入当期损益。

2) 外币财务报表的折算

资产负债表中的资产和负债项目，采用资产负债表日的即期汇率折算；所有者权益项目除“未分配利润”项目外，其他项目采用发生时的即期汇率折算。利润表中的收入和费用项目，采用交易发生日的即期汇率折算。

处置境外经营时，将与该境外经营相关的外币财务报表折算差额，自所有者权益项目转入处置当期损益。

11、金融工具

本公司在成为金融工具合同的一方时，确认一项金融资产、金融负债或权益工具。

(1) 金融工具的分类

根据本公司管理金融资产的业务模式和金融资产的合同现金流量特征，金融资产于初始确认时分类为：以摊余成本计量的金融资产、以公允价值计量且其变动计入其他综合收益的金融资产和以公允价值计量且其变动计入当期损益的金融资产。

本公司将同时符合下列条件且未被指定为以公允价值计量且其变动计入当期损益的金融资产，分类为以摊余成本计量的金融资产：

- 业务模式是以收取合同现金流量为目标；
- 合同现金流量仅为对本金和以未偿付本金金额为基础的利息的支付。

本公司将同时符合下列条件且未被指定为以公允价值计量且其变动计入当期损益的金融资产，分类为以公允价值计量且其变动计入其他综合收益的金融资产（债务工具）：

- 业务模式既以收取合同现金流量又以出售该金融资产为目标；
- 合同现金流量仅为对本金和以未偿付本金金额为基础的利息的支付。

对于非交易性权益工具投资，本公司可以在初始确认时将其不可撤销地指定为以公允价值计量且其变动计入其他综合收益的金融资产（权益工具）。该指定在单项投资的基础上作出，且相关投资从发行者的角度符合权益工具的定义。

除上述以摊余成本计量和以公允价值计量且其变动计入其他综合收益的金融资产外，本公司将其余所有的金融资产分类为以公允价值计量且其变动计入当期损益的金融资产。在初始确认时，如果能够消除或显著减少会计错配，本公司可以将本应分类为以摊余成本计量或以公允价值计量且其变动计入其他综合收益的金融资产不可撤销地指定为以公允价值计量且其变动计入当期损益的金融资产。

金融负债于初始确认时分类为：以公允价值计量且其变动计入当期损益的金融负债和以摊余成本计量的金融负债。

符合以下条件之一的金融负债可在初始计量时指定为以公允价值计量且其变动计入当期损益的金融负债：

- 1) 该项指定能够消除或显著减少会计错配。
- 2) 根据正式书面文件载明的企业风险管理或投资策略，以公允价值为基础对金融负债组合或金融资产和金融负债组合进行管理和业绩评价，并在企业内部以此为基础向关键管理人员报告。
- 3) 该金融负债包含需单独分拆的嵌入衍生工具。

(2) 金融工具的确认依据和计量方法

1) 以摊余成本计量的金融资产

以摊余成本计量的金融资产包括应收票据、应收账款、其他应收款、长期应收款、债权投资等，按公允价值进行初始计量，相关交易费用计入初始确认金额；不包含重大融资成分的应收账款以及本公司决定不考虑不超过一年的融资成分的应收账款，以合同交易价格进行初始计量。

持有期间采用实际利率法计算的利息计入当期损益。

收回或处置时，将取得的价款与该金融资产账面价值之间的差额计入当期损益。

2) 以公允价值计量且其变动计入其他综合收益的金融资产（债务工具）

以公允价值计量且其变动计入其他综合收益的金融资产（债务工具）包括应收款项融资、其他债权投资等，按公允价值进行初始计量，相关交易费用计入初始确认金额。该金融资产按公允价值进行后续计量，公允价值变动除采用实际利率法计算的利息、减值损失或利得和汇兑损益之外，均计入其他综合收益。

终止确认时，之前计入其他综合收益的累计利得或损失从其他综合收益中转出，计入当期损益。

3) 以公允价值计量且其变动计入其他综合收益的金融资产（权益工具）

以公允价值计量且其变动计入其他综合收益的金融资产（权益工具）包括其他权益工具投资等，按公允价值进行初始计量，相关交易费用计入初始确认金额。该金融资产按公允价值进行后续计量，公允价值变动计入其他综合收益。取得的股利计入当期损益。

终止确认时，之前计入其他综合收益的累计利得或损失从其他综合收益中转出，计入留存收益。

4) 以公允价值计量且其变动计入当期损益的金融资产

以公允价值计量且其变动计入当期损益的金融资产包括交易性金融资产、衍生金融资产、其他非流动金融资产等，按公允价值进行初始计量，相关交易费用计入当期损益。该金融资产按公允价值进行后续计量，公允价值变动计入当期损益。

5) 以公允价值计量且其变动计入当期损益的金融负债

以公允价值计量且其变动计入当期损益的金融负债包括交易性金融负债、衍生金融负债等，按公允价值进行初始计量，相关交易费用计入当期损益。该金融负债按公允价值进行后续计量，公允价值变动计入当期损益。

终止确认时，其账面价值与支付的对价之间的差额计入当期损益。

6) 以摊余成本计量的金融负债

以摊余成本计量的金融负债包括短期借款、应付票据、应付账款、其他应付款、长期借款、应付债券、长期应付款，按公允价值进行初始计量，相关交易费用计入初始确认金额。

持有期间采用实际利率法计算的利息计入当期损益。

终止确认时，将支付的对价与该金融负债账面价值之间的差额计入当期损益。

(3) 金融资产终止确认和金融资产转移的确认依据和计量方法

满足下列条件之一时，本公司终止确认金融资产：

- 收取金融资产现金流量的合同权利终止；
- 金融资产已转移，且已将金融资产所有权上几乎所有的风险和报酬转移给转入方；
- 金融资产已转移，虽然本公司既没有转移也没有保留金融资产所有权上几乎所有的风险和报酬，但是未保留对金融资产的控制。

本公司与交易对手方修改或者重新议定合同而且构成实质性修改的，则终止确认原金融资产，同时按照修改后的条款确认一项新金融资产。

发生金融资产转移时，如保留了金融资产所有权上几乎所有的风险和报酬的，则不终止确认该金融资产。

在判断金融资产转移是否满足上述金融资产终止确认条件时，采用实质重于形式的原则。

公司将金融资产转移区分为金融资产整体转移和部分转移。金融资产整体转移满足终止确认条件的，将下列两项金额的差额计入当期损益：

- 1) 所转移金融资产的账面价值；
- 2) 因转移而收到的对价，与原直接计入所有者权益的公允价值变动累计额（涉及转移的金融资产为以公允价值计量且其变动计入其他综合收益的金融资产（债务工具）的情形）之和。

金融资产部分转移满足终止确认条件的，将所转移金融资产整体的账面价值，在终止确认部分和未终止确认部分之间，按照各自的相对公允价值进行分摊，并将下列两项金额的差额计入当期损益：

- 1) 终止确认部分的账面价值；
- 2) 终止确认部分的对价，与原直接计入所有者权益的公允价值变动累计额中对应终止确认部分的金额（涉及转移的金融资产为以公允价值计量且其变动计入其他综合收益的金融资产（债务工具）的情形）之和。

金融资产转移不满足终止确认条件的，继续确认该金融资产，所收到的对价确认为一项金融负债。

(4) 金融负债终止确认

金融负债的现时义务全部或部分已经解除的，则终止确认该金融负债或其一部分；本公司若与债权人签定协议，以承担新金融负债方式替换现存金融负债，且新金融负债与现存金融负债的合同条款实质上不同的，则终止确认现存金融负债，并同时确认新金融负债。

对现存金融负债全部或部分合同条款作出实质性修改的，则终止确认现存金融负债或其一部分，同时将修改条款后的金融负债确认为一项新金融负债。

金融负债全部或部分终止确认时，终止确认的金融负债账面价值与支付对价（包括转出的非现金资产或承担的新金融负债）之间的差额，计入当期损益。

本公司若回购部分金融负债的，在回购日按照继续确认部分与终止确认部分的相对公允价值，将该金融负债整体的账面价值进行分配。分配给终止确认部分的账面价值与支付的对价（包括转出的非现金资产或承担的新金融负债）之间的差额，计入当期损益。

(5) 金融资产和金融负债的公允价值的确定方法

存在活跃市场的金融工具，以活跃市场中的报价确定其公允价值。不存在活跃市场的金融工具，采用估值技术确定其公允价值。在估值时，本公司采用在当前情况下适用并且有足够可利用数据和其他信息支持的估值技术，选择与市场参与者在相关资产或负债的交易中所考虑的资产或负债特征相一致的输入值，并优先使用相关可观察输入值。只有在相关可观察输入值无法取得或取得不切实可行的情况下，才使用不可观察输入值。

(6) 金融工具减值的测试方法及会计处理方法

本公司对以摊余成本计量的金融资产、以公允价值计量且其变动计入其他综合收益的金融资产（债务工具）和财务担保合同等以预期信用损失为基础进行减值会计处理。

本公司考虑有关过去事项、当前状况以及对未来经济状况的预测等合理且有依据的信息，以发生违约的风险为权重，计算合同应收的现金流量与预期能收到的现金流量之间差额的现值的概率加权金额，确认预期信用损失。

对于由《企业会计准则第 14 号——收入》规范的交易形成的应收款项和合同资产，无论是否包含重大融资成分，本公司始终按照相当于整个存续期内预期信用损失的金额计量其损失准备。

对于由《企业会计准则第 21 号——租赁》规范的交易形成的租赁应收款，本公司选择始终按照相当于整个存续期内预期信用损失的金额计量其损失准备。

对于其他金融工具，本公司在每个资产负债表日评估相关金融工具的信用风险自初始确认后的变动情况。

本公司通过比较金融工具在资产负债表日发生违约的风险与在初始确认日发生违约的风险，以确定金融工具预计存续期内发生违约风险的相对变化，以评估金融工具的信用风险自初始确认后是否已显著增加。通常逾期超过 30 日，本公司即认为该金融工具的信用风险已显著增加，除非有确凿证据证明该金融工具的信用风险自初始确认后并未显著增加。

如果金融工具于资产负债表日的信用风险较低，本公司即认为该金融工具的信用风险自初始确认后并未显著增加。

如果该金融工具的信用风险自初始确认后已显著增加，本公司按照相当于该金融工具整个存续期内预期信用损失的金额计量其损失准备；如果该金融工具的信用风险自初始确认后并未显著增加，本公司按照相当于该金融工具未来 12 个月内预期信用损失的金额计量其损失准备。由此形成的损失准备的增加或转回金额，作为减值损失或利得计入当期损益。对于以公允价值计量且其变动计入其他综合收益的金融资产（债务工具），在其他综合收益中确认其损失准备，并将减值损失或利得计入当期损益，且不减少该金融资产在资产负债表中列示的账面价值。

如果有客观证据表明某项应收款项已经发生信用减值，则本公司在单项基础上对该应收款项计提减值准备。

除单项计提坏账准备的上述应收款项外，本公司依据信用风险特征将其余金融工具划分为若干组合，在组合基础上确定预期信用损失。

1) 本公司对应收账款、其他应收款、合同资产、长期应收款等计提预期信用损失的组合类别及确定依据如下：

项目	组合类别	确定依据
应收账款	账龄组合	将具有相同或相类似账龄的应收账款划分具有类似信用风险特征的组合。 参考历史信用损失经验，结合当前状况以及对未来经济状况的预测，编制应收款项账龄与整个存续期预期信用损失率对照表，计算预期信用损失。

项目	组合类别	确定依据
其他应收款	账龄组合	将具有相同或相类似风险特征的其他应收款划分具有类似信用风险特征的组合。根据其预期信用损失率对照表，计算预期信用损失。
	无风险组合	应收出口退税款等无显著回收风险的款项。

2) 账龄组合的账龄与预期信用损失率对照表

账龄	应收账款预期信用损失率 (%)	其他应收款预期信用损失率 (%)
1-6 个月	1.00	1.00
7-12 个月	5.00	5.00
1-2 年	10.00	10.00
2-3 年	20.00	20.00
3-4 年	50.00	50.00
4-5 年	80.00	80.00
5 年以上	100.00	100.00

本公司不再合理预期金融资产合同现金流量能够全部或部分收回的，直接减记该金融资产的账面余额。

12、应收票据

详见五、11 金融工具。

13、应收账款

详见五、11 金融工具。

14、应收款项融资

详见五、11 金融工具。

15、其他应收款

详见五、11 金融工具。

16、合同资产

(1) 合同资产的确认方法及标准

本公司根据履行履约义务与客户付款之间的关系在资产负债表中列示合同资产或合同负债。本公司已向客户转让商品或提供服务而有权收取对价的权利（且该权利取决于时间流逝之外的其他因素）列

示为合同资产。同一合同下的合同资产和合同负债以净额列示。本公司拥有的、无条件（仅取决于时间流逝）向客户收取对价的权利作为应收款项单独列示。

（2）合同资产预期信用损失的确定方法及会计处理方法

合同资产的预期信用损失的确定方法及会计处理方法详见“五、11、（六）金融工具减值的测试方法及会计处理方法”。

17、存货

（1）存货的分类和成本

存货分类为：原材料、周转材料、库存商品、发出商品等。

存货按成本进行初始计量，存货成本包括采购成本、加工成本和其他使存货达到目前场所和状态所发生的支出。

（2）发出存货的计价方法

存货发出时按加权平均法计价。

（3）存货的盘存制度

采用永续盘存制。

（4）低值易耗品和包装物的摊销方法

- 1) 低值易耗品采用一次转销法；
- 2) 包装物采用一次转销法。

（5）存货跌价准备的确认标准和计提方法

资产负债表日，存货应当按照成本与可变现净值孰低计量。当存货成本高于其可变现净值的，应当计提存货跌价准备。可变现净值，是指在日常活动中，存货的估计售价减去至完工时估计将要发生的成本、估计的销售费用以及相关税费后的金额。

产成品、库存商品和用于出售的材料等直接用于出售的商品存货，在正常生产经营过程中，以该存货的估计售价减去估计的销售费用和相关税费后的金额，确定其可变现净值；需要经过加工的材料存货，在正常生产经营过程中，以所生产的产成品的估计售价减去至完工时估计将要发生的成本、估计的

销售费用和相关税费后的金额，确定其可变现净值；为执行销售合同或者劳务合同而持有的存货，其可变现净值以合同价格为基础计算，若持有存货的数量多于销售合同订购数量的，超出部分的存货的可变现净值以一般销售价格为基础计算。

计提存货跌价准备后，如果以前减记存货价值的影响因素已经消失，导致存货的可变现净值高于其账面价值的，在原已计提的存货跌价准备金额内予以转回，转回的金额计入当期损益。

18、持有待售资产

(1) 持有待售

主要通过出售（包括具有商业实质的非货币性资产交换）而非持续使用一项非流动资产或处置组收回其账面价值的，划分为持有待售类别。

本公司将同时满足下列条件的非流动资产或处置组划分为持有待售类别：

- 1) 根据类似交易中出售此类资产或处置组的惯例，在当前状况下即可立即出售；
- 2) 出售极可能发生，即本公司已经就一项出售计划作出决议且获得确定的购买承诺，预计出售将在一年内完成。有关规定要求本公司相关权力机构或者监管部门批准后方可出售的，已经获得批准。

划分为持有待售的非流动资产（不包括金融资产、递延所得税资产、职工薪酬形成的资产）或处置组，其账面价值高于公允价值减去出售费用后的净额的，账面价值减记至公允价值减去出售费用后的净额，减记的金额确认为资产减值损失，计入当期损益，同时计提持有待售资产减值准备。

(2) 终止经营

终止经营是满足下列条件之一的、能够单独区分的组成部分，且该组成部分已被本公司处置或被本公司划归为持有待售类别：

- 1) 该组成部分代表一项独立的主要业务或一个单独的主要经营地区；
- 2) 该组成部分是拟对一项独立的主要业务或一个单独的主要经营地区进行处置的一项相关联计划的一部分；
- 3) 该组成部分是专为转售而取得的子公司。

持续经营损益和终止经营损益在利润表中分别列示。终止经营的减值损失和转回金额等经营损益及处置损益作为终止经营损益列报。对于当期列报的终止经营，本公司在当期财务报表中，将原来作为持续经营损益列报的信息重新作为可比会计期间的终止经营损益列报。

19、债权投资

不适用

20、其他债权投资

不适用

21、长期应收款

不适用

22、长期股权投资

(1) 共同控制、重大影响的判断标准

共同控制，是指按照相关约定对某项安排所共有的控制，并且该安排的相关活动必须经过分享控制权的参与方一致同意后才能决策。本公司与其他合营方一同对被投资单位实施共同控制且对被投资单位净资产享有权利的，被投资单位为本公司的合营企业。

重大影响，是指对被投资单位的财务和经营决策有参与决策的权力，但并不能够控制或者与其他方一起共同控制这些政策的制定。本公司能够对被投资单位施加重大影响的，被投资单位为本公司联营企业。

(2) 初始投资成本的确定

1) 企业合并形成的长期股权投资

对于同一控制下的企业合并形成的对子公司的长期股权投资，在合并日按照取得被合并方所有者权益在最终控制方合并财务报表中的账面价值的份额作为长期股权投资的初始投资成本。长期股权投资初始投资成本与支付对价账面价值之间的差额，调整资本公积中的股本溢价；资本公积中的股本溢价不足冲减时，调整留存收益。因追加投资等原因能够对同一控制下的被投资单位实施控制的，按上述原则确认的长期股权投资的初始投资成本与达到合并前的长期股权投资账面价值加上合并日进一步取得股份新支付对价的账面价值之和的差额，调整股本溢价，股本溢价不足冲减的，冲减留存收益。

对于非同一控制下的企业合并形成的对子公司的长期股权投资，按照购买日确定的合并成本作为长期股权投资的初始投资成本。因追加投资等原因能够对非同一控制下的被投资单位实施控制的，按照原持有的股权投资账面价值加上新增投资成本之和作为初始投资成本。

2) 通过企业合并以外的其他方式取得的长期股权投资

以支付现金方式取得的长期股权投资，按照实际支付的购买价款作为初始投资成本。

以发行权益性证券取得的长期股权投资，按照发行权益性证券的公允价值作为初始投资成本。

(3) 后续计量及损益确认方法

1) 成本法核算的长期股权投资

公司对子公司的长期股权投资，采用成本法核算，除非投资符合持有待售的条件。除取得投资时实际支付的价款或对价中包含的已宣告但尚未发放的现金股利或利润外，公司按照享有被投资单位宣告发放的现金股利或利润确认当期投资收益。

2) 权益法核算的长期股权投资

对联营企业和合营企业的长期股权投资，采用权益法核算。初始投资成本大于投资时应享有被投资单位可辨认净资产公允价值份额的差额，不调整长期股权投资的初始投资成本；初始投资成本小于投资时应享有被投资单位可辨认净资产公允价值份额的差额，计入当期损益，同时调整长期股权投资的成本。

公司按照应享有或应分担的被投资单位实现的净损益和其他综合收益的份额，分别确认投资收益和其他综合收益，同时调整长期股权投资的账面价值；按照被投资单位宣告分派的利润或现金股利计算应享有的部分，相应减少长期股权投资的账面价值；对于被投资单位除净损益、其他综合收益和利润分配以外所有者权益的其他变动（简称“其他所有者权益变动”），调整长期股权投资的账面价值并计入所有者权益。

在确认应享有被投资单位净损益、其他综合收益及其他所有者权益变动的份额时，以取得投资时被投资单位可辨认净资产的公允价值为基础，并按照公司的会计政策及会计期间，对被投资单位的净利润和其他综合收益等进行调整后确认。

公司与联营企业、合营企业之间发生的未实现内部交易损益按照应享有的比例计算归属于公司的部分，予以抵销，在此基础上确认投资收益，但投出或出售的资产构成业务的除外。与被投资单位发生的未实现内部交易损失，属于资产减值损失的，全额确认。

公司对合营企业或联营企业发生的净亏损，除负有承担额外损失义务外，以长期股权投资的账面价值以及其他实质上构成对合营企业或联营企业净投资的长期权益减记至零为限。合营企业或联营企业以后实现净利润的，公司在收益分享额弥补未确认的亏损分担额后，恢复确认收益分享额。

3) 长期股权投资的处置

处置长期股权投资，其账面价值与实际取得价款的差额，计入当期损益。

部分处置权益法核算的长期股权投资，剩余股权仍采用权益法核算的，原权益法核算确认的其他综合收益采用与被投资单位直接处置相关资产或负债相同的基础按相应比例结转，其他所有者权益变动按比例结转入当期损益。

因处置股权投资等原因丧失了对被投资单位的共同控制或重大影响的，原股权投资因采用权益法核算而确认的其他综合收益，在终止采用权益法核算时采用与被投资单位直接处置相关资产或负债相同的基础进行会计处理，其他所有者权益变动在终止采用权益法核算时全部转入当期损益。

因处置部分股权投资等原因丧失了对被投资单位控制权的，在编制个别财务报表时，剩余股权能够对被投资单位实施共同控制或重大影响的，改按权益法核算，并对该剩余股权视同自取得时即采用权益法核算进行调整，对于取得被投资单位控制权之前确认的其他综合收益采用与被投资单位直接处置相关资产或负债相同的基础按比例结转，因采用权益法核算确认的其他所有者权益变动按比例结转入当期损益；剩余股权不能对被投资单位实施共同控制或施加重大影响的，确认为金融资产，其在丧失控制之日的公允价值与账面价值间的差额计入当期损益，对于取得被投资单位控制权之前确认的其他综合收益和其他所有者权益变动全部结转。

通过多次交易分步处置对子公司股权投资直至丧失控制权，属于一揽子交易的，各项交易作为一项处置子公司股权投资并丧失控制权的交易进行会计处理；在丧失控制权之前每一次处置价款与所处置的股权对应得长期股权投资账面价值之间的差额，在个别财务报表中，先确认为其他综合收益，到丧失控制权时再一并转入丧失控制权的当期损益。不属于一揽子交易的，对每一项交易分别进行会计处理。

23、投资性房地产

投资性房地产计量模式

成本法计量

折旧或摊销方法

投资性房地产是指为赚取租金或资本增值，或两者兼有而持有的房地产，包括已出租的土地使用权、持有并准备增值后转让的土地使用权、已出租的建筑物（含自行建造或开发活动完成后用于出租的建筑物以及正在建造或开发过程中将来用于出租的建筑物）。

与投资性房地产有关的后续支出，在相关的经济利益很可能流入且其成本能够可靠的计量时，计入投资性房地产成本；否则，于发生时计入当期损益。

本公司对现有投资性房地产采用成本模式计量。对按照成本模式计量的投资性房地产一出租用建筑物采用与本公司固定资产相同的折旧政策，出租用土地使用权按与无形资产相同的摊销政策执行。

24、固定资产

（1）确认条件

固定资产指为生产商品、提供劳务、出租或经营管理而持有，并且使用寿命超过一个会计年度的有形资产。固定资产在同时满足下列条件时予以确认：

- 1) 与该固定资产有关的经济利益很可能流入企业；
- 2) 该固定资产的成本能够可靠地计量。

固定资产按成本（并考虑预计弃置费用因素的影响）进行初始计量。与固定资产有关的后续支出，在与其有关的经济利益很可能流入且其成本能够可靠计量时，计入固定资产成本；对于被替换的部分，终止确认其账面价值；所有其他后续支出于发生时计入当期损益。

（2）折旧方法

类别	折旧方法	折旧年限	残值率	年折旧率
房屋及建筑物	年限平均法	20	10	4.50
机器设备	年限平均法	10	10	9.00
运输设备	年限平均法	5	10	18.00
电子设备及其他	年限平均法	5	10	18.00

固定资产折旧采用年限平均法分类计提，根据固定资产类别、预计使用寿命和预计净残值率确定折旧率。对计提了减值准备的固定资产，则在未来期间按扣除减值准备后的账面价值及依据尚可使用年限确定折旧额。如固定资产各组成部分的使用寿命不同或者以不同方式为企业提供服务，则选择不同折旧率或折旧方法，分别计提折旧。

(3) 融资租入固定资产的认定依据、计价和折旧方法

公司与租赁方所签订的租赁协议条款中规定了下列条件之一的，确认为融资租入资产：1) 租赁期满后租赁资产的所有权归属于本公司；2) 公司具有购买资产的选择权，购买价款远低于行使选择权时该资产的公允价值；3) 租赁期占所租赁资产使用寿命的大部分；4) 租赁开始日的最低租赁付款额现值，与该资产的公允价值不存在较大的差异。5) 租赁资产性质特殊，如果不作较大改造，只有承租人才能使用。公司在承租开始日，将租赁资产公允价值与最低租赁付款额现值两者中较低者作为租入资产的入账价值，将最低租赁付款额作为长期应付款的入账价值，其差额作为未确认的融资费。

25、在建工程

在建工程按实际发生的成本计量。实际成本包括建筑成本、安装成本、符合资本化条件的借款费用以及其他为使在建工程达到预定可使用状态前所发生的必要支出。在建工程在达到预定可使用状态时，转入固定资产并自次月起开始计提折旧。

26、借款费用

(1) 借款费用资本化的确认原则

公司发生的借款费用，可直接归属于符合资本化条件的资产的购建或者生产的，予以资本化，计入相关资产成本；其他借款费用，在发生时根据其发生额确认为费用，计入当期损益。

符合资本化条件的资产，是指需要经过相当长时间的购建或者生产活动才能达到预定可使用或者可销售状态的固定资产、投资性房地产和存货等资产。

(2) 借款费用资本化期间

资本化期间，指从借款费用开始资本化时点到停止资本化时点的期间，借款费用暂停资本化的期间不包括在内。

借款费用同时满足下列条件时开始资本化：

1) 资产支出已经发生，资产支出包括为购建或者生产符合资本化条件的资产而以支付现金、转移非现金资产或者承担带息债务形式发生的支出；

2) 借款费用已经发生；

3) 为使资产达到预定可使用或者可销售状态所必要的购建或者生产活动已经开始。

当购建或者生产符合资本化条件的资产达到预定可使用或者可销售状态时，借款费用停止资本化。

(3) 暂停资本化期间

符合资本化条件的资产在购建或生产过程中发生的非正常中断、且中断时间连续超过 3 个月的，则借款费用暂停资本化；该项中断如是所购建或生产的符合资本化条件的资产达到预定可使用状态或者可销售状态必要的程序，则借款费用继续资本化。在中断期间发生的借款费用确认为当期损益，直至资产的购建或者生产活动重新开始后借款费用继续资本化。

(4) 借款费用资本化率、资本化金额的计算方法

对于为购建或者生产符合资本化条件的资产而借入的专门借款，以专门借款当期实际发生的借款费用，减去尚未动用的借款资金存入银行取得的利息收入或进行暂时性投资取得的投资收益后的金额，来确定借款费用的资本化金额。

对于为购建或者生产符合资本化条件的资产而占用的一般借款，根据累计资产支出超过专门借款部分的资产支出加权平均数乘以所占用一般借款的资本化率，计算确定一般借款应予资本化的借款费用金额。资本化率根据一般借款加权平均实际利率计算确定。

在资本化期间内，外币专门借款本金及利息的汇兑差额，予以资本化，计入符合资本化条件的资产的成本。除外币专门借款之外的其他外币借款本金及其利息所产生的汇兑差额计入当期损益。

27、生物资产

不适用

28、油气资产

不适用

29、无形资产

(1) 使用寿命及其确定依据、估计情况、摊销方法或复核程序

1) 无形资产的计价方法

a、公司取得无形资产时按成本进行初始计量；

外购无形资产的成本，包括购买价款、相关税费以及直接归属于使该项资产达到预定用途所发生的其他支出。

b、后续计量

在取得无形资产时分析判断其使用寿命。

对于使用寿命有限的无形资产，在为企业带来经济利益的期限内摊销；无法预见无形资产为企业带来经济利益期限的，视为使用寿命不确定的无形资产，不予摊销。

2) 使用寿命有限的无形资产的使用寿命估计情况

项目	预计使用寿命	摊销方法	残值率	依据
土地使用 权	50	平均年限法	0.00	按产权证使用年限
软件	10	平均年限法	0.00	按照预计更新年限

3) 使用寿命不确定的无形资产的判断依据以及对其使用寿命进行复核的程序

截至资产负债表日,本公司没有使用寿命不确定的无形资产

(2) 研发支出的归集范围及相关会计处理方法

1) 划分研究阶段和开发阶段的具体标准

公司内部研究开发项目的支出分为研究阶段支出和开发阶段支出。

研究阶段：为获取并理解新的科学或技术知识等而进行的独创性的有计划调查、研究活动的阶段。

开发阶段：在进行商业性生产或使用前，将研究成果或其他知识应用于某项计划或设计，以生产出新的或具有实质性改进的材料、装置、产品等活动的阶段。

2) 开发阶段支出资本化的具体条件

研究阶段的支出，于发生时计入当期损益。开发阶段的支出同时满足下列条件的，确认为无形资产，不能满足下述条件的开发阶段的支出计入当期损益：

a、完成该无形资产以使其能够使用或出售在技术上具有可行性；

b、具有完成该无形资产并使用或出售的意图；

c、无形资产产生经济利益的方式，包括能够证明运用该无形资产生产的产品存在市场或无形资产自身存在市场，无形资产将在内部使用的，能够证明其有用性；

d、有足够的技术、财务资源和其他资源支持，以完成该无形资产的开发，并有能力使用或出售该无形资产；

e、归属于该无形资产开发阶段的支出能够可靠地计量。

无法区分研究阶段支出和开发阶段支出的，将发生的研发支出全部计入当期损益。

30、长期资产减值

长期股权投资、采用成本模式计量的投资性房地产、固定资产、在建工程、使用权资产、使用寿命有限的无形资产、油气资产等长期资产，于资产负债表日存在减值迹象的，进行减值测试。减值测试结果表明资产的可收回金额低于其账面价值的，按其差额计提减值准备并计入减值损失。可收回金额为资产的公允价值减去处置费用后的净额与资产预计未来现金流量的现值两者之间的较高者。资产减值准备按单项资产为基础计算并确认，如果难以对单项资产的可收回金额进行估计的，以该资产所属的资产组确定资产组的可收回金额。资产组是能够独立产生现金流入的最小资产组合。

对于因企业合并形成的商誉、使用寿命不确定的无形资产、尚未达到可使用状态的无形资产，无论是否存在减值迹象，至少在每年年度终了进行减值测试。

本公司进行商誉减值测试，对于因企业合并形成的商誉的账面价值，自购买日起按照合理的方法分摊至相关的资产组；难以分摊至相关的资产组的，将其分摊至相关的资产组组合。相关的资产组或者资产组组合，是能够从企业合并的协同效应中受益的资产组或者资产组组合。

在对包含商誉的相关资产组或者资产组组合进行减值测试时，如与商誉相关的资产组或者资产组组合存在减值迹象的，先对不包含商誉的资产组或者资产组组合进行减值测试，计算可收回金额，并与相关账面价值相比较，确认相应的减值损失。然后对包含商誉的资产组或者资产组组合进行减值测试，比较其账面价值与可收回金额，如可收回金额低于账面价值的，减值损失金额首先抵减分摊至资产组或者资产组组合中商誉的账面价值，再根据资产组或者资产组组合中除商誉之外的其他各项资产的账面价值所占比重，按比例抵减其他各项资产的账面价值。上述资产减值损失一经确认，在以后会计期间不予转回。

31、长期待摊费用

长期待摊费用为已经发生但应由本期和以后各期负担的分摊期限在一年以上的各项费用。

经营租赁方式租入的厂房、房屋装修支出，按租赁期间与预计使用年限较短者进行摊销；自有厂房、房屋装修支出按预计装修期间进行摊销。

32、合同负债

本公司根据履行履约义务与客户付款之间的关系在资产负债表中列示合同资产或合同负债。本公司已收或应收客户对价而应向客户转让商品或提供服务的义务列示为合同负债。同一合同下的合同资产和合同负债以净额列示。

33、职工薪酬

(1) 短期薪酬的会计处理方法

本公司在职工为本公司提供服务的会计期间，将实际发生的短期薪酬确认为负债，并计入当期损益或相关资产成本。

本公司为职工缴纳的社会保险费和住房公积金，以及按规定提取的工会经费和职工教育经费，在职工为本公司提供服务的会计期间，根据规定的计提基础和计提比例计算确定相应的职工薪酬金额。

本公司发生的职工福利费，在实际发生时根据实际发生额计入当期损益或相关资产成本，其中，非货币性福利按照公允价值计量。

(2) 离职后福利的会计处理方法

1) 设定提存计划

本公司按当地政府的相关规定为职工缴纳基本养老保险和失业保险，在职工为本公司提供服务的会计期间，按以当地规定的缴纳基数和比例计算应缴纳金额，确认为负债，并计入当期损益或相关资产成本。此外，本公司还参与了由国家相关部门批准的企业年金计划/补充养老保险基金。本公司按职工工资总额的一定比例向年金计划/当地社会保险机构缴费，相应支出计入当期损益或相关资产成本。

2) 设定受益计划

本公司根据预期累计福利单位法确定的公式将设定受益计划产生的福利义务归属于职工提供服务的期间，并计入当期损益或相关资产成本。

设定受益计划义务现值减去设定受益计划资产公允价值所形成的赤字或盈余确认为一项设定受益计划净负债或净资产。设定受益计划存在盈余的，本公司以设定受益计划的盈余和资产上限两项的孰低者计量设定受益计划净资产。

所有设定受益计划义务，包括预期在职工提供服务的年度报告期间结束后的十二个月内支付的义务，根据资产负债表日与设定受益计划义务期限和币种相匹配的国债或活跃市场上的高质量公司债券的市场收益率予以折现。

设定受益计划产生的服务成本和设定受益计划净负债或净资产的利息净额计入当期损益或相关资产成本；重新计量设定受益计划净负债或净资产所产生的变动计入其他综合收益，并且在后续会计期间不转回至损益，在原设定受益计划终止时在权益范围内将原计入其他综合收益的部分全部结转至未分配利润。

在设定受益计划结算时，按在结算日确定的设定受益计划义务现值和结算价格两者的差额，确认结算利得或损失。

(3) 辞退福利的会计处理方法

本公司向职工提供辞退福利的，在下列两者孰早日确认辞退福利产生的职工薪酬负债，并计入当期损益：公司不能单方面撤回因解除劳动关系计划或裁减建议所提供的辞退福利时；公司确认与涉及支付辞退福利的重组相关的成本或费用时。

(4) 其他长期职工福利的会计处理方法

不适用。

34、预计负债

与或有事项相关的义务同时满足下列条件时，本公司将其确认为预计负债：

- (1) 该义务是本公司承担的现时义务；
- (2) 履行该义务很可能导致经济利益流出本公司；
- (3) 该义务的金额能够可靠地计量。

预计负债按履行相关现时义务所需的支出的最佳估计数进行初始计量。

在确定最佳估计数时，综合考虑与或有事项有关的风险、不确定性和货币时间价值等因素。对于货币时间价值影响重大的，通过对相关未来现金流出进行折现后确定最佳估计数。

所需支出存在一个连续范围，且该范围内各种结果发生的可能性相同的，最佳估计数按照该范围内的中间值确定；在其他情况下，最佳估计数分别下列情况处理：

- 或有事项涉及单个项目的，按照最可能发生金额确定。
- 或有事项涉及多个项目的，按照各种可能结果及相关概率计算确定。

清偿预计负债所需支出全部或部分预期由第三方补偿的，补偿金额在基本确定能够收到时，作为资产单独确认，确认的补偿金额不超过预计负债的账面价值。

本公司在资产负债表日对预计负债的账面价值进行复核，有确凿证据表明该账面价值不能反映当前最佳估计数的，按照当前最佳估计数对该账面价值进行调整。

35、股份支付

本公司的股份支付是为了获取职工或其他方提供服务而授予权益工具或者承担以权益工具为基础确定的负债的交易。本公司的股份支付分为以权益结算的股份支付和以现金结算的股份支付。

(1) 以权益结算的股份支付及权益工具

以权益结算的股份支付换取职工提供服务的，以授予职工权益工具的公允价值计量。对于授予后立即可行权的股份支付交易，在授予日按照权益工具的公允价值计入相关成本或费用，相应增加资本公积。对于授予后完成等待期内的服务或达到规定业绩条件才可行权的股份支付交易，在等待期内每个资产负债表日，本公司根据对可行权权益工具数量的最佳估计，按照授予日公允价值，将当期取得的服务计入相关成本或费用，相应增加资本公积。

如果修改了以权益结算的股份支付的条款，至少按照未修改条款的情况确认取得的服务。此外，任何增加所授予权益工具公允价值的修改，或在修改日对职工有利的变更，均确认取得服务的增加。

在等待期内，如果取消了授予的权益工具，则本公司对取消所授予的权益性工具作为加速行权处理，将剩余等待期内应确认的金额立即计入当期损益，同时确认资本公积。但是，如果授予新的权益工具，并在新权益工具授予日认定所授予的新权益工具是用于替代被取消的权益工具的，则以与处理原权益工具条款和条件修改相同的方式，对所授予的替代权益工具进行处理。

(2) 以现金结算的股份支付及权益工具

以现金结算的股份支付，按照本公司承担的以股份或其他权益工具为基础计算确定的负债的公允价值计量。授予后立即可行权的股份支付交易，本公司在授予日按照承担负债的公允价值计入相关成本或费用，相应增加负债。对于授予后完成等待期内的服务或达到规定业绩条件才可行权的股份支付交易，在等待期内的每个资产负债表日，本公司以对可行权情况的最佳估计为基础，按照本公司承担负债的公允价值，将当期取得的服务计入相关成本或费用，并相应计入负债。在相关负债结算前的每个资产负债表日以及结算日，对负债的公允价值重新计量，其变动计入当期损益。

本公司修改以现金结算的股份支付协议中的条款和条件，使其成为以权益结算的股份支付的，在修改日（无论发生在等待期内还是等待期结束后），本公司按照所授予权益工具当日的公允价值计量以权益结算的股份支付，将已取得的服务计入资本公积，同时终止确认以现金结算的股份支付在修改日已确认的负债，两者之间的差额计入当期损益。如果由于修改延长或缩短了等待期，本公司按照修改后的等待期进行会计处理。

36、优先股、永续债等其他金融工具

本公司根据所发行优先股/永续债的合同条款及其所反映的经济实质而非仅以法律形式，在初始确认时将该金融工具或其组成部分分类为金融资产、金融负债或权益工具。

本公司发行的永续债/优先股等金融工具满足以下条件之一，在初始确认时将该金融工具整体或其组成部分分类为金融负债：

- （1）存在本公司不能无条件地避免以交付现金或其他金融资产履行的合同义务；
- （2）包含交付可变数量的自身权益工具进行结算的合同义务；
- （3）包含以自身权益进行结算的衍生工具（例如转股权等），且该衍生工具不以固定数量的自身权益工具交换固定金额的现金或其他金融资产进行结算；
- （4）存在间接地形成合同义务的合同条款；
- （5）发行方清算时永续债与发行方发行的普通债券和其他债务处于相同清偿顺序的。

不满足上述任何一项条件的永续债/优先股等金融工具，在初始确认时将该金融工具整体或其组成部分分类为权益工具。

37、收入

按照业务类型披露收入确认和计量所采用的会计政策

本公司在履行了合同中的履约义务，即在客户取得相关商品或服务控制权时确认收入。取得相关商品或服务控制权，是指能够主导该商品或服务的使用并从中获得几乎全部的经济利益。

合同中包含两项或多项履约义务的，本公司在合同开始日，按照各单项履约义务所承诺商品或服务的单独售价的相对比例，将交易价格分摊至各单项履约义务。本公司按照分摊至各单项履约义务的交易价格计量收入。

交易价格是指本公司因向客户转让商品或服务而预期有权收取的对价金额，不包括代第三方收取的款项以及预期将退还给客户的款项。本公司根据合同条款，结合其以往的习惯做法确定交易价格，并在确定交易价格时，考虑可变对价、合同中存在的重大融资成分、非现金对价、应付客户对价等因素的影响。本公司以不超过在相关不确定性消除时累计已确认收入极可能不会发生重大转回的金额确定包含可变对价的交易价格。合同中存在重大融资成分的，本公司按照假定客户在取得商品或服务控制权时即以现金支付的应付金额确定交易价格，并在合同期间内采用实际利率法摊销该交易价格与合同对价之间的差额。

满足下列条件之一的，属于在某一时段内履行履约义务，否则，属于在某一时点履行履约义务：

- 客户在本公司履约的同时即取得并消耗本公司履约所带来的经济利益。
- 客户能够控制本公司履约过程中在建的商品。
- 本公司履约过程中所产出的商品具有不可替代用途，且本公司在整个合同期内有权就累计至今已完成的履约部分收取款项。

对于在某一时段内履行的履约义务，本公司在该段时间内按照履约进度确认收入，但是，履约进度不能合理确定的除外。本公司考虑商品或服务的性质，采用产出法或投入法确定履约进度。当履约进度不能合理确定时，已经发生的成本预计能够得到补偿的，本公司按照已经发生的成本金额确认收入，直到履约进度能够合理确定为止。

对于在某一时点履行的履约义务，本公司在客户取得相关商品或服务控制权时点确认收入。在判断客户是否已取得商品或服务控制权时，本公司考虑下列迹象：

- 本公司就该商品或服务享有现时收款权利，即客户就该商品或服务负有现时付款义务。
- 本公司已将该商品的法定所有权转移给客户，即客户已拥有该商品的法定所有权。
- 本公司已将该商品实物转移给客户，即客户已实物占有该商品。

- 本公司已将该商品所有权上的主要风险和报酬转移给客户，即客户已取得该商品所有权上的主要风险和报酬。

- 客户已接受该商品或服务。

本公司根据在向客户转让商品或服务前是否拥有对该商品或服务的控制权，来判断从事交易时本公司的身份是主要责任人还是代理人。本公司在向客户转让商品或服务前能够控制该商品或服务的，本公司为主要责任人，按照已收或应收对价总额确认收入；否则，本公司为代理人，按照预期有权收取的佣金或手续费的金额确认收入。

同类业务采用不同经营模式涉及不同收入确认方式及计量方法的情况

公司财务部门根据送货单（与公司物流系统数量、单价核对一致）汇总形成当月对账单，并经客户确认无误后确认销售收入。

38、合同成本

合同成本包括合同履约成本与合同取得成本。

本公司为履行合同而发生的成本，不属于存货、固定资产或无形资产等相关准则规范范围的，在满足下列条件时作为合同履约成本确认为一项资产：

- 该成本与一份当前或预期取得的合同直接相关。
- 该成本增加了本公司未来用于履行履约义务的资源。
- 该成本预期能够收回。

本公司为取得合同发生的增量成本预期能够收回的，作为合同取得成本确认为一项资产。

与合同成本有关的资产采用与该资产相关的商品或服务收入确认相同的基础进行摊销；但是对于合同取得成本摊销期限未超过一年的，本公司在发生时将其计入当期损益。

与合同成本有关的资产，其账面价值高于下列两项的差额的，本公司对超出部分计提减值准备，并确认为资产减值损失：

- 1) 因转让与该资产相关的商品或服务预期能够取得的剩余对价；
- 2) 为转让该相关商品或服务估计将要发生的成本。

以前期间减值的因素之后发生变化，使得前述差额高于该资产账面价值的，本公司转回原已计提的减值准备，并计入当期损益，但转回后的资产账面价值不超过假定不计提减值准备情况下该资产在转回日的账面价值。

39、政府补助

(1) 类型

政府补助，是本公司从政府无偿取得的货币性资产或非货币性资产，分为与资产相关的政府补助和与收益相关的政府补助。

与资产相关的政府补助，是指本公司取得的、用于购建或以其他方式形成长期资产的政府补助。与收益相关的政府补助，是指除与资产相关的政府补助之外的政府补助。

(2) 确认时点

政府补助在本公司能够满足其所附的条件并且能够收到时，予以确认。

(3) 会计处理

与资产相关的政府补助，冲减相关资产账面价值或确认为递延收益。确认为递延收益的，在相关资产使用寿命内按照合理、系统的方法分期计入当期损益（与本公司日常活动相关的，计入其他收益；与本公司日常活动无关的，计入营业外收入）；

与收益相关的政府补助，用于补偿本公司以后期间的相关成本费用或损失的，确认为递延收益，并在确认相关成本费用或损失的期间，计入当期损益（与本公司日常活动相关的，计入其他收益；与本公司日常活动无关的，计入营业外收入）或冲减相关成本费用或损失；用于补偿本公司已发生的相关成本费用或损失的，直接计入当期损益（与本公司日常活动相关的，计入其他收益；与本公司日常活动无关的，计入营业外收入）或冲减相关成本费用或损失。

本公司取得的政策性优惠贷款贴息，区分以下两种情况，分别进行会计处理：

1) 财政将贴息资金拨付给贷款银行，由贷款银行以政策性优惠利率向本公司提供贷款的，本公司以实际收到的借款金额作为借款的入账价值，按照借款本金和该政策性优惠利率计算相关借款费用。

2) 财政将贴息资金直接拨付给本公司的，本公司将对应的贴息冲减相关借款费用。

40、递延所得税资产/递延所得税负债

所得税包括当期所得税和递延所得税。除因企业合并和直接计入所有者权益(包括其他综合收益)的交易或者事项产生的所得税外,本公司将当期所得税和递延所得税计入当期损益。

递延所得税资产和递延所得税负债根据资产和负债的计税基础与其账面价值的差额(暂时性差异)计算确认。

对于可抵扣暂时性差异确认递延所得税资产,以未来期间很可能取得的用来抵扣可抵扣暂时性差异的应纳税所得额为限。对于能够结转以后年度的可抵扣亏损和税款抵减,以很可能获得用来抵扣可抵扣亏损和税款抵减的未来应纳税所得额为限,确认相应的递延所得税资产。

对于应纳税暂时性差异,除特殊情况外,确认递延所得税负债。

不确认递延所得税资产或递延所得税负债的特殊情况包括:

- 商誉的初始确认;

- 既不是企业合并、发生时也不影响会计利润和应纳税所得额(或可抵扣亏损),且初始确认的资产和负债未导致产生等额应纳税暂时性差异和可抵扣暂时性差异的交易或事项。

对与子公司、联营企业及合营企业投资相关的应纳税暂时性差异,确认递延所得税负债,除非本公司能够控制该暂时性差异转回的时间且该暂时性差异在可预见的未来很可能不会转回。对与子公司、联营企业及合营企业投资相关的可抵扣暂时性差异,当该暂时性差异在可预见的未来很可能转回且未来很可能获得用来抵扣可抵扣暂时性差异的应纳税所得额时,确认递延所得税资产。

资产负债表日,对于递延所得税资产和递延所得税负债,根据税法规定,按照预期收回相关资产或清偿相关负债期间的适用税率计量。

资产负债表日,本公司对递延所得税资产的账面价值进行复核。如果未来期间很可能无法获得足够的应纳税所得额用以抵扣递延所得税资产的利益,则减记递延所得税资产的账面价值。在很可能获得足够的应纳税所得额时,减记的金额予以转回。

当拥有以净额结算的法定权利,且意图以净额结算或取得资产、清偿负债同时进行时,当期所得税资产及当期所得税负债以抵销后的净额列报。

资产负债表日,递延所得税资产及递延所得税负债在同时满足以下条件时以抵销后的净额列示:

- 纳税主体拥有以净额结算当期所得税资产及当期所得税负债的法定权利；
- 递延所得税资产及递延所得税负债是与同一税收征管部门对同一纳税主体征收的所得税相关或者是对不同的纳税主体相关，但在未来每一具有重要性的递延所得税资产及负债转回的期间内，涉及的纳税主体意图以净额结算当期所得税资产和负债或是同时取得资产、清偿负债。

41、租赁

(1) 作为承租方租赁的会计处理方法

1) 使用权资产

在租赁期开始日，本公司对除短期租赁和低价值资产租赁以外的租赁确认使用权资产。使用权资产按照成本进行初始计量。该成本包括：

1. 租赁负债的初始计量金额；
- m. 在租赁期开始日或之前支付的租赁付款额，存在租赁激励的，扣除已享受的租赁激励相关金额；
- n. 本公司发生的初始直接费用；
- o. 本公司为拆卸及移除租赁资产、复原租赁资产所在场地或将租赁资产恢复至租赁条款约定状态预计将发生的成本，但不包括属于为生产存货而发生的成本。

本公司后续采用直线法对使用权资产计提折旧。对能够合理确定租赁期届满时取得租赁资产所有权的，本公司在租赁资产剩余使用寿命内计提折旧；否则，租赁资产在租赁期与租赁资产剩余使用寿命两者孰短的期间内计提折旧。

本公司按照详见“五、30 长期资产减值”所述原则来确定使用权资产是否已发生减值，并对已识别的减值损失进行会计处理。

2) 租赁负债

在租赁期开始日，本公司对除短期租赁和低价值资产租赁以外的租赁确认租赁负债。租赁负债按照尚未支付的租赁付款额的现值进行初始计量。租赁付款额包括：

- l. 固定付款额（包括实质固定付款额），存在租赁激励的，扣除租赁激励相关金额；
- m. 取决于指数或比率的可变租赁付款额；
- n. 根据公司提供的担保余值预计应支付的款项；
- o. 购买选择权的行权价格，前提是公司合理确定将行使该选择权；
- p. 行使终止租赁选择权需支付的款项，前提是租赁期反映出公司将行使终止租赁选择权。

本公司采用租赁内含利率作为折现率，但如果无法合理确定租赁内含利率的，则采用本公司的增量借款利率作为折现率。

本公司按照固定的周期性利率计算租赁负债在租赁期内各期间的利息费用，并计入当期损益或相关资产成本。

未纳入租赁负债计量的可变租赁付款额在实际发生时计入当期损益或相关资产成本。

在租赁期开始日后，发生下列情形的，本公司重新计量租赁负债，并调整相应的使用权资产，若使用权资产的账面价值已调减至零，但租赁负债仍需进一步调减的，将差额计入当期损益：

- 当购买选择权、续租选择权或终止选择权的评估结果发生变化，或前述选择权的实际行权情况与原评估结果不一致的，本公司按变动后租赁付款额和修订后的折现率计算的现值重新计量租赁负债；
- 当实质固定付款额发生变动、担保余值预计的应付金额发生变动或用于确定租赁付款额的指数或比率发生变动，本公司按照变动后的租赁付款额和原折现率计算的现值重新计量租赁负债。但是，租赁付款额的变动源自浮动利率变动的，使用修订后的折现率计算现值。

3) 短期租赁和低价值资产租赁

本公司选择对短期租赁和低价值资产租赁不确认使用权资产和租赁负债的，将相关的租赁付款额在租赁期内各个期间按照直线法计入当期损益或相关资产成本。短期租赁，是指在租赁期开始日，租赁期不超过 12 个月且不包含购买选择权的租赁。低价值资产租赁，是指单项租赁资产为全新资产时价值较低的租赁。公司转租或预期转租租赁资产的，原租赁不属于低价值资产租赁。

4) 租赁变更

租赁发生变更且同时符合下列条件的，公司将该租赁变更作为一项单独租赁进行会计处理：

- l. 该租赁变更通过增加一项或多项租赁资产的使用权而扩大了租赁范围；
- m. 增加的对价与租赁范围扩大部分的单独价格按该合同情况调整后的金额相当。

租赁变更未作为一项单独租赁进行会计处理的，在租赁变更生效日，公司重新分摊变更后合同的对价，重新确定租赁期，并按照变更后租赁付款额和修订后的折现率计算的现值重新计量租赁负债。

租赁变更导致租赁范围缩小或租赁期缩短的，本公司相应调减使用权资产的账面价值，并将部分终止或完全终止租赁的相关利得或损失计入当期损益。其他租赁变更导致租赁负债重新计量的，本公司相应调整使用权资产的账面价值。

5) 售后租回交易

售后租回交易中的资产转让属于销售的，公司作为承租人按原资产账面价值中与租回获得的使用权有关的部分，计量售后租回所形成的使用权资产，并仅就转让至出租人的权利确认相关利得或损失。

售后租回交易中的资产转让不属于销售的，公司作为承租人继续确认被转让资产，同时确认一项与转让收入等额的金融负债。金融负债的会计处理详见“五、11 金融工具”。

(2) 作为出租方租赁的会计处理方法

在租赁开始日，本公司将租赁分为融资租赁和经营租赁。融资租赁，是指无论所有权最终是否转移，但实质上转移了与租赁资产所有权有关的几乎全部风险和报酬的租赁。经营租赁，是指除融资租赁以外的其他租赁。本公司作为转租出租人时，基于原租赁产生的使用权资产对转租赁进行分类。

1) 经营租赁会计处理

经营租赁的租赁收款额在租赁期内各个期间按照直线法确认为租金收入。本公司将发生的与经营租赁有关的初始直接费用予以资本化，在租赁期内按照与租金收入确认相同的基础分摊计入当期损益。未计入租赁收款额的可变租赁付款额在实际发生时计入当期损益。经营租赁发生变更的，公司自变更生效日起将其作为一项新租赁进行会计处理，与变更前租赁有关的预收或应收租赁收款额视为新租赁的收款额。

2) 融资租赁会计处理

在租赁开始日，本公司对融资租赁确认应收融资租赁款，并终止确认融资租赁资产。本公司对应收融资租赁款进行初始计量时，将租赁投资净额作为应收融资租赁款的入账价值。租赁投资净额为未担保余值和租赁期开始日尚未收到的租赁收款额按照租赁内含利率折现的现值之和。

本公司按照固定的周期性利率计算并确认租赁期内各个期间的利息收入。应收融资租赁款的终止确认和减值按照本“五、11 金融工具”进行会计处理。

未纳入租赁投资净额计量的可变租赁付款额在实际发生时计入当期损益。

融资租赁发生变更且同时符合下列条件的，本公司将该变更作为一项单独租赁进行会计处理：

- 该变更通过增加一项或多项租赁资产的使用权而扩大了租赁范围；
- 增加的对价与租赁范围扩大部分的单独价格按该合同情况调整后的金额相当。
- 融资租赁的变更未作为一项单独租赁进行会计处理的，本公司分别下列情形对变更后的租赁进行处理：
 - 假如变更在租赁开始日生效，该租赁会被分类为经营租赁的，本公司自租赁变更生效日开始将其作为一项新租赁进行会计处理，并以租赁变更生效日前的租赁投资净额作为租赁资产的账面价值；
 - 假如变更在租赁开始日生效，该租赁会被分类为融资租赁的，本公司按照详见“五、11 金融工具”关于修改或重新议定合同的政策进行会计处理。

3) 售后租回交易

售后租回交易中的资产转让属于销售的，公司作为出租人对资产购买进行会计处理，并根据前述“2、本公司作为出租人”的政策对资产出租进行会计处理；售后租回交易中的资产转让不属于销售的，公司作为出租人不确认被转让资产，但确认一项与转让收入等额的金融资产。金融资产的会计处理详见“五、11 金融工具”。

42、其他重要的会计政策和会计估计

(1) 终止经营

终止经营是满足下列条件之一的、能够单独区分的组成部分，且该组成部分已被本公司处置或被本公司划归为持有待售类别：

- 1) 该组成部分代表一项独立的主要业务或一个单独的主要经营地区；
- 2) 该组成部分是拟对一项独立的主要业务或一个单独的主要经营地区进行处置的一项相关联计划的一部分；
- 3) 该组成部分是专为转售而取得的子公司。

持续经营损益和终止经营损益在利润表中分别列示。终止经营的减值损失和转回金额等经营损益及处置损益作为终止经营损益列报。对于当期列报的终止经营，本公司在当期财务报表中，将原来作为持续经营损益列报的信息重新作为可比会计期间的终止经营损益列报。

(2) 分部信息

本公司以内部组织结构、管理要求、内部报告制度为依据确定经营分部，以经营分部为基础确定报告分部并披露分部信息。

经营分部是指本公司内同时满足下列条件的组成部分：1) 该组成部分能够在日常活动中产生收入、发生费用；2) 本公司管理层能够定期评价该组成部分的经营成果，以决定向其配置资源、评价其业绩；3) 本公司能够取得该组成部分的财务状况、经营成果和现金流量等有关会计信息。两个或多个经营分部具有相似的经济特征，并且满足一定条件的，则可合并为一个经营分部。

43、重要会计政策和会计估计变更

(1) 重要会计政策变更

适用 不适用

执行《企业会计准则解释第 16 号》

财政部于 2022 年 11 月 30 日公布了《企业会计准则解释第 16 号》（财会〔2022〕31 号，以下简称“解释第 16 号”）。

关于单项交易产生的资产和负债相关的递延所得税不适用初始确认豁免的会计处理解释第 16 号规定对于不是企业合并、交易发生时即不影响会计利润也不影响应纳税所得额（或可抵扣亏损）、且初始确认的资产和负债导致产生等额应纳税暂时性差异和可抵扣暂时性差异的单项交易（包括承租人在租赁期开始日初始确认租赁负债并计入使用权资产的租赁交易，以及因固定资产等存在弃置义务而确认预计负债并计入相关资产成本的交易等，以下简称适用本解释的单项交易），不适用《企业会计准则第 18 号-所得税》第十一条（二）、第十三条关于豁免初始确认递延所得税负债和递延所得税资产的规定。企业对该交易因资产和负债的初始确认所产生的应纳税暂时性差异和可抵扣暂时性差异，应当根据《企业会计准则第 18 号-所得税》等有关规定，在交易发生时分别确认相应的递延所得税负债和递延所得税资产。

该规定自 2023 年 1 月 1 日起施行，执行该规定未对本公司财务状况和经营成果产生重大影响。

(2) 重要会计估计变更

适用 不适用

(3) 2023 年起首次执行新会计准则调整首次执行当年年初财务报表相关项目情况

适用 不适用

调整情况说明

公司自 2023 年 1 月 1 日起执行《企业会计准则解释第 16 号》中关于单项交易产生的资产和负债相关的递延所得税不适用初始确认豁免的会计处理，涉及调整数据如下：

项目	2022 年 12 月 31 日	2023 年 1 月 1 日	调整数
递延所得税资产	212,636,251.97	223,572,923.53	10,936,671.56
递延所得税负债	64,686,111.81	75,622,783.37	10,936,671.56

44、其他

无

六、税项

1、主要税种及税率

税种	计税依据	税率
增值税	按税法规定计算的销售货物和应税劳务收入为基础计算销项税额，在扣除当期允许抵扣的进项税额后，差额部分为应交增值税	13%、11%、9%、6%、5%
城市维护建设税	按实际缴纳的增值税及消费税计缴	7%、5%
企业所得税	按应纳税所得额计缴	25%、24%、20%、17%、15%

存在不同企业所得税税率纳税主体的，披露情况说明

纳税主体名称	所得税税率
福建长信纸业包装有限公司	15%
湖北合兴包装印刷有限公司	15%
厦门合兴实业有限公司	15%
合肥合信包装有限公司	15%
佛山合信包装有限公司	15%
天津世凯威包装有限公司	15%
福建合信包装有限公司	15%
苏州万国纸业包装有限公司	15%
合众创亚包装（南京）有限公司	15%
合众创亚（武汉）包装有限公司	15%
合众创亚渤海（天津）包装有限公司	15%
合众创亚（天津）包装有限公司	15%
合众创亚（呼和浩特）包装有限公司	15%
合众创亚（保定）纸业包装有限公司	15%
湖北合信智能包装科技有限公司	15%
合众创亚（成都）包装有限公司	15%
成都合兴环保包装有限公司	15%
重庆合信智能科技有限公司	15%
西藏合兴环保科技有限公司	15%
滁州华艺柔印环保科技有限公司	15%

保定融达包装有限公司	15%
石家庄融达包装有限公司	15%
武汉合信包装印刷有限公司	20%
珠海佳信明华印务有限公司	20%
连云港市创兴和包装有限公司	20%
天津合兴环保科技有限公司	20%
宁德新合信包装有限公司	20%
海宁万国纸业包装有限公司	20%
宁德市博泽包装有限公司	20%
宁波祺兴包装有限公司	20%
合众创亚(沈阳)包装有限公司	20%
哈尔滨合嘉智能包装有限公司	20%
合众创亚包装服务(泰国)有限公司	20%
合众创亚包装服务越南有限公司	20%
合众创亚包装服务(春武里)有限公司	20%
平阳合兴环保科技责任有限公司	20%
越南合兴国际有限公司	20%
合兴包装印刷(泰国)有限公司	20%
合众创亚包装服务(柔佛)私人有限公司	24%
合众创亚包装服务(吉隆坡)私人有限公司	24%
合众创亚包装服务(亚洲)有限公司	17%
合众创亚包装服务(柔佛)私人有限公司新加坡分公司	17%

2、税收优惠

(1) 本公司子公司合众创亚（成都）包装有限公司、成都合兴环保包装有限公司、重庆合信智能科技有限公司、西藏合兴环保科技有限公司享受西部大开发税收优惠政策，2023 年度按 15% 的税率执行。

(2) 2022 年 10 月 18 日，本公司子公司合肥合信包装有限公司取得安徽省科学技术厅、安徽省财政厅、国家税务总局安徽省税务局联合颁发的《高新技术企业证书》，证书编号：GR202234000913。自获得高新技术企业资格起三年内，享受高新技术企业所得税优惠政策，2023 年度按 15% 的税率征收企业所得税。

(3) 2022 年 11 月 9 日，本公司子公司湖北合兴包装印刷有限公司取得由湖北省科学技术厅、湖北省财政厅、国家税务总局湖北省税务局联合颁发的《高新技术企业证书》，证书编号：GR202242008602，自获得高新技术企业资格起三年内，享受高新技术企业所得税优惠政策，2023 年度按 15% 的税率征收企业所得税。

(4) 2022 年 12 月 12 日，本公司子公司厦门合兴实业有限公司取得由厦门市科学技术局、厦门市财政局、国家税务总局厦门市税务局联合颁发的《高新技术企业证书》，证书编号：GR202235101425，自获得高新技术企业资格起三年内，享受高新技术企业所得税优惠政策，2023 年度按 15% 的税率征收企业所得税。

(5) 2021 年 12 月 15 日, 本公司子公司福建合信包装有限公司取得福建省科学技术厅、福建省财政厅、国家税务总局福建省税务局联合颁发的《高新技术企业证书》, 证书编号 GR202135001909。自获得高新技术企业资格起三年内, 享受高新技术企业所得税优惠政策, 2023 年度按 15% 的税率征收企业所得税。

(6) 2023 年 12 月 8 日, 本公司子公司合众创亚(天津)包装有限公司取得由天津市科学技术局、天津市财政局、国家税务总局天津市税务局联合颁发的《高新技术企业证书》, 证书编号为 GR202312001028, 自获得高新技术企业资格起三年内, 享受高新技术企业所得税优惠政策, 2023 年度按 15% 的税率征收企业所得税。

(7) 2021 年 12 月 20 日, 本公司子公司佛山合信包装有限公司取得广东省科学技术厅、广东省财政厅、国家税务总局广东省税务局联合颁发的《高新技术企业证书》, 证书编号为 GR202144004982, 自获得高新技术企业资格起三年内, 享受高新技术企业所得税优惠政策, 2023 年度按 15% 的税率征收企业所得税。

(8) 2022 年 12 月 14 日, 本公司子公司福建长信纸业包装有限公司取得福建省科学技术厅、福建省财政厅、国家税务总局福建省税务局联合颁发的《高新技术企业证书》, 证书编号 GR202235001212。自获得高新技术企业资格起三年内, 享受高新技术企业所得税优惠政策, 2023 年度按 15% 的税率征收企业所得税。

(9) 2022 年 10 月 12 日, 本公司二级子公司苏州万国纸业包装有限公司取得江苏省科学技术厅、江苏省财政厅、国家税务总局江苏省税务局联合颁发的《高新技术企业证书》, 证书编号为 GR202232003450, 自获得高新技术企业资格起三年内, 享受高新技术企业所得税优惠政策, 2023 年度按 15% 的税率征收企业所得税。

(10) 2022 年 11 月 18 日, 本公司二级子公司合众创亚包装(南京)有限公司取得江苏省科学技术厅、江苏省财政厅、国家税务总局江苏省税务局联合颁发的《高新技术企业证书》, 证书编号为 GR202232005758, 自获得高新技术企业资格起三年内, 享受高新技术企业所得税优惠政策, 2023 年度按 15% 的税率征收企业所得税。

(11) 2022 年 12 月 14 日, 本公司二级子公司合众创亚(呼和浩特)包装有限公司取得内蒙古自治区科学技术厅、内蒙古自治区财政厅、国家税务总局内蒙古自治区税务局联合颁发的《高新技术企业证书》, 证书编号为 GR202215000347, 自获得高新技术企业资格起三年内, 享受高新技术企业所得税优惠政策, 2023 年度按 15% 的税率征收企业所得税。

(12) 2023 年 12 月 8 日, 本公司子公司天津世凯威包装有限公司取得由天津市科学技术局、天津市财政局、国家税务总局天津市税务局联合颁发的《高新技术企业证书》, 证书编号为 GR202312002145, 自获得高新技术企业资格起三年内, 享受高新技术企业所得税优惠政策, 2023 年度按 15% 的税率征收企业所得税。

(13) 2021 年 11 月 3 日, 本公司子公司合众创亚(保定)纸业包装有限公司取得由河北省科学技术厅、河北省财政厅、国家税务总局河北省税务局联合颁发的《高新技术企业证书》, 证书编号为 GR202113002026, 自获得高新技术企业资格起三年内, 享受高新技术企业所得税优惠政策, 2023 年度按 15% 的税率征收企业所得税。

(14) 2021 年 11 月 25 日, 本公司子公司合众创亚渤海(天津)包装有限公司取得由天津市科学技术局、天津市财政局、国家税务总局天津市税务局联合颁发的《高新技术企业证书》, 证书编号为 GR202112002597, 自获得高新技术企业资格起三年内, 享受高新技术企业所得税优惠政策, 2023 年度按 15% 的税率征收企业所得税。

(15) 2021 年 11 月 15 日, 本公司子公司合众创亚(武汉)包装有限公司取得由湖北省科学技术厅、湖北省财政厅、国家税务总局湖北省税务局联合颁发的《高新技术企业证书》, 证书编号为 GR202142001237, 自获得高新技术企业资格起三年内, 享受高新技术企业所得税优惠政策, 2023 年度按 15% 的税率征收企业所得税。

(16) 2022 年 10 月 12 日, 本公司子公司湖北合信智能包装科技有限公司取得由湖北省科学技术厅、湖北省财政厅、国家税务总局湖北省税务局联合颁发的《高新技术企业证书》, 证书编号为 GR202242000580, 自获得高新技术企业资格起三年内, 享受高新技术企业所得税优惠政策, 2023 年度按 15% 的税率征收企业所得税。

(17) 2023 年 11 月 30 日, 本公司子公司滁州华艺柔印环保科技有限公司取得由安徽省科学技术厅、安徽省财政厅、国家税务总局安徽省税务局联合颁发的《高新技术企业证书》, 证书编号为 GR202334005332, 自获得高新技术企业资格起三年内, 享受高新技术企业所得税优惠政策, 2023 年度按 15% 的税率征收企业所得税。

(18) 2022 年 11 月 22 日, 本公司子公司保定融达包装有限公司取得由河北省科学技术厅、河北省财政厅、国家税务总局河北省税务局联合颁发的《高新技术企业证书》, 证书编号为 GR202213003160, 自获得高新技术企业资格起三年内, 享受高新技术企业所得税优惠政策, 2023 年度按 15% 的税率征收企业所得税。

(19) 本公司子公司石家庄融达包装有限公司已于 2023 年申报国家高新技术企业认定相关工作，全国高新技术企业认定管理工作领导小组办公室已于 2023 年 10 月 16 日在高新技术企业认定管理工作网发布，认定石家庄融达包装有限公司为高新技术企业，证书编号 GR202313001666，2023 年度按 15% 的税率征收企业所得税

(20) 2023 年 10 月 16 日，本公司子公司合众创亚（成都）包装有限公司取得由四川省科学技术厅、四川省财政厅、国家税务总局四川省税务局联合颁发的《高新技术企业证书》，证书编号为 GR202351001400，自获得高新技术企业资格起三年内，享受高新技术企业所得税优惠政策，2023 年度按 15% 的税率征收企业所得税。

(21) 2023 年度武汉合信包装印刷有限公司、珠海佳信明华印务有限公司、连云港市创兴和包装有限公司、天津合兴环保科技有限公司、宁德新合信包装有限公司、海宁万国纸业包装有限公司、宁德市博泽包装有限公司、合众创亚(沈阳)包装有限公司、哈尔滨合嘉智能包装有限公司符合小微企业的相关规定，按照小微企业税率执行。

3、其他

合众创亚包装服务（亚洲）有限公司、合众创亚包装服务(柔佛)私人有限公司新加坡分公司根据当地政策按 17% 的税率执行，合众创亚包装服务(柔佛)私人有限公司、合众创亚包装服务（吉隆坡）私人有限公司根据当地政策按 24% 的税率执行，合众创亚包装服务（泰国）有限公司、合众创亚包装服务（春武里）有限公司、合兴包装印刷（泰国）有限公司、合众创亚包装服务越南有限公司、平阳合兴环保科技责任有限公司、越南合兴国际有限公司根据当地政策按 20% 的税率执行。

七、合并财务报表项目注释

1、货币资金

单位：元

项目	期末余额	期初余额
库存现金	12,666.67	24,903.17
银行存款	341,490,620.74	296,205,648.16
其他货币资金	264,985,071.45	233,861,202.26
存放财务公司款项	10,480.52	
合计	606,498,839.38	530,091,753.59
其中：存放在境外的款项总额	123,196,073.43	73,031,388.06

其他说明：无

2、交易性金融资产

不适用

3、衍生金融资产

不适用

4、应收票据

(1) 应收票据分类列示

单位：元

项目	期末余额	期初余额
商业承兑票据	526,087,350.37	621,742,238.02
合计	526,087,350.37	621,742,238.02

(2) 按坏账计提方法分类披露

无

如是按照预期信用损失一般模型计提应收票据坏账准备：

适用 不适用

(3) 本期计提、收回或转回的坏账准备情况

本期计提坏账准备情况：

无

其中本期坏账准备收回或转回金额重要的：

适用 不适用

(4) 期末公司已质押的应收票据

单位：元

项目	期末已质押金额
商业承兑票据	76,589,914.04
合计	76,589,914.04

(5) 期末公司已背书或贴现且在资产负债表日尚未到期的应收票据

单位：元

项目	期末终止确认金额	期末未终止确认金额
----	----------	-----------

商业承兑票据		75,349,373.36
合计		75,349,373.36

(6) 本期实际核销的应收票据情况

无

5、应收账款

(1) 按账龄披露

单位：元

账龄	期末账面余额	期初账面余额
1年以内（含1年）	2,271,453,459.82	2,697,337,183.22
其中：1-6个月	2,218,683,356.62	2,608,463,280.45
7-12个月	52,770,103.20	88,873,902.77
1至2年	145,515,098.18	186,478,398.67
2至3年	154,116,698.89	16,492,577.44
3年以上	48,783,039.05	51,711,516.21
3至4年	12,017,348.83	26,693,203.26
4至5年	19,964,985.73	7,098,004.74
5年以上	16,800,704.49	17,920,308.21
合计	2,619,868,295.94	2,952,019,675.54

(2) 按坏账计提方法分类披露

单位：元

类别	期末余额					期初余额				
	账面余额		坏账准备		账面价值	账面余额		坏账准备		账面价值
	金额	比例	金额	计提比例		金额	比例	金额	计提比例	
按单项计提坏账准备的应收账款	84,119,734.74	3.21%	65,561,711.38	77.94%	18,558,023.36	48,406,534.26	1.64%	37,359,172.95	77.18%	11,047,361.31
其中：										
单项计提坏账准备的应收账款	84,119,734.74	3.21%	65,561,711.38	77.94%	18,558,023.36	48,406,534.26	1.64%	37,359,172.95	77.18%	11,047,361.31
按组合计提坏账准备的应收账款	2,535,748,561.20	96.79%	94,119,472.34	3.71%	2,441,629,088.86	2,903,613,141.28	98.36%	78,307,827.54	2.70%	2,825,305,313.74
其中：										
账龄组合	2,535,748,561.20	96.79%	94,119,472.34	3.71%	2,441,629,088.86	2,901,348,298.32	98.28%	78,307,827.54	2.70%	2,823,040,470.78
信保项下应收账款						2,264,842.96	0.08%			2,264,842.96
合计	2,619,868,295.94	100.00%	159,681,183.72	6.10%	2,460,187,112.22	2,952,019,675.54	100.00%	115,667,000.49	3.92%	2,836,352,675.05

按单项计提坏账准备： 65,561,711.38

单位：元

名称	期初余额		期末余额			
	账面余额	坏账准备	账面余额	坏账准备	计提比例	计提理由
客户 1			41,860,077.87	29,302,054.51	70.00%	预计无法完全收回
客户 2	22,094,722.62	11,047,361.31	20,000,000.00	14,000,000.00	70.00%	预计无法完全收回
客户 3	9,473,805.02	9,473,805.02	9,473,805.02	9,473,805.02	100.00%	预计无法收回
客户 4	2,325,626.42	2,325,626.42	2,325,626.42	2,325,626.42	100.00%	预计无法收回
客户 5	1,875,238.94	1,875,238.94	1,875,238.94	1,875,238.94	100.00%	预计无法收回
客户 6	1,818,038.98	1,818,038.98	1,818,038.98	1,818,038.98	100.00%	预计无法收回
客户 7	1,600,152.82	1,600,152.82	1,600,152.82	1,600,152.82	100.00%	预计无法收回
客户 8	1,174,923.66	1,174,923.66	1,174,923.66	1,174,923.66	100.00%	预计无法收回
客户 9			902,816.45	902,816.45	100.00%	预计无法收回
客户 10	688,754.91	688,754.91	771,672.44	771,672.44	100.00%	预计无法收回
客户 11			738,008.12	738,008.12	100.00%	预计无法收回
客户 12	611,607.77	611,607.77	611,607.77	611,607.77	100.00%	预计无法收回
客户 13	577,325.83	577,325.83	577,325.83	577,325.83	100.00%	预计无法收回
客户 14	1,259,226.39	1,259,226.39				
客户 15	1,236,822.85	1,236,822.85				
客户 16	835,013.48	835,013.48				
客户 17	679,778.62	679,778.62				
客户 18	542,420.09	542,420.09				
单家金额低于 50 万	1,613,075.86	1,613,075.86	390,440.42	390,440.42	100.00%	预计无法收回
合计	48,406,534.26	37,359,172.95	84,119,734.74	65,561,711.38		

按组合计提坏账准备： 94,119,472.34

单位：元

名称	期末余额		
	账面余额	坏账准备	计提比例
1-6 个月	2,218,683,356.62	22,186,833.57	1.00%
7-12 个月	50,066,516.14	2,503,325.81	5.00%
1 至 2 年	94,374,601.90	9,437,460.19	10.00%
2 至 3 年	129,070,765.70	25,814,153.14	20.00%
3 至 4 年	11,515,343.70	5,757,671.85	50.00%
4 至 5 年	18,089,746.79	14,471,797.43	80.00%
5 年以上	13,948,230.35	13,948,230.35	100.00%
合计	2,535,748,561.20	94,119,472.34	

确定该组合依据的说明：

无

如是按照预期信用损失一般模型计提应收账款坏账准备：

适用 不适用

各阶段划分依据和坏账准备计提比例

详见五、11 金融工具。

对本期发生损失准备变动的应收账款账面余额显著变动的情况说明：

无

(3) 本期计提、收回或转回的坏账准备情况

本期计提坏账准备情况：

单位：元

类别	期初余额	本期变动金额				期末余额
		计提	收回或转回	核销	其他	
按单项计提坏账准备的应收账款	37,359,172.95	31,586,936.12		3,387,687.58	-3,289.89	65,561,711.38
按账龄组合计提的坏账准备	78,307,827.54	18,302,005.25		2,309,182.04	181,178.41	94,119,472.34
合计	115,667,000.49	49,888,941.37		5,696,869.62	177,888.52	159,681,183.72

其中本期坏账准备收回或转回金额重要的：

无

(4) 本期实际核销的应收账款情况

单位：元

项目	核销金额
实际核销的应收账款	5,696,869.62

其中重要的应收账款核销情况：

无

应收账款核销说明：

无

(5) 按欠款方归集的期末余额前五名的应收账款和合同资产情况

单位：元

单位名称	应收账款期末余额	合同资产期末余额	应收账款和合同资产期末余额	占应收账款和合同资产期末余额合计数的比例	应收账款坏账准备和合同资产减值准备期末余额
第一名	131,943,286.76		131,943,286.76	5.04%	1,393,029.18
第二名	68,096,034.44		68,096,034.44	2.60%	878,144.42
第三名	45,835,348.38		45,835,348.38	1.75%	458,353.48
第四名	42,669,107.37		42,669,107.37	1.63%	426,691.07
第五名	41,860,077.87		41,860,077.87	1.60%	29,302,054.51
合计	330,403,854.82		330,403,854.82	12.62%	32,458,272.66

6、合同资产

不适用

7、应收款项融资

(1) 应收款项融资分类列示

单位：元

项目	期末余额	期初余额
应收票据	29,350,171.78	9,159,546.86
合计	29,350,171.78	9,159,546.86

(2) 按坏账计提方法分类披露

不适用

各阶段划分依据和坏账准备计提比例

无

对本期发生损失准备变动的应收款项融资账面余额显著变动的情况说明：

无

(3) 本期计提、收回或转回的坏账准备的情况

不适用

(4) 期末公司已质押的应收款项融资

不适用

(5) 期末公司已背书或贴现且在资产负债表日尚未到期的应收款项融资

单位：元

项目	期末终止确认金额	期末未终止确认金额
银行承兑汇票	1,209,491,145.81	
合计	1,209,491,145.81	

(6) 本期实际核销的应收款项融资情况

不适用

(7) 应收款项融资本期增减变动及公允价值变动情况

项目	上年年末余额	本期新增	本期终止确认	其他变动	期末余额	累计在其他综合收益中确认的损失准备
应收票据	9,159,546.86	2,748,253,860.87	2,728,063,235.95		29,350,171.78	
合计	9,159,546.86	2,748,253,860.87	2,728,063,235.95		29,350,171.78	

(8) 其他说明

无

8、其他应收款

单位：元

项目	期末余额	期初余额
其他应收款	72,358,349.17	93,532,416.43
合计	72,358,349.17	93,532,416.43

(1) 应收利息

1) 应收利息分类

不适用

2) 重要逾期利息

不适用

3) 按坏账计提方法分类披露

适用 不适用

4) 本期计提、收回或转回的坏账准备的情况

不适用

5) 本期实际核销的应收利息情况

不适用

(2) 应收股利

1) 应收股利分类

不适用

2) 重要的账龄超过 1 年的应收股利

不适用

3) 按坏账计提方法分类披露

适用 不适用

4) 本期计提、收回或转回的坏账准备的情况

不适用

5) 本期实际核销的应收股利情况

不适用

(3) 其他应收款

1) 其他应收款按款项性质分类情况

单位：元

款项性质	期末账面余额	期初账面余额
押金、保证金	52,975,092.03	56,823,452.48
备用金借款	11,903,627.85	9,163,260.70
购房借款	5,076,707.67	5,049,733.97
其他	43,558,810.83	55,498,887.68
合计	113,514,238.38	126,535,334.83

2) 按账龄披露

单位：元

账龄	期末账面余额	期初账面余额
1 年以内（含 1 年）	37,604,487.00	57,334,958.76
1-6 个月	22,519,900.42	49,507,435.19

7-12 个月	15,084,586.58	7,827,523.57
1 至 2 年	22,731,615.06	19,587,152.93
2 至 3 年	9,993,787.89	4,090,060.18
3 年以上	43,184,348.43	45,523,162.96
3 至 4 年	3,226,771.73	31,334,190.79
4 至 5 年	28,290,660.99	2,402,562.25
5 年以上	11,666,915.71	11,786,409.92
合计	113,514,238.38	126,535,334.83

3) 按坏账计提方法分类披露

适用 不适用

单位：元

类别	期末余额					期初余额				
	账面余额		坏账准备		账面价值	账面余额		坏账准备		账面价值
	金额	比例	金额	计提比例		金额	比例	金额	计提比例	
其中：										
按组合计提坏账准备	113,514,238.38	100.00%	41,155,889.21	36.26%	72,358,349.17	126,535,334.83	100.00%	33,002,918.40	26.08%	93,532,416.43
其中：										
账龄组合	112,685,376.59	99.27%	41,155,889.21	36.52%	71,529,487.38	122,953,875.05	97.17%	33,002,918.40	26.84%	89,950,956.65
出口退税	828,861.79	0.73%			828,861.79	3,581,459.78	2.83%			3,581,459.78
合计	113,514,238.38	100.00%	41,155,889.21	36.26%	72,358,349.17	126,535,334.83	100.00%	33,002,918.40	26.08%	93,532,416.43

按组合计提坏账准备： 41,155,889.21

单位：元

名称	期末余额		
	账面余额	坏账准备	计提比例
1-6 个月	21,691,038.63	216,910.39	1.00%
7-12 个月	15,084,586.58	754,229.33	5.00%
1 至 2 年	22,731,615.06	2,273,161.51	10.00%
2 至 3 年	9,993,787.89	1,998,757.58	20.00%
3 至 4 年	3,226,771.73	1,613,385.87	50.00%
4 至 5 年	28,290,660.99	22,632,528.79	80.00%
5 年以上	11,666,915.71	11,666,915.74	100.00%
合计	112,685,376.59	41,155,889.21	

确定该组合依据的说明：

无

按预期信用损失一般模型计提坏账准备：

单位：元

坏账准备	第一阶段	第二阶段	第三阶段	合计
	未来 12 个月预期信用损失	整个存续期预期信用损失（未发生信用减值）	整个存续期预期信用损失（已发生信用减值）	
2023 年 1 月 1 日余额	33,002,918.40			33,002,918.40
2023 年 1 月 1 日余额在本期				
本期计提	8,652,852.48			8,652,852.48
本期核销	341,500.00			341,500.00
其他变动	158,381.67			158,381.67
2023 年 12 月 31 日余额	41,155,889.21			41,155,889.21

各阶段划分依据和坏账准备计提比例

无

损失准备本期变动金额重大的账面余额变动情况

适用 不适用

4) 本期计提、收回或转回的坏账准备情况

本期计提坏账准备情况：

单位：元

类别	期初余额	本期变动金额				期末余额
		计提	收回或转回	转销或核销	其他	
按信用风险特征组合计提坏账准备的其他应收款	33,002,918.40	8,652,852.48		341,500.00	158,381.67	41,155,889.21
合计	33,002,918.40	8,652,852.48		341,500.00	158,381.67	41,155,889.21

其中本期坏账准备转回或收回金额重要的：

无

5) 本期实际核销的其他应收款情况

单位：元

项目	核销金额
实际核销的其他应收款	341,500.00

其中重要的其他应收款核销情况：

无

其他应收款核销说明：

无

6) 按欠款方归集的期末余额前五名的其他应收款情况

单位：元

单位名称	款项的性质	期末余额	账龄	占其他应收款期末余额合计数的比例	坏账准备期末余额
第一名	股权转让款	23,031,000.00	4-5 年	20.29%	18,424,800.00
第二名	股权转让款	8,170,000.00	1-2 年	7.20%	817,000.00
第三名	保证金	4,200,000.00	2-3 年, 5 年以上	3.70%	1,320,000.00
第四名	保证金	2,100,000.00	1-6 月, 3-4 年	1.85%	70,000.00
第五名	押金	2,037,058.05	7-12 月	1.79%	101,852.90
合计		39,538,058.05		34.83%	20,733,652.90

7) 因资金集中管理而列报于其他应收款

单位：元

因资金集中管理而列报于其他应收款的金额	0.00
---------------------	------

情况说明	资金集中管理而列报于其他应收款的金额均为集团内，已合并抵消，详见十九母公司财务报表主要项目注释 2、（3）。
------	--

其他说明：

无

9、预付款项

（1）预付款项按账龄列示

单位：元

账龄	期末余额		期初余额	
	金额	比例	金额	比例
1 年以内	48,218,485.25	80.98%	50,698,592.86	84.08%
1 至 2 年	3,112,716.23	5.23%	1,711,798.39	2.84%
2 至 3 年	607,412.14	1.02%	6,666,507.55	11.06%
3 年以上	7,602,889.22	12.77%	1,217,593.98	2.02%
合计	59,541,502.84		60,294,492.78	

账龄超过 1 年且金额重要的预付款项未及时结算原因的说明：

无

（2）按预付对象归集的期末余额前五名的预付款情况

预付对象	期末余额	占预付款期末余额合计数的比例(%)
第一名	9,329,462.34	15.67%
第二名	3,896,371.20	6.54%
第三名	3,800,000.00	6.38%
第四名	2,680,729.75	4.50%
第五名	2,577,063.60	4.33%
合计	22,283,626.89	37.42%

其他说明：

无

10、存货

公司是否需要遵守房地产行业的披露要求

否

(1) 存货分类

单位：元

项目	期末余额			期初余额		
	账面余额	存货跌价准备或合同履约成本减值准备	账面价值	账面余额	存货跌价准备或合同履约成本减值准备	账面价值
原材料	510,868,166.07	212,191.56	510,655,974.51	603,444,988.88	279,438.39	603,165,550.49
库存商品	96,303,294.63		96,303,294.63	151,180,243.88		151,180,243.88
周转材料	8,043,517.80		8,043,517.80	6,508,304.43		6,508,304.43
发出商品	454,478,015.14		454,478,015.14	554,782,249.44		554,782,249.44
合计	1,069,692,993.64	212,191.56	1,069,480,802.08	1,315,915,786.63	279,438.39	1,315,636,348.24

(2) 存货跌价准备和合同履约成本减值准备

单位：元

项目	期初余额	本期增加金额		本期减少金额		期末余额
		计提	其他	转回或转销	其他	
原材料	279,438.39			67,246.83		212,191.56
合计	279,438.39			67,246.83		212,191.56

按组合计提存货跌价准备

无

按组合计提存货跌价准备的计提标准

无

(3) 存货期末余额含有借款费用资本化金额的说明

无

(4) 合同履约成本本期摊销金额的说明

无

11、持有待售资产

单位：元

项目	期末账面余额	减值准备	期末账面价值	公允价值	预计处置费用	预计处置时间
划分为持有待售的资产	2,528,732.58		2,528,732.58			
合计	2,528,732.58		2,528,732.58			

其他说明：

无

12、一年内到期的非流动资产

无

(1) 一年内到期的债权投资

适用 不适用

(2) 一年内到期的其他债权投资

适用 不适用

13、其他流动资产

单位：元

项目	期末余额	期初余额
留抵税额	55,453,961.99	42,684,890.84
预缴税金	2,618,908.46	5,291,577.19
租金	860,683.34	853,748.91
其他	8,147,948.04	8,876,559.39
合计	67,081,501.83	57,706,776.33

其他说明：

无

14、债权投资

不适用

15、其他债权投资

不适用

16、其他权益工具投资

单位：元

项目名称	期末余额	期初余额	本期计入	本期计入	本期未累	本期未累	本期确认的股利收入	指定为以公允
------	------	------	------	------	------	------	-----------	--------

			其他 综合 收益 的利 得	其他 综合 收益 的损 失	计 入 其 他 综 合 收 益 的 利 得	计 入 其 他 综 合 收 益 的 损 失		价 值 计 量 且 其 变 动 计 入 其 他 综 合 收 益 的 原 因
上海云深网络 技术有限公司	9,000,000.00	9,000,000.00						
深圳市英杰激 光数字制版有 限公司	8,000,000.00	8,000,000.00						
厦门乐开盒子 科技有限公司	800,000.00	800,000.00						
浙江庞度环保 科技有限公司	36,000,000.00	36,000,000.00					2,698,212.98	
First Art International Limited	708,210.00							
HIEP PHU GR EEN PACKA GING TECHN OLOGY COM PANY LIMIT ED	10,292,782.00							
合计	64,800,992.00	53,800,000.00					2,698,212.98	

本期存在终止确认

无

分项披露本期非交易性权益工具投资

无

17、长期应收款

不适用

18、长期股权投资

不适用

19、其他非流动金融资产

不适用

20、投资性房地产

(1) 采用成本计量模式的投资性房地产

适用 不适用

单位：元

项目	房屋、建筑物	土地使用权	在建工程	合计
一、账面原值				
1.期初余额	82,059,292.31	27,793,215.22		109,852,507.53
2.本期增加金额	-610,471.45	-133,488.06		-743,959.51
(1) 外购				
(2) 存货\固定资产\在建工程转入				
(3) 企业合并增加				
(4) 其他增加	-610,471.45	-133,488.06		-743,959.51
3.本期减少金额				
(1) 处置				
(2) 其他转出				
4.期末余额	81,448,820.86	27,659,727.16		109,108,548.02
二、累计折旧和累计摊销				
1.期初余额	28,358,814.60	4,508,761.36		32,867,575.96
2.本期增加金额	2,982,000.90	519,126.97		3,501,127.87
(1) 计提或摊销	3,323,053.07	539,423.11		3,862,476.18
(2) 其他增加	-341,052.17	-20,296.14		-361,348.31
3.本期减少金额				
(1) 处置				
(2) 其他转出				
4.期末余额	31,340,815.50	5,027,888.33		36,368,703.83
三、减值准备				
1.期初余额				
2.本期增加金额				
(1) 计提				
3.本期减少金额				

(1) 处置				
(2) 其他转出				
4.期末余额				
四、账面价值				
1.期末账面价值	50,108,005.36	22,631,838.83		72,739,844.19
2.期初账面价值	53,700,477.71	23,284,453.86		76,984,931.57

可收回金额按公允价值减去处置费用后的净额确定

适用 不适用

可收回金额按预计未来现金流量的现值确定

适用 不适用

前述信息与以前年度减值测试采用的信息或外部信息明显不一致的差异原因

公司以前年度减值测试采用信息与当年实际情况明显不一致的差异原因

其他说明：

无

(2) 采用公允价值计量模式的投资性房地产

适用 不适用

(3) 转换为投资性房地产并采用公允价值计量

无

(4) 未办妥产权证书的投资性房地产情况

无

其他说明：

无

21、固定资产

单位：元

项目	期末余额	期初余额
固定资产	2,119,448,429.40	2,039,038,978.92
固定资产清理		
合计	2,119,448,429.40	2,039,038,978.92

(1) 固定资产情况

单位：元

项目	房屋及建筑物	机器设备	运输设备	办公设备及其他	合计
一、账面原值：					
1.期初余额	1,143,394,965.37	1,664,145,847.81	160,092,451.27	77,588,846.01	3,045,222,110.46
2.本期增加金额	155,271,816.75	206,594,458.46	6,490,917.80	17,735,447.66	386,092,640.67
(1) 购置	13,018,863.85	158,983,296.03	6,490,917.80	17,735,447.66	196,228,525.34
(2) 在建工程转入	142,252,952.90	47,611,162.43			189,864,115.33
(3) 企业合并增加					
3.本期减少金额	7,363,262.83	165,990,852.45	17,666,576.10	14,695,066.49	205,715,757.87
(1) 处置或报废	7,363,262.83	165,990,852.45	17,666,576.10	14,685,468.19	205,706,159.57
(2) 其他减少				9,598.30	9,598.30
4.期末余额	1,291,303,519.29	1,704,749,453.82	148,916,792.97	80,629,227.18	3,225,598,993.26
二、累计折旧					
1.期初余额	371,731,815.68	510,803,828.52	88,250,964.24	33,980,125.61	1,004,766,734.05
2.本期增加金额	55,823,014.59	159,442,666.67	19,671,410.55	12,642,351.65	247,579,443.46
(1) 计提	55,823,014.59	159,442,666.67	19,671,410.55	12,642,351.65	247,579,443.46
3.本期减少金额	2,139,186.85	119,675,701.41	14,462,835.57	11,334,192.19	147,611,916.02
(1) 处置或报废	2,139,186.85	119,675,701.41	14,462,835.57	11,325,553.72	147,603,277.55
(2) 其他减少				8,638.47	8,638.47
4.期末余额	425,415,643.42	550,570,793.78	93,459,539.22	35,288,285.07	1,104,734,261.49
三、减值准备					
1.期初余额		1,416,397.49			1,416,397.49
2.本期增加金额					
(1)					

计提					
3.本期减少金额		95.12			95.12
(1) 处置或报废		95.12			95.12
4.期末余额		1,416,302.37			1,416,302.37
四、账面价值					
1.期末账面价值	865,887,875.87	1,152,762,357.67	55,457,253.75	45,340,942.11	2,119,448,429.40
2.期初账面价值	771,663,149.69	1,151,925,621.80	71,841,487.03	43,608,720.40	2,039,038,978.92

(2) 暂时闲置的固定资产情况

无

(3) 通过经营租赁租出的固定资产

无

(4) 未办妥产权证书的固定资产情况

单位：元

项目	账面价值	未办妥产权证书的原因
湖北合兴一厂原纸仓库	1,871,705.82	正在办理
湖北合兴一厂双层成品仓库	7,881,136.76	正在办理
石家庄融达厂房	46,080,655.98	正在办理
石家庄融达宿舍楼	5,859,329.69	正在办理
重庆合信环保厂房	42,174,209.83	正在办理
重庆合信环保质检楼	4,079,409.02	正在办理
重庆合信环保倒班楼	10,553,123.09	正在办理
重庆合信环保设备用房一	1,730,642.50	正在办理
重庆合信环保设备用房二	382,495.75	正在办理
重庆合信环保门卫亭	172,826.56	正在办理
宿迁合嘉厂房	17,284,141.82	正在办理
威海创亚一期厂房	35,566,526.74	正在办理
邢台合信厂房	30,207,071.69	正在办理

呼伦贝尔厂房	50,756,929.80	正在办理
--------	---------------	------

其他说明：

无

(5) 固定资产的减值测试情况

适用 不适用

(6) 固定资产清理

无

其他说明：

无

22、在建工程

单位：元

项目	期末余额	期初余额
在建工程	58,874,544.19	120,456,306.61
合计	58,874,544.19	120,456,306.61

(1) 在建工程情况

单位：元

项目	期末余额			期初余额		
	账面余额	减值准备	账面价值	账面余额	减值准备	账面价值
呼伦贝尔合众创亚环保科技有限公司厂房建设项目				38,989,546.07		38,989,546.07
威海合众创亚环保科技有限公司厂房建设项目				16,167,392.50		16,167,392.50
邢台合信环保科技有限公司厂房建设项目				20,568,629.01		20,568,629.01
呼和浩特合众创亚环保科技有限公司	51,683,044.46		51,683,044.46	12,989,964.08		12,989,964.08
机器设备	4,653,900.00		4,653,900.00	30,580,227.06		30,580,227.06
其他	2,537,599.73		2,537,599.73	1,160,547.89		1,160,547.89
合计	58,874,544.19		58,874,544.19	120,456,306.61		120,456,306.61

(2) 重要在建工程项目本期变动情况

单位：元

项目名称	预算数	期初余额	本期增加金额	本期转入固定 资产金额	本期其 他减少 金额	期末余额	工程累 计投入 占预算 比例	工程进度	利息资 本化累 计金额	其中： 本期利 息资本 化金额	本期 利息 资本 化率	资金 来源
呼伦贝尔合 众创亚环保 科技有限公司 厂房	48,165,137.61	38,989,546.07	12,344,896.21	51,334,442.28			100.00%	100.00%				其他
威海合众创 亚环保科技 有限公司厂 房建设项目	34,500,000.00	16,167,392.50	19,533,010.76	35,700,403.26			100.00%	100.00%				其他
邢台合信环 保科技有限 公司厂房建 设项目	100,390,000.00	20,568,629.01	10,097,226.39	30,665,855.40			30.55%	30.55%				其他
呼和浩特合 众创亚环保 科技有限公司 厂房项目	53,211,009.17	12,989,964.08	38,693,080.38			51,683,044.46	97.13%	97.13%				其他
合计	236,266,146.78	88,715,531.66	80,668,213.74	117,700,700.94		51,683,044.46						

(3) 本期计提在建工程减值准备情况

无

(4) 在建工程的减值测试情况

适用 不适用

(5) 工程物资

无

23、生产性生物资产

(1) 采用成本计量模式的生产性生物资产

适用 不适用

(2) 采用成本计量模式的生产性生物资产的减值测试情况

适用 不适用

(3) 采用公允价值计量模式的生产性生物资产

适用 不适用

24、油气资产

适用 不适用

25、使用权资产

(1) 使用权资产情况

单位：元

项目	房产	设备	合计
一、账面原值			
1.期初余额	62,445,458.40	5,585,343.98	68,030,802.38
2.本期增加金额	23,434,172.51	698,538.34	24,132,710.85
(1) 租赁	23,434,172.51	698,538.34	24,132,710.85
3.本期减少金额	51,663,892.89	2,550,543.39	54,214,436.28
(1) 处置	51,663,892.89	2,550,543.39	54,214,436.28
4.期末余额	34,215,738.02	3,733,338.93	37,949,076.95
二、累计折旧			
1.期初余额	20,529,966.97	2,864,151.50	23,394,118.47

2.本期增加金额	17,908,588.24	1,617,712.30	19,526,300.54
(1) 计提	17,908,588.24	1,617,712.30	19,526,300.54
3.本期减少金额	27,636,420.63	2,550,543.39	30,186,964.02
(1) 处置	27,636,420.63	2,550,543.39	30,186,964.02
4.期末余额	10,802,134.58	1,931,320.41	12,733,454.99
三、减值准备			
1.期初余额			
2.本期增加金额			
(1) 计提			
3.本期减少金额			
(1) 处置			
4.期末余额			
四、账面价值			
1.期末账面价值	23,413,603.44	1,802,018.52	25,215,621.96
2.期初账面价值	41,915,491.43	2,721,192.48	44,636,683.91

(2) 使用权资产的减值测试情况

适用 不适用

其他说明：

无

26、无形资产

(1) 无形资产情况

单位：元

项目	土地使用权	专利权	非专利技术	软件	合计
一、账面原值					
1.期初余额	746,820,751.08			77,626,711.19	824,447,462.27
2.本期增加金额	48,574,636.35			44,703.77	48,619,340.12

购置 (1)	48,574,636.35			44,703.77	48,619,340.12
内部研发 (2)					
企业合并增加 (3)					
3.本期减少金额				54,370.88	54,370.88
处置 (1)				54,370.88	54,370.88
4.期末余额	795,395,387.43			77,617,044.08	873,012,431.51
二、累计摊销					
1.期初余额	145,438,594.71			28,254,896.90	173,693,491.61
2.本期增加金额	20,216,343.93			7,584,663.26	27,801,007.19
计提 (1)	20,216,343.93			7,584,663.26	27,801,007.19
3.本期减少金额					
处置 (1)					
4.期末余额	165,654,938.64			35,839,560.16	201,494,498.80
三、减值准备					
1.期初余额					
2.本期增加金额					
计提 (1)					
3.本期减少金额					
处置 (1)					

4.期末余额					
四、账面价值					
1.期末账面价值	629,740,448.79			41,777,483.92	671,517,932.71
2.期初账面价值	601,382,156.37			49,371,814.29	650,753,970.66

本期末通过公司内部研发形成的无形资产占无形资产余额的比例 0.00%。

(2) 未办妥产权证书的土地使用权情况

不适用

(3) 无形资产的减值测试情况

适用 不适用

27、商誉

(1) 商誉账面原值

单位：元

被投资单位名称或形成商誉的事项	期初余额	本期增加		本期减少		期末余额
		企业合并形成的		处置		
青岛雄峰印刷包装有限公司	17,226,471.09					17,226,471.09
大庆华洋数码彩印有限公司	51,640,517.06					51,640,517.06
包头市华洋数码彩印有限公司	14,477,234.43					14,477,234.43
合计	83,344,222.58					83,344,222.58

(2) 商誉减值准备

单位：元

被投资单位名称或形成商誉的事项	期初余额	本期增加		本期减少		期末余额
		计提		处置		
大庆华洋数码彩印有限公司	51,640,517.06					51,640,517.06
包头市华洋数码彩印有限公司	14,477,234.43					14,477,234.43
合计	66,117,751.49					66,117,751.49

(3) 商誉所在资产组或资产组组合的相关信息

名称	所属资产组或组合的构成及依据	所属经营分部及依据	是否与以前年度保持一致
青岛雄峰印刷包装有限公司	包含在青岛雄峰销售业务的相关资产、负债中	纸制品生产、销售	是

资产组或资产组组合发生变化

无

其他说明

2023 年期末公司预测了青岛雄峰商誉的可收回金额，商誉的可收回金额按照预计未来现金流量的现值确定，未来现金流基于公司管理层批准的 2024 年的财务预算及未来预估现金净流量确定，并采用适当的折现率，公司管理层将可收回金额低于公司的商誉账面价值的金额，确认为公司相关的商誉减值，经测试 2023 年 12 月 31 日未出现减值。

(4) 可收回金额的具体确定方法

可收回金额按公允价值减去处置费用后的净额确定

适用 不适用

可收回金额按预计未来现金流量的现值确定

适用 不适用

单位：元

项目	账面价值	可收回金额	减值金额	预测期的年限	预测期的关键参数	稳定期的关键参数	稳定期的关键参数的确定依据
厦门合兴包装印刷股份有限公司并购青岛雄峰印刷包装有限公司所形成的商誉相关资产组（或资产组组合）	64,636,946.22	98,729,792.15	0.00	5 年	利润率、折现率	利润率、折现率	①利润率：根据公司以前年度的经营业绩、行业水平以及管理层对市场发展的预期；②折现率：反映当前市场货币时间价值和相关资产组特定风险的税后利率
合计	64,636,946.22	98,729,792.15	0.00				

前述信息与以前年度减值测试采用的信息或外部信息明显不一致的差异原因

无

公司以前年度减值测试采用信息与当年实际情况明显不一致的差异原因

无

(5) 业绩承诺完成及对应商誉减值情况

形成商誉时存在业绩承诺且报告期或报告期上一期间处于业绩承诺期内

适用 不适用

其他说明：

2020 年度包头市华洋数码彩印有限公司名称变更为合众创亚（包头）包装有限公司。

28、长期待摊费用

单位：元

项目	期初余额	本期增加金额	本期摊销金额	其他减少金额	期末余额
房屋装修及其他	21,146,109.17	6,425,916.95	8,997,369.25		18,574,656.87
合计	21,146,109.17	6,425,916.95	8,997,369.25		18,574,656.87

其他说明：

无

29、递延所得税资产/递延所得税负债

(1) 未经抵销的递延所得税资产

单位：元

项目	期末余额		期初余额	
	可抵扣暂时性差异	递延所得税资产	可抵扣暂时性差异	递延所得税资产
资产减值准备	255,385,296.32	58,783,580.13	225,137,105.61	52,094,472.96
内部交易未实现利润	18,532,298.95	3,929,415.76	21,193,286.84	4,668,950.36
可抵扣亏损	777,271,655.10	177,232,342.00	631,276,154.69	147,810,657.12
递延收益	35,878,517.78	7,308,413.82	37,718,349.59	7,708,816.49
租赁负债	25,004,891.31	6,079,255.45	46,284,306.56	11,290,026.60
合计	1,112,072,659.46	253,333,007.16	961,609,203.29	223,572,923.53

(2) 未经抵销的递延所得税负债

单位：元

项目	期末余额		期初余额	
	应纳税暂时性差异	递延所得税负债	应纳税暂时性差异	递延所得税负债
非同一控制企业合并资产评估增值	223,627,209.61	54,711,589.52	227,317,548.35	55,617,943.66
使用权资产	24,774,165.43	6,023,933.71	44,851,166.83	10,936,671.56
加速折旧	60,698,685.41	10,004,680.22	42,434,255.64	9,068,168.15
合计	309,100,060.45	70,740,203.45	314,602,970.82	75,622,783.37

(3) 以抵销后净额列示的递延所得税资产或负债

单位：元

项目	递延所得税资产和负债期末互抵金额	抵销后递延所得税资产或负债期末余额	递延所得税资产和负债期初互抵金额	抵销后递延所得税资产或负债期初余额
递延所得税资产	14,276,214.85	239,056,792.31	10,936,671.56	212,636,251.97
递延所得税负债	14,276,214.85	56,463,988.60	10,936,671.56	64,686,111.81

(4) 未确认递延所得税资产明细

单位：元

项目	期末余额	期初余额
可抵扣暂时性差异	20,917,203.69	5,933,512.64
可抵扣亏损	98,609,617.76	75,370,320.95
合计	119,526,821.45	81,303,833.59

(5) 未确认递延所得税资产的可抵扣亏损将于以下年度到期

单位：元

年份	期末金额	期初金额	备注
2023 年		1,449,814.34	2018 年亏损未弥补金额
2024 年	21,920,388.61	10,441,995.56	2019 年亏损未弥补金额
2025 年	20,766,170.98	18,849,203.50	2020 年亏损未弥补金额
2026 年	23,175,212.24	18,902,247.13	2021 年亏损未弥补金额
2027 年	29,428,963.69	25,727,060.42	2022 年亏损未弥补金额
2028 年	3,318,882.24		2023 年亏损未弥补金额
合计	98,609,617.76	75,370,320.95	

其他说明：

无

30、其他非流动资产

单位：元

项目	期末余额			期初余额		
	账面余额	减值准备	账面价值	账面余额	减值准备	账面价值
土地款				10,032,000.00		10,032,000.00
设备及其他长期资产	39,934,615.16		39,934,615.16	56,185,105.77		56,185,105.77
合计	39,934,615.16		39,934,615.16	66,217,105.77		66,217,105.77

其他说明：

无

31、所有权或使用权受到限制的资产

单位：元

项目	期末				期初			
	账面余额	账面价值	受限类型	受限情况	账面余额	账面价值	受限类型	受限情况
货币资金	264,985,071.45	264,985,071.45	保证金	保证金	233,861,202.26	233,861,202.26	保证金	保证金
应收票据	76,589,914.04	76,589,914.04	质押 贴现	质押 贴现	3,651,317.61	3,651,317.61	质押 贴现	质押 贴现
固定资产	341,783,458.23	131,191,105.39	借款 抵押	借款 抵押	371,551,687.71	156,606,691.75	借款 抵押	借款 抵押
无形资产	144,447,738.27	80,791,853.30	借款 抵押	借款 抵押	123,513,898.01	83,996,064.16	借款 抵押	借款 抵押
投资性房地产					47,968,641.20	35,475,425.84	借款 抵押	借款 抵押
应收账款	17,429,000.00	17,254,710.00	应收 账款 保理	应收 账款 保理	715,000.00	707,850.00	应收 账款 保理	应收 账款 保理
合计	845,235,181.99	570,812,654.18			781,261,746.79	514,298,551.62		

其他说明：

无

32、短期借款

(1) 短期借款分类

单位：元

项目	期末余额	期初余额
抵押借款	100,068,143.58	270,000,000.00
保证借款	113,095,622.21	191,310,000.00
信用借款	155,682,718.36	108,950,000.00
保理融资	17,429,000.00	715,000.00
合计	386,275,484.15	570,975,000.00

短期借款分类的说明：

无

(2) 已逾期未偿还的短期借款情况

不适用

33、交易性金融负债

不适用

34、衍生金融负债

不适用

35、应付票据

单位：元

种类	期末余额	期初余额
银行承兑汇票	1,296,078,360.59	1,165,951,991.35
合计	1,296,078,360.59	1,165,951,991.35

本期末已到期未支付的应付票据总额为 0.00 元，到期未付的原因为 0。

36、应付账款

(1) 应付账款列示

单位：元

项目	期末余额	期初余额
货款	1,313,820,681.19	1,398,883,304.93
工程款	13,542,248.91	14,176,645.77
设备款	63,964,698.10	70,731,924.18

运费	37,618,312.20	45,020,382.54
其他	27,610,248.48	28,335,684.07
合计	1,456,556,188.88	1,557,147,941.49

(2) 账龄超过 1 年或逾期的重要应付账款

不适用

37、其他应付款

单位：元

项目	期末余额	期初余额
应付利息		3,026,989.30
其他应付款	44,885,410.06	47,677,799.89
合计	44,885,410.06	50,704,789.19

(1) 应付利息

单位：元

项目	期末余额	期初余额
分期付息到期还本的长期借款利息		836,045.12
企业债券利息		1,687,126.50
短期借款应付利息		503,817.68
合计		3,026,989.30

重要的已逾期未支付的利息情况：

无

其他说明：

无

(2) 应付股利

不适用

(3) 其他应付款

1) 按款项性质列示其他应付款

单位：元

项目	期末余额	期初余额
押金	14,019,047.06	16,443,099.78

质保金	1,273,916.00	2,908,916.00
其他	15,626,715.18	17,145,829.03
往来款	13,965,731.82	11,179,955.08
合计	44,885,410.06	47,677,799.89

2) 账龄超过 1 年或逾期的其他应付款

无

3) 按交易对手方归集的期末余额前五名的其他应付款情况

无

38、预收款项

不适用

39、合同负债

单位：元

项目	期末余额	期初余额
预收货款	34,763,017.02	33,336,674.65
合计	34,763,017.02	33,336,674.65

账龄超过 1 年的重要合同负债

无

报告期内账面价值发生重大变动的金额和原因

无

40、应付职工薪酬

(1) 应付职工薪酬列示

单位：元

项目	期初余额	本期增加	本期减少	期末余额
一、短期薪酬	75,923,095.90	1,135,895,930.87	1,135,488,953.70	76,330,073.07
二、离职后福利-设定提存计划	3,247,164.28	77,818,973.44	80,171,413.58	894,724.14
合计	79,170,260.18	1,213,714,904.31	1,215,660,367.28	77,224,797.21

(2) 短期薪酬列示

单位：元

项目	期初余额	本期增加	本期减少	期末余额
1、工资、奖金、津贴和补贴	72,378,217.57	1,016,444,200.33	1,014,887,321.65	73,935,096.25
2、职工福利费		49,465,217.71	49,465,217.71	
3、社会保险费	2,052,914.41	43,126,038.77	44,595,286.72	583,666.46
其中：医疗保险费	1,734,519.51	36,893,160.45	38,146,036.01	481,643.95
工伤保险费	127,291.13	4,462,400.59	4,518,165.88	71,525.84
生育保险费	191,103.77	1,770,477.73	1,931,084.83	30,496.67
4、住房公积金	610,475.79	19,074,411.22	19,128,086.69	556,800.32
5、工会经费和职工教育经费	881,488.13	7,786,062.84	7,413,040.93	1,254,510.04
合计	75,923,095.90	1,135,895,930.87	1,135,488,953.70	76,330,073.07

(3) 设定提存计划列示

单位：元

项目	期初余额	本期增加	本期减少	期末余额
1、基本养老保险	3,142,419.02	75,311,542.69	77,587,240.26	866,721.45
2、失业保险费	104,745.26	2,507,430.75	2,584,173.32	28,002.69
合计	3,247,164.28	77,818,973.44	80,171,413.58	894,724.14

其他说明：

无

41、应交税费

单位：元

项目	期末余额	期初余额
增值税	21,789,535.75	73,022,003.83
企业所得税	14,890,654.57	16,570,434.84
个人所得税	2,949,715.68	3,723,801.81
城市维护建设税	1,066,187.09	4,541,780.51

教育税附加	804,222.53	3,536,781.51
房产税	3,933,030.24	3,769,248.68
土地使用税	2,156,212.99	1,856,384.02
其他	2,680,028.19	3,361,348.04
合计	50,269,587.04	110,381,783.24

其他说明：

无

42、持有待售负债

不适用

43、一年内到期的非流动负债

单位：元

项目	期末余额	期初余额
一年内到期的长期借款	73,476,577.10	138,000,000.00
一年内到期的租赁负债	7,171,692.11	17,539,021.53
合计	80,648,269.21	155,539,021.53

其他说明：

无

44、其他流动负债

单位：元

项目	期末余额	期初余额
未终止确认的票据背书金额	27,152,024.31	329,902,717.13
未终止确认的票据贴现金额	48,132,586.46	3,651,317.61
待转销项税额	4,519,192.21	4,333,767.71
合计	79,803,802.98	337,887,802.45

短期应付债券的增减变动：

无

其他说明：

无

45、长期借款

(1) 长期借款分类

单位：元

项目	期末余额	期初余额
抵押借款	323,963,237.00	383,180,837.00
保证借款	385,486,763.00	194,046,763.00
信用借款	70,000,000.00	156,272,400.00
合计	779,450,000.00	733,500,000.00

长期借款分类的说明：

无

其他说明，包括利率区间：

无

46、应付债券

(1) 应付债券

单位：元

项目	期末余额	期初余额
可转换公司债券	307,335,951.50	293,624,563.57
合计	307,335,951.50	293,624,563.57

(2) 应付债券的增减变动（不包括划分为金融负债的优先股、永续债等其他金融工具）

单位：元

债券名称	面值	票面利率	发行日期	债券期限	发行金额	期初余额	本期发行	按面值计提利息	溢折价摊销	本期偿还	本期转股	利息调整	期末余额	是否违约
合兴转债	595,750,000.00	第一年 0.3%、 第二年 0.5%、 第三年 1%、 第四年 1.5%、 第五年 1.8%、 第六年 2.0%	2019/8/16	6年	595,750,000.00	293,624,563.57		16,535,354.64			12,300.00	-11,699,149.63	307,335,951.50	否
合计	——	——			595,750,000.00	293,624,563.57		16,535,354.64			12,300.00	-11,699,149.63	307,335,951.50	——

(3) 可转换公司债券的说明

(1) 本公司可转换公司债券自发行结束之日（2019年8月16日）起满六个月后的第一个交易日起至可转换公司债券到期日止，持有人可在转股期内申请转股。截止报告期末，公司可转换公司债券已转换债券 2,958,287.00 张，转换债券面值 295,828,700.00 元，转换股本 69,117,619.00 元。

(2) 期末余额 307,335,951.50 元中包含应付债券的应付利息金额 2,024,538.30 元。

(4) 划分为金融负债的其他金融工具说明

无

47、租赁负债

单位：元

项目	期末余额	期初余额
租赁负债	18,051,994.61	27,312,145.30
合计	18,051,994.61	27,312,145.30

其他说明：

无

48、长期应付款

不适用

49、长期应付职工薪酬

不适用

50、预计负债

不适用

51、递延收益

单位：元

项目	期初余额	本期增加	本期减少	期末余额	形成原因
政府补助	37,718,349.59	2,644,000.00	4,483,831.81	35,878,517.78	政府补助
合计	37,718,349.59	2,644,000.00	4,483,831.81	35,878,517.78	--

其他说明：

无

52、其他非流动负债

不适用

53、股本

单位：元

	期初余额	本次变动增减（+、-）					期末余额
		发行新股	送股	公积金转股	其他	小计	
股份总数	1,238,631,495.00				3,072.00	3,072.00	1,238,634,567.00

其他说明：

其他变动主要系可转换公司债券持有人转化股权，增加股本所致。

54、其他权益工具

(1) 期末发行在外的优先股、永续债等其他金融工具基本情况

发行在外的金融工具	发行时间	会计分类	股息率或利息率	发行价格	数量	金额	到期日或续期情况	转股条件	转换情况
可转换公司债券	2019/8/16	应付债券	第一年 0.3%， 第二年 0.5%， 第三年 1%， 第四年 1.5%， 第五年 1.8%， 第六年 2%	100.00	2,999,213.00	299,921,300.00	2025/8/16	2020年2月24日起可进行转换	截至 2023 年 12 月 31 日，可转换公司债券已转债面值 29,582.87 万元的股份，转换比例 49.66%

(2) 期末发行在外的优先股、永续债等金融工具变动情况表

单位：元

发行在外的金融工具	期初		本期增加		本期减少		期末	
	数量	账面价值	数量	账面价值	数量	账面价值	数量	账面价值
可转换公司债券	2,999,336.00	41,681,010.76			123.00	1,709.31	2,999,213.00	41,679,301.45
合计	2,999,336.00	41,681,010.76			123.00	1,709.31	2,999,213.00	41,679,301.45

其他权益工具本期增减变动情况、变动原因说明，以及相关会计处理的依据：

2023 年度公司发行在外的可转换债券中有 123 张可转换公司债券的持有人行使了转股权，使得其他权益工具金额减少 1,709.31 元。

其他说明：

其他权益工具系公司发行可转换公司债券分摊的权益成分金额，本期减少主要系公司可转换债券转换成公司股份，对应的其他权益工具同比例转换。

55、资本公积

单位：元

项目	期初余额	本期增加	本期减少	期末余额
资本溢价（股本溢价）	656,674,661.23	10,857.53		656,685,518.76
其他资本公积	1,795,066.40	-4,020,902.72		-2,225,836.32
合计	658,469,727.63	-4,010,045.19		654,459,682.44

其他说明，包括本期增减变动情况、变动原因说明：

资本溢价变动主要系可转换公司债券持有者转化股权，增加资本公积所致。

其他资本公积变动主要系公司本期收购少数股权，收购价格与收购股权比例对应的净资产的差额。

56、库存股

单位：元

项目	期初余额	本期增加	本期减少	期末余额
股票回购	155,885,529.99	4,973,706.67		160,859,236.66
合计	155,885,529.99	4,973,706.67		160,859,236.66

其他说明，包括本期增减变动情况、变动原因说明：

公司于 2021 年 4 月 19 日召开第五届董事会第十九次会议，审议通过了《关于回购公司股份方案的议案》，决定使用自有资金以集中竞价方式回购公司股份，回购的公司股份拟用于员工持股计划或者股权激励计划。公司实际回购股份区间为 2021 年 5 月 11 日至 2021 年 5 月 21 日，截至 2021 年 5 月 21 日，公司通过回购专用证券账户以集中竞价交易方式累计回购股份 15,799,993 股，成交总金额为人民币 59,879,937.99 元（不含交易费用）。

公司于 2021 年 6 月 11 日召开第五届董事会第二十一次会议，审议通过了《关于回购公司股份方案的议案》，决定使用自有资金以集中竞价方式回购公司股份，回购的公司股份拟用于员工持股计划或者股权激励计划。公司实际回购股份区间为 2021 年 6 月 23 日至 2022 年 6 月 8 日，通过回购专用证券账户以集中竞价交易方式累计回购公司股份 27,299,927 股；成交总金额为人民币 95,985,692.27 元（不含交易费用）。

公司于 2023 年 5 月 24 日召开第六届董事会第十二次会议，审议通过了《关于回购公司股份方案的议案》，决定使用自有资金以集中竞价方式回购公司股份，回购的公司股份拟用于员工持股计划或者股权激励计划。截至 2023 年 12 月 31 日，已回购股票数 150 万股，成交总金额为人民币 4,973,706.67 元（不含交易费用）。

57、其他综合收益

单位：元

项目	期初余额	本期发生额					税后归属于少数股东	期末余额
		本期所得税前发生额	减：前期计入其他综合收益当期转入损益	减：前期计入其他综合收益当期转入留存收益	减：所得税费用	税后归属于母公司		
二、将重分类进损益的其他综合收益	-26,329,634.16	6,445,438.53				6,445,438.53		-19,884,195.63
外币财务报表折算差额	-26,329,634.16	6,445,438.53				6,445,438.53		-19,884,195.63
其他综合收益合计	-26,329,634.16	6,445,438.53				6,445,438.53		-19,884,195.63

其他说明，包括对现金流量套期损益的有效部分转为被套期项目初始确认金额调整：

无

58、专项储备

不适用

59、盈余公积

单位：元

项目	期初余额	本期增加	本期减少	期末余额
法定盈余公积	131,535,372.83	10,470,334.81		142,005,707.64
合计	131,535,372.83	10,470,334.81		142,005,707.64

盈余公积说明，包括本期增减变动情况、变动原因说明：

无

60、未分配利润

单位：元

项目	本期	上期
调整前上期末未分配利润	1,454,748,000.92	1,513,303,330.68

调整后期初未分配利润	1,454,748,000.92	1,513,303,330.68
加：本期归属于母公司所有者的净利润	103,143,109.93	132,197,280.21
减：提取法定盈余公积	10,470,334.81	11,422,873.72
应付普通股股利	143,464,035.22	179,329,736.25
期末未分配利润	1,403,956,740.82	1,454,748,000.92

调整期初未分配利润明细：

- 1) 由于《企业会计准则》及其相关新规定进行追溯调整，影响期初未分配利润 0.00 元。
- 2) 由于会计政策变更，影响期初未分配利润 0.00 元。
- 3) 由于重大会计差错更正，影响期初未分配利润 0.00 元。
- 4) 由于同一控制导致的合并范围变更，影响期初未分配利润 0.00 元。
- 5) 其他调整合计影响期初未分配利润 0.00 元。

61、营业收入和营业成本

单位：元

项目	本期发生额		上期发生额	
	收入	成本	收入	成本
主营业务	12,103,224,622.88	10,981,913,656.74	14,948,825,037.43	13,998,626,661.38
其他业务	310,678,242.71	17,415,544.70	426,444,797.85	24,689,804.13
合计	12,413,902,865.59	10,999,329,201.44	15,375,269,835.28	14,023,316,465.51

经审计扣除非经常损益前后净利润孰低是否为负值

是 否

营业收入、营业成本的分解信息：

单位：元

合同分类	本期数		合计	
	营业收入	营业成本	营业收入	营业成本
业务类型	12,413,902,865.59	10,999,329,201.44	12,413,902,865.59	10,999,329,201.44
其中：				
瓦楞包装	10,143,310,837.80	8,996,520,635.77	10,143,310,837.80	8,996,520,635.77
彩盒包装	741,363,191.95	679,569,442.62	741,363,191.95	679,569,442.62
缓冲包装	133,980,735.49	121,220,997.22	133,980,735.49	121,220,997.22
工业用纸	1,189,072,187.70	1,187,578,469.37	1,189,072,187.70	1,187,578,469.37
其他	206,175,912.65	14,439,656.46	206,175,912.65	14,439,656.46
按经营地区分类	12,413,902,865.59	10,999,329,201.44	12,413,902,865.59	10,999,329,201.44

其中：				
东北地区	400,343,154.51	372,759,299.10	400,343,154.51	372,759,299.10
华北地区	1,401,308,244.18	1,208,233,013.37	1,401,308,244.18	1,208,233,013.37
华东地区	2,064,480,850.66	1,816,975,650.30	2,064,480,850.66	1,816,975,650.30
华南地区	4,010,898,208.36	3,601,986,223.21	4,010,898,208.36	3,601,986,223.21
华中地区	3,097,565,252.49	2,743,029,548.28	3,097,565,252.49	2,743,029,548.28
西北地区	30,915,822.53	36,871,020.53	30,915,822.53	36,871,020.53
西南地区	969,058,816.43	846,187,305.83	969,058,816.43	846,187,305.83
国外	439,332,516.43	373,287,140.82	439,332,516.43	373,287,140.82
市场或客户类型				
其中：				
合同类型				
其中：				
按商品转让的时间分类	12,413,902,865.59	10,999,329,201.44	12,413,902,865.59	10,999,329,201.44
其中：				
在某一时点确认	12,398,810,461.83	10,986,565,634.77	12,398,810,461.83	10,986,565,634.77
在某一时段内确认	15,092,403.76	12,763,566.67	15,092,403.76	12,763,566.67
按合同期限分类				
其中：				
按销售渠道分类	12,413,902,865.59	10,999,329,201.44	12,413,902,865.59	10,999,329,201.44
其中：				
直销	12,413,902,865.59	10,999,329,201.44	12,413,902,865.59	10,999,329,201.44
合计	12,413,902,865.59	10,999,329,201.44	12,413,902,865.59	10,999,329,201.44

与履约义务相关的信息：

无

与分摊至剩余履约义务的交易价格相关的信息：

本报告期末已签订合同、但尚未履行或尚未履行完毕的履约义务所对应的收入金额为 0.00 元，其中，0.00 元预计将于无年度确认收入，0.00 元预计将于无年度确认收入，0.00 元预计将于无年度确认收入。

合同中可变对价相关信息：

重大合同变更或重大交易价格调整

不适用

62、税金及附加

单位：元

项目	本期发生额	上期发生额
城市维护建设税	15,355,966.20	15,022,654.09
教育费附加	12,186,028.04	12,102,506.28
房产税	15,101,887.21	12,640,627.27
土地使用税	7,347,734.40	7,589,641.46
印花税	11,301,616.43	10,454,927.90
其他税	1,363,707.47	2,107,014.06
合计	62,656,939.75	59,917,371.06

其他说明：

无

63、管理费用

单位：元

项目	本期发生额	上期发生额
职工薪酬	299,125,269.02	286,040,781.73
折旧和摊销	60,477,564.42	55,427,275.23
办公费	11,701,419.10	12,023,971.87
租赁费	17,876,753.57	17,622,080.33
招待费	16,837,682.95	17,491,066.13
水电费	9,333,406.21	10,240,337.10
车辆使用费	7,954,320.77	7,254,672.40
修理费	10,143,878.46	10,259,449.10
差旅费	7,146,468.22	4,555,041.24
通讯费	2,926,316.83	3,166,633.19
中介机构费用	16,394,338.51	12,160,150.76
工会经费	7,821,164.19	6,108,588.35
外协劳务费	12,427,293.70	14,739,380.99
其他	28,166,287.10	24,610,939.56
合计	508,332,163.05	481,700,367.98

其他说明：

无

64、销售费用

单位：元

项目	本期发生额	上期发生额
职工薪酬	242,448,773.70	257,523,049.88
招待费	61,583,567.20	51,156,233.93
折旧费	2,538,126.39	2,717,105.26
差旅费	4,563,547.76	2,546,933.45
租赁费	8,173,607.96	7,266,100.13
办公费	2,769,972.54	2,515,442.76
外协劳务费	17,280,743.20	18,974,206.76
其他	23,783,243.69	22,928,588.04
合计	363,141,582.44	365,627,660.21

其他说明：

无

65、研发费用

单位：元

项目	本期发生额	上期发生额
人工费用	96,407,184.97	93,525,810.31
材料费用	180,930,448.52	186,964,041.87
折旧与摊销	16,338,667.49	13,821,550.53
其他费用	1,482,904.46	1,295,183.69
合计	295,159,205.44	295,606,586.40

其他说明：

无

66、财务费用

单位：元

项目	本期发生额	上期发生额
利息费用	75,360,884.55	92,278,114.76
利息收入	-5,787,022.24	-6,435,908.11
汇兑损益	-422,322.14	-4,898,740.40
手续费及其他	2,295,792.86	3,072,054.07
合计	71,447,333.03	84,015,520.32

其他说明：

无

67、其他收益

单位：元

产生其他收益的来源	本期发生额	上期发生额
就业、人才、创新奖励	4,778,510.79	6,663,106.37
递延收益转入	4,208,152.13	2,758,551.72
税费返还	6,810,262.55	7,704,245.91
研发项目补助	3,129,350.00	1,703,167.00
中小企业发展基金	20,790,504.80	34,020,614.89
个税手续费返还	403,994.16	536,110.27
进项税加计抵减	18,026,954.83	
合计	58,147,729.26	53,385,796.16

68、净敞口套期收益

不适用

69、公允价值变动收益

不适用

70、投资收益

单位：元

项目	本期发生额	上期发生额
处置长期股权投资产生的投资收益	67,590.22	4,792,117.66
其他权益工具投资在持有期间取得的股利收入	2,698,212.98	
合计	2,765,803.20	4,792,117.66

其他说明：

无

71、信用减值损失

单位：元

项目	本期发生额	上期发生额
应收账款坏账损失	-49,888,941.37	-46,427,777.12
其他应收款坏账损失	-8,652,852.48	-8,935,141.31
合计	-58,541,793.85	-55,362,918.43

其他说明：

无

72、资产减值损失

不适用

73、资产处置收益

单位：元

资产处置收益的来源	本期发生额	上期发生额
资产处置收益	6,305,389.61	188,954.39

74、营业外收入

单位：元

项目	本期发生额	上期发生额	计入当期非经常性损益的金额
非流动资产毁损报废利得	50,248.27	575,864.47	50,248.27
其他	8,396,007.69	5,473,676.40	8,396,007.69
合计	8,446,255.96	6,049,540.87	8,446,255.96

其他说明：无

75、营业外支出

单位：元

项目	本期发生额	上期发生额	计入当期非经常性损益的金额
对外捐赠	286,000.00	600,544.40	286,000.00
非流动资产毁损报废损失	6,528,992.25	3,769,408.42	6,528,992.25
其他	27,926,769.39	8,977,765.87	27,926,769.39
合计	34,741,761.64	13,347,718.69	34,741,761.64

其他说明：无

76、所得税费用

(1) 所得税费用表

单位：元

项目	本期发生额	上期发生额
当期所得税费用	44,734,172.59	30,792,315.92
递延所得税费用	-34,685,934.46	-79,647,800.29

合计	10,048,238.13	-48,855,484.37
----	---------------	----------------

(2) 会计利润与所得税费用调整过程

单位：元

项目	本期发生额
利润总额	96,218,062.98
按法定/适用税率计算的所得税费用	24,054,515.74
子公司适用不同税率的影响	-24,368,035.72
调整以前期间所得税的影响	8,885,339.45
非应税收入的影响	-2,296,676.44
不可抵扣的成本、费用和损失的影响	8,957,656.76
使用前期未确认递延所得税资产的可抵扣亏损的影响	-3,137,210.17
本期未确认递延所得税资产的可抵扣暂时性差异或可抵扣亏损的影响	21,410,697.15
税率变动的对期初递延所得税余额的影响	2,207,628.48
税法规定的额外可扣除费用	-25,665,677.12
所得税费用	10,048,238.13

其他说明：无

77、其他综合收益

详见附注 57。

78、现金流量表项目

(1) 与经营活动有关的现金

收到的其他与经营活动有关的现金

单位：元

项目	本期发生额	上期发生额
公司往来款收回	36,588,363.03	29,460,733.17
政府补助	39,082,177.88	50,627,244.44
保证金	45,746,461.93	92,668,298.07
利息收入	5,787,022.24	6,435,908.11
其他	2,767,340.85	1,644,634.48
合计	129,971,365.93	180,836,818.27

收到的其他与经营活动有关的现金说明：

无

支付的其他与经营活动有关的现金

单位：元

项目	本期发生额	上期发生额
公司往来款支出	21,862,509.44	67,827,406.93
付现费用	260,783,028.52	227,507,975.00
保证金	95,914,830.85	75,212,229.73
其他	7,053,795.55	4,807,633.11
合计	385,614,164.36	375,355,244.77

支付的其他与经营活动有关的现金说明：

无

(2) 与投资活动有关的现金

收到的其他与投资活动有关的现金

单位：元

项目	本期发生额	上期发生额
处置子公司少数股权收到的现金		1,320,000.00
合计		1,320,000.00

收到的重要的与投资活动有关的现金

无收到的其他与投资活动有关的现金说明：

无

支付的其他与投资活动有关的现金

单位：元

项目	本期发生额	上期发生额
处置子公司减少的现金净额		6,685,894.19
退还已收的股权款	1,320,000.00	
合计	1,320,000.00	6,685,894.19

支付的重要的与投资活动有关的现金

无支付的其他与投资活动有关的现金说明：

无

(3) 与筹资活动有关的现金

收到的其他与筹资活动有关的现金

无收到的其他与筹资活动有关的现金说明：

无

支付的其他与筹资活动有关的现金

单位：元

项目	本期发生额	上期发生额
子公司退还小股东投资		689,000.00
租赁负债支付款	19,370,888.73	22,420,811.00
股票回购款	5,000,000.00	24,504,253.23
合计	24,370,888.73	47,614,064.23

支付的其他与筹资活动有关的现金说明：

无

筹资活动产生的各项负债变动情况

适用 不适用

(4) 以净额列报现金流量的说明

不适用

(5) 不涉及当期现金收支、但影响企业财务状况或在未来可能影响企业现金流量的重大活动及财务影响

无

79、现金流量表补充资料

(1) 现金流量表补充资料

单位：元

补充资料	本期金额	上期金额
1. 将净利润调节为经营活动现金流量		
净利润	86,169,824.85	109,647,120.13
加：资产减值准备	58,541,793.85	55,362,918.43
固定资产折旧、油气资产折耗、生产性生物资产折旧	250,893,858.06	238,168,388.01
使用权资产折旧	19,526,300.54	26,379,029.91
无形资产摊销	28,340,430.30	26,626,829.83
长期待摊费用摊销	8,997,369.25	15,043,424.98

处置固定资产、无形资产和其他长期资产的损失（收益以“—”号填列）	-6,305,389.61	-188,954.39
固定资产报废损失（收益以“—”号填列）	6,478,743.98	3,193,543.95
公允价值变动损失（收益以“—”号填列）		
财务费用（收益以“—”号填列）	69,860,984.93	77,983,568.64
投资损失（收益以“—”号填列）	-2,765,803.20	-4,792,117.66
递延所得税资产减少（增加以“—”号填列）	-40,785,337.05	-82,121,741.56
递延所得税负债增加（减少以“—”号填列）	6,054,091.64	2,237,620.95
存货的减少（增加以“—”号填列）	246,222,792.99	497,482,395.32
经营性应收项目的减少（增加以“—”号填列）	111,799,301.49	206,127,778.34
经营性应付项目的增加（减少以“—”号填列）	-327,761,923.06	-515,516,743.55
其他		
经营活动产生的现金流量净额	515,267,038.96	655,633,061.33
2. 不涉及现金收支的重大投资和筹资活动		
债务转为资本		
一年内到期的可转换公司债券		
融资租入固定资产		
3. 现金及现金等价物净变动情况：		
现金的期末余额	341,513,767.93	296,230,551.33
减：现金的期初余额	296,230,551.33	282,582,596.66
加：现金等价物的期末余额		
减：现金等价物的期初余额		
现金及现金等价物净增加额	45,283,216.60	13,647,954.67

(2) 本期支付的取得子公司的现金净额

不适用

(3) 本期收到的处置子公司的现金净额

单位：元

	金额
本期处置子公司于本期收到的现金或现金等价物	9,554,771.27
其中：	
连云港市创兴和包装有限公司	9,554,771.27
减：丧失控制权日子公司持有的现金及现金等价物	951,752.52
其中：	
连云港市创兴和包装有限公司	951,752.52
加：以前期间处置子公司于本期收到的现金或现金等价物	1,026,680.00
其中：	
浙江合嘉包装材料有限公司	1,000,000.00
武汉紫兴供应链管理有限公司	26,680.00
处置子公司收到的现金净额	9,629,698.75

其他说明：

无

(4) 现金和现金等价物的构成

单位：元

项目	期末余额	期初余额
一、现金	341,513,767.93	296,230,551.33
其中：库存现金	12,666.67	24,903.17
可随时用于支付的银行存款	341,501,101.26	296,205,648.16
三、期末现金及现金等价物余额	341,513,767.93	296,230,551.33

(5) 使用范围受限但仍属于现金及现金等价物列示的情况

无 (6) 不属于现金及现金等价物的货币资金

单位：元

项目	本期金额	上期金额	不属于现金及现金等价物的理由
银行承兑汇票保证金	260,881,759.30	220,045,029.95	不能随时用于支付的款项
信用证保证金	1,077,816.12	3,715,177.25	不能随时用于支付的款项
保全保证金	2,470,496.03	9,532,995.06	不能随时用于支付的款项
供电保证金	540,000.00	540,000.00	不能随时用于支付的款项
ETC 保证金	15,000.00	28,000.00	不能随时用于支付的款项
合计	264,985,071.45	233,861,202.26	

其他说明：

无

(7) 其他重大活动说明

80、所有者权益变动表项目注释

说明对上年年末余额进行调整的“其他”项目名称及调整金额等事项：

无

81、外币货币性项目

(1) 外币货币性项目

单位：元

项目	期末外币余额	折算汇率	期末折算人民币余额
货币资金			108,247,612.66
其中：美元	4,652,984.08	7.0827	32,955,690.34
欧元	6,540.00	7.8592	51,399.17
港币	392,924.26	0.9062	356,067.96
新加坡元	1,819,254.41	5.3772	9,782,494.81
泰国铢	173,847,507.87	0.2074	36,055,973.13
林吉特	15,223,662.78	1.5415	23,467,276.18
印尼卢比	6,372,454,283.13	0.000461	2,937,701.42
越南盾	9,044,553,580.00	0.000292	2,641,009.65
应收账款			102,230,356.43
其中：美元	3,468,400.94	7.0827	24,565,643.34
欧元		7.8592	
港币	341,258.00	0.9062	309,248.00
新加坡元	768,041.35	5.3772	4,129,911.95
泰国铢	191,267,210.07	0.2074	39,668,819.37
林吉特	11,235,695.77	1.5415	17,319,825.03

印尼卢比	21,986,135,523.31	0.000461	10,135,608.48
越南盾	20,894,863,894.29	0.000292	6,101,300.26
长期借款			
其中：美元			
欧元			
港币			
应付账款		--	33,571,511.98
其中：美元	151,809.43	7.0827	1,075,220.65
欧元		7.8592	
港币	131,444.11	0.9062	119,114.65
新加坡元	308,407.38	5.3772	1,658,368.16
泰国铢	74,465,493.34	0.2074	15,444,143.32
林吉特	5,462,887.18	1.5415	8,421,040.59
印尼卢比	8,644,536,225.29	0.000461	3,985,131.20
越南盾	9,823,607,562.00	0.000292	2,868,493.41
其他应收款		--	4,946,542.95
其中：美元		7.0827	
欧元		7.8592	
港币		0.9062	
新加坡元	8,138.85	5.3772	43,764.22
泰国铢	11,153,342.14	0.2074	2,313,203.16
林吉特	25,393.06	1.5415	39,143.40
印尼卢比		0.000461	
越南盾	8,734,356,760.00	0.000292	2,550,432.17
其他应付款		--	5,852,538.95
其中：美元	19,922.72	7.0827	141,106.65
欧元		7.8592	
港币		0.9062	
新加坡元	53,210.98	5.3772	286,126.08
泰国铢	11,715,384.57	0.2074	2,429,770.76
林吉特	601,546.95	1.5415	927,284.62
印尼卢比	4,393,321,179.56	0.000461	2,025,321.06
越南盾	147,019,790.00	0.000292	42,929.78
应付职工薪酬		--	5,649,796.05
其中：美元		7.0827	
欧元		7.8592	
港币		0.9062	
新加坡元	62,300.65	5.3772	335,003.06
泰国铢	12,952,516.67	0.2074	2,686,351.96
林吉特	1,075,289.95	1.5415	1,657,559.46
印尼卢比	2,021,594,748.63	0.000461	931,955.18
越南盾	133,309,549.00	0.000292	38,926.39
应缴税金		--	7,095,844.56
其中：美元		7.0827	
欧元		7.8592	
港币		0.9062	
新加坡元	14,030.33	5.3772	75,443.89
泰国铢	2,052,486.32	0.2074	425,685.66
林吉特	423,687.72	1.5415	653,114.62
印尼卢比	2,374,102,602.42	0.000461	1,094,461.30
越南盾	16,599,791,401.00	0.000292	4,847,139.09

其他说明：

无

(2) 境外经营实体说明，包括对于重要的境外经营实体，应披露其境外主要经营地、记账本位币及选择依据，记账本位币发生变化的还应披露原因。

适用 不适用

本公司之境外公司合众创亚包装服务（亚洲）有限公司根据其经营所处的主要经济环境中的货币确认美元为其记账本位币，本公司之境外公司合众创亚包装服务（柔佛）私人有限公司、合众创亚包装服务（吉隆坡）私人有限公司根据其经营所处的主要经济环境中的货币确认林吉特为其记账本位币，本公司之境外公司合众创亚包装服务（柔佛）私人有限公司新加坡分公司根据其经营所处的主要经济环境中的货币确认新加坡元为其记账本位币，本公司之境外公司合众创亚包装服务印尼巴淡岛股份有限公司根据其经营所处的主要经济环境中的货币确认印尼盾为其记账本位币，本公司之境外公司合众创亚包装服务（泰国）有限公司、合众创亚包装服务（春武里）有限公司、合兴包装印刷（泰国）有限公司根据其经营所处的主要经济环境中的货币确认泰铢为其记账本位币，本公司之境外公司合众创亚包装服务越南有限公司、平阳合兴环保科技责任有限公司、越南合兴国际有限公司根据其经营所处的主要经济环境中的货币确认越南盾为其记账本位币。

82、租赁

(1) 本公司作为承租方

适用 不适用

未纳入租赁负债计量的可变租赁付款额

适用 不适用

简化处理的短期租赁或低价值资产的租赁费用

适用 不适用

项目	本期金额	上期金额
租赁负债的利息费用	1,620,105.42	3,350,494.21
计入相关资产成本或当期损益的简化处理的短期租赁费用	43,720,834.55	51,177,669.12
计入相关资产成本或当期损益的简化处理的低价值资产租赁费用（低价值资产的短期租赁费用除外）		
计入相关资产成本或当期损益的未纳入租赁负债计量的可变租赁付款额		
其中：售后租回交易产生部分		

转租使用权资产取得的收入		
与租赁相关的总现金流出	19,370,888.73	22,420,811.00
售后租回交易产生的相关损益		
售后租回交易现金流入		
售后租回交易现金流出		

涉及售后租回交易的情况

无

(2) 本公司作为出租方

作为出租人的经营租赁

适用 不适用

单位：元

项目	租赁收入	其中：未计入租赁收款额的可变租赁付款额相关的收入
厂房及其他	15,092,403.76	0.00
合计	15,092,403.76	0.00

作为出租人的融资租赁

适用 不适用

未来五年每年未折现租赁收款额

适用 不适用

未折现租赁收款额与租赁投资净额的调节表

无

(3) 作为生产商或经销商确认融资租赁销售损益

适用 不适用

83、其他

无

八、研发支出

单位：元

项目	本期发生额	上期发生额
人工费用	96,407,184.97	93,525,810.31
材料费用	180,930,448.52	186,964,041.87

折旧与摊销	16,338,667.49	13,821,550.53
其他费用	1,482,904.46	1,295,183.69
合计	295,159,205.44	295,606,586.40
其中：费用化研发支出	295,159,205.44	295,606,586.40

1、符合资本化条件的研发项目

无

重要的资本化研发项目

无

开发支出减值准备

无

2、重要外购在研项目

无

其他说明：

无

九、合并范围的变更

1、非同一控制下企业合并

(1) 本期发生的非同一控制下企业合并

无

(2) 合并成本及商誉

无

(3) 被购买方于购买日可辨认资产、负债

无

(4) 购买日之前持有的股权按照公允价值重新计量产生的利得或损失

是否存在通过多次交易分步实现企业合并并且在报告期内取得控制权的交易

是 否

(5) 购买日或合并当期期末无法合理确定合并对价或被购买方可辨认资产、负债公允价值的相关说明

无

(6) 其他说明

无

2、同一控制下企业合并

(1) 本期发生的同一控制下企业合并

无

(2) 合并成本

无

(3) 合并日被合并方资产、负债的账面价值

无

3、反向购买

交易基本信息、交易构成反向购买的依据、上市公司保留的资产、负债是否构成业务及其依据、合并成本的确定、按照权益性交易处理时调整权益的金额及其计算：

无

4、处置子公司

本期是否存在丧失子公司控制权的交易或事项

是 否

单位：元

子公司名称	丧失控制权时点的处置价款	丧失控制权时点的处置比例	丧失控制权时点的处置方式	丧失控制权的时点	丧失控制权的判断依据	处置价款与处置投资对应的合并财务报表层面享有该子公司净资产的差额	丧失控制权之日剩余股权	丧失控制权之日合并财务报表层面剩余股权的账面	丧失控制权之日合并财务报表层面剩余股权的公允	按照公允价值重新计量剩余股权产生的利得或损失	丧失控制权之日合并财务报表层面剩余股权公允价	与原子公司股权投资相关的其他综合收益转入投资

							的 比例	价值	价值		值的 确定 方法及 主要 假设	损益 或留 存收 益的 金额
连云港市创兴和包装有限公司	9,554,771.27	55.00%	转让	2023年 11月13 日	控制权转移	67,590.22						

其他说明：

无

是否存在通过多次交易分步处置对子公司投资且在本期丧失控制权的情形

是 否

5、其他原因的合并范围变动

说明其他原因导致的合并范围变动（如，新设子公司、清算子公司等）及其相关情况：

1、本期通过设立方式增加二级子公司宁德市博泽包装有限公司、三级子公司海宁万国纸业包装有限公司和蚌埠合兴环保科技有限公司、四级子公司四川合兴环保包装有限公司共 4 家公司。

2、本期通过注销方式减少公司情况

公司名称	报告期内取得和 处置子公司方式	对整体生产经营和业绩的影响
遵义合信包装有限公司	注销	报告期内，对整体业绩无重大影响
厦门兴合嘉包装有限公司	注销	报告期内，对整体业绩无重大影响
厦门合嘉鑫供应链管理有限公司	注销	报告期内，对整体业绩无重大影响
灌南合兴环保科技有限公司	注销	报告期内，对整体业绩无重大影响
天津合兴智能包装科技有限公司	注销	报告期内，对整体业绩无重大影响
宁波亿欣纸业有限公司	注销	报告期内，对整体业绩无重大影响
天津亿欣纸业有限公司	注销	报告期内，对整体业绩无重大影响
南京合兴包装印刷有限公司	注销	报告期内，对整体业绩无重大影响

6、其他

无

十、在其他主体中的权益

1、在子公司中的权益

(1) 企业集团的构成

单位：元

子公司名称	注册资本	主要经营地	注册地	业务性质	持股比例		取得方式
					直接	间接	
厦门荣圣兴包装印刷有限公司	1500 万人民币	福建厦门	福建厦门	包装	100.00%	0.00%	购买
福建长信纸业包装有限公司	3600 万人民币	福建漳州	福建漳州	包装	75.00%	25.00%	设立
爱尔德斯（厦门）塑胶有限公司	100 万美元	福建厦门	福建厦门	包装	75.00%	25.00%	购买
湖北合兴包装印刷有限公司	10000 万人民币	湖北孝感	湖北孝感	包装	75.00%	25.00%	设立
成都合兴包装印刷有限公司	2500 万人民币	四川成都	四川成都	包装	100.00%	0.00%	设立
武汉华艺柔印环保科技有限公司	2600 万人民币	湖北武汉	湖北武汉	包装	100.00%	0.00%	设立
香港世凯威有限公司	3924.48 万人民币	香港	香港	包装	100.00%	0.00%	设立
合肥合兴包装印刷有限公司	1000 万人民币	安徽合肥	安徽合肥	包装	100.00%	0.00%	设立
重庆合信包装印刷有限公司	3000 万人民币	重庆	重庆	包装	100.00%	0.00%	设立
青岛合兴包装有限公司	10000 万人民币	山东青岛	山东青岛	包装	100.00%	0.00%	设立
合肥合信包装有限公司	5000 万人民币	安徽合肥	安徽合肥	包装	70.00%	0.00%	设立
佛山合信包装有限公司	8000 万人民币	广东佛山	广东佛山	包装	100.00%	0.00%	设立
天津世凯威包装有限公司	8000 万人民币	天津	天津	包装	100.00%	0.00%	设立
海宁合兴包装有限公司	6000 万人民币	浙江嘉兴	浙江嘉兴	包装	100.00%	0.00%	设立
天津兴汇聚企业管理咨询有限公司	200 万人民币	天津	天津	包装	99.00%	1.00%	购买
滁州华艺柔印环保科技有限公司	5000 万人民币	安徽滁州	安徽滁州	包装	80.00%	20.00%	设立
厦门合兴供应链管理有限公司	18800 万人民币	福建厦门	福建厦门	包装	100.00%	0.00%	设立
珠海市千层纸品包装有限公司	260 万人民币	广东珠海	广东珠海	包装	100.00%	0.00%	购买
福建合信包装有限公司	5000 万人民币	福建漳州	福建漳州	包装	70.00%	0.00%	设立
新疆裕荣股权投资管理有限公司	1000 万人民币	新疆	新疆	股权投资管理	100.00%	0.00%	设立
珠海佳信明华印务有限公司	800 万人民币	广东珠海	广东珠海	包装	100.00%	0.00%	购买
厦门合兴网络科	1000 万人民币	福建厦门	福建厦门	包装	100.00%	0.00%	设立

技有限公司							
绍兴市合兴包装印刷有限公司	1500 万人民币	浙江绍兴	浙江绍兴	包装	51.00%	0.00%	设立
厦门合兴智能集成服务有限公司	10000 万人民币	福建厦门	福建厦门	包装	100.00%	0.00%	设立
大庆华洋数码彩印有限公司	1200 万人民币	黑龙江大庆	黑龙江大庆	包装	100.00%	0.00%	购买
合众创亚（包头）包装有限公司	3200 万人民币	内蒙古包头	内蒙古包头	包装	100.00%	0.00%	购买
厦门合兴包装销售有限公司	5000 万人民币	福建厦门	福建厦门	包装	100.00%	0.00%	设立
上海合兴包装销售有限公司	5000 万人民币	上海	上海	包装	100.00%	0.00%	设立
湖北合信智能包装科技有限公司	10000 万人民币	湖北孝感	湖北孝感	包装	100.00%	0.00%	设立
合众创亚包装服务（亚洲）有限公司	23352.507284 万美元	新加坡	新加坡	包装	100.00%	0.00%	购买
合众创亚包装服务（柔佛）私人有限公司	1700 万林吉特	柔佛	柔佛	包装	100.00%	0.00%	购买
合众创亚包装服务（吉隆坡）私人有限公司	3800 万林吉特	吉隆坡	吉隆坡	包装	100.00%	0.00%	购买
合众创亚包装服务印尼巴淡岛股份有限公司	207900 万印尼卢比	印尼巴淡岛	印尼巴淡岛	包装	99.90%	0.10%	购买
合众创亚包装服务（泰国）有限公司	20000 万泰铢	泰国	泰国	包装	99.998%	0.002%	购买
重庆合信环保科技有限公司	10000 万人民币	重庆	重庆	包装	100.00%	0.00%	设立
西藏合兴环保科技有限公司	1000 万人民币	西藏拉萨	西藏拉萨	包装	51.00%	0.00%	设立
邢台合信环保科技有限公司	1000 万人民币	河北邢台	河北邢台	包装	100.00%	0.00%	设立
合兴包装印刷（泰国）有限公司	114600 万泰铢	泰国	泰国	包装	99.998%	0.002%	设立

在子公司的持股比例不同于表决权比例的说明：

无

持有半数或以下表决权但仍控制被投资单位、以及持有半数以上表决权但不控制被投资单位的依据：

无

对于纳入合并范围的重要的结构化主体，控制的依据：

无

确定公司是代理人还是委托人的依据：

无

其他说明：

无

(2) 重要的非全资子公司

单位：元

子公司名称	少数股东持股比例	本期归属于少数股东的损益	本期向少数股东宣告分派的股利	期末少数股东权益余额
合肥合信包装有限公司	30.00%	10,117,639.16	9,000,000.00	50,590,005.88
合众创亚（呼和浩特）包装有限公司	9.322%	2,546,018.24		14,998,655.33
成都合兴环保包装有限公司	15.00%	2,094,440.56		8,199,379.11

子公司少数股东的持股比例不同于表决权比例的说明：

无

其他说明：

无

(3) 重要非全资子公司的主要财务信息

单位：元

子公司名称	期末余额						期初余额					
	流动资产	非流动资产	资产合计	流动负债	非流动负债	负债合计	流动资产	非流动资产	资产合计	流动负债	非流动负债	负债合计
合肥合信包装有限公司	368,029,178.90	50,740,923.27	418,770,102.17	249,313,521.48	823,227.76	250,136,749.24	368,666,526.24	57,979,291.22	426,645,817.46	260,614,040.26	1,123,888.12	261,737,928.38
合众创亚（呼和浩特）包装有限公司	168,482,870.72	48,963,030.95	217,445,901.67	56,420,570.07	130,080.23	56,550,650.30	126,139,098.42	50,397,537.48	176,536,635.90	42,718,621.88	234,694.00	42,953,315.88
成都合兴环保包装有限公司	104,304,506.81	16,774,637.13	121,079,143.94	66,416,616.53		66,416,616.53	129,654,846.11	18,052,803.00	147,707,649.11	107,008,058.74		107,008,058.74

单位：元

子公司名称	本期发生额				上期发生额			
	营业收入	净利润	综合收益总额	经营活动现金流量	营业收入	净利润	综合收益总额	经营活动现金流量
合肥合信包装有限公司	824,413,290.48	33,725,463.85	33,725,463.85	9,915,687.26	905,847,541.55	44,762,251.49	44,762,251.49	8,426,677.96
合众创亚（呼和浩特）包装有限公司	421,699,600.67	27,311,931.35	27,311,931.35	-149,912,093.35	358,523,171.33	18,623,060.39	18,623,060.39	-29,074,209.46
成都合兴环保包装有限公司	305,506,463.76	13,962,937.04	13,962,937.04	1,597,757.17	352,209,826.76	15,720,443.21	15,720,443.21	2,154,422.87

其他说明：无

(4) 使用企业集团资产和清偿企业集团债务的重大限制

无

(5) 向纳入合并财务报表范围的结构化主体提供的财务支持或其他支持

无

其他说明：

无

2、在子公司的所有者权益份额发生变化且仍控制子公司的交易

(1) 在子公司所有者权益份额发生变化的情况说明

本期收购子公司贵阳合兴兴盛包装有限公司、合众创亚（呼和浩特）包装有限公司、珠海合兴包装印刷有限公司、辽宁鑫发包装有限公司少数股权。

(2) 交易对于少数股东权益及归属于母公司所有者权益的影响

单位：元

	贵阳合兴兴盛包装有限公司	合众创亚(呼和浩特)包装有限公司	珠海合兴包装印刷有限公司	辽宁鑫发包装有限公司
购买成本/处置对价				
--现金	34,076.25	28,500,000.00		
--非现金资产的公允价值				
购买成本/处置对价合计	34,076.25	28,500,000.00		
减：按取得/处置的股权比例计算的子公司净资产份额	-515,309.73	25,452,244.69	-2,469,703.54	2,045,942.11
差额	549,385.98	3,047,755.31	2,469,703.54	-2,045,942.11
其中：调整资本公积	549,385.98	3,047,755.31	2,469,703.54	-2,045,942.11
调整盈余公积				
调整未分配利润				

其他说明：

无

3、在合营安排或联营企业中的权益

(1) 重要的合营企业或联营企业

不适用

(2) 重要合营企业的主要财务信息

不适用

(3) 重要联营企业的主要财务信息

不适用

(4) 不重要的合营企业和联营企业的汇总财务信息

不适用

(5) 合营企业或联营企业向本公司转移资金的能力存在重大限制的说明

不适用

(6) 合营企业或联营企业发生的超额亏损

不适用

(7) 与合营企业投资相关的未确认承诺

不适用

(8) 与合营企业或联营企业投资相关的或有负债

不适用

4、重要的共同经营

不适用

5、在未纳入合并财务报表范围的结构化主体中的权益

未纳入合并财务报表范围的结构化主体的相关说明：

无

6、其他

无

十一、政府补助

1、报告期末按应收金额确认的政府补助

适用 不适用

未能在预计时点收到预计金额的政府补助的原因

适用 不适用

2、涉及政府补助的负债项目

适用 不适用

单位：元

会计科目	期初余额	本期新增补助金额	本期计入营业外收入金额	本期转入其他收益金额	本期其他变动	期末余额	与资产/收益相关
递延收益	37,718,349.59	324,000.00		3,434,818.80	275,679.68	34,331,851.11	与资产相关
递延收益		2,320,000.00		773,333.33		1,546,666.67	与收益相关

3、计入当期损益的政府补助

适用 不适用

单位：元

会计科目	本期发生额	上期发生额
其他收益	54,465,132.71	50,627,244.44

其他说明：

无

十二、与金融工具相关的风险

1、金融工具产生的各类风险

本公司在经营过程中面临各种金融风险：信用风险、流动性风险和市场风险（包括汇率风险、利率风险和其他价格风险）。上述金融风险以及本公司为降低这些风险所采取的风险管理政策如下所述：

董事会负责规划并建立本公司的风险管理架构，制定本公司的风险管理政策和相关指引并监督风险管理措施的执行情况。本公司已制定风险管理政策以识别和分析本公司所面临的风险，这些风险管理政

策对特定风险进行了明确规定，涵盖了市场风险、信用风险和流动性风险管理等诸多方面。本公司定期评估市场环境及本公司经营活动的变化以决定是否对风险管理政策及系统进行更新。本公司的风险管理由风险管理委员会按照董事会批准的政策开展。风险管理委员会通过与本公司其他业务部门的紧密合作来识别、评价和规避相关风险。本公司内部审计部门就风险管理控制及程序进行定期的审核，并将审核结果上报本公司的审计委员会。

(1) 信用风险

信用风险是指交易对手未能履行合同义务而导致本公司发生财务损失的风险。

本公司信用风险主要产生于货币资金、应收票据、应收账款、应收款项融资、合同资产、其他应收款、债权投资、其他债权投资和财务担保合同等，以及未纳入减值评估范围的以公允价值计量且其变动计入当期损益的债务工具投资和衍生金融资产等。于资产负债表日，本公司金融资产的账面价值已代表其最大信用风险敞口。

本公司货币资金主要为存放于声誉良好并拥有较高信用评级的国有银行和其他大中型上市银行的银行存款，本公司认为其不存在重大的信用风险，几乎不会产生因银行违约而导致的重大损失。

此外，对于应收票据、应收账款、应收款项融资和其他应收款等，本公司设定相关政策以控制信用风险敞口。本公司基于对客户的财务状况、从第三方获取担保的可能性、信用记录及其他因素诸如目前市场状况等评估客户的信用资质并设置相应信用期。本公司会定期对客户信用记录进行监控，对于信用记录不良的客户，本公司会采用书面催款、缩短信用期或取消信用期等方式，以确保本公司的整体信用风险在可控的范围内。

(2) 流动性风险

流动性风险是指企业在履行以交付现金或其他金融资产的方式结算的义务时发生资金短缺的风险。

本公司的政策是确保拥有充足的现金以偿还到期债务。流动性风险由本公司的财务部门集中控制。财务部门通过监控现金余额、可随时变现的有价证券以及对未来 12 个月现金流量的滚动预测，确保公司在所有合理预测的情况下拥有充足的资金偿还债务。同时持续监控公司是否符合借款协议的规定，从主要金融机构获得提供足够备用资金的承诺，以满足短期和长期的资金需求。

(3) 市场风险

金融工具的市场风险是指金融工具的公允价值或未来现金流量因市场价格变动而发生波动的风险，包括汇率风险、利率风险和其他价格风险。

1) 利率风险

利率风险是指金融工具的公允价值或未来现金流量因市场利率变动而发生波动的风险。

固定利率和浮动利率的带息金融工具分别使本公司面临公允价值利率风险及现金流量利率风险。本公司根据市场环境来决定固定利率与浮动利率工具的比例，并通过定期审阅与监察维持适当的固定和浮动利率工具组合。必要时，本公司会采用利率互换工具来对冲利率风险。

2) 汇率风险

汇率风险是指金融工具的公允价值或未来现金流量因外汇汇率变动而发生波动的风险。

本公司持续监控外币交易和外币资产及负债的规模，以最大程度降低面临的外汇风险。

3) 其他价格风险

其他价格风险是指金融工具的公允价值或未来现金流量因汇率风险和利率风险以外的市场价格变动而发生波动的风险。

本公司其他价格风险主要产生于各类权益工具投资，存在权益工具价格变动的风险。

2、套期

(1) 公司开展套期业务进行风险管理

适用 不适用

(2) 公司开展符合条件套期业务并应用套期会计

不适用

(3) 公司开展套期业务进行风险管理、预期能实现风险管理目标但未应用套期会计

适用 不适用

3、金融资产

(1) 转移方式分类

适用 不适用

(2) 因转移而终止确认的金融资产

适用 不适用

(3) 继续涉入的资产转移金融资产

适用 不适用

其他说明

无

十三、公允价值的披露

1、以公允价值计量的资产和负债的期末公允价值

单位：元

项目	期末公允价值			
	第一层次公允价值计量	第二层次公允价值计量	第三层次公允价值计量	合计
一、持续的公允价值计量	--	--	--	--
(三) 其他权益工具投资		64,800,992.00		64,800,992.00
应收款项融资		29,350,171.78		29,350,171.78
持续以公允价值计量的资产总额		94,151,163.78		94,151,163.78
二、非持续的公允价值计量	--	--	--	--

2、持续和非持续第一层次公允价值计量项目市价的确定依据

本公司持续第一层次公允价值计量项目市价的确定依据，详见附注五、11 金融工具。

3、持续和非持续第二层次公允价值计量项目，采用的估值技术和重要参数的定性及定量信息

本公司持续和非持续第二层公允价值计量项目组要为应收款项融资和其他权益工具投资，应收款项融资剩余期限较短，账面余额与公允价值相近，采用票面金额确定其公允价值；其他权益工具投资采用估值技术确定其公允价值，所使用的估值模型为现金流量折现模型。

4、持续和非持续第三层次公允价值计量项目，采用的估值技术和重要参数的定性及定量信息

不适用

5、持续的第三层次公允价值计量项目，期初与期末账面价值间的调节信息及不可观察参数敏感性分析

不适用

6、持续的公允价值计量项目，本期内发生各层级之间转换的，转换的原因及确定转换时点的政策

不适用

7、本期内发生的估值技术变更及变更原因

不适用

8、不以公允价值计量的金融资产和金融负债的公允价值情况

不适用

9、其他

无

十四、关联方及关联交易

1、本企业的母公司情况

母公司名称	注册地	业务性质	注册资本	母公司对本企业的持股比例	母公司对本企业的表决权比例
新疆兴汇聚股权投资管理有限合伙企业	石河子	股权投资	2,020.20 万元	32.07%	32.07%

本企业的母公司情况的说明

无

本企业最终控制方是许晓光家族。

其他说明：

无

2、本企业的子公司情况

本企业子公司的情况详见附注十、1。

3、本企业合营和联营企业情况

本企业重要的合营或联营企业详见附注十、3。

其他说明：

无

4、其他关联方情况

其他关联方名称	其他关联方与本企业关系
董事、监事、高级管理人员	关键管理人员

其他说明：

无

5、关联交易情况

(1) 购销商品、提供和接受劳务的关联交易

不适用

(2) 关联受托管理/承包及委托管理/出包情况

不适用

(3) 关联租赁情况

不适用

(4) 关联担保情况

本公司作为担保方

单位：元

被担保方	担保金额	担保起始日	担保到期日	担保是否已经履行完毕
厦门荣圣兴包装印刷有限公司	10,000,000.00	2023年09月22日	2024年09月22日	否
厦门荣圣兴包装印刷有限公司	10,000,000.00	2023年03月28日	2024年03月28日	否
福建长信纸业包装有限公司	50,000,000.00	2023年02月24日	2024年02月23日	否
福建长信纸业包装有限公司	50,000,000.00	2023年04月26日	2025年03月26日	否
福建长信纸业包装有限公司	50,000,000.00	2023年03月28日	2024年01月10日	否
合众创亚（成都）包装有限公司	50,000,000.00	2022年12月19日	2025年12月19日	否

合众创亚（成都）包装有限公司	8,000,000.00	2023年09月01日	2024年09月01日	否
合众创亚包装（南京）有限公司	10,000,000.00	2023年06月14日	2024年06月14日	否
合众创联（广州）包装有限公司	10,000,000.00	2023年06月26日	2024年06月26日	否
合众创亚渤海（天津）包装有限公司	10,000,000.00	2023年02月17日	2024年02月17日	否
合众创亚渤海（天津）包装有限公司	9,500,000.00	2023年02月02日	2024年02月02日	否
合众创亚（武汉）包装有限公司	10,000,000.00	2023年06月27日	2024年06月27日	否

本公司作为被担保方

单位：元

担保方	担保金额	担保起始日	担保到期日	担保是否已经履行完毕
湖北合兴包装印刷有限公司	65,000,000.00	2023年02月16日	2025年12月31日	否
滁州华艺柔印环保科技有限公司	130,000,000.00	2023年04月11日	2026年04月10日	否
福建长信纸业包装有限公司	100,000,000.00	2023年02月24日	2024年02月23日	否
青岛合兴包装有限公司	200,000,000.00	2022年11月22日	2025年11月22日	否
苏州万国纸业包装有限公司	200,000,000.00	2022年11月22日	2025年11月22日	否
湖北合兴包装印刷有限公司	400,000,000.00	2023年12月01日	2024年11月15日	否

关联担保情况说明

上述被担保方和担保方全部为合并范围内子公司。

(5) 关联方资金拆借

不适用

(6) 关联方资产转让、债务重组情况

不适用

(7) 关键管理人员报酬

项目	本期发生额	上期发生额
关键管理人员薪酬	7,638,264.96	6,583,005.31

(8) 其他关联交易

无

6、关联方应收应付款项

(1) 应收项目

不适用

(2) 应付项目

不适用

7、关联方承诺

不适用

8、其他

不适用

十五、股份支付

1、股份支付总体情况

适用 不适用

2、以权益结算的股份支付情况

适用 不适用

3、以现金结算的股份支付情况

适用 不适用

4、本期股份支付费用

适用 不适用

5、股份支付的修改、终止情况

不适用

6、其他

无

十六、承诺及或有事项

1、重要承诺事项

资产负债表日存在的重要承诺

截至 2023 年 12 月 31 日，本公司不存在需要披露的重要承诺事项。

2、或有事项

(1) 资产负债表日存在的重要或有事项

截至 2023 年 12 月 31 日，本公司不存在需要披露的重要或有事项。

(2) 公司没有需要披露的重要或有事项，也应予以说明

公司不存在需要披露的重要或有事项。

3、其他

截至 2023 年 12 月 31 日，本公司不存在需要披露其他事项。

十七、资产负债表日后事项

1、重要的非调整事项

不适用

2、利润分配情况

拟分配每 10 股派息数（元）	1.20
拟分配每 10 股分红股（股）	0.00
拟分配每 10 股转增数（股）	0.00
经审议批准宣告发放的每 10 股派息数（元）	1.20
经审议批准宣告发放的每 10 股分红股（股）	0.00
经审议批准宣告发放的每 10 股转增数（股）	0.00
利润分配方案	2024 年 4 月 18 日，经公司第六届董事会第二十次会议审议通过，董事会拟以 2023 年度权益分派实施时股权登记日的总股本（扣除回购专户上已回购股份）为基数，向全体股东按每 10 股派发现金红利 1.20 元(含税)，不送红股，不以资本公积金转增股本。公司拟于 2024 年 5 月 10 日召开 2023 年年度股东大会审议利润分配方案。

3、销售退回

不适用

4、其他资产负债表日后事项说明

截至 2023 年 12 月 31 日，本公司不存在需要披露其他资产负债表日后事项。

十八、其他重要事项

1、前期会计差错更正

(1) 追溯重述法

不适用

(2) 未来适用法

不适用

2、债务重组

不适用

3、资产置换

(1) 非货币性资产交换

不适用

(2) 其他资产置换

不适用

4、年金计划

不适用

5、终止经营

不适用

6、分部信息

(1) 报告分部的确定依据与会计政策

无

(2) 报告分部的财务信息

无

(3) 公司无报告分部的，或者不能披露各报告分部的资产总额和负债总额的，应说明原因

无

(4) 其他说明

无

7、其他对投资者决策有影响的重要交易和事项

不适用

8、其他

无

十九、母公司财务报表主要项目注释

1、应收账款

(1) 按账龄披露

单位：元

账龄	期末账面余额	期初账面余额
1 年以内（含 1 年）	1,369,785,324.66	1,829,842,082.60
1-6 个月	1,094,572,943.90	1,663,699,227.46
7-12 个月	275,212,380.76	166,142,855.14
1 至 2 年	196,175,541.70	52,952,842.45
2 至 3 年	26,862,401.36	3,203,183.50
3 年以上	95,479.72	95,479.72
3 至 4 年		6,995.96
4 至 5 年	6,995.96	

5 年以上	88,483.76	88,483.76
合计	1,592,918,747.44	1,886,093,588.27

(2) 按坏账计提方法分类披露

单位：元

类别	期末余额					期初余额				
	账面余额		坏账准备		账面价值	账面余额		坏账准备		账面价值
	金额	比例	金额	计提比例		金额	比例	金额	计提比例	
按单项计提坏账准备的应收账款	61,760,855.47	3.88%	43,232,598.83	70.00%	18,528,256.64	22,094,722.62	1.17%	11,047,361.31	50.00%	11,047,361.31
其中：										
单项计提坏账准备的应收账款	61,760,855.47	3.88%	43,232,598.83	70.00%	18,528,256.64	22,094,722.62	1.17%	11,047,361.31	50.00%	11,047,361.31
按组合计提坏账准备的应收账款	1,531,157,891.97	96.12%	2,294,194.45	0.15%	1,528,863,697.52	1,863,998,865.65	98.83%	2,711,963.12	0.15%	1,861,286,902.53
其中：										
其中：账龄组合	163,497,863.85	10.26%	2,294,194.45	1.40%	161,203,669.40	199,954,011.83	10.60%	2,711,963.12	1.36%	197,242,048.71
合并范围内关联方应收账款	1,367,660,028.12	85.86%			1,367,660,028.12	1,664,044,853.82	88.23%			1,664,044,853.82
合计	1,592,918,747.44	100.00%	45,526,793.28	2.86%	1,547,391,954.16	1,886,093,588.27	100.00%	13,759,324.43	0.73%	1,872,334,263.84

按单项计提坏账准备： 43,232,598.83

单位：元

名称	期初余额		期末余额			
	账面余额	坏账准备	账面余额	坏账准备	计提比例	计提理由
客户 1			41,760,855.47	29,232,598.83	70.00%	预计无法完全收回
客户 2	22,094,722.62	11,047,361.31	20,000,000.00	14,000,000.00	70.00%	预计无法完全收回
合计	22,094,722.62	11,047,361.31	61,760,855.47	43,232,598.83		

按组合计提坏账准备： 2,294,194.45

单位：元

名称	期末余额		
	账面余额	坏账准备	计提比例
1-6 个月	152,922,304.17	1,529,223.05	1.00%
7-12 个月	7,542,342.44	377,117.12	5.00%
1 至 2 年	2,937,737.52	293,773.75	10.00%
4 至 5 年	6,995.96	5,596.77	80.00%
5 年以上	88,483.76	88,483.76	100.00%
合计	163,497,863.85	2,294,194.45	

确定该组合依据的说明：

无

如是按照预期信用损失一般模型计提应收账款坏账准备：

适用 不适用

单位：元

坏账准备	第一阶段	第二阶段	第三阶段	合计
	未来 12 个月预期信用损失	整个存续期预期信用损失（未发生信用减值）	整个存续期预期信用损失（已发生信用减值）	
2023 年 1 月 1 日余额在本期				

各阶段划分依据和坏账准备计提比例

详见五、11 金融工具。

对本期发生损失准备变动的应收账款账面余额显著变动的情况说明：

无

(3) 本期计提、收回或转回的坏账准备情况

本期计提坏账准备情况：

单位：元

类别	期初余额	本期变动金额				期末余额
		计提	收回或转回	核销	其他	
按单项计提坏账准备的应收账款	11,047,361.31	32,185,237.52				43,232,598.83
按账龄组合计提的坏账准备	2,711,963.12	-417,768.67				2,294,194.45
合计	13,759,324.43	31,767,468.85				45,526,793.28

其中本期坏账准备收回或转回金额重要的：

无

(4) 本期实际核销的应收账款情况

无

(5) 按欠款方归集的期末余额前五名的应收账款和合同资产情况

单位：元

单位名称	应收账款期末余额	合同资产期末余额	应收账款和合同资产期末余额	占应收账款和合同资产期末余额合计数的比例	应收账款坏账准备和合同资产减值准备期末余额
第一名	185,714,228.43		185,714,228.43	11.66%	
第二名	172,817,135.17		172,817,135.17	10.85%	
第三名	120,522,237.73		120,522,237.73	7.57%	
第四名	75,803,749.32		75,803,749.32	4.76%	
第五名	75,779,378.32		75,779,378.32	4.76%	
合计	630,636,728.97		630,636,728.97	39.60%	

2、其他应收款

单位：元

项目	期末余额	期初余额
应收股利	77,500,000.00	45,500,000.00
其他应收款	1,409,175,306.78	1,292,169,000.18
合计	1,486,675,306.78	1,337,669,000.18

(1) 应收利息

1) 应收利息分类

不适用

2) 重要逾期利息

不适用

3) 按坏账计提方法分类披露

不适用

4) 本期计提、收回或转回的坏账准备的情况

无

5) 本期实际核销的应收利息情况

无

(2) 应收股利

1) 应收股利分类

单位：元

项目（或被投资单位）	期末余额	期初余额
佛山合信包装有限公司	25,000,000.00	15,000,000.00
重庆合信包装印刷有限公司	22,500,000.00	15,000,000.00
新疆裕荣股权投资管理有限公司		15,500,000.00
厦门荣圣兴包装印刷有限公司	5,000,000.00	
香港世凯威有限公司	15,000,000.00	
青岛合兴包装有限公司	10,000,000.00	
合计	77,500,000.00	45,500,000.00

2) 重要的账龄超过 1 年的应收股利

无

3) 按坏账计提方法分类披露

适用 不适用

4) 本期计提、收回或转回的坏账准备的情况

无

5) 本期实际核销的应收股利情况

无

(3) 其他应收款

1) 其他应收款按款项性质分类情况

单位：元

款项性质	期末账面余额	期初账面余额
备用金借款	1,637,584.00	934,462.00
合并范围内关联方往来	1,401,339,586.69	1,278,136,949.26
其他	27,403,639.73	27,933,887.32
合计	1,430,380,810.42	1,307,005,298.58

2) 按账龄披露

单位：元

账龄	期末账面余额	期初账面余额
1 年以内（含 1 年）	1,002,214,664.52	835,260,031.15
1-6 个月	673,683,370.23	635,849,848.22
7-12 个月	328,531,294.29	199,410,182.93
1 至 2 年	132,637,832.44	253,949,568.87
2 至 3 年	119,877,362.55	187,805,095.38
3 年以上	175,650,950.91	29,990,603.18
3 至 4 年	148,297,097.73	27,549,000.00
4 至 5 年	25,031,000.00	
5 年以上	2,322,853.18	2,441,603.18
合计	1,430,380,810.42	1,307,005,298.58

3) 按坏账计提方法分类披露

单位：元

类别	期末余额					期初余额				
	账面余额		坏账准备		账面价值	账面余额		坏账准备		账面价值
	金额	比例	金额	计提比例		金额	比例	金额	计提比例	
其中：										
按组合计提坏账准备	1,430,380,810.42	100.00%	21,205,503.64	1.48%	1,409,175,306.78	1,307,005,298.58	100.00%	14,836,298.40	1.14%	1,292,169,000.18
其中：										
账龄组合	29,041,223.73	2.03%	21,205,503.64	73.02%	7,835,720.09	28,868,349.32	2.21%	14,836,298.40	51.39%	14,032,050.92
合并范围内关联方应收账款	1,401,339,586.69	97.97%			1,401,339,586.69	1,278,136,949.26	97.79%			1,278,136,949.26
合计	1,430,380,810.42	100.00%	21,205,503.64	1.48%	1,409,175,306.78	1,307,005,298.58	100.00%	14,836,298.40	1.14%	1,292,169,000.18

按组合计提坏账准备： 21,205,503.64

单位：元

名称	期末余额		
	账面余额	坏账准备	计提比例
1-6 个月	1,071,648.64	10,716.49	1.00%
7-12 个月	1,741,872.00	87,093.60	5.00%
2 至 3 年	20,000.00	4,000.00	20.00%
3 至 4 年	195,619.09	97,809.55	50.00%
4 至 5 年	25,031,000.00	20,024,800.00	80.00%
5 年以上	981,084.00	981,084.00	100.00%
合计	29,041,223.73	21,205,503.64	

确定该组合依据的说明：

无

按预期信用损失一般模型计提坏账准备：

单位：元

坏账准备	第一阶段	第二阶段	第三阶段	合计
	未来 12 个月预期信用损失	整个存续期预期信用损失（未发生信用减值）	整个存续期预期信用损失（已发生信用减值）	
2023 年 1 月 1 日余额	14,836,298.40			14,836,298.40
2023 年 1 月 1 日余额在本期				
本期计提	6,369,205.24			6,369,205.24
2023 年 12 月 31 日余额	21,205,503.64			21,205,503.64

各阶段划分依据和坏账准备计提比例

详见五、11 金融工具。

损失准备本期变动金额重大的账面余额变动情况

适用 不适用

4) 本期计提、收回或转回的坏账准备情况

本期计提坏账准备情况：

单位：元

类别	期初余额	本期变动金额	期末余额
----	------	--------	------

		计提	收回或转回	转销或核销	其他	
按信用风险特征组合计提坏账准备的其他应收款	14,836,298.40	6,369,205.24				21,205,503.64
合计	14,836,298.40	6,369,205.24				21,205,503.64

其中本期坏账准备转回或收回金额重要的：

无

5) 本期实际核销的其他应收款情况

无

6) 按欠款方归集的期末余额前五名的其他应收款情况

单位：元

单位名称	款项的性质	期末余额	账龄	占其他应收款期末余额合计数的比例	坏账准备期末余额
第一名	往来款	286,789,373.80	3 年以内, 3-4 年	20.05%	
第二名	往来款	133,160,188.49	2 年以内	9.31%	
第三名	往来款	99,314,167.28	1 年以内	6.94%	
第四名	往来款	70,182,233.00	1 年以内	4.91%	
第五名	往来款	67,943,194.31	1 年以内	4.75%	
合计		657,389,156.88		45.96%	

7) 因资金集中管理而列报于其他应收款

单位：元

因资金集中管理而列报于其他应收款的金额	25,705,446.79
---------------------	---------------

情况说明	根据公司与工商银行行签订的编号为“201807160410001240305819”的资金池服务协议、与建设银行签订的编号为“XGXM2022014”的资金池服务协议、与交通银行签订的集团联动账户现金管理服务协议、与中国农业银行股份有限公司同安工业集中区支行签订的编号为厦农银现通2023年第122号的协议约定、与中国银行签订的编号为“FJ4005020230101”的资金池服务协议，账户时时将子公司账户余额归集至账户中。
------	--

其他说明：

无

3、长期股权投资

单位：元

项目	期末余额			期初余额		
	账面余额	减值准备	账面价值	账面余额	减值准备	账面价值
对子公司投资	3,526,888,937.69		3,526,888,937.69	3,564,798,901.19		3,564,798,901.19
合计	3,526,888,937.69		3,526,888,937.69	3,564,798,901.19		3,564,798,901.19

(1) 对子公司投资

单位：元

被投资单位	期初余额（账面价值）	减值准备 期初余额	本期增减变动				期末余额（账面价值）	减值准备 期末余额
			追加投资	减少投资	计提减值准备	其他		
福建长信纸业包装有限公司	26,899,128.45						26,899,128.45	
南京合兴包装印刷有限公司	21,909,539.47						21,909,539.47	
湖北合兴包装印刷有限公司	74,739,964.49						74,739,964.49	
厦门荣圣兴包装印刷有限公司	12,187,568.66						12,187,568.66	
成都合兴包装印刷有限公司	50,000,000.00						50,000,000.00	

爱尔德斯 (厦门) 塑胶有限公司	5,260,000.00						5,260,000.00	
合肥合兴包装印刷有限公司	9,937,000.00						9,937,000.00	
武汉华艺柔印环保科技有限公司	148,000,000.00			122,000,000.00			26,000,000.00	
重庆合信包装印刷有限公司	30,000,000.00						30,000,000.00	
香港世凯威有限公司	39,244,797.06						39,244,797.06	
合肥合信包装有限公司	35,000,000.00						35,000,000.00	
青岛合兴包装有限公司	296,981,851.40						296,981,851.40	
佛山合信包装有限公司	220,155,800.00						220,155,800.00	
海宁合兴包装有限公司	154,850,600.00						154,850,600.00	
天津世凯威包装有限公司	174,967,210.31						174,967,210.31	
厦门合兴供应链管理有限公司	188,000,000.00						188,000,000.00	
天津兴汇聚企业管理咨询有限公司	3,392,500.00						3,392,500.00	
珠海市千层纸品包装有限公司	25,880,000.00						25,880,000.00	
福建合信包装有限公司	7,000,000.00						7,000,000.00	
新疆裕荣股权投资管理有限公司	10,000,000.00						10,000,000.00	
珠海佳信明华印务有限公司	1,849,602.08						1,849,602.08	
滁州华艺柔印环保科技有限公司	145,019,355.76						145,019,355.76	
绍兴市合兴包装印刷有限公司	7,650,000.00						7,650,000.00	
厦门合兴智能集成服务有限公司	546,293,043.66						546,293,043.66	

大庆华洋数码彩印有限公司	60,370,000.00						60,370,000.00	
合众创亚(包头)包装有限公司	46,930,000.00						46,930,000.00	
合众创亚包装服务(亚洲)有限公司	804,464,639.85						804,464,639.85	
厦门合兴包装销售有限公司	2,000,000.00		18,000,000.00				20,000,000.00	
合众创亚包装服务(柔佛)私人有限公司	1,912,600.00						1,912,600.00	
合众创亚包装服务印尼巴淡岛股份有限公司	3,683,700.00						3,683,700.00	
湖北合信智能包装科技有限公司	365,120,000.00						365,120,000.00	
重庆合信环保科技有限公司	30,000,000.00						30,000,000.00	
西藏合兴环保科技有限公司	5,100,000.00						5,100,000.00	
邢台合信环保科技有限公司	10,000,000.00						10,000,000.00	
厦门合兴网络科技有限公司			10,000,000.00				10,000,000.00	
合兴包装印刷(泰国)有限公司			56,090,036.50				56,090,036.50	
合计	3,564,798,901.19		84,090,036.50	122,000,000.00			3,526,888,937.69	

(2) 对联营、合营企业投资

不适用

(3) 其他说明

无

4、营业收入和营业成本

单位：元

项目	本期发生额		上期发生额	
	收入	成本	收入	成本
主营业务	6,618,602,072.70	6,535,928,509.32	8,752,385,693.53	8,652,623,761.89
其他业务	13,667,440.04	3,353,144.77	16,407,663.12	6,329,340.90
合计	6,632,269,512.74	6,539,281,654.09	8,768,793,356.65	8,658,953,102.79

营业收入、营业成本的分解信息：

单位：元

合同分类	本期数		合计	
	营业收入	营业成本	营业收入	营业成本
业务类型	6,632,269,512.74	6,539,281,654.09	6,632,269,512.74	6,539,281,654.09
其中：				
瓦楞包装	38,846,086.06	37,916,496.56	38,846,086.06	37,916,496.56
彩盒包装	12,297,154.57	12,174,183.03	12,297,154.57	12,174,183.03
缓冲包装	3,553,724.60	3,518,187.41	3,553,724.60	3,518,187.41
工业用纸	6,563,905,107.47	6,482,319,642.32	6,563,905,107.47	6,482,319,642.32
其他	13,667,440.04	3,353,144.77	13,667,440.04	3,353,144.77
按经营地区分类	6,632,269,512.74	6,539,281,654.09	6,632,269,512.74	6,539,281,654.09
其中：				
华南地区	6,632,269,512.74	6,539,281,654.09	6,632,269,512.74	6,539,281,654.09
市场或客户类型				
其中：				
合同类型				
其中：				
按商品转让的时间分类	6,632,269,512.74	6,539,281,654.09	6,632,269,512.74	6,539,281,654.09
其中：				
在某一时点确认	6,620,676,139.86	6,536,834,254.38	6,620,676,139.86	6,536,834,254.38
在某一时段内确认	11,593,372.88	2,447,399.71	11,593,372.88	2,447,399.71
按合同期限分类				
其中：				

按销售渠道分类	6,632,269,512.74	6,539,281,654.09	6,632,269,512.74	6,539,281,654.09
其中：				
直销	6,632,269,512.74	6,539,281,654.09	6,632,269,512.74	6,539,281,654.09
合计	6,632,269,512.74	6,539,281,654.09	6,632,269,512.74	6,539,281,654.09

与履约义务相关的信息：

无

其他说明：

无

与分摊至剩余履约义务的交易价格相关的信息：

本报告期末已签订合同、但尚未履行或尚未履行完毕的履约义务所对应的收入金额为 0.00 元，其中，0.00 元预计将于无年度确认收入，0.00 元预计将于无年度确认收入，0.00 元预计将于无年度确认收入。

重大合同变更或重大交易价格调整

无

5、投资收益

单位：元

项目	本期发生额	上期发生额
成本法核算的长期股权投资收益	133,000,000.00	113,305,000.00
处置长期股权投资产生的投资收益		4,933,571.92
合计	133,000,000.00	118,238,571.92

6、其他

无

二十、补充资料

1、当期非经常性损益明细表

适用 不适用

单位：元

项目	金额	说明
非流动性资产处置损益	-173,354.37	
计入当期损益的政府补助（与公司正常经营业务密切相关，符合	30,017,275.32	

国家政策规定、按照确定的标准享有、对公司损益产生持续影响的政府补助除外)		
单独进行减值测试的应收款项减值准备转回	2,438,998.62	
除上述各项之外的其他营业外收入和支出	-19,816,761.70	
其他符合非经常性损益定义的损益项目	67,590.22	
减：所得税影响额	1,077,578.41	
少数股东权益影响额（税后）	-324,232.68	
合计	11,780,402.36	--

其他符合非经常性损益定义的损益项目的具体情况：

适用 不适用

公司不存在其他符合非经常性损益定义的损益项目的具体情况。

将《公开发行证券的公司信息披露解释性公告第 1 号——非经常性损益》中列举的非经常性损益项目界定为经常性损益项目的情况说明

适用 不适用

2、净资产收益率及每股收益

报告期利润	加权平均净资产收益率	每股收益	
		基本每股收益（元/股）	稀释每股收益（元/股）
归属于公司普通股股东的净利润	3.12%	0.09	0.09
扣除非经常性损益后归属于公司普通股股东的净利润	2.76%	0.08	0.08

3、境内外会计准则下会计数据差异

(1) 同时按照国际会计准则与按中国会计准则披露的财务报告中净利润和净资产差异情况

适用 不适用

(2) 同时按照境外会计准则与按中国会计准则披露的财务报告中净利润和净资产差异情况

适用 不适用

(3) 境内外会计准则下会计数据差异原因说明, 对已经境外审计机构审计的数据进行差异调节的, 应注明该境外机构的名称

4、其他

无

厦门合兴包装印刷股份有限公司

法定代表人: 许晓光

2024年4月18日