



江苏立华牧业股份有限公司

2023 年年度报告

2024 年 4 月 22 日

## 致股东的一封信

尊敬的各位股东：

2023 年，我国畜禽行业仍处于周期筑底阶段，同时抬升向上的能量不断蕴积。公司秉持着“紧盯市场、练好内功、稳健发展”的主基调，继续建立和强化各产业板块的核心竞争力，努力提升市场占有率。全年养禽产业实现盈利，养猪产业生产指标持续提升，养殖成本显著下降；随着各地新厂的投产，屠宰加工板块实现长三角、珠三角和京津冀区域产能全覆盖。

2023 年公司上市优质肉鸡 4.57 亿只，同比增长 12.16%；上市肉鹅 172.20 万只，同比增长 20.91%；上市肉猪 85.51 万头，同比增长 51.51%，公司实现营业收入 153.54 亿元，同比增长 6.28%，“公司+合作社+农户”的模式在乡村振兴的大背景下不断创新，全年带动农户创收 15.44 亿元，同比增长 13.33%，各地子公司因地制宜，积极吸收地方集体经济加入产业链，为产业未来的稳健成长打下更为坚实的基础。

### 1、不懈创新，打造技术优势

2023 年公司围绕全产业链发展的战略需求，积极开展前置性重大、重点项目规划。依托“新研发基地”和“八大学科中心”，在畜禽育种、动物营养、兽医防疫、科学饲养、食品研制、食品安全、信息化和环保等多个环节不断探索。全年研发投入 8,005.41 万元，15 项知识产权获得授权，其中发明专利 7 件。2023 年公司获批“农业农村部华东优质禽育种重点实验室”，这是公司在科研平台建设上取得的历史性突破。此外，公司旗下“誉华检测”也获得江苏省市场监督管理局颁发的 CMA 证书。

### 2、持续完善，构建数智化平台

信息化技术是农业企业提质增效、转型升级的重要依托。2023 年公司主要围绕数智化平台建设开展相关工作。在应用系统方面，围绕“智云”和“智财”两大平台，打造业务统一大平台和财务统一大平台，其中智云平台承载全公司的各类业务系统，包括养鸡、养猪、生鲜等业务系统；智财平台承载全公司的各类财务系统，包括财务共享、资金管理、预算管理等。在物联网设备方面，优化和丰富了“智物”平台，并不断接入养殖场各类物联设备。其中自研设备应用数量同比有较大增长，目前已累计接入三十多种设备，并提供精准的预警功能，为安全经营生产保驾护航。在大数据应用方面，建立了全新架构的“智数”

平台，并在上面构建若干个数据模型和分析展示页面。在数据中心运维方面，构建了“智维”平台，服务器、网络、应用等异常情况由原来的人工主动巡检变为系统自动预警提醒，提高运维效率，降低由于各种故障导致的应用风险。

### 3、稳定投入，加快产业转型

为满足销售端“活转鲜”的变化趋势，公司积极布局黄羽鸡屠宰产能，依托江苏立华食品积累的冰鲜鸡生产管理和销售经验，在湘潭、扬州、惠州、泰安、潍坊等一体化养鸡子公司所在地布局的黄羽鸡屠宰产能大部分已经陆续投入使用，2023 年肉鸡屠宰量同比去年翻番。随着新建屠宰厂的陆续投运，公司冰鲜产品将更好地覆盖长三角、珠三角、京津冀等核心区域市场，推动产业链纵向延伸，更好地满足社会对优质鸡肉的需求。

### 4、精诚合作，助力乡村振兴

公司始终秉持“精诚合作、共同富裕”的企业精神，在发展的同时致力于带动合作农户实现共同富裕。2023 年，公司继续依托“公司+合作社+农户”及“公司+基地+农户”的模式，吸引当地群众集聚于养殖产业链，推动当地标准化、规范化养殖产业的发展，同步带动周边的运输等服务业发展，并创新性地吸收地方集体经济加入产业链，有力地推进了乡村产业振兴。截至 2023 年年末，公司合作农户数量 7,088 户，全年创收 15.44 亿元，并入选全国首批“国家现代农业全产业链标准化示范基地”。

### 5、坚定信心，共赢美好未来

未来，我们将继续依托科技的进步和管理的提升，不断增强竞争力水平。黄羽肉鸡产业继续推进跨区域发展策略，保持 8%-10%的年增长目标；养猪产业稳步提升出栏量和产能利用率，持续提质降本。

民以食为天，我始终坚信农业是永不衰落、可持续发展的朝阳行业。公司愿与各位股东携手并进，积极响应国家“巩固拓展脱贫攻坚成果，全面推进乡村振兴”的号召，深耕主业、持续创新，致力于实现“一流的优质、安全食品供应商”的美好愿景！

江苏立华牧业股份有限公司

总裁：程立力

2024 年 4 月 22 日

# 2023 年年度报告

## 第一节 重要提示、目录和释义

公司董事会、监事会及董事、监事、高级管理人员保证年度报告内容的真实、准确、完整，不存在虚假记载、误导性陈述或者重大遗漏，并承担个别和连带的法律责任。

公司负责人程立力、主管会计工作负责人沈琴及会计机构负责人(会计主管人员)周元元声明：保证本年度报告中财务报告的真实、准确、完整。

所有董事均已出席了审议本报告的董事会会议。

公司 2023 年度实现归属于上市公司股东净利润-43,740.92 万元，同比下降 149.10%。公司业绩亏损主要原因为 2023 年生猪价格持续低迷和黄羽肉鸡价格相对较低，叠加公司销量增加综合影响所致。公司经营业绩波动情况与同行业可比上市公司趋势一致，不存在重大差异。报告期内，公司继续保持主营业务增长，持续推进提质控本增效工作，核心竞争力未受影响，主要财务指标未发生重大不利变化。报告期内公司所处行业未出现产能过剩、持续衰退及技术替代等情形，公司持续经营能力不存在重大风险。

本报告中所涉及的未来计划、未来展望和发展战略等前瞻性描述，不构成公司对投资者的实质承诺，投资者及相关人士均应当对此保持足够的风险认识，并且应当理解计划、展望、预测与承诺之间的差异，敬请投资者注意投资风险。

公司需遵守《深圳证券交易所上市公司自律监管指引第 3 号——行业信

息披露》中的“畜禽、水产养殖相关业务”的披露要求。

本公司提请投资者特别关注的重大风险包括：1、产品价格波动风险；2、原材料供应及价格波动风险；3、存货减值风险；4、动物疫病风险；5、自然灾害风险；6、合作农户管理风险；7、食品安全风险；8、环境保护风险。公司在本报告第三节“管理层讨论与分析”之“十一、公司未来发展的展望”部分，对风险进行了详细描述并提出了公司拟采取的应对措施，敬请投资者查阅。

公司经本次董事会审议通过的利润分配预案为：以现有总股本 827,644,501 股为基数，向全体股东每 10 股派发现金红利 0 元（含税），送红股 0 股（含税），以资本公积金向全体股东每 10 股转增 0 股。

## 目录

第一节 重要提示、目录和释义 .....	4
第二节 公司简介和主要财务指标 .....	9
第三节 管理层讨论与分析 .....	13
第四节 公司治理 .....	47
第五节 环境和社会责任 .....	67
第六节 重要事项 .....	75
第七节 股份变动及股东情况 .....	88
第八节 优先股相关情况 .....	95
第九节 债券相关情况 .....	96
第十节 财务报告 .....	97

## 备查文件目录

- 一、载有公司法定代表人签名和公司盖章的年度报告原件。
- 二、载有公司法定代表人、主管会计工作负责人、会计机构负责人签名并盖章的财务报表。
- 三、载有会计师事务所盖章、注册会计师签名并盖章的审计报告原件。
- 四、报告期内在中国证监会指定网站上公开披露过的所有公司文件的正本及公告的原稿。

## 释义

释义项	指	释义内容
公司、本公司、立华股份、立华	指	江苏立华牧业股份有限公司
中国证监会	指	中国证券监督管理委员会
深交所	指	深圳证券交易所
创业板	指	深圳证券交易所创业板
《公司章程》	指	《江苏立华牧业股份有限公司章程》
《证券法》	指	《中华人民共和国证券法》
《公司法》	指	《中华人民共和国公司法》
股东大会	指	江苏立华牧业股份有限公司股东大会
董事会	指	江苏立华牧业股份有限公司董事会
监事会	指	江苏立华牧业股份有限公司监事会
元、万元、亿元	指	人民币元、万元、亿元
报告期	指	2023 年 1 月 1 日至 2023 年 12 月 31 日
扬州阳雪	指	扬州阳雪食品有限公司
潍坊阳雪	指	潍坊市阳雪食品有限公司
泰安阳雪	指	泰安市阳雪食品有限公司
湘潭立华	指	湘潭立华牧业有限公司
徐州立华	指	徐州市立华畜禽有限公司
安顺立华	指	安顺市立华牧业有限公司
韶关立华	指	韶关立华牧业有限公司
安远立华	指	安远立华牧业有限公司
惠州立华	指	惠州市立华家禽有限公司
洛阳立华	指	洛阳市立华畜禽有限公司
立华食品、江苏立华食品	指	江苏立华食品有限公司
鼎华投资	指	江苏鼎华投资有限公司
艾伯艾桂	指	艾伯艾桂有限公司 (Able Agrima Limited)
九洲创投	指	江苏九洲投资集团创业投资有限公司
奔腾牧业	指	常州市奔腾牧业技术服务中心 (有限合伙)
天鸣农业	指	常州市天鸣农业技术服务中心 (有限合伙)
聚益农业	指	常州市聚益农业技术服务中心 (有限合伙)
昊成牧业	指	常州市昊成牧业技术服务中心 (有限合伙)
沧石投资	指	深圳市沧石投资合伙企业 (有限合伙)
黄羽肉鸡、黄羽鸡	指	主要指我国地方品种, 具有生长周期长、饲料转化率低等特点, 主要品种有岭南黄鸡、新广黄鸡、雪山草鸡等, 主要适用于中式烹饪
商品代肉鸡、商品鸡、商品肉鸡	指	由父母代肉种鸡产蛋孵化成的商品代雏鸡养成后的肉鸡, 是公司黄羽鸡业务的主要产品
销售平台	指	公司自建具有简易钢结构顶棚的钢筋混凝土平台, 主要用途为公司回收其委托农户养殖的商品代黄羽鸡, 并经分拣员分拣、过磅后, 交付公司黄羽鸡客户并结算价款
存栏量	指	某一时点实际存养的畜、禽数量
商品肉猪、商品猪	指	由父母代种猪繁育的商品代仔猪养成后的肉猪



## 第二节 公司简介和主要财务指标

### 一、公司信息

股票简称	立华股份	股票代码	300761
公司的中文名称	江苏立华牧业股份有限公司		
公司的中文简称	立华股份		
公司的外文名称（如有）	JIANGSU LIHUA ANIMAL HUSBANDRY CO., LTD.		
公司的外文名称缩写（如有）	LIHUA		
公司的法定代表人	程立力		
注册地址	常州市武进区牛塘镇漕溪路 66 号		
注册地址的邮政编码	213168		
公司注册地址历史变更情况	2023 年 1 月，公司注册地址由常州市武进区牛塘镇卢西村委河西村 500 号变更至现地址		
办公地址	常州市武进区牛塘镇漕溪路 66 号		
办公地址的邮政编码	213168		
公司网址	<a href="http://www.lihuamuye.com/">http://www.lihuamuye.com/</a>		
电子信箱	ir@lihuamuye.com		

### 二、联系人和联系方式

	董事会秘书	证券事务代表
姓名	虞坚	沈晨
联系地址	常州市武进区牛塘镇漕溪路 66 号	常州市武进区牛塘镇漕溪路 66 号
电话	0519-86350908	0519-86350908
传真	0519-86350676	0519-86350676
电子信箱	ir@lihuamuye.com	ir@lihuamuye.com

### 三、信息披露及备置地点

公司披露年度报告的证券交易所网站	深圳证券交易所（ <a href="http://www.szse.cn">http://www.szse.cn</a> ）
公司披露年度报告的媒体名称及网址	媒体名称：中国证券报、证券时报、上海证券报、巨潮资讯网（ <a href="http://www.cninfo.com.cn">http://www.cninfo.com.cn</a> ）
公司年度报告备置地点	公司证券部

### 四、其他有关资料

公司聘请的会计师事务所

会计师事务所名称	致同会计师事务所（特殊普通合伙）
会计师事务所办公地址	北京市朝阳区建国门外大街 22 号国际赛特广场 5 层
签字会计师姓名	曹阳、张志威

公司聘请的报告期内履行持续督导职责的保荐机构

适用 不适用

保荐机构名称	保荐机构办公地址	保荐代表人姓名	持续督导期间
中泰证券股份有限公司	山东省济南市市中区经七路86号	孙志伟、齐修超、苑亚朝、仓勇	孙志伟、齐修超：2022年8月31日-2023年5月8日； 孙志伟、苑亚朝：2023年5月9日-2023年12月21日； 苑亚朝、仓勇：2023年12月22日-2024年12月31日。

公司聘请的报告期内履行持续督导职责的财务顾问

适用 不适用

## 五、主要会计数据和财务指标

公司是否需追溯调整或重述以前年度会计数据

是 否

追溯调整或重述原因

其他原因：2022年、2021年每股收益调整的原因系本公司2023年5月完成资本公积转增股本，该指标进行重新计算。

	2023年	2022年		本年比上年增减	2021年	
		调整前	调整后		调整后	调整前
营业收入（元）	15,354,096,858.27	14,447,464,154.73	14,447,464,154.73	6.28%	11,131,728,138.55	11,131,728,138.55
归属于上市公司股东的净利润（元）	-437,409,219.32	890,766,828.95	890,766,828.95	-149.10%	-395,585,020.29	-395,585,020.29
归属于上市公司股东的扣除非经常性损益的净利润（元）	-457,447,354.59	864,615,267.11	864,615,267.11	-152.91%	-473,204,724.38	-473,204,724.38
经营活动产生的现金流量净额（元）	1,450,479,021.85	1,845,643,051.35	1,845,643,051.35	-21.41%	681,492,571.61	681,492,571.61
基本每股收益（元/股）	-0.5285	2.1082	1.1712	145.12%	-0.9795	-0.5441
稀释每股收益（元/股）	-0.5285	2.1082	1.1712	145.12%	-0.9795	-0.5441
加权平均净资产收益率	-5.43%	12.52%	12.52%	-17.95%	-6.14%	-6.14%
	2023年末	2022年末		本年末比上年末增减	2021年末	
		调整前	调整后		调整后	调整前
资产总额（元）	13,664,626,453.48	13,656,009,567.69	13,656,009,567.69	0.06%	10,964,216,991.55	10,964,216,991.55
归属于上市公司股东的净资产（元）	7,684,786,822.23	8,417,089,006.37	8,417,089,006.37	-8.70%	6,259,043,663.82	6,259,043,663.82

公司最近三个会计年度扣除非经常性损益前后净利润孰低者均为负值，且最近一年审计报告显示公司持续经营能力存在不确定性

是 否

扣除非经常损益前后的净利润孰低者为负值

是 否

项目	2023 年	2022 年	备注
营业收入（元）	15,354,096,858.27	14,447,464,154.73	无
营业收入扣除金额（元）	86,399,355.74	63,203,069.58	种植、租金及禽粪业务等
营业收入扣除后金额（元）	15,267,697,502.53	14,384,261,085.15	扣除种植、租金及禽粪业务等

## 六、分季度主要财务指标

单位：元

	第一季度	第二季度	第三季度	第四季度
营业收入	3,411,082,828.85	3,548,006,997.50	4,201,591,494.41	4,193,415,537.51
归属于上市公司股东的净利润	-390,925,728.42	-200,664,913.80	306,881,852.60	-152,700,429.70
归属于上市公司股东的扣除非经常性损益的净利润	-417,227,761.55	-203,928,679.06	294,502,287.05	-130,793,201.03
经营活动产生的现金流量净额	-99,213,100.11	173,499,815.64	826,799,845.31	549,392,461.01

上述财务指标或其加总数是否与公司已披露季度报告、半年度报告相关财务指标存在重大差异

是 否

## 七、境内外会计准则下会计数据差异

### 1、同时按照国际会计准则与按照中国会计准则披露的财务报告中净利润和净资产差异情况

适用 不适用

公司报告期不存在按照国际会计准则与按照中国会计准则披露的财务报告中净利润和净资产差异情况。

### 2、同时按照境外会计准则与按照中国会计准则披露的财务报告中净利润和净资产差异情况

适用 不适用

公司报告期不存在按照境外会计准则与按照中国会计准则披露的财务报告中净利润和净资产差异情况。

## 八、非经常性损益项目及金额

适用 不适用

单位：元

项目	2023 年金额	2022 年金额	2021 年金额	说明
非流动性资产处置损益（包括已计提资产减值准备的冲销部分）	-81,946,805.09	-39,590,153.87	-19,155,710.11	
计入当期损益的政府补助（与公司正常经	41,975,009.15	30,883,993.79	53,056,244.30	

项目	2023 年金额	2022 年金额	2021 年金额	说明
营业务密切相关，符合国家政策规定、按照确定的标准享有、对公司损益产生持续影响的政府补助除外)				
除同公司正常经营业务相关的有效套期保值业务外，非金融企业持有金融资产和金融负债产生的公允价值变动损益以及处置金融资产和金融负债产生的损益	64,599,438.46	40,871,041.23	38,033,693.12	说明 1：本期交易性金融资产公允价值变动收益为 53,140,295.56 元。 说明 2：本期赎回交易性金融资产投资收益为 8,827,510.04 元。
委托他人投资或管理资产的损益			9,203,769.21	
除上述各项之外的其他营业外收入和支出	-4,589,507.25	-6,013,319.31	-3,518,292.43	
合计	20,038,135.27	26,151,561.84	77,619,704.09	--

其他符合非经常性损益定义的损益项目的具体情况：

适用 不适用

公司不存在其他符合非经常性损益定义的损益项目的具体情况。

将《公开发行证券的公司信息披露解释性公告第 1 号——非经常性损益》中列举的非经常性损益项目界定为经常性损益项目的情况说明

适用 不适用

公司不存在将《公开发行证券的公司信息披露解释性公告第 1 号——非经常性损益》中列举的非经常性损益项目界定为经常性损益的项目的情形。

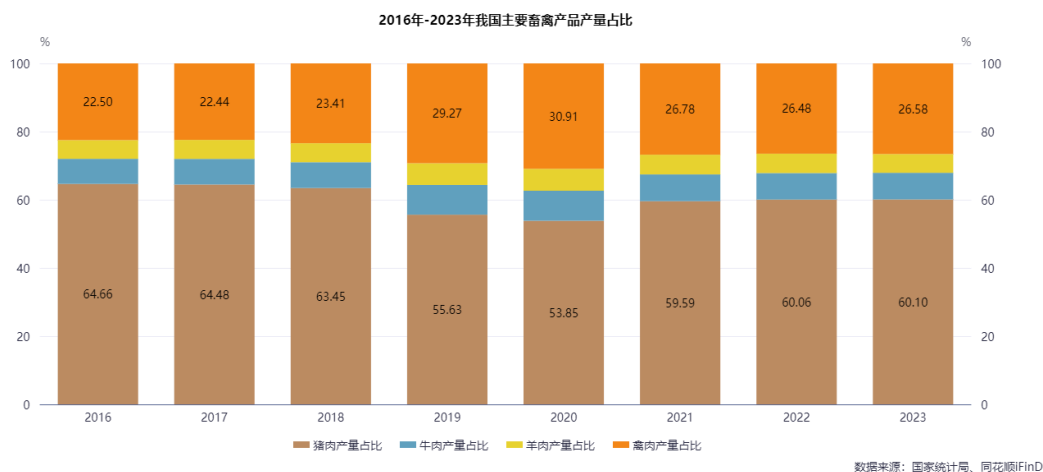
## 第三节 管理层讨论与分析

### 一、报告期内公司所处行业情况

公司主营业务为黄羽肉鸡的养殖、屠宰加工和销售，以及商品肉猪及肉鹅的养殖和销售。公司黄羽肉鸡养殖规模处于全国第二位，具有较完善的产业链以及较强的规模优势。根据国家统计局发布的《国民经济行业分类》(GB/T4754-2017)，公司所属行业为“农、林、牧、渔业”之“A03 畜牧业”。

#### (一) 行业基本情况及发展趋势

综观我国肉类生产，猪肉及禽肉为前两大产品，其生产关乎国计民生，对经济和社会发展具有重要意义。2023 年我国猪牛羊禽肉产量为 9,641 万吨，其中猪肉产量为 5,794 万吨，占比为 60.10%，较 2016 年比重下降 4.46%；禽肉产量为 2,563 万吨，占比为 26.58%，较 2016 年比重提升 4.08%，以鸡肉为代表的禽肉市场份额提升明显。下图为 2016 年-2023 年我国主要畜禽产品产量占比情况：



#### 1. 黄羽肉鸡养殖

我国肉鸡的主要品类有白羽肉鸡、黄羽肉鸡、肉杂鸡等。黄羽肉鸡为我国自主培育的优质肉鸡，其生长周期长，肉质紧实有韧性，味道鲜美口感好，更符合中式烹饪和饮食习惯，主要消费场景为家庭和中高端餐饮场所。由于我国各地菜系众多，饮食习惯各异，因此不同区域消费的黄羽肉鸡产品也呈现出极强的多样性，公司拥有培育适合不同区域消费需求的多样化品种的核心育种能力。

黄羽肉鸡养殖以“曾祖代种鸡——祖代种鸡——父母代种鸡——商品代肉鸡”的多元代次繁育体系为基础，在全国各消费区域布局生产基地，主要通过合作养殖方式饲养商品代黄羽肉鸡，以活鸡、冰鲜鸡和冰冻品为最终产品。我国禽业发展趋势如下：

##### (1) 市场规模增长

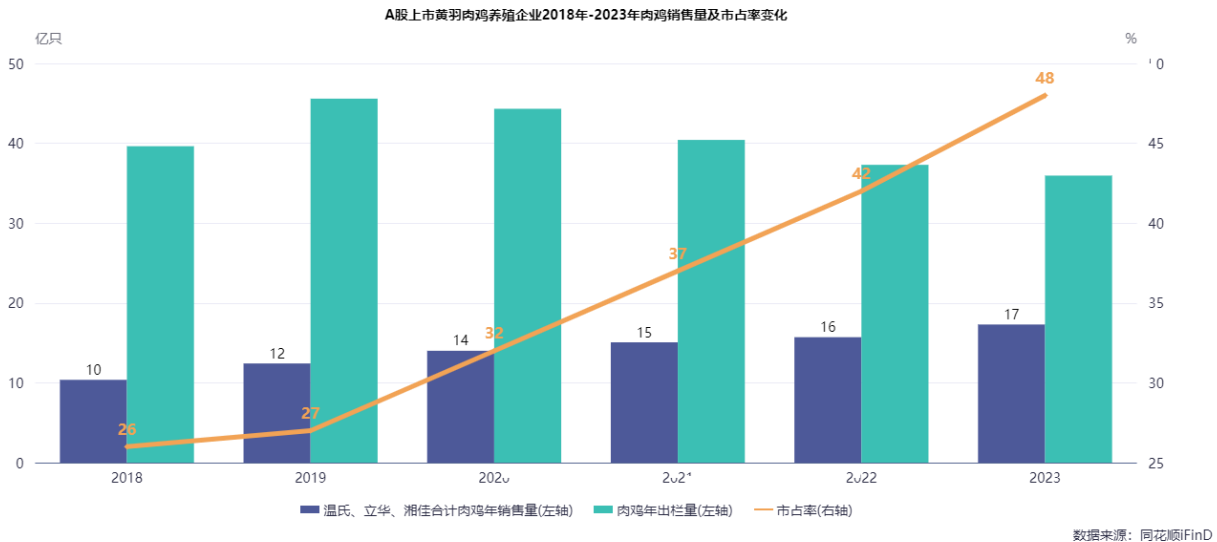
中国为全球第二大鸡肉消费国，但人均鸡肉消费量仍有进一步提升空间。根据美国农业部数据显示，2023 年中国鸡肉国内消费量为 1,453.50 万吨，占全球鸡肉消费总量的比例为 14.55%，仅次于同期美国 1,787.40 万吨的消费量。按人均消费数据计算，2022 年国内鸡肉人均消费量为 10.20 kg 左右，与美国同期人均 52.98 kg 的鸡肉消费量有较大差异。近年来，随着我国居民收入水平的提高，消费者对饮食营养度、健康度的关注日趋提升。鸡肉因其具有高蛋白、低脂肪、低胆固醇、低热量的营养优势以及相较于红肉更高的性价比优势，更能满足现代消费者对优化健康饮食结构的需求。因此，未来我国人均鸡肉消费量仍有增长空间。

##### (2) 行业集中度进一步提升

根据《中国畜牧业年鉴》数据统计，2015 年至 2021 年，肉鸡年出栏 1 万只-3 万只的养殖场数量由 99,774 户下降至 58,028 户，而肉鸡年出栏 100 万只以上的养殖场数量由 789 户增长至 1,792 户，尾部产能逐渐退出，肉鸡出栏更多地往

头部规模化企业集中。近年来，行业集中度在不断提升，主要原因包括：①养殖端生物防疫能力、养殖效率、成本控制等方面的要求在持续提高，相比散户及中小养殖企业，规模化养殖企业在这些方面拥有总体优势；②养殖用地限制日趋严格，养殖环境治理成本越来越高，因此个体或者小规模养殖户逐步选择退出，或者加入龙头企业的合作养殖体系。

黄羽肉鸡行业的 A 股上市公司主要为温氏股份、立华股份以及湘佳股份，根据上市公司披露数据计算，2018 年温氏股份、立华股份、湘佳股份合计肉鸡年销售量约 10 亿只，约占行业年出栏量的 26%，至 2023 年，温氏股份、立华股份、湘佳股份合计肉鸡年销售量超 17 亿只，市占率提升至 48%左右。



### (3) 冰鲜屠宰转型升级，产业链延伸

黄羽肉鸡冰鲜屠宰转型速度与行业疫情影响及国家城市化进程有较强关联。受政策影响，活禽销售模式在向“规模养殖、集中屠宰、冷链配送、冷鲜上市”的模式转变，呈现为活禽和屠宰产品销售并存的局面。随着市场消费的引导，消费者对冰鲜鸡等产品的接受程度也在逐步提升。一些头部养殖企业已率先转型升级，研发适合屠宰的黄羽肉鸡品种，建设冰鲜屠宰产能，逐渐向下游延伸至屠宰和食品加工业务，标准化、规模化水平不断提升。随着政策的推动以及广大消费者购买和食用便利性要求的进一步提升，行业集中屠宰、以冰鲜或冷冻产品进行销售将成为长期趋势。在此进程中，黄羽肉鸡的组成结构也在发生变化，表现为快速型占比下降，中速型占比增加，慢速型占比稳中有升，上市黄羽肉鸡的只鸡均重有所上升。

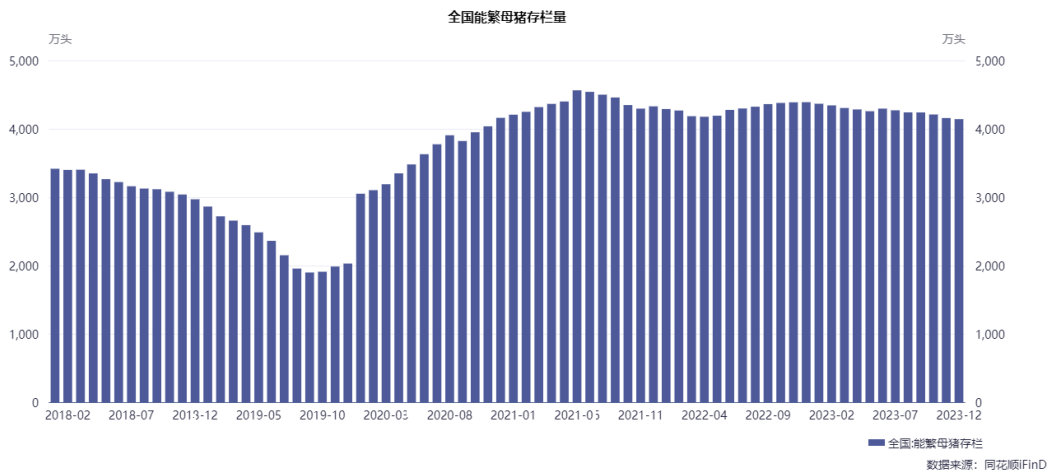
### (4) 产业链延伸

黄羽肉鸡的消费模式呈多样化发展趋势，其调理品和预制菜市场也在成长中。根据《2022 年中国预制菜产业发展白皮书》的报道，2022 年中国预制菜市场规模达 4,196 亿元，同比增长 1.3%，预计 2026 年市场规模将达 10,720 亿元，将发展成为下一个万亿级市场。黄羽肉鸡作为传统中餐的优质食材，家庭烹饪食用仍然是消费主渠道，加上黄羽肉鸡品种的地方性特征明显，各地消费者的口味差异很大，因此研发标准化的黄羽肉鸡预制菜难度相对较大。2024 年 3 月，国家相继发布《关于加强预制菜食品安全监管促进产业高质量发展的通知》和《关于促进餐饮业高质量发展的指导意见》等规范性文件，明确了预制菜的定义和范围，黄羽肉鸡预制菜的产品类别也更加清晰，为产业链的延伸指明了方向。

随着行业规范的落地，黄羽肉鸡预制菜产业门槛将同步提升，对优质安全食材的需求势必加大，利好黄羽肉鸡养殖龙头企业，而这些企业本身也有望在预制菜领域投入更多的资源，共同拓宽黄羽肉鸡预制菜市场。

## 2. 生猪养殖

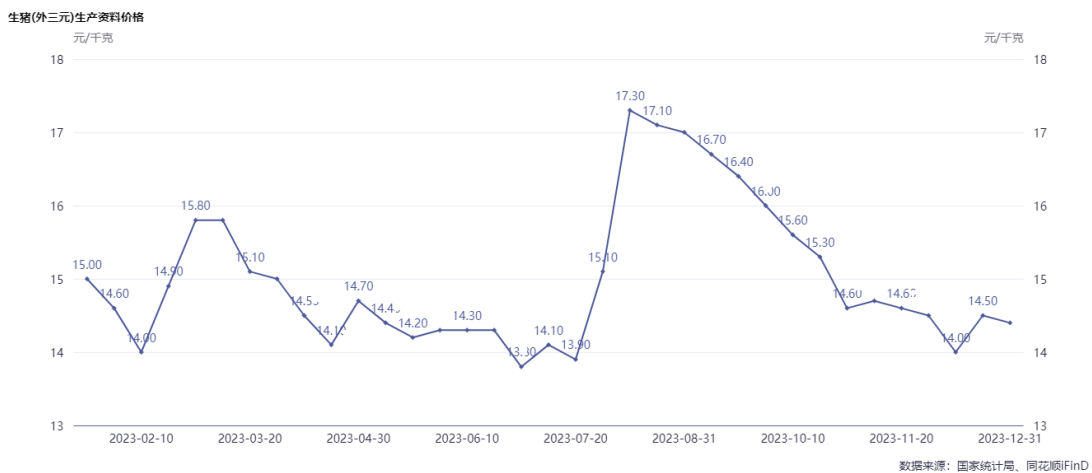
我国饲养的生猪品种以国外引进的长白、大约克夏、杜洛克等品种为主，与有一定市场的我国本土地方猪品种，共同构成了我国的第一大动物蛋白消费品类。国家统计局数据显示，2023 年我国生猪出栏量 72,662 万头，同比上升 3.8%；猪肉产量 5,794 万吨，同比增长 4.6%。截至 2023 年末，全国生猪存栏量 43,422 万头，较上年期末下降 4.05%；全国能繁母猪存栏量 4,142 万头，连续多月回调，较上年期末下降 5.65%。



报告期内, 生猪行业存在供给过剩而需求不足的情况, 受生猪出栏量持续增加影响, 生猪价格持续走低。年内猪粮比持续低于 6:1, 7 月猪粮比击穿 5:1。根据《完善政府猪肉储备调节机制做好猪肉市场保供稳价工作预案》规定, 当猪粮比价低于 5:1, 进入过度下跌一级预警区间, 生猪养殖企业普遍陷入深度亏损。



2023 年, 我国生猪价格呈现较明显波动。从国家统计局公布的生猪(外三元)生产资料价格来看, 生猪价格从年初 15.00 元/千克低位震荡, 直到 7 月底止跌回升, 第三季度维持在 16.00-17.00 元/千克的年内相对高位, 10 月开始又进入下行区间, 至 12 月底为 14.40 元/千克。



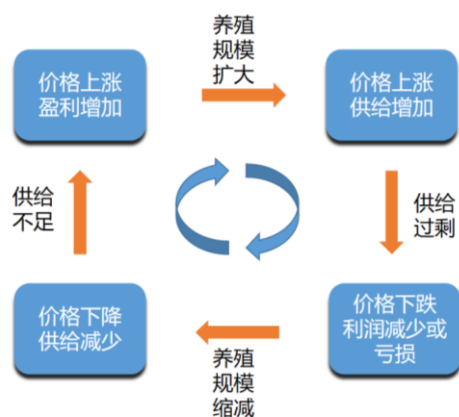
本轮猪周期自 2021 年进入下行期以来，相比以往周期呈现出如下的新特点：①受前期高猪价带来的投资推动和金融机构融资渠道拓宽的影响，行业内主要公司的负债率水平高于以往周期；②行业整体的亏损时间和亏损程度相比以往有所扩大；③生产效率的提升部分抵消了母猪存栏量降低的影响。

## （二）行业经营模式

我国黄羽肉鸡和生猪养殖业主要包括散养和规模养殖，规模养殖又可分为自养模式和代养模式。散养模式主要是散养户利用自有劳动力和场地进行小规模养殖。该种模式主要以家庭为养殖单位，养殖量非常有限，疫病防治水平低、质量安全存在隐患、抗周期波动能力弱。自养模式是由企业自建、管理和运营标准化养殖基地，整个养殖过程均在企业养殖基地内完成。该模式在土地利用率、生物安全性、养殖效率和环保处理等方面具有优势；但是，相应的具备资金需求大、土地征用难、疫病风险集中等问题。代养模式下，养殖企业与养殖户合作，凭借自身资金和技术优势，统一向农户提供鸡苗、仔猪、饲料、防疫、药品及养殖技术支持，农户从事标准化养殖，出栏产品由该企业以统一价格进行回收。目前，代养模式主要包括“公司+农户”“公司+基地+农户（或家庭农场）”“公司+合作社+农户”等。目前公司在黄羽肉鸡及肉鹅业务中采取“公司+合作社+农户”的合作养殖模式，在生猪养殖业务中主要采取“公司+基地+农户”的合作养殖模式。

## （三）行业周期性特点

从历史数据来看，黄羽肉鸡和生猪价格受其生长周期、存栏量、饲料价格、市场供求等多种因素影响，呈现出较强的周期性波动特征。其主要原因是供求关系的变动，特别是供给端的变动：当价格较高时，养殖户/企业为增加盈利，进行补栏，由于畜禽产品有相对固定的生长周期，市场供应增加具有一定的“时滞效应”，其价格在一定时期内仍然维持高位；但是随着出栏畜禽逐渐增加，市场供应增加最终将导致供过于求，畜禽价格回落；在畜禽价格回落至低点时，养殖户/企业出现亏损或微利状态，于是逐步减少养殖量，最终导致供不应求，畜禽价格再次进入上涨周期。黄羽肉鸡和生猪价格周期性波动导致养殖行业利润率水平呈现周期性波动，突发性疫情（例如禽流感疫情、非洲猪瘟疫情等）也可能打断或加剧上述周期性波动。

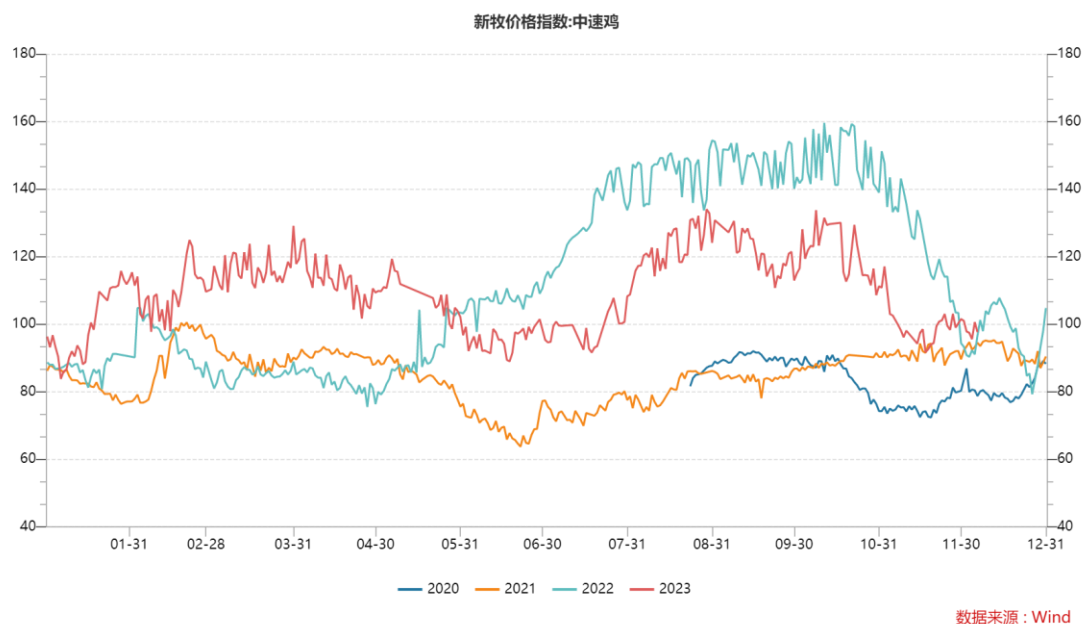


### 1. 黄羽肉鸡行业

#### 黄羽肉鸡行业周期回顾

2019 年，非洲猪瘟影响下猪肉紧缺，带来的替代性需求刺激了黄羽肉鸡价格抬升，行业产能大幅增加。黄羽肉鸡价格自 2019 年 3 月起上行，至 2019 年 9 月全国黄羽肉鸡出栏均价上涨至近 6 年以来价格峰值，第四季度快速回落。2020 年至 2021 年受新冠疫情防控影响，社会餐饮消费低迷，加之行业增量供给过剩，黄羽肉鸡市场行情低迷，总体处于周期中的相对低价区段，行业产能持续去化。进入 2022 年，二季度起周期景气度开始回暖，6 月份淡季不淡，价格快速上行，三季度行情继续改善。2022 年底，随着防控政策的放开，酒店、团餐和旅游等聚集性消费有所回暖，同期养殖户补栏积极性明显提升。加大了 2023 年上半年的供给，由于终端消费恢复不及预期，供需状态失衡，加上饲料价格高企，行业亏损严重。三季度传统消费旺季需求上升，行情明显回暖，进入四季度后又逐级回落。从全年看，黄羽肉鸡行情虽然仍表现出较强的阶段性波动，但下半年供需关系得到明显修复。下图为 2020-2023 年新牧网中速鸡价格指数：

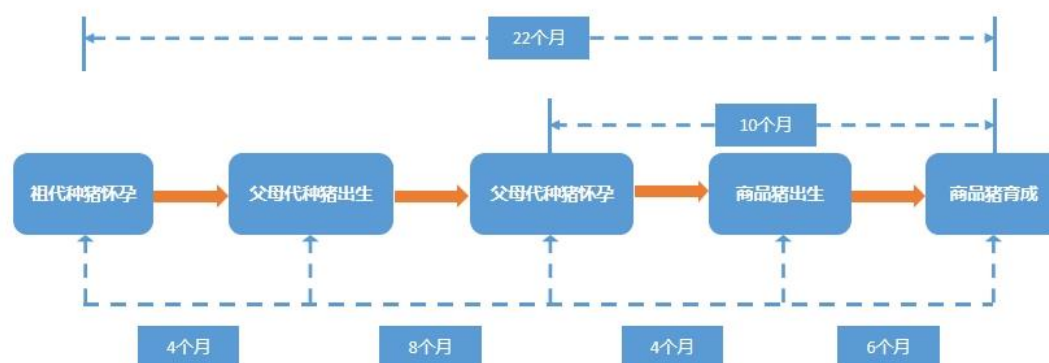




## 2. 生猪行业

### (1) 繁殖周期

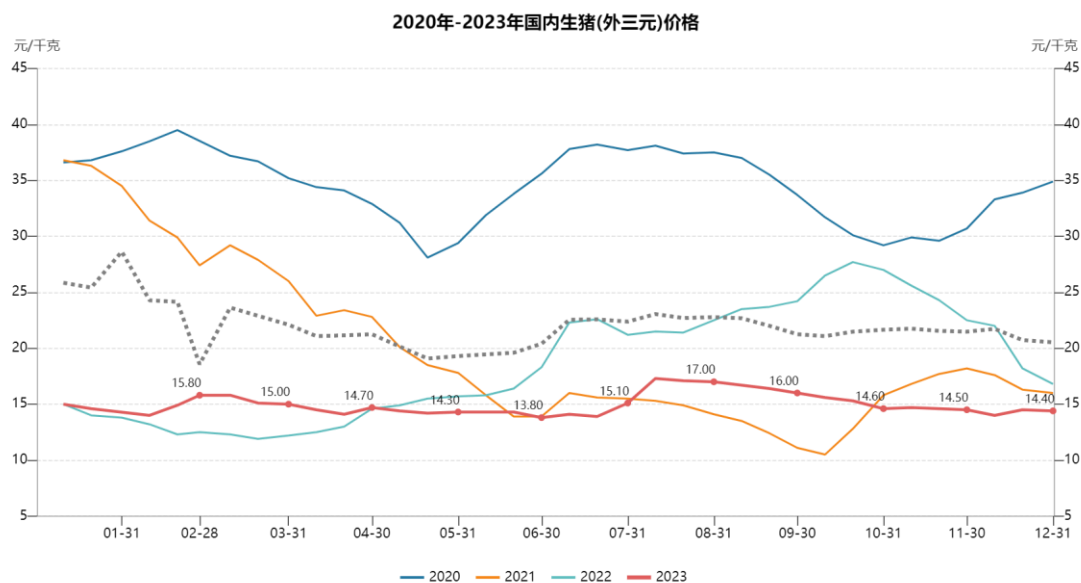
生猪养殖业呈现出明显的周期性。从父母代种猪怀孕计算，到商品猪育成上市一般需要 10 个月，而若从祖代种猪怀孕计算，到商品猪育成上市则需要 22 个月。生猪价格的深度下跌及长期低位运行会导致父母代种猪的大量淘汰，从而延长市场供给恢复时间，拉长价格波动周期。



### (2) 生猪行业周期回顾

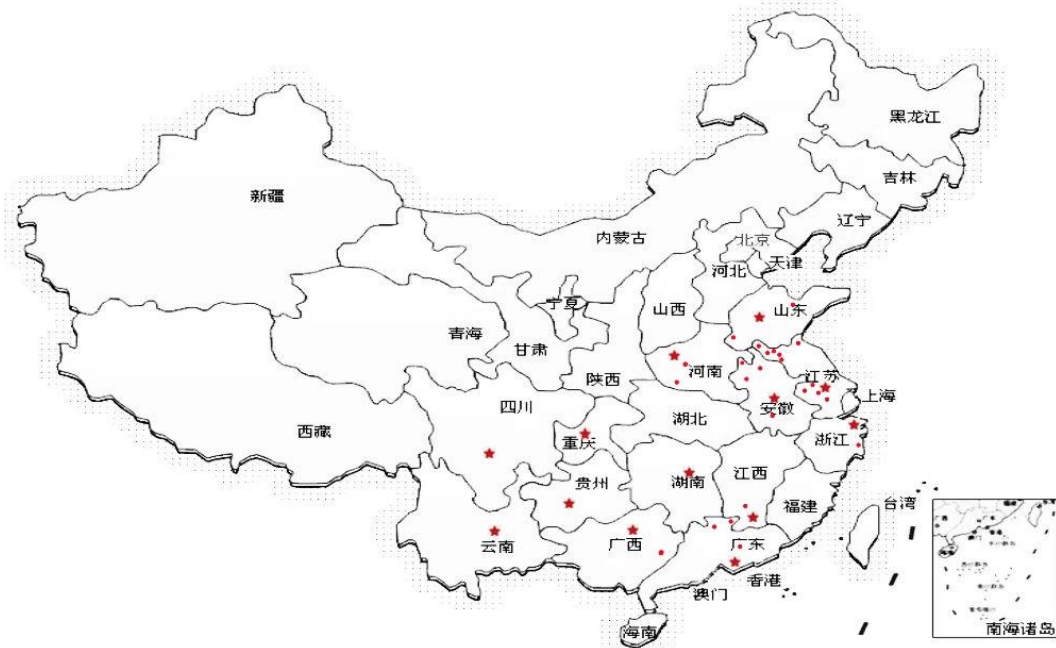
2018 年底非洲猪瘟爆发，对生猪养殖行业产生了重大影响，我国生猪出栏量较疫情前大幅下滑，全国猪肉供应面临严峻挑战，生猪价格大幅上涨且持续处于高位。在各地政府猪肉保供政策推动和高猪价推动下，生猪养殖得以较快恢复，产能扩张迅速。2021 年，随着生猪存栏量的回升，生猪价格显著回落。2023 年，生猪供给宽松造成生猪价格继续底部盘整。一方面，产能扩张带来的“时滞效应”短期内无法消化，新建产能在防疫、环保等方面投入较高，规模企业进而选择提升利用率以降低费用摊销水平，造成行业产能“退出难”，周期底部拉长；另一方面，大宗原料价格走高推升全行业养殖成本，行业亏损压力较大。部分资产负债率高、生产效率低的企业出现现金流危机，甚至进入破产重整。2023 年

12 月末，全国能繁母猪存栏 4,142 万头，同比下降 5.65%，连续多月环比下降，随着部分产能退出，母猪存栏可能继续下降，有助于逐步改变供大于求的局面。



#### （四）公司所处行业地位及报告期内发生的重大变化

公司为黄羽肉鸡养殖龙头企业，截至报告期末，公司在江苏、浙江、安徽、广东、河南、山东、四川、湖南、江西、贵州、广西、云南、重庆等 13 个省及直辖市共设立 75 家控股子公司，其中一体化养鸡子公司 25 家，并根据各地消费习惯提供不同品种、不同日龄的黄羽肉鸡产品。



报告期内，公司销售肉鸡（含毛鸡、屠宰品及熟制品）4.57 亿只，约占同期全国黄羽肉鸡出栏量的 12.71%（根据中国畜牧业协会禽业分会数据，2023 年全国黄羽肉鸡的出栏量 35.95 亿只），公司出栏量及市占率进一步提升，公司的行业地位未发生重大变化。

公司在黄羽肉鸡育种和养殖方面积累了丰富的行业经验，先后被评为“江苏省农业科技型企业”“国家农业产业化

重点龙头企业”。公司拥有“国家肉鸡核心育种场”“国家禽白血病净化示范场”“国家肉鸡良种扩繁基地”“农业农村部华东优质禽育种重点实验室”等创新平台。其中，“农业农村部华东优质禽育种重点实验室”为公司联合中国农业大学、江苏省家禽科学研究所共同创建，主攻方向为优质禽品种遗传改良与培育，配套生产技术研发，旨在通过产学研合作发挥应用研究和产业化优势，有效提升区域间协同创新能力和水平，建设具有全国影响力的科技创新平台。此外，公司目前拥有“雪山鸡”、“花山鸡”和“苏禽黄”等优质肉鸡品种配套系以及“江南白鹅”肉鹅品种配套系，育种领域的领先优势为公司不断跨区域拓展市场空间打下了坚实基础。

#### （五）新公布的法律、行政法规、部门规章、行业政策对所处行业的重大影响

报告期内新公布的行业政策主要有 2023 年中央一号文件《中共中央国务院关于做好 2023 年全面推进乡村振兴重点工作的意见》。为进一步规范我国畜牧业发展，提高我国畜牧业现代化水平，保障农产品供给，中共中央、国务院自 2004 年以来连续多年发布“一号文件”，对支持畜牧业发展作出重要部署，鼓励加快现代畜牧业加快建设，形成规模化生产体系。

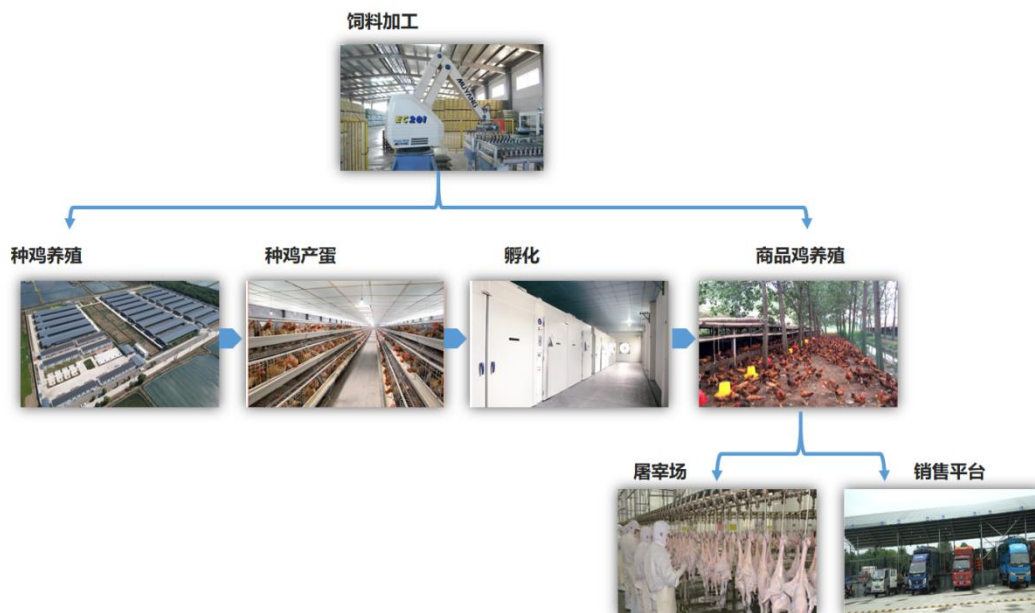
## 二、报告期内公司从事的主要业务

公司需遵守《深圳证券交易所上市公司自律监管指引第 3 号——行业信息披露》中的“畜禽、水产养殖相关业务”的披露要求。

### （一）报告期内公司所从事的主要业务和产品

#### 1、主要业务

公司主要业务为黄羽肉鸡养殖、屠宰和销售，以及商品肉猪及肉鹅养殖和销售。本报告期，公司黄羽肉鸡业务销售收入占营业收入的比例约 87.63%。公司黄羽肉鸡业务已形成集种禽繁育、饲料加工、商品鸡养殖与屠宰加工为一体的完整产业链，如下图所示：



#### 2、主要产品

公司具体主营产品为商品代黄羽肉鸡、商品肉猪以及肉鹅等畜禽产品。部分产品展示如下：

毛鸡产品



冰鲜产品



冰冻产品



报告期内，公司主要产品为商品代黄羽肉鸡、商品肉猪以及肉鹅等畜禽产品。以黄羽肉鸡业务为例，公司大部分商品肉鸡由批发商经屠宰后通过农产品批发市场或农贸市场、商超等终端销售给消费者，一部分由公司自建屠宰厂屠宰加工成冰鲜鸡和冰冻鸡肉产品后，经下游批发商、电商、商超进行线上线下销售。公司黄羽肉鸡业务板块除传统活禽销售模式外，正在向屠宰生鲜品、冰冻加工品销售转型。公司依托江苏立华食品积累的相对成熟的冰鲜鸡生产和销售经验，在湘潭、扬州、惠州、泰安、潍坊等一体化养鸡子公司所在地布局黄羽肉鸡屠宰产能，实现对长三角、珠三角、京津冀核心区域市场的全覆盖，推动产业链纵向延伸。

报告期内，公司主要业务及产品未发生重大变化。

## （二）主要经营模式

### 1. 采购模式

公司采购的主要原料是玉米、小麦、豆粕等饲料原料以及药品疫苗，实行“本部集中采购，片区采购中心辅助”的采购模式。公司设立了由主管采购的副总裁、采购部负责人、技术部负责人、饲料生产相关人员组成的采购领导小组，根据各生产部门、饲料部和各药品仓库每月度采购需求，制定总采购计划和资金预算，交由总裁办公室审核，最终确定采购计划。公司采购部负责采购计划的实施，承担公司本部及各子公司统一采购工作。同时，为充分掌握各地原材料价格信息，公司成立了片区采购中心，由公司采购部统一管理。公司建立了完善的采购业务管理制度和监督体系，在饲料原料采购上紧盯国内外大宗原材料的行情走势，在药品疫苗采购上采用集中投标方式，充分发挥了集中采购的规模优势，并有效保证了采购产品的质量。

### 2. 生产模式

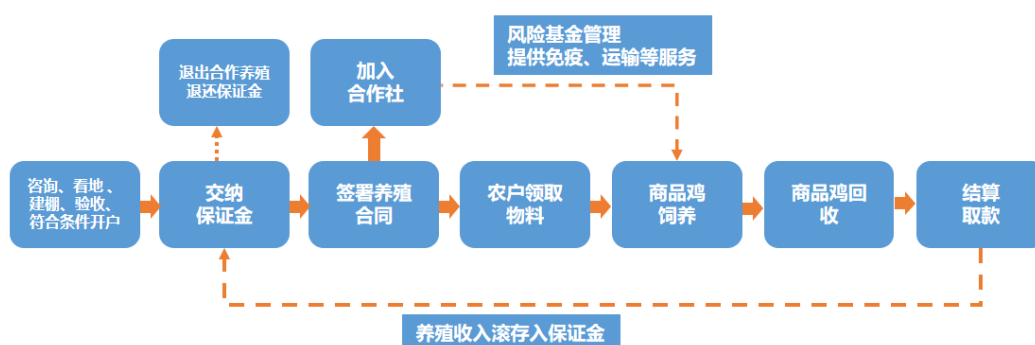
公司始终秉持“精诚合作、共同富裕”的企业精神，在发展的同时致力于带动合作农户实现共同富裕。报告期内，公司继续依托“公司+合作社+农户”及“公司+基地+农户”的合作养殖模式，在各子公司所在地区吸引群众集聚于养殖产业链，推动当地标准化、规范化养殖产业的发展；同步带动周边的运输等服务业发展，有力推进乡村振兴。合作

养殖模式具体介绍如下：

### （1）黄羽肉鸡及肉鹅养殖业务

公司在黄羽肉鸡及肉鹅养殖业务上实行紧密的“公司+合作社+农户”合作模式。以黄羽肉鸡业务为例，公司负责品种繁育、种苗和饲料生产、药品疫苗等养殖物料采购，全程提供养鸡技术指导，并负责成品鸡回收与销售；合作农户负责提供符合要求的养殖场地、养殖设施和劳动力。合作农户接受公司委托养鸡，应同时加入与公司有合作关系的专业合作社。公司出资设立风险基金，所有权归合作社，以此承担大部分自然灾害或重大疫病风险造成的损失。合作社是农户自治组织，是公司与农户沟通交流的纽带与桥梁。当前合作社在合作养殖过程中主要负责风险基金管理、免疫及运输等辅助服务工作，随着农村养殖产业规模化、集约化水平不断提升，“公司+合作社+农户”这种紧密合作形态也将继续深入，不断创新，在乡村振兴中发挥更大的作用。

具体合作养殖模式流程如下：



#### 1.1 生产模式的特色

公司在“公司+农户”的合作养殖模式基础上，创造性地开展“公司+合作社+农户”合作模式，引入合作社这一新型农户自治组织，并支持、鼓励合作社在合作养殖中承担风险基金管理、组织农户互助自律等职能，在有效地调动农户提高生产成绩、进行诚信经营的主观能动性同时，一定程度上降低了公司在合作养殖模式下所面临的生产经营风险。合作社组织对公司与农户之间风险共担、利益共享起到平衡与沟通作用；合作社作为国家大力鼓励的农民新型生产组织政策的积极响应与实际践行，符合我国实际国情与农业产业化发展方向，有利于推行我国农业生产在市场环境下走向“再合作”，更好地抵御市场风险。

#### 1.2 生产模式的创新与变化

随着现代乡村建设对土地高效利用和环保要求的不断提高，以及国家政策对规范化、规模化养殖的鼓励与引导，黄羽肉鸡养殖行业面临着越来越大的转型升级压力。在此背景下，公司在坚持“公司+合作社+农户”核心模式的基础上，以多种合作方式建设“美丽牧场”型商品肉鸡养殖小区，全面推进全环控鸡舍，包括多层笼养和双层鸡舍的建设，推广散装料仓改造，在用地、环保、景观等方面完全契合现代乡村、美丽乡村的建设方向，同时进一步提高了养殖集约化、自动化和智能化水平，合作农户商品肉鸡的全程饲养更高效，有效提升了公司养殖效率，促进公司黄羽肉鸡产能增长，努力为国家的乡村振兴战略作出更大的贡献。

### （2）生猪养殖业务经营模式

公司商品肉猪饲养采取“公司+基地+农户”的合作养殖模式为主，即将农户集中在公司建设的大型养殖基地，公司对农户进行集中管理。公司负责提供猪舍、猪苗、饲料、药品疫苗等物料供应及销售环节的管理，并负责制定商品肉猪饲养环节所需的各项管理制度、规定和技术标准。合作养殖农户负责提供劳动力，以及到公司指定地点领取物料、交付产品等所需要的费用。公司商品肉猪的养殖周期为 160-200 天左右。

公司生猪合作养殖的农户一般为具有一定经济实力、养殖经验的家庭单位，同时要求责任心较强，服从公司统一管理。“公司+基地+农户”合作模式基本流程如下：



“公司+基地+农户”养殖所需猪场为公司统一建设的高标准、全自动化设备设施，有利于培养专业技术农户，提高养殖效率，保证了商品肉猪产品质量与食品安全。同时，公司自建的商品肉猪养殖基地远离人群密集区域与其他商品肉猪养殖场所，且公司对农户进行封闭管理，能够有效隔离疫病传播。此外，公司对农户的养殖操作能够实时监控，极大地降低了农户违规养殖的风险，保障了资产安全。

随着养猪业务规模的扩大，公司也在不断向产业链上游拓展，持续推进育种体系的建设，依托育种群-扩繁群-商品群的金字塔育种结构，结合场内自循环模式，在高性能和高健康度两方面发力改良种猪性能，选育优良种猪。公司先后在南京六合、连云港云台等地区规划育种基地，建设公猪站、核心场以及扩繁场，提高母猪存栏规模。此外，公司组建了以专业博士、硕士为核心的专业育种团队，拥有自主开发的育种软件以及配套的高标准育种硬件，从完善育种体系、提高种源质量、加强生物安全等多方面着手，提高公司自身育种能力。

### 3. 销售模式

公司商品肉鸡销售工作由公司营销部制定统一策略，各子公司销售部紧盯区域市场行情销售产品，公司的毛鸡销售主要通过各子公司的销售平台进行，公司大部分商品肉鸡由批发商经屠宰后通过农产品批发市场或农贸市场、商超等终端销售给消费者，一部分由公司屠宰子公司自行屠宰加工成冰鲜鸡和冰冻鸡肉产品后，经下游批发商、电商、商超或公司经营的生鲜门店进行线上线下销售。

公司商品猪销售工作由公司营销部统一管理，养猪公司销售部具体执行。商品猪直接销售给屠宰加工企业或通过批发商销售给屠宰加工企业。

#### （三）报告期末，公司合作农户数量、区域分布及变化情况

截至报告期末，公司合作农户数量 7,088 户，其中黄羽肉鸡业务合作农户数为 6,750 户，公司生猪养殖业务合作农户数为 250 户，肉鹅养殖业务合作农户数为 88 户。各区域合作农户户数占总户数的比例分别为：华东区域 55.45%，华南区域 26.69%，华中区域 10.69%，西南区域 7.17%。本报告期，公司黄羽肉鸡、生猪以及肉鹅合作农户结算总收入 15.44 亿元，同比增长 13.33%。

#### （四）按自行繁育、外购等分项披露报告期末公司生物资产情况

详见本报告第十节财务报告之“七、合并财务报表项目注释 13、生产性生物资产”。

#### （五）报告期内公司农户担保情况

公司分别于 2021 年 8 月 13 日、2023 年 12 月 13 日召开第三届董事会第三次会议、第三届董事会第二十二次会议，会议审议并通过了《关于为合作养殖农户提供担保的议案》，为配合推进公司合作农户发展政策，解决农户建设鸡舍等建设资金需求，促进公司与合作养殖农户长期合作，公司同意向合作养殖农户提供合计不超过人民币 36,000 万元的担保额度，即为合作养殖农户向银行等金融机构融资提供担保。截至报告期末，公司向 331 名合作养殖农户（自然人）提供担保，担保余额为 14,143.52 万元，农户以其鸡舍抵押作为反担保。截至报告期末，公司不存在逾期担保、涉及诉讼的担保及因担保被判决败诉而应承担的担保责任的情况。

#### （六）报告期内，不存在对公司业务造成重大影响的重大疫病情况。

#### （七）报告期内，不存在对公司业务造成重大影响的自然灾害情况。

### 三、核心竞争力分析

公司深耕养殖业二十六年，专注主营业务，坚持稳健经营发展。公司的核心竞争力主要体现在形成了全产业链一体化经营优势和可追溯的管理体系、拥有互惠共赢的合作养殖模式、不断追求创新的技术优势、较强的信息化建设优势和日积月累的人才优势。具体如下：

#### 1、全产业链一体化经营优势和可追溯的管理体系

公司在黄羽肉鸡业务上建立了集曾祖代、祖代与父母代种鸡繁育、饲料生产、商品代黄羽肉鸡养殖与屠宰加工为一体的完整产业链；在生猪养殖业务上也基本覆盖祖代与父母代种猪繁殖、商品代肉猪养殖、饲料生产等产业链，拥有纵向一体化经营优势。

相对于仅覆盖单一或部分生产环节的畜禽养殖企业，公司的全产业链一体化经营模式有利于增强公司应对市场波动与风险的能力。通过有效整合分散的肉鸡生产环节，公司能够根据当前市场价格波动情况及对市场供求变化的预测，适度、及时调节存栏种鸡、商品代雏鸡、种蛋、饲料等产业链各环节的产出数量，通过统筹安排减弱了商品代肉鸡市场价格大幅波动对公司生产经营所造成的不利冲击。

全产业链一体化经营模式有利于增强公司异地扩张能力。由于黄羽鸡种蛋、苗鸡运输及农户发展具有较强的覆盖半径要求，全产业链一体化经营模式下，成熟子公司能够通过就近输送种蛋、苗鸡及饲料的方式，带动新设子公司尽快发展农户及占据市场，有助于缩短新设子公司投资回收期，实现产能的快速异地扩张。全产业链一体化经营模式有助于公司搭建食品安全可追溯管理体系，有利于公司产品质量与成本控制，从而提高产品竞争力。

#### 2、互惠共赢的合作养殖模式

公司针对不同业务，在传统的“公司+农户”模式的基础上，创新合作养殖模式，其中黄羽肉鸡养殖业务采取“公司+合作社+农户”模式，生猪业务采取“公司+基地+农户”模式。

##### (1) “公司+合作社+农户”合作养殖模式竞争优势

公司在合作养殖过程中严格执行“八统一”的农户管理模式，即“统一鸡场规划、统一供应苗鸡、统一供应饲料、统一免疫程序、统一操作规程、统一技术指导、统一产品回收、统一产品销售”。一方面，“八统一”的农户管理模式使公司能够对一体化养殖过程进行全程监控，严格控制苗鸡、饲料、药品及疫苗等物料的使用以及养殖全过程的质量，确保食品安全管理制度的落实；另一方面，在“八统一”的农户管理模式下，公司能够及时调整农户养殖规模与品种，积极应对市场变化。公司通过农户结算管理等机制，保证了农户能够获得与其养殖能力、劳动投入相匹配的养殖收入，有效地激发了合作农户的养殖积极性与责任心，确保合作双方切实关注产品质量。

公司在黄羽肉鸡养殖业务上所采用的“公司+合作社+农户”的合作养殖模式相对于传统的“公司+农户”模式，公司与农户的合作关系更加紧密，同时凸显合作社在合作养殖中的纽带作用，对公司与农户之间风险共担、利益共享起到平衡作用，是对国家有关部门近年来鼓励农民新型生产组织政策的积极响应与实际践行，符合我国实际国情与农业产业化发展方向，有利于推行我国农业生产在当前市场环境走向“再合作”。

##### (2) “公司+基地+农户”合作养殖模式竞争优势

公司通过自建商品肉猪养殖基地，对参与商品肉猪合作养殖的农户进行统一、集中封闭管理，有利于公司提高养殖效率，同时保证了公司商品肉猪产品质量。公司根据农户养殖成绩，向农户支付与其养殖能力、人力劳动相匹配的养殖收入。由于农户不承担商品肉猪养殖的市场风险，该模式提高了农户参与合作养殖的积极性与责任心。同时，该模式也降低了农户合作养殖过程中的违规风险，最终达到公司与农户的共赢。

##### (3) “美丽牧场”型养殖小区建设

随着现代乡村建设对环保要求的不断提升，公司在商品肉鸡养殖环节积极探索养殖小区建设，在坚持“公司+合作社+农户”核心模式的基础上，以多种合作方式建设“美丽牧场”型商品肉鸡养殖小区，在用地、环保、景观等方面完全契合现代乡村、美丽乡村的建设方向，并有力地促进公司黄羽肉鸡产能的增长。

#### 3、不懈创新打造技术优势

##### (1) 育种技术优势

黄羽肉鸡品种多样，其消费的区域特征非常明显，为满足各个区域对不同品种优质黄羽肉鸡的需求，公司在育种领域持续加大投入。报告期内，公司第二育种基地在广西柳州建成并全面投产，该基地占地 120 亩，将致力于华南、西南区域特色黄羽肉鸡品种研发培育；第三育种基地于江苏扬州建成并投产，该基地占地 200 亩，将主要布局快速类肉鸡品种研发，为屠宰加工板块储备更多品种。目前公司自主培育雪山系列、天目系列、“优”系列、花山系列、快大系列和功能系列种鸡，共计 20 余个肉鸡品种（配套系），基本可以覆盖我国黄羽肉鸡市场中长期发展的各类需求。近年来公司继续深入品种需求调研，加强各区域的优势品种布局，为未来的市场拓展奠定基础。育种智慧管理系统和液相基因芯片“立华液芯 2023”均已开发完成，进入试用阶段，育种效率有效提升，育种工作的标准化、规范化水平得到进一步提高。

#### （2）疾病防控技术优势

在疾病防控领域，公司多年来始终坚持以种源疾病净化为核心战略，2023 年，鸡白痢作为净化重点，有效支撑了大生产，并为创建白痢净化国家示范场打下基础。公司正在构建一套全面、高效的重大流行疾病主动监测防控体系，准确把握疫病的流行动态。对流感疫苗、磺胺类药物建立抗原含量、药代动力学质量评估方法，为疫苗和药物的合理使用提供依据。通过养殖环境、病毒病的综合防控，肉鹅疾病防控取得较大突破，上市率同比提升 5%-8%。

报告期内，公司研发投入 8,005.41 万元。申报知识产权 16 项，含发明专利 8 项、实用新型专利 8 项；知识产权授权 15 项，含发明专利 7 项、实用新型专利 7 项，外观设计专利 1 件；主持和参与省部级重大科技专项 2 项。截至 2023 年 12 月末，公司拥有有效专利 181 件，其中发明专利 18 项，实用新型专利 158 项，外观设计专利 5 项。

#### 4、持续完善的信息化建设优势

报告期内，公司坚持围绕提质增效开展信息化工作，积极推动信息技术与养殖等各项业务的深度融合，通过智能化软件开发、物联网自研、大数据分析、IDC 运维四大领域加速提升公司数智化水平。在智能化软件开发领域，公司信息管理部着力于各领域的场景赋能，例如农户通过软件远程操作事务，客户通过手机应用完成线上下单结算等，进一步优化业务流程，提升流程效率，实现关键业务信息化覆盖。在物联网领域，持续优化和推广自研设备，进行外采设备替代，降低设备采购成本；同时在设备预警方面更加注重稳妥性，确保经营生产安全稳定进行。在大数据应用领域，公司主要围绕数据中台建设各业务板块数据分析看板，数据分析性能较传统方式明显提升，大大提升了精准化管理水平；在 IDC 运维方面，公司构建了半自动化的数据中心运维平台，运维效率提高一倍有余，提升公司整体信息化管理效率。

#### 5、日积月累的人才优势

公司高度重视人才培养和发展，通过“外引内育”的方式进行人才储备，目前已经建立了覆盖鸡、猪、鹅、生鲜等各业务板块、各职能线的多层次复合型人才队伍，既拥有具备丰富理论知识与操作经验的管理及研发团队，又拥有大批专业从事某一生产环节的生产管理人员及熟练技术工人。公司每年引进优秀应届毕业生和外部人才，大部分是农业类高等院校毕业，具有较强的专业背景。同时，根据业务的发展，不断拓宽与非农院校的合作，以丰富员工构成，提升组织能力。在人才培养方面，已形成员工职业生涯发展全过程的培养模式，从应届生的带教计划、在职员工的技能再造，到管理人员领导力的提升，多途径、多模式赋能员工，挖掘潜力、创造价值。公司一直秉持“合适的人才配合合适的岗位”的用人观，具有人尽其才的土壤，依据职级、专业度等不同维度差异化实施多层次、全方位的激励措施，健全长效激励机制，为公司未来的发展吸引和储备更多的优秀人才，以提高公司整体综合竞争力。

## 四、主营业务分析

### 1、概述

2023 年，面对黄羽肉鸡及生猪低迷的市场行情，公司坚持稳健经营、稳中求进，锚定全年发展目标，多措并举强主业，提质增效谋发展，继续强化各项核心竞争力。通过公司全体员工的共同努力，2023 年各项生产经营指标明显提升，业务经营规模继续保持增长。本报告期，公司实现营业收入 153.54 亿元，同比增长 6.28%；因主营产品市场行情拖累，实现归母净利润-4.37 亿元。截至报告期末，公司总资产 136.65 亿元，同比增长 0.06%。报告期内公司主要经营情况如下：

#### （一）黄羽肉鸡业务



报告期内，黄羽肉鸡市场行情整体低迷，但公司养鸡业务仍取得一定盈利。公司养鸡产业继续推进区域扩张战略，于广西省梧州市、重庆市涪陵区新设一体化养鸡子公司。公司全年销售肉鸡（含毛鸡、屠宰品及熟制品）4.57 亿只，同比增长 12.16%，养鸡板块实现营业收入 134.54 亿元，同比增长 4.99%。受行情影响，公司商品鸡销售价格 13.69 元/公斤，同比下降 8.79%。报告期内，公司生产成绩保持较强竞争力，商品鸡上市率及上市均重等指标达近年来较高水平；同时，公司拟大力控制饲料成本，在采购端密切关注原料行情走势，期现结合把握采购节奏；优化饲料配方，积极使用地产原料和进口配额；叠加主原料价格年度内回落，报告期内公司斤鸡完全成本下降至 6.8 元以下。

## （二）生猪业务

报告期内，生猪市场供大于求，猪价持续低迷，公司养猪板块亏损。公司 2023 年度销售肉猪 85.51 万头，同比增长 51.51%。公司养猪产能布局为江苏、安徽以及山东等地，靠近传统生猪高价位消费市场，售价有一定的比较优势。报告期内，公司商品猪销售均价 15.10 元/公斤，同比下降 26.56%。生产方面，公司生猪养殖团队继续在各个生产细分环节提质控本补短板，力求人效提升：强化生防工作标准化落地，全面开展线上视频巡检；优化场内人员结构，动态调整岗位配置；总结推广优秀猪场的生产工作经验。虽然阶段性疫病对年度生产产生一定影响，但公司复原能力有了很大提升，部分核心生产成绩（母猪生产性能以及肉猪的存活率、上市率等）保持在较高水平。截至报告期末，公司已建成生猪产能约 160 万头，存栏能繁母猪约 6 万头，为后续出栏增长奠定了良好的基础。

## （三）屠宰业务

报告期内，公司继续开展下游黄羽鸡屠宰业务，积极稳妥推进产业链向下游延伸，以进一步增强公司对行业周期性波动风险的抵御能力。湘潭、扬州、惠州和泰安等地屠宰加工项目已建成并投入运营；潍坊、合肥等地屠宰加工项目正顺利推进中，预计将在 2024 年完成投产。目前各养鸡子公司通过地方超市、生鲜店等渠道积极开拓直达消费端的鲜品销售渠道；公司冰鲜销售团队通过与商超、新零售及电商等平台建立合作，开拓线上线下销售渠道。未来，公司将持续依托自有“花山鸡”、“雪山鸡”、“苏禽黄”等国家级黄羽肉鸡品种配套系，提升公司黄羽肉鸡生鲜产品附加值及品牌溢价，打通产业链，加快向屠宰和食品端的延伸，力求熨平鸡周期变化带来的行业波动影响，打造新的盈利增长点。

## （四）鹅业务

报告期内，公司养鹅业务板块表现突出，实现较高盈利，全年共销售商品鹅 172.21 万只，同比增长 20.91%，鹅板块实现销售收入 1.55 亿元，同比增加 27.41%。报告期内，公司苗鹅生产成本同比有明显进步，肉鹅成活率显著提升。公司自培的肉鹅品种“江南白鹅”生产性能良好，产蛋量在中型肉鹅中处于较高水平。报告期内，常州市四季禽业有限公司通过了国家水禽核心育种场遴选（农办种【2024】1 号）。同时，公司加快鹅育种基地布局，江苏淮安鹅育种基地项目于 2023 年开工建设，占地 250 余亩，将于 2024 年 10 月投产运行。

## （五）饲料营业技术创新工作

2023 年度饲料原料行情剧烈波动，公司借助检测中心平台、饲料研发平台，全年开展研发试验百余项，有效应对上半年蛋白原料行情快速上涨行情，豆粕阶段性综合用量降到 5% 以下，推广无玉米、无豆粕配方，有效控制饲料成本。主要技术积累与应用情况有：细化季节营养标准，特别是应对夏季高温应激营养方案；增加小品种氨基酸应用，完善低蛋白平衡氨基酸配方模型；积极开发应用地产原料菜籽饼、花椒籽等；开展发酵饲料研发与推广应用；完善饲料颗粒质量标准，推广散装饲料应用等。

## （六）饲养技术积累与应用

为提升养殖效率，同时适应肉鸡屠宰加工的要求，部分子公司建设了笼养商品鸡舍，在硬件及环控配置上都进行了大幅升级；推广散装料塔替代包装饲料，降低了劳动强度，提升了劳动效率。随着养殖自动化程度的提升，应用的设备越来越多，公司成立设备运维组，对养殖设备进行规范化管理，并帮助合作农户排查改造存在的设备隐患，确保养殖生产安全。公司开展了多期环控技术培训班，大幅提升了基层管理人员及农户的环控技术水平。2023 年公司已经初步建立起各品种黄羽鸡不同饲养阶段的生产性能数据库，为进一步精细化养殖和销售等提供了基础数据支持。

## 2、收入与成本

### (1) 营业收入构成

营业收入整体情况

单位：元

	2023 年		2022 年		同比增减
	金额	占营业收入比重	金额	占营业收入比重	
营业收入合计	15,354,096,858.27	100%	14,447,464,154.73	100%	6.28%
分行业					
养殖行业	15,354,096,858.27	100.00%	14,447,464,154.73	100.00%	6.28%
分产品					
鸡收入	13,454,015,615.34	87.63%	12,815,072,103.10	88.70%	4.99%
猪收入	1,658,365,514.78	10.80%	1,447,281,866.06	10.02%	14.58%
鹅收入	155,316,372.41	1.01%	121,907,115.99	0.84%	27.41%
其他	86,399,355.74	0.56%	63,203,069.58	0.44%	36.70%
分地区					
华东地区	10,385,815,867.67	67.64%	9,944,146,984.44	68.83%	4.44%
华南地区	2,369,345,343.72	15.43%	2,227,260,313.61	15.42%	6.38%
华中地区	1,330,878,132.23	8.67%	1,189,077,545.58	8.23%	11.93%
西南地区	1,268,057,514.65	8.26%	1,086,979,311.10	7.52%	16.66%
分销售模式					
直销	15,354,096,858.27	100.00%	14,447,464,154.73	100.00%	6.28%

### (2) 占公司营业收入或营业利润 10%以上的行业、产品、地区、销售模式的情况

适用 不适用

单位：元

	营业收入	营业成本	毛利率	营业收入比上年同期增减	营业成本比上年同期增减	毛利率比上年同期增减
分行业						
养殖行业	15,354,096,858.27	14,610,995,141.06	4.84%	6.28%	18.14%	-9.56%
分产品						
鸡收入	13,454,015,615.34	12,549,879,661.57	6.72%	4.99%	13.23%	-6.79%
猪收入	1,658,365,514.78	1,822,696,733.39	-9.91%	14.58%	61.75%	-32.05%
分地区						
华东地区	10,385,815,867.67	9,751,092,633.70	6.11%	4.44%	16.06%	-9.40%
华南地区	2,369,345,343.72	2,382,672,069.53	-0.56%	6.38%	21.91%	-12.81%
分销售模式						
直销	15,354,096,858.27	14,610,995,141.06	4.84%	6.28%	18.14%	-9.56%

公司主营业务数据统计口径在报告期发生调整的情况下，公司最近 1 年按报告期末口径调整后的主营业务数据

适用 不适用

### (3) 公司实物销售收入是否大于劳务收入

是 否

行业分类	项目	单位	2023 年	2022 年	同比增减
商品鸡	销售量	万只	45,678.27	40,725.55	12.16%
	生产量	万只	45,678.27	40,725.55	12.16%
	库存量				
商品猪	销售量	万头	85.51	56.44	51.51%
	生产量	万头	85.51	56.44	51.51%
	库存量				
商品鹅	销售量	万只	172.21	142.43	20.91%
	生产量	万只	172.21	142.43	20.91%
	库存量				

相关数据同比发生变动 30% 以上的原因说明

适用 不适用

2023 年度公司商品猪销量同比上升 51.51%，主要为公司增加投苗，肉猪出栏增长所致。

#### (4) 公司已签订的重大销售合同、重大采购合同截至本报告期的履行情况

适用 不适用

#### (5) 营业成本构成

产品分类

单位：元

产品分类	项目	2023 年		2022 年		同比增减
		金额	占营业成本比重	金额	占营业成本比重	
鸡	鸡类产品	12,549,879,661.57	85.89%	11,083,723,294.09	89.62%	13.23%
猪	猪类产品	1,822,696,733.39	12.48%	1,126,866,798.97	9.11%	61.75%
鹅	鹅类产品	129,068,387.29	0.88%	105,020,481.35	0.85%	22.90%
其他	其他	109,350,358.81	0.75%	51,730,679.40	0.42%	111.38%

说明：无。

#### (6) 报告期内合并范围是否发生变动

是 否

新设子公司：

1、2023 年 2 月公司投资 3,000 万元新设全资子公司梧州市立华牧业有限公司，截至 2023 年 12 月 31 日，本公司尚未实缴出资。

2、2023 年 3 月公司投资 2,000 万元新设全资子公司平顶山市阳雪食品有限公司，截至 2023 年 12 月 31 日，本公司尚未实缴出资。

3、2023 年 5 月公司投资 3,000 万元新设全资子公司重庆市立华牧业有限公司，截至 2023 年 12 月 31 日，本公司尚未实缴出资。

4、2023 年 6 月公司投资 2,000 万元新设全资子公司淮安市立华牧业有限公司，截至 2023 年 12 月 31 日，本公司已完成实缴出资。

5、2023 年 7 月公司投资 2,000 万元新设全资子公司梧州市阳雪食品有限公司，截至 2023 年 12 月 31 日，本公司尚未实缴出资。

6、2023 年 9 月公司投资 1,000 万元新设全资子公司重庆市阳雪食品有限公司，截至 2023 年 12 月 31 日，本公司尚未实缴出资。

7、2023 年 12 月公司投资 1,000 万元新设全资子公司常州璟华食品有限公司，截至 2023 年 12 月 31 日，本公司尚未实缴出资。

#### (7) 公司报告期内业务、产品或服务发生重大变化或调整有关情况

适用 不适用

#### (8) 主要销售客户和主要供应商情况

公司主要销售客户情况

前五名客户合计销售金额（元）	656,472,116.76
前五名客户合计销售金额占年度销售总额比例	4.27%
前五名客户销售额中关联方销售额占年度销售总额比例	0.00%

公司前 5 大客户资料

序号	客户名称	销售额（元）	占年度销售总额比例
1	第一名	203,306,377.49	1.32%
2	第二名	123,490,334.74	0.80%
3	第三名	116,811,638.73	0.76%
4	第四名	114,645,868.40	0.75%
5	第五名	98,217,897.40	0.64%
合计	--	656,472,116.76	4.27%

主要客户其他情况说明

适用 不适用

公司主要供应商情况

前五名供应商合计采购金额（元）	1,656,297,416.84
前五名供应商合计采购金额占年度采购总额比例	14.63%
前五名供应商采购额中关联方采购额占年度采购总额比例	0.00%

公司前 5 名供应商资料

序号	供应商名称	采购额（元）	占年度采购总额比例
1	第一名	612,255,837.34	5.41%
2	第二名	355,173,703.41	3.14%
3	第三名	248,693,609.35	2.20%
4	第四名	220,129,632.89	1.94%
5	第五名	220,044,633.85	1.94%
合计	--	1,656,297,416.84	14.63%

主要供应商其他情况说明

适用 不适用

## 3、费用

单位：元

	2023 年	2022 年	同比增减	重大变动说明
销售费用	195,441,810.30	167,139,388.66	16.93%	主要为装卸费及其他费用增加所致。
管理费用	677,759,211.20	585,916,714.49	15.68%	主要为股权激励及资产折旧增加所致。
财务费用	92,393,561.87	97,398,638.11	-5.14%	无
研发费用	80,054,056.67	83,872,451.92	-4.55%	无

## 4、研发投入

☑适用 ☐不适用

主要研发项目名称	项目目的	项目进展	拟达到的目标	预计对公司未来发展的影响
慢羽检测分子技术的建立与应用	本项目拟通过快慢羽分子技术替代人工翻肛鉴别技术，从而提高生产效率。	项目已完成并达到预期目标。	鉴定准确率达 98%。	项目实施后预计为子公司鉴苗节省大量人力、物力以及减少由于翻肛导致的疾病传播。
新型环控健康养鹅模式探析	本项目拟通过设计环控新型养鹅模式，研究育雏育成阶段性笼养，进一步提高肉鹅的养殖利润。	已完成育雏后备笼养试验，通过提高密度可提高养鹅成活率；同时已完成产蛋鹅全程饲养试验。	探索笼养最佳饲养密度，提高单位产能。	项目实施后预计能够提高育雏效率，提高土地利用率和劳动效率。
基于仿生消化创建快速测定黄羽肉鸡饲料 AME 体系的研究	本项目拟建立公司黄羽肉鸡全自动仿生消化评定饲料养分技术，快速评估饲料原料代谢能值的变化规律。为饲料原料采购、动态饲料原料数据库建设降低饲料配方成本提供技术支撑。	完成不同生长速度黄羽肉鸡体内消化环境的研究、常见能量、蛋白原料表观代谢能值的研究以及模拟消化液与体内消化液酶学特性的比较研究。	以公司黄羽肉鸡为研究对象，在解析其消化生理过程及消化液组成特征基础上，提供一套对应模拟消化液试剂盒及全自动仿生消化标准操作规程，达到快速、精准评估饲料原料代谢能值的目标。同时，建立立华黄羽肉鸡饲料原料代谢能值数据库，应用于饲料精准配方、指导原料采购。	针对公司养殖的主要黄羽肉鸡品种，填补体内胃肠道消化参数，在此基础上建立公司独有的黄羽肉鸡全自动仿生消化技术，实现对饲料原料 AME 的快速测定。在指导饲料原料采购、降低饲料配方成本、提高营养供给的精准性方面提供自主知识产权的核心技术。
雪山草鸡种鸡不同饲养阶段营养水平需要研究	本项目拟通过不同的饲料营养水平组合，筛选种鸡不同饲养阶段适宜的营养配方，进一步提高雪山草鸡种鸡生长性能、产蛋率和孵化率，为雪山草鸡种鸡产蛋率的提升和营养标准的制定提供依据，进一步提高种鸡饲养的经济效益。	已完成育雏期、育成期的饲养试验，试验结果已开始有部分种鸡场进行中试。	初步形成一套的雪山草鸡种鸡全程的饲料营养方案，降低饲料成本，进一步提高雪山草鸡种鸡饲养的经济效益。	以公司培育的雪山草鸡种鸡为对象，首次系统开展其不同饲养阶段营养需要研究，研究结果不仅为雪山草鸡种鸡饲养标准的制定提供依据，同时也为同类鸡种饲养标准制定提供参考。

公司研发人员情况

	2023 年	2022 年	变动比例
研发人员数量（人）	358	338	5.92%
研发人员数量占比	4.94%	5.09%	-0.15%
研发人员学历			
本科	98	79	24.05%
硕士	89	82	8.54%
博士	10	9	11.11%
研发人员年龄构成			
30 岁以下	105	135	-22.22%
30~40 岁	148	127	16.54%

近三年公司研发投入金额及占营业收入的比例

	2023 年	2022 年	2021 年
研发投入金额（元）	80,054,056.67	83,872,451.92	46,139,833.52
研发投入占营业收入比例	0.52%	0.58%	0.41%
研发支出资本化的金额（元）	0.00	0.00	0.00
资本化研发支出占研发投入的比例	0.00%	0.00%	0.00%
资本化研发支出占当期净利润的比重	0.00%	0.00%	0.00%

公司研发人员构成发生重大变化的原因及影响

适用 不适用

研发投入总额占营业收入的比重较上年发生显著变化的原因

适用 不适用

研发投入资本化率大幅变动的原因及其合理性说明

适用 不适用

## 5、现金流

单位：元

项目	2023 年	2022 年	同比增减
经营活动现金流入小计	16,834,136,204.88	15,725,759,664.07	7.05%
经营活动现金流出小计	15,383,657,183.03	13,880,116,612.72	10.83%
经营活动产生的现金流量净额	1,450,479,021.85	1,845,643,051.35	-21.41%
投资活动现金流入小计	3,319,066,669.82	5,217,790,123.44	-36.39%
投资活动现金流出小计	4,967,856,416.90	7,878,896,568.78	-36.95%
投资活动产生的现金流量净额	-1,648,789,747.08	-2,661,106,445.34	-38.04%
筹资活动现金流入小计	3,359,094,489.21	4,748,748,237.11	-29.26%
筹资活动现金流出小计	3,346,138,046.88	3,631,744,668.37	-7.86%
筹资活动产生的现金流量净额	12,956,442.33	1,117,003,568.74	-98.84%
现金及现金等价物净增加额	-185,354,543.10	301,540,011.24	-161.47%

相关数据同比发生重大变动的主要影响因素说明

适用 不适用

2023 年度，公司现金及现金等价物净增加额为-18,535.45 万元，同比下降了 161.47%，其中：经营活动产生的现金流量净额同比下降 21.41%，主要为销售价格下降所致；投资活动产生的现金流量净额同比下降 38.04%，主要为理财产品减少所致；筹资活动产生的现金流量净额同比下降 98.84%，主要为筹资减少所致。

报告期内公司经营活动产生的现金净流量与本年度净利润存在重大差异的原因说明

适用 不适用

## 五、非主营业务情况

适用 不适用

单位：元

	金额	占利润总额比例	形成原因说明	是否具有可持续性
投资收益	1,492,410.98	-0.34%	无	否
公允价值变动损益	58,686,223.70	-13.37%	主要为银行理财产品公允价值变动损益	否
资产减值	-126,885,616.44	28.92%	因市场行情及养殖成本波动产生的阶段性减值	否
营业外收入	1,987,699.06	-0.45%	无	否
营业外支出	38,515,914.81	-8.78%	主要为非流动资产报废损失	否

## 六、资产及负债状况分析

### 1、资产构成重大变动情况

单位：元

	2023 年末		2023 年初		比重增减	重大变动说明
	金额	占总资产比例	金额	占总资产比例		
货币资金	366,492,712.08	2.68%	547,154,637.57	4.01%	-1.33%	无重大变动
应收账款	17,979,452.42	0.13%	29,238,555.44	0.21%	-0.08%	无重大变动
合同资产	0.00		0.00		0.00%	无重大变动
存货	2,462,089,223.91	18.02%	2,620,547,817.17	19.19%	-1.17%	无重大变动
投资性房地产	8,560,693.57	0.06%	8,991,376.20	0.07%	-0.01%	无重大变动
长期股权投资	56,228,263.96	0.41%	65,629,419.91	0.48%	-0.07%	无重大变动
固定资产	6,805,646,081.14	49.80%	5,735,586,906.42	42.00%	7.80%	主要为新建公司投产所致。
在建工程	491,806,491.42	3.60%	757,304,820.98	5.55%	-1.95%	主要为在建工程达到预定可使用状态转固所致。
使用权资产	520,986,052.99	3.81%	502,207,475.50	3.68%	0.13%	无重大变动
短期借款	2,038,260,388.42	14.92%	1,288,693,623.05	9.44%	5.48%	主要为公司流动资金贷款增加所致。
合同负债	25,113,212.57	0.18%	21,194,417.01	0.16%	0.02%	无重大变动
长期借款	180,953,182.89	1.32%	330,953,239.40	2.42%	-1.10%	主要为项目贷款还款所致。

	2023 年末		2023 年初		比重增减	重大变动说明
	金额	占总资产比例	金额	占总资产比例		
租赁负债	467,663,312.39	3.42%	452,056,966.97	3.31%	0.11%	无重大变动

境外资产占比较高

适用 不适用

## 2、以公允价值计量的资产和负债

适用 不适用

单位：万元

项目	期初数	本期公允价值变动损益	计入权益的累计公允价值变动	本期计提的减值	本期购买金额	本期出售金额	其他变动	期末数
金融资产								
1. 交易性金融资产（不含衍生金融资产）	131,288.90	5,295.43	0.00		258,300.00	324,022.98		70,861.35
4. 其他权益工具投资	14,325.70	0.00	119.23		82.40	0.00		14,527.34
金融资产小计	145,614.59	5,295.43	119.23	0.00	258,382.40	324,022.98	0.00	85,388.68
上述合计	145,614.59	5,295.43	119.23	0.00	258,382.40	324,022.98	0.00	85,388.68
金融负债	77.16	-58.66						18.50

报告期内公司主要资产计量属性是否发生重大变化

是 否

## 3、截至报告期末的资产权利受限情况

单位：元

项目	截至报告期末的资产权利受限情况			
	账面余额	账面价值	受限类型	受限情况
货币资金	12,349,895.30	12,349,895.30	保证金	期货保证金、复垦保证金等
交易性金融资产	53,000,000.00	53,000,000.00	偿债准备金	偿债准备金账户资金受监管
固定资产	30,697,606.93	18,124,724.47	抵押	以房屋建筑物作为抵押取得银行借款
无形资产	7,777,536.00	5,959,914.39	抵押	以土地使用权作为抵押取得银行借款
合计	103,825,038.23	89,434,534.16		



## 七、投资状况分析

### 1、总体情况

适用 不适用

报告期投资额（元）	上年同期投资额（元）	变动幅度
4,967,856,416.90	7,878,896,568.78	-36.95%

### 2、报告期内获取的重大的股权投资情况

适用 不适用

### 3、报告期内正在进行的重大的非股权投资情况

适用 不适用

### 4、金融资产投资

#### （1）证券投资情况

适用 不适用

公司报告期不存在证券投资。

#### （2）衍生品投资情况

适用 不适用

#### 1) 报告期内以套期保值为目的的衍生品投资

适用 不适用

单位：万元

衍生品投资类型	初始投资金额	期初金额	本期公允价值变动损益	计入权益的累计公允价值变动	报告期内购入金额	报告期内售出金额	期末金额	期末投资金额占公司报告期末净资产比例
豆粕、生猪等期货合约	0	4,760.83	1,106.82	0	150,381.54	151,648.87	3,493.49	0.45%
合计	0	4,760.83	1,106.82	0	150,381.54	151,648.87	3,493.49	0.45%
报告期内套期保值业务的会计政策、会计核算具体原则，以及与上一报告期相比是否发生	否							

重大变化的说明	
报告期实际损益情况的说明	为规避和防范原料、生猪价格波动给公司带来的经营风险，公司按照相应比例，针对公司生产经营相关的原料、生猪开展套期保值等金融衍生业务，业务规模均在公司实际业务规模内，具有明确的业务基础。
套期保值效果的说明	公司从事套期保值业务的金融衍生品和商品期货品种与公司生产经营相关的原料、产品相挂钩，可冲抵现货市场交易中存在的价格风险，实现了预期风险管理目标。
衍生品投资资金来源	自有资金
报告期衍生品持仓的风险分析及控制措施说明（包括但不限于市场风险、流动性风险、信用风险、操作风险、法律风险等）	<p>一、风险分析</p> <p>商品期货、期权套期保值操作可以有效管理价格波动风险，特别是减少原料及生猪价格大幅下跌时较高的原料库存及存栏生猪带来的跌价损失对公司的影响，但同时也会存在一定的风险：</p> <p>1、价格异常波动风险：理论上，各交易品种在交割期的期货市场价格和现货市场价格将会回归一致，但在极个别的非理性市场情况下，可能出现期货和现货价格在交割期仍然不能回归，因此出现系统性风险事件，从而对公司的套期保值操作方案带来影响，甚至造成损失。</p> <p>2、资金风险：期货、期权交易按照公司下达的操作指令，如投入金额过大，可能造成资金流动性风险，甚至因为来不及补充保证金而被强行平仓带来实际损失。</p> <p>3、技术风险：可能因为计算机系统不完备导致技术风险。</p> <p>4、政策风险：期货、期权市场法律法规等政策如发生重大变化，可能引起市场波动或无法交易，从而带来风险。</p> <p>二、风险控制措施</p> <p>1、将套期保值业务与公司生产经营相匹配，严格控制期货、期权头寸，合理采用期货、期权及上述产品组合来锁定公司饲料原料成本及养殖利润。</p> <p>2、严格控制套期保值的资金规模，合理计划和使用保证金，严格按照公司期货交易管理制度规定下达操作指令，根据规定进行审批后，方可进行操作。公司合理调度资金用于套期保值业务。</p> <p>3、公司已制定了《期货管理制度》，该制度对公司开展套期保值业务的审批权限、内部审核流程、风险处理程序等作出了明确规定。各项措施切实有效且能满足实际操作的需要，同时也符合相关法律法规、规范性文件的要求。</p>
已投资衍生品报告期内市场价格或产品公允价值变动的情况，对衍生品公允价值的分析应披露具体使用的方法及相关假设与参数的设定	公司商品套期保值交易品种在期货交易所交易，市场透明度大，成交非常活跃，成交价格 and 当日结算单价能充分反映衍生品的公允价值。
涉诉情况（如适用）	不适用
衍生品投资审批董事会公告披露日期（如有）	2022 年 12 月 14 日
独立董事对公司衍	公司独立董事认为： 公司开展套期保值业务，有利于公司充分利用期货期权市场的套期保值功能，规避和防范原材料价格和生

生品投资及风险控制情况的专项意见	猪价格大幅波动给公司经营带来的不利影响，符合公司和全体股东的利益。 公司已就开展套期保值业务建立了健全的组织机构及《江苏立华牧业股份有限公司期货管理制度》，通过加强内部控制，落实风险防范措施。 公司开展套期保值业务的相关审批决策程序符合国家法律法规及《公司章程》的有关规定，不存在损害公司及全体股东利益的情形。 因此，同意公司 2023 年度开展原料、生猪套期保值业务。
------------------	--

## 2) 报告期内以投机为目的的衍生品投资

适用 不适用

公司报告期不存在以投机为目的的衍生品投资。

## 5、募集资金使用情况

适用 不适用

### (1) 募集资金总体使用情况

适用 不适用

单位：万元

募集年份	募集方式	募集资金总额	募集资金净额	本期已使用募集资金总额	已累计使用募集资金总额	报告期内变更用途的募集资金总额	累计变更用途的募集资金总额	累计变更用途的募集资金总额比例(注1)	尚未使用募集资金总额	尚未使用募集资金用途及去向	闲置两年以上募集资金金额
2022 年	向特定对象发行股票	127,000	126,064.41	26,387.8	108,661.82	6,018.96	6,018.96	4.74%	17,402.59	因结项销户永久补流划转合计 6,195.35 万元，其余存放于募集资金专户内	0
合计	--	127,000	126,064.41	26,387.8	108,661.82	6,018.96	6,018.96	4.74%	17,402.59	--	0

#### 募集资金总体使用情况说明

经中国证券监督管理委员会（以下简称中国证监会）《关于同意江苏立华牧业股份有限公司向特定对象发行股票注册的批复》（证监许可〔2022〕257 号）同意注册，公司向特定对象发行人民币普通股（A 股）55,922,501 股，发行价格为人民币 22.71 元/股，募集资金总额为人民币 1,269,999,997.71 元，扣除发行费用人民币 9,355,922.50 元（含税），募集资金净额为人民币 1,260,644,075.21 元，已于 2022 年 8 月 19 日划转至公司指定账户。上述募集资金到位情况已经致同会计师事务所（特殊普通合伙）审验，并于 2022 年 8 月 19 日出具《江苏立华牧业股份有限公司向特定对象发行股票验资报告》（致同验字(2022)第 110C000485 号）。

公司分别于 2023 年 8 月 4 日、2023 年 8 月 22 日召开第三届董事会第二十次会议、2023 年第一次临时股东大会，审议通过《关于部分募投项目结项并永久性补充流动资金以及部分募投项目变更、延期的议案》，同意将“湘潭立华肉鸡屠宰项目”“徐州立华年出栏 3,500 万羽一体化养鸡建设项目”等募投项目结项，将节余募集资金永久补充流动资金（受审批日与实施日利息收益结算影响，具体结算金额以转入自有资金账户当日实际金额为准）；同意将拟用于“洛阳立华种鸡场项目”的募集资金用途变更用于“扬州立华家禽育种项目”；同意将“扬州阳雪肉鸡屠宰项目”“潍坊阳雪肉鸡屠宰项目”“泰安阳雪肉鸡屠宰项目”的达到预定可使用状态日期调整至 2023 年 12 月 31 日。截至 2023 年 12 月

31日，公司募集资金使用情况为：投入募集资金项目 108,661.82 万元（置换预先已投入募集资金投资项目自筹资金 50,833.77 万元，补充流动资金 16,027.29 万元，直接投入募集资金项目 41,800.76 万元），尚未使用募集资金为 17,402.59 万元。募集资金专户余额为 12,330.91 万元，与尚未使用的募集资金余额差异 5,071.68，募集资金专户因结项销户永久补流划转合计 6,195.35 万元，主要原因为：未投入募集资金存续期间产生的理财及利息收入扣除手续费的净额 1,123.67 万元。

注 1：上表中累计变更用途的募集资金总额比例=累计变更用途的募集资金总额/募集资金总额。

## （2）募集资金承诺项目情况

适用 不适用

单位：万元

承诺投资项目和超募资金投向	是否已变更项目(含部分变更)	募集资金承诺投资总额	调整后投资总额(1)	本报告期投入金额	截至期末累计投入金额(2)	截至期末投资进度(3)=(2)/(1)	项目达到预定可使用状态日期	本报告期实现的效益	截止报告期末累计实现的效益	是否达到预计效益	项目可行性是否发生重大变化
承诺投资项目											
扬州阳雪肉鸡屠宰项目	否	12,504.6	12,504.6	4,266.57	9,611.76	76.87%	2023年12月31日	-1,175.33	-1,175.33	否	否
潍坊阳雪肉鸡屠宰项目	否	8,463.69	8,463.69	2,727.86	5,117.05	60.46%	2023年12月31日	不适用	不适用	不适用	否
泰安阳雪肉鸡屠宰项目	否	9,189.48	9,189.48	3,684.39	6,845.9	74.50%	2023年12月31日	-195.6	-195.6	否	否
湘潭立华肉鸡屠宰项目	否	5,142.64	5,142.64	1,244.71	4,180.40	81.29%	2022年05月31日	-931.1	1,210.35	否	否
湘潭立华年出栏3,500万羽一体化养鸡建设项目	否	10,976.58	10,976.58	3,533.34	11,552.49	105.25%	2023年05月31日	2,443.33	2,443.33	否	否
徐州立华年出栏3,500万羽一体化养鸡建设项目	否	5,718.86	5,718.86	747.84	5,786.06	101.18%	2021年12月31日	4,085.45	4,085.45	是	否

承诺投资项目和超募资金投向	是否已变更项目(含部分变更)	募集资金承诺投资总额	调整后投资总额(1)	本报告期投入金额	截至期末累计投入金额(2)	截至期末投资进度(3)=(2)/(1)	项目达到预定可使用状态日期	本报告期实现的效益	截止报告期末累计实现的效益	是否达到预计效益	项目可行性是否发生重大变化
安顺立华年出栏3,500万羽一体化养鸡建设项目	否	13,246.38	13,246.38	1,131.38	10,715.38	80.89%	2022年09月30日	-1,053.95	-1,053.95	否	否
韶关立华饲料厂项目	否	5,133.48	5,133.48	0	5,133.48	100.00%	2022年01月31日	不适用	不适用	不适用	否
安远立华饲料厂项目	否	7,737.25	7,737.25	1,578.01	7,192.43	92.96%	2022年10月31日	不适用	不适用	不适用	否
惠州立华孵化厂项目	否	5,010.26	5,010.26	910.36	3,038.76	60.65%	2022年06月30日	不适用	不适用	不适用	否
扬州立华孵化厂项目	否	3,111.66	3,111.66	876.53	2,858.74	91.87%	2022年09月30日	不适用	不适用	不适用	否
洛阳立华种鸡场项目	是	6,018.96	0	0	0	不适用	不适用	不适用	不适用	不适用	是
扬州立华家禽育种项目	是	0	6,018.96	2,818.8	2,818.8	46.83%	2023年12月31日	不适用	不适用	不适用	否
立华股份总部基地项目	否	17,783.28	17,783.28	2,868.01	17,783.28	100.00%	2022年08月31日	不适用	不适用	不适用	否
补充流动资金	否	16,027.29	16,027.29	0	16,027.29	100.00%	不适用	不适用	不适用	不适用	否
承诺投资项目小计	--	126,064.41	126,064.41	26,387.8	108,661.82	--	--	-1,713.86	-1,993.11	--	--
超募资金投向											
不适用											
合计	--	126,064.41	126,064.41	26,387.8	108,661.82	--	--	-1,713.86	-1,993.11	--	--

承诺投资项目和超募资金投向	是否已变更项目(含部分变更)	募集资金承诺投资总额	调整后投资总额(1)	本报告期投入金额	截至期末累计投入金额(2)	截至期末投资进度(3)=(2)/(1)	项目达到预定可使用状态日期	本报告期实现的效益	截止报告期末累计实现的效益	是否达到预计效益	项目可行性是否发生重大变化
分项目说明未达到计划进度、预计收益的情况和原因(含“是否达到预计效益”选择“不适用”的原因)											
项目可行性发生重大变化的情况说明											
超募资金的金额、用途及使用进展情况											
募集资金投资项目实施地点变更情况											
募集资金投资项目实施方式调整情况											
募集资金											

承诺投资项目和超募资金投向	是否已变更项目(含部分变更)	募集资金承诺投资总额	调整后投资总额(1)	本报告期投入金额	截至期末累计投入金额(2)	截至期末投资进度(3)=(2)/(1)	项目达到预定可使用状态日期	本报告期实现的效益	截止报告期末累计实现的效益	是否达到预计效益	项目可行性是否发生重大变化
金投资项目先期投入及置换情况		2022年9月5日,公司第三届董事会第十五次会议、第三届监事会第十四次会议,审议通过《关于使用募集资金置换预先投入自有资金的议案》,同意公司使用募集资金置换预先投入募投项目自筹资金50,833.77万元,以及已支付发行费用的自筹资金60.00万元,合计50,893.77万元。致同会计师事务所(特殊普通合伙)已对公司以自筹资金预先投入募投项目的实际使用情况及已支付发行费用情况进行了专项审核,并出具《关于江苏立华牧业股份有限公司以自筹资金预先投入募集资金投资项目情况鉴证报告》。具体内容详见2022年9月5日刊载于巨潮资讯网( <a href="http://www.cninfo.com.cn">http://www.cninfo.com.cn</a> )的《关于使用募集资金置换预先投入自有资金的公告》(公告编号:2022-106)、《关于公司以自筹资金预先投入募集资金投资项目情况鉴证报告》。									
用闲置募集资金暂时补充流动资金情况		不适用									
项目实施出现募集资金结余的金额及原因		适用 本期“湘潭立华肉鸡屠宰项目”“湘潭立华年出栏3,500万羽一体化养鸡建设项目”“韶关立华饲料厂项目”“徐州立华年出栏3,500万羽一体化养鸡建设项目”“安顺立华年出栏3,500万羽一体化养鸡建设项目”“安远立华饲料厂项目”“惠州立华孵化厂项目”“扬州立华孵化厂项目”“立华股份总部基地项目”等募投项目结项,将节余募集资金共计6,195.35万元永久补充流动资金。 上述项目产生节余资金的主要原因:1、上述项目存在质保金等尾款尚未支付。2、在募投项目建设过程中,公司及募投项目实施主体在遵循项目可行性预算规划的基础上,从项目实际情况出发,严格控制募集资金投入,本着合理、有效的原则使用募集资金,合理配置资源,对项目的各环节进行优化,节约了项目投资;同时在项目各个环节实施中加强对项目费用的控制、监督和管理,合理降低了项目整体投入金额。3、公司根据募集资金的使用节奏,在确保不影响募集资金投资项目实施进度和募集资金使用的前提下,使用部分闲置募集资金进行现金管理,提高资金使用效率。节余资金包含部分理财产品产生收益及利息收入。									
尚未使用的募集资金用途及去向		截至2023年12月31日,公司募集资金存放于募集资金专户,专户余额为12,330.91万元(包含现金管理投资收益、利息收入扣除手续费净额)。									
募集资金使用及披露中存在的问题或其他情况		1、上表中“募集资金承诺投资总额”为募集资金总额扣除承销及保荐费用以及其他与发行有关的费用后的“募集资金净额”。 2、“湘潭立华年出栏3,500万羽一体化养鸡建设项目”和“徐州立华年出栏3,500万羽一体化养鸡建设项目”截至本期末累计投入金额超过预算金额系公司将募集资金持有期间产生的理财收益或存款利息投入项目中所致。									

### (3) 募集资金变更项目情况

适用 不适用

单位:万元

变更后的项目	对应的原承诺项目	变更后项目拟投入募集资金总额(1)	本报告期实际投入金额	截至期末实际累计投入金额(2)	截至期末投资进度(3)=(2)/(1)	项目达到预定可使用状态日期	本报告期实现的效益	是否达到预计效益	变更后的项目可行性是否发生重大变化

扬州立华家禽育种项目	洛阳立华种鸡场项目	6,018.96	2,818.8	2,818.8	46.83%	2023年12月31日	不适用	不适用	否
合计	--	6,018.96	2,818.8	2,818.8	--	--	0	--	--
变更原因、决策程序及信息披露情况说明(分具体项目)		详见“募集资金承诺项目情况”说明。							
未达到计划进度或预计收益的情况和原因(分具体项目)		不适用							
变更后的项目可行性发生重大变化的情况说明		不适用							

## 八、重大资产和股权出售

### 1、出售重大资产情况

适用 不适用

公司报告期末未出售重大资产。

### 2、出售重大股权情况

适用 不适用

## 九、主要控股参股公司分析

适用 不适用

主要子公司及对公司净利润影响达 10%以上的参股公司情况

单位：万元

公司名称	公司类型	主要业务	注册资本	总资产	净资产	营业收入	营业利润	净利润
江苏立华育种有限公司	子公司	种畜禽生产；种畜禽经营；家禽饲养。	20,000	88,197.46	63,695.78	5,439.64	23,980.46	23,935.90
常州市四季禽业有限公司	子公司	家禽饲养、销售；苗禽孵化、销售；家禽养殖技术咨询；配合饲料的生产、销售；兽药经营；父母代雪山鸡养殖；商品代雪山鸡销售。	1,000	42,044.76	20,911.42	40,038.43	29,511.45	29,479.51



公司名称	公司类型	主要业务	注册资 本	总资产	净资产	营业收入	营业利润	净利润
常州市天牧家禽有限公司	子公司	肉鸡饲养、销售；饲养技术咨询与服务；配合饲料（畜禽）生产和销售。	2,600	81,926.65	30,852.80	129,519.27	6,887.15	6,836.98
合肥立华畜禽有限公司	子公司	畜禽养殖、销售；家禽父母代养殖、商品代养殖、销售；粮食收购；饲料生产、销售；畜禽饲养技术服务咨询；禽类屠宰、加工；鲜禽批发（含互联网批发）；鲜禽零售（含互联网零售）；食品经营（散装食品销售）。	1,000	52,315.86	34,814.45	87,538.23	6,977.86	6,962.41
宿迁市立华牧业有限公司	子公司	许可项目：家禽饲养；牲畜饲养；饲料生产；种畜禽生产；种畜禽经营；活禽销售；道路货物运输（不含危险货物）。	13,000	113,396.37	-127.68	109,497.03	-8,843.31	-9,505.41
连云港立华牧业有限公司	子公司	生猪饲养；生猪饲养技术服务；普通货物道路运输；农作物和果树种植技术服务。	5,000	82,418.82	-22,849.34	26,005.67	-8,431.37	-9,218.73
嘉兴立华畜禽有限公司	子公司	家禽饲养；活禽销售；种畜禽生产；家禽屠宰；饲料生产；粮食收购。	3,000	45,050.81	33,848.26	91,446.02	6,023.42	6,006.81

公司名称	公司类型	主要业务	注册资本	总资产	净资产	营业收入	营业利润	净利润
潍坊市立华牧业有限公司	子公司	牲畜销售；畜牧渔业饲料销售；技术服务、技术开发、技术咨询、技术交流、技术转让、技术推广。	2,000	36,605.40	23,901.61	84,019.56	4,804.37	4,799.08
丰县立华牧业有限公司	子公司	生猪饲养、销售；粮食收购；配合饲料、预混合饲料生产；饲料销售；饲养技术服务。	5,000	69,984.93	-23,332.59	26,080.87	-9,154.63	-9,899.24

报告期内取得和处置子公司的情况

适用 不适用

公司名称	报告期内取得和处置子公司方式	对整体生产经营和业绩的影响
梧州市立华牧业有限公司	设立	无重大影响
汝阳县华牧养殖有限公司	收购	无重大影响
平顶山市阳雪食品有限公司	设立	无重大影响
重庆市立华牧业有限公司	设立	无重大影响
淮安市立华牧业有限公司	设立	无重大影响
梧州市阳雪食品有限公司	设立	无重大影响
泰州常加生猪养殖有限责任公司	收购	无重大影响
重庆市阳雪食品有限公司	设立	无重大影响
常州璟华食品有限公司	设立	无重大影响

主要控股参股公司情况说明

不适用。

## 十、公司控制的结构化主体情况

适用 不适用

## 十一、公司未来发展的展望

### 一、未来发展战略

随着消费者对于食品安全问题的日益重视及对高品质畜禽产品需求的持续增加，预计规模化、一体化的畜禽养殖将逐步取代散户饲养，成为畜禽产品供应的主要来源。同时，我国农业生产的组织化程度也将不断提升，合作社等新型农业生产组织在国家相关扶植政策的鼓励下也将日益壮大，“公司+合作社+农户”等合作养殖模式也将实现迅速推广。鉴于此，公司将继续秉承“诚信、合作、创新、规范”的经营理念，践行“精诚合作、共同富裕”的企业精神，抓住我国消费升级、畜禽养殖行业产业化发展及农业生产模式转型的多重历史机遇，继续积极推广“公司+合作社+农户”、“公司+基地+农户”等创新合作养殖模式，通过充分发挥公司在业务模式、内部管理、生产技术等方面的优势，不断扩大黄羽鸡、生猪等的养殖规模，提高生产效率，提升产品品质，并适时开展下游屠宰加工业务，以进一步增强公司竞争力，并最终将公司打造为一流的优质、安全食品供应商。

## 1、业务发展战略

面对不断变化的市场环境，公司将保持定力，继续深耕、拓展主业。黄羽肉鸡养殖板块，公司将在稳定华东地区市场占有率的同时，加大对华南、西南及华中地区市场的开发力度，稳步提升市场占有率，致力于发展成为全国布局的黄羽肉鸡养殖龙头企业。同时，公司将重点关注黄羽肉鸡销售模式的转型，加快下游黄羽肉鸡屠宰业务的发展，在人才储备、产品研发、渠道建设、大客户开发方面加大投入，积极稳妥推进产业链向下游延伸，并进一步建立和扩大熟食加工产能。

在生猪养殖业务板块，公司将在现有生猪养殖技术和经验的基础上，继续深入摸索具有自身特色的生猪养殖业务模式，优化养殖技术体系，在短期内发展成为具有区域影响力的生猪供应商，公司计划到 2025 年形成出栏商品猪 200 万头以上的产能规模。

## 2、技术发展战略

公司将依托“农业农村部华东优质禽育种重点实验室”等创新平台，主攻优质禽品种遗传改良与培育，配套生产技术研发，旨在通过产学研合作发挥应用研究、产业化方面优势，有效提升区域间协同创新能力和水平。同时，进一步加大育种、饲料、疫病防治、生鲜加工等关键技术环节的资金与人力资源投入，在充分发挥公司现有技术及模式优势的同时，进一步完善现有黄羽肉鸡育种体系、疫病防治及动物保健体系、食品安全管理体系建设，最终成为国内技术全面领先的畜牧业养殖企业。此外，公司将继续深化与国内外畜禽养殖行业优秀企业、科研院所的交流与合作，吸收、改进行业先进技术，保持公司在关键技术领域的领先优势。

## 3、人才发展战略

公司将坚持贯彻“合适人才配合适岗位”的人才观，持续完善员工招聘、培养及内部激励机制，结合畜禽养殖行业及企业自身发展特点，从人才引进、人才培养、人才激励三个方面着手，建立成熟、高效、灵活的人力资源管理体系。人才引进方面，公司将继续推进与主要高等院校、科研院所的人才合作培养项目，引进高层次畜禽养殖及兽医专业、遗传育种等技术人才，不断完善员工年龄、知识及专业结构，为公司业务发展奠定良好的人力资源基础。人才培养方面，公司将在当前定期、不定期岗位培训、子公司及相关岗位间轮岗等现有人才培养制度的基础上，建立更加科学、规范的内部培训体系，持续提升公司员工技术水平与整体素质，保持公司在人力资源方面的竞争优势。人才激励方面，利用股权激励等方式搭建中长期人才激励机制，持续优化绩效评价体系，进一步提高员工效率和团队凝聚力。

## 4、管理发展战略

公司将充分发挥现有业务模式的创新性与先进性，进一步提升公司在各生产环节的规范化、标准化管理水平，同时结合行业发展趋势与实际生产情况，持续完善公司业务扩张模式，继续保持公司业务快速异地复制的竞争优势。

同时，公司将继续强化本部相关职能部门对子公司对应条线的指导、监督及管理能力建设，对公司整体业务发展进行统筹规划，实现公司内外部资源的高效统一整合。

## 5、品牌发展战略

公司的“雪山鸡”、“苏禽黄”、“花山鸡”、“江南白鹅”分别是黄羽肉鸡和肉鹅行业中具有相当知名度的国家优质畜禽品种，公司正在围绕这些优质品种，通过与商超、电商平台合作，以及建立自己的线上平台，打造终端消费品牌；并根据市场变化不断完善营销体系建设，提升客户信赖度，以稳固和提高区域市场占有率，提升产品附加值，实现产品溢价，提升生鲜品利润率，为广大消费者提供值得信赖的安全、高品质的品牌畜禽产品。

## 二、可能面临的风险

### 1、产品价格波动风险

报告期内，公司对外销售产品主要是活禽，其产品的市场价格会受到市场供求关系等因素的影响而有所波动，进而影响公司的盈利能力，导致公司经营业绩将有可能出现波动或大幅下滑，甚至出现亏损的风险。

### 2、原材料供应及价格波动风险

玉米、豆粕、小麦等为公司黄羽肉鸡及生猪饲料的主要原料。如果玉米、豆粕、小麦等饲料原料因国内外种植面积变化、自然条件等导致产量波动，或受国家粮食政策、市场供求关系等因素影响，最终导致饲料原料价格发生波动，将直接影响公司营业成本，从而对公司盈利能力产生影响。

### 3、存货减值风险

公司存货主要为原材料及消耗性生物资产。公司消耗性生物资产主要是在养商品鸡、商品猪，其市场行情呈现周期性波动，存在因价格大幅下跌而计提大额存货跌价准备的风险。若未来由于政策影响、动物疫病、行业供求等因素导致养殖行业进入低谷期，黄羽肉鸡、生猪市场价格大幅下跌，导致资产负债表日存货账面价值高于可变现净值，则公司面临存货减值的风险，进而可能导致公司到期经营业绩受到较大影响，甚至出现亏损。

### 4、动物疫病风险

动物疫病是畜牧业企业生产经营中所面临的主要风险之一。公司黄羽肉鸡养殖业务面临的疫病主要是高致病性禽流感、新城疫、鸡沙门氏菌病及传染性喉气管炎等，生猪养殖业务所面临的主要疫病是蓝耳病、猪瘟、传染性肠胃炎等。

动物疫病对于公司生产经营所带来的负面影响主要包括三个方面：（1）疫病将导致鸡只、生猪养殖效率下降甚至死亡，直接导致公司产量下降，影响公司的经营业绩；（2）疫情开始传播后，为控制疫情发展，公司需要增加防疫投入，包括应政府对疫区及周边规定区域实施强制疫苗接种、隔离甚至扑杀等防疫要求导致的支出或损失；（3）疫病的发生与流行将会影响消费者的消费心理，导致市场需求萎缩，公司产品销售价格下降甚至滞销，最终导致公司收入下降甚至出现亏损。

若未来公司周边地区或全国范围内发生较为严重的动物疫情，公司将面临疫情扩散所带来的的产量及销售价格下降、生产成本上升，甚至产生亏损的风险。同时，随着公司黄羽肉鸡及生猪养殖规模的持续扩大，若因应激反应、疾病等原因导致的种鸡和种猪等生产性生物资产死亡数量增加，将使非流动性资产处置损失增加，进而导致公司当期经营业绩受到影响。

### 5、自然灾害风险

当前公司黄羽鸡和生猪养殖业务分布横跨多个省份，如果部分养殖场所遭遇洪水、冰雪、酷暑等恶劣气候，公司的生物资产、养殖场所及生产设备有可能遭受损失，直接或间接导致公司产出降低、蒙受经济损失。同时，若国内主要粮食产区遭受自然灾害，公司饲料生产所需玉米、小麦、豆粕等饲料原料价格也有可能出现上涨，从而导致公司黄羽鸡、生猪及鹅养殖业务成本上升，最终也会影响公司的盈利能力。

### 6、合作农户管理风险

公司商品鸡采取“公司+合作社+农户”的合作养殖模式，公司委托合作农户养殖商品鸡，公司统一向农户提供鸡苗、饲料、防疫、药品及养殖技术支持，农户按公司养殖要求接受饲料供应、防疫、技术指导等，出栏后由公司回收进行统一销售，并按照公司结算与补贴政策计算农户养殖收入。公司已建立了相对完善的内控制度与合作农户管理制度，但随着公司业务的持续增长、养殖规模的扩大，公司人员规模和合作农户数量也将进一步增加，公司在合作农户管理等方面将面临更大的挑战，如果公司不能持续有效地提升管理能力，将导致公司管理体系不能完全适应业务规模的快速扩张及合作农户规模的不断增长，从而对公司未来的经营业绩和产品质量控制造成不利影响。

### 7、食品安全风险

国家对于食品安全问题愈来愈重视，对于食品安全违法行为的监管与处罚力度也在逐渐加大。食品安全要求公司从饲料生产、禽畜养殖等多个环节进行保障。如果未来国家进一步提高相关标准要求，则公司有可能需要进一步加大在各生产环节的质量控制与检测投入，最终导致生产成本上升。另外，公司一旦出现产品质量检测或农户管理不到位，并最终发生食品安全问题的情况，公司品牌及产品销售将受到直接影响。

### 8、环境保护风险

公司在畜禽养殖的过程中产生废水、固体废弃物等可能对生态环境造成影响的废弃物。随着人民生活水平的提高、社会对环境保护和生态文明建设意识的增强，国家和各地政府未来将可能颁布新的生态环境法律法规和规范性文件，对生态环境保护提出更高的要求。随着公司生产规模扩大，进一步加大生态环境保护的工作挑战。公司已经制定较为完善的环境保护制度，在项目设计、建设、运营过程中严格落实生态环境保护的责任，但仍不排除因操作失误或偶然性生态环境事故造成一定的生态环境影响，进而被生态环境有关部门处罚的风险。

针对上述风险，公司拟采取以下应对措施：

1、公司将加大技术研发投入，加强育种攻关、饲料科技创新、饲养技术提升、疫病防控能力建设、养殖粪污资源化利用技术优化等高科技创新和应用，继续提升公司的核心竞争力。

2、公司将继续坚持全产业链发展，即向上游的育种科技延伸、向下游的屠宰和食品加工行业发展，以降低成本、平滑市场周期带来的利润波动、更好地把控质量标准，亦是行业发展的未来趋势。

3、公司将继续稳健发展养猪产业，通过“双轮驱动”平滑行业周期性风险；依托异地扩张战略，拓展经营区域，分散市场风险。

4、公司将继续建立健全的经营管理制度和信息网络系统，加强对合作农户的考察和培训，明确公司与合作农户之间的权利与义务，以杜绝农户违规行为；通过健全的考核制度和加强企业文化建设，全面提升员工的责任心；

5、公司将通过政策性农业保险和商业保险相结合，转移和分散自然灾害和动物疫病风险。

6、公司将进一步完善源头质量把控、生产过程监督和上市产品质量检验检疫的质量安全管理体系。通过加强互联网+可追溯信息化系统的开发与应用，确保公司产品质量的合格与可追溯。同时，公司进一步加强了产品质量安全内控管理，构建了全方位的采样、检测、监督体系，包括上市前分批检测、上市中飞行检查、终端销售市场产品质量检测与跟踪等，保证出厂产品的食品安全。

## 十二、报告期内接待调研、沟通、采访等活动登记表

适用 不适用

接待时间	接待地点	接待方式	接待对象类型	接待对象	谈论的主要内容及提供的资料	调研的基本情况索引
2023年04月23日	网络远程	网络平台线上交流	机构	参见巨潮资讯网	参见巨潮资讯网	参见2023年4月24日披露于巨潮资讯网的《2023年4月23日投资者关系活动记录表》
2023年05月10日	深圳证券交易所“互动易平台” <a href="http://irm.cninfo.com.cn">http://irm.cninfo.com.cn</a> “云访谈”栏目	网络平台线上交流	其他	社会公众，投资者等。参见巨潮资讯网	参见巨潮资讯网	参见2023年5月10日披露于巨潮资讯网的《2022年度网上业绩说明会》
2023年08月07日	电话会议	电话沟通	机构	参见巨潮资讯网	参见巨潮资讯网	参见2023年8月8日披露于巨潮资讯网的《2023年8月7日投资者关系活动记录表》
2023年08月24日	电话会议	电话沟通	机构	参见巨潮资讯网	参见巨潮资讯网	参见2023年8月25日披露于巨潮资讯网的《2023年8月24日投资者关系活动记录表》

接待时间	接待地点	接待方式	接待对象类型	接待对象	谈论的主要内容及提供的资料	调研的基本情况索引
2023 年 10 月 25 日	电话会议	电话沟通	机构	参见巨潮资讯网	参见巨潮资讯网	参见 2023 年 10 月 26 日披露于巨潮资讯网的《2023 年 10 月 25 日投资者关系活动记录表》
2023 年 10 月 26 日	电话会议	电话沟通	机构	参见巨潮资讯网	参见巨潮资讯网	参见 2023 年 10 月 26 日披露于巨潮资讯网的《2023 年 10 月 26 日投资者关系活动记录表》
2023 年 10 月 31 日	电话会议	电话沟通	机构	参见巨潮资讯网	参见巨潮资讯网	参见 2023 年 10 月 31 日披露于巨潮资讯网的《2023 年 10 月 31 日投资者关系活动记录表》
2023 年 11 月 22 日	公司总部 A 栋 219 会议室	实地调研	机构	参见巨潮资讯网	参见巨潮资讯网	参见 2023 年 11 月 22 日披露于巨潮资讯网的《2023 年 12 月 22 日投资者关系活动记录表》

### 十三、“质量回报双提升”行动方案贯彻落实情况

公司是否披露了“质量回报双提升”行动方案。

是 否

## 第四节 公司治理

### 一、公司治理的基本状况

报告期内，公司严格按照《公司法》《证券法》《上市公司治理准则》《深圳证券交易所创业板股票上市规则》《深圳证券交易所上市公司自律监管指引第 2 号——创业板上市公司规范运作》等监管规定，不断完善公司法人治理机构，建立健全内部管理和控制制度，以进一步提高公司治理水平。截至报告期末，公司治理的实际状况符合中国证监会、深交所等监管规则的要求，具体治理情况如下：

#### 1、关于公司治理制度

报告期内，根据《公司法》《证券法》《上市公司独立董事管理办法》《深圳证券交易所创业板股票上市规则》《深圳证券交易所上市公司自律监管指引第 2 号——创业板上市公司规范运作》等法律、行政法规及规范性文件的相关规定，落实独立董事制度改革，进一步完善公司法人治理结构，提高公司治理水平，结合公司实际情况，公司对《公司章程》《股东大会议事规则》《董事会议事规则》《独立董事制度》《关联交易管理办法》《审计委员会工作细则》《提名委员会工作细则》《薪酬与考核委员会工作细则》《战略委员会工作细则》《投资者关系管理制度》等相关制度进行了全面、系统的修订，进一步完善了公司治理制度体系。

#### 2、关于股东与股东大会

公司股东大会是公司的最高决策和权力机构。报告期内，公司严格按照《公司法》《上市公司股东大会规则》《深圳证券交易所创业板股票上市规则》《深圳证券交易所上市公司自律监管指引第 2 号——创业板上市公司规范运作》等监管规定和《公司章程》《股东大会议事规则》等制度规定召集、召开股东大会，能够平等对待所有股东，保证中小股东享有平等地位，并尽可能为股东参加股东大会提供便利，使其充分行使自己的权利。报告期内，公司共召开 3 次股东大会，均由董事会召集，历次股东大会的召集、召开、表决程序符合有关法律法规及《公司章程》的规定，出席会议人员均有权出席，表决结果合法有效。

#### 3、关于公司与控股股东

公司控股股东行为规范，能依法行使其权利，并承担相应义务，没有超越公司股东大会直接或间接干预公司决策和经营活动的情况发生。公司在业务、人员、资产、机构、财务等方面与控股股东相互独立，公司具有独立完整的业务及自主经营能力。

#### 4、关于董事与董事会

公司第三届董事会由 9 名董事组成，其中独立董事 3 名。董事会的人数及人员构成符合法律法规和规范性文件的要求。公司董事能够依据《公司法》《深圳证券交易所创业板股票上市规则》《深圳证券交易所上市公司自律监管指引第 2 号——创业板上市公司规范运作》等监管规定和《公司章程》《董事会议事规则》等制度规定开展工作，出席董事会和股东大会，勤勉尽责地履行职责和义务。独立董事按照《上市公司独立董事管理办法》《深圳证券交易所上市公司自律监管指引第 2 号——创业板上市公司规范运作》及《公司章程》《独立董事制度》等相关规定不受影响地独立履行职责，积极出席公司董事会及其专门委员会会议、股东大会，对关联交易、对外担保等涉及中小投资者利益的事项发表自己的独立意见，确保公司规范运作。

公司董事会根据《上市公司治理准则》《深圳证券交易所创业板股票上市规则》《深圳证券交易所上市公司自律监管指引第 2 号——创业板上市公司规范运作》等监管规定及《公司章程》下设审计委员会、战略委员会、提名委员会、薪酬与考核委员会，上述专门委员会严格按照有关法律法规、规范性文件及各专门委员会议事规则履行其职责，为董事会的科学决策提供了有益补充。

报告期内，公司共召开 5 次董事会，会议的召集、召开和表决程序、决议内容均符合《公司法》《深圳证券交易所创业板股票上市规则》《深圳证券交易所上市公司自律监管指引第 2 号——创业板上市公司规范运作》等法律、法规及规范性文件和《公司章程》《董事会议事规则》的相关规定。

#### 5、关于监事与监事会

公司监事会由 3 名监事组成，其中职工代表监事 1 名，监事会的人数和人员构成符合法律法规和规范性文件的要求。公司监事会严格按照《公司法》《深圳证券交易所创业板股票上市规则》《深圳证券交易所上市公司自律监管指引第 2 号——创业板上市公司规范运作》等监管规定和《公司章程》《监事会议事规则》等制度规定履行职责，通过列席董事会和股东大会，对公司生产经营活动、重大事项、财务状况及董事会、高级管理人员履行职责情况进行监督，有效维护公司利益及股东的合法权益。

报告期内，公司共召开了 5 次监事会，会议的召集、召开和表决程序、决议内容均符合《公司法》《深圳证券交易所创业板股票上市规则》《深圳证券交易所上市公司自律监管指引第 2 号——创业板上市公司规范运作》等监管规定和《公司章程》《监事会议事规则》的相关规定。

#### 6、关于相关利益者

公司充分尊重和维护利益相关者的合法权利，实现股东、职工和社会等各方利益的协调平衡，在公司持续健康发展、实现股东利益的同时，重视公司的社会责任，并根据《上市公司社会责任指引》《深圳证券交易所上市公司自律监管指引第 2 号——创业板上市公司规范运作》及《深圳证券交易所上市公司业务办理指南第 2 号——定期报告披露相关事宜》等规定出具了《2023 年度社会责任报告》，详见公司于 2024 年 4 月 22 日在巨潮资讯网上披露的相关文件。

#### 7、关于信息披露与透明度

公司严格按照有关法律、行政法规、部门规章、规范性文件及《公司章程》《信息披露管理制度》等有关规定，加强信息披露事务管理，履行信息披露义务，并指定《证券时报》《中国证券报》《上海证券报》和中国证监会指定信息披露网站巨潮资讯网（www.cninfo.com.cn）为公司信息披露媒体，真实、准确、完整、及时地披露信息，确保投资者公平地获取公司信息。

#### 8、投资者关系

公司严格遵守《上市公司投资者关系管理工作指引》及《公司章程》《投资者关系管理制度》等相关规定，指定董事会秘书为投资者关系管理负责人，设置了证券部作为投资者关系管理的具体实施机构，致力于以更好的方式和途径使广大投资者能够平等地获取公司经营管理、未来发展等信息。公司通过深圳证券交易所“互动易”平台、投资者咨询电话、公开电子信箱等多元的沟通渠道，以及开展业绩说明会、投资者调研工作等方式，积极回复投资者关心的重要问题，广泛听取投资者关于公司经营和管理的意见与建议，向投资者提供了畅通的沟通渠道。

#### 9、内部审计制度

公司建立了内部审计制度，设置内部审计部门，配置了专职内部审计人员。在董事会审计委员会的领导下，内部审计部门对公司及子公司的经济运行质量、经济效益、内控的制度和执行、各项费用的使用以及资产情况进行审计和监督。公司治理的实际状况与法律、行政法规和中国证监会发布的关于上市公司治理的规定是否存在重大差异

是 否

公司治理的实际状况与法律、行政法规和中国证监会发布的关于上市公司治理的规定不存在重大差异。

## 二、公司相对于控股股东、实际控制人在保证公司资产、人员、财务、机构、业务等方面的独立情况

公司严格按照《公司法》《证券法》等有关法律法规及《公司章程》的相关规定进行规范运作。报告期内，公司在业务、人员、资产、机构、财务等方面与现有股东完全分开，具有独立、完整的资产和业务及面向市场、自主经营的能力。

### （一）公司业务独立

公司独立从事黄羽鸡、生猪、肉鹅的生产与销售业务，拥有从事主营业务所需的育种、饲养、采购和销售体系，具有独立开展业务的能力，不依赖股东单位及其控制的其他关联企业，不存在股东干预公司业务经营的情形；公司与实际控制人及其控制的其他企业之间不存在同业竞争，不存在显失公允的关联交易，并且公司实际控制人已经做出了避免同业竞争的承诺。

### （二）公司人员独立



公司董事、监事及其高级管理人员严格按照《公司法》《公司章程》的有关规定选举或聘任产生，不存在大股东或实际控制人越权干预或做出人事任免决定的情况。公司总裁、副总裁、财务总监、董事会秘书等高级管理人员未在主要股东、实际控制人及其控制的其他企业中担任除董事、监事以外的其他职务或领取报酬。公司的财务人员没有在主要股东、实际控制人及其控制的其他企业中兼职的情形。公司建立了独立的员工聘用、任免和工资管理制度。

### （三）公司资产独立

公司合法拥有与生产经营有关的土地、厂房、机器设备以及商标、专利、非专利技术等的所有权或者使用权，拥有独立的原料采购和产品销售系统，不存在严重依赖控股股东、实际控制人及其控制的其他企业或资产被控股股东、实际控制人及其控制的企业占用而损害公司利益的情况。

### （四）公司机构独立

公司建立了以股东大会为最高权力机构、董事会为决策机构、监事会为监督机构、经理层为执行机构的法人治理结构，并根据规定建立了独立董事制度及审计委员会等专门委员会制度，根据经营管理需要设置了相关职能部门。公司拥有独立的生产经营和办公场所，公司不存在与主要股东、实际控制人及其控制的其他企业机构混同或混合经营的情形。

### （五）公司财务独立

公司根据相关法律法规并结合公司的实际情况建立了独立的财务核算体系，能够独立作出财务决策，具有规范的财务会计制度和对分公司、子公司的财务管理制度。公司开立了独立的银行账户，不存在与控股股东、实际控制人及其控制的其他企业共用银行账户的情况。

## 三、同业竞争情况

适用 不适用

## 四、报告期内召开的年度股东大会和临时股东大会的有关情况

### 1、本报告期股东大会情况

会议届次	会议类型	投资者参与比例	召开日期	披露日期	会议决议
2022 年年度股东大会	年度股东大会	78.41%	2023 年 05 月 12 日	2023 年 05 月 12 日	详见 2023 年 5 月 12 日巨潮资讯网（www.cninfo.com.cn）《2022 年年度股东大会决议公告》（公告编号：2023-037）
2023 年第一次临时股东大会	临时股东大会	75.07%	2023 年 08 月 22 日	2023 年 08 月 22 日	详见 2023 年 8 月 22 日巨潮资讯网（www.cninfo.com.cn）《2023 年第一次临时股东大会决议公告》（公告编号：2023-063）
2023 年第二次临时股东大会	临时股东大会	71.53%	2023 年 12 月 29 日	2023 年 12 月 29 日	详见 2023 年 12 月 29 日巨潮资讯网（www.cninfo.com.cn）《2023 年第二次临时股东大会决议公告》（公告编号：2023-096）

## 2、表决权恢复的优先股股东请求召开临时股东大会

□适用 不适用

## 五、公司具有表决权差异安排

□适用 不适用

## 六、红筹架构公司治理情况

□适用 不适用

## 七、董事、监事和高级管理人员情况

## 1、基本情况

姓名	性别	年龄	职务	任职状态	任期起始日期	任期终止日期	期初持股数(股)	本期增持股份数量(股)	本期减持股份数量(股)	其他增减变动(股)	期末持股数(股)	股份增减变动的原因
程立力	男	59	董事长、 总裁	现任	2015年07月16日	2024年07月14日	150,072,501			120,058,000	270,130,501	资本公积转增股本
魏凤鸣	男	59	董事、副 总裁	现任	2015年07月16日	2024年07月14日	8,203,200		120,000	6,466,560	14,549,760	资本公积转增股本、 减持
沈琴	女	55	董事、副 总裁、财 务总监	现任	2015年07月16日	2024年07月14日	4,615,100			3,692,080	8,307,180	资本公积转增股本
王海峰	男	49	董事	任免	2023年05月12日	2024年07月14日	0				0	
李开伟	男	46	董事	现任	2021年07月15日	2024年07月14日	0				0	
虞坚	男	53	董事、董 事会秘书	现任	2018年07月15日	2024年07月14日	0				0	
王志跃	男	60	独立董事	现任	2021年07月15日	2024年07月14日	0				0	

姓名	性别	年龄	职务	任职状态	任期起始日期	任期终止日期	期初持股数(股)	本期增持股份数量(股)	本期减持股份数量(股)	其他增减变动(股)	期末持股数(股)	股份增减变动的原因
云昌智	男	50	独立董事	现任	2021年07月15日	2024年07月14日	0				0	
徐联义	男	52	独立董事	现任	2021年01月15日	2024年07月14日	0				0	
钟学军	男	60	监事会主席、职工代表监事	现任	2015年07月16日	2024年07月14日	0				0	
王克华	男	62	监事	任免	2023年05月12日	2024年07月14日	0				0	
李甜甜	女	36	职工代表监事	现任	2021年07月15日	2024年07月14日	0				0	
劳全林	男	56	副总裁	现任	2015年07月16日	2024年07月14日	0				0	
周宏斌	男	51	董事	离任	2015年07月16日	2023年04月21日	0				0	
罗实劲	男	58	监事	离任	2015年07月16日	2023年05月12日	0				0	
张康宁	男	61	副总裁	离任	2015年07月16日	2023年04月21日	2,225,800			1,780,640	4,006,440	资本公积转增股本
合计	--	--	--	--	--	--	165,166,601	0	120,000	130,216,640	296,993,881	--

报告期是否存在任期内董事、监事离任和高级管理人员解聘的情况

是 否

1、公司于2023年4月21日收到董事周宏斌先生的书面辞职报告。周宏斌先生为原股东艾伯艾桂派驻公司的非独立董事，因工作原因（艾伯艾桂已减持完毕其所持有的公司股份）请求辞去公司第三届董事会非独立董事、第三届董事会审计委员会委员职务，辞职后将不在公司担任任何职务。根据《公司法》和《公司章程》等有关规定，周宏斌先生的辞职未导致公司董事会人数低于法定最低人数，不影响公司董事会及董事会专门委员会的正常运作。因此，周宏斌先生的辞职申请自辞职报告送达董事会之日起生效。

2、公司于2023年4月21日收到监事罗实劲先生的书面辞职报告。罗实劲先生为原股东九洲创投派驻公司的非职工代表监事，因工作原因（九洲创投已减持完毕其所持有的公司股份）请求辞去公司第三届监事会非职工代表监事职务，

辞职后将不在公司担任任何职务。根据《公司法》和《公司章程》等有关规定，罗实劲先生的离任将导致监事会低于法定人数，其辞职申请于 2023 年 5 月 12 日公司 2022 年年度股东大会补选监事完成后生效。

3、公司于 2023 年 4 月 21 日收到副总裁张康宁先生的书面辞职报告。张康宁先生因退休原因请求辞去公司副总裁职务，辞职后将不在公司担任任何职务。张康宁先生原定任期为 2021 年 7 月 15 日-2024 年 7 月 14 日。根据《公司法》和《公司章程》等有关规定，张康宁先生的辞职申请自辞职报告送达董事会之日起生效。

公司董事、监事、高级管理人员变动情况

适用 不适用

姓名	担任的职务	类型	日期	原因
周宏斌	董事	离任	2023 年 04 月 21 日	工作原因
罗实劲	监事	离任	2023 年 05 月 12 日	工作原因
张康宁	副总裁	解聘	2023 年 04 月 21 日	退休原因
王海峰	董事	被选举	2023 年 05 月 12 日	被选举为公司第三届董事会董事
王克华	监事	被选举	2023 年 05 月 12 日	被选举为公司第三届监事会监事

## 2、任职情况

公司现任董事、监事、高级管理人员专业背景、主要工作经历以及目前在公司的主要职责

### （一）现任董事主要工作经历

程立力先生，汉族，1965 年出生，中国国籍，无永久境外居留权，江苏农学院农学学士、华南农业大学动物营养专业硕士。公司创始人，曾供职于江苏省家禽科学研究所。现任公司董事长、总裁。

魏凤鸣先生，汉族，1965 年出生，中国国籍，无永久境外居留权，江苏农学院畜牧专业学士。曾供职于南京市畜牧家禽科学研究所。现任公司董事、副总裁。

沈琴女士，汉族，1969 年出生，中国国籍，无永久境外居留权，安徽师范大学财务管理专业学士。曾供职于安徽蚌埠天原集团、常州市武进区新苑宾馆。现任公司董事、副总裁、财务总监。

王海峰先生，汉族，1975 年出生，中国国籍，无境外永久居留权，华南农业大学动物营养与饲料科学专业博士。曾任托佩克（中国）种猪有限公司技术总监。2020 年 9 月加入公司，负责公司养猪业务，现任公司总裁助理、常加（上海）农业科技有限公司董事、加农（上海）畜牧科技有限公司监事。

李开伟先生，汉族，1978 年出生，中国国籍，无永久境外居留权，中国人民大学工商管理硕士。曾供职于安泰科技股份有限公司、中国环球租赁有限公司、信达金融租赁有限公司、基石国际融资租赁有限公司、江西金融租赁股份有限公司。现任信达资本管理有限公司农业事业部部门总经理、参仙源参业股份有限公司副董事长、董事、陕西现代果业集团有限公司监事、安徽阳雪食品有限公司董事、仙居县广信食品有限公司董事、浦江华统牧业有限公司董事。

虞坚先生，汉族，1971 年出生，中国国籍，拥有新西兰永久居留权，上海外国语大学英语专业本科。曾供职于常高新集团有限公司、常州市高新区管委会招商局、新西兰《中文先驱报》。现任公司董事、董事会秘书。

王志跃先生，汉族，1964 年出生，中国国籍，无永久境外居留权，江苏农学院（现扬州大学）畜牧专业毕业，农学学士。现任扬州大学动物科学与技术学院教授、博士生导师。兼任全国畜牧业标准化技术委员会委员、中国畜牧兽医学学会家禽学分会常务理事、江苏省畜禽遗传资源委员会兼家禽专业委员会主任委员、江苏省畜牧业标准化技术委员会主任委员、江苏省畜牧兽医学学会特聘顾问、国家水禽产业技术体系岗位科学家。

云昌智先生，汉族，1974 年出生，中国国籍，无永久境外居留权，北京大学涉外经济法学博士，曾任贝克麦肯斯国际律师事务所高级顾问、权亚律师事务所高级顾问、联想集团法务部高级商事法律顾问、博彦科技股份有限公司监事会主席、集团副总裁、总法律顾问、信息安全事务总负责人、海南永旭新能源有限公司副总经理兼法务总监、金元证券股份有限公司独立董事。现任中央财经大学法学院访问教授、北京正源浩科技有限公司法律顾问。兼任佳利达（海南）国际物流有限责任公司监事、新余飞年达投资管理有限公司监事、北京厚象科技有限公司执行董事兼总经理、广东尚研电子科技股份有限公司独立董事。

徐联义先生，土家族，1972 年出生，中国国籍，无境外永久居留权，中央财经大学学士，注册会计师。曾任普华永道中天会计师事务所审计经理，高级经理、阳光 100 中国控股有限公司 CFO、华夏幸福基业股份有限公司产业小镇集团副总裁，现任尤尼泰（北京）税务师事务所涉税服务合伙人、北京中启恒会计师事务所有限责任公司审计合伙人。目前兼任淘珠公咨询（北京）有限公司执行董事、重庆梦马致新科技有限公司董事长、烟台阳光壹佰投资有限公司监事、科甸技术（深圳）有限公司监事、辩证商务服务（北京）有限公司执行董事、人保资本保险资产管理有限公司独立董事。

### （二）现任监事主要工作经历

钟学军先生，汉族，1964 年出生，中国国籍，无永久境外居留权，江苏农学院兽医专业学士。曾供职于镇江市畜牧兽医站、常州市畜牧兽医站。现任公司监事会主席、职工监事、生产部总经理。

王克华先生，汉族，1962 年出生，中国国籍，无境外永久居留权，扬州大学兽医专业博士。曾任江苏省家禽科学研究所研究员、副所长；国家蛋鸡产业技术体系岗位科学家、江苏省蛋鸡产业技术体系首席专家；中国畜牧兽医学会家禽学分会常务理事；全国蛋鸡遗传改良计划专家委员会副主任。现任公司监事、育种学科技术顾问。

李甜甜女士，汉族，1988 年出生，中国国籍，无永久境外居留权，山东大学法学专业学士。曾供职于泰安市立华畜禽有限公司。现任公司职工代表监事、任职于证券部。

### （三）现任高级管理人员主要工作经历

程立力先生、魏凤鸣先生、沈琴女士及虞坚先生主要工作经历参见“（一）”中内容。

劳全林先生，1968 年出生，中国国籍，无永久境外居留权，华南农业大学硕士研究生。曾供职于太仓广东温氏家禽有限公司。现任立华股份副总裁。

在股东单位任职情况

适用 不适用

任职人员姓名	股东单位名称	在股东单位担任的职务	任期起始日期	任期终止日期	在股东单位是否领取报酬津贴
程立力	常州市天鸣农业技术服务中心（有限合伙）	执行事务合伙人	2011 年 05 月 13 日	至今	否
程立力	常州市聚益农业技术服务中心（有限合伙）	执行事务合伙人	2013 年 09 月 26 日	至今	否
程立力	常州市昊成牧业技术服务中心（有限合伙）	执行事务合伙人	2013 年 09 月 26 日	至今	否
程立力	深圳市沧石投资合伙企业（有限合伙）	执行事务合伙人	2018 年 06 月 01 日	至今	否

在其他单位任职情况

适用 不适用

任职人员姓名	其他单位名称	在其他单位担任的职务	任期起始日期	任期终止日期	在其他单位是否领取报酬津贴
李开伟	信达资本管理有限公司	农业事业部部门总经理	2019 年 07 月 01 日	至今	是
李开伟	参仙源参业股份有限公司	副董事长、董事	2020 年 06 月 28 日	至今	否
李开伟	陕西现代果业集团有限公司	监事	2021 年 01 月 29 日	至今	否
李开伟	安徽阳雪食品有限公司	董事	2022 年 12 月 28 日	至今	否
李开伟	仙居县广信食品有限公司	董事	2024 年 03 月 22 日	至今	否
李开伟	浦江华统牧业有限公司	董事	2024 年 03 月 22 日	至今	否
王海峰	常加（上海）农业科技有限公司	董事	2019 年 07 月 05 日	至今	否
王海峰	加农（上海）畜牧科技有限公司	监事	2022 年 09 月 15 日	至今	否

任职人员姓名	其他单位名称	在其他单位担任的职务	任期起始日期	任期终止日期	在其他单位是否领取报酬津贴
王志跃	扬州大学动物科学与技术学院	教授、博士生导师	1984年07月01日	至今	是
王志跃	全国畜牧业标准化技术委员会	委员	2015年08月11日	至今	否
王志跃	中国畜牧兽医学会家禽学分会	常务理事	2014年08月20日	至今	否
王志跃	江苏省畜禽遗传资源委员会兼家禽专业委员会	主任委员	2017年06月20日	至今	否
王志跃	江苏省畜牧业标准化技术委员会	主任委员	2020年06月15日	至今	否
王志跃	江苏省畜牧兽医学会	特聘顾问	2017年06月30日	至今	否
王志跃	国家水禽产业技术体系	岗位科学家	2017年06月13日	至今	否
云昌智	中央财经大学法学院	访问教授	2015年02月01日	至今	是
云昌智	北京正源浩科技有限公司	法律顾问	2020年12月01日	至今	是
云昌智	佳利达（海南）国际物流有限责任公司	监事	2021年04月30日	至今	否
云昌智	新余飞年达投资管理有限公司	监事	2017年06月23日	至今	否
云昌智	北京厚象科技有限公司	执行董事兼总经理	2022年11月30日	至今	是
云昌智	广东尚研电子科技股份有限公司	独立董事	2024年03月31日	至今	是
徐联义	尤尼泰（北京）税务师事务所有限公司	涉税服务合伙人	2019年05月08日	至今	是
徐联义	淘珠公咨询（北京）有限公司	执行董事	2019年05月02日	至今	是
徐联义	北京中启恒会计师事务所有限责任公司	审计合伙人	2022年12月30日	至今	是
徐联义	重庆梦马致新科技有限公司	董事长	2019年12月11日	至今	否
徐联义	烟台阳光壹佰投资有限公司	监事	2003年03月18日	至今	否
徐联义	科甸技术（深圳）有限公司	监事	2019年01月20日	至今	否
徐联义	辩证商务服务（北京）有限公司	执行董事	2021年10月19日	至今	否
徐联义	人保资本保险资产管理有限公司	独立董事	2022年12月01日	至今	是

公司现任及报告期内离任董事、监事和高级管理人员近三年证券监管机构处罚的情况

适用 不适用

### 3、董事、监事、高级管理人员报酬情况

董事、监事、高级管理人员报酬的决策程序、确定依据、实际支付情况

公司董事、监事、高级管理人员报酬由公司薪酬与考核委员会根据行业薪酬水平、岗位职责等为依据，在充分协商的前提下提出薪酬计划。董事的薪酬方案经董事会薪酬与考核委员会审议确认后，提交董事会、股东大会审议通过；公司高级管理人员的薪酬方案经董事会薪酬与考核委员会审议确认后，提交董事会审议通过。决策程序严格按照公司制定的《股东大会议事规则》《董事会议事规则》《监事会议事规则》执行，符合《公司法》《公司章程》的有关规定。

## 公司报告期内董事、监事和高级管理人员报酬情况

单位：万元

姓名	性别	年龄	职务	任职状态	从公司获得的税前报酬总额	是否在公司关联方获取报酬
程立力	男	59	董事长、总裁	现任	128.7	否
魏凤鸣	男	59	董事、副总裁	现任	82.5	否
沈琴	女	55	董事、副总裁、财务总监	现任	74.7	否
王海峰	男	49	董事	任免	41.35	否
李开伟	男	46	董事	现任	0	否
虞坚	男	53	董事、董事会秘书	现任	54.9	否
王志跃	男	60	独立董事	现任	8	否
云昌智	男	50	独立董事	现任	8	否
徐联义	男	52	独立董事	现任	8	否
钟学军	男	60	监事会主席、职工代表监事	现任	48.96	否
王克华	男	62	监事	任免	24	否
李甜甜	女	36	职工代表监事	现任	13.15	否
劳全林	男	56	副总裁	现任	74.1	否
周宏斌	男	51	董事	离任	0	是
罗实劲	男	58	监事	离任	0	是
张康宁	男	61	副总裁	离任	16.8	否
合计	--	--	--	--	583.16	--

其他情况说明

适用 不适用

本报告期依据填报要求，公司董事、监事及高级管理人员的报酬按权责发生制列报。

## 八、报告期内董事履行职责的情况

## 1、本报告期董事会情况

会议届次	召开日期	披露日期	会议决议
第三届董事会第十八次会议	2023年04月21日	2023年04月22日	具体内容详见巨潮资讯网（ <a href="http://www.cninfo.com.cn">http://www.cninfo.com.cn</a> ）《第三届董事会第十八次会议决议公告》（公告编号：2023-017）。
第三届董事会第十九次会议	2023年07月13日	2023年07月13日	具体内容详见巨潮资讯网（ <a href="http://www.cninfo.com.cn">http://www.cninfo.com.cn</a> ）《第三届董事会第十九次会议决议公告》（公告编号：2023-046）。
第三届董事会第二十次会议	2023年08月04日	2023年08月07日	具体内容详见巨潮资讯网（ <a href="http://www.cninfo.com.cn">http://www.cninfo.com.cn</a> ）《第三届董事会第二十次会议决议公告》（公告编号：2023-051）。
第三届董事会第二十一次会议	2023年10月25日	2023年10月26日	具体内容详见巨潮资讯网（ <a href="http://www.cninfo.com.cn">http://www.cninfo.com.cn</a> ）《第三届董事会第二十一次会议决议公告》（公告编号：2023-078）。
第三届董事会第二十二次会议	2023年12月13日	2023年12月14日	具体内容详见巨潮资讯网（ <a href="http://www.cninfo.com.cn">http://www.cninfo.com.cn</a> ）《第三届董事会第二十二次会议决议公告》（公告编号：2023-085）。

## 2、董事出席董事会及股东大会的情况

董事出席董事会及股东大会的情况							
董事姓名	本报告期应参加董事会次数	现场出席董事会次数	以通讯方式参加董事会次数	委托出席董事会次数	缺席董事会次数	是否连续两次未亲自参加董事会会议	出席股东大会次数
程立力	5	1	4	0	0	否	3
魏凤鸣	5	1	4	0	0	否	3
沈琴	5	1	4	0	0	否	3
王海峰	4	0	4	0	0	否	3
李开伟	5	1	4	0	0	否	3
虞坚	5	1	4	0	0	否	3
王志跃	5	1	4	0	0	否	3
云昌智	5	1	4	0	0	否	3
徐联义	5	1	4	0	0	否	3
周宏斌	1	0	1	0	0	否	0

连续两次未亲自出席董事会的说明：不适用

## 3、董事对公司有关事项提出异议的情况

董事对公司有关事项是否提出异议

是 否

报告期内董事对公司有关事项未提出异议。

## 4、董事履行职责的其他说明

董事对公司有关建议是否被采纳

是 否

董事对公司有关建议被采纳或未被采纳的说明

报告期内，董事对公司有关事项未提出异议。

## 九、董事会下设专门委员会在报告期内的情况

委员会名称	成员情况	召开会议次数	召开日期	会议内容	提出的重要意见和建议	其他履行职责的情况	异议事项具体情况（如有）
-------	------	--------	------	------	------------	-----------	--------------



委员会名称	成员情况	召开会议次数	召开日期	会议内容	提出的重要意见和建议	其他履行职责的情况	异议事项具体情况（如有）
审计委员会	徐联义、云昌智、周宏斌	1	2023年04月21日	审议通过《关于公司〈2022年年度报告〉及摘要的议案》《关于公司〈2022年度财务决算报告〉的议案》《关于公司〈2022年度内部控制自我评价报告〉的议案》《关于续聘会计师事务所的议案》《关于公司〈2023年第一季度报告〉的议案》	审计委员会严格按照相关法律法规及《公司章程》《董事会审计委员会议事规则》等相关制度的规定开展工作，勤勉尽责，根据公司的实际情况，提出了相关的意见，经过充分沟通讨论，一致通过所有议案。	无	无
审计委员会	徐联义、云昌智、王海峰	2	2023年08月04日	审议通过《关于公司〈2023年半年度报告〉及其摘要的议案》《关于〈2023年半年度募集资金存放与使用情况的专项报告〉的议案》《关于部分募投项目结项并永久性补充流动资金以及部分募投项目变更、延期的议案》《关于为合作社提供担保的议案》	审计委员会严格按照相关法律法规及《公司章程》《董事会审计委员会议事规则》等相关制度的规定开展工作，勤勉尽责，根据公司的实际情况，提出了相关的意见，经过充分沟通讨论，一致通过所有议案。	无	无

委员会名称	成员情况	召开会议次数	召开日期	会议内容	提出的重要意见和建议	其他履行职责的情况	异议事项具体情况（如有）
			2023 年 10 月 25 日	审议通过《关于公司〈2023 年第三季度报告〉的议案》	审计委员会严格按照相关法律法规及《公司章程》《董事会审计委员会议事规则》等相关制度的规定开展工作，勤勉尽责，根据公司的实际情况，提出了相关的意见，经过充分沟通讨论，一致通过所有议案。	无	无
薪酬与考核委员会	云昌智、李开伟、徐联义	2	2023 年 04 月 21 日	审议通过《关于公司 2023 年度董事薪酬的议案》《关于公司 2023 年度高级管理人员薪酬的议案》	薪酬与考核委员会严格按照相关法律法规及《公司章程》《薪酬与考核委员会议事规则》等相关制度的规定开展工作，根据公司的实际情况，提出了相关的意见，经过充分沟通讨论，一致通过所有议案。	无	无

委员会名称	成员情况	召开会议次数	召开日期	会议内容	提出的重要意见和建议	其他履行职责的情况	异议事项具体情况（如有）
			2023 年 07 月 13 日	审议通过《关于调整 2022 年限制性股票激励计划授予价格及授予数量的议案》《关于向 2022 年限制性股票激励对象授予预留部分限制性股票的议案》	薪酬与考核委员会严格按照相关法律法规及《公司章程》《薪酬与考核委员会议事规则》等相关制度的规定开展工作，根据公司的实际情况，提出了相关的意见，经过充分沟通讨论，一致通过所有议案。	无	无
提名委员会	王志跃、魏凤鸣、云昌智	1	2023 年 04 月 21 日	审议通过《关于公司提名第三届董事会非独立董事候选人的议案》	提名委员会严格按照相关法律法规及《公司章程》《提名委员会议事规则》等相关制度的规定开展工作，根据公司的实际情况，提出了相关的意见，经过充分沟通讨论，一致通过所有议案。	无	无

## 十、监事会工作情况

监事会在报告期内的监督活动中发现公司是否存在风险

是 否

监事会对报告期内的监督事项无异议。

## 十一、公司员工情况

### 1、员工数量、专业构成及教育程度

报告期末母公司在职员工的数量（人）	387
报告期末主要子公司在职员工的数量（人）	6,853

报告期末在职员工的数量合计（人）	7,240
当期领取薪酬员工总人数（人）	7,240
母公司及主要子公司需承担费用的离退休职工人数（人）	0
<b>专业构成</b>	
专业构成类别	专业构成人数（人）
生产人员	5,731
销售人员	492
技术人员	543
财务人员	147
行政人员	327
合计	7,240
<b>教育程度</b>	
教育程度类别	数量（人）
博士及以上	12
硕士	152
本科及大专	2,380
高中及以下	4,696
合计	7,240

## 2、薪酬政策

为确保公司良性发展，本着合法性、经济性、激励性、公平性等原则，每个员工的上调额度与其职级、岗位价值、工作绩效等因素相关联。首先，每个级别的标准上涨额度有所区别；其次，在薪资总额控制的前提下，根据员工绩效表现拉大个体间的差异；再者，总体调资额度向产供销部门的关键岗位、关键人才倾斜。通过这样的分配方式，在保障员工稳定性的同时，也促进良性竞争，提高工作积极性。

## 3、培训计划

公司继续着力完善培训管理制度，建立多种培训渠道，优化培训组织管理，并且通过组建内部培训师队伍，建立健全培训管理体系。专业类的培训由条线和各部门主导，主要形式有优秀标杆企业学习、外部专家培训、资深导师在岗指导等，培训内容来源于绩效差距分析和年度工作重点分解。管理类培训由总部和子公司两个层面统筹开展，采用内训和外训的方式，内容包括管理思维、管理技能、个人效能提升等。

此外，结合公司的发展需要，配套开展了总助培训、新任主管培训、后备管理人才培养、新员工培训、内训师进阶培训等多个培训项目，通过有针对性的培训项目，提供多样化的培训资源，帮助不同层级的员工进行提升。目前，公司在线培训系统基本成熟，包含在线课程 600 多门，为公司的员工系统化培训提供了有力支持。2023 年，公司累计组织培训 580 余场，参训人数约 1.2 万人次，平均每人每年参训 20 次。

## 4、劳务外包情况

适用 不适用

## 十二、公司利润分配及资本公积金转增股本情况

报告期内利润分配政策，特别是现金分红政策的制定、执行或调整情况

适用 不适用

报告期内，公司严格按照《公司章程》相关利润分配政策审议和实施利润分配方案，分红标准和分红比例明确清晰，相关的决策程序和机制完备，利润分配方案审议通过后在规定时间内进行实施，保证了全体股东的利益。报告期内，公司未进行利润分配政策的变更。

2023 年 4 月 21 日、2023 年 5 月 12 日，公司分别召开第三届董事会第十八次会议、2022 年年度股东大会，审议通过关于《关于公司 2022 年度利润分配预案的议案》：以公司总股本 459,802,501 股为基数，向全体股东每 10 股派发现金股利人民币 8 元（含税），合计派发现金股利人民币 367,842,000.80 元（含税）；同时以资本公积金向全体股东每 10 股转增 8 股。公司独立董事就本次利润分配方案发表了同意的独立意见。2023 年 5 月 23 日，公司实施了上述利润分配实施方案。本次利润分配方案实施的决策程序完备，分红标准和比例明确清晰，符合《公司章程》和股东大会决议的要求。

现金分红政策的专项说明	
是否符合公司章程的规定或股东大会决议的要求：	是
分红标准和比例是否明确和清晰：	是
相关的决策程序和机制是否完备：	是
独立董事是否履职尽责并发挥了应有的作用：	是
公司未进行现金分红的，应当披露具体原因，以及下一步为增强投资者回报水平拟采取的举措：	不适用
中小股东是否有充分表达意见和诉求的机会，其合法权益是否得到了充分保护：	是
现金分红政策进行调整或变更的，条件及程序是否合规、透明：	不适用

公司报告期利润分配预案及资本公积金转增股本预案与公司章程和分红管理办法等的相关规定一致

是 否 不适用

公司报告期利润分配预案及资本公积金转增股本预案符合公司章程等的相关规定。

本年度利润分配及资本公积金转增股本情况

每 10 股送红股数（股）	0
每 10 股派息数（元）（含税）	0
每 10 股转增数（股）	0
分配预案的股本基数（股）	827,644,501
现金分红金额（元）（含税）	0.00
以其他方式（如回购股份）现金分红金额（元）	0.00
现金分红总额（含其他方式）（元）	0
可分配利润（元）	0.00
现金分红总额（含其他方式）占利润分配总额的比例	0.00%

#### 本次现金分红情况

其他

#### 利润分配或资本公积金转增预案的详细情况说明

2024 年 4 月 19 日，公司召开第三届董事会第二十三次会议，审议通过 2023 年度利润分配预案。鉴于公司 2023 年度经营亏损，根据公司战略发展规划并综合考虑当前的宏观经济环境、公司经营现状和资金状况等因素，为保障公司生产经营的持续稳定运行和主营业务的发展，公司拟定 2023 年度利润分配预案为：不派发现金红利，不送红股，不进行公积金转增股本，上述利润分配方案尚需提交公司 2023 年年度股东大会审议通过。上述预案符合《公司章程》及相关审议程序的规定，充分保护了中小投资者的合法权益。

公司报告期内盈利且母公司可供股东分配利润为正但未提出现金红利分配预案

适用 不适用

### 十三、公司股权激励计划、员工持股计划或其他员工激励措施的实施情况

适用 不适用

#### 1、股权激励

##### 2022 年限制性股票激励计划

(1) 2022 年 7 月 22 日, 公司召开第三届董事会第十二次会议、第三届监事会第十一次会议, 审议通过了《关于公司〈2022 年限制性股票激励计划(草案)〉及其摘要的议案》等相关议案: 为进一步完善公司法人治理结构, 建立、健全公司长效激励约束机制, 吸引和留住公司董事、高级管理人员、其他管理/技术人员及技术/业务骨干, 公司制定了《江苏立华牧业股份有限公司 2022 年限制性股票激励计划(草案)》及其摘要, 独立董事发表了同意意见。上述股权激励事项经公司 2022 年 8 月 8 日召开 2023 年第二次临时股东大会审议通过。

(2) 2022 年 8 月 18 日, 公司召开第三届董事会第十二次会议、第三届监事会第十二次会议, 审议通过了《关于调整 2022 年限制性股票激励计划首次授予相关事项的议案》《关于向 2022 年限制性股票激励计划激励对象首次授予限制性股票的议案》: 根据《上市公司股权激励管理办法》、公司《2022 年限制性股票激励计划(草案)》的相关规定, 以及公司 2022 年第二次临时股东大会的授权, 董事会认为本激励计划首次授予条件已经成就, 同意公司以 2022 年 8 月 18 日为首次授予日, 以 20.73 元/股向符合首次授予条件的 503 名激励对象授予第二类限制性股票 1,033.40 万股。

(3) 2023 年 7 月 13 日, 公司召开第三届董事会第十九次会议, 审议并通过《关于调整 2022 年限制性股票激励计划授予价格及授予数量的议案》: 根据本激励计划相关规定及 2022 年第二次临时股东大会的授权, 董事会同意对公司本激励计划授予价格及授予数量进行调整, 本次调整后, 首次及预留授予价格由 20.73 元/股调整为 11.07 元/股, 首次授予数量由 1,033.40 万股调整为 1,860.12 万股, 预留授予数量由 164.20 万股调整为 295.56 万股。同时, 会议审议通过《关于向 2022 年限制性股票激励计划激励对象授予预留部分限制性股票的议案》: 董事会认为本激励计划预留授予条件已经成就, 同意公司以 2023 年 7 月 13 日为预留授予日, 以 11.07 元/股的授予价格向符合预留授予条件的 128 名激励对象授予第二类限制性股票 292.248 万股。

截至报告期末, 本期授予的限制性股票尚未进入归属期。

董事、高级管理人员获得的股权激励

适用 不适用

单位: 股

姓名	职务	年初持有股票期权数量	报告期新授予股票期权数量	报告期内可行权股数	报告期内已行权股数	报告期内已行权股数行权价格(元/股)	期末持有股票期权数量	报告期末市价(元/股)	期初持有限制性股票数量	本期已解锁股份数量	报告期新授予限制性股票数量	限制性股票的授予价格(元/股)	期末持有限制性股票数量
魏凤鸣	董事、副总裁	0	0	180,000	0	0	0	20.97	0	0	0	11.07	0
虞坚	董事、董事会秘书	0	0	180,000	0	0	0	20.97	0	0	0	11.07	0

姓名	职务	年初持有股票期权数量	报告期新授予股票期权数量	报告期内可行权股数	报告期内已行权股数	报告期内已行权股数行权价格（元/股）	期末持有股票期权数量	报告期末市价（元/股）	期初持有限制性股票数量	本期已解锁股份数量	报告期新授予限制性股票数量	限制性股票的授予价格（元/股）	期末持有限制性股票数量
劳全林	副总裁	0	0	180,000	0	0	0	20.97	0	0	0	11.07	0
张康宁（已离任）	副总裁	0	0	180,000	0	0	0	20.97	0	0	0	11.07	0
合计	--	0	0	720,000	0	--	0	--	0	0	0	--	0
备注（如有）	1、报告期内，董事和高级管理人员持有的可行权的限制性股票为公司 2022 年限制性股票激励计划第二类限制性股票。截至报告期末，上述限制性股票尚未进入归属期。 2、报告期内，张康宁因退休原因辞去公司副总裁职务，辞职后将不在公司担任任何职务。公司将按《上市公司股权激励管理办法》、公司《2022 年限制性股票激励计划（草案）》的相关规定处理张康宁先生已授予未归属的第二类限制性股票。												

高级管理人员的考评机制及激励情况：

公司高级管理人员由董事会聘任，对董事会负责。公司董事会下设薪酬与考核委员会，负责对高级管理人员的工作绩效、履职情况、责任目标完成情况等进行考核，由薪酬与考核委员会审议通过后提交公司董事会审核。报告期内，公司高级管理人员严格按照《公司法》《公司章程》及有关法律法规履行职责，积极落实公司股东大会和董事会相关决议。

## 2、员工持股计划的实施情况

适用 不适用

## 3、其他员工激励措施

适用 不适用

## 十四、报告期内的内部控制制度建设及实施情况

### 1、内部控制建设及实施情况

报告期内，公司进一步按照《企业内部控制基本规范》《企业内部控制应用指引》等相关规定，对公司的内部控制体系进行持续改进、优化，以适应不断变化的外部环境及内部管理要求。公司的内部控制能够涵盖公司经营管理的各个方面，内部控制设计健全、合理，内部控制执行基本有效，不存在重大遗漏。

#### （1）内部环境

公司建立了与业务相适应的组织结构，组织机构分工明确、职能健全清晰、相互牵制，全面贯彻不相容职务相互分离的原则，形成相互制衡机制。

#### （2）风险评估

公司根据战略目标及发展思路，结合行业特点全面系统地收集相关信息及时进行风险评估，权衡风险与收益，确定风险应对策略，做到风险可控。

## (3) 控制活动

结合公司管理现状及发展需要，坚持合法性、规范性、可行性、可操作性相结合的原则，持续梳理完善制度。

## (4) 信息与沟通

公司积极推进信息化全覆盖，将“推进数字产业化和产业数字化，推动数字经济和实体经济深度融合”提升科技创新对企业发展的引领力、支撑力。

## (5) 监督

公司建立了法人治理机制，独立董事、监事会能充分、独立地对公司管理层履行监督职责和独立评价和建议。在董事会审计委员会领导下设置有专门的内部审计机构，依法独立开展内部审计工作，确保对管理层的有效监督和内部控制有效运行。

## 2、报告期内发现的内部控制重大缺陷的具体情况

是 否

## 十五、公司报告期内对子公司的管理控制情况

公司名称	整合计划	整合进展	整合中遇到的问题	已采取的解决措施	解决进展	后续解决计划
汝阳县华牧养殖有限公司	资产、人员、财务、业务等方面纳入公司统一管理。	已完成整合	无	不适用	不适用	不适用
泰州常加生猪养殖有限责任公司	资产、人员、财务、业务等方面纳入公司统一管理。	正常整合中	无	不适用	不适用	不适用

## 十六、内部控制评价报告或内部控制审计报告

## 1、内控评价报告

内部控制评价报告全文披露日期	2024 年 04 月 22 日	
内部控制评价报告全文披露索引	巨潮资讯网 ( <a href="http://www.cninfo.com.cn">http://www.cninfo.com.cn</a> )	
纳入评价范围单位资产总额占公司合并财务报表资产总额的比例	100.00%	
纳入评价范围单位营业收入占公司合并财务报表营业收入的比例	100.00%	
缺陷认定标准		
类别	财务报告	非财务报告



定性标准	<p>财务报告重大缺陷的迹象包括： A、公司董事、监事和高级管理人员的舞弊行为； B、控制环境无效； C、注册会计师发现的却未被公司内部识别的当期财务报告中的重大错报； D、其他影响报表使用者正确判断的缺陷。</p> <p>财务报告重要缺陷的迹象包括： A、未依照公认会计准则选择和应用会计政策； B、对于非常规或特殊交易的账务处理没有建立相应的控制机制或没有实施相应的补偿性控制； C、未建立反舞弊程序和控制措施。</p> <p>财务报告一般缺陷是指除上述重大缺陷、重要缺陷之外的其他内部控制缺陷。</p>	<p>出现以下情形的，认定为重大缺陷，其他情形按影响程度分别确定为重要缺陷或一般缺陷。 A、违反法律、法规较严重； B、除政策性亏损原因外，企业连年亏损，持续经营受到挑战； C、重要业务缺乏制度控制或制度系统性失效； D、重大决策程序不科学； E、企业管理人员纷纷离开或关键岗位人员流失严重； F、内控评价结果特别是重大或重要缺陷未得到整改。</p>
定量标准	<p>一、重大缺陷：指一个或多个控制缺陷的组合，可能导致企业严重偏离控制目标。定量标准为：错报金额<math>\geq</math>税前利润 5%</p> <p>二、重要缺陷：指一个或多个控制缺陷的组合，其重要程度和经济后果低于重大缺陷，但仍有可能导致企业偏离控制目标。定量标准为：税前利润的 1%<math>\leq</math>错报金额<math>&lt;</math>税前利润 5%</p> <p>一般缺陷：除重大缺陷、重要缺陷之外的其他控制缺陷。定量标准为：错报金额<math>&lt;</math>税前利润的 1%</p>	<p>一、重大缺陷：直接损失金额<math>\geq</math>资产总额的 0.5%、对公司造成较大负面影响并以公告形式对外披露。</p> <p>二、重要缺陷：资产总额的 0.1%<math>&lt;</math>直接损失金额<math>&lt;</math>资产总额的 0.5%、受到国家政府部门处罚但未对公司造成重大负面影响。</p> <p>三、一般缺陷：直接损失金额<math>\leq</math>资产总额的 0.1%、受到省级（含省级）以下政府部门处罚但未对公司造成负面影响。</p>
财务报告重大缺陷数量（个）		0
非财务报告重大缺陷数量（个）		0
财务报告重要缺陷数量（个）		0
非财务报告重要缺陷数量（个）		0

## 2、内部控制审计报告或鉴证报告

### 内部控制鉴证报告

内部控制鉴证报告中的审议意见段	
致同会计师事务所（特殊普通合伙）认为，立华股份于 2023 年 12 月 31 日在所有重大方面有效地保持了按照《企业内部控制基本规范》建立的与财务报表相关的内部控制。	
内控鉴证报告披露情况	披露
内部控制鉴证报告全文披露日期	2024 年 04 月 22 日
内部控制鉴证报告全文披露索引	巨潮资讯网（ <a href="http://www.cninfo.com.cn">http://www.cninfo.com.cn</a> ）
内控鉴证报告意见类型	标准无保留意见
非财务报告是否存在重大缺陷	否

会计师事务所是否出具非标准意见的内部控制鉴证报告

是 否

会计师事务所出具的内部控制鉴证报告与董事会的自我评价报告意见是否一致

是 否

## 十七、上市公司治理专项行动自查问题整改情况

不适用

## 第五节 环境和社会责任

### 一、重大环保问题

上市公司及其子公司是否属于环境保护部门公布的重点排污单位

是 否

环境保护相关政策和行业标准

公司下属各生产单位严格遵守国家相关环保政策和行业法规，包括但不限于《中华人民共和国环境保护法》、《中华人民共和国环境影响评价法》、《排污许可管理条例》等；公司屠宰板块严格执行相关行业标准条例，如废水排放执行《肉类加工工业水污染物排放标准》GB13457-92，废气排放执行《锅炉大气污染物排放标准》GB13271-2004，其它废气执行标准为：《恶臭污染物排放标准》GB14554-93。

环境保护行政许可情况：公司屠宰板块严格按《排污许可管理条例》等法律法规要求，及时办理了排污许可手续，并按时申请延续及年审，申领的排污许可证均在有效期内。

行业排放标准及生产经营活动中涉及的污染物排放的具体情况：

公司或子公司名称	主要污染物及特征污染物的种类	主要污染物及特征污染物的名称	排放方式	排放口数量	排放口分布情况	排放浓度/强度	执行的污染物排放标准	排放总量	核定的排放总量	超标排放情况
江苏立华食品有限公司	废气	颗粒物、SO <sub>2</sub> 、NO <sub>x</sub> 、臭气浓度、氨（氨气）、硫化氢、格林曼黑度	有组织 无组织	4	屠宰车间3个，污水处理站1个	许可排放限值： 氨（氨气）：4.9； 硫化氢：0.33。	恶臭污染物排放标准 GB 14554-93, 锅炉大气污染物排放标准 GB 13271-2014	二氧化硫： 0.0389t/a； 氮氧化物： 0.238t/a。	二氧化硫： 0.0396t/a； 氮氧化物： 0.249t/a。	无

公司或子公司名称	主要污染物及特征污染物的种类	主要污染物及特征污染物的名称	排放方式	排放口数量	排放口分布情况	排放浓度/强度	执行的污染物排放标准	排放总量	核定的排放总量	超标排放情况
江苏立华食品有限公司	废水（生产废水）	五日生化需氧量、动物油脂、总磷、悬浮物、化学需氧量、总氮、氨氮。	部分经过处理后回用，部分经过污水站处理后接管排放	1	污水处理站	五日生化需氧量：25mg/L；动物油脂：15mg/L；总磷：0.5mg/L；悬浮物：60mg/L；化学需氧量：70mg/L；总氮：75mg/L；氨氮：15mg/L。	污水排入城镇下水道水质标准 GB/T31962-2015, 肉类加工工业水污染物排放标准 GB 13457-92	COD: 2.373t/a；氨氮: 0.115t/a。	COD: 5.12t/a；氨氮: 0.552t/a。	无
扬州阳雪食品有限公司	废气	颗粒物、SO <sub>2</sub> 、NO <sub>x</sub> 、氨（氨气）、臭气浓度、硫化氢	有组织 无组织	7	屠宰车间 4 个，污水处理站 2 个，锅炉房 1 个	许可排放限值：氨（氨气）：2.45 硫化氢：0.165 臭气浓度：1000	恶臭污染物排放标准 GB 14554-93, 锅炉大气污染物排放标准 DB32/4385-2022	氧化硫：0.0103t/a 氮氧化物：0.1311t/a 颗粒物：0.0103t/a	许可排放限值：氧化硫：0.196t/a 氮氧化物：0.138t/a 颗粒物：0.14t/a	无

公司或子公司名称	主要污染物及特征污染物的种类	主要污染物及特征污染物的名称	排放方式	排放口数量	排放口分布情况	排放浓度/强度	执行的污染物排放标准	排放总量	核定的排放总量	超标排放情况
扬州阳雪食品有限公司	废水	COD、氨氮、总氮、总磷、PH值、悬浮物、五日生化需氧量、动植物油、总大肠菌群	接管排放/外排	1	废水总排口	PH值：6-9 总磷：4 mg/L 化学需氧量：400 mg/L 总大肠菌群：10000 个/L 总氮：45 mg/L 悬浮物：200 mg/L 动植物油：50 mg/L 五日生化需氧量：200 mg/L 氨氮：35 mg/L	《肉类加工工业水污染物排放标准》（GB13457-92），污水综合排放标准 GB8978-1996，污水排入城镇下水道水质标准 GB/T31962-2015	废水量：172009t/a COD：3.096t/a 总磷：0.064t/a 总氮：1.376t/a 氨氮：0.412t/a	废水量：258013t/a COD：77.404t/a 总磷：0.98t/a 总氮：10.321t/a 氨氮：7.74t/a	无
湘潭立华牧业有限公司	废水、非持久性污染物	pH CODcr BOD5 悬浮物 氨氮 动植物油 大肠菌群数	直接排放	1	综合废水排放口	pH 6.0~8.5 CODcr 70mg/L BOD5 25mg/L 悬浮物 60 mg/L 氨氮 15mg/L 动植物油 15mg/L 大肠菌群数 5000 个/L	《肉类加工工业水污染物排放标准》（GB13457-92）表3中一级标准禽类屠宰加工	COD：3.24t/a 、氨氮：0.162t/a	COD：12.23t/a 、氨氮：2.62t/a	无

公司或子公司名称	主要污染物及特征污染物的种类	主要污染物及特征污染物的名称	排放方式	排放口数量	排放口分布情况	排放浓度/强度	执行的污染物排放标准	排放总量	核定的排放总量	超标排放情况
湘潭立华牧业有限公司	废气、常规污染物	颗粒物 二氧化硫 氮氧化物 汞及其化合物 烟气黑度	直接排放	1	锅炉废气排放口	颗粒物 30mg/m <sup>3</sup> 二氧化硫 200mg/m <sup>3</sup> 氮氧化物 200mg/m <sup>3</sup> 汞及其化合物 0.05mg/m <sup>3</sup> 烟气黑度（林格曼黑度，级） ≤1	《锅炉大气污染物排放标准》（GB13271-2004）中表3中燃煤锅炉（生物质锅炉参照燃煤锅炉标准执行）特别排放限值标准	二氧化硫 0.11t/a 、氮氧化物 0.231t/a	二氧化硫 0.294t/a、氮氧化物 0.613t/a	无
泰安市阳雪食品有限公司	废气	颗粒物、SO <sub>2</sub> 、NO <sub>x</sub> 、其他特征污染物（林格曼黑度、臭气浓度、氨气、硫化氢）；	有组织排放	5	废气（车间房排气筒、锅炉房排气筒、污水站排气筒	许可排放限值： 氨气 4.9kg/h； 硫化氢 0.33kg/h； 二氧化硫 50mg/Nm <sup>3</sup> ； 臭气浓度 2000 颗粒物 10mg/Nm <sup>3</sup>	锅炉大气污染物排放标准 DB37/2374-2018, 恶臭污染物排放标准 GB14554-93	1、车间： 氨气：0.0112t/a 硫化氢：0.00072t/a 2、污水处理 氨气：0.0156t/a 硫化氢：0.00056t/a 3、锅炉 二氧化硫：0.032t/a 氮氧化物：0.07488t/a	1、车间： 氨气：0.0563t/a 硫化氢：0.0038t/a 2、污水处理 氨气：0.078t/a 硫化氢：0.003t/a 3、锅炉 二氧化硫：0.16t/a 氮氧化物：0.3744t/a	无

公司或子公司名称	主要污染物及特征污染物的种类	主要污染物及特征污染物的名称	排放方式	排放口数量	排放口分布情况	排放浓度/强度	执行的污染物排放标准	排放总量	核定的排放总量	超标排放情况
泰安市阳雪食品有限公司	废水	COD、氨氮、其他特征污染物（PH值、五日生化需氧量、悬浮物、动植物油、大肠菌群数、磷酸盐）	接管排放/外排	5	1、废水：厂区东北侧接入污水管道； 2、雨水：厂区东南侧接入城镇雨水管道。	动植物油 50mg/L； PH值 6-8.5； 化学需氧量 500mg/L； 悬浮物 300mg/L； 五日生化需氧量 250mg/L	肉类加工工业水污染物排放标准 GB13457-92，污水综合排放标准 GB8978-1996	废水量：45248t/a COD：2.2624t/a BOD5：0.4524t/a SS：0.4524t/a 氨氮：0.22616t/a 总氮：0.6788t/a 总磷：0.02256t/a 动植物油：0.0452t/a	废水量：226240t/a COD：11.312t/a BOD5：2.262t/a SS：2.262t/a 氨氮：1.131t/a 总氮：3.394t/a 总磷：0.113t/a 动植物油：0.226t/a	无
惠州市立华家禽有限公司	生物质锅炉废气	颗粒物 二氧化硫 氮氧化物 食堂油烟	有组织排放	1	锅炉房	颗粒物 10mg/Nm <sup>3</sup> 二氧化硫 35mg/Nm <sup>3</sup> 一氧化碳 200mg/Nm <sup>3</sup> 氮氧化物 50mg/Nm <sup>3</sup> 烟气黑度 1级	锅炉大气污染物排放标准 DB44/765-2019	烟尘 (PM10)：0.0059吨/年 二氧化硫：0.2424吨/年 氮氧化物：0.3635吨/年	烟尘 (PM10)：0.0059吨/年 二氧化硫：0.2424吨/年 氮氧化物：0.3635吨/年	无

公司或子公司名称	主要污染物及特征污染物的种类	主要污染物及特征污染物的名称	排放方式	排放口数量	排放口分布情况	排放浓度/强度	执行的污染物排放标准	排放总量	核定的排放总量	超标排放情况
惠州市立华家禽有限公司	屠宰车间和污水站废气	硫化氢 氨气 臭气	有组织排放	4	车间 3 个, 污水站 1 个	许可排放限值: 氨(氨气): 4.9 硫化氢: 0.33。	恶臭污染物排放标准 GB 14554-93, 大气污染物排放限值 DB44/27-2001	氨气: 0.03621 52 吨/年 硫化氢: 0.00301 52 吨/年	氨气: 0.09053 8 吨/年 硫化氢: 0.00753 8 吨/年	无
惠州市立华家禽有限公司	生产废水	化学需氧量, 氨氮 (NH <sub>3</sub> -N), 总氮 (以 N 计), 总磷 (以 P 计), 悬浮物, 五日生化需氧量, 大肠菌群数, 动植物油, pH 值, 阴离子表面活性剂, 溶解性总固体 (全盐类)	间接排放	1	北门	动植物油 50mg/L 五日生化需氧量 250mg/L 悬浮物 300mg/L 化学需氧量 500mg/L pH 值 6.0-8.5 阴离子表面活性剂 20mg/L	肉类加工工业水污染物排放标准 GB 13457-92, 广东省水污染物排放限值标准 DB44/26-2001	COD: 4.724t/a 氨氮: 1.012t/a 总氮: 2.364t/a	COD: 11.81t/a 氨氮: 2.53t/a 总氮: 5.91t/a	无

#### 对污染物的处理:

公司对污染物进行处理达标后进行排放。废水部分经过处理后回用, 部分经过污水站处理后接管排放。

#### 突发环境事件应急预案:

公司高度重视突发环境事件的应急管理工作, 屠宰板块生产单位已按要求制定《突发环境事件应急预案》, 并报送环境保护部门备案。根据预案的要求建立突发环境事件信息报告制度, 并有效执行。

#### 环境自行监测方案:

公司屠宰板块各生产单位均严格按照项目环评、排污许可证等要求, 制定自行监测方案并开展环境自行监测, 自行监测方案的监测点位、指标、频次等均符合国家自行监测规范。

#### 环境治理和保护的投入及缴纳环境保护税的相关情况:



报告期内，公司严格按照国家环境保护法律法规及建设项目环境影响评价要求，为养猪场、阳雪食品板块、商品鸡笼养小区等设计配套了污水处理、废气处理、固废处理等防治污染设施，严格遵守环保设施与主体工程同时设计、同时施工、同时投入生产使用的“三同时”要求；积极响应国家政策要求，制定养猪场沼液还田操作规范，并开展测土施肥，提高粪污资源化利用科技水平。报告期内公司组织开展环保站长培训，有效提高环保技术人员技术和管理水平，为环保设施达标运行提供保障。全年公司缴纳环境保护税 45.65 万元。

在报告期内为减少其碳排放所采取的措施及效果

适用 不适用

公司总部基地项目已投入运行，大大提高公司的研发能力、信息化管理水平和综合办公能力，为公司持续发展提供强有力的后台支撑。该项目打造研发中心、信息化中心、综合管理中心、会议中心以及企业展厅等集多功能为一体的综合性研发办公大楼。其中，研发中心增大硬件投入，加强技术研究，配备高端研发设备，旨在打造动物遗传与繁育技术中心、动物营养与饲料技术中心、畜禽疫病防控与控制中心、畜产品质量安全与检测技术中心、环境控制与健康养殖中心、环保与资源化利用研究中心等；信息化中心在建设大数据中心、物联网的基础上，全力布局总部楼宇智能化，将总部楼宇综合布线、灯光控制、电梯控制、空调控制、能耗管理、综合安防管理、数据机房管理、会议管理等各模块进行综合统筹，形成楼宇智能化管理体系；会议中心包含小型会议室 26 个、中型会议室 15 个，大型会议室 4 个，培训室 4 个，可同时容纳 1,000 余人参会；综合管理中心用于公司财务、营销、行政等生产辅助部门的集中办公；同时建立立华股份展示中心，全面展示公司发展历程、企业文化、产业优势等。

报告期内因环境问题受到行政处罚的情况

公司或子公司名称	处罚原因	违规情形	处罚结果	对上市公司生产经营的影响	公司的整改措施
常州市兴华牧业有限公司	违反《中华人民共和国大气污染防治法》第十八条相关规定。	未进行环境影响评价、公开环境影响评价文件，超标排放大气污染物。	限期整改，罚款 23 万元	无重大影响	已按时缴纳罚款，并按照要求积极完成整改。
常州市志华牧业有限公司溧阳分公司	违反《中华人民共和国水污染防治法》第十条相关规定。	超标排放污水。	限期整改，罚款 11 万元	无重大影响	已按时缴纳罚款，并按照要求积极完成整改。
常州市志华牧业有限公司溧阳分公司	违反《中华人民共和国大气污染防治法》第二十条相关规定。	部分废气处理设施未运行，超标排放废气。	限期整改，罚款 15 万元	无重大影响	已按时缴纳罚款，并按照要求积极完成整改。
江苏立华育种有限公司	违反《畜禽规模养殖污染防治条例》第三十九条相关规定。	废水排放设施破损，建设的污染防治配套设施未正常运行。	限期整改，罚款 2.5 万元	无重大影响	已按时缴纳罚款，并按照要求积极完成整改。

其他应当公开的环境信息：无

其他环保相关信息：无

## 二、社会责任情况

公司已于 2024 年 4 月 22 日披露《2023 年度社会责任报告》，详情请见巨潮资讯网 (<http://www.cninfo.com>)。

### 三、巩固拓展脱贫攻坚成果、乡村振兴的情况

公司始终秉持“精诚合作、共同富裕”的企业精神，在发展的同时致力于带动合作农户实现共同富裕。2023 年，公司继续依托“公司+合作社+农户”及“公司+基地+农户”的模式，吸引当地群众集聚于养殖产业链，推动当地标准化、规范化养殖产业的发展，同步带动周边的运输等服务业发展，并创新性地吸收地方集体经济加入产业链，有力地推进了乡村产业振兴。截至 2023 年年末，立华合作农户数量 7,088 户，全年创收 15.44 亿元，公司也入选全国首批“国家现代农业全产业链标准化示范基地”。

## 第六节 重要事项

### 一、承诺事项履行情况

#### 1、公司实际控制人、股东、关联方、收购人以及公司等承诺相关方在报告期内履行完毕及截至报告期末尚未履行完毕的承诺事项

适用 不适用

承诺事由	承诺方	承诺类型	承诺内容	承诺时间	承诺期限	履行情况
首次公开发行或再融资时所作承诺	程立力	股份减持承诺	<p>控股股东程立力，实际控制人程立力、沈静承诺：本人自公司股票上市之日起三十六个月后两年内每年转让的股份不超过本人持有公司股份总数 25%，锁定期届满后两年内减持公司股份时，减持价格不低于公司首次公开发行价格。本人在减持公司股份时将提前五个交易日将拟减持具体信息书面通知公司，并由公司及时予以公告。自公司公告之日起三个交易日后，本人方可减持公司股份。因公司进行权益分派等导致本人持有公司股份发生变化的，仍遵守本承诺。违反上述承诺事项进行减持的，该等所得归公司所有。</p>	2019年02月18日	2024年2月17日	正常履行中

承诺事由	承诺方	承诺类型	承诺内容	承诺时间	承诺期限	履行情况
	常州市奔腾牧业技术服务中心（有限合伙）；常州市天鸣农业技术服务中心（有限合伙）	股份减持承诺	<p>直接持有公司股份超过股本总额 5% 的股东奔腾牧业、天鸣农业承诺：本企业在锁定期届满后减持公司股份时，将遵循法律规定的减持公告程序，并由公司在本企业减持前三个交易日予以公告。本企业所持公司公开发行股份前已发行的股份在上述锁定期满后两年内减持，意向减持为所持有数量的 100%。通过证券交易所集中竞价交易系统减持股份的价格不低于最近一期审计报告披露的每股净资产的 1.2 倍（若公司股票有派息、送股、资本公积金转增股本等除权、除息事项的，每股净资产价格将相应进行除权、除息调整）；通过证券交易所大宗交易系统、协议转让减持股份的，转让价格由转让双方协商确定，并符合有关法律、法规规定；若在该期间内以低于上述价格减持其所持有公司公开发行股份前已发行的股份，减持所得归公司所有。</p>	2019 年 02 月 18 日	2024 年 2 月 17 日	正常履行中

承诺事由	承诺方	承诺类型	承诺内容	承诺时间	承诺期限	履行情况
	程立力；沈静；沈琴	股份减持承诺	<p>公司控股股东程立力，实际控制人程立力、沈静，董事、高级管理人员沈琴承诺：在上述锁定期届满后两年内减持公司股份时，减持价格不低于公司首次公开发行价格。公司上市后六个月内，如公司股票连续二十个交易日的收盘价均低于首次公开发行价格（期间公司如有分红、派息、送股、资本公积金转增股本、配股等除权除息事项，则作除权除息处理，下同），或者上市后六个月期末（如该日不是交易日，则为该日后第一个交易日）收盘价低于首次公开发行价格，则其持有的公司股份的锁定期限在原有锁定期限基础上自动延长六个月。</p>	2019年02月18日	2024年2月17日	正常履行中

承诺事由	承诺方	承诺类型	承诺内容	承诺时间	承诺期限	履行情况
	艾伯艾桂有限公司	股份减持承诺	<p>直接持有公司股份超过股本总额 5% 的股东艾伯艾桂承诺：本企业在锁定期届满后减持公司股份时，将遵循法律规定的减持公告程序，并由公司在本企业减持前三个交易日予以公告。本企业所持公司公开发行股份前已发行的股份在上述锁定期满后两年内减持，意向减持为所持有数量的 100%。通过证券交易所集中竞价交易系统减持股份的价格不低于最近一期审计报告披露的每股净资产的 1.2 倍（若公司股票有派息、送股、资本公积金转增股本等除权、除息事项的，每股净资产价格将相应进行除权、除息调整）；通过证券交易所大宗交易系统、协议转让减持股份的，转让价格由转让双方协商确定，并符合有关法律、法规规定；若在该期间内以低于上述价格减持其所持有公司公开发行股份前已发行的股份，减持所得归公司所有。</p>	2019 年 02 月 18 日	长期	截至 2023 年 3 月 27 日，艾伯艾桂已全部减持完所持公司股份，其已不再持有公司股份，承诺履行完毕。

承诺事由	承诺方	承诺类型	承诺内容	承诺时间	承诺期限	履行情况
	江苏立华牧业股份有限公司	分红承诺	<p>根据《关于进一步落实上市公司现金分红有关事项的通知》、《上市公司监管指引第3号——上市公司现金分红》的相关要求，公司于2015年第五次临时股东大会审议通过《公司章程（草案）》和《江苏立华牧业股份有限公司首次公开发行股票并在创业板上市后三年股东回报规划》，对涉及利润分配的相关条款进行了完善，规定了公司的利润分配政策、利润分配方案的决策和实施程序、利润分配政策的制定和调整机制以及股东的分红回报规划，加强了对中小投资者的利益保护。公司承诺将遵守并执行上述利润分配政策。</p>	2019年01月29日	长期	正常履行中

承诺事由	承诺方	承诺类型	承诺内容	承诺时间	承诺期限	履行情况
	程立力	股份限售承诺	公司控股股东、实际控制人之一程立力先生为公司 2021 年向特定对象发行股票发行对象，其承诺因本次发行而取得上市公司股份自发行结束之日起 18 个月内不得转让；本人将按照中国证监会和深圳证券交易所的相关规定办理本次发行取得的股票的锁定事宜。	2022 年 08 月 31 日	2024 年 2 月 28 日	因非公开发行取得股份已于 2024 年 3 月 1 日流通上市，承诺履行完毕。
承诺是否按时履行	是					
如承诺超期未履行完毕的，应当详细说明未完成履行的具体原因及下一步的工作计划	不适用					

## 2、公司资产或项目存在盈利预测，且报告期仍处在盈利预测期间，公司就资产或项目达到原盈利预测及其原因做出说明

适用 不适用

## 二、控股股东及其他关联方对上市公司的非经营性占用资金情况

适用 不适用

公司报告期不存在控股股东及其他关联方对上市公司的非经营性占用资金。

## 三、违规对外担保情况

适用 不适用

公司报告期无违规对外担保情况。

## 四、董事会对最近一期“非标准审计报告”相关情况的说明

适用 不适用



## 五、董事会、监事会、独立董事（如有）对会计师事务所本报告期“非标准审计报告”的说明

适用 不适用

## 六、董事会关于报告期会计政策、会计估计变更或重大会计差错更正的说明

适用 不适用

2022 年 11 月 30 日，财政部发布了《关于印发〈企业会计准则解释第 16 号〉的通知》（财会〔2022〕31 号）（以下简称《准则解释第 16 号》），其中“关于单项交易产生的资产和负债相关的递延所得税不适用初始确认豁免的会计处理”内容自 2023 年 1 月 1 日起施行；“关于发行方分类为权益工具的金融工具相关股利的所得税影响的会计处理”、“关于企业将以现金结算的股份支付修改为以权益结算的股份支付的会计处理”内容自公布之日起施行。由于上述会计准则解释的发布，公司需对会计政策进行相应变更，并按以上文件规定的生效日期开始执行上述会计准则。

## 七、与上年度财务报告相比，合并报表范围发生变化的情况说明

适用 不适用

详见报告内容第十节财务报告之第九项“合并范围的变更”

## 八、聘任、解聘会计师事务所情况

现聘任的会计师事务所

境内会计师事务所名称	致同会计师事务所（特殊普通合伙）
境内会计师事务所报酬（万元）	120
境内会计师事务所审计服务的连续年限	9
境内会计师事务所注册会计师姓名	曹阳、张志威
境内会计师事务所注册会计师审计服务的连续年限	曹阳 5 年、张志威 3 年

是否改聘会计师事务所

是 否

聘请内部控制审计会计师事务所、财务顾问或保荐人情况

适用 不适用

## 九、年度报告披露后面临退市情况

适用 不适用

## 十、破产重整相关事项

适用 不适用

公司报告期末未发生破产重整相关事项。

## 十一、重大诉讼、仲裁事项

适用 不适用

本年度公司无重大诉讼、仲裁事项。

## 十二、处罚及整改情况

适用 不适用

公司报告期不存在处罚及整改情况。

## 十三、公司及其控股股东、实际控制人的诚信状况

适用 不适用

## 十四、重大关联交易

### 1、与日常经营相关的关联交易

适用 不适用

关联交易方	关联关系	关联交易类型	关联交易内容	关联交易定价原则	关联交易价格	关联交易金额(万元)	占同类交易金额的比例(注2)	获批的交易额度(万元)	是否超过获批额度	关联交易结算方式	可获得的同类交易市价	披露日期	披露索引
常加(上海)农业科技有限公司	公司现任董事王海峰先生,同时担任常加农业董事,根据《深圳证券交易所创业板股票上市规则》相关规定,常加农业为上市公司的关联	向关联人销售产品	公司及控股子公司向关联人销售饲料及苗猪等	市场价格	市场价格	6,787.74	99.56%	10,000	否	转账	不适用	2023年04月22日	巨潮资讯网(www.cninfo.com.cn)《关于确认2022年度日常关联交易及2023年度预计日常关联交易的公告》(公告编号:2023-032)。

	人。												
合计				--	--	6,787 .74	--	10,000	--	--	--	--	--
大额销货退回的详细情况	无												
按类别对本期将发生的日常关联交易进行总金额预计的，在报告期内的实际履行情况（如有）	无												
交易价格与市场参考价格差异较大的原因（如适用）	不适用												

注 2：日常关联交易实际发生额为公司向关联方销售自产饲料。公司为种禽繁育、饲料加工、商品鸡养殖与屠宰加工为一体的养殖企业，所生产的饲料主要用于公司养殖环节内部生产使用。

## 2、资产或股权收购、出售发生的关联交易

适用 不适用

公司报告期未发生资产或股权收购、出售的关联交易。

## 3、共同对外投资的关联交易

适用 不适用

公司报告期未发生共同对外投资的关联交易。

## 4、关联债权债务往来

适用 不适用

公司报告期不存在关联债权债务往来。

## 5、与存在关联关系的财务公司的往来情况

适用 不适用

公司与存在关联关系的财务公司与关联方之间不存在存款、贷款、授信或其他金融业务。

## 6、公司控股的财务公司与关联方的往来情况

适用 不适用

公司控股的财务公司与关联方之间不存在存款、贷款、授信或其他金融业务。

## 7、其他重大关联交易

适用 不适用

公司报告期无其他重大关联交易。

## 十五、重大合同及其履行情况

### 1、托管、承包、租赁事项情况

#### (1) 托管情况

适用 不适用

公司报告期不存在托管情况。

#### (2) 承包情况

适用 不适用

公司报告期不存在承包情况。

#### (3) 租赁情况

适用 不适用

公司报告期不存在租赁情况。

### 2、重大担保

适用 不适用

单位：万元

公司及其子公司对外担保情况（不包括对子公司的担保）										
担保对象名称	担保额度相关公告披露日期	担保额度	实际发生日期	实际担保金额	担保类型	担保物（如有）	反担保情况（如有）	担保期	是否履行完毕	是否为关联方担保
合作养殖农户（327名）	2021年08月14日	36,000	实际发生日期均在担保额度审议的授权签署期间。因合作农户数量327名，未一一列示。	15,851.05	连带责任保证	无	农户以鸡舍抵押	五年	否	否
合作养殖农户（4名）	2021年08月14日	36,000	同上	204.66	连带责任保证	无	农户以鸡舍抵押	五年	是	否
报告期内审批的对外担保额度合计（A1）		36,000		报告期内对外担保实际发生额合计（A2）						16,055.71

报告期末已审批的对外担保额度合计 (A3)	36,000			报告期末实际对外担保余额合计 (A4)	14,143.52					
公司对子公司的担保情况										
担保对象名称	担保额度相关公告披露日期	担保额度	实际发生日期	实际担保金额	担保类型	担保物 (如有)	反担保情况 (如有)	担保期	是否履行完毕	是否为关联方担保
宿迁立华、徐州立华等 20 家全资子公司	2023 年 12 月 14 日	52,100	2023 年 01 月 01 日	3,002.24	连带责任保证	无	无	2023.1.1 - 2023.12.31	否	否
合肥兴华	2022 年 06 月 28 日	10,000	2022 年 06 月 28 日	8,936.91	连带责任保证	无	无	2 年	否	否
天牧家禽	2023 年 12 月 14 日	20,000	2023 年 07 月 27 日	10,000	连带责任保证	无	无	3 年	否	否
报告期内审批对子公司担保额度合计 (B1)	72,100			报告期内对子公司担保实际发生额合计 (B2)	21,939.15					
报告期末已审批的对子公司担保额度合计 (B3)	82,100			报告期末对子公司实际担保余额合计 (B4)	21,939.15					
子公司对子公司的担保情况										
担保对象名称	担保额度相关公告披露日期	担保额度	实际发生日期	实际担保金额	担保类型	担保物 (如有)	反担保情况 (如有)	担保期	是否履行完毕	是否为关联方担保
公司担保总额 (即前三大项的合计)										
报告期内审批担保额度合计 (A1+B1+C1)	108,100			报告期内担保实际发生额合计 (A2+B2+C2)	37,994.86					
报告期末已审批的担保额度合计 (A3+B3+C3)	118,100			报告期末实际担保余额合计 (A4+B4+C4)	36,082.67					
实际担保总额 (即 A4+B4+C4) 占公司净资产的比例				4.70%						
其中:										
为股东、实际控制人及其关联方提供担保的余额 (D)				0						
直接或间接为资产负债率超过 70% 的被担保对象提供的债务担保余额 (E)				10,467.82						
担保总额超过净资产 50% 部分的金额 (F)				0						
上述三项担保金额合计 (D+E+F)				10,467.82						
对未到期担保合同, 报告期内发生担保责任或有证据表明有可能承担连带清偿责任的情况说明 (如有)				无						

违反规定程序对外提供担保的说明（如有）	无
---------------------	---

采用复合方式担保的具体情况说明：不适用

### 3、委托他人进行现金资产管理情况

#### （1）委托理财情况

适用 不适用

报告期内委托理财概况

单位：万元

具体类型	委托理财的资金来源	委托理财发生额	未到期余额	逾期未收回的金额	逾期未收回理财已计提减值金额
银行理财产品	自有资金	165,700	30,300	0	0
券商理财产品	自有资金	84,100	40,000	0	0
券商理财产品	募集资金	8,500	0	0	0
合计		258,300	70,300	0	0

单项金额重大或安全性较低、流动性较差的高风险委托理财具体情况

适用 不适用

委托理财出现预期无法收回本金或存在其他可能导致减值的情形

适用 不适用

#### （2）委托贷款情况

适用 不适用

公司报告期不存在委托贷款。

### 4、其他重大合同

适用 不适用

公司报告期不存在其他重大合同。

## 十六、其他重大事项的说明

适用 不适用

#### （一）关于特定股东艾伯艾桂减持事项

1、公司于 2023 年 1 月 6 日披露《关于特定股东减持计划数量过半的公告》（公告编号：2023-002）：截至公告披露日，艾伯艾桂本次减持计划数量已过半

2、公司于 2023 年 3 月 28 日披露《关于特定股东股份减持计划完成的公告》（公告编号：2023-012）：截至公告披露日，艾伯艾桂计划数量已执行完毕，其已不再持有公司股份。

#### （二）关于公司特定股东、部分董事、高管减持事项

1、公司于 2023 年 1 月 16 日披露《关于公司董事、高级管理人员减持计划期限届满暨股东未来减持计划的预披露公告》（公告编号：2023-003）：公司董事、副总裁魏凤鸣先生计划以集中竞价或大宗交易方式减持不超过公司总股本 0.22% 的股份；公司副总裁张康宁先生计划以集中竞价或大宗交易方式减持不超过公司总股本 0.11% 的股份。公司董事、

副总裁及财务总监沈琴女士计划以集中竞价或大宗交易方式减持不超过公司总股本 0.11%的股份；特定股东沈兆山先生计划以集中竞价或大宗交易方式减持不超过公司总股本 0.38%的股份。

2、公司于 2023 年 5 月 16 日披露《关于董事、特定股东减持计划时间过半暨高级管理人员减持计划终止的进展公告》（公告编号：2023-039）：截至 2023 年 5 月 15 日，上述股东减持计划的时间已过半，在此期间均未减持其持有的公司股份。公司副总裁张康宁先生因退休原因于 2023 年 4 月 21 日辞去公司副总裁职务，根据《公司法》和《深圳证券交易所上市公司股东及董事、监事、高级管理人员减持股份实施细则》等相关规定，张康宁先生离职后半年内不得转让所持本公司股份，故提前终止本次减持计划。

3、公司于 2023 年 8 月 14 日披露《关于董事、特定股东减持计划期限届满的公告》（公告编号：2023-061）：截至 2023 年 8 月 13 日，魏凤鸣先生、沈琴女士、沈兆山先生减持计划期限已届满，在此期间均未减持其持有的公司股份。

### （三）关于实控人之一致行动人减持事项

1、公司于 2023 年 2 月 17 日披露《关于公司实际控制人之一致行动人减持计划的预披露公告》（公告编号：2023-007）：聚益农业、昊成牧业、沧石投资合计持有公司股份 45,500,000 股（占公司当时总股本比例为 9.90%），计划自公告之日起 15 个交易日后的 6 个月内以集中竞价方式或自公告之日起 3 个交易日后的 6 个月内以大宗交易方式合计减持公司股份不超过 27,500,000 股（占公司总股本比例为 5.98%）。

2、公司于 2023 年 3 月 16 日披露《关于公司实际控制人之一致行动人减持股份超过 1%的公告》（公告编号：2023-010）：截至 2023 年 3 月 14 日，上述股东通过大宗交易、集中竞价累计减持 671.46 万股，占公司总股本的 1.46%。

3、公司于 2023 年 3 月 22 日披露《关于公司实际控制人之一致行动人减持股份超过 1%的公告》（公告编号：2023-011）：上述股东于 2023 年 3 月 17 日至 2023 年 3 月 22 日通过大宗交易、集中竞价累计减持 5,240,865 股，占公司总股本的 1.14%。

4、公司于 2023 年 5 月 31 日披露《关于实际控制人之一致行动人减持计划数量过半的进展公告》（公告编号：2023-040）：截至 2023 年 5 月 31 日，上述股东本次减持计划的减持数量已过半，期间共减持股份 3.23%。

5、公司于 2023 年 6 月 12 日披露《关于公司实际控制人之一致行动人减持股份超过 1%的公告》（公告编号：2023-043）：上述股东于 2023 年 4 月 25 日至 2023 年 6 月 12 日通过大宗交易、集中竞价累计减持 9,143,700 股，减持股份变动比例为 1.15%。

6、公司于 2023 年 8 月 31 日披露《关于实际控制人之一致行动人减持计划提前终止的公告》（公告编号：2023-064）：上述股东决定提前终止本次减持计划。

## 十七、公司子公司重大事项

适用 不适用

## 第七节 股份变动及股东情况

### 一、股份变动情况

#### 1、股份变动情况

单位：股

	本次变动前		本次变动增减（+，-）					本次变动后	
	数量	比例	发行新股	送股	公积金转股	其他	小计	数量	比例
一、有限售条件股份	123,837,451	26.93%			99,069,959		99,069,959	222,907,410	26.93%
1、国家持股									
2、国有法人持股									
3、其他内资持股	123,837,451	26.93%			99,069,959		99,069,959	222,907,410	26.93%
其中：境内法人持股									
境内自然人持股	123,837,451	26.93%			99,069,959		99,069,959	222,907,410	26.93%
4、外资持股									
其中：境外法人持股									
境外自然人持股									
二、无限售条件股份	335,965,050	73.07%			268,772,041		268,772,041	604,737,091	73.07%
1、人民币普通股	335,965,050	73.07%			268,772,041		268,772,041	604,737,091	73.07%
2、境内上市的外资股									
3、境外上市的外资股									
4、其他									
三、股份总数	459,802,501	100.00%			367,842,000		367,842,000	827,644,501	100.00%

股份变动的理由

适用 不适用

2023年5月23日，公司实施2022年度权益分派方案，以2022年12月31日公司总股本459,802,501股为基数，以资本公积金向全体股东每10股转增8股，本次权益分派实施完成后，公司总股本由459,802,501股增加至827,644,501股。

股份变动的批准情况



适用 不适用

2023 年 4 月 21 日，公司召开第三届董事会第十八次会议，审议通过了《关于公司〈2022 年度利润分配预案〉的议案》，以 2022 年 12 月 31 日公司总股本 459,802,501 股为基数，向全体股东每 10 股派发现金股利人民币 8 元（含税），合计派发现金股利人民币 367,842,000.80 元（含税）；同时以资本公积金向全体股东每 10 股转增 8 股，合计转增 367,842,000 股，转增后公司总股本将增加至 827,644,501 股。公司于 2023 年 5 月 12 日召开的 2022 年年度股东大会审议通过了该议案。

股份变动的过户情况

适用 不适用

公司以资本公积转增股本 367,842,000 股，已由中国证券登记结算有限责任公司深圳分公司于 2023 年 5 月 23 日直接登记到股东证券账户。

股份变动对最近一年和最近一期基本每股收益和稀释每股收益、归属于公司普通股股东的每股净资产等财务指标的影响

适用 不适用

股份变动对最近一年和最近一期基本每股收益和稀释每股收益、归属于公司普通股股东的每股净资产等财务指标的影响，详见“第二节公司简介及主要财务指标之五、主要会计数据和财务指标”。

公司认为必要或证券监管机构要求披露的其他内容

适用 不适用

## 2、限售股份变动情况

适用 不适用

单位：股

股东名称	期初限售股数	本期增加限售股数	本期解除限售股数	期末限售股数	限售原因	解除限售日期
程立力	112,554,376	90,043,500 (注 3)		202,597,876	高管锁定、 首发后限售	高管锁定：每年按上年末持股数的 25%解除限售； 首发后限售：2024 年 3 月 1 日
魏凤鸣	6,152,400	4,921,920 (注 3)		11,074,320	高管锁定	高管锁定：每年按上年末持股数的 25%解除限售
沈琴	3,461,325	2,769,060 (注 3)		6,230,385	高管锁定	高管锁定：每年按上年末持股数的 25%解除限售
张康宁	1,669,350	2,337,090 (注 4)	1,001,611 (注 4)	3,004,829	高管离职锁定	按高管离职锁定规定执行
合计	123,837,451	100,071,570	1,001,611	222,907,410	--	--

注 3：上表中程立力、魏凤鸣、沈琴本期增加限售股数为资本公积转增股本所致，具体参阅“第七节 股份变动及股东情况之 1、股份变动情况之股份变动原因”。

注 4：上表中张康宁本期增加限售股数为资本公积转增股本以及高管离职锁定变动所致，张康宁本期解除限售股数为高管离职锁定变动所致。

## 二、证券发行与上市情况

### 1、报告期内证券发行（不含优先股）情况

适用 不适用

### 2、公司股份总数及股东结构的变动、公司资产和负债结构的变动情况说明

适用 不适用

报告期内，公司股份总数及股东结构均发生了变化，具体变化情况详见本报告“第七节股份变动及股东情况”之“一、股份变动情况”；公司资产和负债结构的变动情况详见“第十节财务报告”相关部分。

### 3、现存的内部职工股情况

适用 不适用

## 三、股东和实际控制人情况

### 1、公司股东数量及持股情况

单位：股

报告期末普通股股东总数	8,921	年度报告披露日前上一月末普通股股东总数	8,970	报告期末表决权恢复的优先股股东总数（如有）	0	年度报告披露日前上一月末表决权恢复的优先股股东总数（如有）	0	持有特别表决权股份的股东总数（如有）	0
持股 5%以上的股东或前 10 名股东持股情况（不含通过转融通出借股份）									
股东名称	股东性质	持股比例	报告期末持股数量	报告期内增减变动情况	持有有限售条件的股份数量	持有无限售条件的股份数量	质押、标记或冻结情况		
							股份状态	数量	
程立力	境内自然人	32.64%	270,130,501	120,058,000	202,597,876	67,532,625	质押	134,700,000	
常州市奔腾牧业技术服务中心（有限合伙）	境内非国有法人	19.03%	157,500,000	70,000,000	0	157,500,000	质押	75,600,000	
常州市天鸣农业技术服务中心（有限合伙）	境内非国有法人	9.21%	76,230,000	33,880,000	0	76,230,000	不适用	0	
常州市昊成牧业技术服务中心（有限合伙）	境内非国有法人	2.26%	18,732,080	1,232,080	0	18,732,080	不适用	0	

广发证券股份有限公司—中庚小盘价值股票型证券投资基金	其他	2.15%	17,823,823	17,823,823	0	17,823,823	不适用	0
常州市聚益农业技术服务中心（有限合伙）	境内非国有法人	1.93%	15,975,460	-1,524,540	0	15,975,460	不适用	0
魏凤鸣	境内自然人	1.76%	14,549,760	6,346,560	11,074,320	3,475,440	不适用	0
张秋刚	境内自然人	1.55%	12,844,434	11,637,243	0	12,844,434	不适用	0
基本养老保险基金—零零一组合	其他	1.49%	12,309,091	7,716,825	0	12,309,091	不适用	0
沈琴	境内自然人	1.00%	8,307,180	3,692,080	6,230,385	2,076,795	不适用	0
战略投资者或一般法人因配售新股成为前10名股东的情况（如有）	无							
上述股东关联关系或一致行动的说明	公司控股股东、实际控制人程立力先生为公司股东天鸣农业、聚益农业、昊成牧业之普通合伙人及执行事务合伙人。程立力先生配偶沈静女士为公司股东奔腾牧业之普通合伙人及执行事务合伙人，沈琴系沈静之妹。除以上情况外，公司未知其他上述股东之间是否存在关联关系，也未知是否属于一致行动人。							
上述股东涉及委托/受托表决权、放弃表决权情况的说明	无							
前10名股东中存在回购专户的特别说明（如有）	无							
前10名无限售条件股东持股情况								
股东名称	报告期末持有无限售条件股份数量		股份种类					
			股份种类	数量				
常州市奔腾牧业技术服务中心（有限合伙）	157,500,000		人民币普通股	157,500,000				
常州市天鸣农业技术服务中心（有限合伙）	76,230,000		人民币普通股	76,230,000				
程立力	67,532,625		人民币普通股	67,532,625				
常州市昊成牧业技术服务中心（有限合伙）	18,732,080		人民币普通股	18,732,080				
广发证券股份有限公司—中庚小盘价值股票型证券投资基金	17,823,823		人民币普通股	17,823,823				
常州市聚益农业技术服务中心（有限合伙）	15,975,460		人民币普通股	15,975,460				
张秋刚	12,844,434		人民币普通股	12,844,434				

基本养老保险基金一零零一组合	12,309,091	人民币普通股	12,309,091
基本养老保险基金一五零一一组合	8,117,823	人民币普通股	8,117,823
周永奇	7,667,331	人民币普通股	7,667,331
前 10 名无限售流通股股东之间，以及前 10 名无限售流通股股东和前 10 名股东之间关联关系或一致行动的说明	公司控股股东、实际控制人程立力先生为公司股东天鸣农业、聚益农业、昊成牧业之普通合伙人及执行事务合伙人。程立力先生配偶沈静女士为公司股东奔腾牧业之普通合伙人及执行事务合伙人。除以上情况外，公司未知其他上述股东之间是否存在关联关系，也未知是否属于一致行动人。		
参与融资融券业务股东情况说明（如有）	1、公司股东张秋刚除通过普通证券账户持有 10,746,780 股外，还通过中泰证券股份有限公司客户信用交易担保证券账户持有 2,097,654 股，实际合计持有 12,844,434 股。 2、公司股东周永奇除通过普通证券账户持有 6,434,330 股外，还通过中泰证券股份有限公司客户信用交易担保证券账户持有 1,233,001 股，实际合计持有 7,667,331 股。		

前十名股东参与转融通业务出借股份情况

适用 不适用

前十名股东较上期发生变化

适用 不适用

单位：股

前十名股东较上期末发生变化情况					
股东名称（全称）	本报告期新增/退出	期末转融通出借股份且尚未归还数量		期末股东普通账户、信用账户持股及转融通出借股份且尚未归还的股份数量	
		数量合计	占总股本的比例	数量合计	占总股本的比例
广发证券股份有限公司—中庚小盘价值股票型证券投资基金	新增	0	0.00%	0	0.00%
张秋刚	新增	0	0.00%	0	0.00%
深圳市沧石投资合伙企业（有限合伙）	退出	0	0.00%	0	0.00%
中国农业银行股份有限公司—大成景阳领先混合型证券投资基金	退出	0	0.00%	0	0.00%

公司是否具有表决权差异安排

适用 不适用

公司前 10 名普通股股东、前 10 名无限售条件普通股股东在报告期内是否进行约定购回交易

是 否

公司前 10 名普通股股东、前 10 名无限售条件普通股股东在报告期内未进行约定购回交易。

## 2、公司控股股东情况

控股股东性质：自然人控股

控股股东类型：自然人

控股股东姓名	国籍	是否取得其他国家或地区居留权
程立力	中国	否
主要职业及职务	报告期内，程立力先生担任公司董事长、总裁。	

报告期内控股和参股的其他境内外上市公司的股权情况	无
--------------------------	---

控股股东报告期内变更

适用 不适用

公司报告期控股股东未发生变更。

### 3、公司实际控制人及其一致行动人

实际控制人性质：境内自然人

实际控制人类型：自然人

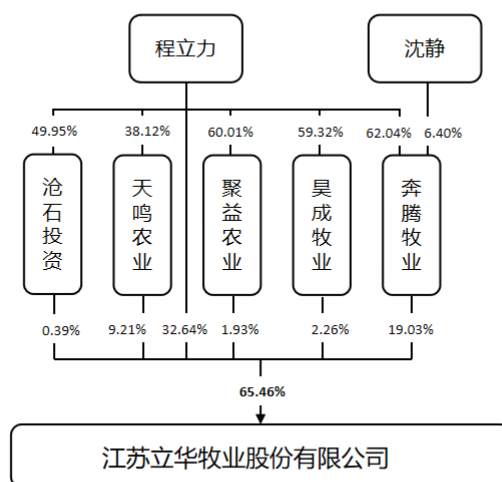
实际控制人姓名	与实际控制人关系	国籍	是否取得其他国家或地区居留权
程立力	本人	中国	否
沈静	本人	中国	否
主要职业及职务	报告期内，程立力先生担任公司董事长、总裁；沈静女士担任公司采购部总经理		
过去 10 年曾控股的境内外上市公司情况	无		

实际控制人报告期内变更

适用 不适用

公司报告期实际控制人未发生变更。

公司与实际控制人之间的产权及控制关系的方框图



截至本报告期末，程立力先生直接持有公司股票 27,013.0501 万股，占总股本 32.64%；此外，程立力先生为公司股东天鸣农业（直接持有公司 9.21%股份）、聚益农业（直接持有公司 1.93%股份）、昊成牧业（直接持有公司 2.26%股份）、沧石投资（直接持有公司 0.39%股份）之普通合伙人及执行事务合伙人，程立力夫人沈静为公司股东奔腾牧业（直接持有公司 19.03%股份）之普通合伙人及执行事务合伙人。程立力先生通过直接及间接方式控制公司股份比例达 46.43%，为公司控股股东；程立力及沈静通过直接及间接方式控制公司股份比例达 65.46%，系公司实际控制人。

实际控制人通过信托或其他资产管理方式控制公司

适用 不适用

## 4、公司控股股东或第一大股东及其一致行动人累计质押股份数量占其所持公司股份数量比例达到 80%

适用 不适用

## 5、其他持股在 10%以上的法人股东

适用 不适用

法人股东名称	法定代表人/单位 负责人	成立日期	注册资本	主要经营业务或管理活动
常州市奔腾牧业技术服务 中心（有限合伙）	沈静	2011 年 05 月 13 日	5,000 万元	养殖技术咨询、对外投 资。（依法须经批准的项 目，经相关部门批准后 方可开展经营活动）

## 6、控股股东、实际控制人、重组方及其他承诺主体股份限制减持情况

适用 不适用

## 四、股份回购在报告期的具体实施情况

股份回购的实施进展情况

适用 不适用

采用集中竞价交易方式减持回购股份的实施进展情况

适用 不适用

## 第八节 优先股相关情况

适用 不适用

报告期公司不存在优先股。

## 第九节 债券相关情况

适用 不适用



## 第十节 财务报告

### 一、审计报告

审计意见类型	标准的无保留意见
审计报告签署日期	2024 年 04 月 19 日
审计机构名称	致同会计师事务所（特殊普通合伙）
审计报告文号	致同审字（2024）第 110A012849 号
注册会计师姓名	曹阳、张志威

审计报告正文

江苏立华牧业股份有限公司全体股东：

#### 一、审计意见

我们审计了江苏立华牧业股份有限公司（以下简称“立华股份”）财务报表，包括 2023 年 12 月 31 日的合并及公司资产负债表，2023 年度的合并及公司利润表、合并及公司现金流量表、合并及公司股东权益变动表以及相关财务报表附注。

我们认为，后附的财务报表在所有重大方面按照企业会计准则的规定编制，公允反映了立华股份 2023 年 12 月 31 日的合并及公司财务状况以及 2023 年度的合并及公司经营成果和现金流量。

#### 二、形成审计意见的基础

我们按照中国注册会计师审计准则的规定执行了审计工作。审计报告的“注册会计师对财务报表审计的责任”部分进一步阐述了我们在这些准则下的责任。按照中国注册会计师职业道德守则，我们独立于立华股份，并履行了职业道德方面的其他责任。我们相信，我们获取的审计证据是充分、适当的，为发表审计意见提供了基础。

#### 三、关键审计事项

关键审计事项是我们根据职业判断，认为对本期财务报表审计最为重要的事项。这些事项的应对以对财务报表整体进行审计并形成审计意见为背景，我们不对这些事项单独发表意见。

##### （一）消耗性生物资产减值测试

相关会计期间：2023 年度。

相关信息披露详见财务报表附注五-13、七-6。

##### 1、事项描述

公司消耗性生物资产的市场价格受周期性疫病影响可能出现显著波动，如果市场价格大幅下降，公司消耗性生物资产存在减值的可能性较大。

由于消耗性生物资产对财务报表影响重大且管理层在确定其可变现净值时需要运用重大判断，因此我们将消耗性生物资产减值测试作为关键审计事项。

## 2、审计应对

2023 年度财务报表审计中，我们对消耗性生物资产减值实施的审计程序主要包括：

(1) 评估和测试与消耗性生物资产减值相关的内部控制设计和运行的有效性，复核相关会计政策是否正确且一贯地运用。

(2) 对各项消耗性生物资产实施监盘，确定期末存栏数量，观察各项生物资产的生长状态。

(3) 获取公司存货跌价准备计算表，检查是否按公司相关会计政策执行，并重新计算各项消耗性生物资产的可变现净值及跌价准备。

(4) 选取样本，独立查询公开市场价格信息，并将其与估计售价进行比较。

(5) 检查以前年度计提的存货跌价准备本期的变化情况，分析存货跌价准备计提是否充分。

## (二) 收入确认

相关会计期间：2023 年度。

相关信息披露详见财务报表附注五-28、七-38。

### 1、事项描述

公司收入为零售模式、自然人客户销售占比较高，由于收入对财务报表影响重大，因此我们将收入确认作为关键审计事项。

## 2、审计应对

2023 年度财务报表审计中，我们对收入确认实施的审计程序主要包括：

(1) 评估和测试与收入确认相关的关键内部控制设计和运行的有效性，复核相关会计政策是否正确且一贯地运用。

(2) 选取样本，检查与收入确认相关的支持性文件，包括销售订单、产品发货单、客户签收单等，特别关注资产负债表日前后是否计入正确的会计期间。

(3) 结合产品类型对收入以及毛利情况执行分析，判断本期收入金额是否出现异常波动的情况。

(4) 根据消耗的饲料重量与最终销售的商品畜禽重量的比值（料肉比），对销售量进行分析性复核。

(5) 选取样本函证主要客户，确认其采购金额与公司收入是否相符。

(6) 结合销售系统与财务系统中的销售数量、金额进行核对分析。

## 四、其他信息

立华股份管理层（以下简称管理层）对其他信息负责。其他信息包括立华股份 2023 年年度报告中涵盖的信息，但不包括财务报表和我们的审计报告。

我们对财务报表发表的审计意见不涵盖其他信息，我们也不对其他信息发表任何形式的鉴证结论。

结合我们对财务报表的审计，我们的责任是阅读其他信息，在此过程中，考虑其他信息是否与财务报表或我们在审计过程中了解到的情况存在重大不一致或者似乎存在重大错报。

基于我们已执行的工作，如果我们确定其他信息存在重大错报，我们应当报告该事实。在这方面，我们无任何事项需要报告。

## 五、管理层和治理层对财务报表的责任

立华股份管理层负责按照企业会计准则的规定编制财务报表，使其实现公允反映，并设计、执行和维护必要的内部控制，以使财务报表不存在由于舞弊或错误导致的重大错报。

在编制财务报表时，管理层负责评估立华股份的持续经营能力，披露与持续经营相关的事项（如适用），并运用持续经营假设，除非管理层计划清算立华股份、终止运营或别无其他现实的选择。

治理层负责监督立华股份的财务报告过程。

## 六、注册会计师对财务报表审计的责任

我们的目标是对财务报表整体是否不存在由于舞弊或错误导致的重大错报获取合理保证，并出具包含审计意见的审计报告。合理保证是高水平的保证，但并不能保证按照审计准则执行的审计在某一重大错报存在时总能发现。错报可能由于舞弊或错误导致，如果合理预期错报单独或汇总起来可能影响财务报表使用者依据财务报表作出的经济决策，则通常认为错报是重大的。

在按照审计准则执行审计工作的过程中，我们运用职业判断，并保持职业怀疑。同时，我们也执行以下工作：

（1）识别和评估由于舞弊或错误导致的财务报表重大错报风险，设计和实施审计程序以应对这些风险，并获取充分、适当的审计证据，作为发表审计意见的基础。由于舞弊可能涉及串通、伪造、故意遗漏、虚假陈述或凌驾于内部控制之上，未能发现由于舞弊导致的重大错报的风险高于未能发现由于错误导致的重大错报的风险。

（2）了解与审计相关的内部控制，以设计恰当的审计程序，但目的并非对内部控制的有效性发表意见。

（3）评价管理层选用会计政策的恰当性和作出会计估计及相关披露的合理性。

（4）对管理层使用持续经营假设的恰当性得出结论。同时，根据获取的审计证据，就可能导致对立华股份的持续经营能力产生重大疑虑的事项或情况是否存在重大不确定性得出结论。如果我们得出结论认为存在重大不确定性，审计准则要求我们在审计报告中提请报表使用者注意财务报表中的相关披露；如果披露不充分，我们应当发表非无保留意见。我们的结论基于截至审计报告日可获得的信息。然而，未来的事项或情况可能导致立华股份不能持续经营。

（5）评价财务报表的总体列报、结构和内容，并评价财务报表是否公允反映相关交易和事项。

（6）就立华股份中实体或业务活动的财务信息获取充分、适当的审计证据，以对财务报表发表意见。我们负责指导、监督和执行集团审计，并对审计意见承担全部责任。

我们与治理层就计划的审计范围、时间安排和重大审计发现等事项进行沟通，包括沟通我们在审计中识别出的值得关注的内部控制缺陷。

我们还就已遵守与独立性相关的职业道德要求向治理层提供声明，并与治理层沟通可能被合理认为影响我们独立性的所有关系和其他事项，以及相关的防范措施。

从与治理层沟通过的事项中，我们确定哪些事项对本期财务报表审计最为重要，因而构成关键审计事项。我们在审计报告中描述这些事项，除非法律法规禁止公开披露这些事项，或在极少数情形下，如果合理预期在审计报告中沟通某事项造成的负面后果超过在公众利益方面产生的益处，我们确定不应在审计报告中沟通该事项。

致同会计师事务所  
(特殊普通合伙)

中国注册会计师  
(项目合伙人)

中国注册会计师

中国·北京

二〇二四年四月十九日

## 二、财务报表

财务附注中报表的单位为：元

### 1、合并资产负债表

编制单位：江苏立华牧业股份有限公司

2023 年 12 月 31 日

单位：元

项目	2023 年 12 月 31 日	2023 年 1 月 1 日
流动资产：		
货币资金	366,492,712.08	547,154,637.57
结算备付金	0.00	0.00
拆出资金	0.00	0.00
交易性金融资产	708,613,467.86	1,312,888,950.13
衍生金融资产	0.00	0.00
应收票据	0.00	0.00
应收账款	17,979,452.42	29,238,555.44
应收款项融资	0.00	0.00
预付款项	74,813,172.84	199,742,121.92
应收保费	0.00	0.00

项目	2023 年 12 月 31 日	2023 年 1 月 1 日
应收分保账款	0.00	0.00
应收分保合同准备金	0.00	0.00
其他应收款	221,713,660.42	141,890,982.20
其中：应收利息	0.00	0.00
应收股利	0.00	0.00
买入返售金融资产	0.00	0.00
存货	2,462,089,223.91	2,620,547,817.17
合同资产	0.00	0.00
持有待售资产	0.00	0.00
一年内到期的非流动资产	0.00	0.00
其他流动资产	33,560,348.69	11,382,582.85
流动资产合计	3,885,262,038.22	4,862,845,647.28
非流动资产：		
发放贷款和垫款	0.00	0.00
债权投资	0.00	0.00
其他债权投资	0.00	0.00
长期应收款	0.00	0.00
长期股权投资	56,228,263.96	65,629,419.91
其他权益工具投资	145,273,350.97	143,256,990.02
其他非流动金融资产	0.00	0.00
投资性房地产	8,560,693.57	8,991,376.20
固定资产	6,805,646,081.14	5,735,586,906.42
在建工程	491,806,491.42	757,304,820.98
生产性生物资产	476,730,908.87	526,483,875.23
油气资产	0.00	0.00
使用权资产	520,986,052.99	502,207,475.50
无形资产	309,615,215.28	308,411,458.25
开发支出	0.00	0.00
商誉	8,332,716.32	8,480,720.19
长期待摊费用	855,050,522.50	666,332,766.18
递延所得税资产	0.00	0.00
其他非流动资产	101,134,118.24	70,478,111.53
非流动资产合计	9,779,364,415.26	8,793,163,920.41
资产总计	13,664,626,453.48	13,656,009,567.69
流动负债：		
短期借款	2,038,260,388.42	1,288,693,623.05
向中央银行借款	0.00	0.00
拆入资金	0.00	0.00
交易性金融负债	0.00	0.00
衍生金融负债	185,000.00	771,600.00
应付票据	0.00	0.00

项目	2023 年 12 月 31 日	2023 年 1 月 1 日
应付账款	993,001,561.80	1,044,787,419.61
预收款项	0.00	0.00
合同负债	25,113,212.57	21,194,417.01
卖出回购金融资产款	0.00	0.00
吸收存款及同业存放	0.00	0.00
代理买卖证券款	0.00	0.00
代理承销证券款	0.00	0.00
应付职工薪酬	268,100,078.78	307,744,387.41
应交税费	6,353,517.05	5,319,557.49
其他应付款	1,556,430,197.26	1,283,927,399.34
其中：应付利息	0.00	0.00
应付股利	0.00	0.00
应付手续费及佣金	0.00	0.00
应付分保账款	0.00	0.00
持有待售负债	0.00	0.00
一年内到期的非流动负债	163,363,755.67	245,133,042.19
其他流动负债	0.00	0.00
流动负债合计	5,050,807,711.55	4,197,571,446.10
非流动负债：		
保险合同准备金	0.00	0.00
长期借款	180,953,182.89	330,953,239.40
应付债券	0.00	0.00
其中：优先股	0.00	0.00
永续债	0.00	0.00
租赁负债	467,663,312.39	452,056,966.97
长期应付款	4,223,400.00	4,223,400.00
长期应付职工薪酬	0.00	0.00
预计负债	0.00	0.00
递延收益	167,925,562.45	149,964,808.22
递延所得税负债	6,287,501.21	6,460,737.88
其他非流动负债	0.00	0.00
非流动负债合计	827,052,958.94	943,659,152.47
负债合计	5,877,860,670.49	5,141,230,598.57
所有者权益：		
股本	827,644,501.00	459,802,501.00
其他权益工具	0.00	0.00
其中：优先股	0.00	0.00
永续债	0.00	0.00
资本公积	2,422,209,162.86	2,718,467,711.58
减：库存股	0.00	0.00
其他综合收益	35,559,826.35	34,194,241.65
专项储备	0.00	0.00
盈余公积	379,679,041.30	225,626,995.55
一般风险准备	0.00	0.00

项目	2023 年 12 月 31 日	2023 年 1 月 1 日
未分配利润	4,019,694,290.72	4,978,997,556.59
归属于母公司所有者权益合计	7,684,786,822.23	8,417,089,006.37
少数股东权益	101,978,960.76	97,689,962.75
所有者权益合计	7,786,765,782.99	8,514,778,969.12
负债和所有者权益总计	13,664,626,453.48	13,656,009,567.69

法定代表人：程立力

主管会计工作负责人：沈琴

会计机构负责人：周元元

## 2、母公司资产负债表

单位：元

项目	2023 年 12 月 31 日	2023 年 1 月 1 日
<b>流动资产：</b>		
货币资金	204,527,859.29	269,544,536.12
交易性金融资产	708,613,467.86	1,181,730,312.33
衍生金融资产	0.00	0.00
应收票据	0.00	0.00
应收账款	0.00	0.00
应收款项融资	0.00	0.00
预付款项	691,192.33	1,197,788.47
其他应收款	6,976,449,759.61	5,876,088,859.46
其中：应收利息	0.00	0.00
应收股利	0.00	0.00
存货	5,575,607.40	6,586,690.19
合同资产	0.00	0.00
持有待售资产	0.00	0.00
一年内到期的非流动资产	0.00	0.00
其他流动资产	2,991,332.14	0.00
流动资产合计	7,898,849,218.63	7,335,148,186.57
<b>非流动资产：</b>		
债权投资	0.00	0.00
其他债权投资	0.00	0.00
长期应收款	0.00	0.00
长期股权投资	2,197,458,449.94	2,111,940,649.94
其他权益工具投资	26,269,380.16	24,277,647.11
其他非流动金融资产	0.00	0.00
投资性房地产	0.00	0.00
固定资产	388,326,407.24	443,753,809.21
在建工程	11,839,556.17	0.00
生产性生物资产	3,562,509.11	4,946,256.91
油气资产	0.00	0.00
使用权资产	590,750.58	336,311.85
无形资产	42,778,965.53	38,716,707.54
开发支出	0.00	0.00

项目	2023 年 12 月 31 日	2023 年 1 月 1 日
商誉	0.00	0.00
长期待摊费用	1,462,620.17	0.00
递延所得税资产	0.00	0.00
其他非流动资产	19,648,367.52	1,089,526.35
非流动资产合计	2,691,937,006.42	2,625,060,908.91
资产总计	10,590,786,225.05	9,960,209,095.48
流动负债：		
短期借款	1,738,279,034.26	1,288,693,623.05
交易性金融负债	0.00	0.00
衍生金融负债	185,000.00	771,600.00
应付票据	0.00	0.00
应付账款	62,519,420.05	99,826,734.76
预收款项	0.00	0.00
合同负债	0.00	0.00
应付职工薪酬	40,443,724.74	49,349,274.30
应交税费	1,159,769.28	1,054,550.02
其他应付款	2,444,209,901.31	3,219,191,253.14
其中：应付利息	0.00	0.00
应付股利	0.00	0.00
持有待售负债	0.00	0.00
一年内到期的非流动负债	123,761,560.00	220,474,020.32
其他流动负债	0.00	0.00
流动负债合计	4,410,558,409.64	4,879,361,055.59
非流动负债：		
长期借款	105,695,000.00	255,205,000.00
应付债券	0.00	0.00
其中：优先股	0.00	0.00
永续债	0.00	0.00
租赁负债	187,775.59	210,981.45
长期应付款	0.00	0.00
长期应付职工薪酬	0.00	0.00
预计负债	0.00	0.00
递延收益	13,764,278.07	11,097,086.43
递延所得税负债	0.00	0.00
其他非流动负债	0.00	0.00
非流动负债合计	119,647,053.66	266,513,067.88
负债合计	4,530,205,463.30	5,145,874,123.47
所有者权益：		
股本	827,644,501.00	459,802,501.00
其他权益工具	0.00	0.00
其中：优先股	0.00	0.00
永续债	0.00	0.00
资本公积	2,421,178,531.86	2,717,444,931.86



项目	2023 年 12 月 31 日	2023 年 1 月 1 日
减：库存股	0.00	0.00
其他综合收益	22,286,469.09	20,294,736.04
专项储备	0.00	0.00
盈余公积	379,679,041.30	225,626,995.55
未分配利润	2,409,792,218.50	1,391,165,807.56
所有者权益合计	6,060,580,761.75	4,814,334,972.01
负债和所有者权益总计	10,590,786,225.05	9,960,209,095.48

### 3、合并利润表

单位：元

项目	2023 年度	2022 年度
一、营业总收入	15,354,096,858.27	14,447,464,154.73
其中：营业收入	15,354,096,858.27	14,447,464,154.73
利息收入	0.00	0.00
已赚保费	0.00	0.00
手续费及佣金收入	0.00	0.00
二、营业总成本	15,676,387,121.24	13,317,073,533.33
其中：营业成本	14,610,995,141.06	12,367,341,253.81
利息支出	0.00	0.00
手续费及佣金支出	0.00	0.00
退保金	0.00	0.00
赔付支出净额	0.00	0.00
提取保险责任合同准备金净额	0.00	0.00
保单红利支出	0.00	0.00
分保费用	0.00	0.00
税金及附加	19,743,340.14	15,405,086.34
销售费用	195,441,810.30	167,139,388.66
管理费用	677,759,211.20	585,916,714.49
研发费用	80,054,056.67	83,872,451.92
财务费用	92,393,561.87	97,398,638.11
其中：利息费用	96,052,345.16	99,219,373.01
利息收入	5,752,525.61	3,154,633.24
加：其他收益	42,087,376.12	31,061,795.40
投资收益（损失以“-”号填列）	1,492,410.98	22,552,594.98
其中：对联营企业和合营企业的投资收益	-10,409,007.23	-3,758,834.85
以摊余成本计量的金融资产终止确认收益	0.00	0.00
汇兑收益（损失以“-”号填列）	0.00	0.00
净敞口套期收益（损失以“-”号填列）	0.00	0.00

项目	2023 年度	2022 年度
公允价值变动收益（损失以“－”号填列）	58,686,223.70	14,559,611.40
信用减值损失（损失以“－”号填列）	-5,253,874.16	-4,783,515.07
资产减值损失（损失以“－”号填列）	-126,885,616.44	-247,322,547.62
资产处置收益（损失以“－”号填列）	-50,120,463.56	-31,088,649.67
三、营业利润（亏损以“－”号填列）	-402,284,206.33	915,369,910.82
加：营业外收入	1,987,699.06	1,308,878.85
减：营业外支出	38,515,914.81	16,001,503.97
四、利润总额（亏损总额以“－”号填列）	-438,812,422.08	900,677,285.70
减：所得税费用	77,799.23	10,220,494.00
五、净利润（净亏损以“－”号填列）	-438,890,221.31	890,456,791.70
（一）按经营持续性分类		
1. 持续经营净利润（净亏损以“－”号填列）	-438,890,221.31	890,456,791.70
2. 终止经营净利润（净亏损以“－”号填列）	0.00	0.00
（二）按所有权归属分类		
1. 归属于母公司股东的净利润	-437,409,219.32	890,766,828.95
2. 少数股东损益	-1,481,001.99	-310,037.25
六、其他综合收益的税后净额	1,192,348.03	-19,232,061.61
归属母公司所有者的其他综合收益的税后净额	1,192,348.03	-19,232,061.61
（一）不能重分类进损益的其他综合收益	1,192,348.03	-19,232,061.61
1. 重新计量设定受益计划变动额	0.00	0.00
2. 权益法下不能转损益的其他综合收益	0.00	0.00
3. 其他权益工具投资公允价值变动	1,192,348.03	-19,232,061.61
4. 企业自身信用风险公允价值变动	0.00	0.00
5. 其他	0.00	0.00
（二）将重分类进损益的其他综合收益	0.00	0.00
1. 权益法下可转损益的其他综合收益	0.00	0.00
2. 其他债权投资公允价值变动	0.00	0.00
3. 金融资产重分类计入其他综合收益的金额	0.00	0.00
4. 其他债权投资信用减值准备	0.00	0.00
5. 现金流量套期储备	0.00	0.00
6. 外币财务报表折算差额	0.00	0.00
7. 其他	0.00	0.00
归属于少数股东的其他综合收益的税后净额	0.00	0.00
七、综合收益总额	-437,697,873.28	871,224,730.09

项目	2023 年度	2022 年度
归属于母公司所有者的综合收益总额	-436,216,871.29	871,534,767.34
归属于少数股东的综合收益总额	-1,481,001.99	-310,037.25
八、每股收益		
（一）基本每股收益	-0.5285	1.1712
（二）稀释每股收益	-0.5285	1.1712

法定代表人：程立力

主管会计工作负责人：沈琴

会计机构负责人：周元元

#### 4、母公司利润表

单位：元

项目	2023 年度	2022 年度
一、营业收入	18,818,832.01	14,690,481.33
减：营业成本	23,203,600.21	19,021,863.29
税金及附加	3,440,911.87	1,611,999.98
销售费用	5,884,373.46	5,726,640.35
管理费用	131,425,647.27	111,805,575.20
研发费用	23,548,844.86	24,607,508.56
财务费用	62,250,923.68	74,398,922.26
其中：利息费用	65,217,579.90	76,431,137.79
利息收入	3,701,087.44	2,091,994.26
加：其他收益	5,189,160.86	5,536,987.97
投资收益（损失以“-”号填列）	1,709,112,645.43	434,761,063.35
其中：对联营企业和合营企业的投资收益	0.00	0.00
以摊余成本计量的金融资产终止确认收益（损失以“-”号填列）	0.00	0.00
净敞口套期收益（损失以“-”号填列）	0.00	0.00
公允价值变动收益（损失以“-”号填列）	56,496,182.68	8,983,762.81
信用减值损失（损失以“-”号填列）	924,466.90	-746,105.44
资产减值损失（损失以“-”号填列）	0.00	0.00
资产处置收益（损失以“-”号填列）	-9,545.49	10,718,402.00
二、营业利润（亏损以“-”号填列）	1,540,777,441.04	236,772,082.38
加：营业外收入	922,902.96	418,402.29
减：营业外支出	1,179,886.51	320,529.16
三、利润总额（亏损总额以“-”号填列）	1,540,520,457.49	236,869,955.51
减：所得税费用	0.00	0.00
四、净利润（净亏损以“-”号填	1,540,520,457.49	236,869,955.51

项目	2023 年度	2022 年度
列)		
(一) 持续经营净利润 (净亏损以“—”号填列)	1,540,520,457.49	236,869,955.51
(二) 终止经营净利润 (净亏损以“—”号填列)	0.00	0.00
五、其他综合收益的税后净额	1,991,733.05	1,491,858.88
(一) 不能重分类进损益的其他综合收益	1,991,733.05	1,491,858.88
1. 重新计量设定受益计划变动额	0.00	0.00
2. 权益法下不能转损益的其他综合收益	0.00	0.00
3. 其他权益工具投资公允价值变动	1,991,733.05	1,491,858.88
4. 企业自身信用风险公允价值变动	0.00	0.00
5. 其他	0.00	0.00
(二) 将重分类进损益的其他综合收益	0.00	0.00
1. 权益法下可转损益的其他综合收益	0.00	0.00
2. 其他债权投资公允价值变动	0.00	0.00
3. 金融资产重分类计入其他综合收益的金额	0.00	0.00
4. 其他债权投资信用减值准备	0.00	0.00
5. 现金流量套期储备	0.00	0.00
6. 外币财务报表折算差额	0.00	0.00
7. 其他	0.00	0.00
六、综合收益总额	1,542,512,190.54	238,361,814.39
七、每股收益:		
(一) 基本每股收益	0.00	0.00
(二) 稀释每股收益	0.00	0.00

## 5、合并现金流量表

单位：元

项目	2023 年度	2022 年度
一、经营活动产生的现金流量:		
销售商品、提供劳务收到的现金	15,420,207,652.23	14,472,117,581.02
客户存款和同业存放款项净增加额	0.00	0.00
向中央银行借款净增加额	0.00	0.00
向其他金融机构拆入资金净增加额	0.00	0.00
收到原保险合同保费取得的现金	0.00	0.00
收到再保业务现金净额	0.00	0.00
保户储金及投资款净增加额	0.00	0.00
收取利息、手续费及佣金的现金	0.00	0.00
拆入资金净增加额	0.00	0.00
回购业务资金净增加额	0.00	0.00
代理买卖证券收到的现金净额	0.00	0.00
收到的税费返还	34,198,865.21	0.00
收到其他与经营活动有关的现金	1,379,729,687.44	1,253,642,083.05
经营活动现金流入小计	16,834,136,204.88	15,725,759,664.07

项目	2023 年度	2022 年度
购买商品、接受劳务支付的现金	13,052,854,995.60	11,799,107,658.83
客户贷款及垫款净增加额	0.00	0.00
存放中央银行和同业款项净增加额	0.00	0.00
支付原保险合同赔付款项的现金	0.00	0.00
拆出资金净增加额	0.00	0.00
支付利息、手续费及佣金的现金	0.00	0.00
支付保单红利的现金	0.00	0.00
支付给职工以及为职工支付的现金	861,187,782.80	727,334,109.04
支付的各项税费	35,529,071.98	37,198,204.24
支付其他与经营活动有关的现金	1,434,085,332.65	1,316,476,640.61
经营活动现金流出小计	15,383,657,183.03	13,880,116,612.72
经营活动产生的现金流量净额	1,450,479,021.85	1,845,643,051.35
二、投资活动产生的现金流量：		
收回投资收到的现金	0.00	0.00
取得投资收益收到的现金	51,794,924.18	36,916,410.87
处置固定资产、无形资产和其他长期资产收回的现金净额	72,271,745.64	35,373,712.57
处置子公司及其他营业单位收到的现金净额	0.00	0.00
收到其他与投资活动有关的现金	3,195,000,000.00	5,145,500,000.00
投资活动现金流入小计	3,319,066,669.82	5,217,790,123.44
购建固定资产、无形资产和其他长期资产支付的现金	2,354,256,416.90	2,421,491,847.27
投资支付的现金	0.00	0.00
质押贷款净增加额	0.00	0.00
取得子公司及其他营业单位支付的现金净额	30,600,000.00	550,000.00
支付其他与投资活动有关的现金	2,583,000,000.00	5,456,854,721.51
投资活动现金流出小计	4,967,856,416.90	7,878,896,568.78
投资活动产生的现金流量净额	-1,648,789,747.08	-2,661,106,445.34
三、筹资活动产生的现金流量：		
吸收投资收到的现金	5,770,000.00	1,367,999,997.71
其中：子公司吸收少数股东投资收到的现金	5,770,000.00	98,000,000.00
取得借款收到的现金	3,353,324,489.21	3,380,748,239.40
收到其他与筹资活动有关的现金	0.00	0.00
筹资活动现金流入小计	3,359,094,489.21	4,748,748,237.11
偿还债务支付的现金	2,839,489,441.66	3,487,064,338.10
分配股利、利润或偿付利息支付的现金	455,260,186.06	83,783,006.80
其中：子公司支付给少数股东的股利、利润	0.00	0.00
支付其他与筹资活动有关的现金	51,388,419.16	60,897,323.47
筹资活动现金流出小计	3,346,138,046.88	3,631,744,668.37
筹资活动产生的现金流量净额	12,956,442.33	1,117,003,568.74
四、汇率变动对现金及现金等价物的影响	-260.20	-163.51
五、现金及现金等价物净增加额	-185,354,543.10	301,540,011.24
加：期初现金及现金等价物余额	537,489,359.88	235,949,348.64
六、期末现金及现金等价物余额	352,134,816.78	537,489,359.88

## 6、母公司现金流量表

单位：元

项目	2023 年度	2022 年度
一、经营活动产生的现金流量：		
销售商品、提供劳务收到的现金	18,818,832.01	14,690,481.33
收到的税费返还	34,198,865.21	0.00
收到其他与经营活动有关的现金	56,029,922.05	14,235,457.21
经营活动现金流入小计	109,047,619.27	28,925,938.54
购买商品、接受劳务支付的现金	90,068,171.25	25,955,029.96
支付给职工以及为职工支付的现金	85,475,018.32	77,764,960.31
支付的各项税费	7,080,322.81	3,150,429.46
支付其他与经营活动有关的现金	1,346,766,628.61	228,890,319.87
经营活动现金流出小计	1,529,390,140.99	335,760,739.60
经营活动产生的现金流量净额	-1,420,342,521.72	-306,834,801.06
二、投资活动产生的现金流量：		
收回投资收到的现金	0.00	0.00
取得投资收益收到的现金	1,745,657,472.58	455,055,461.69
处置固定资产、无形资产和其他长期资产收回的现金净额	33,329,794.03	11,395,952.12
处置子公司及其他营业单位收到的现金净额	0.00	0.00
收到其他与投资活动有关的现金	2,980,000,000.00	4,700,500,000.00
投资活动现金流入小计	4,758,987,266.61	5,166,951,413.81
购建固定资产、无形资产和其他长期资产支付的现金	101,945,551.69	155,812,838.09
投资支付的现金	40,000,000.00	150,000,000.00
取得子公司及其他营业单位支付的现金净额	0.00	0.00
支付其他与投资活动有关的现金	2,498,000,000.00	5,145,500,000.00
投资活动现金流出小计	2,639,945,551.69	5,451,312,838.09
投资活动产生的现金流量净额	2,119,041,714.92	-284,361,424.28
三、筹资活动产生的现金流量：		
吸收投资收到的现金	0.00	1,269,999,997.71
取得借款收到的现金	2,340,000,000.00	2,520,000,000.00
收到其他与筹资活动有关的现金	0.00	0.00
筹资活动现金流入小计	2,340,000,000.00	3,789,999,997.71
偿还债务支付的现金	2,734,785,805.23	2,978,564,338.10
分配股利、利润或偿付利息支付的现金	367,842,000.80	77,388,245.88
支付其他与筹资活动有关的现金	0.00	9,374,444.50
筹资活动现金流出小计	3,102,627,806.03	3,065,327,028.48
筹资活动产生的现金流量净额	-762,627,806.03	724,672,969.23
四、汇率变动对现金及现金等价物的影响	-260.20	-163.51
五、现金及现金等价物净增加额	-63,928,873.03	133,476,580.38
加：期初现金及现金等价物余额	265,771,272.12	132,294,691.74
六、期末现金及现金等价物余额	201,842,399.09	265,771,272.12

## 7、合并所有者权益变动表

本期金额

单位：元

项目	2023 年度
----	---------

	归属于母公司所有者权益												少数 股东 权益	所有 者权 益合 计	
	股本	其他权益工具			资本 公积	减： 库存 股	其他 综合 收益	专项 储备	盈余 公积	一般 风险 准备	未分 配利 润	其他			小计
		优先 股	永续 债	其他											
一、 上年 期末 余额	459, 802, 501. 00	0.00	0.00	0.00	2,71 8,46 7,71 1.58	0.00	34,1 94,2 41.6 5	0.00	225, 626, 995. 55		4,97 8,99 7,55 6.59		8,41 7,08 9,00 6.37	97,6 89,9 62.7 5	8,51 4,77 8,96 9.12
加： 会计 政策 变更	0.00	0.00	0.00	0.00	0.00	0.00	0.00	0.00	0.00		0.00		0.00	0.00	0.00
期差 错更 正	0.00	0.00	0.00	0.00	0.00	0.00	0.00	0.00	0.00		0.00		0.00	0.00	0.00
他	0.00	0.00	0.00	0.00	0.00	0.00	0.00	0.00	0.00		0.00		0.00	0.00	0.00
二、 本年 期初 余额	459, 802, 501. 00	0.00	0.00	0.00	2,71 8,46 7,71 1.58	0.00	34,1 94,2 41.6 5	0.00	225, 626, 995. 55		4,97 8,99 7,55 6.59		8,41 7,08 9,00 6.37	97,6 89,9 62.7 5	8,51 4,77 8,96 9.12
三、 本期 增减 变动 金额 (减 少以 “－ ”号 填列)	367, 842, 000. 00	0.00	0.00	0.00	- 296, 258, 548. 72	0.00	1,36 5,58 4.70	0.00	154, 052, 045. 75	0.00	- 959, 303, 265. 87	0.00	- 732, 302, 184. 14	4,28 8,99 8.01	- 728, 013, 186. 13
(一) 综合 收益 总额	0.00	0.00	0.00	0.00	0.00	0.00	1,36 5,58 4.70	0.00	0.00		- 437, 409, 219. 32		- 436, 043, 634. 62	- 1,48 1,00 1.99	- 437, 524, 636. 61
(二) 所有 者投 入和 减少 资本	0.00	0.00	0.00	0.00	71,5 83,4 51.2 8	0.00	0.00	0.00	0.00		0.00		71,5 83,4 51.2 8	5,77 0,00 0.00	77,3 53,4 51.2 8
1. 所 有者 投入 的普 通股	0.00	0.00	0.00	0.00	0.00	0.00	0.00	0.00	0.00		0.00		0.00	5,77 0,00 0.00	5,77 0,00 0.00
2.	0.00	0.00	0.00	0.00	0.00	0.00	0.00	0.00	0.00		0.00		0.00	0.00	0.00

项目	2023 年度														
	归属于母公司所有者权益												少数 股东 权益	所有 者权 益合 计	
	股本	其他权益工具			资本 公积	减： 库存 股	其他 综合 收益	专项 储备	盈余 公积	一般 风险 准备	未分 配利 润	其他			小计
优先 股		永续 债	其他												
其他权益工具持有者投入资本															
3. 股份支付计入所有者权益的金额	0.00	0.00	0.00	0.00	71,583,451.28	0.00	0.00	0.00	0.00		0.00		71,583,451.28	0.00	71,583,451.28
4. 其他	0.00	0.00	0.00	0.00	0.00	0.00	0.00	0.00	0.00		0.00		0.00	0.00	0.00
(三) 利润分配	0.00	0.00	0.00	0.00	0.00	0.00	0.00	0.00	154,052,045.75		-521,894,046.55		-367,842,000.80	0.00	-367,842,000.80
1. 提取盈余公积	0.00	0.00	0.00	0.00	0.00	0.00	0.00	0.00	154,052,045.75		154,052,045.75		0.00	0.00	0.00
2. 提取一般风险准备	0.00	0.00	0.00	0.00	0.00	0.00	0.00	0.00	0.00		0.00		0.00	0.00	0.00
3. 对所有者（或股东）的分配	0.00	0.00	0.00	0.00	0.00	0.00	0.00	0.00	0.00		-367,842,000.80		-367,842,000.80	0.00	-367,842,000.80
4. 其他	0.00	0.00	0.00	0.00	0.00	0.00	0.00	0.00	0.00		0.00		0.00	0.00	0.00
(四) 所有者权益内部结转	367,842,000.00	0.00	0.00	0.00	-367,842,000.00	0.00	0.00	0.00	0.00		0.00		0.00	0.00	0.00
1.	367,842,000.00	0.00	0.00	0.00	-367,842,000.00	0.00	0.00	0.00	0.00		0.00		0.00	0.00	0.00



项目	2023 年度													
	归属于母公司所有者权益												少数 股东 权益	所有 者权 益合 计
	股本	其他权益工具			资本 公积	减： 库存 股	其他 综合 收益	专项 储备	盈余 公积	一般 风险 准备	未分 配利 润	其他		
优先 股		永续 债	其他											
资本 公积 转增 资本 (或 股 本)	842, 000. 00				367, 842, 000. 00									
2. 盈 余 公 积 转 增 资 本 (或 股 本)	0.00	0.00	0.00	0.00	0.00	0.00	0.00	0.00	0.00			0.00	0.00	0.00
3. 盈 余 公 积 弥 补 亏 损	0.00	0.00	0.00	0.00	0.00	0.00	0.00	0.00	0.00			0.00	0.00	0.00
4. 设 定 受 益 计 划 变 动 额 结 转 留 存 收 益	0.00	0.00	0.00	0.00	0.00	0.00	0.00	0.00	0.00			0.00	0.00	0.00
5. 其 他 综 合 收 益 结 转 留 存 收 益	0.00	0.00	0.00	0.00	0.00	0.00	0.00	0.00	0.00			0.00	0.00	0.00
6. 其 他	0.00	0.00	0.00	0.00	0.00	0.00	0.00	0.00	0.00			0.00	0.00	0.00
(五) 专 项 储 备	0.00	0.00	0.00	0.00	0.00	0.00	0.00	0.00	0.00			0.00	0.00	0.00
1. 本 期 提 取	0.00	0.00	0.00	0.00	0.00	0.00	0.00	0.00	0.00			0.00	0.00	0.00
2. 本 期 使 用	0.00	0.00	0.00	0.00	0.00	0.00	0.00	0.00	0.00			0.00	0.00	0.00

项目	2023 年度														
	归属于母公司所有者权益												少数 股东 权益	所有 者权 益合 计	
	股本	其他权益工具			资本 公积	减： 库存 股	其他 综合 收益	专项 储备	盈余 公积	一般 风险 准备	未分 配利 润	其他			小计
优先 股		永续 债	其他												
(六) 其他	0.00	0.00	0.00	0.00	0.00	0.00	0.00	0.00	0.00		0.00		0.00	0.00	
四、 本期 期末 余额	827, 644, 501. 00	0.00	0.00	0.00	2,42 2,20 9,16 2.86	0.00	35,5 59,8 26.3 5	0.00	379, 679, 041. 30	0.00	4,01 9,69 4,29 0.72	0.00	7,68 4,78 6,82 2.23	101, 978, 960. 76	7,78 6,76 5,78 2.99

上期金额

单位：元

项目	2022 年度														
	归属于母公司所有者权益												少数 股东 权益	所有 者权 益合 计	
	股本	其他权益工具			资本 公积	减： 库存 股	其他 综合 收益	专项 储备	盈余 公积	一般 风险 准备	未分 配利 润	其他			小计
优先 股		永续 债	其他												
一、 上年 期末 余额	403, 880, 000. 00	0.00	0.00	0.00	1,48 7,87 9,63 7.37	0.00	53,4 26,3 03.2 6	0.00	201, 940, 000. 00	0.00	4,11 1,91 7,72 3.19	0.00	6,25 9,04 3,66 3.82	0.00	6,25 9,04 3,66 3.82
加： 会计 政策 变更	0.00	0.00	0.00	0.00	0.00	0.00	0.00	0.00	0.00	0.00	0.00	0.00	0.00	0.00	0.00
期差 错更 正	0.00	0.00	0.00	0.00	0.00	0.00	0.00	0.00	0.00	0.00	0.00	0.00	0.00	0.00	0.00
他	0.00	0.00	0.00	0.00	0.00	0.00	0.00	0.00	0.00	0.00	0.00	0.00	0.00	0.00	0.00
二、 本年 期初 余额	403, 880, 000. 00	0.00	0.00	0.00	1,48 7,87 9,63 7.37	0.00	53,4 26,3 03.2 6	0.00	201, 940, 000. 00	0.00	4,11 1,91 7,72 3.19	0.00	6,25 9,04 3,66 3.82	0.00	6,25 9,04 3,66 3.82
三、 本期 增减 变动 金额 (减 少以 “-” 号 填 列)	55,9 22,5 01.0 0	0.00	0.00	0.00	1,23 0,58 8,07 4.21	0.00	- 19,2 32,0 61.6 1	0.00	23,6 86,9 95.5 5	0.00	867, 079, 833. 40	0.00	2,15 8,04 5,34 2.55	97,6 89,9 62.7 5	2,25 5,73 5,30 5.30
(一) 综	0.00	0.00	0.00	0.00	0.00	0.00	- 19,2	0.00	0.00	0.00	890, 766,	0.00	871, 534,	- 310,	871, 224,

项目	2022 年度														
	归属于母公司所有者权益												少数 股东 权益	所有 者权 益合 计	
	股本	其他权益工具			资本 公积	减： 库存 股	其他 综合 收益	专项 储备	盈余 公积	一般 风险 准备	未分 配利 润	其他			小计
优先 股		永续 债	其他												
合收益总额						32,061.61					828.95		767.34	037.25	730.09
(二) 所有者投入和减少资本	55,922,501.00	0.00	0.00	0.00	1,230,588,074.21	0.00	0.00	0.00	0.00	0.00	0.00	0.00	1,286,510,575.21	98,000,000.00	1,384,510,575.21
1. 所有者投入的普通股	55,922,501.00	0.00	0.00	0.00	1,204,721,574.21	0.00	0.00	0.00	0.00	0.00	0.00	0.00	1,260,644,075.21	98,000,000.00	1,358,644,075.21
2. 其他权益工具持有者投入资本	0.00	0.00	0.00	0.00	0.00	0.00	0.00	0.00	0.00	0.00	0.00	0.00	0.00	0.00	0.00
3. 股份支付计入所有者权益的金额	0.00	0.00	0.00	0.00	25,866,500.00	0.00	0.00	0.00	0.00	0.00	0.00	0.00	25,866,500.00	0.00	25,866,500.00
4. 其他	0.00	0.00	0.00	0.00	0.00	0.00	0.00	0.00	0.00	0.00	0.00	0.00	0.00	0.00	0.00
(三) 利润分配	0.00	0.00	0.00	0.00	0.00	0.00	0.00	0.00	23,686,995.55	0.00	-23,686,995.55	0.00	0.00	0.00	0.00
1. 提取盈余公积	0.00	0.00	0.00	0.00	0.00	0.00	0.00	0.00	23,686,995.55	0.00	-23,686,995.55	0.00	0.00	0.00	0.00
2. 提取一般风险准备	0.00	0.00	0.00	0.00	0.00	0.00	0.00	0.00	0.00	0.00	0.00	0.00	0.00	0.00	0.00

项目	2022 年度														
	归属于母公司所有者权益													少数 股东 权益	所有 者权 益合 计
	股本	其他权益工具			资本 公积	减： 库存 股	其他 综合 收益	专项 储备	盈余 公积	一般 风险 准备	未分 配利 润	其他	小计		
优先 股		永续 债	其他												
3. 对所有者（或股东）的分配	0.00	0.00	0.00	0.00	0.00	0.00	0.00	0.00	0.00	0.00	0.00	0.00	0.00	0.00	0.00
4. 其他		0.00	0.00	0.00		0.00		0.00		0.00		0.00		0.00	
（四）所有者权益内部结转	0.00	0.00	0.00	0.00	0.00	0.00	0.00	0.00	0.00	0.00	0.00	0.00	0.00	0.00	0.00
1. 资本公积转增资本（或股本）	0.00	0.00	0.00	0.00	0.00	0.00	0.00	0.00	0.00	0.00	0.00	0.00	0.00	0.00	0.00
2. 盈余公积转增资本（或股本）	0.00	0.00	0.00	0.00	0.00	0.00	0.00	0.00	0.00	0.00	0.00	0.00	0.00	0.00	0.00
3. 盈余公积弥补亏损	0.00	0.00	0.00	0.00	0.00	0.00	0.00	0.00	0.00	0.00	0.00	0.00	0.00	0.00	0.00
4. 设定受益计划变动额结转留存收益	0.00	0.00	0.00	0.00	0.00	0.00	0.00	0.00	0.00	0.00	0.00	0.00	0.00	0.00	0.00
5. 其他综合	0.00	0.00	0.00	0.00	0.00	0.00	0.00	0.00	0.00	0.00	0.00	0.00	0.00	0.00	0.00

项目	2022 年度														
	归属于母公司所有者权益													少数 股东 权益	所有 者权 益合 计
	股本	其他权益工具			资本 公积	减： 库存 股	其他 综合 收益	专项 储备	盈余 公积	一般 风险 准备	未分 配利 润	其他	小计		
优先 股		永续 债	其他												
收益 结转 留存 收益															
6. 其他	0.00	0.00	0.00	0.00	0.00	0.00	0.00	0.00	0.00	0.00	0.00	0.00	0.00	0.00	0.00
(五) 专项 储备	0.00	0.00	0.00	0.00	0.00	0.00	0.00	0.00	0.00	0.00	0.00	0.00	0.00	0.00	0.00
1. 本期 提取	0.00	0.00	0.00	0.00	0.00	0.00	0.00	0.00	0.00	0.00	0.00	0.00	0.00	0.00	0.00
2. 本期 使用	0.00	0.00	0.00	0.00	0.00	0.00	0.00	0.00	0.00	0.00	0.00	0.00	0.00	0.00	0.00
(六) 其他	0.00	0.00	0.00	0.00	0.00	0.00	0.00	0.00	0.00	0.00	0.00	0.00	0.00	0.00	0.00
四、 本期 期末 余额	459, 802, 501. 00	0.00	0.00	0.00	2,71 8,46 7,71 1.58	0.00	34,1 94,2 41.6 5	0.00	225, 626, 995. 55	0.00	4,97 8,99 7,55 6.59	0.00	8,41 7,08 9,00 6.37	97,6 89,9 62.7 5	8,51 4,77 8,96 9.12

## 8、母公司所有者权益变动表

本期金额

单位：元

项目	2023 年度											
	股本	其他权益工具			资本 公积	减： 库存 股	其他 综合 收益	专项 储备	盈余 公积	未分 配利 润	其他	所有 者权 益合 计
		优先 股	永续 债	其他								
一、 上年 期末 余额	459,8 02,50 1.00	0.00	0.00	0.00	2,717 ,444, 931.8 6	0.00	20,29 4,736 .04	0.00	225,6 26,99 5.55	1,391 ,165, 807.5 6		4,814 ,334, 972.0 1
加 ：会 计政 策变 更	0.00	0.00	0.00	0.00	0.00	0.00	0.00	0.00	0.00	0.00		0.00
期差 错更	0.00	0.00	0.00	0.00	0.00	0.00	0.00	0.00	0.00	0.00		0.00

项目	2023 年度											
	股本	其他权益工具			资本公积	减：库存股	其他综合收益	专项储备	盈余公积	未分配利润	其他	所有者权益合计
		优先股	永续债	其他								
正												
他	0.00	0.00	0.00	0.00	0.00	0.00	0.00	0.00	0.00	0.00		0.00
二、本年期初余额	459,802,501.00	0.00	0.00	0.00	2,717,444,931.86	0.00	20,294,736.04	0.00	225,626,995.55	1,391,165,807.56		4,814,334,972.01
三、本期增减变动金额（减少以“－”号填列）	367,842,000.00	0.00	0.00	0.00	-296,266,400.00	0.00	1,991,733.05	0.00	154,052,045.75	1,018,626,410.94		1,246,245,789.74
（一）综合收益总额	0.00	0.00	0.00	0.00	0.00	0.00	1,991,733.05	0.00	0.00	1,540,520,457.49		1,542,512,190.54
（二）所有者投入和减少资本	0.00	0.00	0.00	0.00	71,575,600.00	0.00	0.00	0.00	0.00	0.00		71,575,600.00
1. 所有者投入的普通股	0.00	0.00	0.00	0.00	0.00	0.00	0.00	0.00	0.00	0.00		0.00
2. 其他权益工具持有者投入资本	0.00	0.00	0.00	0.00	0.00	0.00	0.00	0.00	0.00	0.00		0.00
3. 股份支付计入所有者权益的金额	0.00	0.00	0.00	0.00	71,575,600.00	0.00	0.00	0.00	0.00	0.00		71,575,600.00

项目	2023 年度											
	股本	其他权益工具			资本公积	减：库存股	其他综合收益	专项储备	盈余公积	未分配利润	其他	所有者权益合计
		优先股	永续债	其他								
额												
4. 其他	0.00	0.00	0.00	0.00	0.00	0.00	0.00	0.00	0.00	0.00		0.00
(三) 利润分配	0.00	0.00	0.00	0.00	0.00	0.00	0.00	0.00	154,052,045.75	-521,894,046.55		-367,842,000.80
1. 提取盈余公积	0.00	0.00	0.00	0.00	0.00	0.00	0.00	0.00	154,052,045.75	-154,052,045.75		0.00
2. 对所有者（或股东）的分配	0.00	0.00	0.00	0.00	0.00	0.00	0.00	0.00	0.00	-367,842,000.80		-367,842,000.80
3. 其他	0.00	0.00	0.00	0.00	0.00	0.00	0.00	0.00	0.00	0.00		0.00
(四) 所有者权益内部结转	367,842,000.00	0.00	0.00	0.00	-367,842,000.00	0.00	0.00	0.00	0.00	0.00		0.00
1. 资本公积转增资本（或股本）	367,842,000.00	0.00	0.00	0.00	-367,842,000.00	0.00	0.00	0.00	0.00	0.00		0.00
2. 盈余公积转增资本（或股本）	0.00	0.00	0.00	0.00	0.00	0.00	0.00	0.00	0.00	0.00		0.00
3. 盈余公积弥补亏损	0.00	0.00	0.00	0.00	0.00	0.00	0.00	0.00	0.00	0.00		0.00

项目	2023 年度											
	股本	其他权益工具			资本公积	减：库存股	其他综合收益	专项储备	盈余公积	未分配利润	其他	所有者权益合计
		优先股	永续债	其他								
4. 设定受益计划变动额结转留存收益	0.00	0.00	0.00	0.00	0.00	0.00	0.00	0.00	0.00	0.00		0.00
5. 其他综合收益结转留存收益	0.00	0.00	0.00	0.00	0.00	0.00	0.00	0.00	0.00	0.00		0.00
6. 其他	0.00	0.00	0.00	0.00	0.00	0.00	0.00	0.00	0.00	0.00		0.00
(五) 专项储备	0.00	0.00	0.00	0.00	0.00	0.00	0.00	0.00	0.00	0.00		0.00
1. 本期提取	0.00	0.00	0.00	0.00	0.00	0.00	0.00	0.00	0.00	0.00		0.00
2. 本期使用	0.00	0.00	0.00	0.00	0.00	0.00	0.00	0.00	0.00	0.00		0.00
(六) 其他	0.00	0.00	0.00	0.00	0.00	0.00	0.00	0.00	0.00	0.00		0.00
四、本期末余额	827,644,501.00	0.00	0.00	0.00	2,421,178,531.86	0.00	22,286,469.09	0.00	379,679,041.30	2,409,792,218.50		6,060,580,761.75

上期金额

单位：元

项目	2022 年度											
	股本	其他权益工具			资本公积	减：库存股	其他综合收益	专项储备	盈余公积	未分配利润	其他	所有者权益合计
		优先股	永续债	其他								
一、上年期末余额	403,880,000.00	0.00	0.00	0.00	1,486,856,857.65	0.00	18,802,877.16	0.00	201,940,000.00	1,177,982,847.60	0.00	3,289,462,582.41
加：会	0.00	0.00	0.00	0.00	0.00	0.00	0.00	0.00	0.00	0.00	0.00	0.00



项目	2022 年度											
	股本	其他权益工具			资本公积	减：库存股	其他综合收益	专项储备	盈余公积	未分配利润	其他	所有者权益合计
		优先股	永续债	其他								
会计政策变更												
前期差错更正	0.00	0.00	0.00	0.00	0.00	0.00	0.00	0.00	0.00	0.00	0.00	0.00
其他	0.00	0.00	0.00	0.00	0.00	0.00	0.00	0.00	0.00	0.00	0.00	0.00
二、本年期初余额	403,880,000.00	0.00	0.00	0.00	1,486,856,857.65	0.00	18,802,877.16	0.00	201,940,000.00	1,177,982,847.60	0.00	3,289,462,582.41
三、本期增减变动金额（减少以“－”号填列）	55,922,501.00	0.00	0.00	0.00	1,230,588,074.21	0.00	1,491,858.88	0.00	23,686,995.55	213,182,959.96	0.00	1,524,872,389.60
（一）综合收益总额	0.00	0.00	0.00	0.00	0.00	0.00	1,491,858.88	0.00	0.00	236,869,955.51	0.00	238,361,814.39
（二）所有者投入和减少资本	55,922,501.00	0.00	0.00	0.00	1,230,588,074.21	0.00	0.00	0.00	0.00	0.00	0.00	1,286,510,575.21
1. 所有者投入的普通股	55,922,501.00	0.00	0.00	0.00	1,204,721,574.21	0.00	0.00	0.00	0.00	0.00	0.00	1,260,644,075.21
2. 其他权益工具持有者投入资本	0.00	0.00	0.00	0.00	0.00	0.00	0.00	0.00	0.00	0.00	0.00	0.00
3. 股	0.00	0.00	0.00	0.00	25,86	0.00	0.00	0.00	0.00	0.00	0.00	25,86

项目	2022 年度											
	股本	其他权益工具			资本公积	减：库存股	其他综合收益	专项储备	盈余公积	未分配利润	其他	所有者权益合计
		优先股	永续债	其他								
份支付计入所有者权益的金额					6,500.00							6,500.00
4. 其他	0.00	0.00	0.00	0.00	0.00	0.00	0.00	0.00	0.00	0.00	0.00	0.00
(三) 利润分配	0.00	0.00	0.00	0.00	0.00	0.00	0.00	0.00	23,686,995.55	-23,686,995.55	0.00	0.00
1. 提取盈余公积	0.00	0.00	0.00	0.00	0.00	0.00	0.00	0.00	23,686,995.55	-23,686,995.55	0.00	0.00
2. 对所有者（或股东）的分配	0.00	0.00	0.00	0.00	0.00	0.00	0.00	0.00	0.00	0.00	0.00	0.00
3. 其他	0.00	0.00	0.00	0.00	0.00	0.00	0.00	0.00	0.00	0.00	0.00	0.00
(四) 所有者权益内部结转	0.00	0.00	0.00	0.00	0.00	0.00	0.00	0.00	0.00	0.00	0.00	0.00
1. 资本公积转增资本（或股本）	0.00	0.00	0.00	0.00	0.00	0.00	0.00	0.00	0.00	0.00	0.00	0.00
2. 盈余公积转增资本（或股本）	0.00	0.00	0.00	0.00	0.00	0.00	0.00	0.00	0.00	0.00	0.00	0.00

项目	2022 年度											
	股本	其他权益工具			资本公积	减：库存股	其他综合收益	专项储备	盈余公积	未分配利润	其他	所有者权益合计
		优先股	永续债	其他								
3. 盈余公积弥补亏损	0.00	0.00	0.00	0.00	0.00	0.00	0.00	0.00	0.00	0.00	0.00	0.00
4. 设定受益计划变动额结转留存收益	0.00	0.00	0.00	0.00	0.00	0.00	0.00	0.00	0.00	0.00	0.00	0.00
5. 其他综合收益结转留存收益	0.00	0.00	0.00	0.00	0.00	0.00	0.00	0.00	0.00	0.00	0.00	0.00
6. 其他	0.00	0.00	0.00	0.00	0.00	0.00	0.00	0.00	0.00	0.00	0.00	0.00
(五) 专项储备	0.00	0.00	0.00	0.00	0.00	0.00	0.00	0.00	0.00	0.00	0.00	0.00
1. 本期提取	0.00	0.00	0.00	0.00	0.00	0.00	0.00	0.00	0.00	0.00	0.00	0.00
2. 本期使用	0.00	0.00	0.00	0.00	0.00	0.00	0.00	0.00	0.00	0.00	0.00	0.00
(六) 其他	0.00	0.00	0.00	0.00	0.00	0.00	0.00	0.00	0.00	0.00	0.00	0.00
四、本期期末余额	459,802,501.00	0.00	0.00	0.00	2,717,444,931.86	0.00	20,294,736.04	0.00	225,626,995.55	1,391,165,807.56	0.00	4,814,334,972.01

### 三、公司基本情况

江苏立华牧业股份有限公司（以下简称“本公司”）的前身为 1997 年成立的武进市立华畜禽有限公司。2019 年 2 月，经中国证券监督管理委员会证监许可（2019）104 号文核准，本公司首次公开发行 4,128 万股，发行后股本变更为人民币 40,388 万元。注册地址为江苏省常州市武进区牛塘镇漕溪路 66 号，法定代表人为程立力。

2022 年 2 月 14 日，经深圳证券交易所审核通过并取得中国证监会同意注册的批复，本公司向特定对象发行股票 5,592.25 万股，发行后股本变更为人民币 45,980.25 万元。

2023 年 5 月 12 日，公司 2022 年年度股东大会审议通过了《关于公司〈2022 年度利润分配预案〉的议案》，以当时总股本 459,802,501 股为基数，向全体股东每 10 股派发现金股利 8 元（含税），同时以资本公积金向全体股东每 10 股转增 8 股，合计转增 367,842,000 股，不送红股。变更后股本变更为 82,764.4501 万元。

本公司建立了股东大会、董事会、监事会的法人治理结构，目前设立采购部、生产部、营销部、工程部、人力资源部、行政部、财务部、证券部、内审部、信息管理部、技术中心等部门，拥有四十余家二级子公司，详见本附注十。

本公司及子公司的主要业务为黄羽肉鸡、商品肉猪及肉鹅的养殖和销售；配套业务为黄羽肉鸡屠宰加工及冰鲜、冰冻品销售等。公司主营产品为活鸡、活猪以及活鹅等；配套业务产品为冰鲜冰冻肉鸡。目前，公司在黄羽鸡养殖业务方面已形成了集曾祖代、祖代与父母代种鸡繁育、饲料加工、商品代肉鸡养殖与屠宰加工为一体的完整产业链；在生猪养殖业务方面，产业链涵盖种猪自繁、饲料加工、商品肉猪养殖；鹅的养殖业务涵盖曾祖代、祖代与父母代种鹅繁育、饲料加工和商品肉鹅养殖。

本财务报表及财务报表附注业经本公司第三届董事会第二十三次会议于 2024 年 4 月 19 日批准。

## 四、财务报表的编制基础

### 1、编制基础

本财务报表按照财政部颁布的企业会计准则及其应用指南、解释及其他有关规定（统称“企业会计准则”）编制。此外，本公司还按照中国证监会《公开发行证券的公司信息披露编报规则第 15 号—财务报告的一般规定》（2023 年修订）披露有关财务信息。

### 2、持续经营

本财务报表以持续经营为基础列报。

## 五、重要会计政策及会计估计

具体会计政策和会计估计提示：

本公司根据自身生产经营特点，确定固定资产折旧、生物资产折旧、无形资产摊销以及收入确认政策，具体会计政策见附注五、17、20、21、28。

### 1、遵循企业会计准则的声明

本财务报表符合企业会计准则的要求，真实、完整地反映了本公司 2023 年 12 月 31 日的合并及公司财务状况以及 2023 年的合并及公司经营成果和合并及公司现金流量等有关信息。

### 2、会计期间

本公司会计期间采用公历年度，即每年自 1 月 1 日起至 12 月 31 日止。

### 3、营业周期

本公司的营业周期为 12 个月。

### 4、记账本位币

本公司及境内子公司以人民币为记账本位币。本公司编制本财务报表时所采用的货币为人民币。

## 5、重要性标准确定方法和选择依据

适用 不适用

项目	重要性标准
重要的单项计提坏账准备的应收账款	金额超过资产总额 0.5%的应收账款
重要的单项计提坏账准备的其他应收款	金额超过资产总额 0.5%的其他应收款
重要的应收款项核销	单项应收账款核销金额超过资产总额 0.5%的应收账款
重要的其他应收款核销	单项其他应收款金额超过资产总额 0.5%的其他应收款
重要的账龄超过 1 年的预付款项	单项账龄超过 1 年金额超过资产总额 0.5%的预付款项
重要的在建工程	单项预算金额超过资产总额 0.5%的在建工程
重要的账龄超过 1 年的应付账款	单项账龄超过 1 年金额超过资产总额 0.5%的应付账款
重要的账龄超过 1 年的其他应付款	单项账龄超过 1 年金额超过资产总额 0.5%的其他应付款
重要的非全资子公司	资产总额/收入总额超过集团总资产/总收入的 15%的子公司
重要的投资活动项目	单项投资活动现金流量金额超过资产总额 10%的投资活动现金流量

## 6、同一控制下和非同一控制下企业合并的会计处理方法

### (1) 同一控制下的企业合并

对于同一控制下的企业合并，合并方在合并中取得的被合并方的资产、负债，按合并日被合并方在最终控制方合并财务报表中的账面价值计量。合并对价的账面价值与合并中取得的净资产账面价值的差额调整资本公积，资本公积不足冲减的，调整留存收益。

通过多次交易分步实现同一控制下的企业合并

在个别财务报表中，以合并日持股比例计算的合并日应享有被合并方净资产在最终控制方合并财务报表中的账面价值的份额作为该项投资的初始投资成本；初始投资成本与合并前持有投资的账面价值加上合并日新支付对价的账面价值之和的差额，调整资本公积，资本公积不足冲减的，调整留存收益。

在合并财务报表中，合并方在合并中取得的被合并方的资产、负债，按合并日在最终控制方合并财务报表中的账面价值计量；合并前持有投资的账面价值加上合并日新支付对价的账面价值之和，与合并中取得的净资产账面价值的差额，调整资本公积，资本公积不足冲减的，调整留存收益。合并方在取得被合并方控制权之前持有的长期股权投资，在取得原股权之日与合并方和被合并方同处于同一方最终控制之日孰晚日起至合并日之间已确认有关损益、其他综合收益和其他所有者权益变动，应分别冲减比较报表期间的期初留存收益或当期损益。

### (2) 非同一控制下的企业合并

对于非同一控制下的企业合并，合并成本为购买日为取得对被购买方的控制权而付出的资产、发生或承担的负债以及发行的权益性证券的公允价值。在购买日，取得的被购买方的资产、负债及或有负债按公允价值确认。

对合并成本大于合并中取得的被购买方可辨认净资产公允价值份额的差额，确认为商誉，按成本扣除累计减值准备进行后续计量；对合并成本小于合并中取得的被购买方可辨认净资产公允价值份额的差额，经复核后计入当期损益。

所涉及的或有对价按其在购买日的公允价值计入合并成本，购买日后 12 个月内出现对购买日已存在情况的新的或进一步证据而需要调整或有对价的，相应调整合并商誉。）

通过多次交易分步实现非同一控制下的企业合并

在个别财务报表中，以购买日之前所持被购买方的股权投资的账面价值与购买日新增投资成本之和，作为该项投资的初始投资成本。购买日之前持有的股权投资因采用权益法核算而确认的其他综合收益，购买日对这部分其他综合收益不作处理，在处置该项投资时采用与被投资单位直接处置相关资产或负债相同的基础进行会计处理；因被投资方除净损益、其他综合收益和利润分配以外的其他所有者权益变动而确认的所有者权益，在处置该项投资时转入处置期间的当期损益。购买日之前持有的股权投资采用公允价值计量的，原计入其他综合收益的累计公允价值变动在改按成本法核算时转入留存收益。

在合并财务报表中，合并成本为购买日支付的对价与购买日之前已经持有的被购买方的股权在购买日的公允价值之和。对于购买日之前已经持有的被购买方的股权，按照该股权在购买日的公允价值进行重新计量，公允价值与其账面价值之间的差额计入当期投资收益；购买日之前已经持有的被购买方的股权涉及其他综合收益、其他所有者权益变动转为购买日当期收益，由于被投资方重新计量设定收益计划净负债或净资产变动而产生的其他综合收益除外。

### （3）企业合并中有关交易费用的处理

为进行企业合并发生的审计、法律服务、评估咨询等中介费用以及其他相关管理费用，于发生时计入当期损益。作为合并对价发行的权益性证券或债务性证券的交易费用，计入权益性证券或债务性证券的初始确认金额。

## 7、控制的判断标准和合并财务报表的编制方法

### （1）控制的判断标准

合并财务报表的合并范围以控制为基础予以确定。控制，是指本公司拥有对被投资单位的权力，通过参与被投资单位的相关活动而享有可变回报，并且有能力运用对被投资单位的权力影响其回报金额。当相关事实和情况的变化导致对控制定义所涉及的相关要素发生变化时，本公司将进行重新评估。

在判断是否将结构化主体纳入合并范围时，本公司综合所有事实和情况，包括评估结构化主体设立目的和设计、识别可变回报的类型、通过参与其相关活动是否承担了部分或全部的回报可变性等的基础上评估是否控制该结构化主体。

### （2）合并财务报表的编制方法

合并财务报表以本公司和子公司的财务报表为基础，根据其他有关资料，由本公司编制。在编制合并财务报表时，本公司和子公司的会计政策和会计期间要求保持一致，公司间的重大交易和往来余额予以抵销。

在报告期内因同一控制下企业合并增加的子公司以及业务，视同该子公司以及业务自同受最终控制方控制之日起纳入本公司的合并范围，将其自同受最终控制方控制之日起的经营成果、现金流量分别纳入合并利润表、合并现金流量表中。

在报告期内因非同一控制下企业合并增加的子公司以及业务，将该子公司以及业务自购买日至报告期末的收入、费用、利润纳入合并利润表，将其现金流量纳入合并现金流量表。

子公司的股东权益中不属于本公司所拥有的部分，作为少数股东权益在合并资产负债表中股东权益项下单独列示；子公司当期净损益中属于少数股东权益的份额，在合并利润表中净利润项目下以“少数股东损益”项目列示。少数股东分担的子公司的亏损超过了少数股东在该子公司期初所有者权益中所享有的份额，其余额仍冲减少数股东权益。

### （3）购买子公司少数股东股权

因购买少数股权新取得的长期股权投资成本与按照新增持股比例计算应享有子公司自购买日或合并日开始持续计算的净资产份额之间的差额，以及在不丧失控制权的情况下因部分处置对子公司的股权投资而取得的处置价款与处置长期股权投资相对应享有子公司自购买日或合并日开始持续计算的净资产份额之间的差额，均调整合并资产负债表中的资本公积，资本公积不足冲减的，调整留存收益。

### （4）丧失子公司控制权的处理

因处置部分股权投资或其他原因丧失了对原有子公司控制权的，剩余股权按照其在丧失控制权日的公允价值进行重新计量；处置股权取得的对价与剩余股权公允价值之和，减去按原持股比例计算应享有原有子公司自购买日开始持续计算的净资产账面价值的份额与商誉之和，形成的差额计入丧失控制权当期的投资收益。

与原有子公司的股权投资相关的其他综合收益等，在丧失控制权时转入当期损益，由于被投资方重新计量设定收益计划净负债或净资产变动而产生的其他综合收益除外。

### （5）分步处置股权直至丧失控制权的处理

通过多次交易分步处置股权直至丧失控制权的各项交易的条款、条件以及经济影响符合以下一种或多种情况的，本公司将多次交易事项作为一揽子交易进行会计处理：

- ①这些交易是同时或者在考虑了彼此影响的情况下订立的；
- ②这些交易整体才能达成一项完整的商业结果；
- ③一项交易的发生取决于其他至少一项交易的发生；
- ④一项交易单独看是不经济的，但是和其他交易一并考虑时是经济的。

在个别财务报表中，分步处置股权直至丧失控制权的各项交易不属于“一揽子交易”的，结转每一次处置股权相对应的长期股权投资的账面价值，所得价款与处置长期股权投资账面价值之间的差额计入当期投资收益；属于“一揽子交易”的，在丧失控制权之前每一次处置价款与所处置的股权对应的长期股权投资账面价值之间的差额，先确认为其他综合收益，到丧失控制权时再一并转入丧失控制权的当期损益。

在合并财务报表中，分步处置股权直至丧失控制权时，剩余股权的计量以及有关处置股权损益的核算比照前述“丧失子公司控制权的处理”。在丧失控制权之前每一次处置价款与处置投资对应的享有该子公司自购买日开始持续计算的净资产账面价值份额之间的差额，分别进行如下处理：

- ①属于“一揽子交易”的，确认为其他综合收益。在丧失控制权时一并转入丧失控制权当期的损益。
- ②不属于“一揽子交易”的，作为权益性交易计入资本公积。在丧失控制权时不得转入丧失控制权当期的损益。

## 8、合营安排分类及共同经营会计处理方法

合营安排，是指一项由两个或两个以上的参与方共同控制的安排。本公司合营安排分为共同经营和合营企业。

## （1）共同经营

共同经营是指本公司享有该安排相关资产且承担该安排相关负债的合营安排。

本公司确认与共同经营中利益份额相关的下列项目，并按照相关企业会计准则的规定进行会计处理：

- A、确认单独所持有的资产，以及按其份额确认共同持有的资产；
- B、确认单独所承担的负债，以及按其份额确认共同承担的负债；
- C、确认出售其享有的共同经营产出份额所产生的收入；
- D、按其份额确认共同经营因出售产出所产生的收入；
- E、确认单独所发生的费用，以及按其份额确认共同经营发生的费用。

## （2）合营企业

合营企业是指本公司仅对该安排的净资产享有权利的合营安排。

本公司按照长期股权投资有关权益法核算的规定对合营企业的投资进行会计处理。

## 9、现金及现金等价物的确定标准

现金是指库存现金以及可以随时用于支付的存款。现金等价物，是指本公司持有的期限短、流动性强、易于转换为已知金额现金、价值变动风险很小的投资。

## 10、外币业务和外币报表折算

本公司发生外币业务，按交易发生日的即期汇率折算为记账本位币金额。

资产负债表日，对外币货币性项目，采用资产负债表日即期汇率折算。因资产负债表日即期汇率与初始确认时或者前一资产负债表日即期汇率不同而产生的汇兑差额，计入当期损益；对以历史成本计量的外币非货币性项目，仍采用交易发生日的即期汇率折算；对以公允价值计量的外币非货币性项目，采用公允价值确定日的即期汇率折算，折算后的记账本位币金额与原记账本位币金额的差额，根据非货币性项目的性质计入当期损益或其他综合收益。

## 11、金融工具

金融工具是指形成一方的金融资产，并形成其他方的金融负债或权益工具的合同。

### （1）金融工具的确认和终止确认

本公司于成为金融工具合同的一方时确认一项金融资产或金融负债。

金融资产满足下列条件之一的，终止确认：

- ①收取该金融资产现金流量的合同权利终止；
- ②该金融资产已转移，且符合下述金融资产转移的终止确认条件。



金融负债的现时义务全部或部分已经解除的，终止确认该金融负债或其一部分。本公司（债务人）与债权人之间签订协议，以承担新金融负债方式替换现存金融负债，且新金融负债与现存金融负债的合同条款实质上不同的，终止确认现存金融负债，并同时确认新金融负债。

以常规方式买卖金融资产，按交易日进行会计确认和终止确认。

## （2）金融资产分类和计量

本公司在初始确认时根据管理金融资产的业务模式和金融资产的合同现金流量特征，将金融资产分为以下三类：以摊余成本计量的金融资产、以公允价值计量且其变动计入其他综合收益的金融资产、以公允价值计量且其变动计入当期损益的金融资产。

### 以摊余成本计量的金融资产

本公司将同时符合下列条件且未被指定为以公允价值计量且其变动计入当期损益的金融资产，分类为以摊余成本计量的金融资产：

- 本公司管理该金融资产的业务模式是以收取合同现金流量为目标；
- 该金融资产的合同条款规定，在特定日期产生的现金流量，仅为对本金和以未偿付本金金额为基础的利息的支付。

初始确认后，对于该类金融资产采用实际利率法以摊余成本计量。以摊余成本计量且不属于任何套期关系的一部分的金融资产所产生的利得或损失，在终止确认、按照实际利率法摊销或确认减值时，计入当期损益。

### 以公允价值计量且其变动计入其他综合收益的金融资产

本公司将同时符合下列条件且未被指定为以公允价值计量且其变动计入当期损益的金融资产，分类为以公允价值计量且其变动计入其他综合收益的金融资产：

- 本公司管理该金融资产的业务模式既以收取合同现金流量为目标又以出售该金融资产为目标；
- 该金融资产的合同条款规定，在特定日期产生的现金流量，仅为对本金和以未偿付本金金额为基础的利息的支付。

初始确认后，对于该类金融资产以公允价值进行后续计量。采用实际利率法计算的利息、减值损失或利得及汇兑损益计入当期损益，其他利得或损失计入其他综合收益。终止确认时，将之前计入其他综合收益的累计利得或损失从其他综合收益中转出，计入当期损益。

### 以公允价值计量且其变动计入当期损益的金融资产

除上述以摊余成本计量和以公允价值计量且其变动计入其他综合收益的金融资产外，本公司将其余所有的金融资产分类为以公允价值计量且其变动计入当期损益的金融资产。在初始确认时，为消除或显著减少会计错配，本公司将部分本应以摊余成本计量或以公允价值计量且其变动计入其他综合收益的金融资产不可撤销地指定为以公允价值计量且其变动计入当期损益的金融资产。

初始确认后，对于该类金融资产以公允价值进行后续计量，产生的利得或损失（包括利息和股利收入）计入当期损益，除非该金融资产属于套期关系的一部分。

但是，对于非交易性权益工具投资，本公司在初始确认时将其不可撤销地指定为以公允价值计量且其变动计入其他综合收益的金融资产。该指定在单项投资的基础上作出，且相关投资从发行方的角度符合权益工具的定义。

初始确认后，对于该类金融资产以公允价值进行后续计量。满足条件的股利收入计入损益，其他利得或损失及公允价值变动计入其他综合收益。终止确认时，将之前计入其他综合收益的累计利得或损失从其他综合收益中转出，计入留存收益。

管理金融资产的业务模式，是指本公司如何管理金融资产以产生现金流量。业务模式决定本公司所管理金融资产现金流量的来源是收取合同现金流量、出售金融资产还是两者兼有。本公司以客观事实为依据、以关键管理人员决定的对金融资产进行管理的特定业务目标为基础，确定管理金融资产的业务模式。

本公司对金融资产的合同现金流量特征进行评估，以确定相关金融资产在特定日期产生的合同现金流量是否仅为对本金和以未偿付本金金额为基础的利息的支付。其中，本金是指金融资产在初始确认时的公允价值；利息包括对货币时间价值、与特定时期未偿付本金金额相关的信用风险、以及其他基本借贷风险、成本和利润的对价。此外，本公司对可能导致金融资产合同现金流量的时间分布或金额发生变更的合同条款进行评估，以确定其是否满足上述合同现金流量特征的要求。

仅在本公司改变管理金融资产的业务模式时，所有受影响的相关金融资产在业务模式发生变更后的首个报告期间的第一天进行重分类，否则金融资产在初始确认后不得进行重分类。

### **(3) 金融负债分类和计量**

本公司的金融负债于初始确认时分类为：以公允价值计量且其变动计入当期损益的金融负债、以摊余成本计量的金融负债。对于未划分为以公允价值计量且其变动计入当期损益的金融负债的，相关交易费用计入其初始确认金额。

#### **以公允价值计量且其变动计入当期损益的金融负债**

以公允价值计量且其变动计入当期损益的金融负债，包括交易性金融负债和初始确认时指定为以公允价值计量且其变动计入当期损益的金融负债。对于此类金融负债，按照公允价值进行后续计量，公允价值变动形成的利得或损失以及与该等金融负债相关的股利和利息支出计入当期损益。

#### **以摊余成本计量的金融负债**

其他金融负债采用实际利率法，按摊余成本进行后续计量，终止确认或摊销产生的利得或损失计入当期损益。

#### **财务担保合同**

财务担保合同不属于指定为以公允价值计量且其变动计入当期损益的金融负债，在初始确认时按公允价值计量，随后按照采用预期信用损失模型确定的预计负债的损失准备以及初始确认金额扣除累计摊销额后的余额两者之中的较高者进行后续计量。

#### **金融负债与权益工具的区分**

金融负债，是指符合下列条件之一的负债：

- ①向其他方交付现金或其他金融资产的合同义务。
- ②在潜在不利条件下，与其他方交换金融资产或金融负债的合同义务。

③将来须用或可用企业自身权益工具进行结算的非衍生工具合同，且企业根据该合同将交付可变数量的自身权益工具。

④将来须用或可用企业自身权益工具进行结算的衍生工具合同，但以固定数量的自身权益工具交换固定金额的现金或其他金融资产的衍生工具合同除外。

权益工具，是指能证明拥有某个企业在扣除所有负债后的资产中剩余权益的合同。

如果本公司不能无条件地避免以交付现金或其他金融资产来履行一项合同义务，则该合同义务符合金融负债的定义。

如果一项金融工具须用或可用本公司自身权益工具进行结算，需要考虑用于结算该工具的本公司自身权益工具，是作为现金或其他金融资产的替代品，还是为了使该工具持有方享有在发行方扣除所有负债后的资产中的剩余权益。如果是前者，该工具是本公司的金融负债；如果是后者，该工具是本公司的权益工具。

#### **(4) 衍生金融工具及嵌入衍生工具**

本公司衍生金融工具初始以衍生交易合同签订当日的公允价值进行计量，并以其公允价值进行后续计量。公允价值为正数的衍生金融工具确认为一项资产，公允价值为负数的确认为一项负债。因公允价值变动而产生的任何不符合套期会计规定的利得或损失，直接计入当期损益。

对包含嵌入衍生工具的混合工具，如主合同为金融资产的，混合工具作为一个整体适用金融资产分类的相关规定。如主合同并非金融资产，且该混合工具不是以公允价值计量且其变动计入当期损益进行会计处理，嵌入衍生工具与该主合同在经济特征及风险方面不存在紧密关系，且与嵌入衍生工具条件相同，单独存在的工具符合衍生工具定义的，嵌入衍生工具从混合工具中分拆，作为单独的衍生金融工具处理。如果无法在取得时或后续的资产负债表日对嵌入衍生工具进行单独计量，则将混合工具整体指定为以公允价值计量且其变动计入当期损益的金融资产或金融负债。

#### **(5) 金融工具的公允价值**

金融资产和金融负债的公允价值确定方法见附注五、12。

#### **(6) 金融资产减值**

本公司以预期信用损失为基础，对下列项目进行减值会计处理并确认损失准备：

- 以摊余成本计量的金融资产；
- 以公允价值计量且其变动计入其他综合收益的应收款项和债务工具投资；
- 《企业会计准则第 14 号——收入》定义的合同资产；
- 租赁应收款；
- 财务担保合同（以公允价值计量且其变动计入当期损益、金融资产转移不符合终止确认条件或继续涉入被转移金融资产所形成的除外）。

#### **预期信用损失的计量**

预期信用损失，是指以发生违约的风险为权重的金融工具信用损失的加权平均值。信用损失，是指本公司按照原实际利率折现的、根据合同应收的所有合同现金流量与预期收取的所有现金流量之间的差额，即全部现金短缺的现值。

本公司考虑有关过去事项、当前状况以及对未来经济状况的预测等合理且有依据的信息，以发生违约的风险为权重，计算合同应收的现金流量与预期能收到的现金流量之间差额的现值的概率加权金额，确认预期信用损失。

本公司对于处于不同阶段的金融工具的预期信用损失分别进行计量。金融工具自初始确认后信用风险未显著增加的，处于第一阶段，本公司按照未来 12 个月内的预期信用损失计量损失准备；金融工具自初始确认后信用风险已显著增加但尚未发生信用减值的，处于第二阶段，本公司按照该工具整个存续期的预期信用损失计量损失准备；金融工具自初始确认后已经发生信用减值的，处于第三阶段，本公司按照该工具整个存续期的预期信用损失计量损失准备。

对于在资产负债表日具有较低信用风险的金融工具，本公司假设其信用风险自初始确认后并未显著增加，按照未来 12 个月内的预期信用损失计量损失准备。

整个存续期预期信用损失，是指因金融工具整个预计存续期内所有可能发生的违约事件而导致的预期信用损失。未来 12 个月内预期信用损失，是指因资产负债表日后 12 个月内（若金融工具的预计存续期少于 12 个月，则为预计存续期）可能发生的金融工具违约事件而导致的预期信用损失，是整个存续期预期信用损失的一部分。

在计量预期信用损失时，本公司需考虑的最长期限为企业面临信用风险的最长合同期限（包括考虑续约选择权）。

本公司对于处于第一阶段和第二阶段、以及较低信用风险的金融工具，按照其未扣除减值准备的账面余额和实际利率计算利息收入。对于处于第三阶段的金融工具，按照其账面余额减已计提减值准备后的摊余成本和实际利率计算利息收入。

#### 应收票据、应收账款和合同资产

对于应收票据、应收账款、合同资产，无论是否存在重大融资成分，本公司始终按照相当于整个存续期内预期信用损失的金额计量其损失准备。

当单项金融资产或合同资产无法以合理成本评估预期信用损失的信息时，本公司依据信用风险特征对应收票据、应收账款和合同资产划分组合，在组合基础上计算预期信用损失，确定组合的依据如下：

#### 应收账款

- 应收账款组合 1：活畜禽销售客户
- 应收账款组合 2：冻品销售客户
- 应收账款组合 3：其他客户

对于划分为组合的应收账款，本公司参考历史信用损失经验，结合当前状况以及对未来经济状况的预测，编制应收账款账龄/逾期天数与整个存续期预期信用损失率对照表，计算预期信用损失。应收账款的账龄自确认之日起计算。

#### 其他应收款

本公司依据信用风险特征将其他应收款划分为若干组合，在组合基础上计算预期信用损失，确定组合的依据如下：

- 其他应收款组合 1：应收押金和保证金
- 其他应收款组合 2：应收员工备用金
- 其他应收款组合 3：应收农户借款
- 其他应收款组合 4：应收代垫款项及其他

对划分为组合的其他应收款，本公司通过违约风险敞口和未来 12 个月内或整个存续期预期信用损失率，计算预期信用损失。对于按账龄划分组合的其他应收款，账龄自确认之日起计算。

### 信用风险显著增加的评估

本公司通过比较金融工具在资产负债表日发生违约的风险与在初始确认日发生违约的风险，以确定金融工具预计存续期内发生违约风险的相对变化，以评估金融工具的信用风险自初始确认后是否已显著增加。

在确定信用风险自初始确认后是否显著增加时，本公司考虑无须付出不必要的额外成本或努力即可获得的合理且有依据的信息，包括前瞻性信息。本公司考虑的信息包括：

- 债务人未能按合同到期日支付本金和利息的情况；
- 已发生的或预期的金融工具的外部或内部信用评级（如有）的严重恶化；
- 已发生的或预期的债务人经营成果的严重恶化；
- 现存的或预期的技术、市场、经济或法律环境变化，并将对债务人对本公司的还款能力产生重大不利影响。

根据金融工具的性质，本公司以单项金融工具或金融工具组合为基础评估信用风险是否显著增加。以金融工具组合为基础进行评估时，本公司可基于共同信用风险特征对金融工具进行分类，例如逾期信息和信用风险评级。

如果逾期超过 30 日，本公司确定金融工具的信用风险已经显著增加。

### 已发生信用减值的金融资产

本公司在资产负债表日评估以摊余成本计量的金融资产和以公允价值计量且其变动计入其他综合收益的债权投资是否已发生信用减值。当对金融资产预期未来现金流量具有不利影响的一项或多项事件发生时，该金融资产成为已发生信用减值的金融资产。金融资产已发生信用减值的证据包括下列可观察信息：

- 发行方或债务人发生重大财务困难；
- 债务人违反合同，如偿付利息或本金违约或逾期等；
- 本公司出于与债务人财务困难有关的经济或合同考虑，给予债务人在任何其他情况下都不会做出的让步；
- 债务人很可能破产或进行其他财务重组；
- 发行方或债务人财务困难导致该金融资产的活跃市场消失。

### 预期信用损失准备的列报

为反映金融工具的信用风险自初始确认后的变化，本公司在每个资产负债表日重新计量预期信用损失，由此形成的损失准备的增加或转回金额，应当作为减值损失或利得计入当期损益。对于以摊余成本计量的金融资产，损失准备抵减该金融资产在资产负债表中列示的账面价值；对于以公允价值计量且其变动计入其他综合收益的债权投资，本公司在其他综合收益中确认其损失准备，不抵减该金融资产的账面价值。

### 核销

如果本公司不再合理预期金融资产合同现金流量能够全部或部分收回，则直接减记该金融资产的账面余额。这种减记构成相关金融资产的终止确认。这种情况通常发生在本公司确定债务人没有资产或收入来源可产生足够的现金流量以偿还将被减记的金额。但是，按照本公司收回到期款项的程序，被减记的金融资产仍可能受到执行活动的影响。

已减记的金融资产以后又收回的，作为减值损失的转回计入收回当期的损益。

### (7) 金融资产转移

金融资产转移，是指将金融资产让与或交付给该金融资产发行方以外的另一方（转入方）。

本公司已将金融资产所有权上几乎所有的风险和报酬转移给转入方的，终止确认该金融资产；保留了金融资产所有权上几乎所有的风险和报酬的，不终止确认该金融资产。

本公司既没有转移也没有保留金融资产所有权上几乎所有的风险和报酬的，分别下列情况处理：放弃了对该金融资产控制的，终止确认该金融资产并确认产生的资产和负债；未放弃对该金融资产控制的，按照其继续涉入所转移金融资产的程度确认有关金融资产，并相应确认有关负债。

### (8) 金融资产和金融负债的抵销

当本公司具有抵销已确认金融资产和金融负债的法定权利，且目前可执行该种法定权利，同时本公司计划以净额结算或同时变现该金融资产和清偿该金融负债时，金融资产和金融负债以相互抵销后的金额在资产负债表内列示。除此以外，金融资产和金融负债在资产负债表内分别列示，不予相互抵销。

## 12、公允价值计量

公允价值是指市场参与者在计量日发生的有序交易中，出售一项资产所能收到或者转移一项负债所需支付的价格。

本公司以公允价值计量相关资产或负债，假定出售资产或者转移负债的有序交易在相关资产或负债的主要市场进行；不存在主要市场的，本公司假定该交易在相关资产或负债的最有利市场进行。主要市场（或最有利市场）是本公司在计量日能够进入的交易市场。本公司采用市场参与者在对该资产或负债定价时为实现其经济利益最大化所使用的假设。

存在活跃市场的金融资产或金融负债，本公司采用活跃市场中的报价确定其公允价值。金融工具不存在活跃市场的，本公司采用估值技术确定其公允价值。

以公允价值计量非金融资产的，考虑市场参与者将该资产用于最佳用途产生经济利益的能力，或者将该资产出售给能够用于最佳用途的其他市场参与者产生经济利益的能力。

本公司采用在当前情况下适用并且有足够可利用数据和其他信息支持的估值技术，优先使用相关可观察输入值，只有在可观察输入值无法取得或取得不切实可行的情况下，才使用不可观察输入值。

在财务报表中以公允价值计量或披露的资产和负债，根据对公允价值计量整体而言具有重要意义的最低层次输入值，确定所属的公允价值层次：第一层次输入值，是在计量日能够取得的相同资产或负债在活跃市场上未经调整的报价；第二层次输入值，是除第一层次输入值外相关资产或负债直接或间接可观察的输入值；第三层次输入值，是相关资产或负债的不可观察输入值。

每个资产负债表日，本公司对在财务报表中确认的持续以公允价值计量的资产和负债进行重新评估，以确定是否在公允价值计量层次之间发生转换。

## 13、存货

公司需遵守《深圳证券交易所上市公司自律监管指引第3号——行业信息披露》中的“畜禽、水产养殖相关业务”的披露要求。

### (1) 存货的分类

本公司存货分为原材料、在途物资、库存商品、半成品、低值易耗品、包装物、消耗性生物资产等。

消耗性生物资产的主要会计政策和会计估计披露详见本附注五、20。

## **(2) 发出存货的计价方法**

本公司存货取得时按实际成本计价。原材料、库存商品等发出时采用个别计价法计价。

## **(3) 存货可变现净值的确定依据及存货跌价准备的计提方法**

资产负债表日，存货按照成本与可变现净值孰低计量。当其可变现净值低于成本时，计提存货跌价准备。

可变现净值是按存货的估计售价减去至完工时估计将要发生的成本、估计的销售费用以及相关税费后的金额。在确定存货的可变现净值时，以取得的确凿证据为基础，同时考虑持有存货的目的以及资产负债表日后事项的影响。

本公司通常按照单个存货项目计提存货跌价准备。对于数量繁多、单价较低的存货，按照存货类别计提存货跌价准备。

资产负债表日，以前减记存货价值的影响因素已经消失的，存货跌价准备在原已计提的金额内转回。

## **(4) 存货的盘存制度**

本公司存货盘存制度采用永续盘存制。

## **(5) 低值易耗品和包装物的摊销方法**

周转用包装物按照预计的使用次数分次计入成本费用。

## **14、持有待售资产**

### **(1) 划分为持有待售的非流动资产或处置组的确认标准和会计处理方法**

本公司主要通过出售（包括具有商业实质的非货币性资产交换）而非持续使用一项非流动资产或处置组收回其账面价值时，该非流动资产或处置组被划分为持有待售类别。

上述非流动资产不包括采用公允价值模式进行后续计量的投资性房地产、采用公允价值减去出售费用后的净额计量的生物资产、职工薪酬形成的资产、金融资产、递延所得税资产及保险合同产生的权利。

处置组，是指在一项交易中作为整体通过出售或其他方式一并处置的一组资产，以及在该交易中转让的与这些资产直接相关的负债。在特定情况下，处置组包括企业合并中取得的商誉等。

同时满足下列条件的非流动资产或处置组被划分为持有待售类别：根据类似交易中出售此类资产或处置组的惯例，该非流动资产或处置组在当前状况下即可立即出售；出售极可能发生，即已经就一项出售计划作出决议且获得确定的购买承诺，预计出售将在一年内完成。因出售对子公司的投资等原因导致丧失对子公司控制权的，无论出售后本公司是否保留部分权益性投资，在拟出售的对子公司投资满足持有待售类别划分条件时，在个别财务报表中将子公司投资整体划分为持有待售类别，在合并财务报表中将子公司所有资产和负债划分为持有待售类别。

初始计量或在资产负债表日重新计量持有待售的非流动资产或处置组时，账面价值高于公允价值减去出售费用后净额的差额确认为资产减值损失。对于持有待售的处置组确认的资产减值损失金额，先抵减处置组中商誉的账面价值，再根据处置组中的各项非流动资产账面价值所占比重，按比例抵减其账面价值。

后续资产负债表日持有待售的非流动资产或处置组公允价值减去出售费用后的净额增加的，以前减记的金额予以恢复，并在划分为持有待售类别后确认的资产减值损失金额内转回，转回金额计入当期损益。已抵减的商誉账面价值不得转回。

持有待售的非流动资产和持有待售的处置组中的资产不计提折旧或进行摊销；持有待售的处置组中负债的利息和其他费用继续予以确认。被划分为持有待售的联营企业或合营企业的全部或部分投资，对于划分为持有待售的部分停止权益法核算，保留的部分（未被划分为持有待售类别）则继续采用权益法核算；当本公司因出售丧失对联营企业和合营企业的重大影响时，停止使用权益法。

某项非流动资产或处置组被划分为持有待售类别，但后来不再满足持有待售类别划分条件的，本公司停止将其划分为持有待售类别，并按照下列两项金额中较低者计量：

①该资产或处置组被划分为持有待售类别之前的账面价值，按照其假定在没有被划分为持有待售类别的情况下本应确认的折旧、摊销或减值进行调整后的金额；

②可收回金额。

## （2）终止经营的认定标准

终止经营，是指满足下列条件之一的已被本公司处置或被本公司划分为持有待售类别的、能够单独区分的组成部分：

①该组成部分代表一项独立的主要业务或一个单独的主要经营地区。

②该组成部分是拟对一项独立的主要业务或一个单独的主要经营地区进行处置的一项相关联计划的一部分。

③该组成部分是专为转售而取得的子公司。

## （3）列报

本公司在资产负债表中将持有待售的非流动资产或持有待售的处置组中的资产列报于“持有待售资产”，将持有待售的处置组中的负债列报于“持有待售负债”。

本公司在利润表中分别列示持续经营损益和终止经营损益。不符合终止经营定义的持有待售的非流动资产或处置组，其减值损失和转回金额及处置损益作为持续经营损益列报。终止经营的减值损失和转回金额等经营损益及处置损益作为终止经营损益列报。

拟结束使用而非出售且满足终止经营定义中有关组成部分的条件的处置组，自其停止使用日起作为终止经营列报。

对于当期列报的终止经营，在当期财务报表中，原来作为持续经营损益列报的信息被重新作为可比会计期间的终止经营损益列报。终止经营不再满足持有待售类别划分条件的，在当期财务报表中，原来作为终止经营损益列报的信息被重新作为可比会计期间的持续经营损益列报。



## 15、长期股权投资

长期股权投资包括对子公司、合营企业和联营企业的权益性投资。本公司能够对被投资单位施加重大影响的，为本公司的联营企业。

### (1) 初始投资成本确定

形成企业合并的长期股权投资：同一控制下企业合并取得的长期股权投资，在合并日按照取得被合并方所有者权益在最终控制方合并财务报表中的账面价值份额作为投资成本；非同一控制下企业合并取得的长期股权投资，按照合并成本作为长期股权投资的投资成本。

对于其他方式取得的长期股权投资：支付现金取得的长期股权投资，按照实际支付的购买价款作为初始投资成本；发行权益性证券取得的长期股权投资，以发行权益性证券的公允价值作为初始投资成本。

### (2) 后续计量及损益确认方法

对子公司的投资，采用成本法核算，除非投资符合持有待售的条件；对联营企业和合营企业的投资，采用权益法核算。

采用成本法核算的长期股权投资，除取得投资时实际支付的价款或对价中包含的已宣告但尚未发放的现金股利或利润外，被投资单位宣告分派的现金股利或利润，确认为投资收益计入当期损益。

采用权益法核算的长期股权投资，初始投资成本大于投资时应享有被投资单位可辨认净资产公允价值份额的，不调整长期股权投资的投资成本；初始投资成本小于投资时应享有被投资单位可辨认净资产公允价值份额的，对长期股权投资的投资成本进行调整，差额计入投资当期的损益。

采用权益法核算时，按照应享有或应分担的被投资单位实现的净损益和其他综合收益的份额，分别确认投资收益和其他综合收益，同时调整长期股权投资的账面价值；按照被投资单位宣告分派的利润或现金股利计算应享有的部分，相应减少长期股权投资的账面价值；被投资单位除净损益、其他综合收益和利润分配以外所有者权益的其他变动，调整长期股权投资的账面价值并计入资本公积（其他资本公积）。在确认应享有被投资单位净损益的份额时，以取得投资时被投资单位各项可辨认资产等的公允价值为基础，并按照本公司的会计政策及会计期间，对被投资单位的净利润进行调整后确认。

因追加投资等原因能够对被投资单位施加重大影响或实施共同控制但不构成控制的，在转换日，按照原股权的公允价值加上新增投资成本之和，作为改按权益法核算的初始投资成本。原股权分类为以公允价值计量且其变动计入其他综合收益的非交易性权益工具投资的，与其相关的原计入其他综合收益的累计公允价值变动在改按权益法核算时转入留存收益。

因处置部分股权投资等原因丧失了对被投资单位的共同控制或重大影响的，处置后的剩余股权在丧失共同控制或重大影响之日改按《企业会计准则第 22 号—金融工具确认和计量》进行会计处理，公允价值与账面价值之间的差额计入当期损益。原股权投资因采用权益法核算而确认的其他综合收益，在终止采用权益法核算时采用与被投资单位直接处置相关资产或负债相同的基础进行会计处理；原股权投资相关的其他所有者权益变动转入当期损益。

因处置部分股权投资等原因丧失了对被投资单位的控制的，处置后的剩余股权能够对被投资单位实施共同控制或施加重大影响的，改按权益法核算，并对该剩余股权视同自取得时即采用权益法核算进行调整；处置后的剩余股权不能对被投资单位实施共同控制或施加重大影响的，改按《企业会计准则第 22 号—金融工具确认和计量》的有关规定进行会计处理，其在丧失控制之日的公允价值与账面价值之间的差额计入当期损益。

因其他投资方增资而导致本公司持股比例下降、从而丧失控制权但能对被投资单位实施共同控制或施加重大影响的，按照新的持股比例确认本公司应享有的被投资单位因增资扩股而增加净资产的份额，与应结转持股比例下降部分所对应的长期股权投资原账面价值之间的差额计入当期损益；然后，按照新的持股比例视同自取得投资时即采用权益法核算进行调整。

本公司与联营企业及合营企业之间发生的未实现内部交易损益按照持股比例计算归属于本公司的部分，在抵销基础上确认投资损益。但本公司与被投资单位发生的未实现内部交易损失，属于所转让资产减值损失的，不予以抵销。

### **(3) 确定对被投资单位具有共同控制、重大影响的依据**

共同控制，是指按照相关约定对某项安排所共有的控制，并且该安排的相关活动必须经过分享控制权的参与方一致同意后才能决策。在判断是否存在共同控制时，首先判断是否由所有参与方或参与方组合集体控制该安排，其次再判断该安排相关活动的决策是否必须经过这些集体控制该安排的参与方一致同意。如果所有参与方或一组参与方必须一致行动才能决定某项安排的相关活动，则认为所有参与方或一组参与方集体控制该安排；如果存在两个或两个以上的参与方组合能够集体控制某项安排的，不构成共同控制。判断是否存在共同控制时，不考虑享有的保护性权利。

重大影响，是指投资方对被投资单位的财务和经营政策有参与决策的权力，但并不能够控制或者与其他方一起共同控制这些政策的制定。在确定能否对被投资单位施加重大影响时，考虑投资方直接或间接持有被投资单位的表决权股份以及投资方及其他方持有的当期可执行潜在表决权在假定转换为对被投资方单位的股权后产生的影响，包括被投资单位发行的当期可转换的认股权证、股份期权及可转换公司债券等的影响。

当本公司直接或通过子公司间接拥有被投资单位 20%（含 20%）以上但低于 50% 的表决权股份时，一般认为对被投资单位具有重大影响，除非有明确证据表明该种情况下不能参与被投资单位的生产经营决策，不形成重大影响；本公司拥有被投资单位 20%（不含）以下的表决权股份时，一般不认为对被投资单位具有重大影响，除非有明确证据表明该种情况下能够参与被投资单位的生产经营决策，形成重大影响。

### **(4) 持有待售的权益性投资**

对联营企业或合营企业的权益性投资全部或部分分类为持有待售资产的，相关会计处理见附注五、14。

对于未划分为持有待售资产的剩余权益性投资，采用权益法进行会计处理。

已划分为持有待售的对联营企业或合营企业的权益性投资，不再符合持有待售资产分类条件的，从被分类为持有待售资产之日起采用权益法进行追溯调整。

### **(5) 减值测试方法及减值准备计提方法**

对子公司、联营企业及合营企业的投资，计提资产减值的方法见附注五、23。

## **16、投资性房地产**

投资性房地产计量模式

成本法计量

折旧或摊销方法

投资性房地产是指为赚取租金或资本增值，或两者兼有而持有的房地产。本公司投资性房地产为已出租的建筑物。

本公司投资性房地产按照取得时的成本进行初始计量，并按照固定资产或无形资产的有关规定，按期计提折旧或摊销。

采用成本模式进行后续计量的投资性房地产，计提资产减值方法见附注五、23。

投资性房地产出售、转让、报废或毁损的处置收入扣除其账面价值和相关税费后的差额计入当期损益。

## 17、固定资产

### (1) 确认条件

本公司固定资产是指为生产商品、提供劳务、出租或经营管理而持有的，使用寿命超过一个会计年度的有形资产。

与该固定资产有关的经济利益很可能流入企业，并且该固定资产的成本能够可靠地计量时，固定资产才能予以确认。

本公司固定资产按照取得时的实际成本进行初始计量。

与固定资产有关的后续支出，在与其有关的经济利益很可能流入本公司且其成本能够可靠计量时，计入固定资产成本；不符合固定资产资本化后续支出条件的固定资产日常修理费用，在发生时按照受益对象计入当期损益或计入相关资产的成本。对于被替换的部分，终止确认其账面价值。

### (2) 折旧方法

类别	折旧方法	折旧年限	残值率	年折旧率
房屋及建筑物	年限平均法	25-15	5%	6.33%-3.8%
机器设备	年限平均法	10	5%	9.5%
运输设备	年限平均法	10	5%	9.5%
办公设备及其他	年限平均法	5-3	5%	31.67%-19%

## 18、在建工程

本公司在建工程成本按实际工程支出确定，包括在建期间发生的各项必要工程支出、工程达到预定可使用状态前的应予资本化的借款费用以及其他相关费用等。

在建工程在达到预定可使用状态时转入固定资产。

在建工程计提资产减值方法见附注五、23。

本公司工程物资是指为在建工程准备的各种物资，包括工程用材料、尚未安装的设备以及为生产准备的工器具等。

购入工程物资按成本计量，领用工程物资转入在建工程，工程完工后剩余的工程物资转作存货。

工程物资计提资产减值方法见附注五、23。

资产负债表中，工程物资期末余额列示于“在建工程”项目。

## 19、借款费用

### (1) 借款费用资本化的确认原则

本公司发生的借款费用，可直接归属于符合资本化条件的资产的购建或者生产的，予以资本化，计入相关资产成本；其他借款费用，在发生时根据其发生额确认为费用，计入当期损益。借款费用同时满足下列条件的，开始资本化：

①资产支出已经发生，资产支出包括为购建或者生产符合资本化条件的资产而以支付现金、转移非现金资产或者承担带息债务形式发生的支出；

②借款费用已经发生；

③为使资产达到预定可使用或者可销售状态所必要的购建或者生产活动已经开始。

### (2) 借款费用资本化期间

本公司购建或者生产符合资本化条件的资产达到预定可使用或者可销售状态时，借款费用停止资本化。在符合资本化条件的资产达到预定可使用或者可销售状态之后所发生的借款费用，在发生时根据其发生额确认为费用，计入当期损益。

符合资本化条件的资产在购建或者生产过程中发生非正常中断、且中断时间连续超过 3 个月的，暂停借款费用的资本化；正常中断期间的借款费用继续资本化。

### (3) 借款费用资本化率以及资本化金额的计算方法

专门借款当期实际发生的利息费用，减去尚未动用的借款资金存入银行取得的利息收入或进行暂时性投资取得的投资收益后的金额予以资本化；一般借款根据累计资产支出超过专门借款部分的资产支出加权平均数乘以所占用一般借款的资本化率，确定资本化金额。资本化率根据一般借款的加权平均利率计算确定。

资本化期间内，外币专门借款的汇兑差额全部予以资本化；外币一般借款的汇兑差额计入当期损益。

## 20、生物资产

### (1) 生物资产的确定标准

生物资产，是指有生命的动物和植物构成的资产。生物资产同时满足下列条件的，予以确认：

①企业因过去的交易或者事项而拥有或者控制该生物资产；

②与该生物资产有关的经济利益或服务潜能很可能流入企业；

③该生物资产的成本能够可靠地计量。

### (2) 生物资产的分类

本公司生物资产包括消耗性生物资产、生产性生物资产。

### ① 消耗性生物资产

消耗性生物资产是指为出售而持有的、或在将来收获为农产品的生物资产，消耗性生物资产按照成本进行初始计量。自行栽培、营造、繁殖或养殖的消耗性生物资产的成本，为该资产在出售前发生的可直接归属于该资产的必要支出，包括符合资本化条件的借款费用。

消耗性生物资产包括：种蛋（包括种鸡蛋、种鹅蛋）、种苗（包括鸡苗、鹅苗）、肉禽（包括商品鸡、商品鹅）、精液（猪）、仔猪、商品猪。

a、种蛋：种蛋成本包括成熟种禽折旧费用，耗用饲料、药品，应分摊的种鸡场折旧、人工成本、水电租金等制造费用。期末将种蛋成本在本期鸡苗所耗、种鸡耗用和外销鸡蛋中进行分配。

b、种苗：种苗成本包括用于孵化种苗的种蛋成本，孵化厂折旧、人工成本、水电租金等制造费用，因未受精形成的光蛋、因死胎形成的毛蛋以及破损蛋不分摊成本。

c、肉禽：本公司肉禽成本分批次核算。肉禽成本包括转入的种苗成本，肉禽耗用的饲料、药品、农户代养人工费、给予农户的补贴，死亡肉禽成本由活体承担。本公司肉禽饲养周期约为 45-120 天不等，其中：快速鸡的饲养周期约为 45-65 天，中速鸡的饲养周期约为 66-89 天，慢速鸡的饲养周期约为 90-120 天，乌骨鸡的饲养周期约为 75-80 天，鹅的饲养周期约为 65-70 天。

d、精液（猪）：精液成本包括公猪站成熟种公猪折旧费用，种公猪耗用的饲料、药品，应分摊的种猪场折旧、人工成本、水电租金等制造费用。

e、仔猪：本公司将在种猪场分娩舍和保育舍喂养的生猪统称为仔猪。仔猪成本包括成熟种母猪折旧费用，种猪场配种舍、怀孕舍、分娩舍、保育舍耗用的饲料、药品，耗用的精液成本，应分摊的种猪场折旧、人工成本、水电租金等制造费用。死亡仔猪成本由活体承担。月末按约当产量法将成本在本期出栏仔猪和期末存栏仔猪之间分配，其中：种母猪折旧费用和种母猪耗用的饲料、药品按出栏仔猪、保育舍仔猪、分娩舍仔猪数量平均分配，仔猪耗用饲料、药品和应分摊的种猪场折旧、人工成本、水电租金等制造费用约当比例按出栏仔猪、保育舍仔猪、分娩舍仔猪平均饲养天数与饲养周期总天数的比例确定。仔猪饲养周期约为 50-70 天，其中分娩舍饲养约 25 天、保育舍饲养约 25-45 天。

f、商品猪：本公司商品猪成本分批次核算。商品猪成本包括转入的仔猪成本，耗用的饲料、药品，代养农户利润，给予农户的补贴，养殖小区租金、折旧、水电费等制造费用。死亡商品猪成本由活体承担。商品猪饲养周期约为 110-130 天（不包含仔猪饲养阶段）。

消耗性生物资产在出售时结转主营业务成本。

### ② 生产性生物资产

生产性生物资产是指为产出农产品、提供劳务或出租等目的而持有的生物资产。生产性生物资产按照成本进行初始计量。自行营造或繁殖的生产性生物资产的成本，为该资产在达到预定生产经营目的前发生的可直接归属于该资产的必要支出，包括符合资本化条件的借款费用。

生产性生物资产包括：种禽（包括种鸡、种鹅）、种猪。

a、种禽：种禽包括未成熟种禽、成熟种禽。未达产、转入产蛋舍之前的种禽统称为未成熟种禽，达产的种禽称为成熟种禽。达产是指种禽进入正常生产期，可以连续稳定生产合格种蛋。

本公司种禽成本分批次核算。未成熟种禽的成本包括转入鸡苗成本，未达产之前耗用饲料、药品，应分摊的种鸡场折旧、人工成本、水电租金等制造费用，死亡未成熟种禽成本由活体承担。成熟种禽的成本由未成熟种禽转入，成熟种禽耗用饲料、药品等全部计入种蛋成本。未成熟种鸡饲养周期约为 175 天（25 周），成熟种鸡饲养周期约为 245 天（35 周）；未成熟种鹅饲养周期约为 210 天（30 周），成熟种鹅饲养周期约为 588 天（84 周）。

b、种猪：种猪包括未成熟种猪、成熟种猪。达到预定生产经营目的、转入配种舍或公猪站之前的种猪统称为未成熟种猪，达到预定生产经营目的的种猪称为成熟种猪。达到预定生产经营目的是指种猪进入正常生产期，可以连续稳定生产合格仔猪。

本公司未成熟种猪按照来源可分为外购种猪和自繁种猪。外购未成熟种猪成本包括购买价款税费等购置成本，隔离舍耗用饲料、药品，应分摊的种猪场折旧、人工成本、水电租金等制造费用；自繁未成熟种猪成本包括转入仔猪成本，育成舍耗用饲料、药品，应分摊的种猪场折旧、人工成本、水电租金等制造费用。死亡未成熟种猪成本由活体承担。月末按约当产量法将成本在本期转出成熟种猪和期末存栏未成熟种猪之间分配。约当比按转出成熟种猪和期末存栏未成熟种猪平均饲养天数与饲养周期总天数的比例确定。外购未成熟种猪饲养周期约为 100-120 天，自繁未成熟种猪饲养周期约为 170 天（不包含仔猪饲养阶段），成熟种猪饲养周期约为 1-2.5 年。

成熟种母猪转入配种舍用于生产仔猪，其耗用饲料、药品等均计入仔猪成本；成熟种公猪转入公猪站用于精液采集，其耗用饲料、药品等均计入精液成本。

生产性生物资产中成熟种禽及种猪处置时，对于生产性能不达标的活体淘汰出售部分，转换为消耗性生物资产结转主营业务成本。

### （3）生产性生物资产的折旧政策

生产性生物资产折旧采用年限平均法。本公司根据生产性生物资产的性质、使用情况和有关经济利益的预期实现方式，确定其使用寿命和预计净残值，并在年度终了，对生产性生物资产的使用寿命、预计净残值和折旧方法进行复核，如与原先估计数存在差异的，进行相应的调整。各类生物资产估计的使用期限、残值率如下

生产性生物资产类别	使用期限	残值率%
成熟种鸡	35 周	60
成熟种鹅	84 周	60
成熟种猪	1-2.5 年	30

本公司至少于年度终了对生产性生物资产的使用寿命、预计净残值和折旧方法进行复核，如发生改变则作为会计估计变更处理。

### （4）生物资产减值

①资产负债表日，消耗性生物资产的可变现净值低于其账面成本的，按照可变现净值低于账面成本的差额，计提存货跌价准备，并计入当期损益。消耗性生物资产减值的影响因素已经消失的，减记金额应当予以恢复，并在原已计提的跌价准备金额内转回，转回的金额计入当期损益。

① 生产性生物资产计提资产减值方法见附注五、23。

公司需遵守《深圳证券交易所上市公司自律监管指引第 3 号——行业信息披露》中的“畜禽、水产养殖相关业务”的披露要求。

## 21、无形资产

### (1) 使用寿命及其确定依据、估计情况、摊销方法或复核程序

本公司无形资产包括土地使用权、专用技术使用权等。

无形资产按照成本进行初始计量，并于取得无形资产时分析判断其使用寿命。使用寿命为有限的，自无形资产可供使用时起，采用能反映与该资产有关的经济利益的预期实现方式的摊销方法，在预计使用年限内摊销；无法可靠确定预期实现方式的，采用直线法摊销；使用寿命不确定的无形资产，不作摊销。

使用寿命有限的无形资产摊销方法如下：

类别	使用寿命	使用寿命的确定依据	摊销方法
土地使用权	40-50 年	产权证书载明年限	直线法摊销
专用技术使用权	3-10 年	专用技术预计使用期限	直线法摊销

本公司于每年年度终了，对使用寿命有限的无形资产的使用寿命及摊销方法进行复核，与以前估计不同的，调整原先估计数，并按会计估计变更处理。

资产负债表日预计某项无形资产已经不能给企业带来未来经济利益的，将该项无形资产的账面价值全部转入当期损益。

无形资产计提资产减值方法见附注五、23。

## 22、研发支出

本公司研发支出为公司研发活动直接相关的支出，包括研发人员职工薪酬、直接投入费用、折旧费用与长期待摊费用、设计费用、装备调试费、无形资产摊销费用、委托外部研究开发费用、其他费用等。其中研发人员的工资按照项目工时分摊计入研发支出。研发活动与其他生产经营活动共用设备、产线、场地按照工时占比、面积占比分配计入研发支出。

本公司将内部研究开发项目的支出，区分为研究阶段支出和开发阶段支出。

研究阶段的支出，于发生时计入当期损益。

开发阶段的支出，同时满足下列条件的，才能予以资本化，即：完成该无形资产以使其能够使用或出售在技术上具有可行性；具有完成该无形资产并使用或出售的意图；无形资产产生经济利益的方式，包括能够证明运用该无形资产生产的产品存在市场或无形资产自身存在市场，无形资产将在内部使用的，能够证明其有用性；有足够的技术、财务资源和其他资源支持，以完成该无形资产的开发，并有能力使用或出售该无形资产；归属于该无形资产开发阶段的支出能够可靠地计量。不满足上述条件的开发支出计入当期损益。

本公司研究开发项目在满足上述条件，通过技术可行性及经济可行性研究，形成项目立项后，进入开发阶段。

已资本化的开发阶段的支出在资产负债表上列示为开发支出，自该项目达到预定用途之日转为无形资产。

## 23、资产减值

对子公司的长期股权投资、固定资产、在建工程、采用成本模式计量的生产性生物资产、使用权资产、无形资产等（存货、递延所得税资产、金融资产除外）的资产减值，按以下方法确定：

于资产负债表日判断资产是否存在可能发生减值的迹象，存在减值迹象的，本公司将估计其可收回金额，进行减值测试。对因企业合并所形成的商誉、使用寿命不确定的无形资产和尚未达到可使用状态的无形资产无论是否存在减值迹象，每年都进行减值测试。

可收回金额根据资产的公允价值减去处置费用后的净额与资产预计未来现金流量的现值两者之间较高者确定。本公司以单项资产为基础估计其可收回金额；难以对单项资产的可收回金额进行估计的，以该资产所属的资产组为基础确定资产组的可收回金额。资产组的认定，以资产组产生的主要现金流入是否独立于其他资产或者资产组的现金流入为依据。

当资产或资产组的可收回金额低于其账面价值时，本公司将其账面价值减记至可收回金额，减记的金额计入当期损益，同时计提相应的资产减值准备。

就商誉的减值测试而言，对于因企业合并形成的商誉的账面价值，自购买日起按照合理的方法分摊至相关的资产组；难以分摊至相关的资产组的，将其分摊至相关的资产组组合。相关的资产组或资产组组合，是能够从企业合并的协同效应中受益的资产组或者资产组组合，且不大于本公司确定的报告分部。

减值测试时，如与商誉相关的资产组或者资产组组合存在减值迹象的，首先对不包含商誉的资产组或者资产组组合进行减值测试，计算可收回金额，确认相应的减值损失。然后对包含商誉的资产组或者资产组组合进行减值测试，比较其账面价值与可收回金额，如可收回金额低于账面价值的，确认商誉的减值损失。

资产减值损失一经确认，在以后会计期间不再转回。

## 24、长期待摊费用

本公司发生的长期待摊费用按实际成本计价，并按预计受益期限平均摊销。对不能使以后会计期间受益的长期待摊费用项目，其摊余价值全部计入当期损益。

## 25、职工薪酬

### （1）短期薪酬的会计处理方法

本公司在职工提供服务的会计期间，将实际发生的职工工资、奖金、按规定的基准和比例为职工缴纳的医疗保险费、工伤保险费和生育保险费等社会保险费和住房公积金，确认为负债，并计入当期损益或相关资产成本。如果该负债预期在职工提供相关服务的年度报告期结束后十二个月内不能完全支付，且财务影响重大的，则该负债将以折现后的金额计量。

### （2）离职后福利的会计处理方法



离职后福利计划包括设定提存计划和设定受益计划。其中，设定提存计划，是指向独立的基金缴存固定费用后，企业不再承担进一步支付义务的离职后福利计划；设定受益计划，是指除设定提存计划以外的离职后福利计划。

#### 设定提存计划

设定提存计划包括基本养老保险、失业保险等。

在职工提供服务的会计期间，根据设定提存计划计算的应缴存金额确认为负债，并计入当期损益或相关资产成本。

#### 设定受益计划

对于设定受益计划，在年度资产负债表日由独立精算师进行精算估值，以预期累积福利单位法确定提供福利的成本。本公司设定受益计划导致的职工薪酬成本包括下列组成部分：

①服务成本，包括当期服务成本、过去服务成本和结算利得或损失。其中，当期服务成本，是指职工当期提供服务所导致的设定受益计划义务现值的增加额；过去服务成本，是指设定受益计划修改所导致的与以前期间职工服务相关的设定受益计划义务现值的增加或减少。

②设定受益计划净负债或净资产的利息净额，包括计划资产的利息收益、设定受益计划义务的利息费用以及资产上限影响的利息。

③重新计量设定受益计划净负债或净资产所产生的变动。

除非其他会计准则要求或允许职工福利成本计入资产成本，本公司将上述第①和②项计入当期损益；第③项计入其他综合收益且不会在后续会计期间转回至损益，但可以在权益范围内转移这些在其他综合收益中确认的金额。

### （3） 辞退福利的会计处理方法

本公司向职工提供辞退福利的，在下列两者孰早日确认辞退福利产生的职工薪酬负债，并计入当期损益：本公司不能单方面撤回因解除劳动关系计划或裁减建议所提供的辞退福利时；本公司确认与涉及支付辞退福利的重组相关的成本或费用时。

实行职工内部退休计划的，在正式退休日之前的经济补偿，属于辞退福利，自职工停止提供服务日至正常退休日期间，拟支付的内退职工工资和缴纳的社会保险费等一次性计入当期损益。正式退休日期之后的经济补偿（如正常养老退休金），按照离职后福利处理。

### （4） 其他长期职工福利的会计处理方法

本公司向职工提供的其他长期职工福利，符合设定提存计划条件的，按照上述关于设定提存计划的有关规定进行处理。符合设定受益计划的，按照上述关于设定受益计划的有关规定进行处理，但相关职工薪酬成本中“重新计量设定受益计划净负债或净资产所产生的变动”部分计入当期损益或相关资产成本。

## 26、预计负债

如果与或有事项相关的义务同时符合以下条件，本公司将其确认为预计负债：

- (1) 该义务是本公司承担的现时义务；
- (2) 该义务的履行很可能导致经济利益流出本公司；
- (3) 该义务的金额能够可靠地计量。

预计负债按照履行相关现时义务所需支出的最佳估计数进行初始计量，并综合考虑与或有事项有关的风险、不确定性和货币时间价值等因素。货币时间价值影响重大的，通过对相关未来现金流出进行折现后确定最佳估计数。本公司于资产负债表日对预计负债的账面价值进行复核，并对账面价值进行调整以反映当前最佳估计数。

如果清偿已确认预计负债所需支出全部或部分预期由第三方或其他方补偿，则补偿金额只能在基本确定能收到时，作为资产单独确认。确认的补偿金额不超过所确认负债的账面价值。

## 27、股份支付

### (1) 股份支付的种类

本公司股份支付分为以权益结算的股份支付和以现金结算的股份支付。

### (2) 权益工具公允价值的确定方法

本公司对于授予的存在活跃市场的期权等权益工具，按照活跃市场中的报价确定其公允价值。对于授予的不存在活跃市场的期权等权益工具，采用期权定价模型等确定其公允价值。选用的期权定价模型考虑以下因素：A、期权的行权价格；B、期权的有效期限；C、标的股份的现行价格；D、股价预计波动率；E、股份的预计股利；F、期权有效期内的无风险利率。

### (3) 确认可行权权益工具最佳估计的依据

等待期内每个资产负债表日，本公司根据最新取得的可行权职工人数变动等后续信息作出最佳估计，修正预计可行权的权益工具数量。在可行权日，最终预计可行权权益工具的数量应当与实际可行权数量一致。

### (4) 实施、修改、终止股份支付计划的相关会计处理

以权益结算的股份支付，按授予职工权益工具的公允价值计量。授予后立即可行权的，在授予日按照权益工具的公允价值计入相关成本或费用，相应增加资本公积。在完成等待期内的服务或达到规定业绩条件才可行权的，在等待期内的每个资产负债表日，以对可行权权益工具数量的最佳估计为基础，按照权益工具授予日的公允价值，将当期取得的服务计入相关成本或费用和资本公积。在可行权日之后不再对已确认的相关成本或费用和所有者权益总额进行调整。

以现金结算的股份支付，按照本公司承担的以股份或其他权益工具为基础计算确定的负债的公允价值计量。授予后立即可行权的，在授予日以本公司承担负债的公允价值计入相关成本或费用，相应增加负债。在完成等待期内的服务或达到规定业绩条件以后才可行权的以现金结算的股份支付，在等待期内的每个资产负债表日，以对可行权情况的最佳估计为基础，按照本公司承担负债的公允价值金额，将当期取得的服务计入成本或费用和相应的负债。在相关负债结算前的每个资产负债表日以及结算日，对负债的公允价值重新计量，其变动计入当期损益。

本公司对股份支付计划进行修改时，若修改增加了所授予权益工具的公允价值，按照权益工具公允价值的增加相应地确认取得服务的增加；若修改增加了所授予权益工具的数量，则将增加的权益工具的公允价值相应地确认为取得服务

的增加。权益工具公允价值的增加是指修改前后的权益工具在修改日的公允价值之间的差额。若修改减少了股份支付公允价值总额或采用了其他不利于职工的方式修改股份支付计划的条款和条件，则仍继续对取得的服务进行会计处理，视同该变更从未发生，除非本公司取消了部分或全部已授予的权益工具。

在等待期内，如果取消了授予的权益工具（因未满足可行权条件的非市场条件而被取消的除外），本公司对取消所授予的权益性工具作为加速行权处理，将剩余等待期内应确认的金额立即计入当期损益，同时确认资本公积。职工或其他方能够选择满足非可行权条件但在等待期内未满足的，本公司将其作为授予权益工具的取消处理。

#### （5）限制性股票

股权激励计划中，本公司授予被激励对象限制性股票，被激励对象先认购股票，如果后续未达到股权激励计划规定的解锁条件，则本公司按照事先约定的价格回购股票。向职工发行的限制性股票按有关规定履行了注册登记等增资手续的，在授予日，本公司根据收到的职工缴纳的认股款确认股本和资本公积（股本溢价）；同时就回购义务确认库存股和其他应付款。

## 28、收入

### 按照业务类型披露收入确认和计量所采用的会计政策

#### （1）一般原则

本公司在履行了合同中的履约义务，即在客户取得相关商品或服务的控制权时确认收入。

合同中包含两项或多项履约义务的，本公司在合同开始日，按照各单项履约义务所承诺商品或服务的单独售价的相对比例，将交易价格分摊至各单项履约义务，按照分摊至各单项履约义务的交易价格计量收入。

满足下列条件之一时，本公司属于在某一时段内履行履约义务；否则，属于在某一时点履行履约义务：

①客户在本公司履约的同时即取得并消耗本公司履约所带来的经济利益。

②客户能够控制本公司履约过程中在建的商品。

③本公司履约过程中所产出的商品具有不可替代用途，且本公司在整个合同期间内有权就累计至今已完成的履约部分收取款项。

对于在某一时段内履行的履约义务，本公司在该段时间内按照履约进度确认收入。履约进度不能合理确定时，本公司已经发生的成本预计能够得到补偿的，按照已经发生的成本金额确认收入，直到履约进度能够合理确定为止。

对于在某一时点履行的履约义务，本公司在客户取得相关商品或服务控制权时点确认收入。在判断客户是否已取得商品或服务控制权时，本公司会考虑下列迹象：

①本公司就该商品或服务享有现时收款权利，即客户就该商品负有现时付款义务。

②本公司已将该商品的法定所有权转移给客户，即客户已拥有该商品的法定所有权。

③本公司已将该商品的实物转移给客户，即客户已实物占有该商品。

④本公司已将该商品所有权上的主要风险和报酬转移给客户，即客户已取得该商品所有权上的主要风险和报酬。

⑤客户已接受该商品或服务。

⑥其他表明客户已取得商品控制权的迹象。

本公司已向客户转让商品或服务而有权收取对价的权利（且该权利取决于时间流逝之外的其他因素）作为合同资产，合同资产以预期信用损失为基础计提减值（参见附注五、11（6））。本公司拥有的、无条件（仅取决于时间流逝）向客户收取对价的权利作为应收款项列示。本公司已收或应收客户对价而应向客户转让商品或服务的义务作为合同负债。

同一合同下的合同资产和合同负债以净额列示，净额为借方余额的，根据其流动性在“合同资产”或“其他非流动资产”项目中列示；净额为贷方余额的，根据其流动性在“合同负债”或“其他非流动负债”项目中列示。

## （2）具体方法

公司生产并销售各类肉畜禽、淘汰种畜禽、肉禽种蛋等。

公司销售的各类肉畜禽、淘汰种畜禽，在交付给客户并经客户验收后，客户取得相关商品的控制权时确认收入。

公司给予各个类型客户的信用期与行业惯例一致，不存在重大融资成分。

本公司部分与客户之间的合同存在销售返利的安排，形成可变对价。本公司按照期望值或最有可能发生金额确定可变对价的最佳估计数，但包含可变对价的交易价格不超过在相关不确定性消除时累计已确认收入极可能不会发生重大转回的金额。

同类业务采用不同经营模式涉及不同收入确认方式及计量方法的情况：无。

## 29、合同成本

合同成本包括为取得合同发生的增量成本及合同履约成本。

为取得合同发生的增量成本是指本公司不取得合同就不会发生的成本（如销售佣金等）。该成本预期能够收回的，本公司将其作为合同取得成本确认为一项资产。本公司为取得合同发生的、除预期能够收回的增量成本之外的其他支出于发生时计入当期损益。

为履行合同发生的成本，不属于存货等其他企业会计准则规范范围且同时满足下列条件的，本公司将其作为合同履约成本确认为一项资产：

①该成本与一份当前或预期取得的合同直接相关，包括直接人工、直接材料、制造费用（或类似费用）、明确由客户承担的成本以及仅因该合同而发生的其他成本；

②该成本增加了本公司未来用于履行履约义务的资源；

③该成本预期能够收回。

合同取得成本确认的资产和合同履约成本确认的资产（以下简称“与合同成本有关的资产”）采用与该资产相关的商品或服务收入确认相同的基础进行摊销，计入当期损益。

当与合同成本有关的资产的账面价值高于下列两项的差额时，本公司对超出部分计提减值准备，并确认为资产减值损失：

①本公司因转让与该资产相关的商品或服务预期能够取得的剩余对价；

②为转让该相关商品或服务估计将要发生的成本。

### 30、政府补助

政府补助在满足政府补助所附条件并能够收到时确认。

对于货币性资产的政府补助，按照收到或应收的金额计量。对于非货币性资产的政府补助，按照公允价值计量；公允价值不能够可靠取得的，按照名义金额 1 元计量。

与资产相关的政府补助，是指本公司取得的、用于购建或以其他方式形成长期资产的政府补助；除此之外，作为与收益相关的政府补助。

对于政府文件未明确规定补助对象的，能够形成长期资产的，与资产价值相对应的政府补助部分作为与资产相关的政府补助，其余部分作为与收益相关的政府补助；难以区分的，将政府补助整体作为与收益相关的政府补助。

与资产相关的政府补助，冲减相关资产的账面价值，或者确认为递延收益在相关资产使用期限内按照合理、系统的方法分期计入损益。与收益相关的政府补助，用于补偿已发生的相关成本费用或损失的，计入当期损益或冲减相关成本；用于补偿以后期间的相关成本费用或损失的，则计入递延收益，于相关成本费用或损失确认期间计入当期损益。按照名义金额计量的政府补助，直接计入当期损益。本公司对相同或类似的政府补助业务，采用一致的方法处理。

与日常活动相关的政府补助，按照经济业务实质，计入其他收益。与日常活动无关的政府补助，计入营业外收入。

已确认的政府补助需要返还时，初始确认时冲减相关资产账面价值的，调整资产账面价值；存在相关递延收益余额的，冲减相关递延收益账面余额，超出部分计入当期损益；属于其他情况的，直接计入当期损益。

取得的政策性优惠贷款贴息，如果财政将贴息资金拨付给贷款银行，本公司以实际收到的借款金额作为借款的入账价值，按照借款本金和政策性优惠利率计算借款费用。

如果财政将贴息资金直接拨付给本公司，贴息冲减借款费用。

### 31、递延所得税资产/递延所得税负债

所得税包括当期所得税和递延所得税。除由于企业合并产生的调整商誉，或与直接计入所有者权益的交易或者事项相关的递延所得税计入所有者权益外，均作为所得税费用计入当期损益。

本公司根据资产、负债于资产负债表日的账面价值与计税基础之间的暂时性差异，采用资产负债表债务法确认递延所得税。

各项应纳税暂时性差异均确认相关的递延所得税负债，除非该应纳税暂时性差异是在以下交易中产生的：

(1) 商誉的初始确认，或者具有以下特征的交易中产生的资产或负债的初始确认：该交易不是企业合并，并且交易发生时既不影响会计利润也不影响应纳税所得额；（初始确认的资产和负债导致产生等额应纳税暂时性差异和可抵扣暂时性差异的单项交易除外）；

(2) 对于与子公司、合营企业及联营企业投资相关的应纳税暂时性差异，该暂时性差异转回的时间能够控制并且该暂时性差异在可预见的未来很可能不会转回。

对于可抵扣暂时性差异、能够结转以后年度的可抵扣亏损和税款抵减，本公司以很可能取得用来抵扣可抵扣暂时性差异、可抵扣亏损和税款抵减的未来应纳税所得额为限，确认由此产生的递延所得税资产，除非该可抵扣暂时性差异是在以下交易中产生的：

（1）该交易不是企业合并，并且交易发生时既不影响会计利润也不影响应纳税所得额；（初始确认的资产和负债导致产生等额应纳税暂时性差异和可抵扣暂时性差异的单项交易除外）；

（2）对于与子公司、合营企业及联营企业投资相关的可抵扣暂时性差异，同时满足下列条件的，确认相应的递延所得税资产：暂时性差异在可预见的未来很可能转回，且未来很可能获得用来抵扣可抵扣暂时性差异的应纳税所得额。

于资产负债表日，本公司对递延所得税资产和递延所得税负债，按照预期收回该资产或清偿该负债期间的适用税率计量，并反映资产负债表日预期收回资产或清偿负债方式的所得税影响。

于资产负债表日，本公司对递延所得税资产的账面价值进行复核。如果未来期间很可能无法获得足够的应纳税所得额用以抵扣递延所得税资产的利益，减记递延所得税资产的账面价值。在很可能获得足够的应纳税所得额时，减记的金额予以转回。

资产负债表日，递延所得税资产和递延所得税负债在同时满足下列条件时以抵销后的净额列示：

- （1）本公司内该纳税主体拥有以净额结算当期所得税资产和当期所得税负债的法定权利；
- （2）递延所得税资产和递延所得税负债是与同一税收征管部门对本公司内同一纳税主体征收的所得税相关。

## 32、租赁

### （1）作为承租方租赁的会计处理方法

在租赁期开始日，本公司对所有租赁确认使用权资产和租赁负债，简化处理的短期租赁和低价值资产租赁除外。

使用权资产的会计政策见附注五、33。

租赁负债按照租赁期开始日尚未支付的租赁付款额采用租赁内含利率计算的现值进行初始计量，无法确定租赁内含利率的，采用增量借款利率作为折现率。租赁付款额包括：固定付款额及实质固定付款额，存在租赁激励的，扣除租赁激励相关金额；取决于指数或比率的可变租赁付款额；购买选择权的行权价格，前提是承租人合理确定将行使该选择权；行使终止租赁选择权需支付的款项，前提是租赁期反映出承租人将行使终止租赁选择权；以及根据承租人提供的担保余值预计应支付的款项。后续按照固定的周期性利率计算租赁负债在租赁期内各期间的利息费用，并计入当期损益。未纳入租赁负债计量的可变租赁付款额在实际发生时计入当期损益。

#### 短期租赁

短期租赁是指在租赁期开始日，租赁期不超过 12 个月的租赁，包含购买选择权的租赁除外。

本公司将短期租赁的租赁付款额，在租赁期内各个期间按照直线法的方法计入相关资产成本或当期损益。

对于短期租赁，本公司按照租赁资产的类别将下列资产类型中满足短期租赁条件的项目选择采用上述简化处理方法。

#### 低价值资产租赁

低价值资产租赁是指单项租赁资产为全新资产时价值低于 4 万元的租赁。

本公司将低价值资产租赁的租赁付款额，在租赁期内各个期间按照直线法的方法计入相关资产成本或当期损益。

对于低价值资产租赁，本公司根据每项租赁的具体情况选择采用上述简化处理方法。

### 租赁变更

租赁发生变更且同时符合下列条件的，本公司将该租赁变更作为一项单独租赁进行会计处理：①该租赁变更通过增加一项或多项租赁资产的使用权而扩大了租赁范围；②增加的对价与租赁范围扩大部分的单独价格按该合同情况调整后的金额相当。

租赁变更未作为一项单独租赁进行会计处理的，在租赁变更生效日，本公司重新分摊变更后合同的对价，重新确定租赁期，并按照变更后租赁付款额和修订后的折现率计算的现值重新计量租赁负债。

租赁变更导致租赁范围缩小或租赁期缩短的，本公司相应调减使用权资产的账面价值，并将部分终止或完全终止租赁的相关利得或损失计入当期损益。

其他租赁变更导致租赁负债重新计量的，本公司相应调整使用权资产的账面价值。

## (2) 作为出租方租赁的会计处理方法

本公司作为出租人时，将实质上转移了与资产所有权有关的全部风险和报酬的租赁确认为融资租赁，除融资租赁之外的其他租赁确认为经营租赁。

### 融资租赁

融资租赁中，在租赁期开始日本公司按租赁投资净额作为应收融资租赁款的入账价值，租赁投资净额为未担保余值和租赁期开始日尚未收到的租赁收款额按照租赁内含利率折现的现值之和。本公司作为出租人按照固定的周期性利率计算并确认租赁期内各个期间的利息收入。本公司作为出租人取得的未纳入租赁投资净额计量的可变租赁付款额在实际发生时计入当期损益。

应收融资租赁款的终止确认和减值按照《企业会计准则第 22 号——金融工具确认和计量》和《企业会计准则第 23 号——金融资产转移》的规定进行会计处理。

### 经营租赁

经营租赁中的租金，本公司在租赁期内各个期间按照直线法确认当期损益。发生的与经营租赁有关的初始直接费用应当资本化，在租赁期内按照与租金收入确认相同的基础进行分摊，分期计入当期损益。取得的与经营租赁有关的未计入租赁收款额的可变租赁付款额，在实际发生时计入当期损益。

### 租赁变更

经营租赁发生变更的，本公司自变更生效日起将其作为一项新租赁进行会计处理，与变更前租赁有关的预收或应收租赁收款额视为新租赁的收款额。

融资租赁发生变更且同时符合下列条件的，本公司将该变更作为一项单独租赁进行会计处理：①该变更通过增加一项或多项租赁资产的使用权而扩大了租赁范围；②增加的对价与租赁范围扩大部分的单独价格按该合同情况调整后的金额相当。

融资租赁发生变更未作为一项单独租赁进行会计处理的，本公司分别下列情形对变更后的租赁进行处理：①假如变更在租赁开始日生效，该租赁会被分类为经营租赁的，本公司自租赁变更生效日开始将其作为一项新租赁进行会计处理，并以租赁变更生效日前的租赁投资净额作为租赁资产的账面价值；②假如变更在租赁开始日生效，该租赁会被分类为融资租赁的，本公司按照《企业会计准则第 22 号——金融工具确认和计量》关于修改或重新议定合同的规定进行会计处理。

### 33、使用权资产

#### (1) 使用权资产确认条件

使用权资产是指本公司作为承租人可在租赁期内使用租赁资产的权利。

在租赁期开始日，使用权资产按照成本进行初始计量。该成本包括：租赁负债的初始计量金额；在租赁期开始日或之前支付的租赁付款额，存在租赁激励的，扣除已享受的租赁激励相关金额；本公司作为承租人发生的初始直接费用；本公司作为承租人为拆卸及移除租赁资产、复原租赁资产所在场地或将租赁资产恢复至租赁条款约定状态预计将发生的成本。本公司作为承租人按照《企业会计准则第 13 号——或有事项》对拆除复原等成本进行确认和计量。后续就租赁负债的任何重新计量作出调整。

#### (2) 使用权资产的折旧方法

本公司采用直线法计提折旧。本公司作为承租人能够合理确定租赁期届满时取得租赁资产所有权的，在租赁资产剩余使用寿命内计提折旧。无法合理确定租赁期届满时能够取得租赁资产所有权的，在租赁期与租赁资产剩余使用寿命两者孰短的期间内计提折旧。

使用权资产的减值测试方法、减值准备计提方法见附注五、23。

### 34、其他重要的会计政策和会计估计

本公司根据历史经验和其它因素，包括对未来事项的合理预期，对所采用的重要会计估计和关键假设进行持续的评价。很可能导致下一会计年度资产和负债的账面价值出现重大调整风险的重要会计估计和关键假设列示如下：

#### 金融资产的分类

本公司在确定金融资产的分类时涉及的重大判断包括业务模式及合同现金流量特征的分析等。

本公司在金融资产组合的层次上确定管理金融资产的商业模式，考虑的因素包括评价和向关键管理人员报告金融资产业绩的方式、影响金融资产业绩的风险及其管理方式、以及相关业务管理人员获得报酬的方式等。

本公司在评估金融资产的合同现金流量是否与基本借贷安排相一致时，存在以下主要判断：本金是否可能因提前还款等原因导致在存续期内的时间分布或者金额发生变动；利息是否仅包括货币时间价值、信用风险、其他基本借贷风险以及与成本和利润的对价。例如，提前偿付的金额是否仅反映了尚未支付的本金及以未偿付本金为基础的利息，以及因提前终止合同而支付的合理补偿。

#### 应收账款预期信用损失的计量

本公司通过应收账款违约风险敞口和预期信用损失率计算应收账款预期信用损失，并基于违约概率和违约损失率确定预期信用损失率。在确定预期信用损失率时，本公司使用内部历史信用损失经验等数据，并结合当前状况和前瞻性信息对历史数据进行调整。在考虑前瞻性信息时，本公司使用的指标包括经济下滑的风险、外部市场环境、技术环境和客户情况的变化等。本公司定期监控并复核与预期信用损失计算相关的假设。



### 商誉减值

本公司至少每年评估商誉是否发生减值。这要求对分配了商誉的资产组的使用价值进行估计。估计使用价值时，本公司需要估计未来来自资产组的现金流量，同时选择恰当的折现率计算未来现金流量的现值。

### 开发支出

确定资本化的金额时，管理层必须做出有关资产的预期未来现金的产生、应采用的折现率以及预计受益期间的假设。

## 35、重要会计政策和会计估计变更

### (1) 重要会计政策变更

适用 不适用

单位：元

会计政策变更的内容和原因	受重要影响的报表项目名称	影响金额
--------------	--------------	------

### 企业会计准则解释第 16 号

财政部于 2022 年 11 月发布了《企业会计准则解释第 16 号》（财会〔2022〕31 号）（以下简称“解释第 16 号”）。

解释第 16 号规定，对于不是企业合并、交易发生时既不影响会计利润也不影响应纳税所得额（或可抵扣亏损）、且初始确认的资产和负债导致产生等额应纳税暂时性差异和可抵扣暂时性差异的单项交易，因资产和负债的初始确认所产生的应纳税暂时性差异和可抵扣暂时性差异，应当根据《企业会计准则第 18 号——所得税》等有关规定，在交易发生时分别确认相应的递延所得税负债和递延所得税资产。对于在首次施行上述规定的财务报表列报最早期间的期初至本解释施行日之间发生的上述交易，企业应当按照上述规定，将累积影响数调整财务报表列报最早期间的期初留存收益及其他相关财务报表项目。上述会计处理规定自 2023 年 1 月 1 日起施行。

本公司对租赁业务确认的租赁负债和使用权资产，以及确认的弃置义务相关预计负债和对应的相关资产，产生应纳税暂时性差异和可抵扣暂时性差异的，按照解释第 16 号的规定进行调整。

采用解释第 16 号未对本公司财务状况和经营成果产生重大影响。

### (2) 重要会计估计变更

适用 不适用

### (3) 2023 年起首次执行新会计准则调整首次执行当年年初财务报表相关项目情况

适用 不适用

## 六、税项

### 1、主要税种及税率

税种	计税依据	税率
增值税		9%

企业所得税		25%
-------	--	-----

存在不同企业所得税税率纳税主体的，披露情况说明

纳税主体名称	所得税税率
--------	-------

## 2、税收优惠

(1) 根据《中华人民共和国增值税暂行条例》第十五条规定，农业生产者销售的自产农产品免征增值税，本公司及下属子公司所生产、销售的鸡、猪、鹅、蛋、苗等自产农产品等收入免缴增值税。

(2) 根据《中华人民共和国企业所得税法》第二十七条规定，从事农、林、牧、渔业项目的所得可以免征、减征企业所得税，本公司及下属子公司的鸡、猪、鹅、蛋、苗等畜禽经营所得免征企业所得税。

## 七、合并财务报表项目注释

### 1、货币资金

单位：元

项目	期末余额	期初余额
银行存款	326,246,661.86	514,336,851.72
其他货币资金	40,246,050.22	32,817,785.85
合计	366,492,712.08	547,154,637.57

其他说明：

- 1、银行存款包含存款应计利息 8000 元。
- 2、截至 2023 年 12 月 31 日，其他货币资金 12,349,895.30 元使用受到限制，详见本附注七、20。

### 2、交易性金融资产

单位：元

项目	期末余额	期初余额
以公允价值计量且其变动计入当期损益的金融资产	708,613,467.86	1,312,888,950.13
其中：		
银行理财产品	708,613,467.86	1,312,888,950.13
其中：		
合计	708,613,467.86	1,312,888,950.13

其他说明：2023 年 12 月 31 日，本公司购买浮动收益型银行理财产品按照公允价值计量。

### 3、应收账款

#### (1) 按账龄披露

单位：元

账龄	期末账面余额	期初账面余额
1 年以内（含 1 年）	18,925,739.41	30,777,426.80
合计	18,925,739.41	30,777,426.80

## (2) 按坏账计提方法分类披露

单位：元

类别	期末余额					期初余额				
	账面余额		坏账准备		账面价值	账面余额		坏账准备		账面价值
	金额	比例	金额	计提比例		金额	比例	金额	计提比例	
其中：										
按组合计提坏账准备的应收账款	18,925,739.41	100.00%	946,286.99	5.00%	17,979,452.42	30,777,426.80	100.00%	1,538,871.36	5.00%	29,238,555.44
其中：										
活畜禽销售客户	508,130.00	2.68%	25,406.50	5.00%	482,723.50	5,513,520.47	17.91%	275,676.03	5.00%	5,237,844.44
冻品销售客户	8,559,234.28	45.23%	427,961.73	5.00%	8,131,272.55	6,518,997.66	21.18%	325,949.89	5.00%	6,193,047.77
其他客户	9,858,375.13	52.09%	492,918.76	5.00%	9,365,456.37	18,744,908.67	60.91%	937,245.44	5.00%	17,807,663.23
合计	18,925,739.41	100.00%	946,286.99	5.00%	17,979,452.42	30,777,426.80	100.00%	1,538,871.36	5.00%	29,238,555.44

按组合计提坏账准备：活禽销售客户

单位：元

名称	期末余额		
	账面余额	坏账准备	计提比例
1年以内	508,130.00	25,406.50	5.00%
合计	508,130.00	25,406.50	

确定该组合依据的说明：无

按组合计提坏账准备：冻品销售客户

单位：元

名称	期末余额		
	账面余额	坏账准备	计提比例
1年以内	8,559,234.28	427,961.73	5.00%
合计	8,559,234.28	427,961.73	

确定该组合依据的说明：无

按组合计提坏账准备：其他客户

单位：元

名称	期末余额		
	账面余额	坏账准备	计提比例
1年以内	9,858,375.13	492,918.76	5.00%
合计	9,858,375.13	492,918.76	

确定该组合依据的说明：无

如是按照预期信用损失一般模型计提应收账款坏账准备：

☑适用 ☐不适用

单位：元

坏账准备	第一阶段	第二阶段	第三阶段	合计
	未来 12 个月预期信用损失	整个存续期预期信用损失（未发生信用减值）	整个存续期预期信用损失（已发生信用减值）	
2023 年 1 月 1 日余额	1,538,871.36			1,538,871.36
2023 年 1 月 1 日余额在本期				
本期计提	335,924.35			335,924.35
本期转回	928,508.72			928,508.72
2023 年 12 月 31 日余额	946,286.99			946,286.99

各阶段划分依据和坏账准备计提比例

对本期发生损失准备变动的应收账款账面余额显著变动的情况说明：无

**(3) 本期计提、收回或转回的坏账准备情况**

本期计提坏账准备情况：

单位：元

类别	期初余额	本期变动金额				期末余额
		计提	收回或转回	核销	其他	
应收账款坏账准备	1,538,871.36	335,924.35	928,508.72			946,286.99
合计	1,538,871.36	335,924.35	928,508.72			946,286.99

其中本期坏账准备收回或转回金额重要的：无

**(4) 按欠款方归集的期末余额前五名的应收账款和合同资产情况**

单位：元

单位名称	应收账款期末余额	合同资产期末余额	应收账款和合同资产期末余额	占应收账款和合同资产期末余额合计数的比例	应收账款坏账准备和合同资产减值准备期末余额
客户 1	5,687,118.09		5,687,118.09	30.05%	284,355.90
客户 2	2,230,655.41		2,230,655.41	11.79%	111,532.77
客户 3	1,940,601.63		1,940,601.63	10.25%	97,030.08
客户 4	1,202,749.98		1,202,749.98	6.36%	60,137.50
客户 5	708,505.11		708,505.11	3.74%	35,425.26
合计	11,769,630.22		11,769,630.22	62.19%	588,481.51

**4、其他应收款**

单位：元

项目	期末余额	期初余额
应收利息	0.00	0.00
应收股利	0.00	0.00

其他应收款	221,713,660.42	141,890,982.20
合计	221,713,660.42	141,890,982.20

### (1) 其他应收款

#### 1) 其他应收款按款项性质分类情况

单位：元

款项性质	期末账面余额	期初账面余额
押金和保证金	48,007,718.00	38,342,590.50
员工备用金	332,000.00	981,000.00
农户借款	178,219,907.60	102,704,873.17
代垫款及其他	17,252,491.50	16,122,316.68
合计	243,812,117.10	158,150,780.35

#### 2) 按账龄披露

单位：元

账龄	期末账面余额	期初账面余额
1年以内（含1年）	150,537,168.07	85,680,522.35
1至2年	43,017,910.93	29,832,805.97
2至3年	15,540,352.42	21,740,611.20
3年以上	34,716,685.68	20,896,840.83
3至4年	19,784,041.68	6,132,529.33
4至5年	3,038,473.50	5,001,251.00
5年以上	11,894,170.50	9,763,060.50
合计	243,812,117.10	158,150,780.35

#### 3) 按坏账计提方法分类披露

适用 不适用

单位：元

类别	期末余额					期初余额				
	账面余额		坏账准备		账面价值	账面余额		坏账准备		账面价值
	金额	比例	金额	计提比例		金额	比例	金额	计提比例	
其中：										
按组合计提坏账准备	243,812,117.10	100.00%	22,098,456.68	9.06%	221,713,660.42	158,150,780.35	100.00%	16,259,798.15	10.28%	141,890,982.20
其中：										
押金和保证金	48,007,718.00	19.69%	12,314,876.69	25.65%	35,692,841.31	38,342,590.50	24.25%	10,289,008.65	26.83%	28,053,581.85
员工备用金	332,000.00	0.14%	9,960.00	3.00%	322,040.00	981,000.00	0.62%	29,430.00	3.00%	951,570.00
农户借款	178,219,907.60	73.10%	8,910,995.41	5.00%	169,308,912.19	102,704,873.17	64.94%	5,135,243.67	5.00%	97,569,629.50

应收代垫款及其他	17,252,491.50	7.07%	862,624.58	5.00%	16,389,866.92	16,122,316.68	10.19%	806,115.83	5.00%	15,316,200.85
合计	243,812,117.10	100.00%	22,098,456.68	9.06%	221,713,660.42	158,150,780.35	100.00%	16,259,798.15	10.28%	141,890,982.20

按组合计提坏账准备：押金和保证金

单位：元

名称	期末余额		
	账面余额	坏账准备	计提比例
押金和保证金	48,007,718.00	12,314,876.69	25.65%
合计	48,007,718.00	12,314,876.69	

确定该组合依据的说明：无

按组合计提坏账准备：员工备用金

单位：元

名称	期末余额		
	账面余额	坏账准备	计提比例
员工备用金	332,000.00	9,960.00	3.00%
合计	332,000.00	9,960.00	

确定该组合依据的说明：无

按组合计提坏账准备：农户借款

单位：元

名称	期末余额		
	账面余额	坏账准备	计提比例
农户借款	178,219,907.60	8,910,995.41	5.00%
合计	178,219,907.60	8,910,995.41	

确定该组合依据的说明：无

按组合计提坏账准备：应收代垫款及其他

单位：元

名称	期末余额		
	账面余额	坏账准备	计提比例
应收代垫款及其他	17,252,491.50	862,624.58	5.00%
合计	17,252,491.50	862,624.58	

确定该组合依据的说明：无

按预期信用损失一般模型计提坏账准备：

单位：元

坏账准备	第一阶段	第二阶段	第三阶段	合计
	未来12个月预期信用损失	整个存续期预期信用损失(未发生信用减值)	整个存续期预期信用损失(已发生信用减值)	
2023年1月1日余额	4,545,744.82	11,714,053.33		16,259,798.15
2023年1月1日余额在本期				
——转入第二阶段	-2,275,719.24	2,275,719.24		0.00
本期计提	9,925,247.46	1,071,301.85		10,996,549.31
本期转回	2,270,025.58	2,880,065.20		5,150,090.78

本期核销		7,800.00		7,800.00
2023年12月31日余额	9,925,247.46	12,173,209.22		22,098,456.68

各阶段划分依据和坏账准备计提比例

损失准备本期变动金额重大的账面余额变动情况

适用 不适用

#### 4) 本期计提、收回或转回的坏账准备情况

本期计提坏账准备情况：

单位：元

类别	期初余额	本期变动金额				期末余额
		计提	收回或转回	转销或核销	其他	
本期计提的坏账准备	16,259,798.15	10,996,549.31	5,150,090.78	7,800.00		22,098,456.68
合计	16,259,798.15	10,996,549.31	5,150,090.78	7,800.00		22,098,456.68

其中本期坏账准备转回或收回金额重要的：无

#### 5) 本期实际核销的其他应收款情况

单位：元

项目	核销金额
实际核销的其他应收款	7,800.00

其中重要的其他应收款核销情况：无

#### 6) 按欠款方归集的期末余额前五名的其他应收款情况

单位：元

单位名称	款项的性质	期末余额	账龄	占其他应收款期末余额合计数的比例	坏账准备期末余额
第一名	农户借款	20,000,000.00	1年以内	8.20%	1,000,000.00
第二名	农户借款	18,614,873.00	1年以内, 1-2年	7.63%	930,743.65
第三名	农户借款	12,362,000.00	1年以内, 1-2年	5.07%	618,100.00
第四名	押金和保证金	7,200,000.00	1年以内	2.95%	2,016,000.00
第五名	农户借款	5,928,466.67	1年以内, 1-2年	2.43%	296,423.33
合计		64,105,339.67		26.28%	4,861,266.98

### 5、预付款项

#### (1) 预付款项按账龄列示

单位：元

账龄	期末余额		期初余额	
	金额	比例	金额	比例
1年以内	65,013,623.31	86.90%	187,788,300.55	94.01%
1至2年	424,322.12	0.57%	8,222,220.36	4.12%

2至3年	5,830,050.66	7.79%	3,594,152.71	1.80%
3年以上	3,545,176.75	4.74%	137,448.30	0.07%
合计	74,813,172.84		199,742,121.92	

账龄超过1年且金额重要的预付款项未及时结算原因的说明：无。

## (2) 按预付对象归集的期末余额前五名的预付款情况

本期按预付对象归集的期末余额前五名预付款项汇总金额 41,547,923.93 元，占预付款项期末余额合计数的比例 55.54%。

其他说明：无

## 6、存货

公司是否需要遵守房地产行业的披露要求：否

### (1) 存货分类

单位：元

项目	期末余额			期初余额		
	账面余额	存货跌价准备 或合同履约成 本减值准备	账面价值	账面余额	存货跌价准备 或合同履约成 本减值准备	账面价值
原材料	674,087,481.99	0.00	674,087,481.99	773,570,391.82	0.00	773,570,391.82
在产品	2,062,036.52	0.00	2,062,036.52	7,891,983.12	0.00	7,891,983.12
库存商品	122,947,651.89	0.00	122,947,651.89	117,282,189.78	0.00	117,282,189.78
周转材料	41,885,633.32	0.00	41,885,633.32	16,796,508.61	0.00	16,796,508.61
消耗性生物资产	1,752,302,044.17	131,195,623.98	1,621,106,420.19	1,803,236,191.04	98,229,447.20	1,705,006,743.84
合计	2,593,284,847.89	131,195,623.98	2,462,089,223.91	2,718,777,264.37	98,229,447.20	2,620,547,817.17

### (2) 存货跌价准备和合同履约成本减值准备

单位：元

项目	期初余额	本期增加金额		本期减少金额		期末余额
		计提	其他	转回或转销	其他	
原材料	0.00					0.00
在产品	0.00					0.00
库存商品	0.00					0.00
周转材料	0.00					0.00
消耗性生物资产	98,229,447.20	131,195,623.98		98,229,447.20		131,195,623.98
合计	98,229,447.20	131,195,623.98		98,229,447.20		131,195,623.98

1、确定可变现净值的具体依据：预计售价减去至完工时估计将要发生的成本、销售费用以及相关税费后的金额。



2、本期转回或转销存货跌价准备/合同履约成本减值准备的原因：计提跌价准备的资产已销售。

按组合计提存货跌价准备：无

## 7、其他流动资产

单位：元

项目	期末余额	期初余额
待抵扣进项税额	31,984,885.54	9,807,119.70
其他	1,575,463.15	1,575,463.15
合计	33,560,348.69	11,382,582.85

其他说明：无。

## 8、其他权益工具投资

单位：元

项目名称	期末余额	期初余额	本期计入其他综合收益的利得	本期计入其他综合收益的损失	本期末累计计入其他综合收益的利得	本期末累计计入其他综合收益的损失	本期确认的股利收入	指定为以公允价值计量且其变动计入其他综合收益的原因
江苏江南农村商业银行股份有限公司	26,269,380.16	24,277,647.11	1,991,733.05		22,286,469.09		58,553.10	
北京君联晟源股权投资合伙企业（有限合伙）	68,081,483.65	69,813,293.21		2,555,822.48	13,780,562.67		1,730,825.43	
北京康君宁元股权投资合伙企业（有限合伙）	34,413,724.76	33,322,361.26	1,091,363.50		10,810,293.56		842,254.33	
西藏中驰集团股份有限公司	8,216,994.43	7,445,482.16	771,512.27			4,873,554.69		
江苏一号农场科技股份有限公司	8,291,767.97	8,398,206.28		106,438.31		6,443,944.28		
合计	145,273,350.97	143,256,990.02	3,854,608.82	2,662,260.79	46,877,325.32	11,317,498.97	2,631,632.86	

本期存在终止确认：无

分项披露本期非交易性权益工具投资：无

其他说明：无

## 9、长期股权投资

单位：元

被投资单位	期初余额 (账面价值)	减值准备 期初余额	本期增减变动							期末余额 (账面价值)	减值准备 期末余额	
			追加投资	减少投资	权益法下确认的投资损益	其他综合收益调整	其他权益变动	宣告发放现金股利或利润	计提减值准备			其他
一、合营企业												
二、联营企业												
常加（上海）农业科技 有限公司	65,629,419.91				-10,047,505.23		7,851.28				55,589,765.96	
常州立华雪山餐饮管理 有限公司			1,000,000.00		-361,502.00						638,498.00	
小计	65,629,419.91		1,000,000.00		-10,409,007.23		7,851.28				56,228,263.96	
合计	65,629,419.91		1,000,000.00		-10,409,007.23		7,851.28				56,228,263.96	

可收回金额按公允价值减去处置费用后的净额确定

适用 不适用

可收回金额按预计未来现金流量的现值确定

适用 不适用

前述信息与以前年度减值测试采用的信息或外部信息明显不一致的差异原因：无

公司以前年度减值测试采用信息与当年实际情况明显不一致的差异原因：无

其他说明：无

## 10、投资性房地产

### (1) 采用成本计量模式的投资性房地产

适用 不适用

单位：元

项目	房屋、建筑物	土地使用权	在建工程	合计
一、账面原值				
1. 期初余额	11,885,611.93			11,885,611.93
2. 本期增加金额				

(1) 外购				
(2) 存货\固定资产\在建工程转入				
(3) 企业合并增加				
3. 本期减少金额				
(1) 处置				
(2) 其他转出				
4. 期末余额	11,885,611.93			11,885,611.93
二、累计折旧和累计摊销				
1. 期初余额	2,894,235.73			2,894,235.73
2. 本期增加金额	430,682.63			430,682.63
(1) 计提或摊销	430,682.63			430,682.63
3. 本期减少金额				
(1) 处置				
(2) 其他转出				
4. 期末余额	3,324,918.36			3,324,918.36
三、减值准备				
1. 期初余额				
2. 本期增加金额				
(1) 计提				
3. 本期减少金额				
(1) 处置				
(2) 其他转出				
4. 期末余额				
四、账面价值				
1. 期末账面价值	8,560,693.57			8,560,693.57
2. 期初账面价值	8,991,376.20			8,991,376.20

可收回金额按公允价值减去处置费用后的净额确定

适用 不适用

可收回金额按预计未来现金流量的现值确定

适用 不适用

前述信息与以前年度减值测试采用的信息或外部信息明显不一致的差异原因：无

公司以前年度减值测试采用信息与当年实际情况明显不一致的差异原因：无

其他说明：无

## 11、固定资产

单位：元

项目	期末余额	期初余额
固定资产	6,802,392,921.27	5,732,626,600.70
固定资产清理	3,253,159.87	2,960,305.72
合计	6,805,646,081.14	5,735,586,906.42

## (1) 固定资产情况

单位：元

项目	房屋及建筑物	机器设备	运输设备	办公设备及其他	合计
一、账面原值：					
1. 期初余额	4,743,434,751.07	2,242,571,817.95	50,811,632.59	222,108,226.61	7,258,926,428.22
2. 本期增加金额	1,137,340,549.84	449,946,678.56	10,861,934.37	62,996,500.07	1,661,145,662.84
(1) 购置	1,585,324.00	234,488,515.38	9,919,858.30	53,401,558.79	299,395,256.47
(2) 在建工程转入	1,135,755,225.84	215,458,163.18	942,076.07	9,594,941.28	1,361,750,406.37
(3) 企业合并增加					
3. 本期减少金额	169,593,915.67	68,390,125.40	1,907,003.04	9,724,492.50	249,615,536.61
(1) 处置或报废	169,593,915.67	68,390,125.40	1,907,003.04	9,724,492.50	249,615,536.61
4. 期末余额	5,711,181,385.24	2,624,128,371.11	59,766,563.92	275,380,234.18	8,670,456,554.45
二、累计折旧					
1. 期初余额	705,695,455.79	654,881,708.31	12,449,657.86	85,580,370.43	1,458,607,192.39
2. 本期增加金额	229,752,614.41	209,332,633.65	5,298,368.12	41,440,895.26	485,824,511.44
(1) 计提	229,752,614.41	209,332,633.65	5,298,368.12	41,440,895.26	485,824,511.44
3. 本期减少金额	40,834,528.69	43,354,064.84	614,287.47	5,775,355.89	90,578,236.89
(1) 处置或报废	40,834,528.69	43,354,064.84	614,287.47	5,775,355.89	90,578,236.89
4. 期末余额	894,613,541.51	820,860,277.12	17,133,738.51	121,245,909.80	1,853,853,466.94
三、减值准备					

1. 期初余额	61,628,013.93	6,052,232.17		12,389.03	67,692,635.13
2. 本期增加金额					
(1) 计提					
3. 本期减少金额	48,717,887.02	4,752,453.84		12,128.03	53,482,468.89
(1) 处置或报废	48,717,887.02	4,752,453.84		12,128.03	53,482,468.89
4. 期末余额	12,910,126.91	1,299,778.33		261.00	14,210,166.24
四、账面价值					
1. 期末账面价值	4,803,657,716.82	1,801,968,315.66	42,632,825.41	154,134,063.38	6,802,392,921.27
2. 期初账面价值	3,976,111,281.35	1,581,637,877.47	38,361,974.73	136,515,467.15	5,732,626,600.70

## (2) 暂时闲置的固定资产情况

单位：元

项目	账面原值	累计折旧	减值准备	账面价值	备注
房屋及建筑物	17,925,493.02	5,015,366.11	12,910,126.91	0.00	
机器设备	3,097,348.41	1,797,570.08	1,299,778.33	0.00	
办公设备及其他	1,800.00	1,539.00	261.00	0.00	
合计	21,024,641.43	6,814,475.19	14,210,166.24	0.00	

## (3) 未办妥产权证书的固定资产情况

单位：元

项目	账面价值	未办妥产权证书的原因
房屋及建筑物一	305,246,589.97	正在办理中
房屋及建筑物二	86,104,907.54	正在办理中
房屋及建筑物三	83,360,690.75	正在办理中
房屋及建筑物四	62,594,915.53	正在办理中
房屋及建筑物五	18,986,210.37	正在办理中
房屋及建筑物六	3,810,861.52	正在办理中
房屋及建筑物七	2,692,896.59	正在办理中
房屋及建筑物八	1,793,422.78	正在办理中
房屋及建筑物九	810,606.93	正在办理中

其他说明：无

## (4) 固定资产的减值测试情况

□适用 □不适用

## (5) 固定资产清理

单位：元

项目	期末余额	期初余额
合肥办公楼及饲料厂资产处置	1,820,621.30	1,820,621.30
合肥陶湖孵化场资产处置	1,305,277.19	
墟岗黄鸡舍资产处置		1,139,684.42
墟岗黄运输设备处置	75,690.00	
洛阳机器设备处置	51,571.38	
合计	3,253,159.87	2,960,305.72

其他说明：无

## 12、在建工程

单位：元

项目	期末余额	期初余额
在建工程	491,806,491.42	757,304,820.98
合计	491,806,491.42	757,304,820.98

### (1) 在建工程情况

单位：元

项目	期末余额			期初余额		
	账面余额	减值准备	账面价值	账面余额	减值准备	账面价值
种猪场工程	31,864,242.94		31,864,242.94	200,747,795.60		200,747,795.60
商品猪场工程	52,333,405.92		52,333,405.92	73,927,285.05		73,927,285.05
种鸡场工程	92,535,918.99		92,535,918.99	35,241,517.03		35,241,517.03
饲料厂工程	138,694,712.37		138,694,712.37	177,931,592.97		177,931,592.97
销售平台工程	4,668,968.00		4,668,968.00	22,157,313.42		22,157,313.42
办公楼工程	6,359,097.74		6,359,097.74	1,265,754.52		1,265,754.52
孵化场工程	1,298,806.64		1,298,806.64	30,458,062.40		30,458,062.40
种鹅场工程				1,571,165.45		1,571,165.45
食品加工工程	122,005,869.98		122,005,869.98	183,610,098.71		183,610,098.71
商品鸡场工程	41,067,214.84		41,067,214.84	30,394,235.83		30,394,235.83
其他零星工程	978,254.00		978,254.00			
合计	491,806,491.42		491,806,491.42	757,304,820.98		757,304,820.98

### (2) 重要在建工程项目本期变动情况

单位：元

项目名称	预算数	期初余额	本期增加金额	本期转入固定资产金额	本期其他减少金额	期末余额	工程累计投入占预算比例	工程进度	利息资本化累计金额	其中：本期利息资本化金额	本期利息资本化率	资金来源
连云港云台山种猪场工程	294,206,301.30	164,092,901.36	104,149,745.68	248,647,647.04		19,595,000.00	91.18%	建设中				其他

项目名称	预算数	期初余额	本期增加金额	本期转入固定资产金额	本期其他减少金额	期末余额	工程累计投入占预算比例	工程进度	利息资本化累计金额	其中：本期利息资本化金额	本期利息资本化率	资金来源
扬州兴华公道商品猪场工程	154,020,000.00	62,444,053.60	45,868,103.27	108,283,020.49		29,136.38	72.62%	建设中				其他
扬州阳雪食品加工工程	148,980,000.00	61,846,285.69	48,096,041.24	94,413,156.18		15,529,170.75	73.80%	建设中				其他
惠州食品加工工程	90,000,000.00	51,838,438.59	31,353,214.95	81,282,248.93		1,909,404.61	92.44%	建设中				其他
泰安阳雪食品加工工程	76,602,195.78	26,443,338.79	50,158,856.99	76,602,195.78			100.00%	已完工				其他
阜阳饲料厂工程	93,139,121.44	41,272,449.36	51,866,672.08	93,139,121.44			100.00%	已完工				其他
韶关饲料厂工程	187,000,000.00	29,165,557.73	13,120,926.30	39,625,706.87		2,660,777.16	76.06%	建设中				其他
韶关种鸡场工程	90,987,547.00	7,079,498.27	70,207,474.00	35,824,306.12		41,462,666.15	84.94%	建设中				其他
湘潭饲料厂工程	83,130,000.00	64,281,521.12	7,905,033.37	62,910,624.51		9,275,929.98	86.84%	建设中				其他
南雄饲料厂工程	78,340,000.00	1,662,656.28	66,031,338.39			67,693,994.67	86.41%	建设中				其他
安徽阳雪食品加工工程	88,060,000.00	12,618,672.60	43,135,544.43			55,754,217.03	62.84%	建设中				其他
菏泽曹庄商品猪场工程	52,636,000.00	2,376,964.45	36,303,442.45	37,947,044.90		733,362.00	73.49%	建设中				其他

项目名称	预算数	期初余额	本期增加金额	本期转入固定资产金额	本期其他减少金额	期末余额	工程累计投入占预算比例	工程进度	利息资本化累计金额	其中：本期利息资本化金额	本期利息资本化率	资金来源
合计	1,437,101,165.52	525,122,337.84	568,196,393.15	878,675,072.26	0.00	214,643,658.73						

### (3) 在建工程的减值测试情况

适用 不适用

## 13、生产性生物资产

### (1) 采用成本计量模式的生产性生物资产

适用 不适用

单位：元

项目	种植业	畜牧养殖业			林业	水产业	合计
	果树	种鸡	种鹅	种猪			
一、账面原值：							
1. 期初余额	1,862,931.12	266,856,624.14	17,818,741.42	359,295,248.54			645,833,545.22
2. 本期增加金额	193,283.40	370,297,265.23	22,054,690.30	244,847,957.73			637,393,196.66
(1) 外购		21,715,707.40		8,250,973.05			29,966,680.45
(2) 自行培育	193,283.40	348,581,557.83	22,054,690.30	236,596,984.68			607,426,516.21
3. 本期减少金额	485,732.00	334,874,673.56	21,004,242.85	328,550,215.73			684,914,864.14
(1) 处置	485,732.00	334,874,673.56	21,004,242.85	328,550,215.73			684,914,864.14
(2) 其他							
4. 期末余额	1,570,482.52	302,279,215.81	18,869,188.87	275,592,990.54			598,311,877.74
二、累计折旧							
1. 期初余额		38,794,045.41	1,363,911.52	76,656,728.02			116,814,684.95
2. 本期增加金额		108,257,852.35	2,853,368.08	72,889,280.38			184,000,500.81



(1) 计提		108,257,852.35	2,853,368.08	72,889,280.38		184,000,500.81
3. 本期减少金额		102,449,237.82	2,836,625.61	74,928,308.83		180,214,172.26
(1) 处置		102,449,237.82	2,836,625.61	74,928,308.83		180,214,172.26
(2) 其他						
4. 期末余额		44,602,659.94	1,380,653.99	74,617,699.57		120,601,013.50
三、减值准备						
1. 期初余额				2,534,985.04		2,534,985.04
2. 本期增加金额						
(1) 计提						
3. 本期减少金额				1,555,029.67		1,555,029.67
(1) 处置				1,555,029.67		1,555,029.67
(2) 其他						
4. 期末余额				979,955.37		979,955.37
四、账面价值						
1. 期末账面价值	1,570,482.52	257,676,555.87	17,488,534.88	199,995,335.60		476,730,908.87
2. 期初账面价值	1,862,931.12	228,062,578.73	16,454,829.90	280,103,535.48		526,483,875.23

## 14、使用权资产

### (1) 使用权资产情况

单位：元

项目	土地使用权	房屋及建筑物	合计
一、账面原值			
1. 期初余额	524,984,241.10	34,648,105.11	559,632,346.21
2. 本期增加金额	52,289,824.08	12,263,734.51	64,553,558.59
(1) 租入	51,608,518.90	12,263,734.51	63,872,253.41
(2) 租赁负债调整	681,305.18		681,305.18
3. 本期减少金额	13,125,234.20	555,866.88	13,681,101.08

(1) 处置减少	13,125,234.20	555,866.88	13,681,101.08
4. 期末余额	564,148,830.98	46,355,972.74	610,504,803.72
二、累计折旧			
1. 期初余额	51,037,419.68	6,387,451.03	57,424,870.71
2. 本期增加金额	29,241,927.09	4,786,743.23	34,028,670.32
(1) 计提	29,241,927.09	4,786,743.23	34,028,670.32
3. 本期减少金额	1,402,714.60	532,075.70	1,934,790.30
(1) 处置	1,402,714.60	532,075.70	1,934,790.30
4. 期末余额	78,876,632.17	10,642,118.56	89,518,750.73
三、减值准备			
1. 期初余额			
2. 本期增加金额			
(1) 计提			
3. 本期减少金额			
(1) 处置			
4. 期末余额			
四、账面价值			
1. 期末账面价值	485,272,198.81	35,713,854.18	520,986,052.99
2. 期初账面价值	473,946,821.42	28,260,654.08	502,207,475.50

## (2) 使用权资产的减值测试情况

适用 不适用

其他说明：本公司确认与短期租赁和低价值资产租赁相关的租赁费用见附注七、56。

## 15、无形资产

### (1) 无形资产情况

单位：元

项目	土地使用权	专利权	非专利技术	软件及其他	合计
一、账面原值					
1. 期初余额	348,330,066.79			9,951,337.30	358,281,404.09
2. 本期增加金额	3,461,640.00			7,046,196.21	10,507,836.21
(1) 购置	3,461,640.00			7,046,196.21	10,507,836.21
(2) 内部研发					
(3) 企业合并增加					

项目	土地使用权	专利权	非专利技术	软件及其他	合计
3. 本期减少金额				84,800.00	84,800.00
(1) 处置				84,800.00	84,800.00
4. 期末余额	351,791,706.79			16,912,733.51	368,704,440.30
二、累计摊销					
1. 期初余额	43,867,493.54			6,002,452.30	49,869,945.84
2. 本期增加金额	7,227,350.47			2,076,728.71	9,304,079.18
(1) 计提	7,227,350.47			2,076,728.71	9,304,079.18
3. 本期减少金额				84,800.00	84,800.00
(1) 处置				84,800.00	84,800.00
4. 期末余额	51,094,844.01			7,994,381.01	59,089,225.02
三、减值准备					
1. 期初余额					
2. 本期增加金额					
(1) 计提					
3. 本期减少金额					
(1) 处置					
4. 期末余额					
四、账面价值					
1. 期末账面价值	300,696,862.78			8,918,352.50	309,615,215.28
2. 期初账面价值	304,462,573.25			3,948,885.00	308,411,458.25

本期末通过公司内部研发形成的无形资产占无形资产余额的比例 0.00%。

## (2) 未办妥产权证书的土地使用权情况

单位：元

项目	账面价值	未办妥产权证书的原因
土地使用权一	24,375,260.34	正在办理中
土地使用权二	962,330.93	正在办理中
土地使用权三	121,135.29	正在办理中

其他说明：截至 2023 年 12 月 31 日，本公司用于抵押的无形资产情况详见附注七、20。

## 16、商誉

## (1) 商誉账面原值

单位：元

被投资单位名称或形成商誉的事项	期初余额	本期增加		本期减少		期末余额
		企业合并形成的	其他	处置	其他	
河源市华盛科朗现代农业有限公司	7,935,938.59					7,935,938.59
江苏德顺畜禽有限公司	148,003.87					148,003.87
宜兴市德瑞农业科技有限公司	370,343.25					370,343.25
江苏省永康农牧科技有限公司	19,568.45					19,568.45
墟岗黄家禽种业集团（柳州）有限公司	6,866.03					6,866.03
合计	8,480,720.19					8,480,720.19

## (2) 商誉减值准备

单位：元

被投资单位名称或形成商誉的事项	期初余额	本期增加		本期减少		期末余额
		计提	其他	处置	其他	
河源市华盛科朗现代农业有限公司						
江苏德顺畜禽有限公司		148,003.87				148,003.87
宜兴市德瑞农业科技有限公司						
江苏省永康农牧科技有限公司						
墟岗黄家禽种业集团（柳州）有限公司						
合计		148,003.87				148,003.87

## (3) 商誉所在资产组或资产组组合的相关信息

名称	所属资产组或组合的构成及依据	所属经营分部及依据	是否与以前年度保持一致
----	----------------	-----------	-------------

资产组或资产组组合发生变化：无

其他说明

说明 1：2023 年 12 月 31 日，本集团将河源市华盛科朗现代农业有限公司（以下简称“科朗公司”）的固定资产等相关资产认定为一个资产组，判断与商誉相关的资产组是否存在减值迹象。本集团采用预计未来现金流现值的方法计算资产组的可收回金额。预计未来现金流量参考管理层未来 5 年的经营计划计算确定。根据科朗公司的获利能力、营运资

金情况估计其资产组的未来自由净现金流量，按照税前折现率 10.50%确定资产组的可收回金额为 13,770.98 万元。2023 年 12 月 31 日，科朗公司资产组（包括商誉）的账面价值为-1,312.49 万元，商誉不存在减值。

说明 2：2023 年 12 月 31 日，本集团将江苏德顺畜禽有限公司（以下简称“德顺公司”）的固定资产等相关资产认定为一个资产组，判断与商誉相关的资产组是否存在减值迹象。本集团采用预计未来现金流现值的方法计算资产组的可收回金额。预计未来现金流量参考管理层未来 5 年的经营计划计算确定。根据德顺公司的获利能力、营运资金情况估计其资产组的未来自由净现金流量，按照税前折现率 10.50%确定资产组的可收回金额为-5,960.53 万元。2023 年 12 月 31 日，德顺公司资产组（包括商誉）的账面价值为-5,291.83 万元，商誉发生减值，计提减值准备 148,003.87 元。

说明 3：2023 年 12 月 31 日，本集团将宜兴市德瑞农业科技有限公司（以下简称“德瑞公司”）的固定资产等相关资产认定为一个资产组，判断与商誉相关的资产组是否存在减值迹象。本集团采用预计未来现金流现值的方法计算资产组的可收回金额。预计未来现金流量参考管理层未来 5 年的经营计划计算确定。根据德瑞公司的获利能力、营运资金情况估计其资产组的未来自由净现金流量，按照税前折现率 10.50%确定资产组的可收回金额为 2,937.52 万元。2023 年 12 月 31 日，德瑞公司资产组（包括商誉）的账面价值为 2,155.18 万元，商誉不存在减值。

说明 4：2023 年 12 月 31 日，本集团将江苏省永康农牧科技有限公司（以下简称“永康公司”）的固定资产等相关资产认定为一个资产组，判断与商誉相关的资产组是否存在减值迹象。本集团采用预计未来现金流现值的方法计算资产组的可收回金额。预计未来现金流量参考管理层未来 5 年的经营计划计算确定。根据永康公司的获利能力、营运资金情况估计其资产组的未来自由净现金流量，按照税前折现率 10.50%确定资产组的可收回金额为 3,993.79 万元。2023 年 12 月 31 日，永康公司资产组（包括商誉）的账面价值为 557.09 万元，商誉不存在减值。

说明 5：2023 年 12 月 31 日，本集团将墟岗黄家禽种业集团（柳州）有限公司（以下简称“墟岗黄公司”）的固定资产等相关资产认定为一个资产组，判断与商誉相关的资产组是否存在减值迹象。本集团采用预计未来现金流现值的方法计算资产组的可收回金额。预计未来现金流量参考管理层未来 5 年的经营计划计算确定。根据墟岗黄公司的获利能力、营运资金情况估计其资产组的未来自由净现金流量，按照税前折现率 10.50%确定资产组的可收回金额为 17,637.16 万元。2023 年 12 月 31 日，墟岗黄公司资产组（包括商誉）的账面价值为 631.83 万元，商誉不存在减值。

## 17、长期待摊费用

单位：元

项目	期初余额	本期增加金额	本期摊销金额	其他减少金额	期末余额
共建养殖棚款	666,332,766.18	310,472,529.91	77,418,517.76	44,336,255.83	855,050,522.50
合计	666,332,766.18	310,472,529.91	77,418,517.76	44,336,255.83	855,050,522.50

其他说明：无。

## 18、递延所得税资产/递延所得税负债

### （1）未经抵销的递延所得税负债

单位：元

项目	期末余额		期初余额	
	应纳税暂时性差异	递延所得税负债	应纳税暂时性差异	递延所得税负债
公允价值变动	25,150,004.84	6,287,501.21	25,842,951.52	6,460,737.88
合计	25,150,004.84	6,287,501.21	25,842,951.52	6,460,737.88

## 19、其他非流动资产

单位：元

项目	期末余额			期初余额		
	账面余额	减值准备	账面价值	账面余额	减值准备	账面价值
预付工程款	71,534,118.24		71,534,118.24	70,478,111.53		70,478,111.53
预付投资款	29,600,000.00		29,600,000.00			
其他						
合计	101,134,118.24		101,134,118.24	70,478,111.53		70,478,111.53

其他说明：无。

## 20、所有权或使用权受到限制的资产

单位：元

项目	期末				期初			
	账面余额	账面价值	受限类型	受限情况	账面余额	账面价值	受限类型	受限情况
货币资金	12,349,895.30	12,349,895.30	保证金	期货保证金、复垦保证金	9,665,277.69	9,665,277.69	保证金	期货保证金、复垦保证金
固定资产	30,697,606.93	18,124,724.47	抵押	以房屋建筑物作为抵押取得银行借款	30,697,606.93	19,314,498.19	抵押	以房屋建筑物作为抵押取得银行借款
无形资产	7,777,536.00	5,959,914.39	抵押	以土地使用权作为抵押取得银行借款	7,777,536.00	6,115,464.99	抵押	以土地使用权作为抵押取得银行借款
交易性金融资产	53,000,000.00	53,000,000.00	偿债准备金	偿债准备金账户资金受监管	51,000,000.00	51,000,000.00	偿债准备金	偿债准备金账户资金受监管
合计	103,825,038.23	89,434,534.16			99,140,420.62	86,095,240.87		

其他说明：无

## 21、短期借款

### (1) 短期借款分类

单位：元

项目	期末余额	期初余额
信用借款	2,037,368,166.19	1,287,959,071.48
应付利息	892,222.23	734,551.57
合计	2,038,260,388.42	1,288,693,623.05

短期借款分类的说明：无

## 22、衍生金融负债

单位：元

项目	期末余额	期初余额
其他	185,000.00	771,600.00
合计	185,000.00	771,600.00

其他说明：无

## 23、应付账款

### (1) 应付账款列示

单位：元

项目	期末余额	期初余额
货款	462,882,287.42	529,275,705.05
工程款	453,799,741.96	414,154,227.08
劳务费	76,319,532.42	101,357,487.48
合计	993,001,561.80	1,044,787,419.61

## (2) 账龄超过 1 年或逾期的重要应付账款

单位：元

项目	期末余额	未偿还或结转的原因
----	------	-----------

其他说明：本期末，不存在账龄超过 1 年的重要应付账款。

## 24、其他应付款

单位：元

项目	期末余额	期初余额
应付利息	0.00	0.00
应付股利	0.00	0.00
其他应付款	1,556,430,197.26	1,283,927,399.34
合计	1,556,430,197.26	1,283,927,399.34

## (1) 其他应付款

## 1) 按款项性质列示其他应付款

单位：元

项目	期末余额	期初余额
养殖户保证金	1,255,508,382.64	1,126,301,276.03
押金及其他保证金	52,613,094.62	46,218,664.29
暂收款项	248,308,720.00	98,602,701.76
股权转让		6,000,000.00
往来款及其他		6,804,757.26
合计	1,556,430,197.26	1,283,927,399.34

## 2) 按交易对手方归集的期末余额前五名的其他应付款情况

其他说明：本期末，不存在账龄超过 1 年的重要其他应付款。

## 25、合同负债

单位：元

项目	期末余额	期初余额
销售积分	10,495,841.00	10,129,349.00
合同预收款	14,617,371.57	11,065,068.01
合计	25,113,212.57	21,194,417.01

账龄超过 1 年的重要合同负债：无

报告期内账面价值发生重大变动的金额和原因：无

## 26、应付职工薪酬

## (1) 应付职工薪酬列示

单位：元

项目	期初余额	本期增加	本期减少	期末余额
一、短期薪酬	307,593,591.48	766,547,372.30	806,184,319.82	267,956,643.96
二、离职后福利-设定提存计划	150,795.93	54,969,840.92	54,977,202.03	143,434.82
合计	307,744,387.41	821,517,213.22	861,161,521.85	268,100,078.78

## (2) 短期薪酬列示

单位：元

项目	期初余额	本期增加	本期减少	期末余额
1、工资、奖金、津贴和补贴	213,615,974.56	656,102,434.90	694,918,827.07	174,799,582.39
2、职工福利费		65,825,099.78	65,825,099.78	
3、社会保险费	91,172.86	29,471,881.17	29,468,691.93	94,362.10
其中：医疗保险费	78,962.07	24,960,178.72	24,957,085.75	82,055.04
工伤保险费	8,194.39	2,817,235.19	2,817,214.66	8,214.92
生育保险费	4,016.40	1,694,467.26	1,694,391.52	4,092.14
4、住房公积金	42,018.00	12,451,948.51	12,454,396.51	39,570.00
5、工会经费和职工教育经费	93,844,426.06	2,696,007.94	3,517,304.53	93,023,129.47
合计	307,593,591.48	766,547,372.30	806,184,319.82	267,956,643.96

## (3) 设定提存计划列示

单位：元

项目	期初余额	本期增加	本期减少	期末余额
1、基本养老保险	145,595.94	53,209,727.69	53,216,835.91	138,487.72
2、失业保险费	5,199.99	1,760,113.23	1,760,366.12	4,947.10
合计	150,795.93	54,969,840.92	54,977,202.03	143,434.82

其他说明：无

## 27、应交税费

单位：元

项目	期末余额	期初余额
增值税	97,982.20	80,686.12
企业所得税	13,360.15	
个人所得税	521,666.75	495,405.80



城市维护建设税	3,846.91	2,938.79
房产税	2,326,507.35	1,371,095.19
土地税	1,466,855.61	1,397,370.04
印花税	1,660,084.78	1,754,934.44
水利建设基金	166,642.00	133,800.60
教育费附加	3,130.52	2,284.60
环境保护税	88,433.78	78,739.91
资源税	5,007.00	2,302.00
合计	6,353,517.05	5,319,557.49

其他说明：无

## 28、一年内到期的非流动负债

单位：元

项目	期末余额	期初余额
一年内到期的长期借款	137,836,035.26	225,466,615.73
一年内到期的租赁负债	25,527,720.41	19,666,426.46
合计	163,363,755.67	245,133,042.19

其他说明：无

## 29、长期借款

### (1) 长期借款分类

单位：元

项目	期末余额	期初余额
抵押借款	42,000,000.00	57,200,000.00
保证借款	211,869,092.18	314,498,239.40
信用借款	64,455,000.00	183,855,000.00
应付利息	465,125.97	866,615.73
减：一年内到期的长期借款	-137,836,035.26	-225,466,615.73
合计	180,953,182.89	330,953,239.40

长期借款分类的说明：一年内到期的长期借款详见附注七、28。

其他说明，包括利率区间：无

## 30、租赁负债

单位：元

项目	期末余额	期初余额
土地使用权	458,740,632.78	446,230,151.52
房屋及建筑物	34,450,400.02	25,493,241.91
减：一年内到期的租赁负债	-25,527,720.41	-19,666,426.46
合计	467,663,312.39	452,056,966.97

其他说明：2023 年计提的租赁负债利息费用金额为 2,312.29 万元，计入财务费用-利息支出中。

## 31、长期应付款

单位：元

项目	期末余额	期初余额
专项应付款	4,223,400.00	4,223,400.00
合计	4,223,400.00	4,223,400.00

## (1) 专项应付款

单位：元

项目	期初余额	本期增加	本期减少	期末余额	形成原因
项目拨款	4,223,400.00			4,223,400.00	说明 1
合计	4,223,400.00			4,223,400.00	

其他说明：说明 1：本公司之子公司湘潭立华牧业有限公司 2019 年开始收到财政拨款用于养鸡扶贫项目的贫困人口帮扶，截至 2023 年 12 月 31 日财政资金剩余 422.34 万元。

## 32、递延收益

单位：元

项目	期初余额	本期增加	本期减少	期末余额	形成原因
政府补助	149,964,808.22	35,848,200.00	17,887,445.77	167,925,562.45	
合计	149,964,808.22	35,848,200.00	17,887,445.77	167,925,562.45	

其他说明：计入递延收益的政府补助详见附注十一。

## 33、股本

单位：元

	期初余额	本次变动增减(+、-)					期末余额
		发行新股	送股	公积金转股	其他	小计	
股份总数	459,802,501.00			367,842,000.00		367,842,000.00	827,644,501.00

其他说明：无

## 34、资本公积

单位：元

项目	期初余额	本期增加	本期减少	期末余额
资本溢价（股本溢价）	2,692,270,778.76		367,842,000.00	2,324,428,778.76
其他资本公积	26,196,932.82	71,583,451.28		97,780,384.10
合计	2,718,467,711.58	71,583,451.28	367,842,000.00	2,422,209,162.86

其他说明，包括本期增减变动情况、变动原因说明：

2023 年 5 月 12 日，公司 2022 年年度股东大会审议通过了《关于公司〈2022 年度利润分配预案〉的议案》，以当时总股本 459,802,501 股为基数，向全体股东每 10 股派发现金股利 8 元（含税），合计派发现金股利 367,842,000.80 元（含税），同时以资本公积金向全体股东每 10 股转增 8 股，合计转增 367,842,000 股，不送红股。故本期资本公积减少 367,842,000.00 元。

2022年8月18日，公司召开了第三届董事会第十三次会议和第三届监事会第十二次会议，审议通过了《关于向2022年限制性股票激励计划激励对象首次授予限制性股票的议案》，确定限制性股票首次授予日为2022年8月18日，首次授予限制性股票1,033.40万股，授予价格为20.73元/股。2023年7月13日，公司召开了第三届董事会第十九次会议和第三届监事会第十八次会议，审议通过了《关于向2022年限制性股票激励计划激励对象授予预留部分限制性股票的议案》，确定预留授予日为2023年7月13日，授予预留部分限制性股票292.248万股，授予价格为11.07元/股。因上述事项，本期共确认资本公积7,157.56万元。

2023年9月28日，本公司之子公司江苏鼎华投资有限公司被投资单位股东减资，因此鼎华公司投资比例上升，按享有比例调整净资产份额，计入资本公积7,851.28元。

### 35、其他综合收益

单位：元

项目	期初余额	本期发生额						期末余额
		本期所得 税前发生 额	减：前期 计入其他 综合收益 当期转入 损益	减：前期 计入其他 综合收益 当期转入 留存收益	减：所得 税费用	税后归属 于母公司	税后归属 于少数股 东	
一、不能 重分类进 损益的其 他综合收 益	34,194,24 1.65	1,192,348 .03			- 173,236.6 7	1,365,584 .70		35,559,82 6.35
其他 权益工具 投资公允 价值变动	34,194,24 1.65	1,192,348 .03			- 173,236.6 7	1,365,584 .70		35,559,82 6.35
其他综合 收益合计	34,194,24 1.65	1,192,348 .03			- 173,236.6 7	1,365,584 .70		35,559,82 6.35

其他说明，包括对现金流量套期损益的有效部分转为被套期项目初始确认金额调整：

说明：其他综合收益的税后净额本期发生额为1,365,584.70。其中，归属于母公司股东的其他综合收益的税后净额本期发生额为1,365,584.70；归属于少数股东的其他综合收益的税后净额的本期发生额为0.00元。

### 36、盈余公积

单位：元

项目	期初余额	本期增加	本期减少	期末余额
法定盈余公积	225,626,995.55	154,052,045.75		379,679,041.30
合计	225,626,995.55	154,052,045.75		379,679,041.30

盈余公积说明，包括本期增减变动情况、变动原因说明：提取法定盈余公积金。

### 37、未分配利润

单位：元

项目	本期	上期
调整前上期末未分配利润	4,978,997,556.59	4,111,917,723.19
调整后期初未分配利润	4,978,997,556.59	4,111,917,723.19
加：本期归属于母公司所有者的净利润	-437,409,219.32	890,766,828.95

减：提取法定盈余公积	154,052,045.75	23,686,995.55
应付普通股股利	367,842,000.80	
期末未分配利润	4,019,694,290.72	4,978,997,556.59

调整期初未分配利润明细：

- 1)、由于《企业会计准则》及其相关新规定进行追溯调整，影响期初未分配利润 0.00 元。
- 2)、由于会计政策变更，影响期初未分配利润 0.00 元。
- 3)、由于重大会计差错更正，影响期初未分配利润 0.00 元。
- 4)、由于同一控制导致的合并范围变更，影响期初未分配利润 0.00 元。
- 5)、其他调整合计影响期初未分配利润 0.00 元。

### 38、营业收入和营业成本

单位：元

项目	本期发生额		上期发生额	
	收入	成本	收入	成本
主营业务	15,338,998,788.31	14,605,478,225.13	14,433,720,156.66	12,359,975,163.38
其他业务	15,098,069.96	5,516,915.93	13,743,998.07	7,366,090.43
合计	15,354,096,858.27	14,610,995,141.06	14,447,464,154.73	12,367,341,253.81

经审计扣除非经常损益前后净利润孰低是否为负值

是 否

单位：元

项目	本年度	具体扣除情况	上年度	具体扣除情况
营业收入金额	15,354,096,858.27	无	14,447,464,154.73	无
营业收入扣除项目合计金额	86,399,355.74	种植、租金及禽粪业务等	63,203,069.58	种植、租金及禽粪业务等
营业收入扣除项目合计金额占营业收入的比重	0.56%		0.44%	
一、与主营业务无关的业务收入				
1. 正常经营之外的其他业务收入。如出租固定资产、无形资产、包装物，销售材料，用材料进行非货币性资产交换，经营受托管理业务等实现的收入，以及虽计入主营业务收入，但属于上市公司正常经营之外的收入。	86,399,355.74	种植、租金及禽粪业务等	63,203,069.58	种植、租金及禽粪业务等
与主营业务无关的业务收入小计	86,399,355.74	种植、租金及禽粪业务等	63,203,069.58	种植、租金及禽粪业务等
二、不具备商业实质的收入				
不具备商业实质的收入小计	0.00	无	0.00	无

营业收入扣除后金额	15,267,697,502.53	扣除种植、租金及禽粪业务等	14,384,261,085.15	扣除种植、租金及禽粪业务等
-----------	-------------------	---------------	-------------------	---------------

营业收入、营业成本的分解信息：

单位：元

合同分类	分部 1		分部 2				合计	
	营业收入	营业成本	营业收入	营业成本	营业收入	营业成本	营业收入	营业成本
业务类型								
其中：								
鸡	13,454,015,615.34	12,549,879,661.57					13,454,015,615.34	12,549,879,661.57
猪	1,658,365,514.78	1,822,696,733.39					1,658,365,514.78	1,822,696,733.39
鹅	155,316,372.41	129,068,387.29					155,316,372.41	129,068,387.29
其他	86,399,355.74	109,350,358.81					86,399,355.74	109,350,358.81
按经营地区分类								
其中：								
华东地区	10,385,815,867.67	9,751,092,633.70					10,385,815,867.67	9,751,092,633.70
华中地区	1,330,878,132.23	1,269,990,882.10					1,330,878,132.23	1,269,990,882.10
华南地区	2,369,345,343.72	2,382,672,069.53					2,369,345,343.72	2,382,672,069.53
西南地区	1,268,057,514.65	1,207,239,555.73					1,268,057,514.65	1,207,239,555.73
市场或客户类型								
其中：								
合同类型								
其中：								
按商品转让的时间分类								
其中：								
按合同期限分类								
其中：								
按销售渠道分类								
其中：								
直销	15,354,096,858.27	14,610,995,141.06					15,354,096,858.27	14,610,995,141.06
合计	15,354,096,858.27	14,610,995,141.06					15,354,096,858.27	14,610,995,141.06

与履约义务相关的信息：

项目	履行履约义务的时间	重要的支付条款	公司承诺转让商品的性质	是否为主要责任人	公司承担的预期将退还给客户的款项	公司提供的质量保证类型及相关义务
----	-----------	---------	-------------	----------	------------------	------------------

其他说明：无

与分摊至剩余履约义务的交易价格相关的信息：

项目	本期发生额（单位：元）							
	鸡		鹅		猪		其他	
	收入	成本	收入	成本	收入	成本	收入	成本
主营业务								
其中：在某一时点确认	13,454,015,615.34	12,549,879,661.57	155,316,372.41	129,068,387.29	1,658,365,514.78	1,822,696,733.39	71,301,285.78	103,833,442.88
在某一时段确认	-	-	-	-	-	-	-	-
其他业务								
其中：在某一时点确认	-	-	-	-	-	-	15,098,069.96	5,516,915.93
合计	13,454,015,615.34	12,549,879,661.57	155,316,372.41	129,068,387.29	1,658,365,514.78	1,822,696,733.39	86,399,355.74	109,350,358.81

本报告期末已签订合同、但尚未履行或尚未履行完毕的履约义务所对应的收入金额为 0.00 元，其中，0.00 元预计将于 0 年度确认收入，0.00 元预计将于 0 年度确认收入，0.00 元预计将于 0 年度确认收入。

合同中可变对价相关信息：无

### 39、税金及附加

单位：元

项目	本期发生额	上期发生额
城市维护建设税	30,520.96	17,302.57
教育费附加	24,179.40	20,804.45
房产税	8,638,986.63	5,230,326.87
土地使用税	4,623,690.14	4,312,235.12
印花税	5,885,356.75	5,059,399.79
其他	540,606.26	765,017.54
合计	19,743,340.14	15,405,086.34

其他说明：各项税金及附加的计缴标准详见附注六、税项。

### 40、管理费用

单位：元

项目	本期发生额	上期发生额
股权激励	71,575,600.00	25,866,500.00
职工薪酬	252,510,004.13	272,544,717.41
资产摊销及折旧	122,548,572.07	86,162,682.84
风险基金	71,304,558.35	64,088,801.70
业务招待费	31,328,331.03	26,650,229.59
办公费	55,880,828.64	41,111,769.81
交通费	25,087,615.49	19,310,642.41

水电费	13,181,298.94	8,827,998.24
税金及规费	3,709,484.59	3,251,299.21
其他	30,632,917.96	38,102,073.28
合计	677,759,211.20	585,916,714.49

其他说明：无。

#### 41、销售费用

单位：元

项目	本期发生额	上期发生额
职工薪酬	63,943,116.42	68,518,565.27
装卸及分拣	73,463,538.48	59,584,177.70
资产折旧及摊销	18,095,180.28	14,564,707.14
业务招待费	2,575,232.90	1,962,136.65
办公费	3,458,799.17	3,392,534.73
交通费	4,708,226.42	4,101,184.40
水电费	6,057,737.03	5,467,274.49
其他	22,101,161.67	9,194,932.68
仓储费	1,038,817.93	353,875.60
合计	195,441,810.30	167,139,388.66

其他说明：无

#### 42、研发费用

单位：元

项目	本期发生额	上期发生额
职工薪酬	24,783,285.61	23,273,897.91
资产摊销及折旧	4,645,178.02	3,830,624.31
业务招待费	1,559,759.71	890,930.42
办公费	5,017,775.82	3,371,184.11
交通费	1,748,508.36	933,368.86
水电费	488,724.65	247,906.07
运杂费	381,445.17	479,181.12
研究经费	38,733,270.03	48,225,907.23
其他	2,696,109.30	2,619,451.89
合计	80,054,056.67	83,872,451.92

其他说明：无

#### 43、财务费用

单位：元

项目	本期发生额	上期发生额
利息支出	96,052,345.16	99,219,373.01
减：利息资本化		
利息收入	5,752,525.61	3,154,633.24
汇兑损益	260.20	-163.51
手续费及其他	2,093,482.12	1,334,061.85
合计	92,393,561.87	97,398,638.11

其他说明：无

#### 44、其他收益

单位：元

产生其他收益的来源	本期发生额	上期发生额
农用设施建设补助	13,091,954.85	9,582,967.59
良种繁育补贴	3,211,966.69	2,037,878.79
土地出让金返还	186,309.72	186,309.72
农业产业补贴及奖励	25,484,777.89	19,076,837.69
个税手续费返还	112,366.97	177,801.61
合计	42,087,376.12	31,061,795.40

#### 45、公允价值变动收益

单位：元

产生公允价值变动收益的来源	本期发生额	上期发生额
交易性金融资产	58,686,223.70	14,559,611.40
合计	58,686,223.70	14,559,611.40

其他说明：无

#### 46、投资收益

单位：元

项目	本期发生额	上期发生额
权益法核算的长期股权投资收益	-10,409,007.23	-3,758,834.85
处置交易性金融资产取得的投资收益	9,269,785.35	11,468,470.12
其他权益工具投资在持有期间取得的股利收入	2,631,632.86	10,715,055.48
其他		4,127,904.23
合计	1,492,410.98	22,552,594.98

其他说明：无

#### 47、信用减值损失

单位：元

项目	本期发生额	上期发生额
应收账款坏账损失	592,584.37	-1,022,357.28
其他应收款坏账损失	-5,846,458.53	-3,761,157.79
合计	-5,253,874.16	-4,783,515.07

其他说明：无

#### 48、资产减值损失

单位：元

项目	本期发生额	上期发生额
一、存货跌价损失及合同履约成本减值损失	-126,737,612.57	-195,720,804.56
四、固定资产减值损失		-51,601,743.06



十、商誉减值损失	-148,003.87	
合计	-126,885,616.44	-247,322,547.62

其他说明：无

#### 49、资产处置收益

单位：元

资产处置收益的来源	本期发生额	上期发生额
固定资产处置利得（损失以“-”填列）	-1,456,743.66	10,592,183.98
生产性生物资产处置利得（损失以“-”填列）	-48,898,972.81	-38,496,431.52
使用权资产处置利得（损失以“-”填列）	235,252.91	280,767.27
在建工程处置利得（损失以“-”填列）		-3,465,169.40
合计	-50,120,463.56	-31,088,649.67

#### 50、营业外收入

单位：元

项目	本期发生额	上期发生额	计入当期非经常性损益的金额
非流动资产损毁报废利得	445,607.42	434,599.41	445,607.42
其他	1,542,091.64	874,279.44	1,542,091.64
合计	1,987,699.06	1,308,878.85	1,987,699.06

其他说明：无

#### 51、营业外支出

单位：元

项目	本期发生额	上期发生额	计入当期非经常性损益的金额
对外捐赠	2,394,982.46	2,051,350.70	2,394,982.46
非流动资产损毁报废损失	32,271,948.95	8,936,103.61	32,271,948.95
赔偿支出	604,023.52	30,272.50	604,023.52
非常损失	286,534.42	531,148.00	286,534.42
罚款及滞纳金	780,000.00	477.50	780,000.00
其他	2,178,425.46	4,452,151.66	2,178,425.46
合计	38,515,914.81	16,001,503.97	38,515,914.81

其他说明：营业外支出项目全部计入非经常性损益。

#### 52、所得税费用

##### (1) 所得税费用表

单位：元

项目	本期发生额	上期发生额
当期所得税费用	77,799.23	10,220,494.00
合计	77,799.23	10,220,494.00

**53、现金流量表项目****(1) 与经营活动有关的现金**

收到的其他与经营活动有关的现金

单位：元

项目	本期发生额	上期发生额
其他往来款	149,706,018.24	31,851,270.53
押金及保证金	1,164,558,707.09	1,148,604,633.68
政府补助	58,170,344.86	69,157,266.16
银行利息收入	5,752,525.61	3,154,633.24
营业外收入	1,542,091.64	874,279.44
合计	1,379,729,687.44	1,253,642,083.05

收到的其他与经营活动有关的现金说明：无

支付的其他与经营活动有关的现金

单位：元

项目	本期发生额	上期发生额
其他往来款	63,840,451.99	36,940,568.90
押金及保证金	1,039,271,321.88	996,309,850.22
付现费用	320,140,098.70	274,826,759.28
银行手续费	2,093,482.12	1,334,061.85
营业外支出	6,243,965.86	7,065,400.36
租赁相关支出	2,496,012.10	
合计	1,434,085,332.65	1,316,476,640.61

支付的其他与经营活动有关的现金说明：无

**(2) 与投资活动有关的现金**

收到的其他与投资活动有关的现金

单位：元

项目	本期发生额	上期发生额
银行理财产品	3,195,000,000.00	5,145,500,000.00
合计	3,195,000,000.00	5,145,500,000.00

收到的重要的与投资活动有关的现金：无

支付的其他与投资活动有关的现金

单位：元

项目	本期发生额	上期发生额
银行理财产品	2,583,000,000.00	5,455,500,000.00
其他权益工具投资		1,354,721.51
合计	2,583,000,000.00	5,456,854,721.51

支付的重要的与投资活动有关的现金：无

**(3) 与筹资活动有关的现金**

收到的其他与筹资活动有关的现金

单位：元

项目	本期发生额	上期发生额
----	-------	-------

合计	0.00	0.00
----	------	------

收到的其他与筹资活动有关的现金说明：无

支付的其他与筹资活动有关的现金

单位：元

项目	本期发生额	上期发生额
偿还租赁负债支付的金额	51,388,419.16	51,541,400.97
发行股票相关支出		9,355,922.50
合计	51,388,419.16	60,897,323.47

支付的其他与筹资活动有关的现金说明：无

筹资活动产生的各项负债变动情况

适用 不适用

单位：元

项目	期初余额	本期增加		本期减少		期末余额
		现金变动	非现金变动	现金变动	非现金变动	
短期借款	1,288,693,623.05	3,340,000,000.00	892,222.23	2,589,670,356.80	1,655,100.06	2,038,260,388.42
长期借款	556,419,855.13	13,324,489.21	465,125.97	251,420,252.16		318,789,218.15
合计	1,845,113,478.18	3,353,324,489.21	1,357,348.20	2,841,090,608.96	1,655,100.06	2,357,049,606.57

## 54、现金流量表补充资料

### (1) 现金流量表补充资料

单位：元

补充资料	本期金额	上期金额
1. 将净利润调节为经营活动现金流量		
净利润	-438,890,221.31	890,456,791.70
加：资产减值准备	132,139,490.60	252,106,062.69
固定资产折旧、油气资产折耗、生产性生物资产折旧	670,255,694.88	554,832,495.30
使用权资产折旧	34,388,266.88	34,558,846.76
无形资产摊销	9,304,079.18	7,865,188.18
长期待摊费用摊销	77,836,517.76	63,230,332.44
处置固定资产、无形资产和其他长期资产的损失（收益以“-”号填列）	50,120,463.56	31,088,649.67
固定资产报废损失（收益以“-”号填列）	31,826,341.53	8,501,504.20
公允价值变动损失（收益以“-”号填列）	-58,686,223.70	-14,559,611.40
财务费用（收益以“-”号填列）	96,052,345.16	99,219,373.01
投资损失（收益以“-”号填列）	-1,492,410.98	-22,552,594.98

递延所得税资产减少（增加以“－”号填列）		
递延所得税负债增加（减少以“－”号填列）	-173,236.67	
存货的减少（增加以“－”号填列）	27,262,969.28	-713,399,097.03
经营性应收项目的减少（增加以“－”号填列）	51,119,299.72	-28,581,120.99
经营性应付项目的增加（减少以“－”号填列）	697,840,045.96	657,009,731.80
其他	71,575,600.00	25,866,500.00
经营活动产生的现金流量净额	1,450,479,021.85	1,845,643,051.35
2. 不涉及现金收支的重大投资和筹资活动		
债务转为资本		
一年内到期的可转换公司债券		
融资租入固定资产	63,872,253.41	46,701,490.36
3. 现金及现金等价物净变动情况：		
现金的期末余额	352,134,816.78	537,489,359.88
减：现金的期初余额	537,489,359.88	235,949,348.64
加：现金等价物的期末余额		
减：现金等价物的期初余额		
现金及现金等价物净增加额	-185,354,543.10	301,540,011.24

## （2） 现金和现金等价物的构成

单位：元

项目	期末余额	期初余额
一、现金	352,134,816.78	537,489,359.88
可随时用于支付的银行存款	324,230,661.86	514,336,851.72
可随时用于支付的其他货币资金	27,904,154.92	23,152,508.16
三、期末现金及现金等价物余额	352,134,816.78	537,489,359.88

## （3） 使用范围受限但仍属于现金及现金等价物列示的情况

无

## （4） 不属于现金及现金等价物的货币资金

单位：元

项目	本期金额	上期金额	不属于现金及现金等价物的理由
保证金	11,101,570.90	8,299,552.28	使用受限
专用存款账户	1,248,324.40	1,365,725.41	使用受限
定期存款及应计利息	2,008,000.00		不可随时支取
合计	14,357,895.30	9,665,277.69	

其他说明：无

## 55、外币货币性项目

### (1) 外币货币性项目

单位：元

项目	期末外币余额	折算汇率	期末折算人民币余额
货币资金			
其中：美元	12.13	7.0824	85.91
欧元			
港币			
应收账款			
其中：美元			
欧元			
港币			
长期借款			
其中：美元			
欧元			
港币			

其他说明：无

## 56、租赁

### (1) 本公司作为承租方

适用 不适用

未纳入租赁负债计量的可变租赁付款额

适用 不适用

简化处理的短期租赁或低价值资产的租赁费用

适用 不适用

项目	本期发生额
短期租赁	2,310,077.58
低价值租赁	254,493.25
合计	<b>2,564,570.83</b>

涉及售后租回交易的情况：无

## 八、研发支出

单位：元

项目	本期发生额	上期发生额
职工薪酬	24,783,285.61	23,273,897.91
资产摊销及折旧	4,645,178.02	3,830,624.31

业务招待费	1,559,759.71	890,930.42
办公费	5,017,775.82	3,371,184.11
交通费	1,748,508.36	933,368.86
水电费	488,724.65	247,906.07
运杂费	381,445.17	479,181.12
研究经费	38,733,270.03	48,225,907.23
其他	2,696,109.30	2,619,451.89
合计	80,054,056.67	83,872,451.92
其中：费用化研发支出	80,054,056.67	83,872,451.92

## 九、合并范围的变更

### 1、其他原因的合并范围变动

说明其他原因导致的合并范围变动（如，新设子公司、清算子公司等）及其相关情况：

新设子公司：

1、2023年2月公司投资3,000万元新设全资子公司梧州市立华牧业有限公司，截至2023年12月31日，本公司尚未实缴出资。

2、2023年3月公司投资2,000万元新设全资子公司平顶山市阳雪食品有限公司，截至2023年12月31日，本公司尚未实缴出资。

3、2023年5月公司投资3,000万元新设全资子公司重庆市立华牧业有限公司，截至2023年12月31日，本公司尚未实缴出资。

4、2023年6月公司投资2,000万元新设全资子公司淮安市立华牧业有限公司，截至2023年12月31日，本公司已完成实缴出资。

5、2023年7月投资2,000万元新设全资子公司梧州市阳雪食品有限公司，截至2023年12月31日，本公司尚未实缴出资。

6、2023年9月公司投资1,000万元新设全资子公司重庆市阳雪食品有限公司，截至2023年12月31日，本公司尚未实缴出资。

7、2023年12月公司投资1,000万元新设全资子公司常州璟华食品有限公司，截至2023年12月31日，本公司尚实缴出资。

## 十、在其他主体中的权益

### 1、在子公司中的权益

#### (1) 企业集团的构成

单位：元

子公司名称	注册资本	主要经营地	注册地	业务性质	持股比例		取得方式
					直接	间接	
江苏立华育种有限公司	20,000.00	江苏省金坛市	江苏省金坛市	肉鸡饲养、销售	100.00%		同一控制下企业合并

子公司名称	注册资本	主要经营地	注册地	业务性质	持股比例		取得方式
					直接	间接	
合肥立华畜禽有限公司	1,000.00	安徽省合肥市	安徽省合肥市	肉鸡饲养、销售	100.00%		设立
惠州市立华家禽有限公司	5,000.00	广东省惠州市	广东省惠州市	肉鸡饲养、销售	100.00%		设立
洛阳市立华畜禽有限公司	1,000.00	河南省洛阳市	河南省洛阳市	肉鸡饲养、销售	100.00%		设立
常州市四季禽业有限公司	1,000.00	江苏省金坛市	江苏省金坛市	肉鸡饲养、销售	100.00%		设立
徐州市立华畜禽有限公司	1,000.00	江苏省邳州市	江苏省邳州市	肉鸡饲养、销售	100.00%		设立
宿迁市立华牧业有限公司	13,000.00	江苏省宿迁市	江苏省宿迁市	生猪、肉鹅饲养、销售	100.00%		设立
嘉兴立华畜禽有限公司	3,000.00	浙江省嘉兴市	浙江省嘉兴市	肉鸡饲养、销售	100.00%		设立
安庆市立华牧业有限公司	10,000.00	安徽省安庆市	安徽省安庆市	畜禽养殖、销售	100.00%		设立
潍坊市立华牧业有限公司	2,000.00	山东省潍坊市	山东省潍坊市	畜禽养殖、销售	100.00%		设立
扬州市立华畜禽有限公司	10,000.00	江苏省扬州市	江苏省扬州市	商品鸡、商品鹅饲养、销售	100.00%		设立
台州立华牧业有限公司	1,000.00	浙江省台州市	浙江省台州市	家禽、生猪饲养、销售	100.00%		设立
江苏立华食品有限公司	1,000.00	江苏省金坛市	江苏省金坛市	预包装食品的批发与零售	100.00%		设立
自贡市立华牧业有限公司	7,000.00	四川省自贡市	四川省自贡市	家禽养殖、销售	100.00%		设立
湘潭立华牧业有限公司	5,000.00	湖南省湘潭市	湖南省湘潭市	家禽养殖、销售	100.00%		设立
江苏鼎华投资有限公司	10,000.00	江苏省常州市	江苏省常州市	实业投资、股权投资	100.00%		设立
丰县立华牧业有限公司	5,000.00	江苏省徐州市	江苏省徐州市	生猪饲养、销售	100.00%		设立
安顺市立华牧业有限公司	2,000.00	贵州省安顺市	贵州省安顺市	家禽养殖、销售	100.00%		设立
安远立华牧业有限公司	2,000.00	江西省赣州市	江西省赣州市	家禽养殖、销售	100.00%		设立
扬州市兴华牧业有限公司	2,000.00	江苏省扬州市	江苏省扬州市	家禽、牲畜饲养、销售	100.00%		设立
常州市兴华牧业有限公司	2,000.00	江苏省常州市	江苏省常州市	家禽、牲畜饲养、销售	100.00%		设立
安徽阳雪食品有限公司	5,882.35	安徽省合肥市	安徽省合肥市	禽类屠宰、肉制品及副	51.00%		设立

子公司名称	注册资本	主要经营地	注册地	业务性质	持股比例		取得方式
					直接	间接	
				产品加工、鲜禽批发、零售			
宿州市立华牧业有限公司	5,000.00	安徽省宿州市	安徽省宿州市	家禽、牲畜饲养、销售	100.00%		设立
扬州阳雪食品有限公司	5,000.00	江苏省扬州市	江苏省扬州市	家禽饲养、屠宰、销售	100.00%		设立
高邮市立华牧业有限公司	3,000.00	江苏省南京市	江苏省南京市	家禽、牲畜饲养、销售	100.00%		设立
安庆市阳雪食品有限公司	2,000.00	安徽省安庆市	安徽省安庆市	禽类屠宰、肉制品及副产品加工、鲜禽批发、零售	100.00%		设立
南京市兴华牧业有限公司	2,800.00	江苏省南京市	江苏省南京市	家禽、牲畜饲养、销售	100.00%		设立
菏泽市立华牧业有限公司	5,000.00	山东省菏泽市	山东省菏泽市	家禽、牲畜饲养、销售	100.00%		设立
泰安市阳雪食品有限公司	2,000.00	山东省泰安市	山东省泰安市	禽类屠宰、肉制品及副产品加工、销售	100.00%		设立
合肥市兴华牧业有限公司	7,000.00	安徽省合肥市	安徽省合肥市	猪、鸡的饲养、销售	100.00%		设立
安顺市阳雪食品有限公司	2,000.00	贵州省安顺市	贵州省安顺市	家禽屠宰、肉制品及农副产品加工、鲜禽批发、零售	100.00%		设立
亳州市立华牧业有限公司	5,000.00	安徽省亳州市	安徽省亳州市	家禽、牲畜、猪饲养、销售	100.00%		设立
徐州市阳雪食品有限公司	2,000.00	江苏省徐州市	江苏省徐州市	家禽屠宰、食品生产、经营	100.00%		设立
潍坊市阳雪食品有限公司	2,000.00	山东省潍坊市	山东省潍坊市	家禽屠宰、食品生产、经营	100.00%		设立
南雄市立华牧业有限公司	3,333.00	广东省南雄市	广东省南雄市	家禽、牲畜饲养、销售	90.00%		设立
南阳市立华牧业有限公司	2,222.00	河南省南阳市	河南省南阳市	家禽、牲畜饲养、销售	90.00%		设立
常州市瑞华粮贸有限公司	500.00	江苏省常州市	江苏省常州市	国内贸易代理、初级农产品收购、饲料原料销售	100.00%		设立
昆明立华牧	3,333.00	云南省昆明	云南省昆明	家禽、牲畜	90.00%		设立



子公司名称	注册资本	主要经营地	注册地	业务性质	持股比例		取得方式
					直接	间接	
业有限公司		市	市	饲养及销售			
自贡市阳雪食品有限公司	2,000.00	四川省自贡市	四川省自贡市	家禽屠宰、食品生产、经营	100.00%		设立
赣州市阳雪食品有限公司	2,000.00	江西省赣州市	江西省赣州市	家禽屠宰、食品生产、经营	100.00%		设立
立华南京农业产业研究院有限公司	2,000.00	江苏省南京市	江苏省南京市	农业科学研究与试验发展、农作物种子生产经营、种畜禽生产经营与销售	100.00%		设立
河源市立华牧业有限公司	3,000.00	广东省河源市	广东省河源市	家禽、牲畜饲养、销售	100.00%		设立
柳州市立华牧业有限公司	3,333.00	广西壮族自治区柳州市	广西壮族自治区柳州市	家禽、牲畜饲养、销售	90.00%		设立
江苏誉华检测技术有限公司	3,000.00	江苏省常州市	江苏省常州市	检验检测服务、农产品质量安全检测	100.00%		设立
阜阳市阳雪食品有限公司	2,000.00	安徽省阜阳市	安徽省阜阳市	家禽屠宰、食品生产、经营	100.00%		设立
淮安市立华牧业有限公司	2,000.00	江苏省淮安市	江苏省淮安市	家禽饲养、活禽销售	100.00%		设立
平顶山市阳雪食品有限公司	2,000.00	河南省平顶山市	河南省平顶山市	家禽屠宰、饲养、活禽销售、食品生产、销售	100.00%		设立
重庆市立华牧业有限公司	3,000.00	重庆市涪陵区	重庆市涪陵区	家禽饲养、活禽销售	100.00%		设立
梧州市立华牧业有限公司	3,000.00	广西壮族自治区梧州市	广西壮族自治区梧州市	家禽饲养、活禽销售	100.00%		设立

在子公司的持股比例不同于表决权比例的说明：无

持有半数或以下表决权但仍控制被投资单位、以及持有半数以上表决权但不控制被投资单位的依据：无

对于纳入合并范围的重要的结构化主体，控制的依据：无

确定公司是代理人还是委托人的依据：无

其他说明：无

## 2、在合营安排或联营企业中的权益

### (1) 重要的合营企业或联营企业

合营企业或联	主要经营地	注册地	业务性质	持股比例	对合营企业或
--------	-------	-----	------	------	--------

营企业名称				直接	间接	联营企业投资的会计处理方法
常加（上海）农业科技有限公司	上海市	上海市	农业技术		48.38%	权益法
常州立华雪山餐饮管理有限公司	常州市武进区	常州市武进区	餐饮服务		40.00%	权益法

在合营企业或联营企业的持股比例不同于表决权比例的说明：无

持有 20%以下表决权但具有重大影响，或者持有 20%或以上表决权但不具有重大影响的依据：无

## （2）重要联营企业的主要财务信息

单位：元

	期末余额/本期发生额		期初余额/上期发生额	
	常加（上海）农业科技有限公司	常州立华雪山餐饮管理有限公司	常加（上海）农业科技有限公司	常州立华雪山餐饮管理有限公司
流动资产	108,183,902.90	157,481.87	96,983,526.83	
非流动资产	131,049,698.33		144,452,070.28	
资产合计	239,233,601.23	157,481.87	241,435,597.11	
流动负债	109,878,703.13	61,236.88	83,546,374.22	
非流动负债				
负债合计	109,878,703.13	61,236.88	83,546,374.22	
少数股东权益	14,677,775.97	-361,502.00	21,049,650.09	
归属于母公司股东权益	114,677,122.13	-542,253.00	136,839,572.80	
按持股比例计算的净资产份额	55,589,765.96	638,498.00	65,629,419.91	
调整事项				
--商誉				
--内部交易未实现利润				
--其他				
对联营企业权益投资的账面价值	55,589,765.96	638,498.00	65,629,419.91	
存在公开报价的联营企业权益投资的公允价值				
营业收入	260,387,892.82		310,150,495.70	
净利润	-10,047,505.23	-361,502.00	-3,758,834.85	
终止经营的净利润				
其他综合收益				
综合收益总额	-10,047,505.23	-361,502.00	-3,758,834.85	
本年度收到的来自联营企业的股利	0.00	0.00	0.00	

其他说明：无

## 十一、政府补助

### 1、报告期末按应收金额确认的政府补助

适用 不适用

未能在预计时点收到预计金额的政府补助的原因

适用 不适用

### 2、涉及政府补助的负债项目

适用 不适用

单位：元

会计科目	期初余额	本期新增补助金额	本期计入营业外收入金额	本期转入其他收益金额	本期其他变动	期末余额	与资产/收益相关
递延收益	149,050,358.99	32,573,200.00		16,490,231.26	400,000.00	164,733,327.73	与资产相关
递延收益	914,449.23	3,275,000.00		997,214.51		3,192,234.72	与收益相关

### 3、计入当期损益的政府补助

适用 不适用

单位：元

会计科目	本期发生额	上期发生额
其他收益	41,975,009.15	30,883,993.79

其他说明：无

## 十二、与金融工具相关的风险

### 1、金融工具产生的各类风险

本公司的主要金融工具包括货币资金、应收账款、其他应收款、其他流动资产、交易性金融资产、债权投资、其他权益工具投资、应付账款、其他应付款、短期借款、一年内到期的非流动负债、长期借款、租赁负债以及长期应付款。各项金融工具的详细情况已于相关附注内披露。与这些金融工具有关的风险，以及本公司为降低这些风险所采取的风险管理政策如下所述。本公司管理层对这些风险敞口进行管理和监控以确保将上述风险控制在限定的范围之内。

### 2、风险管理目标和政策

本公司从事风险管理的目标是在风险和收益之间取得适当的平衡，力求降低金融风险对本公司财务业绩的不利影响。基于该风险管理目标，本公司已制定风险管理政策以辨别和分析本公司所面临的风险，设定适当的风险可接受水平并设计相应的内部控制程序，以监控本公司的风险水平。本公司会定期审阅这些风险管理政策及有关内部控制系统，以适应市场情况或本公司经营活动的改变。本公司的内部审计部门也定期或随机检查内部控制系统的执行是否符合风险管理政策。

本公司的金融工具导致的主要风险是信用风险、流动性风险、市场风险（包括汇率风险、利率风险和商品价格风险）。

董事会负责规划并建立本公司的风险管理架构，制定本公司的风险管理政策和相关指引并监督风险管理措施的执行情况。本公司已制定风险管理政策以识别和分析本公司所面临的风险，这些风险管理政策对特定风险进行了明确规定，涵盖了市场风险、信用风险和流动性风险管理等诸多方面。本公司定期评估市场环境及本公司经营活动的变化以决定是否对风险管理政策及系统进行更新。本公司的风险管理由风险管理委员会按照董事会批准的政策开展。风险管理委员会通过与本公司其他业务部门的紧密合作来识别、评价和规避相关风险。本公司内部审计部门就风险管理控制及程序进行定期的审核，并将审核结果上报本公司的审计委员会。

本公司通过适当的多样化投资及业务组合来分散金融工具风险，并通过制定相应的风险管理政策减少集中于单一行业、特定地区或特定交易对手的风险。

### ①信用风险

信用风险，是指交易对手未能履行合同义务而导致本公司产生财务损失的风险。

本公司对信用风险按组合分类进行管理。信用风险主要产生于银行存款、应收票据、应收账款、其他应收款、长期应收款等。

本公司银行存款主要存放于国有银行和其它大中型上市银行，本公司预期银行存款不存在重大的信用风险。

对于应收票据、应收账款、其他应收款和长期应收款，本公司设定相关政策以控制信用风险敞口。本公司基于对客户的财务状况、信用记录及其他因素诸如目前市场状况等评估客户的信用资质并设置相应信用期。本公司会定期对客户信用记录进行监控，对于信用记录不良的客户，本公司会采用书面催款、缩短信用期或取消信用期等方式，以确保本公司的整体信用风险在可控的范围内。

本公司应收账款的债务人为分布于不同行业和地区的客户。本公司持续对应收账款的财务状况实施信用评估，并在适当时购买信用担保保险。

本公司所承受的最大信用风险敞口为资产负债表中每项金融资产的账面金额。本公司没有提供任何其他可能令本公司承受信用风险的担保。

本公司应收账款中，前五大客户的应收账款占本集团应收账款总额的 62.19%（2022 年：84.28%）；本集团其他应收款中，欠款金额前五大公司的其他应收款占本集团其他应收款总额的 26.28%（2022 年：19.96%）。

### ②流动性风险

流动性风险，是指本公司在履行以交付现金或其他金融资产结算的义务时遇到资金短缺的风险。

管理流动风险时，本公司保持管理层认为充分的现金及现金等价物并对其进行监控，以满足本公司经营需要，并降低现金流量波动的影响。本公司管理层对银行借款的使用情况进行监控并确保遵守借款协议。同时从主要金融机构获得提供足够备用资金的承诺，以满足短期和长期的资金需求。

本公司通过经营业务产生的资金及银行及其他借款来筹措营运资金。

期末，本公司持有的金融资产、金融负债和表外担保项目按未折现剩余合同现金流量的到期期限分析如下：

单位：元

项目	期末余额				
	一年以内	一年至二年	二年至三年	三年以上	合计
金融资产：					
货币资金	366,492,712.08	-	-	-	366,492,712.08
应收账款	18,925,739.41	-	-	-	18,925,739.41
其他应收款	150,537,168.07	43,017,910.93	15,540,352.42	34,716,685.68	243,812,117.10
其他流动资产	33,560,348.69	-	-	-	33,560,348.69
交易性金融资产	708,613,467.86	-	-	-	708,613,467.86
其他权益工具投资			8,291,767.97	136,981,583.00	145,273,350.97
<b>金融资产合计</b>	<b>1,278,129,436.11</b>	<b>43,017,910.93</b>	<b>23,832,120.39</b>	<b>171,698,268.68</b>	<b>1,516,677,736.11</b>
金融负债：					
短期借款	2,038,260,388.42	-	-	-	2,038,260,388.42
衍生金融负债	185,000.00	-	-	-	185,000.00
应付账款	902,345,240.10	57,199,259.81	26,235,146.07	7,221,915.82	993,001,561.80
其他应付款	1,419,003,371.08	120,901,290.52	10,366,774.63	6,158,761.03	1,556,430,197.26
一年内到期的非流动负债	163,363,755.67	-	-	-	163,363,755.67
长期借款	-	109,305,909.29	34,018,182.15	37,629,091.45	180,953,182.89
租赁负债	-	44,056,113.97	41,828,204.91	640,660,903.05	726,545,221.93
<b>金融负债和或有负债合计</b>	<b>4,523,157,755.27</b>	<b>331,462,573.59</b>	<b>112,448,307.76</b>	<b>691,670,671.35</b>	<b>5,658,739,307.97</b>

上年年末，本公司持有的金融资产、金融负债和表外担保项目按未折现剩余合同现金流量的到期期限分析如下：

单位：元

项目	上年年末余额				
	一年以内	一年至二年	二年至三年	三年以上	合计
金融资产：					
货币资金	547,154,637.57	-	-	-	547,154,637.57
应收账款	30,777,426.80	-	-	-	30,777,426.80
其他应收款	85,680,522.35	29,832,805.97	21,740,611.20	20,896,840.83	158,150,780.35
其他流动资产	11,382,582.85	-	-	-	11,382,582.85
交易性金融资产	1,312,888,950.13	-	-	-	1,312,888,950.13
其他权益工具投资	-	8,398,206.28	-	134,858,783.74	143,256,990.02
<b>金融资产合计</b>	<b>1,987,884,119.70</b>	<b>38,231,012.25</b>	<b>21,740,611.20</b>	<b>155,755,624.57</b>	<b>2,203,611,367.72</b>
金融负债：					
短期借款	1,288,693,623.05	-	-	-	1,288,693,623.05
衍生金融负债	771,600.00	-	-	-	771,600.00
应付账款	975,601,821.39	58,279,177.85	2,665,872.62	8,240,547.75	1,044,787,419.61
其他应付款	1,087,801,186.90	183,700,701.74	6,520,240.28	5,905,270.42	1,283,927,399.34

一年内到期的非流动负债	245,133,042.19	-	-	-	245,133,042.19
长期借款	-	153,260,000.00	131,945,000.00	45,748,239.40	330,953,239.40
租赁负债	-	39,915,594.42	39,193,743.62	651,478,901.15	730,588,239.19
<b>金融负债和或有负债合计</b>	<b>3,598,001,273.53</b>	<b>435,155,474.01</b>	<b>180,324,856.52</b>	<b>711,372,958.72</b>	<b>4,924,854,562.78</b>

上表中披露的金融负债金额为未经折现的合同现金流量，因而可能与资产负债表中的账面金额有所不同。

### ③市场风险

金融工具的市场风险，是指金融工具的公允价值或未来现金流量因市场价格变动而发生波动的风险，包括利率风险、汇率风险和其他价格风险。

### ④利率风险

利率风险，是指金融工具的公允价值或未来现金流量因市场利率变动而发生波动的风险。利率风险可源于已确认的计息金融工具和未确认的金融工具（如某些贷款承诺）。

本公司的利率风险主要产生于长期银行借款及应付债券等长期带息债务。浮动利率的金融负债使本公司面临现金流量利率风险，固定利率的金融负债使本公司面临公允价值利率风险。本公司根据当时的市场环境来决定固定利率及浮动利率合同的相对比例，并通过定期审阅与监察维持适当的固定和浮动利率工具组合。

本公司密切关注利率变动对本公司利率风险的影响。本公司目前并未采取利率对冲政策。但管理层负责监控利率风险，并将于需要时考虑对冲重大利率风险。利率上升会增加新增带息债务的成本以及本公司尚未付清的以浮动利率计息的带息债务的利息费用，并对本公司的财务业绩产生重大的不利影响，管理层会依据最新的市场状况及时做出调整，这些调整可能是进行利率互换的安排来降低利率风险。

本公司持有的计息金融工具如下：

单位：元

项目	本期数	上期数
固定利率金融工具		
金融负债	1,600,574,403.49	1,222,734,174.67
其中：短期借款	1,477,810,610.64	988,474,734.16
长期借款	52,500,000.00	148,750,000.00
一年内到期的长期借款	70,263,792.85	85,509,440.51
<b>合计</b>	<b>1,600,574,403.49</b>	<b>1,222,734,174.67</b>
浮动利率金融工具		
金融资产	326,238,661.86	514,336,851.72
其中：货币资金	326,238,661.86	514,336,851.72
金融负债	756,475,203.08	622,379,303.51
其中：短期借款	560,449,777.78	300,218,888.89
长期借款	128,453,182.89	182,203,239.40
一年内到期的长期借款	67,572,242.41	139,957,175.22
<b>合计</b>	<b>1,082,713,864.94</b>	<b>1,136,716,155.23</b>

## 2、资本管理

本公司资本管理政策的目的是为了保障本公司能够持续经营，从而为股东提供回报，并使其他利益相关者获益，同时维持最佳的资本结构以降低资本成本。

为了维持或调整资本结构，本公司可能会调整融资方式、调整支付给股东的股利金额、向股东返还资本、发行新股与其他权益工具或出售资产以减低债务。

本公司以资产负债率（即总负债除以总资产）为基础对资本结构进行监控。于 2023 年 12 月 31 日，本集团的资产负债率为 43.02%（2022 年 12 月 31 日：37.65%）。

### 十三、公允价值的披露

#### 1、以公允价值计量的资产和负债的期末公允价值

单位：元

项目	期末公允价值			
	第一层次公允价值计量	第二层次公允价值计量	第三层次公允价值计量	合计
一、持续的公允价值计量	--	--	--	--
（一）交易性金融资产			708,613,467.86	708,613,467.86
1. 以公允价值计量且其变动计入当期损益的金融资产			708,613,467.86	708,613,467.86
（三）其他权益工具投资			145,273,350.97	145,273,350.97
持续以公允价值计量的资产总额			853,886,818.83	853,886,818.83
（六）交易性金融负债	185,000.00			185,000.00
衍生金融负债	185,000.00			185,000.00
持续以公允价值计量的负债总额	185,000.00			185,000.00
二、非持续的公允价值计量	--	--	--	--

#### 2、持续和非持续第三层次公允价值计量项目，采用的估值技术和重要参数的定性及定量信息

单位：元

项目 (本期金额)	期初余额	转入第三层次	转出第三层次	当期利得或损失总额		购买、发行、出售和结算				期末余额	对于在报告期末持有的资产，计入损益的当期未实现利得或损失的变动	
				计入损益	计入其他综合收益	购入	发行	出售	结算			

交易性金融资产：	1,312,888,950.13	-	-	52,954,302.38	-	2,583,000,000.00	-	-	3,240,229,784.65	708,613,467.86	5,613,467.86
其他权益工具投资	143,256,990.02	-	-	-	1,192,348.03	824,012.92	-	-	-	145,273,350.97	-
合计	1,456,145,940.15	-	-	52,954,302.38	1,192,348.03	2,583,824,012.92	-	-	3,240,229,784.65	853,886,818.83	5,613,467.86

## 十四、关联方及关联交易

### 1、本企业的母公司情况

母公司名称	注册地	业务性质	注册资本	母公司对本企业的持股比例	母公司对本企业的表决权比例
-------	-----	------	------	--------------	---------------

本企业的母公司情况的说明：

程立力、沈静是本公司的控股股东和实际控制人：程立力直接持有本公司 32.64% 股权、通过常州市天鸣农业技术服务中心（有限合伙）、常州市聚益农业技术服务中心（有限合伙）、常州市昊成牧业技术服务中心（有限合伙）、深圳市沧石投资合伙企业（有限合伙）间接控制本公司 13.08% 股权；沈静通过常州市奔腾牧业技术服务中心（有限合伙）间接控制本公司 19.03% 股权；程立力、沈静直接及间接控制本公司股份比例为 65.46%。

本企业最终控制方是程立力及妻子沈静。

其他说明：无

### 2、本企业的子公司情况

本企业子公司的情况详见附注十、1。

### 3、本企业合营和联营企业情况

本企业重要的合营或联营企业详见附注十、2。

本期与本公司发生关联方交易，或前期与本公司发生关联方交易形成余额的其他合营或联营企业情况如下：

合营或联营企业名称	与本企业关系
常加（上海）农业科技有限公司	本公司之子公司江苏鼎华投资有限公司持股 48.38% 的联营企业；本公司关联自然人王海峰同时担任该公司董事。

其他说明：无

### 4、其他关联方情况

其他关联方名称	其他关联方与本企业关系
程立力、沈琴、魏凤鸣、王海峰、李开伟、虞坚、王志跃、徐联义、云昌智、钟学军、王克华、李甜甜、劳全林	董事、监事、经理等高级管理人员



其他说明：无

## 5、关联交易情况

### (1) 购销商品、提供和接受劳务的关联交易

采购商品/接受劳务情况表：无

出售商品/提供劳务情况表

单位：元

关联方	关联交易内容	本期发生额	上期发生额
常加（上海）农业科技有限公司	饲料原料及售猪款	67,877,444.92	51,157,940.64

购销商品、提供和接受劳务的关联交易说明：无

### (2) 关联受托管理/承包及委托管理/出包情况

本公司受托管理/承包情况表：无

本公司委托管理/出包情况表：无

### (3) 关联租赁情况

本公司作为出租方：无

本公司作为承租方：无

### (4) 关联担保情况

本公司作为担保方：无

本公司作为被担保方

单位：元

担保方	担保金额	担保起始日	担保到期日	担保是否已经履行完毕
程立力、沈静	400,000,000.00	2019年01月04日	2025年12月10日	否

关联担保情况说明：无

### (5) 关联方资金拆借

无

### (6) 关联方资产转让、债务重组情况

无 (7) 关键管理人员报酬

单位：元

项目	本期发生额	上期发生额
关键管理人员薪酬	7,520,958.75	4,220,246.66

## (8) 其他关联交易

## 6、关联方应收应付款项

## (1) 应收项目

单位：元

项目名称	关联方	期末余额		期初余额	
		账面余额	坏账准备	账面余额	坏账准备
应收账款	常加（上海）农业科技有 限公司	9,858,375.13	492,918.76	22,241,554.66	1,112,077.73

## 十五、股份支付

## 1、股份支付总体情况

适用 不适用

单位：元

授予对象类别	本期授予		本期行权		本期解锁		本期失效	
	数量	金额	数量	金额	数量	金额	数量	金额
销售管理人员	285,120.00	2,192,572.80						
综合管理人员	544,320.00	4,185,820.80					197,280.00	2,057,659.20
研发管理人员	952,560.00	7,325,186.40					60,480.00	645,283.20
生产管理人员	1,140,480.00	8,770,291.20					86,400.00	1,024,800.00
合计	2,922,480.00	22,473,871.20					344,160.00	3,727,742.40

期末发行在外的股票期权或其他权益工具

适用 不适用

其他说明：无

## 2、以权益结算的股份支付情况

适用 不适用

单位：元

授予日权益工具公允价值的确定方法	(1) 采用授予日公司股票收盘价格确定限制性股票的公允价值，减去授予员工的价格。 (2) 按照 Black-Scholes 模型计算确定
授予日权益工具公允价值的重要参数	标的股价、年化波动率、年化无风险利率、到期年限、股息率等
可行权权益工具数量的确定依据	按各归属期的业绩考核条件及激励对象的考核结果估计确定
本期估计与上期估计有重大差异的原因	无重大差异
以权益结算的股份支付计入资本公积的累计金额	97,442,100.00
本期以权益结算的股份支付确认的费用总额	71,575,600.00

其他说明：无

## 3、本期股份支付费用

适用 不适用

单位：元

授予对象类别	以权益结算的股份支付费用	以现金结算的股份支付费用
销售管理人员	6,534,262.43	0.00
综合管理人员	23,032,357.89	0.00
研发管理人员	14,901,407.13	0.00
生产管理人员	27,107,572.55	0.00
合计	71,575,600.00	0.00

其他说明：无

#### 4、股份支付的修改、终止情况

因 2023 年 5 月 12 日，公司 2022 年年度股东大会审议通过了《关于公司〈2022 年度利润分配预案〉的议案》，以当时总股本 459,802,501 股为基数，向全体股东每 10 股派发现金股利 8 元（含税），合计派发现金股利 367,842,000.80 元（含税），同时以资本公积金向全体股东每 10 股转增 8 股，合计转增 367,842,000 股，不送红股。故 2023 年 7 月 13 日，公司第三届董事会第十九次会议审议通过了《关于调整 2022 年限制性股票激励计划授予价格及授予数量的议案》，同意对公司本激励计划授予价格及授予数量进行调整，本次调整后，首次及预留授予价格由 20.73 元/股调整为 11.07 元/股，首次授予数量由 1,033.40 万股调整为 1,860.12 万股，预留授予数量由 164.20 万股调整为 295.56 万股。同日，公司独立董事发表了同意的独立意见，认为本次调整符合《管理办法》等法律法规及《激励计划》中的相关规定，不存在损害公司及全体股东利益的情况；本次调整事项在公司 2022 年第二次临时股东大会对董事会的授权范围内，无需再次提交公司股东大会审议，调整程序合法、合规，不会对公司的财务状况和经营成果产生实质性影响。

## 十六、承诺及或有事项

### 1、重要承诺事项

资产负债表日存在的重要承诺：截至 2023 年 12 月 31 日，本公司不存在其他应披露的重要承诺事项。

### 2、或有事项

#### （1）资产负债表日存在的重要或有事项

①截至 2023 年 12 月 31 日，本公司对外担保情况如下：

本公司的签约农户与贷款银行签订《借款合同》，由本公司及下属子公司提供贷款担保情况如下：

单位：元

担保单位名称	贷款银行	担保金额	被担保农户签约公司
江苏立华牧业股份有限公司	交通银行常州新区支行	8,252,760.87	安庆市立华牧业有限公司
江苏立华牧业股份有限公司	交通银行常州新区支行	1,231,996.43	安顺市立华牧业有限公司
江苏立华牧业股份有限公司	交通银行常州新区支行	21,992,131.52	阜阳市立华畜禽有限公司
江苏立华牧业股份有限公司	交通银行常州新区支行	1,926,258.00	合肥立华畜禽有限公司
江苏立华牧业股份有限公司	交通银行常州新区支行	250,040.00	河源市立华牧业有限公司
江苏立华牧业股份有限公司	交通银行常州新区支行	5,650,052.72	惠州市立华家禽有限公司
江苏立华牧业股份有限公司	交通银行常州新区支行	13,029,006.98	昆明立华牧业有限公司
江苏立华牧业股份有限公司	交通银行常州新区支行	4,276,728.20	柳州市立华牧业有限公司
江苏立华牧业股份有限公司	交通银行常州新区支行	3,189,732.94	南雄市立华牧业有限公司
江苏立华牧业股份有限公司	交通银行常州新区支行	6,749,888.17	南阳市立华牧业有限公司
江苏立华牧业股份有限公司	交通银行常州新区支行	9,067,831.02	韶关立华牧业有限公司
江苏立华牧业股份有限公司	交通银行常州新区支行	14,185,490.46	泰安市立华畜禽有限公司
江苏立华牧业股份有限公司	交通银行常州新区支行	15,158,822.05	潍坊市立华牧业有限公司

江苏立华牧业股份有限公司	交通银行常州新区支行	11,949,402.28	湘潭立华牧业有限公司
江苏立华牧业股份有限公司	交通银行常州新区支行	20,514,392.75	徐州市立华畜禽有限公司
江苏立华牧业股份有限公司	交通银行常州新区支行	2,873,148.57	扬州市立华畜禽有限公司
江苏立华牧业股份有限公司	交通银行常州新区支行	627,507.06	自贡市立华牧业有限公司
江苏立华牧业股份有限公司	交通银行常州新区支行	404,587.84	安远立华牧业有限公司
江苏立华牧业股份有限公司	交通银行常州新区支行	105,413.31	常州市天牧家禽有限公司
<b>合计</b>		<b>141,435,191.17</b>	

②2023 年 12 月 31 日，本公司与子公司之间提供融资贷款担保情况如下：

单位：元

担保单位名称	贷款银行	担保金额	被担保单位名称	担保合同下借款余额
江苏立华牧业股份有限公司	华夏银行股份有限公司常州分行	100,000,000.00	常州市天牧家禽有限公司	100,000,000.00
江苏立华牧业股份有限公司	中国银行股份有限公司合肥分行	100,000,000.00	合肥市兴华牧业有限公司	89,369,092.18
常州市天牧家禽有限公司	中国农业发展银行常州市武进区支行	63,000,000.00	江苏立华牧业股份有限公司	42,000,000.00
常州市天牧家禽有限公司	江南农村商业银行股份有限公司武进支行	500,000,000.00	江苏立华牧业股份有限公司	-
<b>合计</b>		<b>763,000,000.00</b>		<b>231,369,092.18</b>

## (2) 公司没有需要披露的重要或有事项，也应予以说明

公司不存在需要披露的重要或有事项。

## 十七、资产负债表日后事项

### 1、利润分配情况

拟分配每 10 股派息数（元）	0
拟分配每 10 股分红股（股）	0
拟分配每 10 股转增数（股）	0
经审议批准宣告发放的每 10 股派息数（元）	0
经审议批准宣告发放的每 10 股分红股（股）	0
经审议批准宣告发放的每 10 股转增数（股）	0
利润分配方案	2024 年 4 月 19 日，经本公司第三届董事会第二十三次会议审议，鉴于公司 2023 年度发生亏损，根据公司战略发展规划并综合考虑当前的宏观经济环境、公司经营现状和资金状况等因素，为保障公司生产经营的持续稳定运行和主营业务的发展，公司拟定 2023 年度利润分配预案为：不派发现金红利，不送红股，也不进行公积金转增股本。该利润分配预案符合《公司章程》和有关规定，符合公司实际发展情况，尚需提交公司 2023 年年度股东大会审议通过。

## 十八、其他重要事项

### 1、分部信息

#### (1) 报告分部的确定依据与会计政策

根据本公司的内部组织结构、管理要求及内部报告制度，本公司的经营业务划分为鸡、猪、鹅共三个报告分部。这些报告分部是以公司日常内部管理要求的财务信息为基础确定的。公司管理层定期评价这些报告分部的经营成果，以决定向其分配资源及评价其业绩。

分部报告信息根据各分部向管理层报告时采用的会计政策及计量标准披露，这些会计政策及计量基础与编制财务报表时的会计政策及计量基础保持一致。

#### (2) 报告分部的财务信息

单位：元

项目	鸡	猪	鹅	分部间抵销	合计
营业收入	13,536,217,524.43	1,783,776,114.27	155,406,075.29	-121,302,855.72	15,354,096,858.27
营业成本	12,778,028,723.70	1,825,200,885.79	129,068,387.29	-121,302,855.72	14,610,995,141.06
营业利润/(亏损)	34,487,440.50	-456,488,916.09	19,717,269.26		-402,284,206.33
资产总额	13,842,449,956.37	4,924,870,070.20	102,935,659.11	5,205,629,232.20	13,664,626,453.48
负债总额	5,045,306,520.12	5,439,037,309.51	56,656,973.06	4,663,140,132.20	5,877,860,670.49
补充信息:					
1. 资本性支出	1,520,621,523.21	786,310,256.95	47,324,636.74		2,354,256,416.90
2. 折旧和摊销费用	427,494,483.90	356,896,569.88	7,393,504.91		791,784,558.69
3. 折旧和摊销以外的非现金费用	-58,686,223.70				-58,686,223.70
4. 资产减值损失	25,063,423.23	101,822,193.21			126,885,616.44
5. 信用减值损失	5,649,873.08	-411,886.72	15,887.80		5,253,874.16

## 十九、母公司财务报表主要项目注释

### 1、其他应收款

单位：元

项目	期末余额	期初余额
应收利息	0.00	0.00
应收股利	0.00	0.00
其他应收款	6,976,449,759.61	5,876,088,859.46
合计	6,976,449,759.61	5,876,088,859.46

## (1) 其他应收款

## 1) 其他应收款按款项性质分类情况

单位：元

款项性质	期末账面余额	期初账面余额
押金和保证金	3,125,080.00	4,209,940.00
员工备用金		70,000.00
代垫款及其他	6,975,195,178.95	5,874,603,885.70
合计	6,978,320,258.95	5,878,883,825.70

## 2) 按账龄披露

单位：元

账龄	期末账面余额	期初账面余额
1 年以内（含 1 年）	4,583,395,702.64	5,874,604,385.70
1 至 2 年	2,391,812,276.31	441,000.00
2 至 3 年	371,000.00	1,069,100.00
3 年以上	2,741,280.00	2,769,340.00
3 至 4 年	969,100.00	2,740,440.00
4 至 5 年	1,763,280.00	
5 年以上	8,900.00	28,900.00
合计	6,978,320,258.95	5,878,883,825.70

## 3) 按坏账计提方法分类披露

单位：元

类别	期末余额					期初余额				
	账面余额		坏账准备		账面价值	账面余额		坏账准备		账面价值
	金额	比例	金额	计提比例		金额	比例	金额	计提比例	
其中：										
按组合计提坏账准备	6,978,320,258.95	100.00%	1,870,499.34	59.66%	6,976,449,759.61	5,878,883,825.70	100.00%	2,794,966.24	69.11%	5,876,088,859.46
其中：										
押金和保证金	3,125,080.00	0.04%	1,864,378.00	59.66%	1,260,702.00	4,209,940.00	0.07%	2,783,133.80	66.11%	1,426,806.20
员工备用金						70,000.00	0.00%	2,100.00	3.00%	67,900.00
代垫款及其他	6,975,195,178.95	99.96%	6,121,344	0.00%	6,975,189,057.61	5,874,603,885.70	99.93%	9,732.44	0.00%	5,874,594,153.26
合计	6,978,320,258.95	100.00%	1,870,499.34	59.66%	6,976,449,759.61	5,878,883,825.70	100.00%	2,794,966.24	69.11%	5,876,088,859.46

按组合计提坏账准备：押金和保证金

单位：元

名称	期末余额		
	账面余额	坏账准备	计提比例
押金和保证金	3,125,080.00	1,864,378.00	59.66%
合计	3,125,080.00	6,121.34	

确定该组合依据的说明：无

按组合计提坏账准备：代垫款及其他

单位：元

名称	期末余额		
	账面余额	坏账准备	计提比例
代垫款及其他	6,975,195,178.95	6,121.34	0.00%
合计	6,975,195,178.95	6,121.34	

确定该组合依据的说明：无

按预期信用损失一般模型计提坏账准备：

单位：元

坏账准备	第一阶段	第二阶段	第三阶段	合计
	未来12个月预期信用损失	整个存续期预期信用损失(未发生信用减值)	整个存续期预期信用损失(已发生信用减值)	
2023年1月1日余额	9,892.44	2,785,073.80		2,794,966.24
2023年1月1日余额在本期				
--转入第二阶段	-160.00	160.00		0.00
本期计提	9,565.34			9,565.34
本期转回	9,732.44	924,299.80		934,032.24
2023年12月31日余额	9,565.34	1,860,934.00		1,870,499.34

各阶段划分依据和坏账准备计提比例：无

损失准备本期变动金额重大的账面余额变动情况

适用 不适用

#### 4) 本期计提、收回或转回的坏账准备情况

本期计提坏账准备情况：

单位：元

类别	期初余额	本期变动金额				期末余额
		计提	收回或转回	转销或核销	其他	
计提的坏账准备	2,794,966.24	9,565.34	934,032.24			1,870,499.34
合计	2,794,966.24	9,565.34	934,032.24			1,870,499.34

其中本期坏账准备转回或收回金额重要的：无。

#### 5) 本期实际核销的其他应收款情况

其他应收款核销说明：无。

## 6) 按欠款方归集的期末余额前五名的其他应收款情况

单位：元

单位名称	款项的性质	期末余额	账龄	占其他应收款期末余额合计数的比例	坏账准备期末余额
宿迁市立华牧业有限公司	子公司往来款	891,581,604.28	1 年以下	12.78%	0.00
连云港立华牧业有限公司	孙公司往来款	843,471,179.76	1 年以下	12.09%	0.00
丰县立华牧业有限公司	子公司往来款	835,141,938.82	1 年以下	11.97%	0.00
阜阳市立华畜禽有限公司	孙公司往来款	564,186,167.42	1 年以下	8.08%	0.00
常州市兴华牧业有限公司	子公司往来款	392,888,102.40	1 年以下	5.63%	0.00
合计		3,527,268,992.68		50.55%	0.00

## 7) 因资金集中管理而列报于其他应收款

其他说明：无。

## 2、长期股权投资

单位：元

项目	期末余额			期初余额		
	账面余额	减值准备	账面价值	账面余额	减值准备	账面价值
对子公司投资	2,197,458,449.94		2,197,458,449.94	2,111,940,649.94		2,111,940,649.94
合计	2,197,458,449.94		2,197,458,449.94	2,111,940,649.94		2,111,940,649.94

## (1) 对子公司投资

单位：元

被投资单位	期初余额（账面价值）	减值准备期初余额	本期增减变动				期末余额（账面价值）	减值准备期末余额
			追加投资	减少投资	计提减值准备	其他		
安徽阳雪食品有限公司	30,105,700.00					282,000.00	30,387,700.00	
安庆市立华牧业有限公司	144,175,000.00					1,270,900.00	145,445,900.00	
安庆市阳雪食品有限公司	20,000,000.00					277,200.00	20,277,200.00	
安顺市立华牧业有限公司	20,513,500.00					1,646,400.00	22,159,900.00	
安顺市阳雪食品有限公司	20,000,000.00						20,000,000.00	



被投资单位	期初余额（账面价值）	减值准备期初余额	本期增减变动				期末余额（账面价值）	减值准备期末余额
			追加投资	减少投资	计提减值准备	其他		
安远立华牧业有限公司	20,392,400.00					1,159,700.00	21,552,100.00	
亳州市立华牧业有限公司	50,000,000.00						50,000,000.00	
常州市瑞华粮贸有限公司	5,000,000.00					28,600.00	5,028,600.00	
常州市四季禽业有限公司	18,894,690.00					1,699,900.00	20,594,590.00	
常州市兴华牧业有限公司	20,845,700.00					2,683,200.00	23,528,900.00	
丰县立华牧业有限公司	50,694,800.00					1,567,400.00	52,262,200.00	
阜阳市阳雪食品有限公司			20,000,000.00				20,000,000.00	
赣州市阳雪食品有限公司	20,000,000.00						20,000,000.00	
高邮市立华牧业有限公司	30,030,200.00					-1,600.00	30,028,600.00	
合肥立华畜禽有限公司	17,703,100.00					910,800.00	18,613,900.00	
合肥市兴华牧业有限公司	70,272,300.00					254,600.00	70,526,900.00	
河源市立华牧业有限公司	30,271,800.00					767,100.00	31,038,900.00	
菏泽市立华牧业有限公司	50,000,000.00						50,000,000.00	
淮安市立华牧业有限公司			20,000,000.00				20,000,000.00	
惠州市立华家禽有限公司	56,032,500.00					2,332,700.00	58,365,200.00	
嘉兴立华畜禽有限公司	34,543,600.00					1,281,100.00	35,824,700.00	
江苏鼎华投资有限公司	100,075,600.00					201,600.00	100,277,200.00	
江苏立华食品有限公司	10,589,100.00					2,000,800.00	12,589,900.00	
江苏立华育种有限公司	444,126,673.84					5,880,000.00	450,006,673.84	
江苏誉华检测技术有限公司	30,121,100.00					365,100.00	30,486,200.00	
昆明立华牧业有限公司	30,272,300.00					811,800.00	31,084,100.00	
立华南京农业产业研究院有限公司	20,030,200.00					303,100.00	20,333,300.00	
柳州市立华牧业有限公司	30,649,800.00					2,191,500.00	32,841,300.00	

被投资单位	期初余额（账面价值）	减值准备期初余额	本期增减变动				期末余额（账面价值）	减值准备期末余额
			追加投资	减少投资	计提减值准备	其他		
洛阳市立华畜禽有限公司	14,296,900.00					1,735,900.00	16,032,800.00	
南京市兴华牧业有限公司	28,030,200.00					108,900.00	28,139,100.00	
南雄市立华牧业有限公司	30,257,000.00					713,800.00	30,970,800.00	
南阳市立华牧业有限公司	20,151,200.00					1,196,300.00	21,347,500.00	
平顶山市阳雪食品有限公司						663,300.00	663,300.00	
宿迁市立华牧业有限公司	145,884,100.00					3,601,500.00	149,485,600.00	
宿州市立华牧业有限公司	50,317,300.00					500,500.00	50,817,800.00	
台州立华牧业有限公司	10,438,300.00					1,058,300.00	11,496,600.00	
泰安市阳雪食品有限公司	20,006,700.00					103,800.00	20,110,500.00	
潍坊市立华牧业有限公司	23,944,700.00					1,017,500.00	24,962,200.00	
潍坊市阳雪食品有限公司	20,030,200.00					80,300.00	20,110,500.00	
梧州市立华牧业有限公司						639,100.00	639,100.00	
湘潭立华牧业有限公司	50,634,100.00					1,263,400.00	51,897,500.00	
徐州市立华畜禽有限公司	17,526,200.00					1,009,400.00	18,535,600.00	
徐州市阳雪食品有限公司	20,000,000.00						20,000,000.00	
扬州市立华畜禽有限公司	118,954,700.00					1,386,100.00	120,340,800.00	
扬州市兴华牧业有限公司	20,135,900.00					113,800.00	20,249,700.00	
扬州阳雪食品有限公司	50,030,200.00					80,300.00	50,110,500.00	
重庆市立华牧业有限公司						1,107,200.00	1,107,200.00	
自贡市立华牧业有限公司	75,962,886.10					1,224,500.00	77,187,386.10	
自贡市阳雪食品有限公司	20,000,000.00						20,000,000.00	
合计	2,111,940,649.94		40,000,000.00			45,517,800.00	2,197,458,449.94	

### 3、营业收入和营业成本

单位：元

项目	本期发生额		上期发生额	
	收入	成本	收入	成本
主营业务	17,393,026.56	22,260,203.98	14,627,952.13	19,020,423.29
其他业务	1,425,805.45	943,396.23	62,529.20	1,440.00
合计	18,818,832.01	23,203,600.21	14,690,481.33	19,021,863.29

其他说明：无

#### 4、投资收益

单位：元

项目	本期发生额	上期发生额
成本法核算的长期股权投资收益	1,700,000,000.00	425,000,000.00
处置交易性金融资产取得的投资收益	9,054,092.33	9,468,301.25
其他权益工具投资在持有期间取得的股利收入	58,553.10	292,762.10
合计	1,709,112,645.43	434,761,063.35

## 二十、补充资料

### 1、当期非经常性损益明细表

适用 不适用

单位：元

项目	金额	说明
非流动性资产处置损益	-81,946,805.09	
计入当期损益的政府补助（与公司正常经营业务密切相关，符合国家政策规定、按照确定的标准享有、对公司损益产生持续影响的政府补助除外）	41,975,009.15	
除同公司正常经营业务相关的有效套期保值业务外，非金融企业持有金融资产和金融负债产生的公允价值变动损益以及处置金融资产和金融负债产生的损益	64,599,438.46	说明 1：本期，交易性金融资产公允价值变动收益为 53,140,295.56 元。 说明 2：本期，赎回交易性金融资产投资收益为 8,827,510.04 元。
除上述各项之外的其他营业外收入和支出	-4,589,507.25	
合计	20,038,135.27	--

其他符合非经常性损益定义的损益项目的具体情况：

适用 不适用

公司不存在其他符合非经常性损益定义的损益项目的具体情况。

将《公开发行证券的公司信息披露解释性公告第 1 号——非经常性损益》中列举的非经常性损益项目界定为经常性损益项目的情况说明

适用 不适用

## 2、净资产收益率及每股收益

报告期利润	加权平均净资产收益率	每股收益	
		基本每股收益（元/股）	稀释每股收益（元/股）
归属于公司普通股股东的净利润	-5.43%	-0.5285	-0.5285
扣除非经常性损益后归属于公司普通股股东的净利润	-5.68%	-0.5527	-0.5527

## 3、境内外会计准则下会计数据差异

(1) 同时按照国际会计准则与按中国会计准则披露的财务报告中净利润和净资产差异情况

适用 不适用

(2) 同时按照境外会计准则与按中国会计准则披露的财务报告中净利润和净资产差异情况

适用 不适用

(3) 境内外会计准则下会计数据差异原因说明，对已经境外审计机构审计的数据进行差异调节的，应注明该境外机构的名称

适用 不适用