

2023年年度报告

公告编号：2024-008

二〇二四年四月



共创价值 同享成功

2023 年年度报告

第一节 重要提示、目录和释义

公司董事会、监事会及董事、监事、高级管理人员保证年度报告内容的真实、准确、完整，不存在虚假记载、误导性陈述或者重大遗漏，并承担个别和连带的法律责任。

公司负责人茆宇忠、主管会计工作负责人贺艳萍及会计机构负责人(会计主管人员)贺艳萍声明：保证本年度报告中财务报告的真实、准确、完整。所有董事均已出席了审议本报告的董事会会议。

本报告所涉及的公司未来计划、发展战略等前瞻性陈述，不构成公司对投资者的实质承诺，敬请投资者及相关人士对此保持足够的风险认识，充分理解计划、预测与承诺之间的差异，注意投资风险。

公司在本报告第三节“管理层讨论与分析”之“十一、公司未来发展的展望之 4. 公司面临的风险和应对措施”部分，详细描述了公司经营中可能存在的风险及应对措施，敬请投资者关注相关内容，注意投资风险。

公司经本次董事会审议通过的利润分配预案为：以 88,000,000 股为基数，向全体股东每 10 股派发现金红利 3.50 元（含税），送红股 0 股（含税），以资本公积金向全体股东每 10 股转增 0 股。

目录

第一节 重要提示、目录和释义	2
第二节 公司简介和主要财务指标	7
第三节 管理层讨论与分析	11
第四节 公司治理	46
第五节 环境和社会责任	60
第六节 重要事项	62
第七节 股份变动及股东情况	79
第八节 优先股相关情况	86
第九节 债券相关情况	87
第十节 财务报告	88

备查文件目录

一、载有法定代表人、主管会计工作负责人、会计机构负责人签名并盖章的财务报表；

二、载有会计师事务所盖章、注册会计师签名并盖章的审计报告原件；

三、报告期内在中国证监会指定网站上公开披露过的所有公司文件的正本及公告原稿；

四、载有公司法定代表人签名的 2023 年年度报告文本原件。

以上备查文件的备置地点：公司董事会办公室。

释义

释义项	指	释义内容
《公司章程》	指	《上海威士顿信息技术股份有限公司章程》
《公司法》	指	《中华人民共和国公司法》
《证券法》	指	《中华人民共和国证券法》
证监会	指	中国证券监督管理委员会
深交所	指	深圳证券交易所
会计师、立信	指	立信会计师事务所（特殊普通合伙）
报告期	指	2023 年 1 月 1 日-2023 年 12 月 31 日
报告期末	指	2023 年 12 月 31 日
元，万元	指	人民币元、人民币万元
工信部	指	工业和信息化部
工业 4.0	指	工业 4.0 是德国政府提出的一个高科技战略计划。旨在提升制造业的智能化水平，建立具有适应性、资源效率及基因工程学的智慧工厂，在商业流程及价值流程中整合客户及商业伙伴。其技术基础是网络实体系统及物联网。
智能制造	指	智能制造是基于新一代信息技术，贯穿设计、生产、管理、服务等制造活动各个环节，具有信息深度自感知、智慧优化自决策、精准控制自执行等功能的先进制造过程、系统与模式的总称。具有以智能工厂为载体，以关键制造环节智能化为核心，以端到端数据流为基础、以网络互联为支撑等特征，可有效缩短产品研制周期、降低运营成本、提高生产效率、提升产品质量、降低资源能源消耗。
工业机理模型	指	工业机理模型是工业互联网平台的重要构成要素，其汇集了工业领域生产过程中的原理、定理、定律等专业知识，结合了实际工业生产经验，形成机理并构建模型，嵌入到工业互联网平台中。工业机理模型将工业经验知识进行提炼和封装，推动行业知识经验在平台的沉淀集聚。
大数据	指	大数据(big data, mega data)或称巨量资料，指的是需要新处理模式才能具有更强的决策力、洞察力和流程优化能力的海量、高增长率和多样化的信息资产。
云计算	指	云计算（cloud computing）是分布式计算的一种，指的是通过网络“云”将巨大的数据计算处理程序分解成无数个小程序，然后，通过多部服务器组成的系统进行处理和分析这些小程序得到结果并返回给用户。云计算不是一种全新的网络技术，而是一种全新的网络应用概念，云计算的核心概念就是以互联网为中心，在网站上提供快速且安全的云计算服务与数据存储，让每一个使用互联网的人都可以使用网络上的庞大计算资源与数据中心。
算法	指	算法是一系列明确的步骤，用于解决特定问题或执行特定任务的指令集。在计算机科学中，算法是告诉计算机如何完成任务或解决问题的详细步骤。算法的特性包括明确性、有限性、输入、输出、有效性等。在计算机科学和软件工程中，优秀的算法不仅能解决问题，而且能以最有效的方式解决问题，即在最短的时间内使用最少的计算资源。因此，算法等效率是算法设计的重要考虑因素，通常通过时间复杂度和空间复杂度来度量。
IT 网络	指	IT 网络（Information Technology Network）是指用于传输和处理计算机数据和信息的网络系统。IT 网络主要用于电子邮件、网页浏览、文件共享、远程访问、数据存储等 IT 相关的应用和服务。
OT 网络	指	OT 网络（Operational Technology Network）是指用于控制和监控物理设备和工业过程的网络系统。OT 网络主要用于能源、制造、交通、水务等实时控制和自动化系统中，包括工业控制系统（ICS）和监控与数据采集系统（SCADA）等。
结构化数据	指	也称作行数据，是由二维表结构来逻辑表达和实现的数据，严格地遵循数据格式与长度规范，主要通过关系型数据库进行存储和管理。
非结构化数据	指	结构不规则，不方便用行列二维形式表达的数据，如图片、文本、音视频等。
CMMI	指	CMMI 全称是 Capability Maturity Model Integration，即软件能力成熟度模型集成（也有称为：软件能力成熟度集成模型），是由美国卡内基梅隆大学的软件工程研究所（SEI）创立的一套专门针对软件产品的质量管理与质量保证标准。CMMI5（CMMI-ML5）指软件能力成熟度 5 级，是 CMMI 五个层次中的最优化级。
人工智能	指	人工智能（Artificial Intelligence，简称 AI）是指使计算机模拟人类智能的技术和方法。它是计算机科学的一个分支，旨在研究、开发用于模拟、扩展和扩充人类智能的理论、方法、技术及应用系统。人工智能的主要特点和目标包括学习能力、推理能力、自适

		应能力、问题解决、感知能力、交互能力等。近年来随着大数据和计算能力的增强和算法的进步，人工智能得到了迅速的发展，并在许多领域得到了应用。
视觉识别	指	视觉识别，也称之为计算机视觉（Computer Vision），是人工智能的一个子领域，它旨在使计算机能够从图像或视频中“看到”并解释内容。简单地说，视觉识别是教计算机如何解读和理解视觉世界。视觉识别的主要任务和应用包括图像分类、物体检测、图像分割、人脸识别、姿态估计、光流估计、深度估计、场景重建等。为了实现这些任务，计算机视觉结合了图像处理、模式识别、机器学习和深度学习等技术。近年来，深度学习，特别是卷积神经网络（CNN），在视觉识别领域取得了显著的进展，使得许多任务的准确性大大提高。
机器学习	指	机器学习（Machine Learning，简称 ML）是人工智能的一个核心子领域，它是关于计算机基于数据进行学习和做出预测或决策的科学和技术。与传统的程序设计不同，机器学习不是明确编写指令来执行特定任务，而是通过算法让计算机从大量数据中学习模式和关系，然后应用这些学到的知识进行预测或决策。
MOM	指	制造运营管理系统（Manufacturing Operations Management，简称 MOM）是一种用于监控和管理制造或生产过程的系统。MOM 系统通常包括一系列集成的软件应用，这些应用支持和优化制造过程的各个方面，从原材料的采购和处理，到产品的生产，再到最终产品的质量控制和出货。MOM 系统的目标是提高生产效率，减少浪费，提高产品质量，以及提供实时的、准确的生产信息，以支持决策制定。
APS	指	APS（Advanced Planning and Scheduling，高级计划与排程）系统是一种用于制造业的计划和调度工具，它可以帮助企业更有效地管理生产过程，优化资源利用，提高生产效率和满足客户需求。APS 系统的主要优点是它可以处理复杂的生产环境和约束，如多阶段生产过程、有限的生产资源、变化的需求和交货期限等。通过使用 APS 系统，企业可以更好地平衡供应和需求，减少库存，提高生产效率，提高客户满意度。
PLM	指	产品生命周期管理(Product Lifecycle Management, PLM)，是一种应用于在单一地点的企业内部、分散在多个地点的企业内部，以及在产品研发领域具有协作关系的企业之间的，支持产品全生命周期的信息的创建、管理、分发和应用的一系列应用解决方案，它能够集成与产品相关的人力资源、流程、应用系统和信息。
MRO	指	运营保障系统（Maintenance, Repair&Operations），实际生产过程中生产业务之外的其他相关系统，围绕核心产品的生产，为其提供运行保障和支撑。
SCADA	指	Supervisory Control And Data Acquisition 系统，即数据采集与监视控制系统，应用领域很广，可以应用于电力、冶金、石油、化工、燃气、铁路等领域的数据采集与监视控制以及过程控制等诸多领域。
GBDT	指	Gradient Boosting Decision Tree（梯度上升决策树），是一种通过采用加法模型（即基函数的线性组合），以及不断减小训练过程产生的残差来达到将数据分类或者回归的算法。
LSTM	指	Long Short-Term Memory（长短期记忆网络），是一种改进的循环神经网络，为了解决一般的循环神经网络存在的长期依赖问题而专门设计出来的。
Lasso	指	Least absolute shrinkage and selection operator（最小绝对收缩和选择算法），是一种压缩估计。它通过构造一个惩罚函数得到一个较为精炼的模型，保留了子集收缩的优点，是一种处理具有复共线性数据的有偏估计。
AIGC	指	AIGC（AI-Generated Content）是利用 AI 技术自动生成内容的生产方式。
AIGA	指	AIGA（AI-Generated Automation）人工智能生成自动化。
数字孪生	指	数字孪生是充分利用物理模型、传感器更新、运行历史等数据，集成多学科、多物理量、多尺度、多概率的仿真过程，在虚拟空间中完成映射，从而反映相对应的实体装备的全生命周期过程。
VR	指	VR（Virtual Reality）也称为虚拟技术、虚拟环境、虚拟现实。 VR 技术一般是指“虚拟现实（计算机技术辅助生成的高技术模拟系统）”，是计算机技术、计算机图形学、计算机视觉、视觉生理学、视觉心理学、仿真技术、微电子技术、多媒体技术、信息技术、立体显示技术、传感与测量技术、软件工程、语音识别与合成技术、人机接口技术、网络技术及人工智能技术等多种高新技术集成之结晶。
ITSM	指	ITSM（ITServiceManagement，IT 服务管理）是一套帮助企业对 IT 系统的规划、研发、实施和运营进行有效管理的高质量方法。
SPCDA	指	产品质量诊断/控制/调整技术（SPCDA），质量管理的全面支持，包含从技术标准、检验标准、质量检验、统计分析、控制、诊断和调整的全过程管理。

第二节 公司简介和主要财务指标

一、公司信息

股票简称	威士顿	股票代码	301315
公司的中文名称	上海威士顿信息技术股份有限公司		
公司的中文简称	威士顿		
公司的外文名称（如有）	Shanghai Wisdom Information Technology Co., Ltd.		
公司的外文名称缩写（如有）	WSDINFO		
公司的法定代表人	茆宇忠		
注册地址	上海市长宁区长宁路 999 号 643 室		
注册地址的邮政编码	200042		
公司注册地址历史变更情况	无		
办公地址	上海市长宁区淮海西路 666 号 1602 室		
办公地址的邮政编码	200052		
公司网址	www.wsinfo.com		
电子信箱	DBO@wsinfo.com		

二、联系人和联系方式

	董事会秘书	证券事务代表
姓名	张勤	郑润玮
联系地址	上海市长宁区淮海西路 666 号 1602 室	上海市长宁区淮海西路 666 号 1602 室
电话	021-65757700	021-65757700
传真	021-65759880	021-65759880
电子信箱	DBO@wsinfo.com	DBO@wsinfo.com

三、信息披露及备置地点

公司披露年度报告的证券交易所网站	深圳证券交易所 http://www.szse.cn
公司披露年度报告的媒体名称及网址	中证网 (www.cs.com.cn)、 中国证券网 (www.cnstock.com)、 证券时报网 (www.stcn.com)、 证券日报网 (www.zqrb.cn)、 经济参考网 (www.jjckb.cn)、 中国金融新闻网 (www.financialnews.com.cn)、 中国日报网 (cn.chinadaily.com.cn)、 巨潮资讯网 http://www.cninfo.com.cn
公司年度报告备置地点	上海市淮海西路 666 号 1602 室上海威士顿信息技术股份有限公司董事会办公室

四、其他有关资料

公司聘请的会计师事务所

会计师事务所名称	立信会计师事务所（特殊普通合伙）
会计师事务所办公地址	上海市黄浦区南京东路 61 号四楼
签字会计师姓名	戴金燕、宋文燕

公司聘请的报告期内履行持续督导职责的保荐机构

适用 不适用

保荐机构名称	保荐机构办公地址	保荐代表人姓名	持续督导期间
兴业证券股份有限公司	福建省福州市湖东路 268 号	朱译、张衡	2023 年 6 月 21 日至 2026 年 12 月 31 日

公司聘请的报告期内履行持续督导职责的财务顾问

适用 不适用

五、主要会计数据和财务指标

公司是否需追溯调整或重述以前年度会计数据

是 否

追溯调整或重述原因

会计政策变更

	2023 年	2022 年		本年比上年 增减	2021 年	
		调整前	调整后		调整后	调整前
营业收入 (元)	313,474,794.32	307,136,626.01	307,136,626.01	2.06%	275,412,870.50	275,412,870.50
归属于上市公司股东的净利润 (元)	58,268,942.60	61,514,088.21	61,526,949.19	-5.30%	62,525,972.02	62,526,441.18
归属于上市公司股东的扣除非经常性损益的净利润 (元)	43,997,662.75	57,306,038.60	57,318,899.58	-23.24%	56,168,134.46	56,168,603.62
经营活动产生的现金流量净额 (元)	35,475,810.92	52,009,253.12	52,009,253.12	-31.79%	54,453,027.78	54,453,027.78
基本每股收益 (元/股)	0.76	0.93	0.93	-18.28%	0.95	0.95
稀释每股收益 (元/股)	0.76	0.93	0.93	-18.28%	0.95	0.95
加权平均净资产收益率	8.65%	19.79%	19.80%	-11.15%	22.73%	22.73%
	2023 年末	2022 年末		本年末比上年 末增减	2021 年末	
		调整前	调整后		调整后	调整前
资产总额 (元)	1,123,091,853.21	453,447,788.42	453,194,395.27	147.82%	404,436,893.62	404,126,446.87
归属于上市公司股东的净资产	1,010,075,813.54	336,494,527.12	336,488,496.48	200.18%	295,011,870.61	294,992,978.99

产（元）						
------	--	--	--	--	--	--

会计政策变更的原因及会计差错更正的情况

财政部于 2022 年 11 月 30 日公布了《企业会计准则解释第 16 号》（财会〔2022〕31 号，以下简称“解释第 16 号”），其中“关于单项交易产生的资产和负债相关的递延所得税不适用初始确认豁免的会计处理”的规定自 2023 年 1 月 1 日起施行。

公司最近三个会计年度扣除非经常性损益前后净利润孰低者均为负值，且最近一年审计报告显示公司持续经营能力存在不确定性

是 否

扣除非经常损益前后的净利润孰低者为负值

是 否

公司报告期末至年度报告披露日股本是否因发行新股、增发、配股、股权激励行权、回购等原因发生变化且影响所有者权益金额

是 否

支付的优先股股利	0.00
支付的永续债利息（元）	0.00
用最新股本计算的全面摊薄每股收益（元/股）	0.6621

六、分季度主要财务指标

单位：元

	第一季度	第二季度	第三季度	第四季度
营业收入	71,550,795.21	52,301,462.97	67,804,775.65	121,817,760.49
归属于上市公司股东的净利润	8,855,740.56	7,786,732.43	9,425,446.54	32,201,023.07
归属于上市公司股东的扣除非经常性损益的净利润	6,826,075.85	7,792,878.33	7,526,953.46	21,851,755.11
经营活动产生的现金流量净额	-36,870,615.76	13,354,342.58	-18,242,029.16	77,234,113.26

上述财务指标或其加总数是否与公司已披露季度报告、半年度报告相关财务指标存在重大差异

是 否

七、境内外会计准则下会计数据差异

1、同时按照国际会计准则与按照中国会计准则披露的财务报告中净利润和净资产差异情况

适用 不适用

公司报告期不存在按照国际会计准则与按照中国会计准则披露的财务报告中净利润和净资产差异情况。

2、同时按照境外会计准则与按照中国会计准则披露的财务报告中净利润和净资产差异情况

适用 不适用

公司报告期不存在按照境外会计准则与按照中国会计准则披露的财务报告中净利润和净资产差异情况。

八、非经常性损益项目及金额

适用 不适用

单位：元

项目	2023 年金额	2022 年金额	2021 年金额	说明
非流动性资产处置损益（包括已计提资产减值准备的冲销部分）	-6,140.78	18,170.53		
计入当期损益的政府补助（与公司正常经营业务密切相关，符合国家政策规定、按照确定的标准享有、对公司损益产生持续影响的政府补助除外）	9,923,345.40	4,931,593.14	6,369,159.94	
除同公司正常经营业务相关的有效套期保值业务外，非金融企业持有金融资产和金融负债产生的公允价值变动损益以及处置金融资产和金融负债产生的损益	6,005,877.44	24,764.15	1,314,318.51	
除上述各项之外的其他营业外收入和支出	-73,047.40	-26,065.41	-178,523.69	
减：所得税影响额	1,578,754.81	740,412.80	1,147,117.20	
合计	14,271,279.85	4,208,049.61	6,357,837.56	--

其他符合非经常性损益定义的损益项目的具体情况：

适用 不适用

公司不存在其他符合非经常性损益定义的损益项目的具体情况。

将《公开发行证券的公司信息披露解释性公告第 1 号——非经常性损益》中列举的非经常性损益项目界定为经常性损益项目的情况说明

适用 不适用

公司不存在将《公开发行证券的公司信息披露解释性公告第 1 号——非经常性损益》中列举的非经常性损益项目界定为经常性损益的项目的情形。

第三节 管理层讨论与分析

一、报告期内公司所处行业情况

公司需遵守《深圳证券交易所上市公司自律监管指引第 3 号——行业信息披露》中的“软件与信息技术服务业”的披露要求

威士顿业务主要涵盖智能制造、数字化金融等方面，围绕数字化和智能化转型构建工业软件和数据产品体系，为工业和金融行业客户提供工业软件和通用新兴技术软件产品及相关服务。

（一）宏观经济

根据国家统计局公布的数据，2023 年全年国内生产总值同比增长 5.2%，规模以上工业增加值比上年增长 4.6%。12 月份，规模以上工业增加值同比增长 6.8%，环比增长 0.52%。1—11 月份，全国规模以上工业企业实现利润总额 69,823 亿元，同比下降 4.4%；其中 11 月份增长 29.5%，连续 4 个月增长。全年规模以上工业企业利润 76,858 亿元，比上年下降 2.3%。2023 年金融业固定资产投资同比下降 11.9%，金融业增加值 100,677 亿元，增长 6.8%，银行和保险等行业商务活动指数位于 55%以上较高景气区。分经济类型看，国有控股企业增加值增长 5.0%；股份制企业增长 5.3%，外商及港澳台商投资企业增长 1.4%；私营企业增长 3.1%。现代信息技术、人工智能、大数据等技术广泛应用，创新成果不断涌现，新产业新产品增势良好，科技创新持续赋能高质量发展。2023 年的政府工作报告指出，我国现代化产业体系建设取得重要进展，传统产业加快转型升级，战略性新兴产业蓬勃发展，未来产业有序布局，先进制造业和现代服务业深度融合，一批重大产业创新成果达到国际先进水平。

（二）政策环境

在公司所处的工业软件和新兴技术软件领域，国家和地方政府发布了一系列政策文件，引领社会的数字化进程。暨《中国制造 2025》发布之后，政府又发布了《智能制造发展规划》《数字中国建设整体布局规划》《数字化转型战略纲要》《“十四五”智能制造发展规划》《“十四五”数字化产业发展规划》《关于加快传统制造业转型升级的指导意见》等一系列政策文件，引导整个社会与制造行业、金融行业进行数字化、智能化的转型。由于政策的引领，所有稍具规模的制造业企业都在实践数字化、智能化的转型。这也推动了整个制造业持续的信息化的投入，为服务于该领域的所有供应商带来了持续的市场需求。

国务院发布的《“十四五”数字经济发展规划》到人民银行发布的《金融科技发展规划（2022—2025 年）》都提出了要应用大数据、人工智能、云计算、区块链等技术加快推动金融业整体数字化转型，并以行业的安全、自主、可控为前提，推动整个金融科技的创新和建设投入。

（三）工业和金融领域信息化发展趋势

1. 制造业智能化、数字化转型要求下持续投入信息化是长期需求

2023 年国家推进新型工业化取得积极成效，主要表现为，一是智能工厂建设规模不断扩大、水平持续提升。二是在 AI 技术的加持下智能制造新场景、新方案、新模式不断涌现。装备制造业探索数字化研发、协同设计、虚拟验证、智能运维等模式，促进产品快速迭代和效益提升；消费品行业创新设计、个性化定制、B2C 生产、共享制造等模式，满足个性化需求，挖掘体验价值；原材料行业实施产供销一体化运营、跨工厂质量管控等模式，促进产业提质增效、本质安全和节能降耗。三是智能制造国际合作持续深化。智能制造多双边创新合作机制不断完善。

政府工作报告也提出 2024 年的工作任务，要大力推进现代化产业体系建设，加快发展新质生产力。充分发挥创新主导作用，以科技创新推动产业创新，加快推进新型工业化，提高全要素生产率，不断塑造发展新动能新优势，促进社会生产力实现新的跃升。推动产业链供应链优化升级。保持工业经济平稳运行。实施制造业重点产业链高质量发展行动，着力补齐短板、拉长长板、锻造新板。深入推进数字经济创新发展。制定支持数字经济高质量发展政策，积极推进数字产业化、产业数字化，促进数字技术和实体经济深度融合。深化大数据、人工智能等研发应用，开展“人工智能+”行动，打造具有国际竞争力的数字产业集群。实施制造业数字化转型行动，加快工业互联网规模化应用，推进服务业数字化，建设智慧城市、数字乡村。健全数据基础制度，大力推动数据开发开放和流通使用。

在工业领域，公司业务主要布局于烟草行业。从国际竞争格局来看，国内烟草企业与国际巨头相比，在规模体量、供应链整体效率、产品研发与生产制造方面，还存在着较大的差距。随着中国贸易开放程度不断提高，国内烟草企业来自于国际烟草巨头的竞争压力也越来越大，国内烟草企业对于提高核心竞争力的需求也非常迫切。国内烟草企业提升竞争力、缩小与国际巨头的差距，离不开数字化、智能化转型的持续开展，这也成为国内烟草行业信息化持续投入的重要驱动原因，即业务信息化给供应商带来持续的商机。

在国内烟草工业细分领域市场，该行业的总体信息化建设在工业行业业内处于领先的水平。烟草细分市场中，国内中烟公司合计 17 家、省级烟草公司合计 33 家，下辖近百家卷烟工厂及数百家供应链上游工厂。该行业在国家政策的引领下，以及行业发展的总体规划和各家企业发展竞争的需要，持续的开展数字化、智能化的转型工作，从而提供了持续的信息化建设机会。

从各烟草企业在国内相互竞争来看，整个国内市场也已经进入了消费市场存量竞争的阶段，各企业都在通过提升整体供应链效率、内部的研发生产和营销的效率来与同行业企业进行竞争。为此，各企业在行业的总体指导之下，都开展了数字化转型的工作，各个企业都在通过信息化的投入推动企业的数字化转型，来打造和提升自身的研发力、产品力、制造力

和营销力，从而使得企业能够在国内市场的竞争中保持领先和胜出。因此，国内的同业竞争也推动各行业企业持续保持信息化的投入。

2. 数字化转型和智能化提升是金融领域的发展趋势

金融行业是中国各行业中，数据资源最丰富的行业之一。金融机构通常会部署众多的应用系统，这些系统在日常经营中经营数据持续产生、存储，经过长期的数字化运营积累，各系统内积累了海量高价值的数据。金融数据的拥有，仅是数字金融的起点，真正发挥数据赋能作用的，是金融数据的处理、分析与返哺业务的迭代过程。大数据是具有体量巨大、来源及结构多样、生成速度快、单位价值密度低、多变等特征，且需要使用非结构化数据库等新型数据体系结构才能有效处理的海量数据。金融行业拥有丰富、适宜开展大数据技术应用的基础资源。

大数据技术应用的目标是提升企业快速、高效处理海量数据的能力，其中既包括增量数据的洞察能力的提升，亦包括存量数据的挖掘能力的提升。金融领域大数据技术的应用可分为监管应用和机构运维服务应用两大类。金融监管主要是通过数据采集、分析和挖掘技术形成综合性监管分析报告，为监管方快速准确掌握各类金融业务发展变化和潜在风险，丰富和完善监管基础设施或提出风险预警模型提供支撑；金融机构运维服务类的应用包括机构运营、服务、基础设施三类，通过信息化手段对海量数据进行专业的挖掘和分析，从而更好地服务资产价格走势判断、机构个人信用评估、资金流向分配、金融风险把控等业务，为机构运营、服务、营销等提供更精准策略。

大数据技术与行业融合应用中，金融行业是过去及当前主要应用行业之一。根据头豹研究所数据披露，2018 年，大数据技术在我国金融行业的市场规模达到 471 亿元。预计到 2023 年，大数据技术在我国金融行业的市场规模将呈现较大幅度的增长达到 1,512.30 亿元。

进入大数据时代，金融行业的运营信息、客户信息、交易信息、资产信息、信用信息等数据经过有效采集、整理和分析，将会成为高价值数据资产，可以有效帮助金融机构对内提升企业经营管理效率，对外增强信用风险管理能力，精准营销能力以及提高防欺诈管理水平。通过大数据应用为经验决策提供有效支持，帮助企业优化资源配置，使金融机构更深入地了解客户需求，开发符合客户需求且具有创新精神的新产品。

随着金融行业数字化转型的推进，金融大数据应用呈现数据融合、技术融合与数据应用合作的发展趋势，金融大数据安全与监管重要性凸显，大数据技术的应用将成为金融企业的核心竞争力。

金融行业是天然的数字化企业，尤其在国家与行业整体数字化的推动之下，整个金融行业在新兴技术的支撑之下，整个核心的业务模式都在持续的发生数字化、智能化的转型。所有金融客户持续的推出新型的金融服务产品，一方面在提升自身内部业务和管理数字化程度及管理效率；另一方面在满足进行穿透式监管要求之下，加强了所有业务运营过程管控，

并满足监管要求的数字化和智能化的要求；同时，也在业务数据资产管理、数据治理、数据管理自动化、数据处理流批一体化方面持续加大投入，这就保障了整个行业对于信息化的持续投入。

随着头部金融机构在数据应用方面的创新应用，催生了一大批新的精准营销的金融服务产品和新生的风险数据防控机制，为其业务带来了稳定的增长以及经营风险的有效控制，这也给整个行业持续加大数据应用的投入注入了新的动力，为在此行业提供信息化服务的供应商带来了稳定可持续的市场需求。同时，在国家自主可控的总体要求下，金融行业内对于信息化相关软硬件国产化替代的投入，也为该行业提供了持续的市场需求。

二、报告期内公司从事的主要业务

（一）公司主营业务

威士顿是一家重点面向工业和金融领域，致力于提升企业经营管理的数字化、网络化、智能化水平的软件开发和信息化服务企业。基于对客户业务及其所处产业链的深刻理解以及多年来企业信息化实施服务的业务积累，公司形成了多样化的自主产品及解决方案。根据应用领域的不同，公司业务主要涵盖智能制造、数字化金融等方面。公司开发的软件产品主要包括工业软件，和以大数据、人工智能技术为代表的通用新兴技术软件产品。公司通过既有工业软件产品进行产品实施，也可以根据客户实际情况在产品的基础上进行二次开发或者定制应用软件系统。通用新兴技术软件，可作为独立产品为客户提供完整的产品服务，也可通过服务消费的模式融入到公司各项产品中，有效提升公司相关产品的智能化水平，更好的服务客户，助力公司在智能制造、数字化金融领域的竞争能力。

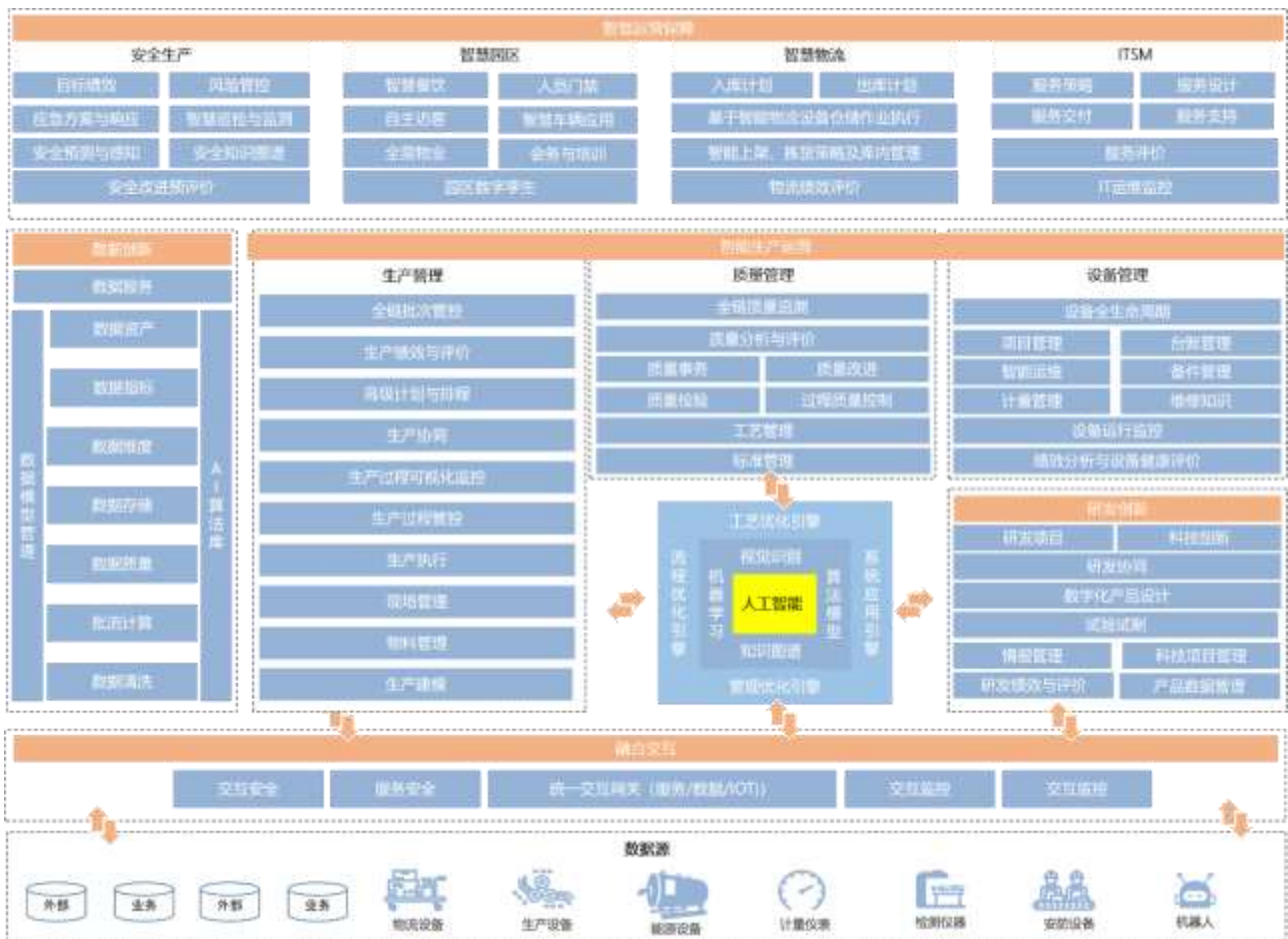
公司是国家级重点软件企业，上海市首批高新技术企业、上海市“科技小巨人”企业、上海市企业技术中心和上海市专精特新企业。公司获 ISO9000、ISO27001 和 ISO20000、CMMI5（能力成熟度集成模型 5 级）等专业认证，拥有信息安全服务二级资质，MES 产品被评为“上海智造”产品。报告期内，公司获评 2022 年国家级重点软件企业、2023 年上海市专精特新企业，核心工业软件产品入选上海市工业软件推荐目录。

（二）公司主要产品（服务）及用途

在智能制造和数字化金融应用场景，公司自主研发推出多款产品及解决方案，可全面构建企业信息化体系。围绕数智化转型，威士顿构建的产品体系主要包括与智能制造相关的工业软件和以数据类产品为代表的新兴技术软件。随着公司整体技术架构的升级以及系统软件或产品向“重应用、轻系统”的平台化、套件化的发展趋势，公司通过产品的整合与重构，将原有 ERP 系列产品加入较多的人工智能技术应用，形成新的 MRO 系列产品，并根据市场需求、市场推广情况以及长期的产品定位，将原有的 ERP 系列中的 PLM 产品作为独立产品线进行市场推广与销售。并将软件产品 MOM、PLM、MRO（原

ERP) 和 DataM 及相关算法模型软件等产品进行了相关改造, 形成了以产品为基础、可组合、可拆分、可灵活搭建的统一软件服务应用平台, 实现按客户所需自由进行产品功能组合和定制化开发, 实现了跨产品、跨系统的业务服务组合, 使公司的产品向平台化、套件化发展, 更具有灵活性和扩展性。

公司一直致力于帮助客户实现智能制造, 以“智能化即是实现对‘人力+人脑’的替代”为核心理念, 通过信息化应用的智能感知、实时分析和智能化决策模型, 来逐步辅助和替代各级管理人员的脑力及体力劳动。公司重点推出的生产运营类、创新研发类、运营保障类以及数据创新类相关的工业软件, 通过嵌入基于模型化的智能化感知、智能分析、智能决策、深度学习等人工智能新兴技术, 以及以机器人为代表的边缘智能装备, 正是对上述理念的持续实践。而数据资产的积累、监控和管理, 以及信息系统的长期稳定运行是业务系统实现智能化的基础。公司从上述理念出发对产品整体布局如下:



(图 1.威士顿软件服务提供布局图)

1. MOM—智能生产运营

实现企业生产过程运行过程全面的数字化管理和智能化运营，集制造执行与运营于一体，面向生产制造全过程的制造管理一体化平台。聚焦“生产精细化管理、全面化感知、透明化运行、智能化决策和精准化执行”。生产保障组织，通过内部供应链及外部供应链的供需网络的协同，确保生产有序执行。生产执行组织通过物联网技术实现对于生产过程中全要素、全流程管理的实时感知，通过大数据技术与人工智能等新兴技术的融入实现智能决策模型的持续学习和改进，实现对于生产过程中“人、机、料、法、环、测”的赋能，使得生产过程、质量管理与设备管理转向智能化，助力客户实现智能化生产组织与生产执行。具体包括以下几方面：

(1) 生产管理

生产管理以高级计划排程为主线，设备智能维护为保障，全面质量管理为手段，通过高效的生产协同与生产执行确保生产管理有序进行。生产管理主要包括的产品和核心功能如下：

①执行管理

通过 i+MES 产品，对车间执行层的一体化管理、监控和统计分析，通过工业物联网全面采集生产设备的传感器数据、产量数据、消耗数据以及工单执行过程其他数据，全面优化生产全过程的管理。

②高级计划与排程

威士顿高级计划排程 i+APS，是基于事件驱动的智能供应链排程。通过信息化手段实时获取设备异常、原辅材料保障、销售计划变化等事件，通过科学的算法模型，自动调整生产排程与供应链保障排程，替代人脑和手工方式对生产活动的各链路统筹安排，实现了有限产能条件下的交期预测、产能平衡，工序生产计划以及供应链保障计划，确保生产过程中人、机、料、法、环、测 5M1E 的合理配备和协同，提高生产效率和应变能力，发挥最大生产能力。

③生产过程质量追溯

生产质量追溯作为全链质量追溯的一个重要环节（生产环节），通过 i+QTR 全链质量追溯产品的部分服务或功能集成实现了生产质量追溯，充分复用了全链质量追溯产品的功能，实现从生产投料到成品下线生产过程中的“人、机、料、法、环、测”的多要素的质量追溯。

④生产动力能源管理

通过动力能源管理系统 i+EMS 产品，基于能源供应计划来源于高级排程通过 AI 算法自动产生水、电、汽、气压、真空压等能源供应进行计划，通过对计划的执行和监控，有效提升能源供给的计划性、提高能源利用率、防止能源泄露、减少能源浪费、减少企业能源支出，助力企业实现绿色生产。

⑤物料管理

生产管理中的物料管理通过 RFID、条码以及工业相机为手段，针对线边(生产企业生产线边上的暂存)物料的收货、投料、退料进行严格批次管控，为质量追溯、生产防差错以及线边仓物料的精细化管理提供手段。

(2) 质量管理

一体化质量管理全面支持从技术标准、检验标准、质量检验、统计分析控制诊断调整（SPCDA）、实验室管理、评价分析、质量改进管理等全面管理；通过人工智能、大数据技术的深度应用，智能优化生产工艺技术参数，为生产质量的稳定、提高提供全面保障。质量管理主要包括产品和核心功能如下：

①工艺标准

工艺技术标准通过生产过程中统一规范和统一生产工艺、技术要求，通过全数字化、版本化的工艺标准的管理，为生产和质量等管理提供重要依据，是保证产品质量和技术水平的重要手段。同时，工艺技术标准也可以作为质检、验收和认证的依据。系统通过大数据和基于工艺质量模型的深度学习，为工艺技术标准的优化、创新与进步提供了智能优化的手段，让工艺标准的制定更智能、更精准。

②统计过程控制诊断调整

实时采集、监控、计算、预测生产过程中的各类与质量管控相关的关键设备运行参数，并通过人工智能算法进行对生产过程的稳定性进行预测与判断，及时准确发现生产过程的异常波动，并对异常波动进行智能诊断、分析，指导生产及时采取纠正和调整措施，保障生产过程稳态。SPCDA 是统计过程控制三步骤，早期 i+SPC 实现了统计过程控制，确保生产过程的稳态。在 SPC 统计过程控制的基础上，通过人工智能与大数据技术的结合，实现统计过程的问题智能诊断以及调整。

③工艺参数优化

实现生产工艺的全面数字化、智能化管理。工艺参数核心是通过 OT 采集的设备实时采集、SPCDA 的统计过程诊断，通过算法模型实时或离线计算获得最佳工艺技术参数，通过 OT 将优化后的工艺参数，下达到控制设备中，从而替代传统的通过人工经验调整、控制工艺参数，并加强工艺管理的精细度与准确性，有效提高工艺执行的管理水平与智能化水平。

（3）设备管理

设备管理是确保企业生产设备正常运行、提高生产效率、降低生产成本的重要环节。设备管理涵盖了从设备入账到报废更新的全生命周期管理。随着新兴技术不断进步和工业的快速发展，设备管理的智能化设备管理通过物联网、大数据、人工智能等技术手段，实现设备的远程监控、预测性维护等智能化管理；绿色设备管理则强调环保和节能，推动企业降低能源消耗、减少污染物排放，为企业创造更大的价值。

① 设备项目管理

项目管理，根据设备计划性采购和通过 AI 技术在设备可持续性方面的预测、分析而制定的设备采购计划以及设备采购全过程、设备安装、设备调试、设备试运行与调整、投入使用的全面管理。

②设备智能运维

设备智能运维，通过收集设备产生的大量数据，利用大数据分析技术与机器学习，深入分析设备的运行情况、故障原因和性能指标，为设备的运维决策提供依据，实现预防性设备维修与维护。避免设备突发故障对生产和经营造成的损失，并减少维修成本。通过对设备运行情况的了解，及时调整运维策略，优化业务流程。

③设备维修知识管理

基于知识图谱的设备维修知识管理，通过设备、故障、维修方法及其相互关系，对故障维修智能优化提供维修方案的整套体系管理，具体包括故障模式识别与推理、故障原因分析、维修方案推荐、预测性维护策略、维修知识图谱的数据自动更新与智能优化。

2. PLM—研发创新

PLM 是企业经营管理系统（ERP）中重要的一环，随着新兴技术的不断涌现与应用，研发已经不再是传统 ERP 领域中研发相关的人、财、物方面的研发事务性管理。智能研发在业务的广度以及新技术应用的深度等方面已经突破了传统 ERP 的范畴。面向制造业的产品全生命周期管理，构建从产品的规划、设计到制造协同的创新研发管理体系。基于历史研发数据的深度学习，结合 BP 神经网络算法等模型，实现配方、原料、辅料以及工艺技术参数数字化设计，让产品研发从经验式研发，转变为数字化、智能化的产品研发，促进企业提高设计和工艺管理能力，缩短产品研发周期，提升企业研发效率。

（1）数字化产品设计

数字化产品设计包括：配方设计、产品外观设计、材料设计、生产工艺设计等多个复杂环节。数字化产品设计，通过广泛的原辅材料的物理化学特性、历史生产等数据采集、清洗、整合和标准化处理，消除错误和异常值，确保数据的准确性和一致性。通过先进的人工智能和机器学习技术，为配方设计、生产优化、质量控制等环节提供智能决策建议，提高产品质量和性能，降低生产成本和资源浪费，为企业的可持续发展提供有力支持。

（2）协同研发

多个研发主体通过合作、协调、共享资源等方式，共同完成一项研发任务或项目的研发过程。借助 5G、数字孪生及增强现实/虚拟现实（AR/VR）技术实现科研人员跨地域在线协同，有效地整合各种资源，提高研发效率和质量，缩短研发周期，降低研发成本，增强企业的竞争力和创新能力。

（3）研发知识管理

研发知识管理是研发从经验研发走向知识研发的重大转变。经验掌握在个人的头脑中，当经验变为知识，更容易进行传递、发展。研发知识管理主要包括知识获取整合、知识存储与分类、知识共享与传递、知识应用创新、知识评估与优化以及知识安全与保护等全面管理。

（4）研发资源

研发资源是保障研发顺利执行的关键要素。涉及到根据项目的需求、技术难度、进度要求等因素的人力资源配置，根据项目技术难度等因素的财务资源预算以及研发的设施设备、研发材料的管理。研发资源的合理安排，是满足研发项目必要的保障，合理的资源使用可提高研发效率，降低研发成本。

（5）产品数据管理

产品数据管理包括定型产品的产品系列标准。包括配方、BOM、工艺技术标准、操作规程等，产品数据在使用过程中通过大数据及机器学习等技术应用，不断自我学习、自我优化，让产品数据更科学、更准确。同时产品数据也包括未定型或放弃的产品数据，这些数据价值主要体现为新产品设计或产品改良的数据资产。

3. MRO—智慧运营保障

工业企业聚焦产品研发、生产运营之外，生产运营保障也是必不可少的。良好的运营保障也是生产顺利执行的必不可少的条件。

（1）安全管理

基于安全领域法律法规与行业标准，围绕风险管控与隐患排查治理，以信息化手段落实安全生产责任制，结合视觉识别、AI 模型，实现风险预测、隐患预警、安全设备维修以及安全管理的绩效自动化评价。结合机器人与机器视觉技术实现无人机对高空、高大建筑的安全隐患排查，安全巡检机器人实现 24 小时不间断巡检，让生产安全更全面、更有保障。

（2）智慧园区

智慧园区融合新一代信息技术（人脸识别、车辆识别、RFID 等）与通信技术，具备迅捷信息采集、高速信息传输、高度集中计算、智能事务处理和无所不在的服务提供能力，实现园区内及时、互动、整合的信息感知、传递和处理。智慧园区服务功能的智慧化，为企业员工及访客提供及时、多样、个性化的拜访、会议、车辆、缴费、投诉、维修、安保等服务。

（3）数字化仓储

仓储管理是生产保障的重要手段，数字化仓储管理包括仓库基础管理、库存管理、入库和出库管理、仓储设备管理等。通过精细化的库区划分，全面实时的仓库状况监控与管理实现仓库物品的定位、装箱、分拣、盘点等工作。采用自动化识别手持设备、装卸设备实现货物的快速准确识别和流转。通过数字化仓储管理，实现信息流、物流、车流、资金流一致，提高物料入库、出库、库存的高效管理，实现作业流程智能化。

（4）三维数字孪生

以实体资产和过程模型为基石，通过实体状态数字化、运行性能智能化精准映射物理世界，确保虚拟模型与实体对象的状态同步和行为预测的高效协同，满足生产过程管理和运营过程的智能化数据同步、分析、模拟，优化数据全生命周期管理。通过物理车间、虚拟车间、车间服务系统的全要素、全流程、全业务数据的集成和融合，实现生产前、生产中、生产后虚拟制造。基于实时数据和历史性能分析而构建的数据孪生模型，深度融合智能化理念，形成覆盖实体资产全生命周期的数字映射网络。以数据为驱动，助力企业数据管理智能化、精准化，帮助企业实现资产管理和运营优化的持续改进和提升。

（5）ITSM

是以流程为导向、以客户为中心，基于 IT 服务和资源的方法论和框架，通过 IT 服务策略、服务设计、服务转换、服务运营和服务持续改进等关键领域的数字化、流程化，使得 IT 服务满足业务需求和用户期望。有效的 IT 服务管理，可提升服务的高效性和成本效益。

4. DataM—数据创新

主要通过数据标签、深度学习算法等技术，向上聚焦“企业如何高效利用自身数据实现创新发展”，向下服务“企业如何利用自身数据服务日常生产经营”。威士顿通过大数据、人工智能技术等技术的结合，为企业完整的数据管理与应用解决方案。通过企业的市场、研发、生产、采购等业务环节数据的深度分析，挖掘数据背后的规律，让企业数据更具有价值，企业经营管理更具有智慧，赋能企业数据应用变革与创新。产品主要包括：

(1) 实时星链 Link

通过实时感知技术采集不同数据元的数据，经过批流计算引擎对采集数据进行清洗、加工、计算、存储，并生成或更新维度的数据，为数据服务提供数据基础。星链的数据采集可针对不同的数据进行数据采集，通过采集协议适配完成新数据源的采集驱动。

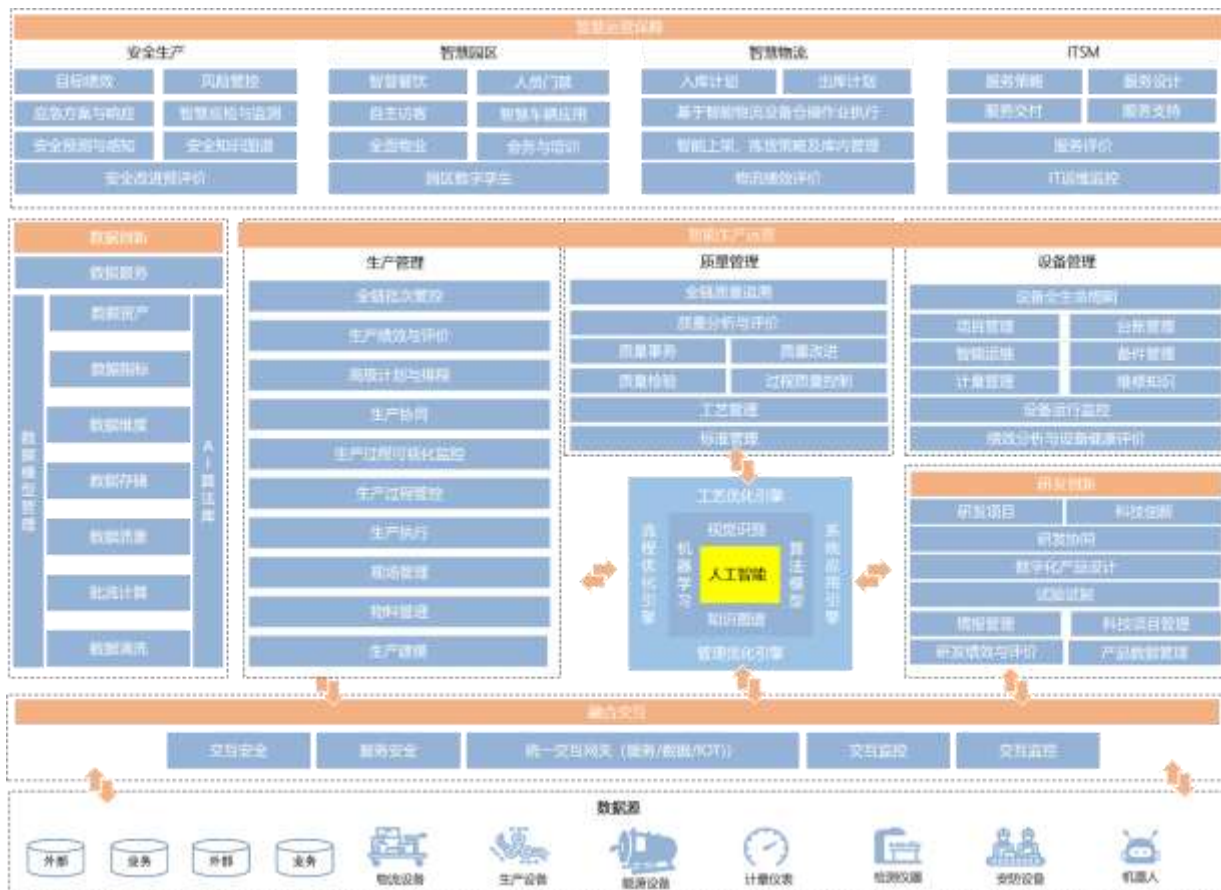
(2) 星链的计算引擎

可实现批流一体的数据计算，同时借助产品的 AI 模型与深度学习，对海量数据进行深度挖掘，为智能数据应用提供坚实基础。

(3) 数据资产管理

数据资产的深度应用需要对数据资产进行统一管理，包括数据标准管理、元数据管理、数据质量管理以及数据资产使用的管理，这方面的管理是由 Link 数据资产管理完成。数据资产管理是保障数据应用基础。

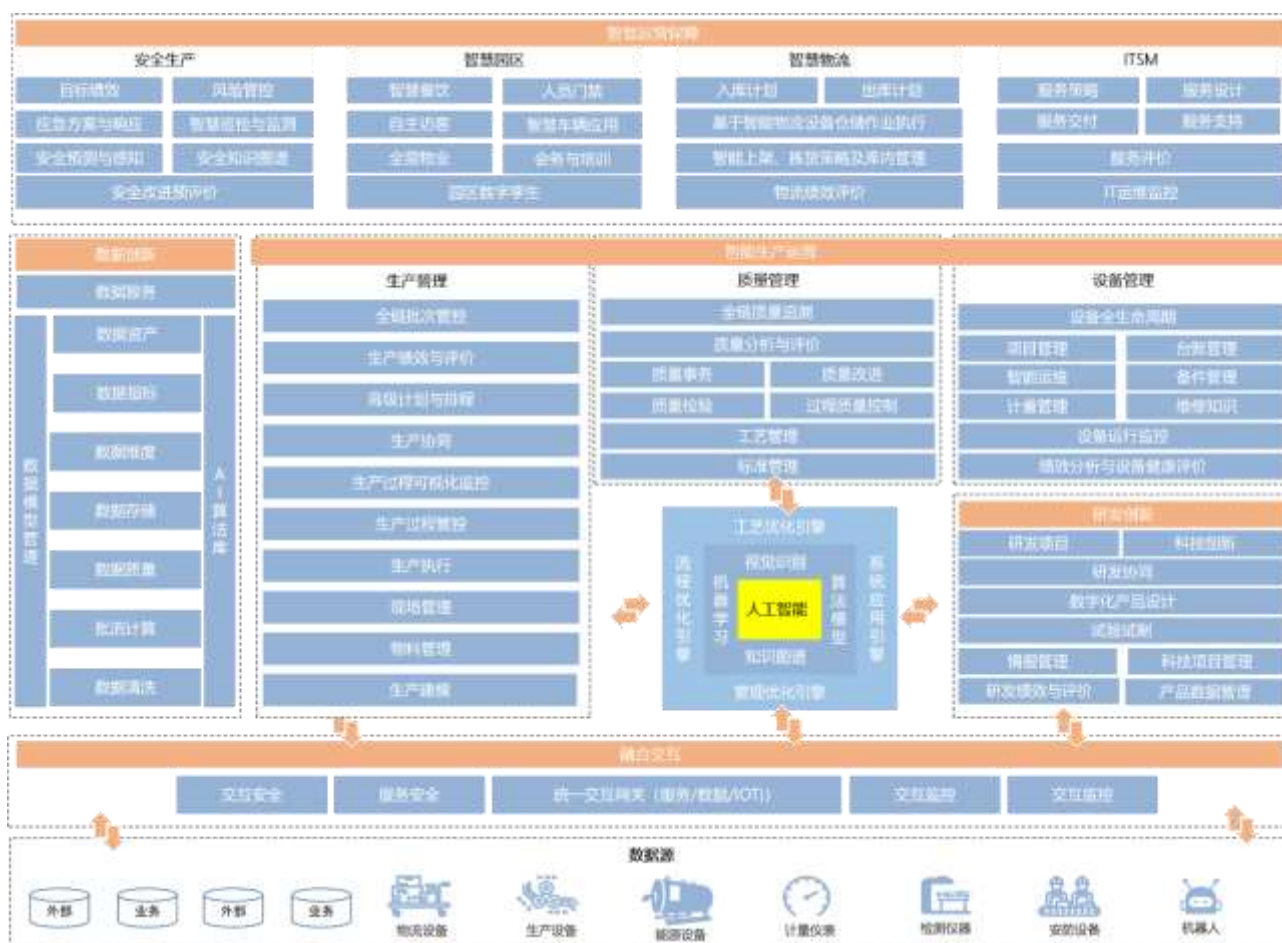
数据平台汇聚了企业所有需要的数据，具有数据量大、计算频率高、服务消费高、业务结合紧密等特点，保障平台稳定运行是企业重点关注的内容，通过 Link 监控平台的实时任务管理、实时调度管理以及平台监控，及时发现平台问题、解决问题，让数据服务更持续。



(图 2. 威士顿数据创新架构图)

(4) 大数据、人工智能、机器学习等新兴技术

大数据和人工智能是当代信息技术领域的两个重要工具，它们相互关联，共同推动科技发展和产业创新。如公司的视觉识别无序除杂算法、基于神经网络算法模型的智能烘桶水分控制、基于深度神经网络算法模型的智能烟叶等级识别，以及 AI 设备故障预测模型、水分预测模型、杂质辨识模型等，以及各类基于机器学习的工业机理模型，这些模型算法产品以可行性论证、软件形式，或者嵌入在以机器人为代表的边缘智能装备中成为设备的智能大脑进行交付。通过将大数据、人工智能和机器学习等新兴技术有机地融入公司各个产品和解决方案，让我们的产品成为助力客户从单点智能，向产线智能，最终实现生产制造全面智能的基石。



(图 3. 威士顿对人工智能新兴技术的研究与应用)

(三) 经营模式

1. 研发模式

公司主要在技术研究、产品研发和已有产品技术升级等方面进行研发。技术研究以跟踪、学习和掌握前沿新技术为目标，能够形成基于该技术应用的小型试点，并总结出快速培训和推广应用的方法；产品研发以新产品研发为目标，实现公

司新产品评审目标的研发产品，并支持新产品的应用项目实施，更快速的获取客户对新产品的需求反馈，发现新产品的缺陷和问题，逐步完善、优化产品，最终交付可实施版本；已有产品技术升级，是指对原来已经开发的产品进行技术架构升级，人工智能技术的融入，以保障产品的高可用性、技术的先进性，确保产品的生命力。公司产品的研发，是按照相关行业信息化发展规划以及企业发展需要开展的研发，研发产品需求综合考虑市场的需求、技术发展趋势和企业发展战略规划几个方面的内容。因此，公司研发的大部分产品都能够按照预期实现收入转化。公司的研发管理机制涵盖了公司研发项目从总预算控制、研发立项评审、研发项目费用控制、过程管理、结项验收等方面。

2. 营销和盈利模式

公司的盈利来自于向客户提供软件产品和相关服务业务所形成的收入，与项目成本费用之间的差额。公司客户主要分布于烟草工业、金融等细分行业。在多年经营过程中，公司秉承“工匠”精神持续为客户提供高质量的产品和服务，在行业内树立了良好的口碑和知名度。由于公司服务的行业客户大都是行业中的头部客户，无论管理理念还是信息化应用都比较领先，在行业内具有较好的示范效应。随着公司承接的重大项目陆续顺利交付，这些成功案例又成为开拓新客户承接新业务的加分项，带来公司业务拓展的良性循环。在售前阶段，公司积极参与相关行业客户的新项目规划和技术论证。参与项目招投标时，公司基于产品以及行业经验，结合客户业务场景、现状及需求，为其制定个性化解决方案。同时，为满足整体建设需求，部分投标方案中同时涉及软件开发及相关的 IT 环境和 OT 环境的建设。签订合同后，公司组织相关资源完成合同约定的工作内容，向客户交付软件开发及相关服务产品。

3. 生产和服务模式

软件开发业务是公司在多年信息化服务过程中形成的自主产品及解决方案的基础上，为满足不同客户的个性化需求，为客户提供流程梳理和改进、应用软件的设计、开发、测试、软件安装部署、培训以及数据迁移等一体化服务。

其中，工业软件开发是应用既有软件产品进行的产品实施二次开发或者为工业客户定制的应用软件系统，包括需求分析、设计、开发、测试、部署、试运行、培训移交、验收等项目实施环节。对于开发类项目，客户合同会设置多个与项目进度相关的付款节点，在项目验收后进入质保期，约有 5%的尾款在质保期满后支付。

新兴技术软件开发主要是应用人工智能、大数据、知识图谱等新兴技术为客户方提供的软件定制开发、数据规划、治理、应用及整体平台建设等产品和服务。在制造业客户中，此类应用按照项目的方式进行结算。系统通过试运行符合条件后进行验收，按照项目进度设置若干个付款节点，验收后收取大部分款项，尾款在质保期满后支付；在金融领域内，由于金融行业客户自主可控的要求，通常按技术服务合同的形式向客户提供服务，公司根据合同要求派出相应级别和专业的开

发、技术人员常驻客户现场，提供满足客户要求的服务响应。根据客户需要提供软件开发、数据运营、数据治理或相关平台运维服务，并按照工作时间进行结算，通常每季度或每半年结算一次。

运维服务是为确保软件系统正常使用而提供的软件系统运行维护，以及为信息化基础平台的稳定运行提供专业技术保障服务。一般按年签署合同，在合同期内持续提供服务，客户按时间进度付款。

系统集成业务是根据客户业务场景进行技术论证、设备选型，方案制定、软硬件设备采购、供货安装和部署、仪器仪表配置、数据迁移、用户培训等工作。从用途看，可以分为 IT 网络建设及服务、OT 网络建设及服务，以及智能设备集成及服务。IT 网络主要用于计算机系统相关的应用和服务，OT 网络主要用于生产制造的实时控制以及数据采集系统和工业控制系统的接入，智能设备集成服务则通过设备的集成服务实现设备的智能化改造，配合智能生产软件系统达到整体要求。根据合同约定，系统集成业务在产品交付，完成联调后进行整体验收。根据合同约定，通常在货物安装后支付部分款项，整体验收后支付剩余款项。

软件产品销售及服务是公司根据客户需求，结合客户的软硬件环境和应用场景，为客户选取、配置成熟的软件产品组件并为客户提供技术服务。典型业务场景是进行大数据平台选型的技术论证及平台搭建，以及提供基于该平台的技术服务。此类业务根据合同条款约定，一般在服务期内持续提供服务，客户按时间进度或服务次数进行结算支付。

4. 采购模式

由于客户的需求具有明显的个性化特征，公司采购为按需采购，根据客户需求进行设计及规格、型号、性能指标、功能的选型，然后向供应商订购所需物资。公司的期末存货主要为正在履行的项目成本。公司对外采购的物资主要包括计算机配套软硬件设施、用于数采及工业执行控制的设备及其安装服务等。上述物资市场供应充足，价格透明，公司按市场价格向原厂商或其指定的经销商购买。公司采购部门负责项目工程中所需物资的采购。公司建立了《采购管理程序》，用于评价和选择合格的供应商，并对采购的产品进行控制，确保采购产品符合要求。

5. 报告期内的变化情况和未来变动趋势

公司目前采用的经营模式是基于我国政府对产业数字化转型的要求和指引，综合考虑公司业务发展、市场资源、技术沉淀和发展战略等多项因素，经过多年实践形成的经营模式，短期内不会发生变化。

公司将业务重心放在与信息化、智能化相关的信息技术应用业务方向的主要原因，一方面是基于自身的信息技术累计、实施能力与企业背景，另一方面是对于未来服务客户将持续加大在数字化、智能化领域的投入，可以保障市场需

求持续性的稳定并逐步扩大的前景而制定的业务重心。在工业领域，我国作为一个制造业大国，在支撑制造业持续提质增效的信息化应用方面，仍然处于数字化转型的初期，还是以业务数字化为主，嵌入部分数字化运营和智能化应用场景的阶段，与世界先进的智能制造水平相比，仍然有一定差距。在可预见的 5—10 年之内，政府指引企业发展的方向，将还是在推进数字化转型以实现智能制造为目标，推动制造业实现整体的产业升级和智能化运营。在金融行业，随着互联网金融公司的入局，传统金融企业受其影响其业务也呈现出明显的基于大数据挖掘和应用技术，精准的设计推出面向细分客户群体的业务，并通过各类技术手段实现精准营销的模式，并且业务线上化、移动化、数据化的特征越来越明显，这也推动了所有的金融公司持续加大对于数据运营业务的投入；此外由于自主、安全、可控的政策要求，国产化替代也催生了金融行业持续加大对于国产化硬件、系统平台和工具软件的投入需求，同步的会衍生出将原有非国产化平台的应用，进行适应性改造迁移到国产化平台的需求。

公司除向行业客户提供软件开发、运维服务外，还向客户提供系统集成、软件产品销售及服务。系统集成、软件产品销售及服务这类业务一方面是为满足客户在信息化项目建设、升级、优化过程中产生的 IT 和 OT 平台建设需求，另一方面也是公司拓展增量客户，进入新行业的一种方式。

报告期内，公司经营模式及其影响因素均未发生重大变化。未来在工业板块，公司将持续优化、迭代产品升级，利用新技术进一步提升公司产品的智能化程度，实现对产业群和供应链的支持；在金融行业内，将把握数据应用和国产化替代带来的商业机会，将现有产品和服务推广至新的客户。

三、核心竞争力分析

（一）深耕垂直领域，多年积累形成一定的护城河

在工业领域，公司长期专注于智能制造相关产品的研发和实施，深耕细分市场，形成了以信息化管理与设备自动控制深度融合、多源数据采集、整理、分析应用为特色的智能制造整体解决方案，并在新一轮的数字化和智能化转型的信息化浪潮中，不断升级和发展自身的产品和解决方案，提供涵盖制造运营全流程的信息化产品及服务。在公司服务的客户所在的工业细分领域内，公司已经是该行业内头部企业的核心信息化供应商之一，公司产品适用度高，且业务集中在细分领域，实施人员的经验也可得到复用，能够保障所实施项目的成功，在行业内的信息化领域具有一定的行业知名度和影响力。

公司应用类核心技术主要围绕细分领域客户的具体业务展开，主要包括高级排程模型、质量预测模型、设备健康预测模型、物流调度模型等。该类核心技术应用到相关产品及信息化建设项目中，可以实现生产工艺智能参数优化、产品质量预测以及设备预测性维修等功能。通过业务事件智能感知，结合人工智能关联分析，协同管控生产各条线的智能化保障，包括生产资源保障、动力能源保障、物流保障、设备健康以及工艺保障等，可助力客户防范业务风险，帮助客户提高产品

质量与生产效率。公司加大 AI 及大数据技术的投入，让更多业务基于大数据分析 with 人工智能技术，深入挖掘数据价值，通过数据深度模型化、自主学习、自主创新，帮助企业真正实现数字化转型与逐步全面生产智能。

在金融领域，公司提供专业的数据管理信息化服务，从业人员掌握行业领先的数据平台和数据处理与应用技术，将公司形成的数据汇聚、数据血缘关系管理、数据源变更时数据源自动化联结等核心数据产品理念，应用在用户服务现场，提升用户服务效率与用户体验，相比同业公司是公司核心竞争能力的体现。在数据平台监控管理、数据汇聚、数据加工和数据管理业务中，通过将服务内容的知识化，逐步形成了独具竞争力的成熟产品，可以保障按照产品设计理念向金融客户提供现场的数据服务。

公司采取与大数据平台产品厂商合作的策略发展自身的数据类产品和服务，合作厂商 Cloudera 的 CDH、CDP 产品目前是行业内应用最为广泛的大数据平台产品，公司是最早获取也是目前国内少数几个获得原厂金牌技术合作认证的合作伙伴之一。由于这类主流的大数据平台产品是基于 Hadoop 生态系统的产品，公司掌握的技术和产品可以在这类基于 Hadoop 生态系统的平台产品上应用和部署。

（二）与产业深度融合，具有良好口碑

凭借多年积累，威士顿对客户所处行业的特点有着较为深入的理解，可以为客户提供核心生产经营业务相关的信息化产品及服务。凭借技术及业务的持续创新，公司助力企业提升生产、经营过程中的信息化水平，为信息化与传统产业的深度融合做了有效的探索实践。尤其在细分烟草领域，公司深度参与客户的信息化建设，为企业生产经营改善和战略落地提供了有力的信息化支撑。

公司主要客户均来自于工业和金融业的大型央企和国企，客户资源具有质量高、可信度高、稳定性强等特征。公司一旦进入一个新的客户，通过提供可复制、可借鉴的高质量的产品和服务，可以持续开展服务，一方面将公司更多的产品与服务推向客户，另一方面依托多年的项目实施，各系列的软件产品落地，以及公司产品与产业深度融合，助力客户提升生产、经营的数字化、网络化、智能化水平，让客户取得了良好的社会效益和经济效益。

（三）长期培养形成复合型技术人才，具备专家品牌

在威士顿所处的软件与信息技术服务业，人才是公司重要的核心竞争力。公司始终高度重视且科学规划人才队伍建设，培养了一大批专业知识匹配、管理经验丰富的高素质复合型人才，形成了稳定、专业、行业经验丰富的管理团队。公司的核心技术人员，毕业于包括复旦大学、上海交通大学、同济大学、日本明治大学等国内外知名高校，具有丰富的学术理论基础，对行业前沿技术有深刻理解和掌握，具有丰富的开发和实施经验。公司提倡匠心精神，通过长期的研发和生产积累，

凭借有竞争力的产品和成功实施案例，不断扩大业务覆盖区域。通过长期培养“行业专家+技术专家”而积累形成的复合能力及由此构筑的竞争壁垒形成了企业竞争的护城河。

公司技术与研发人才梯队完整，人才引进、培养、激励、留人机制健全，坚持内部培养与外部引进相结合，在业务实践中持续培养了大批既精通专业技术又具备行业业务经验的复合型人才，通过员工晋升通道、制定职业生涯规划，为人才提供具有个人价值提升的事业平台及有成就感的职业生涯，研发动力充足，创新氛围浓厚。公司在向客户提供服务的过程中，始终坚持专业技术人才深入用户一线了解实际应用场景需求，加速技术与应用适配的专家人才培养模式。公司在与客户沟通过程中，安排的专家人才，往往是既熟悉前沿技术，又熟悉客户行业发展方向，同时又充分了解应用场景的复合型人才，往往能够促成与客户方的进一步深入合作。

（四）核心软件产品，自主研发、安全可控

工业软件是承载制造业企业管理流程与管理模式的载体、是实现精细化的过程管控、实现全面业务数字化管理的基础。虽作为制造业大国，但是国内的工业软件市场还是被 GE、西门子、罗克韦尔、SAP、Oracle、达索等国外公司的软件占据了绝大部分的份额。近年来，国家从工业安全的角度一直在引导整个工业软件转向国产化软件的方向，大型制造业企业核心工业软件的国产化是大势所趋，威士顿应用自身在工业领域的知识沉淀，结合了实际工业生产经验，借鉴了早些年应用国外工业软件的经验，将工业企业的流程、机理、模型、组织等进行了总结与开发，形成了自身的工业软件产品。并在核心的生产管理、产品生命周期管理等业务领域，成功的帮助客户逐步实现了国产化的替代，不仅解决了国外软件可扩展性较弱、服务跟不上的问题，还为客户降低了软件的采购和实施成本。国产替代后的系统经过多年的运行验证，各项性能指标均能达到客户要求，具备较好的稳定性、安全性和可扩展性。

在人工智能、大数据、云计算、物联网等新兴技术领域内，威士顿应用自身的技术优势，利用对制造业和金融业领域应用场景熟悉的优势，开发出了以这些技术应用为核心的自主产品，包括无序分拣机器人、基于设备运行状态的运行维护、数据门户管家、星河系列数据产品等等，完全具备自主可控的信息安全要求。同时巩固公司工业软件已有市场的竞争优势，通过人工智能相关技术的应用，先后完成基于神经网络的能耗预测、基于机器视觉的制丝杂物智能识别、基于机器视觉的无人机高空无人巡检、基于工业大数据工艺质量优化等多项工业软件智能化功能的提升与优化，为公司工业软件产品的市场竞争优势提供了强力保障。

（五）长期自主研发，持续积累技术储备

多年发展历程中，公司始终坚持自主创新，在稳健经营的过程中，持续对前沿信息技术跟踪和投入。经多年持续投入研发和项目实施，公司紧跟行业技术的发展趋势，具备较为成熟的技术基础与研发实力。公司参与起草及制定了两项国家

标准。报告期内，公司的核心工业软件产品入选上海市工业软件推荐目录，新增软件著作权登记 22 项，发表专业论文 2 篇。截至报告期末，公司获授 8 个发明专利，2 个实用新型专利，登记软件著作权 128 个。

公司长期耕耘工业领域，在细分领域形成了一系列工业机理模型嵌入在工业软件产品中，例如，高级排程算法模型、生产过程质量预测模型、设备健康性预测模型、物流调度模型等。另外，随着软件整体设计理念的进步，软件产品的设计理念也在持续的发展和进步，公司已经将原有的基于 SOA 的产品框架，进行了相应的重构升级，形成了基于微服务和前后端分离设计理念的整体开发技术架构。

（六）稳定的行业客户资源及示范效应优势

公司以“为客户提供有价值的产品与服务”为发展根本，在所从事业务领域内，能够快速将最新的技术，应用于客户亟需解决的实际问题或者用于客户的管理与运营改进之中，使技术发展真正助力客户业务的发展，在其提升效率、降低运营成本过程中起到作用，将技术能力在产业中变现。

公司在二十多年的发展历程中，以掌握的专业技术能力和对行业深入理解和洞察，持续的为烟草工业和金融等行业客户提供满足其特定需求的信息化系统解决方案及相关产品与服务，使客户在与供应商合作过程中，大大降低了沟通管理成本，获得了双赢的良好结果。众多成功应用案例和拳头产品在行业内形成了良好口碑和客户信任度，使公司与业内众多有影响力的优质客户形成了长期合作关系，形成了较强的客户资源优势 and 用户粘性。公司服务客户皆为细分领域的头部客户，为公司开拓新的客户提供了良好的示范效应。

（七）融入生态，与生态内的厂商保持良好合作

近年来公司高度重视渠道资源和产业生态培育和建设，积极加强同 IT 业界头部企业的广泛合作，积极的融入华为、阿里等国内新兴 IT 领军企业的生态，已经获取相应的能力认证与合作资质，核心产品能够部署运行在华为、阿里的云平台之上；公司的产品也进行了其他国产化的适配与测试，能够在国产化的主流服务器、数据库和中间件之上稳定运行，满足目前国产化的整体要求；同时也在持续与 Intel、Cloudera、微软、等国外厂商保持良好合作关系。公司的产品在这些国内外公司的软硬件平台上通过了测试与运行验证，为客户选择公司的产品提供了基础的信任保障。

（八）经验优势和管控优势，保障项目交付，有效控制实施成本

威士顿作为专业的软件产品和服务提供商，经过多年的发展，在细分领域积累了一系列成功案例，培养了专业化的开发实施团队，在细分行业具备一定的品牌影响力。公司以其丰富的行业经验助力工业领域客户的数字化转型和智能化升级，在制造运营管理、智能园区管理、产品生命周期管理、数据管理等产品领域具备大量成功实施案例。

公司通过在行业中长期积累的项目实施经验，获得了一批与开展相关业务的相关资质，如 CMMI5 级评估认证和 ISO20000 IT 服务管理体系认证等资质。其中，CMMI 即软件与集成能力成熟度模型，是全球最先进和科学的软件工程管理模型与方法，是衡量软件企业能力成熟度和项目管理水平的权威标准。CMMI5 级是最高等级的认证，也是目前世界范围内针对软件能力成熟度最权威、级别最高的评估之一。CMMI5 的成熟度规范模型的应用，是公司对项目管控、实现产品和服务高质量交付的重要保障。

四、主营业务分析

1、概述

2023 年，公司聚焦主业做精做强，截至报告期末，公司总资产 112,309.19 万元，归属于上市公司股东净资产 101,007.58 万元，分别比上年末增长了 147.82%和 200.18%，主要系募集资金到位影响，截止 2023 年 12 月 31 日，公司的累计未分配利润为 21,876.70 万元，同比上升 31.69%，其中母公司的未分配利润为 21,262.04 万元，同比上升 31.27%。报告期内公司项目交付和验收有序推进，实现营业收入 31,347.48 万元，营业总成本 27,202.12 万元，营业成本 19,976.95 万元，分别较上年同期增长 2.06%、11.95%和 8.26%。成本及各项费用上升的主要原因是人力成本上升，报告期内月均发薪人数增长 7.21%，期末员工人数同比增长 13.57%。此外销售费用、管理费用和研发费用明显增加，除与人力成本增长有关，还与业务拓展、差旅、专业服务等活动的增长有关。财务费用大幅降低，主要系募集资金到账带来利息收入增加。综上所述导致公司营业总成本上升较快，公司净利润 58,268,942.60 元，较上年同期下降 5.3%。扣非后净利润 43,997,662.75 元，较上年同期下降 23.24%。

公司根据自身发展的战略布局和客户所处行业的发展趋势，积极推进业务拓展，在华东及华东以外地区组织资源投入，参与客户新项目的方案规划和论证，探索新技术应用的创新项目应用落地。随着拓展步伐加大，报告期内，公司在华南、华北和华中区域的业务增幅较为明显，收入规模及在营收中的占比均有明显增长。

公司通过技术驱动进行产品升级，报告期内加大研发投入，研发费用较上期增加 13.97%。公司围绕大数据的运维、开发服务，研发一系列工具产品，在大数据智能管理门户基础上，开发数据服务工作平台、数据质量监控平台等。工业方面，在人工智能领域持续进行机器视觉、AIGC、大语言模型等新技术的应用探索和研究，加快提升核心工业软件产品的智能化升级，同时对产品进行云化解构，构建“威士顿云 MES+华为云”的行业解决方案。报告期内公司新增 22 项软件著作权登记，新提交发明专利 3 个，外观设计专利 4 个。

2、收入与成本

(1) 营业收入构成

营业收入整体情况

单位：元

	2023 年		2022 年		同比增减
	金额	占营业收入比重	金额	占营业收入比重	
营业收入合计	313,474,794.32	100%	307,136,626.01	100%	2.06%
分产品					
软件开发	107,862,090.96	34.41%	104,526,325.35	34.03%	3.19%
运维服务	71,077,545.05	22.67%	67,454,500.62	21.96%	5.37%
系统集成	67,131,623.61	21.42%	77,814,619.34	25.34%	-13.73%
软件产品销售及服务	65,354,381.02	20.85%	55,693,418.06	18.13%	17.35%
其他	2,049,153.68	0.65%	1,647,762.64	0.54%	24.36%
分地区					
华东	259,734,000.01	82.86%	273,070,489.99	88.91%	-4.88%
华东以外	53,740,794.31	17.14%	34,066,136.02	11.09%	57.75%
分销售模式					

公司需遵守《深圳证券交易所上市公司自律监管指引第 3 号——行业信息披露》中的“软件与信息技术服务业”的披露要求

单位：元

	2023 年度				2022 年度			
	第一季度	第二季度	第三季度	第四季度	第一季度	第二季度	第三季度	第四季度
营业收入	71,550,795.21	52,301,462.97	67,804,775.65	121,817,760.49	62,836,519.09	53,359,437.08	67,223,028.60	123,717,641.24
归属于上市公司股东的净利润	8,855,740.56	7,786,732.43	9,425,446.54	32,201,023.07	4,550,094.76	12,897,308.73	14,109,947.01	29,969,598.69

说明经营季节性（或周期性）发生的原因及波动风险

公司所处行业具有一定的季节性，下游客户的信息化采购和项目验收及回款具有一定的季节性波动。客户通常在上半年对当年的实施的信息化系统立项、采购和实施，项目验收和结款相对集中在第四季度，受此影响，公司的营业收入也表现出相应的季节性波动特征，下半年收入比重通常高于上半年，公司收入存在季节性波动风险。上述情况符合公司业务特点以及行业特征。

（2）占公司营业收入或营业利润 10%以上的行业、产品、地区、销售模式的情况

适用 不适用

公司需遵守《深圳证券交易所上市公司自律监管指引第 3 号——行业信息披露》中的“软件与信息技术服务业”的披露要求

单位：元

	营业收入	营业成本	毛利率	营业收入比上年同期增减	营业成本比上年同期增减	毛利率比上年同期增减
分客户所处行业						
分产品						
软件开发	107,862,090.96	51,100,153.76	52.62%	3.19%	24.85%	-8.22%
运维服务	71,077,545.05	30,005,252.89	57.79%	5.37%	15.39%	-3.66%
系统集成	67,131,623.61	58,095,077.45	13.46%	-13.73%	-16.02%	2.36%
软件产品销售及服务	65,354,381.02	58,612,785.13	10.32%	17.35%	25.31%	-5.70%

分地区						
华东	259,734,000.01	170,161,399.40	34.39%	-4.88%	0.48%	-3.49%
华东以外	53,740,794.31	29,608,149.91	44.91%	57.75%	95.19%	-10.56%
分销售模式						

公司主营业务数据统计口径在报告期发生调整的情况下，公司最近 1 年按报告期末口径调整后的主营业务数据

适用 不适用

(3) 公司实物销售收入是否大于劳务收入

是 否

(4) 公司已签订的重大销售合同、重大采购合同截至本报告期的履行情况

适用 不适用

(5) 营业成本构成

产品分类

产品分类

单位：元

产品分类	项目	2023 年		2022 年		同比增减
		金额	占营业成本比重	金额	占营业成本比重	
软件开发	人工成本	37,717,866.30	18.88%	28,130,935.00	15.25%	34.08%
软件开发	外购材料及服务	13,382,287.46	6.70%	12,797,541.03	6.94%	4.57%
运维服务	人工成本	12,188,498.73	6.10%	10,426,629.11	5.65%	16.90%
运维服务	外购材料及服务	17,816,754.16	8.92%	15,576,849.65	8.44%	14.38%
软件产品销售及服务	人工成本	336,448.92	0.17%	45,166.41	0.02%	644.91%
软件产品销售及服务	外购材料及服务	58,276,336.21	29.17%	46,727,933.42	25.32%	24.71%
系统集成	人工成本	1,804,265.50	0.90%	302,650.29	0.16%	496.16%
系统集成	外购材料及服务	56,290,811.95	28.18%	68,872,596.70	37.33%	-18.27%
其他	投资性房地产折旧	1,956,280.08	0.98%	1,644,503.20	0.89%	18.96%

说明

无

公司需遵守《深圳证券交易所上市公司自律监管指引第 3 号——行业信息披露》中的“软件与信息技术服务业”的披露要求

主营业务成本构成

单位：元

成本构成	本报告期		上年同期		同比增减
	金额	占营业成本比重	金额	占营业成本比重	
人工成本	52,047,079.45	26.05%	38,905,380.81	21.08%	33.78%
外购材料及服务	145,766,189.78	72.97%	143,974,920.80	78.02%	1.24%
合计	197,813,269.23	99.02%	182,880,301.61	99.11%	8.17%

(6) 报告期内合并范围是否发生变动

是 否

(7) 公司报告期内业务、产品或服务发生重大变化或调整有关情况

适用 不适用

(8) 主要销售客户和主要供应商情况

公司主要销售客户情况

前五名客户合计销售金额（元）	242,558,024.49
前五名客户合计销售金额占年度销售总额比例	77.38%
前五名客户销售额中关联方销售额占年度销售总额比例	0.00%

公司前 5 大客户资料

序号	客户名称	销售额（元）	占年度销售总额比例
1	客户 1	146,141,858.63	46.62%
2	客户 2	45,934,352.23	14.65%
3	客户 3	23,472,656.81	7.49%
4	客户 4	14,626,415.14	4.67%
5	客户 5	12,382,741.68	3.95%
合计	--	242,558,024.49 ¹	77.38%

注：1 本表所示销售数据已按同一控制口径将不同法人主体合并视为同一客户进行合并展示。

主要客户其他情况说明

适用 不适用

公司主要供应商情况

前五名供应商合计采购金额（元）	62,802,403.74
前五名供应商合计采购金额占年度采购总额比例	46.19%
前五名供应商采购额中关联方采购额占年度采购总额比例	0.00%

公司前 5 名供应商资料

序号	供应商名称	采购额（元）	占年度采购总额比例
1	供应商 1	24,605,924.33	18.10%
2	供应商 2	12,276,565.84	9.03%
3	供应商 3	10,092,131.22	7.42%
4	供应商 4	8,010,446.97	5.89%
5	供应商 5	7,817,335.38	5.75%
合计	--	62,802,403.74	46.19%

主要供应商其他情况说明

适用 不适用

3、费用

单位：元

	2023 年	2022 年	同比增减	重大变动说明
--	--------	--------	------	--------

销售费用	14,315,584.35	11,854,924.73	20.76%	报告期加大业务拓展，职工薪酬、差旅费、业务招待费及市场活动费上升，上年同期因客观因素业务活动受到一定限制。
管理费用	33,525,062.67	23,476,469.19	42.80%	管理费用有较大幅度增长主要系受职工薪酬、差旅费、咨询服务费及广告宣传费增加所致
财务费用	-3,973,542.12	-2,005,984.21	-98.08%	主要系首发上市募集资金到账导致利息收入增加
研发费用	26,609,682.56	23,347,222.85	13.97%	主要系研发人数增加以及研发人员薪酬调整导致

4、研发投入

适用 不适用

主要研发项目名称	项目目的	项目进展	拟达到的目标	预计对公司未来发展的影响
基于机器视觉的智能安全巡检识别系统	借助技术手段实现的“基于机器视觉的智能安全巡检识别系统”，通过现场视频数据和数采数据实时分析的方法，来替代传统的人工现场巡视。	研发中	研发智能安全巡检识别系统，实现工业现场安全预防性场景识别、作业中安全检查等情况的自动识别；将识别系统集成到巡检机器人样机，并在指定测试环境下实现自动化巡检。	本研发项目能够发挥公司在工业领域的“视觉识别技术+机器人应用”的经验优势，深化公司研发能力，扩展公司在视觉识别技术的场景及应用。
基于工业互联网的数字化仓储管控系统	将人工作业升级为自动化作业，保障数据的准确性、及时性和有效性，进一步提升仓储管理精细化程度和工作效率。	完成	仓储业务全过程覆盖，实现仓储数字化管理；采用 RFID 等物联网技术，提高作业效率，实现原料仓储精细化管理；通过温湿度监控报警、作业策略配置等自动化功能，实现原料仓储智能化管理；基于企业服务总线，完成与其他相关系统的数据集成，实现与供应链前后端系统数据集成和协同。	原先的仓储数字化管理系统在行业内主要以传统的人工作业管理模式为主，普遍具有自动化升级的建设需求，因此本研发项目具备一定的市场需求，有机会带来一定业务增长。
Link 平台研发项目	解决数据智能和应用时效问题，以端到端低延迟、SQL 标准化、快速响应变化、数据统一为目标，实现数据和应用场景有效结合，实时赋能企业可视化，流程化和智能化决策。	完成	实现实时数据采集，包含提供基于消息队列的 kafka 消息 Topic 监控、消息管理等功能；支持实时数据计算，提供标准化实时流式计算引擎管理；支持实时数据建模，提供 AI 模型管理工具等。	完善公司数据类产品，同时提升公司在实时数据领域的的数据服务能力。
大数据平台管理门户产品研发项目	利用新一代大数据技术，研发形成大数据平台管理门户产品，从而提高面向大数据平台集群的自动化运维服务能力。	研发中	将数据以直观、易懂的方式呈现，帮助用户了解数据的趋势、变化和异常，提升用户对数据的理解和应用能力；提供对大数据平台的管理和维护功能，包括数据采集、存储、处理和分析等。支持高并发、高负载的数据处理和访问，保证系统的高可用性。	本产品作为公司未来大数据业务运维服务的工具平台，可有效提高运维人员的运维效率，提升客户对公司运维服务的满意度。
业务中台架构研发项目	对平台在技术上进行全面升级改造，即基于工业互联网平台理念，引入“业务中台”理念，将业务能力 IT 化的传统模式转变为业务能力资产化的新型模式。	研发中	统一业务数据，为各类业务系统提供有力的数据支持；实现流程协同，从而提升效率；降低业务成本，减少因为业务系统单独开发和运维所产生的重复工作和资金浪费；支持数据分析与决策，帮助用户提升竞争力。	基于业务中台建设信息化系统，从而形成业务知识的积累、重用和扩展，帮助公司在同类系统的开发中，减少重复开发、快速满足新项目新业务需求。

MOM 应用优化研发项目	持续完善现有 MOM 系统在功能方面的升级与智能化改造，打造具有完全自主知识产权、安全、可控的威士顿基于业务中台的 MOM 生产运营管理一体化平台。	研发中	提升企业生产智能排程能力，优化现有 APS 的排程算法模型；构建更完善的质量管理体系，实现全程质量的精细化管控；实现对分布不同区域的多个仓储物流系统的一体化集成管控，实现生产能力和销售需求的平衡，提升企业敏捷供应能力；实现设备的主动性维护，提升设备的综合效率。	通过对公司核心产品 MOM 的持续优化改造，提升 MOM 产品的先进性和创新性，保持产品的市场地位，也保证公司在现有客户的项目改造和潜在客户拓展中，能够拥有市场竞争力。
基于垂直领域的大语言模型应用研究	利用 LongChain 将本地知识库和语言模型融合，使得语言模型可以更精确地回答垂直领域和私有数据问题，从而形成可私有部署的大语言应用模型。	研发中	研究本地语言模型的部署和使用，初步建立行业私域知识库，利用知识库的内容对语言模型进行优化，输出具有行业私域知识并能够理解客户私有数据的问答系统。	通过大语言模型技术，实现垂直领域的知识搜索和应用的便利性。目前市场的相关应用还不普及，这可能成为公司未来的一项业务增长点。

公司研发人员情况

	2023 年	2022 年	变动比例
研发人员数量（人）	88	76	15.79%
研发人员数量占比	18.45%	18.10%	0.35%
研发人员学历			
硕士	9	9	0.00%
本科	64	56	14.29%
大专	15	11	36.36%
研发人员年龄构成			
30 岁以下	16	15	6.67%
30~40 岁	43	36	19.44%
41~50 岁	24	20	20.00%
50 岁以上	5	5	0.00%

近三年公司研发投入金额及占营业收入的比例

	2023 年	2022 年	2021 年
研发投入金额（元）	26,609,682.56	23,347,222.85	20,691,530.73
研发投入占营业收入比例	8.49%	7.60%	7.51%
研发支出资本化的金额（元）	0.00	0.00	0.00
资本化研发支出占研发投入的比例	0.00%	0.00%	0.00%
资本化研发支出占当期净利润的比重	0.00%	0.00%	0.00%

公司研发人员构成发生重大变化的原因及影响

适用 不适用

研发投入总额占营业收入的比重较上年发生显著变化的原因

适用 不适用

研发投入资本化率大幅变动的原因及其合理性说明

适用 不适用

公司需遵守《深圳证券交易所上市公司自律监管指引第 3 号——行业信息披露》中的“软件与信息技术服务业”的披露要求

单位：元

项目名称	研发资本化金额	相关项目的基本情况	实施进度
------	---------	-----------	------

无

5、现金流

单位：元

项目	2023 年	2022 年	同比增减
经营活动现金流入小计	337,636,010.09	323,696,971.55	4.31%
经营活动现金流出小计	302,160,199.17	271,687,718.43	11.22%
经营活动产生的现金流量净额	35,475,810.92	52,009,253.12	-31.79%
投资活动现金流入小计	828,094,920.03	25,026,091.59	3,208.93%
投资活动现金流出小计	1,155,838,149.78	26,288,671.34	4,296.72%
投资活动产生的现金流量净额	-327,743,229.75	-1,262,579.75	-25,858.22%
筹资活动现金流入小计	639,056,734.00		
筹资活动现金流出小计	24,977,271.82	19,965,465.72	25.10%
筹资活动产生的现金流量净额	614,079,462.18	-19,965,465.72	3,175.71%
现金及现金等价物净增加额	321,357,486.39	30,131,702.60	966.51%

相关数据同比发生重大变动的主要影响因素说明

适用 不适用

- 1) 经营活动产生的现金流量净额同比减少主要是因为支付给职工以及为职工支付的现金和支付的其他与经营活动有关的现金增加较多，导致经营活动现金净流量下降。
- 2) 为提高资金使用效率，公司年末购买国债逆回购，投资活动产生的现金净流出大幅增加，导致投资活动现金产生的净流量下降幅度较大。
- 3) 公司 IPO 发行新股收到募集资金，筹资活动现金净流入大幅增加，导致筹资活动产生的现金流量大幅增加。

报告期内公司经营活动产生的现金净流量与本年度净利润存在重大差异的原因说明

适用 不适用

五、非主营业务情况

适用 不适用

单位：元

	金额	占利润总额比例	形成原因说明	是否具有可持续性
投资收益	5,999,477.44	10.13%	闲置货币资金购买理财获得的收益	否
公允价值变动损益	6,400.00	0.01%	临近报告期末购买银行的理财产品的公允价值变动	否
资产减值	0.00	0.00%		
营业外收入	2,307,112.43	3.90%	按标准享有的扶持资金	否
营业外支出	108,397.64	0.18%	提早退租、对外捐赠、报废 IT 设备	否
资产处置收益	29,097.03	0.05%	固定资产处置	否
其他收益	12,781,569.11	21.58%	各类资质奖励以及增值税即征即退、加计抵减等	否

六、资产及负债状况分析

1、资产构成重大变动情况

单位：元

	2023 年末		2023 年初		比重增减	重大变动说明
	金额	占总资产比例	金额	占总资产比例		
货币资金	540,204,815.72	48.10%	218,477,801.38	48.21%	-0.11%	
应收账款	87,782,617.60	7.82%	62,340,108.93	13.76%	-5.94%	
存货	79,525,867.54	7.08%	86,479,273.68	19.08%	-12.00%	
投资性房地产	18,076,387.66	1.61%	20,032,667.74	4.42%	-2.81%	
固定资产	52,254,591.43	4.65%	53,937,631.23	11.90%	-7.25%	
使用权资产	510,964.61	0.05%	275,541.00	0.06%	-0.01%	
合同负债	61,119,813.32	5.44%	63,740,609.68	14.06%	-8.62%	
租赁负债	136,966.54	0.01%	122,379.99	0.03%	-0.02%	

境外资产占比较高

适用 不适用

2、以公允价值计量的资产和负债

适用 不适用

单位：元

项目	期初数	本期公允价值变动损益	计入权益的累计公允价值变动	本期计提的减值	本期购买金额	本期出售金额	其他变动	期末数
金融资产								
1. 交易性金融资产（不含衍生金融资产）		6,400.00			330,010,000.00			330,016,400.00
金融资产小计		6,400.00			330,010,000.00			330,016,400.00
上述合计	0.00	6,400.00			330,010,000.00			330,016,400.00
金融负债	0.00							0.00

其他变动的内容

无

报告期内公司主要资产计量属性是否发生重大变化

是 否

3、截至报告期末的资产权利受限情况

截至报告期末，货币资金中 369,527.95 元受限系银行保函保证金。

七、投资状况分析

1、总体情况

适用 不适用

报告期投资额（元）	上年同期投资额（元）	变动幅度
1,155,838,149.78	26,288,671.34	4,296.72%

2、报告期内获取的重大的股权投资情况

适用 不适用

3、报告期内正在进行的重大的非股权投资情况

适用 不适用

4、金融资产投资

（1）证券投资情况

适用 不适用

公司报告期不存在证券投资。

（2）衍生品投资情况

适用 不适用

公司报告期不存在衍生品投资。

5、募集资金使用情况

适用 不适用

（1）募集资金总体使用情况

适用 不适用

单位：万元

募集年份	募集方式	募集资金总额	募集资金净额	本期已使用募集资金总额	已累计使用募集资金总额	报告期内变更用途的募集资金总额	累计变更用途的募集资金总额	累计变更用途的募集资金总额比例	尚未使用募集资金总额	尚未使用募集资金用途及去向	闲置两年以上募集资金金额
2023年	公开发行	71,038.00	61,544.88	5,635.60	5,635.60	0.00	0.00	0.00%	55,909.28	截至2023年12月31日止本公司尚未使用的募集	0.00

										资金存放于募集资金专户及用于现金管理尚未赎回。	
合计	--	71,038.00	61,544.88	5,635.60	5,635.60	0.00	0.00	0.00%	55,909.28	--	0.00
募集资金总体使用情况说明											
<p>一、实际募集资金金额、资金到位时间</p> <p>经中国证券监督管理委员会（以下简称“中国证监会”）《关于同意上海威士顿信息技术股份有限公司首次公开发行股票注册的批复》（证监许可〔2023〕730号）同意注册，公司公开发行2,200.00万股新股，每股面值人民币1.00元，发行价格为每股人民币32.29元，募集资金总额人民币710,380,000.00元，扣除各项发行费用（不含增值税）人民币94,931,162.04元后，实际募集资金净额人民币615,448,837.96元。上述募集资金已经立信会计师事务所（特殊普通合伙）审验，并出具了《上海威士顿信息技术股份有限公司验资报告》（信会师报字[2023]第ZA14636号）。公司已对募集资金采取了专户存储，设立了相关募集资金专项账户。</p> <p>二、募集资金使用及结余情况</p> <p>截至2023年12月31日止，本公司累计使用首次公开发行股票募集资金投入募集项目为人民币56,355,965.82元（其中置换以自筹资金预先投入募集资金为人民币44,263,839.92元），募集资金专户余额为人民币366,268,175.74元（含尚未从专户转出的发行费用357,896.04元），200,006,000.00元用于现金管理尚未赎回。</p>											

（2）募集资金承诺项目情况

适用 不适用

单位：万元

承诺投资项目和超募资金投向	是否已变更项目(含部分变更)	募集资金承诺投资总额	调整后投资总额(1)	本报告期投入金额	截至期末累计投入金额(2)	截至期末投资进度(3)=(2)/(1)	项目达到预定可使用状态日期	本报告期实现的效益	截止报告期末累计实现的效益	是否达到预计效益	项目可行性是否发生重大变化
承诺投资项目											
基于工业互联网架构的智能MES系统优化项目	否	16,765.77	16,765.77	4,858.75	4,858.75	28.98%	2026年02月	不适用	不适用	不适用	否
基于大数据的质量追溯与分析系统优化项目	否	6,299.53	6,299.53	250.17	250.17	3.97%	2025年08月	不适用	不适用	不适用	否
大数据平台管理门户产品研发项目	否	2,906.37	2,906.37	526.68	526.68	18.12%	2025年01月	不适用	不适用	不适用	否
承诺投资项目	--	25,971.67	25,971.67	5,635.60	5,635.60	21.70%	--	/	/	--	--

小计											
超募资金投向											
暂未确定用途的超募资金	否	35,573.21	35,573.21			不适用	不适用	不适用	不适用	不适用	不适用
超募资金投向小计	--	35,573.21	35,573.21	0	0	--	--	/	/	--	--
合计	--	61,544.88	61,544.88	5,635.60	5,635.60	--	--	/	/	--	--
分项目说明未达到计划进度、预计收益的情况和原因（含“是否达到预计效益”选择“不适用”的原因）						不适用					
项目可行性发生重大变化的情况说明						不适用					
超募资金的金额、用途及使用进展情况						适用					
募集资金投资项目实施地点变更情况						截至 2023 年 12 月 31 日，本公司超募资金总额 35,573.21 万元尚未确定用途。					
募集资金投资项目实施方式调整情况						不适用					
募集资金投资项目先期投入及置换情况						适用					
募集资金投资项目先期投入及置换情况						2023 年 7 月 6 日，公司召开的第三届董事会第十五次会议及第三届监事会第十一次会议审议通过了《关于使用募集资金置换预先投入资金的议案》，同意公司使用募集资金置换预先投入募投项目的自筹资金，置换资金总额为 44,263,839.92 元。					
用闲置募集资金暂时补充流动资金情况						不适用					
项目实施出现募集资金结余的金额及原因						不适用					
尚未使用的募集资金用途及去向						截至 2023 年 12 月 31 日，本公司尚未使用的募集资金存放于募集资金专户及用于现金管理尚未赎回，用于募集资金投资项目的后续投入。					
募集资金使用及披露中存在的问题或其他情况						不适用					

(3) 募集资金变更项目情况

适用 不适用

公司报告期不存在募集资金变更项目情况。

八、重大资产和股权出售

1、出售重大资产情况

适用 不适用

公司报告期未出售重大资产。

2、出售重大股权情况

适用 不适用

九、主要控股参股公司分析

适用 不适用

公司报告期内无应当披露的重要控股参股公司信息。

十、公司控制的结构化主体情况

适用 不适用

十一、公司未来发展的展望

（一）发展战略实施与经营工作回顾

1. 聚焦主业，做精做强

在国家整体发展数字经济、推动产业数字化转型和发展智能制造与推动人工智能赋能千行百业的大背景之下，威士顿按照“持续关注科技发展前沿，应用先进技术为客户赋能，与客户共同创造企业价值”的总体发展理念，在自身服务的细分领域中，为客户提供全面的数字化转型方案，为不同行业的客户在智能制造、智能园区、大数据应用持续提供解决方案的同时，也积极的将人工智能引入实际应用之中，通过技术与数据资产的深度应用与运营，通过“使能设备、使能人员”，推动企业生产运营与决策的智能化，来为客户创造更高的价值。2023 年为服务的制造业客户，实现了首个核心 MES 系统“云化、微服务化、中台化”的解构上云工作，将为公司后续业务拓展产生良好的示范效益；在金融行业中，持续保持业务的稳健运营，进一步做好产品研发与推广工作。

2. 技术驱动，产品升级

2023 年作为人工智能大爆发元年，公司也积极布局 AIGC 领域，推动公司产品的技术升级与完善。主要实现了三个方面的产品升级：一、在软件产品领域，在实现核心产品云化、微服务化和中台化的同时，积极开展低代码平台、AI 平台的载入功能，按照推动客户业务过程数据化、业务数据资产化、数据资产运营化的思路，助力客户业务过程生成客观数据、通过数据运营挖掘数据资产价值，形成智能决策模型，再反哺实时运营业务系统的“业务-数据-增强业务”的闭环；二、在工业机器人领域，进一步完善了视觉检测机器人、无序拣选机器人的功能，并分别在不同客户现场进行部署应用；三、在人工智能领域，加速了 AIGC 产品的研发，产品测试版已经发布，将会为客户的知识管理、敏态数据应用以及人机交互方式带来新的价值和创新的体验。

3. 加强治理，严格规范

2023 年作为公司登陆创业板的元年，公司在进行业务运营的同时，也进一步加强了内部控制管理。修订完善企业内部的管理和内控制度，加强了对于公司产品研发过程、业务营销过程和工程交付过程的全面管理，注重打造企业组织能力；完善和优化了公司的培训体系、人员岗位职责与绩效体系，为更好的发展数字化人才队伍建设建立坚实基础。

（二）公司未来发展战略

2024 年公司将推进以下三大业务策略的落地实施：

1. 业务上，聚焦现有行业，为更多客户提供优质服务

威士顿将持续发挥自身在制造业和金融业中的持续累积优势，借助制造业行业主管部门推动的核心工业软件结构上云的整体规划与策略，紧抓行业客户核心应用升级的趋势与需求，进一步扩大在行业中的客户群体，服务更多客户的同时创造更多的社会与股东价值。

2. 经营上，积极发展与融入数字产业生态圈，聚能创新，为客户提供更优的工业互联网服务

威士顿在持续提升自身能力的同时，一方面积极开展与众多创新型小微企业的合作，聚合创新技术、资源与多方能力，更好为客户提供技术领先的符合工业互联网时代发展需求的优质创新信息化服务；另一方面，与各科技头部企业开展合作，在引入头部企业协力做好行业客户服务的同时，也借助头部企业业务面宽广的特点，寻求进一步发展的机会。

3. 发展上，持续打造核心产品的竞争力，积极拓展新的行业

进一步对现有核心产品进行升级，包括打造完整的智能工厂、智慧园区平台产品与智能研发平台、数据运营管理平台等等。同时，在现有服务行业进行业务拓展的同时，也组建拓展团队，开展新行业以及海外市场的业务拓展。

（三）2024 年度经营计划

我们对于信息技术行业的趋势的判断是，2024 年将是企业全面落实国家数字化转型战略，开展智能制造落地，以及人工智能真正开始实现企业级应用的关键年份，是确保“十四五”规划目标能够实现最为重要的一年。威士顿将坚持更好为客户创造价值的战略，聚焦工业软件国产化以及助力客户智能制造落地的实现战略业务方向，加快培育企业的竞争优

势，从存量客户应用智能化升级和新客户智能化/国产化替代两个方面，推动公司持续提升行业地位与企业效率，抓住智能制造的制造业升级机遇，实现公司的高质量发展。

1. 持续加大科技研发投入，提升自身企业的新质生产力

遵从国家总体的数字化转型战略，积极将 AIGC、AIGA、数字孪生、XR 等新技术引入现有产品和解决方案中，使得产品能够更好的对数据资产进行运营，能够便捷快速的挖掘数据资产的内在价值，打造自身的新质生产力，提升更好服务客户的能力。

2. 坚持战略业务方向，在智能制造、大数据应用、智能工业与服务机器人等领域持续发展与突破

持续推进产品的改进与提升，积极推动公司新一代产品技术的迭代研发，将新产品快速推向市场与客户，使之快速产生企业的经营效益与社会效益。

在智能制造领域，将加大成熟的智能工厂、智慧园区解决方案的营销力度，使之能够扩大客户群体，为更多客户提供优质的数字化转型服务；同时，将进一步提升研发管理平台的智能化成熟，在产品配方智能化、工艺智能化等方向取得突破。

在大数据应用领域，加快推动数据管家、数据工厂的产品研发的同时，推动数据资产管理、数据中台开发等数据管理与挖掘分析类业务拓展，能够提升数据管理与数据应用业务的发展与效益的提升，形成稳定的业绩增长点。

服务机器人与工业机器人领域，一方面推动大模型+Chat 机器人在企业知识管理，敏态数据应用的相关产品的推广应用；一方面对于成熟的工业机器人加大营销投入，以期逐步为客户实现实时在线视觉检测、分拣、剔除等工业级应用的同时提升产品的产出效益，增厚公司业绩。

3. 开放合作，寻求长期增长的机会

技术与业务合作方面，公司秉持开放合作的态度，与其他企业、研究机构、高校等建立合作关系，共享资源，共同开发新技术和产品。加入开源社区，吸收和贡献智慧，同时提升自身技术的影响力。分享公司的技术成果，并吸收相关领域最新的技术和理念。与相关方展开技术和市场合作，加速技术创新和产品迭代。

（四）公司面临的风险和应对措施

1. 客户集中度较高的风险

报告期内，公司对前五名客户的销售收入占当期营业收入的比例为 77.38%，占比较为集中，未来主要客户的信息需求波动及公司与主要客户合作关系发生重大变化等将会对公司业绩带来重大影响。

由于公司的工业软件产品及数据类产品及服务主要针对大型工业企业及具有海量数据应用需求的大型商业客户的需求进行设计开发，公司的产品与他们的业务和技术需求匹配度高，因此公司产品受众以大型客户为主，这符合公司的产品特点。同时规模较大的公司信息化投入也相对较高，这进一步造成公司客户集中度较高的业务特点。公司为规避客户集中高带来的风险，近年来加大了对新客户业务拓展。随着拓展活动的开展，前五名客户占当期营业收入的比例呈明显下降趋势，2020 年至 2022 年分别为 82.56%、84.25%和 74.63%，2023 年为 77.38%。

2. 公司规模较小的风险

国内应用软件市场竞争较为激烈，虽然公司在某些细分应用领域具有一定的品牌知名度和竞争优势，但考虑到公司目前整体业务规模和人员规模仍相对较小，抗风险能力相比大型集团存在一定的劣势，面对愈发激烈的市场竞争环境，如公司不能利用好自身的竞争优势，持续提供高质量的服务和产品，导致客户流失、市场占有率下降，则公司的经营发展将受到不利影响。

公司将采取合作开放的态度，在技术与业务方面，与其他企业、研究机构、高校等建立合作关系，共享资源，共同开发新技术和产品。加入开源社区，吸收和贡献智慧，同时提升自身技术的影响力。分享公司的技术成果，并吸收相关领域最新的技术和理念。与相关方展开技术和市场合作，融入生态，加速技术创新和产品迭代。夯实基础，扎实稳步地逐步提升规模。

3. 行业政策变化风险

公司业务发展受国家对软件行业支持性政策及行业发展趋势的影响，同时受客户所处行业的信息化发展政策和规划影响，例如烟草和金融行业信息建设规划和监管政策变化。受益于智能制造、工业 4.0 等信息化行业发展趋势、国产化替代，以及行业信息化和智能化发展等因素的影响，公司业务发展较为顺利，业绩稳步增长。如果未来相关行业对软件行业的支持政策或支持力度发生变化，将会对公司未来的经营业绩造成一定程度的影响。

将对政策保持关注，及时了解政策变化的动态，分析政策变化对企业的影响，可快速制定相应的应对措施。同时在两到三个行业进行业务拓展，降低对个别行业的依赖，分散风险。

4. 人力成本增加带来的业绩下滑风险

公司所处行业是一个技术知识、人力资本密集型行业，公司软件开发和运维服务业务最主要的经营成本就是人力成本，占该类业务成本超过 60%。近年来，国内人力成本总体呈现上涨趋势，行业内对于人才的需求竞争推高了高端人才的整体薪酬水平。报告期内，公司月均发薪人数增长 7.21%，期末员工人数同比增长 13.57%，人力成本明显增加。如果未来人力成本持续快速上涨，将使公司业务面临毛利下降风险，削弱公司整体盈利水平。

公司历经多年打磨的开发平台，降低了对开发人员的要求，同时公司集成了 Copilot 等开发类大模型工具，提升技术人员的开发效率，长期看有望减缓人员总数及薪酬增长带来的成本上升压力，促进毛利率水平保持稳定。

5. 业务拓展存在不确定的风险

新区域和新应用领域的拓展将对公司的技术实力、产品质量、服务能力以及综合管理提出更高的要求，公司在拓展新的市场过程中势必投入更多的资源，带来各项费用及成本的增长，但能否成功获客存在一定的不确定性，这将给未来经营业绩带来一定风险。

公司一方面持续投入研发，在对现有工业软件进行智能化升级的同时，还围绕工业视觉、机器学习等 AI 新技术解决客户实际生产场景中的瓶颈问题，通过“咨询+软件+科技研究”的方式奠定公司的竞争优势，另一方面，在拓展业务的过程中有的放矢，紧紧围绕公司的优势业务领域开展，如卷烟的技术研发、生产、物流等，以及金融行业基于大数据平台基础上的数据服务领域。

6. 业务及订单下降的风险

随着客户企业管理要求的提升、业务流程的变更使得工业软件的需求也会相应变化，同时新技术的兴起对各行各业也产生了颠覆性的影响。且应用软件行业发展迅速，技术迭代快，如公司无法紧跟客户的需求变化，或不能持续准确地把握技术、产品、市场和发展趋势，不能及时将新技术运用于产品开发和升级，则公司未来持续发展经营将会受到一定程度的不利影响。

公司通过研发和实施项目的联动，确保产品贴近需求和市场，同时保持开放心态，与相关厂商、生态友商、研究机构、行业协会技术等建立合作，资源共享技术互助，以此保持技术迭代更新。公司将充分利用募集项目资金，保持产品持续迭代升级，通过提高产品智能化程度，加强产品竞争力的同时，加大市场推广和拓展，让产品触达更多客户。

7. 核心团队流失的风险

软件行业属于技术知识、人力资本密集型行业，技术人员尤其是核心技术人员对公司的产品创新、持续发展起着关键作用。但公司所在的信息化行业普遍面临人才短缺，人员流动较为频繁的状况，未来公司是否能保持核心技术团队的稳定，构成了公司经营过程中潜在的人才风险。

公司建立了比较完善的人才管理体系，采取了一系列吸引和稳定技术人员的措施，包括核心人员股权激励、保持技术人员薪酬竞争力、提高福利待遇、提供培训、创造良好的工作和文化氛围等，在保持现有核心技术团队稳定的同时，也在市场招募和补充吸纳新鲜血液，形成人才梯队培养机制，为公司发展储备和培养所需的技术和管理人才。

十二、报告期内接待调研、沟通、采访等活动登记表

适用 不适用

接待时间	接待地点	接待方式	接待对象类型	接待对象	谈论的主要内容及提供的资料	调研的基本情况索引
2023年08月22日	公司会议室	实地调研	机构	华夏久盈、中信保诚基金、中邮证券、东北证券	公司产品、市场空间、实施模式等	详见公司于2023年8月30日在巨潮资讯网(http://www.cninfo.com.cn)披露的《投资者关系活动记录表》编号：2023-001
2023年08月29日	公司会议室	实地调研	机构	中信建投、东财计算机、国信证券、西南计算机、中航证券、香港长盈基金投资、上海荣晟私募基金、华安基金、浙商资管、华金新股等	公司产品、竞争对手、软件产品使用周期、公司未来重点发展方向等	详见公司于2023年8月30日在巨潮资讯网(http://www.cninfo.com.cn)披露的《投资者关系活动记录表》编号：2023-001
2023年09月07日	公司会议室	网络平台线上交流	其他	线上参与公司2023年度半年度报告网上集体接待日的投资者	2023年度半年度报告业绩说明会	详见公司于2023年9月8日在巨潮资讯网(http://www.cninfo.com.cn)披露的《投资者关系活动记录表》编号：2023-002
2023年09月08日	公司会议室	实地调研	机构	中泰证券	公司财务状况、AI大模型业务方面的布局、行业前景和竞争地位等	详见公司于2023年9月8日在巨潮资讯网(http://www.cninfo.com.cn)披露的《投资者关系活动记录表》编号：2023-002
2023年09月14日	公司会议室	实地调研	机构	广发基金、开源证券	公司核心产品及收入贡献占比、公司覆盖客户情况等	详见公司于2023年9月15日在巨潮资讯网(http://www.cninfo.com.cn)披露的《投资者关系活动记录表》编号：2023-003
2023年12月21日	公司会议室	实地调研	机构	国金证券、华泰柏瑞、西南证券、西部利得、国泰君安、逐鹿资本、磐稳投	公司产品及应用场景、公司覆盖的工业企业的信息化需求及驱动力、公司长期发展	详见公司于2024年1月3日在巨潮资讯网(http://www.cninfo.com.cn)披露的《投资者关系活动记录表》编号：2023-004

				资、广发证券	战略等	
--	--	--	--	--------	-----	--

十三、“质量回报双提升”行动方案贯彻落实情况

公司是否披露了“质量回报双提升”行动方案。

是 否

为积极践行中共中央政治局会议提出的“要活跃资本市场、提振投资者信心”的重要会议精神及中华人民共和国国务院常务会议提出的“要大力提升上市公司质量和投资价值，要采取更加有力有效措施，着力稳市场、稳信心”的工作部署，维护全体股东合法权益，增强投资者信心，促进公司可持续发展，结合公司发展战略、生产经营及财务等方面的情况，公司制定了“质量回报双提升”行动方案。具体内容详见公司于 2024 年 4 月 2 日在巨潮资讯网披露的《关于公司质量回报双提升行动方案的公告》。

2024 年 4 月 22 日，公司第四届董事会第二次会议审议通过《关于 2023 年度利润分配预案的议案》，为积极回报公司股东，与全体股东分享公司发展的经营成果，依据《中华人民共和国公司法》、《公司章程》和中国证监会关于上市公司现金分红的规定，基于公司的盈利能力和财务状况，及未来发展预期，在保证公司健康持续发展的情况下，充分考虑中小投资者的利益和合理诉求，公司 2023 年度的利润分配预案为：拟以公司总股本 8,800 万股为基数，向全体股东每 10 股派发现金红利 3.50 元（含税），共计派发现金红利 3,080.00 万元，剩余未分配利润结转以后年度分配；不送红股，不进行资本公积金转增股本。如在本利润分配预案披露之日起至实施权益分派股权登记日期间，公司总股本发生变动的，公司拟维持分配总额不变，相应调整每股分配比例。

同时公司拟于 2024 年半年度结合未分配利润与当期业绩进行分红，为简化分红程序，董事会提请股东大会批准授权，根据股东大会决议在符合利润分配的条件下制定具体的 2024 年上半年利润分配方案。

第四节 公司治理

一、公司治理的基本状况

报告期内，公司严格按照《公司法》《证券法》《上市公司治理准则》《深圳证券交易所创业板股票上市规则》《深圳证券交易所上市公司自律监管指引第 2 号—创业板上市公司规范运作》等的有关规定，不断完善公司治理结构，进一步提高公司治理水平。公司确立了由股东大会、董事会及其专门委员会、监事会和经营管理层组成的公司治理结构，建立健全了股东大会、董事会、监事会议事规则以及独立董事工作制度、董事会秘书工作制度等相关制度。公司治理的实际状况符合《上市公司治理准则》和《深圳证券交易所上市公司自律监管指引第 2 号—创业板上市公司规范运作》的相关要求。报告期内，公司相关部门对公司治理情况进行自查与梳理，组织董监高人员合规与履职培训，提高董监高规范意识与履职能力，为公司的规范运作提供了更加完善的保障。

（一）关于股东大会

公司严格按照《公司法》《上市公司股东大会规则》以及《公司章程》《股东大会议事规则》等的有关规定，规范股东大会的召集、召开和表决程序。报告期内，公司召开的 2022 年年度股东大会、2023 年第一次临时股东大会、2023 年第二次临时股东大会和 2023 年第三次临时股东大会均按照相关规定召集和召开，确保全体股东特别是中小股东享有平等地位，邀请见证律师进行现场见证并出具了法律意见书，保证股东大会合法有效。

（二）关于公司与控股股东

公司控股股东严格按照《上市公司治理准则》《深圳证券交易所创业板股票上市规则》《深圳证券交易所上市公司自律监管指引第 2 号—创业板上市公司规范运作》及《公司章程》等规范股东行为，不存在超越公司股东大会直接或间接干预公司的决策和经营活动的行为，未损害公司及其他股东的利益。公司拥有独立完整的业务和自主经营能力，在业务、资产、人员、机构、财务上独立于控股股东，公司董事会、监事会和内部机构独立运作。控股股东不存在占用公司资金的情形，公司亦不存在为控股股东提供财务资助或担保的情形。

（三）关于董事与董事会

公司董事会设董事 5 名，其中独立董事 2 名，董事会的人数及人员构成符合法律、法规和《公司章程》的要求。各位董事依据《公司章程》《董事会议事规则》《独立董事工作制度》等规定开展工作，出席董事会、董事会专门委员会和股东大会，勤勉尽责地履行职责和义务，同时积极参加相关培训，熟悉相关法律法规，切实提高履行董事职责的能力。公司董事会下设的审计委员会和提名、战略、薪酬与考核委员会，为董事会的决策提供了科学、专业的意见和参考。

（四）关于监事与监事会

公司监事会设监事 3 名，其中职工监事 1 名，监事会的人数和人员构成符合法律、法规和《公司章程》的要求。各位监事按照《公司章程》《监事会议事规则》等规定的要求，认真履行监事职责，对公司重大事项、财务状况以及董事、高级管理人员履行职责的合法合规性进行监督。

（五）关于管理层及高级管理人员

公司按照《公司法》和《公司章程》的有关规定，高级管理人员之间业务分工明确、权责清晰，董事会与监事会能够对高级管理人员实施有效监督和制约。报告期内，公司管理层及全体高级管理人员勤勉尽责、积极贯彻落实董事会、股东大会各项决议和公司发展战略，有效推动公司经营管理质效提升。

（六）关于公司与投资者

公司按照《上市公司信息披露管理办法》及公司《信息披露管理制度》《投资者关系管理制度》《重大信息内部报告制度》等的有关规定，严格履行信息披露义务。公司指定《证券时报》《中国证券报》《上海证券报》《证券日报》为信息披露报纸，指定巨潮资讯网（www.cninfo.com.cn）、中证网（www.cs.com.cn）、中国证券网（www.cnstock.com）、证券时报网（www.stcn.com）、证券日报网（www.zqrb.cn）、经济参考网（www.jjckb.cn）、中国金融新闻网

（www.financialnews.com.cn）、中国日报网（cn.chinadaily.com.cn）、巨潮资讯网（http://www.cninfo.com.cn）为信息披露网站。公司高度重视投资者关系管理工作，进一步拓宽与投资者沟通的渠道。董事会办公室专人负责接待投资者来电来访，及时解答和回复投资者咨询；通过深交所互动易平台与投资者积极互动，听取广大投资者对于公司生产经营、未来发展的意见和建议，维护了良好的投资者关系；组织网络业绩说明会、公司实地调研等投资者活动，并参加了多家券商策略会，与广大投资者建立了多渠道多形式的互动交流，增强了投资者对公司的价值认同。公司指定董事会秘书作为投资者关系管理负责人，安排专人负责投资者来访接待工作，积极做好投资者关系管理工作档案的建立、报备和保管工作，合理、妥善地安排投资者活动，并切实做好相关信息的保密工作。

公司治理的实际状况与法律、行政法规和中国证监会发布的关于上市公司治理的规定是否存在重大差异

是 否

公司治理的实际状况与法律、行政法规和中国证监会发布的关于上市公司治理的规定不存在重大差异。

二、公司相对于控股股东、实际控制人在保证公司资产、人员、财务、机构、业务等方面的独立情况

公司严格按照《公司法》《证券法》《深圳证券交易所上市公司自律监管指引第 2 号—创业板上市公司规范运作》等有关法律、法规和《公司章程》的要求规范运作，与控股股东在业务、人员、资产、机构、财务等方面完全独立，具有独立完整的业务及自主经营能力。

三、同业竞争情况

适用 不适用

四、报告期内召开的年度股东大会和临时股东大会的有关情况

1、本报告期股东大会情况

会议届次	会议类型	投资者参与比例	召开日期	披露日期	会议决议
2022 年年度股东大会	年度股东大会	100.00%	2023 年 04 月 21 日		审议通过《关于公司 2022 年度董事会工作报告的议案》《关于公司 2022 年度监事会工作报告的议案》《关于公司 2022 年度财务决算报告的议案》《关于公司 2023 年度财务预算报告的议案》等 14 项议案，会议召开时点公司尚未上市，未披露相关文件
2023 年第一次临时股东大会	临时股东大会	100.00%	2023 年 05 月 12 日		审议通过了《关于延长首次公开发行人民币普通股（A 股）并在创业板上市方案期限的议案》《关于延长授权董事会办理首次公开发行人民币普通股（A 股）并上市相关具体事宜期限的议案》2 项议案，会议召开时点公司尚未上市，未披露相关文件
2023 年第二次临时股东大会	临时股东大会	73.86%	2023 年 07 月 24 日	2023 年 07 月 24 日	审议通过了《关于增加注册资本、变更公司类型及修订〈公司章程〉并办理工商变更登记的议案》《关于使用部分闲置募集资金（含超募资金）和闲置自有资金进行现金管理的议案》，详见巨潮资讯网（ http://www.cninfo.com.cn/new/index ）披露的《2023 年第二次临时股东大会决议公告》（公告编号：2023-010）
2023 年第三次临时股东大会	临时股东大会	73.18%	2023 年 10 月 24 日	2023 年 10 月 24 日	审议通过了《关于修订〈公司章程〉的议案》《关于修订〈上海威士顿信息技术股份有限公司独立董事工作制度〉的议案》，详见巨潮资讯网（ http://www.cninfo.com.cn/new/index ）披露的《2023 年第三次临时股东大会决议公告》（公告编号：2023-021）

2、表决权恢复的优先股股东请求召开临时股东大会

适用 不适用

五、公司具有表决权差异安排

适用 不适用

六、红筹架构公司治理情况

适用 不适用

七、董事、监事和高级管理人员情况

1、基本情况

姓名	性别	年龄	职务	任职状态	任期起始日期	任期终止日期	期初持股数（股）	本期增持股份数量（股）	本期减持股份数量（股）	其他增减变动（股）	期末持股数（股）	股份增减变动的原因
----	----	----	----	------	--------	--------	----------	-------------	-------------	-----------	----------	-----------

茆宇忠	男	56	董事长	现任	2015年03月06日	2027年01月14日	29,600,000					29,600,000	
殷军普	男	46	董事	现任	2021年07月28日	2027年01月14日							
沈建芳	女	46	董事	现任	2015年03月06日	2027年01月14日							
杨勇	男	44	独立董事	离任	2020年12月21日	2024年01月15日							
蒲戈光	男	46	独立董事	离任	2020年12月21日	2024年01月15日							
吴忆忠	女	57	独立董事	现任	2024年01月15日	2027年01月14日							
杨迅	男	50	独立董事	现任	2024年01月15日	2027年01月14日							
桑崎	男	56	监事	离任	2020年12月21日	2024年01月15日							
王季强	男	44	监事	离任	2020年12月21日	2024年01月15日							
陈丰	男	46	监事	离任	2020年12月15日	2024年01月15日							
陈健	男	54	监事	现任	2024年01月15日	2027年01月14日							
周雯游	女	36	监事	现任	2024年01月15日	2027年01月14日							
毛学宁	女	35	监事	现任	2024年01月15日	2027年01月14日							
殷军普	男	46	总经理	现任	2020年12月21日	2027年01月14日							
沈建	女	46	副总	现任	2020	2027							

芳			经理		年 12 月 21 日	年 01 月 14 日						
张勤	女	51	董事会秘书、副总经理	现任	2020 年 12 月 21 日	2027 年 01 月 14 日						
贺艳萍	女	51	财务总监	现任	2014 年 12 月 21 日	2027 年 01 月 14 日						
张伟	男	43	副总经理	现任	2020 年 12 月 21 日	2027 年 01 月 14 日						
合计	--	--	--	--	--	--	29,600,000	0	0	0	29,600,000	--

报告期是否存在任期内董事、监事离任和高级管理人员解聘的情况

是 否

公司董事、监事、高级管理人员变动情况

适用 不适用

姓名	担任的职务	类型	日期	原因
杨勇	独立董事	任期满离任	2024 年 01 月 15 日	任期届满换届离任
蒲戈光	独立董事	任期满离任	2024 年 01 月 15 日	任期届满换届离任
桑崎	监事	任期满离任	2024 年 01 月 15 日	任期届满换届离任
王季强	监事	任期满离任	2024 年 01 月 15 日	任期届满换届离任
陈丰	监事	任期满离任	2024 年 01 月 15 日	任期届满换届离任
吴忆忠	独立董事	被选举	2024 年 01 月 15 日	董事会换届选举产生
杨迅	独立董事	被选举	2024 年 01 月 15 日	董事会换届选举产生
陈健	监事	被选举	2024 年 01 月 15 日	监事会换届选举产生
周雯游	监事	被选举	2024 年 01 月 15 日	监事会换届选举产生
毛学宁	监事	被选举	2024 年 01 月 15 日	监事会换届选举产生

2、任职情况

公司现任董事、监事、高级管理人员专业背景、主要工作经历以及目前在公司的主要职责

1、茆宇忠先生：1968 年出生，中国国籍，无境外永久居留权，中专学历，2020 年全国科技创新创业人才、上海市长宁区专业技术拔尖人才。历任上海变压器厂工艺员、上海威士顿高技术发展公司总经理。2001 年至 2004 年，担任上海威士顿信息技术有限公司创始人、董事长、总经理；2004 年至 2015 年，担任上海威士顿信息技术有限公司董事长；2015 年至 2017 年，担任上海威士顿信息技术股份有限公司董事长；2018 年至 2020 年，担任上海威士顿信息技术股份有限公司董事长、总经理；现任上海威士顿信息技术股份有限公司董事长。

2、殷军普先生：1978 年出生，中国国籍，无境外永久居留权，高级信息系统项目管理师，复旦大学计算机科学系软件工程专业，硕士。2000 年至 2001 年，就职于上海威士顿高技术发展公司，担任程序员；2001 年至 2015 年，就职于上海威士顿信息技术有限公司，历任程序员、项目主管、项目经理、项目总监、咨询总监；2015 年至 2020 年，就职于上海威士顿信息技术股份有限公司，担任副总经理；2020 年至今，就职于上海威士顿信息技术股份有限公司，担任总经理；2021 年 7 月至今，就职于上海威士顿信息技术股份有限公司，担任董事、总经理。

3、沈建芳女士：1978 年出生，中国国籍，无境外永久居留权，硕士。1997 年至 2001 年，就职于上海威士顿高技术发展公司，担任商务经理、人事经理；2001 年至 2015 年，就职于上海威士顿信息技术有限公司，历任销售总监、营销总监；2015 年至今，就职于上海威士顿信息技术股份有限公司，担任董事、副总经理。

4、吴忆忠女士：1967 年出生，中国国籍，无境外永久居留权，硕士。1989 年至 1992 年，就职于上海电缆厂，担任财务会计师；1992 年至 1997 年，就职于 3M(中国)有限公司，担任高级财务协调员；1997 年至 2023 年，就职于爱立信(中国)通信有限公司，担任亚太区研发及测试部财务总监。现任上海威士顿信息技术股份有限公司独立董事。

5、杨迅先生：1974 年出生，中国国籍，无境外永久居留权，本科学历。1996 年至 1998 年，就职于部科研所安易会计软件有限公司，担任经理；1998 年至 2001 年，就职于上海奥林岛电子科技实业有限公司，担任软件部经理；2001 年至 2017 年就职于上海长智系统集成有限公司，担任执行董事。现任上海威士顿信息技术股份有限公司独立董事。

6、陈健先生：1970 年出生，中国国籍，无境外永久居留权，本科。历任上海变压器厂动力车间技术人员，威士顿信息系统 UPS 产品部技术工程师。2001 年加入威士顿，2001 年至 2017 年期间历任市场部经理、系统集成事业部总经理。2018 年加入威士顿(上海)资产管理有限公司工作至今，任职公司总经理。现任上海威士顿信息技术股份有限公司监事。

7、周雯游女士：1988 年出生，中国国籍，无境外永久居留权，本科。2013 年加入上海威士顿信息技术股份有限公司工作至今，曾任威士顿需求工程师、培训专员，现任上海威士顿信息技术股份有限公司监事、质量工程师。

8、毛学宁女士：1989 年出生，中国国籍，无境外永久居留权，本科。2013 年至 2015 年，就职于上海对外服务有限公司，任职人事专员；2015 年至 2016 年，就职于乐威软件(上海)有限公司，任职编辑；2016 年加入上海威士顿信息技术股份有限公司工作至今，任职市场专员。现任上海威士顿信息技术股份有限公司监事。

9、张勤女士：1973 年出生，硕士，1997 年至 2009 年，历任上海蜂星国际贸易有限公司人力资源及行政总监、副总经理、总经理。2012 年加入威士顿工作至今，历任市场部总监、业务拓展总监、董事会办公室主任，现任公司副总经理、董事会秘书。

10、张伟先生：1981 年出生，硕士，高级系统集成项目管理工程师。2003 年至 2004 年，担任美国通用电气公司自控工程师；2006 年至 2008 年，担任神州数码管理系统有限公司项目经理、管理咨询顾问。2008 年加入威士顿工作至今，历任项目经理、事业部副总经理、事业部总经理、总经理助理，现任公司副总经理。

11、贺艳萍女士：1973 年出生，硕士，高级会计师，注册税务师。历任上海群益职业技术学校财经教研组组长。2001 年加入威士顿工作至今，曾任威士顿财务部经理、董事会秘书，现任公司财务总监。

在股东单位任职情况

适用 不适用

任职人员姓名	股东单位名称	在股东单位担任的职务	任期起始日期	任期终止日期	在股东单位是否领取报酬津贴
茆宇忠	威士顿(上海)资产管理有限公司	执行董事兼总经理	2014 年 11 月 26 日		否

在其他单位任职情况

适用 不适用

任职人员姓名	其他单位名称	在其他单位担任的职务	任期起始日期	任期终止日期	在其他单位是否领取报酬津贴
茆宇忠	上海崇明敦禾农	执行董事	2015 年 11 月 15		否

	业科技有限公司		日		
杨勇	上海威贸电子股份有限公司	独立董事	2020年06月24日	2024年09月16日	是
杨勇	宁波新邦科技股份有限公司	独立董事	2021年11月01日		是
蒲戈光	工业信息安全(四川)创新中心有限公司	董事	2020年06月19日		否
蒲戈光	上海工业控制安全创新科技有限公司	董事兼总经理	2020年06月23日		是

公司现任及报告期内离任董事、监事和高级管理人员近三年证券监管机构处罚的情况

适用 不适用

3、董事、监事、高级管理人员报酬情况

董事、监事、高级管理人员报酬的决策程序、确定依据、实际支付情况

事项	具体情况
董事、监事、高级管理人员报酬的决策程序	董事的薪酬方案经董事会薪酬与考核委员会审议确认后，提交董事会、股东大会审议通过；公司高级管理人员的薪酬方案经董事会薪酬与考核委员会审议确认后，提交董事会审议通过。
董事、监事、高级管理人员报酬确定依据	在公司任职的董事、监事、高级管理人员的薪酬由工资、奖金和福利补贴组成，按各自所在岗位职务依据公司或子公司相关薪酬标准和制度领取，公司不再另行支付任期内担任董事、监事的报酬；独立董事杨勇先生领取年度固定津贴5万元，独立董事蒲戈光先生不领取董事津贴。
董事、监事和高级管理人员报酬的实际支付情况	报告期内，公司实际支付董事、监事、高级管理人员报酬共计534.70万元。

公司报告期内董事、监事和高级管理人员报酬情况

单位：万元

姓名	性别	年龄	职务	任职状态	从公司获得的税前报酬总额	是否在公司关联方获取报酬
茆宇忠	男	56	董事长	在职	22.85	否
殷军普	男	46	总经理	在职	89.30	否
沈建芳	女	46	副总经理	在职	95.10	否
杨勇	男	44	独立董事	离任	5.00	否
蒲戈光	男	46	独立董事	离任	0	否
桑崎	男	56	监事	离任	35.40	否
王季强	男	44	监事	离任	39.30	否
陈丰	男	46	监事	离任	43.00	否
张勤	女	51	副总经理、董事会秘书	在职	82.50	否
贺艳萍	女	51	财务总监	在职	52.65	否
张伟	男	43	副总经理	在职	69.60	否
合计	--	--	--	--	534.70	--

其他情况说明

适用 不适用

八、报告期内董事履行职责的情况

1、本报告期董事会情况

会议届次	召开日期	披露日期	会议决议
第三届第十二次会议	2023 年 03 月 10 日		审议通过《关于审议〈上海威士顿信息技术股份有限公司审计报告及财务报表（2020 年 1 月 1 日至 2022 年 12 月 31 日止）〉的议案》《关于〈上海威士顿信息技术股份有限公司内部控制自我评价报告〉的议案》，会议时点公司尚未上市，未披露相关文件。
第三届第十三次会议	2023 年 03 月 31 日		审议通过《关于公司 2022 年度董事会工作报告的议案》《关于公司 2022 年度总经理工作报告的议案》《关于公司 2022 年度财务决算报告的议案》等 21 项议案，会议时点公司尚未上市，未披露相关文件。
第三届第十四次会议	2023 年 04 月 26 日		审议通过《关于延长首次公开发行人民币普通股（A 股）并在创业板上市方案期限的议案》《关于延长授权董事会办理首次公开发行人民币普通股（A 股）并上市相关具体事宜期限的议案》《关于公司开立募集资金专用账户并签署募集资金三方监管协议的议案》《关于提请召开公司 2023 年第一次临时股东大会的议案》，会议时点公司尚未上市，未披露相关文件。
第三届第十五次会议	2023 年 07 月 06 日	2023 年 07 月 08 日	审议通过《关于增加注册资本、变更公司类型及修订〈公司章程〉并办理工商变更登记的议案》《关于使用部分闲置募集资金（含超募资金）和闲置自有资金进行现金管理的议案》《关于使用募集资金置换预先投入资金的议案》《关于提请召开公司 2023 年第二次临时股东大会的议案》，详见巨潮资讯网（ http://www.cninfo.com.cn/new/index ）披露的《第三届董事会第十五次会议决议公告》
第三届第十六次会议	2023 年 08 月 18 日	2023 年 08 月 19 日	审议通过《关于〈上海威士顿信息技术股份有限公司 2023 年半年度报告及其摘要〉的议案》《关于〈上海威士顿信息技术股份有限公司 2023 年半年度募集资金存放与使用情况的专项报告〉的议案》详见巨潮资讯网（ http://www.cninfo.com.cn/new/index ）披露的《董事会决议公告》
第三届第十七次会议	2023 年 10 月 07 日	2023 年 10 月 09 日	审议通过《关于修订〈公司章程〉的议案》《关于修订〈上海威士顿信息技术股份有限公司独立董事工作制度〉的议案》共 6 项议案，详见巨潮资讯网（ http://www.cninfo.com.cn/new/index ）披露的《第三届董事会第十七次会议决议公告》
第三届第十八次会议	2023 年 10 月 25 日	2023 年 10 月 27 日	审议通过《关于〈上海威士顿信息技术股份有限公司 2023 年第三季度报告〉的议案》详见巨潮资讯网（ http://www.cninfo.com.cn/new/index ）披露的《第三届董事会第十八次会议决议公告》
第三届第十九次会议	2023 年 12 月 25 日	2023 年 12 月 26 日	审议通过《关于提名公司第四届董事会非独立董事候选人的议案》《关于提名公司第四届董事会独立董事候选人的议案》《关于提请召开公司 2024 年第一次临时股东大会的议案》，详见巨潮资讯网（ http://www.cninfo.com.cn/new/index ）披露的《第三届董事会第十九次会议决议公告》

2、董事出席董事会及股东大会的情况

董事出席董事会及股东大会的情况							
董事姓名	本报告期应参加董事会次数	现场出席董事会次数	以通讯方式参加董事会次数	委托出席董事会次数	缺席董事会次数	是否连续两次未亲自参加董事会会议	出席股东大会次数

茆宇忠	8	8	0	0	0	否	4
殷军普	8	8	0	0	0	否	4
沈建芳	8	8	0	0	0	否	4
杨勇	8	4	4	0	0	否	4
蒲戈光	8	3	5	0	0	否	4

连续两次未亲自出席董事会的说明

不适用

3、董事对公司有关事项提出异议的情况

董事对公司有关事项是否提出异议

是 否

报告期内董事对公司有关事项未提出异议。

4、董事履行职责的其他说明

董事对公司有关建议是否被采纳

是 否

董事对公司有关建议被采纳或未被采纳的说明

报告期内，公司全体董事勤勉尽责，严格按照中国证监会和深圳证券交易所的相关规定以及《公司章程》《董事会议事规则》等制度开展工作，高度关注公司规范运作和经营情况，根据公司的实际情况，对公司的内部治理和经营决策提出了相关的意见，经过充分沟通讨论，形成一致意见，并坚决监督和推动董事会决议的执行，确保决策科学、及时、高效，维护公司和全体股东的合法权益。

九、董事会下设专门委员会在报告期内的情况

委员会名称	成员情况	召开会议次数	召开日期	会议内容	其他履行职责的情况	异议事项具体情况（如有）
审计委员会	杨勇、蒲戈光、殷军普	4	2023年03月10日	沟通及审议2020年-2022年审计报告及财务报表及内部控制事项	无	无
			2023年03月31日	审议公司2022年度财务决算报告、2023年度审计机构聘请方案	无	无
			2023年08月07日	审议公司2023年半年度报告、2023年半年度募集资金存放与使用情况	无	无
			2023年10月22日	审议公司2023年第三季度报告情况	无	无
薪酬与考核委员会	蒲戈光、杨勇、沈建芳	1	2023年03月31日	审议公司2022年度及2023年度董事、高级管理人员薪酬情况	无	无
提名委员会	蒲戈光、杨勇、茆宇忠	1	2023年12月22日	审议公司第四届董事会非独立董事候选人提名、独立董事候选人提名的情况	无	无

十、监事会工作情况

监事会在报告期内的监督活动中发现公司是否存在风险

是 否

监事会对报告期内的监督事项无异议。

十一、公司员工情况

1、员工数量、专业构成及教育程度

报告期末母公司在职员工的数量（人）	456
报告期末主要子公司在职员工的数量（人）	21
报告期末在职员工的数量合计（人）	477
当期领取薪酬员工总人数（人）	558
母公司及主要子公司需承担费用的离退休职工人数（人）	0
专业构成	
专业构成类别	专业构成人数（人）
技术及实施人员	411
市场和营销人员	22
行政和管理人员	44
合计	477
教育程度	
教育程度类别	数量（人）
本科及以上学历	352
大专及以下	125
合计	477

2、薪酬政策

公司的薪酬政策是吸引和留住员工的重要基础，也为公司发展提供持续稳定的人才保障。薪酬与福利是员工获取回报的主要方式。公司结合所处地区和行业制定薪酬政策，鼓励员工发挥匠心精神和价值创造。匠心即在专业方向上的不断钻研和精进，价值创造则是研究的产品和提供的方案要为客户在实际场景中解决问题、创造价值。无论管理类、业务类还是技术专业类的岗位，都有符合其发展方向的职业规划，随着个人能力精进和业绩提升，可获得更高的价值回报。

薪酬方面，公司对典型岗位和重要岗位进行详细的能力要求分析、职责描述，以及绩效评估标准分析，结合市场同类岗位的薪资水平制定薪酬区间，保持公司薪酬水平的相对竞争力，并对典型岗位员工进行定期考核评估和调整，保持内部公平性。

福利体系方面，公司以国家基本社会保障制度为基础，同时对满足条件的员工提供商业医疗保险、礼金、抚慰金、误餐补贴及交通补贴等补充福利，为员工提供丰富、完备的福利保障。

此外，公司的员工持股平台也是留住核心技术、业务及管理人才和骨干的重要手段，关键员工通过持股享受公司发展的红利，充分体现公司“共创价值，同享成功”的价值观。

3、培训计划

报告期内，公司进一步加强了对员工在技术、管理、营销等职能岗位的全方位培养。通过实施综合性培训体系，公司致力于提升员工在各自关键业务领域的专业技能，从而支撑公司的持续发展和人才战略。

实施的培训活动范围广泛，包括新员工入职培训、业务主题培训、技术知识共享、项目管理培训、新工具推广培训以及解决方案专项培训。例如，业务主题培训覆盖生产管理、质量控制、设备维护、APS 管理、二维码技术、大数据处理、安全生产管控及 AIGC 场景应用等多个重要业务领域，旨在深化员工对智能制造核心业务的掌握，促使其在专业领域持续成长并取得成功。

针对营销团队，公司定期举办的封闭式专业培训深入讨论了制造业和金融行业中公司自研产品与解决方案的特点、优势及目标客户群，有效提升了营销人员的专业知识和市场推广技能。这不仅有助于提升公司产品和服务的市场竞争力，同时也促进了营销人员个人职业技能的发展。

在报告期内，公司引入了人工智能编程工具 Copilot，通过培训提高了员工对其的熟练运用，显著提升了编码效率及质量。通过定期举行的交流会，公司鼓励技巧共享与经验交流，进一步激发团队的创新力与合作精神。此举措不仅促进人工智能编程工具在公司的深入应用，也为技术发展和业务增长注入了新动力。

4、劳务外包情况

适用 不适用

十二、公司利润分配及资本公积金转增股本情况

报告期内利润分配政策，特别是现金分红政策的制定、执行或调整情况

适用 不适用

（一）公司现有投资者回报制度

为了保证股东利益，明确公司首次公开发行并上市后对新老股东权益分红的回报，公司制定的《上海威士顿信息技术股份有限公司公司章程》（以下简称“公司章程”）中已明确了利润分配形式中现金分红方式优先于股票股利方式，以及在符合现金分红条件情况下，公司原则上每年进行一次现金分红，且授权董事会可以根据公司的盈利情况及资金需求状况提议公司进行中期现金分红。同时，为进一步细化《公司章程》中关于利润分配原则的条款，增加利润分配决策透明度、可预见性和可操作性。

公司已制订《上海威士顿信息技术股份有限公司上市后分红回报规划》，列明公司在具备现金分红条件的情况下，应当采用现金分红进行利润分配。公司实施现金分红的具体条件为：

1. 公司该年度或半年度实现的可分配利润（即公司弥补亏损、提取公积金后所余的税后利润）为正值、且现金流充裕，实施现金分红不会影响公司后续持续经营；
2. 公司累计可供分配利润为正值；
3. 审计机构对公司的该年度财务报告出具标准无保留意见的审计报告（半年度利润分配按有关规定执行）。

公司具备现金分红条件的，公司每年以现金形式分配的利润不少于当年实现的可供分配利润的 10%，且最近三年以现金方式累计分配的利润不少于最近三年实现的年均可分配利润的 30%。在实施分红后，公司留存未分配利润将主要用于日常生产经营、研究开发所需流动资金等投入。

（二）股东未来分红回报规划

凭借长期持续的产品升级和研发积累打造竞争力，以及良好的项目交付能力，公司实现多年稳健经营。报告期末资产负债率为 10%左右，处于较低水平，现有的资产可为公司业务发展提供充足的支撑。依托稳健的经营状况，公司在上市之前即每年稳定分红，截至报告期末滚存未分配利润 21,876.70 万元。公司未来将持续推动全体股东共享公司经营发展成果，践行“质量回报双提升”的股东价值回报机制。

（三）制定分红回报规划的原则

公司制定股东未来分红回报规划，一方面坚持给予股东稳定的投资回报；另一方面，结合经营现状和业务发展目标，公司将利用募集资金和现金分红后留存的未分配利润等自有资金，持续优化产品，进一步增强竞争力，给股东带来长期的投资回报。

（四）2023 年度的现金分红预案

董事会提议 2023 年度的利润分配预案为每 10 股派发现金红利 3.50 元（含税），后续将经由股东大会审议通过后实施。

（五）提请股东大会对董事会 2024 年半年度利润分配方案的授权

公司拟于 2024 年半年度结合未分配利润与当期业绩进行分红，为简化分红程序，建议董事会提请股东大会批准授权，根据股东大会决议在符合利润分配的条件下制定具体的 2024 年上半年利润分配方案。

现金分红政策的专项说明	
是否符合公司章程的规定或股东大会决议的要求：	是
分红标准和比例是否明确和清晰：	是
相关的决策程序和机制是否完备：	是
独立董事是否履职尽责并发挥了应有的作用：	是
公司未进行现金分红的，应当披露具体原因，以及下一步为增强投资者回报水平拟采取的举措：	公司 2023 年 6 月末发行新股上市，2022 年度未实施利润分配。2023 年度利润分配预案为每 10 股现金分红 3.50 元（含税），同时公司拟于 2024 年半年度结合未分配利润与当期利润进行分红，为简化分红程序，董事会提请股东大会批准授权，在符合利润分配的条件下制定具体的利润分配方案。
中小股东是否有充分表达意见和诉求的机会，其合法权益是否得到了充分保护：	是
现金分红政策进行调整或变更的，条件及程序是否合规、透明：	不涉及

公司报告期利润分配预案及资本公积金转增股本预案与公司章程和分红管理办法等的相关规定一致

是 否 不适用

公司报告期利润分配预案及资本公积金转增股本预案符合公司章程等的相关规定。

本年度利润分配及资本公积金转增股本情况

每 10 股送红股数（股）	0
每 10 股派息数（元）（含税）	3.50
每 10 股转增数（股）	0
分配预案的股本基数（股）	88,000,000

现金分红金额（元）（含税）	30,800,000.00
以其他方式（如回购股份）现金分红金额（元）	0.00
现金分红总额（含其他方式）（元）	30,800,000.00
可分配利润（元）	212,620,417.55
现金分红总额（含其他方式）占利润分配总额的比例	100.00%
本次现金分红情况	
公司发展阶段属成长期且有重大资金支出安排的，进行利润分配时，现金分红在本次利润分配中所占比例最低应达到 20%	
利润分配或资本公积金转增预案的详细情况说明	
公司 2023 年度利润分配预案：以实施权益分派股权登记日登记的总股本为基数，向全体股东每 10 股派发现金股利人民币 3.50 元（含税），截至当前公司总股本 88,000,000 股，以此估算合计拟派发现金红利 3,080.00 万元（含税），不以资本公积金转增股本；不送红股，剩余未分配利润结转下一年度。如在本利润分配预案披露之日起至实施权益分派股权登记日期间，公司总股本发生变动的，公司拟维持分配总额不变，相应调整每股分配比例。	

公司报告期内盈利且母公司可供股东分配利润为正但未提出现金红利分配预案

适用 不适用

十三、公司股权激励计划、员工持股计划或其他员工激励措施的实施情况

适用 不适用

公司报告期无股权激励计划、员工持股计划或其他员工激励措施及其实施情况。

十四、报告期内的内部控制制度建设及实施情况

1、内部控制建设及实施情况

报告期内，公司按照《企业内部控制基本规范》、《上海威士顿信息技术股份有限公司内部审计制度》以及国家的法律、法规、规章制度制订，组织开展了 2023 年度审计工作。2023 年，内部审计工作以防范风险、防止舞弊行为、规范财务流程和财务纪律、提高管理水平为出发点，将公司预算管理审计、采购与付款循环审计、销售与收款循环审计、固定资产管理审计作为年度重点审计项目。根据公司内部控制重大缺陷的认定情况，2023 年公司不存在财务报告和财务报告内部控制重大缺陷和重要缺陷。在未来经营发展中，公司将继续结合自身发展实际需要，加强公司内部控制建设、增强内部控制的执行力、完善流程制度、降低运营风险，促进公司健康、可持续发展。

2、报告期内发现的内部控制重大缺陷的具体情况

是 否

十五、公司报告期内对子公司的管理控制情况

公司名称	整合计划	整合进展	整合中遇到的问题	已采取的解决措施	解决进展	后续解决计划
无	无	无	无	无	无	无

十六、内部控制评价报告或内部控制审计报告

1、内控评价报告

内部控制评价报告全文披露日期	2024 年 04 月 23 日
----------------	------------------

内部控制评价报告全文披露索引	详见公司在巨潮资讯网站（www.cninfo.com.cn）刊登的《上海威士顿信息技术股份有限公司 2023 年度内部控制评价报告》	
纳入评价范围单位资产总额占公司合并财务报表资产总额的比例		99.52%
纳入评价范围单位营业收入占公司合并财务报表营业收入的比例		95.58%
缺陷认定标准		
类别	财务报告	非财务报告
定性标准	<p>财务报告重大缺陷的迹象包括：</p> <p>①公司董事、监事和高级管理人员的舞弊行为；</p> <p>②公司更正已公布的财务报告；</p> <p>③注册会计师发现的却未被公司内部控制识别的当期财务报告中的重大错报；</p> <p>④审计委员会和审计部门对公司的对外财务报告和财务报告内部控制监督无效。</p> <p>财务报告重要缺陷的迹象包括：</p> <p>①未依照公认会计准则选择和应用会计政策；</p> <p>②未建立反舞弊程序和控制措施；</p> <p>③关键岗位人员舞弊；</p> <p>④对于非常规或特殊交易的账务处理没有建立相应的控制机制或没有实施且没有相应的补偿性控制；</p> <p>⑤对于期末财务报告过程的控制存在一项或多项缺陷且不能合理保证编制的财务报表达到真实、完整的目标。</p> <p>一般缺陷是指除上述重大缺陷、重要缺陷之外的其他控制缺陷。</p>	<p>非财务报告内部控制存在重大缺陷的迹象包括：</p> <p>①严重违反国家法律法规被处以严重罚款或承担刑事责任；</p> <p>②重大决策程序不科学；</p> <p>③重要业务缺乏制度或制度系统性失效；</p> <p>④中高级管理人员和高级技术人员流失严重；</p> <p>⑤内部控制评价的结果特别是重大缺陷未得到整改。</p> <p>非财务报告内部控制存在重要缺陷的迹象包括：</p> <p>①违反规定被处以较大罚款；</p> <p>②决策程序导致出现一般性失误；</p> <p>③重要业务制度或系统存在较大缺陷；</p> <p>④关键岗位业务人员流失严重；</p> <p>⑤内部控制评价的结果特别是重要缺陷未得到整改。</p> <p>除上述重大缺陷、重要缺陷之外的其他控制缺陷为一般缺陷。</p> <p>非财务报告缺陷认定主要以缺陷对业务流程有效性的影响程度、发生的可能性作判定。</p> <p>如果缺陷发生的可能性较小，会降低工作效率或效果、或加大效果的不确定性、或使之偏离预期目标为一般缺陷；</p> <p>如果缺陷发生的可能性较高，会显著降低工作效率或效果、或显著加大效果的不确定性、或使之显著偏离预期目标为重要缺陷；</p> <p>如果缺陷发生的可能性高，会严重降低工作效率或效果、或严重加大效果的不确定性、或使之严重偏离预期目标为重大缺陷。</p>
定量标准	<p>一般缺陷：错报金额<营业收入的 1.00%；错报金额<资产总额的 0.50%；</p> <p>重要缺陷：营业收入的 1.00%≤错报金额<营业收入的 2.00%；资产总额的 0.50%≤错报金额<资产总额的 1.00%；</p> <p>重大缺陷：营业收入的 2.00%≤错报金额；资产总额的 1.00%≤错报金额</p>	<p>一般缺陷：错报金额<营业收入的 1.00%；错报金额<资产总额的 0.50%；</p> <p>重要缺陷：营业收入的 1.00%≤错报金额<营业收入的 2.00%；资产总额的 0.50%≤错报金额<资产总额的 1.00%；</p> <p>重大缺陷：营业收入的 2.00%≤错报金额；资产总额的 1.00%≤错报金额</p>
财务报告重大缺陷数量（个）		0
非财务报告重大缺陷数量（个）		0
财务报告重要缺陷数量（个）		0
非财务报告重要缺陷数量（个）		0

2、内部控制审计报告或鉴证报告

不适用

十七、上市公司治理专项行动自查问题整改情况

不适用

第五节 环境和社会责任

一、重大环保问题

上市公司及其子公司是否属于环境保护部门公布的重点排污单位

是 否

报告期内因环境问题受到行政处罚的情况

公司或子公司名称	处罚原因	违规情形	处罚结果	对上市公司生产经营的影响	公司的整改措施
无	无	无	无	无	无

参照重点排污单位披露的其他环境信息

不适用

在报告期内为减少其碳排放所采取的措施及效果

适用 不适用

未披露其他环境信息的原因

不适用

二、社会责任情况

（一）股东权益保护

公司按照《公司法》《证券法》《公司章程》等法律法规、规范性文件及相关制度的要求，规范公司治理结构和运行情况。股东大会召集、召开、表决程序合规有效，确保所有股东享有平等的股东地位和权利；公司保护股东的合法权益，让中小投资者充分行使自己的权利；公司财务状况稳健，在维护股东利益的同时兼顾员工、客户与供应商等各方利益。

（二）劳动者权益保护

公司一直倡导工匠精神，秉承“创造价值，同享成功”的价值观，公司不断发展的同时，也为员工提供发展的平台，为员工提供内外部的各类培训，悉心帮助员工成长。

公司通过 GB/T45001-2020/ISO 45001 职业健康安全管理体系认证，为员工提供健康、安全的环境，定期组织员工体检，为员工购买补充医疗保险，人文关怀增强公司凝聚力。

（三）客户、供应商等合作伙伴权益保护

公司诚信经营，对承揽的业务，保质保量完成各节点进度和交付、培训和项目移交，快速响应售后，保持较高的客户满意度；对采购物资业务，及时与供应商沟通货物交付细节，按合同约定准时足额支付货款。保持与客户、供应商等合作伙伴的良好互动，为公司经营营造良好的外部合作基础。

（四）其他社会责任

公司积极履行社会责任，守法纳税。在保持公司持续经营、稳健发展的基础上，不忘初心积极回报社会。2023 年 11 月，公司定向捐赠 3 万元用于拥军优属拥政爱民慈善公益项目，帮助解决退役军人，包括现役军人、烈士遗属等在生活、医疗、养老、教育等方面存在的实际困难，成为政府救助的有益补充。

三、巩固拓展脱贫攻坚成果、乡村振兴的情况

2023 年 10 月，公司积极响应上海市市政府关于做大消费扶贫的号召，深入贯彻落实区深化消费扶贫行动的实施方案。公司以巩固拓展脱贫攻坚成果、推动乡村振兴为己任，采取“以购代捐”的形式，深度参与长宁区对口帮扶的红河州红河、绿春、金平县、果洛州甘德县等地建档立卡贫困户帮扶工作。在此过程中，公司采购了 200 余箱、几十余种农副产品，这一举措有助于促进贫困地区特色产品的销售，改造生产链、打通流通链、提升价值链，为当地经济发展和脱贫致富贡献了积极力量。

2023 年 12 月，公司在合肥与多家 IT 培训机构合作，为 40 多名乡村大学生和待业人员提供短期实习机会。这一举措旨在巩固脱贫攻坚成果，推动乡村振兴。通过提供实习和就业岗位，帮助乡村青年提升就业竞争力，扩大就业渠道，改善生活水平。同时，这种合作模式也促进了乡村经济的振兴，将人才与乡村资源结合起来，推动当地经济发展，为社会经济可持续发展注入新动力。

第六节 重要事项

一、承诺事项履行情况

1、公司实际控制人、股东、关联方、收购人以及公司等承诺相关方在报告期内履行完毕及截至报告期末尚未履行完毕的承诺事项

适用 不适用

承诺事由	承诺方	承诺类型	承诺内容	承诺时间	承诺期限	履行情况
首次公开发行或再融资时所作承诺	鲍海泓;嘉兴斐昱嘉峪投资管理合伙企业(有限合伙);嘉兴隼之股权投资合伙企业(有限合伙);李颀;上海丛威咨询管理合伙企业(有限合伙);陶怀仁	股份限售承诺	自公司股票上市之日起 12 个月内,不转让或者委托他人管理本公司/本人直接或者间接持有的公司在公开发行股票前已发行的股份,也不由公司回购该部分股份。若因公司进行权益分派等导致本公司/本人持有的公司股份发生变化的,本企业/本人仍将遵守上述承诺。	2023年06月21日	2024年06月21日	正常履行中
首次公开发行或再融资时所作承诺	茆婵娟;威士顿(上海)资产管理有限公司	股份限售承诺	自公司股票上市之日起 36 个月内,不转让或者委托他人管理本公司/本人直接或者间接持有的公司在公开发行股票前已发行的股份,也不由公司回购该部分股份。若因公司进行权益分派等导致本公司/本人持有的公司股份发生变化的,本企业/本人仍将遵守上述承诺。	2023年06月21日	2026年06月21日	正常履行中
首次公开发行或再融资时所作承诺	陈丰;贺艳萍;桑崎;沈建芳;王季强;殷军普;张勤;张伟	股份限售承诺	自公司首次公开发行股票并上市之日起 12 个月内,不转让或者委托他人管理本人间接持有的公司在首次公开发行股票前已发行的股份,也不由公司回购该部分股份。若因公司进行权益分派等导致本人持有的公司股份发生变化的,本人仍将遵守上述承诺。当首次出现公司股票上市后 6 个月内公司股票连续 20 个交易日的收盘价均低于公司的股票发行价格,或者公司上市后 6 个月期末(2023 年 12 月 21 日,非交易日顺延)收盘价低于公司的股票发行价格之情形,本人持有的公司股票的锁定期将在原承诺期限 12 个月的基础上自动延长 6 个月。如果公司上市后,发生派息、送股、资本公积转增股本等除权除息事项的,上述发行价将为除权除息后的价格。	2023年06月21日	2024年06月21日	正常履行中
首次公开发行或再融资时所作承诺	陈丰;贺艳萍;桑崎;沈建芳;王季强;殷军普;张勤;张伟	股份减持承诺	一、自锁定期届满之日起 24 个月内,若本人试图通过任何途径或手段减持公司首次公开发行股票前本人已持有的公司股票,本人的减持价格应不低于公司首次公开发行股票的发行价格。若在本人减持公司股票前,公司已发生派息、送股、资本公积转增股本等除权除息事项,本人的减持价格应不低于公司首次公开发行股票的发行价格除权除息后的价格。 二、本人担任公司董事、监事、高级管理人员期间,本人将向公司申报本人持有公司股份数量及相应变动情况;本人持有公司股份的持股变动申报工作将严格遵守《中华人民共和国公司法》《中华人民共和国证券法》《上市公司董事、监事和高级管理人员所持本公司股份及其变动管理规则》	2024年06月21日	2026年06月21日	正常履行中

			<p>《深圳证券交易所创业板股票上市规则》等相关法律、法规、规范性文件的规定。本人担任公司董事、监事、高级管理人员期间，每年转让的公司股份不超过本人所持有股份总数的 25%；如本人出于任何原因离职，离职后半年内不转让本人持有的公司股份。</p> <p>三、本人按照法律法规及监管要求，严格履行公司首次公开发行股票招股说明书披露的股票锁定承诺。锁定期届满后，若本人减持股份的，将采用集中竞价、大宗交易、协议转让等法律、法规允许的方式进行减持，同时将遵守证监会、深圳证券交易所关于减持数量及比例等法定限制，并严格按照证监会、深圳证券交易所的规则履行相关信息披露义务。若本人或公司届时存在法定不得减持股份的情形的，本人不得进行股份减持。</p> <p>四、本人作出的上述承诺不因职务变更或离职等原因而放弃履行。</p>			
首次公开发行或再融资时所作承诺	上海丛威咨询管理合伙企业（有限合伙）	股份减持承诺	<p>一、本公司/企业力主通过长期持有公司之股份以持续地分享公司的经营成果。因此，本公司/企业具有长期持有公司之股份的意向。</p> <p>二、在本公司/企业所持公司之股份的锁定期届满后，本公司/企业存在适当减持公司之股份的可能，是否减持以及具体减持比例将综合届时的市场环境、公司的股权分布等因素而定，将依据届时法律法规关于股份减持及信息披露的规定进行减持。</p> <p>三、若本公司/企业减持公司股份，应提前将减持意向和拟减持数量等信息以书面方式通知公司，并由公司及时予以公告，自公司公告之日起 3 个交易日后，本公司/企业方可通过证券交易所竞价交易系统、大宗交易系统或届时法律法规允许的其他交易平台进行减持。</p> <p>四、若本公司/企业未能遵守以上承诺事项，则本公司/企业违反承诺出售股票所获的全部收益将归威士顿所有，且本公司/企业将承担相应的法律责任。</p> <p>五、若法律、法规及中国证监会/深圳证券交易所相关规则另有规定的，从其规定。</p>	2024 年 06 月 21 日	长期有效	正常履行中
首次公开发行或再融资时所作承诺	威士顿（上海）资产管理有限公司	股份减持承诺	<p>一、本公司/企业力主通过长期持有公司之股份以持续地分享公司的经营成果。因此，本公司/企业具有长期持有公司之股份的意向。</p> <p>二、在本公司/企业所持公司之股份的锁定期届满后，本公司/企业存在适当减持公司之股份的可能，是否减持以及具体减持比例将综合届时的市场环境、公司的股权分布等因素而定，将依据届时法律法规关于股份减持及信息披露的规定进行减持。</p> <p>三、若本公司/企业减持公司股份，应提前将减持意向和拟减持数量等信息以书面方式通知公司，并由公司及时予以公告，自公司公告之日起 3 个交易日后，本公司/企业方可通过证券交易所竞价交易系统、大宗交易系统或届时法律法规允许的其他交易平台进行减持。</p> <p>四、若本公司/企业未能遵守以上承诺事项，则本公司/企业违反承诺出售股票所获的全部收益将归威士顿所有，且本公司/企业将承担相应的法律责任。</p> <p>五、若法律、法规及中国证监会/深圳证券交易所</p>	2026 年 06 月 21 日	长期有效	正常履行中

			相关规则另有规定的，从其规定。			
首次公开发行或再融资时所作承诺	茆宇忠	股份减持承诺	<p>一、自锁定期届满之日起 24 个月内，若本人试图通过任何途径或手段减持公司首次公开发行股票前本人已持有的公司股票，本人的减持价格应不低于公司首次公开发行股票的发行价格。若在本人减持公司股票前，公司已发生派息、送股、资本公积转增股本等除权除息事项，本人的减持价格应不低于公司首次公开发行股票的发行价格除权除息后的价格。</p> <p>二、本人担任公司董事、监事、高级管理人员期间，本人将向公司申报本人持有公司股份数量及相应变动情况；本人持有公司股份的持股变动申报工作将严格遵守《中华人民共和国公司法》《中华人民共和国证券法》《上市公司董事、监事和高级管理人员所持本公司股份及其变动管理规则》《深圳证券交易所创业板股票上市规则》等相关法律、法规、规范性文件的规定。本人担任公司董事、监事、高级管理人员期间，每年转让的公司股份不超过本人所持有股份总数的 25%；如本人出于任何原因离职，离职后半年内不转让本人持有的公司股份。</p> <p>三、本人按照法律法规及监管要求，严格履行公司首次公开发行股票招股说明书披露的股票锁定承诺。锁定期届满后，若本人减持股份的，将采用集中竞价、大宗交易、协议转让等法律、法规允许的方式进行减持，同时将遵守证监会、深圳证券交易所关于减持数量及比例等法定限制，并严格按照证监会、深圳证券交易所的规则履行相关信息披露义务。若本人或公司届时存在法定不得减持股份的情形，本人不得进行股份减持。</p> <p>四、本人作出的上述承诺不因职务变更或离职等原因而放弃履行。</p>	2026 年 06 月 21 日	2028 年 06 月 20 日	正常履行中
首次公开发行或再融资时所作承诺	上海威士顿信息技术股份有限公司	分红承诺	<p>公司利润分配政策的承诺如下：</p> <p>一、发行人上市后的股利分配政策</p> <p>公司于 2021 年 6 月 11 日召开 2021 年第二次临时股东大会，审议通过上市后适用的《公司章程（草案）》，本次发行上市后公司利润分配政策如下：</p> <p>“第一百六十七条公司执行持续稳定的股利分配政策，结合公司的可持续发展，重视对投资者的合理回报，公司的股利分配政策包括：</p> <p>（一）利润分配原则：公司实行持续稳定的利润分配政策，公司利润分配应重视对投资者的合理投资回报，充分考虑和广泛听取独立董事、监事和股东的要求和意愿，采取持续、稳定的股利分配政策。</p> <p>（二）利润分配形式：公司采取现金、股票或者法律法规规定的其他方式分配股利。现金分红方式优先于股票股利方式。</p> <p>（三）股利分配的间隔期间：在符合现金分红条件情况下，公司原则上每年进行一次现金分红，公司董事会可以根据公司的盈利状况及资金需求状况提议公司进行中期现金分红。在保证最低现金分红比例和公司股本规模及股权结构合理的前提下，从公司成长性、每股净资产的摊薄、公司股价与公司股本规模的匹配性等真实合理因素出发，公司可以根据年度的盈利情况及现金流状况</p>	2023 年 06 月 21 日	长期有效	正常履行中

		<p>另行采取股票股利分配的方式进行利润分配。</p> <p>(四) 发放现金股利及股票股利的具体条件及比例：</p> <p>公司在具备现金分红条件的情况下，应当采用现金分红进行利润分配。公司实施现金分红的条件为：1. 公司该年度或半年度实现的可分配利润（即公司弥补亏损、提取公积金后所余的税后利润）为正值、且现金流充裕，实施现金分红不会影响公司后续持续经营；2. 公司累计可供分配利润为正值；3. 审计机构对公司的该年度财务报告出具标准无保留意见的审计报告（半年度利润分配按有关规定执行）；4. 公司无重大投资计划或重大现金支出等事项发生。</p> <p>重大投资计划或重大现金支出是指：（1）公司未来十二个月内拟对外投资、收购资产、购买设备、土地房产等累计支出达到或超过公司最近一个会计年度经审计总资产的 20%；（2）公司未来十二个月内拟对外投资、收购资产、购买设备、土地房产等累计支出达到或超过公司最近一个会计年度经审计净资产的 30%；（3）公司未来 12 个月内拟对外投资、收购资产或购买设备、土地房产等累计支出达到或超过公司当年实现的可供分配利润的 40%。</p> <p>公司具备现金分红条件的，公司每年以现金形式分配的利润不少于当年实现的可供分配利润的 10%，且最近三年以现金方式累计分配的利润不少于最近三年实现的年均可分配利润的 30%。在实施分红后，公司留存未分配利润将主要用于日常生产经营、研究开发所需流动资金等投入。</p> <p>公司具备现金分红条件，董事会未作出现金分配预案的，应当在定期报告中披露原因，独立董事应当对此发表独立意见。</p> <p>公司在提出现金股利与股票股利结合的分配方案时，董事会应当综合考虑所处行业特点、发展阶段、自身经营模式、盈利水平以及是否有重大资金支出安排等因素，基本原则如下：</p> <p>1. 公司发展阶段属成熟期且无重大资金支出安排的，进行利润分配时，现金分红在本次利润分配中所占比例最低应达到 80%；2. 公司发展阶段属成熟期且有重大资金支出安排的，进行利润分配时，现金分红在本次利润分配中所占比例最低应达到 40%；3. 公司发展阶段属成长期且有重大资金支出安排的，进行利润分配时，现金分红在本次利润分配中所占比例最低应达到 20%。</p> <p>(五) 利润分配政策的决策程序：</p> <p>公司每年利润分配预案由董事会结合本章程的规定、盈利情况、资金供给和需求情况提出、拟订。董事会审议现金分红具体方案时，应当认真研究和论证公司现金分红的时机、条件和最低比例、调整的条件及决策程序要求等事宜。独立董事应对利润分配方案进行审核并发表独立明确的意见。董事会审议制订利润分配相关政策时，须经全体董事过半数表决通过方可提交股东大会审议。利润分配政策应提交监事会审议，经半数以上监事表决通过，监事会应对利润分配方案提出审核意见。经董事会、独立董事以及监事会审议通过后，利润分配政策提交公司股东大会审议批准。</p>			
--	--	--	--	--	--

			<p>独立董事可以征集中小股东的意见，提出分红提案，并直接提交董事会审议。</p> <p>股东大会对现金分红具体方案进行审议前，应通过多种渠道主动与股东特别是中小股东进行沟通和交流，包括但不限于电话、传真和邮件沟通或邀请中小股东参会等方式，充分听取中小股东的意见和诉求，并及时答复中小股东关心的问题。</p> <p>股东大会审议利润分配相关政策时，须经出席股东大会会议的股东（包括股东代理人）所持表决权的三分之二以上表决通过。</p> <p>（六）利润分配政策的调整：公司应当严格执行公司章程确定的现金分红政策以及股东大会审议批准的现金分红具体方案。公司根据生产经营情况、投资规则和长期发展的需要，或者外部经营环境发生变化，确需调整利润分配政策的，调整后的利润分配政策不得违反中国证监会和深圳证券交易所的有关规定。利润分配政策的调整需要履行本条第（五）款的决策程序。</p> <p>（七）利润分配政策的披露： 公司应当在年度报告中详细披露利润分配政策的制定及执行情况，说明是否符合公司章程的规定或者股东大会决议的要求；分红标准和比例是否明确和清晰；相关的决策程序和机制是否完备；独立董事是否尽职履责并发挥了应有的作用；中小股东是否有充分表达意见和诉求的机会，中小股东的合法权益是否得到充分保护等。如涉及利润分配政策进行调整或变更的，还要详细说明调整或变更的条件和程序是否合规和透明等。</p> <p>公司因特殊情况无法按照既定的现金分红政策或最低现金分红比例确定当年利润分配方案时，公司应在董事会决议公告和年报全文中披露具体原因，并对公司留存收益的确切用途及预计投资收益等事项进行专项说明，经独立董事发表意见后提交股东大会审议。</p> <p>公司监事会应对公司利润分配政策的信息披露情况进行监督。</p> <p>二、发行人承诺： 根据国务院发布国办发〔2013〕110号《关于进一步加强资本市场中小投资者合法权益保护工作的意见》及证监会《上市公司监管指引第3号——上市公司现金分红》等规范文件的相关要求，本公司重视对投资者的合理投资回报，制定了本次发行上市后适用的《上海威士顿信息技术股份有限公司章程（草案）》及《关于上海威士顿信息技术股份有限公司上市后前三年股东分红回报规划》，完善了公司利润分配制度，对利润分配政策尤其是现金分红政策进行了具体安排。公司承诺将严格按照上述制度进行利润分配，切实保障投资者收益权。</p>			
首次公开发行或再融资时所作承诺	茆宇忠;上海丛威咨询管理合伙企业(有限合伙);威士顿(上海)资产管理有限公司	关于同业竞争、关联交易、资金占用	<p>一、关于减少与规范关联交易的承诺函</p> <p>（一）公司控股股东、实际控制人茆宇忠承诺 本人作为上海威士顿信息技术股份有限公司的实际控制人，就减少及规范关联交易作出如下承诺：（1）本承诺出具日后，本人将尽可能避免与公司之间发生关联交易；（2）对于无法避免或者因合理原因发生的关联交易，本人将严格遵守《公司法》等有关法律、法规、规范性文件及《公司章程》的规定，遵循等价、有偿、公平交</p>	2023年06月21日	长期有效	正常履行中

		方面的承诺	<p>易的原则，对所涉及的关联交易严格按照公司关联交易决策、回避表决等公允程序进行、履行合法程序并订立相关协议或合同，及时进行信息披露，保证关联交易的公允性；（3）本人承诺不通过关联交易损害公司及其他股东的合法权益；</p> <p>（4）本人不利用自身对公司的控制地位/任职情况，谋求公司及其下属子公司在业务合作等方面给予本人及本人控制的其他企业优于市场第三方的权利；亦不会谋求与公司及其下属子公司达成交易的优先权利；（5）本人有关关联交易承诺将同样适用于与本人存在关联关系的重要关联方，本人将在合法权限内促成上述关联方履行关联交易承诺；（6）自本承诺函出具日起，本承诺函项下之承诺为不可撤销且持续有效，本承诺函有效期自签署之日至下列日期中的较早日期终止：①本人不再作为实际控制人/董事/监事/高级管理人员期间；或②公司终止在中国境内证券交易所上市之日。</p> <p>（二）公司 5%以上股东威士顿资管、丛威咨询承诺</p> <p>本公司/企业作为上海威士顿信息技术股份有限公司持股 5%以上的股东，就减少及规范关联交易作出如下承诺：（1）本承诺出具日后，本企业将尽可能避免与公司之间发生关联交易；（2）对于无法避免或者因合理原因发生的关联交易，本企业将严格遵守《公司法》等有关法律、法规、规范性文件及《公司章程》的规定，遵循等价、有偿、公平交易的原则，对所涉及的关联交易严格按照公司关联交易决策、回避表决等公允程序进行、履行合法程序并订立相关协议或合同，及时进行信息披露，保证关联交易的公允性；（3）本企业承诺不通过关联交易损害公司及其下属子公司及其他股东的合法权益；（4）本企业不利用自身对公司的持股情况，谋求公司及其下属子公司在业务合作等方面给予本公司及本公司控制的其他企业优于市场第三方的权利；亦不会谋求与公司及其下属子公司达成交易的优先权利；（5）本企业有关关联交易承诺将同样适用于本公司控制或施加重大影响的企业，本公司将在合法权限内促成上述关联方履行关联交易承诺；（6）自本承诺函出具日起，本承诺函项下之承诺为不可撤销且持续有效，本承诺函有效期自签署之日至下列日期中的较早日期终止：①本企业不再持有公司 5%以上股份；或②公司终止在中国境内证券交易所上市之日。</p>			
首次公开发行或再融资时所作承诺	茆宇忠	关于同业竞争、关联交易、资金占用方面的承诺	<p>一、关于避免同业竞争承诺函</p> <p>为有效避免同业竞争，发行人的控股股东、实际控制人出具了《关于避免同业竞争的承诺函》，作出如下重要承诺：</p> <p>本人及本人近亲属目前及将来不在中国境内外直接或间接从事或参与任何在商业上对公司构成竞争的业务或活动；或拥有与公司存在竞争关系的任何经济实体、机构、经济组织的权益，或以其他任何形式取得该经济实体、机构、经济组织的控制权，或在该经济实体、机构、经济组织中担任董事、监事、高级管理人员或其他核心人员；不向其他在业务上与公司相同、类似或构成竞争的公司、企业或其他机构、组织或个人提供资</p>	2023年06月21日	长期有效	正常履行中

			<p>金、管理、技术或提供销售渠道、客户信息等支持。</p> <p>本人及本人近亲属控制的其他企业目前及将来不在中国境内外直接或间接从事或参与任何在商业上对公司构成竞争的业务或活动；或拥有与公司存在竞争关系的任何经济实体、机构、经济组织的权益，或以其他任何形式取得该经济实体、机构、经济组织的控制权；不向其他在业务上与公司相同、类似或构成竞争的公司、企业或其他机构、组织或个人提供资金、管理、技术或提供销售渠道、客户信息等支持。</p> <p>在本人作为公司控股股东、实际控制人期间，如本人获得的商业机会与公司主营业务发生同业竞争或可能发生同业竞争的，本人将立即通知公司，并将该商业机会转让予公司，以确保公司及其全体股东利益不受损害。</p> <p>如公司认定本人正在或将要从事的业务与公司存在同业竞争，则本人将在公司提出异议后及时转让或终止上述业务，如公司有意受让上述业务，则公司享有上述业务在同等条件下的优先受让权。</p> <p>如本人违反上述承诺，公司及公司其他股东有权根据本承诺函依法申请强制本人履行上述承诺，并赔偿公司及公司其他股东因此遭受的全部损失；同时，本人因违反上述承诺所取得的利益归公司所有。</p> <p>自本承诺函出具日起，本承诺函项下之承诺为不可撤销且持续有效，本承诺函有效期自签署之日起至下列日期中的较早日期终止：（1）承诺人不再直接或间接持有公司 5%以上股份且不再是公司控股股东/实际控制人之日；或（2）公司终止在中国境内证券交易所上市之日。</p>			
首次公开发行或再融资时所作承诺	上海威士顿信息技术股份有限公司	稳定股价承诺	<p>为保障投资者合法权益，维护公司上市后三年内股价的稳定，根据中国证监会发布的《关于进一步推进新股发行体制改革的意见》等相关法律法规的规定，公司制定了稳定股价措施的预案，承诺自公司股票上市后 3 年内，当公司股票连续 20 个交易日的收盘价（如果因派发现金红利、送股、转增股本、增发新股等原因进行除权、除息的，须按照证券交易所的有关规定作复权处理）均低于公司最近一期经审计的每股净资产时，公司将依据法律法规、公司章程规定制定并实施股价稳定措施。</p>	2023年06月21日	2026年06月21日	正常履行中
首次公开发行或再融资时所作承诺	茆宇忠；上海威士顿信息技术股份有限公司	其他承诺	<p>对欺诈发行上市的股份购回承诺：</p> <p>一、发行人关于欺诈发行股份购回承诺事项如下：本公司保证公司本次发行上市不存在任何欺诈发行的情形。如公司在招股说明书等证券发行文件中隐瞒重要事实或者编造重大虚假内容，以欺骗手段骗取发行注册的，且公司股票已注册并上市交易的，在该等事实经有权机关最终认定后 30 个工作日内，本公司将依法启动回购和/或买回首次公开发行全部新股的程序。</p> <p>二、公司控股股东、实际控制人茆宇忠关于欺诈发行股份购回承诺事项如下：本人保证公司本次发行上市不存在任何欺诈发行的情形。如公司在招股说明书等证券发行文件中隐瞒重要事实或者编造重大虚假内容，以欺骗手段骗取发行注册的，且公司股票已注册并上市交易的，在该等事</p>	2023年06月21日	长期有效	正常履行中

			实经有权机关最终认定后 30 个工作日内，本人将依法启动回购和/或买回首次公开发行全部新股的程序。			
首次公开发行或再融资时所作承诺	上海威士顿信息技术股份有限公司	其他承诺	<p>本次公开发行后，募集资金用于投资项目至该等项目产生效益需要一定周期，为降低本次公开发行摊薄即期回报的影响，公司承诺通过如下措施努力提高公司的收入和盈利水平，以填补被摊薄的即期回报，增强公司持续回报能力：</p> <ol style="list-style-type: none"> 1. 按照承诺的用途和金额，积极稳妥地推动募集资金的使用，进一步提升公司整体实力； 2. 强化募集资金管理，提高资金使用效率，提升经营效率和盈利能力； 3. 增强运营效率降低成本； 4. 不断完善公司治理和利润分配制度，加强对投资者的回报和对中小投资者的权益保障； 5. 完善投资者权益保护制度。 <p>公司将保证或尽最大努力促使填补被摊薄即期回报的措施的切实履行，保障投资者的合法权益。</p>	2023年06月21日	长期有效	正常履行中
首次公开发行或再融资时所作承诺	陈丰;贺艳萍;茆宇忠;蒲戈光;桑崎;上海从威咨询管理合伙企业(有限合伙);上海威士顿信息技术股份有限公司;沈建芳;王季强;威士顿(上海)资产管理有限公司;杨勇;殷军普;张勤;张伟	其他承诺	<p>发行人、控股股东、实际控制人、董事、监事、高级管理人员等责任主体未能履行承诺时的约束措施：</p> <p>一、发行人的承诺</p> <p>发行人承诺如下：</p> <p>除个别承诺中提到的约束措施外，还需遵守如下约束措施，</p> <p>(一) 如本公司非因不可抗力原因导致未能履行公开承诺事项的，需提出新的承诺，上述变更承诺应提交股东大会审议，本公司将向股东提供网络投票方式，并将督促承诺事项涉及的股东回避表决。如涉及提出新的承诺事项替代原有承诺事项的，相关承诺需符合届时的法律、法规及公司章程的规定，且本公司承诺接受如下约束措施，直至承诺履行完毕或相应补救措施实施完毕：</p> <ol style="list-style-type: none"> 1. 在股东大会及中国证监会指定的披露媒体上公开说明未履行的具体原因并向股东和社会公众投资者道歉； 2. 提出补充承诺或替代承诺等处理方案； 3. 对本公司该等未履行承诺的行为负有个人责任的董事、监事、高级管理人员调减或停发薪酬或津贴； 4. 给投资者造成损失的，本公司将向投资者依法承担赔偿责任。 <p>(二) 如本公司因不可抗力原因导致未能履行公开承诺事项的，需提出新的承诺（相关承诺需按法律、法规、公司章程的规定履行相关审批程序）并接受如下约束措施，直至新的承诺履行完毕或相应补救措施实施完毕：</p> <ol style="list-style-type: none"> 1. 在股东大会及中国证监会指定的披露媒体上公开说明未履行的具体原因并向股东和社会公众投资者道歉； 2. 尽快研究将投资者利益损失降低到最小的处理方案，并提交股东大会审议，尽可能地保护本公司投资者利益。 <p>二、控股股东、实际控制人的承诺</p> <p>发行人控股股东、实际控制人承诺如下：</p> <p>除个别承诺中提到的约束措施外，还需遵守如下约束措施，</p> <p>(一) 如本人非因不可抗力原因导致未能履行公开承诺事项的，需提出新的承诺，上述变更承诺应提交公司股东大会审议，本人承诺本人及关联方将回避表决。如涉及提出新的承诺事项替代原</p>	2023年06月21日	长期有效	正常履行中

		<p>有承诺事项的，相关承诺需符合届时的法律、法规及公司章程的规定，本人承诺并接受如下约束措施，直至新的承诺履行完毕或相应补救措施实施完毕：1. 在股东大会及中国证监会指定的披露媒体上公开说明未履行的具体原因并向股东和社会公众投资者道歉；2. 暂不领取直接或间接收取公司所分配之红利或派发之红股（如有）；3. 主动申请调减或停发薪酬或津贴（如有）；4. 如果因未履行相关承诺事项而获得收益的，所获收益归公司所有，并在获得收益的五个工作日内将所获收益支付给公司指定账户；5. 本人未履行相关承诺，给投资者造成损失的，依法赔偿投资者损失。</p> <p>（二）如本人因不可抗力原因导致未能履行公开承诺事项的，需提出新的承诺（相关承诺需按法律、法规、公司章程的规定履行相关审批程序）并接受如下约束措施，直至新的承诺履行完毕或相应补救措施实施完毕：1. 在股东大会及中国证监会指定的披露媒体上公开说明未履行的具体原因并向股东和社会公众投资者道歉；2. 尽快研究将投资者利益损失降低到最小的处理方案，尽可能地保护公司投资者利益。</p> <p>三、发行人 5%以上股东承诺</p> <p>除个别承诺中提到的约束措施外，还需遵守如下约束措施：</p> <p>（一）如本人非因不可抗力原因导致未能履行公开承诺事项的，需提出新的承诺，上述变更承诺应提交公司股东大会审议，本人承诺本人及关联方将回避表决。如涉及提出新的承诺事项替代原有承诺事项的，相关承诺需符合届时的法律、法规及公司章程的规定，本人承诺并接受如下约束措施，直至新的承诺履行完毕或相应补救措施实施完毕：1. 在股东大会及中国证监会指定的披露媒体上公开说明未履行的具体原因并向股东和社会公众投资者道歉；2. 暂不领取直接或间接收取公司所分配之红利或派发之红股（如有）；3. 主动申请调减或停发薪酬或津贴（如有）；4. 如果因未履行相关承诺事项而获得收益的，所获收益归公司所有，并在获得收益的五个工作日内将所获收益支付给公司指定账户；5. 本人未履行相关承诺，给投资者造成损失的，依法赔偿投资者损失。</p> <p>（二）如本人因不可抗力原因导致未能履行公开承诺事项的，需提出新的承诺（相关承诺需按法律、法规、公司章程的规定履行相关审批程序）并接受如下约束措施，直至新的承诺履行完毕或相应补救措施实施完毕：1. 在股东大会及中国证监会指定的披露媒体上公开说明未履行的具体原因并向股东和社会公众投资者道歉；2. 尽快研究将投资者利益损失降低到最小的处理方案，尽可能地保护公司投资者利益。</p> <p>四、董事、监事和高级管理人员承诺</p> <p>发行人董事、监事和高级管理人员承诺如下：</p> <p>除个别承诺中提到的约束措施外，还需遵守如下约束措施，</p> <p>（一）如本人非因不可抗力原因导致未能履行公开承诺事项的，需提出新的承诺，上述变更承诺应提交公司股东大会审议，本人承诺本人及关联</p>			
--	--	--	--	--	--

			<p>方将回避表决。如涉及提出新的承诺事项替代原有承诺事项的, 相关承诺需符合届时的法律、法规及公司章程的规定, 本人承诺并接受如下约束措施, 直至新的承诺履行完毕或相应补救措施实施完毕: 1. 在股东大会及中国证监会指定的披露媒体上公开说明未履行的具体原因并向股东和社会公众投资者道歉; 2. 暂不领取直接或间接收取公司所分配之红利或派发之红股 (如有); 3. 主动申请调减或停发薪酬或津贴 (如有); 4. 如果因未履行相关承诺事项而获得收益的, 所获收益归公司所有, 并在获得收益的五个工作日内将所获收益支付给公司指定账户; 5. 本人未履行相关承诺, 给投资者造成损失的, 依法赔偿投资者损失。</p> <p>(二) 如本人因不可抗力原因导致未能履行公开承诺事项的, 需提出新的承诺 (相关承诺需按法律、法规、公司章程的规定履行相关审批程序) 并接受如下约束措施, 直至新的承诺履行完毕或相应补救措施实施完毕: 1. 在股东大会及中国证监会指定的披露媒体上公开说明未履行的具体原因并向股东和社会公众投资者道歉; 2. 尽快研究将投资者利益损失降低到最小的处理方案, 尽可能地保护公司投资者利益。</p>			
首次公开发行或再融资时所作承诺	北京市金杜律师事务所; 陈丰; 立信会计师事务所 (特殊普通合伙); 茆宇忠; 蒲戈光; 桑崎; 上海立信资产评估有限公司; 上海威士顿信息技术股份有限公司; 沈建芳; 王季强; 兴业证券股份有限公司; 杨勇; 殷军普; 张勤; 贺艳萍	其他承诺	<p>依法承担赔偿责任或赔偿责任的承诺:</p> <p>一、公司依法承担赔偿责任或赔偿责任的承诺</p> <p>公司确认为本次申请首次公开发行股票并上市所提供的全部文件和信息真实、准确、完整、及时, 承诺本次发行的招股说明书及其他信息披露资料不存在虚假记载、误导性陈述或者重大遗漏。</p> <p>如果本次发行的招股说明书及其他信息披露资料有虚假记载、误导性陈述或者重大遗漏, 对判断公司是否符合法律规定的发行条件构成重大、实质影响的, 在相关监管机构作出上述认定之日起 30 个工作日内, 公司将依法启动回购首次公开发行的全部新股的程序。回购价格不低于公司股票发行价加股票发行后至回购时相关期间银行同期活期存款利息。</p> <p>如果本次发行的招股说明书及其他信息披露资料有虚假记载、误导性陈述或者重大遗漏, 致使投资者在证券交易中遭受损失的, 公司将依法赔偿投资者损失。</p> <p>如果公司未能履行上述承诺, 将在公司股东大会及中国证监会指定报刊上公开说明未履行的具体原因并向股东和社会公众投资者道歉, 并按证券监督管理部门及司法机关认定的实际损失向投资者依法进行赔偿。若法律、法规、规范性文件及中国证监会或深圳证券交易所对公司因违反上述承诺而应承担的相关责任及后果有不同规定, 公司自愿无条件地遵从该等规定。</p> <p>二、公司控股股东、实际控制人茆宇忠依法承担赔偿责任或赔偿责任的承诺</p> <p>公司控股股东、实际控制人茆宇忠保证严格履行招股说明书披露的本人作出的公开承诺事项, 并承诺遵守下列约束措施:</p> <p>本人保证招股说明书及其他信息披露资料的内容真实、准确、完整, 不存在虚假记载、误导性陈述或重大遗漏, 并对其真实性、准确性、完整性</p>	2023年06月21日	长期有效	正常履行中

			<p>承担个别和连带的法律责任。</p> <p>若招股说明书及其他信息披露资料有虚假记载、误导性陈述或者重大遗漏，致使投资者在证券发行和交易中遭受损失的，本人将依法赔偿投资者损失。</p> <p>因公司首次公开发行股票申请或者披露文件存在虚假记载、误导性陈述或者重大遗漏的，被中国证监会立案稽查的，在形成案件调查结论前，本人暂停转让本公司在威士顿拥有权益的股份。</p> <p>若威士顿招股说明书及其他信息披露资料有虚假记载、误导性陈述或者重大遗漏，对判断威士顿是否符合法律规定的发行条件构成重大、实质影响的，除公司将依法回购公司首次公开发行的全部新股外，本人将购回首次公开发行时已转让的公司原限售股份。</p> <p>三、公司董事、监事、高级管理人员依法承担赔偿责任或赔偿责任的承诺</p> <p>公司董事、监事、高级管理人员确认本次申请公开发行股票所提供的全部文件和信息真实、准确、完整、及时，承诺本次发行的招股说明书及其他信息披露资料不存在虚假记载、误导性陈述或者重大遗漏，并对其真实性、准确性、完整性和及时性承担个别和连带的法律责任。</p> <p>如果本次发行的招股说明书及其他信息披露资料有虚假记载、误导性陈述或者重大遗漏，致使投资者在证券交易中遭受损失的，本人将依法赔偿投资者损失。</p> <p>如果本人未能履行上述承诺，将在公司股东大会及中国证监会指定报刊上公开说明未履行的具体原因并向股东和社会公众投资者道歉，并按证券监督管理部门及司法机关认定的实际损失向投资者依法进行赔偿。若法律、法规、规范性文件及中国证监会或深圳证券交易所对本人因违反上述承诺而应承担的相关责任及后果有不同规定，本人自愿无条件地遵从该等规定。</p> <p>四、保荐人及证券服务机构依法承担赔偿责任或赔偿责任的承诺</p> <p>保荐人兴业证券股份有限公司、审计机构立信会计师事务所（特殊普通合伙）、验资机构立信会计师事务所（特殊普通合伙）、发行人律师北京市金杜律师事务所、资产评估机构上海立信资产评估有限公司作出如下承诺：若因本公司/本所为发行人本次发行制作、出具的文件存在虚假记载、误导性陈述或者重大遗漏，给投资者造成损失的，本公司将依法赔偿投资者的损失。</p>			
首次公开发行或再融资时所作承诺	茆宇忠	其他承诺	<p>关于社会保险和住房公积金缴纳相关事宜的承诺：</p> <p>公司控股股东茆宇忠已作出关于社会保险和住房公积金缴纳相关事宜的承诺：若发行人及下属子公司因违反社会保险、住房公积金相关法律法规被主管机关追究相关责任（包括但不限于罚款、责令补缴社保/住房公积金等）时，本人愿意代发行人缴纳罚款或补缴职工社会保险金、住房公积金，承担相关费用，并补偿发行人及下属子公司因该等问题而遭受的任何损失，使发行人及下属子公司恢复到承担该等责任或遭受该等损失之前的经济状态。</p>	2023年06月21日	长期有效	正常履行中

首次公开发行或再融资时所作承诺	茆宇忠	股份限售承诺	<p>一、自公司股票上市之日起 36 个月（以下简称“锁定期”）内，不转让或者委托他人管理本人直接和间接持有的公司在首次公开发行股票前已发行的股份，也不由公司回购该部分股份。若因公司进行权益分派等导致本人持有的公司股份发生变化的，本人仍将遵守上述承诺。</p> <p>二、当首次出现公司股票上市后 6 个月内公司股票连续 20 个交易日的收盘价均低于公司的股票发行价格，或者公司上市后 6 个月期末（如该日不是交易日，则为该日后第一个交易日）收盘价低于公司的股票发行价格之情形，本人持有的公司股票的锁定期将在原承诺期限 36 个月的基础上自动延长 6 个月。如果公司上市后，发生派息、送股、资本公积转增股本等除权除息事项的，上述发行价将为除权除息后的价格。</p> <p>三、本人作出的上述承诺不因职务变更或离职等原因而放弃履行。</p>	2023 年 06 月 21 日	2026 年 06 月 21 日	正常履行中
承诺是否按时履行			是			
如承诺超期未履行完毕的，应当详细说明未完成履行的具体原因及下一步的工作计划			不适用			

2、公司资产或项目存在盈利预测，且报告期仍处在盈利预测期间，公司就资产或项目达到原盈利预测及其原因做出说明

适用 不适用

二、控股股东及其他关联方对上市公司的非经营性占用资金情况

适用 不适用

公司报告期不存在控股股东及其他关联方对上市公司的非经营性占用资金。

三、违规对外担保情况

适用 不适用

公司报告期无违规对外担保情况。

四、董事会对最近一期“非标准审计报告”相关情况的说明

适用 不适用

五、董事会、监事会、独立董事（如有）对会计师事务所本报告期“非标准审计报告”的说明

适用 不适用

六、董事会关于报告期会计政策、会计估计变更或重大会计差错更正的说明

适用 不适用

财政部于 2022 年 11 月发布了《企业会计准则解释第 16 号》（财会〔2022〕31 号）（以下简称解释第 16 号）。根据解释第 16 号规定，对于不是企业合并、交易发生时既不影响会计利润也不影响应纳税所得额（或可抵扣亏损）、且初始

确认的资产和负债导致产生等额应纳税暂时性差异和可抵扣暂时性差异的单项交易，因资产和负债的初始确认所产生的应纳税暂时性差异和可抵扣暂时性差异，应当根据《企业会计准则第 18 号——所得税》等有关规定，在交易发生时分别确认相应的递延所得税负债和递延所得税资产。对于在首次施行上述规定的财务报表列报最早期间的期初至本解释施行日之间发生的适用该规定的单项交易，以及财务报表列报最早期间的期初因适用该规定的单项交易而确认的租赁负债和使用权资产，以及确认的弃置义务相关预计负债和对应的相关资产，产生应纳税暂时性差异和可抵扣暂时性差异的，企业应当按照规定进行调整。上述会计处理规定自 2023 年 1 月 1 日起施行。

本公司对租赁业务确认的租赁负债和使用权资产，产生应纳税暂时性差异和可抵扣暂时性差异的，按照解释第 16 号的规定进行调整。

本公司自 2023 年 1 月 1 日起执行该规定，执行该规定的主要影响如下：

单位：元

会计政策变更的内容和原因	受影响的报表项目	对 2022 年 1 月 1 日余额的影响金额	
		合并	母公司
执行《企业会计准则解释第 16 号》全面追溯	递延所得税资产	45,568.75	45,568.75
	递延所得税负债	64,460.37	64,460.37
	未分配利润	-17,002.46	-17,002.46
	盈余公积	-1,889.16	-1,889.16

单位：元

会计政策变更的内容和原因	受影响的报表项目	合并		母公司	
		2023.12.31	2022.12.31	2023.12.31	2022.12.31
		/2023 年度	/2022 年度	/2023 年度	/2022 年度
	递延所得税资产	46,294.61	35,300.51	46,294.61	35,300.51

会计政策变更的内容和原因	受影响的报表项目	合并		母公司	
		2023.12.31 /2023 年度	2022.12.31 /2022 年度	2023.12.31 /2023 年度	2022.12.31 /2022 年度
执行《企业会计准则解释第 16 号》全面追溯	递延所得税负债	51,096.46	41,331.15	51,096.46	41,331.15
	未分配利润	-4,321.66	-5,427.58	-4,321.66	-5,427.58
	盈余公积	-480.19	-603.06	-480.19	-603.06
	所得税费用	-1,228.79	-12,860.98	-1,228.79	-12,860.98

七、与上年度财务报告相比，合并报表范围发生变化的情况说明

适用 不适用

公司报告期无合并报表范围发生变化的情况。

八、聘任、解聘会计师事务所情况

现聘任的会计师事务所

境内会计师事务所名称	立信会计师事务所（特殊普通合伙）
境内会计师事务所报酬（万元）	70
境内会计师事务所审计服务的连续年限	9 年
境内会计师事务所注册会计师姓名	戴金燕、宋文燕
境内会计师事务所注册会计师审计服务的连续年限	4 年, 4 年

是否改聘会计师事务所

是 否

聘请内部控制审计会计师事务所、财务顾问或保荐人情况

适用 不适用

九、年度报告披露后面临退市情况

适用 不适用

十、破产重整相关事项

适用 不适用

公司报告期未发生破产重整相关事项。

十一、重大诉讼、仲裁事项

适用 不适用

本年度公司无重大诉讼、仲裁事项。

十二、处罚及整改情况

适用 不适用

公司报告期不存在处罚及整改情况。

十三、公司及其控股股东、实际控制人的诚信状况

适用 不适用

十四、重大关联交易

1、与日常经营相关的关联交易

适用 不适用

公司报告期未发生与日常经营相关的关联交易。

2、资产或股权收购、出售发生的关联交易

适用 不适用

公司报告期未发生资产或股权收购、出售的关联交易。

3、共同对外投资的关联交易

适用 不适用

公司报告期未发生共同对外投资的关联交易。

4、关联债权债务往来

适用 不适用

公司报告期不存在关联债权债务往来。

5、与存在关联关系的财务公司的往来情况

适用 不适用

公司与存在关联关系的财务公司与关联方之间不存在存款、贷款、授信或其他金融业务。

6、公司控股的财务公司与关联方的往来情况

适用 不适用

公司控股的财务公司与关联方之间不存在存款、贷款、授信或其他金融业务。

7、其他重大关联交易

适用 不适用

公司报告期无其他重大关联交易。

十五、重大合同及其履行情况

1、托管、承包、租赁事项情况

(1) 托管情况

适用 不适用

公司报告期不存在托管情况。

(2) 承包情况

适用 不适用

公司报告期不存在承包情况。

(3) 租赁情况

适用 不适用

公司报告期不存在租赁情况。

2、重大担保

适用 不适用

公司报告期不存在重大担保情况。

不适用

3、委托他人进行现金资产管理情况

(1) 委托理财情况

适用 不适用

报告期内委托理财概况

单位：万元

具体类型	委托理财的资金来源	委托理财发生额	未到期余额	逾期未收回的金额	逾期未收回理财已计提减值金额
银行理财产品	自有资金	15,600.00	2,000.00	-	-
其他类	自有资金	16,000.40	11,000.40	-	-
券商理财产品	自有资金	1,000.00	-	-	-
银行理财产品	募集资金	56,570.00	-	-	-
其他类	募集资金	26,000.50	20,000.60	-	-
合计		115,170.90	33,001.00	-	-

单项金额重大或安全性较低、流动性较差的高风险委托理财具体情况

适用 不适用

委托理财出现预期无法收回本金或存在其他可能导致减值的情形

适用 不适用

(2) 委托贷款情况

适用 不适用

公司报告期不存在委托贷款。

4、其他重大合同

适用 不适用

公司报告期不存在其他重大合同。

十六、其他重大事项的说明

适用 不适用

公司报告期不存在需要说明的其他重大事项。

十七、公司子公司重大事项

适用 不适用

第七节 股份变动及股东情况

一、股份变动情况

1、股份变动情况

单位：股

	本次变动前		本次变动增减（+，-）					本次变动后	
	数量	比例	发行新股	送股	公积金转股	其他	小计	数量	比例
一、有限售条件股份	66,000,000	100.00%	1,136,097			-1,136,097		66,000,000	75.00%
1、国家持股									
2、国有法人持股			3,089			-3,089			
3、其他内资持股	66,000,000	100.00%	1,125,854			-1,125,854		66,000,000	75.00%
其中：境内法人持股	33,700,000	51.06%	1,120,722			-1,120,722		33,700,000	38.30%
境内自然人持股	32,300,000	48.94%	5,132			-5,132		32,300,000	36.70%
4、外资持股			7,154			-7,154			
其中：境外法人持股			6,977			-6,977			
境外自然人持股			177			-177			
二、无限售条件股份			20,863,903			1,136,097	22,000,000	22,000,000	25.00%
1、人民币普通股			20,863,903			1,136,097	22,000,000	22,000,000	25.00%
2、境内上市的外资股									
3、境外上市的外资股									
4、其他									
三、股份总数	66,000,000	100.00%	22,000,000				22,000,000	88,000,000	100.00%

股份变动的原因

适用 不适用

1、报告期内，因公司首次公开发行新股份 22,000,000 股，公司总股本由 66,000,000 股变动到 88,000,000 股。

2、2023 年 12 月 22 日，公司首次公开发行网下配售限售股解除限售上市流通，解除限售股份数量共计 1,136,097 股，占公司总股本的比例为 1.29%。具体内容详见巨潮资讯网的相关公告（公告编号：2023-025）。

股份变动的批准情况

适用 不适用

公司于 2023 年 4 月 12 日收到证监会《关于同意上海威士顿信息技术股份有限公司首次公开发行股票注册的批复》（证监许可〔2023〕730 号）同意公司首发的注册申请，并经深圳证券交易所同意，公司首次公开发行人民币普通股（A 股）股票 2,200 万股，并于 2023 年 6 月 21 日在深圳证券交易所创业板上市交易。

股份变动的过户情况

适用 不适用

报告期内，公司首次公开发行人民币普通股股票 2,200 万股，已全部在中国证券登记结算有限责任公司深圳分公司办理股份登记手续。

股份变动对最近一年和最近一期基本每股收益和稀释每股收益、归属于公司普通股股东的每股净资产等财务指标的影响

适用 不适用

报告期内公司新增股本 22,000,000 股，按最新的股份总数 88,000,000 股摊薄计算，归属于普通股股东的每股净资产为 11.48 元。2023 年基本每股收益和稀释每股收益、归属于公司普通股股东的每股净资产等财务指标参见“第二节 公司简介和主要财务指标”之“五、主要会计数据和财务指标”。

公司认为必要或证券监管机构要求披露的其他内容

适用 不适用

2、限售股份变动情况

适用 不适用

单位：股

股东名称	期初限售股数	本期增加限售股数	本期解除限售股数	期末限售股数	限售原因	解除限售日期
茆宇忠	29,600,000			29,600,000	首发前限售	2026年6月21日
威士顿（上海）资产管理有限公司	21,000,000			21,000,000	首发前限售	2026年6月21日
上海丛威咨询管理合伙企业（有限合伙）	7,400,000			7,400,000	首发前限售	2024年6月21日
上海涌平私募基金管理合伙企业（有限合伙）—嘉兴斐昱嘉峪投资管理合伙企业（有限合伙）	2,900,000			2,900,000	首发前限售	2024年6月21日
太阳财富（北京）投资管理有限公司—嘉兴隼之股权投资合伙企业（有限合伙）	2,400,000			2,400,000	首发前限售	2024年6月21日
李蘋	1,000,000			1,000,000	首发前限售	2024年6月21日
鲍海泓	700,000			700,000	首发前限售	2024年6月21日
陶怀仁	600,000			600,000	首发前限售	2024年6月21日
茆婵娟	400,000			400,000	首发前限售	2026年6月21日
网下发行股份		1,136,097	1,136,097	0	首次公开发行	2023年12月

					网下限售	21 日
合计	66,000,000	1,136,097	1,136,097	66,000,000	--	--

二、证券发行与上市情况

1、报告期内证券发行（不含优先股）情况

适用 不适用

股票及其衍生证券名称	发行日期	发行价格（或利率）	发行数量	上市日期	获准上市交易数量	交易终止日期	披露索引	披露日期
股票类								
首次公开发行股票（A 股）	2023 年 06 月 09 日	32.29 元/股	22,000,000	2023 年 06 月 21 日	20,863,903		巨潮资讯网（ http://www.cninfo.com.cn ）披露的《首次公开发行股票并在创业板上市之上市公告书》	2023 年 06 月 20 日
可转换公司债券、分离交易的可转换公司债券、公司债类								
其他衍生证券类								

报告期内证券发行（不含优先股）情况的说明

公司于 2023 年 4 月 12 日收到证监会《关于同意上海威士顿信息技术股份有限公司首次公开发行股票注册的批复》（证监许可〔2023〕730 号）同意公司首发的注册申请，并经深圳证券交易所同意，公司首次公开发行人民币普通股（A 股）股票 2,200 万股，并于 2023 年 6 月 21 日在深圳证券交易所创业板上市交易。

2、公司股份总数及股东结构的变动、公司资产和负债结构的变动情况说明

适用 不适用

首次公开发行后公司总股本由 6,600 万股变更为 8,800 万股，其中有限售条件流通股 67,136,097 股，无限售条件流通股 20,863,903 股。发行后的首次公开发行网下配售限售股股份数量为 1,136,097 股，占发行后总股本的 1.29%，该部分限售股的限售期为自公司股票首次公开发行并上市之日起 6 个月，该部分限售股于 2023 年 12 月 22 日锁定期届满并上市流通。截止到本报告期末，公司总股本为 8,800 万股，其中有限售条件流通股 6,600 万股，无限售条件流通股 2,200 股。

3、现存的内部职工股情况

适用 不适用

三、股东和实际控制人情况

1、公司股东数量及持股情况

单位：股

报告期末普通股股东总数	13,405	年度报告披露日前上一月末普通股股东总数	15,550	报告期末表决权恢复的优先股股东总数（如有）（参见注9）	0	年度报告披露日前上一月末表决权恢复的优先股股东总数（如有）（参见注9）	0	持有特别表决权股份的股东总数（如有）	0
持股 5%以上的股东或前 10 名股东持股情况（不含通过转融通出借股份）									
股东名称	股东性质	持股比例	报告期末持股数量	报告期内增减变动情况	持有有限售条件的股份数量	持有无限售条件的股份数量	质押、标记或冻结情况		
							股份状态	数量	
茆宇忠	境内自然人	33.64%	29,600,000	0	29,600,000	0	不适用	0	
威士顿（上海）资产管理有限公司	境内非国有法人	23.86%	21,000,000	0	21,000,000	0	不适用	0	
上海丛威咨询管理合伙企业（有限合伙）	境内非国有法人	8.41%	7,400,000	0	7,400,000	0	不适用	0	
上海涌平私募基金管理合伙企业（有限合伙）—嘉兴斐昱嘉峪投资管理合伙企业（有限合伙）	其他	3.30%	2,900,000	0	2,900,000	0	不适用	0	
太阳财富（北京）投资管理有限公司—嘉兴隼之股权投资合伙企业（有限合伙）	其他	2.73%	2,400,000	0	2,400,000	0	不适用	0	
李蘋	境内自然人	1.14%	1,000,000	0	1,000,000	0	不适用	0	
鲍海泓	境内自然人	0.80%	700,000	0	700,000	0	不适用	0	
陶怀仁	境内自然人	0.68%	600,000	0	600,000	0	不适用	0	
香港中央结算有限公司	境外法人	0.66%	584,548	584,548	0	584,548	不适用	0	
茆婵娟	境内自然人	0.45%	400,000	0	400,000	0	不适用	0	
战略投资者或一般法人因配售新股成为前 10 名股东的情况（如有）（参见注 4）	无								
上述股东关联关系或一致行动的说明	公司实际控制人、实际控制人茆宇忠与股东茆婵娟系兄妹关系，茆宇忠系威士顿（上海）资产管理有限公司之控股股东，与威士顿（上海）资产管理有限公司存在关联关系。公司未知其他前 10 名股东中是否存在关联关系或一致行动关系。								
上述股东涉及委托/受托表决权、放弃表决权情况的说明	无								
前 10 名股东中存在回购专户的特别说明（如有）（参见注 10）	无								
前 10 名无限售条件股东持股情况									
股东名称	报告期末持有无限售条件股份数量	股份种类							
		股份种类	数量						
香港中央结算有限公司	584,548	人民币普通股	584,548						
蒋伟行	283,900	人民币普通股	283,900						
华泰证券股份有限公司	218,134	人民币普通股	218,134						
光大证券股份有限公司	178,377	人民币普通股	178,377						
中信证券股份有限公司	170,713	人民币普通股	170,713						
王典文	142,900	人民币普通股	142,900						
平安证券股份有限公司	142,454	人民币普通股	142,454						
杭州益品新五丰药业有限公司	127,723	人民币普通股	127,723						
中国国际金融香港资产管理有限公司—CICCFT4（QFII）	116,341	人民币普通股	116,341						
中国国际金融股份有限公司	112,816	人民币普通股	112,816						

前 10 名无限售流通股股东之间，以及前 10 名无限售流通股股东和前 10 名股东之间关联关系或一致行动的说明	公司未知前 10 名无限售流通股股东之间、以及前 10 名无限售流通股股东和前 10 名股东之间是否存在关联关系，也未知是否属于一致行动人。
参与融资融券业务股东情况说明（如有）（参见注 5）	前 10 名无限售条件股东中： 1. 股东蒋伟行通过普通账户持有公司股份 213,900 股，通过长江证券股份有限公司客户信用交易担保证券账户持有 70,000 股，实际合计持有 283,900 股。 2. 股东杭州益品新五丰药业有限公司通过普通账户持有公司股份 18,523 股，通过金元证券股份有限公司客户信用交易担保证券账户持有 109,200 股，实际合计持有 127,723 股。

前十名股东参与转融通业务出借股份情况

适用 不适用

前十名股东较上期发生变化

适用 不适用

单位：股

前十名股东较上期末发生变化情况					
股东名称（全称）	本报告期新增/退出	期末转融通出借股份且尚未归还数量		期末股东普通账户、信用账户持股及转融通出借股份且尚未归还的股份数量	
		数量合计	占总股本的比例	数量合计	占总股本的比例
香港中央结算有限公司	新增	0	0.00%	584,548	0.66%

公司是否具有表决权差异安排

适用 不适用

公司前 10 名普通股股东、前 10 名无限售条件普通股股东在报告期内是否进行约定购回交易

是 否

公司前 10 名普通股股东、前 10 名无限售条件普通股股东在报告期内未进行约定购回交易。

2、公司控股股东情况

控股股东性质：自然人控股

控股股东类型：自然人

控股股东姓名	国籍	是否取得其他国家或地区居留权
茆宇忠	中国	否
主要职业及职务	公司董事长	
报告期内控股和参股的其他境内外上市公司的股权情况	无	

控股股东报告期内变更

适用 不适用

公司报告期控股股东未发生变更。

3、公司实际控制人及其一致行动人

实际控制人性质：境内自然人

实际控制人类型：自然人

实际控制人姓名	与实际控制人关系	国籍	是否取得其他国家或地区居留权
---------	----------	----	----------------

茆宇忠	本人	中国	否
主要职业及职务	公司董事长		
过去 10 年曾控股的境内外上市公司情况	无		

实际控制人报告期内变更

适用 不适用

公司报告期实际控制人未发生变更。

公司与实际控制人之间的产权及控制关系的方框图



实际控制人通过信托或其他资产管理方式控制公司

适用 不适用

4、公司控股股东或第一大股东及其一致行动人累计质押股份数量占其所持公司股份数量比例达到 80%

适用 不适用

5、其他持股在 10%以上的法人股东

适用 不适用

法人股东名称	法定代表人/ 单位负责人	成立日期	注册资本	主要经营业务或管理活动
威士顿（上海）资产管理有限公司	茆宇忠	2014 年 11 月 26 日	31,800,000 元	资产管理，创业投资，实业投资，企业管理，投资咨询，商务咨询，企业管理咨询，经济信息咨询，财务咨询（不得从事代理记账），市场信息咨询与调查（除社会调查、社会调研、民意调查、民意测验），企业形象策划，会务服务，展览展示服务。【依法须经批准的项目，经相关部门批准后方可开展经营】

6、控股股东、实际控制人、重组方及其他承诺主体股份限制减持情况

适用 不适用

公司控股股东、实际控制人股份锁定承诺如下：

（1）自公司股票上市之日起 36 个月（以下简称“锁定期”）内，不转让或者委托他人管理本人直接和间接持有的公司在首次公开发行股票前已发行的股份，也不由公司回购该部分股份。若因公司进行权益分派等导致本人持有的公司股份发生变化的，本人仍将遵守上述承诺。

（2）当首次出现公司股票上市后 6 个月内公司股票连续 20 个交易日的收盘价均低于公司的股票发行价格，或者公司上市后 6 个月期末（如该日不是交易日，则为该日后第一个交易日）收盘价低于公司的股票发行价格之情形，本人持有的公司股

票的锁定期将在原承诺期限 36 个月的基础上自动延长 6 个月。如果公司上市后，发生派息、送股、资本公积转增股本等除权除息事项的，上述发行价将为除权除息后的价格。（本承诺已履行完毕）

（3）自锁定期届满之日起 24 个月内，若本人试图通过任何途径或手段减持公司首次公开发行股票前本人已持有的公司股票，本人的减持价格应不低于公司首次公开发行股票的发行价格。若在本人减持公司股票前，公司已发生派息送股、资本公积转增股本等除权除息事项，本人的减持价格应不低于公司首次公开发行股票的发行价格除权除息后的价格。

四、股份回购在报告期的具体实施情况

股份回购的实施进展情况

适用 不适用

采用集中竞价交易方式减持回购股份的实施进展情况

适用 不适用

第八节 优先股相关情况

适用 不适用

报告期公司不存在优先股。

第九节 债券相关情况

适用 不适用

第十节 财务报告

一、审计报告

审计意见类型	标准的无保留意见
审计报告签署日期	2024 年 04 月 22 日
审计机构名称	立信会计师事务所（特殊普通合伙）
审计报告文号	信会师报字[2024]第 ZA11416 号
注册会计师姓名	戴金燕、宋文燕

审计报告正文

审计报告

信会师报字[2024]第 ZA11416 号

上海威士顿信息技术股份有限公司全体股东：

一、审计意见

我们审计了上海威士顿信息技术股份有限公司（以下简称威士顿）财务报表，包括 2023 年 12 月 31 日的合并及母公司资产负债表，2023 年度的合并及母公司利润表、合并及母公司现金流量表、合并及母公司所有者权益变动表以及相关财务报表附注。

我们认为，后附的财务报表在所有重大方面按照企业会计准则的规定编制，公允反映了威士顿 2023 年 12 月 31 日的合并及母公司财务状况以及 2023 年度的合并及母公司经营成果和现金流量。

二、形成审计意见的基础

我们按照中国注册会计师审计准则的规定执行了审计工作。审计报告的“注册会计师对财务报表审计的责任”部分进一步阐述了我们在这些准则下的责任。按照中国注册会计师职业道德守则，我们独立于威士顿，并履行了职业道德方面的其他责任。我们相信，我们获取的审计证据是充分、适当的，为发表审计意见提供了基础。

三、关键审计事项

关键审计事项是我们根据职业判断，认为对本期财务报表审计最为重要的事项。这些事项的应对以对财务报表整体进行审计并形成审计意见为背景，我们不对这些事项单独发表意见。

我们在审计中识别出的关键审计事项汇总如下：

关键审计事项	该事项在审计中是如何应对的
（一）收入确认	
如财务报表“附注三、重要会计政策及会计估计（二十一）收入”及“附注五、合并财	我们执行了下列程序以应对该关键审计事项： 1、了解并评价与收入确认相关的关键财务报告内部控制的设计和运行有效性；

关键审计事项	该事项在审计中是如何应对的
<p>务报表项目注释（二十九）营业收入和营业成本”所述，威士顿的销售收入主要为软件开发、运维服务、软件产品销售及服务及系统集成。2023 年度威士顿实现主营业务收入为 31,142.56 万元。由于销售收入是威士顿的关键业绩指标之一，存在管理层为了达到特定目标或期望而操纵收入确认时点的固有风险，因此我们将收入确认识别为关键审计事项。</p>	<p>2、选取样本，检查合同并识别与风险和报酬转移或控制权转移相关的主要条款和条件，评价威士顿的收入确认会计政策是否符合企业会计准则的要求；</p> <p>3、通过分收入类型、分客户，并结合合同行业上市公司的情况分析威士顿的毛利率、应收账款周转率以及收入变动的合理性；</p> <p>4、在抽样的基础上，将各期记录的收入核对至相关的合同、客户验收文件、发票等相关支持性文件，以评价相关收入是否按照威士顿的收入确认政策予以确认；</p> <p>5、选取主要客户通过实地走访和视频方式进行访谈，询问其与威士顿的主要交易情况，及其是否与威士顿存在关联方关系，检查客户及交易的真实性，识别是否存在异常情况；</p> <p>6、选取资产负债表日前后确认收入的合同以及客户出具的验收文件，确认收入是否记录在恰当的期间。</p>
（二）存货的存在性和完整性	
<p>如财务报表“附注五、合并财务报表项目注释（六）存货”所述，截至 2023 年 12 月 31 日，威士顿存货账面价值为人民币 7,952.59 万元，占总资产的 7.08%。威士顿存货主要是合同履约成本（在制项目成本），由于存货金额重大，且其存在性和完整性存在重大错报风险，因此我们将存货的存在性和完整性确定为关键审计事项。</p>	<p>我们执行了下列程序以应对该关键审计事项：</p> <p>1、了解并评价与存货管理相关的关键财务报告内部控制的设计和运行有效性；</p> <p>2、除访谈管理层和自财务部门获取资料外，询问其他相关人员，如销售人员、项目管理人员等，印证账面存货记录；</p> <p>3、结合应收账款函证及客户走访，评价存货的存在性；</p> <p>4、分析存货的构成内容，并抽查相关项目合同，检查项目成本是否已正确归集；</p> <p>5、对期末按项目归集的存货成本，比较相关的已签约但尚未达到收入确认条件的合同金额、预收款金额等，以判断存货的存在性和完整性。</p>

四、其他信息

威士顿管理层（以下简称管理层）对其他信息负责。其他信息包括威士顿 2023 年年度报告中涵盖的信息，但不包括财务报表和我们的审计报告。

我们对财务报表发表的审计意见不涵盖其他信息，我们也不对其他信息发表任何形式的鉴证结论。

结合我们对财务报表的审计，我们的责任是阅读其他信息，在此过程中，考虑其他信息是否与财务报表或我们在审计过程中了解到的情况存在重大不一致或者似乎存在重大错报。

基于我们已执行的工作，如果我们确定其他信息存在重大错报，我们应当报告该事实。在这方面，我们无任何事项需要报告。

五、管理层和治理层对财务报表的责任

管理层负责按照企业会计准则的规定编制财务报表，使其实现公允反映，并设计、执行和维护必要的内部控制，以使财务报表不存在由于舞弊或错误导致的重大错报。

在编制财务报表时，管理层负责评估威士顿的持续经营能力，披露与持续经营相关的事项（如适用），并运用持续经营假设，除非计划进行清算、终止运营或别无其他现实的选择。

治理层负责监督威士顿的财务报告过程。

六、注册会计师对财务报表审计的责任

我们的目标是对财务报表整体是否不存在由于舞弊或错误导致的重大错报获取合理保证，并出具包含审计意见的审计报告。合理保证是高水平的保证，但并不能保证按照审计准则执行的审计在某一重大错报存在时总能发现。错报可能由于舞弊或错误导致，如果合理预期错报单独或汇总起来可能影响财务报表使用者依据财务报表作出的经济决策，则通常认为错报是重大的。

在按照审计准则执行审计工作的过程中，我们运用职业判断，并保持职业怀疑。同时，我们也执行以下工作：

（一）识别和评估由于舞弊或错误导致的财务报表重大错报风险，设计和实施审计程序以应对这些风险，并获取充分、适当的审计证据，作为发表审计意见的基础。由于舞弊可能涉及串通、伪造、故意遗漏、虚假陈述或凌驾于内部控制之上，未能发现由于舞弊导致的重大错报的风险高于未能发现由于错误导致的重大错报的风险。

（二）了解与审计相关的内部控制，以设计恰当的审计程序，但目的并非对内部控制的有效性发表意见。

（三）评价管理层选用会计政策的恰当性和作出会计估计及相关披露的合理性。

（四）对管理层使用持续经营假设的恰当性得出结论。同时，根据获取的审计证据，就可能对威士顿持续经营能力产生重大疑虑的事项或情况是否存在重大不确定性得出结论。如果我们得出结论认为存在重大不确定性，审计准则要求我们在审计报告中提请报表使用者注意财务报表中的相关披露；如果披露不充分，我们应当发表非无保留意见。我们的结论基于截至审计报告日可获得的信息。然而，未来的事项或情况可能导致威士顿不能持续经营。

（五）评价财务报表的总体列报（包括披露）、结构和内容，并评价财务报表是否公允反映相关交易和事项。

（六）就威士顿中实体或业务活动的财务信息获取充分、适当的审计证据，以对合并财务报表发表审计意见。我们负责指导、监督和执行集团审计，并对审计意见承担全部责任。

我们与治理层就计划的审计范围、时间安排和重大审计发现等事项进行沟通，包括沟通我们在审计中识别出的值得关注的内部控制缺陷。

我们还就已遵守与独立性相关的职业道德要求向治理层提供声明，并与治理层沟通可能被合理认为影响我们独立性的所有关系和其他事项，以及相关的防范措施（如适用）。

从与治理层沟通过的事项中，我们确定哪些事项对本期财务报表审计最为重要，因而构成关键审计事项。我们在审计报告中描述这些事项，除非法律法规禁止公开披露这些事项，或在极少数情形下，如果合理预期在审计报告中沟通某事项造成的负面后果超过在公众利益方面产生的益处，我们确定不应在审计报告中沟通该事项。

二、财务报表

财务附注中报表的单位为：元

1、合并资产负债表

编制单位：上海威士顿信息技术股份有限公司

2023 年 12 月 31 日

单位：元

项目	2023 年 12 月 31 日	2023 年 1 月 1 日
流动资产：		
货币资金	540,204,815.72	218,477,801.38
结算备付金		
拆出资金		
交易性金融资产	330,016,400.00	
衍生金融资产		
应收票据		
应收账款	87,782,617.60	62,340,108.93
应收款项融资		
预付款项	8,853,601.79	3,778,443.06
应收保费		
应收分保账款		
应收分保合同准备金		
其他应收款	1,940,956.31	3,328,668.38
其中：应收利息		
应收股利		
买入返售金融资产		
存货	79,525,867.54	86,479,273.68
合同资产		
持有待售资产		
一年内到期的非流动资产		
其他流动资产	2,851,616.07	4,083,873.19
流动资产合计	1,051,175,875.03	378,488,168.62
非流动资产：		
发放贷款和垫款		
债权投资		
其他债权投资		
长期应收款		
长期股权投资		
其他权益工具投资		
其他非流动金融资产		
投资性房地产	18,076,387.66	20,032,667.74
固定资产	52,254,591.43	53,937,631.23
在建工程		
生产性生物资产		
油气资产		
使用权资产	510,964.61	275,541.00
无形资产		
开发支出		
商誉		
长期待摊费用	459,699.32	

递延所得税资产	614,335.16	460,386.68
其他非流动资产		
非流动资产合计	71,915,978.18	74,706,226.65
资产总计	1,123,091,853.21	453,194,395.27
流动负债：		
短期借款		
向中央银行借款		
拆入资金		
交易性金融负债		
衍生金融负债		
应付票据		
应付账款	34,228,287.55	37,358,896.68
预收款项	130,524.08	10,040.40
合同负债	61,119,813.32	63,740,609.68
卖出回购金融资产款		
吸收存款及同业存放		
代理买卖证券款		
代理承销证券款		
应付职工薪酬	10,491,912.81	9,352,876.90
应交税费	2,278,646.61	4,156,675.52
其他应付款	4,275,114.97	1,770,738.48
其中：应付利息		
应付股利		
应付手续费及佣金		
应付分保账款		
持有待售负债		
一年内到期的非流动负债	325,979.54	112,956.71
其他流动负债		
流动负债合计	112,850,278.88	116,502,794.37
非流动负债：		
保险合同准备金		
长期借款		
应付债券		
其中：优先股		
永续债		
租赁负债	136,966.54	122,379.99
长期应付款		
长期应付职工薪酬		
预计负债		
递延收益	28,794.25	80,724.43
递延所得税负债		
其他非流动负债		

非流动负债合计	165,760.79	203,104.42
负债合计	113,016,039.67	116,705,898.79
所有者权益：		
股本	88,000,000.00	66,000,000.00
其他权益工具		
其中：优先股		
永续债		
资本公积	665,367,674.22	71,918,836.26
减：库存股		
其他综合收益	-794,354.51	-663,891.01
专项储备		
盈余公积	38,735,526.18	33,108,200.27
一般风险准备		
未分配利润	218,766,967.65	166,125,350.96
归属于母公司所有者权益合计	1,010,075,813.54	336,488,496.48
少数股东权益		
所有者权益合计	1,010,075,813.54	336,488,496.48
负债和所有者权益总计	1,123,091,853.21	453,194,395.27

法定代表人：茆宇忠 主管会计工作负责人：贺艳萍 会计机构负责人：贺艳萍

2、母公司资产负债表

单位：元

项目	2023年12月31日	2023年1月1日
流动资产：		
货币资金	503,336,399.20	185,212,334.91
交易性金融资产	330,016,400.00	
衍生金融资产		
应收票据		
应收账款	85,036,109.58	58,442,475.23
应收款项融资		
预付款项	8,853,601.79	3,778,443.06
其他应收款	9,711,286.39	10,939,677.15
其中：应收利息		
应收股利		
存货	78,683,139.81	85,090,273.83
合同资产		
持有待售资产		
一年内到期的非流动资产		
其他流动资产	2,835,835.52	3,941,659.06
流动资产合计	1,018,472,772.29	347,404,863.24
非流动资产：		
债权投资		
其他债权投资		
长期应收款		
长期股权投资	27,354,310.74	27,354,310.74
其他权益工具投资		

其他非流动金融资产		
投资性房地产	18,076,387.66	20,032,667.74
固定资产	52,250,447.16	53,933,384.91
在建工程		
生产性生物资产		
油气资产		
使用权资产	510,964.61	275,541.00
无形资产		
开发支出		
商誉		
长期待摊费用	459,699.32	0.00
递延所得税资产	603,306.98	455,168.75
其他非流动资产		
非流动资产合计	99,255,116.47	102,051,073.14
资产总计	1,117,727,888.76	449,455,936.38
流动负债：		
短期借款		
交易性金融负债		
衍生金融负债		
应付票据		
应付账款	33,912,590.99	37,018,927.62
预收款项	130,524.08	10,040.40
合同负债	60,817,540.06	63,443,789.14
应付职工薪酬	10,114,375.62	8,969,886.20
应交税费	2,261,957.01	4,094,813.80
其他应付款	5,275,542.72	2,600,897.18
其中：应付利息		
应付股利		
持有待售负债		
一年内到期的非流动负债	325,979.54	112,956.71
其他流动负债		
流动负债合计	112,838,510.02	116,251,311.05
非流动负债：		
长期借款		
应付债券		
其中：优先股		
永续债		
租赁负债	136,966.54	122,379.99
长期应付款		
长期应付职工薪酬		
预计负债		
递延收益	28,794.25	80,724.43

递延所得税负债		
其他非流动负债		
非流动负债合计	165,760.79	203,104.42
负债合计	113,004,270.81	116,454,415.47
所有者权益：		
股本	88,000,000.00	66,000,000.00
其他权益工具		
其中：优先股		
永续债		
资本公积	665,367,674.22	71,918,836.26
减：库存股		
其他综合收益		
专项储备		
盈余公积	38,735,526.18	33,108,200.27
未分配利润	212,620,417.55	161,974,484.38
所有者权益合计	1,004,723,617.95	333,001,520.91
负债和所有者权益总计	1,117,727,888.76	449,455,936.38

3、合并利润表

单位：元

项目	2023 年度	2022 年度
一、营业总收入	313,474,794.32	307,136,626.01
其中：营业收入	313,474,794.32	307,136,626.01
利息收入		
已赚保费		
手续费及佣金收入		
二、营业总成本	272,021,158.67	242,977,951.26
其中：营业成本	199,769,549.31	184,524,804.81
利息支出		
手续费及佣金支出		
退保金		
赔付支出净额		
提取保险责任合同准备金净额		
保单红利支出		
分保费用		
税金及附加	1,774,821.90	1,780,513.89
销售费用	14,315,584.35	11,854,924.73
管理费用	33,525,062.67	23,476,469.19
研发费用	26,609,682.56	23,347,222.85
财务费用	-3,973,542.12	-2,005,984.21
其中：利息费用	13,697.95	8,300.78
利息收入	4,329,166.45	2,455,010.71
加：其他收益	12,781,569.11	2,985,416.29
投资收益（损失以“-”号填列）	5,999,477.44	24,764.15
其中：对联营企业和合营企业的投资收益		

益	以摊余成本计量的金融资产终止确认收		
	汇兑收益（损失以“-”号填列）		
	净敞口套期收益（损失以“-”号填列）		
	公允价值变动收益（损失以“-”号填列）	6,400.00	
	信用减值损失（损失以“-”号填列）	-3,239,957.21	-1,678,015.00
	资产减值损失（损失以“-”号填列）		
	资产处置收益（损失以“-”号填列）	29,097.03	18,170.53
	三、营业利润（亏损以“-”号填列）	57,030,222.02	65,509,010.72
	加：营业外收入	2,307,112.43	3,576,000.18
	减：营业外支出	108,397.64	26,065.59
	四、利润总额（亏损总额以“-”号填列）	59,228,936.81	69,058,945.31
	减：所得税费用	959,994.21	7,531,996.12
	五、净利润（净亏损以“-”号填列）	58,268,942.60	61,526,949.19
	（一）按经营持续性分类		
	1. 持续经营净利润（净亏损以“-”号填列）	58,268,942.60	61,526,949.19
	2. 终止经营净利润（净亏损以“-”号填列）		
	（二）按所有权归属分类		
	1. 归属于母公司股东的净利润	58,268,942.60	61,526,949.19
	2. 少数股东损益		
	六、其他综合收益的税后净额	-130,463.50	-231,431.70
	归属母公司所有者的其他综合收益的税后净额	-130,463.50	-231,431.70
	（一）不能重分类进损益的其他综合收益		
	1. 重新计量设定受益计划变动额		
	2. 权益法下不能转损益的其他综合收益		
	3. 其他权益工具投资公允价值变动		
	4. 企业自身信用风险公允价值变动		
	5. 其他		
	（二）将重分类进损益的其他综合收益	-130,463.50	-231,431.70
	1. 权益法下可转损益的其他综合收益		
	2. 其他债权投资公允价值变动		
	3. 金融资产重分类计入其他综合收益的金额		
	4. 其他债权投资信用减值准备		
	5. 现金流量套期储备		
	6. 外币财务报表折算差额	-130,463.50	-231,431.70
	7. 其他		
	归属于少数股东的其他综合收益的税后净额		
	七、综合收益总额	58,138,479.10	61,295,517.49
	归属于母公司所有者的综合收益总额	58,138,479.10	61,295,517.49
	归属于少数股东的综合收益总额		
	八、每股收益		
	（一）基本每股收益	0.76	0.93
	（二）稀释每股收益	0.76	0.93

本期发生同一控制下企业合并的，被合并方在合并前实现的净利润为：0.00 元，上期被合并方实现的净利润为：0.00 元。

法定代表人：茆宇忠 主管会计工作负责人：贺艳萍 会计机构负责人：贺艳萍

4、母公司利润表

单位：元

项目	2023 年度	2022 年度
----	---------	---------

一、营业收入	299,618,102.92	291,385,938.13
减：营业成本	189,065,201.92	170,927,758.17
税金及附加	1,753,893.86	1,753,637.16
销售费用	14,107,139.29	11,607,898.63
管理费用	32,688,148.99	23,214,621.11
研发费用	26,609,682.56	23,347,222.85
财务费用	-4,204,656.61	-2,724,627.26
其中：利息费用	13,697.95	8,300.78
利息收入	4,103,011.31	2,102,605.37
加：其他收益	12,615,586.90	2,979,106.11
投资收益（损失以“-”号填列）	5,884,383.11	9,905.66
其中：对联营企业和合营企业的投资收益		
以摊余成本计量的金融资产终止确认收益（损失以“-”号填列）		
净敞口套期收益（损失以“-”号填列）		
公允价值变动收益（损失以“-”号填列）	6,400.00	0.00
信用减值损失（损失以“-”号填列）	-3,226,064.21	-1,497,250.79
资产减值损失（损失以“-”号填列）		
资产处置收益（损失以“-”号填列）	29,097.03	18,170.53
二、营业利润（亏损以“-”号填列）	54,908,095.74	64,769,358.98
加：营业外收入	2,307,112.02	3,576,000.17
减：营业外支出	108,285.76	26,065.59
三、利润总额（亏损总额以“-”号填列）	57,106,922.00	68,319,293.56
减：所得税费用	833,662.92	7,460,988.71
四、净利润（净亏损以“-”号填列）	56,273,259.08	60,858,304.85
（一）持续经营净利润（净亏损以“-”号填列）	56,273,259.08	60,858,304.85
（二）终止经营净利润（净亏损以“-”号填列）		
五、其他综合收益的税后净额		
（一）不能重分类进损益的其他综合收益		
1. 重新计量设定受益计划变动额		
2. 权益法下不能转损益的其他综合收益		
3. 其他权益工具投资公允价值变动		
4. 企业自身信用风险公允价值变动		
5. 其他		
（二）将重分类进损益的其他综合收益		
1. 权益法下可转损益的其他综合收益		
2. 其他债权投资公允价值变动		
3. 金融资产重分类计入其他综合收益的金额		
4. 其他债权投资信用减值准备		
5. 现金流量套期储备		
6. 外币财务报表折算差额		
7. 其他		
六、综合收益总额	56,273,259.08	60,858,304.85
七、每股收益：		
（一）基本每股收益		
（二）稀释每股收益		

5、合并现金流量表

单位：元

项目	2023 年度	2022 年度
一、经营活动产生的现金流量：		
销售商品、提供劳务收到的现金	304,744,107.45	304,812,840.82
客户存款和同业存放款项净增加额		
向中央银行借款净增加额		
向其他金融机构拆入资金净增加额		
收到原保险合同保费取得的现金		
收到再保业务现金净额		
保户储金及投资款净增加额		
收取利息、手续费及佣金的现金		
拆入资金净增加额		
回购业务资金净增加额		
代理买卖证券收到的现金净额		
收到的税费返还	4,015,926.72	
收到其他与经营活动有关的现金	28,875,975.92	18,884,130.73
经营活动现金流入小计	337,636,010.09	323,696,971.55
购买商品、接受劳务支付的现金	155,631,561.27	146,222,550.19
客户贷款及垫款净增加额		
存放中央银行和同业款项净增加额		
支付原保险合同赔付款项的现金		
拆出资金净增加额		
支付利息、手续费及佣金的现金		
支付保单红利的现金		
支付给职工以及为职工支付的现金	101,012,957.16	87,305,259.35
支付的各项税费	15,408,431.22	14,656,859.36
支付其他与经营活动有关的现金	30,107,249.52	23,503,049.53
经营活动现金流出小计	302,160,199.17	271,687,718.43
经营活动产生的现金流量净额	35,475,810.92	52,009,253.12
二、投资活动产生的现金流量：		
收回投资收到的现金	821,699,000.00	25,000,000.00
取得投资收益收到的现金	6,229,282.88	24,764.15
处置固定资产、无形资产和其他长期资产收回的现金净额	166,637.15	1,327.44
处置子公司及其他营业单位收到的现金净额		
收到其他与投资活动有关的现金		
投资活动现金流入小计	828,094,920.03	25,026,091.59
购建固定资产、无形资产和其他长期资产支付的现金	4,129,149.78	1,288,671.34
投资支付的现金	1,151,709,000.00	25,000,000.00
质押贷款净增加额		
取得子公司及其他营业单位支付的现金净额		
支付其他与投资活动有关的现金		
投资活动现金流出小计	1,155,838,149.78	26,288,671.34
投资活动产生的现金流量净额	-327,743,229.75	-1,262,579.75
三、筹资活动产生的现金流量：		
吸收投资收到的现金	639,056,734.00	
其中：子公司吸收少数股东投资收到的现金		
取得借款收到的现金		
收到其他与筹资活动有关的现金		
筹资活动现金流入小计	639,056,734.00	

偿还债务支付的现金		
分配股利、利润或偿付利息支付的现金		19,800,000.00
其中：子公司支付给少数股东的股利、利润		
支付其他与筹资活动有关的现金	24,977,271.82	165,465.72
筹资活动现金流出小计	24,977,271.82	19,965,465.72
筹资活动产生的现金流量净额	614,079,462.18	-19,965,465.72
四、汇率变动对现金及现金等价物的影响	-454,556.96	-649,505.05
五、现金及现金等价物净增加额	321,357,486.39	30,131,702.60
加：期初现金及现金等价物余额	218,477,801.38	188,346,098.78
六、期末现金及现金等价物余额	539,835,287.77	218,477,801.38

6、母公司现金流量表

单位：元

项目	2023 年度	2022 年度
一、经营活动产生的现金流量：		
销售商品、提供劳务收到的现金	288,282,995.11	290,765,381.56
收到的税费返还	4,015,926.72	
收到其他与经营活动有关的现金	28,378,141.70	18,211,564.36
经营活动现金流入小计	320,677,063.53	308,976,945.92
购买商品、接受劳务支付的现金	145,835,198.08	131,724,441.79
支付给职工以及为职工支付的现金	97,202,753.45	84,150,853.42
支付的各项税费	14,941,012.68	14,188,741.69
支付其他与经营活动有关的现金	31,126,511.08	24,193,622.63
经营活动现金流出小计	289,105,475.29	254,257,659.53
经营活动产生的现金流量净额	31,571,588.24	54,719,286.39
二、投资活动产生的现金流量：		
收回投资收到的现金	755,699,000.00	10,000,000.00
取得投资收益收到的现金	6,114,188.55	9,905.66
处置固定资产、无形资产和其他长期资产收回的现金净额	166,637.15	1,327.44
处置子公司及其他营业单位收到的现金净额		
收到其他与投资活动有关的现金		
投资活动现金流入小计	761,979,825.70	10,011,233.10
购建固定资产、无形资产和其他长期资产支付的现金	4,129,149.78	1,288,671.34
投资支付的现金	1,085,709,000.00	10,000,000.00
取得子公司及其他营业单位支付的现金净额		
支付其他与投资活动有关的现金		
投资活动现金流出小计	1,089,838,149.78	11,288,671.34
投资活动产生的现金流量净额	-327,858,324.08	-1,277,438.24
三、筹资活动产生的现金流量：		
吸收投资收到的现金	639,056,734.00	
取得借款收到的现金		
收到其他与筹资活动有关的现金		
筹资活动现金流入小计	639,056,734.00	
偿还债务支付的现金		
分配股利、利润或偿付利息支付的现金		19,800,000.00
支付其他与筹资活动有关的现金	24,977,271.82	165,465.72
筹资活动现金流出小计	24,977,271.82	19,965,465.72
筹资活动产生的现金流量净额	614,079,462.18	-19,965,465.72
四、汇率变动对现金及现金等价物的影响		
五、现金及现金等价物净增加额	317,792,726.34	33,476,382.43
加：期初现金及现金等价物余额	185,212,334.91	151,735,952.48
六、期末现金及现金等价物余额	503,005,061.25	185,212,334.91

7、合并所有者权益变动表

本期金额

单位：元

项目	2023 年度														
	归属于母公司所有者权益											少数 股东 权益	所有 者权 益合 计		
	股本	其他权益工 具			资 本 公 积	减 ： 库 存 股	其 他 综 合 收 益	专 项 储 备	盈 余 公 积	一 般 风 险 准 备	未 分 配 利 润			其 他	小 计
优 先 股		永 续 债	其 他												
一、上年期末 余额	66, 000 ,00 0.0 0				71, 918 ,83 6.2 6		- 663, 891. 01		33,1 08,8 03.3 3		166, 130, 778. 54		336, 494, 527. 12		336, 494, 527. 12
加：会计 政策变更								- 603. 06		- 5,42 7.58		- 6,03 0.64		- 6,03 0.64	
前期 差错更正															
其他															
二、本年期初 余额	66, 000 ,00 0.0 0				71, 918 ,83 6.2 6		- 663, 891. 01		33,1 08,2 00.2 7		166, 125, 350. 96		336, 488, 496. 48		336, 488, 496. 48
三、本期增减 变动金额（减 少以“-”号 填列）	22, 000 ,00 0.0 0				593 ,44 8,8 37. 96		- 130, 463. 50		5,62 7,32 5.91		52,6 41,6 16.6 9		673, 587, 317. 06		673, 587, 317. 06
（一）综合收 益总额							- 130, 463. 50				58,2 68,9 42.6 0		58,1 38,4 79.1 0		58,1 38,4 79.1 0
（二）所有者 投入和减少资 本	22, 000 ,00 0.0 0				593 ,44 8,8 37. 96								615, 448, 837. 96		615, 448, 837. 96
1. 所有者投 入的普通股	22, 000 ,00 0.0 0				593 ,44 8,8 37. 96								615, 448, 837. 96		615, 448, 837. 96
2. 其他权益 工具持有者投 入资本															
3. 股份支付 计入所有者权 益的金额															
4. 其他															

(三) 利润分配									5,627,325.91		-				
1. 提取盈余公积									5,627,325.91		-				
2. 提取一般风险准备															
3. 对所有者(或股东)的分配															
4. 其他															
(四) 所有者权益内部结转															
1. 资本公积转增资本(或股本)															
2. 盈余公积转增资本(或股本)															
3. 盈余公积弥补亏损															
4. 设定受益计划变动额结转留存收益															
5. 其他综合收益结转留存收益															
6. 其他															
(五) 专项储备															
1. 本期提取															
2. 本期使用															
(六) 其他															
四、本期期末余额	88,000,000.00				665,367,674.22		-794,354.51		38,735,526.18		218,766,967.65			1,010,075,813.54	1,010,075,813.54

上期金额

单位：元

项目	2022 年度														少数股东权益	所有者权益合计
	归属于母公司所有者权益												小计			
	股本	其他权益工具			资本公积	减：库存股	其他综合收益	专项储备	盈余公积	一般风险准备	未分配利润	其他				
优先股		永续债	其他													

一、上年期末余额	66,000,000.00				71,918,836.26		-432,459.31		27,024,258.94		130,501,234.72		295,011,870.61		295,011,870.61
加：会计政策变更									-1,889.16		17,002.46		18,891.62		18,891.62
前期差错更正															
其他															
二、本年期初余额	66,000,000.00				71,918,836.26		-432,459.31		27,022,369.78		130,484,232.26		294,992,978.99		294,992,978.99
三、本期增减变动金额（减少以“－”号填列）							-231,431.70		6,085,830.49		35,641,118.70		41,495,517.49		41,495,517.49
（一）综合收益总额							-231,431.70		6,085,830.49		61,526,949.19		61,295,517.49		61,295,517.49
（二）所有者投入和减少资本															
1. 所有者投入的普通股															
2. 其他权益工具持有者投入资本															
3. 股份支付计入所有者权益的金额															
4. 其他															
（三）利润分配									6,085,830.49		25,885,830.49		19,800,000.00		19,800,000.00
1. 提取盈余公积									6,085,830.49		6,085,830.49				
2. 提取一般风险准备															
3. 对所有（或股东）的分配											-19,800.00		-19,800.00		-19,800.00

										0		0		0
4. 其他														
(四) 所有者权益内部结转														
1. 资本公积转增资本(或股本)														
2. 盈余公积转增资本(或股本)														
3. 盈余公积弥补亏损														
4. 设定受益计划变动额结转留存收益														
5. 其他综合收益结转留存收益														
6. 其他														
(五) 专项储备														
1. 本期提取														
2. 本期使用														
(六) 其他														
四、本期期末余额	66,000,000.00				71,918,836.26	-663,891.01		33,108,200.27		166,125,350.96		336,488,496.48		336,488,496.48

8、母公司所有者权益变动表

本期金额

单位：元

项目	2023 年度											
	股本	其他权益工具			资本公积	减：库存股	其他综合收益	专项储备	盈余公积	未分配利润	其他	所有者权益合计
		优先股	永续债	其他								
一、上年期末余额	66,000,000.00				71,918,836.26				33,108,803.33	161,979,911.96		333,007,551.55
加：会计政策变									-603.06	-5,427.58		-6,030.64

更												
期差 错更 正												
他												
二、 本年 期初 余额	66,00 0,000 .00				71,91 8,836 .26				33,10 8,200 .27	161,9 74,48 4.38		333,0 01,52 0.91
三、 本期 增减 变动 金额 (减 少以 “一 ”号 填 列)	22,00 0,000 .00				593,4 48,83 7.96				5,627 ,325. 91	50,64 5,933 .17		671,7 22,09 7.04
(一) 综 合 收 益 总 额										56,27 3,259 .08		56,27 3,259 .08
(二) 所 有 者 投 入 和 减 少 资 本	22,00 0,000 .00				593,4 48,83 7.96							615,4 48,83 7.96
1. 所 有 者 投 入 的 普 通 股	22,00 0,000 .00				593,4 48,83 7.96							615,4 48,83 7.96
2. 其 他 权 益 工 具 持 有 者 投 入 资 本												
3. 股 份 支 付 计 入 所 有 者 权 益 的 金 额												

4. 其他												
(三) 利润分配									5,627,325.91	-	5,627,325.91	
1. 提取盈余公积									5,627,325.91	-	5,627,325.91	
2. 对所有者(或股东)的分配												
3. 其他												
(四) 所有者权益内部结转												
1. 资本公积转增资本(或股本)												
2. 盈余公积转增资本(或股本)												
3. 盈余公积弥补亏损												
4. 设定受益计划变动额结转留存												

收益												
5. 其他综合收益结转留存收益												
6. 其他												
(五) 专项储备												
1. 本期提取												
2. 本期使用												
(六) 其他												
四、本期末余额	88,000,000.00				665,367,674.22				38,735,526.18	212,620,417.55		1,004,723,617.95

上期金额

单位：元

项目	2022 年度											
	股本	其他权益工具			资本公积	减：库存股	其他综合收益	专项储备	盈余公积	未分配利润	其他	所有者权益合计
		优先股	永续债	其他								
一、上年期末余额	66,000,000.00				71,918,836.26				27,024,258.94	127,019,012.48		291,962,107.68
加：会计政策变更									1,889.16	17,002.46		18,891.62
期差错更正												
他												
二、本年	66,000,000.00				71,918,836.26				27,022,369.78	127,002,010.02		291,943,216.06

期初余额												
三、本期增减变动金额（减少以“－”号填列）									6,085,830.49	34,972,474.36		41,058,304.85
（一）综合收益总额										60,858,304.85		60,858,304.85
（二）所有者投入和减少资本												
1. 所有者投入的普通股												
2. 其他权益工具持有者投入资本												
3. 股份支付计入所有者权益的金额												
4. 其他												
（三）利润分配									6,085,830.49	-25,885,830.49		-19,800,000.00
1. 提取盈余公									6,085,830.49	-6,085,830.49		

积												
2. 对所有者（或股东）的分配											- 19,800,000.00	- 19,800,000.00
3. 其他												
（四）所有者权益内部结转												
1. 资本公积转增资本（或股本）												
2. 盈余公积转增资本（或股本）												
3. 盈余公积弥补亏损												
4. 设定受益计划变动额结转留存收益												
5. 其他综合收益结转留存收益												
6. 其												

他												
(五) 专项储备												
1. 本期提取												
2. 本期使用												
(六) 其他												
四、本期期末余额	66,000,000.00				71,918,836.26				33,108,200.27	161,974,484.38		333,001,520.91

三、公司基本情况

上海威士顿信息技术股份有限公司（以下简称“公司”或“本公司”）于 2001 年 5 月 17 日经上海市工商行政管理局长宁分局批准成立。公司的企业法人营业执照统一社会信用代码为 9131000070326044X6。

2023 年 3 月 30 日中国证券监督管理委员会《关于同意上海威士顿信息技术股份有限公司首次公开发行股票注册的批复》（证监许可(2023) 730 号），同意本公司首次公开发行股票的注册申请。2023 年 6 月 21 日，公司在深圳证券交易所创业板上市，首次公开发行人民币普通股（A 股）股票 2,200 万股，发行后公司总股本变更为 8,800 万元。

截至 2023 年 12 月 31 日，本公司注册资本为人民币 8,800 万元，股本为人民币 8,800 万元。注册地：上海市长宁区长宁路 999 号 643 室，总部地址：上海市长宁区淮海西路 666 号 1602 室。本公司的实际控制人为茆宇忠。公司所属行业为软件和信息技术服务业类。

本公司的主要经营业务是为工业、金融等行业客户提供自研软件产品或定制化的软件开发及相关技术服务，公司开发的软件产品主要包括工业软件，和以大数据、人工智能技术为代表的通用新兴技术软件产品。工业软件开发是应用既有软件产品进行的产品实施加二次开发或者为工业客户定制的应用软件系统，新兴技术软件开发主要是应用人工智能、大数据、知识图谱等新兴技术为客户方提供的软件定制开发、数据规划、治理、应用及整体平台建设等产品和服务。此外，公司也为用户提供 IT 网络建设及服务、OT 网络建设及服务，智能设备集成及服务，以及为客户选取、配置成熟的软件产品组件并为客户提供技术服务。典型业务场景是进行大数据平台选型的技术论证及平台搭建，以及提供基于该平台的技术服务。

本财务报表业经公司董事会于 2024 年 4 月 22 日批准报出。

四、财务报表的编制基础

1、编制基础

本财务报表按照财政部颁布的《企业会计准则——基本准则》和各项具体会计准则、企业会计准则应用指南、企业会计准则解释及其他相关规定（以下合称“企业会计准则”），以及中国证券监督管理委员会《公开发行证券的公司信息披露编报规则第 15 号——财务报告的一般规定》的相关规定编制。

2、持续经营

本财务报表以持续经营为基础编制。

五、重要会计政策及会计估计

具体会计政策和会计估计提示：

1、遵循企业会计准则的声明

本财务报表符合财政部颁布的企业会计准则的要求，真实、完整地反映了本公司 2023 年 12 月 31 日的合并及母公司财务状况以及 2023 年度的合并及母公司经营成果和现金流量。

2、会计期间

自公历 1 月 1 日起至 12 月 31 日止为一个会计年度。

3、营业周期

本公司营业周期为 12 个月。

4、记账本位币

本公司采用人民币为记账本位币。本公司下属子公司根据其经营所处的主要经济环境确定其记账本位币，ウィズダムシステム株式会社の记账本位币为日元。本财务报表以人民币列示。

5、重要性标准确定方法和选择依据

适用 不适用

项目	重要性标准
重要的单项计提坏账准备的应收款项	占应收账款单项计提坏账准备 10%以上且金额大于 100 万元
账龄超过一年或逾期的重要应付账款	金额大于等于 500 万元
账龄超过一年的重要合同负债	金额大于等于 500 万元
账龄超过一年或逾期的重要其他应付款项	金额大于等于 100 万元
重要的投资活动	单项累计投资活动金额大于等于 1000 万元且超过净资产的 10%

6、同一控制下和非同一控制下企业合并的会计处理方法

同一控制下企业合并：合并方在企业合并中取得的资产和负债（包括最终控制方收购被合并方而形成的商誉），按照合并日被合并方资产、负债在最终控制方合并财务报表中的账面价值为基础计量。在合并中取得的净资产账面价值与支付的合并对价账面价值（或发行股份面值总额）的差额，调整资本公积中的股本溢价，资本公积中的股本溢价不足冲减的，调整留存收益。

非同一控制下企业合并：合并成本为购买方在购买日为取得被购买方的控制权而付出的资产、发生或承担的负债以及发行的权益性证券的公允价值。合并成本大于合并中取得的被购买方可辨认净资产公允价值份额的差额，确认为商誉；合并成本小于合并中取得的被购买方可辨认净资产公允价值份额的差额，计入当期损益。在合并中取得的被购买方符合确认条件的各项可辨认资产、负债及或有负债在购买日按公允价值计量。

为企业合并发生的直接相关费用于发生时计入当期损益；为企业合并而发行权益性证券或债务性证券的交易费用，计入权益性证券或债务性证券的初始确认金额。

7、控制的判断标准和合并财务报表的编制方法

控制的判断标准：

合并财务报表的合并范围以控制为基础确定，合并范围包括本公司及全部子公司。控制，是指公司拥有对被投资方的权力，通过参与被投资方的相关活动而享有可变回报，并且有能力运用对被投资方的权力影响其回报金额。

合并程序：

本公司将整个企业集团视为一个会计主体，按照统一的会计政策编制合并财务报表，反映本企业集团整体财务状况、经营成果和现金流量。本公司与子公司、子公司相互之间发生的内部交易的影响予以抵销。内部交易表明相关资产发生减值损失的，全额确认该部分损失。如子公司采用的会计政策、会计期间与本公司不一致的，在编制合并财务报表时，按本公司的会计政策、会计期间进行必要的调整。

子公司所有者权益、当期净损益和当期综合收益中属于少数股东的份额分别在合并资产负债表中所有者权益项目下、合并利润表中净利润项目下和综合收益总额项目下单独列示。子公司少数股东分担的当期亏损超过了少数股东在该子公司期初所有者权益中所享有份额而形成的余额，冲减少数股东权益。

（1）增加子公司或业务

在报告期内，因同一控制下企业合并增加子公司或业务的，将子公司或业务合并当期期初至报告期末的经营成果和现金流量纳入合并财务报表，同时对合并财务报表的期初数和比较报表的相关项目进行调整，视同合并后的报告主体自最终控制方开始控制时点起一直存在。

因追加投资等原因能够对同一控制下的被投资方实施控制的，在取得被合并方控制权之前持有的股权投资，在取得原股权之日与合并方和被合并方同处于同一控制之日孰晚日起至合并日之间已确认有关损益、其他综合收益以及其他净资产变动，分别冲减比较报表期间的期初留存收益或当期损益。

在报告期内，因非同一控制下企业合并增加子公司或业务的，以购买日确定的各项可辨认资产、负债及或有负债的公允价值为基础自购买日起纳入合并财务报表。

因追加投资等原因能够对非同一控制下的被投资方实施控制的，对于购买日之前持有的被购买方的股权，按照该股权在购买日的公允价值进行重新计量，公允价值与其账面价值的差额计入当期投资收益。购买日之前持有的被购买方的股权涉及的以后可重分类进损益的其他综合收益、权益法核算下的其他所有者权益变动转为购买日所属当期投资收益。

（2）处置子公司

①一般处理方法

因处置部分股权投资或其他原因丧失了对被投资方控制权时，对于处置后的剩余股权投资，按照其在丧失控制权日的公允价值进行重新计量。处置股权取得的对价与剩余股权公允价值之和，减去按原持股比例计算应享有原有子公司自购买日或合并日开始持续计算的净资产的份额与商誉之和的差额，计入丧失控制权当期的投资收益。与原有子公司股权投资相关的以后可重分类进损益的其他综合收益、权益法核算下的其他所有者权益变动，在丧失控制权时转为当期投资收益。

②分步处置子公司

通过多次交易分步处置对子公司股权投资直至丧失控制权的，处置对子公司股权投资的各项交易的条款、条件以及经济影响符合以下一种或多种情况，通常表明该多次交易事项为一揽子交易：

- i. 这些交易是同时或者在考虑了彼此影响的情况下订立的；
- ii. 这些交易整体才能达成一项完整的商业结果；
- iii. 一项交易的发生取决于其他至少一项交易的发生；
- iv. 一项交易单独看是不经济的，但是和其他交易一并考虑时是经济的。

各项交易属于一揽子交易的，将各项交易作为一项处置子公司并丧失控制权的交易进行会计处理；在丧失控制权之前每一次处置价款与处置投资对应的享有该子公司净资产份额的差额，在合并财务报表中确认为其他综合收益，在丧失控制权时一并转入丧失控制权当期的损益。

各项交易不属于一揽子交易的，在丧失控制权之前，按不丧失控制权的情况下部分处置对子公司的股权投资进行会计处理；在丧失控制权时，按处置子公司一般处理方法进行会计处理。

(3) 购买子公司少数股权

因购买少数股权新取得的长期股权投资与按照新增持股比例计算应享有子公司自购买日或合并日开始持续计算的净资产份额之间的差额，调整合并资产负债表中的资本公积中的股本溢价，资本公积中的股本溢价不足冲减的，调整留存收益。

(4) 不丧失控制权的情况下部分处置对子公司的股权投资

处置价款与处置长期股权投资相对应享有子公司自购买日或合并日开始持续计算的净资产份额之间的差额，调整合并资产负债表中的资本公积中的股本溢价，资本公积中的股本溢价不足冲减的，调整留存收益。

8、现金及现金等价物的确定标准

现金，是指本公司的库存现金以及可以随时用于支付的存款。现金等价物，是指本公司持有的期限短、流动性强、易于转换为已知金额的现金、价值变动风险很小的投资。

9、外币业务和外币报表折算

外币业务

外币业务采用交易发生日的即期汇率作为折算汇率将外币金额折合成人民币记账。

资产负债表日外币货币性项目余额按资产负债表日即期汇率折算，由此产生的汇兑差额，除属于与购建符合资本化条件的资产相关的外币专门借款产生的汇兑差额按照借款费用资本化的原则处理外，均计入当期损益。

外币报表折算

资产负债表中的资产和负债项目，采用资产负债表日的即期汇率折算；所有者权益项目除“未分配利润”项目外，其他项目采用发生时的即期汇率折算。利润表中的收入和费用项目，采用交易发生当期的平均汇率折算。

处置境外经营时，将与该境外经营相关的外币财务报表折算差额，自所有者权益项目转入处置当期损益。

10、金融工具

本公司在成为金融工具合同的一方时，确认一项金融资产、金融负债或权益工具。

(1) 金融工具的分类

根据本公司管理金融资产的业务模式和金融资产的合同现金流量特征，金融资产于初始确认时分类为：以摊余成本计量的金融资产、以公允价值计量且其变动计入其他综合收益的金融资产和以公允价值计量且其变动计入当期损益的金融资产。

本公司将同时符合下列条件且未被指定为以公允价值计量且其变动计入当期损益的金融资产，分类为以摊余成本计量的金融资产：

- 业务模式是以收取合同现金流量为目标；
- 合同现金流量仅为对本金和以未偿付本金金额为基础的利息的支付。

本公司将同时符合下列条件且未被指定为以公允价值计量且其变动计入当期损益的金融资产，分类为以公允价值计量且其变动计入其他综合收益的金融资产（债务工具）：

- 业务模式既以收取合同现金流量又以出售该金融资产为目标；
- 合同现金流量仅为对本金和以未偿付本金金额为基础的利息的支付。

对于非交易性权益工具投资，本公司可以在初始确认时将其不可撤销地指定为以公允价值计量且其变动计入其他综合收益的金融资产（权益工具）。该指定在单项投资的基础上作出，且相关投资从发行者的角度符合权益工具的定义。

除上述以摊余成本计量和以公允价值计量且其变动计入其他综合收益的金融资产外，本公司将其余所有的金融资产分类为以公允价值计量且其变动计入当期损益的金融资产。

金融负债于初始确认时分类为：以公允价值计量且其变动计入当期损益的金融负债和以摊余成本计量的金融负债。

(2) 金融工具的确认依据和计量方法

①以摊余成本计量的金融资产

以摊余成本计量的金融资产包括应收票据、应收账款、其他应收款、长期应收款、债权投资等，按公允价值进行初始计量，相关交易费用计入初始确认金额；不包含重大融资成分的应收账款以及本公司决定不考虑不超过一年的融资成分的应收账款，以合同交易价格进行初始计量。

持有期间采用实际利率法计算的利息计入当期损益。

收回或处置时，将取得的价款与该金融资产账面价值之间的差额计入当期损益。

②以公允价值计量且其变动计入其他综合收益的金融资产（债务工具）

以公允价值计量且其变动计入其他综合收益的金融资产（债务工具）包括应收款项融资、其他债权投资等，按公允价值进行初始计量，相关交易费用计入初始确认金额。该金融资产按公允价值进行后续计量，公允价值变动除采用实际利率法计算的利息、减值损失或利得和汇兑损益之外，均计入其他综合收益。

终止确认时，之前计入其他综合收益的累计利得或损失从其他综合收益中转出，计入当期损益。

③以公允价值计量且其变动计入其他综合收益的金融资产（权益工具）

以公允价值计量且其变动计入其他综合收益的金融资产（权益工具）包括其他权益工具投资等，按公允价值进行初始计量，相关交易费用计入初始确认金额。该金融资产按公允价值进行后续计量，公允价值变动计入其他综合收益。取得的股利计入当期损益。

终止确认时，之前计入其他综合收益的累计利得或损失从其他综合收益中转出，计入留存收益。

④以公允价值计量且其变动计入当期损益的金融资产

以公允价值计量且其变动计入当期损益的金融资产包括交易性金融资产、衍生金融资产、其他非流动金融资产等，按公允价值进行初始计量，相关交易费用计入当期损益。该金融资产按公允价值进行后续计量，公允价值变动计入当期损益。

⑤以公允价值计量且其变动计入当期损益的金融负债

以公允价值计量且其变动计入当期损益的金融负债包括交易性金融负债、衍生金融负债等，按公允价值进行初始计量，相关交易费用计入当期损益。该金融负债按公允价值进行后续计量，公允价值变动计入当期损益。

终止确认时，其账面价值与支付的对价之间的差额计入当期损益。

⑥以摊余成本计量的金融负债

以摊余成本计量的金融负债包括短期借款、应付票据、应付账款、其他应付款、长期借款、应付债券、长期应付款，按公允价值进行初始计量，相关交易费用计入初始确认金额。

持有期间采用实际利率法计算的利息计入当期损益。

终止确认时，将支付的对价与该金融负债账面价值之间的差额计入当期损益。

（3）金融资产终止确认和金融资产转移的确认依据和计量方法

满足下列条件之一时，本公司终止确认金融资产：

- 收取金融资产现金流量的合同权利终止；
- 金融资产已转移，且已将金融资产所有权上几乎所有的风险和报酬转移给转入方；
- 金融资产已转移，虽然本公司既没有转移也没有保留金融资产所有权上几乎所有的风险和报酬，但是未保留对金融资产的控制。

本公司与交易对手方修改或者重新议定合同而且构成实质性修改的，则终止确认原金融资产，同时按照修改后的条款确认一项新金融资产。

发生金融资产转移时，如保留了金融资产所有权上几乎所有的风险和报酬的，则不终止确认该金融资产。

在判断金融资产转移是否满足上述金融资产终止确认条件时，采用实质重于形式的原则。

公司将金融资产转移区分为金融资产整体转移和部分转移。金融资产整体转移满足终止确认条件的，将下列两项金额的差额计入当期损益：

①所转移金融资产的账面价值；

②因转移而收到的对价，与原直接计入所有者权益的公允价值变动累计额（涉及转移的金融资产为以公允价值计量且其变动计入其他综合收益的金融资产（债务工具）的情形）之和。

金融资产部分转移满足终止确认条件的，将所转移金融资产整体的账面价值，在终止确认部分和未终止确认部分之间，按照各自的相对公允价值进行分摊，并将下列两项金额的差额计入当期损益：

①终止确认部分的账面价值；

②终止确认部分的对价，与原直接计入所有者权益的公允价值变动累计额中对应终止确认部分的金额（涉及转移的金融资产为以公允价值计量且其变动计入其他综合收益的金融资产（债务工具）的情形）之和。

金融资产转移不满足终止确认条件的，继续确认该金融资产，所收到的对价确认为一项金融负债。

（4）金融负债终止确认

金融负债的现时义务全部或部分已经解除的，则终止确认该金融负债或其一部分；本公司若与债权人签定协议，以承担新金融负债方式替换现存金融负债，且新金融负债与现存金融负债的合同条款实质上不同的，则终止确认现存金融负债，并同时确认新金融负债。

对现存金融负债全部或部分合同条款作出实质性修改的，则终止确认现存金融负债或其一部分，同时将修改条款后的金融负债确认为一项新金融负债。

金融负债全部或部分终止确认时，终止确认的金融负债账面价值与支付对价（包括转出的非现金资产或承担的新金融负债）之间的差额，计入当期损益。

本公司若回购部分金融负债的，在回购日按照继续确认部分与终止确认部分的相对公允价值，将该金融负债整体的账面价值进行分配。分配给终止确认部分的账面价值与支付的对价（包括转出的非现金资产或承担的新金融负债）之间的差额，计入当期损益。

（5）金融资产和金融负债的公允价值的确定方法

存在活跃市场的金融工具，以活跃市场中的报价确定其公允价值。不存在活跃市场的金融工具，采用估值技术确定其公允价值。在估值时，本公司采用在当前情况下适用并且有足够可利用数据和其他信息支持的估值技术，选择与市场参与者在相关资产或负债的交易中所考虑的资产或负债特征相一致的输入值，并优先使用相关可观察输入值。只有在相关可观察输入值无法取得或取得不切实可行的情况下，才使用不可观察输入值。

（6）金融工具减值的测试方法及会计处理方法

本公司对以摊余成本计量的金融资产、以公允价值计量且其变动计入其他综合收益的金融资产（债务工具）和财务担保合同等以预期信用损失为基础进行减值会计处理。

本公司考虑有关过去事项、当前状况以及对未来经济状况的预测等合理且有依据的信息，以发生违约的风险为权重，计算合同应收的现金流量与预期能收到的现金流量之间差额的现值的概率加权金额，确认预期信用损失。

对于由《企业会计准则第 14 号——收入》规范的交易形成的应收款项和合同资产，无论是否包含重大融资成分，本公司始终按照相当于整个存续期内预期信用损失的金额计量其损失准备。

对于由《企业会计准则第 21 号——租赁》规范的交易形成的租赁应收款，本公司选择始终按照相当于整个存续期内预期信用损失的金额计量其损失准备。

对于其他金融工具，本公司在每个资产负债表日评估相关金融工具的信用风险自初始确认后的变动情况。

本公司通过比较金融工具在资产负债表日发生违约的风险与在初始确认日发生违约的风险，以确定金融工具预计存续期内发生违约风险的相对变化，以评估金融工具的信用风险自初始确认后是否已显著增加。通常逾期超过 30 日，本公司即认为该金融工具的信用风险已显著增加，除非有确凿证据证明该金融工具的信用风险自初始确认后并未显著增加。

如果金融工具于资产负债表日的信用风险较低，本公司即认为该金融工具的信用风险自初始确认后并未显著增加。

如果该金融工具的信用风险自初始确认后已显著增加，本公司按照相当于该金融工具整个存续期内预期信用损失的金额计量其损失准备；如果该金融工具的信用风险自初始确认后并未显著增加，本公司按照相当于该金融工具未来 12 个月内预期信用损失的金额计量其损失准备。由此形成的损失准备的增加或转回金额，作为减值损失或利得计入当期损益。对于以公允价值计量且其变动计入其他综合收益的金融资产（债务工具），在其他综合收益中确认其损失准备，并将减值损失或利得计入当期损益，且不减少该金融资产在资产负债表中列示的账面价值。

如果有客观证据表明某项应收款项已经发生信用减值，则本公司在单项基础上对该应收款项计提减值准备。

除单项计提坏账准备的上述应收款项外，本公司依据信用风险特征将其余金融工具划分为若干组合，在组合基础上确定预期信用损失。本公司对应收账款、其他应收款等计提预期信用损失的组合类别及确定依据如下：

项目	组合类别	确定依据
应收账款	账龄组合	本组合以应收款项的账龄作为信用风险特征
应收账款	关联方组合	本组合以应收合并报表范围内关联方款项
其他应收款	其他组合	本组合以押金保证金作为信用风险特征
其他应收款	关联方组合	本组合以应收合并报表范围内关联方款项

本公司不再合理预期金融资产合同现金流量能够全部或部分收回的，直接减记该金融资产的账面余额。

11、应收账款

本公司坏账准备的确认标准和计提方法详见“五、重要会计政策及会计估计”之“10、金融工具”。

12、存货

（1）存货的分类和成本

存货分类为：合同履约成本（在制项目成本）等。

存货按成本进行初始计量，存货成本包括采购成本、加工成本和其他使存货达到目前场所和状态所发生的支出。

（2）发出存货的计价方法

存货发出时按个别认定法计价。

（3）存货的盘存制度

采用永续盘存制。

（4）低值易耗品和包装物的摊销方法

①低值易耗品采用一次转销法；

②包装物采用一次转销法。

（5）存货跌价准备的确认标准和计提方法

资产负债表日，存货应当按照成本与可变现净值孰低计量。当存货成本高于其可变现净值的，应当计提存货跌价准备。可变现净值，是指在日常活动中，存货的估计售价减去至完工时估计将要发生的成本、估计的销售费用以及相关税费后的金额。

产成品、库存商品和用于出售的材料等直接用于出售的商品存货，在正常生产经营过程中，以该存货的估计售价减去估计的销售费用和相关税费后的金额，确定其可变现净值；需要经过加工的材料存货，在正常生产经营过程中，以所生产的产成品的估计售价减去至完工时估计将要发生的成本、估计的销售费用和相关税费后的金额，确定其可变现净值；为执行销

售合同或者劳务合同而持有的存货，其可变现净值以合同价格为基础计算，若持有存货的数量多于销售合同订购数量的，超出部分的存货的可变现净值以一般销售价格为基础计算。

计提存货跌价准备后，如果以前减记存货价值的影响因素已经消失，导致存货的可变现净值高于其账面价值的，在原已计提的存货跌价准备金额内予以转回，转回的金额计入当期损益。

13、持有待售资产

主要通过出售（包括具有商业实质的非货币性资产交换）而非持续使用一项非流动资产或处置组收回其账面价值的，划分为持有待售类别。

本公司将同时满足下列条件的非流动资产或处置组划分为持有待售类别：

- （1）根据类似交易中出售此类资产或处置组的惯例，在当前状况下即可立即出售；
- （2）出售极可能发生，即本公司已经就一项出售计划作出决议且获得确定的购买承诺，预计出售将在一年内完成。有关规定要求本公司相关权力机构或者监管部门批准后方可出售的，已经获得批准。

划分为持有待售的非流动资产（不包括金融资产、递延所得税资产、职工薪酬形成的资产）或处置组，其账面价值高于公允价值减去出售费用后的净额的，账面价值减记至公允价值减去出售费用后的净额，减记的金额确认为资产减值损失，计入当期损益，同时计提持有待售资产减值准备。

14、长期股权投资

共同控制、重大影响的判断标准

共同控制，是指按照相关约定对某项安排所共有的控制，并且该安排的相关活动必须经过分享控制权的参与方一致同意后才能决策。本公司与其他合营方一同对被投资单位实施共同控制且对被投资单位净资产享有权利的，被投资单位为本公司的合营企业。

重大影响，是指对被投资单位的财务和经营决策有参与决策的权力，但并不能够控制或者与其他方一起共同控制这些政策的制定。本公司能够对被投资单位施加重大影响的，被投资单位为本公司联营企业。

初始投资成本的确定

（1）企业合并形成的长期股权投资

对于同一控制下的企业合并形成的对子公司的长期股权投资，在合并日按照取得被合并方所有者权益在最终控制方合并财务报表中的账面价值的份额作为长期股权投资的初始投资成本。长期股权投资初始投资成本与支付对价账面价值之间的差额，调整资本公积中的股本溢价；资本公积中的股本溢价不足冲减时，调整留存收益。因追加投资等原因能够对同一控制下的被投资单位实施控制的，按上述原则确认的长期股权投资的初始投资成本与达到合并前的长期股权投资账面价值加上合并日进一步取得股份新支付对价的账面价值之和的差额，调整股本溢价，股本溢价不足冲减的，冲减留存收益。

对于非同一控制下的企业合并形成的对子公司的长期股权投资，按照购买日确定的合并成本作为长期股权投资的初始投资成本。因追加投资等原因能够对非同一控制下的被投资单位实施控制的，按照原持有的股权投资账面价值加上新增投资成本之和作为初始投资成本。

（2）通过企业合并以外的其他方式取得的长期股权投资

以支付现金方式取得的长期股权投资，按照实际支付的购买价款作为初始投资成本。

以发行权益性证券取得的长期股权投资，按照发行权益性证券的公允价值作为初始投资成本。

后续计量及损益确认方法

（1）成本法核算的长期股权投资

公司对子公司的长期股权投资，采用成本法核算，除非投资符合持有待售的条件。除取得投资时实际支付的价款或对价中包含的已宣告但尚未发放的现金股利或利润外，公司按照享有被投资单位宣告发放的现金股利或利润确认当期投资收益。

（2）权益法核算的长期股权投资

对联营企业和合营企业的长期股权投资，采用权益法核算。初始投资成本大于投资时应享有被投资单位可辨认净资产公允价值份额的差额，不调整长期股权投资的初始投资成本；初始投资成本小于投资时应享有被投资单位可辨认净资产公允价值份额的差额，计入当期损益，同时调整长期股权投资的成本。

公司按照应享有或应分担的被投资单位实现的净损益和其他综合收益的份额，分别确认投资收益和其他综合收益，同时调整长期股权投资的账面价值；按照被投资单位宣告分派的利润或现金股利计算应享有的部分，相应减少长期股权投资的账面价值；对于被投资单位除净损益、其他综合收益和利润分配以外所有者权益的其他变动（简称“其他所有者权益变动”），调整长期股权投资的账面价值并计入所有者权益。

在确认应享有被投资单位净损益、其他综合收益及其他所有者权益变动的份额时，以取得投资时被投资单位可辨认净资产的公允价值为基础，并按照公司的会计政策及会计期间，对被投资单位的净利润和其他综合收益等进行调整后确认。

公司与联营企业、合营企业之间发生的未实现内部交易损益按照应享有的比例计算归属于公司的部分，予以抵销，在此基础上确认投资收益，但投出或出售的资产构成业务的除外。与被投资单位发生的未实现内部交易损失，属于资产减值损失的，全额确认。

公司对合营企业或联营企业发生的净亏损，除负有承担额外损失义务外，以长期股权投资的账面价值以及其他实质上构成对合营企业或联营企业净投资的长期权益减记至零为限。合营企业或联营企业以后实现净利润的，公司在收益分享额弥补未确认的亏损分担额后，恢复确认收益分享额。

（3）长期股权投资的处置

处置长期股权投资，其账面价值与实际取得价款的差额，计入当期损益。

部分处置权益法核算的长期股权投资，剩余股权仍采用权益法核算的，原权益法核算确认的其他综合收益采用与被投资单位直接处置相关资产或负债相同的基础按相应比例结转，其他所有者权益变动按比例结转入当期损益。

因处置股权投资等原因丧失了对被投资单位的共同控制或重大影响的，原股权投资因采用权益法核算而确认的其他综合收益，在终止采用权益法核算时采用与被投资单位直接处置相关资产或负债相同的基础进行会计处理，其他所有者权益变动在终止采用权益法核算时全部转入当期损益。

因处置部分股权投资等原因丧失了对被投资单位控制权的，在编制个别财务报表时，剩余股权能够对被投资单位实施共同控制或重大影响的，改按权益法核算，并对该剩余股权视同自取得时即采用权益法核算进行调整，对于取得被投资单位控制权之前确认的其他综合收益采用与被投资单位直接处置相关资产或负债相同的基础按比例结转，因采用权益法核算确认的其他所有者权益变动按比例结转入当期损益；剩余股权不能对被投资单位实施共同控制或施加重大影响的，确认为金融

资产，其在丧失控制之日的公允价值与账面价值间的差额计入当期损益，对于取得被投资单位控制权之前确认的其他综合收益和其他所有者权益变动全部结转。

通过多次交易分步处置对子公司股权投资直至丧失控制权，属于一揽子交易的，各项交易作为一项处置子公司股权投资并丧失控制权的交易进行会计处理；在丧失控制权之前每一次处置价款与所处置的股权对应得长期股权投资账面价值之间的差额，在个别财务报表中，先确认为其他综合收益，到丧失控制权时再一并转入丧失控制权的当期损益。不属于一揽子交易的，对每一项交易分别进行会计处理。

15、投资性房地产

投资性房地产计量模式：

成本法计量

折旧或摊销方法：

投资性房地产是指为赚取租金或资本增值，或两者兼有而持有的房地产，包括已出租的土地使用权、持有并准备增值后转让的土地使用权、已出租的建筑物（含自行建造或开发活动完成后用于出租的建筑物以及正在建造或开发过程中将来用于出租的建筑物）。

与投资性房地产有关的后续支出，在相关的经济利益很可能流入且其成本能够可靠的计量时，计入投资性房地产成本；否则，于发生时计入当期损益。

本公司对现有投资性房地产采用成本模式计量。对按照成本模式计量的投资性房地产—出租用建筑物采用与本公司固定资产相同的折旧政策，出租用土地使用权按与无形资产相同的摊销政策执行。

16、固定资产

（1） 确认条件

固定资产指为生产商品、提供劳务、出租或经营管理而持有，并且使用寿命超过一个会计年度的有形资产。固定资产在同时满足下列条件时予以确认：

①与该固定资产有关的经济利益很可能流入企业；

②该固定资产的成本能够可靠地计量。

固定资产按成本（并考虑预计弃置费用因素的影响）进行初始计量。

与固定资产有关的后续支出，在与其有关的经济利益很可能流入且其成本能够可靠计量时，计入固定资产成本；对于被替换的部分，终止确认其账面价值；所有其他后续支出于发生时计入当期损益。

(2) 折旧方法

类别	折旧方法	折旧年限	残值率	年折旧率
房屋及建筑物	年限平均法	20	5%	4.75%
运输工具	年限平均法	4	5%	23.75%
办公及其他设备	年限平均法	3	5%	31.67%

(3) 固定资产处置

当固定资产被处置、或者预期通过使用或处置不能产生经济利益时，终止确认该固定资产。固定资产出售、转让、报废或毁损的处置收入扣除其账面价值和相关税费后的金额计入当期损益。

17、无形资产

(1) 使用寿命及其确定依据、估计情况、摊销方法或复核程序

对于使用寿命有限的无形资产，在为企业带来经济利益的期限内摊销；无法预见无形资产为企业带来经济利益期限的，视为使用寿命不确定的无形资产，不予摊销。

①使用寿命有限的无形资产的使用寿命估计情况

项目	预计使用寿命	摊销方法	残值率	预计使用寿命的确定依据
电脑软件	12-120 个月	年限平均法	0.00	预计可使用年限
软件著作权	120 个月	年限平均法	0.00	预计可使用年限

(2) 研发支出的归集范围及相关会计处理方法

公司进行研究与开发过程中发生的支出包括从事研发活动的人员的相关职工薪酬、耗用材料、相关折旧摊销费用等相关支出。

①划分研究阶段和开发阶段的具体标准

公司内部研究开发项目的支出分为研究阶段支出和开发阶段支出。

研究阶段：为获取并理解新的科学或技术知识等而进行的独创性的有计划调查、研究活动的阶段。

开发阶段：在进行商业性生产或使用前，将研究成果或其他知识应用于某项计划或设计，以生产出新的或具有实质性改进的材料、装置、产品等活动的阶段。

②开发阶段支出资本化的具体条件

研究阶段的支出，于发生时计入当期损益。开发阶段的支出同时满足下列条件的，确认为无形资产，不能满足下述条件的开发阶段的支出计入当期损益：

- i 完成该无形资产以使其能够使用或出售在技术上具有可行性；
- ii 具有完成该无形资产并使用或出售的意图；
- iii 无形资产产生经济利益的方式，包括能够证明运用该无形资产生产的产品存在市场或无形资产自身存在市场，无形资产将在内部使用的，能够证明其有用性；
- iv 有足够的技术、财务资源和其他资源支持，以完成该无形资产的开发，并有能力使用或出售该无形资产；
- v 归属于该无形资产开发阶段的支出能够可靠地计量。

无法区分研究阶段支出和开发阶段支出的，将发生的研发支出全部计入当期损益。

18、长期资产减值

长期股权投资、采用成本模式计量的投资性房地产、固定资产、使用权资产、使用寿命有限的无形资产等长期资产，于资产负债表日存在减值迹象的，进行减值测试。减值测试结果表明资产的可收回金额低于其账面价值的，按其差额计提减值准备并计入减值损失。可收回金额为资产的公允价值减去处置费用后的净额与资产预计未来现金流量的现值两者之间的较高者。资产减值准备按单项资产为基础计算并确认，如果难以对单项资产的可收回金额进行估计的，以该资产所属的资产组确定资产组的可收回金额。资产组是能够独立产生现金流入的最小资产组合。

对于因企业合并形成的商誉、使用寿命不确定的无形资产、尚未达到可使用状态的无形资产，无论是否存在减值迹象，至少在每年年度终了进行减值测试。

本公司进行商誉减值测试，对于因企业合并形成的商誉的账面价值，自购买日起按照合理的方法分摊至相关的资产组；难以分摊至相关的资产组的，将其分摊至相关的资产组组合。相关的资产组或者资产组组合，是能够从企业合并的协同效应中受益的资产组或者资产组组合。

在对包含商誉的相关资产组或者资产组组合进行减值测试时，如与商誉相关的资产组或者资产组组合存在减值迹象的，先对不包含商誉的资产组或者资产组组合进行减值测试，计算可收回金额，并与相关账面价值相比较，确认相应的减值损失。然后对包含商誉的资产组或者资产组组合进行减值测试，比较其账面价值与可收回金额，如可收回金额低于账面价值的，减值损失金额首先抵减分摊至资产组或者资产组组合中商誉的账面价值，再根据资产组或者资产组组合中除商誉之外的其他各项资产的账面价值所占比重，按比例抵减其他各项资产的账面价值。

上述资产减值损失一经确认，在以后会计期间不予转回。

19、长期待摊费用

长期待摊费用为已经发生但应由本期和以后各期负担的分摊期限在一年以上的各项费用。

各项费用的摊销期限及摊销方法为：

项目	摊销方法	摊销年限
服务费	年限平均法	在受益期内

20、合同负债

本公司根据履行履约义务与客户付款之间的关系在资产负债表中列示合同资产或合同负债。本公司已收或应收客户对价而应向客户转让商品或提供服务的义务列示为合同负债。同一合同下的合同资产和合同负债以净额列示。

21、职工薪酬

(1) 短期薪酬的会计处理方法

本公司在职工为本公司提供服务的会计期间，将实际发生的短期薪酬确认为负债，并计入当期损益或相关资产成本。

本公司为职工缴纳的社会保险费和住房公积金，以及按规定提取的工会经费和职工教育经费，在职工为本公司提供服务的会计期间，根据规定的计提基础和计提比例计算确定相应的职工薪酬金额。

本公司发生的职工福利费，在实际发生时根据实际发生额计入当期损益或相关资产成本，其中，非货币性福利按照公允价值计量。

(2) 离职后福利的会计处理方法

设定提存计划

本公司按当地政府的相关规定为职工缴纳基本养老保险和失业保险，在职工为本公司提供服务的会计期间，按以当地规定的缴纳基数和比例计算应缴纳金额，确认为负债，并计入当期损益或相关资产成本。

(3) 辞退福利的会计处理方法

本公司向职工提供辞退福利的，在下列两者孰早日确认辞退福利产生的职工薪酬负债，并计入当期损益：公司不能单方面撤回因解除劳动关系计划或裁减建议所提供的辞退福利时；公司确认与涉及支付辞退福利的重组相关的成本或费用时。

22、预计负债

与或有事项相关的义务同时满足下列条件时，本公司将其确认为预计负债：

- (1) 该义务是本公司承担的现时义务；
- (2) 履行该义务很可能导致经济利益流出本公司；
- (3) 该义务的金额能够可靠地计量。

预计负债按履行相关现时义务所需的支出的最佳估计数进行初始计量。

在确定最佳估计数时，综合考虑与或有事项有关的风险、不确定性和货币时间价值等因素。对于货币时间价值影响重大的，通过对相关未来现金流出进行折现后确定最佳估计数。

清偿预计负债所需支出全部或部分预期由第三方补偿的，补偿金额在基本确定能够收到时，作为资产单独确认，确认的补偿金额不超过预计负债的账面价值。

本公司在资产负债表日对预计负债的账面价值进行复核，有确凿证据表明该账面价值不能反映当前最佳估计数的，按照当前最佳估计数对该账面价值进行调整。

23、收入

按照业务类型披露收入确认和计量所采用的会计政策

（1）软件开发

公司与客户签订定制软件开发服务合同，基于合同条款和适用于合同的法律法规，公司根据客户需求，进行软件开发工作，公司在整个合同期间无权就累计至今已完成的履约部分收入款项，客户不能控制公司履约过程中在建的商品，公司将其作为在某一时点履行的履约义务在服务已提供且取得收取服务款的权利时确认收入。在软件开发产品交付客户取得验收报告后，公司取得现时收款权利、所有权上的转移、法定所有权的转移、资产已转移、客户已接受，公司以此时点确认收入。

软件开发类型的定量开发收入，按照合同约定开发周期进行结算，根据从客户处取得的当期结算单或工作量确认单以及合同约定的单价计算确认收入。

（2）运维服务

公司与客户签订运维服务合同，基于合同条款和适用于合同的法律法规，公司根据客户需求，在一段时间内提供软件系统的日常运维和日常优化服务，由于客户在公司履约的同时即取得并消耗公司履约所带来的经济利益，公司将其作为按照某一时段内履行的履约义务，在服务期内，按照公司与客户的约定分期确认收入。

（3）软件产品销售及服务

软件产品服务由于客户在公司履约的同时即取得并消耗公司履约所带来的经济利益，公司将其作为按照某一时段内履行的履约义务，在授权软件许可服务的服务期内，按照公司与客户的约定分期确认收入。

软件产品销售基于合同条款和适用于合同的法律法规，公司根据客户需求，提供产品选型、软件详细配置，基础软件供货后，安装调试或集成后交付客户，取得客户到货签收单或验收单后，公司获得现时收款权利、所有权上的转移、法定所有权的转移、资产已转移、客户已接受，公司以此时点确认收入。

（4）系统集成

公司与客户签订系统集成合同，基于合同条款和适用于合同的法律法规，公司根据客户需求，提供产品选型、软硬件详细配置，基础软硬件供货后，再辅以各类软件系统配套后进行安装调试或集成后交付客户，取得客户到货签收单或验收单后，公司获得现时收款权利、所有权上的转移、法定所有权的转移、资产已转移、客户已接受，公司以此时点确认收入。

同类业务采用不同经营模式涉及不同收入确认方式及计量方法的情况

公司需遵守《深圳证券交易所上市公司自律监管指引第3号——行业信息披露》中的“软件与信息技术服务业”的披露要求

本公司在履行了合同中的履约义务，即在客户取得相关商品或服务控制权时确认收入。取得相关商品或服务控制权，是指能够主导该商品或服务的使用并从中获得几乎全部的经济利益。

合同中包含两项或多项履约义务的，本公司在合同开始日，按照各单项履约义务所承诺商品或服务的单独售价的相对比例，将交易价格分摊至各单项履约义务。本公司按照分摊至各单项履约义务的交易价格计量收入。

交易价格是指本公司因向客户转让商品或服务而预期有权收取的对价金额，不包括代第三方收取的款项以及预期将退还给客户的款项。本公司根据合同条款，结合其以往的习惯做法确定交易价格，并在确定交易价格时，考虑可变对价、合同中存在的重大融资成分、非现金对价、应付客户对价等因素的影响。本公司以不超过在相关不确定性消除时累计已确认收入极可能不会发生重大转回的金额确定包含可变对价的交易价格。合同中存在重大融资成分的，本公司按照假定客户在取得商品或服务控制权时即以现金支付的应付金额确定交易价格，并在合同期间内采用实际利率法摊销该交易价格与合同对价之间的差额。

满足下列条件之一的，属于在某一时段内履行履约义务，否则，属于在某一时点履行履约义务：

- 客户在本公司履约的同时即取得并消耗本公司履约所带来的经济利益。
- 客户能够控制本公司履约过程中在建的商品。
- 本公司履约过程中所产出的商品具有不可替代用途，且本公司在整个合同期内有权就累计至今已完成的履约部分收取款项。

对于在某一时段内履行的履约义务，本公司在该段时间内按照履约进度确认收入，但是，履约进度不能合理确定的除外。本公司考虑商品或服务的性质，采用产出法或投入法确定履约进度。当履约进度不能合理确定时，已经发生的成本预计能够得到补偿的，本公司按照已经发生的成本金额确认收入，直到履约进度能够合理确定为止。

对于在某一时点履行的履约义务，本公司在客户取得相关商品或服务控制权时点确认收入。在判断客户是否已取得商品或服务控制权时，本公司考虑下列迹象：

- 本公司就该商品或服务享有现时收款权利，即客户就该商品或服务负有现时付款义务。
- 本公司已将该商品的法定所有权转移给客户，即客户已拥有该商品的法定所有权。
- 本公司已将该商品实物转移给客户，即客户已实物占有该商品。
- 本公司已将该商品所有权上的主要风险和报酬转移给客户，即客户已取得该商品所有权上的主要风险和报酬。
- 客户已接受该商品或服务。

本公司根据在向客户转让商品或服务前是否拥有对该商品或服务的控制权，来判断从事交易时本公司的身份是主要责任人还是代理人。本公司在向客户转让商品或服务前能够控制该商品或服务的，本公司为主要责任人，按照已收或应收对价总额确认收入；否则，本公司为代理人，按照预期有权收取的佣金或手续费的金额确认收入。

24、合同成本

合同成本包括合同履约成本与合同取得成本。

本公司为履行合同而发生的成本，不属于存货、固定资产或无形资产等相关准则规范范围的，在满足下列条件时作为合同履约成本确认为一项资产：

- 该成本与一份当前或预期取得的合同直接相关。
- 该成本增加了本公司未来用于履行履约义务的资源。
- 该成本预期能够收回。

本公司为取得合同发生的增量成本预期能够收回的，作为合同取得成本确认为一项资产。

与合同成本有关的资产采用与该资产相关的商品或服务收入确认相同的基础进行摊销；但是对于合同取得成本摊销期限未超过一年的，本公司在发生时将其计入当期损益。

与合同成本有关的资产，其账面价值高于下列两项的差额的，本公司对超出部分计提减值准备，并确认为资产减值损失：

- （1）因转让与该资产相关的商品或服务预期能够取得的剩余对价；
- （2）为转让该相关商品或服务估计将要发生的成本。

以前期间减值的因素之后发生变化，使得前述差额高于该资产账面价值的，本公司转回原已计提的减值准备，并计入当期损益，但转回后的资产账面价值不超过假定不计提减值准备情况下该资产在转回日的账面价值。

25、政府补助

（1）类型

政府补助，是本公司从政府无偿取得的货币性资产或非货币性资产，分为与资产相关的政府补助和与收益相关的政府补助。

与资产相关的政府补助，是指本公司取得的、用于购建或以其他方式形成长期资产的政府补助。与收益相关的政府补助，是指除与资产相关的政府补助之外的政府补助。

本公司将政府补助划分为与资产相关的具体标准为：本公司取得的用于购建或以其他方式形成长期资产的政府补助。

本公司将政府补助划分为与收益相关的具体标准为：本公司取得的除与资产相关的政府补助之外的政府补助。

对于政府文件未明确规定补助对象的，本公司将该政府补助划分为与资产相关或与收益相关的判断依据为：是否用于购建或以其他方式形成长期资产。

（2）确认时点

政府补助在本公司能够满足其所附的条件并且能够收到时，予以确认。

（3）会计处理

与资产相关的政府补助，冲减相关资产账面价值或确认为递延收益。确认为递延收益的，在相关资产使用寿命内按照合理、系统的方法分期计入当期损益（与本公司日常活动相关的，计入其他收益；与本公司日常活动无关的，计入营业外收入）；

与收益相关的政府补助，用于补偿本公司以后期间的相关成本费用或损失的，确认为递延收益，并在确认相关成本费用或损失的期间，计入当期损益（与本公司日常活动相关的，计入其他收益；与本公司日常活动无关的，计入营业外收入）或冲减相关成本费用或损失；用于补偿本公司已发生的相关成本费用或损失的，直接计入当期损益（与本公司日常活动相关的，计入其他收益；与本公司日常活动无关的，计入营业外收入）或冲减相关成本费用或损失。

本公司取得的政策性优惠贷款贴息，区分以下两种情况，分别进行会计处理：

①财政将贴息资金拨付给贷款银行，由贷款银行以政策性优惠利率向本公司提供贷款的，本公司以实际收到的借款金额作为借款的入账价值，按照借款本金和该政策性优惠利率计算相关借款费用。

②财政将贴息资金直接拨付给本公司的，本公司将对应的贴息冲减相关借款费用。

26、递延所得税资产/递延所得税负债

所得税包括当期所得税和递延所得税。除因企业合并和直接计入所有者权益（包括其他综合收益）的交易或者事项产生的所得税外，本公司将当期所得税和递延所得税计入当期损益。

递延所得税资产和递延所得税负债根据资产和负债的计税基础与其账面价值的差额（暂时性差异）计算确认。

对于可抵扣暂时性差异确认递延所得税资产，以未来期间很可能取得的用来抵扣可抵扣暂时性差异的应纳税所得额为限。对于能够结转以后年度的可抵扣亏损和税款抵减，以很可能获得用来抵扣可抵扣亏损和税款抵减的未来应纳税所得额为限，确认相应的递延所得税资产。

对于应纳税暂时性差异，除特殊情况外，确认递延所得税负债。

不确认递延所得税资产或递延所得税负债的特殊情况包括：

- 商誉的初始确认；
- 既不是企业合并、发生时也不影响会计利润和应纳税所得额（或可抵扣亏损），且初始确认的资产和负债未导致产生等额应纳税暂时性差异和可抵扣暂时性差异的交易或事项。

对与子公司、联营企业及合营企业投资相关的应纳税暂时性差异，确认递延所得税负债，除非本公司能够控制该暂时性差异转回的时间且该暂时性差异在可预见的未来很可能不会转回。对与子公司、联营企业及合营企业投资相关的可抵扣暂时性差异，当该暂时性差异在可预见的未来很可能转回且未来很可能获得用来抵扣可抵扣暂时性差异的应纳税所得额时，确认递延所得税资产。

资产负债表日，对于递延所得税资产和递延所得税负债，根据税法规定，按照预期收回相关资产或清偿相关负债期间的适用税率计量。

资产负债表日，本公司对递延所得税资产的账面价值进行复核。如果未来期间很可能无法获得足够的应纳税所得额用以抵扣递延所得税资产的利益，则减记递延所得税资产的账面价值。在很可能获得足够的应纳税所得额时，减记的金额予以转回。

当拥有以净额结算的法定权利，且意图以净额结算或取得资产、清偿负债同时进行，当期所得税资产及当期所得税负债以抵销后的净额列报。

资产负债表日，递延所得税资产及递延所得税负债在同时满足以下条件时以抵销后的净额列示：

- 纳税主体拥有以净额结算当期所得税资产及当期所得税负债的法定权利；
- 递延所得税资产及递延所得税负债是与同一税收征管部门对同一纳税主体征收的所得税相关或者是对不同的纳税主体相关，但在未来每一具有重要性的递延所得税资产及负债转回的期间内，涉及的纳税主体意图以净额结算当期所得税资产和负债或是同时取得资产、清偿负债。

27、租赁

(1) 作为承租方租赁的会计处理方法

①使用权资产

在租赁期开始日，本公司对除短期租赁和低价值资产租赁以外的租赁确认使用权资产。使用权资产按照成本进行初始计量。该成本包括：

租赁负债的初始计量金额；

在租赁期开始日或之前支付的租赁付款额，存在租赁激励的，扣除已享受的租赁激励相关金额；

本公司发生的初始直接费用；

本公司为拆卸及移除租赁资产、复原租赁资产所在场地或将租赁资产恢复至租赁条款约定状态预计将发生的成本，但不包括属于为生产存货而发生的成本。

本公司后续采用直线法对使用权资产计提折旧。对能够合理确定租赁期届满时取得租赁资产所有权的，本公司在租赁资产剩余使用寿命内计提折旧；否则，租赁资产在租赁期与租赁资产剩余使用寿命两者孰短的期间内计提折旧。

本公司按照本附注“18、长期资产减值”所述原则来确定使用权资产是否已发生减值，并对已识别的减值损失进行会计处理。

②租赁负债

在租赁期开始日，本公司对除短期租赁和低价值资产租赁以外的租赁确认租赁负债。租赁负债按照尚未支付的租赁付款额的现值进行初始计量。租赁付款额包括：

固定付款额（包括实质固定付款额），存在租赁激励的，扣除租赁激励相关金额；

取决于指数或比率的可变租赁付款额；

根据公司提供的担保余值预计应支付的款项；

购买选择权的行权价格，前提是公司合理确定将行使该选择权；

行使终止租赁选择权需支付的款项，前提是租赁期反映出公司将行使终止租赁选择权。

本公司采用租赁内含利率作为折现率，但如果无法合理确定租赁内含利率的，则采用本公司的增量借款利率作为折现率。

本公司按照固定的周期性利率计算租赁负债在租赁期内各期间的利息费用，并计入当期损益或相关资产成本。

未纳入租赁负债计量的可变租赁付款额在实际发生时计入当期损益或相关资产成本。

在租赁期开始日后，发生下列情形的，本公司重新计量租赁负债，并调整相应的使用权资产，若使用权资产的账面价值已调减至零，但租赁负债仍需进一步调减的，将差额计入当期损益：

- 当购买选择权、续租选择权或终止选择权的评估结果发生变化，或前述选择权的实际行权情况与原评估结果不一致的，本公司按变动后租赁付款额和修订后的折现率计算的现值重新计量租赁负债；
- 当实质固定付款额发生变动、担保余值预计的应付金额发生变动或用于确定租赁付款额的指数或比率发生变动，本公司按照变动后的租赁付款额和原折现率计算的现值重新计量租赁负债。但是，租赁付款额的变动源自浮动利率变动的，使用修订后的折现率计算现值。

③短期租赁和低价值资产租赁

本公司选择对短期租赁和低价值资产租赁不确认使用权资产和租赁负债的，将相关的租赁付款额在租赁期内各个期间按照直线法计入当期损益或相关资产成本。短期租赁，是指在租赁期开始日，租赁期不超过 12 个月且不包含购买选择权的租赁。低价值资产租赁，是指单项租赁资产为全新资产时价值较低的租赁。公司转租或预期转租租赁资产的，原租赁不属于低价值资产租赁。

④租赁变更

租赁发生变更且同时符合下列条件的，公司将该租赁变更作为一项单独租赁进行会计处理：

- 该租赁变更通过增加一项或多项租赁资产的使用权而扩大了租赁范围；
- 增加的对价与租赁范围扩大部分的单独价格按该合同情况调整后的金额相当。

租赁变更未作为一项单独租赁进行会计处理的，在租赁变更生效日，公司重新分摊变更后合同的对价，重新确定租赁期，并按照变更后租赁付款额和修订后的折现率计算的现值重新计量租赁负债。

租赁变更导致租赁范围缩小或租赁期缩短的，本公司相应调减使用权资产的账面价值，并将部分终止或完全终止租赁的相关利得或损失计入当期损益。其他租赁变更导致租赁负债重新计量的，本公司相应调整使用权资产的账面价值。

(2) 作为出租方租赁的会计处理方法

在租赁开始日，本公司将租赁分为融资租赁和经营租赁。融资租赁，是指无论所有权最终是否转移，但实质上转移了与租赁资产所有权有关的几乎全部风险和报酬的租赁。经营租赁，是指除融资租赁以外的其他租赁。本公司作为转租出租人时，基于原租赁产生的使用权资产对转租赁进行分类。

①经营租赁会计处理

经营租赁的租赁收款额在租赁期内各个期间按照直线法确认为租金收入。本公司将发生的与经营租赁有关的初始直接费用予以资本化，在租赁期内按照与租金收入确认相同的基础分摊计入当期损益。未计入租赁收款额的可变租赁付款额在实际

发生时计入当期损益。经营租赁发生变更的，公司自变更生效日起将其作为一项新租赁进行会计处理，与变更前租赁有关的预收或应收租赁收款额视为新租赁的收款额。

②融资租赁会计处理

在租赁开始日，本公司对融资租赁确认应收融资租赁款，并终止确认融资租赁资产。本公司对应收融资租赁款进行初始计量时，将租赁投资净额作为应收融资租赁款的入账价值。租赁投资净额为未担保余值和租赁期开始日尚未收到的租赁收款额按照租赁内含利率折现的现值之和。

本公司按照固定的周期性利率计算并确认租赁期内各个期间的利息收入。应收融资租赁款的终止确认和减值按照本附注“10、金融工具”进行会计处理。

未纳入租赁投资净额计量的可变租赁付款额在实际发生时计入当期损益。

融资租赁发生变更且同时符合下列条件的，本公司将该变更作为一项单独租赁进行会计处理：

- 该变更通过增加一项或多项租赁资产的使用权而扩大了租赁范围；
- 增加的对价与租赁范围扩大部分的单独价格按该合同情况调整后的金额相当。

融资租赁的变更未作为一项单独租赁进行会计处理的，本公司分别下列情形对变更后的租赁进行处理：

- 假如变更在租赁开始日生效，该租赁会被分类为经营租赁的，本公司自租赁变更生效日开始将其作为一项新租赁进行会计处理，并以租赁变更生效日前的租赁投资净额作为租赁资产的账面价值；

假如变更在租赁开始日生效，该租赁会被分类为融资租赁的，本公司按照本附注“10、金融工具”关于修改或重新议定合同的政策进行会计处理。

28、其他重要的会计政策和会计估计

无

29、重要会计政策和会计估计变更

(1) 重要会计政策变更

适用 不适用

单位：元

会计政策变更的内容和原因	受重要影响的报表项目名称	影响金额
财政部于 2022 年 11 月 30 日公布了《企业会计准则解释第 16 号》（财会〔2022〕31 号，以下简称“解释第 16 号”），其中“关于单项交易产生的资产和负债相关的递延所得税不适用初始确认豁免的会计处理”的规定自 2023 年 1 月 1 日起施行。	递延所得税资产、递延所得税负债、未分配利润、盈余公积、所得税费用	具体影响金额见下面说明中的表格

本公司对租赁业务确认的租赁负债和使用权资产，产生应纳税暂时性差异和可抵扣暂时性差异的，按照解释第 16 号和《企业会计准则第 18 号——所得税》的规定进行调整，将累积影响数调整财务报表列报最早期间的期初（即 2022 年 1 月 1 日）留存收益及其他相关财务报表项目。

本公司自 2023 年 1 月 1 日起执行该规定，执行该规定的主要影响如下：

单位：元

会计政策变更的内容和原因	受影响的报表项目	对 2022 年 1 月 1 日余额的影响金额	
		合并报表	母公司报表
执行《企业会计准则解释第 16 号》全面追溯	递延所得税资产	45,568.75	45,568.75
	递延所得税负债	64,460.37	64,460.37
	未分配利润	-17,002.46	-17,002.46
	盈余公积	-1,889.16	-1,889.16

单位：元

会计政策变更的内容和原因	受影响的报表项目	合并报表		母公司报表	
		2023.12.31	2022.12.31	2023.12.31	2022.12.31
		/2023 年度	/2022 年度	/2023 年度	/2022 年度
执行《企业会计准则解释第 16 号》全面追溯	递延所得税资产	46,294.61	35,300.51	46,294.61	35,300.51
	递延所得税负债	51,096.46	41,331.15	51,096.46	41,331.15
	未分配利润	-4,321.66	-5,427.58	-4,321.66	-5,427.58
	盈余公积	-480.19	-603.06	-480.19	-603.06
	所得税费用	-1,228.79	-12,860.98	-1,228.79	-12,860.98

本次会计政策变更是根据财政部相关文件要求进行的合理变更，符合相关规定和公司实际情况。本次会计政策变更不会对公司财务状况、经营成果和现金流量产生重大影响，涉及的追溯调整影响数据不会导致公司最近两年已披露的年度财务报告出现盈亏性质改变，也不存在损害公司及股东利益的情形。

(2) 重要会计估计变更□适用 不适用**(3) 2023 年起首次执行新会计准则调整首次执行当年年初财务报表相关项目情况**适用 □不适用

调整情况说明

见本附注“（1）重要会计政策变更”。

六、税项**1、主要税种及税率**

税种	计税依据	税率
增值税	按税法规定计算的销售货物和应税劳务收入为基础计算销项税额，在扣除当期允许抵扣的进项税额后，差额部分为应交增值税	5%、6%、13%
城市维护建设税	按实际缴纳的增值税及消费税计缴	7%
企业所得税	按应纳税所得额计缴	10%

存在不同企业所得税税率纳税主体的，披露情况说明

纳税主体名称	所得税税率
上海威士顿信息技术股份有限公司	10%
上海和达信息系统有限公司	5%
ウィズダムシステム株式会社	为注册在日本的子公司，根据相关的日本地方税法计算企业所得税

2、税收优惠

根据《财政部 税务总局 发展改革委 工业和信息化部关于促进集成电路产业和软件产业高质量发展企业所得税政策的公告》（2020 年第 45 号）第四条、第五条、第六条、第九条；根据《国家发展改革委等五部门关于做好享受税收优惠政策的集成电路企业或项目、软件企业清单制定工作有关要求的通知》（发改高技〔2021〕413 号），公司为国家鼓励的重点软件企业，本报告期企业所得税按 10% 税率征收。

根据《财政部 国家税务总局关于全面推开营业税改征增值税试点的通知》（财税〔2016〕36 号）附件三营业税改征增值税试点过渡政策的规定一、（二十六）纳税人提供技术转让、技术开发和与之相关的技术咨询、技术服务免征增值税。

根据《财政部 国家税务总局关于软件产品增值税政策的通知》（财税〔2011〕100 号）文件规定，对增值税一般纳税人销售其自行开发的软件产品，按 16%（2019 年 4 月 1 日后为 13%）税率征收增值税后，对其增值税实际税负超过 3% 的部分实行即征即退政策。公司自有软件产品销售享受增值税实际税负超过 3% 的部分即征即退的优惠政策。

根据《财政部 税务总局 海关总署关于深化增值税改革有关政策的公告》（财政部 税务总局 海关总署联合公告 2019 年第 39 号）和《国家税务总局关于深化增值税改革有关事项的公告》（国家税务总局公告 2019 年第 14 号），本公司及子公司上海和达信息系统有限公司自 2019 年 4 月适用增值税加计抵减政策。

公司下属子公司上海和达信息系统有限公司属于小型微利企业，根据《财政部 税务总局关于进一步实施小微企业所得税优惠政策的公告》（财政部税务总局公告 2022 年第 13 号）的规定：对小型微利企业年应纳税所得额超过 100 万元但不超过

300 万元的部分，减按 25% 计入应纳税所得额，按 20% 的税率缴纳企业所得税。上海和达信息系统有限公司本报告期企业所得税税率为 5.00%。

公司需遵守《深圳证券交易所上市公司自律监管指引第 3 号——行业信息披露》中的“软件与信息技术服务业”的披露要求

本公司享受软件产品增值税即征即退优惠政策，公司本报告期收到增值税退税金额为：1,653,181.18 元。

七、合并财务报表项目注释

1、货币资金

单位：元

项目	期末余额	期初余额
库存现金	15,901.46	12,986.64
银行存款	539,818,313.15	218,464,814.74
其他货币资金	370,601.11	
合计	540,204,815.72	218,477,801.38
其中：存放在境外的款项总额	10,569,357.72	11,113,290.28

其他说明：

无

2、交易性金融资产

单位：元

项目	期末余额	期初余额
以公允价值计量且其变动计入当期损益的金融资产	330,016,400.00	
其中：		
债务工具投资	310,010,000.00	
其他	20,006,400.00	
其中：		
合计	330,016,400.00	

其他说明：

无

3、应收账款

(1) 按账龄披露

单位：元

账龄	期末账面余额	期初账面余额
1 年以内（含 1 年）	71,231,493.95	55,207,624.53
1 至 2 年	17,464,388.53	9,931,427.89
2 至 3 年	5,599,487.57	1,300,908.38

3 年以上	1,214,340.72	341,345.13
3 至 4 年	943,101.30	87,889.33
4 至 5 年	17,783.62	46,200.00
5 年以上	253,455.80	207,255.80
合计	95,509,710.77	66,781,305.93

(2) 按坏账计提方法分类披露

单位：元

类别	期末余额					期初余额				
	账面余额		坏账准备		账面价值	账面余额		坏账准备		账面价值
	金额	比例	金额	计提比例		金额	比例	金额	计提比例	
按单项计提坏账准备的应收账款	46,200.00	0.05%	46,200.00	100.00%	0.00	46,200.00	0.07%	46,200.00	100.00%	0.00
其中：										
按单项计提坏账准备	46,200.00	0.05%	46,200.00	100.00%	0.00	46,200.00	0.07%	46,200.00	100.00%	0.00
按组合计提坏账准备的应收账款	95,463,510.77	99.95%	7,680,893.17	8.05%	87,782,617.60	66,735,105.93	99.93%	4,394,997.00	6.59%	62,340,108.93
其中：										
账龄组合	95,463,510.77	99.95%	7,680,893.17	8.05%	87,782,617.60	66,735,105.93	99.93%	4,394,997.00	6.59%	62,340,108.93
合计	95,509,710.77	100.00%	7,727,093.17	8.09%	87,782,617.60	66,781,305.93	100.00%	4,441,197.00	6.65%	62,340,108.93

按单项计提坏账准备：46,200.00

单位：元

名称	期初余额		期末余额			
	账面余额	坏账准备	账面余额	坏账准备	计提比例	计提理由
客户 A	46,200.00	46,200.00	46,200.00	46,200.00	100.00%	回收可能性极低
合计	46,200.00	46,200.00	46,200.00	46,200.00		

按组合计提坏账准备：7,680,893.17

单位：元

名称	期末余额		
	账面余额	坏账准备	计提比例
账龄组合	95,463,510.77	7,680,893.17	8.05%
合计	95,463,510.77	7,680,893.17	

确定该组合依据的说明：

如是按照预期信用损失一般模型计提应收账款坏账准备:

适用 不适用

单位: 元

坏账准备	第一阶段	第二阶段	第三阶段	合计
	未来 12 个月预期信用损失	整个存续期预期信用损失 (未发生信用减值)	整个存续期预期信用损失 (已发生信用减值)	
2023 年 1 月 1 日余额	4,441,197.00			4,441,197.00
2023 年 1 月 1 日余额在本期				
本期计提	3,285,896.17			3,285,896.17
2023 年 12 月 31 日余额	7,727,093.17			7,727,093.17

各阶段划分依据和坏账准备计提比例

对本期发生损失准备变动的应收账款账面余额显著变动的情况说明:

(3) 本期计提、收回或转回的坏账准备情况

本期计提坏账准备情况:

单位: 元

类别	期初余额	本期变动金额				期末余额
		计提	收回或转回	核销	其他	
坏账准备	4,441,197.00	3,285,896.17				7,727,093.17
合计	4,441,197.00	3,285,896.17				7,727,093.17

其中本期坏账准备收回或转回金额重要的:

单位: 元

单位名称	收回或转回金额	转回原因	收回方式	确定原坏账准备计提比例的依据及其合理性

(4) 按欠款方归集的期末余额前五名的应收账款和合同资产情况

单位: 元

单位名称	应收账款期末余额	合同资产期末余额	应收账款和合同资产期末余额	占应收账款和合同资产期末余额合计数的比例	应收账款坏账准备和合同资产减值准备期末余额
第一名	31,616,637.29		31,616,637.29	33.10%	2,786,991.19
第二名	25,975,293.78		25,975,293.78	27.20%	1,298,764.69
第三名	9,321,490.95		9,321,490.95	9.76%	1,018,868.57
第四名	7,900,532.14		7,900,532.14	8.27%	493,339.02
第五名	2,740,695.00		2,740,695.00	2.87%	137,034.75
合计	77,554,649.16		77,554,649.16	81.20%	5,734,998.22

4、其他应收款

单位：元

项目	期末余额	期初余额
其他应收款	1,940,956.31	3,328,668.38
合计	1,940,956.31	3,328,668.38

(1) 其他应收款

1) 其他应收款按款项性质分类情况

单位：元

款项性质	期末账面余额	期初账面余额
押金保证金	2,382,083.35	3,802,575.78
暂付款	4,200.00	17,358.60
合计	2,386,283.35	3,819,934.38

2) 按账龄披露

单位：元

账龄	期末账面余额	期初账面余额
1年以内(含1年)	1,113,415.85	1,187,856.88
1至2年	23,240.00	1,944,401.50
2至3年	1,222,601.50	560,850.00
3年以上	27,026.00	126,826.00
3至4年	5,450.00	115,296.00
4至5年	18,746.00	
5年以上	2,830.00	11,530.00
合计	2,386,283.35	3,819,934.38

3) 按坏账计提方法分类披露

☑适用 ☐不适用

单位：元

类别	期末余额					期初余额				
	账面余额		坏账准备		账面价值	账面余额		坏账准备		账面价值
	金额	比例	金额	计提比例		金额	比例	金额	计提比例	
其中：										
按组合计提坏账准备	2,386,283.35	100.00%	445,327.04	18.66%	1,940,956.31	3,819,934.38	100.00%	491,266.00	12.86%	3,328,668.38
其中：										
其他组合	2,386,283.35	100.00%	445,327.04	18.66%	1,940,956.31	3,819,934.38	100.00%	491,266.00	12.86%	3,328,668.38
合计	2,386,283.35	100.00%	445,327.04	18.66%	1,940,956.31	3,819,934.38	100.00%	491,266.00	12.86%	3,328,668.38

	83.35	.04	56.31	34.38	.00	68.38
--	-------	-----	-------	-------	-----	-------

按组合计提坏账准备：445,327.04

单位：元

名称	期末余额		
	账面余额	坏账准备	计提比例
其他组合	2,386,283.35	445,327.04	18.66%

确定该组合依据的说明：

按预期信用损失一般模型计提坏账准备：

单位：元

坏账准备	第一阶段	第二阶段	第三阶段	合计
	未来 12 个月预期信用损失	整个存续期预期信用损失(未发生信用减值)	整个存续期预期信用损失(已发生信用减值)	
2023 年 1 月 1 日余额	491,266.00			491,266.00
2023 年 1 月 1 日余额在本期				
本期计提	-45,938.96			-45,938.96
2023 年 12 月 31 日余额	445,327.04			445,327.04

各阶段划分依据和坏账准备计提比例

损失准备本期变动金额重大的账面余额变动情况

适用 不适用

4) 本期计提、收回或转回的坏账准备情况

本期计提坏账准备情况：

单位：元

类别	期初余额	本期变动金额				期末余额
		计提	收回或转回	转销或核销	其他	
坏账准备	491,266.00	-45,938.96				445,327.04
合计	491,266.00	-45,938.96				445,327.04

其中本期坏账准备转回或收回金额重要的：

单位：元

单位名称	收回或转回金额	转回原因	收回方式	确定原坏账准备计提比例的依据及其合理性

5) 按欠款方归集的期末余额前五名的其他应收款情况

单位：元

单位名称	款项的性质	期末余额	账龄	占其他应收款期末余额合计数的比例	坏账准备期末余额
第一名	押金保证金	1,150,048.00	二年至三年	48.19%	345,014.40

第二名	押金保证金	312,880.00	一年以内	13.11%	15,644.00
第三名	押金保证金	184,165.32	一年以内	7.72%	9,208.27
第四名	押金保证金	100,000.00	一年以内	4.19%	5,000.00
第五名	押金保证金	79,558.79	一年以内	3.33%	3,977.94
合计		1,826,652.11		76.54%	378,844.61

5、预付款项

(1) 预付款项按账龄列示

单位：元

账龄	期末余额		期初余额	
	金额	比例	金额	比例
1 年以内	8,853,601.79	100.00%	3,775,267.34	99.92%
1 至 2 年			3,175.72	0.08%
合计	8,853,601.79		3,778,443.06	

账龄超过 1 年且金额重要的预付款项未及时结算原因的说明：

无

(2) 按预付对象归集的期末余额前五名的预付款情况

预付对象	期末余额	占预付款项期末余额合计数的比例(%)
第一名	5,775,697.30	65.24
第二名	2,339,368.71	26.42
第三名	271,698.09	3.07
第四名	221,310.00	2.50
第五名	135,431.45	1.53
合计	8,743,505.55	98.76

其他说明：

6、存货

公司是否需要遵守房地产行业的披露要求

否

(1) 存货分类

单位：元

项目	期末余额	期初余额
----	------	------

	账面余额	存货跌价准备 或合同履约成 本减值准备	账面价值	账面余额	存货跌价准备 或合同履约成 本减值准备	账面价值
库存商品	1,604,428.72		1,604,428.72	1,490,702.70		1,490,702.70
合同履约成本	77,921,438.82		77,921,438.82	84,988,570.98		84,988,570.98
合计	79,525,867.54		79,525,867.54	86,479,273.68		86,479,273.68

7、其他流动资产

单位：元

项目	期末余额	期初余额
增值税留抵进项税额	2,805.42	145,638.86
增值税待认证进项税额	59,358.55	50,744.81
预缴税费	618,822.40	
IPO 发行费用		2,813,207.55
待摊费用	2,170,629.70	1,074,281.97
合计	2,851,616.07	4,083,873.19

其他说明：

8、投资性房地产

(1) 采用成本计量模式的投资性房地产

适用 不适用

单位：元

项目	房屋、建筑物	土地使用权	在建工程	合计
一、账面原值				
1. 期初余额	41,184,843.56			41,184,843.56
2. 本期增加金额				
(1) 外购				
(2) 存货\固定资产\在 建工程转入				
(3) 企业合并增加				
3. 本期减少金额				
(1) 处置				
(2) 其他转出				
4. 期末余额	41,184,843.56			41,184,843.56
二、累计折旧和累计摊销				
1. 期初余额	21,152,175.82			21,152,175.82
2. 本期增加金额	1,956,280.08			1,956,280.08
(1) 计提或摊销	1,956,280.08			1,956,280.08
3. 本期减少金额				

(1) 处置				
(2) 其他转出				
4. 期末余额	23,108,455.90			23,108,455.90
三、减值准备				
1. 期初余额				
2. 本期增加金额				
(1) 计提				
3. 本期减少金额				
(1) 处置				
(2) 其他转出				
4. 期末余额				
四、账面价值				
1. 期末账面价值	18,076,387.66			18,076,387.66
2. 期初账面价值	20,032,667.74			20,032,667.74

可收回金额按公允价值减去处置费用后的净额确定

适用 不适用

可收回金额按预计未来现金流量的现值确定

适用 不适用

前述信息与以前年度减值测试采用的信息或外部信息明显不一致的差异原因

公司以前年度减值测试采用信息与当年实际情况明显不一致的差异原因

其他说明：

(2) 采用公允价值计量模式的投资性房地产

适用 不适用

9、固定资产

单位：元

项目	期末余额	期初余额
固定资产	52,254,591.43	53,937,631.23
合计	52,254,591.43	53,937,631.23

(1) 固定资产情况

单位：元

项目	房屋建筑物	运输工具	办公及电子设备	合计
----	-------	------	---------	----

一、账面原值：				
1. 期初余额	85,309,432.71	1,140,293.35	6,768,725.43	93,218,451.49
2. 本期增加金额	2,250,862.52	354,823.01	1,161,484.96	3,767,170.49
(1) 购置	2,250,862.52	354,823.01	1,161,484.96	3,767,170.49
(2) 在建工程转入				
(3) 企业合并增加				
3. 本期减少金额		636,986.73	1,730,461.80	2,367,448.53
(1) 处置或报废		636,986.73	1,730,461.80	2,367,448.53
4. 期末余额	87,560,295.23	858,129.63	6,199,748.59	94,618,173.45
二、累计折旧				
1. 期初余额	33,118,671.79	870,410.22	5,291,738.25	39,280,820.26
2. 本期增加金额	4,088,104.56	108,135.22	1,081,192.56	5,277,432.34
(1) 计提	4,088,104.56	108,135.22	1,081,192.56	5,277,432.34
3. 本期减少金额		535,955.20	1,658,715.38	2,194,670.58
(1) 处置或报废		535,955.20	1,658,715.38	2,194,670.58
4. 期末余额	37,206,776.35	442,590.24	4,714,215.43	42,363,582.02
三、减值准备				
1. 期初余额				
2. 本期增加金额				
(1) 计提				
3. 本期减少金额				
(1) 处置或报废				
4. 期末余额				
四、账面价值				
1. 期末账面价值	50,353,518.88	415,539.39	1,485,533.16	52,254,591.43
2. 期初账面价值	52,190,760.92	269,883.13	1,476,987.18	53,937,631.23

(2) 固定资产的减值测试情况

适用 不适用

10、使用权资产

(1) 使用权资产情况

单位：元

项目	房屋及建筑物	合计
一、账面原值		
1. 期初余额	333,160.22	333,160.22
2. 本期增加金额	471,402.85	471,402.85
3. 本期减少金额	100,209.40	100,209.40
4. 期末余额	704,353.67	704,353.67
二、累计折旧		
1. 期初余额	57,619.22	57,619.22
2. 本期增加金额	235,979.24	235,979.24
(1) 计提	235,979.24	235,979.24
3. 本期减少金额	100,209.40	100,209.40
(1) 处置	100,209.40	100,209.40
4. 期末余额	193,389.06	193,389.06
三、减值准备		
1. 期初余额		
2. 本期增加金额		
(1) 计提		
3. 本期减少金额		
(1) 处置		
4. 期末余额		
四、账面价值		
1. 期末账面价值	510,964.61	510,964.61
2. 期初账面价值	275,541.00	275,541.00

(2) 使用权资产的减值测试情况

适用 不适用

其他说明：

11、无形资产

(1) 无形资产情况

单位：元

项目	土地使用权	专利权	非专利技术	电脑软件	软件著作权	合计
一、账面原值						
1. 期初余额				1,424,780.12	1,647,050.13	3,071,830.25
2. 本期增加金额						

(1) 购置						
(2) 内部研发						
(3) 企业合并增加						
3. 本期减少金额						
(1) 处置						
4. 期末余额				1,424,780.12	1,647,050.13	3,071,830.25
二、累计摊销						
1. 期初余额				1,424,780.12	1,647,050.13	3,071,830.25
2. 本期增加金额						
(1) 计提						
3. 本期减少金额						
(1) 处置						
4. 期末余额				1,424,780.12	1,647,050.13	3,071,830.25
三、减值准备						
1. 期初余额						
2. 本期增加金额						
(1) 计提						
3. 本期减少金额						
(1) 处置						
4. 期末余额						
四、账面价值						
1. 期末账面价值						
2. 期初账面价值						

本期末通过公司内部研发形成的无形资产占无形资产余额的比例 0.00%。

(2) 无形资产的减值测试情况

适用 不适用

12、长期待摊费用

单位：元

项目	期初余额	本期增加金额	本期摊销金额	其他减少金额	期末余额
服务费		563,584.90	103,885.58		459,699.32
合计		563,584.90	103,885.58		459,699.32

其他说明：

13、递延所得税资产/递延所得税负债

(1) 未经抵销的递延所得税资产

单位：元

项目	期末余额		期初余额	
	可抵扣暂时性差异	递延所得税资产	可抵扣暂时性差异	递延所得税资产
信用减值准备	8,170,373.78	806,009.20	4,932,463.00	713,779.83
租赁负债	462,946.08	46,294.61	235,336.70	35,300.51
合计	8,633,319.86	852,303.81	5,167,799.70	749,080.34

(2) 未经抵销的递延所得税负债

单位：元

项目	期末余额		期初余额	
	应纳税暂时性差异	递延所得税负债	应纳税暂时性差异	递延所得税负债
交易性金融资产公允价值变动	6,400.00	640.00		
固定资产折旧	1,862,321.93	186,232.19	1,649,083.44	247,362.51
使用权资产	510,964.61	51,096.46	275,541.00	41,331.15
合计	2,379,686.54	237,968.65	1,924,624.44	288,693.66

(3) 以抵销后净额列示的递延所得税资产或负债

单位：元

项目	递延所得税资产和负债期末互抵金额	抵销后递延所得税资产或负债期末余额	递延所得税资产和负债期初互抵金额	抵销后递延所得税资产或负债期初余额
递延所得税资产	237,968.65	614,335.16	288,693.66	460,386.68
递延所得税负债	237,968.65		288,693.66	

(4) 未确认递延所得税资产明细

单位：元

项目	期末余额	期初余额
可抵扣暂时性差异	2,046.43	
合计	2,046.43	

14、所有权或使用权受到限制的资产

单位：元

项目	期末				期初			
	账面余额	账面价值	受限类型	受限情况	账面余额	账面价值	受限类型	受限情况
货币资金	369,527.95	369,527.95	质押	保函保证金				
合计	369,527.95	369,527.95						

其他说明：

15、应付账款

(1) 应付账款列示

单位：元

项目	期末余额	期初余额
一年以内	33,283,360.28	36,831,706.21
一年至二年	574,807.27	520,720.47
二年至三年	366,000.00	
三年以上	4,120.00	6,470.00
合计	34,228,287.55	37,358,896.68

16、其他应付款

单位：元

项目	期末余额	期初余额
其他应付款	4,275,114.97	1,770,738.48
合计	4,275,114.97	1,770,738.48

(1) 其他应付款

1) 按款项性质列示其他应付款

单位：元

项目	期末余额	期初余额
押金保证金	538,310.00	537,910.00
待付款	3,155,812.84	742,161.31
代扣四金	576,239.65	490,667.17
工程质保金	4,752.48	
合计	4,275,114.97	1,770,738.48

2) 账龄超过1年或逾期的重要其他应付款

单位：元

项目	期末余额	未偿还或结转的原因

3) 按交易对手方归集的期末余额前五名的其他应付款情况

其他说明：

17、预收款项

(1) 预收款项列示

单位：元

项目	期末余额	期初余额
预收租赁款	130,524.08	10,040.40

合计	130,524.08	10,040.40
----	------------	-----------

18、合同负债

单位：元

项目	期末余额	期初余额
预收合同款	61,119,813.32	63,740,609.68
合计	61,119,813.32	63,740,609.68

账龄超过 1 年的重要合同负债

单位：元

项目	期末余额	未偿还或结转的原因
合同一	5,171,504.40	尚未完成履约义务
合计	5,171,504.40	

报告期内账面价值发生重大变动的金额和原因

单位：元

项目	变动金额	变动原因
----	------	------

19、应付职工薪酬

(1) 应付职工薪酬列示

单位：元

项目	期初余额	本期增加	本期减少	期末余额
一、短期薪酬	8,815,070.70	91,856,312.12	90,825,931.39	9,845,451.43
二、离职后福利-设定提存计划	537,806.20	9,173,022.11	9,064,366.93	646,461.38
三、辞退福利		1,217,036.00	1,217,036.00	
合计	9,352,876.90	102,246,370.23	101,107,334.32	10,491,912.81

(2) 短期薪酬列示

单位：元

项目	期初余额	本期增加	本期减少	期末余额
1、工资、奖金、津贴和补贴	8,480,945.00	79,599,500.78	78,650,682.78	9,429,763.00
2、职工福利费		2,905,671.58	2,905,671.58	
3、社会保险费	334,125.70	5,375,949.77	5,326,720.44	383,355.03
其中：医疗保险费	293,349.00	5,065,605.49	4,985,175.74	373,778.75
工伤保险费	8,182.30	134,958.98	133,565.00	9,576.28
生育保险费	32,594.40	175,385.30	207,979.70	
4、住房公积金		3,910,018.92	3,885,015.92	25,003.00
5、工会经费和职工教育经费		65,171.07	57,840.67	7,330.40
合计	8,815,070.70	91,856,312.12	90,825,931.39	9,845,451.43

(3) 设定提存计划列示

单位：元

项目	期初余额	本期增加	本期减少	期末余额
1、基本养老保险	521,509.00	8,877,489.80	8,772,127.76	626,871.04
2、失业保险费	16,297.20	295,532.31	292,239.17	19,590.34
合计	537,806.20	9,173,022.11	9,064,366.93	646,461.38

其他说明：

20、应交税费

单位：元

项目	期末余额	期初余额
增值税	1,554,919.32	2,560,877.65
企业所得税	14,320.97	805,799.51
个人所得税	270,288.84	260,627.09
城市维护建设税	101,809.38	163,699.99
房产税	213,241.26	208,662.34
教育费附加	72,720.99	116,928.57
土地使用税	750.40	729.25
印花税	50,595.45	39,351.12
合计	2,278,646.61	4,156,675.52

其他说明：

21、一年内到期的非流动负债

单位：元

项目	期末余额	期初余额
一年内到期的租赁负债	325,979.54	112,956.71
合计	325,979.54	112,956.71

其他说明：

22、租赁负债

单位：元

项目	期末余额	期初余额
租赁付款额	477,352.37	246,066.67
未确认融资费用	-14,406.29	-10,729.97
减：一年内到期的非流动负债	-325,979.54	-112,956.71
合计	136,966.54	122,379.99

其他说明：

23、递延收益

单位：元

项目	期初余额	本期增加	本期减少	期末余额	形成原因
政府补助	80,724.43	115,176.98	167,107.16	28,794.25	
合计	80,724.43	115,176.98	167,107.16	28,794.25	

其他说明：

24、股本

单位：元

	期初余额	本次变动增减(+、-)					期末余额
		发行新股	送股	公积金转股	其他	小计	
股份总数	66,000,000	22,000,000				22,000,000	88,000,000

其他说明：

2023年6月21日，公司在深圳证券交易所创业板上市，首次公开发行人民币普通股（A股）股票2,200万股，增加股本人民币2,200万元，发行后公司总股本变更为人民币8,800万元。

25、资本公积

单位：元

项目	期初余额	本期增加	本期减少	期末余额
资本溢价（股本溢价）	71,918,836.26	593,448,837.96		665,367,674.22
合计	71,918,836.26	593,448,837.96		665,367,674.22

其他说明，包括本期增减变动情况、变动原因说明：

2023年6月21日，公司在深圳证券交易所创业板上市，首次公开发行人民币普通股（A股）股票2,200万股，每股面值1.00元，发行价格为每股32.29元。募集资金总额为人民币710,380,000.00元，扣除发行费用人民币94,931,162.04元（不含增值税）后，实际募集资金净额为人民币615,448,837.96元，其中股本人民币22,000,000.00元，资本公积（股本溢价）人民币593,448,837.96元。

26、其他综合收益

单位：元

项目	期初余额	本期发生额						期末余额
		本期所得税前发生额	减：前期计入其他综合收益当期转入损益	减：前期计入其他综合收益当期转入留存收益	减：所得税费用	税后归属于母公司	税后归属于少数股东	
二、将重	-663,891.01	-				-130,463.50		-794,354.51

分类进损益的其他综合收益		130,463.50					
外币财务报表折算差额	-663,891.01	-	130,463.50			-130,463.50	-794,354.51
其他综合收益合计	-663,891.01	-	130,463.50			-130,463.50	-794,354.51

其他说明，包括对现金流量套期损益的有效部分转为被套期项目初始确认金额调整：

27、盈余公积

单位：元

项目	期初余额	本期增加	本期减少	期末余额
法定盈余公积	33,108,200.27	5,627,325.91		38,735,526.18
合计	33,108,200.27	5,627,325.91		38,735,526.18

盈余公积说明，包括本期增减变动情况、变动原因说明：

盈余公积增加系根据公司法、章程的规定，本公司按母公司口径实现净利润的 10%提取法定盈余公积金。

28、未分配利润

单位：元

项目	本期	上期
调整前上期末未分配利润	166,130,778.54	130,501,234.72
调整期初未分配利润合计数（调增+，调减-）	-5,427.58	-17,002.46
调整后期初未分配利润	166,125,350.96	130,484,232.26
加：本期归属于母公司所有者的净利润	58,268,942.60	61,526,949.19
减：提取法定盈余公积	5,627,325.91	6,085,830.49
应付普通股股利		19,800,000.00
期末未分配利润	218,766,967.65	166,125,350.96

调整期初未分配利润明细：

- 1)、由于《企业会计准则》及其相关新规定进行追溯调整，影响期初未分配利润-5,427.58 元。
- 2)、由于会计政策变更，影响期初未分配利润元。
- 3)、由于重大会计差错更正，影响期初未分配利润元。
- 4)、由于同一控制导致的合并范围变更，影响期初未分配利润元。
- 5)、其他调整合计影响期初未分配利润元。

29、营业收入和营业成本

单位：元

项目	本期发生额		上期发生额	
	收入	成本	收入	成本
主营业务	311,425,640.64	197,813,269.23	305,488,863.37	182,880,301.61

其他业务	2,049,153.68	1,956,280.08	1,647,762.64	1,644,503.20
合计	313,474,794.32	199,769,549.31	307,136,626.01	184,524,804.81

经审计扣除非经常损益前后净利润孰低是否为负值

是 否

营业收入、营业成本的分解信息：

单位：元

合同分类	分部 1		分部 2		本期金额		合计	
	营业收入	营业成本	营业收入	营业成本	营业收入	营业成本	营业收入	营业成本
业务类型								
其中：								
软件开发					107,862,090.96	51,100,153.76	107,862,090.96	51,100,153.76
运维服务					71,077,545.05	30,005,252.89	71,077,545.05	30,005,252.89
系统集成					67,131,623.61	58,095,077.45	67,131,623.61	58,095,077.45
软件产品销售及服务					65,354,381.02	58,612,785.13	65,354,381.02	58,612,785.13
其他					2,049,153.68	1,956,280.08	2,049,153.68	1,956,280.08
按经营地区分类								
其中：								
华东					259,734,000.01	170,161,399.40	259,734,000.01	170,161,399.40
华东以外					53,740,794.31	29,608,149.91	53,740,794.31	29,608,149.91
市场或客户类型								
其中：								
合同类型								
其中：								
按商品转让的时间分类								
其中：								
在某一时点确认					163,748,946.07	106,720,931.54	163,748,946.07	106,720,931.54
在某一时段内确认					149,725,848.25	93,048,617.78	149,725,848.25	93,048,617.78
按合同期限分类								
其中：								
按销售渠道分类								
其中：								

合计					313,474,794.32	199,769,549.31	313,474,794.32	199,769,549.31

与履约义务相关的信息：

项目	履行履约义务的时间	重要的支付条款	公司承诺转让商品的性质	是否为主要责任人	公司承担的预期将退还给客户的款项	公司提供的质量保证类型及相关义务
				是		

其他说明

无

与分摊至剩余履约义务的交易价格相关的信息：

本报告期末已签订合同、但尚未履行或尚未履行完毕的履约义务所对应的收入金额为 305,503,919.27 元，其中，241,008,017.46 元预计将于 2024 年度确认收入，64,495,901.81 元预计将于 2025 年及未来年度确认收入。

合同中可变对价相关信息：

重大合同变更或重大交易价格调整

单位：元

项目	会计处理方法	对收入的影响金额

其他说明：

30、税金及附加

单位：元

项目	本期发生额	上期发生额
城市维护建设税	421,801.64	584,285.06
教育费附加	301,286.69	417,346.46
房产税	955,218.56	687,344.55
土地使用税	3,528.62	1,685.46
车船使用税	2,730.00	2,280.00
印花税	90,256.39	87,572.36
合计	1,774,821.90	1,780,513.89

其他说明：

31、管理费用

单位：元

项目	本期发生额	上期发生额
职工薪酬	13,082,112.21	9,503,230.12
办公费	2,105,313.85	2,292,159.44
折旧及摊销	5,347,093.78	5,553,748.32
租赁费	927,880.77	818,701.32

业务招待费	482,541.36	619,797.28
差旅费	3,982,279.73	1,886,977.10
汽车费	751,867.38	792,311.37
邮电费	440,445.72	361,985.60
水电费	400,001.56	349,747.44
装修费	79,150.00	34,111.01
咨询服务费	2,885,427.18	737,184.47
残疾人就业保障金	89,537.28	93,885.99
广告宣传费	2,511,698.47	156,836.87
其他	439,713.38	275,792.86
合计	33,525,062.67	23,476,469.19

其他说明：

32、销售费用

单位：元

项目	本期发生额	上期发生额
职工薪酬	8,126,709.92	6,836,840.48
业务招待费	3,553,368.32	2,786,114.48
中标费	1,042,926.62	1,521,916.02
差旅费	729,347.46	219,857.61
汽车费	223,936.30	191,407.48
办公费	268,401.62	272,037.28
市场活动费	331,320.75	
其他	39,573.36	26,751.38
合计	14,315,584.35	11,854,924.73

其他说明：

33、研发费用

单位：元

项目	本期发生额	上期发生额
职工薪酬	25,499,707.73	22,319,398.67
材料费	99,291.37	288,471.24
折旧摊销	270,203.38	211,154.58
其他	740,480.08	528,198.36
合计	26,609,682.56	23,347,222.85

其他说明：

34、财务费用

单位：元

项目	本期发生额	上期发生额
利息费用	13,697.95	8,300.78
其中：租赁负债利息费用	13,697.95	8,300.78
利息收入	-4,329,166.45	-2,455,010.71

汇兑损益	324,093.46	418,073.35
其他	17,832.92	22,652.37
合计	-3,973,542.12	-2,005,984.21

其他说明：

35、其他收益

单位：元

产生其他收益的来源	本期发生额	上期发生额
政府补助	9,923,345.40	1,355,593.14
即征即退增值税	1,653,181.18	252,760.40
进项税加计抵减	1,118,324.13	1,281,757.08
代扣个人所得税手续费	86,718.40	95,305.67
合计	12,781,569.11	2,985,416.29

36、公允价值变动收益

单位：元

产生公允价值变动收益的来源	本期发生额	上期发生额
交易性金融资产	6,400.00	
合计	6,400.00	

其他说明：

37、投资收益

单位：元

项目	本期发生额	上期发生额
处置交易性金融资产取得的投资收益	5,999,477.44	24,764.15
合计	5,999,477.44	24,764.15

其他说明：

38、信用减值损失

单位：元

项目	本期发生额	上期发生额
应收账款坏账损失	-3,285,896.17	-1,474,336.06
其他应收款坏账损失	45,938.96	-203,678.94
合计	-3,239,957.21	-1,678,015.00

其他说明：

39、资产处置收益

单位：元

资产处置收益的来源	本期发生额	上期发生额
固定资产处置收益	29,097.03	509.98
使用权资产处置收益		17,660.55
合计	29,097.03	18,170.53

40、营业外收入

单位：元

项目	本期发生额	上期发生额	计入当期非经常性损益的金 额
政府补助	2,307,000.00	3,576,000.00	
其他	112.43	0.18	112.43
合计	2,307,112.43	3,576,000.18	112.43

其他说明：

41、营业外支出

单位：元

项目	本期发生额	上期发生额	计入当期非经常性损益的金 额
对外捐赠	50,000.00		50,000.00
非流动资产毁损报废损失	35,237.81		35,237.81
罚款滞纳金支出	9.83	424.99	9.83
赔款支出	23,150.00	25,640.60	23,150.00
合计	108,397.64	26,065.59	108,397.64

其他说明：

42、所得税费用

(1) 所得税费用表

单位：元

项目	本期发生额	上期发生额
当期所得税费用	1,113,942.69	7,818,156.45
递延所得税费用	-153,948.48	-286,160.33
合计	959,994.21	7,531,996.12

(2) 会计利润与所得税费用调整过程

单位：元

项目	本期发生额
----	-------

利润总额	59,228,936.81
按法定/适用税率计算的所得税费用	5,922,893.68
子公司适用不同税率的影响	-80,968.57
调整以前期间所得税的影响	-2,584,559.32
不可抵扣的成本、费用和损失的影响	253,337.77
本期未确认递延所得税资产的可抵扣暂时性差异或可抵扣亏损的影响	204.64
税率变动对期初递延所得税余额的影响	146,504.99
研发费用加计扣除	-2,640,327.78
残疾人员工资扣除	-57,091.20
所得税费用	959,994.21

其他说明：

43、其他综合收益

详见附注 26。

44、现金流量表项目

(1) 与经营活动有关的现金

收到的其他与经营活动有关的现金

单位：元

项目	本期发生额	上期发生额
收回往来款	8,101,590.30	7,731,653.56
租赁收入	2,271,715.11	1,742,222.02
政府补助及其他收益	13,923,517.90	5,079,272.50
利息收入	4,329,150.18	2,455,010.71
营业外收入	2.43	0.18
收回保函保证金	250,000.00	1,875,971.76
合计	28,875,975.92	18,884,130.73

收到的其他与经营活动有关的现金说明：

支付的其他与经营活动有关的现金

单位：元

项目	本期发生额	上期发生额
支付往来款	6,742,037.87	7,037,092.60
费用支付	22,716,030.95	16,424,255.87
财务费用	17,832.92	22,652.37
营业外支出	50,009.83	424.99
支付保函保证金	581,337.95	18,623.70
合计	30,107,249.52	23,503,049.53

支付的其他与经营活动有关的现金说明：

(2) 与投资活动有关的现金

收到的其他与投资活动有关的现金

单位：元

项目	本期发生额	上期发生额
----	-------	-------

收到的重要的与投资活动有关的现金

单位：元

项目	本期发生额	上期发生额
银行理财、结构性存款	711,700,000.00	25,000,000.00
二级市场国债逆回购	109,999,000.00	
合计	821,699,000.00	25,000,000.00

收到的其他与投资活动有关的现金说明：

支付的其他与投资活动有关的现金

单位：元

项目	本期发生额	上期发生额
----	-------	-------

支付的重要的与投资活动有关的现金

单位：元

项目	本期发生额	上期发生额
银行理财、结构性存款	731,700,000.00	25,000,000.00
二级市场国债逆回购	420,009,000.00	
合计	1,151,709,000.00	25,000,000.00

支付的其他与投资活动有关的现金说明：

(3) 与筹资活动有关的现金

收到的其他与筹资活动有关的现金

单位：元

项目	本期发生额	上期发生额
----	-------	-------

收到的其他与筹资活动有关的现金说明：

支付的其他与筹资活动有关的现金

单位：元

项目	本期发生额	上期发生额
股票发行费用	24,719,780.40	
使用权资产租赁费	257,491.42	165,465.72
合计	24,977,271.82	165,465.72

支付的其他与筹资活动有关的现金说明：

筹资活动产生的各项负债变动情况

适用 不适用

单位：元

项目	期初余额	本期增加		本期减少		期末余额
		现金变动	非现金变动	现金变动	非现金变动	
租赁负债	235,336.70		485,100.80	257,491.42		462,946.08
合计	235,336.70		485,100.80	257,491.42		462,946.08

(4) 不涉及当期现金收支、但影响企业财务状况或在未来可能影响企业现金流量的重大活动及财务影响

45、现金流量表补充资料

(1) 现金流量表补充资料

单位：元

补充资料	本期金额	上期金额
1. 将净利润调节为经营活动现金流量		
净利润	58,268,942.60	61,526,949.19
加：资产减值准备	3,239,957.21	1,678,015.00
固定资产折旧、油气资产折耗、生产性生物资产折旧	7,233,712.42	7,086,251.94
使用权资产折旧	235,979.24	260,565.36
无形资产摊销		62,588.80
长期待摊费用摊销	103,885.58	
处置固定资产、无形资产和其他长期资产的损失（收益以“-”号填列）	-29,097.03	-18,170.53
固定资产报废损失（收益以“-”号填列）	35,237.81	
公允价值变动损失（收益以“-”号填列）	-6,400.00	
财务费用（收益以“-”号填列）	468,254.91	657,805.83
投资损失（收益以“-”号填列）	-5,999,477.44	-24,764.15
递延所得税资产减少（增加以“-”号填列）	-153,948.48	-286,160.33
递延所得税负债增加（减少以“-”号填列）		
存货的减少（增加以“-”号填列）	6,953,406.14	-7,458,631.95
经营性应收项目的减少（增加以“-”号填列）	-34,436,617.68	-20,758,503.11
经营性应付项目的增加（减少以“-”号填列）	113,897.27	7,863,495.75
其他	-551,921.63	1,419,811.32
经营活动产生的现金流量净额	35,475,810.92	52,009,253.12
2. 不涉及现金收支的重大投资和筹资活动		
债务转为资本		
一年内到期的可转换公司债券		
融资租入固定资产		
3. 现金及现金等价物净变动情况：		
现金的期末余额	539,835,287.77	218,477,801.38
减：现金的期初余额	218,477,801.38	188,346,098.78
加：现金等价物的期末余额		

减：现金等价物的期初余额		
现金及现金等价物净增加额	321,357,486.39	30,131,702.60

(2) 现金和现金等价物的构成

单位：元

项目	期末余额	期初余额
一、现金	539,835,287.77	218,477,801.38
其中：库存现金	15,901.46	12,986.64
可随时用于支付的银行存款	539,818,313.15	218,464,814.74
可随时用于支付的其他货币资金	1,073.16	
三、期末现金及现金等价物余额	539,835,287.77	218,477,801.38

(3) 其他重大活动说明

46、所有者权益变动表项目注释

说明对上年年末余额进行调整的“其他”项目名称及调整金额等事项：

47、外币货币性项目

(1) 外币货币性项目

单位：元

项目	期末外币余额	折算汇率	期末折算人民币余额
货币资金			10,569,357.72
其中：美元			
欧元			
港币			
日元	210,490,465.00	0.050213	10,569,357.72
应收账款			
其中：美元			
欧元			
港币			
其他应收款			40,928.62
其中：日元	815,100.00	0.050213	40,928.62
长期借款			
其中：美元			
欧元			
港币			

其他说明：

(2) 境外经营实体说明，包括对于重要的境外经营实体，应披露其境外主要经营地、记账本位币及选择依据，记账本位币发生变化的还应披露原因。

适用 不适用

境外经营实体：ウィズダムシステム株式会社注册在日本，记账本位币为日元，以当地货币为选择依据。

48、租赁

(1) 本公司作为承租方

适用 不适用

未纳入租赁负债计量的可变租赁付款额

适用 不适用

本公司未纳入租赁负债计量的未来潜在现金流出主要来源于承租人已承诺但尚未开始的租赁。

本公司已承诺但尚未开始的租赁预计未来年度现金流出的情况如下：

剩余租赁期	未折现租赁付款额
一年以内	212,400.00
一年至二年	
二年至三年	
三年以上	
合计	212,400.00

简化处理的短期租赁或低价值资产的租赁费用

适用 不适用

项目	本期金额	上期金额
租赁负债的利息费用	13,697.95	8,300.78
计入相关资产成本或当期损益的简化处理的短期租赁费用	858,031.32	809,565.74
计入相关资产成本或当期损益的简化处理的低价值资产租赁费用（低价值资产的短期租赁费用除外）		
计入相关资产成本或当期损益的未纳入租赁负债计量的可变租赁付款额		
其中：售后租回交易产生部分		
转租使用权资产取得的收入		

项目	本期金额	上期金额
与租赁相关的总现金流出	1,115,522.74	975,031.46
售后租回交易产生的相关损益		
售后租回交易现金流入		
售后租回交易现金流出		

涉及售后租回交易的情况

不涉及

(2) 本公司作为出租方

作为出租人的经营租赁

适用 不适用

单位：元

项目	租赁收入	其中：未计入租赁收款额的可变租赁付款额相关的收入
经营租赁收入	1,950,578.57	0.00
合计	1,950,578.57	0.00

作为出租人的融资租赁

适用 不适用

未来五年每年未折现租赁收款额

适用 不适用

单位：元

项目	每年未折现租赁收款额	
	期末金额	期初金额
第一年	2,170,740.00	2,170,740.00
第二年	529,560.00	660,810.00
第三年		26,250.00
五年后未折现租赁收款额总额	2,700,300.00	2,857,800.00

未折现租赁收款额与租赁投资净额的调节表

(3) 作为生产商或经销商确认融资租赁销售损益

适用 不适用

八、研发支出

单位：元

项目	本期发生额	上期发生额
职工薪酬	25,499,707.73	22,319,398.67
耗用材料	99,291.37	288,471.24
折旧摊销	270,203.38	211,154.58

其他	740,480.08	528,198.36
合计	26,609,682.56	23,347,222.85
其中：费用化研发支出	26,609,682.56	23,347,222.85
资本化研发支出	0.00	0.00

九、在其他主体中的权益

1、在子公司中的权益

(1) 企业集团的构成

单位：元

子公司名称	注册资本	主要经营地	注册地	业务性质	持股比例		取得方式
					直接	间接	
上海和达信息系统有限公司	20,000,000.00	上海	上海市长宁区长宁路1033号8056室	计算机系统集成	100.00%		同一控制下合并
ウィズダムシステム株式会社	100,000,000.00 ¹	日本	东京都港区虎之门5-13-1 虎之门40MT 大楼7F	计算机系统集成	100.00%		设立

注：1 此处计量单位为日元

在子公司的持股比例不同于表决权比例的说明：

无

持有半数或以下表决权但仍控制被投资单位、以及持有半数以上表决权但不控制被投资单位的依据：

无

对于纳入合并范围的重要的结构化主体，控制的依据：

无

确定公司是代理人还是委托人的依据：

其他说明：

2、其他

无

十、政府补助

1、报告期末按应收金额确认的政府补助

适用 不适用

未能在预计时点收到预计金额的政府补助的原因

适用 不适用

2、涉及政府补助的负债项目

适用 不适用

单位：元

会计科目	期初余额	本期新增补助金额	本期计入营业外收入金额	本期转入其他收益金额	本期其他变动	期末余额	与资产/收益相关
递延收益	80,724.43	115,176.98		167,107.16		28,794.25	与资产相关
合计	80,724.43	115,176.98		167,107.16		28,794.25	

3、计入当期损益的政府补助

适用 不适用

单位：元

会计科目	本期发生额	上期发生额
其他收益	9,923,345.40	1,355,593.14
营业外收入	2,307,000.00	3,576,000.00
合计	12,230,345.40	4,931,593.14

其他说明

十一、与金融工具相关的风险

1、金融工具产生的各类风险

本公司在经营过程中面临各种金融风险：信用风险、流动性风险和市场风险（包括汇率风险、利率风险和其他价格风险）。上述金融风险以及本公司为降低这些风险所采取的风险管理政策如下所述：

董事会负责规划并建立本公司的风险管理架构，制定本公司的风险管理政策和相关指引并监督风险管理措施的执行情况。本公司已制定风险管理政策以识别和分析本公司所面临的风险，这些风险管理政策对特定风险进行了明确规定，涵盖了市场风险、信用风险和流动性风险管理等诸多方面。本公司定期评估市场环境及本公司经营活动的变化以决定是否对风险管理政策及系统进行更新。本公司的风险管理由风险管理委员会按照董事会批准的政策开展。风险管理委员会通过与本公司其他业务部门的紧密合作来识别、评价和规避相关风险。本公司内部审计部门就风险管理控制及程序进行定期的审核，并将审核结果上报本公司的审计委员会。

本公司通过适当的多样化投资及业务组合来分散金融工具风险，并通过制定相应的风险管理政策减少集中于单一行业、特定地区或特定交易对手的风险。

(1) 信用风险

信用风险是指交易对手未能履行合同义务而导致本公司发生财务损失的风险。

本公司信用风险主要产生于货币资金、应收账款、其他应收款等，以及未纳入减值评估范围的以公允价值计量且其变动计入当期损益的债务工具投资和衍生金融资产等。于资产负债表日，本公司金融资产的账面价值已代表其最大信用风险敞口。

本公司货币资金主要为存放于声誉良好并拥有较高信用评级的国有银行和其他大中型上市银行的银行存款，本公司认为其不存在重大的信用风险，几乎不会产生因银行违约而导致的重大损失。

此外，对于应收账款和其他应收款等，本公司设定相关政策以控制信用风险敞口。本公司基于对客户的财务状况、从第三方获取担保的可能性、信用记录及其他因素诸如目前市场状况等评估客户的信用资质并设置相应信用期。本公司会定期对客户信用记录进行监控，对于信用记录不良的客户，本公司会采用书面催款、缩短信用期或取消信用期等方式，以确保本公司的整体信用风险在可控的范围内。

(2) 流动性风险

流动性风险是指企业在履行以交付现金或其他金融资产的方式结算的义务时发生资金短缺的风险。

本公司的政策是确保拥有充足的现金以偿还到期债务。流动性风险由本公司的财务部门集中控制。财务部门通过监控现金余额、可随时变现的有价证券以及对未来 12 个月现金流量的滚动预测，确保公司在所有合理预测的情况下拥有充足的资金偿还债务。

本公司各项金融负债以未折现的合同现金流量按到期日列示如下：

项目	期末余额						未折现合同金额 合计	账面价值
	即时偿还	1 年以内	1-2 年	2-5 年	5 年 以上			
应付 账款		34,228,287.55				34,228,287.55	34,228,287.55	
应付 职工 薪酬	10,491,912.81					10,491,912.81	10,491,912.81	
应交 税费	2,278,646.61					2,278,646.61	2,278,646.61	
其他 应付 款		4,275,114.97				4,275,114.97	4,275,114.97	

项目	期末余额						未折现合同金额 合计	账面价值
	即时偿还	1 年以内	1-2 年	2-5 年	5 年 以上			
租赁 负债		338,788.56	138,563.81				477,352.37	462,946.08
合计	12,770,559.42	38,842,191.08	138,563.81				51,751,314.31	51,736,908.02

项目	上年年末余额						未折现合同金额 合计	账面价值
	即时偿还	1 年以内	1-2 年	2-5 年	5 年 以上			
应付 账款		37,358,896.68					37,358,896.68	37,358,896.68
应付 职工 薪酬	9,352,876.90						9,352,876.90	9,352,876.90
应交 税费	4,156,675.52						4,156,675.52	4,156,675.52
其他 应付 款		1,770,738.48					1,770,738.48	1,770,738.48
租赁 负债		120,200.00	125,866.67				246,066.67	235,336.70
合计	13,509,552.42	39,249,835.16	125,866.67				52,885,254.25	52,874,524.28

(3) 市场风险

金融工具的市场风险是指金融工具的公允价值或未来现金流量因市场价格变动而发生波动的风险，包括汇率风险、利率风险和其他价格风险。

①利率风险

利率风险是指金融工具的公允价值或未来现金流量因市场利率变动而发生波动的风险。本公司资产负债表日无有息负债，管理层认为本公司目前不存在利率风险。

②汇率风险

汇率风险是指金融工具的公允价值或未来现金流量因外汇汇率变动而发生波动的风险。

本公司持续监控外币交易和外币资产及负债的规模，以最大程度降低面临的外汇风险。于本期及上期，本公司未签署任何远期外汇合约或货币互换合约。

本公司面临的汇率风险主要来源于以日元计价的金融资产和金融负债，外币金融资产和外币金融负债折算成人民币的金额列示如下：

项目	期末余额	上年年末余额
	日元	日元
货币资金	10,569,357.72	11,113,290.28
其他应收款	40,928.62	
合计	10,610,286.34	11,113,290.28

于 2023 年 12 月 31 日，在所有其他变量保持不变的情况下，如果人民币对日元升值或贬值 5%，则公司将增加或减少净利润 477,462.89 元（2022 年 12 月 31 日：555,664.51 元）。管理层认为 5%合理反映了下一年度人民币对日元可能发生变动的合理范围。

③其他价格风险

其他价格风险是指金融工具的公允价值或未来现金流量因汇率风险和利率风险以外的市场价格变动而发生波动的风险。

本公司未持有其他上市公司的权益投资。

2、金融资产

（1）转移方式分类

适用 不适用

（2）因转移而终止确认的金融资产

适用 不适用

（3）继续涉入的资产转移金融资产

适用 不适用

其他说明

十二、公允价值的披露

1、以公允价值计量的资产和负债的期末公允价值

单位：元

项目	期末公允价值			
	第一层次公允价值计量	第二层次公允价值计量	第三层次公允价值计量	合计
一、持续的公允价值计量	--	--	--	--
（一）交易性金融资产	330,016,400.00			330,016,400.00
1. 以公允价值计量且其变动计入当期损益的金融资产	330,016,400.00			330,016,400.00
（1）债务工具投资	310,010,000.00			310,010,000.00
（4）其他	20,006,400.00			20,006,400.00
持续以公允价值计量的资产总额	330,016,400.00			330,016,400.00
二、非持续的公允价值计量	--	--	--	--

2、持续和非持续第一层次公允价值计量项目市价的确定依据

公司根据市场公开报价确定计量项目的公允价值。

十三、关联方及关联交易

1、本企业的母公司情况

母公司名称	注册地	业务性质	注册资本	母公司对本企业的持股比例	母公司对本企业的表决权比例
-------	-----	------	------	--------------	---------------

本企业的母公司情况的说明

本公司实际控制人茆宇忠直接持有公司 29,600,000 股，同时持有威士顿（上海）资产管理有限公司 98.67% 的股权，威士顿（上海）资产管理有限公司持有公司 21,000,000 股。茆宇忠合计控制本公司 50,600,000 股，对本企业的表决权比例为 57.50%，为公司控股股东、实际控制人。

本企业最终控制方是茆宇忠。

其他说明：

2、本企业的子公司情况

本企业子公司的情况详见附注“九、在其他主体中的权益 1、（1）企业集团的构成”。

3、关联交易情况

（1）关键管理人员报酬

单位：元

项目	本期发生额	上期发生额
关键管理人员薪酬	5,347,000.00	5,110,000.00

十四、承诺及或有事项

1、重要承诺事项

资产负债表日存在的重要承诺

截至 2023 年 12 月 31 日，公司以其他货币资金 369,527.95 元质押向招商银行股份有限公司上海江苏路支行申请开具无条件、不可撤销的担保函。

其中与租赁相关的承诺详见本附注“七、合并财务报表项目注释 48、租赁”。

2、或有事项

(1) 资产负债表日存在的重要或有事项

无

(2) 公司没有需要披露的重要或有事项，也应予以说明

公司不存在需要披露的重要或有事项。

3、其他

十五、资产负债表日后事项

1、利润分配情况

拟分配每 10 股派息数（元）	3.50
经审议批准宣告发放的每 10 股派息数（元）	3.50
利润分配方案	根据 2024 年 4 月 22 日公司第四届董事会第二次会议审议通过的《关于 2023 年度利润分配预案的议案》，拟以公司总股本 88,000,000 股为基数，向全体股东每 10 股派发现金红利 3.5 元（含税），共计派发现金红利 3,080.00 万元，剩余未分配利润结转以后年度分配；不送红股，不进行资本公积金转增股本。

十六、其他重要事项

1、其他对投资者决策有影响的重要交易和事项

十七、母公司财务报表主要项目注释

1、应收账款

(1) 按账龄披露

单位：元

账龄	期末账面余额	期初账面余额
1 年以内（含 1 年）	69,708,622.35	51,104,852.21
1 至 2 年	16,020,188.53	9,931,427.89
2 至 3 年	5,599,487.57	1,300,908.38
3 年以上	1,214,340.72	341,345.13
3 至 4 年	943,101.30	87,889.33
4 至 5 年	17,783.62	46,200.00
5 年以上	253,455.80	207,255.80
合计	92,542,639.17	62,678,533.61

(2) 按坏账计提方法分类披露

单位：元

类别	期末余额					期初余额				
	账面余额		坏账准备		账面价值	账面余额		坏账准备		账面价值
	金额	比例	金额	计提比例		金额	比例	金额	计提比例	
按单项计提坏账准备的应收账款	46,200.00	0.05%	46,200.00	100.00%		46,200.00	0.07%	46,200.00	100.00%	
其中：										
按组合计提坏账准备的应收账款	92,496,439.17	99.95%	7,460,329.59	8.07%	85,036,109.58	62,632,333.61	99.93%	4,189,858.38	6.69%	58,442,475.23
其中：										
账龄组合	92,496,439.17	99.95%	7,460,329.59	8.07%	85,036,109.58	62,632,333.61	99.93%	4,189,858.38	6.69%	58,442,475.23
合计	92,542,639.17	100.00%	7,506,529.59	8.11%	85,036,109.58	62,678,533.61	100.00%	4,236,058.38	6.76%	58,442,475.23

按单项计提坏账准备：46,200.00

单位：元

名称	期初余额		期末余额			
	账面余额	坏账准备	账面余额	坏账准备	计提比例	计提理由
客户 A	46,200.00	46,200.00	46,200.00	46,200.00	100.00%	回收可能性极小

合计	46,200.00	46,200.00	46,200.00	46,200.00		
----	-----------	-----------	-----------	-----------	--	--

按组合计提坏账准备：7,460,329.59

单位：元

名称	期末余额		
	账面余额	坏账准备	计提比例
一年以内	69,708,622.35	3,485,431.12	5.00%
一年至二年	16,020,188.53	1,602,018.85	10.00%
二年至三年	5,599,487.57	1,679,846.27	30.00%
三年至四年	943,101.30	471,550.65	50.00%
四年至五年	17,783.62	14,226.90	80.00%
五年以上	207,255.80	207,255.80	100.00%
合计	92,496,439.17	7,460,329.59	

确定该组合依据的说明：

如是按照预期信用损失一般模型计提应收账款坏账准备：

适用 不适用

坏账准备	第一阶段	第二阶段	第三阶段	合计
	未来 12 个月预期信用损失	整个存续期预期信用损失（未发生信用减值）	整个存续期预期信用损失（已发生信用减值）	
2023 年 1 月 1 日余额	4,236,058.38			4,236,058.38
2023 年 1 月 1 日余额在本期				
本期计提	3,270,471.21			3,270,471.21
2023 年 12 月 31 日余额	7,506,529.59			7,506,529.59

各阶段划分依据和坏账准备计提比例

对本期发生损失准备变动的应收账款账面余额显著变动的情况说明：

(3) 本期计提、收回或转回的坏账准备情况

本期计提坏账准备情况：

单位：元

类别	期初余额	本期变动金额				期末余额
		计提	收回或转回	核销	其他	
坏账准备	4,236,058.38	3,270,471.21				7,506,529.59
合计	4,236,058.38	3,270,471.21				7,506,529.59

其中本期坏账准备收回或转回金额重要的：

单位：元

单位名称	收回或转回金额	转回原因	收回方式	确定原坏账准备计提比例的依据及其合理性

(4) 按欠款方归集的期末余额前五名的应收账款和合同资产情况

单位：元

单位名称	应收账款期末余额	合同资产期末余额	应收账款和合同资产期末余额	占应收账款和合同资产期末余额合计数的比例	应收账款坏账准备和合同资产减值准备期末余额
第一名	31,616,637.29		31,616,637.29	34.16%	2,786,991.19
第二名	25,975,293.78		25,975,293.78	28.07%	1,298,764.69
第三名	9,321,490.95		9,321,490.95	10.07%	1,018,868.57
第四名	7,900,532.14		7,900,532.14	8.54%	493,339.02
第五名	2,740,695.00		2,740,695.00	2.96%	137,034.75
合计	77,554,649.16		77,554,649.16	83.80%	5,734,998.22

2、其他应收款

单位：元

项目	期末余额	期初余额
其他应收款	9,711,286.39	10,939,677.15
合计	9,711,286.39	10,939,677.15

(1) 其他应收款

1) 其他应收款按款项性质分类情况

单位：元

款项性质	期末账面余额	期初账面余额
押金保证金	2,341,154.73	3,731,008.07
暂付款	4,200.00	17,358.60
关联方往来	7,809,212.27	7,678,998.09
合计	10,154,567.00	11,427,364.76

2) 按账龄披露

单位：元

账龄	期末账面余额	期初账面余额
1 年以内（含 1 年）	1,072,487.23	1,116,289.17
1 至 2 年	23,240.00	1,944,401.50
2 至 3 年	1,222,601.50	560,850.00
3 年以上	7,836,238.27	7,805,824.09
3 至 4 年	5,450.00	115,296.00
4 至 5 年	18,746.00	7,678,998.09
5 年以上	7,812,042.27	11,530.00
合计	10,154,567.00	11,427,364.76

3) 按坏账计提方法分类披露

单位：元

类别	期末余额					期初余额				
	账面余额		坏账准备		账面价值	账面余额		坏账准备		账面价值
	金额	比例	金额	计提比例		金额	比例	金额	计提比例	
按单项计提坏账准备	0.00									
其中：										
按组合计提坏账准备	10,154,567.00	100.00%	443,280.61	4.37%	9,711,286.39	11,427,364.76	100.00%	487,687.61	4.27%	10,939,677.15
其中：										
关联方组合	7,809,212.27	76.90%			7,809,212.27	7,678,998.09	67.20%			7,678,998.09
其他组合	2,345,354.73	23.10%	443,280.61	18.90%	1,902,074.12	3,748,366.67	32.80%	487,687.61	13.01%	3,260,679.06
合计	10,154,567.00	100.00%	443,280.61		9,711,286.39	11,427,364.76	100.00%	487,687.61		10,939,677.15

按组合计提坏账准备：443,280.61

单位：元

名称	期末余额		
	账面余额	坏账准备	计提比例
关联方组合	7,809,212.27		
其他组合	2,345,354.73	443,280.61	18.90%
合计	10,154,567.00	443,280.61	

确定该组合依据的说明：

按预期信用损失一般模型计提坏账准备：

单位：元

坏账准备	第一阶段	第二阶段	第三阶段	合计
	未来12个月预期信用损失	整个存续期预期信用损失(未发生信用减值)	整个存续期预期信用损失(已发生信用减值)	
2023年1月1日余额	487,687.61			487,687.61
2023年1月1日余额在本期				
本期计提	-44,407.00			-44,407.00
2023年12月31日余额	443,280.61			443,280.61

各阶段划分依据和坏账准备计提比例

损失准备本期变动金额重大的账面余额变动情况

适用 不适用

4) 本期计提、收回或转回的坏账准备情况

本期计提坏账准备情况：

单位：元

类别	期初余额	本期变动金额				期末余额
		计提	收回或转回	转销或核销	其他	
坏账准备	487,687.61	-44,407.00				443,280.61
合计	487,687.61	-44,407.00				443,280.61

其中本期坏账准备转回或收回金额重要的：

单位：元

单位名称	收回或转回金额	转回原因	收回方式	确定原坏账准备计提比例的依据及其合理性

5) 按欠款方归集的期末余额前五名的其他应收款情况

单位：元

单位名称	款项的性质	期末余额	账龄	占其他应收款期末余额合计数的比例	坏账准备期末余额
第一名	关联方往来	7,809,212.27	五年以上	76.90%	
第二名	押金保证金	1,150,048.00	二年至三年	11.33%	345,014.40
第三名	押金保证金	312,880.00	一年以内	3.08%	15,644.00
第四名	押金保证金	184,165.32	一年以内	1.81%	9,208.27
第五名	押金保证金	100,000.00	一年以内	0.98%	5,000.00
合计		9,556,305.59		94.10%	374,866.67

3、长期股权投资

单位：元

项目	期末余额			期初余额		
	账面余额	减值准备	账面价值	账面余额	减值准备	账面价值
对子公司投资	27,354,310.74		27,354,310.74	27,354,310.74		27,354,310.74
合计	27,354,310.74		27,354,310.74	27,354,310.74		27,354,310.74

(1) 对子公司投资

单位：元

被投资单位	期初余额（账面价值）	减值准备期初余额	本期增减变动				期末余额（账面价值）	减值准备期末余额
			追加投资	减少投资	计提减值准备	其他		
上海和达信息系统有限公司	21,266,991.36						21,266,991.36	

ウィズダムシステム株式会社	6,087,319.38						6,087,319.38	
合计	27,354,310.74						27,354,310.74	

(2) 其他说明

4、营业收入和营业成本

单位：元

项目	本期发生额		上期发生额	
	收入	成本	收入	成本
主营业务	297,568,949.24	187,108,921.84	289,738,175.49	169,283,254.97
其他业务	2,049,153.68	1,956,280.08	1,647,762.64	1,644,503.20
合计	299,618,102.92	189,065,201.92	291,385,938.13	170,927,758.17

营业收入、营业成本的分解信息：

单位：元

合同分类	分部 1		分部 2		本期金额		合计	
	营业收入	营业成本	营业收入	营业成本	营业收入	营业成本	营业收入	营业成本
业务类型								
其中：								
软件开发					107,200,200.06	50,792,752.19	107,200,200.06	50,792,752.19
运维服务					68,340,457.79	28,289,966.30	68,340,457.79	28,289,966.30
系统集成					61,609,081.59	53,650,689.88	61,609,081.59	53,650,689.88
软件产品销售及服务					60,419,209.80	54,375,513.47	60,419,209.80	54,375,513.47
其他					2,049,153.68	1,956,280.08	2,049,153.68	1,956,280.08
按经营地区分类								
其中：								
华东					246,006,651.79	159,724,472.09	246,006,651.79	159,724,472.09
华东以外					53,611,451.13	29,340,729.83	53,611,451.13	29,340,729.83
市场或客户类型								
其中：								
合同类型								
其中：								

按商品转让的时间分类								
其中：								
按时点确认					154,526,281.31	99,235,040.59	154,526,281.31	99,235,040.59
按时段确认					145,091,821.61	89,830,161.33	145,091,821.61	89,830,161.33
按合同期限分类								
其中：								
按销售渠道分类								
其中：								
合计					299,618,102.92	189,065,201.92	299,618,102.92	189,065,201.92

与履约义务相关的信息：

项目	履行履约义务的时间	重要的支付条款	公司承诺转让商品的性质	是否为主要责任人	公司承担的预期将退还给客户的款项	公司提供的质量保证类型及相关义务
----	-----------	---------	-------------	----------	------------------	------------------

其他说明

与分摊至剩余履约义务的交易价格相关的信息：

本报告期末已签订合同、但尚未履行或尚未履行完毕的履约义务所对应的收入金额为 298,817,147.51 元，其中，237,465,467.24 元预计将于 2024 年度确认收入，61,351,680.27 元预计将于 2025 年及以后年度确认收入。

重大合同变更或重大交易价格调整

单位：元

项目	会计处理方法	对收入的影响金额
----	--------	----------

其他说明：

5、投资收益

单位：元

项目	本期发生额	上期发生额
处置交易性金融资产取得的投资收益	5,884,383.11	9,905.66
合计	5,884,383.11	9,905.66

6、其他

十八、补充资料

1、当期非经常性损益明细表

适用 不适用

单位：元

项目	金额	说明
非流动性资产处置损益	-6,140.78	
计入当期损益的政府补助（与公司正常经营业务密切相关，符合国家政策规定、按照确定的标准享有、对公司损益产生持续影响的政府补助除外）	9,923,345.40	
除同公司正常经营业务相关的有效套期保值业务外，非金融企业持有金融资产和金融负债产生的公允价值变动损益以及处置金融资产和金融负债产生的损益	6,005,877.44	
除上述各项之外的其他营业外收入和支出	-73,047.40	
减：所得税影响额	1,578,754.81	
合计	14,271,279.85	--

其他符合非经常性损益定义的损益项目的具体情况：

适用 不适用

公司不存在其他符合非经常性损益定义的损益项目的具体情况。

将《公开发行证券的公司信息披露解释性公告第 1 号——非经常性损益》中列举的非经常性损益项目界定为经常性损益项目的情况说明

适用 不适用

2、净资产收益率及每股收益

报告期利润	加权平均净资产收益率	每股收益	
		基本每股收益（元/股）	稀释每股收益（元/股）
归属于公司普通股股东的净利润	8.65%	0.76	0.76
扣除非经常性损益后归属于公司普通股股东的净利润	6.53%	0.57	0.57

3、境内外会计准则下会计数据差异

(1) 同时按照国际会计准则与按中国会计准则披露的财务报告中净利润和净资产差异情况

适用 不适用

(2) 同时按照境外会计准则与按中国会计准则披露的财务报告中净利润和净资产差异情况

适用 不适用

(3) 境内外会计准则下会计数据差异原因说明,对已经境外审计机构审计的数据进行差异调节的,应注明该境外机构的名称

适用 不适用

4、其他