

证券代码：300930

证券简称：屹通新材

公告编号：2024-007

## 杭州屹通新材料股份有限公司 2023 年年度报告摘要

### 一、重要提示

本年度报告摘要来自年度报告全文，为全面了解本公司的经营成果、财务状况及未来发展规划，投资者应当到证监会指定媒体仔细阅读年度报告全文。

所有董事均已出席了审议本报告的董事会会议。

天健会计师事务所（特殊普通合伙）对本年度公司财务报告的审计意见为：标准的无保留意见。

本报告期会计师事务所变更情况：公司本年度会计师事务所由变更为天健会计师事务所（特殊普通合伙）。

非标准审计意见提示

适用 不适用

公司上市时未盈利且目前未实现盈利

适用 不适用

董事会审议的报告期利润分配预案或公积金转增股本预案

适用 不适用

公司经本次董事会审议通过的利润分配预案为：以 100,000,000 为基数，向全体股东每 10 股派发现金红利 1 元（含税），送红股 0 股（含税），以资本公积金向全体股东每 10 股转增 0 股。

董事会决议通过的本报告期优先股利润分配预案

适用 不适用

### 二、公司基本情况

#### 1、公司简介

股票简称	屹通新材	股票代码	300930
股票上市交易所	深圳证券交易所		
联系人和联系方式	董事会秘书	证券事务代表	
姓名	李辉	唐悦恒	
办公地址	浙江省杭州市建德市大慈岩镇檀村村	浙江省杭州市建德市大慈岩镇檀村村	
传真	0571-64560177	0571-64560177	
电话	0571-64560598	0571-64560598	
电子信箱	IR@ytpowder.com	info@ytpowder.com	

#### 2、报告期主要业务或产品简介



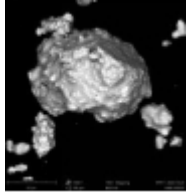
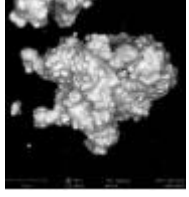
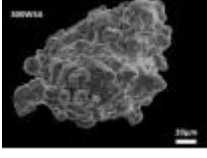
##### （一）公司主营业务情况

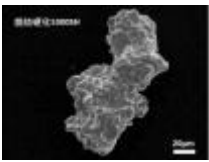

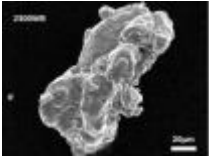
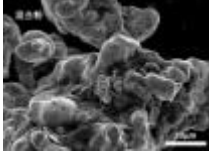



公司是一家以高品质铁基粉体为核心业务的高新技术企业，归属于《中国制造2025》工业强基工程中的关键基础材料领域。公司以各类废旧金属为原材料，通过熔炼、水雾化及还原等一系列复杂工艺流程，将废旧金属资源转化为具有高附加值的制造业基础原材料，兼具变废为宝和节能减排双重属性。

自成立以来，公司致力于成为行业领先的金属粉体制造商，目前已形成高性能纯铁粉、磷酸铁锂电池用铁粉、合金钢粉、添加剂用铁粉及合金软磁粉等系列产品，被广泛应用于交通工具、家用电器、电动工具、工程机械、消费电子、新能源汽车及医疗器械等终端行业。公司通过二十年的技术积累，部分中高端产品主要性能已达到国内外先进水平，已初步满足下游客户对中高端金属粉体的市场需求。凭借多年的技术积累及优异的成本管控能力，公司已成为国内铁基粉体行业的领军者之一及进口替代的先行者，下游客户进一步服务于包括宁德时代、比亚迪、奔驰、宝马、博世、电装，爱信、格力、美的等知名企业。

## （二）主要产品及其用途

目前，公司主要产品为主流粉末冶金工艺所用的高性能纯铁粉、合金钢粉、添加剂用铁粉、磷酸铁锂电池用铁粉及合金软磁粉等。公司产品图示及主要特性如下：

种类	粉体颗粒微观形貌	主要技术指标	特性	用途
高性能纯铁粉	 300W	氧含量 (wt%) : $\leq 0.15$ 压缩性 (600MPa, $g/cm^3$ ) : $\geq 7.12$	高纯度 高压缩性	交通工具、电器、机械等零部件
	 300WG	氧含量 (wt%) : $\leq 0.10$ 压缩性 (600MPa, $g/cm^3$ ) : $\geq 7.20$	超高纯度 超高压缩性	高密度零件 软磁材料
磷酸铁锂电池用粉	 LPF-M60	T·Fe $\geq 98.0\%$ Cr+Cu+Ni+Zn $\leq 0.080\%$	高纯净度 低残余元素含量	磷酸铁前驱体
	 LPF-H80	T·Fe $\geq 98.5\%$ Cr+Cu+Ni+Zn $\leq 0.035\%$	超高纯净度 超低残余元素含量	磷酸铁前驱体
合金钢粉	易切削钢粉  300WSA	特征成分 (wt%) : Mn: 0.20~0.30 S: 0.30~0.40 压缩性 (600MPa, $g/cm^3$ ) : $\geq 6.98$	MnS 分布均匀 切削性良好	用于需要后续机加工的零部件

烧结硬化粉	 5300SH	松装密度 (g/cm <sup>3</sup> ) : 2.90~3.15 压缩性 (600Mpa, g/cm <sup>3</sup> ) : ≥7.0	成分、组织均匀 淬透性良好 高强度 高耐磨性	汽车齿轮、带轮等
扩散合金钢粉	 1300WB	特征成分 (wt%) : Mo: 0.45~0.55 Ni: 1.7~2.0 Cu: 1.3~1.7	高强度 高淬透性 高尺寸精度	应用于高强度及尺寸稳定性要求高的零件
	 2300WB	特征成分 (wt%) : Mo: 0.45~0.55 Ni: 3.7~4.2 Cu: 1.3~1.7	高强度 高韧性 高淬透性 高尺寸精度	应用于高强度、高韧性及尺寸稳定性要求更高的零件, 如同步齿毂
无偏析混合粉		可根据客户对粉体成分的需求, 灵活定制	成分均匀 优良的流动性 稳定的尺寸精度	结构零部件
添加剂用铁粉	 HT40 30	可根据客户需求, 灵活定制	纯度高、粒度分布均匀	用于生产冶金辅料、焊材
铁硅铬粉		D50:8-45um LOA:2.1-4.4uH DC:53%-80% Pcv:2500-4500mW/cm <sup>3</sup>	铁硅铬粉末中具有良好的防锈能力, 且硬度较低, 适用主流压制工艺制作贴片电感	主要用于制作一体成型电感, 应用于消费电子等领域。
铁硅粉		D50:30-65um LOA:4.2-6.6uH DC:23%-40% Pcv:500-800mW/cm <sup>3</sup>	铁硅粉末主要相对于纯铁粉末而言有着更低的损耗特性, 适用于较高的频率工况下使用	主要用于制作磁粉芯, 应用于光伏逆变器、充电桩等领域。

### (三) 公司所处的行业地位

随着下游应用行业的快速发展以及金属粉体应用领域的不断拓展, 金属粉体行业尤其是铁基粉体迎来了快速发展期。公司与鲁银新材、鞍钢粉材、吉凯恩(霸州)四家企业凭借规模、技术及先发优势占据较高的市场份额, 在市场口碑、客户基础等方面建立了较大优势。公司产品种类齐全, 下游客户覆盖广泛, 下游客户服务于包括宁德时代、比亚迪、奔驰、宝马、博世、电装, 爱信、格力、美的等知名企业。根据中国钢结构协会粉末冶金分会调查统计数据, 2022年国内19家钢协会会员单位铁基粉体销量为60.38万吨, 公司产品销量国内企业排名前三(2023年钢协统计数据尚未公布)。

随着行业不断发展成熟，下游产品出现多元化、高端化。随着国内粉末冶金技术的不断提升，新技术、新产品层出不穷，不断推动材料向高强度、高精度、高稳定性方向发展。伴随着下游产品在大尺寸、多台阶、形状复杂等问题的不断破解，产品应用领域不断拓展，除传统的汽车、家电、机械工具等固有领域，也正在向高端化发展，预计将来会有越来越多的产品应用在新能源、医疗等高端领域。

近年来，新能源汽车、通信基站、电力储能等多终端领域需求增加，带动磷酸铁锂市场需求快速攀升，其中铁粉法生产磷酸铁锂凭借流程短、品质高、环境友好等优势逐渐脱颖而出。公司通过不断技术开发，优化生产工艺，成功开发出满足客户需求的高纯铁粉，并与湖南裕能、宁德时代子公司邦普循环、中创新航等国内新能源电池头部企业建立业务合作关系。

### 3、主要会计数据和财务指标

#### (1) 近三年主要会计数据和财务指标

公司是否需追溯调整或重述以前年度会计数据

是 否

元

	2023 年末	2022 年末	本年末比上年末增减	2021 年末
总资产	952,040,575.41	846,804,865.64	12.43%	776,791,061.45
归属于上市公司股东的净资产	840,454,880.42	799,990,940.11	5.06%	718,420,981.46
	2023 年	2022 年	本年比上年增减	2021 年
营业收入	393,390,757.22	386,937,172.77	1.67%	521,969,563.39
归属于上市公司股东的净利润	50,507,476.44	91,560,879.53	-44.84%	96,198,213.45
归属于上市公司股东的扣除非经常性损益的净利润	51,436,509.25	77,486,399.76	-33.62%	92,184,076.46
经营活动产生的现金流量净额	-66,698,455.36	124,790,127.53	-153.45%	57,299,908.13
基本每股收益（元/股）	0.51	0.92	-44.57%	0.98
稀释每股收益（元/股）	0.51	0.92	-44.57%	0.98
加权平均净资产收益率	6.16%	12.07%	-5.91%	14.78%

#### (2) 分季度主要会计数据

单位：元

	第一季度	第二季度	第三季度	第四季度
营业收入	96,558,827.28	108,180,407.06	96,358,353.62	92,293,169.26
归属于上市公司股东的净利润	14,263,703.03	15,922,435.48	13,122,207.56	7,199,130.37
归属于上市公司股东的扣除非经常性损益的净利润	13,293,380.10	15,540,534.27	12,895,870.87	9,706,724.01
经营活动产生的现金流量净额	-2,758,849.84	-30,560,027.27	583,527.33	-33,963,105.58

上述财务指标或其加总数是否与公司已披露季度报告、半年度报告相关财务指标存在重大差异

是 否

## 4、股本及股东情况

## (1) 普通股股东和表决权恢复的优先股股东数量及前 10 名股东持股情况表

单位：股

报告期末普通股股东总数	6,805	年度报告披露日前一个月末普通股股东总数	6,436	报告期末表决权恢复的优先股股东总数	0	年度报告披露日前一个月末表决权恢复的优先股股东总数	0	持有特别表决权股份的股东总数（如有）	0
前 10 名股东持股情况（不含通过转融通出借股份）									
股东名称	股东性质	持股比例	持股数量	持有有限售条件的股份数量	质押、标记或冻结情况				
					股份状态	数量			
汪志荣	境内自然人	57.28%	57,281,250.00	57,281,250.00	不适用	0.00			
汪志春	境内自然人	13.22%	13,218,750.00	13,218,750.00	不适用	0.00			
杭州慈正股权投资合伙企业（有限合伙）	境内非国有法人	4.46%	4,462,500.00	0.00	不适用	0.00			
郑燕权	境外自然人	0.73%	734,800.00	0.00	不适用	0.00			
徐越	境内自然人	0.57%	570,000.00	0.00	不适用	0.00			
中国银行股份有限公司—国金量化多因子股票型证券投资基金	其他	0.47%	465,700.00	0.00	不适用	0.00			
中国建设银行股份有限公司—信澳新能源产业股票型证券投资基金	其他	0.35%	345,651.00	0.00	不适用	0.00			
华泰金融控股（香港）有限公司—中国动力基金	境外法人	0.34%	342,234.00	0.00	不适用	0.00			
邬凌云	境内自然人	0.30%	295,200.00	0.00	不适用	0.00			
MORGAN STANLEY & CO.INTERNATIONAL PLC.	境外法人	0.26%	258,683.00	0.00	不适用	0.00			
上述股东关联关系或一致行动的说明	股东汪志荣先生与股东汪志春先生系兄弟关系								

前十名股东参与转融通业务出借股份情况

适用 不适用

前十名股东较上期发生变化

适用 不适用

单位：股

前十名股东较上期末发生变化情况					
股东名称（全称）	本报告期新增/退出	期末转融通出借股份且尚未归还数量		期末股东普通账户、信用账户持股及转融通出借股份且尚未归还的股份数量	
		数量	占总股本	数量合计	占总股本的比例

		合计	的比例		
华泰金融控股（香港）有限公司－中国动力基金	新增	0	0.00%	342,234.00	0.34%
邬凌云	新增	0	0.00%	295,200.00	0.30%
MORGAN STANLEY & CO. INTERNATIONAL PLC.	新增	0	0.00%	258,683.00	0.26%
上海浦东发展银行股份有限公司－信澳领先智选混合型证券投资基金	退出	0	0.00%	0	0.00%
平安基金－中国平安人寿保险股份有限公司－平安人寿－平安基金权益委托投资 1 号单一资产管理计划	退出	0	0.00%	0	0.00%
中国光大银行股份有限公司－光大保德信量化核心证券投资基金	退出	0	0.00%	0	0.00%

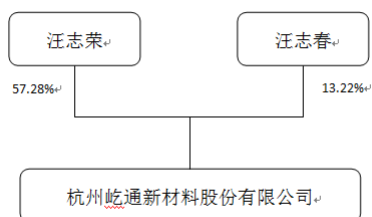
公司是否具有表决权差异安排

适用 不适用

## (2) 公司优先股股东总数及前 10 名优先股股东持股情况表

公司报告期无优先股股东持股情况。

## (3) 以方框图形式披露公司与实际控制人之间的产权及控制关系



## 5、在年度报告批准报出日存续的债券情况

适用 不适用

## 三、重要事项

无