

# 深圳市汇川技术股份有限公司

2023 年度

审计报告

索引	页码
审计报告	1-4
公司财务报表	
— 合并资产负债表	1-2
— 母公司资产负债表	3-4
— 合并利润表	5
— 母公司利润表	6
— 合并现金流量表	7
— 母公司现金流量表	8
— 合并股东权益变动表	9-10
— 母公司股东权益变动表	11-12
— 财务报表附注	13-159



信永中和会计师事务所

ShineWing  
certified public accountants

北京市东城区朝阳门北大街  
8号富华大厦A座9层

9/F, Block A, Fu Hua Mansion,  
No.8, Chaoyangmen Beidajie,  
Dongcheng District, Beijing,  
100027, P.R.China

联系电话: +86 (010) 6554 2288  
telephone: +86 (010) 6554 2288

传真: +86 (010) 6554 7190  
facsimile: +86 (010) 6554 7190

## 审计报告

XYZH/2024SZAA6B0143

深圳市汇川技术股份有限公司

深圳市汇川技术股份有限公司全体股东:

### 一、 审计意见

我们审计了深圳市汇川技术股份有限公司(以下简称汇川技术)财务报表,包括 2023 年 12 月 31 日的合并及母公司资产负债表,2023 年度的合并及母公司利润表、合并及母公司现金流量表、合并及母公司股东权益变动表,以及相关财务报表附注。

我们认为,后附的财务报表在所有重大方面按照企业会计准则的规定编制,公允反映了汇川技术 2023 年 12 月 31 日的合并及母公司财务状况以及 2023 年度的合并及母公司经营成果和现金流量。

### 二、 形成审计意见的基础

我们按照中国注册会计师审计准则的规定执行了审计工作。审计报告的“注册会计师对财务报表审计的责任”部分进一步阐述了我们在这些准则下的责任。按照中国注册会计师职业道德守则,我们独立于汇川技术,并履行了职业道德方面的其他责任。我们相信,我们获取的审计证据是充分、适当的,为发表审计意见提供了基础。

### 三、 关键审计事项

关键审计事项是我们根据职业判断,认为对本期财务报表审计最为重要的事项。这些事项的应对以对财务报表整体进行审计并形成审计意见为背景,我们不对这些事项单独发表意见。



1. 收入确认	
关键审计事项	审计中的应对
<p>收入确认的会计政策详情及本年收入情况参阅合并财务报表附注“三、重要会计政策及会计估计”注释 30 所述的会计政策及“五、合并财务报表项目附注”注释 46。</p> <p>于 2023 年度，汇川技术营业收入为人民币 3,041,992.54 万元。收入在商品的控制权转移至客户时确认。由于收入是汇川技术的关键业绩指标之一，从而存在管理层为了达到特定目标或期望而操纵收入确认时点的固有风险，我们将汇川技术收入确认识别为关键审计事项。</p>	<p>我们就收入确认实施的审计程序包括：</p> <p>（1）了解和评价管理层与收入确认相关的关键内部控制，并测试其运行的有效性；</p> <p>（2）选取样本检查销售合同，识别与商品的控制权转移相关的合同条款，评价收入确认政策是否符合企业会计准则的要求；</p> <p>（3）结合产品类型对收入以及毛利情况执行分析程序，判断本期收入金额是否出现异常波动的情况；</p> <p>（4）对本年记录的收入交易选取样本核对原始凭证，评价相关收入确认是否符合公司收入确认的会计政策；</p> <p>（5）就资产负债表日前后记录的收入交易，检查原始凭证，评价收入是否被记录于恰当的会计期间。</p>
2. 应收账款计价	
关键审计事项	审计中的应对
<p>请参阅财务报表附注“三、重要会计政策及会计估计”注释 11 所述的会计政策及“五、合并财务报表项目附注”注释 4。</p> <p>于 2023 年 12 月 31 日，汇川技术合并财务报表中应收账款的原值为 960,846.70 万元，坏账准备为 81,359.71 万元。</p> <p>汇川技术管理层基于单项和组合评估应收账款的预期信用损失，考虑了有关过去事项、当前状况以及未来经济状况预测的合理且有依据的信息。除已单项计提坏账准备的应收款项外，管理层根据以前年度与之相同或相类似的、具有类似信用风险特征的应收款项组合的预期损失率为基础评估应收账款的预期信用损失。</p> <p>应收账款预期信用损失的计算需要管理层的判断和估计，且影响金额重大，为此我们确定应收账款的计价为关键审计事项。</p>	<p>我们就应收账款的计价实施的审计程序包括：</p> <p>（1）了解评估并测试管理层对应收账款账龄分析以及确定应收账款信用减值损失相关的内部控制；</p> <p>（2）将前期坏账准备的会计估计与本期实际发生的坏账损失及坏账准备转回情况、信用减值损失计提情况进行对比，以评估管理层对应收账款可收回性判断的可靠性和历史准确性，并向管理层询问显著差异的原因；</p> <p>（3）对于按照信用风险特征组合计提信用减值损失的应收账款，结合会计政策重新计算复核计提金额的准确性；</p> <p>（4）从管理层获取对重大客户信用风险评估的详细分析，对单项计提信用减值损失的应收账款进行抽样减值测试，复核管理层对预计未来可获得的现金流量做出评估的依据，以核实信用减值损失的计提时点和金额的合理性；</p> <p>（5）对重要应收账款执行独立函证程序，并将函证结果与账面金额进行核对；</p> <p>（6）结合期后回款情况检查，评价管理层坏账准备计提的合理性。</p>





#### 四、其他信息

汇川技术管理层(以下简称管理层)对其他信息负责。其他信息包括汇川技术 2023 年年度报告中涵盖的信息，但不包括财务报表和我们的审计报告。

我们对财务报表发表的审计意见不涵盖其他信息，我们也不对其他信息发表任何形式的鉴证结论。

结合我们对财务报表的审计，我们的责任是阅读其他信息，在此过程中，考虑其他信息是否与财务报表或我们在审计过程中了解到的情况存在重大不一致或者似乎存在重大错报。

基于我们已执行的工作，如果我们确定其他信息存在重大错报，我们应当报告该事实。在这方面，我们无任何事项需要报告。

#### 五、管理层和治理层对财务报表的责任

管理层负责按照企业会计准则的规定编制财务报表，使其实现公允反映，并设计、执行和维护必要的内部控制，以使财务报表不存在由于舞弊或错误导致的重大错报。

在编制财务报表时，管理层负责评估汇川技术的持续经营能力，披露与持续经营相关的事项（如适用），并运用持续经营假设，除非管理层计划清算汇川技术、终止运营或别无其他现实的选择。

治理层负责监督汇川技术的财务报告过程。

#### 六、注册会计师对财务报表审计的责任

我们的目标是对财务报表整体是否不存在由于舞弊或错误导致的重大错报获取合理保证，并出具包含审计意见的审计报告。合理保证是高水平的保证，但并不能保证按照审计准则执行的审计在某一重大错报存在时总能发现。错报可能由于舞弊或错误导致，如果合理预期错报单独或汇总起来可能影响财务报表使用者依据财务报表作出的经济决策，则通常认为错报是重大的。

在按照审计准则执行审计工作的过程中，我们运用职业判断，并保持职业怀疑。同时，我们也执行以下工作：

（1）识别和评估由于舞弊或错误导致的财务报表重大错报风险，设计和实施审计程序以应对这些风险，并获取充分、适当的审计证据，作为发表审计意见的基础。由于舞弊可能涉及串通、伪造、故意遗漏、虚假陈述或凌驾于内部控制之上，未能发现由于舞弊导致的重大错报的风险高于未能发现由于错误导致的重大错报的风险。

（2）了解与审计相关的内部控制，以设计恰当的审计程序，但目的并非对内部控制的有效性发表意见。





(3) 评价管理层选用会计政策的恰当性和作出会计估计及相关披露的合理性。

(4) 对管理层使用持续经营假设的恰当性得出结论。同时，根据获取的审计证据，就可能导致对汇川技术持续经营能力产生重大疑虑的事项或情况是否存在重大不确定性得出结论。如果我们得出结论认为存在重大不确定性，审计准则要求我们在审计报告中提请报表使用者注意财务报表中的相关披露；如果披露不充分，我们应当发表非无保留意见。我们的结论基于截至审计报告日可获得的信息。然而，未来的事项或情况可能导致汇川技术不能持续经营。

(5) 评价财务报表的总体列报、结构和内容，并评价财务报表是否公允反映相关交易和事项。

(6) 就汇川技术中实体或业务活动的财务信息获取充分、适当的审计证据，以对财务报表发表审计意见。我们负责指导、监督和执行集团审计，并对审计意见承担全部责任。

我们与治理层就计划的审计范围、时间安排和重大审计发现等事项进行沟通，包括沟通我们在审计中识别出的值得关注的内部控制缺陷。

我们还就已遵守与独立性相关的职业道德要求向治理层提供声明，并与治理层沟通可能被合理认为影响我们独立性的所有关系和其他事项，以及相关的防范措施（如适用）。

从与治理层沟通过的事项中，我们确定哪些事项对本期财务报表审计最为重要，因而构成关键审计事项。我们在审计报告中描述这些事项，除非法律法规禁止公开披露这些事项，或在极少数情形下，如果合理预期在审计报告中沟通某事项造成的负面后果超过在公众利益方面产生的益处，我们确定不应在审计报告中沟通该事项。

信永中和会计师事务所(特殊普通合伙)



中国注册会计师：

（项目合伙人）

中国注册会计师：

中国 北京

二〇二四年四月十九日





### 合并资产负债表

2023年12月31日

编制单位：深圳市汇川技术股份有限公司



单位：人民币元

项 目	附注	2023年12月31日	2022年12月31日
<b>流动资产：</b>			
货币资金	五、1	8,486,870,571.16	7,437,892,526.07
交易性金融资产	五、2	671,886,791.45	2,008,214,989.64
衍生金融资产			
应收票据	五、3	3,794,824,058.13	1,849,716,495.08
应收账款	五、4	8,794,869,920.04	6,415,084,636.53
应收款项融资	五、5	2,132,435,037.45	1,526,688,027.48
预付款项	五、6	384,992,637.83	658,341,067.91
其他应收款	五、7	47,116,037.76	74,452,273.48
其中：应收利息			
应收股利		-	16,000,000.00
买入返售金融资产			
存货	五、8	6,247,888,811.25	5,482,220,880.10
合同资产	五、9	113,656,430.23	56,803,636.78
持有待售资产			
一年内到期的非流动资产	五、10	103,450,684.95	
其他流动资产	五、11	469,469,544.90	403,305,103.78
<b>流动资产合计</b>		<b>31,247,460,525.15</b>	<b>25,912,719,636.85</b>
<b>非流动资产：</b>			
债权投资			
其他债权投资			
长期应收款			
长期股权投资	五、12	2,459,068,208.80	2,136,346,712.59
其他权益工具投资			
其他非流动金融资产	五、13	2,385,329,172.60	1,837,561,272.98
投资性房地产	五、14	345,008,866.18	347,576,250.91
固定资产	五、15	4,718,701,156.38	2,944,157,409.15
在建工程	五、16	1,967,690,494.15	1,747,937,864.73
生产性生物资产			
油气资产			
使用权资产	五、17	135,848,260.99	134,251,033.55
无形资产	五、18	797,436,404.60	711,639,135.14
开发支出			
商誉	五、19	2,161,297,059.88	1,974,703,676.32
长期待摊费用	五、20	202,849,861.02	159,898,387.44
递延所得税资产	五、21	752,682,004.55	674,010,790.16
其他非流动资产	五、22	1,784,192,041.01	630,808,146.91
<b>非流动资产合计</b>		<b>17,710,103,530.16</b>	<b>13,298,890,679.88</b>
<b>资产总计</b>		<b>48,957,564,055.31</b>	<b>39,211,610,316.73</b>

法定代表人：

主管会计工作负责人：

会计机构负责人：







### 合并资产负债表 (续)

2023年12月31日

编制单位: 深圳市汇川技术股份有限公司

单位: 人民币元

项 目	附注	2023年12月31日	2022年12月31日
<b>流动负债:</b>			
短期借款	五、24	804,268,403.54	2,073,817,214.86
交易性金融负债	五、25	29,498.83	8,620,747.03
衍生金融负债			
应付票据	五、26	5,120,029,893.55	4,568,214,656.41
应付账款	五、27	7,191,130,164.62	4,761,858,856.67
预收款项		-	-
合同负债	五、28	870,689,328.69	987,126,934.42
应付职工薪酬	五、29	1,223,091,755.13	1,013,931,513.96
应交税费	五、30	324,960,719.97	187,795,574.55
其他应付款	五、31	631,038,622.31	643,137,142.04
其中: 应付利息			
应付股利		25,637,330.81	55,637,330.81
持有待售负债			
一年内到期的非流动负债	五、32	1,076,292,749.85	1,028,539,040.32
其他流动负债	五、33	2,402,297,448.22	786,253,755.27
<b>流动负债合计</b>		<b>19,643,828,584.71</b>	<b>16,059,295,435.53</b>
<b>非流动负债:</b>			
长期借款	五、34	2,345,229,083.70	1,796,430,131.57
应付债券			
其中: 优先股			
永续债			
租赁负债	五、35	86,628,318.98	90,006,224.56
长期应付款			
长期应付职工薪酬	五、36	11,976,044.94	
预计负债	五、37	488,863,258.14	229,889,519.91
递延收益	五、38	281,580,945.15	261,912,432.56
递延所得税负债	五、21	261,624,030.48	189,901,356.85
其他非流动负债	五、39	836,842,230.40	472,629,362.58
<b>非流动负债合计</b>		<b>4,312,743,911.79</b>	<b>3,040,769,028.03</b>
<b>负债合计</b>		<b>23,956,572,496.50</b>	<b>19,100,064,463.56</b>
<b>股东权益:</b>			
股本	五、40	2,676,703,835.00	2,658,698,046.00
其他权益工具			
其中: 优先股			
永续债			
资本公积	五、41	5,670,337,770.16	4,775,051,589.88
减: 库存股	五、42	237,724,140.06	205,604,128.48
其他综合收益	五、43	14,470,629.68	13,875,242.12
专项储备			
盈余公积	五、44	1,242,402,765.03	1,071,729,967.74
一般风险准备			
未分配利润	五、45	15,115,703,056.43	11,502,136,213.60
<b>归属于母公司股东权益合计</b>		<b>24,481,893,916.24</b>	<b>19,815,886,930.86</b>
少数股东权益		519,097,642.57	295,658,922.31
<b>股东权益合计</b>		<b>25,000,991,558.81</b>	<b>20,111,545,853.17</b>
<b>负债和股东权益总计</b>		<b>48,957,564,055.31</b>	<b>39,211,610,316.73</b>

法定代表人:

主管会计工作负责人:

会计机构负责人:







母公司资产负债表



2023年12月31日

编制单位：深圳市汇川技术股份有限公司



单位：人民币元

项 目	附注	2023年12月31日	2022年12月31日
<b>流动资产：</b>			
货币资金		1,960,075,006.72	3,053,407,181.69
交易性金融资产		386,597,320.63	412,986,983.01
衍生金融资产			
应收票据		18,423,115.78	5,663,318.85
应收账款	十七、1	2,146,121,856.54	472,910,553.72
应收款项融资		168,515,353.72	86,304,768.10
预付款项		11,733,368.57	15,465,557.61
其他应收款	十七、2	128,311,125.29	475,834,031.97
其中：应收利息			
应收股利			16,000,000.00
存货		14,589,071.22	5,198,221.56
合同资产		572,366.52	297,990.00
持有待售资产			
一年内到期的非流动资产		50,050,684.95	
其他流动资产		73,307,883.61	74,859,097.38
<b>流动资产合计</b>		<b>4,958,297,153.55</b>	<b>4,602,927,703.89</b>
<b>非流动资产：</b>			
债权投资			
其他债权投资			
长期应收款			
长期股权投资	十七、3	15,544,149,415.18	14,152,835,857.24
其他权益工具投资			
其他非流动金融资产		965,872,580.90	772,801,941.98
投资性房地产			
固定资产		261,223,477.01	274,165,687.80
在建工程		-	3,789,413.14
生产性生物资产			
油气资产			
使用权资产		5,936,737.45	12,723,443.84
无形资产		70,667,397.39	65,663,265.87
开发支出			
商誉			
长期待摊费用		39,628,999.07	43,003,865.94
递延所得税资产		-	-
其他非流动资产		962,611,839.99	15,286,713.62
<b>非流动资产合计</b>		<b>17,850,090,446.99</b>	<b>15,340,270,189.43</b>
<b>资产总计</b>		<b>22,808,387,600.54</b>	<b>19,943,197,893.32</b>

法定代表人：

主管会计工作负责人：

会计机构负责人：






## 母公司资产负债表 (续)

2023年12月31日

编制单位: 深圳市汇川技术股份有限公司


单位: 人民币元

项 目	附注	2023年12月31日	2022年12月31日
<b>流动负债:</b>			
短期借款		786,229,821.53	1,124,928,250.67
交易性金融负债			
衍生金融负债			
应付票据		-	153,775,953.23
应付账款		783,772,625.21	146,034,068.89
预收款项		-	-
合同负债		13,097,923.78	1,689,462.04
应付职工薪酬		210,336,924.27	212,121,189.71
应交税费		33,463,185.12	23,039,176.45
其他应付款		3,278,510,026.34	2,054,238,328.87
其中: 应付利息			
应付股利			
持有待售负债			
一年内到期的非流动负债		746,897,552.99	164,564,646.36
其他流动负债		38,058.23	2,585,020.09
<b>流动负债合计</b>		<b>5,852,346,117.47</b>	<b>3,882,976,096.31</b>
<b>非流动负债:</b>			
长期借款		1,748,700,000.00	1,735,000,000.00
应付债券			
其中: 优先股			
永续债			
租赁负债		1,226,605.78	6,324,764.96
长期应付款		-	-
长期应付职工薪酬			
预计负债			
递延收益		53,456,292.47	52,706,113.45
递延所得税负债		143,774,388.10	82,390,232.28
其他非流动负债			
<b>非流动负债合计</b>		<b>1,947,157,286.35</b>	<b>1,876,421,110.69</b>
<b>负债合计</b>		<b>7,799,503,403.82</b>	<b>5,759,397,207.00</b>
<b>股东权益:</b>			
股本		2,676,703,835.00	2,658,698,046.00
其他权益工具			
其中: 优先股			
永续债			
资本公积		5,678,335,930.52	5,617,257,934.89
减: 库存股		237,724,140.06	205,604,128.48
其他综合收益		56,795.72	55,883.24
专项储备			
盈余公积		1,242,402,765.03	1,071,729,967.74
未分配利润		5,649,109,010.51	5,041,662,982.93
<b>股东权益合计</b>		<b>15,008,884,196.72</b>	<b>14,183,800,686.32</b>
<b>负债和股东权益总计</b>		<b>22,808,387,600.54</b>	<b>19,943,197,893.32</b>

法定代表人:



主管会计工作负责人:



会计机构负责人:







合并利润表  
2023年度

编制单位：深圳市汇川技术股份有限公司

单位：人民币元

项目	附注	2023年度	2022年度
<b>一、营业总收入</b>		30,419,925,397.64	23,008,312,443.12
其中：营业收入	五、46	30,419,925,397.64	23,008,312,443.12
<b>二、营业总成本</b>		26,278,782,349.27	19,783,507,576.71
其中：营业成本	五、46	20,214,696,609.82	14,953,209,039.99
税金及附加	五、47	197,209,240.53	124,479,190.53
销售费用	五、48	1,943,204,550.30	1,258,147,797.67
管理费用	五、49	1,298,757,333.57	1,093,186,977.94
研发费用	五、50	2,624,147,622.73	2,229,268,919.00
财务费用	五、51	766,992.32	125,215,651.58
其中：利息费用		178,387,707.60	153,068,406.05
利息收入		192,060,207.76	149,991,686.27
加：其他收益	五、52	729,251,309.55	636,088,779.04
投资收益（损失以“-”号填列）	五、53	420,471,146.19	591,099,798.37
其中：对联营企业和合营企业的投资收益		350,611,777.37	525,528,102.85
以摊余成本计量的金融资产终止确认收益			
汇兑收益（损失以“-”号填列）			
净敞口套期收益（损失以“-”号填列）			
公允价值变动收益（损失以“-”号填列）	五、54	263,235,098.08	367,674,415.92
信用减值损失（损失以“-”号填列）	五、55	-317,011,406.69	-218,389,841.75
资产减值损失（损失以“-”号填列）	五、56	-236,544,560.28	-131,666,828.61
资产处置收益（损失以“-”号填列）	五、57	220,793.99	23,401.43
<b>三、营业利润（亏损以“-”号填列）</b>		5,000,765,429.21	4,469,634,590.81
加：营业外收入	五、58	24,955,290.51	14,481,837.97
减：营业外支出	五、59	25,479,306.83	7,496,746.24
<b>四、利润总额（亏损总额以“-”号填列）</b>		5,000,241,412.89	4,476,619,682.54
减：所得税费用	五、60	224,669,835.29	152,126,583.44
<b>五、净利润（净亏损以“-”号填列）</b>		4,775,571,577.60	4,324,493,099.10
<b>（一）按经营持续性分类</b>			
1.持续经营净利润（净亏损以“-”号填列）		4,775,571,577.60	4,324,493,099.10
2.终止经营净利润（净亏损以“-”号填列）			
<b>（二）按所有权归属分类</b>			
1.归属于母公司所有者的净利润（净亏损以“-”号填列）		4,741,863,347.20	4,319,762,362.29
2.少数股东损益（净亏损以“-”号填列）		33,708,230.40	4,730,736.81
<b>六、其他综合收益的税后净额</b>		609,572.27	20,319,639.94
归属母公司所有者的其他综合收益的税后净额		595,387.56	20,319,639.94
<b>（一）不能重分类进损益的其他综合收益</b>		-	-
1.重新计量设定受益计划变动额			
2.权益法下不能转损益的其他综合收益			
3.其他权益工具投资公允价值变动			
4.企业自身信用风险公允价值变动			
5.其他			
<b>（二）将重分类进损益的其他综合收益</b>		595,387.56	20,319,639.94
1.权益法下可转损益的其他综合收益			
2.其他债权投资公允价值变动			
3.金融资产重分类计入其他综合收益的金额			
4.其他债权投资信用减值准备			
5.现金流量套期储备（现金流量套期损益的有效部分）			
6.外币财务报表折算差额		595,387.56	20,319,639.94
7.其他			
归属于少数股东的其他综合收益的税后净额		14,184.71	
<b>七、综合收益总额</b>		4,776,181,149.87	4,344,812,739.04
归属于母公司股东的综合收益总额		4,742,458,734.76	4,340,082,002.23
归属于少数股东的综合收益总额		33,722,415.11	4,730,736.81
<b>八、每股收益：</b>			
（一）基本每股收益（元/股）		1.78	1.64
（二）稀释每股收益（元/股）		1.78	1.63

法定代表人：

主管会计工作负责人：

会计机构负责人：





母公司利润表  
2023年度

编制单位：深圳市汇川技术有限公司


单位：人民币元

项目	附注	2023年度	2022年度
<b>一、营业收入</b>	十七、4	3,020,094,568.69	2,272,469,052.82
减：营业成本	十七、4	848,275,353.55	304,821,899.54
税金及附加		34,257,851.92	31,893,806.78
销售费用		227,448,305.21	198,102,993.94
管理费用		243,269,288.82	265,671,588.24
研发费用		677,735,586.85	538,158,917.71
财务费用		54,448,498.63	25,478,094.86
其中：利息费用		108,312,551.50	76,139,533.80
利息收入		88,110,280.64	91,811,236.39
加：其他收益		272,218,961.71	250,256,029.11
投资收益（损失以“-”号填列）	十七、5	421,799,634.81	994,304,946.87
其中：对联营企业和合营企业的投资收益		338,170,913.88	528,652,208.43
以摊余成本计量的金融资产终止确认收益		-	-
净敞口套期收益（损失以“-”号填列）		-	-
公允价值变动收益（损失以“-”号填列）		188,680,976.54	54,576,735.48
信用减值损失（损失以“-”号填列）		-3,193,848.92	999,540.69
资产减值损失（损失以“-”号填列）		-1,224.48	-473.50
资产处置收益（损失以“-”号填列）		25,697.35	-0.11
<b>二、营业利润（亏损以“-”号填列）</b>		1,814,189,880.72	2,208,478,530.29
加：营业外收入		874,167.02	612,676.42
减：营业外支出		2,290,825.78	1,620,691.40
<b>三、利润总额（亏损总额以“-”号填列）</b>		1,812,773,221.96	2,207,470,515.31
减：所得税费用		106,045,249.07	176,863,804.27
<b>四、净利润（净亏损以“-”号填列）</b>		1,706,727,972.89	2,030,606,711.04
（一）持续经营净利润（净亏损以“-”号填列）		1,706,727,972.89	2,030,606,711.04
（二）终止经营净利润（净亏损以“-”号填列）			
<b>五、其他综合收益的税后净额</b>		912.48	-1,188.11
（一）不能重分类进损益的其他综合收益		-	-
1.重新计量设定受益计划变动额			
2.权益法下不能转损益的其他综合收益			
3.其他权益工具投资公允价值变动			
4.企业自身信用风险公允价值变动			
5.其他			
（二）将重分类进损益的其他综合收益		912.48	-1,188.11
1.权益法下可转损益的其他综合收益			
2.其他债权投资公允价值变动			
3.金融资产重分类计入其他综合收益的金额			
4.其他债权投资信用减值准备			
5.现金流量套期储备（现金流量套期损益的有效部分）			
6.外币财务报表折算差额		912.48	-1,188.11
7.其他			
<b>六、综合收益总额</b>		1,706,728,885.37	2,030,605,522.93

法定代表人：

主管会计工作负责人：

审计机构负责人：



合并现金流量表  
2023年度

编制单位：深圳市汇川技术股份有限公司

单位：人民币元

项 目	附注	2023年度	2022年度
<b>一、经营活动产生的现金流量：</b>			
销售商品、提供劳务收到的现金		22,208,040,554.11	17,510,240,121.32
收到的税费返还		596,076,343.31	521,013,038.13
收到其他与经营活动有关的现金	五、61	774,314,312.85	968,387,918.92
<b>经营活动现金流入小计</b>		<b>23,578,431,210.27</b>	<b>18,999,641,078.37</b>
购买商品、接受劳务支付的现金		11,622,253,438.49	9,148,516,353.32
支付给职工以及为职工支付的现金		4,856,491,897.75	3,962,803,647.46
支付的各项税费		1,418,121,758.83	1,013,709,555.14
支付其他与经营活动有关的现金	五、61	2,311,648,218.08	1,673,781,051.51
<b>经营活动现金流出小计</b>		<b>20,208,515,313.15</b>	<b>15,798,810,607.43</b>
<b>经营活动产生的现金流量净额</b>	五、62	<b>3,369,915,897.12</b>	<b>3,200,830,470.94</b>
<b>二、投资活动产生的现金流量：</b>			
收回投资收到的现金		3,727,624,407.88	4,158,131,130.85
取得投资收益收到的现金		62,697,199.40	35,145,828.07
处置固定资产、无形资产和其他长期资产收回的现金净额		3,225,732.85	4,189,567.00
处置子公司及其他营业单位收到的现金净额			
收到其他与投资活动有关的现金	五、61	2,269,144,743.36	333,601,413.85
<b>投资活动现金流入小计</b>		<b>6,062,692,083.49</b>	<b>4,531,067,939.77</b>
购建固定资产、无形资产和其他长期资产支付的现金		1,508,699,502.49	1,662,251,641.28
投资支付的现金		2,678,148,184.57	4,713,499,788.88
质押贷款净增加额		-	-
取得子公司及其他营业单位支付的现金净额	五、62	341,955,443.86	141,981,772.05
支付其他与投资活动有关的现金	五、61	1,988,365,277.89	754,678,088.34
<b>投资活动现金流出小计</b>		<b>6,517,168,408.81</b>	<b>7,272,411,290.55</b>
<b>投资活动产生的现金流量净额</b>		<b>-454,476,325.32</b>	<b>-2,741,343,350.78</b>
<b>三、筹资活动产生的现金流量：</b>			
吸收投资收到的现金		1,119,189,771.91	717,945,393.22
其中：子公司吸收少数股东投资收到的现金		480,357,584.36	40,000,000.00
取得借款所收到的现金		2,209,173,656.57	4,941,734,287.36
收到其他与筹资活动有关的现金	五、61	1,445,441,475.49	878,293,996.74
<b>筹资活动现金流入小计</b>		<b>4,773,804,903.97</b>	<b>6,537,973,677.32</b>
偿还债务所支付的现金		2,951,734,276.46	2,012,114,137.64
分配股利、利润或偿付利息所支付的现金		1,130,759,278.08	908,729,179.35
其中：子公司支付给少数股东的股利、利润		9,569,736.00	15,133,536.00
支付其他与筹资活动有关的现金	五、61	1,014,158,911.00	1,168,055,535.31
<b>筹资活动现金流出小计</b>		<b>5,096,652,465.54</b>	<b>4,088,898,852.30</b>
<b>筹资活动产生的现金流量净额</b>		<b>-322,847,561.57</b>	<b>2,449,074,825.02</b>
<b>四、汇率变动对现金及现金等价物的影响</b>		<b>-19,610,233.60</b>	<b>26,432,674.75</b>
<b>五、现金及现金等价物净增加额</b>	五、62	<b>2,572,981,776.63</b>	<b>2,934,994,619.93</b>
加：期初现金及现金等价物余额		5,964,100,472.18	3,029,105,852.25
<b>六、期末现金及现金等价物余额</b>	五、62	<b>8,537,082,248.81</b>	<b>5,964,100,472.18</b>

法定代表人：

主管会计工作负责人：

会计机构负责人：





## 母公司现金流量表

2023年度

编制单位：深圳市汇川技术股份有限公司


单位：人民币元

项 目	附注	2023年度	2022年度
<b>一、经营活动产生的现金流量：</b>			
销售商品、提供劳务收到的现金		1,629,043,907.69	2,706,760,890.57
收到的税费返还		213,175,622.68	186,246,124.88
收到其他与经营活动有关的现金		5,136,840,143.30	4,964,831,365.89
<b>经营活动现金流入小计</b>		<b>6,979,059,673.67</b>	<b>7,857,838,381.34</b>
购买商品、接受劳务支付的现金		482,185,389.63	58,521,085.64
支付给职工以及为职工支付的现金		782,948,464.32	709,412,387.47
支付的各项税费		344,646,050.42	383,468,206.46
支付其他与经营活动有关的现金		3,116,810,034.09	3,929,570,603.17
<b>经营活动现金流出小计</b>		<b>4,726,589,938.46</b>	<b>5,080,972,282.74</b>
<b>经营活动产生的现金流量净额</b>		<b>2,252,469,735.21</b>	<b>2,776,866,098.60</b>
<b>二、投资活动产生的现金流量：</b>			
收回投资收到的现金		766,703,961.29	1,661,342,590.47
取得投资收益收到的现金		89,134,185.51	460,400,038.41
处置固定资产、无形资产和其他长期资产收回的现金净额		1,039,067.84	6,811,259.39
处置子公司及其他营业单位收到的现金净额			
收到其他与投资活动有关的现金		1,121,547,662.06	271,038,213.85
<b>投资活动现金流入小计</b>		<b>1,978,424,876.70</b>	<b>2,399,592,102.12</b>
购建固定资产、无形资产和其他长期资产支付的现金		53,935,719.37	67,719,185.33
投资支付的现金		2,440,880,351.00	5,320,346,611.22
取得子公司及其他营业单位支付的现金净额			
支付其他与投资活动有关的现金		695,761,964.34	752,583,749.99
<b>投资活动现金流出小计</b>		<b>3,190,578,034.71</b>	<b>6,140,649,546.54</b>
<b>投资活动产生的现金流量净额</b>		<b>-1,212,153,158.01</b>	<b>-3,741,057,444.42</b>
<b>三、筹资活动产生的现金流量：</b>			
吸收投资收到的现金		638,832,187.55	677,945,393.22
取得借款收到的现金		1,369,000,000.00	3,476,000,000.00
收到其他与筹资活动有关的现金			
<b>筹资活动现金流入小计</b>		<b>2,007,832,187.55</b>	<b>4,153,945,393.22</b>
偿还债务支付的现金		1,111,300,000.00	1,076,323,924.00
分配股利、利润或偿付利息支付的现金		1,047,630,760.58	843,805,003.58
支付其他与筹资活动有关的现金		601,498,793.38	440,533,944.07
<b>筹资活动现金流出小计</b>		<b>2,760,429,553.96</b>	<b>2,360,662,871.65</b>
<b>筹资活动产生的现金流量净额</b>		<b>-752,597,366.41</b>	<b>1,793,282,521.57</b>
<b>四、汇率变动对现金及现金等价物的影响</b>		<b>21,668.34</b>	<b>2,127,547.06</b>
<b>五、现金及现金等价物净增加额</b>		<b>287,740,879.13</b>	<b>831,218,722.81</b>
加：期初现金及现金等价物余额		1,638,556,537.83	807,337,815.02
<b>六、期末现金及现金等价物余额</b>		<b>1,926,297,416.96</b>	<b>1,638,556,537.83</b>

法定代表人：



主管会计工作负责人：



会计机构负责人：






合并股东权益变动表

2023年度

单位：人民币元

编制单位：深圳时代光电技术有限公司	归属于母公司股东权益										少数股东权益	股东权益合计	
	股本	其他权益工具		资本公积	减：库存股	其他综合收益	专项储备	盈余公积	一般风险准备	未分配利润			小计
		优先股	永续债										
一、上年年末余额	2,658,096,046.00			4,775,051,680.98	205,094,128.48	13,875,312.12		1,071,723,907.74		11,592,136,213.60	19,815,886,956.86	295,658,922.21	20,111,545,883.17
加：会计政策变更													
前期差错更正													
同一控制下企业合并													
其他													
二、本年年初余额	2,658,096,046.00			4,775,051,680.98	205,094,128.48	13,875,312.12		1,071,723,907.74		11,592,136,213.60	19,815,886,956.86	295,658,922.21	20,111,545,883.17
三、本年年末余额(减少以“-”号填列)	18,005,793.00			895,296,180.28	22,120,011.28	595,387.56		170,672,797.29		4,612,566,412.83	4,666,006,985.38	223,438,726.26	4,889,445,712.64
(一)综合收益总额						595,387.56				4,741,863,317.20	890,752,717.76	33,727,415.11	4,775,161,143.07
(二)股东投入和减少资本	18,005,793.00			895,296,180.28	22,120,011.28						895,793,185.95	199,296,011.15	1,095,018,796.85
1. 股利收入的冲销													
2. 其他权益工具持有者投入资本													
3. 股份支付计入股东权益的金额	18,005,793.00			895,296,180.28	22,120,011.28						895,793,185.95	199,296,011.15	1,095,018,796.85
4. 其他													
(三)利润分配													
1. 提取盈余公积													
2. 提取一般风险准备													
3. 对股东的分配					439,200.00					1,128,296,501.37	957,181,607.06	9,503,736.00	965,751,243.08
4. 其他													
(四)股东权益内部结转													
1. 资本公积转增股本													
2. 盈余公积转增股本													
3. 盈余公积弥补亏损													
4. 设定受益计划变动额结转留存收益													
5. 其他综合收益结转留存收益													
6. 其他													
(五)专项储备													
1. 本年提取													
2. 本年使用													
(六)其他													
四、本年年末余额	2,676,701,839.00			5,670,357,770.16	227,751,140.96	14,470,629.68		1,242,402,705.03		15,115,703,056.43	24,491,863,916.24	219,097,642.57	25,000,941,558.81

法定代表人：

主管会计工作负责人：

会计机构负责人：



合并股东权益变动表 (续)

2022年度


单位: 人民币元

	2022年度											
	股本	其他权益工具 优先股 永续债 其他	资本公积	减: 库存股	其他综合收益	专项储备	盈余公积	一般风险准备	未分配利润	小计	少数股东权益	股东权益合计
一、上年年末余额	634,906,726.00		4,210,624,797.33		6,444,307.82		808,409,296.64		8,175,497,614.41	15,883,264,026.56	446,388,216.20	16,329,652,242.76
加: 会计政策变更												
前期差错更正												
同一控制下企业合并												
其他												
二、本年初余额	634,906,726.00		4,210,624,797.33		6,444,307.82		808,409,296.64		8,175,497,614.41	15,883,264,026.56	446,388,216.20	16,329,652,242.76
三、本报告期变动金额 (减少以“-”号填列)	23,791,328.00		564,416,982.55	205,604,128.48	20,313,693.94		203,060,671.10		3,256,638,099.19	3,932,622,981.30	150,729,203.89	3,781,893,618.41
(一) 综合收益总额					20,313,693.94				4,219,762,062.29	4,240,075,756.23	4,759,735.81	4,244,835,492.04
(二) 股东投入和减少资本	23,791,328.00		564,416,982.55	205,604,128.48						362,032,991.07	29,646,985.27	391,679,976.34
1. 股东投入的普通股	23,791,328.00		509,728,874.49	205,604,128.48						408,916,043.01	63,638,375.96	265,277,419.05
2. 其他权益工具持有者投入资本												
3. 股份支付计入股东权益的金额												
4. 其他			24,614,059.49							21,614,059.49	3,917,208.67	28,531,268.16
(三) 利润分配			1,698,021.45							1,698,021.45		1,698,021.45
1. 提取盈余公积												
2. 提取一般风险准备												
3. 对股东的分配												
4. 其他												
(四) 股东权益内部结转												
1. 资本公积转增股本												
2. 盈余公积转增股本												
3. 盈余公积弥补亏损												
4. 设定受益计划变动额结转留存收益												
5. 其他综合收益结转留存收益												
6. 其他												
(五) 专项储备												
1. 本期提取												
2. 本期使用												
(六) 其他												
四、本报告期末	2,658,098,054.00		4,775,051,689.88	205,604,128.48	13,875,242.12		1,071,229,967.74		11,562,136,213.60	19,815,886,828.86	100,635,009.43	20,111,545,852.17

法定代表人:

主管会计工作负责人:

会计机构负责人:





母公司股东权益变动表

2023年度

单位：人民币元

项目	股本		其他权益工具		资本公积	减：库存股	其他综合收益	专项储备	盈余公积	未分配利润	股东权益合计
	优先股	永续债	其他	其他							
一、上年年末余额	2,658,698,046.00	-	-	-	5,617,257,934.89	205,604,128.48	55,883.24	-	1,071,729,967.74	5,041,662,982.93	14,183,800,686.32
加：会计政策变更											
前期差错更正											
其他											
二、本年初余额	2,658,698,046.00	-	-	-	5,617,257,934.89	205,604,128.48	55,883.24	-	1,071,729,967.74	5,041,662,982.93	14,183,800,686.32
三、本年增减变动金额（减少以“-”号填列）	18,005,789.00	-	-	-	61,077,995.63	32,120,011.58	912.48	-	170,672,797.29	607,446,027.58	825,083,510.40
（一）综合收益总额							912.48			1,706,727,972.89	1,706,728,885.37
（二）股东投入和减少资本	18,005,789.00	-	-	-	881,892,352.23	32,559,211.58	-	-	-	-	867,338,959.65
1. 股东投入的普通股	18,005,789.00	-	-	-	802,809,516.38	32,559,211.58	-	-	-	-	788,256,093.80
2. 其他权益工具持有者投入资本											
3. 股份支付计入股东权益的金额					78,453,099.76						78,453,099.76
4. 其他					629,736.09						629,736.09
（三）利润分配						-439,200.00			170,672,797.29	-1,128,296,504.37	-957,184,507.08
1. 提取盈余公积									170,672,797.29	-170,672,797.29	
2. 对股东的分配						-439,200.00				-957,623,707.08	-957,184,507.08
3. 其他											
（四）股东权益内部结转											
1. 资本公积转增股本											
2. 盈余公积转增股本											
3. 盈余公积弥补亏损											
4. 设定受益计划变动额结转留存收益											
5. 其他综合收益结转留存收益											
6. 其他											
（五）专项储备											
1. 本年提取											
2. 本年使用											
（六）其他											
四、本年年末余额	2,676,703,835.00	-	-	-	5,678,335,930.52	237,724,140.06	56,795.72	-	1,242,402,765.03	5,649,109,010.51	15,008,884,196.72

法定代表人：

主管会计工作负责人：

会计机构负责人：





母公司股东权益变动表 (续)

2023年度

单位: 人民币元

编制单位: 深圳汇川技术有限公司

项	股本		其他权益工具		资本公积	减: 库存股	2022年度		专项储备	盈余公积	未分配利润	股东权益合计
	优先股	永续债	其他	其他综合收益			其他综合收益					
一、上年年末余额	2,634,906,726.00	-	-	-	4,756,112,864.19	-	-	57,071.35	-	868,669,296.64	4,004,180,034.99	12,263,925,993.17
加: 会计政策变更												
前期差错更正												
其他												
二、本年初余额	2,634,906,726.00	-	-	-	4,756,112,864.19	-	-	57,071.35	-	868,669,296.64	4,004,180,034.99	12,263,925,993.17
三、本年增减变动金额 (减少以“-”号填列)	23,791,320.00	-	-	-	861,145,070.70	205,604,128.48	-	-1,188.11	-	203,060,671.10	1,037,482,947.94	1,919,874,693.15
(一) 综合收益总额								-1,188.11			2,030,606,711.04	2,030,605,522.93
(二) 股东投入和减少资本	23,791,320.00	-	-	-	861,145,070.70	205,604,128.48	-	-	-	-	-	679,322,262.22
1. 股东投入的普通股	23,791,320.00	-	-	-	840,780,201.50	205,604,128.48	-	-	-	-	-	658,967,393.02
2. 其他权益工具持有者投入资本												
3. 股份支付计入股东权益的金额												
4. 其他					21,066,865.17							21,066,865.17
(三) 利润分配					-701,995.97							-701,995.97
1. 提取盈余公积										203,060,671.10	-993,123,763.10	-790,063,092.00
2. 对股东的分配										203,060,671.10	-203,060,671.10	-
3. 其他											-790,063,092.00	-790,063,092.00
(四) 股东权益内部结转												
1. 资本公积转增股本												
2. 盈余公积转增股本												
3. 盈余公积弥补亏损												
4. 设定受益计划变动额结转留存收益												
5. 其他综合收益结转留存收益												
6. 其他												
(五) 专项储备												
1. 本年提取												
2. 本年使用												
(六) 其他												
四、本年年末余额	2,658,698,046.00	-	-	-	5,617,257,934.89	205,604,128.48	-	55,883.24	-	1,071,729,967.74	5,041,662,982.93	14,183,800,686.32

法定代表人:

主管会计工作负责人:

会计机构负责人:



## 深圳市汇川技术股份有限公司财务报表附注

2023年1月1日至2023年12月31日

(本财务报表附注除特别注明外,均以人民币元列示)

### 一、 公司基本情况

#### 1. 公司概况

深圳市汇川技术股份有限公司(以下简称“公司”或“本公司”)前身为深圳市汇川技术有限公司,成立于2003年4月10日,系在深圳市工商行政管理局登记注册的有限责任公司,注册号4403012109810,注册资本为人民币300万元,其中:蒋顺才出资人民币180万元,占注册资本的60.00%;熊礼文出资人民币60万元,占注册资本的20.00%;李友发出资人民币60万元,占注册资本的20.00%。

2006年4月3日,经股东会决议通过,蒋顺才、熊礼文、李友发与吴秀兰、潘异、刘国伟等14名自然人签订《股权转让协议》,将持有的本公司61.68%的股权转让给吴秀兰、潘异、刘国伟等14名自然人。转让完成后蒋顺才持股24.75%,熊礼文持股9.87%,李友发持股3.70%,吴秀兰持股6.17%,潘异持股3.70%,刘国伟持股6.17%,陆松泉持股3.70%,廖爱南持股3.70%,刘宇川持股3.70%,张卫江持股3.70%,柏子平持股3.70%,周斌持股3.70%,蔡萍持股3.70%,杨春禄持股3.70%,苏珊持股6.17%,李芬持股3.70%,胡惠玉持股6.17%。2006年4月3日,法人代表变更为朱兴明。

2007年5月30日,经股东会决议通过,蒋顺才、熊礼文等7名自然人与朱兴明、唐柱学等8名自然人签订《股权转让协议》,将持有的本公司54.36%股权转让给朱兴明、唐柱学等8名自然人。转让完成后朱兴明持股18.58%,熊礼文持股6.17%,李友发持股3.70%,潘异持股3.70%,刘国伟持股6.17%,陆松泉持股3.70%,刘宇川持股3.70%,张卫江持股3.70%,柏子平持股3.70%,周斌持股3.70%,杨春禄持股3.70%,李芬持股3.70%,唐柱学持股6.17%,陈本强持股3.70%,李晓春持股3.70%,刘迎新持股6.17%,宋君恩持股3.70%,李俊田持股6.17%,姜勇持股6.17%。

2008年3月15日,经股东会决议通过,刘迎新、李俊田等18名自然人与朱兴明签订《股权转让协议》,将持有的本公司3.146%的股权转让给朱兴明。转让完成后朱兴明持股21.726%,刘迎新持股5.979%,李俊田持股5.979%,熊礼文持股5.979%,唐柱学持股5.979%,姜勇持股5.979%,刘国伟持股5.844%,周斌持股3.582%,宋君恩持股3.582%,张卫江持股3.582%,杨春禄持股3.582%,陆松泉持股3.582%,李芬持股3.582%,陈本强持股3.582%,刘宇川持股3.521%,李友发持股3.521%,柏子平持股3.521%,潘异持股3.449%,李晓春持股3.449%。

2008年3月25日,经股东会决议通过,朱兴明、刘迎新等19名自然人与深圳市汇川投资有限公司(以下简称“汇川投资”)签订《股权转让协议》,将合计持有的本公司25.00%股权转让给汇川投资。转让完成后朱兴明持股10.98%,刘迎新持股4.89%,李俊田持股4.89%,熊礼文持股4.89%,唐柱学持股4.89%,姜勇持股4.89%,刘国伟持股4.78%,周斌持股2.93%,宋君恩持股2.93%,张卫江持股2.93%,杨春禄持股2.93%,陆松泉持股2.93%,李芬持股2.93%,陈本强持股2.93%,刘宇川持股2.88%,李友发持股2.88%,柏子平持股2.88%,潘异持股2.82%,李晓春持股2.82%,汇川投资持股25%。



## 深圳市汇川技术股份有限公司财务报表附注

2023年1月1日至2023年12月31日

(本财务报表附注除特别注明外,均以人民币元列示)

经深圳市汇川技术有限公司2008年4月30日召开的股东会决议通过,以深圳市汇川技术有限公司截至2008年3月31日止经审计的净资产人民币87,289,894.72元为依据,按1:0.92794的比例折为81,000,000.00股普通股,每股面值1元。2008年6月6日,经深圳市工商行政管理局核准,公司整体变更为股份有限公司,更名为“深圳市汇川技术股份有限公司”,于2008年6月6日领取营业执照,营业执照号440301103253531。

2019年10月,本公司根据中国证券监督管理委员会出具的《关于核准深圳市汇川技术股份有限公司向赵锦荣等发行股份购买资产并募集配套资金的批复》(证监许可[2019]1934号),向赵锦荣发行47,641,024股股份、向朱小弟发行4,537,240股股份、向王建军发行4,537,240股股份购买相关资产。2019年11月21日,本公司非公开发行股票总数量为14,159,292股,发行价格为22.60元/股,实际募集资金总额为人民币319,999,999.20元(大写:人民币叁亿壹仟玖佰玖拾玖万玖仟玖佰玖拾玖元贰角整),扣除本次发行费用人民币14,038,561.15元(不含税)后,实际募集资金净额为人民币305,961,438.05元,其中:新增股本人民币14,159,292.00元,资本公积人民币291,802,146.05元。

2021年6月,本公司根据中国证券监督管理委员会出具的《关于同意深圳市汇川技术股份有限公司向特定对象发行股票注册的批复》(证监许可[2021]1344号),向高瓴资本管理有限公司、J.P. Morgan Securities plc、广发基金管理有限公司等12家境内外机构发行股票36,732,241股,发行价格为58元/股,实际募集资金总额为人民币2,130,469,978.00元(大写:人民币贰拾壹亿叁仟零肆拾陆万玖仟玖佰柒拾捌元整),扣除本次发行费用人民币25,279,425.44元(不含税)后,实际募集资金净额为人民币2,105,190,552.56元,其中:新增股本人民币36,732,241.00元,资本公积人民币2,068,458,311.56元。

截止至2023年12月31日,公司注册资本为2,676,703,835.00元。

本公司属于制造行业,实际从事的主要经营活动为工业自动化产品、新能源产品、自动化装备、机械电子设备、城市轨道交通设备、物联网产品、机电产品和各种软件的研发、设计、系统集成、销售和技术服务(以上不含限制项目);房屋租赁;投资兴办实业(具体项目另行申报);经营进出口业务(法律、行政法规、国务院决定禁止的项目除外,限制的项目须取得许可后方可经营)。

公司的实际控制人:朱兴明先生。

公司注册地:深圳市龙华区观湖街道鹭湖社区澜清二路6号汇川技术总部大厦1单元101。

总部办公地:深圳市龙华区观湖街道鹭湖社区澜清二路6号汇川技术总部大厦1单元101。

本财务报表业经公司董事会于2024年4月19日批准报出。

## 深圳市汇川技术股份有限公司财务报表附注

2023年1月1日至2023年12月31日

(本财务报表附注除特别注明外,均以人民币元列示)

### 2. 合并财务报表范围

子公司名称
苏州默纳克控制技术有限公司(简称“默纳克”)
南京汇川工业视觉技术开发有限公司(简称“南京汇川工业视觉”)
宁波伊士通技术股份有限公司(简称“伊士通”)
宁波艾达信息技术有限公司(简称“宁波艾达”)
深圳市汇川控制技术有限公司(简称“汇川控制”)
深圳市汇川信息技术有限公司(简称“汇川信息”)
苏州汇川技术有限公司(简称“苏州汇川”)
汇川技术(香港)有限公司(简称“香港汇川”)
长春汇通光电技术有限公司(简称“长春汇通”)
杭州汇坤控制技术有限公司(简称“杭州汇坤”)
INOVA AUTOMATION ITALY S.R.L.(简称“意大利汇川”)
INOVANCE TECHNOLOGY PRIVATE LIMITED(简称“印度汇川”)
上海默贝特电梯技术有限公司(简称“上海默贝特”)
江苏经纬轨道交通设备有限公司(简称“江苏经纬”)
河北经纬电气有限公司(简称“河北经纬”)
苏州市经纬轨道控制技术有限公司(简称“苏州经纬控制”)
南京汇川图像视觉技术有限公司(简称“南京汇川图像”)
上海莱恩精密机床附件有限公司(简称“上海莱恩”)
苏州汇川联合动力系统股份有限公司(简称“联合动力”)(曾用名:苏州汇川联合动力系统有限公司)
苏州汇川机电系统工程有限公司(简称“苏州汇川机电”)
南京磁之汇电机有限公司(简称“南京磁之汇”)
汇川技术(东莞)有限公司(简称“东莞汇川”)
汇创新(深圳)私募股权基金管理有限公司(简称“汇创新”)
苏州汇川控制技术有限公司(简称“苏州汇川控制”)
宁波伊士通控制技术有限公司(简称“伊士通控制”)
INOVANCE TECHNOLOGY EUROPE GMBH(简称“欧洲汇川”)
INOVANCE TECHNOLOGY FRANCE(简称“法国汇川”)
贵州经纬联合轨道设备有限公司(简称“贵州经纬轨道”)
上海贝思特电气有限公司(简称“贝思特”)
上海贝思特门机有限公司(简称“贝思特门机”)
天津贝思特电气有限公司(简称“天津贝思特电气”)
上海贝思特电线电缆有限公司(简称“贝思特电线电缆”)
上海贝恩科电缆有限公司(简称“贝恩科电缆”)
上海晨茂电子电器有限公司(简称“晨茂电子”)
上海清皎软件有限公司(简称“清皎软件”)
贝思特电气(嘉兴)有限公司(简称“贝思特电气(嘉兴)”)



**深圳市汇川技术股份有限公司财务报表附注**

2023年1月1日至2023年12月31日

(本财务报表附注除特别注明外,均以人民币元列示)

子公司名称
贝思特机电(嘉兴)有限公司(简称“贝思特机电(嘉兴)”)
INOVANCE TECHNOLOGY ENDUSTRIYEL OTOMASYON LIMITED SIRKETI(简称“土耳其汇川”)
阿斯科纳科技(深圳)有限公司(简称“阿斯科纳”)
深圳市汇创芯创业投资合伙企业(有限合伙)(简称“汇创芯”)
广东默嘉贝电气有限公司(简称“默嘉贝”)
广州经纬轨道交通设备有限公司(简称“广州经纬”)
苏州市经纬汇锦企业管理合伙企业(有限合伙)(简称“经纬汇锦”)
苏州市经纬汇智企业管理合伙企业(有限合伙)(简称“经纬汇智”)
汇川新能源汽车技术(常州)有限公司(简称“常州新能源”)
汇川新能源汽车技术(深圳)有限公司(简称“深圳新能源”)
岳阳汇川技术有限公司(简称“岳阳汇川”)
北京一控系统技术有限公司(简称“北京一控”)
牧气精密工业(深圳)有限公司(简称“牧气精密”)
苏州汇创聚新股权投资合伙企业(有限合伙)(简称“汇创聚新”)
北京汇川在线技术有限责任公司(简称“北京汇川在线”)
南京汇川技术研发中心有限公司(简称“南京研发中心”)
南京汇川技术有限公司(简称“南京汇川”)
深圳市汇创华镗创业投资合伙企业(有限合伙)(简称“汇创华镗”)
Inovance Technology Hungary Korlátolt Felelősségű Társaság(简称“匈牙利汇川”)
INOVANCE TECHNOLOGY ESPAÑA, SL(简称“西班牙汇川”)
大连智鼎科技有限公司(简称“大连智鼎”)
大连鼎锐机械制造有限公司(简称“大连鼎锐”)
深圳市智鼎驱动技术有限公司(简称“深圳智鼎”)
大连汇川宇锐机械制造有限公司(简称“大连宇锐”)
常州市芯驱科技有限公司(简称“芯驱科技”)
南京汇川视觉技术有限公司(简称“南京汇川视觉”)
INOVANCE Automotive (HK) Investment Co., Limited(简称“香港联合动力”)
Inovance Automotive Hungary Korlátolt Felelősségű Társaság(简称“匈牙利联合动力”)
苏州汇创专新创业投资合伙企业(有限合伙)(简称“汇创专新”)
杭州汇川经纬轨道交通设备有限公司(简称“杭州经纬”)
苏州英诺汇创工业技术有限公司(简称“英诺汇创”)
济南汇川技术有限公司(简称“济南汇川”)
西安汇川技术研发中心有限公司(简称“西安研发中心”)
西安汇川技术有限公司(简称“西安汇川”)
苏州联飞投资管理合伙企业(有限合伙)(简称“苏州联飞”)
沈阳汇川经纬轨道交通科技有限公司(简称“沈阳经纬”)
合肥汇川经纬轨道交通设备有限公司(简称“合肥经纬”)
天津汇川经纬轨道交通科技有限公司(简称“天津经纬”)

## 深圳市汇川技术股份有限公司财务报表附注

2023年1月1日至2023年12月31日

(本财务报表附注除特别注明外,均以人民币元列示)

子公司名称
深圳汇川经纬轨道交通科技有限公司(简称“深圳经纬”)
重庆汇川经纬轨道交通设备有限公司(简称“重庆经纬”)
南昌经纬轨道交通设备有限公司(简称“南昌经纬”)
武汉汇川经纬轨道交通科技有限公司(简称“武汉经纬”)
长春市经纬轨道交通设备有限公司(简称“长春经纬”)
Inovance Automotive Germany GmbH(简称“德国联合动力”)
中科凌图(北京)科技有限公司(简称“中科凌图”)
SBC Linear Co., Ltd.(简称“SBC”)

本公司子公司的相关信息详见本附注“八、在其他主体中的权益”。

本报告期合并范围变化情况详见本附注“七、合并范围的变更”。

## 二、 财务报表的编制基础

### 1. 编制基础

本财务报表按照财政部颁布的《企业会计准则——基本准则》和各项具体会计准则、企业会计准则应用指南、企业会计准则解释及其他相关规定(以下合称“企业会计准则”),以及中国证券监督管理委员会(以下简称“证监会”)《公开发行证券的公司信息披露编报规则第15号——财务报告的一般规定》(2023年修订)的相关规定编制。

### 2. 持续经营

本财务报表以持续经营为基础编制。

本公司不存在导致对报告期末起12个月内的持续经营假设产生重大疑虑的事项或情况。

## 三、 重要会计政策及会计估计

具体会计政策和会计估计提示:本公司根据实际生产经营特点制定的具体会计政策和会计估计,主要体现在金融资产减值、固定资产分类及折旧方法、无形资产摊销和使用权资产摊销、预计负债的确认和计量、收入的确认和计量等交易或事项。

### 1. 遵循企业会计准则的声明

本公司编制的财务报表符合企业会计准则的要求,真实、准确、完整地反映了本公司及本公司于2023年12月31日的财务状况以及2023年度经营成果和现金流量等有关信息。

### 2. 会计期间

本公司的会计期间为公历1月1日至12月31日。

### 3. 营业周期

本公司营业周期为12个月。



## 深圳市汇川技术股份有限公司财务报表附注

2023年1月1日至2023年12月31日

(本财务报表附注除特别注明外,均以人民币元列示)

### 4. 记账本位币

本公司采用人民币为记账本位币。

本公司下属子公司根据其经营所处的主要经济环境确定其记账本位币,在编制财务报表时按照“三、10 外币业务和外币报表折算”所述方法折算为人民币。

本公司之子公司香港汇川、香港联合动力以港币为记账本位币,本公司之子公司 INOVA AUTOMATION ITALY S.R.L.、INOVANCE TECHNOLOGY EUROPE GMBH、INOVANCE TECHNOLOGY FRANCE、INOVANCE TECHNOLOGY ESPAÑA, SL、德国联合动力以欧元为记账本位币,本公司之子公司 INOVANCE TECHNOLOGY PRIVATE LIMITED 以印度卢比为记账本位币,本公司之子公司 INOVANCE TECHNOLOGY ENDUSTRIYEL OTOMASYON LIMITED SIRKETI 以里拉为记账本位币,本公司之子公司匈牙利汇川、匈牙利联合动力以福林为记账本位币,本公司之子公司 SBC Linear co., Ltd. 以韩元为记账本位币。本公司及其他子公司均以人民币为记账本位币。

### 5. 重要性标准确定方法和选择依据

本公司编制和披露财务报表遵循重要性原则。本财务报表附注中披露事项涉及重要性标准判断的事项及其重要性标准确定方法和选择依据如下:

涉及重要性标准判断的披露事项	该事项在本财务报表附注中的披露位置	重要性标准确定方法和选择依据
重要的单项计提坏账准备的应收款项	附注五、4	单个项目金额占公司合并报表总资产0.5%以上
重要的应收账款收回、转回或核销	附注五、4	单个项目金额占公司合并报表总资产0.5%以上
账龄超过1年且金额重要的预付款项/合同负债	附注五、6/28	单个项目金额占公司合并报表总资产0.5%以上
重要的账龄超过1年或逾期的应付账款	附注五、27	单个项目金额占公司合并报表总资产0.5%以上
重要的在建工程	附注五、16	单个项目预算金额占在建工程余额10%以上
收到/支付的重要的与投资活动有关的现金	附注五、61	单项金额占该项目总金额10%以上
纳入合并范围的重要境外经营实体	附注五、63	单一主体总资产占公司合并报表总资产10%以上
重要的非全资子公司	附注八、1	单个非全资子公司的少数股东权益金额占本公司合并报表股东权益总额的5%以上
重要的合营或联营企业	附注八、3	单个合营企业或联营企业权益法核算的长期股权投资收益占公司归属于上市公司股东的净利润5%以上
重要承诺及或有事项	附注十四	金额占公司归属于上市公司股东的净资产1%以上

### 6. 同一控制下和非同一控制下企业合并的会计处理方法

#### (1) 同一控制下企业合并

合并方在企业合并中取得的资产和负债(包括最终控制方收购被合并方而形成的商

## 深圳市汇川技术股份有限公司财务报表附注

2023年1月1日至2023年12月31日

(本财务报表附注除特别注明外,均以人民币元列示)

誉),按照合并日被合并方资产、负债在最终控制方合并财务报表中的账面价值为基础计量。在合并中取得的净资产账面价值与支付的合并对价账面价值(或发行股份面值总额)的差额,调整资本公积中的股本溢价,资本公积中的股本溢价不足冲减的,调整留存收益。

### (2) 非同一控制下企业合并

合并成本为购买方在购买日为取得被购买方的控制权而付出的资产、发生或承担的负债以及发行的权益性证券的公允价值。合并成本大于合并中取得的被购买方可辨认净资产公允价值份额的差额,确认为商誉;合并成本小于合并中取得的被购买方可辨认净资产公允价值份额的差额,计入当期损益。在合并中取得的被购买方符合确认条件的各项可辨认资产、负债及或有负债在购买日按公允价值计量。

为企业合并发生的直接相关费用于发生时计入当期损益;为企业合并而发行权益性证券或债务性证券的交易费用,计入权益性证券或债务性证券的初始确认金额。

## 7. 控制的判断标准及合并财务报表的编制方法

### (1) 合并范围

本公司合并财务报表的合并范围以控制为基础确定,合并范围包括本公司及其控制的所有子公司。本公司判断控制的标准为,公司拥有对被投资方的权力,通过参与被投资方的相关活动而享有可变回报,并且有能力运用对被投资方的权力影响其回报金额。

### (2) 合并程序

本公司将整个企业集团视为一个会计主体,按照统一的会计政策编制合并财务报表,反映本企业集团整体财务状况、经营成果和现金流量。本公司与子公司、子公司相互之间发生的内部交易的影响予以抵销。内部交易表明相关资产发生减值损失的,全额确认该部分损失。如子公司采用的会计政策、会计期间与本公司不一致的,在编制合并财务报表时,按本公司的会计政策、会计期间进行必要的调整。

子公司所有者权益、当期净损益和当期综合收益中属于少数股东的份额分别在合并资产负债表中所有者权益项目下、合并利润表中净利润项目下和综合收益总额项目下单独列示。子公司少数股东分担的当期亏损超过了少数股东在该子公司期初所有者权益中所享有份额而形成的余额,冲减少数股东权益。

#### 1) 增加子公司或业务

在报告期内,因同一控制下企业合并增加子公司或业务的,将子公司或业务合并当期期初至报告期末的经营成果和现金流量纳入合并财务报表,同时对合并财务报表的期初数和比较报表的相关项目进行调整,视同合并后的报告主体自最终控制方开始控制时点起一直存在。

因追加投资等原因能够对同一控制下的被投资方实施控制的,在取得被合并方控制权之前持有的股权投资,在取得原股权之日与合并方和被合并方同处于同一控制之日孰晚日起至合并日之间已确认有关损益、其他综合收益以及其他净资产变动,分别冲减比较报表期间的



## 深圳市汇川技术股份有限公司财务报表附注

2023年1月1日至2023年12月31日

(本财务报表附注除特别注明外,均以人民币元列示)

期初留存收益或当期损益。

在报告期内,因非同一控制下企业合并增加子公司或业务的,以购买日确定的各项可辨认资产、负债及或有负债的公允价值为基础自购买日起纳入合并财务报表。

因追加投资等原因能够对非同一控制下的被投资方实施控制的,对于购买日之前持有的被购买方的股权,按照该股权在购买日的公允价值进行重新计量,公允价值与其账面价值的差额计入当期投资收益。购买日之前持有的被购买方的股权涉及的以后可重分类进损益的其他综合收益、权益法核算下的其他所有者权益变动转为购买日所属当期投资收益。

### 2) 处置子公司或业务

#### ①一般处理方法

因处置部分股权投资或其他原因丧失了对被投资方控制权时,对于处置后的剩余股权投资,按照其在丧失控制权日的公允价值进行重新计量。处置股权取得的对价与剩余股权公允价值之和,减去按原持股比例计算应享有原有子公司自购买日或合并日开始持续计算的净资产的份额与商誉之和的差额,计入丧失控制权当期的投资收益。与原有子公司股权投资相关的以后可重分类进损益的其他综合收益、权益法核算下的其他所有者权益变动,在丧失控制权时转为当期投资收益。

#### ②分步处置子公司

通过多次交易分步处置对子公司股权投资直至丧失控制权的,处置对子公司股权投资的各项交易的条款、条件以及经济影响符合以下一种或多种情况,通常表明该多次交易事项为一揽子交易:

- A. 这些交易是同时或者在考虑了彼此影响的情况下订立的;
- B. 这些交易整体才能达成一项完整的商业结果;
- C. 一项交易的发生取决于其他至少一项交易的发生;
- D. 一项交易单独看是不经济的,但是和其他交易一并考虑时是经济的。

各项交易属于一揽子交易的,将各项交易作为一项处置子公司并丧失控制权的交易进行会计处理;在丧失控制权之前每一次处置价款与处置投资对应的享有该子公司净资产份额的差额,在合并财务报表中确认为其他综合收益,在丧失控制权时一并转入丧失控制权当期的损益。

各项交易不属于一揽子交易的,在丧失控制权之前,按不丧失控制权的情况下部分处置对子公司的股权投资进行会计处理;在丧失控制权时,按处置子公司一般处理方法进行会计处理。

### 3) 购买子公司少数股权

因购买少数股权新取得的长期股权投资与按照新增持股比例计算应享有子公司自购买日或合并日开始持续计算的净资产份额之间的差额,调整合并资产负债表中的资本

## 深圳市汇川技术股份有限公司财务报表附注

2023年1月1日至2023年12月31日

(本财务报表附注除特别注明外,均以人民币元列示)

公积中的股本溢价,资本公积中的股本溢价不足冲减的,调整留存收益。

### 4) 不丧失控制权的情况下部分处置对子公司的股权投资

处置价款与处置长期股权投资相对应享有子公司自购买日或合并日开始持续计算的净资产份额之间的差额,调整合并资产负债表中的资本公积中的股本溢价,资本公积中的股本溢价不足冲减的,调整留存收益。

## 8. 合营安排分类及共同经营会计处理方法

合营安排分为共同经营和合营企业。

共同经营,是指合营方享有该安排相关资产且承担该安排相关负债的合营安排。

本公司确认与共同经营中利益份额相关的下列项目:

- (1) 确认本公司单独所持有的资产,以及按本公司份额确认共同持有的资产;
- (2) 确认本公司单独所承担的负债,以及按本公司份额确认共同承担的负债;
- (3) 确认出售本公司享有的共同经营产出份额所产生的收入;
- (4) 按本公司份额确认共同经营因出售产出所产生的收入;
- (5) 确认单独所发生的费用,以及按本公司份额确认共同经营发生的费用。

本公司对合营企业投资的会计政策见本附注“三、18.长期股权投资”。

## 9. 现金及现金等价物的确定标准

在编制现金流量表时,将本公司库存现金以及可以随时用于支付的存款确认为现金。将同时具备期限短(从购买日起三个月内到期)、流动性强、易于转换为已知金额现金、价值变动风险很小四个条件的投资,确定为现金等价物。

## 10. 外币业务和外币报表折算

### (1) 外币业务

外币业务采用交易发生日的即期汇率作为折算汇率将外币金额折成本位币记账。

资产负债表日外币货币性项目余额按资产负债表日即期汇率折算,由此产生的汇兑差额,除属于与购建符合资本化条件的资产相关的外币专门借款产生的汇兑差额按照借款费用资本化的原则处理外,其他汇兑差额直接计入当期损益。

### (2) 外币财务报表的折算

本公司在编制合并财务报表时将境外经营的财务报表折算为人民币。资产负债表中的资产和负债项目,采用资产负债表日的即期汇率折算;所有者权益项目除“未分配利润”项目外,其他项目采用发生时的即期汇率折算。利润表中的收入和费用项目,采用交易发生日的即期汇率折算。上述折算产生的外币外务报表折算差额,计入其他综合收益。



处置境外经营时,将与该境外经营相关的外币财务报表折算差额,自所有者权益项目转入处置当期损益。

## 11. 金融工具

本公司在成为金融工具合同的一方时,确认一项金融资产、金融负债或权益工具。

### (1) 金融工具的分类

根据本公司管理金融资产的业务模式和金融资产的合同现金流量特征,金融资产于初始确认时分类为:

以摊余成本计量的金融资产;

以公允价值计量且其变动计入其他综合收益的金融资产;

以公允价值计量且其变动计入当期损益的金融资产。

本公司将同时符合下列条件且未被指定为以公允价值计量且其变动计入当期损益的金融资产,分类为以摊余成本计量的金融资产:

1) 业务模式是以收取合同现金流量为目标;

2) 合同现金流量仅为对本金和以未偿付本金金额为基础的利息的支付。

本公司将同时符合下列条件且未被指定为以公允价值计量且其变动计入当期损益的金融资产,分类为以公允价值计量且其变动计入其他综合收益的金融资产(债务工具):

1) 业务模式既以收取合同现金流量又以出售该金融资产为目标;

2) 合同现金流量仅为对本金和以未偿付本金金额为基础的利息的支付。

对于非交易性权益工具投资,本公司可以在初始确认时将其不可撤销地指定为以公允价值计量且其变动计入其他综合收益的金融资产(权益工具)。该指定在单项投资的基础上作出,且相关投资从发行者的角度符合权益工具的定义。

除上述以摊余成本计量和以公允价值计量且其变动计入其他综合收益的金融资产外,本公司将其余所有的金融资产分类为以公允价值计量且其变动计入当期损益的金融资产。在初始确认时,如果能够消除或显著减少会计错配,本公司可以将本应分类为摊余成本计量或以公允价值计量且其变动计入其他综合收益的金融资产不可撤销地指定为以公允价值计量且其变动计入当期损益的金融资产。

金融负债于初始确认时分类为:以公允价值计量且其变动计入当期损益的金融负债和以摊余成本计量的金融负债。

符合以下条件之一的金融负债可在初始计量时指定为以公允价值计量且其变动计入当期损益的金融负债:

1) 该项指定能够消除或显著减少会计错配。

## 深圳市汇川技术股份有限公司财务报表附注

2023年1月1日至2023年12月31日

(本财务报表附注除特别注明外,均以人民币元列示)

2) 根据正式书面文件载明的企业风险管理或投资策略,以公允价值为基础对金融负债组合或金融资产和金融负债组合进行管理和业绩评价,并在企业内部以此为基础向关键管理人员报告。

3) 该金融负债包含需单独分拆的嵌入衍生工具。

### (2) 金融资产的确认依据和计量方法

#### 1) 以摊余成本计量的金融资产

以摊余成本计量的金融资产包括应收票据、应收账款、其他应收款、长期应收款、债权投资等,按公允价值进行初始计量,相关交易费用计入初始确认金额;不包含重大融资成分的应收账款以及本公司决定不考虑不超过一年的融资成分的应收账款,以合同交易价格进行初始计量。

持有期间采用实际利率法计算的利息计入当期损益。

收回或处置时,将取得的价款与该金融资产账面价值之间的差额计入当期损益。

#### 2) 以公允价值计量且其变动计入其他综合收益的金融资产(债务工具)

以公允价值计量且其变动计入其他综合收益的金融资产(债务工具)包括应收款项融资、其他债权投资等,按公允价值进行初始计量,相关交易费用计入初始确认金额。该金融资产按公允价值进行后续计量,公允价值变动除采用实际利率法计算的利息、减值损失或利得和汇兑损益之外,均计入其他综合收益。

终止确认时,之前计入其他综合收益的累计利得或损失从其他综合收益中转出,计入当期损益。

#### 3) 以公允价值计量且其变动计入其他综合收益的金融资产(权益工具)

以公允价值计量且其变动计入其他综合收益的金融资产(权益工具)包括其他权益工具投资等,按公允价值进行初始计量,相关交易费用计入初始确认金额。该金融资产按公允价值进行后续计量,公允价值变动计入其他综合收益。取得的股利计入当期损益。

终止确认时,之前计入其他综合收益的累计利得或损失从其他综合收益中转出,计入留存收益。

#### 4) 以公允价值计量且其变动计入当期损益的金融资产

以公允价值计量且其变动计入当期损益的金融资产包括交易性金融资产、衍生金融资产、其他非流动金融资产等,按公允价值进行初始计量,相关交易费用计入当期损益。该金融资产按公允价值进行后续计量,公允价值变动计入当期损益。

#### 5) 以公允价值计量且其变动计入当期损益的金融负债

以公允价值计量且其变动计入当期损益的金融负债包括交易性金融负债、衍生金融负债等,按公允价值进行初始计量,相关交易费用计入当期损益。该金融负债按公允价值进行后续计量,公允价值变动计入当期损益。



终止确认时，其账面价值与支付的对价之间的差额计入当期损益。

6) 以摊余成本计量的金融负债

以摊余成本计量的金融负债包括短期借款、应付票据、应付账款、其他应付款、长期借款、应付债券、长期应付款，按公允价值进行初始计量，相关交易费用计入初始确认金额。

持有期间采用实际利率法计算的利息计入当期损益。

终止确认时，将支付的对价与该金融负债账面价值之间的差额计入当期损益。

(3) 金融资产终止确认和金融资产转移

满足下列条件之一时，本公司终止确认金融资产：

1) 收取金融资产现金流量的合同权利终止；

2) 金融资产已转移，且已将金融资产所有权上几乎所有的风险和报酬转移给转入方；

3) 金融资产已转移，虽然本公司既没有转移也没有保留金融资产所有权上几乎所有的风险和报酬，但是未保留对金融资产的控制。

发生金融资产转移时，如保留了金融资产所有权上几乎所有的风险和报酬的，则不终止确认该金融资产。

在判断金融资产转移是否满足上述金融资产终止确认条件时，采用实质重于形式的原则。

公司将金融资产转移区分为金融资产整体转移和部分转移。

金融资产整体转移满足终止确认条件的，将下列两项金额的差额计入当期损益：

1) 所转移金融资产的账面价值；

2) 因转移而收到的对价，与原直接计入所有者权益的公允价值变动累计额（涉及转移的金融资产为以公允价值计量且其变动计入其他综合收益的金融资产（债务工具）的情形）之和。

金融资产部分转移满足终止确认条件的，将所转移金融资产整体的账面价值，在终止确认部分和未终止确认部分之间，按照各自的相对公允价值进行分摊，并将下列两项金额的差额计入当期损益：

1) 终止确认部分的账面价值；

2) 终止确认部分的对价，与原直接计入所有者权益的公允价值变动累计额中对应终止确认部分的金额（涉及转移的金融资产为以公允价值计量且其变动计入其他综合收益的金融资产（债务工具）的情形）之和。

金融资产转移不满足终止确认条件的，继续确认该金融资产，所收到的对价确认为一项金融负债。

#### (4) 金融负债终止确认

金融负债的现时义务全部或部分已经解除的,则终止确认该金融负债或其一部分;本公司若与债权人签定协议,以承担新金融负债方式替换现存金融负债,且新金融负债与现存金融负债的合同条款实质上不同的,则终止确认现存金融负债,并同时确认新金融负债。

对现存金融负债全部或部分合同条款作出实质性修改的,则终止确认现存金融负债或其一部分,同时将修改条款后的金融负债确认为一项新金融负债。

金融负债全部或部分终止确认时,终止确认的金融负债账面价值与支付对价(包括转出的非现金资产或承担的新金融负债)之间的差额,计入当期损益。

本公司若回购部分金融负债的,在回购日按照继续确认部分与终止确认部分的相对公允价值,将该金融负债整体的账面价值进行分配。分配给终止确认部分的账面价值与支付的对价(包括转出的非现金资产或承担的新金融负债)之间的差额,计入当期损益。

#### (5) 金融资产和金融负债的公允价值的确定方法

存在活跃市场的金融工具,以活跃市场中的报价确定其公允价值。不存在活跃市场的金融工具,采用估值技术确定其公允价值。在估值时,本公司采用在当前情况下适用并且有足够可利用数据和其他信息支持的估值技术,选择与市场参与者在相关资产或负债的交易中所考虑的资产或负债特征相一致的输入值,并优先使用相关可观察输入值。只有在相关可观察输入值无法取得或取得不切实可行的情况下,才使用不可观察输入值。

#### (6) 金融资产减值的测试方法及会计处理方法

本公司考虑所有合理且有依据的信息,包括前瞻性信息,以单项或组合的方式对以摊余成本计量的金融资产和以公允价值计量且其变动计入其他综合收益的金融资产(债务工具)的预期信用损失进行估计。预期信用损失的计量取决于金融资产自初始确认后是否发生信用风险显著增加。

如果该金融工具的信用风险自初始确认后已显著增加,本公司按照相当于该金融工具整个存续期内预期信用损失的金额计量其损失准备;如果该金融工具的信用风险自初始确认后并未显著增加,本公司按照相当于该金融工具未来12个月内预期信用损失的金额计量其损失准备。由此形成的损失准备的增加或转回金额,作为减值损失或利得计入当期损益。

通常逾期超过30日,本公司即认为该金融工具的信用风险已显著增加,除非有确凿证据证明该金融工具的信用风险自初始确认后并未显著增加。

如果金融工具于资产负债表日的信用风险较低,本公司即认为该金融工具的信用风险自初始确认后并未显著增加。

如果有客观证据表明某项金融资产已经发生信用减值,则本公司在单项基础上对该金融资产计提减值准备。



## 深圳市汇川技术股份有限公司财务报表附注

2023年1月1日至2023年12月31日

(本财务报表附注除特别注明外，均以人民币元列示)

当单项应收票据、应收账款和其他应收款无法以合理成本评估预期信用损失的信息时，本公司依据信用风险特征将应收票据和应收账款、其他应收款以划分为若干组合，在组合基础上计算预期信用损失，确定组合的依据如下：

应收票据组合，根据票据类型确定组合的依据；

应收账款：

项目	确定组合的依据
账龄分析法组合	本组合以应收账款的账龄作为信用风险特征
关联方组合	本组合为合并范围内关联方款项

其他应收款：

项目	确定组合的依据
利息组合	本组合为应收利息款项
股利组合	本组合为应收股利款项
账龄分析法组合	本组合以其他应收款的账龄作为信用风险特征
关联方组合	本组合为合并范围内关联方款项

对于划分为组合的应收票据，本公司参考历史信用损失经验，结合当前状况以及对未来经济状况的预测，通过违约风险敞口和整个存续期预期信用损失率，计算预期信用损失。

对于划分为账龄分析法组合的应收账款和其他应收款，本公司参考历史信用损失经验，结合当前状况以及对未来经济状况的预测，编制应收款项账龄与整个存续期预期信用损失率对照表，计算预期信用损失。

对于划分为关联方组合的应收账款和其他应收款，本公司参考历史信用损失经验，结合当前状况以及对未来经济状况的预测，通过违约风险敞口和整个存续期预期信用损失率，计算预期信用损失。

对于租赁应收款、公司通过销售商品或提供劳务形成的长期应收款，本公司选择始终按照相当于整个存续期内预期信用损失的金额计量其损失准备。

对于由《企业会计准则第14号-收入》规范的交易形成的合同资产，无论是否包含重大融资成分，公司运用简化计量方法，按照相当于整个存续期内的预期信用损失金额计量损失准备。

本公司不再合理预期金融资产合同现金流量能够全部或部分收回的，直接减记该金融资产的账面余额。

### 12. 应收票据

本公司对应收票据的会计政策见本附注“三、11.金融工具”。

### 13. 应收账款

本公司对应收账款的会计政策见本附注“三、11.金融工具”。

#### 14. 应收款项融资

当应收票据和应收账款同时满足以下条件时,本公司将其划分为以公允价值计量且其变动计入其他综合收益的金融资产,相关具体会计处理方式见本附注“三、11.金融工具”,在报表中列示为应收款项融资:

(1) 合同现金流量为对本金和以未偿付本金金额为基础的利息的支付;

(2) 本公司管理应收票据和应收账款的业务模式既以收取合同现金流量为目标又以出售为目标。

#### 15. 其他应收款

本公司对其他应收款的会计政策见本附注“三、11.金融工具”。

#### 16. 合同资产

##### (1) 合同资产的确认方法及标准

本公司根据履行履约义务与客户付款之间的关系在资产负债表中列示合同资产或合同负债。本公司已向客户转让商品或提供服务而有权收取对价的权利(且该权利取决于时间流逝之外的其他因素)列示为合同资产。同一合同下的合同资产和合同负债以净额列示。本公司拥有的、无条件(仅取决于时间流逝)向客户收取对价的权利作为应收款项单独列示。

##### (2) 合同资产预期信用损失的确定方法及会计处理方法

本公司对合同资产的预期信用损失的确定方法及会计处理方法详见本附注“三、11.(6)金融资产减值的测试方法及会计处理方法”。

#### 17. 存货

##### (1) 存货的分类

存货分类为:原材料、自制半成品、产成品、发出商品、在产品、委托加工物资、低值易耗品等。

存货按成本进行初始计量,存货成本包括采购成本、加工成本和其他使存货达到目前场所和状态所发生的支出。

##### (2) 发出存货的计价方法

产成品、在产品和自制半成品成本包括原材料、直接人工、其他直接成本以及按正常生产能力下适当比例分摊的间接生产成本。各类存货按标准成本计价(低值易耗品除外)。每月根据原材料、在产品、自制半成品、产成品标准成本与实际成本的差异分别确认原材料采购价格差异和生产成本差异,汇总转入当月产成品差异,月末将累计的产成品差异按当月发出产成品成本与月末库存产成品成本所占比例分摊计入发出商品差异。再将月末累计发出商品差异按当月实际结转的销售成本与月末发出商品成本所占比



例分摊计入销售成本差异。

### (3) 不同类别存货可变现净值的确定依据

产成品、库存商品和用于出售的材料等直接用于出售的商品存货,在正常生产经营过程中,以该存货的估计售价减去估计的销售费用和相关税费后的金额,确定其可变现净值;需要经过加工的材料存货,在正常生产经营过程中,以所生产的产成品的估计售价减去至完工时估计将要发生的成本、估计的销售费用和相关税费后的金额,确定其可变现净值;为执行销售合同或者劳务合同而持有的存货,其可变现净值以合同价格为基础计算,若持有存货的数量多于销售合同订购数量的,超出部分的存货的可变现净值以一般销售价格为基础计算。

期末按照单个存货项目计提存货跌价准备;但对于数量繁多、单价较低的存货,按照存货类别计提存货跌价准备;与在同一地区生产和销售的产品系列相关、具有相同或类似最终用途或目的,且难以与其他项目分开计量的存货,则合并计提存货跌价准备。

除有明确证据表明资产负债表日市场价格异常外,存货项目的可变现净值以资产负债表日市场价格为基础确定。

本期期末存货项目的可变现净值以资产负债表日市场价格为基础确定。

### (4) 存货的盘存制度

除贝思特在产品采用实地盘存制,其他存货均采用永续盘存制。

### (5) 低值易耗品和包装物等周转材料的摊销方法

1) 低值易耗品采用一次转销法;

2) 包装物采用一次转销法。

## 18. 长期股权投资

### (1) 共同控制、重大影响的判断标准

共同控制,是指按照相关约定对某项安排所共有的控制,并且该安排的相关活动必须经过分享控制权的参与方一致同意后才能决策。本公司与其他合营方一同对被投资单位实施共同控制且对被投资单位净资产享有权利的,被投资单位为本公司的合营企业。

重大影响,是指对一个企业的财务和经营决策有参与决策的权力,但并不能够控制或者与其他方一起共同控制这些政策的制定。本公司能够对被投资单位施加重大影响的,被投资单位为本公司联营企业。

### (2) 初始投资成本的确定

#### 1) 企业合并形成的长期股权投资

同一控制下的企业合并:公司以支付现金、转让非现金资产或承担债务方式以及以发行权益性证券作为合并对价的,在合并日按照取得被合并方所有者权益在最终控制方

## 深圳市汇川技术股份有限公司财务报表附注

2023年1月1日至2023年12月31日

(本财务报表附注除特别注明外,均以人民币元列示)

合并财务报表中的账面价值的份额作为长期股权投资的初始投资成本。因追加投资等原因能够对同一控制下的被投资单位实施控制的,在合并日根据合并后应享有被合并方净资产在最终控制方合并财务报表中的账面价值的份额,确定长期股权投资的初始投资成本。合并日长期股权投资的初始投资成本,与达到合并前的长期股权投资账面价值加上合并日进一步取得股份新支付对价的账面价值之和的差额,调整股本溢价,股本溢价不足冲减的,冲减留存收益。

非同一控制下的企业合并:公司按照购买日确定的合并成本作为长期股权投资的初始投资成本。因追加投资等原因能够对非同一控制下的被投资单位实施控制的,按照原持有的股权投资账面价值加上新增投资成本之和,作为改按成本法核算的初始投资成本。

### 2) 其他方式取得的长期股权投资

以支付现金方式取得的长期股权投资,按照实际支付的购买价款作为初始投资成本。

以发行权益性证券取得的长期股权投资,按照发行权益性证券的公允价值作为初始投资成本。

在非货币性资产交换具有商业实质,且换入资产或换出资产的公允价值能够可靠计量时,以公允价值为基础计量。如换入资产和换出资产的公允价值均能可靠计量的,对于换入的长期股权投资,以换出资产的公允价值和应支付的相关税费作为换入的长期股权投资的初始投资成本,除非有确凿证据表明换入资产的公允价值更加可靠。非货币性资产交换不具有商业实质,或换入资产和换出资产的公允价值均不能可靠计量的,对于换入的长期股权投资,以换出资产的账面价值和应支付的相关税费作为换入长期股权投资的初始投资成本。

通过债务重组取得的长期股权投资,以所放弃债权的公允价值和可直接归属于该资产的税金等其他成本确定其入账价值,并将所放弃债权的公允价值与账面价值之间的差额,计入当期损益。

### (3) 后续计量及损益确认方法

#### 1) 成本法核算的长期股权投资

公司对子公司的长期股权投资,采用成本法核算。除取得投资时实际支付的价款或对价中包含的已宣告但尚未发放的现金股利或利润外,公司按照享有被投资单位宣告发放的现金股利或利润确认当期投资收益。

#### 2) 权益法核算的长期股权投资

对联营企业和合营企业的长期股权投资,采用权益法核算。初始投资成本大于投资时应享有被投资单位可辨认净资产公允价值份额的差额,不调整长期股权投资的初始投资成本;初始投资成本小于投资时应享有被投资单位可辨认净资产公允价值份额的差额,计入当期损益。

公司按照应享有或应分担的被投资单位实现的净损益和其他综合收益的份额,分别



## 深圳市汇川技术股份有限公司财务报表附注

2023年1月1日至2023年12月31日

(本财务报表附注除特别注明外,均以人民币元列示)

确认投资收益和其他综合收益,同时调整长期股权投资的账面价值;按照被投资单位宣告分派的利润或现金股利计算应享有的部分,相应减少长期股权投资的账面价值;对于被投资单位除净损益、其他综合收益和利润分配以外所有者权益的其他变动,调整长期股权投资的账面价值并计入所有者权益。

在确认应享有被投资单位净损益的份额时,以取得投资时被投资单位可辨认净资产的公允价值为基础,并按照公司的会计政策及会计期间,对被投资单位的净利润进行调整后确认。在持有投资期间,被投资单位编制合并财务报表的,以合并财务报表中的净利润、其他综合收益和其他所有者权益变动中归属于被投资单位的金额为基础进行核算。

公司与联营企业、合营企业之间发生的未实现内部交易损益按照应享有的比例计算归属于公司的部分,予以抵销,在此基础上确认投资收益,但投出或出售的资产构成业务的除外。与被投资单位发生的未实现内部交易损失,属于资产减值损失的,全额确认。

公司与联营企业、合营企业之间发生的未实现内部交易损益按照应享有的比例计算归属于公司的部分,予以抵销,在此基础上确认投资收益。与被投资单位发生的未实现内部交易损失,属于资产减值损失的,全额确认。公司与联营企业、合营企业之间发生投出或出售资产的交易,该资产构成业务的,按照本附注“三、6.同一控制下和非同一控制下企业合并的会计处理方法”和“三、7.控制的判断标准和合并财务报表的编制方法”中披露的相关政策进行会计处理。

在公司确认应分担被投资单位发生的亏损时,按照以下顺序进行处理:首先,冲减长期股权投资的账面价值。其次,长期股权投资的账面价值不足以冲减的,以其他实质上构成对被投资单位净投资的长期权益账面价值为限继续确认投资损失,冲减长期应收项目等的账面价值。最后,经过上述处理,按照投资合同或协议约定企业仍承担额外义务的,按预计承担的义务确认预计负债,计入当期投资损失。

### 3) 长期股权投资的处置

处置长期股权投资,其账面价值与实际取得价款的差额,计入当期损益。

采用权益法核算的长期股权投资,在处置该项投资时,采用与被投资单位直接处置相关资产或负债相同的基础,按相应比例对原计入其他综合收益的部分进行会计处理。因被投资单位除净损益、其他综合收益和利润分配以外的其他所有者权益变动而确认的所有者权益,按比例结转入当期损益,由于被投资方重新计量设定受益计划净负债或净资产变动而产生的其他综合收益除外。

因处置部分股权投资等原因丧失了对被投资单位的共同控制或重大影响的,处置后的剩余股权改按金融工具确认和计量准则核算,其在丧失共同控制或重大影响之日的公允价值与账面价值之间的差额计入当期损益。原股权投资因采用权益法核算而确认的其他综合收益,在终止采用权益法核算时采用与被投资单位直接处置相关资产或负债相同的基础进行会计处理。因被投资方除净损益、其他综合收益和利润分配以外的其他所有者权益变动而确认的所有者权益,在终止采用权益法核算时全部转入当期损益。

## 深圳市汇川技术股份有限公司财务报表附注

2023年1月1日至2023年12月31日

(本财务报表附注除特别注明外,均以人民币元列示)

因处置部分股权投资、因其他投资方对子公司增资而导致本公司持股比例下降等原因丧失了对被投资单位控制权的,在编制个别财务报表时,剩余股权能够对被投资单位实施共同控制或重大影响的,改按权益法核算,并对该剩余股权视同自取得时即采用权益法核算进行调整;剩余股权不能对被投资单位实施共同控制或施加重大影响的,改按金融工具确认和计量准则的有关规定进行会计处理,其在丧失控制之日的公允价值与账面价值间的差额计入当期损益。

处置的股权是因追加投资等原因通过企业合并取得的,在编制个别财务报表时,处置后的剩余股权采用成本法或权益法核算的,购买日之前持有的股权投资因采用权益法核算而确认的其他综合收益和其他所有者权益按比例结转;处置后的剩余股权改按金融工具确认和计量准则进行会计处理的,其他综合收益和其他所有者权益全部结转。

### 19. 投资性房地产

投资性房地产是指为赚取租金或资本增值,或两者兼有而持有的房地产,包括已出租的土地使用权、持有并准备增值后转让的土地使用权、已出租的建筑物(含自行建造或开发活动完成后用于出租的建筑物以及正在建造或开发过程中将来用于出租的建筑物)。

与投资性房地产有关的后续支出,在相关的经济利益很可能流入且其成本能够可靠的计量时,计入投资性房地产成本;否则,于发生时计入当期损益。

本公司对现有投资性房地产采用成本模式计量。对按照成本模式计量的投资性房地产—出租用建筑物采用与本公司固定资产相同的折旧政策,出租用土地使用权按与无形资产相同的摊销政策执行。

### 20. 固定资产

#### (1) 确认条件

固定资产指为生产商品、提供劳务、出租或经营管理而持有,并且使用寿命超过一个会计年度的有形资产。固定资产在同时满足下列条件时予以确认:

- 1) 与该固定资产有关的经济利益很可能流入企业;
- 2) 该固定资产的成本能够可靠地计量。

#### (2) 折旧方法

固定资产折旧采用年限平均法分类计提,根据固定资产类别、预计使用寿命和预计净残值率确定折旧率。如固定资产各组成部分的使用寿命不同或者以不同方式为企业提供经济利益,则选择不同折旧率或折旧方法,分别计提折旧。

融资租赁方式租入的固定资产,能合理确定租赁期届满时将会取得租赁资产所有权的,在租赁资产尚可使用年限内计提折旧;无法合理确定租赁期届满时能够取得租赁资产所有权的,在租赁期与租赁资产尚可使用年限两者中较短的期间内计提折旧。

公司拥有的境外土地所有权无年限限制,不计提折旧。



## 深圳市汇川技术股份有限公司财务报表附注

2023年1月1日至2023年12月31日

(本财务报表附注除特别注明外,均以人民币元列示)

类别	折旧方法	折旧年限(年)	残值率(%)	年折旧率(%)
房屋建筑物	年限平均法	20	4-5	4.80-4.75
机器设备	年限平均法	5-10	4-5	19.00-9.50
运输设备	年限平均法	4-5	4-5	23.75-19.00
电子及其他设备	年限平均法	3-5	0-5	31.67-19.00
土地	其他	不适用	不适用	不适用

### (3) 融资租入固定资产的认定依据、计价和折旧方法

公司与租赁方所签订的租赁协议条款中规定了下列条件之一的,确认为融资租入资产:

- 1) 租赁期满后租赁资产的所有权归属于本公司;
- 2) 公司具有购买资产的选择权,购买价款远低于行使选择权时该资产的公允价值;
- 3) 租赁期占所租赁资产使用寿命的大部分;
- 4) 租赁开始日的最低租赁付款额现值,与该资产的公允价值不存在较大的差异。

公司在承租开始日,将租赁资产公允价值与最低租赁付款额现值两者中较低者作为租入资产的入账价值,将最低租赁付款额作为长期应付款的入账价值,其差额作为未确认融资费用。

### (4) 固定资产处置

当固定资产被处置、或者预期通过使用或处置不能产生经济利益时,终止确认该固定资产。固定资产出售、转让、报废或毁损的处置收入扣除其账面价值和相关税费后的金额计入当期损益。

## 21. 在建工程

在建工程项目按建造该项资产达到预定可使用状态前所发生的必要支出,作为固定资产的入账价值。所建造的固定资产在工程已达到预定可使用状态,但尚未办理竣工决算的,自达到预定可使用状态之日起,根据工程预算、造价或者工程实际成本等,按估计的价值转入固定资产,并按本公司固定资产折旧政策计提固定资产的折旧,待办理竣工决算后,再按实际成本调整原来的暂估价值,但不调整原已计提的折旧额。

## 22. 借款费用

### (1) 借款费用资本化的确认原则

借款费用,包括借款利息、折价或者溢价的摊销、辅助费用以及因外币借款而发生的汇兑差额等。

公司发生的借款费用,可直接归属于符合资本化条件的资产的购建或者生产的,予以资本化,计入相关资产成本;其他借款费用,在发生时根据其发生额确认为费用,计入当期损益。

## 深圳市汇川技术股份有限公司财务报表附注

2023年1月1日至2023年12月31日

(本财务报表附注除特别注明外,均以人民币元列示)

符合资本化条件的资产,是指需要经过相当长时间的购建或者生产活动才能达到预定可使用或者可销售状态的固定资产、投资性房地产和存货等资产。

借款费用同时满足下列条件时开始资本化:

- 1) 资产支出已经发生,资产支出包括为购建或者生产符合资本化条件的资产而以支付现金、转移非现金资产或者承担带息债务形式发生的支出;
- 2) 借款费用已经发生;
- 3) 为使资产达到预定可使用或者可销售状态所必要的购建或者生产活动已经开始。

### (2) 借款费用资本化期间

资本化期间,指从借款费用开始资本化时点到停止资本化时点的期间,借款费用暂停资本化的期间不包括在内。

当购建或者生产符合资本化条件的资产达到预定可使用或者可销售状态时,借款费用停止资本化。

当购建或者生产符合资本化条件的资产中部分项目分别完工且可单独使用时,该部分资产借款费用停止资本化。

购建或者生产的资产的各部分分别完工,但必须等到整体完工后才可使用或可对外销售的,在该资产整体完工时停止借款费用资本化。

### (3) 暂停资本化期间

符合资本化条件的资产在购建或生产过程中发生的非正常中断、且中断时间连续超过3个月的,则借款费用暂停资本化;该项中断如是所购建或生产的符合资本化条件的资产达到预定可使用状态或者可销售状态必要的程序,则借款费用继续资本化。在中断期间发生的借款费用确认为当期损益,直至资产的购建或者生产活动重新开始后借款费用继续资本化。

### (4) 借款费用资本化率、资本化金额的计算方法

对于为购建或者生产符合资本化条件的资产而借入的专门借款,以专门借款当期实际发生的借款费用,减去尚未动用的借款资金存入银行取得的利息收入或进行暂时性投资取得的投资收益后的金额,来确定借款费用的资本化金额。

对于为购建或者生产符合资本化条件的资产而占用的一般借款,根据累计资产支出超过专门借款部分的资产支出加权平均数乘以所占用一般借款的资本化率,计算确定一般借款应予资本化的借款费用金额。资本化率根据一般借款加权平均实际利率计算确定。

## 23. 无形资产

### (1) 使用寿命及其确定依据、估计情况、摊销方法或复核程序

#### 1) 无形资产的计价方法



## 深圳市汇川技术股份有限公司财务报表附注

2023年1月1日至2023年12月31日

(本财务报表附注除特别注明外,均以人民币元列示)

### ①公司取得无形资产时按成本进行初始计量

外购无形资产的成本,包括购买价款、相关税费以及直接归属于使该项资产达到预定用途所发生的其他支出。购买无形资产的价款超过正常信用条件延期支付,实质上具有融资性质的,无形资产的成本以购买价款的现值为基础确定。

债务重组取得债务人用以抵债的无形资产,以所放弃债权的公允价值和可直接归属于使该项资产达到预定用途所发生的税金等其他成本确定其入账价值,并将所放弃债权的公允价值与账面价值之间的差额,计入当期损益。

在非货币性资产交换具有商业实质,且换入资产或换出资产的公允价值能够可靠计量时,以公允价值为基础计量。如换入资产和换出资产的公允价值均能可靠计量的,对于换入的无形资产,以换出资产的公允价值和应支付的相关税费作为换入的无形资产的初始投资成本,除非有确凿证据表明换入资产的公允价值更加可靠。非货币性资产交换不具有商业实质,或换入资产和换出资产的公允价值均不能可靠计量的,对于换入的无形资产,以换出资产的账面价值和应支付的相关税费作为换入无形资产的初始投资成本。

### ②后续计量

在取得无形资产时分析判断其使用寿命。

对于使用寿命有限的无形资产,在为企业带来经济利益的期限内按直线法摊销;无法预见无形资产为企业带来经济利益期限的,视为使用寿命不确定的无形资产,不予摊销。

#### 2) 使用寿命有限的无形资产的使用寿命估计情况

每年度终了,对使用寿命有限的无形资产的使用寿命及摊销方法进行复核。

经复核,本期末无形资产的使用寿命及摊销方法与以前估计未有不同。

#### 3) 使用寿命不确定的无形资产的判断依据以及对其使用寿命进行复核的程序

截至资产负债表日,本公司没有使用寿命不确定的无形资产。

### (2) 研发支出的归集范围及相关会计处理方法

#### 1) 划分研究阶段和开发阶段的具体标准

公司内部研究开发项目的支出分为研究阶段支出和开发阶段支出。

研究阶段:为获取并理解新的科学或技术知识等而进行的独创性的有计划调查、研究活动的阶段。

开发阶段:在进行商业性生产或使用前,将研究成果或其他知识应用于某项计划或设计,以生产出新的或具有实质性改进的材料、装置、产品等活动的阶段。

#### 2) 开发阶段支出资本化的具体条件

内部研究开发项目开发阶段的支出,同时满足下列条件时确认为无形资产:

## 深圳市汇川技术股份有限公司财务报表附注

2023年1月1日至2023年12月31日

(本财务报表附注除特别注明外,均以人民币元列示)

- ①完成该无形资产以使其能够使用或出售在技术上具有可行性;
- ②具有完成该无形资产并使用或出售的意图;
- ③无形资产产生经济利益的方式,包括能够证明运用该无形资产生产的产品存在市场或无形资产自身存在市场,无形资产将在内部使用的,能够证明其有用性;
- ④有足够的技术、财务资源和其他资源支持,以完成该无形资产的开发,并有能力使用或出售该无形资产;
- ⑤归属于该无形资产开发阶段的支出能够可靠地计量。

开发阶段的支出,若不满足上列条件的,于发生时计入当期损益。研究阶段的支出,在发生时计入当期损益。

### 24. 长期资产减值

长期股权投资、采用成本模式计量的投资性房地产、固定资产、在建工程、使用权资产、使用寿命有限的无形资产、商誉等长期资产,于资产负债表日存在减值迹象的,进行减值测试。

减值测试结果表明资产的可收回金额低于其账面价值的,按其差额计提减值准备并计入减值损失。可收回金额为资产的公允价值减去处置费用后的净额与资产预计未来现金流量的现值两者之间的较高者。

资产减值准备按单项资产为基础计算并确认,如果难以对单项资产的可收回金额进行估计的,以该资产所属的资产组确定资产组的可收回金额。资产组是能够独立产生现金流入的最小资产组合。

商誉、使用寿命不确定的无形资产、尚未达到可使用状态的无形资产至少在每年年度终了进行减值测试。

本公司进行商誉减值测试,对于因企业合并形成的商誉的账面价值,自购买日起按照合理的方法分摊至相关的资产组;难以分摊至相关的资产组的,将其分摊至相关的资产组组合。本公司在分摊商誉的账面价值时,根据相关资产组或资产组组合能够从企业合并的协同效应中获得的相对受益情况进行分摊,在此基础上进行商誉减值测试。

在对包含商誉的相关资产组或者资产组组合进行减值测试时,如与商誉相关的资产组或者资产组组合存在减值迹象的,先对不包含商誉的资产组或者资产组组合进行减值测试,计算可收回金额,并与相关账面价值相比较,确认相应的减值损失。再对包含商誉的资产组或者资产组组合进行减值测试,比较这些相关资产组或者资产组组合的账面价值(包括所分摊的商誉的账面价值部分)与其可收回金额,如相关资产组或者资产组组合的可收回金额低于其账面价值的,确认商誉的减值损失。

上述资产减值损失一经确认,在以后会计期间不予转回。

### 25. 长期待摊费用



## 深圳市汇川技术股份有限公司财务报表附注

2023年1月1日至2023年12月31日

(本财务报表附注除特别注明外,均以人民币元列示)

长期待摊费用为已经发生但应由本期和以后各期负担的分摊期限在一年以上的各项费用。本公司长期待摊费用包括厂房装修费、绿化工程、零星安装工程、咨询服务费、贷款前置性费用、低值不易耗品、其他等项目。

摊销方法:长期待摊费用在受益期内平均摊销。

### 26. 合同负债

本公司根据履行履约义务与客户付款之间的关系在资产负债表中列示合同资产或合同负债。本公司已收或应收客户对价而应向客户转让商品或提供服务的义务列示为合同负债。同一合同下的合同资产和合同负债以净额列示。

### 27. 职工薪酬

本集团职工薪酬包括短期薪酬、离职后福利、辞退福利和其他长期福利。

#### (1) 短期薪酬的会计处理方法

本公司在职工为本公司提供服务的会计期间,将实际发生的短期薪酬确认为负债,并计入当期损益或相关资产成本。

本公司为职工缴纳的社会保险费和住房公积金,以及按规定提取的工会经费和职工教育经费,在职工为本公司提供服务的会计期间,根据规定的计提基础和计提比例计算确定相应的职工薪酬金额。

职工福利费为非货币性福利的,如能够可靠计量的,按照公允价值计量。

#### (2) 离职后福利的会计处理方法

##### 1) 设定提存计划

本公司按当地政府的相关规定为职工缴纳基本养老保险和失业保险,在职工为本公司提供服务的会计期间,按以当地规定的缴纳基数和比例计算应缴纳金额,确认为负债,并计入当期损益或相关资产成本。

##### 2) 设定受益计划

本公司根据预期累计福利单位法确定的公式将设定受益计划产生的福利义务归属于职工提供服务的期间,并计入当期损益或相关资产成本。

设定受益计划义务现值减去设定受益计划资产公允价值所形成的赤字或盈余确认为一项设定受益计划净负债或净资产。设定受益计划存在盈余的,本公司以设定受益计划的盈余和资产上限两项的孰低者计量设定受益计划净资产。

所有设定受益计划义务,包括预期在职工提供服务的年度报告期间结束后的十二个月内支付的义务,根据资产负债表日与设定受益计划义务期限和币种相匹配的国债或活跃市场上的高质量公司债券的市场收益率予以折现。

设定受益计划产生的服务成本和设定受益计划净负债或净资产的利息净额计入当

## 深圳市汇川技术股份有限公司财务报表附注

2023年1月1日至2023年12月31日

(本财务报表附注除特别注明外,均以人民币元列示)

期损益或相关资产成本;重新计量设定受益计划净负债或净资产所产生的变动计入其他综合收益,并且在后续会计期间不转回至损益,在原设定受益计划终止时在权益范围内将原计入其他综合收益的部分全部结转至未分配利润。

在设定受益计划结算时,按在结算日确定的设定受益计划义务现值和结算价格两者的差额,确认结算利得或损失。

### (3) 辞退福利的会计处理方法

本公司在不能单方面撤回因解除劳动关系计划或裁减建议所提供的辞退福利时,或确认与涉及支付辞退福利的重组相关的成本或费用时(两者孰早),确认辞退福利产生的职工薪酬负债,并计入当期损益。

### (4) 其他长期福利

其他长期职工福利是指除短期薪酬、离职后福利和辞退福利以外的其他所有职工福利。其他长期职工福利包括长期带薪缺勤、其他长期服务福利、长期残疾福利、长期利润分享计划和长期奖金计划等。

本公司其他长期职工福利为本公司之子公司 SBC Linear co., Ltd. 根据韩国《劳动者退职金保障法》的规定,对持续工作时间超过一年的离职员工计提的退职金。

## 28. 预计负债

### (1) 预计负债确认标准

与诉讼、债务担保、亏损合同、重组事项等或有事项相关的义务同时满足下列条件时,本公司确认为预计负债:

- 1) 该义务是本公司承担的现时义务;
- 2) 履行该义务很可能导致经济利益流出本公司;
- 3) 该义务的金额能够可靠地计量。

### (2) 各类预计负债的计量方法

本公司预计负债按履行相关现时义务所需的支出的最佳估计数进行初始计量。

本公司在确定最佳估计数时,综合考虑与或有事项有关的风险、不确定性和货币时间价值等因素。对于货币时间价值影响重大的,通过对相关未来现金流出进行折现后确定最佳估计数。

最佳估计数分别以下情况处理:

所需支出存在一个连续范围(或区间),且该范围内各种结果发生的可能性相同的,则最佳估计数按照该范围的中间值即上下限金额的平均数确定。

所需支出不存在一个连续范围(或区间),或虽然存在一个连续范围但该范围内各种结果发生的可能性不相同的,如或有事项涉及单个项目的,则最佳估计数按照最可能



## 深圳市汇川技术股份有限公司财务报表附注

2023年1月1日至2023年12月31日

(本财务报表附注除特别注明外,均以人民币元列示)

发生金额确定;如或有事项涉及多个项目的,则最佳估计数按各种可能结果及相关概率计算确定。

本公司清偿预计负债所需支出全部或部分预期由第三方补偿的,补偿金额在基本确定能够收到时,作为资产单独确认,确认的补偿金额不超过预计负债的账面价值。

### 29. 股份支付

本公司的股份支付是为了获取职工或其他方提供服务而授予权益工具或者承担以权益工具为基础确定的负债的交易。本公司的股份支付分为以权益结算的股份支付。

以权益结算的股份支付换取职工提供服务的,以授予职工权益工具的公允价值计量。本公司以限制性股票进行股份支付的,职工出资认购股票,股票在达到解锁条件并解锁前不得上市流通或转让;如果最终股权激励计划规定的解锁条件未能达到,则本公司按照事先约定的价格回购股票。本公司取得职工认购限制性股票支付的款项时,按照取得的认股款确认股本和资本公积(股本溢价),同时就回购义务全额确认一项负债并确认库存股。在等待期内每个资产负债表日,本公司根据最新取得的可行权职工人数变动、是否达到规定业绩条件等后续信息对可行权权益工具数量作出最佳估计,以此为基础,按照授予日的公允价值,将当期取得的服务计入相关成本或费用,相应增加资本公积。在可行权日之后不再对已确认的相关成本或费用和所有者权益总额进行调整。但授予后立即可行权的,在授予日按照公允价值计入相关成本或费用,相应增加资本公积。

对于最终未能行权的股份支付,不确认成本或费用,除非行权条件是市场条件或非可行权条件,此时无论是否满足市场条件或非可行权条件,只要满足所有可行权条件中的非市场条件,即视为可行权。

如果修改了以权益结算的股份支付的条款,至少按照未修改条款的情况确认取得的服务。此外,任何增加所授予权益工具公允价值的修改,或在修改日对职工有利的变更,均确认取得服务的增加。

如果取消了以权益结算的股份支付,则于取消日作为加速行权处理,立即确认尚未确认的金额。职工或其他方能够选择满足非可行权条件但在等待期内未满足的,作为取消以权益结算的股份支付处理。但是,如果授予新的权益工具,并在新权益工具授予日认定所授予的新权益工具是用于替代被取消的权益工具的,则以与处理原权益工具条款和条件修改相同的方式,对所授予的替代权益工具进行处理。

### 30. 收入

#### (1) 按照业务类型披露收入确认和计量所采用的会计政策

本公司在履行了合同中的履约义务,即在客户取得相关商品或服务控制权时确认收入。取得相关商品或服务控制权,是指能够主导该商品的使用并从中获得几乎全部的经济利益。

## 深圳市汇川技术股份有限公司财务报表附注

2023年1月1日至2023年12月31日

(本财务报表附注除特别注明外,均以人民币元列示)

合同中包含两项或多项履约义务的,本公司在合同开始日,按照各单项履约义务所承诺商品或服务的单独售价的相对比例,将交易价格分摊至各单项履约义务。本公司按照分摊至各单项履约义务的交易价格计量收入。

交易价格是本公司因向客户转让商品或服务而预期有权收取的对价金额,不包括代第三方收取的款项以及预期将退还给客户的款项。本公司根据合同条款,结合其以往的习惯做法确定交易价格,并在确定交易价格时,考虑可变对价、合同中存在的重大融资成分、非现金对价、应付客户对价等因素的影响。本公司以不超过在相关不确定性消除时累计已确认收入极可能不会发生重大转回的金额确定包含可变对价的交易价格。合同中存在重大融资成分的,本公司按照假定客户在取得商品或服务控制权时即以现金支付的应付金额确定交易价格,并在合同期间内采用实际利率法摊销该交易价格与合同对价之间的差额。

满足下列条件之一的,属于在某一时段内履行履约义务;否则,属于在某一时点履行履约义务:

- 1) 客户在本公司履约的同时即取得并消耗本公司履约所带来的经济利益;
- 2) 客户能够控制本公司履约过程中在建的商品;
- 3) 本公司履约过程中所产出的商品具有不可替代用途,且本公司在整个合同期间内有权就累计至今已完成的履约部分收取款项。

对于在某一时段内履行的履约义务,本公司在该段时间内按照履约进度确认收入,但是,履约进度不能合理确定的除外。本公司考虑商品或服务的性质,采用产出法或投入法确定履约进度。当履约进度不能合理确定时,已经发生的成本预计能够得到补偿的,本公司按照已经发生的成本金额确认收入,直到履约进度能够合理确定为止。

对于在某一时点履行的履约义务,本公司在客户取得相关商品或服务控制权时点确认收入。在判断客户是否已取得商品或服务控制权时,本公司会考虑下列迹象:

- 1) 本公司就该商品或服务享有现时收款权利,即客户就该商品负有现时付款义务;
- 2) 本公司已将该商品的法定所有权转移给客户,即客户已拥有了该商品的法定所有权;
- 3) 本公司已将该商品的实物转移给客户,即客户已实物占有该商品;
- 4) 本公司已将该商品所有权上的主要风险和报酬转移给客户,即客户已取得该商品所有权上的主要风险和报酬;
- 5) 客户已接受该商品或服务。

### (2) 公司具体会计政策描述

#### 销售商品收入确认具体原则

- 1) 国内销售



## 深圳市汇川技术股份有限公司财务报表附注

2023年1月1日至2023年12月31日

(本财务报表附注除特别注明外,均以人民币元列示)

①对于不需要安装验收的,客户收到货物后,根据协议或者合同条款,与本公司确认商品数量及结算金额,本公司据此确认收入;

②对于需要安装验收,且安装验收工作属于销售合同重要组成部分的,在产品发出、安装调试验收合格后视为公司已将商品控制权转移给了购买方,确认产品销售收入的实现。

### 2) 海外销售

①合同或协议有明确约定外销商品控制权转移时点的,按约定确认履行履约义务;

②合同或协议没有明确约定的,按《国际贸易术语解释通则》中对各种贸易方式的主要风险转移时点的规定确认履行履约义务。

### 31. 合同成本

合同成本分为合同履约成本与合同取得成本。根据其流动性,分别列报在存货、其他流动资产和其他非流动资产项目。

本公司为履行合同而发生的成本,不适用存货、固定资产或无形资产等相关准则的规范范围的,且同时满足下列条件的,作为合同履约成本确认为一项资产:

①该成本与一份当前或预期取得的合同直接相关,包括直接人工、直接材料、制造费用(或类似费用)、明确由客户承担的成本以及仅因该合同而发生的其他成本。

②该成本增加了本公司未来用于履行履约义务的资源。

③该成本预期能够收回。

本公司为取得合同发生的增量成本预期能够收回的,作为合同取得成本确认为一项资产。

与合同成本有关的资产采用与该资产相关的商品或服务收入确认相同的基础进行摊销;但是对于合同取得成本摊销期限未超过一年的,本公司将其在发生时计入当期损益。

与合同成本有关的资产,其账面价值高于下列两项的差额的,本公司将对于超出部分计提减值准备,并确认为资产减值损失,并进一步考虑是否应计提亏损合同有关的预计负债:

①因转让与该资产相关的商品或服务预期能够取得的剩余对价;

②为转让该相关商品或服务估计将要发生的成本。

以前期间减值的因素之后发生变化,使得前述差额高于该资产账面价值的,本公司

转回原已计提的减值准备,并计入当期损益,但转回后的资产账面价值不超过假定不计提减值准备情况下该资产在转回日的账面价值。

### 32. 政府补助

#### (1) 类型

政府补助,是本公司从政府无偿取得的货币性资产与非货币性资产。分为与资产相关的政府补助和与收益相关的政府补助。

与资产相关的政府补助,是指本公司取得的、用于购建或以其他方式形成长期资产的政府补助。与收益相关的政府补助,是指除与资产相关的政府补助之外的政府补助。

本公司将政府补助划分为与资产相关的具体标准为:企业取得的,用于购建或以其他方式形成长期资产的政府补助;

本公司将政府补助划分为与收益相关的具体标准为:除与资产相关的政府补助之外的政府补助;

对于政府文件未明确规定补助对象的,本公司将该政府补助划分为与资产相关或与收益相关的判断依据为:是否用于购建或以其他方式形成长期资产。

#### (2) 确认时点

与资产相关的政府补助,确认为递延收益,按照所建造或购买的资产使用年限分期计入损益;

与收益相关的政府补助,用于补偿本公司以后期间的相关费用或损失的,取得时确认为递延收益,在确认相关费用的期间计入当期损益;用于补偿本公司已发生的相关费用或损失的,取得时直接计入当期损益。

#### (3) 会计处理

与资产相关的政府补助,冲减相关资产账面价值或确认为递延收益。确认为递延收益的,在相关资产使用寿命内按照合理、系统的方法分期计入当期损益(与本公司日常活动相关的,计入其他收益;与本公司日常活动无关的,计入营业外收入);

与收益相关的政府补助,用于补偿本公司以后期间的相关成本费用或损失的,确认为递延收益,并在确认相关成本费用或损失的期间,计入当期损益(与本公司日常活动相关的,计入其他收益;与本公司日常活动无关的,计入营业外收入);用于补偿本公司已发生的相关成本费用或损失的,直接计入当期损益(与本公司日常活动相关的,计入其他收益;与本公司日常活动无关的,计入营业外收入)。

本公司取得的政策性优惠贷款贴息,区分以下两种情况,分别进行会计处理:

1) 财政将贴息资金拨付给贷款银行,由贷款银行以政策性优惠利率向本公司提供贷款的,本公司以实际收到的借款金额作为借款的入账价值,按照借款本金和该政策性优惠利率计算相关借款费用。



2) 财政将贴息资金直接拨付给本公司的,本公司将对应的贴息冲减相关借款费用。

### 33. 递延所得税资产/递延所得税负债

对于可抵扣暂时性差异确认递延所得税资产,以未来期间很可能取得的用来抵扣可抵扣暂时性差异的应纳税所得额为限。对于能够结转以后年度的可抵扣亏损和税款抵减,以很可能获得用来抵扣可抵扣亏损和税款抵减的未来应纳税所得额为限,确认相应的递延所得税资产。

对于应纳税暂时性差异,除特殊情况外,确认递延所得税负债。

不确认递延所得税资产或递延所得税负债的特殊情况包括:商誉的初始确认;除企业合并以外的发生时既不影响会计利润也不影响应纳税所得额(或可抵扣亏损)的其他交易或事项。

当拥有以净额结算的法定权利,且意图以净额结算或取得资产、清偿负债同时进行,当期所得税资产及当期所得税负债以抵销后的净额列报。

当拥有以净额结算当期所得税资产及当期所得税负债的法定权利,且递延所得税资产及递延所得税负债是与同一税收征管部门对同一纳税主体征收的所得税相关或者是对不同的纳税主体相关,但在未来每一具有重要性的递延所得税资产及负债转回的期间内,涉及的纳税主体意图以净额结算当期所得税资产和负债或是同时取得资产、清偿负债时,递延所得税资产及递延所得税负债以抵销后的净额列报。

### 34. 租赁

租赁,是指在一定期间内,出租人将资产的使用权让与承租人以获取对价的合同。在合同开始日,本公司评估合同是否为租赁或者包含租赁。如果合同中一方让渡了在一定期间内控制一项或多项已识别资产使用的权利以换取对价,则该合同为租赁或者包含租赁。

合同中同时包含多项单独租赁的,本公司将合同予以分拆,并分别各项单独租赁进行会计处理。合同中同时包含租赁和非租赁部分的,承租人和出租人将租赁和非租赁部分进行分拆。

#### (1) 作为承租方租赁的会计处理方法

##### 1) 短期租赁和低价值资产租赁

本公司对短期租赁和低价值资产租赁采用简化处理,将短期租赁和低价值资产租赁的租赁付款额,在租赁期内各个期间按照直线法计入当期损益或相关资产成本。

短期租赁,是指在租赁期开始日,租赁期不超过12个月且不包含购买选择权的租赁。

低价值资产租赁,是指单项租赁资产为全新资产时价值较低的租赁。

2) 本公司对除了简化处理的短期租赁和低价值资产租赁之外的所有租赁确认使用

## 深圳市汇川技术股份有限公司财务报表附注

2023年1月1日至2023年12月31日

(本财务报表附注除特别注明外,均以人民币元列示)

权资产和租赁负债。

### ①使用权资产的会计政策

使用权资产,是指承租人可在租赁期内使用租赁资产的权利。

在租赁期开始日,公司按照成本对使用权资产进行初始计量,该成本包括:

- A. 租赁负债的初始计量金额;
- B. 在租赁期开始日或之前支付的租赁付款额,存在租赁激励的,扣除已享受的租赁激励相关金额;
- C. 承租人发生的初始直接费用;
- D. 承租人为拆卸及移除租赁资产、复原租赁资产所在场地或将租赁资产恢复至租赁条款约定状态预计将发生的成本。

本公司后续采用年限平均法对使用权资产计提折旧。能够合理确定租赁期届满时取得租赁资产所有权的,公司在租赁资产剩余使用寿命内计提折旧。无法合理确定租赁期届满时能够取得租赁资产所有权的,公司在租赁期与租赁资产剩余使用寿命两者孰短的期间内计提折旧。

租赁开始日后,租赁负债发生重新计量的,公司相应调整使用权资产的账面价值,如使用权资产账面价值已调减至零,但租赁负债仍需进一步调减的,公司将剩余金额计入当期损益。

使用权资产的减值测试方法、减值准备计提方法详见本附注“三、24. 长期资产减值”。

### ②租赁负债的会计政策

在租赁期开始日,公司将尚未支付的租赁付款额的现值确认为租赁负债(短期租赁和低价值资产租赁除外),在计算租赁付款额的现值时,公司采用租赁内含利率作为折现率;无法确定租赁内含利率的,采用承租人增量借款利率作为折现率。公司按照固定的周期性利率计算租赁负债在租赁期内各期间的利息费用,并计入当期损益,但另有规定计入相关资产成本的除外。未纳入租赁负债计量的可变租赁付款额于实际发生时计入当期损益,但另有规定计入相关资产成本的除外。

租赁付款额包括:

- A. 固定付款额实质固定付款额,存在租赁激励的,扣除租赁激励相关金额;
- B. 取决于指数或比率的可变租赁付款额;
- C. 购买选择权的行权价格;
- D. 行使终止租赁选择权需支付的款项。
- E. 根据承租人提供的担保余值预计应支付的款项。



## 深圳市汇川技术股份有限公司财务报表附注

2023年1月1日至2023年12月31日

(本财务报表附注除特别说明外,均以人民币元列示)

租赁期开始日后,当实质固定付款额发生变动、担保余值预计的应付金额发生变化、用于确定租赁付款额的指数或比率发生变动、购买选择权、续租选择权或终止选择权的评估结果或实际行权情况发生变化时,公司按照变动后的租赁付款额的现值重新计量租赁负债。

当原合同条款之外的租赁范围、租赁对价、租赁期限等发生变更时,公司视为租赁发生变更,双方就租赁变更达成一致的日期为租赁变更生效日。

同时满足以下条件的租赁变更公司作为一项单独租赁处理:

- A. 通过增加一项或多项租赁资产的使用权,扩大了租赁范围或延长了租赁期;
- B. 增加的对价与范围扩大或期限延长部分的单独价格按该合同情况调整后的金额相当。

租赁变更未作为一项单独租赁处理时,公司按照变更后条款采用剩余租赁期间的租赁内含利率或增量借款利率作为折现率调整租赁负债及使用权资产账面价值。

### (2) 作为出租方租赁的会计处理方法

公司作为出租人时,将实质上转移了与租赁资产所有权有关的几乎全部风险和报酬的租赁确认为融资租赁,除融资租赁之外的其他租赁确认为经营租赁。

#### 1) 作为经营租赁的出租人

经营租赁中的收取的租金,在不扣除免租期的整个租赁期内,按直线法进行分摊,确认为租赁相关收入。公司支付的与租赁交易相关的初始直接费用资本化至租赁标的资产的成本,在整个租赁期间内按照与租赁相关收入确认相同的基础分期计入当期损益。

#### 2) 作为融资租赁的出租人

融资租赁中,在租赁期开始日公司按租赁投资净额作为应收融资租赁款的入账价值,租赁投资净额为未担保余值和租赁期开始日尚未收到的租赁收款额按照租赁内含利率折现的现值之和。公司作为出租人按照固定的周期性利率计算并确认租赁期内各个期间的利息收入。公司作为出租人取得的未纳入租赁投资净额计量的可变租赁付款额在实际发生时计入当期损益。

应收融资租赁款的终止确认和减值按照《企业会计准则第22号——金融工具确认和计量》和《企业会计准则第23号——金融资产转移》的规定进行会计处理。

### 35. 终止经营

终止经营是满足下列条件之一的、能够单独区分的组成部分,且该组成部分已被本公司处置或被本公司划归为持有待售类别:

- (1) 该组成部分代表一项独立的主要业务或一个单独的主要经营地区;
- (2) 该组成部分是拟对一项独立的主要业务或一个单独的主要经营地区进行处置的一项相关联计划的一部分;

## 深圳市汇川技术股份有限公司财务报表附注

2023年1月1日至2023年12月31日

(本财务报表附注除特别注明外,均以人民币元列示)

(3) 该组成部分是专为转售而取得的子公司。

### 36. 回购本公司股份

本集团回购的股份在注销或者转让之前,作为库存股管理,回购股份的全部支出作为库存股的成本,股份回购中支付的对价和交易费用减少所有者权益,回购、转让或注销本公司股份时,不确认利得或损失。

转让库存股,按收到的金额与库存股账面金额的差额,计入资本公积,资本公积不足冲减的,冲减盈余公积和未分配利润。注销库存股,按股票面值和注销股数减少股本,按注销库存股的账面余额与面值的差额,冲减资本公积,资本公积不足冲减的,冲减盈余公积和未分配利润。

### 37. 重要会计政策和会计估计的变更

本集团本年无重要的会计政策及会计估计变更。

## 四、 税项

### 1. 主要税种和税率

税种	计税依据	税率
增值税	按税法规定计算的销售货物和应税劳务收入为基础计算销项税额,在扣除当期允许抵扣的进项税额后,差额部分为应交增值税	13%、6%、3%、1% (注释1)
城市维护建设税	按实际缴纳的增值税及消费税计缴	5%、7%
教育费附加	按实际缴纳的增值税及消费税计缴	3%
地方教育费附加	按实际缴纳的增值税及消费税计缴	2%
货物与劳务税	按税法规定计算的销售货物和应税劳务收入计缴	18% (注释2)
企业所得税	按应纳税所得额计缴	(注释3)

注释1. 软件产品增值税即征即退政策:根据财政部、国家税务总局2011年10月13日联合发文《关于软件产品增值税政策的通知》(财税[2011]100号),自2011年1月1日起,增值税一般纳税人销售其自行开发生产的软件产品,2019年4月1日以后按13%税率征收增值税后,对其增值税实际税负超过3%的部分实行即征即退政策。2023年本公司、南京汇川工业视觉、南京汇川图像、南京汇川视觉、长春汇通、宁波艾达、江苏经纬、苏州汇川控制、清皎软件、深圳新能源、北京一控、深圳智鼎、南京研发中心、中科凌图销售软件产品,能够享受以上即征即退政策。

安置残疾人增值税即征即退政策:根据《财政部 国家税务总局关于促进残疾人就业增值税优惠政策的通知》(财税〔2016〕52号),自2016年5月1日起,对安置残疾人的单位和个体工商户,实行由税务机关按纳税人安置残疾人的人数,限额即征即退增值税的办法。贝恩科电缆能够享受安置残疾人增值税即征即退政策。

注释2. INOVANCE TECHNOLOGY PRIVATE LIMITED 2023年销售产品涉及的货物与劳



深圳市汇川技术股份有限公司财务报表附注

2023年1月1日至2023年12月31日

(本财务报表附注除特别注明外，均以人民币元列示)

务税（GST）税率为18%。提供服务涉及的货物与劳务税税率主要为18%；印度当地省内交易的GST分为两部分CGST和SGST，分别占50%，跨省交易及进出口交易的GST为IGST，税率为18%。

注释3. 本公司及子公司报告期企业所得税税率为：

纳税主体名称	税收优惠	所得税税率
本公司	*1	10.00%
汇川信息	*4	20.00%
默纳克	*4	20.00%
苏州汇川		25.00%
长春汇通	*3	15.00%
香港汇川		16.50%
杭州汇坤	*4	20.00%
INOVA AUTOMATION ITALY S. R. L.		24.00%
INOVANCE TECHNOLOGY PRIVATE LIMITED		25.168%
南京汇川工业视觉	*3	15.00%
上海默贝特	*4	20.00%
伊士通	*3	15.00%
江苏经纬	*3	15.00%
南京汇川图像	*3	15.00%
上海莱恩	*3	15.00%
河北经纬	*4	20.00%
联合动力	*3	15.00%
南京磁之汇	*4	20.00%
东莞汇川		25.00%
汇创新		25.00%
宁波艾达	*3	15.00%
苏州汇川控制	*1	0.00%
伊士通控制		25.00%
INOVANCE TECHNOLOGY EUROPE GMBH		15.83%
INOVANCE TECHNOLOGY FRANCE		25.00%
苏州汇川机电		25.00%
贵州经纬轨道	*4	20.00%
INOVANCE TECHNOLOGY ENDUSTRIYEL OTOMASYON LIMITED SIRKETI		23.00%
阿斯科纳	*4	20.00%
贝思特		25.00%
贝思特门机		25.00%
天津贝思特电气		25.00%
贝思特电线电缆	*4	20.00%

深圳市汇川技术股份有限公司财务报表附注  
 2023年1月1日至2023年12月31日  
 (本财务报表附注除特别注明外,均以人民币元列示)

纳税主体名称	税收优惠	所得税税率
贝恩科电缆		25.00%
晨茂电子	*4	20.00%
清皎软件	*2	12.50%
贝思特电气(嘉兴)		25.00%
贝思特机电(嘉兴)		25.00%
默嘉贝		25.00%
广州经纬	*4	20.00%
汇创芯	*5	不适用
经纬汇锦	*5	不适用
经纬汇智	*5	不适用
常州新能源		25.00%
深圳新能源	*1	0.00%
岳阳汇川		25.00%
北京一控	*3	15.00%
牧气精密	*4	20.00%
汇创聚新	*5	不适用
大连智鼎	*3	15.00%
深圳智鼎	*2	12.50%
大连宇锐	*4	20.00%
南京汇川		25.00%
南京研发中心	*4	20.00%
北京汇川在线	*4	20.00%
汇创华程	*5	不适用
汇创专新	*5	不适用
香港联合动力		16.50%
INOVANCE TECHNOLOGY ESPAÑA, SL		25.00%
南京汇川视觉	*4	20.00%
济南汇川	*4	20.00%
匈牙利汇川		9.00%
汇川控制	*4	20.00%
苏州经纬控制	*4	20.00%
大连鼎锐	*4	20.00%
天津经纬	*4	20.00%
沈阳经纬	*4	20.00%
芯驱科技		25.00%
德国联合动力		15.83%
匈牙利联合动力		9.00%
中科凌图	*4	20.00%
西安汇川	*4	20.00%



深圳市汇川技术股份有限公司财务报表附注  
2023年1月1日至2023年12月31日  
(本财务报表附注除特别注明外,均以人民币元列示)

纳税主体名称	税收优惠	所得税税率
西安研发中心	*4	20.00%
SBC Linear co., Ltd.		9.00%
英诺汇创	*4	20.00%
苏州联飞	*5	不适用
深圳经纬	*4	20.00%
长春经纬	*4	20.00%
杭州经纬	*4	20.00%
合肥经纬	*4	20.00%
武汉经纬	*4	20.00%
南昌经纬	*4	20.00%
重庆经纬	*4	20.00%

## 2. 税收优惠

\*1 根据《财政部 税务总局 发展改革委 工业和信息化部关于促进集成电路产业和软件产业高质量发展企业所得税政策的公告》(财政部 税务总局 发展改革委 工业和信息化部公告 2020 年第 45 号)的规定,国家鼓励的软件企业,自获利年度起,第一年至第五年免征企业所得税,接续年度减按 10%的税率征收企业所得税。

2023 年本公司符合国家鼓励的重点软件企业的相关要求,按重点软件企业优惠税率 10% 计提企业所得税;

苏州汇川控制自 2019 年度起获利,2023 年为获利第五年,苏州汇川控制 2023 年符合国家鼓励的重点软件企业的相关要求,享受免税政策;

深圳新能源自 2022 年度起获利,2023 年为获利第二年,深圳新能源 2023 年符合国家鼓励的重点软件企业的相关要求,享受免税政策。

\*2 国家鼓励的软件企业优惠政策:根据《财政部 税务总局 发展改革委 工业和信息化部关于促进集成电路产业和软件产业高质量发展企业所得税政策的公告》(财政部 税务总局 发展改革委 工业和信息化部公告 2020 年第 45 号)的规定,国家鼓励的软件企业,自获利年度起,第一年至第二年免征企业所得税,第三年至第五年按照 25%的法定税率减半征收企业所得税;

清皎软件自 2020 年度起获利,2023 年为获利第四年,清皎软件 2023 年符合国家鼓励的软件企业的相关要求,按软件企业优惠税率 12.5%计提企业所得税;

深圳智鼎自 2021 年度起获利,2023 年为获利第三年,深圳智鼎 2023 年符合国家鼓励的软件企业的相关要求,按软件企业优惠税率 12.5%计提企业所得税。

\*3 高新技术企业减按 15%优惠政策:根据《中华人民共和国企业所得税法》的规定,国家需要重点扶持的高新技术企业,减按 15%的税率征收企业所得税;

2022 年 12 月 12 日,联合动力获得编号为 GR202232016699 的高新技术企业证书,有效

## 深圳市汇川技术股份有限公司财务报表附注

2023年1月1日至2023年12月31日

(本财务报表附注除特别注明外,均以人民币元列示)

期三年,2023年符合高新技术企业优惠政策的相关要求,适用的企业所得税税率为15%;

2023年10月16日,长春汇通获得编号为GR202322000761的高新技术企业证书,有效期三年,2023年符合高新技术企业优惠政策的相关要求,适用的企业所得税税率为15%;

2021年11月30日,南京汇川图像获得编号为GR202132004723的高新技术企业证书,有效期三年,2023年符合高新技术企业优惠政策的相关要求,适用的企业所得税税率为15%;

2022年12月14日,上海莱恩获得编号为GR202231007721的高新技术企业证书,有效期三年,2023年符合高新技术企业优惠政策的相关要求,适用的企业所得税税率为15%;

2022年12月12日,南京汇川工业视觉获得编号为GR202232013808的高新技术企业证书,有效期三年,2023年符合高新技术企业优惠政策的相关要求,适用的企业所得税税率为15%;

2022年12月1日,宁波艾达获得编号为GR202233101081的高新技术企业证书,有效期三年,2023年符合高新技术企业优惠政策的相关要求,适用的企业所得税税率为15%;

2021年12月10日,伊士通获得编号为GR202133100760的高新技术企业证书,有效期三年,2023年符合高新技术企业优惠政策的相关要求,适用的企业所得税税率为15%;

2021年10月22日,大连智鼎获得编号为GR202121200078的高新技术企业证书,有效期三年,2023年符合高新技术企业优惠政策的相关要求,适用的企业所得税税率为15%;

2022年11月18日,江苏经纬获得编号为GR202232007928的高新技术企业证书,有效期三年,2023年符合高新技术企业优惠政策的相关要求,适用的企业所得税税率为15%;

2021年12月17日,北京一控获得编号为GR202111003155的高新技术企业证书,有效期三年,2023年符合高新技术企业优惠政策的相关要求,适用的企业所得税税率为15%。

\*4 小型微利企业减免政策:根据《财政部 税务总局关于进一步实施小微企业所得税优惠政策的公告》(财政部 税务总局公告2022年第13号)、《财政部 税务总局关于小微企业和个体工商户所得税优惠政策的公告》(财政部 税务总局公告2023年第6号)的规定,对小型微利企业年应纳税所得额不超过300万元的部分,减按25%计入应纳税所得额,按20%的税率缴纳企业所得税;

贵州经纬轨道、杭州汇坤、南京研发中心、贝思特电线电缆、广州经纬、大连宇锐、阿斯科纳、默纳克、北京汇川在线、南京磁之汇、汇川信息、南京汇川视觉、牧气精密、上海默贝特、晨茂电子、长春经纬、河北经纬、杭州经纬、合肥经纬、武汉经纬、英诺汇创、中科凌图、南昌经纬、重庆经纬、深圳经纬、西安汇川、西安研发中心、济南汇川、汇川控制、苏州经纬控制、大连鼎锐、天津经纬、沈阳经纬2023年小型微利企业减免政策的相关要求,适用的企业所得税税率为20%。

\*5 汇创华程、汇创芯、经纬汇智、经纬汇锦、汇创聚新、汇创专新、苏州联飞为合伙企业,不适用企业所得税。



深圳市汇川技术股份有限公司财务报表附注

2023年1月1日至2023年12月31日

(本财务报表附注除特别注明外,均以人民币元列示)

五、 合并财务报表项目注释

下列所披露的财务报表数据,除特别注明之外,“年初”系指2023年1月1日,“年末”系指2023年12月31日,“本年”系指2023年1月1日至12月31日,“上年”系指2022年1月1日至12月31日,货币单位为人民币元。

1. 货币资金

项目	期末余额	上年年末余额
库存现金	44,058.52	83,493.18
银行存款	8,378,500,057.28	7,170,446,777.35
应计利息	2,996,563.75	37,163,772.28
其他货币资金	105,329,891.61	230,198,483.26
<b>合计</b>	<b>8,486,870,571.16</b>	<b>7,437,892,526.07</b>
其中:存放在境外的款项总额	166,863,498.94	139,008,401.03

2. 交易性金融资产

项目	期末余额	上年年末余额
以公允价值计量且其变动计入当期损益的金融资产	671,886,791.45	2,008,214,989.64
其中:衍生金融资产	251,514.14	26,534,518.28
理财产品和结构性存款	671,635,277.31	1,981,680,471.36
<b>合计</b>	<b>671,886,791.45</b>	<b>2,008,214,989.64</b>

3. 应收票据

(1) 应收票据分类列示

项目	期末余额	上年年末余额
银行承兑汇票	3,558,764,740.76	1,538,583,801.87
商业承兑汇票	236,059,317.37	311,132,693.21
<b>合计</b>	<b>3,794,824,058.13</b>	<b>1,849,716,495.08</b>

深圳市汇川科技股份有限公司财务报表附注

2023年1月1日至2023年12月31日

(本财务报表附注除特别说明外,均以人民币元列示)

(2) 应收票据按坏账计提方法分类披露

类别	期末余额				上年年末余额				
	账面余额		坏账准备		账面余额		坏账准备		
	金额	比例 (%)	金额	计提比例 (%)	金额	比例 (%)	金额	计提比例 (%)	
按信用风险特征组合计提坏账准备	3,796,436,316.01	100.00	1,612,257.88	0.04	3,794,824,058.13	100.00	1,675,053.73	0.09	1,849,716,495.08
其中:									
银行承兑汇票	3,558,764,740.76	93.74			3,558,764,740.76	83.10			1,538,583,801.87
商业承兑汇票	237,671,575.25	6.26	1,612,257.88	0.68	236,059,317.37	16.90	1,675,053.73	0.54	311,132,693.21
<b>合计</b>	<b>3,796,436,316.01</b>	<b>100.00</b>	<b>1,612,257.88</b>	<b>0.04</b>	<b>3,794,824,058.13</b>	<b>100.00</b>	<b>1,675,053.73</b>	<b>0.09</b>	<b>1,849,716,495.08</b>



深圳市汇川技术股份有限公司财务报表附注

2023年1月1日至2023年12月31日

(本财务报表附注除特别说明外,均以人民币元列示)

组合计提项目:

名称	期末余额		
	应收票据	坏账准备	计提比例 (%)
银行承兑汇票	3,558,764,740.76		
商业承兑汇票	237,671,575.25	1,612,257.88	0.68
<b>合计</b>	<b>3,796,436,316.01</b>	<b>1,612,257.88</b>	<b>—</b>

确定组合依据:根据票据类型确定组合。

(3) 本期计提、转回或收回的坏账准备情况

类别	上年年末余额	本期变动金额				期末余额
		计提	收回或转回	转销或核销	其他变动	
商业承兑汇票	1,675,053.73	956,486.08	1,019,281.93			1,612,257.88
<b>合计</b>	<b>1,675,053.73</b>	<b>956,486.08</b>	<b>1,019,281.93</b>			<b>1,612,257.88</b>

(4) 期末公司已质押的应收票据

项目	期末已质押金额
银行承兑汇票	1,265,283,687.13
商业承兑汇票	11,708,374.29
<b>合计</b>	<b>1,276,992,061.42</b>

(5) 期末公司已背书或贴现且在资产负债表日尚未到期的应收票据

项目	期末终止确认金额	期末未终止确认金额
银行承兑汇票		1,395,601,354.79
商业承兑汇票		23,025,118.20
<b>合计</b>		<b>1,418,626,472.99</b>

(6) 本期无实际核销的应收票据。

4. 应收账款

(1) 应收账款按账龄披露

账龄	期末余额	上年年末余额
1年以内(含1年)	9,205,399,211.01	6,754,806,788.50
1至2年(含2年)	308,335,875.64	104,737,635.20
2至3年(含3年)	65,692,424.13	38,052,270.54
3至4年(含4年)	18,436,099.99	7,034,057.99
4年以上	10,603,412.51	17,004,892.01
<b>小计</b>	<b>9,608,467,023.28</b>	<b>6,921,635,644.24</b>
减:坏账准备	813,597,103.24	506,551,007.71
<b>合计</b>	<b>8,794,869,920.04</b>	<b>6,415,084,636.53</b>

深圳市汇川科技股份有限公司财务报表附注

2023年1月1日至2023年12月31日

(本财务报表附注除特别说明外,均以人民币元列示)

(2) 应收账款按坏账计提方法分类披露

类别	期末余额				上年年末余额				
	账面余额		坏账准备		账面余额		坏账准备		
	金额	比例 (%)	金额	计提比例 (%)	金额	比例 (%)	金额	计提比例 (%)	
按单项计提坏账准备	325,060,022.83	3.38	304,290,386.65	93.61	257,111,448.48	3.71	148,995,091.01	57.95	108,116,357.47
其中:									
单项金额不重大但单独计提坏账准备的应收账款	325,060,022.83	3.38	304,290,386.65	93.61	257,111,448.48	3.71	148,995,091.01	57.95	108,116,357.47
按信用风险特征组合计提坏账准备	9,283,407,000.45	96.62	509,306,716.59	5.49	6,664,524,195.76	96.29	357,555,916.70	5.37	6,306,968,279.06
其中:									
账龄分析法组合	9,283,407,000.45	96.62	509,306,716.59	5.49	6,664,524,195.76	96.29	357,555,916.70	5.37	6,306,968,279.06
<b>合计</b>	<b>9,608,467,023.28</b>	<b>100.00</b>	<b>813,597,103.24</b>	<b>8.47</b>	<b>6,921,635,644.24</b>	<b>100.00</b>	<b>506,551,007.71</b>	<b>7.32</b>	<b>6,415,084,636.53</b>



深圳市汇川技术股份有限公司财务报表附注

2023年1月1日至2023年12月31日

(本财务报表附注除特别注明外,均以人民币元列示)

1) 本期无重要的按单项计提坏账准备的应收账款。

2) 按组合计提坏账准备:

组合计提项目: 账龄分析法组合

名称	期末余额		
	应收账款	坏账准备	计提比例 (%)
1年以内(含1年)	9,053,776,186.91	452,688,809.53	5.00
1至2年(含2年)	150,921,457.44	16,761,223.63	11.11
2至3年(含3年)	62,771,153.51	24,975,042.59	39.79
3至4年(含4年)	12,161,959.25	11,105,397.50	91.31
4年以上	3,776,243.34	3,776,243.34	100.00
<b>合计</b>	<b>9,283,407,000.45</b>	<b>509,306,716.59</b>	

确定该组合依据的说明:

账龄分析法组合,以应收账款的账龄作为信用风险特征。

(3) 本期计提、转回或收回的坏账准备情况

类别	上年年末余额	本期变动金额				期末余额
		计提	收回或转回	转销或核销	其他变动	
应收账款	506,551,007.71	377,557,186.44	62,674,144.27	9,720,192.06	1,883,245.42	813,597,103.24
坏账准备						
<b>合计</b>	<b>506,551,007.71</b>	<b>377,557,186.44</b>	<b>62,674,144.27</b>	<b>9,720,192.06</b>	<b>1,883,245.42</b>	<b>813,597,103.24</b>

(4) 本期实际核销的应收账款情况

项目	核销金额
实际核销的应收账款	9,720,192.06

(5) 按欠款方归集的期末余额前五名的应收账款和合同资产情况

单位名称	应收账款期末余额	合同资产期末余额	应收账款和合同资产期末余额	占应收账款和合同资产期末余额合计数的比例 (%)	应收账款坏账准备和合同资产减值准备
第一名	1,198,046,904.46		1,198,046,904.46	12.32	59,970,697.24
第二名	558,079,920.86		558,079,920.86	5.74	27,903,996.04
第三名	530,512,396.97		530,512,396.97	5.46	26,635,606.29
第四名	259,341,917.63	1,331,120.45	260,673,038.08	2.68	13,327,500.67
第五名	220,401,924.54		220,401,924.54	2.27	11,619,056.28
<b>合计</b>	<b>2,766,383,064.46</b>	<b>1,331,120.45</b>	<b>2,767,714,184.91</b>	<b>28.47</b>	<b>139,456,856.52</b>

深圳市汇川技术股份有限公司财务报表附注

2023年1月1日至2023年12月31日

(本财务报表附注除特别注明外,均以人民币元列示)

5. 应收款项融资

(1) 应收款项融资情况

项目	期末余额	上年年末余额
银行承兑汇票	2,102,951,980.11	1,526,688,027.48
应收账款	29,483,057.34	
<b>合计</b>	<b>2,132,435,037.45</b>	<b>1,526,688,027.48</b>

(2) 应收款项融资本期增减变动及公允价值变动情况

项目	上年年末余额	本期新增	本期终止确认	其他变动	期末余额	累计在其他综合收益中确认的损失准备
银行承兑汇票	1,526,688,027.48	10,882,041,242.86	10,313,580,526.25	7,803,236.02	2,102,951,980.11	
应收账款		110,148,034.27	80,664,976.93		29,483,057.34	
<b>合计</b>	<b>1,526,688,027.48</b>	<b>10,992,189,277.13</b>	<b>10,394,245,503.18</b>	<b>7,803,236.02</b>	<b>2,132,435,037.45</b>	

(3) 期末公司无已质押的应收款项融资。

(4) 期末公司已背书或贴现且在资产负债表日尚未到期的应收款项融资

项目	期末终止确认金额	期末未终止确认金额
银行承兑汇票	4,060,409,985.08	
应收账款	50,024,976.93	
<b>合计</b>	<b>4,110,434,962.01</b>	

6. 预付款项

(1) 预付款项按账龄列示

账龄	期末余额		上年年末余额	
	金额	比例(%)	金额	比例(%)
1年以内	273,826,534.96	71.12	583,109,214.18	88.57
1至2年	105,287,481.36	27.35	68,945,246.47	10.47
2至3年	2,802,211.74	0.73	4,465,047.73	0.68
3年以上	3,076,409.77	0.80	1,821,559.53	0.28
<b>合计</b>	<b>384,992,637.83</b>	<b>100.00</b>	<b>658,341,067.91</b>	<b>100.00</b>

本公司期末无账龄超过一年且金额重要的预付款项。

(2) 按预付对象归集的期末余额前五名的预付款情况

预付对象	期末余额	占预付款项期末余额合计数的比例(%)
第一名	61,660,059.70	16.02
第二名	40,416,809.77	10.50
第三名	27,093,061.80	7.04



深圳市汇川技术股份有限公司财务报表附注

2023年1月1日至2023年12月31日

(本财务报表附注除特别注明外，均以人民币元列示)

预付对象	期末余额	占预付款项期末余额合计数的比例(%)
第四名	21,855,022.16	5.68
第五名	20,119,589.39	5.23
<b>合计</b>	<b>171,144,542.82</b>	<b>44.47</b>

7. 其他应收款

项目	期末余额	上年年末余额
应收利息		
应收股利		16,000,000.00
其他应收款项	47,116,037.76	58,452,273.48
<b>合计</b>	<b>47,116,037.76</b>	<b>74,452,273.48</b>

7.1 应收股利

(1) 应收股利明细

项目(或被投资单位)	期末余额	上年年末余额
苏州创联电气传动有限公司 (简称“创联电气”)		16,000,000.00
<b>小计</b>		<b>16,000,000.00</b>
减：坏账准备		
<b>合计</b>		<b>16,000,000.00</b>

7.2 其他应收款项

(1) 按账龄披露

账龄	期末余额	上年年末余额
1年以内(含1年)	26,556,185.20	49,673,402.65
1至2年(含2年)	21,497,928.30	7,128,716.09
2至3年(含3年)	5,033,861.03	7,102,841.58
3至4年(含4年)	5,031,518.84	3,298,167.01
4年以上	3,943,947.98	1,537,265.42
<b>小计</b>	<b>62,063,441.35</b>	<b>68,740,392.75</b>
减：坏账准备	14,947,403.59	10,288,119.27
<b>合计</b>	<b>47,116,037.76</b>	<b>58,452,273.48</b>

深圳市汇川科技股份有限公司财务报表附注

2023年1月1日至2023年12月31日

(本财务报表附注除特别说明外,均以人民币元列示)

(2) 按坏账计提方法分类披露

类别	期末余额				上年年末余额				
	账面余额		坏账准备		账面余额		坏账准备		
	金额	比例 (%)	金额	计提比例 (%)	金额	比例 (%)	金额	计提比例 (%)	
按单项计提坏账准备	2,496,047.73	4.02	2,496,047.73	100.00					
按信用风险特征组合计提坏账准备	59,567,393.62	95.98	12,451,355.86	20.90	68,740,392.75	100.00	10,288,119.27	14.97	58,452,273.48
其中:									
账龄分析法组合	59,567,393.62	95.98	12,451,355.86	20.90	68,740,392.75	100.00	10,288,119.27	14.97	58,452,273.48
<b>合计</b>	<b>62,063,441.35</b>	<b>100.00</b>	<b>14,947,403.59</b>	<b>24.08</b>	<b>68,740,392.75</b>	<b>100.00</b>	<b>10,288,119.27</b>	<b>14.97</b>	<b>58,452,273.48</b>



深圳市汇川技术股份有限公司财务报表附注

2023年1月1日至2023年12月31日

(本财务报表附注除特别注明外,均以人民币元列示)

1) 本期无重要的按单项计提坏账准备的其他应收款项。

2) 按组合计提坏账准备:

组合计提项目: 账龄分析法组合

名称	期末余额		
	其他应收款项	坏账准备	计提比例 (%)
1年以内(含1年)	26,556,185.20	1,327,809.26	5.00
1至2年(含2年)	21,497,928.30	2,238,075.41	10.41
2至3年(含3年)	5,033,861.03	2,468,630.50	49.04
3至4年(含4年)	2,535,471.11	2,472,892.71	97.53
4年以上	3,943,947.98	3,943,947.98	100.00
<b>合计</b>	<b>59,567,393.62</b>	<b>12,451,355.86</b>	

确定该组合依据的说明:

账龄分析法组合以其他应收款的账龄作为信用风险特征。

(3) 坏账准备计提情况

坏账准备	第一阶段	第二阶段	第三阶段	合计
	未来12个月预期信用损失	整个存续期预期信用损失(未发生信用减值)	整个存续期预期信用损失(已发生信用减值)	
上年年末余额	10,288,119.27			10,288,119.27
上年年末余额在本期				
--转入第二阶段				
--转入第三阶段				
--转回第二阶段				
--转回第一阶段				
本期计提	6,559,614.71			6,559,614.71
本期转回	4,368,454.34			4,368,454.34
本期转销				
本期核销	72,535.58			72,535.58
其他变动	44,611.80		2,496,047.73	2,540,659.53
期末余额	12,451,355.86		2,496,047.73	14,947,403.59

(4) 本期计提、转回或收回的坏账准备情况

类别	上年年末余额	本期变动金额				期末余额
		计提	收回或转回	转销或核销	其他变动	
其他应收款 坏账准备	10,288,119.27	6,559,614.71	4,368,454.34	72,535.58	2,540,659.53	14,947,403.59
<b>合计</b>	<b>10,288,119.27</b>	<b>6,559,614.71</b>	<b>4,368,454.34</b>	<b>72,535.58</b>	<b>2,540,659.53</b>	<b>14,947,403.59</b>

深圳市汇川技术股份有限公司财务报表附注

2023年1月1日至2023年12月31日

(本财务报表附注除特别注明外,均以人民币元列示)

(5) 本期实际核销的其他应收款项情况

项目	核销金额
实际核销的其他应收款项	72,535.58

(6) 按款项性质分类情况

款项性质	期末账面余额	上年年末账面余额
保证金、押金	38,656,721.04	41,772,848.69
往来款及其他	18,447,480.85	19,856,873.44
备用金及代垫款	4,959,239.46	7,110,670.62
<b>合计</b>	<b>62,063,441.35</b>	<b>68,740,392.75</b>

(7) 按欠款方归集的期末余额前五名的其他应收款项情况

单位名称	款项性质	期末余额	账龄	占其他应收款项期末余额合计数的比例 (%)	坏账准备期末余额
第一名	保证金、押金	3,200,000.00	1年以内	5.16	160,000.00
第二名	往来款及其他	2,496,047.73	3-4年	4.02	2,496,047.73
第三名	保证金、押金	1,600,000.00	1年以内	2.58	80,000.00
第四名	保证金、押金	1,590,329.60	1-2年	2.56	159,032.96
第五名	保证金、押金	1,584,000.00	4年以上	2.55	1,584,000.00
<b>合计</b>		<b>10,470,377.33</b>		<b>16.87</b>	<b>4,479,080.69</b>

(8) 期末无因资金集中管理而列报于其他应收款

深圳市汇川科技股份有限公司财务报表附注

2023年1月1日至2023年12月31日

(本财务报表附注除特别注明外,均以人民币元列示)

8. 存货

(1) 存货分类

类别	期末余额			上年年末余额		
	账面余额	存货跌价准备/合同履约成本减值准备	账面价值	账面余额	存货跌价准备/合同履约成本减值准备	账面价值
原材料	3,108,682,241.45	120,677,946.00	2,988,004,295.45	2,933,860,862.51	70,578,218.59	2,863,282,643.92
委托加工物资	1,741,439.64		1,741,439.64	2,518,993.56		2,518,993.56
在产品	139,930,741.13	622,518.32	139,308,222.81	129,044,737.47	1,193,784.91	127,850,952.56
库存商品	1,028,163,425.29	63,677,892.94	964,485,532.35	1,008,545,424.15	39,199,583.47	969,345,840.68
自制半成品	246,323,825.82	10,204,295.67	236,119,530.15	167,183,592.85	6,282,385.89	160,901,206.96
发出商品	1,897,307,017.38	63,964,253.99	1,833,342,763.39	1,330,990,991.14	36,095,525.84	1,294,895,465.30
合同履约成本	120,996,179.11	36,109,151.65	84,887,027.46	63,425,777.12		63,425,777.12
<b>合计</b>	<b>6,543,144,869.82</b>	<b>295,256,058.57</b>	<b>6,247,888,811.25</b>	<b>5,635,570,378.80</b>	<b>153,349,498.70</b>	<b>5,482,220,880.10</b>

(2) 存货跌价准备及合同履约成本减值准备

类别	上年年末余额	本期增加金额		本期减少金额		期末余额
		计提	企业合并增加	转回或转销	其他	
原材料	70,578,218.59	102,396,838.51		52,297,111.10		120,677,946.00
在产品	1,193,784.91	274,618.86		845,885.45		622,518.32
库存商品	39,199,583.47	36,360,775.44	14,782,063.04	26,664,529.01		63,677,892.94
自制半成品	6,282,385.89	7,079,655.56		3,157,745.78		10,204,295.67
发出商品	36,095,525.84	42,427,219.04		14,558,490.89		63,964,253.99
合同履约成本		36,109,151.65				36,109,151.65
<b>合计</b>	<b>153,349,498.70</b>	<b>224,648,259.06</b>	<b>14,782,063.04</b>	<b>97,523,762.23</b>		<b>295,256,058.57</b>





深圳市汇川技术股份有限公司财务报表附注

2023年1月1日至2023年12月31日

(本财务报表附注除特别注明外，均以人民币元列示)

(3) 本期合同资产计提减值准备情况

项目	上年年末余额	本期计提	本期转回	本期转销/核销	期末余额
合同资产减值准备	578,986.23	2,474,612.79	352,823.00		2,700,776.02
<b>合计</b>	<b>578,986.23</b>	<b>2,474,612.79</b>	<b>352,823.00</b>		<b>2,700,776.02</b>

(4) 本期无实际核销的合同资产

10. 一年内到期的非流动资产

项目	期末余额	上年年末余额
一年内到期的长期定期存款及利息	103,450,684.95	
<b>合计</b>	<b>103,450,684.95</b>	

11. 其他流动资产

项目	期末余额	上年年末余额
留抵进项税	274,593,445.87	149,457,915.30
待认证进项税	170,907,035.07	176,778,133.99
预缴所得税	23,359,458.17	75,758,707.59
贵金属	225,000.00	225,000.00
其他	384,605.79	1,085,346.90
<b>合计</b>	<b>469,469,544.90</b>	<b>403,305,103.78</b>

深圳市汇川技术股份有限公司财务报表附注

2023年1月1日至2023年12月31日

(本财务报表附注除特别说明外,均以人民币元列示)

12. 长期股权投资

(1) 长期股权投资情况

被投资单位	上年年末余额	减值准备 上年年末 余额	本期增减变动						期末余额	减值准备期 末余额	
			追加投资	减少投资	权益法下确认 的投资损益	其他综合 收益 调整	其他权益 变动	宣告发放 现金股利 或利润			计提减值准备
1. 合营企业											
赛川机电股份有限公司(简称“赛川机电”)*1	188,700.11				-146,607.62	912.48					23,004.97
深圳前海品瑞中欧并购基金投资企业(有限合伙)(简称“前海品瑞”)*2	1,761,843,766.74				317,767,986.52						2,079,611,753.26
<b>小计</b>	<b>1,762,012,466.85</b>				<b>317,621,378.90</b>	<b>912.48</b>					<b>2,079,634,758.23</b>
2. 联营企业											
深圳市沃尔曼精密机械技术有限公司(简称“沃尔曼”)*3	1,222,628.45			1,222,628.45							
佛山市招科创新智能产业投资基金合伙企业(有限合伙)(简称“佛山招科基金”)*4	124,197,555.27				20,874,560.74						145,072,116.01
创联电气*5	25,073,462.09				45,403.72						25,118,865.81
深圳市泰达机器人有限公司(简称“泰达机器人”)*6	15,502,803.49				-18,663.39						15,484,140.10
深圳新亮智能技术有限公司(简称“新亮智能”)*7	18,286,500.63								18,286,500.63		18,286,500.63
厦门航天思尔特机器人系统股份公司(简称“思尔特”)*8	36,526,134.24				-1,091,561.81				364,320.12		35,070,252.31
苏州肯博光电技术有限公司(简称“肯博光电”)*9	4,569,110.96				-99,764.16				400,000.00		4,069,346.80
深圳市汇创红土创业投资合伙企业(有限合伙)(简称“汇创红土”)*10	30,025,768.78				12,818,533.26						42,844,302.04
深圳市汇创华芯创业投资合伙企业(有限合伙)(简称“汇创华芯”)*11	69,941,049.83				-56,949.87						69,884,099.96
常州汇创芯驱动投资合伙企业(有限合伙)(简称“汇创芯驱”)*12	22,409,351.87			22,051,334.44	-358,017.43						
常州汇想新能源汽车零部件有限公司(简称“常州汇想”)*13	26,579,880.13				319,468.31				31,657.58		26,931,006.02



深圳市汇川技术股份有限公司财务报表附注

2023年1月1日至2023年12月31日

(本财务报表附注除特别说明外,均以人民币元列示)

被投资单位	上年年末余额	减值准备 上年年末 余额	本期增减变动							期末余额	减值准备期 末余额	
			追加投资	减少投资	权益法下确认 的投资损益	其他综合 收益 调整	其他权益 变动	宣告发放 现金股利 或利润	计提减值准备			其他
无锡市同源电气技术有限公司(简称 “无锡同源电气”) *14			15,329,751.00		-370,429.48						14,959,321.52	
小计	374,334,245.74		15,329,751.00	23,273,962.89	32,062,579.89			31,657.58	764,320.12		18,286,500.63	18,286,500.63
合计	2,136,346,712.59		15,329,751.00	23,273,962.89	349,683,988.79	912.48		31,657.58	764,320.12		2,459,068,208.80	18,286,500.63

其他说明:

\*1 赛川机电成立于2014年,系本公司与赛艺股份有限公司合资成立的合营企业,注册地:台湾台中市,注册编号:54766564;公司负责人:周燕忠,注册资本5,000万元新台币,其中本公司持股50.00%。

\*2 前海晶瑞成立于2016年2月19日,系本公司与晶瑞(深圳)投资管理有限公司共同发起成立的合伙企业,本公司为产业有限合伙人。前海晶瑞注册地:深圳市,统一社会信用代码:91440300360114298H。合伙企业的主要目标为:主要专注于通过境外基金投资新能源汽车、工业自动化、精密仪器及关键零部件等产业的欧洲中小企业。投资决策委员会负责合伙企业投资项目的最终决策,共由3名委员组成,投资决策需经过一半委员以上(至少2名)表决同意方可通过,且必须包括产业有限合伙人的同意。根据上述协议规定,本公司与晶瑞(深圳)投资管理有限公司对合伙企业构成共同控制。

\*3 沃尔曼成立于2016年7月,注册地:深圳市,统一社会信用代码:91440300MA5DG94L70,法定代表人:刘宇川,注册资本人民币2,275.5717万元,2023年3月已注销。

\*4 佛山招科基金成立于2017年5月19日,系本公司与深圳市招商招科资本管理有限责任公司共同发起成立的合伙企业,本公司为产业有限合伙人。佛山招科基金注册地:佛山市,统一社会信用代码:91440606MA4WKHT62N。合伙企业的主要目标为:主要专注于智能装备、机器人、先进制造、智能硬件领域的创业投资企业。投资决策委员会负责合伙企业投资项目的最终决策,共由7名委员组成,投资决策需经过2/3以上委员(至少5名)表决同意方可通过,且必须包括一名由汇川技术或者桦成投资委派委员的同意。

\*5 创联电气成立于2018年7月2日,注册地:苏州市,统一社会信用代码:91320506MA1WTE7D55,法定代表人:周斌,注册资本人民币5,000万元,其中,本公司持股40.00%。

## 深圳市汇川技术股份有限公司财务报表附注

2023年1月1日至2023年12月31日

(本财务报表附注除特别注明外,均以人民币元列示)

\*6 泰达机器人成立于2013年2月1日,注册地:深圳市,统一社会信用代码:91440300062727002H,法定代表人:陈大立,注册资本人民币864.5433万元,其中本公司之控股子公司汇创新持股10%。本次投资完成之后,泰达机器人董事会中将有一名董事由汇创新提名,参与公司的经营决策,故泰达机器人董事会由4人变为5人;同时,汇创新有权指派一名监事,依照泰达机器人的章程履职。

\*7 新亮智能成立于2013年11月4日,注册地:深圳市,统一社会信用代码:91440300082482700R,法定代表人:罗玉辉,注册资本人民币1,074.4589万元,其中本公司之控股子公司汇创新以现金认缴出资90万元,占注册资本比例为8.3763%。新亮智能董事会由3名董事组成,其中有一名董事由汇创新委派,参与公司的经营决策。

\*8 思尔特成立于2004年6月30日,注册地:厦门市,统一社会信用代码:91350200761714294G,法定代表人:田海峰,注册资本人民币10,943.3178万元,其中本公司之控股子公司汇创新持股5.5486%。思尔特董事会由7名董事组成,其中有一名董事由汇创新提名,参与公司的经营决策。

\*9 肯博光电成立于2018年2月7日,注册地:苏州市,统一社会信用代码:91320507MA1W3MWAXJ,法人代表:王芳,注册资本人民币125万,其中本公司之子公司汇创新持股20%。肯博光电董事会由三名董事构成,其中有一名董事由汇创新提名,参与公司的经营决策。

\*10 汇创红土成立于2022年7月29日,注册地:深圳市,统一社会信用代码:91440300MA5HEWDU32,主要业务为以自有资金从事投资活动、信息咨询服务。汇创红土有合伙人5名,其中2名为本公司之子公司。合伙人对合伙企业有关事项做出决议,实行合伙人一人一票并经全体合伙人过半数通过的决议方法。

\*11 汇创华芯成立于2022年3月30日,注册地:深圳,统一社会信用代码:91440300MA5H93P16X,主要业务为以自有资金进行股权投资。合伙协议已明确约定投资范围,本公司之子公司汇创新为执行事务合伙人参与公司经营。

\*12 汇创芯驱成立于2021年11月26日,注册地:常州市,统一社会信用代码:91320411MA27GQK61J,主要业务为以私募基金从事股权投资、投资管理、资产管理等活动。汇创芯驱投委会由三名成员组成,其中两名投委会成员由本公司之子公司推举,投资决策需经全部委员通过。2023年10月已注销。

\*13 常州汇想成立于2021年7月21日,注册地:常州市,统一社会信用代码:91320412MA26L95C54,法人代表:查楨,注册资本人民币23,704万元,本公司之子公司联合动力持股12.6561%。常州汇想董事会由5名董事组成,其中有一名董事由联合动力提名,参与公司的经营决策。

\*14 无锡同源电气成立于2018年1月12日,注册地:无锡市,统一社会信用代码:91320214MA1UWNHD81,法人代表:潘洪河,注册资本人民币2,000万元,其中本公司持股45%。



深圳市汇川技术股份有限公司财务报表附注  
2023年1月1日至2023年12月31日  
(本财务报表附注除特别注明外,均以人民币元列示)

(2) 长期股权投资的减值测试情况

可收回金额按公允价值减去处置费用后的净额确定:

项目	账面价值	可收回金额	减值金额	公允价值和处置费用的确定方式	关键参数	关键参数的确定依据
新亮智能	18,286,500.63		18,286,500.63	基于被投资单位财务和经营情况综合确定	公允价值	被投资单位已无实际经营,且涉及多宗诉讼案件赔偿在强制执行中,结合其自身财务状况,评估股权投资成本收回可能性非常小
合计	18,286,500.63		18,286,500.63			

13. 其他非流动金融资产

项目	期末余额	上年年末余额
以公允价值计量且其变动计入当期损益的金融资产	2,385,329,172.60	1,837,561,272.98
其中:权益工具投资	2,330,063,470.60	1,776,047,101.79
其他	55,265,702.00	61,514,171.19
合计	2,385,329,172.60	1,837,561,272.98

14. 投资性房地产

(1) 采用成本计量模式的投资性房地产

项目	房屋、建筑物	土地使用权	合计
1. 账面原值			
(1) 上年年末余额	350,896,396.40	2,567,406.13	353,463,802.53
(2) 本期增加金额	15,053,500.11		15,053,500.11
— 存货\固定资产\在建工程转入	15,053,500.11		15,053,500.11
(3) 本期减少金额			
(4) 期末余额	365,949,896.51	2,567,406.13	368,517,302.64
2. 累计折旧和累计摊销			
(1) 上年年末余额	5,860,807.82	26,743.80	5,887,551.62
(2) 本期增加金额	17,556,699.72	64,185.12	17,620,884.84
— 计提或摊销	17,556,699.72	64,185.12	17,620,884.84
(3) 本期减少金额			
(4) 期末余额	23,417,507.54	90,928.92	23,508,436.46
3. 减值准备			
(1) 上年年末余额			
(2) 本期增加金额			
(3) 本期减少金额			
(4) 期末余额			
4. 账面价值			
(1) 期末账面价值	342,532,388.97	2,476,477.21	345,008,866.18
(2) 上年年末账面价值	345,035,588.58	2,540,662.33	347,576,250.91

(2) 期末无未办妥产权证书的投资性房地产。



深圳市汇川技术股份有限公司财务报表附注

2023年1月1日至2023年12月31日

(本财务报表附注除特别说明外,均以人民币元列示)

15. 固定资产

(1) 固定资产及固定资产清理

项目	期末余额	上年年末余额
固定资产	4,718,701,156.38	2,944,157,409.15
固定资产清理		
<b>合计</b>	<b>4,718,701,156.38</b>	<b>2,944,157,409.15</b>

(2) 固定资产情况

项目	房屋及建筑物	机器设备	电子设备	运输设备	其他设备	土地	合计
1. 账面原值							
(1) 上年年末余额	1,778,803,834.78	1,519,402,931.62	478,155,254.23	70,777,735.02	273,125,332.89		4,120,265,088.54
(2) 本期增加金额	993,979,165.82	997,572,521.70	109,776,401.08	18,143,237.09	244,042,568.65	44,951,425.44	2,408,465,319.78
—购置	3,197,083.58	680,616,451.50	86,980,848.81	16,957,867.97	165,614,009.62		953,366,261.48
—在建工程转入	921,321,614.92	176,707,404.25	22,550,313.82		20,478,964.01		1,141,058,297.00
—企业合并增加	67,570,900.76	136,412,206.09	60,091.12	1,087,635.48	56,226,742.65	43,728,590.15	305,086,166.25
—汇率变动影响	1,889,566.56	3,836,459.86	185,147.33	97,733.64	1,722,852.37	1,222,835.29	8,954,595.05
(3) 本期减少金额	1,027,878.31	54,139,264.84	11,536,463.66	4,068,591.41	27,071,316.82		97,843,515.04
—处置或报废		54,139,264.84	11,536,463.66	4,068,591.41	27,071,316.82		96,815,636.73
—转入投资性房地产	1,027,878.31						1,027,878.31
(4) 期末余额	2,771,755,122.29	2,462,836,188.48	576,395,191.65	84,852,380.70	490,096,584.72	44,951,425.44	6,430,886,893.28
2. 累计折旧							
(1) 上年年末余额	288,361,006.00	466,980,285.03	259,817,467.78	50,269,345.35	110,679,575.23		1,176,107,679.39
(2) 本期增加金额	118,800,913.40	253,912,031.03	72,213,648.91	7,788,809.22	132,235,225.67		584,950,628.23

深圳市汇川技术股份有限公司财务报表附注

2023年1月1日至2023年12月31日

(本财务报表附注除特别注明外,均以人民币元列示)

项目	房屋及建筑物	机器设备	电子设备	运输设备	其他设备	土地	合计
一计提	105,841,282.31	152,422,493.93	72,141,583.42	6,904,201.79	89,149,301.63		426,458,863.08
一企业合并增加	12,594,789.39	98,659,003.56	26,835.28	852,366.17	41,872,313.96		154,005,308.36
一汇率变动影响	364,841.70	2,830,533.54	45,230.21	32,241.26	1,213,610.08		4,486,456.79
(3) 本期减少金额		38,134,476.14	10,636,993.55	3,214,801.08	11,994,815.80		63,981,086.57
一处置或报废		38,134,476.14	10,636,993.55	3,214,801.08	11,994,815.80		63,981,086.57
(4) 期末余额	407,161,919.40	682,757,839.92	321,394,123.14	54,843,353.49	230,919,985.10		1,697,077,221.05
3. 减值准备							
(1) 上年年末余额							
(2) 本期增加金额		3,949,365.11	34,302.59	180.20	11,124,667.95		15,108,515.85
一计提		3,949,365.11	34,302.59	180.20	11,124,667.95		15,108,515.85
(3) 本期减少金额							
(4) 期末余额		3,949,365.11	34,302.59	180.20	11,124,667.95		15,108,515.85
4. 账面价值							
(1) 期末账面价值	2,364,593,202.89	1,776,128,983.45	254,966,765.92	30,008,847.01	248,051,931.67	44,951,425.44	4,718,701,156.38
(2) 上年年末账面价值	1,490,442,828.78	1,052,422,646.59	218,337,786.45	20,508,389.67	162,445,757.66		2,944,157,409.15

深圳市汇川技术股份有限公司财务报表附注

2023年1月1日至2023年12月31日

(本财务报表附注除特别注明外,均以人民币元列示)

(3) 期末无暂时闲置的固定资产。

(4) 通过经营租赁租出的固定资产情况

项目	账面价值
房屋建筑物	19,297,409.55

(5) 未办妥产权证书的固定资产情况

项目	账面价值	未办妥产权证书的原因
房屋建筑物	887,005.34	政府人才居住房未到办证时间
房屋建筑物	1,036,725,574.63	产权证尚在办理中

(6) 固定资产的减值测试情况

可收回金额按公允价值减去处置费用后的净额确定:

项目	账面价值	可收回金额	减值金额	公允价值和处置费用的确定方式	关键参数	关键参数的确定依据
闲置机器设备、电子设备、运输设备、其他设备	15,108,515.85	-	15,108,515.85	参考市场因素综合判断	公允价值、处置费用	由于该部分闲置设备预计不再使用,且综合市场因素判断已无转让价值,公允价值减处置费用金额评估为0
合计	15,108,515.85	-	15,108,515.85			

16. 在建工程

项目	期末余额			上年年末余额		
	账面余额	减值准备	账面价值	账面余额	减值准备	账面价值
在建工程	1,904,274,407.37		1,904,274,407.37	1,698,170,619.71		1,698,170,619.71
工程物资	63,416,086.78		63,416,086.78	49,767,245.02		49,767,245.02
合计	1,967,690,494.15		1,967,690,494.15	1,747,937,864.73		1,747,937,864.73



深圳市汇川技术股份有限公司财务报表附注

2023年1月1日至2023年12月31日

(本财务报表附注除特别注明外,均以人民币元列示)

16.1 在建工程	(1) 在建工程情况	期末余额			上年年末余额		
		账面余额	减值准备	账面价值	账面余额	减值准备	账面价值
	苏州汇川B区二期工程	446,315,709.77		446,315,709.77	221,286,290.26		221,286,290.26
	东莞松山湖研发中心建筑工程	257,083,203.40		257,083,203.40	306,290,972.49		306,290,972.49
	在安装设备	358,132,454.76		358,132,454.76	231,279,322.62		231,279,322.62
	江苏经纬吴淞产业园建设项目二期	1,353,927.73		1,353,927.73	1,353,927.73		1,353,927.73
	常州汇川新能源汽车关键零部件项目(二期)				283,532,737.89		283,532,737.89
	岳阳汇川工业电机建设项目				416,400,588.63		416,400,588.63
	南京汇川机器人及其配套产品项目	277,339,289.58		277,339,289.58	227,197,620.43		227,197,620.43
	南京汇川基建工程	472,006,031.59		472,006,031.59	1,988,624.43		1,988,624.43
	济南汇川基地新建工程项目	44,901,540.33		44,901,540.33			
	汇川储能及电源系统制造基地项目	1,078,164.20		1,078,164.20			
	其他零星工程	46,064,086.01		46,064,086.01	8,840,535.23		8,840,535.23
	<b>合计</b>	<b>1,904,274,407.37</b>		<b>1,904,274,407.37</b>	<b>1,698,170,619.71</b>		<b>1,698,170,619.71</b>

(2) 重要的在建工程项目本期变动情况

项目名称	预算数	上年年末余额	本期增加金额	本期转入固定资产金额	本期其他减少金额	期末余额	工程累计投入占预算比例(%)	工程进度	利息资本化累计金额	其中:本期利息资本化金额	本期利息资本化率(%)	资金来源
苏州汇川B区二期工程*1	700,000,000.00	221,286,290.26	225,029,419.51			446,315,709.77	102.29	99.00%				自有资金+募集资

深圳市汇川技术股份有限公司财务报表附注

2023年1月1日至2023年12月31日

(本财务报表附注除特别注明外,均以人民币元列示)

项目名称	预算数	上年年末余额	本期增加金额	本期转入固定资产金额	本期其他减少金额	期末余额	工程累计投入占预算比例(%)	工程进度	利息资本化累计金额	其中:本期利息资本化金额	本期利息资本化率(%)	资金来源
东莞松山湖研发中心运营中心建筑工程	455,000,000.00	306,290,972.49	50,296,335.26	99,504,104.35		257,083,203.40	78.37	86.83%				自有资金
常州汇川新能源汽车关键零部件项目(二期)	397,550,000.00	283,532,737.89	23,761,063.28	307,293,801.17			77.30	100.00%				自有资金
岳阳汇川工业电机建设项目*2	677,080,780.00	416,400,588.63	88,824,522.27	505,225,110.90			74.62	100.00%				自有资金
南京汇川机器人及其配套产品项目*3	321,940,135.43	227,197,620.43	64,167,290.95		14,025,621.80	277,339,289.58	90.50	100.00%				自有资金
南京汇川基建工程*4	762,940,500.00	1,988,624.43	470,017,407.16			472,006,031.59	61.87	65.12%				自有资金
济南汇川基地新建工程项目	472,400,000.00		44,901,540.33			44,901,540.33	9.50	9.77%				自有资金
汇川储能及电源系统制造基地项目	420,000,000.00		1,078,164.20			1,078,164.20	0.26	0.26%				自有资金
<b>合计</b>	<b>4,206,911,415.43</b>	<b>1,456,696,834.13</b>	<b>968,075,742.96</b>	<b>912,023,016.42</b>	<b>14,025,621.80</b>	<b>1,498,723,938.87</b>						

\*1 截至2023年12月31日,工程进度为99%,部分水电气网工程未完工,工程尚未通过消防验收,未达到预定可使用状态,故本期未转入固定资产。

\*2 2022年预算数为777,080,780.00元,因建设内容和方案调整,2023年修改预算数为677,080,780.00元。

\*3 ① 2022年预算数为285,961,725.42元,因建设内容和方案调整,2023年修改预算数为321,940,135.43元;

② 截至2023年12月31日,工程进度为100%,但工程尚未通过消防验收,未达到预定可使用状态,故本期未转入固定资产。

\*4 2022年预算数为580,954,976.49元,因建设内容和方案调整,2023年修改预算数为762,940,500.00元。

深圳市汇川技术股份有限公司财务报表附注

2023年1月1日至2023年12月31日

(本财务报表附注除特别注明外,均以人民币元列示)

(3) 期末无计提减值准备的在建工程

16.2 工程物资

项目	年末余额			年初余额		
	账面余额	减值准备	账面价值	账面余额	减值准备	账面价值
自制设备所需零部件	63,416,086.78		63,416,086.78	49,767,245.02		49,767,245.02
<b>合计</b>	<b>63,416,086.78</b>		<b>63,416,086.78</b>	<b>49,767,245.02</b>		<b>49,767,245.02</b>

17. 使用权资产

(1) 使用权资产情况

项目	房屋及建筑物	电子设备	运输设备	合计
1. 账面原值				
(1) 上年年末余额	185,483,128.24	170,988.06	404,970.12	186,059,086.42
(2) 本期增加金额	54,569,937.59	10,050.26	1,292,884.31	55,872,872.16
— 新增租赁	51,947,656.06		1,257,812.55	53,205,468.61
— 企业合并增加	492,636.68			492,636.68
— 重估调整	1,837,015.73			1,837,015.73
— 汇率变动影响	292,629.12	10,050.26	35,071.76	337,751.14
(3) 本期减少金额	8,944,748.17		437,669.83	9,382,418.00
— 处置	8,944,748.17		437,669.83	9,382,418.00
(4) 期末余额	231,108,317.66	181,038.32	1,260,184.60	232,549,540.58
2. 累计折旧				
(1) 上年年末余额	51,381,712.53	85,493.99	340,846.35	51,808,052.87
(2) 本期增加金额	51,335,528.36	50,284.69	248,764.35	51,634,577.40
— 计提	50,885,974.86	44,163.62	224,195.91	51,154,334.39
— 企业合并增加	164,212.24			164,212.24
— 汇率变动影响	285,341.26	6,121.07	24,568.44	316,030.77
(3) 本期减少金额	6,506,231.39		235,119.29	6,741,350.68
— 处置	6,506,231.39		235,119.29	6,741,350.68
(4) 期末余额	96,211,009.50	135,778.68	354,491.41	96,701,279.59
3. 减值准备				
(1) 上年年末余额				
(2) 本期增加金额				
(3) 本期减少金额				
(4) 期末余额				
4. 账面价值				
(1) 期末账面价值	134,897,308.16	45,259.64	905,693.19	135,848,260.99
(2) 上年年末账面价值	134,101,415.71	85,494.07	64,123.77	134,251,033.55



深圳市汇川技术股份有限公司财务报表附注

2023年1月1日至2023年12月31日

(本财务报表附注除特别注明外,均以人民币元列示)

18. 无形资产

(1) 无形资产情况

项目	土地使用权	专利权	非专利技术	软件	商标	著作权	特许权	合计
1. 账面原值								
(1) 上年年末余额	528,363,344.82	200,236,590.06	39,528,065.02	197,878,506.70	27,143,021.70	35,933,771.45	157,444,801.19	1,186,528,100.94
(2) 本期增加金额	96,214,348.50	14,740,279.47	2,116,055.00	77,691,044.89	47,037.35	9,640,564.00	68,122.79	200,517,452.00
—购置	96,214,348.50			75,080,002.96				171,294,351.46
—企业合并增加		13,870,720.59		906,905.62	45,757.77	9,640,564.00	34,803.24	24,498,751.22
—汇率变动		869,558.88	2,116,055.00	1,704,136.31	1,279.58		33,319.55	4,724,349.32
(3) 本期减少金额				231,992.28				231,992.28
—处置				231,992.28				231,992.28
(4) 期末余额	624,577,693.32	214,976,869.53	41,644,120.02	275,337,559.31	27,190,059.05	45,574,335.45	157,512,923.98	1,386,813,560.66
2. 累计摊销								
(1) 上年年末余额	49,582,789.03	121,989,072.85	20,458,462.98	133,241,657.22	25,313,892.62	12,732,899.68	111,570,191.42	474,888,965.80
(2) 本期增加金额	12,792,075.46	32,183,611.03	4,763,935.98	45,808,313.13	1,805,366.15	3,725,739.19	13,550,898.37	114,629,939.31
—计提	12,792,075.46	31,945,833.96	3,719,411.85	44,831,289.14	1,789,656.46	3,725,739.19	13,523,108.81	112,327,114.87
—企业合并增加				160,107.66	15,252.59		9,299.81	184,660.06
—汇率变动		237,777.07	1,044,524.13	816,916.33	457.10		18,489.75	2,118,164.38
(3) 本期减少金额				141,749.05				141,749.05
—处置				141,749.05				141,749.05
(4) 期末余额	62,374,864.49	154,172,683.88	25,222,398.96	178,908,221.30	27,119,258.77	16,458,638.87	125,121,089.79	589,377,156.06
3. 减值准备								
(1) 上年年末余额								
(2) 本期增加金额								

深圳市汇川技术股份有限公司财务报表附注

2023年1月1日至2023年12月31日

(本财务报表附注除特别注明外,均以人民币元列示)

项目	土地使用权	专利权	非专利技术	软件	商标	著作权	特许权	合计
(3) 本期减少金额								
(4) 期末余额								
4. 账面价值								
(1) 期末账面价值	562,202,828.83	60,804,185.65	16,421,721.06	96,429,338.01	70,800.28	29,115,696.58	32,391,834.19	797,436,404.60
(2) 上年年末账面价值	478,780,555.79	78,247,517.21	19,069,602.04	64,636,849.48	1,829,129.08	23,200,871.77	45,874,609.77	711,639,135.14

(2) 期末无使用寿命不确定的知识产权

(3) 期末无具有重要影响的单项知识产权

(4) 期末无所有权或使用权受到限制的知识产权

(5) 期末无未办妥产权证书的土地使用权

深圳市汇川技术股份有限公司财务报表附注

2023年1月1日至2023年12月31日

(本财务报表附注除特别注明外,均以人民币元列示)

19. 商誉

(1) 商誉账面原值

被投资单位名称或形成商誉的事项	上年年末余额	本期增加		本期减少	期末余额
		企业合并形成的	汇率变动影响		
伊士通*1	37,043,871.83				37,043,871.83
南京汇川工业视觉*2	84,970.74				84,970.74
江苏经纬*3	238,264,953.48				238,264,953.48
上海莱恩*4	36,035,763.43				36,035,763.43
贝思特*5	1,652,758,264.57				1,652,758,264.57
阿斯科纳*6	21,287,271.00				21,287,271.00
北京一控*7	38,005,675.10				38,005,675.10
牧气精密*8	30,087,262.88				30,087,262.88
大连智鼎*9	110,077,316.50				110,077,316.50
中科凌图*10		112,508,152.18			112,508,152.18
SBC Linear co., Ltd.*11		72,069,855.12	2,015,376.26		74,085,231.38
<b>合计</b>	<b>2,163,645,349.53</b>	<b>184,578,007.30</b>	<b>2,015,376.26</b>		<b>2,350,238,733.09</b>

\*1 本公司于2013年支付人民币110,000,000.00元对价收购了伊士通40%的权益。合并成本超过按比例获得的伊士通可辨认资产、负债公允价值的差额人民币37,043,871.83元,确认为商誉。

\*2 本公司于2013年支付人民币12,000,000.00元对价收购了南京汇川工业视觉60%的权益。合并成本超过按比例获得的南京汇川工业视觉可辨认资产、负债公允价值的差额人民币84,970.74元,确认为商誉。

\*3 2015年5月,本公司与江苏经纬原股东签署了股权转让合同,受让江苏经纬39.3%的股权。股权转让完成后,本公司以现金方式向江苏经纬增资,对应增持江苏经纬17.6277%的股权。增资行为完成后,本公司共计持有江苏经纬50%股权,共支付人民币285,290,000.00元对价。合并成本超过按比例获得的江苏经纬可辨认资产、负债公允价值的差额人民币238,264,953.48元,确认为商誉。

\*4 2016年6月,本公司与上海莱恩原股东签署了股权转让合同,受让上海莱恩55.5556%的股权。股权转让完成后,本公司以现金方式向上海莱恩增资,对应增持上海莱恩4.4444%的股权。增资行为完成后,本公司共计持有上海莱恩60%股权,共支付人民币60,000,000.00元对价。合并成本超过按比例获得的上海莱恩可辨认资产、负债公允价值的差额人民币36,035,763.43元,确认为商誉。

\*5 2019年4月,本公司与贝思特原股东签署了股权转让合同,约定原股东将其所持有的100%股权作价2,487,380,000.00元转让给本公司,其中51%以现金方式支付,49%以发行股份的方式支付。合并成本超过获得的贝思特可辨认资产、负债公允价值的差额人民币



深圳市汇川技术股份有限公司财务报表附注

2023年1月1日至2023年12月31日

(本财务报表附注除特别注明外,均以人民币元列示)

1,652,758,264.57元,确认为商誉。

\*6 2019年11月,本公司与阿斯科纳原股东签署了股权转让合同,受让阿斯科纳46%的股权。股权转让完成后,本公司以现金方式向阿斯科纳增资,上述股权转让及增资完成后,本公司持有阿斯科纳64.9%股权,共支付人民币48,600,000.00元对价。合并成本超过按比例获得的阿斯科纳可辨认资产、负债公允价值的差额人民币21,287,271.00元,确认为商誉。

\*7 2021年7月,本公司与北京一控原股东签署了股权收购协议,以人民币62,000,000.00元为对价收购北京一控100%的股权。合并成本超过按比例获得的北京一控可辨认资产、负债公允价值的差额人民币38,005,675.10元,确认为商誉。

\*8 2021年10月,本公司与牧气精密原股东签署了股权收购协议,以人民币36,000,000.00元为对价收购牧气精密100%的股权。合并成本超过按比例获得的牧气精密可辨认资产、负债公允价值的差额人民币30,087,262.88元,确认为商誉。

\*9 2022年3月,本公司与大连智鼎原股东签署了股权收购及增资协议,以人民币223,255,100.00元为对价取得大连智鼎51%的股权。合并成本超过按比例获得的大连智鼎可辨认资产、负债公允价值的差额人民币110,077,316.50元,确认为商誉。

\*10 2023年5月,本公司与中科凌图原股东签署了股权收购协议,以人民币130,000,000.00元为对价收购中科凌图100%的股权。合并成本超过按比例获得的中科凌图的可辨认净资产、负债公允价值的差额人民币112,508,152.18元,确认为商誉。

\*11 2023年5月,本公司与SBC Linear co., Ltd.原股东签署了股权收购协议,以人民币229,691,373.42元为对价收购SBC Linear co., Ltd.100%的股权。合并成本超过按比例获得的SBC Linear co., Ltd.的可辨认净资产、负债公允价值的差额人民币72,069,855.12元,确认为商誉。

(2) 商誉减值准备

被投资单位名称或形成商誉的事项	上年年末余额	本期增加	本期减少	期末余额
伊士通*1				
南京汇川工业视觉*2				
江苏经纬*3	17,722,891.17			17,722,891.17
上海莱恩*4	3,581,365.16			3,581,365.16
贝思特*5	167,637,416.88			167,637,416.88
阿斯科纳*6				
北京一控*7				
牧气精密*8				
大连智鼎*9				
中科凌图*10				
SBC Linear co., Ltd.*11				
<b>合计</b>	<b>188,941,673.21</b>			<b>188,941,673.21</b>

深圳市汇川技术股份有限公司财务报表附注

2023年1月1日至2023年12月31日

(本财务报表附注除特别注明外,均以人民币元列示)

(3) 商誉所属资产组或资产组组合的相关信息

名称	所属资产组或资产组组合的构成及依据	所属经营分部及依据	是否与以前年度保持一致
伊士通	构成: 主要是伊士通长期资产(包括固定资产、无形资产、长期摊待费用等) 依据: 产生现金流的独立性以及公司对相关资产生产经营活动的管理模式	所属经营分部: 通用自动化 依据: 公司产品分类	是
南京汇川工业视觉	构成: 主要是南京汇川工业视觉长期资产构成(包括固定资产、无形资产、长期摊待费用等) 依据: 产生现金流的独立性以及公司对相关资产生产经营活动的管理模式	所属经营分部: 通用自动化 依据: 公司产品分类	是
江苏经纬	构成: 主要是江苏经纬长期资产(包括固定资产、无形资产、在建工程、长期摊待费用、其他非流动资产等) 依据: 产生现金流的独立性以及公司对相关资产生产经营活动的管理模式	所属经营分部: 轨道交通 依据: 公司产品分类	是
上海莱恩	构成: 主要是上海莱恩长期资产(固定资产、无形资产、长期摊待费用等) 依据: 产生现金流的独立性以及公司对相关资产生产经营活动的管理模式	所属经营分部: 通用自动化 依据: 公司产品分类	是
贝思特	构成: 主要是贝思特长期资产(包括固定资产、无形资产、在建工程、长期摊待费用、其他非流动资产等) 依据: 产生现金流的独立性以及公司对相关资产生产经营活动的管理模式	所属经营分部: 智慧电梯电气 依据: 公司产品分类	是
阿斯科纳	构成: 主要是阿斯科纳长期资产(包括固定资产、无形资产、长期摊待费用等) 依据: 产生现金流的独立性以及公司对相关资产生产经营活动的管理模式	所属经营分部: 通用自动化 依据: 公司产品分类	是
北京一控	构成: 主要是北京一控长期资产构成(包括固定资产、无形资产等) 依据: 产生现金流的独立性以及公司对相关资产生产经营活动的管理模式	所属经营分部: 通用自动化 依据: 公司产品分类	是
牧气精密	构成: 主要是牧气精密长期资产(包括固定资产、无形资产、在建工程等) 依据: 产生现金流的独立性以及公司对相关资产生产经营活动的管理模式	所属经营分部: 通用自动化 依据: 公司产品分类	是
大连智鼎	构成: 主要是大连智鼎长期资产(包括固定资产、无形资产、长期摊待费用等) 依据: 产生现金流的独立性以及公司对相关资产生产经营活动的管理模式	所属经营分部: 通用自动化 依据: 公司产品分类	是
中科凌图	构成: 主要是中科凌图长期资产(包括固定资产、无形资产等) 依据: 产生现金流的独立性以及公司对相关资产生产经营活动的管理模式	所属经营分部: 通用自动化 依据: 公司产品分类	是
SBC Linear co., Ltd.	构成: 主要是 SBC Linear co., Ltd. 长期资产(包括固定资产、无形资产、在建工程等) 依据: 产生现金流的独立性以及公司对相关资产生产经营活动的管理模式	所属经营分部: 通用自动化 依据: 公司产品分类	是

深圳市汇川科技股份有限公司财务报表附注  
2023年1月1日至2023年12月31日  
(本财务报表附注除特别说明外,均以人民币元列示)

(4) 可收回金额的具体确定方法

可收回金额按预计未来现金流量的现值确定:

项目	账面价值	可收回金额	减值金额	预测期的年限	预测期的关键参数	稳定期的关键参数	稳定期的关键参数的确定依据
伊士通	148,666,821.33	156,427,277.90		5年	复合收入增长率: 3.87%; 平均营业利润率: 9.5%; 折现率: 11.61%	收入增长率: 0%; 营业利润率: 8.47%; 折现率: 11.61%	2028年经营预测
南京汇川工业视觉	5,589,024.81	226,717,280.86		5年	复合收入增长率: 52.98%; 营业利润率: 8.7%; 折现率: 11.10%	收入增长率: 0%; 营业利润率: 11.70%; 折现率: 11.10%	2028年经营预测
江苏经纬	614,316,137.01	755,165,375.42		5年	复合收入增长率: 5.80%; 平均营业利润率: 14.09%; 折现率: 10.86%	收入增长率: 0%; 营业利润率: 14.01%; 折现率: 10.86%	2028年经营预测
上海莱恩	32,614,972.84	244,569,702.48		5年	复合收入增长率: 2.80%; 平均营业利润率: 18.47%; 折现率: 10.84%	收入增长率: 0%; 营业利润率: 18.28%; 折现率: 10.84%	2028年经营预测
贝思特	1,833,886,442.92	1,878,474,066.29		5年	复合收入增长率: 4.96%; 平均营业利润率: 8.20%; 折现率: 12.56%	收入增长率: 0%; 营业利润率: 8.92%; 折现率: 12.56%	2028年经营预测
阿斯科纳	43,807,572.69	44,908,538.27		5年	复合收入增长率: 19.16%; 平均营业利润率: 2.13%; 折现率: 11.69%	收入增长率: 0%; 营业利润率: 5.99%; 折现率: 11.69%	2028年经营预测
北京一控	44,039,150.82	48,986,463.21		5年	复合收入增长率: 10.62%; 平均营业利润率: 4.67%; 折现率: 11.15%	收入增长率: 0%; 营业利润率: 5.56%; 折现率: 11.15%	2028年经营预测
牧气精密	30,777,498.84	31,138,185.64		5年	复合收入增长率: 20.89%; 预测期研发投入增加,平均营业利润率:-1.20%; 折现率: 10.47%	收入增长率: 0%; 营业利润率: 5.56%; 折现率: 10.47%	2028年经营预测



深圳市汇川技术股份有限公司财务报表附注

2023年1月1日至2023年12月31日

(本财务报表附注除特别说明外,均以人民币元列示)

项目	账面价值	可收回金额	减值金额	预测期的年限	预测期的关键参数	稳定期的关键参数	稳定期的关键参数的确定依据
大连智鼎	294,873,945.94	447,210,480.42		5年	复合收入增长率4.48%; 平均营业利润率:17.16%; 折现率:12.55%	收入增长率:0%; 营业利润率:17.19%; 折现率:12.55%	2028年经营预测
中科凌图	121,335,137.46	126,034,465.27		5年	复合收入增长率:43.33%; 平均营业利润率:8.22%; 折现率:11.10%	收入增长率:0%; 营业利润率:12.18%; 折现率:11.10%	2028年经营预测
SBC Linear co., Ltd.	236,948,218.05	243,241,941.53		5年	复合收入增长率:11.73%; 平均营业利润率:10.55%; 折现率:11.94%	收入增长率:0%; 营业利润率:11.56%; 折现率:11.94%	2028年经营预测
<b>合计</b>	<b>3,406,854,922.71</b>	<b>4,202,873,777.29</b>					

(5) 业绩承诺完成情况

本报告期或报告期上一期间均不处于业绩承诺期内。

20. 长期待摊费用

项目	上年年末余额	本期增加金额	本期摊销金额	其他减少金额	期末余额
厂房装修费	77,960,546.78	36,083,485.71	16,155,081.60		97,888,950.89
绿化工程	14,454,974.38	806,536.36	2,738,027.66		12,523,483.08
零星安装工程	28,101,496.21	10,623,325.01	3,794,065.47		34,930,755.75
咨询服务费	5,019,956.77	8,441,570.37	9,456,894.45		4,004,632.69
低值不易耗品	15,106,110.43	29,176,915.51	8,418,333.36		35,864,692.58
其他	19,255,302.87	19,231,878.17	20,849,835.01		17,637,346.03
<b>合计</b>	<b>159,898,387.44</b>	<b>104,363,711.13</b>	<b>61,412,237.55</b>		<b>202,849,861.02</b>

深圳市汇川技术股份有限公司财务报表附注

2023年1月1日至2023年12月31日

(本财务报表附注除特别注明外,均以人民币元列示)

21. 递延所得税资产和递延所得税负债

(1) 未经抵销的递延所得税资产

项目	期末余额		上年年末余额	
	可抵扣暂时性差异	递延所得税资产	可抵扣暂时性差异	递延所得税资产
资产减值准备	1,128,486,499.94	208,668,854.91	655,325,720.77	126,947,551.99
内部交易未实现利润	462,352,361.21	108,641,790.81	451,725,674.48	110,320,455.57
预提返利及质保费用	933,952,643.41	181,550,261.82	656,632,540.22	140,397,875.11
可抵扣亏损	1,171,726,100.44	178,170,196.31	1,245,806,612.42	194,671,793.34
递延收益	178,959,515.15	35,688,040.45	155,416,015.02	30,043,066.15
股权激励费用	465,553,398.15	71,930,620.93	767,330,066.52	115,607,019.30
租赁相关	124,281,899.08	21,895,651.22	105,378,755.29	19,736,819.63
交易性金融工具、衍生金融工具的估值	29,498.83	4,867.32	8,670,576.55	1,545,961.61
其他	31,820,860.95	9,788,284.31	9,034,659.32	1,206,814.68
<b>合计</b>	<b>4,497,162,777.16</b>	<b>816,338,568.08</b>	<b>4,055,320,620.59</b>	<b>740,477,357.38</b>

(2) 未经抵销的递延所得税负债

项目	期末余额		上年年末余额	
	应纳税暂时性差异	递延所得税负债	应纳税暂时性差异	递延所得税负债
非同一控制企业合并资产评估增值	164,182,684.66	19,113,567.62	130,233,356.71	18,687,255.62
交易性金融工具、衍生金融工具的估值	2,048,082,480.75	258,602,071.09	1,566,147,096.47	212,619,150.95
租赁相关	135,848,260.99	23,324,906.07	109,465,997.39	20,552,612.71
其他	96,960,196.91	24,240,049.23	18,035,619.17	4,508,904.79
<b>合计</b>	<b>2,445,073,623.31</b>	<b>325,280,594.01</b>	<b>1,823,882,069.74</b>	<b>256,367,924.07</b>

(3) 以抵销后净额列示的递延所得税资产或负债

项目	期末		上年年末	
	递延所得税资产和负债互抵金额	抵销后递延所得税资产或负债余额	递延所得税资产和负债互抵金额	抵销后递延所得税资产或负债余额
递延所得税资产	63,656,563.53	752,682,004.55	66,466,567.22	674,010,790.16
递延所得税负债	63,656,563.53	261,624,030.48	66,466,567.22	189,901,356.85

深圳市汇川技术股份有限公司财务报表附注  
 2023年1月1日至2023年12月31日  
 (本财务报表附注除特别注明外,均以人民币元列示)

(4) 未确认递延所得税资产明细

项目	期末余额	上年年末余额
可抵扣暂时性差异	156,401,710.07	110,889,408.16
可抵扣亏损	475,082,929.43	352,625,496.90
<b>合计</b>	<b>631,484,639.50</b>	<b>463,514,905.06</b>

未确认递延所得税资产的可抵扣亏损将于以下年度到期

年份	期末余额	上年年末余额	备注
2023		8,541,697.32	
2024	15,975,121.15	16,313,314.82	
2025	38,118,008.30	27,291,507.17	
2026	29,255,713.07	38,598,355.12	
2027	37,453,835.26	53,303,778.32	
2028	116,113,547.02	10,193,857.59	
2029	15,281,978.50	15,281,978.50	
2030	11,802,991.39	11,802,991.39	
2031	57,568,767.67	57,568,767.67	
2032	58,415,146.26	81,444,833.86	
2033	53,046,662.44		
无限期	42,051,158.37	32,284,415.14	
<b>合计</b>	<b>475,082,929.43</b>	<b>352,625,496.90</b>	





深圳市汇川科技股份有限公司财务报表附注

2023年1月1日至2023年12月31日

(本财务报表附注除特别注明外,均以人民币元列示)

项目	期末				上年年末			
	账面余额	账面价值	受限类型	受限情况	账面余额	账面价值	受限类型	受限情况
一年内到期的非流动资产	103,450,684.95	103,450,684.95	定期存款	一年内到期的长期定期存款及利息				
其他非流动资产	1,093,264,657.48	1,093,264,657.48	定期存款	长期定期存款及利息				
合计	<b>3,526,357,974.02</b>	<b>3,494,953,358.93</b>			<b>2,935,108,067.54</b>	<b>2,934,008,382.92</b>		

深圳市汇川技术股份有限公司财务报表附注

2023年1月1日至2023年12月31日

(本财务报表附注除特别注明外,均以人民币元列示)

24. 短期借款

(1) 短期借款分类

项目	期末余额	上年年末余额
质押借款		35,000,000.00
保证借款		6,500,000.00
信用借款	799,018,824.53	2,022,620,478.46
应计利息	5,249,579.01	9,696,736.40
<b>合计</b>	<b>804,268,403.54</b>	<b>2,073,817,214.86</b>

(2) 期末无已逾期未偿还的短期借款

25. 交易性金融负债

项目	期末余额	上年年末余额
交易性金融负债	29,498.83	8,620,747.03
其中: 衍生金融工具	29,498.83	8,620,747.03
<b>合计</b>	<b>29,498.83</b>	<b>8,620,747.03</b>

26. 应付票据

种类	期末余额	上年年末余额
银行承兑汇票	5,120,029,893.55	4,568,214,656.41
<b>合计</b>	<b>5,120,029,893.55</b>	<b>4,568,214,656.41</b>

27. 应付账款

(1) 应付账款列示

项目	期末余额	上年年末余额
1年以内(含1年)	7,076,964,804.76	4,712,159,013.86
1至2年(含2年)	88,604,238.65	34,427,112.25
2至3年(含3年)	14,818,599.00	4,244,101.82
3年以上	10,742,522.21	11,028,628.74
<b>合计</b>	<b>7,191,130,164.62</b>	<b>4,761,858,856.67</b>

(2) 期末无账龄超过一年或逾期的重要应付账款

28. 合同负债

(1) 合同负债情况

项目	期末余额	上年年末余额
销货款	870,689,328.69	987,126,934.42
<b>合计</b>	<b>870,689,328.69</b>	<b>987,126,934.42</b>

(2) 期末无账龄超过一年的重要合同负债。



深圳市汇川技术股份有限公司财务报表附注

2023年1月1日至2023年12月31日

(本财务报表附注除特别注明外,均以人民币元列示)

(3) 报告期内账面价值未发生重大变动。

29. 应付职工薪酬

(1) 应付职工薪酬列示

项目	上年年末余额	本期增加	本期减少	期末余额
短期薪酬	993,822,155.27	4,820,705,071.98	4,608,728,269.95	1,205,798,957.30
离职后福利-设定提存计划	20,083,672.69	275,612,800.98	278,895,868.91	16,800,604.76
辞退福利	25,686.00	14,901,115.69	14,434,608.62	492,193.07
<b>合计</b>	<b>1,013,931,513.96</b>	<b>5,111,218,988.65</b>	<b>4,902,058,747.48</b>	<b>1,223,091,755.13</b>

(2) 短期薪酬列示

项目	上年年末余额	本期增加	本期减少	期末余额
(1) 工资、奖金、津贴和补贴	941,363,100.50	4,311,924,957.25	4,118,271,315.07	1,135,016,742.68
(2) 职工福利费	334,124.60	102,276,844.56	102,395,246.51	215,722.65
(3) 社会保险费	9,505,173.79	137,918,396.28	138,775,998.79	8,647,571.28
其中: 医疗保险费	8,634,303.62	122,722,912.02	123,646,615.71	7,710,599.93
工伤保险费	338,214.94	5,598,104.90	5,629,549.62	306,770.22
生育保险费	532,655.23	9,597,379.36	9,499,833.46	630,201.13
(4) 住房公积金	10,412,378.23	200,914,914.89	199,082,658.20	12,244,634.92
(5) 工会经费和职工教育经费	32,207,378.15	67,669,959.00	50,203,051.38	49,674,285.77
<b>合计</b>	<b>993,822,155.27</b>	<b>4,820,705,071.98</b>	<b>4,608,728,269.95</b>	<b>1,205,798,957.30</b>

(3) 设定提存计划列示

项目	上年年末余额	本期增加	本期减少	期末余额
基本养老保险	19,476,665.39	267,447,327.49	270,621,862.95	16,302,129.93
失业保险费	607,007.30	8,165,473.49	8,274,005.96	498,474.83
<b>合计</b>	<b>20,083,672.69</b>	<b>275,612,800.98</b>	<b>278,895,868.91</b>	<b>16,800,604.76</b>

30. 应交税费

税费项目	期末余额	上年年末余额
增值税	131,401,323.98	127,134,819.01
企业所得税	127,710,230.63	13,068,014.42
个人所得税	30,753,849.39	21,504,465.06
房产税	7,345,516.59	4,369,557.95
土地使用税	671,140.16	445,801.44
城市维护建设税	8,654,174.92	9,148,019.00
教育费附加	3,980,622.78	4,005,134.63
地方教育费附加	2,623,587.38	2,692,060.12

深圳市汇川技术股份有限公司财务报表附注  
2023年1月1日至2023年12月31日  
(本财务报表附注除特别注明外,均以人民币元列示)

税费项目	期末余额	上年年末余额
堤围防护费及其他	11,820,274.14	5,427,702.92
<b>合计</b>	<b>324,960,719.97</b>	<b>187,795,574.55</b>

31. 其他应付款

项目	期末余额	上年年末余额
应付利息		
应付股利	25,637,330.81	55,637,330.81
其他应付款项	605,401,291.50	587,499,811.23
<b>合计</b>	<b>631,038,622.31</b>	<b>643,137,142.04</b>

31.1 应付股利

项目	期末余额	上年年末余额
普通股股利	25,637,330.81	55,637,330.81
<b>合计</b>	<b>25,637,330.81</b>	<b>55,637,330.81</b>

系本公司之子公司贝恩科电缆2017年分配给其原股东上海贝思特电子部件有限公司的股利,经原股东同意可以暂缓支付。

31.2 其他应付款项

(1) 按款项性质列示

项目	期末余额	上年年末余额
押金、保证金	41,017,326.43	67,980,330.66
促销费用	451,246,048.41	370,365,497.58
往来款及其他	50,490,936.16	93,391,238.78
限制性股票回购义务	62,646,980.50	55,762,744.21
<b>合计</b>	<b>605,401,291.50</b>	<b>587,499,811.23</b>

(2) 期末无账龄超过一年或逾期的重要其他应付款项

32. 一年内到期的非流动负债

项目	期末余额	上年年末余额
一年内到期的长期借款	1,027,477,610.04	984,532,082.71
一年内到期的租赁负债	46,238,131.29	38,794,814.69
应计利息	2,577,008.52	5,212,142.92
<b>合计</b>	<b>1,076,292,749.85</b>	<b>1,028,539,040.32</b>

33. 其他流动负债

项目	期末余额	上年年末余额
已贴现未到期票据	1,046,066,961.42	392,862,011.30

深圳市汇川技术股份有限公司财务报表附注

2023年1月1日至2023年12月31日

(本财务报表附注除特别注明外,均以人民币元列示)

项目	期末余额	上年年末余额
待转销项税	91,714,001.63	89,261,530.78
已背书未终止确认的票据	1,264,516,485.17	304,130,213.19
<b>合计</b>	<b>2,402,297,448.22</b>	<b>786,253,755.27</b>

34. 长期借款

项目	期末余额	上年年末余额
抵押借款	246,132,294.69	60,776,681.47
保证借款	396,789.01	653,450.10
信用借款	2,098,700,000.00	1,735,000,000.00
<b>合计</b>	<b>2,345,229,083.70</b>	<b>1,796,430,131.57</b>

35. 租赁负债

项目	期末余额	上年年末余额
1-2年	38,593,661.34	32,055,494.05
2-3年	34,697,339.67	30,981,214.95
3年以上	13,337,317.97	26,969,515.56
<b>合计</b>	<b>86,628,318.98</b>	<b>90,006,224.56</b>

36. 长期应付职工薪酬

项目	期末余额	上年年末余额
其他长期福利	11,976,044.94	
<b>合计</b>	<b>11,976,044.94</b>	

37. 预计负债

项目	期末余额	上年年末余额	形成原因
产品质量保证	488,863,258.14	229,889,519.91	售后维修费
<b>合计</b>	<b>488,863,258.14</b>	<b>229,889,519.91</b>	

38. 递延收益

项目	上年年末余额	本期增加	本期减少	期末余额	形成原因
政府补助	261,912,432.56	52,046,800.00	32,378,287.41	281,580,945.15	与综合相关
<b>合计</b>	<b>261,912,432.56</b>	<b>52,046,800.00</b>	<b>32,378,287.41</b>	<b>281,580,945.15</b>	

39. 其他非流动负债

项目	期末余额	上年年末余额
合同负债	614,768.30	6,143,570.71
其他合伙人享有份额	836,227,462.10	466,485,791.87
<b>合计</b>	<b>836,842,230.40</b>	<b>472,629,362.58</b>



深圳市汇川技术股份有限公司财务报表附注  
2023年1月1日至2023年12月31日  
(本财务报表附注除特别说明外,均以人民币元列示)

40. 股本

项目	上年年末余额	本期变动增 (+) 减 (-)				小计	期末余额
		发行新股	送股	公积金转股	其他		
股份总额	2,658,698,046.00	18,005,789.00				18,005,789.00	2,676,703,835.00

41. 资本公积

项目	上年年末余额	本期增加	本期减少	期末余额
资本溢价(股本溢价)	4,405,622,853.33	1,108,531,282.78	292,885,990.29	5,221,268,145.82
其他资本公积	369,428,736.55	338,515,917.01	258,875,029.22	449,069,624.34
<b>合计</b>	<b>4,775,051,589.88</b>	<b>1,447,047,199.79</b>	<b>551,761,019.51</b>	<b>5,670,337,770.16</b>

股本溢价本期增加系股权激励计划行权和少数股东增资所致。股本溢价本期减少系收购少数股东股权所致。

其他资本公积本期增加主要系确认股权激励费用及递延所得税所致。其他资本公积本期减少系原根据股权激励计划确认的其他资本公积转入资本溢价。

42. 库存股

项目	上年年末余额	本期增加	本期减少	期末余额
长效激励计划回购股票	153,412,528.48	45,497,311.58		198,909,840.06
限制性股票回购义务	52,191,600.00		13,377,300.00	38,814,300.00
<b>合计</b>	<b>205,604,128.48</b>	<b>45,497,311.58</b>	<b>13,377,300.00</b>	<b>237,724,140.06</b>

库存股本期增加主要系回购社会公众股份用于第二期长效激励计划。库存股本期减少主要系第六期第一类限制性股票第一个限售期股份解除限售。

深圳市汇川技术股份有限公司财务报表附注  
2023年1月1日至2023年12月31日  
(本财务报表附注除特别说明外,均以人民币元列示)

43. 其他综合收益

项目	上年年末余额	本期金额						期末余额
		本期所得税前发生额	减:前期计入其他综合收益当期转入损益	减:所得税费用	税后归属于母公司	税后归属于少数股东	减:前期计入其他综合收益当期转入留存收益	
1. 不能重分类进损益的其他综合收益								
其中:重新计量设定受益计划变动额								
权益法下不能转损益的其他综合收益								
其他权益工具投资公允价值变动								
企业自身信用风险公允价值变动								
2. 将重分类进损益的其他综合收益	13,875,242.12	609,572.27			595,387.56	14,184.71	14,470,629.68	
其中:权益法下可转损益的其他综合收益								
其他债权投资公允价值变动								
金融资产重分类计入其他综合收益的金额								
其他债权投资信用减值准备								
现金流量套期储备								
外币财务报表折算差额	13,875,242.12	609,572.27			595,387.56	14,184.71	14,470,629.68	
<b>其他综合收益合计</b>	<b>13,875,242.12</b>	<b>609,572.27</b>			<b>595,387.56</b>	<b>14,184.71</b>	<b>14,470,629.68</b>	

深圳市汇川技术股份有限公司财务报表附注

2023年1月1日至2023年12月31日

(本财务报表附注除特别注明外，均以人民币元列示)

44. 盈余公积

项目	上年年末余额	本期增加	本期减少	期末余额
法定盈余公积	1,071,729,967.74	170,672,797.29		1,242,402,765.03
<b>合计</b>	<b>1,071,729,967.74</b>	<b>170,672,797.29</b>		<b>1,242,402,765.03</b>

\*本期增加系根据母公司净利润的10%计提法定盈余公积。

45. 未分配利润

项目	本期金额	上期金额
调整前上年年末未分配利润	11,502,136,213.60	8,175,497,614.41
调整年初未分配利润合计数(调增+, 调减-)		
调整后年初未分配利润	11,502,136,213.60	8,175,497,614.41
加: 本期归属于母公司所有者的净利润	4,741,863,347.20	4,319,762,362.29
减: 提取法定盈余公积	170,672,797.29	203,060,671.10
提取任意盈余公积		
提取一般风险准备		
应付普通股股利	957,623,707.08	790,063,092.00
转作股本的普通股股利		
期末未分配利润	15,115,703,056.43	11,502,136,213.60

46. 营业收入和营业成本

(1) 营业收入和营业成本情况

项目	本期金额		上期金额	
	收入	成本	收入	成本
主营业务	30,392,392,844.65	20,197,075,724.98	22,998,673,035.34	14,947,321,488.37
其他业务	27,532,552.99	17,620,884.84	9,639,407.78	5,887,551.62
<b>合计</b>	<b>30,419,925,397.64</b>	<b>20,214,696,609.82</b>	<b>23,008,312,443.12</b>	<b>14,953,209,039.99</b>



深圳市汇川科技股份有限公司财务报表附注

2023年1月1日至2023年12月31日

(本财务报表附注除特别注明外,均以人民币元列示)

(2) 合同产生的收入情况

本期收入分解信息如下:

类别	智能制造		新能源&轨道交通		合计	
	营业收入	营业成本	营业收入	营业成本	营业收入	营业成本
业务类型:						
通用自动化类	15,038,454,533.24	8,310,163,636.54			15,038,454,533.24	8,310,163,636.54
智慧电梯电气类	5,291,208,764.51	3,750,532,517.29			5,291,208,764.51	3,750,532,517.29
新能源汽车&轨道交通类			9,920,292,577.01	8,047,966,975.84	9,920,292,577.01	8,047,966,975.84
其他	167,844,050.77	105,579,869.25	2,125,472.11	453,610.90	169,969,522.88	106,033,480.15
<b>合计</b>	<b>20,497,507,348.52</b>	<b>12,166,276,023.08</b>	<b>9,922,418,049.12</b>	<b>8,048,420,586.74</b>	<b>30,419,925,397.64</b>	<b>20,214,696,609.82</b>

(3) 履约义务的说明

对于销售商品类交易,本公司在客户取得相关商品的控制权时完成履约义务;对于提供服务类交易,本公司在提供整个服务的期间根据履约进度确认已完成的履约义务。

深圳市汇川技术股份有限公司财务报表附注

2023年1月1日至2023年12月31日

(本财务报表附注除特别注明外,均以人民币元列示)

47. 税金及附加

项目	本期金额	上期金额
城市维护建设税	84,953,487.01	55,022,579.32
教育费附加	37,802,289.73	24,393,763.37
地方教育费附加	25,179,442.28	16,217,701.33
印花税	22,527,858.35	12,438,754.04
房产税	22,216,894.43	11,832,659.44
土地使用税	2,862,825.19	2,208,570.09
车船使用税	43,575.63	45,796.00
其他	1,622,867.91	2,319,366.94
<b>合计</b>	<b>197,209,240.53</b>	<b>124,479,190.53</b>

48. 销售费用

项目	本期金额	上期金额
人力资源费	871,705,490.88	667,179,989.43
差旅费	174,056,733.70	112,860,629.16
固定资产折旧费	8,570,593.50	6,503,108.81
使用权资产折旧费	5,808,626.60	4,037,040.76
办公费用	6,809,124.86	5,322,749.56
业务招待费	137,344,053.93	105,936,243.78
低值易耗品	3,315,399.92	3,726,084.50
运杂费	16,207,994.74	8,047,932.22
促销费用	84,974,901.92	36,641,458.04
售后保修费用	368,820,696.26	116,689,031.02
会议费用	1,452,230.61	1,648,435.43
长期待摊费用	1,112,650.52	1,320,891.56
其他	21,485,835.86	11,422,045.39
咨询及信息费	153,888,170.03	107,087,761.23
房租	17,469,043.79	15,149,337.70
股权激励	70,183,003.18	54,575,059.08
<b>合计</b>	<b>1,943,204,550.30</b>	<b>1,258,147,797.67</b>

49. 管理费用

项目	本期金额	上期金额
人力资源费	851,194,444.42	736,326,472.38
差旅费	20,724,533.05	13,006,509.11
固定资产折旧费	74,567,911.15	56,711,396.28
使用权资产折旧费	12,905,324.96	7,534,772.05
办公费用	48,181,763.59	40,516,477.15

深圳市汇川技术股份有限公司财务报表附注

2023年1月1日至2023年12月31日

(本财务报表附注除特别注明外，均以人民币元列示)

项目	本期金额	上期金额
业务招待费	24,532,099.73	17,930,975.95
交通费	4,277,634.42	3,534,719.17
房租	2,581,786.76	5,259,029.18
无形资产摊销	25,737,232.52	24,149,740.98
会议费用	1,329,536.73	812,109.10
长期待摊费用	36,925,437.90	52,895,754.44
其他	79,599,252.31	46,435,473.48
咨询及信息费	18,972,268.86	20,371,082.64
审计及法律费	9,915,510.85	6,968,303.67
股权激励	87,312,596.32	60,734,162.36
<b>合计</b>	<b>1,298,757,333.57</b>	<b>1,093,186,977.94</b>

50. 研发费用

项目	本期金额	上期金额
人力资源费	1,753,392,324.96	1,584,337,214.45
差旅费	54,326,620.57	27,624,948.98
固定资产折旧费	71,549,934.27	63,037,875.70
使用权资产折旧费	11,556,742.31	6,488,577.59
办公费用	71,005,231.94	65,107,226.22
业务招待费	3,304,680.46	2,174,385.44
交通费	234,204.53	495,237.58
房租	2,990,039.37	4,205,601.74
无形资产摊销	74,781,302.36	63,412,884.57
会议费用	577,815.75	324,155.40
长期待摊费用	7,284,467.24	6,648,951.60
其他	19,018,915.94	20,466,538.84
材料费	192,578,718.38	116,022,176.53
检测认证费	70,843,513.68	37,545,119.01
样机费	58,263,220.75	54,370,498.03
专利费	8,326,474.44	6,795,390.53
外协服务费	67,770,911.28	36,159,495.73
委托研发费	18,150,827.99	18,696,701.02
咨询及信息费	20,692,361.17	20,627,571.66
股权激励	117,499,315.34	94,728,368.38
<b>合计</b>	<b>2,624,147,622.73</b>	<b>2,229,268,919.00</b>



深圳市汇川技术股份有限公司财务报表附注  
2023年1月1日至2023年12月31日  
(本财务报表附注除特别注明外,均以人民币元列示)

51. 财务费用

项目	本期金额	上期金额
利息费用	178,387,707.60	153,068,406.05
减:利息收入	192,060,207.76	149,991,686.27
汇兑损益	-41,237,576.42	80,924,772.62
其他合伙人享有份额	48,405,234.04	35,049,032.96
其他	7,271,834.86	6,165,126.22
<b>合计</b>	<b>766,992.32</b>	<b>125,215,651.58</b>

52. 其他收益

项目	本期金额	上期金额
增值税退税款	497,385,688.28	468,685,992.82
政府补助	168,844,317.77	156,930,627.11
个税手续费返还	11,902,581.64	8,819,013.36
进项税加计抵减	47,262,571.86	195.75
其他	3,856,150.00	1,652,950.00
<b>合计</b>	<b>729,251,309.55</b>	<b>636,088,779.04</b>

53. 投资收益

项目	本期金额	上期金额
权益法核算的长期股权投资收益	350,611,777.37	525,528,102.85
处置长期股权投资产生的投资收益	-1,601,891.02	1,237,975.63
投资理财产品取得的投资收益	51,953,100.97	63,091,130.85
期货取得的投资收益	6,006,919.54	-18,665,451.31
其他非流动金融资产在持有期间的投资收益	7,993,557.87	1,381,316.68
处置其他非流动金融资产产生的投资收益	280,000.00	
其他衍生金融工具取得的投资收益	5,227,681.46	18,526,723.67
<b>合计</b>	<b>420,471,146.19</b>	<b>591,099,798.37</b>

54. 公允价值变动收益

产生公允价值变动收益的来源	本期金额	上期金额
交易性金融资产	-33,693,904.11	16,440,757.83
其中:衍生金融工具产生的公允价值变动收益	-25,685,998.60	19,522,192.85
其他非流动金融资产	288,341,055.12	356,348,721.12
交易性金融负债	8,587,947.07	-5,115,063.03
<b>合计</b>	<b>263,235,098.08</b>	<b>367,674,415.92</b>

深圳市汇川技术股份有限公司财务报表附注

2023年1月1日至2023年12月31日

(本财务报表附注除特别注明外，均以人民币元列示)

55. 信用减值损失

项目	本期金额	上期金额
应收票据坏账损失	62,795.85	-53,640.59
应收账款坏账损失	-314,883,042.17	-217,368,938.93
其他应收款坏账损失	-2,191,160.37	-967,262.23
<b>合计</b>	<b>-317,011,406.69</b>	<b>-218,389,841.75</b>

56. 资产减值损失

项目	本期金额	上期金额
存货跌价损失及合同履约成本减值损失	-201,159,160.44	-74,308,237.15
合同资产减值损失	-1,990,383.36	-1,367,346.48
商誉减值损失		-56,062,805.33
长期股权投资减值损失	-18,286,500.63	
固定资产减值损失	-15,108,515.85	
其他		71,560.35
<b>合计</b>	<b>-236,544,560.28</b>	<b>-131,666,828.61</b>

57. 资产处置收益

项目	本期金额	上期金额	计入当期非经常性损益的金额
处置固定资产收益	80,447.73	-92,043.52	80,447.73
使用权资产处置收益	140,346.26	115,444.95	140,346.26
<b>合计</b>	<b>220,793.99</b>	<b>23,401.43</b>	<b>220,793.99</b>

58. 营业外收入

项目	本期金额	上期金额	计入当期非经常性损益的金额
非流动资产毁损报废利得	488,875.72	1,070,710.77	488,875.72
政府补助	1,881,000.00	3,945,900.00	1,881,000.00
索赔款	17,665,750.48	6,852,648.76	17,665,750.48
其他	4,919,664.31	2,612,578.44	4,919,664.31
<b>合计</b>	<b>24,955,290.51</b>	<b>14,481,837.97</b>	<b>24,955,290.51</b>

59. 营业外支出

项目	本期金额	上期金额	计入当期非经常性损益的金额
非流动资产毁损报废损失	17,398,232.51	4,058,698.57	17,398,232.51
滞纳金及罚款支出	709,503.88	1,029,732.13	709,503.88
对外捐赠	510,111.68	1,460,111.51	510,111.68
其他	6,501,278.76	831,966.03	6,501,278.76

深圳市汇川技术股份有限公司财务报表附注

2023年1月1日至2023年12月31日

(本财务报表附注除特别注明外,均以人民币元列示)

项目	本期金额	上期金额	计入当期非经常性损益的金额
诉讼赔偿	360,180.00	116,238.00	360,180.00
<b>合计</b>	<b>25,479,306.83</b>	<b>7,496,746.24</b>	<b>25,479,306.83</b>

60. 所得税费用

(1) 所得税费用表

项目	本期金额	上期金额
当期所得税费用	242,033,668.57	99,360,331.57
递延所得税费用	-17,363,833.28	52,766,251.87
<b>合计</b>	<b>224,669,835.29</b>	<b>152,126,583.44</b>

(2) 会计利润与所得税费用调整过程

项目	本期金额
利润总额	5,000,241,412.89
按法定[或适用]税率计算的所得税费用	500,024,141.29
子公司适用不同税率的影响	-75,358,928.46
调整以前期间所得税的影响	-16,662,941.52
非应税收入的影响	-1,297,103.61
不可抵扣的成本、费用和损失的影响	12,977,857.81
研发加计扣除的影响	-230,059,240.72
税率调整导致期初递延所得税资产/负债余额的变化	-8,009,285.24
残疾人工资加计扣除的影响	-806,672.75
使用前期未确认递延所得税资产的可抵扣亏损的影响	-9,103,451.79
本期未确认递延所得税资产的可抵扣暂时性差异或可抵扣亏损的影响	41,068,623.83
其他	11,896,836.45
所得税费用	224,669,835.29

61. 现金流量表项目

(1) 与经营活动有关的现金

1) 收到的其他与经营活动有关的现金

项目	本期金额	上期金额
银行存款利息收入	142,369,115.69	114,466,034.08
退税款以外的政府补助	184,136,432.12	333,837,050.40
保证金及押金	189,989,122.36	146,732,327.99
公司往来款及其他	257,819,642.68	373,352,506.45
<b>合计</b>	<b>774,314,312.85</b>	<b>968,387,918.92</b>



深圳市汇川技术股份有限公司财务报表附注

2023年1月1日至2023年12月31日

(本财务报表附注除特别注明外,均以人民币元列示)

2) 支付的其他与经营活动有关的现金

项目	本期金额	上期金额
付现管理费用/研发费用	673,257,133.91	641,833,191.86
付现销售费用	622,552,700.43	429,359,779.85
保证金及押金	132,392,502.53	141,573,848.60
手续费	7,237,447.24	6,075,907.68
捐赠支出	1,089,891.68	1,261,733.00
往来款及其他	875,118,542.29	453,676,590.52
<b>合计</b>	<b>2,311,648,218.08</b>	<b>1,673,781,051.51</b>

(2) 与投资活动有关的现金

1) 收到的其他与投资活动有关的现金

项目	本期金额	上期金额
定期存款	2,217,884,772.69	293,632,400.00
定期存款利息	51,259,970.67	33,593,313.85
其他		6,375,700.00
<b>合计</b>	<b>2,269,144,743.36</b>	<b>333,601,413.85</b>

2) 支付的其他与投资活动有关的现金

项目	本期金额	上期金额
定期存款	1,971,104,986.78	752,583,749.99
其他	17,260,291.11	2,094,338.35
<b>合计</b>	<b>1,988,365,277.89</b>	<b>754,678,088.34</b>

3) 收到的重要投资活动有关的现金

性质	本期金额	上期金额
理财产品和结构性存款	3,651,150,000.00	4,095,040,000.00
定期存款及利息	2,269,144,743.36	327,225,713.85
<b>合计</b>	<b>5,920,294,743.36</b>	<b>4,422,265,713.85</b>

4) 支付的重要投资活动有关的现金

性质	本期金额	上期金额
购建固定资产、无形资产和其他长期资产支付的现金	1,508,699,502.49	1,662,251,641.28
理财产品和结构性存款	2,385,200,000.00	4,026,000,000.00
定期存款	1,971,104,986.78	752,583,749.99
<b>合计</b>	<b>5,865,004,489.27</b>	<b>6,440,835,391.27</b>

深圳市汇川技术股份有限公司财务报表附注

2023年1月1日至2023年12月31日

(本财务报表附注除特别注明外,均以人民币元列示)

(3) 与筹资活动有关的现金

1) 收到的其他与筹资活动有关的现金

项目	本期金额	上期金额
票据贴现	1,106,564,439.41	548,350,496.74
其他	20,377,036.08	193,500.00
其他合伙人出资	318,500,000.00	329,750,000.00
合计	1,445,441,475.49	878,293,996.74

2) 支付的其他与筹资活动有关的现金

项目	本期金额	上期金额
权益分配手续费	708,616.48	
已贴现自开汇票到期兑付	588,816,345.85	480,396,399.87
二级市场股票回购	45,497,311.58	153,412,528.48
付少数股东股权转让款	325,073,755.52	492,840,000.00
租赁付款	54,062,881.57	41,229,013.88
其他		177,593.08
合计	1,014,158,911.00	1,168,055,535.31

深圳市汇川科技股份有限公司财务报表附注

2023年1月1日至2023年12月31日

(本财务报表附注除特别说明外,均以人民币元列示)

3) 筹资活动产生的各项负债的变动

项目	上年年末余额	本期增加		本期减少		期末余额
		现金变动	非现金变动	现金变动	非现金变动	
短期借款	2,073,817,214.86	642,176,318.32	50,924,782.96	1,962,649,912.60		804,268,403.54
应付股利	55,637,330.81		967,193,443.08	997,193,443.08		25,637,330.81
其他流动负债-贴现未到期自开汇票	370,235,233.56	1,105,534,522.55	5,003,563.34	588,816,345.85		891,956,973.60
长期借款(含一年內到期)	2,786,174,357.20	1,566,997,338.25	144,762,205.67	1,122,650,198.86		3,375,283,702.26
租赁负债(含一年內到期)	128,801,039.25		60,909,706.17	54,062,881.57	2,781,413.58	132,866,450.27
其他非流动负债-其他合伙人权益	466,485,791.87	318,500,000.00	51,241,670.23			836,227,462.10
<b>合计</b>	<b>5,881,150,967.55</b>	<b>3,633,208,179.12</b>	<b>1,280,035,371.45</b>	<b>4,725,372,781.96</b>	<b>2,781,413.58</b>	<b>6,066,240,322.58</b>



深圳市汇川技术股份有限公司财务报表附注

2023年1月1日至2023年12月31日

(本财务报表附注除特别注明外,均以人民币元列示)

62. 现金流量表补充资料

(1) 现金流量表补充资料

补充资料	本期金额	上期金额
1、将净利润调节为经营活动现金流量		
净利润	4,775,571,577.60	4,324,493,099.10
加：信用减值损失	317,011,406.69	218,389,841.75
资产减值准备	236,544,560.28	131,666,828.61
固定资产折旧	426,458,863.08	286,716,371.78
油气资产折耗		
使用权资产折旧	51,154,334.39	33,207,353.56
无形资产摊销	112,327,114.87	91,895,539.01
长期待摊费用摊销	61,412,237.55	82,712,021.13
处置固定资产、无形资产和其他长期资产的损失 (收益以“-”号填列)	-220,793.99	-23,401.43
固定资产报废损失(收益以“-”号填列)	16,909,356.79	2,987,987.80
公允价值变动损失(收益以“-”号填列)	-263,235,098.08	-367,674,415.92
财务费用(收益以“-”号填列)	116,638,714.51	154,261,217.35
投资损失(收益以“-”号填列)	-420,471,146.19	-591,099,798.37
递延所得税资产减少(增加以“-”号填列)	-82,628,316.76	-67,940,668.16
递延所得税负债增加(减少以“-”号填列)	65,264,483.48	120,706,920.03
存货的减少(增加以“-”号填列)	-885,513,895.08	-1,342,245,024.22
经营性应收项目的减少(增加以“-”号填列)	-5,699,043,133.41	-3,863,199,286.82
经营性应付项目的增加(减少以“-”号填列)	4,172,377,580.66	3,580,778,784.11
其他	369,358,050.73	405,197,101.63
经营活动产生的现金流量净额	3,369,915,897.12	3,200,830,470.94
2、现金及现金等价物净变动情况		
现金的期末余额	8,384,169,008.55	5,775,099,943.38
减：现金的期初余额	5,775,099,943.38	2,822,764,122.25
加：现金等价物的期末余额	152,913,240.26	189,000,528.80
减：现金等价物的期初余额	189,000,528.80	206,341,730.00
现金及现金等价物净增加额	2,572,981,776.63	2,934,994,619.93

(2) 本期支付的取得子公司的现金净额

	金额
本期发生的企业合并于本期支付的现金或现金等价物	354,183,121.93
其中：中科凌图	116,400,000.00
SBC Linear co., Ltd.	237,783,121.93
减：购买日子公司持有的现金及现金等价物	12,227,678.07
其中：中科凌图	1,412,220.99

深圳市汇川技术股份有限公司财务报表附注

2023年1月1日至2023年12月31日

(本财务报表附注除特别注明外,均以人民币元列示)

	金额
SBC Linear co., Ltd.	10,815,457.08
取得子公司支付的现金净额	341,955,443.86

(3) 现金和现金等价物的构成

项目	期末余额	上年年末余额
一、现金	8,384,169,008.55	5,775,099,943.38
其中：库存现金	44,058.52	83,493.18
可随时用于支付的数字货币		
可随时用于支付的银行存款	8,346,141,655.78	5,738,896,676.21
可随时用于支付的其他货币资金	37,983,294.25	36,119,773.99
二、现金等价物	152,913,240.26	189,000,528.80
其中：三个月内到期的债券投资		
三、期末现金及现金等价物余额	8,537,082,248.81	5,964,100,472.18
其中：持有但不能由母公司或集团内其他子公司使用的现金和现金等价物		

不属于现金及现金等价物的货币资金：

项目	期末余额	上年年末余额	不属于现金及现金等价物的理由
初始持有期限小于一年的定期存款及利息	35,354,965.25	1,468,713,873.42	不能随时用于支付
履约保证金/银行承兑汇票保证金/期货保证金/其他	67,346,597.36	194,078,709.27	不能随时用于支付
合计	102,701,562.61	1,662,792,582.69	

63. 外币货币性项目

(1) 外币货币性项目

项目	期末外币余额	折算汇率	期末折算人民币余额
货币资金			268,924,205.75
其中：美元	10,951,313.76	7.082700	77,564,869.97
欧元	21,886,488.93	7.859200	172,010,293.80
港币	5,178,382.63	0.906220	4,692,753.91
卢比	88,642,258.44	0.085146	7,547,533.74
土耳其里拉	222,714.47	0.240509	53,564.83
韩元	1,168,553,225.00	0.005514	6,443,402.48
福林	11,051,468.81	0.020529	226,875.60
日元	7,665,573.00	0.050213	384,911.42
应收账款			299,526,135.32
其中：美元	14,185,375.51	7.082700	100,470,759.12
欧元	11,146,581.32	7.859200	87,603,211.91

深圳市汇川技术股份有限公司财务报表附注

2023年1月1日至2023年12月31日

(本财务报表附注除特别注明外,均以人民币元列示)

项目	期末外币余额	折算汇率	期末折算人民币余额
港币	156,774.00	0.906220	142,071.73
卢比	1,096,123,194.46	0.085146	93,330,505.52
土耳其里拉	60,101.12	0.240509	14,454.86
瑞士法郎	3,590.00	8.418400	30,222.06
韩元	3,110,340,699.00	0.005514	17,150,418.61
日元	15,623,275.00	0.050213	784,491.51
应收款项融资			7,032,724.23
其中:韩元	1,275,430,582.00	0.005514	7,032,724.23
其他应收款			5,336,098.03
其中:美元	6,525.74	7.082700	46,219.86
欧元	426,901.26	7.859200	3,355,102.38
港币	107,744.51	0.906220	97,640.23
卢比	11,598,384.00	0.085146	987,556.00
韩元	96,930,000.00	0.005514	534,472.02
福林	6,217,911.33	0.020529	127,647.50
马来西亚林吉特	67,467.00	1.541545	104,003.42
土耳其里拉	347,000.00	0.240509	83,456.62
应付票据			10,311,996.62
其中:韩元	1,870,148,099.00	0.005514	10,311,996.62
应付账款			267,911,689.87
其中:美元	34,060,601.51	7.082700	241,241,022.31
欧元	1,992,588.47	7.859200	15,660,151.30
卢比	20,480,424.16	0.085146	1,743,826.20
福林	15,071,296.15	0.020529	309,398.64
韩元	1,517,869,183.00	0.005514	8,369,530.68
日元	11,705,350.00	0.050213	587,760.74
其他应付款			84,309.48
其中:美元	2,886.28	7.082700	20,442.66
欧元	5,890.56	7.859200	46,295.09
福林	526,607.60	0.020529	10,810.73
马来西亚林吉特	4,385.86	1.541545	6,761.00
短期借款			6,239,505.40
其中:卢比	73,280,076.55	0.085146	6,239,505.40
长期借款			396,789.00
其中:欧元	50,487.20	7.859200	396,789.00
一年内到期的租赁负债			7,331,246.37
其中:欧元	133,276.89	7.859200	1,047,449.73
卢比	19,527,878.00	0.085146	1,662,720.70



深圳市汇川技术股份有限公司财务报表附注

2023年1月1日至2023年12月31日

(本财务报表附注除特别注明外,均以人民币元列示)

项目	期末外币余额	折算汇率	期末折算人民币余额
福林	225,099,904.59	0.020529	4,621,075.94
一年内到期的长期借款			57,089,269.26
其中:欧元	37,544.44	7.859200	295,069.26
韩元	10,300,000,000.00	0.005514	56,794,200.00
租赁负债			28,888,257.52
其中:欧元	215,109.08	7.859200	1,690,585.28
卢比	46,344,580.81	0.085146	3,946,055.68
土耳其里拉	5,527,744.44	0.240509	1,329,472.29
福林	1,067,862,256.64	0.020529	21,922,144.27
长期应付职工薪酬			11,976,044.94
其中:韩元	2,171,934,156.00	0.005514	11,976,044.94

(2) 境外经营实体

境外经营实体名称	子公司类型	主要经营地	记账	本位币选择依据
			本位币	
香港汇川	全资子公司	香港	港币	主要经营环境中,主要的货币是港币
INOVA AUTOMATION ITALY S.R.L.	全资子公司	意大利	欧元	主要经营环境中,主要的货币是欧元
INOVANCE TECHNOLOGY EUROPE GMBH	全资子公司	德国	欧元	主要经营环境中,主要的货币是欧元
INOVANCE TECHNOLOGY FRANCE	全资子公司	法国	欧元	主要经营环境中,主要的货币是欧元
INOVANCE TECHNOLOGY PRIVATE LIMITED	全资子公司	印度	卢比	主要经营环境中,主要的货币是卢比
INOVANCE TECHNOLOGY ENDUSTRIYEL OTOMASYON LIMITED SIRKETI	全资子公司	土耳其	里拉	主要经营环境中,主要的货币是里拉
匈牙利汇川	全资子公司	匈牙利	福林	主要经营环境中,主要的货币是福林
INOVANCE TECHNOLOGY ESPAÑA, SL	全资子公司	西班牙	欧元	主要经营环境中,主要的货币是欧元
匈牙利联合动力	控股子公司	匈牙利	福林	主要经营环境中,主要的货币是福林
香港联合动力	控股子公司	香港	港币	主要经营环境中,主要的货币是港币
SBC Linear co., Ltd.	全资子公司	韩国	韩元	主要经营环境中,主要的货币是韩元
德国联合动力	控股子公司	德国	欧元	主要经营环境中,主要的货币是欧元

深圳市汇川技术股份有限公司财务报表附注

2023年1月1日至2023年12月31日

(本财务报表附注除特别注明外,均以人民币元列示)

六、 研发支出

1. 研发支出

项目	本期金额			上期金额		
	研发费用	开发支出	合计	研发费用	开发支出	合计
人力资源费	1,753,392,324.96		1,753,392,324.96	1,584,337,214.45		1,584,337,214.45
差旅费	54,326,620.57		54,326,620.57	27,624,948.98		27,624,948.98
固定资产折旧费	71,549,934.27		71,549,934.27	63,037,875.70		63,037,875.70
使用权资产折旧费	11,556,742.31		11,556,742.31	6,488,577.59		6,488,577.59
办公费用	71,005,231.94		71,005,231.94	65,107,226.22		65,107,226.22
业务招待费	3,304,680.46		3,304,680.46	2,174,385.44		2,174,385.44
交通费	234,204.53		234,204.53	495,237.58		495,237.58
房租	2,990,039.37		2,990,039.37	4,205,601.74		4,205,601.74
无形资产摊销	74,781,302.36		74,781,302.36	63,412,884.57		63,412,884.57
会议费用	577,815.75		577,815.75	324,155.40		324,155.40
长期待摊费用	7,284,467.24		7,284,467.24	6,648,951.60		6,648,951.60
其他	19,018,915.94		19,018,915.94	20,466,538.84		20,466,538.84
材料费	192,578,718.38		192,578,718.38	116,022,176.53		116,022,176.53
检测认证费	70,843,513.68		70,843,513.68	37,545,119.01		37,545,119.01
样机费	58,263,220.75		58,263,220.75	54,370,498.03		54,370,498.03
专利费	8,326,474.44		8,326,474.44	6,795,390.53		6,795,390.53
外协服务费	67,770,911.28		67,770,911.28	36,159,495.73		36,159,495.73
委托研发费	18,150,827.99		18,150,827.99	18,696,701.02		18,696,701.02
咨询及信息费	20,692,361.17		20,692,361.17	20,627,571.66		20,627,571.66
股权激励	117,499,315.34		117,499,315.34	94,728,368.38		94,728,368.38
<b>合计</b>	<b>2,624,147,622.73</b>		<b>2,624,147,622.73</b>	<b>2,229,268,919.00</b>		<b>2,229,268,919.00</b>

2. 本公司无资本化研发项目。

3. 本公司无重要外购在研项目。

深圳市汇川科技股份有限公司财务报表附注

2023年1月1日至2023年12月31日

(本财务报表附注除特别说明外,均以人民币元列示)

七、 合并范围的变更

1. 非同一控制下企业合并

(1) 本期发生的非同一控制下企业合并的情况

被购买方名称	股权取得时点	股权取得成本	股权取得比例 (%)	股权取得方式	购买日	购买日的确定依据	购买日至期末被购买方的收入	购买日至期末被购买方的净利润	购买日至期末被购买方的现金流量
长春经纬	2023-1-6		30.00	受让	2023-1-6	取得控制权	213,020,2700	-207,822,7800	442,025.99
长春经纬	2021-3-30		40.00	新设	2023-1-6	取得控制权			
中科凌图	2023-7-3	130,000,000.00	100.00	现金	2023-7-3	取得控制权	11,366,473.66	-2,650,984.20	-1,139,224.65
SBC Linear co., Ltd.	2023-5-22	229,691,373.42	100.00	现金	2023-5-22	取得控制权	88,478,075.39	-13,332,448.70	-6,152,334.38



深圳市汇川技术股份有限公司财务报表附注

2023年1月1日至2023年12月31日

(本财务报表附注除特别注明外,均以人民币元列示)

(2) 合并成本及商誉

合并成本	中科凌图	SBC Linear co., Ltd.
一现金	130,000,000.00	229,691,373.42
合并成本合计	130,000,000.00	229,691,373.42
减:取得的可辨认净资产公允价值份额	17,491,847.82	157,621,518.30
商誉/合并成本小于取得的可辨认净资产公允价值份额的金额	112,508,152.18	72,069,855.12

(3) 被购买方于购买日可辨认资产、负债

	中科凌图		SBC Linear co., Ltd.	
	购买日公允价值	购买日账面价值	购买日公允价值	购买日账面价值
资产:	22,063,737.47	12,197,507.98	298,201,126.60	233,553,634.80
货币资金	1,412,220.99	1,412,220.99	10,815,457.08	10,815,457.08
交易性金融资产			305,058.47	305,058.47
应收账款	1,212,076.50	1,212,076.50	33,517,080.69	33,505,660.51
应收款项融资			7,517,135.86	7,517,135.86
预付款项	181,982.45	184,097.93	2,039,431.74	2,084,060.22
其他应收款	58,506.60	58,506.60	2,411,367.00	2,411,367.00
存货	9,052,737.89	8,827,234.12	72,662,582.16	71,949,775.20
其他流动资产	98,496.51	98,496.51	199.00	199.00
固定资产	36,745.00	34,544.78	151,044,112.89	101,059,116.42
在建工程			3,196,663.82	3,084,487.74
使用权资产	328,424.44	328,424.44		
无形资产	9,678,375.27	37,811.27	14,635,715.89	764,995.30
递延所得税资产	4,171.82	4,094.84		
其他非流动资产			56,322.00	56,322.00
负债:	4,571,889.65	4,078,578.18	140,579,608.30	135,048,595.01
短期借款	529,541.11	529,541.11	34,034,580.00	34,034,580.00
应付票据			11,826,327.49	11,826,327.49
应付账款	1,122,441.63	1,122,441.63	5,959,356.42	5,959,356.42
合同负债	1,145,725.44	1,145,725.44	156,740.65	156,740.65
应付职工薪酬	225,193.14	225,193.14	3,701,447.98	3,701,447.98
应交税费	381,506.26	381,506.26	250,242.34	250,242.34
其他应付款	13,750.50	13,750.50	3,175,585.14	3,491,256.54
一年内到期的非流动负债	247,606.11	247,606.11	58,198,282.38	58,198,282.38
其他流动负债	253,224.66	253,224.66	17,415.63	17,415.63
长期借款			4,312,070.11	4,312,070.11
长期应付职工薪酬			13,100,875.47	13,100,875.47

深圳市汇川技术股份有限公司财务报表附注

2023年1月1日至2023年12月31日

(本财务报表附注除特别注明外,均以人民币元列示)

	中科凌图		SBC Linear co., Ltd.	
	购买日公允价值	购买日账面价值	购买日公允价值	购买日账面价值
预计负债	159,589.33	159,589.33		
递延所得税负债	493,311.47		5,846,684.69	
净资产	17,491,847.82	8,118,929.80	157,621,518.30	98,505,039.79
减:少数股东权益				
取得的净资产	17,491,847.82	8,118,929.80	157,621,518.30	98,505,039.79

(4) 购买日之前持有的股权按照公允价值重新计量产生的利得或损失

被购买方名称	购买日之前原持有股权的取得时点	购买日之前原持有股权的取得比例	购买日之前原持有股权的取得成本	购买日之前原持有股权的取得方式	购买日之前原持有股权在购买日的账面价值	购买日之前原持有股权在购买日的公允价值	购买日之前原持有股权按照公允价值重新计量产生的利得或损失	购买日之前原持有股权在购买日的公允价值的确定方法及主要假设	购买日之前与原持有股权相关的其他综合收益转入投资收益或留存收益的金额
长春经纬	2021-3-30	40%	-	新设	-	-	-	-	-

(5) 其他原因的合并范围变动

本期新设立子公司12家,注销清算子公司4家。

本期合并财务报表范围详见本附注“八、在其他主体中的权益”。

深圳市汇川科技股份有限公司财务报表附注

2023年1月1日至2023年12月31日

(本财务报表附注除特别注明外,均以人民币元列示)

八、 在其他主体中的权益

1. 在子公司中的权益

(1) 企业集团的构成

子公司名称	注册资本	主要经营地	注册地	业务性质	持股比例(%)		取得方式
					直接	间接	
默纳克*1	5,000.00万人民币	苏州市	苏州市	电子行业	100.00		非同一控制企业合并
南京汇川工业视觉*2	5,000.00万人民币	南京市	南京市	软件行业	100.00		非同一控制企业合并
伊士通*3	3,200.00万人民币	宁波市	宁波市	电子行业	44.362		非同一控制企业合并
汇川控制*4	100.00万人民币	深圳市	深圳市	电子行业	100.00		设立
汇川信息*5	300.00万人民币	深圳市	深圳市	软件行业	100.00		设立
苏州汇川*6	100,000.00万人民币	苏州市	苏州市	电气机械和器材制造业	100.00		设立
香港汇川*7	65.00万美元	香港	香港	电子行业	100.00		设立
长春汇通*8	3,000.00万人民币	长春市	长春市	电子行业	100.00		设立
杭州汇坤*9	2,000.00万人民币	杭州市	杭州市	电子行业	100.00		设立
INOVA AUTOMATION ITALY S. R. L. *10	1.00万欧元	意大利	意大利	电子行业		100.00	设立
INOVANCE TECHNOLOGY PRIVATE LIMITED*11	40.00万卢比	印度	印度	电子行业		100.00	设立
上海默贝特*12	3,000.00万人民币	嘉善	上海市	电子行业	50.00	50.00	设立
江苏经纬*13	26,087.00万人民币	苏州市	苏州市	城市轨道交通设备制造业	92.00	8.00	非同一控制企业合并
南京汇川图像*14	200.00万人民币	南京市	南京市	软件行业		100.00	设立
上海莱恩*15	6,413.3413万人民币	上海市	上海市	电子行业	100.00		非同一控制企业合并



深圳市汇川科技股份有限公司财务报表附注

2023年1月1日至2023年12月31日

(本财务报表附注除特别说明外,均以人民币元列示)

子公司名称	注册资本	主要经营地	注册地	业务性质	持股比例(%)		取得方式
					直接	间接	
联合动力*16	211,621.60 万人民币	苏州市	苏州市	汽车零部件及配件制造	94.6737		设立
宁波艾达*17	500.00 万人民币	宁波高新区	宁波高新区	软件行业		100.00	设立
南京磁之汇*18	3,000.00 万人民币	南京市	南京市	电子行业	55.00		设立
东莞汇川*19	55,000.00 万人民币	东莞市	东莞市	电子行业	100.00		设立
汇创新*20	20,000.00 万人民币	深圳市	深圳市	股权投资	100.00		设立
河北经纬*21	5,000.00 万人民币	石家庄市	石家庄市	城市轨道交通设备制造业		100.00	设立
苏州经纬控制*22	100.00 万人民币	苏州市	苏州市	软件行业		100.00	设立
苏州汇川机电*23	10,000.00 万人民币	苏州市	苏州市	电子行业	100.00		设立
苏州汇川控制*24	10,000.00 万人民币	苏州市	苏州市	软件行业	100.00		设立
伊士通控制*25	10,000.00 万人民币	宁波市	宁波市	软件行业		100.00	设立
贵州经纬轨道*26	5,000.00 万人民币	贵阳市	贵阳市	城市轨道交通设备制造业		100.00	设立
INOVANCE TECHNOLOGY EUROPE GMBH*27	25,000 欧元	德国	德国	电子行业		100.00	非同一控制企业合并
INOVANCE TECHNOLOGY FRANCE*28	130,000.00 欧元	法国	法国	电子行业		100.00	非同一控制企业合并
INOVANCE TECHNOLOGY INDUSTRIYEL OTOMASYON LIMITED SIRKETI *29	15,550,000 里拉	土耳其	土耳其	电子行业		100.00	设立
阿斯科纳*30	192.30 万人民币	深圳市	深圳市	电子行业	100.00		非同一控制企业合并
贝思特*31	1,000.00 万人民币	上海市	上海市	制造业	100.00		非同一控制企业合并
贝思特电机*32	1,820.8893 万人民币	上海市	上海市	通用设备制造业		100.00	非同一控制企业合并
天津贝思特电气*33	100.00 万人民币	天津市	天津市	电气机械和器材制造业		100.00	非同一控制企业合并

深圳市汇川技术股份有限公司财务报表附注

2023年1月1日至2023年12月31日

(本财务报表附注除特别注明外,均以人民币元列示)

子公司名称	注册资本	主要经营地	注册地	业务性质	持股比例(%)		取得方式
					直接	间接	
贝思特电线电缆*34	500.00万人民币	上海市	上海市	电气机械和器材制造业		100.00	非同一控制企业合并
贝恩科电缆*35	422.1043万人民币	上海市	上海市	电气机械和器材制造业		100.00	非同一控制企业合并
晨茂电子*36	821.9198万人民币	上海市	上海市	电气机械和器材制造业		100.00	非同一控制企业合并
清皎软件*37	100.00万人民币	上海市	上海市	软件和信息技术服务业		100.00	非同一控制企业合并
贝思特电气(嘉兴)*38	500.00万人民币	嘉善	嘉善	电气机械和器材制造业		100.00	非同一控制企业合并
贝思特机电(嘉兴)*39	10,200.00万人民币	嘉善	嘉善	通用设备制造业		100.00	非同一控制企业合并
汇创芯*40	3,000.00万人民币	深圳市	深圳市	资本市场服务	66.67	30.00	设立
默嘉贝*41	500.00万人民币	佛山市	佛山市	电气机械和器材制造业		100.00	设立
广州经纬*42	5,000.00万人民币	广州市	广州市	电子行业		100.00	设立
经纬汇锦*43	1,764.89万元	苏州市	苏州市	商务服务业			设立
经纬汇智*44	635.11万元	苏州市	苏州市	商务服务业			设立
常州新能源*45	50,000.00万人民币	常州市	常州市	汽车制造业		100.00	设立
深圳新能源*46	5,000.00万人民币	深圳市	深圳市	汽车制造业		100.00	设立
岳阳汇川*47	80,000.00万人民币	岳阳市	岳阳市	电气机械和器材制造业	100.00		设立
北京一控*48	1,000.00万人民币	北京市	北京市	软件和信息技术服务业	100.00		非同一控制企业合并
牧气精密*49	3,000.00万人民币	东莞市	深圳市	电气机械和器材制造业	100.00		非同一控制企业合并
汇创聚新*50	151,000.00万人民币	苏州市	苏州市	投资与资产管理	19.8675	0.6623	设立
北京汇川在线*51	100.00万人民币	北京市	北京市	技术服务	100.00		设立

深圳市汇川技术股份有限公司财务报表附注

2023年1月1日至2023年12月31日

(本财务报表附注除特别说明外,均以人民币元列示)

子公司名称	注册资本	主要经营地	注册地	业务性质	持股比例(%)		取得方式
					直接	间接	
南京研发中心*52	4,000.00万人民币	南京市	南京市	软件行业	100.00		设立
南京汇川*53	100,000.00万人民币	南京市	南京市	工业机器人制造业	100.00		设立
汇创华程*54	3,000.00万人民币	深圳市	深圳市	投资与资产管理		66.67	设立
匈牙利汇川*55	56,000,000匈牙利福林	匈牙利	匈牙利	电气机械和器材制造业		100.00	设立
INOVANCE TECHNOLOGY ESPAÑA, SL*56	10,000 欧元	西班牙	西班牙	电子行业		100.00	设立
大连智鼎*57	6,897.96万人民币	大连市	大连市	电气机械和器材制造业	51.00		非同一控制 企业合并
大连鼎锐*58	400.00万人民币	大连市	大连市	电气机械和器材制造业		100.00	非同一控制 企业合并
深圳智鼎*59	1,000.00万人民币	深圳市	深圳市	电气机械和器材制造业		100.00	非同一控制 企业合并
大连宇锐*60	500.00万人民币	大连市	大连市	电气机械和器材制造业		100.00	设立
芯驱科技*61	50.00万人民币	常州市	常州市	汽车制造业		100.00	设立
南京汇川视觉*62	200.00万人民币	南京市	南京市	软件行业		100.00	设立
香港联合动力*63	10,000 港币	香港	香港	汽车制造业		100.00	设立
匈牙利联合动力*64	688,760,000 匈牙利福林	匈牙利	匈牙利	汽车制造业		100.00	设立
汇创专新*65	1,000.00万人民币	苏州市	苏州市	投资与资产管理		100.00	设立
杭州经纬*66	1,000.00万人民币	杭州市	杭州市	城市轨道交通设备制造业		100.00	设立
英诺汇创*67	1,000.00万人民币	苏州市	苏州市	投资与资产管理	100.00		设立
长春经纬*68	3,000.00万人民币	长春市	长春市	城市轨道交通设备制造业		70.00	非同一控制 企业合并
合肥经纬*69	1,000.00万人民币	合肥市	合肥市	城市轨道交通设备制造业		100.00	设立
武汉经纬*70	3,000.00万人民币	武汉市	武汉市	城市轨道交通设备制造业		100.00	设立
济南汇川*71	20,000.00万人民币	济南市	济南市	电气机械和器材制造业	100.00		设立



深圳市汇川技术股份有限公司财务报表附注

2023年1月1日至2023年12月31日

(本财务报表附注除特别说明外,均以人民币元列示)

子公司名称	注册资本	主要经营地	注册地	业务性质	持股比例(%)		取得方式
					直接	间接	
西安汇川*72	50,000.00万人民币	西安市	西安市	电气机械和器材制造业	100.00		设立
西安研发中心*73	10,000.00万人民币	西安市	西安市	软件行业	100.00		设立
苏州联飞*74	10.00万人民币	苏州市	苏州市	投资与资产管理		99.999	设立
南昌经纬*75	1,000.00万人民币	南昌市	南昌市	城市轨道交通设备制造业		100.00	设立
重庆经纬*76	2,000.00万人民币	重庆市	重庆市	城市轨道交通设备制造业		100.00	设立
深圳经纬*77	3,000.00万人民币	深圳市	深圳市	城市轨道交通设备制造业		100.00	设立
德国联合动力*78	100,000.00欧元	德国	德国	汽车制造业		100.00	设立
中科凌图*79	100.00万人民币	北京市	北京市	工业相机制造业	100.00		非同一控制企业合并
SBC Linear Co., Ltd.*80	561,750.00万韩元	韩国	韩国	导轨制造业		100.00	非同一控制企业合并
天津经纬*81	2,000.00万人民币	天津市	天津市	城市轨道交通设备制造业		100.00	设立
沈阳经纬*82	1,000.00万人民币	沈阳市	沈阳市	城市轨道交通设备制造业		100.00	设立

\*1 默纳克成立于2003年12月3日,系在苏州工业园区工商行政管理局登记注册的有限责任公司,注册号320594000038077,注册资本为人民币300万元,其中公司持股40.00%,苏州江南嘉捷电梯有限公司持股60.00%。

2007年4月1日,公司与苏州江南嘉捷电梯有限公司签订《股权转让协议》,公司受让该公司持有的默纳克60.00%股权,形成非同一控制下的企业合并。股权转让完成后,公司持股比例变更为100.00%。2023年2月注册资本变更为5,000万元。

\*2 南京汇川工业视觉成立于2012年6月28日,系在南京市工商行政管理局登记注册的有限公司,注册号320102000234369,注册资本2,000万元,实收资本2,000万元。2013年8月,本公司对南京汇川工业视觉单方面增资1,200万元,增资后本公司持股60.00%,李勃持股19.80%,陈启美持股7.60%,马卫宁持股3.60%,南京江瑞计算机系统控制有限公司(以下简称“南京江瑞”)持股8.00%,南京市物联网与集成电路设计产业创新中心有限公司持股1.00%。2014年,南京市物联网与集成电路设计产业创新中心有限公司将持有的南京汇川工业视觉1.00%股权转让予南京江瑞。股权转让完成后,本公司持股60.00%,李勃持股19.80%,陈启美持股7.60%,马卫宁持股3.60%,南京江瑞持股9.00%。

## 深圳市汇川技术股份有限公司财务报表附注

2023年1月1日至2023年12月31日

(本财务报表附注除特别注明外,均以人民币元列示)

根据2013年8月12日公司与南京睿瞻信息科技有限公司(南京汇川工业视觉原名称)原股东签署的《增资协议书》中的小股东股权处置及员工激励条款,2015年6月18日,本公司分别与自然人查俊、史德飞、周子卿签署《股权转让协议书》,公司将所持有的南京汇川工业视觉1.50%、1.00%、1.00%股权分别以人民币36万元、24万元、24万元转让给查俊、史德飞、周子卿;南京江瑞分别与自然人黄璜、陈和国、梁振华签署《股权转让协议书》,南京江瑞将所持有的南京汇川工业视觉2.00%、1.00%、1.00%股权分别以人民币48万元、24万元、24万元转让给黄璜、陈和国、梁振华。本次股权转让完成后,本公司持股56.50%,李勃持股19.80%,陈启美持股7.60%,南京江瑞持股5.00%,马卫宁持股3.60%,黄璜持股2.00%,查俊持股1.50%,陈和国、史德飞、梁振华、周子卿分别各持股1.00%。

根据2013年8月12日公司与南京睿瞻信息科技有限公司(南京汇川工业视觉原名称)原股东签署的《增资协议书》中的小股东股权处置及员工激励条款,2017年11月16日,本公司将所持有的南京汇川工业视觉5.50%股权以人民币132万元转让给南京点乾软件科技合伙企业(有限合伙)(以下简称“南京点乾”);南京江瑞、李勃、查俊分别将其所持有的南京汇川工业视觉2.60%、5.40%、0.50%股权转让给南京点乾,同时南京江瑞将其持有南京汇川工业视觉的2.40%股权转让给马卫宁;黄璜将其持有南京汇川工业视觉的1.00%股权转让给董蓉。本次股权转让完成后,本公司持股51.00%,李勃持股14.40%,南京点乾持股14.00%,陈启美持股7.60%,马卫宁持股6.00%,黄璜、查俊、陈和国、史德飞、梁振华、周子卿、董蓉分别各持股1.00%。

根据2019年6月3日公司与南京汇川工业视觉其他全体股东的股东会决议,通过了南京汇川增资3,000万及李勃与陈启美股权转让事宜的决议。本次股权转让及增资完成后,南京汇川工业视觉注册资本变更为5,000万元,本公司持股51.00%,李勃持股16%,南京点乾持股14.00%,陈启美持股6.00%,马卫宁持股6.00%,黄璜、查俊、陈和国、史德飞、梁振华、周子卿、董蓉分别各持股1.00%。

根据2020年9月公司和陈锁柱签署的《股权转让协议》、马卫宁和陈锁柱签署的《股权转让协议》,深圳汇川将持有的南京汇川工业视觉的股权(占公司注册资本的1.00%)转让给陈锁柱,马卫宁将持有的南京汇川工业视觉的股权(占公司注册资本的0.12%)转让给陈锁柱。本次股权转让完成后,本公司持股50.00%,李勃持股16.00%,南京点乾持股14.00%,陈启美持股5.88%,马卫宁持股5.88%,陈锁柱持股1.24%,黄璜、查俊、陈和国、史德飞、梁振华、周子卿、董蓉分别各持股1.00%。根据南京汇川工业视觉章程的约定,南京汇川工业视觉董事会成员为5人,其中3人由本公司委派。

根据2023年4月公司和李勃、陈启美、马卫宁、董蓉、黄璜、查俊、梁振华、周子卿、史德飞、陈和国、陈锁柱、南京点乾软件科技合伙企业(有限合伙)签署的《股权转让协议》,本公司以30,000万元自有资金收购南京汇川工业视觉剩余50.00%股权,其中受让李勃持有16.00%股权,受让陈启美持有5.88%股权,受让马卫宁持有5.88%股权,受让董蓉持有1.00%股权,受让黄璜持有1.00%股权,受让查俊持有1.00%股权,受让梁振华持有1.00%股权,受让周子卿持有1.00%股权,受让史德飞持有1.00%股权,受让陈和国持有1.00%股权,受让陈锁柱持有1.24%股权,受让南京点乾软件科技合伙企业(有限合伙)持有14.00%股权,2023



**深圳市汇川技术股份有限公司财务报表附注**

2023年1月1日至2023年12月31日

(本财务报表附注除特别注明外,均以人民币元列示)

年5月12日南京汇川工业视觉完成工商变更登记,南京汇川工业视觉成为本公司全资子公司。

\*3 伊士通成立于2002年12月27日,注册号:330215000023487,注册资本3,200万元,2013年9月6日,本公司与伊士通原股东签署了股权转让合同,本公司受让伊士通40.00%股权。

根据伊士通章程的约定,伊士通董事会成员为5人,其中3人由本公司委派。2013年10月1日,原大股东夏擎华(股权转让后持有伊士通23.8885%的股权)与本公司签订了一致行动协议,双方合计拥有伊士通63.889%的股权,双方共同承诺,双方在股东大会重大事项中采取“一致行动”。据此,本公司对伊士通拥有控制权,故自收购日起将伊士通纳入合并范围。

根据本公司与伊士通原股东的股权转让合同中有关业绩承诺条款的约定,伊士通因未完成业绩承诺,应向本公司无偿转让伊士通的4.362%股权。以上股权变更事项在2017年6月已完成工商备案,本公司对伊士通的股权比例变更为44.362%。

\*4 汇川控制成立于2006年5月31日,系在深圳市工商行政管理局登记注册的有限责任公司,注册号440301103392239,注册资本为人民币100万元,其中本公司持股74.00%,张仕廉持股13.00%,唐冰持股13.00%。根据公司章程,注册资本于注册之日两年内分期缴足,首期出资额于公司注册前缴付,并且不低于注册资本的50%。各股东认缴出资分别于2006年5月19日和2008年5月19日到位。

根据2011年8月6日公司第二届董事会第一次会议审议通过的《关于转让控股子公司深圳市汇川控制技术有限公司部分股权的议案》,公司将所持有汇川控制的7.56%、7.21%、6.23%、2.00%的股权分别转让给自然人凌晓军、宿春雷、胡平、张泉四人,在上述股权进行转让的同时,根据汇川控制股东会决议,自然人股东张仕廉将持有的汇川控制的10.76%、1.12%、1.12%的股权分别转让给自然人周保廷、宿春雷和胡平;自然人股东唐冰将持有的汇川控制的10.76%、2.24%的股权分别转让给自然人杨志强、凌晓军。转让完成后本公司持股51.00%,周保廷持股10.76%,杨志强持股10.76%,凌晓军持股9.80%,宿春雷持股8.33%,胡平持股7.35%,张泉持股2.00%。

2020年9月,本公司与周保廷等6位自然人签订了《深圳市汇川技术股份有限公司与周保廷、杨志强、凌晓军、宿春雷、胡平、张泉关于深圳市汇川控制技术有限公司之股权转让协议》,受让汇川控制剩余49%股权,于2021年7月26日,过户完成后,汇川控制成为公司的全资子公司。

因汇川控制后续无业务经营,为降低公司管理成本,经公司内部决策机构审议,本公司决定吸收合并汇川控制。吸收合并后,汇川控制的全部业务、资产、债权、债务及其他一切权利与义务由本公司承接,本期汇川控制作为被吸收合并方依法予以注销登记。

\*5 汇川信息成立于2006年4月16日,系在深圳市工商行政管理局登记注册的有限责任公司,注册号440301102935950,注册资本为人民币300万元,其中本公司持股80.100%,



## 深圳市汇川技术股份有限公司财务报表附注

2023年1月1日至2023年12月31日

(本财务报表附注除特别注明外,均以人民币元列示)

朱兴明持股 3.700%, 熊礼文持股 1.233%, 李友发持股 0.733%, 潘异持股 0.733%, 刘国伟持股 1.233%, 陆松泉持股 0.733%, 刘宇川持股 0.733%, 张卫江持股 0.733%, 柏子平持股 0.733%, 周斌持股 0.733%, 杨春禄持股 0.733%, 丁龙山持股 0.733%, 唐柱学持股 1.233%, 陈本强持股 0.733%, 李晓春持股 0.733%, 蒋顺才持股 1.233%, 宋君恩持股 0.733%, 李俊田持股 1.233%, 姜勇持股 1.233%。

根据公司章程, 注册资本于注册之日两年内分期缴足, 首期出资额于公司注册前缴付, 并且不低于注册资本的 30%。各股东认缴出资分别于 2006 年 4 月 11 日和 2007 年 9 月 18 日到位。

2007 年 9 月 17 日, 本公司与朱兴明、熊礼文等 19 名自然人签订《股权转让协议》, 本公司受让该等自然人持有的该公司 19.90% 股权。购买日确定为股权转让款支付日, 即 2007 年 10 月 31 日, 股权转让完成后, 本公司持股比例变更为 100.00%。

\*6 苏州汇川成立于 2008 年 7 月 29 日, 系在苏州市吴中工商行政管理局登记注册的有限责任公司, 注册号 320506000145683, 注册资本为人民币 15,000 万元, 其中本公司持股 99.53%, 本公司之子公司默纳克持股 0.47%。

根据公司章程, 注册资本于公司营业执照签发之日两年内分期缴足, 首期出资额于公司注册前缴付, 并且不低于注册资本的 20.00%。各股东认缴的出资额共计 15,000 万元, 分别于 2008 年 6 月 19 日、2009 年 8 月 14 日、2010 年 6 月 18 日和 2010 年 11 月出资到位。

根据 2011 年 1 月 18 日召开的 2011 年第一次临时股东大会会议通过的《关于向苏州汇川技术有限公司增资的议案》, 本公司对苏州汇川单方面增资人民币 35,000 万元, 在苏州吴中经济开发区旺山工业园天鹅荡路北侧、溪虹路西侧竞价购买 200 亩国有土地。该增资额已于 2011 年 3 月 15 日、2011 年 11 月 8 日出资到位, 领取了变更后的工商营业执照, 注册资本变更为 50,000 万元人民币, 其中本公司持股 99.86%, 本公司之子公司默纳克持股 0.14%。

2014 年 12 月 1 日, 本公司与子公司默纳克签订《股权转让协议》, 本公司受让默纳克持有的苏州汇川 0.14% 股权, 转让价格为人民币 400 万元。股权转让完成后, 本公司持有苏州汇川 100.00% 股权。

2018 年 5 月, 本公司以自有资金对苏州汇川增资 50,000 万元, 增资后苏州汇川注册资本将从 50,000 万元增加至 100,000 万元, 本公司仍持有苏州汇川 100.00% 股权。

\*7 香港汇川成立于 2011 年 6 月 9 日, 系在香港特别行政区公司注册处注册的优先责任公司, 公司注册证书号 1613775, 商业登记证号码: 58486909-000-06-11-2, 注册资本 506.23 万港币 (65 万美元), 本公司持股 100.00%。

\*8 长春汇通成立于 2011 年 5 月 23 日, 系在长春市工商行政管理局登记注册的有限责任公司, 注册号 220108000013499, 注册资本人民币 3,000 万元, 本公司持股 100.00%。

\*9 杭州汇坤成立于 2011 年 12 月 12 日, 系在杭州市工商行政管理局登记注册的有限责任公司, 注册号 330102000084027, 注册资本 500 万元, 其中本公司持股 65.00%, 自然人何翔和陶君分别持股 30.00% 和 5.00%。

**深圳市汇川技术股份有限公司财务报表附注**

2023年1月1日至2023年12月31日

(本财务报表附注除特别注明外,均以人民币元列示)

2013年9月,经股东会决议通过,何翔将其持有本公司30%的股份转让给陈天丰。2013年12月,经股东会决议,杭州汇坤增资1,500万元,由各股东按变更前所持比例认缴出资,其中陈天丰以无形资产出资。本次增资后,杭州汇坤注册资本变更为人民币2,000万元,其中,本公司持股65.00%,陈天丰持股30.00%,陶君持股5.00%。

2016年6月26日,自然人股东陈天丰与本公司签署股权转让协议,把个人名下30.00%公司股权转让给本公司。2016年8月22日,自然人股东陶君与本公司签署股权转让协议,把个人名下5.00%公司股权转让给本公司。转让后,本公司对杭州汇坤的股权比例达到100.00%。

\*10 INOVA AUTOMATION ITALY S.R.L.成立于2012年3月,系在意大利登记注册的私人有限公司,注册资本1万欧元,本公司之子公司香港汇川持股100.00%。

\*11 INOVANCE TECHNOLOGY PRIVATE LIMITED成立于2012年3月,系在印度登记注册的私人有限公司,注册资本40万卢比,本公司之子公司香港汇川持股100.00%。

\*12 上海默贝特成立于2013年4月22日,系在上海市工商行政管理局登记注册的有限公司,注册号310115002104286,注册资本3,000万元,实收资本3,000万元,其中本公司持股50.00%,本公司之控股子公司贝思特持股50.00%。

\*13 江苏经纬成立于2010年4月,注册号:320506000192908,注册资本15,000万元。2015年5月,本公司与江苏经纬原股东签署了股权转让合同,受让江苏经纬39.30%的股权。股权转让完成后,本公司以现金方式向江苏经纬增资,对应增持江苏经纬17.6277%的股权。增资行为完成后,本公司共计持有江苏经纬50.00%股权。根据江苏经纬章程的约定,江苏经纬董事会成员为5人,其中3人由本公司委派。据此,本公司对江苏经纬拥有控制权,故自收购日起将江苏经纬纳入合并范围。

2016年12月26日,本公司、江苏经纬另一自然人股东马建锋、庄仲生三方共同签署了《投资协议书》,庄仲生将以现金人民币6,500万元作为投资款增资获得江苏经纬9.10%股权,其中,1,500万元作为江苏经纬的新增注册资本,5,000万元计入江苏经纬的资本公积金。增资完成后,本公司的持股比例变更为45.45%,但仍通过董事会席位安排保持对经纬轨道的实际控制地位。

2018年6月,江苏经纬增资人民币7,500万元。本次增资安排为:本公司以自有资金对江苏经纬增资3,750万元,马建锋先生对江苏经纬增资3,750万元,庄仲生先生放弃本次增资权利及义务。增资完成后,江苏经纬注册资本将从16,500万元增加至24,000万元,本公司持有江苏经纬的股权由原来的45.45%变更为46.87%,江苏经纬仍为公司的控股子公司。

2019年9月,本公司、江苏经纬股东马建锋和江苏经纬原股东庄仲生三方共同签署了《股权转让协议书》,本公司与股东马建锋分别出资3,250万购买庄仲生所持江苏经纬3.125%股权。本次股权转让完成后,本公司持股比例变更为50.00%,江苏经纬仍为公司的控股子公司。

2021年2月,自然人股东马建锋将其持有的江苏经纬20%股权转让给陆鑫,同时,江苏经纬增资2,087万元,由经纬汇智、经纬汇锦认缴。增资完成后,江苏经纬注册资本将从24,000



深圳市汇川技术股份有限公司财务报表附注

2023年1月1日至2023年12月31日

(本财务报表附注除特别注明外,均以人民币元列示)

万元增加至26,087万元,本公司持有江苏经纬的股权由原来的50.00%变更为46.00%,通过子公司经纬汇锦和经纬汇智间接持有的股权为8.00%。

2022年8月,自然人股东马建锋、陆鑫将其持有的股权转让给本公司,此次转让完成后,本公司持有江苏经纬100.00%股权,其中本公司直接持股比例为92.00%,通过子公司经纬汇锦和经纬汇智间接持有的股权比例为8.00%。

\*14 南京汇川图像成立于2015年12月10日,统一社会信用代码91320115MA1MCLL488,注册资本200万元,其中南京汇川工业视觉持股100.00%。

\*15 上海莱恩成立于2006年2月,统一社会信用代码:91310115785198693E,注册资本6,413.3413万元。2016年6月,本公司与上海莱恩原股东签署了股权转让合同,受让上海莱恩55.5556%的股权。股权转让完成后,本公司以现金方式向上海莱恩增资,上述股权转让及增资完成后,公司持有上海莱恩60.00%股权。根据上海莱恩章程的约定,上海莱恩董事会成员为5人,其中3人由本公司委派。据此,本公司对上海莱恩拥有控制权,故自收购日起将上海莱恩纳入合并范围。

2017年10月25日,公司以自有资金出资受让上海莱必泰数控机床股份有限公司(以下简称“莱必泰”)所持上海莱恩的全部股权,即32.40%的股权,支付对价为3,137万元人民币;公司以自有资金出资受让李鹿鸣所持上海莱恩的全部股权,即2.00%的股权,支付对价为200万元。公司本次投资共计投入自有资金3,337万元。本次股权转让完成后,公司持有上海莱恩的股权将由原来的60.00%变更为94.40%。

2018年6月26日,公司以自有资金出资受让上海莱恩的剩余全部股权,股权转让完成后,公司持有上海莱恩的股权比例将由原来的94.40%变更为100.00%。

\*16 联合动力成立于2016年9月30日,统一社会信用代码:91320506MA1MW7HP53,注册资本20,000万元,本公司于2017年1月首次出资50万元,于2018年5月和12月各出资50万元,于2020年12月出资19,850万元。2021年10月,联合动力变更注册资本为200,000万元,本公司持股比例100.00%。

2023年1月,本公司作出决定:同意苏州联益创投资管理合伙企业(有限合伙)向联合动力进行增资,联合动力本次新增注册资本8,127.80万元,由苏州联益创投资管理合伙企业(有限合伙)全部认缴,对应投资金额为32,511.20万元,超出认缴注册资本部分计入公司资本公积。目前上述增资已完成。增资完成后,联合动力注册资本变更为208,127.80万元,本公司对联合动力持股比例变更为96.09%。

2023年12月,本公司作出决定:同意苏州联丰投资管理合伙企业(有限合伙)向联合动力进行增资,联合动力本次新增注册资本3,493.8万元,由苏州联丰投资管理合伙企业(有限合伙)全部认缴,对应投资金额17,119.62万元,超出认缴注册资本部分计入公司资本公积。目前上述增资已完成。增资完成后,联合动力注册资本变更为211,621.6万元,本公司对联合动力持股比例变更为94.6737%。

\*17 宁波艾达成立于2017年6月21日,统一社会信用代码:91330201MA29204059,注



**深圳市汇川技术股份有限公司财务报表附注**

2023年1月1日至2023年12月31日

(本财务报表附注除特别注明外,均以人民币元列示)

册资本人民币500万元,本公司之控股子公司伊士通持股100.00%。

\*18 南京磁之汇成立于2017年4月20日,统一社会信用代码:91320115MA1NTMKA7U,注册资本2,000万元。2017年3月27日,经公司第三届董事会第二十九次会议审议通过,公司拟与关联方深圳市高智汇投资合伙企业(有限合伙)以及非关联自然人邓智泉签订《磁悬浮高速电机合资协议》,拟共同出资人民币2,000万元,设立南京磁之汇。公司拟以现金出资1,000万元,持股比例50.00%。根据南京磁之汇章程的约定,南京磁之汇董事会成员为3人,其中2人由本公司委派。据此,本公司对南京磁之汇拥有控制权,故自成立日起将南京磁之汇纳入合并范围。本公司持股比例50.00%。2020年10月,本公司与南京磁之汇原股东共同签订增资协议,本公司增资650万元,股东邓智泉增资350万元,交易完成后,本公司持有南京磁之汇55.00%股权。2021年9月注册资本变更为3,000万。

\*19 东莞汇川成立于2017年3月8日,统一社会信用代码:91441900MA4W9M6M03,注册资本5,000万元,其中本公司持股100.00%。2019年11月,注册资本变更为55,000万元。

\*20 汇创新成立于2017年10月18日,统一社会信用代码:91440300MA5ERYXY78,注册资本20,000万元,其中本公司持股100.00%。

\*21 河北经纬成立于2016年10月24日,统一社会信用代码:91130185MA07X24F70,注册资本5,000万元。2016年10月,本公司控股子公司江苏经纬与河北天业电气有限公司签订《石家庄轨道项目合资协议》,拟共同出资人民币5,000万元,设立河北经纬。江苏经纬拟以现金出资2,500万元,持股比例50.00%。根据河北经纬章程的约定,河北经纬董事会成员为5人,其中3人由江苏经纬委派。据此,江苏经纬对河北经纬拥有控制权,故自成立日起将河北经纬纳入合并范围。本公司之控股子公司江苏经纬持股50.00%。2022年10月,河北天业电气有限公司将其持有的股权转让给江苏经纬,股权转让完成后,江苏经纬持有河北经纬100%股权。

\*22 苏州经纬控制成立于2017年3月21日,统一社会信用代码:91320506MA1NLDWR4G,注册资本100万元,本公司之控股子公司江苏经纬持股100.00%。本期已注销。

\*23 苏州汇川机电成立于2017年12月11日,统一社会信用代码:91320506MA1TEU2145,注册资本10,000万元,本公司之控股子公司苏州汇川持股100.00%。

2018年4月,公司与苏州汇川签署了《股权转让协议书》,公司以人民币8,099,904.86元的价格收购苏州汇川持有的苏州汇川机电100.00%股权。本次转让完成后,苏州汇川机电成为公司的全资子公司。

\*24 苏州汇川控制成立于2018年7月27日,统一社会信用代码:91320506MA1WYEGE8H,注册资本100万元,本公司于2018年12月首次出资40万元,本公司持股比例100.00%。2019年4月本公司完成剩余60万元出资。2019年5月,注册资本变更为1,000万元,至2021年12月31日注册资本已全部缴足,2022年3月注册资本变更为10,000万元。

\*25 伊士通控制成立于2018年12月14日,统一社会信用代码:91330205MA2CL7L5X3,注册资本10,000万元,本公司之控股子公司伊士通持股100.00%。

深圳市汇川技术股份有限公司财务报表附注

2023年1月1日至2023年12月31日

(本财务报表附注除特别注明外,均以人民币元列示)

\*26 贵州经纬轨道成立于2018年2月1日,统一社会信用代码91520100MA6GRQQF9N,注册资本5,000万元,本公司之控股子公司江苏经纬持股100.00%。

\*27 INOVANCE TECHNOLOGY EUROPE GMBH 成立于2018年7月,系在德国登记注册的私人有限公司,注册资本25,000欧元,本公司之子公司 INOVA AUTOMATION ITALY S.R.L. 持股100.00%。本公司之子公司匈牙利汇川于2023年11月收购其全部股份,持股100%。

\*28 INOVANCE TECHNOLOGY FRANCE 成立于1996年7月,系在法国登记注册的私人有限公司,注册资本41,161.23欧元。POWER AUTOMATION AKTIENGESELLSCHAFT 于2005年12月26日增资123,483.69欧元,增资后注册资本为164,644.92欧元。本公司之子公司 INOVA AUTOMATION ITALY S.R.L. 于2018年10月1日收购其全部股份,持股100.00%。2021年10月注册资本变更为130,000欧元。本公司之子公司匈牙利汇川于2023年11月收购其全部股份,持股100%。

\*29 INOVANCE TECHNOLOGY ENDUSTRIYEL OTOMASYON LIMITED SIRKETI 成立于2019年7月,系在土耳其登记注册的私人有限公司,注册资本1,300,000里拉,本公司之子公司香港汇川持股100.00%。2020年1月,注册资本变更为2,500,000里拉。2022年11月,注册资本变更为10,000,000里拉。2023年7月,注册资本变更为15,550,000里拉。

\*30 阿斯科纳成立于2017年4月11日,统一社会信用代码91440300MA5EFJLP04,注册资本192.3万元。2019年11月,本公司与阿斯科纳原股东签署了股权转让合同,受让阿斯科纳46.00%的股权。股权转让完成后,本公司以现金方式向阿斯科纳增资,上述股权转让及增资完成后,本公司持有阿斯科纳64.9%股权。2020年10月,本公司与阿斯科纳原股东签署了股权转让合同,受让阿斯科纳剩余股权。股权转让完成后,本公司持有阿斯科纳100.00%股权。

\*31 贝思特成立于2003年5月19日,注册号310225000565237,注册资本1000万元。2019年4月,本公司与贝思特原股东签署了股权转让合同,约定原股东将其所持有的100%股权作价248,738万元转让给本公司,其中51%以现金方式支付,49%以发行股份的方式支付。故自收购日起将贝思特纳入合并范围。

\*32 贝思特门机成立于2002年7月1日,注册号310000400306403,注册资本1,820.8893万元,系本公司之子公司贝思特100%控股子公司。

\*33 天津贝思特电气成立于2012年3月29日,注册号120113000131998,注册资本100万元,系本公司之子公司贝思特100%控股子公司。

\*34 贝思特电线电缆成立于2005年8月22日,注册号310225000476277,注册资本500万元,系本公司之子公司贝思特100%控股子公司。

\*35 贝恩科电缆成立于2003年12月4日,注册号310000400364412,注册资本422.1043万元,系本公司之子公司贝思特100%控股子公司。

\*36 晨茂电子成立于2003年12月1日,注册号310000400365315,注册资本821.9198万元,系本公司之子公司贝思特100%控股子公司。



**深圳市汇川技术股份有限公司财务报表附注**

2023年1月1日至2023年12月31日

(本财务报表附注除特别注明外,均以人民币元列示)

\*37 清皎软件成立于2017年2月24日,统一社会信用代码:91310115MA1H8N6F1F,注册资本100万元,系本公司之子公司贝思特100%控股子公司。

\*38 贝思特电气(嘉兴)成立于2016年12月1日,统一社会信用代码:91330421MA28AUD4XJ,注册资本500万元,系本公司之子公司贝思特100%控股子公司。

\*39 贝思特机电(嘉兴)成立于2016年11月29日,统一社会信用代码:91330421MA28ATGT09,注册资本10,200万元,系本公司之子公司贝思特100%控股子公司。

\*40 汇创芯成立于2020年10月21日,统一社会信用代码:91440300MA5GEMJ408,注册资本3,000万元,本公司持股66.67%,本公司之子公司汇创新持股30.00%。

\*41 默嘉贝成立于2020年9月7日,统一社会信用代码:91440606MA558MRM6F,注册资本500.00万元,系公司之子公司贝思特100%控股子公司。

\*42 广州经纬成立于2020年11月9日,统一社会信用代码:91440101MA9UYRF3X2,注册资本5,000万元,系公司之子公司江苏经纬100%控股子公司。

\*43 经纬汇锦成立于2021年1月28日,统一社会信用代码:91320506MA254Y659P,注册资本1,764.89万元。

\*44 经纬汇智成立于2021年1月28日,统一社会信用代码:91320506MA254YDK6L,注册资本635.11万元。

\*45 常州新能源成立于2021年4月12日,统一社会信用代码:91320412MA25NJ0J85,注册资本7,500万元,系公司之子公司联合动力100%控股子公司。2023年3月,常州新能源变更注册资本为50,000万元。

\*46 深圳新能源成立于2021年4月26日,统一社会信用代码:91440300MA5GQHF20M,注册资本5,000万元,系公司之子公司联合动力100%控股子公司。

\*47 岳阳汇川成立于2021年8月18日,统一社会信用代码:91430600MA7AEGU260,注册资本20,000万元,系公司之100%控股子公司。

2022年12月22日,本公司与岳阳汇川签订《关于对岳阳汇川技术有限公司之增资扩股协议》,协议约定本公司对岳阳汇川增资60,000万元,增资后岳阳汇川注册资本将由20,000万元变更为80,000万元。2023年8月,增资相关工商变更登记手续已完成,工商变更完成后岳阳汇川注册资本变更为80,000万元。

\*48 北京一控成立于2019年9月27日,统一社会信用代码:91440300MA5GEMJ408,注册资本1,000万元。2021年8月,本公司与北京一控原股东签署了股权转让合同,受让北京一控100%的股权。

\*49 牧气精密成立于2015年8月6日,统一社会信用代码:914403003497481506,注册资本1,000万元。2021年8月,本公司与牧气精密原股东签署了股权转让合同,受让牧气精密100%的股权。2023年11月,注册资本变更为3,000万元。



## 深圳市汇川技术股份有限公司财务报表附注

2023年1月1日至2023年12月31日

(本财务报表附注除特别注明外,均以人民币元列示)

\*50 汇创聚新成立于2021年11月18日,统一社会信用代码:91320506MA27F0WK6B,本公司持股19.8675%,本公司之子公司汇创新持股0.6623%。根据合伙协议约定,合伙企业设投资决策委员会,投资决策委员会原则上由五名投资决策委员组成,其成员由深圳市汇川技术股份有限公司委派4名委员,由深圳市红土岳川股权投资基金合伙企业(有限合伙)委派1名委员,投资决策委员会负责就合伙项目投资、退出等做出决策。投资决策委员会全部议案的表决须经投委会全体委员五分之四以上(含)通过后方为有效决议。据此,本公司对汇创聚新拥有控制权,故将汇创聚新纳入合并范围。

\*51 北京汇川在线成立于2022年8月23日,统一社会信用代码:91110108MABUQ9211E,注册资本100万元,系公司之100%控股子公司。

\*52 南京研发中心成立于2022年6月30日,统一社会信用代码:91320115MABQBGGF5G,注册资本2,000万元。2023年6月,南京研发中心变更注册资本为4,000万,系公司之100%控股子公司。

\*53 南京汇川成立于2022年4月12日,统一社会信用代码:91320115MA7M2U643K,注册资本100,000万元,系公司之100%控股子公司。

\*54 汇创华镗成立于2022年6月30日,统一社会信用代码:91440300MA5HDHD28G,注册资本3,000万元,本公司之子公司汇创聚新持股66.63%。汇创华镗合伙人有三个,分别为:本公司的子公司汇创聚新,宁波市汇水成川企业管理合伙企业(有限合伙)(以下简称汇水成川)、苏州清石恒鼎创业投资合伙企业(有限合伙)。根据汇创华镗的合伙协议,合伙人对合伙企业有关事项做出决议,实行合伙人一人一票并经全体合伙人过半数通过的表决办法。同时,汇创聚新与汇水成川签订合伙人一致行动协议,协议约定汇创聚新与汇水成川在汇创华镗的企业合伙人会议中行使表决权时采取相同的意思表示,若双方内部无法达成一致意见,汇水成川应按照汇创聚新的意向进行表决,并约定,若汇水成川将其所持有的合伙企业的份额对外转让,则该等转让需以受让方同意承继一致行动人协议下的义务并代替汇水成川重新签署一致行动协议作为股权转让的生效条件之一。据上述合伙人协议表决权与一致行动人条款,本公司之子公司汇创聚新对汇创华镗拥有控制权,故将汇创华镗纳入合并范围。

2023年3月,本公司之全资子公司英诺汇创与汇创华镗原合伙人之一汇水成川签订《财产份额转让协议书》,受让汇水成川占汇创华镗0.0334%的全部财产份额,财产份额转让完成后,本公司通过子公司汇创聚新与英诺汇创合计持有汇创华镗66.67%的份额。根据汇创华镗最新合伙协议,合伙人对合伙企业有关事项做出决议,仍实行合伙人一人一票并经全体合伙人过半数通过的表决办法,表决权条款未变化,本公司对汇创华镗仍拥有控制权。

\*55 匈牙利汇川成立于2022年8月,系在匈牙利登记注册的私人有限公司,注册资本:56,000,000福林。本公司之子公司香港汇川持股100.00%。

\*56 INOVANCE TECHNOLOGY ESPAÑA, SL 成立于2022年12月,系在西班牙登记注册的私人有限公司,注册资本:10,000欧元。本公司之子公司香港汇川持股100.00%。

\*57 大连智鼎成立于2016年6月12日,统一社会信用代码91210203MA0QEJH9X,注册

深圳市汇川技术股份有限公司财务报表附注

2023年1月1日至2023年12月31日

(本财务报表附注除特别注明外,均以人民币元列示)

资本5,200万元。2022年3月,本公司与大连智鼎原股东签署了股权转让合同,受让大连智鼎35.00%的股权。同时,本公司以现金方式向大连智鼎增资1,697.96万元。上述股权转让及增资完成后,大连智鼎注册资本变更为6,897.96万元,本公司持有大连智鼎51%股权。

\*58 大连鼎锐成立于2020年3月27日,统一社会信用代码:91210212MA1090HQ90,注册资本400万元,系公司之子公司大连智鼎100%控股子公司。本期已注销。

\*59 深圳智鼎成立于2019年8月15日,统一社会信用代码:91440300MA5FR12967,注册资本1,000万元,系公司之子公司大连智鼎100%控股子公司。

\*60 大连宇锐成立于2022年7月7日,统一社会信用代码:91210213MABR2DTU8P,注册资本100万元,系公司之子公司大连智鼎100%控股子公司。2023年7月注册资本变更为500万元。

\*61 芯驱科技成立于2022年2月9日,统一社会信用代码:91320411MA7HA4GJ8D,注册资本50万元,系公司之子公司联合动力100%控股子公司。本期已注销。

\*62 南京汇川视觉成立于2022年7月28日,统一社会信用代码:91320115MA27J43A28,注册资本200万元,系公司之子公司南京汇川图像100%控股子公司。

\*63 香港联合动力成立于2022年9月19日,商业登记证号码:74431613-000-09-22-3,注册资本10000港币,本公司之子公司联合动力持股100%。

\*64 匈牙利联合动力成立于2022年12月12日,商业登记证号码:32149070-4531-113-07,注册资本43,520,000福林。2023年11月注册资本变更为688,760,000,本公司之子公司香港联合动力持股100%。

\*65 汇创专新成立于2022年3月24日,统一社会信用代码:91320506MA7K01DG4X,注册资本1,000万元,由本公司子公司汇创聚新持股90%,本公司之子公司汇创新持股10%。

\*66 杭州经纬成立于2022年7月29日,统一社会信用代码:91330113MABWJNGY2X,注册资本1,000万元,本公司之子公司江苏经纬持股比例100%。

\*67 英诺汇创成立于2022年12月13日,统一社会信用代码:91320506MAC50THE55,注册资本1,000万元,本公司持股比例100%。

\*68 长春经纬成立于2021年3月30日,统一社会信用代码:91220100MA17YDG249,注册资本3,000万元,本公司之子公司江苏经纬认缴出资额为1,200万元人民币,占注册资本的40%,股东王天印认缴出资额为1,800万元人民币,占注册资本的60%。截至2023年1月3日,双方均未实际出资。

2023年1月3日,江苏经纬与长春经纬原股东王天印签订《股权转让协议》,王天印将其认缴的长春经纬900万元出资额(占注册资本30%的股权)转让给江苏经纬,本次股权转让已于2023年1月6日完成工商变更登记。本次转让完成后,本公司之子公司江苏经纬合计持有长春经纬70%股权。根据长春经纬公司章程约定,股东按照认缴出资比例行使表决权,据此,本公司对长春经纬拥有控制权,自股权转让完成日起将长春经纬纳入合并范围。



深圳市汇川技术股份有限公司财务报表附注

2023年1月1日至2023年12月31日

(本财务报表附注除特别注明外,均以人民币元列示)

\*69 合肥经纬成立于2023年3月13日,统一社会信用代码:91340104MA8Q5RTHX4,注册资本1,000万元,本公司之子公司江苏经纬持股100%。

\*70 武汉经纬成立于2023年6月30日,统一社会信用代码:91420116MACN5F2B02,注册资本3,000万元,本公司之子公司江苏经纬持股100%。

\*71 济南汇川成立于2023年1月14日,统一社会信用代码:91370100MAC6KP909Y,注册资本20,000万元,本公司持股100.00%。

\*72 西安汇川成立于2023年7月10日,统一社会信用代码:91611105MACN59JY0W,注册资本50,000万元,本公司持股100.00%。

\*73 西安研发中心成立于2023年7月10日,统一社会信用代码:91611105MACQFBW321,注册资本10,000万元,本公司持股100.00%。

\*74 苏州联飞成立于2023年11月8日,统一社会信用代码:91320506MAD4KB986Y,注册资本10万元,本公司之子公司英诺汇创出资9.9999万元,持股比例99.999%。根据合伙协议,合伙人对合伙企业有关事项作出决议,按照实缴出资比例表决,并经三分之二以上表决权通过方为有效决议。据此,本公司对苏州联飞拥有控制权,故将苏州联飞纳入合并范围。

\*75 南昌经纬成立于2023年7月28日,统一社会信用代码:91360122MACR7YQA14,注册资本1,000万元,本公司之子公司江苏经纬持股100%。

\*76 重庆经纬成立于2023年9月15日,统一社会信用代码:91500106MACWBAK101,注册资本2,000万元,本公司之子公司江苏经纬持股100%。

\*77 深圳经纬成立于2023年9月18日,统一社会信用代码:91440300MACXWCAC84,注册资本3,000万元,本公司之子公司江苏经纬持股100%。

\*78 德国联合动力成立于2023年4月5日,系在德国登记注册的私人有限公司,注册资本100,000.00欧元,本公司之子公司香港联合动力持股100%。

\*79 中科凌图成立于2017年11月7日,统一社会信用代码:91110108MA018KB065,注册资本100万元,2023年2月,本公司与中科凌图原股东签署了股权转让合同,受让中科凌图100%股权。

\*80 SBC Linear Co., Ltd. 成立于1989年9月7日,系在韩国登记注册的私人有限公司,注册资本561,750.00万韩元,2023年5月本公司与SBC Linear Co., Ltd. 原股东签署了股权转让合同,受让SBC Linear Co., Ltd. 100%股权。

\*81 天津经纬成立于2023年9月15日,统一社会信用代码:91120116MACYKY976H,注册资本2,000万元,本公司之子公司江苏经纬持股100%。

\*82 沈阳经纬成立于2023年9月25日,统一社会信用代码:91210113MAD0HRLT86,注册资本1,000万元,本公司之子公司江苏经纬持股100%。



## 深圳市汇川技术股份有限公司财务报表附注

2023年1月1日至2023年12月31日

(本财务报表附注除特别说明外,均以人民币元列示)

### 2. 在子公司的所有者权益份额发生变化且仍控制子公司的交易

#### (1) 在子公司所有者权益份额的变化情况的说明

1) 2023年4月,本公司和李勃、陈启美、马卫宁、董蓉、黄璜、查俊、梁振华、周子卿、史德飞、陈和国、陈锁柱、南京点乾软件科技合伙企业(有限合伙)签署《股权转让协议》,以30,000.00万元自有资金受让南京汇川工业视觉剩余50%股权,2023年5月过户完成后,南京汇川工业视觉成为公司的全资子公司。

2) 2023年1月,本公司作出决定同意苏州联益创投资管理合伙企业(有限合伙)向联合动力进行增资,同意联合动力本次新增注册资本8,127.80万元,由苏州联益创投资管理合伙企业(有限合伙)全部认缴,对应投资金额为32,511.20万元,超出认缴注册资本部分计入公司资本公积。增资完成后,本公司对联合动力持股比例变更为96.09%。

2023年11月,本公司、苏州联益创投资管理合伙企业(有限合伙)与苏州联丰投资管理合伙企业(有限合伙)签订增资协议,同意联合动力注册资本增加3,493.8万元,约定由苏州联丰投资管理合伙企业(有限合伙)全部认缴,对应投资金额为17,119.62万元,其中1,715.06万元由本公司通过苏州联飞投资管理合伙企业(有限合伙)向苏州联丰投资管理合伙企业(有限合伙)出资。增资完成后,本公司在联合动力所有者权益中享有的最终份额变更为94.6737%。

3) 2023年6月,本公司及本公司之全资子公司汇创新与汇创聚新其他合伙人签订新的合伙协议,认缴出资总额由12.7亿增加到15.1亿,增资部分全部由共青城时代奥凯投资合伙企业(有限合伙)、江苏南通海晟闲庭投资基金合伙企业(有限合伙)、宁波市渊淳泽汇企业管理合伙企业(有限合伙)等其他有限合伙人认缴,增资完成后,本公司及子公司汇创新合计享有汇创聚新的最终份额从24.4094%变更为20.5298%。2023年7月,该项增资完成工商变更;截至2023年12月尚未出资完成。

4) 2023年3月,本公司之全资子公司英诺汇创与汇创华镗原合伙人之一汇水成川签订《财产份额转让协议书》,受让汇水成川占汇创华镗0.0334%的全部财产份额,财产份额转让完成后,本公司通过子公司汇创聚新与英诺汇创合计持有汇创华镗66.67%的份额,本公司在汇创华镗所有者权益中享有的最终份额为16.2729%。

2023年7月,汇创聚新其他合伙人增资事项工商变更完成,本公司及子公司汇创新合计享有汇创聚新最终份额从24.4094%变更为20.5298%,由于本公司通过子公司汇创聚新间接持有汇创华镗部分份额,本公司在汇创华镗所有者权益中享有的最终份额相应从16.2729%下降为13.7131%。

#### (2) 交易对于少数股东权益及归属于母公司所有者权益的影响

	南京汇川工业视觉	联合动力	汇创聚新	汇创华镗
购买成本/处置对价				
—现金	300,000,000.00	479,157,584.36		
购买成本/处置对价合计	300,000,000.00	479,157,584.36		

深圳市汇川技术股份有限公司财务报表附注

2023年1月1日至2023年12月31日

(本财务报表附注除特别注明外，均以人民币元列示)

	南京汇川工业视觉	联合动力	汇创聚新	汇创华铨
减：按取得/处置的股权比例计算的子公司净资产份额	10,005,229.64	205,556,028.56	2,836,436.19	54,774.24
差额	289,994,770.36	273,601,555.80	-2,836,436.19	-54,774.24
其中：调整资本公积	-289,994,770.36	273,601,555.80	-2,836,436.19	-54,774.24
调整盈余公积				
调整未分配利润				

3. 在合营安排或联营企业中的权益

(1) 重要的合营企业或联营企业

合营企业或联营企业名称	主要经营地	注册地	业务性质	持股比例(%)		对合营企业或联营企业投资的会计处理方法	对本公司活动是否具有战略性
				直接	间接		
前海晶瑞	深圳市	深圳市	股权投资	99.87		权益法	否

(2) 重要合营企业的主要财务信息

	期末余额/本期金额	上年年末余额/上期金额
	前海晶瑞	前海晶瑞
流动资产	385,120.68	930,467.15
其中：现金和现金等价物	385,120.68	930,467.15
非流动资产	2,085,914,722.00	1,762,441,389.00
资产合计	2,086,299,842.68	1,763,371,856.15
流动负债	5,617,258.36	457,258.36
非流动负债		
负债合计	5,617,258.36	457,258.36
少数股东权益		
归属于母公司股东权益	2,080,682,584.32	1,762,914,597.79
按持股比例计算的净资产份额	2,078,015,042.55	1,760,654,450.87
调整事项	1,596,710.71	1,189,315.87
—商誉	87,097.24	87,097.24
—内部交易未实现利润		
—其他	1,509,613.47	1,102,218.63
对合营企业权益投资的账面价值	2,079,611,753.26	1,761,843,766.74
存在公开报价的合营企业权益投资的公允价值		
营业收入	323,477,317.56	550,366,157.16
财务费用	932.00	3,574.82
所得税费用		
净利润	317,767,986.53	544,612,261.47
终止经营的净利润		

深圳市汇川技术股份有限公司财务报表附注

2023年1月1日至2023年12月31日

(本财务报表附注除特别注明外,均以人民币元列示)

	期末余额/本期金额	上年年末余额/上期金额
	前海晶瑞	前海晶瑞
其他综合收益		
综合收益总额	317,767,986.53	544,612,261.47
本期收到的来自合营企业的股利		

(3) 重要联营企业的主要财务信息

无。

(4) 不重要的合营企业和联营企业的汇总财务信息

	期末余额/本期金额	上年年末余额/上期金额
合营企业:		
投资账面价值合计	23,004.97	168,700.11
下列各项按持股比例计算的合计数		
—净利润	-146,607.62	49,707.65
—其他综合收益	912.48	-1,188.11
—综合收益总额	-145,695.14	48,519.54
联营企业:		
投资账面价值合计	379,433,450.57	374,334,245.74
下列各项按持股比例计算的合计数		
—净利润	32,062,579.89	-19,133,866.26
—其他综合收益		
—综合收益总额	32,062,579.89	-19,133,866.26



## 九、 政府补助

### 1. 年末无按应收金额确认的政府补助

#### 2. 涉及政府补助的负债项目

会计科目	上年年末余额	本期新增补助金额	本期计入营业外收入金额	本期转入其他收益金额	本期冲减成本费用金额	其他变动	期末余额	与资产相关/与收益相关
递延收益	261,912,432.56	52,046,800.00		32,345,029.17		-33,258.24	281,580,945.15	与综合相关

### 3. 计入当期损益的政府补助

会计科目	本年发生额	上年发生额
其他收益	666,230,006.05	625,616,619.93
营业外收入	1,881,000.00	3,945,900.00
财务费用	-3,023,200.00	-1,000,000.00

## 十、 与金融工具相关的风险

### 1. 金融工具产生的各类风险

本公司在经营过程中面临各种金融风险：信用风险、市场风险和流动性风险。公司董事会全面负责风险管理目标和政策的确定，并对风险管理目标和政策承担最终责任，但是董事会已授权本公司财务部和实施能确保风险管理目标和政策得以有效执行的程序。董事会通过财务总监递交的月度报告来审查已执行程序的有效性以及风险管理目标和政策的合理性。本公司的内部审计师也会审计风险管理的政策和程序，并且将有关发现汇报给审计委员会。

本公司风险管理的总体目标是在不过度影响公司竞争力和应变力的情况下，制定尽可能降低风险的风险管理政策。

#### (1) 信用风险

信用风险是指金融工具的一方不履行义务，造成另一方发生财务损失的风险。本公司主要面临赊销导致的客户信用风险。在签订新合同之前，本公司

深圳市汇川技术股份有限公司财务报表附注

2023年1月1日至2023年12月31日

(本财务报表附注除特别注明外,均以人民币元列示)

会对新客户的信用风险进行评估,包括外部信用评级和在某些情况下的银行资信证明(当此信息可获取时)。公司对每一客户均设置了赊销限额,该限额为无需获得额外批准的最大额度。

公司通过对已有客户信用评级的季度监控以及应收账款账龄分析的月度审核来确保公司的整体信用风险在可控的范围内。在监控客户的信用风险时,按照客户的信用特征对其分组。被评为“高风险”级别的客户会放在受限制客户名单里,并且只有在额外批准的前提下,公司才可在未来期间内对其赊销,否则必须要求其提前支付相应款项。

(2) 流动性风险

流动性风险,是指企业在履行以交付现金或其他金融资产的方式结算的义务时发生资金短缺的风险。本公司的政策是确保拥有充足的现金以偿还到期债务。流动性风险由本公司的财务部门集中控制。财务部门通过监控现金余额、可随时变现的有价证券以及对未来12个月现金流量的滚动预测,确保公司在所有合理预测的情况下拥有充足的资金偿还债务。

项目	期末余额				
	6个月以内 (含6个月)	6个月-1年 (含1年)	1-5年 (含5年)	5年以上	合计
短期借款	572,430,294.33	231,838,109.21			804,268,403.54
交易性金融负债	29,498.83				29,498.83
应付票据	5,120,029,893.55				5,120,029,893.55
应付账款	6,796,447,974.29	355,424,272.97	39,257,917.36		7,191,130,164.62
应付股利	25,637,330.81				25,637,330.81
其他应付款	192,188,444.30	328,686,520.98	82,907,160.21	1,619,166.01	605,401,291.50
一年内到期的非流动负债	968,626,870.74	107,665,879.11			1,076,292,749.85
其他流动负债	2,400,112,905.22	2,184,543.00			2,402,297,448.22
长期借款			2,129,485,129.70	215,743,954.00	2,345,229,083.70
租赁负债			82,030,861.12	4,597,457.86	86,628,318.98
合计	16,075,503,212.07	1,025,799,325.27	2,333,681,068.39	221,960,577.87	19,656,944,183.60

深圳市汇川科技股份有限公司财务报表附注

2023年1月1日至2023年12月31日

(本财务报表附注除特别注明外,均以人民币元列示)

续表

项目	上年年末余额					合计
	6个月以内 (含6个月)	6个月-1年 (含1年)	1-5年 (含5年)	5年以上		
短期借款	1,149,458,443.35	924,358,771.51				2,073,817,214.86
交易性金融负债	8,620,747.03					8,620,747.03
应付票据	4,240,892,943.72	327,321,712.69				4,568,214,656.41
应付账款	4,693,513,245.41	56,949,821.67	11,395,789.59			4,761,858,856.67
应付股利	55,637,330.81					55,637,330.81
其他应付款	265,100,624.87	308,606,055.41	13,788,657.90	4,473.05		587,499,811.23
一年内到期的非流动负债	931,958,135.84	96,580,904.48				1,028,539,040.32
其他流动负债	780,427,897.22	5,825,858.05				786,253,755.27
长期借款			1,796,430,131.57			1,796,430,131.57
租赁负债			90,006,224.56			90,006,224.56
<b>合计</b>	<b>12,125,609,368.26</b>	<b>1,719,643,123.81</b>	<b>1,911,620,803.62</b>	<b>4,473.05</b>		<b>15,756,877,768.73</b>

(3) 市场风险

金融工具的市场风险是指金融工具的公允价值或未来现金流量因市场价格变动而发生波动的风险,包括汇率风险、利率风险和其他价格风险。

本公司主要面临汇率风险、利率风险。

1) 利率风险

利率风险,是指金融工具的公允价值或未来现金流量因市场利率变动而发生波动的风险。本公司面临的利率风险主要来源于银行长短期借款。

于2023年12月31日,在其他变量保持不变的情况下,如果以浮动利率计算的借款利率上升或下降100个基点,则本公司的净利润将减少或增加2,703.18万元(2022年12月31日:2,033.82万元)。管理层认为100个基点合理反映了下一年度利率可能发生变动的合理范围。



## 深圳市汇川技术股份有限公司财务报表附注

2023年1月1日至2023年12月31日

(本财务报表附注除特别说明外,均以人民币元列示)

### 2) 汇率风险

汇率风险,是指金融工具的公允价值或未来现金流量因外汇汇率变动而发生波动的风险。本公司尽可能将外币收入与外币支出相匹配以降低汇率风险。

本公司面临的汇率风险主要来源于以美元、欧元、卢比以及福林计价的金融资产和金融负债,外币金融资产和外币金融负债折算成人民币的金额列示详见附注五“63. 外币货币性项目”。

于2023年12月31日,在所有其他变量保持不变的情况下,如果人民币对美元、欧元、卢比以及福林升值或贬值5%,则公司将增加或减少净利润1,090.88万元(2022年12月31日:2,412.86万元)。管理层认为5%合理反映了下一年度人民币对美元、欧元、卢比以及福林可能发生变动的合理范围。

### 2. 套期业务

#### (1) 公司开展套期业务进行风险管理

项目	相应风险管理策略和目标	被套期风险的定性和定量信息	被套期项目及相关套期工具之间的经济关系	预期风险管理目标有实现情况	相应套期活动对风险敞口的影响
衍生品套期保值业务	策略:将套期保值业务与公司实际需求相匹配,制定《套期保值业务内部控制和风险管理度》,对套期保值业务的操作原则、审批权限、管理机构、操作流程、风险报告和处理程序等作出了明确的规定。严格按照公司管理制度的规定下达操作指令,根据规定履行相应的审批程序后,方可进行操作。通过实行授权和岗位牵制,以及进行内部审计等措施控制风险。目标:通过货币互换、利率互换、远期等衍生品合约对外汇风险敞口和利率风险敞口进行套期保值,以规避汇率和利率的波动风险。	外汇风险敞口和利率风险敞口的汇率和利率波动/风险和利率波动/风险	公司根据实际业务需求形成相反的衍生品操作,当汇率发生变动时,套期工具和被套期项目的价值因汇率变动而发生方向相反的变动,存在风险相互对冲的关系。公司根据实际业务需求形成相反的利率风险敞口进行不同性质的利率互换操作,当利率发生变动时,套期工具的预期利率变动幅度小于被套期项目预期利率变动幅度,规避利率波动风险。	公司的衍生品套期保值业务具备明确的业务基础,通过对衍生品投资与持仓风险进行充分地评估与控制,进一步规避和防范汇率、利率波动风险,增强公司财务稳健性。公司本年进行的衍生品套期保值业务达到预期效果。	衍生品套期保值业务规模均在汇率风险敞口和利率风险敞口规模内,通过对衍生品交易对冲公司外汇和利率敞口风险。
商品期货套期保值业务	策略:将套期保值业务与公司实际需求相匹配,制定《套期保值业务内部控制和风险管理制	原材料现货的市场价格波动的风险	原材料现货市场与期货市场高度联动,公司通过在	公司的商品期货套期保值业务以生产经营	商品期货套期保值业务规模

深圳市汇川技术股份有限公司财务报表附注

2023年1月1日至2023年12月31日

(本财务报表附注除特别注明外,均以人民币元列示)

项目	相应风险管理策略和目标	被套期风险的定性和定量信息	被套期项目及相关套期工具之间的经济关系	预期风险管理目标有效实现情况	相应套期活动对风险敞口的影响
	度》,对套期保值业务的操作原则、审批权限、管理机构、操作流程、风险报告和处理程序等作出了明确的规定。严格按照公司管理制度规定的下达操作指令,根据规定履行相应的审批程序,后方可进行操作。通过实行授权和岗位牵制,以及进行内部审计等措施控制风险。 目标:通过开展部分铜、铝、热卷和聚氯乙烯等期货套期保值业务,降低现货市场价格波动给公司经营带来的不确定性风险。		期货市场上做相反操作,使得套期工具和被套期项目的价值因面临相同的被套期风险而发生方向相反的变动,存在风险相互对冲的关系。	现货需求为基础,通过期货交易锁定了材料价格波动风险,增强公司财务稳健性。公司本年进行的商品期货套期保值业务达到预期效果。	均在预计现货需求规模内,通过买入或卖出相应的期货合约对冲公司现货的敞口风险。

(2) 未应用套期会计的套期业务

公司开展套期保值活动的规模不大,对财务报表的影响较小,基于管理成本与取得效益的平衡,暂未应用套期会计核算。

3. 金融资产转移

(1) 金融资产转移情况

金融资产转移方式	已转移金融资产		终止确认情况	终止确认情况的判断依据
	性质	金额		
商业汇票背书/贴现	应收票据	2,631,533,358.37	终止确认	背书/贴现后已到期兑付的商业汇票,本公司已将商业汇票所有权上几乎所有的风险和报酬转移给转入方
商业汇票背书/贴现	应收票据	1,418,626,472.99	未终止确认	背书/贴现后未到期兑付的商业汇票,因汇票承兑方商业信用等级一般,本公司未实际转移商业汇票所有的风险
商业汇票背书/贴现	应收款项融资	9,054,627,518.62	终止确认	背书/贴现的商业汇票,因汇票承兑方商业信用等级较高,存在活跃市场,转入方具备出售该商业汇票的实际能力,本公司已将金融资产所有权上几乎所有的风险和报酬转移给转入方

深圳市汇川科技股份有限公司财务报表附注

2023年1月1日至2023年12月31日

(本财务报表附注除特别注明外,均以人民币元列示)

金融资产转移方式	已转移金融资产		终止确认情况	终止确认情况的判断依据
	性质	金额		
应收款项电子债权凭证 流转/融资	应收账款	57,794,713.42	终止确认	不附任何追索权方式出售金融资产,公司已将应收账款电子债权凭证所有权上几乎所有的风险和报酬转移给转入方。
合计		13,162,582,063.40		

(2) 因转移而终止确认的金融资产

项目	金融资产转移的方式	终止确认金额	与终止确认相关的利得或损失
承兑方信用等级较高的商业汇票	背书/贴现	9,054,627,518.62	
应收账款电子债权凭证	流转/融资	57,794,713.42	
合计		9,112,422,232.04	

(3) 本期无转移金融资产且继续涉入的情况。

十一、公允价值的披露

公允价值计量所使用的输入值划分为三个层次:

第一层次输入值是在计量日能够取得的相同资产或负债在活跃市场上未经调整的报价。

第二层次输入值是除第一层次输入值外相关资产或负债直接或间接可观察的输入值。

第三层次输入值是相关资产或负债的不可观察输入值。

公允价值计量结果所属的层次,由对公允价值计量整体而言具有重要意义的输入值所属的最低层次决定。



深圳市汇川技术股份有限公司财务报表附注  
2023年1月1日至2023年12月31日  
(本财务报表附注除特别说明外,均以人民币元列示)

1. 以公允价值计量的资产和负债的期末公允价值

项目	期末公允价值			
	第一层次公允价值计量	第二层次公允价值计量	第三层次公允价值计量	合计
<b>一、持续的公允价值计量</b>				
交易性金融资产	251,514.14	671,635,277.31		671,886,791.45
1. 以公允价值计量且其变动计入当期损益的金融资产	251,514.14	671,635,277.31		671,886,791.45
(1) 衍生金融资产	251,514.14			251,514.14
(2) 理财产品 and 结构性存款		671,635,277.31		671,635,277.31
应收款项融资			2,132,435,037.45	2,132,435,037.45
其他非流动金融资产	157,673,250.00	47,998,289.46	2,179,657,633.14	2,385,329,172.60
1. 以公允价值计量且其变动计入当期损益的金融资产	157,673,250.00	47,998,289.46	2,179,657,633.14	2,385,329,172.60
(1) 权益工具投资	157,673,250.00	47,998,289.46	2,124,391,931.14	2,330,063,470.60
(2) 其他			55,265,702.00	55,265,702.00
<b>持续以公允价值计量的资产总额</b>	157,924,764.14	719,633,566.77	4,312,092,670.59	5,189,651,001.50
交易性金融负债	29,498.83			29,498.83
1. 交易性金融负债	29,498.83			29,498.83
(1) 衍生金融工具	29,498.83			29,498.83
<b>持续以公允价值计量的负债总额</b>	29,498.83			29,498.83

2. 持续和非持续第一层次公允价值计量项目市价的确定依据

- (1) 公司将远期外汇合约和利率互换合约作为第一层次公允价值计量项目,其公允价值依据公开市场汇率及利率确定。
- (2) 公司将持有的已上市且解禁的公司股票作为第一层次公允价值计量项目,其公允价值依据2023年12月31日收盘价确定。

深圳市汇川技术股份有限公司财务报表附注

2023年1月1日至2023年12月31日

(本财务报表附注除特别注明外,均以人民币元列示)

3. 持续和非持续第二层次公允价值计量项目,采用的估值技术和重要参数的定性及定量信息

(1) 公司将理财产品 and 结构性存款等金融产品作为第二层次公允价值计量项目,其公允价值根据发行机构公布或提供的产品净值或预期收益率确定。

(2) 公司将持有的已上市但尚未解禁的公司股票作为第二层次公允价值计量项目,其公允价值依据2023年12月31日收盘价和流动性折扣确定。

4. 持续和非持续第三层次公允价值计量项目,采用的估值技术和重要参数的定性及定量信息

(1) 应收款项融资剩余期限较短,账面价值与公允价值相近,采用账面余额作为公允价值。

(2) 其他非流动金融资产

项目	期末公允价值	估值技术	不可观察输入值	范围区间 (加权平均值)
权益工具投资	2,124,391,931.14	市场法		
其他	55,265,702.00	资产基础法		

深圳市汇川技术股份有限公司财务报表附注

2023年1月1日至2023年12月31日

(本财务报表附注除特别说明外,均以人民币元列示)

5. 持续的第三层次公允价值计量项目,上年年末与期末账面价值间的调节信息及不可观察参数敏感性分析

(1) 持续的第三层次公允价值计量项目的调节信息

项目	上年年末余额	转入第三层次	转出第三层次	当期利得或损失总额		购买、发行、出售和结算			期末余额	对于在报告期末持有的资产,计入损益的当期未实现利得或变动
				计入损益	计入其他综合收益	购买	发行	出售		
交易性金融资产	26,534,518.28			-7,021,716.20	-908,970.70				18,603,831.38	
1、以公允价值计量且其变动计入当期损益的金融资产	26,534,518.28			-7,021,716.20	-908,970.70				18,603,831.38	
(1) 衍生金融资产	26,534,518.28			-7,021,716.20	-908,970.70				18,603,831.38	
其他非流动金融资产	1,651,500,870.98		52,881,600.00	321,611,517.66		260,926,844.50		1,500,000.00		321,611,517.66
1、以公允价值计量且其变动计入当期损益的金融资产	1,651,500,870.98		52,881,600.00	321,611,517.66		260,926,844.50		1,500,000.00		321,611,517.66
(1) 权益工具投资	1,589,986,699.79		52,881,600.00	327,859,986.85		260,926,844.50		1,500,000.00		327,859,986.85
(2) 其他	61,514,171.19			-6,248,469.19						-6,248,469.19
<b>合计</b>	<b>1,678,035,389.26</b>		<b>52,881,600.00</b>	<b>314,589,801.46</b>	<b>-908,970.70</b>	<b>260,926,844.50</b>		<b>1,500,000.00</b>	<b>18,603,831.38</b>	<b>2,179,657,633.14</b>

6. 持续的公允价值计量项目,本期内发生各层级之间转换的,转换的原因及确定转换时点的政策

2023年2月,裕微电子股份有限公司在科创板上市,本公司将对其持有的限售期股权从第三层次公允价值计量转换为第二层次公允价值计量。

2023年9月,苏州纳芯微电子股份有限公司解除限售,本公司将对其持有的限售期股权从第二层次公允价值计量转换为第一层次公允价值计量。

7. 本期内发生的估值技术变更及变更原因

无。

8. 不以公允价值计量的金融资产和金融负债的公允价值情况

无。



## 十二、 关联方及关联交易

### 1. 本公司的母公司情况

母公司名称	注册地	业务性质	注册资本	母公司对本公司的持股比例(%)	母公司对本公司的表决权比例(%)
汇川投资	深圳市	投资兴办实业	990.65 万元	17.41	17.41

本公司的母公司情况的说明: 汇川投资为本公司第一大股东。

本公司最终控制方是: 朱兴明。

### 2. 本公司的子公司情况

本公司子公司的情况详见本附注“八、在其他主体中的权益”。

### 3. 本公司的合营和联营企业情况

本公司重要的合营或联营企业详见本附注“八、在其他主体中的权益”。

本期与本公司发生关联方交易,或前期与本公司发生关联方交易形成余额的其他合营或联营企业情况如下:

合营或联营企业名称	与本公司关系
创联电气	本公司的联营企业
肯博光电	本公司的联营企业
汇创华芯	本公司的联营企业
常州汇想	本公司的联营企业
汇创芯驱	本公司的联营企业
思尔特	本公司的联营企业
无锡同源电气	本公司的联营企业
赛川机电	本公司的合营企业

### 4. 其他关联方情况

其他关联方名称	其他关联方与本公司的关系
朱兴明	董事长, 总裁
宋君恩	董事, 董事会秘书, 副总裁
李俊田	董事
杨春禄	副总裁
刘宇川	董事
赵锦荣	董事
赵晋琳	独立董事
张陶伟	独立董事
黄培	独立董事

深圳市汇川技术股份有限公司财务报表附注  
2023年1月1日至2023年12月31日  
(本财务报表附注除特别注明外,均以人民币元列示)

其他关联方名称	其他关联方与本公司的关系
邵海波	副总裁
刘迎新	财务总监
周斌	董事, 副总裁
易高翔	副总裁
李瑞琳	副总裁
柏子平	监事会主席
陆松泉	监事
丁龙山	职工监事

5. 关联交易情况

(1) 购销商品、提供和接受劳务的关联交易

采购商品/接受劳务情况表

关联方	关联交易内容	本期金额	上期金额
肯博光电	采购商品	5,022,813.50	10,499,745.00

出售商品/提供劳务情况表

关联方	关联交易内容	本期金额	上期金额
创联电气	销售商品		9,946,773.75
常州汇想	销售商品/提供劳务	1,625,986,371.42	12,765,211.37
汇创芯驱	提供劳务	424,528.24	235,849.10
汇创华芯	提供劳务	150,943.44	63,731.65
无锡同源电气	销售商品	810,260.10	

(2) 本期无关联受托管理/承包及委托管理/出包。

(3) 关联租赁情况

本公司作为出租方:

承租方名称	租赁资产种类	本期确认的租赁收入	上期确认的租赁收入
常州汇想	房屋建筑物	2,114,120.63	326,878.20

(4) 关联担保情况

本公司作为担保方:

被担保方	担保金额(万元)	担保起始日	担保到期日	担保是否已经履行完毕
江苏经纬	41.52	2018-8-20	2023-6-30	是
江苏经纬	1,529.90	2019-3-25	2024-3-31	否
江苏经纬	1,456.56	2020-2-20	收到保函原件后的注销日	否

深圳市汇川技术股份有限公司财务报表附注

2023年1月1日至2023年12月31日

(本财务报表附注除特别注明外,均以人民币元列示)

被担保方	担保金额 (万元)	担保起始日	担保到期日	担保是否已经 履行完毕
江苏经纬	79.96	2020-2-20	2024-2-19	否
江苏经纬	79.96	2020-2-20	2024-2-19	否
江苏经纬	1,092.42	2020-3-10	收到保函原件后的 注销日	否
江苏经纬	1,587.60	2020-9-18	收到保函原件后的 注销日	否
江苏经纬	500.00	2021-9-22	2023-9-22	是
江苏经纬	73.31	2021-3-30	2024-7-30	否
江苏经纬	1,572.56	2021-8-16	2024-9-30	否
江苏经纬	12.49	2021-8-18	2024-1-10	否
江苏经纬	1,197.96	2022-6-1	2023-12-31	是
江苏经纬	3,013.10	2022-6-7	2024-12-30	否
江苏经纬	80.00	2022-9-1	2023-2-21	是
江苏经纬	8.00	2022-10-8	2023-3-7	是
江苏经纬	80.00	2022-10-18	2023-6-25	是
江苏经纬	763.50	2022-10-27	2023-4-27	是
江苏经纬	961.92	2022-11-22	2027-7-9	否
江苏经纬	2,159.94	2022-11-28	2023-5-28	是
江苏经纬	742.16	2022-12-26	2023-6-26	是
江苏经纬	922.80	2023-1-28	2025-7-31	否
江苏经纬	900.00	2023-2-17	2024-2-16	否
江苏经纬	592.82	2023-3-17	2023-9-17	是
江苏经纬	716.72	2023-4-25	2023-7-24	是
江苏经纬	1,336.80	2023-4-25	2023-10-25	是
香港汇川	7,085.10	2020-4-14	2023-1-17	是
香港汇川	85,332.00	2020-5-20	2023-1-17	是
香港汇川	7,071.00	2020-7-6	2023-1-17	是
香港汇川	10,301.85	2023-4-17	2025-4-17	否
东莞汇川	560.00	2022-10-12	2023-4-12	是
东莞汇川	242.50	2022-10-17	2023-4-17	是
南京汇川图像	100.00	2022-4-26	2023-4-20	是
南京汇川图像	400.00	2023-6-16	2024-6-15	否
南京汇川工业视觉	50.00	2022-4-26	2023-4-19	是
南京汇川工业视觉	197.20	2022-11-15	2023-5-15	是
南京汇川工业视觉	256.36	2023-1-11	2023-7-11	是
南京汇川工业视觉	350.00	2023-6-16	2024-6-15	否
南京汇川工业视觉	91.89	2023-6-27	2023-12-27	是
南京磁之汇	500.00	2022-4-8	2023-4-8	是



深圳市汇川技术股份有限公司财务报表附注

2023年1月1日至2023年12月31日

(本财务报表附注除特别注明外,均以人民币元列示)

被担保方	担保金额 (万元)	担保起始日	担保到期日	担保是否已经 履行完毕
岳阳汇川	1,536.59	2022-7-19	2023-1-19	是
岳阳汇川	291.15	2022-7-25	2023-1-25	是
岳阳汇川	630.02	2022-8-19	2023-2-19	是
岳阳汇川	1,930.72	2022-8-23	2023-2-23	是
岳阳汇川	32.61	2022-9-13	2023-3-13	是
岳阳汇川	49.47	2022-9-23	2023-3-23	是
岳阳汇川	2,169.68	2022-9-26	2023-3-27	是
岳阳汇川	25.79	2022-10-20	2023-4-20	是
岳阳汇川	830.85	2022-10-24	2023-4-24	是
岳阳汇川	53.94	2022-10-27	2023-4-27	是
岳阳汇川	880.69	2022-11-7	2023-5-8	是
岳阳汇川	110.00	2022-12-8	2023-6-8	是
岳阳汇川	1,450.66	2023-1-4	2023-7-4	是
岳阳汇川	400.00	2023-2-16	2023-8-16	是
岳阳汇川	943.74	2023-3-23	2023-9-23	是
岳阳汇川	399.77	2023-3-28	2023-9-28	是
岳阳汇川	176.10	2023-4-4	2023-10-4	是
岳阳汇川	2,940.98	2023-6-16	2023-12-16	是
岳阳汇川	250.90	2023-7-25	2024-1-25	否
岳阳汇川	499.08	2023-7-27	2024-1-27	否
岳阳汇川	360.80	2023-8-21	2024-2-18	否
南京汇川	189.98	2023-3-28	2023-9-28	是
南京汇川	268.77	2023-4-7	2023-10-7	是
南京汇川	2,955.42	2023-4-25	2023-10-25	是
南京汇川	4,090.30	2023-5-30	2023-11-29	是
南京汇川	2,191.21	2023-6-26	2023-12-25	是
南京汇川	279.90	2023-7-11	2024-1-11	否
南京汇川	246.84	2023-7-27	2024-1-26	否
南京汇川	1,816.62	2023-8-21	2024-2-21	否
南京汇川	2,314.37	2023-9-7	2024-3-7	否
南京汇川	60.00	2023-9-20	2024-3-19	否
南京汇川	1,100.01	2023-10-10	2024-4-10	否
南京汇川	2,000.98	2023-10-26	2024-4-26	否
南京汇川	2,802.13	2023-12-4	2024-6-4	否
常州新能源	15,000.00	2023-4-3	2031-3-28	否
常州新能源	2,873.22	2023-5-10	2023-11-10	是
常州新能源	701.18	2023-6-20	2023-12-20	是

深圳市汇川技术股份有限公司财务报表附注

2023年1月1日至2023年12月31日

(本财务报表附注除特别注明外,均以人民币元列示)

被担保方	担保金额 (万元)	担保起始日	担保到期日	担保是否已经 履行完毕
常州新能源	1,000.00	2023-9-1	2024-3-1	否
常州新能源	1,000.00	2023-10-31	2031-3-28	否
常州新能源	2,873.22	2023-11-10	2031-3-28	否
常州新能源	2,000.00	2023-12-13	2031-3-28	否
常州新能源	701.18	2023-12-20	2031-3-28	否
香港联合动力	10,301.85	2023-7-1	2024-6-30	否
苏州汇川、岳阳汇川、 牧气精密、大连智鼎、 北京一控	60,622.20	从合同生效之日起至授信协议项下授 信债权诉讼时效届满的期间		是
	37,515.96	从合同生效之日起至授信协议项下授 信债权诉讼时效届满的期间		是
	57,859.14	从合同生效之日起至授信协议项下授 信债权诉讼时效届满的期间		否

(5) 本期无关联方资金拆借

(6) 本期无关联方资产转让、债务重组

(7) 关键管理人员薪酬

项目	本期金额	上期金额
关键管理人员薪酬	28,483,520.31	27,906,169.28

(8) 其他关联交易

无。

6. 关联方应收应付等未结算项目

(1) 应收项目

项目名称	关联方	期末余额		上年年末余额	
		账面余额	坏账准备	账面余额	坏账准备
应收账款					
	赛川机电	101,109.79	82,043.03	99,423.85	44,221.31
	常州汇想	1,067,228,286.46	53,433,438.29	15,965,171.27	798,258.56
其他应收款					
	创联电气			16,000,000.00	
	常州汇想	693,302.72	34,665.14		

(2) 应付项目

项目名称	关联方	期末账面余额	上年年末账面余额
应付账款			
	肯博光电	651,969.70	1,705,089.60
	常州汇想	978,871.64	978,871.64
	思尔特	6,580.00	

深圳市汇川科技股份有限公司财务报表附注

2023年1月1日至2023年12月31日

(本财务报表附注除特别注明外,均以人民币元列示)

十三、 股份支付

1. 股份支付总体情况

授予对象	本期授予的各项权益工具		本期解锁的各项权益工具		本期行权的各项权益工具		本期失效的各项权益工具	
	数量	金额	数量	金额	数量	金额	数量	金额
管理人员	569,423	21,389,479.98	4,546,525	42,646,027.00	4,270,075	40,360,712.67	607,700	6,277,101.50
销售人员	503,791	16,067,380.59	5,093,472	45,810,043.67	4,850,653	43,450,684.63	250,750	2,715,942.50
研发人员	1,548,703	41,597,448.46	7,728,398	68,223,824.23	7,933,061	67,735,279.35	865,950	9,575,092.60
其他	144,464	5,123,363.60	1,229,575	11,062,309.00	1,257,000	11,040,802.92	46,250	450,100.00
<b>合计</b>	<b>2,766,381</b>	<b>84,177,672.63</b>	<b>18,597,970</b>	<b>167,742,203.90</b>	<b>18,310,789</b>	<b>162,587,479.57</b>	<b>1,770,650</b>	<b>19,018,236.60</b>

期末发行在外的股份期权或其他权益工具

授予对象	期末发行在外的股票期权		期末发行在外的其他权益工具	
	行权价格的范围	合同剩余期限	行权价格的范围	合同剩余期限
部分中层管理人员及核心技术(业务)骨干	2022年8月12日,公司授予第六期股票期权行权价格为61.12元/股,2023年6月12日分配2022年股利后,行权价格由61.12/股调整为60.76元/股。	自第六期股票期权首次授予登记完成之日起12个月后,激励对象在未来48个月内按25%、25%、25%的比例分期解锁,每12个月为一个解锁期。		



深圳市汇川技术股份有限公司财务报表附注

2023年1月1日至2023年12月31日

(本财务报表附注除特别注明外,均以人民币元列示)

授予对象	期末发行在外的股票期权		期末发行在外的其他权益工具	
	行权价格的范围	合同剩余期限	行权价格的范围	合同剩余期限
董事、高级管理人员、核心管理人员及核心技术(业务)人员和部分外籍员工			2020年10月28日,公司第五期股权激励授予的限制性股票价格为38.42元/股、54.34元/股,获授限制性股票的激励对象需分期解锁。2021年5月28日宣告分配股利后,价格调整为25.37元/股、35.99元/股,2022年6月22日宣告分配股利后,价格调整为25.07元/股,35.69元/股,2023年6月5日宣告分配股利后,价格调整为24.71元/股,35.33元/股。	自首次授予日起满12个月后,激励对象在未来48个月内按25%、25%、25%、25%的比例分4期解锁,每12个月为一个解锁期。
中层管理人员、核心技术(业务)人员			2021年3月31日,公司第五期股权激励授予预留的限制性股票价格为60.43元/股、85.46元/股。2021年5月28日宣告分配股利后,价格调整为40.05元/股、56.73元/股。2022年6月22日宣告分配股利后,价格调整为39.75元/股,56.43元/股,2023年6月5日宣告分配股利后,价格调整为39.39元/股,56.07元/股。	自首次授予日起满12个月后,激励对象在未来36个月内按40%、30%、30%的比例分3期解锁,每12个月为一个解锁期。
董事、监事、高级管理人员和其他核心关键人员			2022年7月22日,公司开始实施第一期长效激励持股计划。2022年8月2日,公司收到中国证券登记结算有限责任公司深圳分公司出具的《证券过户登记确认书》,公司回购专用证券账户内的公司股票已于2022年8月1日非交易过户至“深圳市汇川技术股份有限公司—第一期长效激励持股计划”账户。第一期长效激励持股计划回购均价为55.91元/股。	自公司公告最后一笔购买的股票过户至持股计划开立的证券账户名下之日起计算,激励对象在未来48个月内按25%、25%、25%、25%的比例分四期解锁,每12个月为1个解锁期。
董事、高级管理人员、核心管理人员及核心技术(业务)人员			2022年8月12日,公司授予第六期第二类限制性股票行权价格为42.78元/股,2023年6月5日宣告分配股利后,行权价格由42.78元/股调整为42.42元/股。	自第二类限制性股票首次授予登记完成之日起12个月后,激励对象在未来48个月内按25%、25%、25%、25%的比例分4期解锁,每12个月为一个解锁期。

深圳市汇川技术股份有限公司财务报表附注

2023年1月1日至2023年12月31日

(本财务报表附注除特别说明外,均以人民币元列示)

授予对象	期末发行在外的股票期权		期末发行在外的其他权益工具	
	行权价格的范围	合同剩余期限	行权价格的范围	合同剩余期限
董事及高级管理人员			2022年8月23日,公司授予第六期第一类限制性股票行权价格为42.78元/股,2023年6月5日宣布分配股利后,回购价格由42.78元/股调整为42.42元/股。	自第六期第一类限制性股票首次授予登记完成之日起12个月后,激励对象在未来48个月内按月按25%、25%、25%、25%的比例分4期解锁,每12个月为一个解锁期。
董事、监事、高级管理人员和其他核心关键人员			2023年9月26日,公司收到中国证券登记结算有限责任公司深圳分公司出具的《证券过户登记确认书》,公司回购专用证券账户内的公司股份已于2023年9月25日非交易过户至“深圳市汇川技术股份有限公司—第二期长效激励持股计划”账户。第二期持股计划回购均价为61.30元/股。	自公司公告最后一笔购买的股票过户至持股计划开立的证券账户名下之日起计算。锁定期满后分四次解锁,每次解锁比例为25%。

2. 以权益结算的股份支付情况

授予日权益工具公允价值的确定方法	①第五期限制性股票、第六期第一类限制性股票的公允价值为授予日收盘价; ②第六期第二类限制性股票和股票期权的公允价值采用Black-Scholes模型确定;
授予日权益工具公允价值的重要参数	授予日公司收盘价
可行权权益工具数量的确定依据	根据最新取得的可行权职工人数变动信息做出最佳估计
本期估计与上期估计有重大差异的原因	无
以权益结算的股份支付计入资本公积的累计金额	1,059,955,976.42

其他说明:

经公司临时股东大会2013年1月31日审议批准,公司于2013年1月31日起实行一项股份期权计划。共授予1,252万份股票期权,每份股份期权赋予持有人认购1股本公司普通股的权利。经过资本公积转增后及离职人员未行权期权注销调整后,授予的期权数量调整为4,844.88万份。

2014年1月16日,公司召开第二届董事会第二十二次会议审议通过了《关于公司首期股票期权激励计划所涉预留股票期权授予事项的议案》,董事会同意将股权激励计划预留的100万份股票期权授予公司17名激励对象,预留股票期权的授予日为2014年1月16日。经过资本公积转增后,授予的期权数量调整为398.72万份。

2015年5月25日公司召开第三届董事会第七次会议,审议通过了《关于向激励对象授予限制性股票的议案》,董事会确定向174名激励对象授予459万份限制性股票,2015年5月25日为授予日。在确定授予日后的资金缴纳、股份登记过程中,原2名激励对象因个人原因自愿放弃拟认购限制性股票合计5万股,因此,公司本计划实际向172名激励对象授予454万股限制性股票。经过资本公积转增、离职人员限制性股票回购注销调整后,本激励计划所涉限制性股票数量为905.94万份。

2016年12月06日公司召开第三届董事会第二十五次会议,审议通过了《关于向公司第三期股权激励计划部分激励对象授予限制性股票的议案》,董事会确定向650名激励对象授予5392万份限制性股票,2016年12月06日为授予日。2016年12月27日公司召开第三届董事会第二十六次会议,审议通过了《关于向公司第三期股权激励计划部分激励对象授予限制性股票的议案》,董事会确定向2名激励对象授予90万份限制性股票,2016年12月28日为授予日。在确定授予日后的资金缴纳、股份登记过程中,原17名激励对象因个人原因自愿放弃拟认购限制性股票合计117.851万股,因此,公司本计划实际向635名激励对象授予5364.149万股限制性股票。

2019年1月25日召开第四届董事会第十三次会议,审议通过了《关于向激励对象授予股票期权的议案》。董事会同意向477名激励对象授予1,838.70万份股票期权,确定2019



深圳市汇川技术股份有限公司财务报表附注

2023年1月1日至2023年12月31日

(本财务报表附注除特别注明外,均以人民币元列示)

年1月25日为授予日。在确定授予日后的资金缴纳、股份登记过程中,原9名激励对象因个人原因自愿放弃拟认购股票期权合计63万股,因此,公司本计划实际向468名激励对象授予1,775.7万股股票期权。

2020年10月28日召开第四届董事会第二十九次会议、第四届监事会第二十三次会议,审议并通过了《关于调整第五期股权激励计划相关事项的议案》、《关于向激励对象首次授予限制性股票的议案》,董事会同意授予621名激励对象3,265.60万股限制性股票,限制性股票的授予日为2020年10月28日。

2021年3月31日召开第四届董事会第三十三次会议审议通过了《关于对第五期股权激励计划预留股份进行授予的议案》。董事会确定2021年3月31日为预留授予日,同意向212名激励对象授予582万股预留限制性股票。经过资本公积转增调整后,本激励计划所涉限制性股票数量为873万份。

2022年7月22日召开的第五届董事会第十五次会议及第五届监事会第十次会议,审议通过了《关于实施第一期长效激励持股计划的议案》,第一期长效激励持股计划确定的参与人员共计92人,持有份额240.4613万份。

2022年8月12日召开的第五届董事会第十六次会议及第五届监事会第十一次会议,审议通过了《关于向激励对象首次授予股票期权与第二类限制性股票的议案》,同意向第六期股权激励的相关激励对象授予股票期权及第二类限制性股票。董事会确定2022年8月12日为授予日,同意向855名激励对象授予的第二类限制性股票数量701.40万股,向837名激励对象授予的股票期权1,286.80万份。

2022年8月19日召开的第五届董事会第十七次会议及第五届监事会第十二次会议审议通过了《关于向第六期股权激励计划的激励对象授予第一类限制性股票的议案》,董事会确定2022年8月23日为授予日,同意向9名激励对象授予122万股限制性股票。

2023年8月9日召开的第五届董事会第二十三次会议及第五届监事会第十七次会议审议通过了《关于对第六期股权激励计划预留权益进行授予的议案》,董事会确定2023年8月9日为授予日,同意向245名激励对象授予69.663万股第二类限制性股票和141.437万份股票期权。

2023年9月12日召开的第五届董事会第二十五次会议及第五届监事会第十九次会议,审议通过了《关于实施第二期长效激励持股计划的议案》,第二期长效激励持股计划确定的参与人员共计118人,持有份额65.5381万份。

3. 以现金结算的股份支付情况

无。

深圳市汇川技术股份有限公司财务报表附注  
2023年1月1日至2023年12月31日  
(本财务报表附注除特别注明外,均以人民币元列示)

4. 股份支付费用

授予对象	本期金额			上期金额		
	以权益结算的股份支付	以现金结算的股份支付	合计	以权益结算的股份支付	以现金结算的股份支付	合计
管理人员	87,312,596.32		87,312,596.32	60,734,162.36		60,734,162.36
销售人员	70,183,003.18		70,183,003.18	54,575,059.08		54,575,059.08
研发人员	117,499,315.34		117,499,315.34	94,728,368.38		94,728,368.38
其他	21,284,623.42		21,284,623.42	15,699,716.51		15,699,716.51
<b>合计</b>	<b>296,279,538.26</b>		<b>296,279,538.26</b>	<b>225,737,306.33</b>		<b>225,737,306.33</b>

5. 股份支付的修改、终止情况

无。

十四、 承诺及或有事项

1. 重要承诺事项

(1) 资产负债表日存在的重要承诺

本公司、子公司岳阳汇川、子公司常州新能源、子公司南京汇川、子公司东莞汇川、子公司江苏经纬、子公司济南汇川、子公司匈牙利汇川及子公司苏州汇川签订的重要工程合同总金额为306,280.65万元,工程内容:工程勘察、地形测绘、工程设计、造价咨询、项目评估、工程监理、工程施工等费用。截至2023年12月31日,尚未履行合同金额为41,248.24万元。

2. 或有事项

(1) 资产负债表日存在的重要或有事项

本公司为客户提供买方信贷担保金额余额合计44,143.45万元。若客户到期未能履行还款义务,则本公司将履行保证责任,包括代偿客户的借款本金及其相关的利息、复利、罚息、违约金等费用。

十五、 资产负债表日后事项

1. 重要的非调整事项

无。

2. 利润分配情况

根据本公司2024年4月19日第五届董事会第二十八次会议决议,2023年利润分配预案为:以现有总股本2,677,134,332股扣除公司回购专用证券账户上的股份725,442股后的股本2,676,408,890股为基数,每10股派发现金股利4.5元(含税),共派发现金股利

## 深圳市汇川技术股份有限公司财务报表附注

2023年1月1日至2023年12月31日

(本财务报表附注除特别注明外,均以人民币元列示)

1,204,384,000.50元(含税),剩余未分配利润结转以后年度。2023年度公司不实施以资本公积金转增股本,不送红股。在分配方案披露至实施期间,公司股本总额若因新增股份上市、股权激励授予行权、可转债转股、股份回购等事项发生变化,公司将按照每股分配比例不变的原则,相应调整分配总额。

本利润分配预案尚需提交公司2023年年度股东大会审议。

### 3. 销售退回

本公司在资产负债表日后未发生重要的销售退回。

### 4. 划分为持有待售的资产和处置组

无。

## 十六、 其他重要事项

### 1. 前期会计差错更正

本报告期未发生前期会计差错更正事项。

### 2. 债务重组

本报告期未发生债务重组事项。

### 3. 资产置换

本报告期未发生资产置换事项。

### 4. 年金计划

本公司无年金计划。

### 5. 终止经营

#### (1) 归属于母公司所有者的持续经营净利润和终止经营净利润

项目	本期金额	上期金额
归属于母公司所有者的持续经营净利润	4,741,863,347.20	4,319,762,362.29
归属于母公司所有者的终止经营净利润		

### 6. 分部信息

#### (1) 报告分部的确定依据与会计政策

根据本公司的内部组织结构、管理要求及内部报告制度确定了四个报告分部,分别为:通用自动化类、智慧电梯电气类、新能源汽车&轨道交通类、其他。本公司的各个报告分部分别提供不同的产品或服务。由于每个分部需要不同的技术或市场策略,本公司管理层分别单独管理各个报告分部的经营活动,定期评价这些报告分部的经营成果。



深圳市汇川技术股份有限公司财务报表附注

2023年1月1日至2023年12月31日

(本财务报表附注除特别注明外,均以人民币元列示)

(2) 报告分部的财务信息

项目	营业收入	营业成本
通用自动化类	15,038,454,533.24	8,310,163,636.54
智慧电梯电气类	5,291,208,764.51	3,750,532,517.29
新能源汽车&轨道交通类	9,920,292,577.01	8,047,966,975.84
其他	169,969,522.88	106,033,480.15
<b>合计</b>	<b>30,419,925,397.64</b>	<b>20,214,696,609.82</b>

7. 其他对投资者决策有影响的重要交易和事项

无。

十七、 母公司财务报表主要项目注释

1. 应收账款

(1) 应收账款按账龄披露

账龄	期末余额	上年年末余额
1年以内(含1年)	2,154,004,294.10	406,274,643.50
1至2年(含2年)	3,074.00	71,926,951.06
2至3年(含3年)	500.00	43,775.87
3年以上	87,635.00	84,635.00
<b>小计</b>	<b>2,154,095,503.10</b>	<b>478,330,005.43</b>
减:坏账准备	7,973,646.56	5,419,451.71
<b>合计</b>	<b>2,146,121,856.54</b>	<b>472,910,553.72</b>

深圳市汇川科技股份有限公司财务报表附注

2023年1月1日至2023年12月31日

(本财务报表附注除特别注明外,均以人民币元列示)

(2) 应收账款按坏账计提方法分类披露

类别	期末余额				上年年末余额					
	账面余额		坏账准备	账面价值	账面余额		坏账准备	账面价值		
	金额	比例(%)			金额	比例(%)				
按单项计提坏账准备										
按信用风险特征组合计提坏账准备	2,154,095,503.10	100.00	7,973,646.56	0.37	2,146,121,856.54	478,330,005.43	100.00	5,419,451.71	1.13	472,910,553.72
其中:										
账龄分析法	157,800,292.19	7.33	7,973,646.56	5.05	149,826,645.63	106,386,406.15	22.24	5,419,451.71	5.09	100,966,954.44
合并内关联方	1,996,295,210.91	92.67			1,996,295,210.91	371,943,599.28	77.76			371,943,599.28
<b>合计</b>	<b>2,154,095,503.10</b>	<b>100.00</b>	<b>7,973,646.56</b>	<b>0.37</b>	<b>2,146,121,856.54</b>	<b>478,330,005.43</b>	<b>100.00</b>	<b>5,419,451.71</b>	<b>1.13</b>	<b>472,910,553.72</b>

深圳市汇川技术股份有限公司财务报表附注  
2023年1月1日至2023年12月31日  
(本财务报表附注除特别注明外,均以人民币元列示)

按信用风险特征组合计提坏账准备:

组合计提项目:

名称	期末余额		
	应收账款	坏账准备	计提比例(%)
1年以内(含1年)	157,709,083.19	7,885,454.16	5.00
1至2年(含2年)	3,074.00	307.40	10.00
2至3年(含3年)	500.00	250.00	50.00
3年以上	87,635.00	87,635.00	100.00
<b>合计</b>	<b>157,800,292.19</b>	<b>7,973,646.56</b>	

确定该组合依据的说明:

账龄分析法组合以应收账款的账龄作为信用风险特征。

(3) 本期计提、转回或收回的坏账准备情况

类别	上年年末余额	本期变动金额				期末余额
		计提	收回或转回	转销或核销	其他变动	
应收账款	5,419,451.71	6,824,860.24	4,270,665.39			7,973,646.56
坏账准备						
<b>合计</b>	<b>5,419,451.71</b>	<b>6,824,860.24</b>	<b>4,270,665.39</b>			<b>7,973,646.56</b>

本期不存在重要的坏账准备收回或转回金额。

(4) 本期无实际核销的应收账款。

(5) 按欠款方归集的期末余额前五名的应收账款和合同资产情况

单位名称	应收账款期末余额	合同资产期末余额	应收账款和合同资产期末余额	占应收账款和合同资产期末余额合计数的比例(%)	应收账款坏账准备和合同资产减值准备
第一名	1,996,241,005.11		1,996,241,005.11	92.65	
第二名	33,422,487.88		33,422,487.88	1.55	1,671,124.39
第三名	26,033,185.54		26,033,185.54	1.21	1,301,659.28
第四名	19,963,991.00		19,963,991.00	0.93	998,199.55
第五名	19,309,918.73		19,309,918.73	0.90	965,495.94
<b>合计</b>	<b>2,094,970,588.26</b>		<b>2,094,970,588.26</b>	<b>97.24</b>	<b>4,936,479.16</b>



深圳市汇川技术股份有限公司财务报表附注

2023年1月1日至2023年12月31日

(本财务报表附注除特别注明外,均以人民币元列示)

2. 其他应收款

项目	期末余额	上年年末余额
应收利息		
应收股利		16,000,000.00
其他应收款项	128,311,125.29	459,834,031.97
<b>合计</b>	<b>128,311,125.29</b>	<b>475,834,031.97</b>

2.1 应收股利

(1) 应收股利明细

被投资单位	期末余额	上年年末余额
创联电气		16,000,000.00
<b>小计</b>		<b>16,000,000.00</b>
减: 坏账准备		
<b>合计</b>		<b>16,000,000.00</b>

(2) 期末无重要的账龄超过一年的应收股利

2.2 其他应收款项

(1) 按账龄披露

账龄	期末余额	上年年末余额
1年以内(含1年)	122,808,001.00	458,844,354.99
1至2年(含2年)	5,156,243.22	1,213,712.70
2至3年(含3年)	1,169,353.28	26,109.50
3至4年(含4年)	22,909.50	108,300.00
4年以上	431,522.07	342,924.07
<b>小计</b>	<b>129,588,029.07</b>	<b>460,535,401.26</b>
减: 坏账准备	1,276,903.78	701,369.29
<b>合计</b>	<b>128,311,125.29</b>	<b>459,834,031.97</b>

深圳市汇川科技股份有限公司财务报表附注

2023年1月1日至2023年12月31日

(本财务报表附注除特别注明外,均以人民币元列示)

(2) 按坏账计提方法分类披露

类别	期末余额				上年年末余额					
	账面余额		坏账准备 计提比例 (%)	账面价值	账面余额		坏账准备 计提比例 (%)	账面价值		
	金额	比例 (%)			金额	比例 (%)				
按单项计提坏账准备										
按信用风险特征组合 计提坏账准备	129,588,029.07	100.00	1,276,903.78	0.99	128,311,125.29	460,535,401.26	100.00	701,369.29	0.15	459,834,031.97
其中:										
账龄分析组合	4,943,073.65	3.81	1,276,903.78	25.83	3,666,169.87	4,005,430.29	0.87	701,369.29	17.51	3,304,061.00
关联方组合	124,644,955.42	96.19			124,644,955.42	456,529,970.97	99.13			456,529,970.97
<b>合计</b>	<b>129,588,029.07</b>	<b>100.00</b>	<b>1,276,903.78</b>	<b>0.99</b>	<b>128,311,125.29</b>	<b>460,535,401.26</b>	<b>100.00</b>	<b>701,369.29</b>	<b>0.15</b>	<b>459,834,031.97</b>

深圳市汇川技术股份有限公司财务报表附注  
2023年1月1日至2023年12月31日  
(本财务报表附注除特别注明外,均以人民币元列示)

按信用风险特征组合计提坏账准备:

组合计提项目:

名称	期末余额		
	其他应收款项	坏账准备	计提比例(%)
1年以内(含1年)	1,882,666.35	94,133.32	5.00
1至2年(含2年)	1,436,622.45	143,662.25	10.00
2至3年(含3年)	1,169,353.28	584,676.64	50.00
3至4年(含4年)	22,909.50	22,909.50	100.00
4年以上	431,522.07	431,522.07	100.00
<b>合计</b>	<b>4,943,073.65</b>	<b>1,276,903.78</b>	

确定该组合依据的说明:

账龄分析法组合以其他应收款的账龄作为信用风险特征。

(3) 坏账准备计提情况

坏账准备	第一阶段	第二阶段	第三阶段	合计
	未来12个月预期信用损失	整个存续期预期信用损失(未发生信用减值)	整个存续期预期信用损失(已发生信用减值)	
上年年末余额	701,369.29			701,369.29
上年年末余额在本期				
—转入第二阶段				
—转入第三阶段				
—转回第二阶段				
—转回第一阶段				
本期计提	575,534.49			575,534.49
本期转回				
本期转销				
本期核销				
其他变动				
期末余额	1,276,903.78			1,276,903.78

(4) 本期计提、转回或收回的坏账准备情况

类别	上年年末余额	本期变动金额				期末余额
		计提	收回或转回	转销或核销	其他变动	
其他应收款坏账准备	701,369.29	575,534.49				1,276,903.78
合计	701,369.29	575,534.49				1,276,903.78



深圳市汇川技术股份有限公司财务报表附注

2023年1月1日至2023年12月31日

(本财务报表附注除特别注明外，均以人民币元列示)

(5) 本期无实际核销的其他应收款项。

(6) 按款项性质分类情况

款项性质	期末账面余额	上年年末账面余额
保证金、押金	2,974,120.99	3,184,831.99
备用金及代垫款	283,009.83	96,808.88
往来款及其他	126,330,898.25	457,253,760.39
<b>合计</b>	<b>129,588,029.07</b>	<b>460,535,401.26</b>

(7) 按欠款方归集的期末余额前五名的其他应收款项情况

单位名称	款项性质	期末余额	账龄	占其他应收款项期末余额合计数的比例(%)	坏账准备期末余额
第一名	往来款及其他	55,000,000.00	1年以内	42.44	
第二名	往来款及其他	50,000,000.00	1年以内	38.58	
第三名	往来款及其他	11,023,810.00	1年以内、1-2年	8.51	
第四名	往来款及其他	2,550,000.00	1年以内	1.97	
第五名	往来款及其他	2,073,479.36	1年以内	1.60	
<b>合计</b>		<b>120,647,289.36</b>		<b>93.10</b>	

深圳市汇川技术股份有限公司财务报表附注

2023年1月1日至2023年12月31日

(本财务报表附注除特别说明外,均以人民币元列示)

3. 长期股权投资

项目	期末余额			上年年末余额		
	账面余额	减值准备	账面价值	账面余额	减值准备	账面价值
对子公司投资	13,279,364,353.61		13,279,364,353.61	12,240,329,744.58		12,240,329,744.58
对联营、合营企业投资	2,264,785,061.57		2,264,785,061.57	1,912,506,112.66		1,912,506,112.66
合计	15,544,149,415.18		15,544,149,415.18	14,152,835,857.24		14,152,835,857.24

(1) 对子公司投资

被投资单位	上年年末余额	减值准备上年年末余额	本期增加	本期减少	期末余额	本期计提减值准备	减值准备期末余额
默纳克	9,069,276.03		22,312,278.57		31,381,554.60		
信息技术	3,000,000.00				3,000,000.00		
汇川控制	824,809,055.00			824,809,055.00			
苏州汇川	2,099,688,206.18		133,516,581.08		2,233,204,787.26		
长春汇通	31,372,157.18		631,301.48		32,003,458.66		
杭州汇坤	22,568,674.62		983,678.07		23,552,352.69		
香港汇川	45,475,540.34		395,049,748.33		440,525,288.67		
南京汇川工业视觉	30,785,593.83		301,552,860.80		332,338,454.63		
上海默贝特	15,034,515.00			5,365,013.59	9,669,501.41		
宁波伊士通	127,938,185.79		1,073,227.30		129,011,413.09		
江苏经纬	819,689,157.00		37,599,480.00		857,288,637.00		
上海莱恩	108,244,367.39		5,082,857.17		113,327,224.56		
联合动力	3,437,728,991.13		22,560,353.01		3,460,289,344.14		
磁之汇	16,500,000.00				16,500,000.00		

深圳市汇川科技股份有限公司财务报表附注

2023年1月1日至2023年12月31日

(本财务报表附注除特别说明外,均以人民币元列示)

被投资单位	上年年末余额	减值准备上年年末余额	本期增加	本期减少	期末余额	本期计提减值准备	减值准备期末余额
东莞汇川	349,664,743.78		5,664,466.40		355,329,210.18		
汇创新	201,568,442.85		773,452.98		202,341,895.83		
苏州汇川机电	51,623,772.69		1,269,326.41		52,893,099.10		
苏州汇川控制	35,201,881.17		16,531,431.95		51,733,313.12		
贝思特	2,506,354,286.07		10,330,287.83		2,516,684,573.90		
阿斯科纳	69,660,000.00				69,660,000.00		
汇创芯	20,000,000.00				20,000,000.00		
岳阳汇川	175,900,000.00		405,783,437.33		581,683,437.33		
北京一控	65,000,000.00		7,419,611.47		72,419,611.47		
牧气精密	44,036,780.21		95,715.63		44,132,495.84		
汇创聚新	210,000,000.00				210,000,000.00		
太原汇川	812,210.00			812,210.00			
大连智鼎	223,255,100.00		140,715.70		223,395,815.70		
南京汇川	691,415,850.70		180,255,158.62		871,671,009.32		
南京研发中心	1,332,366.29		36,798,522.25		38,130,888.54		
北京汇川在线	2,600,591.33		1,513,533.77		4,114,125.10		
济南汇川			84,454,718.33		84,454,718.33		
中科凌图			130,000,000.00		130,000,000.00		
西安汇川			50,528,143.14		50,528,143.14		
西安研发中心			100,000.00		100,000.00		
英诺汇创			18,000,000.00		18,000,000.00		
<b>合计</b>	<b>12,240,329,744.58</b>		<b>1,870,020,887.62</b>	<b>830,986,278.59</b>	<b>13,279,364,353.61</b>		



深圳市汇川科技股份有限公司财务报表附注

2023年1月1日至2023年12月31日

(本财务报表附注除特别注明外,均以人民币元列示)

(2) 对联营、合营企业投资

被投资单位	上年年末余额	减值准备上年末余额	本期增减变动						期末余额	减值准备期末余额	
			追加投资	减少投资	权益法下确认的投资损益	其他综合收益调整	其他权益变动	宣告发放现金股利或利润			计提减值准备
1. 合营企业											
赛川机电	168,700.11				-146,607.62	912.48					23,004.97
前海晶瑞	1,761,843,766.74				317,767,986.52						2,079,611,753.26
小计	1,762,012,466.85				317,621,378.90	912.48					2,079,634,758.23
2. 联营企业											
沃尔曼	1,222,628.45		1,222,628.45								
佛山招科基金	124,197,555.27				20,874,560.74						145,072,116.01
创联电气	25,073,462.09				45,403.72						25,118,865.81
无锡同源电气				15,329,751.00							14,959,321.52
小计	150,493,645.81		1,222,628.45	1,222,628.45	20,549,534.98						185,150,303.34
<b>合计</b>	<b>1,912,506,112.66</b>		<b>1,222,628.45</b>	<b>1,222,628.45</b>	<b>338,170,913.88</b>	<b>912.48</b>					<b>2,264,785,061.57</b>

深圳市汇川技术股份有限公司财务报表附注

2023年1月1日至2023年12月31日

(本财务报表附注除特别注明外，均以人民币元列示)

4. 营业收入和营业成本

项目	本期金额		上期金额	
	收入	成本	收入	成本
主营业务	3,020,094,568.69	848,275,353.55	2,272,469,052.82	304,821,899.54
<b>合计</b>	<b>3,020,094,568.69</b>	<b>848,275,353.55</b>	<b>2,272,469,052.82</b>	<b>304,821,899.54</b>

5. 投资收益

项目	本期金额	上期金额
成本法核算的长期股权投资收益	67,630,264.00	465,528,164.00
权益法核算的长期股权投资收益	338,170,913.88	528,652,208.43
投资理财产品取得的投资收益	12,196,067.41	20,221,300.47
其他衍生金融工具取得的投资收益		-8,953,531.47
其他非流动金融资产在持有期间的投资收益	6,344,394.57	945,752.10
处置长期股权投资产生的投资收益	-2,542,005.05	-12,088,946.66
<b>合计</b>	<b>421,799,634.81</b>	<b>994,304,946.87</b>

十八、 补充资料

1. 当期非经常性损益明细表

项目	金额	说明
非流动性资产处置损益	-18,103,292.60	
计入当期损益的政府补助(与公司正常经营业务密切相关、符合国家政策规定、按照确定的标准享有、对公司损益产生持续影响的政府补助除外)	147,139,008.28	
除同公司正常经营业务相关的有效套期保值业务外，非金融企业持有金融资产和金融负债产生的公允价值变动损益以及处置金融资产和金融负债产生的损益	610,763,032.56	
计入当期损益的对非金融企业收取的资金占用费		
委托他人投资或管理资产的损益	51,953,100.97	
对外委托贷款取得的损益		
因不可抗力因素，如遭受自然灾害而产生的各项财产损失		
单独进行减值测试的应收款项减值准备转回	12,375,773.89	
企业取得子公司、联营企业及合营企业的投资成本小于取得投资时应享有被投资单位可辨认净资产公允价值产生的收益		
同一控制下企业合并产生的子公司期初至合并日的当期净损益		
非货币性资产交换损益		
债务重组损益		
企业因相关经营活动不再持续而发生的一次性费用，如安置职工的支出等		
因税收、会计等法律、法规的调整对当期损益产生的一次性影响		
因取消、修改股权激励计划一次性确认的股份支付费用		

深圳市汇川技术股份有限公司财务报表附注

2023年1月1日至2023年12月31日

(本财务报表附注除特别注明外，均以人民币元列示)

项目	金额	说明
对于现金结算的股份支付，在可行权日之后，应付职工薪酬的公允价值变动产生的损益		
采用公允价值模式进行后续计量的投资性房地产公允价值变动产生的损益		
交易价格显失公允的交易产生的收益		
与公司正常经营业务无关的或有事项产生的损益		
受托经营取得的托管费收入		
除上述各项之外的其他营业外收入和支出	14,504,310.47	
其他符合非经常性损益定义的损益项目	15,758,731.64	
<b>小计</b>	<b>834,390,665.21</b>	
所得税影响额	88,252,991.23	
少数股东权益影响额(税后)	75,451,522.23	
<b>合计</b>	<b>670,686,151.75</b>	

根据“《公开发行证券的公司信息披露解释性公告第1号-非经常性损益(2023年修订)》第三条(二) 计入当期损益的政府补助，但与公司正常经营业务密切相关、符合国家政策规定、按照确定的标准享有、对公司损益产生持续影响的政府补助除外”的规定；公司计入递延收益的与资产相关的政府补助，在相关资产使用寿命内平均分配计入当期损益的部分不属于非经常性损益，2023年年报披露的非经常性损益将该部分从计入当期损益的政府补助项目扣除，不追溯调整上年同期非经常性损益金额，执行本准则对上年同期非经常性损益的影响金额为13,294,340.80元。

2. 净资产收益率及每股收益

报告期利润	加权平均净资产收益率(%)	每股收益(元)	
		基本每股收益	稀释每股收益
归属于公司普通股股东的净利润	21.66	1.78	1.78
扣除非经常性损益后归属于公司普通股股东的净利润	18.60	1.53	1.52

深圳市汇川技术股份有限公司

(加盖公章)

二〇二四年四月十九日







姓名 王建新  
 Full name \_\_\_\_\_  
 性别 男  
 Sex \_\_\_\_\_  
 出生日期 1970-06-15  
 Date of birth \_\_\_\_\_  
 工作单位 中天华正会计师事务所深圳分所  
 Working unit \_\_\_\_\_  
 身份证号码 420106700615083  
 Identity card No. \_\_\_\_\_

年度检验登记  
 Annual Renewal Registration

本证书经检验合格，继续有效一年。  
 This certificate is valid for another year after this renewal.



王建新  
 440300710944  
 深圳市注册会计师协会



证书编号 440300710944  
 440300710944  
 王建新  
 2004年 4月 15日  
 深圳市注册会计师协会

证书编号：  
 No. of Certificate  
 批准注册协会：  
 Authorized Institute of CPAs  
 发证日期：  
 Date of Issuance



年度检验登记  
 Annual Renewal Registration

本证书经检验合格，继续有效一年。  
 This certificate is valid for another year after this renewal.



年度检验登记  
 Annual Renewal Registration

本证书经检验合格，继续有效一年。  
 This certificate is valid for another year after this renewal.



证书编号 440300710944

注册会计师工作单位变更事项登记  
 Registrations of the Change of Working Unit by a CPA

同意调出  
 Agree to be taken to be transferred from

转出所  
 CHN

转出协会盖章  
 Stamp of the transfer-out Institute of CPAs

转出日期  
 Date of transfer

转出所  
 CHN

转入协会盖章  
 Stamp of the transfer-in Institute of CPAs

转入日期  
 Date of transfer

转入所  
 CHN

注册会计师工作单位变更事项登记  
 Registrations of a Change of Working Unit by a CPA

同意调入  
 Agree to be taken to be transferred to

转入所  
 CHN

转入协会盖章  
 Stamp of the transfer-in Institute of CPAs

转入日期  
 Date of transfer

转入所  
 CHN

转出协会盖章  
 Stamp of the transfer-out Institute of CPAs

转出日期  
 Date of transfer

转出所  
 CHN



姓名: 杜玉洁  
 Full name: \_\_\_\_\_  
 性别: 女  
 Sex: \_\_\_\_\_  
 出生日期: 1997-09-06  
 Date of birth: \_\_\_\_\_  
 工作单位: 信永中和会计师事务所(特殊普通合伙)深圳分所  
 Working unit: \_\_\_\_\_  
 身份证号码: 430684199709064547  
 Identity card No.: \_\_\_\_\_

年度检验登记  
 Annual Renewal Registration

本证书经检验合格, 继续有效一年。  
 This certificate is valid for another year after this renewal.



年 月 日

杜玉洁  
 110101360910  
 深圳市注册会计师协会

110101360910

证书编号:  
 No. of Certificate  
 批准注册协会:  
 Authorized Institute of CPAs  
 2021 年 11 月 30 日  
 发证日期:  
 Date of Issuance



年度检验登记  
 Annual Renewal Registration

本证书经检验合格, 继续有效一年。  
 This certificate is valid for another year after this renewal.



姓名: 杜玉洁  
 证书编号: 110101360910

年 月 日

年度检验登记  
 Annual Renewal Registration

本证书经检验合格, 继续有效一年。  
 This certificate is valid for another year after this renewal.



杜玉洁 110101360910

年 月 日



证书序号: 0014624

### 说明

- 1、《会计师事务所执业证书》是证明持有人经财政部门依法审批，准予执行注册会计师法定业务的凭证。
- 2、《会计师事务所执业证书》记载事项发生变动的，应当向财政部门申请换发。
- 3、《会计师事务所执业证书》不得伪造、涂改、出租、出借、转让。
- 4、会计师事务所终止或执业许可注销的，应当向财政部门交回《会计师事务所执业证书》。



中华人民共和国财政部制



## 会计师事务所 执业证书



名称: 信永中和会计师事务所(特殊普通合伙)

首席合伙人: 谭小青

主任会计师:

经营场所: 北京市东城区朝阳门北大街8号富华大厦A座8层

组织形式: 特殊普通合伙

执业证书编号: 11010136

批准执业文号: 京财会许可[2011]0056号

批准执业日期: 2011年07月07日



# 营业执照

(副本)(3-1)

统一社会信用代码

91110101592354581W



扫描市场主体身份码了解更多信息、记录、备案、许可、监管信息，体验更多应用服务。

名称 信永中和会计师事务所(特殊普通合伙)

类型 特殊普通合伙企业

执行事务合伙人 李晓英, 宋朝华, 谭利军

经营范围

出资额 6000万元

成立日期 2012年03月02日

主要经营场所 北京市东城区朝阳门北大街8号富华大厦A座8层

审查企业会计报表，出具审计报告；验证企业资本，出具验资报告；办理企业合并、分立、清算事宜中的审计业务，出具有关报告；基本建设年度财务决算审计；代理记账；会计咨询、税务咨询、管理咨询、会计培训；法律、法规规定的其他业务。（市场主体依法自主选择经营范围，开展经营活动；依法须经批准的项目，经相关部门批准后依批准的内容开展经营活动；不得从事国家和本市产业政策禁止和限制类项目的经营活动。）



登记机关

2024年01月26日