

股票简称：瑜欣电子

股票代码：301107

重庆瑜欣平瑞电子股份有限公司



2023 年年度报告

2024-013

【2024 年 4 月 24 日】

2023 年年度报告

第一节 重要提示、目录和释义

公司董事会、监事会及董事、监事、高级管理人员保证年度报告内容的真实、准确、完整，不存在虚假记载、误导性陈述或者重大遗漏，并承担个别和连带的法律责任。

公司负责人胡云平、主管会计工作负责人黄兴春及会计机构负责人(会计主管人员)黄兴春声明：保证本年度报告中财务报告的真实、准确、完整。所有董事均已出席了审议本报告的董事会会议。

公司的未来计划、战略的实现，以及对未来的分析或测算，系需要依托客观条件不发生重大变化，该等计划不构成公司对投资者的实质承诺，请投资者注意投资风险。

公司在本年度报告中详细阐述了未来可能发生的有关风险因素及对策，详见“第三节 管理层讨论与分析”之“十一、公司未来发展的展望”，敬请投资者予以关注。

公司经本次董事会审议通过的利润分配预案为：以公司董事会审议日的总股本 73,400,000 股扣除截至当日回购专用证券账户已回购的股份 604,000 股后的股本 72,796,000 股（最终以实施权益分派股权登记日扣除回购股份后的股数为准）为基数，向全体股东每 10 股派发现金红利 4.00 元（含税），送红股 0 股（含税），以资本公积金向全体股东每 10 股转增 0 股。

目录

第一节	重要提示、目录和释义	2
第二节	公司简介和主要财务指标	6
第三节	管理层讨论与分析	10
第四节	公司治理	41
第五节	环境和社会责任	59
第六节	重要事项	63
第七节	股份变动及股东情况	76
第八节	优先股相关情况	83
第九节	债券相关情况	84
第十节	财务报告	85

备查文件目录

一、载有公司法定代表人、主管会计工作负责人、会计机构负责人签名并盖章的财务报表。

二、载有会计师事务所盖章，注册会计师签名并盖章的审计报告原件。

三、报告期内在中国证监会指定网站上公开披露过的所有公司文件的正本及公告的原稿。

四、经公司法定代表人签名的 2023 年年度报告文本原件。

五、其他相关文件。

公司将上述文件的原件或具有法律效力的复印件同时置于公司董事会办公室，以供社会公众查阅。

释义

释义项	指	释义内容
瑜欣电子、公司、股份公司	指	重庆瑜欣平瑞电子股份有限公司
报告期/报告期内	指	2023 年 1 月 1 日至 2023 年 6 月 30 日
股东大会	指	重庆瑜欣平瑞电子股份有限公司股东大会
董事会	指	重庆瑜欣平瑞电子股份有限公司董事会
监事会	指	重庆瑜欣平瑞电子股份有限公司监事会
高级管理人员	指	总经理、副总经理、董事会秘书、总工程师、财务总监
通用动力	指	除车用、航空用以外的非道路用汽油或柴油发动机
通用汽油机、通机	指	指除车用、航空用以外，具有广泛用途的往复式汽油机
通用机械设备	指	使用通用动力作为驱动源的机械设备，包括：发电机组、园林机械、小型工程机械及空压机、电焊机、高压清洗机及扫雪机等。
点火器	指	引燃式发动机必备的配件之一，其作用是把汽缸内部可燃物点燃
TCI 点火器	指	Transistor Controlled Igniter，即晶体管控制点火器，又称电感储能放电式点火器
CDI 点火器	指	Capacitor Discharge Igniter，即电容放电点火器
点火提前角	指	从点火时刻起到活塞到达压缩上止点，发动机曲轴转过的角度
飞轮	指	安装在机器回转轴上的具有较大转动惯量的轮状蓄能器。当机器转速增高时，飞轮的动能增加，把能量贮蓄起来；当机器转速降低时，飞轮动能减少，把能量释放出来
变流器	指	使电源系统的电压、频率、相数和其他电量或特性发生变化的电器配件，包括整流器（交流变直流）、逆变器（直流变交流）、交流变流器和直流变流器等，本报告中，变流器特指为逆变器
逆变器	指	把直流电转变成交流电的电器配件
调压器	指	通过对输出电流、电压采样后控制励磁电流从而稳定输出电压的器件
电机	指	一种利用电和磁的相互作用实现能量转换和传递的电磁机械装置
永磁电机	指	以永磁体提供励磁的电机，又称永磁同步电机
增程器	指	能够提供额外的电能，从而使电动汽车能够增加行驶里程的零部件
深交所	指	深圳证券交易所
元、万元	指	人民币元、人民币万元

第二节 公司简介和主要财务指标

一、公司信息

股票简称	瑜欣电子	股票代码	301107
公司的中文名称	重庆瑜欣平瑞电子股份有限公司		
公司的中文简称	瑜欣电子		
公司的外文名称（如有）	Chongqing Yuxin Pingrui Electronic Co.,Ltd		
公司的外文名称缩写（如有）	YP		
公司的法定代表人	胡云平		
注册地址	重庆市九龙坡区高腾大道 992 号		
注册地址的邮政编码	401329		
公司注册地址历史变更情况	2020 年 9 月 18 日由重庆市九龙坡区含谷镇含金路变更为重庆市九龙坡区高腾大道 992 号		
办公地址	重庆市九龙坡区高腾大道 992 号		
办公地址的邮政编码	401329		
公司网址	www.cqyx.com.cn		
电子信箱	equities@cqyx.com.cn		

二、联系人和联系方式

	董事会秘书	证券事务代表
姓名	樊地	王峥
联系地址	重庆市九龙坡区高腾大道 992 号	重庆市九龙坡区高腾大道 992 号
电话	023-65816392	023-65816392
传真	023-65816392	023-65816392
电子信箱	equities@cqyx.com.cn	equities@cqyx.com.cn

三、信息披露及备置地点

公司披露年度报告的证券交易所网站	深圳证券交易所官方网站： http://www.szse.cn
公司披露年度报告的媒体名称及网址	中国证券报、证券时报、上海证券报、证券日报、巨潮资讯网（ http://www.cninfo.com.cn ）
公司年度报告备置地点	公司董事会办公室

四、其他有关资料

公司聘请的会计师事务所

会计师事务所名称	立信会计师事务所（特殊普通合伙）重庆分所
会计师事务所办公地址	重庆市江北区江北嘴中央商务区金融街金融中心 A 座 25 楼
签字会计师姓名	杜宝蓬、彭红

公司聘请的报告期内履行持续督导职责的保荐机构

适用 不适用

保荐机构名称	保荐机构办公地址	保荐代表人姓名	持续督导期间
申万宏源证券承销保荐有限责任公司	北京市西城区太平桥大街19号	任俊杰、陈锋	2022年5月25日至2025年12月31日

公司聘请的报告期内履行持续督导职责的财务顾问

适用 不适用

五、主要会计数据和财务指标

公司是否需追溯调整或重述以前年度会计数据

是 否

	2023 年	2022 年	本年比上年增减	2021 年
营业收入（元）	508,856,580.24	560,204,819.49	-9.17%	655,023,727.01
归属于上市公司股东的净利润（元）	62,604,687.52	65,713,032.18	-4.73%	82,119,403.88
归属于上市公司股东的扣除非经常性损益的净利润（元）	53,564,836.41	53,954,769.12	-0.72%	75,280,602.38
经营活动产生的现金流量净额（元）	100,181,130.06	105,830,284.56	-5.34%	42,223,257.62
基本每股收益（元/股）	0.85	1.00	-15.00%	1.49
稀释每股收益（元/股）	0.85	1.00	-15.00%	1.49
加权平均净资产收益率	6.82%	9.99%	-3.17%	22.17%
	2023 年末	2022 年末	本年末比上年末增减	2021 年末
资产总额（元）	1,193,700,929.27	1,034,671,612.84	15.37%	699,582,334.04
归属于上市公司股东的净资产（元）	925,576,574.11	903,746,228.64	2.42%	411,469,151.87

公司最近三个会计年度扣除非经常性损益前后净利润孰低者均为负值，且最近一年审计报告显示公司持续经营能力存在不确定性

是 否

扣除非经常损益前后的净利润孰低者为负值

是 否

公司报告期末至年度报告披露日股本是否因发行新股、增发、配股、股权激励行权、回购等原因发生变化且影响所有者权益金额

是 否

支付的优先股股利	0.00
支付的永续债利息（元）	0.00
用最新股本计算的全面摊薄每股收益（元/股）	0.8529

六、分季度主要财务指标

单位：元

	第一季度	第二季度	第三季度	第四季度
营业收入	130,085,460.27	143,620,278.97	132,609,270.93	102,541,570.07
归属于上市公司股东的净利润	15,998,093.80	22,680,703.62	17,147,361.20	6,778,528.90
归属于上市公司股东的扣除非经常性损益的净利润	14,352,005.23	20,667,842.64	13,668,756.43	4,876,232.11
经营活动产生的现金流量净额	5,531,641.17	6,343,826.58	50,873,135.00	37,432,527.31

上述财务指标或其加总数是否与公司已披露季度报告、半年度报告相关财务指标存在重大差异

是 否

七、境内外会计准则下会计数据差异

1、同时按照国际会计准则与按照中国会计准则披露的财务报告中净利润和净资产差异情况

适用 不适用

公司报告期不存在按照国际会计准则与按照中国会计准则披露的财务报告中净利润和净资产差异情况。

2、同时按照境外会计准则与按照中国会计准则披露的财务报告中净利润和净资产差异情况

适用 不适用

公司报告期不存在按照境外会计准则与按照中国会计准则披露的财务报告中净利润和净资产差异情况。

八、非经常性损益项目及金额

适用 不适用

单位：元

项目	2023 年金额	2022 年金额	2021 年金额	说明
非流动性资产处置损益（包括已计提资产减值准备的冲销部分）	23,796.78	-142,573.06	139,400.72	
计入当期损益的政府补助（与公司正常经营业务密切相关，符合国家政策规定、按照确定的标准享有、对公司损益产生持续影响的政府补助除外）	5,896,774.58	13,154,859.80	6,400,293.79	
除同公司正常经营业务相关的有效套期保值业务外，非金融企业持有金融资产和金融负债产生的公允价值变动损益以及处置金融资产和金融负债产生的损益	3,516,985.39	536,793.59		

债务重组损益	4,273.81			
除上述各项之外的其他营业外收入和支出	1,191,373.81	284,476.67	1,506,033.44	
减：所得税影响额	1,593,352.69	2,075,293.94	1,206,926.45	
少数股东权益影响额（税后）	0.57			
合计	9,039,851.11	11,758,263.06	6,838,801.50	--

其他符合非经常性损益定义的损益项目的具体情况：

适用 不适用

公司不存在其他符合非经常性损益定义的损益项目的具体情况。

将《公开发行证券的公司信息披露解释性公告第 1 号——非经常性损益》中列举的非经常性损益项目界定为经常性损益项目的情况说明

适用 不适用

公司不存在将《公开发行证券的公司信息披露解释性公告第 1 号——非经常性损益》中列举的非经常性损益项目界定为经常性损益的项目的情形。

第三节 管理层讨论与分析

一、报告期内公司所处行业情况

（一）公司所处行业

公司主要从事通用汽油机及终端产品电装品配件的研发、生产和销售。根据证监会《上市公司行业分类指引》（2012 年修订）的行业划分，公司所处行业为“通用设备制造业（C34）”；根据我国统计局《国民经济行业分类》（GB/T4754-2017）的行业划分，公司所处行业为“通用设备制造业（C34）”范畴下的小类“其他通用零部件制造（C3489）”，具体主要为通用汽油机及终端产品配件制造。

（二）行业发展情况

通用汽油机指除车用及特殊用途以外的汽油机，为通用动力机械的一种，被广泛应用在诸如发电设备、园艺工具、小型建筑工程器械以及其他多种机械设备中。中国作为通用汽油机的主要生产与出口大国，其产业集群主要分布在重庆、山东、江苏、浙江、福建等地。从市场分布来看，产品以出口为导向，主要出口目的地包括北美洲、欧洲、大洋洲以及日本等发达国家和地区。而对于大部分发展中国家而言，通用动力机械行业正处于持续发展阶段。受益于经济的增长和人口基数的巨大，未来亚洲等发展中国家的市场份额将不断扩大，所扮演的角色也将愈发重要。

2016-2023中国小型通用动力机械出口额

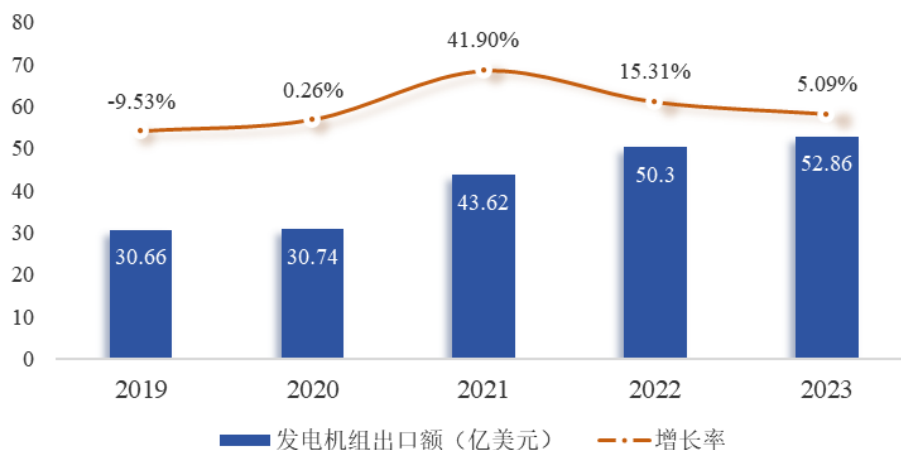


数据来源：wind

2016 年至 2023 年，我国小型通用机械设备的出口总额总体呈现稳步上升状态。2022 年受制于全球市场环境在后期转弱并趋于下行的压力，此类机械产品的出口增速开始走低，2023 年小型通用机械产品的出口额及增速相较 2022 年有所放缓，但增速由-3.46%收窄至-2.43%，2023 年出口额仍维持在历年出口额平均水平以上。

据中国海关统计，2023 年内燃机行业的进出口增长率为 3.02%，略高于国家总体进出口增幅-5.0%，行业进出口表现总体平稳，出口形势好于进口。内燃机行业 2023 年进口 86.79 亿美元，同比增长-1.41%，出口 223.16 亿美元，同比增长 4.85%。聚焦小汽油机细分领域，2016 年至 2023 年中国小汽油机市场销量呈起伏波动状态，由于行业高度依赖于国际市场的进出口贸易，受内外部环境的影响明显，2023 年全年，小汽油机总销量为 661.77 万台，同比增长-10.85%，较 2022 年下降幅度有所收窄。其中，用于农业机械配套的小汽油机全年销量为 240.95 万台，同比下降 17.46%；配套园林机械领域全年销量 145.99 万台，同比下降 11.27%。

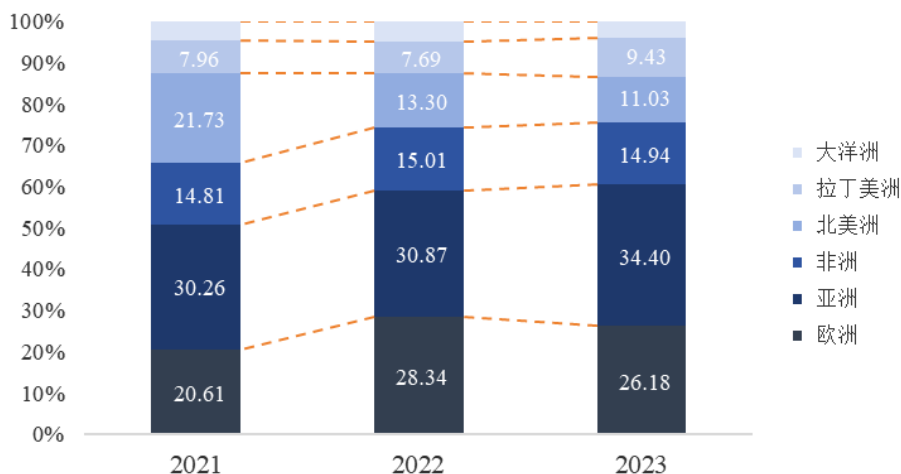
2019-2023年中国发电机组出口额



数据来源：中国内燃机工业协会

小型通用汽油发电机组适用于农业、工业、医疗卫生、金融等各个行业，同时也可用于居民家庭日常的应急备用、野外作业、改善电力短缺现状等多种场景。得益于其广泛的应用场景，近年来其市场需求持续增加。近五年我国发电机组出口额总体呈正增长趋势，2023 年我国发电机组出口额为 52.86 亿美元，较 2022 年增长 5.09%。

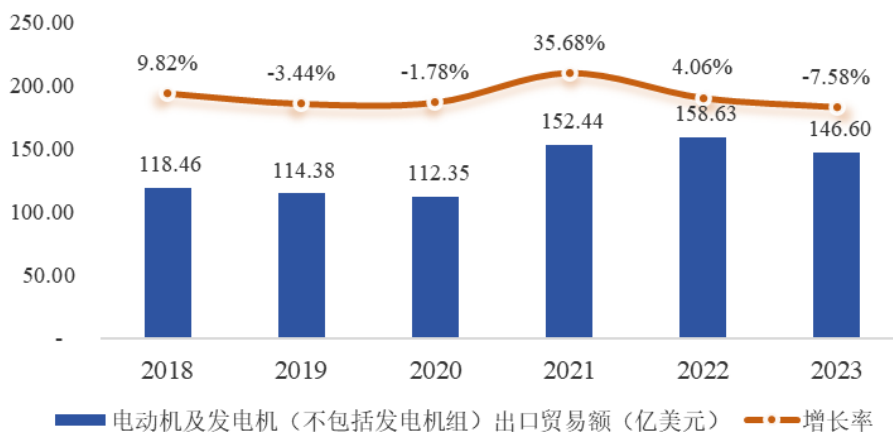
2021-2023年中国发电机组出口至各大洲金额占比



数据来源：中国海关

2021 年至 2023 年期间，中国发电机组出口至非洲、拉丁美洲、大洋洲占比均较为平稳，亚洲及欧洲仍然是中国发电机组出口的主要市场。受宏观因素影响，中国出口至北美洲发电机组金额逐年下降，2022 年起非洲取代北美洲成为中国发电机组出口的第三大市场。

2018-2023年中国电动机及发电机（不包括发电机组）出口贸易额



数据来源：wind

鉴于全球气候变暖引发的环境问题日益严峻，国际社会对节能减排、绿色环保的呼声日益高涨，部分国家对温室气体排放进行限制。我国在“十四五”规划中将绿色生产生活方式作为 2035 年远景目标，制定了 2030 年前碳排放达峰行动方案，推动经济社会全面绿色转型。结合国家能源产业升级政策以及全面实现零碳排放的环保政策，开发高效的通机电机及逆变器，加快逆变器及电机生产装备的节能改造步伐，推广高效绿

色生产工艺，加速新能源高效电机与高精度电机控制器及其智能化应用研发迭代及市场推广，成为行业趋势。

综上所述，由于宏观经济影响，2023 年我国小型通用机械出口额表现不及预期，但整体出口额仍然维持在近年平均水平以上；由于发电机组的应用范围广泛，其出口额受外部因素影响较小，近年发电机组的出口额均呈上升态势；新能源产品领域，电动机及发电机贸易出口额也受到宏观经济影响，2023 年增长率及出口贸易额均略有下滑。

（三）公司所处行业地位

公司专注于通机及终端产品核心电子控制部件的研发、生产及销售，在电子控制系统领域具备核心竞争力。依靠自主研发和持续创新，公司打破了发达国家对通机核心部件——点火器、逆变器等垄断，成为通机核心零部件领域具有品牌影响力的国家高新技术企业。经过多年的发展，公司从产品设计到出库实行全过程精细化品质管控，质量稳定性处于行业领先水平。公司通机零部件产品品类达数十种、5,000 多种型号，已形成集全自动或半自动的产品生产链，公司较为完整的产品体系可为下游整机厂提供优质的一站式采购服务。

二、报告期内公司从事的主要业务

（一）主营业务、主要产品及用途

公司专注于通用汽油机及终端产品的核心电子控制部件的研发、生产及销售，主要产品可划分为三大类：通用汽油机动力类产品，包括点火器、飞轮、充电线圈等；发电机电源系统配件，包括逆变器、调压器、永磁电机定子和转子等；新能源产品，包括驱动电机及控制器、增程器及控制器等。

公司立足通用汽油机及终端产品核心电子控制部件业务，结合所处地域特征和行业政策导向，拓展了适用于山地丘陵地区的小型农用机械整机业务，如小型收割机、旋耕机等。此外，近年来，公司积极把握市场发展及行业趋势，在非道路新能源动力装备电驱系统、汽车电子及氢能等细分市场进行了战略性布局。


结合技术特点和应用领域，公司主要产品分类如下所示：

产品类型	核心产品	其他主要产品	适用终端产品
通用汽油机动力类产品	点火系统（点火器、触发器、飞轮）	高压包、隔离器、舷外机配件等	通用汽油机/舷外机
	传感系统（油位传感器、机油报警器）		

	供能系统（线圈、整流器）		
发电机电源系统配件	逆变器	反拖启动模块、物联网模块（4G/WIFI/BT）、一氧化碳报警器、显示模块（计时器、功率表等仪表）、锂电池快速充电控制器及电机等	励磁发电机/数码发电机/直流发电机/增程式发电机
	永磁电机定子和转子		
	调压器		
新能源产品	驱动电机及控制器等	电池管理系统、充电器、BMS 板等	非道路新能源动力装备（电动割草车、高尔夫球车、叉车等）
	增程器电机及控制器		
农用机械产品	-	小型收割机、旋耕机等	-

1、通用汽油机动力类产品

公司所生产的通用汽油机动力类产品主要产品包括点火器、飞轮、机油传感器、充电线圈等。根据各类汽油机使用场景的不同，其动力类产品可按需装配。



2、发电机电源系统配件

公司发电机电源系统配件核心产品包括逆变器及电机、调压器、永磁电机定子和转子等。一般而言，逆变器与永磁电机定子和转子配套销售用于生产数码变频发电机，调压器用于生产普通通机发电机。



3、新能源产品

公司响应全球节能减排大趋势，在向新能源方向的拓展过程中，着重开发锂电三电系统、混合动力系统及数字电源类产品，包括低速电动汽车驱动电机及控制器、园林工具驱动电机及控制器、电池管理系统、电动汽车增程式混合动力及控制器、OBC 充电器、BMS 电池保护板等。

(1) 锂电三电系统部分产品展示



(2) 混合动力系统及数字电源类部分产品展示



RD150增程器控制器

170风冷增程器控制器

4、农用机械部分产品展示

公司目前研发制造的小型农用机械主要为：小型收割机、旋耕机。



4LZ-0.9稻麦收割机



4LZ-1.5稻麦双收收割机

5、除上述产品外，公司还生产点火触发器、高压包、整流器、继电器、一键反拖启动模块、一氧化碳检测模块、计时器、智能蓝牙模块、显示表、电磁铁等多种适用于通用汽油机、舷外机、发电机、锂电类终端产品的辅配件及汽车电子类产品。

（二）公司的经营模式

1、采购模式

公司从供应商管理及采购流程两方面进行采购管理。供应商管理方面，公司制定了较为完善的供方管理制度，通过实地考察、资料审查及评价、送样件检验等方式确定供应商库，公司的原材料采购根据实际需求从供应商库中进行选择（除客户指定供应商的情况以外）。采购部每年根据供方供货情况，包括产品质量、价格、交货、服务等方面对供应商进行重新考核评定，对于不合格的供应商，限期整改或取消资格。采购流程按照销售生产计划进行，对于临时采购需要经过完整的审批流程。

2、生产模式

公司采取“以销定产”的生产模式，按照客户下达的订单，自行进行原材料采购和组织生产。生产模式分为自主生产及外协加工两种模式。自主生产模式即在淡季时参考以往年度经验和客户初步意向做出市场预测，进行一定的预测性生产，以保证生产的均衡性，减轻旺季集中生产的压力。对于部分产品的部分生产工序外包给其他专业厂商，如：冲压件的表面处理、少量磁环绕线以及部分零部件的机加工等，外包的工序是公司自主生产的补充和辅助，不属于公司产品的关键工序技术，对该工序采取外协加工方式不会对公司业务完整性产生影响。公司向多家外协厂商询价、谈判，最终选定确定合格外协供应商，确定外协加工的采购价格，交易价格公允，产品质量保证。

3、销售模式

公司设销售部，专门负责产品销售事宜，制定相关销售管理制度，对销售环节进行集中、系统地管理。销售部定期对主要市场的信息、客户需求及反馈进行搜集与处理，以更好地应对市场变化并满足客户需求。对于新客户，公司一般通过口碑营销、客户引荐和参加行业展会等方式获取潜在客户资源，进行前期沟通。公司获取潜在客户信息后，由销售人员进行客户跟踪，进一步沟通具体需求信息，并将客户需求发送至研发部门和生产部门试制样品，经过反复沟通、修改后提交最终样品，待客户通过实验验证产品质量和性能后，公司与客户建立初步合作。此外，客户提出的需求一般来源于销售人员对客户的持续跟踪和维护，一方面销售人员主动将新产品介绍给存量客户，另一方面销售人员积极发掘客户的新需求。对于境外销售的产品，公司一般采用 FOB（装运港船上交货）方式，并委托第三方代为办理报关等相关出口事宜。除个别客户从公司直接购买少量农机外，公司农机业务均采取经销商买断式销售的模式，商品发出由经销商客户签收后确认收入，公司与经销商之间的产品购销主要采用“先收款、后发货”的结算方式。

4、采用目前经营模式的原因、影响经营模式的关键因素，在报告期内的变化情况及未来变化趋势

公司结合主营业务、主要产品、行业发展趋势、市场需求状况、上下游发展情况、企业发展阶段等综合因素，形成了目前的经营模式。报告期内，上述影响公司经营模式的关键因素未发生重大变化，经营模式也未发生重大变化，预计在未来一定时期内公司仍将采用上述经营模式。

（三）公司主要的业绩驱动因素

报告期内，公司实现营业总收入为 508,856,580.24 元，较上年同期下降 9.17%；营业利润为 63,450,218.55 元，较上年同期下降 11.84%；利润总额为 64,641,592.36 元，较上年同期下降 10.54%；归属于上市公司股东的净利润为 62,604,687.52 元，较上年同期下降 4.73%。公司业绩驱动的主要原因：

1、全球经济恢复动能持续走弱，部分细分市场外需疲软，在此背景下公司订单数量出现了一定程度的

下滑。

2、公司在战略层面积极布局新兴业务领域，为长期发展和未来的市场竞争优势打下基础。公司所涉足的非道路新能源动力装备电驱动系统、汽车电子及氢能等正处于新业务发展的初期阶段，不可避免地伴随着大量的前期投入，包括但不限于市场开拓、技术研发、团队建设、品牌推广等成本支出。这些投入尚未转化为明显的经济效益，对当期净利润水平产生了一定程度的影响。

3、作为创新驱动型企业，公司始终将技术研发和创新作为核心竞争力之一，不断加大对研发的投入力度。持续增加的研发投入短期内对公司的净利润情况造成了一定的影响。

公司将继续关注市场动态并调整经营策略，力求在确保长远发展的同时，提升业绩表现。

三、核心竞争力分析

公司坚持以“技术+创新”为导向引领企业发展，打造“以人为本，以技领先”的行业品牌，锤炼公司核心竞争力。公司核心竞争力可细分为：持续的技术创新能力、产品质量稳定性、优质客户优势、规模化生产及智慧化工厂建设。

1、持续的技术创新能力

截止报告期末，公司已拥有 154 项专利，其中发明专利 21 项，实用新型 108 项。公司拥有较强的技术研发能力，利用多年行业技术实践积淀，致力于研发与创新。公司是通机点火器和逆变器细分领域的国家级专精特新“小巨人”企业。在既往发展过程中，公司通过自主研发，解决了通机动力电装品、发电机电源系统配件等领域的一系列技术难点及行业难题，引领市场需求，并在此过程中在相关领域拥有核心知识产权。目前通机零部件企业与下游客户同步开发已成为行业的主流趋势。产品同步开发考验通机零部件供应商的研发机制、研发效率、及时反应、协同合作等方面的综合能力。公司多年来持续参与客户的同步研发，积累了丰富的技术开发经验。未来，公司将持续关注行业发展方向及趋势，密切关注市场需求，不断加大研发投入力度，从生产、设备、人才引进及培养等各个方面储备企业在“直流发电机”、“新能源三电系统”、“锂电储能类”及“氢能”等领域的技术力量，攻克技术关卡并开发应用于新的市场领域的产品。

公司近五年研发费用投入情况如下：



公司近年来先后获得了以下荣誉：2020 年公司参与全国内燃机标准化技术委员会主持的《往复式内燃机能效评定规范第 2 部分：汽油机》起草工作；获得 2022 年重庆市人民政府授予企业技术创新奖；中国内燃机工业协会小汽油机分会“第八届理事会”理事单位（2022.11-2026.11）；获得工业和信息化部专精特新“小巨人”企业（2022.7.1-2025.6.30）；中国发明协会授予的发明创业创新奖——丘陵山区小型联合收割机开发及产业化“二等奖”；IATF16949 体系证书（2023.11.09-2026.11.08）；重庆市经济和信息化委员会授予的“市级工业设计中心”（2023.5）等。

2、产品质量稳定性

质量稳定是通机整机头部企业选择关键零部件供应商的重要考量因素。公司从设计到出库实行全过程精细化品质管控，根据回访客户得到的反馈信息，公司质量稳定性处于行业领先水平。质量稳定是公司树立品牌优势、增强客户黏性的核心竞争力之一。公司为提升产品质量，促进效率提高，达成产能需求、降本增效和可持续发展进行了“精益改善”。公司聘请专业团队对公司生产计划、管理机制、产品工艺、加工流程等进行了全过程优化，“精益改善”项目不仅仅只涉及生产，而是涉及整个价值链，通过系统结构、人员组织、运行方式等方面的调整，提高了全生产系统的效率，得到了业务流程的最佳运行方式，有效降低了生产过程中容易因设备故障或人为因素导致的质量问题、生产浪费问题及低生产效率的问题，在提高管理效率、能源效率的基础上循序渐进地向绿色智能制造迈进。

3、生产规模优势

公司已实现点火器、逆变器通用汽油机及终端产品核心电子部件的规模化生产能力，现已具备年产点

火器超过 1,000 万只、逆变器 70 万只的产能。产销规模化优势，一方面可满足客户对交期的要求；另一方面，通过降低单位固定成本、增强在采购环节的议价权等，控制综合成本，形成规模化带来的成本优势，进而增强市场竞争力。凭借上述综合因素铸就的产品高性价比优势，公司在业内树立了良好的品牌形象和较高的知名度，并与国内外知名整机企业建立了长期、稳定的合作关系。

4、优质客户优势

由于发达国家普遍对采用通用汽油机为动力的终端产品实行严格的准入管理，取得相关的产品认证是进入美欧等国外市场的必要条件，产品能否达到相应标准，往往是国内外客户选择供应商的重要参考。相关认证一般分为安全认证与排放认证两类，近年来，随着环境保护意识的不断加强，相关认证标准不断趋严。公司凭借突出的设计研发能力、产品性能认证、严格的产品质量控制体系、良好的生产管理能力和一批优质的客户群体建立了稳固的合作关系。

5、智慧化工厂建设

公司在提升生产及办公效率方面还逐步完善了公司管理数字化平台，搭建了完善的信息系统框架，从门户层、决策层、运营层、支持层出发，构建了商务平台、PMP 系统、MOM 系统、数据库等应用。在信息安全部署方面，公司将安全策略精细化，尤为注重研发中心的安全规划，着力知识产权保护，夯实了企业技术护城河。在智慧工厂建设方面，以精益改善和质量成本管理为主线，持续提升生产车间智能制造水平。从全产业链的层面上，实现了生产管理标准化、经营管理数据实时化，财务数据的精细化。

四、主营业务分析

1、概述

参见“第三节管理层讨论与分析 二、报告期内公司从事的主要业务”相关内容。

2、收入与成本

(1) 营业收入构成

营业收入整体情况

单位：元

	2023 年		2022 年		同比增减
	金额	占营业收入比重	金额	占营业收入比重	
营业收入合计	508,856,580.24	100%	560,204,819.49	100%	-9.17%
分行业					
主营业务收入	494,687,664.27	97.22%	548,251,923.02	97.87%	-9.77%

其他业务收入	14,168,915.97	2.78%	11,952,896.47	2.13%	18.54%
分产品					
通用汽油机电装 品配件	203,811,137.30	40.05%	243,248,499.12	43.42%	-16.21%
发电机电源系统 配件	253,901,678.82	49.90%	246,133,571.70	43.94%	3.16%
新能源产品	14,246,880.85	2.80%	42,455,048.81	7.58%	-66.44%
农用机械产品	13,134,896.72	2.58%	15,827,430.70	2.83%	-17.01%
其他产品	9,593,070.58	1.89%	587,372.69	0.10%	1,533.22%
租赁及其他	14,168,915.97	2.78%	11,952,896.47	2.13%	18.54%
分地区					
境内	449,964,520.04	88.43%	468,600,983.95	83.65%	-3.97%
境外	58,892,060.20	11.57%	91,603,835.54	16.35%	-35.73%
分销售模式					
直销	497,780,533.97	97.82%	545,364,771.05	97.35%	-8.73%
经销	11,076,046.27	2.18%	14,840,048.44	2.65%	-25.36%

(2) 占公司营业收入或营业利润 10%以上的行业、产品、地区、销售模式的情况

适用 不适用

单位：元

	营业收入	营业成本	毛利率	营业收入比上年 同期增减	营业成本比上年 同期增减	毛利率比上年 同期增减
分行业						
主营业务收入	494,687,664.27	370,734,203.28	25.06%	-9.77%	-13.71%	增加 3.43 个百分点
分产品						
通用汽油机电装 品配件	203,811,137.30	152,956,555.56	24.95%	-16.21%	-16.52%	增加 0.27 个百分点
发电机电源系 统配件	253,901,678.82	186,621,482.86	26.50%	3.16%	-2.09%	增加 3.94 个百分点
分地区						
境内	449,964,520.04	340,752,951.50	24.27%	-3.97%	-10.40%	增加 5.43 个百分点
境外	58,892,060.20	34,196,488.29	41.93%	-35.73%	-38.04%	增加 2.17 个百分点
分销售模式						
直销	497,780,533.97	366,127,548.35	26.45%	-8.73%	-13.33%	增加 3.91 个百分点

公司主营业务数据统计口径在报告期发生调整的情况下，公司最近 1 年按报告期末口径调整后的主营业务数据

适用 不适用

(3) 公司实物销售收入是否大于劳务收入

是 否

行业分类	项目	单位	2023 年	2022 年	同比增减
通用汽油机电装 品配件	销售量	只	11,828,504.00	14,014,428	-15.60%
	生产量	只	11,534,712.00	13,151,594	-12.29%
	库存量	只	814,575.00	1,108,367	-26.51%

发电机电源系统 配件	销售量	只	2,529,973.00	2,539,383	-0.37%
	生产量	只	2,556,764.00	2,435,779	4.97%
	库存量	只	216,546.00	189,755	14.12%

相关数据同比发生变动 30% 以上的原因说明

适用 不适用

(4) 公司已签订的重大销售合同、重大采购合同截至本报告期的履行情况

适用 不适用

(5) 营业成本构成

行业分类

单位：元

行业分类	项目	2023 年		2022 年		同比增减
		金额	占营业成本比重	金额	占营业成本比重	
通用设备制造业	直接材料	311,181,400.67	83.94%	368,381,421.31	85.74%	-15.53%
通用设备制造业	直接人工	28,455,899.94	7.68%	31,576,764.66	7.35%	-9.88%
通用设备制造业	制造费用	27,062,440.93	7.30%	25,031,917.07	5.83%	8.11%
通用设备制造业	运输成本	4,034,461.74	1.09%	4,660,288.93	1.08%	-13.43%
通用设备制造业	合计	370,734,203.28	100.00%	429,650,391.97	100.00%	-13.71%

说明

无

(6) 报告期内合并范围是否发生变动

是 否

序号	公司名称	股权取得（注销）方式	股权取得（注销）时点	出资（注销）额	出资（注销）比例
1	宁波焯峰智能信息技术有限公司	新设	2023/2/21	500,000.00	100%
2	深圳瑜欣玄同科技有限公司	新设	2023/4/3	5,100,000.00	51%
3	重庆宇称新能源动力设备有限公司	清算	2023/12/28	800,000.00	80%

(7) 公司报告期内业务、产品或服务发生重大变化或调整有关情况

适用 不适用

(8) 主要销售客户和主要供应商情况

公司主要销售客户情况

前五名客户合计销售金额（元）	255,314,457.22
----------------	----------------

前五名客户合计销售金额占年度销售总额比例	51.61%
前五名客户销售额中关联方销售额占年度销售总额比例	0.00%

公司前 5 大客户资料

序号	客户名称	销售额（元）	占年度销售总额比例
1	客户 1	101,210,423.52	20.46%
2	客户 2	72,962,140.04	14.75%
3	客户 3	36,222,768.17	7.32%
4	客户 4	26,497,313.67	5.36%
5	客户 5	18,421,811.82	3.72%
合计	--	255,314,457.22	51.61%

主要客户其他情况说明

适用 不适用

公司主要供应商情况

前五名供应商合计采购金额（元）	61,009,347.60
前五名供应商合计采购金额占年度采购总额比例	21.84%
前五名供应商采购额中关联方采购额占年度采购总额比例	0.00%

公司前 5 名供应商资料

序号	供应商名称	采购额（元）	占年度采购总额比例
1	供应商 1	17,767,473.40	6.36%
2	供应商 2	13,014,831.20	4.66%
3	供应商 3	11,364,553.09	4.07%
4	供应商 4	10,374,781.45	3.71%
5	供应商 5	8,487,708.46	3.04%
合计	--	61,009,347.60	21.84%

主要供应商其他情况说明

适用 不适用

3、费用

单位：元

	2023 年	2022 年	同比增减	重大变动说明
销售费用	9,488,004.52	8,156,904.58	16.32%	
管理费用	31,053,962.26	32,779,391.69	-5.26%	
财务费用	-9,844,640.86	-6,521,585.54	50.95%	利息收入增加
研发费用	39,746,642.20	30,132,970.05	31.90%	研发项目增加导致研发人员薪酬增加、技术服务费增加

4、研发投入

主要研发项目名称	项目目的	项目进展	拟达到的目标	预计对公司未来发展的影响
4LZ-1.5 自动卸粮收	填补小型收割机和大型	小批阶段	具备体积小、重量轻、操作	助力公司在农业机械

割机项目	收割机之间的一个空缺；采用自动卸粮的方式，减少人工卸粮时间，提高收获效率		简单、收割快捷、转运方便的特性。采用纵轴流方式脱粒，震动筛的筛选方式，增强脱粒能力，有效减少粮食损失率。	领域进一步拓展，将对企业生产经营产生积极影响
小型快速可移动电解制氢技术与装置项目	聚焦碱性水电解痛点，采用特有专利技术，提升制氢效率	研发阶段	基于国标的制氢效率提高至 8%，实现碱性水的价格，PEM 的能效	公司在氢能领域迈出重要一步，将对企业生产经营产生积极影响
履带式旋耕机项目	研发一款代替微耕机而适应南方丘陵山区小田、水田、坡地的履带旋耕机	小批阶段	采用旋耕刀具整体升降设计，确保旋耕耕深的效果一致性	助力公司在农业机械领域进一步拓展，将对企业生产经营产生积极影响
履带式转运车项目	开发一款丘陵山区适宜的运输车，减少丘陵地区运输物料的劳动强度，提高运输效率；提高操作者的舒适性	已完结	验证通过并实现销售	助力公司在农业机械领域进一步拓展，将对企业生产经营产生积极影响
汽油发电机多功能控制模块项目	以蓝牙技术为发展方向，解决遥控模块的局限性，也解决 4G 模块的高功耗和高成本问题	已完结	实现智能控制，数据交换，同时结合智能控制终端将蓝牙数据上传至服务器，实现大数据的交互	助力公司在发电机智能控制领域进一步发展，将对企业生产经营产生积极影响
骑乘式割草机驱动控制系统项目	通过双电机，双油门，双控制器控制的技术开发解决现有方向盘式双电机控制加速不稳定，缓慢，正反转方向切换迟钝的问题	已完结	实现电机对油门信号的快速响应，达到加速平稳，快速，减速平稳，快速，正反转方向切换灵敏，平稳，转弯灵敏目的	助力公司在新能源领域进一步拓展，将对企业生产经营产生积极影响
移动储能电源系统项目	通过我司的业内领先的逆变技术，弥补现今行业内主流产品的短板，满足现今主机厂和终端客户群体对储能电源领域的需求	研发阶段	具备太阳能充电，低谐波、低温升，整机效率高达 92% 以上	助力公司在新能源领域进一步拓展，将对企业生产经营产生积极影响
基于 SMT 的通机电装智能化集成装配工艺项目	开发制定更高效的电装产品新工艺技术和规程	研发阶段	通过新工艺提升生产效率，降低产品能耗，提升产品质量	助力公司进一步提升产能和产品质量，将对企业生产经营产生积极影响
HE192 氢燃料发动机项目	开发氢燃料通机，通机实现零排放，延续通机行业寿命	研发阶段	功率 5KW、能效 35%、寿命等同现有燃油通机，实现零排放	助力公司在氢能领域进一步发展，将对企业生产经营产生积极影响
ATS-L2 全地形滑板车项目	针对欧美及国内以新品类产品开启全地形车领域，实现公司全新经济增长点	小批阶段	第一目标按照功率 2.4KW、两轮设计，后续进行功率 4.8KW、四轮驱动、越野化，打开全地形车市场	助力公司在新能源领域进一步拓展，将对企业生产经营产生积极影响
移动充电桩控制系统项目	借着国家在储能、新能源方向的大力支持，移动充电将推动公司在大功率电源和快速充电技术方向发展	研发阶段	安全智能的锂电快充软件控制策略，发电机组热平衡技术突破，噪声控制突破	助力公司在新能源领域进一步拓展，将对企业生产经营产生积极影响
三相输出逆变控制系统项目	解决大功率用电设备供电需求，拓展变频发电机在三相供电领域的市场空白	小批阶段	实现单相和三相可切换控制，同时满足单相全功率输出能力	助力公司在大功率变频发电机市场拓展，将对企业生产经营产生积极影响
船用舷外机电器控制系统项目	对标雅马哈产品标准，提高产品的质量水平，	研发阶段	通过优化设计、材料选型以及工艺规划提升产品质量，	扩大公司舷外机产品的市场占有率，对企

	提高国内舷外机的可靠性以及品牌效应。		产品不良率小于 500ppm。	业的生产经营产生积极影响。
低纹波永磁发电机项目	开发永磁发电机，用于无人机、增程车辆锂电充电	研发阶段	电机两路绕组输出电压波形偏移 30 度，两路整流后并联得到直流纹波降低 50%	助力公司在新能源领域进一步拓展，将对企业生产经营产生积极影响
便携式升降压数字充电器项目	填补公司在充电器领域的空白，在园林工具领域配合公司的电驱、PDU、仪表等提供完整的解决方案	研发阶段	实现 500W-1.5KW AC/DC 和 DC/DC 充电器产品多元化，满足不同电池包以及使用场景的应用	助力公司在新能源锂电充电器领域拓展，将对企业生产经营产生积极影响
AGV 驱动总成项目	开发一款电动叉车驱动总成（AGV），拓展公司业务领域	研发阶段	FOC 驱动控制，实现输出转速快速响应，低速时大扭矩输出	助力公司在搬运车领域拓展，将对企业生产经营产生积极影响
割草车驱动总成项目	开发一款割草车车驱动总成以优质为目标抢占市场份额	研发阶段	轮边驱动、减速一体，低噪音轻量化端面快速安装，减小二合一驱动总成体积	助力公司在园林工具领域拓展，将对企业生产经营产生积极影响
新能源电驱动单驱控制器平台项目	平台开发完后快速承接非道路车辆控制器项目	研发阶段	完成多款不同功率等级控制器平台	助力公司全面进入非道路车辆核心零部件领域

适用 不适用

公司研发人员情况

	2023 年	2022 年	变动比例
研发人员数量（人）	116	112	3.57%
研发人员数量占比	12.62%	10.92%	1.70%
研发人员学历			
本科	47	36	30.56%
硕士	4	6	-33.33%
大专及以下	65	70	-7.14%
研发人员年龄构成			
30 岁以下	31	35	-11.43%
30~40 岁	48	46	4.35%
40 岁以上	37	31	19.35%

近三年公司研发投入金额及占营业收入的比例

	2023 年	2022 年	2021 年
研发投入金额（元）	39,746,642.20	30,132,970.05	22,934,260.65
研发投入占营业收入比例	7.81%	5.38%	3.50%
研发支出资本化的金额（元）	0.00	0.00	0.00
资本化研发支出占研发投入的比例	0.00%	0.00%	0.00%
资本化研发支出占当期净利润的比重	0.00%	0.00%	0.00%

公司研发人员构成发生重大变化的原因及影响

适用 不适用

研发投入总额占营业收入的比重较上年发生显著变化的原因

适用 不适用

研发投入资本化率大幅变动的原因及其合理性说明

适用 不适用

5、现金流

单位：元

项目	2023 年	2022 年	同比增减
经营活动现金流入小计	505,287,338.50	588,224,334.30	-14.10%
经营活动现金流出小计	405,106,208.44	482,394,049.74	-16.02%
经营活动产生的现金流量净额	100,181,130.06	105,830,284.56	-5.34%
投资活动现金流入小计	723,347,363.47	92,711,111.09	680.22%
投资活动现金流出小计	974,676,967.68	351,616,722.35	177.20%
投资活动产生的现金流量净额	-251,329,604.21	-258,905,611.26	-2.93%
筹资活动现金流入小计	132,901,775.44	443,347,873.09	-70.02%
筹资活动现金流出小计	42,021,819.62	98,489,845.91	-57.33%
筹资活动产生的现金流量净额	90,879,955.82	344,858,027.18	-73.65%
现金及现金等价物净增加额	-59,234,069.46	194,143,172.97	-130.51%

相关数据同比发生重大变动的主要影响因素说明

适用 不适用

1、投资活动现金流入同比增加 63,063.63 万元，增幅 680.22%，主要是：现金管理产品到期收回本金及收益。

2、投资活动现金流出同比增加 62,306.02 万元，增幅 177.20%，主要是：投资购买现金管理产品、参股联营企业。

3、筹资活动现金流入同比减少 31,044.61 万元，降幅 70.02%，主要是：上年获得 IPO 募资 43,984.79 万元，本年取得银行贷款 13,290.02 万元。

4、筹资活动现金流出同比减少 5,646.80 万元，降幅 57.33%，主要是：偿还银行贷款较上年减少 8,484 万元，支付 IPO 相关费用较上年减少 1,090.47 万元，本年分配股利偿还利息较上年增加 3,927.67 万元。

5、筹资活动产生的现金流量净额同比减少 25,397.81 万元，降幅 73.65%，主要是：筹资活动现金流入与流出同比双向影响。

6、现金及现金等价物净增加同比减少 25,337.72 万元，降幅 130.51%，主要受现金管理活动影响。

报告期内公司经营活动产生的现金净流量与本年度净利润存在重大差异的原因说明

适用 不适用

2023 年度，公司净利润 6,073.27 万元，经营活动产生的现金净流量 10,018.11 万元，相差 3,944.84 万元，主要原因如下：

- (1) 收入成本确认的时间节点和收付款的时间点存在时间差异，经营性应收应付合计增加现金净流入 384.93 万元。
- (2) 资产减值、折旧、摊销 3,241.64 万元，该部分成本费用未支付现金。
- (3) 存货减少 1,658.62 万元，增加了现金流入。
- (4) 剔除财务、投资收益等非经营活动现金 1,305.89 万元。

五、非主营业务情况

适用 不适用

单位：元

	金额	占利润总额比例	形成原因说明	是否具有可持续性
投资收益	2,812,020.10	4.35%	交易性金融资产（现金管理产品）获取收益	否
公允价值变动损益	480,821.92	0.74%	交易性金融资产（现金管理产品）价值变动	否
资产减值	-5,117,065.58	-7.92%	存货跌价准备、信用减值损失	否
营业外收入	1,283,832.43	1.99%	收到合同履行违约金	否
营业外支出	92,458.62	0.14%	捐赠、赔偿金	否

六、资产及负债状况分析

1、资产构成重大变动情况

单位：元

	2023 年末		2023 年初		比重增减	重大变动说明
	金额	占总资产比例	金额	占总资产比例		
货币资金	175,793,050.06	14.73%	236,587,148.39	22.87%	-8.14%	
应收账款	78,843,865.10	6.60%	83,941,087.07	8.11%	-1.51%	无重大变化
合同资产						无重大变化
存货	99,746,107.54	8.36%	120,358,241.49	11.63%	-3.27%	无重大变化
投资性房地产	82,243,127.28	6.89%	5,122,693.23	0.50%	6.39%	崇兴支路房产出租
长期股权投资	1,771,582.82	0.15%		0.00%	0.15%	无重大变化
固定资产	214,211,835.41	17.95%	226,338,499.77	21.88%	-3.93%	无重大变化

在建工程	6,087,318.62	0.51%	38,288,764.80	3.70%	-3.19%	转入固定资产
使用权资产	2,184,464.53	0.18%	933,184.44	0.09%	0.09%	子公司租赁生产经营场地
短期借款	132,996,325.36	11.14%		0.00%	11.14%	
合同负债	4,116,467.68	0.34%	2,792,172.95	0.27%	0.07%	预收销售货款
长期借款						无重大变化
租赁负债	1,720,490.12	0.14%	784,270.22	0.08%	0.06%	子公司租赁生产经营场地
交易性金融资产	160,480,821.92	13.44%	190,000,000.00	18.36%	-4.92%	无重大变化
应收款项融资	38,716,218.56	3.24%	39,660,999.92	3.83%	-0.59%	无重大变化
无形资产	57,829,108.97	4.84%	75,507,473.65	7.30%	-2.46%	无重大变化
其他非流动资产	257,617,961.12	21.58%	4,336,910.00	0.42%	21.16%	大额可转让存单
应付票据	24,665,116.17	2.07%	10,506,410.38	1.02%	1.05%	签发银行承兑汇票支付往来款
应付账款	54,013,349.50	4.52%	72,001,822.81	6.96%	-2.44%	无重大变化
应付职工薪酬	11,993,777.33	1.00%	11,565,089.86	1.12%	-0.12%	无重大变化
递延收益	22,445,036.50	1.88%	23,851,612.50	2.31%	-0.43%	无重大变化

境外资产占比较高

适用 不适用

2、以公允价值计量的资产和负债

适用 不适用

单位：元

项目	期初数	本期公允价值变动损益	计入权益的累计公允价值变动	本期计提的减值	本期购买金额	本期出售金额	其他变动	期末数
金融资产								
1.交易性金融资产（不含衍生金融资产）	190,000,000.00	480,821.92			190,000,000.00		-220,000,000.00	160,480,821.92
5.其他非流动金融资产					2,000,000.00			2,000,000.00
金融资产小计	229,660,999.92	480,821.92			192,000,000.00		-220,944,781.36	201,197,040.48
应收款项融资	39,660,999.92						-944,781.36	38,716,218.56
上述合计	229,660,999.92	480,821.92			192,000,000.00		-220,944,781.36	201,197,040.48

							1.36	
金融负债	0.00							0.00

其他变动的内容

不适用

报告期内公司主要资产计量属性是否发生重大变化

是 否

3、截至报告期末的资产权利受限情况

受限资产	期末账面价值	受限原因
货币资金	3,093,007.67	银行承兑汇票保证金
应收款项融资	22,963,886.74	票据抵押
固定资产	99,285,030.69	借款抵押
投资性房地产	81,968,644.00	借款抵押
无形资产	54,428,424.19	借款抵押
合计	261,738,993.29	

七、投资状况分析

1、总体情况

适用 不适用

报告期投资额（元）	上年同期投资额（元）	变动幅度
76,960,765.00	49,989,115.00	53.96%

2、报告期内获取的重大的股权投资情况

适用 不适用

单位：元

被投资公司名称	主要业务	投资方式	投资金额	持股比例	资金来源	合作方	投资期限	产品类型	截至资产负债表日的进展情况	预计收益	本期投资盈亏	是否涉诉	披露日期（如有）	披露索引（如有）
瑜欣平瑞电子（越	制造销售内燃机发	增资	10,771,650.00	100.00%	自有资金	无	长期	自主研发	经营中		-1,578,439.92	否		

南)有限公司	电机零部件及农业机械													
深圳瑜欣玄同科技有限公司	汽车零部件研发销售	新设	4,500,000.00	51.00%	自有资金	深圳市玄同微科技有限公司	长期	自主研发	经营中		-2,060,466.72	否		
宁波焯峰智能信息技术有限公司	机械电气产品进出口	新设	500,000.00	100.00%	自有资金	无	长期	自主研发	经营中		168,758.26	否		
成都展远科技有限公司	电子专用材料研发	新设	2,000,000.00	40.00%	自有资金	个人	长期	自主研发	经营中		-228,417.18	否		
合计	--	--	17,771,650.00	--	--	--	--	--	--	0.00	-3,698,565.56	--	--	--

3、报告期内正在进行的重大的非股权投资情况

适用 不适用

4、金融资产投资

(1) 证券投资情况

适用 不适用

公司报告期不存在证券投资。

(2) 衍生品投资情况

适用 不适用

公司报告期不存在衍生品投资。

5、募集资金使用情况

适用 不适用

(1) 募集资金总体使用情况

适用 不适用

单位：万元

募集年份	募集方式	募集资金总额	募集资金净额	本期已使用募集资金总额	已累计使用募集资金总额	报告期内变更用途的募集资金总额	累计变更用途的募集资金总额	累计变更用途的募集资金总额比例	尚未使用募集资金总额	尚未使用募集资金用途及去向	闲置两年以上募集资金金额
2022	公开发行股票	47,100.68	42,601.02	10,102.96	22,630.73	0	12,200	25.90%	24,469.95	其中：存放于募集资金银行账户 239.95 万元。暂时补流资金 4230 万元。现金管理 20000 万元。	0
合计	--	47,100.68	42,601.02	10,102.96	22,630.73	0	12,200	25.90%	24,469.95	--	0
募集资金总体使用情况说明											
本期使用募集资金总额 10,102.96 万元，其中：募集资金直接投入项目金额 10,550.97 万元，利息收入扣除手续费净额 189.67 万元，闲置募集资金用于理财的收益 258.31 万元。											

(2) 募集资金承诺项目情况

☑适用 ☐不适用

单位：万元

承诺投资项目和超募资金投向	是否已变更项目(含部分变更)	募集资金承诺投资总额	调整后投资总额(1)	本报告期投入金额	截至期末累计投入金额(2)	截至期末投资进度(3)=(2)/(1)	项目达到预定可使用状态日期	本报告期实现的效益	截止报告期末累计实现的效益	是否达到预计效益	项目可行性是否发生重大变化
承诺投资项目											
数码变频发电机关键电子控制器件产业化项目	是	35,800	23,600	9,541.22	12,245.92	51.89%	2024年12月31日			不适用	否
电驱动系统项目	是		12,200	1,005.84	4,884.27	40.04%	2024年12月31日			不适用	否
承诺投资项目小计	--	35,800	35,800	10,547.06	17,130.19	--	--			--	--
超募资金投向											
尚未指定	否	1.02	1.02								

用途											
新产品试制中心项目	否	4,800	4,800	3.91	3.91	0.08%	2026年04月30日				
归还银行贷款（如有）	--	2,000	2,000		2,000		--	--	--	--	--
超募资金投向小计	--	6,801.02	6,801.02	3.91	2,003.91	--	--			--	--
合计	--	42,601.02	42,601.02	10,550.97	19,134.1	--	--	0	0	--	--
分项目说明未达到计划进度、预计收益的情况和原因（含“是否达到预计效益”选择“不适用”的原因）	<p>2022 年度，重庆地区受到市场经济环境下行的影响，加之夏季川渝地区异常高温，辖区内工业企业限电等多方面原因，物流运输及人员流动受限，相关设备供货期、物流运输及系统安装调试等工作所需时间延长，“数码变频发电机关键电子控制器件产业化项目”的设备引进、场地改建等工作不及预期，募投项目进度有一定程度延迟。本着对投资者负责的原则，公司于 2022 年 12 月 19 日召开第三届董事会第十四次会议，经审慎研究，审议通过了《关于部分募集资金投资项目延期的议案》，将上述项目达到预定可使用状态的日期延期至 2023 年 12 月 31 日。</p> <p>2023 年度“数码变频发电机关键电子控制器件产业化项目”的市场前景和经济效益未出现重大不利变化，但实际执行过程中，受外部宏观经济环境波动及市场环境变化等因素的影响，本着对投资者负责的原则，公司于 2023 年 12 月 14 日召开第三届董事会第二十二次会议，经审慎研究，审议通过了《关于部分募集资金投资项目延期的议案》，将上述项目达到预定可使用状态的日期延期至 2024 年 12 月 31 日。</p>										
项目可行性发生重大变化的情况说明	不适用										
超募资金的金额、用途及使用进展情况	<p>适用</p> <p>公司分别于 2022 年 7 月 4 日和 2022 年 7 月 21 日召开第三届董事会第九次会议、2022 年第二次临时股东大会审议通过了《关于使用部分超募资金偿还银行贷款的议案》，同意使用超募资金 2,000.00 万元用于偿还银行贷款。截至 2023 年 12 月 31 日，公司使用超募资金 2,000.00 万元用于偿还银行贷款，占超募资金总额的 29.41%。</p> <p>公司于 2023 年 12 月 14 日召开第三届董事会第二十二次会议，审议通过了《关于使用部分超募资金投资建设新产品试制中心项目的议案》，同意公司拟使用部分超募资金投资建设“新产品试制中心项目”，项目总投资预计为 7,100 万元（最终投资金额以项目建设实际投入为准），其中，计划使用超募资金 4,800 万元，不足部分以自有资金投入。截至 2023 年 12 月 31 日，公司使用超募资金 3.91 万元用于建设“新产品试制中心项目”。</p>										
募集资金投资项目实施地点变更情况	<p>适用</p> <p>以前年度发生</p>										

	<p>公司分别于 2022 年 9 月 27 日和 2022 年 10 月 13 日召开第三届董事会第十一次会议、2022 年第三次临时股东大会审议通过了《关于募投项目实施地点变更、调整投资结构暨新增募投项目的议案》，同意数码变频发电机关键电子控制器件产业化项目实施地点由重庆市九龙坡区高新区西区含谷高端装备制造园 Y05-4-1/02 地块变更为公司现厂区（即“重庆市九龙坡区高腾大道 992 号”），同意新增募投项目电驱动系统项目，实施地点为宁波高新区云衫路 1000 弄 16 号。</p>
募集资金投资项目实施方式调整情况	适用
	以前年度发生
	<p>公司分别于 2022 年 9 月 27 日和 2022 年 10 月 13 日召开第三届董事会第十一次会议、2022 年第三次临时股东大会审议通过了《关于募投项目实施地点变更、调整投资结构暨新增募投项目的议案》，同意公司根据募集资金投资项目的实施进度、实际建设情况及公司的资金情况，拟变更“数码变频发电机关键电子控制器件产业化项目”的实施地点，相应调整该项目的投资总额，并新增募投项目，独立董事发表了同意的独立意见，保荐机构发表了同意的核查意见。具体内容详见公司 2022 年 9 月 27 日披露于巨潮资讯网的《关于募投项目实施地点变更、调整投资结构暨新增募投项目的公告》（公告编号:2022-018）。</p>
募集资金投资项目先期投入及置换情况	适用
	<p>公司于 2022 年 9 月 27 日召开的第三届董事会第十一次会议审议通过了《关于使用募集资金置换先期投入的议案》，同意公司使用募集资金置换预先投入募投项目的自筹资金 855.57 万元以及已支付发行费用的自筹资金 280.03 万元，共计 1,135.60 万元。</p>
用闲置募集资金暂时补充流动资金情况	适用
	<p>公司分别于 2022 年 7 月 4 日和 2022 年 7 月 21 日召开第三届董事会第九次会议、2022 年第二次临时股东大会审议通过了《关于使用部分闲置募集资金暂时补充流动资金的议案》，同意使用闲置募集资金不超过 8,000.00 万元用于暂时补充流动资金，使用期限自董事会审议通过之日起不超过 12 个月，到期前公司将及时归还至募集资金专户。截至 2023 年 6 月 14 日，公司已将上述用于暂时补充流动资金的实际使用募集资金全部归还至募集资金专户，使用期限未超过 12 个月。</p> <p>公司分别于 2023 年 6 月 15 日召开第三届董事会第十八次会议和第三届监事会第十五次会议，分别审议通过《关于归还前次暂时补充流动资金的闲置募集资金及再次使用部分闲置募集资金暂时补充流动资金的议案》，同意公司在保证募集资金投资项目的资金需求以及募集资金使用计划正常进行的前提下,使用不超过人民币 5,000.00 万元闲置募集资金暂时补充流动资金,使用期限自公司董事会审议通过之日起不超过 12 个月，并且公司将随时根据募投项目的进展及资金需求情况及时归还至募集资金专用账户。截至 2023 年 12 月 31 日，公司使用募集资金用于暂时补充流动资金金额 4,230.00 万元。</p>
项目实施出现募集资金结余的金额及	不适用

原因	
尚未使用的募集资金用途及去向	<p>公司于 2023 年 6 月 15 日召开第三届董事会第十八次会议、第三届监事会第十五次会议,分别审议通过了《关于使用部分暂时闲置募集资金进行现金管理的议案》,在保证公司资金安全的前提下,为提高资金使用效率,合理利用闲置募集资金,同意公司拟使用最高不超过 20,000.00 万元人民币的暂时闲置募集资金进行现金管理,授权公司董事长在投资额度内签署相关合同文件。在上述额度内,资金可以滚动使用,使用权限在股东大会决议作出后的 12 个月内有效,现金管理到期后归还至募集资金专用账户。截至 2023 年 12 月 31 日,公司使用 20,000.00 万元闲置募集资金购买大额存单、结构性存款等产品。</p> <p>截至 2023 年 12 月 31 日,公司使用募集资金用于暂时补充流动资金金额 4,230.00 万元。</p> <p>截至 2023 年 12 月 31 日,公司募集资金余额为 20,239.95 万元(包括收到的银行存款利息扣除银行手续费等的净额),其中募集资金专户余额为 239.95 万元,现金管理产品余额为 20,000.00 万元。</p>
募集资金使用及披露中存在的问题或其他情况	不适用

(3) 募集资金变更项目情况

适用 不适用

单位:万元

变更后的项目	对应的原承诺项目	变更后项目拟投入募集资金总额(1)	本报告期实际投入金额	截至期末实际累计投入金额(2)	截至期末投资进度(3)=(2)/(1)	项目达到预定可使用状态日期	本报告期实现的效益	是否达到预计效益	变更后的项目可行性是否发生重大变化
数码变频发电机关键电子控制器件产业化项目	数码变频发电机关键电子控制器件产业化项目	23,600	9,541.22	12,245.92	51.89%	2024 年 12 月 31 日		不适用	否
电驱动系统项目	数码变频发电机关键电子控制器件产业化项目	12,200	1,005.84	4,884.27	40.04%	2024 年 12 月 31 日		不适用	否
合计	--	35,800	10,547.06	17,130.19	--	--	0	--	--
变更原因、决策程序及信息披露情况说明(分具体项目)			<p>1、为应对市场环境及客户的产品需求,有效利用厂区资源,配合公司产品和产线的战略布局,节省管理成本,提高生产效率与质量,公司计划在现有厂区闲置空间实施数码变频发电机关键电子控制器件产业化项目。公司分别于 2022 年 9 月 27 日和 2022 年 10 月 13 日召开第三届董事会第十一次会议、2022 年第三次临时股东大会审议通过了《关于募投项目实施地点变更、调整投资结构暨新增募投项目的议案》,同意数码变频发电机关键电子控制器件产业化项目实施地点由重庆市九龙坡区高新区西区含谷高端装备制造园 Y05-4-1/02 地块变更为公司现厂区(即“重</p>						

	<p>庆市九龙坡区高腾大道 992 号”），投资额由 35,800.00 万元变为 23,600 万元；</p> <p>2、公司为通过技术升级，增强公司研发能力，提高募集资金使用效率，实现资源合理配置，进一步拓宽市场，增强公司的核心竞争力，公司分别于 2022 年 9 月 27 日和 2022 年 10 月 13 日召开第三届董事会第十一次会议、2022 年第三次临时股东大会审议通过了《关于募投项目实施地点变更、调整投资结构暨新增募投项目的议案》，同意新增募投项目电驱动系统项目，实施地点为宁波高新区云衫路 1000 弄 16 号，拟投资金额 12,200.00 万元。</p>
未达到计划进度或预计收益的情况和原因(分具体项目)	<p>“数码变频发电机关键电子控制器件产业化项目”的市场前景和经济效益未出现重大不利变化，但实际执行过程中，受外部宏观经济环境波动及市场环境变化等因素的影响，本着对投资者负责的原则，公司于 2023 年 12 月 14 日召开第三届董事会第二十二次会议，经审慎研究，审议通过了《关于部分募集资金投资项目延期的议案》，将上述项目达到预定可使用状态的日期延期至 2024 年 12 月 31 日。</p>
变更后的项目可行性发生重大变化的情况说明	不适用

八、重大资产和股权出售

1、出售重大资产情况

适用 不适用

公司报告期未出售重大资产。

2、出售重大股权情况

适用 不适用

九、主要控股参股公司分析

适用 不适用

主要子公司及对公司净利润影响达 10%以上的参股公司情况

单位：元

公司名称	公司类型	主要业务	注册资本	总资产	净资产	营业收入	营业利润	净利润
无								

报告期内取得和处置子公司的情况

适用 不适用

公司名称	报告期内取得和处置子公司方式	对整体生产经营和业绩的影响
宁波焯峰智能信息技术有限公司	新设	无重大影响
深圳瑜欣玄同科技有限公司	新设	无重大影响
重庆宇称新能源动力设备有限公司	清算	无重大影响

主要控股参股公司情况说明

子公司名称	主要经营地	注册地	业务性质	持股比例(%)		取得方式
				直接	间接	
重庆瑜瑞农机销售有限公司	重庆高新区含谷镇高腾大道992号	重庆高新区含谷镇高腾大道992号	货物进出口；农业机械销售；农业机械制造	100.00		新设
浙江平瑞智能科技有限公司	浙江省宁波高新区云杉路1000弄16号5-1	浙江省宁波高新区云杉路1000弄16号5-1	电力电子元器件制造；电力电子元器件销售；汽车零部件及配件制造	100.00		新设
深圳瑜欣玄同科技有限公司	深圳市南山区粤海街道麻岭社区高新中一道9号软件大厦615	深圳市南山区粤海街道麻岭社区高新中一道9号软件大厦615	汽车零部件研发；汽车零配件零售；软件开发	51.00		新设

十、公司控制的结构化主体情况

适用 不适用

十一、公司未来发展的展望

（一）行业格局及趋势

通用汽油机又称“通用小型汽油机”或简称“通机”，为通用动力机械的一种，指除车用及特殊用途以外的汽油机，其标定功率一般在 30kW 以下。由于通用小型汽油机体积小、重量轻、价格便宜、使用方便，因此在各种机具配套中占有重要位置，广泛应用于发电机组、园林机械、小型工程器械、其他机械。目前，我国为通用汽油机主要出口国，对外出口集中在北美、欧洲等地区、部分东南亚国家和中东经济发达地区，居民生活水平较高，系通机产品的主要消费市场。随着经济增长、基础建设的增加以及机械替代人工劳动趋势的形成，园林机械、农用机械可以很好的替代人工，提高工作及生产效率。因此，近几年发展中国家在园林、农业机械等方面的投入逐年增多，逐渐成为通机产品的新兴市场。

近年来，国内通机行业的发展呈现出以下几个趋势：全球通机市场需求保持在每年 6,000 万台以上，我国通机产量较为稳定、出口较多。其中，公司所属细分领域小汽油机行业主要做进出口贸易，2023 年全年中国小汽油机销量 661.77 万台，同比增长-10.85%，受内外部环境明显影响导致波动较大，在配套农业机械、园林机械领域的小汽油机市场销量仍面临较严峻的形势。值得注意的是，发电机组产品因其可被广泛应用于多种场景的特性，2023 年我国发电机组出口额为 52.86 亿美元，仍较 2022 年增长 5.09%。

伴随着全球气候变暖导致温室效应的加剧，并受国际社会对于绿色、环保、低碳等环境保护的呼吁逐渐强烈，部分国家对温室气体排放进行限制。我国在“十四五”规划中将绿色生产生活方式作为 2035

年远景目标，制定了 2030 年前碳排放达峰行动方案，推动经济社会全面绿色转型。美国加州 CARB2024 法规的推行，进一步规定了 2024-2027 年从 50cc-825cc 通机排放对于 NOx 以及 CO 的排放要求，以及 2028 年全部排放达到 0g/kw.h 的要求。因此，开发高效的通机电机及逆变器，加快逆变器及电机生产装备的节能改造步伐，推广高效绿色生产工艺，将有利于提升我国通机节能环保战略的有效实施。

随着“工业 4.0”时代的到来以及《中国制造 2025》国家战略的制定，通机行业顺应工业 4.0 智能制造发展趋势。通过生产制造的智能化、信息化及自动化升级改造，可有效提高生产效率和产品质量，降低生产成本。同时，生产线的智能化、自动化升级也是现代制造企业快速响应并实现大批量多样化产品柔性生产的必然选择。在终端用户需求多元化等因素的推动下，产品订单呈现多规格、多批次等特征，生产复杂程度持续提升。因此，为快速响应客户的多样化需求，行业内企业需要不断实施数字工厂的智能化改造升级，以及利用数字信息技术建立以工业通信网络为基础、智能化装备为核心的生产流程，对电子产品实施全生产周期的柔性制造及全生命周期的信息管理。

（二）公司发展战略

未来，公司将继续围绕通机核心电装品部件的技术创新，持续在高效节能系列数码点火器、大功率数码变频器及永磁直流无刷电机端深入钻研，加快优质国产芯片的替代推进工作，始终保持产品的竞争优势。依据核心部件的性能优势及品牌影响力，积极拓展及扩大市场份额。

同时，依托于国家能源产业升级政策以及全面实现零碳排放的环保政策，公司继续加大新能源方向投入，加快新能源高效电机与高精度电机控制器及其智能化应用的研发迭代及市场推广，并以园林非道路用车市场为主要应用场景，全面布局农业电动化、工程电动化及环卫电动化市场，力争成为各领域内卓越的智能控制解决方案供应商。此外，公司仍将持续关注氢能领域，持续进行研发投入。

（三）2024 年度经营计划

2024 年公司将坚定战略布局，延续“稳定主营业务，积极布局新增长点”的经营思路，主要包括如下几点：

- 1、在通机核心电装品配件的高效、节能及智能等方面持续投入研发，加快国产化芯片推进进程，加快拓展高端舷外机动力电装品的行业头部企业，加快新能源高效电机与控制器的及其智能化应用在不同应用领域的产品研发迭代，保持企业产品竞争优势。加大智能制造及数字化车间的持续推进，打造通机行业高水平的 SMT~DIP 制造，对标电子行业标杆企业；

2、打造高水平的工艺管理、品质管理和效率管理；持续改善并降低制造成本的同时保持稳定的质量提升，提高产品的核心竞争力；

3、积极拓展通机电装部品的主营业务市场，针对通机出口多的特点，积极寻求并扩大国内移动发电站等应用市场；新能源产品在园林行业的持续推广与影响力扩大，并全面推广至农业、工程、环卫等领域，利用自己的综合方案解决能力，成为客户的左膀右臂，与核心客户建立组织型黏性关系。

（四）可能面对的风险

1、主要原材料价格波动风险

公司产品的主要原材料为电子元器件（集成电路、三极管类、二极管类、电容等）、金属材料（钢材、铝材、砂铸件材料等）、漆包线、冲压件、火花帽、化工材料、磁钢、线束护套接插件、印制板、农机机电加工配件、砂铸件等。报告期内，原材料特别是大宗材料价格上涨，虽然公司产品也进行了涨价，但涨价幅度低于原材料上涨幅度。如果原材料继续上涨，将会给公司经营业绩带来不利影响。

2、市场竞争加剧的风险

我国通机零部件行业经营企业众多，市场化程度较高，随着下游整机制造业市场规模的不断扩大将吸引更多的竞争者进入。同时，东南亚、南美等具有成本优势的生产基地逐渐吸引全球整机厂商的采购订单转移，市场竞争将更加激烈。激烈的市场竞争可能导致行业产品价格和利润率下降。如果公司的业务发展速度不能跟上行业发展水平，公司在行业内的竞争优势将被逐渐削弱，市场份额可能下降。

3、对外贸易政策风险

公司直接出口海外产品占公司整体营业收入较小，但公司配套的通机行业大部分通用机械制造商，其大部分终端市场均位于海外，其中北美市场（美国、加拿大）占比最高。当今国际贸易形势错综复杂，贸易保护主义抬头，逆全球化思潮暗流涌动。如果对外贸易政策恶化，公司下游的通用机械制造商出口业务势必受到冲击，亦将给公司经营业绩带来不利影响。

4、成长性风险

若公司不能针对现有通机及终端产品核心电子控制部件在工艺和技术上不断升级和创新，拓展自身业务链条，满足客户的多元化需求，则可能面临降低市场占有率降低的风险。

新能源业务方面，公司在新能源业务方面无先发优势，尚未建立起显著优于同济的核心竞争优势，新能源业务拓展面临更为激烈的市场竞争。未来若公司不能因时制宜地持续推出新产品、拓展市场应用场景，则公司可能面临新能源产品收入增速减缓的风险。

5、核心人员流失的风险

公司在长期的研发投入和生产实践中积累并掌握了主要产品的多项核心技术，培养了相应的技术骨干人才。公司的管理人员也在生产经营管理方面积累了宝贵的经验，形成了有效的产、供、销及技术研发体系，保障了公司在市场竞争中的优势地位。公司建立和不断完善绩效考核体系，大力推动人才梯队的建设，提升企业凝聚力。同时，为保持核心人员的稳定，公司不仅提供具有行业竞争力的薪酬待遇，还深入研究并推行长效激励机制，以达到有效约束与激励的目的。

尽管报告期内公司的核心人员较为稳定，但近年来行业内人才及技术竞争日趋激烈，若未来出现核心技术人员或管理骨干流失的情形，可能对公司的技术创新、生产经营产生一定的不利影响。

6、募投项目实际效益不达预期的风险

公司 IPO 募投项目为“数码变频发电机关键电子控制器件产业化项目”“电驱动项目”和“新产品试制中心项目”。虽然公司对募集资金投资项目进行可行性分析时，已充分考虑和预测了行业的发展趋势、客户需求的变化趋势以及公司自身情况及未来发展战略等因素，但后续行业变化及公司自身发展均存在不确定性，如若募集资金投资项目的实施未能实现预定的目标，则有可能导致项目收益无法完全实现。

十二、报告期内接待调研、沟通、采访等活动登记表

适用 不适用

接待时间	接待地点	接待方式	接待对象类型	接待对象	谈论的主要内容及提供的资料	调研的基本情况索引
2023年03月07日	重庆瑜欣平瑞电子股份有限公司视频会议室	实地调研	机构	机构投资者	内容详见投资者活动记录表，未提供资料	公司2023年3月8日于巨潮资讯网（www.cninfo.com.cn）披露的《2023年3月8日投资者关系活动记录表》
2023年05月23日	公司通过深圳证券交易所提供的“互动易”平台（http://irm.cninfo.com.cn）采用网络交流的方式召开业绩说明会	网络平台线上交流	个人	全体投资者	内容详见投资者活动记录表，未提供资料	公司2023年5月24日于巨潮资讯网（www.cninfo.com.cn）披露的《2023年5月23日投资者关系活动记录表》

2023 年 11 月 17 日	公司通过全景网“投资者关系互动平台” (https://ir.p5w.net) 采用网络交流的方式 召开投资者接待会	网络 平台 线上 交流	个 人	全 体 投 资 者	内容详见 投资者活 动记录 表, 未提 供资料	公司 2023 年 11 月 20 日于巨潮资 讯网 (www.cninfo.com.cn) 披露的 《2023 年 11 月 17 日投资者关系活 动记录表》
---------------------------	---	----------------------	--------	-----------------------	-------------------------------------	--

十三、“质量回报双提升”行动方案贯彻落实情况

公司是否披露了“质量回报双提升”行动方案。

是 否

第四节 公司治理

一、公司治理的基本状况

报告期内，公司严格按照《公司法》《证券法》《上市公司治理准则》《深圳证券交易所创业板股票上市规则》和其他有关法律、法规、规范性文件的要求，结合公司具体情况不断完善公司法人治理结构，建立健全公司内部管理和控制制度，促进公司规范运作，不断提高公司治理水平，促进公司持续、稳定、健康发展。公司股东大会、董事会、监事会、董事会各专门委员会和管理层各司其职、协调运转，很好地维护了公司的整体利益和全体股东尤其是广大中小股东的合法权益：

1、关于股东及股东大会

公司严格按照《公司法》《上市公司自律监管指引第 2 号——创业板上市公司规范运作》《公司章程》等相关规定的要求，规范执行股东大会的召集、召开和议事程序。公司聘请律师列席股东大会，并对会议审议事项以及参会人员严格审查，除现有的网络投票、累积投票制以外，采取多种途径积极主动加强与投资者沟通，为中小投资者行使自己的权利创造条件，积极为股东行使权利提供便利，确保所有股东尤其是中小股东对重大事项的平等知情权和决策权，切实保障股东特别是中小股东的合法权益。

报告期内，公司共召开 4 次股东大会，均由董事会召集，历次股东大会会议的召集、召开、表决程序符合有关法律法规及《公司章程》的规定，出席会议人员资格合法有效，表决结果合法有效。

2、关于控股股东与上市公司

公司治理结构日益完善，内部控制体系建设不断加强，拥有独立完整的主营业务和自主经营能力，公司的人员、资产、业务、机构、财务核算体系独立于控股股东，公司董事会、监事会和内部机构独立运作，控股股东对公司依法通过股东大会行使出资人的权利，没有超越股东大会直接或间接干预公司决策和经营活动，保证了公司的独立运转、独立经营、独立承担责任和风险，不存在控股股东占用公司资金以及公司为控股股东提供担保的情形。

3、关于董事与董事会

公司董事会成员 7 名，其中独立董事 3 名。董事会的人数及人员构成符合法律、法规和《公司章程》的要求。各位董事能够依据《深圳证券交易所上市公司自律监管指引第 2 号——创业板上市公司规范运作》《上市公司独立董事规则》《董事会议事规则》《独立董事工作制度》等规定要求开展工作，出席

董事会、董事会专门委员会和股东大会，诚信、勤勉尽责地履行职责和义务，同时积极参加有关培训，熟悉有关法律法规，切实提高了履行董事职责的能力。

公司按照《深圳证券交易所上市公司自律监管指引第 2 号——创业板上市公司规范运作》等法律法规和规范性文件的要求，董事会下设有审计委员会、薪酬与考核委员会、提名委员会和战略委员会四个专门委员会。各专门委员会严格按照有关法律法规及各专门委员会工作制度的规定履行职责，为董事会的科学决策提供了专业意见和参考依据。

报告期内，公司共召开了 8 次董事会，会议的召集、召开和表决程序、决议内容均符合法律法规和《公司章程》《董事会议事规则》的相关规定。

4、关于监事与监事会

公司监事会由 3 名监事组成，其中职工代表监事 1 名，监事会主席 1 名。监事会的人数和人员构成符合法律法规和规范性文件的要求。公司监事会严格按照《公司法》《公司章程》《监事会议事规则》履行职责，通过列席董事会和股东大会，独立的对公司生产经营活动、重大事项、财务状况及董事会、高级管理人员履行职责情况等进行监督，有效维护公司利益及股东的合法权益。

报告期内，公司共召开了 7 次监事会，会议的召集、召开和表决程序、决议内容均符合法律法规和《公司章程》《监事会议事规则》的相关规定。

5、关于经营管理层

公司经营管理层按照《公司章程》《总经理工作细则》等的规定履行职责，严格执行股东大会和董事会的各项决议，积极推进业务发展和内部管理，保持公司持续健康稳定的发展。

6、关于信息披露与透明度

公司高度重视信息披露工作，严格执行信息披露的法律法规及有关规定，确保信息披露的真实、准确、完整、及时和公平，切实保护广大投资者的合法权益。公司发布的定期报告、临时公告未出现虚假记载、误导性陈述、内容完整、披露及时。公司指定《中国证券报》《证券时报》《上海证券报》等为公司信息披露指定纸质媒体，巨潮资讯网（<http://www.cninfo.com.cn>）为公司信息披露网站，确保公司所有股东能够以平等的机会获得信息。

7、关于投资者关系管理

公司积极开展投资者交流沟通活动，加强与投资者及潜在投资者之间的沟通，准确传递公司在发展过程中形成的差异化特色和核心优势，展现经营成果，增进投资者对公司的了解和认同，树立资本市场上公开透明、负责任的上市公司形象。通过深交所互动易，网上投资者接待日，投资者热线等多种形式与市场互动，充分听取、正视中小投资者的意见与诉求。

8、关于内幕知情人登记管理

报告期内，公司严格按照法律法规及《内幕信息知情人登记管理制度》的相关要求，对定期报告及重大事项内幕知情人及时做好备案工作，并编制内幕知情人登记备案表，通过缜密的记录，有效规避内幕交易行为，保证信息披露的公开、公平、公正。

公司治理的实际状况与法律、行政法规和中国证监会发布的关于上市公司治理的规定是否存在重大差异

是 否

公司治理的实际状况与法律、行政法规和中国证监会发布的关于上市公司治理的规定不存在重大差异。

二、公司相对于控股股东、实际控制人在保证公司资产、人员、财务、机构、业务等方面的独立情况

报告期内，公司严格按照《公司法》《证券法》《公司章程》的要求规范运作，在业务、人员、资产、机构、财务等方面与公司控股股东、实际控制人及其控制的企业完全分开，具有完整的业务体系和面向市场独立经营的能力。

（一）资产完整情况

公司与控股股东、实际控制人及其控制的其他企业资产完全分开、产权关系明确。公司具备与生产经营有关的主要生产系统、辅助生产系统和配套设施；合法拥有与生产经营有关的主要土地、厂房、机器设备以及商标、专利、非专利技术的所有权或者使用权，具有独立的原料采购和产品销售系统。

截至 2023 年 12 月 31 日，公司没有以自身资产、权益或信誉为公司股东及其他关联方的债务提供担保，也未将本公司的借款或授信额度转借给公司股东及其他关联方。公司对所拥有的资产拥有完全的控制支配权，没有产权争议，不存在资产被股东、实际控制人或其他关联方占用而损害公司利益的情况。

（二）人员独立

公司董事、监事及高级管理人员均严格按照《公司法》《公司章程》等规定选举和聘任，不存在股东超越股东大会和董事会权限做出人事任免决定的行为。公司总经理、副总经理、财务负责人和董事会秘书等高级管理人员未在控股股东、实际控制人及其控制的其他企业中担任除董事、监事以外的其他职

务，未在控股股东、实际控制人及其控制的其他企业领薪；公司财务人员未在控股股东、实际控制人及其控制的其他企业中兼职。

（三）财务独立

公司设有独立的财务部门，建立了独立的会计核算体系和财务管理制度，能够独立作出财务决策，具有规范的财务会计制度和对子公司的财务管理制度。

公司拥有独立的银行账户，不存在与控股股东、实际控制人及其控制的其他企业共用银行账户的情况；公司作为独立纳税人，独立进行纳税申报并履行纳税义务，不存在与股东单位混合纳税现象。

（四）机构独立

公司依据《公司法》的要求，已经建立了以股东大会为最高权力机构、以董事会为决策机构、以监事会为监督机构、以经营管理层为执行机构的组织架构体系，能够独立行使经营管理职权。公司拥有自己独立的生产经营场所及管理机构，不存在与控股股东和实际控制人及其控制的其他企业机构混同、合署办公的情况。

（五）业务独立

公司主要从事通机及终端产品核心电子控制部件的研发、生产及销售，拥有独立且完整的产、供、销业务经营体系和人员，具备独立面向市场的自主经营能力。公司的业务独立于控股股东、实际控制人及其控制的其他企业，与控股股东、实际控制人及其控制的其他企业间不存在同业竞争或者显失公平的关联交易。

三、同业竞争情况

适用 不适用

四、报告期内召开的年度股东大会和临时股东大会的有关情况

1、本报告期股东大会情况

会议届次	会议类型	投资者参与比例	召开日期	披露日期	会议决议
瑜欣电子 2023 年第一次临时股东大会	临时股东大会	58.01%	2023 年 01 月 31 日	2023 年 01 月 31 日	具体内容详见公司在巨潮资讯网（www.cninfo.com.cn）披露的《2023 年第一次临时股东大会决议公告》（公告编号：2023-007）
瑜欣电子 2022 年度股东大会	年度股东大会	58.20%	2023 年 05 月 18 日	2023 年 05 月 18 日	具体内容详见公司在巨潮资讯网（www.cninfo.com.cn）披露的《2022 年度股东大会决议公告》（公告编号：2023-027）

瑜欣电子 2023 年第二次临时股东大会	临时股东大会	57.93%	2023 年 10 月 10 日	2023 年 10 月 10 日	具体内容详见公司在巨潮资讯网 (www.cninfo.com.cn) 披露的《2023 年第二次临时股东大会决议公告》(公告编号: 2023-052)
瑜欣电子 2023 年第三次临时股东大会	临时股东大会	58.04%	2023 年 11 月 14 日	2023 年 11 月 14 日	具体内容详见公司在巨潮资讯网 (www.cninfo.com.cn) 披露的《2023 年第三次临时股东大会决议公告》(公告编号: 2023-059)

2、表决权恢复的优先股股东请求召开临时股东大会

适用 不适用

五、公司具有表决权差异安排

适用 不适用

六、红筹架构公司治理情况

适用 不适用

七、董事、监事和高级管理人员情况

1、基本情况

姓名	性别	年龄	职务	任职状态	任期起始日期	任期终止日期	期初持股数(股)	本期增持股份数量(股)	本期减持股份数量(股)	其他增减变动(股)	期末持股数(股)	股份增减变动的原因
胡云平	男	58	董事长	现任	2015年08月26日	2024年07月28日	11,840,000	0	0	0	11,840,000	
李韵	男	34	董事	现任	2020年09月08日	2024年07月28日	0	0	0	0	0	
			总经理	现任	2019年07月22日	2024年07月28日	0	0	0	0	0	
欧德全	男	43	董事、副总经理	现任	2015年08月26日	2024年07月29日	240,000	0	45,000	0	195,000	报告期内因个人资金需求,通过深交所集中竞价交易方式减

													持公司股份。
胡欣睿	女	33	董事	现任	2020年09月08日	2024年07月28日	28,766,400	0	0	0	28,766,400		
余剑锋	男	53	独立董事	离任	2017年06月30日	2023年10月10日	0	0	0	0	0		
刘颖	女	51	独立董事	现任	2018年07月31日	2024年07月28日	0	0	0	0	0		
谢非	男	59	独立董事	现任	2018年07月31日	2024年07月28日	0	0	0	0	0		
罗楠	女	42	独立董事	现任	2023年10月10日	2024年07月28日	0	0	0	0	0		
李志贵	男	58	监事会主席	现任	2015年08月26日	2024年07月28日	80,000	0	20,000	0	60,000		报告期内因个人资金需求,通过深交所集中竞价交易方式减持公司股份。
李碧海	男	37	监事	现任	2018年07月27日	2024年07月28日	80,000	0	0	0	80,000		
汤大虎	男	49	职工代表监事	现任	2018年07月27日	2024年07月28日	120,000	0	30,000	0	90,000		报告期内因个人资金需求,通过深交所集中竞价交易方式减持公

												司股份。
杨晓飏	男	58	副总经理	现任	2015年08月26日	2024年07月28日	250,000	0	0	0	250,000	
黄兴春	女	51	财务总监	现任	2015年08月26日	2024年07月28日	100,000	0	0	0	100,000	
孙黎明	男	41	总工程师	现任	2019年01月18日	2024年07月28日	0	0	0	0	0	
樊地	男	33	董事会秘书、副总经理	现任	2022年11月21日	2024年07月28日	0	0	0	0	0	
合计	--	--	--	--	--	--	41,476,400	0	95,000	0	41,381,400	--

报告期是否存在任期内董事、监事离任和高级管理人员解聘的情况

是 否

余剑锋先生因担任公司独立董事连续任职已届满六年，申请辞去公司第三届董事会独立董事以及董事会专门委员会相应职务。公司于 2023 年 10 月 10 日召开 2023 年第二次临时股东大会选举产生新任独立董事后正式离任，辞职后余剑锋先生不再担任公司任何职务。

公司董事、监事、高级管理人员变动情况

适用 不适用

姓名	担任的职务	类型	日期	原因
余剑锋	独立董事	离任	2023 年 10 月 10 日	余剑锋先生担任公司独立董事连续任职已届满六年，因此申请辞去公司第三届董事会独立董事以及董事会专门委员会相应职务。
罗楠	独立董事	聘任	2023 年 10 月 10 日	

2、任职情况

公司现任董事、监事、高级管理人员专业背景、主要工作经历以及目前在公司的主要职责

姓名	主要职责	主要工作经历
胡云平	董事长	1965 年 10 月出生，中国国籍，无境外居留权，本科学历，毕业于成都电讯工程学院（现名“电子科技大学”）电子测量专业。1987 年 9 月至 1995 年 6 月先后任重庆无线电六厂技术员、检验科科长、工艺科科长及副厂长；1995 年至 2003 年自主创业；2003 年 5 月至 2015 年 8 月任重庆瑜欣平瑞电子有限公司执行董事、总经理；2015 年 8 月至

		2018年9月任公司董事长、总经理；2018年10月至今任公司董事长。
李韵	董事、总经理	1989年8月出生，中国国籍，无境外永久居留权，本科学历，毕业于上海交通大学。2012年7月至2014年3月任凯捷咨询（中国）有限公司信息化建设规划实施顾问；2014年7月至2017年5月供职于深圳市不羁科技有限公司，负责硬件开发及市场推广；2017年8月至2018年5月任上海陆家嘴国际金融资产交易市场股份有限公司平台产品经理；2018年6月至2019年7月任公司销售副部长，分管公司通用汽油机电装品销售业务；2019年7月至今任公司总经理；2020年9月起至今任公司董事。
胡欣睿	董事	1990年5月出生，中国国籍，无境外居留权，研究生学历。2014年7月至2017年7月任公司研发销售部工程师，负责新产品市场开发及海外市场维护；2017年8月至2020年4月从事自由职业；2020年4月起至2022年11月任公司董事会秘书；2020年9月起至今任公司董事。
欧德全	董事、副总经理	1980年11月出生，中国国籍，无境外永久居留权，中共党员，大专学历。2017年至2018年参加工信部上海交大全国领军人才培养项目，马来西亚思雅特大学工商管理硕士。2003年5月至2009年10月，任瑜欣有限品质管理员；2009年11月至2012年2月任瑜欣有限车间主任；2012年3月至2014年8月任瑜欣有限电子事业部部长；2014年9月至今，任公司副总经理；2015年7月至今任公司董事。
罗楠	独立董事	1982年2月出生，中国国籍，无境外永久居留权，会计学博士、法学博士后、中国注册会计师，中审众环会计师事务所（特殊普通合伙）合伙人，财政部高层次财会人才素质提升工程（中青年人才培养——注册会计师班）学员，中国注册会计师协会人才工作委员会委员，继续教育课组授课老师，多家高校会计专业硕士（MPAcc）导师。2012年1月至今任中审众环会计师事务所（特殊普通合伙）合伙人。2023年4月至今任重庆惠程信息科技股份有限公司独立董事。2023年11月至今任德龙汇能集团股份有限公司独立董事。2023年10月至今任公司独立董事。
刘颖	独立董事	1972年1月出生，中国国籍，无境外居留权，研究生学历，法学博士。1993年7月毕业于四川外国语大学俄罗斯语言文学专业。1993年7月至2000年7月供职于中电科技集团重庆声光电有限公司，先后担任科技翻译、助理工程师、工程师。2000年7月至今供职于西南政法大学，任副教授、硕士生导师。2018年7月起至今任公司独立董事。
谢非	独立董事	1964年7月生，中国国籍，无境外居留权。管理学博士、教授、澳大利亚国立大学访问学者、日本立命馆大学研修生，重庆市政府督学。1986年7月至1989年10月任重庆大学管理工程系助教，1989年10月至1997年12月任重庆工业管理学院讲师、副教授，1996年12月至1998年12月任重庆工学院国际合作与交流科科长，1998年12月至2002年2月任重庆工学院院长办公室副主任，2002年2月至2012年9月任重庆理工大学国际合作与交流处处长、教授，2012年9月至2013年3月任重庆理工大学MBA教育中心主任，2013年3月至2016年6月任重庆理工大学经济与贸易学院院长，2016年6

		月至今任重庆理工大学经济金融学院院长。2018 年 7 月起至今任公司独立董事。
李志贵	机械事业部部长、 监事会主席	1965 年 8 月出生，中国国籍，无境外居留权，本科学历。1987 年 7 月毕业于四川工业学院（现名“西华大学”）机械制造工艺设备及自动化专业。1987 年 7 月至 2008 年 3 月供职于四川恒威活塞环有限公司，任技术员、车间主任、生产部部长；2008 年 3 月至 2010 年 2 月供职于泸州川油钻采工具有限公司，任生产部部长、品质部部长；2010 年 3 月至 2010 年 8 月任瑜欣有限总经办主任；2010 年 8 月起至今任本公司机械事业部部长兼机加车间主任；2015 年 8 月起至今任公司监事会主席。
李碧海	品质部部长、监事	1986 年 4 月出生，中国国籍，无境外永久居留权，本科（函授）学历，初级质量师。2005 年 7 月至 2010 年 10 月任深圳特安电子有限公司检验组长；2010 年 11 月至 2014 年 7 月任瑜欣有限质量工程师；2014 年 7 月至今任本公司品质部部长。2018 年 7 月起至今任公司监事。
汤大虎	研发电机室主任、 职工代表监事	1974 年 8 月出生，中国国籍，无境外永久居留权，大学专科学历，助理工程师职称。1996 年 3 月至 1999 年 12 月供职于重庆北碚国通铸造厂，担任机械加工操作员；2000 年 5 月至 2004 年 6 月供职于重庆北碚云华机械厂，担任工艺技术部现场技术员；2004 年 7 月至 2015 年 9 月在瑜欣有限担任机械设计助理工程师；2015 年 10 月至今在公司担任机械设计助理工程师；2018 年 7 月至今任公司监事、电机室主任。
杨晓飏	副总经理	1965 年 3 月出生，中国国籍，无境外居留权，本科学历。1987 年 7 月毕业于成都电讯工程学院（现名“电子科技大学”）电子仪器与测量专业。1987 年 9 月至 1997 年 7 月任南京有线电厂工程师；1997 年 8 月至 2004 年 10 月任南京维诚电子有限公司经理；2004 年 11 月至 2015 年 8 月任重庆瑜欣平瑞电子有限公司副总经理；2015 年 8 月至今任公司副总经理；2017 年 8 月至 2020 年 4 月任公司董事会秘书。
黄兴春	财务总监	1972 年 6 月出生，中国国籍，无境外居留权，大专学历。1993 年 7 月至 1997 年 5 月任重庆无线电厂销售统计；1995 年至 2003 年自主创业；2003 年 5 月至 2016 年 7 月任重庆瑜欣平瑞电子有限公司、公司财务经理；2016 年 7 月至今任公司财务总监。
孙黎明	总工程师	1982 年 3 月出生，中共党员，工学硕士，研究生学历，毕业于西安电子科技大学。2008 年 4 月至 2012 年 2 月供职于中国航空无线电电子研究所工作，任副主任工程师；2012 年 2 月至 2014 年 10 月供职于青岛海信宽带多媒体技术有限公司，任副主任工程师；2014 年 10 月至 2017 年 6 月供职于丽水博远科技有限公司，任常务副总经理；2017 年 6 月加盟本公司，任总经理助理；2019 年 1 月起至今担任公司总工程师。
樊地	董事会秘书、副总 经理	1990 年 7 月出生，中国国籍，无境外永久居留权，法学经济学双学士、法学硕士，通过保荐代表人专业能力水平评价测试，具有国家法律职业资格证书、证券从业资格证书、基金从业资格证书。2015 年 6 月至 2015 年 10 月，任重庆索通律师事务所律师；2015 年 11 月至 2019 年 4 月，任光大证券股份有限公司投行总部项目经理；2019 年 4 月

		至 2022 年 9 月，任兴业证券股份有限公司重庆分公司业务六部负责人；2022 年 9 月至 11 月，任公司董事会秘书助理。2022 年 11 月起至今任公司董事会秘书、副总经理。
--	--	---

在股东单位任职情况

适用 不适用

在其他单位任职情况

适用 不适用

任职人员姓名	其他单位名称	在其他单位担任的职务	任期起始日期	任期终止日期	在其他单位是否领取报酬津贴
胡云平	重庆同为企业管理中心（有限合伙）	普通合伙人			否
胡云平	重庆纳尔利科技有限公司	执行董事			否
胡云平	重庆高新区税务协会	会长			否
刘颖	西南政法大学	副教授	2000 年 07 月 01 日		是
谢非	重庆理工大学	经济金融学院教授			是
谢非	重庆建设汽车系统股份有限公司	独立董事			是
罗楠	中审众环会计师事务所（特殊普通合伙）	合伙人、副所长	2012 年 01 月 01 日		是
罗楠	重庆惠程信息科技股份有限公司	独董	2023 年 08 月 15 日	2027 年 02 月 19 日	是
罗楠	德龙汇能集团股份有限公司	独董	2023 年 11 月 24 日	2026 年 11 月 23 日	是
在其他单位任职情况的说明	任职文件中没有明确的任职起始、终止日期的，未进行标注				

公司现任及报告期内离任董事、监事和高级管理人员近三年证券监管机构处罚的情况

适用 不适用

3、董事、监事、高级管理人员报酬情况

董事、监事、高级管理人员报酬的决策程序、确定依据、实际支付情况

董事、监事和高级管理人员报酬的决策程序	公司内部董事、监事按在公司担任的职务和履职情况发放薪酬，不再另外支付董事或监事津贴；独立董事津贴经董事会薪酬与考核委员会研究制定，经董事会审议通过后提交股东大会审议；公司高级管理人员薪酬经董事会薪酬与考核委员会研究制定，提交董事会审议。
董事、监事和高级管理人员报酬确定依据	公司董事、监事和高级管理人员薪酬分为月薪和绩效年薪两部分，月薪按月发放。绩效年薪根据公司经营规模、经营业绩，董事、监事和高级管理人员承担的经营目标和工作职责，结合董事、监事和高级管理人员的年度绩效考核结果确定。

董事、监事和高级管理人员报酬的实际支付情况	董事、监事和高级管理人员的薪酬均已按照确定的薪酬标准全额支付。根据《公司章程》的相关规定，公司董事和监事的薪酬由股东大会审议批准；公司高级管理人员的薪酬由董事会审议批准。
报告期末全体董事、监事和高级管理人员实际获得的报酬合计	2023 年度实际支付董事、监事和高级管理人员报酬总额（税前）510.43 万元。

公司报告期内董事、监事和高级管理人员报酬情况

单位：万元

姓名	性别	年龄	职务	任职状态	从公司获得的税前报酬总额	是否在公司关联方获取报酬
胡云平	男	58	董事长	现任	85.36	否
李韵	男	34	董事、总经理	现任	78.73	否
欧德全	男	43	董事、副总经理	现任	27.15	否
胡欣睿	女	33	董事	现任	9.46	否
余剑锋	男	53	独立董事	离任	4.2	否
谢非	男	59	独立董事	现任	5.04	否
刘颖	女	51	独立董事	现任	5.04	否
罗楠	女	42	独立董事	现任	1.26	否
李志贵	男	58	监事会主席、机械事业部部长	现任	19.78	否
汤大虎	男	49	职工代表监事、研发电机室主任	现任	53.4	否
李碧海	男	37	监事、品质部部长	现任	23.63	否
杨晓飏	男	58	副总经理	现任	58.15	否
孙黎明	男	41	总工程师	现任	56.5	否
黄兴春	女	51	财务总监	现任	28.67	否
樊地	男	33	董事会秘书、副总经理	现任	54.06	否
合计	--	--	--	--	510.43	--

其他情况说明

适用 不适用

八、报告期内董事履行职责的情况

1、本报告期董事会情况

会议届次	召开日期	披露日期	会议决议
第三届董事会第十五次会议	2023年01月13日	2023年01月14日	详见巨潮资讯网(http://www.cninfo.com.cn)披露的《第三届董事会第十五次会议决议公告》(2023-001)
第三届董事会第十六次会议	2023年02月20日	2023年02月20日	详见巨潮资讯网(http://www.cninfo.com.cn)披露的《第三届董事会第十六次会议决议公告》(2023-008)
第三届董事会第十七次会议	2023年04月25日	2023年04月27日	详见巨潮资讯网(http://www.cninfo.com.cn)披露的《第三届董事会第十七次会议决议公告》(2023-016)
第三届董事会第十八次会议	2023年06月15日	2023年06月15日	详见巨潮资讯网(http://www.cninfo.com.cn)披露的《第三届董事会第十八次会议决议公告》(2023-032)
第三届董事会第十九次会议	2023年08月22日	2023年08月24日	详见巨潮资讯网(http://www.cninfo.com.cn)披露的《第三届董事会第十九次会议决议公告》(2023-043)
第三届董事会第二十次会议	2023年09月21日	2023年09月22日	详见巨潮资讯网(http://www.cninfo.com.cn)披露的《第三届董事会第二十次会议决议公告》(2023-048)
第三届董事会第二十一次会议	2023年10月25日	2023年10月27日	详见巨潮资讯网(http://www.cninfo.com.cn)披露的《第三届董事会第二十一次会议决议公告》(2023-053)
第三届董事会第二十二次会议	2023年12月14日	2023年12月15日	详见巨潮资讯网(http://www.cninfo.com.cn)披露的《第三届董事会第二十二次会议决议公告》(2023-062)

2、董事出席董事会及股东大会的情况

董事出席董事会及股东大会的情况							
董事姓名	本报告期应参加董事会次数	现场出席董事会次数	以通讯方式参加董事会次数	委托出席董事会次数	缺席董事会次数	是否连续两次未亲自参加董事会会议	出席股东大会次数
胡云平	8	6	2	0	0	否	4
李韵	8	6	2	0	0	否	4
胡欣睿	8	2	6	0	0	否	4
欧德全	8	5	2	1	0	否	4
余剑锋	6	3	3	0	0	否	3
罗楠	2	0	2	0	0	否	1
谢非	8	4	4	0	0	否	4
刘颖	8	3	5	0	0	否	4

连续两次未亲自出席董事会的说明

3、董事对公司有关事项提出异议的情况

董事对公司有关事项是否提出异议

是 否

报告期内董事对公司有关事项未提出异议。

4、董事履行职责的其他说明

董事对公司有关建议是否被采纳

是 否

董事对公司有关建议被采纳或未被采纳的说明

报告期内，公司全体董事勤勉尽责，严格按照中国证监会和深圳证券交易所的相关规定以及《公司章程》《董事会议事规则》等制度开展工作，高度关注公司规范运作和经营情况，根据公司的实际情况，对公司的重大治理和经营决策提出了相关的意见，经过充分沟通讨论，形成一致意见，并坚决监督和推动董事会决议的执行，确保决策科学、及时、高效，维护公司和全体股东的合法权益。

九、董事会下设专门委员会在报告期内的情况

委员会名称	成员情况	召开会议次数	召开日期	会议内容	提出的重要意见和建议	其他履行职责的情况	异议事项具体情况（如有）
审计委员会	余剑锋、刘颖、胡云平	4	2023年01月05日	1、《关于拟续聘会计师事务所的议案》 2、《关于会计政策变更的议案》	审议通过议案	无	无
			2023年04月14日	1、《关于<2022年度报告>及其摘要的议案》 2、《关于<2022年度募集资金存放与使用情况专项报告>的议案》 3、《关于<2022年度内部控制自我评价报告>的议案》 4、《关于预计2023年度日常关联交易事项的议案》 5、《关于公司<2023年第一季度报告>的议案》 6、《2022年度公司内部审计工作报告》	审议通过议案	无	无
			2023年08月11日	1、《关于<2023年半年度报告>及其摘要的议案》 2、《关于<2023年半年度募集资金存放与使用情况专项报告>的议案》 3、《关于认购私募股权投资基金份额暨关联交易的议案》	审议通过议案	无	无
	罗楠、刘颖、胡云平		2023年10月20日	1、《2022年三季度财务报告》 2、《关于拟续会计师事务所的议案》	审议通过议案	无	无
提名委员会	刘颖、谢非、胡云平	1	2023年09月20日	审议并通过《关于补选第三届董事会独立董事的议案》	审议通过议案	无	无
薪酬与考核委员会	谢非、余剑锋、欧德全	1	2023年04月20日	1、《关于公司2023年度董事薪酬的议案》 2、《关于公司2023年度高级管理人员薪酬的议案》	审议通过议案	无	无
战略委员会	胡云平、李韵、谢非	1	2023年12月13日	1、《关于部分募集资金投资项目延期的议案》 2、《关于使用部分超募资金投资建设新产品试制中心项目的议案》	审议通过议案	无	无

十、监事会工作情况

监事会在报告期内的监督活动中发现公司是否存在风险

是 否

监事会对报告期内的监督事项无异议。

十一、公司员工情况

1、员工数量、专业构成及教育程度

报告期末母公司在职员工的数量（人）	853
报告期末主要子公司在职员工的数量（人）	66
报告期末在职员工的数量合计（人）	919
当期领取薪酬员工总人数（人）	919
母公司及主要子公司需承担费用的离退休职工人数（人）	71
专业构成	
专业构成类别	专业构成人数（人）
生产人员	513
销售人员	22
技术人员	170
财务人员	13
行政人员	201
合计	919
教育程度	
教育程度类别	数量（人）
硕士	9
大学/大专	253
高中/中专及以下	657
合计	919

2、薪酬政策

公司根据《劳动法》《劳动合同法》等法律法规的要求，结合公司实际情况，建立了与公司发展战略相符合的用工制度与薪酬体系，其目的是为更好吸引、保留和激励员工，充分调动员工的工作积极性和创造性，为公司发展提供人力资源保障，从而助力公司经营目标的达成。公司薪酬体系设计以岗位价值及业绩为原则为导向，参照行业市场薪酬水平，充分考虑员工综合能力及绩效表现，进一步强化绩效与激励的对应关系。公司依法与员工签订劳动合同，并为员工缴纳各类社会保障费用。配合公司战略和经营情况，针对不同的岗位制定相应的薪酬政策，保证员工收入具有市场竞争力。通过制定多种形式的员工激励方案，形成长期激励机制，实现员工与公司的共同成长。

3、培训计划

公司高度重视员工培训，积极组织员工参加技能培训和员工素质培训，每年底公司和各部门结合下年度重点工作制订年度培训计划，培训结束后针对培训内容、培训组织、讲师等进行效果评估，并针对关键管理和技术类的课程对员工知识技能提高情况、工作运用及绩效提升等进行效果跟踪。

4、劳务外包情况

适用 不适用

十二、公司利润分配及资本公积金转增股本情况

报告期内利润分配政策，特别是现金分红政策的制定、执行或调整情况

适用 不适用

（1）利润分配政策情况：

报告期内，公司严格按照相关规定进行利润分配政策审议和实施利润分配方案，分红标准和分红比例明确清晰，相关的决策程序和机制完备，利润分配方案审议通过后在规定时间内进行实施，保证了全体股东的利益。报告期内，公司未进行利润分配政策的变更。

（2）报告期内，利润分配政策执行情况：

2023年4月25日召开第三届董事会第十七次会议，审议通过了《关于2022年度利润分配预案的议案》。公司独立董事对该议案发表了同意意见。2022年度利润分配预案为：以截止2022年12月31日公司总股本73,400,000股为基数，向全体股东每10股派发现金股利人民币5.5元（含税），共计派发现金股利人民币40,370,000元（含税），分配金额占公司2022年度经审计的归属于母公司所有者的净利润的61.43%。本次不送红股，不转增股本，剩余未分配利润结转以后年度。2023年5月18日，经公司2022年度股东大会审议通过该预案，并于2023年6月1日实施完毕。

现金分红政策的专项说明	
是否符合公司章程的规定或股东大会决议的要求：	是
分红标准和比例是否明确和清晰：	是
相关的决策程序和机制是否完备：	是
独立董事是否履职尽责并发挥了应有的作用：	是
公司未进行现金分红的，应当披露具体原因，以及下一步为增强投资者回报水平拟采取的举措：	不适用
中小股东是否有充分表达意见和诉求的机会，其合法权益是否得到了充分保护：	是
现金分红政策进行调整或变更的，条件及程序是否合规、透明：	不适用

公司报告期利润分配预案及资本公积金转增股本预案与公司章程和分红管理办法等的相关规定一致

是 否 不适用

公司报告期利润分配预案及资本公积金转增股本预案符合公司章程等的相关规定。

本年度利润分配及资本公积金转增股本情况

每 10 股送红股数（股）	0
每 10 股派息数（元）（含税）	4.00
每 10 股转增数（股）	0
分配预案的股本基数（股）	72,796,000
现金分红金额（元）（含税）	29,118,400.00
以其他方式（如回购股份）现金分红金额（元）	0.00
现金分红总额（含其他方式）（元）	29,118,400.00
可分配利润（元）	284,865,774.71
现金分红总额（含其他方式）占利润分配总额的比例	100.00%

本次现金分红情况

公司发展阶段属成长期且有重大资金支出安排的，进行利润分配时，现金分红在本次利润分配中所占比例最低应达到 20%

利润分配或资本公积金转增预案的详细情况说明

经立信会计师事务所（特殊普通合伙）审计，并出具标准无保留意见审计报告确认，公司 2023 年度实现的合并报表归属于母公司所有者的净利润为 62,604,687.52 元，母公司净利润为 72,028,348.76 元。截至 2023 年 12 月 31 日，合并报表中可供分配的利润为 284,865,774.71 元，母公司可供分配的利润为 292,634,537.71 元。根据孰低原则，本年累计可供股东分配的利润为 284,865,774.71 元。

基于公司业务稳定发展，公司将与全体股东共同分享公司的经营成果，实现对股东的持续回报，综合考虑公司 2023 年度财务状况、盈利水平以及未来公司持续经营的资金需求，经公司第三届董事会第二十四次会议审议通过《关于 2023 年度利润分配预案的议案》，拟定公司 2023 年度利润分配预案如下：

本年度拟向全体股东按每 10 股派发现金股利人民币 4.00 元（含税），不送红股，不进行资本公积金转增股本。截至本次董事会审议日，以公司董事会审议日的总股本 73,400,000 股扣除截至当日回购专用证券账户已回购的股份 604,000 股后的股本 72,796,000 股（最终以实施权益分派股权登记日扣除回购股份后的股数为准），预计派发现金股利人民币 29,118,400.00 元（含税），剩余未分配利润结转以后年度分配。

该议案尚需提交公司 2023 年度股东大会审议，在本次董事会审议日至实施权益分配股权登记日期间，因新增股份上市、股权激励授予或行权、可转债转股、股份回购等事项导致公司股本发生变动的，公司将维持分配比例不变，即向全体股东按每 10 股派发现金股利人民币 4.00 元（含税），相应调整分配总额。

公司报告期内盈利且母公司可供股东分配利润为正但未提出现金红利分配预案

适用 不适用

十三、公司股权激励计划、员工持股计划或其他员工激励措施的实施情况

适用 不适用

公司报告期无股权激励计划、员工持股计划或其他员工激励措施及其实施情况。

十四、报告期内的内部控制制度建设及实施情况

1、内部控制建设及实施情况

公司根据《企业内部控制基本规范》及其配套指引的规定和其他内部控制监管要求，结合公司实际情况、自身特点及内部控制制度和评价管理办法，建立了一套设计科学、简洁适用、运行有效的内部控制体系，并由审计委员会、内部审计部门共同组成公司的风险内控管理组织体系，对公司的内部控制管理进行监督与评价。

报告期内，公司对内部控制体系进行了适时的更新和完善，强化了内审部门对公司内部控制制度执行情况的监督力度，通过内部控制体系的运行、分析与评价，有效防范了经营管理中的风险，促进了内部控制目标的实现。公司及时组织董事、监事及高级管理人员参加监管合规学习，提高管理层的公司治理水平。有针对性地开展面向中层管理人员、普通员工的合规培训，以提高风险防范意识，强化合规经营意识，确保内部控制制度得到有效执行，切实提升公司规范运作水平，促进公司健康可持续发展。公司将不断推进内部控制建设，规范运作，科学决策，切实维护公司及广大投资者的利益，实现公司的持续、稳定、健康发展。

关于公司内部控制相关事项的具体内容，详见公司同日披露于巨潮资讯网站（<http://www.cninfo.com.cn>）的《2023 年度内部控制自我评价报告》。

2、报告期内发现的内部控制重大缺陷的具体情况

是 否

十五、公司报告期内对子公司的管理控制情况

公司名称	整合计划	整合进展	整合中遇到的问题	已采取的解决措施	解决进展	后续解决计划
不适用	不适用	不适用	不适用	不适用	不适用	不适用

十六、内部控制评价报告或内部控制审计报告

1、内控评价报告

内部控制评价报告全文披露日期	2024 年 04 月 24 日					
内部控制评价报告全文披露索引	http://www.cninfo.com.cn /巨潮资讯网					
纳入评价范围单位资产总额占公司合并财务报表资产总额的比例						100.00%
纳入评价范围单位营业收入占公司合并财务报表营业收入的比例						100.00%
缺陷认定标准						
类别	财务报告			非财务报告		

定性标准	具有以下情形的（包括但不限于），一般应认定为财务报告内部控制重大缺陷：公司董事、监事和高级管理人员的舞弊行为；公司更正已公布的财务报告；注册会计师发现的却未被公司内部控制识别的当期财务报告中的重大错报；审计委员会和审计部门对公司的对外财务报告和财务报告内部控制监督无效；未选择适用的财务报告编制基础。出现以下情形的（包括但不限于），被认定为“重要缺陷”，以及存在“重大缺陷”的强烈迹象：未按照恰当的会计准则选择和应用会计政策；未建立反舞弊程序和控制措施；对于非常规或特殊交易的账务处理没有建立相应的控制机制或没有实施且没有相应的补偿性控制；对于期末财务报告过程的控制存在一项或多项缺陷且不能合理保证编制的财务报表达到真实、完整的目标。不构成重大缺陷或重要缺陷的其他内部控制缺陷认定为财务报告内部控制一般缺陷。	具有以下情形的（包括但不限于），一般应认定为非财务报告内部控制重大缺陷：决策程序导致重大失误；重要业务缺乏制度控制或系统性失效，且缺乏有效的补偿性控制；内部控制评价的结果特别是重大缺陷未得到整改；其他对公司产生重大负面影响的情形。出现以下情形的（包括但不限于），被认定为“重要缺陷”，以及存在“重大缺陷”的强烈迹象：决策程序导致出现一般性失误；重要业务制度或系统存在缺陷；内部控制评价的结果特别是重要缺陷未得到整改；其他对公司产生较大负面影响的情形。不构成重大缺陷或重要缺陷的其他内部控制缺陷认定为非财务报告内部控制一般缺陷。
定量标准	一般缺陷定量标准：错报金额<利润总额的 1.5%；重要缺陷定量标准：利润总额的 1.5%≤错报金额<利润总额的 5%；重大缺陷定量标准：错报金额≥利润总额的 5%	一般缺陷定量标准：损失金额<150 万元；重要缺陷定量标准：150 万元≤损失金额<500 万元；重大缺陷定量标准：损失金额≥500 万元
财务报告重大缺陷数量（个）		0
非财务报告重大缺陷数量（个）		0
财务报告重要缺陷数量（个）		0
非财务报告重要缺陷数量（个）		0

2、内部控制审计报告或鉴证报告

不适用

十七、上市公司治理专项行动自查问题整改情况

不适用

第五节 环境和社会责任

一、重大环保问题

上市公司及其子公司是否属于环境保护部门公布的重点排污单位

是 否

报告期内因环境问题受到行政处罚的情况

公司或子公司名称	处罚原因	违规情形	处罚结果	对上市公司生产经营的影响	公司的整改措施
不适用	不适用	不适用	不适用	不适用	不适用

参照重点排污单位披露的其他环境信息

1、防止污染设施的建设和运行情况

(1) 废水：生活污水经生化池预处理后纳管排放，生产废水经污水处理站预处理后纳管排放。

(2) 废气：注塑、焊接废气经收集后通过活性炭吸附装置处理后于屋顶高空排放；油烟废气收集后经油烟净化装置处理后于建筑屋顶高空排放。

(3) 噪声：主要来自各类生产设备噪声，通过现场合理布局，采取减震降噪措施，减少噪声对外界的影响。

2、突发环境事件应急预案

为保障公司安全生产工作持续稳定，建立事故应急管理体系，组织及时有效的应急救援行动，公司制订了《生产安全事故应急预案》，针对生产过程中出现的事故灾害采取的紧急行动方案进行了规范。并建立了应急准备和响应控制程序，确定潜在的环境事故或紧急情况，规定应急措施，并对此做出应急准备措施和响应，预防或减少可能伴随的环境影响、伤害或损失；适用于公司潜在的火灾事故、停水停电、极端气象等可能发生的环境事故或紧急情况的预防和处理。

3、环境自行监测方案

公司根据环境管理体系要求，对具有或可能具有重大质量和环境影响的运行与活动的关键特性进行例行监测，确保质量、环境绩效符合公司目标指标和相关法律法规的要求。由公司行政部门负责雨水、污水的委外监测与公司目标指标、绩效与法律法规标准的对照评价。

在报告期内为减少其碳排放所采取的措施及效果

适用 不适用

为加强能源管理，科学合理利用水、电等各种资源，减少不必要的资源浪费，公司要求全体员工牢固树立绿色发展理念，进一步增强节能降耗意识，大力倡导绿色办公、绿色出行的生产生活方式，通过实际行动将节能降耗融入办公与服务日常。同时，公司致力于打造“高效率、低能耗”的绿色生产模式，不断贯彻绿色生产理念，加强科技研发，促进自身及客户的提质增效，全力以赴助力国家双碳目标的实现。此外，公司于今年年初，采购安装了分布式屋顶光伏发电系统项目，并已于 2023 年 4 月底完成安装、并网作业。

未披露其他环境信息的原因

公司在日常生产经营中严格遵守《中华人民共和国环境保护法》《中华人民共和国水污染防治法》《中华人民共和国大气污染防治法》《中华人民共和国环境噪声污染防治法》《中华人民共和国固体废物污染环境防治法》等国家环境保护相关法律法规，报告期内没有发生污染事故和纠纷，亦不存在因违反环境保护相关法律法规受到行政处罚的情形。未出现因违法违规而受到处罚的情况。

二、社会责任情况

报告期内，公司在致力于实现企业可持续发展、努力创造股东价值的同时，始终坚持诚信至上，以专业为依托，秉持“研发创新，精益生产”的经营理念服务客户，切实不断发展公司主营业务，助力中国制造，积极承担与履行社会责任，积极构建和维护公共关系，促进公司与社会良性互动、和谐相融，作为上市公司，公司将积极维护、保障股东权益、员工权益、客户与供应商权益，践行绿色发展理念，履行社会职责，从而推动公司持续、稳定、健康地发展。

1、股东和债权人权益保护

(1) 报告期内，公司不断完善法人治理结构，维护投资者利益。公司严格按照《公司法》《证券法》《上市公司治理准则》《深圳证券交易所创业板股票上市规则》等有关上市公司治理的规范性文件要求。公司股东大会、董事会、监事会、独立董事、董事会秘书以及专门委员会等机构和人员能够按照公司章程和有关规则、规定赋予的职权依法独立规范运作，履行各自的权利和义务，切实保障全体股东的利益，推进公司法人治理结构的科学化和规范化发展。

(2) 报告期内，为规范信息披露行为，切实保护公司、股东及债权人的合法权益，根据相关法律、法规，规范性文件以及《公司章程》的规定，公司制定了《投资者关系管理办法》和《信息披露管理办法》等制度，以保障投资者及时、真实、准确、完整地获取公司相关资料和信息。公司严格遵守《上市公司自律监管指引第 2 号——创业板上市公司规范运作》的公平信息原则，在信息披露工作中，坚持公开、公平、公正原则，确保信息披露的真实、完整、准确、及时，不存在选择性信息披露行为，保证了股东对公司重大事项

和经营情况的知情权。确保所有投资者可以平等获取同一信息，不提前向特定对象单独披露、透露或者泄露未公开重大信息。并且公司积极响应监管层的多渠道开展投关工作的号召，公司指定授权专人及时回复投资者在互动易的问题、回复投关邮箱的来信以及投资者的来电，以积极开放的心态多渠道接收中小股东的献言献策。通过积极的投资者关系管理，促进公司与投资者之间的良性关系，增进投资者对公司的进一步了解和熟悉，建立良好的互动平台，持续完善公司治理结构、重视投资者的权益保护，公平、公正地对待投资者，同时，公司的财务政策稳健，资产、资金安全，在维护股东利益的同时兼顾债权人的利益。

(3) 在接待机构投资者调研时，公司依据有关规定的要求，建立了完备的投资者关系管理档案，详细地做好接待的资料存档工作并按要求合理、妥善地安排机构投资者、分析师等特定对象到公司现场参观、直接沟通。

2、职工权益保护

(1) 公司遵守“以人为本”的原则，建立和谐、健康的劳动关系，严格履行职工的合法权益。公司严格遵守《劳动法》《劳动合同法》《工会法》等法律法规的要求，建立了一系列劳动管理制度，设立了工会，从制度上和组织上为维护职工权益做出了保障。公司与全体员工均签订了劳动合同，建立了规范的劳动用工关系，同时严格按照劳动保障部门要求，规范劳动用工秩序，维护劳动者和公司的合法权益。公司严格执行国家有关社会保险的规定并十分注重对职工安全生产和劳动保护工作，切实履行对职工的安全教育与培训。

(2) 公司建立了合理有竞争力的突出岗位价值、工作业绩的薪酬福利体系和科学完善的绩效考核体系。公司建立了多样化的职业发展路径与晋升通道，实施多渠道人才战略及内部晋升机制。同时，公司为实现“同创企业典范、共享事业远景”公司与员工共同成长的目标，增强员工的归属感和使命感，激发员工的责任心和进取心，提升员工的获得感和幸福感。报告期内，公司计划进一步建立、健全长效激励机制，吸引和留住优秀人才。

(3) 公司建立了较为完善的培训体系，有组织有计划提升员工的综合能力，包括入职培训、职业安全培训、技能提升培训、部门内训、中高级人才外派培训、外邀行业专家培训等，内训和外训相结合，让员工专业技能和综合素养全面提升。

3、供应商和客户权益保护

(1) 供应商权益保护

高效供应链是打造品牌实力的重要根基。为此，公司从战略层面出发，在供应链制度建设、采购执行、风险管理等多个方面持续优化，提升供应链管理效益。通过修订发布《采购管理制度》《供应商管理制度》

《合同管理制度》等，完善了供应链管理的制度体系；通过日常采购管理、财务监督管理，实现了供应链全程风险管理。

应对外部环境变化，建立安全的供应链和精益的伙伴关系，是公司贯彻落实责任供应链建设的重要举措。一是持续巩固与核心原材料供应商（厂家）的合作关系，使原材料的质量、效率的可靠性得到加强。二是从持续发展的战略视角，积极开发新的供应商，与优秀的合作伙伴共同成长，履行社会责任。三是实施配额采购管理，适当向合作中服务良好的合作伙伴倾斜。

（2）客户权益保护

公司秉承“诚信经营，客户至上”的经营理念，与很多客户建立了长期、持续的良好合作关系，以客户需求的快速响应和提供优质持续的产品服务模式，为保障客户产品信息安全，公司制定完善的信息安全体系，严格遵循保密制度。

4、环境保护与可持续发展

公司在快速发展，精益求精服务客户的同时推行绿色办公，践行资源节约，贯彻实施节约用电、用水政策，安排合理适当的饮食消费，杜绝浪费粮食。公司所属行业为通用设备制造业，不属于重污染行业，日常经营对周边环境影响极小，公司正常经营中所产生的噪音、液体和固体物等符合环境保护和健康的要求，公司所产生的生活污水经生化池预处理后纳管排放，生产废水经污水处理站预处理后纳管排放，产生的废气收集经环保装置处理后高空排放，公司不存在重大环保或其他重大社会安全问题。

5、社会公益

公司自成立以来，不忘初心，始终坚守社会责任，积极参与社会公益事业和各项公益活动，报告期内，向岑巩县贫困地区捐赠价值约 8.3 万元的物资，共筑温暖社会。

三、巩固拓展脱贫攻坚成果、乡村振兴的情况

公司注重与政府各部门、社区的合作，支持园区的发展，通过多种形式参与社会公益活动。报告期内，公司慰问困难职工，发放慰问金。

第六节 重要事项

一、承诺事项履行情况

1、公司实际控制人、股东、关联方、收购人以及公司等承诺相关方在报告期内履行完毕及截至报告期末尚未履行完毕的承诺事项

适用 不适用

承诺事由	承诺方	承诺类型	承诺内容	承诺时间	承诺期限	履行情况
首次公开发行或再融资时所作承诺	胡欣睿、胡云平、丁德萍	股份限售承诺	<p>(1) 自公司股票上市之日起三十六个月之内，不转让或者委托他人管理本人直接和间接持有的公司股份，也不由公司回购该部分股份。</p> <p>(2) 上述锁定期限（包括延长的锁定期限）届满后 24 个月内，每年转让的股份不超过本人直接和间接持有公司股份总数的 25%，并且在卖出后六个月内不再买入公司的股份，买入后六个月内不再卖出公司股份。</p> <p>(3) 本人所持公司股票在锁定期满后两年内依法减持的，其减持价格不低于发行价；如遇除权、除息事项，上述发行价作相应调整。</p> <p>(4) 公司上市后六个月内股票连续 20 个交易日的收盘价均低于发行价，或者上市后六个月期末收盘价低于发行价，本人持有公司股票的锁定期限自动延长六个月；如遇除权、除息事项，上述发行价作相应调整。</p> <p>如本人未能履行上述关于股份锁定期的承诺，则违规减持公司股票的收入将归公司所有。如本人未将违规减持公司股票的收入在减持之日起十日内交付公司，则公司有权将与上述所得相等金额的应付股东现金分红予以截留，直至本人将违规减持公司股票的收入交付至公司。如中国证监会、深圳证券交易所针对上市公司股东、董事、监事、高管股份减持颁布最新规定，则参照最新规定执行。</p>	2022 年 05 月 24 日	2025 年 5 月 23 日	正常履行中
首次公开发行或再融资时所作承诺	胡云平、胡欣睿、欧德全、李志贵、汤大虎、李碧海、杨晓飏、黄兴春	股份限售承诺	<p>(1) 自公司股票上市之日起 12 个月之内，不转让或者委托他人管理本人直接和间接持有的公司股份，也不由公司回购该部分股份。</p> <p>(2) 在前述限售期满后，在本人任职期间，每年转让的股份不超过本人直接和间接持有公司股份总数的 25%，并且在卖出后六个月内不再买入公司的股份，买入后六个月内不再卖出公司股份。</p> <p>(3) 如本人在公司上市之日起 6 个月内申报离职的，自申报离职之日起 18 个月内不转让直接持有的公司股份；在公司上市之日起第 7 个月至第 12 个月之间申报离职的，自申报离职之日起 12 个月内不转让直接持有的公司股份。因上市公司进行权益分派等导致本人直接持有本公司股份发生变化的，仍应遵守上述规定。</p> <p>(4) 本人所持公司股票在锁定期满后两年内依法减持的，其减持价格不低于发行价；如遇除权、除息事项，上述发行价作相应调整。</p> <p>(5) 公司上市后六个月内股票连续 20 个交易日的收盘价均低于发行价，或者上市后六个月期末收盘价低于发行价，本人持有公司股票的锁定期限自动延长六个月；如遇除权、除息事项，上述发行价作相应调整。</p> <p>(6) 上述承诺不会因为本人职务的变更或离职等原因而改变。</p> <p>如本人未能履行上述关于股份锁定期的承诺，则违规减持公司股票的收入将归公司所有。如本人未将违规减持公司股票的收入在减持之日起十日内交付公司，则公司有权将与上述所得相等金额的应付股东现金分红予以截留，直至本人将违规减持公司股票的收入交付至公司。如中国证监会、深圳证券交易所针对上市公司股东、董事、监事、高管股份减持颁布最新规定，则参照最新规定执行。</p>	2022 年 05 月 24 日	2025 年 5 月 23 日	正常履行中

首次公开发行或再融资时所作承诺	重庆同为企业管理中心（有限合伙）	股份限售承诺	<p>(1) 自公司股票上市之日起三十六个月之内，不转让或者委托他人管理本企业直接和间接持有的公司股份，也不由公司回购该部分股份。</p> <p>(2) 上述锁定期限（包括延长的锁定期限）届满后 24 个月内，每年转让的股份不超过本企业直接和间接持有公司股份总数的 25%，并且在卖出后六个月内不再买入公司的股份，买入后六个月内不再卖出公司股份。</p> <p>(3) 本企业所持公司股票在锁定期满后两年内依法减持的，其减持价格不低于发行价；如遇除权、除息事项，上述发行价作相应调整。</p> <p>(4) 公司上市后六个月内股票连续 20 个交易日的收盘价均低于发行价，或者上市后六个月期末收盘价低于发行价，本企业持有公司股票的锁定期限自动延长六个月；如遇除权、除息事项，上述发行价作相应调整。</p> <p>如本企业未能履行上述关于股份锁定期的承诺，则违规减持公司股票的收入将归公司所有。如本企业未将违规减持公司股票的收入在减持之日起十日内交付公司，则公司有权将与上述所得相等金额的应付股东现金分红予以截留，直至本企业将违规减持公司股票的收入交付至公司。</p> <p>如中国证监会、深圳证券交易所针对上市公司股东、董事、监事、高管股份减持颁布最新规定，则参照最新规定执行。</p>	2022年05月24日	2025年5月23日	正常履行中
首次公开发行或再融资时所作承诺	谢冬春	股份限售承诺	<p>“本人现持有重庆瑜欣平瑞电子股份有限公司 12 万股股份，其中 1.37 万股系于 2020 年 7 月受让控股股东胡欣睿的股份。本人承诺：</p> <p>(1) 自公司股票上市之日起三十六个月之内，不转让或者委托他人管理本人持有的公司 1.37 万股股份，也不由公司回购该部分股份。</p> <p>(2) 本人所持公司 1.37 万股股份上述在锁定期满后两年内依法减持的，其减持价格不低于发行价；如遇除权、除息事项，上述发行价作相应调整。</p> <p>(3) 公司上市后六个月内股票连续 20 个交易日的收盘价均低于发行价，或者上市后六个月期末收盘价低于发行价，本人持有公司的 1.37 万股股份的锁定期限自动延长六个月；如遇除权、除息事项，上述发行价作相应调整。</p> <p>如本人未能履行上述关于股份锁定期的承诺，则违规减持公司股票的收入将归公司所有。如本人未将违规减持公司股票的收入在减持之日起十日内交付公司，则公司有权将与上述所得相等金额的应付股东现金分红予以截留，直至本人将违规减持公司股票的收入交付至公司。</p> <p>(4) 本人持有的其余 10.63 万股股份，根据《公司法》规定，自公司股票上市交易之日起一年内不得转让。”</p>	2022年05月24日	2025年5月23日	正常履行中
首次公开发行或再融资时所作承诺	首次发行股份前除公司控股股东、实际控制人；持有公司股份的董事、监事和高级管理人员；重庆同为企业管理中心（有限合伙）、谢冬春以外的其他股东所持股份的自愿锁定承诺	股份限售承诺	根据《公司法》第一百四十一条规定，所持股票自公司股票上市交易之日起一年内不得转让。	2022年05月24日	2023年5月23日	已履行完成
首	胡云平、丁德萍、	股份减持承诺	在锁定期限（包括延长的锁定期限）届满后 24 个月内，本人若减持上述股份，减持价格将不低于发行价，每年减持数量不超过上年末本人	2022年05	2027年5	正常

次公开发行或再融资时所作承诺	胡欣睿		所持发行人股份总数的 25%。在以上期间内发行人有派息、送股、公积金转增股本、配股等情况的，减持价格根据除权除息情况相应调整。	月 24 日	月 23 日	履行中
首次公开发行或再融资时所作承诺	重庆瑜欣平瑞电子股份有限公司	首次公开发行股份稳定股价的承诺	<p>公司上市后三年内，非因不可抗力因素所致，如公司股票收盘价连续 20 个交易日均低于公司最近一期经审计的每股净资产，且满足监管机构对于增持公司股份的规定条件，则触发公司回购股份的义务，公司将在符合《上市公司回购社会公众股份管理办法（试行）》及《关于上市公司以集中竞价交易方式回购股份的补充规定》等法律法规的条件和要求的前提下，对公司股票进行增持。</p> <p>在上述公司启动稳定股价措施的条件触发时，公司董事会将在收到通知后 10 个工作日确认股份回购方案，方案内容应包括但不限于拟回购公司股份的种类、数量及占总股本的比例、价格区间、定价原则、实施期限等内容，并提交公司股东大会审议，回购方案经公司股东大会审议通过后生效。如在股东大会会议通知发出后至股东大会召开日期间，公司股票收盘价已经回升达到或超过最近一期经审计的每股净资产，股东大会可决议终止实施该次回购计划。</p> <p>公司应自股东大会审议通过回购事项之日起 1 个月内遵循以下原则回购公司股份：1、公司每次用于回购股份的资金总额不低于上一个会计年度经审计净利润的 5%；公司每 12 个月内用于回购股份的资金总额累计不得超过上一个会计年度经审计净利润的 20%，超过上述标准的，有关稳定股价措施在当年度不再继续实施，但如下一年度继续出现需启动稳定股价措施的情形时公司将继续按照上述原则执行稳定股价预案。2、公司回购股份的价格不高于最近一期经审计的每股净资产的金额，如股票收盘价已回升达到或超过最近一期经审计的每股净资产，则公司可终止该次回购股份计划。</p> <p>公司回购本公司股份的行为应符合我国法律、法规、规范性文件和证券交易所关于上市公司回购股份的相关规定。</p> <p>该次稳定股价措施实施完毕后 2 个交易日内，公司应将本次稳定股价措施实施情况予以公告。该次稳定股价措施实施完毕后，如公司股票价格再度触发启动股价稳定措施的条件，则公司将按照上述规定再次履行回购计划。</p> <p>公司承诺并保证以同意本预案内容作为选任董事、高级管理人员的标准之一，要求新聘任的董事、高级管理人员履行公司发行上市时董事、高级管理人员已作出的相应承诺要求和本预案的相应要求。</p>	2022 年 05 月 24 日	2025 年 5 月 23 日	正常履行中
首次公开发行或再融资时所作承诺	胡欣睿、胡云平、丁德萍	首次公开发行股份稳定股价的承诺	<p>公司上市后三年内，非因不可抗力因素所致，如公司股票收盘价连续 20 个交易日均低于公司最近一期经审计的每股净资产，且发行人未履行稳定公司股价措施或虽履行稳定股价措施但发行人股票价格仍低于每股净资产，则触发本人增持发行人股份的义务，本人将在符合《上市公司收购管理办法》等法律法规的条件和要求的前提下，对公司股票进行增持。</p> <p>在上述公司启动稳定股价措施的条件触发时，本人将在收到通知后 2 个工作日就本人是否有增持公司股票的具体计划书面通知公司并由公司进行公告，公告应披露拟增持的数量范围、价格区间、总金额、完成时间等信息。依法办理相关手续后，应在 2 个交易日内启动增持方案。增持方案实施完毕后，公司应在 2 个交易日内公告公司股份变动报告。</p>	2022 年 05 月 24 日	2025 年 5 月 23 日	正常履行中

作承诺		<p>本人增持价格不高于最近一期经审计的每股净资产的金额。本人承诺单次增持的金额不低于上一个会计年度自发行人所获得的现金分红的 20%，累计用于增持的资金总额不超过公司上市后自发行人所获得的现金分红总额。</p> <p>该次增持实施完毕后，如再次出现公司股票收盘价连续 20 个交易日低于最近一期经审计的每股净资产，则本人将依据前述承诺继续履行增持义务。</p> <p>如出现下述情形，本人可终止该次增持计划：</p> <p>（1）公司公告启动稳定股价的措施但尚未实施时，公司股票收盘价已经回升达到或超过最近一期经审计的每股净资产，公司可以不再继续实施稳定股价的措施；</p> <p>（2）本人实施该次增持计划将导致公司不符合上市条件。</p> <p>本人承诺将不出现下列情形：</p> <p>（1）对公司股东大会提出的股份回购计划投弃权票或反对票，导致稳定股价议案未予通过；</p> <p>（2）在公司出现应启动预案情形且控股股东符合增持上市公司情形时，如经各方协商确定并通知由本人实施稳定股价预案的，本人在收到通知后 2 个工作日内不履行公告增持具体计划；</p> <p>（3）本人已公告增持具体计划但不能实际履行。</p> <p>当本人违反上述承诺时，本人应：</p> <p>（1）及时充分披露承诺未能履行、无法履行或无法按期履行的具体原因；</p> <p>（2）向投资者提出补充承诺或替代承诺，以尽可能保护投资者的权益；</p> <p>（3）将上述补充承诺或替代承诺提交公司股东大会审议；</p> <p>（4）因违反承诺给公司或投资者造成损失的，将依法对公司或投资者进行赔偿；</p> <p>（5）公司有权将本人应履行增持义务相等金额的应付本人的现金分红予以截留，直至本人履行增持义务。</p> <p>本人承诺就公司董事、高级管理人员履行其稳定股价承诺承担连带责任。</p>			
首次公开发行或再融资时所作承诺	董事、高级管理人员	<p>首次公开发行股份稳定股价的承诺</p> <p>公司上市后三年内，非因不可抗力因素所致，如公司股票收盘价连续 20 个交易日的均低于公司最近一期经审计的每股净资产，且公司、公司控股股东及实际控制人未履行稳定公司股价措施或虽履行稳定股价措施但公司股票价格仍低于每股净资产，则触发本人增持公司股份的义务，本人将在符合《上市公司收购管理办法》及《上市公司董事、监事和高级管理人员所持本公司股份及其变动管理规则》等法律法规的条件和要求的前提下，对公司股票进行增持。</p> <p>在上述公司启动稳定股价措施的条件触发时，本人将在收到通知后 2 个工作日就本人是否有增持公司股票的具体计划书面通知公司并由公司进行公告，公告应披露拟增持的数量范围、价格区间、总金额、完成时间等信息。依法办理相关手续后，应在 2 个交易日内启动增持方案。增持方案实施完毕后，公司应在 2 个交易日内公告公司股份变动报告。</p> <p>本人的增持价格不高于最近一期经审计的每股净资产的金额。本人承诺，本人如在公司领取薪酬，单次增持的资金总额不低于上一个会计年度从发行人取得的税后薪酬或津贴的 20%，若某一会计年度内公司股价多次触发上述需采取股价稳定措施条件的，则董事(控股股东、实际控制人、独立董事除外)、高级管理人员增持的资金总额不超过上一个会计年度从发行人取得的税后薪酬或津贴的 50%。</p> <p>该次增持实施完毕后，如再次出现公司股票收盘价连续 20 个交易日低于最近一期经审计的每股净资产，则本人将依据前述承诺继续履行增持义务。</p> <p>如出现下述情形，本人可终止该次增持计划：</p> <p>（1）公司公告启动稳定股价的措施但尚未实施时，公司股票收盘价已经回升达到或超过最近一期经审计的每股净资产，公司可以不再继续实施稳定股价的措施；</p> <p>（2）本人实施该次增持计划将导致公司不符合上市条件。</p>	2022 年 05 月 24 日	2025 年 5 月 23 日	正常履行中

			<p>本人承诺本人将不会出现下列情形：</p> <p>(1) 对公司董事会提出的股份回购计划投弃权票或反对票，导致稳定股价议案未予通过；</p> <p>(2) 在公司出现应启动预案情形且本人符合增持上市公司情形时，如经各方协商确定并通知由本人实施稳定股价预案的，本人在收到通知后 2 个工作日内不履行公告增持具体计划；</p> <p>(3) 本人已公告增持具体计划但不能实际履行。</p> <p>本人在任职期间未能按本预案的相关约定履行其增持义务时，公司有权将本人履行增持义务相等金额的工资薪酬（扣除当地最低工资标准后的部分）扣留，待本人履行增持义务后，再行发放；本人如在任职期间连续两次以上未能主动履行股价稳定预案规定义务的，由控股股东（实际控制人）或董事会、监事会、半数以上的独立董事提请股东大会同意更换本人职务，或由公司董事会解聘本人职务。</p> <p>如股价稳定预案实施过程中涉及应当截留应付控股股东（实际控制人）的现金分红，本人应当促成公司按时足额截留，否则，本人应当向中小股东承担赔偿责任，中小股东有权向人民法院提起诉讼。</p>			
首次公开发行或再融资时所作承诺	重庆瑜欣平瑞电子股份有限公司	利润分配承诺	<p>本公司首次公开发行股票并在创业板上市后，将严格执行《公司章程（草案）》中规定的利润分配政策。</p> <p>若本公司未能执行上述承诺内容，将采取下列约束措施：</p> <p>(1) 本公司将在股东大会及中国证券监督管理委员会指定媒体上公开说明未履行承诺的具体原因并向本公司股东和社会公众投资者道歉。</p> <p>(2) 如果因本公司未履行上述承诺事项，致使投资者在证券交易中遭受损失的，在中国证券监督管理委员会或者有管辖权的人民法院作出最终认定或生效判决后，本公司将依法向投资者赔偿损失。</p> <p>上述承诺内容系本公司的真实意思表示，本公司自愿接受监管机构、自律组织及社会公众的监督，若违反上述承诺，本公司将依法承担相应责任</p>	2022年05月24日	长期有效	正常履行中
首次公开发行或再融资时所作承诺	胡欣睿、胡云平、丁德萍	利润分配承诺	<p>公司首次公开发行股票并在创业板上市后，承诺人将督促公司严格执行《公司章程（草案）》中规定的利润分配政策。</p> <p>若承诺人未能执行上述承诺内容，将采取下列约束措施：</p> <p>(1) 承诺人将在股东大会及中国证券监督管理委员会指定媒体上公开说明未履行承诺的具体原因并向公司股东和社会公众投资者道歉。</p> <p>(2) 如果因承诺人未履行上述承诺事项，致使投资者在证券交易中遭受损失的，在中国证券监督管理委员会或者有管辖权的人民法院作出最终认定或生效判决后，承诺人将依法向投资者赔偿损失。</p> <p>上述承诺内容系承诺人的真实意思表示，承诺人自愿接受监管机构、自律组织及社会公众的监督，若违反上述承诺，承诺人将依法承担相应责任。</p>	2022年05月24日	长期有效	正常履行中
首次公开发行或再融资时	胡欣睿、胡云平、丁德萍	关于同业竞争、关联交易、资金占用方面的承诺	<p>“1、在本承诺函签署之日，本人及本人控制的企业均未以任何方式直接或间接经营与发行人及其下属子公司经营的业务构成竞争或可能构成竞争的业务，也未参与投资任何与发行人及其下属子公司经营的业务构成竞争或可能构成竞争的其他企业。</p> <p>2、自本承诺函签署之日起，本人及本人控制的企业将不以任何方式直接或间接经营与发行人及其下属子公司经营的业务构成竞争或可能构成竞争的业务，也不参与投资任何与发行人及其下属子公司经营的业务构成竞争或可能构成竞争的其他企业。</p> <p>3、自本承诺函签署之日起，若本人及本人控制的企业进一步拓展业务范围，本人及本人控制的企业将不与发行人及其下属子公司拓展后的业务相竞争；若与发行人及其下属子公司拓展后的业务产生竞争，则</p>	2022年05月24日	长期有效	正常履行中

所作承诺			本人及本人控制的企业将以停止经营相竞争的业务的方式，或者将相竞争的业务纳入到发行人经营的方式，或者将相竞争的业务转让给无关联关系的第三方的方式避免同业竞争。 4、如上述承诺被证明是不真实的或未被遵守，本人将向发行人赔偿一切直接和间接损失，并承担相应的法律责任。”			
首次公开发行或再融资时所作承诺	胡欣睿、胡云平、丁德萍	关联交易的承诺	“（1）严格遵守《中华人民共和国公司法》等法律法规、《公司章程》和《关联交易管理制度》《股东大会议事规则》《董事会议事规则》等一系列公司相关管理制度，避免和减少关联交易，自觉维护公司及全体股东利益，不利用本人在公司中的地位，为本人及本人控股子公司在与公司的关联交易中谋取不正当利益。 （2）如果本人或本人控制的公司与公司之间不可避免的出现关联交易，本人将严格执行相关回避制度，依法诚信地履行股东义务，不会利用关联人的地位、就上述关联交易采取任何行动以促使公司股东大会、董事会作出有损公司及其他股东合法利益的决议；公司与本人或本人控制的公司之间的关联交易将遵守公正、公平的原则进行。”	2022年05月24日	长期有效	正常履行中
首次公开发行或再融资时所作承诺	胡欣睿、胡云平、丁德萍	其他承诺	“如果重庆瑜欣平瑞电子股份有限公司在报告期内出现未依法足额为员工缴纳各项社会保险（包括养老保险、失业保险、生育保险、工伤保险、医疗保险）及住房公积金，并且被相关主管机关或其他有权机关要求补缴、征收滞纳金、处以处罚或被任何他方索赔等的情形，本人愿意以现金支付的方式无条件承担瑜欣电子因此遭受的全部经济损失，且放弃对瑜欣电子追偿的一切权利，保证瑜欣电子不会因五险一金事宜遭受任何损失。 本人确认本承诺函旨在保障瑜欣电子及其全体股东之权益作出。本人将忠实履行承诺，并承担相应的法律责任。如果违反上述承诺，本人将承担由此引发的一切法律责任。”	2022年05月24日	长期有效	正常履行中
其他对公司中小股东所作承诺	董事、高级管理人员	填补被摊薄即期回报的承诺	1) 本人承诺不无偿或以不公平条件向其他单位或者个人输送利益，也不采用其他方式损害公司利益； 2) 本人承诺对本人的职务消费行为进行约束； 3) 本人承诺不动用公司资产从事与履行本人职责无关的投资、消费活动； 4) 本人承诺由董事会或薪酬委员会制定的薪酬制度与公司填补回报措施的执行情况相挂钩； 5) 本人承诺如公司拟实施股权激励，股权激励的行权条件与公司填补回报措施的执行情况相挂钩； 6) 本承诺出具日后至公司本次发行实施完毕前，若中国证监会作出关于填补回报措施及其他新的监管规定，且上述承诺不能满足中国证监会该等规定时，本人承诺届时将按照中国证监会的最新规定出具补充承诺； 7) 本人承诺切实履行公司制定的有关填补回报措施以及对此作出的任何有关填补回报措施的承诺，若本人违反该等承诺并给公司或者投资者造成损失的，本人愿意依法承担对公司或者投资者的补偿责任。 作为填补回报措施相关责任主体之一，若本人违反上述承诺或拒不履行上述承诺，本人同意按照证券监管机构、自律机构及证券交易所等有权部门颁布的相关法律法规及规范性文件的要求承担相关责任，包括但不限于承担解释、道歉等责任；若违反该等承诺并给公司或者投资者造成损失的，本人愿意依法承担对公司或者投资者的补偿责任。	2022年05月24日	长期有效	正常履行中
其	胡欣睿、	填补被	1) 本人承诺不越权干预公司经营管理活动，不侵占公司利益；	2022	长期	正

他对公司中小股东所作承诺	胡云平、丁德萍	摊薄即期回报的承诺	2)本承诺出具日后至公司本次发行实施完毕前,若中国证监会作出关于填补回报措施及其承诺的其他新的监管规定,且上述承诺不能满足中国证监会该等规定时,本人承诺届时将按照中国证监会的最新规定出具补充承诺; 3)本人承诺切实履行公司制定的有关填补回报措施以及本人对此作出的任何有关填补回报措施的承诺,若本人违反该等承诺并给公司或者投资者造成损失的,本人愿意依法承担对公司或者投资者的补偿责任。 作为填补回报措施相关责任主体之一,若本人违反上述承诺或拒不履行上述承诺,本人同意中国证监会和深圳证券交易所等证券监管机构按照其制定或发布的有关规定、规则,对本人作出相关处罚或采取相关监管措施。	年 05 月 24 日	有效	常履行中
其他承诺	重庆瑜欣平瑞电子股份有限公司	对欺诈发行上市的股份买回承诺	(1)保证本公司本次公开发行股票并在深圳证券交易所创业板上市不存在任何欺诈发行的情形。 (2)如本公司不符合发行上市条件,以欺骗手段骗取发行注册并已经发行上市的,公司将在中国证监会等有权部门确认后五个工作日内启动股份购回程序,购回公司本次公开发行的全部新股。	2022 年 05 月 24 日	长期有效	正常履行中
其他承诺	胡欣睿、胡云平、丁德萍	对欺诈发行上市的股份买回承诺	(1)保证公司本次公开发行股票并在深圳证券交易所创业板上市不存在任何欺诈发行的情形。 (2)如公司不符合发行上市条件,以欺骗手段骗取发行注册并已经发行上市的,本人将在中国证监会等有权部门确认后五个工作日内启动股份购回程序,购回公司本次公开发行的全部新股。	2022 年 05 月 24 日	长期有效	正常履行中
承诺是否按时履行	是					

2、公司资产或项目存在盈利预测,且报告期仍处在盈利预测期间,公司就资产或项目达到原盈利预测及其原因做出说明

适用 不适用

二、控股股东及其他关联方对上市公司的非经营性占用资金情况

适用 不适用

公司报告期不存在控股股东及其他关联方对上市公司的非经营性占用资金。

三、违规对外担保情况

适用 不适用

公司报告期无违规对外担保情况。

四、董事会对最近一期“非标准审计报告”相关情况的说明

适用 不适用

五、董事会、监事会、独立董事（如有）对会计师事务所本报告期“非标准审计报告”的说明

适用 不适用

六、董事会关于报告期会计政策、会计估计变更或重大会计差错更正的说明

适用 不适用

七、与上年度财务报告相比，合并报表范围发生变化的情况说明

重庆瑜欣平瑞电子股份有限公司报告期内新设（注销）子公司导致合并范围发生变化，详细信息如下：

公司名称	股权取得方式	股权取得时点	出资额	出资比例
宁波焯峰智能信息技术有限公司	新设	2023/2/21	50 万元	100%
深圳瑜欣玄同科技有限公司	新设	2023/4/3	510 万元	51%
重庆宇称新能源动力设备有限公司	清算	2023/12/28	80 万元	80%

适用 不适用

八、聘任、解聘会计师事务所情况

现聘任的会计师事务所

境内会计师事务所名称	立信会计师事务所（特殊普通合伙）重庆分所
境内会计师事务所报酬（万元）	26
境内会计师事务所审计服务的连续年限	10
境内会计师事务所注册会计师姓名	杜宝蓬、彭红
境内会计师事务所注册会计师审计服务的连续年限	2、1

是否改聘会计师事务所

是 否

聘请内部控制审计会计师事务所、财务顾问或保荐人情况

适用 不适用

九、年度报告披露后面临退市情况

适用 不适用

十、破产重整相关事项

适用 不适用

公司报告期未发生破产重整相关事项。

十一、重大诉讼、仲裁事项

适用 不适用

本年度公司无重大诉讼、仲裁事项。

十二、处罚及整改情况

适用 不适用

公司报告期不存在处罚及整改情况。

十三、公司及其控股股东、实际控制人的诚信状况

适用 不适用

报告期内，公司及控股股东、实际控制人诚信状况良好，不存在未履行法院生效判决、所负数额较大的债务到期未偿清等情况。

十四、重大关联交易

1、与日常经营相关的关联交易

适用 不适用

关联交易方	关联关系	关联交易类型	关联交易内容	关联交易定价原则	关联交易价格	关联交易金额（万元）	占同类交易金额的比例	获批的交易额度（万元）	是否超过获批额度	关联交易结算方式	可获得的同类交易市价	披露日期	披露索引
重庆圣安电子有限公司	董事胡云平侄子控制的企业	商品采购	原材料	公允定价	市场价协商	152.56	10.06%	350	否	月结	公司关联交易定价公允，与同类产品市场价相符	2023年04月27日	巨潮资讯网《关于预计2023年度日常关联交易事项的公告》（公告编码：2023-020）
合计				--	--	152.56	--	350	--	--	--	--	--
大额销货退回的详细情况	无												

况	
按类别对本期将发生的日常关联交易进行总金额预计的，在报告期内的实际履行情况（如有）	公司 2023 年日常关联交易符合公司生产经营及业务发展实际需要，定价公允，不存在损害公司和股东利益的情形。公司 2023 年度关联交易实际发生金额 152.56 万元低于年度关联交易预计总额 350 万元。2023 年度关联交易实际发生金额与预计金额产生差异主要是受公司及关联方业务发展情况、市场需求波动等因素影响。公司 2023 年度与关联方实际发生的关联交易，属于正常的商业行为，对公司日常经营及业绩不会产生重大不利影响。
交易价格与市场参考价格差异较大的原因（如适用）	不适用

2、资产或股权收购、出售发生的关联交易

适用 不适用

公司报告期未发生资产或股权收购、出售的关联交易。

3、共同对外投资的关联交易

适用 不适用

公司报告期未发生共同对外投资的关联交易。

4、关联债权债务往来

适用 不适用

是否存在非经营性关联债权债务往来

是 否

公司报告期不存在非经营性关联债权债务往来。

5、与存在关联关系的财务公司的往来情况

适用 不适用

公司与存在关联关系的财务公司与关联方之间不存在存款、贷款、授信或其他金融业务。

6、公司控股的财务公司与关联方的往来情况

适用 不适用

公司控股的财务公司与关联方之间不存在存款、贷款、授信或其他金融业务。

7、其他重大关联交易

适用 不适用

公司于 2023 年 8 月 22 日召开第三届董事会第十九次会议，审议通过了《关于认购私募股权投资基金份额暨关联交易的议案》，同意公司作为有限合伙人以自有闲置资金 200 万元认购共青城临云精选十二号股权投资合伙企业（有限合伙）（以下简称“基金”）份额；公司董事长胡云平先生同时作为有限合伙人，以自有资金 300 万元认购前述基金份额，本次交易构成与关联人共同投资的关联交易。具体内容详见公司于 2023

年 8 月 24 日在巨潮资讯网披露的《关于认购私募股权投资基金份额暨关联交易的公告》（公告编号：2023-046）及相关公告。

重大关联交易临时报告披露网站相关查询

临时公告名称	临时公告披露日期	临时公告披露网站名称
关于认购私募股权投资基金份额暨关联交易的公告	2023 年 08 月 24 日	巨潮咨询网

十五、重大合同及其履行情况

1、托管、承包、租赁事项情况

（1）托管情况

适用 不适用

公司报告期不存在托管情况。

（2）承包情况

适用 不适用

公司报告期不存在承包情况。

（3）租赁情况

适用 不适用

租赁情况说明

公司于 2023 年 1 月 13 日召开第三届董事会第十五次会议和 2023 年 1 月 31 日召开 2023 年第一次临时股东大会，审议通过《关于对外出租闲置厂房的议案》。同意公司将其持有的位于重庆市高新区崇兴支路 80 号 5 幢的闲置厂房及办公场地出租给重庆万众达专用汽车有限公司（以下简称“万众达”）使用并与万众达签订《厂房租赁合同》。万众达租赁期限暂定为 2023 年 3 月 1 日起至 2033 年 2 月 28 日止（以实际使用时间为准），合同总金额约为 6,832.86 万元。

2023 年 9 月 5 日鉴于万众达经营发展需要，经万众达与公司友好协商，一致同意解除上述《厂房租赁合同》，并签订了《厂房租赁合同解除协议》。

公司于 2023 年 9 月 21 日召开第三届董事会第二十次会议，审议通过《关于对外出租闲置厂房的议案》。公司拟将其持有的位于重庆市高新区崇新支路 80 号 5 栋的部分闲置厂房及办公场地出租给恒立智能装备（重庆）有限公司（以下简称“恒立智能”）使用。恒立智能租赁期限暂定为 2023 年 10 月 1 日起至 2033 年 9 月 30 日止（以实际使用时间为准），合同总金额约为 2,986.93 万元。

为公司带来的损益达到公司报告期利润总额 10%以上的项目

适用 不适用

公司报告期不存在为公司带来的损益达到公司报告期利润总额 10%以上的租赁项目。

2、重大担保

适用 不适用

公司报告期不存在重大担保情况。

3、委托他人进行现金资产管理情况

(1) 委托理财情况

适用 不适用

报告期内委托理财概况

单位：万元

具体类型	委托理财的资金来源	委托理财发生额	未到期余额	逾期未收回的金额	逾期未收回理财已计提减值金额
银行理财产品	募集资金	20,000	20,000	0	0
银行理财产品	自有资金	10,708.27	10,708.27	0	0
券商理财产品	自有资金	11,000	11,000	0	0
合计		41,708.27	41,708.27	0	0

单项金额重大或安全性较低、流动性较差的高风险委托理财具体情况

适用 不适用

委托理财出现预期无法收回本金或存在其他可能导致减值的情形

适用 不适用

(2) 委托贷款情况

适用 不适用

公司报告期不存在委托贷款。

4、其他重大合同

适用 不适用

公司报告期不存在其他重大合同。

十六、其他重大事项的说明

适用 不适用

(一) 首次公开发行前已发行股份上市流通

经中国证券监督管理委员会“（证监许可【2022】579号）”《关于同意重庆瑜欣平瑞电子股份有限公司首次公开发行股票注册的批复》核准，公司公开发行人民币普通股股票 1,837.00 万股，并于 2022 年 5 月 24 日在深圳证券交易所创业板上市。

公司首次公开发行前股本总额为 5,503.00 万股，首次公开发行后股本总额为 7,340.00 万股，其中限售股份数量为 5,503.00 万股，占公司股本总额的 74.97%，无限售条件流通股为 1,837.00 万股，占公司股本总额的 25.03%。

2023 年 5 月 22 日公司发布首次公开发行前已发行股份上市流通公告，本次解除限售的股份为公司首次公开发行部分限售股份，解除限售的股东共 86 户，解除限售股份的数量 318.99 万股，占公司总股本 4.3459%，本次解除限售股份可上市流通日为 2023 年 5 月 24 日。详见公司在巨潮资讯网（www.cninfo.com.cn）发布的《关于首次公开发行部分限售股解禁并上市流通的提示性公告》（公告编号：2023-029）。

（二）2022 年年度权益分派

2023 年 5 月 18 日，公司召开 2022 年年度股东大会，审议通过了 2022 年年度利润分配方案：以公司现有总股本 73,400,000 股为基数，向全体股东每 10 股派发现金股利人民币 5.5 元（含税），共计派发现金股利人民币 40,370,000 元（含税），分配金额占归属于上市公司股东的净利润的 61.43%。本次不送红股，不转增股本，剩余未分配利润结转以后年度。具体内容详见 2023 年 4 月 27 日披露在巨潮资讯网的《关于 2022 年年度利润分配预案的公告》（公告编号：2023-018）。本次权益分派股权登记日为：2023 年 5 月 31 日，除权除息日为：2023 年 6 月 1 日。

十七、公司子公司重大事项

适用 不适用

第七节 股份变动及股东情况

一、股份变动情况

1、股份变动情况

单位：股

	本次变动前		本次变动增减（+，-）					本次变动后	
	数量	比例	发行新股	送股	公积金转股	其他	小计	数量	比例
一、有限售条件股份	55,030,000	74.97%				- 2,537,400	- 2,537,400	52,492,600	71.52%
1、国家持股									
2、国有法人持股									
3、其他内资持股	55,030,000	74.97%				- 2,537,400	- 2,537,400	52,492,600	71.52%
其中：境内法人持股	1,540,600	2.10%				-320,600	-320,600	1,220,000	1.66%
境内自然人持股	53,489,400	72.87%				- 2,216,800	- 2,216,800	51,272,600	69.85%
4、外资持股									
其中：境外法人持股									
境外自然人持股									
二、无限售条件股份	18,370,000	25.03%				2,537,400	2,537,400	20,907,400	28.48%
1、人民币普通股	18,370,000	25.03%				2,537,400	2,537,400	20,907,400	28.48%
2、境内上市的外资股									
3、境外上市的外资股									
4、其他									
三、股份总数	73,400,000	100.00%						73,400,000	100.00%

股份变动的理由

适用 不适用

经中国证券监督管理委员会“（证监许可【2022】579号）”《关于同意重庆瑜欣平瑞电子股份有限公司首次公开发行股票注册的批复》核准，公司公开发行人民币普通股股票 1,837.00 万股，并于 2022 年 5 月 24 日在深圳证券交易所创业板上市。

公司首次公开发行前股本总额为 5,503.00 万股，首次公开发行后股本总额为 7,340.00 万股，其中限售股份数量为 5,503.00 万股，占公司股本总额的 74.97%，无限售条件流通股为 1,837.00 万股，占公司股本总额的 25.03%。

截至 2023 年 5 月 23 日部分股东首发限售期限届满，本次解除限售股份的上市流通日期为 2023 年 5 月 24 日，本次申请解除股份限售的股东共计 86 户，本次解除限售股份的数量为 318.99 万股（其中含董监高转让限制股份 65.25 万股），占公司股本总额的 4.3459%。

本次解除限售后公司总股本为 7,340.00 万股，其中无限售条件流通股数量为 2,090.74 万股，占公司总股本的比例为 28.48%，有限售条件的股份为 5,249.26 万股，占公司总股本的比例为 71.52%。

股份变动的批准情况

适用 不适用

经深圳证券交易所核查、中国证券登记结算有限责任公司深圳分公司审查后于 2023 年 5 月 24 日批准上述股份上市流通。

股份变动的过户情况

适用 不适用

股份变动对最近一年和最近一期基本每股收益和稀释每股收益、归属于公司普通股股东的每股净资产等财务指标的影响

适用 不适用

公司认为必要或证券监管机构要求披露的其他内容

适用 不适用

2、限售股份变动情况

适用 不适用

单位：股

股东名称	期初限售股数	本期增加限售股数	本期解除限售股数	期末限售股数	限售原因	解除限售日期
胡欣睿	28,766,400	0	0	28,766,400	首发前限售股	2025 年 5 月 24 日
胡云平	11,840,000	0	0	11,840,000	首发前限售股	2025 年 5 月 24 日
丁德萍	10,000,000	0	0	10,000,000	首发前限售股	2025 年 5 月 24 日
重庆同为企业管 理中心（有限合 伙）	1,220,000	0	0	1,220,000	首发前限售股	2025 年 5 月 24 日
重庆市涪陵区云 腾物流有限公司	320,000	0	320,000	0	首发前限售股	已于 2023 年 5 月 24 日上市 流通
涂景莉	320,000	0	320,000	0	首发前限售股	已于 2023 年 5 月 24 日上市 流通
李帅	320,000	0	320,000	0	首发前限售股	已于 2023 年 5 月 24 日上市 流通
杨晓飏	250,000	0	62,500	187,500	高管任期内锁 定	在任董监高，每年转让的股份 不得超过其所持有公司股份 总数 25%。

张云勇	250,000	0	250,000	0	首发前限售股	已于 2023 年 5 月 24 日上市流通
欧德全	240,000	0	60,000	180,000	董事兼高管任期内锁定	在任董监高，每年转让的股份不得超过其所持有公司股份总数 25%。
其他首发前限售股	1,503,600	0	1,204,900	298,700	首发前限售股；高管任期内锁定	2025 年 5 月 24 日；在任董监高，每年转让的股份不得超过其所持有公司股份总数 25%。
合计	55,030,000	0	2,537,400	52,492,600	--	--

二、证券发行与上市情况

1、报告期内证券发行（不含优先股）情况

适用 不适用

2、公司股份总数及股东结构的变动、公司资产和负债结构的变动情况说明

适用 不适用

3、现存的内部职工股情况

适用 不适用

三、股东和实际控制人情况

1、公司股东数量及持股情况

单位：股

报告期末普通股股东总数	8,600	年度报告披露日前上一月末普通股股东总数	9,108	报告期末表决权恢复的优先股股东总数（如有）（参见注 9）	0	年度报告披露日前上一月末表决权恢复的优先股股东总数（如有）（参见注 9）	0	持有特别表决权股份的股东总数（如有）	0
持股 5%以上的股东或前 10 名股东持股情况（不含通过转融通出借股份）									
股东名称	股东性质	持股比例	报告期末持股数量	报告期内增减变动情况	持有有限售条件的股份数量	持有无限售条件的股份数量	质押、标记或冻结情况		
							股份状态	数量	
胡欣睿	境内自然人	39.19%	28,766,400	0	28,766,400	0	不适用	0	
胡云平	境内自然人	16.13%	11,840,000	0	11,840,000	0	不适用	0	
丁德萍	境内自然人	13.62%	10,000,000	0	10,000,000	0	不适用	0	
重庆同为企业	境内	1.66%	1,220,000	0	1,220,000	0	不适用	0	

管理中心（有限合伙）	非国有法人							
中国工商银行股份有限公司—大成中证360 互联网+大数据 100 指数型证券投资基金	其他	1.19%	873,600	873,600	0	873,600	不适用	0
UBS AG	境外法人	0.60%	441,335	441,335	0	441,335	不适用	0
广发证券股份有限公司—博道成长智航股票型证券投资基金	其他	0.39%	283,000	283,000	0	283,000	不适用	0
华泰证券股份有限公司	国有法人	0.36%	260,890	260,890	0	260,890	不适用	0
BARCLAYS BANK PLC	境外法人	0.35%	255,866	255,866	0	255,866	不适用	0
杨晓飏	境内自然人	0.34%	250,000	0	187,500	62,500	不适用	0
战略投资者或一般法人因配售新股成为前 10 名股东的情况（如有）（参见注 4）	无							
上述股东关联关系或一致行动的说明	公司股东胡云平先生、丁德萍女士及胡欣睿女士为一致行动人，胡云平先生是重庆同为企业管理中心（有限合伙）的普通合伙人，持有 54.34% 的合伙份额，二者存在关联关系，其余股东不存在关联关系。							
上述股东涉及委托/受托表决权、放弃表决权情况的说明	无							
前 10 名股东中存在回购专户的特别说明（如有）（参见注 10）	无							
前 10 名无限售条件股东持股情况								
股东名称	报告期末持有无限售条件股份数量	股份种类						
		股份种类	数量					
中国工商银行股份有限公司—大成中证 360 互联网+大数据 100 指数型证券投资基金	873,600	人民币普通股	936,600					
UBS AG	441,335	人民币普通股	441,335					
广发证券股份有限公司—博道成长智航股票型证券投资基金	283,000	人民币普通股	283,000					
华泰证券股份有限公司	260,890	人民币普通股	260,890					
BARCLAYS BANK PLC	255,866	人民币普通股	255,866					
高盛公司有限责任公司	248,752	人民币普通股	248,752					

张云勇		240,000	人民币普通股	240,000
涂景莉		240,000	人民币普通股	240,000
中国农业银行股份有限公司－西部利得量化成长混合型发起式证券投资基金		202,500	人民币普通股	202,500
华泰金融控股（香港）有限公司－中国动力基金		190,108	人民币普通股	190,108
前 10 名无限售流通股股东之间，以及前 10 名无限售流通股股东和前 10 名股东之间关联关系或一致行动的说明	无			
参与融资融券业务股东情况说明（如有）（参见注 5）	无			

前十名股东参与转融通业务出借股份情况

适用 不适用

单位：股

前十名股东参与转融通出借股份情况								
股东名称 （全称）	期初普通账户、信用账户持股		期初转融通出借股份且尚未归还		期末普通账户、信用账户持股		期末转融通出借股份且尚未归还	
	数量合计	占总股本的比例	数量合计	占总股本的比例	数量合计	占总股本的比例	数量合计	占总股本的比例
中国工商银行股份有限公司－大成中证 360 互联网+大数据 100 指数型证券投资基金	0	0.00%	0	0.00%	936,600	1.28%	63,000	0.09%

前十名股东较上期发生变化

适用 不适用

单位：股

前十名股东较上期末发生变化情况					
股东名称（全称）	本报告期新增/退出	期末转融通出借股份且尚未归还数量		期末股东普通账户、信用账户持股及转融通出借股份且尚未归还的股份数量	
		数量合计	占总股本的比例	数量合计	占总股本的比例
中国工商银行股份有限公司－大成中证 360 互联网+大数据 100 指数型证券投资基金	新增	63,000	0.09%	936,600	1.28%
UBS AG	新增	0	0.00%	441,335	0.60%
广发证券股份有限公司－博道成长智航股票型证券投资基金	新增	0	0.00%	283,000	0.39%
华泰证券股份有限公司	新增	0	0.00%	260,890	0.36%

BARCLAYS BANK PLC	新增	0	0.00%	255,866	0.35%
李帅	退出	0	0.00%	103,100	0.44%
涂景莉	退出	0	0.00%	240,000	0.44%
重庆市涪陵区云腾物流有限公司	退出	0	0.00%	0	0.00%
张云勇	退出	0	0.00%	240,000	0.34%
欧德全	退出	0	0.00%	195,000	0.33%

公司是否具有表决权差异安排

适用 不适用

公司前 10 名普通股股东、前 10 名无限售条件普通股股东在报告期内是否进行约定购回交易

是 否

公司前 10 名普通股股东、前 10 名无限售条件普通股股东在报告期内未进行约定购回交易。

2、公司控股股东情况

控股股东性质：自然人控股

控股股东类型：自然人

控股股东姓名	国籍	是否取得其他国家或地区居留权
胡欣睿	中国	否
主要职业及职务	重庆瑜欣平瑞电子股份有限公司董事	
报告期内控股和参股的其他境内外上市公司的股权情况	无	

控股股东报告期内变更

适用 不适用

公司报告期控股股东未发生变更。

3、公司实际控制人及其一致行动人

实际控制人性质：境内自然人

实际控制人类型：自然人

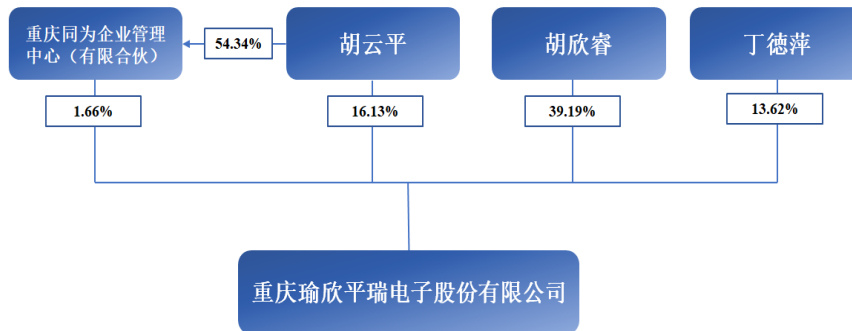
实际控制人姓名	与实际控制人关系	国籍	是否取得其他国家或地区居留权
胡欣睿	本人	中国	否
胡云平	本人	中国	否
丁德萍	本人	中国	否
主要职业及职务	胡云平任公司董事长，丁德萍未在公司担任职务，胡欣睿任公司董事。		
过去 10 年曾控股的境内外上市公司情况	不适用		

实际控制人报告期内变更

适用 不适用

公司报告期实际控制人未发生变更。

公司与实际控制人之间的产权及控制关系的方框图



实际控制人通过信托或其他资产管理方式控制公司

适用 不适用

4、公司控股股东或第一大股东及其一致行动人累计质押股份数量占其所持公司股份数量比例达到 80%

适用 不适用

5、其他持股在 10%以上的法人股东

适用 不适用

6、控股股东、实际控制人、重组方及其他承诺主体股份限制减持情况

适用 不适用

四、股份回购在报告期的具体实施情况

股份回购的实施进展情况

适用 不适用

采用集中竞价交易方式减持回购股份的实施进展情况

适用 不适用

第八节 优先股相关情况

适用 不适用

报告期公司不存在优先股。

第九节 债券相关情况

适用 不适用

第十节 财务报告

一、审计报告

审计意见类型	标准的无保留意见
审计报告签署日期	2024 年 04 月 22 日
审计机构名称	立信会计师事务所（特殊普通合伙）重庆分所
注册会计师姓名	杜宝蓬、彭红

审计报告正文

信会师报字[2024]第 ZD10079 号

重庆瑜欣平瑞电子股份有限公司全体股东：

一、审计意见

我们审计了重庆瑜欣平瑞电子股份有限公司（以下简称瑜欣电子公司）财务报表，包括 2023 年 12 月 31 日的合并及母公司资产负债表，2023 年度的合并及母公司利润表、合并及母公司现金流量表、合并及母公司所有者权益变动表以及相关财务报表附注。

我们认为，后附的财务报表在所有重大方面按照企业会计准则的规定编制，公允反映了瑜欣电子公司 2023 年 12 月 31 日的合并及母公司财务状况以及 2023 年度的合并及母公司经营成果和现金流量。

二、形成审计意见的基础

我们按照中国注册会计师审计准则的规定执行了审计工作。审计报告的“注册会计师对财务报表审计的责任”部分进一步阐述了我们在这些准则下的责任。按照中国注册会计师职业道德守则，我们独立于瑜欣电子公司，并履行了职业道德方面的其他责任。我们相信，我们获取的审计证据是充分、适当的，为发表审计意见提供了基础。

三、关键审计事项

关键审计事项是我们根据职业判断，认为对本期财务报表审计最为重要的事项。这些事项的应对以对财务报表整体进行审计并形成审计意见为背景，我们不对这些事项单独发表意见。

我们在审计中识别出的关键审计事项汇总如下：

关键审计事项	该事项在审计中是如何应对的
收入确认	

<p>收入确认的会计政策详情及收入分析请参阅合并财务报表附注“三、重要会计政策及会计估计”注释（二十五）所述的会计政策及“五、合并财务报表项目附注”注释（三十六）。</p> <p>2023 年度瑜欣电子公司营业收入为 508,856,580.24 元。</p> <p>由于收入是瑜欣电子公司的关键业绩指标之一，从而存在管理层为了达到特定目标或期望而操纵收入确认时点的固有风险，我们将瑜欣电子公司收入确认识别为关键审计事项。</p>	<p>与评价收入确认相关的审计程序中包括以下程序：</p> <ol style="list-style-type: none"> 1、了解和评价管理层与收入确认相关的关键内部控制的设计和运行有效性； 2、选取样本检查销售合同，确定与收货及退货权有关的条款，并评价瑜欣电子公司收入确认是否符合会计准则的要求； 3、结合产品类型对收入以及毛利情况执行分析程序，判断本期收入金额是否出现异常波动的情况； 4、检查重要客户的销售合同、销售订单、出库单、销售发票、运输单、客户对账记录、报关单及提单等原始单据；向重要客户发函询证 2023 年交易发生额和 2023 年 12 月 31 日应收账款余额；关注国外客户的回款期并检查重要客户的回款，以验证营业收入金额的准确性、真实性。 5、针对资产负债表日前后确认的销售收入执行截止性测试。国内销售业务，关注出库单、客户对账记录及收货日期；国外销售业务，关注货运提单离境日期；对于公司发出商品，关注客户结算日期，以验证确认的营业收入是否计入适当的会计期间。
---	---

四、其他信息

瑜欣电子公司管理层（以下简称管理层）对其他信息负责。其他信息包括瑜欣电子公司 2023 年年度报告中涵盖的信息，但不包括财务报表和我们的审计报告。

我们对财务报表发表的审计意见不涵盖其他信息，我们也不对其他信息发表任何形式的鉴证结论。

结合我们对财务报表的审计，我们的责任是阅读其他信息，在此过程中，考虑其他信息是否与财务报表或我们在审计过程中了解到的情况存在重大不一致或者似乎存在重大错报。

基于我们已执行的工作，如果我们确定其他信息存在重大错报，我们应当报告该事实。在这方面，我们无任何事项需要报告。

五、管理层和治理层对财务报表的责任

管理层负责按照企业会计准则的规定编制财务报表，使其实现公允反映，并设计、执行和维护必要的内部控制，以使财务报表不存在由于舞弊或错误导致的重大错报。

在编制财务报表时，管理层负责评估瑜欣电子公司的持续经营能力，披露与持续经营相关的事项（如适用），并运用持续经营假设，除非计划进行清算、终止运营或别无其他现实的选择。

治理层负责监督瑜欣电子公司的财务报告过程。

六、注册会计师对财务报表审计的责任

我们的目标是对财务报表整体是否不存在由于舞弊或错误导致的重大错报获取合理保证，并出具包含审计意见的审计报告。合理保证是高水平的保证，但并不能保证按照审计准则执行的审计在某一重大错报存在时总能发现。错报可能由于舞弊或错误导致，如果合理预期错报单独或汇总起来可能影响财务报表使用者依据财务报表作出的经济决策，则通常认为错报是重大的。

在按照审计准则执行审计工作的过程中，我们运用职业判断，并保持职业怀疑。同时，我们也执行以下工作：

（一）识别和评估由于舞弊或错误导致的财务报表重大错报风险，设计和实施审计程序以应对这些风险，并获取充分、适当的审计证据，作为发表审计意见的基础。由于舞弊可能涉及串通、伪造、故意遗漏、虚假陈述或凌驾于内部控制之上，未能发现由于舞弊导致的重大错报的风险高于未能发现由于错误导致的重大错报的风险。

（二）了解与审计相关的内部控制，以设计恰当的审计程序。

（三）评价管理层选用会计政策的恰当性和作出会计估计及相关披露的合理性。

（四）对管理层使用持续经营假设的恰当性得出结论。同时，根据获取的审计证据，就可能导致对瑜欣电子公司持续经营能力产生重大疑虑的事项或情况是否存在重大不确定性得出结论。如果我们得出结论认为存在重大不确定性，审计准则要求我们在审计报告中提请报表使用者注意财务报表中的相关披露；如果披露不充分，我们应当发表非无保留意见。我们的结论基于截至审计报告日可获得的信息。然而，未来的事项或情况可能导致瑜欣电子公司不能持续经营。

（五）评价财务报表的总体列报（包括披露）、结构和内容，并评价财务报表是否公允反映相关交易和事项。

（六）就瑜欣电子子公司中实体或业务活动的财务信息获取充分、适当的审计证据，以对合并财务报表发表审计意见。我们负责指导、监督和执行集团审计，并对审计意见承担全部责任。

我们与治理层就计划的审计范围、时间安排和重大审计发现等事项进行沟通，包括沟通我们在审计中识别出的值得关注的内部控制缺陷。

我们还就已遵守与独立性相关的职业道德要求向治理层提供声明，并与治理层沟通可能被合理认为影响我们独立性的所有关系和其他事项，以及相关的防范措施（如适用）。

从与治理层沟通过的事项中，我们确定哪些事项对本期财务报表审计最为重要，因而构成关键审计事项。我们在审计报告中描述这些事项，除非法律法规禁止公开披露这些事项，或在极少数情形下，如果合理预期在审计报告中沟通某事项造成的负面后果超过在公众利益方面产生的益处，我们确定不应在审计报告中沟通该事项。

(本页无正文)

立信会计师事务所

(特殊普通合伙)

中国注册会计师:

(项目合伙人)

中国注册会计师:

中国·上海

2024 年 4 月 22 日

二、财务报表

财务附注中报表的单位为：元

1、合并资产负债表

编制单位：重庆瑜欣平瑞电子股份有限公司

2023 年 12 月 31 日

单位：元

项目	2023 年 12 月 31 日	2023 年 1 月 1 日
流动资产：		
货币资金	175,793,050.06	236,587,148.39
结算备付金		
拆出资金		
交易性金融资产	160,480,821.92	190,000,000.00
衍生金融资产		
应收票据		
应收账款	78,843,865.10	83,941,087.07
应收款项融资	38,716,218.56	39,660,999.92
预付款项	3,354,492.70	982,547.97
应收保费		
应收分保账款		
应收分保合同准备金		
其他应收款	1,706,346.82	1,113,004.32
其中：应收利息		
应收股利		
买入返售金融资产		
存货	99,746,107.54	120,358,241.49
合同资产		
持有待售资产		
一年内到期的非流动资产		
其他流动资产	6,514,391.81	4,427,084.12
流动资产合计	565,155,294.51	677,070,113.28
非流动资产：		
发放贷款和垫款		
债权投资		
其他债权投资		
长期应收款		
长期股权投资	1,771,582.82	
其他权益工具投资		
其他非流动金融资产	2,000,000.00	
投资性房地产	82,243,127.28	5,122,693.23
固定资产	214,211,835.41	226,338,499.77
在建工程	6,087,318.62	38,288,764.80

生产性生物资产		
油气资产		
使用权资产	2,184,464.53	933,184.44
无形资产	57,829,108.97	75,507,473.65
开发支出		
商誉		
长期待摊费用	7,547.23	71,493.72
递延所得税资产	4,592,688.78	7,002,479.95
其他非流动资产	257,617,961.12	4,336,910.00
非流动资产合计	628,545,634.76	357,601,499.56
资产总计	1,193,700,929.27	1,034,671,612.84
流动负债：		
短期借款	132,996,325.36	
向中央银行借款		
拆入资金		
交易性金融负债		
衍生金融负债		
应付票据	24,665,116.17	10,506,410.38
应付账款	54,013,349.50	72,001,822.81
预收款项	822,242.33	
合同负债	4,116,467.68	2,792,172.95
卖出回购金融资产款		
吸收存款及同业存放		
代理买卖证券款		
代理承销证券款		
应付职工薪酬	11,993,777.33	11,565,089.86
应交税费	688,821.36	251,444.44
其他应付款	3,731,185.32	3,221,351.55
其中：应付利息		
应付股利		
应付手续费及佣金		
应付分保账款		
持有待售负债		
一年内到期的非流动负债	372,424.02	112,267.50
其他流动负债	11,472,980.96	162,873.90
流动负债合计	244,872,690.03	100,613,433.39
非流动负债：		
保险合同准备金		
长期借款		
应付债券		
其中：优先股		
永续债		

租赁负债	1,720,490.12	784,270.22
长期应付款		
长期应付职工薪酬		
预计负债		
递延收益	22,445,036.50	23,851,612.50
递延所得税负债	1,065,802.62	5,783,770.52
其他非流动负债		
非流动负债合计	25,231,329.24	30,419,653.24
负债合计	270,104,019.27	131,033,086.63
所有者权益：		
股本	73,400,000.00	73,400,000.00
其他权益工具		
其中：优先股		
永续债		
资本公积	530,788,153.57	530,788,153.57
减：库存股		
其他综合收益	-177,354.17	226,987.88
专项储备		
盈余公积	36,700,000.00	36,700,000.00
一般风险准备		
未分配利润	284,865,774.71	262,631,087.19
归属于母公司所有者权益合计	925,576,574.11	903,746,228.64
少数股东权益	-1,979,664.11	-107,702.43
所有者权益合计	923,596,910.00	903,638,526.21
负债和所有者权益总计	1,193,700,929.27	1,034,671,612.84

法定代表人：胡云平 主管会计工作负责人：黄兴春 会计机构负责人：黄兴春

2、母公司资产负债表

单位：元

项目	2023年12月31日	2023年1月1日
流动资产：		
货币资金	168,075,877.41	229,376,664.62
交易性金融资产	160,480,821.92	190,000,000.00
衍生金融资产		
应收票据		
应收账款	76,978,014.66	79,392,523.47
应收款项融资	38,716,218.56	39,660,999.92
预付款项	2,829,692.38	862,809.85
其他应收款	1,427,898.62	659,418.58
其中：应收利息		
应收股利		
存货	94,253,027.10	119,820,905.12
合同资产		
持有待售资产		
一年内到期的非流动资产		
其他流动资产	407,344.02	525,539.83

流动资产合计	543,168,894.67	660,298,861.39
非流动资产：		
债权投资		
其他债权投资		
长期应收款		
长期股权投资	76,732,347.82	49,989,115.00
其他权益工具投资		
其他非流动金融资产	2,000,000.00	
投资性房地产	82,243,127.28	5,122,693.23
固定资产	172,736,421.48	224,738,107.23
在建工程	6,087,318.62	4,528,248.27
生产性生物资产		
油气资产		
使用权资产		
无形资产	57,829,108.97	75,507,473.65
开发支出		
商誉		
长期待摊费用		
递延所得税资产		6,450,167.36
其他非流动资产	257,312,761.12	2,832,190.00
非流动资产合计	654,941,085.29	369,167,994.74
资产总计	1,198,109,979.96	1,029,466,856.13
流动负债：		
短期借款	132,996,325.36	
交易性金融负债		
衍生金融负债		
应付票据	24,665,116.17	10,506,410.38
应付账款	53,707,935.49	71,648,612.68
预收款项	822,242.33	
合同负债	2,639,112.27	1,363,840.87
应付职工薪酬	10,847,725.95	11,203,995.01
应交税费	587,371.52	211,532.76
其他应付款	3,349,353.30	2,869,864.99
其中：应付利息		
应付股利		
持有待售负债		
一年内到期的非流动负债		
其他流动负债	11,461,267.17	162,873.90
流动负债合计	241,076,449.56	97,967,130.59
非流动负债：		
长期借款		
应付债券		

其中：优先股		
永续债		
租赁负债		
长期应付款		
长期应付职工薪酬		
预计负债		
递延收益	22,445,036.50	23,851,612.50
递延所得税负债	1,065,802.62	5,783,770.52
其他非流动负债		
非流动负债合计	23,510,839.12	29,635,383.02
负债合计	264,587,288.68	127,602,513.61
所有者权益：		
股本	73,400,000.00	73,400,000.00
其他权益工具		
其中：优先股		
永续债		
资本公积	530,788,153.57	530,788,153.57
减：库存股		
其他综合收益		
专项储备		
盈余公积	36,700,000.00	36,700,000.00
未分配利润	292,634,537.71	260,976,188.95
所有者权益合计	933,522,691.28	901,864,342.52
负债和所有者权益总计	1,198,109,979.96	1,029,466,856.13

3、合并利润表

单位：元

项目	2023 年度	2022 年度
一、营业总收入	508,856,580.24	560,204,819.49
其中：营业收入	508,856,580.24	560,204,819.49
利息收入		
已赚保费		
手续费及佣金收入		
二、营业总成本	453,304,306.05	506,352,557.91
其中：营业成本	374,949,439.79	435,515,427.02
利息支出		
手续费及佣金支出		
退保金		
赔付支出净额		
提取保险责任合同准备金净额		
保单红利支出		
分保费用		
税金及附加	7,910,898.14	6,289,450.11
销售费用	9,488,004.52	8,156,904.58

管理费用	31,053,962.26	32,779,391.69
研发费用	39,746,642.20	30,132,970.05
财务费用	-9,844,640.86	-6,521,585.54
其中：利息费用	1,181,460.68	2,093,501.51
利息收入	9,779,479.04	6,074,833.42
加：其他收益	9,698,371.14	14,459,106.55
投资收益（损失以“-”号填列）	2,812,020.10	536,793.59
其中：对联营企业和合营企业的投资收益	-228,417.18	
以摊余成本计量的金融资产终止确认收益		
汇兑收益（损失以“-”号填列）		
净敞口套期收益（损失以“-”号填列）		
公允价值变动收益（损失以“-”号填列）	480,821.92	
信用减值损失（损失以“-”号填列）	30,791.82	2,819,465.45
资产减值损失（损失以“-”号填列）	-5,147,857.40	447,810.57
资产处置收益（损失以“-”号填列）	23,796.78	-142,573.06
三、营业利润（亏损以“-”号填列）	63,450,218.55	71,972,864.68
加：营业外收入	1,283,832.43	413,277.42
减：营业外支出	92,458.62	128,800.75
四、利润总额（亏损总额以“-”号填列）	64,641,592.36	72,257,341.35
减：所得税费用	3,908,866.52	6,652,011.60
五、净利润（净亏损以“-”号填列）	60,732,725.84	65,605,329.75
（一）按经营持续性分类		
1. 持续经营净利润（净亏损以“-”号填列）	60,732,725.84	65,605,329.75
2. 终止经营净利润（净亏损以“-”号填列）		
（二）按所有权归属分类		
1. 归属于母公司股东的净利润	62,604,687.52	65,713,032.18
2. 少数股东损益	-1,871,961.68	-107,702.43
六、其他综合收益的税后净额	-404,342.05	553,804.47
归属母公司所有者的其他综合收益的税后净额	-404,342.05	553,804.47
（一）不能重分类进损益的其他综合收益		
1. 重新计量设定受益计划变动额		
2. 权益法下不能转损益的其他综合收益		

3. 其他权益工具投资公允价值变动		
4. 企业自身信用风险公允价值变动		
5. 其他		
(二) 将重分类进损益的其他综合收益	-404,342.05	553,804.47
1. 权益法下可转损益的其他综合收益		
2. 其他债权投资公允价值变动		
3. 金融资产重分类计入其他综合收益的金额		
4. 其他债权投资信用减值准备		
5. 现金流量套期储备		
6. 外币财务报表折算差额	-404,342.05	553,804.47
7. 其他		
归属于少数股东的其他综合收益的税后净额		
七、综合收益总额	60,328,383.79	66,159,134.22
归属于母公司所有者的综合收益总额	62,200,345.47	66,266,836.65
归属于少数股东的综合收益总额	-1,871,961.68	-107,702.43
八、每股收益		
(一) 基本每股收益	0.85	1.00
(二) 稀释每股收益	0.85	1.00

本期发生同一控制下企业合并的，被合并方在合并前实现的净利润为：0.00 元，上期被合并方实现的净利润为：0.00 元。
 法定代表人：胡云平 主管会计工作负责人：黄兴春 会计机构负责人：黄兴春

4、母公司利润表

单位：元

项目	2023 年度	2022 年度
一、营业收入	510,532,202.01	552,060,351.10
减：营业成本	377,212,085.88	429,520,395.26
税金及附加	7,890,037.90	6,263,035.72
销售费用	7,894,486.37	7,547,979.57
管理费用	26,797,754.38	31,941,642.99
研发费用	31,744,946.97	29,414,891.34
财务费用	-9,853,783.51	-6,483,943.89
其中：利息费用	1,091,726.57	2,052,309.17
利息收入	9,746,864.49	6,061,516.07
加：其他收益	9,698,146.04	14,459,106.55
投资收益（损失以“-”号填列）	2,769,352.24	4,185,053.59
其中：对联营企业和合营企业的投资收益	-228,417.18	
以摊余成本计量的金融资产终止确认收益（损失以“-”号填列）		
净敞口套期收益（损失以“-”号填列）		

公允价值变动收益（损失以“－”号填列）	480,821.92	
信用减值损失（损失以“－”号填列）	47,100.81	2,784,692.72
资产减值损失（损失以“－”号填列）	-4,986,084.04	448,149.99
资产处置收益（损失以“－”号填列）	1,825,636.41	-142,573.06
二、营业利润（亏损以“－”号填列）	78,681,647.40	75,590,779.90
加：营业外收入	1,281,192.45	408,806.62
减：营业外支出	56,434.66	128,505.77
三、利润总额（亏损总额以“－”号填列）	79,906,405.19	75,871,080.75
减：所得税费用	7,878,056.43	6,760,760.60
四、净利润（净亏损以“－”号填列）	72,028,348.76	69,110,320.15
（一）持续经营净利润（净亏损以“－”号填列）	72,028,348.76	69,110,320.15
（二）终止经营净利润（净亏损以“－”号填列）		
五、其他综合收益的税后净额		
（一）不能重分类进损益的其他综合收益		
1. 重新计量设定受益计划变动额		
2. 权益法下不能转损益的其他综合收益		
3. 其他权益工具投资公允价值变动		
4. 企业自身信用风险公允价值变动		
5. 其他		
（二）将重分类进损益的其他综合收益		
1. 权益法下可转损益的其他综合收益		
2. 其他债权投资公允价值变动		
3. 金融资产重分类计入其他综合收益的金额		
4. 其他债权投资信用减值准备		
5. 现金流量套期储备		
6. 外币财务报表折算差额		
7. 其他		
六、综合收益总额	72,028,348.76	69,110,320.15
七、每股收益：		
（一）基本每股收益		
（二）稀释每股收益		

5、合并现金流量表

单位：元

项目	2023 年度	2022 年度
----	---------	---------

一、经营活动产生的现金流量：		
销售商品、提供劳务收到的现金	470,964,702.62	556,188,372.86
客户存款和同业存放款项净增加额		
向中央银行借款净增加额		
向其他金融机构拆入资金净增加额		
收到原保险合同保费取得的现金		
收到再保业务现金净额		
保户储金及投资款净增加额		
收取利息、手续费及佣金的现金		
拆入资金净增加额		
回购业务资金净增加额		
代理买卖证券收到的现金净额		
收到的税费返还	4,688,936.59	2,759,494.93
收到其他与经营活动有关的现金	29,633,699.29	29,276,466.51
经营活动现金流入小计	505,287,338.50	588,224,334.30
购买商品、接受劳务支付的现金	246,774,845.13	333,263,678.40
客户贷款及垫款净增加额		
存放中央银行和同业款项净增加额		
支付原保险合同赔付款项的现金		
拆出资金净增加额		
支付利息、手续费及佣金的现金		
支付保单红利的现金		
支付给职工以及为职工支付的现金	94,680,652.06	90,930,940.33
支付的各项税费	31,371,617.26	27,658,928.96
支付其他与经营活动有关的现金	32,279,093.99	30,540,502.05
经营活动现金流出小计	405,106,208.44	482,394,049.74
经营活动产生的现金流量净额	100,181,130.06	105,830,284.56
二、投资活动产生的现金流量：		
收回投资收到的现金	720,000,000.00	92,536,793.59
取得投资收益收到的现金	3,036,163.47	
处置固定资产、无形资产和其他长期资产收回的现金净额	311,200.00	174,317.50
处置子公司及其他营业单位收到的现金净额		
收到其他与投资活动有关的现金		
投资活动现金流入小计	723,347,363.47	92,711,111.09
购建固定资产、无形资产和其他长期资产支付的现金	30,676,967.68	69,616,722.35
投资支付的现金	944,000,000.00	282,000,000.00
质押贷款净增加额		
取得子公司及其他营业单位支付的现金净额		
支付其他与投资活动有关的现金		
投资活动现金流出小计	974,676,967.68	351,616,722.35
投资活动产生的现金流量净额	-251,329,604.21	-258,905,611.26
三、筹资活动产生的现金流量：		
吸收投资收到的现金		439,847,873.09
其中：子公司吸收少数股东投资收到的现金		
取得借款收到的现金	132,901,775.44	
收到其他与筹资活动有关的现金		3,500,000.00
筹资活动现金流入小计	132,901,775.44	443,347,873.09

偿还债务支付的现金		84,840,000.00
分配股利、利润或偿付利息支付的现金	41,328,995.10	2,052,309.17
其中：子公司支付给少数股东的股利、利润		
支付其他与筹资活动有关的现金	692,824.52	11,597,536.74
筹资活动现金流出小计	42,021,819.62	98,489,845.91
筹资活动产生的现金流量净额	90,879,955.82	344,858,027.18
四、汇率变动对现金及现金等价物的影响	1,034,448.87	2,360,472.49
五、现金及现金等价物净增加额	-59,234,069.46	194,143,172.97
加：期初现金及现金等价物余额	231,934,111.85	37,790,938.88
六、期末现金及现金等价物余额	172,700,042.39	231,934,111.85

6、母公司现金流量表

单位：元

项目	2023 年度	2022 年度
一、经营活动产生的现金流量：		
销售商品、提供劳务收到的现金	474,615,299.25	543,977,908.71
收到的税费返还	4,175,441.93	2,757,748.64
收到其他与经营活动有关的现金	29,410,510.10	28,716,477.71
经营活动现金流入小计	508,201,251.28	575,452,135.06
购买商品、接受劳务支付的现金	246,967,452.02	327,723,819.87
支付给职工以及为职工支付的现金	88,200,146.85	89,505,400.98
支付的各项税费	30,671,737.66	27,057,552.37
支付其他与经营活动有关的现金	25,664,554.34	28,629,231.32
经营活动现金流出小计	391,503,890.87	472,916,004.54
经营活动产生的现金流量净额	116,697,360.41	102,536,130.52
二、投资活动产生的现金流量：		
收回投资收到的现金	720,757,332.14	92,536,793.59
取得投资收益收到的现金	3,036,163.47	3,648,260.00
处置固定资产、无形资产和其他长期资产收回的现金净额	2,231,444.72	174,317.50
处置子公司及其他营业单位收到的现金净额		
收到其他与投资活动有关的现金		
投资活动现金流入小计	726,024,940.33	96,359,371.09
购建固定资产、无形资产和其他长期资产支付的现金	25,367,126.61	31,310,642.92
投资支付的现金	969,771,650.00	322,800,000.00
取得子公司及其他营业单位支付的现金净额		
支付其他与投资活动有关的现金		
投资活动现金流出小计	995,138,776.61	354,110,642.92
投资活动产生的现金流量净额	-269,113,836.28	-257,751,271.83
三、筹资活动产生的现金流量：		
吸收投资收到的现金		439,847,873.09
取得借款收到的现金	132,901,775.44	
收到其他与筹资活动有关的现金		3,500,000.00
筹资活动现金流入小计	132,901,775.44	443,347,873.09
偿还债务支付的现金		84,840,000.00
分配股利、利润或偿付利息支付的现金	41,328,995.10	2,052,309.17
支付其他与筹资活动有关的现金		11,392,622.64

筹资活动现金流出小计	41,328,995.10	98,284,931.81
筹资活动产生的现金流量净额	91,572,780.34	345,062,941.28
四、汇率变动对现金及现金等价物的影响	1,102,937.19	2,071,094.22
五、现金及现金等价物净增加额	-59,740,758.34	191,918,894.19
加：期初现金及现金等价物余额	224,723,628.08	32,804,733.89
六、期末现金及现金等价物余额	164,982,869.74	224,723,628.08

7、合并所有者权益变动表

本期金额

单位：元

项目	2023 年度														
	归属于母公司所有者权益												少数 股东 权益	所有 者权 益合 计	
	股本	其他权益工具			资本 公积	减： 库存 股	其他 综合 收益	专项 储备	盈余 公积	一般 风险 准备	未分 配利 润	其他			小计
	优先 股	永续 债	其他												
一、上年期末余额	73,400,000.00				530,788,153.57		226,987.88		36,700,000.00		262,631,087.19		903,746,228.64	-107,702.43	903,638,526.21
加：会计政策变更															
期差错更正															
其他															
二、本年期初余额	73,400,000.00				530,788,153.57		226,987.88		36,700,000.00		262,631,087.19		903,746,228.64	-107,702.43	903,638,526.21
三、本期增减变动金额（减少以“－”号填列）							-404,342.05				22,234,687.52		21,830,345.47	-1,871.68	19,958,383.79
（一）综合收益总额							-404,342.05				62,604,687.52		62,200,345.47	-1,871.68	60,328,383.79

其他															
(四) 所有者权益内部结转															
1. 资本公积转增资本(或股本)															
2. 盈余公积转增资本(或股本)															
3. 盈余公积弥补亏损															
4. 设定受益计划变动额结转留存收益															
5. 其他综合收益结转留存收益															
6. 其他															
(五) 专项储备															
1. 本期提取															
2.															

本期使用															
(六)其他															
四、本期期末余额	73,400,000.00				530,788,153.57		-177,354.17		36,700,000.00		284,865,774.71		925,576,574.11	-1,979,664.11	923,596,910.00

上期金额

单位：元

项目	2022 年度														
	归属于母公司所有者权益												少数股东权益	所有者权益合计	
	股本	其他权益工具			资本公积	减：库存股	其他综合收益	专项储备	盈余公积	一般风险准备	未分配利润	其他			小计
	优先股	永续债	其他												
一、上年期末余额	55,030,000.00				123,147,913.45		-326,816.59		31,564,691.30		202,053,363.71		411,469,151.87		411,469,151.87
加：会计政策变更															
期差错更正															
其他															
二、本年期初余额	55,030,000.00				123,147,913.45		-326,816.59		31,564,691.30		202,053,363.71		411,469,151.87		411,469,151.87
三、本期增减变动金额（减少以“－”号填列）	18,370,000.00				407,640,240.12		553,804.47		5,135,308.70		60,577,723.48		492,277,076.77	-107,702.43	492,169,374.34
（一）综合收益总额							553,804.47				65,713,032.18		66,266,836.65	-107,702.43	66,159,134.22
（二）	18,370,000.00				407,640,240.12				5,135,308.70				426,000,000.00		426,000,000.00

所有者投入和减少资本	70,000.00				640,240.12							010,240.12		010,240.12
1. 所有者投入的普通股	18,370.00				407,640.24							426,010.24		426,010.24
2. 其他权益工具持有者投入资本														
3. 股份支付计入所有者权益的金额														
4. 其他														
(三) 利润分配								5,135.30		-		5,135.30		
1. 提取盈余公积								5,135.30		-		5,135.30		
2. 提取一般风险准备														
3. 对所有者(或股东)的分配														
4. 其他														
(四)														

所有者 权益 内部 结转																		
1. 资本 公积 转增 资本 (或 股 本)																		
2. 盈 余 公 积 转 增 资 本 (或 股 本)																		
3. 盈 余 公 积 弥 补 亏 损																		
4. 设 定 受 益 计 划 变 动 额 结 转 留 存 收 益																		
5. 其 他 综 合 收 益 结 转 留 存 收 益																		
6. 其 他																		
(五) 专 项 储 备																		
1. 本 期 提 取																		
2. 本 期 使 用																		

(六)其他															
四、本期期末余额	73,400,000.00				530,788,153.57		226,987.88		36,700,000.00		262,631,087.19		903,746,228.64	-107,702.43	903,638,526.21

8、母公司所有者权益变动表

本期金额

单位：元

项目	2023 年度											
	股本	其他权益工具			资本公积	减：库存股	其他综合收益	专项储备	盈余公积	未分配利润	其他	所有者权益合计
		优先股	永续债	其他								
一、上年期末余额	73,400,000.00				530,788,153.57				36,700,000.00	260,976.18	8.95	901,864,342.52
加：会计政策变更												
期差错更正												
其他												
二、本年期初余额	73,400,000.00				530,788,153.57				36,700,000.00	260,976.18	8.95	901,864,342.52
三、本期增减变动金额（减少以“－”号填列）										31,658,348.76		31,658,348.76
（一）综合收益总额										72,028,348.76		72,028,348.76

(二)所有者投入和减少资本												
1. 所有者投入的普通股												
2. 其他权益工具持有者投入资本												
3. 股份支付计入所有者权益的金额												
4. 其他												
(三)利润分配										-		-
1. 提取盈余公积										40,370,000.00		40,370,000.00
2. 对所有者(或股东)的分配										-		-
3. 其他										40,370,000.00		40,370,000.00
(四)所有者权益内部结转												
1. 资												

本公 积转 增资 本 (或 股 本)												
2. 盈 余公 积转 增资 本 (或 股 本)												
3. 盈 余公 积弥 补亏 损												
4. 设 定受 益计 划变 动额 结转 留存 收益												
5. 其 他综 合收 益结 转留 存收 益												
6. 其 他												
(五) 专项 储备												
1. 本 期提 取												
2. 本 期使 用												
(六) 其他												
四、 本期 期末 余额	73,40 0,000 .00				530,7 88,15 3.57				36,70 0,000 .00	292,6 34,53 7.71		933,5 22,69 1.28

上期金额

单位：元

项目	2022 年度											
	股本	其他权益工具			资本公积	减：库存股	其他综合收益	专项储备	盈余公积	未分配利润	其他	所有者权益合计
		优先股	永续债	其他								
一、上年期末余额	55,030,000.00				123,147,913.45				31,564,691.30	197,001,177.50		406,743,782.25
加：												
：会计政策变更												
期差错更正												
他												
二、本年期初余额	55,030,000.00				123,147,913.45				31,564,691.30	197,001,177.50		406,743,782.25
三、本期增减变动金额（减少以“－”号填列）	18,370,000.00				407,640,240.12				5,135,308.70	63,975,011.45		495,120,560.27
（一）综合收益总额										69,110,320.15		69,110,320.15
（二）所有者投入和减少资本	18,370,000.00				407,640,240.12							426,010,240.12
1. 所有者投入的普	18,370,000.00				407,640,240.12							426,010,240.12

普通股												
2. 其他权益工具持有者投入资本												
3. 股份支付计入所有者权益的金额												
4. 其他												
(三) 利润分配									5,135,308.70	-	5,135,308.70	
1. 提取盈余公积									5,135,308.70	-	5,135,308.70	
2. 对所有者(或股东)的分配												
3. 其他												
(四) 所有者权益内部结转												
1. 资本公积转增资本(或股本)												
2. 盈余公积转增资本												

本 (或 股 本)												
3. 盈 余公 积弥 补亏 损												
4. 设 定受 益计 划变 动额 结转 留存 收益												
5. 其 他综 合收 益结 转留 存收 益												
6. 其 他												
(五) 专项 储备												
1. 本 期提 取												
2. 本 期使 用												
(六) 其他												
四、 本期 期末 余额	73,40 0,000 .00				530,7 88,15 3.57				36,70 0,000 .00	260,9 76,18 8.95		901,8 64,34 2.52

三、公司基本情况

重庆瑜欣平瑞电子股份有限公司（以下简称“公司”或“本公司”）系由胡云平、胡欣睿、丁德萍 3 名自然人为发起人，由重庆瑜欣平瑞电子有限公司整体变更设立的股份有限公司。本公司于 2015 年 9 月 8 日在重庆市工商行政管理局九龙坡区分局完成整体变更登记手续，统一社会信用代码为 915001077500679842。2022 年 5 月在深圳证券交易所上市，所属行业为通用设备制造业。

截至 2023 年 12 月 31 日，本公司累计发行股本总数 7,340.00 万股，注册资本为人民币 7,340.00 万元。注册地址：重庆市九龙坡区高腾大道 992 号，总部地址：重庆市九龙坡区高腾大道 992 号。

本公司主营业务为：通用汽油机电装配件及发电机电源系统配件制造与销售。

本公司主要经营范围为：许可项目：道路货物运输，食品生产，检验检测服务（依法须经批准的项目，经相关部门批准后方可开展经营活动，具体经营项目以相关部门批准文件或许可证件为准）；一般项目：制造、销售：电子产品配件、机械产品配件、内燃机零部件及配件、激光产品、通讯设备（不含发射和接收设施）、卫生陶瓷制品、机电设备、通用机械设备、普通机械设备、农业机械，安防产品（不含需经国家专项许可或审批的项目）的设计、制造、销售、安装及技术服务，销售：内燃机、建筑机具、电器设备、五金，货物进出口，技术进出口，软件开发，变压器、整流器和电感器制造，发电机及发电机组制造，环境保护专用设备制造，机械电气设备制造，电机制造，电动机制造，机械零件、零部件加工，汽车零部件及配件制造，电机及其控制系统研发，先进电力电子装置销售，电气设备批发，助动车等代步车及零配件零售，新能源汽车电附件销售，插电式混合动力专用发动机销售，智能输配电及控制设备销售，机械设备批发，仪器仪表批发，物联网服务，非居住房地产租赁，物业管理，机械设备租赁（除依法须经批准的项目外，凭营业执照依法自主开展经营活动）

本公司实际控制人为胡云平、胡欣睿、丁德萍。

本财务报表业经公司董事会于 2023 年 4 月 22 日批准报出。

四、财务报表的编制基础

1、编制基础

本财务报表按照财政部颁布的《企业会计准则——基本准则》和各项具体会计准则、企业会计准则应用指南、企业会计准则解释及其他相关规定（以下合称“企业会计准则”），以及中国证券监督管理委员会《公开发行证券的公司信息披露编报规则第 15 号——财务报告的一般规定》的相关规定编制。

2、持续经营

公司自本报告期末至少 12 个月内具备持续经营能力，无影响持续经营能力的重大事项。

五、重要会计政策及会计估计

具体会计政策和会计估计提示：

以下披露内容已涵盖了本公司根据实际生产经营特点制定的具体会计政策和会计估计。详见本附注“三、（九）金融工具”、“三、（十五）固定资产”、“三、（十八）无形资产”、“三、（二十五）收入”。

1、遵循企业会计准则的声明

本财务报表符合财政部颁布的企业会计准则的要求，真实、完整地反映了本公司 2023 年 12 月 31 日的合并及母公司财务状况以及 2023 年度的合并及母公司经营成果和现金流量。

2、会计期间

自公历1月1日起至12月31日止为一个会计年度。

3、营业周期

本公司营业周期为12个月。

4、记账本位币

本公司采用人民币为记账本位币。

本公司下属子公司根据其经营所处的主要经济环境确定其记账本位币，编制财务报表时折算为人民币。

5、重要性标准确定方法和选择依据

适用 不适用

项目	重要性标准
项目	重要性标准
重要的应收账款核销情况	金额≥总资产的 0.25%
账龄超过一年且金额重要的预付账款	金额≥总资产的 0.25%
重要的在建工程项目	金额≥总资产的 0.25%
账龄超过一年或逾期的重要应付账款	金额≥总资产的 0.25%
账龄超过一年的重要的预收账款	金额≥总资产的 0.25%
账龄超过一年的重要的合同负债	金额≥总资产的 0.25%
账龄超过一年或逾期的重要其他应付款项	金额≥总资产的 0.25%
重要的投资活动	金额≥总资产的 0.25%
重要的非全资子公司	资产总额/收入总额/利润总额超过集团总资产/总收入/利润总额的 10%的子公司
重要的联营或合营企业	金额≥公司资产总额的 1%
重要的承诺事项	金额≥公司资产总额的 1%
重要的或有事项	金额≥公司资产总额的 1%
重要的非调整事项	金额≥公司资产总额的 1%
重要的其他事项	金额≥公司资产总额的 1%

6、同一控制下和非同一控制下企业合并的会计处理方法

同一控制下企业合并：合并方在企业合并中取得的资产和负债（包括最终控制方收购被合并方而形成的商誉），按照合并日被合并方资产、负债在最终控制方合并财务报表中的账面价值为基础计量。在合并中取得的净资产账面价值与支付的合并对价账面价值（或发行股份面值总额）的差额，调整资本公积中的股本溢价，资本公积中的股本溢价不足冲减的，调整留存收益。

非同一控制下企业合并：合并成本为购买方在购买日为取得被购买方的控制权而付出的资产、发生或承担的负债以及发行的权益性证券的公允价值。合并成本大于合并中取得的被购买方可辨认净资产公允价值份额的差额，确认为商誉；合并成本小于合并中取得的被购买方可辨认净资产公允价值份额的差额，计入当期损益。在合并中取得的被购买方符合确认条件的各项可辨认资产、负债及或有负债在购买日按公允价值计量。

为企业合并发生的直接相关费用于发生时计入当期损益；为企业合并而发行权益性证券或债务性证券的交易费用，计入权益性证券或债务性证券的初始确认金额。

7、控制的判断标准和合并财务报表的编制方法

控制的判断标准

合并财务报表的合并范围以控制为基础确定，合并范围包括本公司及全部子公司。控制，是指公司拥有对被投资方的权力，通过参与被投资方的相关活动而享有可变回报，并且有能力运用对被投资方的权力影响其回报金额。

1、合并程序

本公司将整个企业集团视为一个会计主体，按照统一的会计政策编制合并财务报表，反映本企业集团整体财务状况、经营成果和现金流量。本公司与子公司、子公司相互之间发生的内部交易的影响予以抵销。内部交易表明相关资产发生减值损失的，全额确认该部分损失。如子公司采用的会计政策、会计期间与本公司不一致的，在编制合并财务报表时，按本公司的会计政策、会计期间进行必要的调整。

子公司所有者权益、当期净损益和当期综合收益中属于少数股东的份额分别在合并资产负债表中所有者权益项目下、合并利润表中净利润项目下和综合收益总额项目下单独列示。子公司少数股东分担的当期亏损超过了少数股东在该子公司期初所有者权益中所享有份额而形成的余额，冲减少数股东权益。

（1）增加子公司或业务

在报告期内，因同一控制下企业合并增加子公司或业务的，将子公司或业务合并当期期初至报告期末的经营成果和现金流量纳入合并财务报表，同时对合并财务报表的期初数和比较报表的相关项目进行调整，视同合并后的报告主体自最终控制方开始控制时点起一直存在。

因追加投资等原因能够对同一控制下的被投资方实施控制的，在取得被合并方控制权之前持有的股权投资，在取得原股权之日与合并方和被合并方同处于同一控制之日孰晚日起至合并日之间已确认有关损益、其他综合收益以及其他净资产变动，分别冲减比较报表期间的期初留存收益或当期损益。

在报告期内，因非同一控制下企业合并增加子公司或业务的，以购买日确定的各项可辨认资产、负债及或有负债的公允价值为基础自购买日起纳入合并财务报表。

因追加投资等原因能够对非同一控制下的被投资方实施控制的，对于购买日之前持有的被购买方的股权，按照该股权在购买日的公允价值进行重新计量，公允价值与其账面价值的差额计入当期投资收益。购买日之

前持有的被购买方的股权涉及的以后可重分类进损益的其他综合收益、权益法核算下的其他所有者权益变动转为购买日所属当期投资收益。

（2）处置子公司

①一般处理方法

因处置部分股权投资或其他原因丧失了对被投资方控制权时，对于处置后的剩余股权投资，按照其在丧失控制权日的公允价值进行重新计量。处置股权取得的对价与剩余股权公允价值之和，减去按原持股比例计算应享有原有子公司自购买日或合并日开始持续计算的净资产的份额与商誉之和的差额，计入丧失控制权当期的投资收益。与原有子公司股权投资相关的以后可重分类进损益的其他综合收益、权益法核算下的其他所有者权益变动，在丧失控制权时转为当期投资收益。

②分步处置子公司

通过多次交易分步处置对子公司股权投资直至丧失控制权的，处置对子公司股权投资的各项交易的条款、条件以及经济影响符合以下一种或多种情况，通常表明该多次交易事项为一揽子交易：

- i. 这些交易是同时或者在考虑了彼此影响的情况下订立的；
- ii. 这些交易整体才能达成一项完整的商业结果；
- iii. 一项交易的发生取决于其他至少一项交易的发生；
- iv. 一项交易单独看是不经济的，但是和其他交易一并考虑时是经济的。

各项交易属于一揽子交易的，将各项交易作为一项处置子公司并丧失控制权的交易进行会计处理；在丧失控制权之前每一次处置价款与处置投资对应的享有该子公司净资产份额的差额，在合并财务报表中确认为其他综合收益，在丧失控制权时一并转入丧失控制权当期的损益。

各项交易不属于一揽子交易的，在丧失控制权之前，按不丧失控制权的情况下部分处置对子公司的股权投资进行会计处理；在丧失控制权时，按处置子公司一般处理方法进行会计处理。

（3）购买子公司少数股权

因购买少数股权新取得的长期股权投资与按照新增持股比例计算应享有子公司自购买日或合并日开始持续计算的净资产份额之间的差额，调整合并资产负债表中的资本公积中的股本溢价，资本公积中的股本溢价不足冲减的，调整留存收益。

（4）不丧失控制权的情况下部分处置对子公司的股权投资

处置价款与处置长期股权投资相对应享有子公司自购买日或合并日开始持续计算的净资产份额之间的差额，调整合并资产负债表中的资本公积中的股本溢价，资本公积中的股本溢价不足冲减的，调整留存收益。

8、合营安排分类及共同经营会计处理方法

不适用

9、现金及现金等价物的确定标准

现金，是指本公司的库存现金以及可以随时用于支付的存款。现金等价物，是指本公司持有的期限短、流动性强、易于转换为已知金额的现金、价值变动风险很小的投资。

10、外币业务和外币报表折算

1、外币业务

外币业务采用交易发生日的即期汇率作为折算汇率将外币金额折合成人民币记账。

资产负债表日外币货币性项目余额按资产负债表日即期汇率折算，由此产生的汇兑差额，除属于与购建符合资本化条件的资产相关的外币专门借款产生的汇兑差额按照借款费用资本化的原则处理外，均计入当期损益。

2、外币财务报表的折算

资产负债表中的资产和负债项目，采用资产负债表日的即期汇率折算；所有者权益项目除“未分配利润”项目外，其他项目采用发生时的即期汇率折算。利润表中的收入和费用项目，采用交易发生日的即期汇率（或：采用按照系统合理的方法确定的、与交易发生日即期汇率近似的汇率。提示：若采用此种方法，应明示何种方法何种口径）折算。

处置境外经营时，将与该境外经营相关的外币财务报表折算差额，自所有者权益项目转入处置当期损益。

11、金融工具

本公司在成为金融工具合同的一方时，确认一项金融资产、金融负债或权益工具。

1、金融工具的分类

根据本公司管理金融资产的业务模式和金融资产的合同现金流量特征，金融资产于初始确认时分类为：以摊余成本计量的金融资产、以公允价值计量且其变动计入其他综合收益的金融资产和以公允价值计量且其变动计入当期损益的金融资产。

本公司将同时符合下列条件且未被指定为以公允价值计量且其变动计入当期损益的金融资产，分类为以摊余成本计量的金融资产：

一业务模式是以收取合同现金流量为目标；

一合同现金流量仅为对本金和以未偿付本金金额为基础的利息的支付。

本公司将同时符合下列条件且未被指定为以公允价值计量且其变动计入当期损益的金融资产，分类为以公允价值计量且其变动计入其他综合收益的金融资产（债务工具）：

一业务模式既以收取合同现金流量又以出售该金融资产为目标；

一合同现金流量仅为对本金和以未偿付本金金额为基础的利息的支付。

对于非交易性权益工具投资，本公司可以在初始确认时将其不可撤销地指定为以公允价值计量且其变动计入其他综合收益的金融资产（权益工具）。该指定在单项投资的基础上作出，且相关投资从发行者的角度符合权益工具的定义。

除上述以摊余成本计量和以公允价值计量且其变动计入其他综合收益的金融资产外，本公司将其余所有的金融资产分类为以公允价值计量且其变动计入当期损益的金融资产。在初始确认时，如果能够消除或显著减少会计错配，本公司可以将本应分类为以摊余成本计量或以公允价值计量且其变动计入其他综合收益的金融资产不可撤销地指定为以公允价值计量且其变动计入当期损益的金融资产。

金融负债于初始确认时分类为：以公允价值计量且其变动计入当期损益的金融负债和以摊余成本计量的金融负债。

符合以下条件之一的金融负债可在初始计量时指定为以公允价值计量且其变动计入当期损益的金融负债：

1) 该项指定能够消除或显著减少会计错配。

2) 根据正式书面文件载明的企业风险管理或投资策略，以公允价值为基础对金融负债组合或金融资产和金融负债组合进行管理和业绩评价，并在企业内部以此为基础向关键管理人员报告。

3) 该金融负债包含需单独分拆的嵌入衍生工具。

2、金融工具的确认依据和计量方法

（1）以摊余成本计量的金融资产

以摊余成本计量的金融资产包括应收票据、应收账款、其他应收款、长期应收款、债权投资等，按公允价值进行初始计量，相关交易费用计入初始确认金额；不包含重大融资成分的应收账款以及本公司决定不考虑不超过一年的融资成分的应收账款，以合同交易价格进行初始计量。

持有期间采用实际利率法计算的利息计入当期损益。

收回或处置时，将取得的价款与该金融资产账面价值之间的差额计入当期损益。

(2) 以公允价值计量且其变动计入其他综合收益的金融资产（债务工具）

以公允价值计量且其变动计入其他综合收益的金融资产（债务工具）包括应收款项融资、其他债权投资等，按公允价值进行初始计量，相关交易费用计入初始确认金额。该金融资产按公允价值进行后续计量，公允价值变动除采用实际利率法计算的利息、减值损失或利得和汇兑损益之外，均计入其他综合收益。

终止确认时，之前计入其他综合收益的累计利得或损失从其他综合收益中转出，计入当期损益。

(3) 以公允价值计量且其变动计入其他综合收益的金融资产（权益工具）

以公允价值计量且其变动计入其他综合收益的金融资产（权益工具）包括其他权益工具投资等，按公允价值进行初始计量，相关交易费用计入初始确认金额。该金融资产按公允价值进行后续计量，公允价值变动计入其他综合收益。取得的股利计入当期损益。

终止确认时，之前计入其他综合收益的累计利得或损失从其他综合收益中转出，计入留存收益。

(4) 以公允价值计量且其变动计入当期损益的金融资产

以公允价值计量且其变动计入当期损益的金融资产包括交易性金融资产、衍生金融资产、其他非流动金融资产等，按公允价值进行初始计量，相关交易费用计入当期损益。该金融资产按公允价值进行后续计量，公允价值变动计入当期损益。

(5) 以公允价值计量且其变动计入当期损益的金融负债

以公允价值计量且其变动计入当期损益的金融负债包括交易性金融负债、衍生金融负债等，按公允价值进行初始计量，相关交易费用计入当期损益。该金融负债按公允价值进行后续计量，公允价值变动计入当期损益。

终止确认时，其账面价值与支付的对价之间的差额计入当期损益。

(6) 以摊余成本计量的金融负债

以摊余成本计量的金融负债包括短期借款、应付票据、应付账款、其他应付款、长期借款、应付债券、长期应付款，按公允价值进行初始计量，相关交易费用计入初始确认金额。

持有期间采用实际利率法计算的利息计入当期损益。

终止确认时，将支付的对价与该金融负债账面价值之间的差额计入当期损益。

3、金融资产终止确认和金融资产转移的确认依据和计量方法

满足下列条件之一时，本公司终止确认金融资产：

— 收取金融资产现金流量的合同权利终止；

— 金融资产已转移，且已将金融资产所有权上几乎所有的风险和报酬转移给转入方；

— 金融资产已转移，虽然本公司既没有转移也没有保留金融资产所有权上几乎所有的风险和报酬，但是未保留对金融资产的控制。

本公司与交易对手方修改或者重新议定合同而且构成实质性修改的，则终止确认原金融资产，同时按照修改后的条款确认一项新金融资产。

发生金融资产转移时，如保留了金融资产所有权上几乎所有的风险和报酬的，则不终止确认该金融资产。

在判断金融资产转移是否满足上述金融资产终止确认条件时，采用实质重于形式的原则。

公司将金融资产转移区分为金融资产整体转移和部分转移。金融资产整体转移满足终止确认条件的，将下列两项金额的差额计入当期损益：

（1）所转移金融资产的账面价值；

（2）因转移而收到的对价，与原直接计入所有者权益的公允价值变动累计额（涉及转移的金融资产为以公允价值计量且其变动计入其他综合收益的金融资产（债务工具）的情形）之和。

金融资产部分转移满足终止确认条件的，将所转移金融资产整体的账面价值，在终止确认部分和未终止确认部分之间，按照各自的相对公允价值进行分摊，并将下列两项金额的差额计入当期损益：

（1）终止确认部分的账面价值；

（2）终止确认部分的对价，与原直接计入所有者权益的公允价值变动累计额中对应终止确认部分的金额（涉及转移的金融资产为以公允价值计量且其变动计入其他综合收益的金融资产（债务工具）的情形）之和。

金融资产转移不满足终止确认条件的，继续确认该金融资产，所收到的对价确认为一项金融负债。

4、金融负债终止确认

金融负债的现时义务全部或部分已经解除的，则终止确认该金融负债或其一部分；本公司若与债权人签定协议，以承担新金融负债方式替换现存金融负债，且新金融负债与现存金融负债的合同条款实质上不同的，则终止确认现存金融负债，并同时确认新金融负债。

对现存金融负债全部或部分合同条款作出实质性修改的，则终止确认现存金融负债或其一部分，同时将修改条款后的金融负债确认为一项新金融负债。

金融负债全部或部分终止确认时，终止确认的金融负债账面价值与支付对价（包括转出的非现金资产或承担的新金融负债）之间的差额，计入当期损益。

本公司若回购部分金融负债的，在回购日按照继续确认部分与终止确认部分的相对公允价值，将该金融负债整体的账面价值进行分配。分配给终止确认部分的账面价值与支付的对价（包括转出的非现金资产或承担的新金融负债）之间的差额，计入当期损益。

5、金融资产和金融负债的公允价值的确定方法

存在活跃市场的金融工具，以活跃市场中的报价确定其公允价值。不存在活跃市场的金融工具，采用估值技术确定其公允价值。在估值时，本公司采用在当前情况下适用并且有足够可利用数据和其他信息支持的估值技术，选择与市场参与者在相关资产或负债的交易中所考虑的资产或负债特征相一致的输入值，并优先使用相关可观察输入值。只有在相关可观察输入值无法取得或取得不切实可行的情况下，才使用不可观察输入值。

6、金融工具减值的测试方法及会计处理方法

本公司对以摊余成本计量的金融资产、以公允价值计量且其变动计入其他综合收益的金融资产（债务工具）和财务担保合同等以预期信用损失为基础进行减值会计处理。

本公司考虑有关过去事项、当前状况以及对未来经济状况的预测等合理且有依据的信息，以发生违约的风险为权重，计算合同应收的现金流量与预期能收到的现金流量之间差额的现值的概率加权金额，确认预期信用损失。

对于由《企业会计准则第 14 号——收入》规范的交易形成的应收款项和合同资产，无论是否包含重大融资成分，本公司始终按照相当于整个存续期内预期信用损失的金额计量其损失准备。

对于由《企业会计准则第 21 号——租赁》规范的交易形成的租赁应收款，本公司选择始终按照相当于整个存续期内预期信用损失的金额计量其损失准备。

对于其他金融工具，本公司在每个资产负债表日评估相关金融工具的信用风险自初始确认后的变动情况。

本公司通过比较金融工具在资产负债表日发生违约的风险与在初始确认日发生违约的风险，以确定金融工具预计存续期内发生违约风险的相对变化，以评估金融工具的信用风险自初始确认后是否已显著增加。通常逾期超过 30 日，本公司即认为该金融工具的信用风险已显著增加，除非有确凿证据证明该金融工具的信用风险自初始确认后并未显著增加。

如果金融工具于资产负债表日的信用风险较低，本公司即认为该金融工具的信用风险自初始确认后并未显著增加。

如果该金融工具的信用风险自初始确认后已显著增加，本公司按照相当于该金融工具整个存续期内预期信用损失的金额计量其损失准备；如果该金融工具的信用风险自初始确认后并未显著增加，本公司按照相当于该金融工具未来 12 个月内预期信用损失的金额计量其损失准备。由此形成的损失准备的增加或转回金额，作为减值损失或利得计入当期损益。对于以公允价值计量且其变动计入其他综合收益的金融资产（债务工具），在其他综合收益中确认其损失准备，并将减值损失或利得计入当期损益，且不减少该金融资产在资产负债表中列示的账面价值。

如果有客观证据表明某项应收款项已经发生信用减值，则本公司在单项基础上对该应收款项计提减值准备。

除单项计提坏账准备的上述应收款项外，本公司依据信用风险特征将其余金融工具划分为若干组合，在组合基础上确定预期信用损失。本公司对应收票据、应收账款、应收款项融资、其他应收款、合同资产、长期应收款等计提预期信用损失的组合类别及确定依据如下：

确定组合的依据	
组合 1	经单独测试后未发现减值迹象的应收款项
组合 2	关联方往来
按组合计提坏账准备的计提方法（账龄分析法、余额百分比法、其他方法）	
组合 1	账龄分析法
组合 2	不计提坏账准备

对于划分为组合二的账款，本公司认为不存在重大信用风险，不计提坏账准备。

对于划分为组合一的应收款项，基于所有合理且有依据的信息，包括前瞻性信息，对该账款坏账准备的计提比例进行估计如下：

账龄	应收账款计提比例（%）	其他应收款计提比例（%）
1 年以内（含 1 年）	5.00	5.00
1 至 2 年（含 2 年）	10.00	10.00
2 至 3 年（含 3 年）	20.00	20.00
3 至 4 年（含 4 年）	50.00	50.00
4 至 5 年（含 5 年）	80.00	80.00
5 年以上	100.00	100.00

本公司不再合理预期金融资产合同现金流量能够全部或部分收回的，直接减记该金融资产的账面余额。

12、应收票据

13、应收账款

14、应收款项融资

15、其他应收款

16、合同资产

1、合同资产的确认方法及标准

本公司根据履行履约义务与客户付款之间的关系在资产负债表中列示合同资产或合同负债。本公司已向客户转让商品或提供服务而有权收取对价的权利（且该权利取决于时间流逝之外的其他因素）列示为合同资产。同一合同下的合同资产和合同负债以净额列示。本公司拥有的、无条件（仅取决于时间流逝）向客户收取对价的权利作为应收款项单独列示。

2、合同资产预期信用损失的确定方法及会计处理方法

合同资产的预期信用损失的确定方法及会计处理方法详见本节“6、金融工具减值的测试方法及会计处理方法”。

17、存货

1、存货的分类和成本

存货分类为：在途物资、原材料、库存商品及在产品、发出商品、委托加工物资等。

存货按成本进行初始计量，存货成本包括采购成本、加工成本和其他使存货达到目前场所和状态所发生的支出。

2、发出存货的计价方法

存货发出时采用全月一次加权平均法计价。

3、存货的盘存制度

采用永续盘存制。

4、低值易耗品和包装物的摊销方法

（1）低值易耗品采用五五转销法。

（2）包装物采用一次转销法。

5、存货跌价准备的确认标准和计提方法

资产负债表日，存货应当按照成本与可变现净值孰低计量。当存货成本高于其可变现净值的，应当计提存货跌价准备。可变现净值，是指在日常活动中，存货的估计售价减去至完工时估计将要发生的成本、估计的销售费用以及相关税费后的金额。

产成品、库存商品和用于出售的材料等直接用于出售的商品存货，在正常生产经营过程中，以该存货的估计售价减去估计的销售费用和相关税费后的金额，确定其可变现净值；需要经过加工的材料存货，在正常生产经营过程中，以所生产的产成品的估计售价减去至完工时估计将要发生的成本、估计的销售费用和相关税费后的金额，确定其可变现净值；为执行销售合同或者劳务合同而持有的存货，其可变现净值以合同价格为基础计算，若持有存货的数量多于销售合同订购数量的，超出部分的存货的可变现净值以一般销售价格为基础计算。

计提存货跌价准备后，如果以前减记存货价值的影响因素已经消失，导致存货的可变现净值高于其账面价值的，在原已计提的存货跌价准备金额内予以转回，转回的金额计入当期损益。

18、持有待售资产

1、持有待售

主要通过出售（包括具有商业实质的非货币性资产交换）而非持续使用一项非流动资产或处置组收回其账面价值的，划分为持有待售类别。

本公司将同时满足下列条件的非流动资产或处置组划分为持有待售类别：

（1）根据类似交易中出售此类资产或处置组的惯例，在当前状况下即可立即出售；

（2）出售极可能发生，即本公司已经就一项出售计划作出决议且获得确定的购买承诺，预计出售将在一年内完成。有关规定要求本公司相关权力机构或者监管部门批准后方可出售的，已经获得批准。

划分为持有待售的非流动资产（不包括金融资产、递延所得税资产、职工薪酬形成的资产）或处置组，其账面价值高于公允价值减去出售费用后的净额的，账面价值减记至公允价值减去出售费用后的净额，减记的金额确认为资产减值损失，计入当期损益，同时计提持有待售资产减值准备。

19、债权投资

20、其他债权投资

21、长期应收款

22、长期股权投资

1、共同控制、重大影响的判断标准

共同控制，是指按照相关约定对某项安排所共有的控制，并且该安排的相关活动必须经过分享控制权的参与方一致同意后才能决策。本公司与其他合营方一同对被投资单位实施共同控制且对被投资单位净资产享有权利的，被投资单位为本公司的合营企业。

重大影响，是指对被投资单位的财务和经营决策有参与决策的权力，但并不能够控制或者与其他方一起共同控制这些政策的制定。本公司能够对被投资单位施加重大影响的，被投资单位为本公司联营企业。

2、初始投资成本的确定

（1）企业合并形成的长期股权投资

对于同一控制下的企业合并形成的对子公司的长期股权投资，在合并日按照取得被合并方所有者权益在最终控制方合并财务报表中的账面价值的份额作为长期股权投资的初始投资成本。长期股权投资初始投资成本与支付对价账面价值之间的差额，调整资本公积中的股本溢价；资本公积中的股本溢价不足冲减时，调整留存收益。因追加投资等原因能够对同一控制下的被投资单位实施控制的，按上述原则确认的长期股权投资的初始投资成本与达到合并前的长期股权投资账面价值加上合并日进一步取得股份新支付对价的账面价值之和的差额，调整股本溢价，股本溢价不足冲减的，冲减留存收益。

对于非同一控制下的企业合并形成的对子公司的长期股权投资，按照购买日确定的合并成本作为长期股权投资的初始投资成本。因追加投资等原因能够对非同一控制下的被投资单位实施控制的，按照原持有的股权投资账面价值加上新增投资成本之和作为初始投资成本。

（2）通过企业合并以外的其他方式取得的长期股权投资

以支付现金方式取得的长期股权投资，按照实际支付的购买价款作为初始投资成本。

以发行权益性证券取得的长期股权投资，按照发行权益性证券的公允价值作为初始投资成本。

3、后续计量及损益确认方法

（1）成本法核算的长期股权投资

公司对子公司的长期股权投资，采用成本法核算，除非投资符合持有待售的条件。除取得投资时实际支付的价款或对价中包含的已宣告但尚未发放的现金股利或利润外，公司按照享有被投资单位宣告发放的现金股利或利润确认当期投资收益。

（2）权益法核算的长期股权投资

对联营企业和合营企业的长期股权投资，采用权益法核算。初始投资成本大于投资时应享有被投资单位可辨认净资产公允价值份额的差额，不调整长期股权投资的初始投资成本；初始投资成本小于投资时应享有被投资单位可辨认净资产公允价值份额的差额，计入当期损益，同时调整长期股权投资的成本。

公司按照应享有或应分担的被投资单位实现的净损益和其他综合收益的份额，分别确认投资收益和其他综合收益，同时调整长期股权投资的账面价值；按照被投资单位宣告分派的利润或现金股利计算应享有的部分，相应减少长期股权投资的账面价值；对于被投资单位除净损益、其他综合收益和利润分配以外所有者权益的其他变动（简称“其他所有者权益变动”），调整长期股权投资的账面价值并计入所有者权益。

在确认应享有被投资单位净损益、其他综合收益及其他所有者权益变动的份额时，以取得投资时被投资单位可辨认净资产的公允价值为基础，并按照公司的会计政策及会计期间，对被投资单位的净利润和其他综合收益等进行调整后确认。

公司与联营企业、合营企业之间发生的未实现内部交易损益按照应享有的比例计算归属于公司的部分，予以抵销，在此基础上确认投资收益，但投出或出售的资产构成业务的除外。与被投资单位发生的未实现内部交易损失，属于资产减值损失的，全额确认。

公司对合营企业或联营企业发生的净亏损，除负有承担额外损失义务外，以长期股权投资的账面价值以及其他实质上构成对合营企业或联营企业净投资的长期权益减记至零为限。合营企业或联营企业以后实现净利润的，公司在收益分享额弥补未确认的亏损分担额后，恢复确认收益分享额。

（3）长期股权投资的处置

处置长期股权投资，其账面价值与实际取得价款的差额，计入当期损益。

部分处置权益法核算的长期股权投资，剩余股权仍采用权益法核算的，原权益法核算确认的其他综合收益采用与被投资单位直接处置相关资产或负债相同的基础按相应比例结转，其他所有者权益变动按比例结转入当期损益。

因处置股权投资等原因丧失了对被投资单位的共同控制或重大影响的，原股权投资因采用权益法核算而确认的其他综合收益，在终止采用权益法核算时采用与被投资单位直接处置相关资产或负债相同的基础进行会计处理，其他所有者权益变动在终止采用权益法核算时全部转入当期损益。

因处置部分股权投资等原因丧失了对被投资单位控制权的，在编制个别财务报表时，剩余股权能够对被投资单位实施共同控制或重大影响的，改按权益法核算，并对该剩余股权视同自取得时即采用权益法核算进行调整，对于取得被投资单位控制权之前确认的其他综合收益采用与被投资单位直接处置相关资产或负债相同的基础按比例结转，因采用权益法核算确认的其他所有者权益变动按比例结转入当期损益；剩余股权不能对被投资单位实施共同控制或施加重大影响的，确认为金融资产，其在丧失控制之日的公允价值与账面价值间的差额计入当期损益，对于取得被投资单位控制权之前确认的其他综合收益和其他所有者权益变动全部结转。

通过多次交易分步处置对子公司股权投资直至丧失控制权，属于一揽子交易的，各项交易作为一项处置子公司股权投资并丧失控制权的交易进行会计处理；在丧失控制权之前每一次处置价款与所处置的股权对应得长期股权投资账面价值之间的差额，在个别财务报表中，先确认为其他综合收益，到丧失控制权时再一并转入丧失控制权的当期损益。不属于一揽子交易的，对每一项交易分别进行会计处理。

23、投资性房地产

投资性房地产计量模式

成本法计量

折旧或摊销方法

投资性房地产是指为赚取租金或资本增值，或两者兼有而持有的房地产，包括已出租的土地使用权、持有并准备增值后转让的土地使用权、已出租的建筑物（含自行建造或开发活动完成后用于出租的建筑物以及正在建造或开发过程中将来用于出租的建筑物）。

与投资性房地产有关的后续支出，在相关的经济利益很可能流入且其成本能够可靠的计量时，计入投资性房地产成本；否则，于发生时计入当期损益。

本公司对现有投资性房地产采用成本模式计量。对按照成本模式计量的投资性房地产一出租用建筑物采用与本公司固定资产相同的折旧政策，出租用土地使用权按与无形资产相同的摊销政策执行。

24、固定资产

（1）确认条件

固定资产指为生产商品、提供劳务、出租或经营管理而持有，并且使用寿命超过一个会计年度的有形资产。固定资产在同时满足下列条件时予以确认：

- 1) 与该固定资产有关的经济利益很可能流入企业；

2) 该固定资产的成本能够可靠地计量。

固定资产按成本（并考虑预计弃置费用因素的影响）进行初始计量。

与固定资产有关的后续支出，在与其有关的经济利益很可能流入且其成本能够可靠计量时，计入固定资产成本；对于被替换的部分，终止确认其账面价值；所有其他后续支出于发生时计入当期损益。

(2) 折旧方法

类别	折旧方法	折旧年限	残值率	年折旧率
房屋及建筑物	年限平均法	20-40	5%	2.38%-4.75%
电子设备	年限平均法	3-5	5%	19.00%-31.67%
机器设备	年限平均法	3-10	5%	9.50%-31.67%
运输工具	年限平均法	4	5%	23.75%
其他设施	年限平均法	3-10	5%	9.50%-31.67%

(3) 股东资产处置

固定资产折旧采用年限平均法分类计提，根据固定资产类别、预计使用寿命和预计净残值率确定折旧率。对计提了减值准备的固定资产，则在未来期间按扣除减值准备后的账面价值及依据尚可使用年限确定折旧额。如固定资产各组成部分的使用寿命不同或者以不同方式为企业提供经济利益，则选择不同折旧率或折旧方法，分别计提折旧。

25、在建工程

在建工程按实际发生的成本计量。实际成本包括建筑成本、安装成本、符合资本化条件的借款费用以及其他为使在建工程达到预定可使用状态前所发生的必要支出。在建工程在达到预定可使用状态时，转入固定资产并自次月起开始计提折旧。

26、借款费用

1、借款费用资本化的确认原则

公司发生的借款费用，可直接归属于符合资本化条件的资产的购建或者生产的，予以资本化，计入相关资产成本；其他借款费用，在发生时根据其发生额确认为费用，计入当期损益。

符合资本化条件的资产，是指需要经过相当长时间的购建或者生产活动才能达到预定可使用或者可销售状态的固定资产、投资性房地产和存货等资产。

2、借款费用资本化期间

资本化期间，指从借款费用开始资本化时点到停止资本化时点的期间，借款费用暂停资本化的期间不包括在内。

借款费用同时满足下列条件时开始资本化：

(1) 资产支出已经发生，资产支出包括为购建或者生产符合资本化条件的资产而以支付现金、转移非现金资产或者承担带息债务形式发生的支出；

(2) 借款费用已经发生；

(3) 为使资产达到预定可使用或者可销售状态所必要的购建或者生产活动已经开始。

当购建或者生产符合资本化条件的资产达到预定可使用或者可销售状态时，借款费用停止资本化。

3、暂停资本化期间

符合资本化条件的资产在购建或生产过程中发生的非正常中断、且中断时间连续超过 3 个月的，则借款费用暂停资本化；该项中断如是所购建或生产的符合资本化条件的资产达到预定可使用状态或者可销售状态必要的程序，则借款费用继续资本化。在中断期间发生的借款费用确认为当期损益，直至资产的购建或者生产活动重新开始后借款费用继续资本化。

4、借款费用资本化率、资本化金额的计算方法

对于为购建或者生产符合资本化条件的资产而借入的专门借款，以专门借款当期实际发生的借款费用，减去尚未动用的借款资金存入银行取得的利息收入或进行暂时性投资取得的投资收益后的金额，来确定借款费用的资本化金额。

对于为购建或者生产符合资本化条件的资产而占用的一般借款，根据累计资产支出超过专门借款部分的资产支出加权平均数乘以所占用一般借款的资本化率，计算确定一般借款应予资本化的借款费用金额。资本化率根据一般借款加权平均实际利率计算确定。

在资本化期间内，外币专门借款本金及利息的汇兑差额，予以资本化，计入符合资本化条件的资产的成本。除外币专门借款之外的其他外币借款本金及其利息所产生的汇兑差额计入当期损益。

27、生物资产

28、油气资产

29、无形资产

(1) 使用寿命及其确定依据、估计情况、摊销方法或复核程序

1、无形资产的计价方法

1) 公司取得无形资产时按成本进行初始计量；

外购无形资产的成本，包括购买价款、相关税费以及直接归属于使该项资产达到预定用途所发生的其他支出。

2) 后续计量

在取得无形资产时分析判断其使用寿命。

对于使用寿命有限的无形资产，在为企业带来经济利益的期限内摊销；无法预见无形资产为企业带来经济利益期限的，视为使用寿命不确定的无形资产，不予摊销。

2、使用寿命有限的无形资产的使用寿命估计情况

项目	预计使用寿命	摊销方法	残值率	依据
土地使用权	50 年	直线法	0	土地使用证
软件	2-5 年	直线法	0	预计使用年限
专利权	3 年	直线法	0	预计使用年限

3、使用寿命不确定的无形资产的判断依据以及对其使用寿命进行复核的程序

截至资产负债表日，本公司没有使用寿命不确定的资产。

(2) 研发支出的归集范围及相关会计处理方法**1、划分研究阶段和开发阶段的具体标准**

公司内部研究开发项目的支出分为研究阶段支出和开发阶段支出。

研究阶段：为获取并理解新的科学或技术知识等而进行的独创性的有计划调查、研究活动的阶段。

开发阶段：在进行商业性生产或使用前，将研究成果或其他知识应用于某项计划或设计，以生产出新的或具有实质性改进的材料、装置、产品等活动的阶段。

2、开发阶段支出资本化的具体条件

研究阶段的支出，于发生时计入当期损益。开发阶段的支出同时满足下列条件的，确认为无形资产，不能满足下述条件的开发阶段的支出计入当期损益：

(1)完成该无形资产以使其能够使用或出售在技术上具有可行性；

(2)具有完成该无形资产并使用或出售的意图；

(3)无形资产产生经济利益的方式，包括能够证明运用该无形资产生产的产品存在市场或无形资产自身存在市场，无形资产将在内部使用的，能够证明其有用性；

(4)有足够的技术、财务资源和其他资源支持，以完成该无形资产的开发，并有能力使用或出售该无形资产；

(5)归属于该无形资产开发阶段的支出能够可靠地计量。

无法区分研究阶段支出和开发阶段支出的，将发生的研发支出全部计入当期损益。

30、长期资产减值

长期股权投资、采用成本模式计量的投资性房地产、固定资产、在建工程、使用权资产、使用寿命有限的无形资产、油气资产等长期资产，于资产负债表日存在减值迹象的，进行减值测试。减值测试结果表明资产的可收回金额低于其账面价值的，按其差额计提减值准备并计入减值损失。可收回金额为资产的公允价值减去处置费用后的净额与资产预计未来现金流量的现值两者之间的较高者。资产减值准备按单项资产为基础计算并确认，如果难以对单项资产的可收回金额进行估计的，以该资产所属的资产组确定资产组的可收回金额。资产组是能够独立产生现金流入的最小资产组合。

对于因企业合并形成的商誉、使用寿命不确定的无形资产、尚未达到可使用状态的无形资产，无论是否存在减值迹象，至少在每年年度终了进行减值测试。

本公司进行商誉减值测试，对于因企业合并形成的商誉的账面价值，自购买日起按照合理的方法分摊至相关的资产组；难以分摊至相关的资产组的，将其分摊至相关的资产组组合。相关的资产组或者资产组组合，是能够从企业合并的协同效应中受益的资产组或者资产组组合。

在对包含商誉的相关资产组或者资产组组合进行减值测试时，如与商誉相关的资产组或者资产组组合存在减值迹象的，先对不包含商誉的资产组或者资产组组合进行减值测试，计算可收回金额，并与相关账面价值相比较，确认相应的减值损失。然后对包含商誉的资产组或者资产组组合进行减值测试，比较其账面价值与可收回金额，如可收回金额低于账面价值的，减值损失金额首先抵减分摊至资产组或者资产组组合中商誉的账面价值，再根据资产组或者资产组组合中除商誉之外的其他各项资产的账面价值所占比重，按比例抵减其他各项资产的账面价值。上述资产减值损失一经确认，在以后会计期间不予转回。

31、长期待摊费用

长期待摊费用为已经发生但应由本期和以后各期负担的分摊期限在一年以上的各项费用。

各项费用的摊销期限及摊销方法为：

项目	摊销方法	摊销年限
其他	受益期内平均摊销	2-2.5 年

32、合同负债

本公司根据履行履约义务与客户付款之间的关系在资产负债表中列示合同资产或合同负债。本公司已收或应收客户对价而应向客户转让商品或提供服务的义务列示为合同负债。同一合同下的合同资产和合同负债以净额列示。

33、职工薪酬

(1) 短期薪酬的会计处理方法

本公司在职工为本公司提供服务的会计期间，将实际发生的短期薪酬确认为负债，并计入当期损益或相关资产成本。

本公司为职工缴纳的社会保险费和住房公积金，以及按规定提取的工会经费和职工教育经费，在职工为本公司提供服务的会计期间，根据规定的计提基础和计提比例计算确定相应的职工薪酬金额。

本公司发生的职工福利费，在实际发生时根据实际发生额计入当期损益或相关资产成本，其中，非货币性福利按照公允价值计量。

(2) 离职后福利的会计处理方法

本公司按当地政府的相关规定为职工缴纳基本养老保险和失业保险，在职工为本公司提供服务的会计期间，按以当地规定的缴纳基数和比例计算应缴纳金额，确认为负债，并计入当期损益或相关资产成本。

(3) 辞退福利的会计处理方法

本公司向职工提供辞退福利的，在下列两者孰早日确认辞退福利产生的职工薪酬负债，并计入当期损益：公司不能单方面撤回因解除劳动关系计划或裁减建议所提供的辞退福利时；公司确认与涉及支付辞退福利的重组相关的成本或费用时。

(4) 其他长期职工福利的会计处理方法

34、预计负债

与或有事项相关的义务同时满足下列条件时，本公司将其确认为预计负债：

- (1) 该义务是本公司承担的现时义务；
- (2) 履行该义务很可能导致经济利益流出本公司；
- (3) 该义务的金额能够可靠地计量。

预计负债按履行相关现时义务所需的支出的最佳估计数进行初始计量。

在确定最佳估计数时，综合考虑与或有事项有关的风险、不确定性和货币时间价值等因素。对于货币时间价值影响重大的，通过对相关未来现金流出进行折现后确定最佳估计数。

所需支出存在一个连续范围，且该范围内各种结果发生的可能性相同的，最佳估计数按照该范围内的中间值确定；在其他情况下，最佳估计数分别下列情况处理：

或有事项涉及单个项目的，按照最可能发生金额确定。

或有事项涉及多个项目的，按照各种可能结果及相关概率计算确定。

清偿预计负债所需支出全部或部分预期由第三方补偿的，补偿金额在基本确定能够收到时，作为资产单独确认，确认的补偿金额不超过预计负债的账面价值。

本公司在资产负债表日对预计负债的账面价值进行复核，有确凿证据表明该账面价值不能反映当前最佳估计数的，按照当前最佳估计数对该账面价值进行调整。

35、股份支付

本公司的股份支付是为了获取职工或其他方提供服务而授予权益工具或者承担以权益工具为基础确定的负债的交易。本公司的股份支付分为以权益结算的股份支付和以现金结算的股份支付。

1、以权益结算的股份支付及权益工具

以权益结算的股份支付换取职工提供服务的，以授予职工权益工具的公允价值计量。对于授予后立即可行权的股份支付交易，在授予日按照权益工具的公允价值计入相关成本或费用，相应增加资本公积。对于授予后完成等待期内的服务或达到规定业绩条件才可行权的股份支付交易，在等待期内每个资产负债表日，本公司根据对可行权权益工具数量的最佳估计，按照授予日公允价值，将当期取得的服务计入相关成本或费用，相应增加资本公积。

在等待期内，如果取消了授予的权益工具，则本公司对取消所授予的权益性工具作为加速行权处理，将剩余等待期内应确认的金额立即计入当期损益，同时确认资本公积。但是，如果授予新的权益工具，并在新权益工具授予日认定所授予的新权益工具是用于替代被取消的权益工具的，则以与处理原权益工具条款和条件修改相同的方式，对所授予的替代权益工具进行处理。

2、以现金结算的股份支付及权益工具

以现金结算的股份支付，按照本公司承担的以股份或其他权益工具为基础计算确定的负债的公允价值计量。授予后立即可行权的股份支付交易，本公司在授予日按照承担负债的公允价值计入相关成本或费用，相应增加负债。对于授予后完成等待期内的服务或达到规定业绩条件才可行权的股份支付交易，在等待期内的每个资产负债表日，本公司以对可行权情况的最佳估计为基础，按照本公司承担负债的公允价值，将当期取得的服务计入相关成本或费用，并相应计入负债。在相关负债结算前的每个资产负债表日以及结算日，对负债的公允价值重新计量，其变动计入当期损益。

本公司修改以现金结算的股份支付协议中的条款和条件，使其成为以权益结算的股份支付的，在修改日（无论发生在等待期内还是等待期结束后），本公司按照所授予权益工具当日的公允价值计量以权益结算的股份支付，将已取得的服务计入资本公积，同时终止确认以现金结算的股份支付在修改日已确认的负债，两者之间的差额计入当期损益。如果由于修改延长或缩短了等待期，本公司按照修改后的等待期进行会计处理。

36、优先股、永续债等其他金融工具

37、收入

按照业务类型披露收入确认和计量所采用的会计政策

1、收入确认和计量所采用的会计政策

本公司在履行了合同中的履约义务，即在客户取得相关商品或服务控制权时确认收入。取得相关商品或服务控制权，是指能够主导该商品或服务的使用并从中获得几乎全部的经济利益。

合同中包含两项或多项履约义务的，本公司在合同开始日，按照各单项履约义务所承诺商品或服务的单独售价的相对比例，将交易价格分摊至各单项履约义务。本公司按照分摊至各单项履约义务的交易价格计量收入。

交易价格是指本公司因向客户转让商品或服务而预期有权收取的对价金额，不包括代第三方收取的款项以及预期将退还给客户的款项。本公司根据合同条款，结合其以往的习惯做法确定交易价格，并在确定交易价格时，考虑可变对价、合同中存在的重大融资成分、非现金对价、应付客户对价等因素的影响。本公司以不超过在相关不确定性消除时累计已确认收入极可能不会发生重大转回的金额确定包含可变对价的交易价格。合同中存在重大融资成分的，本公司按照假定客户在取得商品或服务控制权时即以现金支付的应付金额确定交易价格，并在合同期间内采用实际利率法摊销该交易价格与合同对价之间的差额。

满足下列条件之一的，属于在某一时间段内履行履约义务，否则，属于在某一时点履行履约义务：

(1) 客户在本公司履约的同时即取得并消耗本公司履约所带来的经济利益。

(2) 客户能够控制本公司履约过程中在建的商品。

(3) 本公司履约过程中所产出的商品具有不可替代用途，且本公司在整个合同期内有权就累计至今已完成的履约部分收取款项。

对于在某一时段内履行的履约义务，本公司在该段时间内按照履约进度确认收入，但是，履约进度不能合理确定的除外。本公司考虑商品或服务的性质，采用产出法或投入法确定履约进度。当履约进度不能合理确定时，已经发生的成本预计能够得到补偿的，本公司按照已经发生的成本金额确认收入，直到履约进度能够合理确定为止。

对于在某一时点履行的履约义务，本公司在客户取得相关商品或服务控制权时点确认收入。在判断客户是否已取得商品或服务控制权时，本公司考虑下列迹象：

(1) 本公司就该商品或服务享有现时收款权利，即客户就该商品或服务负有现时付款义务。

(2) 本公司已将该商品的法定所有权转移给客户，即客户已拥有该商品的法定所有权。

(3) 本公司已将该商品实物转移给客户，即客户已实物占有该商品。

(4) 本公司已将该商品所有权上的主要风险和报酬转移给客户，即客户已取得该商品所有权上的主要风险和报酬。

(5) 客户已接受该商品或服务。

本公司根据在向客户转让商品或服务前是否拥有对该商品或服务的控制权，来判断从事交易时本公司的身份是主要责任人还是代理人。本公司在向客户转让商品或服务前能够控制该商品或服务的，本公司为主要责任人，按照已收或应收对价总额确认收入；否则，本公司为代理人，按照预期有权收取的佣金或手续费的金额确认收入。

2、具体原则

不同业务收入的确认方法：

(1) 内销

非供方仓国内销售：公司已根据合同约定将产品交付给购货方，客户负责对产品进行签收，并定期与公司进行对账结算（通常每月一次），公司根据对账情况确认收入，同时结转相应产品成本。

供方仓国内销售：公司已根据合同约定将产品交付给购货方，客户根据每月实际使用情况与公司结算。公司根据结算情况确认收入，同时结转相应产品成本。

其他国内销售：公司已根据合同约定将产品交付给购货方，客户签收后，公司确认收入，同时结转相应产品成本。

（2）外销

公司已根据合同约定将产品报关、离港，取得提单，成交方式为 FOB（装运港船上交货）交货形式，根据报关并取得货运提单的时点确认收入，同时结转相应产品成本。

同类业务采用不同经营模式涉及不同收入确认方式及计量方法的情况

38、合同成本

合同成本包括合同履约成本与合同取得成本。

本公司为履行合同而发生的成本，不属于存货、固定资产或无形资产等相关准则规范范围的，在满足下列条件时作为合同履约成本确认为一项资产：

- （1）该成本与一份当前或预期取得的合同直接相关。
- （2）该成本增加了本公司未来用于履行履约义务的资源。
- （3）该成本预期能够收回。

本公司为取得合同发生的增量成本预期能够收回的，作为合同取得成本确认为一项资产。

与合同成本有关的资产采用与该资产相关的商品或服务收入确认相同的基础进行摊销；但是对于合同取得成本摊销期限未超过一年的，本公司在发生时将其计入当期损益。

与合同成本有关的资产，其账面价值高于下列两项的差额的，本公司对超出部分计提减值准备，并确认为资产减值损失：

- 1、因转让与该资产相关的商品或服务预期能够取得的剩余对价；
- 2、为转让该相关商品或服务估计将要发生的成本。

以前期间减值的因素之后发生变化，使得前述差额高于该资产账面价值的，本公司转回原已计提的减值准备，并计入当期损益，但转回后的资产账面价值不超过假定不计提减值准备情况下该资产在转回日的账面价值。

39、政府补助

1、类型

政府补助，是本公司从政府无偿取得的货币性资产或非货币性资产，分为与资产相关的政府补助和与收益相关的政府补助。

与资产相关的政府补助，是指本公司取得的、用于购建或以其他方式形成长期资产的政府补助。与收益相关的政府补助，是指除与资产相关的政府补助之外的政府补助。

2、确认时点

政府补助在本公司能够满足其所附的条件并且能够收到时，予以确认。

3、会计处理

与资产相关的政府补助，冲减相关资产账面价值或确认为递延收益。确认为递延收益的，在相关资产使用寿命内按照合理、系统的方法分期计入当期损益（与本公司日常活动相关的，计入其他收益；与本公司日常活动无关的，计入营业外收入）；

与收益相关的政府补助，用于补偿本公司以后期间的相关成本费用或损失的，确认为递延收益，并在确认相关成本费用或损失的期间，计入当期损益（与本公司日常活动相关的，计入其他收益；与本公司日常活动无关的，计入营业外收入）或冲减相关成本费用或损失；用于补偿本公司已发生的相关成本费用或损失的，直接计入当期损益（与本公司日常活动相关的，计入其他收益；与本公司日常活动无关的，计入营业外收入）或冲减相关成本费用或损失。

本公司取得的政策性优惠贷款贴息，区分以下两种情况，分别进行会计处理：

（1）财政将贴息资金拨付给贷款银行，由贷款银行以政策性优惠利率向本公司提供贷款的，本公司以实际收到的借款金额作为借款的入账价值，按照借款本金和该政策性优惠利率计算相关借款费用。

（2）财政将贴息资金直接拨付给本公司的，本公司将对应的贴息冲减相关借款费用。

40、递延所得税资产/递延所得税负债

所得税包括当期所得税和递延所得税。除因企业合并和直接计入所有者权益(包括其他综合收益)的交易或者事项产生的所得税外，本公司将当期所得税和递延所得税计入当期损益。

递延所得税资产和递延所得税负债根据资产和负债的计税基础与其账面价值的差额(暂时性差异)计算确认。

对于可抵扣暂时性差异确认递延所得税资产，以未来期间很可能取得的用来抵扣可抵扣暂时性差异的应纳税所得额为限。对于能够结转以后年度的可抵扣亏损和税款抵减，以很可能获得用来抵扣可抵扣亏损和税款抵减的未来应纳税所得额为限，确认相应的递延所得税资产。

对于应纳税暂时性差异，除特殊情况外，确认递延所得税负债。

不确认递延所得税资产或递延所得税负债的特殊情况包括：

1、商誉的初始确认；

2、既不是企业合并、发生时也不影响会计利润和应纳税所得额(或可抵扣亏损)，且初始确认的资产和负债未导致产生等额应纳税暂时性差异和可抵扣暂时性差异的交易或事项。

对与子公司、联营企业及合营企业投资相关的应纳税暂时性差异，确认递延所得税负债，除非本公司能够控制该暂时性差异转回的时间且该暂时性差异在可预见的未来很可能不会转回。对与子公司、联营企业及合营企业投资相关的可抵扣暂时性差异，当该暂时性差异在可预见的未来很可能转回且未来很可能获得用来抵扣可抵扣暂时性差异的应纳税所得额时，确认递延所得税资产。

资产负债表日，对于递延所得税资产和递延所得税负债，根据税法规定，按照预期收回相关资产或清偿相关负债期间的适用税率计量。

资产负债表日，本公司对递延所得税资产的账面价值进行复核。如果未来期间很可能无法获得足够的应纳税所得额用以抵扣递延所得税资产的利益，则减记递延所得税资产的账面价值。在很可能获得足够的应纳税所得额时，减记的金额予以转回。

当拥有以净额结算的法定权利，且意图以净额结算或取得资产、清偿负债同时进行时，当期所得税资产及当期所得税负债以抵销后的净额列报。

资产负债表日，递延所得税资产及递延所得税负债在同时满足以下条件时以抵销后的净额列示：

1、纳税主体拥有以净额结算当期所得税资产及当期所得税负债的法定权利；

2、递延所得税资产及递延所得税负债是与同一税收征管部门对同一纳税主体征收的所得税相关或者是对不同的纳税主体相关，但在未来每一具有重要性的递延所得税资产及负债转回的期间内，涉及的纳税主体意图以净额结算当期所得税资产和负债或是同时取得资产、清偿负债。

41、租赁

(1) 作为承租方租赁的会计处理方法

(1) 使用权资产

在租赁期开始日，本公司对除短期租赁和低价值资产租赁以外的租赁确认使用权资产。使用权资产按照成本进行初始计量。该成本包括：

- 租赁负债的初始计量金额；
- 在租赁期开始日或之前支付的租赁付款额，存在租赁激励的，扣除已享受的租赁激励相关金额；
- 本公司发生的初始直接费用；
- 本公司为拆卸及移除租赁资产、复原租赁资产所在场地或将租赁资产恢复至租赁条款约定状态预计将发生的成本，但不包括属于为生产存货而发生的成本。

本公司后续采用直线法对使用权资产计提折旧。对能够合理确定租赁期届满时取得租赁资产所有权的，本公司在租赁资产剩余使用寿命内计提折旧；否则，租赁资产在租赁期与租赁资产剩余使用寿命两者孰短的期间内计提折旧。

本公司按照本附注“三、（十九）长期资产减值”所述原则来确定使用权资产是否已发生减值，并对已识别的减值损失进行会计处理。

（2）租赁负债

在租赁期开始日，本公司对除短期租赁和低价值资产租赁以外的租赁确认租赁负债。租赁负债按照尚未支付的租赁付款额的现值进行初始计量。租赁付款额包括：

- 固定付款额（包括实质固定付款额），存在租赁激励的，扣除租赁激励相关金额；
- 取决于指数或比率的可变租赁付款额；
- 根据公司提供的担保余值预计应支付的款项；
- 购买选择权的行权价格，前提是公司合理确定将行使该选择权；
- 行使终止租赁选择权需支付的款项，前提是租赁期反映出公司将行使终止租赁选择权。

本公司采用租赁内含利率作为折现率，但如果无法合理确定租赁内含利率的，则采用本公司的增量借款利率作为折现率。

本公司按照固定的周期性利率计算租赁负债在租赁期内各期间的利息费用，并计入当期损益或相关资产成本。

未纳入租赁负债计量的可变租赁付款额在实际发生时计入当期损益或相关资产成本。

在租赁期开始日后，发生下列情形的，本公司重新计量租赁负债，并调整相应的使用权资产，若使用权资产的账面价值已调减至零，但租赁负债仍需进一步调减的，将差额计入当期损益：

- 当购买选择权、续租选择权或终止选择权的评估结果发生变化，或前述选择权的实际行权情况与原评估结果不一致的，本公司按变动后租赁付款额和修订后的折现率计算的现值重新计量租赁负债；

●当实质固定付款额发生变动、担保余值预计的应付金额发生变动或用于确定租赁付款额的指数或比率发生变动，本公司按照变动后的租赁付款额和原折现率计算的现值重新计量租赁负债。但是，租赁付款额的变动源自浮动利率变动的，使用修订后的折现率计算现值。

（3）短期租赁和低价值资产租赁

本公司选择对短期租赁和低价值资产租赁不确认使用权资产和租赁负债的，将相关的租赁付款额在租赁期内各个期间按照直线法计入当期损益或相关资产成本。短期租赁，是指在租赁期开始日，租赁期不超过 12 个月且不包含购买选择权的租赁。低价值资产租赁，是指单项租赁资产为全新资产时价值较低的租赁。本公司将单项租赁资产为全新资产时价值不超过 40,000.00 元的租赁作为低价值资产租赁。

（4）租赁变更

租赁发生变更且同时符合下列条件的，公司将该租赁变更作为一项单独租赁进行会计处理：

- 该租赁变更通过增加一项或多项租赁资产的使用权而扩大了租赁范围；
- 增加的对价与租赁范围扩大部分的单独价格按该合同情况调整后的金额相当。

租赁变更未作为一项单独租赁进行会计处理的，在租赁变更生效日，公司重新分摊变更后合同的对价，重新确定租赁期，并按照变更后租赁付款额和修订后的折现率计算的现值重新计量租赁负债。

租赁变更导致租赁范围缩小或租赁期缩短的，本公司相应调减使用权资产的账面价值，并将部分终止或完全终止租赁的相关利得或损失计入当期损益。其他租赁变更导致租赁负债重新计量的，本公司相应调整使用权资产的账面价值。

（2）作为出租方租赁的会计处理方法

在租赁开始日，本公司将租赁分为融资租赁和经营租赁。融资租赁，是指无论所有权最终是否转移，但实质上转移了与租赁资产所有权有关的几乎全部风险和报酬的租赁。经营租赁，是指除融资租赁以外的其他租赁。本公司作为转租出租人时，基于原租赁产生的使用权资产对转租赁进行分类。

（1）经营租赁会计处理

经营租赁的租赁收款额在租赁期内各个期间按照直线法确认为租金收入。本公司将发生的与经营租赁有关的初始直接费用予以资本化，在租赁期内按照与租金收入确认相同的基础分摊计入当期损益。未计入租赁收款额的可变租赁付款额在实际发生时计入当期损益。经营租赁发生变更的，公司自变更生效日起将其作为一项新租赁进行会计处理，与变更前租赁有关的预收或应收租赁收款额视为新租赁的收款额。

（2）融资租赁会计处理

在租赁开始日，本公司对融资租赁确认应收融资租赁款，并终止确认融资租赁资产。本公司对应收融资租赁款进行初始计量时，将租赁投资净额作为应收融资租赁款的入账价值。租赁投资净额为未担保余值和租赁期开始日尚未收到的租赁收款额按照租赁内含利率折现的现值之和。

本公司按照固定的周期性利率计算并确认租赁期内各个期间的利息收入。应收融资租赁款的终止确认和减值按照本附注“三、（九）金融工具”进行会计处理。

未纳入租赁投资净额计量的可变租赁付款额在实际发生时计入当期损益。

融资租赁发生变更且同时符合下列条件的，本公司将该变更作为一项单独租赁进行会计处理：

- 该变更通过增加一项或多项租赁资产的使用权而扩大了租赁范围；
- 增加的对价与租赁范围扩大部分的单独价格按该合同情况调整后的金额相当。

融资租赁的变更未作为一项单独租赁进行会计处理的，本公司分别下列情形对变更后的租赁进行处理：

- 假如变更在租赁开始日生效，该租赁会被分类为经营租赁的，本公司自租赁变更生效日开始将其作为一项新租赁进行会计处理，并以租赁变更生效日前的租赁投资净额作为租赁资产的账面价值；

假如变更在租赁开始日生效，该租赁会被分类为融资租赁的，本公司按照本附注“三、（九）金融工具”关于修改或重新议定合同的政策进行会计处理。

42、其他重要的会计政策和会计估计

43、重要会计政策和会计估计变更

（1）重要会计政策变更

适用 不适用

单位：元

会计政策变更的内容和原因	受重要影响的报表项目名称	影响金额
--------------	--------------	------

执行《企业会计准则解释第 16 号》“关于单项交易产生的资产和负债相关的递延所得税不适用初始确认豁免的会计处理”的规定

财政部于 2022 年 11 月 30 日公布了《企业会计准则解释第 16 号》（财会〔2022〕31 号，以下简称“解释第 16 号”），其中“关于单项交易产生的资产和负债相关的递延所得税不适用初始确认豁免的会计处理”的规定自 2023 年 1 月 1 日起施行。

解释第 16 号规定，对于不是企业合并、交易发生时既不影响会计利润也不影响应纳税所得额（或可抵扣亏损）、且初始确认的资产和负债导致产生等额应纳税暂时性差异和可抵扣暂时性差异的单项交易（包括承租人在租赁期开始日初始确认租赁负债并计入使用权资产的租赁交易，以及因固定资产等存在弃置义务而确认预计负债并计入相关资产成本的交易等单项交易），不适用豁免初始确认递延所得税负债和递延所得税资产的规定，企业在交易发生时应当根据《企业会计准则第 18 号——所得税》等有关规定，分别确认相应的递延所得税负债和递延所得税资产。

对于在首次施行该规定的财务报表列报最早期间的期初至施行日之间发生的适用该规定的单项交易，以及财务报表列报最早期间的期初因适用该规定的单项交易而确认的租赁负债和使用权资产，以及确认的弃置义务相关预计负债和对应的相关资产，产生应纳税暂时性差异和可抵扣暂时性差异的，企业应当按照该规定进行调整。

执行该规定未对本公司财务状况和经营成果产生重大影响。

（2）重要会计估计变更

适用 不适用

（3）2023 年起首次执行新会计准则调整首次执行当年年初财务报表相关项目情况

适用 不适用

44、其他

六、税项

1、主要税种及税率

税种	计税依据	税率
增值税	按税法规定计算的销售货物和应税劳务收入为基础计算销项税额，在扣除当期允许抵扣的进项税额后，差额部分为应交增值税	13%、10%、9%、6%、5%、3%、0%
城市维护建设税	按实际缴纳的增值税、消费税及免抵税额计缴	7%
企业所得税	按应纳税所得额计缴	15%、20%、25%
教育费附加	按实际缴纳的增值税、消费税及免抵税额计缴	3%
地方教育费附加	按实际缴纳的增值税、消费税及免抵税额计缴	2%

存在不同企业所得税税率纳税主体的，披露情况说明

纳税主体名称	所得税税率
重庆瑜欣平瑞电子股份有限公司	15%
浙江平瑞智能科技有限公司	25%
重庆宇称新能源动力设备有限公司	25%
重庆瑜瑞农机销售有限公司	20%
瑜欣平瑞电子（越南）有限公司	20%
宁波焯峰智能信息技术有限公司	20%
深圳瑜欣玄同科技有限公司	20%

2、税收优惠

税种	税收优惠	优惠依据	是否备案	税收优惠期间
增值税	出口销售通用机械（汽油机零部件）出口货物享受增值税实行“免、抵、退”办法申报退税，退税率为 17%、16%、13%	《财政部、国家税务总局关于出口货物劳务增值税和消费税政策的通知》（财税〔2012〕39 号）	已于 2004 年备案	2004 年起
	对增值税一般纳税人销售其自行开发生产的软件产品，其增值税实际税负超过 3% 的部分实行即征即退政策	《关于软件产品增值税政策的通知》（财税〔2011〕100 号）	已于 2019 年备案	2019 年起
	农业生产资料免征增值税	《财政部 国家税务总局关于若干农业生产资料征免增值税政策的通知》（财税〔2001〕113 号）	无需备案，依政策执行	2001 年起
	先进制造业企业按照当期可抵扣进项税额加计 5% 抵减应纳税增值税税额	《财政部 税务总局关于先进制造业企业增值税加计抵减政策的公告》（财税〔2023〕43 号）	已于 2023 年备案	2023 年-2027 年
	企业招用建档立卡贫困人口，以及登记失业半年以上人员，在 3 年内按实际招用人数予以定额依次扣减增值税、城市维护建设税、教育费附加、地方教育附加和企业所得税优惠	《财政部 税务总局 人力资源社会保障部 国务院扶贫办关于进一步支持和促进重点群体创业就业有关税收政策的通知》（财税〔2019〕22 号）、《财政部税务总局人力资源社会保障部农业农村部关于进一步支持重点群体创业就业有关税收政策的公告》（2023 年第 15 号）	无需备案，依政策执行	2019 年-2027 年
	销售旧货，按照简易办法依照 4% 征收率减半征收增值税	《财政部 国家税务总局关于部分货物适用增值税低税率和简易办法征收增值税政策的通知》（财税〔2009〕9 号）	无需备案，依政策执行	2009 年起
	对增值税小规模纳税人、小型微利企业和个体工商户可以在 50% 的税额幅度内减征资源税、城市维护建设税、房产税、城镇土地使用税、印花税（不含证券交易印花税）、耕地占用税和教育费附加、地方教育附加	《财政部 税务总局关于进一步实施小微企业“六税两费”减免政策的公告》（财税〔2022〕10 号）	无需备案，依政策执行	2022 年-2024 年
	免征教育费附加、地方教育附加	《财政部 国家税务总局关于对小微企业免征有关政府性基金的通知》（财税〔2014〕122 号）、《财政部 国家税务总局关于扩大有关政府性基金免征范围的通知》（财税〔2016〕12 号）	无需备案，依政策执行	2015 年起

企 业 所 得 税	减按 15% 税率缴纳企业所得税	《关于深入实施西部大开发战略有关税收政策问题的通知》 (财税[2011]58 号)、《关于深入实施西部大开发战略有关企业所得税问题的公告》(国税总局公告 2012 第 12 号)、《西部地区鼓励类产业目录》(发改委令第 15 号)、《关于执行〈西部地区鼓励类产业目录〉有关企业所得税问题的公告》(国家税务总局公告 2015 年第 14 号) 财政部、税务总局、国家发展改革委于 2020 年 4 月 23 日下发《关于延续西部大开发企业所得税政策的公告》(财政部、税务总局、国家发展改革委公告 2020 年第 23 号)	2005 年 - 2017 年已备案; 2018 年起无需备案, 依政策执行	2005 年-2030 年
	小微企业年应纳税所得额不超过 100 万元的部分减按 12.5% 计入应纳税所得额, 按 20% 的税率缴纳企业所得税。	《财政部税务总局关于实施小微企业和个体工商户所得税优惠政策的公告》(财政部税务总局公告 2023 年第 6 号)	无需备案, 依政策执行	2023 年-2024 年
	小微企业年应纳税所得额超过 100 万不超过 300 万元的部分减按 25% 计入应纳税所得额, 按 20% 的税率缴纳企业所得税。	《财政部税务总局关于进一步实施小微企业所得税优惠政策的公告》(财政部税务总局公告〔2022〕13 号)	无 需 备 案, 依 政 策 执 行	2022 年-2024 年
	研发费用加计扣除 100%	《财政部 国家税务总局 科技部关于完善研究开发费用税前加计扣除政策的通知》(财税[2015]119 号) 《关于研发费用税前加计扣除归集范围有关问题的公告》(国家税务总局公告 2017 年第 40 号) 《财政部 税务总局 科技部关于企业委托境外研究开发费用税前加计扣除有关政策问题的通知》(财税[2018]64 号) 《国家税务总局关于进一步落实研发费用加计扣除政策有关问题的公告》(国家税务总局公告 2021 年第 28 号) 《财政部 税务总局关于进一步完善研发费用税前加计扣除政策的公告》(财政部 税务总局公告 2023 年第 7 号)	无 需 备 案, 依 政 策 执 行	2021 年 起
	固定资产加速折旧	财政部 税务总局公告 2021 年第 6 号 财政部 税务总局关于延长部分税收优惠政策执行期限的公告 《财政部 税务总局关于扩大固定资产加速折旧优惠政策适用范围的公告》(财政部 税务总局公告 2019 年第 66 号)	无 需 备 案, 依 政 策 执 行	2018 年-2023 年
	支付给残疾人实际工资的 100% 加计扣除	《财政部 国家税务总局关于促进残疾人就业税收优惠政策的通知》(财税〔2007〕92 号)	无 需 备 案, 依 政 策 执 行	2007 年 起

3、其他

七、合并财务报表项目注释

1、货币资金

单位：元

项目	期末余额	期初余额
库存现金	11,241.67	3,245.60
银行存款	172,688,800.72	231,930,866.25
其他货币资金	3,093,007.67	4,653,036.54
合计	175,793,050.06	236,587,148.39
其中：存放在境外的款项总额	4,808,301.30	4,429,498.75

其他说明：

其中因抵押、质押或冻结等对使用有限制，以及放在境外且资金汇回受到限制的货币资金明细如下：

项目	期末余额	上年年末余额
银行承兑汇票保证金	3,093,007.67	4,653,036.54
合计	3,093,007.67	4,653,036.54

2、交易性金融资产

单位：元

项目	期末余额	期初余额
以公允价值计量且其变动计入当期损益的金融资产	160,480,821.92	190,000,000.00
其中：		
其他	160,480,821.92	190,000,000.00
其中：		
合计	160,480,821.92	190,000,000.00

其他说明：

3、应收账款

(1) 按账龄披露

单位：元

账龄	期末账面余额	期初账面余额
1年以内（含1年）	81,019,277.89	86,177,220.49
1至2年	1,131,222.91	2,152,749.85
2至3年	1,016,995.25	80,809.94
3年以上	260,829.56	270,153.35
3至4年	72,043.70	55,291.83
4至5年	39,162.22	214,794.48

5 年以上	149,623.64	67.04
合计	83,428,325.61	88,680,933.63

(2) 按坏账计提方法分类披露

单位：元

类别	期末余额					期初余额				
	账面余额		坏账准备		账面价值	账面余额		坏账准备		账面价值
	金额	比例	金额	计提比例		金额	比例	金额	计提比例	
其中：										
按组合计提坏账准备的应收账款	83,428,325.61	100.00%	4,584,460.51	5.50%	78,843,865.10	88,680,933.63	100.00%	4,739,846.56	5.34%	83,941,087.07
其中：										
账龄组合	83,428,325.61	100.00%	4,584,460.51	5.50%	78,843,865.10	88,680,933.63	100.00%	4,739,846.56	5.34%	83,941,087.07
合计	83,428,325.61	100.00%	4,584,460.51	5.50%	78,843,865.10	88,680,933.63	100.00%	4,739,846.56	5.34%	83,941,087.07

按单项计提坏账准备：4,584,460.51

单位：元

名称	期初余额		期末余额			
	账面余额	坏账准备	账面余额	坏账准备	计提比例	计提理由
按信用风险特征组合计提坏账准备	88,680,933.63	4,739,846.56	83,428,325.61	4,584,460.51	5.50%	
合计	88,680,933.63	4,739,846.56	83,428,325.61	4,584,460.51		

按组合计提坏账准备：4,584,460.51

单位：元

名称	期末余额		
	账面余额	坏账准备	计提比例
账龄组合	83,428,325.61	4,584,460.51	5.50%
合计	83,428,325.61	4,584,460.51	

确定该组合依据的说明：

如是按照预期信用损失一般模型计提应收账款坏账准备：

适用 不适用

(3) 本期计提、收回或转回的坏账准备情况

本期计提坏账准备情况：

单位：元

类别	期初余额	本期变动金额				期末余额
		计提	收回或转回	核销	其他	
按组合计提坏	4,739,846.56	-24,742.61		130,643.44		4,584,460.51

账准备					
合计	4,739,846.56	-24,742.61		130,643.44	4,584,460.51

其中本期坏账准备收回或转回金额重要的：

单位：元

单位名称	收回或转回金额	转回原因	收回方式	确定原坏账准备计提比例的依据及其合理性

(4) 本期实际核销的应收账款情况

单位：元

项目	核销金额
实际核销的应收账款	130,643.44

其中重要的应收账款核销情况：

单位：元

单位名称	应收账款性质	核销金额	核销原因	履行的核销程序	款项是否由关联交易产生
四川金彭车业有限公司	销售货款	3,050.00	款项无法收回	总经理批示确认	否
上海双手机电有限公司	销售货款	51,500.00	款项无法收回	总经理批示确认	否
江苏金彭车业有限公司	销售货款	4,964.00	款项无法收回	总经理批示确认	否
江苏易咖新能源汽车有限公司	销售货款	46,629.44	破产清算	总经理批示确认	否
成都禹农农业科技有限公司	销售货款	500.00	款项无法收回	总经理批示确认	否
泸州禾佳机电设备有限公司	销售货款	24,000.00	款项无法收回	总经理批示确认	否
合计		130,643.44			

应收账款核销说明：

(5) 按欠款方归集的期末余额前五名的应收账款和合同资产情况

单位：元

单位名称	应收账款期末余额	合同资产期末余额	应收账款和合同资产期末余额	占应收账款和合同资产期末余额合计数的比例	应收账款坏账准备和合同资产减值准备期末余额
第一名	18,947,881.23		18,947,881.23	22.71%	947,394.06
第二名	9,357,168.82		9,357,168.82	11.22%	467,858.44
第三名	7,484,618.01		7,484,618.01	8.97%	374,230.90
第四名	3,345,371.29		3,345,371.29	4.01%	167,268.56
第五名	3,329,833.55		3,329,833.55	3.99%	166,491.68
合计	42,464,872.90		42,464,872.90	50.90%	2,123,243.64

4、应收款项融资

(1) 应收款项融资分类列示

单位：元

项目	期末余额	期初余额
应收票据	38,716,218.56	39,660,999.92
合计	38,716,218.56	39,660,999.92

(2) 期末公司已质押的应收款项融资

单位：元

项目	期末已质押金额
银行承兑汇票	22,963,886.74
合计	22,963,886.74

(3) 期末公司已背书或贴现且在资产负债表日尚未到期的应收款项融资

单位：元

项目	期末终止确认金额	期末未终止确认金额
银行承兑汇票	33,926,346.77	
合计	33,926,346.77	

(4) 应收款项融资本期增减变动及公允价值变动情况

项目	上年年末余额	本期新增	本期终止确认	其他变动	期末余额	累计在其他综合收益中确认的损失准备
应收票据	39,660,999.92	179,472,650.82	180,417,432.18		38,716,218.56	
应收账款						
合计	39,660,999.92	179,472,650.82	180,417,432.18		38,716,218.56	

5、其他应收款

单位：元

项目	期末余额	期初余额
其他应收款	1,706,346.82	1,113,004.32
合计	1,706,346.82	1,113,004.32

(1) 其他应收款

1) 其他应收款按款项性质分类情况

单位：元

款项性质	期末账面余额	期初账面余额
保证金及押金	413,278.76	795,123.98
保险赔款	303,367.37	278,221.60
代扣代垫款	170,094.61	134,789.81
应收退税款	87,628.73	
废品处置款	121,081.41	
其他往来款	767,400.29	67,422.49
合计	1,862,851.17	1,275,557.88

2) 按账龄披露

单位：元

账龄	期末账面余额	期初账面余额
1 年以内（含 1 年）	1,481,710.29	1,093,667.03
1 至 2 年	280,629.03	10,000.00
2 至 3 年	10,000.00	67,525.80
3 年以上	90,511.85	104,365.05
3 至 4 年	67,511.85	22,000.00
4 至 5 年	22,000.00	
5 年以上	1,000.00	82,365.05
合计	1,862,851.17	1,275,557.88

3) 按坏账计提方法分类披露

☑适用 ☐不适用

单位：元

类别	期末余额					期初余额				
	账面余额		坏账准备		账面价值	账面余额		坏账准备		账面价值
	金额	比例	金额	计提比例		金额	比例	金额	计提比例	
其中：										
按组合计提坏账准备	1,862,851.17	100.00%	156,504.35	8.40%	1,706,346.82	1,275,557.88	100.00%	162,553.56	12.74%	1,113,004.32
其中：										
账龄组合	1,862,851.17	100.00%	156,504.35	8.40%	1,706,346.82	1,275,557.88	100.00%	162,553.56	12.74%	1,113,004.32
合计	1,862,851.17	100.00%	156,504.35		1,706,346.82	1,275,557.88	100.00%	162,553.56		1,113,004.32

按组合计提坏账准备：156,504.35 元

单位：元

名称	期末余额

	账面余额	坏账准备	计提比例
账龄组合	1,862,851.17	156,504.35	8.40%
合计	1,862,851.17	156,504.35	

确定该组合依据的说明：

按预期信用损失一般模型计提坏账准备：

单位：元

坏账准备	第一阶段	第二阶段	第三阶段	合计
	未来 12 个月预期信用损失	整个存续期预期信用损失(未发生信用减值)	整个存续期预期信用损失(已发生信用减值)	
2023 年 1 月 1 日余额	162,553.56			162,553.56
2023 年 1 月 1 日余额在本期				
本期计提	-6,049.21			-6,049.21
2023 年 12 月 31 日余额	156,504.35			156,504.35

各阶段划分依据和坏账准备计提比例

损失准备本期变动金额重大的账面余额变动情况

适用 不适用

4) 本期计提、收回或转回的坏账准备情况

本期计提坏账准备情况：

单位：元

类别	期初余额	本期变动金额				期末余额
		计提	收回或转回	转销或核销	其他	
按组合计提坏账准备	162,553.56	-6,049.21				156,504.35
合计	162,553.56	-6,049.21				156,504.35

其中本期坏账准备转回或收回金额重要的：

单位：元

单位名称	收回或转回金额	转回原因	收回方式	确定原坏账准备计提比例的依据及其合理性

5) 按欠款方归集的期末余额前五名的其他应收款情况

单位：元

单位名称	款项的性质	期末余额	账龄	占其他应收款期末余额合计数的比例	坏账准备期末余额
玄同微（重庆）电子科技有限公司	往来款	700,000.00	1 年以内	37.58%	35,000.00
应收保险赔款	保险赔款	303,367.37	1 年以内	16.29%	15,168.37
雷小蓉	废品处置款	121,081.41	1 年以内	6.50%	6,054.07
瑞祥贸易及投资	保证金	120,850.47	1-2 年	6.49%	12,085.05

有限公司					
深圳市鹏源电子有限公司	保证金押金	100,000.00	1-2 年	5.37%	10,000.00
合计		1,345,299.25		72.23%	78,307.49

6、预付款项

(1) 预付款项按账龄列示

单位：元

账龄	期末余额		期初余额	
	金额	比例	金额	比例
1 年以内	2,958,861.75	88.20%	535,181.02	54.47%
1 至 2 年			414,371.95	42.17%
2 至 3 年	382,635.95	11.41%	32,995.00	3.36%
3 年以上	12,995.00	0.39%		
合计	3,354,492.70		982,547.97	

账龄超过 1 年且金额重要的预付款项未及时结算原因的说明：

商品交验认证过程较长

(2) 按预付对象归集的期末余额前五名的预付款情况

预付对象	期末余额	占预付款项期末余额合计数的比例(%)
四川华储供应链管理有限公司	1,711,620.00	51.02
重庆淬智机械有限公司	335,663.64	10.01
阿里巴巴(中国)网络技术有限公司	280,000.00	8.35
中策橡胶集团股份有限公司	119,199.12	3.55
重庆鑫榆兴科技有限公司	106,500.00	3.17
合计	2,552,982.76	76.10

其他说明：

7、存货

公司是否需要遵守房地产行业的披露要求

否

(1) 存货分类

单位：元

项目	期末余额			期初余额		
	账面余额	存货跌价准备或合同履约成	账面价值	账面余额	存货跌价准备或合同履约成	账面价值

		本减值准备			本减值准备	
原材料	24,991,182.69	4,057,640.23	20,933,542.46	36,446,299.99	1,050,466.56	35,395,833.43
在产品	18,374,465.94		18,374,465.94	20,821,748.34		20,821,748.34
库存商品	34,953,879.35	2,757,565.06	32,196,314.29	38,328,913.57	1,750,175.88	36,578,737.69
周转材料	495,277.84		495,277.84	512,925.79		512,925.79
合同履约成本	446,482.79		446,482.79	280,014.53		280,014.53
发出商品	27,133,228.86	476,322.07	26,656,906.79	26,833,262.64	464,974.73	26,368,287.91
委托加工物资	643,117.43		643,117.43	400,693.80		400,693.80
合计	107,037,634.90	7,291,527.36	99,746,107.54	123,623,858.66	3,265,617.17	120,358,241.49

(2) 存货跌价准备和合同履约成本减值准备

单位：元

项目	期初余额	本期增加金额		本期减少金额		期末余额
		计提	其他	转回或转销	其他	
原材料	1,050,466.56	3,550,465.26		543,291.59		4,057,640.23
库存商品	1,750,175.88	1,553,792.60		546,403.42		2,757,565.06
发出商品	464,974.73	43,599.54		32,252.20		476,322.07
合计	3,265,617.17	5,147,857.40		1,121,947.21		7,291,527.36

按组合计提存货跌价准备

单位：元

组合名称	期末			期初		
	期末余额	跌价准备	跌价准备计提比例	期初余额	跌价准备	跌价准备计提比例

按组合计提存货跌价准备的计提标准

(3) 存货期末余额含有借款费用资本化金额的说明

(4) 合同履约成本本期摊销金额的说明

8、持有待售资产

单位：元

项目	期末账面余额	减值准备	期末账面价值	公允价值	预计处置费用	预计处置时间
----	--------	------	--------	------	--------	--------

其他说明：

9、一年内到期的非流动资产

单位：元

项目	期末余额	期初余额
----	------	------

(1) 一年内到期的债权投资

□适用 不适用

(2) 一年内到期的其他债权投资

□适用 不适用

10、其他流动资产

单位：元

项目	期末余额	期初余额
增值税	5,788,456.87	3,933,006.53
企业所得税	18,387.77	378,365.90
待摊费用	707,547.17	115,711.69
合计	6,514,391.81	4,427,084.12

其他说明：

11、债权投资

(1) 债权投资的情况

单位：元

项目	期末余额			期初余额		
	账面余额	减值准备	账面价值	账面余额	减值准备	账面价值

债权投资减值准备本期变动情况

单位：元

项目	期初余额	本期增加	本期减少	期末余额
----	------	------	------	------

(2) 期末重要的债权投资

单位：元

债权项目	期末余额					期初余额				
	面值	票面利率	实际利率	到期日	逾期本金	面值	票面利率	实际利率	到期日	逾期本金

(3) 减值准备计提情况

单位：元

坏账准备	第一阶段	第二阶段	第三阶段	合计
	未来 12 个月预期信用损失	整个存续期预期信用损失(未发生信用减值)	整个存续期预期信用损失(已发生信用减值)	
2023 年 1 月 1 日余额 在本期				

各阶段划分依据和坏账准备计提比例

(4) 本期实际核销的债权投资情况

单位：元

项目	核销金额
----	------

其中重要的债权投资核销情况

债权投资核销说明：

损失准备本期变动金额重大的账面余额变动情况

适用 不适用

其他说明：

12、其他债权投资

(1) 其他债权投资的情况

单位：元

项目	期初余额	应计利息	利息调整	本期公允价值变动	期末余额	成本	累计公允价值变动	累计在其他综合收益中确认的减值准备	备注
----	------	------	------	----------	------	----	----------	-------------------	----

其他债权投资减值准备本期变动情况

单位：元

项目	期初余额	本期增加	本期减少	期末余额
----	------	------	------	------

(2) 期末重要的其他债权投资

单位：元

其他债权项目	期末余额					期初余额				
	面值	票面利率	实际利率	到期日	逾期本金	面值	票面利率	实际利率	到期日	逾期本金

(3) 减值准备计提情况

单位：元

坏账准备	第一阶段	第二阶段	第三阶段	合计
	未来 12 个月预期信用损失	整个存续期预期信用损失(未发生信用减值)	整个存续期预期信用损失(已发生信用减值)	
2023 年 1 月 1 日余额 在本期				

各阶段划分依据和坏账准备计提比例

(4) 本期实际核销的其他债权投资情况

单位：元

项目	核销金额
----	------

其中重要的其他债权投资核销情况

损失准备本期变动金额重大的账面余额变动情况

适用 不适用

其他说明：

13、其他权益工具投资

单位：元

项目名称	期末余额	期初余额	本期计入其他综合收益的利得	本期计入其他综合收益的损失	本期末累计计入其他综合收益的利得	本期末累计计入其他综合收益的损失	本期确认的股利收入	指定为以公允价值计量且其变动计入其他综合收益的原因
------	------	------	---------------	---------------	------------------	------------------	-----------	---------------------------

本期存在终止确认

单位：元

项目名称	转入留存收益的累计利得	转入留存收益的累计损失	终止确认的原因
------	-------------	-------------	---------

分项披露本期非交易性权益工具投资

单位：元

项目名称	确认的股利收入	累计利得	累计损失	其他综合收益转入留存收益的金额	指定为以公允价值计量且其变动计入其他综合收益的原因	其他综合收益转入留存收益的原因
------	---------	------	------	-----------------	---------------------------	-----------------

其他说明：

14、长期股权投资

单位：元

被投资单位	期初余额（账面价值）	减值准备期初余额	本期增减变动								期末余额（账面价值）	减值准备期末余额	
			追加投资	减少投资	权益法下确认的投资损益	其他综合收益调整	其他权益变动	宣告发放现金股利或利润	计提减值准备	其他			
一、合营企业													
二、联营企业													
成都展远科技有限公司			2,000,000.00		-228,417.18							1,771,582.82	
小计			2,000,000.00		-228,417.18							1,771,582.82	

			00		17.18						82
合计			2,000,000.00		-228,417.18						1,771,582.82

可收回金额按公允价值减去处置费用后的净额确定

适用 不适用

可收回金额按预计未来现金流量的现值确定

适用 不适用

前述信息与以前年度减值测试采用的信息或外部信息明显不一致的差异原因

公司以前年度减值测试采用信息与当年实际情况明显不一致的差异原因

其他说明：

15、其他非流动金融资产

单位：元

项目	期末余额	期初余额
以公允价值计量且其变动计入当期损益的金融资产	2,000,000.00	
合计	2,000,000.00	

其他说明：

认购共青城临云精选十二号股权投资合伙企业（有限合伙）基金

16、投资性房地产

（1）采用成本计量模式的投资性房地产

适用 不适用

单位：元

项目	房屋、建筑物	土地使用权	在建工程	合计
一、账面原值				
1. 期初余额	11,286,555.36	4,918,000.00		16,204,555.36
2. 本期增加金额	61,919,112.03	21,594,140.52		83,513,252.55
(1) 外购				
(2) 存货\固定资产\在建工程转入	61,919,112.03	21,594,140.52		83,513,252.55
(3) 企业合并增加				
3. 本期减少金额				
(1) 处置				
(2) 其他转出				
4. 期末余额	73,205,667.39	26,512,140.52		99,717,807.91
二、累计折旧和累计				

摊销				
1. 期初余额	9,409,741.49	1,672,120.64		11,081,862.13
2. 本期增加金额	3,463,586.62	2,929,231.88		6,392,818.50
(1) 计提或摊销	2,977,312.38	460,075.18		3,437,387.56
(2) 其他	486,274.24	2,469,156.70		2,955,430.94
3. 本期减少金额				
(1) 处置				
(2) 其他转出				
4. 期末余额	12,873,328.11	4,601,352.52		17,474,680.63
三、减值准备				
1. 期初余额				
2. 本期增加金额				
(1) 计提				
3. 本期减少金额				
(1) 处置				
(2) 其他转出				
4. 期末余额				
四、账面价值				
1. 期末账面价值	60,332,339.28	21,910,788.00		82,243,127.28
2. 期初账面价值	1,876,813.87	3,245,879.36		5,122,693.23

可收回金额按公允价值减去处置费用后的净额确定

适用 不适用

可收回金额按预计未来现金流量的现值确定

适用 不适用

前述信息与以前年度减值测试采用的信息或外部信息明显不一致的差异原因

公司以前年度减值测试采用信息与当年实际情况明显不一致的差异原因

其他说明：

(2) 采用公允价值计量模式的投资性房地产

适用 不适用

(3) 转换为投资性房地产并采用公允价值计量

单位：元

项目	转换前核算科目	金额	转换理由	审批程序	对损益的影响	对其他综合收益的影响
----	---------	----	------	------	--------	------------

(4) 未办妥产权证书的投资性房地产情况

单位：元

项目	账面价值	未办妥产权证书原因
----	------	-----------

其他说明：

17、固定资产

单位：元

项目	期末余额	期初余额
固定资产	214,166,671.54	226,327,279.15
固定资产清理	45,163.87	11,220.62
合计	214,211,835.41	226,338,499.77

(1) 固定资产情况

单位：元

项目	房屋及建筑物	机器设备	运输工具	电子设备	其他设备	合计
一、账面原值：						
1. 期初余额	193,081,796.64	67,793,336.92	7,769,649.02	46,793,672.53	13,405,311.98	328,843,767.09
2. 本期增加金额	43,202,926.02	11,971,395.84	1,206,946.90	12,479,372.12	2,235,638.76	71,096,279.64
(1) 购置		6,968,432.93	1,206,946.90	11,546,203.63	2,008,930.76	21,730,514.22
(2) 在建工程转入	43,202,926.02	5,002,962.91		933,168.49	226,708.00	49,365,765.42
(3) 企业合并增加						
3. 本期减少金额	61,797,094.05	1,258,224.86	113,931.63	2,551,953.01	37,601.15	65,758,804.70
(1) 处置或报废		1,247,069.73	113,931.63	2,537,553.63	32,931.61	3,931,486.60
—其他	61,797,094.05	11,155.13		14,399.38	4,669.54	61,827,318.10
4. 期末余额	174,487,628.61	78,506,507.90	8,862,664.29	56,721,091.64	15,603,349.59	334,181,242.03
二、累计折旧						
1. 期初余额	23,782,957.35	34,835,691.44	5,904,355.54	34,984,425.70	3,009,057.91	102,516,487.94
2. 本期增加金额	7,747,257.59	4,295,017.12	758,468.80	7,830,544.08	994,088.65	21,625,376.24
(1) 计提	7,747,257.59	4,295,017.12	758,468.80	7,830,544.08	994,088.65	21,625,376.24

3. 本期减少金额	487,570.30	1,103,989.12	108,235.04	2,394,782.27	32,716.96	4,127,293.69
(1) 处置或报废		1,101,314.22	108,235.04	2,392,348.87	31,678.19	3,633,576.32
—其他	487,570.30	2,674.90		2,433.40	1,038.77	493,717.37
4. 期末余额	31,042,644.64	38,026,719.44	6,554,589.30	40,420,187.51	3,970,429.60	120,014,570.49
三、减值准备						
1. 期初余额						
2. 本期增加金额						
(1) 计提						
3. 本期减少金额						
(1) 处置或报废						
4. 期末余额						
四、账面价值						
1. 期末账面价值	143,444,983.97	40,479,788.46	2,308,074.99	16,300,904.13	11,632,919.99	214,166,671.54
2. 期初账面价值	169,298,839.29	32,957,645.48	1,865,293.48	11,809,246.83	10,396,254.07	226,327,279.15

(2) 暂时闲置的固定资产情况

单位：元

项目	账面原值	累计折旧	减值准备	账面价值	备注
----	------	------	------	------	----

(3) 通过经营租赁租出的固定资产

单位：元

项目	期末账面价值
----	--------

(4) 未办妥产权证书的固定资产情况

单位：元

项目	账面价值	未办妥产权证书的原因
----	------	------------

其他说明：

(5) 固定资产的减值测试情况

□适用 □不适用

(6) 固定资产清理

单位：元

项目	期末余额	期初余额
机器设备	45,163.87	11,220.62
合计	45,163.87	11,220.62

其他说明：

18、在建工程

单位：元

项目	期末余额	期初余额
在建工程	6,087,318.62	38,288,764.80
合计	6,087,318.62	38,288,764.80

(1) 在建工程情况

单位：元

项目	期末余额			期初余额		
	账面余额	减值准备	账面价值	账面余额	减值准备	账面价值
崇兴支路 80 号厂房项目				4,009,156.81		4,009,156.81
电驱动系统项目				33,760,516.53		33,760,516.53
新产品试制中心项目	82,895.82		82,895.82			
生产设备	6,004,422.80		6,004,422.80	519,091.46		519,091.46
合计	6,087,318.62		6,087,318.62	38,288,764.80		38,288,764.80

(2) 重要在建工程项目本期变动情况

单位：元

项目名称	预算数	期初余额	本期增加金额	本期转入固定资产金额	本期其他减少金额	期末余额	工程累计投入占预算比例	工程进度	利息资本化累计金额	其中：本期利息资本化金额	本期利息资本化率	资金来源
崇兴支路 80 号厂房项目	100,000,000.00	4,009,156.81	3,202,620.04	7,074,133.60	137,643.25		100.00%	100.00%				其他
电驱动系统项目	122,000,000.00	33,760,516.53	2,712,449.45	36,472,965.98			29.90%	29.90%				募集资金
合计	222,000,000.00	37,769,673.34	5,915,069.49	43,547,099.58	137,643.25							

	0.00	.34	49	.58							
--	------	-----	----	-----	--	--	--	--	--	--	--

(3) 本期计提在建工程减值准备情况

单位：元

项目	期初余额	本期增加	本期减少	期末余额	计提原因
----	------	------	------	------	------

其他说明：

(4) 在建工程的减值测试情况适用 不适用**(5) 工程物资**

单位：元

项目	期末余额			期初余额		
	账面余额	减值准备	账面价值	账面余额	减值准备	账面价值

其他说明：

19、生产性生物资产**(1) 采用成本计量模式的生产性生物资产**适用 不适用**(2) 采用成本计量模式的生产性生物资产的减值测试情况**适用 不适用**(3) 采用公允价值计量模式的生产性生物资产**适用 不适用**20、油气资产**适用 不适用**21、使用权资产****(1) 使用权资产情况**

单位：元

项目	房屋及建筑物	合计
一、账面原值		
1. 期初余额	1,224,047.12	1,224,047.12
2. 本期增加金额	1,703,832.51	1,703,832.51
(1) 新增租赁	1,703,832.51	1,703,832.51

3. 本期减少金额	11,582.85	11,582.85
(1) 其他	11,582.85	11,582.85
4. 期末余额	2,916,296.78	2,916,296.78
二、累计折旧		
1. 期初余额	290,862.68	290,862.68
2. 本期增加金额	443,721.93	443,721.93
(1) 计提	443,721.93	443,721.93
3. 本期减少金额	2,752.36	2,752.36
(1) 处置		
(2) 其他	2,752.36	2,752.36
4. 期末余额	731,832.25	731,832.25
三、减值准备		
1. 期初余额		
2. 本期增加金额		
(1) 计提		
3. 本期减少金额		
(1) 处置		
4. 期末余额		
四、账面价值		
1. 期末账面价值	2,184,464.53	2,184,464.53
2. 期初账面价值	933,184.44	933,184.44

(2) 使用权资产的减值测试情况

适用 不适用

其他说明：

22、无形资产

(1) 无形资产情况

单位：元

项目	土地使用权	专利权	非专利技术	软件	合计
一、账面原值					
1. 期初余额	87,404,305.16	418,409.71		2,364,670.28	90,187,385.15
2. 本期增加金额	2,932,204.00			212,389.38	3,144,593.38
(1) 购置	2,932,204.00			212,389.38	3,144,593.38
(2) 内部研发					
(3) 企业合并增加					

3. 本期减少金额	21,594,140.52				21,594,140.52
(1) 处置					
其他	21,594,140.52				21,594,140.52
4. 期末余额	68,742,368.64	418,409.71		2,577,059.66	71,737,838.01
二、累计摊销					
1. 期初余额	12,464,526.21	269,542.37		1,945,842.92	14,679,911.50
2. 本期增加金额	1,396,144.96	77,669.88		224,159.40	1,697,974.24
(1) 计提	1,396,144.96	77,669.88		224,159.40	1,697,974.24
3. 本期减少金额	2,469,156.70				2,469,156.70
(1) 处置					
其他	2,469,156.70				2,469,156.70
4. 期末余额	11,391,514.47	347,212.25		2,170,002.32	13,908,729.04
三、减值准备					
1. 期初余额					
2. 本期增加金额					
(1) 计提					
3. 本期减少金额					
(1) 处置					
4. 期末余额					
四、账面价值					
1. 期末账面价值	57,350,854.17	71,197.46		407,057.34	57,829,108.97
2. 期初账面价值	74,939,778.95	148,867.34		418,827.36	75,507,473.65

本期末通过公司内部研发形成的无形资产占无形资产余额的比例。

(2) 未办妥产权证书的土地使用权情况

单位：元

项目	账面价值	未办妥产权证书的原因
----	------	------------

其他说明：

(3) 无形资产的减值测试情况□适用 不适用**23、商誉****(1) 商誉账面原值**

单位：元

被投资单位名称或形成商誉的事项	期初余额	本期增加		本期减少		期末余额
		企业合并形成的		处置		
合计						

(2) 商誉减值准备

单位：元

被投资单位名称或形成商誉的事项	期初余额	本期增加		本期减少		期末余额
		计提		处置		
合计						

(3) 商誉所在资产组或资产组组合的相关信息

名称	所属资产组或组合的构成及依据	所属经营分部及依据	是否与以前年度保持一致
----	----------------	-----------	-------------

资产组或资产组组合发生变化

名称	变化前的构成	变化后的构成	导致变化的客观事实及依据
----	--------	--------	--------------

其他说明

(4) 可收回金额的具体确定方法

可收回金额按公允价值减去处置费用后的净额确定

□适用 不适用

可收回金额按预计未来现金流量的现值确定

□适用 不适用

前述信息与以前年度减值测试采用的信息或外部信息明显不一致的差异原因

公司以前年度减值测试采用信息与当年实际情况明显不一致的差异原因

(5) 业绩承诺完成及对应商誉减值情况

形成商誉时存在业绩承诺且报告期或报告期上一期间处于业绩承诺期内

□适用 不适用

其他说明：

24、长期待摊费用

单位：元

项目	期初余额	本期增加金额	本期摊销金额	其他减少金额	期末余额
其他	71,493.72		63,946.49		7,547.23
合计	71,493.72		63,946.49		7,547.23

其他说明：

25、递延所得税资产/递延所得税负债

(1) 未经抵销的递延所得税资产

单位：元

项目	期末余额		期初余额	
	可抵扣暂时性差异	递延所得税资产	可抵扣暂时性差异	递延所得税资产
资产减值准备	12,032,492.22	1,787,729.56	8,168,017.29	1,207,823.65
内部交易未实现利润	6,355,362.93	953,304.44	2,070,813.83	310,622.07
可抵扣亏损	20,837,548.46	3,599,912.01	768,170.71	192,042.68
预提费用	52,902.32	7,935.35		
递延收益	22,445,036.50	3,366,755.48	23,851,612.50	3,577,741.88
无形资产摊销	1,000,035.10	150,005.27	938,330.01	140,749.50
股份支付	10,396,462.19	1,559,469.33	10,396,462.19	1,559,469.33
租赁负债	2,092,914.19	320,817.40	70,154.18	14,030.84
合计	75,212,753.91	11,745,928.84	46,263,560.71	7,002,479.95

(2) 未经抵销的递延所得税负债

单位：元

项目	期末余额		期初余额	
	应纳税暂时性差异	递延所得税负债	应纳税暂时性差异	递延所得税负债
使用权资产	2,184,464.62	340,234.09		
交易性金融资产公允价值变动	480,821.92	72,123.29		
大额存单利息收入及租金收入	3,905,259.37	585,788.91		
固定资产一次性折旧	48,139,309.25	7,220,896.39	38,558,470.14	5,783,770.52
合计	54,709,855.16	8,219,042.68	38,558,470.14	5,783,770.52

(3) 以抵销后净额列示的递延所得税资产或负债

单位：元

项目	递延所得税资产和负债期末互抵金额	抵销后递延所得税资产或负债期末余额	递延所得税资产和负债期初互抵金额	抵销后递延所得税资产或负债期初余额
递延所得税资产	7,153,240.06	4,592,688.78		7,002,479.95
递延所得税负债	7,153,240.06	1,065,802.62		5,783,770.52

(4) 未确认递延所得税资产明细

单位：元

项目	期末余额	期初余额
----	------	------

(5) 未确认递延所得税资产的可抵扣亏损将于以下年度到期

单位：元

年份	期末金额	期初金额	备注
----	------	------	----

其他说明：

26、其他非流动资产

单位：元

项目	期末余额			期初余额		
	账面余额	减值准备	账面价值	账面余额	减值准备	账面价值
预付长期资产款	3,773,100.00		3,773,100.00	4,336,910.00		4,336,910.00
三年定期存款	253,844,861.12		253,844,861.12			
合计	257,617,961.12		257,617,961.12	4,336,910.00		4,336,910.00

其他说明：

27、所有权或使用权受到限制的资产

单位：元

项目	期末				期初			
	账面余额	账面价值	受限类型	受限情况	账面余额	账面价值	受限类型	受限情况
货币资金	3,093,007.67	3,093,007.67	冻结	银行承兑汇票保证金	4,653,036.54	4,653,036.54	冻结	银行承兑汇票保证金
固定资产	128,663,885.73	99,285,030.69	抵押	借款抵押				
无形资产	65,810,164.64	54,428,424.19	抵押	借款抵押				
应收款项融资	22,963,886.74	22,963,886.74	抵押	票据抵押	7,018,159.60		抵押	票据抵押
投资性房地产	99,285,030.69	81,968,644.00	抵押	借款抵押				
合计	319,815,975.47	261,738,993.29			11,671,196.14	4,653,036.54		

其他说明：

28、短期借款

(1) 短期借款分类

单位：元

项目	期末余额	期初余额
抵押借款	132,996,325.36	
合计	132,996,325.36	

短期借款分类的说明：

(2) 已逾期未偿还的短期借款情况

本期末已逾期未偿还的短期借款总额为 0.00 元，其中重要的已逾期未偿还的短期借款情况如下：

单位：元

借款单位	期末余额	借款利率	逾期时间	逾期利率

其他说明：

29、交易性金融负债

单位：元

项目	期末余额	期初余额
其中：		
其中：		

其他说明：

30、衍生金融负债

单位：元

项目	期末余额	期初余额

其他说明：

31、应付票据

单位：元

种类	期末余额	期初余额
银行承兑汇票	24,665,116.17	10,506,410.38
合计	24,665,116.17	10,506,410.38

本期末已到期未支付的应付票据总额为元，到期未付的原因为。

32、应付账款

(1) 应付账款列示

单位：元

项目	期末余额	期初余额
材料款	48,703,399.64	66,958,996.98
运输费	566,903.95	748,739.27
设备款	3,696,081.59	1,250,422.18
工程款	1,046,964.32	3,043,664.38
合计	54,013,349.50	72,001,822.81

(2) 账龄超过 1 年或逾期的重要应付账款

单位：元

项目	期末余额	未偿还或结转的原因
----	------	-----------

其他说明：

33、其他应付款

单位：元

项目	期末余额	期初余额
其他应付款	3,731,185.32	3,221,351.55
合计	3,731,185.32	3,221,351.55

(1) 应付利息

单位：元

项目	期末余额	期初余额
----	------	------

重要的已逾期未支付的利息情况：

单位：元

借款单位	逾期金额	逾期原因
------	------	------

其他说明：

(2) 应付股利

单位：元

项目	期末余额	期初余额
----	------	------

其他说明，包括重要的超过 1 年未支付的应付股利，应披露未支付原因：

(3) 其他应付款

1) 按款项性质列示其他应付款

单位：元

项目	期末余额	期初余额
保证金及押金	1,680,137.61	1,589,357.32
代扣代缴社保	174,106.89	208,774.50
外部单位往来款	480,746.49	
技术服务及咨询费	284,422.02	234,371.12
电费及燃气费	808,340.43	799,636.93
其他	303,431.88	389,211.68
合计	3,731,185.32	3,221,351.55

2) 账龄超过 1 年或逾期的重要其他应付款

单位：元

项目	期末余额	未偿还或结转的原因
----	------	-----------

3) 按交易对手方归集的期末余额前五名的其他应付款情况

其他说明:

34、预收款项

(1) 预收款项列示

单位: 元

项目	期末余额	期初余额
租金	822,242.33	
合计	822,242.33	

(2) 账龄超过 1 年或逾期的的重要预收款项

单位: 元

项目	期末余额	未偿还或结转的原因

单位: 元

项目	变动金额	变动原因

35、合同负债

单位: 元

项目	期末余额	期初余额
预收销售货款	4,116,467.68	2,792,172.95
合计	4,116,467.68	2,792,172.95

账龄超过 1 年的重要合同负债

单位: 元

项目	期末余额	未偿还或结转的原因

报告期内账面价值发生重大变动的金额和原因

单位: 元

项目	变动金额	变动原因

36、应付职工薪酬

(1) 应付职工薪酬列示

单位: 元

项目	期初余额	本期增加	本期减少	期末余额
一、短期薪酬	11,565,089.86	88,525,135.82	88,100,247.07	11,989,978.61
二、离职后福利-设定提存计划		7,487,887.02	7,484,088.30	3,798.72
合计	11,565,089.86	96,013,022.84	95,584,335.37	11,993,777.33

(2) 短期薪酬列示

单位: 元

项目	期初余额	本期增加	本期减少	期末余额
1、工资、奖金、津贴和补贴	11,303,088.02	77,165,387.45	76,487,805.31	11,980,670.16
2、职工福利费	249,518.00	4,321,543.90	4,571,061.90	
3、社会保险费		5,441,459.55	5,441,459.55	
其中：医疗保险费		4,496,895.52	4,496,895.52	
工伤保险费		497,285.60	497,285.60	
其他		447,278.43	447,278.43	
4、住房公积金		1,177,101.00	1,177,101.00	
5、工会经费和职工教育经费		187,227.79	187,227.79	
8、其他短期薪酬	12,483.84	232,416.13	235,591.52	9,308.45
合计	11,565,089.86	88,525,135.82	88,100,247.07	11,989,978.61

(3) 设定提存计划列示

单位：元

项目	期初余额	本期增加	本期减少	期末余额
1、基本养老保险		7,259,893.67	7,256,094.95	3,798.72
2、失业保险费		227,993.35	227,993.35	
合计		7,487,887.02	7,484,088.30	3,798.72

其他说明：

37、应交税费

单位：元

项目	期末余额	期初余额
增值税	36,032.60	
企业所得税	273,445.27	19,871.67
个人所得税	198,540.08	77,500.66
城市维护建设税	70,838.95	50,214.34
教育费附加	30,359.55	21,520.43
地方教育费附加	20,239.70	14,346.96
印花税	58,241.41	67,990.38
其他税费	1,123.80	
合计	688,821.36	251,444.44

其他说明：

38、持有待售负债

单位：元

项目	期末余额	期初余额

其他说明：

39、一年内到期的非流动负债

单位：元

项目	期末余额	期初余额
一年内到期的租赁负债	372,424.02	112,267.50
合计	372,424.02	112,267.50

其他说明：

40、其他流动负债

单位：元

项目	期末余额	期初余额
待转销项税	333,863.02	162,873.90
其他	11,139,117.94	
合计	11,472,980.96	162,873.90

短期应付债券的增减变动：

单位：元

债券名称	面值	票面利率	发行日期	债券期限	发行金额	期初余额	本期发行	按面值计提利息	溢折价摊销	本期偿还		期末余额	是否违约
合计													

其他说明：

41、长期借款

(1) 长期借款分类

单位：元

项目	期末余额	期初余额

长期借款分类的说明：

其他说明，包括利率区间：

42、应付债券

(1) 应付债券

单位：元

项目	期末余额	期初余额

(2) 应付债券的增减变动（不包括划分为金融负债的优先股、永续债等其他金融工具）

单位：元

债券名称	面值	票面利率	发行日期	债券期限	发行金额	期初余额	本期发行	按面值计提利息	溢折价摊销	本期偿还		期末余额	是否违约

								息					
合计													

(3) 可转换公司债券的说明

(4) 划分为金融负债的其他金融工具说明

期末发行在外的优先股、永续债等其他金融工具基本情况

期末发行在外的优先股、永续债等金融工具变动情况表

单位：元

发行在外的金融工具	期初		本期增加		本期减少		期末	
	数量	账面价值	数量	账面价值	数量	账面价值	数量	账面价值

其他金融工具划分为金融负债的依据说明

其他说明：

43、租赁负债

单位：元

项目	期末余额	期初余额
租赁付款额	2,319,317.28	1,045,926.46
减：未确认融资费用	-226,403.14	-149,388.74
重分类至一年内到期的非流动负债	-372,424.02	-112,267.50
合计	1,720,490.12	784,270.22

其他说明：

44、长期应付款

单位：元

项目	期末余额	期初余额
----	------	------

(1) 按款项性质列示长期应付款

单位：元

项目	期末余额	期初余额
----	------	------

其他说明：

(2) 专项应付款

单位：元

项目	期初余额	本期增加	本期减少	期末余额	形成原因
----	------	------	------	------	------

其他说明：

45、长期应付职工薪酬

(1) 长期应付职工薪酬表

单位：元

项目	期末余额	期初余额
----	------	------

(2) 设定受益计划变动情况

设定受益计划义务现值：

单位：元

项目	本期发生额	上期发生额
----	-------	-------

计划资产：

单位：元

项目	本期发生额	上期发生额
----	-------	-------

设定受益计划净负债（净资产）

单位：元

项目	本期发生额	上期发生额
----	-------	-------

设定受益计划的内容及与之相关风险、对公司未来现金流量、时间和不确定性的影响说明：

设定受益计划重大精算假设及敏感性分析结果说明：

其他说明：

46、预计负债

单位：元

项目	期末余额	期初余额	形成原因
----	------	------	------

其他说明，包括重要预计负债的相关重要假设、估计说明：

47、递延收益

单位：元

项目	期初余额	本期增加	本期减少	期末余额	形成原因
政府补助	23,851,612.50		1,406,576.00	22,445,036.50	
合计	23,851,612.50		1,406,576.00	22,445,036.50	

其他说明：

负债项目	上年年末余额	本期新增补助金额	本期计入当期损益金额	其他变动	期末余额	与资产相关/与收益相关
项目建设产业扶持金	22,682,612.50		1,239,576.00		21,443,036.50	与资产相关
工业强基资金补助	1,169,000.00		167,000.00		1,002,000.00	与资产相关
合计	23,851,612.50		1,406,576.00		22,445,036.50	

48、其他非流动负债

单位：元

项目	期末余额	期初余额
----	------	------

其他说明：

49、股本

单位：元

	期初余额	本次变动增减(+、-)					期末余额
		发行新股	送股	公积金转股	其他	小计	
股份总数	73,400,000 .00						73,400,000 .00

其他说明：

50、其他权益工具

(1) 期末发行在外的优先股、永续债等其他金融工具基本情况

(2) 期末发行在外的优先股、永续债等金融工具变动情况表

单位：元

发行在外的金融工具	期初		本期增加		本期减少		期末	
	数量	账面价值	数量	账面价值	数量	账面价值	数量	账面价值

其他权益工具本期增减变动情况、变动原因说明，以及相关会计处理的依据：

其他说明：

51、资本公积

单位：元

项目	期初余额	本期增加	本期减少	期末余额
资本溢价（股本溢价）	530,788,153.57			530,788,153.57
合计	530,788,153.57			530,788,153.57

其他说明，包括本期增减变动情况、变动原因说明：

52、库存股

单位：元

项目	期初余额	本期增加	本期减少	期末余额
----	------	------	------	------

其他说明，包括本期增减变动情况、变动原因说明：

53、其他综合收益

单位：元

项目	期初余额	本期发生额						期末余额
		本期所得 税前发生 额	减：前期 计入其他 综合收益 当期转入 损益	减：前期 计入其他 综合收益 当期转入 留存收益	减：所得 税费用	税后归属 于母公司	税后归属 于少数股 东	
二、将重 分类进损 益的其他 综合收益	226,987.8 8	- 404,342.0 5				- 404,342.0 5	- 177,354.1 7	
外币 财务报表 折算差额	226,987.8 8	- 404,342.0 5				- 404,342.0 5	- 177,354.1 7	
其他综合 收益合计	226,987.8 8	- 404,342.0 5				- 404,342.0 5	- 177,354.1 7	

其他说明，包括对现金流量套期损益的有效部分转为被套期项目初始确认金额调整：

54、专项储备

单位：元

项目	期初余额	本期增加	本期减少	期末余额

其他说明，包括本期增减变动情况、变动原因说明：

55、盈余公积

单位：元

项目	期初余额	本期增加	本期减少	期末余额
法定盈余公积	36,700,000.00			36,700,000.00
合计	36,700,000.00			36,700,000.00

盈余公积说明，包括本期增减变动情况、变动原因说明：

56、未分配利润

单位：元

项目	本期	上期
调整前上期末未分配利润	262,631,087.19	202,053,363.71
调整后期初未分配利润	262,631,087.19	202,053,363.71
加：本期归属于母公司所有者的净利润	62,604,687.52	65,713,032.18
应付普通股股利	40,370,000.00	
期末未分配利润	284,865,774.71	262,631,087.19

调整期初未分配利润明细：

- 1)、由于《企业会计准则》及其相关新规定进行追溯调整，影响期初未分配利润元。
- 2)、由于会计政策变更，影响期初未分配利润元。
- 3)、由于重大会计差错更正，影响期初未分配利润元。
- 4)、由于同一控制导致的合并范围变更，影响期初未分配利润元。

5)、其他调整合计影响期初未分配利润元。

57、营业收入和营业成本

单位：元

项目	本期发生额		上期发生额	
	收入	成本	收入	成本
主营业务	494,687,664.27	370,734,203.28	548,251,923.02	429,650,391.97
其他业务	14,168,915.97	4,215,236.51	11,952,896.47	5,865,035.05
合计	508,856,580.24	374,949,439.79	560,204,819.49	435,515,427.02

经审计扣除非经常损益前后净利润孰低是否为负值

是 否

营业收入、营业成本的分解信息：

单位：元

合同分类	分部 1		分部 2		本期金额		上期金额		合计	
	营业收入	营业成本	营业收入	营业成本	营业收入	营业成本	营业收入	营业成本	营业收入	营业成本
业务类型					508,856,580.24	374,949,439.79	560,204,819.49	435,515,427.02		
其中：										
通用汽油机电装及配件					203,811,137.30	152,956,555.56	243,248,499.12	185,230,440.96		
发电机电源系统配件					253,901,678.82	186,621,482.86	246,133,571.70	192,695,203.72		
新能源产品					14,246,880.85	10,904,933.58	42,455,048.81	37,543,501.62		
农用机械产品					13,134,896.72	10,527,031.60	15,827,430.70	13,962,276.91		
其他产品					9,593,070.58	9,724,199.68	587,372.69	218,968.76		
其他业务					14,168,915.97	4,215,236.51	11,952,896.47	5,865,035.05		
按经营地区分类					508,856,580.24	374,949,439.79	560,204,819.49	435,515,427.02		
其中：										
内销					449,964,520.04	340,752,951.50	468,600,983.95	379,719,505.41		
外销					58,892,060.20	34,196,488.29	91,603,835.54	55,795,921.61		
市场或客户类型										
其中：										

合同类型										
其中:										
按商品转让的时间分类										
其中:										
按合同期限分类										
其中:										
按销售渠道分类										
其中:										
合计										

与履约义务相关的信息:

项目	履行履约义务的时间	重要的支付条款	公司承诺转让商品的性质	是否为主要责任人	公司承担的预期将退还给客户的款项	公司提供的质量保证类型及相关义务

其他说明

与分摊至剩余履约义务的交易价格相关的信息:

本报告期末已签订合同、但尚未履行或尚未履行完毕的履约义务所对应的收入金额为 0.00 元, 其中, 元预计将于年度确认收入, 元预计将于年度确认收入, 元预计将于年度确认收入。

合同中可变对价相关信息:

重大合同变更或重大交易价格调整

单位: 元

项目	会计处理方法	对收入的影响金额

其他说明:

58、税金及附加

单位: 元

项目	本期发生额	上期发生额
城市维护建设税	1,615,421.49	1,485,133.97
教育费附加	690,525.26	636,485.97
资源税	5,486.52	12,510.95
房产税	2,993,720.24	1,703,614.38

土地使用税	1,716,124.20	1,716,124.20
车船使用税	12,759.80	5,964.72
印花税	415,730.09	304,430.19
地方教育附加	460,250.16	424,324.01
门牌税	880.38	861.72
合计	7,910,898.14	6,289,450.11

其他说明：

59、管理费用

单位：元

项目	本期发生额	上期发生额
职工薪酬	14,090,149.99	14,484,898.75
折旧费	8,044,035.44	5,047,817.30
摊销费用	1,348,552.36	1,740,373.56
办公费	1,199,926.79	950,010.30
咨询审计费	1,131,621.83	2,770,770.79
固定资产维修费	581,770.12	2,004,319.92
存货报废损失	1,400,248.24	1,573,636.46
汽车费用	423,950.54	752,532.72
物料消耗	361,035.89	613,570.56
绿化费	136,154.76	261,958.42
业务招待费	364,900.88	220,493.70
信息化建设费	864,166.66	513,192.51
水电费	463,444.60	599,430.19
环境保护费	270,170.76	397,000.34
安全生产费	187,949.32	549,121.93
其他	185,884.08	300,264.24
合计	31,053,962.26	32,779,391.69

其他说明：

60、销售费用

单位：元

项目	本期发生额	上期发生额
职工薪酬	3,748,775.58	2,648,330.15
折旧费	90,929.81	107,617.61
业务招待费	3,064,496.54	3,353,950.29
汽车费用	375,856.19	417,119.74
差旅费	975,313.51	435,768.26
质量赔款	89,188.90	93,051.80
样品费用	231,264.35	133,212.69
办公费	255,116.17	113,060.01
其他	657,063.47	854,794.03
合计	9,488,004.52	8,156,904.58

其他说明：

61、研发费用

单位：元

项目	本期发生额	上期发生额
职工薪酬	22,629,668.01	14,281,394.86
折旧摊销	2,496,303.74	1,624,720.34
摊销费用	278,230.44	291,235.73
直接材料消耗	3,133,635.47	4,340,024.35
研发工模具费用	2,916,413.25	1,999,926.78
技术服务费	3,094,469.76	1,005,117.17
研发试制费	1,424,773.37	1,651,098.61
新产品设计费	1,325,519.27	3,259,681.74
检测试验费	320,857.08	550,190.31
其他	2,126,771.81	1,129,580.16
合计	39,746,642.20	30,132,970.05

其他说明：

62、财务费用

单位：元

项目	本期发生额	上期发生额
利息费用	1,181,460.68	2,093,501.51
其中：租赁负债利息费用	89,734.11	41,192.34
减：利息收入	9,779,479.04	6,074,833.42
汇兑损益	-1,573,100.94	-3,410,974.16
其他支出	326,478.44	870,720.53
合计	-9,844,640.86	-6,521,585.54

其他说明：

63、其他收益

单位：元

产生其他收益的来源	本期发生额	上期发生额
政府补助	9,074,804.64	14,343,556.81
增值税进项税加计抵减	572,670.89	
代扣个人所得税手续费	20,345.61	115,549.74
直接减免的增值税	30,550.00	
合计	9,698,371.14	14,459,106.55

64、公允价值变动收益

单位：元

产生公允价值变动收益的来源	本期发生额	上期发生额
交易性金融资产	480,821.92	
合计	480,821.92	

其他说明：

65、投资收益

单位：元

项目	本期发生额	上期发生额
权益法核算的长期股权投资收益	-228,417.18	

处置交易性金融资产取得的投资收益	3,036,163.47	536,793.59
债务重组收益	4,273.81	
合计	2,812,020.10	536,793.59

其他说明：

66、信用减值损失

单位：元

项目	本期发生额	上期发生额
应收账款坏账损失	24,742.61	2,640,784.03
其他应收款坏账损失	6,049.21	178,681.42
合计	30,791.82	2,819,465.45

其他说明：

67、资产减值损失

单位：元

项目	本期发生额	上期发生额
一、存货跌价损失及合同履约成本减值损失	-5,147,857.40	447,810.57
合计	-5,147,857.40	447,810.57

其他说明：

68、资产处置收益

单位：元

资产处置收益的来源	本期发生额	上期发生额
处置固定资产收益	23,796.78	-142,573.06
合计	23,796.78	-142,573.06

69、营业外收入

单位：元

项目	本期发生额	上期发生额	计入当期非经常性损益的金额
核销无法支付的应付款	4,597.32	52,024.54	4,597.32
违约金	1,112,172.69	68,669.78	1,112,172.69
其他	167,062.42	292,583.10	167,062.42
合计	1,283,832.43	413,277.42	1,283,832.43

其他说明：

70、营业外支出

单位：元

项目	本期发生额	上期发生额	计入当期非经常性损益的金额
----	-------	-------	---------------

对外捐赠	9,400.00	94,800.00	9,400.00
罚款、滞纳金支出	8,555.23	500.57	8,555.23
其他	74,503.39	33,500.18	74,503.39
合计	92,458.62	128,800.75	92,458.62

其他说明：

71、所得税费用

(1) 所得税费用表

单位：元

项目	本期发生额	上期发生额
当期所得税费用	5,959,562.64	6,553,090.83
递延所得税费用	-2,308,176.73	98,920.77
其他	257,480.61	
合计	3,908,866.52	6,652,011.60

(2) 会计利润与所得税费用调整过程

单位：元

项目	本期发生额
利润总额	64,641,592.36
按法定/适用税率计算的所得税费用	9,696,238.86
子公司适用不同税率的影响	-403,577.41
调整以前期间所得税的影响	257,480.61
非应税收入的影响	34,262.58
不可抵扣的成本、费用和损失的影响	268,002.19
研发加计扣除	-5,943,540.31
所得税费用	3,908,866.52

其他说明：

72、其他综合收益

详见附注。

73、现金流量表项目

(1) 与经营活动有关的现金

收到的其他与经营活动有关的现金

单位：元

项目	本期发生额	上期发生额
利息收入	5,732,543.12	5,872,758.62
政府补助	4,511,539.83	12,380,151.52
租赁收入	10,981,194.44	4,582,536.00
收回保证金	2,258,558.56	2,568,200.60
其他资金往来款等	6,149,863.34	3,872,819.77

合计	29,633,699.29	29,276,466.51
----	---------------	---------------

收到的其他与经营活动有关的现金说明：

支付的其他与经营活动有关的现金

单位：元

项目	本期发生额	上期发生额
支付费用性支出	30,506,345.50	28,846,415.15
支出的保证金	287,842.56	22,700.00
其他资金往来款等	1,484,905.93	1,671,386.90
合计	32,279,093.99	30,540,502.05

支付的其他与经营活动有关的现金说明：

(2) 与投资活动有关的现金

收到的其他与投资活动有关的现金

单位：元

项目	本期发生额	上期发生额
收到的重要的与投资活动有关的现金		

收到的重要的与投资活动有关的现金

单位：元

项目	本期发生额	上期发生额
收回投资收到的现金	720,000,000.00	92,536,793.59
合计	720,000,000.00	92,536,793.59

收到的其他与投资活动有关的现金说明：

支付的其他与投资活动有关的现金

单位：元

项目	本期发生额	上期发生额
支付的重要的与投资活动有关的现金		

支付的重要的与投资活动有关的现金

单位：元

项目	本期发生额	上期发生额
投资支付的现金	940,000,000.00	282,000,000.00
合计	940,000,000.00	282,000,000.00

支付的其他与投资活动有关的现金说明：

(3) 与筹资活动有关的现金

收到的其他与筹资活动有关的现金

单位：元

项目	本期发生额	上期发生额
收回用于担保的定期存款或通知存款		3,500,000.00
合计		3,500,000.00

收到的其他与筹资活动有关的现金说明：

支付的其他与筹资活动有关的现金

单位：元

项目	本期发生额	上期发生额
融资租赁所支付的现金	692,824.52	204,914.10

上市相关的审计、咨询费用		11,392,622.64
合计	692,824.52	11,597,536.74

支付的其他与筹资活动有关的现金说明：

筹资活动产生的各项负债变动情况

适用 不适用

(4) 以净额列报现金流量的说明

项目	相关事实情况	采用净额列报的依据	财务影响
----	--------	-----------	------

(5) 不涉及当期现金收支、但影响企业财务状况或在未来可能影响企业现金流量的重大活动及财务影响

74、现金流量表补充资料

(1) 现金流量表补充资料

单位：元

补充资料	本期金额	上期金额
1. 将净利润调节为经营活动现金流量		
净利润	60,732,725.84	65,605,329.75
加：资产减值准备	5,147,857.40	-447,810.57
信用减值损失	-30,791.82	-2,819,465.45
固定资产折旧、油气资产折耗、生产性生物资产折旧	25,062,763.80	17,106,085.75
使用权资产折旧	443,721.93	152,758.58
无形资产摊销	1,697,974.24	2,039,321.81
长期待摊费用摊销	63,946.49	811,400.34
处置固定资产、无形资产和其他长期资产的损失（收益以“－”号填列）	-23,796.78	142,573.06
固定资产报废损失（收益以“－”号填列）		
公允价值变动损失（收益以“－”号填列）	-480,821.92	
财务费用（收益以“－”号填列）	-4,622,623.21	-64,896.18
投资损失（收益以“－”号填列）	-2,769,352.24	-536,793.59
递延所得税资产减少（增加以“－”号填列）	2,069,557.08	249,742.33
递延所得税负债增加（减少以“－”号填列）	-4,377,733.81	-150,821.56
存货的减少（增加以“－”号填列）	16,586,223.76	27,592,117.05
经营性应收项目的减少（增加以“－”号填列）	3,440,204.97	42,608,689.70

经营性应付项目的增加（减少以“-”号填列）	-2,758,725.67	-46,457,946.46
其他		
经营活动产生的现金流量净额	100,181,130.06	105,830,284.56
2. 不涉及现金收支的重大投资和筹资活动		
债务转为资本		
一年内到期的可转换公司债券		
融资租入固定资产		
3. 现金及现金等价物净变动情况：		
现金的期末余额	172,700,042.39	231,934,111.85
减：现金的期初余额	231,934,111.85	37,790,938.88
加：现金等价物的期末余额		
减：现金等价物的期初余额		
现金及现金等价物净增加额	-59,234,069.46	194,143,172.97

（2）本期支付的取得子公司的现金净额

单位：元

	金额
其中：	
其中：	
其中：	

其他说明：

（3）本期收到的处置子公司的现金净额

单位：元

	金额
其中：	
其中：	
其中：	

其他说明：

（4）现金和现金等价物的构成

单位：元

项目	期末余额	期初余额
一、现金	172,700,042.39	231,934,111.85
其中：库存现金	11,241.67	3,245.60
可随时用于支付的银行存款	172,688,800.72	231,930,866.25
三、期末现金及现金等价物余额	172,700,042.39	231,934,111.85

(5) 使用范围受限但仍属于现金及现金等价物列示的情况

单位：元

项目	本期金额	上期金额	仍属于现金及现金等价物的理由

(6) 不属于现金及现金等价物的货币资金

单位：元

项目	本期金额	上期金额	不属于现金及现金等价物的理由

其他说明：

(7) 其他重大活动说明

75、所有者权益变动表项目注释

说明对上年年末余额进行调整的“其他”项目名称及调整金额等事项：

76、外币货币性项目

(1) 外币货币性项目

单位：元

项目	期末外币余额	折算汇率	期末折算人民币余额
货币资金			
其中：美元	1,450,792.67	7.08	10,257,571.81
欧元			
港币			
越南盾	5,874,524,226.00	3,423.84	1,715,770.66
应收账款			
其中：美元	1,450,006.87	7.08	10,269,963.63
欧元			
港币			
越南盾	590,414,657.90	3,423.84	172,442.47
长期借款			
其中：美元			
欧元			
港币			

其他说明：

(2) 境外经营实体说明，包括对于重要的境外经营实体，应披露其境外主要经营地、记账本位币及选择依据，记账本位币发生变化的还应披露原因。

适用 不适用

境外经营实体名称	境外主要经营地	记账本位币	选择依据
瑜欣平瑞电子（越南）有限公司	越南	越南盾	日常经营款项以越南盾结算为主

77、租赁

(1) 本公司作为承租方

适用 不适用

未纳入租赁负债计量的可变租赁付款额

适用 不适用

简化处理的短期租赁或低价值资产的租赁费用

适用 不适用

项目	本期金额	上期金额
租赁负债的利息费用	89,734.11	41,192.34
计入相关资产成本或当期损益的简化处理的短期租赁费用		
计入相关资产成本或当期损益的简化处理的低价值资产租赁费用（低价值资产的短期租赁费用除外）		
计入相关资产成本或当期损益的未纳入租赁负债计量的可变租赁付款额		
其中：售后租回交易产生部分		
转租使用权资产取得的收入		
与租赁相关的总现金流出	692,824.52	204,914.10
售后租回交易产生的相关损益		
售后租回交易现金流入		
售后租回交易现金流出		

本公司已承诺但尚未开始的租赁预计未来年度现金流出的情况如下：

剩余租赁期	未折现租赁付款额
1 年以内	372,424.02
1 至 2 年	561,430.55
2 至 3 年	561,430.55
3 年以上	824,032.16
合计	2,319,317.28

涉及售后租回交易的情况

(2) 本公司作为出租方

作为出租人的经营租赁

适用 不适用

单位：元

项目	租赁收入	其中：未计入租赁收款额的可变租赁付款额相关的收入
经营租赁收入	10,271,353.95	
合计	10,271,353.95	

作为出租人的融资租赁

适用 不适用

未来五年每年未折现租赁收款额

适用 不适用

单位：元

项目	每年未折现租赁收款额	
	期末金额	期初金额
第一年	6,943,777.76	2,399,864.00
第二年	4,580,849.66	14,000.00
第三年	2,896,566.90	
第四年	3,041,395.25	
第五年	1,557,787.81	
五年后未折现租赁收款额总额	19,020,377.38	2,413,864.00

未折现租赁收款额与租赁投资净额的调节表

(3) 作为生产商或经销商确认融资租赁销售损益适用 不适用**78、其他****八、研发支出**

单位：元

项目	本期发生额	上期发生额
职工薪酬	22,629,668.01	14,281,394.86
折旧摊销	2,496,303.74	1,624,720.34
摊销费用	278,230.44	291,235.73
直接材料消耗	3,133,635.47	4,340,024.35
研发工模具费用	2,916,413.25	1,999,926.78
技术服务费	3,094,469.76	1,005,117.17
研发试制费	1,424,773.37	1,651,098.61
新产品设计费	1,325,519.27	3,259,681.74
检测试验费	320,857.08	550,190.31
其他	2,126,771.81	1,129,580.16
合计	39,746,642.20	30,132,970.05
其中：费用化研发支出	39,746,642.20	30,132,970.05

1、符合资本化条件的研发项目

单位：元

项目	期初余额	本期增加金额			本期减少金额			期末余额
		内部开发支出	其他		确认为无形资产	转入当期损益		
合计								

重要的资本化研发项目

项目	研发进度	预计完成时间	预计经济利益产生方式	开始资本化的时点	开始资本化的具体依据

开发支出减值准备

单位：元

项目	期初余额	本期增加	本期减少	期末余额	减值测试情况

2、重要外购在研项目

项目名称	预期产生经济利益的方式	资本化或费用化的判断标准和具体依据

其他说明：

九、合并范围的变更

1、非同一控制下企业合并

(1) 本期发生的非同一控制下企业合并

单位：元

被购买方名称	股权取得时点	股权取得成本	股权取得比例	股权取得方式	购买日	购买日的确定依据	购买日至期末被购买方的收入	购买日至期末被购买方的净利润	购买日至期末被购买方的现金流

其他说明：

(2) 合并成本及商誉

单位：元

合并成本	
--现金	
--非现金资产的公允价值	
--发行或承担的债务的公允价值	
--发行的权益性证券的公允价值	
--或有对价的公允价值	
--购买日之前持有的股权于购买日的公允价值	
--其他	

合并成本合计	
减：取得的可辨认净资产公允价值份额	
商誉/合并成本小于取得的可辨认净资产公允价值份额的金额	

合并成本公允价值的确定方法：

或有对价及其变动的说明

大额商誉形成的主要原因：

其他说明：

(3) 被购买方于购买日可辨认资产、负债

单位：元

	购买日公允价值	购买日账面价值
资产：		
货币资金		
应收款项		
存货		
固定资产		
无形资产		
负债：		
借款		
应付款项		
递延所得税负债		
净资产		
减：少数股东权益		
取得的净资产		

可辨认资产、负债公允价值的确定方法：

企业合并中承担的被购买方的或有负债：

其他说明：

(4) 购买日之前持有的股权按照公允价值重新计量产生的利得或损失

是否存在通过多次交易分步实现企业合并并且在报告期内取得控制权的交易

是 否

(5) 购买日或合并当期期末无法合理确定合并对价或被购买方可辨认资产、负债公允价值的相关说明

(6) 其他说明

2、同一控制下企业合并

(1) 本期发生的同一控制下企业合并

单位：元

被合并方名称	企业合并中取得的权益比例	构成同一控制下企业合并的依据	合并日	合并日的确定依据	合并当期期初至合并日被合并方的收入	合并当期期初至合并日被合并方的净利润	比较期间被合并方的收入	比较期间被合并方的净利润

其他说明：

(2) 合并成本

单位：元

合并成本	
--现金	
--非现金资产的账面价值	
--发行或承担的债务的账面价值	
--发行的权益性证券的面值	
--或有对价	

或有对价及其变动的说明：

其他说明：

(3) 合并日被合并方资产、负债的账面价值

单位：元

	合并日	上期期末
资产：		
货币资金		
应收款项		
存货		
固定资产		
无形资产		
负债：		
借款		
应付款项		
净资产		
减：少数股东权益		

取得的净资产		
--------	--	--

企业合并中承担的被合并方的或有负债：

其他说明：

3、反向购买

交易基本信息、交易构成反向购买的依据、上市公司保留的资产、负债是否构成业务及其依据、合并成本的确定、按照权益性交易处理时调整权益的金额及其计算：

4、处置子公司

本期是否存在丧失子公司控制权的交易或事项

是 否

是否存在通过多次交易分步处置对子公司投资且在本期丧失控制权的情形

是 否

5、其他原因的合并范围变动

说明其他原因导致的合并范围变动（如，新设子公司、清算子公司等）及其相关情况：

1、2023 年设立全资子公司宁波焯峰智能信息技术有限公司，该公司注册资本 500,000.00 元，实缴资本 500,000.00 元。本公司对其持股比例 100.00%，实施控制。

2、2023 年设立非全资子公司深圳瑜欣玄同科技有限公司，该公司注册资本 10,000,000.00 元，实缴资本 4,500,000.00 元。本公司对其持股比例 51.00%，实施控制。

3、2023 年重庆宇称新能源动力设备有限公司完成税务清算，该公司注册资本为 1,000,000.00 元，实缴资本 800,000.00 元，本公司对其持股比例 80.00%，后续不再实施控制。

6、其他

十、在其他主体中的权益

1、在子公司中的权益

(1) 企业集团的构成

单位：元

子公司名称	注册资本	主要经营地	注册地	业务性质	持股比例		取得方式
					直接	间接	
浙江平瑞智能科技有限公司	50,000,000.00	浙江省宁波高新区	浙江省宁波高新区	软件开发；电力电子元器件制造	100.00%		新设
重庆瑜瑞农机销售有限公司	1,000,000.00	重庆高新区含谷镇	重庆高新区含谷镇	农业机械及配件销售	100.00%		新设
瑜欣平瑞电子	18,960,765.00	越南	越南	生产、销售通机变频器、点火器	100.00%		新设

(越南)有限公司				等零部件			
宁波烽峰智能信息技术有限公司	500,000.00	浙江省宁波市镇海区	浙江省宁波市镇海区	信息技术咨询服务；货物进出口；发电机及发电机组销售等	100.00%		新设
深圳瑜欣玄同科技有限公司	10,000,000.00	广东省深圳市南山区	广东省深圳市南山区	汽车零部件研发；汽车零配件零售；软件开发；信息系统集成服务等	51.00%		新设

单位：元

在子公司的持股比例不同于表决权比例的说明：

持有半数或以下表决权但仍控制被投资单位、以及持有半数以上表决权但不控制被投资单位的依据：

对于纳入合并范围的重要的结构化主体，控制的依据：

确定公司是代理人还是委托人的依据：

其他说明：

(2) 重要的非全资子公司

单位：元

子公司名称	少数股东持股比例	本期归属于少数股东的损益	本期向少数股东宣告分派的股利	期末少数股东权益余额
-------	----------	--------------	----------------	------------

子公司少数股东的持股比例不同于表决权比例的说明：

其他说明：

(3) 重要非全资子公司的主要财务信息

单位：元

子公司名称	期末余额						期初余额					
	流动资产	非流动资产	资产合计	流动负债	非流动负债	负债合计	流动资产	非流动资产	资产合计	流动负债	非流动负债	负债合计

单位：元

子公司名称	本期发生额				上期发生额			
	营业收入	净利润	综合收益总额	经营活动现金流量	营业收入	净利润	综合收益总额	经营活动现金流量

其他说明：

(4) 使用企业集团资产和清偿企业集团债务的重大限制

(5) 向纳入合并财务报表范围的结构化主体提供的财务支持或其他支持

其他说明：

2、在子公司的所有者权益份额发生变化且仍控制子公司的交易

(1) 在子公司所有者权益份额发生变化的情况说明

(2) 交易对于少数股东权益及归属于母公司所有者权益的影响

单位：元

购买成本/处置对价	
--现金	
--非现金资产的公允价值	
购买成本/处置对价合计	
减：按取得/处置的股权比例计算的子公司净资产份额	
差额	
其中：调整资本公积	
调整盈余公积	
调整未分配利润	

其他说明：

3、在合营安排或联营企业中的权益

(1) 重要的合营企业或联营企业

合营企业或联营企业名称	主要经营地	注册地	业务性质	持股比例		对合营企业或联营企业投资的会计处理方法
				直接	间接	

在合营企业或联营企业的持股比例不同于表决权比例的说明：

持有 20%以下表决权但具有重大影响，或者持有 20%或以上表决权但不具有重大影响的依据：

(2) 重要合营企业的主要财务信息

单位：元

	期末余额/本期发生额	期初余额/上期发生额
流动资产		
其中：现金和现金等价物		
非流动资产		
资产合计		
流动负债		
非流动负债		
负债合计		
少数股东权益		
归属于母公司股东权益		
按持股比例计算的净资产份额		

调整事项		
--商誉		
--内部交易未实现利润		
--其他		
对合营企业权益投资的账面价值		
存在公开报价的合营企业权益投资的公允价值		
营业收入		
财务费用		
所得税费用		
净利润		
终止经营的净利润		
其他综合收益		
综合收益总额		
本年度收到的来自合营企业的股利		

其他说明：

(3) 重要联营企业的主要财务信息

单位：元

	期末余额/本期发生额	期初余额/上期发生额
流动资产		
非流动资产		
资产合计		
流动负债		
非流动负债		
负债合计		
少数股东权益		
归属于母公司股东权益		
按持股比例计算的净资产份额		
调整事项		
--商誉		
--内部交易未实现利润		
--其他		
对联营企业权益投资的账面价值		
存在公开报价的联营企业权益投资的公允价值		
营业收入		
净利润		
终止经营的净利润		
其他综合收益		

综合收益总额		
本年度收到的来自联营企业的股利		

其他说明：

(4) 不重要的合营企业和联营企业的汇总财务信息

单位：元

	期末余额/本期发生额	期初余额/上期发生额
合营企业：		
下列各项按持股比例计算的合计数		
联营企业：		
投资账面价值合计	1,771,582.82	
下列各项按持股比例计算的合计数		
--净利润	-571,042.95	
--综合收益总额	-571,042.95	

其他说明：

(5) 合营企业或联营企业向本公司转移资金的能力存在重大限制的说明

(6) 合营企业或联营企业发生的超额亏损

单位：元

合营企业或联营企业名称	累积未确认前期累计的损失	本期未确认的损失（或本期分享的净利润）	本期末累积未确认的损失

其他说明：

(7) 与合营企业投资相关的未确认承诺

(8) 与合营企业或联营企业投资相关的或有负债

4、重要的共同经营

共同经营名称	主要经营地	注册地	业务性质	持股比例/享有的份额	
				直接	间接

在共同经营中的持股比例或享有的份额不同于表决权比例的说明：

共同经营为单独主体的，分类为共同经营的依据：

其他说明：

5、在未纳入合并财务报表范围的结构化主体中的权益

未纳入合并财务报表范围的结构化主体的相关说明：

6、其他

十一、政府补助

1、报告期末按应收金额确认的政府补助

适用 不适用

未能在预计时点收到预计金额的政府补助的原因

适用 不适用

2、涉及政府补助的负债项目

适用 不适用

单位：元

会计科目	期初余额	本期新增 补助金额	本期计入 营业外收 入金额	本期转入其他 收益金额	本期其他 变动	期末余额	与资产/收 益相关
递延收益	23,851,612.50			1,406,576.00		22,445,036.50	与资产相关

3、计入当期损益的政府补助

适用 不适用

单位：元

会计科目	本期发生额	上期发生额
------	-------	-------

其他说明

十二、与金融工具相关的风险

1、金融工具产生的各类风险

本公司在经营过程中面临各种金融风险：信用风险、流动性风险和市场风险（包括汇率风险、利率风险和其他价格风险）。公司董事会全面负责风险管理目标和政策的确定，并对风险管理目标和政策承担最终责任。本公司风险管理的总体目标是在不过度影响公司竞争力和应变力的情况下，制定尽可能降低风险的风险管理政策。

信用风险

信用风险是指交易对手未能履行合同义务而导致本公司发生财务损失的风险。

本公司信用风险主要产生于货币资金、应收票据、应收账款、应收款项融资、合同资产、其他应收款、债权投资、其他债权投资和财务担保合同等，以及未纳入减值评估范围的以公允价值计量且其变动计入当期损益的债务工具投资和衍生金融资产等。

本公司货币资金主要为存放于声誉良好并拥有较高信用评级的国有银行和其他大中型上市银行的银行存款，本公司认为其不存在重大的信用风险，几乎不会产生因银行违约而导致的重大损失。

此外，对于应收票据、应收账款、应收款项融资、合同资产和其他应收款等，本公司设定相关政策以控制信用风险敞口。本公司基于对客户的财务状况、从第三方获取担保的可能性、信用记录及其他因素诸如目前市场状况等评估客户的信用资质并设置相应信用期。本公司会定期对客户信用记录进行监控，对于信用记录不良的客户，本公司会采用书面催款、缩短信用期或取消信用期等方式，以确保本公司的整体信用风险在可控的范围内。

流动性风险

流动性风险是指企业在履行以交付现金或其他金融资产的方式结算的义务时发生资金短缺的风险。本公司的政策是确保拥有充足的现金以偿还到期债务。流动性风险由本公司的财务部门集中控制。财务部门通过监控现金余额、可随时变现的有价证券以及对未来 12 个月现金流量的滚动预测，确保公司在所有合理预测的情况下拥有充足的资金偿还债务。

市场风险

金融工具的市场风险是指金融工具的公允价值或未来现金流量因市场价格变动而发生波动的风险，包括汇率风险、利率风险和其他价格风险。

(1) 利率风险

利率风险是指金融工具的公允价值或未来现金流量因市场利率变动而发生波动的风险。

固定利率和浮动利率的带息金融工具分别使本公司面临公允价值利率风险及现金流量利率风险。本公司根据市场环境来决定固定利率与浮动利率工具的比例，并通过定期审阅与监察维持适当的固定和浮动利率工具组合。必要时，本公司会采用利率互换工具来对冲利率风险。

于 2023 年 12 月 31 日，本公司无以浮动利率计息的银行借款，在其他变量保持不变的情况下，如果以浮动利率计算的借款利率上升或下降 100 个基点，不会对本公司的净利润产生影响，（2022 年 12 月 31 日：0.00 元）。管理层认为 100 个基点合理反映了下一年度利率可能发生变动的合理范围。

(2) 汇率风险

汇率风险是指金融工具的公允价值或未来现金流量因外汇汇率变动而发生波动的风险。

本公司持续监控外币交易和外币资产及负债的规模，以最大程度降低面临的外汇风险。此外，公司还可能签署远期外汇合约或货币互换合约以达到规避汇率风险的目的。于本期及上期，本公司未签署任何远期外汇合约或货币互换合约。

本公司面临的汇率风险主要来源于以美元计价的金融资产和金融负债，外币金融资产和外币金融负债折算成人民币的金额列示如下：

项目	期末余额			上年年末余额		
	美元	其他外币	合计	美元	其他外币	合计
货币资金	10,257,571.81	1,715,770.66	11,973,342.47	38,819,045.79	895,267.93	39,714,313.72
应收账款	10,269,963.63	172,442.24	10,442,405.87	11,416,861.64	88,950.61	11,505,812.25
合计	20,527,535.44	1,888,212.90	22,415,748.34	50,235,907.43	984,218.54	51,220,125.97

于 2023 年 12 月 31 日，在所有其他变量保持不变的情况下，如果人民币对美元升值或贬值 5%，则公司将增加或减少净利润 952,669.31 元（2022 年 12 月 31 日：2,176,855.35 元）。管理层认为 5% 合理反映了下一年度人民币对美元可能发生变动的合理范围。

十三、公允价值的披露

1、以公允价值计量的资产和负债的期末公允价值

单位：元

项目	期末公允价值			
	第一层次公允价值计量	第二层次公允价值计量	第三层次公允价值计量	合计
一、持续的公允价值计量	--	--	--	--
（一）交易性金融资产		50,480,821.92	110,000,000.00	160,480,821.92
（4）其他		50,480,821.92	110,000,000.00	160,480,821.92
持续以公允价值计量的资产总额		50,480,821.92	150,716,218.56	201,197,040.48
二、非持续的公允价值计量	--	--	--	--

2、持续和非持续第一层次公允价值计量项目市价的确定依据

3、持续和非持续第二层次公允价值计量项目，采用的估值技术和重要参数的定性及定量信息

项目	期末公允价值	估值技术
交易性金融资产	50,480,821.92	本公司期末持有的理财产品为保本浮动收益型，其公允价值的估值技术为预期收益法；

4、持续和非持续第三层次公允价值计量项目，采用的估值技术和重要参数的定性及定量信息

项目	期末公允价值	估值技术
交易性金融资产	110,000,000.00	现金流量折现法
应收款项融资	38,716,218.56	将票面金额作为公允价值的最佳估计
其他非流动金融资产	2,000,000.00	被投资单位经营环境和经营情况、财务状况等未发生重大变化，所以公司按投资成本作为公允价值的合理估计进行计量

5、持续的第三层次公允价值计量项目，期初与期末账面价值间的调节信息及不可观察参数敏感性分析

6、持续的公允价值计量项目，本期内发生各层级之间转换的，转换的原因及确定转换时点的政策

7、本期内发生的估值技术变更及变更原因

8、不以公允价值计量的金融资产和金融负债的公允价值情况

本公司以摊余成本计量的金融资产和金融负债主要包括：应收票据、应收账款、其他应收款、短期借款和应付款项等。

9、其他

十四、关联方及关联交易

1、本企业的母公司情况

母公司名称	注册地	业务性质	注册资本	母公司对本企业的持股比例	母公司对本企业的表决权比例
-------	-----	------	------	--------------	---------------

本企业的母公司情况的说明

本公司系自然人控股，无母公司。

本企业最终控制方是胡欣睿女士。

其他说明：

本公司的实际控制人

实际控制人	对本公司的持股比例(%)	对本公司的表决权比例(%)
胡欣睿	39.1913	39.1913
胡云平	16.1308	16.1308
丁德萍	13.6240	13.6240

胡云平、丁德萍系夫妻关系，胡欣睿系胡云平、丁德萍之女，上述三人为公司实际控制人。

2、本企业的子公司情况

本企业子公司的情况详见附注“十、在其他主体中的权益”。

3、本企业合营和联营企业情况

本企业重要的合营或联营企业详见附注“十、在其他主体中的权益”。

本期与本公司发生关联方交易，或前期与本公司发生关联方交易形成余额的其他合营或联营企业情况如下：

合营或联营企业名称	与本企业关系

其他说明：

4、其他关联方情况

其他关联方名称	其他关联方与本企业关系
重庆圣安电子有限公司	胡云平侄子控制的企业

其他说明：

5、关联交易情况

(1) 购销商品、提供和接受劳务的关联交易

采购商品/接受劳务情况表

单位：元

关联方	关联交易内容	本期发生额	获批的交易额度	是否超过交易额度	上期发生额
重庆圣安电子有限公司	采购货款	1,525,610.08	3,500,000.00	否	1,687,888.25

出售商品/提供劳务情况表

单位：元

关联方	关联交易内容	本期发生额	上期发生额

购销商品、提供和接受劳务的关联交易说明

(2) 关联租赁情况

本公司作为出租方：

单位：元

承租方名称	租赁资产种类	本期确认的租赁收入	上期确认的租赁收入
重庆圣安电子有限公司	房屋建筑物	90,102.84	90,102.84

本公司作为承租方：

单位：元

出租方名称	租赁资产种类	简化处理的短期租赁和低价值资产租赁的租金费用（如适用）		未纳入租赁负债计量的可变租赁付款额（如适用）		支付的租金		承担的租赁负债利息支出		增加的使用权资产	
		本期发生额	上期发生额	本期发生额	上期发生额	本期发生额	上期发生额	本期发生额	上期发生额	本期发生额	上期发生额

关联租赁情况说明

(3) 关键管理人员报酬

单位：元

项目	本期发生额	上期发生额
关键管理人员薪酬	5,105,293.85	5,248,554.24

6、关联方应收应付款项

(1) 应收项目

单位：元

项目名称	关联方	期末余额		期初余额	
		账面余额	坏账准备	账面余额	坏账准备

(2) 应付项目

单位：元

项目名称	关联方	期末账面余额	期初账面余额
应付账款	重庆圣安电子有限公司	488,782.00	365,751.48

7、关联方承诺

8、其他

十五、承诺及或有事项

1、重要承诺事项

资产负债表日存在的重要承诺

截至资产负债表日，公司无应披露未披露的重大承诺事项。

2、或有事项

(1) 资产负债表日存在的重要或有事项

截至资产负债表日，公司无应披露未披露的或有事项。

(2) 公司没有需要披露的重要或有事项，也应予以说明

公司不存在需要披露的重要或有事项。

3、其他

十六、资产负债表日后事项

1、利润分配情况

十七、其他重要事项

1、债务重组

十八、母公司财务报表主要项目注释

1、应收账款

(1) 按账龄披露

单位：元

账龄	期末账面余额	期初账面余额
1 年以内（含 1 年）	80,084,197.90	81,727,676.52
1 至 2 年	110,994.81	1,750,602.85
2 至 3 年	809,455.25	80,809.94
3 年以上	260,829.56	270,153.35
3 至 4 年	72,043.70	55,291.83
4 至 5 年	39,162.22	214,794.48
5 年以上	149,623.64	67.04
合计	81,265,477.52	83,829,242.66

(2) 按坏账计提方法分类披露

单位：元

类别	期末余额					期初余额				
	账面余额		坏账准备		账面价值	账面余额		坏账准备		账面价值
	金额	比例	金额	计提比例		金额	比例	金额	计提比例	

其中：										
按信用风险特征组合计提坏账准备	81,265,477.52	100.00%	4,287,462.86	5.28%	76,978,014.66	83,829,242.66	100.00%	4,436,719.19	5.29%	79,392,523.47
按组合计提坏账准备的应收账款	81,265,477.52	100.00%	4,287,462.86		76,978,014.66	83,829,242.66	100.00%	4,436,719.19		79,392,523.47
其中：										
账龄组合	79,131,220.82	97.37%	4,287,462.86	5.42%	74,843,757.96	83,020,533.58	99.04%	4,436,719.19	5.34%	78,583,814.39
关联方往来	2,134,256.70	2.63%			2,134,256.70	808,709.08	0.96%			808,709.08
合计	81,265,477.52	100.00%	4,287,462.86		76,978,014.66	83,829,242.66	100.00%	4,436,719.19		79,392,523.47

按组合计提坏账准备：

单位：元

名称	期末余额		
	账面余额	坏账准备	计提比例
账龄组合	79,131,220.82	4,287,462.86	5.42%
关联方往来	2,134,256.70		
合计	81,265,477.52	4,287,462.86	

确定该组合依据的说明：

如是按照预期信用损失一般模型计提应收账款坏账准备：

适用 不适用

(3) 本期计提、收回或转回的坏账准备情况

本期计提坏账准备情况：

单位：元

类别	期初余额	本期变动金额				期末余额
		计提	收回或转回	核销	其他	
按组合计提坏账准备	4,436,719.19	-43,112.89		106,143.44		4,287,462.86
合计	4,436,719.19	-43,112.89		106,143.44		4,287,462.86

其中本期坏账准备收回或转回金额重要的：

单位：元

单位名称	收回或转回金额	转回原因	收回方式	确定原坏账准备计提比例的依据及其合理性

(4) 本期实际核销的应收账款情况

单位：元

项目	核销金额
----	------

其中重要的应收账款核销情况：

单位：元

单位名称	应收账款性质	核销金额	核销原因	履行的核销程序	款项是否由关联交易产生
------	--------	------	------	---------	-------------

应收账款核销说明：

(5) 按欠款方归集的期末余额前五名的应收账款和合同资产情况

单位：元

单位名称	应收账款期末余额	合同资产期末余额	应收账款和合同资产期末余额	占应收账款和合同资产期末余额合计数的比例	应收账款坏账准备和合同资产减值准备期末余额
隆鑫通用动力股份有限公司	18,947,881.23			23.32%	947,394.06
BS(美国百力通)	9,357,168.82			11.51%	467,876.53
重庆安来动力机械有限公司	7,484,618.01			9.21%	374,230.90
重庆鼎工机电有限公司	3,345,371.29			4.12%	167,268.56
重庆润通科技有限公司	3,329,833.55			4.10%	166,491.68
合计	42,464,872.90			52.26%	2,123,261.73

2、其他应收款

单位：元

项目	期末余额	期初余额
其他应收款	1,427,898.62	659,418.58
合计	1,427,898.62	659,418.58

(1) 其他应收款

1) 其他应收款按款项性质分类情况

单位：元

款项性质	期末账面余额	期初账面余额
保证金	278,195.55	323,792.81
保险赔款	303,367.37	278,221.60
代扣代垫款	139,898.86	128,429.52
废品处置款	121,081.41	
其他往来款	719,815.35	67,422.49
合计	1,562,358.54	797,866.42

2) 按账龄披露

单位：元

账龄	期末账面余额	期初账面余额
1年以内(含1年)	1,309,930.78	617,449.87

1 至 2 年	153,376.26	10,000.00
2 至 3 年	10,000.00	66,051.50
3 年以上	89,051.50	104,365.05
3 至 4 年	66,051.50	22,000.00
4 至 5 年	22,000.00	
5 年以上	1,000.00	82,365.05
合计	1,562,358.54	797,866.42

3) 按坏账计提方法分类披露

单位：元

类别	期末余额					期初余额				
	账面余额		坏账准备		账面价值	账面余额		坏账准备		账面价值
	金额	比例	金额	计提比例		金额	比例	金额	计提比例	
其中：										
按组合计提坏账准备	1,562,358.54	100.00%	134,459.92	8.61%	1,427,898.62	797,866.42	100.00%	138,447.84	17.35%	659,418.58
其中：										
账龄组合	1,562,358.54	100.00%	134,459.92	8.61%	1,427,898.62	797,866.42	100.00%	138,447.84	17.35%	659,418.58
合计	1,562,358.54	100.00%	134,459.92		1,427,898.62	797,866.42	100.00%	138,447.84		659,418.58

按组合计提坏账准备：134,459.92 元

单位：元

名称	期末余额		
	账面余额	坏账准备	计提比例
账龄组合	1,562,358.54	134,459.92	8.61%
合计	1,562,358.54	134,459.92	

确定该组合依据的说明：

按预期信用损失一般模型计提坏账准备：

单位：元

坏账准备	第一阶段	第二阶段	第三阶段	合计
	未来 12 个月预期信用损失	整个存续期预期信用损失(未发生信用减值)	整个存续期预期信用损失(已发生信用减值)	
2023 年 1 月 1 日余额	138,447.84			138,447.84
2023 年 1 月 1 日余额在本期				
本期计提	-3,987.92			-3,987.92
2023 年 12 月 31 日余额	134,459.92			134,459.92

各阶段划分依据和坏账准备计提比例

损失准备本期变动金额重大的账面余额变动情况

适用 不适用

4) 本期计提、收回或转回的坏账准备情况

本期计提坏账准备情况：

单位：元

类别	期初余额	本期变动金额				期末余额
		计提	收回或转回	转销或核销	其他	
按组合计提坏账准备	138,447.84	-3,987.92				134,459.92
合计	138,447.84	-3,987.92				134,459.92

其中本期坏账准备转回或收回金额重要的：

单位：元

单位名称	收回或转回金额	转回原因	收回方式	确定原坏账准备计提比例的依据及其合理性

5) 按欠款方归集的期末余额前五名的其他应收款情况

单位：元

单位名称	款项的性质	期末余额	账龄	占其他应收款期末余额合计数的比例	坏账准备期末余额
玄同微（重庆）电子科技有限公司	其他往来款	700,000.00	1年以内	44.80%	35,000.00
应收保险赔款	应收保险赔款	303,367.37	1年以内	19.42%	15,168.37
雷小蓉	废品处置款	121,081.41	1年以内	7.75%	6,054.07
深圳市鹏源电子有限公司	保证金	100,000.00	1-2年	6.40%	10,000.00
住房公积金	代扣代垫款	86,460.00	1年以内	5.53%	4,323.00
合计		1,310,908.78		83.90%	70,545.44

3、长期股权投资

单位：元

项目	期末余额			期初余额		
	账面余额	减值准备	账面价值	账面余额	减值准备	账面价值
对子公司投资	74,960,765.00		74,960,765.00	49,989,115.00		49,989,115.00
对联营、合营企业投资	1,771,582.82		1,771,582.82			
合计	76,732,347.82		76,732,347.82	49,989,115.00		49,989,115.00

(1) 对子公司投资

单位：元

被投资单位	期初余额 (账面价值)	减值准备 期初余额	本期增减变动				期末余额 (账面价值)	减值准备 期末余额
			追加投资	减少投资	计提减值 准备	其他		
瑜欣平瑞 电子(越南)有限 公司	8,189,115 .00		10,771,65 0.00				18,960,76 5.00	
浙江平瑞 智能科技 有限公司	40,000.00		10,000.00				50,000.00	
重庆宇称 新能源动 力设备有 限公司	800,000.0 0			800,000.0 0				
重庆瑜瑞 农机销售 有限公司	1,000,000 .00						1,000,000 .00	
宁波焯峰 智能信息 技术有限 公司			500,000.0 0				500,000.0 0	
深圳瑜欣 玄同科技 有限公司			4,500,000 .00				4,500,000 .00	
合计	49,989,11 5.00		25,771,65 0.00	800,000.0 0			74,960,76 5.00	

(2) 对联营、合营企业投资

单位：元

被投资单位	期初余额 (账面价值)	减值准备 期初余额	本期增减变动							期末余额 (账面价值)	减值准备 期末余额	
			追加投资	减少投资	权益法下 确认的投 资损益	其他综合 收益调整	其他权益 变动	宣告发放 现金股利 或利润	计提减值 准备			其他
一、合营企业												
二、联营企业												
成都展远 科技有限 公司			2,000,000.00		-228,417.18						1,771,582.82	
小计			2,000,000.00		-228,417.18						1,771,582.82	
合计			2,000,000.00		-228,417.18						1,771,582.82	

可收回金额按公允价值减去处置费用后的净额确定

适用 不适用

可收回金额按预计未来现金流量的现值确定

□适用 ☑不适用

前述信息与以前年度减值测试采用的信息或外部信息明显不一致的差异原因

无

公司以前年度减值测试采用信息与当年实际情况明显不一致的差异原因

无

4、营业收入和营业成本

单位：元

项目	本期发生额		上期发生额	
	收入	成本	收入	成本
主营业务	491,415,223.93	370,284,760.42	539,242,382.79	423,542,008.41
其他业务	19,116,978.08	6,927,325.46	12,817,968.31	5,978,386.85
合计	510,532,202.01	377,212,085.88	552,060,351.10	429,520,395.26

营业收入、营业成本的分解信息：

单位：元

合同分类	分部 1		分部 2		本期金额		上期金额		合计	
	营业收入	营业成本	营业收入	营业成本	营业收入	营业成本	营业收入	营业成本	营业收入	营业成本
业务类型					510,532,202.01	377,212,085.88	552,060,351.10	429,520,395.26		
其中：										
通用汽油机电装配件					204,699,983.80	153,905,051.21	249,298,842.46	189,812,300.43		
发电机电源系统配件					248,888,334.89	183,399,840.16	233,217,013.12	182,774,708.25		
新能源产品					14,291,701.71	11,022,070.09	42,445,830.92	37,480,374.17		
农用机械产品					13,128,830.72	11,761,802.90	12,544,819.69	12,336,888.58		
其他产品					10,406,372.81	10,195,996.06	1,735,876.60	1,137,736.99		
其他业务					19,116,978.08	6,927,325.46	12,817,968.31	5,978,386.85		
按经营地区分类					510,532,202.01	377,212,085.88	552,060,351.10	429,520,395.26		
其中：										
内销					456,840,620.40	347,278,633.64	477,302,513.33	386,242,769.86		
外销					53,691,581.61	29,933,452.24	74,757,837.77	43,277,625.40		
市场或										

客户类型										
其中:										
合同类型										
其中:										
按商品转让的时间分类										
其中:										
按合同期限分类										
其中:										
按销售渠道分类										
其中:										
合计										

与履约义务相关的信息:

项目	履行履约义务的时间	重要的支付条款	公司承诺转让商品的性质	是否为主要责任人	公司承担的预期将退还给客户的款项	公司提供的质量保证类型及相关义务
----	-----------	---------	-------------	----------	------------------	------------------

其他说明

与分摊至剩余履约义务的交易价格相关的信息:

本报告期末已签订合同、但尚未履行或尚未履行完毕的履约义务所对应的收入金额为 0.00 元, 其中, 元预计将于年度确认收入, 元预计将于年度确认收入, 元预计将于年度确认收入。

重大合同变更或重大交易价格调整

单位: 元

项目	会计处理方法	对收入的影响金额
----	--------	----------

其他说明:

5、投资收益

单位: 元

项目	本期发生额	上期发生额
----	-------	-------

成本法核算的长期股权投资收益		3,648,260.00
权益法核算的长期股权投资收益	-228,417.18	
处置长期股权投资产生的投资收益	-42,667.86	
处置交易性金融资产取得的投资收益	3,036,163.47	536,793.59
债务重组产生的投资收益	4,273.81	
合计	2,769,352.24	4,185,053.59

6、其他

十九、补充资料

1、当期非经常性损益明细表

适用 不适用

单位：元

项目	金额	说明
非流动性资产处置损益	23,796.78	
计入当期损益的政府补助（与公司正常经营业务密切相关，符合国家政策规定、按照确定的标准享有、对公司损益产生持续影响的政府补助除外）	5,896,774.58	
除同公司正常经营业务相关的有效套期保值业务外，非金融企业持有金融资产和金融负债产生的公允价值变动损益以及处置金融资产和金融负债产生的损益	3,516,985.39	
债务重组损益	4,273.81	
除上述各项之外的其他营业外收入和支出	1,191,373.81	
减：所得税影响额	1,593,352.69	
少数股东权益影响额（税后）	0.57	
合计	9,039,851.11	--

其他符合非经常性损益定义的损益项目的具体情况：

适用 不适用

公司不存在其他符合非经常性损益定义的损益项目的具体情况。

将《公开发行证券的公司信息披露解释性公告第1号——非经常性损益》中列举的非经常性损益项目界定为经常性损益项目的情况说明

适用 不适用

2、净资产收益率及每股收益

报告期利润	加权平均净资产收益率	每股收益	
		基本每股收益（元/股）	稀释每股收益（元/股）
归属于公司普通股股东的净利润	6.82%	0.85	0.85
扣除非经常性损益后归属于	5.83%	0.73	0.73

公司普通股股东的净利润			
-------------	--	--	--

3、境内外会计准则下会计数据差异

(1) 同时按照国际会计准则与按中国会计准则披露的财务报告中净利润和净资产差异情况

适用 不适用

(2) 同时按照境外会计准则与按中国会计准则披露的财务报告中净利润和净资产差异情况

适用 不适用

(3) 境内外会计准则下会计数据差异原因说明，对已经境外审计机构审计的数据进行差异调节的，应注明该境外机构的名称

适用 不适用

4、其他