

证券代码：301233

证券简称：盛帮股份

公告编号：2024-038



成都盛帮密封件股份有限公司

2023 年年度报告摘要

2024 年 4 月



一、重要提示

本年度报告摘要来自年度报告全文，为全面了解本公司的经营成果、财务状况及未来发展规划，投资者应当到证监会指定媒体仔细阅读年度报告全文。

所有董事均已出席了审议本报告的董事会会议。

中审众环会计师事务所（特殊普通合伙）对本年度公司财务报告的审计意见为：标准的无保留意见。

本报告期会计师事务所变更情况：公司本年度会计师事务所由变更为中审众环会计师事务所（特殊普通合伙）。

非标准审计意见提示

适用 不适用

公司上市时未盈利且目前未实现盈利

适用 不适用

董事会审议的报告期利润分配预案或公积金转增股本预案

适用 不适用

公司经本次董事会审议通过的利润分配预案为：以截至 2024 年 3 月 31 日公司总股本 51,470,000 股剔除公司回购专户已回购股份 728,000 股后可享有分红权股数 50,742,000 为基数，向全体股东每 10 股派发现金红利 4.42 元（含税），送红股 0 股（含税），以资本公积金向全体股东每 10 股转增 0 股。

董事会决议通过的本报告期优先股利润分配预案

适用 不适用

二、公司基本情况

1、公司简介

股票简称	盛帮股份	股票代码	301233
股票上市交易所	深圳证券交易所		
联系人和联系方式	董事会秘书	证券事务代表	
姓名	黄丽	张晨曦	
办公地址	成都市双流区西南航空港经济开发区空港二路 1388 号	成都市双流区西南航空港经济开发区空港二路 1388 号	
传真	028-85775674	028-85775674	
电话	028-85772585	028-85772585	
电子信箱	huangli@chsbs.com	sbzq@cdsbs.com	

2、报告期主要业务或产品简介

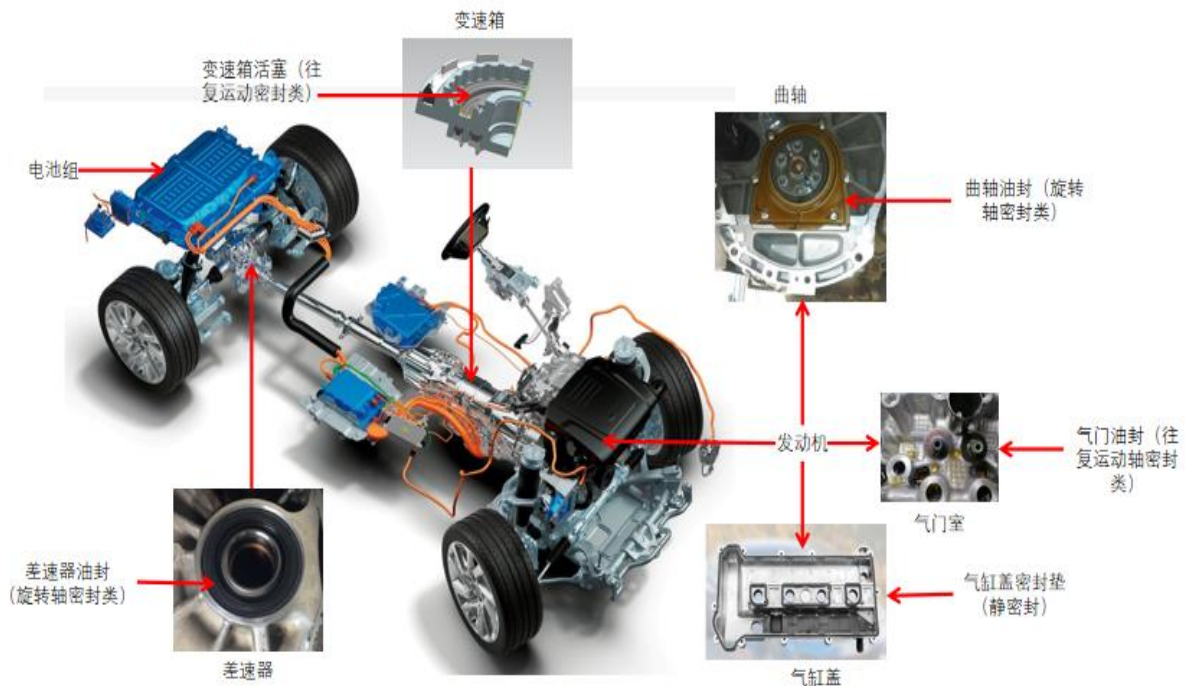
（一）公司从事的主要业务

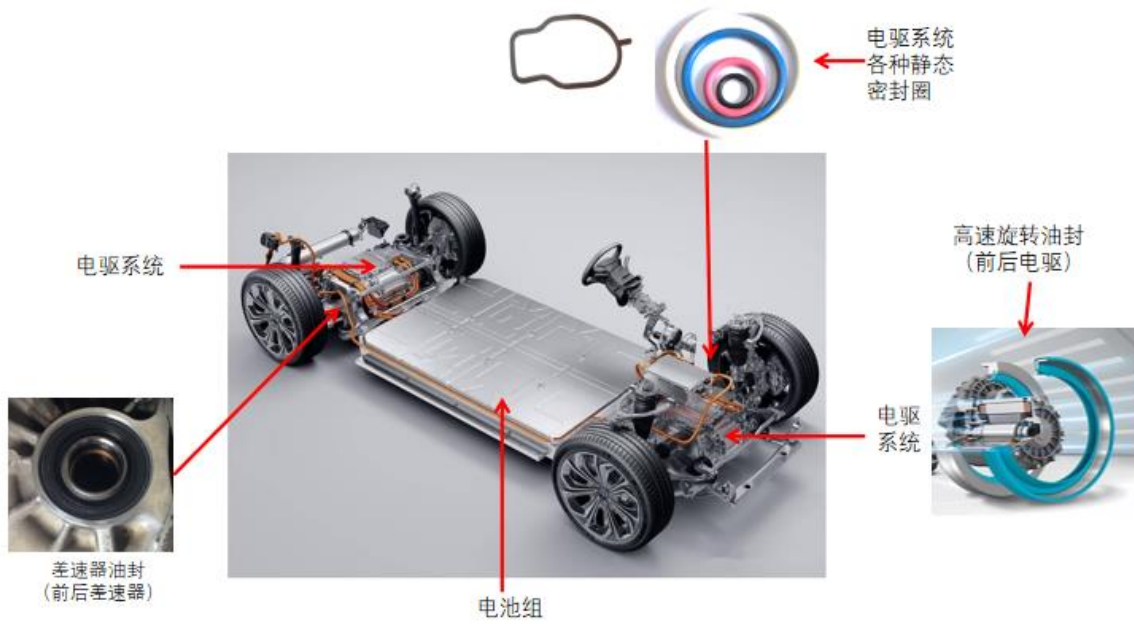
公司是一家专业从事橡胶高分子材料研发与应用的高新技术企业、国家（行业）标准制定单位、中国橡胶工业协会橡胶制品分会副理事长单位、中国化工学会橡胶专业委员会会员单位、航空未来机电科技创新共同体理事单位、国家级“专精特新”小巨人企业。为客户提供专业的定制化密封（绝缘）系统解决方案和高质量的密封（绝缘）产品，公司成立至今，主营业务未发生重大变化。

通过多年的研发和生产积累，公司掌握了橡胶高分子材料产品结构设计、材料配方研发、工装模具制造、生产制备工艺和检测试验分析、装备智能提升等核心技术，在行业技术创新方面处于国内先进水平，拥有较强的核心竞争力。各业务领域的主要产品情况如下：

1、汽车类产品

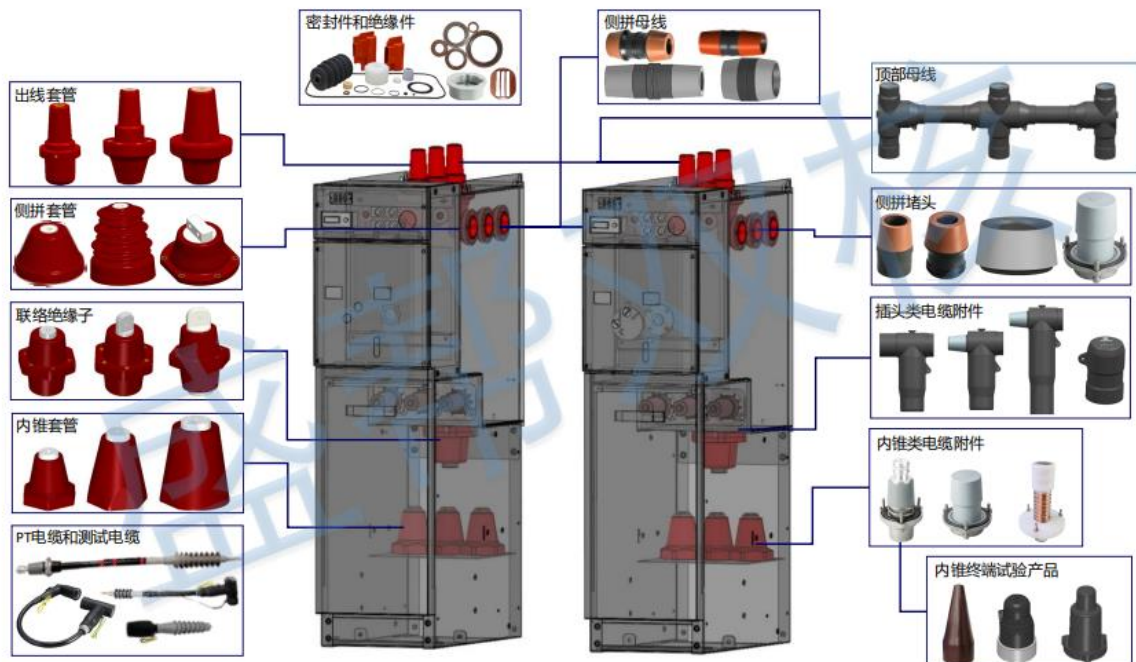
公司生产的汽车类产品主要用于汽车发动机、变速箱、车桥以及新能源汽车电池包、电机、电控等。公司汽车类产品利用橡胶耐高低温、耐油、耐水、耐磨、绝缘、耐压、阻燃等特性，起到密封燃油、润滑油、水和粉尘等介质的作用，是保证汽车安全、环保、平稳、高效、持久运行的重要零部件。公司生产的汽车类主要产品如下图：





2、电气类产品

公司生产的电气类产品主要包括中高压电气开关柜等设备中使用的配套绝缘和密封类产品，具体包含橡胶绝缘类产品、环氧树脂类绝缘产品、电缆附件、智能测温型电缆附件、密封类产品。根据使用位置可以分为：电力设备内部用绝缘产品，电力设备用密封类产品、电力设备与电缆连接用产品、开关柜与开关柜连接用电气绝缘产品。产品覆盖的额定电压等级从 10kV-66kV，额定电流等级从 200A 到 4000A。公司生产的电气类主要产品如下图：



3、航空类产品

公司生产的航空类产品包括 O 形圈、皮碗、垫片等橡胶制品，主要用于军用、民用飞机及飞机发动机，在高

速、高温、高压等特殊应用环境下起到密封、减振降噪、物理防护、介质隔离、流体传输等作用。也生产 Sbangpad 等橡胶片（卷）材，作为飞机碳纤维成型等工艺辅料使用。

4、核防护类产品

公司生产的核防护类产品包括个人穿戴式辐射防护装备、核设施工程类辐射防护产品及核医学辐射防护产品，主要应用核电站、医院、核实验室等领域。

其中公司所研发生产的核防护手套已达到进口替代标准。公司生产的核防护类主要产品如下图：



5、其他类产品

公司其他类产品主要包括 O 形圈、异形密封圈、密封条、塑料制品等合成橡塑材料制品，主要应用于通用机械、水暖卫浴洁具。

3、主要会计数据和财务指标

(1) 近三年主要会计数据和财务指标

公司是否需追溯调整或重述以前年度会计数据

是 否

追溯调整或重述原因

会计政策变更

单位：元

	2023 年末	2022 年末		本年末比上年末增减 调整后	2021 年末	
		调整前	调整后		调整前	调整后
总资产	1,025,682,751.24	972,954,909.62	973,171,888.27	5.40%	483,780,762.54	483,780,762.54
归属于上市公司股东的净资产	884,699,635.99	860,722,457.62	860,661,735.32	2.79%	372,958,528.41	372,958,528.41
	2023 年	2022 年		本年比上年增减 调整后	2021 年	
		调整前	调整后		调整前	调整后
营业收入	340,010,695.45	305,025,177.67	305,025,177.67	11.47%	311,819,326.05	311,819,326.05
归属于上市公司股东的净利润	64,030,090.67	47,594,820.69	47,534,098.39	34.70%	65,464,739.05	65,464,739.05
归属于上市公司股东的扣除非经常性损益的净利润	53,010,628.09	41,017,914.28	42,911,630.60	23.53%	56,255,942.42	56,255,942.42
经营活动产生的现金流量净额	46,250,394.08	14,605,855.96	14,605,855.96	216.66%	60,329,582.86	60,329,582.86
基本每股收益（元/股）	1.2440	1.0568	1.0555	17.86%	1.696	1.696
稀释每股收益（元/股）	1.2440	1.0568	1.0555	17.86%	1.696	1.696
加权平均净资产收益率	7.17%	7.72%	7.72%	-0.55%	19.24%	19.24%

会计政策变更的原因及会计差错更正的情况

(1) 财政部于 2022 年 12 月 13 日发布了《企业会计准则解释第 16 号》（以下简称“解释 16 号”）。根据解释 16 号：对于不是企业合并、交易发生时既不影响会计利润也不影响应纳税所得额（或可抵扣亏损）、且初始确认的资产和负债导致产生等额应纳税暂时性差异和可抵扣暂时性差异的单项交易，不再豁免初始确认递延所得税负债和递延所得税资产。本公司对该类交易因资产和负债的初始确认所产生的应纳税暂时性差异和可抵扣暂时性差异，在交易发生时分别确认相应的递延所得税负债和递延所得税资产。根据解释 16 号的规定，本公司决定于 2023 年 1 月 1 日执行上述规定，并在 2023 年度财务报表中对 2022 年 1 月 1 日之后发生的该等单项交易追溯应用。对于 2022 年 1 月 1 日之前发生的该等单项交易，如果导致 2022 年 1 月 1 日相关资产、负债仍然存在暂时性差异的，本公司在 2022 年 1 月 1 日确认递延所得税资产和递延所得税负债，并将差额调整 2022 年 1 月 1 日的留存收益。

(2) 按照《公开发行证券的公司信息披露解释性公告第 1 号—非经常性损益》（2023 年修订）执行，并进行追溯调整。

(2) 分季度主要会计数据

单位：元

	第一季度	第二季度	第三季度	第四季度
营业收入	69,811,974.33	80,682,680.00	90,463,318.10	99,052,723.02
归属于上市公司股东的净利润	13,615,969.43	15,452,516.18	18,396,514.25	16,565,090.81
归属于上市公司股东的扣除非经常性损益的净利润	11,154,747.60	13,012,967.97	16,339,794.83	12,503,117.69
经营活动产生的现金流量净额	-3,863,979.37	43,482,022.56	971,384.59	5,660,966.30

上述财务指标或其加总数是否与公司已披露季度报告、半年度报告相关财务指标存在重大差异

 是 否

4、股本及股东情况

(1) 普通股股东和表决权恢复的优先股股东数量及前 10 名股东持股情况表

单位：股

报告期末普通股股东总数	7,941	年度报告披露日前一个月末普通股股东总数	8,940	报告期末表决权恢复的优先股股东总数	0	年度报告披露日前一个月末表决权恢复的优先股股东总数	0	持有特别表决权股份的股东总数（如有）	0
前 10 名股东持股情况（不含通过转融通出借股份）									
股东名称	股东性质	持股比例	持股数量	持有有限售条件的股份数量	质押、标记或冻结情况				
					股份状态	数量			
赖喜隆	境内自然人	41.93%	21,581,000.00	21,581,000.00	不适用				0.00
赖凯	境内自然人	16.09%	8,281,000.00	8,281,000.00	不适用				0.00
#林伟诚	境内自然人	2.30%	1,184,880.00	0.00	不适用				0.00
邓惠天	境内自然人	1.55%	800,000.00	800,000.00	不适用				0.00
范德波	境内自然人	1.17%	600,000.00	600,000.00	不适用				0.00
魏立文	境内自然人	1.14%	585,200.00	585,200.00	不适用				0.00
付强	境内自然人	1.09%	560,000.00	560,000.00	不适用				0.00
赖福龙	境内自然人	0.79%	409,000.00	409,000.00	不适用				0.00
李川祥	境内自然人	0.55%	282,358.00	0.00	不适用				0.00
#戴晓丽	境内自然人	0.53%	270,800.00	0.00	不适用				0.00
上述股东关联关系	赖喜隆为公司董事、赖凯为公司董事长、总经理，赖喜隆和赖凯系父子关系，二人在履行股								

或一致行动的说明	东权利和义务方面始终保持一致，在公司经营决策事项上保持一致，因此，赖喜隆、赖凯为共同实际控制人。范德波、付强为公司董事、副总经理。除此之外未发现上述其他股东之间存在关联关系或属于《上市公司收购管理办法》规定的一致行动人。
----------	--

前十名股东参与转融通业务出借股份情况

适用 不适用

前十名股东较上期发生变化

适用 不适用

单位：股

前十名股东较上期末发生变化情况					
股东名称（全称）	本报告期新增/退出	期末转融通出借股份且尚未归还数量		期末股东普通账户、信用账户持股及转融通出借股份且尚未归还的股份数量	
		数量合计	占总股本的比例	数量合计	占总股本的比例
葛永会	退出	0	0.00%	30,040	0.06%
袁媛	退出	0	0.00%	0	0.00%
张焕新	退出	0	0.00%	200,000	0.39%
#林伟诚	新增	0	0.00%	1,184,880	2.30%
李川祥	新增	0	0.00%	282,358	0.55%
#戴晓丽	新增	0	0.00%	270,800	0.53%

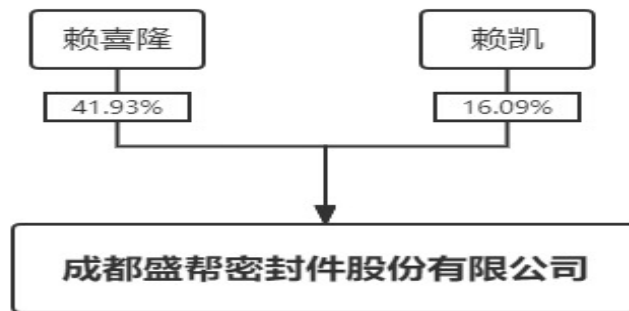
公司是否具有表决权差异安排

适用 不适用

(2) 公司优先股股东总数及前 10 名优先股股东持股情况表

公司报告期无优先股股东持股情况。

(3) 以方框图形式披露公司与实际控制人之间的产权及控制关系



5、在年度报告批准报出日存续的债券情况

适用 不适用

三、重要事项

2023 年公司实现销售收入 34,001.07 万元，同比增长 11.47%；实现归属于上市公司股东的净利润 6,403.01 万元，同比增长 34.70%；每股收益 1.244 元，同比增长 17.86%。2023 年末，公司资产总额 102,568.28 万元，同比增长 5.40%；归属母公司所有者权益 88,469.96 万元，同比增长 2.79%；公司加权平均净资产收益率 7.17%，同比下降 0.55 个百分点；每股净资产 17.19 元，同比增长 2.79%；资产负债率 13.75%，同比上升 2.18 个百分点。