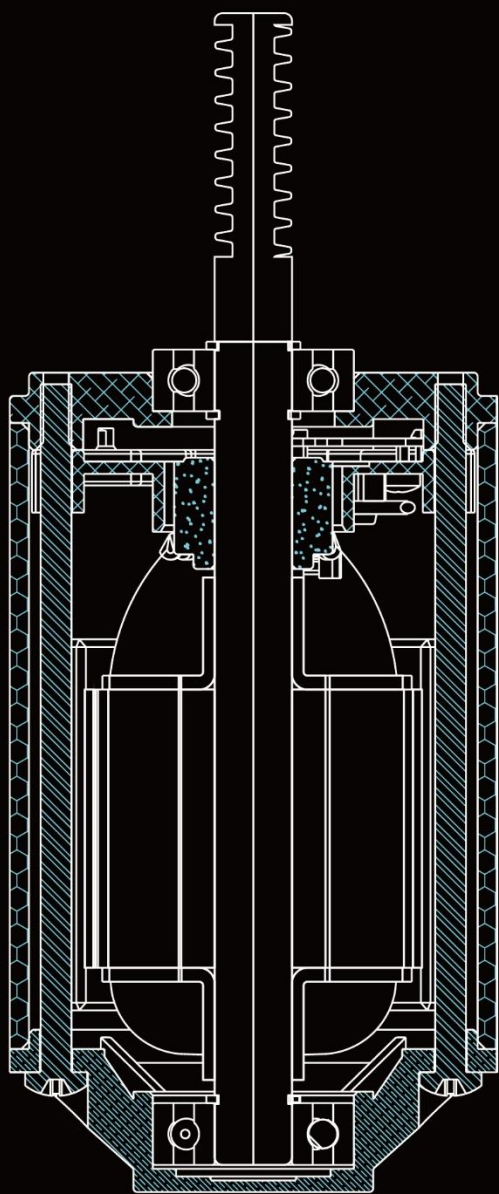


# 2023年年度报告

## Annual Report



**MOTO**  
MOTION

FASHION·FORWARD·FURNITURE

常州匠心独具智能家居股份有限公司

2024年4月

## 总经理致辞

公司主要从事智能电动沙发、智能电动床及其核心配件的研究、设计、开发、生产、销售及服务。根据中国证监会《上市公司行业分类指引》（2017 年修订），公司所处行业为“C21 家具制造业”中的“C2190 其他家具制造”。



**MOTOMOTION** FASHION-FORWARD-FURNITURE 当地时间2023年11月16日在客户的家具零售店拍摄的匠心产品

### 一、出口市场的压力持续增大

根据中国海关总署 2024 年 1 月 12 日发布的最新数据，2023 年 1-12 月中国家具及其零件出口的金额累计达到 641.96 亿美元，同比下降 5.2%。

根据国家统计局 2024 年 1 月 27 日的报告，2023 年 1-12 月全国规模以上工业企业实现利润总额 76,858.3 亿元，同比下降 2.3%；其中家具制造业的营业收入达到 6,555.7 亿元人民币，同比下滑 4.4%，利润总额下滑 6.6%。

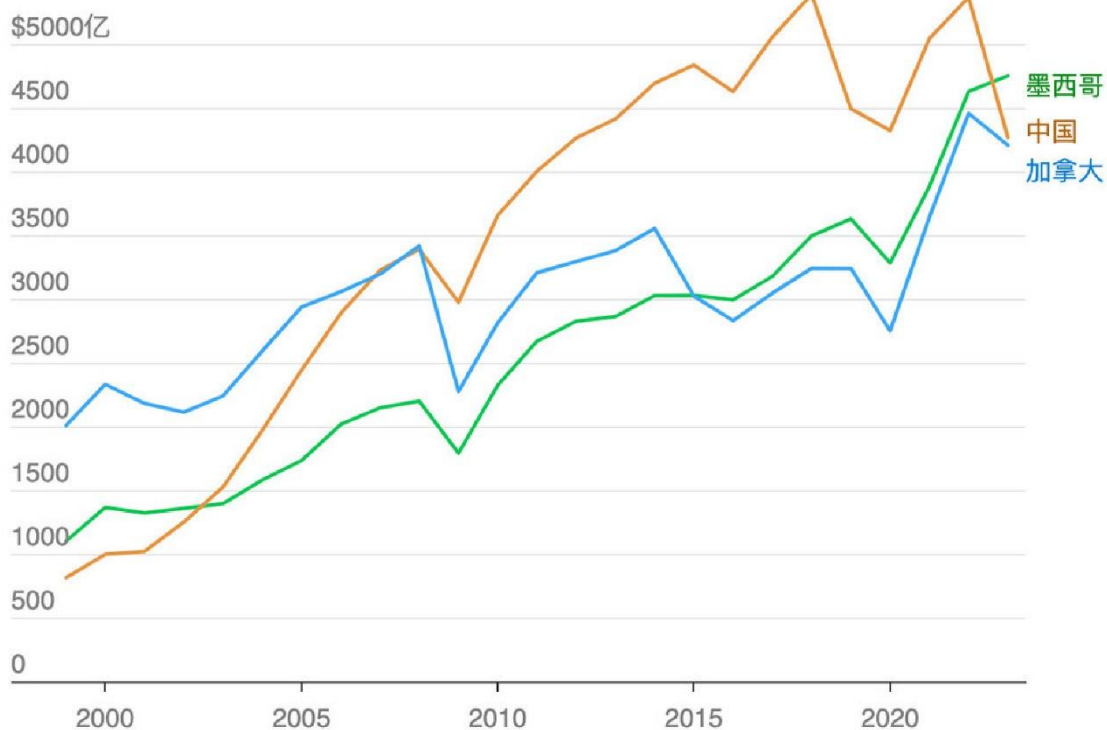
海关总署 2024 年 1 月 12 日发布的统计数据显示，2023 年全年，中美贸易额为 6,644.51 亿美元，同比下降 11.6%。其中，中国对美国出口 5,002.91 亿美元，同比下降 13.1%。

根据美国《纽约时报中文网》2024年2月8日的报道，美国商务部的贸易统计数据显示，2023年1-11月，中国在美国进口总体中的占比只有13.9%，降至2004年以来最低水平。美国自中国的进口在2017年前后达到峰值，当时的占比超过21%。

相比之下，2023年美国自墨西哥的进口额创历史新高，其占比自2000年以来首次跃居首位。

和墨西哥一样，受益于美中贸易趋势变化的另一个经济体是韩国。2023年12月，美国从韩国的进口额创下了历史新高，而韩国对美国的出口额也是20年来首次超过了其对中国的出口额。

### 2023年美国从不同地区进口的商品



来源：美国人口普查局；美国经济分析局 BY THE NEW YORK TIMES

## 二、美国进口家具的规模大幅减少

病毒盛行期间，困在家里的美国消费者购买了大量中国制造的笔记本电脑、玩具、病毒测试盒、运动休闲服装、家具及家庭健身器材等。

解封后，随着美国人购买原油和化学品的减少，他们购买手机、衣服、露营装备、玩具及家具等消费品也在减少，美国的进口额逐年下降。

根据美国家具行业杂志《Home News Now》2024年2月20日的报道，成立于1991年的美国私人投资机构 Mann, Armistead & Epperson 提供的分析显示，2023年美国民用家具进口额从2022年的414亿美元下降至324亿美元，降幅达21.6%。其中，中国对美国的民用家具出口总额从133亿美元降至94亿美元，降幅接近30%，达到29.7%。美国第二大家具供应国越南的出口额从107亿美元降至86亿美元，降幅达到19.8%。除了加拿大有少量的增长（1.5%），排名前10位的美国家具供应国/地区（包括意大利、印尼等）都出现了负增长，其中马来西亚的降幅最高，达到了36.6%。

令人庆幸的是，2023年的324亿美元进口额仍然高于病毒盛行之前和初期的水平，即2020年的307亿美元、2019年的298亿美元等。

2023年1-12月，公司88.31%的产品销往美国。

## 三、2023年：对美国家具行业而言不容易的一年

有25年从业经验的美国家具行业杂志《Home News Now》主编 Thomas Russell 于2023年12月22日写了一篇署名文章，标题就是：2023 was not an easy year for the furniture industry.

2023年伊始，所有经销木质家具（case goods）产品的零售商都变得很紧张，因为美国政府（Consumer Product Safety Commission，消费品安全委员会）要针对衣柜的安全性（防止倾

倒并对儿童造成伤害）制定新的法规。作为软体家具的供应商，我们虽然没有受到最直接的影响，但明显地感觉到“零售商的老板和高层不太有精力关注软体这块业务了”，甚至他们到越南的时候“都没有时间来访问我们工厂”。

2023 年 1 月，海洋运费调整到 2020 年第二季度的水平。零售商很快发现，新采购的进口商品成本大大降低，迫切需要调低之前因为海洋运费的提高而调整的同类型甚至同样产品的零售价格。这种调整不仅给他们带来了不小的工作量，也让之前尚有的库存出现了“低于成本销售”。

2023 年，有不少的家具零售商和制造商宣布破产和停业。

2023 年 4 月 23 日，有着 52 年历史的美国大型零售连锁店（专营家庭用品、家具和特殊商品）的 Bed Bath & Beyond 宣布破产。该公司曾跻身《财富》500 强和《福布斯》全球企业 2000 强，2019 年一度经营着 1,500 多家门店，宣布破产的时候尚有员工 14,000 名。

2023 年 8 月 7 日，有着 60 年历史的知名生产厂商 Klaussner 突然宣布“永久停业”，导致近 900 名员工失业。这家营业额一度超过 5 亿美金的工厂因为“贷方突然决定不再为公司的运营提供资金”而永久地退出历史舞台。

2023 年 8 月 26 日，有着 34 年历史的 Mitchell Gold + Bob Williams 宣布永久关闭，旗下有 3 家生产工厂和 24 家标志性零售店，而且长期为 Restoration Hardware (RH)、Williams Sonoma 和 Pottery Barn 等顶级品牌零售商生产代工产品。

低迷的经济环境对家居行业带来了深远的影响。随着物价上升，门店的客流量减少，家居行业的整体交易额不如 2022 年。

《Home News Now》2024 年 1 月 18 日的报道显示，美国商务部（U.S. Department of

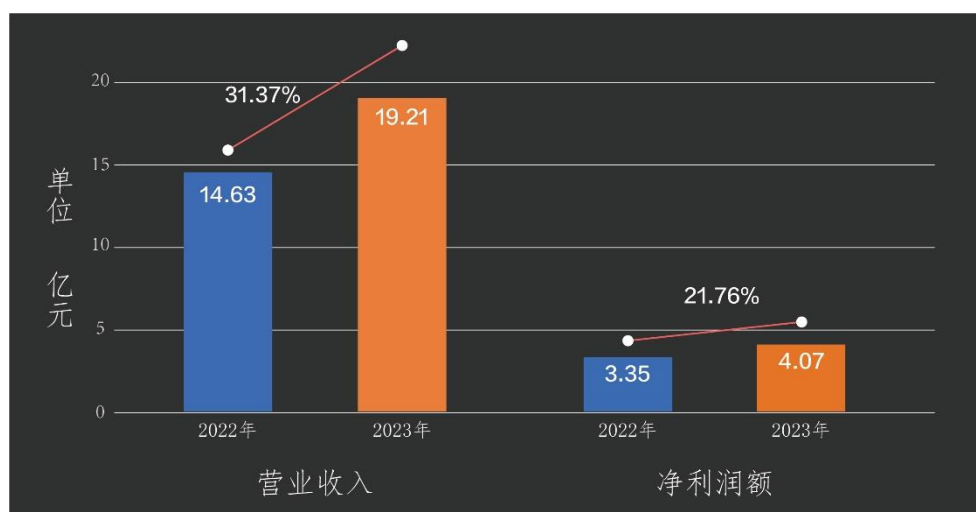


Commerce) 这一周公布的数据显示, 2023 年当美国整体零售额上涨 3.2% 达到 83,000 亿美元的时候, 家具零售店的整体销售额只有 1,336 亿美元, 较去年同期相比下降 5.4%, 在美国政府关注的 13 个零售类别中位居第 11。

美国的消费者似乎更热衷追求生活体验, 而不是商品消费。他们宁愿花钱外出旅游、欣赏演唱会, 被视为“病毒盛行后报复式享受生活”。正如预期, 餐厅和酒吧的销售额全年增幅最大, 达到 11.3%, 其次是保健和美容商店 (增长 8.5%)。这些行业的欣欣向荣影响了消费者在家居用品上的支出, 对家具零售市场形成了较大的冲击。

#### 四、公司 2023 年的营收、利润情况

公司 2023 年 1-12 月的营业收入为 19.21 亿元人民币, 比 2022 年同期增长 31.37%。与 2022 年同期相比, 公司 2023 年全年的毛利率提升了 1.40%, 达到 33.95%。公司 2023 年的净利润额 (扣除当年股份支付的费用后) 达到 4.07 亿元人民币, 比 2022 年同期增长 21.76%, 做到了“营收、利润双增长”。公司 2023 年限制性股票激励计划于 2023 年 7 月 7 日正式授予, 当年股份支付的费用合计 1,663.50 万元人民币。



2023年股份支付合计费用: 1,663.50 万元人民币

## 五、感恩优质的现有客户及不断增加的新客户

2023 年全年，除了一名非美国客户，公司前十大客户与公司的交易金额均有上涨，上涨的比例从 4.18%到 653.87%不等，而这其中又有 4 位客户的上涨比例超过 100%。

我们特别感恩所有现有客户对公司的肯定与支持。一些没有进入前十名的客户在展会期间会主动询问自己的最新排名状况，积极地和公司讨论“如何向 MOTO 采购更多的商品”。一名 2023 年未能进入前十名的零售商客户的 CEO 在展会结束后特意打电话过来，希望 2024 年将采购额提高到 1,000 万美元之上，确保进入前十名。客户如此重视和我们的关系，甚至主动关心在公司的客户排名，令我们感到十分“受宠若惊”。

这几年，由于和零售商直接交易的不断增多，我们更加清醒地意识到，对客户最大回馈就是提供给他们最适销对路的产品，让他们在有限的空间内发挥最大的坪效（Square Foot Efficiency）。对公司而言，拿到客户的订单只是服务的开始，确保发给客户的订单产品在零售店好卖才是我们要真正关心并为之不断努力奋斗的目标。

2023 年全年，公司一共获得 34 位全新客户，32 位都是零售商，其中 5 位属于“全美排名前 100 位家具零售商”（见美国家具行业杂志《Furniture Today》于 2023 年 5 月 22 日公示的排名）。

由于这些零售新客户的增加，2023 年全年，公司在美国的零售商客户数量占美国家具类客户总数的 69.14%；公司对美国零售商客户的销售总额占公司营业收入总额的 56.06%，对公司在美国市场的营业收入占比达到 63.45%。

迄今为止，公司还没有在美国市场投放批量的广告，我们一直对这方面的支出持非常审

慎的态度。新增的大部分客户，很多都是通过现有客户推荐、介绍的。

现有的客户因为喜欢公司的产品设计、功能、外观、品质及服务，会主动地向那些尚未向 MOTO 采购甚至不知道 MOTO 存在的其他零售商推荐我们，有时候甚至会直接把这些潜在客户带到公司的展厅。基本上，来过展厅、看过产品并和我们团队面对面交流过的潜在客户最终都会成为公司的客户。离开前，这些潜在客户甚至会激动地向我们描述第一次来公司展厅的感想和心情，大部分的描述都是：“完全没有想到”、“绝对超过预期”、“希望马上成为客户”、“相信一定会有非常成功的合作和未来”。特别给力的潜在客户甚至会马上将公司的产品和他们现有供应商的产品进行比较，直言“担心 MOTO 的产品到了零售店会使他们原有的产品无法销售”。

一次又一次的这种当面的交流，都让我们更加坚信，对匠心而言，产品就是最大的“硬通货”，公司能够提供给客户的最大价值就是真正独特而有价值的产品。





## 六、坚守产品创新、功能创新的原则

最近的几次行业展会，国内的同行比较频繁、集中地要求来我们的展厅参观，有些公司的高层几乎就是“不期而至”。我们听到最多的评论就是：“匠心是真正用心地在做产品，有自己的设计，无论是外观、功能，还是配件，不怕麻烦，不走捷径”。4月高点展会的最后一天，甚至有同行直接称匠心是“American Style”（美国风格），表扬匠心“耐得住寂寞，不担心试错，也不害怕失败”。

和个人一样，公司（作为团队）也是有信仰，有价值观的。公司每年投入大量的人力、物力和财力用于全新产品的开发，过程漫长而曲折。因为知道这其中的不易，因为知道这里面的各项成本和付出，我们对所有其他创新者充满了尊重和敬畏，绝对不会有意剽窃他人的研发成果，总是希望像自己被尊重那样尊重他人（treat the people the way you want to be treated）。

Treat People The Way You  
Want To Be Treated

MOTOMOTION  
FASHION·FORWARD·FURNITURE

之前有政府领导走访公司，总是询问我们“最大的苦恼是什么”。每一次，我们都会提到“对知识产权有足够尊重及保护”的诉求。如果知识产权得到了充分的保护，人人都对它有着敬畏之心，而不只是想着“弯道超车”，我们应该可以看到更多致力于创新的公司与个人。

每一次展会，都会有不少的美国及欧洲发明家带着自己的想法来找我们交流，有些甚至直接把自己发明的产品带到展厅，非常愿意与我们分享，也非常希望与公司合作。因为匠心是个讲究诚信、尊重他人知识产权的公司，我们相信，未来肯定可以借助外力进一步提升公司研究、创新、发明、创造的能力与水平。

## 七、积极参与和客户有关的各种慈善、社区活动

随着客户数量的增加、与客户之间互动的不断增多，公司开始积极参与和客户有关的各种慈善捐赠及社区活动，包括但不限于：

**City of Hope（希望之城）**：该机构有着 100 多年的历史，以癌症治疗中心而闻名。它被美国国家癌症研究所指定为综合癌症中心，连续十多年被《美国新闻与世界报道》评选为美国最佳癌症医院之一，是美国国家综合癌症网络的其中一名创始成员。

**ADL（Anti-Defamation League，反诽谤联盟）**：该机构同样有着 100 多年的历史，总部设在纽约，旨在确保公正地对待所有美国公民，制止任何歧视、偏见与仇恨。

**AHA（American Heart Association，美国心脏学会）**：该机构成立于 1924 年，今年正好是 100 周年。心脏病一直是美国人的主要杀手。AHA 拥有超过 3,500 万名的志愿者和支持者，致力于改善心脏健康、减少心血管疾病和中风导致的死亡。



**American Homeing Furnishings Hall of Fame（美国家居业名人堂基金会）**：该机构成立于 1988 年，旨在保存行业历史，表彰为美国家居行业做出杰出贡献的精英，激励下一代成为创新型领导者，促进行业和社区的互动及联系。

**Habitat for Humanity（国际仁人家园）**：该机构是一家国际慈善房屋组织，使命就是“让世上人人得以安居”。自 1976 年成立至今，已在全球 70 多个国家（包括中国）成立了分支机构，成功地为超过 100 万户家庭和 500 万个家庭成员提供了安全舒适的居所。

公司高层尽可能地亲自参加这样的活动，每一次都因为 MOTO 是“主要的赞助商”而受到客户及这些慈善机构的认可、尊重与感谢。这既有利于加强与客户之间的纽带，也持续有效地展示、提高了 MOTO 的公司及品牌形象。

说到底，真正为匠心产品买单、喝彩的还是形形色色的美国消费者。匠心应该为他们所在的社区做出各种各样的贡献，以此表达最诚挚的感谢。

日后，随着匠心品牌推广的进一步深化，公司考虑自主地参与各种有关联、有意义的慈善捐赠及社区活动，做到多好合一：产品好、团队好、价值观好、形象好，更加有效地在消费者心中树立美好的品牌形象。



November 15, 2023

MotoMotion  
1008 S. Baldwin Ave., #G  
Arcadia, CA 91007

On behalf of the officers and Board of Directors of the American Home Furnishings Hall of Fame Foundation, we want to sincerely thank you for your generous investment in the organization and the future of our industry.

Transaction Receipt

Please print or save a copy of this receipt for your records.

Donor Information:

Name: MOTOMOTION  
Street: 1008 S BALDWIN AVE  
SUITE G  
City: ARCADIA  
State: CA  
Zip: 91007-7203  
Country: United States



THE HABITAT RESTORE HAS TURNED  
YOUR ACCESSORIES INTO BUILDING STUDS,  
YOUR FURNITURE INTO ROOFS AND YOUR SUPPORT  
INTO DREAMS COME TRUE FOR LOCAL FAMILIES

公司在海外建立、建设自己的品牌与渠道是个长期战略。虽然没有现成的模式可以直接借鉴，也没有这样的中国企业可以直接参照，就像我们醉心于创造、开发自己的全新产品一样，我们也因为这种自创模式的建立和建设而孜孜不倦。

今年的二季度、三季度，我们的一些品牌建设的成果可以在市场上显现，颇有“小乔初嫁、雄姿英发”的期待。和投资者一样，公司会密切关注这些前期投入的成果，及时验证与测试，并在必要的情况下及时调整甚至变革。

就像匠心不害怕创新带来的失败一样，公司从来不害怕面对和承认自己的问题。对于一种全新模式的探索，在今天较为惨淡的市场环境中尝试，就算遇到挫折，我们也会通过实践而提高认知与能力。而认知与能力一旦提高了，只要我们坚持正确的价值观，坚持对事业高度的激情，始终勤奋、努力、持续改善，我们又怎么可能不一步步走向成功？

对匠心和我们未来的事业，我们的团队充满期待，也充满信心。

常州匠心独具智能家居股份有限公司

总经理：徐梅钧

2024 年 4 月 24 日

# 常州匠心独具智能家居股份有限公司

## 2023 年年度报告

2024 年 4 月

# 2023 年年度报告

## 第一节 重要提示、目录和释义

公司董事会、监事会及董事、监事、高级管理人员保证年度报告内容的真实、准确、完整，不存在虚假记载、误导性陈述或者重大遗漏，并承担个别和连带的法律责任。

公司负责人徐梅钧、主管会计工作负责人王俊宝及会计机构负责人(会计主管人员)谢莉芬声明：保证本年度报告中财务报告的真实、准确、完整。所有董事均已出席了审议本报告的董事会会议。

公司面临的风险与应对措施详见本报告“第三节 管理层讨论与分析”的“十一、公司未来发展的展望”相关内容。

本报告包含公司对未来发展的期望等前瞻性表述，不构成公司对投资者的实质承诺，敬请广大投资者注意投资风险。

公司经本次董事会审议通过的利润分配预案为：以 128000000 股为基数，向全体股东每 10 股派发现金红利 5 元（含税），送红股 0 股（含税），以资本公积金向全体股东每 10 股转增 3 股。



## 目录

第一节 重要提示、目录和释义.....	3
第二节 公司简介和主要财务指标.....	6
第三节 管理层讨论与分析.....	10
第四节 公司治理.....	30
第五节 环境和社会责任.....	46
第六节 重要事项.....	48
第七节 股份变动及股东情况.....	62
第八节 优先股相关情况.....	69
第九节 债券相关情况.....	70
第十节 财务报告.....	71

## 备查文件目录

一、载有法定代表人徐梅钧先生、主管会计工作负责人王俊宝先生及会计机构负责人(会计主管人员)谢莉芬女士签名并盖章的财务报表；

二、载有会计师事务所盖章、注册会计师签名并盖章的审计报告原件；

三、报告期内在中国证监会指定网站上公开披露过的所有公司文件的正本及公告的原稿；

四、其它材料。

以上备查文件的备置地点：公司证券事务部

## 释义

释义项	指	释义内容
匠心家居、公司、本公司	指	常州匠心独具智能家居股份有限公司
携手家居	指	常州携手智能家居有限公司，公司全资子公司
美能特机电	指	常州美能特机电制造有限公司，公司全资子公司
常州美闻	指	常州美闻贸易有限公司，公司全资子公司
海南美链	指	匠心美链（海南）智能家居有限公司，公司全资子公司
匠心美链	指	常州匠心美链家居有限公司（原名为“广东匠心美链家居有限公司”，注册地于 2023 年 11 月搬迁至常州），海南美链全资子公司
海南医疗	指	海南匠心医疗科技有限公司，公司全资子公司
海南匠心	指	海南匠心独具智能家居有限公司，公司全资子公司
匠心医疗	指	江苏匠心医疗科技有限公司，海南匠心医疗全资子公司
匠心美国	指	HHC USA Corporation，公司全资子公司
匠心越南	指	MotoMotion Vietnam Limited Company，匠心美国全资子公司
匠心新加坡	指	MotoMotion Singapore Private Limited，海南匠心全资子公司
报告期	指	2023 年 1 月 1 日至 2023 年 12 月 31 日
《公司法》	指	《中华人民共和国公司法》
《证券法》	指	《中华人民共和国证券法》
《公司章程》	指	《常州匠心独具智能家居股份有限公司章程》
中国证监会、证监会	指	中国证券监督管理委员会
元、万元	指	人民币元、人民币万元

## 第二节 公司简介和主要财务指标

### 一、公司信息

股票简称	匠心家居	股票代码	301061
公司的中文名称	常州匠心独具智能家居股份有限公司		
公司的中文简称	匠心家居		
公司的外文名称（如有）	MotoMotion China Corporation		
公司的外文名称缩写（如有）	MOTO		
公司的法定代表人	徐梅钧		
注册地址	常州市星港路 61 号		
注册地址的邮政编码	213023		
公司注册地址历史变更情况	报告期内公司注册地址未发生变更		
办公地址	常州市星港路 61 号		
办公地址的邮政编码	213023		
公司网址	<a href="http://www.hhc-group.com.cn/">http://www.hhc-group.com.cn/</a>		
电子信箱	investor_relations@hhc-group.com.cn		

### 二、联系人和联系方式

	董事会秘书	证券事务代表
姓名	张聪颖	王丽
联系地址	常州市星港路 61 号	常州市星港路 61 号
电话	0519-85582889	0519-85582889
传真	0519-85582856	0519-85582856
电子信箱	investor_relations@hhc-group.com.cn	investor_relations@hhc-group.com.cn

### 三、信息披露及备置地点

公司披露年度报告的证券交易所网站	深圳证券交易所 <a href="http://www.szse.cn/">http://www.szse.cn/</a>
公司披露年度报告的媒体名称及网址	中国证券报、上海证券报、证券时报、证券日报、巨潮资讯网 <a href="http://www.cninfo.com.cn/">http://www.cninfo.com.cn/</a>
公司年度报告备置地点	常州市星港路 61 号公司证券事务部

### 四、其他有关资料

公司聘请的会计师事务所

会计师事务所名称	天健会计师事务所（特殊普通合伙）
会计师事务所办公地址	浙江省杭州市西溪路 128 号新湖商务大厦
签字会计师姓名	陈振伟、陈兴冬

公司聘请的报告期内履行持续督导职责的保荐机构

适用 不适用

保荐机构名称	保荐机构办公地址	保荐代表人姓名	持续督导期间
中信建投证券股份有限公司	北京市朝阳区安立路 66 号 4 号楼	吕岩、傅志武	2021 年 9 月 13 日至 2024 年 12 月 31 日

公司聘请的报告期内履行持续督导职责的财务顾问

适用 不适用

## 五、主要会计数据和财务指标

公司是否需追溯调整或重述以前年度会计数据

是 否

追溯调整或重述原因

会计政策变更

	2023 年	2022 年		本年比上年增 减	2021 年	
		调整前	调整后		调整前	调整后
营业收入 (元)	1,921,459,43 1.14	1,462,653,80 1.94	1,462,653,80 1.94	31.37%	1,924,962,89 1.05	1,924,962,89 1.05
归属于上市公司股东的净利润 (元)	407,391,497. 05	334,112,367. 70	334,592,426. 97	21.76%	298,438,802. 31	298,477,142. 82
归属于上市公司股东的扣除非经常性损益的净利润 (元)	356,187,923. 26	288,938,814. 93	289,418,874. 20	23.07%	297,630,676. 36	297,669,016. 87
经营活动产生的现金流量净额 (元)	529,737,996. 29	263,717,619. 36	263,717,619. 36	100.87%	255,119,728. 89	255,119,728. 89
基本每股收益 (元/股)	3.18	2.61	2.61	21.84%	2.87	2.87
稀释每股收益 (元/股)	3.18	2.61	2.61	21.84%	2.87	2.87
加权平均净资产收益率	14.23%	12.85%	12.87%	1.36%	22.38%	22.38%
	2023 年末	2022 年末		本年末比上年 末增减	2021 年末	
		调整前	调整后		调整前	调整后
资产总额 (元)	3,560,943,18 7.30	3,113,220,50 6.56	3,113,738,90 6.34	14.36%	3,097,471,13 6.38	3,097,509,47 6.89
归属于上市公司股东的净资产 (元)	3,003,714,38 4.43	2,698,448,75 3.85	2,698,967,15 3.63	11.29%	2,495,318,59 2.47	2,495,356,93 2.98

会计政策变更的原因及会计差错更正的情况

财政部于 2022 年 11 月 30 日发布了《企业会计准则解释第 16 号》（财会〔2022〕31 号）（以下简称“解释 16 号”），该解释“关于单项交易产生的资产和负债相关的递延所得税不适用初始确认豁免的会计处理”内容自 2023 年 1 月

1 日起施行：“关于发行方分类为权益工具的金融工具相关股利的所得税影响的会计处理”、“关于企业将以现金结算的股份支付修改为以权益结算的股份支付的会计处理”内容自公布之日起施行。

公司自 2023 年 1 月 1 日起执行财政部颁布的《企业会计准则解释第 16 号》“关于单项交易产生的资产和负债相关的递延所得税不适用初始确认豁免的会计处理”规定，对在首次执行该规定的财务报表列报最早期间的期初至首次执行日之间发生的适用该规定的单项交易按该规定进行调整。对在首次执行该规定的财务报表列报最早期间的期初因适用该规定的单项交易而确认的租赁负债和使用权资产，以及确认的弃置义务相关预计负债和对应的相关资产，产生应纳税暂时性差异和可抵扣暂时性差异的，按照该规定和《企业会计准则第 18 号——所得税》的规定，将累积影响数调整财务报表列报最早期间的期初留存收益及其他相关财务报表项目。

执行上述会计政策对公司财务报表的影响详见：第十节、财务报告之五、重要会计政策及会计估计之 43、重要会计政策和会计估计变更。

公司最近三个会计年度扣除非经常性损益前后净利润孰低者均为负值，且最近一年审计报告显示公司持续经营能力存在不确定性

是 否

扣除非经常损益前后的净利润孰低者为负值

是 否

## 六、分季度主要财务指标

单位：元

	第一季度	第二季度	第三季度	第四季度
营业收入	427,964,511.87	517,534,634.41	509,232,585.65	466,727,699.21
归属于上市公司股东的净利润	76,594,613.98	124,596,838.64	121,370,718.34	84,829,326.09
归属于上市公司股东的扣除非经常性损益的净利润	61,891,636.70	111,958,671.24	107,687,553.35	74,650,061.97
经营活动产生的现金流量净额	83,986,774.28	164,244,193.13	172,539,599.64	108,967,429.24

上述财务指标或其加总数是否与公司已披露季度报告、半年度报告相关财务指标存在重大差异

是 否

## 七、境内外会计准则下会计数据差异

### 1、同时按照国际会计准则与按照中国会计准则披露的财务报告中净利润和净资产差异情况

适用 不适用

公司报告期不存在按照国际会计准则与按照中国会计准则披露的财务报告中净利润和净资产差异情况。

### 2、同时按照境外会计准则与按照中国会计准则披露的财务报告中净利润和净资产差异情况

适用 不适用

公司报告期不存在按照境外会计准则与按照中国会计准则披露的财务报告中净利润和净资产差异情况。



## 八、非经常性损益项目及金额

☑适用 ☐不适用

单位：元

项目	2023 年金额	2022 年金额	2021 年金额	说明
非流动性资产处置损益（包括已计提资产减值准备的冲销部分）	587,950.37	-3,788.19	-193,607.91	
计入当期损益的政府补助（与公司正常经营业务密切相关，符合国家政策规定、按照确定的标准享有、对公司损益产生持续影响的政府补助除外）	5,767,177.25	6,662,548.46	2,926,757.14	
除同公司正常经营业务相关的有效套期保值业务外，非金融企业持有金融资产和金融负债产生的公允价值变动损益以及处置金融资产和金融负债产生的损益	48,762,802.11	45,160,322.49	1,719,084.64	
单独进行减值测试的应收款项减值准备转回	723,399.92	72,000.00		
除上述各项之外的其他营业外收入和支出	3,784,198.53	1,110,546.97	-2,957,328.70	
其他符合非经常性损益定义的损益项目		29,646.58	14,992.14	
减：所得税影响额	8,421,954.39	7,857,723.54	701,771.36	
合计	51,203,573.79	45,173,552.77	808,125.95	--

其他符合非经常性损益定义的损益项目的具体情况：

☑适用 ☐不适用

公司根据《公开发行证券的公司信息披露解释性公告第 1 号——非经常性损益》定义界定“其他符合非经常性损益定义的损益项目”，以及把《公开发行证券的公司信息披露解释性公告第 1 号——非经常性损益》中列举的非经常性损益项目界定为经常性损益的项目的原因说明。

将《公开发行证券的公司信息披露解释性公告第 1 号——非经常性损益》中列举的非经常性损益项目界定为经常性损益项目的情况说明

☑适用 ☐不适用

项目	涉及金额（元）	原因
个税手续费返还	218,089.10	个税手续费返还每期都发生，故列为经常性损益

### 第三节 管理层讨论与分析

#### 一、 报告期内公司所处行业情况

公司主要从事智能电动沙发、智能电动床及其核心配件的研究、设计、开发、生产、销售及服务。根据中国证监会《上市公司行业分类指引》，公司所处行业为“C21 家具制造业”中的“C2190 其他家具制造”。



**MOTOMOTION** FASHION-FORWARD-FURNITURE 当地时间2023年11月16日在客户的家具零售店拍摄的匠心产品

##### （一）出口市场的压力持续增大

根据中国海关总署 2024 年 1 月 12 日发布的最新数据，2023 年 1-12 月中国家具及其零件出口的金额累计达到 641.96 亿美元，同比下降 5.2%。

根据国家统计局 2024 年 1 月 27 日的报告，2023 年 1-12 月全国规模以上工业企业实现利润总额 76,858.3 亿元，同比下降 2.3%；其中家具制造业的营业收入达到 6,555.7 亿元人民币，同比下滑 4.4%，利润总额下滑 6.6%。

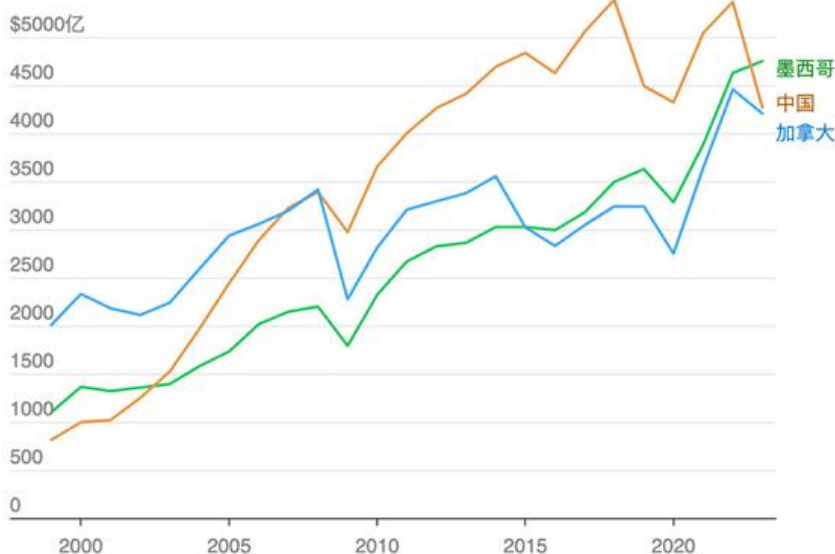
海关总署 2024 年 1 月 12 日发布的统计数据显示，2023 年全年，中美贸易额为 6,644.51 亿美元，同比下降 11.6%。其中，中国对美国出口 5,002.91 亿美元，同比下降 13.1%。

根据美国《纽约时报中文网》2024 年 2 月 8 日的报道，美国商务部的贸易统计数据显示，2023 年 1-11 月，中国在美国进口总体中的占比只有 13.9%，降至 2004 年以来最低水平。美国自中国的进口在 2017 年前后达到峰值，当时的占比超过 21%。

相比之下，2023 年美国自墨西哥的进口额创历史新高，其占比自 2000 年以来首次跃居首位。

和墨西哥一样，受益于美中贸易趋势变化的另一个经济体是韩国。2023 年 12 月，美国从韩国的进口额创下了历史新高，而韩国对美国的出口额也是 20 年来首次超过了其对中国的出口额。

2023年美国从不同地区进口的商品



来源：美国人口普查局；美国经济分析局 BY THE NEW YORK TIMES

## （二）美国进口家具的规模大幅减少

病毒盛行期间，困在家里的美国消费者购买了大量中国制造的笔记本电脑、玩具、病毒测试盒、运动休闲服装、家具及家庭健身器材等。

解封后，随着美国人购买原油和化学品的减少，他们购买手机、衣服、露营装备、玩具及家具等消费品也在减少，美国的进口额逐年下降。

根据美国家具行业杂志《Home News Now》2024年2月20日的报道，成立于1991年的美国私人投资机构 Mann, Armistead & Epperson 提供的分析显示，2023年美国民用家具进口额从2022年的414亿美元下降至324亿美元，降幅达21.6%。其中，中国对美国的民用家具出口总额从133亿美元降至94亿美元，降幅接近30%，达到29.7%。美国第二大家具供应国越南的出口额从107亿美元降至86亿美元，降幅达到19.8%。除了加拿大有少量的增长（1.5%），排名前10位的美国家具供应国/地区（包括意大利、印尼等）都出现了负增长，其中马来西亚的降幅最高，达到了36.6%。

令人庆幸的是，2023年的324亿美元进口额仍然高于病毒盛行之前和初期的水平，即2020年的307亿美元、2019年的298亿美元等。

2023年1-12月，公司88.31%的产品销往美国。

## （三）2023年：对美国家具行业而言不容易的一年

有25年从业经验的美国家具行业杂志《Home News Now》主编 Thomas Russell 于2023年12月22日写了一篇署名文章，标题就是：2023 was not an easy year for the furniture industry.

2023年伊始，所有经销木质家具（case goods）产品的零售商都变得很紧张，因为美国政府（Consumer Product Safety Commission，消费品安全委员会）要针对衣柜的安全性（防止倾倒并对儿童造成伤害）制定新的法规。作为软体家具的供应商，我们虽然没有受到最直接的影响，但明显地感觉到“零售商的老板和高层不太有精力关注软体这块业务了”，甚至他们到越南的时候“都没有时间来访问我们工厂”。

2023年1月，海洋运费调整到2020年第二季度的水平。零售商很快发现，新采购的进口商品成本大大降低，迫切需要调低之前因为海洋运费的提高而调整的同类型甚至同样产品的零售价格。这种调整不仅给他们带来了不小的工作量，也让之前尚有的库存出现了“低于成本销售”。

2023年，有不少的家具零售商和制造商宣布破产和停业。

2023年4月23日，有着52年历史的美国大型零售连锁店（专营家庭用品、家具和特殊商品）的 Bed Bath & Beyond 宣布破产。该公司曾跻身《财富》500强和《福布斯》全球企业2000强，2019年一度经营着1,500多家门店，宣布破产的时候尚有员工14,000名。

2023年8月7日，有着60年历史的知名生产厂商Klaussner突然宣布“永久停业”，导致近900名员工失业。这家营业额一度超过5亿美金的工厂因为“贷方突然决定不再为公司的运营提供资金”而永久地退出历史舞台。

2023年8月26日，有着34年历史的Mitchell Gold + Bob Williams宣布永久关闭，旗下有3家生产工厂和24家标志性零售店，而且长期为Restoration Hardware (RH)、Williams Sonoma和Pottery Barn等顶级品牌零售商生产代工产品。

低迷的经济环境对家居行业带来了深远的影响。随着物价上升，门店的客流量减少，家居行业的整体交易额不如2022年。

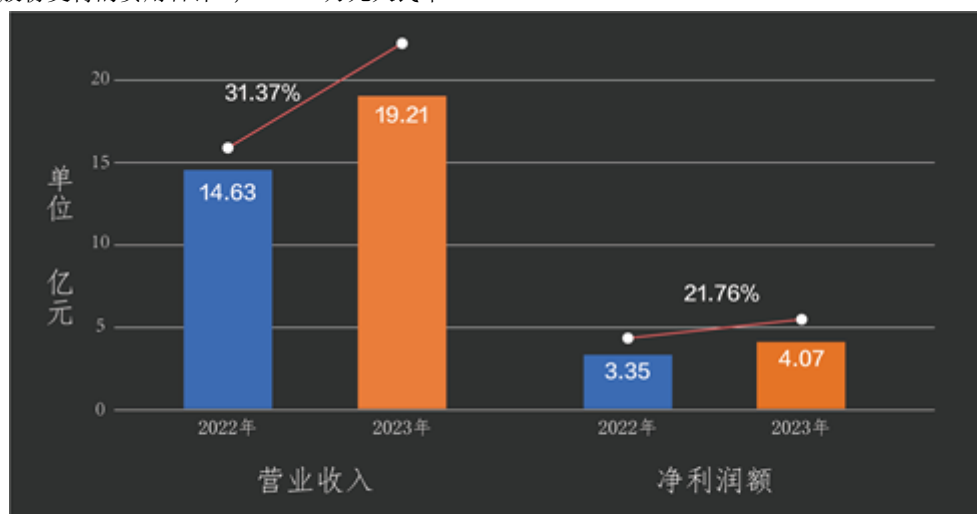
《Home News Now》2024年1月18日的报道显示，美国商务部（U.S. Department of Commerce）这一周公布的数据显示，2023年当美国整体零售额上涨3.2%达到83,000亿美元的时候，家具零售店的整体销售额只有1,336亿美元，较去年同期相比下降5.4%，在美国政府关注的13个零售类别中位居第11。

美国的消费者似乎更热衷追求生活体验，而不是商品消费。他们宁愿花钱外出旅游、欣赏演唱会，被视为“病毒盛行后报复式享受生活”。正如预期，餐厅和酒吧的销售额全年增幅最大，达到11.3%，其次是保健和美容商店（增长8.5%）。这些行业的欣欣向荣影响了消费者在家居用品上的支出，对家具零售市场形成了较大的冲击。

## 二、报告期内公司从事的主要业务

### （一）公司2023年的营收、利润情况

公司2023年1-12月的营业收入为19.21亿元人民币，比2022年同期增长31.37%。与2022年同期相比，公司2023年全年的毛利率提升了1.40%，达到33.95%。公司2023年的净利润额（扣除当年股份支付的费用后）达到4.07亿元人民币，比2022年同期增长21.76%，做到了“营收、利润双增长”。公司2023年限制性股票激励计划于2023年7月7日正式授予，当年股份支付的费用合计1,663.50万元人民币。



2023年股份支付合计费用：1,663.50 万元人民币

## 三、核心竞争力分析

### （一）感恩优质的现有客户及不断增加的新客户

2023年全年，除了一名非美国客户，公司前十大客户与公司的交易金额均有上涨，上涨的比例从4.18%到653.87%不等，而这其中又有4位客户的上涨比例超过100%。

我们特别感恩所有现有客户对公司的肯定与支持。一些没有进入前十名的客户在展会期间会主动询问自己的最新排名状况，积极地和公司讨论“如何向MOTO采购更多的商品”。一名2023年未能进入前十名的零售商客户的CEO在展会结束后特意打电话过来，希望2024年将采购额提高到1,000万美元之上，确保进入前十名。客户如此重视和我们的关系，甚至

主动关心在公司的客户排名，令我们感到十分“受宠若惊”。

这几年，由于和零售商直接交易的不断增多，我们更加清醒地意识到，对客户最大的回馈就是提供给他们最适销对路的产品，让他们在有限的空间内发挥最大的坪效（Square Foot Efficiency）。对公司而言，拿到客户的订单只是服务的开始，确保发给客户的订单产品在零售店好卖才是我们要真正关心并为之不断努力奋斗的目标。

2023 年全年，公司一共获得 34 位全新客户，32 位都是零售商，其中 5 位属于“全美排名前 100 位家具零售商”（见美国家具行业杂志《Furniture Today》于 2023 年 5 月 22 日公示的排名）。

由于这些零售新客户增加，2023 年全年，公司在美国的零售商客户数量占美国家具类客户总数的 69.14%；公司对美国零售商客户的销售总额占公司营业收入总额的 56.06%，对公司在美国市场的营业收入占比达到 63.45%。

迄今为止，公司还没有在美国市场投放批量的广告，我们一直对这方面的支出持非常审慎的态度。新增的大部分客户，很多都是通过现有客户推荐、介绍的。

现有的客户因为喜欢公司的产品设计、功能、外观、品质及服务，会主动地向那些尚未向 MOTO 采购甚至不知道 MOTO 存在的其他零售商推荐我们，有时候甚至会直接把潜在客户带到公司的展厅。基本上，来过展厅、看过产品并和我们团队面对面交流过的潜在客户最终都会成为公司的客户。离开前，这些潜在客户甚至会激动地向我们描述第一次来公司展厅的感想和心情，大部分的描述都是：“完全没有想到”、“绝对超过预期”、“希望马上成为客户”、“相信一定会有非常成功的合作和未来”。特别给力的潜在客户甚至会马上将公司的产品和他们现有供应商的产品进行比较，直言“担心 MOTO 的产品到了零售店会使他们原有的产品无法销售”。

一次又一次的这种当面的交流，都让我们更加坚信，对匠心而言，产品就是最大的“硬通货”，公司能够提供给客户的最大价值就是真正独特而有价值的产品。



## （二）坚守产品创新、功能创新的原则

最近的几次行业展会，国内的同行比较频繁、集中地要求来我们的展厅参观，有些公司的高层几乎就是“不期而至”。我们听到最多的评论就是：“匠心是真正用心地在做产品，有自己的设计，无论是外观、功能，还是配件，不怕麻烦，不走捷径”。4 月高点展会的最后一天，甚至有同行直接称匠心是“American Style”（美国风格），表扬匠心“耐得住寂寞，不担心试错，也不害怕失败”。

和个人一样，公司（作为团队）也是有信仰，有价值观的。公司每年投入大量的人力、物力和财力用于全新产品的开发，过程漫长而曲折。因为知道这其中的不易，因为知道这里面的各项成本和付出，我们对所有其他创新者充满了尊重和敬畏，绝对不会有意识剽窃他人的研发成果，总是希望像自己被尊重那样尊重他人（treat the people the way you want to be treated）。





之前有政府领导走访企业，总是询问我们“最大的苦恼是什么”。每一次，我们都会提到“对知识产权有足够尊重及保护”的诉求。如果知识产权得到了充分的保护，人人都对它有敬畏之心，而不只是想着“弯道超车”，我们应该可以看到更多致力于创新的公司与个人。

每一次展会，都会有不少的美国及欧洲发明家带着自己的想法来找我们交流，有些甚至直接把自己发明的产品带到展厅，非常愿意与我们分享，也非常希望与公司合作。因为匠心是个讲究诚信、尊重他人知识产权的公司，我们相信，未来肯定可以借助外力进一步提升公司研究、创新、发明、创造的能力与水平。

## 四、主营业务分析

### 1、概述

公司是一家主要从事智能电动沙发、智能电动床及其核心配件的研发、设计、生产和销售的高新技术企业。

公司 2023 年 1-12 月的营业收入为 19.21 亿元人民币，比 2022 年同期增长 31.37%。与 2022 年同期相比，公司 2023 年全年的毛利率提升了 1.40%，达到 33.95%。公司 2023 年的净利润额（扣除当年股份支付的费用后）达到 4.07 亿元人民币，比 2022 年同期增长 21.76%，做到了“营收、利润双增长”。公司 2023 年限制性股票激励计划于 2023 年 7 月 7 日正式授予，当年股份支付的费用合计 1,663.50 万元人民币。

### 2、收入与成本

#### (1) 营业收入构成

营业收入整体情况

单位：元

	2023 年		2022 年		同比增减
	金额	占营业收入比重	金额	占营业收入比重	
营业收入合计	1,921,459,431.14	100%	1,462,653,801.94	100%	31.37%
分行业					
家具行业	1,912,949,037.85	99.56%	1,455,324,210.89	99.50%	31.44%
其他	8,510,393.29	0.44%	7,329,591.05	0.50%	16.11%
分产品					
智能电动沙发	1,425,988,476.31	74.21%	974,965,356.99	66.66%	46.26%
智能电动床	286,852,711.05	14.93%	273,318,850.42	18.69%	4.95%
配件	187,065,189.97	9.74%	181,985,904.35	12.44%	2.79%



其他	21,553,053.81	1.12%	32,383,690.18	2.21%	-33.44%
分地区					
境内	19,726,118.14	1.03%	16,017,935.40	1.10%	23.15%
境外	1,901,733,313.00	98.97%	1,446,635,866.54	98.90%	31.46%
分销售模式					
直接销售	1,921,459,431.14	100.00%	1,462,653,801.94	100.00%	31.37%

## (2) 占公司营业收入或营业利润 10%以上的行业、产品、地区、销售模式的情况

适用 不适用

单位：元

	营业收入	营业成本	毛利率	营业收入比上年同期增减	营业成本比上年同期增减	毛利率比上年同期增减
分行业						
家具行业	1,912,949,037.87	1,266,211,765.18	33.81%	31.44%	28.62%	1.45%
其他	8,510,393.27	2,819,796.26	66.87%	16.11%	39.07%	-5.47%
分产品						
智能电动沙发	1,425,988,476.31	955,475,900.17	33.00%	46.26%	48.19%	-0.87%
智能电动床	286,852,711.05	181,595,555.75	36.69%	4.95%	-0.55%	3.50%
配件	187,065,189.97	120,343,264.43	35.67%	2.79%	-15.84%	14.24%
其他	21,553,053.81	11,616,841.09	46.10%	-33.44%	-27.79%	-4.22%
分地区						
境内	19,726,118.14	11,718,056.09	40.60%	23.15%	43.95%	-8.58%
境外	1,901,733,313.00	1,257,313,505.35	33.89%	31.46%	28.52%	1.51%
分销售模式						
直接销售	1,921,459,431.14	1,269,031,561.44	33.95%	31.37%	28.65%	1.40%

公司主营业务数据统计口径在报告期发生调整的情况下，公司最近 1 年按报告期末口径调整后的主营业务数据

适用 不适用

## (3) 公司实物销售收入是否大于劳务收入

是 否

行业分类	项目	单位	2023 年	2022 年	同比增减
家具行业-智能电动沙发	销售量	件	683,612	491,464	39.10%
	生产量	件	688,037	456,882	50.59%
	库存量	件	43,179	38,754	11.42%
家具行业-智能电动床	销售量	件	138,204	142,433	-2.97%
	生产量	件	143,472	137,608	4.26%
	库存量	件	11,140	5,872	89.71%
家具行业-智能家居配件	销售量	件	5,311,382	5,184,088	2.46%
	生产量	件	5,499,940	4,995,755	10.09%
	库存量	件	521,215	332,657	56.68%
其他	销售量	吨	2,693	2,152.30	25.12%
	生产量	吨	2,693	2,152.30	25.12%
	库存量	吨	0	0	

相关数据同比发生变动 30%以上的原因说明

适用 不适用

报告期内相关数据同比增长 30%以上主要系公司业务规模扩大，销售量、生产量及库存规模同步增长所致。

**(4) 公司已签订的重大销售合同、重大采购合同截至本报告期的履行情况**

适用 不适用

**(5) 营业成本构成**

行业分类

行业分类

单位：元

行业分类	项目	2023 年		2022 年		同比增减
		金额	占营业成本比重	金额	占营业成本比重	
家具行业	原材料	891,797,721.93	70.27%	705,170,141.03	71.49%	26.47%
家具行业	直接人工	177,425,082.34	13.98%	132,873,436.47	13.47%	33.53%
家具行业	制造费用	119,207,739.37	9.39%	94,699,388.36	9.60%	25.88%
家具行业	货代费、运费等	77,781,221.55	6.13%	51,681,404.14	5.24%	50.50%
其他	原材料	2,819,796.26	0.22%	2,027,591.88	0.21%	39.07%
合计		1,269,031,561.44	100.00%	986,451,961.88	100.00%	28.65%

说明

无

**(6) 报告期内合并范围是否发生变动**

是 否

**(7) 公司报告期内业务、产品或服务发生重大变化或调整有关情况**

适用 不适用

**(8) 主要销售客户和主要供应商情况**

公司主要销售客户情况

前五名客户合计销售金额（元）	1,052,751,907.79
前五名客户合计销售金额占年度销售总额比例	54.78%
前五名客户销售额中关联方销售额占年度销售总额比例	0.00%

公司前 5 大客户资料

序号	客户名称	销售额（元）	占年度销售总额比例
1	第一名	288,096,127.17	14.99%
2	第二名	279,645,808.74	14.55%
3	第三名	190,644,172.76	9.92%
4	第四名	173,940,403.46	9.05%

5	第五名	120,425,395.66	6.27%
合计	--	1,052,751,907.79	54.78%

主要客户其他情况说明

适用 不适用

公司主要供应商情况

前五名供应商合计采购金额（元）	171,017,090.24
前五名供应商合计采购金额占年度采购总额比例	18.34%
前五名供应商采购额中关联方采购额占年度采购总额比例	0.00%

公司前 5 名供应商资料

序号	供应商名称	采购额（元）	占年度采购总额比例
1	第一名	41,795,822.53	4.48%
2	第二名	39,279,266.51	4.21%
3	第三名	33,375,945.62	3.58%
4	第四名	32,453,271.74	3.48%
5	第五名	24,112,783.84	2.59%
合计	--	171,017,090.24	18.34%

主要供应商其他情况说明

适用 不适用

### 3、费用

单位：元

	2023 年	2022 年	同比增减	重大变动说明
销售费用	55,781,698.99	50,157,206.14	11.21%	主要系与销售相关的人工费、展会费、差旅费、员工股权激励股份支付费用增加所致。
管理费用	69,163,562.23	50,921,210.59	35.82%	主要系员工股权激励股份支付费用增加所致。
财务费用	-29,981,588.28	-70,240,550.48	57.32%	主要系汇兑收益减少所致。
研发费用	117,727,662.42	97,456,270.65	20.80%	主要系新品开发投入加大所致。

### 4、研发投入

适用 不适用

主要研发项目名称	项目目的	项目进展	拟达到的目标	预计对公司未来发展的影响
智能多媒体中控台沙发	研发一种带有多功能中控台的智能沙发，提高产品的美观度和客户的体验感。	项目已完成	通过改变传统的多媒体控制方式，实现多媒体功能控制集中化，并对中控台采取隐藏式设计，不仅保持产品的美观度，也带来了使用的便利	增加产品卖点，优化产品性能，提升市场竞争力。

			性。	
沉浸式体感茶几	研发一种带有多媒体音响装置的茶几，提升产品功能、增加产品美观度。	项目已完成	通过升级茶几结构设计，将多媒体音响装置安装在茶几结构内部，同时增加低频振动功能，实现储物、充电、沉浸式音响体验等多种功能。	打破人们对原有茶几的固有认知，加快市场同类产品升级换代。
零重力摇椅单椅	研发一种新型的电动摇椅，减轻因久坐带来的疲劳和不适，提高客户的舒适性和健康性。	项目已完成	通过改进电机运动逻辑，将零重力原理和人体工程学设计原理相结合，调整座椅的倾斜角度和腿托的高度改变身体姿态，使身体处于一种近乎失重状态，减轻身体的压力和疲劳感。	优化公司产品性能，确保产品在该领域的市场竞争力。
休闲转椅沙发	研发一种可 360 度旋转的电动沙发，提高沙发的舒适性和便捷性。	项目已完成	通过电动滑环原理设计及全新电环结构，电机和连接件驱动旋转机构运动，实现电动转盘 360 自由旋转。	实现产品技术的革新，提高市场竞争力。
隐藏式移动靠背沙发	研发一种带有自由移动靠背机构的电动沙发，满足不同客户不同座位深度需求，提高客户的体验感。	项目已完成	通过安装隐藏式电动位移机构，将靠背和座位相连，通过开关控制电机推动位移机构，实现靠背自由移动，达到对沙发座位深度的舒适化调整。	增加公司产品品类，提高市场竞争力和抗风险能力。
养老公寓沙发	研发一种抬升椅功能和轮椅功能相结合的养老沙发，满足养老领域的用户需求。	项目已完成	通过可伸缩的脚部支撑件底座，实现缩回与伸展切换，同时在椅子底座框架上安装万向轮，实现椅子任意方向移动。	实现产品的升级换代，提升产品的适老化水平，提高市场竞争力。
PT 理疗床床架	为医疗康复机构提供一种理疗床床架，方便医护人员的操作、为患者提供更多的便利。	项目已完成	通过直线推杆电机、智能控制系统实现各机构的运动，实现床面平台的升降、床面头部、背部、腿部的调整。	开拓公司在康养领域的市场，提升市场占有率。
背部分体电动双人床床架	研发一种背部为分体式的双人位床架，提高用户使用的便捷性。	项目已完成	通过采用分体式背部床架设计，实现背部独立控制功能。	提升公司产品性能，开拓市场提升竞争力。
可升降、倾斜护理床床架	研发一种新型的具有升降和倾斜功能的康复护理床，提高产品功能性及医护人员的便捷性。	项目已完成	通过多连杆升降机构、倾斜机构的设计，实现床面平台的升降和倾斜，通过不同的部位动作实现不同的体位。	开拓公司在康养及护理领域的市场。
高脚带靠背升降机构	研发一种具备调节功能的椅架机构，满足不同身高客户的使用需求，提高客户的舒适性。	项目已完成	通过多连杆升降机构代替传统滚轮推动的运动机构，实现运动的平稳性。通过单独的靠背机构设计，实	提升产品性能，增强市场竞争力。

			现靠背高低的自由调整。	
双电机零重力平躺摇摇椅椅架	研发一种具备零重力感和摇摆功能的椅架，提高客户的舒适性。	项目已完成	通过两个单独的电机控制靠背和歇脚板，实现靠背和歇脚板的任意位置调整，躺姿状态脚部略高于头部，贴近零重力状态。	丰富公司产品的功能性，提高市场竞争力。
防丢失电动沙发遥控器	研发一种具备防丢失保护功能的无线遥控器，提高客户的适用性和体验感。	项目已完成	通过智能寻找系统，结合无线信号定位和声音/光信号反馈，有效解决遥控器丢失问题，通过动态休眠模式和高效能源管理技术，保障遥控器功能的持续性。	增加公司产品品类，提高市场竞争力。
无线同步功能电动床控制系统	研发一种无线同步功能的电动床控制系统，解决传统有线系统的局限性，提高控制系统的可靠性和灵活性。	项目已完成	通过无线通信模块、同步控制算法的设计，实现两张电动床的同步控制，包括角度调节和速度控制。	优化公司产品性能，提高市场竞争力。
医规级三防电机及控制系统	研发一种用于医疗类具有 IPX4 级别防水功能的三防电机及控制系统。	项目已完成	通过对电机全新结构设计，实现 IPX4 防水等级的功能。	对公司未来拓展医疗行业市场助力。
智能家居多功能协同控制驱动系统	研发一种居家环境下多个智能设置的协同控制系统，让生活起居更舒适。	项目已完成	通过多电机及控制器协同控制，实现个性化智能家居自动控制技术。	开发智能家居产品的控制技术，提升公司在智能化应用上的先进性。

## 公司研发人员情况

	2023 年	2022 年	变动比例
研发人员数量（人）	302	258	17.05%
研发人员数量占比	7.37%	9.42%	-2.05%
研发人员学历			
本科	51	51	0.00%
硕士	1	0	100.00%
其他	250	207	20.77%
研发人员年龄构成			
30 岁以下	96	64	50.00%
30~40 岁	124	127	-2.36%
41-50 岁	71	57	24.56%
51 岁以上	11	10	10.00%

## 近三年公司研发投入金额及占营业收入的比例

	2023 年	2022 年	2021 年
研发投入金额（元）	117,727,662.42	97,456,270.65	93,820,209.12
研发投入占营业收入比例	6.13%	6.66%	4.87%
研发支出资本化的金额（元）	0.00	0.00	0.00
资本化研发支出占研发投入的比例	0.00%	0.00%	0.00%

资本化研发支出占当期净利润的比重	0.00%	0.00%	0.00%
------------------	-------	-------	-------

公司研发人员构成发生重大变化的原因及影响

适用 不适用

研发投入总额占营业收入的比重较上年发生显著变化的原因

适用 不适用

研发投入资本化率大幅变动的原因及其合理性说明

适用 不适用

## 5、现金流

单位：元

项目	2023 年	2022 年	同比增减
经营活动现金流入小计	1,883,292,095.64	1,744,402,727.09	7.96%
经营活动现金流出小计	1,353,554,099.35	1,480,685,107.73	-8.59%
经营活动产生的现金流量净额	529,737,996.29	263,717,619.36	100.87%
投资活动现金流入小计	7,194,150,122.37	5,908,745,047.16	21.75%
投资活动现金流出小计	7,395,327,742.28	6,161,004,431.81	20.03%
投资活动产生的现金流量净额	-201,177,619.91	-252,259,384.65	20.25%
筹资活动现金流出小计	172,974,375.02	204,285,000.60	-15.33%
筹资活动产生的现金流量净额	-172,974,375.02	-204,285,000.60	15.33%
现金及现金等价物净增加额	177,839,545.16	-126,472,206.95	240.62%

相关数据同比发生重大变动的主要影响因素说明

适用 不适用

项目	同比增减	主要原因
经营活动现金流入小计	7.96%	主要系本期销售商品、提供劳务收到的现金增加所致。
经营活动现金流出小计	-8.59%	主要系本期购买商品、接受劳务支付的现金减少所致。
经营活动产生的现金流量净额	100.87%	
投资活动现金流入小计	21.75%	主要系本期理财产品赎回增加所致。
投资活动现金流出小计	20.03%	主要系本期理财产品投资增加所致。
投资活动产生的现金流量净额	20.25%	
筹资活动现金流出小计	-15.33%	主要系分配股利减少所致
筹资活动产生的现金流量净额	15.33%	
现金及现金等价物净增加额	240.62%	主要系本期销售商品、提供劳务收到的现金增加所致。

报告期内公司经营活动产生的现金净流量与本年度净利润存在重大差异的原因说明

适用 不适用

## 五、非主营业务情况

适用 不适用

单位：元

项目	金额	占利润总额比例	形成原因说明	是否具有可持续性
投资收益	47,803,305.63	9.98%	购买理财产品产生的投资收益	否
公允价值变动损益	959,496.48	0.20%	理财产品产生的公允价值变动收益	否
资产减值	-11,725,617.43	-2.45%	应收账款、其他应收款、存货跌价准备等坏账准备的计提	否
营业外收入	4,165,025.56	0.87%	保险赔款及无法支付的款项等	否
营业外支出	627,905.66	0.13%	主要系固定资产报废损失等	否

## 六、资产及负债状况分析

### 1、资产构成重大变动情况

单位：元

项目	2023 年末		2023 年初		比重增减	重大变动说明
	金额	占总资产比例	金额	占总资产比例		
货币资金	866,022,469.18	24.32%	687,369,078.42	22.08%	2.24%	主要系销售增长，货款回笼额增加所致。
应收账款	273,441,683.54	7.68%	162,864,089.66	5.23%	2.45%	主要系销售增长所致
存货	255,384,514.07	7.17%	295,638,172.25	9.49%	-2.32%	主要系本期存货周转加快所致。
固定资产	142,225,714.63	3.99%	130,424,357.06	4.19%	-0.20%	
在建工程	1,239,635.47	0.03%	1,629,707.57	0.05%	-0.02%	
使用权资产	105,785,431.53	2.97%	135,627,189.26	4.36%	-1.39%	主要系使用权资产本期折旧所致。
合同负债	1,972,885.06	0.06%	2,619,175.83	0.08%	-0.02%	
租赁负债	87,221,030.37	2.45%	120,979,828.49	3.89%	-1.44%	主要系公司执行新租赁准则确认的负债减少所致。

境外资产占比较高

适用 不适用

资产的具体内容	形成原因	资产规模	所在地	运营模式	保障资产安全性的控制措施	收益状况	境外资产占公司净资产的比重	是否存在重大减值风险
匠心越南	设立	本报告期末总资产折算人民币 68,980.53 万元	越南	控股子公司，集研发生产销售于一体	集团决策，统一管理，健全风险控制制度并有效执行	本报告期净利润 22,973.58 万元	22.97%	否
其他情况说明	匠心越南为控股子公司，本报告期内的净利润包括了合并范围内关联方往来产生的收益。							

## 2、以公允价值计量的资产和负债

适用 不适用

单位：元

项目	期初数	本期公允价值变动损益	计入权益的累计公允价值变动	本期计提的减值	本期购买金额	本期出售金额	其他变动	期末数
金融资产								
2. 衍生金融资产	1,434,416,929.61	391,071.45			6,475,800,000.00	7,003,740,000.00		906,868,001.06
上述合计	1,434,416,929.61	391,071.45			6,475,800,000.00	7,003,740,000.00		906,868,001.06
金融负债	0.00							0.00

其他变动的内容

报告期内公司主要资产计量属性是否发生重大变化

是 否

## 3、截至报告期末的资产权利受限情况

项目	期末账面余额	期末账面价值	受限类型	受限原因
货币资金	795,800.00	795,800.00	质押	土地购置质押的定期存单
货币资金	15,326,001.72	15,326,001.72	质押	票据保证金
货币资金	155,819.40	155,819.40	质押	信用卡保证金
货币资金	681,003.12	681,003.12	质押	电费保证金
合计	16,958,624.24	16,958,624.24		

## 七、投资状况分析

### 1、总体情况

适用 不适用

报告期投资额（元）	上年同期投资额（元）	变动幅度
7,395,327,742.28	6,161,004,431.81	20.03%

### 2、报告期内获取的重大的股权投资情况

适用 不适用

### 3、报告期内正在进行的重大的非股权投资情况

适用 不适用



#### 4、金融资产投资

##### (1) 证券投资情况

适用 不适用

公司报告期不存在证券投资。

##### (2) 衍生品投资情况

适用 不适用

公司报告期不存在衍生品投资。

#### 5、募集资金使用情况

适用 不适用

##### (1) 募集资金总体使用情况

适用 不适用

单位：万元

募集年份	募集方式	募集资金总额	募集资金净额	本期已使用募集资金总额	已累计使用募集资金总额	报告期内变更用途的募集资金总额	累计变更用途的募集资金总额	累计变更用途的募集资金总额比例	尚未使用募集资金总额	尚未使用募集资金用途及去向	闲置两年以上募集资金金额
2021	首次公开发行股票	145,380	135,260.63	0	21,685.92	0	0	0.00%	113,574.71	按照《募集资金三方监管协议》的要求存放于募集资金专户中	113,574.71
合计	--	145,380	135,260.63	0	21,685.92	0	0	0.00%	113,574.71	--	113,574.71

##### 募集资金总体使用情况说明

经中国证券监督管理委员会证监许可〔2021〕2591号文核准，并经深圳证券交易所同意，本公司由主承销商中信建投证券股份有限公司采用网上按市值申购向持有深圳市场非限售A股股份和非限售存托凭证市值的公众投资者直接定价的发行方式，向社会公众公开发行人民币普通股（A股）股票2,000万股，发行价为每股人民币72.69元，共计募集资金145,380.00万元，坐扣承销和保荐费用7,557.26万元后的募集资金为137,822.74万元，已由主承销商中信建投证券股份有限公司于2021年9月3日汇入本公司募集资金监管账户。另扣除律师费、审计及验资费、用于本次发行的信息披露费用、发行手续费及其他发行费用等与发行权益性证券直接相关的新增外部费用2,562.11万元后，公司本次募集资金净额为135,260.63万元。上述募集资金已经天健会计师事务所（特殊普通合伙）审验，并于2021年9月3日出具了天健验〔2021〕15-6号《验资报告》。公司已经就本次募集资金的存放签订了《募集资金三方监管协议》，募集资金已经全部存放于募集资金专户。

为规范募集资金的使用和管理，保护投资者的权益，公司设立了募集资金专用账户，并且分别与江苏银行股份有限公司常州分行、招商银行股份有限公司常州分行、苏州银行股份有限公司常州分行、江苏江南农村商业银行股份有限公司及中信建投证券股份有限公司签订了《募集资金三方监管协议》，对募集资金的存放和使用进行专户管理。

截至2023年12月31日，实际结余募集资金1,217,299,404.59元，其中存放于专户的募集资金为23,299,404.59元（含利息收入），1,194,000,000.00元用于现金管理。

## (2) 募集资金承诺项目情况

☑适用 ☐不适用

单位：万元

承诺投资项目和超募资金投向	是否已变更项目(含部分变更)	募集资金承诺投资总额	调整后投资总额(1)	本报告期投入金额	截至期末累计投入金额(2)	截至期末投资进度(3)=(2)/(1)	项目达到预定可使用状态日期	本报告期实现的效益	截止报告期末累计实现的效益	是否达到预计效益	项目可行性是否发生重大变化
承诺投资项目											
新建智能家居生产基地项目	否	78,859.9	78,859.9	0	1,685.92	2.14%	2026年09月30日			不适用	否
新建研发中心项目	否	9,757.4	9,757.4	0	0	0.00%	2025年09月30日			不适用	否
新建营销网络项目	否	12,230.2	12,230.2	0	0	0.00%	2026年09月30日			不适用	否
承诺投资项目小计	--	100,847.5	100,847.5	0	1,685.92	--	--	0	0	--	--
超募资金投向											
永久性补充流动资金	否	20,000	20,000	0	20,000.00	100.00%				不适用	否
未明确投向	否	14,413.13	14,413.13	0	0.00	0.00%				不适用	否
归还银行贷款(如有)	--	0	0	0	0	0.00%	--	--	--	--	--
补充流动资金(如有)	--	0	0	0	0	0.00%	--	--	--	--	--
超募资金投向小计	--	34,413.13	34,413.13	0	20,000	--	--			--	--
合计	--	135,260.63	135,260.63	0	21,685.92	--	--	0	0	--	--
分项目说明未达到计划进度、预计收益的情况和原因(含“是否	<p>1、近年来，受宏观经济下行的影响，以及地缘政治局势动荡、中美贸易摩擦、国际航运紧张、房地产行业调控等因素对整体市场经济环境的冲击，导致家居市场总体承压，消费潜力释放不及预期，因整体宏观环境和市场需求不明朗影响，公司推进募投项目进度相对谨慎；因此公司三个募投项目开展进度均受上述因素有所延期，总体进展慢于预期。</p> <p>2、截止到目前，公司已取得用地 33,155 平方米（约 50 亩）的不动产权证书（苏（2021）常州不动产权第 0072390 号），并取得常州市自然资源和规划局批准的规划条件，明确了规划要求和规划引导要素；虽公司就其余约 130 亩土地已与常州市钟楼经济开发区签署《用地合作协议书》，但至今尚未进入实质性土地招拍挂流程，项目整体规划设计工作进展受阻，因此新建研发中心项目开工建设有所延期，未达到计划进度。</p> <p>3、2023 年 4 月 18 日，召开了第二届董事会第四次会议和第二届监事会第四次会议，审议通过了《关于公司募投项目延期的议案》，同意公司基于审慎原则，结合公司发展战略及当前募集资金投资项目的实际建设情况和投资进度，在募集资金投资项目实施主体、项目用途和项目投资总规模均不发生变化的情况下，将“新建</p>										

达到预计效益”选择“不适用”的原因)	<p>智能家具生产基地项目”、“新建研发中心项目”、“新建营销网络项目”以上三个募投项目的原计划达到试运行状态的周期各延长 12 个月。</p> <p>4、2024 年 4 月 23 日，召开了第二届董事会第十一次会议和第二届监事会第十次会议，审议通过了《关于公司募投项目延期的议案》，将“新建智能家具生产基地项目”、“新建研发中心项目”、“新建营销网络项目”以上三个募投项目的试运行状态时间再次进行调整，各延期 12 个月。</p>
项目可行性发生重大变化的情况说明	无
超募资金金额、用途及使用进展情况	<p>适用</p> <p>1、公司于 2021 年 9 月 28 日召开公司第一届董事会第二十二次会议和第一届监事会第十二次会议，审议通过了《关于使用部分超募资金永久补充流动资金的议案》，并于 2021 年 10 月 15 日经 2021 年第一次临时股东大会审议通过，同意公司使用超募资金人民币 10,000.00 万元永久性补充流动资金。</p> <p>2、公司于 2021 年 9 月 28 日召开公司第一届董事会第二十二次会议和第一届监事会第十二次会议，审议通过了《使用暂时闲置募集资金进行现金管理的议案》，并于 2021 年 10 月 15 日经 2021 年第一次临时股东大会审议通过，同意公司拟使用总额度不超过人民币 13.5 亿元（含本数，含超募资金）的暂时闲置募集资金进行现金管理，用于购买保本型投资产品、结构性存款和大额存单以及其他安全性高、流动性好、有保本约定、不影响募集资金投资计划正常进行的投资产品，并在上述额度内滚动使用。</p> <p>3、公司于 2022 年 8 月 15 日召开公司第一届董事会第二十九次会议和第一届监事会第十八次会议，审议通过了《使用暂时闲置募集资金进行现金管理的议案》，并于 2022 年 8 月 31 日经 2022 年第一次临时股东大会审议通过，同意公司拟使用总额度不超过人民币 12.5 亿元（含本数，含超募资金）的暂时闲置募集资金进行现金管理，用于购买保本型投资产品、结构性存款和大额存单以及其他安全性高、流动性好、有保本约定、不影响募集资金投资计划正常进行的投资产品，并在上述额度内滚动使用。</p> <p>4、公司于 2022 年 11 月 11 日召开公司第二届董事会第三次（临时）会议和第二届监事会第三次会议，审议通过了《关于使用部分超募资金永久补充流动资金的议案》，并于 2022 年 11 月 28 日经 2022 年第二次临时股东大会审议通过，同意公司使用超募资金人民币 10,000.00 万元永久性补充流动资金。</p> <p>5、公司于 2023 年 12 月 28 日召开公司第二届董事会第十次会议和第二届监事会第九次会议，审议通过了《关于使用部分超募资金永久补充流动资金的议案》，并于 2024 年 1 月 15 日经 2024 年第一次临时股东大会审议通过，同意公司使用超募资金人民币 10,000.00 万元永久性补充流动资金。</p> <p>6、本报告期内未使用超募资金进行永久补充流动资金。</p>
募集资金投资项目实施地点变更情况	不适用
募集资金投资项目实施方式调整情况	不适用
募集资金投资项目先期投入及置换情况	<p>适用</p> <p>公司于 2021 年 9 月 28 日召开第一届董事会第二十二次会议和第一届监事会第十二次会议，审议通过《关于使用募集资金置换预先投入募投项目自筹资金的议案》，同意公司使用本次发行募集资金置换预先已经投入募集资金投资项目的自筹资金人民币 16,466,723.63 元。天健会计师事务所（特殊普通合伙）对前述置换预先投入自筹资金事项进行了审验鉴证，并出具了《关于常州匠心独具智能家居股份有限公司以自筹资金预先投入募投项目的鉴证报告》（天健审（2021）15-70 号）。</p>
用闲置募集资金暂时补充流	不适用

动资金情况	
项目实施出现募集资金结余的金额及原因	不适用
尚未使用的募集资金用途及去向	截至 2023 年 12 月 31 日，实际结余募集资金 1,217,299,404.59 元，其中存放于专户的募集资金为 23,299,404.59 元（含利息收入），1,194,000,000.00 元用于现金管理。
募集资金使用及披露中存在的问题或其他情况	无

### (3) 募集资金变更项目情况

适用 不适用

公司报告期不存在募集资金变更项目情况。

## 八、重大资产和股权出售

### 1、出售重大资产情况

适用 不适用

公司报告期末未出售重大资产。

### 2、出售重大股权情况

适用 不适用

## 九、主要控股参股公司分析

适用 不适用

主要子公司及对公司净利润影响达 10%以上的参股公司情况

单位：元

公司名称	公司类型	主要业务	注册资本	总资产	净资产	营业收入	营业利润	净利润
匠心越南	子公司	智能电动沙发、智能电动床的研发、设计、生产和销售	47,167,800.00	689,805,342.60	477,742,146.73	1,516,592,019.91	258,813,871.23	229,735,758.45

报告期内取得和处置子公司的情况

适用 不适用

主要控股参股公司情况说明

本报告期内，公司全资孙公司“广东匠心美链家居有限公司”的注册地从广东省佛山市搬迁至江苏省常州市，并于 2023 年 11 月 6 日取得常州市钟楼区行政审批局核发的营业执照，更名为“常州匠心美链家居有限公司”，统一社会信用代码为“91440606MA56Y2U46W”。

## 十、公司控制的结构化主体情况

适用 不适用

## 十一、公司未来发展的展望

### （一）积极参与和客户有关的各种慈善、社区活动

随着客户数量的增加、与客户之间互动的不断增多，公司开始积极参与和客户有关的各种慈善捐赠及社区活动，包括但不限于：

City of Hope（希望之城）：该机构有着 100 多年的历史，以癌症治疗中心而闻名。它被美国国家癌症研究所指定为综合癌症中心，连续十多年被《美国新闻与世界报道》评选为美国最佳癌症医院之一，是美国国家综合癌症网络的其中一名创始成员。

ADL（Anti-Defamation League，反诽谤联盟）：该机构同样有着 100 多年的历史，总部设在纽约，旨在确保公正地对待所有美国公民，制止任何歧视、偏见与仇恨。

AHA（American Heart Association，美国心脏学会）：该机构成立于 1924 年，今年正好是 100 周年。心脏病一直是美国人的主要杀手。AHA 拥有超过 3,500 万名的志愿者和支持者，致力于改善心脏健康、减少心血管疾病和中风导致的死亡。

American Home Furnishings Hall of Fame（美国家居业名人堂基金会）：该机构成立于 1988 年，旨在保存行业历史，表彰为美国家居行业做出杰出贡献的精英，激励下一代成为创新型领导者，促进行业和社区的互动及联系。

Habitat for Humanity（国际仁人家园）：该机构是一家国际慈善房屋组织，使命就是“让世上人人得以安居”。自 1976 年成立至今，已在全球 70 多个国家（包括中国）成立了分支机构，成功地为超过 100 万户家庭和 500 万个家庭成员提供了安全舒适的居所。

公司高层尽可能地亲自参加这样的活动，每一次都因为 MOTO 是“主要的赞助商”而受到客户及这些慈善机构的认可、尊重与感谢。这既有利于加强与客户之间的纽带，也持续有效地展示、提高了 MOTO 的公司及品牌形象。

说到底，真正为匠心产品买单、喝彩的还是形形色色的美国消费者。匠心应该为他们所在的社区做出各种各样的贡献，以此表达最诚挚的感谢。

日后，随着匠心品牌推广的进一步深化，公司考虑自主地参与各种有关联、有意义的慈善捐赠及社区活动，做到多合一：产品好、团队好、价值观好、形象好，更加有效地在消费者心中树立美好的品牌形象。



公司在海外建立、建设自己的品牌与渠道是个长期战略。虽然没有现成的模式可以直接借鉴，也没有这样的中国企业可以直接参照，就像我们醉心于创造、开发自己的全新产品一样，我们也因为这种自创模式的建立和建设而孜孜不倦。

今年的二季度、三季度，我们的一些品牌建设的成果可以在市场上显现，颇有“小乔初嫁、雄姿英发”的期待。和投资者一样，公司会密切关注这些前期投入的成果，及时验证与测试，并在必要的情况下及时调整甚至变革。

就像匠心不害怕创新带来的失败一样，公司从来不害怕面对和承认自己的问题。对于一种全新模式的探索，在今天较为惨淡的市场环境中尝试，就算遇到挫折，我们也会通过实践而提高认知与能力。而认知与能力一旦提高了，只要我们坚持正确的价值观，坚持对事业高度的激情，始终勤奋、努力、持续改善，我们又怎么可能不一步步走向成功？

对匠心和我们未来的事业，我们的团队充满期待，也充满信心。

## （二）未来可能面对的风险

### 1、宏观经济风险

公司主要产品为智能电动沙发和智能电动床及其零配件，属于消费品。2023 年以来，世界经济面临的不确定性进一步增加，主要表现为抗通胀压力大，复苏动力不足，地缘政治博弈与贸易保护风险增加。若未来没有明显好转，将对公司产生不利影响。公司将通过持续研发创新，聚焦优势海外市场，建立消费者品牌，优化海外生产布局等措施降低相关风险。

### 2、市场风险

现阶段，公司的客户主要分布在海外。2023 年，公司 88.31% 的产品销往美国。大国博弈和贸易保护带来的关税和政策风险有可能加剧，海运费用在地缘冲突背景下波动加大。公司正加大越南生产基地制造能力，强化供应链、运输和仓储管理能力来降低由此带来的风险。

### 3、原材料价格波动风险

钢材、电子元器件、电机、金属零件、皮、纺织面料、木制品、填充材料等是公司产品的主要原材料，近期铜、铝、锌、锡等金属材料价格有所增长，若未来一段时间内此种趋势延续，将对产品毛利率产生一定影响，进而影响公司经营业绩的稳定。公司将通过加强供应链管理和成本管控，优化生产工艺和提高材料利用水平，选择优质供应商并建立风险补偿机制等措施，应对由此产生的不利影响。

### 4、劳动力成本风险

无论是国内还是越南，用工成本均逐渐走高。公司正在采取设备自动化、人力管理精细化和产品主要配件标准化等一系列手段降低相关风险。

### 5、汇率波动风险

公司收入的主要结算币种是美元。2023 年整体来看，美元波动幅度较小。2024 年，美国大概率进入降息通道，可能会出现美元贬值带来的对公司业绩的影响。公司将密切关注货币政策和汇率变动情况，适时研究和有效汇

率避险工具减少由此带来的不利影响。

#### 6、管理风险

公司已经确立了在海外逐步建设消费者品牌的长期战略，这一进程在 2024 年会进一步加快，由此带来的一系列管理工作的不确定性会增加相应经营风险。公司正在稳步推进扩大与零售客户的合作规模与水平、建立销售服务平台、优化销售模式、提升团队服务水平、加强内部运营组织协调管理水平和体系建设等措施应对相关风险。

## 十二、报告期内接待调研、沟通、采访等活动登记表

适用 不适用

接待时间	接待地点	接待方式	接待对象类型	接待对象	谈论的主要内容及提供的资料	调研的基本情况索引
2023 年 06 月 01 日	全景网 ( <a href="http://ir.p5w.net">http://ir.p5w.net</a> )	网络平台线上交流	其他	参加公司 2022 年度业绩说明会的投资者	详见巨潮资讯网发布的《2023 年 06 月 01 日投资者关系活动记录表》(编号: 2023-001)	巨潮资讯网 ( <a href="http://www.cninfo.com.cn">http://www.cninfo.com.cn</a> )

## 十三、“质量回报双提升”行动方案贯彻落实情况

公司是否披露了“质量回报双提升”行动方案。

是 否

## 第四节 公司治理

### 一、公司治理的基本状况

报告期内，公司严格按照《公司法》、《证券法》、《上市公司治理准则》、《深圳证券交易所创业板股票上市规则》、《深圳证券交易所自律监管指引第 2 号——创业板上市公司规范运作》等法律、法规和规范性文件的要求，不断完善公司的法人治理结构，建立健全了公司内部管理和控制制度，持续深入开展公司治理活动，提高公司的规范运作水平和治理水平。截至报告期末，公司治理的实际状况基本符合中国证监会、深圳证券交易所等发布的法律法规和规范性文件的要求。

2023 年 12 月，根据《上市公司章程指引（2023 年修订）》、《上市公司独立董事管理办法》修订了《公司章程》、《董事会议事规则》等相关治理制度。

#### 1. 股东和股东大会

公司严格按照《公司法》、《上市公司股东大会规则》、《公司章程》、《股东大会议事规则》等相关法律法规、规范性文件和规章制度的有关规定和要求，规范地召集、召开了股东大会。公司平等地对待所有股东，公众股东享有与大股东平等的地位，使其可以充分依法行使自身的合法权利。公司邀请律师现场见证股东大会并出具了法律意见书，确保全体股东特别是中小股东享有平等地位，不存在损害股东利益的情形。

#### 2. 公司与控股股东

公司控股股东严格按照《上市公司治理准则》、《深圳证券交易所创业板股票上市规则》、《公司章程》等规定和要求，规范自身行为，依法行使其权利并承担相应的义务，不存在超越公司股东大会直接或间接干预公司的决策和经营活动的行为，不存在控股股东占用公司资金及公司为控股股东提供担保的情形。公司拥有独立完整的业务和自主经营能力，在业务、资产、人员、机构、财务上独立于控股股东，公司董事会、监事会和内部机构独立运作。

#### 3. 董事与董事会

董事会设董事 9 名，其中独立董事 3 名。董事会的人数及人员构成符合法律、法规和《公司章程》的要求。各位董事能够依据《董事会议事规则》、《独立董事工作细则》、《深圳证券交易所创业板上市公司规范运作指引》、等规定和要求开展工作，按时出席董事会、专门委员会和股东大会，勤勉尽责地履行职责和义务，同时积极参加相关培训，熟悉相关法律法规。董事会下设战略委员会、审计委员会、提名委员会、薪酬与考核委员会，为董事会的决策提供了科学和专业的意见和参考。各委员会依据《公司章程》和各自的议事细则的规定履行职权，勤勉尽责。

#### 4. 监事与监事会

公司监事会设监事 3 名，其中职工代表监事 1 名，监事会的人数和构成符合法律、法规的要求。各位监事能够按照《公司章程》、《监事会议事规则》的要求，认真履行自己的职责，对公司重大事项、财务状况以及董事、高管人员履职的合法合规性进行监督，维护公司及股东的合法权益。

#### 5. 绩效考核与激励机制

公司建立了完善的高级管理人员绩效考评体系和薪酬制度，高级管理人员的工作绩效与其收入直接挂钩。高级管理人员的聘任程序公开、透明，符合法律、法规的规定。公司董事会下设的提名、薪酬和考核委员会负责对公司董事及高级管理人员进行绩效考核。

#### 6. 相关利益者

公司充分尊重和维护相关利益者的合法权益，加强与各方的沟通和交流，重视公司的社会责任，实现股东、员工、社会等各方利益的协调平衡，共同推动公司持续、健康的发展。

#### 7. 关于信息披露与透明度

公司严格按照有关法律法规以及《信息披露管理制度》、《投资者关系管理制度》等的要求，指定董事会秘书为信息披露事务的负责人，保证公司信息披露的真实、准确、完整、及时、公平。同时，明确董事会秘书办公室是负责公司信息披露工作的专门机构，负责信息披露日常事务，维护公司与投资者的关系，接待股东来访，回答投资者问题，向投资者提供公司已披露的资料。公司指定巨潮资讯网为公司信息披露的指定网站，确保公司所有股东能够以平等的机会获得信息。



公司治理的实际状况与法律、行政法规和中国证监会发布的关于上市公司治理的规定是否存在重大差异

是 否

公司治理的实际状况与法律、行政法规和中国证监会发布的关于上市公司治理的规定不存在重大差异。

## 二、公司相对于控股股东、实际控制人在保证公司资产、人员、财务、机构、业务等方面的独立情况

公司严格按照《公司法》、《证券法》等有关法律法规和《公司章程》的要求规范运作，在资产、人员、财务、机构、业务等方面均与控股股东、实际控制人及其控制的其他企业相互独立，具有独立完整的业务体系及面向市场独立持续经营的能力。

### 1. 资产完整

公司拥有与生产经营有关的主要生产系统、辅助生产系统和配套设施，合法拥有与生产经营有关的主要土地、厂房、机器设备以及商标、专利、非专利技术的所有权或者使用权，具有独立的原料采购和产品销售系统，具备独立面向市场自主经营的能力。

### 2. 人员独立

公司建立、健全了法人治理结构，董事、监事及高级管理人员按照《公司法》、《公司章程》的相关规定产生。公司总经理、副总经理、财务总监和董事会秘书等高级管理人员未在公司控股股东、实际控制人及其控制的其他企业担任除董事、监事以外的其他职务，未在公司股东、实际控制人及其控制的其他企业领薪；公司财务人员未有在控股股东、实际控制人及其控制的其他企业兼职的情况。公司具备独立的劳动、人事、工资管理体系。

### 3. 财务独立

公司设立了独立的财务会计部门，配备了专职财务人员，建立了符合会计制度要求、独立、完整的会计核算体系，制订了内部财务管理制度等内控制度，能够独立作出财务决策。公司独立开立银行账户，独立纳税，不存在与控股股东、实际控制人及其控制的其他企业共用银行账户的情形。

### 4. 机构独立

公司根据《公司法》、《公司章程》的要求建立健全了股东大会、董事会、监事会的三会议事制度，建立了独立董事制度，公司已建立健全内部经营管理机构并独立行使经营管理职权，与控股股东、实际控制人及其控制的其他企业间不存在机构混同的情形。

### 5. 业务独立

公司已经建立符合现代企业制度要求的法人治理结构和内部组织结构，在经营及管理上独立运作，具有完整的研发、采购、生产和销售业务体系及直接面向市场自主经营的能力。公司业务独立于公司股东，与控股股东、实际控制人及其控制的其他企业之间不存在同业竞争或显失公平的关联交易。

## 三、同业竞争情况

适用 不适用

## 四、报告期内召开的年度股东大会和临时股东大会的有关情况

### 1、本报告期股东大会情况

会议届次	会议类型	投资者参与比例	召开日期	披露日期	会议决议
2022 年年度股东大会	年度股东大会	77.56%	2023 年 05 月 11 日	2023 年 05 月 11 日	巨潮资讯网 (www.cninfo.com.cn)《2022 年年度股东大会决议公告》(公告编

					号：2023-015)
2023 年第一次临时股东大会	临时股东大会	75.00%	2023 年 09 月 15 日	2023 年 09 月 15 日	巨潮资讯网 (www.cninfo.com.cn)《2023 年第一次临时股东大会决议公告》 (公告编号：2023-033)

## 2、表决权恢复的优先股股东请求召开临时股东大会

适用 不适用

## 五、公司具有表决权差异安排

适用 不适用

## 六、红筹架构公司治理情况

适用 不适用

## 七、董事、监事和高级管理人员情况

### 1、基本情况

姓名	性别	年龄	职务	任职状态	任期起始日期	任期终止日期	期初持股数(股)	本期增持股份数量(股)	本期减持股份数量(股)	其他增减变动(股)	期末持股数(股)	股份增减变动的原因
李小勤	女	53	董事长	现任	2018年12月21日	2025年08月31日	55,488,000	0	0	0	55,488,000	
徐梅钧	男	41	董事	现任	2018年12月21日	2025年08月31日	1,920,000	0	0	0	1,920,000	
			总经理	现任	2021年09月28日	2025年08月31日						
			副董事长	现任	2023年06月01日	2025年08月31日						
张聪颖	男	48	董事、副总经理、董事会秘书	现任	2018年12月21日	2025年08月31日						
Liu Chih-Hsiun	男	45	董事、副总经理	现任	2018年12月21日	2025年08月31日						

g					日	日						
郭慧怡	女	46	董事	现任	2018年12月21日	2025年08月31日						
许红梅	女	54	董事	现任	2018年12月21日	2025年08月31日						
冯建华	女	71	独立董事	现任	2020年02月19日	2025年08月31日						
王宏宇	男	44	独立董事	现任	2020年02月19日	2025年08月31日						
郭欣	男	48	独立董事	现任	2020年02月19日	2025年08月31日						
丁立	男	56	监事会主席	现任	2019年09月30日	2025年08月31日						
陈娟	女	43	监事	现任	2018年12月21日	2025年08月31日						
王雪荣	女	43	监事	现任	2018年12月21日	2025年08月31日						
王俊宝	男	54	财务总监	现任	2018年12月21日	2025年08月31日						
合计	--	--	--	--	--	--	57,408,000	0	0	0	57,408,000	--

报告期是否存在任期内董事、监事离任和高级管理人员解聘的情况

是 否

公司董事、监事、高级管理人员变动情况

适用 不适用

## 2、任职情况

公司现任董事、监事、高级管理人员专业背景、主要工作经历以及目前在公司的主要职责

### （一）董事情况

李小勤女士，出生于1971年，中国国籍，无境外永久居留权，本科学历。历任国家体育运动委员会（现国家体育总局）中国奥林匹克委员会国际司国际联络员，Fortune Venture 集团副董事长兼首席执行官；2018年12月至2021年9月，任公司董事长、总经理；现任公司董事长。

徐梅钧先生，出生于 1983 年，中国国籍，无境外永久居留权，本科学历。历任东莞嘉丰机电设备有限公司、浙江嘉丰机电有限公司、杭州普菲特汽车配件有限公司、常州伟泰科技股份有限公司、常州天力兰宝科技有限公司、常州大正机电科技有限公司管理职位；2016 年 8 月至今，任携手家居总经理；2016 年 8 月至 2018 年 8 月，任常州锐新副总经理；2018 年 9 月至 2018 年 11 月，任常州锐新董事、副总经理；2018 年 12 月至 2021 年 9 月，任公司董事、副总经理；现任携手家居、美能特机电、常州美闻、海南美链、海南匠心、海南医疗、匠心美链、匠心医疗执行董事、总经理，公司董事、总经理、副董事长。

张聪颖先生，出生于 1976 年，中国国籍，无境外永久居留权，本科学历，中级工程师。历任上海科邦电子工程有限公司工程师，邯郸市市政工程管理处调度员，上海天彦投资咨询有限公司项目经理，枫桥投资咨询（上海）有限公司副总经理，上海明弈投资管理有限公司副总经理，上海美科机械有限公司副总经理，上海美闻国际贸易有限公司投资部总经理，常州莫迪凯德医药信息科技有限公司董事；2012 年 11 月至 2016 年 5 月，任常州锐新监事；2016 年 6 月至 2018 年 11 月，任常州锐新董事、副总经理；现任海南美链、海南匠心、海南医疗、匠心美链、匠心医疗监事，公司董事、副总经理、董事会秘书。

Liu Chih-Hsiung 先生，出生于 1979 年，南非共和国国籍，本科学历。历任 Carter Harris (South Africa) 服装设计师、TURNING Machinery (HK) 产品设计副总经理、万福阁家具（昆山）有限公司产品设计研发经理、Freeform Creation (pty) Ltd. 产品设计研发总监；2016 年 10 月至 2018 年 11 月，任常州锐新副总经理；现任公司董事、副总经理。

郭慧怡女士，出生于 1978 年，中国国籍，无境外永久居留权，大专学历。历任科常州科合机电有限公司贸易部经理，上海美科机械有限公司董事长秘书，上海明弈投资管理有限公司董事长秘书，上海科合机械有限公司董事长秘书，上海锐新财务经理，匠心美国财务经理、财务副总裁，常州美闻监事，美能特机电监事，常州锐新监事，携手家居监事；现任携手家居、美能特机电、常州美闻监事，匠心美国财务副总裁，公司董事。

许红梅女士，出生于 1970 年，中国国籍，无境外永久居留权，大专学历，中级会计师。历任宝钢集团常州冶金机械厂（现常州宝钢冶金机械有限公司）经营处科员、计划财务处会计，常州宝菱冶金设备制造有限公司（现常州宝菱重工机械有限公司）财务课课长、制管工具部财务主管。2018 年 6 月至 2018 年 11 月，任常州锐新初级财务总监；现任公司董事、董事长办公室高级总监。

冯建华女士，出生于 1953 年，中国国籍，无境外永久居留权，本科学历，高级经济师。历任江苏省镇江地区行政公署轻纺工业局科员，江苏省轻工业厅科长、调研员，江苏省家具行业协会秘书长、会长，江苏省工商联家具装饰业商会会长；现任江苏省家具行业协会执行会长兼秘书长，江苏省工商联家具装饰业商会执行会长兼秘书长，公司独立董事。

王宏宇先生，出生于 1980 年，中国国籍，无境外永久居留权，本科学历，中国执业律师。历任江苏远闻律师事务所律师、合伙人、主任，江苏天目湖旅游股份有限公司独立董事，无锡德林防务装备股份有限公司独立董事；现任江苏宏润律师事务所高级合伙人、公司独立董事。

郭欣先生，出生于 1976 年，中国国籍，无境外永久居留权，注册税务师、中国注册企业法律顾问、中级会计师、高级经济师、审计师、国际注册会计师（AIA）、澳洲注册会计师（IPA）。历任常州汇丰会计师事务所有限公司审计部经理及监事，常州永佳税务师事务所有限公司审计部经理，常州尚瑞税务师事务所有限公司所长。现任中汇税务咨询股份有限公司高级合伙人，中汇税务师事务所常州地区首席合伙人，中汇江苏税务师事务所有限公司常州分公司所长，中共常州注税行业联合支部书记，中共常州中汇税务师事务所支部书记，江苏先行控股集团有限公司及常州滨湖建设发展集团有限公司外部董事，江苏长海复核材料股份有限公司独立董事、公司独立董事。

## （二）监事情况

丁立先生，出生于 1968 年，中国国籍，无境外永久居留权，本科学历。历任苏州西门子电器有限公司 PLC 新品技术开发工程师，苏州紫兴纸业有限公司 IT 部门经理，嘉盛半导体（苏州）有限公司 IT 部门经理，万福阁家具（昆山）有限公司 IT 总监，公司董事；现任公司信息化总监、公司监事会主席。

陈娟女士，出生于 1981 年，中国国籍，无境外永久居留权，本科学历。历任常州高昇服饰有限公司船务部经理，常州锐新经营部经理助理、物流部经理；现任公司物流部初级总监、公司职工代表监事。

王雪荣女士，出生于 1981 年，中国国籍，无境外永久居留权，本科学历。历任科合机电销售助理、上海美科机械有限公司综合计划部综合计划员、上海美闻国际贸易有限公司综合计划部副经理、上海锐新财务部应收账款高级主管；现任常州美闻上海分公司财务部高级主管、公司监事。

### （三）高级管理人员情况

徐梅钧先生，简历详见本节七、任职情况之“（一）董事情况”。

张聪颖先生，简历详见本节七、任职情况之“（一）董事情况”。

Liu Chih-Hsiung 先生，简历详见本节七、任职情况之“（一）董事情况”。

王俊宝先生，出生于 1970 年，中国国籍，无境外永久居留权，本科学历，中级会计师。历任宝钢集团常州冶金机械厂（现常州宝钢冶金机械有限公司）财务处科员、纪检审监处处长助理、经营处副处长、计划财务处副处长、常州市常冶实业公司副经理，常州宝菱重工机械有限公司预算部副部长、财务部副部长、物流部部长，常州锐新高级财务总监；现任海南美链、海南匠心、海南医疗的财务负责人、公司财务总监。

在股东单位任职情况

适用 不适用

任职人员姓名	股东单位名称	在股东单位担任的职务	任期起始日期	任期终止日期	在股东单位是否领取报酬津贴
李小勤	宁波梅山保税港区随遇心蕊投资有限公司	执行董事、经理	2018 年 01 月 11 日		否
李小勤	宁波明明白白企业管理合伙企业（有限合伙）	执行事务合伙人	2019 年 02 月 21 日		否
李小勤	常州清庙之器企业管理咨询合伙企业（有限合伙）	执行事务合伙人	2019 年 12 月 16 日		否
在股东单位任职情况的说明	无				

在其他单位任职情况

适用 不适用

任职人员姓名	其他单位名称	在其他单位担任的职务	任期起始日期	任期终止日期	在其他单位是否领取报酬津贴
王雪荣	上海彩鸿电子有限公司	执行董事	2005 年 11 月 14 日		否
冯建华	南京鸿瑞会展服务有限公司监事，南京圣博工贸有限公司监事，江苏省苏商家具行业发展研究院有限公司董事长，江苏省家具行业协会执行会长兼秘书长，江苏省工商联家具装饰业商会执行会长兼秘书长				是
王宏宇	江苏宏润律师事务所高级合伙人、主任				是
郭欣	中汇税务咨询股份有限公司高级合伙人，中汇税务师事务所常州地区首席合伙人，中汇江苏税务师事务所有限公司常州分公司所长，中共常州注税行业联合支部书记，中共常州中汇税务师事务所支部书记，江苏先行控股				是

	集团有限公司及常州滨湖建设发展集团有限公司外部董事，江苏长海复核材料股份有限公司独立董事				
在其他单位任职情况的说明	无				

公司现任及报告期内离任董事、监事和高级管理人员近三年证券监管机构处罚的情况

适用 不适用

### 3、董事、监事、高级管理人员报酬情况

董事、监事、高级管理人员报酬的决策程序、确定依据、实际支付情况

决策程序：公司董事、监事报酬由股东大会决定，高级管理人员报酬由董事会决定；在公司担任工作职务的董事、监事、高级管理人员报酬由公司支付，董事、监事不另外支付津贴。独立董事津贴根据股东大会所通过的决议来进行支付。

确定依据：董事和高级管理人员的报酬按照公司《董事会薪酬与考核委员会实施细则》的规定，结合岗位绩效评价结果及薪酬分配政策等考核确定并发放。

实际支付：报告期内，董事、监事和高级管理人员的薪酬均已按照确定的薪酬标准全额支付。

公司报告期内董事、监事和高级管理人员报酬情况

单位：万元

姓名	性别	年龄	职务	任职状态	从公司获得的税前报酬总额	是否在公司关联方获取报酬
李小勤	女	53	董事长	现任	49.38	否
徐梅钧	男	41	董事、总经理、副董事长	现任	101.49	否
张聪颖	男	48	董事、副总经理、董事会秘书	现任	68.21	否
Liu Chih-Hsiung	男	45	董事、副总经理	现任	62.44	否
郭慧怡	女	46	董事	现任	51.93	否
许红梅	女	54	董事	现任	44.57	否
冯建华	女	71	独立董事	现任	5	否
王宏宇	男	43	独立董事	现任	5	否
郭欣	男	48	独立董事	现任	5	否
丁立	男	56	监事会主席	现任	50.57	否
陈娟	女	43	监事	现任	30.2	否
王雪荣	女	43	监事	现任	20.06	否
王俊宝	男	54	财务总监	现任	62.72	否
合计	--	--	--	--	556.57	--

其他情况说明

适用 不适用

## 八、报告期内董事履行职责的情况

### 1、本报告期董事会情况

会议届次	召开日期	披露日期	会议决议
第二届董事会第四次会议	2023年04月18日	2023年04月20日	巨潮资讯网 (www.cninfo.com.cn)《第二届董事会第四次会议决议公告》(公告编号:2023-001)

第二届董事会第五次会议	2023 年 04 月 27 日	2023 年 04 月 29 日	《第二届董事会第五次会议决议公告》报备
第二届董事会第六次会议	2023 年 06 月 01 日	2023 年 06 月 01 日	巨潮资讯网 (www.cninfo.com.cn)《第二届董事会第六次会议决议公告》(公告编号: 2023-018)
第二届董事会第七次会议	2023 年 07 月 07 日	2023 年 07 月 07 日	巨潮资讯网 (www.cninfo.com.cn)《第二届董事会第七次会议决议公告》(公告编号: 2023-019)
第二届董事会第八次会议	2023 年 08 月 28 日	2023 年 08 月 30 日	巨潮资讯网 (www.cninfo.com.cn)《第二届董事会第八次会议决议公告》(公告编号: 2023-023)
第二届董事会第九次会议	2023 年 10 月 27 日	2023 年 10 月 30 日	巨潮资讯网 (www.cninfo.com.cn)《第二届董事会第九次会议决议公告》(公告编号: 2023-035)
第二届董事会第十次会议	2023 年 12 月 28 日	2023 年 12 月 29 日	巨潮资讯网 (www.cninfo.com.cn)《第二届董事会第十次会议决议公告》(公告编号: 2023-039)

## 2、董事出席董事会及股东大会的情况

董事出席董事会及股东大会的情况							
董事姓名	本报告期应参加董事会次数	现场出席董事会次数	以通讯方式参加董事会次数	委托出席董事会次数	缺席董事会次数	是否连续两次未亲自参加董事会会议	出席股东大会次数
李小勤	7	1	6	0	0	否	0
徐梅钧	7	2	5	0	0	否	0
张聪颖	7	7	0	0	0	否	2
Liu Chih-Hsiung	7	7	0	0	0	否	0
郭慧怡	7	7	0	0	0	否	2
许红梅	7	6	1	0	0	否	2
冯建华	7	0	7	0	0	否	1
王宏宇	7	0	7	0	0	否	2
郭欣	7	0	7	0	0	否	2

连续两次未亲自出席董事会的说明

无

## 3、董事对公司有关事项提出异议的情况

董事对公司有关事项是否提出异议

是 否

报告期内董事对公司有关事项未提出异议。

#### 4、董事履行职责的其他说明

董事对公司有关建议是否被采纳

是 否

董事对公司有关建议被采纳或未被采纳的说明

报告期内，公司全体董事勤勉尽责，严格按照中国证监会和深圳证券交易所的相关规定以及《公司章程》、《董事会议事规则》等制度开展工作，高度关注公司规范运作和经营情况，根据公司的实际情况，对公司的重大治理和经营决策提出了相关的意见，经过充分沟通讨论，形成一致意见，并坚决监督和推动董事会决议的执行，确保决策科学、及时、高效，维护公司和全体股东的合法权益。

#### 九、董事会下设专门委员会在报告期内的情况

委员会名称	成员情况	召开会议次数	召开日期	会议内容	提出的重要意见和建议	其他履行职责的情况	异议事项具体情况（如有）
董事会战略委员会	李小勤、徐梅钧、冯建华	2	2023年08月18日	1、审议《关于使用暂时闲置募集资金进行现金管理的议案》 2、审议《关于使用暂时闲置自有资金进行现金管理的议案》	董事会战略委员会委员充分沟通，表示一致同意		
董事会战略委员会	李小勤、徐梅钧、冯建华	2	2023年12月18日	1、审议《关于使用部分超募资金永久补充流动资金的议案》	董事会战略委员会委员充分沟通，表示一致同意		
董事会审计委员会	郭欣、王宏宇、李小勤	4	2023年04月07日	1、审议《关于公司2022年度审计报告的议案》 2、审议《关于公司2022年年度报告全文及其摘要》 3、审议《关于公司2022年度财务决算报告及2023年度财务预算报告》 4、审议《关于续聘公司会计师事务所的议案》 5、审议《关于公司2023年度日常关联交易预计的议案》 6、审议《关于公司2022年度募集资金年度存放与使用情况的专项报告的议案》 7、审议《关于公司〈2022年度内部控制自我评价报告〉的议案》 8、审议《关于公司内审部门2023年工作计	董事会审计委员会委员充分沟通，表示一致同意		



				划及 2022 年内审工作报告》			
董事会审计委员会	郭欣、王宏宇、李小勤	4	2023 年 04 月 17 日	1、审议《关于公司 2023 年第一季度报告》	董事会审计委员会委员充分沟通，表示一致同意		
董事会审计委员会	郭欣、王宏宇、李小勤	4	2023 年 08 月 18 日	1、审议《关于公司 2023 年半年度报告及其摘要的议案》 2、审议《关于会计政策变更的议案》	董事会审计委员会委员充分沟通，表示一致同意		
董事会审计委员会	郭欣、王宏宇、李小勤	4	2023 年 10 月 17 日	1、审议《关于公司 2023 年第三季度报告》	董事会审计委员会委员充分沟通，表示一致同意		
董事会提名委员会	王宏宇、郭欣、李小勤	1	2023 年 05 月 19 日	1、《关于选举公司第二届董事会副董事长的议案》审议	董事会提名委员会委员充分沟通，表示一致同意		
董事会薪酬与考核委员会	冯建华、郭欣、李小勤	1	2023 年 04 月 07 日	1、审议《关于公司 2023 年度非独立董事薪酬的议案》 2、审议《关于公司 2023 年度独立董事津贴的议案》 3、审议《关于公司 2023 年度高级管理人员薪酬的议案》 4、审议《关于公司 2023 年限制性股票激励计划（草案）及其摘要的议案》 5、审议《关于公司 2023 年限制性股票激励计划实施考核管理办法的议案》	董事会薪酬与考核委员会委员充分沟通，表示一致同意		

## 十、监事会工作情况

监事会在报告期内的监督活动中发现公司是否存在风险

是 否

监事会对报告期内的监督事项无异议。

## 十一、公司员工情况

### 1、员工数量、专业构成及教育程度

报告期末母公司在职工的数量（人）	563
报告期末主要子公司在职工的数量（人）	3,625
报告期末在职工的数量合计（人）	4,097

当期领取薪酬员工总人数（人）	4,210
母公司及主要子公司需承担费用的离退休职工人数（人）	17
专业构成	
专业构成类别	专业构成人数（人）
生产人员	3,461
销售人员	70
技术人员	302
财务人员	28
行政人员	236
合计	4,097
教育程度	
教育程度类别	数量（人）
硕士	2
本科	205
大专	220
高中及以下	3,670
合计	4,097

## 2、薪酬政策

公司严格按照《中华人民共和国劳动合同法》和国家及地方有关劳动法规的规定与员工签订劳动合同，向员工提供稳定而有竞争力的薪酬，为员工缴纳养老保险、医疗保险、工伤保险、失业保险、生育保险及公积金。报告期内，公司的员工薪酬以按岗定薪与绩效考核相结合的方式，按照职位价值分配的原则，根据个人实际能力及所在岗位的风险、责任及贡献，并结合工作资历、经验等，确定每位员工具体的薪酬。同时，为员工提供节日礼品、带薪休假等，切实保障了员工福利。

## 3、培训计划

公司重视人才的引进与培养，为不同阶段、不同岗位的员工提供符合其需求的培训。通过新员工入职培训、员工上岗前培训等促使新员工能尽早地投入公司集体并尽快地履行本职工作；根据员工的工作职责和发展方向，岗位培训可分为管理技能培训、专业技术技能培训，岗位培训坚持内部培训与外部培训相结合，提升员工技能水平和业务能力，凝聚优秀而稳定的管理骨干团队。公司通过持续的专业培训提高员工素质，为公司的稳健发展提供了保证。

## 4、劳务外包情况

适用 不适用

劳务外包的工时总数（小时）	646,300
劳务外包支付的报酬总额（元）	15,532,092.06

## 十二、公司利润分配及资本公积金转增股本情况

报告期内利润分配政策，特别是现金分红政策的制定、执行或调整情况

适用 不适用

报告期内，公司为了充分维护全体股东特别是中小股东的合法权益，严格按照《公司章程》有关利润分配政策和审议程序审议利润分配方案，分红标准和分红比例明确清晰，相关的决策程序和机制完善，相关议案经董事会、监事会审议通过，独立董事发表了同意的独立意见，利润分配方案经公司股东大会审议通过后实施。

1、公司 2023 年 5 月 11 日召开了 2022 年年度股东大会，审议通过了《关于公司 2022 年度利润分配预案的议案》，公司 2022 年度利润分配方案为：以截至 2022 年 12 月 31 日公司总股本 12,800 万股为基数，向全体股东每 10 股派发现金股利 5.00 元人民币（含税），预计派发现金红利人民币 6,400 万元（含税），不送红股，也不进行资本公积转增股本，剩余未分配利润结转下一年度。2022 年年度权益分派股权登记日为 2023 年 5 月 19 日，除权除息日为 2023 年 5 月 22 日。公司 2022 年度权益分派已实施完成。

2、公司 2023 年 9 月 15 日召开了 2023 年第一次临时股东大会，审议通过了《关于公司 2023 年半年度度利润分配预案的议案》，公司 2023 年半年度利润分配方案为：以总股本 128,000 万股为基数，向全体股东每 10 股派发现金股利 5.00 元人民币（含税），派发现金红利人民币 6,400 万元（含税），不送红股，不进行资本公积金转增股本。2023 年半年度权益分派股权登记日为 2023 年 9 月 25 日，除权除息日为 2023 年 9 月 26 日。公司 2023 年半年度权益分派已实施完成。

现金分红政策的专项说明	
是否符合公司章程的规定或股东大会决议的要求：	是
分红标准和比例是否明确和清晰：	是
相关的决策程序和机制是否完备：	是
独立董事是否履职尽责并发挥了应有的作用：	是
公司未进行现金分红的，应当披露具体原因，以及下一步为增强投资者回报水平拟采取的举措：	不适用
中小股东是否有充分表达意见和诉求的机会，其合法权益是否得到了充分保护：	是
现金分红政策进行调整或变更的，条件及程序是否合规、透明：	不适用

公司报告期利润分配预案及资本公积金转增股本预案与公司章程和分红管理办法等的相关规定一致

是 否 不适用

公司报告期利润分配预案及资本公积金转增股本预案符合公司章程等的相关规定。

本年度利润分配及资本公积金转增股本情况

每 10 股送红股数（股）	0
每 10 股派息数（元）（含税）	5
每 10 股转增数（股）	3
分配预案的股本基数（股）	128,000,000
现金分红金额（元）（含税）	64,000,000.00
以其他方式（如回购股份）现金分红金额（元）	0.00
现金分红总额（含其他方式）（元）	64,000,000.00
可分配利润（元）	230,140,066.94
现金分红总额（含其他方式）占利润分配总额的比例	100.00%
本次现金分红情况	
公司发展阶段属成长期且有重大资金支出安排的，进行利润分配时，现金分红在本次利润分配中所占比例最低应达到 20%	
利润分配或资本公积金转增预案的详细情况说明	
以截至 2023 年 12 月 31 日公司股份总数 12,800 万股为基数，向全体股东每 10 股派发现金股利 5.00 元人民币（含税），预计派发现金红利人民币 6,400 万元（含税），拟以资本公积转增股本的方式向全体股东每 10 股转增 3 股，预计转增 3,840 万股，不送红股，剩余未分配利润结转下一年度。若在分配方案实施前公司总股本由于可转债转股、股份回购、股权激励行权、再融资新增股份上市等原因而发生变化的，公司将按照分配总额不变的原则对分配比例进行调整。	

公司报告期内盈利且母公司可供股东分配利润为正但未提出现金红利分配预案

适用 不适用

### 十三、公司股权激励计划、员工持股计划或其他员工激励措施的实施情况

适用 不适用

#### 1、股权激励

(一) 2023年4月7日, 公司董事会薪酬与考核委员会拟订并通过了《关于公司2023年限制性股票激励计划(草案)及其摘要的议案》和《关于公司2023年限制性股票激励计划实施考核管理办法的议案》及其他相关议案, 并同意提交公司第二届董事会第四次会议审议。

(二) 2023年4月18日, 公司召开第二届董事会第四次会议和第二届监事会第四次会议审议通过了《关于公司2023年限制性股票激励计划(草案)及其摘要的议案》《关于公司2023年限制性股票激励计划实施考核管理办法的议案》等相关议案。同日, 独立董事就本次激励计划发表了同意的独立意见。

(三) 2023年4月20日, 公司于巨潮资讯网(<http://www.cninfo.com.cn/>)披露了《独立董事关于公开征集表决权的公告》, 根据其他独立董事的委托, 独立董事郭欣先生作为征集人, 就公司拟于2023年5月11日召开的2022年年度股东大会审议的本次激励计划相关议案向公司全体股东征集投票权。

(四) 2023年4月28日至2023年5月7日, 公司对《激励计划(草案)》拟授予激励对象的姓名及职务在公司内部进行了公示, 截至公示期满, 公司监事会未收到任何员工对本次拟激励对象提出的任何异议。2023年5月8日, 公司于巨潮资讯网(<http://www.cninfo.com.cn/>)披露了《监事会关于公司2023年限制性股票激励计划相关事项的核查意见及激励对象名单公示情况说明》。

(五) 2023年5月11日, 公司召开2022年年度股东大会, 审议通过了《关于公司2023年限制性股票激励计划(草案)及其摘要的议案》《关于公司2023年限制性股票激励计划实施考核管理办法的议案》《关于提请股东大会授权董事会办理公司2023年限制性股票激励计划相关事宜的议案》等相关议案。公司实施本次激励计划获得股东大会批准, 董事会被授权确定本次激励计划的授予日、在激励对象符合条件时向激励对象授予限制性股票并办理授予限制性股票所必需的全部事宜。同日, 公司于巨潮资讯网(<http://www.cninfo.com.cn/>)披露了《关于2023年限制性股票激励计划内幕信息知情人及激励对象买卖公司股票情况的自查报告》。

(六) 2023年7月7日, 根据《激励计划(草案)》及公司2022年年度股东大会对董事会的授权, 公司召开第二届董事会第七次会议和第二届监事会第六次会议, 审议通过了《关于调整2023年限制性股票激励计划相关事项的议案》《关于向激励对象授予限制性股票的议案》。鉴于本次激励计划授予对象中2人离职及部分授予对象的授予数量有变化, 同时鉴于公司2022年年度权益分派方案已实施完毕, 以总股本12,800万股为基数, 向全体股东每10股派发红利5.00元(含税), 根据公司《激励计划(草案)》《管理办法》的相关规定, 对本次激励计划完成限制性股票归属前将对激励对象名单、授予数量、授予价格予以调整。本次激励计划调整为授予对象101人, 授予数量为311.15万股, 授予价格为15.55元/股。同日, 独立董事发表了同意的独立意见, 监事会对本次激励计划的调整及授予相关事项出具了核查意见。

(七) 2023年10月27日, 根据《激励计划(草案)》及公司2022年年度股东大会对董事会的授权, 公司召开第二届董事会第九次会议和第二届监事会第八次会议, 审议通过了《关于调整2023年限制性股票激励计划授予价格的议案》。鉴于公司2023年半年度权益分派方案已实施完毕, 以总股本12,800万股为基数, 向全体股东每10股派发红利5.00元(含税), 根据公司《激励计划(草案)》《管理办法》的相关规定, 对本次激励计划完成限制性股票归属前将对授予价格予以调整。本次激励计划授予价格由15.55元/股调整为15.05元/股。同日, 独立董事发表了同意的独立意见。

董事、高级管理人员获得的股权激励

适用 不适用

单位: 股

姓名	职务	年初持有	报告期新	报告期	报告期	报告期	期末	报告	期初	本期	报告	限制	期末
			期	内	内	内	持有	期末	持有	已解	期	性股	持有

		股票 期权 数量	授予 股票 期权 数量	可行 权股 数	已行 权股 数	已行 权股 数行 权价 格 (元/ 股)	股票 期权 数量	市价 (元/ 股)	限制 性股 票数 量	锁股 份数 量	授予 限制 性股 票数 量	票的 授予 价格 (元/ 股)	限制 性股 票数 量
徐梅 钧	董 事、 总经 理	0	0	0	0	0	0	0	0	0	600,0 00	15.05	0
Liu Chih- Hsiun g	董 事、 副总 经理	0	0	0	0	0	0	0	0	0	300,0 00	15.05	0
张聪 颖	董 事、 副总 经理、 董秘	0	0	0	0	0	0	0	0	0	90,00 0	15.05	0
郭慧 怡	董 事	0	0	0	0	0	0	0	0	0	60,00 0	15.05	0
合计	--	0	0	0	0	--	0	--	0	0	1,050 ,000	--	0

#### 高级管理人员的考评机制及激励情况

公司高级管理人员由董事会聘任。公司对于高级管理人员实行按岗定薪与绩效考核、季度考评相结合的方式，按《公司章程》及公司薪酬管理制度确定薪酬发放标准。董事会下设的薪酬与考核委员会负责对公司高级管理人员的工作能力、履职情况等评价与考核，制定高级管理人员的年度薪酬方案；同时，根据行业状况并结合公司实际经营情况，制定科学合理的薪酬激励方案。

报告期内，公司高级管理人员勤勉尽责，积极落实公司股东大会和董事会相关决议，认真完成了各项工作任务。公司制定的高级管理人员薪酬方案公平、合理，薪酬发放程序符合有关法律、法规的要求。公司于报告期内推出限制性股票激励计划，根据收益与贡献对等的原则，授予对象涵盖主要高级管理人员，有利于进一步激励高级管理人员，提高公司的可持续发展能力。

## 2、员工持股计划的实施情况

适用 不适用

## 3、其他员工激励措施

适用 不适用

## 十四、报告期内的内部控制制度建设及实施情况

### 1、内部控制建设及实施情况

(1) 报告期内根据公司《内部控制手册》及其配套指引的规定，对内部控制体系进行适时的更新和完善，建立一套流程科学、简洁适用、运行有效的适合公司的内部控制体系，并由审计委员会、内部审计部门共同组成公司的风险内控管理组织体系，对公司的内部控制管理进行监督与评价。公司通过内部控制体系的运行、分析与评价，有效防范了经营管理中的风险，促进了内部控制目标的实现。

(2) 强化董事会及关键岗位的内控意识，充分认识内控在改善企业管理、增强风险防控、帮助企业高质量发展中的重要性，明确具体责任人，发挥表率作用。

(3) 加强内部控制培训及学习。公司不定期组织董事、监事及高级管理人员参加监管合规学习，提高管理层的公司治理水平。有针对性地开展面向核心管理人员、普通员工的合规培训，以提高风险防范意识，强化合规经营意识，确保内部控制体系得到有效执行，切实提升公司规范运作水平，促进公司健康可持续发展。

## 2、报告期内发现的内部控制重大缺陷的具体情况

是 否

## 十五、公司报告期内对子公司的管理控制情况

公司名称	整合计划	整合进展	整合中遇到的问题	已采取的解决措施	解决进展	后续解决计划
无	无	无	无	无	无	无

## 十六、内部控制评价报告或内部控制审计报告

### 1、内控评价报告

内部控制评价报告全文披露日期	2024 年 04 月 25 日	
内部控制评价报告全文披露索引	详见巨潮资讯网 <a href="http://www.cninfo.com.cn">www.cninfo.com.cn</a> 披露的《2023 年度内部控制评价报告》	
纳入评价范围单位资产总额占公司合并财务报表资产总额的比例	100.00%	
纳入评价范围单位营业收入占公司合并财务报表营业收入的比例	100.00%	
缺陷认定标准		
类别	财务报告	非财务报告
定性标准	<p>(1) 重大缺陷：董事、监事和高级管理人员舞弊；审计委员会以及内部审计部门对财务报告内部控制监督无效。外部审计发现当期财务报告存在重大错报，公司未能首先发现；已经发现并报告给董事会的重大缺陷在合理的时间内未加以改正；公司审计委员会和公司内部审计部门对内部控制的监督无效。</p> <p>(2) 重要缺陷：未按公认会计准则选择和应用会计政策；未建立反舞弊程序和控制措施；对于非常规或特殊交易的财务处理没有建立相应控制机制或没有实施且没有相应的补偿性控制；财务报告过程中出现单独或多项缺陷，虽然未达到重大缺陷认定标准，但影响到财务报告的真实、准确目标。</p> <p>(3) 一般缺陷：未构成重大缺陷、重要缺陷标准的其他内部控制缺陷。</p>	<p>出现以下情形的，可认定为重大缺陷，其他情形视其影响程度分别确定重要缺陷或一般缺陷。</p> <p>①企业决策程序不科学；</p> <p>②违反国家法律、法规，如环境污染；</p> <p>③管理人员或关键岗位技术人员纷纷流失；</p> <p>④媒体负面新闻频现；</p> <p>⑤内部控制评价的结果特别是重大或重要缺陷未得到整改；</p> <p>⑥重要业务缺乏制度控制或制度系统性失效。</p>
定量标准	<p>(1) 重大缺陷：错报金额 &gt; 利润总额 5% 或错报金额 &gt; 资产总额 2%。</p> <p>(2) 重要缺陷：利润总额 2% ≤ 错报</p>	<p>①重大缺陷：该缺陷造成财产损失大于或等于财务报表资产总额的 1%；</p> <p>②重要缺陷：该缺陷造成财产损失大</p>

	金额 $\leq$ 利润总额 5%或资产总额 0.5% $\leq$ 错报金额 $\leq$ 资产总额 2%。 (3) 一般缺陷：错报金额 $<$ 利润总额 2%或错报金额 $<$ 资产总额 0.5%。	于或等于财务报表资产总额的 0.5%， 但小于 1%； ③一般缺陷：该缺陷造成财产损失小 于财务报表资产总额的 0.5%。
财务报告重大缺陷数量（个）		0
非财务报告重大缺陷数量（个）		0
财务报告重要缺陷数量（个）		0
非财务报告重要缺陷数量（个）		0

## 2、内部控制审计报告或鉴证报告

不适用

## 十七、上市公司治理专项行动自查问题整改情况

不适用

## 第五节 环境和社会责任

### 一、重大环保问题

上市公司及其子公司是否属于环境保护部门公布的重点排污单位

是 否

报告期内因环境问题受到行政处罚的情况

公司或子公司名称	处罚原因	违规情形	处罚结果	对上市公司生产经营的影响	公司的整改措施
无	无	无	无	无	无

参照重点排污单位披露的其他环境信息

上市公司及其子公司均不属于环境保护部门公布的重点排污单位。公司重视环境保护和污染防治工作，在厂房内安装了中央集尘设备、废气处理设施、活性炭装置等，在厂区内推行清洁生产、定岗管理，积极采取有效措施，加强环境保护工作。公司始终把环境治理、持续改进环境作为公司的工作重点。

在报告期内为减少其碳排放所采取的措施及效果

适用 不适用

未披露其他环境信息的原因

不适用

### 二、社会责任情况

公司主要从事智能电动沙发、智能电动床及其核心配件的设计、研发、生产和销售，不属于重污染行业。在产品设计、原材料及供应商选择、生产制造整个业务过程中，公司坚持绿色发展的理念，遵守国家环境保护相关的法律法规。

#### （1）股东和债权人保护方面

报告期内，公司严格按照《公司法》、《证券法》、《上市公司治理准则》等有关法律、法规的要求，不断加强完善公司治理结构，建立健全公司内部控制制度，促进和确保公司的规范有效运作，切实维护广大投资者利益，并加强对信息披露工作的管理，规范公司信息披露行为，保证真实、准确、完整的披露信息，充分有效地保障了投资者的知情权。同时积极履行信披义务，能够实现公司、股东、员工长期和谐发展，在兼顾公司可持续发展的情况下，制定并实施了合理的利润分配方案，坚持与股东共同分享公司的生产经营成果。

#### （2）职工权益保护

公司坚持“以人为本”，坚决维护和保障员工的各项合法权益，鼓励员工在公司长期发展。在劳动关系方面，按照《劳动法》及《劳动合同法》等法律法规制定了《人事管理制度》《劳动合同管理规定》等内部文件，建立健全劳动保障、薪酬福利制度及健康与安全等方面来保障员工的合法权益。在劳动保护方面，公司实施了设置安全健康管理机构、提供劳动防护用品、配备安全健康管理人员等劳动保护措施，定期组织员工进行职业健康检查。在工会制度方面，建立了工会制度和工会组织，支持职工通过工会维护自身合法权益。在员工培训岗位晋升方面，根据公司发展需要以及员工岗位培训需求，有计划、有步骤地开展各项培训，包含岗位技能类、业务提升类、管理提升类、安全管理类等大类，通过提高员工素质满足岗位要求，从而达到员工晋升加薪的目标。

#### （3）供应商、客户权益保护



对供应链的管理上主张“互惠互利、共赢发展”，严格把关供应商的准入门槛，建立了较为完善的供应商管理体系，不断优化供应商队伍，与供应商保持良好的战略合作关系。公司始终坚持“以客户的需求和满意”为核心，不断提升研发创新能力及产品质量，为客户提供高性价比的产品及服务，并致力于与客户建立长期稳定的合作关系，建立较强的合作粘性。

(4) 公共关系及社会公益事业

公司积极承担社会责任，重视与社会各方建立良好的公共关系，与各级政府保持联系并接受监督，履行纳税人义务，积极参与公益事业，在力所能及的范围内，支持地区建设，为推进和谐社会贡献自己的力量。

(5) 环境保护方面

公司坚持绿色发展的理念，遵守国家环境保护相关的法律法规。报告期内，公司采取了逐步更新老旧设备、节约用水、用电高峰有序用电、通过 OA 等信息化管理系统推行无纸化办公、开展节能减排知识培训和宣传等措施，践行环保节能理念，并将生态环保要求融入公司业务同步发展，实现经济效益、社会效益和环境效益的统一。

### 三、巩固拓展脱贫攻坚成果、乡村振兴的情况

不适用

## 第六节 重要事项

### 一、承诺事项履行情况

#### 1、公司实际控制人、股东、关联方、收购人以及公司等承诺相关方在报告期内履行完毕及截至报告期末尚未履行完毕的承诺事项

适用 不适用

承诺事由	承诺方	承诺类型	承诺内容	承诺时间	承诺期限	履行情况
首次公开发行或再融资时所作承诺	李小勤、徐梅钧	股份限售承诺	<p>1、本人自公司股票上市之日起 36 个月内，不转让或者委托他人管理本次发行前本人持有的公司股份（包括直接和间接持有的股份，下同），也不由公司回购该部分股份。2、本人在锁定期满后两年内进行股份减持的，减持价格不低于发行价（指公司首次公开发行股票的发行价格，如果公司上市后因派发现金红利、送股、转增股本、增发新股等原因进行除权、除息的，则按照深圳证券交易所的有关规定作除权除息处理，下同）。3、在本人担任公司董事、高级管理人员期间，本人每年转让的股份不超过本人持有发行人股份总数的 25%；本人自公司处离职后 6 个月内，不转让持有的公司股份。4、公司上市后 6 个月内如公司股票连续 20 个交易日的收盘价均低于发行价，或者上市后 6 个月期末（2022 年 3 月 13 日，非交易日顺延）收盘价低于发行价，本人所持公司股票的锁定期自动延长 6 个月。5、本人锁定期满后在一定时间内将继续长期持有公司股份，若本人锁定期满后拟减持公司股份的，本人将遵守中国证监会及深圳证券交易所关于减持股份的相关规定。6、本人不会因职务变更、离职等原因而拒绝履行上述承诺。7、若本人未履行上述承诺，本人持有的公司股份自本人未履行上述减持意向之日起六个月内不得减持。由此所得收益归公司所有，本人应向公司董事会上缴该等收益。如果因本人未履行上述承诺事项给公司或者其他投资者造成损失的，本人将向公司或者其他投资者依法承担赔偿责任。</p>	2021 年 09 月 13 日	2021 年 9 月 13 日 ~ 2025 年 3 月 13 日	正常履行

首次公开发行或再融资时所作承诺	宁波梅山保税港区随遇心蕊投资有限公司、宁波明明白白企业管理合伙企业（有限合伙）、常州清庙之器企业管理咨询合伙企业（有限合伙）	股份限售承诺	1、自公司首次公开发行的股票上市之日起 36 个月内，不转让或者委托他人管理本次发行前本公司/本合伙企业持有的公司股份（包括直接和间接持有的股份，下同），也不由公司回购该部分股份。2、本公司/本合伙企业在锁定期满后两年内进行股份减持的，减持价格不低于发行价（指公司首次公开发行股票的发行价格，如果公司上市后因派发现金红利、送股、转增股本、增发新股等原因进行除权、除息的，则按照证券交易所的有关规定作除权除息处理，下同）。3、公司上市后 6 个月内如公司股票连续 20 个交易日的收盘价均低于发行价，或者上市后 6 个月期末（2022 年 3 月 13 日，非交易日顺延）收盘价低于发行价，本公司/本合伙企业所持发行人股票的锁定期自动延长 6 个月。4、本公司/本合伙企业作为公司的股东，若本公司/本合伙企业锁定期满后拟减持公司股份的，本公司将遵守中国证监会及证券交易所关于减持股份的相关规定。5、若本公司/本合伙企业未履行上述承诺，本公司/本合伙企业持有的公司股份自本公司/本合伙企业未履行上述减持意向之日起六个月内不得减持。由此所得收益归公司所有，本公司/本合伙企业应向公司董事会上缴该等收益。如果本公司/本合伙企业因未履行上述承诺事项给发行人或者其他投资者造成损失的，本公司/本合伙企业将向公司或者其他投资者依法承担赔偿责任。	2021 年 09 月 13 日	2021 年 9 月 13 日~2025 年 3 月 13 日	正常履行
首次公开发行或再融资时所作承诺	李小勤、徐梅钧、张聪颖、Liu Chih-Hsiung、郭慧怡、许红梅、丁立、陈娟、王雪荣、王俊宝	股份限售承诺	1、本人自公司股票上市之日起 12 个月内，不转让或者委托他人管理本次发行前本人持有的发行人股份（包括直接和间接持有的股份，下同），也不由发行人回购该部分股份。2、本人在锁定期满后两年内进行股份减持的，减持价格不低于发行价（指公司首次公开发行股票的发行价格，如果公司上市后因派发现金红利、送股、转增股本、增发新股等原因进行除权、除息的，则按照深圳证券交易所的有关规定作除权除息处理，下同）。3、公司上市后 6 个月内如发行人股票连续 20 个交易日的收盘价均低于发行价，或者上市后 6 个月期末（2022 年 3 月 13 日，非交易日	2021 年 09 月 13 日	2021 年 9 月 13 日~2025 年 3 月 13 日	正常履行

			<p>顺延) 收盘价低于发行价, 本人所持发行人股票的锁定期限自动延长 6 个月。4、本人锁定期满后在一定时间内将继续长期持有公司股份, 若本人锁定期满后拟减持公司股份的, 本人将遵守中国证监会及深圳证券交易所关于减持股份的相关规定。5、在公司首次公开发行的境内人民币普通股股票在深圳证券交易所上市后, 如本人确定减持所持公司股份的, 将提前将拟减持数量和减持原因等信息以书面方式通知公司, 并由发行人按照相关法律法规及监管规则履行信息披露义务, 自公司披露本人减持意向之日起至少 3 个交易日后, 本人方可具体实施减持。6、本人不会因职务变更、离职等原因而拒绝履行上述承诺。7、若本人未履行上述承诺, 本人持有的公司股份自本人未履行上述减持意向之日起六个月内不得减持。由此所得收益归公司所有, 本人应向公司董事会上缴该等收益。如果因本人未履行上述承诺事项给公司或者其他投资者造成损失的, 本人将向发行人或者其他投资者依法承担赔偿责任。</p>			
首次公开发行或再融资时所作承诺	本公司	分红承诺	<p>(一) 利润分配政策的基本原则。公司在经营状况良好、现金流能够满足正常经营和长期发展需求的前提下, 应重视对投资者的合理投资回报, 优先采用现金分红的利润分配方式。公司应积极实施利润分配政策, 并保持利润分配政策的连续性和稳定性。公司利润分配不得超过累计可分配利润的范围, 不得影响公司持续经营和发展能力。(二) 公司利润分配的形式。公司可以采取现金、股票或者现金和股票相结合的方式进行的利润分配。具备现金分红条件的, 应当优先采用现金分红进行利润分配。(三) 利润分配的条件和比例</p> <p>1、利润分配的条件: 公司该年度实现盈利, 累计可分配利润(即公司弥补亏损、提取公积金后所余的税后利润)期末余额为正, 且不存在影响利润分配的重大投资计划或现金支出事项, 实施分红不会影响公司后续持续经营。</p> <p>重大投资计划或重大现金支出是指公司未来十二个月内拟对外投资、收购资产或者购买设备的累计支出达到或者超过公司最近一</p>	2021 年 09 月 13 日	长期	正常履行

			<p>期经审计总资产的 30%。2、现金分红的条件及比例：在满足利润分配条件、现金分红不损害公司持续经营能力、审计机构对公司的该年度财务报告出具标准无保留意见的审计报告的前提下，并经公司股东大会审议通过后，公司应当采取现金方式分配利润。公司采取现金方式分配利润的，以现金方式分配的利润不少于当年实现的可供分配利润的 10%。现金分红的期间间隔：公司原则上每年进行一次以现金分红方式进行的利润分配，必要时也可以提议进行中期利润分配，具体分配比例由董事会根据公司经营情况、《公司章程》和中国证监会的有关规定拟订，提交股东大会审议决定。</p> <p>在符合现金分红条件情况下，若公司董事会根据当年公司盈利情况及资金需求状况未进行现金分红的，公司应当在年度报告中披露具体原因以及独立董事的明确意见，并交该利润分配方案提交股东大会审议，股东大会审议时，应为投资者提供网络投票便利条件。3、董事会应当综合考虑所处行业特点、发展阶段、自身经营模式、盈利水平以及是否有重大资金支出安排等因素，区分下列情形，并按照《公司章程》规定的程序，提出差异化的现金分红政策：</p> <p>（1）公司发展阶段属成熟期且无重大资金支出安排的，进行利润分配时，现金分红在本次利润分配中所占比例最低应达到 80%；（2）公司发展阶段属成熟期且有重大资金支出安排的，进行利润分配时，现金分红在本次利润分配中所占比例最低应达到 40%；（3）公司发展阶段属成长期且有重大资金支出安排的，进行利润分配时，现金分红在本次利润分配中所占比例最低应达到 20%；公司在实际分红时具体所处发展阶段由公司董事会根据具体情况确定。公司发展阶段不易区分但有重大资金支出安排的，可以按照前项规定处理。</p> <p>4、股票股利分红的条件：公司可以根据年度盈利情况、公积金及现金流状况以及未来发展需求，在保证最低现金分红比例和公司股本规模及股权结构合理的前提下，采取股票股利的方式分配利润。公司采取股票股利进行</p>		
--	--	--	--	--	--

			<p>利润分配的，应充分考虑公司成长性、每股净资产的摊薄等因素，以确保分配方案符合全体股东的整体利益，具体比例由公司董事会审议通过后，提交股东大会审议决定。（四）利润分配的期间间隔。原则上公司按年度进行利润分配，必要时也可以进行中期利润分配。（五）利润分配的决策程序和机制。公司每年的利润分配预案由公司董事会结合章程规定、盈利情况、资金情况等因素提出、拟订。董事会审议现金分红具体方案时，应当认真研究和论证公司现金分红的时机、条件和最低比例、调整的条件及其决策程序要求等事宜，并充分听取独立董事的意见。独立董事可以征集中小股东的意见，提出分红提案，并直接提交董事会审议。独立董事应当对利润分配预案发表明确的独立意见。利润分配预案应经三分之二以上的董事（其中应至少包括过半数的独立董事）同意并通过后方可提交股东大会审议，在股东大会审议时，公司应按照相关法律法规的要求在必要时为投资者提供网络投票便利条件。公司监事会应当对董事会制订或修改的利润分配预案进行审议并发表意见，并对董事会及管理层执行公司分红政策情况和决策程序进行监督。</p> <p>（六）利润分配政策调整。根据生产经营情况、投资规划、长期发展的需要以及外部经营环境，确有必要对本章程确定的利润分配政策进行调整或者变更的，由董事会进行详细论证提出预案，且独立董事发表明确意见，并提交股东大会审议，并经出席股东大会的股东所持表决权的三分之二以上通过，并提供网络投票方式方便中小股东参加股东大会。调整后的利润分配政策不得违反相关法律法规以及中国证监会、证券交易所的有关规定。（七）对股东权益的保护</p> <p>。1、董事会和股东大会在对公司利润政策进行决策和论证过程中应当充分考虑独立董事和社会公众股东的意见。股东大会对现金分红预案进行审议前，应当通过电话、网络、邮箱、来访接待等渠道主动与股东特别是中小股东进行沟通和交流，充分听取中小股东的意见和诉求，并及时答复中小股东关注的问题。2、若</p>		
--	--	--	---	--	--

			当年盈利但未提出现金利润分配预案，公司应在年度报告中详细说明未分红的原因、未用于分红的资金留存公司的用途，独立董事应当对此发表独立意见。3、存在股东违规占用公司资金情况的，公司应当扣减该股东所分配的现金红利，以偿还其占用的资金。			
首次公开发行或再融资时所作承诺	本公司、李小勤、宁波梅山保税港区随遇心蕊投资有限公司、宁波明明白白企业管理合伙企业（有限合伙）	股份回购承诺	1、保证本次公开发行股票并在创业板上市不存在任何欺诈发行的情形。2、如公司不符合发行上市条件，以欺骗手段骗取发行注册并已经发行上市的，本人/本公司/本合伙企业将在中国证监会等有权部门确认后5个工作日内启动股份购回程序，购回发行人本次公开发行的全部新股。	2021年08月13日	长期	正常履行
首次公开发行或再融资时所作承诺	李小勤、徐梅钧、张聪颖、Liu Chih-Hsiung、郭慧怡、许红梅、王俊宝	稳定股价承诺	公司上市后三年内，若公司股票连续20个交易日的收盘价均低于公司最近一年经审计的每股净资产，公司将通过回购公司股票或公司实际控制人、控股股东、董事（不含独立董事）及高级管理人员增持公司股票的方式启动股价稳定措施。遵守公司董事会作出的稳定股价的具体实施方案，并根据该具体实施方案采取包括但不限于回购公司股票或董事会作出的其他稳定股价的具体实施措施。	2021年09月13日	2021年9月13日~2024年9月13日	正常履行
首次公开发行或再融资时所作承诺	本公司	其他承诺	1、公司承诺本次发行及上市后将采取多方面措施提升公司的盈利能力与水平，尽量减少因本次发行及上市造成的每股收益摊薄的影响。2、公司发行上市申请文件不存在虚假记载、误导性陈述或者重大遗漏，并对其真实性、准确性和完整性承担个别和连带的法律责任。3、保证将严格履行本公司首次公开发行股票并在创业板上市招股说明书披露的承诺事项。	2021年09月13日	长期	正常履行
首次公开发行或再融资时所作承诺	李小勤	其他承诺	1、不越权干预公司经营管理活动，不侵占公司利益，切实履行对公司填补即期回报的相关措施。2、公司发行上市申请文件不存在虚假记载、误导性陈述或者重大遗漏，并对其真实性、准确性和完整性承担个别和连带的法律责任。3、保证将严格履行本公司首次公开发行股票并在创业板上市招股说明书披露的承诺事项。	2021年09月13日	长期	正常履行
首次公开发行或再融资时所作承诺	李小勤、徐梅钧、张聪颖、Liu Chih-Hsiung、郭慧	其他承诺	1、承诺不无偿或以不公平条件向其他单位或者个人输送利益，也不采用其他方式损害公司利益；承诺对董事和高级管理人员	2021年09月13日	长期	正常履行

	怡、许红梅、冯建华、王宏宇、郭欣、王俊宝		的职务消费行为进行约束；承诺不动用公司资产从事与其履行职责无关的投资、消费活动；承诺由董事会或薪酬委员会制定的薪酬制度与公司填补回报措施的执行情况相挂钩；承诺若公司未来实施股权激励计划，其行权条件将与公司填补回报措施的执行情况相挂钩。2、公司发行上市申请文件不存在虚假记载、误导性陈述或者重大遗漏，并对其真实性、准确性和完整性承担个别和连带的法律责任。3、保证将严格履行本公司首次公开发行股票并在创业板上市招股说明书披露的承诺事项。			
首次公开发行或再融资时所作承诺	宁波梅山保税港区随遇心蕊投资有限公司、宁波明明白白企业管理合伙企业（有限合伙）、常州清庙之器企业管理咨询合伙企业（有限合伙）	其他承诺	保证将严格履行本公司首次公开发行股票并在创业板上市招股说明书披露的承诺事项。	2021年09月13日	长期	正常履行
股权激励承诺	本公司	2023年限制性股票激励计划承诺	1、本激励计划及其摘要不存在虚假记载、误导性陈述或重大遗漏，并对其内容的真实性、准确性和完整性依法承担法律责任。2、不为激励对象依本激励计划获取限制性股票提供贷款以及其他任何形式的财务资助，包括为其贷款提供担保	2023年04月20日	法定期限	正常履行
股权激励承诺	全体董事、监事	2023年限制性股票激励计划承诺	本激励计划及其摘要不存在虚假记载、误导性陈述或重大遗漏，并对其内容的真实性、准确性和完整性依法承担法律责任。	2023年04月20日	法定期限	正常履行
股权激励承诺	激励对象	2023年限制性股票激励计划承诺	1、若公司因信息披露文件中有虚假记载、误导性陈述或者重大遗漏，导致不符合授予权益或归属安排的，激励对象应当自相关信息披露文件被确认存在虚假记载、误导性陈述或者重大遗漏后，将由股权激励计划所获得的全部利益返还公司。2、若在本计划实施过程中，出现《管理办法》第八条所规定的不能成为激励对象情形的，自不能成为激励对象年度起将放弃参与本计划的权利，并不向公司主张任何补偿；激励对象已获授但尚未归属的限制性股票取消归属，并作废失效。	2023年04月20日	法定期限	正常履行
承诺是否按时履行	是					



如承诺超期未履行完毕的，应当详细说明未完成履行的具体原因及下一步的工作计划	不适用
---------------------------------------	-----

## 2、公司资产或项目存在盈利预测，且报告期仍处在盈利预测期间，公司就资产或项目达到原盈利预测及其原因做出说明

适用 不适用

## 二、控股股东及其他关联方对上市公司的非经营性占用资金情况

适用 不适用

公司报告期不存在控股股东及其他关联方对上市公司的非经营性占用资金。

## 三、违规对外担保情况

适用 不适用

公司报告期无违规对外担保情况。

## 四、董事会对最近一期“非标准审计报告”相关情况的说明

适用 不适用

## 五、董事会、监事会、独立董事（如有）对会计师事务所本报告期“非标准审计报告”的说明

适用 不适用

## 六、董事会关于报告期会计政策、会计估计变更或重大会计差错更正的说明

适用 不适用

## 七、与上年度财务报告相比，合并报表范围发生变化的情况说明

适用 不适用

公司报告期无合并报表范围发生变化的情况。

## 八、聘任、解聘会计师事务所情况

现聘任的会计师事务所

境内会计师事务所名称	天健会计师事务所（特殊普通合伙）
境内会计师事务所报酬（万元）	70
境内会计师事务所审计服务的连续年限	6年

境内会计师事务所注册会计师姓名	陈振伟、陈兴冬
境内会计师事务所注册会计师审计服务的连续年限	1 年
境外会计师事务所名称（如有）	无
境外会计师事务所报酬（万元）（如有）	0
境外会计师事务所审计服务的连续年限（如有）	无
境外会计师事务所注册会计师姓名（如有）	无
境外会计师事务所注册会计师审计服务的连续年限（如有）	无

是否改聘会计师事务所

是 否

聘请内部控制审计会计师事务所、财务顾问或保荐人情况

适用 不适用

## 九、年度报告披露后面临退市情况

适用 不适用

## 十、破产重整相关事项

适用 不适用

公司报告期末未发生破产重整相关事项。

## 十一、重大诉讼、仲裁事项

适用 不适用

本年度公司无重大诉讼、仲裁事项。

## 十二、处罚及整改情况

适用 不适用

公司报告期不存在处罚及整改情况。

## 十三、公司及其控股股东、实际控制人的诚信状况

适用 不适用

## 十四、重大关联交易

### 1、与日常经营相关的关联交易

适用 不适用

关联交易方	关联关系	关联交易类型	关联交易内容	关联交易定价原则	关联交易价格	关联交易金额（万元）	占同类交易金额的比例	获批的交易额度（万元）	是否超过获批额度	关联交易结算方式	可获得的同类交易市价	披露日期	披露索引
-------	------	--------	--------	----------	--------	------------	------------	-------------	----------	----------	------------	------	------

李小勤	实际控制人	从关联人租入房产	房屋租赁	市场价	/	29.64	0.88%	30	否	按合同约定	/	2023年04月20日	巨潮资讯网 (www.cninfo.com.cn) 《关于2023年度日常关联交易预计的公告》 (公告编号:2023-006)
合计				--	--	29.64	--	30	--	--	--	--	--
大额销货退回的详细情况				无									
按类别对本期将发生的日常关联交易进行总金额预计的,在报告期内的实际履行情况(如有)				公司于2023年4月18日召开了第二届董事会第四次会议、第二届监事会第四次会议,审议通过了《关于2023年度日常关联交易预计的议案》,预计公司与关联方在2023年度发生日常关联交易累计交易金额不超过30万元。截至本报告期末,2023年度实际公司与关联方发生日常关联交易累计交易金额为29.64万元。									
交易价格与市场参考价格差异较大的原因(如适用)				不适用									

## 2、资产或股权收购、出售发生的关联交易

适用 不适用

公司报告期未发生资产或股权收购、出售的关联交易。

## 3、共同对外投资的关联交易

适用 不适用

公司报告期未发生共同对外投资的关联交易。

## 4、关联债权债务往来

适用 不适用

公司报告期不存在关联债权债务往来。

## 5、与存在关联关系的财务公司的往来情况

适用 不适用

公司与存在关联关系的财务公司与关联方之间不存在存款、贷款、授信或其他金融业务。

## 6、公司控股的财务公司与关联方的往来情况

适用 不适用

公司控股的财务公司与关联方之间不存在存款、贷款、授信或其他金融业务。

## 7、其他重大关联交易

适用 不适用

公司报告期无其他重大关联交易。

## 十五、重大合同及其履行情况

### 1、托管、承包、租赁事项情况

#### (1) 托管情况

适用 不适用

公司报告期不存在托管情况。

#### (2) 承包情况

适用 不适用

公司报告期不存在承包情况。

#### (3) 租赁情况

适用 不适用

租赁情况说明

序号	承租方	出租方	租赁地址	面积	租赁期限
1	公司、美能特机电、常州美闻	李小勤	花之园 18 幢甲单元 501 室等	合计 926.37	2023.01.01-2023.12.31
2	公司	常州钟楼经济开发区投资建设有限公司	常州市星港路 65-17 号	7,522.77	2021.01.01-2025.12.31
3	美能特机电	常州亚美柯机械设备有限公司	常州市樱花路 19 号	3,967.79	2021.11.01-2024.10.31
4	海南美链	海南易友创服信息科技有限公司	海南省澄迈县老城镇高新技术产业示范区海南生态软件园 B07 幢三层 310 房	11	2021.10.01-2023.09.30, 2023.10.01-2024.09.30

5	匠心美国	1008 S. Baldwin, LLC	1008 S. Baldwin Avenue, Unit# G, Arcadia, CA 91007, USA	410 平方英尺	2019.06.01-2023.05.01		
6				590 平方英尺	2022.12.01-2024.11.30		
7		IHFC Properties SPE, LLC	Showroom C800 IHFC-Hamilton 222 S. Hamilton Street, High Point, NC 27260, USA	51,644 平方英尺	2021.11.01-2028.10.31		
8		WMCV Phase 2 SPE, LLC	Space No. B-1480 14 floor, 475 S. Grand Central Pkwy., Las Vegas, Nevada, USA	4,831 平方英尺	2020.01.01-2023.02.28		
9				Showroom B-800 475 S. Grand Central Pkwy., Las Vegas, Nevada, USA	15,254 平方英尺	2023.12.01-2037.11.30	
10		Tupelo Community Warehouse, LLC	1015 S. Green Street, Tupelo, Lee County, Mississippi, USA	352,714 平方英尺	2022.01.01-2036.12.31		
11		匠心越南	BW 工业发展股份公司	越南平阳县本猫公社梭华区美福 3 号工业园 DE4 街道 C-1B-CN 地段, 工厂 C-1B-D1 至 C-1B-D4A; C-1B-B5 至 C-1B-B8	13,128	2019.07.08-2025.07.08 (一期)	
					13,482	2019.09.16-2025.07.08 (二期)	
12					越南平阳县本猫公社梭华区美福 3 号工业园 C-1B-CN 地段, 工厂 C-1B-B11, C-1B-B12-C	6,420	2020.01.02-2025.07.08
					越南平阳县本猫公社梭华区美福 3 号工业园 C-1B-CN 地段, 工厂 C-1B-B12-B	1,284.30	2020.10.08-2025.07.08
13	NGOC MINH 建筑房地产有限公司				越南平阳县本猫公社梭华区美福 3 号工业园 DE3 街道 D-5L1-CN 地段的 1 号工厂和 2 号工厂	11,421	2020.04.06-2025.04.05
					越南平阳县本猫公社梭华区美福 3 号工业园 XE1 街道 D-5L2-CN 地段的 1 号工厂和 2 号工厂	9,929	2020.09.15-2025.09.14
14	江动(越南)机械有限责任公司	越南平阳县槟吉市美福二工业区, F-2E-CN 座 B 幢、C 幢、D 幢	11,372.40	B 幢、D 幢租赁期限为 2021.01.01-2025.12.31			
		C 幢租赁期限为 2021.03.01-2025.12.31					

15		英心美福有限责任公司	越南平阳省槟吉市美福三工业区，NE5 路，B-2A3-CN 区	7,060	2021.11.30-2024.11.30
		大福光明药品贸易股份公司	越南平阳省槟吉市美福三工业区，NE4 路，B-2A2-CN 区	7,060	2021.11.30-2024.11.30
16	匠心新加坡	THE HIVE COWORKING SPACE SINGAPORE PTE LTD	Dedicated Desk 26 1 Kallang Junction, #06-01 Vanguard Campus, Singapore 339263	工位	2021.02.01 - 2023.01.31
17	广东美链	陈召佳	广东省佛山市南海区九江镇康泰南路 M-5-2 座六楼部分面积	4,591	2022.04.01-2025.03.31，实际租赁期截止到 2023.07.30

为公司带来的损益达到公司报告期利润总额 10%以上的项目

适用 不适用

公司报告期不存在为公司带来的损益达到公司报告期利润总额 10%以上的租赁项目。

## 2、重大担保

适用 不适用

公司报告期不存在重大担保情况。

## 3、委托他人进行现金资产管理情况

### (1) 委托理财情况

适用 不适用

报告期内委托理财概况

单位：万元

具体类型	委托理财的资金来源	委托理财发生额	未到期余额	逾期未收回的金额	逾期未收回理财已计提减值金额
其他类	募集资金	33,400	33,400	0	0
银行理财产品	自有资金	57,286.8	57,286.8	0	0
合计		90,686.8	90,686.8	0	0

单项金额重大或安全性较低、流动性较差的高风险委托理财具体情况

适用 不适用

委托理财出现预期无法收回本金或存在其他可能导致减值的情形

适用 不适用

### (2) 委托贷款情况

适用 不适用

公司报告期不存在委托贷款。

#### 4、其他重大合同

适用 不适用

公司报告期不存在其他重大合同。

#### 十六、其他重大事项的说明

适用 不适用

1、公司募投项目延期。具体内容详见在巨潮资讯网（www.cninfo.com.cn）披露的《关于公司募投项目延期的公告》（公告编号：2023-009）。

2、公司 2023 年实施股权激励计划，并于 2023 年 7 月 7 日授予。具体内容详见在巨潮资讯网（www.cninfo.com.cn）披露的《常州匠心独具智能家居股份有限公司 2023 年限制性股票激励计划（草案）》、《关于向激励对象授予限制性股票的公告》（公告编号：2023-022）。

#### 十七、公司子公司重大事项

适用 不适用

1、由于公司业务发展需要，广东匠心美链家居有限公司的注册地由广东省佛山市迁至江苏省常州市，于 2023 年 11 月完成了工商变更，并领取营业执照，统一社会信用代码：91440606MA56Y2U46W。

## 第七节 股份变动及股东情况

### 一、股份变动情况

#### 1、股份变动情况

单位：股

	本次变动前		本次变动增减（+，-）					本次变动后	
	数量	比例	发行新股	送股	公积金转股	其他	小计	数量	比例
一、有限售条件股份	96,000,000	75.00%						96,000,000	75.00%
1、国家持股									
2、国有法人持股									
3、其他内资持股	96,000,000	75.00%						96,000,000	75.00%
其中：境内法人持股	38,592,000	30.15%						38,592,000	30.15%
境内自然人持股	57,408,000	44.85%						57,408,000	44.85%
4、外资持股									
其中：境外法人持股									
境外自然人持股									
二、无限售条件股份	32,000,000	25.00%						32,000,000	25.00%
1、人民币普通股	32,000,000	25.00%						32,000,000	25.00%
2、境内上市的外资股									
3、境外上市的外资股									



4、其他									
三、股份总数	128,000,000	100.00%						128,000,000	100.00%

股份变动的原因

适用 不适用

股份变动的批准情况

适用 不适用

股份变动的过户情况

适用 不适用

股份变动对最近一年和最近一期基本每股收益和稀释每股收益、归属于公司普通股股东的每股净资产等财务指标的影响

适用 不适用

公司认为必要或证券监管机构要求披露的其他内容

适用 不适用

## 2、限售股份变动情况

适用 不适用

## 二、证券发行与上市情况

### 1、报告期内证券发行（不含优先股）情况

适用 不适用

### 2、公司股份总数及股东结构的变动、公司资产和负债结构的变动情况说明

适用 不适用

### 3、现存的内部职工股情况

适用 不适用

## 三、股东和实际控制人情况

### 1、公司股东数量及持股情况

单位：股

报告期末普通股股东总数	7,675	年度报告披露日前上一月末普通股股东总数	5,811	报告期末表决权恢复的优先股股东总数（如有）（参见注9）	0	年度报告披露日前上一月末表决权恢复的优先股股东总数（如有）（参见注9）	0	持有特别表决权股份的股东总数（如有）	0
持股 5%以上的股东或前 10 名股东持股情况（不含通过转融通出借股份）									
股东名	股东性	持股比	报告期	报告期内	持有有限	持有无限售条件	质押、标记或冻结情况		

称	质	例	末持股数量	增减变动情况	售条件的股份数量	的股份数量	股份状态	数量
李小勤	境内自然人	43.35%	55,488,000	0	55,488,000	0	不适用	0
宁波梅山保税港区随遇心蕊投资有限公司	境内非国有法人	24.15%	30,912,000	0	30,912,000	0	不适用	0
宁波明明白白企业管理合伙企业（有限合伙）	境内非国有法人	3.94%	5,040,000	0	5,040,000	0	不适用	0
常州清庙之器企业管理咨询合伙企业（有限合伙）	境内非国有法人	2.06%	2,640,000	0	2,640,000	0	不适用	0
中国工商银行股份有限公司—易方达价值精选混合型证券投资基金	其他	1.55%	1,978,321	1,229,256	0	1,978,321.00	不适用	0
徐梅钧	境内自然人	1.50%	1,920,000	0	1,920,000.00	0	不适用	0
中国工商银行股份有限公司—汇添富民营活力混合型证券投资基金	其他	0.76%	966,878	966,878	0	966,878	不适用	0
李文北	境内自然人	0.56%	712,917	0	0	712,917	不适用	0
中国工商银行股份有限公司—兴全绿色投资混合型证券	其他	0.51%	656,199	-1,090,095	0	656,199	不适用	0

投资基金 (LOF)								
中国工商银行一易方达价值成长混合型证券投资基金	其他	0.50%	639,840	639,840	0	639,840	不适用	0
战略投资者或一般法人因配售新股成为前 10 名股东的情况 (如有) (参见注 4)	无							
上述股东关联关系或一致行动的说明	前 10 名股东中: 实际控制人李小勤与徐梅钧为夫妻关系, 因此李小勤、徐梅钧为一致行动人。同时李小勤是宁波梅山保税港区随遇心蕊投资有限公司的控股股东、宁波明明白白企业管理合伙企业 (有限合伙) 的执行事务合伙人、常州清庙之器企业管理咨询合伙企业 (有限合伙) 的执行事务合伙人。除此外, 未知上述股东相互之间是否存在关联关系, 也未知是否属于一致行动人。							
上述股东涉及委托/受托表决权、放弃表决权情况的说明	无							
前 10 名股东中存在回购专户的特别说明 (如有) (参见注 10)	无							
前 10 名无限售条件股东持股情况								
股东名称	报告期末持有无限售条件股份数量	股份种类						
		股份种类	数量					
中国工商银行股份有限公司一易方达价值精选混合型证券投资基金	1,978,321	人民币普通股	1,978,321					
中国工商银行股份有限公司一汇添富民营活力混合型证券投资基金	966,878	人民币普通股	966,878					
李文北	712,917	人民币普通股	712,917					
中国工商银行股份有限公司一兴全绿色投资混合型证券投资基金 (LOF)	656,199	人民币普通股	656,199					
中国工商银行一易方达价值成长混合型证券投资基金	639,840	人民币普通股	639,840					
中国工商银行一汇添富均衡增长混合型证券投资基金	580,594	人民币普通股	580,594					
香港中央结算有限公司	562,360	人民币普通股	562,360					

中国工商银行股份有限公司—交银施罗德科技创新灵活配置混合型证券投资基金	482,640	人民币普通股	482,640
中国农业银行股份有限公司—平安低碳经济混合型证券投资基金	470,000	人民币普通股	470,000
国寿养老红运股票型养老金产品—中国光大银行股份有限公司	453,100	人民币普通股	453,100
前 10 名无限售流通股股东之间，以及前 10 名无限售流通股股东和前 10 名股东之间关联关系或一致行动的说明	未知上述股东相互之间是否存在关联关系，也未知是否属于一致行动人。		
参与融资融券业务股东情况说明（如有）（参见注 5）	无		

前十名股东参与转融通业务出借股份情况

适用 不适用

前十名股东较上期发生变化

适用 不适用

单位：股

前十名股东较上期末发生变化情况					
股东名称（全称）	本报告期新增/退出	期末转融通出借股份且尚未归还数量		期末股东普通账户、信用账户持股及转融通出借股份且尚未归还的股份数量	
		数量合计	占总股本的比例	数量合计	占总股本的比例
中国工商银行股份有限公司—汇添富民营活力混合型证券投资基金	新增	0	0.00%	0	0.00%
中国工商银行—易方达价值成长混合型证券投资基金	新增	0	0.00%	0	0.00%
上海睿亿投资发展中心（有限合伙）—睿亿投资定增精选十期私募证券投资基金	退出	0	0.00%	0	0.00%
兴业银行股份有限公司—广发稳鑫保本混合型证券投资基金	退出	0	0.00%	0	0.00%

公司是否具有表决权差异安排

适用 不适用

公司前 10 名普通股股东、前 10 名无限售条件普通股股东在报告期内是否进行约定购回交易

是 否

公司前 10 名普通股股东、前 10 名无限售条件普通股股东在报告期内未进行约定购回交易。

## 2、公司控股股东情况

控股股东性质：自然人控股

控股股东类型：自然人

控股股东姓名	国籍	是否取得其他国家或地区居留权
李小勤	中国	否
主要职业及职务	任公司董事长	
报告期内控股和参股的其他境内外上市公司的股权情况	无	

控股股东报告期内变更

适用 不适用

公司报告期控股股东未发生变更。

## 3、公司实际控制人及其一致行动人

实际控制人性质：境内自然人

实际控制人类型：自然人

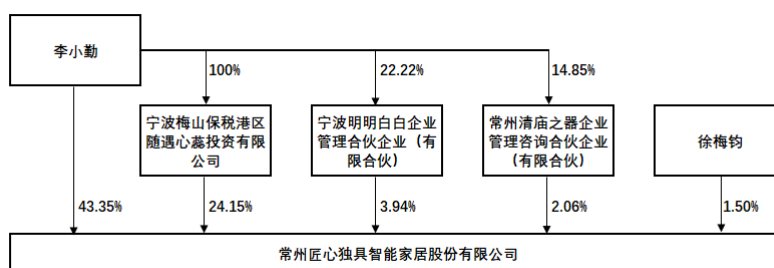
实际控制人姓名	与实际控制人关系	国籍	是否取得其他国家或地区居留权
李小勤	本人	中国	否
徐梅钧	一致行动（含协议、亲属、同一控制）	中国	否
主要职业及职务	李小勤任公司董事长，徐梅钧任公司董事、总经理、副董事长		
过去 10 年曾控股的境内外上市公司情况	无		

实际控制人报告期内变更

适用 不适用

公司报告期实际控制人未发生变更。

公司与实际控制人之间的产权及控制关系的方框图



实际控制人通过信托或其他资产管理方式控制公司

适用 不适用

## 4、公司控股股东或第一大股东及其一致行动人累计质押股份数量占其所持公司股份数量比例达到 80%

适用 不适用

## 5、其他持股在 10%以上的法人股东

适用 不适用

法人股东名称	法定代表人/单位负责人	成立日期	注册资本	主要经营业务或管理活动
宁波梅山保税港区随遇心蕊投资有限公司	李小勤	2018 年 11 月 28 日	壹亿伍仟万元整	实业投资、项目投资、资产管理、投资管理、投资咨询。（未经金融等监管部门批准不得从事吸收存款、融资担保、代客理财、向社会公众集（融）资等金融业务）。（依法须经批准的项目，经相关部门批准后方可开展经营活动）

## 6、控股股东、实际控制人、重组方及其他承诺主体股份限制减持情况

适用 不适用

详见本报告“第六节 重要事项”之“一、承诺履行情况”的“1、公司实际控制人、股东、关联方、收购人以及公司等承诺相关方在报告期内履行完毕及截止报告期末尚未履行完毕的承诺事项”。

## 四、股份回购在报告期的具体实施情况

股份回购的实施进展情况

适用 不适用

采用集中竞价交易方式减持回购股份的实施进展情况

适用 不适用

## 第八节 优先股相关情况

适用 不适用

报告期公司不存在优先股。

## 第九节 债券相关情况

适用 不适用



## 第十节 财务报告

### 一、审计报告

审计意见类型	标准的无保留意见
审计报告签署日期	2024 年 04 月 23 日
审计机构名称	天健会计师事务所（特殊普通合伙）
审计报告文号	天健审[2024]15-39 号
注册会计师姓名	陈振伟、陈兴冬

#### 审计报告正文

常州匠心独具智能家居股份有限公司全体股东：

#### 一、审计意见

我们审计了常州匠心独具智能家居股份有限公司（以下简称匠心家居公司）财务报表，包括 2023 年 12 月 31 日的合并及母公司资产负债表，2023 年度的合并及母公司利润表、合并及母公司现金流量表、合并及母公司所有者权益变动表，以及相关财务报表附注。

我们认为，后附的财务报表在所有重大方面按照企业会计准则的规定编制，公允反映了匠心家居公司 2023 年 12 月 31 日的合并及母公司财务状况，以及 2023 年度的合并及母公司经营成果和现金流量。

#### 二、形成审计意见的基础

我们按照中国注册会计师审计准则的规定执行了审计工作。审计报告的“注册会计师对财务报表审计的责任”部分进一步阐述了我们在这些准则下的责任。按照中国注册会计师职业道德守则，我们独立于匠心家居公司，并履行了职业道德方面的其他责任。我们相信，我们获取的审计证据是充分、适当的，为发表审计意见提供了基础。

#### 三、关键审计事项

关键审计事项是我们根据职业判断，认为对本期财务报表审计最为重要的事项。这些事项的应对以对财务报表整体进行审计并形成审计意见为背景，我们不对这些事项单独发表意见。

##### （一）收入确认

##### 1. 事项描述

相关信息披露详见财务报表附注三（二十三）和五（二）1。

匠心家居公司的营业收入主要来自于智能电动沙发、智能电动床、配件等产品。2023 年度，匠心家居公司的营业收入为人民币 1,921,459,431.14 元。

由于营业收入是匠心家居公司关键业绩指标之一，可能存在匠心家居公司管理层（以下简称管理层）通过不恰当的收入确认以达到特定目标或预期的固有风险，且收入确认涉及复杂信息系统和重大管理层判断，因此，我们将收入确认确定为关键审计事项。

## 2. 审计应对

针对收入确认，我们实施的审计程序主要包括：

(1) 了解与收入确认相关的关键内部控制，评价这些控制的设计，确定其是否得到执行，并测试相关内部控制的运行有效性；

(2) 检查销售合同，了解主要合同条款或条件，评价收入确认方法是否适当；

(3) 按月度、产品、客户等对营业收入和毛利率实施分析程序，识别是否存在重大或异常波动，并查明原因；

(4) 对于内销收入，以选取项目的方式检查与收入确认相关的支持性文件，包括销售合同订单、销售发票、出库单及客户签收单等；对于出口收入，以选取特定项目的方式检查销售合同订单、出库单、出口报关单、货运提单、清关记录、客户签收单、销售发票等支持性文件；

(5) 结合应收账款函证，选取项目函证销售金额；

(6) 实施截止测试，检查收入是否在恰当期间确认；

(7) 获取资产负债表日后的销售退回记录，检查是否存在资产负债表日不满足收入确认条件的情况；

(8) 检查与营业收入相关的信息是否已在财务报表中作出恰当列报。

## (二) 应收账款

### 1. 事项描述

相关信息披露详见财务报表注三（十二）及五（一）3。

截至 2023 年 12 月 31 日，匠心家居公司应收账款账面余额为人民币 291,665,399.16 元，坏账准备为人民币 18,223,715.62 元，账面价值为人民币 273,441,683.54 元。

管理层根据各项应收账款的信用风险特征，以单项或组合为基础，按照相当于整个存续期内的预期信用损失金额计量其损失准备。由于应收账款金额重大，且应收账款减值测试涉及重大管理层判断，我们将应收账款减值确定为关键审计事项。

## 2. 审计应对

针对应收账款减值，我们实施的审计程序主要包括：

(1) 了解与应收账款减值相关的关键内部控制，评价这些控制的设计，确定其是否得到执行，并测试相关内部控制的运行有效性；

(2) 针对管理层以前年度就坏账准备所作估计，复核其结果或者管理层对其作出的后续重新估计；

(3) 复核管理层对应收账款进行信用风险评估的相关考虑和客观证据，评价管理层是否恰当识别各项应收账款的信用风险特征；

(4) 对于以单项为基础计量预期信用损失的应收账款，复核管理层对预期收取现金流量的预测，评价在预测中使用的重大假设的适当性以及数据的适当性、相关性和可靠性，并与获取的外部证据进行核对；

(5) 对于以组合为基础计量预期信用损失的应收账款，评价管理层按信用风险特征划分组合的合理性；评价管理层确定的应收账款预期信用损失率的合理性，包括使用的重大假设的适当性以及数据的适当性、相关性和可靠性；测试管理层对坏账准备的计算是否准确；

(6) 结合应收账款函证以及期后回款情况，评价管理层计提坏账准备的合理性；

(7) 检查与应收账款减值相关的信息是否已在财务报表中作出恰当列报。

#### **四、其他信息**

管理层对其他信息负责。其他信息包括年度报告中涵盖的信息，但不包括财务报表和我们的审计报告。

我们对财务报表发表的审计意见不涵盖其他信息，我们也不对其他信息发表任何形式的鉴证结论。

结合我们对财务报表的审计，我们的责任是阅读其他信息，在此过程中，考虑其他信息是否与财务报表或我们在审计过程中了解到的情况存在重大不一致或者似乎存在重大错报。

基于我们已执行的工作，如果我们确定其他信息存在重大错报，我们应当报告该事实。在这方面，我们无任何事项需要报告。

#### **五、管理层和治理层对财务报表的责任**

管理层负责按照企业会计准则的规定编制财务报表，使其实现公允反映，并设计、执行和维护必要的内部控制，以使财务报表不存在由于舞弊或错误导致的重大错报。

在编制财务报表时，管理层负责评估匠心家居公司的持续经营能力，披露与持续经营相关的事项（如适用），并运用持续经营假设，除非计划进行清算、终止运营或别无其他现实的选择。

匠心家居公司治理层（以下简称治理层）负责监督匠心家居公司的财务报告过程。

#### **六、注册会计师对财务报表审计的责任**

我们的目标是对财务报表整体是否不存在由于舞弊或错误导致的重大错报获取合理保证，并出具包含审计意见的审计报告。合理保证是高水平的保证，但并不能保证按照审计准则执行的审计在某一重大错报存在时总能发现。错报可能由于舞弊或错误导致，如果合理预期错报单独或汇总起来可能影响财务报表使用者依据财务报表作出的经济决策，则通常认为错报是重大的。

在按照审计准则执行审计工作的过程中，我们运用职业判断，并保持职业怀疑。同时，我们也执行以下工作：

(一) 识别和评估由于舞弊或错误导致的财务报表重大错报风险，设计和实施审计程序以应对这些风险，并获取充分、适当的审计证据，作为发表审计意见的基础。由于舞弊可能涉及串通、伪造、故意遗漏、虚假陈述或凌驾于内部控制之上，未能发现由于舞弊导致的重大错报的风险高于未能发现由于错误导致的重大错报的风险。

(二) 了解与审计相关的内部控制，以设计恰当的审计程序，但目的并非对内部控制的有效性发表意见。

(三) 评价管理层选用会计政策的恰当性和作出会计估计及相关披露的合理性。

(四) 对管理层使用持续经营假设的恰当性得出结论。同时，根据获取的审计证据，就可能对匠心家居公司持续经营能力产生重大疑虑的事项或情况是否存在重大不确定性得出结论。如果我们得出结论认为存在重大不确定性，审计准则要求我们在审计报告中提请报表使用者注意财务报表中的相关披露；如果披露不充分，我们应当发表非无保留意见。我们的结论基于截至审计报告日可获得的信息。然而，未来的事项或情况可能导致匠心家居公司不能持续经营。

(五) 评价财务报表的总体列报、结构和内容，并评价财务报表是否公允反映相关交易和事项。

(六) 就匠心家居公司中实体或业务活动的财务信息获取充分、适当的审计证据，以对财务报表发表审计意见。我们负责指导、监督和执行集团审计，并对审计意见承担全部责任。

我们与治理层就计划的审计范围、时间安排和重大审计发现等事项进行沟通，包括沟通我们在审计中识别出的值得关注的内部控制缺陷。

我们还就已遵守与独立性相关的职业道德要求向治理层提供声明，并与治理层沟通可能被合理认为影响我们独立性的所有关系和其他事项，以及相关的防范措施（如适用）。

从与治理层沟通过的事项中，我们确定哪些事项对本期财务报表审计最为重要，因而构成关键审计事项。我们在审计报告中描述这些事项，除非法律法规禁止公开披露这些事项，或在极少数情形下，如果合理预期在审计报告中沟通某事项造成的负面后果超过在公众利益方面产生的益处，我们确定不应在审计报告中沟通该事项。

天健会计师事务所（特殊普通合伙）

中国注册会计师：陈振伟  
（项目合伙人）

中国·杭州

中国注册会计师：陈兴冬

二〇二四年四月二十三日

## 二、财务报表

财务附注中报表的单位为：元

## 1、合并资产负债表

编制单位：常州匠心独具智能家居股份有限公司

2023 年 12 月 31 日

单位：元

项目	2023 年 12 月 31 日	2023 年 1 月 1 日
流动资产：		
货币资金	866,022,469.18	687,369,078.42
结算备付金		
拆出资金		
交易性金融资产	906,868,001.06	1,434,416,929.61
衍生金融资产		
应收票据		
应收账款	273,441,683.54	162,864,089.66
应收款项融资		
预付款项	3,458,145.59	3,570,151.35
应收保费		
应收分保账款		
应收分保合同准备金		
其他应收款	14,038,712.79	13,762,098.18
其中：应收利息		
应收股利		
买入返售金融资产		
存货	255,384,514.07	295,638,172.25
合同资产		
持有待售资产		
一年内到期的非流动资产		
其他流动资产	897,528,335.33	170,955,875.98
流动资产合计	3,216,741,861.56	2,768,576,395.45
非流动资产：		
发放贷款和垫款		
债权投资		
其他债权投资		
长期应收款		
长期股权投资		
其他权益工具投资		4,550,000.00
其他非流动金融资产		
投资性房地产		
固定资产	142,225,714.63	130,424,357.06
在建工程	1,239,635.47	1,629,707.57
生产性生物资产		
油气资产		
使用权资产	105,785,431.53	135,627,189.26

无形资产	32,667,360.52	33,626,364.32
开发支出		
商誉		
长期待摊费用	16,192,725.27	16,914,222.18
递延所得税资产	20,940,944.80	7,918,717.25
其他非流动资产	25,149,513.52	14,471,953.25
非流动资产合计	344,201,325.74	345,162,510.89
资产总计	3,560,943,187.30	3,113,738,906.34
流动负债：		
短期借款		
向中央银行借款		
拆入资金		
交易性金融负债		
衍生金融负债		
应付票据	127,409,000.00	66,600,000.00
应付账款	241,778,426.91	136,320,560.97
预收款项	3,585,346.48	4,148,000.22
合同负债	1,972,885.06	2,619,175.83
卖出回购金融资产款		
吸收存款及同业存放		
代理买卖证券款		
代理承销证券款		
应付职工薪酬	28,307,482.31	20,197,364.58
应交税费	19,045,669.67	20,160,790.28
其他应付款	108,389.95	276,912.05
其中：应付利息		
应付股利		
应付手续费及佣金		
应付分保账款		
持有待售负债		
一年内到期的非流动负债	36,485,279.72	31,294,782.16
其他流动负债		9,395.22
流动负债合计	458,692,480.10	281,626,981.31
非流动负债：		
保险合同准备金		
长期借款		
应付债券		
其中：优先股		
永续债		
租赁负债	87,221,030.37	120,979,828.49
长期应付款		
长期应付职工薪酬		

预计负债	5,957,242.77	8,343,046.48
递延收益	212,000.00	475,200.00
递延所得税负债	5,146,049.63	3,346,696.43
其他非流动负债		
非流动负债合计	98,536,322.77	133,144,771.40
负债合计	557,228,802.87	414,771,752.71
所有者权益：		
股本	128,000,000.00	128,000,000.00
其他权益工具		
其中：优先股		
永续债		
资本公积	1,688,019,752.25	1,669,859,605.83
减：库存股		
其他综合收益	25,431,934.45	18,236,347.12
专项储备		
盈余公积	57,880,825.91	32,482,733.60
一般风险准备		
未分配利润	1,104,381,871.82	850,388,467.08
归属于母公司所有者权益合计	3,003,714,384.43	2,698,967,153.63
少数股东权益		
所有者权益合计	3,003,714,384.43	2,698,967,153.63
负债和所有者权益总计	3,560,943,187.30	3,113,738,906.34

法定代表人：徐梅钧    主管会计工作负责人：王俊宝    会计机构负责人：谢莉芬

## 2、母公司资产负债表

单位：元

项目	2023年12月31日	2023年1月1日
流动资产：		
货币资金	91,019,977.96	213,537,338.42
交易性金融资产	699,781,976.32	1,342,000,668.06
衍生金融资产		
应收票据		
应收账款	45,013,621.85	61,953,292.28
应收款项融资		
预付款项	2,108,244.46	1,614,989.91
其他应收款	173,385,331.20	86,421,569.49
其中：应收利息		
应收股利	172,766,871.60	85,743,546.08
存货	31,920,035.08	38,957,621.88
合同资产		
持有待售资产		
一年内到期的非流动资产		
其他流动资产	860,033,031.40	2,023,879.05
流动资产合计	1,903,262,218.27	1,746,509,359.09
非流动资产：		
债权投资		

其他债权投资		
长期应收款		
长期股权投资	307,278,240.04	295,363,166.88
其他权益工具投资		
其他非流动金融资产		
投资性房地产		
固定资产	8,031,117.84	8,949,364.19
在建工程	1,239,635.47	910,860.43
生产性生物资产		
油气资产		
使用权资产	25,004,179.36	27,114,658.74
无形资产	17,735,417.13	18,951,781.87
开发支出		
商誉		
长期待摊费用	4,728,450.55	3,425,943.41
递延所得税资产	5,011,928.86	1,606,602.55
其他非流动资产	21,454,654.19	665,369.40
非流动资产合计	390,483,623.44	356,987,747.47
资产总计	2,293,745,841.71	2,103,497,106.56
流动负债：		
短期借款		
交易性金融负债		
衍生金融负债		
应付票据	42,470,000.00	43,799,000.00
应付账款	96,277,549.26	50,247,774.29
预收款项	1,860,327.61	2,534,362.84
合同负债	111,035.35	107,965.09
应付职工薪酬	6,985,349.66	5,313,732.45
应交税费	4,362,836.13	3,567,354.18
其他应付款	46,302.02	67,928.80
其中：应付利息		
应付股利		
持有待售负债		
一年内到期的非流动负债	6,156,601.17	4,694,452.59
其他流动负债		
流动负债合计	158,270,001.20	110,332,570.24
非流动负债：		
长期借款		
应付债券		
其中：优先股		
永续债		
租赁负债	23,140,817.47	25,840,264.34



长期应付款		
长期应付职工薪酬		
预计负债	5,210,185.86	3,770,147.98
递延收益		210,200.00
递延所得税负债	874,208.68	889,215.06
其他非流动负债		
非流动负债合计	29,225,212.01	30,709,827.38
负债合计	187,495,213.21	141,042,397.62
所有者权益：		
股本	128,000,000.00	128,000,000.00
其他权益工具		
其中：优先股		
永续债		
资本公积	1,690,229,735.65	1,672,414,739.19
减：库存股		
其他综合收益		
专项储备		
盈余公积	57,880,825.91	32,482,733.60
未分配利润	230,140,066.94	129,557,236.15
所有者权益合计	2,106,250,628.50	1,962,454,708.94
负债和所有者权益总计	2,293,745,841.71	2,103,497,106.56

### 3、合并利润表

单位：元

项目	2023 年度	2022 年度
一、营业总收入	1,921,459,431.14	1,462,653,801.94
其中：营业收入	1,921,459,431.14	1,462,653,801.94
利息收入		
已赚保费		
手续费及佣金收入		
二、营业总成本	1,490,084,276.79	1,121,518,619.21
其中：营业成本	1,269,031,561.44	986,451,961.88
利息支出		
手续费及佣金支出		
退保金		
赔付支出净额		
提取保险责任合同准备金净额		
保单红利支出		
分保费用		
税金及附加	8,361,379.99	6,772,520.43
销售费用	55,781,698.99	50,157,206.14
管理费用	69,163,562.23	50,921,210.59
研发费用	117,727,662.42	97,456,270.65
财务费用	-29,981,588.28	-70,240,550.48

其中：利息费用	7,127,836.06	8,528,090.78
利息收入	22,432,647.55	16,111,764.78
加：其他收益	6,344,018.03	6,692,195.04
投资收益（损失以“-”号填列）	47,803,305.63	42,099,350.79
其中：对联营企业和合营企业的投资收益		
以摊余成本计量的金融资产终止确认收益		
汇兑收益（损失以“-”号填列）		
净敞口套期收益（损失以“-”号填列）		
公允价值变动收益（损失以“-”号填列）	959,496.48	3,060,971.70
信用减值损失（损失以“-”号填列）	-9,175,216.39	-4,085,546.00
资产减值损失（损失以“-”号填列）	-2,550,401.04	-2,078,787.45
资产处置收益（损失以“-”号填列）	835,029.00	168,697.00
三、营业利润（亏损以“-”号填列）	475,591,386.06	386,992,063.81
加：营业外收入	4,165,025.56	1,422,443.69
减：营业外支出	627,905.66	484,381.91
四、利润总额（亏损总额以“-”号填列）	479,128,505.96	387,930,125.59
减：所得税费用	71,737,008.91	53,337,698.62
五、净利润（净亏损以“-”号填列）	407,391,497.05	334,592,426.97
（一）按经营持续性分类		
1.持续经营净利润（净亏损以“-”号填列）	407,391,497.05	334,592,426.97
2.终止经营净利润（净亏损以“-”号填列）		
（二）按所有权归属分类		
1.归属于母公司股东的净利润	407,391,497.05	334,592,426.97
2.少数股东损益		
六、其他综合收益的税后净额	7,195,587.33	29,017,793.68
归属母公司所有者的其他综合收益的税后净额	7,195,587.33	29,017,793.68
（一）不能重分类进损益的其他综合收益		
1.重新计量设定受益计划变动额		
2.权益法下不能转损益的其他综合收益		
3.其他权益工具投资公允价值变动		
4.企业自身信用风险公允价值变动		

5. 其他		
(二) 将重分类进损益的其他综合收益	7,195,587.33	29,017,793.68
1. 权益法下可转损益的其他综合收益		
2. 其他债权投资公允价值变动		
3. 金融资产重分类计入其他综合收益的金额		
4. 其他债权投资信用减值准备		
5. 现金流量套期储备		
6. 外币财务报表折算差额	7,195,587.33	29,017,793.68
7. 其他		
归属于少数股东的其他综合收益的税后净额		
七、综合收益总额	414,587,084.38	363,610,220.65
归属于母公司所有者的综合收益总额	414,587,084.38	363,610,220.65
归属于少数股东的综合收益总额		
八、每股收益		
(一) 基本每股收益	3.18	2.61
(二) 稀释每股收益	3.18	2.61

本期发生同一控制下企业合并的，被合并方在合并前实现的净利润为：元，上期被合并方实现的净利润为：元。

法定代表人：徐梅钧

主管会计工作负责人：王俊宝

会计机构负责人：谢莉芬

#### 4、母公司利润表

单位：元

项目	2023 年度	2022 年度
一、营业收入	376,030,365.20	360,919,736.36
减：营业成本	261,565,462.06	273,922,550.91
税金及附加	2,149,126.35	2,587,350.61
销售费用	14,863,529.73	15,150,217.27
管理费用	38,311,529.61	26,051,151.36
研发费用	31,235,450.26	23,881,433.78
财务费用	-3,753,238.08	-38,776,143.94
其中：利息费用	1,373,621.32	1,456,386.56
利息收入	2,813,219.09	7,743,046.90
加：其他收益	5,588,948.89	5,869,302.20
投资收益（损失以“-”号填列）	224,675,160.87	159,236,591.32
其中：对联营企业和合营企业的投资收益		
以摊余成本计量的金融资产终止确认收益（损失以“-”号填列）		
净敞口套期收益（损失以“-”号填列）		
公允价值变动收益（损失以“-”号填列）	265,568.24	1,446,672.41
信用减值损失（损失以“-”号	-597,078.81	-278,618.97

填列)		
资产减值损失（损失以“-”号填列）	-1,597,121.19	-1,329,198.45
资产处置收益（损失以“-”号填列）	-5,080.65	-6,770.88
二、营业利润（亏损以“-”号填列）	259,988,902.62	223,041,154.00
加：营业外收入	1,469,455.37	920,602.75
减：营业外支出	152,728.84	216,272.82
三、利润总额（亏损总额以“-”号填列）	261,305,629.15	223,745,483.93
减：所得税费用	7,324,706.05	12,720,786.25
四、净利润（净亏损以“-”号填列）	253,980,923.10	211,024,697.68
（一）持续经营净利润（净亏损以“-”号填列）	253,980,923.10	211,024,697.68
（二）终止经营净利润（净亏损以“-”号填列）		
五、其他综合收益的税后净额		
（一）不能重分类进损益的其他综合收益		
1. 重新计量设定受益计划变动额		
2. 权益法下不能转损益的其他综合收益		
3. 其他权益工具投资公允价值变动		
4. 企业自身信用风险公允价值变动		
5. 其他		
（二）将重分类进损益的其他综合收益		
1. 权益法下可转损益的其他综合收益		
2. 其他债权投资公允价值变动		
3. 金融资产重分类计入其他综合收益的金额		
4. 其他债权投资信用减值准备		
5. 现金流量套期储备		
6. 外币财务报表折算差额		
7. 其他		
六、综合收益总额	253,980,923.10	211,024,697.68
七、每股收益：		
（一）基本每股收益		
（二）稀释每股收益		

## 5、合并现金流量表

单位：元

项目	2023 年度	2022 年度
一、经营活动产生的现金流量：		
销售商品、提供劳务收到的现金	1,745,767,201.09	1,522,045,240.26
客户存款和同业存放款项净增加额		

向中央银行借款净增加额		
向其他金融机构拆入资金净增加额		
收到原保险合同保费取得的现金		
收到再保业务现金净额		
保户储金及投资款净增加额		
收取利息、手续费及佣金的现金		
拆入资金净增加额		
回购业务资金净增加额		
代理买卖证券收到的现金净额		
收到的税费返还	71,889,826.70	92,951,739.79
收到其他与经营活动有关的现金	65,635,067.85	129,405,747.04
经营活动现金流入小计	1,883,292,095.64	1,744,402,727.09
购买商品、接受劳务支付的现金	890,801,253.90	1,089,752,631.08
客户贷款及垫款净增加额		
存放中央银行和同业款项净增加额		
支付原保险合同赔付款项的现金		
拆出资金净增加额		
支付利息、手续费及佣金的现金		
支付保单红利的现金		
支付给职工以及为职工支付的现金	298,970,719.37	239,649,065.26
支付的各项税费	83,595,248.93	62,017,988.95
支付其他与经营活动有关的现金	80,186,877.15	89,265,422.44
经营活动现金流出小计	1,353,554,099.35	1,480,685,107.73
经营活动产生的现金流量净额	529,737,996.29	263,717,619.36
二、投资活动产生的现金流量：		
收回投资收到的现金	7,138,290,000.00	5,863,070,000.00
取得投资收益收到的现金	53,773,020.89	45,192,150.92
处置固定资产、无形资产和其他长期资产收回的现金净额	2,087,101.48	482,896.24
处置子公司及其他营业单位收到的现金净额		
收到其他与投资活动有关的现金		
投资活动现金流入小计	7,194,150,122.37	5,908,745,047.16
购建固定资产、无形资产和其他长期资产支付的现金	38,401,690.34	36,244,431.81
投资支付的现金	7,335,800,000.00	6,124,760,000.00
质押贷款净增加额		
取得子公司及其他营业单位支付的现金净额		
支付其他与投资活动有关的现金	21,126,051.94	
投资活动现金流出小计	7,395,327,742.28	6,161,004,431.81
投资活动产生的现金流量净额	-201,177,619.91	-252,259,384.65
三、筹资活动产生的现金流量：		
吸收投资收到的现金		
其中：子公司吸收少数股东投资收到的现金		
取得借款收到的现金		
收到其他与筹资活动有关的现金		
筹资活动现金流入小计		
偿还债务支付的现金		
分配股利、利润或偿付利息支付的现金	128,000,000.00	160,000,000.00

其中：子公司支付给少数股东的股利、利润		
支付其他与筹资活动有关的现金	44,974,375.02	44,285,000.60
筹资活动现金流出小计	172,974,375.02	204,285,000.60
筹资活动产生的现金流量净额	-172,974,375.02	-204,285,000.60
四、汇率变动对现金及现金等价物的影响	22,253,543.80	66,354,558.94
五、现金及现金等价物净增加额	177,839,545.16	-126,472,206.95
加：期初现金及现金等价物余额	671,224,299.78	797,696,506.73
六、期末现金及现金等价物余额	849,063,844.94	671,224,299.78

## 6、母公司现金流量表

单位：元

项目	2023 年度	2022 年度
<b>一、经营活动产生的现金流量：</b>		
销售商品、提供劳务收到的现金	389,906,573.54	402,959,385.86
收到的税费返还	25,148,519.92	26,834,727.78
收到其他与经营活动有关的现金	23,522,166.87	52,807,228.07
经营活动现金流入小计	438,577,260.33	482,601,341.71
购买商品、接受劳务支付的现金	197,263,080.82	359,657,097.22
支付给职工以及为职工支付的现金	75,568,560.59	74,834,291.35
支付的各项税费	13,298,822.54	11,010,337.61
支付其他与经营活动有关的现金	30,060,132.31	35,928,590.44
经营活动现金流出小计	316,190,596.26	481,430,316.62
经营活动产生的现金流量净额	122,386,664.07	1,171,025.09
<b>二、投资活动产生的现金流量：</b>		
收回投资收到的现金	5,868,150,000.00	5,131,250,000.00
取得投资收益收到的现金	142,591,158.04	75,247,807.63
处置固定资产、无形资产和其他长期资产收回的现金净额	1,068,352.14	419,598.82
处置子公司及其他营业单位收到的现金净额		
收到其他与投资活动有关的现金		
投资活动现金流入小计	6,011,809,510.18	5,206,917,406.45
购建固定资产、无形资产和其他长期资产支付的现金	5,076,009.28	2,603,905.05
投资支付的现金	6,092,700,000.00	5,211,800,000.00
取得子公司及其他营业单位支付的现金净额		
支付其他与投资活动有关的现金	21,126,051.94	
投资活动现金流出小计	6,118,902,061.22	5,214,403,905.05
投资活动产生的现金流量净额	-107,092,551.04	-7,486,498.60
<b>三、筹资活动产生的现金流量：</b>		
吸收投资收到的现金		
取得借款收到的现金		
收到其他与筹资活动有关的现金		
筹资活动现金流入小计		
偿还债务支付的现金		
分配股利、利润或偿付利息支付的现金	128,000,000.00	160,000,000.00
支付其他与筹资活动有关的现金	8,972,929.22	9,806,413.01
筹资活动现金流出小计	136,972,929.22	169,806,413.01
筹资活动产生的现金流量净额	-136,972,929.22	-169,806,413.01
四、汇率变动对现金及现金等价物的	1,597,655.73	24,136,699.63

影响		
五、现金及现金等价物净增加额	-120,081,160.46	-151,985,186.89
加：期初现金及现金等价物余额	206,846,338.42	358,831,525.31
六、期末现金及现金等价物余额	86,765,177.96	206,846,338.42

## 7、合并所有者权益变动表

本期金额

单位：元

项目	2023 年度													
	归属于母公司所有者权益												少数 股东 权益	所有 者权 益合 计
	股本	其他权益工具			资本 公积	减： 库存 股	其他 综合 收益	专项 储备	盈余 公积	一般 风险 准备	未分 配利 润	其他		
	优先 股	永续 债	其他											
一、上年 期末 余额	128,000,000.00				1,669,859,605.83		18,236,347.12		32,482,733.60		850,388,467.08		2,698,967,153.63	2,698,967,153.63
加：														
：会计政策变更														
期差错更正														
他														
二、本年期初余额	128,000,000.00				1,669,859,605.83		18,236,347.12		32,482,733.60		850,388,467.08		2,698,967,153.63	2,698,967,153.63
三、本期增减变动金额（减少以“－”号填列）					18,160,146.42		7,195,587.33		25,398,092.31		253,993,404.74		304,747,230.80	304,747,230.80
（一）综合收益总额							7,195,587.33				407,391,497.05		414,587,084.38	414,587,084.38
（二）所有者					18,160,146.42								18,160,146.42	18,160,146.42

投入和减少资本					2							2		2
1. 所有者投入的普通股														
2. 其他权益工具持有者投入资本														
3. 股份支付计入所有者权益的金额					18,160,146.42							18,160,146.42		18,160,146.42
4. 其他														
(三) 利润分配								25,398,092.31		-153,398,092.31				-128,000,000.00
1. 提取盈余公积								25,398,092.31		-25,398,092.31				
2. 提取一般风险准备														
3. 对所有者(或股东)的分配										-128,000,000.00				-128,000,000.00
4. 其他														
(四) 所														



所有者权益内部结转															
1. 资本公积转增资本（或股本）															
2. 盈余公积转增资本（或股本）															
3. 盈余公积弥补亏损															
4. 设定受益计划变动额结转留存收益															
5. 其他综合收益结转留存收益															
6. 其他															
（五）专项储备															
1. 本期提取															
2. 本期使用															
（六															

其他														
四、本期期末余额	128,000,000.00				1,688,019,752.25		25,431,934.45		57,880,825.91		1,104,381,871.82		3,003,714,384.43	3,003,714,384.43

上期金额

单位：元

项目	2022 年度														
	归属于母公司所有者权益													少数股东权益	所有者权益合计
	股本	其他权益工具			资本公积	减：库存股	其他综合收益	专项储备	盈余公积	一般风险准备	未分配利润	其他	小计		
	优先股	永续债	其他												
一、上年期末余额	80,000,000.00				1,717,859,605.83		-10,781,446.56		11,376,429.66		696,864,003.54		2,495,318,592.47	2,495,318,592.47	
加：会计政策变更									3,834.17		34,506.34		38,340.51	38,340.51	
期差错更正															
其他															
二、本年期初余额	80,000,000.00				1,717,859,605.83		-10,781,446.56		11,380,263.83		696,898,509.88		2,495,356,932.98	2,495,356,932.98	
三、本期增减变动金额（减少以“－”号填列）	48,000,000.00				-48,000.00		29,017,793.68		21,102,469.77		153,489,957.20		203,610,220.65	203,610,220.65	
（一）综合收益总额							29,017,793.68				334,592,426.97		363,610,220.65	363,610,220.65	
（二）所有者															

投入和减少资本														
1. 所有者投入的普通股														
2. 其他权益工具持有者投入资本														
3. 股份支付计入所有者权益的金额														
4. 其他														
(三) 利润分配								21,102,469.77		-181,102,469.77		-160,000.00		-160,000.00
1. 提取盈余公积								21,102,469.77		-21,102,469.77				
2. 提取一般风险准备														
3. 对所有者(或股东)的分配										-160,000.00		-160,000.00		-160,000.00
4. 其他														
(四) 所	48,000.00					-48,000.00								

所有者权益内部结转	00.00				00,000.00										
1. 资本公积转增资本（或股本）	48,000.00				-48,000.00										
2. 盈余公积转增资本（或股本）															
3. 盈余公积弥补亏损															
4. 设定受益计划变动额结转留存收益															
5. 其他综合收益结转留存收益															
6. 其他															
（五）专项储备															
1. 本期提取															
2. 本期使用															
（六															

其他														
四、本期期末余额	128,000,000.00				1,669,859,605.83		18,236,347.12		32,482,733.60		850,388,467.08		2,698,967,153.63	2,698,967,153.63

## 8、母公司所有者权益变动表

本期金额

单位：元

项目	2023 年度											
	股本	其他权益工具			资本公积	减：库存股	其他综合收益	专项储备	盈余公积	未分配利润	其他	所有者权益合计
		优先股	永续债	其他								
一、上年期末余额	128,000,000.00				1,672,414,739.19				32,482,733.60	129,557,236.15		1,962,454,708.94
加：会计政策变更												
期差错更正												
其他												
二、本年期初余额	128,000,000.00				1,672,414,739.19				32,482,733.60	129,557,236.15		1,962,454,708.94
三、本期增减变动金额（减少以“－”号填列）					17,814,996.46				25,398,092.31	100,582,830.79		143,795,919.56
（一）综合收益总额										253,980,923.10		253,980,923.10
（二					17,814,996.46							17,814,996.46

所有者投入和减少资本					4,996.46							4,996.46
1. 所有者投入的普通股												
2. 其他权益工具持有者投入资本												
3. 股份支付计入所有者权益的金额					17,814,996.46							17,814,996.46
4. 其他												
(三) 利润分配								25,398,092.31	-153,398.09			-128,000.00
1. 提取盈余公积								25,398,092.31	-25,398.09			
2. 对所有者的分配									-128,000.00			-128,000.00
3. 其他												
(四) 所有者权益内部结转												
1. 资本公												

积转增资本（或股本）												
2. 盈余公积转增资本（或股本）												
3. 盈余公积弥补亏损												
4. 设定受益计划变动额结转留存收益												
5. 其他综合收益结转留存收益												
6. 其他												
（五）专项储备												
1. 本期提取												
2. 本期使用												
（六）其他												
四、本期末余额	128,000,000.00				1,690,229,735.65				57,880,825.91	230,140,066.94		2,106,250,628.50

上期金额

单位：元

项目	2022 年度											
	股本	其他权益工具			资本公积	减：库存股	其他综合收益	专项储备	盈余公积	未分配利润	其他	所有者权益合计
		优先股	永续债	其他								
一、上年期末余额	80,000,000.00				1,720,414,739.19				11,376,429.66	99,600,500.70		1,911,391,669.55
加：会计政策变更									3,834.17	34,507.54		38,341.71
期差错更正												
其他												
二、本年期初余额	80,000,000.00				1,720,414,739.19				11,380,263.83	99,635,008.24		1,911,430,011.26
三、本期增减变动金额（减少以“－”号填列）	48,000,000.00				-48,000,000.00				21,102,469.77	29,922,227.91		51,024,697.68
（一）综合收益总额										211,024,697.68		211,024,697.68
（二）所有者投入和减少资本												
1. 所有者投入的普通股												



2. 其他权益工具持有者投入资本												
3. 股份支付计入所有者权益的金额												
4. 其他												
(三) 利润分配									21,102,469.77	-181,102,469.77		-160,000,000.00
1. 提取盈余公积									21,102,469.77	-21,102,469.77		
2. 对所有者的分配										-160,000,000.00		-160,000,000.00
3. 其他												
(四) 所有者权益内部结转	48,000,000.00											-48,000,000.00
1. 资本公积转增资本(或股本)	48,000,000.00											-48,000,000.00
2. 盈余公积转增资本												

(或股本)												
3. 盈余公积弥补亏损												
4. 设定受益计划变动额结转留存收益												
5. 其他综合收益结转留存收益												
6. 其他												
(五) 专项储备												
1. 本期提取												
2. 本期使用												
(六) 其他												
四、本期期末余额	128,000,000.00				1,672,414,739.19				32,482,733.60	129,557,236.15		1,962,454,708.94

### 三、公司基本情况

常州匠心独具智能家居股份有限公司（以下简称公司或本公司）系经常州市市场监督管理局批准，由李小勤、宁波梅山保税港区随遇心蕊投资有限公司发起设立，于 2018 年 12 月 27 日在常州市市场监督管理局登记注册，总部位于江苏省常州市。公司现持有统一社会信用代码为 9132040073826482XM 的营业执照，注册资本 12,800.00 万元，股份总数 12,800 万股（每股面值 1 元）。其中，有限售条件的流通股份 A 股 9,600 万股；无限售条件的流通股份 A 股 3,200 万股。公司股票已于 2021 年 9 月 13 日在深圳证券交易所挂牌交易。

本公司属家具制造业。主要经营活动为智能家具的研发、生产和销售。产品主要有：智能电动沙发、智能电动床、配件等。

本财务报表业经公司 2024 年 4 月 23 日第二届第十一次董事会批准对外报出。

## 四、财务报表的编制基础

### 1、编制基础

本公司财务报表以持续经营为编制基础。

### 2、持续经营

本公司不存在导致对报告期末起 12 个月内的持续经营能力产生重大疑虑的事项或情况。

## 五、重要会计政策及会计估计

具体会计政策和会计估计提示：

重要提示：本公司根据实际生产经营特点针对金融工具减值、存货、固定资产折旧、在建工程、无形资产、收入确认等交易或事项制定了具体会计政策和会计估计。

### 1、遵循企业会计准则的声明

本公司所编制的财务报表符合企业会计准则的要求，真实、完整地反映了公司的财务状况、经营成果和现金流量等有关信息。

### 2、会计期间

会计年度自公历 1 月 1 日起至 12 月 31 日止。

### 3、营业周期

公司经营业务的营业周期较短，以 12 个月作为资产和负债的流动性划分标准。

### 4、记账本位币

本公司及境内子公司采用人民币为记账本位币，MotoMotion USA Corporation（以下简称匠心美国）、MotoMotion Vietnam Limited Company（以下简称匠心越南）、MotoMotion Singapore Private Limited（以下简称匠心新加坡）等境外子公司从事境外经营，选择其经营所处的主要经济环境中的货币为记账本位币。

### 5、重要性标准确定方法和选择依据

适用 不适用

项目	重要性标准
重要的单项计提坏账准备的应收账款	公司将单项应收账款金额超过资产总额 0.5%的应收账款认定为重要应收票据。
重要的在建工程项目	公司将在建工程金额超过资产总额 0.5%的在建工程认定为

	重要在建工程。
重要的投资活动现金流量	公司将投资活动现金流量超过资产总额 5% 的投资活动现金流量确定为重要的投资活动现金流量。
重要的子公司	公司将重要子公司资产总额超过合并资产总额 0.5% 的子公司确定为重要子公司。公司将资产总额 0.5% 的子公司确定为重要子公司。
重要的承诺事项	公司将单项承诺事项金额超过资产总额 0.5% 的承诺事项认定为重要承诺事项。
重要的或有事项	公司将单项或有事项金额超过资产总额 0.5% 的或有事项认定为重要或有事项。
重要的资产负债表日后事项	公司将资产负债表日后事项的影响数超过资产负债表日资产总额 0.5% 的认定为重要的资产负债表日后事项。

## 6、同一控制下和非同一控制下企业合并的会计处理方法

### 1. 同一控制下企业合并的会计处理方法

公司在企业合并中取得的资产和负债，按照合并日被合并方在最终控制方合并财务报表中的账面价值计量。公司按照被合并方所有者权益在最终控制方合并财务报表中的账面价值份额与支付的合并对价账面价值或发行股份面值总额的差额，调整资本公积；资本公积不足冲减的，调整留存收益。

### 2. 非同一控制下企业合并的会计处理方法

公司在购买日对合并成本大于合并中取得的被购买方可辨认净资产公允价值份额的差额，确认为商誉；如果合并成本小于合并中取得的被购买方可辨认净资产公允价值份额，首先对取得的被购买方各项可辨认资产、负债及或有负债的公允价值以及合并成本的计量进行复核，经复核后合并成本仍小于合并中取得的被购买方可辨认净资产公允价值份额的，其差额计入当期损益。

## 7、控制的判断标准和合并财务报表的编制方法

### 1. 控制的判断

拥有对被投资方的权力，通过参与被投资方的相关活动而享有可变回报，并且有能力运用对被投资方的权力影响其可变回报金额的，认定为控制。

### 2. 合并财务报表的编制方法

母公司将其控制的所有子公司纳入合并财务报表的合并范围。合并财务报表以母公司及其子公司的财务报表为基础，根据其他有关资料，由母公司按照《企业会计准则第 33 号——合并财务报表》编制。

## 8、合营安排分类及共同经营会计处理方法

### 1. 合营安排分为共同经营和合营企业。

### 2. 当公司为共同经营的合营方时，确认与共同经营中利益份额相关的下列项目：

- (1) 确认单独所持有的资产，以及按持有份额确认共同持有的资产；
- (2) 确认单独所承担的负债，以及按持有份额确认共同承担的负债；
- (3) 确认出售公司享有的共同经营产出份额所产生的收入；
- (4) 按公司持有份额确认共同经营因出售资产所产生的收入；
- (5) 确认单独所发生的费用，以及按公司持有份额确认共同经营发生的费用。

## 9、现金及现金等价物的确定标准

列示于现金流量表中的现金是指库存现金以及可以随时用于支付的存款。现金等价物是指企业持有的期限短、流动性强、易于转换为已知金额现金、价值变动风险很小的投资。

## 10、外币业务和外币报表折算

### 1. 外币业务折算

外币交易在初始确认时，采用交易发生日即期汇率的近似汇率折算为人民币金额。资产负债表日，外币货币性项目采用资产负债表日即期汇率折算，因汇率不同而产生的汇兑差额，除与购建符合资本化条件资产有关的外币专门借款本金及利息的汇兑差额外，计入当期损益；以历史成本计量的外币非货币性项目仍采用交易发生日即期汇率的近似汇率折算，不改变其人民币金额；以公允价值计量的外币非货币性项目，采用公允价值确定日的即期汇率折算，差额计入当期损益或其他综合收益。

### 2. 外币财务报表折算

资产负债表中的资产和负债项目，采用资产负债表日的即期汇率折算；所有者权益项目除“未分配利润”项目外，其他项目采用交易发生日的即期汇率折算；利润表中的收入和费用项目，采用交易发生日即期汇率的近似汇率折算。按照上述折算产生的外币财务报表折算差额，计入其他综合收益。

## 11、金融工具

### 1. 金融资产和金融负债的分类

金融资产在初始确认时划分为以下三类：(1) 以摊余成本计量的金融资产；(2) 以公允价值计量且其变动计入其他综合收益的金融资产；(3) 以公允价值计量且其变动计入当期损益的金融资产。

金融负债在初始确认时划分为以下四类：(1) 以公允价值计量且其变动计入当期损益的金融负债；(2) 金融资产转移不符合终止确认条件或继续涉入被转移金融资产所形成的金融负债；(3) 不属于上述(1)或(2)的财务担保合同，以及不属于上述(1)并以低于市场利率贷款的贷款承诺；(4) 以摊余成本计量的金融负债。

### 2. 金融资产和金融负债的确认依据、计量方法和终止确认条件

#### (1) 金融资产和金融负债的确认依据和初始计量方法

公司成为金融工具合同的一方时，确认一项金融资产或金融负债。初始确认金融资产或金融负债时，按照公允价值计量；对于以公允价值计量且其变动计入当期损益的金融资产和金融负债，相关交易费用直接计入当期损益；对于其他类别的金融资产或金融负债，相关交易费用计入初始确认金额。但是，公司初始确认的应收账款未包含重大融资成分或公司不考虑未超过一年的合同中的融资成分的，按照《企业会计准则第 14 号——收入》所定义的交易价格进行初始计量。

#### (2) 金融资产的后续计量方法

##### 1) 以摊余成本计量的金融资产

采用实际利率法，按照摊余成本进行后续计量。以摊余成本计量且不属于任何套期关系的一部分的金融资产所产生的利得或损失，在终止确认、重分类、按照实际利率法摊销或确认减值时，计入当期损益。

##### 2) 以公允价值计量且其变动计入其他综合收益的债务工具投资

采用公允价值进行后续计量。采用实际利率法计算的利息、减值损失或利得及汇兑损益计入当期损益，其他利得或损失计入其他综合收益。终止确认时，将之前计入其他综合收益的累计利得或损失从其他综合收益中转出，计入当期损益。

##### 3) 以公允价值计量且其变动计入其他综合收益的权益工具投资

采用公允价值进行后续计量。获得的股利（属于投资成本收回部分的除外）计入当期损益，其他利得或损失计入其他综合收益。终止确认时，将之前计入其他综合收益的累计利得或损失从其他综合收益中转出，计入留存收益。

##### 4) 以公允价值计量且其变动计入当期损益的金融资产

采用公允价值进行后续计量，产生的利得或损失（包括利息和股利收入）计入当期损益，除非该金融资产属于套期关系的一部分。

#### (3) 金融负债的后续计量方法

##### 1) 以公允价值计量且其变动计入当期损益的金融负债

此类金融负债包括交易性金融负债（含属于金融负债的衍生工具）和指定为以公允价值计量且其变动计入当期损益的金融负债。对于此类金融负债以公允价值进行后续计量。因公司自身信用风险变动引起的指定为以公允价值计量且其变动计入当期损益的金融负债的公允价值变动金额计入其他综合收益，除非该处理会造成或扩大损益中的会计错配。此类金融

负债产生的其他利得或损失（包括利息费用、除因公司自身信用风险变动引起的公允价值变动）计入当期损益，除非该金融负债属于套期关系的一部分。终止确认时，将之前计入其他综合收益的累计利得或损失从其他综合收益中转出，计入留存收益。

#### 2) 金融资产转移不符合终止确认条件或继续涉入被转移金融资产所形成的金融负债

按照《企业会计准则第 23 号——金融资产转移》相关规定进行计量。

#### 3) 不属于上述 1) 或 2) 的财务担保合同，以及不属于上述 1) 并以低于市场利率贷款的贷款承诺

在初始确认后按照下列两项金额之中的较高者进行后续计量：① 按照金融工具的减值规定确定的损失准备金额；② 初始确认金额扣除按照《企业会计准则第 14 号——收入》相关规定所确定的累计摊销额后的余额。

#### 4) 以摊余成本计量的金融负债

采用实际利率法以摊余成本计量。以摊余成本计量且不属于任何套期关系的一部分的金融负债所产生的利得或损失，在终止确认、按照实际利率法摊销时计入当期损益。

#### (4) 金融资产和金融负债的终止确认

##### 1) 当满足下列条件之一时，终止确认金融资产：

- ① 收取金融资产现金流量的合同权利已终止；
  - ② 金融资产已转移，且该转移满足《企业会计准则第 23 号——金融资产转移》关于金融资产终止确认的规定。
- 2) 当金融负债（或其一部分）的现时义务已经解除时，相应终止确认该金融负债（或该部分金融负债）。

##### 3. 金融资产转移的确认依据和计量方法

公司转移了金融资产所有权上几乎所有的风险和报酬的，终止确认该金融资产，并将转移中产生或保留的权利和义务单独确认为资产或负债；保留了金融资产所有权上几乎所有的风险和报酬的，继续确认所转移的金融资产。公司既没有转移也没有保留金融资产所有权上几乎所有的风险和报酬的，分别下列情况处理：（1）未保留对该金融资产控制的，终止确认该金融资产，并将转移中产生或保留的权利和义务单独确认为资产或负债；（2）保留了对该金融资产控制的，按照继续涉入所转移金融资产的程度确认有关金融资产，并相应确认有关负债。

金融资产整体转移满足终止确认条件的，将下列两项金额的差额计入当期损益：（1）所转移金融资产在终止确认日的账面价值；（2）因转移金融资产而收到的对价，与原直接计入其他综合收益的公允价值变动累计额中对应终止确认部分的金额（涉及转移的金融资产为以公允价值计量且其变动计入其他综合收益的债务工具投资）之和。转移了金融资产的一部分，且该被转移部分整体满足终止确认条件的，将转移前金融资产整体的账面价值，在终止确认部分和继续确认部分之间，按照转移日各自的相对公允价值进行分摊，并将下列两项金额的差额计入当期损益：（1）终止确认部分的账面价值；（2）终止确认部分的对价，与原直接计入其他综合收益的公允价值变动累计额中对应终止确认部分的金额（涉及转移的金融资产为以公允价值计量且其变动计入其他综合收益的债务工具投资）之和。

##### 4. 金融资产和金融负债的公允价值确定方法

公司采用在当前情况下适用并且有足够可利用数据和其他信息支持的估值技术确定相关金融资产和金融负债的公允价值。公司将估值技术使用的输入值分以下层级，并依次使用：

##### (1) 第一层次输入值是在计量日能够取得的相同资产或负债在活跃市场上未经调整的报价；

(2) 第二层次输入值是除第一层次输入值外相关资产或负债直接或间接可观察的输入值，包括：活跃市场中类似资产或负债的报价；非活跃市场中相同或类似资产或负债的报价；除报价以外的其他可观察输入值，如在正常报价间隔期间可观察的利率和收益率曲线等；市场验证的输入值等；

(3) 第三层次输入值是相关资产或负债的不可观察输入值，包括不能直接观察或无法由可观察市场数据验证的利率、股票波动率、企业合并中承担的弃置义务的未来现金流量、使用自身数据作出的财务预测等。

##### 5. 金融工具减值

公司以预期信用损失为基础，对以摊余成本计量的金融资产、以公允价值计量且其变动计入其他综合收益的债务工具投资、合同资产、租赁应收款、分类为以公允价值计量且其变动计入当期损益的金融负债以外的贷款承诺、不属于以公允价值计量且其变动计入当期损益的金融负债或不属于金融资产转移不符合终止确认条件或继续涉入被转移金融资产所形成的金融负债的财务担保合同进行减值处理并确认损失准备。

预期信用损失，是指以发生违约的风险为权重的金融工具信用损失的加权平均值。信用损失，是指公司按照原实际利率折现的、根据合同应收的所有合同现金流量与预期收取的所有现金流量之间的差额，即全部现金短缺的现值。其中，对于公司购买或源生的已发生信用减值的金融资产，按照该金融资产经信用调整的实际利率折现。

对于购买或源生的已发生信用减值的金融资产，公司在资产负债表日仅将自初始确认后整个存续期内预期信用损失的累计变动确认为损失准备。

对于租赁应收款、由《企业会计准则第 14 号——收入》规范的交易形成的应收款项及合同资产，公司运用简化计量方法，按照相当于整个存续期内的预期信用损失金额计量损失准备。

除上述计量方法以外的金融资产，公司在每个资产负债表日评估其信用风险自初始确认后是否已经显著增加。如果信用风险自初始确认后已显著增加，公司按照整个存续期内预期信用损失的金额计量损失准备；如果信用风险自初始确认后未显著增加，公司按照该金融工具未来 12 个月内预期信用损失的金额计量损失准备。

公司利用可获得的合理且有依据的信息，包括前瞻性信息，通过比较金融工具在资产负债表日发生违约的风险与在初始确认日发生违约的风险，以确定金融工具的信用风险自初始确认后是否已显著增加。

于资产负债表日，若公司判断金融工具只具有较低的信用风险，则假定该金融工具的信用风险自初始确认后并未显著增加。

公司以单项金融工具或金融工具组合为基础评估预期信用风险和计量预期信用损失。当以金融工具组合为基础时，公司以共同风险特征为依据，将金融工具划分为不同组合。

公司在每个资产负债表日重新计量预期信用损失，由此形成的损失准备的增加或转回金额，作为减值损失或利得计入当期损益。对于以摊余成本计量的金融资产，损失准备抵减该金融资产在资产负债表中列示的账面价值；对于以公允价值计量且其变动计入其他综合收益的债权投资，公司在其他综合收益中确认其损失准备，不抵减该金融资产的账面价值。

#### 6. 金融资产和金融负债的抵销

金融资产和金融负债在资产负债表内分别列示，不相互抵销。但同时满足下列条件的，公司以相互抵销后的净额在资产负债表内列示：(1) 公司具有抵销已确认金额的法定权利，且该种法定权利是当前可执行的；(2) 公司计划以净额结算，或同时变现该金融资产和清偿该金融负债。

不满足终止确认条件的金融资产转移，公司不对已转移的金融资产和相关负债进行抵销。

#### 7. 应收款项预期信用损失的确认标准和计提方法

##### (1) 按信用风险特征组合计提预期信用损失的应收款项

组合类别	确定组合的依据	计量预期信用损失的方法
应收银行承兑汇票	票据类型	参考历史信用损失经验，结合当前状况以及对未来经济状况的预测，通过违约风险敞口和整个存续期预期信用损失率，计算预期信用损失
应收商业承兑汇票		
应收账款——账龄组合	账龄	参考历史信用损失经验，结合当前状况以及对未来经济状况的预测，编制应收账款账龄与预期信用损失率对照表，计算预期信用损失
应收账款——合并范围内关联方往来组合	款项性质	参考历史信用损失经验，结合当前状况以及对未来经济状况的预测，通过违约风险敞口和整个存续期预期信用损失率，计算预期信用损失
其他应收款——账龄组合	账龄	参考历史信用损失经验，结合当前状况以及对未来经济状况的预测，编制其他应收款账龄与预期信用损失率对照表，计算预期信用损失

##### (2) 账龄组合的账龄与预期信用损失率对照表

账 龄	应收账款 预期信用损失率 (%)	其他应收款 预期信用损失率 (%)
1 年以内 (含, 下同)	5.00	5.00
1-2 年	10.00	10.00
2-3 年	20.00	20.00
3-4 年	50.00	50.00
4-5 年	80.00	80.00
5 年以上	100.00	100.00

应收账款、其他应收款的账龄自款项实际发生的月份起算。

(3) 按单项计提预期信用损失的应收款项和合同资产的认定标准

对信用风险与组合信用风险显著不同的应收款项和合同资产，公司按单项计提预期信用损失。

## 12、应收票据

## 13、应收账款

## 14、应收款项融资

## 15、其他应收款

## 16、合同资产

## 17、存货

### 1. 存货的分类

存货包括在日常活动中持有以备出售的产成品或商品、处在生产过程中的在产品、在生产过程或提供劳务过程中耗用的材料和物料等。

### 2. 发出存货的计价方法

发出存货采用移动加权平均法。

### 3. 存货的盘存制度



存货的盘存制度为永续盘存制。

#### 4. 低值易耗品和包装物的摊销方法

##### (1) 低值易耗品

按照一次转销法进行摊销。

##### (2) 包装物

按照一次转销法进行摊销。

#### 5. 存货跌价准备

资产负债表日，存货采用成本与可变现净值孰低计量，按照成本高于可变现净值的差额计提存货跌价准备。直接用于出售的存货，在正常生产经营过程中以该存货的估计售价减去估计的销售费用和相关税费后的金额确定其可变现净值；需要经过加工的存货，在正常生产经营过程中以所生产的产成品的估计售价减去至完工时估计将要发生的成本、估计的销售费用和相关税费后的金额确定其可变现净值；资产负债表日，同一项存货中一部分有合同价格约定、其他部分不存在合同价格的，分别确定其可变现净值，并与其对应的成本进行比较，分别确定存货跌价准备的计提或转回的金额。

## 18、持有待售资产

## 19、债权投资

## 20、其他债权投资

## 21、长期应收款

## 22、长期股权投资

### 1. 共同控制、重大影响的判断

按照相关约定对某项安排存在共有的控制，并且该安排的相关活动必须经过分享控制权的参与方一致同意后才能决策，认定为共同控制。对被投资单位的财务和经营政策有参与决策的权力，但并不能够控制或者与其他方一起共同控制这些政策的制定，认定为重大影响。

### 2. 投资成本的确定

(1) 同一控制下的企业合并形成的，合并方以支付现金、转让非现金资产、承担债务或发行权益性证券作为合并对价的，在合并日按照取得被合并方所有者权益在最终控制方合并财务报表中的账面价值的份额作为其初始投资成本。长期股权投资初始投资成本与支付的合并对价的账面价值或发行股份的面值总额之间的差额调整资本公积；资本公积不足冲减的，调整留存收益。

公司通过多次交易分步实现同一控制下企业合并形成的长期股权投资，判断是否属于“一揽子交易”。属于“一揽子交易”的，把各项交易作为一项取得控制权的交易进行会计处理。不属于“一揽子交易”的，在合并日，根据合并后应享有被合并方净资产在最终控制方合并财务报表中的账面价值的份额确定初始投资成本。合并日长期股权投资的初始投资成本，与达到合并前的长期股权投资账面价值加上合并日进一步取得股份新支付对价的账面价值之和的差额，调整资本公积；资本公积不足冲减的，调整留存收益。

(2) 非同一控制下的企业合并形成的，在购买日按照支付的合并对价的公允价值作为其初始投资成本。

公司通过多次交易分步实现非同一控制下企业合并形成的长期股权投资，区分个别财务报表和合并财务报表进行相关会计处理：

1) 在个别财务报表中，按照原持有的股权投资的账面价值加上新增投资成本之和，作为改按成本法核算的初始投资成本。

2) 在合并财务报表中，判断是否属于“一揽子交易”。属于“一揽子交易”的，把各项交易作为一项取得控制权的交易进行会计处理。不属于“一揽子交易”的，对于购买日之前持有的被购买方的股权，按照该股权在购买日的公允价值进行重新计量，公允价值与其账面价值的差额计入当期投资收益；购买日之前持有的被购买方的股权涉及权益法核算下的其他综合收益等的，与其相关的其他综合收益等转为购买日所属当期收益。但由于被投资方重新计量设定受益计划净负债或净资产变动而产生的其他综合收益除外。

(3) 除企业合并形成以外的：以支付现金取得的，按照实际支付的购买价款作为其初始投资成本；以发行权益性证券取得的，按照发行权益性证券的公允价值作为其初始投资成本；以债务重组方式取得的，按《企业会计准则第 12 号——债务重组》确定其初始投资成本；以非货币性资产交换取得的，按《企业会计准则第 7 号——非货币性资产交换》确定其初始投资成本。

### 3. 后续计量及损益确认方法

对被投资单位实施控制的长期股权投资采用成本法核算；对联营企业和合营企业的长期股权投资，采用权益法核算。

### 4. 通过多次交易分步处置对子公司投资至丧失控制权的处理方法

#### (1) 是否属于“一揽子交易”的判断原则

通过多次交易分步处置对子公司股权投资直至丧失控制权的，公司结合分步交易的各个步骤的交易协议条款、分别取得的处置对价、出售股权的对象、处置方式、处置时点等信息来判断分步交易是否属于“一揽子交易”。各项交易的条款、条件以及经济影响符合以下一种或多种情况，通常表明多次交易事项属于“一揽子交易”：

- 1) 这些交易是同时或者在考虑了彼此影响的情况下订立的；
- 2) 这些交易整体才能达成一项完整的商业结果；
- 3) 一项交易的发生取决于其他至少一项交易的发生；
- 4) 一项交易单独看是不经济的，但是和其他交易一并考虑时是经济的。

#### (2) 不属于“一揽子交易”的会计处理

##### 1) 个别财务报表

对处置的股权，其账面价值与实际取得价款之间的差额，计入当期损益。对于剩余股权，对被投资单位仍具有重大影响或者与其他方一起实施共同控制的，转为权益法核算；不能再对被投资单位实施控制、共同控制或重大影响的，按照《企业会计准则第 22 号——金融工具确认和计量》的相关规定进行核算。

##### 2) 合并财务报表

在丧失控制权之前，处置价款与处置长期股权投资相对应享有子公司自购买日或合并日开始持续计算的净资产份额之间的差额，调整资本公积（资本溢价），资本溢价不足冲减的，冲减留存收益。

丧失对原子公司控制权时，对于剩余股权，按照其在丧失控制权日的公允价值进行重新计量。处置股权取得的对价与剩余股权公允价值之和，减去按原持股比例计算应享有原有子公司自购买日或合并日开始持续计算的净资产的份额之间的差额，计入丧失控制权当期的投资收益，同时冲减商誉。与原有子公司股权投资相关的其他综合收益等，应当在丧失控制权时转为当期投资收益。

#### (3) 属于“一揽子交易”的会计处理

##### 1) 个别财务报表

将各项交易作为一项处置子公司并丧失控制权的交易进行会计处理。但是，在丧失控制权之前每一次处置价款与处置投资对应的长期股权投资账面价值之间的差额，在个别财务报表中确认为其他综合收益，在丧失控制权时一并转入丧失控制权当期的损益。

##### 2) 合并财务报表

将各项交易作为一项处置子公司并丧失控制权的交易进行会计处理。但是，在丧失控制权之前每一次处置价款与处置投资对应的享有该子公司净资产份额的差额，在合并财务报表中确认为其他综合收益，在丧失控制权时一并转入丧失控制权当期的损益。

## 23、投资性房地产

投资性房地产计量模式

不适用

## 24、固定资产

### (1) 确认条件

固定资产是指为生产商品、提供劳务、出租或经营管理而持有的，使用年限超过一个会计年度的有形资产。固定资产在同时满足经济利益很可能流入、成本能够可靠计量时予以确认。

### (2) 折旧方法

类别	折旧方法	折旧年限	残值率	年折旧率
房屋及建筑物	年限平均法	20	5.00	4.75
专用设备	年限平均法	5-10	5.00	9.5-19.00
运输工具	年限平均法	4-10	5.00	9.5-23.75
通用设备	年限平均法	3-10	5.00	9.5-31.67
其他设备	年限平均法	3-10	5.00	9.5-31.67

## 25、在建工程

1. 在建工程同时满足经济利益很可能流入、成本能够可靠计量则予以确认。在建工程按建造该项资产达到预定可使用状态前所发生的实际成本计量。

2. 在建工程达到预定可使用状态时，按工程实际成本转入固定资产。已达到预定可使用状态但尚未办理竣工决算的，先按估计价值转入固定资产，待办理竣工决算后再按实际成本调整原暂估价值，但不再调整原已计提的折旧。

## 26、借款费用

## 27、生物资产

## 28、油气资产

## 29、无形资产

### (1) 使用寿命及其确定依据、估计情况、摊销方法或复核程序

1. 无形资产包括土地使用权、专利权及非专利技术等，按成本进行初始计量。

2. 使用寿命有限的无形资产，在使用寿命内按照与该项无形资产有关的经济利益的预期实现方式系统合理地摊销，无法可靠确定预期实现方式的，采用直线法摊销。具体如下：

项 目	使用寿命及其确定依据	摊销方法
土地使用权	50 年/预计使用年限	直线法
软件	5-10 年/预计使用年限	直线法

### (2) 研发支出的归集范围及相关会计处理方法

#### (1) 人员人工费用

人员人工费用包括公司研发人员的工资薪金、基本养老保险费、基本医疗保险费、失业保险费、工伤保险费、生育保险费和住房公积金。

研发人员同时服务于多个研究开发项目的，人工费用的确认依据公司管理部门提供的各研究开发项目研发人员的工时记录，在不同研究开发项目间按比例分配。

直接从事研发活动的人员同时从事非研发活动的，公司根据研发人员在不同岗位的工时记录，将其实际发生的人员人工费用，按实际工时占比等合理方法在研发费用和生产经营费用间分配。

#### (2) 直接投入费用

直接投入费用是指公司为实施研究开发活动而实际发生的相关支出。包括：1) 直接消耗的材料、燃料和动力费用；2) 用于中间试验和产品试制的模具、工艺装备开发及制造费，不构成固定资产的样品、样机及一般测试手段购置费，试制产品的检验费；3) 用于研究开发活动的仪器、设备的运行维护、调整、检验、检测、维修等费用。

#### (3) 折旧费用与长期待摊费用

折旧费用是指用于研究开发活动的仪器、设备和在用建筑物的折旧费。

用于研发活动的仪器、设备及在用建筑物，同时又用于非研发活动的，对该类仪器、设备、在用建筑物使用情况做必要记录，并将其实际发生的折旧费按实际工时和使用面积等因素，采用合理方法在研发费用和生产经营费用间分配。

长期待摊费用是指研发设施的改建、改装、装修和修理过程中发生的长期待摊费用，按实际支出进行归集，在规定的期限内分期平均摊销。

#### (4) 委托外部研究开发费用

委托外部研究开发费用是指公司委托境内外其他机构或个人进行研究开发活动所发生的费用（研究开发活动成果为公司所拥有，且与公司的主要经营业务紧密相关）。

#### (5) 其他费用

其他费用是指上述费用之外与研究开发活动直接相关的其他费用，包括技术图书资料费、资料翻译费、专家咨询费、高新科技研发保险费，研发成果的检索、论证、评审、鉴定、验收费用，知识产权的申请费、注册费、代理费，会议费、差旅费、通讯费等。

#### (6) 装备调试费用与试验费用

装备调试费用是指工装准备过程中研究开发活动所发生的费用，包括研制特殊、专用的生产机器，改变生产和质量控制程序，或制定新方法及标准等活动所发生的费用。

4. 内部研究开发项目研究阶段的支出，于发生时计入当期损益。内部研究开发项目开发阶段的支出，同时满足下列条件的，确认为无形资产：(1) 完成该无形资产以使其能够使用或出售在技术上具有可行性；(2) 具有完成该无形资产并

使用或出售的意图；(3) 无形资产产生经济利益的方式，包括能够证明运用该无形资产生产的产品存在市场或无形资产自身存在市场，无形资产将在内部使用的，能证明其有用性；(4) 有足够的技术、财务资源和其他资源支持，以完成该无形资产的开发，并有能力使用或出售该无形资产；(5) 归属于该无形资产开发阶段的支出能够可靠地计量。

### 30、长期资产减值

对长期股权投资、固定资产、在建工程、使用权资产、使用寿命有限的无形资产等长期资产，在资产负债表日有迹象表明发生减值的，估计其可收回金额。对因企业合并所形成的商誉和使用寿命不确定的无形资产，无论是否存在减值迹象，每年都进行减值测试。商誉结合与其相关的资产组或者资产组组合进行减值测试。

若上述长期资产的可收回金额低于其账面价值的，按其差额确认资产减值准备并计入当期损益。

### 31、长期待摊费用

长期待摊费用核算已经支出，摊销期限在 1 年以上（不含 1 年）的各项费用。长期待摊费用按实际发生额入账，在受益期或规定的期限内分期平均摊销。如果长期待摊的费用项目不能使以后会计期间受益则将尚未摊销的该项目的摊余价值全部转入当期损益。

### 32、合同负债

公司根据履行履约义务与客户付款之间的关系在资产负债表中列示合同资产或合同负债。公司将同一合同下的合同资产和合同负债相互抵销后以净额列示。

公司将已收或应收客户对价而应向客户转让商品的义务作为合同负债列示。

### 33、职工薪酬

#### (1) 短期薪酬的会计处理方法

在职工为公司提供服务的会计期间，将实际发生的短期薪酬确认为负债，并计入当期损益或相关资产成本。

#### (2) 离职后福利的会计处理方法

离职后福利分为设定提存计划和设定受益计划。

(1) 在职工为公司提供服务的会计期间，根据设定提存计划计算的应缴存金额确认为负债，并计入当期损益或相关资产成本。

(2) 对设定受益计划的会计处理通常包括下列步骤：

1) 根据预期累计福利单位法，采用无偏且相互一致的精算假设对有关人口统计变量和财务变量等作出估计，计量设定受益计划所产生的义务，并确定相关义务的所属期间。同时，对设定受益计划所产生的义务予以折现，以确定设定受益计划义务的现值和当期服务成本；

2) 设定受益计划存在资产的，将设定受益计划义务现值减去设定受益计划资产公允价值所形成的赤字或盈余确认为一项设定受益计划净负债或净资产。设定受益计划存在盈余的，以设定受益计划的盈余和资产上限两项的孰低者计量设定受益计划净资产；

3) 期末，将设定受益计划产生的职工薪酬成本确认为服务成本、设定受益计划净负债或净资产的利息净额以及重新计量设定受益计划净负债或净资产所产生的变动等三部分，其中服务成本和设定受益计划净负债或净资产的利息净额计入

当期损益或相关资产成本，重新计量设定受益计划净负债或净资产所产生的变动计入其他综合收益，并且在后续会计期间不允许转回至损益，但可以在权益范围内转移这些在其他综合收益确认的金额。

### (3) 辞退福利的会计处理方法

向职工提供的辞退福利，在下列两者孰早日确认辞退福利产生的职工薪酬负债，并计入当期损益：(1) 公司不能单方面撤回因解除劳动关系计划或裁减建议所提供的辞退福利时；(2) 公司确认与涉及支付辞退福利的重组相关的成本或费用时。

### (4) 其他长期职工福利的会计处理方法

向职工提供的其他长期福利，符合设定提存计划条件的，按照设定提存计划的有关规定进行会计处理；除此之外的其他长期福利，按照设定受益计划的有关规定进行会计处理，为简化相关会计处理，将其产生的职工薪酬成本确认为服务成本、其他长期职工福利净负债或净资产的利息净额以及重新计量其他长期职工福利净负债或净资产所产生的变动等组成项目的总净额计入当期损益或相关资产成本。

## 34、预计负债

1. 因对外提供担保、诉讼事项、产品质量保证、亏损合同等或有事项形成的义务成为公司承担的现时义务，履行该义务很可能导致经济利益流出公司，且该义务的金额能够可靠的计量时，公司将该项义务确认为预计负债。

2. 公司按照履行相关现时义务所需支出的最佳估计数对预计负债进行初始计量，并在资产负债表日对预计负债的账面价值进行复核。

## 35、股份支付

### 1. 股份支付的种类

包括以权益结算的股份支付和以现金结算的股份支付。

### 2. 实施、修改、终止股份支付计划的相关会计处理

#### (1) 以权益结算的股份支付

授予后立即可行权的换取职工服务的以权益结算的股份支付，在授予日按照权益工具的公允价值计入相关成本或费用，相应调整资本公积。完成等待期内的服务或达到规定业绩条件才可行权的换取职工服务的以权益结算的股份支付，在等待期内的每个资产负债表日，以对可行权权益工具数量的最佳估计为基础，按权益工具授予日的公允价值，将当期取得的服务计入相关成本或费用，相应调整资本公积。

换取其他方服务的权益结算的股份支付，如果其他方服务的公允价值能够可靠计量的，按照其他方服务在取得日的公允价值计量；如果其他方服务的公允价值不能可靠计量，但权益工具的公允价值能够可靠计量的，按照权益工具在服务取得日的公允价值计量，计入相关成本或费用，相应增加所有者权益。

#### (2) 以现金结算的股份支付

授予后立即可行权的换取职工服务的以现金结算的股份支付，在授予日按公司承担负债的公允价值计入相关成本或费用，相应增加负债。完成等待期内的服务或达到规定业绩条件才可行权的换取职工服务的以现金结算的股份支付，在等待期内的每个资产负债表日，以对可行权情况的最佳估计为基础，按公司承担负债的公允价值，将当期取得的服务计入相关成本或费用和相应的负债。

#### (3) 修改、终止股份支付计划

如果修改增加了所授予的权益工具的公允价值，公司按照权益工具公允价值的增加相应地确认取得服务的增加；如果修改增加了所授予的权益工具的数量，公司将增加的权益工具的公允价值相应地确认为取得服务的增加；如果公司按照有利于职工的方式修改可行权条件，公司在处理可行权条件时，考虑修改后的可行权条件。

如果修改减少了授予的权益工具的公允价值，公司继续以权益工具在授予日的公允价值为基础，确认取得服务的金额，而不考虑权益工具公允价值的减少；如果修改减少了授予的权益工具的数量，公司将减少部分作为已授予的权益工具的取消来进行处理；如果以不利于职工的方式修改了可行权条件，在处理可行权条件时，不考虑修改后的可行权条件

如果公司在等待期内取消了所授予的权益工具或结算了所授予的权益工具（因未满足可行权条件而被取消的除外），则将取消或结算作为加速可行权处理，立即确认原本在剩余等待期内确认的金额。

### 36、优先股、永续债等其他金融工具

### 37、收入

按照业务类型披露收入确认和计量所采用的会计政策

#### 1. 收入确认原则

于合同开始日，公司对合同进行评估，识别合同所包含的各单项履约义务，并确定各单项履约义务是在某一时段内履行，还是在某一时点履行。

满足下列条件之一时，属于在某一时段内履行履约义务，否则，属于在某一时点履行履约义务：（1）客户在公司履约的同时即取得并消耗公司履约所带来的经济利益；（2）客户能够控制公司履约过程中在建商品；（3）公司履约过程中所产出的商品具有不可替代用途，且公司在整个合同期间内有权就累计至今已完成的履约部分收取款项。

对于在某一时段内履行的履约义务，公司在该段时间内按照履约进度确认收入。履约进度不能合理确定时，已经发生的成本预计能够得到补偿的，按照已经发生的成本金额确认收入，直到履约进度能够合理确定为止。对于在某一时点履行的履约义务，在客户取得相关商品或服务控制权时点确认收入。在判断客户是否已取得商品控制权时，公司考虑下列迹象：（1）公司就该商品享有现时收款权利，即客户就该商品负有现时付款义务；（2）公司已将该商品的法定所有权转移给客户，即客户已拥有该商品的法定所有权；（3）公司已将该商品实物转移给客户，即客户已实物占有该商品；（4）公司已将该商品所有权上的主要风险和报酬转移给客户，即客户已取得该商品所有权上的主要风险和报酬；（5）客户已接受该商品；（6）其他表明客户已取得商品控制权的迹象。

#### 2. 收入计量原则

（1）公司按照分摊至各单项履约义务的交易价格计量收入。交易价格是公司因向客户转让商品或服务而预期有权收取的对价金额，不包括代第三方收取的款项以及预期将退还给客户的款项。

（2）合同中存在可变对价的，公司按照期望值或最可能发生金额确定可变对价的最佳估计数，但包含可变对价的交易价格，不超过在相关不确定性消除时累计已确认收入极可能不会发生重大转回的金额。

（3）合同中存在重大融资成分的，公司按照假定客户在取得商品或服务控制权时即以现金支付的应付金额确定交易价格。该交易价格与合同对价之间的差额，在合同期间内采用实际利率法摊销。合同开始日，公司预计客户取得商品或服务控制权与客户支付价款间隔不超过一年的，不考虑合同中存在的重大融资成分。

（4）合同中包含两项或多项履约义务的，公司于合同开始日，按照各单项履约义务所承诺商品的单独售价的相对比例，将交易价格分摊至各单项履约义务。

#### 3. 收入确认的具体方法

公司主要销售智能电动沙发、智能电动床、配件等产品。内销产品收入：公司已根据合同或订单约定将产品交付给购货方，经客户确认时，确认销售收入。外销产品收入：（1）FOB 贸易条款下，货物报关出口，根据提单于提单日确认收入；（2）FOB-CDP（Customs Duty Paid）贸易条款下，完成货物清关后确认收入；（3）对于直接在境外仓库提货的或送货上门的客户，在将产品交付给购货方，经客户确认时，确认销售收入。

同类业务采用不同经营模式涉及不同收入确认方式及计量方法的情况

## 38、合同成本

## 39、政府补助

1. 政府补助在同时满足下列条件时予以确认：(1) 公司能够满足政府补助所附的条件；(2) 公司能够收到政府补助。政府补助为货币性资产的，按照收到或应收的金额计量。政府补助为非货币性资产的，按照公允价值计量；公允价值不能可靠取得的，按照名义金额计量。

### 2. 与资产相关的政府补助判断依据及会计处理方法

政府文件规定用于购建或以其他方式形成长期资产的政府补助划分为与资产相关的政府补助。政府文件不明确的，以取得该补助必须具备的基本条件为基础进行判断，以购建或以其他方式形成长期资产为基本条件的作为与资产相关的政府补助。与资产相关的政府补助，冲减相关资产的账面价值或确认为递延收益。与资产相关的政府补助确认为递延收益的，在相关资产使用寿命内按照合理、系统的方法分期计入损益。按照名义金额计量的政府补助，直接计入当期损益。相关资产在使用寿命结束前被出售、转让、报废或发生毁损的，将尚未分配的相关递延收益余额转入资产处置当期的损益。

### 3. 与收益相关的政府补助判断依据及会计处理方法

除与资产相关的政府补助之外的政府补助划分为与收益相关的政府补助。对于同时包含与资产相关部分和与收益相关部分的政府补助，难以区分与资产相关或与收益相关的，整体归类为与收益相关的政府补助。与收益相关的政府补助，用于补偿以后期间的相关成本费用或损失的，确认为递延收益，在确认相关成本费用或损失的期间，计入当期损益或冲减相关成本；用于补偿已发生的相关成本费用或损失的，直接计入当期损益或冲减相关成本。

4. 与公司日常经营活动相关的政府补助，按照经济业务实质，计入其他收益或冲减相关成本费用。与公司日常活动无关的政府补助，计入营业外收支。

### 5. 政策性优惠贷款贴息的会计处理方法

(1) 财政将贴息资金拨付给贷款银行，由贷款银行以政策性优惠利率向公司提供贷款的，以实际收到的借款金额作为借款的入账价值，按照借款本金和该政策性优惠利率计算相关借款费用。

(2) 财政将贴息资金直接拨付给公司的，将对应的贴息冲减相关借款费用。

## 40、递延所得税资产/递延所得税负债

1. 根据资产、负债的账面价值与其计税基础之间的差额（未作为资产和负债确认的项目按照税法规定可以确定其计税基础的，该计税基础与其账面数之间的差额），按照预期收回该资产或清偿该负债期间的适用税率计算确认递延所得税资产或递延所得税负债。

2. 确认递延所得税资产以很可能取得用来抵扣可抵扣暂时性差异的应纳税所得额为限。资产负债表日，有确凿证据表明未来期间很可能获得足够的应纳税所得额用来抵扣可抵扣暂时性差异的，确认以前会计期间未确认的递延所得税资产。

3. 资产负债表日，对递延所得税资产的账面价值进行复核，如果未来期间很可能无法获得足够的应纳税所得额用以抵扣递延所得税资产的利益，则减记递延所得税资产的账面价值。在很可能获得足够的应纳税所得额时，转回减记的金额。

4. 公司当期所得税和递延所得税作为所得税费用或收益计入当期损益，但不包括下列情况产生的所得税：(1) 企业合并；(2) 直接在所有者权益中确认的交易或者事项。

5. 同时满足下列条件时，公司将递延所得税资产及递延所得税负债以抵销后的净额列示：(1) 拥有以净额结算当期所得税资产及当期所得税负债的法定权利；(2) 递延所得税资产和递延所得税负债是与同一税收征管部门对同一纳税主体征收的所得税相关或者对不同的纳税主体相关，但在未来每一具有重要性的递延所得税资产和递延所得税负债转回的期间内，涉及的纳税主体意图以净额结算当期所得税资产及当期所得税负债或是同时取得资产、清偿债务。



## 41、租赁

### (1) 作为承租方租赁的会计处理方法

#### 1. 公司作为承租人

在租赁期开始日，公司将租赁期不超过 12 个月，且不包含购买选择权的租赁认定为短期租赁；将单项租赁资产为全新资产时价值较低的。公司转租或预期转租租赁资产的，原租赁不认定为低价值资产租赁。

对于所有短期租赁和低价值资产租赁，公司在租赁期内各个期间按照直线法将租赁付款额计入相关资产成本或当期损益。

除上述采用简化处理的短期租赁和低价值资产租赁外，在租赁期开始日，公司对租赁确认使用权资产和租赁负债。

#### (1) 使用权资产

使用权资产按照成本进行初始计量，该成本包括：1) 租赁负债的初始计量金额；2) 在租赁期开始日或之前支付的租赁付款额，存在租赁激励的，扣除已享受的租赁激励相关金额；3) 承租人发生的初始直接费用；4) 承租人为拆卸及移除租赁资产、复原租赁资产所在场地或将租赁资产恢复至租赁条款约定状态预计将发生的成本。

公司按照直线法对使用权资产计提折旧。能够合理确定租赁期届满时取得租赁资产所有权的，公司在租赁资产剩余使用寿命内计提折旧。无法合理确定租赁期届满时能够取得租赁资产所有权的，公司在租赁期与租赁资产剩余使用寿命两者孰短的期间内计提折旧。

#### (2) 租赁负债

在租赁期开始日，公司将尚未支付的租赁付款额的现值确认为租赁负债。计算租赁付款额现值时采用租赁内含利率作为折现率，无法确定租赁内含利率的，采用公司增量借款利率作为折现率。租赁付款额与其现值之间的差额作为未确认融资费用，在租赁期各个期间内按照确认租赁付款额现值的折现率确认利息费用，并计入当期损益。未纳入租赁负债计量的可变租赁付款额于实际发生时计入当期损益。

租赁期开始日后，当实质固定付款额发生变动、担保余值预计的应付金额发生变化、用于确定租赁付款额的指数或比率发生变动、购买选择权、续租选择权或终止选择权的评估结果或实际行权情况发生变化时，公司按照变动后的租赁付款额的现值重新计量租赁负债，并相应调整使用权资产的账面价值，如使用权资产账面价值已调减至零，但租赁负债仍需进一步调减的，将剩余金额计入当期损益。

### (2) 作为出租方租赁的会计处理方法

## 42、其他重要的会计政策和会计估计

## 43、重要会计政策和会计估计变更

### (1) 重要会计政策变更

适用 不适用

单位：元

会计政策变更的内容和原因	受重要影响的报表项目名称	影响金额
财政部于 2022 年 11 月 30 日发布了《企业会计准则解释第 16 号》（财会〔2022〕31 号）（以下简称“解释 16 号”），该解释“关于单项交易产生的	递延所得税资产、资产所得税负债、盈余公积、未分配利润、未分配利润	

资产和负债相关的递延所得税不适用初始确认豁免的会计处理”内容自 2023 年 1 月 1 日起施行；“关于发行方分类为权益工具的金融工具相关股利的所得税影响的会计处理”、“关于企业将以现金结算的股份支付修改为以权益结算的股份支付的会计处理”内容自公布之日起施行。		
---	--	--

公司自 2023 年 1 月 1 日起执行财政部颁布的《企业会计准则解释第 16 号》“关于单项交易产生的资产和负债相关的递延所得税不适用初始确认豁免的会计处理”规定，对在首次执行该规定的财务报表列报最早期间的期初至首次执行日之间发生的适用该规定的单项交易按该规定进行调整。对在首次执行该规定的财务报表列报最早期间的期初因适用该规定的单项交易而确认的租赁负债和使用权资产，以及确认的弃置义务相关预计负债和对应的相关资产，产生应纳税暂时性差异和可抵扣暂时性差异的，按照该规定和《企业会计准则第 18 号——所得税》的规定，将累积影响数调整财务报表列报最早期间的期初留存收益及其他相关财务报表项目。具体调整情况如下：

受重要影响的报表项目	影响金额	备 注
2022 年 12 月 31 日资产负债表项目		
递延所得税资产	518,399.78	
盈余公积	51,300.87	
未分配利润	467,098.91	
2022 年度利润表项目		
所得税费用	-480,059.27	

## (2) 重要会计估计变更

适用 不适用

## (3) 2023 年起首次执行新会计准则调整首次执行当年年初财务报表相关项目情况

适用 不适用

调整情况说明

## 44、其他

### 分部报告

公司以内部组织结构、管理要求、内部报告制度等为依据确定经营分部。公司的经营分部是指同时满足下列条件的组成部分：

1. 该组成部分能够在日常活动中产生收入、发生费用；
2. 管理层能够定期评价该组成部分的经营成果，以决定向其配置资源、评价其业绩；
3. 能够通过分析取得该组成部分的财务状况、经营成果和现金流量等有关会计信息。

## 六、税项

### 1、主要税种及税率

税种	计税依据	税率
增值税	以税法规定计算的销售货物和应税劳务收入为基础计算销项税额，扣除当期允许抵扣的进项税额后，差额部分为应交增值税	3%、5%、6%、8%、9%、13%
城市维护建设税	实际缴纳的流转税税额	5%、7%
企业所得税	应纳税所得额	15%、17%、20%、25%
房产税	从价计征的，按房产原值一次减除30%后余值的1.2%计缴；从租计征的，按租金收入的12%计缴	1.2%、12%
教育费附加	实际缴纳的流转税税额	3%
地方教育附加	实际缴纳的流转税税额	2%

存在不同企业所得税税率纳税主体的，披露情况说明

纳税主体名称	所得税税率
本公司	15%
常州携手智能家居有限公司（以下简称携手家居）	15%
常州美能特机电制造有限公司（以下简称美能特机电）	15%
匠心美国	001
匠心越南	20%
匠心新加坡	17%
江苏匠心医疗科技有限公司（以下简称匠心医疗）	20%
海南匠心独具智能家居有限公司（以下简称海南匠心）	20%
海南匠心医疗科技有限公司（以下简称海南医疗）	20%
常州匠心美链家居有限公司（以下简称匠心美链）	20%
匠心美链（海南）智能家居有限公司（以下简称海南美链）	15%
常州美闻贸易有限公司（以下简称常州美闻）	25%

注：001 [1]美国国会于2017年12月20日通过《减税和就业法案》，规定自2018年1月1日起，美国的联邦所得税由15%-39%八档超额累进税率调整至21%的单一税率。加州政府企业所得税税率为8.84%，且最低需向加州政府缴纳800美元每年的年税，可在联邦所得税申报时税前列支 [2]美国政府针对美国企业“全球无形资产低税收入”征税，即对美国企业控制的外国子公司取得的超过一定有形资产常规回报率收入征收“全球无形资产低税收入税”（GILTI税）。相关收入需按美国企业联邦所得税税率21%缴税，符合条件的给予50%的免税额，实际税率一般在10.5%左右。匠心越南由匠心美国投资设立，在享受越南当地所得税优惠政策期间，匠心越南的税率很可能低于美国现行税率，故匠心美国将被征收“全球无形资产低税收入税”

### 2、税收优惠

#### 1. 本公司

根据江苏省科学技术厅、江苏省财政厅、国家税务总局江苏省税务局联合颁发的高新技术企业证书（证书编号：GR202232004491），公司2023年企业所得税享受高新技术企业税收优惠政策，减按15%的税率计缴。

#### 2. 携手家居

根据江苏省科学技术厅、江苏省财政厅、国家税务总局江苏省税务局联合颁发的高新技术企业证书（证书编号：GR202332000123），公司2023年企业所得税享受高新技术企业税收优惠政策，减按15%的税率计缴。

#### 3. 美能特机电

根据江苏省科学技术厅、江苏省财政厅、国家税务总局江苏省税务局联合颁发的高新技术企业证书（证书编号：GR202232012365），公司 2023 年企业所得税享受高新技术企业税收优惠政策，减按 15% 的税率计缴。

#### 4. 匠心越南

根据越南当地外商投资企业税收优惠政策，企业经申请、认定，自盈利年度当年或次年享受企业所得税 2 免 4 减半的优惠政策。

#### 5. 匠心医疗、海南匠心、海南医疗、匠心美链

根据《财政部 税务总局关于小微企业和个体工商户所得税优惠政策的公告》（财政部税务总局公告 2023 年第 6 号）及《财政部税务总局关于进一步实施小微企业所得税优惠政策的公告》（财政部税务总局公告 2022 年第 13 号），子公司匠心医疗、海南匠心、海南医疗及匠心美链属于小型微利企业。2023 年 1 月 1 日至 2024 年 12 月 31 日小型微利企业年应纳税所得额不超过 300 万的部分均减按 25% 计入应纳税所得额，按 20% 的税率缴纳企业所得税。

根据财政部、税务总局《关于进一步实施小微企业“六税两费”减免政策的公告》（财政部 税务总局公告 2022 年第 10 号），由省、自治区、直辖市人民政府根据本地区实际情况，以及宏观调控需要确定，公司匠心医疗、海南匠心、海南医疗及匠心美链属于小型微利企业，对增值税小规模纳税人、小型微利企业和个体工商户可以在 50% 的税额幅度内减征资源税、城市维护建设税、房产税、城镇土地使用税、印花税（不含证券交易印花税）、耕地占用税和教育费附加、地方教育附加。

#### 6. 海南美链

根据中共中央 国务院《海南自由贸易港建设总体方案》，子公司海南美链注册在海南自由贸易港并实质性运营，减按 15% 征收企业所得税。

### 3、其他

## 七、合并财务报表项目注释

### 1、货币资金

单位：元

项目	期末余额	期初余额
库存现金	79,723.61	522,099.29
银行存款	849,779,687.14	671,497,766.85
其他货币资金	16,163,058.43	15,349,212.28
合计	866,022,469.18	687,369,078.42
其中：存放在境外的款项总额	472,847,935.23	346,038,015.03

其他说明：

期末银行存款中 795,800.00 元系土地购置质押的定期存单。期末其他货币资金 15,326,001.72 系使用受限的银行承兑汇票保证金，681,003.12 元系匠心越南电费保证金，155,819.40 元系信用卡保证金。

### 2、交易性金融资产

单位：元

项目	期末余额	期初余额
以公允价值计量且其变动计入当期损益的金融资产	906,868,001.06	1,434,416,929.61

其中：		
其中：		
理财产品	906,868,001.06	1,434,416,929.61
合计	906,868,001.06	1,434,416,929.61

其他说明：

### 3、衍生金融资产

单位：元

项目	期末余额	期初余额
----	------	------

其他说明：

### 4、应收票据

#### (1) 应收票据分类列示

单位：元

项目	期末余额	期初余额
----	------	------

#### (2) 按坏账计提方法分类披露

单位：元

类别	期末余额					期初余额				
	账面余额		坏账准备		账面价值	账面余额		坏账准备		账面价值
	金额	比例	金额	计提比例		金额	比例	金额	计提比例	
其中：										
其中：										

如是按照预期信用损失一般模型计提应收票据坏账准备：

适用 不适用

#### (3) 本期计提、收回或转回的坏账准备情况

本期计提坏账准备情况：

单位：元

类别	期初余额	本期变动金额				期末余额
		计提	收回或转回	核销	其他	

其中本期坏账准备收回或转回金额重要的：

适用 不适用

## (4) 期末公司已质押的应收票据

单位：元

项目	期末已质押金额
----	---------

## (5) 期末公司已背书或贴现且在资产负债表日尚未到期的应收票据

单位：元

项目	期末终止确认金额	期末未终止确认金额
----	----------	-----------

## (6) 本期实际核销的应收票据情况

单位：元

项目	核销金额
----	------

其中重要的应收票据核销情况：

单位：元

单位名称	应收票据性质	核销金额	核销原因	履行的核销程序	款项是否由关联交易产生
------	--------	------	------	---------	-------------

应收票据核销说明：

## 5、应收账款

## (1) 按账龄披露

单位：元

账龄	期末账面余额	期初账面余额
1 年以内（含 1 年）	280,941,499.08	172,807,027.05
1 至 2 年	8,812,229.21	1,481,550.05
2 至 3 年	708,653.24	165,618.19
3 年以上	1,203,017.63	1,053,047.35
3 至 4 年	135,878.06	27,998.11
4 至 5 年	28,472.88	142,106.33
5 年以上	1,038,666.69	882,942.91
合计	291,665,399.16	175,507,242.64

## (2) 按坏账计提方法分类披露

单位：元

类别	期末余额					期初余额				
	账面余额		坏账准备		账面价值	账面余额		坏账准备		账面价值
	金额	比例	金额	计提比例		金额	比例	金额	计提比例	
按单项	2,977,188.79	1.02%	2,977,188.79	100.00%		3,644,863.93	2.08%	3,644,863.93	100.00%	

计提坏账准备的应收账款										
其中：										
按组合计提坏账准备的应收账款	288,688,210.37	98.98%	15,246,526.83	5.28%	273,441,683.54	171,862,378.71	97.92%	8,998,289.05	5.24%	162,864,089.66
其中：										
账龄组合	288,688,210.37		15,246,526.83		273,441,683.54	171,862,378.71		8,998,289.05		162,864,089.66
合计	291,665,399.16	100.00%	18,223,715.62	6.25%	273,441,683.54	175,507,242.64	100.00%	12,643,152.98	7.20%	162,864,089.66

按单项计提坏账准备：2,977,188.79

单位：元

名称	期初余额		期末余额			
	账面余额	坏账准备	账面余额	坏账准备	计提比例	计提理由
单项金额不重大但单项计提坏账准备的应收账款	3,644,863.93	3,644,863.93	2,977,188.79	2,977,188.79	100.00%	预计无法收回
合计	3,644,863.93	3,644,863.93	2,977,188.79	2,977,188.79		

按组合计提坏账准备：15,246,526.83

单位：元

名称	期末余额		
	账面余额	坏账准备	计提比例
1年以内	280,941,499.08	14,047,074.92	5.00%
1-2年	6,563,003.59	656,300.39	10.00%
2-3年	708,653.24	141,730.65	20.00%
3-4年	135,878.06	67,939.03	50.00%
4-5年	28,472.88	22,778.32	80.00%
5年以上	310,703.52	310,703.52	100.00%
合计	288,688,210.37	15,246,526.83	

确定该组合依据的说明：

如是按照预期信用损失一般模型计提应收账款坏账准备：

适用 不适用**(3) 本期计提、收回或转回的坏账准备情况**

本期计提坏账准备情况：

单位：元

类别	期初余额	本期变动金额				期末余额
		计提	收回或转回	核销	其他	
单项计提坏账准备	3,644,863.93		723,399.92		55,724.78	2,977,188.79

按组合计提坏账准备	8,998,289.05	6,285,291.08			-37,053.30	15,246,526.83
合计	12,643,152.98	6,285,291.08	723,399.92		18,671.48	18,223,715.62

其中本期坏账准备收回或转回金额重要的：

单位：元

单位名称	收回或转回金额	转回原因	收回方式	确定原坏账准备计提比例的依据及其合理性

#### (4) 本期实际核销的应收账款情况

单位：元

项目	核销金额

其中重要的应收账款核销情况：

单位：元

单位名称	应收账款性质	核销金额	核销原因	履行的核销程序	款项是否由关联交易产生

应收账款核销说明：

#### (5) 按欠款方归集的期末余额前五名的应收账款和合同资产情况

单位：元

单位名称	应收账款期末余额	合同资产期末余额	应收账款和合同资产期末余额	占应收账款和合同资产期末余额合计数的比例	应收账款坏账准备和合同资产减值准备期末余额
第一名	48,292,527.03		48,292,527.03	16.56%	2,499,369.72
第二名	26,106,475.02		26,106,475.02	8.95%	1,305,323.76
第三名	22,883,985.56		22,883,985.56	7.85%	1,144,199.28
第四名	22,633,585.48		22,633,585.48	7.76%	1,131,679.27
第五名	18,848,681.74		18,848,681.74	6.46%	942,434.09
合计	138,765,254.83		138,765,254.83	47.58%	7,023,006.12

## 6、合同资产

### (1) 合同资产情况

单位：元

项目	期末余额			期初余额		
	账面余额	坏账准备	账面价值	账面余额	坏账准备	账面价值



## (2) 报告期内账面价值发生的重大变动金额和原因

单位：元

项目	变动金额	变动原因
----	------	------

## (3) 按坏账计提方法分类披露

单位：元

类别	期末余额					期初余额				
	账面余额		坏账准备		账面价值	账面余额		坏账准备		账面价值
	金额	比例	金额	计提比例		金额	比例	金额	计提比例	
其中：										
其中：										

按预期信用损失一般模型计提坏账准备

适用 不适用

## (4) 本期计提、收回或转回的坏账准备情况

单位：元

项目	本期计提	本期收回或转回	本期转销/核销	原因
----	------	---------	---------	----

其中本期坏账准备收回或转回金额重要的：

单位：元

单位名称	收回或转回金额	转回原因	收回方式	确定原坏账准备计提比例的依据及其合理性
------	---------	------	------	---------------------

其他说明：

## (5) 本期实际核销的合同资产情况

单位：元

项目	核销金额
----	------

其中重要的合同资产核销情况

单位：元

单位名称	款项性质	核销金额	核销原因	履行的核销程序	款项是否由关联交易产生
------	------	------	------	---------	-------------

合同资产核销说明：

其他说明：

## 7、应收款项融资

## (1) 应收款项融资分类列示

单位：元

项目	期末余额	期初余额
----	------	------

## (2) 按坏账计提方法分类披露

单位：元

类别	期末余额					期初余额				
	账面余额		坏账准备		账面价值	账面余额		坏账准备		账面价值
	金额	比例	金额	计提比例		金额	比例	金额	计提比例	
其中：										
其中：										

按预期信用损失一般模型计提坏账准备

单位：元

坏账准备	第一阶段	第二阶段	第三阶段	合计
	未来 12 个月预期信用损失	整个存续期预期信用损失（未发生信用减值）	整个存续期预期信用损失（已发生信用减值）	
2023 年 1 月 1 日余额在本期				

各阶段划分依据和坏账准备计提比例

对本期发生损失准备变动的应收款项融资账面余额显著变动的情况说明：

## (3) 本期计提、收回或转回的坏账准备的情况

单位：元

类别	期初余额	本期变动金额				期末余额
		计提	收回或转回	转销或核销	其他变动	

其中本期坏账准备收回或转回金额重要的：

单位：元

单位名称	收回或转回金额	转回原因	收回方式	确定原坏账准备计提比例的依据及其合理性
------	---------	------	------	---------------------

其他说明：

## (4) 期末公司已质押的应收款项融资

单位：元

项目	期末已质押金额
----	---------

## (5) 期末公司已背书或贴现且在资产负债表日尚未到期的应收款项融资

单位：元

项目	期末终止确认金额	期末未终止确认金额
银行承兑汇票	33,090,000.00	
合计	33,090,000.00	

## (6) 本期实际核销的应收款项融资情况

单位：元

项目	核销金额
----	------

其中重要的应收款项融资核销情况

单位：元

单位名称	款项性质	核销金额	核销原因	履行的核销程序	款项是否由关联交易产生
------	------	------	------	---------	-------------

核销说明：

## (7) 应收款项融资本期增减变动及公允价值变动情况

## (8) 其他说明

## 8、其他应收款

单位：元

项目	期末余额	期初余额
其他应收款	14,038,712.79	13,762,098.18
合计	14,038,712.79	13,762,098.18

## (1) 应收利息

## 1) 应收利息分类

单位：元

项目	期末余额	期初余额
----	------	------

## 2) 重要逾期利息

单位：元

借款单位	期末余额	逾期时间	逾期原因	是否发生减值及其判断依据
------	------	------	------	--------------

其他说明：

### 3) 按坏账计提方法分类披露

适用 不适用

#### 4) 本期计提、收回或转回的坏账准备的情况

单位：元

类别	期初余额	本期变动金额				期末余额
		计提	收回或转回	转销或核销	其他变动	

其中本期坏账准备收回或转回金额重要的：

单位：元

单位名称	收回或转回金额	转回原因	收回方式	确定原坏账准备计提比例的依据及其合理性
------	---------	------	------	---------------------

其他说明：

#### 5) 本期实际核销的应收利息情况

单位：元

项目	核销金额
----	------

其中重要的应收利息核销情况

单位：元

单位名称	款项性质	核销金额	核销原因	履行的核销程序	款项是否由关联交易产生
------	------	------	------	---------	-------------

核销说明：

其他说明：

## (2) 应收股利

### 1) 应收股利分类

单位：元

项目(或被投资单位)	期末余额	期初余额
------------	------	------

## 2) 重要的账龄超过 1 年的应收股利

单位：元

项目(或被投资单位)	期末余额	账龄	未收回的原因	是否发生减值及其判断依据

## 3) 按坏账计提方法分类披露

□适用 □不适用

## 4) 本期计提、收回或转回的坏账准备的情况

单位：元

类别	期初余额	本期变动金额				期末余额
		计提	收回或转回	转销或核销	其他变动	

其中本期坏账准备收回或转回金额重要的：

单位：元

单位名称	收回或转回金额	转回原因	收回方式	确定原坏账准备计提比例的依据及其合理性

其他说明：

## 5) 本期实际核销的应收股利情况

单位：元

项目	核销金额

其中重要的应收股利核销情况

单位：元

单位名称	款项性质	核销金额	核销原因	履行的核销程序	款项是否由关联交易产生

核销说明：

其他说明：

## (3) 其他应收款

## 1) 其他应收款按款项性质分类情况

单位：元

款项性质	期末账面余额	期初账面余额
押金、保证金	15,690,481.43	16,260,928.03
出口退税	6,476,193.65	2,351,483.49
代扣代缴社保、公积金	545,552.37	536,721.63

员工备用金	72,308.21	29,243.15
合计	22,784,535.66	19,178,376.30

## 2) 按账龄披露

单位：元

账龄	期末账面余额	期初账面余额
1年以内(含1年)	7,115,261.82	4,077,781.31
1至2年	977,525.80	4,418,459.42
2至3年	4,377,076.47	4,786,291.53
3年以上	10,314,671.57	5,895,844.04
3至4年	4,741,000.12	4,065,926.55
4至5年	3,928,398.04	1,701,480.01
5年以上	1,645,273.41	128,437.48
合计	22,784,535.66	19,178,376.30

## 3) 按坏账计提方法分类披露

☑适用 ☐不适用

单位：元

类别	期末余额					期初余额				
	账面余额		坏账准备		账面价值	账面余额		坏账准备		账面价值
	金额	比例	金额	计提比例		金额	比例	金额	计提比例	
按单项计提坏账准备	323,000.00	1.42%	323,000.00	100.00%		323,000.00	1.68%	323,000.00	100.00%	
其中：										
按组合计提坏账准备	22,461,535.66	98.58%	8,422,822.87	37.50%	14,038,712.79	18,855,376.30	98.32%	5,093,278.12	27.01%	13,762,098.18
其中：										
账龄组合	22,461,535.66		8,422,822.87		14,038,712.79	18,855,376.30		5,093,278.12		13,762,098.18
合计	22,784,535.66	100.00%	8,745,822.87	38.38%	14,038,712.79	19,178,376.30	100.00%	5,416,278.12	28.24%	13,762,098.18

按单项计提坏账准备：323,000.00

单位：元

名称	期初余额		期末余额			
	账面余额	坏账准备	账面余额	坏账准备	计提比例	计提理由
单项金额不重大但单项计提坏账准备的应收账款	323,000.00	323,000.00	323,000.00	323,000.00	100.00%	预计无法收回
合计	323,000.00	323,000.00	323,000.00	323,000.00		

按组合计提坏账准备：8,422,822.87

单位：元

名称	期末余额		
	账面余额	坏账准备	计提比例
1 年以内	7,115,261.82	355,763.10	5.00%
1-2 年	977,525.80	97,752.58	10.00%
2-3 年	4,054,076.47	810,815.29	20.00%
3-4 年	4,741,000.12	2,370,500.06	50.00%
4-5 年	3,928,398.04	3,142,718.43	80.00%
5 年以上	1,645,273.41	1,645,273.41	100.00%
合计	22,461,535.66	8,422,822.87	

确定该组合依据的说明：

按预期信用损失一般模型计提坏账准备：

单位：元

坏账准备	第一阶段	第二阶段	第三阶段	合计
	未来 12 个月预期信用损失	整个存续期预期信用损失(未发生信用减值)	整个存续期预期信用损失(已发生信用减值)	
2023 年 1 月 1 日余额	203,889.09	732,545.96	4,479,843.07	5,416,278.12
2023 年 1 月 1 日余额在本期				
——转入第二阶段	-48,876.29	48,876.29		
——转入第三阶段		-405,407.65	405,407.65	
本期计提	227,098.78	-272,162.02	3,658,388.47	3,613,325.23
本期核销	2,600.00	6,100.00	251,332.00	260,032.00
其他变动	-23,748.48			-23,748.48
2023 年 12 月 31 日余额	355,763.10	97,752.58	8,292,307.19	8,745,822.87

各阶段划分依据和坏账准备计提比例

单项计提坏账的其他应收款代表自初始确认后已发生信用减值(第三阶段)，其余部分按账龄组合划分。账龄 1 年以内代表自初始确认后信用风险未显著增加(第一阶段)，按 5%计提减值；账龄 1-2 年代表自初始确认后信用风险显著增加但尚未发生信用减值(第二阶段)，按 10%计提减值；账龄 2 年以上代表自初始确认后已发生信用减值(第三阶段)，预期信用损失比例根据账龄年限进行调整：2-3 年代表较少的已发生信用减值、按 20%计提减值，3-4 年代表进一步发生信用减值、按 50%计提减值，4-5 年代表更多的信用减值、按 80%计提减值，5 年以上代表已全部减值，按 100%计提减值。

损失准备本期变动金额重大的账面余额变动情况

适用 不适用

#### 4) 本期计提、收回或转回的坏账准备情况

本期计提坏账准备情况：

单位：元

类别	期初余额	本期变动金额				期末余额
		计提	收回或转回	转销或核销	其他	
其他应收款账款	5,416,278.12	3,613,325.23		260,032.00	-23,748.48	8,745,822.87

合计	5,416,278.12	3,613,325.23		260,032.00	-23,748.48	8,745,822.87
----	--------------	--------------	--	------------	------------	--------------

其中本期坏账准备转回或收回金额重要的：

单位：元

单位名称	收回或转回金额	转回原因	收回方式	确定原坏账准备计提比例的依据及其合理性

#### 5) 本期实际核销的其他应收款情况

单位：元

项目	核销金额
实际核销的其他应收款	260,032.00

其中重要的其他应收款核销情况：

单位：元

单位名称	其他应收款性质	核销金额	核销原因	履行的核销程序	款项是否由关联交易产生

其他应收款核销说明：

#### 6) 按欠款方归集的期末余额前五名的其他应收款情况

单位：元

单位名称	款项的性质	期末余额	账龄	占其他应收款期末余额合计数的比例	坏账准备期末余额
第一名	出口退税	6,476,193.65	1年以内	28.42%	323,809.68
第二名	押金、保证金	6,158,020.62	3-4年： 1,423,926.93 4-5年： 3,916,131.10 5年以上： 817,962.59	27.03%	4,662,830.94
第三名	押金、保证金	3,317,073.18	3-4年	14.56%	1,658,536.59
第四名	押金、保证金	1,654,683.96	2-3年	7.26%	330,936.79
第五名	押金、保证金	1,079,889.29	2-3年	4.74%	215,977.86
合计		18,685,860.70		82.01%	7,192,091.86

#### 7) 因资金集中管理而列报于其他应收款

单位：元

其他说明：



## 9、预付款项

### (1) 预付款项按账龄列示

单位：元

账龄	期末余额		期初余额	
	金额	比例	金额	比例
1 年以内	3,005,544.81	86.91%	3,447,668.63	96.57%
1 至 2 年	393,842.31	11.39%	90,486.95	2.53%
2 至 3 年	29,233.47	0.85%	29,925.00	0.84%
3 年以上	29,525.00	0.85%	2,070.77	0.06%
合计	3,458,145.59		3,570,151.35	

账龄超过 1 年且金额重要的预付款项未及时结算原因的说明：

### (2) 按预付对象归集的期末余额前五名的预付款情况

单位名称	账面余额	占预付款项余额的比例 (%)
第一名	1,155,886.56	33.43
第二名	498,085.00	14.4
第三名	390,000.00	11.28
第四名	151,393.70	4.38
第五名	131,440.00	3.8
	2,326,805.26	67.29

其他说明：

## 10、存货

公司是否需要遵守房地产行业的披露要求

否

### (1) 存货分类

单位：元

项目	期末余额			期初余额		
	账面余额	存货跌价准备或合同履约成本减值准备	账面价值	账面余额	存货跌价准备或合同履约成本减值准备	账面价值
原材料	94,271,411.36	1,870,094.82	92,401,316.54	106,444,310.50	1,482,878.42	104,961,432.08
在产品	22,743,027.70		22,743,027.70	18,283,723.27		18,283,723.27

库存商品	38,536,058.51	662,397.12	37,873,661.39	21,593,846.56	495,995.10	21,097,851.46
发出商品	29,115,921.93		29,115,921.93	33,555,469.23		33,555,469.23
自制半成品	73,791,252.84	1,134,774.05	72,656,478.79	118,524,008.04	1,061,365.52	117,462,642.52
委托加工物资	594,107.72		594,107.72	376,594.09	99,540.40	277,053.69
合计	259,051,780.06	3,667,265.99	255,384,514.07	298,777,951.69	3,139,779.44	295,638,172.25

## (2) 存货跌价准备和合同履约成本减值准备

单位：元

项目	期初余额	本期增加金额		本期减少金额		期末余额
		计提	其他	转回或转销	其他	
原材料	1,482,878.42	1,314,484.55		927,268.15		1,870,094.82
库存商品	495,995.10	177,423.75	-155.96	10,865.77		662,397.12
自制半成品	1,061,365.52	1,058,492.74		985,084.21		1,134,774.05
委托加工物资	99,540.40			99,540.40		
合计	3,139,779.44	2,550,401.04	-155.96	2,022,758.53		3,667,265.99

确定可变现净值的具体依据、本期转回或转销存货跌价准备的原因

项目	确定可变现净值的具体依据	本期转销存货跌价准备的原因
原材料	相关产成品估计售价减去至完工估计将要发生的成本、估计的销售费用以及相关税费后的金额确定可变现净值	已计提跌价准备的存货领用生产或直接对外出售
自制半成品		
委托加工物资		
库存商品	相关产品估计售价减去估计的销售费用以及相关税费后的金额确定可变现净值	已计提跌价准备的存货对外出售

按组合计提存货跌价准备

单位：元

组合名称	期末			期初		
	期末余额	跌价准备	跌价准备计提比例	期初余额	跌价准备	跌价准备计提比例

按组合计提存货跌价准备的计提标准

## (3) 存货期末余额含有借款费用资本化金额的说明

## (4) 合同履约成本本期摊销金额的说明

## 11、持有待售资产

单位：元

项目	期末账面余额	减值准备	期末账面价值	公允价值	预计处置费用	预计处置时间
----	--------	------	--------	------	--------	--------

其他说明：

## 12、一年内到期的非流动资产

单位：元

项目	期末余额	期初余额
----	------	------

## (1) 一年内到期的债权投资

适用 不适用

## (2) 一年内到期的其他债权投资

适用 不适用

## 13、其他流动资产

单位：元

项目	期末余额	期初余额
待抵扣增值税进项税额	28,129,442.27	20,055,445.61
预缴企业所得税	7,942,844.34	19,487,349.22
待摊费用	1,456,048.72	1,413,081.15
理财产品	860,000,000.00	130,000,000.00
合计	897,528,335.33	170,955,875.98

其他说明：

## 14、债权投资

## (1) 债权投资的情况

单位：元

项目	期末余额			期初余额		
	账面余额	减值准备	账面价值	账面余额	减值准备	账面价值

债权投资减值准备本期变动情况

单位：元

项目	期初余额	本期增加	本期减少	期末余额
----	------	------	------	------

## (2) 期末重要的债权投资

单位：元

债权项目	期末余额					期初余额				
	面值	票面利率	实际利率	到期日	逾期本金	面值	票面利率	实际利率	到期日	逾期本金

## (3) 减值准备计提情况

单位：元

坏账准备	第一阶段	第二阶段	第三阶段	合计
	未来 12 个月预期信用损失	整个存续期预期信用损失(未发生信用减值)	整个存续期预期信用损失(已发生信用减值)	
2023 年 1 月 1 日余额 在本期				

各阶段划分依据和坏账准备计提比例

## (4) 本期实际核销的债权投资情况

单位：元

项目	核销金额
----	------

其中重要的债权投资核销情况

债权投资核销说明：

损失准备本期变动金额重大的账面余额变动情况

适用 不适用

其他说明：

## 15、其他债权投资

## (1) 其他债权投资的情况

单位：元

项目	期初余额	应计利息	利息调整	本期公允价值变动	期末余额	成本	累计公允价值变动	累计在其他综合收益中确认的减值准备	备注
----	------	------	------	----------	------	----	----------	-------------------	----

其他债权投资减值准备本期变动情况

单位：元

项目	期初余额	本期增加	本期减少	期末余额
----	------	------	------	------

## (2) 期末重要的其他债权投资

单位：元

其他债权项目	期末余额					期初余额				
	面值	票面利率	实际利率	到期日	逾期本金	面值	票面利率	实际利率	到期日	逾期本金

## (3) 减值准备计提情况

单位：元

坏账准备	第一阶段	第二阶段	第三阶段	合计
	未来 12 个月预期信用损失	整个存续期预期信用损失(未发生信用减值)	整个存续期预期信用损失(已发生信用减值)	
2023 年 1 月 1 日余额 在本期				

各阶段划分依据和坏账准备计提比例

## (4) 本期实际核销的其他债权投资情况

单位：元

项目	核销金额
----	------

其中重要的其他债权投资核销情况

损失准备本期变动金额重大的账面余额变动情况

适用 不适用

其他说明：

## 16、其他权益工具投资

单位：元

项目名称	期末余额	期初余额	本期计入其他综合收益的利得	本期计入其他综合收益的损失	本期末累计计入其他综合收益的利得	本期末累计计入其他综合收益的损失	本期确认的股利收入	指定为以公允价值计量且其变动计入其他综合收益的原因
江苏幸福天年养老服务有限公司		4,550,000.00						
合计		4,550,000						

		.00					
--	--	-----	--	--	--	--	--

本期存在终止确认

单位：元

项目名称	转入留存收益的累计利得	转入留存收益的累计损失	终止确认的原因
江苏幸福天年养老服务有限公司			处置股权投资

分项披露本期非交易性权益工具投资

单位：元

项目名称	确认的股利收入	累计利得	累计损失	其他综合收益转入留存收益的金额	指定为以公允价值计量且其变动计入其他综合收益的原因	其他综合收益转入留存收益的原因

其他说明：

## 17、长期应收款

## (1) 长期应收款情况

单位：元

项目	期末余额			期初余额			折现率区间
	账面余额	坏账准备	账面价值	账面余额	坏账准备	账面价值	

## (2) 按坏账计提方法分类披露

单位：元

类别	期末余额					期初余额				
	账面余额		坏账准备		账面价值	账面余额		坏账准备		账面价值
	金额	比例	金额	计提比例		金额	比例	金额	计提比例	
其中：										
其中：										

按预期信用损失一般模型计提坏账准备

单位：元

坏账准备	第一阶段	第二阶段	第三阶段	合计
	未来 12 个月预期信用损失	整个存续期预期信用损失(未发生信用减值)	整个存续期预期信用损失(已发生信用减值)	
2023 年 1 月 1 日余额 在本期				

各阶段划分依据和坏账准备计提比例

## (3) 本期计提、收回或转回的坏账准备的情况

单位：元

类别	期初余额	本期变动金额				期末余额
		计提	收回或转回	转销或核销	其他	

其中本期坏账准备转回或收回金额重要的：

单位：元

单位名称	收回或转回金额	转回原因	收回方式	确定原坏账准备计提比例的依据及其合理性
------	---------	------	------	---------------------

其他说明：

## (4) 本期实际核销的长期应收款情况

单位：元

项目	核销金额
----	------

其中重要的长期应收款核销情况：

单位：元

单位名称	款项性质	核销金额	核销原因	履行的核销程序	款项是否由关联交易产生
------	------	------	------	---------	-------------

长期应收款核销说明：

## 18、长期股权投资

单位：元

被投资单位	期初余额 (账面价值)	减值准备 期初余额	本期增减变动								期末余额 (账面价值)	减值准备 期末余额
			追加投资	减少投资	权益法下确认的投资损益	其他综合收益调整	其他权益变动	宣告发放现金股利或利润	计提减值准备	其他		
一、合营企业												
二、联营企业												

可收回金额按公允价值减去处置费用后的净额确定

适用 不适用

可收回金额按预计未来现金流量的现值确定

适用 不适用

前述信息与以前年度减值测试采用的信息或外部信息明显不一致的差异原因

公司以前年度减值测试采用信息与当年实际情况明显不一致的差异原因

其他说明：

## 19、其他非流动金融资产

单位：元

项目	期末余额	期初余额
----	------	------

其他说明：

## 20、固定资产

单位：元

项目	期末余额	期初余额
固定资产	142,225,714.63	130,424,357.06
合计	142,225,714.63	130,424,357.06

## (1) 固定资产情况

单位：元

项目	房屋及建筑物	专用设备	运输工具	通用设备	其他设备	合计
一、账面原值：						
1. 期初余额	110,251,419.66	90,960,542.79	15,304,031.83	8,462,101.58	8,512,979.40	233,491,075.26
2. 本期增加金额	10,497,986.23	22,473,929.83	2,123,777.81	1,533,835.56	557,842.89	37,187,372.32
(1) 购置	10,495,943.93	22,147,639.97	2,200,894.51	1,554,090.05	600,697.33	36,999,265.79
(2) 在建工程转入		718,847.14				718,847.14
(3) 企业合并增加						
(4) 外币报表折算	2,042.30	-392,557.28	-77,116.70	-20,254.49	-42,854.44	-530,740.61
3. 本期减少金额	21,990.00	5,801,421.40	1,644,210.50	471,681.46	487,006.42	8,426,309.78
(1) 处置或报废	21,990.00	5,801,421.40	1,644,210.50	471,681.46	487,006.42	8,426,309.78
4. 期末余额	120,727,415.89	107,633,051.22	15,783,599.14	9,524,255.68	8,583,815.87	262,252,137.80
二、累计折旧						
1. 期初余额	53,331,647.74	31,995,041.05	7,704,109.47	5,297,035.84	4,738,884.10	103,066,718.20
2. 本期增加金额	5,699,022.33	10,746,415.42	2,359,427.89	1,243,276.22	1,000,452.61	21,048,594.47



(1) 计提	5,706,750.75	10,867,768.43	2,402,189.98	1,260,669.99	1,017,928.62	21,255,307.77
(2) 外币报表折算	-7,728.42	-121,353.01	-42,762.09	-17,393.77	-17,476.01	-206,713.30
3. 本期减少金额	20,890.50	2,943,369.17	655,232.15	237,653.02	231,744.66	4,088,889.50
(1) 处置或报废	20,890.50	2,943,369.17	655,232.15	237,653.02	231,744.66	4,088,889.50
4. 期末余额	59,009,779.57	39,798,087.30	9,408,305.21	6,302,659.04	5,507,592.05	120,026,423.17
三、减值准备						
1. 期初余额						
2. 本期增加金额						
(1) 计提						
3. 本期减少金额						
(1) 处置或报废						
4. 期末余额						
四、账面价值						
1. 期末账面价值	61,717,636.32	67,834,963.92	6,375,293.93	3,221,596.64	3,076,223.82	142,225,714.63
2. 期初账面价值	56,919,771.92	58,965,501.74	7,599,922.36	3,165,065.74	3,774,095.30	130,424,357.06

## (2) 暂时闲置的固定资产情况

单位：元

项目	账面原值	累计折旧	减值准备	账面价值	备注

## (3) 通过经营租赁租出的固定资产

单位：元

项目	期末账面价值

## (4) 未办妥产权证书的固定资产情况

单位：元

项目	账面价值	未办妥产权证书的原因

其他说明：

## (5) 固定资产的减值测试情况

□适用 □不适用

## (6) 固定资产清理

单位：元

项目	期末余额	期初余额
----	------	------

其他说明：

## 21、在建工程

单位：元

项目	期末余额	期初余额
在建工程	1,239,635.47	1,629,707.57
合计	1,239,635.47	1,629,707.57

## (1) 在建工程情况

单位：元

项目	期末余额			期初余额		
	账面余额	减值准备	账面价值	账面余额	减值准备	账面价值
零星工程				718,847.14		718,847.14
智能家居生产基地项目	1,239,635.47		1,239,635.47	910,860.43		910,860.43
合计	1,239,635.47		1,239,635.47	1,629,707.57		1,629,707.57

## (2) 重要在建工程项目本期变动情况

单位：元

项目名称	预算数	期初余额	本期增加金额	本期转入固定资产金额	本期其他减少金额	期末余额	工程累计投入占预算比例	工程进度	利息资本化累计金额	其中：本期利息资本化金额	本期利息资本化率	资金来源
智能家居生产基地项目	788,599.00 0.00	910,860.43	328,775.04			1,239,635.47	2.14%	2%				募集资金
合计	788,599.00 0.00	910,860.43	328,775.04			1,239,635.47						

## (3) 本期计提在建工程减值准备情况

单位：元

项目	期初余额	本期增加	本期减少	期末余额	计提原因
----	------	------	------	------	------

其他说明：

## (4) 在建工程的减值测试情况

□适用 不适用

## (5) 工程物资

单位：元

项目	期末余额			期初余额		
	账面余额	减值准备	账面价值	账面余额	减值准备	账面价值

其他说明：

## 22、油气资产

□适用 不适用

## 23、使用权资产

## (1) 使用权资产情况

单位：元

项目	房屋及建筑物	合计
一、账面原值		
1. 期初余额	206,997,147.48	206,997,147.48
2. 本期增加金额	4,021,520.07	4,021,520.07
(1) 租入	4,259,211.13	4,259,211.13
(2) 外币报表折算	-237,691.06	-237,691.06
3. 本期减少金额	2,058,209.66	2,058,209.66
(1) 处置	2,058,209.66	2,058,209.66
4. 期末余额	208,960,457.89	208,960,457.89
二、累计折旧		
1. 期初余额	71,369,958.22	71,369,958.22
2. 本期增加金额	32,719,827.99	32,719,827.99
(1) 计提	33,307,057.25	33,307,057.25
(2) 外币报表折算	-587,229.26	-587,229.26
3. 本期减少金额	914,759.85	914,759.85
(1) 处置	914,759.85	914,759.85
4. 期末余额	103,175,026.36	103,175,026.36
三、减值准备		
1. 期初余额		
2. 本期增加金额		
(1) 计提		

3. 本期减少金额		
(1) 处置		
4. 期末余额		
四、账面价值		
1. 期末账面价值	105,785,431.53	105,785,431.53
2. 期初账面价值	135,627,189.26	135,627,189.26

## (2) 使用权资产的减值测试情况

适用 不适用

其他说明：

## 24、无形资产

### (1) 无形资产情况

单位：元

项目	土地使用权	专利权	非专利技术	软件	合计
一、账面原值					
1. 期初余额	35,358,909.02			7,300,172.29	42,659,081.31
2. 本期增加金额				865,449.80	865,449.80
(1) 购置				864,733.68	864,733.68
(2) 内部研发					
(3) 企业合并增加					
(4) 外币报表折算				716.12	716.12
3. 本期减少金额					
(1) 处置					
4. 期末余额	35,358,909.02			8,165,622.09	43,524,531.11
二、累计摊销					
1. 期初余额	4,821,355.84			4,211,361.15	9,032,716.99
2. 本期增加金额	758,361.76			1,066,091.84	1,824,453.60
(1) 计提	758,361.76			1,065,314.44	1,823,676.20
(2) 外币报表折算				777.40	777.40
3. 本期减少金额					
(1) 处置					
4. 期末余额	5,579,717.60			5,277,452.99	10,857,170.59
三、减值准备					

1. 期初余额					
2. 本期增加 金额					
(1) 计提					
3. 本期减少 金额					
(1) 处置					
4. 期末余额					
四、账面价值					
1. 期末账面 价值	29,779,191.42			2,888,169.10	32,667,360.52
2. 期初账面 价值	30,537,553.18			3,088,811.14	33,626,364.32

本期末通过公司内部研发形成的无形资产占无形资产余额的比例。

## (2) 未办妥产权证书的土地使用权情况

单位：元

项目	账面价值	未办妥产权证书的原因
----	------	------------

其他说明：

## (3) 无形资产的减值测试情况

适用 不适用

## 25、商誉

### (1) 商誉账面原值

单位：元

被投资单位名称或形成商誉的事项	期初余额	本期增加		本期减少		期末余额
		企业合并形成的		处置		
合计						

### (2) 商誉减值准备

单位：元

被投资单位名称或形成商誉的事项	期初余额	本期增加		本期减少		期末余额
		计提		处置		
合计						

**(3) 商誉所在资产组或资产组组合的相关信息**

名称	所属资产组或组合的构成及依据	所属经营分部及依据	是否与以前年度保持一致
----	----------------	-----------	-------------

资产组或资产组组合发生变化

名称	变化前的构成	变化后的构成	导致变化的客观事实及依据
----	--------	--------	--------------

其他说明

**(4) 可收回金额的具体确定方法**

可收回金额按公允价值减去处置费用后的净额确定

适用 不适用

可收回金额按预计未来现金流量的现值确定

适用 不适用

前述信息与以前年度减值测试采用的信息或外部信息明显不一致的差异原因

公司以前年度减值测试采用信息与当年实际情况明显不一致的差异原因

**(5) 业绩承诺完成及对应商誉减值情况**

形成商誉时存在业绩承诺且报告期或报告期上一期间处于业绩承诺期内

适用 不适用

其他说明：

**26、长期待摊费用**

单位：元

项目	期初余额	本期增加金额	本期摊销金额	其他减少金额	期末余额
装修	13,701,238.50	6,578,400.16	5,360,483.72	253,557.36	14,665,597.58
其他	3,212,983.68	482,037.55	2,167,893.54		1,527,127.69
合计	16,914,222.18	7,060,437.71	7,528,377.26	253,557.36	16,192,725.27

其他说明：

**27、递延所得税资产/递延所得税负债****(1) 未经抵销的递延所得税资产**

单位：元

项目	期末余额	期初余额
----	------	------

	可抵扣暂时性差异	递延所得税资产	可抵扣暂时性差异	递延所得税资产
资产减值准备	6,375,015.77	984,481.06	5,392,221.00	833,158.45
内部交易未实现利润	90,418,576.81	13,124,758.22	34,022,740.64	5,103,411.10
可抵扣亏损	15,415,709.28	770,785.47	9,247,260.83	237,625.71
递延收益	212,000.00	31,800.00	475,200.00	71,280.00
预计负债	5,210,185.86	781,527.88	3,770,147.98	565,522.20
股份支付	24,411,992.19	3,797,345.72		
租赁负债税会差异	30,003,320.27	4,500,498.03	33,616,612.65	4,846,920.33
其他	3,204,148.52	801,616.37	2,482,392.63	589,320.01
合计	175,250,948.70	24,792,812.75	89,006,575.73	12,247,237.80

## (2) 未经抵销的递延所得税负债

单位：元

项目	期末余额		期初余额	
	应纳税暂时性差异	递延所得税负债	应纳税暂时性差异	递延所得税负债
固定资产税前一次性扣除	33,673,196.57	5,050,979.48	22,049,426.49	3,307,413.97
交易性金融资产等公允价值变动收益	668,001.06	95,070.15	276,929.61	39,282.46
使用权资产税会差异	25,679,119.67	3,851,867.95	30,143,184.71	4,328,520.55
合计	60,020,317.30	8,997,917.58	52,469,540.81	7,675,216.98

## (3) 以抵销后净额列示的递延所得税资产或负债

单位：元

项目	递延所得税资产和负债期末互抵金额	抵销后递延所得税资产或负债期末余额	递延所得税资产和负债期初互抵金额	抵销后递延所得税资产或负债期初余额
递延所得税资产	3,851,867.95	20,940,944.80	4,328,520.55	7,918,717.25
递延所得税负债	3,851,867.95	5,146,049.63	4,328,520.55	3,346,696.43

## (4) 未确认递延所得税资产明细

单位：元

项目	期末余额	期初余额
可抵扣暂时性差异	527,123.97	727,312.28
合计	527,123.97	727,312.28

## (5) 未确认递延所得税资产的可抵扣亏损将于以下年度到期

单位：元

年份	期末金额	期初金额	备注
----	------	------	----

其他说明：

## 28、其他非流动资产

单位：元

项目	期末余额			期初余额		
	账面余额	减值准备	账面价值	账面余额	减值准备	账面价值
预付的工程设备款	3,897,208.73		3,897,208.73	14,471,953.25		14,471,953.25
可转让存单	21,252,304.79		21,252,304.79			
合计	25,149,513.52		25,149,513.52	14,471,953.25		14,471,953.25

其他说明：

## 29、所有权或使用权受到限制的资产

单位：元

项目	期末				期初			
	账面余额	账面价值	受限类型	受限情况	账面余额	账面价值	受限类型	受限情况
货币资金	16,958,624.24	16,958,624.24			16,144,778.64	16,144,778.64		
合计	16,958,624.24	16,958,624.24			16,144,778.64	16,144,778.64		

其他说明：

## 30、短期借款

## (1) 短期借款分类

单位：元

项目	期末余额	期初余额
----	------	------

短期借款分类的说明：

## (2) 已逾期未偿还的短期借款情况

本期末已逾期未偿还的短期借款总额为元，其中重要的已逾期未偿还的短期借款情况如下：

单位：元

借款单位	期末余额	借款利率	逾期时间	逾期利率
------	------	------	------	------

其他说明：

## 31、交易性金融负债

单位：元



项目	期末余额	期初余额
其中：		
其中：		

其他说明：

### 32、衍生金融负债

单位：元

项目	期末余额	期初余额
----	------	------

其他说明：

### 33、应付票据

单位：元

种类	期末余额	期初余额
银行承兑汇票	127,409,000.00	66,600,000.00
合计	127,409,000.00	66,600,000.00

本期末已到期未支付的应付票据总额为元，到期未付的原因为。

### 34、应付账款

#### (1) 应付账款列示

单位：元

项目	期末余额	期初余额
材料款	227,929,638.92	126,414,438.57
工程设备款	2,980,833.36	4,472,223.15
服务费及其他	10,867,954.63	5,433,899.25
合计	241,778,426.91	136,320,560.97

#### (2) 账龄超过1年或逾期的重要应付账款

单位：元

项目	期末余额	未偿还或结转的原因
----	------	-----------

其他说明：

### 35、其他应付款

单位：元

项目	期末余额	期初余额
其他应付款	108,389.95	276,912.05
合计	108,389.95	276,912.05

## (1) 应付利息

单位：元

项目	期末余额	期初余额
----	------	------

重要的已逾期未支付的利息情况：

单位：元

借款单位	逾期金额	逾期原因
------	------	------

其他说明：

## (2) 应付股利

单位：元

项目	期末余额	期初余额
----	------	------

其他说明，包括重要的超过 1 年未支付的应付股利，应披露未支付原因：

## (3) 其他应付款

## 1) 按款项性质列示其他应付款

单位：元

项目	期末余额	期初余额
押金、保证金	48,914.91	182,566.33
费用报销款	586.11	6,850.63
应付暂收款		35,998.02
其他	58,888.93	51,497.07
合计	108,389.95	276,912.05

## 2) 账龄超过 1 年或逾期的重要其他应付款

单位：元

项目	期末余额	未偿还或结转的原因
----	------	-----------

## 3) 按交易对手方归集的期末余额前五名的其他应付款情况

其他说明：

## 36、预收款项

## (1) 预收款项列示

单位：元

项目	期末余额	期初余额
货款	3,585,346.48	4,148,000.22

合计	3,585,346.48	4,148,000.22
----	--------------	--------------

## (2) 账龄超过 1 年或逾期的重要预收款项

单位：元

项目	期末余额	未偿还或结转的原因
----	------	-----------

单位：元

项目	变动金额	变动原因
----	------	------

## 37、合同负债

单位：元

项目	期末余额	期初余额
货款	1,972,885.06	2,619,175.83
合计	1,972,885.06	2,619,175.83

账龄超过 1 年的重要合同负债

单位：元

项目	期末余额	未偿还或结转的原因
----	------	-----------

报告期内账面价值发生重大变动的金额和原因

单位：元

项目	变动金额	变动原因
----	------	------

## 38、应付职工薪酬

## (1) 应付职工薪酬列示

单位：元

项目	期初余额	本期增加	本期减少	期末余额
一、短期薪酬	20,176,560.58	286,821,572.48	278,706,434.19	28,291,698.87
二、离职后福利-设定提存计划	20,804.00	19,892,370.83	19,897,391.39	15,783.44
三、辞退福利		832,273.81	832,273.81	
合计	20,197,364.58	307,546,217.12	299,436,099.39	28,307,482.31

## (2) 短期薪酬列示

单位：元

项目	期初余额	本期增加	本期减少	期末余额
1、工资、奖金、津贴和补贴	18,930,749.58	267,698,903.08	259,366,777.07	27,262,875.59
2、职工福利费	510,088.58	5,797,581.98	5,913,244.56	394,426.00
3、社会保险费	53,663.74	8,781,263.35	8,826,819.46	8,107.63
其中：医疗保险费	48,418.74	7,080,507.31	7,121,077.64	7,848.41
工伤保险费	201.80	1,172,334.72	1,172,277.30	259.22

生育保险费	5,043.20	528,421.32	533,464.52	
4、住房公积金	242,081.00	2,359,267.52	2,345,460.52	255,888.00
5、工会经费和职工教育经费	439,977.68	2,184,556.55	2,254,132.58	370,401.65
合计	20,176,560.58	286,821,572.48	278,706,434.19	28,291,698.87

### (3) 设定提存计划列示

单位：元

项目	期初余额	本期增加	本期减少	期末余额
1、基本养老保险	20,173.50	19,076,196.27	19,081,139.14	15,230.63
2、失业保险费	630.50	816,174.56	816,252.25	552.81
合计	20,804.00	19,892,370.83	19,897,391.39	15,783.44

其他说明：

## 39、应交税费

单位：元

项目	期末余额	期初余额
增值税	2,353,018.74	
企业所得税	14,329,813.69	18,155,817.58
个人所得税	343,605.08	382,154.60
城市维护建设税	444,005.63	338,348.74
房产税	301,992.39	313,879.84
土地使用税	137,159.93	137,159.93
教育费附加	190,288.12	174,862.88
地方教育附加	126,858.75	116,575.23
印花税	174,205.09	181,975.75
财产税	643,068.43	359,008.00
其他	1,653.82	1,007.73
合计	19,045,669.67	20,160,790.28

其他说明：

财产税：匠心美国需要缴纳的财产税

## 40、持有待售负债

单位：元

项目	期末余额	期初余额
----	------	------

其他说明：

## 41、一年内到期的非流动负债

单位：元

项目	期末余额	期初余额
一年内到期的租赁负债	36,485,279.72	31,294,782.16
合计	36,485,279.72	31,294,782.16

其他说明：

## 42、其他流动负债

单位：元

项目	期末余额	期初余额
待转销项税额		9,395.22
合计		9,395.22

短期应付债券的增减变动：

单位：元

债券名称	面值	票面利率	发行日期	债券期限	发行金额	期初余额	本期发行	按面值计提利息	溢折价摊销	本期偿还		期末余额	是否违约
合计													

其他说明：

## 43、长期借款

## (1) 长期借款分类

单位：元

项目	期末余额	期初余额
----	------	------

长期借款分类的说明：

其他说明，包括利率区间：

## 44、应付债券

## (1) 应付债券

单位：元

项目	期末余额	期初余额
----	------	------

## (2) 应付债券的增减变动（不包括划分为金融负债的优先股、永续债等其他金融工具）

单位：元

债券名称	面值	票面利率	发行日期	债券期限	发行金额	期初余额	本期发行	按面值计提利息	溢折价摊销	本期偿还		期末余额	是否违约
合计	——												——

## (3) 可转换公司债券的说明

## (4) 划分为金融负债的其他金融工具说明

期末发行在外的优先股、永续债等其他金融工具基本情况

期末发行在外的优先股、永续债等金融工具变动情况表

单位：元

发行在外的金融工具	期初		本期增加		本期减少		期末	
	数量	账面价值	数量	账面价值	数量	账面价值	数量	账面价值

其他金融工具划分为金融负债的依据说明

其他说明：

## 45、租赁负债

单位：元

项目	期末余额	期初余额
房屋租赁	87,221,030.37	120,979,828.49
合计	87,221,030.37	120,979,828.49

其他说明：

## 46、长期应付款

单位：元

项目	期末余额	期初余额

## (1) 按款项性质列示长期应付款

单位：元

项目	期末余额	期初余额

其他说明：

## (2) 专项应付款

单位：元

项目	期初余额	本期增加	本期减少	期末余额	形成原因
----	------	------	------	------	------

其他说明：

## 47、长期应付职工薪酬

### (1) 长期应付职工薪酬表

单位：元

项目	期末余额	期初余额
----	------	------

### (2) 设定受益计划变动情况

设定受益计划义务现值：

单位：元

项目	本期发生额	上期发生额
----	-------	-------

计划资产：

单位：元

项目	本期发生额	上期发生额
----	-------	-------

设定受益计划净负债（净资产）

单位：元

项目	本期发生额	上期发生额
----	-------	-------

设定受益计划的内容及与之相关风险、对公司未来现金流量、时间和不确定性的影响说明：

设定受益计划重大精算假设及敏感性分析结果说明：

其他说明：

## 48、预计负债

单位：元

项目	期末余额	期初余额	形成原因
产品质量保证	5,957,242.77	8,343,046.48	与本年度收入相关，预计应发生但递延至以后期间发生的售后服务费用
合计	5,957,242.77	8,343,046.48	

其他说明，包括重要预计负债的相关重要假设、估计说明：

## 49、递延收益

单位：元

项目	期初余额	本期增加	本期减少	期末余额	形成原因
政府补助	475,200.00		263,200.00	212,000.00	与资产相关政府补助款
合计	475,200.00		263,200.00	212,000.00	

其他说明：

## 50、其他非流动负债

单位：元

项目	期末余额	期初余额

其他说明：

## 51、股本

单位：元

	期初余额	本次变动增减(+、-)					期末余额
		发行新股	送股	公积金转股	其他	小计	
股份总数	128,000,000.00						128,000,000.00

其他说明：

## 52、其他权益工具

(1) 期末发行在外的优先股、永续债等其他金融工具基本情况

(2) 期末发行在外的优先股、永续债等金融工具变动情况表

单位：元

发行在外的金融工具	期初		本期增加		本期减少		期末	
	数量	账面价值	数量	账面价值	数量	账面价值	数量	账面价值

其他权益工具本期增减变动情况、变动原因说明，以及相关会计处理的依据：

其他说明：



## 53、资本公积

单位：元

项目	期初余额	本期增加	本期减少	期末余额
资本溢价（股本溢价）	1,669,859,605.83			1,669,859,605.83
其他资本公积		18,160,146.42		18,160,146.42
合计	1,669,859,605.83	18,160,146.42		1,688,019,752.25

其他说明，包括本期增减变动情况、变动原因说明：

根据公司第二届董事会第四次会议、第二届董事会第七次会议、第二届董事会第九次会议，公司授予的限制性股票在本期确认股份支付费用及其他资本公积 16,635,008.19 元，同时股份支付费用因可抵扣税会差异增加其他资本公积 1,525,138.23 元。

## 54、库存股

单位：元

项目	期初余额	本期增加	本期减少	期末余额

其他说明，包括本期增减变动情况、变动原因说明：

## 55、其他综合收益

单位：元

项目	期初余额	本期发生额						期末余额
		本期所得税前发生额	减：前期计入其他综合收益当期转入损益	减：前期计入其他综合收益当期转入留存收益	减：所得税费用	税后归属于母公司	税后归属于少数股东	
二、将重分类进损益的其他综合收益	18,236,347.12	7,195,587.33				7,195,587.33		25,431,934.45
外币财务报表折算差额	18,236,347.12	7,195,587.33				7,195,587.33		25,431,934.45
其他综合收益合计	18,236,347.12	7,195,587.33				7,195,587.33		25,431,934.45

其他说明，包括对现金流量套期损益的有效部分转为被套期项目初始确认金额调整：

## 56、专项储备

单位：元

项目	期初余额	本期增加	本期减少	期末余额

其他说明，包括本期增减变动情况、变动原因说明：

## 57、盈余公积

单位：元

项目	期初余额	本期增加	本期减少	期末余额
法定盈余公积	32,482,733.60	25,398,092.31		57,880,825.91
合计	32,482,733.60	25,398,092.31		57,880,825.91

盈余公积说明，包括本期增减变动情况、变动原因说明：

本期增加系按照母公司净利润的 10%计提的法定盈余公积。

## 58、未分配利润

单位：元

项目	本期	上期
调整前上期末未分配利润	849,921,368.17	696,864,003.54
调整期初未分配利润合计数（调增+，调减-）	467,098.91	34,506.34
调整后期初未分配利润	850,388,467.08	696,898,509.88
加：本期归属于母公司所有者的净利润	407,391,497.05	334,592,426.97
减：提取法定盈余公积	25,398,092.31	21,102,469.77
应付普通股股利	128,000,000.00 <sup>002</sup>	160,000,000.00
期末未分配利润	1,104,381,871.82	850,388,467.08

注：002 1、根据 2023 年 5 月 11 日公司 2022 年年度股东大会审议通过的利润分配方案，以总股本 128,000,000 股为基数，每 10 股派发现金股利 5 元（含税），共分配股利 64,000,000.00 元（含税）。2、根据 2023 年 9 月 15 日公司 2023 年第一次临时股东大会审议通过的利润分配方案，以总股本 128,000,000 股为基数，每 10 股派发现金股利 5 元（含税），共分配股利 64,000,000.00 元（含税）。

调整期初未分配利润明细：

- 1)、由于《企业会计准则》及其相关新规定进行追溯调整，影响期初未分配利润 467,098.91 元。
- 2)、由于会计政策变更，影响期初未分配利润元。
- 3)、由于重大会计差错更正，影响期初未分配利润元。
- 4)、由于同一控制导致的合并范围变更，影响期初未分配利润元。
- 5)、其他调整合计影响期初未分配利润元。

## 59、营业收入和营业成本

单位：元

项目	本期发生额		上期发生额	
	收入	成本	收入	成本
主营业务	1,912,949,037.85	1,266,211,765.18	1,455,324,210.89	984,424,370.00
其他业务	8,510,393.29	2,819,796.26	7,329,591.05	2,027,591.88

合计	1,921,459,431.14	1,269,031,561.44	1,462,653,801.94	986,451,961.88
----	------------------	------------------	------------------	----------------

经审计扣除非经常损益前后净利润孰低是否为负值

是 否

营业收入、营业成本的分解信息：

单位：元

合同分类	分部 1		分部 2				合计	
	营业收入	营业成本	营业收入	营业成本	营业收入	营业成本	营业收入	营业成本
业务类型	1,921,459,431.14	1,269,031,561.44					1,921,459,431.14	1,269,031,561.44
其中：								
智能电动沙发	1,425,988,476.31	955,475,900.17					1,425,988,476.31	955,475,900.17
智能电动床	286,852,711.05	181,595,555.75					286,852,711.05	181,595,555.75
配件	187,065,189.97	120,343,264.43					187,065,189.97	120,343,264.43
其他	21,553,053.81	11,616,841.09					21,553,053.81	11,616,841.09
按经营地区分类	1,921,459,431.14	1,269,031,561.44					1,921,459,431.14	1,269,031,561.44
其中：								
境内	19,726,118.14	11,718,056.09					19,726,118.14	11,718,056.09
境外	1,901,733,313.00	1,257,313,505.35					1,901,733,313.00	1,257,313,505.35
市场或客户类型								
其中：								
合同类型								
其中：								
按商品转让的时间分类	1,921,459,431.14	1,269,031,561.44					1,921,459,431.14	1,269,031,561.44
其中：								
在某一时点确认收入	1,921,459,431.14	1,269,031,561.44					1,921,459,431.14	1,269,031,561.44
按合同期限分类								
其中：								
按销售渠道分类								
其中：								
合计	1,921,459,431.14	1,269,031,561.44					1,921,459,431.14	1,269,031,561.44

与履约义务相关的信息：

项目	履行履约义务的时间	重要的支付条款	公司承诺转让商品的性质	是否为主要责任人	公司承担的预期将退还给客户的款项	公司提供的质量保证类型及相关义务
----	-----------	---------	-------------	----------	------------------	------------------

其他说明

与分摊至剩余履约义务的交易价格相关的信息：

本报告期末已签订合同、但尚未履行或尚未履行完毕的履约义务所对应的收入金额为 0.00 元，其中，元预计将于年度确认收入，元预计将于年度确认收入，元预计将于年度确认收入。

合同中可变对价相关信息：

重大合同变更或重大交易价格调整

单位：元

项目	会计处理方法	对收入的影响金额
----	--------	----------

其他说明：

## 60、税金及附加

单位：元

项目	本期发生额	上期发生额
城市维护建设税	2,965,837.29	2,442,256.91
教育费附加	1,294,770.04	1,076,559.25
房产税	1,207,969.56	1,255,519.36
土地使用税	548,639.72	548,639.72
车船使用税	7,227.36	6,077.36
印花税	690,996.37	373,971.85
地方教育附加	897,676.09	717,706.18
财产税	748,263.56	351,789.80
合计	8,361,379.99	6,772,520.43

其他说明：

## 61、管理费用

单位：元

项目	本期发生额	上期发生额
职工薪酬	35,176,987.12	29,444,466.12
办公及差旅费	5,586,818.32	5,409,993.87
折旧和无形资产、长期待摊费用摊销	9,442,218.92	9,691,386.24
中介费	3,158,135.19	2,336,818.86
股份支付	11,363,065.10	
其他	4,436,337.58	4,038,545.50
合计	69,163,562.23	50,921,210.59

其他说明：

## 62、销售费用

单位：元

项目	本期发生额	上期发生额
运输费	2,776,406.84	3,147,933.00
职工薪酬	24,346,128.89	21,961,994.30
售后服务	3,838,888.35	6,097,295.44
展会及样品费	6,983,294.67	6,530,437.89
差旅费	3,223,330.70	1,568,285.94
股份支付	3,271,308.28	
其他	11,342,341.26	10,851,259.57
合计	55,781,698.99	50,157,206.14

其他说明：

## 63、研发费用

单位：元

项目	本期发生额	上期发生额
直接材料投入	74,651,524.90	58,494,362.30
职工薪酬	27,589,857.11	28,154,127.16
委托外部研究开发费用	9,020,848.59	6,157,891.48
折旧和无形资产、长期待摊费用摊销	2,340,986.29	1,916,293.22
其他费用	4,124,445.53	2,733,596.49
合计	117,727,662.42	97,456,270.65

其他说明：

## 64、财务费用

单位：元

项目	本期发生额	上期发生额
利息支出	7,127,836.06	8,528,090.78
减：利息收入	22,432,647.55	16,111,764.78
汇兑损益	-15,016,505.91	-63,010,504.85
手续费	339,729.12	353,628.37
合计	-29,981,588.28	-70,240,550.48

其他说明：

## 65、其他收益

单位：元

产生其他收益的来源	本期发生额	上期发生额
与资产相关的政府补助	263,200.00	323,200.00
与收益相关的政府补助	5,767,177.25	6,339,348.46

代扣个人所得税手续费返还	218,089.10	29,646.58
增值税加计抵减	95,551.68	
合计	6,344,018.03	6,692,195.04

## 66、净敞口套期收益

单位：元

项目	本期发生额	上期发生额
----	-------	-------

其他说明：

## 67、公允价值变动收益

单位：元

产生公允价值变动收益的来源	本期发生额	上期发生额
交易性金融资产	959,496.48	3,060,971.70
其中：衍生金融工具产生的公允价值变动收益	959,496.48	3,060,971.70
合计	959,496.48	3,060,971.70

其他说明：

## 68、投资收益

单位：元

项目	本期发生额	上期发生额
处置交易性金融资产取得的投资收益	47,803,305.63	42,099,350.79
合计	47,803,305.63	42,099,350.79

其他说明：

## 69、信用减值损失

单位：元

项目	本期发生额	上期发生额
坏账损失	-9,175,216.39	-4,085,546.00
合计	-9,175,216.39	-4,085,546.00

其他说明：

## 70、资产减值损失

单位：元

项目	本期发生额	上期发生额
一、存货跌价损失及合同履约成本减	-2,550,401.04	-2,078,787.45

值损失		
合计	-2,550,401.04	-2,078,787.45

其他说明：

## 71、资产处置收益

单位：元

资产处置收益的来源	本期发生额	上期发生额
固定资产处置收益	803,651.90	-37,524.13
使用权资产处置收益	31,377.10	206,221.13
合计	835,029.00	168,697.00

## 72、营业外收入

单位：元

项目	本期发生额	上期发生额	计入当期非经常性损益的金 额
非流动资产毁损报废利得	24,115.87		24,115.87
罚没收入		198,931.43	
无法支付款项	1,452,948.73	82,533.16	1,452,948.73
和解费		854,700.00	
其他	29,475.02	286,279.10	29,475.02
赔偿款	2,658,485.94		2,658,485.94
合计	4,165,025.56	1,422,443.69	4,165,025.56

其他说明：

## 73、营业外支出

单位：元

项目	本期发生额	上期发生额	计入当期非经常性损益的金 额
对外捐赠	159,624.65	76,665.25	159,624.65
非流动资产毁损报废损失	271,194.50	172,485.19	271,194.50
滞纳金	75,858.22	118,871.08	75,858.22
其他支出	121,228.29	116,360.39	121,228.29
合计	627,905.66	484,381.91	627,905.66

其他说明：

## 74、所得税费用

### (1) 所得税费用表

单位：元

项目	本期发生额	上期发生额
----	-------	-------

当期所得税费用	81,423,065.18	48,826,478.73
递延所得税费用	-9,686,056.27	4,511,219.89
合计	71,737,008.91	53,337,698.62

## (2) 会计利润与所得税费用调整过程

单位：元

项目	本期发生额
利润总额	479,128,505.96
按法定/适用税率计算的所得税费用	71,869,275.89
子公司适用不同税率的影响	7,903,331.76
调整以前期间所得税的影响	-236,725.02
不可抵扣的成本、费用和损失的影响	132,004.57
使用前期未确认递延所得税资产的可抵扣亏损的影响	-29,487.50
本期未确认递延所得税资产的可抵扣暂时性差异或可抵扣亏损的影响	626.72
研发等加计扣除影响	-7,598,170.07
税率调整导致期初递延所得税资产/负债余额的变化	-224,698.32
其他	-79,149.12
所得税费用	71,737,008.91

其他说明：

## 75、其他综合收益

详见附注五(一)32之说明。

## 76、现金流量表项目

### (1) 与经营活动有关的现金

收到的其他与经营活动有关的现金

单位：元

项目	本期发生额	上期发生额
收回的保证金	34,186,794.57	103,343,691.90
经营性利息收入	22,306,394.70	16,111,764.78
收到的政府补助	5,767,177.25	6,316,067.40
收到的押金等		2,346,240.96
收到其他营业外收入等	3,374,701.33	1,287,982.00
合计	65,635,067.85	129,405,747.04

收到的其他与经营活动有关的现金说明：

支付的其他与经营活动有关的现金

单位：元

项目	本期发生额	上期发生额
支付的保证金	34,947,982.98	43,075,950.97



直接付现费用	44,452,880.11	44,901,776.39
财务费用-手续费	339,729.12	353,628.37
支付的押金等	52,428.02	598,622.59
营业外支出等	393,856.92	335,444.12
合计	80,186,877.15	89,265,422.44

支付的其他与经营活动有关的现金说明：

## (2) 与投资活动有关的现金

收到的其他与投资活动有关的现金

单位：元

项目	本期发生额	上期发生额
----	-------	-------

收到的重要的与投资活动有关的现金

单位：元

项目	本期发生额	上期发生额
收回理财产品投资的现金	7,133,740,000.00	5,863,070,000.00
收回股权投资的现金	4,550,000.00	
合计	7,138,290,000.00	5,863,070,000.00

收到的其他与投资活动有关的现金说明：

支付的其他与投资活动有关的现金

单位：元

项目	本期发生额	上期发生额
购买可转让存单	21,126,051.94	
合计	21,126,051.94	

支付的重要的与投资活动有关的现金

单位：元

项目	本期发生额	上期发生额
支付理财产品投资的现金	7,335,800,000.00	6,120,210,000.00
支付股权投资的现金		4,550,000.00
合计	7,335,800,000.00	6,124,760,000.00

支付的其他与投资活动有关的现金说明：

## (3) 与筹资活动有关的现金

收到的其他与筹资活动有关的现金

单位：元

项目	本期发生额	上期发生额
----	-------	-------

收到的其他与筹资活动有关的现金说明：

支付的其他与筹资活动有关的现金

单位：元

项目	本期发生额	上期发生额
支付使用权资产对应的租金及押金	44,974,375.02	38,860,472.28
支付资本化的中介机构费用		5,424,528.32
合计	44,974,375.02	44,285,000.60

支付的其他与筹资活动有关的现金说明：

筹资活动产生的各项负债变动情况

适用 不适用**(4) 以净额列报现金流量的说明**

项目	相关事实情况	采用净额列报的依据	财务影响
----	--------	-----------	------

**(5) 不涉及当期现金收支、但影响企业财务状况或在未来可能影响企业现金流量的重大活动及财务影响****77、现金流量表补充资料****(1) 现金流量表补充资料**

单位：元

补充资料	本期金额	上期金额
1. 将净利润调节为经营活动现金流量		
净利润	407,391,497.05	334,592,426.97
加：资产减值准备	11,725,617.43	6,164,333.45
固定资产折旧、油气资产折耗、生产性生物资产折旧	21,255,307.77	20,073,884.08
使用权资产折旧	33,307,057.25	37,191,473.77
无形资产摊销	1,823,676.20	1,568,573.90
长期待摊费用摊销	7,506,219.91	6,435,006.27
处置固定资产、无形资产和其他长期资产的损失（收益以“-”号填列）	-835,029.00	-168,697.00
固定资产报废损失（收益以“-”号填列）	247,078.63	172,485.19
公允价值变动损失（收益以“-”号填列）	-959,496.48	-3,060,971.70
财务费用（收益以“-”号填列）	-8,014,922.70	-54,482,414.07
投资损失（收益以“-”号填列）	-47,803,305.63	-42,099,350.79
递延所得税资产减少（增加以“-”号填列）	-11,485,409.47	3,919,667.84

递延所得税负债增加（减少以“－”号填列）	1,799,353.20	557,916.15
存货的减少（增加以“－”号填列）	36,703,601.26	95,714,370.34
经营性应收项目的减少（增加以“－”号填列）	-121,215,643.77	94,856,116.52
经营性应付项目的增加（减少以“－”号填列）	181,657,386.45	-237,717,201.56
其他	16,635,008.19 <sup>003</sup>	
经营活动产生的现金流量净额	529,737,996.29	263,717,619.36
2. 不涉及现金收支的重大投资和筹资活动		
债务转为资本		
一年内到期的可转换公司债券		
融资租入固定资产		
3. 现金及现金等价物净变动情况：		
现金的期末余额	849,063,844.94	671,224,299.78
减：现金的期初余额	671,224,299.78	797,696,506.73
加：现金等价物的期末余额		
减：现金等价物的期初余额		
现金及现金等价物净增加额	177,839,545.16	-126,472,206.95

注：003 其他系本期发生的股份支付

## （2）本期支付的取得子公司的现金净额

单位：元

	金额
其中：	
其中：	
其中：	

其他说明：

## （3）本期收到的处置子公司的现金净额

单位：元

	金额
其中：	
其中：	
其中：	

其他说明：

## (4) 现金和现金等价物的构成

单位：元

项目	期末余额	期初余额
一、现金	849,063,844.94	671,224,299.78
其中：库存现金	79,723.61	522,099.29
可随时用于支付的银行存款	848,983,887.14	670,701,966.85
可随时用于支付的其他货币资金	234.19	233.64
三、期末现金及现金等价物余额	849,063,844.94	671,224,299.78

## (5) 使用范围受限但仍属于现金及现金等价物列示的情况

单位：元

项目	本期金额	上期金额	仍属于现金及现金等价物的理由
货币资金	23,299,404.59	149,391,042.70	募集资金使用范围受限但可随时支取
合计	23,299,404.59	149,391,042.70	

## (6) 不属于现金及现金等价物的货币资金

单位：元

项目	本期金额	上期金额	不属于现金及现金等价物的理由
货币资金	795,800.00	795,800.00	土地购置质押的定期存单
货币资金	15,326,001.72	9,567,400.00	票据保证金
货币资金	155,819.40	153,221.20	信用卡保证金
货币资金	681,003.12	687,508.83	电费保证金
货币资金		4,940,848.61	进口保证金
合计	16,958,624.24	16,144,778.64	

其他说明：

## (7) 其他重大活动说明

## 78、所有者权益变动表项目注释

说明对上年年末余额进行调整的“其他”项目名称及调整金额等事项：

## 79、外币货币性项目

## (1) 外币货币性项目

单位：元

项目	期末外币余额	折算汇率	期末折算人民币余额
货币资金			716,347,145.25
其中：美元	94,611,296.17	7.0827	670,103,427.40
欧元			
港币			
越南盾	158,286,032,422.75	0.0002921	46,230,617.81
新加坡元	2,436.22	5.3772	13,100.04
应收账款			290,855,943.34
其中：美元	41,061,089.52	7.0827	290,823,378.75
欧元			
港币			
越南盾	111,495,800.00	0.0002921	32,564.59
长期借款			
其中：美元			
欧元			
港币			
应付账款			44,489,829.45
其中：美元	1,866,622.65	7.0827	13,220,728.24
越南盾	107,060,260,102.67	0.0002921	31,269,101.21
其他应收款			21,559,231.21
其中：美元	366,752.03	7.0827	2,597,594.60
越南盾	64,916,108,040.16	0.0002921	18,960,054.37
新加坡元	294.25	5.3772	1,582.24
其他应付款			60,933.38
其中：越南盾	208,625,859.53	0.0002921	60,933.38

其他说明：

(2) 境外经营实体说明，包括对于重要的境外经营实体，应披露其境外主要经营地、记账本位币及选择依据，记账本位币发生变化的还应披露原因。

适用 不适用

被投资单位	主要经营地	记账本位币	选择依据
匠心美国	美国.加利福尼亚州	美元	业务收支以美元为主
匠心越南	越南.平阳省	越南盾	业务收支以越南盾为主
匠心新加坡	新加坡	新加坡元	业务收支以新加坡元为主

## 80、租赁

### (1) 本公司作为承租方

适用 不适用

未纳入租赁负债计量的可变租赁付款额

适用 不适用

简化处理的短期租赁或低价值资产的租赁费用

适用 不适用

1) 使用权资产相关信息详见本财务报表附注五(一)12之说明。

(2) 公司对短期租赁和低价值资产租赁的会计政策详见本财务报表附注三(二十七)之说明。计入当期损益的短期租赁费用和低价值资产租赁费用金额如下：

项 目	本期数	上年同期数
短期租赁费用	650,581.58	832,542.11
低价值资产租赁费用（短期租赁除外）	352,599.79	119,459.05
合 计	1,003,181.37	952,001.16

### (3) 与租赁相关的当期损益及现金流

项 目	本期数	上年同期数
租赁负债的利息费用	7,127,836.06	8,528,090.78
计入当期损益的未纳入租赁负债计量的可变租赁付款额		
转租使用权资产取得的收入		
与租赁相关的总现金流出	45,355,833.80	39,806,615.86
售后租回交易产生的相关损益		

### (2) 本公司作为出租方

作为出租人的经营租赁

适用 不适用

作为出租人的融资租赁

适用 不适用

未来五年每年未折现租赁收款额

适用 不适用

未折现租赁收款额与租赁投资净额的调节表

### (3) 作为生产商或经销商确认融资租赁销售损益

适用 不适用

## 81、其他

## 八、研发支出

单位：元

项目	本期发生额	上期发生额
直接材料投入	74,651,524.90	58,494,362.30
职工薪酬	27,589,857.11	28,154,127.16
委托外部研究开发费用	9,020,848.59	6,157,891.48
折旧和无形资产、长期待摊费用摊销	2,340,986.29	1,916,293.22
其他费用	4,124,445.53	2,733,596.49
合计	117,727,662.42	97,456,270.65
其中：费用化研发支出	117,727,662.42	97,456,270.65

### 1、符合资本化条件的研发项目

单位：元

项目	期初余额	本期增加金额			本期减少金额			期末余额
		内部开发支出	其他		确认为无形资产	转入当期损益		
合计								

重要的资本化研发项目

项目	研发进度	预计完成时间	预计经济利益产生方式	开始资本化的时点	开始资本化的具体依据

开发支出减值准备

单位：元

项目	期初余额	本期增加	本期减少	期末余额	减值测试情况

### 2、重要外购在研项目

项目名称	预期产生经济利益的方式	资本化或费用化的判断标准和具体依据

其他说明：

## 九、合并范围的变更

### 1、非同一控制下企业合并

#### (1) 本期发生的非同一控制下企业合并

单位：元

被购买方名称	股权取得时点	股权取得成本	股权取得比例	股权取得方式	购买日	购买日的确定依据	购买日至期末被购买方的收入	购买日至期末被购买方的净利润	购买日至期末被购买方的现金流

其他说明：

## (2) 合并成本及商誉

单位：元

合并成本	
--现金	
--非现金资产的公允价值	
--发行或承担的债务的公允价值	
--发行的权益性证券的公允价值	
--或有对价的公允价值	
--购买日之前持有的股权于购买日的公允价值	
--其他	
合并成本合计	
减：取得的可辨认净资产公允价值份额	
商誉/合并成本小于取得的可辨认净资产公允价值份额的金额	

合并成本公允价值的确定方法：

或有对价及其变动的说明

大额商誉形成的主要原因：

其他说明：

## (3) 被购买方于购买日可辨认资产、负债

单位：元

	购买日公允价值	购买日账面价值
资产：		
货币资金		
应收款项		
存货		
固定资产		
无形资产		
负债：		
借款		
应付款项		
递延所得税负债		



净资产		
减：少数股东权益		
取得的净资产		

可辨认资产、负债公允价值的确定方法：

企业合并中承担的被购买方的或有负债：

其他说明：

(4) 购买日之前持有的股权按照公允价值重新计量产生的利得或损失

是否存在通过多次交易分步实现企业合并并且在报告期内取得控制权的交易

是 否

(5) 购买日或合并当期期末无法合理确定合并对价或被购买方可辨认资产、负债公允价值的相关说明

(6) 其他说明

## 2、同一控制下企业合并

(1) 本期发生的同一控制下企业合并

单位：元

被合并方名称	企业合并中取得的权益比例	构成同一控制下企业合并的依据	合并日	合并日的确定依据	合并当期期初至合并日被合并方的收入	合并当期期初至合并日被合并方的净利润	比较期间被合并方的收入	比较期间被合并方的净利润

其他说明：

(2) 合并成本

单位：元

合并成本	
--现金	
--非现金资产的账面价值	
--发行或承担的债务的账面价值	
--发行的权益性证券的面值	

--或有对价	
--------	--

或有对价及其变动的说明：

其他说明：

**(3) 合并日被合并方资产、负债的账面价值**

单位：元

	合并日	上期期末
<b>资产：</b>		
货币资金		
应收款项		
存货		
固定资产		
无形资产		
<b>负债：</b>		
借款		
应付款项		
<b>净资产</b>		
减：少数股东权益		
取得的净资产		

企业合并中承担的被合并方的或有负债：

其他说明：

**3、反向购买**

交易基本信息、交易构成反向购买的依据、上市公司保留的资产、负债是否构成业务及其依据、合并成本的确定、按照权益性交易处理时调整权益的金额及其计算：

**4、处置子公司**

本期是否存在丧失子公司控制权的交易或事项

是 否

是否存在通过多次交易分步处置对子公司投资且在本期丧失控制权的情形

是 否

## 5、其他原因的合并范围变动

说明其他原因导致的合并范围变动（如，新设子公司、清算子公司等）及其相关情况：

## 6、其他

## 十、在其他主体中的权益

### 1、在子公司中的权益

#### (1) 企业集团的构成

单位：元

子公司名称	注册资本	主要经营地	注册地	业务性质	持股比例		取得方式
					直接	间接	
携手家居	90,310,000.00	中国.常州	中国.常州	制造业	100.00%		设立
常州美闻	1,000,000.00	中国.常州	中国.常州	商业	100.00%		设立
美能特机电	55,670,000.00	中国.常州	中国.常州	制造业	100.00%		同一控制下企业合并
海南美链	80,000,000.00	中国.澄迈县	中国.澄迈县	商业	100.00%		设立
海南匠心	80,000,000.00	中国.澄迈县	中国.澄迈县	商业	100.00%		设立
海南医疗	80,000,000.00	中国.澄迈县	中国.澄迈县	商业	100.00%		设立
匠心美链	60,000,000.00	中国.常州	中国.常州	商业	100.00%		设立
匠心医疗	46,000,000.00	中国.常州	中国.常州	制造业	100.00%		设立
匠心美国	15,218,365.00	美国.特拉华	美国.特拉华	商业	100.00%		同一控制下企业合并
匠心越南	48,291,600.00	越南.平阳省	越南.平阳省	制造业		100.00%	设立
匠心新加坡	2,471,600.00	新加坡	新加坡	商业	100.00%		设立

单位：元

在子公司的持股比例不同于表决权比例的说明：

不适用

持有半数或以下表决权但仍控制被投资单位、以及持有半数以上表决权但不控制被投资单位的依据：

不适用

对于纳入合并范围的重要的结构化主体，控制的依据：

确定公司是代理人还是委托人的依据：

其他说明：

## (2) 重要的非全资子公司

单位：元

子公司名称	少数股东持股比例	本期归属于少数股东的损益	本期向少数股东宣告分派的股利	期末少数股东权益余额

子公司少数股东的持股比例不同于表决权比例的说明：

其他说明：

## (3) 重要非全资子公司的主要财务信息

单位：元

子公司名称	期末余额						期初余额						
	流动资产	非流动资产	资产合计	流动负债	非流动负债	负债合计	流动资产	非流动资产	资产合计	流动负债	非流动负债	负债合计	

单位：元

子公司名称	本期发生额				上期发生额			
	营业收入	净利润	综合收益总额	经营活动现金流量	营业收入	净利润	综合收益总额	经营活动现金流量

其他说明：

## (4) 使用企业集团资产和清偿企业集团债务的重大限制

## (5) 向纳入合并财务报表范围的结构化主体提供的财务支持或其他支持

其他说明：

## 2、其他

## 十一、政府补助

### 1、报告期末按应收金额确认的政府补助

适用 不适用

未能在预计时点收到预计金额的政府补助的原因

适用 不适用

### 2、涉及政府补助的负债项目

适用 不适用

单位：元

会计科目	期初余额	本期新增补助金额	本期计入营业外收入金额	本期转入其他收益金额	本期其他变动	期末余额	与资产/收益相关
递延收益	475,200.00			263,200.00		212,000.00	与资产相关
小计	475,200.00			263,200.00		212,000.00	

### 3、计入当期损益的政府补助

适用 不适用

单位：元

会计科目	本期发生额	上期发生额
计入其他收益的政府补助金额	6,125,928.93	6,662,548.46

其他说明

## 十二、与金融工具相关的风险

### 1、金融工具产生的各类风险

本公司从事风险管理的目标是在风险和收益之间取得平衡，将风险对本公司经营业绩的负面影响降至最低水平，使股东和其他权益投资者的利益最大化。基于该风险管理目标，本公司风险管理的基本策略是确认和分析本公司面临的各种风险，建立适当的风险承受底线和进行风险管理，并及时可靠地对各种风险进行监督，将风险控制在限定的范围内。

本公司在日常活动中面临各种与金融工具相关的风险，主要包括信用风险、流动性风险及市场风险。管理层已审议并批准管理这些风险的政策，概括如下。

#### （一）信用风险

信用风险，是指金融工具的一方不能履行义务，造成另一方发生财务损失的风险。

##### 1. 信用风险管理实务

##### （1）信用风险的评价方法

公司在每个资产负债表日评估相关金融工具的信用风险自初始确认后是否已显著增加。在确定信用风险自初始确认后是否显著增加时，公司考虑在无须付出不必要的额外成本或努力即可获得合理且有依据的信息，包括基于历史数据的定性和定量分析、外部信用风险评级以及前瞻性信息。公司以单项金融工具或者具有相似信用风险特征的金融工具组合为基础，通过比较金融工具在资产负债表日发生违约的风险与在初始确认日发生违约的风险，以确定金融工具预计存续期内发生违约风险的变化情况。

当触发以下一个或多个定量、定性标准时，公司认为金融工具的信用风险已发生显著增加：

1) 定量标准主要为资产负债表日剩余存续期违约概率较初始确认时上升超过一定比例；

2) 定性标准主要为债务人经营或财务情况出现重大不利变化、现存的或预期的技术、市场、经济或法律环境变化并将对债务人对公司的还款能力产生重大不利影响等。

(2) 违约和已发生信用减值资产的定义

当金融工具符合以下一项或多项条件时，公司将该金融资产界定为已发生违约，其标准与已发生信用减值的定义一致：

1) 债务人发生重大财务困难；

2) 债务人违反合同中对债务人的约束条款；

3) 债务人很可能破产或进行其他财务重组；

4) 债权人出于与债务人财务困难有关的经济或合同考虑，给予债务人在任何其他情况下都不会做出的让步。

2. 预期信用损失的计量

预期信用损失计量的关键参数包括违约概率、违约损失率和违约风险敞口。公司考虑历史统计数据（如交易对手评级、担保方式及抵质押物类别、还款方式等）的定量分析及前瞻性信息，建立违约概率、违约损失率及违约风险敞口模型。

3. 金融工具损失准备期初余额与期末余额调节表详见本财务报表附注五（一）3、五（一）6、之说明。

4. 信用风险敞口及信用风险集中度

本公司的信用风险主要来自货币资金和应收款项。为控制上述相关风险，本公司分别采取了以下措施。

(1) 货币资金

本公司将银行存款和其他货币资金存放于信用评级较高的金融机构，故其信用风险较低。

(2) 应收款项

本公司持续对采用信用方式交易的客户进行信用评估。根据信用评估结果，本公司选择与经认可的且信用良好的客户进行交易，并对其应收款项余额进行监控，以确保本公司不会面临重大坏账风险。

由于本公司仅与经认可的且信用良好的第三方进行交易，所以无需担保物。信用风险集中按照客户进行管理。截至2023年12月31日，本公司存在一定的信用集中风险，本公司应收账款的47.58%（2022年12月31日：54.94%）源于余额前五名客户。本公司对应收账款和余额未持有任何担保物或其他信用增级。

(二) 流动性风险

流动性风险，是指本公司在履行以交付现金或其他金融资产的方式结算的义务时发生资金短缺的风险。流动性风险可能源于无法尽快以公允价值售出金融资产；或者源于对方无法偿还其合同债务；或者源于提前到期的债务；或者源于无法产生预期的现金流量。

为控制该项风险，本公司综合运用票据结算、银行借款等多种融资手段，并采取长、短期融资方式适当结合，优化融资结构的方法，保持融资持续性与灵活性之间的平衡。本公司已从多家商业银行取得银行授信额度以满足营运资金需求和资本开支。

金融负债按剩余到期日分类

项 目	期末数				
	账面价值	未折现合同金额	1 年以内	1-3 年	3 年以上
金融负债					
应付票据	127,409,000.00	127,409,000.00	127,409,000.00		
应付账款	241,778,426.91	241,778,426.91	241,778,426.91		
其他应付款	108,389.95	108,389.95	108,389.95		
一年内到期的非流动负债	36,485,279.72	41,761,580.66	41,761,580.66		
租赁负债	87,221,030.37	105,645,165.87		40,136,871.72	65,508,294.15

项 目	期末数				
	账面价值	未折现合同金额	1 年以内	1-3 年	3 年以上
小 计	493,002,126.95	516,702,563.39	411,057,397.52	40,136,871.72	65,508,294.15

项 目	上年年末数				
	账面价值	未折现合同金额	1 年以内	1-3 年	3 年以上
金融负债					
应付票据	66,600,000.00	66,600,000.00	66,600,000.00		
应付账款	136,320,560.97	136,320,560.97	136,320,560.97		
其他应付款	276,912.05	276,912.05	276,912.05		
一年内到期的非流动负债	31,294,782.16	39,843,284.10	39,843,284.10		
租赁负债	120,979,828.49	143,061,324.49		67,481,174.47	75,580,150.02
小 计	355,472,083.67	386,102,081.61	243,040,757.12	67,481,174.47	75,580,150.02

### (三) 市场风险

市场风险，是指金融工具的公允价值或未来现金流量因市场价格变动而发生波动的风险。市场风险主要包括利率风险和外汇风险。

#### 1. 利率风险

利率风险，是指金融工具的公允价值或未来现金流量因市场利率变动而发生波动的风险。本公司所承担的市场利率变动风险不重大。

#### 2. 外汇风险

外汇风险，是指金融工具的公允价值或未来现金流量因外汇汇率变动而发生波动的风险。本公司面临的汇率变动的风险主要与本公司外币货币性资产和负债有关。对于外币资产和负债，如果出现短期的失衡情况，本公司会在必要时按市场汇率买卖外币，以确保将净风险敞口维持在可接受的水平。

本公司期末外币货币性资产和负债情况详见本财务报表附注五(五)1之说明。

## 2、套期

### (1) 公司开展套期业务进行风险管理

适用 不适用

### (2) 公司开展符合条件套期业务并应用套期会计

单位：元

项目	与被套期项目以及套期工具相关账面价值	已确认的被套期项目账面价值中所包含的被套期项目累计公允价值套期调整	套期有效性和套期无效部分来源	套期会计对公司的财务报表相关影响
套期风险类型				
套期类别				

其他说明

(3) 公司开展套期业务进行风险管理、预期能实现风险管理目标但未应用套期会计

适用 不适用

### 3、金融资产

(1) 转移方式分类

适用 不适用

(2) 因转移而终止确认的金融资产

适用 不适用

(3) 继续涉入的资产转移金融资产

适用 不适用

其他说明

## 十三、公允价值的披露

### 1、以公允价值计量的资产和负债的期末公允价值

单位：元

项目	期末公允价值			
	第一层次公允价值计量	第二层次公允价值计量	第三层次公允价值计量	合计
一、持续的公允价值计量	--	--	--	--
1. 以公允价值计量且其变动计入当期损益的金融资产		31,868,001.06	875,000,000.00	906,868,001.06
(3) 衍生金融资产		31,868,001.06	875,000,000.00	906,868,001.06
持续以公允价值计量的资产总额		31,868,001.06	875,000,000.00	906,868,001.06
二、非持续的公允价值计量	--	--	--	--



## 2、持续和非持续第一层次公允价值计量项目市价的确定依据

## 3、持续和非持续第二层次公允价值计量项目，采用的估值技术和重要参数的定性及定量信息

以公允价值计量且其变动计入当期损益的金融资产为金融机构理财产品，公允价值按照产品说明书、理财产品净值等资料计算确定其公允价值。

## 4、持续和非持续第三层次公允价值计量项目，采用的估值技术和重要参数的定性及定量信息

本公司的结构性存款按照预计收益率确定结构性存款的公允价值，但由于嵌入衍生工具的公允价值难以计量，故以账面成本作为公允价值最佳估计，即以本金作为其公允价值。

## 5、持续的第三层次公允价值计量项目，期初与期末账面价值间的调节信息及不可观察参数敏感性分析

## 6、持续的公允价值计量项目，本期内发生各层级之间转换的，转换的原因及确定转换时点的政策

## 7、本期内发生的估值技术变更及变更原因

## 8、不以公允价值计量的金融资产和金融负债的公允价值情况

## 9、其他

# 十四、关联方及关联交易

## 1、本企业的母公司情况

母公司名称	注册地	业务性质	注册资本	母公司对本企业的持股比例	母公司对本企业的表决权比例
-------	-----	------	------	--------------	---------------

本企业的母公司情况的说明

### 1. 本公司的实际控制人情况

本公司控股股东及实际控制人为李小勤，截至 2023 年 12 月 31 日李小勤女士持股比例为 68.67%。

本企业最终控制方是李小勤。

其他说明：

## 2、本企业的子公司情况

本企业子公司的情况详见附注十之说明。

## 3、本企业合营和联营企业情况

本企业重要的合营或联营企业详见附注。

本期与本公司发生关联方交易，或前期与本公司发生关联方交易形成余额的其他合营或联营企业情况如下：

合营或联营企业名称	与本企业关系
-----------	--------

其他说明：

## 4、其他关联方情况

其他关联方名称	其他关联方与本企业关系
---------	-------------

其他说明：

## 5、关联交易情况

### (1) 购销商品、提供和接受劳务的关联交易

采购商品/接受劳务情况表

单位：元

关联方	关联交易内容	本期发生额	获批的交易额度	是否超过交易额度	上期发生额
-----	--------	-------	---------	----------	-------

出售商品/提供劳务情况表

单位：元

关联方	关联交易内容	本期发生额	上期发生额
-----	--------	-------	-------

购销商品、提供和接受劳务的关联交易说明

### (2) 关联受托管理/承包及委托管理/出包情况

本公司受托管理/承包情况表：

单位：元

委托方/出包方名称	受托方/承包方名称	受托/承包资产类型	受托/承包起始日	受托/承包终止日	托管收益/承包收益定价依据	本期确认的托管收益/承包收益
-----------	-----------	-----------	----------	----------	---------------	----------------

关联托管/承包情况说明

本公司委托管理/出包情况表：

单位：元

委托方/出包方名称	受托方/承包方名称	委托/出包资产类型	委托/出包起始日	委托/出包终止日	托管费/出包费定价依据	本期确认的托管费/出包费
-----------	-----------	-----------	----------	----------	-------------	--------------

关联管理/出包情况说明

### (3) 关联租赁情况

本公司作为出租方：

单位：元

承租方名称	租赁资产种类	本期确认的租赁收入	上期确认的租赁收入
-------	--------	-----------	-----------

本公司作为承租方：

单位：元

出租方名称	租赁资产种类	简化处理的短期租赁和低价值资产租赁的租金费用（如适用）		未纳入租赁负债计量的可变租赁付款额（如适用）		支付的租金		承担的租赁负债利息支出		增加的使用权资产	
		本期发生额	上期发生额	本期发生额	上期发生额	本期发生额	上期发生额	本期发生额	上期发生额	本期发生额	上期发生额
李小勤	个人住房	296,400.00	296,400.00								

关联租赁情况说明

### (4) 关联担保情况

本公司作为担保方

单位：元

被担保方	担保金额	担保起始日	担保到期日	担保是否已经履行完毕
------	------	-------	-------	------------

本公司作为被担保方

单位：元

担保方	担保金额	担保起始日	担保到期日	担保是否已经履行完毕
-----	------	-------	-------	------------

关联担保情况说明

### (5) 关联方资金拆借

单位：元

关联方	拆借金额	起始日	到期日	说明
拆入				

拆出

## (6) 关联方资产转让、债务重组情况

单位：元

关联方	关联交易内容	本期发生额	上期发生额
-----	--------	-------	-------

## (7) 关键管理人员报酬

单位：元

项目	本期发生额	上期发生额
关键管理人员报酬	556.58	524.85

## (8) 其他关联交易

## 6、关联方应收应付款项

## (1) 应收项目

单位：元

项目名称	关联方	期末余额		期初余额	
		账面余额	坏账准备	账面余额	坏账准备

## (2) 应付项目

单位：元

项目名称	关联方	期末账面余额	期初账面余额
其他应付款	李小勤		2,142.45

## 7、关联方承诺

## 8、其他

## 十五、股份支付

## 1、股份支付总体情况

适用 不适用

单位：元

授予对象	本期授予	本期行权	本期解锁	本期失效
------	------	------	------	------

类别	数量	金额	数量	金额	数量	金额	数量	金额
管理人员	2,111,500	43,231,656.30					10,000	204,743.65
销售人员	605,000	12,387,000.74						
生产人员	395,000	8,087,380.63					25,000	511,859.54
合计	3,111,500	63,706,037.67					35,000	716,603.19

期末发行在外的股票期权或其他权益工具

适用 不适用

其他说明:

(1) 2023年4月18日第二届董事会第四次会议和第二届监事会第四次会议,通过了《关于公司2023年限制性股票激励计划(草案)及其摘要的议案》和《关于公司2023年限制性股票激励计划实施考核管理办法的议案》的议案。

(2) 2023年7月7日第二届董事会第七次会议和第二届监事会第六次会议,通过了《关于调整公司2023年限制性股票激励计划相关事宜的议案》,同意对本次激励计划授予的激励对象名单、限制性股票授予数量和授予价格进行调整。激励计划授予的激励对象人数由103人调整为101人,限制性股票数量由315.15万股调整为311.15万股,授予价格由16.05元/股调整为15.55元/股。

(3) 2023年10月27日第二届董事会第九次会议和第二届监事会第八次会议,通过了《关于调整2023年限制性股票激励计划授予价格的议案》,同意对本次激励计划授予价格进行调整。激励计划授予价格由15.55元/股调整为15.05元/股。

## 2、以权益结算的股份支付情况

适用 不适用

单位:元

授予日权益工具公允价值的确定方法	根据布莱克-斯科尔斯定价模型
可行权权益工具数量的确定依据	根据最新取得可行权职工人数变动、业绩达标程度等后续信息作出最佳估计,修正预计可行权的权益工具数量
本期估计与上期估计有重大差异的原因	无
以权益结算的股份支付计入资本公积的累计金额	18,160,146.42
本期以权益结算的股份支付确认的费用总额	16,635,008.19

其他说明:

## 3、以现金结算的股份支付情况

适用 不适用

## 4、本期股份支付费用

适用 不适用

单位:元

授予对象类别	以权益结算的股份支付费用	以现金结算的股份支付费用
管理人员	11,363,065.10	
销售人员	3,271,308.28	

生产人员	2,000,634.81	
合计	16,635,008.19	

其他说明：

## 5、股份支付的修改、终止情况

## 6、其他

## 十六、承诺及或有事项

### 1、重要承诺事项

资产负债表日存在的重要承诺

截至资产负债表日，本公司不存在需要披露的重要承诺事项。

### 2、或有事项

#### (1) 资产负债表日存在的重要或有事项

截至资产负债表日，本公司不存在需要披露的重要或有事项。

#### (2) 公司没有需要披露的重要或有事项，也应予以说明

公司不存在需要披露的重要或有事项。

### 3、其他

## 十七、资产负债表日后事项

### 1、重要的非调整事项

单位：元

项目	内容	对财务状况和经营成果的影响数	无法估计影响数的原因
拟分配的利润或股利	每 10 股转增 3 股并派发现金股利 5.00 元	64,000,000.00	

## 2、利润分配情况

拟分配每 10 股派息数（元）	5.00
拟分配每 10 股分红股（股）	0
拟分配每 10 股转增数（股）	3
经审议批准宣告发放的每 10 股派息数（元）	5.00
经审议批准宣告发放的每 10 股分红股（股）	0
经审议批准宣告发放的每 10 股转增数（股）	3
利润分配方案	以现有公司总股本 128,000,000 为基数，向全体股东每 10 股派发现金股利 5.00 元（含税）。同时以资本公积向全体股东以每 10 股转增 3 股，转增股本 38,400,000 股。上述利润分配预案尚待年度股东大会审议批准。

## 3、销售退回

## 4、其他资产负债表日后事项说明

## 十八、其他重要事项

### 1、前期会计差错更正

#### （1）追溯重述法

单位：元

会计差错更正的内容	处理程序	受影响的各个比较期间报表项目名称	累积影响数

#### （2）未来适用法

会计差错更正的内容	批准程序	采用未来适用法的原因

### 2、债务重组

### 3、资产置换

#### （1）非货币性资产交换

## (2) 其他资产置换

## 4、年金计划

## 5、终止经营

单位：元

项目	收入	费用	利润总额	所得税费用	净利润	归属于母公司所有者的终止经营利润

其他说明：

## 6、分部信息

## (1) 报告分部的确定依据与会计政策

## (2) 报告分部的财务信息

单位：元

项目		分部间抵销	合计

## (3) 公司无报告分部的，或者不能披露各报告分部的资产总额和负债总额的，应说明原因

## (4) 其他说明

## 7、其他对投资者决策有影响的重要交易和事项

## 8、其他



## 十九、母公司财务报表主要项目注释

## 1、应收账款

## (1) 按账龄披露

单位：元

账龄	期末账面余额	期初账面余额
1 年以内（含 1 年）	40,703,806.59	63,532,605.49
1 至 2 年	6,419,333.11	
合计	47,123,139.70	63,532,605.49

## (2) 按坏账计提方法分类披露

单位：元

类别	期末余额					期初余额				
	账面余额		坏账准备		账面价值	账面余额		坏账准备		账面价值
	金额	比例	金额	计提比例		金额	比例	金额	计提比例	
其中：										
按组合计提坏账准备的应收账款	47,123,139.70	100.00%	2,109,517.85	4.48%	45,013,621.85	63,532,605.49	100.00%	1,579,313.21	2.49%	61,953,292.28
其中：										
合计	47,123,139.70	100.00%	2,109,517.85	4.48%	45,013,621.85	63,532,605.49	100.00%	1,579,313.21	2.49%	61,953,292.28

按组合计提坏账准备：2,109,517.85

单位：元

名称	期末余额		
	账面余额	坏账准备	计提比例
应收账款——账龄组合	35,771,023.94	2,109,517.85	5.90%
应收账款——合并范围内关联方往来组合	11,352,115.76		
合计	47,123,139.70	2,109,517.85	

确定该组合依据的说明：

如是按照预期信用损失一般模型计提应收账款坏账准备：

适用 不适用

## (3) 本期计提、收回或转回的坏账准备情况

本期计提坏账准备情况：

单位：元

类别	期初余额	本期变动金额				期末余额
		计提	收回或转回	核销	其他	
按组合计提坏账准备	1,579,313.21	530,204.64				2,109,517.85
合计	1,579,313.21	530,204.64				2,109,517.85

其中本期坏账准备收回或转回金额重要的：

单位：元

单位名称	收回或转回金额	转回原因	收回方式	确定原坏账准备计提比例的依据及其合理性

#### (4) 本期实际核销的应收账款情况

单位：元

项目	核销金额

其中重要的应收账款核销情况：

单位：元

单位名称	应收账款性质	核销金额	核销原因	履行的核销程序	款项是否由关联交易产生

应收账款核销说明：

#### (5) 按欠款方归集的期末余额前五名的应收账款和合同资产情况

单位：元

单位名称	应收账款期末余额	合同资产期末余额	应收账款和合同资产期末余额	占应收账款和合同资产期末余额合计数的比例	应收账款坏账准备和合同资产减值准备期末余额
第一名	25,227,227.30		25,227,227.30	53.53%	1,261,361.37
第二名	11,346,050.21		11,346,050.21	24.08%	
第三名	6,949,693.05		6,949,693.05	14.75%	649,174.85
第四名	2,561,804.17		2,561,804.17	5.44%	128,090.21
第五名	331,094.48		331,094.48	0.70%	16,554.72
合计	46,415,869.21		46,415,869.21	98.50%	2,055,181.15

## 2、其他应收款

单位：元

项目	期末余额	期初余额
应收股利	172,766,871.60	85,743,546.08
其他应收款	618,459.60	678,023.41
合计	173,385,331.20	86,421,569.49

## (1) 应收利息

## 1) 应收利息分类

单位：元

项目	期末余额	期初余额
----	------	------

## 2) 重要逾期利息

单位：元

借款单位	期末余额	逾期时间	逾期原因	是否发生减值及其判断依据
------	------	------	------	--------------

其他说明：

## 3) 按坏账计提方法分类披露

适用 不适用

## 4) 本期计提、收回或转回的坏账准备的情况

单位：元

类别	期初余额	本期变动金额				期末余额
		计提	收回或转回	转销或核销	其他变动	

其中本期坏账准备收回或转回金额重要的：

单位：元

单位名称	收回或转回金额	转回原因	收回方式	确定原坏账准备计提比例的依据及其合理性
------	---------	------	------	---------------------

其他说明：

## 5) 本期实际核销的应收利息情况

单位：元

项目	核销金额
----	------

其中重要的应收利息核销情况

单位：元

单位名称	款项性质	核销金额	核销原因	履行的核销程序	款项是否由关联交易产生
------	------	------	------	---------	-------------

核销说明：

其他说明：

## (2) 应收股利

## 1) 应收股利分类

单位：元

项目(或被投资单位)	期末余额	期初余额
携手家居	172,766,871.60	
美能特机电		85,743,546.08
合计	172,766,871.60	85,743,546.08

## 2) 重要的账龄超过 1 年的应收股利

单位：元

项目(或被投资单位)	期末余额	账龄	未收回的原因	是否发生减值及其判断依据

## 3) 按坏账计提方法分类披露

适用 不适用

## 4) 本期计提、收回或转回的坏账准备的情况

单位：元

类别	期初余额	本期变动金额				期末余额
		计提	收回或转回	转销或核销	其他变动	

其中本期坏账准备收回或转回金额重要的：

单位：元

单位名称	收回或转回金额	转回原因	收回方式	确定原坏账准备计提比例的依据及其合理性

其他说明：

## 5) 本期实际核销的应收股利情况

单位：元

项目	核销金额

其中重要的应收股利核销情况

单位：元

单位名称	款项性质	核销金额	核销原因	履行的核销程序	款项是否由关联交易产生

核销说明：

其他说明：

## (3) 其他应收款

## 1) 其他应收款按款项性质分类情况

单位：元

款项性质	期末账面余额	期初账面余额
押金、保证金	228,443.86	527,432.57
代扣代缴社保	390,068.44	381,691.03
员工备用金	72,308.21	25,718.55
合计	690,820.51	934,842.15

## 2) 按账龄披露

单位：元

账龄	期末账面余额	期初账面余额
1 年以内（含 1 年）	459,487.94	403,509.58
1 至 2 年		227,432.57
2 至 3 年	227,432.57	
3 年以上	3,900.00	303,900.00
3 至 4 年		100,000.00
4 至 5 年		200,000.00
5 年以上	3,900.00	3,900.00
合计	690,820.51	934,842.15

## 3) 按坏账计提方法分类披露

单位：元

类别	期末余额					期初余额				
	账面余额		坏账准备		账面价值	账面余额		坏账准备		账面价值
	金额	比例	金额	计提比例		金额	比例	金额	计提比例	
其中：										
按组合计提坏账准备	690,820.51	100.00%	72,360.91	10.47%	618,459.60	934,842.15	100.00%	256,818.74	27.47%	678,023.41
其中：										
合计	690,820.51	100.00%	72,360.91	10.47%	618,459.60	934,842.15	100.00%	256,818.74	27.47%	678,023.41

按预期信用损失一般模型计提坏账准备：

单位：元

坏账准备	第一阶段	第二阶段	第三阶段	合计
	未来 12 个月预期信用损失	整个存续期预期信用损失(未发生信用减值)	整个存续期预期信用损失(已发生信用减值)	
2023 年 1 月 1 日余额	20,175.48	22,743.26	213,900.00	256,818.74
2023 年 1 月 1 日余额				

在本期				
—转入第三阶段		-4,548.65	4,548.65	
本期计提	2,798.92	-18,194.61	82,269.86	66,874.17
本期核销			251,332.00	251,332.00
2023年12月31日余额	22,974.40		49,386.51	72,360.91

各阶段划分依据和坏账准备计提比例

单项计提坏账的其他应收款代表自初始确认后已发生信用减值(第三阶段)，其余部分按账龄组合划分。账龄1年以内代表自初始确认后信用风险未显著增加(第一阶段)，按5%计提减值；账龄1-2年代表自初始确认后信用风险显著增加但未发生信用减值(第二阶段)，按10%计提减值；账龄2年以上代表自初始确认后已发生信用减值(第三阶段)，预期信用损失比例根据账龄年限进行调整：2-3年代表较少的已发生信用减值、按20%计提减值，3-4年代表进一步发生信用减值、按50%计提减值，4-5年代表更多的信用减值、按80%计提减值，5年以上代表已全部减值，按100%计提减值。

损失准备本期变动金额重大的账面余额变动情况

适用 不适用

#### 4) 本期计提、收回或转回的坏账准备情况

本期计提坏账准备情况：

单位：元

类别	期初余额	本期变动金额				期末余额
		计提	收回或转回	转销或核销	其他	

其中本期坏账准备转回或收回金额重要的：

单位：元

单位名称	收回或转回金额	转回原因	收回方式	确定原坏账准备计提比例的依据及其合理性

#### 5) 本期实际核销的其他应收款情况

单位：元

项目	核销金额
实际核销的其他应收款	251,332.00

其中重要的其他应收款核销情况：

单位：元

单位名称	其他应收款性质	核销金额	核销原因	履行的核销程序	款项是否由关联交易产生

其他应收款核销说明：

## 6) 按欠款方归集的期末余额前五名的其他应收款情况

单位：元

单位名称	款项的性质	期末余额	账龄	占其他应收款期末余额合计数的比例	坏账准备期末余额
第一名	押金、保证金	167,795.05	2-3 年	24.29%	33,559.01
第二名	押金、保证金	60,648.81	1 年以内： 1,011.29 2-3 年： 59,637.52	8.78%	11,978.07
第三名	员工备用金	33,756.00	1 年以内	4.89%	1,687.80
第四名	员工备用金	30,252.36	1 年以内	4.38%	1,512.62
第五名	员工备用金	3,900.00	5 年以上	0.56%	3,900.00
合计		296,352.22		42.90%	52,637.50

## 7) 因资金集中管理而列报于其他应收款

单位：元

其他说明：

## 3、长期股权投资

单位：元

项目	期末余额			期初余额		
	账面余额	减值准备	账面价值	账面余额	减值准备	账面价值
对子公司投资	307,278,240.04		307,278,240.04	295,363,166.88		295,363,166.88
合计	307,278,240.04		307,278,240.04	295,363,166.88		295,363,166.88

## (1) 对子公司投资

单位：元

被投资单位	期初余额 (账面价值)	减值准备 期初余额	本期增减变动				期末余额 (账面价值)	减值准备 期末余额
			追加投资	减少投资	计提减值准备	其他		
常州美闻	8,088,980.62		811,068.17				8,900,048.79	
携手家居	97,006,661.00		816,475.30				97,823,136.30	
匠心美国	71,380,675.94		1,838,421.19				73,219,097.13	
美能特机电	66,936,849.32		1,259,859.26				68,196,708.58	
海南美链	23,400,000.00		6,000,000.00				29,400,000.00	
海南医疗	5,050,000.00		1,000,000.00				6,050,000.00	

海南匠心	23,500,000.00						23,500,000.00	
匠心越南			189,249.24				189,249.24	
合计	295,363,166.88		11,915,073.16				307,278,240.04	

## (2) 对联营、合营企业投资

单位：元

被投资单位	期初余额 (账面价值)	减值准备 期初余额	本期增减变动							期末余额 (账面价值)	减值准备 期末余额
			追加投资	减少投资	权益法下确认的投资损益	其他综合收益调整	其他权益变动	宣告发放现金股利或利润	计提减值准备		
一、合营企业											
二、联营企业											

可收回金额按公允价值减去处置费用后的净额确定

适用 不适用

可收回金额按预计未来现金流量的现值确定

适用 不适用

前述信息与以前年度减值测试采用的信息或外部信息明显不一致的差异原因

公司以前年度减值测试采用信息与当年实际情况明显不一致的差异原因

## (3) 其他说明

## 4、营业收入和营业成本

单位：元

项目	本期发生额		上期发生额	
	收入	成本	收入	成本
主营业务	375,199,026.30	261,077,347.91	360,126,828.75	273,234,688.09
其他业务	831,338.90	488,114.15	792,907.61	687,862.82
合计	376,030,365.20	261,565,462.06	360,919,736.36	273,922,550.91

营业收入、营业成本的分解信息：

单位：元

合同分类	分部 1		分部 2				合计	
	营业收入	营业成本	营业收入	营业成本	营业收入	营业成本	营业收入	营业成本
业务类型	376,030,365.20	261,565,462.06					376,030,365.20	261,565,462.06



其中:								
智能电动沙发	264,539,645.14	183,552,196.14					264,539,645.14	183,552,196.14
智能电动床	2,370,373.04	1,839,849.13					2,370,373.04	1,839,849.13
配件	31,177,677.00	19,984,363.10					31,177,677.00	19,984,363.10
其他	77,942,670.02	56,189,053.69					77,942,670.02	56,189,053.69
按经营地区分类	376,030,365.20	261,565,462.06					376,030,365.20	261,565,462.06
其中:								
境内	3,022,075.70	2,717,871.55					3,022,075.70	2,717,871.55
境外	373,008,289.50	258,847,590.51					373,008,289.50	258,847,590.51
市场或客户类型								
其中:								
合同类型								
其中:								
按商品转让的时间分类	376,030,365.20	261,565,462.06					376,030,365.20	261,565,462.06
其中:								
在某一时点确认收入	376,030,365.20	261,565,462.06					376,030,365.20	261,565,462.06
按合同期限分类								
其中:								
按销售渠道分类								
其中:								
合计	376,030,365.20	261,565,462.06					376,030,365.20	261,565,462.06

与履约义务相关的信息:

项目	履行履约义务的时间	重要的支付条款	公司承诺转让商品的性质	是否为主要责任人	公司承担的预期将退还给客户的款项	公司提供的质量保证类型及相关义务

其他说明

与分摊至剩余履约义务的交易价格相关的信息:

本报告期末已签订合同、但尚未履行或尚未履行完毕的履约义务所对应的收入金额为 0.00 元, 其中, 元预计将于年度确认

收入，元预计将于年度确认收入，元预计将于年度确认收入。

重大合同变更或重大交易价格调整

单位：元

项目	会计处理方法	对收入的影响金额
----	--------	----------

其他说明：

## 5、投资收益

单位：元

项目	本期发生额	上期发生额
成本法核算的长期股权投资收益	182,766,871.60	118,256,462.90
处置交易性金融资产取得的投资收益	41,908,289.27	40,980,128.42
合计	224,675,160.87	159,236,591.32

## 6、其他

## 二十、补充资料

### 1、当期非经常性损益明细表

适用 不适用

单位：元

项目	金额	说明
非流动性资产处置损益	587,950.37	
计入当期损益的政府补助（与公司正常经营业务密切相关，符合国家政策规定、按照确定的标准享有、对公司损益产生持续影响的政府补助除外）	5,767,177.25	
除同公司正常经营业务相关的有效套期保值业务外，非金融企业持有金融资产和金融负债产生的公允价值变动损益以及处置金融资产和金融负债产生的损益	48,762,802.11	
单独进行减值测试的应收款项减值准备转回	723,399.92	
除上述各项之外的其他营业外收入和支出	3,784,198.53	
减：所得税影响额	8,421,954.39	
合计	51,203,573.79	--

其他符合非经常性损益定义的损益项目的具体情况：

适用 不适用

公司根据《公开发行证券的公司信息披露解释性公告第 1 号——非经常性损益》定义界定“其他符合非经常性损益定义的损益项目”，以及把《公开发行证券的公司信息披露解释性公告第 1 号——非经常性损益》中列举的非经常性损益项目界定为经常性损益的项目的原因说明。

将《公开发行证券的公司信息披露解释性公告第 1 号——非经常性损益》中列举的非经常性损益项目界定为经常性损益项目的情况说明

适用 不适用

项目	涉及金额（元）	原因
个税手续费返还	218,089.10	个税手续费返还每期都发生，故列为经常性损益

## 2、净资产收益率及每股收益

报告期利润	加权平均净资产收益率	每股收益	
		基本每股收益（元/股）	稀释每股收益（元/股）
归属于公司普通股股东的净利润	14.23%	3.18	3.18
扣除非经常性损益后归属于公司普通股股东的净利润	12.45%	2.78	2.78

## 3、境内外会计准则下会计数据差异

(1) 同时按照国际会计准则与按中国会计准则披露的财务报告中净利润和净资产差异情况

适用 不适用

(2) 同时按照境外会计准则与按中国会计准则披露的财务报告中净利润和净资产差异情况

适用 不适用

(3) 境内外会计准则下会计数据差异原因说明，对已经境外审计机构审计的数据进行差异调节的，应注明该境外机构的名称

适用 不适用

## 4、其他