

公司代码：603683

公司简称：晶华新材

上海晶华胶粘新材料股份有限公司 2023 年年度报告

重要提示

一、本公司董事会、监事会及董事、监事、高级管理人员保证年度报告内容的真实性、准确性、完整性，不存在虚假记载、误导性陈述或重大遗漏，并承担个别和连带的法律责任。

二、公司全体董事出席董事会会议。

三、天衡会计师事务所（特殊普通合伙）为本公司出具了标准无保留意见的审计报告。

四、公司负责人周晓南、主管会计工作负责人尹力及会计机构负责人（会计主管人员）林雅声明：保证年度报告中财务报告的真实、准确、完整。

五、董事会决议通过的本报告期利润分配预案或公积金转增股本预案

经天衡会计师事务所（特殊普通合伙）审计，截至2023年12月31日，公司可供股东分配的利润为354,404,867.25元。经董事会决议，公司2023年年度拟以实施权益分派股权登记日登记的总股本（扣除公司回购专用账户中的股份数）为基数分配利润。公司2023年度利润分配方案如下：

公司拟向全体股东每10股派发现金红利0.26元（含税）。根据《上海证券交易所上市公司自律监管指引第7号——回购股份》等相关规定，上市公司回购专用账户中的股份，不享有利润分配权利。

截至2024年4月23日，公司总股本258,791,289股，扣除公司回购专用证券账户1,882,800股，可参与利润分配的股本基数为256,908,489股，以此计算合计拟派发现金红利6,679,620.71元（含税），占公司2023年度合并报表中归属于上市公司股东的净利润比例为11.81%。

如在本公告披露之日起至实施权益分派股权登记日期间，因可转债转股、回购股份、股权激励授予股份回购注销等致使公司总股本（扣除公司回购专用账户中的股份数）发生变动的，公司拟维持每股分配比例不变，相应调整分配总额。如后续总股本（扣除公司回购专用账户中的股份数）发生变化，将另行公告具体调整情况。

六、前瞻性陈述的风险声明

适用 不适用

本年度报告内容中涉及的未来计划、发展战略等前瞻性陈述因存在不确定性，不构成公司对投资者的实质承诺，敬请投资者注意投资风险。

七、是否存在被控股股东及其他关联方非经营性占用资金情况

否

八、 是否存在违反规定决策程序对外提供担保的情况

否

九、 是否存在半数以上董事无法保证公司所披露年度报告的真实性、准确性和完整性

否

十、 重大风险提示

公司已在本报告中详细描述可能存在的相关风险，敬请查阅第三节“管理层讨论与分析”中“六、公司关于公司未来发展的讨论与分析（四）可能面对的风险”部分的内容。

十一、 其他

适用 不适用

目录

第一节	释义	4
第二节	公司简介和主要财务指标.....	5
第三节	管理层讨论与分析.....	10
第四节	公司治理.....	55
第五节	环境与社会责任.....	75
第六节	重要事项.....	95
第七节	股份变动及股东情况.....	116
第八节	优先股相关情况.....	125
第九节	债券相关情况.....	126
第十节	财务报告.....	126

备查文件目录	载有公司法定代表人、主管会计工作负责人、会计机构负责人签名并盖章的财务报表
	载有会计师事务所盖章、注册会计师签名并盖章的审计报告原件
	报告期内在中国证监会指定报纸上公开披露过的所有公司文件的正本及公告的原稿

第一节 释义

一、 释义

在本报告书中，除非文义另有所指，下列词语具有如下含义：

常用词语释义		
上市公司、公司、本公司、晶华新材	指	上海晶华胶粘新材料股份有限公司
报告期	指	2023 年 1 月 1 日至 2023 年 12 月 31 日
元、万元	指	人民币元、人民币万元
江苏晶华	指	江苏晶华新材料科技有限公司，为晶华新材子公司
浙江晶鑫	指	浙江晶鑫特种纸业有限公司，为晶华新材子公司
广东晶华	指	广东晶华科技有限公司，为晶华新材子公司
成都晶华	指	成都晶华胶粘新材料有限公司，为晶华新材子公司
安徽晶华	指	安徽晶华新材料科技有限公司，为晶华新材子公司
四川晶华	指	四川晶华新材料科技有限公司，为晶华新材子公司
昆山晶华	指	昆山晶华兴业电子材料有限公司，为晶华新材子公司
青岛晶华	指	青岛晶华电子材料有限公司，为晶华新材子公司
苏州百利	指	苏州百利恒源胶粘制品有限公司，为晶华新材子公司
东莞分公司	指	上海晶华胶粘新材料股份有限公司东莞分公司，为晶华新材分公司
汕头分公司	指	江苏晶华新材料科技有限公司汕头分公司，为江苏晶华分公司
香港晶华	指	香港晶华投资有限公司，为晶华新材子公司
公司法	指	《中华人民共和国公司法》
中国证监会	指	中国证券监督管理委员会
主承销商、保荐人、保荐机构	指	光大证券股份有限公司
会计师、天衡会计师	指	天衡会计师事务所（特殊普通合伙）、天衡会计师事务所有限公司
A 股	指	每股面值 1.00 元的人民币普通股
胶粘带/胶粘材料	指	以纸、布、薄膜等为基材，通过将黏胶剂均匀涂布于各类基材上加工呈带状并制成卷盘供应的产品
美纹纸胶粘带/胶粘材料	指	以美纹纸为基材，覆涂以水性或油性胶粘剂制作而成的胶粘带，具有耐高温、抗化学溶剂佳、高粘着力、柔软服贴、再撕不留残胶、分色效果界线清晰等特性
布基胶粘带/胶粘材料	指	以布为基材，根据用途的不同覆涂以橡胶、热熔胶等不同类型的胶粘剂制成的胶粘带，其特点是粘着力强，抗张强度高
电子胶粘带/胶粘材料	指	电子胶粘带用于电子行业的胶粘带，主要包括双面胶粘带、无基材胶粘带（包括导电胶带/膜）及泡棉胶粘带等

第二节 公司简介和主要财务指标

一、 公司信息

公司的中文名称	上海晶华胶粘新材料股份有限公司
公司的中文简称	晶华新材
公司的外文名称	Shanghai Smith Adhesive New Material Co.,Ltd
公司的外文名称缩写	无
公司的法定代表人	周晓南

二、联系人和联系方式

	董事会秘书	证券事务代表
姓名	潘晓婵	陈紫洁
联系地址	上海市松江区新桥镇千帆路 237 弄 8 号楼 1702 室	江苏省张家港市保税区东海路 6 号
电话	021-31167522	0512-80179506
传真	021-31167528	-
电子信箱	xiaochan.pan@smithcn.com	zijie.chen@smithcn.com

三、基本情况简介

公司注册地址	上海市松江区永丰街道大江路89号
公司注册地址的历史变更情况	不适用
公司办公地址	上海市松江区新桥镇千帆路 237 弄 8 号楼 1702、1703 和 1704 室
公司办公地址的邮政编码	201600
公司网址	http://www.smithcn.com
电子信箱	jhxc@smithcn.com

四、信息披露及备置地点

公司披露年度报告的媒体名称及网址	《上海证券报》www.cnstock.com 《证券日报》www.zqrb.cn
公司披露年度报告的证券交易所网址	www.sse.com.cn
公司年度报告备置地点	公司董事会办公室

五、公司股票简况

公司股票简况				
股票种类	股票上市交易所	股票简称	股票代码	变更前股票简称
A股	上海证券交易所	晶华新材	603683	-

六、其他相关资料

公司聘请的会计师事务所（境内）	名称	天衡会计师事务所（特殊普通合伙）
	办公地址	江苏省南京市建邺区江东中路106号万达广场商务楼B座20楼
	签字会计师姓名	钱俊峰、魏娜
报告期内履行持续督导职责的保荐机构	名称	光大证券股份有限公司
	办公地址	上海市静安区南京西路 1266 号恒隆广场办公楼 1 座 52 层
	签字的保荐代表人姓名	冯运明、胡亦非
	持续督导的期间	2023 年 7 月至 2024 年 12 月

七、近三年主要会计数据和财务指标

(一) 主要会计数据

单位：元 币种：人民币

主要会计数据	2023年	2022年	本期比上年同期增减(%)	2021年
营业收入	1,558,566,408.38	1,413,884,445.11	10.23	1,394,717,048.87
归属于上市公司股东的净利润	56,568,938.34	5,815,328.58	872.76	31,683,406.45
归属于上市公司股东的扣除非经常性损益的净利润	55,837,833.17	7,754,173.56	620.10	29,013,486.80
经营活动产生的现金流量净额	147,832,397.99	191,642,036.96	-22.86	126,187,570.13
	2023年末	2022年末	本期末比上年同期末增减(%)	2021年末
归属于上市公司股东的净资产	1,282,456,336.20	968,092,669.60	32.47	963,909,041.22
总资产	2,127,041,019.00	1,840,178,305.26	15.59	1,760,710,611.28

(二) 主要财务指标

主要财务指标	2023年	2022年	本期比上年同期增减(%)	2021年
基本每股收益(元/股)	0.24	0.03	700.00	0.15
稀释每股收益(元/股)	0.24	0.03	700.00	0.15
扣除非经常性损益后的基本每股收益(元/股)	0.24	0.04	500.00	0.14
加权平均净资产收益率(%)	5.09	0.60	增加4.49个百分点	3.33
扣除非经常性损益后的加权平均净资产收益率(%)	5.03	0.80	4.23	3.05

报告期末公司前三年主要会计数据和财务指标的说明

√适用 □不适用

公司主要产品电子级胶粘材料 2023 年主营业务收入较 2022 年增长 10.21%，毛利率基本上持平；2022 年较 2021 年营业收入增长 18.65%，毛利率增加 4.06%。该类产品的营业收入增长得益于加大与大客户的深入合作以及新产品的开发推广。

公司主要产品工业级胶粘材料 2023 年主营业务收入较 2022 年增长 8.63%，毛利率增加 4.32%；2022 年较 2021 年营业收入下降 8.73%，毛利率减少 2.43%。该产品本年度毛利率大幅增加的原因是：

一方面公司进一步加强全面成本管控，加大公司集采平台的建设，有效的降低了原材料采购成本，从而增强了产品的盈利能力；另一方面公司通过技改，产能和效率得到不断提升，有效降低能耗及运营成本，增加产品的盈利能力。

八、境内外会计准则下会计数据差异

(一) 同时按照国际会计准则与按中国会计准则披露的财务报告中净利润和归属于上市公司股东的净资产差异情况

□适用 √不适用

(二) 同时按照境外会计准则与按中国会计准则披露的财务报告中净利润和归属于上市公司股东的净资产差异情况

□适用 √不适用

(三) 境内外会计准则差异的说明：

□适用 √不适用

九、2023 年分季度主要财务数据

单位：元 币种：人民币

	第一季度 (1-3 月份)	第二季度 (4-6 月份)	第三季度 (7-9 月份)	第四季度 (10-12 月份)
营业收入	292,949,553.85	371,162,836.70	433,194,942.53	461,259,075.30
归属于上市公司股东的净利润	8,265,688.30	6,269,401.84	24,312,828.22	17,721,019.98
归属于上市公司股东的扣除非经常性损益后的净利润	6,513,716.39	3,849,912.02	25,031,005.18	20,443,199.58
经营活动产生的现金流量净额	-2,515,638.20	20,726,443.51	-6,344,218.68	135,965,811.36

季度数据与已披露定期报告数据差异说明

□适用 √不适用

十、非经常性损益项目和金额

√适用 □不适用

单位：元 币种：人民币

非经常性损益项目	2023 年金额	附注（如适用）	2022 年金额	2021 年金额
非流动性资产处置损益，包括已计提资产减值准备的冲销部分	- 3,647,768.64		- 10,293,109.94	- 10,272,066.01
计入当期损益的政府补助，但与公司正常经营业务密切相关、符合国家政策规定、按照确定的标准享有、对公司损益产生持续影响的政府补助除外	4,296,020.87		7,591,175.92	5,545,312.87
除同公司正常经营业务相关的有效套期保值业务外，非金融企业持有金融资产和金融负债产生的公允价值变动损益以及处置金融资产和金融负债产生的损益	2,998,494.73		426,274.22	8,546,871.17
计入当期损益的对非金融企业收取的资金占用费				

委托他人投资或管理资产的损益				11,614.99
对外委托贷款取得的损益				
因不可抗力因素，如遭受自然灾害而产生的各项财产损失				
单独进行减值测试的应收款项减值准备转回				
企业取得子公司、联营企业及合营企业的投资成本小于取得投资时应享有被投资单位可辨认净资产公允价值产生的收益				
同一控制下企业合并产生的子公司期初至合并日的当期净损益				
非货币性资产交换损益				
债务重组损益				
企业因相关经营活动不再持续而发生的一次性费用，如安置职工的支出等				
因税收、会计等法律、法规的调整对当期损益产生的一次性影响				
因取消、修改股权激励计划一次性确认的股份支付费用				
对于现金结算的股份支付，在可行权日之后，应付职工薪酬的公允价值变动产生的损益				
采用公允价值模式进行后续计量的投资性房地产公允价值变动产生的损益				
交易价格显失公允的交易产生的收益				
与公司正常经营业务无关的或有事项产生的损益				
受托经营取得的托管费收入				
除上述各项之外的其他营业外收入和支出	-968,077.16		-705,742.27	-711,481.82
其他符合非经常性损益定义的损益项目	- 1,482,887.45		52,698.99	49,201.89
减：所得税影响额	284,883.46		-1,125,865.91	572,939.83
少数股东权益影响额（税后）	179,793.72		136,007.81	-73,406.39
合计	731,105.17		-1,938,844.98	2,669,919.65

对公司将《公开发行证券的公司信息披露解释性公告第 1 号——非经常性损益》未列举的项目认定为的非经常性损益项目且金额重大的，以及将《公开发行证券的公司信息披露解释性公告第 1 号——非经常性损益》中列举的非经常性损益项目界定为经常性损益的项目，应说明原因。

适用 不适用

十一、 采用公允价值计量的项目

适用 不适用

单位：元 币种：人民币

项目名称	期初余额	期末余额	当期变动	对当期利润的影响 金额
交易性金融资产	89,375,528.87	95,000,000.00	5,624,471.13	3,409,884.98
合计	89,375,528.87	95,000,000.00	5,624,471.13	3,409,884.98

十二、其他

适用 不适用

第三节 管理层讨论与分析

一、经营情况讨论与分析

2023 年全球经济受到地缘政治冲突、持续高通胀等因素的影响，整体呈现增长放缓和复苏不均衡的特点。中国经济在国内外多重挑战中展现出韧性和活力，实现了 5.2% 的 GDP 增长，宏观政策的有效实施为经济提供了有力支持。同时，创新驱动战略的深入实施促进了经济结构的优化升级，为高质量发展注入了新动力。

2023 年，晶华新材积极推进战略落地、稳步推进项目建设、深入挖掘市场和客户需求、完善内部控制和流程建设、调整组织架构、依托人才建设、集中优势资源，以达到了高效运行，有序发展，销售和利润双增长。2023 年完成营业收入 15.59 亿元，比上年同期增长 10.23%；归属于母公司的净利润 5,656.89 万元，比上年同期增长 872.76%。

一、业务落地，推动发展

(1) 产能建设扎实推进，资源优化整合

公司以智能化的思维建设西南生产基地，为四川晶华打造行业智数化工厂标杆企业，实现自动化、智能化，提高生产运营效率，提升市场竞争力；截至报告期末，四川晶华正处于建设中，预计 2024 年下半年完成建设。

报告期内，公司积极推进非公开项目建设进程，以资本推动产能的快速落地，加快市场布局，以提升装备的先进性，推动产业的升级。2023 年 7 月公司顺利完成非公开项目发行，募集资金如期到位。并于同年 10 月份先后增资安徽晶华和江苏晶华，用于募投项目的建设。截至报告期末，安徽晶华实施的募投项目已经完成主体建设，产能逐步爬坡中；2024 年，因顺应市场及终端客户的需求，江苏晶华实施的募投项目发生了变更，保留了原有募投项目 83.82% 的产能，减少的产能不会影响现有市场的销售和开拓，公司将根据下游客户需求订单调整生产计划；新增年产 2,900 万平方米电子光学材料，产品主要用于触控显示、汽车、新能源、消费电子领域。

根据战略布局，公司于 2023 年 7 月开启收购子公司昆山晶华少数股东股权，进一步优化整合产业资源，提高公司的管理决策效率，深化协同效应，提高客户服务能力和市场响应速度，提升公司综合竞争能力，实现公司长期可持续发展。

(2) 主营业务稳步发展

工业胶粘材料：生产端精细化管理成效显著，通过工艺技术和生产流程优化，实现降本增效。销售端国内外市场同步发展，实现销量和利润的双增长。其中，国内销售集中优势资源突破在家居室内和户外领域、汽车后市场、电子元器件、医疗消毒封包等市场的开拓；海外销售在中东地区开发新兴市场，在亚洲地区开拓了自有品牌及和纸胶带的销售。报告期内，公司加大研发力度，突破了在高温橡胶配方和水性胶水配方，同时布局了可降解类的材料及中高温产品，差异化满足市场需求；通过具有竞争力的产品，带动渠道开发和品牌力的提升。

公司的电子材料产品广泛应用于消费电子、新能源动力电池、屏显、汽车、航空、医疗等领域。在消费电子方面，已实现在折叠手机应用场景上的产品突破并实现量产，公司产品已被国内手机品牌厂商应用于最新产品。在新能源动力电池方面，针对新能源电池电芯、模组、PACK 不同组件背胶要求特性，公司建立完善的产品类别，已成熟运用于软包电池、半固态电池，后续随着各类电池的诞生，公司的材料将会继续伴随电池的改变而做技术的优化。目前已进入宁德时代、欣旺达、蔚来、宇通等品牌供应链，并积极探索国际市场业务。

公司与国内面板企业建立稳固的合作关系，多款产品实现了国产化替代，是行业内终端厂商本土化的材料供应商。其中，OCA 光学胶膜产品借助产能和成本优势，成功切入高端市场，打开市场格局，技术上已经完成了车载显示屏、手机 LCD\OLED、折叠手机领域应用的突破。

在汽车方面，公司在肤感车衣膜、改色车衣膜技术上获得突破，并完成了品牌的初期市场推广。2023 年度，公司已累计合作品牌零售门店 100 多家，4S 集团合作门店 200+家，区域覆盖至国内外；凭借出色的产品性能及供应链优势，获得了下游客户的广泛认可，产品知名度逐步扩大。

公司将持续推进知名企业的产品认证和验厂工作。2023 年公司前后接待了包括动力电池厂商、屏显厂商、消费电子厂商、汽车厂商的商务谈判、技术交流、验厂等 46 余次。

二、精益管理，效益提升

2023 年 10 月，为了进一步优化公司的流程体系，公司联合外部咨询机构开展流程优化工作，进一步提升内部管控和沟通机制，提升企业管理效率。

报告期内，公司逐步完善自动化、智能化改造；上线 WMS 系统，实现自动化仓储，提高仓库入库速度，实现减员增效；通过打造高协同、更智能、便携的企业智能办公平台，提升运营效率。

公司将智数化管理和流程优化、战略落地作为促进企业管理提升、实现战略目标的重要手段和有效途径。公司各部门在管理层的正确领导下，注重流程的有效运行和培育智数化管理文化，推动管理创新和机制创新，促进战略落地和企业提质增效。

(1) 聚焦需求牵引，增强制造竞争力。通过加快四川项目的建设，持续扩大工业胶粘材料的产能；电子光学胶粘材料通过引入进口生产线，打造先进生产力，推动产品结构升级，满足客户需求。筑牢生产保供基石，强化精益管理，提升产能利用率，提高产线稼动率，坚持质量为本，严格落实质量管控硬措施，以“快速”的响应机制、灵活高效的生产系统，与下游终端紧密的“联动”迅速响应客户需求。

(2) 提供终端客户“陪伴式”的合作关系，从“供应商”关系转化为“合作伙伴”关系。为适应下游市场需求变化快，技术更新迅速等特点，成立了以研发部门为主，销售、市场和生产部门协同配合的“嵌入式”研发体系，对客户派驻“常驻型”服务小组，更好的发现“未察觉”的需求，进行前瞻性研发；对常规客户派出“铁三角”销售团队，更好的了解客户的应用场景和应用需求；拉通客户端与材料生产和使用情况的数据，帮助公司提升服务效能，具备“客户视角”。

(3) 以市场需求为导向，深化产学研合作。公司以贴近市场需求、反应迅速为核心优势，通过研发部、市场部及销售部等多部门多纬度了解、掌握最新的行业动态及客户需求，构建新应用、新技术研发知识库，确保公司走在行业需求的前端。公司通过与终端客户的直接交流和个性化需求分析，实现了与终端客户联合研发，提前获取研发方向和研发需求。公司积极与各大高校建立密切联系，2023 年公司与华南理工、东华大学、中科院就胶粘剂功能材料、FIAM 柔性智能抗冲击材料、基材等属性展开深入合作，共同打造产学研的前沿阵地。

(4) 打造高效的人力资源管理体系，推动员工成长与企业共赢。公司持续优化及完善人力资源管理体系，快速引进各类高层次专业人才，建立后备人才梯队，加大员工队伍结构调整及素质提升；构建“层次化、序列化、网络化”员工培养及人才发展体系，建立以任职资格为标准的员工职业发展路径及通道；推行以绩效结果为导向的绩效考核与评价体系，实施多元化、多层次激励分配模式，持续优化工作环境，不断提升员工满意度。

二、报告期内公司所处行业情况

公司是功能性涂层复合材料的生产企业，主要从事工业胶粘材料、电子光学胶粘材料、特种纸的研发、生产和销售。公司上游原材料供应商主要包括纸浆、聚酯（PET）薄膜、聚酰亚胺（PI）薄膜、绵纸等基材生产企业，以及橡胶、丙烯酸单体、树脂、硅胶、离型液、聚氨酯单体等化学产品的生产企业。公司下游客户主要包括建筑装饰、汽车美容和售后、消费电子、新能源汽车、医疗、航空航天、高铁等行业的经销商和直销客户。

胶粘材料作为工业生产中不可或缺的材料，其行业的发展水平直接影响到多个制造行业的技术进步和产品质量。2024 年“加快发展新质生产力”写入政府工作报告，新质生产力代表着生产力发展的新阶段，强调通过科技创新推动产业创新，来提升生产效率和质量。以 3C 电子、新能源汽车、屏显材料为代表的胶粘材料的创新研发、生产过程的智能化正是新质生产力的代表，通过此类产品的持续创新迭代以及对市场需求的快速响应，为下游产业创新和高质量发展提供强有力的支持。

随着工业制造、建筑、新能源汽车、电子产品以及包装等行业的快速发展，对胶粘材料的需求不断上升，近年来全球胶粘市场整体规模呈现逐年稳步递增的趋势，根据 Mordor Intelligence 的数据，2023 年全球胶粘剂市场规模为 643 亿美元，预计到 2024 年将达到 689 亿美元，到 2028 年有望进一步达到 870 亿美元。

在全球胶粘剂市场的竞争格局中，发达国家的相关企业由于较早的起步，具备先发优势、技术优势和规模优势。这些企业主要集中在欧美地区，他们在行业中的集中度较高，在高附加值胶粘材料领域拥有较高的品牌知名度和市场份额，如美国 3M、德国 Tesa、德国汉高、日东电工等。

近年来我国胶粘行业也表现出了强劲的发展势头，根据中国胶粘剂和胶粘带工业协会的统计数据，我国胶带市场规模由 2017 年的 403.4 亿元增长至 2022 年的 670.5 亿元，CAGR 超过 10%。当前，我国胶粘行业整体呈现出创新能力提升、产品迭代加快、产业集中度提高等特点。

随着国内企业研发投入的不断增加，胶粘行业国产替代进程加速。相较于欧美等发达国家，我国胶粘行业起步较晚，最初主要集中在低端产品生产，产业集中度相对较低，但随着不断的工艺迭代和产能升级，市场格局正在经历重塑。国内胶粘行业头部企业正积极向高附加值产品和高端化方向转型，特别是在新能源产业和建筑装饰领域，国产胶粘材料已经实现了高附加值产品的国产化替代。在消费电子领域，国产替代进口的趋势也已逐步显现。未来，随着技术水平和产品质量不断提升，国内胶粘企业有望逐步缩小与国际先进水平的差距，提升在中高端市场的份额，实现国产替代。

随着市场竞争的加剧和行业整合的深入，国内胶粘行业正逐步展现出向头部集中的趋势。头部企业通过不断的技术创新、产品升级以及产能扩张，提升自身的市场份额。同时，随着环保政策的日益趋严，小型企业面临较大的经营挑战，而头部企业凭借资金优势和技术能力，能够更快适应环保要求，开发更环保、高性能的胶粘产品。在此背景下，行业资源开始向少数优势企业集中，头部效应开始显现。

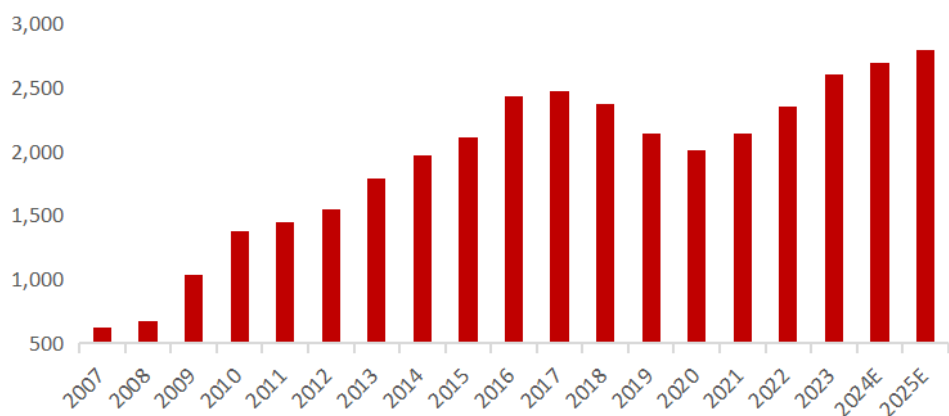
（一）工业胶粘材料

工业胶粘材料的下游应用主要集中在建筑装饰、汽车、汽修后市场等领域，起到涂刷、喷漆时遮蔽的作用。

在建筑装饰领域，美纹胶带因其粘着力强、易撕易剥离、不损害底层材料的性能特点，使其成为主要使用的胶带类型。建筑装饰行业作为建筑业的三大组成部分之一，具有需求可持续性的特点，建筑物在其使用寿命周期内需要进行多次装修，这为工业胶粘材料提供了持续的需求。根据中国建筑业协会数据，近年来我国建筑业总产值持续增长，2023 年达到 315,911.85 亿元，同比增长 5.77%，完成竣工产值 137,511.82 亿元，同比增长 3.77%。存量建筑面积仍将带动建筑装饰需求增长，并进一步带动美纹胶带等工业胶粘产品销量增长。

在汽车市场，胶粘材料能满足的应用包括表面保护、部件粘接、喷漆遮蔽、临时固定、标识标签、电磁屏蔽、绝缘保护等，使用的胶带种类较多，包括纸胶带、PET 胶带、PVC 胶带、PP 胶带等等，成为汽车生产和组装过程中必不可少的功能性材料。根据中国汽车工业协会数据显示，2023 年，中国汽车产销量分别完成 3016.1 万辆和 3009.4 万辆。按照专家预测，未来 5 年，中国汽车市场仍将保持稳定小幅增长，新能源汽车、智能驾驶汽车的发展将引领汽车消费，从而拉动相关胶粘材料的需求稳步增长。

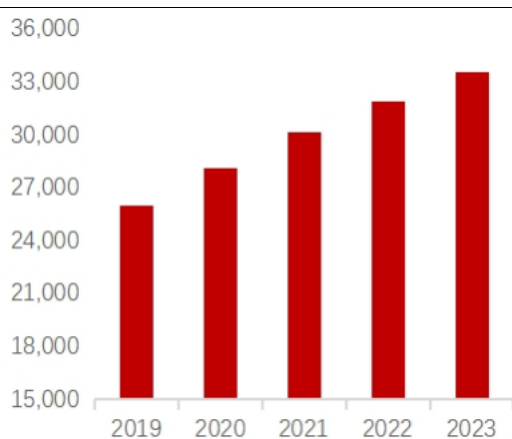
2007-2025年中国乘用车产销量（万辆）



数据来源：中国汽车工业协会

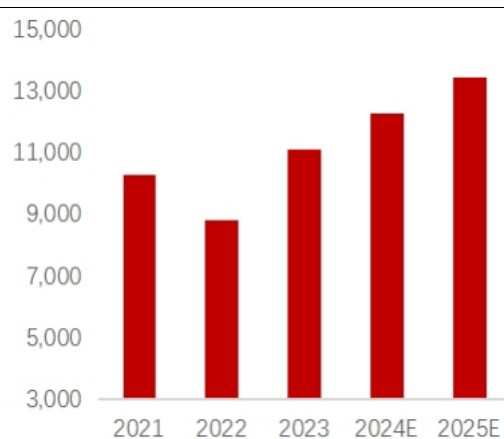
在汽车维修后市场，以美纹胶带为代表的胶粘材料广泛应用于车身修复、内饰修补、风挡玻璃修复、密封防漏等多个方面，特别是在喷漆分色和遮蔽过程中，成为必不可少的耗材。据公安部交通管理局统计，2023年全国汽车保有量达3.36亿辆，汽车新注册登记量已连续10年超过2,000万辆。当前我国人均汽车保有量较发达国家仍处于低位，随着我国汽车保有量的持续增长，汽车维修和保养市场的扩张也进一步促进对美纹胶带的需求。普华永道思略特数据显示，中国乘用车维保业务在2023年实现了强劲复苏，达到约1.1万亿元的规模。随着汽车产、销量和车龄的持续增长，预计未来汽车后市场行业规模有望实现进一步增长。

2019-2023年中国汽车保有量（万辆）



数据来源：公安部交通管理局

2021-2025年中国乘用车维保业务产值（亿元）



数据来源：普华永道思略特

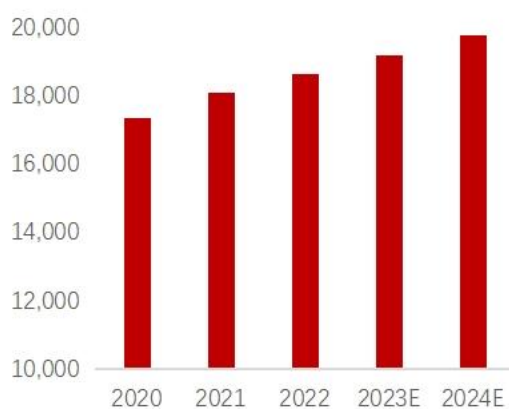
（二）光学胶粘材料

（1）电子级胶粘材料

电子胶粘材料的下游应用主要集中消费电子、新能源汽车等领域，用于电子元件的粘接和固定，同时提供密封、导热、阻燃绝缘等附加功能。

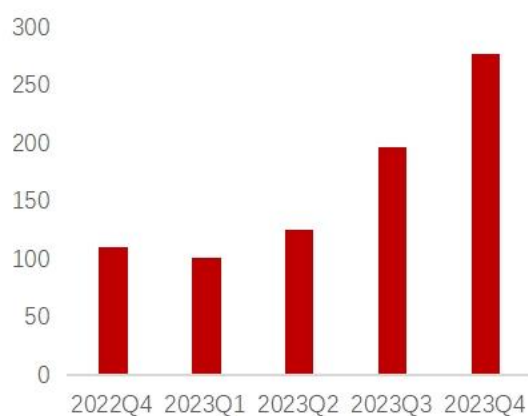
近年来，全球消费电子市场在技术创新和消费者需求的双重推动下呈现出稳步增长的态势。市场增长主要得益于智能手机、个人电脑、游戏设备、智能家居和 VR/AR 等产品的多样化需求。据 TechInsights 测算，尽管移动设备增速放缓，但由于游戏装备、智能家居和可穿戴设备的高速增长，2023 年全球消费电子设备收益将达到 9,470 亿美元，同比增长 3.1%。在中国，消费电子市场规模也有望稳步扩大，中商产业研究院数据显示，2022 年中国消费电子市场规模达到约 18,649 亿元，并预计在 2024 年将增至 19,772 亿元。技术创新，如 5G、人工智能和折叠屏等，正推动产品升级和市场细分领域的增长，进一步带动电子胶粘剂需求的提升。2023 年以来，国内市场折叠屏手机销售逆势增长，IDC 数据显示，2023 年全年中国折叠屏手机市场出货量约 700.7 万台，同比增长 114.5%。自 2019 年首款产品上市以来，中国折叠屏手机市场连续 4 年同比增速超过 100%。

2020-2024 年中国消费电子市场规模（亿元）



数据来源：中商产业研究院

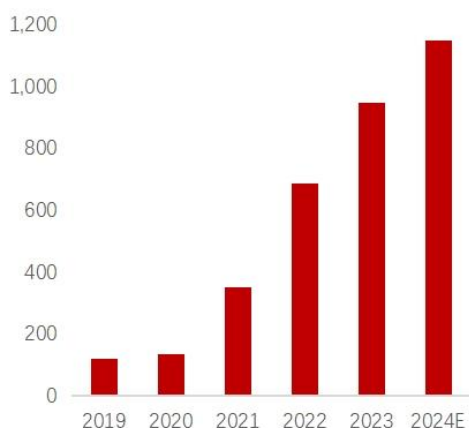
22Q4-23Q4 中国折叠屏手机出货量（万台）



数据来源：IDC

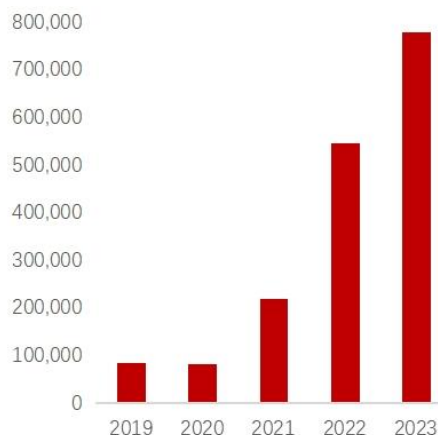
随着新能源汽车市场的蓬勃发展，国产电子胶粘材料迎来了新的发展机遇。近年来，随着新能源汽车产销率的快速增长，国产动力电池厂商出货量及产能持续大幅扩张，电芯、模组、pack 用胶需求提升。中国汽车工业协会数据显示，中国动力电池产量由 2019 年的 85GWh 增长至 2023 年的 778GWh，年均复合增速达 73.8%。另据中国汽车工业协会的统计，2023 年我国新能源汽车销量 949.5 万辆，同比增长 37.9%，预计到 2024 年销量将达到 1150 万辆左右，同比增长约 20%。基于新能源车与动力电池产销基本同步，动力电池领域有望继续保持高速增长，并驱动胶带需求同步提升。

2019-2023 年中国新能源汽车销量（万辆）



数据来源：中国汽车工业协会

2019-2023 年中国动力电池产量（MWh）



数据来源：中国汽车动力电池产业创新联盟

随着下游新能源汽车、消费电子等行业的快速发展，下游产业对胶粘材料的性能要求越来越高，推动了产品向专业化和差异化方向发展。消费电子产品向更轻薄、更精密的方向发展，需要胶粘材料具备更强的粘接强度、更好的耐温性和耐化学性。5G、透明显示、人工智能和折叠屏等技术的应用，进一步提升了对高性能电子胶粘材料的需求。新能源汽车市场的快速扩张对电池续航能力、安全性要求日益提高，动力电池胶粘材料需要具备良好的导热性、粘接性、阻燃性和耐温性等特性，以满足电池在各种工作环境下的稳定性和安全性。此外，动力电池结构的创新设计，如CTP\CTC\CTB等技术的普及，也增加了对高性能胶粘剂的需求，以实现电池的轻量化和热管理优化。以固态电池为代表的下一代动力电池技术正在加快完善和启动规模化生产，随之而来的电池模组、PACK对于胶粘材料提出更多新的要求，例如可拆装电芯固定胶粘解决方案。

随着下游行业的不断创新和市场需求的多样化，国产电子胶粘材料企业正利用其在本土供应链中的优势，通过提供及时的配套服务和技术支持，增强与下游客户的合作关系，有望帮助国产电子胶粘材料在中高端市场份额上实现进一步的增长。

（2）光学胶膜材料

得益于在智能手机、平板电脑等设备显示屏中的广泛应用，OCA 光学胶膜和复合材料等光学材料需求持续增长。其中OCA 光学胶膜因优异的透光性能，带来显著的增长机遇。随着消费电子产品的普及和更新换代，以及柔性显示技术的快速发展，对高性能OCA 光学胶膜的需求持续上升。在折叠屏等新型显示技术推动下，预计未来全球OCA 光学胶膜等功能材料市场将继续保持增长态势。

国产厂商在OCA 光学胶膜及复合材料领域的国产替代进程正在加速。尽管目前全球OCA 光学胶膜及复合材料市场主要由国际大厂如3M、Tesa、三菱化学、LG化学等占据主导地位，但国内企业通过技术创新和成本优势，已经在部分市场实现突破，特别是消费电子、折叠屏手机等高端应用领域。同时政策支持的技术创新政策例如“专精特新”等也是推动国产替代进口的重要因素。

政府鼓励高端制造业的发展，将光学膜制造、新型显示材料列为战略性新兴产业中的新材料产业，这为国内企业提供了良好的发展环境。2023 年 12 月，国家发展改革委发布《产业结构调整指导目录（2024 年本）》，鼓励低 VOCs 含量胶粘剂、功能性膜材料、LCD、OLED 等平板显示屏材料和先进封装材料等电子化学品及关键原料的开发和生产。随着国内企业不断提升产品质量和服务，加之全球供应链的不确定性促使对本土供应链稳定性的需求增加，国产 OCA 光学胶膜及复合材料正逐步提高市场竞争力，展现出良好的国产替代趋势。同时，随着我国显示面板产业经过近十年的成长，成功实现了从“跟跑”“并跑”再到“领跑”的跨越式发展，成为世界显示产业最重要的增长极。中国厂商在 LCD/OLED 领域的技术、产品、市场份额、成本、效率方面已形成全球领先的竞争力，全球市占率超过 70%，为公司 OCA 光学胶膜、折叠系列产品在国内市场布局，提供强有力的支持。

（3）TPU 车衣膜及汽车窗膜

TPU 车衣膜及汽车窗膜具备优良的抗冲击、抗穿刺、抗腐蚀、抗断裂和耐候性，相较其他材料拥有更高的光亮度、更好的耐黄变和划痕自我修复能力。随着消费者对汽车保养意识的提升，以及汽车的个性化定制需求增加，下游市场需求快速扩大，推动 TPU 车衣膜及汽车窗膜市场的增长。近些年随着特斯拉\BYD 为代表的新能源汽车的普及，越来越多造型新颖，富有科技感的车辆被投放到市场上，年轻的消费者更愿意花钱对车辆进行外观的改装，而且这类需求用车过程中会持续进行，因此也进一步提升了市场需求。同时，随着国内企业产能的快速扩张和技术的进步，国产 TPU 车衣膜及汽车窗膜品牌正在快速发展，有望在未来几年更大的市场发展空间。

（三）特种纸行业

特种纸是一类具有特殊用途和性能的纸张，在制造过程、材料选择、表面处理等方面都有特殊的设计，具备普通纸张所没有的特性，如耐热性、防水性、防伪性等，这些特性使它们能够适应各种特殊环境和需求。因其独特的性质，特种纸在多个行业中发挥着重要作用。一般具有产量低、技术含量高、附加值高等特点。

受益于我国不断发展的经济及社会需求，下游需求朝着多样化，复杂化演变，催生出不同用途的特种纸品种。现代物流、金融、医疗、智能制造等下游行业快速发展，驱动中国特种纸行业进入高速发展期。加之国际贸易的不断拓展，中国特种纸企业产量不断提升。根据中国造纸协会数据，特种纸及纸板的产量从 2013 年的 230 万吨，增长至 2022 年的 425 万吨，年复合增长率达 7.06%。

随着应用场景的不断拓展，特种纸产品的种类和功能也将日益丰富和多元化，同时得益于社会对环保的重视程度不断提升，以纸代塑等环保政策的实施，中国特种纸行业市场有望继续保持稳定增长的趋势。

三、报告期内公司从事的业务情况

公司以“打造新材料行业世界级百年品牌”为愿景，以“用科技粘接美好生活，为客户、员工、股东持续创造价值”为使命，通过技术创新、自动化、数字化不断提高产品品质与品牌价值，定位“中国最具创新和服务能力的胶粘解决方案专家”。主营业务涵盖各类工业胶粘材料、电子胶粘材料以及特种纸的研发、生产和销售。公司产品已被广泛应用于建筑装饰、汽车制造及汽车美容、电子电器产品制造、家具制造、文具、包装、航空高铁等领域的喷漆遮蔽、粘接、固定、保护、导电、绝缘、阻燃等方面。

（一）工业胶粘材料

公司工业胶粘产品以美纹胶带为核心，并逐步拓展至和纸胶带、布基胶带等多种产品，形成丰富的产品矩阵。公司是国内较早从事美纹纸胶带生产的企业之一，美纹胶带市场占有率长期位居前列，耐高温美纹胶带产品性能优异，市场地位领先。公司工业胶粘产品主要应用于建筑装饰、交通工具和智慧医疗、电子元器件等领域，提供喷涂遮蔽保护、分隔、贴合固定、线束捆扎等多种功能。



在交通工具市场（包括汽车、动车、飞机、轮船等），我们提供的解决方案包括纸胶带、布基胶带、薄膜胶带等，产品适用于涂装、总装、运输等生产制造环节，可实现喷漆遮蔽、固定、粘接、保护等功能。公司为轨道交通巨头中车集团，飞机维修运营商、国内多家知名汽车制造商提供成熟的胶粘解决方案。

（二）光学材料

公司光学胶粘材料可分为电子级胶粘材料、光学胶膜材料和 TPU 车衣膜，主要应用于消费电子、新能源动力电池、汽车行业等领域。

① 电子级胶粘材料

公司电子级胶粘材包括结构粘接、导电材料、屏蔽材料、绝缘材料、高性能压敏胶制品等，其中公司导热导电、动力电池用胶粘材料处于行业领先地位。

在消费电子领域，公司电子胶粘产品能满足包括手机、平板电脑、笔记本电脑、VR/AR 等各类消费电子产品生产、维修过程中，在制程保护、结构粘结、元器件粘接、密封、固定、缓冲等功能上的需求。

在新能源动力电池领域，公司通过前瞻性的技术布局，几年前已经成功进入全球最大的动力电池 C 公司供应体系，为电池组装过程提供各类胶带，包括 PET 胶带、阻燃胶带、泡棉胶带等。通过定制化的产品组合，帮助电池企业在 PACK 组装过程中完成电芯及各类阻燃、绝缘材料的准确、牢固的安装和固定。

② 光学胶膜材料

公司光学胶膜材料包括 OCA、PU 保护膜、离型膜、复合材料等，产品应用广泛，包括光学器件组装、显示器组装、镜头组装等，在智能手机、平板电脑、智能手表、汽车显示器等终端产品中都有应用。

OCA 光学胶膜全称为光学透明胶粘剂 (Optically Clear Adhesive)，是一种特殊的无基材双面胶膜，主要用于两层平板光学组件之间的粘结，具有高透光性、高粘接强度、耐水耐高温、抗紫外线等特性，在显示触控领域中广泛应用；常用于光学元件的粘结，如镜头组装、显示屏组件的贴合等。

在 3C 电子领域，目前公司的折叠 OCA 等产品已经被国内手机头部企业运用在最新款折叠手机上，成功实现了国产替代，位居国内行业领先地位。

③ TPU 车衣膜及汽车窗膜

公司 TPU 车衣膜及汽车窗膜主要用于汽车漆面的保护，具有高强度、高韧性、高张力、耐老化等优良的物化性能。目前公司的车衣膜、窗膜业务已经全面铺开，2023 年度，公司已累计合作品牌零售门店 100 多家，4S 集团合作门店 200+家，区域覆盖至国内外。与此同时，我们也在与国内各大汽车厂开展合作，通过招投标方式参与汽车车衣膜、窗膜产品的合作。



注：1、上述产品为公司正在销售或者未来布局的产品；2、应用图中涉及的电池、汽车、消费电子除本公司品牌外，不涉及对其他品牌的倾向。

(三) 特种纸

公司特种纸产品主要为胶粘用纸和吸水纸，胶粘用纸包括美纹纸、和纸、美光纸，可作为生产胶粘材料的基层，也可用作装饰材料、包装材料、印刷材料等；吸水纸广泛用于生产医疗湿巾、生活用湿巾等产品。

(四) 其他材料

其他材料主要为化工新材料，包括高性能胶粘剂和特种涂层。

四、报告期内核心竞争力分析

√适用 □不适用

（一）持续深耕行业，铸就品牌竞争力

公司一直专注于胶粘材料和功能性膜材料的研发、生产与销售，产品广泛应用于遮蔽、固定、保护、导电和绝缘等多个领域。凭借良好的市场口碑、深厚的技术基础和不断的研发投入，持续扩大了业务范围和下游应用。

多年来，通过持续优化生产工艺、提升产品性能，以及对胶粘新材料领域的专业、专注和技术创新的不断追求，公司在行业内建立了卓越的声誉，并逐渐成为行业龙头。目前，工业胶粘材料方面，公司的美纹纸胶粘材料、和纸胶粘材料位居国内市场前三；电子胶粘材料方面，公司的导热导电、阻燃、动力电池用胶粘材料位居行业龙头地位。

公司积极参与行业标准的制定和修订，参与制定了“TPU 隐形车衣团体标准”、“汽车改装用改色膜团体标准”、“生物降解压敏胶和胶带团体标准”。公司拥有多项荣誉和认证，包括国家高新技术企业、上海市科技小巨人企业、5G 商用产业联盟优秀民族品牌等。并拥有大量优质客户群体，市场遍布 70 多个国家，其主要终端客户包括宁德时代、中航锂电、力神电池、宇通客车、京东方、OPPO 等。公司也是多个行业协会的理事单位和委员单位，拥有 IATF 16949 汽车质量管理体系认证、ISO 9001 质量管理体系认证、ISO 14001 环境管理体系、美国 UL、欧盟 ROHS 环保认证、全球 BSCI 社会责任体系认证、FSC 国际森林认证等，在质量管理、产品可持续性方面表现优异。

（二）布局产业链，形成一体化优势

公司深入产业链布局，在工业类产品已经具备一体化优势。对上游布局拓展至特种纸、各种胶粘剂配方，满足了产品的功能性开发和性能的突破，有效降低了因外部市场波动带来的潜在成本风险，同时不断扩张的产能，构筑了企业成本优势，进一步强化了公司的成本控制与质量管理，在市场竞争中占据了有利地位。

同时，公司具备对下游应用行业的深入理解，能够识别和满足下游领域对胶粘材料的具体需求，尤其在新能源动力电池上，多个产品实现了进口替代；联合下游终端客户预研新产品；在消费电子上，凭借多年的技术积累和客户资源积累，逐步从辅材过渡到核心材料的开发，为终端客户提供了一篮子的解决方案。技术端，胶粘材料生产难度集中在产品的稳定性，核心壁垒在于从研发配方到生产工艺；技术制造涉及环节、部件较多，最终良率会放大了行业内企业的工艺差别，直接影响行业内企业的成本水平，公司拥有精密涂布工艺核心技术，对核心技术有着深刻的理解和精准的掌控，确保了核心技术的稳定性。客户端，行业具备客户粘性强等特点，客户认证存在周期性，一经合作多形成长期稳定供应关系。

消费电子产品材料供应商需要具备提供整体解决方案的能力。这就要求材料企业不但要有强大的技术积累、新产品开发能力、领先的生产工艺和装备水平，还要具备原材料供应链整合能力和创新资源整合能力，形成规模效益，才能满足消费电子市场不断发展的需求。

（三）产能行业领先，规模化优势不断增强

公司在胶粘材料行业中的产能处于领先地位。在江苏、安徽、浙江、四川、广东均设有制造基地。其中，四川晶华为自有资金投入新建的智能化工厂，未来主要承担工业类产品的生产；整体产能规划一部分将承接江苏晶华工业胶粘材料产能的搬迁，另一部分将继续新建产能，最终建成以年产 100,000 万平方米新型胶粘材料（含电子材料）生产线、年产 10 万吨高性能可降解纸基新材料生产线。江苏工厂目前承担工业类、电子类、化学新材料产品生产，后续工业类产线将搬迁至四川晶华，同时对现有的光学和电子生产线进行产线升级，并将投资建设“年产 8,600 万平方米电子材料技改项目”，该项目将由两大类产品组成：一是年产 5,700 万平方米电子胶粘材料，产品将主要应用于 3C 电子产品、动力电池、汽车和家电领域；二是年产 2,900 万平方米电子光学材料，产品将主要用于触控显示、汽车、新能源、消费电子领域。这两类产品都是对公司现有产品的扩产；未来江苏晶华将拥有的设计产能为年产 2,500 万平方米光学胶膜材料、年产 10,000 万平方米电子级别胶粘材料、年产 1,500 万平方米 TPU 车衣膜及汽车窗膜以及年产 5 万吨化学新材料的生产能力。安徽晶华（募投项目）主要承担光电产品的生产，产能约 1 亿平米。公司充足的产能稳定保供，保障下游客户供应链的安全和稳定。

随着下游消费电子、新能源汽车电子等产品的个性化、多样化、轻量化发展趋势，功能性涂层复合材料行业技术门槛会不断提高，需要强大的研发实力和长期的技术积累，形成了较高的技术壁垒。因此，新进入企业如果没有长期的经验、技术积累，强大的研发团队，雄厚的资金实力很难满足下游行业的需求，很难在行业立足。

（四）多元化产品战略打造一站式解决方案

公司拥有广泛的产品线，能够为客户提供一站式解决方案。公司的产品覆盖了多个领域，包括工业胶粘材料、电子光学胶粘材料、特种纸、化工材料等，这些产品不仅在各自的应用领域内具有优势，而且可以相互搭配使用，满足客户多样化的需求。

在新能源动力电池领域，公司的电池模组用胶带、电芯胶带、蓝膜、泡棉类胶带等产品，可与动力电池的其他主要材料相结合使用，为电池制造商提供从电芯加工、封装到组装的一系列胶粘产品。这种一揽子采购方案不仅简化了客户的供应链管理，还确保了产品间的兼容性和整体性能的最优化。此外，公司的光电材料，如折叠胶带和功能性复合胶带以及折叠胶带，可以与公司的其他电子材料产品协同使用，为智能消费电子终端和屏显厂商提供更为完善的产品组合。

在汽车领域，公司所提供的材料涵盖了从分色、遮蔽的纸胶带、分色胶带、外饰粘接丙烯酸泡棉胶粘材料、漆面保护车衣膜、光学胶 OCA、动力电池用胶粘材料等材料，为终端客户提供了一篮子解决方案，满足客户多样化的需求。

这种多元化的产品策略，为客户提供了丰富的产品线，可满足客户的个性化需求，提供更加高效、经济和定制化的服务，实行一揽子采购。同时提高了客户满意度和客户粘性。不仅增强了公司的市场竞争力，也为公司开拓了更广阔的市场空间，促进了公司的持续发展和行业地位的提升。

（五）研发实力强劲

截至报告期，公司研发费用 5,541.20 万元，较去年增加 16.88%。公司拥有由教授和博士领衔的 68 人专业研发团队 17 位资深研发工程师；并在上海、苏州、深圳等地设立研发中心，拥有 200 多套先进设备仪器，具有深厚的基础研发经验及应用开发技术；公司已积累了 73 项专利(含关联公司)，并掌握了 22 项核心技术，如高分子空间结构的设计和交联结构设计，交联密度控制，极性控制，双固化系统，多层精密涂布技术，多层复合技术等。精密+智能制造是现代企业发展的关键所在。在公司复合材料加工中，主要涉及材料配方、涂布、分切、调送、设备协同五大关键技术，其中涂布技术是产品生产过程中的关键技术。经过多年的技术探索和经验积累，公司掌握了先进的精密涂布技术。

同时，公司在 OCA 产品上取得了热本体聚合，UV 本体聚合，溶液聚合等聚合技术，在全贴合 OCA，盲孔 OCA，OLED 3DOCA，可折叠 OCA 以及车载 OCA 实现了技术突破，显示了公司在高端产品研发上的能力，并有望通过国产替代策略进一步开拓市场。此外公司重视与大专院校的科研交流合作，目前已与复旦大学、华南理工大学、上海交通大学、中科院等高校建立了产学研合作平台，同时公司也积极走访了中山大学、四川大学、华东理工大学等高校，创建更多的校企合作机会。通过合作交流使公司能够更深入地了解市场需求，同时也让公司能够接触到最新的理论研究进展，推动公司技术创新力。

五、报告期内主要经营情况

报告期内，公司实现营业收入 155,856.64 万元，较上年同期增加 10.23%；本期毛利率为 16.35%，较上年同期增加 2.58 个百分点；归属于母公司净利润 5,656.89 万元，较上年同期增长 872.76%，利润增长的原因主要系：

1、公司与大客户的合作进一步加深，本年度电子级胶粘材料销量进一步加大，2023 年主营业务收入较 2022 年增长 10.21%，毛利率基本上持平。

2、公司主要产品工业级胶粘材料 2023 年主营业务收入较 2022 年增长 8.63%，毛利率增加 4.32%。

3、本年度综合毛利率较上年同期增长 2.58%，毛利率大幅增加的原因是：一方面公司进一步加强全面成本管控，加大公司集采平台的建设，有效的降低了原材料采购成本，从而增强了产品的盈利能力；另一方面公司通过技改，产能和效率得到不断提升，有效降低能耗及运营成本，增加产品的盈利能力。

（一）主营业务分析

1. 利润表及现金流量表相关科目变动分析表

单位：元 币种：人民币

科目	本期数	上年同期数	变动比例 (%)
营业收入	1,558,566,408.38	1,413,884,445.11	10.23
营业成本	1,303,769,335.37	1,219,203,549.48	6.94
销售费用	31,213,169.49	21,788,042.97	43.26
管理费用	78,749,261.45	61,936,019.47	27.15
财务费用	19,616,916.84	22,314,139.41	-12.09
研发费用	55,411,974.26	47,408,820.40	16.88
经营活动产生的现金流量净额	147,832,397.99	191,642,036.96	-22.86
投资活动产生的现金流量净额	-155,945,903.63	-129,766,140.93	不适用
筹资活动产生的现金流量净额	116,589,725.36	-97,471,549.40	不适用

营业收入变动原因说明：主要系本期工业胶粘材料、电子胶粘材料销售增长所致；

营业成本变动原因说明：主要系本期销售增长所致；

销售费用变动原因说明：主要系员工薪酬、宣传费等增加所致；

管理费用变动原因说明：主要系员工薪酬增加及上年度股份支付费用冲回所致；

财务费用变动原因说明：主要系本期收回境外子公司股权，对应的其他综合收益转入财务费用所致；

研发费用变动原因说明：主要系本期研发投入增加所致；

经营活动产生的现金流量净额变动原因说明：主要系上年同期收到大额税费返还以及本期支付职工薪酬、支付税费等增加所致；

投资活动产生的现金流量净额变动原因说明：主要系本期购建长期资产支出增加所致；

筹资活动产生的现金流量净额变动原因说明：主要系本期收到非公开发行募集资金所致。

本期公司业务类型、利润构成或利润来源发生重大变动的详细说明

适用 不适用

2. 收入和成本分析

适用 不适用

报告期内，公司实现营业收入 155,856.64 万元，较上年同期增加 10.23%；本期毛利率为 16.35%，较上年同期增长 2.58 个百分点。

（1）. 主营业务分行业、分产品、分地区、分销售模式情况

单位：元 币种：人民币

主营业务分行业情况						
分行业	营业收入	营业成本	毛利率 (%)	营业收入比上年增减 (%)	营业成本比上年增减 (%)	毛利率比上年增减 (%)
化学原料	1,420,061,693.48	1,161,254,471.15	18.23	8.71	4.99	增加 2.90

和化学制品制造业						个百分点
橡胶和塑料制品业	130,964,984.27	137,568,764.74	-5.04	26.12	24.43	增加 1.43 个百分点
主营业务分产品情况						
分产品	营业收入	营业成本	毛利率 (%)	营业收入比上年增减 (%)	营业成本比上年增减 (%)	毛利率比上年增减 (%)
电子级胶粘材料	331,831,785.38	251,865,560.73	24.10	10.21	10.73	减少 0.35 个百分点
工业胶粘材料	892,019,252.94	738,701,952.23	17.19	8.63	3.25	增加 4.32 个百分点
功能性薄膜材料	130,964,984.27	137,568,764.74	-5.04	26.12	24.43	增加 1.43 个百分点
化工新材料	13,259,267.95	10,636,016.12	19.78	-1.11	-12.32	增加 10.25 个百分点
特种纸	161,611,812.57	133,637,399.07	17.31	14.42	11.50	增加 2.16 个百分点
其他	21,339,574.64	26,413,543.00	-23.78	-27.48	-15.26	减少 17.84 个百分点
主营业务分地区情况						
分地区	营业收入	营业成本	毛利率 (%)	营业收入比上年增减 (%)	营业成本比上年增减 (%)	毛利率比上年增减 (%)
内销	1,182,373,587.65	995,351,130.95	15.82	8.53	6.61	增加 1.52 个百分点
外销	368,653,090.10	303,472,104.94	17.68	14.96	7.24	增加 5.93 个百分点
主营业务分销售模式情况						
销售模式	营业收入	营业成本	毛利率 (%)	营业收入比上年增减 (%)	营业成本比上年增减 (%)	毛利率比上年增减 (%)
经销	528,186,892.77	468,051,923.48	11.39	0.14	-1.30	增加 1.30 个百分点
直销	654,186,694.88	527,299,207.47	19.40	17.70	14.80	增加 2.03 个百分点
ODM	368,653,090.10	303,472,104.94	17.68	12.79	7.20	增加 4.29 个百分点

主营业务分行业、分产品、分地区、分销售模式情况的说明

本年度主要产品工业胶粘材料、电子胶粘材料、功能性薄膜、特种纸的销售量均有大幅上升，公司整体毛利率也有所增长；本年直销客户的销售增长较快，较上年同期销售收入增长 17.70%，销售毛利率增长 2.03%。

(2). 产销量情况分析表

√适用 □不适用

主要产品	单位	生产量	销售量	库存量	生产量比上年增减(%)	销售量比上年增减(%)	库存量比上年增减(%)
电子级胶粘材料	万平方米	2,207.64	3,813.59	1,113.70	-1.93	11.35	-7.17
工业胶粘材料	万平方米	43,937.41	45,376.09	3,715.92	20.63	17.10	9.93
功能性薄膜材料	万平方米	1,170.90	1,107.45	550.07	42.93	24.41	109.07
化工新材料	吨	12,488.28	909.09	1,073.05	-1.64	-9.85	65.77
特种纸	万平方米	58,256.79	21,733.73	4,909.04	15.38	12.04	17.57

产销量情况说明:

电子级胶粘材料销售量较上年同期增长 11.35%，生产量同比减少 1.93%，主要是本年度外购品数量有所增长；

化工新材料小部分对外出售，大部分用于下一道生产工序。

(3). 重大采购合同、重大销售合同的履行情况

□适用 √不适用

(4). 成本分析表

单位：元

分行业情况							
分行业	成本构成项目	本期金额	本期占总成本比例(%)	上年同期金额	上年同期占总成本比例(%)	本期金额较上年同期变动比例(%)	情况说明
化学原料和化学制品制造业	材料成本	858,569,231.25	73.93	846,698,880.14	76.55	1.40	
化学原料和化学制品制造业	人工成本	83,687,320.58	7.21	74,420,567.64	6.73	12.45	
化学原料和化学制品制造业	制造成本	218,997,919.32	18.86	184,959,480.70	16.72	18.40	
橡胶和塑料制品业	材料成本	99,213,064.58	72.12	80,541,258.45	72.85	23.18	
橡胶和塑料制品业	人工成本	11,581,295.88	8.42	9,921,886.55	8.97	16.72	
橡胶和塑料制品业	制造成本	26,774,404.28	19.46	20,097,748.72	18.18	33.22	
分产品情况							
分产品	成本构成项目	本期金额	本期占总成本	上年同期金额	上年同期占总	本期金额较上	情况说明

			比例(%)		成本比例(%)	年同期变动比例(%)	
电子级胶粘材料	材料成本	199,792,306.35	79.33	175,954,842.47	77.36	13.55	
电子级胶粘材料	人工成本	18,212,186.86	7.23	16,115,880.39	7.09	13.01	
电子级胶粘材料	制造成本	33,861,067.52	13.44	35,389,327.92	15.56	-4.32	
工业胶粘材料	材料成本	529,918,607.25	71.84	547,686,347.85	76.55	-3.24	
工业胶粘材料	人工成本	55,964,629.14	7.59	50,454,300.56	7.05	10.92	
工业胶粘材料	制造成本	151,688,715.74	20.57	117,327,832.29	16.40	29.29	
功能性薄膜材料	材料成本	99,213,064.58	72.12	80,541,258.45	72.85	23.18	
功能性薄膜材料	人工成本	11,581,295.88	8.42	9,921,886.55	8.97	16.72	
功能性薄膜材料	制造成本	26,774,404.28	19.46	20,097,748.72	18.18	33.22	
化工新材料	材料成本	8,865,412.32	75.34	9,411,124.23	77.59	-5.80	
化工新材料	人工成本	539,707.68	4.59	526,224.88	4.34	2.56	
化工新材料	制造成本	2,360,896.12	20.07	2,192,687.65	18.08	7.67	
特种纸	材料成本	101,751,630.66	76.14	88,625,359.62	73.95	14.81	
特种纸	人工成本	6,793,422.85	5.08	5,699,891.82	4.76	19.19	
特种纸	制造成本	25,092,345.56	18.78	25,523,750.17	21.30	-1.69	
其他	材料成本	18,241,274.57	69.06	25,021,205.97	80.27	-27.10	
其他	人工成本	2,177,374.05	8.24	1,624,269.99	5.21	34.05	
其他	制造成本	5,994,894.38	22.70	4,525,882.67	14.52	32.46	

成本分析其他情况说明

1、化工新材料的工费增长主要系产能的增加，导致的人员增加及设备改造的费用增加所致。

(5). 报告期主要子公司股权变动导致合并范围变化

适用 不适用

(6). 公司报告期内业务、产品或服务发生重大变化或调整有关情况

适用 不适用

(7). 主要销售客户及主要供应商情况**A. 公司主要销售客户情况**√适用 不适用

前五名客户销售额 15,584.96 万元，占年度销售总额 10.00%；其中前五名客户销售额中关联方销售额 0.00 万元，占年度销售总额 0.00%。

报告期内向单个客户的销售比例超过总额的 50%、前 5 名客户中存在新增客户的或严重依赖于少数客户的情形

□适用 不适用**B. 公司主要供应商情况**√适用 不适用

前五名供应商采购额 21,660.20 万元，占年度采购总额 21.59%；其中前五名供应商采购额中关联方采购额 0.00 万元，占年度采购总额 0.00%。

报告期内向单个供应商的采购比例超过总额的 50%、前 5 名供应商中存在新增供应商的或严重依赖于少数供应商的情形

□适用 不适用

其他说明

无

3. 费用√适用 不适用

单位：元

费用项目	本期数	上年同期数	变动比例	情况说明
销售费用	31,213,169.49	21,788,042.97	43.26%	主要系员工薪酬、宣传费等增加所致
管理费用	78,749,261.45	61,936,019.47	27.15%	主要系员工薪酬增加及上年度股份支付费用冲回所致
财务费用	19,616,916.84	22,314,139.41	-12.09%	收回对子公司香港晶华的投资款按比例将其他综合收益结转至当期损益

4. 研发投入**(1). 研发投入情况表**√适用 不适用

单位：元

本期费用化研发投入	55,411,974.26
本期资本化研发投入	0.00
研发投入合计	55,411,974.26
研发投入总额占营业收入比例（%）	3.56
研发投入资本化的比重（%）	0.00

(2). 研发人员情况表√适用 不适用

公司研发人员的数量	229
研发人员数量占公司总人数的比例 (%)	17.95
研发人员学历结构	
学历结构类别	学历结构人数
博士研究生	2
硕士研究生	8
本科	95
专科	112
高中及以下	12
研发人员年龄结构	
年龄结构类别	年龄结构人数
30 岁以下 (不含 30 岁)	73
30-40 岁 (含 30 岁, 不含 40 岁)	95
40-50 岁 (含 40 岁, 不含 50 岁)	53
50-60 岁 (含 50 岁, 不含 60 岁)	6
60 岁及以上	2

(3). 情况说明

适用 不适用

(4). 研发人员构成发生重大变化的原因及对公司未来发展的影响

适用 不适用

5. 现金流

适用 不适用

单位：人民币元

项目	本期数	上年同期数	变动比例	情况说明
经营活动产生的现金流量净额	147,832,397.99	191,642,036.96	-22.86%	主要系上年同期收到大额税费返还以及本期支付职工薪酬、支付税费等增加所致。
投资活动产生的现金流量净额	-155,945,903.63	-129,766,140.93	不适用	主要系本期购建长期资产支出增加所致。
筹资活动产生的现金流量净额	116,589,725.36	-97,471,549.40	不适用	主要系本期收到非公开发行募集资金所致。

(二) 非主营业务导致利润重大变化的说明

适用 不适用

(三) 资产、负债情况分析

√适用 □不适用

1. 资产及负债状况

单位：元

项目名称	本期期末数	本期期末数占总资产的比例 (%)	上期期末数	上期期末数占总资产的比例 (%)	本期期末金额较上期期末变动比例 (%)	情况说明
货币资金	283,738,723.11	13.34	191,257,637.93	10.39	48.35	主要系本期定增的募集资金到账所致
应收款项融资	27,893,280.47	1.31	18,845,938.19	1.02	48.01	主要为银行承兑汇票重分类所致
预付账款	15,686,079.45	0.74	8,578,198.47	0.47	82.86	主要系本期原材料预付货款增加所致
其他应收款	12,048,107.45	0.57	18,644,915.58	1.01	-35.38	主要系本期保证金收回所致
其他流动资产	26,536,835.72	1.25	15,441,619.16	0.84	71.85	主要系本期待抵扣进项税增加所致
长期应收款	1,545,200.00	0.07	865,000.00	0.05	78.64	主要系本期融资租赁保证金增加所致
长期股权投资	1,675,262.16	0.08	288,717.26	0.02	480.24	主要系本期增加对联营企业的投资所致
投资性房地产	4,623,728.03	0.22	3,064,584.23	0.17	50.88	主要系本期自用房产出租所致
在建工程	76,576,287.10	3.60	32,124,012.10	1.75	138.38	主要系本期四川晶华建设进度推进所致
其他非流动资产	51,056,257.47	2.40	15,150,658.83	0.82	236.99	主要系本期预付设备款增加所致
交易性金融	74,768,283.59	3.52				主要系本期

负债						收购子公司少数股东股权未支付的款项
应付票据	7,489,632.86	0.35	50,050,087.40	2.72	-85.04	主要系本期银行承兑汇票到期兑付所致
合同负债	10,964,897.99	0.52	7,744,733.70	0.42	41.58	主要系期末预收货款增加所致
应付职工薪酬	32,739,497.47	1.54	22,464,776.98	1.22	45.74	主要系期末计提的奖金增加所致
应交税费	13,874,998.09	0.65	20,123,773.02	1.09	-31.05	主要系本期缴纳了较大金额的所得税与增值税所致
其他应付款	1,238,629.74	0.06	13,416,024.66	0.73	-90.77	主要系冲回股权激励应付款所致
一年内到期的非流动负债	67,238,896.52	3.16	49,949,190.56	2.71	34.61	主要系本期长期借款及应付款重分类所致
其他流动负债	622,152.84	0.03	2,226,122.78	0.12	-72.05	主要系期末未终止确认应收票据减少所致
租赁负债	18,602,784.52	0.87	8,812,697.29	0.48	111.09	主要系本期租赁业务增加所致
长期应付款	9,657,619.45	0.45				主要系本期新增融资租赁未付款
预计负债	490,000.00	0.02				主要系本期未决诉讼款项
递延收益	16,594,689.04	0.78	12,031,640.48	0.65	37.93	主要系本期收到政府补助款增加所致
递延所得税负债	1,790,740.73	0.08	1,286,318.46	0.07	39.21	主要系子公司未弥补亏损递延减少
资本公积	534,840,304.99	25.14	304,085,954.46	16.52	75.88	主要系本期股本溢价所致
库存股	0.00	0.00	11,598,105.00	0.63	-	主要系本期

					100.00	回购注销股权激励限制性股票
其他综合收益	2,549,208.16	0.12	9,155,875.81	0.50	-72.16	主要系本期收回香港晶华投资对应的其他综合收益转入财务费用所致

其他说明

无

2. 境外资产情况

√适用 □不适用

(1) 资产规模

其中：境外资产 109,035,468.12（单位：元 币种：人民币），占总资产的比例为 5.13%。

(2) 境外资产占比较高的相关说明

□适用 √不适用

3. 截至报告期末主要资产受限情况

√适用 □不适用

单位：元

项目	期末			
	账面余额	账面价值	受限类型	受限情况
货币资金	5.15	5.15	使用受限	工程专户款
货币资金	800,000.01	800,000.01	使用受限	承兑汇票保证金
应收票据	123,570.75	123,570.75	质押	商票贴现
使用权资产	27,219,275.96	24,234,315.11	租赁	租赁
无形资产	53,934,886.10	45,305,304.02	抵押	为银行借款提供抵押
固定资产	194,591,826.96	162,079,690.60	抵押	为银行借款提供抵押
合计	276,669,564.93	232,542,885.64		

4. 其他说明

□适用 √不适用

(四) 行业经营性信息分析

√适用 □不适用

详见以下分析。

化工行业经营性信息分析

1 行业基本情况

(1). 行业政策及其变化

√适用 □不适用

公司属于中国证券监督管理委员会《上市公司行业分类结果》中的“C26 化学原料和化学制品制造业”。

1、行业主管部门和行业监管体制

胶粘行业原隶属化工部直属管理。国家行政机构改革后，由国家发改委承担行业宏观管理职能，主要负责制订产业政策，指导技术改造。本行业的自律管理团体为中国胶粘剂和胶粘带工业协会，该行业协会前身中国胶粘剂工业协会于 1987 年 9 月在北京成立，是中国胶粘剂及密封剂行业的企业事业单位自愿联合组成的全国性专业性的行业组织。2012 年 3 月 15 日经国务院国有资产监督管理委员会审核和民政部批准协会更名为中国胶粘剂和胶粘带工业协会。

我国对胶粘剂和胶粘带行业采取国家宏观调控和行业自律相结合的方式，国家发改委对行业发展进行宏观管理和政策指导，行业协会研究行业发展动态，组织行业交流，共同确保我国胶粘剂和胶粘带行业健康有序发展，为胶粘剂和胶粘带行业企业的发展创造良好的规范体系和市场环境，各企业的生产经营基于市场化方式进行。

2、行业主要法律法规

胶粘材料广泛应用于日常生活和工业生产中，如建筑装饰、居家日用、包装、汽车制造、电子元器件制造等；功能性涂层复合材料属于国家重点扶持和发展的战略性新兴产业中的新材料产业，在国家经济中占有重要位置。近年来，国家相关部门制定的主要相关行业政策如下：

时间	文件名称	发布单位	相关内容
2021 年	《重点新材料首次应用示范指导目录（2021 年版）》	工业和信息化部	将“膜材料”列入先进化工材料；“高导热人工石墨膜”列入先进无机非金属材料
2021 年	《十四五塑料污染治理行动》	发改委	科学稳妥推广塑料替代产品。充分考虑竹木制品、纸制品、可降解塑料制品等全生命周期资源环境影响，完善相关产品的质量和食品安全标准。
2020 年	《鼓励外商投资产业目录》（2020 年版）	发改委、商务部	精细化工：催化剂新产品、新技术，染（颜）料商品化加工技术，电子化学品和造纸化学品，皮革化学品（N-N 二甲基甲酰胺除外），油田助剂，表面活性剂，水处理剂，胶粘剂、密封胶、胶粘带，无机纤维、无机纳米材料生产，颜料包膜处理深加工。
2019 年	《产业结构调整指导目录》（2019 年本）	发改委	将“改性型、水基型胶粘剂和新型热熔胶，环保型吸水剂、水处理剂，分子筛固汞、无汞等新型高效、环保催化剂和助剂，纳米材料，功能性膜材料，超净高纯试剂、光刻胶、电子气、高性能液晶材料等新型精细化学品的开发与生产”作为鼓励发展产业。

2018 年	《战略性新兴产业分类（2018）》	国家统计局	本分类规定的战略性新兴产业是以重大技术突破和重大发展需求为基础，对经济社会全局和长远发展具有重大引领带动作用，知识技术密集、物质资源消耗少、成长潜力大、综合效益好的产业，包括：新一代信息技术产业、高端装备制造产业、新材料产业、生物产业、新能源汽车产业、新能源产业、节能环保产业、数字创意产业、相关服务业等 9 大领域。
2018 年	《知识产权重点支持产业目录（2018 年本）》	国家知识产权局	《目录》确定了 10 个重点产业，细化为 62 项细分领域，明确了国家重点发展和亟需知识产权支持的重点产业。其中包括：先进电子材料、先进功能材料（高性能膜材料）。
2017 年	《新材料产业发展指南》	工信部、发改委、科技部、财政部	进一步健全新材料产业体系，下大力气突破一批关键材料，提升新材料产业保障能力，支撑中国制造实现由大变强的历史跨越。加大前沿新材料（石墨烯、金属及高分子增材制造等材料为重点）领域知识产权布局，围绕重点领域开展应用示范，逐步扩大前沿新材料应用领域。
2016 年	《轻工业发展规划（2016-2020 年）》	工信部	重点发展应用于新能源、生物医药、信息等领域新产品，多功能、高性能塑料新材料及助剂；重点发展光学膜、新型柔性/液晶显示屏、高阻隔多层复合共挤薄膜等功能性膜材料及产品；大力发展超小型、超高精度、超高速、智能控制的塑料高端加工设备，加大对塑料加工设备精密化、智能化改造，加快高精度塑料检测设备及仪器研发及应用。
2015 年	《外商投资产业指导目录（2015 年修订）》	商务部	将精细化工产业中的胶粘剂行业列为“鼓励投资产业”。

(2). 主要细分行业的基本情况 & 公司行业地位

√适用 □不适用

1、行业竞争格局

中国是全球最大的胶带生产国，依靠成本优势在中低端胶带市场占据较大的市场份额，在高价附加值的高端胶带领域市占率较低，行业有大约 3500 家企业，表现为中小企业居多、低端产能过剩、高端产能不足的整体局面。全球高端胶带市场基本被美国 3M、德国汉高、德莎、日东电工日本琳得科株式会社等企业基本在电子、汽车等中高端市场垄断。

（一）国内企业向高端产品进军，逐步实现替代进口

长期以来，由于技术壁垒，高端胶粘市场长期以来被发达国家垄断。近年来部分国内企业通过引进领域专家、引入高端生产设备、提升自身研发实力以及和领先企业积极合作等方式，在胶粘生产的众多技术领域中也取得了进步和突破。在光学膜领域，扩散膜、反射膜等技术上已经形成强有力的国产替代品，我国多条高世代液晶面板生产线投入生产环节，世界范围内逐渐形成影响力，总体来说，光学膜国产替代在国内的发展空间潜力巨大。

（二）行业集中度还有很大提升空间

相较于全球胶粘行业 TOP10 企业占据 50%以上市场份额，我国胶粘行业竞争充分、集中度较低，行业中存在数千家低品质、高耗能的小规模企业，未来随着国内领先企业自主创新和国产替代进口的提速发展，以及绿色环保的趋势，我国胶粘行业的头部效应将进一步加强，“专精特新”的胶粘企业将引领行业发展。

2、竞争对手情况

从全球范围厂商来看，与公司存在竞争关系的厂商如下：

序号	企业名称	与公司主要竞争产品	企业简介
1	3M	各类胶带及胶粘产品，如丙烯酸泡棉胶带、遮蔽胶带、反应型结构胶、密封胶、热熔胶等	总部设在美国明尼苏达州的圣保罗市，是世界著名的产品多元化跨国企业。3M 胶粘带产品种类齐全，可以满足不同客户的各种需求，主要包括双面胶粘带、胶粘标识、遮蔽胶粘带、包装胶粘带和材料、保护胶粘带等。
2	Tesa 德莎	各类胶粘产品，如丙烯酸泡棉胶带、导电泡棉胶带	德国著名的胶粘带制造商之一，产品在全世界 100 多个国家销售。德莎拥有很强的技术研发实力，在胶粘带的创新上一直走在世界前列；目前德莎胶粘带已经在汽车、电子、电器、智能卡、造纸与印刷、食品包装行业被广泛应用。
3	Nitto Denko 日东电工	工业类胶粘产品（建筑、汽车制造及美容等）	成立于 1918 年，总部位于日本大阪府茨木市，是一家大型的跨国公司，在全球有多家生产基地和研发机构，其先后在北京、上海、厦门、香港、深圳和台湾设立了分公司。
4	Avery Dennison 艾利丹尼森	特种纸胶带，消费类胶粘产品（办公用品、包装等）	成立于 1990 年，总部设在美国加利福尼亚州格伦代尔。公司主要产品是自粘标志、标签、广告贴等。致力于帮助各品牌提升关注度和吸引力。其生产的反光胶带、各类特种纸胶带也广受好评，在中国拥有近 20 家工厂，并于 2007 年在昆山设立了材料研发中心和研究所。
5	Henkel 德国汉高	工业类胶粘产品，如丙烯酸酯胶、聚氨酯胶、环氧树脂胶、有机硅胶	德国汉高拥有近 140 年历史，业务遍及欧洲、北美洲、亚太区和拉丁美洲，在近 75 个国家生产经营 1 万余种民用和工业用产品。其粘合剂业务产品广泛应用于通用工业、民用粘合剂、工业粘合剂、汽车行业、金属工业、航天业务及电子业务，为全球客户在世界各地提供全球统一品质的产品和度身定做全面的工艺解决方案。
6	H. B. Fuller 富乐	工业类胶粘产品，如丙烯酸酯胶、聚氨酯胶、环氧树脂胶	成立于 1887 年，业务遍布全球，为电子、一次性卫生用品、医疗、交通、清洁能源、包装、建筑、木工、一般工业和其他消费类业务领域的客户提供广泛的品牌产品，是全球大的专业生产和营销粘合剂、密封胶、涂料、油漆以及其它特殊化工品的跨国公司之一。

全球市场竞争来看，胶粘行业集中度较高，龙头企业地位稳固。如 3M、Tesa、Nitro Denko、Avery Dennison、Henkel 等发达国家和地区的国际领先企业起步早，已经拥有较高的品牌知名度

和市场份额。同时，在全球市场中，国际厂商在高端产品技术工艺、知识产权、生产设备、生产能力、产品种类、品牌影响、渠道建设和市场份额等方面也具有一定优势。

从国内厂商来看，与公司存在竞争关系的厂商如下：

序号	企业名称	与公司主要竞争产品	企业简介
1	江苏斯迪克新材料科技股份有限公司(300806.SZ)	功能性光学膜,电子胶粘带,工业胶粘带,热管理复合材料	位于江苏,是国内领先的功能性涂层复合材料供应商,主要产品为功能性薄膜材料、电子级胶粘材料、热管理复合材料和薄膜包装材料。
2	上海永冠众诚新材料科技(集团)股份有限公司(603681.SH)	工业胶粘带:纸基及布基胶粘带,铝箔胶粘带,薄膜胶粘带,泡棉胶粘带,铝箔胶粘带等	位于上海市,主要产品为布基胶带、管道胶带、美纹纸胶带、OPP 胶带、双面 PP(棉纸、布基、泡棉)胶带、铝箔胶带、PVC 电工胶带、玻璃纤维胶带、牛皮纸胶带、警示胶带(膜)等。
3	苏州赛伍应用技术股份有限公司(603212.SH)	通讯及消费电子材料、交通胶粘材料	苏州赛伍应用技术股份有限公司(股票简称:赛伍技术,股票代码:603212)作为综合高分子材料方案解决商,赛伍还有 POE 胶膜等 PV 组件用其他材料和定制材料,成为 total solution 提供商。除了 PV 领域,赛伍的其他先进材料还应用在变频器(Invertor)、智能手机和新能源汽车(EV)等领域。
4	中山市皇冠胶粘制品有限公司	电子胶粘带,工业胶粘带	位于广东省中山市,是一家集研发、生产、销售于一体的国内胶粘制品龙头企业,专业生产高性能双面胶粘带和高端保护膜两大系列产品。
5	福建友谊胶粘带集团有限公司	OPP 胶带,美纹纸胶粘带	位于福建省福清市,现已发展成集研发、生产、销售为一体的现代化、专业化、规模化胶粘带产业,主要生产 BOPP 封箱胶带、美纹纸胶带、和纸胶带、牛皮纸胶带、海绵胶带及其它专用胶带等。
6	中山市杰联胶粘制品有限公司	美纹纸胶粘带	位于广东省中山市,主要产品为常温、中高温用途的汽车喷漆美纹纸胶带,电子行业和金属等各行业喷涂遮盖美纹纸胶带等。
7	新纶新材料股份有限公司(002341.SZ)	铝塑复合膜、OCA 及保护膜等	位于广东省深圳市,主要以高端精密涂布技术为核心,聚焦新材料与新材料精密制造产业方向,业务涵盖电子功能材料、光电显示材料、有机硅光学材料、新能源材料、精密制造等领域。
8	湖北回天新材料股份有限公司(300041.SZ)	电子胶黏剂	回天新材是专业从事胶粘剂和新材料研发、生产的高新技术企业集团,是当前中国 5G 通讯、消费电子、新能源汽车、轨道交通、光伏、包装、建筑等行业胶粘剂和新材料重要供应商之一。

2 产品与生产

(1). 主要经营模式

√适用 □不适用

一、采购模式：

公司产品的主要原材料为各种酯类单体、丙烯酸、离型液、树脂、含浸液、助剂等。公司设有专门的采购部，根据生产部门制定的产品生产计划，筛选原材料供应商，同时根据研发、生产部门提出的新材料的需求，采购部门寻找符合要求的新材料供应商，并纳入采购日常维护管理体系。针对未来不确定的形势，公司会根据实际情况开启战略性采购模式，与主要供应商签订长期的战略协议，以获得具备市场竞争力的价格。

公司建立了完善的供应商管理制度和评价体系，建立供应商全生命周期管理：供应商调查、准入、考核、辅导、激励。公司每年根据战略和市场动态及时调整供应商名录，在满足生产需要和质量标准的同时，加强对供应商的管理并合理控制整体采购成本。

二、生产模式：

公司实行“以销定产+市场需求预测”的生产原则，公司各部门积极配合生产部门，确保订单按期完成，产品质量达标，产销平衡，减少生产过程中的损失和浪费，进一步提升生产效率。

对于成熟的产品：根据客户的订单情况，生产部门按照既定的生产计划和生产指令进行大批量生产，产品生产完成并检验合格后入库，最终按客户要求发货。同时，公司根据销售部门产品销售情况的反馈，针对市场的供求关系的变化，及时调整生产计划、产品生产型号和种类。对于部分市场需求量较大的产品，公司提前安排生产，主动备货，以满足市场需求。

对于新产品的打样、试验：销售部门根据终端客户的需求连同技术应用部分人员，根据客户的应用需求定制开发与之匹配的产品，以帮助客户产品实现某种或多种特定新功能。在实现产品新功能的前提下，生产部门与研发部门紧密配合，不断对产品的生产工艺流程优化升级，进行产品试制，以保证最终产品的良品率和生产效率，最终达到大规模量产的目的。

三、销售模式：

根据产品形式，公司的销售模式有如下方式：

工业胶粘材料：分为内销和外销，公司拥有强大的销售网络布局，拥有 10 多个销售网点的布局，上千家经销商，60 个国家和地区的外销市场，围绕客户多点布局，及时响应客户需求。通过自有品牌业务，拓展市场，树立品牌价值和形象。以规模化、性价比、功能性、差异化更好的服务客户，开拓市场，形成品牌、服务、规模行业领先。

电子胶粘材料、化工新材料、功能性薄膜材料：主要以大客户开发模式为主。近年来，随着公司业务不断的发展和产品技术含量不断的提升，公司的产品被下游终端客户所认证，进入其供应商体系。公司积极与终端客户开展新产品的“嵌入式研发”，围绕终端客户新产品对材料的性能要求进行产品开发。

目前，公司多款产品已陆续通过多家国内外知名终端客户的采购认证，同时还有多款产品处于共同研发中。通过“嵌入式研发”，公司与终端客户的合作不断加深，粘性不断增强，以此构建晶华新材特色产品和服务能力系统。

四、技术研发模式：

公司的研发分为基础研究与应用开发相结合的研发模式。在公司层面设立研究院，研究院从技术角度提供产品创意和基础研究，各个事业部以项目组带动研发，从市场的角度提供项目的支持和创意、需求。公司逐步系统性地建立研发体系，完善基础研究、产品开发、应用技术优化和工艺测试的系统能力。通过建立匹配市场先进的研发实验中心和制成应用实验室。

针对重点客户的新市场新领域所需产品，综合新产品、新工艺、新技术、新材料的应用，一站式定制化为客户开发产品，提供综合解决方案；各事业部的研发活动，跨事业部的研发交流，多科学的基础研究，内部按技术导向划分为多个技术平台，赋能事业部，助力客户新需求。通过研发团队在实验室研发、上机试验、优化改良等过程，制作出符合市场所需产品样品，最终由客户完成应用验证后，经客户审查合格，即可签订单实施生产。

五、产业发展模式

构建产业生态：加强对外合作，更广范、更深入的产业协作，多维度、多渠道的协作共创，融合客户、供应商、合作伙伴、科研院校，在业务发展、技术开发、质量水平、协同效率、可持续发展等方面进行协作，共创生态建设。

报告期内调整经营模式的主要情况

适用 不适用

(2). 主要产品情况

适用 不适用

产品	所属细分行业	主要上游原材料	主要下游应用领域	价格主要影响因素
工业胶粘材料	胶粘材料行业	纸浆、纸基、树脂、橡胶、含浸液、助剂、离型液等	建筑装饰行业、汽车制造与维修、医疗、鞋材、航天航空、家电，电子电器制造	原材料价格波动及市场供求关系
电子胶粘材料	胶粘材料行业	纸浆、纸基、薄膜树脂、助剂、离型液等	家电行业、电子电器制造行业、动力电池、储能、汽车	原材料价格波动及市场供求关系
光学膜材料	功能性光学膜行业	膜基、薄膜、橡胶、树脂、助剂、离型液等	3C 电子、显示器、汽车等行业	原材料价格波动及市场供求关系
化工材料	胶粘剂行业	醋酸正丁酯、硬脂酸锌、偶氮二异丁腈、正己烷、乙酸乙酯、异丙醇、甲基异丁基（甲）	与胶粘材料行业应用相关的胶粘剂	原材料价格波动及市场供求关系

		酮、甲基异丁基(甲)酮、丁酮等		
特种纸	造纸行业	纸浆、含浸液、离型液等	与工业胶粘材料行业应用相关的特种纸、与医疗、生活用纸相关的吸水纸	原材料价格波动及市场供求关系

(3). 研发创新

√适用 □不适用

公司的研发分为基础研究与应用开发相结合的研发模式。在公司层面设立研究院，研究院从技术角度提供产品创意和基础研究，各个事业部以项目组带动研发。公司系统性地建立研发体系，完善基础研究、产品开发、应用技术优化和工艺测试的系统能力。建立匹配市场先进的研发实验中心和制成应用实验室。此外，深化产学研合作，与华南理工、东华大学、四川大学就新兴热点与国家政策导向如新能源、可降解、碳中和、航空、新材料国产替代等领域，开展共同开发、深入合作，打造产学研的前沿阵地。

在家装应用领域，开发了水性弱粘和纸和水性美纹，向去溶剂化前进了一大步，水性弱粘和纸同时带来了成本的大幅度优化，提高了市场竞争力。

在汽车工业应用领域，开发了 PET 直线与 PVC 曲线精细分色胶带，以及 150℃耐温和纸，构建了汽车行业的遮蔽胶带的全产品线，提升了汽车遮蔽市场的服务能力。

在航空应用领域，开发了替代进口的 232 美纹纸胶带，使公司产品真正在航空应用领域有布局，并带来更多拓展产品的机会。

在包装产品领域内，公司开发了橡胶牛皮纸胶带，水胶牛皮纸胶带与热熔牛皮纸胶带等各类可回收产品，同时开发了可降解产品，产品相对分解率在 90%以上，达到了绿色包装产品的要求。

在新能源动力电池领域持续深耕，在防火失控方面中，开发了可通过 UL94 V0 等级的双面胶带；薄型化的 50U 厚的 PET 双面胶带阻燃通过了 UL 94 VTM-0 等级。在软包电池上有耐电压、抗穿刺、阻燃绝缘胶带得到客户承认。

在 OCA 产品上取得了热本体聚合，UV 本体聚合，溶液聚合等聚合技术，在全贴合 OCA，盲孔 OCA，OLED 3DOCA，可折叠 OCA 以及车载 OCA 实现了技术突破。

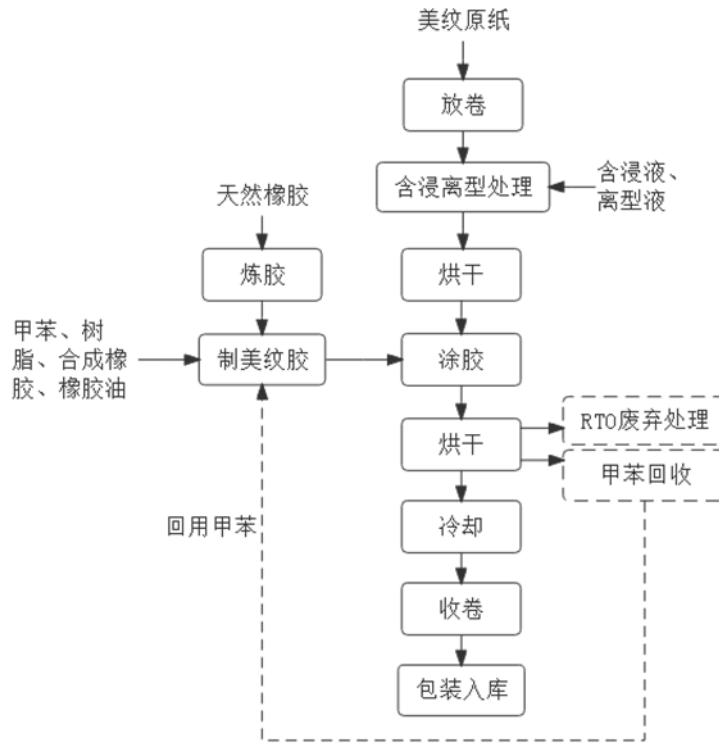
在特殊电子类标签行业，产品引入了功能性交联单体在性能上有了大大提升，位于国内同类压敏胶粘剂厂家的前列。

公司以贴近市场需求、反应迅速为核心优势，通过研发部、市场部及销售部等多部门多纬度了解、掌握最新的行业动态及客户需求，确保公司走在行业需求的前端。公司通过与终端客户的直接交流和个性化需求分析，实现了与终端客户联合研发，优先获知了研发方向和研发需求。

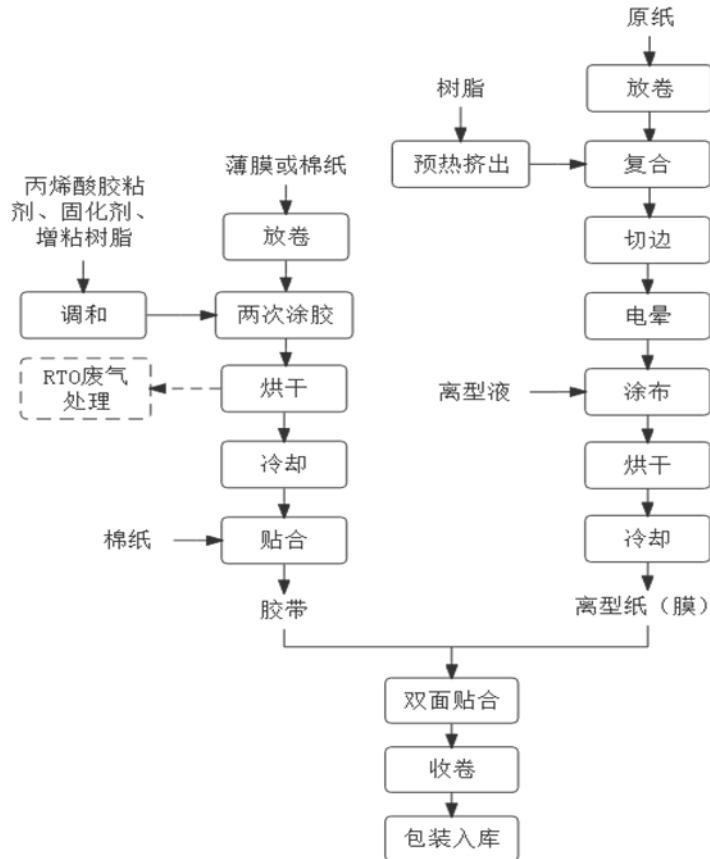
(4). 生产工艺与流程

√适用 □不适用

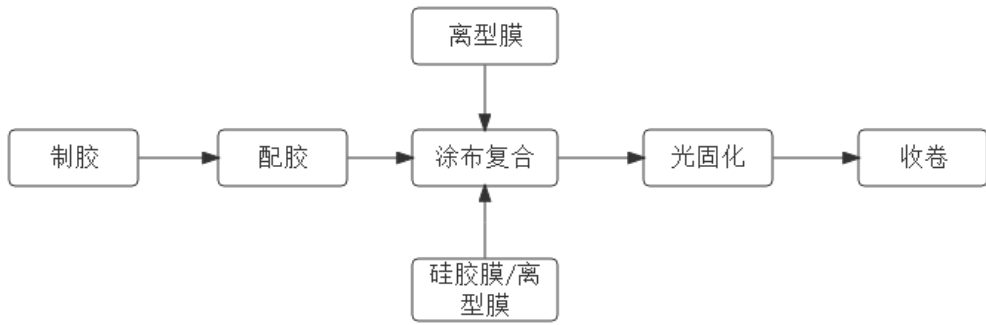
- 工业胶粘材料生产工艺流程



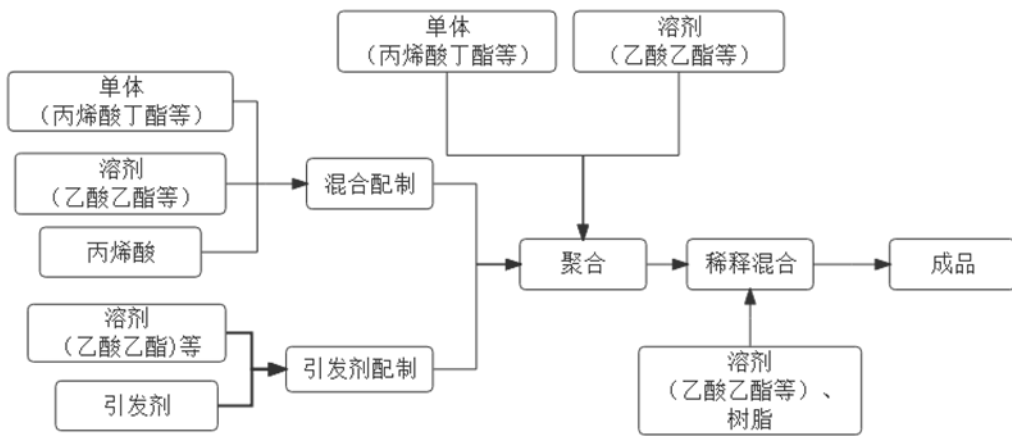
● 电子胶粘材料生产工艺流程



● 功能性薄膜材料生产工艺流程



● 化工材料生产工艺流程



(5). 产能与开工情况

v适用 □不适用

单位：万元 币种：人民币

主要厂区或项目	设计产能	产能利用率 (%)	在建产能	在建产能已投资额	在建产能预计完工时间
江苏晶华	非公开募投项目-江苏晶华 6800 万平方米电子胶粘材料扩建项目	-	江苏晶华 6800 万平方米电子胶粘材料扩建项目	1,384.93	该项目已于 2024 年 3 月变更为“年产 8,600 万平方米电子材料技改项目”
安徽晶华	非公开项目-年产 OCA 光学膜胶带 2,600 万 m ² 、硅胶保护膜 2,100 万 m ² 、离型膜 4,000 万 m ² 项目	20.78	年产 OCA 光学膜胶带 2,600 万 m ² 、硅胶保护膜 2,100 万 m ² 、离型膜 4,000 万 m ² 项目	9,659.45	2023 年年底已经完成主体工程，目前产能逐步爬坡中
浙江晶鑫	年产 32,000 万平方米特种胶带项目	23.81	年产 13,000 吨特种胶带原纸，6,000 吨	5,800.00	该项目已于 2023 年完成建设。

			涂布加工纸,5,500 吨特种胶带,		
四川晶华	年产 100,000 万平方米新型胶粘材料(含电子材料)生产线、年产 10 万吨高性能可降解纸基新材料生产线、年产 400 万平方米石墨烯新型热管理材料生产线项目	-	年产 100,000 万平方米新型胶粘材料(含电子材料)生产线、年产 10 万吨高性能可降解纸基新材料生产线、年产 400 万平方米石墨烯新型热管理材料生产线	12,212.71	正在建设,预计第一期工程将与 2024 年四季度完成主体工程建设

生产能力的增减情况

适用 不适用

公司	产品名称	2022 年末产能合计	2023 年末产能合计	说明
江苏晶华	电子胶粘材料	7,200 万平方米	5,600 万平方米	期中两条线以新产品打样为主,无实际产出销售,故不计入产能计算范围
	光学胶粘材料	1,800 万平方米	1,800 万平方米	
	工业胶粘材料	60,000 万平方米	60,000 万平方米	
	化工新材料	47,000 (吨)	47,000 (吨)	
安徽晶华	光学胶粘材料	1,785 万平方米	3000 万平方米	募投项目产能逐步释放
浙江晶鑫	特种纸	35,000 (吨)	35,000 (吨)	

注:光学胶粘材料包含功能性薄膜材料。

产品线及产能结构优化的调整情况

适用 不适用

非正常停产情况

适用 不适用

3 原材料采购

(1). 主要原材料的基本情况

适用 不适用

主要原材料	采购模式	结算方式	价格同比变动比率 (%)	采购量	耗用量
纸浆	直接采购	信用证	-4.39	27072.29 吨	26137.33 吨
纸基	直接采购	电汇、承兑汇票	-6.36	7066.24 吨	7351.13 吨
树脂	直接采购	电汇、承兑汇票	-3.67	6599.62 吨	6676.26 吨
橡胶	直接采购	电汇、承兑汇票	-11.25	5489.02 吨	5557.45 吨

含浸液	直接采购	电汇、承兑 汇票	-13.71	14216.36 吨	14412.60 吨
离型液	直接采购	电汇、承兑 汇票	-10.45	3789.68 吨	3782.45 吨

主要原材料价格变化对公司营业成本的影响本年主要原材料价格较上年同期均有所下降，增强了产品的盈利能力。

(2). 主要能源的基本情况

√适用 □不适用

主要能源	采购模式	结算方式	价格同比 变动比率 (%)	采购量	耗用量
电	直接采购	电汇	-3.67	6,607.34 万千瓦 时	6,607.34 万千瓦 时
天然气	直接采购	电汇	-2.64	382.65 万立方	382.65 万立方
蒸汽	直接采购	电汇	-5.99	32.03 万吨	32.03 万吨

主要能源价格变化对公司营业成本的影响本报告期营业成本随能源采购价格的波动呈同向降低。

(3). 原材料价格波动风险应对措施

持有衍生品等金融产品的主要情况

□适用 √不适用

(4). 采用阶段性储备等其他方式的基本情况

□适用 √不适用

4 产品销售情况

(1). 按细分行业划分的公司主营业务基本情况

√适用 □不适用

单位：万元 币种：人民币

细分行业	营业收入	营业成本	毛利率 (%)	营业收入 比上年增 减 (%)	营业成本 比上年增 减 (%)	毛利率比 上年增减 (%)	同行业同领 域产品毛利 率情况
电子级胶 粘材料	33,183.1 8	25,186.5 6	24.10	10.21	10.73	-0.35	
工业胶粘 材料	89,201.9 3	73,870.2 0	17.19	8.63	3.25	4.32	
功能性薄 膜材料	13,096.5 0	13,756.8 8	-5.04	26.12	24.43	1.43	
化工新材 料	1,325.93	1,063.60	19.78	-1.11	-12.32	10.25	
特种纸	16,161.1 8	13,363.7 4	17.31	14.42	11.50	2.16	
其他	2,133.96	2,641.35	- 23.78	-27.48	-15.26	-17.84	

(2). 按销售渠道划分的公司主营业务基本情况

√适用 □不适用

单位：万元 币种：人民币

销售渠道	营业收入	营业收入比上年增减 (%)
内销经销	52,818.69	0.14
内销直销	65,418.67	17.70
外销 ODM	36,865.31	12.79

会计政策说明

适用 不适用

5 环保与安全情况**(1). 公司报告期内重大安全生产事故基本情况**

适用 不适用

(2). 重大环保违规情况

适用 不适用

(五) 投资状况分析

对外股权投资总体分析

√适用 □不适用

1、2023 年 3 月公司全资子公司江苏晶华与大连恒鸿科技服务有限公司合资设立上海晶华恒业新材料有限公司，注册资本人民币 1,000 万元，江苏晶华出资 200 万元，占注册资本的比例为 20%，双方以长远战略发展为目的，发挥各自领域的优势，合作开发车衣窗膜产品，并将品牌推向市场，实现双赢。

2、2023 年 7 月 24 日公司召开第三届董事会第三十一次会议审议通过了《关于收购控股子公司少数股东股权的议案》，公司使用自有资金 19,600 万元收购控股子公司昆山晶华 49%的股权。本次交易完成后，公司对昆山晶华的持股比例由 51%上升为 100%，昆山晶华成为公司的全资子公司，公司合并报表范围不会发生变化。具体内容详见公司于指定信息披露媒体披露的《关于收购控股子公司少数股东股权的公告》（公告编号：2023-035）。

3、2023 年 10 月 17 日公司召开第三届董事会第三十五次会议、第三届监事会第二十六次会议，审议通过了《关于使用募集资金向全资子公司增资以实施募投项目的议案》，同意公司使用募集资金人民币 5,000 万元向全资子公司安徽晶华进行增资，用于实施募投项目“年产 OCA 光学膜胶带 2,600 万 m²、硅胶保护膜 2,100 万 m²、离型膜 4,000 万 m² 项目”；同意公司使用募集资金人民币 5,000 万元向全资子公司江苏晶华进行增资，用于实施募投项目“年产 6,800 万平方米电子材料扩建项目”。具体内容详见公司于指定信息披露媒体披露的《关于使用募集资金向全资子公司增资以实施募投项目的公告》（公告编号：2023-063）。

1. 重大的股权投资

√适用 □不适用

单位：万元 币种：人民币

被投资公司名称	主要业务	标的 是否 主营	投资方式	投资金额	持股 比例	是否 并表	报表科 目（如 适用）	资金 来源	合作方 （如适 用）	投资期 限（如 有）	截至资 产负债 表日的 进展情 况	预计收 益（如 有）	本期损益 影响	是否 涉诉	披露 日期 （如 有）	披露 索引 （如 有）

		投资业务														
昆山晶华	电子专用材料、橡胶粘带、塑料薄膜加工，并销售自产道路普通货物运输。（依法须经批准的项目，经相关部门批准后方可	是	收购	19,600.00	51%	是	长期股权投资	自有资金	-	长期	已完成工商变更，公司现持股100%	不适用	1,434.11	否	2023-07-26	具体内容详见公司于指定信息披露媒体披露的《关于收购控股子公司少数股东股权的公告》（公告编号：2023-035）

	可开展经营活动)															
合计	/	/	/	19,600.00	/	/	/	/	/	/	/	/	/	/	/	/

2. 重大的非股权投资

适用 不适用

3. 以公允价值计量的金融资产

适用 不适用

证券投资情况

适用 不适用

证券投资情况的说明

适用 不适用

私募基金投资情况

适用 不适用

为满足公司战略发展需求及产业联动效应，打造产业生态，提高在新能源、新型材料领域的发展和布局能力，公司决定与长江创业投资基金管理有限公司（以下简称“长江创投”）、长江中大西威（杭州）管理咨询合伙企业（有限合伙）（以下简称“长江咨询”）、浙江城西科创制造业股权投资基金合伙企业（有限合伙）（以下简称“城西科创”）、深圳市德赛西威产业投资有限公司（以下简称“西威产投”）、长江创业投资基金有限公司（以下简称“长江基金”）共同投资设立产业基金。基金认缴规模为人民币 3 亿元，其中公司作为有限合伙人以自有资金认缴出资 2,000 万元。2024 年 4 月，公司已与相关各方正式签署《长江中大西威（杭州）股权投资基金合伙企业（有限合伙）合伙协议》，并于 2024 年 4 月 8 日收到杭州市余杭区市场监督管理局颁发的营业执照。具体内容详见公司于 2023 年 10 月 25 日在上海证券交易所网站（www.sse.com.cn）披露的《上海晶华胶粘新材料股份有限公司关

于拟与专业投资机构共同投资设立基金的公告》（公告编号：2023-065）；于 2024 年 4 月 10 日披露的《上海晶华胶粘新材料股份有限公司关于与专业投资机构共同投资设立基金进展暨完成工商登记的公告》（公告编号：2024-023）。

衍生品投资情况

适用 不适用

4. 报告期内重大资产重组整合的具体进展情况

□适用 √不适用

(六) 重大资产和股权出售

□适用 √不适用

(七) 主要控股参股公司分析

√适用 □不适用

序号	公司名称	经营范围	注册资本	投资比例 %	总资产 (万元)	净资产 (万元)	净利润 (万元)
1	江苏晶华新材料科技有限公司	胶带、胶水的生产(其中危险化学品限按许可证所列项目经营); 生产其他化工品、各类胶粘制品及配套材料、离型纸、离型膜、石墨膜、橡胶制品(以上不含危险化学品); 销售自产产品; 房屋租赁、物业管理; 货物或技术进出口(国家禁止或涉及行政审批的货物和技术进出口除外)。(依法须经批准的项目, 经相关部门批准后方可开展经营活动)许可项目: 发电业务、输电业务、供(配)电业务(依法须经批准的项目, 经相关部门批准后方可开展经营活动, 具体经营项目以审批结果为准)一般项目: 纸制品销售; 纸制品制造(除依法须经批准的项目外, 凭营业执照依法自主开展经营活动)限分支机构经营: 纸制造	56,012.5229 万元	100	107,041.06	45,543.51	1,289.95
2	浙江晶鑫	一般项目: 特种纸、特种胶带研发、生产和销售(除依	4,500 万元	100	29,992.91	18,715.76	1,740.15

	特种纸业有限公司	法须经批准的项目外,凭营业执照依法自主开展经营活动)。许可项目:技术进出口;货物进出口(依法须经批准的项目,经相关部门批准后方可开展经营活动,具体经营项目以审批结果为准)。					
3	广东晶华科技有限公司	研发、生产、销售:各类粘胶制品及配套材料。(依法须经批准的项目,经相关部门批准后方可开展经营活动)	1,126 万元	100	6,795.14	6,060.97	31.79
4	昆山晶华兴业电子材料有限公司	电子专用材料、橡胶粘带、塑料薄膜加工,并销售自产产品。道路普通货物运输。(依法须经批准的项目,经相关部门批准后方可开展经营活动)	1,000 万元	100	22,182.90	13,420.84	4,838.19
5	苏州百利恒源粘制品有限公司	胶粘制品、纸制品(出版物经营除外)、包装材料、焊接材料、电子配件、电子元器件、金属制品购销;自营和代理各类商品的进出口业务(国家限定公司经营或禁止进出口的商品除外)。(依法须经批准的项目,经相关部门批准后方可开展经营活动)	1,000 万元	90	1,508.84	1,154.63	77.35
6	成都晶华粘新材料有限公司	电子及集成电路胶带、汽车喷漆用胶、汽车配件用海绵胶带、美纹纸胶带、电子工业胶带、其他特殊用途胶带、离型纸和离型膜、高导热石墨膜(除危险品)的生产、销售;化工产品(除危险化学品、监控化学品、烟花爆竹、民用爆炸物品、易制毒化学品)、纸制品、各类粘胶制品(除危险品)、粘胶配套材料(除危险品)、办公用品销售;从事货物及技术的进出口业务。	1,000 万元	100	2,416.45	1,045.85	15.02
7	安徽晶华新材料科技有限公司	胶粘制品及配套材料、光学膜、电子产品保护膜、离型纸、离型膜、石墨膜、橡胶制品(以上范围不含危险化学品)的生产及销售;房屋租赁;物业管理;货物或技	10,000 万元	100	20,559.86	8,650.19	-660.24

	司	术进出口(国家禁止或涉及行政审批的货物和进出口除外); 纸制品(不含纸浆)制造、销售。(依法须经批准的项目,经相关部门批准后方可开展经营活动)					
8	四川晶华新材料科技有限公司	一般项目:新材料技术研发; 新材料技术推广服务; 专用化学产品制造(不含危险化学品); 专用化学产品销售(不含危险化学品); 合成材料销售; 石墨及碳素制品销售; 石墨及碳素制品制造; 塑料制品制造; 塑料制品销售; 橡胶制品制造; 橡胶制品销售; 纸制品制造; 纸制品销售; 物业管理; 非居住房地产租赁; 住房租赁; 货物进出口; 技术进出口。(除依法须经批准的项目外,凭营业执照依法自主开展经营活动)	10,000 万元	100	12,647.99	9,231.00	-710.19
9	青岛晶华电子材料有限公司	加工、销售:电子元器件、胶粘制品(不含危险化学品)、电子材料; 批发、零售:电子元器件、塑胶制品、橡胶制品、办公用品、化工产品(不含危险化学品)、五金交电; 商务服务; 普通货运。货物进出口、技术进出口(法律、行政法规禁止的项目除外,法律、行政法规限制的项目应取得许可证方可经营)。(依法须经批准的项目,经相关部门批准后方可开展经营活动)	300 万元	51	3,628.64	1,046.33	302.83

(八) 公司控制的结构化主体情况

适用 不适用

六、公司关于公司未来发展的讨论与分析

(一) 行业格局和趋势

适用 不适用

详见在本章节“二、报告期内公司所处行业情况”。

(二) 公司发展战略

适用 不适用

公司以成为“中国最具创新和服务能力的胶粘解决方案专家”为目标，将持续遵循以市场需求为导向、客户服务为基础、技术创新为动力、资本市场为助推器的原则。不断加大研发投入，提升创新能力，合理布局产业领域，优化产品结构，加强“晶华新材”自主品牌的建设力度。抓住中国经济产业结构调整、技术升级所带来的发展契机，进一步扩大产能，提高产品的市场占有率，努力“打造新材料行业世界级百年品牌”。

短、中期内，公司将持续完善从基础研发、产品开发、应用技术优化到工艺测试的系统能力，更为深刻掌握材料学及应用场景，持续加深重点细分赛道的多元产品布局，明确公司的主要业务线围绕工业、电子、光学三大板块。工业板块，公司力争在美纹纸胶带、和纸胶带做到国内行业第一；巩固和发展消费电子领域，精耕国内外涂层复合材料，电子材料，打造成为新能源动力电池用胶粘产品解决方案服务商，围绕OCA战略布局在折叠手机、车载显示等领域的新增长点。

长期来看，公司未来加强前瞻性研究，加深对建筑家装、动力电池、消费电子、新能源汽车、医疗等细分赛道头部客户的发展趋势研究，前瞻性储备一系列胶粘技术及产品，形成系统性的解决方案。公司现有产品将持续差异化构建产品核心竞争力。

从业务层面，公司将围绕重点应用提供系统产品和服务，形成解决方案；聚焦大客户，梳理行业标杆项目；老产品以“性价比”策略抢占市场，新产品“定制化功能+一站式服务”策略抢占市场；对外加强战略合作，快速获取研发资源、渠道资源和大客户资源。公司将围绕细分产业，瞄准重点行业大客户并“拿下”，成为晶华标杆，借此构建晶华特色产品和服务能力系统，扩大影响力并获得更多客户和市场份额，进而持续耕耘，大幅度提升市占率。

公司立足主营，同时也会继续找寻机会，整合并进一步完善产业链，以扩充产品线，增强技术实力，开拓市场，形成产业链的闭环，构筑护城河优势。

(三) 经营计划

√适用 □不适用

1、国内外市场同步推进，进口替代进一步扩张国内份额

公司注重国内外销售同步发展，协同推进市场份额持续提升。公司把握市场发展，在国内市场上抢占更多的市场份额，同时积极布局海外市场；另一方面，公司积极建设四川晶华，争取早日投产，通过规模化、性价比、功能性对部分产品实现进口替代。

2、高附加值产品生产研发计划

公司的光学材料主要应用于消费电子行业和车载显示领域，这两类产品是公司的核心产品，也是公司战略布局的新增长点。公司将不断增强这两类产品的研发投入，以及公司新置设备的投入使用，确保不断推出新的高附加值产品，其中部分产品实现进口替代，从而带动公司整体毛利水平的提高。同时各事业部充分利用现有渠道和业务模式，逐步夯实渠道管理和大客户模式等销售能力，挖掘客户新的业务增长点。

3、生产设备提质增效计划

公司产品的生产设备主要依靠精密涂布生产线，产品的终端应用场景主要为智能手机、平板电脑、可穿戴设备等高端电子产品，下游消费电子产品的技术升级对公司产品的性能、精密程度和品质不断提出更高的要求。只有将生产设备进行定制化改造，将之与生产工艺相匹配性，才能保障最终产品的生产质量。公司针对当下的市场需求，决定对部分现有设备进行技术改造，提升产能产量，降低运营成本，增强竞争优势。

4、持续产能建设和精益生产管理

公司将继续推进新增投资项目的全面投产，实现产能的跨越式发展，积极加快四川晶华以及安徽募投项目、张家港募投项目的建设，加快研发升级，实现公司的战略；公司持续推进降本增效工作，通过工艺流程优化、效率提升，各生产基地持续进行智能化转型、生产设备技术改造、精益生产管理等，不断地提升晶华新材的整体生产能力。四川工厂打造智能化生产基地，自动化生产线，提高生产效率；机器人与人工智能技术，应用于质检、物流、装配等环节，降低生产成本，提高生产质量；智能仓储系统，提升库存管理和物资流转速度。江苏工厂引入高速功能性涂布生产线，拥有精密的涂布设备，进一步提升生产效率，持续的稳定产品品质，有效的降低生产成本。

5、高端人才的引入

公司所处行业具有较强的人才密集型特征，需要大批掌握功能性涂层复合材料化学特性、综合性能及下游终端应用的高素质、高技能以及跨学科的技术型专业人才；以及能够洞悉下游终端市场发展方向、具有丰富生产管理经验的资深管理人才。上述技术、管理领域的高端人才对于公司持续为客户提供稳定优质的服务具有至关重要的作用。为此，公司把人力资源建设和人才成长纳入企业发展的核心战略。未来，公司将不断通过储备干部培育、市场招募等方式吸引优秀人才，同时不断完善人才的衡量与评价标准，提供配套的人才发展学习解决方案，丰富员工激励手段，稳定核心人才，搭建完善的长效激励机制。

(四)可能面对的风险

√适用 □不适用

1、宏观经济周期波动的风险

近几年，国际形势的不确定性，导致社会需求存在不确定性。公司生产的各类胶粘材料广泛用于我们日常生活和工业生产生活，胶粘制品的需求受到市场需求影响而影响，公司生产的电子和光电材料较多应用于智能手机、平板电脑、笔记本电脑等消费电子产品的生产制造，因此公司的经营状况与消费电子行业的发展具有较强的联动性。消费电子行业产品品类多、周期短、消费热点转换快，具有比较明显的行业周期性。在经济低迷时，可能存在消费者购买消费电子产品意愿下降，从而导致消费电子产品产销量下降，可能会对公司生产经营带来不利的影响。

2、原材料及能源价格波动的风险

原材料及能源成本占公司成本构成的比例较大，目前公司涉及的主要原材料为塑料粒子、树脂、纸浆、离型液、丙烯酸单体等，该等原料的价格受国际形势、上游原料价格和市场供需关系影响，近几年价格呈现上涨趋势；报告期内，受国际石油价格波动等影响，公司原材料采购价格也相应出现一定波动。原材料价格的波动会直接影响到公司采购的成本和经营收益。一方面，公司积极采取提高市场预测能力、控制原材料库存量、大宗物资集中采购等措施来降低原材料价格波动风险；另一方面，公司通过“嵌入式”研发模式，与终端客户形成了稳定的合作关系，在原材料价格上涨的情况下，公司产品具有一定的向下游客户进行价格传导的能力。

3、新产品开发失败风险

持续的新产品开发和较强的产业化能力是公司近年来快速发展的基础。开发一种新产品，需要经过产品设计、工艺设计、产品试制、产品测试、产品认证等多个环节，需要投入大量的人力、财力、物力和较长的时间周期。未来公司还将保持较高的研发投入力度。虽然公司具有较强的新产品开发和产业化的能力，拥有多项专利及核心技术，核心研发人员具有多年的实践研发经验，但是随着行业发展，如果公司未能准确把握行业发展趋势及客户的真实需求，产品没有满足市场需求，可能会使公司面临新产品开发失败风险

4、客户认证市场开拓风险

公司各新材料项目的产品大部分为国内首次实现量产，主要竞争对手均为国际知名企业，能否迅速开拓市场面临一定风险；公司产品涉及对产品质量要求较高的新能源汽车及光电显示领域，下游客户认证周期长，能否快速通过重要客户的认证也存在一定的不确定性。

5、环境保护与安全生产风险

（1）环保风险

公司生产过程中的污染较少，但仍存在“三废”排放。随着国家环境污染治理标准日趋提高，以及客户对供应商品质和环境治理要求的提高，公司从产品结构升级，努力打造绿色环保产品，从源头上降低对环境的影响，同时加强生产过程中的环保管理，提升员工的环保意识，落实环保责任，执行法规标准，进一步降低环保风险。

（2）安全生产

公司每年签订安全生产责任书，落实安全生产责任到人，以事前预防为主，成立安全应急小组，持续提高安全生产意识，落实日常监督管理。

（五）其他

适用 不适用

七、公司因不适用准则规定或国家秘密、商业秘密等特殊原因，未按准则披露的情况和原因说明

适用 不适用

第四节 公司治理

一、公司治理相关情况说明

适用 不适用

1、股东与股东大会：公司能够根据《公司法》、《公司章程》、《股东大会议事规则》的要求召开股东大会，股东大会的会议提案、议事程序、会议表决严格按照相关规定要求执行，报告期内公司股东大会决议符合法律法规的规定和全体股东特别是中小股东的合法权益。

2、董事与董事会：公司各位董事能够依据《董事会议事规则》等制度，认真出席董事会会议，每位独立董事均严格遵守该制度，并能认真负责、勤勉诚信地履行各自的职责。公司董事会下设审计委员会、战略委员会、提名委员会、薪酬与考核委员会四个专业委员会，在公司的经营管理中能充分发挥其专业作用。

3、监事与监事会：公司监事会严格执行《公司法》、《公司章程》的有关规定，人数和人员构成符合法律、法规的要求，能够依据《监事会议事规则》等制度，认真履行自己的职责，对公司财务以及董事和高级管理人员履行职责的合法合规性进行监督。

4、控股股东与上市公司：公司报告期内与控股股东在人员、资产、财务、组织机构和经营业务相互独立。公司董事会、监事会和内部机构能够独立运作。公司的重大决策由股东大会依法做出，控股股东依法行使股东权利，没有超越公司股东大会直接或者间接干预公司的决策和经营活动的行为。

公司治理与法律、行政法规和中国证监会关于上市公司治理的规定是否存在重大差异；如有重大差异，应当说明原因

适用 不适用

二、公司控股股东、实际控制人在保证公司资产、人员、财务、机构、业务等方面独立性的具体措施，以及影响公司独立性而采取的解决方案、工作进度及后续工作计划

适用 不适用

控股股东、实际控制人及其控制的其他单位从事与公司相同或者相近业务的情况，以及同业竞争或者同业竞争情况发生较大变化对公司的影响、已采取的解决措施、解决进展以及后续解决计划

适用 不适用

三、股东大会情况简介

会议届次	召开日期	决议刊登的指定网站的查询索引	决议刊登的披露日期	会议决议
2023 年第一次临时股东大会	2023 年 3 月 22 日	www.sse.com.cn	2023 年 3 月 23 日	审议通过《关于公司 2021 年度向特定对象发行 A 股股票发行方案的论证分析报告的议案》，详见 2023-006 号公告
2022 年年度股东大会	2023 年 5 月 23 日	www.sse.com.cn	2023 年 5 月 24 日	审议通过《关于 2022 年度董事会工作报告的议案》、《关于 2022 年度监事会工作报告的议案》、《关于 2022

				年度财务决算报告的议案》等 11 项议案，详见 2023-025 号公告
2023 年第二次临时股东大会	2023 年 9 月 28 日	www.sse.com.cn	2023 年 9 月 29 日	审议通过《关于为子公司 2023 年新增银行综合授信提供担保的议案》，详见 2023-060 号议案
2023 年第三次临时股东大会	2023 年 12 月 5 日	www.sse.com.cn	2023 年 12 月 6 日	审议通过《关于修订<公司章程>并办理工商变更登记的议案》、《关于修订公司独立董事制度的议案》、《关于选举非独立董事的议案》等 5 项议案，详见 2023-075 号公告

表决权恢复的优先股股东请求召开临时股东大会

适用 不适用

股东大会情况说明

适用 不适用

报告期内，公司召开四次股东大会，股东大会的召集和召开程序、召集人资格、出席会议人员资格和决议表决程序均符合有关法律、法规、规范性文件及《公司章程》的规定，表决结果合法、有效。

四、董事、监事和高级管理人员的情况

(一) 现任及报告期内离任董事、监事和高级管理人员持股变动及报酬情况

√适用 □不适用

单位：股

姓名	职务	性别	年龄	任期起始日期	任期终止日期	年初持股数	年末持股数	年度内股份增减变动量	增减变动原因	报告期内从公司获得的税前报酬总额(万元)	是否在公司关联方获取报酬
周晓南	董事长、总经理	男	55	2013-11-12	2026-12-04	61,434,240	46,264,240	-15,170,000	股份减持	135.00	否
周晓东	副董事长、副总经理	男	60	2013-11-12	2026-12-04	55,839,600	42,839,600	-13,000,000	股份减持	178.82	否
白秋美	董事	女	57	2013-11-12	2026-12-04	6,330,240	6,330,240	0		0.00	否
白秋美	副总经理	女	57	2023-12-05	2026-12-04	6,330,240	6,330,240	0		178.92	否
郑章勤(离任)	原董事	男	45	2020-05-20	2023-12-05	407,160	316,440	-90,720	限制性股票回购注销	0.00	否
郑章勤	副总经理	男	45	2023-12-05	2026-12-04	407,160	316,440	-90,720	限制性股票回购注销	77.70	否
周忠辉	原董事	男	51	2022-04-01	2023-12-05	180,000	0	-180,000	限制性股票回购注销	0.00	否
周忠辉	副总经理	男	51	2023-12-05	2026-12-04	180,000	0	-180,000	限制性股票回购注销	51.62	否
丁冀平	董事	男	49	2020-05-20	2026-12-04	0	0	0		0.00	否
俞昊	独立董事	男	37	2023-12-05	2026-12-04	0	0	0		0.83	否
陈岱松(离任)	独立董事	男	49	2017-08-04	2023-12-05	0	0	0		10.00	否
吴小萍(离任)	独立董事	女	42	2020-05-20	2023-12-05	0	0	0		10.00	否

马轶群	独立董事	男	46	2023-12-05	2026-12-04	0	0	0		0.83	否
陈国颂	独立董事	女	45	2022-04-01	2026-12-04	0	0	0		10.00	否
周德标 (离任)	监事	男	51	2015-06-16	2023-12-05	1,321,232	994,000	-327,232	股份减持	0.00	否
韦家存	监事	男	45	2023-12-05	2026-12-04	0	0	0		1.88	否
郑宏波 (离任)	监事会主席	男	55	2017-09-10	2023-12-05	0	0	0		11.49	否
矫立	监事会主席	男	50	2023-12-05	2026-12-04	25,200	0	-25,200	限制性股票 回购注销	3.20	否
胡小兰 (离任)	监事	女	51	2020-05-20	2023-12-05	0	0	0		0.00	否
施卫红	监事	女	42	2023-12-05	2026-12-04	9,000	0	-9,000	限制性股票 回购注销	1.51	否
潘晓婵	董事会秘书	女	39	2017-04-19	2026-12-04	302,400	151,200	-151,200	限制性股票 回购注销	76.39	否
尹力	财务总监	男	44	2019-08-06	2026-12-04	252,000	126,000	-126,000	限制性股票 回购注销	77.12	否
董青伢	副总经理	男	50	2023-12-05	2026-12-04	60,000	0	-60,000	限制性股票 回购注销	4.47	否
王树生	副总经理	男	44	2023-12-05	2026-12-04	50,400	0	-50,400	限制性股票 回购注销	6.50	否
石峰	人力资源 总监	男	47	2023-12-05	2026-12-04	0	0	0		5.69	否
合计	/	/	/	/	/	126,211,472	97,021,720	-29,189,752	/	841.97	/

姓名	主要工作经历
周晓南	男，1969 年出生，中国国籍，无境外居留权，中国人民大学商学院高级工商管理专业，硕士学位，1990 年至 1994 年于广东汕头市潮南区峡山镇开办广隆包装用品店，经营胶粘带业务。现任公司董事长兼总经理、上海晶华胶粘新材料股份有限公司东莞分公司负责人、广东晶华科技有限公司执行董事兼经理、浙江晶鑫特种纸业有限公司董事、昆山晶华兴业电子材料有限公司董事长兼总经理、江苏晶华新材料科技有限公司执行董事、安徽晶华新材料科技有限公司执行董事兼总经理、香港晶华投资有限公司董事、香港锦华控股有限公司

	董事、苏州百利恒源胶粘制品有限公司董事长、船船总动员文化发展有限公司董事。同时兼任汕头市外商投资协会副会长、上海潮汕联谊会副会长以及青岛潮商会名誉会长、汕头市政协委员。
周晓东	男，1964 年出生，中国国籍，无境外居留权，高中学历。曾任汕头市晶华粘胶制品有限公司总经理。1994 年起于广东晶华科技有限公司任职，现任公司副董事长、副总经理、浙江晶鑫特种纸业有限公司董事长兼总经理、四川晶华新材料科技有限公司执行董事、江苏晶华新材料科技有限公司汕头市分公司负责人、香港晶华投资有限公司董事、苏州百利恒源胶粘制品有限公司董事。
白秋美	女，1967 年出生，中国国籍，无境外居留权，南京林业大学毕业，大专学历。历任浙江孝丰造纸厂技质科长、浙江驰星造纸厂技术副厂长、浙江鑫丰特种纸业有限公司技术副总经理。现任公司董事，兼任浙江晶鑫特种纸业有限公司董事、常务副总经理、四川晶华新材料科技有限公司总经理。
周忠辉	1973 年出生，中国国籍，无境外居留权，柴桥中学毕业，高中学历。1994 年至 2011 年曾任日资企业宁波大榭开发区综研化学有限公司研发、生产、营销管理本部经理，2011 年至 2021 年曾任常州昊天新材料科技有限公司总经理。2021 年加入江苏晶华新材料科技有限公司，现任公司副总经理、江苏晶华新材料科技有限公司工厂负责人。
郑章勤	男，1979 年出生，中国国籍，无境外居留权，广东石油化工学院毕业，大专学历。2002 年曾任深圳鑫百能气雾剂有限公司技术员。2003 年加入广东晶华科技有限公司，现任公司副总经理、苏州百利恒源胶粘制品有限公司监事、安徽晶华新材料科技有限公司工厂负责人
丁冀平	男，1975 年出生，中国国籍，无境外居留权，研究生学历，英国特许公认会计师(ACCA)。2012 年 5 月至 2016 年 5 月，就职于上海长江国弘投资管理有限公司，任投资总监。2016 年 6 月至今，就职于南通嘉乐投资管理中心（有限合伙），任执行事务合伙人（委派代表）。为南通嘉乐致远企业管理咨询有限公司执行董事、总经理、法定代表人；2017 年 6 月起任上海户兰企业管理咨询有限公司执行董事、总经理、法定代表人；2016 年 5 月起任倍加洁集团股份有限公司董事；2018 年 4 月起任上海发网供应链管理有限公司董事；2020 年 5 月起任上海晶华胶粘新材料股份有限公司董事；2020 年 6 月起担任杭州本松新材料技术股份有限公司董事；2021 年 1 月起担任深圳市龙星辰电源有限公司董事；2022 年 2 月起担任江苏东抗生物医药科技有限公司董事；2023 年 9 月起任复百澳（苏州）生物医药科技有限公司董事。
陈国颂	1979 年出生，中国国籍，无境外居留证，博士研究生，复旦大学高分子科学系教授、博士生导师。获得国家自然科学基金委杰出青年基金和优秀青年基金等项目的资助。研究方向为基于糖和蛋白质的生物大分子材料，作为通讯作者，在 J.Am.Chem.Soc.,Acc.Chem.Res. 等杂志上发表论文 60 余篇。被选为英国皇家化学会会士（FRSC），获得中国化学会高分子创新论文奖等奖励。担任本公司独立董事。
潘晓婵	1985 年出生，中国国籍，无境外居留权，复旦大学工商管理学院研究生学历。历任浙江海利得新材料股份有限公司证券事务代表、中国金融信息中心副经理。2015 年加入上海晶华胶粘新材料股份有限公司，现任公司董事会秘书。
尹力	1979 年出生，中国国籍，无境外居留权，南京财经大学毕业，会计学专业，本科学历，中级会计师，管理会计师，中国注册理财规划师协会会员，澳大利亚公共会计师协会（IPAAU）与英国注册财务会计师公会（IFA）注册会员。历任江苏悦达股份有限公司盐城拖拉机制造有限公司成本会计，金光集团（APP）金华盛纸业（苏州工业园）有限公司成本专员，2007 年加入公司下属子公司优胜专业工业胶带(苏州)有限公司，历任成本会计、财务经理、常务副总经理（兼财务经理），2012 年加入公司，历任财务部经理、财务副总监。2019 年 8 月 6 日至今为公司财务总监。
石峰	男,1977 年出生,中国国籍,无境外居留权,合肥工业大学毕业,工商管理专业,硕士学历,高级人力资源管理师,心理咨询师。历任赫克力

	士天普化工人力行政经理，南京红宝丽集团人力资源总监、苏州天马医药集团综合管理中心总监，中国中化南通星辰合成材料有限公司人力资源总监。2022 年加入江苏晶华新材料科技有限公司。现任公司人力资源总监，江苏晶华新材料科技有限公司人力行政总监。
王树生	1980 年出生，中国国籍，无境外居留权，苏州开放大学毕业，财务管理专业，本科学历。2013 年 12 月加入公司子公司昆山晶华兴业电子材料有限公司，现任公司副总经理，昆山晶华兴业电子材料有限公司总经理。
董青伢	男,1974 年出生,中国国籍,无境外居留权,长春工业高等专科学校毕业，工业分析、应用化学系专业，大专学历，1997 年至 2003 年曾任日资企业宁波大榭开发区综研化学有限公司开发科长，2003 年至 2021 年曾任三洋化成精细化学品（南通）有限公司生产技术总监。2021 年加入江苏晶华新材料科技有限公司，现任公司副总经理、江苏晶华新材料科技有限公司化工事业部总监。
俞昊	男，1987 年出生，中国国籍，无境外居留证，硕士研究生，律师。2013 年至今任职于北京市通商律师事务所争议解决部门。持有律师资格证书、证券从业资格证书、基金从业资格证书。担任本公司独立董事。
马轶群	男，1978 年出生，中国国籍，无境外永久居留权，博士研究生学历。2009 年 9 月至 2015 年 11 月，任江苏省审计科研所研究助理；2015 年 11 月至 2019 年 6 月，任山西财经大学经济学院副研究员、副教授、硕士生导师；2019 年 7 月至今，任南京审计大学政府审计学院副研究员、副教授、硕士生导师，兼任“一刊一书”编辑部主任。担任本公司独立董事。
矫立	男，1974 年出生，中国国籍，无境外居留权。浙江省衢州人，大专学历。2010 年至今任职浙江晶鑫特种纸业有限公司行政部经理，公司监事会主席。
施卫红	女，1982 年出生，中国国籍，无境外居留权，江苏省苏州人，本科学历，2017 年至今任职江苏晶华新材料科技有限公司生产计划部生管主任，公司监事。
韦家存	男，1979 年出生，中国国籍，无境外居留权。广西壮族自治区宜州人，大专学历；2011 年至 2018 年任职上海晶华胶粘新材料股份有限公司成品车间生产主任；2018 年至今任职江苏晶华新材料科技有限公司成品车间生产主任，公司职工代表监事。

其它情况说明

适用 不适用

1、2023 年 8 月 22 日，公司对 2020 年限制性股票激励计划中，部分激励对象已获授但尚未解除限售的限制性股票进行回购注销，其中包括周忠辉先生（原董事，现任公司副总经理）持有的 18.00 万股、郑章勤先生（原董事，现任公司副总经理）持有的 9.072 万股、董青伢先生持有的 6.00 万股、王树生先生持有的 5.04 万股、董事会秘书潘晓婵女士持有的 15.12 万股、财务总监尹力先生持有的 12.60 万股限制性股票、监事矫立先生持有的 2.52 万股限制性股票、监事施卫红女士持有的 0.9 万股限制性股票。具体内容详见公司于 2023 年 8 月 18 日在上海证券交易所网站（www.sse.com.cn）披露的《上海晶华胶粘新材料股份有限公司关于股权激励部分限制性股票回购注销实施公告》（公告编号：2023-045）。

2、2023 年 8 月 29 日，公司实际控制人、控股股东、董事长、总经理周晓南先生与其子周锦涵先生签署了《股份转让协议》，周晓南先生将其持有的公司 13,000,000 股无限售条件流通股份，以 9.072 元/股的价格，通过协议转让方式转让给周锦涵先生。2023 年 12 月 27 日，周晓南先生与周

锦涵先生完成了上述协议转让的过户手续，并取得了中国证券登记结算有限责任公司出具的《过户登记确认书》。具体内容详见公司于 2023 年 8 月 31 日在指定信息披露媒体披露的《上海晶华胶粘新材料股份有限公司关于控股股东、实际控制人及其一致行动人的权益变动的提示性公告》（公告编号：2023-050）、《上海晶华胶粘新材料股份有限公司简式权益变动报告书（周锦涵）》，于 2023 年 12 月 29 日在指定信息披露媒体披露的《上海晶华胶粘新材料股份有限公司关于控股股东股份协议转让完成过户登记的公告》（公告编号：2023-080）。

3、2023 年 12 月 5 日召开 2023 年第三次临时股东大会，审议通过了关于公司董事会及监事会换届选举的相关议案，选举产生了公司第四届董事会 4 名非独立董事、3 名独立董事及第四届监事会 2 名股东代表监事，具体内容详见公司于 2023 年 12 月 6 日在指定信息披露媒体披露的《2023 年第三次临时股东大会会议决议公告》（公告编号：2023-075）。公司已于 2023 年 12 月 1 日召开了职工代表大会，选举产生了 1 名职工代表监事，具体内容详见公司于 2023 年 12 月 2 日在指定信息披露媒体披露的《关于选举职工代表监事的公告》（公告编号：2023-072）。公司于 2023 年 12 月 5 日召开第四届董事会第一次会议、第四届监事会第一次会议，审议通过了《关于选举公司第四届董事会董事长的议案》、《关于选举公司第四届董事会副董事长的议案》、《关于选举公司第四届董事会专门委员会委员的议案》、《关于聘任公司高级管理人员的议案》、《关于聘任公司证券事务代表的议案》、《关于选举公司第四届监事会监事会主席的议案》，具体内容详见公司于 2023 年 12 月 6 日在指定信息披露媒体披露的《第四届董事会第一次会议决议公告》（公告编号：2023-076）、《第四届监事会第一次会议决议公告》（公告编号：2023-077）。

(二) 现任及报告期内离任董事、监事和高级管理人员的任职情况**1. 在股东单位任职情况**

□适用 √不适用

2. 在其他单位任职情况

√适用 □不适用

任职人员姓名	其他单位名称	在其他单位担任的职务	任期起始日期	任期终止日期
周晓南	江苏晶华新材料科技有限公司	执行董事	2014-01-01	
周晓南	浙江晶鑫特种纸业有限公司	副董事长	2006-01-01	
周晓南	广东晶华科技有限公司	执行董事，经理	1997-01-01	
周晓南	香港晶华、锦华投资有限公司	董事	2011-01-01	
周晓南	昆山晶华兴业电子材料有限公司	总经理、董事长	2013-01-01	
周晓南	苏州百利恒源胶粘制品有限公司	董事长	2016-01-01	
周晓南	安徽晶华新材料科技有限公司	执行董事、总经理	2021-02-25	
周晓南	上海晶华胶粘新材料股份有限公司东莞分公司	负责人	2013-01-01	
周晓南	晶弘（上海）防水材料股份有限公司	董事长	2021-07-14	
周晓南	船船总动员文化发展有限公司	董事	2019-10-16	
周晓东	浙江晶鑫特种纸业有限公司	董事长、总经理	2006-01-01	
周晓东	香港晶华投资有限公司	董事	2011-01-01	
周晓东	苏州百利恒源胶粘制品有限公司	董事	2016-01-01	
周晓东	晶弘（上海）防水材料股份有限公司	董事	2021-07-14	
周晓东	四川晶华新材料科技有限公司	法定代表人、执行董事	2022-06-20	
白秋美	浙江晶鑫特种纸业有限公司	总经理	2006-01-01	
丁冀平	南通嘉乐投资管理中心（有限合伙）	委派代表	2016-06-01	
丁冀平	南通嘉乐致远管理咨询有限公司	执行董事、总经理	2016-06-01	
丁冀平	上海户兰企业管理咨询有限公司	执行董事	2017-06-01	
丁冀平	倍加洁集团股份有限公司	董事	2016-05-01	
丁冀平	上海发网供应链管理有限公司	董事	2018-04-01	
丁冀平	江苏嘉好热熔胶股份有限公司	董事	2019-05-01	2023-08-19
丁冀平	杭州本松新材料技术股份有限公司	董事	2020-06-01	
丁冀平	江苏和和新材料股份有限公司	董事	2020-07-01	
丁冀平	深圳市龙星辰电源有限公司	董事	2021-01-01	
丁冀平	江苏东抗生物医药科技有限公司	董事	2022-02-01	
丁冀平	复百澳（苏州）生物医药科技有限公司	董事	2023-09-01	
陈岱松	平顶山天安煤业股份有限公司	董事		
陈岱松	上海东证期货有限公司	董事		
陈岱松	上海康鹏科技股份有限公司	董事	2019-03-01	
陈岱松	上海沥高科技股份有限公司	董事	2021-01-21	

陈岱松	中国证券法学研究会	理事		
陈岱松	中国银行法学研究会	理事		
陈岱松	上海市法学会金融法研究会	理事		
陈岱松	上海柏年律师事务所	律师		
陈岱松	华东政法大学	教授、博士生导师		
陈岱松	苏州京滨光电科技股份有限公司	董事		
周德标	广东康百文创科技有限公司	法定代表人、股东、执行董事，经理	1999-01-01	
周德标	汕头市草根电子商务有限公司	监事	2014-01-01	
周德标	深圳市康百世家贸易有限公司	监事	2017-03-28	
周德标	汕头市嘉路实业有限公司	法定代表人、股东、经理、执行董事	2021-01-01	
周德标	广东晶华科技有限公司	监事	2011-12-01	
王树生	昆山晶华兴业电子材料有限公司	总经理	2013-12-01	
尹力	昆山晶华兴业电子材料有限公司	监事	2019-12-18	
尹力	安徽晶华新材料科技有限公司	财务负责人	2021-02-25	
石峰	江苏晶华新材料科技有限公司	人力行政总监	2022-05-16	
郑章勤	苏州百利恒源胶粘制品有限公司	监事	2016-05-17	
郑章勤	安徽晶华新材料科技有限公司	副总经理	2021-02-25	
董青伢	江苏晶华新材料科技有限公司	化工事业部总监	2021-07-01	
周忠辉	江苏晶华新材料科技有限公司	副总经理	2021-04-01	
胡小兰	安徽晶华新材料科技有限公司	监事	2021-02-25	
陈国颂	都创（上海）医药科技股份有限公司	董事	2015-01-12	
陈国颂	深圳市未名同远企业管理合伙企业（有限合伙）	有限合伙人	2021-06-04	
陈国颂	复旦大学	教授	2008-07-01	
马轶群	南京审计大学	教授	2019-07-01	
马轶群	南京北路智控科技股份有限公司	独立董事	2022-11-01	
俞昊	北京市通商律师事务所上海分所	合伙人	2013-01-01	
矫立	浙江晶鑫特种纸业有限公司	行政部经理	2010-08-01	
施卫红	江苏晶华新材料科技有限公司	生管主任	2017-11-02	
韦家存	江苏晶华新材料科技有限公司	生产主任	2018-09-01	
在其他单位任职情况的说明	无			

(三) 董事、监事、高级管理人员报酬情况

适用 不适用

董事、监事、高级管理人员报酬的决策程序	董事会下属的薪酬委员会每年对公司各位董事和高级管理人员的职责、能力和工作业绩进行评价，并提出相应薪酬建议报公司董事会和股东大会审议通过。
董事在董事会讨论本人薪酬事项时是否回避	是
薪酬与考核委员会或独立董事专门会议关于董事、监事、	经认真审核，独立董事认为公司董事、高级管理人员薪酬方案是依据公司所处的行业、规模的薪酬水平，结合公司的实际经营情

高级管理人员报酬事项发表建议的具体情况	况制定的，符合公司的实际现状，有利于调动公司董事、高级管理人员的工作积极性和创造性、提高公司经营管理水平，有利于公司的长期可持续发展，不存在损害公司及投资者利益的情形。2023 年度公司对董事和高级管理人员的考核及薪酬发放符合有关法律、法规及《公司章程》的规定，符合公司的实际情况。对公司 2023 年度董事、高级管理人员的薪酬情况无异议。并同意公司 2023 年度董事、高级管理人员的薪酬方案，并同意将此议案中董事的薪酬方案提交公司 2023 年年度股东大会审议。
董事、监事、高级管理人员报酬确定依据	董事、监事、高级管理人员报酬确定的主要依据是在公司担任职务情况、公司行业性质、本人贡献大小、所在地平均收入及公司业绩考核指标等因素。
董事、监事和高级管理人员报酬的实际支付情况	在公司领薪的董监高报酬应付情况是根据年薪加奖金的方式作为年度应付金额。详见上表：《现任及报告期内离任董事、监事和高级管理人员持股变动及报酬情况》
报告期末全体董事、监事和高级管理人员实际获得的报酬合计	841.97 万元

(四) 公司董事、监事、高级管理人员变动情况

适用 不适用

姓名	担任的职务	变动情形	变动原因
陈岱松	原：独立董事	离任	任职满 6 年
吴小萍	原：独立董事	离任	个人原因离职
郑宏波	原：监事会主席	离任	第三届监事会届满
周德标	原：监事	离任	第三届监事会届满
胡小兰	原：监事	离任	第三届监事会届满
矫立	监事会主席	选举	换届选举
韦家存	监事	选举	换届选举
施卫红	监事	选举	换届选举
俞昊	独立董事	选举	换届选举
周忠辉	原：董事 现：副总经理	选举	换届选举
郑章勤	原：董事 现：副总经理	选举	换届选举
王树生	副总经理	选举	换届选举
白秋美	原：董事 现：董事、副总经理	选举	换届选举
董青伢	副总经理	选举	换届选举
石峰	人力资源总监	选举	换届选举
马轶群	独立董事	选举	换届选举

(五) 近三年受证券监管机构处罚的情况说明

适用 不适用

1、公司及公司相关人员于 2022 年 10 月 28 收到中国证券监督管理委员会上海监管局出具的《关于对上海晶华胶粘新材料股份有限公司采取出具警示函措施的决定》（沪证监决（2022）210 号）、《关于对周晓南采取出具警示函措施的决定》（沪证监决（2022）211 号）、《关于对周晓东采取出具警示函措施的决定》（沪证监决（2022）212 号）、《关于对尹力采取出具警示函措施的决定》

决定》(沪证监决(2022)213号)、《关于对潘晓婵采取出具警示函措施的决定》(沪证监决(2022)214号),公司及相关人员收到警示函后,高度重视警示函中提出的问题,公司及相关人员会认真吸取教训,切实加强对《上市公司信息披露管理办法》等法律法规及规范性文件的学习,不断提高公司规范运作水平及信息披露质量,杜绝此类事件的再次发生,维护公司及全体股东的利益。具体内容详见公司于2022年11月2日在指定信息披露媒体披露的《关于公司及相关人员收到上海证监局警示函的公告》(公告编号:2022-066)。

(六) 其他

适用 不适用

五、报告期内召开的董事会有关情况

会议届次	召开日期	会议决议
第三届董事会第二十九次会议	2023-03-06	审议通过《关于公司向特定对象发行股票相关授权的议案》、《关于公司2021年度向特定对象发行A股股票发行方案的论证分析报告的议案》、《关于提请召开2023年第一次临时股东大会的议案》。
第三届董事会第三十次会议	2023-04-27	审议通过《关于2022年度董事会工作报告的议案》、《关于2022年度总经理工作报告的议案》、《关于2022年度审计委员会履职情况报告的议案》、《关于2022年度财务决算报告的议案》等19项议案。
第三届董事会第三十一次会议	2023-07-24	审议通过《关于收购控股子公司少数股东股权的议案》
第三届董事会第三十二次会议	2023-08-07	审议通过《关于调整2020年限制性股票激励计划股票回购价格的议案》;
第三届董事会第三十三次会议	2023-08-24	审议通过《关于公司2023年半年度报告及其摘要的议案》、
第三届董事会第三十四次会议	2023-09-12	审议通过《关于使用募集资金置换预先投入募投项目及已支付发行费用的自筹资金的议案》、《关于使用部分闲置募集资金临时补充流动资金的议案》、《关于为子公司2023年度向银行新增申请综合授信额度的议案》、《关于为子公司2023年新增银行综合授信提供担保的议案》、《关于变更公司注册资本、修订〈公司章程〉并办理工商变更登记的议案》、《关于提请召开公司2023年第二次临时股东大会的议案》。
第三届董事会第三十五次会议	2023-10-17	审议通过《关于使用募集资金向全资子公司增资以实施募投项目的议案》
第三届董事会第三十六次会议	2023-10-30	审议通过《2023年第三季度报告》。
第三届董事会第三十七次会议	2023-11-15	审议通过《关于董事会换届选举的议案》、《关于修订〈公司章程〉并办理工商变更登记的议案》、《关于修订公司独立董事制度的议案》、《关于制定公司独立董事专门会议工作细则的议案》、《关于修订公司董事会专门委员会工作细则的议案》、《关于提请召开公司2023年第三次临时股东大会的议案》。
第四届董事会第一次会议	2023-12-05	审议通过《关于选举公司第四届董事会董事长的议案》、《关于选举公司第四届董事会副董事长的议案》、《关于选举公司第四届董事会专门委员会委员的议案》、《关于聘任公司高级管理人员的议案》、《关于聘任证券事务代表的议案》

六、董事履行职责情况

(一) 董事参加董事会和股东大会的情况

董事姓名	是否独立董事	参加董事会情况						参加股东大会情况
		本年应参加董事会次数	亲自出席次数	以通讯方式参加次数	委托出席次数	缺席次数	是否连续两次未亲自参加会议	出席股东大会的次数
周晓南	否	10	10	0	0	0	否	4
周晓东	否	10	10	5	0	0	否	4
白秋美	否	10	10	3	0	0	否	4
郑章勤	否	9	10	3	0	0	否	4
丁冀平	否	10	10	3	0	0	否	4
周忠辉	否	9	10	0	0	0	否	4
陈岱松 (离任)	是	9	9	8	0	0	否	4
陈国颂	是	10	10	8	0	0	否	4
吴小萍 (离任)	是	9	9	5	0	0	否	4
俞昊	是	1	1	1	0	0	否	0
马轶群	是	1	1	1	0	0	否	0

连续两次未亲自出席董事会会议的说明

□适用 √不适用

年内召开董事会会议次数	10
其中：现场会议次数	0
通讯方式召开会议次数	0
现场结合通讯方式召开会议次数	10

(二) 董事对公司有关事项提出异议的情况

□适用 √不适用

(三) 其他

□适用 √不适用

七、董事会下设专门委员会情况

√适用 □不适用

(一) 董事会下设专门委员会成员情况

专门委员会类别	成员姓名
审计委员会	原：吴小萍（主任委员）、陈国颂、周晓南 现：马轶群（主任委员）、俞昊、丁冀平
提名委员会	原：陈岱松（主任委员）、吴小萍、郑章勤 现：陈国颂（主任委员）、马轶群、周晓南
薪酬与考核委员会	原：陈国颂（主任委员）、陈岱松、白秋美 现：陈国颂（主任委员）、俞昊、白秋美

战略委员会	原：周晓南（主任委员）、周忠辉、丁冀平、陈国颂 现：周晓南（主任委员）、丁冀平、陈国颂
-------	--

注：公司于报告期内进行了董事会换届，并于 2023 年 12 月 5 日召开了第四届董事会第一次会议，选举了公司第四届董事会各专门委员会委员，详见公司在指定信息披露媒体披露的《第四届董事会第一次会议决议公告》（公告编号：2023-076）。

(二) 报告期内审计委员会委员会召开 5 次会议

召开日期	会议内容	重要意见和建议	其他履行职责情况
2023-04-27	审议通过《关于公司 2022 年年度报告及其摘要的议案》、《关于回购注销部分激励对象已获授但尚未解除限售的限制性股票的议案》、《公司 2023 年第一季度报告》、《关于会计政策变更的议案》等 8 项议案	所有议案均获通过	无
2023-08-24	审议通过《关于公司 2023 年半年度报告及其摘要的议案》	所有议案均获通过	无
2023-10-30	审议通过《2023 年第三季度报告》	所有议案均获通过	无
2023-12-05	审议通过《关于聘任公司财务总监的议案》	所有议案均获通过	无
2023-12-18	审议通过《关于公司 2023 年度审计进展情况的议案》	所有议案均获通过	无

(三) 报告期内提名委员会召开 2 次会议

召开日期	会议内容	重要意见和建议	其他履行职责情况
2023-11-14	审议通过《关于董事会换届选举的议案》	所有议案均获通过	无
2023-12-05	审议通过《关于选举公司第四届董事会董事长的议案》、《关于选举公司第四届董事会副董事长的议案》、《关于选举公司第四届董事会专门委员会委员的议案》、《关于聘任公司高级管理人员的议案》	所有议案均获通过	无

(四) 报告期内薪酬与考核委员会召开 2 次会议

召开日期	会议内容	重要意见和建议	其他履行职责情况
2023-04-27	审议通过《关于公司 2022 年度董事和高级管理人员薪酬的议案》、《关于回购注销部分激励对象已获授但尚未解除限售的限制性股票的议	所有议案均获通过	无

	案》		
2023-08-07	审议通过《关于调整 2020 年限制性股票激励计划股票回购价格的议案》	所有议案均获通过	无

(五) 报告期内战略委员会召开 1 次会议

召开日期	会议内容	重要意见和建议	其他履行职责情况
2023-07-24	审议通过《关于收购控股子公司少数股东股权的议案》	所有议案均获通过	无

(六) 存在异议事项的具体情况

适用 不适用

八、监事会发现公司存在风险的说明

适用 不适用

监事会对报告期内的监督事项无异议。

九、报告期末母公司和主要子公司的员工情况

(一) 员工情况

母公司在职员工的数量	35
主要子公司在职员工的数量	1,241
在职员工的数量合计	1,276
母公司及主要子公司需承担费用的离退休职工人数	25
专业构成	
专业构成类别	专业构成人数
生产人员	673
销售人员	103
技术人员	229
财务人员	39
行政人员	232
合计	1,276
教育程度	
教育程度类别	数量（人）
硕士及以上	17
大学	171
大专	211
高中及以下	877
合计	1,276

(二) 薪酬政策

适用 不适用

1 根据公司的整体发展战略，在秉承公平、激励、竞争、经济、合法的原则下，公司建立了一套完整的薪酬体系。该体系有效结合了员工的发展通道，确保每位员工的薪酬与岗位价值的统一。

2 员工的岗位职责、专业技能、工作经验、业绩考核结果、忠诚度等直接决定了员工薪酬的多少，公司鼓励员工在现有平台上提升自我素质，为公司创造更大价值，公司同时亦会给予员工更多的精神与物质回馈。

3 员工的薪酬结构包含固定工资、浮动工资与福利部分，薪酬总额不得低于当地最低工资标准规定。符合加班条件的员工，按照公司加班管理规定并有事实加班的，公司将根据国家法律法规、政策规定予以加班费结算，具体依据归口管理制度。

4 员工的薪酬按考勤周期每月结算一次，一般在约定时限内发放，如恰逢周末或国假的，提前至假前最后一个工作日发放。如不能按期发放，人力资源部门将提前说明。

5 考勤统计的准确性、员工个人信息的真实性及银行账号是每位员工准确薪资发放的重要依据，员工有义务及时有效的反映上述情况，如有任何异常须第一时间书面通知人力资源部门进行信息更新，如因任何个人原因造成薪资发放错误或延迟的，由本人自行承担相应后果。

6 薪资发放后，员工有异议的，应于 5 个工作日内通过《薪资复查单》书面告知人力资源部门，人力资源部门将及时进行处理和反馈。逾期视为无异议，不再受理。

7 员工的薪酬须保密，任何人都不得泄露和打探薪资。如有违反，公司将按照奖惩管理规定予以处理。

8 每年度，公司将根据法律法规要求、自身效益、行业薪酬水平及员工能力考核结果等因素评估是否调薪及奖金发放，确保公司的整体薪酬具备市场竞争力。

9 公司可代扣代缴的情形：

9.1 个人所得税。

9.2 个人应承担的各项社会保险和住房公积金费用。

9.3 法院判决、裁定中要求代扣的抚养费、赡养费等。

9.4 公司与员工达成的从工资里扣除的款项，包含水电费、住宿费等。

9.5 因违反公司管理制度遭受惩处的相关款项及因员工行为造成公司损失应赔付的费用等。

9.6 法规规定可以从劳动者工资中扣除的其他费用。

9.7 员工自离或未按照公司要求办理离职手续的，公司可暂时冻结工资发放，直至关系人至公司办理完相应的离职手续。

10 薪酬调整与增长办法：

10.1 薪酬调整包含整体调整和个别调整两类：

(1) 整体调整：指根据市场薪酬水平的变化趋势、组织的发展状况、经营管理模式的调整、战略重心的转移以及工作地薪资政策影响对现行薪酬体系进行调整。

(2) 个别调整：指根据职位变动、个人业绩、个人能力等对员工个人的薪酬水平进行调整。

10.2 工资增长办法，按照公司的实际营运状况、物价上涨幅度、当地最低工资标准变化等因素进行调整，具体实施办法另行约定。

11 公司基于自主经营需要，在不损害劳动合同约定薪酬固定工资总额部分基础上可对薪资组成部分及核算方式进行调整。

(三) 培训计划

√适用 □不适用

1 公司有着严谨的培训体系，通过不断的优化、创新，使员工职业塑造与公司共同发展成为可能。

2 通过持续性、多层次、丰富内容的培训帮助员工提升工作技能，确保每一个员工拥有符合职位需求的技能和知识。

3 所有员工都有义务接受公司组织的培训，以便于快速了解公司的相关管理制度与流程，符合公司的新形势下的发展要求。

4 入职培训

4.1 新入职的员工应当系统性的完成公司组织的新人培训，入职人数达到 10 人即组织实施，每月至少实施 1 次。

4.2 新员工培训考核以书面测试为主，测试成绩不合格者依具体情况进行补修或重新测试。

4.3 由于特殊原因无法参加新员工培训课程，需事先提出《培训请假申请单》，经上级领导签字后，报人力资源部门负责人批准后方可延迟参加培训。但必须在试用期结束之前完成入职培训。

5 上岗培训

5.1 新员工上岗培训与考核，由用人部门自行安排，在试用期内完成。培训结束后组织考试，考试不合格的，允许补考一次，补考仍不及格视为试用期不合格，予以辞退。

5.2 新员工培训合格是试用期转正的必要条件，未参加培训的员工均不予以转正。

6 外部培训

6.1 因工作需要，公司安排参与外部培训，培训费用由公司承担的，培训费用达 500 元的须与公司签订培训协议，并约定一定的服务期。如员工在服务期内离职，则应按未在职天数比例退回公司相应的培训费用。

6.2 经公司组织的外部培训（含复训）所获取的证书，统一由公司保管，待员工离职时且已履行关于服务期相关约定的，可返还证书；如违约的，则在工资里扣除本人应当承担的费用或不予返还证书。

6.3 外部培训的其它管理规定依据相关培训管理办法执行。

7 其它培训规定

7.1 员工转岗、晋升须进行相应岗位知识培训，培训合格后方可正式转岗、晋升；不合格者重新回到原岗位。

7.2 人力资源部门及每个用人部门依据组织需求和员工能力提升需求制定相应的培训计划，每位员工应接受规定课程或规定课时的培训。

(四) 劳务外包情况

√适用 □不适用

劳务外包的工时总数	165,813.5 小时
劳务外包支付的报酬总额	4,181,183.9 元

十、利润分配或资本公积金转增预案

(一) 现金分红政策的制定、执行或调整情况

√适用 □不适用

为了建立对投资者持续、稳定、科学的回报机制，保持股利分配政策的连续性，公司股东大会审议通过了《公司章程》（草案），《公司章程》（草案）中明确了关于股利分配政策，进一步细化了公司分红回报机制，增强股利分配回报机制的稳定性和科学性。公司分红回报规划股东特别是中小投资者对公司的支持，是公司发行上市和使用募集资金进行项目投资，得以实现跨越式发展的重要因素。公司着眼于长远和可持续发展，兼顾业务发展需要和股东稳定回报，综合考虑企业经营发展实际、股东要求和意愿、社会资金成本、外部融资环境等因素，充分听取股东特别是中小股东的意愿，建立对投资者持续、稳定、科学的回报规划与机制，对股利分配作出制度性安排。

1、利润分配的原则公司实行积极、持续、稳定的利润分配政策，公司利润分配应重视对投资者的合理投资回报并兼顾公司当年的实际经营情况和可持续发展；公司董事会、监事会和股东大会对利润分配政策的决策和论证应当充分考虑独立董事、监事和公众投资者的意见。

2、利润分配的形式、比例公司可以采取现金、股票或者现金与股票相结合的方式分配利润，并优先采取现金方式分配利润。公司具备现金分红条件的，应当采用现金分红进行利润分配：公司当年度实现盈利，在依法弥补亏损、提取法定公积金、任意公积金后有可分配利润的，则公司应当进行现金分红；若上一会计年度实现盈利，而董事会在此会计年度结束后未提出现金利润分配预案的，应当在定期报告中披露原因，独立董事应当对此发表独立意见。公司利润分配不得超过累计可分配利润的范围，不得损害公司持续经营能力；如无重大投资计划或重大现金支出等事项发生，在满足公司正常生产经营的资金需求情况下，公司以现金方式分配的利润不少于当年实现的可分配利润的 15%。公司董事会应当综合考虑所处行业特点、发展阶段、自身经营模式、盈利水平以及是否有重大资金支出安排等因素，区分下列情形执行差异化的现金分红政策：（1）公司发展阶段属成熟期且无重大资金支出安排的，进行利润分配时，现金分红在本次利润分配中所占比例最低应达到 80%；（2）公司发展阶段属成熟期且有重大资金支出安排的，进行利润分配时，现金分红在本次利润分配中所占比例最低应达到 40%；（3）公司发展阶段属成长期且有重大资金支出安排的，进行利润分配时，现金分红在本次利润分配中所占比例最低应达到 20%；（4）公司发展

阶段不易区分但有重大资金支出安排的，进行利润分配时，现金分红在本次利润分配中所占比例最低应达到 20%。

3、利润分配的时间若公司快速成长，并且公司董事会认为公司股票价格与公司股本规模、每股净资产不匹配时，提出实施股票股利分配预案。公司一般进行年度分红，公司董事会也可以根据公司的资金需求状况提议进行中期分红。

4、利润分配的决策机制与程序：公司董事会负有提出现金分红提案的义务，董事会应当认真研究和论证公司现金分红的时机、条件和最低比例、调整的条件及其决策程序要求等事宜，独立董事应当发表明确意见。如因重大投资计划或重大现金支出事项董事会未提出现金分红提案，董事会应在利润分配预案中披露原因及留存资金的具体用途，独立董事对此应发表独立意见。对当年实现的可供分配利润中未分配部分，董事会应说明使用计划安排或原则。股东大会对现金分红具体方案进行审议时，应当通过多种渠道主动与股东特别是中小股东进行沟通和交流，充分听取中小股东的意见和诉求，并及时答复中小股东关心的问题。公司股东存在违规占用公司资金情况的，公司应当扣减该股东所分配的现金红利，以偿还其占用的资金。公司利润分配政策由公司董事会向公司股东大会提出，董事会提出的利润分配政策须经董事会过半数表决通过，独立董事应当对利润分配政策发表独立意见。公司监事会应当对董事会制订的利润分配政策进行审议，并经全体监事半数以上通过。公司利润分配政策需提交公司股东大会审议，股东大会对利润分配政策的具体方案进行审议时，公司应当通过网络投票等方式为中小股东参加股东大会提供便利，充分听取中小股东的意见和诉求。独立董事对利润分配政策发表的意见，应当作为公司利润分配政策的附件提交股东大会。

5、利润分配政策的调整机制公司应保持股利分配政策的连续性、稳定性。公司将根据自身实际情况，并结合股东（特别是公众投资者）、独立董事和监事的意见调整利润分配政策。有关利润分配政策调整的议案应详细论证和说明原因，并且经公司董事会、监事会审议通过后提交股东大会批准。董事会对利润分配政策调整的议案进行表决时，须经董事会过半数表决通过，独立董事应当发表独立意见。监事会对利润分配政策调整的议案进行表决时，应当经全体监事半数以上通过。公司发行上市后，股东大会对利润分配政策调整的议案进行表决时，应当由出席股东大会的股东（包括股东代理人）所持表决权的 2/3 以上通过，公司应当通过网络投票等方式为中小股东参加股东大会提供便利。

6、重大投资计划或重大现金支出是指以下情形之一：

(1) 公司未来十二个月内拟对外投资、收购资产或购买设备累计支出达到或超过公司最近一期经审计净资产的 50%，且超过 5,000 万元；

(2) 公司未来十二个月内拟对外投资、收购资产或购买设备累计支出达到或超过公司最近一期经审计总资产的 30%。

经天衡会计师事务所(特殊普通合伙)审计，截至2023年12月31日，公司可供股东分配的利润

为354,404,867.25元。经董事会决议，公司2023年年度拟以实施权益分派股权登记日登记的总股本（扣除公司回购专用账户中的股份数）为基数分配利润。公司2023年度利润分配方案如下：

公司拟向全体股东每10股派发现金红利0.26元（含税）。根据《上海证券交易所上市公司自律监管指引第7号——回购股份》等相关规定，上市公司回购专用账户中的股份，不享有利润分配权利。

截至2024年4月23日，公司总股本258,791,289股，扣除公司回购专用证券账户1,882,800股，可参与利润分配的股本基数为256,908,489股，以此计算合计拟派发现金红利6,679,620.71元（含税），占公司2023年度合并报表中归属于上市公司股东的净利润比例为11.81%。

如在本公告披露之日起至实施权益分派股权登记日期间，因可转债转股、回购股份、股权激励授予股份回购注销等致使公司总股本（扣除公司回购专用账户中的股份数）发生变动的，公司拟维持每股分配比例不变，相应调整分配总额。如后续总股本（扣除公司回购专用账户中的股份数）发生变化，将另行公告具体调整情况。

(二) 现金分红政策的专项说明

适用 不适用

是否符合公司章程的规定或股东大会决议的要求	<input checked="" type="checkbox"/> 是 <input type="checkbox"/> 否
分红标准和比例是否明确和清晰	<input checked="" type="checkbox"/> 是 <input type="checkbox"/> 否
相关的决策程序和机制是否完备	<input checked="" type="checkbox"/> 是 <input type="checkbox"/> 否
独立董事是否履职尽责并发挥了应有的作用	<input checked="" type="checkbox"/> 是 <input type="checkbox"/> 否
中小股东是否有充分表达意见和诉求的机会，其合法权益是否得到了充分保护	<input checked="" type="checkbox"/> 是 <input type="checkbox"/> 否

(三) 报告期内盈利且母公司可供股东分配利润为正，但未提出现金利润分配方案预案的，公司应当详细披露原因以及未分配利润的用途和使用计划

适用 不适用

(四) 本报告期利润分配及资本公积金转增股本预案

适用 不适用

单位:元 币种:人民币

每10股送红股数（股）	0
每10股派息数（元）（含税）	0.26
每10股转增数（股）	0
现金分红金额（含税）	6,679,620.71
分红年度合并报表中归属于上市公司普通股股东的净利润	56,568,938.34
占合并报表中归属于上市公司普通股股东的净利润的比率（%）	11.81
以现金方式回购股份计入现金分红的金额	0
合计分红金额（含税）	0

合计分红金额占合并报表中归属于上市公司普通股股东的净利润的比率（%）	11.81
------------------------------------	-------

十一、 公司股权激励计划、员工持股计划或其他员工激励措施的情况及其影响

（一） 相关激励事项已在临时公告披露且后续实施无进展或变化的

适用 不适用

事项概述	查询索引
2023年4月27日公司召开了第三届董事会第三十次会议、第三届监事会第二十二次会议，审议通过了《关于回购注销部分激励对象已获授但尚未解除限售的限制性股票的议案》，鉴于3名激励对象因个人原因离职不再符合激励对象资格、98名激励对象因本次激励计划首次授予的限制性股票第三个解除限售期及预留授予（包含剩余预留授予）的限制性股票第二个解除限售期的公司层面业绩考核不达标而不符合解除限售条件，公司决定对上述合计101名激励对象持有的已获授但尚未解除限售的限制性股票共计2,426,520股进行回购注销。公司于2023年8月22日完成了限制性股票注销程序。	详见公司于2023年4月29日在指定信息披露媒体披露的《晶华新材关于回购注销部分激励对象已获授但尚未解除限售的限制性股票的公告》（公告编号：2023-015）；2023年8月18日在指定信息披露媒体披露的《晶华新材关于股权激励部分限制性股票回购注销实施公告》（公告编号：2023-045）。
2023年8月7日公司召开了第三届董事会第三十二次会议、第三届监事会第二十三次会议，审议通过了《关于调整2020年限制性股票激励计划股票回购价格的议案》。首次授予部分限制性股票回购价格由4.70元/股调整为4.61元/股；预留授予部分限制性股票回购价格由3.94元/股调整为3.85元/股；剩余预留授予部分限制性股票回购价格由5.80元/股调整为5.71元/股。公司于2022年8月22日完成限制性股票注销程序。	详见公司于2023年8月8日在指定信息披露媒体披露的《晶华新材关于调整2020年限制性股票激励计划股票回购价格的公告》（公告编号：2023-043）。

（二） 临时公告未披露或有后续进展的激励情况

股权激励情况

适用 不适用

其他说明

适用 不适用

员工持股计划情况

适用 不适用

其他激励措施

适用 不适用

（三） 董事、高级管理人员报告期内被授予的股权激励情况

适用 不适用

（四） 报告期内对高级管理人员的考评机制，以及激励机制的建立、实施情况

适用 不适用

报告期内，公司根据《绩效考核管理办法》、《薪酬福利管理办法》等制度文件对高级管理人员进行考核，依据经营管理目标责任书对高级管理人员定期进行评价，落实对高级管理人员的考核激励。

十二、 报告期内的内部控制制度建设及实施情况

适用 不适用

公司第四届董事会第五次会议审议通过了《2023 年度内部控制评价报告》，全文详见公司于 2024 年 4 月 25 日在上海证券交易所网站 www.sse.com.cn 上披露的《2023 年度内部控制评价报告》。

报告期内内部控制存在重大缺陷情况的说明

适用 不适用

十三、 报告期内对子公司的管理控制情况

适用 不适用

十四、 内部控制审计报告的相关情况说明

适用 不适用

公司内部控制审计机构天衡会计师事务所(特殊普通合伙)为公司出具了内部控制审计报告，全文详见公司于 2024 年 4 月 25 日上海证券交易所网站（www.sse.com.cn）披露的相关公告。

是否披露内部控制审计报告：是

内部控制审计报告意见类型：标准的无保留意见

十五、 上市公司治理专项行动自查问题整改情况

无

十六、 其他

适用 不适用

2023 年 5 月 21 日，公司控股子公司安徽晶华因员工操作不当，公司安全员对现场安全风险辨识存在疏漏，未能及时发现和制止员工违规作业行为从而引发局部零星火灾，违反了公司安全生产责任制度，违反了《中华人民共和国安全生产法》第四条、第二十条、第二十八条、第四十一条第一款、第二款等规定，依据《中华人民共和国安全生产法》第一百一十四条第(一)项”之规定，建议对其处以柒拾万元的罚款。事件发生后，安徽晶华针对该事件编写“临时环境信息依法披露报告”并进行公示；并积极响应定远县应急管理局要求进行内部整改。2023 年 11 月 7 日经定远县应急管理局现场确认全部改善。

第五节 环境与社会责任

一、环境信息情况

是否建立环境保护相关机制	是
--------------	---

报告期内投入环保资金（单位：万元）

4,385.01

(一) 属于环境保护部门公布的重点排污单位的公司及其主要子公司的环保情况说明

√适用 □不适用

1. 排污信息

√适用 □不适用

(1) 江苏晶华新材料科技有限公司

江苏晶华新材料科技有限公司自审批及建设过程中，严格遵守国家及地方环保法规，严格履行环保审批手续，加强落实项目建设过程中的环境保护措施，积极接受地方环境保护部门的指导和检查。

报告期内，江苏晶华新材料科技有限公司被苏州市生态环境局列入 2023 年土壤污染监管单位、环境风险管控单位。江苏晶华新材料科技有限公司主要产品为：功能型胶带、功能型胶水及高导热石墨膜。主要生产工艺为：亚克力水胶胶带生产工艺、美纹纸胶带生产工艺、布基热熔胶胶带生产工艺、美纹纸热熔纸胶带生产工艺。主要水污染物为：PH 值、悬浮物、五日生化需氧量、化学需氧量、总有机碳、总氮、氨氮、总磷、石油类、甲苯。主要大气污染物如下表所示。

江苏晶华新材料科技有限公司在废气排口安装了非甲烷总烃、甲苯在线监测；污水、雨水排口安装 COD、PH、流量、氨氮在线监测。2023 年按照排污许可证自行监测要求，江苏晶华新材料科技有限公司委托江苏新锐环境监测有限公司开展相关检测业务，按照排污许可证要求频次，废气半年检测 1 次；雨水每月检测 1 次；噪声每季度检测 1 次；废水每半年检测 1 次；检测结果符合国家或行业相关标准要求。危险废弃物委托有资质第三方进行合规合法处置。相关排污信息如下：

1、大气污染物

排放口名称	主要废气污染物	设施名称	处理工艺	是否有组织排放
1#	臭气浓度	转轮+RTO	转轮+RTO	是
	氮氧化物			
	二氧化硫			
	1,3-丁二烯			
	总挥发性有机物			
	颗粒物			
	苯系物			
	氨（氨气）			
	非甲烷总烃			
2#	臭气浓度	转轮+RTO	转轮+RTO	是
	氮氧化物			
	二氧化硫			
	1,3-丁二烯			
	甲苯			
	乙酸乙酯			
	颗粒物			
	苯乙烯			
	非甲烷总烃			
3#	1,3-丁二烯	冷凝器	冷凝	是

	丙烯酸乙酯			
	苯乙烯			
	非甲烷总烃			
4#	1,3-丁二烯	冷凝器	冷凝	是
	丙烯酸乙酯			
	苯乙烯			
	非甲烷总烃			
5#	1,3-丁二烯	冷凝器	冷凝	是
	丙烯酸乙酯			
	苯乙烯			
	非甲烷总烃			
6#	颗粒物	布袋除尘器	布袋除尘	是
8#	氨(氨气)	喷淋塔	酸吸收	是
9#	甲苯	活性炭吸附装置	活性炭吸附	是
	非甲烷总烃	活性炭吸附装置	活性炭吸附	是
10#	甲苯	活性炭吸附装置	活性炭吸附	是
	非甲烷总烃	活性炭吸附装置	活性炭吸附	是

2、危险废物

危废名称	是否为危废	危废代码	处置量	处置方式
废抹布和劳保用品	是	900-041-49	14.273 吨	焚烧
过滤废胶残渣	是	265-103-13	72.866 吨	焚烧
废胶水过滤网	是	265-103-13	41.117 吨	焚烧
废机油	是	900-214-08	10.410 吨	焚烧
中和废液	是	900-300-34	1.125 吨	焚烧
废无纺布过滤网	是	900-041-49	11.661 吨	焚烧
废活性炭	是	900-039-49	218.7495 吨	焚烧
胶水反应釜清洗残渣	是	900-016-13	87.526 吨	焚烧
废包装桶	是	900-041-49	20.832 吨	焚烧
废包装物	是	900-041-49	4.782 吨	焚烧
油水混合物	是	900-007-09	36.137 吨	焚烧
废胶水(不合格品)	是	265-101-13	95.386 吨	焚烧
污水处理污泥	是	265-104-13	47.378 吨	焚烧
废清洗溶剂	是	900-402-06	117.218 吨	焚烧
废包装袋	是	900-041-49	4.673 吨	焚烧
废胶水	是	900-014-13	0.655 吨	焚烧
废液	是	900-016-13	0.164 吨	焚烧
废纱布	是	900-041-49	0.003 吨	焚烧
废包装桶(只)	是	900-041-49	7350 只	清洗
废胶带	是	900-015-13	0 吨	焚烧
胶水反应釜清洗残渣	是	900-016-13	138.385 吨	焚烧

RTO 维修废料	是	772-003-18	26.758 吨	填埋
废日光灯管	是	900-023-29	0.257 吨	填埋

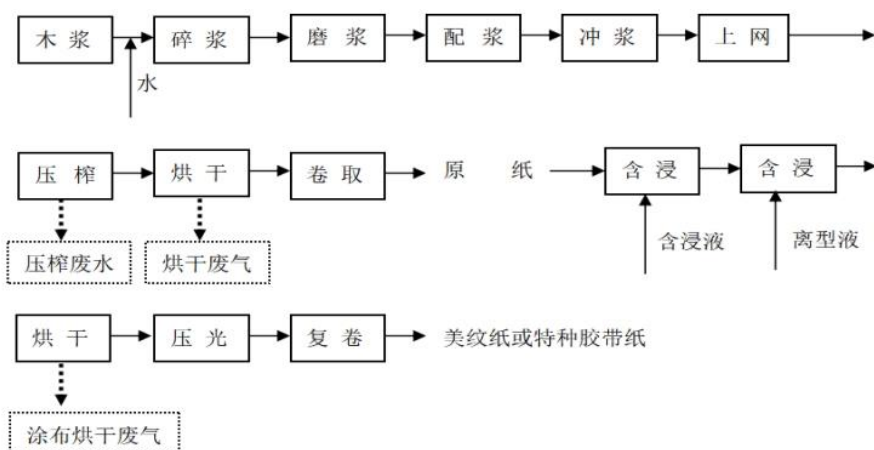
3、废水

排放口编号或名称	排放口位置	排放方式	主要/特征污染物名称	排放浓度 (mg/L)	监测方式	执行标准	排放总量	核定排放量	超标排放情况
污水排放口	东经: 120° 28' 27.98" 北纬: 31° 57' 48.06"	强排	甲苯	0.5	在线/定时委托检测	污水综合排放标准 GB8978-1996	0.000223	0.01t	未超标
			石油类	20		污水综合排放标准 GB8978-1996	0	0.54t	未超标
			悬浮物	250		污水综合排放标准 GB8978-1996	0.373	7.1135t	未超标
			氨氮	25		污水综合排放标准 GB8978-1996	0.0758	0.3413t	未超标
			总磷	2		污水综合排放标准 GB8978-1996	0.008	0.033t	未超标
			总氮	50		污水综合排放标准 GB8978-1996	0.0943	/	未超标
			化学需氧量	500		污水综合排放标准 GB8978-1996	1.2656	10.125t	未超标
			PH	6~9		污水综合排放标准 GB8978-1996	/	/	未超标

(2) 浙江晶鑫特种纸业有限公司

报告期内, 浙江晶鑫被浙江省生态环境部办公厅列为 2023 年省控重点排污单位。

浙江晶鑫特种纸业有限公司的主要产品为: 美纹纸和特种胶带纸。主要生产工艺为:



主要水污染物为：悬浮物、五日生化需氧量、化学需氧量、氨氮、总氮、总磷。

主要大气污染物为：非甲烷总烃。

具体排污信息如下表所示：

(I) 废水污染物排放执行标准表

序号	排放口编号	污染物种类	国家或地方污染物排放标准	
			名称	浓度限值 (mg/L)
1	浙 HA2014A0114	pH 值	制浆造纸工业水污染物排放标准 GB 3544-2008	6-9
2	浙 HA2014A0114	悬浮物	制浆造纸工业水污染物排放标准 GB 3544-2008	10
3	浙 HA2014A0114	化学需氧量	制浆造纸工业水污染物排放标准 GB 3544-2008	50
4	浙 HA2014A0114	氨氮 (NH ₃ -N)	制浆造纸工业水污染物排放标准 GB 3544-2008	5
5	浙 HA2014A0114	总氮 (以 N 计)	制浆造纸工业水污染物排放标准 GB 3544-2008	10
6	浙 HA2014A0114	总磷 (以 P 计)	制浆造纸工业水污染物排放标准 GB 3544-2008	0.5
7	浙 HA2014A0114	色度	制浆造纸工业水污染物排放标准 GB 3544-2008	/
8	浙 HA2014A0114	五日生化需氧量	制浆造纸工业水污染物排放标准 GB 3544-2008	10

(II) 废水污染物纳管排放执行标准表

序号	排放口编号	污染物种类	国家或地方污染物排放标准	
			名称	浓度限值 (mg/L)
1	浙 HA2014A0114	pH 值	纳管协议	6-9
2	浙 HA2014A0114	悬浮物	纳管协议	200

3	浙 HA2014A0114	化学需氧量	纳管协议	500
4	浙 HA2014A0114	氨氮 (NH ₃ -N)	纳管协议	30
5	浙 HA2014A0114	总氮 (以 N 计)	纳管协议	45
6	浙 HA2014A0114	总磷 (以 P 计)	纳管协议	3
7	浙 HA2014A0114	色度	纳管协议	/
8	浙 HA2014A0114	五日生化需氧量	纳管协议	300

(III) 废水直接排放口基本情况表

序号	排放口编号	排放口地理坐标		排放去向	排放规律	受纳自然水体信息		汇入受纳自然水体处地理坐标	
		经度	纬度			名称	受纳水体功能目标	经度	纬度
1	浙 HA2014A0114	118° 56' 37.4"	28° 57' 25.2"	进入城市下水道 (再入江河、湖、库)	连续排放, 流量不稳定且无规律, 但不属于冲击型排放	衢江	III 类	118° 55' 10.74"	28° 58' 14.77"

(IV) 废水纳管排放口基本情况表

序号	排放口编号	排放口地理坐标		排放去向	排放规律
		经度	纬度		
1	浙 HA2014A0114	118° 56' 37.4"	28° 57' 25.2"	沈家污水处理厂	连续排放, 流量不稳定且无规律, 但不属于冲击型排放

(V) 噪声信息基本情况

排放口编号或名称	排放位置	主要声源	昼间 (Leq dB(A))	是否超标	夜间 (Leq dB(A))	是否超标	报告编号	检测公司	执行标准
厂界	东厂界外 1 米	/	58.1	否	53.7	否	HJ202309066	浙江衢州华鼎检测科技有限公司	工业企业厂界环境噪声排放标准 GB 12348-2008
厂界	南厂界外 1 米	/	57.2	否	53.9	否			
厂界	西厂界外 1 米	/	56.5	否	53.1	否			
厂界	北厂界外 1 米	/	57.4	否	54.2	否			

	米										
--	---	--	--	--	--	--	--	--	--	--	--

(VI) 废水纳管排放口基本情况表

排放口编号或名称	排放位置	排放方式	主要/特征污染物名称	排放浓度 (mg/L)	监测方式	监测时间	报告代码	检测单位	排放总量 (吨)	核定的排放总量 (吨)	执行的污染物排放标准及浓度限值 (mg/L)	是否超标
浙 HA2014A0114	北纬 28°58'14.77" 东经 118°55'10.74"	纳管	pH 值	6-9	自动	2023 年 1-12 月	浙环科检 (2023) 第 0117001、0202001、0220003、02280002、0315001、0403001、0417002、HJ202308025、HJ202308030、HJ202309061、HJ202309062、HJ202309068、HJ202309069、HJ202310016、HJ202311024、HJ202311032、10HJ202311009、HJ2023110021205001 号	浙江环科检测科技有限公司 \浙江衢州华鼎检测科技有限公司	/	/	制浆造纸工业水污染物排放标准 GB3544-2008	否
		纳管	色度	50	自动				/	/		否
		纳管	悬浮物	10	自动				1.0369	3.39		否
		纳管	五日生化需氧量	10	自动				0.6085	3.39		否
		纳管	化学需氧量	50	自动				3.5898	13.25		否
		纳管	氨氮 (NH ₃ -N)	5	自动				0.1018	1.69		否
		纳管	总氮 (以 N 计)	10	自动				0.5912	3.39		否
		纳管	总磷 (以 P 计)	0.5	自动				0.0119	0.1695		否

大气污染

排放口编号或名称	排放位置	排放方式	主要/特征污染物名称	排放浓度 (mg/m ³)	监测方式	监测时间	报告代码	检测单位	排放总量 (吨)	核定的排放总量 (吨)	执行的污染物排放标准及浓度限值 (mg/L)	是否超标
DA001	28.95355 ;	有组织	非甲烷总烃	80	人工	2023 年	浙环科检 (2023	浙江环科检测	0.9454	2.124	工业涂装工序	否

118.94796	排放				1-12月)第0304001、浙溢气字(2023)第071701、030202、HJ202310003号	科技 有限 公司 浙江 衢州 华鼎 检测 科技 有限 公司		大气 污染 物排 放标 准 DB33 /214 6- 2018
-----------	----	--	--	--	-------	---	--	--	---

(VII) 固体废物

废物名称	是否 危险 废物	废物 代码	处理处置方式	处理处置数量 (吨)	处置去向
污泥	否	SW07	出售	1476.47	出售给江山市华盛纸业制造有限公司
生活垃圾	否	/	委托	每天清运一次	委托一清环境管理服务有限公司清运
有机树脂类废物	否	SW15	委托处置	100.378	委托江山光大环保科技有限公司焚烧
废活性炭	是	HW49 ; 90 0- 039- 049	委托收集	1.4	委托衢州市立建环境科技有限公司收集

2. 防治污染设施的建设和运行情况

√适用 □不适用

(1) 江苏晶华新材料科技有限公司

为保证排放污染达标，公司对污染物治理设施制定操作规程，严格工艺操作；并制定检维修计划，定期开展维护保养，并委托第三方定期进行指导检查，环保设施运行情况如下：

1、废气设施

排放口名称	主要废气污染物	设施名称	处理工艺	是否有组织排放
1#	臭气浓度	转轮+RTO	转轮+RTO	是
	氮氧化物			
	二氧化硫			

	1,3-丁二烯			
	总挥发性有机物			
	颗粒物			
	苯系物			
	氨(氨气)			
	非甲烷总烃			
2#	臭气浓度	转轮+RTO	转轮+RTO	是
	氮氧化物			
	二氧化硫			
	1,3-丁二烯			
	甲苯			
	乙酸乙酯			
	颗粒物			
	苯乙烯			
3#	非甲烷总烃	冷凝	冷凝	是
	1,3-丁二烯			
	丙烯酸乙酯			
	苯乙烯			
4#	非甲烷总烃	冷凝	冷凝	是
	1,3-丁二烯			
	丙烯酸乙酯			
	苯乙烯			
5#	非甲烷总烃	冷凝	冷凝	是
	1,3-丁二烯			
	丙烯酸乙酯			
	苯乙烯			
6#	颗粒物	布袋除尘	布袋除尘	是
8#	氨(氨气)	喷淋塔	酸吸收	是
9#	甲苯	活性炭吸附	活性炭吸附	是
	非甲烷总烃	活性炭吸附	活性炭吸附	是
10#	甲苯	活性炭吸附	活性炭吸附	是
	非甲烷总烃	活性炭吸附	活性炭吸附	是

2、废水设施

设施类别	防止污染设施名称	投运时间	运行情况	运维单位
水污染物	调节+混凝+絮凝+气浮+水解酸化+接触氧化+SBR 工艺	2018 年	正常	本单位

3、危废暂存设施

设施名称	设施编号	面积	最大贮存量	防渗漏措施
危废仓库	TS0001	122 m ²	40 吨	分开存放不相容危险废物，按危险废物的种类和特性进行分区贮存，采用防腐、防渗地面，设置收集池、收集沟，仓库防

风、防雨、防晒。

报告期内公司通开展了挥发性有机物泄露检测与修复等工作，完善了无组织废气收集设施、污水明管设施等。严格按照排污许可证管理要求开展自行监测。

4、土壤、地下水

监测类别	监测点位名称	污染物名称	监测设施	手工监测频次	手工测定方法
土壤	土壤柱状样采样点 JHSB01、JHSB02、JHSB03、JHSB04	PH 值	手工	1 次/三年	电位法
		总汞	手工	1 次/三年	原子荧光法第 1 部分：土壤中总汞的测定
		总镉	手工	1 次/三年	石墨炉原子吸收分光光度法
		六价铬	手工	1 次/三年	碱溶液提取-火焰原子吸收分光光度法
		总砷	手工	1 次/三年	原子荧光法第 2 部分：土壤中总砷的测定
		总铅	手工	1 次/三年	火焰原子吸收分光光度法
		总铜	手工	1 次/三年	火焰原子吸收分光光度法
		石油烃	手工	1 次/三年	气相色谱法
	表层采样点 JHSB05、JHSB06、JHSB07、JHSB08	PH 值	手工	1 次/年	电位法
		总汞	手工	1 次/年	原子荧光法第 2 部分：土壤中总砷的测定
		总镉	手工	1 次/年	石墨炉原子吸收分光光度法
		六价铬	手工	1 次/年	碱溶液提取-火焰原子吸收分光光度法
		总砷	手工	1 次/年	原子荧光法第 2 部分：土壤中总砷的测定
		总铅	手工	1 次/年	火焰原子吸收分光光度法
		总镍	手工	1 次/年	火焰原子吸收分光光度法
		总铜	手工	1 次/年	火焰原子吸收分光光度法
		石油烃	手工	1 次/年	气相色谱法
地下水	JHGW1、JHGW2、JHGW3、JHGW4	pH 值	手工	1 次/年	电极法
		色度	手工	1 次/年	水质色度的测定
		嗅和味	手工	1 次/年	感官形状和物理指标
		溶解性总固体	手工	1 次/年	重量法《水和废水监测分析方法》
		总硬度	手工	1 次/年	EDTA 滴定法
		高锰酸盐指数	手工	1 次/年	酸性高锰酸钾法
		总大肠菌群	手工	1 次/年	酶底物法
		细菌总数	手工	1 次/年	平皿计数法
		阴离子表面活性	手工	1 次/年	亚甲蓝分光光度法

性剂			
铝	手工	1次/年	水质 32 种元素的测定 电感耦合等离子体发射 光谱法
钠	手工	1次/年	水质 32 种元素的测定 电感耦合等离子体发射 光谱法
总汞	手工	1次/年	原子荧光法
总镉	手工	1次/年	水质 65 种元素的测定 电感耦合等离子体质谱 法
六价铬	手工	1次/年	二苯碳酰二肼分光光度 法
总砷	手工	1次/年	原子荧光法
总铅	手工	1次/年	水质 65 种元素的测定 电感耦合等离子体质谱 法
总镍	手工	1次/年	水质 65 种元素的测定 电感耦合等离子体质谱 法
总铜	手工	1次/年	水质 65 种元素的测定 电感耦合等离子体质谱 法
总锌	手工	1次/年	水质 32 种元素的测定 电感耦合等离子体发射 光谱法
总锰	手工	1次/年	水质 32 种元素的测定 电感耦合等离子体发射 光谱法
总铁	手工	1次/年	水质 32 种元素的测定 电感耦合等离子体发射 光谱法
氨氮	手工	1次/年	纳氏试剂分光光度法
亚硝酸盐	手工	1次/年	分光光度法
硝酸盐	手工	1次/年	离子色谱法
氟化物	手工	1次/年	离子选择电极法
碘化物	手工	1次/年	离子选择电极法
硫化物	手工	1次/年	亚甲基蓝分光光度法
氯化物	手工	1次/年	离子色谱法
碱度	手工	1次/年	酸碱指示剂滴定法《水 和废水监测分析方法》
硫酸盐	手工	1次/年	离子色谱法
挥发酚	手工	1次/年	4-氨基安替比林分光 光度法
石油烃	手工	1次/年	气相色谱法

报告期内公司通开展了挥发性有机物泄露检测与修复等工作，完善了无组织废气收集设施、污水明管设施等。严格按照排污许可证管理要求开展自行监测。

(2) 浙江晶鑫特种纸业有限公司

浙江晶鑫 2011 年与纸机项目同时建设了物化处理系统,为进一步减低污染物排放量,2016 年建成生化处理系统并投入运行。因 2020 年公司进行纳管排污,同年 7 月停止生化系统的运行,停运后污水排放指标达到纳管排放的要求。

报告期内,浙江晶鑫定期开展环保设备、设施检查,重点强化环保设施关键部位定期检查与维护,保证设施正常运行,确保污染物达标排放。

浙江晶鑫高度重视环境保护工作,污染防治工作遵循清洁生产与末端治理相结合原则,2023 年全年未发生环境污染事故。报告期内浙江晶鑫在环保方面着重做以下工作:

(1) 完善环境管理制度,强化监督管理

A、通过 ISO14001 环境管理体系认证监督,持续完善从采购、储运、生产、销售整个经营活动的环境管理。

B、根据排污许可量严格控制每日的生产废水排放,纳管前维持生化系统运行稳定,确保污染因子达标排放。纳管后停止生化系统运行,其他管理目标还是严格按照要求执行。

C、进一步完善污水零直排工作,按照浙江省污水零直排的工作要求,梳理厂区内部雨污管网,完善标志、标识,完成污水零直排的工作目标。

(2) 加强对员工的宣传、培训工作,提升员工的环保意识

A、对浙江晶鑫各基层员工进行环保知识培训,提升员工环保意识。

B、对废水、危险废弃物管理方面进行专项培训。

(3) 2022 年投运的 RCO 废气处理设施运行正常,减少了车间 VOCs 的排放。

设施类别	防止污染设施名称	投运时间	运行情况	运维单位
水污染物	物理沉降系统	2012 年	正常	本单位
	生化处理系统(A/O 工艺)	2016 年--2020 年 7 月	已停用	本单位
固体废物	污泥压滤系统	2012 年	正常	本单位
	废胶处理系统	2017 年	正常	本单位
废气	废气 RCO 处理系统	2022 年	正常	本单位

3. 建设项目环境影响评价及其他环境保护行政许可情况

√适用 □不适用

(1) 江苏晶华新材料科技有限公司

建设项目环境影响评价及其他环境保护行政许可情况					
建设项目名称	环评批复单位	环评批复时间	环评批复文号	竣工验收单位	验收情况
年产 6 亿平方米功能型胶带及 5 万吨新型胶水项目（重新报批）	张家港保税区管理委员会	2020 年 6 月 8 日	张保审批 [2020]112 号	自主验收	通过验收
年产 60 万平方米高导热石墨膜项目	张家港保税区管理委员会	2018 年 5 月 18 日	张保行审 [2018]17 号	张家港保税区管理委员会	通过验收
研发中心项目	张家港保税区安全环保局	2018 年 9 月 13 日	张保行审注册【2018】60 号	张家港保税区安全环保局	通过验收
年产 15000 万平方米功能性胶带和 3600 万平方米光学膜胶带扩产项目	张家港保税区管理委员会	2020 年 8 月 12 日	张保审批【2020】166 号	自主验收	通过验收
研发中心项目扩建项目	张家港保税区管理委员会	2021 年 8 月 27 日	张保审批【2021】186 号		在建
年产 14 万平方米石墨烯散热膜及 60 万平方米纸管（自用）扩建项目	张家港保税区管理委员会	2022 年 4 月 28 日	张保审批【2022】49 号		在建
年产 6800 万平方米电子材料扩建项目	张家港保税区管理委员会	2022 年 3 月 1 日	张保审批【2022】19 号		设备购置阶段

（2）浙江晶鑫特种纸业有限公司

浙江晶鑫按照国家有关环境保护的法律法规进行了环境影响评价，履行了建设项目环境影响评价审批手续，批复相符。按照环评及批复要求配套治理措施；废水基本按清污、雨污分流、污污分流原则建设，做好废水的分类收集、处理及循环回用；各种固废进行分类妥善处置；编制了环境污染事故应急预案，落实相关应急措施。

浙江晶鑫获得衢州市环保局发放的《排污许可证》，根据许可证要求进行排放与自行检测。

浙江晶鑫特种纸业有限公司属于浙江省 2023 年公布的省控重点排污单位。

建设项目环境影响评价及其他环境保护行政许可情况					
建设项目名称	环评批复单位	环评批复时间	环评批复文号	竣工验收单位	验收情况
浙江晶鑫特种纸业有限公司年产 2.5 万吨美纹纸生产线技改项目	衢州市环保局	2014 年 2 月 27 日	衢环验【2014】1 号	衢州市环保局	通过验收
纸张定量水份检测仪扩建项目	衢州市环保局	2015 年 8 月 21 日	衢江环辐验【2015】2 号	衢州市环保局衢江分局	通过验收

浙江晶鑫特种纸业有限公司年产1万吨特种胶带用纸技改项目	衢州市环保局	2017年1月10日	衢环验【2017】1号	衢州市环保局衢江分局	通过验收
-----------------------------	--------	------------	-------------	------------	------

4. 突发环境事件应急预案

√适用 □不适用

(1) 江苏晶华新材料科技有限公司

为应对突发环境污染事故，江苏晶华新材料科技有限公司编制了《突发环境事件应急预案》，并取得备案，备案号：320582-2022-320-H。

风险级别：重大[重大-大气(Q2-M2-E1)+较大-水(Q2-M2-E3)]

主要环境风险防范措施：发生事故污染向环境转移时：1 气态：紧急停车，通知下风向生产装置采取有效措施，防止事故进一步恶化；通知下风向人员，按污染情况及时疏散人口，防止人身事故发生。2、液态：厂内按“雨污分流、清污分流制”设计，设置了1个雨水排放口、1个污水排放口。雨、污水排放口设置可控阀门，在废水总排口安装流量计、pH及COD在线监测仪器，雨水排口安装pH及COD在线监测装置，以上在线监测装置均与张家港市生态环境保护局联网；公司有单独的应急池2500m³，发生事故时，事故废水送入事故池收集处理。企业消防水排水系统已与事故应急池相通，且与雨水排放管、事故沟收集系统之间设置了转换开关。厂区内的雨水管道、污水管网、事故沟收集系统已达到严格分开。厂内一旦发生事故，事故水通过雨水管网收集，雨水管网全厂分布，雨水接管口阀门关闭，开启事故应急池处阀门，将事故水都收集到事故应急池中，确保事故废水不外排。待事故应急处理结束后，应及时进行有效处置，做到回用或达标排放；厂区内设置可燃气体泄漏报警器、DCS控制系统、有毒气体报警仪、安全仪表系统(SIS)、视频监控。

应急演练执行情况：报告期内应急演练二次

环境事故：报告期内未发生突发环境事故。

(2) 浙江晶鑫特种纸业有限公司

浙江晶鑫特种纸业有限公司《突发环境事件应急预案》于2022年重新修订并在环保局备案，备案号为330802-2022-040-L。

环境风险等级：一般

主要环境风险：造纸废水的事故性排放。

防范措施：①污水处理设施一旦发生事故，应立即停止运行，关闭排水系统，同时将事故废水排入事故应急池(原生化池)，纸机生产系统同时停止生产，待处理设施正常运转后才能继续生产。②设备故障应对方式：处理站电机要求一备一用，③废水总排口安装在线监测系统，及时检查污水处理效率，并随时监控出水浓度，确保污水处理设施稳定运行。

应急演练：报告期内应急演练一次。

环境事故：报告期内未发生突发环境事故。

5. 环境自行监测方案

√适用 □不适用

(1) 江苏晶华新材料科技有限公司

序号	类型	点位	因子	监测方式	分析方法	监测频次
1	废气	1# 排气筒	臭气浓度	委托	三点比较式臭袋法	1次/半年
2			1,3-丁二烯	委托	工作场所空气有毒物质测定烯烃类化合物	1次/半年
3			TVOC	委托	民用建筑工程室内环境污染控制标准；附录E室内空气中TVOC的测定	1次/半年
4			苯系物	委托	吸附管采样-热脱附/气相色谱-质谱法	1次/半年
5			非甲烷总烃	委托	气相色谱法	1次/半年
6			颗粒物	委托	固定污染源排气颗粒物测定与气态污染物采样方法	1次/半年
7			二氧化硫	委托	四氯汞盐吸收-副玫瑰苯胺分光光度法	1次/半年
8			氮氧化物	委托	盐酸萘乙二胺分光光度法	1次/半年
9			甲苯	委托	固相吸附-热脱附/气相色谱法	1次/半年
10			氨(氨气)	委托	纳氏试剂分光光度法	1次/半年
11			苯乙烯	委托	固相吸附-热脱附/气相色谱-质谱法	1次/半年
12		2# 排气筒	苯乙烯	委托	固相吸附-热脱附/气相色谱-质谱法	1次/半年
13			1,3-丁二烯	委托	工作场所空气有毒物质测定烯烃类化合物	1次/半年
14			甲苯	委托	固相吸附-热脱附/气相色谱法	1次/半年
15			乙酸乙酯	委托	工作场所空气有毒物质测定不饱和脂肪族脂类化合物	1次/半年
16			非甲烷总烃	委托	气相色谱法	1次/半年
17			臭气浓度	委托	三点比较式臭袋法	1次/半年
18			颗粒物	委托	固定污染源排气颗粒物测定与气态污染物采样方法	1次/半年
19		二氧化硫	委托	四氯汞盐吸收-副玫瑰苯胺分光光度法	1次/半年	
20		氮氧化物	委托	盐酸萘乙二胺分光光度法	1次/半年	
21		3# 排气筒	苯乙烯	委托	固相吸附-热脱附/气相色谱-质谱法	1次/半年
22			1,3-丁二烯	委托	工作场所空气有毒物质测定烯烃类化合物	1次/半年
23			丙烯酸乙酯	委托	工作场所空气有毒物质测定 第127部分；丙烯酸酯类	1次/半年
24			非甲烷总烃	委托	气相色谱法	1次/半年

25		4#排气筒	苯乙烯	委托	固相吸附-热脱附/气相色谱-质谱法	1次/半年	
26			1, 3 丁二烯	委托	工作场所空气有毒物质测定烯烃类化合物	1次/半年	
27			丙烯酸乙酯	委托	工作场所空气有毒物质测定 第127 部分；丙烯酸酯类	1次/半年	
28			非甲烷总烃	委托	气相色谱法	1次/半年	
29		5#排气筒	苯乙烯	委托	固相吸附-热脱附/气相色谱-质谱法	1次/半年	
30			1, 3 丁二烯	委托	工作场所空气有毒物质测定烯烃类化合物	1次/半年	
31			丙烯酸乙酯	委托	工作场所空气有毒物质测定 第127 部分；丙烯酸酯类	1次/半年	
32			非甲烷总烃	委托	气相色谱法	1次/半年	
33		6#排气筒	颗粒物	委托	固定污染源排气颗粒物测定与气态污染物采样方法	1次/半年	
34		8#排气筒	氨气	委托	纳氏试剂分光光度法	1次/半年	
35		9#排气筒	甲苯	委托	固相吸附-热脱附/气相色谱-质谱法	1次/半年	
36			非甲烷总烃	委托	气相色谱法	1次/半年	
37		10#排气筒	甲苯	委托	固相吸附-热脱附/气相色谱-质谱法	1次/半年	
38			非甲烷总烃	委托	气相色谱法	1次/半年	
39		厂界无组织	厂区四周	SO ₂	委托	甲醛吸收-副玫瑰苯胺分光光度法	1次/半年
40				NO _x	委托	盐酸萘乙二胺分光光度法	1次/半年
41				颗粒物	委托	重量法	1次/半年
42				苯乙烯	委托	吸附管采样-热脱附/气相色谱-质谱法	1次/半年
43	1, 3 丁二烯			委托	工作场所空气有毒物质测定烯烃类化合物	1次/半年	
44	丙烯酸乙酯			委托	工作场所空气有毒物质测定 第127 部分；丙烯酸酯类	1次/半年	
45	甲苯			委托	吸附管采样-热脱附/气相色谱-质谱法	1次/半年	
46	乙酸乙酯			委托	饱和脂肪族酯类化合物	1次/半年	
47	非甲烷总烃			委托	直接进样-气相色谱法	1次/半年	
48	臭气浓度			委托	三点比较式臭袋法	1次/半年	
49	氨(氨气)			委托	纳氏试剂分光光度法	1次/半年	
50	厂内无组织	厂内	非甲烷总烃	委托	直接进样-气相色谱法	1次/年	
51	废水	厂区废水总排口	pH	委托	电极法	1次/半年	
52			COD	委托	重铬酸盐法	1次/半年	
53			石油类	委托	红外分光光度法	1次/年	
54			甲苯	委托	顶空/气相色谱法	1次/年	
55			氨氮	委托	纳氏试剂分光光度法	1次/半年	
56			SS	委托	重量法	1次/年	
57			五日生化需氧量	委托	稀释与接种法	1次/半年	
58			总有机碳	委托	燃烧氧化-非分散红外吸收法	1次/年	
59			总磷	委托	钼酸铵分光光度法	1次/年	

60			总氮	委托	碱性过硫酸钾消解紫外分光光度法	1次/年
61	噪声	东厂界偏北 N1	噪声	委托	工业企业厂界环境噪声排放标准	1次/季度
62		东厂界偏南 N2	噪声	委托	工业企业厂界环境噪声排放标准	1次/季度
63		南厂界偏东 N3	噪声	委托	工业企业厂界环境噪声排放标准	1次/季度
64		南厂界偏西 N4	噪声	委托	工业企业厂界环境噪声排放标准	1次/季度
65		西厂界偏南 N5	噪声	委托	工业企业厂界环境噪声排放标准	1次/季度
66		西厂界偏北 N6	噪声	委托	工业企业厂界环境噪声排放标准	1次/季度

(2) 浙江晶鑫特种纸业有限公司

序号	类型	点位	因子	监测方式	分析方法	监测频次
1	废水	总排口	COD	委托	重铬酸钾法	每月
2			SS	委托	重量法	每日
3			氨氮	委托	纳氏试剂比色光度法	每月
4			BOD	委托	稀释和接种法	每周
5			色度	委托	铂钴比色法	每日
6			PH	委托	PH 检测仪	每月
7			总氮	委托	碱性过硫酸钾消解紫外光吸光度法	每月
8			总磷	委托	钼酸铵分光光度法	每周
9	噪声	厂区四周	噪声	委托	分贝仪	每季度
10	无组织废气	厂区四周	臭气浓度	委托	三点比较式臭袋法	每年
11		厂区四周	氨	委托	次氯酸钠-水杨酸分光光度法	每年
12		厂区四周	硫化氢	委托	气相色谱法	每年
13	有组织废气	废气总排口	VOCs	委托	气相色谱法 HJ38-2017	每季

序号	类型	点位	因子	监测方式	分析方法	监测频次
1	废水	总排口	COD	自动	重铬酸钾法	自动
2			SS	委托手工	重量法	每日
3			流量	自动	流量计	自动
4			氨氮	自动	纳氏试剂比色光度法	自动
5			BOD5	委托手工	稀释和接种法	每周
6			色度	委托手工	铂钴比色法	每日
7			PH	自动	PH 检测仪	自动
8			总氮	自动	碱性过硫酸钾消解紫外光吸光度法	自动
9			总磷	委托手工	钼酸铵分光光度法	每周

6. 报告期内因环境问题受到行政处罚的情况

√适用 □不适用

(1) 江苏晶华新材料科技有限公司

报告期内不存在因环境问题受到行政处罚的情况。

(2) 浙江晶鑫特种纸业有限公司

报告期内不存在因环境问题受到行政处罚的情况。

7. 其他应当公开的环境信息

□适用 √不适用

(二) 重点排污单位之外的公司环保情况说明

√适用 □不适用

1. 因环境问题受到行政处罚的情况

□适用 √不适用

2. 参照重点排污单位披露其他环境信息

□适用 √不适用

3. 未披露其他环境信息的原因

√适用 □不适用

企业名称	备注说明
上海晶华胶粘新材料股份有限公司	简单分切无污染物排放
广东晶华科技有限公司	简单分切无污染物排放
香港晶华投资有限公司	投资公司无污染物排放
香港锦华控股有限公司	投资公司无污染物排放
青岛晶华电子材料有限公司	简单分切无污染物排放
昆山晶华兴业电子材料有限公司	简单分切无污染物排放
苏州百利恒源胶粘制品有限公司	简单分切无污染物排放
成都晶华胶粘新材料有限公司	简单分切无污染物排放
江苏晶华新材料科技有限公司汕头分公司	简单分切无污染物排放
上海晶华胶粘新材料股份有限公司东莞分公司	简单分切无污染物排放
四川晶华新材料科技有限公司	新设公司，尚未开展生产

(三) 有利于保护生态、防治污染、履行环境责任的相关信息

√适用 □不适用

(1) 江苏晶华新材料科技有限公司

- 1、对废水操作规程、危废管理制度进行修订，加强流程监督管理，及时如实完成相关记录。
- 2、通过 ISO14000 体系年度审核，持续环保工作的规范化、制度化、标准化。
- 3、开展年度环保检测，确保排放指标符合相关标准。

4、持续增加环保投入，对废水、废气等环保设施定期进行维护保养。

5、报告期内公司委托江第三方机构开展 VOCs “一企一策”的改造方案编制。目前，报告已编制完成，方案正在落实整改中。

(2) 浙江晶鑫特种纸业有限公司

报告期内，浙江晶鑫特种纸业更换了氨氮、总氮分析仪以及等比例采样仪，确保了污水排放数据在线检测的准确性。

(3) 安徽晶华新材料科技有限公司

公司总投资约 530 万元用于建设环保项目，包括废气治理、噪声防治措施、风险防范、排污口的规范化设置、厂区消防等相关内容。

(四) 在报告期内为减少其碳排放所采取的措施及效果

是否采取减碳措施	是
减少排放二氧化碳当量（单位：吨）	-
减碳措施类型（如使用清洁能源发电、在生产过程中使用减碳技术、研发生产助于减碳的新产品等）	对办公区的空调运行执行国家宣传的节能温度，降低能源消耗等；

具体说明

适用 不适用

能源及环保问题，已经成为社会高度关注问题，对“碳排放”、“碳中和”国家已经提出明确目标，为落实企业社会责任，结合公司现状，开展了以下工作：

(1) 江苏晶华新材料科技有限公司

公司在车间配置更高效的节能设备，实际有效减少电能的浪费，每年减少耗电量约 3084959KW/h。

(2) 安徽晶华新材料科技有限公司

- 1、推进源头替代、减少 VOC 产生；
- 2、全面落实标准要求，加强无组织排放控制；
- 3、推进建设适宜高效的治污设施；

二、社会责任工作情况

(一) 是否单独披露社会责任报告、可持续发展报告或 ESG 报告

适用 不适用

(二) 社会责任工作具体情况

适用 不适用

对外捐赠、公益项目	数量/内容	情况说明
总投入（万元）	10	
其中：资金（万元）	10	捐赠给甘肃省慈善联合总会

物资折款（万元）		
惠及人数（人）		

具体说明

适用 不适用

三、巩固拓展脱贫攻坚成果、乡村振兴等工作具体情况

适用 不适用

扶贫及乡村振兴项目	数量/内容	情况说明
总投入（万元）	7	
其中：资金（万元）	7	村镇扶贫综合基金和张家港慈善基金
物资折款（万元）		
惠及人数（人）		
帮扶形式（如产业扶贫、就业扶贫、教育扶贫等）		

具体说明

适用 不适用

第六节 重要事项

一、承诺事项履行情况

(一) 公司实际控制人、股东、关联方、收购人以及公司等承诺相关方在报告期内或持续到报告期内的承诺事项

√适用 □不适用

承诺背景	承诺类型	承诺方	承诺内容	承诺时间	是否有履行期限	承诺期限	是否及时严格履行	如未能及时履行应说明未完成履行的具体原因	如未能及时履行应说明下一步计划
与首次公开发行相关的承诺	股份限售	周晓南、周晓东	本人减持公司股份前，将提前三个交易日通过公司进行相关公告。前述锁定期满后，在本人担任公司董事、监事、高级管理人员期间每年转让的股份不超过本人所直接或间接持有公司股份总数的 25%；离职后半年内，不转让直接或间接持有的公司股份。	长期	是	长期	是	-	-
	股份限售	担任公司董事及/或高级管理人员的股东（包括白秋美、郑章勤及尹力）	在本人担任公司董事、监事、高级管理人员期间每年转让的股份不超过本人所直接或间接持有公司股份总数的 25%；离职后半年内，不转让直接或间接持有的公司股份。	长期	是	长期	是	-	-

	股份限售	公司股东、原监事周德标	在本人担任公司董事、监事、高级管理人员期间每年转让的股份不超过本人所直接或间接持有公司股份总数的 25%；离职后半年内，不转让直接或间接持有的公司股份。	长期	是	长期	是	-	-
	股份限售	担任公司董事、监事、高级管理人员的相关承诺人	不因职务变更、离职等原因，而放弃履行前述承诺。	长期	是	长期	是	-	-
	解决同业竞争	公司控股股东、实际控制人周晓南、周晓东于 2015 年 12 月 2 日承诺	<p>(1) 截至本承诺函签署之日，承诺人及承诺人控制的其他企业或经济组织（不含公司及其子公司，下同）没有从事与公司（含其子公司，下同）相同或相似的业务。(2) 自本承诺函签署之日起，承诺人及承诺人控制的其他企业或经济组织不以任何形式直接或间接从事与公司的主营业务或者主营产品相竞争或者构成竞争威胁的业务活动，包括不投资、收购、兼并从事/生产与公司的主营业务或者主营产品相同或者相似的企业或者其他经济组织。(3) 如承诺人及承诺人控制的其他企业或经济组织获得的任何商业机会与公司主营业务或者主营产品相竞争或可能构成竞争的，则承诺人将立即通知公司，并优先将该商业机会给予公司。(4) 对于公司的正常生产、经营活动，承诺人保证不利用控股股东、实际控制人的地位损害公司及公司其他股东的利益。(5) 本承诺函在公司存续且承诺人作为公司控股股东、实际控制人期间持续有效，且不可撤销。若在该期间违反上述承诺的，承诺人将立即停止与公司构成竞争之业务，并采取必要措施予以纠正补救；同时对因承诺人未履行本承诺函所作的承诺而给公司造成的一切损失和后果承担赔偿责任。</p>	长期	是	长期	是	-	-
	其他	本公司、本公司控股股东及实际控制人、全体董事、监	关于因信息披露重大违规回购新股、购回股份、赔偿损失的相关承诺：招股说明书及其摘要不存在虚假记载、误导性陈述或重大遗漏，并对其真实性、准确性、完整性承担个别和连带的法律责任。	长期	是	长期	是	-	-

		事、高级管理人员							
其他	公司	关于因信息披露重大违规回购新股、购回股份、赔偿损失的相关承诺：若本公司招股说明书及其摘要存在虚假记载、误导性陈述或者重大遗漏，对判断本公司是否符合法律规定的发行条件构成重大、实质影响的，本公司将在该等事实被中国证监会或司法机关认定后，依法回购首次公开发行的全部新股。回购价格为新股发行价格加算银行同期存款利息（按中国人民银行人民币活期存款基准利率计算）。若自本公司股票上市之日起至本公司回购股票期间发生派息、送红股、资本公积转增股本等除权除息事项，回购价格应作相应调整。若本公司招股说明书及其摘要存在虚假记载、误导性陈述或者重大遗漏，致使投资者在证券交易中遭受损失的，本公司将在该等事实被中国证监会或有管辖权的人民法院作出最终认定或生效判决后，依法赔偿投资者损失。	长期	是	长期	是	-	-	
其他	公司控股股东、实际控制人周晓南、周晓东	关于因信息披露重大违规回购新股、购回股份、赔偿损失的相关承诺：若本公司招股说明书及其摘要存在虚假记载、误导性陈述或者重大遗漏，对判断公司是否符合法律规定的发行条件构成重大、实质影响的，本人将在该等事实被中国证监会或司法机关认定后依法购回在发行人首次公开发行时转让的老股及截至购回时已转让的原限售股份。回购价格为新股发行价格加算银行同期存款利息（按中国人民银行人民币活期存款基准利率计算），若自公司股票上市之日起至控股股东购回股票期间发生派息、送红股、资本公积转增股本等除权除息事项，回购价格应作相应调整。若本公司招股说明书及其摘要存在虚假记载、误导性陈述或者重大遗漏，致使投资者在证券交易中遭受损失的，本人将在该等事实被中国证监会或有管辖权的人民法院作出最终认定或生效判决后，依法赔偿投资者损失。	长期	是	长期	是	-	-	
其他	公司董事、监事、高级管理人员	关于因信息披露重大违规回购新股、购回股份、赔偿损失的相关承诺：若因招股说明书及其摘要有虚假记载、误导性陈述或者重大遗漏，致使投资者在证券交易中遭受损失，本人将在该等事实	长期	是	长期	是	-	-	

			被中国证监会或有管辖权的人民法院作出最终认定或生效判决后，依法赔偿投资者损失。						
其他	周晓南、周晓东		公司发行前持股 5%以上股东的持股意向及减持意向：（1）锁定期届满后，本人拟通过包括但不限于二级市场集中竞价交易、大宗交易、协议转让等方式减持所持有的发行人股份。减持价格：本人减持所持有的发行人股份的价格根据当时的二级市场价格确定，并应符合相关法律法规及证券交易所规则要求；本人在减持所持有的发行人股份前，将提前三个交易日予以公告，并按照证券交易所规则及时、准确、完整地履行信息披露义务。（3）本人在担任发行人董事、监事、高级管理人员期间，每年转让的股份不超过本人直接或间接持有的发行人股份总数的 25%；本人离职后半年内不转让所持有的发行人股份。	长期	是	长期	是	-	-
其他	公司		公司及其控股股东、实际控制人、董事、监事及高级管理人员等责任主体关于失信补救措施的承诺：（1）将及时、充分披露承诺未能履行、无法履行或无法按期履行的具体原因；（2）向投资者提出补充承诺或替代承诺（相关承诺需按法律、法规、发行人章程的规定履行相关审批程序），以尽可能保护投资者的权益。	长期	是	长期	是	-	-
其他	公司控股股东及实际控制人		公司及其控股股东、实际控制人、董事、监事及高级管理人员等责任主体关于失信补救措施的承诺：（1）将及时、充分披露承诺未能履行、无法履行或无法按期履行的具体原因；（2）向发行人的投资者提出补充承诺或替代承诺（相关承诺需按法律、法规、发行人章程的规定履行相关审批程序），以尽可能保护投资者的权益；（3）本人因未履行上述承诺事项而获得的收益将上缴发行人所有。	长期	是	长期	是	-	-
其他	公司全体董事、监事、高级管理人员		公司及其控股股东、实际控制人、董事、监事及高级管理人员等责任主体关于失信补救措施的承诺：（1）将及时、充分披露承诺未能履行、无法履行或无法按期履行的具体原因；（2）向发行人的投资者提出补充承诺或替代承诺（相关承诺需按法律、法规、发行人章程的规定履行相关审批程序），以尽可能保护投资者的权益；（3）本人因未履行上述承诺事项而获得的收益将上缴发行人所有。	长期	是	长期	是	-	-

	其他	公司其他直接和间接股东	公司及其控股股东、实际控制人、董事、监事及高级管理人员等责任主体关于失信补救措施的承诺：(1) 将及时、充分披露承诺人承诺未能履行、无法履行或无法按期履行的具体原因；(2) 向发行人的投资者提出补充承诺或替代承诺（相关承诺需按法律、法规、发行人章程的规定履行相关审批程序），以尽可能保护投资者的权益；(3) 本人因未履行上述承诺事项而获得的收益将上缴发行人所有。	长期	是	长期	是	-	-
	其他	全体董事及高级管理人员	填补被摊薄即期回报的承诺：(1) 承诺不无偿或以不公平条件向其他单位或者个人输送利益，也不采用其他方式损害公司利益；(2) 承诺对本人及其他董事/高级管理人员的职务消费行为进行约束；(3) 承诺不动用公司资产从事与本人履行职责无关的投资、消费活动；(4) 承诺由董事会或薪酬委员会制定的薪酬制度与公司填补回报措施的执行情况相挂钩；(5) 承诺若公司实施股权激励，则公司股权激励的行权条件与公司填补回报措施的执行情况相挂钩。	长期	是	长期	是	-	-
	其他	公司控股股东、实际控制人周晓南、周晓东	关于广东晶华两条生产线未履行环评手续的承诺：公司控股股东、实际控制周晓南、周晓东亦出具书面承诺，就广东晶华未履行环评手续可能给公司造成的经济损失承担全部赔偿损失。	长期	是	长期	是	-	-
	其他	公司控股股东、实际控制人周晓南、周晓东	针对未缴申报公积金情的承诺：如果发生公司（含其子公司，下同）员工向其追索社会保险费和住房公积金，或者公司因此引起诉讼、仲裁，或者公司因此受到有关主管部门的行政处罚的，本人将承担全部赔偿责任；如果有关主管部门要求公司对以前年度员工的社会保险费、住房公积金进行补缴，本人将按主管部门核定的金额无偿代公司补缴；如果因未按照规定缴纳社会保险费和住房公积金而给公司带来任何其他费用支出和经济损失，本人将无偿代公司承担。	长期	是	长期	是	-	-
与再融资相关的承诺	其他	公司	公司拟申请非公开发行人民币普通股（A股）股票，现承诺人就本次非公开发行股票公司不会直接或通过利益相关方向发行对象提供财务资助或补偿事宜郑重承诺如下：承诺人不存在向发行对象作出保底保收益或变相保底保收益承诺的情形，亦不存	长期	是	长期	是	-	-

			在直接或通过利益相关方向发行对象提供财务资助或补偿事宜。						
其他	控股股东周晓南、周晓东		公司拟申请非公开发行人民币普通股（A股）股票，现承诺人就本次非公开发行郑重承诺如下：依照相关法律、法规及《公司章程》的有关规定行使股东权利，充分保障公司的生产经营自主权，不越权干预其经营管理活动。不侵占、挪用公司的资金、资产或资源。	长期	是	长期	是	-	-
其他	公司		公司拟申请非公开发行人民币普通股（A股）股票，为维护广大投资者的利益，降低即期回报被摊薄的风险，增强对股东的长期回报能力，公司承诺采取如下措施：1、不断完善利润分配政策，保障投资者利益；2、加强募集资金管理，保障募集资金按计划使用；3、保障募投项目投资进度，尽早实现项目效益；4、不断完善公司治理，全面提升公司经营管理水平。	长期	是	长期	是	-	-
其他	董事、高级管理人员		承诺人作为晶华新材的董事、高级管理人员，为确保公司填补回报措施能够得到切实履行，郑重作出如下承诺：（1）承诺不无偿或以不公平条件向其他单位或者个人输送利益，也不采用其他方式损害公司利益；（2）承诺对职务消费行为进行约束；（3）承诺不动用公司资产从事与履行职责无关的投资、消费活动；（4）承诺由董事会或薪酬委员会制定的薪酬制度与公司填补回报措施的执行情况相挂钩；（5）承诺如公司未来拟实施股权激励，拟公布的公司股权激励的行权条件与公司填补回报措施的执行情况相挂钩；（6）本承诺出具日至公司本次非公开发行实施完毕前，若中国证监会作出关于填补回报措施及其承诺的其他新监管规定的，且上述承诺不能满足中国证监会该等规定时，本人承诺届时将按照中国证监会的最新规定出具补充承诺；（7）承诺切实履行公司制定的有关填补回报措施以及本人对此作出的任何有关填补回报措施的承诺，若本人违反该等承诺并给公司或者投资者造成损失的，本人愿意依法承担相应的法律责任。	长期	是	长期	是	-	-
其他	控股股东、实际控制人		承诺人作为晶华新材的控股股东、实际控制人，为确保公司填补回报措施能够得到切实履行，郑重作出如下承诺：（1）本公司承诺不越权干预公司的经营管理活动，不侵占公司利益，切实履行	长期	是	长期	是	-	-

			本公司填补摊薄即期回报的相关措施；(2)自本承诺出具日至公司本次非公开发行股票实施完毕前，若中国证监会作出关于填补回报措施及其承诺的其他新监管规定的，且上述承诺不能满足中国证监会该等规定时，本公司承诺届时将按照中国证监会的最新规定出具补充承诺。						
与股权激励相关的承诺	其他	公司	公司承诺不为激励对象依本激励计划获取有关限制性股票提供贷款以及其他任何形式的财务资助，包括为其贷款提供担保。	长期	是	长期	是	-	-
	其他	公司	公司承诺应按照相关法律法规、规范性文件的规定对与本激励计划相关的信息披露文件进行及时、真实、准确、完整披露，保证不存在虚假记载、误导性陈述或者重大遗漏，及时履行本激励计划的相关申报义务。公司应当在定期报告中披露报告期内股权激励的实施情况。	长期	是	长期	是	-	-
	其他	激励对象	激励对象承诺因激励计划获得的收益，应按国家税收法规缴纳个人所得税及其它税费。	长期	是	长期	是	-	-
	其他	激励对象	激励对象承诺，若因公司信息披露文件中存在虚假记载、误导性陈述或者重大遗漏，导致不符合授予权益安排的，激励对象应当按照所作承诺自相关信息披露文件被确认存在虚假记载、误导性陈述或者重大遗漏后，将因股权激励计划所获得的全部利益返还公司。	长期	是	长期	是	-	-

(二) 公司资产或项目存在盈利预测，且报告期仍处在盈利预测期间，公司就资产或项目是否达到原盈利预测及其原因作出说明

已达到 未达到 不适用

(三) 业绩承诺的完成情况及其对商誉减值测试的影响

适用 不适用

为进一步落实公司发展战略，提升公司盈利能力与管理效率，优化资本结构，公司于 2023 年 7 月 24 日与王树生、宋启文、刘素星、涂蓉丽、郭啸风、朱玉峰、孙燕红、朱莉雅签署了《昆山晶华兴业电子材料有限公司股权转让协议》。公司用自有资金 19,600 万元收购控股子公司昆山晶华 49%的股权。该事项已于 2023 年 7 月 24 日召开的第三届董事会第三十一次会议审议通过。具体内容详见公司于 2023 年 7 月 26 日在上海证券交易所网站（www.sse.com.cn）披露的《上海晶华胶粘新材料股份有限公司关于收购控股子公司少数股东股权的公告》（公告编号：2023-035）。

根据《昆山晶华兴业电子材料有限公司股权转让协议》中业绩承诺与补偿要求，2023 年度昆山晶华承诺净利润达成指标为 4,500 万元，经天衡会计师事务所审计，出具审计报告（天衡审字（2024）01823 号），实现净利润 4,838.19 万元，昆山晶华于 2023 年度完成业绩承诺。

二、报告期内控股股东及其他关联方非经营性占用资金情况

适用 不适用

三、违规担保情况

适用 不适用

四、公司董事会对会计师事务所“非标准意见审计报告”的说明

□适用 √不适用

五、公司对会计政策、会计估计变更或重大会计差错更正原因和影响的分析说明**(一) 公司对会计政策、会计估计变更原因及影响的分析说明**

√适用 □不适用

2023 年 10 月 25 日，财政部颁布了《关于印发〈企业会计准则解释第 17 号〉的通知》（财会〔2023〕21 号）（以下简称“《准则解释第 17 号》”），其中“关于流动负债与非流动负债的划分”、“关于供应商融资安排的披露”、“关于售后租回交易的会计处理”的规定自 2024 年 1 月 1 日起施行。

本次会计政策变更是公司根据财政部相关规定和要求进行的变更，变更后的会计政策能够客观、公允地反映公司的财务状况和经营成果，符合相关法律法规的规定和公司实际情况。本次会计政策变更不会对公司财务状况、经营成果和现金流量产生重大影响，不涉及以前年度的追溯调整，亦不存在损害公司及股东利益的情况。

(二) 公司对重大会计差错更正原因及影响的分析说明

□适用 √不适用

(三) 与前任会计师事务所进行的沟通情况

□适用 √不适用

(四) 审批程序及其他说明

□适用 √不适用

六、聘任、解聘会计师事务所情况

单位：元 币种：人民币

现聘任	
境内会计师事务所名称	天衡会计师事务所（特殊普通合伙）
境内会计师事务所报酬	800,000.00
境内会计师事务所审计年限	13
境内会计师事务所注册会计师姓名	钱俊峰、魏娜
境内会计师事务所注册会计师审计服务的累计年限	钱俊峰（3 年）、魏娜（2 年）
境外会计师事务所名称	无
境外会计师事务所报酬	0
境外会计师事务所审计年限	0

	名称	报酬
内部控制审计会计师事务所	天衡会计师事务所（特殊普通合伙）	300,000.00
财务顾问	无	0.00

聘任、解聘会计师事务所的情况说明

√适用 □不适用

公司第三届董事会第三十次会议审议通过《关于公司续聘天衡会计师事务所(特殊普通合伙)的议案》，且该议案经 2022 年年度股东大会审议通过。公司同意续聘天衡会计师事务所(特殊普通合伙)作为公司 2023 年度财务报告审计机构和内部控制审计机构，聘期一年。具体内容详见公司于 2023 年 4 月 29 日在指定信息披露媒体披露的《关于续聘天衡会计师事务所(特殊普通合伙)的公告》(公告编号：2023-011)。

审计期间改聘会计师事务所的情况说明

适用 不适用

审计费用较上一年度下降 20%以上(含 20%)的情况说明

适用 不适用

七、面临退市风险的情况

(一)导致退市风险警示的原因

适用 不适用

(二)公司拟采取的应对措施

适用 不适用

(三)面临终止上市的情况和原因

适用 不适用

八、破产重整相关事项

适用 不适用

九、重大诉讼、仲裁事项

本年度公司有重大诉讼、仲裁事项 本年度公司无重大诉讼、仲裁事项

十、上市公司及其董事、监事、高级管理人员、控股股东、实际控制人涉嫌违法违规、受到处罚及整改情况

适用 不适用

十一、报告期内公司及其控股股东、实际控制人诚信状况的说明

适用 不适用

十二、重大关联交易

(一)与日常经营相关的关联交易

1、已在临时公告披露且后续实施无进展或变化的事项

适用 不适用

2、已在临时公告披露，但有后续实施的进展或变化的事项

适用 不适用

3、临时公告未披露的事项

适用 不适用

(二) 资产或股权收购、出售发生的关联交易

1、 已在临时公告披露且后续实施无进展或变化的事项

适用 不适用

2、 已在临时公告披露，但有后续实施的进展或变化的事项

适用 不适用

3、 临时

适用 不适用

4、 涉及业绩约定的，应当披露报告期内的业绩实现情况

适用 不适用

(三) 共同对外投资的重大关联交易

1、 已在临时公告披露且后续实施无进展或变化的事项

适用 不适用

2、 已在临时公告披露，但有后续实施的进展或变化的事项

适用 不适用

3、 临时公告未披露的事项

适用 不适用

(四) 关联债权债务往来

1、 已在临时公告披露且后续实施无进展或变化的事项

适用 不适用

2、 已在临时公告披露，但有后续实施的进展或变化的事项

适用 不适用

3、 临时公告未披露的事项

适用 不适用

(五) 公司与存在关联关系的财务公司、公司控股财务公司与关联方之间的金融业务

适用 不适用

(六) 其他

适用 不适用

十三、 重大合同及其履行情况

(一) 托管、承包、租赁事项

1、 托管情况

适用 不适用

2、承包情况

□适用 √不适用

3、租赁情况

√适用 □不适用

单位:元 币种:人民币

出租方名称	租赁方名称	租赁资产情况	租赁资产涉及金额	租赁起始日	租赁终止日	租赁收益	租赁收益确定依据	租赁收益对公司影响	是否关联交易	关联关系
远东国际融资租赁有限公司	安徽晶华新材料科技有限公司	安徽晶华购置的国内设备一套	8,000,000.00	2021.09.13	2023.04.28	-709,862.66	根据双方签署的设备融资租赁合同约定	对当期损益的影响为38,062.54元	否	
远东国际融资租赁有限公司	安徽晶华新材料科技有限公司	安徽晶华购置的国内设备一套	9,300,000.00	2021.09.13	2023.04.28	-825,214.40	根据双方签署的设备融资租赁合同约定	对当期损益的影响为44246.84元	否	
远东国际融	江苏晶华新	江苏晶华购	9,000,000.00	2023.06.08	2026.05.08	-2,005,820.83	根据双方签	对当期损益的影响为102367.26元		

融资租赁有限公司	材料科技有限公司	置的国内设备一套					署的设备融资租赁合同		
邦银金融租赁股份有限公司	江苏晶华新材料科技有限公司	江苏晶华购置的国内设备一套	10,360,000.00	2023.10.24	2026.10.24	-3,830,000.00	根据双方签署的设备融资租赁合同	对当期损益的影响为52501.45元	

租赁情况说明
无

(二) 担保情况

√适用 □不适用

单位：元 币种：人民币

公司对外担保情况（不包括对子公司的担保）														
担保方	担保方与上市公司的关系	被担保方	担保金额	担保发生日期(协议签署日)	担保起始日	担保到期日	担保类型	担保物(如有)	担保是否已经履行完毕	担保是否逾期	担保逾期金额	反担保情况	是否为关联方担保	关联关系
报告期内担保发生额合计（不包括对子公司的担保）														
报告期末担保余额合计（A）（不包括对子公司的担保）														
公司及其子公司对子公司的担保情况														
报告期内对子公司担保发生额合计							1,198,890,000.00							
报告期末对子公司担保余额合计（B）							425,724,945.66							
公司担保总额情况（包括对子公司的担保）														
担保总额（A+B）							425,724,945.66							
担保总额占公司净资产的比例(%)							33.20							
其中：														
为股东、实际控制人及其关联方提供担保的金额（C）														
直接或间接为资产负债率超过70%的被担保对象提供的债务担保金额（D）														
担保总额超过净资产50%部分的金额（E）														
上述三项担保金额合计（C+D+E）														
未到期担保可能承担连带清偿责任说明														
担保情况说明							本报告期公司仅对公司及子公司授予担保，担保发生总额为1,198,890,000元，报告期末担保余额为425,724,945.66元。							

(三) 委托他人进行现金资产管理的情况

1. 委托理财情况

(1) 委托理财总体情况

√适用 □不适用

单位：元 币种：人民币

类型	资金来源	发生额	未到期余额	逾期未收回金额
银行理财产品	闲置自有资金	95,000,000.00	95,000,000.00	0.00

其他情况

□适用 √不适用

(2) 单项委托理财情况

□适用 √不适用

其他情况

□适用 √不适用

(3) 委托理财减值准备

□适用 √不适用

2. 委托贷款情况

(1) 委托贷款总体情况

□适用 √不适用

其他情况

□适用 √不适用

(2) 单项委托贷款情况

□适用 √不适用

其他情况

□适用 √不适用

(3) 委托贷款减值准备

□适用 √不适用

3. 其他情况

□适用 √不适用

(四) 其他重大合同

□适用 √不适用

十四、募集资金使用进展说明

√适用 □不适用

(一) 募集资金整体使用情况

√适用 □不适用

单位：万元

募集资金来源	募集资金到位时间	募集资金总额	其中：超募资金金额	扣除发行费用后募集资金净额	募集资金承诺投资总额	调整后募集资金承诺投资总额 (1)	截至报告期末累计投入募集资金总额 (2)	截至报告期末累计投入进度 (%) (3) = (2)/(1)	本年度投入金额 (4)	本年度投入金额占比 (%) (5) = (4)/(1)	变更用途的募集资金总额
向特定对象发行股票	2023年7月18日	43,622.30	-	42,395.87	43,622.30	42,395.87	15,544.37	36.66	15,544.37	36.66	

(二) 募投项目明细

√适用 □不适用

单位：元

项目名称	项目性质	是否涉及变更投向	募集资金来源	募集资金到位时间	是否使用超募资金	项目募集资金承诺投资总额	调整后募集资金投资总额(1)	本年投入金额	截至报告期末累计投入募集资金总额(2)	截至报告期末累计投入进度(%) (3) = (2)/(1)	项目达到预定可使用状态日期	是否已结项	投入进度是否符合计划的进度	投入进度未达计划的具体原因	本年实现的效益	项目已实现的效益或者研发成果	项目可行性是否发生重大变化, 如是, 请说明具体情况	节余金额
年产 OCA 光学膜胶带 2,600 万 m ² 、硅胶保护膜 2,100 万 m ² 、离型膜 4,000 万 m ² 项目	生产建设	否	向特定对象发行股票	2023 年 7 月 18 日	否	20,000.00	19,373.03	9,659.45	9,659.45	49.86	2024 年	否	是	不适用	0.00	不适用	不适用	不适用
年产 6,800 万平方米电子材料扩建项目	生产建设	否	向特定对象发行股票	2023 年 7 月 18 日	否	19,122.30	18,522.84	1,384.93	1,384.93	7.48	2026 年	否	否	不适用	0.00	不适用	是, 已于 2024 年 3 月 12	不适用

																	日变更项目	
偿还银行贷款	补流还贷	否	向特定对象发行股票	2023年7月18日	否	4,500.00	4,500.00	4,500.00	4,500.00	100.00	不适用	是	是	不适用	0.00	不适用	不适用	不适用
发行费用(不含税)	其他	否	向特定对象发行股票	2023年7月18日	否	0.00	1,226.43	1,183.98	1,183.98	96.54	不适用	是	是	不适用	0.00	不适用	不适用	不适用

(三) 报告期内募投变更或终止情况

□适用 √不适用

(四) 报告期内募集资金使用的其他情况

1、 募集资金投资项目先期投入及置换情况

适用 不适用

2023 年 9 月 12 日，公司召开了第三届董事会第三十四次会议、公司第三届监事会第二十五次会议审议通过了《关于使用募集资金置换预先投入募投项目及已支付发行费用的自筹资金的议案》，同意公司以募集资金人民币 9,721.45 万元置换先期投入的自筹资金。独立董事发表了同意的独立意见。具体内容详见公司于 2023 年 9 月 13 日在上海证券交易所网站（www.sse.com.cn）披露的《上海晶华胶粘新材料股份有限公司关于使用募集资金置换预先投入募投项目及已支付发行费用的自筹资金的公告》（公告编号：2023-053）。

2、 用闲置募集资金暂时补充流动资金情况

适用 不适用

2023 年 9 月 12 日，公司召开了第三届董事会第三十四次会议和第三届监事会第二十五次会议，分别审议通过了《关于使用部分闲置募集资金临时补充流动资金的议案》，同意公司使用部分闲置募集资金临时补充公司流动资金，总额不超过人民币 10,000 万元，使用期限为自董事会审议通过之日起不超过 12 个月。公司独立董事、监事会分别就上述事项发表了同意意见，保荐机构出具了核查意见。具体内容详见公司于 2023 年 9 月 13 日在上海证券交易所网站（www.sse.com.cn）披露的《上海晶华胶粘新材料股份有限公司关于使用部分闲置募集资金临时补充流动资金的公告》（公告编号：2023-054）。

3、 对闲置募集资金进行现金管理，投资相关产品情况

适用 不适用

4、 用超募资金永久补充流动资金或归还银行贷款情况

适用 不适用

5、其他

适用 不适用

十五、其他对投资者作出价值判断和投资决策有重大影响的重大事项的说明

适用 不适用

第七节 股份变动及股东情况

一、股本变动情况

(一) 股份变动情况表

1、股份变动情况表

单位：股

	本次变动前		本次变动增减(+, -)				本次变动后		
	数量	比例(%)	发行新股	送股	公积金转股	其他	小计	数量	比例(%)
一、有限售条件股份	2,426,520	1.12	44,062,929			-2,426,520	41,636,409	44,062,929	17.03
1、国家持股									
2、国有法人持股			1,565,656				1,565,656	1,565,656	0.60
3、其他内资持股	2,426,520	1.12	12,979,795			-2,426,520	10,553,275	12,979,795	5.02
其中：境内非国有法人持股									
境内自然人持股	2,426,520	1.12	12,979,795			-2,426,520	10,553,275	12,979,795	5.02
4、外资持股			1,919,191				1,919,191	1,919,191	0.74
其中：境外法人持股			1,919,191				1,919,191	1,919,191	0.74
境外自然人持股									
5、其他			27,598,287				27,598,287	27,598,287	10.66
二、无限售条件流通股份	214,728,360	98.88						214,728,360	82.97
1、人民币普通股	214,728,360	98.88						214,728,360	82.97
2、境内上市的外资股									
3、境外上市的外资股									
4、其他									
三、股份总数	217,154,880	100.00	44,062,929			-2,426,520	41,636,409	258,791,289	100.00

2、股份变动情况说明

√适用 □不适用

1、2023年7月27日，公司向特定对象发行的新股登记完成后，公司增加44,062,929股有限售条件流通股，总股本数量由217,154,880股增至261,217,809股。具体内容详见公司于

2023 年 7 月 31 日在上海证券交易所网站（www.sse.com.cn）披露的《上海晶华胶粘新材料股份有限公司关于向特定对象发行股票结果暨股本变动公告》（公告编号：2023-037）。

2、2023 年 8 月 22 日，公司对 2020 年限制性股票激励计划中，部分激励对象已获授但尚未解除限售的限制性股票合计 2,426,520 股进行回购注销，回购注销完成后，股本数量由 261,217,809 股减少至 258,791,289 股，具体内容详见公司于 2023 年 8 月 18 日在上海证券交易所网站（www.sse.com.cn）披露的《上海晶华胶粘新材料股份有限公司关于股权激励部分限制性股票回购注销实施公告》（公告编号：2023-045）。

3、 股份变动对最近一年和最近一期每股收益、每股净资产等财务指标的影响（如有）

适用 不适用

4、 公司认为必要或证券监管机构要求披露的其他内容

适用 不适用

(二) 限售股份变动情况

适用 不适用

单位：股

股东名称	年初限售股数	本年解除限售股数	本年增加限售股数	年末限售股数	限售原因	解除限售日期
公司向特定对象发行股票发行对象（14 名）	0	0	44,062,929	44,062,929	本次发行完成后，发行对象认购的股份自发行结束之日起六个月内不得转让。	2024-01-29
郑章勤	90,720	90,720	0	0	限制性股票禁售期	备注 1
尹力	126,000	126,000	0	0	限制性股票禁售期	备注 1
潘晓婵	151,200	151,200	0	0	限制性股票禁售期	备注 1
核心技术（业务）人员（74 人）	1,524,600	1,524,600	0	0	限制性股票禁售期	备注 1
核心技术（业务）人员（3 人）	270,000	270,000	0	0	限制性股票禁售期	备注 1
核心技术（业务）人员（21 人）	264,000	264,000	0	0	限制性股票禁售期	备注 1
合计	2,426,520	2,426,520	44,062,929	44,062,929	/	/

备注 1：2023 年 4 月 27 日，公司召开第三届董事会第三十次会议及第三届监事会第二十二次会议，审议通过了《关于回购注销部分激励对象已获授但尚未解除限售的限制性股票的议案》。鉴于 2020 年限制性股票激励计划 3 名激励对象因个人原因离职不再符合激励对象资格、98 名激

励对象因本次激励计划首次授予的限制性股票第三个解除限售期及预留授予(包含剩余预留授予)的限制性股票第二个解除限售期的公司层面业绩考核不达标而不符合解除限售条件,公司决定对上述合计 101 名激励对象持有的已获授但尚未解除限售的限制性股票共计 2,426,520 股进行回购注销。上述限制性股票于 2023 年 8 月 22 日完成注销。

关于公司向特定对象发行限售股现已上市流通,具体内容详见公司于 2024 年 1 月 23 日在上海证券交易所网站(www.sse.com.cn)披露的《上海晶华胶粘新材料股份有限公司关于向特定对象发行限售股上市流通公告》(公告编号:2024-003)。

二、证券发行与上市情况

(一)截至报告期内证券发行情况

√适用 □不适用

单位:股 币种:人民币

股票及其衍生 证券的种类	发行日期	发行价 格(或 利率)	发行数量	上市日期	获准上市 交易数量	交易终止 日期
普通股股票类						
向特定对象发行 A 股股票	2023-07-17	9.90	44,062,929	2023-07- 27	44,062,92 9	
可转换公司债券、分离交易可转债						
债券(包括企业债券、公司债券以及非金融企业债务融资工具)						
其他衍生证券						

截至报告期内证券发行情况的说明(存续期内利率不同的债券,请分别说明):

□适用 √不适用

(二)公司股份总数及股东结构变动及公司资产和负债结构的变动情况

√适用 □不适用

公司股份总数及股东结构变动情况:详见本节“一、股本变动情况”及“三、股东和实际控制人情况”。

公司资产和负债结构变动情况:详见本报告“第三节 五(三)资产、负债情况分析”。

(三)现存的内部职工股情况

□适用 √不适用

三、股东和实际控制人情况

(一)股东总数

截至报告期末普通股股东总数(户)	10,486
年度报告披露日前上一月末的普通股股东总数(户)	11,253

截至报告期末表决权恢复的优先股股东总数（户）	0
年度报告披露日前上一月末表决权恢复的优先股股东总数（户）	0

(二) 截至报告期末前十名股东、前十名流通股东（或无限售条件股东）持股情况表

单位：股

前十名股东持股情况（不含通过转融通出借股份）							
股东名称 （全称）	报告期内增 减	期末持股数 量	比例 （%）	持有有限售 条件股份数 量	质押、标记或 冻结情况		股东性 质
					股 份 状 态	数 量	
周晓南	- 15,170,000	46,264,240	17.8 8	0	无	0	境内自 然人
周晓东	- 13,000,000	42,839,600	16.5 5	0	质 押	17,100, 000	境内自 然人
周锦涵	13,000,000	13,000,000	5.02	0	无	0	境内自 然人
宁波沪通私募基金管理合伙企业（有限合伙）—沪通悟源1号私募证券投资基金	13,000,000	13,000,000	5.02	0	无	0	其他
白秋美	0	6,330,240	2.45	0	无	0	境内自 然人
上海乾瀛投资管理有限公司—乾瀛价值成长1号私募证券投资基金	5,858,585	5,858,585	2.26	5,858,585	无	0	其他
上海乾瀛投资管理有限公司—乾瀛价值成长10号私募证券投资基金	4,545,454	4,545,454	1.76	4,545,454	无	0	其他
中国建设银行股份有限公司—前海开源公用事业行业股票型证券投资基金	-1,296,200	4,072,184	1.57	0	无	0	其他
董华芳	2,587,878	3,787,878	1.46	3,787,878	无	0	境内自 然人
舒钰强	2,525,252	2,525,252	0.98	2,525,252	无	0	境内自 然人
陈蓓文	2,525,252	2,525,252	0.98	2,525,252	无	0	境内自 然人
前十名无限售条件股东持股情况							

股东名称	持有无限售条件流通股的数量	股份种类及数量	
		种类	数量
周晓南	46,264,240	人民币普通股	46,264,240
周晓东	42,839,600	人民币普通股	42,839,600
周锦涵	13,000,000	人民币普通股	13,000,000
宁波沪通私募基金管理合伙企业（有限合伙）—沪通悟源1号私募证券投资基金	13,000,000	人民币普通股	13,000,000
白秋美	6,330,240	人民币普通股	6,330,240
中国建设银行股份有限公司—前海开源公用事业行业股票型证券投资基金	4,072,184	人民币普通股	4,072,184
北京尚艺投资管理有限公司—尚艺阳光13号私募证券投资基金	2,170,000	人民币普通股	2,170,000
王斌	1,932,792	人民币普通股	1,932,792
陈少辉	1,411,940	人民币普通股	1,411,940
陈皓	1,379,000	人民币普通股	1,379,000
前十名股东中回购专户情况说明	无		
上述股东委托表决权、受托表决权、放弃表决权的说明	无		
上述股东关联关系或一致行动的说明	周晓南与周晓东系兄弟关系；周晓南与周锦涵系父子关系。除此之外，公司未知其他股东之间是否存在关联关系或是否属于《上市公司收购管理办法》规定的一致行动人。		
表决权恢复的优先股股东及持股数量的说明	无		

前十名股东参与转融通业务出借股份情况

适用 不适用

前十名股东较上期发生变化

适用 不适用

单位：股

前十名股东较上期末变化情况					
股东名称（全称）	本报告期新增/退出	期末转融通出借股份且尚未归还数量		期末股东普通账户、信用账户持股以及转融通出借尚未归还的股份数量	
		数量合计	比例（%）	数量合计	比例（%）
周锦涵	新增	0	0.00	13,000,000	5.02

中国工商银行股份有限公司—前海开源新经济灵活配置混合型证券投资基金	退出	0	0.00	未知	0.00
-----------------------------------	----	---	------	----	------

前十名有限售条件股东持股数量及限售条件

√适用 □不适用

单位：股

序号	有限售条件股东名称	持有的有限售条件股份数量	有限售条件股份可上市交易情况		限售条件
			可上市交易时间	新增可上市交易股份数量	
1	上海乾瀛投资管理有限公司—乾瀛价值成长1号私募证券投资基金	5,858,585	2024-01-29	5,858,585	向特定对象发行A股股票锁定期
2	上海乾瀛投资管理有限公司—乾瀛价值成长10号私募证券投资基金	4,545,454	2024-01-29	4,545,454	向特定对象发行A股股票锁定期
3	董华芳	3,787,878	2024-01-29	3,787,878	向特定对象发行A股股票锁定期
4	舒钰强	2,525,252	2024-01-29	2,525,252	向特定对象发行A股股票锁定期
5	陈蓓文	2,525,252	2024-01-29	2,525,252	向特定对象发行A股股票锁定期
6	UBS AG	1,919,191	2024-01-29	1,919,191	向特定对象发行A股股票锁定期
7	宁波梅山保税港区瀛胜私募基金管理有限公司—青岛沁和股权投资合伙企业（有限合伙）	1,897,280	2024-01-29	1,897,280	向特定对象发行A股股票锁定期
8	诺德基金—长城证券股份有限公司—诺德基金浦江987号单一资产管理计划	1,616,162	2024-01-29	1,616,162	向特定对象发行A股股票锁定期
9	关志博	1,616,161	2024-01-29	1,616,161	向特定对象发行A股股票锁定期
10	中信证券股份有限公司	1,565,656	2024-01-29	1,565,656	向特定对象发行A股股票锁定期
上述股东关联关系或一致行动的说明		公司未知上述股东之间是否存在关联关系或是否属于《上市公司收购管理办法》规定的一致行动人。			

(三) 战略投资者或一般法人因配售新股成为前 10 名股东

□适用 √不适用

四、控股股东及实际控制人情况**(一) 控股股东情况****1 法人**

□适用 √不适用

2 自然人

√适用 □不适用

姓名	周晓南、周晓东
国籍	中国
是否取得其他国家或地区居留权	否
主要职业及职务	<p>周晓南：男，1969 年出生，中国国籍，无境外居留权，中国人民大学商学院高级工商管理专业，硕士学位，1990 年至 1994 年于广东汕头市潮南区峡山镇开办广隆包装用品店，经营胶粘带业务。1995 年至今任广东汕头市潮南区广东晶华科技有限公司总经理。现任公司董事长兼总经理、上海晶华胶粘新材料股份有限公司东莞分公司负责人、广东晶华科技有限公司执行董事兼经理、浙江晶鑫特种纸业有限公司董事、昆山晶华兴业电子材料有限公司董事长兼总经理、江苏晶华新材料科技有限公司执行董事、安徽晶华新材料科技有限公司执行董事兼总经理、香港晶华投资有限公司董事、香港锦华控股有限公司董事、苏州百利恒源胶粘制品有限公司董事长、船船总动员文化发展有限公司董事。同时兼任汕头市外商投资协会副会长、上海潮汕联谊会副会长以及青岛潮商会名誉会长、汕头市政协委员。</p> <p>周晓东：男，1964 年出生，中国国籍，无境外居留权，高中学历。曾任汕头市晶华粘胶制品有限公司总经理。1994 年起于广东晶华科技有限公司任职，现任公司副董事长、副总经理、浙江晶鑫特种纸业有限公司董事长兼总经理、四川晶华新材料科技有限公司执行董事、江苏晶华新材料科技有限公司汕头市分公司负责人、香港晶华投资有限公司董事、苏州百利恒源胶粘制品有限公司董事。</p>

3 公司不存在控股股东情况的特别说明

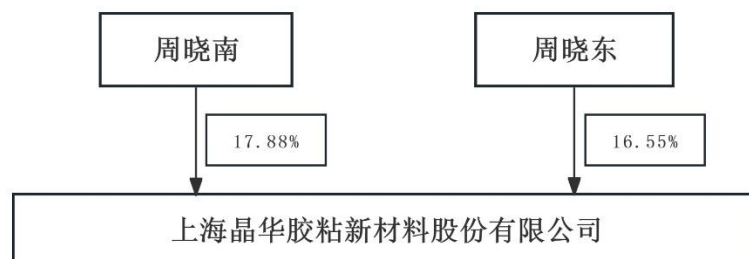
□适用 √不适用

4 报告期内控股股东变更情况的说明

适用 不适用

5 公司与控股股东之间的产权及控制关系的方框图

适用 不适用



(二) 实际控制人情况

1 法人

适用 不适用

2 自然人

适用 不适用

姓名	周晓南、周晓东
国籍	中国
是否取得其他国家或地区居留权	否
主要职业及职务	周晓南：男，1969 年出生，中国国籍，无境外居留权，中国人民大学商学院高级工商管理专业，硕士学位，1990 年至 1994 年于广东汕头市潮南区峡山镇开办广隆包装用品店，经营胶粘带业务。1995 年至今任广东汕头市潮南区广东晶华科技有限公司总经理。现任公司董事长兼总经理、上海晶华胶粘新材料股份有限公司东莞分公司负责人、广东晶华科技有限公司执行董事兼经理、浙江晶鑫特种纸业有限公司董事、昆山晶华兴业电子材料有限公司董事长兼总经理、江苏晶华新材料科技有限公司执行董事、安徽晶华新材料科技有限公司执行董事兼总经理、香港晶华投资有限公司董事、香港锦华控股有限公司董事、苏州百利恒源胶粘制品有限公司董事长、船船总动员文化发展有限公司董事。同时兼任汕头市外商投资协会副会长、上海潮汕联谊会副会长以及青岛潮商会名誉会长、汕头市政协委员。 周晓东：男，1964 年出生，中国国籍，无境外居留权，高中学历。曾任汕头市晶华粘胶制品有限公司总经理。1994

	年起于广东晶华科技有限公司任职，现任公司副董事长、副总经理、浙江晶鑫特种纸业有限公司董事长兼总经理、四川晶华新材料科技有限公司执行董事、江苏晶华新材料科技有限公司汕头市分公司负责人、香港晶华投资有限公司董事、苏州百利恒源胶粘制品有限公司董事。
过去 10 年曾控股的境内外上市公司情况	无

3 公司不存在实际控制人情况的特别说明

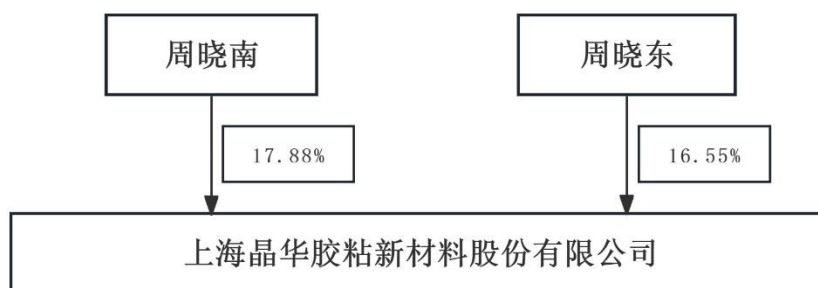
适用 不适用

4 报告期内公司控制权发生变更的情况说明

适用 不适用

5 公司与实际控制人之间的产权及控制关系的方框图

适用 不适用



6 实际控制人通过信托或其他资产管理方式控制公司

适用 不适用

(三) 控股股东及实际控制人其他情况介绍

适用 不适用

五、公司控股股东或第一大股东及其一致行动人累计质押股份数量占其所持公司股份数量比例达到 80%以上

适用 不适用

六、其他持股在百分之十以上的法人股东

适用 不适用

七、股份限制减持情况说明

适用 不适用

八、股份回购在报告期的具体实施情况

适用 不适用

第八节 优先股相关情况

适用 不适用

第九节 债券相关情况

一、企业债券、公司债券和非金融企业债务融资工具

适用 不适用

二、可转换公司债券情况

适用 不适用

第十节 财务报告

一、审计报告

适用 不适用

上海晶华胶粘新材料股份有限公司全体股东：

一、审计意见

我们审计了上海晶华胶粘新材料股份有限公司（以下简称“晶华新材公司”）财务报表，包括 2023 年 12 月 31 日的合并及母公司资产负债表，2023 年度的合并及母公司利润表、合并及母公司现金流量表、合并及母公司股东权益变动表以及相关财务报表附注。

我们认为，后附的财务报表在所有重大方面按照企业会计准则的规定编制，公允反映了晶华新材公司 2023 年 12 月 31 日的合并及母公司财务状况以及 2023 年度的合并及母公司经营成果和现金流量。

二、形成审计意见的基础

我们按照中国注册会计师审计准则的规定执行了审计工作。审计报告的“注册会计师对财务报表审计的责任”部分进一步阐述了我们在这些准则下的责任。按照中国注册会计师职业道德守则，我们独立于晶华新材公司，并履行了职业道德方面的其他责任。我们相信，我们获取的审计证据是充分、适当的，为发表审计意见提供了基础。

三、关键审计事项

关键审计事项是我们根据职业判断，认为对本期财务报表审计最为重要的事项。这些事项的应对以对财务报表整体进行审计并形成审计意见为背景，我们不对这些事项单独发表意见。我们确定下列事项是需要在审计报告中沟通的关键审计事项。

（一）、收入确认

1、事项描述

晶华新材公司主要从事胶粘带产品的生产与销售，2023 年度营业收入为 155,856.64 万元，其中主营业务收入为 155,102.67 万元，较上年增长 9.99%。由于主营业务收入是合并利润表的重要组成部分，是晶华新材公司关键业绩指标之一，主营业务收入的确认是否恰当对晶华新材公司经营成果产生重大影响。因此，我们将主营业务收入的确认作为关键审计事项。

关于收入确认的会计政策参见财务报表附注五、34；相关信息披露详见财务报表附注七、61。

2、审计应对

我们执行的主要审计程序有：

- (1) 测试了公司销售与收款相关内部控制的设计和运行有效性；
- (2) 检查主要客户合同相关条款，识别与控制权转移相关的合同条款与条件，评价收入确认时点是否符合企业会计准则的要求；
- (3) 检查主要客户合同、对账单、出库单、送货单等，核实收入确认是否符合公司会计政策的要求，针对外销客户检查发运记录、报关单和提单等；
- (4) 执行包括分析产品销售毛利率，分析公司销售表现是否和行业环境是否相符等分析性复核程序，判断销售收入是否存在异常波动；
- (5) 对收入执行截止测试，确认收入确认是否记录在正确的会计期间；
- (6) 执行期后检查程序，关注是否存在重大销售退回，评估其对财务报表的影响。

(二)、应收账款减值

1、事项描述

截至 2023 年 12 月 31 日，晶华新材应收账款账面余额为 28,799.08 万元，坏账准备为 1,718.02 万元，账面价值为 27,081.06 万元。由于应收账款金额重大，不能按期收回或无法收回而发生坏账对财务报表影响较为重大，且应收账款减值还涉及管理层的重大会计估计和判断，因此我们将应收账款减值确定为关键审计事项。

关于应收账款减值的确认标准和计提方法参见财务报表附注五、13；相关信息披露详见财务报表附注七、5。

2、审计应对

我们执行的主要审计程序有：

- (1) 了解、评价和测试公司与应收账款坏账准备相关的关键内部控制设计的合理性和运行的有效性；
- (2) 检查公司应收账款坏账准备计提政策，评估所使用方法的恰当性以及是否符合新金融工具准则的相关规定；
- (3) 对于按照单项金额评估的应收账款，复核管理层基于客户的财务状况、历史还款记录和未来经济状况的预测等对预期信用损失进行评估的依据；
- (4) 对于按照信用风险特征组合计提坏账准备的应收账款，复核管理层对划分的组合以及预期信用损失率的合理性，并选取样本测试应收账款的组合分类和账龄划分的准确性，重新计算预期信用损失计提金额的准确性；
- (5) 通过分析应收账款的账龄和客户信誉及资信情况，并执行应收账款函证程序及检查期后回款情况，查阅应收账款历史回款情况，评价应收账款坏账准备计提的合理性。

四、其他信息

晶华新材公司管理层（以下简称管理层）对其他信息负责。其他信息包括晶华新材公司 2023 年度报告中涵盖的信息，但不包括财务报表和我们的审计报告。

我们对财务报表发表的审计意见不涵盖其他信息，我们也不对其他信息发表任何形式的鉴证结论。

结合我们对财务报表的审计，我们的责任是阅读其他信息，在此过程中，考虑其他信息是否与财务报表或我们在审计过程中了解到的情况存在重大不一致或者似乎存在重大错报。

基于我们已执行的工作，如果我们确定其他信息存在重大错报，我们应当报告该事实。在这方面，我们无任何事项需要报告。

五、管理层和治理层对财务报表的责任

管理层负责按照企业会计准则的规定编制财务报表，使其实现公允反映，并设计、执行和维护必要的内部控制，以使财务报表不存在由于舞弊或错误导致的重大错报。

在编制财务报表时，管理层负责评估晶华新材公司的持续经营能力，披露与持续经营相关的事项（如适用），并运用持续经营假设，除非管理层计划清算晶华新材公司、终止运营或别无其他现实的选择。

治理层负责监督晶华新材公司的财务报告过程。

六、注册会计师对财务报表审计的责任

我们的目标是对财务报表整体是否不存在由于舞弊或错误导致的重大错报获取合理保证，并出具包含审计意见的审计报告。合理保证是高水平的保证，但并不能保证按照审计准则执行的审计在某一重大错报存在时总能发现。错报可能由于舞弊或错误导致，如果合理预期错报单独或汇总起来可能影响财务报表使用者依据财务报表作出的经济决策，则通常认为错报是重大的。

在按照审计准则执行审计工作的过程中，我们运用职业判断，并保持职业怀疑。同时，我们也执行以下工作：

（1）识别和评估由于舞弊或错误导致的财务报表重大错报风险，设计和实施审计程序以应对这些风险，并获取充分、适当的审计证据，作为发表审计意见的基础。由于舞弊可能涉及串通、伪造、故意遗漏、虚假陈述或凌驾于内部控制之上，未能发现由于舞弊导致的重大错报的风险高于未能发现由于错误导致的重大错报的风险。

（2）了解与审计相关的内部控制，以设计恰当的审计程序。

（3）评价管理层选用会计政策的恰当性和作出会计估计及相关披露的合理性。

（4）对管理层使用持续经营假设的恰当性得出结论。同时，根据获取的审计证据，就可能导致对晶华新材公司持续经营能力产生重大疑虑的事项或情况是否存在重大不确定性得出结论。如果我们得出结论认为存在重大不确定性，审计准则要求我们在审计报告中提请报表使用者注意

财务报表中的相关披露；如果披露不充分，我们应当发表非无保留意见。我们的结论基于截至审计报告日可获得的信息。然而，未来的事项或情况可能导致晶华新材公司不能持续经营。

(5) 评价财务报表的总体列报（包括披露）、结构和内容，并评价财务报表是否公允反映相关交易和事项。

(6) 就晶华新材公司中实体或业务活动的财务信息获取充分、适当的审计证据，以对合并财务报表发表审计意见。我们负责指导、监督和执行集团审计，并对审计意见承担全部责任。

我们与治理层就计划的审计范围、时间安排和重大审计发现等事项进行沟通，包括沟通我们在审计中识别出的值得关注的内部控制缺陷。

我们还就已遵守与独立性相关的职业道德要求向治理层提供声明，并与治理层沟通可能被合理认为影响我们独立性的所有关系和其他事项，以及相关的防范措施（如适用）。

从与治理层沟通过的事项中，我们确定哪些事项对本期财务报表审计最为重要，因而构成关键审计事项。我们在审计报告中描述这些事项，除非法律法规禁止公开披露这些事项，或在极少数情形下，如果合理预期在审计报告中沟通某事项造成的负面后果超过在公众利益方面产生的益处，我们确定不应在审计报告中沟通该事项。

天衡会计师事务所(特殊普通合伙)

中国注册会计师：钱俊峰
(项目合伙人)

中国·南京

2024 年 4 月 22 日

中国注册会计师：魏娜

二、财务报表

合并资产负债表

2023 年 12 月 31 日

编制单位：上海晶华胶粘新材料股份有限公司

单位：元 币种：人民币

项目	附注	2023 年 12 月 31 日	2022 年 12 月 31 日
流动资产：			
货币资金		283,738,723.11	191,257,637.93
结算备付金			
拆出资金			
交易性金融资产		95,000,000.00	89,375,528.87
衍生金融资产			
应收票据		17,433,076.83	20,378,066.60
应收账款		270,810,601.31	238,549,552.67
应收款项融资		27,893,280.47	18,845,938.19
预付款项		15,686,079.45	8,578,198.47

应收保费			
应收分保账款			
应收分保合同准备金			
其他应收款		12,048,107.45	18,644,915.58
其中：应收利息			
应收股利			
买入返售金融资产			
存货		291,525,889.51	276,470,692.76
合同资产			
持有待售资产			
一年内到期的非流动资产			
其他流动资产		26,536,835.72	15,441,619.16
流动资产合计		1,040,672,593.85	877,542,150.23
非流动资产：			
发放贷款和垫款			
债权投资			
其他债权投资			
长期应收款		1,545,200.00	865,000.00
长期股权投资		1,675,262.16	288,717.26
其他权益工具投资			
其他非流动金融资产		16,275,111.11	13,275,111.11
投资性房地产		4,623,728.03	3,064,584.23
固定资产		652,320,847.24	660,260,643.64
在建工程		76,576,287.10	32,124,012.10
生产性生物资产			
油气资产			
使用权资产		24,234,315.11	20,057,801.71
无形资产		106,375,049.84	89,149,449.96
开发支出			
商誉		19,720,669.32	19,720,669.32
长期待摊费用		50,615,137.62	45,644,843.61
递延所得税资产		81,350,560.15	63,034,663.26
其他非流动资产		51,056,257.47	15,150,658.83
非流动资产合计		1,086,368,425.15	962,636,155.03
资产总计		2,127,041,019.00	1,840,178,305.26
流动负债：			
短期借款		265,264,969.93	334,462,713.04
向中央银行借款			
拆入资金			
交易性金融负债		74,768,283.59	
衍生金融负债			
应付票据		7,489,632.86	50,050,087.40
应付账款		188,165,260.01	181,833,481.25
预收款项			
合同负债		10,964,897.99	7,744,733.70
卖出回购金融资产款			
吸收存款及同业存放			
代理买卖证券款			

代理承销证券款			
应付职工薪酬		32,739,497.47	22,464,776.98
应交税费		13,874,998.09	20,123,773.02
其他应付款		1,238,629.74	13,416,024.66
其中：应付利息			
应付股利			56,325.00
应付手续费及佣金			
应付分保账款			
持有待售负债			
一年内到期的非流动负债		67,238,896.52	49,949,190.56
其他流动负债		622,152.84	2,226,122.78
流动负债合计		662,367,219.04	682,270,903.39
非流动负债：			
保险合同准备金			
长期借款		128,800,000.00	121,401,143.49
应付债券			
其中：优先股			
永续债			
租赁负债		18,602,784.52	8,812,697.29
长期应付款		9,657,619.45	
长期应付职工薪酬			
预计负债		490,000.00	
递延收益		16,594,689.04	12,031,640.48
递延所得税负债		1,790,740.73	1,286,318.46
其他非流动负债			
非流动负债合计		175,935,833.74	143,531,799.72
负债合计		838,303,052.78	825,802,703.11
所有者权益（或股东权益）：			
实收资本（或股本）		258,791,289.00	217,154,880.00
其他权益工具			
其中：优先股			
永续债			
资本公积		534,840,304.99	304,085,954.46
减：库存股			11,598,105.00
其他综合收益		2,549,208.16	9,155,875.81
专项储备			
盈余公积		47,641,553.24	41,394,875.75
一般风险准备			
未分配利润		438,633,980.81	407,899,188.58
归属于母公司所有者权益（或股东权益）合计		1,282,456,336.20	968,092,669.60
少数股东权益		6,281,630.02	46,282,932.55
所有者权益（或股东权益）合计		1,288,737,966.22	1,014,375,602.15
负债和所有者权益（或股东权益）总计		2,127,041,019.00	1,840,178,305.26

公司负责人：周晓南 主管会计工作负责人：尹力 会计机构负责人：林雅

母公司资产负债表

2023 年 12 月 31 日

编制单位:上海晶华胶粘新材料股份有限公司

单位:元 币种:人民币

项目	附注	2023 年 12 月 31 日	2022 年 12 月 31 日
流动资产:			
货币资金		112,838,745.61	63,574,947.99
交易性金融资产		95,000,000.00	89,365,528.87
衍生金融资产			
应收票据		4,180,136.27	
应收账款		47,897,889.48	67,429,051.52
应收款项融资			
预付款项		49,090,945.30	
其他应收款		60,967,949.77	32,709,382.03
其中: 应收利息			
应收股利			
存货			
合同资产			
持有待售资产			
一年内到期的非流动资产			
其他流动资产		488,251.54	2,309,876.14
流动资产合计		370,463,917.97	255,388,786.55
非流动资产:			
债权投资			
其他债权投资			
长期应收款			
长期股权投资		1,122,357,403.88	764,344,512.65
其他权益工具投资			
其他非流动金融资产		16,275,111.11	13,275,111.11
投资性房地产		1,396,620.90	1,499,554.26
固定资产		687,799.64	1,060,009.22
在建工程			
生产性生物资产			
油气资产			
使用权资产		5,163,113.79	
无形资产		208,795.20	213,259.26
开发支出			
商誉			
长期待摊费用			
递延所得税资产		16,618,098.10	14,162,665.89
其他非流动资产		785,446.40	
非流动资产合计		1,163,492,389.02	794,555,112.39
资产总计		1,533,956,306.99	1,049,943,898.94
流动负债:			
短期借款		38,592,583.80	116,911,111.27
交易性金融负债		74,768,283.59	

衍生金融负债			
应付票据			1,000,000.00
应付账款		3,375,183.21	23,852,566.07
预收款项			
合同负债		563,285.88	15,584.29
应付职工薪酬		2,787,804.35	3,365,595.59
应交税费		169,381.21	5,753,116.97
其他应付款		1,415,791.43	21,912,689.28
其中：应付利息			
应付股利			56,325.00
持有待售负债			
一年内到期的非流动负债		10,873,224.48	
其他流动负债		4,253,363.44	2,025.95
流动负债合计		136,798,901.39	172,812,689.42
非流动负债：			
长期借款		48,800,000.00	
应付债券			
其中：优先股			
永续债			
租赁负债		4,388,228.13	
长期应付款			
长期应付职工薪酬			
预计负债			
递延收益			
递延所得税负债			
其他非流动负债			
非流动负债合计		53,188,228.13	
负债合计		189,987,129.52	172,812,689.42
所有者权益（或股东权益）：			
实收资本（或股本）		258,791,289.00	217,154,880.00
其他权益工具			
其中：优先股			
永续债			
资本公积		683,131,467.98	312,407,320.31
减：库存股			11,598,105.00
其他综合收益			
专项储备			
盈余公积		47,641,553.24	41,394,875.75
未分配利润		354,404,867.25	317,772,238.46
所有者权益（或股东权益）合计		1,343,969,177.47	877,131,209.52
负债和所有者权益（或股东权益）总计		1,533,956,306.99	1,049,943,898.94

公司负责人：周晓南 主管会计工作负责人：尹力 会计机构负责人：林雅

合并利润表

2023 年 1—12 月

单位:元 币种:人民币

项目	附注	2023 年度	2022 年度
一、营业总收入		1,558,566,408.38	1,413,884,445.11
其中：营业收入		1,558,566,408.38	1,413,884,445.11
利息收入			
已赚保费			
手续费及佣金收入			
二、营业总成本		1,495,850,951.79	1,378,744,498.61
其中：营业成本		1,303,769,335.37	1,219,203,549.48
利息支出			
手续费及佣金支出			
退保金			
赔付支出净额			
提取保险责任准备金净额			
保单红利支出			
分保费用			
税金及附加		7,090,294.38	6,093,926.88
销售费用		31,213,169.49	21,788,042.97
管理费用		78,749,261.45	61,936,019.47
研发费用		55,411,974.26	47,408,820.40
财务费用		19,616,916.84	22,314,139.41
其中：利息费用		22,355,896.32	21,593,542.25
利息收入		1,183,206.21	1,041,084.47
加：其他收益		11,658,838.00	7,643,874.91
投资收益（损失以“-”号填列）		1,434,722.64	-12,155,602.66
其中：对联营企业和合营企业的投资收益		-613,455.10	-2,957,174.05
以摊余成本计量的金融资产终止确认收益			
汇兑收益（损失以“-”号填列）			
净敞口套期收益（损失以“-”号填列）			
公允价值变动收益（损失以“-”号填列）		950,316.99	-634,471.13
信用减值损失（损失以“-”号填列）		-3,137,563.34	-4,898,519.02
资产减值损失（损失以“-”号填列）		-2,235,332.55	-1,940,749.37
资产处置收益（损失以“-”号填列）		150,378.86	598,328.88
三、营业利润（亏损以“-”号填列）		71,536,817.19	23,752,808.11
加：营业外收入		947,123.30	48,672.70
减：营业外支出		5,713,347.96	1,268,522.24
四、利润总额（亏损总额以“-”号填列）		66,770,592.53	22,532,958.57
减：所得税费用		-725,608.83	-5,137,264.40

五、净利润（净亏损以“-”号填列）		67,496,201.36	27,670,222.97
（一）按经营持续性分类			
1.持续经营净利润（净亏损以“-”号填列）		67,496,201.36	27,670,222.97
2.终止经营净利润（净亏损以“-”号填列）			
（二）按所有权归属分类			
1.归属于母公司股东的净利润（净亏损以“-”号填列）		56,568,938.34	5,815,328.58
2.少数股东损益（净亏损以“-”号填列）		10,927,263.02	21,854,894.39
六、其他综合收益的税后净额		-6,606,667.65	7,063,568.22
（一）归属母公司所有者的其他综合收益的税后净额			
1. 不能重分类进损益的其他综合收益			
（1）重新计量设定受益计划变动额			
（2）权益法下不能转损益的其他综合收益			
（3）其他权益工具投资公允价值变动			
（4）企业自身信用风险公允价值变动			
2. 将重分类进损益的其他综合收益			
（1）权益法下可转损益的其他综合收益			
（2）其他债权投资公允价值变动			
（3）金融资产重分类计入其他综合收益的金额			
（4）其他债权投资信用减值准备			
（5）现金流量套期储备			
（6）外币财务报表折算差额			
（7）其他			
（二）归属于少数股东的其他综合收益的税后净额			
七、综合收益总额		60,889,533.71	34,733,791.19
（一）归属于母公司所有者的综合收益总额			
（二）归属于少数股东的综合收益总额			
八、每股收益：			
（一）基本每股收益(元/股)			
（二）稀释每股收益(元/股)			
		0.24	0.03
		0.24	0.03

本期发生同一控制下企业合并的，被合并方在合并前实现的净利润为：0.00 元，上期被合并方实现的净利润为：0.00 元。

公司负责人：周晓南 主管会计工作负责人：尹力 会计机构负责人：林雅

母公司利润表
2023 年 1—12 月

单位:元 币种:人民币

项目	附注	2023 年度	2022 年度
一、营业收入		320,235,940.07	322,818,216.74
减：营业成本		311,839,638.75	315,744,794.46
税金及附加		346,457.01	192,623.79
销售费用		1,169,424.88	1,640,910.94
管理费用		14,095,475.02	16,256,856.29
研发费用			
财务费用		5,630,748.79	2,564,062.03
其中：利息费用		5,795,025.64	3,395,147.66
利息收入		730,288.74	572,244.74
加：其他收益		245,283.74	2,472,791.42
投资收益（损失以“-”号填列）		71,949,445.75	78,089,645.21
其中：对联营企业和合营企业的投资收益		-15,415.54	-2,957,174.05
以摊余成本计量的金融资产终止确认收益			
净敞口套期收益（损失以“-”号填列）			
公允价值变动收益（损失以“-”号填列）		950,316.99	-634,471.13
信用减值损失（损失以“-”号填列）		-153,187.63	651,801.58
资产减值损失（损失以“-”号填列）			
资产处置收益（损失以“-”号填列）			7,291.58
二、营业利润（亏损以“-”号填列）		60,146,054.47	67,006,027.89
加：营业外收入		48,654.00	501.53
减：营业外支出		168,701.38	8,818.69
三、利润总额（亏损总额以“-”号填列）		60,026,007.09	66,997,710.73
减：所得税费用		2,440,767.81	-3,525,055.10
四、净利润（净亏损以“-”号填列）		62,466,774.90	70,522,765.83
（一）持续经营净利润（净亏损以“-”号填列）		62,466,774.90	70,522,765.83
（二）终止经营净利润（净亏损以“-”号填列）			
五、其他综合收益的税后净额			

(一) 不能重分类进损益的其他综合收益			
1.重新计量设定受益计划变动额			
2.权益法下不能转损益的其他综合收益			
3.其他权益工具投资公允价值变动			
4.企业自身信用风险公允价值变动			
(二) 将重分类进损益的其他综合收益			
1.权益法下可转损益的其他综合收益			
2.其他债权投资公允价值变动			
3.金融资产重分类计入其他综合收益的金额			
4.其他债权投资信用减值准备			
5.现金流量套期储备			
6.外币财务报表折算差额			
7.其他			
六、综合收益总额		62,466,774.90	70,522,765.83
七、每股收益：			
(一) 基本每股收益(元/股)			
(二) 稀释每股收益(元/股)			

公司负责人：周晓南 主管会计工作负责人：尹力 会计机构负责人：林雅

合并现金流量表
2023 年 1—12 月

单位：元 币种：人民币

项目	附注	2023年度	2022年度
一、经营活动产生的现金流量：			
销售商品、提供劳务收到的现金		1,420,618,136.07	1,288,612,174.45
客户存款和同业存放款项净增加额			
向中央银行借款净增加额			
向其他金融机构拆入资金净增加额			
收到原保险合同保费取得的现金			
收到再保业务现金净额			
保户储金及投资款净增加额			
收取利息、手续费及佣金的现金			
拆入资金净增加额			
回购业务资金净增加额			

代理买卖证券收到的现金净额			
收到的税费返还		1,796,628.81	45,352,344.99
收到其他与经营活动有关的现金		24,211,911.31	15,058,184.90
经营活动现金流入小计		1,446,626,676.19	1,349,022,704.34
购买商品、接受劳务支付的现金		1,040,316,926.45	913,148,795.96
客户贷款及垫款净增加额			
存放中央银行和同业款项净增加额			
支付原保险合同赔付款项的现金			
拆出资金净增加额			
支付利息、手续费及佣金的现金			
支付保单红利的现金			
支付给职工及为职工支付的现金		173,959,807.17	161,062,346.82
支付的各项税费		55,708,731.31	35,533,094.03
支付其他与经营活动有关的现金		28,808,813.27	47,636,430.57
经营活动现金流出小计		1,298,794,278.20	1,157,380,667.38
经营活动产生的现金流量净额		147,832,397.99	191,642,036.96
二、投资活动产生的现金流量：			
收回投资收到的现金		385,228,616.13	501,136,691.72
取得投资收益收到的现金		2,048,177.74	173,062.91
处置固定资产、无形资产和其他长期资产收回的现金净额		3,583,140.01	453,590.00
处置子公司及其他营业单位收到的现金净额			4,460,000.00
收到其他与投资活动有关的现金			
投资活动现金流入小计		390,859,933.88	506,223,344.63
购建固定资产、无形资产和其他长期资产支付的现金		152,877,948.06	97,479,485.56
投资支付的现金		393,927,889.45	538,510,000.00
质押贷款净增加额			
取得子公司及其他营业单位支付的现金净额			
支付其他与投资活动有关的现金			
投资活动现金流出小计		546,805,837.51	635,989,485.56
投资活动产生的现金流量净额		-155,945,903.63	-129,766,140.93
三、筹资活动产生的现金流量：			
吸收投资收到的现金		424,453,701.75	3,088,800.00

其中：子公司吸收少数股东投资收到的现金			
取得借款收到的现金		273,217,874.69	313,437,776.81
收到其他与筹资活动有关的现金			4,818,220.57
筹资活动现金流入小计		697,671,576.44	321,344,797.38
偿还债务支付的现金		400,810,215.61	365,316,511.40
分配股利、利润或偿付利息支付的现金		38,765,588.31	30,271,588.61
其中：子公司支付给少数股东的股利、利润			
支付其他与筹资活动有关的现金		141,506,047.16	23,228,246.77
筹资活动现金流出小计		581,081,851.08	418,816,346.78
筹资活动产生的现金流量净额		116,589,725.36	-97,471,549.40
四、汇率变动对现金及现金等价物的影响		-450,243.24	4,803,792.45
五、现金及现金等价物净增加额		108,025,976.48	-30,791,860.92
加：期初现金及现金等价物余额		174,912,741.47	205,704,602.39
六、期末现金及现金等价物余额		282,938,717.95	174,912,741.47

公司负责人：周晓南 主管会计工作负责人：尹力 会计机构负责人：林雅

母公司现金流量表

2023 年 1—12 月

单位：元 币种：人民币

项目	附注	2023年度	2022年度
一、经营活动产生的现金流量：			
销售商品、提供劳务收到的现金		318,247,598.58	306,426,812.04
收到的税费返还			
收到其他与经营活动有关的现金		13,295,389.12	14,687,552.31
经营活动现金流入小计		331,542,987.70	321,114,364.35
购买商品、接受劳务支付的现金		331,161,594.60	298,589,417.31
支付给职工及为职工支付的现金		10,873,241.57	14,167,678.28
支付的各项税费		6,274,569.58	1,002,655.65
支付其他与经营活动有关的现金		67,068,976.25	11,273,464.48
经营活动现金流出小计		415,378,382.00	325,033,215.72
经营活动产生的现金流量净额		-83,835,394.30	-3,918,851.37
二、投资活动产生的现金流量：			

收回投资收到的现金		313,169,216.13	467,633,574.10
取得投资收益收到的现金		71,964,861.29	90,384,602.59
处置固定资产、无形资产和其他长期资产收回的现金净额			10,190.00
处置子公司及其他营业单位收到的现金净额		2,133,811.18	4,460,000.00
收到其他与投资活动有关的现金			
投资活动现金流入小计		387,267,888.60	562,488,366.69
购建固定资产、无形资产和其他长期资产支付的现金		887,226.00	191,250.00
投资支付的现金		602,037,889.45	529,700,000.00
取得子公司及其他营业单位支付的现金净额			
支付其他与投资活动有关的现金			
投资活动现金流出小计		602,925,115.45	529,891,250.00
投资活动产生的现金流量净额		-215,657,226.85	32,597,116.69
三、筹资活动产生的现金流量：			
吸收投资收到的现金		423,958,661.67	3,088,800.00
取得借款收到的现金		81,668,700.00	48,000,000.00
收到其他与筹资活动有关的现金			4,000,000.00
筹资活动现金流入小计		505,627,361.67	55,088,800.00
偿还债务支付的现金		118,383,168.00	68,000,000.00
分配股利、利润或偿付利息支付的现金		24,413,894.18	13,369,713.58
支付其他与筹资活动有关的现金		13,636,068.17	14,985,563.44
筹资活动现金流出小计		156,433,130.35	96,355,277.02
筹资活动产生的现金流量净额		349,194,231.32	-41,266,477.02
四、汇率变动对现金及现金等价物的影响		-437,812.55	1,139,719.16
五、现金及现金等价物净增加额		49,263,797.62	-11,448,492.54
加：期初现金及现金等价物余额		63,574,947.99	75,023,440.53
六、期末现金及现金等价物余额		112,838,745.61	63,574,947.99

公司负责人：周晓南 主管会计工作负责人：尹力 会计机构负责人：林雅

合并所有者权益变动表
2023 年 1—12 月

单位:元 币种:人民币

项目	2023 年度												少数股东权益	所有者权益合计	
	归属于母公司所有者权益														
	实收资本(或股本)	其他权益工具			资本公积	减: 库存股	其他综合收益	专项储备	盈余公积	一般风险准备	未分配利润	其他			小计
	优先股	永续债	其他												
一、上年年末余额	217,154,880.00				304,085,954.46	11,598,105.00	9,155,875.81		41,394,875.75		407,899,188.58		968,092,669.60	46,282,932.55	1,014,375,602.15
加: 会计政策变更															
前期差错更正															
其他															
二、本年期初余额	217,154,880.00				304,085,954.46	11,598,105.00	9,155,875.81		41,394,875.75		407,899,188.58		968,092,669.60	46,282,932.55	1,014,375,602.15
三、本期增减变动金额	41,636,409.00				230,754,350.53	-11,598,105.00	-6,606,667.65		6,246,677.49		30,734,792.23		314,363,666.60	-40,001,302.53	274,362,364.07

(减少以“—”号填列)													
(一) 综合收益总额						- 6,606,667. 65			56,568,938.3 4		49,962,270.69	10,927,263. 02	60,889,533.71
(二) 所有者投入和减少资本	41,636,409.0 0			230,754,350. 53	- 11,598,105. 00						283,988,864.5 3	492,469.64	284,481,334.1 7
1. 所有者投入的普通股	44,062,929.0 0			379,898,303. 11							423,961,232.1 1	492,469.64	424,453,701.7 5
2. 其他权益工具持有者投入资本													
3. 股份支付计入所有者权益的金额													

2023 年年度报告

4. 其他	- 2,426,520.00				- 149,143,952. 58	- 11,598,105. 00					- 139,972,367.5 8		- 139,972,367.5 8
(三) 利润分配								6,246,677.4 9		- 26,224,926.4 5		-19,978,248.96	-19,978,248.96
1. 提取盈余公积								6,246,677.4 9		- 6,246,677.49			
2. 提取一般风险准备													
3. 对所有者(或股东)的分配										- 19,978,248.9 6		-19,978,248.96	-19,978,248.96
4. 其他													
(四) 所有者权益内部结转									390,780.34		390,780.34	- 51,421,035. 19	-51,030,254.85
1. 资本公积转增资本													

(或股本)														
2. 盈余公积转增资本 (或股本)														
3. 盈余公积弥补亏损														
4. 设定受益计划变动额结转留存收益														
5. 其他综合收益结转留存收益														
6. 其他										390,780.34		390,780.34	-51,421,035.19	-51,030,254.85
(五) 专														

2023 年年度报告

项储备															
1. 本期提取															
2. 本期使用															
(六) 其他															
四、本期末余额	258,791,289.00				534,840,304.99		2,549,208.16		47,641,553.24		438,633,980.81		1,282,456,336.20	6,281,630.02	1,288,737,966.22

项目	2022 年度													少数股东权益	所有者权益合计
	归属于母公司所有者权益											小计			
	实收资本 (或股本)	其他权益工具			资本公积	减：库存股	其他综合收益	专项储备	盈余公积	一般风险准备	未分配利润		其他		
优先股		永续债	其他												
一、上年年末余额	183,129,000.00				357,891,315.88	32,556,550.00	2,092,307.59		34,342,599.17		419,010,368.58		963,909,041.22	24,207,611.11	988,116,652.33
加：会计政策变更															
前期差															

2023 年年度报告

错更正													
其他													
二、本年期初余额	183,129,000.00			357,891,315.88	32,556,550.00	2,092,307.59		34,342,599.17	419,010,368.58	963,909,041.22	24,207,611.11	988,116,652.33	
三、本期增减变动金额（减少以“-”号填列）	34,025,880.00			-53,805,361.42	-20,958,445.00	7,063,568.22		7,052,276.58	-11,111,180.00	4,183,628.38	22,075,321.44	26,258,949.82	
（一）综合收益总额						7,063,568.22			5,815,328.58	12,878,896.80	21,854,894.39	34,733,791.19	
（二）所有者投入和减少资本	-2,687,920.00			-17,091,561.42	-20,958,445.00					1,178,963.58	220,427.05	1,399,390.63	
1. 所有者投入的普通股	-2,687,920.00			-9,148,860.00						-11,836,780.00		-11,836,780.00	
2. 其他权													

益工 具持 有者 投入 资本													
3. 股 份支 付计 入所 有者 权益 的金 额				-7,942,701.42							-7,942,701.42	220,427.05	-7,722,274.37
4. 其 他					20,958,445. 00						20,958,445.0 0		20,958,445.00
(三))利 润分 配								7,052,276.5 8		-	16,926,508.5 8		-9,874,232.00
1. 提 取盈 余公 积								7,052,276.5 8		-7,052,276.58			
2. 提 取一 般风 险准 备													
3. 对 所有 者 (或 股 东) 的分 配										-9,874,232.00	-9,874,232.00		-9,874,232.00

4. 其他														
(四) 所有者权益内部结转	36,713,800.00				-36,713,800.00									
1. 资本公积转增资本(或股本)	36,713,800.00				-36,713,800.00									
2. 盈余公积转增资本(或股本)														
3. 盈余公积弥补亏损														
4. 设定受益计划变动额结转留存收益														

2023 年年度报告

5. 其他综合收益结转留存收益														
6. 其他														
(五) 专项储备														
1. 本期提取														
2. 本期使用														
(六) 其他														
四、本期末余额	217,154,880.00			304,085,954.46	11,598,105.00	9,155,875.81	41,394,875.75	407,899,188.58	968,092,669.60	46,282,932.55	1,014,375,602.15			

公司负责人：周晓南 主管会计工作负责人：尹力 会计机构负责人：林雅

母公司所有者权益变动表
2023 年 1—12 月

单位：元 币种：人民币

项目	2023 年度													
	实收资本 (或股本)	其他权益工具			资本公积	减：库存股	其他综合收益	专项储备	盈余公积	未分配利润	所有者权益合计			
		优先股	永续债	其他										

2023 年年度报告

一、上年年末余额	217,154,880.00				312,407,320.31	11,598,105.00			41,394,875.75	317,772,238.46	877,131,209.52
加：会计政策变更											
前期差错更正											
其他											
二、本年期初余额	217,154,880.00				312,407,320.31	11,598,105.00			41,394,875.75	317,772,238.46	877,131,209.52
三、本期增减变动金额（减少以“-”号填列）	41,636,409.00				370,724,147.67	-11,598,105.00			6,246,677.49	36,632,628.79	466,837,967.95
（一）综合收益总额										62,466,774.90	62,466,774.90
（二）所有者投入和减少资本	41,636,409.00				370,724,147.67	-11,598,105.00					423,958,661.67
1. 所有者投入的普通股	41,636,409.00				370,724,147.67						412,360,556.67
2. 其他权益工具持有者投入资本											
3. 股份支付计入所有者权益的金额											
4. 其他						-11,598,105.00					11,598,105.00
（三）利润分配									6,246,677.49	-26,224,926.45	-19,978,248.96
1. 提取盈余公积									6,246,677.49	-6,246,677.49	
2. 对所有者（或股东）的分配										-19,978,248.96	-19,978,248.96
3. 其他											
（四）所有者权益内部结转										390,780.34	390,780.34
1. 资本公积转增资本（或股本）											

2. 盈余公积转增资本（或股本）											
3. 盈余公积弥补亏损											
4. 设定受益计划变动额结转留存收益											
5. 其他综合收益结转留存收益											
6. 其他									390,780.34	390,780.34	
（五）专项储备											
1. 本期提取											
2. 本期使用											
（六）其他											
四、本期期末余额	258,791,289.00				683,131,467.98				47,641,553.24	354,404,867.25	1,343,969,177.47

项目	2022 年度										
	实收资本 (或股本)	其他权益工具			资本公积	减：库存股	其他综合收益	专项储备	盈余公积	未分配利润	所有者权益合计
		优先股	永续债	其他							
一、上年年末余额	183,129,000.00				365,757,539.37	32,556,550.00			34,342,599.17	264,175,981.21	814,848,569.75
加：会计政策变更											
前期差错更正											
其他											
二、本年期初余额	183,129,000.00				365,757,539.37	32,556,550.00			34,342,599.17	264,175,981.21	814,848,569.75
三、本期增减变动金额（减少以“-”号填列）	34,025,880.00				53,350,219.06	20,958,445.00			7,052,276.58	53,596,257.25	62,282,639.77
（一）综合收益总额										70,522,765.83	70,522,765.83
（二）所有者投入和减少资本	2,687,920.00				16,636,419.06	20,958,445.00					1,634,105.94

2023 年年度报告

1. 所有者投入的普通股	- 2,687,920. 00				- 9,148,860. 00						- 11,836,78 0.00
2. 其他权益工具持有者投入资本											
3. 股份支付计入所有者权益的金额					- 7,487,559. 06						- 7,487,559. 06
4. 其他						- 20,958,445 .00					20,958,44 5.00
(三) 利润分配									7,052,276. 58	- 16,926,50 8.58	- 9,874,232. 00
1. 提取盈余公积									7,052,276. 58	- 7,052,276. 58	
2. 对所有者(或股东)的分配										- 9,874,232. 00	- 9,874,232. 00
3. 其他											
(四) 所有者权益内部结转	36,713,800 .00				- 36,713,800 .00						
1. 资本公积转增资本(或股本)	36,713,800 .00				- 36,713,800 .00						
2. 盈余公积转增资本(或股本)											
3. 盈余公积弥补亏损											
4. 设定受益计划变动额结转留存收益											
5. 其他综合收益结转留存收益											
6. 其他											
(五) 专项储备											
1. 本期提取											
2. 本期使用											

(六) 其他											
四、本期期末余额	217,154,880.00				312,407,320.31	11,598,105.00			41,394,875.75	317,772,238.46	877,131,209.52

公司负责人：周晓南 主管会计工作负责人：尹力 会计机构负责人：林雅

三、公司基本情况

1. 公司概况

√适用 □不适用

上海晶华胶粘新材料股份有限公司，原名上海晶华粘胶制品发展有限公司，成立于 2006 年 4 月 19 日。根据公司第二届董事会第二次会议及 2017 年第二次临时股东大会决议，并经中国证券监督管理委员会以证监许可[2017]1731 号《关于核准上海晶华胶粘新材料股份有限公司首次公开发行股票批复》文件核准，公司向社会公开发行人民币普通股股票，并于 2017 年 10 月 20 日在上海证券交易所挂牌交易。

经历次增资、转股和回购，报告期末，公司股本为 258,791,289.00 元人民币。

现公司总部位于上海市松江区千帆路 237 弄 8 号楼 17 层。

本公司及各子公司主要从事胶粘材料的生产和销售。

本财务报表经本公司于 2024 年 4 月 23 日召开的第四届董事会第四次会议批准报出。

四、财务报表的编制基础

1. 编制基础

本公司以持续经营为基础，根据实际发生的交易和事项，按照财政部颁布的《企业会计准则—基本准则》及具体会计准则、应用指南、解释以及其他相关规定进行确认和计量，在此基础上编制财务报表。

2. 持续经营

√适用 □不适用

公司已评价自报告期末起至少 12 个月的持续经营能力，本公司管理层相信公司能自本财务报表批准日后不短于 12 个月的可预见未来期间内持续经营。因此，本公司以持续经营为基础编制截至 2023 年 12 月 31 日止的财务报表。

五、重要会计政策及会计估计

具体会计政策和会计估计提示：

√适用 □不适用

本公司根据实际生产经营特点，依据相关企业会计准则的规定，对应收款项、存货、固定资产、收入确认等交易和事项制定了若干项具体会计政策和会计估计。

1. 遵循企业会计准则的声明

本公司编制的财务报表符合企业会计准则的要求，真实、完整地反映了本公司的财务状况、经营成果和现金流量等有关信息。

2. 会计期间

以公历 1 月 1 日起至 12 月 31 日止为一个会计年度。

3. 营业周期

适用 不适用

本公司营业周期为 12 个月，并以其作为资产和负债的流动性划分标准。

4. 记账本位币

以人民币为记账本位币。

5. 重要性标准确定方法和选择依据

适用 不适用

项目	重要性标准
重要的在建工程	单项余额超过资产总额的 0.5%
重要的应付账款/其他应付款/合同负债	单项余额超过资产总额的 0.5%
重要的联营企业	资产总额超过集团资产总额 0.5% 的联营企业
重要的非全资子公司	资产总额超过集团资产总额 5% 的非全资子公司，以及其他需要考虑的特殊因素。
重要的投资活动现金流量	单项或明细项金额超过资产总额的 0.5%，以及其他需要考虑的特殊因素。
重要的承诺事项/或有事项/资产负债表日后事项/其他重要事项	单项金额超过净利润的 5%，或涉及并购、重组等性质重要的事项。

6. 同一控制下和非同一控制下企业合并的会计处理方法

适用 不适用

(1) 同一控制下企业合并

参与合并的各方在合并前后均受同一方或相同的多方最终控制且该控制并非暂时性的，为同一控制下企业合并。合并方在企业合并中取得的资产和负债，以被合并方的资产、负债（包括最终控制方收购被合并方而形成的商誉）在最终控制方合并财务报表中的账面价值为基础，进行相关会计处理。合并方取得的净资产账面价值与支付的合并对价账面价值（或发行股份面值总额）的差额，调整资本公积（股本溢价），资本公积（股本溢价）不足以冲减的，调整留存收益。合并日为合并方实际取得对被合并方控制权的日期。

通过多次交易分步实现的同一控制下企业合并，合并方在取得被合并方控制权之前持有的长期股权投资，在取得原股权之日与合并方和被合并方同处于同一方最终控制之日孰晚日与合并日之间已确认有关损益、其他综合收益和其他所有者权益变动，分别冲减比较报表期间的期初留存收益或当期损益。

(2) 非同一控制下企业合并

参与合并的各方在合并前后不受同一方或相同的多方最终控制的，为非同一控制下企业合并。购买方支付的合并成本是为取得被购买方控制权而支付的资产、发生或承担的负债以及发行的权益性证券在购买日的公允价值之和。付出资产的公允价值与其账面价值的差额，计入当期损益。购买日是指购买方实际取得对被购买方控制权的日期。

购买方在购买日对合并成本进行分配，确认所取得的被购买方各项可辨认资产、负债及或有负债的公允价值。合并成本大于合并中取得的被购买方可辨认净资产公允价值份额的差额，确认为商誉；合并成本小于合并中取得的被购买方可辨认净资产公允价值份额的差额，计入当期损益。

通过多次交易分步实现的非同一控制下企业合并，对于购买日之前持有的被购买方的股权，按照该股权在购买日的公允价值进行重新计量，公允价值与其账面价值的差额计入当期投资收益；购买日之前持有的被购买方的股权涉及其他综合收益以及其他所有者权益变动的，与其相关的其他综合收益、其他所有者权益变动转为购买日所属当期投资收益，由于被投资方重新计量设定受益计划净负债或净资产变动而产生的其他综合收益除外。

7. 控制的判断标准和合并财务报表的编制方法

适用 不适用

控制，是指投资方拥有对被投资方的权力，通过参与被投资方的相关活动而享有可变回报，并且有能力运用对被投资方的权力影响其回报金额。

合并财务报表的合并范围以控制为基础确定，包括本公司及本公司的子公司（指被本公司控制的主体，包括企业、被投资单位中可分割部分、以及企业所控制的结构化主体等）。子公司的经营成果和财务状况由控制开始日起至控制结束日止包含于合并财务报表中。

本公司通过同一控制下企业合并取得的子公司，在编制合并当期财务报表时，视同被合并子公司在本公司最终控制方对其实施控制时纳入合并范围，并对合并财务报表的期初数以及前期比较报表进行相应调整。

本公司通过非同一控制下企业合并取得的子公司，在编制合并当期财务报表时，以购买日确定的各项可辨认资产、负债的公允价值为基础对子公司的财务报表进行调整，并自购买日起将被合并子公司纳入合并范围。

子公司所采用的会计期间或会计政策与本公司不一致时，在编制合并财务报表时按本公司的会计期间或会计政策对子公司的财务报表进行必要的调整。合并范围内企业之间所有重大交易、余额以及未实现损益在编制合并财务报表时予以抵消。内部交易发生的未实现损失，有证据表明该损失是相关资产减值损失的，则不予抵消。

子公司少数股东应占的权益和损益分别在合并资产负债表中股东权益项目下和合并利润表中净利润项目下单独列示。

子公司少数股东分担的当期亏损超过了少数股东在该子公司期初所有者权益中所享有的份额的，其余额应当冲减少数股东权益。

因处置部分股权投资或其他原因丧失了对原有子公司控制权的，对于剩余股权，按照其在丧失控制权日的公允价值进行重新计量。处置股权取得的对价与剩余股权公允价值之和，减去按原持股比例计算应享有原有子公司自购买日开始持续计算的净资产的份额之间的差额，计入丧失控制权当期的投资收益，同时冲减商誉。与原有子公司股权投资相关的其他综合收益、其他所有者权益变动，在丧失控制权时转为当期投资收益，由于被投资方重新计量设定受益计划净负债或净资产变动而产生的其他综合收益除外。

通过多次交易分步处置对子公司股权投资直至丧失控制权的，需考虑各项交易是否构成一揽子交易，处置对子公司股权投资的各项交易的条款、条件以及经济影响符合以下一种或多种情况，表明应将多次交易事项作为一揽子交易进行会计处理：（1）这些交易是同时或者在考虑了彼此影响的情况下订立的；（2）这些交易整体才能达成一项完整的商业结果；（3）一项交易的发生取决于其他至少一项交易的发生；（4）一项交易单独看是不经济的，但是和其他交易一并考虑时是经济的。

不属于一揽子交易的，对其中每一项交易分别按照前述进行会计处理；若各项交易属于一揽子交易的，将各项交易作为一项处置子公司并丧失控制权的交易进行会计处理；但是，在丧失控制权之前每一次处置价款与处置投资对应的享有该子公司净资产份额的差额，在合并财务报表中确认为其他综合收益，在丧失控制权时一并转入丧失控制权当期的损益。

8. 合营安排分类及共同经营会计处理方法

√适用 □不适用

合营安排分为共同经营和合营企业。共同经营，是指合营方享有该安排相关资产且承担该安排相关负债的合营安排。合营企业，是指合营方仅对该安排的净资产享有权利的合营安排。

共同经营的合营方应当确认其与共同经营中利益份额相关的下列项目，并按照相关企业会计准则的规定进行会计处理：（一）确认单独所持有的资产，以及按其份额确认共同持有的资产；

（二）确认单独所承担的负债，以及按其份额确认共同承担的负债；（三）确认出售其享有的共同经营产出份额所产生的收入；（四）按其份额确认共同经营因出售产出所产生的收入；（五）确认单独所发生的费用，以及按其份额确认共同经营发生的费用。

合营方向共同经营投出或出售资产等（该资产构成业务的除外），在该资产等由共同经营出售给第三方之前，应当仅确认因该交易产生的损益中归属于共同经营其他参与方的部分。投出或出售的资产发生符合《企业会计准则第8号——资产减值》等规定的资产减值损失的，合营方应当全额确认该损失。

合营方自共同经营购买资产等（该资产构成业务的除外），在将该资产等出售给第三方之前，应当仅确认因该交易产生的损益中归属于共同经营其他参与方的部分。购入的资产发生符合

《企业会计准则第 8 号——资产减值》等规定的资产减值损失的，合营方应当按其承担的份额确认该部分损失。

对共同经营不享有共同控制的参与方，如果享有该共同经营相关资产且承担该共同经营相关负债的，应当按照前述规定进行会计处理。

9. 现金及现金等价物的确定标准

现金包括公司库存现金以及可以随时用于支付的银行存款和其他货币资金。

公司将持有的期限短（自购买日起三个月内到期）、流动性强、易于转换为已知金额现金、价值变动风险很小的投资，确定为现金等价物。

10. 外币业务和外币报表折算

适用 不适用

（1）外币交易的会计处理

发生外币交易时，采用交易发生日的即期汇率将外币金额折算为人民币金额。

于资产负债表日，外币货币性项目采用资产负债表日的即期汇率折算为人民币，所产生的折算差额，除根据借款费用核算方法应予资本化的，计入当期损益。以历史成本计量的外币非货币性项目，于资产负债表日仍采用交易发生日的即期汇率折算。

（2）外币财务报表的折算

境外经营的资产负债表中的资产和负债项目，采用资产负债表日的即期汇率折算，股东权益项目除未分配利润项目外，其他项目采用发生时的即期汇率折算。境外经营的利润表中的收入和费用项目，采用年平均汇率折算。上述折算产生的外币报表折算差额，在其他综合收益中单独列示。

11. 金融工具

适用 不适用

金融工具，是指形成一方的金融资产并形成其他方的金融负债或权益工具的合同。

（1）金融工具的确认和终止确认

当本公司成为金融工具合同的一方时，确认一项金融资产或金融负债。

金融资产满足下列条件之一的，应当终止确认：（一）收取该金融资产现金流量的合同权利终止。（二）转移了收取金融资产现金流量的权利，或在“过手协议”下承担了及时将收取的现金流量全额支付给第三方的义务；并且实质上转让了金融资产所有权上几乎所有的风险和报酬，或虽然实质上既没有转移也没有保留金融资产所有权上几乎所有的风险和报酬，但放弃了对该金融资产的控制。

金融负债（或其一部分）的现时义务已经解除的，终止确认该金融负债（或该部分金融负债）。

对于以常规方式购买或出售金融资产的，公司在交易日确认将收到的资产和为此将承担的负债，或者在交易日终止确认已出售的资产。

（2）金融资产的分类和计量

在初始确认金融资产时本公司根据管理金融资产的业务模式和金融资产的合同现金流量特征，将金融资产划分为：以摊余成本计量的金融资产；以公允价值计量且其变动计入其他综合收益的金融资产；以公允价值计量且其变动计入当期损益的金融资产。

1) 金融资产的初始计量：

金融资产在初始确认时以公允价值计量。对于以公允价值计量且其变动计入当期损益的金融资产，相关交易费用直接计入当期损益；对于其他类别的金融资产，相关交易费用计入初始确认金额。因销售产品或提供劳务而产生的、未包含或不考虑重大融资成分的应收款，本公司按照预期有权收取的对价初始计量。

2) 金融资产的后续计量：

①以摊余成本计量的债务工具投资

金融资产的合同现金流量特征与基本借贷安排相一致，即在特定日期产生的现金流量，仅为对本金和以未偿付本金金额为基础的利息的支付，且公司管理此类金融资产的业务模式为以收取合同现金流量为目标的，本公司将其分类为以摊余成本计量的金融资产。该金融资产采用实际利率法，按照摊余成本进行后续计量，其摊销、减值及终止确认产生的利得或损失，计入当期损益。

②以公允价值计量且其变动计入其他综合收益的债务工具投资

金融资产的合同现金流量特征与基本借贷安排相一致，即在特定日期产生的现金流量，仅为对本金和以未偿付本金金额为基础的利息的支付，且公司管理此类金融资产的业务模式为既以收取合同现金流量为目标又以出售为目标的，本公司将其分类为以公允价值计量且其变动计入其他综合收益的金融资产。该金融资产采用实际利率法确认的利息收入、减值损失及汇兑差额确认为当期损益，其余公允价值变动计入其他综合收益。终止确认时，之前计入其他综合收益的累计利得或损失从其他综合收益转出，计入当期损益。

③指定为以公允价值计量且其变动计入其他综合收益的权益工具投资

初始确认时，本公司将部分非交易性权益工具投资指定为以公允价值计量且其变动计入其他综合收益的金融资产。本公司将其相关股利收入计入当期损益，其公允价值变动计入其他综合收益。该金融资产终止确认时，之前计入其他综合收益的累计利得或损失将从其他综合收益转入留存收益，不计入当期损益。

④以公允价值计量且其变动计入当期损益的金融资产

包括分类为以公允价值计量且其变动计入当期损益的金融资产和指定为以公允价值计量且其变动计入当期损益的金融资产。

本公司将持有的未划分为以摊余成本计量和以公允价值计量且其变动计入其他综合收益的金融资产，分类为以公允价值计量且其变动计入当期损益的金融资产。

在初始确认时，为消除或显著减少会计错配，本公司可将金融资产指定为以公允价值计量且其变动计入当期损益的金融资产。

（3）金融资产转移的确认依据和计量方法

本公司已将金融资产所有权上几乎所有的风险和报酬转移给转入方的，终止确认该金融资产；保留了金融资产所有权上几乎所有的风险和报酬的，不终止确认该金融资产。

本公司既没有转移也没有保留金融资产所有权上几乎所有的风险和报酬，未保留对该金融资产控制的，终止确认该金融资产并将转移中产生或保留的权利和义务单独确认为资产或负债；保留了对该金融资产控制的，按照继续涉入被转移金融资产的程度继续确认有关金融资产，并相应确认相关负债。

（4）金融负债的分类和计量

金融负债于初始确认时分类为以公允价值计量且其变动计入当期损益的金融负债和其他金融负债。

1) 金融负债的初始计量

金融负债在初始确认时以公允价值计量。对于以公允价值计量且其变动计入当期损益的金融负债，相关交易费用直接计入当期损益；对于以摊余成本计量的金融负债，相关交易费用计入初始确认金额。

2) 金融负债的后续计量

①以公允价值计量且其变动计入当期损益的金融负债

包括交易性金融负债（含属于金融负债的衍生工具）和初始确认时指定为以公允价值计量且其变动计入当期损益的金融负债。

交易性金融负债（含属于金融负债的衍生工具），按照公允价值进行后续计量，除与套期会计有关外，公允价值变动计入当期损益。

指定为以公允价值计量且其变动计入当期损益的金融负债，由本公司自身信用风险变动引起的公允价值变动计入其他综合收益；终止确认时，之前计入其他综合收益的累计利得或损失从其他综合收益中转出，计入留存收益。其余公允价值变动计入当期损益。如果前述会计处理会造成或扩大损益中的会计错配，将该金融负债的全部利得或损失（包括企业自身信用风险变动的影响金额）计入当期损益。

②其他金融负债

除金融资产转移不符合终止确认条件或继续涉入被转移金融资产所形成的金融负债、财务担保合同外的其他金融负债分类为以摊余成本计量的金融负债，按摊余成本进行后续计量，终止确认或摊销产生的利得或损失计入当期损益。

（5）金融资产和金融负债的抵销

同时满足下列条件的，金融资产和金融负债以相互抵销后的净额在资产负债表内列示：具有抵销已确认金额的法定权利，且该种法定权利是当前可执行的；计划以净额结算，或同时变现该金融资产和清偿该金融负债。

(6) 金融工具的公允价值确定

存在活跃市场的金融工具，以活跃市场中的报价确定其公允价值。不存在活跃市场的金融工具，采用估值技术确定其公允价值。在估值时，本集团采用在当前情况下适用并且有足够可利用数据和其他信息支持的估值技术，选择与市场参与者在相关资产或负债的交易中所考虑的资产或负债特征相一致的输入值，并尽可能优先使用相关可观察输入值。在相关可观察输入值无法取得或取得不切实可行的情况下，使用不可观察输入值。

(7) 金融工具减值（不含应收款项）

减值准备的确认方法

本公司以预期信用损失为基础，对以摊余成本计量的金融资产、以公允价值计量且其变动计入其他综合收益的债务工具投资、财务担保合同等计提减值准备并确认信用减值损失。

本公司在评估预期信用损失时，考虑所有合理且有依据的信息，包括前瞻性信息。

本公司在每个资产负债表日评估金融工具的信用风险自初始确认后是否已经显著增加，如果某项金融工具在资产负债表日确定的预计存续期内的违约概率显著高于在初始确认时确定的预计存续期内的违约概率，则表明该项金融工具的信用风险显著增加。

如果信用风险自初始确认后未显著增加，处于第一阶段，本公司按照未来 12 个月内预期信用损失的金额计量损失准备；如果信用风险自初始确认后已显著增加但尚未发生信用减值，处于第二阶段，本公司按照相当于整个存续期内预期信用损失的金额计量损失准备；金融工具自初始确认后已发生信用减值的，处于第三阶段，本公司按照整个存续期的预期信用损失计量损失准备。

对于在资产负债表日具有较低信用风险的金融工具，本公司假设其信用风险自初始确认后并未显著增加，按照未来 12 个月内的预期信用损失计量损失准备。

12. 应收票据

适用 不适用

应收票据的预期信用损失的确定方法及会计处理方法

适用 不适用

本公司应收款项主要包括应收票据、应收账款、应收款项融资、其他应收款、和长期应收款。

对于因销售产品或提供劳务而产生的应收款项及租赁应收款，本公司按照相当于整个存续期内的预期信用损失金额计量损失准备。

对其他类别的应收款项，本公司在每个资产负债表日评估金融工具的信用风险自初始确认后是否已经显著增加，如果某项金融工具在资产负债表日确定的预计存续期内的违约概率显著高于

在初始确认时确定的预计存续期内的违约概率，则表明该项金融工具的信用风险显著增加。通常情况下，如果逾期超过 30 日，则表明应收款项的信用风险已经显著增加。

如果信用风险自初始确认后未显著增加，处于第一阶段，本公司按照未来 12 个月内预期信用损失的金额计量损失准备；如果信用风险自初始确认后已显著增加但尚未发生信用减值，处于第二阶段，本公司按照相当于整个存续期内预期信用损失的金额计量损失准备；应收款项自初始确认后已发生信用减值的，处于第三阶段，本公司按照整个存续期的预期信用损失计量损失准备。

对于在资产负债表日具有较低信用风险的应收款项，本公司假设其信用风险自初始确认后并未显著增加，按照未来 12 个月内的预期信用损失计量损失准备。

除单独评估信用风险的应收款项外，本公司根据信用风险特征将其他应收款项划分为若干组合，在组合基础上计算预期信用损失：

单独评估信用风险的应收款项，如：与对方存在争议或涉及诉讼、仲裁的应收款项；已有明显迹象表明债务人很可能无法履行还款义务的应收款项。

除了单独评估信用风险的应收款项外，本公司基于共同风险特征将应收款项划分为不同的组别，在组合的基础上评估信用风险。不同组合的确定依据：

项 目	确定组合的依据
组合 1	本组合为本公司合并报表范围内关联方产生的应收款项
组合 2	本组合以应收款项（不含融资租赁保证金）的账龄作为信用风险特征
组合 3	本组合为应收融资租赁保证金
组合 4	本组合为以承兑人信用风险划分的商业承兑汇票
组合 5	本组合为银行承兑汇票，承兑人为信用风险较小的银行

对于划分为组合 1 的应收款项，除明显迹象表明债务人很可能无法履行还款义务外，预期信用损失率为零。

对于划分为组合 2 的应收款项，本公司参考历史信用损失经验，结合当前状况以及对未来经济状况的预测，编制应收款项账龄与整个存续期预期信用损失率对照表，计算预期信用损失：

账 龄	应收款项计提比例（%）
1 年以内（含 1 年）	5
1 至 2 年	10
2 至 3 年	30
3 至 4 年	50
4 至 5 年	80
5 年以上	100

对于划分为组合 3 的融资租赁保证金，除有明显迹象表明债务人很可能无法履行还款义务外，预期信用损失率为零。

对于划分为组合 4 的商业承兑汇票，按照应收账款连续账龄的原则计提坏账准备。

对于划分为组合 5 的银行承兑汇票，除明显迹象表明债务人很可能无法履行还款义务外，预期信用损失率为零。

按照信用风险特征组合计提坏账准备的组合类别及确定依据

√适用 □不适用

本公司基于共同风险特征将应收款项划分为不同的组别，在组合的基础上评估信用风险。不同组合的确定依据：

项 目	确定组合的依据
组合 1	本组合为本公司合并报表范围内关联方产生的应收款项
组合 2	本组合以应收款项（不含融资租赁保证金）的账龄作为信用风险特征
组合 3	本组合为应收融资租赁保证金
组合 4	本组合为以承兑人信用风险划分的商业承兑汇票
组合 5	本组合为银行承兑汇票，承兑人为信用风险较小的银行

对于划分为组合 1 的应收款项，除明显迹象表明债务人很可能无法履行还款义务外，预期信用损失率为零。

对于划分为组合 2 的应收款项，本公司参考历史信用损失经验，结合当前状况以及对未来经济状况的预测，编制应收款项账龄与整个存续期预期信用损失率对照表，计算预期信用损失：

账 龄	应收款项计提比例（%）
1 年以内（含 1 年）	5
1 至 2 年	10
2 至 3 年	30
3 至 4 年	50
4 至 5 年	80
5 年以上	100

对于划分为组合 3 的融资租赁保证金，除有明显迹象表明债务人很可能无法履行还款义务外，预期信用损失率为零。

对于划分为组合 4 的商业承兑汇票，按照应收账款连续账龄的原则计提坏账准备。

对于划分为组合 5 的银行承兑汇票，除明显迹象表明债务人很可能无法履行还款义务外，预期信用损失率为零。

基于账龄确认信用风险特征组合的账龄计算方法

√适用 □不适用

本公司参考历史信用损失经验，结合当前状况以及对未来经济状况的预测，编制应收款项账龄与整个存续期预期信用损失率对照表，计算预期信用损失：

账 龄	应收款项计提比例（%）
1 年以内（含 1 年）	5
1 至 2 年	10
2 至 3 年	30
3 至 4 年	50
4 至 5 年	80
5 年以上	100

按照单项计提坏账准备的单项计提判断标准

√适用 □不适用

单独评估信用风险的应收款项，如：与对方存在争议或涉及诉讼、仲裁的应收款项；已有明显迹象表明债务人很可能无法履行还款义务的应收款项。

13. 应收账款

√适用 □不适用

应收账款的预期信用损失的确定方法及会计处理方法

√适用 □不适用

参照附注五、12 应收票据

按照信用风险特征组合计提坏账准备的组合类别及确定依据

√适用 □不适用

参照附注五、12 应收票据

基于账龄确认信用风险特征组合的账龄计算方法

√适用 □不适用

参照附注五、12 应收票据

按照单项计提坏账准备的认定单项计提判断标准

√适用 □不适用

参照附注五、12 应收票据

14. 应收款项融资

√适用 □不适用

应收款项融资预期信用损失的确定方法及会计处理方法

√适用 □不适用

参照附注五、12 应收票据

按照信用风险特征组合计提坏账准备的组合类别及确定依据

√适用 □不适用

参照附注五、12 应收票据

基于账龄确认信用风险特征组合的账龄计算方法

√适用 □不适用

参照附注五、12 应收票据

按照单项计提坏账准备的单项计提判断标准

√适用 □不适用

参照附注五、12 应收票据

15. 其他应收款

√适用 □不适用

其他应收款预期信用损失的确定方法及会计处理方法

√适用 □不适用

参照附注五、12 应收票据

按照信用风险特征组合计提坏账准备的组合类别及确定依据

√适用 □不适用

参照附注五、12 应收票据

基于账龄确认信用风险特征组合的账龄计算方法

√适用 □不适用

参照附注五、12 应收票据

按照单项计提坏账准备的单项计提判断标准

√适用 □不适用

参照附注五、12 应收票据

16. 存货

√适用 □不适用

存货类别、发出计价方法、盘存制度、低值易耗品和包装物的摊销方法

√适用 □不适用

(1) 存货的分类

本公司存货包括原材料、在产品、库存商品（产成品、半成品）、周转材料等。

(2) 发出存货的计价方法

原材料、产成品发出时采用加权平均法核算。

(3) 存货的盘存制度

本公司存货盘存采用永续盘存制。

(4) 周转材料的摊销方法

周转材料包括低值易耗品和包装物等，在领用时采用一次转销法进行摊销。

存货跌价准备的确认标准和计提方法

√适用 □不适用

存货可变现净值的确定依据及存货跌价准备的计提方法

期末，按照单个存货成本高于可变现净值的差额计提存货跌价准备，计入当期损益；以前减记存货价值的影响因素已经消失的，减记的金额应当予以恢复，并在原已计提的存货跌价准备金额内转回，转回的金额计入当期损益。对于数量繁多、单价较低的存货，按存货类别计提存货跌价准备。

按单个项目计提存货跌价准备的存货，直接用于出售的，在正常生产经营过程中以该存货的估计售价减去估计的销售费用和相关税费后的金额确定其可变现净值；需要经过加工的存货，在正常生产经营过程中以所生产的产成品的估计售价减去至完工时估计将要发生的成本、估计的销售费用和相关税费后的金额确定其可变现净值。

按照组合计提存货跌价准备的组合类别及确定依据、不同类别存货可变现净值的确定依据

√适用 □不适用

对于数量繁多、单价较低的存货，按存货类别计提存货跌价准备。

基于库龄确认存货可变现净值的各库龄组合可变现净值的计算方法和确定依据

□适用 √不适用

17. 合同资产

□适用 √不适用

18. 持有待售的非流动资产或处置组

√适用 □不适用

(1) 持有待售

本公司将同时满足下列条件的非流动资产或处置组划分为持有待售类别：

①根据类似交易中出售此类资产或处置组的惯例，在当前状况下即可立即出售；

②出售极可能发生，即企业已经就一项出售计划作出决议且获得确定的购买承诺，预计出售将在一年内完成。有关规定要求企业相关权力机构或者监管部门批准后方可出售的，应当已经获得批准。

初始计量或在资产负债表日重新计量持有待售的非流动资产或处置组时，其账面价值高于公允价值减去出售费用后的净额的，将账面价值减记至公允价值减去出售费用后的净额，减记的金额确认为资产减值损失，计入当期损益，同时计提持有待售资产减值准备。

(2) 终止经营

终止经营是指满足下列条件之一的、能够单独区分的组成部分，且该组成部分已经处置或划分为持有待售类别：

①该组成部分代表一项独立的主要业务或一个单独的主要经营地区；

②该组成部分是拟对一项独立的主要业务或一个单独的主要经营地区进行处置的一项关联计划的一部分；

③该组成部分是专为转售而取得的子公司。

拟结束使用而非出售的处置组满足终止经营定义中有关组成部分的条件的，自停止使用日起作为终止经营列报；因出售对子公司的投资等原因导致其丧失对子公司控制权，且该子公司符合终止经营定义的，在合并利润表中列报相关终止经营损益。

对于当期列报的终止经营，本公司在当期财务报表中，将原来作为持续经营损益列报的信息重新作为可比会计期间的终止经营损益列报。

划分为持有待售的非流动资产或处置组的确认标准和会计处理方法

√适用 □不适用

本公司将同时满足下列条件的非流动资产或处置组划分为持有待售类别：

①根据类似交易中出售此类资产或处置组的惯例，在当前状况下即可立即出售；

②出售极可能发生，即企业已经就一项出售计划作出决议且获得确定的购买承诺，预计出售将在一年内完成。有关规定要求企业相关权力机构或者监管部门批准后方可出售的，应当已经获得批准。

初始计量或在资产负债表日重新计量持有待售的非流动资产或处置组时，其账面价值高于公允价值减去出售费用后的净额的，将账面价值减记至公允价值减去出售费用后的净额，减记的金额确认为资产减值损失，计入当期损益，同时计提持有待售资产减值准备。

终止经营的认定标准和列报方法

√适用 □不适用

终止经营是指满足下列条件之一的、能够单独区分的组成部分，且该组成部分已经处置或划分为持有待售类别：

①该组成部分代表一项独立的主要业务或一个单独的主要经营地区；

②该组成部分是拟对一项独立的主要业务或一个单独的主要经营地区进行处置的一项相关联计划的一部分；

③该组成部分是专为转售而取得的子公司。

拟结束使用而非出售的处置组满足终止经营定义中有关组成部分的条件，自停止使用日起作为终止经营列报；因出售对子公司的投资等原因导致其丧失对子公司控制权，且该子公司符合终止经营定义的，在合并利润表中列报相关终止经营损益。

对于当期列报的终止经营，本公司在当期财务报表中，将原来作为持续经营损益列报的信息重新作为可比会计期间的终止经营损益列报。

19. 长期股权投资

√适用 □不适用

(1) 重大影响、共同控制的判断标准

①本公司结合以下情形综合考虑是否对被投资单位具有重大影响：是否在被投资单位董事会或类似权利机构中派有代表；是否参与被投资单位财务和经营政策制定过程；是否与被投资单位之间发生重要交易；是否向被投资单位派出管理人员；是否向被投资单位提供关键技术资料。

②若本公司与其他参与方均受某合营安排的约束，任何一个参与方不能单独控制该安排，任何一个参与方均能够阻止其他参与方或参与方组合单独控制该安排，本公司判断对该项合营安排具有共同控制。

(2) 投资成本确定

①企业合并形成的长期股权投资，按以下方法确定投资成本：

A、对于同一控制下企业合并形成的对子公司投资，以在合并日取得被合并方所有者权益在最终控制方合并财务报表中账面价值的份额作为长期股权投资的投资成本。

分步实现的同一控制下企业合并，在合并日根据合并后应享有被合并方净资产在最终控制方合并财务报表中的账面价值的份额，确定长期股权投资的初始投资成本；初始投资成本与达到合并前长期股权投资账面价值加上合并日进一步取得股份新支付对价的账面价值之和的差额，调整资本公积（资/股本溢价），资本公积不足冲减的，冲减留存收益。合并日之前持有的股权投资，因采用权益法核算或金融工具确认和计量准则核算而确认的其他综合收益暂不进行会计处理，直至处置该项投资时采用与投资单位直接处置相关资产或负债相同的基础进行会计处理；因采用权益法核算而确认的被投资单位净资产总除净损益、其他综合收益和利润分配以外的所有者权益其他变动，暂不进行会计处理，直至处置该项投资时转入当期损益。其中，处置后的剩余股权根据本准则采用成本法或权益法核算的，其他综合收益和其他所有者权益应按比例结转，处置后的剩

余股权改按金融工具确认和计量准则进行会计处理的，其他综合收益和其他所有者权益应全部结转。

B、对于非同一控制下企业合并形成的对子公司投资，以企业合并成本作为投资成本。

追加投资能够对非同一控制下的被投资单位实施控制的，以购买日之前所持被购买方的股权投资的账面价值与购买日新增投资成本之和，作为改按成本法核算的初始投资成本；购买日之前持有的被购买方的股权投资因采用权益法核算而确认的其他综合收益，在处置该项投资时采用与被投资单位直接处置相关资产或负债相同的基础进行会计处理。购买日之前持有的股权投资按照《企业会计准则第 22 号——金融工具确认和计量》有关规定进行会计处理的，原计入其他综合收益的累计公允价值变动应当在改按成本法核算时转入留存收益。

②除企业合并形成的长期股权投资以外，其他方式取得的长期股权投资，按以下方法确定投资成本：

A、以支付现金取得的长期股权投资，按实际支付的购买价款作为投资成本。

B、以发行权益性证券取得的长期股权投资，按发行权益性证券的公允价值作为投资成本。

③因追加投资等原因，能够对被投资单位施加重大影响或实施共同控制但不构成控制的，应当按照《企业会计准则第 22 号——金融工具确认和计量》确定的原持有股权的公允价值加上新增投资成本之和，作为改按权益法核算的初始投资成本。原持有的股权投资分类为其他权益工具投资的，其公允价值与账面价值之间的差额，以及原计入其他综合收益的累计公允价值变动应当转入改按权益法核算的留存收益。

（3）后续计量及损益确认方法

①对子公司投资

在合并财务报表中，对子公司投资按附注五、6 进行处理。

在母公司财务报表中，对子公司投资采用成本法核算，在被投资单位宣告分派的现金股利或利润时，确认投资收益。

②对合营企业投资和对联营企业投资

对合营企业投资和对联营企业投资采用权益法核算，具体会计处理包括：

对于初始投资成本大于投资时应享有被投资单位可辨认净资产公允价值份额的，其差额包含在长期股权投资成本中；对于初始投资成本小于投资时应享有被投资单位可辨认净资产公允价值份额的，其差额计入当期损益，同时调整长期股权投资成本。

取得对合营企业投资和对联营企业投资后，按照应享有或应分担的被投资单位实现的净损益和其他综合收益的份额，分别确认投资损益和其他综合收益并调整长期股权投资的账面价值；按照被投资单位宣告分派的现金股利或利润应分得的部分，相应减少长期股权投资的账面价值。

在计算应享有或应分担的被投资单位实现的净损益的份额时，以取得投资时被投资单位可辨认净资产的公允价值为基础确定，对于被投资单位的会计政策或会计期间与本公司不同的，权益法核算时按照本公司的会计政策或会计期间对被投资单位的财务报表进行必要调整。与合营企业

和联营企业之间内部交易产生的未实现损益按照持股比例计算归属于本公司的部分，在权益法核算时予以抵消。内部交易产生的未实现损失，有证据表明该损失是相关资产减值损失的，则全额确认该损失。

对合营企业或联营企业发生的净亏损，除本公司负有承担额外损失义务外，以长期股权投资的账面价值以及其他实质上构成对被投资单位净投资的长期权益减记至零为限。被投资企业以后实现净利润的，在收益分享额弥补未确认的亏损分担额后，恢复确认收益分享额。

对于被投资单位除净损益、其他综合收益和利润分配以外所有者权益的其他变动，调整长期股权投资的账面价值并计入资本公积。处置该项投资时，将原计入资本公积的部分按相应比例转入当期损益。

(4) 处置长期股权投资，其账面价值与实际取得价款的差额计入当期损益，采用权益法核算的长期股权投资，处置时，采用与被投资单位直接处置相关资产或负债相同的基础，按相应比例对原计入其他综合收益的部分进行会计处理。

因处置部分权益性投资等原因丧失了对被投资单位共同控制或重大影响的，处置后的剩余股权按《企业会计准则第 22 号——金融工具确认和计量》核算，其在丧失共同控制或重大影响之日的公允价值与账面价值间的差额计入当期损益。原股权投资因采用权益法核算而确认的其他综合收益，应当在终止采用权益法核算时采用与被投资单位直接处置相关资产或负债相同的基础进行会计处理。

因处置部分权益性投资等原因丧失了对被投资单位控制的，在编制个别财务报表时，处置后的剩余股权能够对被投资单位实施共同控制或重大影响的，改按权益法核算，并对剩余股权视同自取得时即采用权益法核算进行调整。处置后剩余股权不能对被投资单位实施共同控制或重大影响的，按《企业会计准则第 22 号——金融工具确认和计量》的有关规定进行会计处理，其在丧失控制权之日的公允价值与账面价值间的差额计入当期损益。

20. 投资性房地产

本公司采用成本模式对投资性房地产进行后续计量，在使用寿命内扣除预计净残值后按年限平均法计提折旧或进行摊销。

类别	使用寿命	预计净残值率	年折旧率
房屋建筑物	30 年	5%	3.17%
土地使用权	50 年	0%	2.00%

21. 固定资产

(1). 确认条件

√适用 □不适用

固定资产是指为生产商品、提供劳务、出租或经营管理而持有的，使用寿命超过一个会计年度的有形资产。固定资产在同时满足下列条件时予以确认：

- ①与该固定资产有关的经济利益很可能流入公司；
②该固定资产的成本能够可靠地计量。

(2). 折旧方法

√适用 □不适用

类别	折旧方法	折旧年限（年）	残值率	年折旧率
房屋建筑物	平均年限法	20-30 年	5%	3.17%-4.75%
机器设备	平均年限法	5-10 年	5%	9.50%-19.00%
运输设备	平均年限法	5 年	5%	19%
电子及其他设备	平均年限法	3-5 年	5%	19.00%-31.67%

本公司至少在每年年度终了对固定资产的使用寿命、预计净残值和折旧方法进行复核。

22. 在建工程

√适用 □不适用

在建工程成本按实际工程支出确定，包括在建期间发生的各项工程支出以及其他相关费用等。在建工程在达到预定可使用状态后结转为固定资产。

不同类别在建工程结转为固定资产的标准和时点如下：

类别	结转固定资产的标准和时点
房屋建筑物	房屋及建筑物初步验收合格并达到预定可使用状态或合同规定的标准
机器设备	安装调试后达到设计要求或合同规定的标准
电子设备	安装调试后达到设计要求或合同规定的标准

达到预定可使用状态前产出的产品或副产品对外销售的，按照《企业会计准则第 14 号——收入》、《企业会计准则第 1 号——存货》等规定，对试运行销售相关的收入和成本分别进行会计处理，计入当期损益。

23. 借款费用

√适用 □不适用

(1) 借款费用包括借款利息、折价或溢价的摊销、辅助费用以及因外币借款而发生的汇兑差额等。可直接归属于符合资本化条件的资产的购建或者生产的借款费用，予以资本化，计入相关资产成本；其他借款费用计入当期损益。

(2) 当资产支出已经发生、借款费用已经发生且为使资产达到预定可使用或者可销售状态所必要的购建或者生产活动已经开始时，开始借款费用的资本化。符合资本化条件的资产在购建或者生产过程中发生非正常中断、且中断时间连续超过 3 个月的，暂停借款费用的资本化。当所购建或者生产的资产达到预定可使用或者可销售状态时，停止借款费用的资本化，以后发生的借款费用计入当期损益。

(3) 借款费用资本化金额的计算方法

①为购建或者生产符合资本化条件的资产而借入的专门借款所发生的借款费用（包括借款利息、折价或溢价的摊销、辅助费用、外币专门借款本金和利息的汇兑差额），其资本化金额为在

资本化期间内专门借款实际发生的借款费用减去尚未动用的借款资金存入银行取得的利息收入或进行暂时性投资取得的投资收益后的金额。

②为购建或者生产符合资本化条件的资产而占用的一般借款所发生的借款费用（包括借款利息、折价或溢价的摊销），其资本化金额根据在资本化期间内累计资产支出超过专门借款部分的资产支出加权平均数乘以所占用一般借款的资本化率计算确定。

24. 生物资产

适用 不适用

25. 油气资产

适用 不适用

26. 无形资产

(1). 使用寿命及其确定依据、估计情况、摊销方法或复核程序

适用 不适用

(1) 无形资产按照取得时的成本进行初始计量。

(2) 无形资产的摊销方法

①对于使用寿命有限的无形资产，在使用寿命期限内，采用年限平均法摊销。

类别	使用寿命	使用寿命的确定依据
土地使用权	50 年	预计使用年限
专利权	10 年	法律规定的有效年限
软件	5-10 年	预计使用年限
商标权	2 年	预计使用年限

本公司至少于每年年度终了对无形资产的使用寿命及摊销方法进行复核。

②对于使用寿命不确定的无形资产，不摊销。于每年年度终了，对使用寿命不确定的无形资产的使用寿命进行复核，如果有证据表明其使用寿命是有限的，则估计其使用寿命，并按其使用寿命进行摊销。

(2). 研发支出的归集范围及相关会计处理方法

适用 不适用

①研发支出的归集范围

1) 人员人工费用

人员人工费用包括公司研发人员的工资薪金、基本养老保险费、基本医疗保险费、失业保险费、工伤保险费、生育保险费和住房公积金，以及外聘研发人员的劳务费用。研发人员同时服务于多个研究开发项目的，人工费用的确认依据公司管理部门提供的各研究开发项目研发人员的工时记录，在不同研究开发项目间接比例分配。直接从事研发活动的人员、外聘研发人员同时从事非研发活动的，公司根据研发人员在不同岗位的工时记录，将其实际发生的人员人工费用，按实际工时占比等合理方法在研发费用和生产经营费用间分配。

2) 直接投入费用

直接投入费用是指公司为实施研究开发活动而实际发生的相关支出。包括：直接消耗的材料、燃料和动力费用；用于中间试验和产品试制的模具、工艺装备开发及制造费，不构成固定资产的样品、样机及一般测试手段购置费，试制产品的检验费；用于研究开发活动的仪器、设备的运行维护、调整、检验、检测、维修等费用。

3) 折旧费用与长期待摊费用

折旧费用是指用于研究开发活动的仪器、设备和在用建筑物的折旧费。用于研发活动的仪器、设备及在用建筑物，同时又用于非研发活动的，对该类仪器、设备、在用建筑物使用情况做必要记录，并将其实际发生的折旧费按实际工时和使用面积等因素，采用合理方法在研发费用和生产经营费用间分配。

长期待摊费用是指研发设施的改建、改装、装修和修理过程中发生的长期待摊费用，按实际支出进行归集，在规定的期限内分期平均摊销。

4) 无形资产摊销费用

无形资产摊销费用是指用于研究开发活动的软件、知识产权、非专利技术（专有技术、许可证、设计和计算方法等）的摊销费用。

5) 设计费用

设计费用是指为新产品和新工艺进行构思、开发和制造，进行工序、技术规范、规程制定、操作特性方面的设计等发生的费用，包括为获得创新性、创意性、突破性产品进行的创意设计活动发生的相关费用。

6) 装备调试费用与试验费用

装备调试费用是指工装准备过程中研究开发活动所发生的费用，包括研制特殊、专用的生产机器，改变生产和质量控制程序，或制定新方法及标准等活动所发生的费用。为大规模批量化和商业化生产所进行的常规性工装准备和工业工程发生的费用不计入归集范围。

7) 委托外部研究开发费用

委托外部研究开发费用是指公司委托境内外其他机构或个人进行研究开发活动所发生的费用（研究开发活动成果为公司所拥有，且与公司的主要经营业务紧密相关）。

8) 其他费用

其他费用是指上述费用之外与研究开发活动直接相关的其他费用，包括技术图书资料费、资料翻译费、专家咨询费、高新科技研发保险费，研发成果的检索、论证、评审、鉴定、验收费用，知识产权的申请费、注册费、代理费，会议费、差旅费、通讯费等。

②划分公司内部研究开发项目研究阶段和开发阶段的具体标准

研究是指为获取并理解新的科学或技术知识而进行的独创性的有计划调查。开发是指在进行商业性生产或使用前，将研究成果或其他知识应用于一项或若干项计划或设计，以生产出新的或具有实质性改进的材料、装置、产品或获得新工序等。

③研究阶段的支出，于发生时计入当期损益。开发阶段的支出，同时满足下列条件的，予以资本化：

- A、完成该无形资产以使其能够使用或出售在技术上具有可行性；
- B、具有完成该无形资产并使用或出售的意图；
- C、无形资产产生经济利益的方式，包括能够证明运用该无形资产生产的产品存在市场或无形资产自身存在市场，无形资产将在内部使用的，应当证明其有用性；
- D、有足够的技术、财务资源和其他资源支持，以完成该无形资产的开发，并有能力使用或出售该无形资产；
- E、归属于该无形资产开发阶段的支出能够可靠地计量。

研发过程中产出的产品或副产品对外销售的，按照《企业会计准则第 14 号——收入》、《企业会计准则第 1 号——存货》等规定，对试运行销售相关的收入和成本分别进行会计处理，计入当期损益。

27. 长期资产减值

适用 不适用

本公司在资产负债表日根据内部及外部信息以确定长期股权投资、采用成本模式计量的投资性房地产、固定资产、在建工程、采用成本模式计量的生产性生物资产、油气资产、无形资产等长期资产是否存在减值的迹象，对存在减值迹象的长期资产进行减值测试，估计其可收回金额。此外，无论是否存在减值迹象，本公司至少于每年年度终了对商誉、使用寿命不确定的无形资产以及尚未达到可使用状态的无形资产进行减值测试，估计其可收回金额。

可收回金额的估计结果表明上述长期资产可收回金额低于其账面价值的，其账面价值会减记至可收回金额，减记的金额确认为资产减值损失，计入当期损益，同时计提相应的减值准备。

可收回金额是指资产（或资产组、资产组组合，下同）的公允价值减去处置费用后的净额与资产预计未来现金流量的现值两者之间较高者。

资产组是可以认定的最小资产组合，其产生的现金流入基本上独立于其他资产或者资产组。资产组由创造现金流入相关的资产组成。在认定资产组时，主要考虑该资产组能否独立产生现金流入，同时考虑管理层对生产经营活动的管理方式、以及对资产使用或者处置的决策方式等。

资产的公允价值减去处置费用后的净额，是根据市场参与者在计量日发生的有序交易中，出售一项资产所能收到或者转移一项负债所需支付的价格减去可直接归属于该资产处置费用的金额确定。资产预计未来现金流量的现值，按照资产在持续使用过程中和最终处置时所产生的预计未来现金流量，选择恰当的税前折现率对其进行折现后的金额加以确定。

与资产组或者资产组组合相关的减值损失，先抵减分摊至该资产组或者资产组组合中商誉的账面价值，再根据资产组或者资产组组合中除商誉之外的其他各项资产的账面价值所占比重，按比例抵减其他各项资产的账面价值，但抵减后的各资产的账面价值不得低于该资产的公允价值减

去处置费用后的净额（如可确定的）、该资产预计未来现金流量的现值（如可确定的）和零三者之中最高者。

前述长期资产减值损失一经确认，在以后会计期间不得转回。

28. 长期待摊费用

√适用 不适用

长期待摊费用按其受益期平均摊销。

项 目	受益期
装修款及改造费	2-8 年
活性炭添加	2 年
排污费	5 年
设备配件	3-5 年

如果长期待摊的费用项目不能使以后会计期间受益的，将尚未摊销的该项目的摊余价值全部转入当期损益。

29. 合同负债

√适用 不适用

合同负债，是指本公司已收或应收客户对价而应向客户转让商品或服务的义务。同一合同下的合同资产和合同负债以净额列示。

30. 职工薪酬

(1). 短期薪酬的会计处理方法

√适用 不适用

职工薪酬包括短期薪酬、离职后福利、辞退福利和其他长期职工福利。本公司在职工提供服务的会计期间，将应付的职工薪酬确认为负债。

本公司按规定参加由政府机构设立的职工社会保障体系，包括基本养老保险、医疗保险、住房公积金及其他社会保障制度，相应的支出于发生时计入相关资产成本或当期损益。

(2). 离职后福利的会计处理方法

√适用 不适用

在职工劳动合同到期之前解除与职工的劳动关系，或为鼓励职工自愿接受裁减而提出给予补偿的建议，本公司在下列两者孰早日确认辞退福利产生的职工薪酬负债，并计入当期损益。本公司不能单方面撤回因解除劳动关系计划或裁减建议所提供的辞退福利时；本公司确认与涉及支付辞退福利的重组相关的成本或费用时。

(3). 辞退福利的会计处理方法

√适用 不适用

在职工劳动合同到期之前解除与职工的劳动关系，或为鼓励职工自愿接受裁减而提出给予补偿的建议，本公司在下列两者孰早日确认辞退福利产生的职工薪酬负债，并计入当期损益。本公

司不能单方面撤回因解除劳动关系计划或裁减建议所提供的辞退福利时；本公司确认与涉及支付辞退福利的重组相关的成本或费用时。

(4). 其他长期职工福利的会计处理方法

√适用 □不适用

本公司按规定参加由政府机构设立的职工社会保障体系，包括基本养老保险、医疗保险、住房公积金及其他社会保障制度，相应的支出于发生时计入相关资产成本或当期损益。

31. 预计负债

√适用 □不适用

(1) 与或有事项相关的义务同时满足下列条件的，应当确认为预计负债：

- ①该义务是企业承担的现时义务；
- ②履行该义务很可能导致经济利益流出企业；
- ③该义务的金额能够可靠地计量。

(2) 预计负债按照履行相关现时义务所需支出的最佳估计数进行初始计量。

如所需支出存在一个连续范围，且该范围内各种结果发生的可能性相同的，最佳估计数按照该范围内的中间值确定。

在其他情况下，最佳估计数分别下列情况处理：

- ①或有事项涉及单个项目的，按照最可能发生金额确定。
- ②或有事项涉及多个项目的，按照各种可能结果及相关概率计算确定。

32. 股份支付

√适用 □不适用

(1) 股份支付的种类

股份支付是为了获取职工或其他方提供服务而授予权益工具或者承担以权益工具为基础确定的负债的交易。股份支付分为以权益结算的股份支付和以现金结算的股份支付。

① 以权益结算的股份支付

用以换取职工提供的服务的权益结算的股份支付，以授予职工权益工具在授予日的公允价值计量。该公允价值的金额在完成等待期内的服务或达到规定业绩条件才可行权的情况下，在等待期内以对可行权权益工具数量的最佳估计为基础，按直线法计算计入相关成本或费用，在授予后立即可行权时，在授予日计入相关成本或费用，相应增加资本公积。

用以换取其他方服务的权益结算的股份支付，如果其他方服务的公允价值能够可靠计量，按照其他方服务在取得日的公允价值计量，如果其他方服务的公允价值不能可靠计量，但权益工具的公允价值能够可靠计量的，按照权益工具在服务取得日的公允价值计量，计入相关成本或费用，相应增加股东权益。

② 以现金结算的股份支付

以现金结算的股份支付，按照本公司承担的以股份或其他权益工具为基础确定的负债的公允价值计量。如授予后立即可行权，在授予日计入相关成本或费用，相应增加负债；如须完成等待期内的服务或达到规定业绩条件以后才可行权，在等待期的每个资产负债表日，以对可行权情况的最佳估计为基础，按照本公司承担负债的公允价值金额，将当期取得的服务计入成本或费用，相应增加负债。

在相关负债结算前的每个资产负债表日以及结算日，对负债的公允价值重新计量，其变动计入当期损益。

(2) 实施、修改、终止股份支付计划的相关会计处理

本公司对股份支付计划进行修改时，若修改增加了所授予权益工具的公允价值，按照权益工具公允价值的增加相应确认取得服务的增加。权益工具公允价值的增加是指修改前后的权益工具在修改日的公允价值之间的差额。若修改减少了股份支付公允价值总额或采用了其他不利于职工的方式，则仍继续对取得的服务进行会计处理，视同该变更从未发生，除非本公司取消了部分或全部已授予的权益工具。修改以现金结算的股份支付协议中的条款和条件，使其成为以权益结算的股份支付的，如果由于修改延长或缩短了等待期，按照修改后的等待期进行会计处理，无需考虑不利修改的有关会计处理规定。

在等待期内，如果取消了授予的权益工具，本公司对取消所授予的权益性工具作为加速行权处理，将剩余等待期内应确认的金额立即计入当期损益，同时确认资本公积。职工或其他方能够选择满足非可行权条件但在等待期内未满足的，本公司将其作为授予权益工具的取消处理。

33. 优先股、永续债等其他金融工具

适用 不适用

34. 收入

(1). 按照业务类型披露收入确认和计量所采用的会计政策

适用 不适用

本公司在履行了合同中的履约义务，即在客户取得相关商品或服务控制权时，按照分摊至该项履约义务的交易价格确认收入。

合同中包含两项或多项履约义务的，本公司在合同开始日，按照各单项履约义务所承诺商品或服务的单独售价的相对比例，将交易价格分摊至各单项履约义务。对于附有质量保证条款的销售，如果该质量保证在向客户保证所销售商品或服务符合既定标准之外提供了一项单独的服务，该质量保证构成单项履约义务。否则，本公司按照《企业会计准则第 13 号——或有事项》规定对质量保证责任进行会计处理。

交易价格，是指本公司因向客户转让商品或服务而预期有权收取的对价金额，但不包含代第三方收取的款项以及本公司预期将退还给客户的款项。合同中存在可变对价的，本公司按照期望值或最可能发生金额确定可变对价的最佳估计数。包含可变对价的交易价格，不超过在相关不确

定性消除时累计已确认收入极可能不会发生重大转回的金额。合同中存在应付客户对价的，除非该对价是为了向客户取得其他可明确区分商品或服务的，本公司将该应付对价冲减交易价格，并在确认相关收入与支付(或承诺支付)客户对价二者孰晚的时点冲减当期收入。合同中如果存在重大融资成分，本公司将根据合同中的融资成分调整交易价格；对于控制权转移与客户支付价款间隔未超过一年的，本公司不考虑其中的融资成分。

本公司根据在向客户转让商品或服务前是否拥有对该商品或服务的控制权，来判断从事交易时本公司的身份是主要责任人还是代理人。本公司在向客户转让商品或服务前能够控制该商品或服务的，本公司为主要责任人，按照已收或应收对价总额确认收入；否则，本公司为代理人，按照预期有权收取的佣金或手续费的金额确认收入，该金额按照已收或应收对价总额扣除应支付给其他相关方的价款后的净额确定。

公司收入主要来源于以下业务类型：

销售商品收入

公司与客户之间的商品销售合同通常仅包含转让胶粘制品等单项履约义务。公司通常在综合考虑下列因素的基础上，以商品的控制权转移时点确认收入：取得商品的现时收款权利、商品所有权上的主要风险和报酬的转移、商品的法定所有权的转移、商品实物资产的转移、客户接受该商品。控制权转移的具体判断依据为：（1）内销收入，在商品交付并经对方确认后确认销售收入。（2）外销收入，在商品已经发出，取得报关单或提单或运输单据，商品控制权转移后，确认销售收入。

(2). 同类业务采用不同经营模式涉及不同收入确认方式及计量方法

适用 不适用

35. 合同成本

适用 不适用

（1）取得合同的成本

本公司为取得合同发生的增量成本(即不取得合同就不会发生的成本)预期能够收回的，确认为一项资产，并采用与该资产相关的商品或服务收入确认相同的基础进行摊销，计入当期损益。若该项资产摊销期限不超过一年的，在发生时计入当期损益。本公司为取得合同发生的其他支出，在发生时计入当期损益，明确由客户承担的除外。

（2）履行合同的成本

本公司为履行合同发生的成本，不属于除收入准则外的其他企业会计准则范围且同时满足下列条件的，确认为一项资产：①该成本与一份当前或预期取得的合同直接相关；②该成本增加了本公司未来用于履行履约义务的资源；③该成本预期能够收回。确认的资产采用与该资产相关的商品或服务收入确认相同的基础进行摊销，计入当期损益。

（3）合同成本减值

合同成本账面价值高于下列两项的差额的，计提减值准备，并确认为资产减值损失：①因转让与该资产相关的商品预期能够取得的剩余对价；②为转让该相关商品估计将要发生的成本。

以前期间减值的因素之后发生变化，使得前款①减②的差额高于合同成本账面价值的，应当转回原已计提的资产减值准备，并计入当期损益，但转回后的合同成本账面价值不应超过假定不计提减值准备情况下该资产在转回日的账面价值。

36. 政府补助

√适用 □不适用

政府补助是指本公司从政府无偿取得货币性资产和非货币性资产，不包括政府作为所有者投入的资本。政府补助分为与资产相关的政府补助和与收益相关的政府补助。本公司将所取得的用于购建或以其他方式形成长期资产的政府补助界定为与资产相关的政府补助；其余政府补助界定为与收益相关的政府补助。若政府文件未明确规定补助对象，则采用以下方式将补助款划分为与收益相关的政府补助和与资产相关的政府补助：（1）政府文件明确了补助所针对的特定项目的，根据该特定项目的预算中将形成资产的支出金额和计入费用的支出金额的相对比例进行划分，对该划分比例需在每个资产负债表日进行复核，必要时进行变更；（2）政府文件中对用途仅作一般性表述，没有指明特定项目的，作为与收益相关的政府补助。

政府补助为货币性资产的，按照收到或应收的金额计量。政府补助为非货币性资产的，按照公允价值计量；公允价值不能够可靠取得的，按照名义金额计量。

政府补助同时满足下列条件的，予以确认：（1）企业能够满足政府补助所附条件；（2）企业能够收到政府补助。与企业日常活动相关的政府补助，按照经济业务实质，计入其他收益或冲减相关成本费用。与企业日常活动无关的政府补助，计入营业外收入。

与收益相关的政府补助，用于补偿企业以后期间的相关成本费用或损失的，确认为递延收益，并在确认相关成本费用或损失的期间，计入当期损益或冲减相关成本；用于补偿企业已发生的相关成本费用或损失的，直接计入当期损益或冲减相关成本。

与资产相关的政府补助，确认为递延收益或冲减相关资产的账面价值。确认为递延收益的，在相关资产使用寿命内结合具体资产实现未来经济利益的消耗方式分期计入损益。按照名义金额计量的政府补助，直接计入当期损益。相关资产在使用寿命结束前被出售、转让、报废或发生毁损的，应当将尚未分配的相关递延收益余额转入资产处置当期的损益。

37. 递延所得税资产/递延所得税负债

√适用 □不适用

除与直接计入股东权益的交易或事项有关的所得税影响计入股东权益外，当期所得税费用和递延所得税费用（或收益）计入当期损益。

当期所得税费用是按本年度应纳税所得额和税法规定的税率计算的预期应交所得税，加上对以前年度应交所得税的调整。

资产负债表日，如果纳税主体拥有以净额结算的法定权利并且意图以净额结算或取得资产、清偿负债同时进行，那么当期所得税资产及当期所得税负债以抵销后的净额列示。

递延所得税资产以很可能取得用来抵扣暂时性差异的应纳税所得额为限，根据可抵扣暂时性差异和能够结转以后年度的可抵扣亏损和税款抵减确定，按照预期收回资产或清偿债务期间的适用税率计量。递延所得税负债根据应纳税暂时性差异确定，按照预期收回资产或清偿债务期间的适用税率计量。

对于既不影响会计利润也不影响应纳税所得额（或可抵扣亏损）的非企业合并交易中产生的资产或负债初始确认形成的暂时性差异，不确认递延所得税，但初始确认资产和负债导致产生等额应纳税暂时性差异和可抵扣暂时性差异的单项交易（包括承租人在租赁期开始日初始确认租赁负债并计入使用权资产的租赁交易，以及因固定资产等存在弃置义务而确认预计负债并计入相关资产成本的交易等）除外。商誉的初始确认导致的暂时性差异也不产生递延所得税。

资产负债表日，根据递延所得税资产和负债的预期收回或结算方式，依据已颁布的税法规定，按照预期收回该资产或清偿该负债期间的适用税率计量该递延所得税资产和负债的账面金额。

资产负债表日，递延所得税资产及递延所得税负债在同时满足以下条件时以抵销后的净额列示：

（1）纳税主体拥有以净额结算当期所得税资产及当期所得税负债的法定权利；

（2）递延所得税资产及递延所得税负债是与同一税收征管部门对同一纳税主体征收的所得税相关或者是对不同的纳税主体相关，但在未来每一具有重要性的递延所得税资产及负债转回的期间内，涉及的纳税主体意图以净额结算当期所得税资产和负债或是同时取得资产、清偿负债。

38. 租赁

√适用 □不适用

作为承租方对短期租赁和低价值资产租赁进行简化处理的判断依据和会计处理方法

√适用 □不适用

本公司将在租赁期开始日，租赁期不超过 12 个月，且不包含购买选择权的租赁认定为短期租赁；将单项租赁资产为全新资产时价值较低（不超过人民币 40,000 元）的租赁认定为低价值资产租赁。转租或预期转租租赁资产的，原租赁不认定为低价值资产租赁。本公司对短期租赁和低价值资产租赁选择不确认使用权资产和租赁负债。在租赁期内各个期间按照直线法计入相关的资产成本或当期损益。

除上述简化处理的短期租赁和低价值资产租赁外，本公司对已识别租赁确认使用权资产和租赁负债。

作为出租方的租赁分类标准和会计处理方法

√适用 □不适用

本公司在租赁开始日将租赁分为融资租赁和经营租赁。

融资租赁，是指实质上转移了与租赁资产所有权有关的几乎全部风险和报酬的租赁。其所有权最终可能转移，也可能不转移。经营租赁，是指除融资租赁以外的其他租赁。本公司作为转租出租人时，基于原租赁产生的使用权资产对转租赁进行分类。但原租赁为短期租赁，且转租出租人对原租赁进行简化处理的，本公司将该转租赁分类为经营租赁。

在租赁期开始日，本公司对融资租赁确认应收融资租赁款，并终止确认融资租赁资产。对应收融资租赁款进行初始计量时，以租赁投资净额作为应收融资租赁款的入账价值。租赁投资净额为未担保余值和租赁期开始日尚未收到的租赁收款额按照租赁内含利率折现的现值之和。未实现融资收益在租赁期内采用固定的周期性利率计算确认当期利息收入。取得的未纳入租赁投资净额计量的可变租赁付款额，在实际发生时计入当期损益。

在租赁期内各个期间，本公司采用直线法将经营租赁的租赁收款额确认为租金收入。取得的未计入租赁收款额的可变租赁付款额，在实际发生时计入当期损益。

39. 其他重要的会计政策和会计估计

适用 不适用

40. 重要会计政策和会计估计的变更

(1). 重要会计政策变更

适用 不适用

(2). 重要会计估计变更

适用 不适用

(3). 2023 年起首次执行新会计准则或准则解释等涉及调整首次执行当年年初的财务报表

适用 不适用

41. 其他

适用 不适用

六、税项

1. 主要税种及税率

主要税种及税率情况

适用 不适用

税种	计税依据	税率
增值税	应税收入根据相应税率计算销项税，并按扣除当期允许抵扣的进项税额后的差额计缴增值税	0%、5%、6%、9%、13%
消费税		
营业税		
城市维护建设税	应缴流转税税额	1%、5%、7%
教育费附加	应缴流转税税额	3%
地方教育费附加	应缴流转税税额	2%

房产税	从价计征的，按自用房产原值一次减除 20%-30%后从余值的 1.2%计缴;从租计征的，按租金收入的 12%计缴	1.2%、12%
企业所得税	应纳税所得额	详见下表

存在不同企业所得税税率纳税主体的，披露情况说明

适用 不适用

纳税主体名称	所得税税率 (%)
上海晶华胶粘新材料股份有限公司	25
广东晶华科技有限公司	25
浙江晶鑫特种纸业有限公司	15
青岛晶华电子材料有限公司	25
昆山晶华兴业电子材料有限公司	15
江苏晶华新材料科技有限公司	15
香港晶华投资有限公司	16.5
成都晶华胶粘新材料有限公司	25
苏州百利恒源胶粘制品有限公司	25
安徽晶华新材料科技有限公司	25
四川晶华新材料科技有限公司	25
香港锦华控股有限公司	8.25、16.5[注]

[注]：应纳税所得额 200 万港币(含 200 万港币)以下部分，按照 8.25%税率，200 万港币以上部分按照

16.5%税率。

2. 税收优惠

适用 不适用

(1) 公司子公司浙江晶鑫特种纸业有限公司于 2020 年 12 月取得高新技术企业证书，有效期为三年，该公司 2023 年度按应纳税所得额 15%的税率计缴企业所得税。

(2) 公司子公司江苏晶华新材料科技有限公司于 2020 年 12 月取得高新技术企业证书，有效期为三年，该公司 2023 年度按应纳税所得额 15%的税率计缴企业所得税。

(3) 公司子公司昆山晶华兴业电子材料有限公司于 2021 年 11 月取得高新技术企业证书，有效期为三年，该公司 2023 年度按应纳税所得额 15%的税率计缴企业所得税。

(4) 根据（财政部 税务总局公告 2022 年第 13 号）相关规定，自 2022 年 1 月 1 日至 2024 年 12 月 31 日，对小型微利企业年应纳税所得额超过 100 万元但不超过 300 万元的部分，减按 25%计入应纳税所得额，按 20%的税率缴纳企业所得税。根据（财政部 税务总局公告 2023 年第 6 号）相关规定，自 2023 年 1 月 1 日至 2024 年 12 月 31 日，对小型微利企业年应纳税所得额不超过 100 万元的部分，减按 25%计入应纳税所得额，按 20%的税率缴纳企业所得税。2023 年度，子公司青岛晶华电子材料有限公司、苏州百利恒源胶粘制品有限公司符合该税收优惠条件。

3. 其他

适用 不适用

七、合并财务报表项目注释

1、货币资金

√适用 □不适用

单位：元 币种：人民币

项目	期末余额	期初余额
库存现金	64,469.65	159,371.90
银行存款	282,764,535.22	183,070,582.65
其他货币资金	909,718.24	8,027,683.38
存放财务公司存款		
合计	283,738,723.11	191,257,637.93
其中：存放在境外的款项总额	35,184,142.37	49,028,962.42

其他说明

(2) 其他货币资金

单位：元 币种：人民币

项目	期末余额	期初余额
加工贸易进口料件保证金		
信用证保证金		
银行承兑汇票保证金	800,000.01	7,325,620.00
保函保证金		
网络第三方支付平台存款	109,713.08	107,932.43
工程专户款	5.15	426.56
在途货币资金		593,704.39
合计	909,718.24	8,027,683.38

货币资金期末余额中除银行承兑汇票保证金 800,000.01 元、工程专户款 5.15 元外，无其他抵押、冻结等对变现有限制或存在潜在回收风险的款项。

2、交易性金融资产

√适用 □不适用

单位：元 币种：人民币

项目	期末余额	期初余额	指定理由和依据
以公允价值计量且其变动计入当期损益的金融资产	95,000,000.00	89,375,528.87	/
其中：			
银行理财产品	95,000,000.00	89,375,528.87	/
			/
指定以公允价值计量且其变动计入当期损益的金融资产			
其中：			
合计	95,000,000.00	89,375,528.87	/

其他说明：

□适用 √不适用

3、衍生金融资产

□适用 √不适用

4、应收票据

(1). 应收票据分类列示

√适用 □不适用

单位：元 币种：人民币

项目	期末余额	期初余额
银行承兑票据		10,604,708.64
商业承兑票据	17,433,076.83	9,773,357.96
合计	17,433,076.83	20,378,066.60

(2). 期末公司已质押的应收票据

□适用 √不适用

(3). 期末公司已背书或贴现且在资产负债表日尚未到期的应收票据

√适用 □不适用

单位：元 币种：人民币

项目	期末终止确认金额	期末未终止确认金额
银行承兑票据		
商业承兑票据		123,570.75
合计		123,570.75

(4). 按坏账计提方法分类披露

√适用 □不适用

单位：元 币种：人民币

类别	期末余额					期初余额				
	账面余额		坏账准备		账面价值	账面余额		坏账准备		账面价值
	金额	比例 (%)	金额	计提比例 (%)		金额	比例 (%)	金额	计提比例 (%)	
按单项计提坏账准备										
其中：										

按组合计提坏账准备	18,350,607.18	100	917,530.35	5	17,433,076.83	20,892,453.86	100.00	514,387.26	2.46	20,378,066.60
其中：										
银行承兑汇票						10,604,708.64	50.76			10,604,708.64
商业承兑汇票	18,350,607.18	78.05	917,530.35	5	17,433,076.83	10,287,745.22	49.24	514,387.26	5.00	9,773,357.96
合计	18,350,607.18	/	917,530.35	/	17,433,076.83	20,892,453.86	/	514,387.26	/	20,378,066.60

按单项计提坏账准备：

适用 不适用

按组合计提坏账准备：

适用 不适用

组合计提项目：商业承兑汇票

单位：元 币种：人民币

名称	期末余额		
	应收票据	坏账准备	计提比例（%）
商业承兑汇票	18,350,607.18	917,530.35	5
合计	18,350,607.18	917,530.35	5

按组合计提坏账准备的说明

适用 不适用

按预期信用损失一般模型计提坏账准备

适用 不适用

各阶段划分依据和坏账准备计提比例

无

对本期发生损失准备变动的应收票据账面余额显著变动的情况说明：

适用 不适用

(5). 坏账准备的情况

√适用 □不适用

单位：元 币种：人民币

类别	期初余额	本期变动金额				期末余额
		计提	收回或转回	转销或核销	其他变动	
商业承兑汇票	514,387.26	403,143.09				917,530.35
合计	514,387.26	403,143.09				917,530.35

其中本期坏账准备收回或转回金额重要的：

□适用 √不适用

其他说明：

无

(6). 本期实际核销的应收票据情况

□适用 √不适用

其中重要的应收票据核销情况：

□适用 √不适用

应收票据核销说明：

□适用 √不适用

其他说明

□适用 √不适用

5、应收账款

(1). 按账龄披露

√适用 □不适用

单位：元 币种：人民币

账龄	期末账面余额	期初账面余额
1 年以内		
其中：1 年以内分项		
1 年以内	283,431,575.95	250,130,770.79
1 年以内小计	283,431,575.95	250,130,770.79
1 至 2 年	1,711,266.13	860,638.11
2 至 3 年	550,279.03	180,880.92
3 年以上		
3 至 4 年	126,115.87	2,225,438.44
4 至 5 年	2,114,131.65	28,095.55
5 年以上	57,403.44	92,382.92
合计	287,990,772.07	253,518,206.73

(2). 按坏账计提方法分类披露

√适用 □不适用

单位：元 币种：人民币

类别	期末余额			期初余额		
	账面余额	坏账准备	账面	账面余额	坏账准备	账面

	金额	比例 (%)	金额	计提比例 (%)	价值	金额	比例 (%)	金额	计提比例 (%)	价值
按单项计提坏账准备	2,756,968.71	0.96	2,756,968.71	100		2,224,218.63	0.88	2,224,218.63	100.00	
其中:										
按组合计提坏账准备	285,233,803.36	99.04	14,423,202.05	5.06	270,810,601.31	251,293,988.10	99.12	12,744,435.43	5.07	238,549,552.67
其中:										
账龄分析法组合	285,233,803.36	99.04	14,423,202.05	5.06	270,810,601.31	251,293,988.10	99.12	12,744,435.43	5.07	238,549,552.67
合计	287,990,772.07	/	17,180,170.76	/	270,810,601.31	253,518,206.73	/	14,968,654.06	/	238,549,552.67

按单项计提坏账准备:

√适用 □不适用

单位: 元 币种: 人民币

名称	期末余额			
	账面余额	坏账准备	计提比例 (%)	计提理由
东莞市兴光电子科技有限公司	1,844,964.50	1,844,964.50	100	预计款项难以收回
苏州佳得远新材料科技有限公司	310,838.06	310,838.06	100	预计款项难以收回
惠州市星泰光电科技有限公司	246,068.66	246,068.66	100	预计款项难以收回
嘉善亨德富胶粘制品有限公司	175,396.23	175,396.23	100	预计款项难以收回

嘉兴市广华包装材料 有限公司	146,613.26	146,613.26	100	预计款项难以收 回
广西南宁源汇成工 贸有限公司	13,088.00	13,088.00	100	预计款项难以收 回
厦门诺瑞特实业股 份有限公司	20,000.00	20,000.00	100	预计款项难以收 回
合计	2,756,968.71	2,756,968.71	100	/

按单项计提坏账准备的说明：

适用 不适用

按组合计提坏账准备：

适用 不适用

组合计提项目：账龄分析法组合

单位：元 币种：人民币

名称	期末余额		
	应收账款	坏账准备	计提比例（%）
按账龄分析法计提 坏账准备	285,233,803.36	14,423,202.05	5.06
合计	285,233,803.36	14,423,202.05	5.06

按组合计提坏账准备的说明：

适用 不适用

账 龄	期末余额			期初余额		
	应收账款	坏账准备	计提比例 （%）	应收账款	坏账准备	计提比例 （%）
1 年以内	283,395,507.45	14,169,775.39	5.00	250,130,770.79	12,506,538.55	5.00
1 至 2 年	1,711,266.13	171,126.62	10.00	860,638.11	86,063.81	10.00
2 至 3 年	23,758.81	7,127.64	30.00	141,421.75	42,426.53	30.00
3 至 4 年	49,750.20	24,875.10	50.00	97,923.62	48,961.82	50.00
4 至 5 年	16,117.33	12,893.86	80.00	13,945.55	11,156.44	80.00
5 年以上	37,403.44	37,403.44	100.00	49,288.28	49,288.28	100.00
合 计	285,233,803.36	14,423,202.05	5.06	251,293,988.10	12,744,435.43	5.07

按预期信用损失一般模型计提坏账准备

适用 不适用

各阶段划分依据和坏账准备计提比例

无

对本期发生损失准备变动的应收账款账面余额显著变动的情况说明：

适用 不适用

(3). 坏账准备的情况

适用 不适用

单位：元 币种：人民币

类别	期初余额	本期变动金额				期末余额
		计提	收回或转 回	转销或核 销	其他变 动	

按单项计提坏账准备	2,224,218.63	532,750.08				2,756,968.71
按组合计提坏账准备	12,744,435.43	2,114,836.14		436,069.52		14,423,202.05
合计	14,968,654.06	2,647,586.22		436,069.52		17,180,170.76

其中本期坏账准备收回或转回金额重要的：

适用 不适用

其他说明：

无

(4). 本期实际核销的应收账款情况

适用 不适用

单位：元 币种：人民币

项目	核销金额
实际核销的应收账款	436,069.52

其中重要的应收账款核销情况

适用 不适用

应收账款核销说明：

适用 不适用

(5). 按欠款方归集的期末余额前五名的应收账款和合同资产情况

适用 不适用

单位：元 币种：人民币

单位名称	应收账款期末余额	合同资产期末余额	应收账款和合同资产期末余额	占应收账款和合同资产期末余额合计数的比例(%)	坏账准备期末余额
第一名	18,036,299.81		18,036,299.81	6.26	901,814.99
第二名	13,360,295.40		13,360,295.40	4.64	668,014.77
第三名	11,336,955.74		11,336,955.74	3.94	566,847.79
第四名	10,020,295.10		10,020,295.10	3.48	510,262.45
第五名	8,856,431.95		8,856,431.95	3.08	442,821.60
合计	61,610,278.00		61,610,278.00	21.40	3,089,761.60

其他说明

无

其他说明：

适用 不适用

6、合同资产

(1). 合同资产情况

适用 不适用

(2). 报告期内账面价值发生重大变动的金额和原因

适用 不适用

(3). 按坏账计提方法分类披露

适用 不适用

按单项计提坏账准备:

适用 不适用

按单项计提坏账准备的说明:

适用 不适用

按组合计提坏账准备:

适用 不适用

按预期信用损失一般模型计提坏账准备

适用 不适用

各阶段划分依据和坏账准备计提比例

无

对本期发生损失准备变动的合同资产账面余额显著变动的情况说明:

适用 不适用

(4). 本期合同资产计提坏账准备情况

适用 不适用

其中本期坏账准备收回或转回金额重要的:

适用 不适用

其他说明:

无

(5). 本期实际核销的合同资产情况

适用 不适用

其中重要的合同资产核销情况

适用 不适用

合同资产核销说明:

适用 不适用

其他说明:

适用 不适用

7、 应收款项融资

(1). 应收款项融资分类列示

适用 不适用

单位：元 币种：人民币

项目	期末余额	期初余额
银行承兑汇票	27,893,280.47	18,845,938.19
合计	27,893,280.47	18,845,938.19

(2). 期末公司已质押的应收款项融资

□适用 √不适用

(3). 期末公司已背书或贴现且在资产负债表日尚未到期的应收款项融资

√适用 □不适用

单位：元 币种：人民币

项目	期末终止确认金额	期末未终止确认金额
银行承兑汇票	352,325,318.01	
合计	352,325,318.01	

(4). 按坏账计提方法分类披露

√适用 □不适用

单位：元 币种：人民币

类别	期末余额				期初余额				账面价值
	账面余额		坏账准备		账面余额		坏账准备		
	金额	比例 (%)	金额	计提比例 (%)	金额	比例 (%)	金额	计提比例 (%)	
按单项计提坏账准备									
其中：									
按组合计提坏账准备	27,893,280.47	100			27,893,280.47	100			18,845,938.19
其中：									

银行承兑汇票	27,893,280.47	100			27,893,280.47	18,845,938.19	100			18,845,938.19
合计	27,893,280.47	/	/	/	27,893,280.47	18,845,938.19	/	/	/	18,845,938.19

按单项计提坏账准备:

适用 不适用

按单项计提坏账准备的说明:

适用 不适用

按组合计提坏账准备:

适用 不适用

组合计提项目: 银行承兑汇票

单位: 元 币种: 人民币

名称	期末余额		
	应收融资款项	坏账准备	计提比例 (%)
银行承兑汇票组合	27,893,280.47		
合计	27,893,280.47		

按组合计提坏账准备的说明

适用 不适用

按预期信用损失一般模型计提坏账准备

适用 不适用

各阶段划分依据和坏账准备计提比例

无

对本期发生损失准备变动的应收款项融资账面余额显著变动的情况说明:

适用 不适用

(5). 坏账准备的情况

适用 不适用

其中本期坏账准备收回或转回金额重要的:

适用 不适用

其他说明:

无

(6). 本期实际核销的应收款项融资情况

适用 不适用

其中重要的应收款项融资核销情况

适用 不适用

核销说明：

适用 不适用**(7). 应收款项融资本期增减变动及公允价值变动情况：**适用 不适用

系银行承兑汇票，其剩余期限较短，账面余额与公允价值相近。

(8). 其他说明：适用 不适用**8、预付款项****(1). 预付款项按账龄列示**适用 不适用

单位：元 币种：人民币

账龄	期末余额		期初余额	
	金额	比例(%)	金额	比例(%)
1年以内	15,631,625.36	99.65	8,559,272.93	99.78
1至2年	54,454.09	0.35	17,222.00	0.20
2至3年			1,703.54	0.02
3年以上				
合计	15,686,079.45	100.00	8,578,198.47	100.00

账龄超过1年且金额重要的预付款项未及时结算原因的说明：

无

(2). 按预付对象归集的期末余额前五名的预付款情况适用 不适用

单位：元 币种：人民币

单位名称	期末余额	占预付款项期末余额合计数的比例(%)
第一名	11,134,932.37	70.99
第二名	674,895.09	4.30
第三名	594,396.26	3.79
第四名	454,955.50	2.90
第五名	448,670.77	2.86
合计	13,307,849.99	84.84

其他说明

无

其他说明

适用 不适用**9、其他应收款****项目列示**适用 不适用

单位：元 币种：人民币

项目	期末余额	期初余额
应收利息		

应收股利		
其他应收款	12,048,107.45	18,644,915.58
合计	12,048,107.45	18,644,915.58

其他说明：

适用 不适用

应收利息

(1). 应收利息分类

适用 不适用

(2). 重要逾期利息

适用 不适用

(3). 按坏账计提方法分类披露

适用 不适用

按单项计提坏账准备：

适用 不适用

按单项计提坏账准备的说明：

适用 不适用

按组合计提坏账准备：

适用 不适用

(4). 按预期信用损失一般模型计提坏账准备

适用 不适用

各阶段划分依据和坏账准备计提比例

无

对本期发生损失准备变动的应收利息账面余额显著变动的情况说明：

适用 不适用

无

(5). 坏账准备的情况

适用 不适用

其中本期坏账准备收回或转回金额重要的：

适用 不适用

其他说明：

无

(6). 本期实际核销的应收利息情况

适用 不适用

其中重要的应收利息核销情况

适用 不适用

核销说明：

适用 不适用

其他说明：

适用 不适用

应收股利

(1). 应收股利

适用 不适用

(2). 重要的账龄超过 1 年的应收股利

适用 不适用

(3). 按坏账计提方法分类披露

适用 不适用

按单项计提坏账准备：

适用 不适用

按单项计提坏账准备的说明：

适用 不适用

按组合计提坏账准备：

适用 不适用

(4). 按预期信用损失一般模型计提坏账准备

适用 不适用

各阶段划分依据和坏账准备计提比例

无

对本期发生损失准备变动的应收股利账面余额显著变动的情况说明：

适用 不适用

(5). 坏账准备的情况

适用 不适用

其中本期坏账准备收回或转回金额重要的：

适用 不适用

其他说明：

无

(6). 本期实际核销的应收股利情况

适用 不适用

其中重要的应收股利核销情况

适用 不适用

核销说明：

适用 不适用

其他说明：

适用 不适用

其他应收款

(1). 按账龄披露

适用 不适用

单位：元 币种：人民币

账龄	期末账面余额	期初账面余额
1 年以内		
其中：1 年以内分项		
1 年以内	8,254,335.53	14,807,539.35
1 年以内小计	8,254,335.53	14,807,539.35
1 至 2 年	3,063,106.98	4,559,653.56
2 至 3 年	1,696,846.30	559,400.00
3 年以上		
3 至 4 年	512,000.00	138,170.00
4 至 5 年	29,500.00	67,000.00
5 年以上	522,500.00	456,500.00
合计	14,078,288.81	20,588,262.91

(2). 按款项性质分类情况

适用 不适用

单位：元 币种：人民币

款项性质	期末账面余额	期初账面余额
保证金	4,791,885.31	9,209,362.20
职工借款	30,081.30	260,156.29
股权转让款	1,553,786.56	3,683,642.56
应收长期资产处置款	3,419,541.20	4,166,000.00
往来款及其他	4,282,994.44	3,269,101.86
合计	14,078,288.81	20,588,262.91

(3). 坏账准备计提情况

适用 不适用

单位：元 币种：人民币

坏账准备	第一阶段	第二阶段	第三阶段	合计
	未来12个月预期信用损失	整个存续期预期信用损失(未发生信用减值)	整个存续期预期信用损失(已发生信用减值)	
2023年1月1日余额	1,364,162.33	579,185.00		1,943,347.33
2023年1月1日余额在本期				

--转入第二阶段				
--转入第三阶段				
--转回第二阶段				
--转回第一阶段				
本期计提	-136,080.97	222,915.00		86,834.03
本期转回				
本期转销				
本期核销				
其他变动				
2023年12月31日 余额	1,228,081.36	802,100.00		2,030,181.36

各阶段划分依据和坏账准备计提比例

单项计提坏账的其他应收款代表自初始确认后已发生信用减值(第三阶段)，其余部分按账龄组合划分。

对本期发生损失准备变动的其他应收款账面余额显著变动的情况说明：

适用 不适用

本期坏账准备计提金额以及评估金融工具的信用风险是否显著增加的采用依据：

适用 不适用

(4). 坏账准备的情况

适用 不适用

单位：元 币种：人民币

类别	期初余额	本期变动金额				期末余额
		计提	收回或转回	转销或核销	其他变动	
账龄分析法 组合	1,943,347.33	86,834.03				2,030,181.36
合计	1,943,347.33	86,834.03				2,030,181.36

其中本期坏账准备转回或收回金额重要的：

适用 不适用

其他说明

无

(5). 本期实际核销的其他应收款情况

适用 不适用

其中重要的其他应收款核销情况：

适用 不适用

其他应收款核销说明：

适用 不适用

(6). 按欠款方归集的期末余额前五名的其他应收款情况

适用 不适用

单位：元 币种：人民币

单位名称	期末余额	占其他应收款期末余额合计数的比例(%)	款项的性质	账龄	坏账准备期末余额
第一名	2,204,500.00	15.66	应收长期资产处置款	1 年以内	110,225.00
第二名	1,939,821.40	13.78	保证金	1 年以内	96,991.07
第三名	1,718,446.29	12.21	往来款	2-3 年	515,533.89
第四名	1,553,642.56	11.04	股权转让款	2-3 年	466,092.77
第五名	1,087,697.20	7.73	应收长期资产处置款	1-2 年	108,769.72
合计	8,504,107.45	60.42	/	/	1,297,612.45

(7). 因资金集中管理而列报于其他应收款

□适用 √不适用

其他说明：

□适用 √不适用

10、 存货

(1). 存货分类

√适用 □不适用

单位：元 币种：人民币

项目	期末余额			期初余额		
	账面余额	存货跌价准备/合同履约成本减值准备	账面价值	账面余额	存货跌价准备/合同履约成本减值准备	账面价值
原材料	98,046,550.24	296,290.21	97,750,260.03	118,790,729.17	87,912.26	118,702,816.91
在产品	4,777,821.85		4,777,821.85	37,540,537.08		37,540,537.08
库存商品	192,887,783.29	3,889,975.66	188,997,807.63	122,586,932.92	2,359,594.15	120,227,338.77
周转材料						

消耗性生物资产						
合同履约成本						
合计	295,712,155.38	4,186,265.87	291,525,889.51	278,918,199.17	2,447,506.41	276,470,692.76

(2). 存货跌价准备及合同履约成本减值准备

√适用 □不适用

单位：元 币种：人民币

项目	期初余额	本期增加金额		本期减少金额		期末余额
		计提	其他	转回或转销	其他	
原材料	87,912.26	296,290.21		87,912.26		296,290.21
在产品						
库存商品	2,359,594.15	1,939,042.34		408,660.83		3,889,975.66
周转材料						
消耗性生物资产						
合同履约成本						
合计	2,447,506.41	2,235,332.55		496,573.09		4,186,265.87

本期转回或转销存货跌价准备的原因

√适用 □不适用

转销存货跌价准备的原因系本期将已计提存货跌价准备的存货耗用或售出。

按组合计提存货跌价准备

□适用 √不适用

按组合计提存货跌价准备的计提标准

□适用 √不适用

(3). 存货期末余额含有的借款费用资本化金额及其计算标准和依据

□适用 √不适用

(4). 合同履约成本本期摊销金额的说明

□适用 √不适用

其他说明

适用 不适用

11、持有待售资产

适用 不适用

12、一年内到期的非流动资产

适用 不适用

一年内到期的债权投资

适用 不适用

一年内到期的其他债权投资

适用 不适用

一年内到期的非流动资产的其他说明

无

13、其他流动资产

适用 不适用

单位：元 币种：人民币

项目	期末余额	期初余额
合同取得成本		
应收退货成本		
待抵扣增值税进项税	24,542,194.97	10,240,718.84
待摊租金及保险费	1,964,655.33	5,129,669.90
预缴税金	29,985.42	71,230.42
合计	26,536,835.72	15,441,619.16

其他说明

无

14、债权投资

(1). 债权投资情况

适用 不适用

债权投资减值准备本期变动情况

适用 不适用

(2). 期末重要的债权投资

适用 不适用

(3). 减值准备计提情况

适用 不适用

各阶段划分依据和减值准备计提比例：

无

对本期发生损失准备变动的债权投资账面余额显著变动的情况说明：

适用 不适用

本期减值准备计提金额以及评估金融工具的信用风险是否显著增加的采用依据

适用 不适用

(4). 本期实际的核销债权投资情况

适用 不适用

其中重要的债权投资情况核销情况

适用 不适用

债权投资的核销说明：

适用 不适用

其他说明

适用 不适用

15、 其他债权投资

(1). 其他债权投资情况

适用 不适用

其他债权投资减值准备本期变动情况

适用 不适用

(2). 期末重要的其他债权投资

适用 不适用

(3). 减值准备计提情况

适用 不适用

各阶段划分依据和减值准备计提比例：

无

对本期发生损失准备变动的其他债权投资账面余额显著变动的情况说明：

适用 不适用

本期减值准备计提金额以及评估金融工具的信用风险是否显著增加的采用依据

适用 不适用

(4). 本期实际核销的其他债权投资情况

适用 不适用

其中重要的其他债权投资情况核销情况

适用 不适用

其他债权投资的核销说明：

适用 不适用

其他说明：

适用 不适用

16、长期应收款

(1). 长期应收款情况

适用 不适用

单位：元 币种：人民币

项目	期末余额			期初余额			折现率区间
	账面余额	坏账准备	账面价值	账面余额	坏账准备	账面价值	
融资租赁款	1,545,200.00		1,545,200.00	865,000.00		865,000.00	
其中：未实现融资收益							
分期收款销售商品							
分期收款提供劳务							
合计	1,545,200.00		1,545,200.00	865,000.00		865,000.00	/

(2). 按坏账计提方法分类披露

适用 不适用

按单项计提坏账准备：

适用 不适用

按单项计提坏账准备的说明：

适用 不适用

按组合计提坏账准备：

适用 不适用

(3). 按预期信用损失一般模型计提坏账准备

适用 不适用

各阶段划分依据和坏账准备计提比例

无

对本期发生损失准备变动的长期应收款账面余额显著变动的情况说明：

适用 不适用

本期坏账准备计提金额以及评估金融工具的信用风险是否显著增加的采用依据

适用 不适用

(4). 坏账准备的情况

适用 不适用

其中本期坏账准备收回或转回金额重要的：

适用 不适用

其他说明：

无

(5). 本期实际核销的长期应收款情况

适用 不适用

其中重要的长期应收款核销情况

适用 不适用

长期应收款核销说明：

适用 不适用

其他说明

适用 不适用

17、长期股权投资

(1). 长期股权投资情况

适用 不适用

单位：元 币种：人民币

被投资单位	期初余额	本期增减变动							期末余额	减值准备期末余额
		追加投资	减少投资	权益法下确认的投资损益	其他综合收益调整	其他权益变动	宣告发放现金股利或利润	计提减值准备		
一、合营企业										
小计										
二、联营企业										
晶弘（上海）防水材料股份有限公司	288,717.26			-15,415.54						273,301.72
上海晶华恒业新材料有限公司		2,000,000.00		-598,039.56						1,401,960.44
小计	288,717.26	2,000,000.00		-613,455.10						1,675,262.16
合计	288,717.26	2,000,000.00		-613,455.10						1,675,262.16

(2). 长期股权投资的减值测试情况

适用 不适用

其他说明

无

18、其他权益工具投资

(1). 其他权益工具投资情况

适用 不适用

(2). 本期存在终止确认的情况说明

适用 不适用

其他说明：

适用 不适用

19、其他非流动金融资产

√适用 □不适用

单位：元 币种：人民币

项目	期末余额	期初余额
杭州长誉资产管理合伙企业（有限合伙）	3,775,111.11	3,775,111.11
南通嘉盛瑞康投资基金中心（有限合伙）	5,000,000.00	5,000,000.00
南通嘉鑫瑞康创业投资合伙企业（有限合伙）	7,500,000.00	4,500,000.00
合计	16,275,111.11	13,275,111.11

其他说明：

□适用 √不适用

20、投资性房地产

投资性房地产计量模式

采用成本计量模式的投资性房地产

单位：元 币种：人民币

项目	房屋建筑物	合计
一、账面原值		
1. 期初余额	6,228,512.01	6,228,512.01
2. 本期增加金额	2,855,700.00	2,855,700.00
(1) 固定资产转入	2,855,700.00	2,855,700.00
3. 本期减少金额		
4. 期末余额	9,084,212.01	9,084,212.01
二、累计折旧和累计摊销		
1. 期初余额	3,163,927.78	3,163,927.78
2. 本期增加金额	1,296,556.20	1,296,556.20
(1) 计提或摊销	256,605.18	256,605.18
(2) 固定资产累计折旧转入	1,039,951.02	1,039,951.02
3. 本期减少金额		
4. 期末余额	4,460,483.98	4,460,483.98
三、减值准备		
1. 期初余额		
2. 本期增加金额		
3. 本期减少金额		
4. 期末余额		
四、账面价值		
1. 期末账面价值	4,623,728.03	4,623,728.03
2. 期初账面价值	3,064,584.23	3,064,584.23

(1). 采用成本计量模式的投资性房地产的减值测试情况

□适用 √不适用

21、固定资产

项目列示

√适用 □不适用

单位：元 币种：人民币

项目	期末余额	期初余额
固定资产	652,320,847.24	660,260,643.64
固定资产清理		
合计	652,320,847.24	660,260,643.64

其他说明：

□适用 √不适用

固定资产

(1). 固定资产情况

√适用 □不适用

单位：元 币种：人民币

项目	房屋及建筑物	机器设备	运输工具	其他设备	合计
一、账面原值：					
1.期初 余额	384,200,737.3 1	513,625,140.1 0	16,609,375.6 7	12,108,108.0 3	926,543,361.1 1
2.本期 增加金额	27,256.64	60,248,710.62	3,005,311.23	2,523,411.50	65,804,689.99
(1)) 购置	27,256.64	2,189,969.60	2,404,639.53	1,241,822.14	5,863,687.91
(2)) 在建工程 转入		42,319,802.97	600,671.70	1,281,589.36	44,202,064.03
(3)) 企业合并 增加					
(4) 其他 转入		15,738,938.05			15,738,938.05
3.本期 减少金额	2,855,700.00	21,593,576.55	1,108,149.74	63,868.62	25,621,294.91
(1)) 处置或报 废		2,706,406.81	1,108,149.74	63,868.62	3,878,425.17
(2) 其他 减少	2,855,700.00				2,855,700.00
(3) 转入 在建工程		18,887,169.74			18,887,169.74
4.期末 余额	381,372,293.9 5	552,280,274.1 7	18,506,537.1 6	14,567,650.9 1	966,726,756.1 9
二、累计折旧					
1.期初 余额	55,751,752.97	192,277,314.7 7	9,427,822.55	8,825,827.18	266,282,717.4 7

2.本期增加金额	13,005,328.62	47,441,732.17	3,052,905.71	2,038,930.87	65,538,897.37
(1) 计提	13,005,328.62	44,949,733.65	3,052,905.71	2,038,930.87	63,046,898.85
(2) 其他转入		2,491,998.52			2,491,998.52
3.本期减少金额	1,039,951.02	15,280,288.74	1,034,907.81	60,558.32	17,415,705.89
(1) 处置或报废		643,389.66	1,034,907.81	60,558.32	1,738,855.79
(2) 其他减少	1,039,951.02				1,039,951.02
(3) 转入在建工程		14,636,899.08			14,636,899.08
4.期末余额	67,717,130.57	224,438,758.20	11,445,820.45	10,804,199.73	314,405,908.95
三、减值准备					
1.期初余额					
2.本期增加金额					
(1) 计提					
3.本期减少金额					
(1) 处置或报废					
4.期末余额					
四、账面价值					
1.期末账面价值	313,655,163.38	327,841,515.97	7,060,716.71	3,763,451.18	652,320,847.24
2.期初账面价值	328,448,984.34	321,347,825.33	7,181,553.12	3,282,280.85	660,260,643.64

(2). 暂时闲置的固定资产情况

□适用 √不适用

(3). 通过经营租赁租出的固定资产

√适用 □不适用

单位：元 币种：人民币

项目	期末账面价值
房屋及建筑物	4,623,728.03

(4). 未办妥产权证书的固定资产情况

√适用 □不适用

单位：元 币种：人民币

项目	账面价值	未办妥产权证书的原因
成都晶华厂房	10,532,226.67	在申报办理之中

(5). 固定资产的减值测试情况

□适用 √不适用

其他说明：

□适用 √不适用

固定资产清理

□适用 √不适用

22、在建工程

项目列示

√适用 □不适用

单位：元 币种：人民币

项目	期末余额	期初余额
在建工程	76,576,287.10	32,124,012.10
工程物资		
合计	76,576,287.10	32,124,012.10

其他说明：

□适用 √不适用

在建工程

(1). 在建工程情况

√适用 □不适用

单位：元 币种：人民币

项目	期末余额			期初余额		
	账面余额	减值准备	账面价值	账面余额	减值准备	账面价值
张家港扩建工程项目				955,532.37		955,532.37
江苏晶华设备安装技改项目	6,611,747.23		6,611,747.23	10,691,453.06		10,691,453.06
江苏晶华增产配套项目	5,214,043.00		5,214,043.00	13,197,183.28		13,197,183.28
江苏晶华厂房扩建	2,723,802.45		2,723,802.45	615,218.18		615,218.18
安徽晶华光学膜研发生产项目	839,634.21		839,634.21	4,470,410.82		4,470,410.82

四川晶华西南生产基地项目	48,940,955.25		48,940,955.25	2,194,214.39		2,194,214.39
浙江晶鑫造纸机改造及其他项目	5,615,929.27		5,615,929.27			
安徽晶华工业车间项目	6,630,175.69		6,630,175.69			
合计	76,576,287.10		76,576,287.10	32,124,012.10		32,124,012.10

(2). 重要在建工程项目本期变动情况

√适用 □不适用

单位：元 币种：人民币

项目名称	预算数	期初余额	本期增加金额	本期转入固定资产金额	本期其他减少金额	期末余额	工程累计投入占预算比例(%)	工程进度	利息资本化累计金额	其中：本期利息资本化金额	本期利息资本化率(%)	资金来源
张家港扩建工程项目	1,500,000.00	955,532.37			955,532.37		63.70%	60%				自筹
江苏晶华设备安装技改项目	39,688,000.00	10,691,453.06	16,448,180.26	17,152,595.02	3,375,291.07	6,611,747.23	85.02%	80%				自筹

江苏晶华增产配套项目	49,509,400.00	13,197,183.28	10,820,545.82	15,675,163.98	3,128,522.12	5,214,043.00	66.71	70%					自筹
江苏晶华厂房扩建	50,000,000.00	615,218.18	2,108,584.27			2,723,802.45	5.45	5%					自筹
安徽晶华光学膜研发生产项目	200,000,000.00	4,470,410.82	3,272,447.02	6,903,223.63		839,634.21	49.86	50%	197,933.03	23,778.65	4.56		借款及自筹
四川晶华西南生产基地项目	1,000,000,000.00	2,194,214.39	46,746,740.86			48,940,955.25	4.89	5%					自筹

浙江晶鑫造纸机改造及其他项目	8,811,200.00		7,945,712.13	2,329,782.86		5,615,929.27	90.18	90%					自筹
安徽晶华工业车间项目	80,000.00		8,771,474.23	2,141,298.54		6,630,175.69	10.96	10%					自筹
合计	1,429,508,600.00	32,124,012.10	96,113,684.59	44,202,064.03	7,459,345.56	76,576,287.10	/	/	197,933.03	23,778.65	/	/	

(3). 本期计提在建工程减值准备情况

适用 不适用

(4). 在建工程的减值测试情况

适用 不适用

其他说明

适用 不适用

工程物资

(1). 工程物资情况

适用 不适用

23、生产性生物资产

(1). 采用成本计量模式的生产性生物资产

适用 不适用

(2). 采用成本计量模式的生产性生物资产的减值测试情况

适用 不适用

(3). 采用公允价值计量模式的生产性生物资产

适用 不适用

其他说明

适用 不适用

24、油气资产

(1) 油气资产情况

适用 不适用

(2) 油气资产的减值测试情况

适用 不适用

其他说明：

无

25、使用权资产

(1) 使用权资产情况

适用 不适用

单位：元 币种：人民币

项目	房屋建筑物	机器设备	合计
一、账面原值			
1.期初余额	8,533,625.98	15,738,938.05	24,272,564.03
2.本期增加金额	12,560,082.52	9,168,217.43	21,728,299.95
	12,560,082.52	9,168,217.43	21,728,299.95
3.本期减少金额	3,042,649.97	15,738,938.05	18,781,588.02
	3,042,649.97	15,738,938.05	18,781,588.02
4.期末余额	18,051,058.53	9,168,217.43	27,219,275.96
二、累计折旧			
1.期初余额	2,221,162.96	1,993,599.36	4,214,762.32
2.本期增加金额	1,946,692.20	688,245.56	2,634,937.76
(1)计提	1,946,692.20	688,245.56	2,634,937.76
3.本期减少金额	1,372,740.71	2,491,998.52	3,864,739.23
(1)处置	1,372,740.71	2,491,998.52	3,864,739.23
4.期末余额	2,795,114.45	189,846.40	2,984,960.85
三、减值准备			
1.期初余额			
2.本期增加金额			
(1)计提			

3.本期减少金额			
(1)处置			
4.期末余额			
四、账面价值			
1.期末账面价值	15,255,944.08	8,978,371.03	24,234,315.11
2.期初账面价值	6,312,463.02	13,745,338.69	20,057,801.71

(2) 使用权资产的减值测试情况

□适用 √不适用

其他说明：

无

26、无形资产

(1). 无形资产情况

√适用 □不适用

单位：元 币种：人民币

项目	土地使用权	专利权	非专利技术	软件	商标权	合计
一、账面原值						
1.期初余额	99,797,437.51	44,850.00		6,064,592.65	111,800.00	106,018,680.16
2.本期增加金额	20,391,853.95			24,528.30		20,416,382.25
(1)购置	20,391,853.95			24,528.30		20,416,382.25
(2)内部研发						
(3)企业合并增加						
3.本期减少金额						
(1)处置						
4.期末余额	120,189,291.46	44,850.00		6,089,120.95	111,800.00	126,435,062.41
二、累计摊销						
1.期初余额	13,350,749.76	42,368.79		3,364,311.65	111,800.00	16,869,230.20
2.本期增加金额	2,386,448.42	1,655.81		802,678.14		3,190,782.37
(1)计提	2,386,448.42	1,655.81		802,678.14		3,190,782.37

3.本期减少金额						
(1)处置						
4.期末余额	15,737,198.18	44,024.60		4,166,989.79	111,800.00	20,060,012.57
三、减值准备						
1.期初余额						
2.本期增加金额						
(1)计提						
3.本期减少金额						
(1)处置						
4.期末余额						
四、账面价值						
1.期末账面价值	104,452,093.28	825.40		1,922,131.16		106,375,049.84
2.期初账面价值	86,446,687.75	2,481.21		2,700,281.00		89,149,449.96

本期末通过公司内部研发形成的无形资产占无形资产余额的比例是 0.00

(2). 未办妥产权证书的土地使用权情况

适用 不适用

(3) 无形资产的减值测试情况

适用 不适用

其他说明：

适用 不适用

27、商誉

(1). 商誉账面原值

适用 不适用

单位：元 币种：人民币

被投资单位名称 或形成商誉的事项	期初余额	本期增加		本期减少		期末余额
		企业合并形成的		处置		
浙江晶鑫特种纸业有限公司	19,720,669.32					19,720,669.32
合计	19,720,669.32					19,720,669.32

(2). 商誉减值准备

□适用 √不适用

(3). 商誉所在资产组或资产组组合的相关信息

√适用 □不适用

名称	所属资产组或组合的构成及依据	所属经营分部及依据	是否与以前年度保持一致
浙江晶鑫特种纸业有限公司商誉资产组	长期资产、商誉	浙江晶鑫特种纸业有限公司所拥有的生产线整体经营主要现金流入独立于其他资产或资产组	是

资产组或资产组组合发生变化

□适用 √不适用

其他说明

□适用 √不适用

(4). 可收回金额的具体确定方法

可收回金额按公允价值减去处置费用后的净额确定

□适用 √不适用

可收回金额按预计未来现金流量的现值确定

√适用 □不适用

单位：元 币种：人民币

项目	账面价值	可收回金额	减值金额	预测期的年限	预测期的关键参数（增长率、利润率等）	预测期内的参数的确定依据	稳定期的关键参数（增长率、利润率、折现率等）	稳定期的关键参数的确定依据
浙江晶鑫特种纸业有限公司商誉资产组	116,667,700.00	181,217,900.00	0	2024-2028年（后续为稳定期）	增长率-8.99%-10.23% 息税前利润率 11.64%-16.84%	结合历史数据、市场情况、发展规划的管理层	增长率0%、息税前利润率 11.64% 折现率 10.02%	管理层盈利预测

						盈利 预测		
合计	116,667,700.00	181,217,900.00	0	/	/	/	/	/

前述信息与以前年度减值测试采用的信息或外部信息明显不一致的差异原因

适用 不适用

公司以前年度减值测试采用信息与当年实际情况明显不一致的差异原因

适用 不适用

(5). 业绩承诺及对应商誉减值情况

形成商誉时存在业绩承诺且报告期或报告期上一期间处于业绩承诺期内

适用 不适用

其他说明

适用 不适用

根据江苏天健华辰资产评估有限公司出具的华辰评报字（2024）第 0107 号《上海晶华胶粘新材料股份有限公司商誉减值测试涉及的浙江晶鑫特种纸业有限公司商誉资产组可收回金额项目资产评估报告》，浙江晶鑫特种纸业有限公司资产组于 2023 年 12 月 31 日的可收回金额均大于账面价值，未发生商誉减值。

28、长期待摊费用

适用 不适用

单位：元 币种：人民币

项目	期初余额	本期增加金额	本期摊销金额	其他减少金额	期末余额
装修款	41,157,443.47	9,208,566.39	5,475,017.19		44,890,992.67
排污费	247,942.54		74,126.16		173,816.38
设备配件	3,363,091.22	1,350,003.43	2,089,374.97		2,623,719.68
活性炭添加	584,408.19	2,637,168.26	541,425.71		2,680,150.74
厂区花木	291,958.19		45,500.04		246,458.15
合计	45,644,843.61	13,195,738.08	8,225,444.07		50,615,137.62

其他说明：

无

29、递延所得税资产/递延所得税负债

(1). 未经抵销的递延所得税资产

适用 不适用

单位：元 币种：人民币

项目	期末余额		期初余额	
	可抵扣暂时性差异	递延所得税资产	可抵扣暂时性差异	递延所得税资产
资产减值准备	4,186,265.8	681,245.72	2,447,506.41	370,293.62
内部交易未实现利润	1,518,218.51	360,811.91	2,377,885.16	556,772.44
可抵扣亏损	433,480,610.69	74,001,629.51	347,585,204.61	58,952,717.74
信用减值准备	20,127,882.47	3,349,224.89	17,426,388.65	2,931,750.76

递延收益	16,555,799.60	3,498,269.94	11,965,299.72	2,278,844.96
交易性金融资产公允价值变动			634,471.13	158,617.78
交易性金融负债公允价值变动	974,880.82	243,720.21		
租赁负债的影响	22,834,436.90	4,181,393.49	14,662,557.03	3,089,183.38
合计	499,678,094.86	86,316,295.67	397,099,312.71	68,338,180.68

(2). 未经抵销的递延所得税负债

√适用 □不适用

单位：元 币种：人民币

项目	期末余额		期初余额	
	应纳税暂时性差异	递延所得税负债	应纳税暂时性差异	递延所得税负债
非同一控制企业合并资产评估增值	2,954,656.48	726,576.89	3,035,238.04	455,285.71
其他债权投资公允价值变动				
其他权益工具投资公允价值变动				
固定资产一次性折旧	14,697,735.84	2,142,204.63	21,844,538.37	3,276,680.76
使用权资产影响	21,673,460.17	3,887,694.73	13,618,499.51	2,857,869.41
合计	39,325,852.49	6,756,476.25	38,498,275.92	6,589,835.88

(3). 以抵销后净额列示的递延所得税资产或负债

√适用 □不适用

单位：元 币种：人民币

项目	递延所得税资产和负债期末互抵金额	抵销后递延所得税资产或负债期末余额	递延所得税资产和负债期初互抵金额	抵销后递延所得税资产或负债期初余额
递延所得税资产	4,965,735.52	81,350,560.15	5,303,517.42	63,034,663.26
递延所得税负债	4,965,735.52	1,790,740.73	5,303,517.42	1,286,318.46

(4). 未确认递延所得税资产明细

√适用 □不适用

单位：元 币种：人民币

项目	期末余额	期初余额
可抵扣暂时性差异		
可抵扣亏损		
递延收益	38,889.44	66,340.76
合计	38,889.44	66,340.76

(5). 未确认递延所得税资产的可抵扣亏损将于以下年度到期

□适用 √不适用

其他说明：

□适用 √不适用

30、其他非流动资产

√适用 □不适用

单位：元 币种：人民币

项目	期末余额			期初余额		
	账面余额	减值准备	账面价值	账面余额	减值准备	账面价值
合同取得成本						
合同履约成本						
应收退货成本						
合同资产						
预付非流动资产购买款	51,056,257.47		51,056,257.47	15,150,658.83		15,150,658.83
合计	51,056,257.47		51,056,257.47	15,150,658.83		15,150,658.83

其他说明：
无

31、所有权或使用权受限资产

√适用 □不适用

单位：元 币种：人民币

项目	期末				期初			
	账面余额	账面价值	受限类型	受限情况	账面余额	账面价值	受限类型	受限情况
货币资金	800,005.16	800,005.16	其他		16,344,896.46	16,344,896.46	其他	
其中：在途货币资金					593,704.39	593,704.39	其他	境外转账在途
工程专户款	5.15	5.15		受限专户	426.56	426.56	其他	受限专户
承兑汇票保证金	800,000.01	800,000.01		承兑汇票保证金账	7,325,620.00	7,325,620.00	其他	承兑汇票保证金账

				户				户
法院冻结户					8,425,145.51	8,425,145.51	冻结	法院冻结
应收票据	123,570.75	123,570.75	质押	商票贴现	1,976,402.81	1,976,402.81	质押	商票贴现
存货								
固定资产	194,591,826.96	162,079,690.60	抵押	为银行借款提供抵押	194,591,826.96	168,241,765.12	抵押	为银行借款提供抵押
无形资产	53,934,886.10	45,305,304.02	抵押	为银行借款提供抵押	53,934,886.10	46,384,001.82	抵押	为银行借款提供抵押
使用权资产	27,219,275.96	24,234,315.11	其他	租赁	24,272,564.03	20,057,801.71	其他	租赁
合计	276,669,564.93	232,542,885.64	/	/	291,120,576.36	253,004,867.92	/	/

其他说明：

无

32、短期借款

(1). 短期借款分类

√适用 □不适用

单位：元 币种：人民币

项目	期末余额	期初余额
质押借款	6,000,000.00	
抵押借款		
保证借款		
信用借款	30,000,000.00	103,000,000.00
担保借款	228,970,194.32	230,941,515.78
应计短期借款利息	294,775.61	521,197.26
合计	265,264,969.93	334,462,713.04

短期借款分类的说明：

无

(2). 已逾期未偿还的短期借款情况

适用 不适用

其中重要的已逾期未偿还的短期借款情况如下：

适用 不适用

其他说明

适用 不适用

33、交易性金融负债

适用 不适用

单位：元 币种：人民币

项目	期初余额	期末余额	指定的理由和依据
交易性金融负债		74,768,283.59	/
其中：			
指定为以公允价值计量且其变动计入当期损益的金融负债		74,768,283.59	
合计		74,768,283.59	/

其他说明：

适用 不适用

注：本期交易性金融负债系公司收购子公司昆山晶华兴业电子材料有限公司少数股东股权形成的或有对价

34、衍生金融负债

适用 不适用

35、应付票据

(1). 应付票据列示

适用 不适用

单位：元 币种：人民币

种类	期末余额	期初余额
商业承兑汇票		
银行承兑汇票	7,489,632.86	50,050,087.40
合计	7,489,632.86	50,050,087.40

本期末已到期未支付的应付票据总额为 0.00 元。到期未付的原因是无

36、应付账款

(1). 应付账款列示

适用 不适用

单位：元 币种：人民币

项目	期末余额	期初余额
应付经营活动采购款	172,685,927.67	165,070,738.10
应付非流动资产购买款	15,479,332.34	16,762,743.15

合计	188,165,260.01	181,833,481.25
----	----------------	----------------

(2). 账龄超过 1 年或逾期的重要应付账款

适用 不适用

其他说明

适用 不适用

37、预收款项

(1). 预收账款项列示

适用 不适用

(2). 账龄超过 1 年的重要预收款项

适用 不适用

(3). 报告期内账面价值发生重大变动的金额和原因

适用 不适用

其他说明

适用 不适用

38、合同负债

(1). 合同负债情况

适用 不适用

单位：元 币种：人民币

项目	期末余额	期初余额
预收货款	10,964,897.99	7,744,733.70
合计	10,964,897.99	7,744,733.70

(2). 账龄超过 1 年的重要合同负债

适用 不适用

(3). 报告期内账面价值发生重大变动的金额和原因

适用 不适用

其他说明：

适用 不适用

39、应付职工薪酬

(1). 应付职工薪酬列示

适用 不适用

单位：元 币种：人民币

项目	期初余额	本期增加	本期减少	期末余额
一、短期薪酬	22,383,067.01	172,440,754.27	162,124,430.57	32,699,390.71
二、离职后福利-设定提存计划	81,709.97	11,528,937.31	11,570,540.52	40,106.76

三、辞退福利		611,557.08	611,557.08	
四、一年内到期的其他福利				
合计	22,464,776.98	184,581,248.66	174,306,528.17	32,739,497.47

(2). 短期薪酬列示

√适用 □不适用

单位：元 币种：人民币

项目	期初余额	本期增加	本期减少	期末余额
一、工资、奖金、津贴和补贴	22,228,106.71	153,914,193.63	143,678,810.65	32,463,489.69
二、职工福利费		7,702,665.02	7,563,994.64	138,670.38
三、社会保险费	104,248.31	5,655,277.45	5,700,876.67	58,649.09
其中：医疗保险费	101,249.55	4,563,865.67	4,608,005.72	57,109.50
工伤保险费	1,327.85	756,028.22	755,996.24	1,359.83
生育保险费	1,670.91	335,383.56	336,874.71	179.76
四、住房公积金	34,482.00	4,698,508.44	4,706,935.44	26,055.00
五、工会经费和职工教育经费	16,229.99	470,109.73	473,813.17	12,526.55
六、短期带薪缺勤				
七、短期利润分享计划				
合计	22,383,067.01	172,440,754.27	162,124,430.57	32,699,390.71

(3). 设定提存计划列示

√适用 □不适用

单位：元 币种：人民币

项目	期初余额	本期增加	本期减少	期末余额
1、基本养老保险	79,232.22	11,155,147.13	11,197,682.70	36,696.65
2、失业保险费	2,477.75	373,790.18	372,857.82	3,410.11
3、企业年金缴费				
合计	81,709.97	11,528,937.31	11,570,540.52	40,106.76

其他说明：

□适用 √不适用

40、应交税费

√适用 □不适用

单位：元 币种：人民币

项目	期末余额	期初余额
增值税	447,850.13	7,262,763.12
消费税		
营业税		
企业所得税	11,114,004.52	10,198,349.49
个人所得税	221,767.17	118,015.98
城市维护建设税	32,192.53	427,579.41
教育费附加	23,103.13	337,499.73
房产税	993,853.06	1,023,610.27
土地使用税	690,086.94	612,539.14

印花税	352,140.61	143,318.08
环境保护税		97.80
各项基金		
合计	13,874,998.09	20,123,773.02

其他说明：

无

41、其他应付款

(1). 项目列示

√适用 □不适用

单位：元 币种：人民币

项目	期末余额	期初余额
应付利息		
应付股利		56,325.00
其他应付款	1,238,629.74	13,359,699.66
合计	1,238,629.74	13,416,024.66

其他说明：

□适用 √不适用

(2). 应付利息

分类列示

□适用 √不适用

逾期的重要应付利息：

□适用 √不适用

其他说明：

□适用 √不适用

(3). 应付股利

分类列示

√适用 □不适用

单位：元 币种：人民币

项目	期末余额	期初余额
普通股股利		56,325.00
划分为权益工具的优先股\永续债股利		
优先股\永续债股利-XXX		
优先股\永续债股利-XXX		
应付股利-XXX		
应付股利-XXX		
合计		56,325.00

其他说明，包括重要的超过 1 年未支付的应付股利，应披露未支付原因：

无

(4). 其他应付款

按款项性质列示其他应付款

√适用 □不适用

单位：元 币种：人民币

项目	期末余额	期初余额
保证金	1,107,290.00	1,057,290.00
限制性股票回购义务		11,598,105.00
往来款	4,730.72	
其他	126,609.02	704,304.66
合计	1,238,629.74	13,359,699.66

账龄超过 1 年或逾期的重要其他应付款

□适用 √不适用

其他说明：

√适用 □不适用

其他应付款本期期末余额较上期大幅增加的主要原因系公司收购昆山晶华少数股东股权，按照协议约定，存在 7,840 万股收购价款以后年度支付。

42、持有待售负债

□适用 √不适用

43、1 年内到期的非流动负债

√适用 □不适用

单位：元 币种：人民币

项目	期末余额	期初余额
1 年内到期的长期借款	56,219,449.61	45,000,000.00
1 年内到期的应付债券		
1 年内到期的长期应付款	6,666,453.95	
1 年内到期的租赁负债	4,122,366.72	4,881,329.66
1 年内到期的长期借款应计利息	230,626.24	67,860.90
合计	67,238,896.52	49,949,190.56

其他说明：

无

44、其他流动负债

其他流动负债情况

√适用 □不适用

单位：元 币种：人民币

项目	期末余额	期初余额
短期应付债券		
应付退货款		
未终止确认的已背书未到期应收票据	123,570.75	1,976,402.81
待转销项税	498,582.09	249,719.97
合计	622,152.84	2,226,122.78

短期应付债券的增减变动:

适用 不适用

其他说明:

适用 不适用

45、长期借款**(1). 长期借款分类**

√适用 □不适用

单位：元 币种：人民币

项目	期末余额	期初余额
质押借款		
抵押借款		
保证借款		
信用借款		
担保借款		6,219,449.61
抵押及担保借款	80,000,000.00	115,000,000.00
应付利息		181,693.88
质押及担保借款	48,800,000.00	
合计	128,800,000.00	121,401,143.49

长期借款分类的说明：

抵押及担保借款系上海浦发银行股份有限公司张家港支行向公司子公司江苏晶华新材料科技有限公司提供的长期借款，截止 2023 年 12 月 31 日借款余额为 115,000,000.00 元，其中 35,000,000.00 元重分类至一年内到期的非流动负债。

质押及担保借款系上海农商银行永丰支行向母公司上海晶华胶粘新材料股份有限公司提供的长期借款，截止 2023 年 12 月 31 日借款余额为 58,800,000.00 元，其中 10,000,000.00 元重分类至一年内到期的非流动负债。

其他说明：

□适用 √不适用

46、应付债券**(1). 应付债券**

□适用 √不适用

(2). 应付债券的具体情况：（不包括划分为金融负债的优先股、永续债等其他金融工具）

适用 不适用

(3). 可转换公司债券的说明

适用 不适用

转股权会计处理及判断依据

适用 不适用

(4). 划分为金融负债的其他金融工具说明

期末发行在外的优先股、永续债等其他金融工具基本情况

适用 不适用

期末发行在外的优先股、永续债等金融工具变动情况表

适用 不适用

其他金融工具划分为金融负债的依据说明：

适用 不适用

其他说明：

适用 不适用

47、租赁负债

√适用 □不适用

单位：元 币种：人民币

项目	期末余额	期初余额
租赁付款额	22,725,151.24	13,694,026.95
减：重分类至一年以内到期的非流动负债	4,122,366.72	4,881,329.66
合计	18,602,784.52	8,812,697.29

其他说明：

无

48、长期应付款

项目列示

√适用 □不适用

单位：元 币种：人民币

项目	期末余额	期初余额
长期应付款	9,657,619.45	
专项应付款		
合计	9,657,619.45	

其他说明：

□适用 √不适用

长期应付款

(1). 按款项性质列示长期应付款

√适用 □不适用

单位：元 币种：人民币

项目	期末余额	期初余额
融资性售后回租	5,157,619.45	
融资租赁	4,500,000.00	

其他说明：

无

专项应付款

(1). 按款项性质列示专项应付款

□适用 √不适用

49、长期应付职工薪酬

□适用 √不适用

50、预计负债

√适用 □不适用

单位：元 币种：人民币

项目	期初余额	期末余额	形成原因
----	------	------	------

对外提供担保			
未决诉讼		490,000.00	
产品质量保证			
重组义务			
待执行的亏损合同			
应付退货款			
其他			
合计		490,000.00	/

其他说明，包括重要预计负债的相关重要假设、估计说明：

本期的预计负债系未决诉讼产生，根据2023年12月25日的(2023)苏01民初204号一审判决结果，判定江苏晶华交纳生态环境损害赔偿款49万元，目前案件正在二审中。

51、递延收益

递延收益情况

适用 不适用

单位：元 币种：人民币

项目	期初余额	本期增加	本期减少	期末余额	形成原因
政府补助	12,031,640.48	6,500,000.00	1,936,951.44	16,594,689.04	与资产相关的政府补助
合计	12,031,640.48	6,500,000.00	1,936,951.44	16,594,689.04	/

其他说明：

适用 不适用

52、其他非流动负债

适用 不适用

53、股本

适用 不适用

单位：元 币种：人民币

	期初余额	本次变动增减（+、-）				小计	期末余额
		发行新股	送股	公积金转股	其他		
股份总数	217,154,880.00	44,062,929.00			- 2,426,520.00	41,636,409.00	258,791,289.00

其他说明：

单位：元 币种：人民币

项目	期初余额	本期变动增（+）减（-）			期末余额
		本期增加	本期减少	小计	
一、有限售条件股份	2,426,520.00	44,062,929.00	2,426,520.00	41,636,409.00	44,062,929.00

项 目	期初余额	本期变动增 (+) 减 (-)			期末余额
		本期增加	本期减少	小计	
二、无限售条件股份	214,728,360.00				214,728,360.00
合 计	217,154,880.00	44,062,929.00	2,426,520.00	41,636,409.00	258,791,289.00

注 1: 根据证监许可[2023]247 号批复, 公司于 2023 年 7 月非公开发行股票, 新增股数 44,062,929.00 股。

注 2: 2023 年 4 月 27 日, 公司召开第三届董事会第三十次会议及第三届监事会第二十二次会议, 审议通过了《关于回购注销部分激励对象已获授但尚未解除限售的限制性股票的议案》。因公司 2022 年业绩未达到 2020 年限制性股票激励计划中首次授予的限制性股票第三个解除限售期及预留授予(包含剩余预留授予)的限制性股票第二个解除限售期解除限售的公司层面业绩考核目标。公司于 2023 年 8 月回购注销 2,426,520.00 股限制性股票, 减少股本溢价 9,171,585.00 元, 减少库存股 11,598,105.00 元。

54、其他权益工具

(1). 期末发行在外的优先股、永续债等其他金融工具基本情况

适用 不适用

(2). 期末发行在外的优先股、永续债等金融工具变动情况表

适用 不适用

其他权益工具本期增减变动情况、变动原因说明, 以及相关会计处理的依据:

适用 不适用

其他说明:

适用 不适用

55、资本公积

适用 不适用

单位: 元 币种: 人民币

项目	期初余额	本期增加	本期减少	期末余额
资本溢价(股本溢价)	302,469,742.53	379,898,303.11	149,143,952.58	533,224,093.06
其他资本公积	1,616,211.93			1,616,211.93
合计	304,085,954.46	379,898,303.11	149,143,952.58	534,840,304.99

其他说明, 包括本期增减变动情况、变动原因说明:

2023 年资本公积变动情况如下:

(1) 本期增加由以下事项构成:

①2023 年 2 月 13 日, 公司收到中国证券监督管理委员会《关于核准上海晶华胶粘新材料股份有限公司非公开发行股票的批复》(证监许可[2023]247 号), 核准公司向特定对象发行股票的申请。截至 2023 年 12 月 31 日, 本次发行募集资金总额为人民币 436,222,997.10 元, 扣除发行费用人民币 12,264,335.45 元(不含增值税)后, 募集资金净额为人民币 423,958,661.65

元；其中新增注册资本人民币 44,062,929.00 元，资本公积-股本溢价人民币 379,895,732.65 元。

②2023 年 5 月，昆山晶华收到小股东投资款，溢价部分计入资本公积 2,570.44 元。

(2) 本期减少由以下事项构成：

①公司于 2023 年 7 月 24 日召开第三届董事会第三十一次会议，审议通过了《关于收购控股子公司少数股东股权的议案》，公司用自有资金 19,600 万元收购控股子公司昆山晶华少数股东 49%的股权，昆山晶华成为全资子公司，减少资本公积 139,972,367.58 元。

②2023 年 8 月，公司回购注销 2,426,520.00 股限制性股票，减少资本公积 9,171,585.00 元，详见附注七、53 股本。

56、库存股

√适用 □不适用

单位：元 币种：人民币

项目	期初余额	本期增加	本期减少	期末余额
限制性股票	11,598,105.00		11,598,105.00	
合计	11,598,105.00		11,598,105.00	

其他说明，包括本期增减变动情况、变动原因说明：

本期减少系公司回购注销股权激励限制性股票。

57、其他综合收益

√适用 □不适用

单位：元 币种：人民币

项目	期初余额	本期发生金额					税后归属于少数股东	期末余额
		本期所得税前发生额	减：前期计入其他综合收益当期转入损益	减：前期计入其他综合收益当期转入留存收益	减：所得税费用	税后归属于母公司		

一、不能重分类进损益的其他综合收益								
其中：重新计量设定受益计划变动额								
权益法下不能转损益的其他综合收益								
其他权益工具投资公允价值变动								
企业自身信用风险公允价值变动								
二、将重分类进损益的其他	9,155,875.81	-997,600.09	5,609,067.56			-6,606,667.65		2,549,208.16

综合收益								
其中： 权益法下可转损益的其他综合收益								
其他债权投资公允价值变动								
金融资产重分类计入其他综合收益的金额								
其他债权投资信用减值准备								
现金流量套期储备								
外币财务报表折算差额	9,155,875.81	-997,600.09	5,609,067.56			-6,606,667.65		2,549,208.16
其他综合	9,155,875.81	-997,600.09	5,609,067.56			-6,606,667.65		2,549,208.16

收益合计								
------	--	--	--	--	--	--	--	--

其他说明，包括对现金流量套期损益的有效部分转为被套期项目初始确认金额调整：

本期其他综合收益转入损益系公司收回全资子公司香港晶华投资有限公司的部分投资款所致。

58、专项储备

适用 不适用

59、盈余公积

适用 不适用

单位：元 币种：人民币

项目	期初余额	本期增加	本期减少	期末余额
法定盈余公积	41,394,875.75	6,246,677.49		47,641,553.24
任意盈余公积				
储备基金				
企业发展基金				
其他				
合计	41,394,875.75	6,246,677.49		47,641,553.24

盈余公积说明，包括本期增减变动情况、变动原因说明：

无

60、未分配利润

适用 不适用

单位：元 币种：人民币

项目	本期	上期
调整前上期末未分配利润	407,899,188.58	419,010,368.58
调整期初未分配利润合计数（调增+，调减-）		
调整后期初未分配利润	407,899,188.58	419,010,368.58
加：本期归属于母公司所有者的净利润	56,568,938.34	5,815,328.58
其他	390,780.34	
减：提取法定盈余公积	6,246,677.49	7,052,276.58
提取任意盈余公积		
提取一般风险准备		
应付普通股股利	19,978,248.96	9,874,232.00
转作股本的普通股股利		
期末未分配利润	438,633,980.81	407,899,188.58

根据公司 2023 年 5 月 23 日通过的 2022 年年度股东大会决议，公司利润分配以总股本 217,154,880 股为基数，每股派发现金红利 0.092 元(含税)，共计派发现金红利 19,978,248.96 元。

调整期初未分配利润明细：

- 1、由于《企业会计准则》及其相关新规定进行追溯调整，影响期初未分配利润 0.00 元。
- 2、由于会计政策变更，影响期初未分配利润 0.00 元。
- 3、由于重大会计差错更正，影响期初未分配利润 0.00 元。
- 4、由于同一控制导致的合并范围变更，影响期初未分配利润 0.00 元。
- 5、其他调整合计影响期初未分配利润 0.00 元。

61、营业收入和营业成本

(1). 营业收入和营业成本情况

√适用 □不适用

单位：元 币种：人民币

项目	本期发生额		上期发生额	
	收入	成本	收入	成本
主营业务	1,551,026,677.75	1,298,823,235.89	1,410,128,012.32	1,216,639,822.20
其他业务	7,539,730.63	4,946,099.48	3,756,432.79	2,563,727.28
合计	1,558,566,408.38	1,303,769,335.37	1,413,884,445.11	1,219,203,549.48

其他业务情况

单位：元 币种：人民币

项目	本期发生额		上期发生额	
	其他业务收入	其他业务成本	其他业务收入	其他业务成本
材料及废料销售	5,386,070.93	3,985,690.03	2,017,882.03	1,743,186.76
房屋租赁	1,338,166.05	487,253.34	1,738,550.76	820,540.52
其他	815,493.65	473,156.11		
合计	7,539,730.63	4,946,099.48	3,756,432.79	2,563,727.28

(2). 营业收入、营业成本的分解信息

√适用 □不适用

单位：元 币种：人民币

合同分类	XXX-分部		合计	
	营业收入	营业成本	营业收入	营业成本
商品类型				
按经营地区分类				
境内	1,189,913,318.28	1,000,297,230.43	1,189,913,318.28	1,000,297,230.43
境外	368,653,090.10	303,472,104.94	368,653,090.10	303,472,104.94
市场或客户类型				
合同类型				
按商品转让的时间分类				
按合同期限分类				
按销售渠道分类				
合计	1,558,566,408.38	1,303,769,335.37	1,558,566,408.38	1,303,769,335.37

其他说明

□适用 √不适用

(3). 履约义务的说明

□适用 √不适用

(4). 分摊至剩余履约义务的说明

□适用 √不适用

(5). 重大合同变更或重大交易价格调整

□适用 √不适用

其他说明：

与履约义务相关的信息

公司与客户之间的商品销售合同通常仅包含转让胶粘制品等单项履约义务。公司通常在综合考虑下列因素的基础上，以商品的控制权转移时点确认收入：取得商品的现时收款权利、商品所有权上的主要风险和报酬的转移、商品的法定所有权的转移、商品实物资产的转移、客户接受该商品。控制权转移的具体判断依据为：①内销收入，在商品交付并经对方确认后确认销售收入。②外销收入，在商品已经发出，取得报关单或提单或运输单据，商品控制权转移后，确认销售收入。付款期限按合同约定执行，产品销售通常在较短时间内完成，履约义务在一年或更短时间内达成。

62、税金及附加

√适用 □不适用

单位：元 币种：人民币

项目	本期发生额	上期发生额
----	-------	-------

消费税		
营业税		
城市维护建设税	1,057,584.81	1,168,745.58
教育费附加	765,365.19	886,474.08
资源税		
房产税	2,839,619.74	2,911,702.37
土地使用税	1,161,318.10	569,171.01
车船使用税	12,844.34	10,595.84
印花税	1,172,810.83	546,823.59
环境保护税	129.05	414.41
各项基金	80,622.32	
合计	7,090,294.38	6,093,926.88

其他说明：

无

63、销售费用

√适用 □不适用

单位：元 币种：人民币

项目	本期发生额	上期发生额
职工薪酬	19,123,945.48	15,855,170.09
办公性费用	2,477,044.67	2,094,893.03
广告宣传费	3,644,923.21	1,778,265.43
租赁费		
折旧与摊销	408,378.34	205,745.06
差旅费	1,451,024.42	797,332.31
业务招待费	1,419,247.75	1,237,507.23
业务推广费	1,742,261.86	392,421.46
股份支付		-1,329,965.00
其他	946,343.76	756,673.36
合计	31,213,169.49	21,788,042.97

其他说明：

无

64、管理费用

√适用 □不适用

单位：元 币种：人民币

项目	本期发生额	上期发生额
职工薪酬	49,220,946.13	37,185,115.29
折旧与摊销	8,529,922.01	8,639,462.45
车辆使用费	836,799.46	674,246.06
租赁费	254,353.70	343,828.38
办公性费用	7,580,411.61	7,241,823.95
业务招待费	2,635,944.38	2,739,382.91
修理费	1,745,965.35	578,481.03
审计、咨询等服务费	4,946,543.10	6,982,972.15
股份支付		-4,177,511.75
其他	2,998,375.71	1,728,219.00

合计	78,749,261.45	61,936,019.47
----	---------------	---------------

其他说明：
无

65、研发费用

√适用 □不适用

单位：元 币种：人民币

项目	本期发生额	上期发生额
职工薪酬	20,969,568.49	15,722,327.67
折旧及摊销	2,777,548.88	2,071,399.67
直接耗用的材料	27,015,290.68	26,848,115.86
股份支付		-1,017,280.75
其他费用	4,649,566.21	3,784,257.95
合计	55,411,974.26	47,408,820.40

其他说明：
无

66、财务费用

√适用 □不适用

单位：元 币种：人民币

项目	本期发生额	上期发生额
融资利息支出	22,355,896.32	21,593,542.25
减：利息收入	1,183,206.21	1,041,084.47
汇兑损失	-3,052,406.21	118,112.06
金融机构手续费	1,496,632.94	1,643,569.57
合计	19,616,916.84	22,314,139.41

其他说明：
无

67、其他收益

√适用 □不适用

单位：元 币种：人民币

按性质分类	本期发生额	上期发生额
与资产相关的其他收益	1,936,951.44	1,942,044.03
与收益相关的其他收益	2,359,069.43	5,649,131.89
个税手续费返还	79,022.48	52,698.99
增值税加计抵减	7,283,794.65	
合计	11,658,838.00	7,643,874.91

其他说明：
无

68、投资收益

√适用 □不适用

单位：元 币种：人民币

项目	本期发生额	上期发生额
权益法核算的长期股权投资收益	-613,455.10	-2,957,174.05
处置长期股权投资产生的投资收益		-10,377,331.55

交易性金融资产在持有期间的投资收益		
其他权益工具投资在持有期间取得的股利收入		
债权投资在持有期间取得的利息收入		
其他债权投资在持有期间取得的利息收入		
处置交易性金融资产取得的投资收益		
处置其他权益工具投资取得的投资收益		
处置债权投资取得的投资收益		
处置其他债权投资取得的投资收益		
债务重组收益		
理财产品及结构性存款投资收益	1,493,585.63	1,060,745.35
其他非流动金融资产持有收益	554,592.11	151,882.59
票据贴现息		-33,725.00
合计	1,434,722.64	-12,155,602.66

其他说明：

无

69、净敞口套期收益

适用 不适用

70、公允价值变动收益

适用 不适用

单位：元 币种：人民币

产生公允价值变动收益的来源	本期发生额	上期发生额
交易性金融资产	1,925,197.81	-634,471.13
其中：衍生金融工具产生的公允价值变动收益		
交易性金融负债	-974,880.82	
按公允价值计量的投资性房地产		
合计	950,316.99	-634,471.13

其他说明：

无

71、信用减值损失

适用 不适用

单位：元 币种：人民币

项目	本期发生额	上期发生额
应收票据坏账损失	-403,143.09	-481,587.07
应收账款坏账损失	-2,647,586.22	-3,665,799.27
其他应收款坏账损失	-86,834.03	-751,132.68
债权投资减值损失		
其他债权投资减值损失		

长期应收款坏账损失		
财务担保相关减值损失		
合计	-3,137,563.34	-4,898,519.02

其他说明：
无

72、资产减值损失

√适用 □不适用

单位：元 币种：人民币

项目	本期发生额	上期发生额
一、合同资产减值损失		
二、存货跌价损失及合同履约成本减值损失	-2,235,332.55	-1,940,749.37
三、长期股权投资减值损失		
四、投资性房地产减值损失		
五、固定资产减值损失		
六、工程物资减值损失		
七、在建工程减值损失		
八、生产性生物资产减值损失		
九、油气资产减值损失		
十、无形资产减值损失		
十一、商誉减值损失		
十二、其他		
合计	-2,235,332.55	-1,940,749.37

其他说明：
无

73、资产处置收益

√适用 □不适用

单位：元 币种：人民币

项目	本期发生额	上期发生额
固定资产处置收益	-75,856.74	598,328.88
使用权资产终止租赁	226,235.60	
合计	150,378.86	598,328.88

其他说明：
无

74、营业外收入

营业外收入情况

√适用 □不适用

单位：元 币种：人民币

项目	本期发生额	上期发生额	计入当期非经常性损益的金额
非流动资产处置利得合计			
其中：固定资产处置利得			

无形资产处置利得			
非货币性资产交换利得			
接受捐赠			
政府补助			
无需支付款项	755,939.21	46,263.11	755,939.21
罚款	10,000.00		10,000.00
其他	181,184.09	2,409.59	181,184.09
合计	947,123.30	48,672.70	947,123.30

其他说明：

适用 不适用

75、营业外支出

适用 不适用

单位：元 币种：人民币

项目	本期发生额	上期发生额	计入当期非经常性损益的金额
非流动资产处置损失合计	3,798,147.50	514,107.27	3,798,147.50
其中：固定资产处置损失	1,416,895.30	514,107.27	1,416,895.30
无形资产处置损失			
非货币性资产交换损失			
对外捐赠	172,000.00	80,000.00	172,000.00
罚款及违约金	911,821.15	636,550.47	911,821.15
非常损失	193,025.45		193,025.45
其他	638,353.86	37,864.50	638,353.86
合计	5,713,347.96	1,268,522.24	5,713,347.96

其他说明：

营业外支出-其他主要包含未决诉讼计提的预计负债 49 万元，详见附注七、50。

76、所得税费用

(1). 所得税费用表

适用 不适用

单位：元 币种：人民币

项目	本期发生额	上期发生额
当期所得税费用	17,085,865.79	14,764,860.13
递延所得税费用	-17,811,474.62	-19,902,124.53
合计	-725,608.83	-5,137,264.40

(2). 会计利润与所得税费用调整过程

适用 不适用

单位：元 币种：人民币

项目	本期发生额
利润总额	66,770,592.53
按法定/适用税率计算的所得税费用	16,692,648.14
子公司适用不同税率的影响	-8,661,958.25
调整以前期间所得税的影响	-663,865.49
非应税收入的影响	
不可抵扣的成本、费用和损失的影响	625,761.35
使用前期未确认递延所得税资产的可抵扣亏损的影响	
本期未确认递延所得税资产的可抵扣暂时性差异或可抵扣亏损的影响	83,814.64
研发费用加计扣除的影响	-8,001,589.78
其他	-800,419.45
所得税费用	-725,608.83

其他说明：

适用 不适用**77、其他综合收益**适用 不适用

详见附注七、57

78、现金流量表项目**(1). 与经营活动有关的现金**

收到的其他与经营活动有关的现金

适用 不适用

单位：元 币种：人民币

项目	本期发生额	上期发生额
收到的政府补助	8,859,069.43	5,649,131.89
收到的存款利息	1,183,206.21	1,465,612.80
收到的租金收入	1,338,166.05	1,849,478.29
收到保证金	50,000.00	2,217,000.00
收到的外部单位经营性往来款及其他	4,356,324.11	3,876,961.92
收到法院冻结款	8,425,145.51	
合计	24,211,911.31	15,058,184.90

收到的其他与经营活动有关的现金说明：

无

支付的其他与经营活动有关的现金

适用 不适用

单位：元 币种：人民币

项目	本期发生额	上期发生额
支付的各项期间费用	23,397,870.15	35,126,082.57
支付的银行手续费	1,496,632.94	1,643,569.57
罚款违约金支出	911,821.15	636,550.47

支付保证金	1,339,377.11	
支付法院冻结款		8,425,145.51
支付的外部单位经营性往来款及其他	1,663,111.92	1,805,082.45
合计	28,808,813.27	47,636,430.57

支付的其他与经营活动有关的现金说明：

无

(2). 与投资活动有关的现金

收到的重要的投资活动有关的现金

适用 不适用

单位：元 币种：人民币

项目	本期发生额	上期发生额
收回理财产品收到的现金	385,228,616.13	498,908,237.80
合计	385,228,616.13	498,908,237.80

收到的重要的投资活动有关的现金说明

无

支付的重要的投资活动有关的现金

适用 不适用

单位：元 币种：人民币

项目	本期发生额	上期发生额
购建固定资产、无形资产和其他长期资产支付的现金	152,877,948.06	97,479,485.56
购买理财产品支付的现金	388,927,889.45	538,510,000.00
合计	541,805,837.51	635,989,485.56

支付的重要的投资活动有关的现金说明

无

收到的其他与投资活动有关的现金

适用 不适用

支付的其他与投资活动有关的现金

适用 不适用

(3). 与筹资活动有关的现金

收到的其他与筹资活动有关的现金

适用 不适用

单位：元 币种：人民币

项目	本期发生额	上期发生额
收回信用证保证金		4,818,220.57
合计		4,818,220.57

收到的其他与筹资活动有关的现金说明：

无

支付的其他与筹资活动有关的现金

适用 不适用

单位：元 币种：人民币

项目	本期发生额	上期发生额
----	-------	-------

支付的使用权资产租金	8,204,680.99	8,446,029.77
限制性股票回购款	12,746,537.11	14,782,217.00
归还融资租赁款	2,274,629.06	
支付融资保证金	680,200.00	
购买昆山晶华少数股东权益支付现金	117,600,000.00	
合计	141,506,047.16	23,228,246.77

支付的其他与筹资活动有关的现金说明：

无

筹资活动产生的各项负债变动情况

√适用 □不适用

单位：元 币种：人民币

项目	期初余额	本期增加		本期减少		期末余额
		现金变动	非现金变动	现金变动	非现金变动	
短期借款	334,462,713.04	209,417,874.69	79,965,798.61	358,581,416.41		265,264,969.93
长期借款（含一年内到期）	166,469,004.39	58,800,000.00		40,018,928.54		185,250,075.85
租赁负债（含一年内到期）	13,694,026.95		19,131,950.14	8,204,680.99	1,896,144.86	22,725,151.24
长期应付款（		5,000,000.00	15,327,000.00	4,002,926.60		16,324,073.40

一年 内到 期)						
合 计	514,625,744. 38	273,217,874. 69	114,424,748. 75	410,807,952. 54	1,896,144. 86	489,564,270. 42

(4). 以净额列报现金流量的说明

□适用 √不适用

(5). 不涉及当期现金收支、但影响企业财务状况或在未来可能影响企业现金流量的重大活动及财务影响

□适用 √不适用

79、现金流量表补充资料

(1). 现金流量表补充资料

√适用 □不适用

单位：元 币种：人民币

补充资料	本期金额	上期金额
1. 将净利润调节为经营活动现金流量：		
净利润	67,496,201.36	27,670,222.97
加：资产减值准备	2,235,332.55	1,940,749.37
信用减值损失	3,137,563.34	4,898,519.02
固定资产折旧、油气资产折耗、生产性生物资产折旧	65,938,441.79	63,209,165.55
使用权资产摊销		
无形资产摊销	2,817,518.51	2,790,423.46
长期待摊费用摊销	8,225,444.07	5,539,083.57
处置固定资产、无形资产和其他长期资产的损失（收益以“-”号填列）	-150,378.86	-598,328.88
固定资产报废损失（收益以“-”号填列）	3,798,147.50	514,107.27
公允价值变动损失（收益以“-”号填列）	-950,316.99	634,471.13
财务费用（收益以“-”号填列）	19,303,490.11	21,711,654.31
投资损失（收益以“-”号填列）	-1,434,722.64	12,155,602.66
递延所得税资产减少（增加以“-”号填列）	-18,315,896.89	-20,590,745.37
递延所得税负债增加（减少以“-”号填列）	504,422.27	1,034,155.21
存货的减少（增加以“-”号填列）	-16,793,956.21	-13,062,697.78
经营性应收项目的减少（增加以“-”号填列）	-53,083,165.10	-71,715,968.93
经营性应付项目的增加（减少以“-”号填列）	65,104,273.18	163,233,897.77

其他		-7,722,274.37
经营活动产生的现金流量净额	147,832,397.99	191,642,036.96
2. 不涉及现金收支的重大投资和筹资活动:		
债务转为资本		
一年内到期的可转换公司债券		
融资租入固定资产	21,728,299.95	18,685,880.10
3. 现金及现金等价物净变动情况:		
现金的期末余额	282,938,717.95	174,912,741.47
减: 现金的期初余额	174,912,741.47	205,704,602.39
加: 现金等价物的期末余额		
减: 现金等价物的期初余额		
现金及现金等价物净增加额	108,025,976.48	-30,791,860.92

(2). 本期支付的取得子公司的现金净额

□适用 √不适用

(3). 本期收到的处置子公司的现金净额

□适用 √不适用

(4). 现金和现金等价物的构成

√适用 □不适用

单位: 元 币种: 人民币

项目	期末余额	期初余额
一、现金	282,938,717.95	174,912,741.47
其中: 库存现金	64,469.65	159,371.90
可随时用于支付的银行存款	282,764,535.22	174,645,437.14
可随时用于支付的其他货币资金	109,713.08	107,932.43
可用于支付的存放中央银行款项		
存放同业款项		
拆放同业款项		
二、现金等价物		
其中: 三个月内到期的债券投资		
三、期末现金及现金等价物余额	282,938,717.95	174,912,741.47
其中: 母公司或集团内子公司使用受限制的现金和现金等价物		

期末可随时用于支付的其他货币资金中, 已扣除工程专户余额 5.15 元、承兑汇票保证金 800,000.01 元。

(5). 使用范围受限但仍作为现金和现金等价物列示的情况

□适用 √不适用

(6). 不属于现金及现金等价物的货币资金

√适用 □不适用

单位: 元 币种: 人民币

项目	本期金额	上期金额	理由
----	------	------	----

工程专户款	5.15	426.56	使用受限
承兑汇票保证金	800,000.01	7,325,620.00	使用受限
在途货币资金		593,704.39	使用受限
法院冻结账户		8,425,145.51	使用受限
合计	800,005.16	16,344,896.46	/

其他说明：

适用 不适用

80、所有者权益变动表项目注释

说明对上年期末余额进行调整的“其他”项目名称及调整金额等事项：

适用 不适用

81、外币货币性项目

(1). 外币货币性项目

适用 不适用

单位：元

项目	期末外币余额	折算汇率	期末折算人民币余额
货币资金	-	-	25,994,802.58
其中：美元	3,347,879.25	7.0827	23,712,024.34
欧元	283,816.93	7.8592	2,230,574.01
港币	57,606.57	0.90622	52,204.23
应收账款	-	-	
其中：美元	3,127,699.10	7.0827	22,152,554.42
欧元			
港币			
长期借款	-	-	
其中：美元			
欧元			
港币			
短期借款			
其中：美元	3,313,736.28	7.0827	23,470,199.95
欧元	3,000,000.00	7.8592	23,577,600.00
应付账款			
其中：美元	362,425.89	7.0827	2,566,953.85
欧元	4,682.00	7.8592	36,796.65
应交税费			
其中：港币	8,140,642.13	0.90622	7,377,212.71

其他说明：

无

(2). 境外经营实体说明，包括对于重要的境外经营实体，应披露其境外主要经营地、记账本位币及选择依据，记账本位币发生变化的还应披露原因

适用 不适用

境外经营实体名称	主要经营地	记账本位币	记账本位币选择依据
香港晶华投资有限公司	香港	港币	经营业务主要以该等货币计价和结算
香港锦华控股有限公司	香港	港币	

82、租赁

(1) 作为承租人

√适用 □不适用

项目	本期发生额
简化处理的短期租赁费用和低价值资产租赁费用情况	319,845.10
未纳入租赁负债计量的可变租赁付款额情况	
与租赁相关的现金流出总额	8,524,526.09

未纳入租赁负债计量的可变租赁付款额

□适用 √不适用

简化处理的短期租赁或低价值资产的租赁费用

√适用 □不适用

单位：元 币种：人民币

项目	本期发生额
简化处理的短期租赁费用和低价值资产租赁费用情况	319,845.10

售后租回交易及判断依据

□适用 √不适用

与租赁相关的现金流出总额 8,524,526.09(单位：元 币种：人民币)

(2) 作为出租人

作为出租人的经营租赁

√适用 □不适用

单位：元 币种：人民币

项目	租赁收入	其中:未计入租赁收款额的可变租赁付款额相关的收入
房屋出租	1,338,166.05	
合计	1,338,166.05	

作为出租人的融资租赁

□适用 √不适用

未折现租赁收款额与租赁投资净额的调节表

□适用 √不适用

未来五年未折现租赁收款额

□适用 √不适用

(3) 作为生产商或经销商确认融资租赁销售损益

□适用 √不适用

其他说明

根据与承租人签订的租赁合同，不可撤销租赁未来将收到的未折现租赁收款额

剩余期限	期末金额	期初金额
1 年以内	1, 128, 011. 43	1, 338, 166. 05

83、其他

适用 不适用

八、研发支出

(1). 按费用性质列示

适用 不适用

单位：元 币种：人民币

项目	本期发生额	上期发生额
职工薪酬	20,969,568.49	15,722,327.67
固定资产折旧	2,777,548.88	2,071,399.67
长期待摊费用摊销	121,430.99	107,222.15
材料领用	27,015,290.68	26,848,115.86
其他费用	4,528,135.22	2,659,755.05
合计	55,411,974.26	47,408,820.40
其中：费用化研发支出	55,411,974.26	47,408,820.40
资本化研发支出		

其他说明：

无

(2). 符合资本化条件的研发项目开发支出

适用 不适用

重要的资本化研发项目

适用 不适用

开发支出减值准备

适用 不适用

其他说明

无

(3). 重要的外购在研项目

适用 不适用

九、合并范围的变更

1、非同一控制下企业合并

适用 不适用

2、同一控制下企业合并

适用 不适用

3、反向购买

适用 不适用

4、 处置子公司

本期是否存在丧失子公司控制权的交易或事项

适用 不适用

其他说明：

适用 不适用

是否存在通过多次交易分步处置对子公司投资且在本期丧失控制权的情形

适用 不适用

其他说明：

适用 不适用

5、 其他原因的合并范围变动

说明其他原因导致的合并范围变动（如，新设子公司、清算子公司等）及其相关情况：

适用 不适用

6、 其他

适用 不适用

十、在其他主体中的权益

1、在子公司中的权益

(1). 企业集团的构成

√适用 □不适用

单位:元 币种:人民币

子公司名称	主要经营地	注册资本	注册地	业务性质	持股比例(%)		取得方式
					直接	间接	
广东晶华科技有限公司	汕头市	11,260,000.00	汕头市	制造业	100		同一控制下企业合并
浙江晶鑫特种纸业有限公司	衢州市	45,000,000.00	衢州市	制造业	100		非同一控制下企业合并
香港晶华投资有限公司	香港	1 万美元	香港	制造业	100		投资设立
青岛晶华电子材料有限公司	青岛市	3,000,000.00	青岛市	制造业	51		投资设立
昆山晶华兴业电子材料有限公司	昆山市	10,000,000.00	昆山市	制造业	100		投资设立
江苏晶华新材料科技有限公司	张家港市	560,125,229.00	张家港市	制造业	100		投资设立
成都晶华胶粘新材料有限公司	成都市	10,000,000.00	成都市	制造业	100		投资设立
苏州百利恒源胶粘制品有限公司	张家港市	10,000,000.00	张家港市	制造业	90		投资设立
香港锦华控股有限公司	香港	150 万美元	香港	制造业		100	投资设立
安徽晶华新材	滁州市	100,000,000.00	滁州市	制造业	100		投资设立

料科技有限公司							
四川晶华新材料科技有限公司	内江市	100,000,000.00	内江市	制造业	100		投资设立

在子公司的持股比例不同于表决权比例的说明：

无

持有半数或以下表决权但仍控制被投资单位、以及持有半数以上表决权但不控制被投资单位的依据：

无

对于纳入合并范围的重要的结构化主体，控制的依据：

无

确定公司是代理人还是委托人的依据：

无

其他说明：

无

(2). 重要的非全资子公司

适用 不适用

单位:元 币种:人民币

子公司名称	少数股东持股比例	本期归属于少数股东的损益	本期向少数股东宣告分派的股利	期末少数股东权益余额
青岛晶华电子材料有限公司	49%	1,483,882.95		5,126,995.56
苏州百利恒源胶粘制品有限公司	10%	77,348.67		1,154,634.46

子公司少数股东的持股比例不同于表决权比例的说明：

适用 不适用

其他说明：

适用 不适用

(3). 重要非全资子公司的主要财务信息

适用 不适用

单位:元 币种:人民币

子公司名称	期末余额						期初余额					
	流动资产	非流动资产	资产合计	流动负债	非流动负债	负债合计	流动资产	非流动资产	资产合计	流动负债	非流动负债	负债合计

青 岛 晶 华 电 子 材 料 有 限 公 司	34,00 9,868 .50	2,27 6,54 0.64	36,28 6,409 .14	25,31 7,056 .22	506, 096. 67	25,82 3,152 .89	27,98 4,768 .10	2,15 4,32 7.78	30,13 9,095 .88	21,71 5,225 .30	988, 946. 88	22,70 4,172 .18
苏 州 百 利 恒 源 胶 粘 制 品 有 限 公 司	14,85 4,083 .06	234, 317. 33	15,08 8,400 .39	3,542 ,055. 83		3,542 ,055. 83	13,98 3,947 .91	347, 065. 13	14,33 1,013 .04	3,558 ,155. 16		3,558 ,155. 16

子 公 司 名 称	本期发生额				上期发生额			
	营业收入	净利润	综合收益 总额	经营活动 现金流量	营业收入	净利润	综合收 益总额	经营活 动现金 流量
青 岛 晶 华 电 子 材 料 有 限 公 司	54,447,59 9.39	3,028,332 .55	3,028,332 .55	2,104,700 .99	52,559,78 0.00	- 19,230. 75	- 19,230. 75	667,330 .19
苏 州	24,743,15 3.38	773,486.6 8	773,486.6 8	31,396.34	22,008,76 8.75	448,160 .16	448,160 .16	342,334 .98

百利恒源胶粘制品有限公司								
--------------	--	--	--	--	--	--	--	--

其他说明：
无

(4). 使用企业集团资产和清偿企业集团债务的重大限制

适用 不适用

(5). 向纳入合并财务报表范围的结构化主体提供的财务支持或其他支持

适用 不适用

其他说明：

适用 不适用

2、 在子公司的所有者权益份额发生变化且仍控制子公司的交易

适用 不适用

2023年7月，公司收购子公司昆山晶华兴业电子材料有限公司少数股东49%的股权，公司对昆山晶华的持股比例由51%增加至100%，昆山晶华兴业电子材料有限公司成为全资子公司。

(1). 在子公司所有者权益份额的变化情况的说明

适用 不适用

(2). 交易对于少数股东权益及归属于母公司所有者权益的影响

适用 不适用

3、 在合营企业或联营企业中的权益

适用 不适用

(1). 重要的合营企业或联营企业

适用 不适用

(2). 重要合营企业的主要财务信息

适用 不适用

(3). 重要联营企业的主要财务信息

适用 不适用

(4). 不重要的合营企业和联营企业的汇总财务信息

适用 不适用

单位：元 币种：人民币

	期末余额/ 本期发生额	期初余额/ 上期发生额
合营企业：		
投资账面价值合计	1,675,262.16	288,717.26
下列各项按持股比例计算的合计数		
--净利润	-613,455.10	-11,168.45
--其他综合收益		
--综合收益总额		
联营企业：		
投资账面价值合计		
下列各项按持股比例计算的合计数		
--净利润		
--其他综合收益		
--综合收益总额	-613,455.10	-11,168.45

其他说明

无

(5). 合营企业或联营企业向本公司转移资金的能力存在重大限制的说明

适用 不适用

(6). 合营企业或联营企业发生的超额亏损

适用 不适用

(7). 与合营企业投资相关的未确认承诺

适用 不适用

(8). 与合营企业或联营企业投资相关的或有负债

适用 不适用

4、重要的共同经营

适用 不适用

5、在未纳入合并财务报表范围的结构化主体中的权益

未纳入合并财务报表范围的结构化主体的相关说明：

适用 不适用

6、其他

适用 不适用

十一、 政府补助

1、 报告期末按应收金额确认的政府补助

适用 不适用

未能在预计时点收到预计金额的政府补助的原因

适用 不适用

2、 涉及政府补助的负债项目

适用 不适用

单位：元 币种：人民币

财务报表项目	期初余额	本期新增补助金额	本期计入营业外收入金额	本期转入其他收益	本期其他变动	期末余额	与资产/收益相关
递延收益	12,031,640.48	6,500,000.00		1,936,951.44		16,594,689.04	与资产相关
合计	12,031,640.48	6,500,000.00		1,936,951.44		16,594,689.04	/

3、 计入当期损益的政府补助

适用 不适用

单位：元 币种：人民币

类型	本期发生额	上期发生额
与收益相关	4,296,020.87	7,591,175.92
合计	4,296,020.87	7,591,175.92

其他说明：

无

十二、 与金融工具相关的风险

1、 金融工具的风险

适用 不适用

本公司的主要金融工具包括货币资金、应收票据、短期借款、长期借款、应收及其他应收款、应付账款及其他应付款、长期应付款等，相关金融工具详情于各附注披露。与这些金融工具有关的风险，以及本公司为降低这些风险所采取的风险管理政策如下所述。

本公司从事风险管理的目标是在风险和收益之间取得适当的平衡，将风险对日常经营业绩的负面影响降低到最低水平，使股东及其它权益投资者的利益最大化。基于该风险管理目标，本集团风险管理的基本策略是确定和分析本集团所面临的各种风险，建立适当的风险承受底线并进行风险管理，并及时可靠地对各种风险进行监督，将风险控制在限定的范围之内。

本公司采用敏感性分析技术分析风险变量的合理、可能变化对当期损益或股东权益可能产生的影响。由于任何风险变量很少孤立地发生变化，而变量之间存在的相关性对某一风险变量的变

化的最终影响金额将产生重大作用，因此下述内容是在假设每一变量的变化是在独立的情况下进行的。

1、市场风险

市场风险是指利率、汇率以及其他市场因素变动而引起金融工具的价值变化，进而对未来收益或者未来现金流量可能造成潜在损失的风险。

(1) 外汇风险

外汇风险是指影响本公司财务成果和现金流的外汇汇率的变动中的风险。

本公司承受外汇风险主要与所持有外币的货币资金、借款、应收款项及应付款项有关，由于外币与本公司的记账货币之间的汇率变动使本公司面临外汇风险。但本公司管理层认为，该等外币的金融工具除货币资金外均为到期日较短；另外，公司通过持续跟踪汇率变化趋势，在汇率发生大幅波动的情况下，适时通过远期结售汇业务、调整产品价格等方法，减少汇率波动带来的影响。故本公司所面临的外汇风险也可以控制。于资产负债表日，本公司外币资产及外币负债的余额情况参见附注七、81。

敏感性分析：

本公司承受外汇风险主要为美元、欧元、港币与人民币的汇率变化有关。下表列示了本公司相关外币与人民币汇率变动 5%假设下的敏感性分析。在管理层进行敏感性分析时，5%的增减变动被认为合理反映了汇率变化的可能范围。汇率可能发生的合理变动对本期税前利润的影响如下：

项 目	本期税前利润的影响		
	美元影响净额（万元）	欧元影响净额（万元）	港币影响净额（万元）
人民币贬值 5%	74.35	8.23	-27.47
人民币升值 5%	-74.35	-8.23	27.47

(2) 利率风险

本公司的利率风险产生于银行借款及租赁负债。固定利率的金融负债使本集团面临公允价值利率风险，浮动利率的金融负债使本集团面临现金流量利率风险。截止报告期末，本公司长、短期借款利率为随基准利率浮动的固定利率，因此本公司认为公允利率风险并不重大，本公司目前也无利率对冲的政策。本公司长、短期借款利率为随基准利率浮动的固定利率，因利率变动引起金融工具现金流量变动的风险较小。

敏感性分析：

利率风险敏感性分析基于市场利率变化影响可变利率金融工具的利息收入或费用的假设。对于长期借款和长期应付款，敏感性分析基于该借款在一个完整的会计年度内将不会被要求偿付。此外，在管理层进行敏感性分析时，50个基点的增减变动被认为合理反映了利率变化的可能范围。在上述假设的基础上，在其他变量不变的情况下，利率增加或降低 50个基点的情况下，本公司本期税前利润将会减少或增加金额为 98.15 万元，因此公司利率风险不重大。

(3) 其他价格风险

本公司从事风险管理的目标是在风险和收益之间取得平衡，将风险对本公司经营业绩的负面影响降至最低水平，使股东和其他权益投资者的利益最大化。基于该风险管理目标，本公司风险管理的基本策略是确认和分析本公司面临的各种风险，建立适当的风险承受底线和进行风险管理，并及时可靠地对各种风险进行监督，将风险控制在限定的范围内。

本公司在日常活动中面临各种与金融工具相关的风险，公司的主要金融工具包括以公允价值计量的应收款项融资、交易性金融资产、其他非流动金融资产等，这些金融工具的主要目的在于为本公司的运营融资或者进行战略性投资。应收款项融资为公司持有的银行承兑汇票，本公司认为公司持有的银行承兑汇票的价格风险较低，对公司经营的影响并不重大。其他非流动金融资产的投资在资产负债表日以公允价值列示（详见附注七、19）。本公司管理部门密切监控投资产品价格变动。本公司管理层认为公司面临之价格风险已被缓解。

2、信用风险

信用风险是指因交易对手或债务人未能履行其全部或部分支付义务而造成本公司发生损失的风险。2023年12月31日，本公司金融资产的账面价值已代表最大信用风险敞口。

本公司信用风险主要与应收款项相关。为降低信用风险，本公司控制信用额度、进行信用审批，并执行其他监控程序以确保采取必要的措施回收过期债权。本公司于每个资产负债表日根据应收款项的回收情况，计提充分的坏账准备。对于账龄较长的应收款，公司采取的以下措施来规避信用风险：1、业务人员每年对分管区域客户逐一列出交易方式与授信申请给业务经理，财务部门根据两年交易额和回款时效性，审核业务经理批准额度，并给予独立意见或建议额度，上报总经理终审；2、销售开票时，应收账款专员查询系统，确认发货单与实际业务是否相符，对可能出现的异常情况，有权暂停发货业务，业务人员提供合理说明与授权后，才可开票发货；3、财务部每月结账后，提供账龄分析，针对应收账款超过信用账期的客户列出名单，通知业务人员、业务经理、审计部与法务部关注风险，建议业务部提供解决方案；4、安排应收账款专员，每月与销售部门共同召开一次应收账款沟通协调会，对可能存在一定风险的客户，逐个落实业务人员跟进回款；5、每月由业务部与财务部分别选择一定比例客户发出应收账款询证函，客户回执关联业务人员绩效考核，确保风险在我公司可控范围以内，必要的情况下及时采取法律手段，收回应收账款。因此，本公司管理层认为所承担的信用风险已经可以控制。

此外，本公司的流动资金存放在信用评级较高的银行，故流动资金的信用风险较低。

3、流动风险

流动风险主要指本公司在履行以交付现金或其他金融资产的方式结算的义务时发生资金短缺的风险。管理流动风险时，本公司保持管理层认为充分的现金及现金等价物并对其进行监控，以满足本公司经营需要、并降低现金流量波动的影响。本公司管理层对银行借款的使用情况进行监控并确保遵守借款协议。

(1) 期末本公司持有的金融负债按未折现剩余合同义务的到期期限分析如下（人民币单位：万元）：

项 目	1 年以内	1-3 年	3 年以上	合计
短期借款	14,056.53			14,056.53
交易性金融负债	2,352.00	5,488.00		7,840.00
应付票据	748.96			748.96
应付账款	18,816.53			18,816.53
其他应付款	123.86			123.86
长期借款（含一年内到期）	6,337.74	8,711.92	5,072.91	20,122.57
租赁负债（含一年内到期）	562.38	987.64	1,239.58	2,789.60
长期应付款（含一年内到期）	723.63	1,033.00		1,756.63
合计	43,721.63	16,220.56	6,312.49	66,254.68

(2) 管理金融负债流动性的方法：

本公司管理流动风险的方法是对现金及现金等价物进行监控，确保有足够的资金以满足本公司经营需要、并降低现金流量波动的影响，确保有足够的资金流动性来履行到期债务，而不至于造成不可接受的损失或对企业信誉造成损害。

本公司定期分析负债结构和期限，以确保有充裕的资金。

综上所述，本公司管理层认为本公司所承担的流动风险已经大为降低，对本公司的经营和财务报表不构成重大影响，本财务报表系在持续经营假设的基础上编制。

2、套期

(1) 公司开展套期业务进行风险管理

适用 不适用

其他说明

适用 不适用

(2) 公司开展符合条件套期业务并应用套期会计

适用 不适用

其他说明

适用 不适用

(3) 公司开展套期业务进行风险管理、预期能实现风险管理目标但未应用套期会计

适用 不适用

其他说明

适用 不适用

3、金融资产转移

(1) 转移方式分类

√适用 □不适用

单位：元 币种：人民币

转移方式	已转移金融资产性质	已转移金融资产金额	终止确认情况	终止确认情况的判断依据
背书	尚未到期的银行承兑汇票	332,572,556.97	终止确认	已经转移了其几乎所有的风险和报酬
贴现	尚未到期的银行承兑汇票	19,752,761.04	终止确认	已经转移了其几乎所有的风险和报酬
背书	尚未到期的商业承兑汇票	123,570.75	未终止确认	保留了其几乎所有的风险和报酬，包括与其相关的违约风险
合计	/	352,448,888.76	/	/

(2) 因转移而终止确认的金融资产

√适用 □不适用

单位：元 币种：人民币

项目	金融资产转移的方式	终止确认的金融资产金额	与终止确认相关的利得或损失
应收款项融资	背书	332,572,556.97	
应收款项融资	贴现	19,752,761.04	-563,779.57
合计	/	352,325,318.01	-563,779.57

(3) 继续涉入的转移金融资产

√适用 □不适用

单位：元 币种：人民币

项目	资产转移方式	继续涉入形成的资产金额	继续涉入形成的负债金额
应收票据	背书	123,570.75	123,570.75
合计	/	123,570.75	123,570.75

其他说明

□适用 √不适用

十三、公允价值的披露

1、以公允价值计量的资产和负债的期末公允价值

√适用 □不适用

单位：元 币种：人民币

项目	期末公允价值			
	第一层次公允价值计量	第二层次公允价值计量	第三层次公允价值计量	合计
一、持续的公允价值计量				

(一) 交易性金融资产			95,000,000.00	95,000,000.00
1.以公允价值计量且变动计入当期损益的金融资产			95,000,000.00	95,000,000.00
(1) 债务工具投资				
(2) 权益工具投资				
(3) 衍生金融资产				
(4) 银行理财产品			95,000,000.00	95,000,000.00
2. 指定以公允价值计量且其变动计入当期损益的金融资产				
(1) 债务工具投资				
(2) 权益工具投资				
(二) 其他债权投资				
(三) 其他权益工具投资				
(四) 投资性房地产				
1.出租用的土地使用权				
2.出租的建筑物				
3.持有并准备增值后转让的土地使用权				
(五) 生物资产				
1.消耗性生物资产				
2.生产性生物资产				
(六) 应收款项融资		27,893,280.47		27,893,280.47
(七) 其他非流动金融资产			16,275,111.11	16,275,111.11
持续以公允价值计量的资产总额		27,893,280.47	111,275,111.11	139,168,391.58
(六) 交易性金融负债		74,768,283.59		74,768,283.59
1.以公允价值计量且变动计入当期损益的金融负债		74,768,283.59		74,768,283.59
其中：发行的交易性债券				
衍生金融负债				
其他				
2.指定为以公允价值计量且变动计入当期损益的金融负债				
持续以公允价值计量的负债总额		74,768,283.59		74,768,283.59
二、非持续的公允价值计量				
(一) 持有待售资产				
非持续以公允价值计量的资产总额				
非持续以公允价值计量的负债总额				

2、持续和非持续第一层次公允价值计量项目市价的确定依据

适用 不适用

对于存在活跃市场的以公允价值计量且其变动计入当期损益的资产及负债，其公允价值是按资产负债表日的市场报价确定的。

3、持续和非持续第二层次公允价值计量项目，采用的估值技术和重要参数的定性及定量信息

适用 不适用

第二层次输入值是除第一层次输入值外相关资产或负债直接或间接可观察的输入值。

本公司将业务模式以收取合同现金流量和出售为目标的应收票据分类至应收款项融资，由于银行承兑汇票到期期限短，资金时间价值因素对公允价值的影响不重大，因此，本公司认为其公允价值与账面价值相近。对于收购少数股东股权形成的或有对价，使用未来现金流量折算现值作为其公允价值。

4、持续和非持续第三层次公允价值计量项目，采用的估值技术和重要参数的定性及定量信息

适用 不适用

银行理财产品，以预期收益率预测未来现金流量，不可观察估计值是预期收益率。

其他非流动金融资产为公司参投的杭州长誉资产管理合伙企业（有限合伙）等基金，主要投资非上市公司股权投资，且被投资企业经营环境和经营情况、财务状况未发生重大变化，以原投资成本作为公允价值的合理估计进行计量。

5、持续的第三层次公允价值计量项目，期初与期末账面价值间的调节信息及不可观察参数敏感性分析

适用 不适用

6、持续的公允价值计量项目，本期内发生各层级之间转换的，转换的原因及确定转换时点的政策

适用 不适用

7、本期内发生的估值技术变更及变更原因

适用 不适用

8、不以公允价值计量的金融资产和金融负债的公允价值情况

适用 不适用

9、其他

适用 不适用

十四、关联方及关联交易**1、本企业的母公司情况**

适用 不适用

2、本企业的子公司情况

本企业子公司的情况详见附注

适用 不适用

子公司的基本情况参见“十、在其他主体中权益的披露”之“1、在子公司中的权益”相关内容。

3、本企业合营和联营企业情况

本企业重要的合营或联营企业详见附注

适用 不适用

详见附注“十、在其他主体中的权益的披露”之“3、在合营企业或联营企业中权益”相关内容。

本期与本公司发生关联方交易，或前期与本公司发生关联方交易形成余额的其他合营或联营企业情况如下

适用 不适用

其他说明

适用 不适用

本公司不存在合营企业，联营企业列示如下：

联营企业名称	主要经营地	注册地	业务性质	持股比例(%)		会计处理方法
				直接	间接	
晶弘(上海)防水材料股份有限公司	上海	上海	建筑材料销售、橡胶制品销售、信息咨询服务、技术服务等	30.00		权益法
上海晶华恒业新材料有限公司	上海	上海	型膜材料销售；汽车装饰用品销售；塑料制品销售；电子产品销售等	20.00		权益法

4、其他关联方情况

适用 不适用

其他关联方名称	其他关联方与本企业关系
广东康百文创科技有限公司	公司监事周德标持有该公司 60%的股份并担任该公司法定代表人

其他说明

无

5、关联交易情况

(1). 购销商品、提供和接受劳务的关联交易

采购商品/接受劳务情况表

适用 不适用

出售商品/提供劳务情况表

适用 不适用

单位：元 币种：人民币

关联方	关联交易内容	本期发生额	上期发生额
晶弘(上海)防水材料股份有限公司	销售商品		84,795.05

上海晶华恒业新材料有限公司	销售商品	4,100,650.42	
---------------	------	--------------	--

购销商品、提供和接受劳务的关联交易说明

适用 不适用

(2). 关联受托管理/承包及委托管理/出包情况

本公司受托管理/承包情况表：

适用 不适用

关联托管/承包情况说明

适用 不适用

本公司委托管理/出包情况表

适用 不适用

关联管理/出包情况说明

适用 不适用

(3). 关联租赁情况

本公司作为出租方：

适用 不适用

单位：元 币种：人民币

承租方名称	租赁资产种类	本期确认的租赁收入	上期确认的租赁收入
广东康百文创科技有限公司	收取房屋租金	1,098,188.51	962,907.83

本公司作为承租方：
适用 不适用

关联租赁情况说明
适用 不适用

(4). 关联担保情况

本公司作为担保方

适用 不适用

本公司作为被担保方

适用 不适用

关联担保情况说明

适用 不适用**(5). 关联方资金拆借**适用 不适用**(6). 关联方资产转让、债务重组情况**适用 不适用**(7). 关键管理人员报酬**适用 不适用

单位：万元 币种：人民币

项目	本期发生额	上期发生额
关键管理人员报酬	841.98	623.81

(8). 其他关联交易适用 不适用**6、 应收、应付关联方等未结算项目情况****(1). 应收项目**适用 不适用

单位：元 币种：人民币

项目名称	关联方	期末余额		期初余额	
		账面余额	坏账准备	账面余额	坏账准备
应收账款	上海晶华恒业新材料有限公司	177,395.00	8,869.75		
其他应收款	广东康百文创科技有限公司	1,051,906.51	52,595.33	479,488.80	23,974.44

(2). 应付项目适用 不适用

单位：元 币种：人民币

项目名称	关联方	期末账面余额	期初账面余额
合同负债	晶弘（上海）防水材料股份有限公司	33,540.53	33,540.53

(3). 其他项目

□适用 √不适用

7、 关联方承诺

□适用 √不适用

8、 其他

□适用 √不适用

十五、 股份支付

1、 各项权益工具

√适用 □不适用

数量单位：股 金额单位：元 币种：人民币

授予对象类别	本期授予		本期行权		本期解锁		本期失效	
	数量	金额	数量	金额	数量	金额	数量	金额
2020 年限制性股票激励计划							2,426,520.00	11,598,105.00
合计							2,426,520.00	11,598,105.00

2023 年 4 月 27 日，公司召开第三届董事会第三十次会议及第三届监事会第二十二次会议，审议通过了《关于回购注销部分激励对象已获授但尚未解除限售的限制性股票的议案》。因公司 2022 年业绩未达到 2020 年限制性股票激励计划中首次授予的限制性股票第三个解除限售期及预留授予(包含剩余预留授予)的限制性股票第二个解除限售期解除限售的公司层面业绩考核目标，即“2022 年净利润不低于 6,000 万元”，不符合解除限售条件，公司将以回购价格加上银行同期存款利息之和回购注销上述解除限售期内已获授予但尚未解除限售的限制性股票 2,377,440 股；且有 3 名激励对象因个人原因已经离职，不再具备激励对象资格，公司将以回购价格回购注销其已获授予但尚未解除限售的限制性股票 49,080 股，共计 2,426,520 股。

期末发行在外的股票期权或其他权益工具

□适用 √不适用

2、 以权益结算的股份支付情况

√适用 □不适用

单位：元 币种：人民币

授予日权益工具公允价值的确定方法	授予日收盘价与授予价的价差
授予日权益工具公允价值的重要参数	无
可行权权益工具数量的确定依据	在等待期内的每个资产负债表日，根据最新取得的可行权职工人数变动等后续信息做出最佳估计，修正预计可行权的权益工具数量。
本期估计与上期估计有重大差异的原因	无

以权益结算的股份支付计入资本公积的累计金额	0
-----------------------	---

其他说明
无

3、以现金结算的股份支付情况

适用 不适用

4、本期股份支付费用

适用 不适用

5、股份支付的修改、终止情况

适用 不适用

6、其他

适用 不适用

十六、承诺及或有事项

1、重要承诺事项

适用 不适用

2、或有事项

(1). 资产负债表日存在的重要或有事项

适用 不适用

(2). 公司没有需要披露的重要或有事项，也应予以说明：

适用 不适用

3、其他

适用 不适用

十七、资产负债表日后事项

1、重要的非调整事项

适用 不适用

2、利润分配情况

适用 不适用

单位：元 币种：人民币

拟分配的利润或股利	6,679,620.71
经审议批准宣告发放的利润或股利	

3、销售退回

适用 不适用

4、其他资产负债表日后事项说明

适用 不适用

十八、其他重要事项**1、前期会计差错更正****(1). 追溯重述法**

适用 不适用

(2). 未来适用法

适用 不适用

2、重要债务重组

适用 不适用

3、资产置换**(1). 非货币性资产交换**

适用 不适用

(2). 其他资产置换

适用 不适用

4、年金计划

适用 不适用

5、终止经营

适用 不适用

6、分部信息**(1). 报告分部的确定依据与会计政策**

适用 不适用

(2). 报告分部的财务信息

适用 不适用

(3). 公司无报告分部的，或者不能披露各报告分部的资产总额和负债总额的，应说明原因

适用 不适用

本公司的主要业务为生产和销售胶粘材料等产品，公司将此业务视作为一个整体实施管理、评估经营成果。因此，本公司无需披露分部信息。

(4). 其他说明

适用 不适用

7、其他对投资者决策有影响的重要交易和事项

□适用 √不适用

8、其他

□适用 √不适用

十九、 母公司财务报表主要项目注释

1、 应收账款

(1). 按账龄披露

√适用 □不适用

单位：元 币种：人民币

账龄	期末账面余额	期初账面余额
1 年以内		
其中：1 年以内分项		
1 年以内	48,402,789.63	69,089,489.69
1 年以内小计	48,402,789.63	69,089,489.69
1 至 2 年	1,194,032.07	
2 至 3 年		
3 年以上		
3 至 4 年		16,117.33
4 至 5 年	16,117.33	
5 年以上		
合计	49,612,939.03	69,105,607.02

(2). 按坏账计提方法分类披露

√适用 □不适用

单位：元 币种：人民币

类别	期末余额					期初余额				
	账面余额		坏账准备		账面价值	账面余额		坏账准备		账面价值
	金额	比例 (%)	金额	计提比例 (%)		金额	比例 (%)	金额	计提比例 (%)	
按单项计提坏账准备										
其中：										

按组合计提坏账准备	49,612,939.03	100	1,715,049.55	3.46	47,897,889.48	69,105,607.02	100.00	1,676,555.50	2.43	67,429,051.52
其中：										
关联方组合	16,747,740.04	33.76			16,747,740.04	35,719,553.16	51.69			35,719,553.16
账龄分析法组合	32,865,198.99	66.24	1,715,049.55	5.22	31,150,149.44	33,386,053.86	48.31	1,676,555.50	5.02	31,709,498.36
合计	49,612,939.03	/	1,715,049.55	/	47,897,889.48	69,105,607.02	/	1,676,555.50	/	67,429,051.52

按单项计提坏账准备：

适用 不适用

按组合计提坏账准备：

适用 不适用

组合计提项目：关联方组合

单位：元 币种：人民币

名称	期末余额		
	应收账款	坏账准备	计提比例（%）
不计提坏账准备的关联方应收账款	16,747,740.04		
按账龄分析法计提坏账准备	32,865,198.99	1,715,049.55	5.22
合计	49,612,939.03	1,715,049.55	3.46

按组合计提坏账准备的说明：

适用 不适用

按预期信用损失一般模型计提坏账准备

适用 不适用

各阶段划分依据和坏账准备计提比例

无

对本期发生损失准备变动的应收账款账面余额显著变动的情况说明：

适用 不适用

(3). 坏账准备的情况

√适用 □不适用

单位：元 币种：人民币

类别	期初余额	本期变动金额				期末余额
		计提	收回或转回	转销或核销	其他变动	
坏账准备	1,676,555.50	38,494.05				1,715,049.55
合计	1,676,555.50	38,494.05				1,715,049.55

其中本期坏账准备收回或转回金额重要的：

□适用 √不适用

其他说明

无

(4). 本期实际核销的应收账款情况

□适用 √不适用

其中重要的应收账款核销情况

□适用 √不适用

应收账款核销说明：

□适用 √不适用

(5). 按欠款方归集的期末余额前五名的应收账款和合同资产情况

√适用 □不适用

单位：元 币种：人民币

单位名称	应收账款期末余额	合同资产期末余额	应收账款和合同资产期末余额	占应收账款和合同资产期末余额合计数的比例(%)	坏账准备期末余额
第一名	8,794,354.45		8,794,354.45	17.73	439,717.72
第二名	4,897,464.47		4,897,464.47	9.87	244,873.22
第三名	2,976,986.81		2,976,986.81	6.00	148,849.34
第四名	2,522,618.98		2,522,618.98	5.08	126,130.95
第五名	1,905,955.57		1,905,955.57	3.84	95,297.78
合计	21,097,380.28		21,097,380.28	42.52	1,054,869.01

其他说明

无

其他说明：

□适用 √不适用

2、其他应收款

项目列示

√适用 □不适用

单位：元 币种：人民币

项目	期末余额	期初余额
应收利息		
应收股利		
其他应收款	60,967,949.77	32,709,382.03
合计	60,967,949.77	32,709,382.03

其他说明：

适用 不适用

应收利息

(1). 应收利息分类

适用 不适用

(2). 重要逾期利息

适用 不适用

(3). 按坏账计提方法分类披露

适用 不适用

按单项计提坏账准备：

适用 不适用

按单项计提坏账准备的说明：

适用 不适用

按组合计提坏账准备：

适用 不适用

(4). 按预期信用损失一般模型计提坏账准备

适用 不适用

各阶段划分依据和坏账准备计提比例

无

对本期发生损失准备变动的应收利息账面余额显著变动的情况说明：

适用 不适用

(5). 坏账准备的情况

适用 不适用

其中本期坏账准备收回或转回金额重要的：

适用 不适用

其他说明：

无

(6). 本期实际核销的应收利息情况

适用 不适用

其中重要的应收利息核销情况

适用 不适用

核销说明：

适用 不适用

其他说明：

适用 不适用

应收股利

(1). 应收股利

适用 不适用

(2). 重要的账龄超过 1 年的应收股利

适用 不适用

(3). 按坏账计提方法分类披露

适用 不适用

按单项计提坏账准备：

适用 不适用

按单项计提坏账准备的说明：

适用 不适用

按组合计提坏账准备：

适用 不适用

(4). 按预期信用损失一般模型计提坏账准备

适用 不适用

各阶段划分依据和坏账准备计提比例

无

对本期发生损失准备变动的应收股利账面余额显著变动的情况说明：

适用 不适用

(5). 坏账准备的情况

适用 不适用

其中本期坏账准备收回或转回金额重要的：

适用 不适用

其他说明：

无

(6). 本期实际核销的应收股利情况

适用 不适用

其中重要的应收股利核销情况

适用 不适用

核销说明：

适用 不适用

其他说明：

适用 不适用

其他应收款

(1). 按账龄披露

适用 不适用

单位：元 币种：人民币

账龄	期末账面余额	期初账面余额
1 年以内		
其中：1 年以内分项		
1 年以内	59,902,979.74	29,351,318.42
1 年以内小计	59,902,979.74	29,351,318.42
1 至 2 年		3,683,642.56
2 至 3 年	1,553,642.56	47,400.00
3 年以上		
3 至 4 年		20,000.00
4 至 5 年	20,000.00	
5 年以上	5,500.00	6,500.00
合计	61,482,122.30	33,108,860.98

(2). 按款项性质分类情况

适用 不适用

单位：元 币种：人民币

款项性质	期末账面余额	期初账面余额
往来款	59,371,384.49	29,347,379.84
保证金	355,900.92	26,500.00
职工借款	4,229.76	51,338.58
股权转让款	1,750,607.13	3,683,642.56
合计	61,482,122.30	33,108,860.98

(3). 坏账准备计提情况

适用 不适用

单位：元 币种：人民币

坏账准备	第一阶段	第二阶段	第三阶段	合计
	未来12个月预期信用损失	整个存续期预期信用损失(未发生信用减值)	整个存续期预期信用损失(已发生信用减值)	
2023年1月1日余额	388,978.95	10,500.00		399,478.95
2023年1月1日余				

额在本期				
—转入第二阶段				
—转入第三阶段				
—转回第二阶段				
—转回第一阶段				
本期计提	103,693.58	11,000.00		114,693.58
本期转回				
本期转销				
本期核销				
其他变动				
2023年12月31日 余额	492,672.53	21,500.00		514,172.53

各阶段划分依据和坏账准备计提比例

单项计提坏账的其他应收款代表自初始确认后已发生信用减值(第三阶段)，其余部分按账龄组合划分。

对本期发生损失准备变动的其他应收款账面余额显著变动的情况说明：

适用 不适用

本期坏账准备计提金额以及评估金融工具的信用风险是否显著增加的采用依据：

适用 不适用

(4). 坏账准备的情况

适用 不适用

单位：元 币种：人民币

类别	期初余额	本期变动金额				期末余额
		计提	收回或转回	转销或核销	其他变动	
账龄分析法组合	399,478.95	114,693.58				514,172.53
合计	399,478.95	114,693.58				514,172.53

其中本期坏账准备转回或收回金额重要的：

适用 不适用

其他说明

无

(5). 本期实际核销的其他应收款情况

适用 不适用

其中重要的其他应收款核销情况：

适用 不适用

其他应收款核销说明：

适用 不适用

(6). 按欠款方归集的期末余额前五名的其他应收款情况

√适用 □不适用

单位：元 币种：人民币

单位名称	期末余额	占其他应收款期末余额合计数的比例(%)	款项的性质	账龄	坏账准备期末余额
第一名	25,200,000.00	40.99	子公司往来	1年以内	
第二名	20,500,000.00	33.34	子公司往来	1年以内	
第三名	9,143,424.66	14.87	子公司往来	1年以内	
第四名	3,990,000.00	6.49	子公司往来	1年以内	
第五名	1,553,642.56	2.53	股权转让款	2-3年	466,092.77
合计	60,387,067.22	98.22	/	/	466,092.77

(7). 因资金集中管理而列报于其他应收款

□适用 √不适用

其他说明：

□适用 √不适用

3、长期股权投资

√适用 □不适用

单位：元 币种：人民币

项目	期末余额			期初余额		
	账面余额	减值准备	账面价值	账面余额	减值准备	账面价值
对子公司投资	1,122,084,102.16		1,122,084,102.16	764,055,795.39		764,055,795.39
对联营、合营企业投资	273,301.72		273,301.72	288,717.26		288,717.26
合计	1,122,357,403.88		1,122,357,403.88	764,344,512.65		764,344,512.65

(1). 对子公司投资

√适用 □不适用

单位：元 币种：人民币

被投资单位	期初余额	本期增加	本期减少	期末余额	本期计提减值准备	减值准备期末余额
广东晶华科技有限公司	22,902,044.03			22,902,044.03		

香港晶华投资有限公司	18,737,555.00		18,675,096.00	62,459.00		
青岛晶华电子材料有限公司	1,732,020.00			1,732,020.00		
浙江晶鑫特种纸业有限公司	118,928,288.00			118,928,288.00		
昆山晶华兴业电子材料有限公司	4,854,180.00	191,903,402.77		196,757,582.77		
江苏晶华新材料科技有限公司	511,567,859.00	50,000,000.00		561,567,859.00		
苏州百利恒源胶粘制品有限公司	8,904,924.82			8,904,924.82		
成都晶华胶粘新材料有限公司	11,209,499.54			11,209,499.54		
安徽晶华新材料科技有限公司	47,019,425.00	53,000,000.00		100,019,425.00		
四川晶华新材料科技有限公司	18,200,000.00	81,800,000.00		100,000,000.00		
合计	764,055,795.39	376,703,402.77	18,675,096.00	1,122,084,102.16		

注：2023 年长期股权投资变动情况：

①2023 年 4 月，公司支付子公司昆山晶华兴业电子材料有限公司 51 万元出资款。

②2023 年 7 月，公司收购子公司昆山晶华兴业电子材料有限公司少数股东 49%的股权，增加长期股权投资 191,393,402.77 元，昆山晶华兴业电子材料有限公司成为公司的全资子公司。

③2023 年，公司共向全资子公司安徽晶华新材料科技有限公司支付 5300 万元出资款；向全资子公司江苏晶华新材料科技有限公司支付出资款 5,000 万元；向全资子公司四川晶华新材料科技有限公司支付出资款 8,180 万元。

④2023 年 2 月，公司收回对全资子公司香港晶华投资有限公司的 299 万美金投资款，减少长期股权投资 18,675,096.00 元，香港晶华投资有限公司的注册资本减少至 1 万美元。

(2). 对联营、合营企业投资

√适用 □不适用

单位：元 币种：人民币

投资单位	期初余额	本期增减变动								期末余额	减值准备期末余额
		追加投资	减少投资	权益法下确认的投资损益	其他综合收益调整	其他权益变动	宣告发放现金股利或利润	计提减值准备	其他		
一、合营企业											
小计											
二、联营企业											
晶弘（上海）防水材料股份有限公司	288,717.26			-15,415.54						273,301.72	
小计	288,717.26			-15,415.54						273,301.72	
合计	288,717.26			-15,415.54						273,301.72	

(3). 长期股权投资的减值测试情况

□适用 √不适用

其他说明：

无

4、营业收入和营业成本

(1). 营业收入和营业成本情况

√适用 □不适用

单位：元 币种：人民币

项目	本期发生额		上期发生额	
	收入	成本	收入	成本
主营业务	318,807,447.76	310,502,143.90	322,590,443.56	315,583,608.65
其他业务	1,428,492.31	1,337,494.85	227,773.18	161,185.81
合计	320,235,940.07	311,839,638.75	322,818,216.74	315,744,794.46

其他业务情况

单位：元 币种：人民币

项目	本期发生额		上期发生额	
	其他业务收入	其他业务成本	其他业务收入	其他业务成本
材料及废料销售	1,241,855.63	1,207,036.43	41,136.50	39,902.41

项 目	本期发生额		上期发生额	
	其他业务收入	其他业务成本	其他业务收入	其他业务成本
房屋租赁	186,636.68	130,458.42	186,636.68	121,283.40
合 计	1,428,492.31	1,337,494.85	227,773.18	161,185.81

(2). 营业收入、营业成本的分解信息

√适用 □不适用

单位：元 币种：人民币

合同分类	XXX-分部		合计	
	营业收入	营业成本	营业收入	营业成本
商品类型				
按经营地区分类				
境内	320,235,940.07	311,839,638.75	320,235,940.07	311,839,638.75
市场或客户类型				
合同类型				
按商品转让的时间分类				
按合同期限分类				
按销售渠道分类				
合 计	320,235,940.07	311,839,638.75	320,235,940.07	311,839,638.75

其他说明

□适用 √不适用

(3). 履约义务的说明

□适用 √不适用

公司与客户之间的商品销售合同通常仅包含转让胶粘制品等单项履约义务。公司通常在综合考虑下列因素的基础上，以商品的控制权转移时点确认收入：取得商品的现时收款权利、商品所有权上的主要风险和报酬的转移、商品的法定所有权的转移、商品实物资产的转移、客户接受该商品。控制权转移的具体判断依据为：①内销收入，在商品交付并经对方确认后确认销售收入。②外销收入，在商品已经发出，取得报关单或提单或运输单据，商品控制权转移后，确认销售收入。付款期限按合同约定执行，产品销售通常在较短时间内完成，履约义务在一年或更短时间内达成。

(4). 分摊至剩余履约义务的说明

□适用 √不适用

(5). 重大合同变更或重大交易价格调整

□适用 √不适用

其他说明：

无

5、投资收益

√适用 □不适用

单位：元 币种：人民币

项目	本期发生额	上期发生额
成本法核算的长期股权投资收益	70,000,000.00	90,232,720.00
权益法核算的长期股权投资收益	-15,415.54	-2,957,174.05
处置长期股权投资产生的投资收益		-10,377,331.55
交易性金融资产在持有期间的投资收益		
其他权益工具投资在持有期间取得的股利收入		
债权投资在持有期间取得的利息收入		
其他债权投资在持有期间取得的利息收入		
处置交易性金融资产取得的投资收益		
处置其他权益工具投资取得的投资收益		
处置债权投资取得的投资收益		
处置其他债权投资取得的投资收益		
债务重组收益		
其他非流动金融资产持有收益	554,592.11	151,882.59
处置交易性金融资产取得的投资收益	1,410,269.18	1,039,548.22
合计	71,949,445.75	78,089,645.21

其他说明：

无

6、其他

□适用 √不适用

二十、补充资料

1、当期非经常性损益明细表

√适用 □不适用

单位：元 币种：人民币

项目	金额	说明
非流动性资产处置损益，包括已计提资产减值准备的冲销部分	-3,647,768.64	
计入当期损益的政府补助，但与公司正常经营业务密切相关、符合国家政策规定、按照确定的标准享有、对公司损益产生持续影响的政府补助除外	4,296,020.87	
除同公司正常经营业务相关的有效套期保值业务外，非金融企业持有金融资产和金融负债产生的公允价值变动损益以及处置金融资产和金融负债产生的损益	2,998,494.73	
计入当期损益的对非金融企业收取的资金占		

用费		
委托他人投资或管理资产的损益		
对外委托贷款取得的损益		
因不可抗力因素，如遭受自然灾害而产生的各项资产损失		
单独进行减值测试的应收款项减值准备转回		
企业取得子公司、联营企业及合营企业的投资成本小于取得投资时应享有被投资单位可辨认净资产公允价值产生的收益		
同一控制下企业合并产生的子公司期初至合并日的当期净损益		
非货币性资产交换损益		
债务重组损益		
企业因相关经营活动不再持续而发生的一次性费用，如安置职工的支出等		
因税收、会计等法律、法规的调整对当期损益产生的一次性影响		
因取消、修改股权激励计划一次性确认的股份支付费用		
对于现金结算的股份支付，在可行权日之后，应付职工薪酬的公允价值变动产生的损益		
采用公允价值模式进行后续计量的投资性房地产公允价值变动产生的损益		
交易价格显失公允的交易产生的收益		
与公司正常经营业务无关的或有事项产生的损益		
受托经营取得的托管费收入		
除上述各项之外的其他营业外收入和支出	-968,077.16	
其他符合非经常性损益定义的损益项目	-1,482,887.45	
减：所得税影响额	284,883.46	
少数股东权益影响额（税后）	-179,793.72	
合计	731,105.17	

对公司将《公开发行证券的公司信息披露解释性公告第1号——非经常性损益》未列举的项目认定为的非经常性损益项目且金额重大的，以及将《公开发行证券的公司信息披露解释性公告第1号——非经常性损益》中列举的非经常性损益项目界定为经常性损益的项目，应说明原因。

适用 不适用

其他说明

适用 不适用

2、净资产收益率及每股收益

适用 不适用

单位:元 币种:人民币

报告期利润	加权平均净资产收益率(%)	每股收益	
		基本每股收益	稀释每股收益
归属于公司普通股股东的净利润	5.09	0.24	0.24

扣除非经常性损益后归属于公司普通股股东的净利润	5.03	0.24	0.24
-------------------------	------	------	------

3、 境内外会计准则下会计数据差异

适用 不适用

4、 其他

适用 不适用

董事长：周晓南

董事会批准报送日期：2024 年 4 月 25 日

修订信息

适用 不适用