

易点天下网络科技股份有限公司

2023 年年度报告

2024-021



2024. 04. 25

易点天下 CEO 致投资人的一封信

尊敬的易点天下投资者：

见信好！

2023 年是我从 Peter（邹小武）手中接过 CEO 职责的第一年，也是全球技术、市场、产业均在发生不同以往的深刻变化的一年，我愿称之为是百年未有之大变局起始之年。

在 2023 年，易点天下明确了“以 AIGC 引领品牌出海新浪潮”为全新战略，于技术之变、市场之变、产业之变中，持续打造与筑高我们标杆化和差异化的产品服务能力，以拓展出更广阔的成长空间。那么，今天我就从技术之变、市场之变、产业之变来谈谈易点天下在 2023 年的所思所想与所做。

技术之变，如燎原新火

从 2022 年末 ChatGPT 上线引起业界极大关注，到 Google、Meta、阿里、华为、百度纷纷发布大模型产品，百川智能、智谱 AI、月之暗面等大模型创业公司的兴起，再到 2024 年初 Sora 发布，在短短的一年间，AIGC 从一个小众专业概念成为了街头巷尾的热门话题。而易点天下作为一家在过去十余年来深耕全球市场的智能营销科技公司，我们的主营业务效果广告，就是通过毫秒级响应速度的分布式网络架构，从全球 200 多个国家及地区 70 亿台设备所发出的海量广告请求中，精准匹配我们所服务的广告主的营销诉求，进行展示与效果反馈。因此，易点天下大概是从 2020 年 OpenAI 发布 1750 亿参数量的 GPT-3 开始，就开始关注 AIGC 相关技术，积极储备人才，并开始思考其将对广告营销行业带来的范式性变革。

2023 年，我们在率先接入了包括 GPT-4、StableDiffusion、Midjourney、文心一言、通义千问等通用大模型后，结合营销数字人模型、企业知识库模型、素材生成模型、AI 问答客服模型等具体业务场景，对内部技术中台进行 AI 化改造，并帮助我们的电商客户实现了广告 CTR 点击率超过 35% 的提升，单次点击成本 45% 的降低，以及单月广告效果 KPI 完成度达到 123%。随后，我们在 2023 年 7 月，将 AIGC 对广告素材的变革性提效能力以数字营销创作平台 KreadoAI 的形式发布出来，供全球创作者与企业使用。短短不到 10 个月的时间里，KreadoAI 的用户已经覆盖全球 203 个国家，注册用户与单月用户访问量均超百万，也印证了 Kreado 在世界语中所表达的含义——“创作”对全球内容创作者的价值。

在 Sora 以及多模态模型发布之后，我们更坚定的认识到，大模型与生成式 AI 技术，将为广告营销行业全链路的创新提效提供新的可能，精准、智能、高效已成为越来越多广告主关注的行业新趋势。随即，我们推出了基于自研模型的数据分析与增长模型类产品——数眼智能，以及智能化多云管理平台——Gears。

前者，是在 AIGC 为我们提供了效率跃迁式的产能后，以 AI 算法模型向数据要精准决策的重要工具，让广告主真正能够在进行广告投放时合理分配预算，并对未来的收益曲线直观可见；后者，则是从服务出海企业征战全球的基础设施角度

出发，帮助我们的客户一站式解决全球网络安全、稳定、高效的问题，保证业务的高速发展。

正是在这“一横”（从市场洞察、营销策略到素材生成、预算分配再到数据反馈）和“一纵”（从云端到数据再到策略与营销）的全面 AI 化布局之下，我们与 Google、Meta、亚马逊、微软、华为、阿里等全球头部大模型及云服务合作伙伴通力合作，将前沿技术真正落实为能够同时惠及广告主、媒体与终端消费者的商业价值。

市场之变，乃福之所倚

再来说说市场之变。

今年年初，我在海外市场做了两周考察，既看到了中国模式输出带来的新机遇，也看到了新技术和新媒体崛起，CTV（智能电视大屏）、新能源车载屏幕，以及 AR、MR、XR 硬件迭代，为智能化营销带来的全新空间。全球市场都在因为政治、经济、社会、文化的多重叠加影响而快速的发生着变化。

在广告主一端，我们看到了越来越多来自不同行业的品牌客户开始坚定“不出海就可能要出局”的战略决策，向着真正的全球化企业迈进。这其中，我们不仅在帮助“非洲手机之王”传音二次出海，在东南亚市场拓展起新品牌 Infinix Note 系列的知名度，也在帮助中国智能家居领军企业乐歌股份面向美国、日本、澳洲等市场进行营销投放。还有全球第四大咖啡连锁品牌——库迪咖啡从 0 到 1 出海日韩东南亚与北美的过程中，易点天下也为其提供了“智能云+营销服务”的一站式出海解决方案。

而在流量主一端，我们在 2022 年上市后发布的以 AI 驱动的程序化广告平台 zMaticoo 通过自建的机器学习平台与大数据分析技术，打造了恶意广告识别与防御系统，帮助流量主有效防范恶意广告、点击欺诈等风险，受到流量主的广泛好评，业务规模也有了极大的成长。不仅成功帮助了像《Save the Doge》这样中国出海手游下载榜第三位的热门益智游戏在美国、巴西、墨西哥三大区域实现广告变现流水提升超过 70%，也在 2023 年 Q1Q2 连续荣登由全渠道流量检测和欺诈防护公司 Pixalate 发布的《全球移动流量平台市场份额榜单》，取得了亚洲市场 iOS 首次位列榜首，Android 流量名列前茅的好成绩。

至此，易点天下的业务与产品从 DSP 营销管理平台到 ADX 广告交易平台，再到 SSP 流量变现平台，已实现了营销全链路覆盖，不仅能够满足不同规模与发展阶段的品牌企业出海营销的需求，同时也能够帮助全球的流量主与开发者实现高效的广告变现，自身的盈利能力得到了进一步的提升。

值得一提的是，在全球移动消费场景快速迭代和 AI 技术突飞猛进的 2023 年，“短剧出海”成为了快速崛起的全新市场。据行业公开数据显示，仅在 TikTok 平台上#shortdrama 标签观看数就达到了 6.8 亿次，到 2023 年底，整个短剧市场规模预计在 200-300 亿。面对这样快速涌现且高速发展的市场需求与机遇，易点天下灵活运用自身所积累的“网文出海”经验，在 2023 年帮助中文在线旗下短剧出海 APP ReelShort 和女性休闲阅读 APP Dreame 成功拓展海外市场。

我们能够对已服务客户新萌发的需求，和行业内新涌现的客户，快速判断并进行响应，是过去十余年深耕出海，将积累起来的全球营销和数字化经验不断标准化、产品化、智能化的体现。这让我们在面向未来时，有了更强大的战斗力与生命力，愿意且能够陪伴优质客户长期拓展广阔的全球市场。

产业之变，向未来而生

技术的发展与市场的多变，也深刻的影响着产业的变革与演进。

联合国贸易和发展会议最新《全球贸易更新》报告显示，2023 年底，全球贸易额缩减约 1.5 万亿美元至 31 万亿美元以下，比 2022 年下降 5%，与此同时，中国跨境电商“四小龙”「STTA」——SHEIN、Temu、TikTok Shop 和 Aliexpress 却在全球多个市场狂飙突进，也带动了一大批产业带卖家进入出海领域。中山的灯具、佛山的家具、汕头的玩具、深圳的消费电子与医疗健康、川渝的汽摩配件，以及宁波的小家电，都已快速发展成为了典型的跨境出口电商产业集群。

中国头部跨境电商平台为产业带所提供的 POD（按需制作）、全托管、半托管等创新模式，不仅降低了大量生产型卖家进入跨境电商领域的门槛，也为他们创造了数字化转型的契机与时间窗口。我们有充分的理由相信，在未来，中国跨境电商“四小龙”的平台上，还会不断涌现出越来越多具有优秀产品力的出海品牌，而他们在全球市场上不断增长的营销与数字化需求，也将成为易点天下努力服务与满足的方向。

以技术演进和产品创新为底座，以市场变化与需求更替为驱动力，以产业进步为行动，在这股“品牌出海的新浪潮”中，我们更关心的是：前沿的 AI 技术能否快速有效转化为客户以及终端消费者所认可的商业价值？研发投入所产出的项目能否满足多变的市场需求？选择与易点天下同行的出海客户，我们是否能在其不断成长壮大的过程中为其提供日益深厚的价值？

今天我在这里所提及的，易点天下的品牌客户与合作伙伴中，有互相陪伴多年的「十年陈」友谊，也有「五年陈」、「三年陈」、「一年陈」，他们中许多已从当初的创业公司成长为独角兽，乃至超级独角兽企业。回想十年前，当易点天下还是一家初涉移动互联网全球营销的创业公司时，我们立志成为“十亿美元估值的独角兽企业”在外人看来犹如痴人说梦，但乘着移动互联网大潮与“中国制造”出海的东风，我们走到了今天。当下，我们依然坚定**“助力打造 1000 个全球品牌，服务 10 万家企业客户”**的愿景，以新一轮的技术变革与中国企业全球化发展趋势为双引擎，继续向着**全球首屈一指的第三方独立广告平台**迈进。在这条路上，易点天下团队将不忘初心，与我们的客户、合作伙伴以及投资者们携手共进！

易点天下董事兼总经理 武莹

2023 年年度报告

第一节 重要提示、目录和释义

公司董事会、监事会及董事、监事、高级管理人员保证年度报告内容的真实、准确、完整，不存在虚假记载、误导性陈述或者重大遗漏，并承担个别和连带的法律责任。

公司负责人邹小武、主管会计工作负责人杨晓鸥及会计机构负责人(会计主管人员)夏婉声明：保证本年度报告中财务报告的真实、准确、完整。所有董事均已出席了审议本报告的董事会会议。

本报告所涉及未来计划等前瞻性陈述，不构成公司对投资者的实质承诺，投资者及相关人士均应当对此保持足够的风险认识，应当理解计划、预测与承诺之间的差异。

公司需遵守《深圳证券交易所上市公司自律监管指引第 4 号——创业板行业信息披露》中的“互联网营销及数据服务相关业务”的披露要求：

公司在本报告第三节“管理层讨论与分析”中“十一、公司未来发展的展望”之“（三）可能面对的风险”部分，详细描述了公司经营中可能存在的风险及应对措施，敬请投资者关注相关内容。

公司经本次董事会审议通过的利润分配预案为：以 471,885,905 股为基数，向全体股东每 10 股派发现金红利 1.1 元（含税），送红股 0 股（含税），以资本公积金向全体股东每 10 股转增 0 股。

目录

第一节 重要提示、目录和释义.....	5
第二节 公司简介和主要财务指标.....	11
第三节 管理层讨论与分析.....	15
第四节 公司治理.....	41
第五节 环境和社会责任.....	61
第六节 重要事项.....	62
第七节 股份变动及股东情况.....	114
第八节 优先股相关情况.....	122
第九节 债券相关情况.....	123
第十节 财务报告.....	124

备查文件目录

- 一、载有公司负责人邹小武先生、主管会计工作负责人杨晓鸥女士、会计机构负责人夏婉女士签名并盖章的财务报表。
- 二、载有会计师事务所盖章、注册会计师签名并盖章的审计报告原件。
- 三、报告期内公开披露过的所有公司文件的正本及公告的原稿。
- 四、载有公司法定代表人邹小武先生签名的 2023 年年度报告文本原件。
- 五、其他有关资料。

释义

释义项	指	释义内容
报告期、本报告期	指	2023 年 1 月 1 日-2023 年 12 月 31 日
上年同期	指	2022 年 1 月 1 日-2022 年 12 月 31 日
本公司、公司、易点天下	指	易点天下网络科技股份有限公司
西安点告	指	西安点告网络科技有限公司
西安广知	指	西安广知网络科技有限公司
华艺世嘉	指	北京华艺世嘉网络有限公司
云充点	指	上海云充点网络科技有限公司
星合之星	指	北京星合之星网络科技有限公司
点聚创	指	西安点聚创网络科技有限责任公司
点光年	指	深圳点光年网络科技有限公司
易点行	指	西安易点行产业服务有限公司
环量众擎	指	西安环量众擎网络科技有限公司
香港 Click	指	Click Tech Limited
美国 Click	指	Easy Click Limited
德国 Click	指	Click Tech GmbH
Dream Invest	指	Dream Invest Limited
Cloud Star	指	Cloud Star Mobi Tech Limited
Microcloud	指	Microcloud Mobi Tech Limited
印度 Click	指	Click Tech Digital India Private Limited
日本 Click	指	Click Tech 株式会社
韩国 Click	指	Click Tech Korea
Rock Shake	指	Rock Shake Technology (Hong Kong) Limited
Fantasy	指	Fantasy Click Limited
Sparkle	指	Sparkle Dream Pte. Limited
北京大耳狐	指	北京大耳狐科技有限公司
北京蔚犀	指	北京蔚犀科技有限公司
抖易点	指	西安抖易点网络科技有限公司
三岁喵	指	杭州三岁喵网络科技有限公司
嗨播	指	西安嗨播网络科技有限公司
赛点聚量	指	西安赛点聚量网络科技有限公司
亿点达	指	西安亿点达网络科技有限公司
麦麦活力	指	西安麦麦活力网络科技有限公司
APP CM	指	株式会社アップシーエム
Wolves	指	Wolves Fight Co., Limited
Xender	指	Xender Technologies Limited
零一基金	指	01 VC Poseidon Fund I, L.P.
Capfront	指	Capfront Technologies Private Limited
Bidease	指	Bidease Group Inc

深度枢纽	指	西安深度枢纽信息科技有限公司
涯库网络	指	涯库网络科技（深圳）有限公司
杭州轻犀	指	杭州轻犀科技有限公司
文投资本	指	陕西文投资本管理有限公司
北京游鲁克	指	北京游鲁克网络科技有限公司
Powerengine	指	Powerengine Pte. Limited
Oceantoyar	指	Oceantoyar Pte.Limited
AceMob	指	AceMob Pte. Limited
Intelick	指	Intelick Pte. Limited
云极光	指	杭州云极光网络科技有限公司
麟之角	指	西安麟之角网络科技有限公司
火积云	指	西安火积云网络科技有限公司
杭州易擎	指	杭州易擎网络科技有限公司
虎鲸之耳	指	靖江市虎鲸之耳网络科技有限公司
云顶之光	指	靖江市云顶之光网络科技有限公司
北京山河予海	指	北京山河予海生物科技有限公司
新帕元	指	杭州新帕元科技有限公司
泡芙	指	广州泡芙传媒有限公司
西安飞声	指	西安飞声网络科技有限责任公司
上海世全	指	上海世全网络科技有限公司
万易科技	指	西安万易科技合伙企业（有限合伙）
目的涌现	指	目的涌现（无锡）科技有限公司
成都顺达宜旺	指	成都顺达宜旺网络科技有限公司
广州沃小沃	指	广州沃小沃网络科技有限公司
Rapiding	指	Rapiding Limited
Uniquery	指	Uniquery Limited
Vocalm	指	Vocalm Limited
Startisan	指	Startisan Limited
Flowatch	指	Flowatch Limited
Winsive	指	Winsive Limited
HK POWER（更名前 Flowatch）	指	HK POWER ENGINE LIMITED
Grid Ads (XLZZ)（更名前 Winsive）	指	Grid Ads (XLZZ) Limited
Ideareal	指	Ideareal Limited
Driveiw	指	Driveiw Limited
Inforview	指	Inforview Limited
Reformore	指	Reformore Limited
Forace	指	Forace Limited
香港知一	指	香港知一网络科技有限公司
Eclick	指	Eclick Media Limited
宁波众点易、宁波众点	指	宁波众点易企业管理合伙企业（有限合伙），曾用名宁波众点股权投资合伙企业（有限合伙）
宁波永武、宁波恒盛	指	宁波永武企业管理合伙企业（有限合伙），曾用名宁波恒盛博利股权投资合

		伙企业（有限合伙）
VR	指	Virtual Reality, 虚拟现实
AR	指	Augmented Reality, 增强现实
LBS 广告	指	LBS 广告营销是指企业借助互联网或无线网络, 在固定用户或移动用户之间, 完成定位和服务销售的一种营销方式。
AIGC	指	Artificial Intelligence Generated Content, 人工智能生成内容
中国证监会	指	中国证券监督管理委员会
深交所	指	深圳证券交易所
元、万元	指	人民币元、人民币万元

第二节 公司简介和主要财务指标

一、公司信息

股票简称	易点天下	股票代码	301171
公司的中文名称	易点天下网络科技股份有限公司		
公司的中文简称	易点天下		
公司的外文名称（如有）	Easy Click Worldwide Network Technology Co., Ltd		
公司的外文名称缩写（如有）	ECLICKTECH		
公司的法定代表人	邹小武		
注册地址	西安市高新区天谷八路 156 号软件新城研发基地二期 C3 栋楼 903 室		
注册地址的邮政编码	710077		
公司注册地址历史变更情况	不适用		
办公地址	西安市高新区天谷八路 156 号软件新城研发基地二期 C3 栋楼 903 室		
办公地址的邮政编码	710077		
公司网址	www.eclicktech.com.cn		
电子信箱	ir@eclicktech.com.cn		

二、联系人和联系方式

	董事会秘书	证券事务代表
姓名	王萍	梁丹宁
联系地址	西安市高新区天谷八路 156 号软件新城研发基地二期 C3 栋楼 13 层证券部	西安市高新区天谷八路 156 号软件新城研发基地二期 C3 栋楼 13 层证券部
电话	029-85221569	029-85221569
传真	029-88248317	029-88248317
电子信箱	ir@eclicktech.com.cn	ir@eclicktech.com.cn

三、信息披露及备置地点

公司披露年度报告的证券交易所网站	深圳证券交易所（ http://www.szse.cn ）
公司披露年度报告的媒体名称及网址	证券时报、中国证券报、上海证券报、证券日报、巨潮资讯网（ https://www.cninfo.com.cn ）
公司年度报告备置地点	西安市高新区天谷八路 156 号软件新城研发基地二期 C3 栋楼 13 层证券部

四、其他有关资料

公司聘请的会计师事务所

会计师事务所名称	毕马威华振会计师事务所（特殊普通合伙）
会计师事务所办公地址	北京市东城区东长安街 1 号东方广场东 2 座办公楼 8 层
签字会计师姓名	徐晓明、郑淘文

公司聘请的报告期内履行持续督导职责的保荐机构

适用 不适用

保荐机构名称	保荐机构办公地址	保荐代表人姓名	持续督导期间
中信证券股份有限公司	北京市朝阳区亮马桥路 48 号中信证券大厦 21 层	李亦中、杨腾	2022 年 8 月 19 日至 2025 年 12 月 31 日

公司聘请的报告期内履行持续督导职责的财务顾问

适用 不适用

五、主要会计数据和财务指标

公司是否需追溯调整或重述以前年度会计数据

是 否

	2023 年	2022 年	本年比上年增减	2021 年
营业收入（元）	2,143,320,340.52	2,305,628,458.44	-7.04%	3,424,932,425.50
归属于上市公司股东的净利润（元）	217,041,006.75	262,120,850.32	-17.20%	258,544,930.25
归属于上市公司股东的扣除非经常性损益的净利润（元）	166,764,348.00	229,114,707.04	-27.21%	250,599,714.61
经营活动产生的现金流量净额（元）	148,025,529.39	-199,633,900.95	174.15%	178,168,961.40
基本每股收益（元/股）	0.46	0.62	-25.81%	0.65
稀释每股收益（元/股）	0.46	0.62	-25.81%	0.65
加权平均净资产收益率	6.60%	11.71%	-5.11%	16.52%
	2023 年末	2022 年末	本年末比上年末增减	2021 年末
资产总额（元）	4,671,219,910.45	4,964,018,591.38	-5.90%	4,040,266,669.19
归属于上市公司股东的净资产（元）	3,392,825,853.24	3,184,344,907.07	6.55%	1,692,116,425.67

公司最近三个会计年度扣除非经常性损益前后净利润孰低者均为负值，且最近一年审计报告显示公司持续经营能力存在不确定性

是 否

扣除非经常损益前后的净利润孰低者为负值

是 否

六、分季度主要财务指标

单位：元

	第一季度	第二季度	第三季度	第四季度
营业收入	473,089,504.43	524,908,684.48	585,509,967.42	559,812,184.19
归属于上市公司股东的净利润	41,323,216.78	78,103,745.92	61,364,781.11	36,249,262.94
归属于上市公司股东的扣除非经常性损益	36,951,445.18	69,414,805.14	52,436,866.56	7,961,231.12

的净利润				
经营活动产生的现金流量净额	-94,628,835.60	71,505,017.54	40,696,778.42	130,452,569.03

上述财务指标或其加总数是否与公司已披露季度报告、半年度报告相关财务指标存在重大差异

是 否

七、境内外会计准则下会计数据差异

1、同时按照国际会计准则与按照中国会计准则披露的财务报告中净利润和净资产差异情况

适用 不适用

公司报告期不存在按照国际会计准则与按照中国会计准则披露的财务报告中净利润和净资产差异情况。

2、同时按照境外会计准则与按照中国会计准则披露的财务报告中净利润和净资产差异情况

适用 不适用

公司报告期不存在按照境外会计准则与按照中国会计准则披露的财务报告中净利润和净资产差异情况。

八、非经常性损益项目及金额

适用 不适用

单位：元

项目	2023 年金额	2022 年金额	2021 年金额	说明
非流动性资产处置损益（包括已计提资产减值准备的冲销部分）	1,299,667.49	65,687.08	340,000.36	
计入当期损益的政府补助（与公司正常经营业务密切相关，符合国家政策规定、按照确定的标准享有、对公司损益产生持续影响的政府补助除外）	44,122,449.04	31,247,955.68	14,415,215.13	
除同公司正常经营业务相关的有效套期保值业务外，非金融企业持有金融资产和金融负债产生的公允价值变动损益以及处置金融资产和金融负债产生的损益	19,793,828.12	4,375,367.58		
除上述各项之外的其他营业外收入和支出	-943,068.07	2,107,340.56	-4,394,332.05	
处置长期股权投资产生的投资收益	-1,857,331.22	1,113,717.26		
减：所得税影响额	12,137,955.60	5,903,924.88	2,415,667.80	
少数股东权益影	931.01			

响额（税后）				
合计	50,276,658.75	33,006,143.28	7,945,215.64	--

其他符合非经常性损益定义的损益项目的具体情况：

适用 不适用

公司不存在其他符合非经常性损益定义的损益项目的具体情况。

将《公开发行证券的公司信息披露解释性公告第 1 号——非经常性损益》中列举的非经常性损益项目界定为经常性损益项目的情况说明

适用 不适用

公司不存在将《公开发行证券的公司信息披露解释性公告第 1 号——非经常性损益》中列举的非经常性损益项目界定为经常性损益的项目的情形。

第三节 管理层讨论与分析

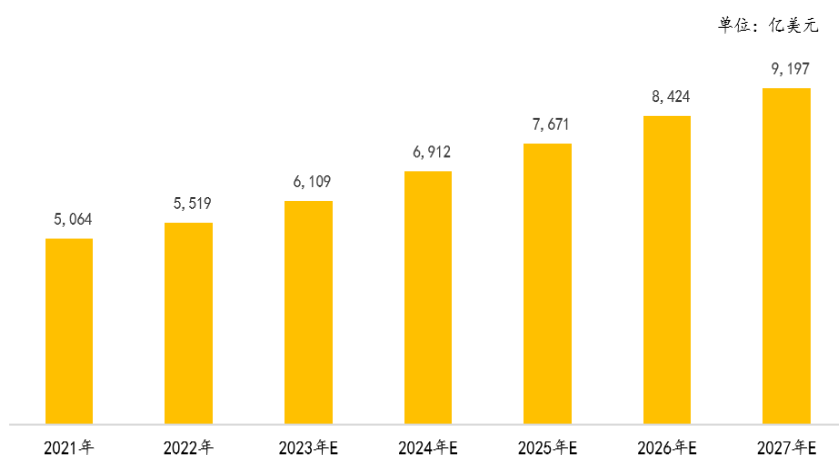
一、报告期内公司所处行业情况

1、互联网广告行业的发展规模

(1) 全球互联网广告市场规模

近年来，全球互联网广告市场规模高速增长。2023 年，全球互联网广告市场规模约为 6,109 亿美元；预计至 2027 年，全球互联网广告市场规模将达到 9,197 亿美元，2021 年至 2027 年年均复合增长率约为 10.46%，市场规模持续保持高速发展的态势。

2021年至2027年全球互联网广告市场规模

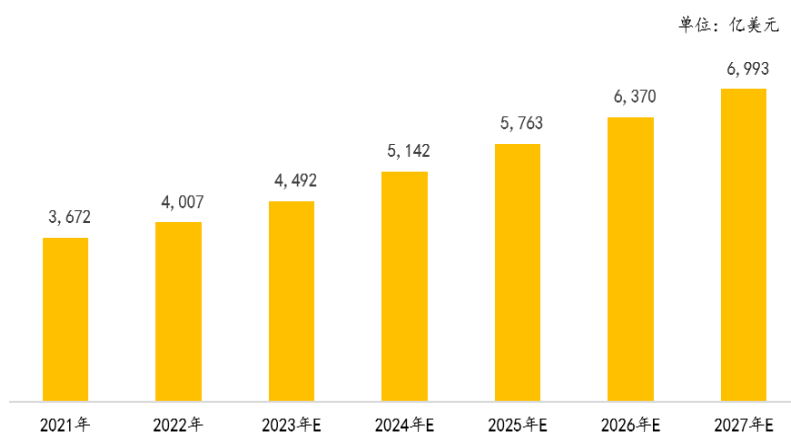


数据来源：eMarketer

(2) 全球移动互联网广告市场规模

近年来，随着智能手机和移动互联网的全球化普及，移动互联网广告市场经历了跨越式的增长。2023 年，全球移动互联网广告市场规模约为 4,492 亿美元；预计至 2027 年，全球移动互联网广告市场规模将达到 6,993 亿美元，2021 年至 2027 年年均复合增长率约为 11.33%，由此可见，互联网广告市场格局正发生变革，移动互联网广告将逐渐成为最为主流的广告模式。

2021年至2027年全球移动互联网广告市场规模

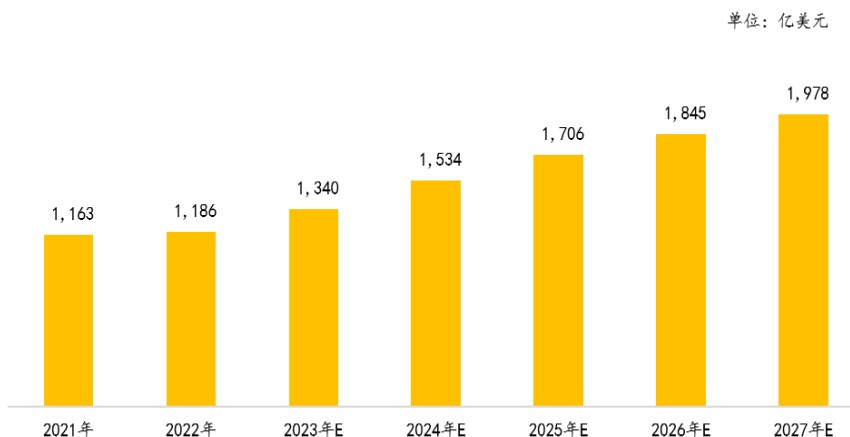


数据来源：eMarketer

（3）中国互联网广告市场规模

在国内市场方面，随着我国互联网行业的高速发展，互联网渗透率不断提升，互联网广告市场规模也随之高速增长。2023 年，我国互联网广告市场规模约为 1,340 亿美元；预计至 2027 年，我国互联网广告市场规模将达到 1,978 亿美元，发展态势良好，拥有广阔的市场空间。

2021年至2027年中国互联网广告市场规模



数据来源：eMarketer

2、互联网广告行业发展趋势

（1）互联网广告获得越来越多广告主的青睐，市场规模将持续增长

随着我国宏观经济步入新常态的发展阶段，商业企业也逐渐结束了野蛮扩张的成长模式，对于优质、高效的营销途径的需求日益强烈。随着人工智能技术的飞速发展，生成式 AI 的技术浪潮正在掀起一轮内容生产力变革，大模型和生成式 AI 技术的出现，为广告营销行业全链路的创新提效提供了新的可能，精准、智能和高效正成为越来越多广告主关注的行业新趋势。

受此影响，目前互联网广告主的类型已经由互联服务领域逐渐扩展到传统行业，包括金融、医疗、制造、教育和文化传媒等。长期来看，智能手机的普及以及 5G 技术的商用落地将进一步巩固互联网广告的优势，互联网广告市场或将进入新一轮高速持续增长期。

（2）头部媒体广告市场与中长尾媒体广告市场将共同发展

互联网行业具有显著的规模效应。大型头部互联网企业聚集较多的资源，并逐渐整合扩张，目前在诸多细分互联网领域中已经形成少数头部平台拥有大量用户流量的寡头竞争市场格局。因此，为了追求更好的广告效果，越来越多的广告主倾向于在头部媒体平台上加大广告预算的投入，进行密集的营销推广，引导资源进一步向头部平台聚集。与此同时，由于媒体资源的长尾性以及移动应用和互联网平台的多样化、精细化发展趋势，中、长尾流量及垂直细分市场的用户价值日益凸显，广告主亦会根据自身营销推广需求寻求对接此部分流量。综上，未来互联网广告发布的渠道和媒体资源将不断丰富，以满足不同广告主多样化、定制化的营销推广需求，未来互联网广告市场中头部媒体和中、长尾媒体平台均享有广阔的成长空间。

（3）大数据、人工智能和云计算技术助推行业跨越式发展

大数据、人工智能和云计算等前沿网络技术是互联网广告发展的核心驱动力之一。区别于传统品牌营销广告，互联网广告通过前述技术手段实现精准营销及效果监测，并逐渐由合约广告的商业模式升级发展成为竞价广告和实时竞价广告的商业模式。例如在电商领域，互联网广告服务商通过对用户前期消费行为数据的建模分析，实现对用户兴趣的精准预测，提升了购买率和复购率。随着行业的逐渐成熟，拥有深度学习及人工智能算法、边缘计算、大数据等核心互联网广告技术的互联网广告服务商将逐渐积累竞争优势，取得更大的市场份额，并将以技术革新的方式继续推动互联网广告行业的高速发展。

(4) 技术发展或将为互联网广告行业带来革命性的商业模式

在互联网产业的发展历程中，成熟的技术手段是创新性商业模式实现的前提条件，而互联网技术的迭代发展也曾多次催生全新的、颠覆性的商业模式，例如 4G 技术的商用普及推动了移动视频产业的高速发展，而移动通信技术的进一步成熟激发了 LBS 广告的应用场景等。因此，未来随着 5G、VR、AR 以及区块链等前沿科技技术的逐渐成熟并实现商业化，全新的商业模式或将被激发，也将改造目前互联网及互联网广告产业的市场格局，开拓更为广阔市场空间。随着 AI 技术的持续进步，AIGC 应用场景正在向多元化发展，已经广泛应用于多个领域，如涉及到艺术、影视、游戏、广告、教育、医疗、金融、营销等多个领域，“AIGC+”将会逐渐成为各类产业发展的新模式，为行业带来更多降本增效的机会。

二、报告期内公司从事的主要业务

公司需遵守《深圳证券交易所上市公司自律监管指引第 4 号——创业板行业信息披露》中的“互联网营销及数据服务相关业务”的披露要求：

(1) 互联网营销收入整体情况

单位：元

	2023 年		2022 年		同比增减
	金额	占营业收入比重	金额	占营业收入比重	
互联网营销收入合计	2,136,892,575.48	99.70%	2,299,930,834.01	99.75%	-7.09%

(2) 广告主所处的主要行业领域

单位：元

行业领域	2023 年		2022 年		同比增减
	收入金额	占营业收入比重	收入金额	占营业收入比重	
电商	491,087,800.76	22.91%	1,073,972,833.35	46.58%	-54.27%
应用、娱乐代理及其他	1,645,804,774.72	76.79%	1,225,958,000.66	53.17%	34.25%

(3) 直接类客户和代理类客户情况

单位：元

客户类型	2023 年			2022 年		
	客户数量	收入金额	客户留存率 (如适用)	客户数量	收入金额	客户留存率 (如适用)
直接类客户	953	1,475,422,777.89		902	1,806,605,159.69	
代理类客户	410	661,469,797.59		300	493,325,674.32	

(4) 其他需披露内容

无

三、核心竞争力分析

(一) 全球媒体资源优势

互联网媒体作为连接广告主和用户的平台，处于互联网广告产业链的核心环节。公司与全球众多大型综合媒体平台、社交网络平台、搜索引擎平台和工具类 APP 建立了深层次的合作关系，对头部媒体流量以及中、长尾媒体流量均形成了

有效的覆盖，构建了多方协作、互利共赢的产业生态。报告期内，公司合作的主要全球互联网媒体包括 Google、Microsoft、Apple Ads、Meta、巨量引擎、TikTok for Business、Kwai for Business、Bilibili 等在内的全球头部媒体，小米、美图秀秀、传音等其他中长尾媒体，与主要全球互联网媒体长期以来建立了稳定的合作伙伴关系，以聚合多平台、全链路的数字营销助力中企抢占全球市场。



(二) 全球客户资源优势


经过多年的发展，公司树立了良好的品牌形象，形成了由大型互联网企业、国内出海互联网企业以及境外广告主组成的市场知名度高、信用状况良好的多层次的客户群体。报告期内，公司凭借深厚的营销实践经验积累，成功助推新能源、快消、3C 电子、家具、家电、服饰、美妆、假发、游戏、工具、影音、金融、短剧等多个细分行业在全球取得突破性增长，为公司带来稳定的收入利润、丰富的行业经验和高价值的用户数据，形成了全球客户资源优势。同时，由于互联网行业具有显著的规模经济效应，广告主客户资源能够有效地分摊前期系统开发及运营维护的固定成本，对潜在的进入者构成一定竞争优势。



(三) 技术与研发优势

公司具备互联网广告技术优势，率先推动各产业环节从数字化、网络化向智能化加速跃升，已经掌握的核心技术包括实时及离线海量数据计算框架、全球网络加速技术、分布式消息、渠道客户智能评级等，技术能力位于行业前列。公司核心团队在互联网广告领域拥有多年技术研发背景，对互联网广告技术的发展具有深刻的理解与敏锐的洞察力，能够领导公司不断进行技术研究与探索。

公司目前拥有 AIGC 数字营销创作平台 KreadoAI、数据分析与增长模型平台数眼智能、CyberMedia 一站式营销智能服务平台、CyberTargeter 效果导向的 DSP 广告平台、CyberCreative 数据驱动创意平台、CyberData 数据决策平台、Yeahgrowth 一站式广告精细化管理平台、zMaticoo DSP 广告需求方平台，通过数据和算法驱动的营销科技矩阵，打造全价值链服务体系，助力优质企业获得全球商业成功。



时下数字化浪潮中，AIGC 已成为企业实现业务增长和数字化转型的重要技术，面对新技术带来的新挑战，作为一家率先在出海营销领域布局 AIGC 战略的营销科技公司，易点天下自两三年前就开始思考以 AIGC 为代表的人工智能对广告营销领域范式的变革，坚定贯彻“以 AIGC 引领品牌出海新浪潮”的战略导向，深耕人工智能、大数据算法、云计算等前沿互联网广告技术，不断加大研发投入力度，并通过将 AI 注入中台的方式，牵引内外部服务和产品完成 AI 化升级。

KreadoAI 作为易点天下旗下首个 AIGC 数字营销创作平台，自 2023 年 7 月 12 日首次发布以来，以“AI 数字人、AI 模特、AI 工具、AI 创意资产”4 大解决方案为依托，为全球用户提供 AI+ 的多场景解决方案，目前已应用在商旅推荐、电商购物、应用下载、教育培训、企业服务等领域。凭借多场景、全链路、提效快、易操作的产品优势，KreadoAI 已覆盖全球 67 个国家，注册用户数 100w+、单月用户访问量超过百万，得到来自巴西、美国、中国、印度、欧美等地区的用户认可，为营销全链路的降本增效，注入了新的活力与动能。



在 AIGC 技术的加持下，易点天下已经在内部和部分深度合作伙伴及客户中，使用了 AI 知识库和 AI 客服，实现了真正的 7*24 小时实时客户服务，平均服务响应率接近 90%，服务内容的满意度也远高于传统 NLP 客服。除了在 AIGC

产业布局深耕，随着移动互联网的普及和云计算的兴起，平台收集和处理的的数据也迎来了爆发式的增长，截至目前，易点天下已构建了一套可以全链路追踪到每一次广告展示、点击和后续效果的大数据平台，同步扩展出了数据挖掘、分析、可视化报告、ROI 实时监测和用户画像 DMP、创意 AB 测试等一些功能，实现了系统化的营销产品体系的搭建。

（四）行业经验积累优势

随着互联网广告呈现精细化的发展趋势，各细分行业广告主差异化的营销需求愈发强烈，也对互联网广告服务商在各细分行业的经验积累提出了更高的要求。

作为我国较早从事企业国际化智能营销服务的企业，公司帮助广告主在全球范围内高效地进行营销推广、获取用户，在跨境电商、移动应用、游戏等行业积累了丰富的数据资源和广告运营经验，也见证了出海营销的技术变革。易点天下首个 AIGC 数字营销创作平台 KreadoAI 以长期积累的丰富全面的营销大数据及 AI 算法模型为驱动，以 AIGC 赋能创意营销并帮助广告主降本提效，KreadoAI 在个性化营销领域实现的技术创意突破，受到了行业内外、上下游的高度关注。KreadoAI 产品的面市，意味着公司不断拓展细分行业应用场景、构建多行业解决方案，全面助力出海企业提高营销效率和内容创作效率，构建全新的用户体验，从而提高企业的经营力。

（五）数据资源积累优势

海量的数据储备是开展互联网精准营销的基础，而互联网广告行业也是大数据技术商业化、规模化的典型应用场景。公司基于常年累积的营销数据、营销经验，通过技术化的能力，建立智能化的数据管理系统，采集来自全球各边缘节点的系统数据日志，总结在不同行业上的经验，结构化地进行大数据分析，进行营销分析跟行业洞察。通过对历史用户数据的分析建模，公司提升了营销推广的效率，吸引了更多广告主用户，由此扩大了业务规模、积累了更多用户数据，形成了由数据驱动业务实践、由业务获取用户数据的良性闭环。

与此同时，公司在用户数据保护方面始终保持审慎严谨的态度，在数据获取方式、数据维度、隐私保护等方面均严格遵守相关法规与制度要求，保障公司业务与客户利益长期稳定发展。

（六）管理团队优势

优秀的管理团队是企业持续发展、基业长青的重要保障。公司管理团队兼备广告营销、互联网技术、资本运作与企业运营等领域的经验，能够领导公司的发展方向。核心管理团队积累了丰富的从业经验，同时相互之间熟悉度及信任度较高，具有较强的执行力和凝聚力，保障了管理团队的稳定性，为公司的长远发展提供了坚实的基础。

四、主营业务分析

1、概述

公司作为一家“以 AIGC 引领品牌出海新浪潮”为战略的企业国际化智能营销服务商，始终秉持“科技使世界变得更平”的使命，致力于为客户提供全球营销推广服务，帮助其高效地获取用户、提升品牌知名度、实现商业化变现，让全球消费者都能第一时间享受到科技进步带来的成果，共建更加美好便捷的生活。目前，公司的主营业务包括效果广告服务、品牌广告服务和头部媒体账户管理服务。



eclicktech | 公司主营业务

公司坚持“技术驱动发展”的战略定位，掌握了大数据、机器学习和人工智能算法等领域的前沿互联网广告技术。在我国“一带一路”倡议的背景下，公司以不断积累与优化的全球营销经验、先进的广告技术、海量数据积累与分析能力，以及深度的专业化认知，帮助超过 5,000 家中国企业成功拓展海外市场，助力企业在全中国范围内的国际化布局与在各个市场中的本土化落地，推动了跨境电商、移动互联网、新能源汽车、文化产业等中国优势产业的新技术、新产品、新模式向海外拓展，让全球消费者能第一时间享受到中国智造、中国创新和中国文化的成果和价值，也为中国企业践行“走出去”的发展战略添砖加瓦。

凭借优质的服务能力与良好的行业口碑，公司积累了多元的互联网媒体资源以及优质的广告主客户资源。2023 年度，在互联网媒体资源方面，公司与 Google、Meta、TikTok for Business、巨量引擎、磁力引擎、Kwai for Business、Microsoft 广告、Apple Ads 等在内的全球头部媒体及当地特色流量资源保持着长期稳定且良好的合作伙伴关系；在广告主客户方面，公司赢得了阿里巴巴、腾讯、华为、网易、字节跳动、百度、快手、爱奇艺、SHEIN、米哈游等知名企业的信赖。公司总部位于西安，并在北京、上海、广州、杭州、成都、深圳、香港、韩国、日本、德国、美国、印度、BVI、开曼等国家和地区设有子公司，公司的效果广告服务积累了丰富的业务实践经验，累计实现应用安装、用户注册、商品销售等商业效果转化超过 8 亿次，覆盖有效设备超过 70 亿台，遍及全球 200 余个国家和地区，单日最高有效转化达到百万量级。

公司不断推动科技与文化相结合，引领前沿科技的卓越实践，积极履行社会责任，得到了政府相关部门的认可，获得了相应的资质和奖励。2023 年，公司凭借以数字技术服务外向型经济的创新优势和行业影响力，荣获 2023-2024 年度“国家级电子商务示范企业”“2023-2024 年度国家文化出口重点”；公司先后获得了西安市商务厅陕西省工商业联合会“第二届陕西省新生代企业家联合会会长单位”“中国上市公司品牌价值榜-新锐榜 TOP50”“Kwai for Business 2023 年度出海代理商品牌创意提案大赛-一等奖”“Kwai for Business 2023 开拓先锋”；全球服务实践案例-CGTN、2023 年金投赏商业创意奖、CAMA 中国广告营销大奖，“Google 2023 年度优秀合作伙伴奖-助力应用增长”、AIGC 数字营销创作平台 KreadoAI 入选 2023 智造中国“十大卓越 IT 产品”榜单，并斩获 2023 年度智造中国本土最佳数字营销创作平台奖等荣誉。这些荣誉的获得充分肯定了公司在出海领域的数字营销、品牌建设和国际化战略等方面的专业能力，也更加坚定了公司以精细化的服务助力中企成功出海的决心。

受人民币兑美元汇率波动及股权激励股份支付费用影响，2023 年，公司剔除汇兑损益的净利润 20,399.88 万元，较去年同期增长 4.80%；剔除汇兑损益和股份支付的净利润 20,898.22 万元，较去年同期增长 7.36%；剔除汇兑损益的归母净利润 20,709.59 万元，较去年同期增长 6.43%；剔除汇兑损益和股份支付的归母净利润 21,207.93 万元，较去年同期增长 8.99%。

单位：元

项目	2023 年	2022 年	同比增减
----	--------	--------	------

剔除汇兑损益的净利润	203,998,779.47	194,659,808.41	4.80%
剔除汇兑损益和股份支付的净利润	208,982,175.12	194,659,808.41	7.36%
剔除汇兑损益的归母净利润	207,095,862.99	194,580,815.49	6.43%
剔除汇兑损益和股份支付的归母净利润	212,079,258.64	194,580,815.49	8.99%

2、收入与成本

(1) 营业收入构成

营业收入整体情况

单位：元

	2023 年		2022 年		同比增减
	金额	占营业收入比重	金额	占营业收入比重	
营业收入合计	2,143,320,340.52	100%	2,305,628,458.44	100%	-7.04%
分行业					
电商	491,087,800.76	22.91%	1,073,972,833.35	46.58%	-54.27%
应用、娱乐代理及其他	1,645,804,774.72	76.79%	1,225,958,000.66	53.17%	34.25%
其他业务	6,427,765.04	0.30%	5,697,624.43	0.25%	12.81%
分产品					
效果广告营销服务	2,028,331,391.77	94.64%	2,177,328,365.96	94.44%	-6.84%
广告销售代理服务	108,561,183.71	5.07%	122,602,468.05	5.32%	-11.45%
其他业务	6,427,765.04	0.30%	5,697,624.43	0.25%	12.81%
分地区					
境内	268,234,516.72	12.51%	349,176,714.30	15.14%	-23.18%
境外	1,875,085,823.80	87.49%	1,956,451,744.14	84.86%	-4.16%
分销售模式					

(2) 占公司营业收入或营业利润 10%以上的行业、产品、地区、销售模式的情况

适用 不适用

单位：元

	营业收入	营业成本	毛利率	营业收入比上年同期增减	营业成本比上年同期增减	毛利率比上年同期增减
分行业						
电商	491,087,800.76	360,786,753.60	26.53%	-54.27%	-63.03%	17.39%
应用、娱乐代理及其他	1,645,804,774.72	1,257,121,238.69	23.62%	34.25%	47.17%	-6.71%
分产品						
效果广告营销服务	2,028,331,391.77	1,606,461,176.84	20.80%	-6.84%	-11.92%	4.57%

分地区						
境内	268,234,516.72	236,847,080.91	11.70%	-23.18%	-23.93%	0.87%
境外	1,875,085,823.80	1,384,442,551.85	26.17%	-4.16%	-9.19%	4.10%
分销售模式						

公司主营业务数据统计口径在报告期发生调整的情况下，公司最近 1 年按报告期末口径调整后的主营业务数据

适用 不适用

(3) 公司实物销售收入是否大于劳务收入

是 否

(4) 公司已签订的重大销售合同、重大采购合同截至本报告期的履行情况

适用 不适用

(5) 营业成本构成

产品分类

产品分类

单位：元

产品分类	项目	2023 年		2022 年		同比增减
		金额	占营业成本比重	金额	占营业成本比重	
效果广告营销服务	效果广告营销服务	1,606,461,176.84	99.09%	1,823,932,028.65	99.34%	-11.92%
广告销售代理服务	广告销售代理服务	11,446,815.45	0.71%	6,039,474.31	0.33%	89.53%
其他业务	其他业务	3,381,640.47	0.20%	6,013,977.61	0.33%	-43.77%

说明

参见“第三节、二、报告期内公司从事的主要业务”相关内容。

(6) 报告期内合并范围是否发生变动

是 否

详见“第十节、九、合并范围的变更”。

(7) 公司报告期内业务、产品或服务发生重大变化或调整有关情况

适用 不适用

(8) 主要销售客户和主要供应商情况

公司主要销售客户情况

前五名客户合计销售金额（元）	460,625,329.00
----------------	----------------

前五名客户合计销售金额占年度销售总额比例	21.49%
前五名客户销售额中关联方销售额占年度销售总额比例	0.00%

公司前 5 大客户资料

序号	客户名称	销售额（元）	占年度销售总额比例
1	第一名	110,599,182.37	5.16%
2	第二名	108,371,761.70	5.06%
3	第三名	100,616,127.06	4.69%
4	第四名	83,190,270.34	3.88%
5	第五名	57,847,987.53	2.70%
合计	--	460,625,329.00	21.49%

主要客户其他情况说明

适用 不适用

公司主要供应商情况

前五名供应商合计采购金额（元）	5,594,100,776.44
前五名供应商合计采购金额占年度采购总额比例	79.54%
前五名供应商采购额中关联方采购额占年度采购总额比例	0.00%

公司前 5 名供应商资料

序号	供应商名称	采购额（元）	占年度采购总额比例
1	第一名	2,728,461,009.91	38.80%
2	第二名	1,846,152,761.87	26.25%
3	第三名	763,301,103.69	10.85%
4	第四名	152,949,045.60	2.17%
5	第五名	103,236,855.37	1.47%
合计	--	5,594,100,776.44	79.54%

主要供应商其他情况说明

适用 不适用

3、费用

单位：元

	2023 年	2022 年	同比增减	重大变动说明
销售费用	40,621,298.43	37,192,628.72	9.22%	
管理费用	133,857,294.25	121,592,314.98	10.09%	
财务费用	-30,177,226.64	-67,627,959.98	-55.38%	主要系汇兑收益减少所致。
研发费用	86,707,754.07	97,330,109.30	-10.91%	

4、研发投入

适用 不适用

主要研发项目名称	项目目的	项目进展	拟达到的目标	预计对公司未来发展的影响
数眼 BI	通过提供数据拉取、清洗和展示功能；建	已投入使用	SaaS 平台建成，开始全面商业化，向外部	帮助公司做出业务决策和推动业务发展，

	立数据预估模型、预算分配模型和自助分析功能；帮助用户管理和分析数据。此外，通过 SaaS 平台基础建设，逐步接入外部客户。		客户提供服务。	提供全面的数据支持和广告行业数据增长模型平台。此外，扩大自身影响力，为外部客户提供优质服务。
APIHub	定位为开发者开放平台，托管所有对外开放的服务接口。项目之间接口调用时经由 APIHub 代理，APIHub 实现了转发、鉴权、裁剪、记录。另外还提供健康检查、服务监控、自动测试、动态通知以及接口 Mock 环境。	已投入使用	实现统一的转发、鉴权、裁剪、记录。另外还提供健康检查、服务监控、自动测试、动态通知等。	帮助公司更好的完成托管所有对内外开放的服务接口。
DMP	用于支撑公司所有数据打通，为广告投放提供精准的客群筛选支撑。	已投入使用	通过识别客群和目标受众，进行数据归因，优化营销活动。	帮助公司更好的完成数据查询与匹配。
网关	通过智能出价、智能流量筛选等提升流水和 ROI，另外通过智能化平台建设提升效率和智能运营深度等。	已投入使用	智能出价和算法流水提升超 20%，ROI 显著提升。网关平台从数据描述分析进入诊断时代，运营分析时间从半天级缩短到分钟级。同时，其他降本策略优化低效流量，优化掉 1/3。	作为公司的流量入口在流量分发上具备的更加智能的匹配能力，同时平台能力和体验的提升有助于上下游客户的深度合作扩大。
zMaticoo SDK	程序化直媒的接入平台。	已投入使用	通过集成多种程序化对接方式、优化 ecpm 和智能流量匹配，提高对直媒的吸引力，形成产品壁垒。	帮助公司在广告流量侧建立较为深厚的积累。
IAM	建立身份认证管理平台。	已投入使用	账号统一、登录统一、授权统一。	帮助公司更好的完成身份认证。
AI 中台	提供开放接口，提供业务方统一 AI 能力可用，同时上架技术中心自研能力。	已投入使用	对接测验国内外大模型和自研模型，提供业务部门统一接口便捷可对接使用。	帮助公司内部业务便捷对接技术红利，便于内部业务+AI 实现增长/体验提升。
程序化广告平台	利用技术手段进行广告交易和管理的平台。	已投入使用	拉通广告交易和管理的平台。	帮助公司更好的完成的广告交易和管理。
网盟平台	在线广告交易平台。	已投入使用	拉通广告主、把广告推广交给 Affiliate 去操作。	帮助公司更好的对接广告主和管理渠道营销过程。
CyberData	投放效果分析的工具。	已投入使用	CyberData 是一个聚合头部媒体数据、第三方监测数据以及离线数据为一体的大数据分析平台。不仅可以纵向链接媒体内部数据，构建数据网络，也可以横向打通从媒体到第三方再到	帮助公司更好的完成海量数据分析。

			内部离线数据的数据链路，构建分析模型，提供数据化营销解决方案。	
CyberMedia	一站式营销智能服务平台	已投入使用	CyberMedia 通过庞大的数据管理系统和业务处理体系，提供行业级营销解决方案，帮助客户有效提升广告营销效果，提升广告管理效率。	帮助公司更好的搭建一站式营销智能服务平台。
CyberTargeter	在营销广告投放，web、h5 端，有部分素材生产能力，目前主要用外部 dsp 投放效果。	已投入使用	CyberTargeter 以技术为驱动，运用多种算法模型，丰富的广告创意，通过 RTB 获得大量曝光，精准地将广告投放给目标受众，以有限的广告花费为广告主获取最大回报。	帮助公司更好的进行智能化广告投放。
CyberTargeter 客户管理系统	提供给客户进行查看广告数据系统。	已投入使用	拉通广告数据系统。	帮助公司客户更好的进行广告数据系统的查看。
CyberCreative	广告成品图制作系统是一项旨在提高广告素材制作效率的项目。该系统将通过模板化设计、自动化流程和友好的用户界面，使广告团队能够快速、一致地生成高质量的广告成品图。	已投入使用	建设面向公司内部创意平台，实现创意再生。整合各渠道创意，提供“一站式创意集合平台”，形成创意采集、检索、决策、制作、测试的闭环。	帮助公司更好的完成广告创意的汇总。
CyberAds	基于媒体的 ASA、TT、META 广告投放管理系统。	已投入使用	拉通广告投放。	帮助公司客户更好的进行广告投放。
SDK 广告投放系统	基于启发式算法的分布式广告投放系统通常用于优化广告投放策略，提高广告效果，并有效分配广告资源。	已投入使用	SDK offer 管理。	帮助公司更好的完成投放策略分析。
昆仑中台系统	结合业务数据、财务数据与风险管控体系，初步构建业务风险监控体系(昆仑中台系统一个版块)。	已投入使用	建立从客户贷前入驻、评估授信到贷中、贷后风险监测与管理处置的线上监控平台，实现客户全生命周期的风险防控闭环管理，降低业务风险。	帮助公司降低业务风险，保障业务健康、有序快速发展。
昆仑 APM 监控系统	建立以(自研)昆仑系统为主要对象的系统稳定性监控平台，以更及时、更方便的发现系统应用、接口等方面出现的异常，从而及时修正、处理。	已投入使用	监控告警的准确性更高、问题定位更明确。	帮助公司业务系统更好的监测系统异常，提升系统稳定性。
KreadoAI (阿凡达)	建立独立产品，独立	已投入使用	能够支持日均过万规	帮助公司完成商业化

数字人视频创作平台	产 品 品 牌 kreadoai.com，提供开放的注册及登录能力，通过较为完整的创作产品功能服务，满足海外及国内用户和存量客户进行线上短视频内容创作的需求。		模的独立UV用户进行访问使用，产品服务及功能能够满足口播视频制作、AI 广告营销文案生成、AI 模特等产品能力。	售卖的客户交付能力、增加多元化商业收入。
易点企业知识库	形成集团职能知识更新规范和解决方案智囊沉淀、成为易点问答入口，兼容不同的场景。	已投入使用	搭建完成了企业大模型知识库 V1.0，并承接全职能问答（行政、HR、财务、法务等），准确应答率达到93%。	积累了自研大模型能力以及AI大模型知识库应答全流程方法论，可以为后续的AI智能客服等业务场景提供技术蓄力。

公司研发人员情况

	2023 年	2022 年	变动比例
研发人员数量（人）	176	223	-21.08%
研发人员数量占比	23.66%	27.26%	-3.60%
研发人员学历			
本科	136	162	-16.05%
硕士	26	25	4.00%
大专及以下	14	36	-61.11%
研发人员年龄构成			
30 岁以下	54	101	-46.53%
30~40 岁	115	117	-1.71%
其他	7	5	40.00%

近三年公司研发投入金额及占营业收入的比例

	2023 年	2022 年	2021 年
研发投入金额（元）	86,707,754.07	97,330,109.30	74,247,659.67
研发投入占营业收入比例	4.05%	4.22%	2.17%
研发支出资本化的金额（元）	0.00	0.00	0.00
资本化研发支出占研发投入的比例	0.00%	0.00%	0.00%
资本化研发支出占当期净利润的比重	0.00%	0.00%	0.00%

公司研发人员构成发生重大变化的原因及影响

适用 不适用

研发投入总额占营业收入的比重较上年发生显著变化的原因

适用 不适用

研发投入资本化率大幅变动的原因及其合理性说明

适用 不适用

5、现金流

单位：元

项目	2023 年	2022 年	同比增减
----	--------	--------	------

经营活动现金流入小计	8,070,281,517.26	10,808,144,624.32	-25.33%
经营活动现金流出小计	7,922,255,987.87	11,007,778,525.27	-28.03%
经营活动产生的现金流量净额	148,025,529.39	-199,633,900.95	174.15%
投资活动现金流入小计	2,418,518,555.03	315,356,695.18	666.92%
投资活动现金流出小计	3,216,721,141.82	681,328,706.89	372.12%
投资活动产生的现金流量净额	-798,202,586.79	-365,972,011.71	-118.10%
筹资活动现金流入小计	136,000,000.00	1,984,718,851.62	-93.15%
筹资活动现金流出小计	142,839,047.73	901,083,169.48	-84.15%
筹资活动产生的现金流量净额	-6,839,047.73	1,083,635,682.14	-100.63%
现金及现金等价物净增加额	-642,241,563.18	600,825,007.44	-206.89%

相关数据同比发生重大变动的主要影响因素说明

适用 不适用

1. 经营活动产生的现金流量净额同比增加，主要系本年经营活动资金增加影响；
2. 投资活动现金流入小计同比增加，主要系本年赎回理财产品收到的现金增加；
3. 投资活动现金流出小计同比增加，主要系购买理财产品支付的现金增加；
4. 投资活动产生的现金流量净额同比减少，主要系购买理财产品支付的现金增加；
5. 筹资活动现金流入小计同比减少，主要系上年同期公司收到募集资金；
6. 筹资活动现金流出小计同比减少，主要系上年同期归还借款；
7. 筹资活动产生的现金流量净额同比减少，主要系上年同期收到募集资金；
8. 现金及现金等价物净增加额同比减少，主要系经营活动、投资活动、筹资活动综合影响。

报告期内公司经营活动产生的现金净流量与本年度净利润存在重大差异的原因说明

适用 不适用

五、非主营业务情况

适用 不适用

单位：元

	金额	占利润总额比例	形成原因说明	是否具有可持续性
投资收益	17,637,657.24	7.80%	本报告期内，主要是权益法核算的长期股权投资收益和理财产品产生的投资收益。	否
公允价值变动损益	3,395,215.90	1.50%	本报告期内，主要是交易性金融资产的公允价值变动。	否

资产减值	-362,393.62	-0.16%	本报告期内，主要是计提其他非流动资产减值损失。	否
营业外收入	7,948.65	0.00%		否
营业外支出	951,016.72	0.42%	本报告期内，主要是营业外支出。	否
其他收益	45,388,384.59	20.08%	本报告期内，主要是与日常活动相关的政府补助。	否
资产处置损益（损失以“-”号填列）	1,299,667.49	0.58%	本报告期内，主要是使用权资产终止确认产生。	否
信用减值损失（损失以“-”号填列）	-124,911,498.25	-55.26%	本报告期内，主要是应收和其他应收坏账。	否

六、资产及负债状况分析

1、资产构成重大变动情况

单位：元

	2023 年末		2023 年初		比重增减	重大变动说明
	金额	占总资产比例	金额	占总资产比例		
货币资金	1,558,638,609.00	33.37%	1,836,544,554.07	37.00%	-3.63%	
应收账款	888,576,400.17	19.02%	791,041,250.70	15.94%	3.08%	
长期股权投资	120,099,460.58	2.57%	106,558,305.79	2.15%	0.42%	
固定资产	9,606,431.41	0.21%	13,249,780.11	0.27%	-0.06%	
使用权资产	80,729,369.33	1.73%	94,722,485.50	1.91%	-0.18%	
短期借款	100,094,722.22	2.14%	50,061,111.14	1.01%	1.13%	主要系年末借款金额增加影响。
合同负债	58,215,731.94	1.25%	81,331,211.00	1.64%	-0.39%	
租赁负债	88,525,437.53	1.90%	99,754,547.69	2.01%	-0.11%	
交易性金融资产	688,395,215.90	14.74%	322,164,222.22	6.49%	8.25%	主要系购买理财产品增加影响。
预付款项	24,954,410.83	0.53%	27,348,785.43	0.55%	-0.02%	
其他应收款	1,074,448,831.87	23.00%	1,642,274,128.87	33.08%	-10.08%	主要系广告销售代理业务代收款减少影响。
其他流动资产	26,788,932.50	0.57%	42,763,808.18	0.86%	-0.29%	主要系待抵扣增值税进项税减少影响。
其他权益工具投资	28,988,415.24	0.62%	28,834,724.01	0.58%	0.04%	
其他非流动金	16,124,332.2	0.35%			0.35%	主要系新增投

融资产	5					资影响。
无形资产	43,844,405.02	0.94%	4,152,608.21	0.08%	0.86%	主要系收购公司产生的无形资产评估增值影响。
商誉	35,617,000.18	0.76%			0.76%	主要系非同一控制下控股合并产生的影响。
长期待摊费用	16,660,737.99	0.36%	17,252,368.38	0.35%	0.01%	
递延所得税资产	49,276,677.51	1.05%	33,333,032.08	0.67%	0.38%	主要系可抵扣暂时性差异增加。
其他非流动资产	8,470,680.67	0.18%	3,778,537.83	0.08%	0.10%	主要系待抵扣增值税进项税增加影响。
应付账款	290,957,210.80	6.23%	302,384,429.66	6.09%	0.14%	
应付职工薪酬	23,544,846.19	0.50%	35,075,835.81	0.71%	-0.21%	主要系应付的职工薪酬减少影响。
应交税费	85,762,234.37	1.84%	89,308,510.13	1.80%	0.04%	
其他应付款	592,586,912.56	12.69%	1,076,047,699.31	21.68%	-8.99%	主要系广告销售代理应付款减少影响。
一年内到期的非流动负债	12,993,719.26	0.28%	25,020,556.55	0.50%	-0.22%	主要系报告期内租赁负债一年内到期金额减少影响。
递延收益	3,593,127.98	0.08%	4,987,065.02	0.10%	-0.02%	
递延所得税负债	11,550,869.93	0.25%	14,971,302.40	0.30%	-0.05%	
股本	471,885,905.00	10.10%	471,885,905.00	9.51%	0.59%	
资本公积	1,674,381,138.61	35.84%	1,672,409,171.93	33.69%	2.15%	
其他综合收益	44,196,100.52	0.95%	26,414,973.48	0.53%	0.42%	主要系汇率波动影响。
盈余公积	61,138,045.65	1.31%	54,815,322.34	1.10%	0.21%	
未分配利润	1,141,224,663.46	24.43%	958,819,534.32	19.32%	5.11%	
少数股东权益	10,569,244.43	0.23%	731,415.60	0.01%	0.22%	主要系少数股东权益变化影响。

境外资产占比较高

适用 不适用

2、以公允价值计量的资产和负债

适用 不适用

单位：元

项目	期初数	本期公允价值变动损益	计入权益的累计公允价值变动	本期计提的减值	本期购买金额	本期出售金额	其他变动	期末数
金融资产								
1. 交易性金融资产（不含衍生金融资产）	322,164,222.22	1,230,993.68	3,395,215.90		2,760,000,000.00	2,395,000,000.00		688,395,215.90
4. 其他权益工具投资	28,834,724.01	-48,696.54	8,746,614.56				202,387.77	28,988,415.24
5. 其他非流动金融资产					14,500,000.00		1,624,332.25	16,124,332.25
金融资产小计	350,998,946.23	1,182,297.14	12,141,830.46		2,774,500,000.00	2,395,000,000.00	1,826,720.02	733,507,963.39
上述合计	350,998,946.23	1,182,297.14	12,141,830.46		2,774,500,000.00	2,395,000,000.00	1,826,720.02	733,507,963.39
金融负债	0.00							0.00

其他变动的内容

1、其他权益工具投资其他变动是外币报表折算差异的影响。

2、其他非流动金融资产其他变动是处置 Capfront 后，本集团对其持股比例下降至为 8.88%，同时不再对其经营决策实施重大影响。因此，本集团将该投资重分类至其他非流动金融资产。

报告期内公司主要资产计量属性是否发生重大变化

是 否

3、截至报告期末的资产权利受限情况

项目	期末				期初			
	账面余额	账面价值	受限类型	受限情况	账面余额	账面价值	受限类型	受限情况
货币资金	364,335,618.11	364,335,618.11	定期存款					
合计	364,335,618.11	364,335,618.11						

七、投资状况分析

1、总体情况

适用 不适用

报告期投资额（元）	上年同期投资额（元）	变动幅度
97,839,474.60	38,525,000.00	153.96%

2、报告期内获取的重大的股权投资情况

适用 不适用

3、报告期内正在进行的重大的非股权投资情况

适用 不适用

4、金融资产投资

(1) 证券投资情况

适用 不适用

公司报告期不存在证券投资。

(2) 衍生品投资情况

适用 不适用

公司报告期不存在衍生品投资。

5、募集资金使用情况

适用 不适用

(1) 募集资金总体使用情况

适用 不适用

单位：万元

募集年份	募集方式	募集资金总额	募集资金净额	本期已使用募集资金总额	已累计使用募集资金总额	报告期内变更用途的募集资金总额	累计变更用途的募集资金总额	累计变更用途的募集资金总额比例	尚未使用募集资金总额	尚未使用募集资金去向	闲置两年以上募集资金金额
2022 年	首次公开发行股票	137,262.17	124,167.36	28,005.57	61,736.09				65,165.88	除用于现金管理的部分外，尚未使用的募集资金存放于募集资金专户进行严格管理，并将继续用于投入承诺的募投项目。	
合计	---	137,262.17	124,167.36	28,005.57	61,736.09	0	0	0.00%	65,165.88	---	0
募集资金总体使用情况说明											
经中国证券监督管理委员会《关于同意易点天下网络科技股份有限公司首次公开发行股票注册的批复》（证监许可〔2022〕925 号）同意，本公司首次公开发行人民币普通股（A 股）75,501,745 股，每股面值人民币 1.00 元，每股发行											

价人民币 18.18 元，募集资金总额人民币 1,372,621,724.10 元扣除含税承销保荐费人民币 130,948,112.48 元（其中不含税承销保荐费人民币 123,535,955.17 元，增值税人民币 7,412,157.31 元），实际收到募集资金人民币 1,241,673,611.62 元，上述募集资金已于 2022 年 8 月 12 日划至公司指定账户。毕马威华振会计师事务所（特殊普通合伙）对公司首次公开发行新股的资金到位情况进行了审验，并于 2022 年 8 月 12 日出具了“毕马威华振验字第 2201182 号”《验资报告》。截至 2023 年 12 月 31 日，公司投入募投项目的募集资金共计人民币 617,360,878.21 元；于 2023 年 12 月 31 日，募集资金专户余额为人民币 41,658,849.26 元（包含利息收入及扣除相关手续费），使用闲置募集资金进行现金管理的本金余额为人民币 610,000,000.00 元。

（2）募集资金承诺项目情况

适用 不适用

单位：万元

承诺投资项目和超募资金投向	是否已变更项目(含部分变更)	募集资金承诺投资总额	调整后投资总额(1)	本报告期投入金额	截至期末累计投入金额(2)	截至期末投资进度(3)=(2)/(1)	项目达到预定可使用状态日期	本报告期实现的效益	截止报告期末累计实现的效益	是否达到预计效益	项目可行性是否发生重大变化
承诺投资项目											
1. 程序化广告平台升级项目	否	89,207.8	89,207.8	25,408.08	33,327.94	37.36%	2025年12月31日			不适用	否
2. 研发中心建设项目	否	15,000	15,000	2,596.16	8,404.89	56.03%	2025年12月31日			不适用	否
3. 补充流动资金	否	20,000	20,000	1.33	20,003.26	100.02%				不适用	否
承诺投资项目小计	--	124,207.8	124,207.8	28,005.57	61,736.09	--	--			--	--
超募资金投向											
无	否	0	0	0	0.00	0.00%		0	0		
归还银行贷款(如有)	--	0	0	0	0	0.00%	--	--	--	--	--
补充流动资金(如有)	--	0	0	0	0	0.00%	--	--	--	--	--
超募资金投向小计	--	0	0	0	0	--	--	0	0	--	--
合计	--	124,207.8	124,207.8	28,005.57	61,736.09	--	--	0	0	--	--
分项目说明未达到计划进度、预计收益	公司于 2023 年 3 月 23 日召开第四届董事会第七次会议和第四届监事会第八次会议，审议通过了《关于募投项目延期的议案》，同意公司结合募投项目的实际进展情况，将募投项目“程序化广告平台升级项目”和“研发中心建设项目”达到预定可使用状态日期调整为 2025 年 12 月 31 日。										

的情况和原因（含“是否达到预计效益”选择“不适用”的原因）	
项目可行性发生重大变化的情况说明	不适用
超募资金的金额、用途及使用进展情况	不适用
募集资金投资项目实施地点变更情况	适用 报告期内发生 报告期内，公司不存在募集资金投资项目实施地点变更的情况。
募集资金投资项目实施方式调整情况	适用 报告期内发生 报告期内，公司不存在募集资金投资项目实施地点变更的情况。
募集资金投资项目先期投入及置换情况	适用 报告期内，公司不存在以募集资金置换预先已投入募投项目的自筹资金的情况。
用闲置募集资金暂时补充流动资金情况	不适用
项目实施出现募集资金结余的金额及原因	不适用
尚未使用的募	公司于 2022 年 9 月 16 日召开了第四届董事会第三次会议和第四届监事会第三次会议，审议通过了《关于使用部分闲置募集资金进行现金管理的议案》，同意公司使用不超过人民币 700,000,000.00 元（含本数）的闲

募集资金用途及去向	置募集资金进行现金管理，用于购买安全性高、流动性好、投资期限不超过 12 个月的现金管理产品，使用期限自董事会审议通过之日起 12 个月内有效。 公司于 2023 年 4 月 26 日召开了第四届董事会第八次会议和第四届监事会第九次会议，审议通过了《关于 2023 年度使用部分闲置募集资金及自有资金进行现金管理的议案》，同意公司及子公司在确保不影响募投项目建设、不影响公司正常生产经营及确保资金安全的情况下，使用不超过 700,000,000.00 元（含本数）的闲置募集资金进行现金管理，额度期限自董事会审议通过之日起 12 个月内有效，在上述额度和期限内，资金可以滚动使用。 截至 2023 年 12 月 31 日，公司使用闲置募集资金进行现金管理尚未到期的本金余额为 610,000,000.00 元。剩余尚未使用的募集资金存放于相关募集资金专户。
募集资金使用及披露中存在的问题或其他情况	不适用

(3) 募集资金变更项目情况

适用 不适用

公司报告期不存在募集资金变更项目情况。

八、重大资产和股权出售

1、出售重大资产情况

适用 不适用

公司报告期未出售重大资产。

2、出售重大股权情况

适用 不适用

九、主要控股参股公司分析

适用 不适用

主要子公司及对公司净利润影响达 10%以上的参股公司情况

单位：元

公司名称	公司类型	主要业务	注册资本	总资产	净资产	营业收入	营业利润	净利润
西安点告	子公司	运营中心	178,207.8 万人民币	3,324,513,571.24	2,604,550,288.48	459,900,139.03	182,629,474.59	162,993,088.34
香港 Click	子公司	互联网广告的设计、制作、发布、代理	2.3 亿美元	8,718,115,955.11	1,712,316,264.55	1,735,088,814.70	40,876,575.15	39,071,917.13

报告期内取得和处置子公司的情况

适用 不适用

公司名称	报告期内取得和处置子公司方式	对整体生产经营和业绩的影响
上海世全	股权收购	无重大影响
香港知一 ¹	股权收购	无重大影响

点聚创	处置	无重大影响
云顶之光	处置	无重大影响
虎鲸之耳	处置	无重大影响
成都顺达宜旺	设立	无重大影响
广州沃小沃	设立	无重大影响
西安飞声	设立	无重大影响
Rapiding	设立	无重大影响
Uniquery	设立	无重大影响
Vocalm	设立	无重大影响
Startisan	设立	无重大影响
HK POWER (更名前 Flowatch)	设立	无重大影响
Grid Ads (XLZZ) (更名前 Winsive)	设立	无重大影响
Ideareal	设立	无重大影响
Driveiw	设立	无重大影响
Inforview	设立	无重大影响
Reformore	设立	无重大影响
Eclick	设立	无重大影响
Forace	设立	无重大影响
云极光 ²	注销	无重大影响
杭州易擎	注销	无重大影响

注：1 由于收购上海世全网络科技有限公司的股权，本集团同时取得上海世全网络科技有限公司的子公司香港知一网络科技有限公司的控制权。

2 由于处置西安点聚创网络科技有限责任公司股权，本集团同时丧失西安点聚创网络有限责任公司的子公司靖江市虎鲸之耳网络科技有限公司、靖江市云顶之光网络科技有限公司控制权。

主要控股参股公司情况说明

报告期末，本集团拥有 50 家子公司和 11 家参股公司，子公司见第十节、十、1，参股公司见第十节、七、18。

十、公司控制的结构化主体情况

适用 不适用

十一、公司未来发展的展望

（一）公司发展战略

作为企业国际化智能营销服务商，公司始终秉持“科技使世界变得更平”的企业使命，致力于为客户提供全球营销推广服务，帮助其高效地获取用户、提升品牌知名度、实现商业化变现。

在研发方面，公司将持续探索大数据、人工智能、云计算等互联网广告算法与技术，提升营销推广效率，筑建公司核心竞争壁垒；在服务种类方面，公司将优化由效果广告服务、品牌广告服务与头部媒体账户管理服务组成的服务体系，为广告主客户提供一站式、全方位的营销服务；在客户拓展方面，公司将凭借在电商、移动应用、游戏等领域积累的行业经验，加大客户开发力度，继续开拓新领域、新行业；在运营效率方面，公司将持续增强内部运营能力，建立完善的组织结构，不断提升整体运营效率。

（二）公司具体发展计划

1、技术研发计划

将对现有广告业务系统全面的优化升级，通过升级预算分配系统、广告投放系统等子系统架构，同时引进专业的高素质人才团队，提升公司在广告主及广告主合约管理、广告预算分配、媒体资源管理、用户画像管理等方面的服务能力，巩固和强化公司核心技术竞争优势，进一步扩大市场占有率。未来，易点天下将持续进行 AIGC 产品化探索和落地，利用长期积累的客户资源、出海数字营销行业经验、创意及品牌传播服务，结合 AI 技术算法、大数据、程序

化广告等方面的技术和产品优势，不断拓展细分行业应用场景、构建多行业解决方案，全面助力出海企业提高营销效率和内容创作效率，构建全新用户体验。

2、业务发展计划

公司将继续巩固在电商、移动应用 APP、游戏等领域的行业优势，持续为相关行业广告主提供精准、智能和高效的互联网广告营销服务。公司将以 AIGC 产品助推出海行业提效增收，联动出海行业生态合作伙伴，全面助力更多优质企业高效出海。与此同时，公司会持续开拓客户行业领域及地域领域，保持稳健可观的收入水平，致力于成为互联网广告服务行业的领军企业之一。

3、服务提升计划

公司深耕互联网广告行业，在持续提升效果广告服务水平和头部媒体账户管理服务的前提下，近年来大力拓展品牌广告业务，包括品牌建立、公共关系、线下活动等，围绕广告主客户多元化的推广需求，提供线上、线下联动的全产业链覆盖的营销服务。在出海新浪潮下，公司将以 AI 化、数字化、场景化三大趋势为主要方向，围绕智能营销的各个环节，持续打造标杆化和差异化服务能力。

4、人才引进及培养计划

公司将根据互联网广告市场及相关技术发展的需求，以引进人才和培养人才为基础，持续推进公司研发和技术力量体系建设，建立并完善技术创新体系，提升公司技术水平和服务效率，不断整合创新创业资源，加强队伍建设，激发内部活力。公司将加强人力资源体系建设，健全人力资源规划系统、任职资格系统、教育培训系统、绩效及薪酬管理系统，完善分配激励政策，加强团队的专业化建设，建立更为有效的用人激励机制，为公司的可持续发展提供可靠的人才保障。

5、充分发挥募集资金的作用

公司将结合业务发展目标、市场环境变化、公司业务技术特点，审慎地使用募集资金，充分发挥募集资金的作用。

（三）可能面对的风险

1、创新风险

互联网广告行业系新兴成长型产业，创新的商业模式及技术手段层出不穷。为了顺应和把握产业发展的浪潮，公司积极尝试新的业务领域和商业模式，同时不断探索前沿的互联网广告技术，始终保持对新技术、新模式和新业态的敏感度。由于创新性业务和技术具有一定前瞻性和不确定性，受公司技术水平、运营能力、管理能力、资金实力等方面因素的影响，可能出现创新业务和技术未能适应市场需求或满足客户需要，并产生损失的可能性。如果公司不能及时根据市场趋势调整战略方向，或将影响公司的长期业务发展，对公司的经营业绩产生不利影响。

2、市场竞争风险

公司凭借丰富的客户资源、全球化的互联网媒体资源以及优质的服务能力获得了市场竞争优势。但随着互联网广告行业的高速发展以及新的商业模式不断出现，综合型的互联网广告服务商不断增多，行业竞争或将持续加剧。虽然目前公司业务规模较大、业务体系健全，但由于移动互联网行业技术发展更新较快，同时互联网广告行业市场结构复杂，若公司不能持续有效地制定并实施业务发展规划，始终保持服务能力及技术水平的竞争优势，则可能丧失前期积累的客户资源、媒体资源及服务能力优势，使公司在激烈的市场竞争环境中处于不利地位，进而影响公司的盈利能力和长期发展潜力。

3、海外国家市场环境和政策变动风险

公司核心业务包括效果广告服务和头部媒体账户管理服务。公司在各个国家和地区开展业务的过程中严格遵循当地相关法律、法规、相关政策及市场规则。但由于各个国家和地区的市场环境及政策存在变动的可能性，如果公司不能及时根据当地市场环境和政策变动调整自身的产品及服务，可能对公司的业务开展产生不利影响。

4、因广告信息违反相关法律法规而遭受损失的风险

公司在业务开展过程中严格执行互联网广告信息审查制度，广告信息在发布之前均根据中国广告相关法律法规要求、互联网媒体要求、公司广告审查制度对投放广告的内容、信息来源、表现形式、是否存在禁止性内容等方面进行审查，公司注重核查所投放广告内容不存在危害国家安全、反动、损害国家尊严或利益等情形，全部通过后方可投放。但是随着公司业务规模的扩大，且不同业务模式下公司与广告主的广告投放分工不同，仍可能存在因少数客户刻意隐瞒信息或其提供审核的产品素材与广告内容不符等原因导致的广告信息审核失误，此类因广告主自身业务经营情况、广告主提供

的素材内容等致使广告投放违反相关法律法规，公司可能面临因发布虚假广告信息或其他违反相关法律法规的情形而遭受处罚的风险。

5、不当使用互联网信息的风险

公司在进行营销推广时，覆盖了大量移动终端和活跃用户。公司需对终端设备的部分与服务内容相关的数据信息进行记录与分析，不会收集或存储终端用户的个人隐私数据，例如姓名、身份证号码、家庭住址等信息。公司会对用户信息进行匿名化和去标识化处理，使其无法重新识别个人信息主体。虽然公司一贯重视信息数据的保护并建立了完善的信息保密制度和操作流程，但在业务开展过程中，一旦公司员工或数据合作方、客户基于自身原因造成了信息的不当使用，将会对公司声誉造成不利影响，甚至可能会对公司的业务开展造成不利影响，进而影响公司的经营业绩。

6、数据资源获取受限和存储安全风险

公司在进行营销推广时，为有效规划及优化营销推广服务，公司需要收集和分析相关数据。如果广告主、媒体等合作方禁止或限制公司采集和使用有关数据，或者公司业务所在国家或地区出台有关数据保护及隐私的法律法规，则公司合规风险可能增加，从而对公司经营业绩造成不利影响。

公司采用了防火墙、数据加密等技术，以保障数据资源存储、使用的安全性、可靠性。但如果公司受到互联网上的恶意软件、病毒的影响，或者受到黑客攻击，将会影响公司信息系统正常运行，或者导致公司信息数据资源泄露、损失，从而可能会损害公司的市场声誉，对公司经营业绩造成不利影响。

7、供应商较为集中的风险

公司作为致力于推进我国企业国际化进程的互联网营销服务商，与 Google、Meta、Twitter、字节跳动、Pinterest 等全球主流互联网媒体或其代理商建立了稳定良好的合作关系。但由于全球互联网市场呈现显著的马太效应，头部媒体用户规模较大、市场份额占比较高，导致报告期内公司用户流量采购集中度较高。尽管在日常业务开展过程中，公司制定了严格的规范制度，恪守与供应商签署的商务协议的相关要求，同时积极开拓市场，保障较大的业务规模，与头部媒体及其代理商保持了稳定良好的合作关系，但若公司自身经营管理出现瑕疵，如违反平台规则，公司存在账号被永久封禁或被平台取消合作伙伴资格的可能性。

若主要供应商/头部媒体流平台变更合作政策，可能导致无法持续采购头部媒体用户流量，进而对公司日常经营产生不利影响；如极端情况下，由于中美两国政策出现较大变化，致使中资公司不能够采购 Google、Meta 等美国公司的流量，则公司亦将不能采购相关流量，进而对公司日常经营产生不利影响。

8、知识产权保护风险

互联网广告行业属于技术密集型行业，业务经营中所涉及的互联网及其他领域的软件著作权等知识产权数量较多、范围较广。公司所拥有的知识产权是公司核心竞争力的重要体现。公司一贯遵守知识产权相关的法律法规，积极申请各类必须的知识产权、设置了完善的代码隔离、权限控制等流程，与员工及合作伙伴签订了保密协议或在合作协议中确定了明确的知识产权保护条款，以保障公司的知识产权得到全面的法律保护。但若公司自身知识产权受到不法侵害而无法及时有效解决的极端情况下，可能会影响公司的市场声誉，并对公司经营产生不利影响。

9、技术风险

公司依托大数据、人工智能、云计算等互联网广告技术开展智能化的营销服务业务，涉及较多的软件著作权等知识产权。尽管公司已经在互联网营销领域具备一定的技术实力，自主研发了一系列智能化业务系统，同时仍持续加大技术研发方面的资金投入、不断引进优秀技术人才，但如果未来公司的研发方向不符合行业发展趋势，或者研发速度落后于其他竞争者，或者互联网广告行业发生根本性的技术变革，则公司将无法继续保持现有的技术竞争优势，进而将对公司的服务能力及经营业绩产生不利影响。

10、国际贸易摩擦和国际形势变动对公司经营业绩影响的风险

随着我国经济实力的增强、国际环境的变化以及越来越多的国家融入经济全球化，国际贸易竞争日渐激烈，国际贸易摩擦不断增加。公司作为企业国际化智能营销服务商，致力于为客户提供全球营销推广服务，经营区域涵盖全球多个国家和地区。若未来我国与这些国家或地区之间发生重大贸易摩擦或争端或国际形势出现重大紧张局面，可能对公司经营业绩产生不利影响。

近年来，中美两国在经济、科技领域展开了深层次的竞争，中美贸易摩擦不断升级，全球化进程受阻。公司下游客户主要集中在电商类、娱乐类、应用类等互联网企业，其中电商类占比最大。根据美国自身的生产力结构，在几年内对

生活消费品领域进行深度脱钩的可行性较低，公司来自美国的最主要收入来源是销售服饰、日用品等轻生活消费品为主的电商客户，相较于高科技核心领域以及意识形态相关的媒体领域，影响较小。后续若双边关系持续恶化，美国对我国互联网企业进一步打压，可能导致公司客户尤其是 APP 开发者客户经营情况恶化以及对外广告投放需求下降，从而对公司业绩产生一定不利影响。

十二、报告期内接待调研、沟通、采访等活动登记表

适用 不适用

接待时间	接待地点	接待方式	接待对象类型	接待对象	谈论的主要内容及提供的资料	调研的基本情况索引
2023年03月31日	公司会议室	实地调研	其他	西部证券、开源证券、中邮证券及投资者代表	主要介绍公司经营发展情况及回答投资者提问	详见公司 2023 年 4 月 3 日发布于深交所互动易平台的《易点天下调研活动信息 20230331》
2023年05月16日	全景网“投资者关系互动平台” (https://ir.p5w.net)	网络平台线上交流	其他	投资者网上提问	2022 年度业绩说明会	详见公司 2023 年 5 月 17 日发布于深交所互动易平台的《易点天下业绩说明会、路演活动等 20230517》
2023年08月10日	价值在线 (https://www.ir-online.cn/)	网络平台线上交流	其他	投资者网上提问	2023 年半年度业绩说明会	详见公司 2023 年 8 月 10 日发布于深交所互动易平台的《易点天下业绩说明会、路演活动信息 20230810》
2023年09月13日	公司会议室	实地调研	其他	开源证券及投资者代表	主要介绍公司经营发展情况及回答投资者提问	详见公司 2023 年 9 月 13 日发布于深交所互动易平台的《易点天下业绩说明会、路演活动等 20230913》
2023年10月31日	进门财经 (https://s.comein.cn/AfJNc)	网络平台线上交流	其他	投资者网上提问	2023 年三季度业绩说明会	详见公司 2023 年 10 月 31 日发布于深交所互动易平台的《易点天下业绩说明会、路演活动信息 20231031》

十三、“质量回报双提升”行动方案贯彻落实情况

公司是否披露了“质量回报双提升”行动方案。

是 否

第四节 公司治理

一、公司治理的基本状况

报告期内，公司严格按照《公司法》《证券法》《上市公司治理准则》《深圳证券交易所创业板股票上市规则》《深圳证券交易所上市公司自律监管指引第 2 号——创业板上市公司规范运作》等有关法律、法规和《公司章程》的要求，不断建立健全公司内部控制制度体系，严格履行信息披露义务，积极开展投资者关系管理工作，不断完善公司法人治理结构，提升公司规范运作水平。公司治理的实际状况与中国证监会发布的有关上市公司治理的规范性文件要求不存在重大差异，与公司建立的各项制度要求不存在重大差异。具体内容如下：

（一）股东和股东大会

公司严格按照《上市公司股东大会规则》《公司章程》等规定和要求，规范执行股东大会的召集、召开和表决程序，全面采取现场投票和网络投票相结合的方式，保障股东特别是中小股东的合法权益，确保所有股东享有平等地位，能够充分行使自己的权利。报告期内，公司共召开 1 次年度股东大会、5 次临时股东大会，分别对公司章程及管理制度的修订、利润分配、股权激励等重大事项进行了审议并作出有效决议。历次股东大会会议的召集、召开、表决程序符合有关法律法规及公司章程的规定，相关事项均按照相应的权限审批后交由股东大会审议，不存在越权审批的现象，也不存在重大事项先实施后审议的情况，公司不存在违反《上市公司股东大会规则》的情形。

（二）控股股东和公司

公司控股股东及实际控制人严格按照《上市公司治理准则》《深圳证券交易所创业板股票上市规则》《深圳证券交易所上市公司自律监管指引第 2 号——创业板上市公司规范运作》《公司章程》等相关规定规范自己的行为，不存在利用其控制地位侵害其他股东利益的行为，也没有发生过占用公司资金或要求公司为其担保或为他人担保的情形。公司董事会、监事会及其他内部机构独立运作，控股股东对公司依法通过股东大会行使权利，未有超越股东大会直接或间接干预公司决策和经营活动的行为。公司相对于控股股东在业务、人员、资产、机构、财务等方面保持独立，具有完整的业务体系和直接面向市场独立经营的能力，不存在不能保证独立性、不能保持自主经营能力的情况。

（三）董事和董事会

公司董事会由 9 名董事组成，其中非独立董事 6 名，独立董事 3 名，2 名会计专业人士，1 名法律专业人士。公司董事会的人数及人员构成符合法律法规和《公司章程》的要求。公司董事能够依据《深圳证券交易所上市公司自律监管指引第 2 号——创业板上市公司规范运作》《董事会议事规则》等规定开展工作，出席董事会、董事会专门委员会和股东大会，勤勉地履行职责和义务，同时积极参加相关交流和学习，熟悉相关法律法规。独立董事按照《公司章程》《独立董事工作制度》等相关规定，独立客观地履行职责，切实维护全体股东，特别是中小股东的利益，保证公司的规范运作。

董事会设立战略决策委员会、审计委员会、提名委员会、薪酬与考核委员会，各专门委员会成员由三名董事组成，其中薪酬与考核委员会、提名委员会、审计委员会中独立董事占多数并担任召集人，审计委员会的召集人为会计专业人士。各专门委员会均已制定工作细则，各位专门委员会委员按照工作细则的规定对公司经营发展提出相关的专业意见和建议，为董事会的决策提供了科学和专业的意见和参考。

报告期内，公司共召开了 9 次董事会，会议的召集、召开和表决程序、决议内容均符合法律法规和《公司章程》的规定。

（四）监事和监事会

公司监事会由 3 名监事组成，其中职工代表监事 1 名，监事会的人数和人员构成符合法律、法规和《公司章程》的规定与要求。

公司监事会严格按照《公司法》《证券法》等法律法规以及《公司章程》《监事会议事规则》的规定，依法履行职责，同时积极参加相关培训，及时掌握相关法律法规和监管动态，提高履职能力。本着对公司和全体股东负责的精神，对公司经营决策、重大事项、财务状况及董事、高级管理人员履行职责情况进行监督，维护公司利益及股东的合法权益。

报告期内，公司共召开了 7 次监事会，会议的召集、召开和表决程序、决议内容均符合法律法规和《公司章程》《监事会议事规则》的规定。

（五）经营管理层

公司经营管理层职权清晰、分工明确，按照《公司章程》《总经理工作制度》的规定履行职责，严格执行董事会和股东大会的各项决议，完善公司内部治理结构，推动公司业务发展，确保公司规范运作。

（六）绩效评价与激励约束机制

公司建立了公正、透明、清晰的绩效评价标准和激励约束机制，并不断进行完善。报告期内，公司对董事、高级管理人员、中层管理人员及核心技术（业务）骨干实施了股权激励计划，进一步健全了公司的长效激励机制，有效地将股东利益、公司利益和核心团队个人利益结合在一起，有利于公司的长远发展。公司提名委员会按照《提名委员会工作细则》的规定对公司董事、高级管理人员的聘任进行审核并发表核查意见，董事、高级管理人员的聘任公开、透明，符合法律、法规的规定。

（七）相关利益者

公司能够充分尊重和维持银行及其他债权人、职工、广告主、渠道等其他利益相关者的合法权益，积极与相关利益者合作，加强与各方的沟通和交流，实现股东、员工、社会等各方利益的协调平衡，推进环境保护，参与社会公益活动，积极践行企业社会责任，与相关利益者共同推动公司持续、健康、稳定地发展。

（八）关于信息披露与透明度

公司根据《公司法》《证券法》《深圳证券交易所创业板股票上市规则》《上市公司信息披露管理办法》等法律法规的规定，制定了《信息披露管理制度》《投资者关系管理制度》，并严格按照相关法律法规及《信息披露管理制度》《投资者关系管理制度》的要求履行信息披露义务，真实、准确、及时、公平、完整地披露有关信息，不存在违规披露情形。公司指定《证券时报》《中国证券报》《上海证券报》《证券日报》为公司信息披露的指定纸质媒体，巨潮资讯网为指定信息披露网站，确保所有股东在公司信息方面公平地享有知情权。同时，公司通过投资者咨询电话、电子邮箱、投资者互动平台等多种渠道，积极、全面的与投资者建立良好的互动关系，保障了全体股东的合法权益。

公司治理的实际状况与法律、行政法规和中国证监会发布的关于上市公司治理的规定是否存在重大差异

是 否

公司治理的实际状况与法律、行政法规和中国证监会发布的关于上市公司治理的规定不存在重大差异。

二、公司相对于控股股东、实际控制人在保证公司资产、人员、财务、机构、业务等方面的独立情况

公司严格按照《公司法》《证券法》等法律法规和《公司章程》的要求规范运作，建立健全了法人治理结构，在资产、人员、财务、机构、业务等方面均独立于控股股东、实际控制人及其控制的其他企业，公司具有独立、完整的资产和业务，具有面向市场独立经营的能力。

（一）资产完整

公司拥有独立于控股股东的生产经营场所，合法拥有与经营有关的软、硬件设备以及商标、软件著作权等所有权或使用权，具有独立的采购、研发和销售体系，具有开展生产经营所必备的独立、完整的资产，不存在依赖股东的资产进行生产经营的情况。公司对所属资产有完全的控制和支配权，不存在产权归属纠纷或潜在纠纷，不存在资产被控股股东、实际控制人及其控制的其他企业违规占用而损害公司利益的情况。

（二）人员独立

公司董事、监事及高级管理人员严格按照《公司法》《证券法》等法律法规和《公司章程》的有关规定选举和聘任产生，不存在控股股东或其他关联方干涉公司人事任免的情况。公司的总经理、副总经理、董事会秘书、财务总监等高级管理人员均未在公司控股股东、实际控制人及其控制的其他企业担任除董事、监事以外的其他职务，未在公司控股股东、实际控制人及其控制的其他企业领薪；公司的财务人员不在公司控股股东、实际控制人及其控制的其他企业兼职或领薪；公司设置了独立运行的人力资源部门，建立了独立的劳动、人事、工资管理体系，与公司控股股东、实际控制人及其控制的其他企业之间完全独立。

（三）财务独立

公司严格依照《企业会计准则》及相关规定要求，建立了独立的财务会计部门，拥有独立、完整、规范的财务会计核算体系和财务管理制度，独立作出财务决策。公司在银行开设有独立的账户，作为独立纳税人，依法履行纳税申报和税款缴纳义务，不存在与控股股东、实际控制人及其控制的其他企业共用银行账户的情形。

（四）机构独立

公司建立健全了股东大会、董事会、监事会、管理层的法人治理结构，严格按照《公司法》《公司章程》的规定履行各自的职责。公司建立了独立健全、符合公司实际情况的组织结构，制订了完善的岗位职责和内部经营管理制度，各部门按照相应的内部管理及控制制度独立运作。公司拥有独立的经营和办公场所，独立行使经营管理职权，不存在股东单位、其他任何单位或个人干预公司机构设置的情况，不存在与控股股东、实际控制人及其控制的其他企业机构混同的情形。

（五）业务独立

公司拥有独立完整的采购、研发和销售业务体系，能够面向市场独立开展生产经营活动，不存在需要依赖控股股东、实际控制人及其他关联方进行经营活动的情况，不存在控股股东直接或间接干预公司经营运作的情形。与控股股东、实际控制人及其控制的其他企业间不存在同业竞争或者显失公平的关联交易。

三、同业竞争情况

适用 不适用

四、报告期内召开的年度股东大会和临时股东大会的有关情况

1、本报告期股东大会情况

会议届次	会议类型	投资者参与比例	召开日期	披露日期	会议决议
2023 年第一次临时股东大会	临时股东大会	52.09%	2023 年 03 月 15 日	2023 年 03 月 16 日	详见公司于巨潮资讯网披露的《2023 年第一次临时股东大会决议公告》（公告编号：2023-010）
2022 年度股东大会	年度股东大会	49.48%	2023 年 06 月 28 日	2023 年 06 月 29 日	详见公司于巨潮资讯网披露的《2022 年度股东大会决议公告》（公告编号：2023-033）
2023 年第二次临时股东大会	临时股东大会	47.17%	2023 年 08 月 28 日	2023 年 08 月 29 日	详见公司于巨潮资讯网披露的《2023 年第二次临时股东大会决议公告》（公告编号：2023-050）
2023 年第三次临时股东大会	临时股东大会	17.58%	2023 年 10 月 09 日	2023 年 10 月 09 日	详见公司于巨潮资讯网披露的《2023 年第三次临时股东大会决议公告》（公告编号：2023-060）
2023 年第四次临时股东大会	临时股东大会	36.20%	2023 年 11 月 03 日	2023 年 11 月 03 日	详见公司于巨潮资讯网披露的《2023 年第四次

					临时股东大会决议公告》(公告编号: 2023-076)
2023 年第五次临时股东大会	临时股东大会	41.65%	2023 年 12 月 27 日	2023 年 12 月 27 日	详见公司于巨潮资讯网披露的《2023 年第五次临时股东大会决议公告》(公告编号: 2023-082)

2、表决权恢复的优先股股东请求召开临时股东大会

适用 不适用

五、公司具有表决权差异安排

适用 不适用

六、红筹架构公司治理情况

适用 不适用

七、董事、监事和高级管理人员情况

1、基本情况

姓名	性别	年龄	职务	任职状态	任期起始日期	任期终止日期	期初持股数(股)	本期增持股份数量(股)	本期减持股份数量(股)	其他增减变动(股)	期末持股数(股)	股份增减变动的原因
邹小武	男	36	董事长	现任	2016年01月15日	2025年05月05日	119,627,005	0	0	0	119,627,005	不适用
			原总经理	离任	2016年01月15日	2023年07月03日						
武莹	女	40	董事	现任	2023年08月28日	2025年05月05日	0	0	0	0	0	不适用
			总经理	任免	2023年07月03日	2025年05月05日						
			原副总经理	离任	2019年03月29日	2023年07月03日						
杨晓鸥	女	38	董事	现任	2022年05月	2025年05月	0	0	0	0	0	不适用

					月 05 日	月 05 日							
			财务总监	现任	2019 年 03 月 29 日	2025 年 05 月 05 日							
王萍	女	38	董事	现任	2019 年 03 月 28 日	2025 年 05 月 05 日	0	0	0	0	0	0	不适用
			董事会秘书	现任	2019 年 03 月 29 日	2025 年 05 月 05 日							
LI JIAYI	女	39	董事	现任	2023 年 06 月 28 日	2025 年 05 月 05 日	0	0	0	0	0	0	不适用
李艳	女	34	董事	现任	2017 年 09 月 30 日	2025 年 05 月 05 日	0	0	0	0	0	0	不适用
张国昀	男	48	独立董事	离任	2019 年 03 月 28 日	2024 年 02 月 22 日	0	0	0	0	0	0	不适用
张学勇	男	45	独立董事	现任	2023 年 11 月 03 日	2025 年 05 月 05 日	0	0	0	0	0	0	不适用
李长城	男	55	独立董事	现任	2023 年 11 月 03 日	2025 年 05 月 05 日	0	0	0	0	0	0	不适用
李文珠	女	34	监事会主席	现任	2022 年 11 月 01 日	2025 年 05 月 05 日	0	0	0	0	0	0	不适用
徐薇	女	35	监事	现任	2022 年 11 月 23 日	2025 年 05 月 05 日	0	0	0	0	0	0	不适用
侯嘉明	男	27	监事	现任	2022 年 11 月 23 日	2025 年 05 月 05 日	0	0	0	0	0	0	不适用
王一舟	男	36	副总经理	现任	2019 年 03 月 29 日	2025 年 05 月 05 日	8,326,500	0	0	0	0	8,326,500	不适用
程华杰	男	44	原董事	离任	2016 年 01 月 15 日	2023 年 06 月 28 日	0	0	0	0	0	0	不适用
俞喆	男	44	原董事	离任	2017 年 09 月 30 日	2023 年 08 月 28 日	0	0	0	0	0	0	不适用

					日	日						
冯轶	男	55	原独立董事	离任	2017年09月30日	2023年11月03日	0	0	0	0	0	不适用
张蒙	男	48	原独立董事	离任	2017年09月30日	2023年11月03日	0	0	0	0	0	不适用
合计	--	--	--	--	--	--	127,953,505	0	0	0	127,953,505	--

报告期是否存在任期内董事、监事离任和高级管理人员解聘的情况

是 否

报告期内，原董事程华杰先生、俞喆先生因个人原因辞去相关职务；原总经理邹小武先生、原副总经理武莹女士因职务调整原因离任相关职务；原独立董事冯轶先生、张蒙先生因担任公司独立董事已满六年，根据相关规定不再担任公司独立董事。

公司董事、监事、高级管理人员变动情况

适用 不适用

姓名	担任的职务	类型	日期	原因
程华杰	董事	离任	2023年06月28日	个人原因
LI JIAYI	董事	被选举	2023年06月28日	选举
邹小武	总经理	离任	2023年07月03日	职务调整
武莹	副总经理	离任	2023年07月03日	职务调整
武莹	总经理	任免	2023年07月03日	为满足公司经营发展战略的需要，经董事会聘任为总经理，不再担任副总经理职务
俞喆	董事	离任	2023年08月28日	个人原因
武莹	董事	被选举	2023年08月28日	选举
冯轶	独立董事	离任	2023年11月03日	担任公司独立董事已满六年，根据相关规定不再担任公司独立董事
张蒙	独立董事	离任	2023年11月03日	担任公司独立董事已满六年，根据相关规定不再担任公司独立董事
张学勇	独立董事	被选举	2023年11月03日	选举
李长城	独立董事	被选举	2023年11月03日	选举

2、任职情况

公司现任董事、监事、高级管理人员专业背景、主要工作经历以及目前在公司的主要职责

邹小武，男，1987年6月出生，中国国籍，无境外永久居留权，硕士研究生学历。邹小武赴美攻读硕士学位期间，接触到了互联网营销业务，并尝试创业。凭借着在互联网营销领域的经验和积累，2011年邹小武回国创业。2009年9月至2012年11月，担任创想网络传媒公司首席执行官；2012年12月至2015年11月，担任NDP首席执行官；2015年12月至2023年7月担任易点天下总经理；现任易点天下董事长。

武莹，女，1983 年 12 月出生，中国国籍，无境外永久居留权，本科学历。2005 年 7 月至 2010 年 7 月，担任华为技术有限公司解决方案经理；2010 年 8 月至 2015 年 7 月，担任华为海洋网络有限公司区域商务总监；2015 年 8 月至 2015 年 11 月，担任云广天下（西安）网络科技有限公司商务总监；2015 年 12 月至 2019 年 2 月，担任公司高级副总裁；2019 年 3 月至 2023 年 7 月担任公司副总经理，现任易点天下董事、总经理。

杨晓鸥，女，1986 年 3 月出生，中国国籍，无境外永久居留权，硕士研究生学历，美国注册会计师（AICPA），国际注册会计师（ACCA）。2011 年 1 月至 2012 年 3 月，担任德勤华永会计师事务所北京分所审计师；2012 年 4 月至 2013 年 5 月，担任普华永道会计师事务所英国雷丁分所任审计师；2013 年 6 月至 2018 年 3 月，担任 AT&TISTEL（英国）财务总监；2018 年 4 月至 2018 年 10 月，担任 XY Finspect Limited（英国）董事；2018 年 11 月至 2019 年 2 月，担任易点天下投资并购高级总监。2019 年 3 月至今，担任易点天下财务总监。

王萍，女，1985 年 11 月出生，中国国籍，无境外永久居留权，本科学历，取得证券从业资格。2009 年 3 月至 2012 年 9 月，担任天津成科传动机电技术股份有限公司财务部经理；2012 年 9 月至 2017 年 8 月，担任中信证券股份有限公司高级经理；2017 年 8 月至今，担任易点天下证券部总监；2019 年 3 月至今，担任易点天下董事、董事会秘书。

LI JIAYI，女，1984 年 1 月出生，澳大利亚国籍，有境外永久居留权，本科学历。2007 年 7 月至 2011 年 5 月，任烟台金海投资有限公司董事；2018 年 8 月至 2022 年 10 月，任山东金海集团有限公司监事长；2019 年 4 月至今，任烟台恒中企业管理有限公司监事；2019 年 3 月至 2022 年 9 月，任山东蓝孚高能物理技术股份有限公司董事；2019 年 8 月至 2021 年 9 月，任苏州仕净环保科技股份有限公司监事；2022 年 10 月至今，任山东金海集团有限公司董事；2018 年 5 月至今，任山东江诣创业投资有限公司董事。2023 年 6 月至今，担任易点天下董事。

李艳，女，1989 年 12 月出生，中国国籍，无境外永久居留权，工商管理硕士。2015 年 11 月至 2017 年 5 月，任深圳市国信弘盛股权投资基金管理有限公司投资经理。2017 年 6 月至今，任国信弘盛私募基金管理有限公司投资经理。2017 年 9 月至今任易点天下网络科技股份有限公司董事。

张国昀，男，1975 年 10 月出生，中国国籍，无境外永久居留权，硕士研究生学历。教授级高级会计师、财政部全国会计领军人才、浙江省会计领军人才、浙江省“151”中青年人才、中国注册会计师、国际注册会计师（ACCA）、国际内审师。现担任浙江省会计学会常务理事、浙江省总会计师协会理事、浙江省财政厅正高级会计师评委、浙江省管理会计委员会委员、浙江高校教指委委员、浙江大学研究生教指委委员。现任杭州萧山东熙智诚企业管理咨询服务部负责人、浙江省新能源投资集团股份有限公司独立董事、浙江天宇药业股份有限公司独立董事、浙江双环传动机械股份有限公司独立董事、上海宝龙药业股份有限公司独立董事、恒业智能驱动（杭州）股份有限公司副总经理等职务。2019 年 3 月至 2024 年 2 月，担任易点天下独立董事。

张学勇，男，1978 年 10 月出生，中国国籍，无境外永久居留权，博士研究生学历。2015 年 8 月至 2016 年 9 月担任首航高科能源技术股份有限公司独立董事；2019 年 3 月至 2023 年 9 月担任永赢基金管理有限公司独立董事。2023 年 6 月至今担任光大保德信基金管理有限公司独立董事，2023 年 6 月至今担任国民养老保险有限责任公司独立董事。2016 年至 2022 年，历任中央财经大学研究生工作部副部长、研究生院副院长、研究生工作部部长、研究生院院长。现任中央财经大学金融学院院长，龙马学者特聘教授，金融学院教授、博士生导师，中国资产管理研究中心主任，中国注册会计师协会会员（CPA），北京市应急委员会金融小组专家。2023 年 11 月至今担任易点天下独立董事。

李长城，男，1968 年 9 月出生，中国国籍，拥有加拿大永久居留权，硕士研究生学历。现任首都经济贸易大学法学院副教授、硕士研究生导师、法律与人工智能研究中心主任。2006 年 6 月至今任北京市时代九和律师事务所兼职律师。2023 年 11 月至今担任易点天下独立董事。

胡乾坤，男，1982 年 11 月出生，中国国籍，无境外永久居留权，硕士研究生学历，中国注册会计师，注册税务师。2019 年 7 月至 2021 年 3 月，在世纪金源投资集团有限公司担任审计总监；2021 年 4 月至今，在特斯联科技集团有限公司担任审计总监。2024 年 2 月至今担任易点天下独立董事。

李文珠，女，1989 年 9 月出生，中国国籍，无境外永久居留权，本科学历。2013 年 3 月至 2014 年 8 月就职于西安点易信息技术有限公司，担任会计；2014 年 8 月至 2015 年 11 月就职于云广天下（西安）网络科技有限公司就职，先后担任财务分析和内审经理，2015 年 12 月至 2021 年 11 月担任西安点告网络科技有限公司合规部总监，2021 年 11 月至今担任西安点告网络科技有限公司战略投资部投资经理；2019 年 3 月至今担任公司职工代表监事，2022 年 11 月至今担任公司监事会主席。

徐薇，女，1988 年 7 月出生，中国国籍，无境外永久居留权，硕士学历。2015 年 2 月至 2017 年 3 月，担任西安斯凯智能科技有限公司法务主管；2017 年 11 月至今，担任西安点告网络科技有限公司法务顾问；2022 年 11 月至今担任公司监事。

侯嘉明，男，1997 年 2 月出生，中国国籍，无境外永久居留权，本科学历。2019 年 6 月至 2020 年 3 月担任西安点告网络科技有限公司财务助理；2020 年 4 月至 2022 年 10 月担任西安点告网络科技有限公司财务会计；2022 年 10 月至今担任西安点告网络科技有限公司财务 BP；2022 年 11 月至今担任公司监事。

王一舟，男，1987 年 6 月出生，中国国籍，无境外永久居留权，硕士研究生肄业。2009 年 6 月至 2011 年 7 月，合伙创业阶段任技术负责人；在邹小武 2011 年回国后，王一舟选择与其共同创业；2011 年 9 月至 2012 年 11 月，担任创想网络传媒公司技术总监；2012 年 12 月至 2015 年 11 月，担任 NDP 技术总监；2015 年 12 月至今，担任西安点告技术总监；2016 年 1 月至 2019 年 3 月，担任易点天下监事；2019 年 3 月至今担任易点天下副总经理。

在股东单位任职情况

适用 不适用

任职人员姓名	股东单位名称	在股东单位担任的职务	任期起始日期	任期终止日期	在股东单位是否领取报酬津贴
邹小武	宁波众点易企业管理合伙企业（有限合伙）	执行事务合伙人	2020 年 04 月 01 日		否
在股东单位任职情况的说明	宁波众点易企业管理合伙企业（有限合伙）（以下简称“宁波众点易”）持有公司股份 35,910,000 股，占公司总股本的 7.61%，邹小武系宁波众点易之普通合伙人，持有宁波众点易 9.27%财产份额。				

在其他单位任职情况

适用 不适用

任职人员姓名	其他单位名称	在其他单位担任的职务	任期起始日期	任期终止日期	在其他单位是否领取报酬津贴
邹小武	江苏香柏泓石创业投资管理有限公司	董事	2020 年 08 月 17 日		否
邹小武	宁波小埃企业管理有限公司	执行董事	2020 年 10 月 27 日		否
邹小武	苏州特姆威医疗科技有限公司	监事	2020 年 11 月 26 日		否
邹小武	特姆威（苏州）医学影像有限公司	董事	2020 年 12 月 18 日		否
邹小武	西安易联趣网络科技有限公司	执行董事兼总经理	2019 年 04 月 30 日	2023 年 02 月 08 日	否
邹小武	陕西文投资本管理有限公司	董事	2021 年 05 月 25 日	2023 年 06 月 25 日	否
邹小武	涯库网络科技有限公司（深圳）有限公司	董事	2020 年 09 月 29 日		否
邹小武	Wolves Fight Co., Limited	董事	2018 年 10 月 23 日		否
邹小武	Xender Technologies Limited	董事	2019 年 05 月 22 日		否
邹小武	Bidease Group Inc.	董事	2019 年 03 月 15 日	2023 年 10 月 01 日	否
邹小武	苏州集萃美柏私募基金管理有限	董事	2021 年 07 月 14 日		否

	公司				
邹小武	北京小武控股有限公司	监事	2021年11月23日		否
武莹	北京大耳狐科技有限公司	监事	2021年04月02日		否
武莹	北京蔚犀科技有限公司	监事	2021年04月02日		否
杨晓鸥	XY Finspect Limited	董事	2018年02月21日		否
杨晓鸥	西安点聚创网络科技有限公司	监事	2022年11月10日	2023年02月10日	否
杨晓鸥	西安点聚创网络科技有限公司	执行董事兼总经理	2023年02月10日	2023年04月20日	否
LI JIAYI	山东金海集团有限公司	董事	2022年10月19日		是
LI JIAYI	山东江诣创业投资有限公司	董事	2018年05月21日		是
LI JIAYI	烟台恒中企业管理有限公司	监事	2019年04月09日		是
李艳	国信弘盛私募基金管理有限公司	投资经理	2017年06月01日		是
张国昀	浙江天宇药业股份有限公司	独立董事	2022年05月13日		是
张国昀	浙江省新能源投资集团股份有限公司	独立董事	2019年11月26日		是
张国昀	浙江双环传动机械股份有限公司	独立董事	2018年09月17日		是
张国昀	上海宝龙药业股份有限公司	独立董事	2023年03月22日		是
张国昀	恒业智能驱动（杭州）股份有限公司	副总经理	2022年03月28日		是
张国昀	杭州萧山东熙智诚企业管理咨询服务部	个体工商户经营者	2019年08月30日		是
张学勇	国民养老保险股份有限公司	董事	2023年11月01日		是
张学勇	光大保德信基金管理有限公司	董事	2023年11月29日		是
张学勇	永赢基金管理有限公司	独立董事	2019年3月21日	2023年8月31日	是
徐薇	西安富仕兴环保科技有限公司	经理	2023年01月30日		否
徐薇	西安康达菲洛环境资源有限公司	监事	2023年01月04日		否
王一舟	宁波小埃企业管理有限公司	监事	2020年10月27日		否
在其他单位任职情况的说明	无。				

公司现任及报告期内离任董事、监事和高级管理人员近三年证券监管机构处罚的情况

适用 不适用

3、董事、监事、高级管理人员报酬情况

董事、监事、高级管理人员报酬的决策程序、确定依据、实际支付情况

董事、监事、高级管理人员报酬的决策程序：根据《公司章程》等有关规定，公司董事的薪酬由公司董事会审议后提交公司股东大会决定，监事的薪酬由公司监事会审议后提交公司股东大会决定，高级管理人员的薪酬由公司董事会决定。

董事、监事、高级管理人员报酬确定依据：公司非独立董事根据其在本公司担任的具体管理职务或岗位，按公司相关薪酬与绩效考核管理制度领取薪酬，未在本公司担任其他职务的非独立董事不在公司领取薪酬（津贴）；公司独立董事津贴依照《易点天下网络科技股份有限公司独立董事聘任协议》的约定发放。在公司任职的监事根据其在本公司担任的具体职务，按公司相关薪酬与绩效考核管理制度领取薪酬，未在本公司担任其他职务的监事不在公司领取薪酬（津贴）。在公司任职的高级管理人员根据其在本公司担任的具体职务，按公司相关薪酬与绩效考核管理制度领取薪酬。

董事、监事和高级管理人员报酬的实际支付情况：公司非独立董事、监事及高级管理人员基本薪酬按月发放，绩效奖金根据绩效考核结果发放。独立董事津贴依照《易点天下网络科技股份有限公司独立董事聘任协议》的约定发放。

公司报告期内董事、监事和高级管理人员报酬情况

单位：万元

姓名	性别	年龄	职务	任职状态	从公司获得的税前报酬总额	是否在公司关联方获取报酬
邹小武	男	36	董事长	现任	99.27	否
			原总经理	离任		
武莹	女	40	董事	现任	104.29	否
			总经理	任免		
			原副总经理	离任		
杨晓鸥	女	38	董事	现任	62.29	否
			财务总监	现任		
王萍	女	38	董事	现任	65.67	否
			董事会秘书	现任		
LI JIAYI	女	39	董事	现任	0	是
李艳	女	34	董事	现任	0	否
张国昀	男	48	独立董事	离任	8	是
张学勇	男	45	独立董事	现任	1.27	是
李长城	男	55	独立董事	现任	1.27	是
李文珠	女	34	监事会主席	现任	37.21	否
徐薇	女	35	监事	现任	42.23	否
侯嘉明	男	27	监事	现任	21.95	否
王一舟	男	36	副总经理	现任	74.45	否
程华杰	男	44	原董事	离任	0	否
俞喆	男	44	原董事	离任	0	否
冯轶	男	55	原独立董事	离任	6.76	否
张蒙	男	48	原独立董事	离任	6.76	否
合计	--	--	--	--	531.42	--

其他情况说明

适用 不适用

八、报告期内董事履行职责的情况

1、本报告期董事会情况

会议届次	召开日期	披露日期	会议决议
第四届董事会第六次会议	2023年02月27日	2023年02月28日	详见公司于巨潮资讯网披露

			的《第四届董事会第六次会议决议公告》（公告编号：2023-003）
第四届董事会第七次会议	2023年03月23日	2023年03月24日	详见公司于巨潮资讯网披露的《第四届董事会第七次会议决议公告》（公告编号：2023-011）
第四届董事会第八次会议	2023年04月26日	2023年04月28日	详见公司于巨潮资讯网披露的《董事会决议公告》（公告编号：2023-018）
第四届董事会第九次会议	2023年07月03日	2023年07月04日	详见公司于巨潮资讯网披露的《第四届董事会第九次会议决议公告》（公告编号：2023-034）
第四届董事会第十次会议	2023年08月09日	2023年08月10日	详见公司于巨潮资讯网披露的《董事会决议公告》（公告编号：2023-042）
第四届董事会第十一次会议	2023年09月13日	2023年09月14日	详见公司于巨潮资讯网披露的《第四届董事会第十一次会议决议公告》（公告编号：2023-051）
第四届董事会第十二次会议	2023年10月17日	2023年10月19日	详见公司于巨潮资讯网披露的《第四届董事会第十二次会议决议公告》（公告编号：2023-061）
第四届董事会第十三次会议	2023年10月27日	2023年10月30日	详见公司于巨潮资讯网披露的《第四届董事会第十三次会议决议公告》（公告编号：2023-073）
第四届董事会第十四次会议	2023年12月11日	2023年12月12日	详见公司于巨潮资讯网披露的《第四届董事会第十四次会议决议公告》（公告编号：2023-078）

2、董事出席董事会及股东大会的情况

董事出席董事会及股东大会的情况							
董事姓名	本报告期应参加董事会次数	现场出席董事会次数	以通讯方式参加董事会次数	委托出席董事会次数	缺席董事会次数	是否连续两次未亲自参加董事会会议	出席股东大会次数
邹小武	9	6	3	0	0	否	6
武莹	4	0	4	0	0	否	3
杨晓鸥	9	6	3	0	0	否	6
王萍	9	6	3	0	0	否	6
LI JIAYI	6	0	6	0	0	否	4
李艳	9	1	8	0	0	否	6
张国昀	9	0	9	0	0	否	6
张学勇	1	0	1	0	0	否	1
李长城	1	0	1	0	0	否	1
程华杰	3	0	3	0	0	否	2
俞喆	5	0	5	0	0	否	3
冯轶	8	1	7	0	0	否	5
张蒙	8	1	7	0	0	否	5

连续两次未亲自出席董事会的说明

不适用。

3、董事对公司有关事项提出异议的情况

董事对公司有关事项是否提出异议

是 否

报告期内董事对公司有关事项未提出异议。

4、董事履行职责的其他说明

董事对公司有关建议是否被采纳

是 否

董事对公司有关建议被采纳或未被采纳的说明

报告期内，公司董事严格按照《公司法》《证券法》《深圳证券交易所创业板股票上市规则》《深圳证券交易所上市公司自律监管指引第 2 号——创业板上市公司规范运作》等法律法规、规范性文件和《公司章程》的相关规定，勤勉尽责，认真审阅董事会的各项议案，对公司的重大治理和经营决策提出了专业性的意见和建议，客观、审慎地行使表决权，促进了董事会决策的科学性和客观性，维护了公司的整体利益和全体股东特别是中小股东的合法权益。

九、董事会下设专门委员会在报告期内的情况

委员会名称	成员情况	召开会议次数	召开日期	会议内容	提出的重要意见和建议	其他履行职责的情况	异议事项具体情况（如有）
审计委员会	张国昀、张蒙、杨晓鸥	3	2023 年 04 月 26 日	审议《公司〈2022 年年度报告及其摘要〉的议案》《2022 年度财务决算报告》《关于 2022 年度利润分配预案的议案》《关于续聘 2023 年度审计机构的议案》《2022 年度内部控制评价报告》《2022 年度内部审计工作报告》《关于开展外汇套期保值业务的议案》《公司〈2023 年第一季度报告〉的议	审计委员会严格按照相关规定开展工作，一致通过所有议题。	无	无

				案》			
			2023 年 08 月 09 日	审议《关于公司〈2023 年半年度报告及其摘要〉的议案》《2023 年半年度内部审计工作报告》	审计委员会严格按照相关规定开展工作，一致通过所有议案。	无	无
			2023 年 10 月 27 日	《2023 年第三季度报告》《关于 2023 年前三季度计提资产减值准备的议案》《2023 年第三季度内部审计工作总结及 2023 年第四季度工作计划》	审计委员会严格按照相关规定开展工作，一致通过所有议案。	无	无
薪酬与考核委员会	冯轶、邹小武、张国昀	3	2023 年 04 月 26 日	审议《关于 2023 年度董事、监事及高级管理人员薪酬方案的议案》	薪酬与考核委员会经过充分沟通讨论，一致同意相关议案。	无	无
			2023 年 09 月 13 日	审议《关于〈公司 2023 年限制性股票激励计划（草案）〉及其摘要的意见》《关于〈公司 2023 年限制性股票激励计划实施考核管理办法〉的意见》	薪酬与考核委员会经过充分沟通讨论，一致同意相关议案。	无	无
			2023 年 10 月 17 日	审议《关于向激励对象授予限制性股票的议案》	薪酬与考核委员会经过充分沟通讨论，一致同意相关议案。	无	无
提名委员会	张蒙、邹小武、冯轶	4	2023 年 04 月 26 日	审议《关于补选第四届董事会非独立董事的议案》	提名委员会对董事候选人资格进行了认真审查，一致同意相关议案。	无	无
			2023 年 07 月	审议《关于	提名委员会	无	无

			月 03 日	聘任公司总 经理的议 案》	对总经理候 选人资格进 行了认真审 查，一致同 意相关议 案。		
			2023 年 08 月 09 日	审议《关于 补选第四届 董事会非独 立董事的议 案》	提名委员会 对董事候选 人资格进行 了认真审 查，一致同 意相关议 案。	无	无
			2023 年 10 月 17 日	审议《关于 补选公司第 四届董事会 独立董事的 议案》	提名委员会 对独立董事 候选人资格 进行了认真 审查，一致 同意相关议 案。	无	无

十、监事会工作情况

监事会在报告期内的监督活动中发现公司是否存在风险

是 否

监事会对报告期内的监督事项无异议。

十一、公司员工情况

1、员工数量、专业构成及教育程度

报告期末母公司在职员工的数量（人）	12
报告期末主要子公司在职员工的数量（人）	732
报告期末在职员工的数量合计（人）	744
当期领取薪酬员工总人数（人）	887
母公司及主要子公司需承担费用的离退休职工人数（人）	0
专业构成	
专业构成类别	专业构成人数（人）
生产人员	382
销售人员	73
技术人员	176
财务人员	29
行政人员	7
其他管理人员	77
合计	744
教育程度	
教育程度类别	数量（人）
硕士及以上	133
本科	556

大专	51
中专及以下	4
合计	744

2、薪酬政策

为实现公司的战略发展目标，吸引、激励和保留优秀人才，公司建立了符合现代企业制度要求的激励机制，充分发挥薪酬的激励作用。公司为不同岗位和不同层级员工制定了差异化的薪酬结构，主要分为基本薪酬、津贴补贴、浮动奖金等。公司根据岗位价值和个人绩效表现确定员工的基本薪酬，根据绩效考核的结果加强对优秀员工的激励，调动员工的积极性和创造性。

公司按照“目标明确、结果导向、拉开差距”的原则，设立差异化奖金制度、及时激励制度、长期激励制度等，对做出突出贡献的员工给予多类型奖励，并着重优化了研发人员项目奖、专项奖政策。同时建立了年度人才盘点制度，为不同类型的员工提供多渠道、多元化的晋升通道，形成公开、公平的正向激励。公司将持续营造积极进取的文化氛围，同时加强非物质激励，激发员工的主观能动性，提升企业的凝聚力。

报告期内，公司对董事、高级管理人员、中层管理人员及核心技术（业务）骨干实施了股权激励计划，进一步健全了公司的长效激励机制，有效地将股东利益、公司利益和核心团队个人利益结合在一起，有利于公司的长远发展。

3、培训计划

公司坚信“人才是卓越服务能力的根基”，非常关注和重视各层级员工的成长与发展，并始终致力于为员工成长进行持续不断的投入。公司结合战略发展需要与员工发展需求，制定了员工培训管理制度，建立了体系化的人才培养机制，具体包括价值观主题学习季系列活动、各层级员工重点培养体系活动及部门赋能培养计划、内训师培养计划、导师培养计划等培养项目，致力于让每一位员工都能找到属于自己的“成长方法论”。

公司培训遵循系统性、主动性、多样化原则，主要分为新员工入职培训、内部在岗培训和员工外部培训三大模块，采取内部专业培训与外聘培训机构、讲师培训相结合、定期培训与临时性培训相结合的培训机制。公司每年定期制定年度培训计划及公司价值观主题学习季系列计划，根据上年度绩效考核结果和实际工作需要，拟定年度培训计划和实施方案，据此开发课程，选定内部培训讲师，并在公司内部以讲座、技术分析研讨会、座谈会、各种学术活动等形式进行；除了内部培训，公司还采取不定期聘请外部技术讲师在公司内部授课，或者让优秀员工参加外部公开课、交流研讨会或者外派进修等形式提升员工专业知识、技能技巧，以增进各项工作完成质量，提高工作效率，不断更新和强化公司人才的职业水平和综合能力，增强企业核心竞争力。

4、劳务外包情况

适用 不适用

劳务外包的工时总数（小时）	10,359
劳务外包支付的报酬总额（元）	1,653,380.00

十二、公司利润分配及资本公积金转增股本情况

报告期内利润分配政策，特别是现金分红政策的制定、执行或调整情况

适用 不适用

公司根据《关于进一步落实上市公司现金分红有关事项的通知》《上市公司监管指引第3号—上市公司现金分红》及其他相关法律法规和规范性文件的要求，在《公司章程》中明确了利润分配尤其是现金分红的具体条件、比例、分配形式，完善了公司利润分配的决策程序和机制以及利润分配政策的调整原则，强化了中小投资者权益保障机制。

2023年6月28日，公司召开2022年度股东大会审议通过了《关于2022年度利润分配预案的议案》，具体利润分配方案如下：以截至2022年12月31日的总股本471,885,905股为基数，向全体股东每10股派发现金红利人民币0.6元（含税），共计派发现金红利28,313,154.30元（含税），不送红股，不以公积金转增股本。董事会审议利润分配预案后至实施前，公司总股本如发生变动，将按照分配比例不变的原则进行调整。本次权益分派股权登记日为2023年8月15日，除权除息日为2023年8月16日，上述权益分派方案已于2023年8月16日实施完毕。具体内容详见2023年8月9日公司于巨潮资讯网披露的《2022年度权益分派实施公告》（公告编号：2023-039）。

现金分红政策的专项说明	
是否符合公司章程的规定或股东大会决议的要求：	是
分红标准和比例是否明确和清晰：	是
相关的决策程序和机制是否完备：	是
独立董事是否履职尽责并发挥了应有的作用：	是
公司未进行现金分红的，应当披露具体原因，以及下一步为增强投资者回报水平拟采取的举措：	不适用
中小股东是否有充分表达意见和诉求的机会，其合法权益是否得到了充分保护：	是
现金分红政策进行调整或变更的，条件及程序是否合规、透明：	不适用

公司报告期利润分配预案及资本公积金转增股本预案与公司章程和分红管理办法等的相关规定一致

是 否 不适用

公司报告期利润分配预案及资本公积金转增股本预案符合公司章程等的相关规定。

本年度利润分配及资本公积金转增股本情况

每10股送红股数（股）	0
每10股派息数（元）（含税）	1.1
每10股转增数（股）	0
分配预案的股本基数（股）	0
现金分红金额（元）（含税）	51,907,449.55
以其他方式（如回购股份）现金分红金额（元）	0.00
现金分红总额（含其他方式）（元）	51,907,449.55
可分配利润（元）	71,023,490.00
现金分红总额（含其他方式）占利润分配总额的比例	100.00%

本次现金分红情况

公司发展阶段属成长期且有重大资金支出安排的，进行利润分配时，现金分红在本次利润分配中所占比例最低应达到20%

利润分配或资本公积金转增预案的详细情况说明

经毕马威华振会计师事务所（特殊普通合伙）审计，公司2023年度合并报表实现归属于上市公司股东的净利润217,041,006.75元，母公司实现净利润63,227,233.06元，截至2023年12月31日，公司合并报表可分配利润为1,141,224,663.46元，母公司可供分配利润为71,023,490.00元。根据《深圳证券交易所上市公司自律监管指引第2号——创业板上市公司规范运作》规定，公司应当以合并报表、母公司报表中可供分配利润孰低的原则作为分配利润的依据，公司2023年度可供股东分配的利润为71,023,490.00元。

基于公司2023年度经营情况与盈利能力，综合考虑股东的合理回报和公司的长远发展等因素，在保证公司正常经营发展的前提下，公司拟定2023年度利润分配预案为：以当前总股本471,885,905股为基数，公司拟向全体股东每10股派发现金红利人民币1.1元（含税），共计派发现金红利51,907,449.55元（含税），不送红股，不以公积金转增股本。

公司报告期内盈利且母公司可供股东分配利润为正但未提出现金红利分配预案

适用 不适用

十三、公司股权激励计划、员工持股计划或其他员工激励措施的实施情况

适用 不适用

1、股权激励

(1) 2023 年 9 月 13 日，公司召开了第四届董事会第十一次会议，审议通过了《关于〈公司 2023 年限制性股票激励计划（草案）〉及其摘要的议案》《关于〈公司 2023 年限制性股票激励计划实施考核管理办法〉的议案》《关于提请股东大会授权董事会办理公司 2023 年限制性股票激励计划相关事宜的议案》。

(2) 2023 年 9 月 13 日，公司召开第四届监事会第十一次会议，审议通过了《关于〈公司 2023 年限制性股票激励计划（草案）〉及其摘要的议案》《关于〈公司 2023 年限制性股票激励计划实施考核管理办法〉的议案》及《关于核实公司〈2023 年限制性股票激励计划激励对象名单〉的议案》。

(3) 2023 年 9 月 14 日至 2023 年 9 月 24 日，公司对激励对象的名单在公司 OA 系统进行了公示，在公示期内，公司监事会未接到与激励计划拟激励对象有关的任何异议。2023 年 9 月 26 日，公司监事会披露了《监事会关于公司 2023 年限制性股票激励计划激励对象名单的核查意见及公示情况说明》。

(4) 2023 年 10 月 9 日，公司召开 2023 年第三次临时股东大会，审议通过了《关于〈公司 2023 年限制性股票激励计划（草案）〉及其摘要的议案》《关于〈公司 2023 年限制性股票激励计划实施考核管理办法〉的议案》及《关于提请股东大会授权董事会办理公司 2023 年限制性股票激励计划相关事宜的议案》，股东大会批准公司实施 2023 年限制性股票激励计划，董事会被授权办理公司限制性股票激励计划的有关事项。同日披露了《关于 2023 年限制性股票激励计划内幕信息知情人及激励对象买卖公司股票情况的自查报告》。

(5) 根据公司 2023 年第三次临时股东大会的授权，2023 年 10 月 17 日，公司召开了第四届董事会第十二次会议和第四届监事会第十二次会议，审议通过了《关于向激励对象授予限制性股票的议案》，确定以 2023 年 10 月 17 日为授予日，以 8.77 元/股的授予价格向符合授予条件的 49 名激励对象授予 1,550 万股限制性股票。

董事、高级管理人员获得的股权激励

适用 不适用

单位：股

姓名	职务	年初持有股票期权数量	报告期新授予股票期权数量	报告期内可行权股数	报告期内已行权股数	报告期内已行权股数行权价格（元/股）	期末持有股票期权数量	报告期末市价（元/股）	期初持有限制性股票数量	本期已解锁股份数量	报告期新授予限制性股票数量	限制性股票的授予价格（元/股）	期末持有限制性股票数量
邹小武	董事长、实际控制人	0	0	0	0	0	0	19.77	0	0	1,500,000.00	8.7700	1,500,000.00
武莹	董事、总经理	0	0	0	0	0	0	19.77	0	0	1,200,000.00	8.7700	1,200,000.00
王一舟	副总经理	0	0	0	0	0	0	19.77	0	0	750,000.00	8.7700	750,000.00
王萍	董事、董事会秘	0	0	0	0	0	0	19.77	0	0	200,000.00	8.7700	200,000.00

	书												
合计	--	0	0	0	0	--	0	--	0	0	3,650,000	--	3,650,000
备注（如有）	本次激励计划授予的第二类限制性股票在满足限制性股票归属条件后，公司将办理归属条件已成就的限制性股票归属事宜。												

高级管理人员的考评机制及激励情况

按照《公司章程》《薪酬与考核委员会工作细则》等规定，公司建立了高级管理人员的选择、考评、激励与约束机制。在公司任职的高级管理人员根据其在公司担任的具体职务，按公司相关薪酬与绩效考核管理制度领取薪酬，同时，公司实施了 2023 年限制性股票激励计划，制定了《公司 2023 年限制性股票激励计划实施考核管理办法》，建立健全长效激励机制，进一步优化了公司高级管理人员薪酬考核体系与激励约束机制。

报告期内，公司高级管理人员严格按照《公司法》《公司章程》及有关法律法规认真履职，积极落实公司股东大会和董事会相关决议。公司高级管理人员的薪酬方案制定公平、合理，薪酬发放程序符合有关法律、法规的要求。

2、员工持股计划的实施情况

适用 不适用

3、其他员工激励措施

适用 不适用

十四、报告期内的内部控制制度建设及实施情况

1、内部控制建设及实施情况

报告期内，公司根据《企业内部控制基本规范》《深圳证券交易所上市公司自律监管指引第 2 号——创业板上市公司规范运作》及其配套指引的规定和其他内部控制监管要求，并结合行业特征和公司实际情况，建立了一套完整的适合自身发展及管理需求的内部控制制度，并在实际执行过程中不断优化完善和细化，形成了较为科学的决策、执行及监督机制，能对公司的各项业务的正常运行和经营风险的有效控制提供保障，确保内部控制制度得到有效执行，切实提升公司规范运作水平，促进公司健康可持续发展。

公司董事会下设审计委员会、内审部门共同组成公司的风险内控管理组织体系，对公司各内部机构、控股子公司的内部控制建设和内部控制工作开展情况进行指导和监督。公司通过内部控制体系的运行、分析与评价，有效防范了经营管理中的风险，促进了内部控制目标的实现。根据公司内部控制重大缺陷的认定情况，2023 年公司不存在财务报告和财务报告内部控制重大缺陷和重要缺陷。

2、报告期内发现的内部控制重大缺陷的具体情况

是 否

十五、公司报告期内对子公司的管理控制情况

公司名称	整合计划	整合进展	整合中遇到的问题	已采取的解决措施	解决进展	后续解决计划
不适用	不适用	不适用	不适用	不适用	不适用	不适用

十六、内部控制评价报告或内部控制审计报告

1、内控评价报告

内部控制评价报告全文披露日期	2024 年 04 月 25 日	
内部控制评价报告全文披露索引	巨潮资讯网 (https://www.cninfo.com.cn)	
纳入评价范围单位资产总额占公司合并财务报表资产总额的比例		100.00%
纳入评价范围单位营业收入占公司合并财务报表营业收入的比例		100.00%
缺陷认定标准		
类别	财务报告	非财务报告
定性标准	<p>1) 重大缺陷:</p> <p>①发现公司管理层存在任何程度的舞弊; ②已发现并报告给管理层的重大内部控制缺陷在经过合理的时间后,并未加以更正; ③控制环境无效; ④收益趋势确定受到影响; ⑤外部审计发现的重大错报不是由公司首先发现。</p> <p>2) 重要缺陷:</p> <p>①发现其他员工发生严重舞弊行为; ②已发现并报告给管理层的重大内部控制缺陷在经过合理的时间后,并部分更正; ③控制环境在部分条件下有效; ④收益趋势很可能受到影响。</p> <p>3) 一般缺陷:</p> <p>①发现其他员工发生轻微舞弊行为; ②已发现并报告给管理层的重大内部控制缺陷在经过合理的时间后,有少量未更正; ③控制环境在绝大部分条件下有效; ④收益趋势可能受到影响。</p>	<p>1) 重大缺陷:</p> <p>①因违反国家各项法律法规,存在严重法律风险; ②存在公司管理层舞弊行为,或其他员工发生严重舞弊行为; ③严重影响公司可持续经营; ④媒体负面新闻频现,不良影响严重。</p> <p>2) 重要缺陷:</p> <p>①因违反国家各项法律法规,存在一定法律风险; ②存在其他员工发生较严重舞弊行为; ③公司可持续经营受较严重影响; ④媒体负面新闻偶尔出现不良影响较重。</p> <p>3) 一般缺陷:</p> <p>①因违反国家各项法律法规,存在轻微法律风险; ②存在其他员工发生轻微舞弊行为; ③轻微影响公司可持续经营; ④媒体负面新闻很少,不良影响轻微。</p>
定量标准	<p>1) 重大缺陷:</p> <p>经营收入潜在错报: 错报\geq营业收入总额的 1%; 利润总额潜在错报: 错报\geq利润总额的 5%; 资产总额潜在错报: 错报\geq资产总额的 1%。</p> <p>2) 重要缺陷:</p> <p>经营收入潜在错报: 经营收入总额的 $0.5\% \leq$ 错报 $<$ 营业收入总额的 1%; 利润总额潜在错报: 利润总额的 $3\% \leq$ 错报 $<$ 利润总额 5%; 资产总额潜在错报: 资产总额的 $0.5\% \leq$ 错报 $<$ 资产总额的 1%。</p> <p>3) 一般缺陷:</p> <p>经营收入潜在错报: 错报 $<$ 经营收入总额的 5%; 利润总额潜在错报: 错报 $<$ 利润总额的 3%; 资产总额潜在错报: 错报 $<$ 资产总额的 0.5%。</p>	<p>1) 重大缺陷: 财务损失金额占利润总额比例大于 5%;</p> <p>2) 重要缺陷: 财务损失金额占利润总额比例在 1%到 5%之间;</p> <p>3) 一般缺陷: 财务损失金额占利润总额比例小于 1%。</p>
财务报告重大缺陷数量 (个)		0
非财务报告重大缺陷数量 (个)		0
财务报告重要缺陷数量 (个)		0

非财务报告重要缺陷数量（个）	0
----------------	---

2、内部控制审计报告或鉴证报告

不适用

十七、上市公司治理专项行动自查问题整改情况

不适用。

第五节 环境和社会责任

一、重大环保问题

上市公司及其子公司是否属于环境保护部门公布的重点排污单位

是 否

报告期内因环境问题受到行政处罚的情况

公司或子公司名称	处罚原因	违规情形	处罚结果	对上市公司生产经营的影响	公司的整改措施
不适用	不适用	不适用	不适用	不适用	不适用

参照重点排污单位披露的其他环境信息

不适用。

在报告期内为减少其碳排放所采取的措施及效果

适用 不适用

未披露其他环境信息的原因

不适用。

二、社会责任情况

2023 年度环境、社会及公司治理（ESG）报告全文披露在巨潮资讯网（<https://www.cninfo.com.cn>）。

三、巩固拓展脱贫攻坚成果、乡村振兴的情况

自 2023 年 1 月 17 日易点天下与陕西广电融媒体集团旗下媒体电商平台“漫漫逛”签订战略合作协议以来，“漫漫逛”与易点天下在“融媒体短剧、新媒体商业广告”等方面进行了积极探索并取得了诸多阶段性成果。中国-中亚峰会期间，易点天下通过将 AIGC 技术应用在高精度 AI 棚拍、全语言营销数字人、创意内容自动生成等业务场景，赋能“漫漫逛”平台“中亚云品”特色电商活动，助推陕西的好物走向世界。

2023 年 5 月 19 日，易点天下深入国家乡村振兴重点帮扶县安康市汉滨区，实地学习陕西省“万企兴万村”行动典型项目的“支部联建、产业联盟、资源联享”三联机制带农益农的经验做法。并参观考察了汉滨区忠诚农业园区，就富硒产业、康养产业等优质产业项目的营销推介进行合作对接，全力帮助地区优势产业进行商业化拓展，助力巩固脱贫攻坚成果，全面推进汉滨区乡村振兴。

2023 年 7 月 25 日，陕西省新生代企业家联合会与陕西省铜川市石柱镇开展结对帮扶活动，易点天下作为陕西省新生代企业家联合会会长单位，与陕西省新生代企业家联合会一起为石柱镇捐赠价值 10 万余元的爱心款物，包括捐赠办公设备、向石柱镇困难家庭发放帮扶金等，以有效改善镇、村办公设施，提升困难家庭经济收入，壮大村集体经济，助力乡村振兴。

2023 年 12 月 23 日，易点天下聚焦乡村青少年教育真实需求，以本真之心践行社会公益，为培养德智体美劳全面发展的社会主义建设者和接班人蓄力赋能，向陕西省延安安塞区、陕西省宝鸡陈仓区和渭南市白水县的乡村小学捐赠 4 大图书角和近 200 份“鞋盒礼物”，旨在用企业的力量让乡村青少年也能享受到更全面的发展，通过物资补充、能力建设及生命教育培训帮助乡村青少年认识自我，突破自我，团队合作，培养其独立自信、自强互助的人格。

第六节 重要事项

一、承诺事项履行情况

1、公司实际控制人、股东、关联方、收购人以及公司等承诺相关方在报告期内履行完毕及截至报告期末尚未履行完毕的承诺事项

适用 不适用

承诺事由	承诺方	承诺类型	承诺内容	承诺时间	承诺期限	履行情况
首次公开发行或再融资时所作承诺	邹小武	股份限售承诺	<p>1、自发行人首次公开发行股票上市之日起 36 个月内，不转让或者委托他人管理本人直接或间接持有的首发前股份，也不提议由发行人回购该部分股份，若因公司进行权益分派等导致本人持有的公司股份发生变化的，本人仍将遵守上述承诺。</p> <p>2、发行人首次公开发行股票上市后 6 个月内，如股票连续 20 个交易日的收盘价均低于首次公开发行价格，或者上市后 6 个月期末（如该日不是交易日，则为该日后第 1 个交易日）收盘价低于首次公开发行价格，本人直接或间接持有首发前股份的锁定期限在原有锁定期限基础上自动延长 6 个月。</p> <p>自发行人股票上市至本人减持期间，发行人如</p>	2022 年 08 月 19 日	2025 年 08 月 18 日	正常履行中

			<p>有权益分派、公积金转增股本、配股等除权除息事项，则发行价格将进行相应调整。</p> <p>3、在上述期限届满后，本人在发行人担任董事、高级管理人员期间每年转让直接或间接持有的发行人股份不超过本人直接或间接持有发行人股份总数的 25%；在离职后半年内，本人不转让所直接或间接持有易点天下的股份。本人在任期届满前离职的，在本人就任时确定的任期内和任期届满后六个月内，继续遵守下列限制性规定： (1) 每年转让的股份不得超过本人所持有本公司股份总数的百分之二十五；(2) 离职后半年内，不得转让本人直接或间接所持本公司股份；(3) 法律法规及相关规则对董监高股份转让的其他规定。</p> <p>4、上述股份的流通限制及自愿锁定的承诺不因本人职务变更或离职等原因而终止。</p> <p>5、本人转让所持有的发行人股份，应遵守法律法规、中国证监会及深圳证券交易所相关规则的规定。</p>			
首次公开发行或再融资时所作承诺	宁波众点股权投资合伙企业（有限合伙）	股份限售承诺	1、自发行人首次公开发行股票上市之日起	2022 年 08 月 19 日	2025 年 08 月 18 日	正常履行中

			<p>36 个月内，本企业不转让或者委托他人管理所直接或间接持有的首发前股份，也不由发行人回购该部分股份。若因公司进行权益分派等导致本企业持有的公司股份发生变化的，本企业仍将遵守上述承诺。</p> <p>2、本企业转让所持有的发行人股份，应遵守法律法规、中国证监会及深圳证券交易所相关规则的规定。</p> <p>公司直接持股 5%以上股东宁波众点持有的首发前股份锁定期为 36 个月，锁定到期日至 2025 年 8 月 18 日。</p>			
首次公开发行或再融资时所作承诺	北京渤海通宸股权投资基金管理合伙企业（有限合伙）、富舜股权投资管理（上海）有限公司—共青城富易投资管理合伙企业（有限合伙）、郝超、南京华文弘盛文化产业创业投资基金合伙企业（有限合伙）、宁波恒盛博利股权投资合伙企业（有限合伙）、山东江诣创业投资有限公司、天津金星创业投资有限公司、王向阳、邹园斌	股份限售承诺	<p>1、自发行人首次公开发行股票上市之日起 12 个月内，本企业不转让或者委托他人管理所直接或间接持有的首发前股份，也不由发行人回购该部分股份。若因公司进行权益分派等导致本企业持有的公司股份发生变化的，本企业仍将遵守上述承诺。</p> <p>2、本企业转让所持有的发行人股份，应遵守法律法规、中国证监会及深圳证券交易所相关规则的规定。</p>	2022 年 08 月 19 日	2023 年 08 月 18 日	已履行完毕
首次公开发行或再融资时所作承诺	陈文凯、孙凤正、王一舟	股份限售承诺	<p>1、自发行人首次公开发行股票上市之日起 12 个月内，不转让或者委托他人管理本人直</p>	2022 年 08 月 19 日	2023 年 08 月 18 日	已履行完毕

			<p>接或间接持有的发行人首发前股份，也不由发行人回购该部分股份，若因公司进行权益分派等导致本人持有的公司股份发生变化的，本人仍将遵守上述承诺。</p> <p>2、发行人首次公开发行股票上市后 6 个月内，如股票连续 20 个交易日的收盘价均低于首次公开发行价格，或者上市后 6 个月期末（如该日不是交易日，则为该日后第 1 个交易日）收盘价低于首次公开发行价格，本人持有首发前股份的锁定期限在原有锁定期限基础上自动延长 6 个月。</p> <p>自发行人股票上市至本人减持期间，发行人如有权益分派、公积金转增股本、配股等除权除息事项，则发行价格将进行相应调整。</p> <p>3、在上述期限届满后，本人转让所持有的发行人股份应遵守以下规则：</p> <p>（1）本人在发行人担任董事/监事/高级管理人员期间每年转让直接或间接持有的发行人股份不超过本人直接或间接持有发行人股份总数的 25%；</p> <p>（2）本人离职后半年内，不得转让本人直接</p>			
--	--	--	--	--	--	--

			<p>/间接所持发行人股份；</p> <p>(3) 遵守《中华人民共和国公司法》对董事、监事、高级管理人员股份转让的其他规定；</p> <p>(4) 遵守法律法规、中国证监会及深圳证券交易所相关规则的规定。</p> <p>(5) 本人在任期届满前离职的，在本人就任时确定的任期内和任期届满后六个月内，继续遵守上述承诺。</p> <p>4、上述股份的流通限制及自愿锁定的承诺不因本人职务变更或离职等原因而终止。</p> <p>公司直接及间接合计持股 5%以上股东及原董事兼副总经理孙凤正持有的首发前股份锁定期为 12 个月，锁定到期日至 2023 年 8 月 18 日；</p> <p>公司副总经理王一舟持有的首发前股份锁定期为 12 个月，锁定到期日至 2023 年 8 月 18 日；</p> <p>公司监事陈文凯持有的首发前股份锁定期为 12 个月，锁定到期日至 2023 年 8 月 18 日。</p>			
首次公开发行或再融资时所作承诺	白玉龙、柴培深、陈加军、陈蓉、陈哲、丁渺淼、董旭东、高淑芹、	股份限售承诺	根据《公司法》的规定，自公司股票在深圳证券交易所创业板上市	2022 年 08 月 19 日	2023 年 08 月 18 日	已履行完毕

	<p>韩钢、黄雪林、纪翔、姜勇、蒋琳、金林、兰向辉、李洪瀚、李捷、刘新渭、莫懿、钱祥丰、曲卉、孙体、王平、王其荣、须聪、张建捷、张永平、张岳、朱筠笙、庄浩、安徽科讯创业投资基金合伙企业（有限合伙）、北京汇智时创私募基金投资管理有限公司、北京银杉科创投资管理中心（有限合伙）—银杉科创战略新兴产业基金、东莞市融易中以创业投资合伙企业（有限合伙）、佛山市瑞信兆丰贰期投资中心（有限合伙）、高万平、广东瑞信投资有限公司—珠海市瑞信兆丰股权投资基金（有限合伙）、杭州先锋基石股权投资合伙企业（有限合伙）、弘湾资本管理有限公司、霍尔果斯金润悦网络科技有限公司合伙企业（有限合伙）、济宁先锋基石股权投资企业（有限合伙）、朗玛峰创业投资有限公司—朗玛一号（深圳）创业投资中心（有限合伙）、前海股权投资基金（有限合伙）、青岛金石灏纳投资有限公司、陕西石洋投资管理有限公司、陕西文化产业投资管理有</p>		<p>交易之日起 12 个月内不转让或委托他人管理其持有的公司股份，也不由公司回购该部分股份。以上锁定股份因除权、除息而增加的股份，亦将同等按照上述限售安排执行。</p>			
--	---	--	---	--	--	--

	<p>限公司、陕西文化产业投资基金（有限合伙）、陕西裕正农业科技有限公司、上海晨溪投资中心（有限合伙）、深圳谷仓创业投资合伙企业（有限合伙）、深圳谷仓健行投资合伙企业（有限合伙）、深圳前海博创股权投资基金合伙企业（有限合伙）、深圳市国信众创股权投资基金（有限合伙）、王玮、武汉华工科技投资管理有限公司、西安华商广告有限责任公司、厦门千鑫股权投资管理合伙企业（有限合伙）、新干县东正投资管理中心（有限合伙）、袁晓强、珠海臻泰大靖创新投资企业（有限合伙）、北京泓石资本管理股份有限公司—青岛泓石股权投资管理中心（有限合伙）、北京泓石资本管理股份有限公司—台州泓石汇泉投资管理合伙企业（有限合伙）、杭州万点投资管理有限公司—杭州万点之汇股权投资合伙企业（有限合伙）、朗玛峰创业投资有限公司—朗玛四号（深圳）创业投资中心（有限合伙）、宁波中金国联元泰股权投资合伙企业（有限合</p>					
--	---	--	--	--	--	--

	<p>伙)、陕西高端装备制造产业投资基金合伙企业(有限合伙)、上海金浦鲲文投资管理有限公司—上海金浦文创股权投资基金合伙企业(有限合伙)、深圳市力合科创创业投资有限公司—深圳力合新一代信息技术创业投资合伙企业(有限合伙)、西安常青资本管理有限公司—西安鑫源产业投资中心合伙企业(有限合伙)、厦门华睿投资管理有限公司、厦门坚果投资管理有限公司—厦门驰骤投资合伙企业(有限合伙)、厦门坚果兄弟投资管理有限公司—厦门坚果兄弟创业投资合伙企业(有限合伙)、厦门维斯塔科投资咨询合伙企业(有限合伙)、新余市长锋投资合伙企业(有限合伙)、安徽科讯创业投资基金合伙企业(有限合伙)、北京汇智时创私募基金投资管理有限公司、北京银杉科创投资管理中心(有限合伙)—银杉科创战略新兴产业基金、东莞市融易中以创业投资合伙企业(有限合伙)、佛山市瑞信兆丰贰期投资中心(有限合伙)、高万平、广东瑞信投资有限</p>					
--	---	--	--	--	--	--

	<p>公司—珠海市瑞信兆丰股权投资基金（有限合伙）、杭州先锋基石股权投资合伙企业（有限合伙）、弘湾资本管理有限公司、霍尔果斯金润悦网络科技合伙企业（有限合伙）、济宁先锋基石股权投资企业（有限合伙）、朗玛峰创业投资有限公司—朗玛一号（深圳）创业投资中心（有限合伙）、前海股权投资基金（有限合伙）、青岛金石灏纳投资有限公司、陕西石洋投资管理有限公司、陕西文化产业投资管理有限公司、陕西文化产业投资基金（有限合伙）、陕西裕正农业科技有限公司、上海晨溪投资中心（有限合伙）、深圳谷仓创业投资合伙企业（有限合伙）、深圳谷仓健行投资合伙企业（有限合伙）、深圳前海博创股权投资基金合伙企业（有限合伙）、深圳市国信众创股权投资基金（有限合伙）、王玮、武汉华工科技投资管理有限公司、西安华商广告有限责任公司、厦门北京泓石资本管理股份有限公司—青岛泓石股权投资管理中心（有限合伙）、北京泓石资本</p>					
--	---	--	--	--	--	--

	<p>管理股份有限公司—台州泓石汇泉投资管理合伙企业（有限合伙）、杭州万点投资管理有限公司—杭州万点之汇股权投资合伙企业（有限合伙）、朗玛峰创业投资有限公司—朗玛四号（深圳）创业投资中心（有限合伙）、宁波中金国联元泰股权投资合伙企业（有限合伙）、陕西高端装备制造产业投资基金合伙企业（有限合伙）、上海金浦鲲文投资管理有限公司—上海金浦文创股权投资基金合伙企业（有限合伙）、深圳市力合科创创业投资有限公司—深圳力合新一代信息技术创业投资合伙企业（有限合伙）、西安常青资本管理有限公司—西安鑫源产业投资中心合伙企业（有限合伙）、厦门华睿投资管理有限公司、厦门坚果投资管理有限公司—厦门驰骤投资合伙企业（有限合伙）、厦门坚果兄弟投资管理有限公司—厦门坚果兄弟创业投资合伙企业（有限合伙）、厦门维斯塔科投资咨询合伙企业（有限合伙）、新余市长锋投资合伙企业（有限合伙）千鑫股权投资管理合伙企业</p>					
--	---	--	--	--	--	--

	<p>(有限合伙)、新干县东正投资管理中心(有限合伙)、袁晓强、珠海臻泰大靖创新投资企业(有限合伙)、北京泓石资本管理股份有限公司—青岛泓石股权投资管理中心(有限合伙)、北京泓石资本管理股份有限公司—台州泓石汇泉投资管理合伙企业(有限合伙)、杭州万点投资管理有限公司—杭州万点之汇股权投资合伙企业(有限合伙)、朗玛峰创业投资有限公司—朗玛四号(深圳)创业投资中心(有限合伙)、宁波中金国联元泰股权投资合伙企业(有限合伙)、陕西高端装备制造产业投资基金合伙企业(有限合伙)、上海金浦鲲文投资管理有限公司—上海金浦文创股权投资基金合伙企业(有限合伙)、深圳市力合科创创业投资有限公司—深圳力合新一代信息技术创业投资合伙企业(有限合伙)、西安常青资本管理有限公司—西安鑫源产业投资中心合伙企业(有限合伙)、厦门华睿投资管理有限公司、厦门坚果投资管理有限公司—厦门驰骧投资合伙企业(有限合</p>					
--	--	--	--	--	--	--

	伙)、厦门坚果兄弟投资管理有限公司-厦门坚果兄弟创业投资合伙企业(有限合伙)、厦门维斯塔科投资咨询合伙企业(有限合伙)、新余市长锋投资合伙企业(有限合伙)					
首次公开发行或再融资时所作承诺	宁波恒盛博利股权投资合伙企业(有限合伙)、宁波众点股权投资合伙企业(有限合伙)、孙凤正、王向阳	股份减持承诺	<p>1、减持前提：如果在锁定期满后拟减持股票的，将认真遵守中国证监会、深圳证券交易所关于股东减持的相关规定，审慎制定股票减持计划，在股票锁定期满后逐步减持，且不违反在公司首次公开发行时作出的公开承诺；</p> <p>2、减持方式：其减持公司股份应符合相关法律、法规、规章的规定，具体方式包括但不限于交易所集中竞价交易方式、大宗交易方式、协议转让方式等；</p> <p>3、减持价格：如果在锁定期满后两年内，其拟减持股票的，减持价格不低于发行价。若本次发行后发生权益分派、公积金转增股本、配股等情况的，则发行价格将进行相应的除权、除息调整；</p> <p>4、减持数量：锁定期满后，根据法律法规的要求和自身财务规划的需要，进行合理减持，在任意连续 90 日内通</p>	2023 年 08 月 21 日	2027 年 08 月 18 日	正常履行中

			<p>过证券交易所集中竞价交易减持股份的总数，不超过公司股份总数的 1%；采取大宗交易方式的，在任意连续 90 日内，减持股份的总数不超过公司股份总数的 2%；</p> <p>5、减持期限及公告：每次减持时，应提前三个交易日通知公司本次减持的数量、方式、减持价格区间、减持时间区间等，并按照证券交易所的规则及时、准确地履行信息披露义务。计划通过证券交易所集中竞价交易减持股份，应当在首次卖出的 15 个交易日前预先披露减持计划。减持计划的内容应当包括但不限于：拟减持股份的数量、来源、减持时间、方式、价格区间、减持原因；</p> <p>6、通过协议转让方式减持其持有的公司首次公开发行前发行的股份，股份出让方、受让方应当在减持后六个月内继续遵守前述第 4、5 点的规定；</p> <p>7、如未履行上述承诺，将在股东大会及中国证监会指定的披露媒体上公开说明未履行承诺的具体原因并向公司股东和社会公众投资者道歉；所持有的公司股</p>			
--	--	--	--	--	--	--

			<p>份自未履行上述承诺之日起 6 个月内不得减持。</p> <p>8、如法律法规、规范性文件对减持股份相关事项的规定发生变化时，按照相关规定执行。上述持股及减持意向的承诺不因本人职务变更或离职等原因而终止。</p>			
首次公开发行或再融资时所作承诺	邹小武	股份减持承诺	<p>1、拟长期持有公司股票；</p> <p>2、减持前提：如果在锁定期满后拟减持股票的，将认真遵守中国证监会、深圳证券交易所关于股东减持的相关规定，结合公司稳定股价、开展经营、资本运作的需要，审慎制定股票减持计划，在股票锁定期满后逐步减持，且不违反在公司首次公开发行时所作出的公开承诺；</p> <p>3、减持方式：其减持公司股份应符合相关法律、法规、规章的规定，具体方式包括但不限于交易所集中竞价交易方式、大宗交易方式、协议转让方式等；</p> <p>4、减持价格：如果在锁定期满后两年内，其拟减持股票的，减持价格不低于发行价。若本次发行后发生权益分派、公积金转增股本、</p>	2025 年 08 月 19 日	2027 年 08 月 18 日	正常履行中

			<p>配股等情况的，则发行价格将进行相应的除权、除息调整；</p> <p>5、减持数量：锁定期满后，根据法律法规的要求和自身财务规划的需要，进行合理减持，在担任发行人董事、高级管理人员期间，每年减持数量不超过上一年末所持股份数量的 25%；在任意连续 90 日内通过证券交易所集中竞价交易减持股份的总数，不超过公司股份总数的 1%；采取大宗交易方式的，在任意连续 90 日内，减持股份的总数不超过公司股份总数的 2%；</p> <p>6、减持期限及公告：每次减持时，应提前三个交易日通知公司本次减持的数量、方式、减持价格区间、减持时间区间等，并按照证券交易所的规则及时、准确地履行信息披露义务。计划通过证券交易所集中竞价交易减持股份，应当在首次卖出的 15 个交易日前预先披露减持计划。减持计划的内容应当包括但不限于：拟减持股份的数量、来源、减持时间、方式、价格区间、减持原因；</p> <p>7、通过协议转让方式减持股份并导致其不再</p>			
--	--	--	---	--	--	--

			<p>为公司大股东或实际控制人的，股份出让方、受让方应当在减持后六个月内继续遵守前述第 5、6 点的规定；</p> <p>8、如未履行上述承诺，将在股东大会及中国证监会指定的披露媒体上公开说明未履行承诺的具体原因并向公司股东和社会公众投资者道歉；</p> <p>9、如未履行上述承诺，所持有的公司股份自未履行上述承诺之日起 6 个月内不得减持。</p> <p>10、如法律法规、规范性文件对减持股份相关事项的规定发生变化时，按照相关规定执行。上述持股及减持意向的承诺不因本人职务变更或离职等原因而终止。</p>			
<p>首次公开发行或再融资时所作承诺</p>	<p>陈文凯、王一舟</p>	<p>股份减持承诺</p>	<p>1、减持前提：如果在锁定期满后拟减持股票的，将认真遵守中国证监会、深圳证券交易所关于股东减持的相关规定，审慎制定股票减持计划，在股票锁定期满后逐步减持，且不违反在公司首次公开发行时所作出的公开承诺；</p> <p>2、减持方式：其减持公司股份应符合相关法律、法规、规章的规定，具体方式包括但不限于交易所集中竞价交</p>	<p>2023 年 08 月 21 日</p>	<p>2025 年 08 月 20 日</p>	<p>正常履行中</p>

			<p>易方式、大宗交易方式、协议转让方式等；</p> <p>3、减持价格：如果在锁定期满后两年内，其拟减持股票的，减持价格不低于发行价。若本次发行后发生权益分派、公积金转增股本、配股等情况的，则发行价格将进行相应的除权、除息调整；</p> <p>4、减持数量：锁定期满后，根据法律法规的要求和自身财务规划的需要，进行合理减持，在担任发行人董事、高级管理人员期间，每年减持数量不超过上一年末所持股份数量的 25%；并且在任意连续 90 日内通过证券交易所集中竞价交易减持股份的总数，不超过公司股份总数的 1%；采取大宗交易方式的，在任意连续 90 日内，减持股份的总数不超过公司股份总数的 2%；</p> <p>5、减持期限及公告：每次减持时，应提前三个交易日通知公司本次减持的数量、方式、减持价格区间、减持时间区间等，并按照证券交易所的规则及时、准确地履行信息披露义务。计划通过证券交易所集中竞价交易减持股份，应当在首次卖出的 15</p>			
--	--	--	--	--	--	--

			<p>个交易日前预先披露减持计划。减持计划的内容应当包括但不限于： 拟减持股份的数量、来源、减持时间、方式、价格区间、减持原因； 6、通过协议转让方式减持其持有的公司首次公开发行前发行的股份，股份出让方、受让方应当在减持后六个月内继续遵守前述第 5、6 点的规定； 7、如未履行上述承诺，将在股东大会及中国证监会指定的披露媒体上公开说明未履行承诺的具体原因并向公司股东和社会公众投资者道歉；所持有的公司股份自未履行上述承诺之日起 6 个月内不得减持。 8、如法律法规、规范性文件对减持股份相关事项的规定发生变化时，按照相关规定执行。上述持股及减持意向的承诺不因本人职务变更或离职等原因而终止。</p>			
首次公开发行或再融资时所作承诺	陈文凯、程华杰、冯轶、李文珠、李艳、宁波众点股权投资合伙企业（有限合伙）、孙凤正、王萍、王向阳、王一舟、武莹、杨晓鸥、俞喆、张国昀、张蒙、周云龙、邹小武	关于同业竞争、关联交易、资金占用方面的承诺	<p>避免同业竞争的承诺： 为解决与避免同业竞争，公司控股股东、实际控制人邹小武出具了《关于避免同业竞争的承诺函》，承诺如下： “1、本人及本人控制的企业目前并没有，未</p>	2022 年 08 月 19 日	长期有效	正常履行中

			<p>来也不会直接或间接地从事或参与任何与发行人及其下属子公司目前及今后进行的主营业务构成竞争或可能构成竞争的业务或活动；不会在中国境内和境外，以任何形式支持第三方直接或间接从事或参与任何与发行人及其下属子公司目前及今后进行的主营业务构成竞争或可能构成竞争的业务或活动；亦不会在中国境内和境外，以其他形式介入（不论直接或间接）任何与发行人及其下属子公司目前及今后进行的主营业务构成竞争或可能构成竞争的业务或活动。</p> <p>2、自本承诺函签署之日起，若本人或本人控制的企业进一步拓展产品和业务范围，本人及本人控制的企业将不开展与发行人及其下属子公司相竞争的业务，若本人或本人控制的企业有任何商业机会可从事、参与或投资任何可能会与发行人及其下属子公司生产经营构成竞争的业务，本人及本人控制的企业将给予发行人及其下属子公司优先发展权；</p> <p>3、如违反上述承诺，本人及本人控制的企业</p>			
--	--	--	---	--	--	--

			<p>愿意承担由此产生的全部责任，充分赔偿或补偿由此给发行人及其下属子公司造成的损失；</p> <p>4、本声明、承诺与保证将持续有效，直至本人及本人控制的企业不再拥有发行人及其下属子公司的控制权且本人不再担任发行人董事、监事、高级管理人员为止；</p> <p>5、本承诺自签署之日起生效，生效后即构成有约束力的法律文件。”</p> <p>规范关联交易的承诺： （一）公司控股股东、实际控制人邹小武承诺如下： “本人已按照证券监管法律、法规以及规范性文件的要求对发行人的关联方以及关联交易进行了完整、详尽披露。本人以及本人控制的其他企业与发行人及其控制的企业之间不存在其他任何依照法律法规和中国证监会的有关规定应披露而未披露的关联交易。 本人在作为发行人股东期间，本人及本人控制的企业将尽量避免与发行人及其控制的企业之间产生关联交易，对于不可避免发生的关联业务往来或交易，将在平</p>			
--	--	--	---	--	--	--

			<p>等、自愿的基础上，按照公平、公允和等价有偿的原则进行，交易价格将按照市场公认的合理价格确定。本人将严格遵守发行人《公司章程》及《关联交易管理办法》等规范性文件中关于关联交易事项的回避规定，所涉及的关联交易均将按照规定的决策程序进行，并将履行合法程序，及时对关联交易事项进行信息披露。本人承诺不会利用关联交易转移、输送利润，不会通过发行人的经营决策权损害发行人及其他股东的合法权益。本人承诺不利用发行人的实际控制人、控股股东地位，损害发行人及其他股东的合法利益。”</p> <p>（二）公司直接持股 5%以上股东宁波恒盛和宁波众点、直接及间接合计持股 5%以上股东孙凤正和王向阳作出如下承诺：</p> <p>“本企业/本人作为易点天下网络科技股份有限公司（以下简称“发行人”）的股东，为保护公司及股东的利益，现就减少及规范与发行人及其控制的企业关联交易事项，特此承诺如下：</p>			
--	--	--	--	--	--	--

			<p>本企业/本人已按照证券监管法律、法规以及规范性文件的要求对发行人的关联方以及关联交易进行了完整、详尽披露。本企业/本人以及本企业/本人控制的企业与发行人及其控制的企业之间不存在任何其他依照法律法规和中国证监会的有关规定应披露而未披露的关联交易。</p> <p>本企业/本人在作为公司股东期间，本企业/本人及本企业/本人控制的企业将尽量避免与发行人及其控制的企业之间产生关联交易，对于不可避免发生的关联业务往来或交易，将在平等、自愿的基础上，按照公平、公允和等价有偿的原则进行，交易价格将按照市场公认的合理价格确定。本企业/本人将严格遵守发行人《公司章程》及《关联交易管理办法》等规范性文件中关于关联交易事项的回避规定，所涉及的关联交易均将按照规定的决策程序进行，并将履行合法程序，及时对关联交易事项进行信息披露。本企业/本人承诺不会利用关联交易转移、输送利润，不会通过发行人的</p>			
--	--	--	---	--	--	--

			<p>经营决策权损害发行人及其他股东的合法权益。本企业/本人承诺不利用发行人关联方地位，损害发行人及其他股东的合法利益。”</p> <p>（三）公司董事、监事、高级管理人员作出如下承诺：</p> <p>“本人已按照证券监管法律、法规以及规范性文件的要求对发行人的关联方以及关联交易进行了完整、详尽披露。本人以及本人控制的企业与发行人及其控制的企业之间不存在其他任何依照法律法规和中国证监会的有关规定应披露而未披露的关联交易。</p> <p>本人在作为公司关联方期间，本人及本人控制的企业将尽量避免与发行人及其控制的企业之间产生关联交易，对于不可避免发生的关联业务往来或交易，将在平等、自愿的基础上，按照公平、公允和等价有偿的原则进行，交易价格将按照市场公认的合理价格确定。本人将严格遵守发行人《公司章程》及《关联交易管理办法》等规范性文件中关于关联交易事项的回避规定，所涉及的关联交易均将按照规定的决</p>			
--	--	--	--	--	--	--

			<p>策程序进行，并将履行合法程序，及时对关联交易事项进行信息披露。本人承诺不会利用关联交易转移、输送利润，不会通过发行人的经营决策权损害发行人及其他股东的合法权益。本人承诺不利用发行人关联方地位，损害发行人及其他股东的合法利益。”</p>			
<p>首次公开发行或再融资时所作承诺</p>	<p>王萍、王一舟、武莹、杨晓鸥、易点天下网络科技有限公司、邹小武</p>	<p>稳定股价承诺</p>	<p>（一）启动股价稳定措施的条件 自公司股票正式上市之日起三年内，若非因不可抗力、第三方恶意炒作之因素导致公司股票连续 20 个交易日的收盘价（如果因派发现金红利、送股、转增股本、增发新股等原因进行除权、除息的，须按照深圳证券交易所的有关规定作相应调整，下同）均低于公司上一个会计年度末经审计的每股净资产（每股净资产=合并财务报表中的归属于母公司普通股股东权益合计数÷上一会计年度末公司股份总数，下同）时，为维护广大股东利益，增强投资者信心，维护公司股价稳定，公司将启动股价稳定措施。 （二）股价稳定的具体措施及实施程序</p>	<p>2022 年 08 月 19 日</p>	<p>2025 年 08 月 18 日</p>	<p>正常履行中</p>

			<p>在启动股价稳定措施的条件满足时，公司应在 5 个交易日内，根据当时有效的法律法规和本股价稳定预案，与控股股东、实际控制人、董事、高级管理人员协商一致，提出稳定公司股价的具体方案，履行相应的审批程序和信息披露义务。股价稳定措施实施后，公司的股权分布应当符合上市条件。</p> <p>当公司按照各方协商确定的股价稳定具体方案需要采取股价稳定措施时，公司可同时或分步骤实施以下股价稳定措施：</p> <p>1、公司以法律法规允许的交易方式向社会公众股东回购股份（以下简称“公司回购股份”）</p> <p>在启动股价稳定措施的条件满足时，若公司决定采取公司回购股份方式稳定股价，公司应当在 5 个交易日内召开董事会，讨论公司向社会公众股东回购公司股份的方案，并提交股东大会审议。</p> <p>在股东大会审议通过股份回购方案后，公司依法通知债权人，并向证券监督管理部门、证券交易所等主管部门报送相关材料，办理审批或</p>			
--	--	--	--	--	--	--

			<p>备案手续。</p> <p>在完成必需的审批、备案、信息披露等程序后，公司方可实施相应的股份回购方案。</p> <p>公司回购股份的资金为自有资金，公司回购股份的价格不超过上一个会计年度末经审计的每股净资产的价格，公司回购股份的方式为以法律法规允许的交易方式向社会公众股东回购股份。单次决议用于公司回购股份的资金金额不超过上一个会计年度归属于母公司股东净利润的 10%。单一会计年度内用于公司回购股份的资金总额不高于回购股份事项发生时上一个会计年度经审计的归属于母公司股东净利润的 20%。</p> <p>如果公司股价已经不满足启动稳定公司股价措施的条件，公司可不再实施向社会公众股东回购股份。回购股份后，公司的股权分布应当符合上市条件。</p> <p>2、控股股东、实际控制人通过二级市场以集中竞价交易方式增持公司股份（以下简称“控股股东、实际控制人增持公司股份”）</p> <p>在启动股价稳定措施的条件满足时，若公司决</p>			
--	--	--	--	--	--	--

			<p>定采取控股股东、实际控制人增持公司股份，公司控股股东、实际控制人应在股东大会审议通过股价稳定措施的具体方案后 30 个交易日内，提出增持公司股份的方案（包括拟增持公司股份的数量、价格区间、时间等），并依法履行证券监督管理部门、证券交易所等主管部门的审批手续，在获得批准后的 3 个交易日内通知公司，公司应按照规定披露控股股东、实际控制人增持公司股份的计划。在公司披露控股股东、实际控制人增持公司股份计划的 10 个交易日内，控股股东、实际控制人开始实施增持公司股份的计划。</p> <p>公司上市后三年内，控股股东、实际控制人为稳定股价而增持发行人股份的价格不超过上一个会计年度末经审计的每股净资产的价格；单次计划用于增持股份的资金不低于公告日前一会计年度其自公司所获现金分红的 20%；单一会计年度内用于增持股份的资金不高于前一会计年度其自公司所获现金分红的 50%。控股股东、实际控制人通过</p>			
--	--	--	--	--	--	--

			<p>增持获得的股份，在增持完成后 12 个月内不得转让。</p> <p>如果公司股价已经不足启动稳定公司股价措施的条件，控股股东、实际控制人可不再实施增持公司股份。控股股东、实际控制人增持公司股份后，公司的股权分布应当符合上市条件。公司控股股东、实际控制人增持公司股份应符合相关法律法规的规定。</p> <p>3、董事、高级管理人员买入公司股份</p> <p>在启动股价稳定措施的条件满足时，若公司决定采取董事、高级管理人员买入公司股份方式的股价稳定措施，公司时任董事（不含独立董事和未领薪酬的外部董事）、高级管理人员（包括本预案承诺签署时尚未就任或未来新选聘的公司领取薪酬的非独立董事、高级管理人员）应在股东大会审议通过股价稳定措施的具体方案后 10 个交易日内，通过法律法规允许的交易方式买入公司股票以稳定公司股价。公司非独立董事、高级管理人员买入公司股份后，公司的股权分布应当符合上市条件。</p>			
--	--	--	---	--	--	--

			<p>公司董事（不含独立董事和未领薪酬的外部董事）、高级管理人员通过法律法规允许的交易方式买入公司股份，为稳定股价而购买发行人股份的资金金额不低于本人上一会计年度从公司获取的税后薪酬及津贴总额的 10.00%，单一会计年度累计用于增持的资金金额不超过上一年度自公司获得税后薪酬及津贴总额的 30.00%。</p> <p>如果公司股价已经不足启动稳定公司股价措施的条件，董事（不含独立董事和未领薪酬的外部董事）、高级管理人员可不再买入公司股份。</p> <p>公司董事（不含独立董事和未领薪酬的外部董事）、高级管理人员买入公司股份应符合相关法律、法规的规定，需要履行证券监督管理部门、证券交易所等主管部门审批的，应履行相应的审批手续。因未获得批准而未买入公司股份的，视同已履行本预案及承诺。</p> <p>（三）应启动而未启动股价稳定措施的约束措施</p> <p>在启动股价稳定措施的条件满足时，如公司、</p>			
--	--	--	---	--	--	--

			<p>控股股东、实际控制人、董事（不含独立董事和未领薪酬的外部董事）、高级管理人员未采取上述股价稳定的具体措施，公司、控股股东、实际控制人、董事（不含独立董事和未领薪酬的外部董事）、高级管理人员承诺接受以下约束措施：</p> <p>1、公司、控股股东、实际控制人、董事（不含独立董事和未领薪酬的外部董事）、高级管理人员将在公司股东大会及中国证监会指定报刊上公开说明未采取上述股价稳定措施的具体原因并向公司股东和社会公众投资者道歉。</p> <p>2、如果控股股东、实际控制人未采取上述股价稳定的具体措施的，则公司可暂扣控股股东现金分红，直至其按本预案的规定采取相应的股价稳定措施并实施完毕。</p> <p>3、如果董事（不含独立董事和未领薪酬的外部董事）、高级管理人员未采取上述股价稳定的具体措施的，将在前述事项发生之日起 10 个交易日内，公司可将该等董事和高级管理人员股份增持义务触发后应付本人的薪酬及现金</p>			
--	--	--	---	--	--	--

			<p>分红总额的 70%予以扣留，直至该等董事、高级管理人员按本预案的规定采取相应的股价稳定措施并实施完毕。</p> <p>4、自公司股票首次公开发行并上市之日起 3 年内，若公司新聘任领取薪酬的非独立董事、高级管理人员的，公司将要求该等新聘任领取薪酬的非独立董事、高级管理人员履行公司上市时董事、高级管理人员已作出的相应承诺。</p> <p>（四）股价稳定预案的修订权限</p> <p>对股价稳定预案的任何修订应经公司股东大会审议通过。</p> <p>（五）股价稳定预案的执行</p> <p>公司、公司控股股东、实际控制人、公司董事及高级管理人员在履行上述回购或增持义务时，应按照公司章程、上市公司回购股份、上市公司控股股东增持股份、上市公司董事及高级管理人员增持股份等相关监管规则履行相应的信息披露义务。</p> <p>自公司股票首次公开发行并上市之日起 3 年内，若公司新聘任领取薪酬的非独立董事、高级管理人员的，公司应要求该等新聘任领取薪</p>			
--	--	--	---	--	--	--

			酬的非独立董事、高级管理人员，按届时的股价稳定预案，就其未履行股价稳定方案的约束措施作出书面承诺。			
首次公开发行或再融资时所作承诺	易点天下网络科技股份有限公司	其他承诺	<p>1、加大研发投入，提高公司竞争能力和持续盈利能力 公司一直坚持提高营销服务能力，紧跟市场需求，继续在新技术等领域加大研发投入，不断进行技术创新，进一步提升企业业务技术水平。通过以技术创新为突破口，持续提升服务质量与品质，满足客户差异化需求，以增加公司盈利增长点，提升公司持续盈利能力。</p> <p>2、加大市场开拓 公司将加大现有主营业务和新业务的市场开发力度，不断提升公司市场份额，开拓新的产品应用领域，寻求更多合作伙伴。</p> <p>3、加强经营管理，提高运营效率 公司将不断加强管理运营效率，持续提升营销服务等环节的组织管理水平和对客户需求的快速响应能力，促进公司核心竞争力进一步提升，提高运营效率和盈利能力。</p> <p>4、加强募投项目和募集资金管理</p>	2022 年 08 月 19 日	长期有效	正常履行中

			<p>公司已制定《募集资金管理办法》，募集资金到位后将存放于董事会制定的专项账户中。公司将加强募投项目建设和管理，尽快实现预期效益。公司将定期检查募集资金使用情况，在确保募集资金使用合法合规提升募集资金运用效率，提升公司盈利能力以填补即期回报下降的影响。</p> <p>5、完善公司治理，加大人才培养和引进力度公司已建立完善的公司治理制度，将遵守《公司法》《证券法》《上市公司治理准则》等法律、法规和规范性文件的要求，不断完善公司治理结构，进一步加强公司治理，为公司发展提供制度保障。</p> <p>公司将建立全面的人力资源培养、培训体系，完善薪酬、福利、长期激励政策和绩效考核制度，不断加大人才引进力度，为公司未来的发展奠定坚实的人力资源基础。</p>			
首次公开发行或再融资时所作承诺	邹小武	其他承诺	<p>1、任何情形下，本人均不会滥用实际控制人地位或控股股东地位，均不会越权干预公司经营管理活动，不会侵占公司利益。</p> <p>2、督促公司切实履行</p>	2022 年 08 月 19 日	长期有效	正常履行中

			<p>填补回报措施；</p> <p>3、本承诺出具日后至公司本次发行完毕前，若中国证监会作出关于填补回报措施及其承诺的其他新的监管规定的，且上述承诺不能满足中国证监会该等规定时，本人承诺届时将按照中国证监会的最新规定出具补充承诺。</p> <p>4、本人承诺切实履行公司制定的有关填补回报措施以及本人对此作出的任何有关填补回报措施的承诺，若本人违反该等承诺并给公司或者投资者造成损失的，本人愿意依法承担对公司或者投资者的补偿责任。</p> <p>作为填补回报措施相关责任主体之一，本人若违反上述承诺或拒不履行上述承诺，本人同意按照中国证监会和深圳证券交易所等证券监管机构按照其制定或发布的有关规定、规则，对本人作出相关处罚或采取相关管理措施。</p>			
<p>首次公开发行或再融资时所作承诺</p>	<p>程华杰、冯轶、李艳、王萍、王一舟、武莹、杨晓鸥、俞喆、张国均、张蒙、邹小武</p>	<p>其他承诺</p>	<p>1、本人承诺不无偿或以不公平条件向其他单位或者个人输送利益，也不采用其他方式损害公司利益。</p> <p>2、本人承诺对本人的职务消费行为进行约束。</p>	<p>2022 年 08 月 19 日</p>	<p>长期有效</p>	<p>正常履行中</p>

			<p>3、本人承诺不动用公司资产从事与本人履行职责无关的投资、消费活动。</p> <p>4、本人承诺由董事会或薪酬委员会制定的薪酬制度与公司填补回报措施的执行情况相挂钩。</p> <p>5、若公司后续推出股权激励政策，本人承诺拟公布的公司股权激励的行权条件与公司填补回报措施的执行情况相挂钩。</p> <p>6、若中国证监会、深圳证券交易所作出关于填补回报措施及其承诺的其他新的监管规定的，且上述承诺不能满足中国证监会该等规定时，本人承诺届时将按照中国证监会及深圳证券交易所的最新规定出具补充承诺。</p> <p>7、本人承诺切实履行公司制定的有关填补回报措施以及本人对此作出的任何有关填补回报措施的承诺，若本人违反该等承诺并给公司或者投资者造成损失的，本人愿意依法承担对公司或者投资者的补偿责任。</p> <p>作为填补回报措施相关责任主体之一，本人若违反上述承诺或拒不履行上述承诺，本人将无</p>			
--	--	--	---	--	--	--

			条件接受中国证监会和深圳证券交易所等证券监管机构按照其制定或发布的有关规定、规则对本人作出的相关处罚或采取的相关管理措施。			
首次公开发行或再融资时所作承诺	易点天下网络科技股份有限公司	其他承诺	<p>1、本公司招股说明书及其他信息披露材料不存在虚假记载、误导性陈述或者重大遗漏。</p> <p>2、本公司投资者缴纳股票申购款后且股票尚未上市交易前，如有权监管部门作出行政处罚或有管辖权的人民法院依照法律程序作出的有效司法裁决认定本公司招股说明书及其他信息披露材料存在虚假记载、误导性陈述或者重大遗漏，对判断本公司是否符合法律规定的发行条件构成重大、实质影响的，在中国证监会等有权机关认定有关违法事实后 30 天内，对于本公司首次公开发行的全部新股，本公司将按照投资者所缴纳股票申购款加算该期间内银行同期存款利息，对已缴纳股票申购款的投资者进行退款。</p> <p>3、本公司首次公开发行的股票上市交易后，如有权监管部门作出行政处罚或有管辖权的人民法院依照法律程序作</p>	2022 年 08 月 19 日	长期有效	正常履行中

			<p>出的有效司法裁决认定本公司招股说明书及其他信息披露材料存在虚假记载、误导性陈述或者重大遗漏，对判断本公司是否符合法律规定的发行条件构成重大、实质影响的，本公司将在中国证监会认定有关违法事实后 30 天内依法启动回购首次公开发行的全部新股的程序，回购价格不低于届时本公司股票二级市场价格。</p> <p>4、如有关监管部门作出行政处罚或有管辖权的人民法院依照法律程序作出的有效司法裁决认定本公司招股说明书及其他信息披露材料存在虚假记载、误导性陈述或者重大遗漏，致使投资者在证券交易中遭受损失的，本公司将依法赔偿投资者损失。本公司将本着主动沟通、尽快赔偿、切实保障投资者特别是中小投资者利益的原则，按照投资者直接遭受的可测算的经济损失选择与投资者沟通赔偿，通过设立投资者赔偿基金等方式积极赔偿投资者由此遭受的直接经济损失。</p> <p>5、如本公司未履行上述承诺，应在中国证券监督管理委员会指定的</p>			
--	--	--	--	--	--	--

			<p>信息披露平台上公开说明未履行承诺的原因并公开道歉，同时按照有关法律、法规的规定及监管部门的要求承担相应的法律责任。</p> <p>6、本承诺自作出之日起即对本公司具有法律约束力。本公司将积极采取合法措施履行本承诺函的全部内容，自愿接受监管机关、社会公众及投资者的监督，并依法承担相应责任。</p>			
首次公开发行或再融资时所作承诺	邹小武	其他承诺	<p>1、任何情形下，本人均不会滥用实际控制人地位或控股股东地位，均不会越权干预公司经营管理活动，不会侵占公司利益。</p> <p>2、督促公司切实履行填补回报措施；</p> <p>3、本承诺出具日后至公司本次发行完毕前，若中国证监会作出关于填补回报措施及其承诺的其他新的监管规定的，且上述承诺不能满足中国证监会该等规定时，本人承诺届时将按照中国证监会的最新规定出具补充承诺。</p> <p>4、本人承诺切实履行公司制定的有关填补回报措施以及本人对此作出的任何有关填补回报措施的承诺，若本人违反该等承诺并给公司或者投资者造成损失的，</p>	2022 年 08 月 19 日	长期有效	正常履行中

			<p>本人愿意依法承担对公司或者投资者的补偿责任。</p> <p>作为填补回报措施相关责任主体之一，本人若违反上述承诺或拒不履行上述承诺，本人同意按照中国证监会和深圳证券交易所等证券监管机构按照其制定或发布的有关规定、规则，对本人作出相关处罚或采取相关管理措施。</p>			
<p>首次公开发行或再融资时所作承诺</p>	<p>陈文凯、程华杰、冯轶、李文珠、李艳、王萍、王一舟、武莹、杨晓鸥、俞喆、张国昀、张蒙、周云龙、邹小武</p>	<p>其他承诺</p>	<p>1、发行人招股说明书不存在虚假记载、误导性陈述或者重大遗漏。</p> <p>2、如有权监管部门作出行政处罚或有管辖权的人民法院依照法律程序作出的有效司法裁决认定发行人招股说明书存在虚假记载、误导性陈述或者重大遗漏，致使投资者在证券交易中遭受损失的，本人将依法赔偿投资者损失。本人将本着主动沟通、尽快赔偿、切实保障投资者特别是中小投资者利益的原则，按照投资者直接遭受的可测算的经济损失选择与投资者沟通赔偿，积极赔偿投资者由此遭受的直接经济损失。</p> <p>3、如本人未履行上述承诺，本人将在中国证券监督管理委员会指定的信息披露平台上公开</p>	<p>2022 年 08 月 19 日</p>	<p>长期有效</p>	<p>正常履行中</p>

			<p>说明未履行承诺的原因并公开道歉。本人同意发行人自本人违反承诺之日起有权扣留应向本人发放的现金红利、工资、奖金和津贴等，以用于执行未履行的承诺，直至本人履行上述承诺或支付应由本人承担的投资者损失为止。本人未履行上述承诺期间，本人所持发行人全部股份不得转让。</p> <p>4、本承诺自作出之日起即对本人具有法律约束力，不因本人在公司的职务变更、离职、股份变动等原因而放弃履行。本人将积极采取合法措施履行本承诺函的全部内容，自愿接受监管机关、社会公众及投资者的监督，如有违反，本人将按照本承诺的规定承担相应的法律责任。</p>			
<p>首次公开发行或再融资时所作承诺</p>	<p>易点天下网络科技股份有限公司</p>	<p>其他承诺</p>	<p>1、保证公司本次公开发行股票并在创业板上市相关行为不存在任何涉及欺诈发行的情形；</p> <p>2、如公司不符合发行上市条件，以任何欺诈手段骗取发行注册并已上市的，公司将在中国证监会等有权部门确认后 5 个工作日内启动股份购回程序，购回公司本次发行的全部新股，并承担与此相关的一切</p>	<p>2022 年 08 月 19 日</p>	<p>长期有效</p>	<p>正常履行中</p>

首次公开发行或再融资时所作承诺	邹小武	其他承诺	<p>法律责任。</p> <p>1. 保证发行人本次公开发行股票并在创业板上市相关行为不存在任何涉及欺诈发行的情形；</p> <p>2. 如发行人不符合发行上市条件，以任何欺诈手段骗取发行注册并已上市的，本人将在中国证监会等有权部门确认后 5 个工作日内启动股份购回程序，购回公司本次发行的全部新股，并承担与此相关的一切法律责任。</p>	2022 年 08 月 19 日	长期有效	正常履行中
首次公开发行或再融资时所作承诺	邹小武	其他承诺	<p>本人将严格履行在本次发行并上市过程中所作出的各项公开承诺事项，积极接受社会监督。本人如存在未履行承诺的情形，同意采取以下约束措施：</p> <p>1、及时、充分披露未履行或无法履行或无法按期履行的具体原因，并向投资者公开道歉；</p> <p>2、如违反股份锁定、持股意向及减持意向的承诺进行减持的，自愿将减持所得收益上缴发行人；</p> <p>3、本人因未履行或未及时履行相关承诺所获得的收益归发行人所有；</p> <p>4、本人未履行或未及时履行相关承诺导致发行人或投资者遭受损失</p>	2022 年 08 月 19 日	长期有效	正常履行中

			<p>的，本人依法赔偿发行人或投资者的损失。</p> <p>5、如果本人未承担前述赔偿责任，则本人持有的公司股份在本人履行完毕前述赔偿责任之前不得转让，同时公司有权扣减本人所获分配的现金分红用于承担前述赔偿责任。</p>			
首次公开发行或再融资时所作承诺	陈文凯、程华杰、冯轶、李文珠、李艳、王萍、王一舟、武莹、杨晓鸥、俞喆、张国钧、张蒙、周云龙、邹小武	其他承诺	<p>本人将严格履行在本次发行并上市过程中所作出的各项公开承诺事项，积极接受社会监督。本人如存在未履行承诺的情形，同意采取以下约束措施：</p> <p>1、及时、充分披露未履行或无法履行或无法按期履行的具体原因，并向投资者公开道歉；</p> <p>2、如违反股份锁定承诺进行减持的，自愿将减持所得收益上缴发行人；</p> <p>3、如违反稳定股价预案的承诺，自违反上述承诺之日起停止从公司领取现金分红或领取薪酬，由公司暂扣并代管，直至按稳定股价方案采取相应措施并实施完毕；本人直接或间接所持公司股份不得转让，直至按稳定股价方案采取相应措施并实施完毕；不得作为股权激励对象，或调整出已开始实施的股权激励方案</p>	2022 年 08 月 19 日	长期有效	正常履行中

			<p>的行权名单；</p> <p>4、本人因未履行或未 及时履行相关承诺所获 得的收益归发行人所 有；</p> <p>5、本人未履行或未及 时履行相关承诺导致发 行人或投资者损失的， 由本人依法赔偿发行人 或投资者的损失。</p>			
<p>首次公开发行或再融资 时所作承诺</p>	<p>宁波恒盛博利股权投资 合伙企业（有限合 伙）、宁波众点股权投 资合伙企业（有限合 伙）、孙凤正、王向阳</p>	<p>其他承诺</p>	<p>本企业/本人将严格履 行在本次发行并上市过 程中所作出的各项公开 承诺事项，积极接受社 会监督。本企业如存在 未履行承诺的情形，同 意采取以下约束措施：</p> <p>1、及时、充分披露未 履行或无法履行或无法 按期履行的具体原因， 并向投资者公开道歉；</p> <p>2、如违反股份锁定、 持股意向及减持意向的 承诺进行减持的，自愿 将减持所得收益上缴发 行人；</p> <p>3、本企业/本人因未履 行或未及时履行相关承 诺所获得的收益归发行 人所有；</p> <p>4、本企业/本人未履行 或未及时履行相关承诺 导致发行人或投资者遭 受损失的，本企业/本 人依法赔偿发行人或投 资者的损失。</p> <p>5、如果本企业/本人未 承担前述赔偿责任，则 本企业/本人持有的公</p>	<p>2022 年 08 月 19 日</p>	<p>长期有效</p>	<p>正常履行中</p>

			司股份在本企业/本人履行完毕前述赔偿责任之前不得转让，同时公司有权扣减本企业所获分配的现金分红用于承担前述赔偿责任。			
首次公开发行或再融资时所作承诺	邹小武	其他承诺	<p>1、如因政策调整或应相关主管部门要求或决定，公司及其子公司的员工社会保险及住房公积金出现需要补缴之情形，或易点天下及其子公司因未为员工缴纳社会保险和住房公积金而承担任何罚款或损失的情形，本人将无条件以现金全额承担公司应补缴的员工社会保险及住房公积金以及因此所产生的滞纳金、罚款等相关费用，并补偿公司因此产生的全部损失。</p> <p>2、如本人违反上述承诺，则易点天下有权依据本承诺函扣留本人从易点天下获取的工资、奖金、补贴、股票分红等收入，用以承担本人承诺承担的社会保险和住房公积金兜底责任和义务，并用以补偿易点天下及其子公司因此而遭受的损失。</p>	2022 年 08 月 19 日	长期有效	正常履行中
首次公开发行或再融资时所作承诺	易点天下网络科技股份有限公司	其他承诺	公司将严格履行在本次发行并上市过程中所作出的各项公开承诺事项，积极接受社会监督。发行人在本次发行并上市过程中，如存在	2022 年 08 月 19 日	长期有效	正常履行中

			<p>未履行承诺的情形的，发行人将采取以下措施予以约束：</p> <p>1、及时、充分披露未履行或无法履行或无法按期履行的具体原因，并向投资者公开道歉；</p> <p>2、向投资者提出补充承诺或替代承诺，尽可能保护投资者的权益；</p> <p>3、发行人因违反承诺给投资者造成损失的，将依法对投资者进行赔偿；</p> <p>4、自发行人完全消除未履行相关承诺事项所产生的不利影响之日起 12 个月内，发行人将不得发行证券，包括但不限于股票、公司债券、可转换的公司债券及证券监督管理部门认可的其他品种。</p>			
<p>承诺是否按时履行</p>	<p>是</p>					
<p>如承诺超期未履行完毕的，应当详细说明未完成履行的具体原因及下一步的工作计划</p>	<p>不适用</p>					

2、公司资产或项目存在盈利预测，且报告期仍处在盈利预测期间，公司就资产或项目达到原盈利预测及其原因做出说明

适用 不适用

二、控股股东及其他关联方对上市公司的非经营性占用资金情况

适用 不适用

公司报告期不存在控股股东及其他关联方对上市公司的非经营性占用资金。

三、违规对外担保情况

适用 不适用

公司报告期无违规对外担保情况。

四、董事会对最近一期“非标准审计报告”相关情况的说明

适用 不适用

五、董事会、监事会、独立董事（如有）对会计师事务所本报告期“非标准审计报告”的说明

适用 不适用

六、董事会关于报告期会计政策、会计估计变更或重大会计差错更正的说明

适用 不适用

七、与上年度财务报告相比，合并报表范围发生变化的情况说明

适用 不适用

参见第十节、八、合并范围的变更

八、聘任、解聘会计师事务所情况

现聘任的会计师事务所

境内会计师事务所名称	毕马威华振会计师事务所（特殊普通合伙）
境内会计师事务所报酬（万元）	147.32
境内会计师事务所审计服务的连续年限	5
境内会计师事务所注册会计师姓名	徐晓明、郑淘文
境内会计师事务所注册会计师审计服务的连续年限	徐晓明 5 年、郑淘文 1 年
境外会计师事务所名称（如有）	不适用
境外会计师事务所审计服务的连续年限（如有）	不适用
境外会计师事务所注册会计师姓名（如有）	不适用
境外会计师事务所注册会计师审计服务的连续年限（如	不适用

有)	
----	--

是否改聘会计师事务所

是 否

聘请内部控制审计会计师事务所、财务顾问或保荐人情况

适用 不适用

九、年度报告披露后面临退市情况

适用 不适用

十、破产重整相关事项

适用 不适用

公司报告期未发生破产重整相关事项。

十一、重大诉讼、仲裁事项

适用 不适用

诉讼(仲裁)基本情况	涉案金额(万元)	是否形成预计负债	诉讼(仲裁)进展	诉讼(仲裁)审理结果及影响	诉讼(仲裁)判决执行情况	披露日期	披露索引
未达到重大诉讼披露标准的其他诉讼汇总(原告)	7,959.45	其中涉及4,379.17万元案件已结案;涉及226.04万元案件正在法院执行程序中,暂无执行结果;涉及3,354.24万元案件暂未开庭,或已开庭暂无裁决结果	部分审理中,部分已结案,对公司经营没有重大影响	部分审理中,部分已结案,对公司经营没有重大影响	已结案件依据法院裁定已履行完毕		不适用

十二、处罚及整改情况

适用 不适用

公司报告期不存在处罚及整改情况。

十三、公司及其控股股东、实际控制人的诚信状况

适用 不适用

报告期内公司及控股股东、实际控制人的诚信状况良好,不存在未履行法院生效判决、所负数额较大的债务到期未清偿等情况。

十四、重大关联交易

1、与日常经营相关的关联交易

适用 不适用

关联交易方	关联关系	关联交易类型	关联交易内容	关联交易定价原则	关联交易价格	关联交易金额（万元）	占同类交易金额的比例	获批的交易额度（万元）	是否超过获批额度	关联交易结算方式	可获得的同类交易市价	披露日期	披露索引
Xender	本集团的联营企业	提供服务	提供效果广告	市场价格	市场公允价值	11.68	0.01%		否	现金结算	公允价值		不适用
Xender	本集团的联营企业	接受劳务	流量购买	市场价格	市场公允价值	199.29	0.12%		否	现金结算	公允价值		不适用
Bidease	本集团的联营企业	接受劳务	流量购买	市场价格	市场公允价值	76.24	0.05%		否	现金结算	公允价值		不适用
点聚创	杨晓鸥曾担任董事的企业	接受劳务	流量购买	市场价格	市场公允价值	238.33	0.15%		否	现金结算	公允价值		不适用
合计				--	--	525.54	--	0	--	--	--	--	--
大额销货退回的详细情况				无									
按类别对本期将发生的日常关联交易进行总金额预计的，在报告期内的实际履行情况（如有）				无									
交易价格与市场参考价格差异较大的原因（如适用）				不适用									

2、资产或股权收购、出售发生的关联交易

适用 不适用

公司报告期未发生资产或股权收购、出售的关联交易。

3、共同对外投资的关联交易

适用 不适用

公司报告期未发生共同对外投资的关联交易。

4、关联债权债务往来

适用 不适用

公司报告期不存在关联债权债务往来。

5、与存在关联关系的财务公司的往来情况

适用 不适用

公司与存在关联关系的财务公司与关联方之间不存在存款、贷款、授信或其他金融业务。

6、公司控股的财务公司与关联方的往来情况

适用 不适用

公司控股的财务公司与关联方之间不存在存款、贷款、授信或其他金融业务。

7、其他重大关联交易

适用 不适用

公司报告期无其他重大关联交易。

十五、重大合同及其履行情况

1、托管、承包、租赁事项情况

(1) 托管情况

适用 不适用

公司报告期不存在托管情况。

(2) 承包情况

适用 不适用

公司报告期不存在承包情况。

(3) 租赁情况

适用 不适用

公司报告期不存在租赁情况。

2、重大担保

适用 不适用

单位：万元

公司及其子公司对外担保情况（不包括对子公司的担保）										
担保对象名称	担保额度相关公告披露日期	担保额度	实际发生日期	实际担保金额	担保类型	担保物（如有）	反担保情况（如有）	担保期	是否履行完毕	是否为关联方担保
点聚创	2023年02月28日	7,200			连带责任保证				是	
报告期内审批的对				报告期内对外担保			563.59			

外担保额度合计 (A1)			实际发生额合计 (A2)							
报告期末已审批的 对外担保额度合计 (A3)			报告期末实际对外 担保余额合计 (A4)		0					
公司对子公司的担保情况										
担保对象名称	担保额度相关公告披露日期	担保额度	实际发生日期	实际担保金额	担保类型	担保物(如有)	反担保情况(如有)	担保期	是否履行完毕	是否为关联方担保
西安广知	2023年02月28日	29,800	2023年12月01日	57.01	连带责任保证			债务履行期届满之日起6个月	否	否
西安广知	2023年02月28日		2023年12月01日	1,696.26	连带责任保证			债务履行期届满之日起三年	否	否
西安点告	2023年02月28日	5,000			连带责任保证			债务履行期届满之日起三年	否	否
西安广知	2023年02月28日	20,000			连带责任保证			债务履行期届满之日起三年	否	否
西安广知	2023年02月28日	10,000			连带责任保证			债务履行期届满之日起三年	否	否
香港click	2023年02月28日	39,600			连带责任保证			债务履行期届满之日起两年	否	否
香港click	2023年02月28日	21,248.1			连带责任保证			债务履行期届满之日起三年	否	否
香港click	2023年02月28日	3,541.35			连带责任保证			债务履行期届满之日起三年	否	否
报告期内审批对子公司担保额度合计(B1)			276,140	报告期内对子公司担保实际发生额合计(B2)			5,353.27			
报告期末已审批的对子公司担保额度合计(B3)			276,140	报告期末对子公司实际担保余额合计(B4)			1,753.27			
子公司对子公司的担保情况										
担保对象名称	担保额度相关公告披露日期	担保额度	实际发生日期	实际担保金额	担保类型	担保物(如有)	反担保情况(如有)	担保期	是否履行完毕	是否为关联方担保
香港	2023年	29,540	2023年	1,051.9	连带责			债务履	否	否

click	02月28日		12月01日	5	任保证			行期届满之日起两年		
香港click	2023年02月28日		2023年12月01日	682.24	连带责任保证			债务履行期届满之日起两年	否	否
香港click	2023年02月28日		2023年12月01日	0.21	连带责任保证			债务履行期届满之日起三年	否	否
报告期内审批对子公司担保额度合计 (C1)				报告期内对子公司担保实际发生额合计 (C2)				1,734.4		
报告期末已审批的对子公司担保额度合计 (C3)				报告期末对子公司实际担保余额合计 (C4)				1,734.4		
公司担保总额 (即前三大项的合计)										
报告期内审批担保额度合计 (A1+B1+C1)		276,140		报告期内担保实际发生额合计 (A2+B2+C2)				7,651.26		
报告期末已审批的担保额度合计 (A3+B3+C3)		276,140		报告期末实际担保余额合计 (A4+B4+C4)				3,487.67		
实际担保总额 (即 A4+B4+C4) 占公司净资产的比例				1.03%						
其中:										
直接或间接为资产负债率超过 70% 的被担保对象提供的债务担保余额 (E)				3,487.67						
上述三项担保金额合计 (D+E+F)				3,487.67						

采用复合方式担保的具体情况说明

不适用

3、委托他人进行现金资产管理情况

(1) 委托理财情况

适用 不适用

报告期内委托理财概况

单位：万元

具体类型	委托理财的资金来源	委托理财发生额	未到期余额	逾期未收回的金额	逾期未收回理财已计提减值金额
银行理财产品	募集资金	69,500	61,000	0	0
合计		69,500	61,000	0	0

单项金额重大或安全性较低、流动性较差的高风险委托理财具体情况

适用 不适用

委托理财出现预期无法收回本金或存在其他可能导致减值的情形

适用 不适用

(2) 委托贷款情况

适用 不适用

公司报告期不存在委托贷款。

4、其他重大合同

适用 不适用

公司报告期不存在其他重大合同。

十六、其他重大事项的说明

适用 不适用

公司报告期不存在需要说明的其他重大事项。

十七、公司子公司重大事项

适用 不适用

第七节 股份变动及股东情况

一、股份变动情况

1、股份变动情况

单位：股

	本次变动前		本次变动增减（+，-）					本次变动后	
	数量	比例	发行新股	送股	公积金转股	其他	小计	数量	比例
一、有限售条件股份	400,993,092	84.98%				- 237,882,212	- 237,882,212	163,110,880	34.57%
1、国家持股									
2、国有法人持股	6,140,758	1.30%				- 6,140,758	- 6,140,758	0	0.00%
3、其他内资持股	394,841,918	83.67%				- 231,731,038	- 231,731,038	163,110,880	34.57%
其中：境内法人持股	189,595,358	40.18%				- 153,685,358	- 153,685,358	35,910,000	7.61%
境内自然人持股	205,246,560	43.49%				- 78,045,680	- 78,045,680	127,200,880	26.96%
4、外资持股	10,416	0.00%				-10,416	-10,416	0	0.00%
其中：境外法人持股	10,175	0.00%				-10,175	-10,175	0	0.00%
境外自然人持股	241	0.00%				-241	-241	0	0.00%
二、无限售条件股份	70,892,813	15.02%				237,882,212	237,882,212	308,775,025	65.43%
1、人民币普通股	70,892,813	15.02%				237,882,212	237,882,212	308,775,025	65.43%
2、境内上市的外资股									
3、境外上市的外资股									
4、其									

他									
三、股份总数	471,885,905	100.00%				0	0	471,885,905	100.00%

股份变动的的原因

适用 不适用

2023年2月20日，公司首次公开发行网下配售限售股4,608,932股锁定期届满并上市流通，占公司总股本的0.9767%，限售期为自公司首次公开发行并上市之日起6个月，具体内容详见公司于2023年2月15日在巨潮资讯网上披露的《关于首次公开发行网下配售限售股份上市流通的提示性公告》（公告编号：2023-001）。

2023年8月21日，公司部分首次公开发行前已发行股份240,847,155股锁定期届满并上市流通，占公司总股本的51.0393%，限售期为自公司首次公开发行并上市之日起12个月，其中7,573,875股转为高管锁定股。具体内容详见公司于2023年8月17日在巨潮资讯网上披露的《关于部分首次公开发行前已发行股份上市流通的提示性公告》（公告编号：2023-049）。

股份变动的批准情况

适用 不适用

股份变动的过户情况

适用 不适用

股份变动对最近一年和最近一期基本每股收益和稀释每股收益、归属于公司普通股股东的每股净资产等财务指标的影响

适用 不适用

公司认为必要或证券监管机构要求披露的其他内容

适用 不适用

2、限售股份变动情况

适用 不适用

单位：股

股东名称	期初限售股数	本期增加限售股数	本期解除限售股数	期末限售股数	限售原因	解除限售日期
邹小武	119,627,005			119,627,005	首发前限售股	2025年8月19日
宁波众点易企业管理合伙企业（有限合伙）	35,910,000			35,910,000	首发前限售股	2025年8月19日
宁波永武企业管理合伙企业（有限合伙）	22,199,414		22,199,414	0	首发前限售股	已于2023年8月21日解除限售。
天津金星创业投资有限公司	15,069,500		15,069,500	0	首发前限售股	已于2023年8月21日解除限售。
王向阳	13,324,890		13,324,890	0	首发前限售股	已于2023年8月21日解除限售。
孙凤正	13,324,890		13,324,890	0	首发前限售股	已于2023年8月21日解除限售。
山东江诣创业投资有限公司	11,452,120		11,452,120	0	首发前限售股	已于2023年8月21日解除限售。

北京渤海通宸股权投资基金管理合伙企业(有限合伙)	10,382,840		10,382,840	0	首发前限售股	已于2023年8月21日解除限售。
南京华文弘盛文化产业创业投资基金合伙企业(有限合伙)	8,545,550		8,545,550	0	首发前限售股	已于2023年8月21日解除限售。
王一舟	8,326,500	6,244,875	8,326,500	6,244,875	高管锁定股	持有的首发前限售股已于2023年8月21日解除限售。高管锁定股每年按照上年末所持有公司股份总数的25%解除锁定。
陈文凯	1,772,000	1,329,000	1,772,000	1,329,000	高管锁定股	持有的首发前限售股已于2023年8月21日解除限售。高管锁定股每年按照上年末所持有公司股份总数的25%解除锁定。
其他首发前股东	136,449,451		136,449,451	0	首发前限售股	已于2023年8月21日解除限售。
首次公开发行网下配售限售股东	4,608,932		4,608,932	0	首发后限售股	已于2023年2月20日解除限售。
合计	400,993,092	7,573,875	245,456,087	163,110,880	--	--

二、证券发行与上市情况

1、报告期内证券发行（不含优先股）情况

适用 不适用

2、公司股份总数及股东结构的变动、公司资产和负债结构的变动情况说明

适用 不适用

3、现存的内部职工股情况

适用 不适用

三、股东和实际控制人情况

1、公司股东数量及持股情况

单位：股

报告期末普通股股东总数	26,035	年度报告披露日前上一月末普通股股东总数	43,183	报告期末表决权恢复的优先股股东总数（如有）（参见注9）	0	年度报告披露日前上一月末表决权恢复的优先股股东总数（如有）（参见注9）	0	持有特别表决权股份的股东总数（如有）	0
持股 5%以上的股东或前 10 名股东持股情况（不含通过转融通出借股份）									
股东名称	股东性质	持股比例	报告期末持股数量	报告期内增减变动情况	持有有限条件的股份数量	持有无限条件的股份数量	质押、标记或冻结情况		
							股份状态	数量	
邹小武	境内自然人	25.35%	119,627,005	0	119,627,005	0	不适用	0	
宁波众点易企业管理合伙企业（有限合伙）	境内非国有法人	7.61%	35,910,000	0	35,910,000	0	质押	16,916,000	
宁波永武企业管理合伙企业（有限合伙）	境内非国有法人	4.70%	22,199,414	0	0	22,199,414	不适用	0	
招商银行股份有限公司一兴全合润混合型证券投资基金	其他	3.36%	15,845,001	15,844,016	0	15,845,001	不适用	0	
王向阳	境内自然人	2.82%	13,324,890	0	0	13,324,890	不适用	0	
孙凤正	境内自然人	2.82%	13,324,890	0	0	13,324,890	不适用	0	
山东江诣创业投资有限公司	境内非国有法人	2.43%	11,452,120	0	0	11,452,120	不适用	0	
王一舟	境内自然人	1.76%	8,326,500	0	6,244,875	2,081,625	不适用	0	

中国光大银行股份有限公司一兴全商业模式优选混合型证券投资基金 (LOF)	其他	1.66%	7,819,894	7,819,894	0	7,819,894	不适用	0
招商银行股份有限公司一兴全合宜灵活配置混合型证券投资基金 (LOF)	其他	1.55%	7,334,782	7,333,797	0	7,334,782	不适用	0
战略投资者或一般法人因配售新股成为前 10 名股东的情况 (如有) (参见注 4)	无							
上述股东关联关系或一致行动的说明	邹小武系宁波众点易之普通合伙人, 持有宁波众点易 9.27% 财产份额, 邹小武与宁波众点易构成一致行动人。孙凤正系宁波众点易之有限合伙人和宁波永武企业管理合伙企业 (有限合伙) (以下简称“宁波永武”) 之普通合伙人, 持有宁波众点易 86.89% 财产份额与宁波永武 0.20% 财产份额; 王向阳系宁波众点易和宁波永武之有限合伙人, 持有宁波众点易 3.84% 财产份额与宁波永武 99.80% 财产份额; 除上述股东之间的关联关系外, 公司未知其他前 10 名股东之间是否存在关联关系, 也未知是否属于《上市公司收购管理办法》规定的一致行动人。							
上述股东涉及委托/受托表决权、放弃表决权情况的说明	不适用							
前 10 名股东中存在回购专户的特别说明 (如有) (参见注 10)	不适用							
前 10 名无限售条件股东持股情况								
股东名称	报告期末持有无限售条件股份数量	股份种类						
		股份种类	数量					
宁波永武企业管理合伙企业 (有限合伙)	22,199,414	人民币普通股	22,199,414					
招商银行股份有限公司一兴全合润混合型证券投资基金	15,845,001	人民币普通股	15,845,001					
王向阳	13,324,890	人民币普通股	13,324,890					
孙凤正	13,324,890	人民币普通股	13,324,890					
山东江诣创业投资有限公司	11,452,120	人民币普通股	11,452,120					
中国光大银行股份有限公司一兴全商	7,819,894	人民币普通股	7,819,894					

业模式优选混合型证券投资基金 (LOF)			
招商银行股份有限公司一兴全合宜灵活配置混合型证券投资基金 (LOF)	7,334,782	人民币普通股	7,334,782
兴业银行股份有限公司一兴全新视野灵活配置定期开放混合型发起式证券投资基金	6,648,100	人民币普通股	6,648,100
郝超	5,075,900	人民币普通股	5,075,900
邹园斌	4,834,484	人民币普通股	4,834,484
前 10 名无限售流通股股东之间，以及前 10 名无限售流通股股东和前 10 名股东之间关联关系或一致行动的说明	孙凤正系宁波众点易之有限合伙人和宁波永武之普通合伙人，持有宁波众点易 86.89% 财产份额与宁波永武 0.20% 财产份额；王向阳系宁波众点易和宁波永武之有限合伙人，持有宁波众点易 3.84% 财产份额与宁波永武 99.80% 财产份额；除上述股东之间的关联关系外，公司未知前 10 名无限售流通股股东之间，以及前 10 名无限售流通股股东和前 10 名股东之间是否存在关联关系，也未知是否属于《上市公司收购管理办法》规定的一致行动人。		
参与融资融券业务股东情况说明（如有）（参见注 5）	无		

前十名股东参与转融通业务出借股份情况

适用 不适用

前十名股东较上期发生变化

适用 不适用

单位：股

前十名股东较上期末发生变化情况					
股东名称（全称）	本报告期新增/退出	期末转融通出借股份且尚未归还数量		期末股东普通账户、信用账户持股及转融通出借股份且尚未归还的股份数量	
		数量合计	占总股本的比例	数量合计	占总股本的比例
天津金星创业投资有限公司	退出	0	0.00%	3,825,624	0.81%
北京渤海通宸股权投资基金管理合伙企业（有限合伙）	退出	0	0.00%	4,716,985	1.00%
南京华文弘盛文化产业创业投资基金合伙企业（有限合伙）	退出	0	0.00%	3,826,690	0.81%
招商银行股份有限公司一兴全合润混合型证券投资基金	新增	0	0.00%	15,845,001	3.36%
中国光大银行股份有限公司一兴全商业模式优选混合型证券投资基金 (LOF)	新增	0	0.00%	7,819,894	1.66%
招商银行股份有限公司	新增	0	0.00%	7,334,782	1.55%

限公司一兴全合 宜灵活配置混合 型证券投资基金 (LOF)					
--	--	--	--	--	--

公司是否具有表决权差异安排

适用 不适用

公司前 10 名普通股股东、前 10 名无限售条件普通股股东在报告期内是否进行约定购回交易

是 否

公司前 10 名普通股股东、前 10 名无限售条件普通股股东在报告期内未进行约定购回交易。

2、公司控股股东情况

控股股东性质：自然人控股

控股股东类型：自然人

控股股东姓名	国籍	是否取得其他国家或地区居留权
邹小武	中国	否
主要职业及职务	控股股东为自然人邹小武，担任公司董事长。	
报告期内控股和参股的其他境内外上市公司的股权情况	无	

控股股东报告期内变更

适用 不适用

公司报告期控股股东未发生变更。

3、公司实际控制人及其一致行动人

实际控制人性质：境内自然人

实际控制人类型：自然人

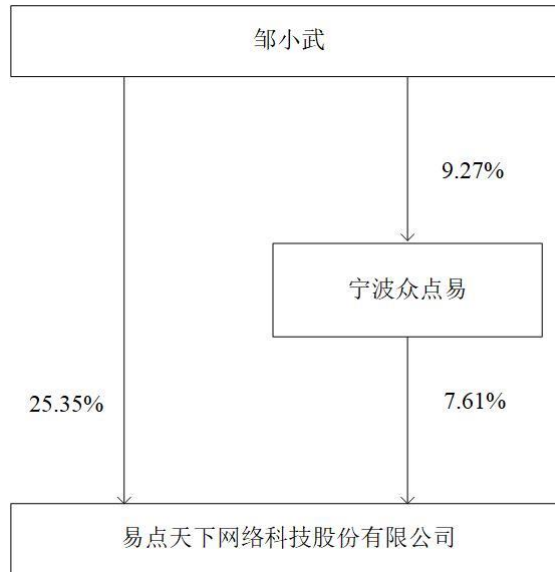
实际控制人姓名	与实际控制人关系	国籍	是否取得其他国家或地区居留权
邹小武	本人	中国	否
主要职业及职务	实际控制人邹小武担任公司董事长。		
过去 10 年曾控股的境内外上市公司情况	无		

实际控制人报告期内变更

适用 不适用

公司报告期实际控制人未发生变更。

公司与实际控制人之间的产权及控制关系的方框图



实际控制人通过信托或其他资产管理方式控制公司

适用 不适用

4、公司控股股东或第一大股东及其一致行动人累计质押股份数量占其所持公司股份数量比例达到 80%

适用 不适用

5、其他持股在 10%以上的法人股东

适用 不适用

6、控股股东、实际控制人、重组方及其他承诺主体股份限制减持情况

适用 不适用

四、股份回购在报告期的具体实施情况

股份回购的实施进展情况

适用 不适用

采用集中竞价交易方式减持回购股份的实施进展情况

适用 不适用

第八节 优先股相关情况

适用 不适用

报告期公司不存在优先股。

第九节 债券相关情况

适用 不适用

第十节 财务报告

一、审计报告

审计意见类型	标准的无保留意见
审计报告签署日期	2024 年 04 月 24 日
审计机构名称	毕马威华振会计师事务所（特殊普通合伙）
审计报告文号	毕马威华振审字第 2408582 号
注册会计师姓名	徐晓明、郑淘文

审计报告正文

易点天下网络科技股份有限公司全体股东：

一、审计意见

我们审计了后附的易点天下网络科技股份有限公司（以下简称“易点天下公司”）财务报表，包括 2023 年 12 月 31 日的合并及母公司资产负债表，2023 年度的合并及母公司利润表、合并及母公司现金流量表、合并及母公司股东权益变动表以及相关财务报表附注。

我们认为，后附的财务报表在所有重大方面按照中华人民共和国财政部颁布的企业会计准则（以下简称“企业会计准则”）的规定编制，公允反映了易点天下公司 2023 年 12 月 31 日的合并及母公司财务状况以及 2023 年度的合并及母公司经营成果和现金流量。

二、形成审计意见的基础

我们按照中国注册会计师审计准则（以下简称“审计准则”）的规定执行了审计工作。审计报告的“注册会计师对财务报表审计的责任”部分进一步阐述了我们在这些准则下的责任。按照中国注册会计师职业道德守则，我们独立于易点天下公司，并履行了职业道德方面的其他责任。我们相信，我们获取的审计证据是充分、适当的，为发表审计意见提供了基础。

三、关键审计事项

关键审计事项是我们根据职业判断，认为对 2023 年度财务报表审计最为重要的事项。这些事项的应对以对财务报表整体进行审计并形成审计意见为背景，我们不对这些事项单独发表意见。

收入确认	
请参阅财务报表附注“三、公司重要会计政策、会计估计”附注 21 收入所述的会计政策、“五、合并财务报表项目注释”附注 29 营业收入、营业成本及“十五、母公司财务报表主要项目注释”附注 4 营业收入、营业成本。	
关键审计事项	在审计中如何应对该事项

收入确认	
请参阅财务报表附注“三、公司重要会计政策、会计估计”附注 21 收入所述的会计政策、“五、合并财务报表项目注释”附注 29 营业收入、营业成本及“十五、母公司财务报表主要项目注释”附注 4 营业收入、营业成本。	
关键审计事项	在审计中如何应对该事项
<p>易点天下公司及其子公司（以下简称“易点天下集团”）主要为其客户提供移动互联网效果广告营销服务及广告销售代理服务。</p> <p>易点天下集团以控制权转移作为收入确认时点的判断标准。易点天下集团评估服务合同和业务安排，识别合同中的履约义务，并判断履约义务是在某一时点还是在某一时段内履行。</p> <p>经评估，对于效果广告营销服务，易点天下集团在完成广告投放并完成与客户约定的广告发布效果后，根据已收或应收客户支付给本集团的协议价款确认收入；对于广告销售代理服务，易点天下集团在完成合同约定的广告投放者的账户注册及充值等服务后，根据提供的广告销售代理服务的对价确认收入。</p> <p>收入是易点天下集团的关键业绩指标之一，存在可能被操控以达到目标或预期水平的固有风险，我们将收入确认识别为关键审计事项。</p>	<p>与评价收入确认相关的审计程序中包括以下程序：</p> <ul style="list-style-type: none"> 了解并评价易点天下集团与收入确认相关的关键内部控制的设计和运行有效性； 选取样本，检查易点天下集团与客户签订的服务合同和订单的主要条款，评价收入确认的会计政策是否符合企业会计准则的相关要求； 选取样本，取得易点天下集团 2023 年度的主要客户的工商登记资料或可获得的相关公开信息，查看客户的行业地位、财务状况及是否有信息显示与易点天下集团存在关联关系，以识别是否存在异常情况； 选取特定客户，进行实地走访或视频访谈，与相关客户的工作人员进行访谈，询问其与易点天下集团的业务往来情况，关注是否存在异常情况； 基于审计抽样，将 2023 年度记录的收入核对至相关的合同、订单、客户对账资料和销售发票等支持性文件，以评价相关收入是否按照易点天下集团的会计政策予以确认； 选取样本，就相关客户截至 2023 年 12 月 31 日的应收账款余额及 2023 年度的交易发生额实施函证程序； 选取符合特定风险标准的收入会计分录，将这些会计分录明细与相关支持性文件进行核对，包括客户订单、客户对账资料和广告平台的后台数据等。
应收账款及应收广告销售代理业务代收款坏账准备	
请参阅财务报表附注“三、公司重要会计政策、会计估计”附注 10 金融工具所述的会计政策、“五、合并财务报表项目注释”附注 3 应收账款、“五、合并财务报表项目注释”附注 5 其他应收款、“十五、母公司财务报表主要项目注释”附注 1 应收账款及“十五、母公司财务报表主要项目注释”附注 2 其他应收款。	
关键审计事项	在审计中如何应对该事项
<p>2023 年 12 月 31 日，易点天下集团的应收账款及应收广告销售代理业务代收款合计为人民币 2,183,250,392.53 元，占资产总额的 46.74%，应收款项坏账准备余额为人民币 237,353,320.11 元。</p> <p>对于应收账款，管理层按照相当于整个存续期内预期信用损失的金额计量其坏账准备。对于应收广告销售代理业务代收款，管理层按照相当于未来 12 个月内预期信用损失的金额计量其坏账准备，除非其信用风险自初始确认后已显著增加，在此情况下则按照相当于整个存续期内预期信用损失的金额计量其坏账准备。预期信用损失率考虑应收账款及应收广告销售代理业务代收款账龄、易点天下集团客户的回收历史、当前市场情况、客户特定情况和前瞻性信息。该评估涉及重大的管理层判</p>	<p>与评价应收账款及应收广告销售代理业务代收款坏账准备相关的审计程序中包括以下程序：</p> <ul style="list-style-type: none"> 了解并测试易点天下集团与应收账款及应收广告销售代理业务代收款坏账计提相关的关键财务报告内部控制的设计和运行有效性； 按照相关会计准则的要求，评价易点天下集团估计坏账准备的会计政策； 从应收账款及应收广告销售代理业务代收款账龄分析报告中选取测试项目，核对至销售发票及其他相关的支持性文件，以评价账龄分析报告中的账龄区间划分的准确性； 了解管理层就单项计提坏账准备的应收账款及

收入确认	
请参阅财务报表附注“三、公司重要会计政策、会计估计”附注 21 收入所述的会计政策、“五、合并财务报表项目注释”附注 29 营业收入、营业成本及“十五、母公司财务报表主要项目注释”附注 4 营业收入、营业成本。	
关键审计事项	在审计中如何应对该事项
<p>断和估计。</p> <p>由于应收账款及应收广告销售代理业务代收款坏账准备的确定涉及重大的管理层判断，且其存在固有不确定性，我们将应收账款及应收广告销售代理业务代收款坏账准备识别为关键审计事项。</p>	<p>应收广告销售代理业务代收款可收回性的判断基础，询问并了解客户财务状况、账龄及过往结算情况，检查管理层做出坏账准备估计的债务人有关公开信息等，以评价管理层计提应收账款及应收广告销售代理业务代收款坏账准备所作判断的合理性；</p> <ul style="list-style-type: none"> 了解管理层预期信用损失模型中所运用的关键参数和假设，包括管理层基于客户信用风险特征对应收账款及应收广告销售代理业务代收款进行分组的判断、以及管理层预期信用损失率中包含的历史信用损失数据等； 通过检查管理层用于作出会计估计的信息，包括测试历史信用损失数据的准确性，评估历史损失率是否基于当前经济状况和前瞻性信息进行适当调整，评价管理层预期信用损失估计的适当性；及 基于易点天下集团信用损失准备计提的会计政策重新计算于 2023 年 12 月 31 日的坏账准备。

四、管理层和治理层对财务报表的责任

管理层负责按照企业会计准则的规定编制财务报表，使其实现公允反映，并设计、执行和维护必要的内部控制，以使财务报表不存在由于舞弊或错误导致的重大错报。

在编制财务报表时，管理层负责评估易点天下公司的持续经营能力，披露与持续经营相关的事项（如适用），并运用持续经营假设，除非易点天下公司计划进行清算、终止运营或别无其他现实的选择。

治理层负责监督易点天下公司的财务报告过程。

五、注册会计师对财务报表审计的责任

我们的目标是对财务报表整体是否不存在由于舞弊或错误导致的重大错报获取合理保证，并出具包含审计意见的审计报告。合理保证是高水平的保证，但并不能保证按照审计准则执行的审计在某一重大错报存在时总能发现。错报可能由于舞弊或错误导致，如果合理预期错报单独或汇总起来可能影响财务报表使用者依据财务报表作出的经济决策，则通常认为错报是重大的。

在按照审计准则执行审计工作的过程中，我们运用职业判断，并保持职业怀疑。同时，我们也执行以下工作：

(1) 识别和评估由于舞弊或错误导致的财务报表重大错报风险，设计和实施审计程序以应对这些风险，并获取充分、适当的审计证据，作为发表审计意见的基础。由于舞弊可能涉及串通、伪造、故意遗漏、虚假陈述或凌驾于内部控制之上，未能发现由于舞弊导致的重大错报的风险高于未能发现由于错误导致的重大错报的风险。

(2) 了解与审计相关的内部控制，以设计恰当的审计程序，但目的并非对内部控制的有效性发表意见。

(3) 评价管理层选用会计政策的恰当性和作出会计估计及相关披露的合理性。

(4) 对管理层使用持续经营假设的恰当性得出结论。同时，根据获取的审计证据，就可能导致对易点天下公司持续经营能力产生重大疑虑的事项或情况是否存在重大不确定性得出结论。如果我们得出结论认为存在重大不确定性，审计准

则要求我们在审计报告中提请报表使用者注意财务报表中的相关披露；如果披露不充分，我们应当发表非无保留意见。我们的结论基于截至审计报告日可获得的信息。然而，未来的事项或情况可能导致易点天下公司不能持续经营。

(5) 评价财务报表的总体列报（包括披露）、结构和内容，并评价财务报表是否公允反映相关交易和事项。

(6) 就易点天下公司中实体或业务活动的财务信息获取充分、适当的审计证据，以对财务报表发表审计意见。我们负责指导、监督和执行集团审计，并对审计意见承担全部责任。

我们与治理层就计划的审计范围、时间安排和重大审计发现等事项进行沟通，包括沟通我们在审计中识别出的值得关注的内部控制缺陷。

我们还就已遵守与独立性相关的职业道德要求向治理层提供声明，并与治理层沟通可能被合理认为影响我们独立性的所有关系和其他事项，以及相关的防范措施（如适用）。

从与治理层沟通过的事项中，我们确定哪些事项对 2023 年度财务报表审计最为重要，因而构成关键审计事项。我们在审计报告中描述这些事项，除非法律法规禁止公开披露这些事项，或在极少数情形下，如果合理预期在审计报告中沟通某事项造成的负面后果超过在公众利益方面产生的益处，我们确定不应在审计报告中沟通该事项。

二、财务报表

财务附注中报表的单位为：元

1、合并资产负债表

编制单位：易点天下网络科技股份有限公司

2023 年 12 月 31 日

单位：元

项目	2023 年 12 月 31 日	2023 年 1 月 1 日
流动资产：		
货币资金	1,558,638,609.00	1,836,544,554.07
结算备付金		
拆出资金		
交易性金融资产	688,395,215.90	322,164,222.22
衍生金融资产		
应收票据		
应收账款	888,576,400.17	791,041,250.70
应收款项融资		
预付款项	24,954,410.83	27,348,785.43
应收保费		
应收分保账款		
应收分保合同准备金		
其他应收款	1,074,448,831.87	1,642,274,128.87
其中：应收利息		534,444.38
应收股利		
买入返售金融资产		
存货		
合同资产		
持有待售资产		
一年内到期的非流动资产		

其他流动资产	26,788,932.50	42,763,808.18
流动资产合计	4,261,802,400.27	4,662,136,749.47
非流动资产：		
发放贷款和垫款		
债权投资		
其他债权投资		
长期应收款		
长期股权投资	120,099,460.58	106,558,305.79
其他权益工具投资	28,988,415.24	28,834,724.01
其他非流动金融资产	16,124,332.25	
投资性房地产		
固定资产	9,606,431.41	13,249,780.11
在建工程		
生产性生物资产		
油气资产		
使用权资产	80,729,369.33	94,722,485.50
无形资产	43,844,405.02	4,152,608.21
开发支出		
商誉	35,617,000.18	
长期待摊费用	16,660,737.99	17,252,368.38
递延所得税资产	49,276,677.51	33,333,032.08
其他非流动资产	8,470,680.67	3,778,537.83
非流动资产合计	409,417,510.18	301,881,841.91
资产总计	4,671,219,910.45	4,964,018,591.38
流动负债：		
短期借款	100,094,722.22	50,061,111.14
向中央银行借款		
拆入资金		
交易性金融负债		
衍生金融负债		
应付票据		
应付账款	290,957,210.80	302,384,429.66
预收款项		
合同负债	58,215,731.94	81,331,211.00
卖出回购金融资产款		
吸收存款及同业存放		
代理买卖证券款		
代理承销证券款		
应付职工薪酬	23,544,846.19	35,075,835.81
应交税费	85,762,234.37	89,308,510.13
其他应付款	592,586,912.56	1,076,047,699.31
其中：应付利息		

应付股利		
应付手续费及佣金		
应付分保账款		
持有待售负债		
一年内到期的非流动负债	12,993,719.26	25,020,556.55
其他流动负债		
流动负债合计	1,164,155,377.34	1,659,229,353.60
非流动负债：		
保险合同准备金		
长期借款		
应付债券		
其中：优先股		
永续债		
租赁负债	88,525,437.53	99,754,547.69
长期应付款		
长期应付职工薪酬		
预计负债		
递延收益	3,593,127.98	4,987,065.02
递延所得税负债	11,550,869.93	14,971,302.40
其他非流动负债		
非流动负债合计	103,669,435.44	119,712,915.11
负债合计	1,267,824,812.78	1,778,942,268.71
所有者权益：		
股本	471,885,905.00	471,885,905.00
其他权益工具		
其中：优先股		
永续债		
资本公积	1,674,381,138.61	1,672,409,171.93
减：库存股		
其他综合收益	44,196,100.52	26,414,973.48
专项储备		
盈余公积	61,138,045.65	54,815,322.34
一般风险准备		
未分配利润	1,141,224,663.46	958,819,534.32
归属于母公司所有者权益合计	3,392,825,853.24	3,184,344,907.07
少数股东权益	10,569,244.43	731,415.60
所有者权益合计	3,403,395,097.67	3,185,076,322.67
负债和所有者权益总计	4,671,219,910.45	4,964,018,591.38

法定代表人：邹小武 主管会计工作负责人：杨晓鸥 会计机构负责人：夏婉

2、母公司资产负债表

单位：元

项目	2023年12月31日	2023年1月1日
流动资产：		
货币资金	76,406,769.35	12,489,243.41
交易性金融资产		

衍生金融资产		
应收票据		
应收账款	20,360,027.03	14,916,702.40
应收款项融资		
预付款项	107,146.82	115,713.17
其他应收款	496,383,784.90	480,787,466.88
其中：应收利息		
应收股利	55,000,000.00	
存货		
合同资产		
持有待售资产		
一年内到期的非流动资产		
其他流动资产	1,880,930.32	8,503,816.35
流动资产合计	595,138,658.42	516,812,942.21
非流动资产：		
债权投资		
其他债权投资		
长期应收款		
长期股权投资	1,828,821,650.75	1,787,231,956.23
其他权益工具投资		
其他非流动金融资产		
投资性房地产		
固定资产	150,850.03	215,424.18
在建工程		
生产性生物资产		
油气资产		
使用权资产	1,597,284.28	
无形资产	329,869.39	678,014.43
开发支出		
商誉		
长期待摊费用		
递延所得税资产	1,961,032.61	1,012,371.44
其他非流动资产	5,743,847.95	
非流动资产合计	1,838,604,535.01	1,789,137,766.28
资产总计	2,433,743,193.43	2,305,950,708.49
流动负债：		
短期借款	100,094,722.22	50,061,111.14
交易性金融负债		
衍生金融负债		
应付票据		
应付账款		197,826.50
预收款项		

合同负债	54,733.00	401,586.18
应付职工薪酬	1,407,274.17	1,156,610.58
应交税费	2,726,106.86	1,816,080.98
其他应付款	35,016,765.51	632,169.88
其中：应付利息		
应付股利		
持有待售负债		
一年内到期的非流动负债	441,887.60	
其他流动负债		
流动负债合计	139,741,489.36	54,265,385.26
非流动负债：		
长期借款		
应付债券		
其中：优先股		
永续债		
租赁负债	1,300,662.57	
长期应付款		
长期应付职工薪酬		
预计负债		
递延收益		
递延所得税负债		
其他非流动负债		
非流动负债合计	1,300,662.57	
负债合计	141,042,151.93	54,265,385.26
所有者权益：		
股本	471,885,905.00	471,885,905.00
其他权益工具		
其中：优先股		
永续债		
资本公积	1,688,653,600.85	1,682,551,961.34
减：库存股		
其他综合收益		
专项储备		
盈余公积	61,138,045.65	54,815,322.34
未分配利润	71,023,490.00	42,432,134.55
所有者权益合计	2,292,701,041.50	2,251,685,323.23
负债和所有者权益总计	2,433,743,193.43	2,305,950,708.49

3、合并利润表

单位：元

项目	2023 年度	2022 年度
一、营业总收入	2,143,320,340.52	2,305,628,458.44
其中：营业收入	2,143,320,340.52	2,305,628,458.44
利息收入		
已赚保费		

手续费及佣金收入		
二、营业总成本	1,858,801,269.73	2,030,283,823.23
其中：营业成本	1,621,289,632.76	1,835,985,480.57
利息支出		
手续费及佣金支出		
退保金		
赔付支出净额		
提取保险责任合同准备金净额		
保单红利支出		
分保费用		
税金及附加	6,502,516.86	5,811,249.64
销售费用	40,621,298.43	37,192,628.72
管理费用	133,857,294.25	121,592,314.98
研发费用	86,707,754.07	97,330,109.30
财务费用	-30,177,226.64	-67,627,959.98
其中：利息费用	6,049,186.52	15,790,595.03
利息收入	27,947,467.32	6,526,388.24
加：其他收益	45,388,384.59	55,596,359.23
投资收益（损失以“-”号填列）	17,637,657.24	23,559,105.47
其中：对联营企业和合营企业的投资收益	3,096,376.24	15,189,667.84
以摊余成本计量的金融资产终止确认收益		
汇兑收益（损失以“-”号填列）		
净敞口套期收益（损失以“-”号填列）		
公允价值变动收益（损失以“-”号填列）	3,395,215.90	2,164,222.22
信用减值损失（损失以“-”号填列）	-124,911,498.25	-51,310,406.72
资产减值损失（损失以“-”号填列）	-362,393.62	169,835.37
资产处置收益（损失以“-”号填列）	1,299,667.49	65,687.08
三、营业利润（亏损以“-”号填列）	226,966,104.14	305,589,437.86
加：营业外收入	7,948.65	2,541,320.96
减：营业外支出	951,016.72	433,980.40
四、利润总额（亏损总额以“-”号填列）	226,023,036.07	307,696,778.42
减：所得税费用	12,079,112.84	45,496,935.18
五、净利润（净亏损以“-”号填列）	213,943,923.23	262,199,843.24

(一) 按经营持续性分类		
1. 持续经营净利润（净亏损以“—”号填列）	213,943,923.23	262,199,843.24
2. 终止经营净利润（净亏损以“—”号填列）		
(二) 按所有权归属分类		
1. 归属于母公司股东的净利润	217,041,006.75	262,120,850.32
2. 少数股东损益	-3,097,083.52	78,992.92
六、其他综合收益的税后净额	17,781,127.04	32,582,284.59
归属母公司所有者的其他综合收益的税后净额	17,781,127.04	32,582,284.59
(一) 不能重分类进损益的其他综合收益	-40,661.61	-4,333,966.79
1. 重新计量设定受益计划变动额		
2. 权益法下不能转损益的其他综合收益		
3. 其他权益工具投资公允价值变动	-40,661.61	-4,333,966.79
4. 企业自身信用风险公允价值变动		
5. 其他		
(二) 将重分类进损益的其他综合收益	17,821,788.65	36,916,251.38
1. 权益法下可转损益的其他综合收益		
2. 其他债权投资公允价值变动		
3. 金融资产重分类计入其他综合收益的金额		
4. 其他债权投资信用减值准备		
5. 现金流量套期储备		
6. 外币财务报表折算差额	17,821,788.65	36,916,251.38
7. 其他		
归属于少数股东的其他综合收益的税后净额		
七、综合收益总额	231,725,050.27	294,782,127.83
归属于母公司所有者的综合收益总额	234,822,133.79	294,703,134.91
归属于少数股东的综合收益总额	-3,097,083.52	78,992.92
八、每股收益		
(一) 基本每股收益	0.46	0.62
(二) 稀释每股收益	0.46	0.62

本期发生同一控制下企业合并的，被合并方在合并前实现的净利润为：元，上期被合并方实现的净利润为：元。

法定代表人：邹小武 主管会计工作负责人：杨晓鸥 会计机构负责人：夏婉

4、母公司利润表

单位：元

项目	2023 年度	2022 年度
一、营业收入	21,069,852.71	12,561,304.52
减：营业成本	1,541,942.34	1,391,285.25
税金及附加	402,264.95	47,691.01
销售费用	284,845.94	809,152.21

管理费用	13,281,253.43	10,476,105.61
研发费用	1,179,318.68	3,115,206.63
财务费用	532,947.82	-223,180.90
其中：利息费用	915,807.21	254,166.70
利息收入	418,439.60	489,740.04
加：其他收益	10,935,705.55	19,740,402.40
投资收益（损失以“-”号填列）	55,243,311.14	-280,891.10
其中：对联营企业和合营企业的投资收益	-65,448.31	
以摊余成本计量的金融资产终止确认收益（损失以“-”号填列）		
净敞口套期收益（损失以“-”号填列）		
公允价值变动收益（损失以“-”号填列）		
信用减值损失（损失以“-”号填列）	636,486.25	2,167,778.14
资产减值损失（损失以“-”号填列）		
资产处置收益（损失以“-”号填列）	-5,664.75	-8,981.94
二、营业利润（亏损以“-”号填列）	70,657,117.74	18,563,352.21
加：营业外收入		
减：营业外支出	103,239.05	309,918.29
三、利润总额（亏损总额以“-”号填列）	70,553,878.69	18,253,433.92
减：所得税费用	7,326,645.63	6,215,666.94
四、净利润（净亏损以“-”号填列）	63,227,233.06	12,037,766.98
（一）持续经营净利润（净亏损以“-”号填列）	63,227,233.06	12,037,766.98
（二）终止经营净利润（净亏损以“-”号填列）		
五、其他综合收益的税后净额		
（一）不能重分类进损益的其他综合收益		
1. 重新计量设定受益计划变动额		
2. 权益法下不能转损益的其他综合收益		
3. 其他权益工具投资公允价值变动		
4. 企业自身信用风险公允价值变动		
5. 其他		
（二）将重分类进损益的其他综合收益		
1. 权益法下可转损益的其他综		

合收益		
2. 其他债权投资公允价值变动		
3. 金融资产重分类计入其他综合收益的金额		
4. 其他债权投资信用减值准备		
5. 现金流量套期储备		
6. 外币财务报表折算差额		
7. 其他		
六、综合收益总额	63,227,233.06	12,037,766.98
七、每股收益：		
（一）基本每股收益		
（二）稀释每股收益		

5、合并现金流量表

单位：元

项目	2023 年度	2022 年度
一、经营活动产生的现金流量：		
销售商品、提供劳务收到的现金	1,902,292,722.13	2,636,810,740.11
客户存款和同业存放款项净增加额		
向中央银行借款净增加额		
向其他金融机构拆入资金净增加额		
收到原保险合同保费取得的现金		
收到再保业务现金净额		
保户储金及投资款净增加额		
收取利息、手续费及佣金的现金		
拆入资金净增加额		
回购业务资金净增加额		
代理买卖证券收到的现金净额		
收到的税费返还	2,950,849.78	11,753,412.95
收到其他与经营活动有关的现金	6,165,037,945.35	8,159,580,471.26
经营活动现金流入小计	8,070,281,517.26	10,808,144,624.32
购买商品、接受劳务支付的现金	1,715,118,805.40	2,235,306,016.04
客户贷款及垫款净增加额		
存放中央银行和同业款项净增加额		
支付原保险合同赔付款项的现金		
拆出资金净增加额		
支付利息、手续费及佣金的现金		
支付保单红利的现金		
支付给职工以及为职工支付的现金	240,270,934.06	257,218,045.38
支付的各项税费	72,198,841.06	67,915,852.89
支付其他与经营活动有关的现金	5,894,667,407.35	8,447,338,610.96
经营活动现金流出小计	7,922,255,987.87	11,007,778,525.27
经营活动产生的现金流量净额	148,025,529.39	-199,633,900.95
二、投资活动产生的现金流量：		
收回投资收到的现金	2,395,000,000.00	310,000,000.00
取得投资收益收到的现金	18,562,834.44	5,091,732.89
处置固定资产、无形资产和其他长期资产收回的现金净额	353,071.20	264,962.29
处置子公司及其他营业单位收到的现金净额	2,985,038.35	

处置合营公司和联营公司收到的现金净额	1,617,611.04	
收到其他与投资活动有关的现金		
投资活动现金流入小计	2,418,518,555.03	315,356,695.18
购建固定资产、无形资产和其他长期资产支付的现金	3,511,039.33	8,652,345.73
投资支付的现金	2,760,000,000.00	646,750,000.00
质押贷款净增加额		
取得子公司及其他营业单位支付的现金净额	58,029,968.03	
取得合营公司和联营公司支付的现金净额	18,757,250.00	21,775,000.00
处置子公司产生的现金净额		4,151,361.16
支付其他与投资活动有关的现金	361,922,884.46	
取得其他非流动金融资产支付的现金	14,500,000.00	
投资活动现金流出小计	3,216,721,141.82	681,328,706.89
投资活动产生的现金流量净额	-798,202,586.79	-365,972,011.71
三、筹资活动产生的现金流量：		
吸收投资收到的现金		1,241,673,611.62
其中：子公司吸收少数股东投资收到的现金		
取得借款收到的现金	136,000,000.00	743,045,240.00
收到其他与筹资活动有关的现金		
筹资活动现金流入小计	136,000,000.00	1,984,718,851.62
偿还债务支付的现金	86,000,000.00	857,927,960.00
分配股利、利润或偿付利息支付的现金	29,450,179.89	10,258,075.41
其中：子公司支付给少数股东的股利、利润		
支付其他与筹资活动有关的现金	27,388,867.84	32,897,134.07
筹资活动现金流出小计	142,839,047.73	901,083,169.48
筹资活动产生的现金流量净额	-6,839,047.73	1,083,635,682.14
四、汇率变动对现金及现金等价物的影响	14,774,541.95	82,795,237.96
五、现金及现金等价物净增加额	-642,241,563.18	600,825,007.44
加：期初现金及现金等价物余额	1,836,544,554.07	1,235,719,546.63
六、期末现金及现金等价物余额	1,194,302,990.89	1,836,544,554.07

6、母公司现金流量表

单位：元

项目	2023 年度	2022 年度
一、经营活动产生的现金流量：		
销售商品、提供劳务收到的现金	16,776,553.51	71,263,374.70
收到的税费返还		
收到其他与经营活动有关的现金	11,354,145.15	20,357,338.53
经营活动现金流入小计	28,130,698.66	91,620,713.23
购买商品、接受劳务支付的现金	180,755.72	4,599,994.18
支付给职工以及为职工支付的现金	6,286,045.50	8,509,492.97
支付的各项税费	7,596,826.32	2,789,546.12
支付其他与经营活动有关的现金	7,614,748.80	6,132,697.97
经营活动现金流出小计	21,678,376.34	22,031,731.24
经营活动产生的现金流量净额	6,452,322.32	69,588,981.99

二、投资活动产生的现金流量：		
收回投资收到的现金	40,000,000.00	
取得投资收益收到的现金	308,759.45	
处置固定资产、无形资产和其他长期资产收回的现金净额		2,880.57
处置子公司及其他营业单位收到的现金净额		
收到其他与投资活动有关的现金	642,211,186.64	1,432,831,179.64
投资活动现金流入小计	682,519,946.09	1,432,834,060.21
购建固定资产、无形资产和其他长期资产支付的现金		73,919.26
投资支付的现金	40,000,000.00	
取得子公司及其他营业单位支付的现金净额	35,450,000.00	1,043,173,611.62
取得合营公司支付的现金净额	1,125,000.00	1,125,000.00
支付其他与投资活动有关的现金	601,703,400.95	1,731,201,100.00
投资活动现金流出小计	678,278,400.95	2,775,573,630.88
投资活动产生的现金流量净额	4,241,545.14	-1,342,739,570.67
三、筹资活动产生的现金流量：		
吸收投资收到的现金		1,241,673,611.62
取得借款收到的现金	100,000,000.00	60,000,000.00
收到其他与筹资活动有关的现金	40,000,000.00	
筹资活动现金流入小计	140,000,000.00	1,301,673,611.62
偿还债务支付的现金	50,000,000.00	10,000,000.00
分配股利、利润或偿付利息支付的现金	29,161,209.86	254,166.70
支付其他与筹资活动有关的现金	7,616,350.72	24,886,246.09
筹资活动现金流出小计	86,777,560.58	35,140,412.79
筹资活动产生的现金流量净额	53,222,439.42	1,266,533,198.83
四、汇率变动对现金及现金等价物的影响	1,219.06	13,642.45
五、现金及现金等价物净增加额	63,917,525.94	-6,603,747.40
加：期初现金及现金等价物余额	12,489,243.41	19,092,990.81
六、期末现金及现金等价物余额	76,406,769.35	12,489,243.41

7、合并所有者权益变动表

本期金额

单位：元

项目	2023 年度														
	归属于母公司所有者权益													少数 股东 权益	所有 者权 益合 计
	股本	其他权益工具			资本 公积	减： 库存 股	其他 综合 收益	专项 储备	盈余 公积	一般 风险 准备	未分 配利 润	其他	小计		
	优先 股	永续 债	其他												
一、上年 期末余额	471, 885, 905. 00				1,67 2,40 9,17 1.93		26,4 14,9 73.4 8		54,8 15,3 22.3 4		958, 819, 534. 32		3,18 4,34 4,90 7.07	731, 415. 60	3,18 5,07 6,32 2.67
加： 会计政策 变更															
前 期差错更															

正															
其他															
二、本年期初余额	471,885,905.00				1,672,409,171.93		26,414,973.48		54,815,322.34		958,819,534.32		3,184,344,907.07	731,415,600	3,185,076,322.67
三、本期增减变动金额（减少以“－”号填列）					1,971,966.68		17,781,127.04		6,322,723.31		182,405,129.14		208,480,946.17	9,837,828.83	218,318,775.00
（一）综合收益总额							17,781,127.04				217,041,006.75		234,822,133.79	-3,097,083.52	231,725,050.27
（二）所有者投入和减少资本					6,011,084.65								6,011,084.65		6,011,084.65
1. 所有者投入的普通股															
2. 其他权益工具持有者投入资本															
3. 股份支付计入所有者权益的金额					6,011,084.65								6,011,084.65		6,011,084.65
4. 其他															
（三）利润分配									6,322,723.31		-34,635.81		-28,313,154.30		-28,313,154.30
1. 提取盈余公积									6,322,723.31		-6,322,723.31				
2. 提取一般风险准备															
3. 对所有者（或股东）的分配											-28,313,154.30		-28,313,154.30		-28,313,154.30
4. 其他															
（四）所有者权益内部结转															

1. 资本公积转增资本(或股本)															
2. 盈余公积转增资本(或股本)															
3. 盈余公积弥补亏损															
4. 设定受益计划变动额结转留存收益															
5. 其他综合收益结转留存收益															
6. 其他															
(五) 专项储备															
1. 本期提取															
2. 本期使用															
(六) 其他					-							-	12,9		
					4,03							4,03	34,9	8,89	
					9,11							9,11	12,3	5,79	
					7,97							7,97	5	4,38	
四、本期末余额	471,885,905.00				1,674,381,138.61		44,196,100.52		61,138,045.65		1,141,224,663.46		3,392,825,853.24	10,569,244.43	3,403,395,097.67

上期金额

单位：元

项目	2022 年度														
	归属于母公司所有者权益												少数股东权益	所有者权益合计	
	股本	其他权益工具			资本公积	减：库存股	其他综合收益	专项储备	盈余公积	一般风险准备	未分配利润	其他			小计
	优先股	永续债	其他												
一、上年期末余额	396,384,160.00				550,385,570.44		-6,167,311.11		53,611,545.64		697,902,460.70		1,692,116,425.67		1,692,116,425.67
加：会计政策变更															
前期差错更正															

其他														
二、本年期初余额	396,384,160.00				550,385,570.44		-6,167,311.11		53,611,545.64		697,902,460.70		1,692,116,425.67	1,692,116,425.67
三、本期增减变动金额（减少以“－”号填列）	75,501,745.00				1,122,023,601.49		32,582,284.59		1,203,776.70		260,917,073.62		1,492,228,481.40	731,415,607.00
（一）综合收益总额							32,582,284.59				262,120,850.32		294,703,134.91	78,992.92
（二）所有者投入和减少资本	75,501,745.00				1,122,023,601.49								1,197,525,346.49	652,422,689.17
1. 所有者投入的普通股	75,501,745.00				1,122,023,601.49								1,197,527,769.17	1,197,527,769.17
2. 其他权益工具持有者投入资本														
3. 股份支付计入所有者权益的金额														
4. 其他					-2,422.68								-2,422.68	652,422,689.00
（三）利润分配									1,203,776.70		-1,203,776.70			
1. 提取盈余公积									1,203,776.70		-1,203,776.70			
2. 提取一般风险准备														
3. 对所有者（或股东）的分配														
4. 其他														
（四）所有者权益内部结转														

1. 资本公积转增资本(或股本)														
2. 盈余公积转增资本(或股本)														
3. 盈余公积弥补亏损														
4. 设定受益计划变动额结转留存收益														
5. 其他综合收益结转留存收益														
6. 其他														
(五) 专项储备														
1. 本期提取														
2. 本期使用														
(六) 其他														
四、本期末余额	471,885,905.00				1,672,409,193.32		26,414,973.48		54,815,322.34		958,819,534.32		3,184,344,907.07	731,415,603.18

8、母公司所有者权益变动表

本期金额

单位：元

项目	2023 年度											
	股本	其他权益工具			资本公积	减：库存股	其他综合收益	专项储备	盈余公积	未分配利润	其他	所有者权益合计
		优先股	永续债	其他								
一、上年期末余额	471,885,905.00				1,682,551,961.34				54,815,322.34	42,432,134.55		2,251,685,323.23
加：会计政策变更												
前期差错更正												
其他												

他												
二、本年期初余额	471,885.905.00				1,682,551,961.34				54,815,322.34	42,432,134.55		2,251,685,323.23
三、本期增减变动金额（减少以“－”号填列）					6,101,639.51				6,322,723.31	28,591,355.45		41,015,718.27
（一）综合收益总额										63,227,233.06		63,227,233.06
（二）所有者投入和减少资本					6,011,084.65							6,011,084.65
1. 所有者投入的普通股												
2. 其他权益工具持有者投入资本												
3. 股份支付计入所有者权益的金额					6,011,084.65							6,011,084.65
4. 其他												
（三）利润分配									6,322,723.31	34,635,877.61		28,313,154.30
1. 提取盈余公积									6,322,723.31	6,322,723.31		
2. 对所有者（或股东）的分配										28,313,154.30		28,313,154.30
3. 其他												
（四）所有者权益内部结转												
1. 资本公积转增资本（或股本）												
2. 盈余公积转增资本（或股本）												
3. 盈余公积弥补亏损												
4. 设定受益计划变动												

额结转留存收益												
5. 其他综合收益结转留存收益												
6. 其他												
(五) 专项储备												
1. 本期提取												
2. 本期使用												
(六) 其他					90,554.86							90,554.86
四、本期期末余额	471,885,905.00				1,688,653,600.85				61,138,045.65	71,023,490.00		2,292,701,041.50

上期金额

单位：元

项目	2022 年度											
	股本	其他权益工具			资本公积	减：库存股	其他综合收益	专项储备	盈余公积	未分配利润	其他	所有者权益合计
		优先股	永续债	其他								
一、上年期末余额	396,384,160.00				560,525,937.17				53,611,545.64	31,598,144.27		1,042,119,787.08
加：会计政策变更												
前期差错更正												
其他												
二、本年初余额	396,384,160.00				560,525,937.17				53,611,545.64	31,598,144.27		1,042,119,787.08
三、本期增减变动金额（减少以“－”号填列）	75,501,745.00				1,122,026,024.17				1,203,776.70	10,833,990.28		1,209,565,536.15
(一) 综合收益总额										12,037,766.98		12,037,766.98
(二) 所有者投入和减少资本	75,501,745.00				1,122,026,024.17							1,197,527,769.17
1. 所有者	75,501,745.00				1,122,026,024.17							1,197,527,769.17

投入的普通股	1,745.00				,026,024.17							,527,769.17
2. 其他权益工具持有者投入资本												
3. 股份支付计入所有者权益的金额												
4. 其他												
(三) 利润分配									1,203,776.70	-	1,203,776.70	
1. 提取盈余公积									1,203,776.70	-	1,203,776.70	
2. 对所有者(或股东)的分配												
3. 其他												
(四) 所有者权益内部结转												
1. 资本公积转增资本(或股本)												
2. 盈余公积转增资本(或股本)												
3. 盈余公积弥补亏损												
4. 设定受益计划变动额结转留存收益												
5. 其他综合收益结转留存收益												
6. 其他												
(五) 专项储备												
1. 本期提取												
2. 本期使用												
(六) 其他												
四、本期期末余额	471,885.905.00				1,682,551,961.3				54,815,322.34	42,432,134.55		2,251,685,323.2

三、公司基本情况

易点天下网络科技股份有限公司（以下简称“本公司”）是位于中国陕西省西安市的股份有限公司。本公司的实际控制人为邹小武。

本公司及子公司（以下简称“本集团”）主要从事移动互联网广告的设计、制作、发布、代理。

本公司于 2022 年 5 月 5 日经中国证券监督管理委员会《关于同意易点天下网络科技股份有限公司首次公开发行股票注册的批复》（证监许可〔2022〕925 号）核准，在境内首次公开发行 A 股股票，并于发行完成后在深圳交易所创业板上市。本公司于 2022 年 8 月公开发行每股面值人民币 1 元的人民币普通股 75,501,745.00 股，发行价格为每股人民币 18.18 元。本次公开发行后，本公司的股本为人民币 471,885,905.00 元，股份总数为 471,885,905.00 股。

本公司子公司的相关信息参见第十节、十。

本报告期内，本集团新增、减少子公司的情况参见第十节、九。

四、财务报表的编制基础

1、编制基础

本公司以持续经营为基础编制财务报表。

2、持续经营

公司自本报告期末至少 12 个月内具备持续经营能力，无影响持续经营能力的重大事项。

五、重要会计政策及会计估计

具体会计政策和会计估计提示：

(1) 与本集团取得收入的主要活动相关的具体会计政策描述如下：

- 效果广告营销服务 根据本集团与客户签订的广告发布合同，本集团负责寻找广告发布平台，并与广告发布平台讨论并制定计价模式。

本集团负责广告营销方案的制定和执行，并需要完成与客户约定的广告发布效果。

本集团根据已收或应收客户支付给本集团的协议价款作为确认收入的金额。

本集团效果广告营销收入按具体行为（下载、激活、注册等）数量和行为单价确认收入。

- 广告销售代理服务（此处及下文中所述“广告销售代理服务”均指“头部媒体账户管理服务”）。

根据本集团与广告发布平台签订的广告服务合同，本集团负责代理广告发布平台的账户管理服务，包括但不限于协助广告发布平台完成广告投放者的账户注册及充值等。

本集团作为广告销售服务的代理人，将本集团提供广告代理服务预期有权收取的对价作为收入确认的金额。

(2) 对于应收款项，本集团始终按照相当于整个存续期内预期信用损失的金额计量其损失准备。预期损失率考虑应收款项、本集团客户的回收历史、当前市场情况、客户特定情况和前瞻性信息。

1、遵循企业会计准则的声明

本财务报表符合财政部颁布的企业会计准则的要求，真实、完整地反映了本公司 2023 年 12 月 31 日的合并财务状况和财务状况以及 2023 年度合并经营成果和经营成果及合并现金流量和现金流量。

此外，本公司的财务报表同时符合中国证券监督管理委员会（以下简称“证监会”）2023 年修订的《公开发行证券的公司信息披露编报规则第 15 号——财务报告的一般规定》有关财务报表及其附注的披露要求。

2、会计期间

会计年度自公历 1 月 1 日起至 12 月 31 日止。

3、营业周期

本公司将从购买用于加工的资产起至实现现金或现金等价物的期间作为正常营业周期。

4、记账本位币

本公司的记账本位币为人民币，编制财务报表采用的货币为人民币。本公司及子公司选定记账本位币的依据是主要业务收支的计价和结算币种。本公司的部分子公司采用本公司记账本位币以外的货币作为记账本位币，在编制本财务报表时，这些子公司的外币财务报表按照第十节、五、10 进行了折算。

5、重要性标准确定方法和选择依据

适用 不适用

项目	重要性标准
重要的单项计提坏账准备的应收款项	单项计提金额占各类应收款项坏账准备总额的 10%以上
重要的应收款项坏账准备收回或转回	单项收回或转回金额占各类应收款项总额的 10%以上
重要的应收款项核销	单项核销金额占各类应收款项坏账准备总额的 10%以上
账龄超过一年的重要合同负债	单项账龄超过 1 年的合同负债占合同负债总额的 10%以上
重要的应付账款、其他应付款	单项账龄超过 1 年的应付账款/其他应付款占应付账款/其他应付款总额的 10%以上
重要的合营安排或联营企业	对单个被投资单位的长期股权投资账面价值占集团总资产的 5%以上
重要的非全资子公司	子公司净资产占集团净资产 5%以上，或单个子公司少数股东权益占集团净资产的 1%以上

6、同一控制下和非同一控制下企业合并的会计处理方法

(1) 同一控制下的企业合并

参与合并的企业在合并前后均受同一方或相同的多方最终控制且该控制并非暂时性的，为同一控制下的企业合并。合并方在企业合并中取得的资产和负债，按照合并日在最终控制方合并财务报表中的账面价值计量。取得的净资产账面价值与支付的合并对价账面价值（或发行股份面值总额）的差额，调整资本公积中的股本溢价；资本公积中的股本溢价不足冲减的，调整留存收益。为进行企业合并发生的直接相关费用，于发生时计入当期损益。合并日为合并方实际取得对被合并方控制权的日期。

(2) 非同一控制下的企业合并

参与合并的各方在合并前后不受同一方或相同的多方最终控制的，为非同一控制下的企业合并。本集团作为购买方，为取得被购买方控制权而付出的资产（包括购买日之前所持有的被购买方的股权）、发生或承担的负债以及发行的权益

性证券在购买日的公允价值之和，减去合并中取得的被购买方可辨认净资产于购买日公允价值份额的差额，如为正数则确认为商誉；如为负数则计入当期损益。本集团为进行企业合并发生的各项直接费用计入当期损益。本集团在购买日按公允价值确认所取得的被购买方符合确认条件的各项可辨认资产、负债及或有负债。购买日是指购买方实际取得对被购买方控制权的日期。

7、控制的判断标准和合并财务报表的编制方法

(1) 总体原则

合并财务报表的合并范围以控制为基础予以确定，包括本公司及本公司控制的子公司。控制，是指本集团拥有对被投资方的权力，通过参与被投资方的相关活动而享有可变回报，并且有能力运用对被投资方的权力影响其回报金额。在判断本集团是否拥有对被投资方的权力时，本集团仅考虑与被投资方相关的实质性权利（包括本集团自身所享有的及其他方所享有的实质性权利）。子公司的财务状况、经营成果和现金流量由控制开始日起至控制结束日止包含于合并财务报表中。

子公司少数股东应占的权益、损益和综合收益总额分别在合并资产负债表的股东权益中和合并利润表的净利润及综合收益总额项目后单独列示。

如果子公司少数股东分担的当期亏损超过了少数股东在该子公司期初股东权益中所享有的份额的，其余额仍冲减少数股东权益。

当子公司所采用的会计期间或会计政策与本公司不一致时，合并时已按照本公司的会计期间或会计政策对子公司财务报表进行必要的调整。合并时所有集团内部交易及余额，包括未实现内部交易损益均已抵销。集团内部交易发生的未实现损失，有证据表明该损失是相关资产减值损失的，则全额确认该损失。

(2) 合并取得子公司

对于通过同一控制下企业合并取得的子公司，在编制合并当期财务报表时，以被合并子公司的各项资产、负债在最终控制方财务报表中的账面价值为基础，视同被合并子公司在本公司最终控制方对其开始实施控制时纳入本公司合并范围，并对合并财务报表的期初数以及前期比较报表进行相应调整。

对于通过非同一控制下企业合并取得的子公司，在编制合并当期财务报表时，以购买日确定的被购买子公司各项可辨认资产、负债的公允价值为基础自购买日起将被购买子公司纳入本公司合并范围。

(3) 处置子公司

本集团丧失对原有子公司控制权时，由此产生的任何处置收益或损失，计入丧失控制权当期的投资收益。对于剩余股权投资，本集团按照其在丧失控制权日的公允价值进行重新计量，由此产生的任何收益或损失，也计入丧失控制权当期的投资收益。

通过多次交易分步处置对子公司长期股权投资直至丧失控制权的，按下述原则判断是否为一揽子交易：

- 这些交易是同时或者在考虑了彼此影响的情况下订立的；
- 这些交易整体才能达成一项完整的商业结果；
- 一项交易的发生取决于其他至少一项交易的发生；
- 一项交易单独考虑时是不经济的，但是和其他交易一并考虑时是经济的。

如果各项交易不属于一揽子交易的，则在丧失对子公司控制权以前的各项交易，按照不丧失控制权的情况下部分处置对子公司的股权投资的会计政策进行处理（参见第十节、五、7(4)）。

如果各项交易属于一揽子交易的，则将各项交易作为一项处置原有子公司并丧失控制权的交易进行处理，在丧失控制权之前每一次处置价款与处置投资对应的享有该子公司自购买日开始持续计算的净资产账面价值的份额之间的差额，在合并财务报表中计入其他综合收益，在丧失控制权时一并转入丧失控制权当期的损益。

(4) 少数股东权益变动

本公司因购买少数股权新取得的长期股权投资成本与按照新增持股比例计算应享有子公司的净资产份额之间的差额，以及在不丧失控制权的情况下因部分处置对子公司的股权投资而取得的处置价款与处置长期股权投资相对应享有子公司净资产的差额，均调整合并资产负债表中的资本公积（股本溢价），资本公积（股本溢价）不足冲减的，调整留存收益。

8、合营安排分类及共同经营会计处理方法

不适用

9、现金及现金等价物的确定标准

现金和现金等价物包括库存现金、可以随时用于支付的存款以及持有期限短、流动性强、易于转换为已知金额现金、价值变动风险很小的投资。

10、外币业务和外币报表折算

本集团收到投资者以外币投入资本时按当日即期汇率折合为人民币，其他外币交易在初始确认时按交易发生日的即期汇率折合为人民币。

于资产负债表日，外币货币性项目采用该日的即期汇率折算。除与购建符合资本化条件资产有关的专门借款本金和利息的汇兑差额外，其他汇兑差额计入当期损益。以历史成本计量的外币非货币性项目，仍采用交易发生日的即期汇率折算。以公允价值计量的外币非货币性项目，采用公允价值确定日的即期汇率折算，由此产生的汇兑差额，属于以公允价值计量且其变动计入其他综合收益的权益工具投资的差额，计入其他综合收益；其他差额计入当期损益。

对境外经营的财务报表进行折算时，资产负债表中的资产和负债项目，采用资产负债表日的即期汇率折算，股东权益项目中除未分配利润及其他综合收益中的外币财务报表折算差额项目外，其他项目采用发生时的即期汇率折算。利润表中的收入和费用项目，采用交易发生日的即期汇率的近似汇率折算。即期汇率的近似汇率是按照系统合理的方法确定的、与交易发生日即期汇率近似的当期平均汇率。按照上述折算产生的外币财务报表折算差额，在其他综合收益中列示。处置境外经营时，相关的外币财务报表折算差额自其他综合收益转入处置当期损益。

11、金融工具

本集团的金融工具包括货币资金、除长期股权投资（参见第十节、五、22）以外的股权投资、应收款项、应付款项、借款及股本等。

(1) 金融资产及金融负债的确认和计量

金融资产和金融负债在本集团成为相关金融工具合同条款的一方时，于资产负债表内确认。

除不具有重大融资成分的应收账款外，在初始确认时，金融资产及金融负债均以公允价值计量。对于以公允价值计量且其变动计入当期损益的金融资产或金融负债，相关交易费用直接计入当期损益；对于其他类别的金融资产或金融负债，相关交易费用计入初始确认金额。对于不具有重大融资成分的应收账款，本集团按照根据第十节、五、37 的会计政策确定的交易价格进行初始计量。

(2) 金融资产的分类和后续计量

(a) 本集团金融资产的分类

本集团通常根据管理金融资产的业务模式和金融资产的合同现金流量特征，在初始确认时将金融资产分为不同类别：以摊余成本计量的金融资产、以公允价值计量且其变动计入其他综合收益的金融资产及以公允价值计量且其变动计入当期损益的金融资产。

除非本集团改变管理金融资产的业务模式，在此情形下，所有受影响的相关金融资产在业务模式发生变更后的首个报告期间的第一天进行重分类，否则金融资产在初始确认后不得进行重分类。

本集团将同时符合下列条件且未被指定为以公允价值计量且其变动计入当期损益的金融资产，分类为以摊余成本计量的金融资产：

- 本集团管理该金融资产的业务模式是以收取合同现金流量为目标；
- 该金融资产的合同条款规定，在特定日期产生的现金流量，仅为对本金和以未偿付本金金额为基础的利息的支付。

本集团将同时符合下列条件且未被指定为以公允价值计量且其变动计入当期损益的金融资产，分类为以公允价值计量且其变动计入其他综合收益的金融资产：

- 本集团管理该金融资产的业务模式既以收取合同现金流量为目标又以出售该金融资产为目标；
- 该金融资产的合同条款规定，在特定日期产生的现金流量，仅为对本金和以未偿付本金金额为基础的利息的支付。

对于非交易性权益工具投资，本集团可在初始确认时将其不可撤销地指定为以公允价值计量且其变动计入其他综合收益的金融资产。该指定在单项投资的基础上作出，且相关投资从发行者的角度符合权益工具的定义。

除上述以摊余成本计量和以公允价值计量且其变动计入其他综合收益的金融资产外，本集团将其余所有的金融资产分类为以公允价值计量且其变动计入当期损益的金融资产。在初始确认时，如果能够消除或显著减少会计错配，本集团可以将本应以摊余成本计量或以公允价值计量且其变动计入其他综合收益的金融资产不可撤销地指定为以公允价值计量且其变动计入当期损益的金融资产。

管理金融资产的业务模式，是指本集团如何管理金融资产以产生现金流量。业务模式决定本集团所管理金融资产现金流量的来源是收取合同现金流量、出售金融资产还是两者兼有。本集团以客观事实为依据、以关键管理人员决定的对金融资产进行管理的特定业务目标为基础，确定管理金融资产的业务模式。

本集团对金融资产的合同现金流量特征进行评估，以确定相关金融资产在特定日期产生的合同现金流量是否仅为对本金和以未偿付本金金额为基础的利息的支付。其中，本金是指金融资产在初始确认时的公允价值；利息包括对货币时间价值、与特定时期未偿付本金金额相关的信用风险、以及其他基本借贷风险、成本和利润的对价。此外，本集团对可能导致金融资产合同现金流量的时间分布或金额发生变更的合同条款进行评估，以确定其是否满足上述合同现金流量特征的要求。

(b) 本集团金融资产的后续计量

- 以公允价值计量且其变动计入当期损益的金融资产

初始确认后，对于该类金融资产以公允价值进行后续计量，产生的利得或损失（包括利息和股利收入）计入当期损益，除非该金融资产属于套期关系的一部分。

- 以摊余成本计量的金融资产

初始确认后，对于该类金融资产采用实际利率法以摊余成本计量。以摊余成本计量且不属于任何套期关系的一部分的金融资产所产生的利得或损失，在终止确认、按照实际利率法摊销或确认减值时，计入当期损益。

- 以公允价值计量且其变动计入其他综合收益的债权投资

初始确认后，对于该类金融资产以公允价值进行后续计量。采用实际利率法计算的利息、减值损失或利得及汇兑损益计入当期损益，其他利得或损失计入其他综合收益。终止确认时，将之前计入其他综合收益的累计利得或损失从其他综合收益中转出，计入当期损益。

- 以公允价值计量且其变动计入其他综合收益的权益工具投资

初始确认后，对于该类金融资产以公允价值进行后续计量。股利收入计入损益，其他利得或损失计入其他综合收益。终止确认时，将之前计入其他综合收益的累计利得或损失从其他综合收益中转出，计入留存收益。

(3) 金融负债的分类和后续计量

本集团将金融负债分类为以公允价值计量且其变动计入当期损益的金融负债及以摊余成本计量的金融负债。

- 以公允价值计量且其变动计入当期损益的金融负债

该类金融负债包括交易性金融负债（含属于金融负债的衍生工具）和指定为以公允价值计量且其变动计入当期损益的金融负债。

初始确认后，对于该类金融负债以公允价值进行后续计量，除与套期会计有关外，产生的利得或损失（包括利息费用）计入当期损益。

- 以摊余成本计量的金融负债

初始确认后，对其他金融负债采用实际利率法以摊余成本计量。

(4) 抵销

金融资产和金融负债在资产负债表内分别列示，没有相互抵销。但是，同时满足下列条件的，以相互抵销后的净额在资产负债表内列示：

- 本集团具有抵销已确认金额的法定权利，且该种法定权利是当前可执行的；
- 本集团计划以净额结算，或同时变现该金融资产和清偿该金融负债。

(5) 金融资产和金融负债的终止确认

满足下列条件之一时，本集团终止确认该金融资产：

- 收取该金融资产现金流量的合同权利终止；
- 该金融资产已转移，且本集团将金融资产所有权上几乎所有的风险和报酬转移给转入方；
- 该金融资产已转移，虽然本集团既没有转移也没有保留金融资产所有权上几乎所有的风险和报酬，但是未保留对该金融资产的控制。

金融资产转移整体满足终止确认条件的，本集团将下列两项金额的差额计入当期损益：

- 被转移金融资产在终止确认日的账面价值；
- 因转移金融资产而收到的对价，与原直接计入其他综合收益的公允价值变动累计额中对应终止确认部分的金额（涉及转移的金融资产为以公允价值计量且其变动计入其他综合收益的债权投资）之和。

金融负债（或其一部分）的现时义务已经解除的，本集团终止确认该金融负债（或该部分金融负债）。

(6) 减值

本集团以预期信用损失为基础，对以摊余成本计量的金融资产进行减值会计处理并确认损失准备。

本集团持有的其他以公允价值计量的金融资产不适用预期信用损失模型，包括以公允价值计量且其变动计入当期损益的权益工具投资，以及指定为以公允价值计量且其变动计入其他综合收益的权益工具投资。

(a) 预期信用损失的计量

预期信用损失，是指以发生违约的风险为权重的金融工具信用损失的加权平均值。信用损失，是指本集团按照原实际利率折现的、根据合同应收的所有合同现金流量与预期收取的所有现金流量之间的差额，即全部现金短缺的现值。

在计量预期信用损失时，本集团需考虑的最长期限为企业面临信用风险的最长合同期限（包括考虑续约选择权）。

整个存续期预期信用损失，是指因金融工具整个预计存续期内所有可能发生的违约事件而导致的预期信用损失。

未来 12 个月内预期信用损失，是指因资产负债表日后 12 个月内（若金融工具的预计存续期少于 12 个月，则为预计存续期）可能发生的金融工具违约事件而导致的预期信用损失，是整个存续期预期信用损失的一部分。

对于因销售商品、提供劳务等日常经营活动形成的应收账款，本集团始终按照相当于整个存续期内预期信用损失的金额计量其损失准备。本集团基于历史信用损失经验、使用准备矩阵计算上述金融资产的预期信用损失，相关历史经验根据资产负债表日借款人的特定因素、以及对当前状况和未来经济状况预测的评估进行调整。

除应收账款外，本集团对满足下列情形的金融工具按照相当于未来 12 个月内预期信用损失的金额计量其损失准备，对其他金融工具按照相当于整个存续期内预期信用损失的金额计量其损失准备：

- 该金融工具在资产负债表日只具有较低的信用风险；或
- 该金融工具的信用风险自初始确认后并未显著增加。

(b) 应收款项的坏账准备

按照信用风险特征组合计提坏账准备的组合类别及确定依据

应收账款	根据本集团的历史经验，不同细分客户群体发生损失的情况没有显著差异，因此本集团将全部应收账款作为一个组合，在计算应收账款的坏账准备时未进一步区分不同的客户群体。
其他应收款	本集团其他应收款主要包括应收广告销售代理业务代收款、应收第三方支付平台未提现余额、应收押金和保证金、应收员工备用金、应收关联方往来款等。根据应收款的性质和不同对手方的信用风险特征，本集团将其他应收款划分为 3 个组合，具体为：应收广告销售代理业务代收款、应收第三方支付平台未提现余额、应收其他。

按照单项计提坏账准备的单项计提判断标准

本集团对于应收账款和其他应收款，通常按照信用风险特征组合计量其损失准备。若某一对手方信用风险特征与组合中其他对手方显著不同，或该对手方信用风险特征发生显著变化，对应收该对手方款项按照单项计提损失准备。例如，当某对手方发生严重财务困难，应收该对手方款项的预期信用损失率已显著高于其所处于逾期区间的预期信用损失率时，对其单项计提损失准备。

(c) 具有较低的信用风险

如果金融工具的违约风险较低，借款人在短期内履行其合同现金流量义务的能力很强，并且即便较长时期内经济形势和经营环境存在不利变化但未必一定降低借款人履行其合同现金流量义务的能力，该金融工具被视为具有较低的信用风险。

由于银行存款主要存放于信用良好的国有及其他大型银行，本集团认为银行存款具有低信用风险。

(d) 信用风险显著增加

本集团通过比较金融工具在资产负债表日发生违约的风险与在初始确认日发生违约的风险，以确定金融工具预计存续期内发生违约风险的相对变化，以评估金融工具的信用风险自初始确认后是否已显著增加。

在确定信用风险自初始确认后是否显著增加时，本集团考虑无须付出不必要的额外成本或努力即可获得的合理且有依据的信息，包括前瞻性信息。本集团考虑的信息包括：

- 债务人未能按合同到期日支付本金和利息的情况；
- 已发生的或预期的金融工具的外部或内部信用评级（如有）的严重恶化；
- 已发生的或预期的债务人经营成果的严重恶化；
- 现存的或预期的技术、市场、经济或法律环境变化，并将对债务人对本集团的还款能力产生重大不利影响。

根据金融工具的性质，本集团以单项金融工具或金融工具组合为基础评估信用风险是否显著增加。以金融工具组合为基础进行评估时，本集团可基于共同信用风险特征对金融工具进行分类，例如逾期信息和信用风险评级。

如果逾期超过 30 日，本集团确定金融工具的信用风险已经显著增加。

本集团认为金融资产在下列情况发生违约：

- 借款人不大可能全额支付其对本集团的欠款，该评估不考虑本集团采取例如变现抵押品（如果持有）等追索行动；

(e) 已发生信用减值的金融资产

本集团在资产负债表日评估以摊余成本计量的金融资产和以公允价值计量且其变动计入其他综合收益的债权投资是否已发生信用减值。当对金融资产预期未来现金流量具有不利影响的一项或多项事件发生时，该金融资产成为已发生信用减值的金融资产。金融资产已发生信用减值的证据包括下列可观察信息：

- 发行方或债务人发生重大财务困难；
- 债务人违反合同，如偿付利息或本金违约或逾期等；
- 本集团出于与债务人财务困难有关的经济或合同考虑，给予债务人在任何其他情况下都不会做出的让步；
- 债务人很可能破产或进行其他财务重组；
- 发行方或债务人财务困难导致该金融资产的活跃市场消失。

(f) 预期信用损失准备的列报

为反映金融工具的信用风险自初始确认后的变化，本集团在每个资产负债表日重新计量预期信用损失，由此形成的损失准备的增加或转回金额，应当作为减值损失或利得计入当期损益。对于以摊余成本计量的金融资产，损失准备抵减该金融资产在资产负债表中列示的账面价值；对于以公允价值计量且其变动计入其他综合收益的债权投资，本集团在其他综合收益中确认其损失准备，不抵减该金融资产的账面价值。

(g) 核销

如果本集团不再合理预期金融资产合同现金流量能够全部或部分收回，则直接减记该金融资产的账面余额。这种减记构成相关金融资产的终止确认。这种情况通常发生在本集团确定债务人没有资产或收入来源可产生足够的现金流量以偿还将被减记的金额。但是，被减记的金融资产仍可能受到本集团催收到期款项相关执行活动的影响。

已减记的金融资产以后又收回的，作为减值损失的转回计入收回当期的损益。

(7) 权益工具

本公司发行权益工具收到的对价扣除交易费用后，计入股东权益。回购本公司权益工具支付的对价和交易费用，减少股东权益。

12、应收票据

不适用

13、应收账款

具体参见第十节、五、11、金融工具。

14、应收款项融资

不适用

15、其他应收款

其他应收款的预期信用损失的确定方法及会计处理方法 具体参见第十节、五、11、金融工具。

16、合同资产

不适用

17、存货

不适用

18、持有待售资产

不适用

19、债权投资

不适用

20、其他债权投资

不适用

21、长期应收款

不适用

22、长期股权投资

(1) 长期股权投资投资成本确定

(a) 通过企业合并形成的长期股权投资

- 对于同一控制下的企业合并形成的对子公司的长期股权投资，本公司按照合并日取得的被合并方股东权益在最终控制方合并财务报表中的账面价值的份额作为长期股权投资的初始投资成本。长期股权投资初始投资成本与支付对价账面价值之间的差额，调整资本公积中的股本溢价；资本公积中的股本溢价不足冲减时，调整留存收益。

- 对于非同一控制下企业合并形成的对子公司的长期股权投资，本公司按照购买日取得对被购买方的控制权而付出的资产、发生或承担的负债以及发行的权益性证券的公允价值，作为该投资的初始投资成本。

(b) 其他方式取得的长期股权投资

- 对于通过企业合并以外的其他方式取得的长期股权投资，在初始确认时，对于以支付现金取得的长期股权投资，本集团按照实际支付的购买价款作为初始投资成本；对于发行权益性证券取得的长期股权投资，本集团按照发行权益性证券的公允价值作为初始投资成本。

(2) 长期股权投资后续计量及损益确认方法

(a) 对子公司的投资

在本公司个别财务报表中，本公司采用成本法对子公司的长期股权投资进行后续计量，除非投资符合持有待售的条件。对被投资单位宣告分派的现金股利或利润由本公司享有的部分确认为当期投资收益，但取得投资时实际支付的价款或对价中包含的已宣告但尚未发放的现金股利或利润除外。

对子公司的投资按照成本减去减值准备后在资产负债表内列示。

对子公司投资的减值测试方法及减值准备计提方法参见第十节、五、30。

在本集团合并财务报表中，对子公司按第十节、五、7 进行处理。

(b) 对合营企业和联营企业的投资

合营企业指本集团与其他合营方共同控制（参见第十节、五、22(3)）且仅对其净资产享有权利的一项安排。

联营企业指本集团能够对其施加重大影响（参见第十节、五、22(3)）的企业。

后续计量时，对合营企业和联营企业的长期股权投资采用权益法核算，除非投资符合持有待售的条件。

本集团在采用权益法核算时的具体会计处理包括：

- 对于长期股权投资的初始投资成本大于投资时应享有被投资单位可辨认净资产公允价值份额的，以前者作为长期股权投资的成本；对于长期股权投资的初始投资成本小于投资时应享有被投资单位可辨认净资产公允价值份额的，以后者作为长期股权投资的成本，长期股权投资的成本与初始投资成本的差额计入当期损益。

- 取得对合营企业和联营企业投资后，本集团按照应享有或应分担的被投资单位实现的净损益和其他综合收益的份额，分别确认投资损益和其他综合收益并调整长期股权投资的账面价值；按照被投资单位宣告分派的利润或现金股利计算应分得的部分，相应减少长期股权投资的账面价值。对合营企业或联营企业除净损益、其他综合收益和利润分配以外股东权益的其他变动（以下简称“其他股东权益变动”），本集团按照应享有或应分担的份额计入股东权益，并同时调整长期股权投资的账面价值。

- 在计算应享有或应分担的被投资单位实现的净损益、其他综合收益及其他股东权益变动的份额时，本集团以取得投资时被投资单位可辨认净资产公允价值为基础，按照本集团的会计政策或会计期间进行必要调整后确认投资收益和其他综合收益等。本集团与联营企业及合营企业之间内部交易产生的未实现损益按照应享有的比例计算归属于本集团的部分，在权益法核算时予以抵销。内部交易产生的未实现损失，有证据表明该损失是相关资产减值损失的，则全额确认该损失。

- 本集团对合营企业或联营企业发生的净亏损，除本集团负有承担额外损失义务外，以长期股权投资的账面价值以及其他实质上构成对合营企业或联营企业净投资的长期权益减记至零为限。合营企业或联营企业以后实现净利润的，本集团在收益分享额弥补未确认的亏损分担额后，恢复确认收益分享额。

本集团对合营企业和联营企业投资的减值测试方法及减值准备计提方法参见第十节、五、30。

(3) 确定对被投资单位具有共同控制、重大影响的判断标准

共同控制指按照相关约定对某项安排所共有的控制，并且该安排的相关活动（即对安排的回报产生重大影响的活动）必须经过分享控制权的参与方一致同意后才能决策。

本集团在判断对被投资单位是否存在共同控制时，通常考虑下述事项：

- 是否任何一个参与方均不能单独控制被投资单位的相关活动；
- 涉及被投资单位相关活动的决策是否需要分享控制权参与方一致同意。

重大影响指本集团对被投资单位的财务和经营政策有参与决策的权力，但并不能够控制或者与其他方一起共同控制这些政策的制定。

23、投资性房地产

投资性房地产计量模式

不适用

24、固定资产

(1) 确认条件

固定资产指本集团为提供劳务或经营管理而持有的，使用寿命超过一个会计年度的有形资产。

外购固定资产的初始成本包括购买价款、相关税费以及使该资产达到预定可使用状态前所发生的可归属于该项资产的支出。

对于构成固定资产的各组成部分，如果各自具有不同使用寿命或者以不同方式为本集团提供经济利益，适用不同折旧率或折旧方法的，本集团分别将各组成部分确认为单项固定资产。

对于固定资产的后续支出，包括与更换固定资产某组成部分相关的支出，在与支出相关的经济利益很可能流入本集团时资本化计入固定资产成本，同时将被替换部分的账面价值扣除；与固定资产日常维护相关的支出在发生时计入当期损益。

固定资产以成本减累计折旧及减值准备后在资产负债表内列示。

(2) 折旧方法

类别	折旧方法	折旧年限	残值率	年折旧率
办公设备	年限平均法	3 - 5 年	5%	19% - 32%
运输设备	年限平均法	5 年	5%	19%

本集团将固定资产的成本扣除预计净残值和累计减值准备后在其使用寿命内按年限平均法计提折旧，除非固定资产符合持有待售的条件。

本集团至少在每年年度终了对固定资产的使用寿命、预计净残值和折旧方法进行复核。

减值测试方法及减值准备计提方法参见第十节、五、30。

固定资产满足下述条件之一时，本集团会予以终止确认。

- 固定资产处于处置状态；
- 该固定资产预期通过使用或处置不能产生经济利益。

报废或处置固定资产项目所产生的损益为处置所得款项净额与项目账面金额之间的差额，并于报废或处置日在损益中确认。

25、在建工程

不适用

26、借款费用

本集团未发生可直接归属符合资本化条件的资产的购建的借款费用。本集团发生的借款费用均于发生当期确认为财务费用。

本集团确定借款的实际利率时，是将借款在预期存续期间或适用的更短期间内的未来现金流量，折现为该借款初始确认时确定的金额所使用的利率。

27、生物资产

不适用

28、油气资产

不适用

29、无形资产

(1) 使用寿命及其确定依据、估计情况、摊销方法或复核程序

无形资产以成本减累计摊销（仅限于使用寿命有限的无形资产）及减值准备（参见第十节、五、30）后在资产负债表内列示。对于使用寿命有限的无形资产，本集团将无形资产的成本扣除预计净残值和累计减值准备后按直线法在预计使用寿命期内摊销，除非该无形资产符合持有待售的条件。

各项无形资产的使用寿命及其确定依据、摊销方法为：

项目	使用寿命	确定依据	摊销方法
办公软件	5 年	受益期	直线法
非专利技术	10.7 年	受益期	直线法
商标	10 年	受益期	直线法

本集团至少在每年年度终了对使用寿命有限的无形资产的使用寿命及摊销方法进行复核。

本集团将无法预见未来经济利益期限的无形资产视为使用寿命不确定的无形资产，并对这类无形资产不予摊销。截至资产负债表日，集团没有使用寿命不确定的无形资产。

(2) 研发支出的归集范围及相关会计处理方法

本集团内部研究开发项目的支出分为研究阶段支出和开发阶段支出。

研究阶段的支出，于发生时计入当期损益。开发阶段的支出，如果开发形成的某项产品或工序等在技术和商业上可行，而且本集团有充足的资源和意向完成开发工作，并且开发阶段支出能够可靠计量，则开发阶段的支出便会予以资本化。资本化开发支出按成本减减值准备（参见第十节、五、30）在资产负债表内列示。其他开发费用则在其产生的期间内确认为费用。

企业对于研发过程中产出的产品或副产品对外销售，按照《企业会计准则第 14 号——收入》、《企业会计准则第 1 号——存货》等规定，对相关的收入和成本分别进行会计处理，计入当期损益。

30、长期资产减值

除存货及金融资产外的其他资产减值

本集团在资产负债表日根据内部及外部信息以确定下列资产是否存在减值的迹象，包括：

- 固定资产
- 使用权资产
- 无形资产
- 长期股权投资

- 商誉
- 长期待摊费用等

本集团对存在减值迹象的资产进行减值测试，估计资产的可收回金额。此外，无论是否存在减值迹象，本集团于每年年度终了对商誉估计其可收回金额。本集团依据相关资产组或者资产组组合能够从企业合并的协同效应中的受益情况分摊商誉账面价值，并在此基础上进行商誉减值测试。

可收回金额是指资产（或资产组、资产组组合，下同）的公允价值（参见第十节、五、42（2））减去处置费用后的净额与资产预计未来现金流量的现值两者之间较高者。

资产组由创造现金流入相关的资产组成，是可以认定的最小资产组合，其产生的现金流入基本上独立于其他资产或者资产组。

资产预计未来现金流量的现值，按照资产在持续使用过程中和最终处置时所产生的预计未来现金流量，选择恰当的税前折现率对其进行折现后的金额加以确定。

可收回金额的估计结果表明，资产的可收回金额低于其账面价值的，资产的账面价值会减记至可收回金额，减记的金额确认为资产减值损失，计入当期损益，同时计提相应的资产减值准备。与资产组或者资产组组合相关的减值损失，先抵减分摊至该资产组或者资产组组合中商誉的账面价值，再根据资产组或者资产组组合中除商誉之外的其他各项资产的账面价值所占比重，按比例抵减其他各项资产的账面价值，但抵减后的各资产的账面价值不得低于该资产的公允价值减去处置费用后的净额（如可确定的）、该资产预计未来现金流量的现值（如可确定的）和零三者之中最高者。

资产减值损失一经确认，在以后会计期间不会转回。

31、长期待摊费用

本集团将已发生且受益期在一年以上的各项费用确认为长期待摊费用。长期待摊费用以成本减累计摊销及减值准备（参见第十节、五、30）在资产负债表内列示。

长期待摊费用在受益期限内分期平均摊销。各项费用的摊销期限分别为：

项目	摊销期限
经营租入固定资产改良支出	2 - 6 年

32、合同负债

参见第十节、五、37、收入

33、职工薪酬

（1）短期薪酬的会计处理方法

本集团在职工提供服务的会计期间，将实际发生或按规定的基准和比例计提的职工工资、奖金、医疗保险费、工伤保险费和生育保险费等社会保险费和住房公积金，确认为负债，并计入当期损益或相关资产成本。

（2）离职后福利的会计处理方法

本集团所参与的设定提存计划是按照中国有关法规要求，本集团职工参加的由政府机构设立管理的社会保障体系中的基本养老保险。基本养老保险的缴费金额按国家规定的基准和比例计算。本集团在职工提供服务的会计期间，将应缴存的金额确认为负债，并计入当期损益或相关资产成本。

(3) 辞退福利的会计处理方法

本集团在职工劳动合同到期之前解除与职工的劳动关系，或者为鼓励职工自愿接受裁减而提出给予补偿的建议，在下列两者孰早日，确认辞退福利产生的负债，同时计入当期损益：

- 本集团不能单方面撤回因解除劳动关系计划或裁减建议所提供的辞退福利时；
- 本集团有详细、正式的涉及支付辞退福利的重组计划；并且，该重组计划已开始实施，或已向受其影响的各方通告了该计划的主要内容，从而使各方形成了对本集团将实施重组的合理预期时。

(4) 其他长期职工福利的会计处理方法

不适用

34、预计负债

如果与或有事项相关的义务是本集团承担的现时义务，且该义务的履行很可能会导致经济利益流出本集团，以及有关金额能够可靠地计量，则本集团会确认预计负债。

预计负债按照履行相关现时义务所需支出的最佳估计数进行初始计量。对于货币时间价值影响重大的，预计负债以预计未来现金流量折现后的金额确定。在确定最佳估计数时，本集团综合考虑了与或有事项有关的风险、不确定性和货币时间价值等因素。所需支出存在一个连续范围，且该范围内各种结果发生的可能性相同的，最佳估计数按照该范围内的中间值确定；在其他情况下，最佳估计数分别下列情况处理：

- 或有事项涉及单个项目的，按照最可能发生金额确定；
- 或有事项涉及多个项目的，按照各种可能结果及相关概率计算确定。

本集团在资产负债表日对预计负债的账面价值进行复核，并按照当前最佳估计数对该账面价值进行调整。

35、股份支付

(1) 股份支付的种类

本集团的股份支付为以权益结算的股份支付。

(2) 实施股份支付计划的相关会计处理

以权益结算的股份支付

本集团以股份或其他权益工具作为对价换取职工提供服务时，以授予职工权益工具在授予日公允价值计量。对于授予后完成等待期内的服务或达到规定业绩条件才可行权的股份支付交易，本集团在等待期内的每个资产负债表日，根据最新取得的可行权职工人数变动等后续信息对可行权权益工具数量作出最佳估计，以此基础按照权益工具授予日的公允价值，将当期取得的服务计入相关成本或费用，并相应计入资本公积。

当本集团接受服务但没有结算义务，并且授予职工的是本公司最终控制方或其控制的除本集团外的子公司的权益工具时，本集团将此股份支付计划作为权益结算的股份支付处理。

36、优先股、永续债等其他金融工具

不适用

37、收入

按照业务类型披露收入确认和计量所采用的会计政策

收入是本集团在日常活动中形成的、会导致股东权益增加且与股东投入资本无关的经济利益的总流入。

本集团在履行了合同中的履约义务，即在客户取得相关商品或服务的控制权时，确认收入。

合同中包含两项或多项履约义务的，本集团在合同开始日，按照各单项履约义务所承诺商品或服务的单独售价的相对比例，将交易价格分摊至各单项履约义务，按照分摊至各单项履约义务的交易价格计量收入。

交易价格是本集团因向客户转让商品或服务而预期有权收取的对价金额，不包括代第三方收取的款项。本集团确认的交易价格不超过在相关不确定性消除时累计已确认收入极可能不会发生重大转回的金额。预期将退还给客户的款项作为退货负债，不计入交易价格。合同中存在重大融资成分的，本集团按照假定客户在取得商品或服务控制权时即以现金支付的应付金额确定交易价格。该交易价格与合同对价之间的差额，在合同期间内采用实际利率法摊销。合同开始日，本集团预计客户取得商品或服务控制权与客户支付价款间隔不超过一年的，不考虑合同中存在的重大融资成分。

满足下列条件之一时，本集团属于在某一时段内履行履约义务，否则，属于在某一时点履行履约义务：

- 客户在本集团履约的同时即取得并消耗本集团履约所带来的经济利益；
- 客户能够控制本集团履约过程中在建的商品；
- 本集团履约过程中所产出的商品具有不可替代用途，且本集团在整个合同期间内有权就累计至今已完成的履约部分收取款项。

对于在某一时段内履行的履约义务，本集团在该段时间内按照履约进度确认收入。履约进度不能合理确定时，本集团已经发生的成本预计能够得到补偿的，按照已经发生的成本金额确认收入，直到履约进度能够合理确定为止。

对于在某一时点履行的履约义务，本集团在客户取得相关商品或服务控制权时点确认收入。在判断客户是否已取得商品或服务控制权时，本集团会考虑下列迹象：

- 本集团就该商品或服务享有现时收款权利；
- 本集团已将该商品的实物转移给客户；
- 本集团已将该商品的法定所有权或所有权上的主要风险和报酬转移给客户；
- 客户已接受该商品或服务。

本集团已向客户转让商品或服务而有权收取对价的权利（且该权利取决于时间流逝之外的其他因素）作为合同资产列示，合同资产以预期信用损失为基础计提减值（参见第十节、五、11(6)）。本集团拥有的、无条件（仅取决于时间流逝）向客户收取对价的权利作为应收款项列示。本集团已收或应收客户对价而应向客户转让商品或服务的义务作为合同负债列示。

与本集团取得收入的主要活动相关的具体会计政策描述如下：

效果广告营销服务

根据本集团与客户签订的广告发布合同，本集团负责寻找广告发布平台，并与广告发布平台讨论并制定计价模式。本集团负责广告营销方案的制定和执行，并需要完成与客户约定的广告发布效果。本集团根据已收或应收客户支付给本集团的协议价款作为确认收入的金额。

本集团效果广告营销收入按具体行为（下载、激活、注册等）数量和行为单价确认收入。

广告销售代理服务

根据本集团与广告发布平台签订的广告服务合同，本集团负责代理广告发布平台的账户管理服务，包括但不限于协助广告发布平台完成广告投放者的账户注册及充值等。本集团作为广告销售服务的代理人，将本集团提供广告代理服务预期有权收取的对价作为收入确认的金额。

本集团的广告推广服务在某一时段内履行履约义务，在该段时间内按照履约进度确认收入，并与客户通过对账确认。同类业务采用不同经营模式涉及不同收入确认方式及计量方法的情况

公司需遵守《深圳证券交易所上市公司自律监管指引第 4 号——创业板行业信息披露》中的“互联网营销及数据服务相关业务”的披露要求：

38、合同成本

合同成本包括为取得合同发生的增量成本及合同履约成本。

为取得合同发生的增量成本是指本集团不取得合同就不会发生的成本（如销售佣金等）。该成本预期能够收回的，本集团将其作为合同取得成本确认为一项资产。本集团为取得合同发生的、除预期能够收回的增量成本之外的其他支出于发生时计入当期损益。

为履行合同发生的成本，不属于存货等其他企业会计准则规范范围且同时满足下列条件的，本集团将其作为合同履约成本确认为一项资产：

- 该成本与一份当前或预期取得的合同直接相关，包括直接人工、直接材料、制造费用（或类似费用）、明确由客户承担的成本以及仅因该合同而发生的其他成本；

- 该成本增加了本集团未来用于履行履约义务的资源；

- 该成本预期能够收回。

合同取得成本确认的资产和合同履约成本确认的资产（以下简称“与合同成本有关的资产”）采用与该资产相关的商品或服务收入确认相同的基础进行摊销，计入当期损益。摊销期限不超过一年则在发生时计入当期损益。

当与合同成本有关的资产的账面价值高于下列两项的差额时，本集团对超出部分计提减值准备，并确认为资产减值损失：

- 本集团因转让与该资产相关的商品或服务预期能够取得的剩余对价；

- 为转让该相关商品或服务估计将要发生的成本。

39、政府补助

政府补助是本集团从政府无偿取得的货币性资产或非货币性资产，但不包括政府以投资者身份向本集团投入的资本。

政府补助在能够满足政府补助所附条件，并能够收到时，予以确认。

政府补助为货币性资产的，按照收到或应收的金额计量。政府补助为非货币性资产的，按照公允价值计量。

本集团取得的、用于购建或以其他方式形成长期资产的政府补助作为与资产相关的政府补助。本集团取得的与资产相关之外的其他政府补助作为与收益相关的政府补助。与资产相关的政府补助，本集团将其确认为递延收益，并在相关资产使用寿命内按照合理、系统的方法分期计入其他收益或营业外收入。与收益相关的政府补助，如果用于补偿本集团以后期间的相关成本费用或损失的，本集团将其确认为递延收益，并在确认相关成本费用或损失的期间，计入其他收益或营业外收入；否则直接计入其他收益或营业外收入。

40、递延所得税资产/递延所得税负债

参见第十节、五、42、（3）

41、租赁

（1）作为承租方租赁的会计处理方法

在租赁期开始日，本集团对租赁确认使用权资产和租赁负债。使用权资产按照成本进行初始计量，包括租赁负债的初始计量金额、在租赁期开始日或之前支付的租赁付款额（扣除已享受的租赁激励相关金额），发生的初始直接费用以及为拆卸及移除租赁资产、复原租赁资产所在场地或将租赁资产恢复至租赁条款约定状态预计将发生的成本。

本集团使用直线法对使用权资产计提折旧。对能够合理确定租赁期届满时取得租赁资产所有权的，本集团在租赁资产剩余使用寿命内计提折旧。否则，租赁资产在租赁期与租赁资产剩余使用寿命两者孰短的期间内计提折旧。使用权资产按第十节、五、30 所述的会计政策计提减值准备。

租赁负债按照租赁期开始日尚未支付的租赁付款额的现值进行初始计量，折现率为租赁内含利率。无法确定租赁内含利率的，采用本集团增量借款利率作为折现率。

本集团按照固定的周期性利率计算租赁负债在租赁期内各期间的利息费用，并计入当期损益或相关资产成本。未纳入租赁负债计量的可变租赁付款额在实际发生时计入当期损益或相关资产成本。

租赁期开始日后，发生下列情形的，本集团按照变动后租赁付款额的现值重新计量租赁负债：

- 根据担保余值预计的应付金额发生变动；
- 用于确定租赁付款额的指数或比率发生变动；
- 本集团对购买选择权、续租选择权或终止租赁选择权的评估结果发生变化，或续租选择权或终止租赁选择权的实际行使情况与原评估结果不一致。

在对租赁负债进行重新计量时，本集团相应调整使用权资产的账面价值。使用权资产的账面价值已调减至零，但租赁负债仍需进一步调减的，本集团将剩余金额计入当期损益。

本集团已选择对短期租赁（租赁期不超过 12 个月的租赁）和低价值资产租赁（单项租赁资产为全新资产时价值较低）不确认使用权资产和租赁负债，并将相关的租赁付款额在租赁期内各个期间按照直线法计入当期损益或相关资产成本。

（2）作为出租方租赁的会计处理方法

在租赁开始日，本集团将租赁分为融资租赁和经营租赁。融资租赁是指无论所有权最终是否转移但实质上转移了与租赁资产所有权有关的几乎全部风险和报酬的租赁。经营租赁是指除融资租赁以外的其他租赁。

本集团作为转租出租人时，基于原租赁产生的使用权资产，而不是原租赁的标的资产，对转租赁进行分类。如果原租赁为短期租赁且本集团选择对原租赁应用上述短期租赁的简化处理，本集团将该转租赁分类为经营租赁。

经营租赁的租赁收款额在租赁期内按直线法确认为租金收入。本集团将其发生的与经营租赁有关的初始直接费用予以资本化，在租赁期内按照与租金收入确认相同的基础进行分摊，分期计入当期损益。未计入租赁收款额的可变租赁付款额在实际发生时计入当期损益。

42、其他重要的会计政策和会计估计

（1）商誉

因非同一控制下企业合并形成的商誉，其初始成本是合并成本大于合并中取得的被购买方可辨认净资产公允价值份额的差额。

本集团对商誉不摊销，以成本减累计减值准备（参见第十节、五、30）在资产负债表内列示。商誉在其相关资产组或资产组组合处置时予以转出，计入当期损益。

（2）公允价值的计量

除特别声明外，本集团按下述原则计量公允价值：

公允价值是指市场参与者在计量日发生的有序交易中，出售一项资产所能收到或者转移一项负债所需支付的价格。

本集团估计公允价值时，考虑市场参与者在计量日对相关资产或负债进行定价时考虑的特征（包括资产状况及所在位置、对资产出售或者使用的限制等），并采用在当前情况下适用并且有足够可利用数据和其他信息支持的估值技术。使用的估值技术主要包括市场法、收益法和成本法。

（3）所得税

除因企业合并和直接计入股东权益（包括其他综合收益）的交易或者事项产生的所得税外，本集团将当期所得税和递延所得税计入当期损益。

当期所得税是按本年度应税所得额，根据税法规定的税率计算的预期应交所得税，加上以往年度应付所得税的调整。

资产负债表日，如果本集团拥有以净额结算的法定权利并且意图以净额结算或取得资产、清偿负债同时进行，那么当期所得税资产及当期所得税负债以抵销后的净额列示。

递延所得税资产与递延所得税负债分别根据可抵扣暂时性差异和应纳税暂时性差异确定。暂时性差异是指资产或负债的账面价值与其计税基础之间的差额，包括能够结转以后年度的可抵扣亏损和税款抵减。递延所得税资产的确认以很可能取得用来抵扣可抵扣暂时性差异的应纳税所得额为限。

如果单项交易不是企业合并，交易发生时既不影响会计利润也不影响应纳税所得额（或可抵扣亏损），且初始确认的资产和负债并未导致产生等额应纳税暂时性差异和可抵扣暂时性差异，则该项交易中产生的暂时性差异不会产生递延所得税。商誉的初始确认导致的暂时性差异也不产生相关的递延所得税。

资产负债表日，本集团根据递延所得税资产和负债的预期收回或结算方式，依据已颁布的税法规定，按照预期收回该资产或清偿该负债期间的适用税率计量该递延所得税资产和负债的账面金额。

资产负债表日，本集团对递延所得税资产的账面价值进行复核。如果未来期间很可能无法获得足够的应纳税所得额用以抵扣递延所得税资产的利益，则减记递延所得税资产的账面价值。在很可能获得足够的应纳税所得额时，减记的金额予以转回。

资产负债表日，递延所得税资产及递延所得税负债在同时满足以下条件时以抵销后的净额列示：

- 纳税主体拥有以净额结算当期所得税资产及当期所得税负债的法定权利；
- 递延所得税资产及递延所得税负债是与同一税收征管部门对同一纳税主体征收的所得税相关或者是对不同的纳税主体相关，但在未来每一具有重要性的递延所得税资产及负债转回的期间内，涉及的纳税主体意图以净额结算当期所得税资产和负债或是同时取得资产、清偿负债。

（4）股利分配

资产负债表日后，经审议批准的利润分配方案中拟分配的股利或利润，不确认为资产负债表日的负债，在附注中单独披露。

（5）分部报告

本集团以内部组织结构、管理要求、内部报告制度为依据确定经营分部。如果两个或多个经营分部存在相似经济特征且同时在各单项产品或劳务的性质、生产过程的性质、产品或劳务的客户类型、销售产品或提供劳务的方式、生产产品及提供劳务受法律及行政法规的影响等方面具有相同或相似性的，可以合并为一个经营分部。本集团以经营分部为基础考虑重要性原则后确定报告分部。

本集团业务为广告推广服务，只有一种业务类型，每个部门或子公司的管理并不需要不同的技术和市场策略，无需进行单独管理。本集团管理层也以本集团整体的财务信息参考决定配置资源和评价业绩。因此，本集团只设有一个经营分部。

（6）关联方

一方控制、共同控制另一方或对另一方施加重大影响，以及两方或两方以上同受一方控制、共同控制的，构成关联方。关联方可为个人或企业。仅仅同受国家控制而不存在其他关联方关系的企业，不构成关联方。

此外，本公司同时根据证监会颁布的《上市公司信息披露管理办法》确定本集团或本公司的关联方。

（7）主要会计估计及判断

编制财务报表时，本集团管理层需要运用估计和假设，这些估计和假设会对会计政策的应用及资产、负债、收入及费用的金额产生影响。实际情况可能与这些估计不同。本集团管理层对估计涉及的关键假设和不确定因素的判断进行持续评估，会计估计变更的影响在变更当期和未来期间予以确认。

除固定资产、无形资产及长期待摊费用的折旧及摊销（参见第十节、五、24、29 和 31）和各类资产减值（参见第十节、七合并报表项目注释、5、8、18、21、25、26、和 30 以及第十节、十九母公司财务报表项目注释、1 和 2）涉及的会计估计外，其他主要的会计估计和运用会计政策过程中做出的重要判断如下：

- (i) 第十节、七、29 - 递延所得税资产的确认；
- (ii) 第十节、十三 - 公允价值的披露；
- (iii) 第十节、十五 - 股份支付。

43、重要会计政策和会计估计变更

(1) 重要会计政策变更

适用 不适用

单位：元

会计政策变更的内容和原因	受重要影响的报表项目名称	影响金额
本集团于 2023 年度执行了财政部于近年颁布的企业会计准则相关规定及指引	无影响	0.00

《企业会计准则解释第 16 号》(财会 [2022] 31 号) (“解释第 16 号”) 中“关于单项交易产生的资产和负债相关的递延所得税不适用初始确认豁免的会计处理规定”的规定

根据该规定，本集团对于不是企业合并、交易发生时既不影响会计利润也不影响应纳税所得额（或可抵扣亏损）、且初始确认的资产和负债导致产生等额应纳税暂时性差异和可抵扣暂时性差异的单项交易，即租赁交易，不适用《企业会计准则第 18 号——所得税》中关于豁免初始确认递延所得税负债和递延所得税资产的规定。本集团对该交易初始确认所产生的新增应纳税暂时性差异，根据《企业会计准则第 18 号——所得税》等有关规定，在交易发生时确认相应的递延所得税负债。

此外，本集团在上述新增应纳税暂时性差异于未来各期间转回时有充足尚未确认递延所得税资产的可抵扣暂时性差异，因此确认了与递延所得税负债金额相等的递延所得税资产。该新增确认的递延所得税资产和递延所得税负债满足资产负债表净额列报的条件，净额列报后采用上述规定未对本集团的财务状况及经营成果产生重大影响。

(2) 重要会计估计变更

适用 不适用

(3) 2023 年起首次执行新会计准则调整首次执行当年年初财务报表相关项目情况

适用 不适用

44、其他

不适用

六、税项

1、主要税种及税率

税种	计税依据	税率
增值税	按税法规定计算的销售货物和应税劳务收入为基础计算销项税额，在扣除当期允许抵扣的进项税额后，差额部分为应交增值税	6%、8%、9%、13%
城市维护建设税	按实际缴纳流转税计征	7.00%
企业所得税	按应纳税所得额计征	见下表：
教育费附加	按实际缴纳流转税计征	3.00%
地方教育费附加	按实际缴纳流转税计征	2.00%

存在不同企业所得税税率纳税主体的，披露情况说明

纳税主体名称	所得税税率
易点天下	25.00%
西安点告	15.00%
西安广知	15.00%
星合之星	15.00%
香港 Click ¹	16.50%
Cloud Star ²	16.50%
日本 Click ³	30.62%

注：1 香港 Click 公司根据香港特别行政区相关规定执行 16.5% 利得税税率。

2 Cloud Star 公司根据香港特别行政区相关规定执行 16.5% 利得税税率。

3 日本 Click 公司根据日本相关规定执行 30.62% 企业所得税税率。

2、税收优惠

1、根据《财政部 税务总局 国家发展改革委关于延续西部大开发企业所得税政策的公告》（财政部 税务总局 国家发展改革委公告 2020 年第 23 号）规定，自 2021 年 1 月 1 日至 2030 年 12 月 31 日，对设在西部地区的鼓励类产业企业减按 15% 的税率征收企业所得税。本条所称鼓励类产业企业是指以《西部地区鼓励类产业目录》中规定的产业项目为主营业务，且其主营业务收入占企业收入总额 60% 以上的企业。西安点告和西安广知符合优惠事项规定的条件减按 15% 税率征收企业所得税。

2、西安点告于 2017 年 12 月 4 日取得陕西省科学技术厅、陕西省财政厅、陕西省税务局和陕西省地方税务局颁发的《高新技术企业证书》，证书编号为 GR201761000870，有效期为 3 年；西安点告于 2020 年 12 月 1 日通过高新技术企业复审，证书编号为 GR202061000205，有效期 3 年。西安点告于 2023 年 12 月 12 日通过高新技术企业复审，证书编号为 GR202361004851，有效期 3 年。据此，西安点告于 2022 年及 2023 年度企业所得税税率减按 15% 税率征收。

3、星合之星于 2019 年 10 月 15 日取得北京市科学技术委员会、北京市财政局、国家税务总局北京市税务局颁发《高新技术企业证书》，证书编号为 GR201911003264，有效期为 3 年。星合之星于 2022 年 12 月通过高新技术企业复审，证书编号为 GR202211003146，有效期 3 年。星合之星 2022 年度及 2023 年度企业所得税税率减按 15% 税率征收。

4、根据《财政部国家税务总局关于全面推开营业税改征增值税试点的通知》财税（2016）36 号附件 4 第一条第（三）款，向境外单位提供的完全在境外消费的研发服务适用增值税零税率。于 2023 年及 2022 年度，西安点告向境外公司提供信息技术外包服务适用增值税零税率。

5、根据 2018 年 6 月 15 日国家税务总局印发的《国家税务总局关于修改部分税收规范性文件公告》（国家税务总局公告 2018 年第 31 号），明确境内单位向境外单位提供技术咨询服务、信息技术服务的跨境服务，免征增值税。西安广知和星合之星获得相关政府部门的审核批准，并于 2023 年及 2022 年度适用上述跨境免征增值税的优惠政策。

3、其他

七、合并财务报表项目注释

1、货币资金

单位：元

项目	期末余额	期初余额
银行存款	1,194,302,990.89	1,836,544,554.07
其他货币资金	364,335,618.11	

合计	1,558,638,609.00	1,836,544,554.07
其中：存放在境外的款项总额	310,744,165.03	724,432,539.23

其他说明：

2、交易性金融资产

单位：元

项目	期末余额	期初余额
以公允价值计量且其变动计入当期损益的金融资产	688,395,215.90	322,164,222.22
其中：		
理财产品和结构性存款	688,395,215.90	322,164,222.22
其中：		
合计	688,395,215.90	322,164,222.22

其他说明：

3、衍生金融资产

单位：元

项目	期末余额	期初余额

其他说明：

4、应收票据

(1) 应收票据分类列示

单位：元

项目	期末余额	期初余额

(2) 按坏账计提方法分类披露

单位：元

类别	期末余额					期初余额				
	账面余额		坏账准备		账面价值	账面余额		坏账准备		账面价值
	金额	比例	金额	计提比例		金额	比例	金额	计提比例	
其中：										
其中：										

如是按照预期信用损失一般模型计提应收票据坏账准备：

适用 不适用

(3) 本期计提、收回或转回的坏账准备情况

本期计提坏账准备情况：

单位：元

类别	期初余额	本期变动金额				期末余额
		计提	收回或转回	核销	其他	

其中本期坏账准备收回或转回金额重要的：

适用 不适用**(4) 期末公司已质押的应收票据**

单位：元

项目	期末已质押金额
----	---------

(5) 期末公司已背书或贴现且在资产负债表日尚未到期的应收票据

单位：元

项目	期末终止确认金额	期末未终止确认金额
----	----------	-----------

(6) 本期实际核销的应收票据情况

单位：元

项目	核销金额
----	------

其中重要的应收票据核销情况：

单位：元

单位名称	应收票据性质	核销金额	核销原因	履行的核销程序	款项是否由关联交易产生
------	--------	------	------	---------	-------------

应收票据核销说明：

5、应收账款**(1) 按账龄披露**

单位：元

账龄	期末账面余额	期初账面余额
1 年以内（含 1 年）	806,498,629.31	791,286,636.39
1 至 2 年	105,095,164.59	21,601,591.14
2 至 3 年	16,487,731.82	5,620,739.78
3 年以上	25,240,967.10	51,118,528.40
3 至 4 年	25,240,967.10	51,118,528.40
合计	953,322,492.82	869,627,495.71

(2) 按坏账计提方法分类披露

单位：元

类别	期末余额					期初余额				
	账面余额		坏账准备		账面价值	账面余额		坏账准备		账面价值
	金额	比例	金额	计提比例		金额	比例	金额	计提比例	
按单项计提坏账准备的应收账款	14,658,349.34	1.54%	14,658,349.34	100.00%		24,678,093.51	2.84%	24,678,093.51	100.00%	
其中：										
按组合计提坏账准备的应收账款	938,664,143.48	98.46%	50,087,743.31	5.34%	888,576,400.17	844,949,402.20	97.16%	53,908,151.50	6.38%	791,041,250.70
其中：										
广告推广及其他业务应收款项	938,664,143.48	98.46%	50,087,743.31	5.34%	888,576,400.17	844,949,402.20	97.16%	53,908,151.50	6.38%	791,041,250.70
合计	953,322,492.82	100.00%	64,746,092.65	6.79%	888,576,400.17	869,627,495.71	100.00%	78,586,245.01	9.04%	791,041,250.70

按单项计提坏账准备：14,658,349.34

单位：元

名称	期初余额		期末余额			
	账面余额	坏账准备	账面余额	坏账准备	计提比例	计提理由
第一名	10,243,539.04	10,243,539.04	10,417,240.61	10,417,240.61	100.00%	长账龄，客户回款困难
第二名	3,131,500.06	3,131,500.06	3,184,601.48	3,184,601.48	100.00%	长账龄，客户回款困难
第三名	3,000,000.00	3,000,000.00	1,055,494.55	1,055,494.55	100.00%	长账龄，客户回款困难
第四名	2,849,422.34	2,849,422.34	921.83	921.83	100.00%	长账龄，客户回款困难
第五名	2,784,471.53	2,784,471.53	90.87	90.87	100.00%	长账龄，客户回款困难
其他	2,669,160.54	2,669,160.54			0.00%	长账龄，客户回款困难
合计	24,678,093.51	24,678,093.51	14,658,349.34	14,658,349.34		

按组合计提坏账准备：50,087,743.31

单位：元

名称	期末余额		
	账面余额	坏账准备	计提比例
第一名	89,799,891.77	765,136.95	0.85%
第二名	78,336,363.69	11,959,059.56	15.27%
第三名	60,818,649.32	800,496.91	1.32%
第四名	59,325,002.72	1,092,985.14	1.84%

第五名	41,489,171.37	512,189.95	1.23%
其他	608,895,064.61	34,957,874.80	5.74%
合计	938,664,143.48	50,087,743.31	

确定该组合依据的说明：

本集团始终按照相当于整个存续期内预期信用损失的金额计量应收账款的减值准备，并以逾期天数与违约损失率对照表为基础计算其预期信用损失。根据本集团的历史经验，不同细分客户群体发生损失的情况没有显著差异，因此在根据逾期信息计算减值准备时未进一步区分不同的客户群体。

如是按照预期信用损失一般模型计提应收账款坏账准备：

适用 不适用

(3) 本期计提、收回或转回的坏账准备情况

本期计提坏账准备情况：

单位：元

类别	期初余额	本期变动金额				期末余额
		计提	收回或转回	核销	其他	
本期计提	78,586,245.01	13,000,831.15	5,932,534.28	21,552,402.56	643,953.33	64,746,092.65
合计	78,586,245.01	13,000,831.15	5,932,534.28	21,552,402.56	643,953.33	64,746,092.65

其中本期坏账准备收回或转回金额重要的：

单位：元

单位名称	收回或转回金额	转回原因	收回方式	确定原坏账准备计提比例的依据及其合理性
第一名	2,817,204.98	客户回款	银行转账	预计无法收回
第二名	232,317.44	客户回款	银行转账	预计无法收回
第三名	2,883,011.86	客户回款	银行转账	预计无法收回
合计	5,932,534.28			

(4) 本期实际核销的应收账款情况

单位：元

项目	核销金额
实际核销的应收账款	21,552,402.56

其中重要的应收账款核销情况：

单位：元

单位名称	应收账款性质	核销金额	核销原因	履行的核销程序	款项是否由关联交易产生
第一名	应收业务款	8,058,527.49	无法收回	管理层审批	否
第二名	应收业务款	3,756,859.29	无法收回	管理层审批	否
第三名	应收业务款	3,000,000.00	无法收回	管理层审批	否
第四名	应收业务款	2,894,684.40	无法收回	管理层审批	否

第五名	应收业务款	1,400,760.00	无法收回	管理层审批	否
其他	应收业务款	2,441,571.38	无法收回	管理层审批	否
合计		21,552,402.56			

应收账款核销说明：

本年核销为债务人发生破产、注销等情况，已确认款项无法收回。

(5) 按欠款方归集的期末余额前五名的应收账款和合同资产情况

单位：元

单位名称	应收账款期末余额	合同资产期末余额	应收账款和合同资产期末余额	占应收账款和合同资产期末余额合计数的比例	应收账款坏账准备和合同资产减值准备期末余额
第一名	89,799,891.77		89,799,891.77	9.42%	765,136.95
第二名	78,336,363.69		78,336,363.69	8.22%	11,959,059.56
第三名	60,818,649.32		60,818,649.32	6.38%	800,496.91
第四名	59,325,002.72		59,325,002.72	6.22%	1,092,985.14
第五名	41,489,171.37		41,489,171.37	4.35%	512,189.95
合计	329,769,078.87		329,769,078.87	34.59%	15,129,868.51

6、合同资产

(1) 合同资产情况

单位：元

项目	期末余额			期初余额		
	账面余额	坏账准备	账面价值	账面余额	坏账准备	账面价值

(2) 报告期内账面价值发生的重大变动金额和原因

单位：元

项目	变动金额	变动原因

(3) 按坏账计提方法分类披露

单位：元

类别	期末余额					期初余额				
	账面余额		坏账准备		账面价值	账面余额		坏账准备		账面价值
	金额	比例	金额	计提比例		金额	比例	金额	计提比例	
其中：										
其中：										

按预期信用损失一般模型计提坏账准备

适用 不适用

(4) 本期计提、收回或转回的坏账准备情况

单位：元

项目	本期计提	本期收回或转回	本期转销/核销	原因
----	------	---------	---------	----

其中本期坏账准备收回或转回金额重要的：

单位：元

单位名称	收回或转回金额	转回原因	收回方式	确定原坏账准备计提比例的依据及其合理性
------	---------	------	------	---------------------

其他说明：

(5) 本期实际核销的合同资产情况

单位：元

项目	核销金额
----	------

其中重要的合同资产核销情况

单位：元

单位名称	款项性质	核销金额	核销原因	履行的核销程序	款项是否由关联交易产生
------	------	------	------	---------	-------------

合同资产核销说明：

其他说明：

7、应收款项融资

(1) 应收款项融资分类列示

单位：元

项目	期末余额	期初余额
----	------	------

(2) 按坏账计提方法分类披露

单位：元

类别	期末余额					期初余额				
	账面余额		坏账准备		账面价值	账面余额		坏账准备		账面价值
	金额	比例	金额	计提比例		金额	比例	金额	计提比例	
其中：										
其中：										

按预期信用损失一般模型计提坏账准备

单位：元

坏账准备	第一阶段	第二阶段	第三阶段	合计
------	------	------	------	----

	未来 12 个月预期信用损失	整个存续期预期信用损失（未发生信用减值）	整个存续期预期信用损失（已发生信用减值）	
2023 年 1 月 1 日余额 在本期				

各阶段划分依据和坏账准备计提比例

对本期发生损失准备变动的应收款项融资账面余额显著变动的情况说明：

（3）本期计提、收回或转回的坏账准备的情况

单位：元

类别	期初余额	本期变动金额				期末余额
		计提	收回或转回	转销或核销	其他变动	

其中本期坏账准备收回或转回金额重要的：

单位：元

单位名称	收回或转回金额	转回原因	收回方式	确定原坏账准备计提比例的依据及其合理性

其他说明：

（4）期末公司已质押的应收款项融资

单位：元

项目	期末已质押金额

（5）期末公司已背书或贴现且在资产负债表日尚未到期的应收款项融资

单位：元

项目	期末终止确认金额	期末未终止确认金额

（6）本期实际核销的应收款项融资情况

单位：元

项目	核销金额

其中重要的应收款项融资核销情况

单位：元

单位名称	款项性质	核销金额	核销原因	履行的核销程序	款项是否由关联交易产生

核销说明：

(7) 应收款项融资本期增减变动及公允价值变动情况

(8) 其他说明

8、其他应收款

单位：元

项目	期末余额	期初余额
应收利息		534,444.38
其他应收款	1,074,448,831.87	1,641,739,684.49
合计	1,074,448,831.87	1,642,274,128.87

(1) 应收利息

1) 应收利息分类

单位：元

项目	期末余额	期初余额
定期存款		534,444.38
合计		534,444.38

2) 重要逾期利息

单位：元

借款单位	期末余额	逾期时间	逾期原因	是否发生减值及其判断依据

其他说明：

3) 按坏账计提方法分类披露

适用 不适用

4) 本期计提、收回或转回的坏账准备的情况

单位：元

类别	期初余额	本期变动金额				期末余额
		计提	收回或转回	转销或核销	其他变动	

其中本期坏账准备收回或转回金额重要的：

单位：元

单位名称	收回或转回金额	转回原因	收回方式	确定原坏账准备计提比例的依据及其合理

				性
坏账				

其他说明：

5) 本期实际核销的应收利息情况

单位：元

项目	核销金额
----	------

其中重要的应收利息核销情况

单位：元

单位名称	款项性质	核销金额	核销原因	履行的核销程序	款项是否由关联交易产生
------	------	------	------	---------	-------------

核销说明：

其他说明：

(2) 应收股利

1) 应收股利分类

单位：元

项目(或被投资单位)	期末余额	期初余额
------------	------	------

2) 重要的账龄超过 1 年的应收股利

单位：元

项目(或被投资单位)	期末余额	账龄	未收回的原因	是否发生减值及其判断依据
------------	------	----	--------	--------------

3) 按坏账计提方法分类披露

适用 不适用

4) 本期计提、收回或转回的坏账准备的情况

单位：元

类别	期初余额	本期变动金额				期末余额
		计提	收回或转回	转销或核销	其他变动	

其中本期坏账准备收回或转回金额重要的：

单位：元

单位名称	收回或转回金额	转回原因	收回方式	确定原坏账准备计提比例的依据及其合理性
------	---------	------	------	---------------------

其他说明：

5) 本期实际核销的应收股利情况

单位：元

项目	核销金额
----	------

其中重要的应收股利核销情况

单位：元

单位名称	款项性质	核销金额	核销原因	履行的核销程序	款项是否由关联交易产生
------	------	------	------	---------	-------------

核销说明：

其他说明：

(3) 其他应收款

1) 其他应收款按款项性质分类情况

单位：元

款项性质	期末账面余额	期初账面余额
应收广告销售代理业务代收款	1,229,927,899.71	1,683,021,961.56
第三方支付平台未提现余额	10,874,737.13	10,605,710.27
押金及保证金	1,392,130.75	7,413,612.22
备用金	529,428.45	434,442.12
其他	4,597,305.85	1,825,651.61
合计	1,247,321,501.89	1,703,301,377.78

2) 按账龄披露

单位：元

账龄	期末账面余额	期初账面余额
1年以内（含1年）	975,637,349.08	1,609,717,641.47
1年以内	975,637,349.08	1,609,717,641.47
1至2年	210,032,264.08	71,094,901.66
2至3年	44,018,161.00	14,861,714.40
3年以上	17,633,727.73	7,627,120.25
3至4年	17,633,727.73	7,627,120.25
合计	1,247,321,501.89	1,703,301,377.78

3) 按坏账计提方法分类披露

适用 不适用

单位：元

类别	期末余额					期初余额				
	账面余额		坏账准备		账面价值	账面余额		坏账准备		账面价值
	金额	比例	金额	计提比例		金额	比例	金额	计提比例	
按单项计提坏账准备	106,235,285.78	8.52%	91,142,802.33	85.79%	15,092,483.45	7,436,226.21	0.44%	7,436,226.21	100.00%	
其中：										
按组合计提坏账准备	1,141,086,216.11	91.48%	81,729,867.69	7.16%	1,059,356,348.42	1,695,865,151.57	99.56%	54,125,467.08	3.19%	1,641,739,684.49
其中：										
第三方支付平台未提现余额	10,874,737.13	0.87%		0.00%	10,874,737.13	10,605,710.27	0.62%		0.00%	10,605,710.27
应收广告销售代理业务代收款	1,123,692,613.93	90.09%	81,464,425.13	7.25%	1,042,228,188.80	1,675,585,735.35	98.37%	53,905,115.21	3.22%	1,621,680,620.14
其他	6,518,865.05	0.52%	265,442.56	4.07%	6,253,422.49	9,673,705.95	0.57%	220,351.87	2.28%	9,453,354.08
合计	1,247,321,501.89	100.00%	172,872,670.02	13.86%	1,074,448,831.87	1,703,301,377.78	100.00%	61,561,693.29	3.61%	1,641,739,684.49

按单项计提坏账准备：91,142,802.33

单位：元

名称	期初余额		期末余额			
	账面余额	坏账准备	账面余额	坏账准备	计提比例	计提理由
第一名	4,649,871.18	4,649,871.18	4,728,719.89	4,728,719.89	100.00%	长账龄，客户回款困难
第二名	2,786,355.03	2,786,355.03				长账龄，客户回款困难
第三名			100,616,556.36	85,524,072.91	85.00%	该客户陷入财务困境，预计部分款项难以收回
第四名			890,009.53	890,009.53	100.00%	长账龄，客户回款困难
合计	7,436,226.21	7,436,226.21	106,235,285.78	91,142,802.33		

按组合计提坏账准备：81,729,867.69

单位：元

名称	期末余额		
	账面余额	坏账准备	计提比例
第一名	131,057,690.88	3,773,727.31	2.88%
第二名	77,572,933.55	1,021,017.30	1.32%
第三名	54,464,377.26	3,542,257.95	6.50%
第四名	36,707,789.62	293,662.32	0.80%
第五名	28,970,752.61	217,680.35	0.75%
其他	812,312,672.19	72,881,522.46	8.97%

合计	1,141,086,216.11	81,729,867.69	
----	------------------	---------------	--

确定该组合依据的说明：

按组合计提坏账准备：

组合 1 第三方支付平台未提现余额

该部分其他应收款发生信用损失的可能性非常小，因此不对此部分金额提取坏账准备。

组合 2 应收广告销售代理业务代收款

组合 3 其他组合

账龄在 1 年以内部分，预计损失率为 1.00%；账龄在 1 - 2 年的部分，预计损失率为 10.00%；账龄在 2 年以上的部分，预计损失率为 100.00%。

按预期信用损失一般模型计提坏账准备：

单位：元

坏账准备	第一阶段	第二阶段	第三阶段	合计
	未来 12 个月预期信用损失	整个存续期预期信用损失(未发生信用减值)	整个存续期预期信用损失(已发生信用减值)	
2023 年 1 月 1 日余额	7,582,086.56	46,543,380.52	7,436,226.21	61,561,693.29
2023 年 1 月 1 日余额在本期				
——转入第三阶段		-671,299.06	671,299.06	
本期计提	710,926.85	37,257,338.77	85,738,259.64	123,706,525.26
本期转回	2,587,664.68	456,458.10	2,819,201.10	5,863,323.88
本期核销		2,907,071.69		2,907,071.69
其他变动	-96,926.08	-3,644,445.40	116,218.52	-3,625,152.96
2023 年 12 月 31 日余额	5,608,422.65	76,121,445.04	91,142,802.33	172,872,670.02

各阶段划分依据和坏账准备计提比例

无

损失准备本期变动金额重大的账面余额变动情况

适用 不适用

4) 本期计提、收回或转回的坏账准备情况

本期计提坏账准备情况：

单位：元

类别	期初余额	本期变动金额				期末余额
		计提	收回或转回	转销或核销	其他	
坏账	61,561,693.29	123,706,525.26	5,863,323.88	2,907,071.69	-3,625,152.96	172,872,670.02
合计	61,561,693.29	123,706,525.26	5,863,323.88	2,907,071.69	-3,625,152.96	172,872,670.02

其中本期坏账准备转回或收回金额重要的：

单位：元

单位名称	收回或转回金额	转回原因	收回方式	确定原坏账准备计提比例的依据及其合理性
第一名	2,819,201.10	回款	银行转账	预计无法收回
第二名	1,418,783.51	回款	银行转账	预计无法收回
其他	1,625,339.27	回款或转回	银行转账	预计无法收回
合计	5,863,323.88			

5) 本期实际核销的其他应收款情况

单位：元

项目	核销金额
其他应收款	2,907,071.69

其中重要的其他应收款核销情况：

单位：元

单位名称	其他应收款性质	核销金额	核销原因	履行的核销程序	款项是否由关联交易产生
第一名	应收广告销售代理业务代收款	1,429,604.75	长账龄，客户回款困难	内部核销审批	否
第二名	应收广告销售代理业务代收款	1,239,916.66	长账龄，客户回款困难	内部核销审批	否
第三名	应收广告销售代理业务代收款	103,140.96	长账龄，客户回款困难	内部核销审批	否
第四名	应收广告销售代理业务代收款	79,703.96	长账龄，客户回款困难	内部核销审批	否
第五名	应收广告销售代理业务代收款	28,845.35	长账龄，客户回款困难	内部核销审批	否
第六名	应收广告销售代理业务代收款	13,016.73	长账龄，客户回款困难	内部核销审批	否
第七名	应收广告销售代理业务代收款	12,843.28	长账龄，客户回款困难	内部核销审批	否
合计		2,907,071.69			

其他应收款核销说明：

6) 按欠款方归集的期末余额前五名的其他应收款情况

单位：元

单位名称	款项的性质	期末余额	账龄	占其他应收款期末余额合计数的比例	坏账准备期末余额
第一名	应收广告销售代理业务代收款	131,057,690.88	1年以内	10.51%	3,773,727.31
第二名	应收广告销售代理业务代收款	100,616,556.36	1-2年	8.07%	85,524,072.91
第三名	应收广告销售代理业务代收款	77,572,933.55	1年以内	6.22%	1,021,017.30
第四名	应收广告销售代理业务代收款	54,464,377.26	一年以内及1-2年	4.37%	3,542,257.95
第五名	应收广告销售代	36,707,789.62	1年以内	2.94%	293,662.32

	理业务代收款				
合计		400,419,347.67		32.11%	94,154,737.79

7) 因资金集中管理而列报于其他应收款

单位：元

其他说明：

9、预付款项

(1) 预付款项按账龄列示

单位：元

账龄	期末余额		期初余额	
	金额	比例	金额	比例
1 年以内	23,037,535.52	92.32%	20,239,255.16	74.00%
1 至 2 年	736,592.00	2.95%	6,229,613.01	22.78%
2 至 3 年	1,020,607.11	4.09%	96,350.25	0.35%
3 年以上	159,676.20	0.64%	783,567.01	2.87%
合计	24,954,410.83		27,348,785.43	

账龄超过 1 年且金额重要的预付款项未及时结算原因的说明：

无账龄超过 1 年且金额重要的预付款项。

(2) 按预付对象归集的期末余额前五名的预付款情况

单位：元

单位全称	款项性质	期末余额	账龄	占期末余额合计数的比例
第一名	预付采购款	9,283,287.67	1 年以内	37.20%
第二名	预付采购款	2,830,188.61	1 年以内	11.34%
第三名	预付采购款	1,477,603.99	1 年以内	5.92%
第四名	预付采购款	1,425,616.13	1 年以内	5.71%
第五名	预付服务费	964,575.39	1 年以内	3.87%
合计		15,981,271.79		64.04%

其他说明：

10、存货

公司是否需要遵守房地产行业的披露要求

否

(1) 存货分类

单位：元

项目	期末余额			期初余额		
	账面余额	存货跌价准备 或合同履约成 本减值准备	账面价值	账面余额	存货跌价准备 或合同履约成 本减值准备	账面价值

(2) 存货跌价准备和合同履约成本减值准备

单位：元

项目	期初余额	本期增加金额		本期减少金额		期末余额
		计提	其他	转回或转销	其他	

按组合计提存货跌价准备

单位：元

组合名称	期末			期初		
	期末余额	跌价准备	跌价准备计提 比例	期初余额	跌价准备	跌价准备计提 比例

按组合计提存货跌价准备的计提标准

(3) 存货期末余额含有借款费用资本化金额的说明

(4) 合同履约成本本期摊销金额的说明

11、持有待售资产

单位：元

项目	期末账面余额	减值准备	期末账面价值	公允价值	预计处置费用	预计处置时间

其他说明：

12、一年内到期的非流动资产

单位：元

项目	期末余额	期初余额
----	------	------

(1) 一年内到期的债权投资

□适用 不适用

(2) 一年内到期的其他债权投资

□适用 不适用

13、其他流动资产

单位：元

项目	期末余额	期初余额
待抵扣增值税进项税	16,944,234.78	33,562,398.11
预缴企业所得税	9,749,084.02	9,109,609.64
预缴其他税费	95,613.70	91,800.43
合计	26,788,932.50	42,763,808.18

其他说明：

14、债权投资

(1) 债权投资的情况

单位：元

项目	期末余额			期初余额		
	账面余额	减值准备	账面价值	账面余额	减值准备	账面价值

债权投资减值准备本期变动情况

单位：元

项目	期初余额	本期增加	本期减少	期末余额
----	------	------	------	------

(2) 期末重要的债权投资

单位：元

债权项目	期末余额					期初余额				
	面值	票面利率	实际利率	到期日	逾期本金	面值	票面利率	实际利率	到期日	逾期本金

(3) 减值准备计提情况

单位：元

坏账准备	第一阶段	第二阶段	第三阶段	合计
------	------	------	------	----

	未来 12 个月预期信用损失	整个存续期预期信用损失(未发生信用减值)	整个存续期预期信用损失(已发生信用减值)	
2023 年 1 月 1 日余额 在本期				

各阶段划分依据和坏账准备计提比例

(4) 本期实际核销的债权投资情况

单位：元

项目	核销金额
----	------

其中重要的债权投资核销情况

债权投资核销说明：

损失准备本期变动金额重大的账面余额变动情况

适用 不适用

其他说明：

15、其他债权投资

(1) 其他债权投资的情况

单位：元

项目	期初余额	应计利息	利息调整	本期公允价值变动	期末余额	成本	累计公允价值变动	累计在其他综合收益中确认的减值准备	备注
----	------	------	------	----------	------	----	----------	-------------------	----

其他债权投资减值准备本期变动情况

单位：元

项目	期初余额	本期增加	本期减少	期末余额
----	------	------	------	------

(2) 期末重要的其他债权投资

单位：元

其他债权项目	期末余额					期初余额				
	面值	票面利率	实际利率	到期日	逾期本金	面值	票面利率	实际利率	到期日	逾期本金

(3) 减值准备计提情况

单位：元

坏账准备	第一阶段	第二阶段	第三阶段	合计
	未来 12 个月预期信用损失	整个存续期预期信用损失(未发生信用减值)	整个存续期预期信用损失(已发生信用减值)	
2023 年 1 月 1 日余额 在本期				

各阶段划分依据和坏账准备计提比例

(4) 本期实际核销的其他债权投资情况

单位：元

项目	核销金额
----	------

其中重要的其他债权投资核销情况

损失准备本期变动金额重大的账面余额变动情况

适用 不适用

其他说明：

16、其他权益工具投资

单位：元

项目名称	期末余额	期初余额	本期计入其他综合收益的利得	本期计入其他综合收益的损失	本期末累计计入其他综合收益的利得	本期末累计计入其他综合收益的损失	本期确认的股利收入	指定为以公允价值计量且其变动计入其他综合收益的原因
零一基金 ¹	12,088,914.55	11,935,223.32		-48,696.54	14,233,746.86	-5,487,132.30		出于战略目的而计划长期持有
新帕元	15,000,000.00	15,000,000.00						出于战略目的而计划长期持有
泡芙	1,750,000.00	1,750,000.00						出于战略目的而计划长期持有
抖易点	149,500.69	149,500.69						出于战略目的而计划长期持有

合计	28,988,415.24	28,834,724.01		-48,696.54	14,233,746.86	-5,487,132.30		
----	---------------	---------------	--	------------	---------------	---------------	--	--

注：1 当期外币报表折算差为 202,387.77 元。

本期存在终止确认

单位：元

项目名称	转入留存收益的累计利得	转入留存收益的累计损失	终止确认的原因
------	-------------	-------------	---------

分项披露本期非交易性权益工具投资

单位：元

项目名称	确认的股利收入	累计利得	累计损失	其他综合收益转入留存收益的金额	指定为以公允价值计量且其变动计入其他综合收益的原因	其他综合收益转入留存收益的原因
零一基金		14,233,746.86	-5,487,132.30		出于战略目的而计划长期持有	

其他说明：

本期累计利得包含累计外币报表折算差异。

17、长期应收款

(1) 长期应收款情况

单位：元

项目	期末余额			期初余额			折现率区间
	账面余额	坏账准备	账面价值	账面余额	坏账准备	账面价值	

(2) 按坏账计提方法分类披露

单位：元

类别	期末余额					期初余额				
	账面余额		坏账准备		账面价值	账面余额		坏账准备		账面价值
	金额	比例	金额	计提比例		金额	比例	金额	计提比例	
其中：										
其中：										

按预期信用损失一般模型计提坏账准备

单位：元

坏账准备	第一阶段	第二阶段	第三阶段	合计
	未来 12 个月预期信用损失	整个存续期预期信用损失(未发生信用减值)	整个存续期预期信用损失(已发生信用减值)	
2023 年 1 月 1 日余额在本期				

各阶段划分依据和坏账准备计提比例

(3) 本期计提、收回或转回的坏账准备的情况

单位：元

类别	期初余额	本期变动金额				期末余额
		计提	收回或转回	转销或核销	其他	

其中本期坏账准备转回或收回金额重要的：

单位：元

单位名称	收回或转回金额	转回原因	收回方式	确定原坏账准备计提比例的依据及其合理性
------	---------	------	------	---------------------

其他说明：

(4) 本期实际核销的长期应收款情况

单位：元

项目	核销金额
----	------

其中重要的长期应收款核销情况：

单位：元

单位名称	款项性质	核销金额	核销原因	履行的核销程序	款项是否由关联交易产生
------	------	------	------	---------	-------------

长期应收款核销说明：

18、长期股权投资

单位：元

被投资单位	期初余额 (账面价值)	减值准备 期初余额	本期增减变动							期末余额 (账面价值)	减值准备 期末余额	
			追加投资	减少投资	权益法下确认的投资损益	其他综合收益调整	其他权益变动	宣告发放现金股利或利润	计提减值准备			其他
一、合营企业												
深度枢纽	4,008,344.61		1,125,000.00		-65,448.31						5,067,896.30	
小计	4,008,344.61		1,125,000.00		-65,448.31						5,067,896.30	
二、联营企业												
Xende	30,53				9,724	573,9	-				39,93	

r	8,953 .73				,971. 21	97.12	905,7 32.72				2,189 .34	
Bidea se	37,43 9,188 .30				- 8,636 ,467. 94	590,7 41.40					29,39 3,461 .76	
Capfr ont	8,472 ,976. 15			7,091 ,325. 99	98,50 1.10	144,1 80.99				- 1,624 ,332. 25		
北京 游鲁 克	19,83 2,115 .68				2,326 ,456. 40						22,15 8,572 .08	
涯库 网 络	2,678 ,996. 30				- 161,8 63.29						2,517 ,133. 01	
杭州 轻 犀	2,143 ,071. 92				188,0 44.06						2,331 ,115. 98	
文投 资 本	1,444 ,659. 10				228,1 79.33						1,672 ,838. 43	
APP CM		5,219 ,486. 54										5,307 ,994. 38
Wolve s		5,859 ,570. 24										5,958 ,931. 97
目的 涌现			17,63 2,250 .00		- 605,9 96.32						17,02 6,253 .68	
小计	102,5 49.96 1.18	11,07 9,056 .78	17,63 2,250 .00	7,091 ,325. 99	3,161 ,824. 55	1,308 ,919. 51	- 905,7 32.72			- 1,624 ,332. 25	115,0 31,56 4.28	11,26 6,926 .35
合计	106,5 58.30 5.79	11,07 9,056 .78	18,75 7,250 .00	7,091 ,325. 99	3,096 ,376. 24	1,308 ,919. 51	- 905,7 32.72			- 1,624 ,332. 25	120,0 99,46 0.58	11,26 6,926 .35

可收回金额按公允价值减去处置费用后的净额确定

适用 不适用

可收回金额按预计未来现金流量的现值确定

适用 不适用

前述信息与以前年度减值测试采用的信息或外部信息明显不一致的差异原因

公司以前年度减值测试采用信息与当年实际情况明显不一致的差异原因

其他说明:

1、2020年7月，易点天下与西安高新技术产业开发区宣传策划中心各自出资人民币3,323,400.00元成立西安深度枢纽信息科技有限公司(以下简称“深度枢纽”)，双方对深度枢纽的持股比例均为50%。本集团与西安高新技术产业开发区宣传策划中心对其共同控制，以权益法进行后续计量。2023年2月，本集团与西安高新技术产业开发区宣传策划中心各对该公司增资人民币1,125,000.00元，双方对深度枢纽的持股比例仍为50%。

2、2023 年 7 月，香港 Click 以美元 615,440.92 元（约合人民币 4,414,373.09 元）处置了本集团持有的 Capfront Technologies Private 的 50%股权。处置后，本集团对其持股比例下降至为 8.88%，同时不再对其经营决策实施重大影响。因此，本集团将该投资重分类至其他非流动金融资产。

3、2022 年 4 月，西安点告以人民币 5,150,000.00 元与自然人原赫共同设立北京游鲁克网络科技有限公司（以下简称“游鲁克”），西安点告持股比例为 35%。本集团有权向游鲁克派出一名董事，对其实施重大影响，以权益法进行后续计量。2022 年 12 月，西安点告以人民币 15,500,000.00 元对游鲁克进行增资，截至 2023 年 12 月 31 日本集团对游鲁克的持股比例为 45%。

4、2023 年 5 月，西安点告以美元 2,500,000.00 元（约合人民币 17,632,250.00 元）向目的涌现（无锡）科技有限公司（以下简称“目的涌现”）增资。截至 2023 年 12 月 31 日，本集团对目的涌现的持股比例为 4.5412%。根据投资经营协议，本集团有权利向目的涌现派出一名董事并对其经营决策实施重大影响，因此本集团以权益法进行后续计量。

19、其他非流动金融资产

单位：元

项目	期末余额	期初余额
西安万易科技合伙企业（有限合伙）	10,000,000.00	
淮安奥慧企业管理合伙企业（有限合伙）	4,500,000.00	
Capfront Technologies Private	1,624,332.25	
合计	16,124,332.25	

其他说明：

20、投资性房地产

（1）采用成本计量模式的投资性房地产

适用 不适用

（2）采用公允价值计量模式的投资性房地产

适用 不适用

（3）转换为投资性房地产并采用公允价值计量

单位：元

项目	转换前核算科目	金额	转换理由	审批程序	对损益的影响	对其他综合收益的影响
----	---------	----	------	------	--------	------------

（4）未办妥产权证书的投资性房地产情况

单位：元

项目	账面价值	未办妥产权证书原因
----	------	-----------

其他说明：

21、固定资产

单位：元

项目	期末余额	期初余额
固定资产	9,606,431.41	13,249,780.11
合计	9,606,431.41	13,249,780.11

(1) 固定资产情况

单位：元

项目	办公设备	运输设备	合计
一、账面原值：			
1. 期初余额	22,981,138.52	752,920.35	23,734,058.87
2. 本期增加金额	775,238.14		775,238.14
(1) 购置	496,203.12		496,203.12
(2) 在建工程转入			
(3) 企业合并增加	279,035.02		279,035.02
3. 本期减少金额	2,068,878.05		2,068,878.05
(1) 处置或报废	1,701,664.04		1,701,664.04
(2) 处置子公司减少	360,536.63		360,536.63
(3) 外币报表折算	6,677.38		6,677.38
4. 期末余额	21,687,498.61	752,920.35	22,440,418.96
二、累计折旧			
1. 期初余额	10,198,169.00	286,109.76	10,484,278.76
2. 本期增加金额	3,488,922.36	143,054.88	3,631,977.24
(1) 计提	3,488,922.36	143,054.88	3,631,977.24
3. 本期减少金额	1,282,268.45		1,282,268.45
(1) 处置或报废	1,194,108.40		1,194,108.40
(2) 处置子公司减少	81,371.19		81,371.19
(3) 外币报表折算	6,788.86		6,788.86
4. 期末余额	12,404,822.91	429,164.64	12,833,987.55
三、减值准备			
1. 期初余额			
2. 本期增加金额			
(1) 计提			
3. 本期减少金额			
(1) 处置或报废			
4. 期末余额			

四、账面价值			
1. 期末账面价值	9,282,675.70	323,755.71	9,606,431.41
2. 期初账面价值	12,782,969.52	466,810.59	13,249,780.11

(2) 暂时闲置的固定资产情况

单位：元

项目	账面原值	累计折旧	减值准备	账面价值	备注
----	------	------	------	------	----

(3) 通过经营租赁租出的固定资产

单位：元

项目	期末账面价值
----	--------

(4) 未办妥产权证书的固定资产情况

单位：元

项目	账面价值	未办妥产权证书的原因
----	------	------------

其他说明：

(5) 固定资产的减值测试情况

适用 不适用

(6) 固定资产清理

单位：元

项目	期末余额	期初余额
----	------	------

其他说明：

22、在建工程

单位：元

项目	期末余额	期初余额
----	------	------

(1) 在建工程情况

单位：元

项目	期末余额			期初余额		
	账面余额	减值准备	账面价值	账面余额	减值准备	账面价值

(2) 重要在建工程项目本期变动情况

单位：元

项目名称	预算数	期初余额	本期增加金额	本期转入固定资产金额	本期其他减少金额	期末余额	工程累计投入占预算比例	工程进度	利息资本化累计金额	其中：本期利息资本化金额	本期利息资本化率	资金来源

(3) 本期计提在建工程减值准备情况

单位：元

项目	期初余额	本期增加	本期减少	期末余额	计提原因

其他说明：

(4) 在建工程的减值测试情况

适用 不适用

(5) 工程物资

单位：元

项目	期末余额			期初余额		
	账面余额	减值准备	账面价值	账面余额	减值准备	账面价值

其他说明：

23、生产性生物资产

(1) 采用成本计量模式的生产性生物资产

适用 不适用

(2) 采用成本计量模式的生产性生物资产的减值测试情况

适用 不适用

(3) 采用公允价值计量模式的生产性生物资产

适用 不适用

24、油气资产

适用 不适用

25、使用权资产

(1) 使用权资产情况

单位：元

项目	使用权资产	合计
一、账面原值		
1. 期初余额	123,154,697.44	123,154,697.44
2. 本期增加金额	14,307,766.56	14,307,766.56
	14,307,766.56	14,307,766.56
3. 本期减少金额	25,345,521.35	25,345,521.35
	25,345,521.35	25,345,521.35
4. 期末余额	112,116,942.65	112,116,942.65
二、累计折旧		0.00
1. 期初余额	28,432,211.94	28,432,211.94
2. 本期增加金额	14,610,599.72	14,610,599.72
(1) 计提	14,610,599.72	14,610,599.72
3. 本期减少金额	11,655,238.34	11,655,238.34
(1) 处置	11,655,238.34	11,655,238.34
4. 期末余额	31,387,573.32	31,387,573.32
三、减值准备		
1. 期初余额		
2. 本期增加金额		
(1) 计提		
3. 本期减少金额		
(1) 处置		
4. 期末余额		
四、账面价值		
1. 期末账面价值	80,729,369.33	80,729,369.33
2. 期初账面价值	94,722,485.50	94,722,485.50

(2) 使用权资产的减值测试情况

□适用 ☑不适用

其他说明：

26、无形资产

(1) 无形资产情况

单位：元

项目	土地使用权	专利权	非专利技术	办公软件	商标权	非专利技术	合计
一、账面原值							
1. 期初余额				12,861,023.93			12,861,023.93
2. 本期增加金额				436,446.36	14,904,100.00	28,389,500.00	43,730,046.36
（1）购置				89,718.52			89,718.52
（2）内部研发							
（3）企业合并增加				306,603.70	14,904,100.00	28,389,500.00	43,600,203.70
（4）外币报表折算				40,124.14			40,124.14
3. 本期减少金额							
（1）处置							
4. 期末余额				13,297,470.29	14,904,100.00	28,389,500.00	56,591,070.29
二、累计摊销							
1. 期初余额				8,708,415.72			8,708,415.72
2. 本期增加金额				1,270,299.13	993,606.67	1,774,343.75	4,038,249.55
（1）计提				1,230,174.99	993,606.67	1,774,343.75	3,998,125.41
（2）外币报表折算				40,124.14			40,124.14
3. 本期减少金额							
（1）处置							
4. 期末余额				9,978,714.85	993,606.67	1,774,343.75	12,746,665.27
三、减值准备							

1. 期初 余额							
2. 本期 增加金额							
(1) 计提							
3. 本期 减少金额							
(1) 处置							
4. 期末 余额							
四、账面价 值							
1. 期末 账面价值				3,318,755. 44	13,910,493 .33	26,615,156 .25	43,844,405 .02
2. 期初 账面价值				4,152,608. 21			4,152,608. 21

本期末通过公司内部研发形成的无形资产占无形资产余额的比例 0.00%。

(2) 未办妥产权证书的土地使用权情况

单位：元

项目	账面价值	未办妥产权证书的原因
----	------	------------

其他说明：

(3) 无形资产的减值测试情况

适用 不适用

27、商誉

(1) 商誉账面原值

单位：元

被投资单位名 称或形成商誉 的事项	期初余额	本期增加		本期减少		期末余额
		企业合并形成 的		处置		
上海世全 ¹		35,617,000.1 8				35,617,000.1 8
合计		35,617,000.1 8				35,617,000.1 8

注：1 本集团于 2023 年支付人民币 64,582,224.60 元合并成本收购了上海世全网络科技有限公司 68.97% 的权益。合并成本超过按比例获得的上海世全网络科技有限公司可辨认资产、负债公允价值的差额人民币 35,617,000.18 元，确认为与上海世全网络科技有限公司相关的商誉。

(2) 商誉减值准备

单位：元

被投资单位名称或形成商誉的事项	期初余额	本期增加		本期减少		期末余额
		计提		处置		
合计						

(3) 商誉所在资产组或资产组组合的相关信息

名称	所属资产组或组合的构成及依据	所属经营分部及依据	是否与以前年度保持一致
上海世全网络科技有限公司	与商誉相关的长期资产，依据为能够产生独立现金流的最小资产组合	广告推广服务	1

注：1 不适用

资产组或资产组组合发生变化

名称	变化前的构成	变化后的构成	导致变化的客观事实及依据
----	--------	--------	--------------

其他说明

(4) 可收回金额的具体确定方法

可收回金额按公允价值减去处置费用后的净额确定

适用 不适用

可收回金额按预计未来现金流量的现值确定

适用 不适用

单位：元

项目	账面价值	可收回金额	减值金额	预测期的年限	预测期的关键参数	稳定期的关键参数	稳定期的关键参数的确定依据
上海世全网络科技有限公司 ¹	94,322,577.13	113,616,019.09		7 年	1. 收入增长率：5% - 370%； 2. 毛利率：20%-33%； 3. 折现率：14.59%	1. 收入增长率：0%； 2. 毛利率：33%； 3. 折现率：14.59%	稳定期收入增长率为 0%、毛利率与预测期最后一年保持一致、税前折现率与预测期保持一致
合计	94,322,577.13	113,616,019.09					

注：1 上海世全网络科技有限公司的部分业务自 2023 年年末开始产生收入，因此预测期开始阶段收入增长率较高。

前述信息与以前年度减值测试采用的信息或外部信息明显不一致的差异原因

公司以前年度减值测试采用信息与当年实际情况明显不一致的差异原因

(5) 业绩承诺完成及对应商誉减值情况

形成商誉时存在业绩承诺且报告期或报告期上一期间处于业绩承诺期内

适用 不适用

其他说明：

28、长期待摊费用

单位：元

项目	期初余额	本期增加金额	本期摊销金额	其他减少金额	期末余额
经营租入固定资产改良支出	17,252,368.38	5,029,863.67	5,621,494.06		16,660,737.99
合计	17,252,368.38	5,029,863.67	5,621,494.06		16,660,737.99

其他说明：

29、递延所得税资产/递延所得税负债

(1) 未经抵销的递延所得税资产

单位：元

项目	期末余额		期初余额	
	可抵扣暂时性差异	递延所得税资产	可抵扣暂时性差异	递延所得税资产
资产减值准备	245,454,323.41	37,216,830.61	142,184,856.12	23,125,712.73
可抵扣亏损	53,583,315.87	9,420,716.13	49,746,101.52	9,071,070.68
无形资产摊销	3,407,839.05	698,888.33	2,690,141.14	405,874.77
递延收益	3,593,127.98	898,282.00	4,987,065.02	1,246,766.26
租赁交易	83,940,719.91	20,969,076.54	97,665,385.15	24,397,998.70
股份支付	8,203,713.54	1,402,553.25		
合计	398,183,039.76	70,606,346.86	297,273,548.95	58,247,423.14

(2) 未经抵销的递延所得税负债

单位：元

项目	期末余额		期初余额	
	应纳税暂时性差异	递延所得税负债	应纳税暂时性差异	递延所得税负债
非同一控制企业合并资产评估增值	40,525,649.56	10,131,412.39		
其他权益工具投资公允价值变动	8,547,564.59	1,410,348.16	8,452,923.32	1,394,732.33
海外子公司未分配利润	13,943,590.89	1,419,457.55	147,065,838.87	14,971,302.40
租赁交易	79,745,053.11	19,919,321.18	94,156,941.64	23,519,658.73

合计	142,761,858.15	32,880,539.28	249,675,703.83	39,885,693.46
----	----------------	---------------	----------------	---------------

(3) 以抵销后净额列示的递延所得税资产或负债

单位：元

项目	递延所得税资产和负债期末互抵金额	抵销后递延所得税资产或负债期末余额	递延所得税资产和负债期初互抵金额	抵销后递延所得税资产或负债期初余额
递延所得税资产	21,329,669.35	49,276,677.51	24,914,391.06	33,333,032.08
递延所得税负债	21,329,669.35	11,550,869.93	24,914,391.06	14,971,302.40

(4) 未确认递延所得税资产明细

单位：元

项目	期末余额	期初余额
可抵扣暂时性差异	6,527,741.85	11,983,236.40
可抵扣亏损	52,258,829.09	60,907,570.50
合计	58,786,570.94	72,890,806.90

(5) 未确认递延所得税资产的可抵扣亏损将于以下年度到期

单位：元

年份	期末金额	期初金额	备注
2023 年		229,471.18	
2024 年	1,975,427.99	4,625,619.43	
2025 年	6,434,312.94	16,843,393.11	
2026 年	7,058,082.53	14,699,123.03	
2027 年及以后年度	36,791,005.63	24,509,963.75	
合计	52,258,829.09	60,907,570.50	

其他说明：

于 2023 年 12 月 31 日，与子公司的未分配利润有关的暂时性差异为人民币 195,540,682.38 元。由于本公司能够控制这些子公司的股利政策，并已决定有关利润很可能不会在可预见的将来进行分配，故尚未就因分配这些留存收益而应付的所得税人民币 17,560,417.72 元确认递延所得税负债。

30、其他非流动资产

单位：元

项目	期末余额			期初余额		
	账面余额	减值准备	账面价值	账面余额	减值准备	账面价值
押金及保证金	2,539,595.76	681,586.85	1,858,008.91	4,027,215.76	319,193.23	3,708,022.53
待抵扣增值税进项税	6,612,671.76		6,612,671.76	70,515.30		70,515.30
合计	9,152,267.52	681,586.85	8,470,680.67	4,097,731.06	319,193.23	3,778,537.83

其他说明：

31、所有权或使用权受到限制的资产

单位：元

项目	期末				期初			
	账面余额	账面价值	受限类型	受限情况	账面余额	账面价值	受限类型	受限情况
货币资金	364,335,618.11	364,335,618.11	定期存款					
合计	364,335,618.11	364,335,618.11						

其他说明：

32、短期借款

(1) 短期借款分类

单位：元

项目	期末余额	期初余额
信用借款	100,094,722.22	50,061,111.14
合计	100,094,722.22	50,061,111.14

短期借款分类的说明：

(2) 已逾期未偿还的短期借款情况

本期末已逾期未偿还的短期借款总额为元，其中重要的已逾期未偿还的短期借款情况如下：

单位：元

借款单位	期末余额	借款利率	逾期时间	逾期利率

其他说明：

33、交易性金融负债

单位：元

项目	期末余额	期初余额
其中：		
其中：		

其他说明：

34、衍生金融负债

单位：元

项目	期末余额	期初余额

其他说明：

35、应付票据

单位：元

种类	期末余额	期初余额
----	------	------

本期末已到期未支付的应付票据总额为元，到期未付的原因为。

36、应付账款

(1) 应付账款列示

单位：元

项目	期末余额	期初余额
流量采购款	290,957,210.80	302,384,429.66
合计	290,957,210.80	302,384,429.66

(2) 账龄超过1年或逾期的重要应付账款

单位：元

项目	期末余额	未偿还或结转的原因
----	------	-----------

其他说明：

37、其他应付款

单位：元

项目	期末余额	期初余额
其他应付款	592,586,912.56	1,076,047,699.31
合计	592,586,912.56	1,076,047,699.31

(1) 应付利息

单位：元

项目	期末余额	期初余额
----	------	------

重要的已逾期未支付的利息情况：

单位：元

借款单位	逾期金额	逾期原因
------	------	------

其他说明：

(2) 应付股利

单位：元

项目	期末余额	期初余额
----	------	------

其他说明，包括重要的超过 1 年未支付的应付股利，应披露未支付原因：

(3) 其他应付款

1) 按款项性质列示其他应付款

单位：元

项目	期末余额	期初余额
广告销售代理应付款	548,395,564.12	1,040,881,759.48
押金	11,537,184.28	8,105,246.73
应付服务费	24,892,043.15	19,359,013.35
其他	7,762,121.01	7,701,679.75
合计	592,586,912.56	1,076,047,699.31

2) 账龄超过 1 年或逾期的重要其他应付款

单位：元

项目	期末余额	未偿还或结转的原因
----	------	-----------

3) 按交易对手方归集的期末余额前五名的其他应付款情况

其他说明：

38、预收款项

(1) 预收款项列示

单位：元

项目	期末余额	期初余额
----	------	------

(2) 账龄超过 1 年或逾期的重要预收款项

单位：元

项目	期末余额	未偿还或结转的原因
----	------	-----------

单位：元

项目	变动金额	变动原因
----	------	------

39、合同负债

单位：元

项目	期末余额	期初余额
广告推广服务款	58,215,731.94	81,331,211.00
合计	58,215,731.94	81,331,211.00

账龄超过 1 年的重要合同负债

单位：元

项目	期末余额	未偿还或结转的原因
----	------	-----------

报告期内账面价值发生重大变动的金额和原因

单位：元

项目	变动金额	变动原因
----	------	------

40、应付职工薪酬

(1) 应付职工薪酬列示

单位：元

项目	期初余额	本期增加	本期减少	期末余额
一、短期薪酬	34,502,388.17	196,228,221.72	207,536,098.44	23,194,511.45
二、离职后福利-设定提存计划	573,447.64	22,196,714.72	22,419,827.62	350,334.74
三、辞退福利		9,392,366.39	9,392,366.39	
合计	35,075,835.81	227,817,302.83	239,348,292.45	23,544,846.19

(2) 短期薪酬列示

单位：元

项目	期初余额	本期增加	本期减少	期末余额
1、工资、奖金、津贴和补贴	33,939,439.70	166,170,439.28	178,619,833.34	21,490,045.64
2、职工福利费	3,606.69	4,751,828.64	4,751,563.40	3,871.93
3、社会保险费	381,431.58	12,098,403.89	12,257,397.27	222,438.20
其中：医疗保险费	365,938.95	11,851,820.98	12,004,068.87	213,691.06
工伤保险费	11,418.51	239,171.31	243,143.86	7,445.96
生育保险费	4,074.12	7,411.60	10,184.54	1,301.18
4、住房公积金	-199,946.30	8,815,510.16	8,615,563.86	
5、工会经费和职工教育经费	377,856.50	4,392,039.75	3,291,740.57	1,478,155.68
合计	34,502,388.17	196,228,221.72	207,536,098.44	23,194,511.45

(3) 设定提存计划列示

单位：元

项目	期初余额	本期增加	本期减少	期末余额
1、基本养老保险	554,317.63	21,326,229.66	21,541,374.59	339,172.70
2、失业保险费	19,130.01	866,424.46	874,392.43	11,162.04
3、公积金		4,060.60	4,060.60	
合计	573,447.64	22,196,714.72	22,419,827.62	350,334.74

其他说明：

41、应交税费

单位：元

项目	期末余额	期初余额
增值税	2,499,343.06	7,795,929.16
企业所得税	81,993,866.40	78,402,502.52
个人所得税	821,710.50	1,578,677.55
城市维护建设税	18,244.41	27,245.92
教育费及教育费附加	12,963.70	21,258.67
其他	416,106.30	1,482,896.31
合计	85,762,234.37	89,308,510.13

其他说明：

42、持有待售负债

单位：元

项目	期末余额	期初余额

其他说明：

43、一年内到期的非流动负债

单位：元

项目	期末余额	期初余额
一年内到期的租赁负债	12,993,719.26	25,020,556.55
合计	12,993,719.26	25,020,556.55

其他说明：

44、其他流动负债

单位：元

项目	期末余额	期初余额

短期应付债券的增减变动：

单位：元

债券名称	面值	票面利率	发行日期	债券期限	发行金额	期初余额	本期发行	按面值计提利息	溢折价摊销	本期偿还		期末余额	是否违约

合计													
----	--	--	--	--	--	--	--	--	--	--	--	--	--

其他说明：

45、长期借款

(1) 长期借款分类

单位：元

项目	期末余额	期初余额
----	------	------

长期借款分类的说明：

其他说明，包括利率区间：

46、应付债券

(1) 应付债券

单位：元

项目	期末余额	期初余额
----	------	------

(2) 应付债券的增减变动（不包括划分为金融负债的优先股、永续债等其他金融工具）

单位：元

债券名称	面值	票面利率	发行日期	债券期限	发行金额	期初余额	本期发行	按面值计提利息	溢折价摊销	本期偿还		期末余额	是否违约
合计													

(3) 可转换公司债券的说明

(4) 划分为金融负债的其他金融工具说明

期末发行在外的优先股、永续债等其他金融工具基本情况

期末发行在外的优先股、永续债等金融工具变动情况表

单位：元

发行在外的金融工具	期初		本期增加		本期减少		期末	
	数量	账面价值	数量	账面价值	数量	账面价值	数量	账面价值

其他金融工具划分为金融负债的依据说明

其他说明：

47、租赁负债

单位：元

项目	期末余额	期初余额
租赁负债	88,525,437.53	99,754,547.69
合计	88,525,437.53	99,754,547.69

其他说明：

48、长期应付款

单位：元

项目	期末余额	期初余额
----	------	------

(1) 按款项性质列示长期应付款

单位：元

项目	期末余额	期初余额
----	------	------

其他说明：

(2) 专项应付款

单位：元

项目	期初余额	本期增加	本期减少	期末余额	形成原因
----	------	------	------	------	------

其他说明：

49、长期应付职工薪酬

(1) 长期应付职工薪酬表

单位：元

项目	期末余额	期初余额
----	------	------

(2) 设定受益计划变动情况

设定受益计划义务现值：

单位：元

项目	本期发生额	上期发生额
----	-------	-------

计划资产：

单位：元

项目	本期发生额	上期发生额
----	-------	-------

设定受益计划净负债（净资产）

单位：元

项目	本期发生额	上期发生额
----	-------	-------

设定受益计划的内容及与之相关风险、对公司未来现金流量、时间和不确定性的影响说明：

设定受益计划重大精算假设及敏感性分析结果说明：

其他说明：

50、预计负债

单位：元

项目	期末余额	期初余额	形成原因
----	------	------	------

其他说明，包括重要预计负债的相关重要假设、估计说明：

51、递延收益

单位：元

项目	期初余额	本期增加	本期减少	期末余额	形成原因
政府补助	4,987,065.02		1,393,937.04	3,593,127.98	与资产相关的政府补助
合计	4,987,065.02		1,393,937.04	3,593,127.98	

其他说明：

涉及政府补助的项目：

单位：元

项目	年初余额	本年增加	本年减少	年末余额
西安高新区出海产业平台建设补贴扶持资金	4,987,065.02		1,393,937.04	3,593,127.98

52、其他非流动负债

单位：元

项目	期末余额	期初余额
----	------	------

其他说明：

53、股本

单位：元

	期初余额	本次变动增减(+、-)					期末余额
		发行新股	送股	公积金转股	其他	小计	
股份总数	471,885,905.00						471,885,905.00

其他说明：

54、其他权益工具

(1) 期末发行在外的优先股、永续债等其他金融工具基本情况

(2) 期末发行在外的优先股、永续债等金融工具变动情况表

单位：元

发行在外的金融工具	期初		本期增加		本期减少		期末	
	数量	账面价值	数量	账面价值	数量	账面价值	数量	账面价值

其他权益工具本期增减变动情况、变动原因说明，以及相关会计处理的依据：

其他说明：

55、资本公积

单位：元

项目	期初余额	本期增加	本期减少	期末余额
资本溢价（股本溢价）	1,663,914,121.48			1,663,914,121.48
其他资本公积	8,495,050.45	6,385,948.88	4,413,982.20	10,467,017.13
合计	1,672,409,171.93	6,385,948.88	4,413,982.20	1,674,381,138.61

其他说明，包括本期增减变动情况、变动原因说明：

2023 年，其他资本公积本期增加人民币 6,385,948.88 元，主要包含本年因授予第二类限制性股票而确认股份支付费用对应的资本公积人民币 6,011,084.65 元。

2023 年，其他资本公积本期减少人民币 4,413,982.20 元，包括：

1、处置联营公司 Capfront Technologies Private Limited 股权导致其他资本公积转出人民币 3,508,249.48 元。

2、因联营公司 Xender Technologies Limited 权益变动，使得本集团对其持股比例变化、享有该联营公司净资产的份额减少，导致其他资本公积减少人民币 905,732.72 元。

56、库存股

单位：元

项目	期初余额	本期增加	本期减少	期末余额
----	------	------	------	------

其他说明，包括本期增减变动情况、变动原因说明：

57、其他综合收益

单位：元

项目	期初余额	本期发生额						期末余额
		本期所得税前发生额	减：前期计入其他综合收益当期转入损益	减：前期计入其他综合收益当期转入留存收益	减：所得税费用	税后归属于母公司	税后归属于少数股东	
一、不能重分类进损益的其他综合收益	6,459,545.14	- 48,696.54			-8,034.93	- 40,661.61		6,418,883.53
其中：重新计量设定受益计划变动额						0.00		0.00
权益法下不能转损益的其他综合收益						0.00		0.00
其他权益工具投资公允价值变动	6,459,545.14	- 48,696.54			-8,034.93	- 40,661.61		6,418,883.53
企业自身信用风险公允价值变动						0.00		0.00
二、将重分类进损益的其他综合收益	19,955,428.34	17,821,788.65				17,821,788.65		37,777,216.99
外币财务报表折算差额	19,955,428.34	17,821,788.65				17,821,788.65		37,777,216.99
其他综合收益合计	26,414,973.48	17,773,092.11			-8,034.93	17,781,127.04		44,196,100.52

其他说明，包括对现金流量套期损益的有效部分转为被套期项目初始确认金额调整：

58、专项储备

单位：元

项目	期初余额	本期增加	本期减少	期末余额
----	------	------	------	------

其他说明，包括本期增减变动情况、变动原因说明：

59、盈余公积

单位：元

项目	期初余额	本期增加	本期减少	期末余额
法定盈余公积	54,815,322.34	6,322,723.31		61,138,045.65
合计	54,815,322.34	6,322,723.31		61,138,045.65

盈余公积说明，包括本期增减变动情况、变动原因说明：

盈余公积的变动为本公司按当年可供分配利润的 10% 计提法定盈余公积所致。

60、未分配利润

单位：元

项目	本期	上期
调整前上期末未分配利润	958,819,534.32	697,902,460.70
调整后期初未分配利润	958,819,534.32	697,902,460.70
加：本期归属于母公司所有者的净利润	217,041,006.75	262,120,850.32
减：提取法定盈余公积	6,322,723.31	1,203,776.70
应付普通股股利	28,313,154.30 ¹	
期末未分配利润	1,141,224,663.46	958,819,534.32

注：1 根据 2023 年 6 月 28 日股东大会的批准，本公司于 2023 年 8 月 15 日向普通股股东派发现金股利，每 10 股人民币 0.6 元（2022 年：无），共人民币 28,313,154.30 元（2022 年：无）。

调整期初未分配利润明细：

- 1)、由于《企业会计准则》及其相关新规定进行追溯调整，影响期初未分配利润 0.00 元。
- 2)、由于会计政策变更，影响期初未分配利润 0.00 元。
- 3)、由于重大会计差错更正，影响期初未分配利润 0.00 元。
- 4)、由于同一控制导致的合并范围变更，影响期初未分配利润 0.00 元。
- 5)、其他调整合计影响期初未分配利润 0.00 元。

61、营业收入和营业成本

单位：元

项目	本期发生额		上期发生额	
	收入	成本	收入	成本
主营业务	2,136,892,575.48	1,617,907,992.29	2,299,930,834.01	1,829,971,502.96
其他业务	6,427,765.04	3,381,640.47	5,697,624.43	6,013,977.61

合计	2,143,320,340.52	1,621,289,632.76	2,305,628,458.44	1,835,985,480.57
----	------------------	------------------	------------------	------------------

经审计扣除非经常损益前后净利润孰低是否为负值

是 否

营业收入、营业成本的分解信息：

单位：元

合同分类	分部 1		分部 2				合计	
	营业收入	营业成本	营业收入	营业成本	营业收入	营业成本	营业收入	营业成本
业务类型	2,143,320,340.52	1,621,289,632.76					2,143,320,340.52	1,621,289,632.76
其中：								
效果广告营销服务	2,028,331,391.77	1,606,461,176.84					2,028,331,391.77	1,606,461,176.84
广告销售代理服务	108,561,183.71	11,446,815.45					108,561,183.71	11,446,815.45
其他业务	6,427,765.04	3,381,640.47					6,427,765.04	3,381,640.47
按经营地区分类								
其中：								
境内	268,234,516.72	236,847,080.91					268,234,516.72	236,847,080.91
境外	1,875,085,823.80	1,384,442,551.85					1,875,085,823.80	1,384,442,551.85
市场或客户类型								
其中：								
电商	491,087,800.76	360,786,753.60					491,087,800.76	360,786,753.60
应用、娱乐代理及其他	1,645,804,774.72	1,257,121,238.69					1,645,804,774.72	1,257,121,238.69
其他业务	6,427,765.04	3,381,640.47					6,427,765.04	3,381,640.47
合同类型								
其中：								
按商品转让的时间分类								
其中：								
按合同期限分类								
其中：								
按销售渠道分类								
其中：								
合计								

与履约义务相关的信息：

项目	履行履约义务的时间	重要的支付条款	公司承诺转让商品的性质	是否为主要责任人	公司承担的预计将退还给客户的款项	公司提供的质量保证类型及相关义务
----	-----------	---------	-------------	----------	------------------	------------------

其他说明

与分摊至剩余履约义务的交易价格相关的信息：

本报告期末已签订合同、但尚未履行或尚未履行完毕的履约义务所对应的收入金额为 0.00 元，其中，0.00 元预计将于年度确认收入，0.00 元预计将于年度确认收入，0.00 元预计将于年度确认收入。

合同中可变对价相关信息：

重大合同变更或重大交易价格调整

单位：元

项目	会计处理方法	对收入的影响金额
----	--------	----------

其他说明：

62、税金及附加

单位：元

项目	本期发生额	上期发生额
城市维护建设税	608,042.15	395,835.72
教育费附加	436,572.76	214,453.27
印花税	5,012,990.50	3,208,810.99
文化事业建设费	99,660.97	209,483.56
水利基金	345,250.48	1,782,440.38
其他		225.72
合计	6,502,516.86	5,811,249.64

其他说明：

63、管理费用

单位：元

项目	本期发生额	上期发生额
人工成本	58,483,260.12	73,142,034.62
专业服务费	14,558,432.25	8,947,200.20
折旧和摊销费用	11,881,363.66	9,628,549.96
保险费	7,739,234.52	11,259,185.24
租金及物业费	1,857,455.51	1,234,683.69
办公费和差旅费	11,303,895.01	7,690,171.87
业务招待费	11,685,452.36	5,194,664.49
股份支付	2,822,443.83	
其他	13,525,756.99	4,495,824.91
合计	133,857,294.25	121,592,314.98

其他说明：

64、销售费用

单位：元

项目	本期发生额	上期发生额
人工成本	23,436,292.15	22,964,214.71
差旅费	7,238,033.36	3,416,393.01
折旧和摊销费用	3,233,442.60	2,603,115.82
租金及物业费	1,581,247.25	1,912,139.06
股份支付	70,122.83	
其他	5,062,160.24	6,296,766.12
合计	40,621,298.43	37,192,628.72

其他说明：

65、研发费用

单位：元

项目	本期发生额	上期发生额
人工成本	69,942,649.08	80,720,448.27
服务器租赁费	8,517,299.42	6,651,574.79
租金及物业费	1,009,675.01	1,129,792.73
折旧和摊销费用	2,319,093.61	3,302,708.54
股份支付	1,425,830.84	
其他	3,493,206.11	5,525,584.97
合计	86,707,754.07	97,330,109.30

其他说明：

66、财务费用

单位：元

项目	本期发生额	上期发生额
贷款的利息支出	1,132,952.67	10,258,075.41
租赁负债的利息支出	4,916,233.85	5,532,519.62
存款的利息收入	-27,947,467.32	-6,526,388.24
净汇兑亏损 / (收益)	-11,733,568.84	-79,701,427.37
其他财务费用	3,454,623.00	2,809,260.60
合计	-30,177,226.64	-67,627,959.98

其他说明：

67、其他收益

单位：元

产生其他收益的来源	本期发生额	上期发生额
与日常活动相关的政府补助	44,122,449.04	31,247,955.68
个税手续费返还	264,551.14	198,495.71
进项税加计扣除	1,001,384.41	24,149,907.84
合计	45,388,384.59	55,596,359.23

68、净敞口套期收益

单位：元

项目	本期发生额	上期发生额
----	-------	-------

其他说明：

69、公允价值变动收益

单位：元

产生公允价值变动收益的来源	本期发生额	上期发生额
交易性金融资产	3,395,215.90	2,164,222.22
合计	3,395,215.90	2,164,222.22

其他说明：

70、投资收益

单位：元

项目	本期发生额	上期发生额
权益法核算的长期股权投资收益	3,096,376.24	15,189,667.84
处置长期股权投资产生的投资收益	-1,857,331.22	1,113,717.26
交易性金融资产在持有期间的投资收益	16,398,612.22	2,211,145.36
其他权益工具投资在持有期间取得的股利收入		5,044,575.01
合计	17,637,657.24	23,559,105.47

其他说明：

71、信用减值损失

单位：元

项目	本期发生额	上期发生额
应收账款坏账损失	-7,068,296.87	-26,640,152.79
其他应收款坏账损失	-117,843,201.38	-24,670,253.93
合计	-124,911,498.25	-51,310,406.72

其他说明：

72、资产减值损失

单位：元

项目	本期发生额	上期发生额
十二、其他	-362,393.62	169,835.37
合计	-362,393.62	169,835.37

其他说明：

73、资产处置收益

单位：元

资产处置收益的来源	本期发生额	上期发生额
固定资产处置收益 / (损失)	1,299,667.49	65,687.08

74、营业外收入

单位：元

项目	本期发生额	上期发生额	计入当期非经常性损益的金额
滞纳金收入		2,151,110.87	
其他	7,948.65	390,210.09	7,948.65
合计	7,948.65	2,541,320.96	7,948.65

其他说明：

75、营业外支出

单位：元

项目	本期发生额	上期发生额	计入当期非经常性损益的金额
对外捐赠	133,000.00	310,143.91	133,000.00
非流动资产毁损报废损失	57,427.84	120,034.88	57,427.84
其他	760,588.88	3,801.61	760,588.88
合计	951,016.72	433,980.40	951,016.72

其他说明：

76、所得税费用

(1) 所得税费用表

单位：元

项目	本期发生额	上期发生额
当期所得税费用	54,658,343.84	46,381,356.00
递延所得税费用	-39,678,782.77	-4,053,458.15
汇算清缴差异的影响	-2,900,448.23	3,169,037.33
合计	12,079,112.84	45,496,935.18

(2) 会计利润与所得税费用调整过程

单位：元

项目	本期发生额
利润总额	226,023,036.07
按法定/适用税率计算的所得税费用	56,505,759.02
子公司适用不同税率的影响	-7,453,308.03
调整以前期间所得税的影响	-2,900,448.23
不可抵扣的成本、费用和损失的影响	843,298.16
使用前期未确认递延所得税资产的可抵扣亏损的影响	-1,477,139.24
本期未确认递延所得税资产的可抵扣暂时性差异或可抵扣亏损的影响	485,665.96
研发费用加计扣除	-10,461,784.22
海外子公司留存利润所得税	-11,648,327.39
税率变动的的影响	-144,528.77
优惠税率影响	-11,670,074.42
所得税费用	12,079,112.84

其他说明：

77、其他综合收益

详见附注第十节、七、57。

78、现金流量表项目

(1) 与经营活动有关的现金

收到的其他与经营活动有关的现金

单位：元

项目	本期发生额	上期发生额
收到的广告销售代理业务代收款	6,080,660,995.35	8,113,408,209.05
收到的政府补助	42,728,512.00	27,174,187.37
存款利息收入	25,892,282.32	6,526,388.24
收到的押金	15,483,655.89	9,243,087.75
其他	272,499.79	3,228,598.85
合计	6,165,037,945.35	8,159,580,471.26

收到的其他与经营活动有关的现金说明：

支付的其他与经营活动有关的现金

单位：元

项目	本期发生额	上期发生额
支付的广告销售代理业务代收款	5,833,803,860.14	8,400,314,903.27
办公费和差旅费	18,849,748.47	11,267,338.38
业务招待费及会议费	13,674,581.02	8,465,221.37
其他	28,339,217.72	27,291,147.94
合计	5,894,667,407.35	8,447,338,610.96

支付的其他与经营活动有关的现金说明：

(2) 与投资活动有关的现金

收到的其他与投资活动有关的现金

单位：元

项目	本期发生额	上期发生额

收到的重要的与投资活动有关的现金

单位：元

项目	本期发生额	上期发生额

收到的其他与投资活动有关的现金说明：

支付的其他与投资活动有关的现金

单位：元

项目	本期发生额	上期发生额
定期存款	361,922,884.46	
合计	361,922,884.46	

支付的重要的与投资活动有关的现金

单位：元

项目	本期发生额	上期发生额

支付的其他与投资活动有关的现金说明：

(3) 与筹资活动有关的现金

收到的其他与筹资活动有关的现金

单位：元

项目	本期发生额	上期发生额

收到的其他与筹资活动有关的现金说明：

支付的其他与筹资活动有关的现金

单位：元

项目	本期发生额	上期发生额
IPO 费用支付的现金		25,523,899.41
新租赁准则支付的租金	27,388,867.84	7,373,234.66

合计	27,388,867.84	32,897,134.07
----	---------------	---------------

支付的其他与筹资活动有关的现金说明：

筹资活动产生的各项负债变动情况

适用 不适用

单位：元

项目	期初余额	本期增加		本期减少		期末余额
		现金变动	非现金变动	现金变动	非现金变动	
短期借款-本金	50,000,000.00	136,000,000.00		86,000,000.00		100,000,000.00
短期借款-应付利息	61,111.14	33,611.08				94,722.22
租赁负债和一年内到期的非流动负债	124,775,104.24		20,782,498.08	27,388,867.84	16,649,577.69	101,519,156.79
应付股利		28,313,154.30		28,313,154.30		
合计	174,836,215.38	164,346,765.38	20,782,498.08	141,702,022.14	16,649,577.69	201,613,879.01

(4) 以净额列报现金流量的说明

项目	相关事实情况	采用净额列报的依据	财务影响
----	--------	-----------	------

(5) 不涉及当期现金收支、但影响企业财务状况或在未来可能影响企业现金流量的重大活动及财务影响

79、现金流量表补充资料

(1) 现金流量表补充资料

单位：元

补充资料	本期金额	上期金额
1. 将净利润调节为经营活动现金流量		
净利润	213,943,923.23	262,199,843.24
加：资产减值准备	125,273,891.87	51,140,571.35
固定资产折旧、油气资产折耗、生产性生物资产折旧	3,631,977.24	3,904,353.57
使用权资产折旧	14,610,599.72	15,748,498.96
无形资产摊销	3,998,125.41	1,845,652.24
长期待摊费用摊销	5,621,494.06	3,595,616.95
股份支付	6,011,084.65	
处置固定资产、无形资产和其他长期资产的损失（收益以“－”号填列）	-1,299,667.49	54,347.80

固定资产报废损失（收益以“－”号填列）	57,427.84	
公允价值变动损失（收益以“－”号填列）	-3,395,215.90	-2,164,222.22
财务费用（收益以“－”号填列）	-6,145,046.88	18,107,854.82
投资损失（收益以“－”号填列）	-17,637,657.24	-23,559,105.47
递延所得税资产减少（增加以“－”号填列）	-25,890,215.74	-8,997,545.01
递延所得税负债增加（减少以“－”号填列）	-14,243,832.47	3,329,092.22
存货的减少（增加以“－”号填列）		
经营性应收项目的减少（增加以“－”号填列）	402,164,136.98	-111,655,320.55
经营性应付项目的增加（减少以“－”号填列）	-558,675,495.89	-413,183,538.85
其他		
经营活动产生的现金流量净额	148,025,529.39	-199,633,900.95
2. 不涉及现金收支的重大投资和筹资活动		
债务转为资本		
一年内到期的可转换公司债券		
融资租入固定资产		
3. 现金及现金等价物净变动情况：		
现金的期末余额	1,194,302,990.89	1,836,544,554.07
减：现金的期初余额	1,836,544,554.07	1,235,719,546.63
加：现金等价物的期末余额		
减：现金等价物的期初余额		
现金及现金等价物净增加额	-642,241,563.18	600,825,007.44

（2） 本期支付的取得子公司的现金净额

单位：元

	金额
本期发生的企业合并于本期支付的现金或现金等价物	64,582,224.60
其中：	
上海世全	64,582,224.60
减：购买日子公司持有的现金及现金等价物	6,552,256.57
其中：	
上海世全	6,552,256.57
其中：	
取得子公司支付的现金净额	58,029,968.03

其他说明：

(3) 本期收到的处置子公司的现金净额

单位：元

	金额
本期处置子公司于本期收到的现金或现金等价物	9,900,000.00
其中：	
点聚创	9,900,000.00
减：丧失控制权日子公司持有的现金及现金等价物	6,914,961.65
其中：	
点聚创	6,914,961.65
其中：	
处置子公司收到的现金净额	2,985,038.35

其他说明：

(4) 现金和现金等价物的构成

单位：元

项目	期末余额	期初余额
一、现金	1,194,302,990.89	1,836,544,554.07
可随时用于支付的银行存款	1,194,302,990.89	1,836,544,554.07
三、期末现金及现金等价物余额	1,194,302,990.89	1,836,544,554.07

(5) 使用范围受限但仍属于现金及现金等价物列示的情况

单位：元

项目	本期金额	上期金额	仍属于现金及现金等价物的理由

(6) 不属于现金及现金等价物的货币资金

单位：元

项目	本期金额	上期金额	不属于现金及现金等价物的理由
定期存款	364,335,618.11		受限期限超过三个月
合计	364,335,618.11		

其他说明：

(7) 其他重大活动说明

80、所有者权益变动表项目注释

说明对上年年末余额进行调整的“其他”项目名称及调整金额等事项：

81、外币货币性项目

(1) 外币货币性项目

单位：元

项目	期末外币余额	折算汇率	期末折算人民币余额
货币资金			88,026,304.93
其中：美元	11,651,374.09	7.0827	82,523,187.27
欧元	155,347.62	7.8592	1,220,908.02
港币	2,470,109.77	0.9062	2,238,413.47
其他	1,340,859.56		2,043,796.17
应收账款			618,538,483.37
其中：美元	86,138,167.06	7.0827	610,090,795.84
欧元		7.8592	
港币	17,812.34	0.9062	16,141.54
印度卢比	93,312,533.34	0.0855	7,978,221.60
其他	463,732.04		453,324.39
长期借款			
其中：美元			
欧元			
港币			
其他应收款			38,540,368.49
其中：欧元	426,714.78	7.8592	3,353,636.80
印度卢比	189,000.00	0.0855	16,159.50
其他	57,143,431.68		35,170,572.19
应付账款			128,481,341.01
其中：美元	16,277,926.76	7.0827	115,291,671.86
欧元	928,122.10	7.8592	7,294,297.21
港币	5,105,945.29	0.9062	4,627,007.62
其他	1,291,984.49		1,268,364.32
其他应付款			51,321,384.08
其中：美元	7,177,634.59	7.0827	50,837,032.51
其他	87,673,287.83		484,351.57

其他说明：

(2) 境外经营实体说明，包括对于重要的境外经营实体，应披露其境外主要经营地、记账本位币及选择依据，记账本位币发生变化的还应披露原因。

适用 不适用

本集团重要境外经营实体及其记账本位币情况如下：

子公司名称	主要经营地	记账本位币	选择本位币的依据
香港 Click	香港	美元	公司主要业务结算货币
美国 Click	美国	美元	企业经营所处的主要经济环境中的货币
日本 Click	日本	日元	企业经营所处的主要经济环境中的货币
印度 Click	印度	卢比	企业经营所处的主要经济环境中的货币
德国 Click	德国	欧元	企业经营所处的主要经济环境中的货币
韩国 Click	韩国	韩元	企业经营所处的主要经济环境中的货币

82、租赁

(1) 本公司作为承租方

适用 不适用

(2) 本公司作为出租方

作为出租人的经营租赁

适用 不适用

作为出租人的融资租赁

适用 不适用

未来五年每年未折现租赁收款额

适用 不适用

未折现租赁收款额与租赁投资净额的调节表

(3) 作为生产商或经销商确认融资租赁销售损益

适用 不适用

83、其他

八、研发支出

单位：元

项目	本期发生额	上期发生额
----	-------	-------

人工成本	69,942,649.08	80,720,448.27
服务器租赁费	8,517,299.42	6,651,574.79
租金及物业费	1,009,675.01	1,129,792.73
折旧和摊销费用	2,319,093.61	3,302,708.54
股份支付	1,425,830.84	
其他	3,493,206.11	5,525,584.97
合计	86,707,754.07	97,330,109.30
其中：费用化研发支出	86,707,754.07	97,330,109.30

1、符合资本化条件的研发项目

单位：元

项目	期初余额	本期增加金额			本期减少金额			期末余额
		内部开发支出	其他		确认为无形资产	转入当期损益		
合计								

重要的资本化研发项目

项目	研发进度	预计完成时间	预计经济利益产生方式	开始资本化的时点	开始资本化的具体依据

开发支出减值准备

单位：元

项目	期初余额	本期增加	本期减少	期末余额	减值测试情况

2、重要外购在研项目

项目名称	预期产生经济利益的方式	资本化或费用化的判断标准和具体依据

其他说明：

九、合并范围的变更

1、非同一控制下企业合并

(1) 本期发生的非同一控制下企业合并

单位：元

被购买方名称	股权取得时点	股权取得成本	股权取得比例	股权取得方式	购买日	购买日的确定依据	购买日至期末被购买方的收入	购买日至期末被购买方的净利润	购买日至期末被购买方的现金流
上海世全	2023年04月27日	64,582,224.60	68.97%	现金增资及购买股权	2023年04月27日	取得控制权	8,299,260.46	-7,941,243.67	-3,815,138.76

其他说明：

上海世全网络科技有限公司是于 2020 年 9 月 28 日在上海普陀区成立的公司，总部位于上海市，主要从事软件和信息技术服务业。

(2) 合并成本及商誉

单位：元

合并成本	公允价值
--现金	64,582,224.60
--非现金资产的公允价值	
--发行或承担的债务的公允价值	
--发行的权益性证券的公允价值	
--或有对价的公允价值	
--购买日之前持有的股权于购买日的公允价值	
--其他	
合并成本合计	64,582,224.60
减：取得的可辨认净资产公允价值份额	28,965,224.42
商誉/合并成本小于取得的可辨认净资产公允价值份额的金额	35,617,000.18

合并成本公允价值的确定方法：

或有对价及其变动的说明

大额商誉形成的主要原因：

合并成本大于合并中取得的被购买方可辨认净资产公允价值份额的差额形成。

其他说明：

(3) 被购买方于购买日可辨认资产、负债

单位：元

	上海世全	
	购买日公允价值	购买日账面价值
资产：	66,694,393.15	23,400,793.15
货币资金	6,552,256.57	6,552,256.57
应收款项	182,828.59	182,828.59
存货		
固定资产	279,035.02	279,035.02
无形资产	43,600,203.70	306,603.70
预付账款	499,109.51	499,109.51
其他应收款	15,023,661.16	15,023,661.16
其他流动资产	557,298.60	557,298.60
负债：	24,695,416.23	13,872,016.23

借款		
应付款项	193,809.00	193,809.00
递延所得税负债	10,823,400.00	
应付职工薪酬	949,106.25	949,106.25
应交税费	145,957.43	145,957.43
其他应付款	12,583,143.55	12,583,143.55
净资产	41,998,976.92	9,528,776.92
减：少数股东权益	13,033,752.50	
取得的净资产	28,965,224.42	9,528,776.92

可辨认资产、负债公允价值的确定方法：

上述可辨认资产存在活跃市场的，根据活跃市场中的报价确定其公允价值；不存在活跃市场，但同类或类似资产存在活跃市场的，参照同类或类似资产的市场价格确定其公允价值；对同类或类似资产也不存在活跃市场的，则采用估值技术确定其公允价值。

上述可辨认负债按照应付金额或应付金额的现值作为其公允价值。

企业合并中承担的被购买方的或有负债：

无

其他说明：

(4) 购买日之前持有的股权按照公允价值重新计量产生的利得或损失

是否存在通过多次交易分步实现企业合并并且在报告期内取得控制权的交易

是 否

(5) 购买日或合并当期期末无法合理确定合并对价或被购买方可辨认资产、负债公允价值的相关说明

(6) 其他说明

2、同一控制下企业合并

(1) 本期发生的同一控制下企业合并

单位：元

被合并方名称	企业合并中取得的权益比例	构成同一控制下企业合并的依据	合并日	合并日的确定依据	合并当期期初至合并日被合并方的收入	合并当期期初至合并日被合并方的净利润	比较期间被合并方的收入	比较期间被合并方的净利润

其他说明：

(2) 合并成本

单位：元

合并成本	
--现金	
--非现金资产的账面价值	
--发行或承担的债务的账面价值	
--发行的权益性证券的面值	
--或有对价	

或有对价及其变动的说明：

其他说明：

(3) 合并日被合并方资产、负债的账面价值

单位：元

	合并日	上期期末
资产：		
货币资金		
应收款项		
存货		
固定资产		
无形资产		
负债：		
借款		
应付款项		
净资产		
减：少数股东权益		
取得的净资产		

企业合并中承担的被合并方的或有负债：

其他说明：

3、反向购买

交易基本信息、交易构成反向购买的依据、上市公司保留的资产、负债是否构成业务及其依据、合并成本的确定、按照权益性交易处理时调整权益的金额及其计算：

4、处置子公司

本期是否存在丧失子公司控制权的交易或事项

是 否

单位：元

子公司名称	丧失控制权时点的处置价款	丧失控制权时点的处置比例	丧失控制权时点的处置方式	丧失控制权的时点	丧失控制权时点的判断依据	处置价款与处置投资对应的合并财务报表层面享有该子公司净资产份额的差额	丧失控制权之日剩余股权的比例	丧失控制权之日合并财务报表层面剩余股权的账面价值	丧失控制权之日合并财务报表层面剩余股权的公允价值	按照公允价值重新计量剩余股权产生的利得或损失	丧失控制权之日合并财务报表层面剩余股权公允价值的确定方法及主要假设	与原子公司股权投资相关的其他综合收益转入投资损益或留存收益的金额
点聚创	9,900,000.00	99.00%	出售	2023年04月30日	该公司的生产经营已经由新股东接手负责，原股东已经退出生产经营管理	114,855.48	0.00%				不适用	

其他说明：

由于处置点聚创的股权，本集团同时丧失点聚创两家子公司云顶之光和虎鲸之耳的控制权。

是否存在通过多次交易分步处置对子公司投资且在本期丧失控制权的情形

是 否

5、其他原因的合并范围变动

说明其他原因导致的合并范围变动（如，新设子公司、清算子公司等）及其相关情况：

新设子公司

子公司名称	主要经营地	注册地	业务性质	注册资本	持股比例 (%)	
					直接	间接
成都顺达宜旺	成都	成都	运营中心	人民币 100,000.00		100%
广州沃小沃	广州	广州	运营中心	人民币 100,000.00		100%
西安飞声	西安	西安	运营中心	人民币 10,000,000.00		100%
Rapiding	香港	香港	互联网广告的设计、制作、发布、代理	美金 5,000,000.00		100%
Uniquery	香港	香港	互联网广告的设计、制作、发布、代理	美金 30,000,000.00		100%
Vocalm	香港	香港	互联网广告的设计、制作、发布、代理	美金 1,000.00		100%
Startisan	香港	香港	互联网广告的设计、制作、发布、代理	美金 1,000.00		100%
HK POWER (更名前 Flowatch)	香港	香港	互联网广告的设计、制作、发布、代理	美金 3,000,000.00		100%
Grid Ads(XLZZ) (更名前 Winsive)	香港	香港	互联网广告的设计、制作、发布、代理	美金 10,000.00		100%
Ideareal	香港	香港	互联网广告的设计、制作、发布、代理	美金 3,000,000.00		100%
Driveiw	香港	香港	互联网广告的设计、制作、发布、代理	美金 1,000.00		100%
Inforview	香港	香港	互联网广告的设计、制作、发布、代理	美金 1,000.00		100%
Reformore	香港	香港	互联网广告的设计、制作、发布、代理	美金 3,000,000.00		100%
Eclick	英国	英国	互联网广告的设计、制作、发布、代理	英镑 10,000		100%
Forace	开曼群岛	开曼群岛	互联网广告的设计、制作、发布、代理	美金 50,000.00		100%

注销子公司

子公司名称	主要经营地	注册地	业务性质	注册资本	持股比例 (%)	
					直接	间接
云极光	杭州	杭州	零售、批发、服务、技术开发等	人民币 1,000,000.00		100%
杭州易擎	杭州	杭州	服务：网页设计；批发、零售：仪器仪表	人民币 500,000.00		100%

6、其他

十、在其他主体中的权益

1、在子公司中的权益

(1) 企业集团的构成

单位：元

子公司名称	注册资本	主要经营地	注册地	业务性质	持股比例		取得方式
					直接	间接	
西安点告	1,782,078,000.00 ¹	西安	西安	运营中心	100.00%		收购
西安广知	5,000,000.00 ²	西安	西安	运营中心		100.00%	设立

华艺世嘉	5,000,000.00 ³	北京	北京	运营中心		100.00%	设立
星合之星	5,000,000.00 ⁴	北京	北京	运营中心		100.00%	设立
香港 Click	230,000,000.00 ⁵	香港	香港	互联网广告的设计、制作、发布、代理		100.00%	收购
美国 Click	100,000,000.00 ⁶	美国	美国	互联网广告的设计、制作、发布、代理		100.00%	设立
印度 Click	5,000,000.00 ⁷	印度	印度	互联网广告的设计、制作、发布、代理		100.00%	设立
Dream Invest	50,000,000.00 ⁸	英属维尔京群岛	英属维尔京群岛	互联网广告的设计、制作、发布、代理		100.00%	设立
日本 Click	50,000,000.00 ⁹	日本	日本	互联网广告的设计、制作、发布、代理		100.00%	设立
云充点	5,000,000.00 ¹⁰	上海	上海	运营中心		100.00%	设立
德国 Click	100,000,000.00 ¹¹	德国	德国	互联网广告的设计、制作、发布、代理		100.00%	设立
Cloud Star	700,000,000.00 ¹²	香港	香港	互联网广告的设计、制作、发布、代理		100.00%	设立
Microcloud	10,000,000.00 ¹³	香港	香港	互联网广告的设计、制作、发布、代理		100.00%	设立
韩国 Click	100,000,000.00 ¹⁴	韩国	韩国	互联网广告的设计、制作、发布、代理		100.00%	设立
Rock Shake	10,000,000.00 ¹⁵	香港	香港	互联网广告的设计、制作、发布、代理		100.00%	设立
点光年	3,000,000.00 ¹⁶	深圳	深圳	运营中心		100.00%	设立
Fantasy	23,530,000.00 ¹⁷	香港	香港	互联网广告的设计、制作、发布、代理		100.00%	设立
易点行	5,000,000.00 ¹⁸	西安	西安	园区管理服务、非居住房地产租赁		100.00%	设立
Sparkle	100,000,000.00 ¹⁹	新加坡	新加坡	互联网广告的设计、制		100.00%	设立

				作、发布、代理			
环量众擎	10,000,000.00 ²⁰	西安	西安	互联网广告的设计、制作、发布、代理	70.00%		设立
北京大耳狐	10,000,000.00 ²¹	北京	北京	互联网广告的设计、制作、发布、代理		100.00%	设立
北京蔚犀	10,000,000.00 ²²	北京	北京	互联网广告的设计、制作、发布、代理		100.00%	设立
三岁喵	2,000,000.00 ²³	杭州	杭州	零售、批发、服务、技术开发等		100.00%	设立
嗨播	5,000,000.00 ²⁴	西安	西安	零售、服务、技术开发等		100.00%	设立
赛点聚量	500,000.00 ²⁵	西安	西安	零售、批发、服务、技术开发等		100.00%	设立
亿点达	500,000.00 ²⁶	西安	西安	零售、批发、服务、技术开发等		100.00%	设立
麦麦活力	15,000,000.00 ²⁷	西安	西安	零售、批发、服务、技术开发等	100.00%		设立
Powerengine	200,000.00 ²⁸	新加坡	新加坡	软件和应用程序开发（游戏和网络安全除外）；广告活动		100.00%	设立
AceMob	1,000,000.00 ²⁹	新加坡	新加坡	软件和应用程序开发（游戏和网络安全除外）；广告活动		100.00%	设立
Intelick	200,000.00 ³⁰	新加坡	新加坡	软件和应用程序开发（游戏和网络安全除外）；广告活动		100.00%	设立
Oceantoyar	200,000.00 ³¹	新加坡	新加坡	软件和应用程序开发（游戏和网络安全除外）；广告活动		100.00%	设立
火积云	35,000,000.00 ³²	西安	西安	零售、服务、技术开发等	100.00%		设立
麟之角	500,000.00 ³³	西安	西安	零售、服		100.00%	设立

	3			务、技术开发等			
成都顺达宜旺	100,000.00 ³⁴	成都	成都	运营中心		100.00%	设立
广州沃小沃	100,000.00 ³⁵	广州	广州	运营中心		100.00%	设立
西安飞声	10,000,000.00 ³⁶	西安	西安	运营中心		100.00%	设立
Rapidimg	5,000,000.00 ³⁷	香港	香港	互联网广告的设计、制作、发布、代理		100.00%	设立
Uniquery	30,000,000.00 ³⁸	香港	香港	互联网广告的设计、制作、发布、代理		100.00%	设立
Vocalm	1,000.00 ³⁹	香港	香港	互联网广告的设计、制作、发布、代理		100.00%	设立
Startisan	1,000.00 ⁴⁰	香港	香港	互联网广告的设计、制作、发布、代理		100.00%	设立
HK POWER (更名前 Flowatch)	3,000,000.00 ⁴¹	香港	香港	互联网广告的设计、制作、发布、代理		100.00%	设立
Grid Ads (XLZZ) (更名前 Winsive)	10,000.00 ⁴²	香港	香港	互联网广告的设计、制作、发布、代理		100.00%	设立
Reformore	3,000,000.00 ⁴³	香港	香港	互联网广告的设计、制作、发布、代理		100.00%	设立
Ideareal	3,000,000.00 ⁴⁴	香港	香港	互联网广告的设计、制作、发布、代理		100.00%	设立
Driveiw	1,000.00 ⁴⁵	香港	香港	互联网广告的设计、制作、发布、代理		100.00%	设立
Inforview	1,000.00 ⁴⁶	香港	香港	互联网广告的设计、制作、发布、代理		100.00%	设立
上海世全	2,500,408.00 ⁴⁷	上海	上海	技术服务、技术开发、技术咨询等		68.97%	收购
香港知一	10,000.00 ⁴⁸	香港	香港	技术服务、技术开发、技术咨询等		68.97%	收购
Eclick	10,000.00 ⁴⁹	英国	英国	互联网广告的设计、制作、发布、		100.00%	设立

				代理			
Forace	50,000.00 ⁵⁰	开曼群岛	开曼群岛	互联网广告的设计、制作、发布、代理		100.00%	设立

注：1 人民币

- 2 人民币
- 3 人民币
- 4 人民币
- 5 美元
- 6 美元
- 7 卢比
- 8 美元
- 9 日元
- 10 人民币
- 11 欧元
- 12 美元
- 13 美元
- 14 韩元
- 15 美元
- 16 人民币
- 17 港币
- 18 人民币
- 19 新币
- 20 人民币
- 21 人民币
- 22 人民币
- 23 人民币
- 24 人民币
- 25 人民币
- 26 人民币
- 27 人民币
- 28 新币
- 29 新币
- 30 新币
- 31 新币
- 32 人民币
- 33 人民币
- 34 人民币
- 35 人民币
- 36 人民币
- 37 美元
- 38 美元
- 39 美元
- 40 美元

41 美元
 42 美元
 43 美元
 44 美元
 45 美元
 46 美元
 47 人民币
 48 港币
 49 英镑
 50 美元

单位：元

在子公司的持股比例不同于表决权比例的说明：

无

持有半数或以下表决权但仍控制被投资单位、以及持有半数以上表决权但不控制被投资单位的依据：

无

对于纳入合并范围的重要的结构化主体，控制的依据：

无

确定公司是代理人还是委托人的依据：

其他说明：

(2) 重要的非全资子公司

单位：元

子公司名称	少数股东持股比例	本期归属于少数股东的损益	本期向少数股东宣告分派的股利	期末少数股东权益余额
-------	----------	--------------	----------------	------------

子公司少数股东的持股比例不同于表决权比例的说明：

其他说明：

(3) 重要非全资子公司的主要财务信息

单位：元

子公司名称	期末余额						期初余额					
	流动资产	非流动资产	资产合计	流动负债	非流动负债	负债合计	流动资产	非流动资产	资产合计	流动负债	非流动负债	负债合计

单位：元

子公司名称	本期发生额				上期发生额			
	营业收入	净利润	综合收益总额	经营活动现金流量	营业收入	净利润	综合收益总额	经营活动现金流量

其他说明：

(4) 使用企业集团资产和清偿企业集团债务的重大限制

(5) 向纳入合并财务报表范围的结构化主体提供的财务支持或其他支持

其他说明：

2、在子公司的所有者权益份额发生变化且仍控制子公司的交易

(1) 在子公司所有者权益份额发生变化的情况说明

(2) 交易对于少数股东权益及归属于母公司所有者权益的影响

单位：元

购买成本/处置对价	
--现金	
--非现金资产的公允价值	
购买成本/处置对价合计	
减：按取得/处置的股权比例计算的子公司净资产份额	
差额	
其中：调整资本公积	
调整盈余公积	
调整未分配利润	

其他说明：

3、在合营安排或联营企业中的权益

(1) 重要的合营企业或联营企业

合营企业或联营企业名称	主要经营地	注册地	业务性质	持股比例		对合营企业或联营企业投资的会计处理方法
				直接	间接	

在合营企业或联营企业的持股比例不同于表决权比例的说明：

持有 20%以下表决权但具有重大影响，或者持有 20%或以上表决权但不具有重大影响的依据：

(2) 重要合营企业的主要财务信息

单位：元

	期末余额/本期发生额	期初余额/上期发生额
流动资产		
其中：现金和现金等价物		
非流动资产		
资产合计		
流动负债		
非流动负债		
负债合计		
少数股东权益		
归属于母公司股东权益		
按持股比例计算的净资产份额		
调整事项		
--商誉		
--内部交易未实现利润		
--其他		
对合营企业权益投资的账面价值		
存在公开报价的合营企业权益投资的公允价值		
营业收入		
财务费用		
所得税费用		
净利润		
终止经营的净利润		
其他综合收益		
综合收益总额		
本年度收到的来自合营企业的股利		

其他说明：

(3) 重要联营企业的主要财务信息

单位：元

	期末余额/本期发生额	期初余额/上期发生额
流动资产		
非流动资产		
资产合计		
流动负债		
非流动负债		
负债合计		
少数股东权益		
归属于母公司股东权益		
按持股比例计算的净资产份额		
调整事项		
--商誉		
--内部交易未实现利润		
--其他		
对联营企业权益投资的账面价值		
存在公开报价的联营企业权益投资的公允价值		
营业收入		
净利润		
终止经营的净利润		
其他综合收益		
综合收益总额		
本年度收到的来自联营企业的股利		

其他说明：

(4) 不重要的合营企业和联营企业的汇总财务信息

单位：元

	期末余额/本期发生额	期初余额/上期发生额
合营企业：		
投资账面价值合计	5,067,896.30	4,008,344.61
下列各项按持股比例计算的合计数		
--净利润	-65,448.31	-280,891.10
--综合收益总额	-65,448.31	-280,891.10

联营企业：		
投资账面价值合计	115,031,564.28	102,549,961.18
下列各项按持股比例计算的合计数		
--净利润	3,161,824.55	15,470,558.94
--其他综合收益	1,308,919.51	5,880,120.47
--综合收益总额	4,470,744.06	21,350,679.41

其他说明：

(5) 合营企业或联营企业向本公司转移资金的能力存在重大限制的说明

(6) 合营企业或联营企业发生的超额亏损

单位：元

合营企业或联营企业名称	累积未确认前期累计的损失	本期未确认的损失（或本期分享的净利润）	本期末累积未确认的损失

其他说明：

(7) 与合营企业投资相关的未确认承诺

(8) 与合营企业或联营企业投资相关的或有负债

4、重要的共同经营

共同经营名称	主要经营地	注册地	业务性质	持股比例/享有的份额	
				直接	间接

在共同经营中的持股比例或享有的份额不同于表决权比例的说明：

共同经营为单独主体的，分类为共同经营的依据：

其他说明：

5、在未纳入合并财务报表范围的结构化主体中的权益

未纳入合并财务报表范围的结构化主体的相关说明：

6、其他

十一、政府补助

1、报告期末按应收金额确认的政府补助

适用 不适用

未能在预计时点收到预计金额的政府补助的原因

适用 不适用

2、涉及政府补助的负债项目

适用 不适用

单位：元

会计科目	期初余额	本期新增补助金额	本期计入营业外收入金额	本期转入其他收益金额	本期其他变动	期末余额	与资产/收益相关
递延收益	4,987,065.02			1,393,937.04		3,593,127.98	与资产相关

3、计入当期损益的政府补助

适用 不适用

单位：元

会计科目	本期发生额	上期发生额
其他收益	44,122,449.04	31,247,955.68

其他说明

十二、与金融工具相关的风险

1、金融工具产生的各类风险

本集团在日常活动中面临各种金融工具的风险，主要包括：

- 信用风险
- 流动性风险
- 利率风险
- 汇率风险

下文主要论述上述风险敞口及其形成原因以及在本年发生的变化、风险管理目标、政策和程序以及计量风险的方法及其在本年发生的变化等。

本集团从事风险管理的目标是在风险和收益之间取得适当的平衡，力求降低金融风险对本集团财务业绩的不利影响。基于该风险管理目标，本集团已制定风险管理政策以辨别和分析本集团所面临的风险，设定适当的风险可接受水平并设

计相应的内部控制程序，以监控本集团的风险水平。本集团会定期审阅这些风险管理政策及有关内部控制系统，以适应市场情况或本集团经营活动的改变。

(1) 信用风险

信用风险，是指金融工具的一方不能履行义务，造成另一方发生财务损失的风险。本集团的信用风险主要来自货币资金及应收款项等。管理层会持续监控这些信用风险的敞口。

本集团除现金以外的货币资金主要存放于信用良好的金融机构，管理层认为其不存在重大的信用风险，预期不会因为对方违约而给本集团造成损失。

本集团所承受的最大信用风险敞口为资产负债表中每项金融资产（包括衍生金融工具）的账面金额。本集团没有提供任何可能令本集团承受信用风险的担保。

本集团信用风险主要是受每个客户自身特性的影响，而不是客户所在的行业或国家和地区。因此重大信用风险集中的情况主要源自本集团存在对个别客户的重大应收款项。于 2023 年 12 月 31 日，本集团的前五大客户的应收款项占本集团应收账款和其他应收款总额的 22%（2022 年：27%）。

(2) 流动性风险

流动性风险，是指企业在履行以交付现金或其他金融资产的方式结算的义务时发生资金短缺的风险。各子公司负责自身的现金管理工作，包括现金盈余的短期投资和筹措贷款以应付预计现金需求（如果借款额超过某些预设授权上限，便需获得本公司董事会的批准）。本集团的政策是定期监控短期和长期的流动资金需求，以及是否符合借款协议的规定，以确保维持充裕的现金储备和可供随时变现的有价证券，同时获得主要金融机构承诺提供足够的备用资金，以满足短期和较长期的流动资金需求

本集团于资产负债表日的金融负债按未折现的合同现金流量（包括按合同利率（如果是浮动利率则按资产负债表日的现行利率）计算的利息）的剩余合约期限，以及被要求支付的最早日期如下：

单位：元

项目	2023 年未折现的合同现金流量					资产负债表日 账面价值
	1 年内或 实时偿还	1 年至 2 年	2 年至 5 年	5 年以上	合计	
短期借款	102,919,166.66				102,919,166.66	100,094,722.22
应付账款	290,957,210.80				290,957,210.80	290,957,210.80
其他应付款	592,586,912.56				592,586,912.56	592,586,912.56
租赁负债		16,835,921.82	41,486,485.42	40,387,143.98	98,709,551.22	88,525,437.53
一年内到期的非 流动负债	17,160,743.71				17,160,743.71	12,993,719.26
合计	1,003,624,033.73	16,835,921.82	41,486,485.42	40,387,143.98	1,102,333,584.95	1,085,158,002.37

单位：元

项目	2022 年未折现的合同现金流量					资产负债表日 账面价值
	1 年内或 实时偿还	1 年至 2 年	2 年至 5 年	5 年以上	合计	
短期借款	51,855,555.56				51,855,555.56	50,061,111.14
应付账款	302,384,429.66				302,384,429.66	302,384,429.66
其他应付款	1,076,047,699.31				1,076,047,699.31	1,076,047,699.31
租赁负债		18,220,956.91	45,223,334.73	52,868,008.57	116,312,300.21	99,754,547.69
一年内到期的非 流动负债	29,879,334.22				29,879,334.22	25,020,556.55
合计	1,460,167,018.75	18,220,956.91	45,223,334.73	52,868,008.57	1,576,479,318.96	1,553,268,344.35

(3) 利率风险

固定利率和浮动利率的带息金融工具分别使本集团面临公允价值利率风险及现金流量利率风险。本集团根据市场环境来决定固定利率与浮动利率工具的比例，并通过定期审阅与监察维持适当的固定和浮动利率工具组合。本集团并未以衍生金融工具对冲利率风险。

(a) 本集团于 12 月 31 日持有的计息金融工具如下：

固定利率金融工具：

单位：元

项目	2023 年		2022 年	
	实际利率	金额	实际利率	金额
金融资产				
- 货币资金	0.90%~5.60%	362,280,433.11	0.90%~4.00%	267,300,923.33
金融负债				
- 短期借款	3.10%	100,094,722.22	4.00%	50,061,111.14
- 一年内到期的非流动负债	4.90%	12,993,719.26	4.90%	25,020,556.55
- 租赁负债	4.90%	88,525,437.53	4.90%	99,754,547.69

浮动利率金融工具：

单位：元

项目	2023 年		2022 年	
	实际利率	金额	实际利率	金额
金融资产				
- 货币资金	0.01%~4.90%	1,196,358,175.89	0.01%~1.31%	1,569,243,630.74
- 交易性金融资产	1.94%~4.24%	688,395,215.90	1.85%~3.34%	322,164,222.22

(b) 敏感性分析

于 2022 年 12 月 31 日及 2023 年 12 月 31 日，在其他变量不变的情况下，假定利率上升 10 个基点将会导致本集团股东权益和净利润的增加情况分别为人民币 1,593,926.98 元及人民币 1,576,862.42 元。

(4) 汇率风险

对于不是以记账本位币计价的货币资金、应收账款和应付账款、其他应收款和其他应付款等外币资产和负债，如果出现短期的失衡情况，本集团会在必要时按市场汇率买卖外币，以确保将净风险敞口维持在可接受的水平。

本集团适用的人民币对外币的汇率分析如下：

	平均汇率		报告日中间汇率	
	2023 年	2022 年	2023 年	2022 年
美元	7.0467	6.7261	7.0827	6.9646
印度卢比	0.0860	0.0858	0.0855	0.0842
欧元	7.6425	7.0721	7.8592	7.4229
港币	0.9002	0.8589	0.9062	0.8933

敏感性分析

假定除汇率以外的其他风险变量不变，本集团于 2023 年 12 月 31 日及 2022 年 12 月 31 日人民币对美元、印度卢比、欧元及港币等货币的汇率变动使人民币贬值 5%将导致股东权益和净利润的增加情况如下。此影响按资产负债表日即期汇率折算为人民币列示。

单位：元

	股东权益	净利润
2023 年 12 月 31 日		
美元	22,404,700.93	22,404,700.93
印度卢比	333,719.30	333,719.30
欧元	-113,597.20	-113,597.20
港币	-99,053.34	-99,053.34
合计	22,525,769.69	22,525,769.69
2022 年 12 月 31 日		
美元	19,360,392.40	19,360,392.40
印度卢比	328,034.06	328,034.06

欧元	648,350.72	648,350.72
港币	-245,573.60	-245,573.60
合计	20,091,203.58	20,091,203.58

本集团于 2023 年 12 月 31 日及 2022 年 12 月 31 日人民币对美元、印度卢比、欧元及港币等货币的汇率变动使人民币升值 5%将导致股东权益和净利润的变化和上表列示的金额相同但方向相反。

上述敏感分析是假设资产负债表日汇率发生变动，以变动后的汇率对资产负债表日本集团持有的、面临汇率风险的金融工具进行重新计量得出的。上述分析不包括外币报表折算差额。

2、套期

(1) 公司开展套期业务进行风险管理

适用 不适用

(2) 公司开展符合条件套期业务并应用套期会计

单位：元

项目	与被套期项目以及套期工具相关账面价值	已确认的被套期项目账面价值中所包含的被套期项目累计公允价值套期调整	套期有效性和套期无效部分来源	套期会计对公司的财务报表相关影响
套期风险类型				
套期类别				

其他说明

(3) 公司开展套期业务进行风险管理、预期能实现风险管理目标但未应用套期会计

适用 不适用

3、金融资产

(1) 转移方式分类

适用 不适用

(2) 因转移而终止确认的金融资产

适用 不适用

(3) 继续涉入的资产转移金融资产

适用 不适用

其他说明

十三、公允价值的披露

1、以公允价值计量的资产和负债的期末公允价值

单位：元

项目	期末公允价值			
	第一层次公允价值计量	第二层次公允价值计量	第三层次公允价值计量	合计
一、持续的公允价值计量	--	--	--	--
（一）交易性金融资产			688,395,215.90	688,395,215.90
1.以公允价值计量且其变动计入当期损益的金融资产			688,395,215.90	688,395,215.90
（4）交易性金融资产			688,395,215.90	688,395,215.90
（三）其他权益工具投资			28,988,415.24	28,988,415.24
其他非流动金融资产			16,124,332.25	16,124,332.25
持续以公允价值计量的资产总额			733,507,963.39	733,507,963.39
二、非持续的公允价值计量	--	--	--	--

2、持续和非持续第一层次公允价值计量项目市价的确定依据

无

3、持续和非持续第二层次公允价值计量项目，采用的估值技术和重要参数的定性及定量信息

无

4、持续和非持续第三层次公允价值计量项目，采用的估值技术和重要参数的定性及定量信息

持续第三层次公允价值计量的交易性金融资产全部为银行理财产品或结构性存款，公允价值采用贴现现金流量法厘定，公允价值的重大不可观察输入值是预期收益率。由于本集团的银行理财产品或结构性存款到期期限为十二个月以下，本集团认为预期收益率影响不重大。

持续第三层次公允价值计量的其他权益工具投资及其他非流动金融资产为本集团持有的股权投资，其中：

（1）对于本集团持有的本年度发生新一轮融资的被投资单位的股权，本集团参照当年融资价格作为公允价值的基础进行合理估计计量；

（2）对于本集团持有的其他股权投资，因被投资单位经营环境和经营情况、财务状况等未发生重大变化，故本集团按投资成本作为公允价值的合理估计进行计量。

于本报告期内，本集团上述持续以公允价值计量的资产各层次之间没有发生转换。

5、持续的第三层次公允价值计量项目，期初与期末账面价值间的调节信息及不可观察参数敏感性分析

持续的第三层次公允价值计量项目，年初与年末账面价值间的调节信息：

项目	2023 年	2022 年
年初余额	350,998,946.23	15,841,277.10
处置子公司股权并丧失控制权增加		149,500.69
处置联营公司股权并丧失重大影响增加	1,624,332.25	
本年利得或损失总额		
- 计入损益	19,793,828.12	4,375,367.58
- 计入其他综合收益	-48,696.54	-5,190,379.39
购买和结算		
购买		
其中：其他非流动金融资产	14,500,000.00	-
交易性金融资产	2,760,000,000.00	630,000,000.00
其他权益工具投资		16,750,000.00
结算	-2,413,562,834.44	-312,211,145.36
外币报表折算差额	202,387.77	1,284,325.61
年末余额	733,507,963.39	350,998,946.23

6、持续的公允价值计量项目，本期内发生各层级之间转换的，转换的原因及确定转换时点的政策

无

7、本期内发生的估值技术变更及变更原因

在报告期内，本集团上述持续和非持续公允价值计量所使用的估值技术并未发生变更。

8、不以公允价值计量的金融资产和金融负债的公允价值情况

本集团以摊余成本计量的金融资产和金融负债主要包括：应收款项、短期借款及应付款项等。于报告期内各年末，上述不以公允价值计量的金融资产和负债的账面价值与公允价值之间无重大差异。

9、其他

十四、关联方及关联交易

1、本企业的母公司情况

母公司名称	注册地	业务性质	注册资本	母公司对本企业的持股比例	母公司对本企业的表决权比例
无					

本企业的母公司情况的说明

本企业最终控制方是邹小武。

其他说明：

2、本企业的子公司情况

本企业子公司的情况详见附注第十节、十、1。

3、本企业合营和联营企业情况

本企业重要的合营或联营企业详见附注第十节、十、3。

本期与本公司发生关联方交易，或前期与本公司发生关联方交易形成余额的其他合营或联营企业情况如下：

合营或联营企业名称	与本企业关系
Xender	本集团的联营企业
Bidease	本集团的联营企业
Wolves	本集团的联营企业
北京游鲁克	本集团的联营企业
深度枢纽	本集团的合营企业

其他说明：

4、其他关联方情况

其他关联方名称	其他关联方与本企业关系
邹小武	控股股东、董事长
武莹	董事、总经理
杨晓鸥	董事、财务总监
王萍	董事、董事会秘书
LI JIAYI	董事
李艳	董事
张国昀	独立董事
李长城	独立董事
张学勇	独立董事
李文珠	监事会主席、职工代表监事
徐薇	监事
侯嘉明	监事
王一舟	副总经理
程华杰	原董事
俞喆	原董事
冯轶	原独立董事
张蒙	原独立董事
北京山河予海	间接持有公司 5%以上的股东王向阳过去 12 个月内控制的公司
点聚创	本公司董事、高管杨晓鸥过去 12 个月曾担任执行董事兼总经理的公司

其他说明：

其他关联方只列式本期及上年同期存在关联交易或余额的关联方。

5、关联交易情况

(1) 购销商品、提供和接受劳务的关联交易

采购商品/接受劳务情况表

单位：元

关联方	关联交易内容	本期发生额	获批的交易额度	是否超过交易额度	上期发生额
Xender	流量购买	1,992,914.64		否	2,190,840.22
Bidease	流量购买	762,434.20		否	2,652,477.69
点聚创	流量购买	2,383,318.63		否	1

注：1 不适用

出售商品/提供劳务情况表

单位：元

关联方	关联交易内容	本期发生额	上期发生额
北京山河予海	提供效果广告		169,116.98
Xender	提供效果广告	116,800.11	0.00

购销商品、提供和接受劳务的关联交易说明

注 1：上述流量购买金额为效果广告营销服务采购量及广告销售代理服务代采购量的总和。

注 2：2023 年北京山河予海向本集团已支付及应支付的广告销售代理业务代收款为人民币 8,052,942.71 元。

2023 年深度枢纽向本集团已支付向本集团已支付及应支付的广告销售代理业务代收款为人民币 5041.90 元。

(2) 关联受托管理/承包及委托管理/出包情况

本公司受托管理/承包情况表：

单位：元

委托方/出包方名称	受托方/承包方名称	受托/承包资产类型	受托/承包起始日	受托/承包终止日	托管收益/承包收益定价依据	本期确认的托管收益/承包收益
-----------	-----------	-----------	----------	----------	---------------	----------------

关联托管/承包情况说明

本公司委托管理/出包情况表：

单位：元

委托方/出包方名称	受托方/承包方名称	委托/出包资产类型	委托/出包起始日	委托/出包终止日	托管费/出包费定价依据	本期确认的托管费/出包费
-----------	-----------	-----------	----------	----------	-------------	--------------

关联管理/出包情况说明

(3) 关联租赁情况

本公司作为出租方：

单位：元

承租方名称	租赁资产种类	本期确认的租赁收入	上期确认的租赁收入
-------	--------	-----------	-----------

本公司作为承租方：

单位：元

出租方名称	租赁资产种类	简化处理的短期租赁和低价值资产租赁的租金费用（如适用）		未纳入租赁负债计量的可变租赁付款额（如适用）		支付的租金		承担的租赁负债利息支出		增加的使用权资产	
		本期发生额	上期发生额	本期发生额	上期发生额	本期发生额	上期发生额	本期发生额	上期发生额	本期发生额	上期发生额

关联租赁情况说明

（4）关联担保情况

本公司作为担保方

单位：元

被担保方	担保金额	担保起始日	担保到期日	担保是否已经履行完毕
西安广知	570,120.82	2023年12月01日	2024年5月31日	否
西安广知	16,962,638.92	2023年12月01日	2026年11月30日	否
西安点告	50,000,000.00	2023年07月11日	2024年07月10日	否
西安广知	200,000,000.00	2023年05月31日	2024年05月30日	否
西安广知	100,000,000.00	2023年07月25日	2024年05月16日	否
香港 Click	396,000,000.00	2023年04月27日	2024年04月26日	否
香港 Click	212,481,000.00	2023年12月11日	2026年12月10日	否
香港 Click	35,413,500.00	2023年12月11日	2026年12月10日	否

本公司作为被担保方

单位：元

担保方	担保金额	担保起始日	担保到期日	担保是否已经履行完毕
-----	------	-------	-------	------------

关联担保情况说明

（5）关联方资金拆借

单位：元

关联方	拆借金额	起始日	到期日	说明
拆入				
拆出				

（6）关联方资产转让、债务重组情况

单位：元

关联方	关联交易内容	本期发生额	上期发生额
-----	--------	-------	-------

(7) 关键管理人员报酬

单位：元

项目	本期发生额	上期发生额
关键管理人员报酬	5,314,135.00	12,002,901.28

(8) 其他关联交易

关联方	关联交易内容	本期发生额	上期发生额
北京游鲁克	提供房租服务	66,989.76	0.00

6、关联方应收应付款项

(1) 应收项目

单位：元

项目名称	关联方	期末余额		期初余额	
		账面余额	坏账准备	账面余额	坏账准备
应收账款	Wolves	1,665,791.17	1,665,791.17	1,738,793.97	1,738,793.97
应收账款	北京山河予海			179,264.00	896.32
其他应收款	北京山河予海			2,427,058.54	12,135.29
其他应收款	深度枢纽	70,784.42	698.04		

(2) 应付项目

单位：元

项目名称	关联方	期末账面余额	期初账面余额
应付账款	Bidease	7,849.61	579,302.13
应付账款	Xender	476,437.65	358,164.31
其他应付	北京山河予海	23,318.00	0.00

7、关联方承诺

8、其他

十五、股份支付

1、股份支付总体情况

适用 不适用

单位：元

授予对象类别	本期授予		本期行权		本期解锁		本期失效	
	数量	金额	数量	金额	数量	金额	数量	金额

限制性股票	15,500,000.00	122,295,000.00					7,785,000.00	60,112,100.00
合计	15,500,000.00	122,295,000.00					7,785,000.00	60,112,100.00

期末发行在外的股票期权或其他权益工具

适用 不适用

其他说明：

2、以权益结算的股份支付情况

适用 不适用

单位：元

授予日权益工具公允价值的确定方法	根据《企业会计准则第 11 号—股份支付》及《企业会计准则第 22 号—金融工具确认和计量》的相关规定，公司以布莱克-斯科尔斯期权定价模型计算权益工具的公允价值
授予日权益工具公允价值的重要参数	预计归属期限、波动率、无风险利率和股息率
可行权权益工具数量的确定依据	在等待期的每个资产负债表日，根据可行权人数变动、业绩指标完成情况等信息进行修正
本期估计与上期估计有重大差异的原因	0
以权益结算的股份支付计入资本公积的累计金额	6,011,084.65
本期以权益结算的股份支付确认的费用总额	6,011,084.65

其他说明：

根据本公司 2023 年第三次临时股东大会的授权，本公司于 2023 年 10 月 17 日召开第四届董事会第十二次会议和第四届监事会第十二次会议，审议通过了《关于向激励对象授予限制性股票的议案》。据此，本公司向符合授予条件的 49 名激励对象授予员工持股计划，授予的第二类限制性股票合计 15,500,000 股，授予价格为人民币 8.77 元/股，授予日为 2023 年 10 月 17 日。

本公司授予的第二类限制性股票分两期归属，两期归属分别对应 2023 年度和 2024 年度的本集团业绩考核指标。因本集团未达到 2023 年的业绩考核条件，因此第一期第二类限制性股票未达到归属条件。

3、以现金结算的股份支付情况

适用 不适用

4、本期股份支付费用

适用 不适用

单位：元

授予对象类别	以权益结算的股份支付费用	以现金结算的股份支付费用
第二类限制性股票	6,011,084.65	
合计	6,011,084.65	

其他说明：

以股份支付换取服务

本集团 2023 年度，以股份支付换取的职工服务总额为人民币 6,011,084.65 元。

5、股份支付的修改、终止情况

6、其他

十六、承诺及或有事项

1、重要承诺事项

资产负债表日存在的重要承诺

2、或有事项

(1) 资产负债表日存在的重要或有事项

(2) 公司没有需要披露的重要或有事项，也应予以说明

公司不存在需要披露的重要或有事项。

3、其他

十七、资产负债表日后事项

1、重要的非调整事项

单位：元

项目	内容	对财务状况和经营成果的影响数	无法估计影响数的原因
股票和债券的发行	0	0.00	0
重要的对外投资	0	0.00	0
重要的债务重组	0	0.00	0
自然灾害	0	0.00	0
外汇汇率重要变动	0	0.00	0

2、利润分配情况

拟分配每 10 股派息数（元）	1.1
拟分配每 10 股分红股（股）	0

拟分配每 10 股转增数（股）	0
经审议批准宣告发放的每 10 股派息数（元）	0
经审议批准宣告发放的每 10 股分红股（股）	0
经审议批准宣告发放的每 10 股转增数（股）	0
利润分配方案	董事会于 2024 年 4 月 24 日提议本公司向普通股股东派发现金股利，以当前总股本 471,885,905 股为基数，每 10 股人民币 1.1 元，共人民币 51,907,449.55 元。此项提议尚待股东大会批准。于资产负债表日后提议派发的现金股利并未在资产负债表日确认为负债。

3、销售退回

4、其他资产负债表日后事项说明

董事会于 2024 年 4 月 24 日提议，本公司拟使用自有资金以集中竞价交易方式回购公司股份，回购价格上限不超过人民币 25 元/股（含），回购的公司股份拟用于股权激励计划。本次回购股份的实施期限自董事会审议通过本次回购股份方案之日起不超过 12 个月。本次回购金额上限不超过人民币 2,000 万元（含），下限不低于人民币 1,000 万元（含）。

十八、其他重要事项

1、前期会计差错更正

（1）追溯重述法

单位：元

会计差错更正的内容	处理程序	受影响的各个比较期间报表项目名称	累积影响数
-----------	------	------------------	-------

（2）未来适用法

会计差错更正的内容	批准程序	采用未来适用法的原因
-----------	------	------------

2、债务重组

3、资产置换

（1）非货币性资产交换

（2）其他资产置换

4、年金计划

5、终止经营

单位：元

项目	收入	费用	利润总额	所得税费用	净利润	归属于母公司所有者的终止经营利润

其他说明：

6、分部信息

(1) 报告分部的确定依据与会计政策

本集团以内部组织结构、管理要求、内部报告制度为依据确定经营分部。如果两个或多个经营分部存在相似经济特征且同时在各单项产品或劳务的性质、生产过程的性质、产品或劳务的客户类型、销售产品或提供劳务的方式、生产产品及提供劳务受法律及行政法规的影响等方面具有相同或相似性的，可以合并为一个经营分部。本集团以经营分部为基础考虑重要性原则后确定报告分部。

(2) 报告分部的财务信息

单位：元

项目		分部间抵销	合计

(3) 公司无报告分部的，或者不能披露各报告分部的资产总额和负债总额的，应说明原因

本集团业务为广告推广服务，只有一种业务类型，每个部门或子公司的管理并不需要不同的技术和市场策略，无需进行单独管理。本集团管理层也以本集团整体的财务信息参考决定配置资源和评价业绩。因此，本集团只设有一个经营分部。

(4) 其他说明

7、其他对投资者决策有影响的重要交易和事项

8、其他

十九、母公司财务报表主要项目注释

1、应收账款

(1) 按账龄披露

单位：元

账龄	期末账面余额	期初账面余额
1 年以内（含 1 年）	20,523,878.76	15,366,116.29
1 至 2 年	7.60	
合计	20,523,886.36	15,366,116.29

(2) 按坏账计提方法分类披露

单位：元

类别	期末余额					期初余额				
	账面余额		坏账准备		账面价值	账面余额		坏账准备		账面价值
	金额	比例	金额	计提比例		金额	比例	金额	计提比例	
按单项计提坏账准备的应收账款		0.00%		0.00%						
其中：										
按组合计提坏账准备的应收账款	20,523,886.36	100.00%	163,859.33	0.80%	20,360,027.03	15,366,116.29	100.00%	449,413.89	2.92%	14,916,702.40
其中：										
组合 1 本集团合并范围内关联方组合	20,188,878.87	98.37%	161,511.03	0.80%	20,027,367.84	15,328,930.64	99.76%	449,227.32	2.93%	14,879,703.32
组合 2 其他	335,007.49	1.63%	2,348.30	0.70%	332,659.19	37,185.65	0.24%	186.57	0.50%	36,999.08
合计	20,523,886.36	100.00%	163,859.33	0.80%	20,360,027.03	15,366,116.29	100.00%	449,413.89	2.92%	14,916,702.40

按组合计提坏账准备：163,859.33

单位：元

名称	期末余额		
	账面余额	坏账准备	计提比例
第一名	20,188,878.87	161,511.03	0.80%
第二名	335,007.49	2,348.30	0.70%
合计	20,523,886.36	163,859.33	

确定该组合依据的说明：

本公司始终按照相当于整个存续期内预期信用损失的金额计量应收账款的减值准备，并以逾期天数与违约损失率对照表为基础计算其预期信用损失。根据本公司的历史经验，不同细分客户群体发生损失的情况没有显著差异，因此在根据逾期信息计算减值准备时未进一步区分不同的客户群体。

如是按照预期信用损失一般模型计提应收账款坏账准备：

适用 不适用

(3) 本期计提、收回或转回的坏账准备情况

本期计提坏账准备情况：

单位：元

类别	期初余额	本期变动金额				期末余额
		计提	收回或转回	核销	其他	
坏账	449,413.89	1,492.00	287,046.56			163,859.33
合计	449,413.89	1,492.00	287,046.56			163,859.33

其中本期坏账准备收回或转回金额重要的：

单位：元

单位名称	收回或转回金额	转回原因	收回方式	确定原坏账准备计提比例的依据及其合理性
第一名	287,046.56	回款	转账	一年以内
合计	287,046.56			

(4) 本期实际核销的应收账款情况

单位：元

项目	核销金额

其中重要的应收账款核销情况：

单位：元

单位名称	应收账款性质	核销金额	核销原因	履行的核销程序	款项是否由关联交易产生

应收账款核销说明：

(5) 按欠款方归集的期末余额前五名的应收账款和合同资产情况

单位：元

单位名称	应收账款期末余额	合同资产期末余额	应收账款和合同资产期末余额	占应收账款和合同资产期末余额合计数的比例	应收账款坏账准备和合同资产减值准备期末余额
第一名	20,188,878.87		20,188,878.87	98.37%	161,511.03
第二名	335,007.49		335,007.49	1.63%	2,348.30
合计	20,523,886.36		20,523,886.36	100.00%	163,859.33

2、其他应收款

单位：元

项目	期末余额	期初余额
应收股利	55,000,000.00	
其他应收款	441,383,784.90	480,787,466.88
合计	496,383,784.90	480,787,466.88

(1) 应收利息

1) 应收利息分类

单位：元

项目	期末余额	期初余额
----	------	------

2) 重要逾期利息

单位：元

借款单位	期末余额	逾期时间	逾期原因	是否发生减值及其判断依据
------	------	------	------	--------------

其他说明：

3) 按坏账计提方法分类披露

适用 不适用

4) 本期计提、收回或转回的坏账准备的情况

单位：元

类别	期初余额	本期变动金额				期末余额
		计提	收回或转回	转销或核销	其他变动	

其中本期坏账准备收回或转回金额重要的：

单位：元

单位名称	收回或转回金额	转回原因	收回方式	确定原坏账准备计提比例的依据及其合理性
------	---------	------	------	---------------------

其他说明：

5) 本期实际核销的应收利息情况

单位：元

项目	核销金额
----	------

其中重要的应收利息核销情况

单位：元

单位名称	款项性质	核销金额	核销原因	履行的核销程序	款项是否由关联交易产生
------	------	------	------	---------	-------------

核销说明：

其他说明：

(2) 应收股利

1) 应收股利分类

单位：元

项目(或被投资单位)	期末余额	期初余额
西安点告	55,000,000.00	
合计	55,000,000.00	

2) 重要的账龄超过 1 年的应收股利

单位：元

项目(或被投资单位)	期末余额	账龄	未收回的原因	是否发生减值及其判断依据
------------	------	----	--------	--------------

3) 按坏账计提方法分类披露

适用 不适用

4) 本期计提、收回或转回的坏账准备的情况

单位：元

类别	期初余额	本期变动金额				期末余额
		计提	收回或转回	转销或核销	其他变动	

其中本期坏账准备收回或转回金额重要的：

单位：元

单位名称	收回或转回金额	转回原因	收回方式	确定原坏账准备计提比例的依据及其合理性
------	---------	------	------	---------------------

其他说明：

5) 本期实际核销的应收股利情况

单位：元

项目	核销金额
----	------

其中重要的应收股利核销情况

单位：元

单位名称	款项性质	核销金额	核销原因	履行的核销程序	款项是否由关联交易产生
------	------	------	------	---------	-------------

核销说明：

其他说明：

(3) 其他应收款**1) 其他应收款按款项性质分类情况**

单位：元

款项性质	期末账面余额	期初账面余额
应收子公司往来款	445,000,000.00	485,507,785.69
押金及保证金	78,363.00	42,000.00
其他	814,747.45	97,938.43
合计	445,893,110.45	485,647,724.12

2) 按账龄披露

单位：元

账龄	期末账面余额	期初账面余额
1 年以内（含 1 年）	445,753,172.01	485,605,724.12
1 至 2 年	97,938.44	42,000.00
2 至 3 年	42,000.00	
合计	445,893,110.45	485,647,724.12

3) 按坏账计提方法分类披露

单位：元

类别	期末余额					期初余额				
	账面余额		坏账准备		账面价值	账面余额		坏账准备		账面价值
	金额	比例	金额	计提比例		金额	比例	金额	计提比例	
按单项计提坏账准备	0.00	0.00%	0.00		0.00	0.00	0.00%	0.00		0.00
其中：										
按组合计提坏账准备	445,893,110.45	100.00%	4,509,325.55	1.01%	441,383,784.90	485,647,724.12	100.00%	4,860,257.24	1.00%	480,787,466.88
其中：										
组合 1 本集团合并范围内关联方组合	445,000,000.00	99.80%	4,450,000.00	1.00%	440,550,000.00	485,507,785.69	99.97%	4,855,077.86	1.00%	480,652,707.83

组合 2 其他组 合	893,110 .45	0.20%	59,325. 55	6.64%	833,784 .90	139,938 .43	0.03%	5,179.3 8	3.70%	134,759 .05
合计	445,893 ,110.45	100.00%	4,509,3 25.55	1.01%	441,383 ,784.90	485,647 ,724.12	100.00%	4,860,2 57.24	1.00%	480,787 ,466.88

按组合计提坏账准备：4,509,325.55

单位：元

名称	期末余额		
	账面余额	坏账准备	计提比例
第一名	385,000,000.00	3,850,000.00	1.00%
第二名	60,000,000.00	600,000.00	1.00%
第三名	42,000.00	42,000.00	100.00%
其他	851,110.45	17,325.55	2.04%
合计	445,893,110.45	4,509,325.55	

确定该组合依据的说明：

其他应收账款预期信用损失的评估：

组合 1 本集团合并范围内关联方组合

组合 2 其他组合

按预期信用损失一般模型计提坏账准备：

单位：元

坏账准备	第一阶段	第二阶段	第三阶段	合计
	未来 12 个月预期信用 损失	整个存续期预期信用 损失(未发生信用减 值)	整个存续期预期信用 损失(已发生信用减 值)	
2023 年 1 月 1 日余额	4,860,257.24	0.00	0.00	4,860,257.24
2023 年 1 月 1 日余额 在本期				
--转入第二阶段	0.00	0.00	0.00	0.00
--转入第三阶段	0.00	0.00	0.00	0.00
--转回第二阶段	0.00	0.00	0.00	0.00
--转回第一阶段	0.00	0.00	0.00	0.00
本期计提	54,146.17	0.00	0.00	54,146.17
本期转回	405,077.86	0.00	0.00	405,077.86
本期转销	0.00	0.00	0.00	0.00
本期核销	0.00	0.00	0.00	0.00
其他变动	0.00	0.00	0.00	0.00
2023 年 12 月 31 日余 额	4,509,325.55			4,509,325.55

各阶段划分依据和坏账准备计提比例

账龄自其他应收款确认日起开始计算。

损失准备本期变动金额重大的账面余额变动情况

适用 不适用

4) 本期计提、收回或转回的坏账准备情况

本期计提坏账准备情况：

单位：元

类别	期初余额	本期变动金额				期末余额
		计提	收回或转回	转销或核销	其他	
坏账准备	4,860,257.24	54,146.17	405,077.86			4,509,325.55
合计	4,860,257.24	54,146.17	405,077.86			4,509,325.55

其中本期坏账准备转回或收回金额重要的：

单位：元

单位名称	收回或转回金额	转回原因	收回方式	确定原坏账准备计提比例的依据及其合理性
第一名	405,077.86	收回款项	转账	一年以内
合计	405,077.86			

5) 本期实际核销的其他应收款情况

单位：元

项目	核销金额

其中重要的其他应收款核销情况：

单位：元

单位名称	其他应收款性质	核销金额	核销原因	履行的核销程序	款项是否由关联交易产生

其他应收款核销说明：

6) 按欠款方归集的期末余额前五名的其他应收款情况

单位：元

单位名称	款项的性质	期末余额	账龄	占其他应收款期末余额合计数的比例	坏账准备期末余额
第一名	往来款	385,000,000.00	1年以内	86.34%	3,850,000.00
第二名	往来款	60,000,000.00	1年以内	13.46%	600,000.00
第三名	其他	634,324.11	1年以内	0.14%	6,343.24
第四名	押金及保证金	78,363.00	1年以内	0.02%	783.63
第五名	其他	42,000.00	2-3年	0.01%	42,000.00
合计		445,754,687.11		99.97%	4,499,126.87

7) 因资金集中管理而列报于其他应收款

单位：元

其他说明：

3、长期股权投资

单位：元

项目	期末余额			期初余额		
	账面余额	减值准备	账面价值	账面余额	减值准备	账面价值
对子公司投资	1,823,753.75 4.45		1,823,753.75 4.45	1,783,223.61 1.62		1,783,223.61 1.62
对联营、合营企业投资	5,067,896.30		5,067,896.30	4,008,344.61		4,008,344.61
合计	1,828,821.65 0.75		1,828,821.65 0.75	1,787,231.95 6.23		1,787,231.95 6.23

(1) 对子公司投资

单位：元

被投资单位	期初余额 (账面价值)	减值准备 期初余额	本期增减变动				期末余额 (账面价值)	减值准备 期末余额
			追加投资	减少投资	计提减值准备	其他		
西安点告	1,781,673 ,611.62					3,137,996 .55	1,784,811 ,608.17	
环量众擎	1,550,000 .00						1,550,000 .00	
星合之星						132,454.2 3	132,454.2 3	
云充点						467,485.5 2	467,485.5 2	
华艺世嘉						1,005,093 .87	1,005,093 .87	
点光年						272,699.8 9	272,699.8 9	
麦麦活力			514,674.9 6				514,674.9 6	
火积云			34,999.73 7.81				34,999.73 7.81	
合计	1,783,223 ,611.62		35,514,41 2.77			5,015,730 .06	1,823,753 ,754.45	

(2) 对联营、合营企业投资

单位：元

被投资单位	期初余额 (账面价值)	减值准备 期初余额	本期增减变动								期末余额 (账面价值)	减值准备 期末余额
			追加投资	减少投资	权益法下确认的投	其他综合收益调整	其他权益变动	宣告发放现金股利	计提减值准备	其他		

				资 损 益			或 利 润				
一、合营企业											
深度 枢纽	4,008 ,344. 61		1,125 ,000. 00	- 65,44 8.31						5,067 ,896. 30	
小计	4,008 ,344. 61		1,125 ,000. 00	- 65,44 8.31						5,067 ,896. 30	
二、联营企业											
合计	4,008 ,344. 61		1,125 ,000. 00	- 65,44 8.31						5,067 ,896. 30	

可收回金额按公允价值减去处置费用后的净额确定

适用 不适用

可收回金额按预计未来现金流量的现值确定

适用 不适用

前述信息与以前年度减值测试采用的信息或外部信息明显不一致的差异原因

公司以前年度减值测试采用信息与当年实际情况明显不一致的差异原因

(3) 其他说明

4、营业收入和营业成本

单位：元

项目	本期发生额		上期发生额	
	收入	成本	收入	成本
主营业务	20,884,947.05	1,541,942.34	12,561,304.52	1,391,285.25
其他业务	184,905.66			
合计	21,069,852.71	1,541,942.34	12,561,304.52	1,391,285.25

营业收入、营业成本的分解信息：

单位：元

合同分类	分部 1		分部 2				合计	
	营业收入	营业成本	营业收入	营业成本	营业收入	营业成本	营业收入	营业成本
业务类型	21,069,852.71	1,541,942.34					21,069,852.71	1,541,942.34
其中：								
技术服务收入	20,884,947.05	1,541,942.34					20,884,947.05	1,541,942.34
其他	184,905.66						184,905.66	
按经营地区分类								

其中：								
市场或客户类型								
其中：								
合同类型								
其中：								
按商品转让的时间分类								
其中：								
按合同期限分类								
其中：								
按销售渠道分类								
其中：								
合计	21,069,852.71	1,541,942.34					21,069,852.71	1,541,942.34

与履约义务相关的信息：

项目	履行履约义务的时间	重要的支付条款	公司承诺转让商品的性质	是否为主要责任人	公司承担的预期将退还给客户的款项	公司提供的质量保证类型及相关义务
----	-----------	---------	-------------	----------	------------------	------------------

其他说明

与分摊至剩余履约义务的交易价格相关的信息：

本报告期末已签订合同、但尚未履行或尚未履行完毕的履约义务所对应的收入金额为 0.00 元，其中，0.00 元预计将于年度确认收入，0.00 元预计将于年度确认收入，0.00 元预计将于年度确认收入。

重大合同变更或重大交易价格调整

单位：元

项目	会计处理方法	对收入的影响金额
----	--------	----------

其他说明：

5、投资收益

单位：元

项目	本期发生额	上期发生额
成本法核算的长期股权投资收益	55,000,000.00	

权益法核算的长期股权投资收益	-65,448.31	-280,891.10
交易性金融资产在持有期间的投资收益	308,759.45	
合计	55,243,311.14	-280,891.10

6、其他

二十、补充资料

1、当期非经常性损益明细表

适用 不适用

单位：元

项目	金额	说明
非流动性资产处置损益	1,299,667.49	
计入当期损益的政府补助（与公司正常经营业务密切相关，符合国家政策规定、按照确定的标准享有、对公司损益产生持续影响的政府补助除外）	44,122,449.04	
除同公司正常经营业务相关的有效套期保值业务外，非金融企业持有金融资产和金融负债产生的公允价值变动损益以及处置金融资产和金融负债产生的损益	19,793,828.12	
除上述各项之外的其他营业外收入和支出	-943,068.07	
处置长期股权投资产生的投资收益	-1,857,331.22	
减：所得税影响额	12,137,955.60	
少数股东权益影响额（税后）	931.01	
合计	50,276,658.75	--

其他符合非经常性损益定义的损益项目的具体情况：

适用 不适用

公司不存在其他符合非经常性损益定义的损益项目的具体情况。

将《公开发行证券的公司信息披露解释性公告第 1 号——非经常性损益》中列举的非经常性损益项目界定为经常性损益项目的情况说明

适用 不适用

2、净资产收益率及每股收益

报告期利润	加权平均净资产收益率	每股收益	
		基本每股收益（元/股）	稀释每股收益（元/股）
归属于公司普通股股东的净利润	6.60%	0.46	0.46
扣除非经常性损益后归属于	5.07%	0.35	0.35

公司普通股股东的净利润			
-------------	--	--	--

3、境内外会计准则下会计数据差异

(1) 同时按照国际会计准则与按中国会计准则披露的财务报告中净利润和净资产差异情况

适用 不适用

(2) 同时按照境外会计准则与按中国会计准则披露的财务报告中净利润和净资产差异情况

适用 不适用

(3) 境内外会计准则下会计数据差异原因说明，对已经境外审计机构审计的数据进行差异调节的，应注明该境外机构的名称

适用 不适用

4、其他