

kutesmart

酷特智能

股票代码 300840

# 2023 酷特智能 年度报告

2024年04月

青岛酷特智能股份有限公司

QING DAO KUTESMART CO.,LTD.

[www.kutesmart.com](http://www.kutesmart.com)

# 2023 年年度报告

## 第一节 重要提示、目录和释义

公司董事会、监事会及董事、监事、高级管理人员保证年度报告内容的真实、准确、完整，不存在虚假记载、误导性陈述或者重大遗漏，并承担个别和连带的法律责任。

公司负责人张蕴蓝、主管会计工作负责人吕显洲及会计机构负责人(会计主管人员)周跃镇声明：保证本年度报告中财务报告的真实、准确、完整。所有董事均已出席了审议本报告的董事会会议。

本报告所涉及的未来展望及计划等前瞻性陈述，不构成公司对投资者的实质承诺，投资者及相关人士均应当对此保持足够的风险认识，并且应当理解计划、预测与承诺之间的差异。

公司已在本报告“第三节 管理层讨论与分析”之“十一、公司未来发展的展望”部分，对可能面临的风险和公司的应对措施进行详细描述，敬请投资者注意投资风险。

公司经本次董事会审议通过的利润分配预案为：以 240,000,000 股为基数，向全体股东每 10 股派发现金红利 0.5 元（含税），送红股 0 股（含税），以资本公积金向全体股东每 10 股转增 0 股。

## 目录

第一节 重要提示、目录和释义.....	2
第二节 公司简介和主要财务指标 .....	6
第三节 管理层讨论与分析.....	10
第四节 公司治理 .....	40
第五节 环境和社会责任.....	56
第六节 重要事项 .....	57
第七节 股份变动及股东情况 .....	66
第八节 优先股相关情况.....	73
第九节 债券相关情况 .....	74
第十节 财务报告 .....	75

## 备查文件目录

- (一) 载有公司法定代表人、主管会计工作负责人、会计机构负责人（会计主管人员）签名并盖章的财务报表。
- (二) 载有会计师事务所盖章、注册会计师签名并盖章的审计报告原件。
- (三) 报告期内公开披露过的所有公司文件的正本及公告的原稿。
- (四) 经公司法定代表人签字且加盖公司公章的 2023 年年度报告及摘要文本原件。

以上文件备置地点：山东省青岛市即墨区红领大街 17 号

## 释义

释义项	指	释义内容
公司、本公司	指	青岛酷特智能股份有限公司
报告期	指	2023 年 1 月 1 日至 2023 年 12 月 31 日
上年、上年同期	指	2022 年 1 月 1 日至 2022 年 12 月 31 日
元、万元	指	人民币元、人民币万元
产业互联网	指	基于互联网技术和生态，对各个垂直产业的产业链和内部的价值链进行重塑和改造，从而形成的互联网生态和形态
C2M 产业互联网平台	指	基于产业互联网建立的链接“需求”和“满足需求”的产业链平台，C 代表广义需求，M 代表广义的满足需求，其价值是“需求+平台+满足需求”，即通过平台链接、赋能、驱动产业及跨产业的需求和满足需求，促进需供关系的相互转化、高效匹配
B 端客户	指	商户客户，含国内外的服装品牌商、服装创业者、时尚设计师和服装经营者等，有各自的门店、品牌、运营及推广体系等，按公司的量体方法采集顾客尺寸后，在公司的下单平台下单制作服装出售给顾客
C2M	指	Customer-to-Manufactory 的缩写，指生产企业根据消费者提出的需求进行组织生产的、以消费者为中心的商业模式
WMS	指	Warehouse Management System 的缩写，即物料管理系统
APS	指	Advanced Planning and Scheduling 的缩写，即生产排程系统
MES	指	Manufacturing Execution System 的缩写，即制造执行系统
IMDS	指	Intelligent Matching and Design System 的缩写，即研发设计系统
定制服装	指	根据具体穿着者个人情况，量体裁衣、单件制作的服装
大规模个性化定制	指	根据每位消费者的个性化要求，以大批量生产的方式提供定制产品
线上、线下	指	线上主要指基于互联网的俗称，线下主要指基于实体场所的俗称
版型	指	服装各部位之间的长度尺寸和面积数据之间的比例关系，其好坏直接决定了服装的穿着效果与合体性
制版	指	服装的结构设计，将服装分解成可以剪裁的衣片
裁剪	指	将面料、里料等裁剪成服装生产所需的衣片
OMS	指	Order Management System 的缩写，即客户交互系统
SCM	指	Supply Chain Management 的缩写，即供应商管理系统
TGS	指	Task Government System 的缩写，即任务管理系统
COS	指	Corporate Organization System 的缩写，即企业治理系统
SMS	指	Security Management System 的缩写，即安全治理系统
PaaS	指	Platform-as-a-Service 的缩写，意思是平台即服务
SAAS	指	Software-as-a-service 的缩写，意思是软件即服务
智能量体系统	指	Intelligent measurement system, IMS, 通过拍摄正面和侧面两张照片，自动测量人体数据
智能搭配系统	指	Intelligent clothing matching system, ICMS, 根据客户数据智能搭配推荐服装

## 第二节 公司简介和主要财务指标

### 一、公司信息

股票简称	酷特智能	股票代码	300840
公司的中文名称	青岛酷特智能股份有限公司		
公司的中文简称	酷特智能		
公司的外文名称（如有）	QINGDAO KUTESMART CO., LTD.		
公司的外文名称缩写（如有）	KUTESMART		
公司的法定代表人	张蕴蓝		
注册地址	山东省青岛市即墨区红领大街 17 号		
注册地址的邮政编码	266200		
公司注册地址历史变更情况	无		
办公地址	山东省青岛市即墨区红领大街 17 号		
办公地址的邮政编码	266200		
公司网址	www.kutesmart.com		
电子信箱	info@kutesmart.com		

### 二、联系人和联系方式

	董事会秘书	证券事务代表
姓名	刘承铭	周佩佩
联系地址	山东省青岛市即墨区红领大街 17 号	山东省青岛市即墨区红领大街 17 号
电话	0532-88598088	0532-88598088
传真	0532-88598088	0532-88598088
电子信箱	info@kutesmart.com	info@kutesmart.com

### 三、信息披露及备置地点

公司披露年度报告的证券交易所网站	深圳证券交易所（www.szse.cn）
公司披露年度报告的媒体名称及网址	《证券时报》《证券日报》《上海证券报》《中国证券报》；巨潮资讯网（www.cninfo.com.cn）
公司年度报告备置地点	山东省青岛市即墨区红领大街 17 号

### 四、其他有关资料

公司聘请的会计师事务所

会计师事务所名称	和信会计师事务所（特殊普通合伙）
会计师事务所办公地址	济南市历下区文化东路 59 号盐业大厦 7 层
签字会计师姓名	王伦刚、王钦顺

公司聘请的报告期内履行持续督导职责的保荐机构

适用 不适用

保荐机构名称	保荐机构办公地址	保荐代表人姓名	持续督导期间
中德证券有限责任公司	北京市朝阳区建国路 81 号 华贸中心 1 号写字楼 22 层	缪兴旺、刘奥	2020 年 7 月 8 日至 2023 年 12 月 31 日

公司聘请的报告期内履行持续督导职责的财务顾问

适用 不适用

## 五、主要会计数据和财务指标

公司是否需追溯调整或重述以前年度会计数据

是 否

	2023 年	2022 年	本年比上年增减	2021 年
营业收入（元）	746,932,161.34	616,381,997.20	21.18%	592,953,402.06
归属于上市公司股东的净利润（元）	111,781,250.66	85,326,956.94	31.00%	61,382,992.13
归属于上市公司股东的扣除非经常性损益的净利润（元）	96,746,357.58	64,184,985.04	50.73%	43,904,251.35
经营活动产生的现金流量净额（元）	173,520,409.40	121,317,832.30	43.03%	76,113,721.09
基本每股收益（元/股）	0.47	0.36	30.56%	0.26
稀释每股收益（元/股）	0.47	0.36	30.56%	0.26
加权平均净资产收益率	9.86%	8.18%	1.68%	0.06%
	2023 年末	2022 年末	本年末比上年末增减	2021 年末
资产总额（元）	1,724,802,457.06	1,583,094,940.68	8.95%	1,345,683,264.97
归属于上市公司股东的净资产（元）	1,184,684,460.56	1,081,543,209.90	9.54%	1,003,896,252.96

公司最近三个会计年度扣除非经常性损益前后净利润孰低者均为负值，且最近一年审计报告显示公司持续经营能力存在不确定性

是 否

扣除非经常损益前后的净利润孰低者为负值

是 否

## 六、分季度主要财务指标

单位：元

	第一季度	第二季度	第三季度	第四季度
营业收入	164,676,111.73	205,332,025.17	181,871,933.97	195,052,090.47
归属于上市公司股东的净利润	29,177,748.42	40,950,912.20	24,191,714.77	17,460,875.27
归属于上市公司股东的扣除非经常性损益的净利润	24,884,216.59	37,667,915.34	18,590,202.55	15,604,023.10

经营活动产生的现金流量净额	42,181,574.81	27,340,141.48	36,285,459.12	67,713,233.99
---------------	---------------	---------------	---------------	---------------

上述财务指标或其加总数是否与公司已披露季度报告、半年度报告相关财务指标存在重大差异

是 否

## 七、境内外会计准则下会计数据差异

### 1、同时按照国际会计准则与按照中国会计准则披露的财务报告中净利润和净资产差异情况

适用 不适用

公司报告期不存在按照国际会计准则与按照中国会计准则披露的财务报告中净利润和净资产差异情况。

### 2、同时按照境外会计准则与按照中国会计准则披露的财务报告中净利润和净资产差异情况

适用 不适用

公司报告期不存在按照境外会计准则与按照中国会计准则披露的财务报告中净利润和净资产差异情况。

## 八、非经常性损益项目及金额

适用 不适用

单位：元

项目	2023 年金额	2022 年金额	2021 年金额	说明
非流动性资产处置损益（包括已计提资产减值准备的冲销部分）	-97,100.16	58,595.73	276,628.05	
计入当期损益的政府补助（与公司正常经营业务密切相关，符合国家政策规定、按照确定的标准享有、对公司损益产生持续影响的政府补助除外）	4,327,860.41	8,231,951.55	9,425,928.78	
除同公司正常经营业务相关的有效套期保值业务外，非金融企业持有金融资产和金融负债产生的公允价值变动损益以及处置金融资产和金融负债产生的损益	534,830.75	-512,474.59	1,890,962.67	
委托他人投资或管理资产的损益	3,135,361.22	7,109,101.44	8,972,767.45	
除上述各项之外的其他营业外收入和支出	470,371.64	3,893,534.31	223.09	
其他符合非经常性损益定义的损益项目	9,321,221.44	5,178,415.85		
减：所得税影响额	2,651,365.30	2,817,116.13	3,087,769.26	



少数股东权益影响额（税后）	6,286.92	36.26		
合计	15,034,893.08	21,141,971.90	17,478,740.78	--

其他符合非经常性损益定义的损益项目的具体情况：

适用 不适用

权益法下长期股权投资确认投资收益

将《公开发行证券的公司信息披露解释性公告第 1 号——非经常性损益》中列举的非经常性损益项目界定为经常性损益项目的情况说明

适用 不适用

公司不存在将《公开发行证券的公司信息披露解释性公告第 1 号——非经常性损益》中列举的非经常性损益项目界定为经常性损益的项目的情形。

## 第三节 管理层讨论与分析

### 一、报告期内公司所处行业情况

公司需遵守《深圳证券交易所上市公司自律监管指引第 3 号——行业信息披露》中的“纺织服装相关业务”的披露要求

2023 年，随着我国宏观经济回升向好以及一系列扩内需、促消费政策措施落地显效的带动，内销市场持续回暖，我国服装企业转型升级和创新发展不断推进，行业经济呈现“总体降速运行、年末边际改善”的态势。

#### 1、服装生产明显下滑

2023 年，受外需收缩、内需增长乏力、成本上涨等因素影响，我国服装行业生产规模有所下降，工业增加值持续负增长。根据国家统计局数据，2023 年 1-12 月，服装行业规模以上企业工业增加值同比下降 7.6%，降幅比前三季度收窄 1.2 个百分点，比 2022 年同期加深 5.7 个百分点；规模以上企业完成服装产量 193.9 亿件，同比下降 8.69%，降幅比前三季度收窄 0.7 个百分点，比 2022 年同期加深 5.33 个百分点。从服装主要品类产量来看，2023 年 1-12 月，服装行业规模以上企业梭织服装产量为 65.56 亿件，同比下降 15.01%，针织服装产量为 128.33 亿件，同比下降 5.08%，降幅分别比 2022 年同期加深 9.86 和 2.84 个百分点。在梭织服装中，羽绒服装、西服套装和衬衫产量同比分别下降 23.78%、9.37%和 9.86%。

#### 2、内销市场持续回暖

2023 年，国内社会经济全面恢复，居民收入增长快于国民经济，就业形势大体稳定，为消费回暖提供保障。叠加产业供给不断优化、新业态、新模式刺激潜在消费需求以及扩内需、促消费政策落地显效等因素的有力拉动，我国服装内销市场实现较快增长，市场活力持续回升，消费需求逐渐释放。根据国家统计局数据，2023 年 1-12 月，我国限额以上单位服装类商品零售额累计 10,352.9 亿元，同比增长 15.4%，增速比 2022 年同期提升 23.1 个百分点。四季度，受“双十一”购物节、秋冬装换季热销、节日需求集中释放以及低基数效应的拉动，2023 年 11 月、12 月限额以上单位服装类商品零售额增速达 25.9%和 30.5%，全年限额以上单位服装类商品零售额和穿类商品网上零售额增速分别比前三季度加快 2.6 和 1.2 个百分点。

#### 3、服装出口负增长

2023 年，受国际市场需求收缩等因素影响，出口下行压力加大，出口规模明显下降。根据中国海关数据，2023 年 1-12 月，我国累计完成服装及衣着附件出口 1,591.4 亿美元，同比下降 7.8%，增速比 2022 年同期放缓 11 个百分点。从量价关系来看，服装出口量价齐跌，出口数量为 304 亿件，同比下降 1.0%。其中，针织服装及衣着附件出口金额 825.7 亿美元，同比下降 7.8%，出口数量同比下降 0.8%，出口单价同比下降 7.5%；梭织服装及衣着附件出口金额 704.2 亿美元，同比下降 6.8%，出口数量同比下降 1.4%，出口单价同比下降 6.0%。

#### 4、投资呈现小幅下降

在国内外市场需求整体疲弱、企业经营压力加大、市场预期不稳以及高基数等因素的影响下，我国服装行业投资信心略显不足，固定资产投资规模小幅下降，但降幅逐步收窄。根据国家统计局数据，2023 年 1-12 月，我国服装行业固定资产投资完成额同比下降 2.2%，比 2022 年下滑 27.5 个百分点。行业数字化、智能化转型升级明显提速，在新增固定资产投资项目中，以产能升级改造为主，涉及智能化设备的开发应用、智能工厂建设、供应链优化、品牌营销、渠道拓展、仓储物流等多个领域。

公司建立了 C2M 产业互联网平台的核心能力，即智能制造和企业全模块数字化治理体系，服装试验田作为酷特 C2M 产业互联网平台的首个创新实践案例，创造性的实践了以数据驱动的大规模个性化定制模式，十分贴合“十四五”发展趋势和《纺织行业“十四五”发展纲要》要求，也很契合《数字化助力消费品工业“三品”行动方案（2022-2025 年）》的规划。2022 年 7 月，国家发改委发布《关于新时代推进品牌建设的指导意见》，鼓励消费品行业发展个性化定制、规模定制，在汽车、纺织服装、消费类电子、家用电器、食品、化妆品等领域，培育一批高端品牌、“专精特新”企业；2022 年 11 月，市场监督管理总局发布《关于印发进一步提高产品、工程和服务质量行动方案(2022-2025 年)的通知》，加强数字化试衣、智能服装等新技术新产品研发，大力推动服装、鞋类产品、羽绒制品等领域产品质量分级，推动在化妆品、服装、家纺、电子产品等消费品领域培育一批高端品牌。以上规划，也在酷特服装 C2M 产业互联网平台上得到了充分的印证，验证了其数字化能力及持续盈利能力，实践了产业互联网+AI 科技的全新范式。

## 二、报告期内公司从事的主要业务

公司需遵守《深圳证券交易所上市公司自律监管指引第 3 号——行业信息披露》中的“纺织服装相关业务”的披露要求

公司成立于 2007 年，以“C2M 产业互联网科技的引领者”为战略定位，以酷特 C2M 产业互联网研究院为核心，聚焦于“C2M 产业互联网科技”从 0-1 的基础科研，创造产业互联网全新价值体系，助力传统产业全面升级。公司以 3,000 余人的自有服装工厂为试验室载体，用十多年的实践探索，搭建了酷特 C2M 产业互联网平台，在治理架构下形成了 C2M 产业互联网的核心能力，即智能制造和企业全模块数字化治理体系，颠覆了传统的管理模式，由治理取代管理，实现了全流程数据驱动，企业经营全要素一键实时精准呈现，全员自治工作，公司已实现了“运营平台化、过程数据化、结果数字化、后台智能化”。

公司构建了以“科技为核心、服装为载体、资本为支撑”的三柱鼎立战略布局。主要围绕：一、继续扩大、升级服装试验田及范围，持续提升其数字化能力和持续盈利能力，保障服装试验田健康稳健发展；二、持续加大 C2M 产业互联网研究院科研投入，持续验证升级平台的数字化、智能化的个性化解决方案的能力及价值；三、通过平台赋能的企业，盈利能力大幅增强的同时，也有机会获得酷特资本投资，进行资本赋能、陪同发展，快速成长，赋能产业做强、做精、做专。通过“科技赋能+资本赋能”的形式，双向赋能，打造新的 N2\N3 等产业互联网平台。



### （一）公司主营业务及主要产品情况

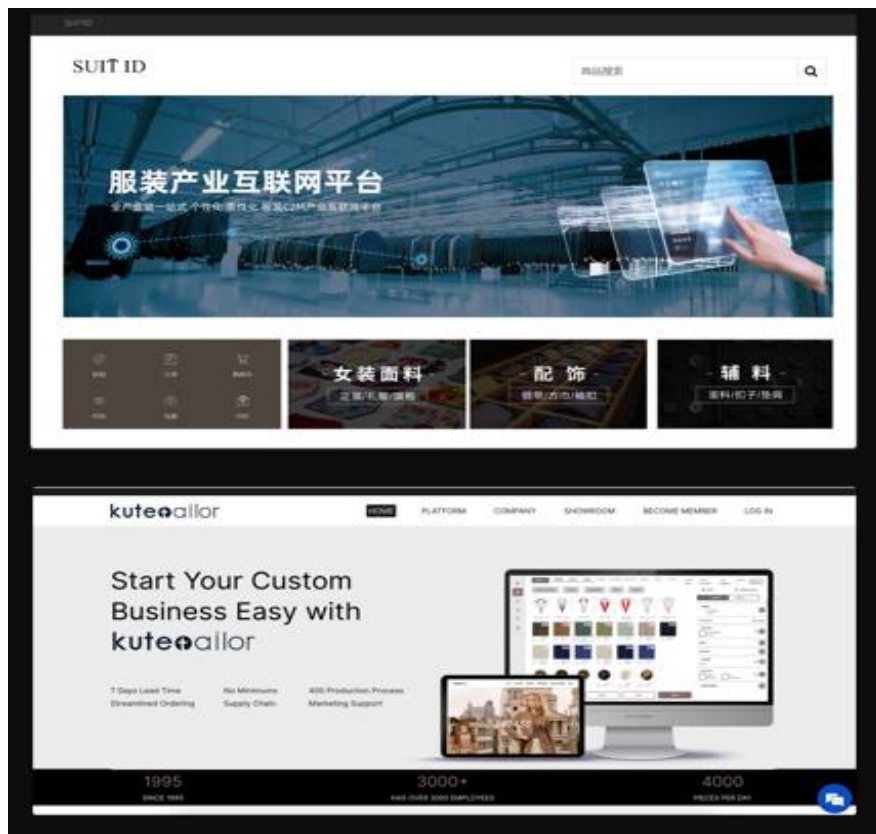
#### 1、酷特 C2M 产业互联网研究院

公司以 C2M 产业互联网研究院为核心，实施基础科学研究，持续增强 C2M 产业互联网的核心技术。公司连续多年在研发上的高投入以及 C2M 产业互联网生态系统方面的实践探索，使得研究院具备了输出企业级操作系统，赋能行业数智化转型的能力。研究院利用 C2M 产业互联网的独特优势，在自身服装试验田基础上，向新的行业、新的产业应用赋能，目前平台已链接、赋能、驱动了机械、电子、化工、医疗、家居建材、门窗等 50 多个行业，在 150 多家企业中进行了实践和探索，平台数据积累及供给能力快速提升，平台市场竞争力正走向时代刚需。



## 2、酷特服装 C2M 产业互联网平台

公司以服装为试验田，进行服装行业科研实践，负责验证 C2M 产业互联网平台的数字化能力及持续盈利能力。目前酷特服装 C2M 产业互联网平台已成为公司科研成果成熟落地的业务。基于在服装个性化定制领域的核心技术及定制数据库系统，公司根据市场的需求，扩大升级试验田及范围，持续进行服装品类的横向拓展，进行个性化及柔性化生产，继续提升数字化、智能化的能力。酷特服装 C2M 产业互联网平台，未来将成为服装行业全品类的、符合时代需求的、个性化和柔性化解决方案的服务商。



首先，在制造端，公司打造了以版型数据库、款式数据库、工艺数据库、BOM 数据库等为核心的 AI 定制数据库系统，打破了服装行业甚至制造业中“个性化与工业化”的矛盾，真正实现了“一人一版，一衣一款，一件一流，7 个工作日交付”的大规模个性化定制，解决了传统服装高库存的瓶颈以及传统个性化定制高成本、无法量产的痛点。



其次，在管理端，公司打造了企业全模块数字化治理体系，真正实现了全流程数据驱动，企业经营要素一键实时精准呈现、全员自治工作，进一步提高效率，降低成本，提升了客户的满意度和员工的幸福指数。

酷特服装 C2M 产业互联网平台目前的业务，主要是提供个性化和柔性化定制服装。个性化定制服装属于公司成熟业务，即 C2M 大规模个性化定制模式，公司的服装个性化定制品类涵盖了已经成熟的男士和女士正装，包含男士西装、西裤、衬衫、风衣、大衣、马甲、裤子、夹克、毛衫、礼服等全品类产品，以及女装的上衣、裤子、西裙、衬衫、连衣裙、大衣、风衣、内衣等全品类，女装定制服装已经成为公司增速较快的品类。



2023 年，公司持续投入基础科研，通过科研实践，引领创新发展，并获得了众多殊荣。公司曾被评为工信部首批智能制造试点示范企业、“发改委互联网+”创新案例、互联网工业的标杆性企业、制造业与互联网融合发展工业电子商务平台试点示范企业，荣获“建国 70 年卓越贡献企业奖”、“世界物联网博览会新技术新产品成果金奖”、“管理实践优秀奖”和“战略转型实践奖”等荣誉。公司的“大规模个性化定制系统”入选国家工信部优秀大数据应用解决方案，“数据驱动的服装大规模个性化定制系统解决方案”成功入选大数据优秀产品和应用解决方案案例集。

2023 年 12 月，公司入选十大“双实企业”标杆，并荣获“国家知识产权优势企业”称号；2023 年 11 月，公司入选“国家级服务业标准化试点（商贸流通专项）企业”和国家级“2023 年度绿色工厂”；2023 年 8 月，公司入选商务部“电子商务示范企业”；2023 年 9 月，董事长张蕴蓝荣获“2023 卓越影响力企业家奖”，公司成功入选首批“青岛优品”企业；2023 年 6 月，荣获青岛市工业和信息化局“2023 年青岛市绿色工厂”称号；2023 年 5 月，2022 青岛市年度经济成就宣传发布典礼，“酷特 C2M 产业互联网平台—科技创新驱动大规模个性化定制”成功入选 2022 年度企业高质量发展典型案例；2023 年 5 月，公司荣获由中国品牌日青岛品牌活动组委会颁发的“星锐奖”；2023 年 3 月，由中国服装协会、中国纺织工业联合会社会责任办公室和中国国际服装服饰博览会 CHIC、中国服装协会会刊《中国服饰》及 WWD 中文版共同发起的《2022 第三届可持续时尚践行者》评选活动中，公司荣获“年度可持续技术创新践行者奖”；2023 年 2 月，酷特 C2M 产业互联网研究院获由中共青岛市委统战部、青岛市工商业联合会联合颁发的“民营经济人士理想信念教育基地”称号（青岛首批）。

2022 年，公司入选国家工信部、市场监管总局“2022 年度智能制造标准应用试点项目名单”等；公司获得由中国服装协会、中国纺织工业联合会社会责任办公室等组织的《2022 第三届可持续时尚践行者》评选中，获得“年度可持续技术创新践行者奖”；同年，中国纺织服装优秀品牌人物揭晓，公司董事长张蕴蓝入选；公司“基于工业互联网平台的酷特智能数据中心”入选山东省首批省级新型数据中心试点建设名单；公司“酷特 C2M 产业互联网平台模式”入选山东省大数据局公示的大数据创新应用典型场景；在 2022 中国数字化转型与创新评选中，公司荣获“数字化战略典范案例”，董事长张蕴蓝荣获“数字化领军人物”大奖；2022 年，公司作为定制化服务模式的服务型制造商，成功入选“山东省服务型制造示范企业”。公司作为山东省首批省级“双创”示范基地，2020-2021 年度工作评估为“优秀”；公司旗下品牌“红领 REDCOLLAR”入选山东省第一批“好品山东”品牌；同时入选青岛市 2021 年新一代“青岛金花”和“青岛制造”品牌建设重点企业；公司党支部入选“青岛首批市级两新组织党建工作示范点”和“2021-2022 年度青岛市五星级基层党组织”；2022 年公司获得首批“青岛市纺织服装产业链链主企业”等称号和荣誉。2022 年，第一批“好品山东”品牌名单公布，公司上榜；2022 年，青岛市工信局新一代“青岛金花”培育企业出炉，公司作为制造业企业再次成功入选。2022 年，公司斩获亿邦动力网年度千峰奖-双千亿潜力企业“潜力奖”；2022 年，在中国数字化转型与创新评选中，公司荣获“数字化战略典范案例”荣誉，董事长张蕴蓝荣获“数字化领军人物”称号。2021 年度，公司创新实践的“大批量定制”模式获得国家工业和信息化部“2021 年国家级智能制造优秀场景”称号；商务部和市场监管总局联合发布的《关于国家级服务业标准化试点（商贸流通专项）评审结果》，公司入选试点企业，成为国家级服务业标准化试点企业。

公司参与制定了首个国家标准：由公司提出立项需求，参与起草编制了国内外首个关于定制的国家标准，也是首个服装定制国家标准——《服装定制通用技术规范》。2023 年，公司参与起草和编制了《服装制图》《工业互联网平台 应用实施指南 第 3 部分：智能化制造》《工业互联网平台 应用实施指南 第 5 部分：个性化定制》《工业互联网平台 应用实施指南 第 6 部分：服务化延伸》四项标准；2022 年中国服装协会批准发布了 7 项 CNGA 标准，公司参与起草和编制了《服装个性化定制 模块化设计规范》和《服装个性化定制 电子商务平台通用功能要求》两项标准；2021 年，公司参与国家市场监督管理总局、国家标准化管理委员会发布的《智能制造制造对象标识解析系统应用指南》《智能制造个性化定制能力成熟度模型》《个性化定制分类指南》《信息技术远程运维技术参考模型》《品牌管理要求》五项国家标准的制定。加之以往年度公布的《企业品牌培育指南》《服装用人体测量基准点的获取方法》《服装用数字化人体图形要求》《服装定制通用技术规范》《服装用人体测量的尺寸定义与方法》《婴幼儿服装用人体测量的尺寸定义与方法》，公司共参与制定二十余项国家标准，在服装个性化定制领域处于领先地位。

## （二）主要经营模式

酷特服装 C2M 产业互联网平台核心经营模式是“由需求驱动的大规模个性化定制”。即以客户需求为源点，以智能制造为支撑，借助互联网、大数据等技术手段，通过 C2M 产业互联网平台，高质高效、低成本地满足客户的个性化需求。

### 1、销售模式

酷特服装 C2M 产业互联网平台，为国内外的服装品牌商、服装创业者、时尚设计师和服装经营者等 B 端客户提供服装个性化定制和柔性化制造彻底解决方案，包括研发设计、原辅材料、量体、下单、生产、物流等服装个性化定制的全产业链条服务。

## 2、采购模式

公司采购的主要产品是面料和辅料，公司制定了规范的《生产物料采购管理规定》，严格控制各采购环节。除传统采购方式外，公司还与数十家长期供应商建立了寄售合作模式，即供应商将材料寄放在公司，公司按需取用，并与供应商定期结算，供应商可通过公司自主研发的供应商管理系统（SCM）实时查看寄售材料的库存情况，并自主根据库存情况完成补货。寄售模式的使用可极大的提高采购效率，降低材料库存和资金占用。

## 3、生产模式

公司的生产是个性化智能定制生产，主要特征是“数据驱动”和“大规模个性化定制”，即用工业化的效率和成本，生产个性化的产品。

“数据驱动”体现在公司利用自主研发的数十套信息化系统（包括定制数据库系统），将个性化定制产品生产的各个环节打通，由数据驱动完成从研发设计、制版、裁剪、生产、产品匹配、物流发货等全部生产过程，将工业化和信息化进行了完美融合。

“大规模个性化定制”体现在公司能够以工业化的成本和效率生产出满足客户个性化需求的产品：从客户下订单开始，公司可以在 7 个工作日内完成个性化产品的生产制造，并真正做到“一人一版、一衣一款、单量单裁、一件一流”，彻底打破了大规模、工业化与个性化的矛盾。

## 4、研发模式

公司每种业务形态均设有独立的研发团队，整合对接全球最新设计研发资源和流行趋势，精准满足不同客户群体、不同消费者的个性化定制需求。利用公司在数据挖掘分析、应用方面的优势，通过历经十余年累计的海量定制数据，公司建立定制数据库系统即“AI 定制数据大脑”（含版型数据库、款式数据库、工艺数据库、BOM 数据库等），自主研发了智能研发系统、智能量体系统、智能搭配系统等，涵盖了近乎服装的所有品类信息，为研发插上了数据和智能的翅膀。同时，公司建立了线上客户智能设计平台，把具备数据算法设计、客户参与度高、实现设计交互的部分品类呈现在线上自主智能设计平台上，让客户实现零距离的交互设计，提升客户个性化体验。

### （三）公司面临的风险和应对措施

#### 1、收入相关风险

##### （1）市场竞争加剧的风险

个性化服装定制作为服装行业的一个新兴领域，吸引了越来越多的消费群体，个性化服装定制市场呈现快速发展的局面，与此同时，部分传统服装厂商也看好服装定制的发展，纷纷进入或者计划进入服装定制行业，行业的竞争将可能因进入者数量的增多而进一步加剧，公司将面临市场竞争加剧所引致的相关风险。

公司经过 10 余年的坚持投入和不断探索，目前已形成了一整套较为完善的个性化定制经营模式，在服装的个性化定制领域具有明显的先发优势，并获得了良好的市场口碑，具有较强市场竞争力，随着公司资产规模和收入规模的不断增长，公司在行业内市场知名度将进一步提高。

##### （2）市场需求波动的风险

公司主营业务为定制服装的生产和销售，定制服装产品作为中高端可选消费品，宏观经济波动会对需求产生一定的影响。若出现宏观经济增速减缓、金融危机、通货膨胀、贸易摩擦等导致消费者人均可支配收入或购买力下降等情形，则可能减少服装消费进而导致对定制服装需求的下滑，将会对公司的财务状况和经营成果造成不利影响。

公司服装 C2M 产业互联网平台将结合大环境下消费者的购物习惯和需求，拓展新的服装品类，来抵消因市场需求波动导致的风险。

#### 2、成本控制风险

##### （1）人力资源成本上升的风险

目前，随着公司销售规模的增大，公司必须维持一定的员工数量，而当地劳动力成本呈现一定上升趋势。所以如果公司主营业务在未来不能保持持续增长，盈利水平不能保证稳定提升，则人力资源成本的持续上升将对公司的经营业绩产生不利影响。

为此，公司将进一步深化落地数字化治理体系，优化流程，提高生产效率和管理效率，节省人力成本。

#### （2）汇率波动的风险

公司服装产品外销报价以美元计价，主要为面料费和加工费，对不同客户的加工费一直保持相对稳定，因此，美元汇率的波动直接对公司收入产生一定影响。同时，汇率波动也会产生一定的汇兑损益。因此，外汇汇率的变动将影响公司的盈利能力。

为更好地应对汇率变动风险，对于大部分国外客户，公司采用预收款形式结算。在收到外币预收款后，会及时将外币账户按照每月 3-5 次的频率进行换汇，故没有大量的外币预收款或者外币存款余额，外币转换记账本位币的汇兑风险较低。对于个别国外大客户，采用应收账款形式结算，公司基于风险各个方面的考虑，控制该等大客户的信用额度，同时，也及时进行清账，一定程度上控制了外汇变动的风险。

### 三、核心竞争力分析

报告期内，公司持续进行科技创新研发储备，公司 C2M 产业互联网平台核心能力进一步提升。主要体现在以下几个方面：

#### （一）拥有 C2M 产业互联网的核心技术和能力

公司十余年深耕产业互联网基础科研，建立了支撑产业互联网建设的核心技术和能力，建成了酷特 C2M 产业互联网平台。该平台以客户交互中台、研发中台、供应商中台、仓储中台、物流中台、用户中台、治理中台、协同中台、数据中台为核心，通过海量异构数据汇聚与建模分析、工业经验知识软件化与模块化、各类创新应用开发与运行，从而支撑生产智能决策、业务模式创新、资源优化配置、产业生态培育。目前已经形成 400 多个微服务模块，并形成 OMS 客户交互系统、WMS 物料管理系统、IMDS 研发设计系统、APS 生产排程系统、MES 制造执行系统、SCM 供应商管理系统、TGS 任务管理系统、COS 企业治理系统、SMS 安全治理系统九大业务系统，可以为客户提供企业业务 PaaS 平台，实现快速开发解决方案，开放赋能，轻松实现后端业务资源到前台易用能力的转化，也可以为客户提供定制化 Pass、SaaS 服务，为企业塑造“敏捷创新与业务治理的能力”。该平台具有全球部署、低成本极速配置、兼容主流智能终端等优势，助力企业省心省力实现工业化和信息化融合，助力企业从传统制造到智能制造、从大规模制造到个性化定制，形成新业态新模式。同时，公司多年实践的智能制造和个性化定制解决方案，是可以复制的智造方案，可赋能更多传统产业转型升级。

#### （二）具备个性化定制智能制造能力

公司通过多年科研实践，建立了用工业化的手段、效率和成本生产个性化产品的智能制造模式，以及对应的服装试验室案例智造工厂。公司的销售渠道、网络设计、下单、定制数据传输全部实现数字化。消费者的定制需求通过酷特服装 C2M 产业互联网平台提交，系统自动生成订单信息，订单数据进入酷特自主研发的版型数据库、工艺数据库、款式数据库、原料数据库进行数据建模，突破了人工制作版型的瓶颈。酷特服装 C2M 产业互联网平台在生产节点进行任务分解，以指令推送的方式将订单信息转换成生产任务并分解推送给各工位。生产过程中，每一件定制产品都有其专属的电子芯片，并伴随生产的全流程。每一个工位都有专用终端设备，从互联网云端下载和读取电子芯片上的订单信息。通过智能物流系统等，解决整个制造流程的物料流转；通过智能取料系统、智能裁剪系统等，实现个性化产品的大流水线生产。基于物联网技术，多个信息系统的数据得到共享和传输，多个生产单元和上下游企业通过信息系统传递和共享数据，实现整个产业链的协同生产。

#### （三）智能制造可复制的能力

1、服装跨品类复制的能力：以酷特服装 C2M 产业互联网平台为例，公司以男装个性化定制为试验田，目前已经将此能力复制到女装，下一步将根据市场的需求，横向复制到服装多品类。

2、跨行业的复制能力：酷特 C2M 产业互联网研究院将此解决方案跨行业进行了 50 多个行业、150 多家企业的探索和实践，具备跨行业柔性化、个性化智能制造复制能力。

#### （四）具备敏捷满足客户需求的能力

当前服装产品的市场环境正在逐步由相对稳定的供方市场向动态多变的买方市场转变，客户的需求日益呈现创新化、个性化、柔性化、短周期的趋势，这就要求生产厂商要快速响应客户需求变化、顺应客户要求。



就产品本身而言，公司为客户提供了极为多样的定制化服务，通过公司定制数据库系统，可以覆盖绝大部分人体体型和个性化的需求，真正实现了“一人一版，人人都是设计师”。对客户需求的高度重视和迅速响应是公司竞争优势的重要组成部分。

#### （五）具有稳定、良好的供应商关系

个性化服装智能制造是以消费者自主选择产品为起点的，消费者选择的多样性导致生产用到的面辅料及其他材料种类繁多，因此，稳定可靠的材料采购渠道是满足个性化产品短期交付的重要保障。截至报告期末，公司登记在册的面、辅料合格供应商共有 180 余家，其中重点长期合作供应商 40 余家，良好的供应商关系使公司能够常备西服面料 900 余种（全部可选面料种类超过 12,000 种），衬衫面料近 3,500 种，各类材质、花型的里料 700 余款，并能够根据客户提供的图片或照片联系供应商单独生产特质的面料、里料，最大程度满足客户需要。

#### （六）具备 C2M 经营模式的优势

从经营销售模式上来看，公司的竞争优势体现在“去库存、定制交期短和成本低”三个方面。

##### 1、去库存

传统服装行业紧跟流行趋势的特点决定了产品款式需要经常更新，且目前服装市场呈现出产品更新换代速度不断加快的态势，若厂商未能准确把握市场变化，则货物将出现积压的可能。滞销货物积压越久贬值越多，但低价抛售不仅影响企业利润，对品牌形象、与经销商的未来合作等方面也会产生负面影响。

相比之下，公司采取的“由需求驱动的大规模个性化定制”的经营模式由于采用的是先下单、后生产的方式，依据在手订单进行原料采购、生产排程，不存在大量库存商品，有效规避了因流行趋势判断失误等因素而带来的库存积压风险。

##### 2、定制交期短

定制交期的长短在定制服装生产商的运行效率以及客户体验上有重要影响，公司依靠海量定制数据库缩短制版时间，用工业化的效率和成本生产个性化定制产品的技术，保证了公司能够快速响应客户需求，实现 7 个工作日交付。

##### 3、成本领先

公司利用智能制造和企业全模块数字化治理体系，极大的激发了人员的主观能动性，提高了效率，降低了成本，让公司的生产成本、生产效率一直处于行业的领先地位。

#### （七）技术、经验的传承与积累优势

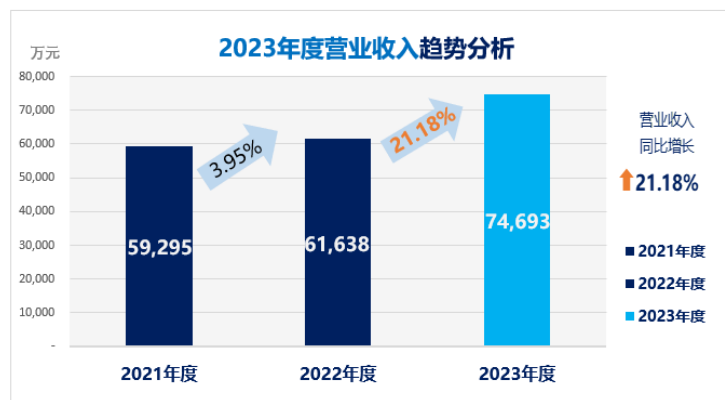
定制服装，特别是中高端定制工序多、难度大，对裁剪、缝纫等工艺均有较高要求。通过多年与境内外客户的稳定合作，公司在制衣流程和加工工艺方面积累了极为丰富的操作经验，在目标市场中已经形成了较为明显的先发优势，短时期内难以被竞争对手复制；公司员工以本地为主，稳定的技术人员与熟练工人组成的团队能够很好地保障相关技术与经验的传承和积累（通常西服缝制工人需要 3 到 5 年才能达到熟练级别），数量稳定的优秀员工队伍增强了公司在产品制造方面的优势。

## 四、主营业务分析

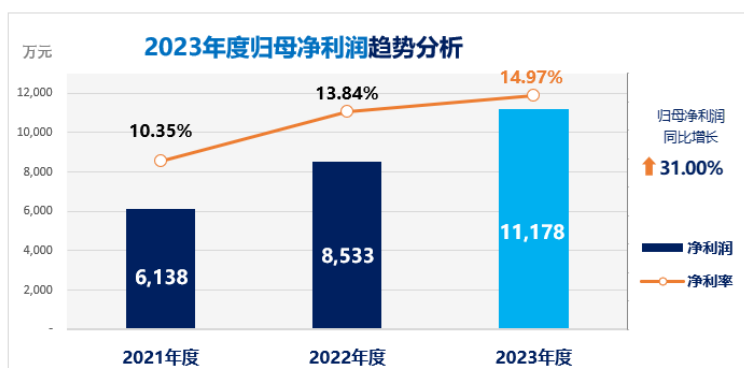
### 1、概述

报告期，面对全球经济下行和国内经济消费稳中向好的大环境，公司坚持科技创新为核心，市场拓展为中心，深化落地酷特数字化治理体系，进一步提升企业治理效率，持续拓展男女装定制品类，推广全品类高附加值产品，扩大市场规模。

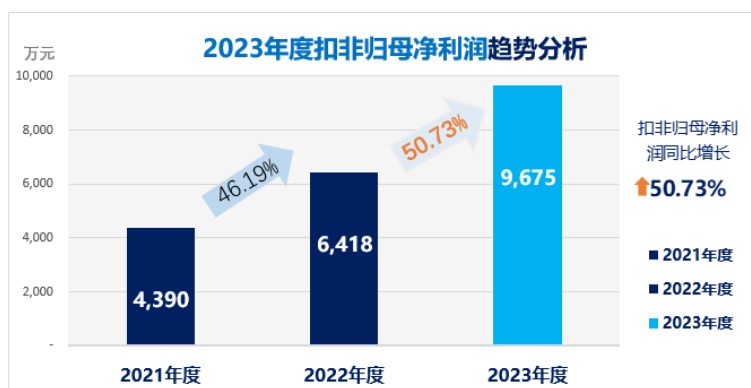
报告期内，公司实现营业收入 74,693.22 万元，较去年同期增长 21.18%；归属于上市公司股东的净利润 11,178.13 万元，较去年同期增长 31.00%；归属于上市公司股东的扣除非经常性损益的净利润 9,674.64 万元，较去年同期增长 50.73%。



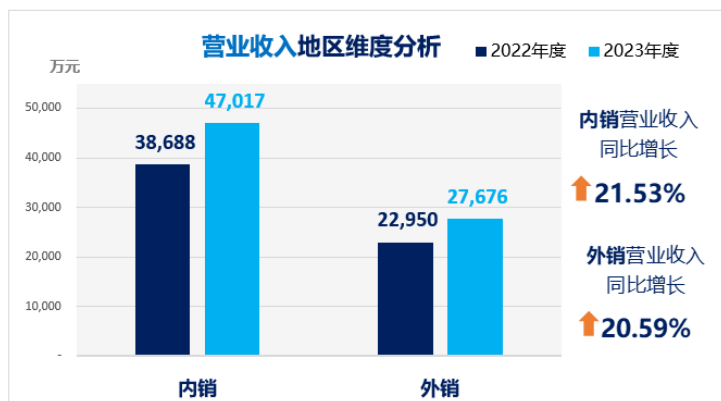
(1) **净利润连续三年保持较高增速。**报告期内净利润同比增长明显，归属于上市公司股东的净利润 11,178.13 万元，较 2022 年增长 31.00%；2022 年归属于上市公司股东的净利润 8,532.70 万元，较 2021 年增长 39.01%。公司连续三年实现归属于上市公司股东的净利润高速增长。



(2) **扣非净利润连续三年保持较高增速。**报告期内净利润同比增长明显，归属于上市公司股东的扣除非经常性损益的净利润 9,674.64 万元，较 2022 年增长 50.73%；2022 年归属于上市公司股东的扣除非经常性损益的净利润 6,418.5 万元，较 2021 年增长 46.19%。公司连续三年实现扣非后归属于上市公司股东的净利润高速增长。



(3) **国内外市场双增长，筑牢双循环发展格局。**报告期内，公司克服了国际市场环境的复杂多变情况，全力开发和维护新老客户，通过酷特服装 C2M 产业互联网平台，为国内外的服装创业者、时尚设计师和服装品牌商等 B 端产业客户提供服装个性化定制和柔性化制造彻底解决方案，提升了自身竞争力，提高了产品附加值。得益于公司高品质的产品研发设计和交付能力、全球客户资源以及领先的大规模个性化定制优势，报告期内公司实现内销收入 47,017.01 万元，较去年同期增长 21.53%；实现外销收入 27,676.20 万元，较去年同期增长 20.59%。



(4) 加大科技研发投入，确保企业健康可持续发展。公司持续加强酷特 C2M 产业互联网研究院基础科研的研发投入和酷特服装 C2M 产业互联网平台深化建设。报告期内，公司研发投入金额 4,307.33 万元，较去年同期增长 7.12%。研发投入保障了酷特服装 C2M 产业互联网平台的健康可持续发展，同时为酷特 C2M 产业互联网平台生态的建设和落地打下坚实的基础。

## 2、收入与成本

### (1) 营业收入构成

营业收入整体情况

单位：元

	2023 年		2022 年		同比增减
	金额	占营业收入比重	金额	占营业收入比重	
营业收入合计	746,932,161.34	100%	616,381,997.20	100%	21.18%
分行业					
纺织服装、服饰业	733,040,069.60	98.14%	602,952,614.19	97.82%	21.58%
商务服务类	13,475,515.02	1.80%	4,716,891.77	0.77%	185.69%
医疗物资	416,576.72	0.06%	8,712,491.24	1.41%	-95.22%
分产品					
定制服装	715,870,276.71	95.84%	582,671,811.19	94.53%	22.86%
工程改造类	12,496,123.19	1.67%	3,986,223.44	0.65%	213.48%
管理咨询	979,391.83	0.13%	730,668.33	0.12%	34.04%
医疗物资	416,576.72	0.06%	8,712,491.24	1.41%	-95.22%
其他收入	17,169,792.89	2.30%	20,280,803.00	3.29%	-15.34%
分地区					
内销	470,170,139.37	62.95%	386,878,686.19	62.77%	21.53%
外销	276,762,021.97	37.05%	229,503,311.01	37.23%	20.59%
分销售模式					
线上销售	157,229.62	0.02%	2,281,591.66	0.37%	-93.11%
直营销售	694,365,993.06	92.96%	565,053,461.93	91.67%	22.89%
加盟销售	52,408,938.66	7.02%	49,046,943.61	7.96%	6.85%

### (2) 占公司营业收入或营业利润 10%以上的行业、产品、地区、销售模式的情况

适用 不适用

公司需遵守《深圳证券交易所上市公司自律监管指引第 3 号——行业信息披露》中的“纺织服装相关业务”的披露要求

单位：元

	营业收入	营业成本	毛利率	营业收入比上年同期增减	营业成本比上年同期增减	毛利率比上年同期增减
分行业						
纺织服装、服饰业	733,040,069.60	426,359,608.79	41.84%	21.58%	19.71%	0.91%
分产品						
定制服装	715,870,276.71	411,573,003.01	42.51%	22.86%	21.21%	0.78%
分地区						
内销	470,170,139.37	302,778,317.15	35.60%	21.53%	19.75%	0.96%
外销	276,762,021.97	133,541,949.54	51.75%	20.59%	16.31%	1.78%

公司主营业务数据统计口径在报告期发生调整的情况下，公司最近 1 年按报告期末口径调整后的主营业务数据

适用 不适用

公司是否有实体门店销售终端

是 否

实体门店分布情况

门店的类型	门店的数量(家)	门店的面积(平方米)	报告期内新开门店数量(家)	报告期末关闭门店数量(家)	关闭原因	涉及品牌
直营	3	2,091				红领品牌
加盟	185	18,315	10	8	到期解约	红领品牌

直营门店总面积和店效情况

报告期直营门店 3 家，实现营业收入 1,466.02 万元，店面平均店效 7,011.08 元/平方米；去年同期直营店 3 家，营业收入 1,359.63 万元，店面平均店效 6,502.30 元/平方米。

营业收入排名前五的门店

序号	门店名称	开业日期	营业收入(元)	店面平效
1	第一名	2014 年 01 月 01 日	7,866,256.48	13,110.43 元/平方米
2	第二名	2016 年 11 月 01 日	4,393,800.82	4,393.8 元/平方米
3	第三名	2009 年 06 月 08 日	2,400,117.84	4,888.22 元/平方米

上市公司新增门店情况

是 否

公司是否披露前五大加盟店铺情况

是 否

### (3) 公司实物销售收入是否大于劳务收入

是 否

行业分类	项目	单位	2023 年	2022 年	同比增减
纺织服装(西服)	销售量	万套	59.21	46.78	26.57%
	生产量	万套	58.3	45.98	26.79%
	库存量	万套	3.53	5.10	-30.78%

纺织服装（衬衣）	销售量	万件	66.52	50.58	31.51%
	生产量	万件	63.6	48.76	30.43%
	库存量	万件	3.43	6.81	-49.63%

相关数据同比发生变动 30% 以上的原因说明

适用  不适用

报告期内因国内经济逐步复苏，服装业务销量逐步稳定增长，导致产量及销售量增加。

**(4) 公司已签订的重大销售合同、重大采购合同截至本报告期的履行情况**

适用  不适用

**(5) 营业成本构成**

产品分类

单位：元

产品分类	项目	2023 年		2022 年		同比增减
		金额	占营业成本比重	金额	占营业成本比重	
定制服装	营业成本	413,377,364.96	94.74%	339,545,665.09	92.35%	21.74%
医疗物资	营业成本	209,090.87	0.05%	7,238,308.48	1.97%	-97.11%
工程改造	营业成本	7,206,918.83	1.65%	2,087,314.53	0.57%	245.27%
管理咨询	营业成本	740,286.25	0.17%	2,191,334.22	0.60%	-66.22%
其他	营业成本	14,786,605.78	3.39%	16,609,051.68	4.51%	-10.97%

说明

名称	期间	原材料
服装	2023	50.93%
服装	2022	49.90%
医疗物资	2023	11.06%
医疗物资	2022	25.95%

**(6) 报告期内合并范围是否发生变动**

是  否

本公司于 2023 年 7 月出资设立全资子公司酷特智能（山东）有限公司，其注册资本 1,000 万元，自该公司成立之日起，本公司将其纳入合并财务报表范围。

本公司于 2023 年 8 月出资设立全资子公司酷特智能（香港）有限公司，其注册资本 50 万美元，自该公司成立之日起，本公司将其纳入合并财务报表范围。

本公司之子公司酷特智能（香港）有限公司于 2023 年 9 月出资设立全资子公司酷特智能（纽约）有限公司，其注册资本 10 万美元，自该公司成立之日起，本公司将其纳入合并财务报表范围。

## (7) 公司报告期内业务、产品或服务发生重大变化或调整有关情况

□适用 不适用

## (8) 主要销售客户和主要供应商情况

公司主要销售客户情况

前五名客户合计销售金额（元）	123,860,845.71
前五名客户合计销售金额占年度销售总额比例	16.59%
前五名客户销售额中关联方销售额占年度销售总额比例	0.00%

公司前 5 大客户资料

序号	客户名称	销售额（元）	占年度销售总额比例
1	第一名	46,807,047.51	6.27%
2	第二名	28,681,741.63	3.84%
3	Suitable LLC	19,009,515.84	2.55%
4	第四名	15,166,328.40	2.03%
5	第五名	14,196,212.33	1.90%
合计	--	123,860,845.71	16.59%

主要客户其他情况说明

□适用 不适用

公司主要供应商情况

前五名供应商合计采购金额（元）	64,984,602.62
前五名供应商合计采购金额占年度采购总额比例	24.93%
前五名供应商采购额中关联方采购额占年度采购总额比例	0.00%

公司前 5 名供应商资料

序号	供应商名称	采购额（元）	占年度采购总额比例
1	第一名	20,612,620.30	7.91%
2	第二名	19,521,586.89	7.49%
3	第三名	8,439,464.42	3.24%
4	吉林省圣立商贸有限公司	8,365,781.57	3.21%
5	第五名	8,045,149.44	3.09%
合计	--	64,984,602.62	24.93%

主要供应商其他情况说明

□适用 不适用

## 3、费用

单位：元

	2023 年	2022 年	同比增减	重大变动说明
销售费用	84,418,166.41	79,722,261.62	5.89%	
管理费用	54,024,258.43	39,773,777.20	35.83%	主要是报告期折旧摊销、工资、差旅费、房租物业等费用增长所致

财务费用	86,763.30	5,048,505.34	-98.28%	主要是报告期银行存款利息收入增加所致
研发费用	43,073,287.13	40,209,985.09	7.12%	

公司需遵守《深圳证券交易所上市公司自律监管指引第3号——行业信息披露》中的“纺织服装相关业务”的披露要求

#### 销售费用

单位：元

项 目	2023 年度	2022 年度
职工薪酬	45,487,319.23	43,082,258.80
销售服务费	22,099,044.20	22,206,632.09
广告宣传费	6,510,394.51	6,023,634.35
房租物业费	2,855,661.02	2,029,421.80
业务招待费	1,022,632.28	1,572,935.50
办公费	1,180,990.31	1,448,695.29
差旅费	3,412,437.43	1,249,686.70
门店装修费	605,435.89	983,209.44
折旧摊销费	1,077,936.15	975,655.55
交通运输费	129,805.65	131,640.11
其他	36,509.74	18,491.99
合 计	84,418,166.41	79,722,261.62

#### 4、行业信息披露指引要求的其他信息

公司需遵守《深圳证券交易所上市公司自律监管指引第3号——行业信息披露》中的“纺织服装相关业务”的披露要求

##### (1) 产能情况

公司自有产能状况

项目	2023 年	2022 年
西装年产能（万套）	29.8	29.8
衬衣年产能（万件）	18	18
西服年产量（万套）	41.22	36.04
衬衣年产量（万件）	19.21	17.59
西装产能利用率	138.32%	120.94%
衬衣产能利用率	106.72%	97.72%

产能利用率同比变动超过 10%

是 否

报告期服装业务持续增长，导致订单量、销售量大幅增长，产能利用率得到大幅提升。

是否存在境外产能

是 否

## (2) 销售模式及渠道情况

产品的销售渠道及实际运营方式

产品销售渠道分为线上销售、直营销售、加盟销售。

线上销售主要是通过“红领 REDCOLLAR”官方小程序及同第三方平台如抖音、京东等主流电商平台进行销售。

直营销售包含个性化定制 ODM、个性化定制 OBM、个性化定制职业装。

加盟销售是在公司品牌加盟的模式下，接受总公司的品牌运营及技术指导，通过开设品牌专卖店、商场店、工作室进行品牌服装定制销售。

单位：元

销售渠道	营业收入	营业成本	毛利率	营业收入比上年同期增减	营业成本比上年同期增减	毛利率比上年同期增减
线上销售	157,229.62	118,948.95	24.35%	-93.11%	-88.05%	-32.03%
直营销售	694,365,993.06	402,123,883.29	42.09%	22.89%	19.91%	1.44%
加盟销售	52,408,938.66	34,077,434.45	34.98%	6.85%	8.85%	-1.19%

变化原因

直营销售主要是报告期内服装定做业务实现持续增长，成本下降所致；线上销售是受业务政策调整影响。

## (3) 加盟、分销

加盟商、分销商实现销售收入占比超过 30%

是 否

前五大加盟商

序号	加盟商名称	开始合作时间	是否为关联方	销售总额（元）	加盟商的层级
1	第一名	2023 年 01 月 01 日	否	15,135,049.20	一级
2	第二名	2021 年 05 月 01 日	否	1,826,141.09	一级
3	第三名	2023 年 01 月 01 日	否	1,237,859.68	一级
4	第四名	2023 年 01 月 01 日	否	1,180,339.74	一级
5	第五名	2023 年 01 月 01 日	否	1,148,520.48	一级

前五大分销商

序号	加盟商名称	开始合作时间	是否为关联方	销售总额（元）
----	-------	--------	--------	---------

## (4) 线上销售

线上销售实现销售收入占比超过 30%

是 否

是否自建销售平台

是 否

是否与第三方销售平台合作

是 否

公司开设或关闭线上销售渠道



适用 不适用

说明对公司当期及未来发展的影响

### (5) 代运营模式

是否涉及代运营模式

是 否

### (6) 存货情况

存货情况

主要产品	存货周转天数	存货数量	存货库龄	存货余额同比增减情况	原因
西服（千套）	37	8.79	0	-44.55%	积极拓展业务，优化生产工艺，提高产量同时开展促销活动消化样衣库存
西服（千套）	37	26.49	1	-21.51%	积极拓展业务，优化生产工艺，提高产量同时开展促销活动消化样衣库存
衬衣（千件）	37	12.83	0	-69.34%	积极拓展业务，优化生产工艺，提高产量同时开展促销活动消化样衣库存
衬衣（千件）	37	21.44	1	-28.45%	积极拓展业务，优化生产工艺，提高产量同时开展促销活动消化样衣库存

存货跌价准备的计提情况

单位：元

存货种类	期初账面余额	本期计提额	本期减少		期末账面余额
			转回	转销	
原材料	3,285,411.47	1,804,136.47		223,133.85	4,866,414.09
库存商品	9,687,640.39	871,560.16		2,323,607.65	8,235,592.90
<b>合计</b>	<b>12,973,051.86</b>	<b>2,675,696.63</b>		<b>2,546,741.50</b>	<b>13,102,006.99</b>

加盟或分销商等终端渠道的存货信息

### (7) 品牌建设情况

公司是否涉及生产和销售品牌服装、服饰以及家纺产品

是 否

自有品牌

品牌名称	商标名称	主要产品类型	特点	目标客户群	主要产品价格带	主要销售区域	城市级别
红领	红领、REDCOLLAR	男女西装、衬衣、大衣、西裤	个性化定制	有中端正装需求人士	套装：3,680-6,980 元/套	山东省、江苏省、上海市、河南省、浙江省等	一、二、三线城市

报告期内各品牌的营销与运营

2023 年，公司旗下红领品牌，在战略上，全面升级品牌形象（VIS），统一店铺形象，深化整店输出解决方案，甄选匹配精准高质量加盟商，提升加盟门店的经营质量和效益；在产品研发上，由西服定制主品类拓展为全品类定制，大幅增加女装定制品类产品结构，全面完善产品系列规划、提升产品工艺细节，品牌定位和形象向年轻化、时尚化转型，以更好满足国内市场的个性化和年轻人市场需求，比如实施产品 IP 联名，迎合时代潮流；在市场开拓上，全面拓展国内市场，持续深化建设服装 C2M 产业互联网创业平台和公司业务中台，优化国内市场拓展团队，为创业者提供创业的完整赋能工具，同时积极开拓线上市场，搭建直播团队，研发直播系列产品，逐步打造“张蕴蓝”、“红领 REDCOLLAR”系列 IP 抖音、视频号视频媒体矩阵，在提升品牌知名度的同时，将全面拓展直播销售业务。

涉及商标权属纠纷等情况

适用 不适用

(8) 其他

公司是否从事服装设计相关业务

是 否

公司是否举办订货会

是 否

5、研发投入

适用 不适用

主要研发项目名称	项目目的	项目进展	拟达到的目标	预计对公司未来发展的影响
智能制造、产品研发、C2M 产业互联网平台	提升智能化、信息化水平；产品技术升级，版型、工艺优化；治理平台模块升级	持续推进中	持续提升智能制造、个性化定制解决方案和数字化治理体系水平	提高公司综合竞争力和盈利能力

公司研发人员情况

	2023 年	2022 年	变动比例
研发人员数量（人）	312	326	-4.29%
研发人员数量占比	16.72%	18.22%	-1.50%
研发人员学历			
本科	83	81	2.47%
硕士	5	5	0.00%
研发人员年龄构成			
30 岁以下	93	91	2.20%
30~40 岁	127	152	-16.45%
40 岁以上	92	83	10.84%

近三年公司研发投入金额及占营业收入的比例

	2023 年	2022 年	2021 年
研发投入金额（元）	43,073,287.13	40,209,985.09	21,782,479.40
研发投入占营业收入比例	5.77%	6.52%	3.67%
研发支出资本化的金额（元）	0.00	0.00	0.00
资本化研发支出占研发投入的比例	0.00%	0.00%	0.00%
资本化研发支出占当期净利润的比重	0.00%	0.00%	0.00%

公司研发人员构成发生重大变化的原因及影响

适用 不适用

研发投入总额占营业收入的比重较上年发生显著变化的原因

适用 不适用

研发投入资本化率大幅变动的原因及其合理性说明

适用 不适用

## 6、现金流

单位：元

项目	2023 年	2022 年	同比增减
经营活动现金流入小计	844,323,012.88	720,273,725.41	17.22%
经营活动现金流出小计	670,802,603.48	598,955,893.11	12.00%
经营活动产生的现金流量净额	173,520,409.40	121,317,832.30	43.03%
投资活动现金流入小计	623,414,094.00	1,155,260,176.92	-46.04%
投资活动现金流出小计	666,380,177.89	976,335,455.44	-31.75%
投资活动产生的现金流量净额	-42,966,083.89	178,924,721.48	-124.01%
筹资活动现金流入小计	280,000,000.00	280,000,000.00	0.00%
筹资活动现金流出小计	300,313,814.62	160,523,971.29	87.08%
筹资活动产生的现金流量净额	-20,313,814.62	119,476,028.71	-117.00%
现金及现金等价物净增加额	110,766,633.74	421,289,085.30	-73.71%

相关数据同比发生重大变动的主要影响因素说明

适用 不适用

报告期经营活动产生的现金流量净额增长主要系收入增长及加强货款回收所致；

报告期投资活动现金流入及流出减少主要系购买与赎回理财产品变化及固定资产构建所致；

报告期筹资活动现金流量净额减少主要系报告期短期借款还款所致；

现金及现金等价物净增加额减少主要系经营活动现金流入增加、投资活动现金净额下降及筹资活动现金净额下降共同影响所致。

报告期内公司经营活动产生的现金净流量与本年度净利润存在重大差异的原因说明

适用 不适用

## 五、非主营业务情况

适用 不适用

单位：元

	金额	占利润总额比例	形成原因说明	是否具有可持续性
投资收益	9,321,221.44	7.83%	主要系报告期内公司购买理财产品产生收益及确认权益法核算的长期股权投资收益所致	否
公允价值变动损益	534,830.75	0.45%	主要系报告期内公司购买理财产品价值变动所致	否
资产减值	-17,498,529.40	-14.71%	主要系报告期存货及固定资产减值所致	否
营业外收入	1,350,492.54	1.14%	主要系报告期内政府征用补助、往来款转销等所致	否
营业外支出	880,120.90	0.74%	主要系报告期内处置资产、对外捐赠及客户理赔所致	否
其他收益	5,601,368.38	4.71%	主要系政府补助所致	否
信用减值损失	-1,554,316.55	-1.31%	主要系坏账计提所致	否

## 六、资产及负债状况分析

### 1、资产构成重大变动情况

单位：元

	2023 年末		2023 年初		比重增减	重大变动说明
	金额	占总资产比例	金额	占总资产比例		
货币资金	621,343,849.86	36.02%	517,819,373.03	32.71%	3.31%	报告期银行存款余额增加
应收账款	62,836,777.42	3.64%	53,274,906.83	3.37%	0.27%	
合同资产	2,316,360.66	0.13%	4,576,581.29	0.29%	-0.16%	
存货	112,407,482.01	6.52%	138,975,274.99	8.78%	-2.26%	报告期存货销售增加
投资性房地产	84,914,031.29	4.92%	103,866,219.97	6.56%	-1.64%	
长期股权投资	214,542,475.67	12.44%	205,221,254.23	12.96%	-0.52%	
固定资产	331,044,297.99	19.19%	302,631,858.95	19.12%	0.07%	
在建工程	45,299,707.64	2.63%	8,061,853.61	0.51%	2.12%	报告期在建工程项目增加
使用权资产	6,723,924.21	0.39%	2,909,523.81	0.18%	0.21%	
短期借款	280,320,833.33	16.25%	280,355,055.56	17.71%	-1.46%	
合同负债	52,259,394.87	3.03%	57,306,953.20	3.62%	-0.59%	
租赁负债	1,071,650.70	0.06%			0.06%	

境外资产占比较高

适用 不适用

## 2、以公允价值计量的资产和负债

适用 不适用

单位：元

项目	期初数	本期公允价值变动损益	计入权益的累计公允价值变动	本期计提的减值	本期购买金额	本期出售金额	其他变动	期末数
金融资产								
1. 交易性金融资产（不含衍生金融资产）	139,487,525.41	534,830.75			445,000,000.00	555,000,000.00		30,022,356.16
应收款项融资					190,000.00			190,000.00
上述合计	139,487,525.41	534,830.75			445,190,000.00	555,000,000.00		30,212,356.16
金融负债	0.00							0.00

其他变动的内容

报告期内公司主要资产计量属性是否发生重大变化

是 否

## 3、截至报告期末的资产权利受限情况

单位：元

项目	期末账面价值	期初账面价值	受限原因
货币资金	6,422,584.32	13,664,741.23	保证金
银行承兑汇票	1,411,375.00	750,000.00	已背书未到期
合计	7,833,959.32	14,414,741.23	

## 七、投资状况分析

### 1、总体情况

适用 不适用

报告期投资额（元）	上年同期投资额（元）	变动幅度
455,000,000.00	1,021,600,000.00	-55.46%

### 2、报告期内获取的重大的股权投资情况

适用 不适用

单位：元

被投资	主要业务	投	投资金额	持股比例	资	合	投	产	截至	预	本期投	是	披	披

公司名称		资方式			金来源	作方	资期限	品类型	资产负债表日的进展情况	计收益	资盈亏	否涉诉	露日期(如有)	露索引(如有)
酷特智能(山东)有限公司	服装个性化定制	新设	10,000,000.00	100.00%	自有资金	无	长期	服装	已投产		- 2,236,845.12	否		
合计	--	--	10,000,000.00	--	--	--	--	--	--	0.00	- 2,236,845.12	--	--	--

### 3、报告期内正在进行的重大的非股权投资情况

适用 不适用

### 4、金融资产投资

#### (1) 证券投资情况

适用 不适用

公司报告期不存在证券投资。

#### (2) 衍生品投资情况

适用 不适用

公司报告期不存在衍生品投资。

### 5、募集资金使用情况

适用 不适用

#### (1) 募集资金总体使用情况

适用 不适用

单位：万元

募集年份	募集方式	募集资金总额	募集资金净额	本期已使用募集资金总额	已累计使用募集资金总额	报告期内变更用途的募集资金总额	累计变更用途的募集资金总额	累计变更用途的募集资金总额比例	尚未使用募集资金总额	尚未使用募集资金用途及去向	闲置两年以上募集资金金额
2020	首次公开发行股票	35,640.00	31,560.87	77.03	77.03	31,560.87	31,560.87	88.55%	31,483.84	存放于募集资金专户及进行现金管理	31,483.84
合计	--	35,640	31,560	77.03	77.03	31,560	31,560	88.55%	31,483	--	31,483

		.00	.87			.87	.87		.84		.84
募集资金总体使用情况说明											
<p>经中国证监会核准，公司首次向社会公开发行股票 6,000 万股，募集资金总额 356,400,000 元，扣除与发行相关费用后，实际募集资金净额为人民币 315,608,679.26 元。本次发行股份已于 2020 年 7 月 8 日在深圳证券交易所创业板上市，所募资金已按规定存放于募集资金专户。</p> <p>公司于 2021 年 8 月 27 日召开了第三届董事会第八次会议、第三届监事会第七次会议，审议通过了《关于募集资金投资项目重新论证并暂缓实施的议案》，在募集资金投资项目实施主体、募集资金投资用途及投资规模不发生变更的情况下，公司根据募投项目的实施进度，经过谨慎研究，决定暂缓实施“柔性智慧工厂新建项目”、“智慧物流仓储、大数据及研发中心综合体建设项目”，并对募投项目达到预定可使用状态的时间调整至 2024 年 7 月。</p> <p>2023 年 11 月 27 日，公司召开第四届董事会第四次会议；2023 年 12 月 13 日，公司召开 2023 年第一次临时股东大会，审议通过了《关于变更募集资金用途的议案》，将原“柔性智慧工厂新建项目”变更为“C2M 产业互联网服装试验工厂建设项目”，实施主体变更为公司全资子公司酷特智能（山东）有限公司；将原“智慧物流仓储、大数据及研发中心综合体建设项目”变更为“试验工厂数智化、C2M 产业互联网平台升级及酷特 AI 大模型建设项目”，实施主体为公司。</p>											

(2) 募集资金承诺项目情况

适用 不适用

单位：万元

承诺投资项目和超募资金投向	是否已变更项目(含部分变更)	募集资金承诺投资总额	调整后投资总额(1)	本报告期投入金额	截至期末累计投入金额(2)	截至期末投资进度(3)=(2)/(1)	项目达到预定可使用状态日期	本报告期实现的效益	截止报告期末累计实现的效益	是否达到预计效益	项目可行性是否发生重大变化
承诺投资项目											
柔性智慧工厂新建项目	是	20,996.04						0	0	不适用	是
智慧物流仓储、大数据及研发中心综合体建设项目	是	10,564.83						0	0	不适用	是
C2M 产业互联网服装试验工厂建设项目	否	0	17,929.87	5.93	5.93	0.03%	2025 年 12 月 31 日	0	0	不适用	否
试验工厂数智化、C2M 产业互联网平台升级及‘酷特’AI 大模型建设项目	否	0	13,631	71.1	71.1	0.52%	2025 年 12 月 31 日	0	0	不适用	否

承诺投资项目小计	--	31,560.87	31,560.87	77.03	77.03	--	--			--	--
超募资金投向											
无											
合计	--	31,560.87	31,560.87	77.03	77.03	--	--	0	0	--	--
分项目说明未达到计划进度、预计收益的情况和原因（含“是否达到预计效益”选择“不适用”的原因）	未达到使用状态										
项目可行性发生重大变化的情况说明	不适用										
超募资金的金额、用途及使用进展情况	不适用										
募集资金投资项目实施地点变更情况	适用 报告期内发生 将原“柔性智慧工厂新建项目”变更为“C2M 产业互联网服装试验工厂建设项目”，实施主体变更为公司全资子公司酷特智能（山东）有限公司，实施地点变更为山东省安丘市兴安街道新安路与南苑路交叉口西南侧 300 米。将原“智慧物流仓储、大数据及研发中心综合体建设项目”变更为“试验工厂数智化、C2M 产业互联网平台升级及‘酷特’AI 大模型建设项目”，实施主体为公司，实施地点变更为山东省青岛市即墨区红领大街 17 号。										
募集资金投资项目实施方式调整情况	适用 报告期内发生 原“柔性智慧工厂新建项目”变更为“C2M 产业互联网服装试验工厂建设项目”，实施主体变更为公司全资子公司酷特智能（山东）有限公司，原“智慧物流仓储、大数据及研发中心综合体建设项目”变更为“试验工厂数智化、C2M 产业互联网平台升级及酷特 AI 大模型建设项目”，实施主体为公司。										
募集资金投资项目先期投入及置换情况	不适用										



用闲置募集资金暂时补充流动资金情况	不适用
项目实施出现募集资金结余的金额及原因	不适用
尚未使用的募集资金用途及去向	存放于募集资金专户及进行现金管理
募集资金使用及披露中存在的问题或其他情况	无

(3) 募集资金变更项目情况

适用 不适用

单位：万元

变更后的项目	对应的原承诺项目	变更后项目拟投入募集资金总额(1)	本报告期实际投入金额	截至期末实际累计投入金额(2)	截至期末投资进度(3)=(2)/(1)	项目达到预定可使用状态日期	本报告期实现的效益	是否达到预计效益	变更后的项目可行性是否发生重大变化
C2M 产业互联网服装试验工厂建设项目	柔性智慧工厂新建项目	17,929.87	5.93	5.93	0.03%	2025 年 12 月 31 日	0	不适用	否
试验工厂数智化、C2M 产业互联网平台升级及‘酷特’AI 大模型建设项目	智慧物流仓储、大数据及研发中心综合体建设项目、柔性智慧工厂新建项目	13,631	71.1	71.1	0.52%	2025 年 12 月 31 日	0	不适用	否
合计	--	31,560.87	77.03	77.03	--	--	0	--	--
变更原因、决策程序及信息披露情况说明(分具体项目)	2023 年 11 月 27 日，公司召开第四届董事会第四次会议，审议通过了《关于变更募集资金用途的议案》《关于变更募集资金专项账户并签署监管协议的议案》，2023 年 12 月 13 日，公司召开 2023 年第一次临时股东大会审议通过《关于变更募集资金用途的议案》，为提高募集资金使用效率，根据公司现阶段经营发展的需要，公司对								

	<p>募集资金投资项目进行如下调整：将原“柔性智慧工厂新建项目”变更为“C2M 产业互联网服装试验工厂建设项目”，实施主体变更为公司全资子公司酷特智能（山东）有限公司，实施地点变更为山东省安丘市兴安街道新安路与南苑路交叉口西南侧 300 米，投资总额变更为 17,929.87 万元，实施内容为：扩大升级服装工厂及范围，通过植入 AI 大模型，重新架构原有系统，升级 OMS/APS/MES 等系统，提升生产效率，提升品质，降低管理成本，进一步提升数字化、智能化的能力，增强公司 C2M 产业互联网跨行业跨品类复制的能力，项目拟计划全部用募集资金投入，项目达到预定可使用状态的时间预计为 2025 年 12 月；将原“智慧物流仓储、大数据及研发中心综合体建设项目”变更为“试验工厂数智化、C2M 产业互联网平台升级及‘酷特’AI 大模型建设项目”，实施主体为公司，实施地点变更为山东省青岛市即墨区红领大街 17 号，投资总额变更为 21,273.66 万元，实施内容为：对公司试验工厂数智化、C2M 产业互联网平台升级及搭建新的人工智能平台，通过 5G 网络建设，升级 MES/WMS/SRM/TGS/等系统，植入 AI 人工智能平台大模型，重新架构原有系统，提升生产效率，提升品质，降低管理成本，进一步提升数字化、智能化的能力，增强公司 C2M 产业互联网跨行业跨品类复制的能力，包含募集资金投资额 13,631.00 万元（其中 3,066.17 万元由“柔性智慧工厂新建项目”的募集资金变更而来），项目其余不足部分公司自筹资金解决，项目达到预定可使用状态的时间预计为 2025 年 12 月。上述两个项目变更总金额合计为 31,560.87 万元，占实际募集资金净额的 100%。具体内容详见公司于 2023 年 11 月 28 日在巨潮资讯网披露的《关于变更募集资金用途的公告》（公告编号：2023-037）。</p>
<p>未达到计划进度或预计收益的情况和原因(分具体项目)</p>	<p>不适用</p>
<p>变更后的项目可行性发生重大变化的情况说明</p>	<p>不适用</p>

## 八、重大资产和股权出售

### 1、出售重大资产情况

适用 不适用  
 公司报告期未出售重大资产。

### 2、出售重大股权情况

适用 不适用

## 九、主要控股参股公司分析

适用 不适用  
 公司报告期内无应当披露的重要控股参股公司信息。

## 十、公司控制的结构化主体情况

适用 不适用

## 十一、公司未来发展的展望

2024 年，公司将继续坚持以成为“C2M 产业互联网科技的引领者”为战略定位，以“为国家产业兴国、数字兴国贡献力量”为愿景，持续投入研究 C2M 产业互联网平台建设的核心技术，向以数字化为支撑的科技企业迈进。

在数字化治理体系方面，公司将迭代高效运营的酷特 AI Agent 企业级操作系统，推进云计算、人工智能大模型、操作系统等先进科技在服装全品类、新材料、新工艺、新科技、新应用等跨行业场景落地，引领产业向更高水平的数智化发展，向“新质生产力”不断进发。

在聚焦打造服装为主的生活方式服务上，公司终极目标是实现 C2M，在稳健发展 B 端业务，保持收入和利润持续增长的基础上，公司将发力 C 端市场，结合最新的 AI 科技，为 C 端用户提供高品质、高效率、快时尚的服装全品类生活方式服务，打通国内海外双市场，打造“生活方式智能体”，计划用 3 年左右时间将 C 端打造为公司第二增长曲线。

酷特智能在持续提升企业经营能力的同时，将社会效益与经济效益相结合，将履行社会责任与公司发展战略相结合，节约资源、绿色发展，做“员工幸福、股东满意、国家放心”的可持续发展型企业。

## 十二、报告期内接待调研、沟通、采访等活动登记表

适用 不适用

接待时间	接待地点	接待方式	接待对象类型	接待对象	谈论的主要内容及提供的资料	调研的基本情况索引
2023 年 03 月 29 日	线上	电话沟通	机构	华西证券	具体内容详见《青岛酷特智能股份有限公司投资者关系活动记录表》	详见在巨潮资讯网 (www.cninfo.com.cn) 披露的《青岛酷特智能股份有限公司投资者关系活动记录表》(编号: 2023-001)
2023 年 03 月 29 日	线上	电话沟通	机构	德邦证券	具体内容详见《青岛酷特智能股份有限公司投资者关系活动记录表》	详见在巨潮资讯网 (www.cninfo.com.cn) 披露的《青岛酷特智能股份有限公司投资者关系活动记录表》(编号: 2023-001)
2023 年 05 月 16 日	公司	实地调研	机构	德邦证券	具体内容详见《青岛酷特智能股份有限公司投资者关系活动记录表》	详见在巨潮资讯网 (www.cninfo.com.cn) 披露的《青岛酷特智能股份有限公司投资者关系活动记录表》(编号: 2023-002)
2023 年 05 月 16 日	公司	实地调研	机构	华安证券	具体内容详见《青岛酷特智能股份有限公司投资者关系活动记录表》	详见在巨潮资讯网 (www.cninfo.com.cn) 披露的《青岛酷特智能股份有限公司投资者关系活动记录表》(编号: 2023-002)

						2023-002)
2023 年 05 月 17 日	公司	实地调研	机构	信达证券	具体内容详见《青岛酷特智能股份有限公司投资者关系活动记录表》	详见在巨潮资讯网 (www.cninfo.com.cn) 披露的《青岛酷特智能股份有限公司投资者关系活动记录表》(编号: 2023-002)
2023 年 05 月 18 日	公司	实地调研	机构	中泰证券	具体内容详见《青岛酷特智能股份有限公司投资者关系活动记录表》	详见在巨潮资讯网 (www.cninfo.com.cn) 披露的《青岛酷特智能股份有限公司投资者关系活动记录表》(编号: 2023-002)
2023 年 05 月 18 日	公司	实地调研	机构	国泰君安、方正证券	具体内容详见《青岛酷特智能股份有限公司投资者关系活动记录表》	详见在巨潮资讯网 (www.cninfo.com.cn) 披露的《青岛酷特智能股份有限公司投资者关系活动记录表》(编号: 2023-002)
2023 年 05 月 25 日	公司	实地调研	机构	海通证券	具体内容详见《青岛酷特智能股份有限公司投资者关系活动记录表》	详见在巨潮资讯网 (www.cninfo.com.cn) 披露的《青岛酷特智能股份有限公司投资者关系活动记录表》(编号: 2023-002)
2023 年 05 月 31 日	公司	实地调研	机构	兴业证券	具体内容详见《青岛酷特智能股份有限公司投资者关系活动记录表》	详见在巨潮资讯网 (www.cninfo.com.cn) 披露的《青岛酷特智能股份有限公司投资者关系活动记录表》(编号: 2023-002)
2023 年 06 月 07 日	线上	其他	其他	参与 2022 年度业绩说明会的网络投资者	具体内容详见《青岛酷特智能股份有限公司投资者关系活动记录表》	详见在巨潮资讯网 (www.cninfo.com.cn) 披露的《青岛酷特智能股份有限公司投资者

						关系活动记录表》(编号: 2023-003)
2023年09月06日	公司	实地调研	机构	中泰证券、国联基金、人保养老、聚鸣投资、长信基金	具体内容详见《青岛酷特智能股份有限公司投资者关系活动记录表》	详见在巨潮资讯网 (www.cninfo.com.cn) 披露的《青岛酷特智能股份有限公司投资者关系活动记录表》(编号: 2023-004)
2023年09月15日	公司	实地调研	机构	中泰证券、永赢基金、招商基金、融通基金、宏道基金、光大永明、人保基金、敦和资管、宝盈基金、兴源投资、九水投资、中路保险	具体内容详见《青岛酷特智能股份有限公司投资者关系活动记录表》	详见在巨潮资讯网 (www.cninfo.com.cn) 披露的《青岛酷特智能股份有限公司投资者关系活动记录表》(编号: 2023-004)
2023年09月20日	公司	实地调研	机构	银河证券、涌贝资产	具体内容详见《青岛酷特智能股份有限公司投资者关系活动记录表》	详见在巨潮资讯网 (www.cninfo.com.cn) 披露的《青岛酷特智能股份有限公司投资者关系活动记录表》(编号: 2023-004)
2023年11月02日	公司	实地调研	机构	武汉金瑞麟资产管理有限公司	具体内容详见《青岛酷特智能股份有限公司投资者关系活动记录表》	详见在巨潮资讯网 (www.cninfo.com.cn) 披露的《青岛酷特智能股份有限公司投资者关系活动记录表》(编号: 2023-005)
2023年11月08日	线上	其他	其他	参与2023年度青岛辖区上市公司投资者集体接待日活动的网络投资者	具体内容详见《青岛酷特智能股份有限公司投资者关系活动记录表》	详见在巨潮资讯网 (www.cninfo.com.cn) 披露的《青岛酷特智能股份有限公司投资者关系活动记录表》(编号: 2023-006)
2023年11月14日	公司	实地调研	机构	广发证券、华创证券、上银基金、东证融汇、睿阳投资	具体内容详见《青岛酷特智能股份有限公司投资者关系	详见在巨潮资讯网 (www.cninfo.com.cn) 披

					活动记录表》	露的《青岛酷特智能股份有限公司投资者关系活动记录表》(编号: 2023-007)
2023 年 11 月 21 日	公司	实地调研	机构	国泰君安、金瑞麟资产管理	具体内容详见《青岛酷特智能股份有限公司投资者关系活动记录表》	详见在巨潮资讯网 (www.cninfo.com.cn) 披露的《青岛酷特智能股份有限公司投资者关系活动记录表》(编号: 2023-008)
2023 年 11 月 25 日	公司	实地调研	机构	寻常投资、仙人掌基金	具体内容详见《青岛酷特智能股份有限公司投资者关系活动记录表》	详见在巨潮资讯网 (www.cninfo.com.cn) 披露的《青岛酷特智能股份有限公司投资者关系活动记录表》(编号: 2023-009)
2023 年 12 月 01 日	公司	实地调研	机构	光大证券、财通证券、人保养老、恒越基金	具体内容详见《青岛酷特智能股份有限公司投资者关系活动记录表》	详见在巨潮资讯网 (www.cninfo.com.cn) 披露的《青岛酷特智能股份有限公司投资者关系活动记录表》(编号: 2023-010)
2023 年 12 月 05 日	公司	实地调研	机构	海通证券、阜华基金	具体内容详见《青岛酷特智能股份有限公司投资者关系活动记录表》	详见在巨潮资讯网 (www.cninfo.com.cn) 披露的《青岛酷特智能股份有限公司投资者关系活动记录表》(编号: 2023-011)
2023 年 12 月 07 日	公司	实地调研	机构	中金证券、南方基金	具体内容详见《青岛酷特智能股份有限公司投资者关系活动记录表》	详见在巨潮资讯网 (www.cninfo.com.cn) 披露的《青岛酷特智能股份有限公司投资者关系活动记录表》(编号: 2023-012)
2023 年 12 月 26 日	公司	实地调研	机构	长江证券、广发证券、银河	具体内容详见《青岛酷特智	详见在巨潮资讯网

				证券、涌乐投资	能股份有限公司投资者关系活动记录表》	(www.cninfo.com.cn)披露的《青岛酷特智能股份有限公司投资者关系活动记录表》(编号:2023-013)
2023年12月27日	公司	实地调研	机构	华安证券、建信基金、固禾投资、涌乐投资	具体内容详见《青岛酷特智能股份有限公司投资者关系活动记录表》	详见在巨潮资讯网(www.cninfo.com.cn)披露的《青岛酷特智能股份有限公司投资者关系活动记录表》(编号:2023-014)
2023年12月27日	公司	实地调研	机构	海通证券、浙商资产、上银基金、誉辉资本、仙人掌基金、复胜资产、冲积资产、盈领资本	具体内容详见《青岛酷特智能股份有限公司投资者关系活动记录表》	详见在巨潮资讯网(www.cninfo.com.cn)披露的《青岛酷特智能股份有限公司投资者关系活动记录表》(编号:2023-014)
2023年12月27日	公司	实地调研	机构	方正证券、兴业证券	具体内容详见《青岛酷特智能股份有限公司投资者关系活动记录表》	详见在巨潮资讯网(www.cninfo.com.cn)披露的《青岛酷特智能股份有限公司投资者关系活动记录表》(编号:2023-014)

### 十三、“质量回报双提升”行动方案贯彻落实情况

公司是否披露了“质量回报双提升”行动方案。

是 否

## 第四节 公司治理

### 一、公司治理的基本状况

报告期内，公司严格按照《公司法》《证券法》《深圳证券交易所上市公司自律监管指引第2号——创业板上市公司规范运作》《深圳证券交易所创业板股票上市规则》等相关法律法规，不断规范和完善公司法人治理结构，建立健全和有效实施内部控制制度，持续深入开展公司治理活动，促进公司整体规范运作，提高公司治理水平。报告期内，公司治理的实际状况符合中国证监会、深圳证券交易所发布的有关上市公司治理的规范性文件要求，未收到被监管部门采取行政监管措施的有关文件。

#### 1、关于股东与股东大会

公司严格按照《公司章程》和《股东大会议事规则》的规定和要求，规范股东大会的召集、召开及议事程序。报告期内，公司共召开2次股东大会，会议的召集、召开、表决程序严格按照相关法律、法规的规定执行。公司报告期内以现场与网络投票相结合的方式召开股东大会，并对部分议案的中小投资者的表决情况进行单独计票。聘请律师对股东大会合法性、规范性进行现场见证。

#### 2、关于董事与董事会

报告期内，公司严格按照《公司法》《公司章程》的相关规定规范运作；公司目前有独立董事四名，占全体董事的三分之一以上，董事会的人数及人员构成符合法律法规和《公司章程》的要求。董事会认真、勤勉尽责地履行职责，深入了解掌握公司规范治理和风险情况，关注公司生产经营投资状况。董事会下设战略委员会、审计委员会、薪酬与考核委员会、提名委员会，对公司作出科学性决策具有重要意义。报告期内共召开5次董事会，会议的召开符合法定程序，合法有效。

#### 3、关于监事与监事会

报告期内，公司严格按照《公司法》《公司章程》的相关规定规范运作，监事会由三名监事组成，其中一名为职工代表监事，监事会人数、构成及选聘程序均符合相关法律、法规和《公司章程》的规定。公司监事会依照相关制度行使其职能和权利，诚信、勤勉、尽责地对公司重大事项、关联交易、财务情况以及董事、高级管理人员履行职责的合法、合规性进行监督并发表意见。报告期内，监事会共召开了5次会议，会议的召集、召开和表决程序均符合相关法律、法规和《公司章程》《监事会议事规则》的规定。

报告期内监事会召开情况如下：

会议届次	召开日期	披露日期	会议决议
第三届监事会第十二次会议	2023年4月26日	2023年4月27日	审议通过《关于公司〈2022年度监事会工作报告〉的议案》《关于公司〈2022年度财务决算报告〉的议案》《关于公司〈2022年度利润分配预案〉的议案》《关于公司〈2022年度募集资金存放与使用情况的专项报告〉的议案》《关于公司〈2022年度内部控制自我评价报告〉的议案》《关于公司〈2022年年度报告〉全文及其摘要的议案》《关于公司〈2023年第一季度报告〉的议案》《关于续聘和信会计师事务所（特殊普通合伙）为公司2023年年度审计机构的议案》《关于使用部分自有资金以及闲置募集资金进行现金管理的议案》《关于监事会换届选举暨提名第四届监事会非职工代表监事候选人的议案》
第四届监事会第一次会议	2023年5月17日	2023年5月17日	审议通过《关于选举第四届监事会主席的议案》
第四届监事会第二次会议	2023年8月29日	2023年8月30日	审议通过《关于公司〈2023年半年度报告〉全文及其摘要的议案》《关于公司〈2023年半年度募集资金存放与使用情况的专项报告〉的议案》
第四届监事会第三次会议	2023年10月25日	-	审议通过《关于公司〈2023年第三季度报告〉的议案》
第四届监事会第四次会议	2023年11月27日	2023年11月28日	审议通过《关于变更募集资金用途的议案》

监事会的主要审查意见



## ① 本公司规范运作及公司治理情况

于 2023 年，监事会依据《中华人民共和国公司法》《公司章程》等相关规定，认真履行职责。报告期内监事会成员列席了各次董事会议，根据有关法律法规，监事会对股东大会、董事会的召开程序、决策程序、董事会对股东大会决议的执行情况以及本公司决策运作情况进行了监督。监事会认为，报告期内本公司各项决策程序合法，内部控制制度比较完善，董事及高级管理人员在日常工作中没有违反《公司章程》或损害本公司利益的行为，也没有滥用职权、损害股东和职工利益的行为。

## ② 本公司财务情况

于 2023 年，监事会审核了董事会提交的 2022 年年度报告、2023 年第一季度报告、2023 年半年度报告、2023 第三季度报告及其它文件。监事会认为，本公司财务报告的编制和审核程序符合法律、行政法规和中国证监会的规定，报告内容真实、准确、完整地反映了公司的实际情况，不存在任何虚假记载、误导性陈述或重大遗漏。

## ③ 关于使用部分自有资金以及闲置募集资金进行现金管理

监事会认为公司使用部分自有资金以及闲置募集资金进行现金管理，符合相关法律、法规及规范性文件的要求。有利于提高募集资金使用效率，增加公司收益，不存在变相改变募集资金用途的情况，符合公司及全体股东的利益，不存在损害公司及全体股东，特别是中小股东利益的情形。

## ④ 关于审计机构

监事会认为和信会计师事务所（特殊普通合伙）具备从事证券相关业务的资质，在担任公司 2022 年度审计机构期间，独立、客观、公正地提供了高质量的审计服务，有效维护了全体股东的利益。

## ⑤ 关于公司信息披露管理事务的执行情况

监事会在报告期内对公司信息披露管理事务的情况进行了检查。监事会认为：2023 年度公司严格按照《深圳证券交易所创业板股票上市规则》《深圳证券交易所上市公司自律监管指引第 2 号——创业板上市公司规范运作》等法律、法规的有关规定做好信息披露工作，认真执行了公司《信息披露管理办法》，保证公司信息披露内容的真实、准确、完整、及时，维护公司和股东的合法权益。

## 4、关于控股股东与公司

公司控股股东严格根据《上市公司治理准则》等相关法律法规及《公司章程》的规定，规范股东行为，公司重大经营决策由股东大会和董事会依法作出，未发生超越股东大会直接或间接干预公司运营和决策的行为；不存在违规占用公司资金的情形，不存在其他损害公司及其他股东的合法权益的情况；公司在人员、资产、财务、机构、业务等方面与控股股东相互独立，公司具有独立完整的业务及自主经营能力。报告期内，公司未与控股股东之间发生关联交易。

## 5、关于绩效评价和激励约束机制

公司已建立和完善公正、透明的董事、监事和经理人员的绩效评价标准和激励约束机制，公司高管人员的聘任公开、透明，符合法律法规的规定。

## 6、关于信息披露与透明度

公司严格按照《上市公司信息披露管理办法》等有关法律法规以及《信息披露管理制度》的规定进行信息披露工作，确保及时、真实、准确、完整地披露公司重大信息。公司董事会秘书负责信息披露工作、接待投资者、回复投资者咨询，并指定网站巨潮资讯网（www.cninfo.com.cn）、《证券时报》《证券日报》《上海证券报》和《中国证券报》为公司信息披露的平台，确保公司所有股东能够以平等的机会获得信息。报告期内未发生因为信息披露不规范而被处罚的情形。

## 7、投资者关系管理

公司按照相关规定及《投资者关系管理制度》进行投资者关系管理，报告期内公司积极参加集体投资者接待日，通过投资者热线、投资者关系互动平台等，与投资者进行良好的互动与交流，及时认真回复投资者的有关咨询和问题，有效地加强与投资者的互动与沟通，持续做到尊重投资者特别是中小投资者，并保护投资者的利益。

## 8、关于相关利益者

公司充分尊重和维护相关利益者的合法权益，实现股东、公司、员工、客户、供应商等各方利益的协调平衡，积极履行社会责任，加强与各方的沟通和交流，共同推动公司持续、稳定、健康发展。

公司治理的实际状况与法律、行政法规和中国证监会发布的关于上市公司治理的规定是否存在重大差异

□是 否

公司治理的实际状况与法律、行政法规和中国证监会发布的关于上市公司治理的规定不存在重大差异。

## 二、公司相对于控股股东、实际控制人在保证公司资产、人员、财务、机构、业务等方面的独立情况

报告期内，公司严格按照《公司法》和《公司章程》的有关规定规范运作，建立健全了公司的法人治理结构。公司与控股股东在业务、人员、资产、机构、财务等方面完全分开，具有独立完整的业务及自主经营能力。

### 1、业务独立情况

公司拥有独立完整的运营体系，具有直接面向市场独立经营的能力，不存在其它需要依赖于控股股东进行生产经营活动的情况。

### 2、人员独立情况

公司在劳动、人事及工资管理方面已经形成独立完整的体系，完全独立于各股东。公司拥有独立的员工队伍、高级管理人员以及财务人员，公司董事、监事及高级管理人员按照《公司法》等有关法律法规和《公司章程》合法产生；公司的总经理、副总经理、财务负责人和董事会秘书等高级管理人员均专职在本公司工作并领取薪酬，未在控股股东单位中担任除董事、监事以外的其他职务，未在控股股东单位领薪。

### 3、资产独立情况

公司与控股股东产权关系明晰，拥有独立的采购和销售系统及配套设施。公司没有以资产、权益或信誉为控股股东的债务提供过担保，不存在资产、资金被控股股东占用而损害公司其他股东利益的情况。

### 4、机构独立情况

公司已依法建立了股东大会、董事会、监事会等内部管理机构，拥有独立的生产经营和办公场所，与控股股东间不存在混合经营、合署办公的情形。公司的机构设置均独立于控股股东，与控股股东之间完全分开、独立运作，不受控股股东干预。

### 5、财务独立情况

公司设有独立的财务会计部门，配备专职财务管理人员，建立了独立、完整的财务核算体系，并独立在银行开户，独立办理纳税登记，依法独立纳税，独立作出财务决策，不存在控股股东干预本公司资金使用的情况。

## 三、同业竞争情况

适用 不适用

## 四、报告期内召开的年度股东大会和临时股东大会的有关情况

### 1、本报告期股东大会情况

会议届次	会议类型	投资者参与比例	召开日期	披露日期	会议决议
2022 年年度股东大会	年度股东大会	37.24%	2023 年 05 月 17 日	2023 年 05 月 17 日	详见巨潮资讯网（www.cninfo.com.cn）披露的《2022 年年度股东大会决议公告》
2023 年第一次临时股东大会	临时股东大会	30.19%	2023 年 12 月 13 日	2023 年 12 月 13 日	详见巨潮资讯网（www.cninfo.com.cn）披露的《2023 年第一次临时股东大会决议公告》

## 2、表决权恢复的优先股股东请求召开临时股东大会

适用 不适用

## 五、公司具有表决权差异安排

适用 不适用

## 六、红筹架构公司治理情况

适用 不适用

## 七、董事、监事和高级管理人员情况

### 1、基本情况

姓名	性别	年龄	职务	任职状态	任期起始日期	任期终止日期	期初持股数(股)	本期增持股份数量(股)	本期减持股份数量(股)	其他增减变动(股)	期末持股数(股)	股份增减变动的原因
张蕴蓝	女	45	董事长、总经理	现任	2007年12月28日	2026年05月16日	24,542,832	0	0	0	24,542,832	
张代理	男	69	董事	现任	2016年12月19日	2026年05月16日	35,827,638	0	0	0	35,827,638	
张琰	男	42	董事	离任	2007年12月28日	2024年02月20日	23,516,017	0	0	0	23,516,017	
张鹏	男	45	董事	现任	2007年12月28日	2026年05月16日	100	0	0	0	100	
吴琳琳	女	42	董事	现任	2013年03月11日	2026年05月16日	0	0	0	0	0	
王若雄	男	67	董事	现任	2016年12月22日	2026年05月16日	0	0	0	0	0	
陶兴荣	男	48	董事	离任	2020年12月30日	2024年03月29日	0	0	0	0	0	
孙莹	女	41	独立董事	现任	2023年05月17日	2026年05月16日	0	0	0	0	0	

王伟	男	69	独立董事	现任	2023年05月17日	2026年05月16日	0	0	0	0	0	
杜媛	女	45	独立董事	现任	2023年05月17日	2026年05月16日	0	0	0	0	0	
丁香乾	男	62	独立董事	现任	2023年05月17日	2026年05月16日	0	0	0	0	0	
刘湘明	男	51	独立董事	离任	2016年12月29日	2023年05月17日	0	0	0	0	0	
耿焰	女	56	独立董事	离任	2016年12月29日	2023年05月17日	0	0	0	0	0	
孙建强	男	60	独立董事	离任	2016年12月29日	2023年05月17日	0	0	0	0	0	
杨明海	男	56	独立董事	离任	2017年09月25日	2023年05月17日	0	0	0	0	0	
徐方晓	男	46	监事	现任	2017年02月06日	2026年05月16日	0	0	0	0	0	
李德兴	男	45	监事	现任	2016年12月29日	2026年05月16日	0	0	0	0	0	
葛莲	女	45	职工代表监事	现任	2022年05月31日	2026年05月16日	0	0	0	0	0	
刘承铭	男	42	副总经理	现任	2016年05月04日	2026年05月16日	0	0	0	0	0	
刘承铭	男	42	董事会秘书	现任	2024年02月02日	2026年05月16日	0	0	0	0	0	
吕显洲	男	56	财务总监	现任	2015年04月08日	2026年05月16日	0	0	0	0	0	
吕显洲	男	56	董事会秘书	离任	2022年08月26日	2024年02月02日	0	0	0	0	0	
合计	--	--	--	--	--	--	83,88	0	0	0	83,88	--

							6,587				6,587	
--	--	--	--	--	--	--	-------	--	--	--	-------	--

报告期是否存在任期内董事、监事离任和高级管理人员解聘的情况

是 否

2023年5月17日，公司召开2022年年度股东大会，审议通过了《关于董事会换届选举暨选举第四届董事会非独立董事的议案》《关于董事会换届选举暨选举第四届董事会独立董事的议案》，并于2023年5月17日召开第四届董事会第一次会议，完成公司第四届董事长及各专门委员会委员的选举工作、聘任公司高级管理人员及证券事务代表以及第四届监事会主席选举工作。公司第四届董事会由11名董事组成，具体包括张蕴蓝女士、张代理先生、张琰先生、张鹏先生、吴琳琳女士、王若雄先生、陶兴荣先生7名非独立董事及孙莹女士、王伟先生、杜媛女士、丁香乾先生4名独立董事，其中张蕴蓝女士为董事长；公司第四届董事会任期为自股东大会选举通过之日起三年。

公司董事、监事、高级管理人员变动情况

适用 不适用

姓名	担任的职务	类型	日期	原因
刘湘明	独立董事	任期满离任	2023年05月17日	任期满离任
耿焰	独立董事	任期满离任	2023年05月17日	任期满离任
孙建强	独立董事	任期满离任	2023年05月17日	任期满离任
杨明海	独立董事	任期满离任	2023年05月17日	任期满离任
孙莹	独立董事	被选举	2023年05月17日	董事会换届选举
王伟	独立董事	被选举	2023年05月17日	董事会换届选举
杜媛	独立董事	被选举	2023年05月17日	董事会换届选举
丁香乾	独立董事	被选举	2023年05月17日	董事会换届选举

## 2、任职情况

公司现任董事、监事、高级管理人员专业背景、主要工作经历以及目前在公司的主要职责

（一）公司现任董事的情况如下：

张蕴蓝女士：中国国籍，无境外永久居留权，1979年生，加拿大北哥伦比亚大学市场营销和国际贸易专业双学位本科学历，任山东省第十二届、第十三届人大代表。2007年12月起担任本公司董事长兼总经理，自2016年12月起至今担任本公司董事兼总经理，现任公司董事长兼总经理。

张代理先生：中国国籍，无境外永久居留权，1955年生，经济管理专业本科学历。曾任青岛红领服饰股份有限公司董事长兼总经理、青岛红领制衣有限公司董事长兼总经理、青岛瑞凯网络平台有限公司执行董事兼总经理、青岛酷特服饰网定科技有限公司执行董事兼总经理、青岛新源点服饰有限公司执行董事兼总经理等。自2016年12月起至2020年12月担任本公司董事长，现任公司董事。

张琰先生：中国国籍，无境外永久居留权，1982年生。曾任青岛御时置业有限公司执行董事兼总经理、青岛御时网络科技有限公司执行董事兼总经理、青岛澳发制衣有限公司董事长兼总经理等，2016年11月起担任青岛源康蔬菜品种科技有限公司执行董事兼总经理。自2016年12月起至2024年2月20日任本公司董事。

张鹏先生：中国国籍，无境外永久居留权，1979年生，工学博士学历。2007年9月至2009年7月担任青岛红领服饰股份有限公司董事长助理、副总裁，2009年9月起任职于青岛农业大学。自2007年12月起至今兼任本公司董事。

吴琳琳女士：中国国籍，无境外永久居留权，1982年生，本科学历。2006年至2008年任职于北京至高广告公司，2008年至2016年任职于青岛红领服饰股份有限公司企划部。2016年起任职于本公司职装部，自2013年3月起至今兼任本公司董事。

王若雄先生：中国国籍，香港永久居留权，1957年生，本科学历。1979年至1985年任职于青岛造船厂，1985年至1993年任职于青岛市政府，1994年至2016年任职于青岛天泰集团股份有限公司担任董事局主席。现任青岛新商道文化传播有限公司董事。自2016年12月起至今兼任本公司董事。

陶兴荣先生：中国国籍，无境外永久居留权，1976年生，硕士学历。于1999年至2007年担任南通中级人民法院书记员、助理审判员；2007年至今任上海复星创富投资管理股份有限公司（以下简称“复星”）法务经理、高级法务经理、法

务总经理、风控总经理；2016 年至今任上海复星高科技（集团）法律事务联席总经理。自 2020 年 12 月起至 2024 年 3 月 29 日兼任公司董事。

孙莹女士：中国国籍，无境外永久居留权，1983 年出生，毕业于中国海洋大学，博士研究生，2011 年-2017 年在中国海洋大学管理学院担任讲师，2018 年-2022 年在中国海洋大学管理学院担任副教授，2022 年在中国海洋大学管理学院担任副教授、管理会计与电算化教研室主任，2022 年至今在中国海洋大学管理学院担任副教授、会计硕士教育中心副主任、管理会计电算化教研室主任。2023 年 5 月 17 日起担任本公司独立董事。

王伟先生：中国国籍，无境外永久居留权，1955 年出生，毕业于吉林大学，博士研究生，1978 年-1987 年东北师范大学任讲师，1988 年-2005 年在青岛大学任副教授、教授，2006 年-2015 年在青岛农业大学任教授。2023 年 5 月 17 日起担任本公司独立董事。

杜媛女士：中国国籍，无境外永久居留权，1979 年出生，毕业于南京大学，博士研究生，2009 年-2016 年在中国海洋大学任讲师，2016 年至今在中国海洋大学任副教授，硕士生导师、博士生导师，财务管理教研室主任。2017 年至-2023 年在青岛海力威新材料科技股份有限公司任独立董事，2022 年至今在山东泰鹏智能家居股份有限公司任独立董事，2023 年至今在盈康生命科技股份有限公司任独立董事。自 2023 年 5 月担任公司独立董事。

丁香乾先生：中国国籍，无境外永久居留权，1962 年出生，毕业于青岛海洋大学，研究生，1986 年-1995 年在青岛海洋大学计算中心任副高教授，1996 年-2021 年在中国海洋大学信息科学与工程学院信息工程中心主任、三岗教授，2021 年 4 月至今在中国海洋大学信息科学与工程学部任三岗教授。2023 年 5 月 17 日起担任本公司独立董事。

（二）公司现任监事的情况如下：

徐方晓先生：中国国籍，无境外永久居留权，1978 年生，大专学历。1998 年 8 月至 2015 年 4 月曾任青岛红领服饰股份有限公司供应部部长、研发部部长、营销总监，现任青岛凯瑞创智互联网工业科技有限公司董事长、总经理。自 2017 年 2 月起至今兼任本公司监事会主席。

李德兴先生：中国国籍，无境外永久居留权，1979 年生，大专学历。1995 年至 2016 年 7 月曾任青岛红领服饰股份有限公司仓储及外协部长，2016 年 8 月起担任本公司仓储经理、供应链系统副总监。自 2016 年 12 月起至今兼任本公司监事。

葛莲女士：中国国籍，无境外永久居留权，1979 年生，毕业于北京清华工艺美术学院服装专业。葛莲女士于 1999 年至 2016 年在青岛新启润商贸股份有限公司陆续担任 CAD 主管、西服版师、技术经理等职务；于 2017 年至 2019 年担任青岛新启润商贸股份有限公司董事；于 2014 年至 2019 年担任青岛新启奥贸易有限公司董事；于 2015 年至今担任公司技术经理。2022 年 5 月 31 日起担任公司职工代表监事。

（三）公司现任高级管理人员的情况如下：

张蕴蓝女士自 2007 年 12 月起担任公司总经理，情况同上。

刘承铭先生：中国国籍，无境外永久居留权，1982 年生，本科学历。2006 年至 2015 年担任青岛红领服饰股份有限公司法务部部长，2015 年至 2016 年担任本公司法务部经理。2016 年 5 月起至 2022 年 08 月 26 日担任本公司董事会秘书，2019 年 9 月 9 日起担任本公司副总经理，2024 年 2 月 2 日起担任本公司董事会秘书。

吕显洲先生：中国国籍，无境外永久居留权，1968 年生，专科学历。1991 年 8 月起曾任即墨市粮食局第一粮库会计、青岛第六面粉厂财务科长、青岛红领服饰股份有限公司财务总监，青岛红领集团有限公司董事。自 2015 年 4 月起至今担任本公司财务总监。2022 年 8 月 26 日起至 2024 年 2 月 2 日担任本公司董事会秘书。

在股东单位任职情况

适用 不适用

在其他单位任职情况

适用 不适用

任职人员姓名	其他单位名称	在其他单位担任的职务	任期起始日期	任期终止日期	在其他单位是否领取报酬津贴
张代理	中广酷特（青岛）新能源有限公司	执行董事兼总经理			否
张代理	青岛酷特智能科技有限公司	董事长兼总经理			否
张蕴蓝	酷特智能（山东）有限公司	执行董事兼总经理			否
张琰	青岛源康蔬菜品种科技有限公司	执行董事兼总经理			否

张琰	青岛隆嘉投资有限公司	执行董事兼总经理			否
张鹏	青岛农业大学	教师			是
王若雄	青岛新商道文化传播有限公司	董事			否
王若雄	上海中城联盟投资管理股份有限公司	监事			否
陶兴荣	贯榕投资管理（上海）有限公司	董事			否
陶兴荣	上海复星创富投资管理股份有限公司	董事			是
陶兴荣	上海磐石投资有限公司	董事			否
陶兴荣	睿至科技集团有限公司	董事			否
陶兴荣	合肥复睿微电子有限公司	董事			否
陶兴荣	上海欣巴自动化科技股份有限公司	董事			否
陶兴荣	哈尔滨申格体育连锁有限公司	董事			否
陶兴荣	复控（浙江）创业投资有限公司	执行董事			否
陶兴荣	上海复星惟实投资管理有限公司	董事			否
陶兴荣	亚东星尚长歌投资管理有限公司	执行董事兼总经理			否
陶兴荣	中山公用事业集团股份有限公司	监事			否
陶兴荣	博天环境集团上海投资有限公司	监事			否
陶兴荣	浙江复逸化妆品有限公司	监事			否
陶兴荣	上海翌耀科技股份有限公司	监事			否
陶兴荣	上海泰泱投资管理有限公司	监事			否
陶兴荣	四川中光防雷科技股份有限公司	监事			否
陶兴荣	复星心选科技（中山）有限公司	监事			否
陶兴荣	丰收日（集团）股份有限公司	监事			否
陶兴荣	复星开心购（海南）电子商务有限公司	监事			否
陶兴荣	复星开心购（深圳）科技有限公司	监事			否
陶兴荣	浙江浙商成长股权投资管理有限公司	监事			否
陶兴荣	复睿智行科技（上海）有限公司	监事			否
陶兴荣	上海翌楷斯技术有限公司	监事			否
陶兴荣	广州淘通科技股份有限公司	监事			否
陶兴荣	北京星元创新股权投资基金管理有限公司	监事			否
陶兴荣	复星创富（重庆）企业管理有限公司	监事			否
陶兴荣	亚东平全企业管理有限公司	监事			否
陶兴荣	深圳前海复星瑞哲资产管理有限公司	监事			否
陶兴荣	西藏复星投资管理有限公司	监事			否
陶兴荣	上海复星平鑫投资有限公司	监事			否
陶兴荣	海南复宏信息咨询有限公司	监事			否
陶兴荣	上海复星工业科技有限责任公司	监事			否
陶兴荣	上海平怡信息科技有限公司	监事			否
陶兴荣	上海群复私募基金管理有限公司	监事			否
陶兴荣	海南复创信息咨询有限公司	监事			否
陶兴荣	海南复星创富信息咨询有限公司	监事			否
陶兴荣	上海复星高科技（集团）有限公司	副首席风控官、法律事务联席总经理			否
陶兴荣	复控（浙江）创业投资有限公司	执行董事			否
陶兴荣	上海复星常青科技发展有限公司	监事			否
陶兴荣	浙江新瑞芯材科技有限公司	董事			否
孙莹	中国海洋大学	副教授，硕士生导师			是
孙莹	青岛金王应用化学股份有限公司	独立董事			是
孙莹	青岛泰凯英专用轮胎股份有限公司	独立董事			是
孙莹	青岛信芯微电子科技股份有限公司	独立董事			是
杜媛	中国海洋大学	管理学院财务理教研室主任			是
杜媛	青岛海力威新材料科技股份有限公司	独立董事			是
杜媛	山东泰鹏智能家居股份有限公司	独立董事			是
杜媛	盈康生命科技股份有限公司	独立董事			是
丁香乾	中国海洋大学	信息科学与工程学			是

		部教授			
丁香乾	青岛蓝鲸科技有限公司	监事			否
丁香乾	浪潮国际有限公司	独立董事			是
丁香乾	深圳市华云中盛科技股份有限公司	独立董事			是
丁香乾	青岛易来智能科技股份有限公司	独立董事			是
丁香乾	哈工大青岛科技园投资建设有限公司	董事			否
丁香乾	青岛鹏海软件有限公司	董事			否
丁香乾	青岛福沃绿色铸造技术有限公司	董事			否
丁香乾	青岛迈金智能科技股份有限公司	独立董事			是

公司现任及报告期内离任董事、监事和高级管理人员近三年证券监管机构处罚的情况

适用 不适用

### 3、董事、监事、高级管理人员报酬情况

董事、监事、高级管理人员报酬的决策程序、确定依据、实际支付情况

董事、监事、高级管理人员报酬的决策程序：由公司薪酬与考核委员会制定董事、监事以及高级管理人员考核标准，并具体负责实施考核。高级管理人员薪酬方案经董事会审议通过后执行，董事和监事薪酬方案经董事会、监事会审议提交股东大会审议通过后执行。

董事、监事、高级管理人员报酬的确定依据：公司董事（独立董事除外）、监事无津贴，仅按其在公司所担任的经营职务领取相应的薪酬；独立董事年度薪酬固定每年 10 万元；高级管理人员年度薪酬结合职位、责任、能力等因素确定。

董事、监事、高级管理人员报酬的实际支付情况：公司董事（独立董事除外）、监事在公司担任具体职位的，薪酬参照具体职位标准发放按月支付；公司独立董事津贴按月支付；高级管理人员的基本薪酬按月支付。

公司报告期内董事、监事和高级管理人员报酬情况

单位：万元

姓名	性别	年龄	职务	任职状态	从公司获得的税前报酬总额	是否在公司关联方获取报酬
张蕴蓝	女	45	董事、总经理	现任	87.26	否
张代理	男	69	董事	现任	40.86	否
张琰	男	42	董事	离任	48.05	否
张鹏	男	45	董事	现任	0	否
吴琳琳	女	42	董事	现任	18.44	否
王若雄	男	67	董事	现任	0	否
陶兴荣	男	48	董事	离任	0	否
孙莹	女	41	独立董事	现任	6.28	否
王伟	男	69	独立董事	现任	6.28	否
杜媛	女	45	独立董事	现任	6.28	否
丁香乾	男	62	独立董事	现任	6.28	否
刘湘明	男	51	独立董事	离任	3.72	否
耿焰	女	56	独立董事	离任	3.72	否
孙建强	男	60	独立董事	离任	3.72	否
杨明海	男	56	独立董事	离任	3.72	否
徐方晓	男	46	监事	现任	26.01	否
李德兴	男	45	监事	现任	25.16	否
葛莲	女	45	职工代表监事	现任	16.8	否
刘承铭	男	42	副总经理	现任	37.9	否
刘承铭	男	42	董事会秘书	现任		否
吕显洲	男	56	财务总监	现任	32.48	否
吕显洲	男	56	董事会秘书	离任		否
合计	--	--	--	--	372.96	--

其他情况说明



□适用 □不适用

## 八、报告期内董事履行职责的情况

### 1、本报告期董事会情况

会议届次	召开日期	披露日期	会议决议
第三届董事会第十四次会议	2023 年 04 月 26 日	2023 年 04 月 27 日	审议通过《关于公司<2022 年度董事会工作报告>的议案》《关于公司<2022 年度总经理工作报告>的议案》《关于公司<2022 年度财务决算报告>的议案》《关于公司<2022 年度利润分配预案>的议案》《关于公司<2022 年度募集资金存放与使用情况的专项报告>的议案》《关于公司<2022 年度内部控制自我评价报告>的议案》《关于公司<2022 年年度报告>全文及其摘要的议案》《关于公司<2023 年第一季度报告>的议案》《关于续聘和信会计师事务所（特殊普通合伙）为公司 2023 年度审计机构的议案》《关于使用部分自有资金以及闲置募集资金进行现金管理的议案》《关于审议<2022 年度社会责任报告>的议案》《关于修订<公司章程>的议案》《关于修订<独立董事工作制度>》《关于公司第四届独立董事薪酬方案的议案》《关于董事会换届选举暨提名第四届董事会非独立董事候选人的议案》《关于董事会换届选举暨提名第四届董事会独立董事候选人的议案》《关于召开 2022 年年度股东大会的议案》
第四届董事会第一次会议	2023 年 05 月 17 日	2023 年 05 月 17 日	审议通过《关于选举公司第四届董事会董事长的议案》《关于选举第四届董事会专门委员会的议案》《关于聘任公司高级管理人员的议案》《关于聘任公司证券事务代表的议案》
第四届董事会第二次会议	2023 年 08 月 29 日	2023 年 08 月 30 日	审议通过《关于公司<2023 年半年度报告>全文及其摘要的议案》《关于公司<2023 年半年度募集资金存放与使用情况的专项报告>的议案》
第四届董事会第三次会议	2023 年 10 月 25 日		审议通过《关于公司<2023 年第三季度报告>的议案》
第四届董事会第四次会议	2023 年 11 月 27 日	2023 年 11 月 28 日	审议通过《关于变更募集资金用途的议案》《关于变更募集资金专项账户并签署监管协议的议案》《关于修订<公司章程>的议案》《关于修订<董事会议事规则>的议案》《关于修订<关联交易管理制度>等公司治理制度的议案》《关于修订<内部审计制度>等公司治理制度的议案》《关于制定<独立董事专门会议工作制度>的议案》《关于召开 2023 年第一次临时股东大会的议案》

### 2、董事出席董事会及股东大会的情况

董事出席董事会及股东大会的情况							
董事姓名	本报告期应参加董事会次数	现场出席董事会次数	以通讯方式参加董事会次数	委托出席董事会次数	缺席董事会次数	是否连续两次未亲自参加董事会会议	出席股东大会次数
张蕴蓝	5	5	0	0	0	否	2
张代理	5	5	0	0	0	否	2
张琰	5	4	1	0	0	否	2
张鹏	5	5	0	0	0	否	2
吴琳琳	5	5	0	0	0	否	2
王若雄	5	0	5	0	0	否	2
陶兴荣	5	0	5	0	0	否	2
刘湘明	1	0	1	0	0	否	1

耿焰	1	0	1	0	0	否	1
孙建强	1	0	1	0	0	否	1
杨明海	1	0	1	0	0	否	1
孙莹	4	1	3	0	0	否	1
王伟	4	1	3	0	0	否	1
杜媛	4	1	3	0	0	否	1
丁香乾	4	0	4	0	0	否	1

连续两次未亲自出席董事会的说明

### 3、董事对公司有关事项提出异议的情况

董事对公司有关事项是否提出异议

是 否

报告期内董事对公司有关事项未提出异议。

### 4、董事履行职责的其他说明

董事对公司有关建议是否被采纳

是 否

董事对公司有关建议被采纳或未被采纳的说明

报告期内，公司董事严格按照《公司法》《上市公司治理准则》等法律、法规、规范性文件以及《公司章程》的规定，认真、勤勉、谨慎履行职责，积极出席相关会议，对各项议案进行认真审议，积极对公司经营管理提出建议，切实履行董事的职责，维护公司和股东的利益。

## 九、董事会下设专门委员会在报告期内的情况

委员会名称	成员情况	召开会议次数	召开日期	会议内容	提出的重要意见和建议	其他履行职责的情况	异议事项具体情况（如有）
战略委员会	张代理、张蕴蓝、刘湘明	1	2023年04月26日	审议通过《关于公司2023年发展战略的议案》	无	无	无
审计委员会	孙建强、耿焰、张琰	1	2023年04月26日	审议通过《关于公司<2022年度财务决算报告>的议案》《关于公司<2022年年度报告>全文及其摘要的议案》《关于公司<2023年第一季度报告>的议案》《关于公司<2022年度利润分配预案>的议案》《关于公司<2022年度募集资金存放与使用情况的专项报告>的议案》《关于公司<2022年度内部控制自我评价报告>的议案》《关于续聘和信会计师事务所（特殊普通合伙）为公司2023年度审计机构的议案》《关于使用部分自有资金以及闲置募集资金进行现金管理的议案》《内部审计部门2022年年度检查报告》	无	无	无

审计委员会	孙莹、杜媛、张琰	2	2023 年 08 月 29 日	审议通过《内部审计部门 2023 年半年度检查报告》《关于公司<2023 年半年度报告>全文及其摘要的议案》《关于公司<2023 年半年度募集资金存放与使用情况的专项报告>的议案》	无	无	无
			2023 年 10 月 25 日	审议通过《内部审计部门 2023 年第三季度检查报告》《关于公司<2023 年第三季度报告>的议案》《关于变更募集资金用途的议案》	无	无	无
提名委员会	耿焰、刘湘明、张蕴蓝	1	2023 年 04 月 26 日	审议通过《关于提名张代理为第四届董事会非独立董事候选人的议案》《关于董事会换届选举暨提名第四届董事会独立董事候选人的议案》《关于聘任公司高级管理人的议案》《关于聘任公司证券事务代表的议案》	无	无	无
薪酬与考核委员会	孙建强、耿焰、张鹏	1	2023 年 04 月 26 日	《关于公司第四届独立董事薪酬方案的议案》	无	无	无

## 十、监事会工作情况

监事会在报告期内的监督活动中发现公司是否存在风险

是 否

监事会对报告期内的监督事项无异议。

## 十一、公司员工情况

### 1、员工数量、专业构成及教育程度

报告期末母公司在职员工的数量（人）	1,624
报告期末主要子公司在职员工的数量（人）	242
报告期末在职员工的数量合计（人）	1,866
当期领取薪酬员工总人数（人）	1,974
母公司及主要子公司需承担费用的离退休职工人数（人）	80
专业构成	
专业构成类别	专业构成人数（人）
生产人员	1,421
销售人员	250
技术人员	105
财务人员	18
行政人员	72
合计	1,866
教育程度	
教育程度类别	数量（人）
硕士	20
本科	189
大专	295

中专	416
高中及以下	946
合计	1,866

## 2、薪酬政策

报告期内，公司严格遵守国家相关法律法规，本着公平、合理的原则，关键岗位采取市场领先的薪酬策略，采用全面薪酬的管理框架，以功能定薪，按绩效付酬，多劳多得。在薪酬设计上充分考虑了薪酬与岗位功能价值相匹配的基本原则，兼顾了各个岗位专业化能力的差别。公司根据年度战略地图梳理经营目标，制定和分解组织目标及个人目标，通过BSC（平衡计分卡）框架结合员工PBC（个人绩效承诺）的考核模式，项目制OKR（目标与关键结果）目标管理的方式与薪酬进行结合，年度考评结果应用于人才盘点及年度薪酬调整，充分调动员工的积极性和创造性。

## 3、培训计划

为打造高素质、高能力、高知识三高人才管理体系，公司采用线上&线下结合形式，课堂&工作岗位赋能结合形式，人才盘点&素质模型结合的形式推动培训赋能体系，把知识交给员工，把技能融入员工，把素质赋能员工。为实现以上目的，公司采用项目形式推动培训工作开展。做好战略承接与技能提升，依托职业发展及技能发展体系，做好规划，过程运营，及时反馈，结果跟踪，深度挖掘培训需求，形成年度培训计划并实施。

## 4、劳务外包情况

适用 不适用

劳务外包的工时总数（小时）	69,304
劳务外包支付的报酬总额（元）	3,796,280.60

## 十二、公司利润分配及资本公积金转增股本情况

报告期内利润分配政策，特别是现金分红政策的制定、执行或调整情况

适用 不适用

公司于2023年5月17日召开2022年年度股东大会，审议通过《关于公司〈2022年度利润分配预案〉的议案》，以公司总股本240,000,000股为基数，向全体股东每10股派发现金股利人民币0.36元（含税），本年度不送红股，不进行资本公积转增股本，合计派发现金股利人民币8,640,000元（含税）。本次权益分派已于2023年6月实施完毕，其中股权登记日为2023年6月15日，除权除息日为2023年6月16日。

现金分红政策的专项说明	
是否符合公司章程的规定或股东大会决议的要求：	是
分红标准和比例是否明确和清晰：	是
相关的决策程序和机制是否完备：	是
独立董事是否履职尽责并发挥了应有的作用：	是
公司未进行现金分红的，应当披露具体原因，以及下一步为增强投资者回报水平拟采取的举措：	不适用
中小股东是否有充分表达意见和诉求的机会，其合法权益是否得到了充分保护：	是
现金分红政策进行调整或变更的，条件及程序是否合规、透明：	不适用

公司报告期利润分配预案及资本公积金转增股本预案与公司章程和分红管理办法等的相关规定一致

是 否 不适用

公司报告期利润分配预案及资本公积金转增股本预案符合公司章程等的相关规定。

本年度利润分配及资本公积金转增股本情况

每 10 股送红股数（股）	0
每 10 股派息数（元）（含税）	0.5
每 10 股转增数（股）	0
分配预案的股本基数（股）	240,000,000
现金分红金额（元）（含税）	12,000,000.00
以其他方式（如回购股份）现金分红金额（元）	0.00
现金分红总额（含其他方式）（元）	12,000,000.00
可分配利润（元）	451,716,760.14
现金分红总额（含其他方式）占利润分配总额的比例	100.00%
本次现金分红情况	
公司发展阶段不易区分但有重大资金支出安排的，进行利润分配时，现金分红在本次利润分配中所占比例最低应达到 20%	
利润分配或资本公积金转增预案的详细情况说明	
以公司总股本 240,000,000 股为基数，向全体股东每 10 股派发现金股利人民币 0.5 元（含税），本年度不送红股，不进行资本公积转增股本，合计派发现金股利人民币 12,000,000.00 元（含税）。实施上述分配后，剩余可供分配利润结转下一年度。	

公司报告期内盈利且母公司可供股东分配利润为正但未提出现金红利分配预案

适用 不适用

### 十三、公司股权激励计划、员工持股计划或其他员工激励措施的实施情况

适用 不适用

公司报告期无股权激励计划、员工持股计划或其他员工激励措施及其实施情况。

### 十四、报告期内的内部控制制度建设及实施情况

#### 1、内部控制建设及实施情况

根据国家有关法律、法规及有关监管规则的要求，公司建立了一整套符合政策且适用于公司自身的内部控制政策及制度，该项内控体系建设较为完整、合理、有效，能够适应公司管理的要求和公司发展的需要，能够保证公司会计资料的真实性、合法性、完整性，能够确保本公司所属财产物资的安全、完整，能够按照法律、法规和公司章程规定的信息披露的内容和格式要求，真实、准确、完整、及时地报送及披露信息。

本年度内控实际运行过程中，该体系运转流畅，符合既定预期；公司亦持续完善内部控制制度，规范内部控制制度执行，强化内部控制监督检查，优化内部控制环境，提升内控管理水平，通过对风险的事前防范、事中控制、事后监督和反馈纠正，加强内控管理、有效防范各类风险，促进公司健康、可持续发展。

#### 2、报告期内发现的内部控制重大缺陷的具体情况

是 否

## 十五、公司报告期内对子公司的管理控制情况

公司制定了《子公司管理制度》，对子公司进行检查，监督，及时准确完整的了解子公司的经营业绩、财务状况和经营前景等信息，公司实行集中统一的财务核算、资金收付管控、购销合同管控、成本费用预算管控。公司在子公司管控方面不存在重大缺陷。

## 十六、内部控制评价报告或内部控制审计报告

### 1、内控评价报告

内部控制评价报告全文披露日期	2024 年 04 月 25 日	
内部控制评价报告全文披露索引	详见在巨潮资讯网（www.cninfo.com.cn）披露的《青岛酷特智能股份有限公司 2023 年度内部控制自我评价报告》	
纳入评价范围单位资产总额占公司合并财务报表资产总额的比例	100.00%	
纳入评价范围单位营业收入占公司合并财务报表营业收入的比例	100.00%	
缺陷认定标准		
类别	财务报告	非财务报告
定性标准	重大缺陷，是指一个或多个缺陷的组合，可能严重影响内部整体控制的有效性，进而导致公司无法及时防范或发现严重偏离整体控制目标的情形。重要缺陷，是指一个或多个缺陷的组合，其严重程度和经济后果低于重大缺陷，但导致公司无法及时防范或发现偏离整体控制目标的严重程度依然重大，须引起公司管理层关注。一般缺陷，是指除重大缺陷、重要缺陷之外的其他缺陷。	重大缺陷，是指一个或多个缺陷的组合，可能严重影响内部整体控制的有效性，进而导致公司无法及时防范或发现严重偏离整体控制目标的情形。重要缺陷，是指一个或多个缺陷的组合，其严重程度和经济后果低于重大缺陷，但导致公司无法及时防范或发现偏离整体控制目标的严重程度依然重大，须引起公司管理层关注。一般缺陷，是指除重大缺陷、重要缺陷之外的其他缺陷。
定量标准	重大缺陷，是指一个或多个控制缺陷的组合，可能导致公司偏离控制目标达到公司合并财务报表营业收入总额的 0.5%或以上。重要缺陷，是指一个或多个控制缺陷的组合，其严重程度和经济后果低于重大缺陷，但仍有可能导致公司偏离控制目标达到公司合并财务报表营业收入总额的 0.25%或以上且小于公司合并财务报表营业收入总额的 0.5%。一般缺陷，是指除重大缺陷、重要缺陷之外的其他缺陷。	重大缺陷，是指一个或多个控制缺陷的组合，可能导致公司偏离控制目标达到公司合并财务报表营业收入总额的 0.5%或以上。重要缺陷，是指一个或多个控制缺陷的组合，其严重程度和经济后果低于重大缺陷，但仍有可能导致公司偏离控制目标达到公司合并财务报表营业收入总额的 0.25%或以上且小于公司合并财务报表营业收入总额的 0.5%。一般缺陷，是指除重大缺陷、重要缺陷之外的其他缺陷。
财务报告重大缺陷数量（个）	0	
非财务报告重大缺陷数量（个）	0	
财务报告重要缺陷数量（个）	0	
非财务报告重要缺陷数量（个）	0	

### 2、内部控制审计报告或鉴证报告

不适用

## 十七、上市公司治理专项行动自查问题整改情况

公司治理的实际状况与中国证监会发布的有关上市公司治理的规范性文件不存在重大差异。

## 第五节 环境和社会责任

### 一、重大环保问题

上市公司及其子公司是否属于环境保护部门公布的重点排污单位

是 否

报告期内因环境问题受到行政处罚的情况

报告期内公司及其子公司未因环境问题受到处罚。

参照重点排污单位披露的其他环境信息

公司及子公司不属于环境保护部门公布的重点排污单位，日常生产经营遵守《中华人民共和国环境保护法》相关规定。

在报告期内为减少其碳排放所采取的措施及效果

适用 不适用

公司响应国家 2030 碳达峰、2060 碳中和目标，将建设环境友好型企业放在公司发展的突出位置，积极使用清洁能源，在兼顾经济效益和环境效益的同时，也希望通过自身品牌的影响力向广大消费者传递“环保、低碳、绿色、可持续发展”的理念。

公司早在 2015 年便完成了“高碳能源向清洁能源”的转变，使用清洁能源生产。2021 年投资 700 余万元建设光伏发电项目，利用公司园区、建筑楼顶等安装光伏发电设备，现年发电量可达 180 万 Kwh。同步投资 440 余万元，于 2022 年 4 月建成 1MW/2.1MW·h 配置的储能站，目前配合光伏储能负载联动运行正常，削峰填谷和降低大工业电价的基本容量费，有效降低企业电费成本。同时，酷特服装 C2M 产业互联网平台遵循“联合国可持续发展目标”要求，将新型环保面料应用在了服装生产上，比如 Pima 棉、澳洲美丽诺羊毛、手工桑蚕丝、竹纤维以及天然芦荟等环保面辅料占比逐渐增加，促进了可持续绿色发展。

2023 年 3 月 22 日，《2022 第三届可持续时尚践行者》评选结果公布，公司荣获“年度可持续技术创新践行者奖”。本届盛会由主办方中国服装协会、中国纺织工业联合会社会责任办公室和协办方中国国际服装服饰博览会 CHIC、中国服装协会会刊《中国服饰》及 WWD 中文版共同发起，以致敬、表彰那些在可持续时尚领域砥砺前行、与全球时尚产业及人类福祉共进退的优秀企业；2023 年 7 月，青岛市工业和信息化局公布了 2023 年青岛市绿色制造示范名单，公司成功获评“2023 年青岛市绿色工厂”称号；2023 年 8 月，公司与特思达（北京）纺织检定有限公司举办了可持续时尚战略合作签约仪式。未来的合作中，TESTEX 将在 OEKO-TEX® STANDARD 100 生态纺织品标签层面为公司提供更加权威和专业的检测和认证服务，深度传达公司制造产品“生态、环保、安全”的品质属性；2023 年 11 月，经省级工业和信息化主管部门推荐及专家评审，工业和信息化部公布了 2023 年度绿色制造名单，其中，公司成功获评国家级“2023 年度绿色工厂”称号。此项荣誉是对公司积极贯彻“碳达峰、碳中和”战略目标、致力于环境影响最小化的深度认可。

未披露其他环境信息的原因

公司需遵守《深圳证券交易所上市公司自律监管指引第 3 号——行业信息披露》中的“纺织服装相关业务”的披露要求  
上市公司发生环境事故的相关情况

公司未发生环境事故。

### 二、社会责任情况

详见公司在巨潮资讯网（[www.cninfo.com.cn](http://www.cninfo.com.cn)）披露的《青岛酷特智能股份有限公司 2023 年度社会责任报告》。



### 三、巩固拓展脱贫攻坚成果、乡村振兴的情况

详见公司在巨潮资讯网（www.cninfo.com.cn）披露的《青岛酷特智能股份有限公司 2023 年度社会责任报告》。

## 第六节 重要事项

### 一、承诺事项履行情况

#### 1、公司实际控制人、股东、关联方、收购人以及公司等承诺相关方在报告期内履行完毕及截至报告期末尚未履行完毕的承诺事项

适用 不适用

承诺事由	承诺方	承诺类型	承诺内容	承诺时间	承诺期限	履行情况
首次公开发行或再融资时所作承诺	张代理、张蕴蓝、张琰	股份限售承诺	自公司股票在证券交易所上市交易之日起三十六个月内，不转让或委托他人管理本人所持有的在酷特智能公开发行股票前已发行的股份，也不由酷特智能回购该部分股份。公司上市后六个月内如公司股票连续二十个交易日的收盘价均低于发行价，或者上市后六个月期末收盘价低于发行价，本人所持公司股票的锁定期自动延长六个月。在上述限售期满后，在本人担任酷特智能董事期间，本人每年转让的股份不超过本人所持酷特智能的股份总数的 25%；在本人离职后半年内，不转让本人所持有的酷特智能的股份。如法律、行政法规、部门规章或中国证券监督管理委员会、证券交易所规定或要求股份锁定期长于上述承诺，则本人直接和间接所持公司股份锁定期和限售条件自动按该等规定和要求执行。	2020 年 07 月 08 日	自公司股票在证券交易所上市交易之日起三十六个月内	履行完毕
首次公开发行或再融资时所作承诺	李会	股份限售承诺	本人在本次公开发行股票前所持有的酷特智能股份，自酷特智能股份在证券交易所上市之日起三十六个月内不转让或者委托他人管理，也不由酷特智能回购。如法律、行政法规、部门规章或中国证券监督管理委员会、证券交易所规定或要求股份锁定期长于上述承诺，则本人/本公司/本企业直接和间接所持公司股份锁定期和限售条件自动按该等规定和要求执行。本人/公司/企业将严格遵守我国法律关于股东持股及股份变动的有关规定以及本人/公司/企业作出的股份锁定承诺，规范诚信履行股东义务。如本人/公司/企业违反本承诺进行减持的，将承担相应的法律责任。	2020 年 07 月 08 日	自公司股票在证券交易所上市交易之日起三十六个月内	履行完毕
首次公开发行或再融资时所作承诺	张代理、张蕴蓝、张琰	减持意向承诺	本人所持有的在酷特智能公开发行股票前已取得的公司股份，在锁定期满后两年内减持的，每年减持的股份合计不超过本人所持有的酷特智能股份的 25%，减持价格不低于公司首次公开发行股票的发行价（如因派发现金红利、送股、转增股本、增发新股等原因进行除权、除息的，将按照证券交易所的有	2020 年 07 月 08 日	自发行锁定期满后两年内	履行中

			关规定作除权除息价格调整)。如进行减持, 本人将提前三个交易日通知公司减持事宜并予以公告后, 再实施减持计划 (本人及一致行动人合计持有公司股份低于 5% 以下时除外)。减持将按照法律法规及证券交易所的相关规则要求进行, 减持方式包括但不限于交易所集中竞价方式、大宗交易方式、协议转让方式等。			
首次公开发行或再融资时所作承诺	深圳前海复星瑞哲恒益投资管理企业 (有限合伙)、深圳前海瑞霖投资管理企业 (有限合伙)	减持意向承诺	本公司/合伙企业在锁定期满后两年内进行减持的, 减持价格不低于公司首次公开发行股票的发价 (如因派发现金红利、送股、转增股本、增发新股等原因进行除权、除息的, 将按照证券交易所的有关规定作除权除息价格调整)。如进行减持, 本公司/合伙企业将提前三个交易日通知公司减持事宜并予以公告后, 再实施减持计划 (本公司/合伙企业及其一致行动人合计持有公司股份低于 5% 以下时除外)。减持将按照法律法规及证券交易所的相关规则要求进行, 减持方式包括但不限于交易所集中竞价方式、大宗交易方式、协议转让方式等。	2020 年 07 月 08 日	自发行锁定期满后两年内	履行完毕
首次公开发行或再融资时所作承诺	北京国科瑞华战略性新兴产业投资基金 (有限合伙)、国科瑞祺物联网创业投资有限公司	减持意向承诺	本公司/合伙企业在锁定期满后两年内进行减持的, 减持价格不低于公司首次公开发行股票的发价 (如因派发现金红利、送股、转增股本、增发新股等原因进行除权、除息的, 将按照证券交易所的有关规定作除权除息价格调整)。如进行减持, 本公司/合伙企业将提前三个交易日通知公司减持事宜并予以公告后, 再实施减持计划 (本公司/合伙企业及其一致行动人合计持有公司股份低于 5% 以下时除外)。减持将按照法律法规及证券交易所的相关规则要求进行, 减持方式包括但不限于交易所集中竞价方式、大宗交易方式、协议转让方式等。	2020 年 07 月 08 日	自发行锁定期满后两年内	履行完毕
首次公开发行或再融资时所作承诺	青岛高鹰天翔投资管理合伙企业 (有限合伙)、青岛以勒泰和投资管理合伙企业 (有限合伙)	减持意向承诺	本公司/合伙企业在锁定期满后两年内进行减持的, 减持价格不低于公司首次公开发行股票的发价 (如因派发现金红利、送股、转增股本、增发新股等原因进行除权、除息的, 将按照证券交易所的有关规定作除权除息价格调整)。如进行减持, 本公司/合伙企业将提前三个交易日通知公司减持事宜并予以公告后, 再实施减持计划 (本公司/合伙企业及其一致行动人合计持有公司股份低于 5% 以下时除外)。减持将按照法律法规及证券交易所的相关规则要求进行, 减持方式包括但不限于交易所集中竞价方式、大宗交易方式、协议转让方式等。	2020 年 07 月 08 日	自发行锁定期满后两年内	履行完毕
首次公开发行或再融资时所作承诺	北京国科瑞华战略性新兴产业投资基金 (有限合伙)、北京国科正道投资中心 (有限合伙)	减持意向承诺	如在锁定期满后两年内进行减持, 本合伙企业将提前三个交易日通知公司减持事宜并予以公告后, 再实施减持计划 (本合伙企业及其一致行动人合计持有公司股份低于 5% 以下时除外)。减持将按照法律法规及证券交易所的相关规则要求进行, 减持方式包括但不限于交易所集中竞价方式、大宗交易方式、协议转让方式等。	2020 年 07 月 08 日	自发行锁定期满后两年内	履行完毕
首次公开发行	公司	稳定股价的承诺	如果首次公开发行上市后三年内, 公司股票连续 20 个交易日的收盘价均低于最近一期	2020 年 07 月 08 日	自公司首	履行完毕

或再融资时所 作承诺		诺	经审计的每股净资产（若因除权除息等事项致使上述股票收盘价与公司最近一期经审计的每股净资产不具可比性的，上述每股净资产应做相应调整，下同）的情况时，公司将依据法律、法规及公司章程的规定，在不影响公司上市条件的前提下启动股价稳定的措施。公司自愿接受主管机关对上述股价稳定措施的制定、实施等进行监督，并承担法律责任。在启动股价稳定措施的前提条件满足时，如公司未按照上述预案采取稳定股价的具体措施的，将在公司股东大会及中国证监会指定报刊上公开说明未采取上述稳定股价措施的具体原因并向公司股东和社会公众投资者道歉。公司将要求未来新聘任的董事、高级管理人员履行公司发行上市时董事、高级管理人员已作出的关于股价稳定措施的相应承诺要求。		次公开发 行上市 后三年 内	
首次公开发 行或再融 资时所 作承诺	张代理、张 蕴蓝、张 琰	稳定股 价的承 诺	如果首次公开发行上市后三年内公司股票连续 20 个交易日的收盘价均低于最近一期经审计的每股净资产（若因除权除息等事项致使上述股票收盘价与公司最近一期经审计的每股净资产不具可比性的，上述每股净资产应做相应调整，下同），本人将依据法律、法规及公司章程的规定，在不影响公司上市条件的前提下将提出或促使公司股东大会制定和实施稳定股价的方案。在启动股价稳定措施的前提条件满足时，如本人未按照上述预案履行稳定措施中规定的增持义务的，将在公司股东大会及中国证监会指定报刊上公开说明未采取上述稳定股价措施的具体原因并向公司股东和社会公众投资者道歉；公司可自上述情况发生的下一个自然月开始，将本人薪酬降至原薪酬的 80%并持续 12 个月，同时本人持有的限售股锁定期自期满后自动延长十二个月，且在此期间内不得参与公司的股权激励计划（如有），直至其按上述预案的规定采取相应的稳定股价措施并实施完毕时为止。	2020 年 07 月 08 日	自公 司首 次公 开发 行上 市后 三年 内	履 行 完 毕
首次公开发 行或再融 资时所 作承诺	公司全体董 事、高级管 理人员	稳定股 价的承 诺	如果首次公开发行上市后三年内公司股票连续 20 个交易日的收盘价均低于最近一期经审计的每股净资产（若因除权除息等事项致使上述股票收盘价与公司最近一期经审计的每股净资产不具可比性的，上述每股净资产应做相应调整，下同），本人将依据法律、法规及公司章程的规定，在不影响公司上市条件的前提下将提出或促使公司股东大会制定和实施稳定股价的方案。在启动股价稳定措施的前提条件满足时，如本人未按照上述预案履行稳定措施中规定的增持义务的，将在公司股东大会及中国证监会指定报刊上公开说明未采取上述稳定股价措施的具体原因并向公司股东和社会公众投资者道歉；公司可自上述情况发生的下一个自然月开始，将本人薪酬降至原薪酬的 80%并持续 12 个月，同时本人持有的限售股锁定期自期满后自动延长六个月，且在此期间内不得参与公司的股权激励计划（如有），直至其按上述预案的规定采取相应的稳定股价措施并实施完毕	2020 年 07 月 08 日	自公 司首 次公 开发 行上 市后 三年 内	履 行 完 毕

			时为止。			
首次公开发行或再融资时所作承诺	公司	未履行公开承诺的约束性措施	本公司在首次公开发行股票并上市过程中作出及披露的公开承诺构成本公司的义务，若未能履行，则本公司将公告原因并向股东和社会公众投资者公开道歉，同时采取或接受以下措施以保障投资者合法权益：立即采取措施消除违反承诺事项；提出并实施新的承诺或补救措施；按监管机关要求的方式和期限予以纠正；造成投资者损失的，依法赔偿损失。	2020年07月08日	长期	履行中
首次公开发行或再融资时所作承诺	张代理、张蕴蓝、张琰及公司全体董事、监事、高级管理人员	未履行公开承诺的约束性措施	本人将严格履行本人就公司首次公开发行股票并在创业板上市所做出的所有公开承诺事项。若未能履行，则本人将及时向公司说明原因由公司公告并向公司股东和社会公众投资者公开道歉，同时采取或接受以下措施以保障投资者合法权益：立即采取措施消除违反承诺事项；提出并实施新的承诺或补救措施；如因未履行承诺而获得收益，则所获收益归公司所有；公司有权直接扣除本人自公司取得的利润或报酬以实现本人承诺事项；公司有权直接按本人承诺内容向交易所或证券登记机构申请本人所持公司股份延期锁定；造成投资者损失的，依法赔偿损失。	2020年07月08日	长期	履行中
首次公开发行或再融资时所作承诺	公司全体董事、监事、高级管理人员	摊薄即期回报采取填补措施的承诺	1、承诺不得无偿或以不公平条件向其他单位或者个人输送利益，也不采用其他方式损害公司利益；2、接受对本人的职务消费行为进行约束；3、承诺不动用公司资产从事与履行职责无关的投资、消费活动；4、承诺由董事会或薪酬委员会制订的薪酬制度与公司填补回报措施的执行情况相挂钩；5、如公司未来实施股权激励，承诺未来股权激励方案的行权条件将与公司填补回报措施的执行情况相挂钩。	2020年07月08日	长期	履行中
首次公开发行或再融资时所作承诺	公司	关于招股说明书信息披露的承诺	公司招股说明书不存在虚假记载、误导性陈述或重大遗漏，并对其真实性、准确性、完整性、及时性承担个别和连带的法律责任；如公司招股说明书有虚假记载、误导性陈述或者重大遗漏，对判断公司是否符合法律规定的发行条件构成重大、实质影响的，公司将依法回购首次公开发行的全部新股（不含原股东公开发售的股份）；上述股份回购的价格为发行价并加算银行同期存款利息（如因派发现金红利、送股、转增股本、增发新股等原因进行除权、除息的，须按照证券交易所的有关规定作除权除息价格调整）或中国证监会认定的价格；如因公司招股说明书及其他信息披露资料有虚假记载、误导性陈述或者重大遗漏，致使投资者在证券发行和交易中遭受损失的，公司将依法赔偿投资者损失。	2020年07月08日	长期	履行中
首次公开发行或再融资时所作承诺	张代理、张蕴蓝、张琰	关于招股说明书信息披露的承诺	公司招股说明书不存在虚假记载、误导性陈述或重大遗漏，并对其真实性、准确性、完整性、及时性承担个别和连带的法律责任；如公司招股说明书有虚假记载、误导性陈述或者重大遗漏，对判断公司是否符合法律规定的发行条件构成重大、实质影响的，本人将督促公司依法回购首次公开发行的全部新股，并依法购回本人已转让的原限售股份；	2020年07月08日	长期	履行中

			上述回购及购回的价格为发行价并加算银行同期存款利息（如因派发现金红利、送股、转增股本、增发新股等原因进行除权、除息的，须按照证券交易所的有关规定作除权除息价格调整）或中国证监会认定的价格；如因公司招股说明书及其他信息披露资料有虚假记载、误导性陈述或者重大遗漏，致使投资者在证券发行和交易中遭受损失的，本人将依法赔偿投资者损失。			
首次公开发行或再融资时所作承诺	公司全体董事、监事、高级管理人员	关于招股说明书信息披露的承诺	公司招股说明书不存在虚假记载、误导性陈述或重大遗漏，并对其真实性、准确性、完整性、及时性承担个别和连带法律责任。如因公司招股说明书及其他信息披露资料有虚假记载、误导性陈述或者重大遗漏，致使投资者在证券发行和交易中遭受损失的，本人将依法赔偿投资者损失。以上承诺不因职务变动或离职等原因而改变。	2020年07月08日	长期	履行中
承诺是否按时履行	是					

**2、公司资产或项目存在盈利预测，且报告期仍处在盈利预测期间，公司就资产或项目达到原盈利预测及其原因做出说明**

适用 不适用

**二、控股股东及其他关联方对上市公司的非经营性占用资金情况**

适用 不适用

公司报告期不存在控股股东及其他关联方对上市公司的非经营性占用资金。

**三、违规对外担保情况**

适用 不适用

公司报告期无违规对外担保情况。

**四、董事会对最近一期“非标准审计报告”相关情况的说明**

适用 不适用

**五、董事会、监事会、独立董事（如有）对会计师事务所本报告期“非标准审计报告”的说明**

适用 不适用

**六、董事会关于报告期会计政策、会计估计变更或重大会计差错更正的说明**

适用 不适用

## 七、与上年度财务报告相比，合并报表范围发生变化的情况说明

适用 不适用

本公司于 2023 年 7 月出资设立全资子公司酷特智能（山东）有限公司，其注册资本 1,000 万元，自该公司成立之日起，本公司将其纳入合并财务报表范围。

本公司于 2023 年 8 月出资设立全资子公司酷特智能（香港）有限公司，其注册资本 50 万美元，自该公司成立之日起，本公司将其纳入合并财务报表范围。

本公司之子公司酷特智能（香港）有限公司于 2023 年 9 月出资设立全资子公司酷特智能（纽约）有限公司，其注册资本 10 万美元，自该公司成立之日起，本公司将其纳入合并财务报表范围。

## 八、聘任、解聘会计师事务所情况

现聘任的会计师事务所

境内会计师事务所名称	和信会计师事务所（特殊普通合伙）
境内会计师事务所报酬（万元）	50
境内会计师事务所审计服务的连续年限	4
境内会计师事务所注册会计师姓名	王伦刚 王钦顺
境内会计师事务所注册会计师审计服务的连续年限	王伦刚 4 年 王钦顺 2 年

是否改聘会计师事务所

是 否

聘请内部控制审计会计师事务所、财务顾问或保荐人情况

适用 不适用

## 九、年度报告披露后面临退市情况

适用 不适用

## 十、破产重整相关事项

适用 不适用

公司报告期未发生破产重整相关事项。

## 十一、重大诉讼、仲裁事项

适用 不适用

诉讼(仲裁)基本情况	涉案金额(万元)	是否形成预计负债	诉讼(仲裁)进展	诉讼(仲裁)审理结果及影响	诉讼(仲裁)判决执行情况	披露日期	披露索引
其他未达到重大的诉讼事项汇总	157.38	否	已结案或尚未开庭	以上诉讼对公司无重大影响。	部分已执行		不适用

## 十二、处罚及整改情况

适用 不适用

公司报告期不存在处罚及整改情况。

### 十三、公司及其控股股东、实际控制人的诚信状况

适用 不适用

### 十四、重大关联交易

#### 1、与日常经营相关的关联交易

适用 不适用

公司报告期未发生与日常经营相关的关联交易。

#### 2、资产或股权收购、出售发生的关联交易

适用 不适用

公司报告期未发生资产或股权收购、出售的关联交易。

#### 3、共同对外投资的关联交易

适用 不适用

公司报告期未发生共同对外投资的关联交易。

#### 4、关联债权债务往来

适用 不适用

公司报告期不存在关联债权债务往来。

#### 5、与存在关联关系的财务公司的往来情况

适用 不适用

公司与存在关联关系的财务公司与关联方之间不存在存款、贷款、授信或其他金融业务。

#### 6、公司控股的财务公司与关联方的往来情况

适用 不适用

公司控股的财务公司与关联方之间不存在存款、贷款、授信或其他金融业务。

#### 7、其他重大关联交易

适用 不适用

公司报告期无其他重大关联交易。

## 十五、重大合同及其履行情况

### 1、托管、承包、租赁事项情况

#### (1) 托管情况

适用 不适用

公司报告期不存在托管情况。

#### (2) 承包情况

适用 不适用

公司报告期不存在承包情况。

#### (3) 租赁情况

适用 不适用

公司报告期不存在租赁情况。

### 2、重大担保

适用 不适用

公司报告期不存在重大担保情况。

### 3、委托他人进行现金资产管理情况

#### (1) 委托理财情况

适用 不适用

报告期内委托理财概况

单位：万元

具体类型	委托理财的资金来源	委托理财发生额	未到期余额	逾期未收回的金额	逾期未收回理财已计提减值金额
银行理财产品	自有资金	3,000	3,000	0	0
银行理财产品	募集资金	16,000	0	0	0
合计		19,000	3,000	0	0

单项金额重大或安全性较低、流动性较差的高风险委托理财具体情况

适用 不适用

委托理财出现预期无法收回本金或存在其他可能导致减值的情形

适用 不适用

#### (2) 委托贷款情况

适用 不适用

公司报告期不存在委托贷款。



#### 4、其他重大合同

适用 不适用

公司报告期不存在其他重大合同。

#### 十六、其他重大事项的说明

适用 不适用

公司报告期不存在需要说明的其他重大事项。

#### 十七、公司子公司重大事项

适用 不适用

## 第七节 股份变动及股东情况

### 一、股份变动情况

#### 1、股份变动情况

单位：股

	本次变动前		本次变动增减（+，-）					本次变动后	
	数量	比例	发行新股	送股	公积金转股	其他	小计	数量	比例
一、有限售条件股份	85,686,487	35.70%				- 22,771,622	- 22,771,622	62,914,865	26.21%
1、国家持股									
2、国有法人持股									
3、其他内资持股	85,686,487	35.70%				- 22,771,622	- 22,771,622	62,914,865	26.21%
其中：境内法人持股									
境内自然人持股	85,686,487	35.70%				- 22,771,622	- 22,771,622	62,914,865	26.21%
4、外资持股									
其中：境外法人持股									
境外自然人持股									
二、无限售条件股份	154,313,513	64.30%				22,771,622	22,771,622	177,085,135	73.79%
1、人民币普通股	154,313,513	64.30%				22,771,622	22,771,622	177,085,135	73.79%
2、境内上市的外资股									
3、境外上市的外资股									
4、其									

他									
三、股份总数	240,000,000	100.00%						240,000,000	100.00%

股份变动的原因

适用 不适用

股份变动的批准情况

适用 不适用

股份变动的过户情况

适用 不适用

股份变动对最近一年和最近一期基本每股收益和稀释每股收益、归属于公司普通股股东的每股净资产等财务指标的影响

适用 不适用

公司认为必要或证券监管机构要求披露的其他内容

适用 不适用

## 2、限售股份变动情况

适用 不适用

单位：股

股东名称	期初限售股数	本期增加限售股数	本期解除限售股数	期末限售股数	限售原因	解除限售日期
张代理	35,827,638	0	8,956,910	26,870,728	首发前限售股	任职期间每年按照所持股份总数的 25%解除限售。
张蕴蓝	24,542,832	0	6,135,708	18,407,124	首发前限售股	任职期间每年按照所持股份总数的 25%解除限售。
张琰	23,516,017	0	5,879,004	17,637,013	首发前限售股	任职期间每年按照所持股份总数的 25%解除限售。
李会	1,800,000	0	1,800,000	0	首发前限售股	2023 年 07 月 10 日
合计	85,686,487	0	22,771,622	62,914,865	--	--

## 二、证券发行与上市情况

### 1、报告期内证券发行（不含优先股）情况

适用 不适用

### 2、公司股份总数及股东结构的变动、公司资产和负债结构的变动情况说明

适用 不适用

### 3、现存的内部职工股情况

适用 不适用

## 三、股东和实际控制人情况

### 1、公司股东数量及持股情况

单位：股

报告期末普通股股东总数	10,517	年度报告披露日前上一月末普通股股东总数	10,643	报告期末表决权恢复的优先股股东总数（如有）（参见注9）	0	年度报告披露日前上一月末表决权恢复的优先股股东总数（如有）（参见注9）	0	持有特别表决权股份的股东总数（如有）	0
持股 5%以上的股东或前 10 名股东持股情况（不含通过转融通出借股份）									
股东名称	股东性质	持股比例	报告期末持股数量	报告期内增减变动情况	持有有限售条件的股份数量	持有无限售条件的股份数量	质押、标记或冻结情况		数量
							股份状态		
张代理	境内自然人	14.93%	35,827,638	0	26,870,728	8,956,910	不适用		0
张蕴蓝	境内自然人	10.23%	24,542,832	0	18,407,124	6,135,708	不适用		0
张琰	境内自然人	9.80%	23,516,017	0	17,637,013	5,879,004	不适用		0
青岛以勒泰和投资管理合伙企业（有限合伙）	境内非国有法人	3.12%	7,493,165	-50,000	0	7,493,165	不适用		0
中国科技产业投资管理有限公司—北京国科瑞华战略性新兴产业投资基金（有限合伙）	其他	2.79%	6,700,000	-7,040,000	0	6,700,000	不适用		0
青岛高鹰天翔	境内非国有法人	1.87%	4,499,565	-3,043,665	0	4,499,565	不适用		0

企业管理合伙企业（有限合伙）	人			00				
深圳阜华私募证券投资基金有限公司—阜华私募量化对冲 19 号证券投资基金	其他	1.17%	2,819,100	2,819,100	0	2,819,100	不适用	0
深圳阜华私募证券投资基金有限公司—阜华私募量化对冲 14 号证券投资基金	其他	0.98%	2,353,300	2,353,300	0	2,353,300	不适用	0
胡哲熙	境内自然人	0.75%	1,805,000	1,805,000	0	1,805,000	不适用	0
朱晗飞	境内自然人	0.74%	1,774,800	1,774,800		1,774,800	不适用	0
战略投资者或一般法人因配售新股成为前 10 名股东的情况（如有）（参见注 4）	无							
上述股东关联关系或一致行动的说明	公司股东张代理同张蕴蓝为父女关系、张代理同张琰为父子关系、张蕴蓝同张琰为姐弟关系，同时张代理、张蕴蓝、张琰签署了《一致行动协议》，为一致行动人。除此之外，其他上述股东之间，公司未知其是否存在关联关系，也未知其是否属于一致行动人。							
上述股东涉及委托/受托表决权、放弃表决权情况的说明	无							
前 10 名股东中存在回购专户的特别说明（如有）（参见注 10）	无							
前 10 名无限售条件股东持股情况								
股东名称	报告期末持有无限售条件股份数量	股份种类						
		股份种类	数量					
张代理	8,956,910	人民币普通股	8,956,910					
青岛以勒泰和投资管理合伙企业（有限合伙）	7,493,165	人民币普通股	7,493,165					
中国科技产业投资管理有限公司—北	6,700,000	人民币普通股	6,700,000					

京国科瑞华战略性新兴产业投资基金（有限合伙）			
张蕴蓝	6,135,708	人民币普通股	6,135,708
张琰	5,879,004	人民币普通股	5,879,004
青岛高鹰天翔企业管理合伙企业（有限合伙）	4,499,565	人民币普通股	4,499,565
深圳阜华私募证券投资基金管理有限公司—阜华私募量化对冲 19 号证券投资基金	2,819,100	人民币普通股	2,819,100
深圳阜华私募证券投资基金管理有限公司—阜华私募量化对冲 14 号证券投资基金	2,353,300	人民币普通股	2,353,300
胡哲熙	1,805,000	人民币普通股	1,805,000
朱晗飞	1,774,800	人民币普通股	1,774,800
前 10 名无限售流通股股东之间，以及前 10 名无限售流通股股东和前 10 名股东之间关联关系或一致行动的说明	公司股东张代理同张蕴蓝为父女关系、张代理同张琰为父子关系、张蕴蓝同张琰为姐弟关系，同时张代理、张蕴蓝、张琰签署了《一致行动协议》，为一致行动人。除此之外，其他上述股东之间，公司未知其是否存在关联关系，也未知其是否属于一致行动人。		
参与融资融券业务股东情况说明（如有）（参见注 5）	股东深圳阜华私募证券投资基金管理有限公司—阜华私募量化对冲 19 号证券投资基金通过普通证券账户持有公司股票 0 股，通过信用证券账户持有公司股票 2,812,800 股，合计持有公司股票 2,812,800 股；股东深圳阜华私募证券投资基金管理有限公司—阜华私募量化对冲 14 号证券投资基金通过普通证券账户持有公司股票 0 股，通过信用证券账户持有公司股票 2,353,300 股，合计持有公司股票 2,353,300 股；股东胡哲熙通过普通证券账户持有公司股票 0 股，通过信用证券账户持有公司股票 1,805,000 股，合计持有公司股票 1,805,000 股。		

前十名股东参与转融通业务出借股份情况

适用 不适用

前十名股东较上期发生变化

适用 不适用

单位：股

前十名股东较上期末发生变化情况					
股东名称（全称）	本报告期新增/退出	期末转融通出借股份且尚未归还数量		期末股东普通账户、信用账户持股及转融通出借股份且尚未归还的股份数量	
		数量合计	占总股本的比例	数量合计	占总股本的比例
深圳阜华私募证券投资基金管理有限公司—阜华私募量化对冲 19 号证券投资基金	新增	0	0.00%	2,819,100	1.17%
深圳阜华私募证券投资基金管理有限公司—阜华私募量化对冲 14 号证券投资基金	新增	0	0.00%	2,353,300	0.98%

金					
胡哲熙	新增	0	0.00%	1,805,000	0.75%
朱晗飞	新增	0	0.00%	1,774,800	0.74%
深圳前海复星瑞哲恒益投资管理企业（有限合伙）	退出	0	0.00%	0	0.00%
深圳前海瑞霖投资管理企业（有限合伙）	退出	0	0.00%	500,007	0.21%
德龙钢铁有限公司	退出	0	0.00%	1,200,001	0.50%
国科瑞祺物联网创业投资有限公司	退出	0	0.00%	0	0.00%

公司是否具有表决权差异安排

适用 不适用

公司前 10 名普通股股东、前 10 名无限售条件普通股股东在报告期内是否进行约定购回交易

是 否

公司前 10 名普通股股东、前 10 名无限售条件普通股股东在报告期内未进行约定购回交易。

## 2、公司控股股东情况

控股股东性质：自然人控股

控股股东类型：自然人

控股股东姓名	国籍	是否取得其他国家或地区居留权
张代理	中国	否
主要职业及职务	张代理任公司董事。	
报告期内控股和参股的其他境内外上市公司的股权情况	无	

控股股东报告期内变更

适用 不适用

公司报告期控股股东未发生变更。

## 3、公司实际控制人及其一致行动人

实际控制人性质：境内自然人

实际控制人类型：自然人

实际控制人姓名	与实际控制人关系	国籍	是否取得其他国家或地区居留权
张代理	本人	中国	否
张蕴蓝	一致行动（含协议、亲属、同一控制）	中国	否
张琰	一致行动（含协议、亲属、同一控制）	中国	否
主要职业及职务	张蕴蓝任公司董事长、总经理；张代理任公司董事。		
过去 10 年曾控股的境内外上市公司情况	无		

实际控制人报告期内变更

适用 不适用

公司报告期实际控制人未发生变更。

公司与实际控制人之间的产权及控制关系的方框图



实际控制人通过信托或其他资产管理方式控制公司

适用 不适用

4、公司控股股东或第一大股东及其一致行动人累计质押股份数量占其所持公司股份数量比例达到 80%

适用 不适用

5、其他持股在 10%以上的法人股东

适用 不适用

6、控股股东、实际控制人、重组方及其他承诺主体股份限制减持情况

适用 不适用

#### 四、股份回购在报告期的具体实施情况

股份回购的实施进展情况

适用 不适用

采用集中竞价交易方式减持回购股份的实施进展情况

适用 不适用



## 第八节 优先股相关情况

适用 不适用

报告期公司不存在优先股。

## 第九节 债券相关情况

适用 不适用

## 第十节 财务报告

### 一、审计报告

审计意见类型	标准的无保留意见
审计报告签署日期	2024 年 04 月 24 日
审计机构名称	和信会计师事务所（特殊普通合伙）
审计报告文号	和信审字（2024）第 000164 号
注册会计师姓名	王伦刚、王钦顺

审计报告正文

## 审计报告

和信审字(2024)第 000164 号

青岛酷特智能股份有限公司全体股东：

### 一、审计意见

我们审计了青岛酷特智能股份有限公司（以下简称“酷特智能”）财务报表，包括 2023 年 12 月 31 日的合并及母公司资产负债表，2023 年度的合并及母公司利润表、合并及母公司现金流量表、合并及母公司股东权益变动表以及相关财务报表附注。

我们认为，后附的财务报表在所有重大方面按照企业会计准则的规定编制，公允反映了酷特智能 2023 年 12 月 31 日合并及母公司的财务状况以及 2023 年度合并及母公司的经营成果和合并及母公司的现金流量。

### 二、形成审计意见的基础

我们按照中国注册会计师审计准则的规定执行了审计工作。审计报告的“注册会计师对财务报表审计的责任”部分进一步阐述了我们在这些准则下的责任。按照中国注册会计师职业道德守则，我们独立于酷特智能，并履行了职业道德方面的其他责任。我们相信，我们获取的审计证据是充分、适当的，为发表审计意见提供了基础。

### 三、关键审计事项

关键审计事项是我们根据职业判断，认为对本期财务报表审计最为重要的事项。这些事项的应对以对财务报表整体进行审计并形成审计意见为背景，我们不对这些事项单独发表意见。我们确定下列事项是需要在审计报告中沟通的关键审计事项：

#### （一）营业收入的确认

##### 1、事项描述

如财务报表“附注五.37”所述，2023 年酷特智能的营业收入为 746,932,161.34 元，营业收入金额重大且为关键业绩指标，可能存在收入确认的相关风险。因此我们将营业收入确认识别为关键审计事项。

##### 2. 审计应对

（1）了解与收入确认相关的关键内部控制，评价其设计和执行是否有效；

（2）检查主要的销售合同，识别与商品所有权上的主要风险和报酬转移相关的条款，评价收入确认政策是否符合企业会计准则的规定；

（3）对收入和成本执行分析程序，判断销售收入和毛利变动的合理性；

（4）对于国内销售收入，以抽样方式检查与收入确认相关的支持性文件，包括销售合同、销售发票、出库单及签收单据等；

(5) 对于出口销售收入，查验报关出口数据与账面记录是否相符，并以抽样方式检查销售合同、出口报关单、销售发票等支持性文件；

(6) 分析应收账款的账龄的合理性，并进行期后收款的测试；

(7) 针对资产负债表日前后确认的销售收入执行截止性测试；

(8) 检查与营业收入相关的信息是否已在财务报表中作出恰当列报。

基于所实施的审计程序及获取的审计证据，能够支持管理层在财务报表附注中对营业收入的确认及披露。

## (二) 投资收益的确认

### 1、事项描述

如财务报表附注五.44 所述，2023 年度酷特智能投资收益为 12,456,582.66 元，该收益金额重大且占净利润的比重较高，可能存在确认不正确的相关风险，因此我们将投资收益确认识别为关键审计事项。

### 2、审计应对

(1) 了解和评价管理层对于投资相关的关键内部控制的设计和运行的有效性；

(2) 了解联营企业的经营业绩和财务状况及其在编制财务信息时作出的重要判断和估计；

(3) 获取联营企业财务报表、银行对账单及对外投资合同，对重要财务报表项目的列示是否正确执行复核程序；

(4) 重新计算公司对联营企业按权益法核算的投资收益金额，检查公司权益法核算的会计处理是否正确；

(5) 对公司购买的理财产品的协议、收支凭证进行抽查，复核公司对于理财产品的投资收益的核算是否正确；

(6) 检查投资收益相关的信息是否已在财务报表中作出恰当列报。

基于所实施的审计程序，能够支持管理层在财务报表附注中对投资收益的确认及披露。

## 四、其他信息

酷特智能管理层（以下简称管理层）对其他信息负责。其他信息包括年度报告中涵盖的信息，但不包括财务报表和我们的审计报告。

我们对财务报表发表的审计意见不涵盖其他信息，我们也不对其他信息发表任何形式的鉴证结论。

结合我们对财务报表的审计，我们的责任是阅读其他信息，在此过程中，考虑其他信息是否与财务报表或我们在审计过程中了解到的情况存在重大不一致或者似乎存在重大错报。

基于我们已执行的工作，如果我们确定其他信息存在重大错报，我们应当报告该事实。在这方面，我们无任何事项需要报告。

## 五、管理层和治理层对财务报表的责任

管理层负责按照企业会计准则的规定编制财务报表，使其实现公允反映，并设计、执行和维护必要的内部控制，以使财务报表不存在由于舞弊或错误导致的重大错报。

在编制财务报表时，管理层负责评估酷特智能的持续经营能力，披露与持续经营相关的事项，并运用持续经营假设，除非管理层计划清算、终止运营或别无其他现实的选择。

治理层负责监督酷特智能的财务报告过程。

## 六、注册会计师对财务报表审计的责任

我们的目标是对财务报表整体是否不存在由于舞弊或错误导致的重大错报获取合理保证，并出具包含审计意见的审计报告。合理保证是高水平的保证，但并不能保证按照审计准则执行的审计在某一重大错报存在时总能发现。错报可能由于舞弊或错误导致，如果合理预期错报单独或汇总起来可能影响财务报表使用者依据财务报表作出的经济决策，则通常认为错报是重大的。

在按照审计准则执行审计工作的过程中，我们运用职业判断，并保持职业怀疑。同时，我们也执行以下工作：

(一) 识别和评估由于舞弊或错误导致的财务报表重大错报风险，设计和实施审计程序以应对这些风险，并获取充分、适当的审计证据，作为发表审计意见的基础。由于舞弊可能涉及串通、伪造、故意遗漏、虚假陈述或凌驾于内部控制之上，未能发现由于舞弊导致的重大错报的风险高于未能发现由于错误导致的重大错报的风险。

(二) 了解与审计相关的内部控制，以设计恰当的审计程序。

(三) 评价管理层选用会计政策的恰当性和作出会计估计及相关披露的合理性。

(四) 对管理层使用持续经营假设的恰当性得出结论。同时, 根据获取的审计证据, 就可能导致对酷特智能持续经营能力产生重大疑虑的事项或情况是否存在重大不确定性得出结论。如果我们得出结论认为存在重大不确定性, 审计准则要求我们在审计报告中提请报表使用者注意财务报表中的相关披露; 如果披露不充分, 我们应当发表非无保留意见。我们的结论基于截至审计报告日可获得的信息。然而, 未来的事项或情况可能导致酷特智能不能持续经营。

(五) 评价财务报表的总体列报、结构和内容, 并评价财务报表是否公允反映相关交易和事项。

(六) 就酷特智能实体或业务活动的财务信息获取充分、适当的审计证据, 以对合并财务报表发表审计意见。我们负责指导、监督和执行集团审计, 并对审计意见承担全部责任。

我们与治理层就计划的审计范围、时间安排和重大审计发现等事项进行沟通, 包括沟通我们在审计中识别出的值得关注的内部控制缺陷。

我们还就已遵守与独立性相关的职业道德要求向治理层提供声明, 并与治理层沟通可能被合理认为影响我们独立性的所有关系和其他事项, 以及相关的防范措施。

在与治理层沟通过的事项中, 我们确定哪些事项对本期财务报表审计最为重要, 因而构成关键审计事项。我们在审计报告中描述这些事项, 除非法律法规禁止公开披露这些事项, 或在极少数情形下, 如果合理预期在审计报告中沟通某事项造成的负面后果超过在公众利益方面产生的益处, 我们确定不应在审计报告中沟通该事项。

和信会计师事务所(特殊普通合伙)

中国注册会计师:  
项目合伙人)

中国·济南

中国注册会计师:

2024年4月24日

## 二、财务报表

财务附注中报表的单位为: 元

### 1、合并资产负债表

编制单位: 青岛酷特智能股份有限公司

2023年12月31日

单位: 元

项目	2023年12月31日	2023年1月1日
流动资产:		
货币资金	621,343,849.86	517,819,373.03
结算备付金		
拆出资金		
交易性金融资产	30,022,356.16	139,487,525.41
衍生金融资产		
应收票据	3,290,977.88	1,244,299.26
应收账款	62,836,777.42	53,274,906.83
应收款项融资	190,000.00	
预付款项	9,885,751.57	4,881,954.53
应收保费		
应收分保账款		
应收分保合同准备金		

其他应收款	9,682,119.49	9,024,338.66
其中：应收利息		
应收股利		
买入返售金融资产		
存货	112,407,482.01	138,975,274.99
合同资产	2,316,360.66	4,576,581.29
持有待售资产		
一年内到期的非流动资产		
其他流动资产	10,246,128.55	2,774,997.42
流动资产合计	862,221,803.60	872,059,251.42
非流动资产：		
发放贷款和垫款		
债权投资		
其他债权投资		
长期应收款		
长期股权投资	214,542,475.67	205,221,254.23
其他权益工具投资		
其他非流动金融资产		
投资性房地产	84,914,031.29	103,866,219.97
固定资产	331,044,297.99	302,631,858.95
在建工程	45,299,707.64	8,061,853.61
生产性生物资产		
油气资产		
使用权资产	6,723,924.21	2,909,523.81
无形资产	70,588,548.65	58,379,376.62
开发支出		
商誉		
长期待摊费用	3,691,791.03	1,577,148.79
递延所得税资产	11,231,476.98	7,482,088.19
其他非流动资产	94,544,400.00	20,906,365.09
非流动资产合计	862,580,653.46	711,035,689.26
资产总计	1,724,802,457.06	1,583,094,940.68
流动负债：		
短期借款	280,320,833.33	280,355,055.56
向中央银行借款		
拆入资金		
交易性金融负债		
衍生金融负债		
应付票据	20,320,000.00	34,770,000.00
应付账款	73,289,667.68	41,281,157.58
预收款项	1,279,568.96	688,148.60
合同负债	52,259,394.87	57,306,953.20

卖出回购金融资产款		
吸收存款及同业存放		
代理买卖证券款		
代理承销证券款		
应付职工薪酬	18,064,564.00	17,367,697.76
应交税费	6,867,824.63	4,045,822.61
其他应付款	58,944,038.64	32,449,936.58
其中：应付利息		
应付股利		
应付手续费及佣金		
应付分保账款		
持有待售负债		
一年内到期的非流动负债	2,408,438.35	
其他流动负债	5,829,959.80	7,409,111.82
流动负债合计	519,584,290.26	475,673,883.71
非流动负债：		
保险合同准备金		
长期借款		
应付债券		
其中：优先股		
永续债		
租赁负债	1,071,650.70	
长期应付款		
长期应付职工薪酬		
预计负债		
递延收益	23,965,899.03	26,544,942.10
递延所得税负债	593,117.87	
其他非流动负债		
非流动负债合计	25,630,667.60	26,544,942.10
负债合计	545,214,957.86	502,218,825.81
所有者权益：		
股本	240,000,000.00	240,000,000.00
其他权益工具		
其中：优先股		
永续债		
资本公积	406,131,792.66	406,131,792.66
减：库存股		
其他综合收益		
专项储备		
盈余公积	51,248,649.94	40,050,202.15
一般风险准备		
未分配利润	487,304,017.96	395,361,215.09
归属于母公司所有者权益合计	1,184,684,460.56	1,081,543,209.90
少数股东权益	-5,096,961.36	-667,095.03
所有者权益合计	1,179,587,499.20	1,080,876,114.87
负债和所有者权益总计	1,724,802,457.06	1,583,094,940.68

法定代表人：张蕴蓝      主管会计工作负责人：吕显洲      会计机构负责人：周跃镇

## 2、母公司资产负债表

单位：元

项目	2023 年 12 月 31 日	2023 年 1 月 1 日
<b>流动资产：</b>		
货币资金	371,112,564.93	427,304,457.92
交易性金融资产		139,487,525.41
衍生金融资产		
应收票据	3,290,977.88	1,244,299.26
应收账款	60,728,202.39	53,322,157.49
应收款项融资	190,000.00	
预付款项	9,411,413.57	4,481,014.52
其他应收款	193,363,969.50	8,916,908.48
其中：应收利息		
应收股利		
存货	108,750,181.93	132,049,524.45
合同资产	2,316,360.66	4,576,581.29
持有待售资产		
一年内到期的非流动资产		
其他流动资产	2,961,280.83	2,548,431.77
流动资产合计	752,124,951.69	773,930,900.59
<b>非流动资产：</b>		
债权投资		
其他债权投资		
长期应收款		
长期股权投资	318,412,475.67	299,091,254.23
其他权益工具投资		
其他非流动金融资产		
投资性房地产	101,949,524.10	103,866,219.97
固定资产	269,753,446.37	302,534,805.07
在建工程	45,224,792.96	7,144,422.41
生产性生物资产		
油气资产		
使用权资产	4,748,728.58	2,909,523.81
无形资产	54,443,947.31	58,039,295.51
开发支出		
商誉		
长期待摊费用	1,313,132.40	1,425,012.87
递延所得税资产	11,016,414.04	7,477,717.64
其他非流动资产	94,500,000.00	151,415.09
非流动资产合计	901,362,461.43	782,639,666.60



资产总计	1,653,487,413.12	1,556,570,567.19
流动负债：		
短期借款	280,320,833.33	280,355,055.56
交易性金融负债		
衍生金融负债		
应付票据	20,320,000.00	34,770,000.00
应付账款	70,746,901.36	42,151,378.32
预收款项	1,279,568.97	688,148.60
合同负债	46,979,608.39	46,388,230.59
应付职工薪酬	16,209,289.09	15,746,965.00
应交税费	5,585,870.49	3,739,226.05
其他应付款	35,930,281.52	58,217,540.65
其中：应付利息		
应付股利		
持有待售负债		
一年内到期的非流动负债	1,287,918.19	
其他流动负债	5,308,368.94	6,753,988.46
流动负债合计	483,968,640.28	488,810,533.23
非流动负债：		
长期借款		
应付债券		
其中：优先股		
永续债		
租赁负债	583,137.62	
长期应付款		
长期应付职工薪酬		
预计负债		
递延收益	23,965,899.03	26,544,942.10
递延所得税负债	410,166.43	
其他非流动负债		
非流动负债合计	24,959,203.08	26,544,942.10
负债合计	508,927,843.36	515,355,475.33
所有者权益：		
股本	240,000,000.00	240,000,000.00
其他权益工具		
其中：优先股		
永续债		
资本公积	401,594,159.68	401,594,159.68
减：库存股		
其他综合收益		
专项储备		
盈余公积	51,248,649.94	40,050,202.15
未分配利润	451,716,760.14	359,570,730.03
所有者权益合计	1,144,559,569.76	1,041,215,091.86
负债和所有者权益总计	1,653,487,413.12	1,556,570,567.19

## 3、合并利润表

单位：元

项目	2023 年度	2022 年度
一、营业总收入	746,932,161.34	616,381,997.20
其中：营业收入	746,932,161.34	616,381,997.20
利息收入		
已赚保费		
手续费及佣金收入		
二、营业总成本	627,871,380.62	540,592,387.95
其中：营业成本	436,320,266.69	367,671,674.00
利息支出		
手续费及佣金支出		
退保金		
赔付支出净额		
提取保险责任合同准备金净额		
保单红利支出		
分保费用		
税金及附加	9,948,638.66	8,166,184.70
销售费用	84,418,166.41	79,722,261.62
管理费用	54,024,258.43	39,773,777.20
研发费用	43,073,287.13	40,209,985.09
财务费用	86,763.30	5,048,505.34
其中：利息费用	11,001,281.19	8,015,158.79
利息收入	10,915,153.55	2,578,149.72
加：其他收益	5,601,368.38	8,231,951.55
投资收益（损失以“-”号填列）	12,456,582.66	12,287,517.29
其中：对联营企业和合营企业的投资收益	9,321,221.44	5,178,415.85
以摊余成本计量的金融资产终止确认收益		
汇兑收益（损失以“-”号填列）		
净敞口套期收益（损失以“-”号填列）		
公允价值变动收益（损失以“-”号填列）	534,830.75	-512,474.59
信用减值损失（损失以“-”号填列）	-1,554,316.55	163,231.52
资产减值损失（损失以“-”号填列）	-17,498,529.40	-6,902,506.11
资产处置收益（损失以“-”号填列）	-97,100.16	58,595.73
三、营业利润（亏损以“-”号填	118,503,616.40	89,115,924.64

列)		
加：营业外收入	1,350,492.54	4,800,638.32
减：营业外支出	880,120.90	907,104.01
四、利润总额（亏损总额以“-”号填列）	118,973,988.04	93,009,458.95
减：所得税费用	11,622,603.71	8,349,597.04
五、净利润（净亏损以“-”号填列）	107,351,384.33	84,659,861.91
（一）按经营持续性分类		
1.持续经营净利润（净亏损以“-”号填列）	107,351,384.33	84,659,861.91
2.终止经营净利润（净亏损以“-”号填列）		
（二）按所有权归属分类		
1.归属于母公司股东的净利润	111,781,250.66	85,326,956.94
2.少数股东损益	-4,429,866.33	-667,095.03
六、其他综合收益的税后净额		
归属母公司所有者的其他综合收益的税后净额		
（一）不能重分类进损益的其他综合收益		
1.重新计量设定受益计划变动额		
2.权益法下不能转损益的其他综合收益		
3.其他权益工具投资公允价值变动		
4.企业自身信用风险公允价值变动		
5.其他		
（二）将重分类进损益的其他综合收益		
1.权益法下可转损益的其他综合收益		
2.其他债权投资公允价值变动		
3.金融资产重分类计入其他综合收益的金额		
4.其他债权投资信用减值准备		
5.现金流量套期储备		
6.外币财务报表折算差额		
7.其他		
归属于少数股东的其他综合收益的税后净额		
七、综合收益总额	107,351,384.33	84,659,861.91
归属于母公司所有者的综合收益总额	111,781,250.66	85,326,956.94
归属于少数股东的综合收益总额	-4,429,866.33	-667,095.03
八、每股收益		
（一）基本每股收益	0.47	0.36
（二）稀释每股收益	0.47	0.36

本期发生同一控制下企业合并的，被合并方在合并前实现的净利润为：0.00元，上期被合并方实现的净利润为：0.00元。

法定代表人：张蕴蓝 主管会计工作负责人：吕显洲 会计机构负责人：周跃镇

## 4、母公司利润表

单位：元

项目	2023 年度	2022 年度
一、营业收入	735,173,119.11	612,020,078.64
减：营业成本	428,515,256.87	363,410,383.74
税金及附加	9,649,506.71	8,005,495.51
销售费用	83,606,195.89	79,380,814.72
管理费用	46,545,711.70	38,639,389.67
研发费用	42,430,013.99	39,956,642.20
财务费用	1,016,323.76	5,590,058.95
其中：利息费用	11,001,281.19	8,015,158.79
利息收入	9,979,677.35	2,032,300.24
加：其他收益	5,546,839.57	8,077,053.11
投资收益（损失以“-”号填列）	12,315,541.56	12,287,517.29
其中：对联营企业和合营企业的投资收益	9,321,221.44	5,178,415.85
以摊余成本计量的金融资产终止确认收益（损失以“-”号填列）		
净敞口套期收益（损失以“-”号填列）		
公允价值变动收益（损失以“-”号填列）	512,474.59	-512,474.59
信用减值损失（损失以“-”号填列）	-1,368,117.02	161,475.19
资产减值损失（损失以“-”号填列）	-17,498,529.40	-6,902,506.11
资产处置收益（损失以“-”号填列）	-97,100.16	58,595.73
二、营业利润（亏损以“-”号填列）	122,821,219.33	90,206,954.47
加：营业外收入	1,325,507.58	4,797,016.42
减：营业外支出	879,186.90	903,061.50
三、利润总额（亏损总额以“-”号填列）	123,267,540.01	94,100,909.39
减：所得税费用	11,283,062.11	8,349,937.97
四、净利润（净亏损以“-”号填列）	111,984,477.90	85,750,971.42
（一）持续经营净利润（净亏损以“-”号填列）	111,984,477.90	85,750,971.42
（二）终止经营净利润（净亏损以“-”号填列）		
五、其他综合收益的税后净额		
（一）不能重分类进损益的其他综合收益		
1. 重新计量设定受益计划变动		

额		
2. 权益法下不能转损益的其他综合收益		
3. 其他权益工具投资公允价值变动		
4. 企业自身信用风险公允价值变动		
5. 其他		
(二) 将重分类进损益的其他综合收益		
1. 权益法下可转损益的其他综合收益		
2. 其他债权投资公允价值变动		
3. 金融资产重分类计入其他综合收益的金额		
4. 其他债权投资信用减值准备		
5. 现金流量套期储备		
6. 外币财务报表折算差额		
7. 其他		
六、综合收益总额	111,984,477.90	85,750,971.42
七、每股收益：		
(一) 基本每股收益		
(二) 稀释每股收益		

## 5、合并现金流量表

单位：元

项目	2023 年度	2022 年度
一、经营活动产生的现金流量：		
销售商品、提供劳务收到的现金	789,846,203.94	666,462,706.30
客户存款和同业存放款项净增加额		
向中央银行借款净增加额		
向其他金融机构拆入资金净增加额		
收到原保险合同保费取得的现金		
收到再保业务现金净额		
保户储金及投资款净增加额		
收取利息、手续费及佣金的现金		
拆入资金净增加额		
回购业务资金净增加额		
代理买卖证券收到的现金净额		
收到的税费返还	1,974,896.33	14,754,869.74
收到其他与经营活动有关的现金	52,501,912.61	39,056,149.37
经营活动现金流入小计	844,323,012.88	720,273,725.41
购买商品、接受劳务支付的现金	303,059,362.09	291,437,799.32
客户贷款及垫款净增加额		
存放中央银行和同业款项净增加额		
支付原保险合同赔付款项的现金		
拆出资金净增加额		
支付利息、手续费及佣金的现金		
支付保单红利的现金		
支付给职工以及为职工支付的现金	209,746,065.71	200,469,950.67
支付的各项税费	53,756,753.26	44,815,752.34

支付其他与经营活动有关的现金	104,240,422.42	62,232,390.78
经营活动现金流出小计	670,802,603.48	598,955,893.11
经营活动产生的现金流量净额	173,520,409.40	121,317,832.30
二、投资活动产生的现金流量：		
收回投资收到的现金		27,333,334.00
取得投资收益收到的现金	3,647,835.81	7,109,101.44
处置固定资产、无形资产和其他长期资产收回的现金净额	6,061,258.19	10,817,741.48
处置子公司及其他营业单位收到的现金净额		
收到其他与投资活动有关的现金	613,705,000.00	1,110,000,000.00
投资活动现金流入小计	623,414,094.00	1,155,260,176.92
购建固定资产、无形资产和其他长期资产支付的现金	185,380,177.89	36,335,455.44
投资支付的现金		
质押贷款净增加额		
取得子公司及其他营业单位支付的现金净额		
支付其他与投资活动有关的现金	481,000,000.00	940,000,000.00
投资活动现金流出小计	666,380,177.89	976,335,455.44
投资活动产生的现金流量净额	-42,966,083.89	178,924,721.48
三、筹资活动产生的现金流量：		
吸收投资收到的现金		
其中：子公司吸收少数股东投资收到的现金		
取得借款收到的现金	280,000,000.00	280,000,000.00
收到其他与筹资活动有关的现金		
筹资活动现金流入小计	280,000,000.00	280,000,000.00
偿还债务支付的现金	280,000,000.00	145,000,000.00
分配股利、利润或偿付利息支付的现金	19,627,318.62	15,523,971.29
其中：子公司支付给少数股东的股利、利润		
支付其他与筹资活动有关的现金	686,496.00	
筹资活动现金流出小计	300,313,814.62	160,523,971.29
筹资活动产生的现金流量净额	-20,313,814.62	119,476,028.71
四、汇率变动对现金及现金等价物的影响	526,122.85	1,570,502.81
五、现金及现金等价物净增加额	110,766,633.74	421,289,085.30
加：期初现金及现金等价物余额	504,154,631.80	82,865,546.50
六、期末现金及现金等价物余额	614,921,265.54	504,154,631.80

## 6、母公司现金流量表

单位：元

项目	2023 年度	2022 年度
一、经营活动产生的现金流量：		
销售商品、提供劳务收到的现金	784,070,544.91	656,123,296.33
收到的税费返还	1,974,896.33	13,455,653.22
收到其他与经营活动有关的现金	51,161,598.08	61,690,325.06
经营活动现金流入小计	837,207,039.32	731,269,274.61
购买商品、接受劳务支付的现金	314,108,835.49	298,468,879.75
支付给职工以及为职工支付的现金	188,828,201.41	183,713,861.23
支付的各项税费	51,745,124.60	43,522,328.11
支付其他与经营活动有关的现金	125,724,879.29	110,344,502.34

经营活动现金流出小计	680,407,040.79	636,049,571.43
经营活动产生的现金流量净额	156,799,998.53	95,219,703.18
二、投资活动产生的现金流量：		
收回投资收到的现金		27,333,334.00
取得投资收益收到的现金	3,506,794.71	7,109,101.44
处置固定资产、无形资产和其他长期资产收回的现金净额	6,061,258.19	10,817,741.48
处置子公司及其他营业单位收到的现金净额		
收到其他与投资活动有关的现金	571,000,000.00	1,110,000,000.00
投资活动现金流入小计	580,568,052.90	1,155,260,176.92
购建固定资产、无形资产和其他长期资产支付的现金	146,231,395.74	13,153,655.66
投资支付的现金	10,000,000.00	81,600,000.00
取得子公司及其他营业单位支付的现金净额		
支付其他与投资活动有关的现金	431,000,000.00	940,000,000.00
投资活动现金流出小计	587,231,395.74	1,034,753,655.66
投资活动产生的现金流量净额	-6,663,342.84	120,506,521.26
三、筹资活动产生的现金流量：		
吸收投资收到的现金		
取得借款收到的现金	280,000,000.00	280,000,000.00
收到其他与筹资活动有关的现金		
筹资活动现金流入小计	280,000,000.00	280,000,000.00
偿还债务支付的现金	280,000,000.00	145,000,000.00
分配股利、利润或偿付利息支付的现金	19,627,318.62	15,523,971.29
支付其他与筹资活动有关的现金	179,985,196.00	
筹资活动现金流出小计	479,612,514.62	160,523,971.29
筹资活动产生的现金流量净额	-199,612,514.62	119,476,028.71
四、汇率变动对现金及现金等价物的影响	526,122.85	1,570,502.81
五、现金及现金等价物净增加额	-48,949,736.08	336,772,755.96
加：期初现金及现金等价物余额	413,639,716.69	76,866,960.73
六、期末现金及现金等价物余额	364,689,980.61	413,639,716.69

## 7、合并所有者权益变动表

本期金额

单位：元

项目	2023 年度														
	归属于母公司所有者权益												少数 股东 权益	所有 者权 益合 计	
	股本	其他权益工具			资本 公积	减： 库存 股	其他 综合 收益	专项 储备	盈余 公积	一般 风险 准备	未分 配利 润	其他			小计
	优先 股	永续 债	其他												
一、上年期末余额	240,000,000.00				406,131,792.66				40,050,202.15		395,361,215.09		1,081,543,209.90	-667,095.03	1,080,876,114.87
加：会计政策变															

更															
期差 错更 正															
其他															
二、 本年 期初 余额	240, 000, 000. 00				406, 131, 792. 66				40,0 50,2 02.1 5		395, 361, 215. 09		1,08 1,54 3,20 9.90	- 667, 095. 03	1,08 0,87 6,11 4.87
三、 本期 增减 变动 金额 (减 少以 “一 ”号 填 列)									11,1 98,4 47.7 9		91,9 42,8 02.8 7		103, 141, 250. 66	- 4,42 9,86 6.33	98,7 11,3 84.3 3
(一) 综 合 收 益 总 额											111, 781, 250. 66		111, 781, 250. 66	- 4,42 9,86 6.33	107, 351, 384. 33
(二) 所 有 者 投 入 和 减 少 资 本															
1. 所 有 者 投 入 的 普 通 股															
2. 其 他 权 益 工 具 持 有 者 投 入 资 本															
3. 股 份 支 付 计 入 所 有 者 权															



益的金额															
4. 其他															
(三) 利润分配								11,198,447.79		-19,838,447.79			-8,640.00		-8,640.00
1. 提取盈余公积								11,198,447.79		11,198,447.79					
2. 提取一般风险准备															
3. 对所有者(或股东)的分配										-8,640.00		-8,640.00		-8,640.00	
4. 其他															
(四) 所有者权益内部结转															
1. 资本公积转增资本(或股本)															
2. 盈余公积转增资本(或股本)															
3. 盈余公积弥补															

亏损															
4. 设定受益计划变动额结转留存收益															
5. 其他综合收益结转留存收益															
6. 其他															
(五) 专项储备															
1. 本期提取															
2. 本期使用															
(六) 其他															
四、本期期末余额	240,000,000.00				406,131,792.66				51,248,649.94		487,304,017.96		1,184,684,460.56	-5,096,961.36	1,179,587,499.20

上期金额

单位：元

项目	2022 年度														
	归属于母公司所有者权益												少数股东权益	所有者权益合计	
	股本	其他权益工具			资本公积	减：库存股	其他综合收益	专项储备	盈余公积	一般风险准备	未分配利润	其他			小计
	优先股	永续债	其他												
一、上年期末余额	240,000,000.00				406,131,792.66				31,475,105.01		326,289,355.29		1,003,896,252.96		1,003,896,252.96
加：会计政策变															

更															
期差 错更 正															
其他															
二、 本年 期初 余额	240, 000, 000. 00				406, 131, 792. 66				31,4 75,1 05.0 1		326, 289, 355. 29		1,00 3,89 6,25 2.96	1,00 3,89 6,25 2.96	
三、 本期 增减 变动 金额 (减 少以 “一 ”号 填 列)									8,57 5,09 7.14		69,0 71,8 59.8 0		77,6 46,9 56.9 4	- 667, 095. 03	76,9 79,8 61.9 1
(一) 综 合收 益总 额											85,3 26,9 56.9 4		85,3 26,9 56.9 4	- 667, 095. 03	84,6 59,8 61.9 1
(二) 所 有者 投入 和减 少资 本															
1. 所 有者 投入 的普 通股															
2. 其 他 权 益 工 具 持 有 者 投 入 资 本															
3. 股 份 支 付 计 入 所 有 者 权															

益的金额															
4. 其他															
(三) 利润分配								8,575.097.14		-16,255.097.144			-7,680.000.00		-7,680.000.00
1. 提取盈余公积								8,575.097.14		-8,575.097.14					
2. 提取一般风险准备															
3. 对所有者(或股东)的分配										-7,680.000.00			-7,680.000.00		-7,680.000.00
4. 其他															
(四) 所有者权益内部结转															
1. 资本公积转增资本(或股本)															
2. 盈余公积转增资本(或股本)															
3. 盈余公积弥补															

亏损															
4. 设定受益计划变动额结转留存收益															
5. 其他综合收益结转留存收益															
6. 其他															
(五) 专项储备															
1. 本期提取															
2. 本期使用															
(六) 其他															
四、本期期末余额	240,000,000.00				406,131,792.66				40,050,202.15		395,361,215.09		1,081,543,209.90	-667,095.03	1,080,876,114.87

### 8、母公司所有者权益变动表

本期金额

单位：元

项目	2023 年度											
	股本	其他权益工具			资本公积	减：库存股	其他综合收益	专项储备	盈余公积	未分配利润	其他	所有者权益合计
		优先股	永续债	其他								
一、上年期末余额	240,000,000.00				401,594,159.68				40,050,202.15	359,570,730.03		1,041,215,091.86
加：会												

计政策变更												
期差错更正												
其他												
二、本年期初余额	240,000,000.00				401,594,159.68				40,050,202.15	359,570,730.03		1,041,215,091.86
三、本期增减变动金额（减少以“－”号填列）									11,198,447.79	92,146,030.11		103,344,477.90
（一）综合收益总额										111,984,477.90		111,984,477.90
（二）所有者投入和减少资本												
1. 所有者投入的普通股												
2. 其他权益工具持有者投入资本												
3. 股份支付计入所有者权益												

的金额												
4. 其他												
(三) 利润分配								11,198,447.79	-19,838,447.79			-8,640,000.00
1. 提取盈余公积								11,198,447.79	-11,198,447.79			
2. 对所有者的分配(或股东)的分配									-8,640,000.00			-8,640,000.00
3. 其他												
(四) 所有者权益内部结转												
1. 资本公积转增资本(或股本)												
2. 盈余公积转增资本(或股本)												
3. 盈余公积弥补亏损												
4. 设定受益计划变动额												

结转留存收益												
5. 其他综合收益结转留存收益												
6. 其他												
(五) 专项储备												
1. 本期提取												
2. 本期使用												
(六) 其他												
四、本期末余额	240,000,000.00				401,594,159.68				51,248,649.94	451,716,760.14		1,144,559,569.76

上期金额

单位：元

项目	2022 年度											
	股本	其他权益工具			资本公积	减：库存股	其他综合收益	专项储备	盈余公积	未分配利润	其他	所有者权益合计
		优先股	永续债	其他								
一、上年期末余额	240,000,000.00				401,594,159.68				31,475,105.01	290,074,855.75		963,144,120.44
加：会计政策变更												
前期差错更正												
其他												



二、本年期初余额	240,000,000.00				401,594,159.68				31,475,105.01	290,074,855.75		963,144,120.44
三、本期增减变动金额（减少以“－”号填列）									8,575,097.14	69,495,874.28		78,070,971.42
（一）综合收益总额										85,750,971.42		85,750,971.42
（二）所有者投入和减少资本												
1. 所有者投入的普通股												
2. 其他权益工具持有者投入资本												
3. 股份支付计入所有者权益的金额												
4. 其他												
（三）利润分配									8,575,097.14	-16,255,097.14		-7,680,000.00
1. 提									8,575	-		

取盈 余公 积										,097. 14	8,575 ,097. 14		
2. 对 所有 者 (或 股 东) 的 分 配											- 7,680 ,000. 00		- 7,680 ,000. 00
3. 其 他													
(四) 所 有 者 权 益 内 部 结 转													
1. 资 本 公 积 转 增 资 本 (或 股 本)													
2. 盈 余 公 积 转 增 资 本 (或 股 本)													
3. 盈 余 公 积 弥 补 亏 损													
4. 设 定 受 益 计 划 变 动 额 结 转 留 存 收 益													
5. 其 他 综 合 收 益 结 转 留 存 收 益													

6. 其他												
(五) 专项储备												
1. 本期提取												
2. 本期使用												
(六) 其他												
四、本期期末余额	240,000,000.00				401,594,159.68				40,050,202.15	359,570,730.03		1,041,215,091.86

### 三、公司基本情况

#### (1) 公司历史沿革、注册地和总部地址

青岛酷特智能股份有限公司（以下简称“公司”或“本公司”）原名青岛凯妙服饰股份有限公司，成立于 2007 年 12 月，成立时注册资本为 500 万元。公司成立后至 2020 年 6 月 23 日，期间通过经多次增资、资本公积转增股本，截止 2020 年 6 月 23 日注册资本增至 18,000 万元。

经中国证券监督管理委员会证监许可[2020]974 号文核准，公司于 2020 年 6 月 24 日向社会公开发行人民币普通股 6,000 万股，并于 2020 年 7 月 8 日在深圳证券交易所上市交易，发行后注册资本变更为 24,000 万元。

公司统一社会信用代码为 91370200667889653Y，注册地为山东省青岛市即墨区红领大街 17 号，法定代表人为张蕴蓝，经营期限为 2007 年 12 月 28 日至长期。

#### (2) 公司业务性质和主要经营活动

公司经营范围：设计、生产、销售：服装鞋帽、服饰、皮革、箱包制品、针纺织品、服装辅料、劳保防护用品、无纺布、熔喷布、塑料制品、包装制品；医疗器械、消毒器械（第二类消毒和灭菌设备及器具）开发、制造、销售；金属柜体加工制造、销售、维修；经营自产产品及相关技术的出口业务；检测服务，质检技术服务，文化交流策划，会议展览服务；企业管理咨询；计算机软硬件研发及销售。研发、生产、销售：机械设备、电气机械设备、自动化成套设备、自动化仪器仪表、电子产品(不含电子出版物)、电子设备及配件、半导体设备及配件、半导体耗材、紫外线辐照设备、新能源原动设备、环保设备、节能设备、机床功能部件及附件、电子元器件与机电组件设备、纺织专用设备、智能基础制造装备；机械、电气、自动化设备安装、维护服务（不含特种设备）；人工智能硬件、工业机器人制造、销售；第二类增值电信业务中的信息服务业务（仅限互联网信息服务和移动网信息服务）（增值电信业务有效期限以经营许可证为准）。（依法须经批准的项目，经相关部门批准后方可开展经营活动）。

本公司及子公司主要从事定制服装生产销售、企业管理咨询、互联网技术开发服务及电池制造销售。

#### (3) 财务报告批准报出日

本财务报表由本公司董事会于 2024 年 4 月 24 日批准报出。

## 四、财务报表的编制基础

### 1、编制基础

本公司财务报表以持续经营为基础，根据实际发生的交易和事项，按照财政部颁布的《企业会计准则》及相关规定和中国证券监督管理委员会《公开发行证券的公司信息披露编报规则第 15 号——财务报告的一般规定》（2023 年修订）的披露规定，并基于以下所述重要会计政策、会计估计编制。

本公司会计核算以权责发生制为基础。除交易性金融资产、应收款项融资以外，本财务报表均以历史成本为计量基础。资产如果发生减值，按照相关规定计提相应的减值准备。

### 2、持续经营

本公司自本报告期末至少 12 个月内具备持续经营能力，无影响持续经营能力的重大事项。

## 五、重要会计政策及会计估计

具体会计政策和会计估计提示：

### 1、遵循企业会计准则的声明

本公司编制的财务报表符合《企业会计准则》的要求，真实、完整地反映了本公司 2023 年 12 月 31 日的财务状况、2023 年度的经营成果和现金流量等相关信息。

### 2、会计期间

本公司会计年度为公历年度，即每年 1 月 1 日起至 12 月 31 日止。

### 3、营业周期

本公司以 12 个月作为一个营业周期，并以其作为资产和负债的流动性划分标准。

### 4、记账本位币

公司以人民币为记账本位币。

### 5、重要性标准确定方法和选择依据

适用 不适用

项目	重要性标准
重要的应收款项核销	500 万元
重要的坏账准备收回或转回	500 万元
账龄超过一年的重要应付款项	500 万元
重要的非全资子公司	营业收入大于 1,000 万元
重要的联营企业	营业收入大于 1,000 万元

## 6、同一控制下和非同一控制下企业合并的会计处理方法

企业合并是指将两个或两个以上单独的企业合并形成一个报告主体的交易或事项。企业合并分为同一控制下企业合并和非同一控制下企业合并。

### （1）同一控制下的企业合并

参与合并的企业在合并前后均受同一方或相同的多方最终控制且该控制并非暂时性的，为同一控制下的企业合并。同一控制下的企业合并，在合并日取得对其他参与合并企业控制权的一方为合并方，参与合并的其他企业为被合并方。合并日，是指合并方实际取得对被合并方控制权的日期。

同一控制下企业合并形成的长期股权投资合并方以支付现金、转让非现金资产或承担债务方式作为合并对价的，本公司在合并日按照所取得的被合并方在最终控制方合并财务报表中的净资产的账面价值的份额作为长期股权投资的初始投资成本。被合并方在合并日的净资产账面价值为负数的，长期股权投资成本按零确定。如果被合并方在被合并以前，是最终控制方通过非同一控制下的企业合并所控制的，则合并方长期股权投资的初始投资成本包含了相关的商誉金额。长期股权投资的初始投资成本与支付的现金、转让的非现金资产及所承担债务账面价值之间的差额，应当调整资本公积（资本溢价或股本溢价）；资本公积（资本溢价或股本溢价）的余额不足冲减的，依次冲减盈余公积和未分配利润。合并方以发行权益性工具作为合并对价的，按发行股份的面值总额作为股本，长期股权投资的初始投资成本与所发行股份面值总额之间的差额，调整资本公积（资本溢价或股本溢价）；资本公积（资本溢价或股本溢价）不足冲减的，依次冲减盈余公积和未分配利润。

合并方发生的审计、法律服务、评估咨询等中介费用以及其他相关管理费用，于发生时计入当期损益。与发行权益性工具作为合并对价直接相关的交易费用，冲减资本公积（股本溢价），资本公积（股本溢价）不足冲减的，依次冲减盈余公积和未分配利润。与发行债务性工具作为合并对价直接相关的交易费用，计入债务性工具的初始确认金额。

通过多次交易分步实现同一控制下企业合并，属于一揽子交易的，合并方应当将各项交易作为一项取得控制权的交易进行会计处理。不属于“一揽子交易”的，在母公司财务报表中，以合并日持股比例计算的合并日应享有被合并方账面所有者权益份额作为该项投资的初始投资成本，初始投资成本与其原长期股权投资账面价值加上合并日取得进一步股份新支付对价的账面价值之和的差额，调整资本公积（股本溢价），资本公积不足冲减的，冲减留存收益。

在合并财务报表中，合并方在达到合并之前持有的长期股权投资，在取得日与合并方与被合并方向处于同一最终控制之日孰晚日与合并日之间已确认有关损益、其他综合收益和其他所有者权益变动，应分别冲减比较报表期间的期初留存收益或当期损益。

### （2）非同一控制下的企业合并

参与合并的各方在合并前后不受同一方或相同的多方最终控制的，为非同一控制下的企业合并。非同一控制下的企业合并，在购买日取得对其他参与合并企业控制权的一方为购买方，参与合并的其他企业为被购买方。购买日，是指购买方实际取得对被购买方控制权的日期。

对于非同一控制下的企业合并，合并成本为购买方在购买日为取得对被购买方的控制权而付出的资产、发生或承担的负债以及发行的权益性证券的公允价值之和。购买方为企业合并发生的审计、法律服务、评估咨询等中介费用以及其他相关管理费用，应于发生时计入当期损益。购买方作为合并对价发行的权益性工具或债务性工具的交易费用，应当计入权益性工具或债务性工具的初始确认金额。所涉及的或有对价按其在购买日的公允价值计入合并成本，购买日后 12 个月内出现对购买日已存在情况的新的或进一步证据而需要调整或有对价的，相应调整合并商誉。

购买方发生的合并成本及在合并中取得的可辨认净资产按购买日的公允价值计量。合并成本大于合并中取得的被购买方于购买日可辨认净资产公允价值份额的差额，确认为商誉。合并成本小于合并中取得的被购买方可辨认净资产公允价值份额的，首先对取得的被购买方各项可辨认资产、负债及或有负债的公允价值以及合并成本的计量进行复核，复核后合并成本仍小于合并中取得的被购买方可辨认净资产公允价值份额的，其差额计入当期损益。

通过多次交易分步实现非同一控制下企业合并的，在母公司财务报表中，以购买日之前所持被购买方的股权投资的账面价值与购买日新增投资成本之和，作为该项投资的初始投资成本。

在合并财务报表中，对于购买日之前持有的被购买方的股权，按照该股权在购买日的公允价值进行重新计量，公允价值与其账面价值的差额计入当期投资收益；购买日之前持有的被购买方的股权涉及其他综合收益的，与其相关的其他综合收益应当转为购买日所属当期投资收益，不能重分类计入当期损益的其他综合收益除外。

本公司以购买日之前所持被购买方的股权于购买日的公允价值与购买日新购入股权所支付对价的公允价值之和作为合并成本，与购买方取得的按购买日持股比例计算应享有的被购买方可辨认净资产于购买日的公允价值的份额比较，确定购买日应予确认的商誉或应计入合并当期损益的金额。

## 7、控制的判断标准和合并财务报表的编制方法

### （1）控制的判断标准

合并财务报表的合并范围以控制为基础予以确定。控制，是指本公司拥有对被投资单位的权力，通过参与被投资单位的相关活动而享有可变回报，并且有能力运用对被投资单位的权力影响其回报金额。当相关事实和情况的变化导致对控制定义所涉及的相关要素发生变化时，本公司将进行重新评估。

### （2）合并财务报表范围

本公司将所有控制的子公司（包括本公司所控制的单独主体）纳入合并财务报表范围，包括被本公司控制的企业、被投资单位中可分割的部分以及结构化主体。在判断是否将结构化主体纳入合并范围时，本公司综合所有事实和情况，包括评估结构化主体设立目的和设计、识别可变回报的类型、通过参与其相关活动是否承担了部分或全部的回报可变性等的基础上评估是否控制该结构化主体。

### （3）统一母子公司的会计政策、统一母子公司的资产负债表日及会计期间

子公司与本公司采用的会计政策或会计期间不一致的，在编制合并财务报表时，按照本公司的会计政策或会计期间对子公司财务报表进行必要的调整。

### （4）合并财务报表抵销事项

合并财务报表以本公司和子公司的财务报表为基础，根据其他有关资料，由本公司编制。在编制合并财务报表时，本公司与子公司、子公司相互之间的所有重大往来余额、交易及未实现利润予以抵销。本公司编制合并财务报表，将整个企业集团视为一个会计主体，依据相关企业会计准则的确认、计量和列报要求，按照统一的会计政策，反映本企业集团整体财务状况、经营成果和现金流量。子公司所有者权益中不属于本公司的份额，作为少数股东权益，在合并资产负债表中所有者权益项目下以“少数股东权益”项目单独列示。子公司当期净损益中属于少数股东权益的份额，在合并利润表中净利润项目下以“少数股东损益”项目列示。少数股东分担的子公司的亏损超过了少数股东在该子公司期初股东权益中所享有的份额，仍然冲减少数股东权益。子公司持有本公司的长期股权投资，视为企业集团的库存股，作为所有者权益的减项，在合并资产负债表中所有者权益项目下以“减：库存股”项目列示。

### （5）合并取得子公司会计处理

对于本公司同一控制下企业合并取得的子公司，视同该企业合并自最终控制方开始实施控制时已经发生，调整合并资产负债表的期初数，将子公司或业务合并当期期初至报告期末的收入、费用、利润纳入合并利润表，将子公司或业务合并当期期初至报告期末的现金流量纳入合并现金流量表，同时对比较报表的相关项目进行调整；因追加投资等原因能够对同一控制下的被投资方实施控制的，本公司视同参与合并的各方在最终控制方开始控制时即以目前的状态存在进行调整。本公司在取得被合并方控制权之前持有的股权投资，在取得原股权之日与本公司和被合并方同处于同一控制之日孰晚日起至合并日之间已确认有关损益、其他综合收益以及其他净资产变动，分别冲减比较报表期间的期初留存收益或当期损益。

对于本公司非同一控制下企业合并取得的子公司，不调整合并资产负债表期初数，将该子公司或业务自购买日至报告期末的收入、费用、利润纳入合并利润表；该子公司或业务自购买日至报告期末的现金流量纳入合并现金流量表。因追加投资等原因能够对非同一控制下的被投资方实施控制的，对于购买日之前持有的被购买方的股权，本公司按照该股权在购买日的公允价值进行重新计量，公允价值与其账面价值的差额计入当期投资收益。本公司购买日之前持有的被购买方的股权涉及权益法核算下的其他综合收益以及除净损益、其他综合收益和利润分配之外的其他所有者权益变动的，与其相关的其他综合收益、其他所有者权益变动转为购买日所属当期投资收益，由于被投资方重新计量设定受益计划净负债或净资产变动而产生的其他综合收益除外。

### （6）处置子公司股权至丧失控制权的会计处理方法

#### ①一般处理方法

在报告期内，本公司处置子公司或业务，则该子公司或业务期初至处置日的收入、费用、利润纳入本公司合并利润表；该子公司或业务期初至处置日的现金流量纳入本公司合并现金流量表。

因处置部分股权投资或其他原因丧失了对被投资方控制权时，对于处置后的剩余股权投资，本公司按照其在丧失控制权日的公允价值进行重新计量。本公司将处置股权取得的对价与剩余股权公允价值之和，减去按原持股比例计算应享有原有子公司自购买日或合并日开始持续计算的净资产的份额与商誉之和的差额，计入丧失控制权当期的投资收益，同时冲减商誉。与原有子公司股权投资相关的其他综合收益等，本公司在丧失控制权时转为当期投资收益。

#### ②分步处置子公司

本公司通过多次交易分步处置对子公司股权投资直至丧失控制权的，如处置对子公司股权投资的各项交易的条款、条件以及经济影响符合以下一种或多种情况，本公司将多次交易事项作为一揽子交易进行会计处理：

- i. 这些交易是同时或者在考虑了彼此影响的情况下订立的；
- ii. 这些交易整体才能达成一项完整的商业结果；
- iii. 一项交易的发生取决于其他至少一项交易的发生；
- iv. 一项交易单独看是不经济的，但是和其他交易一并考虑时是经济的。

处置对子公司股权投资直至丧失控制权的各项交易属于一揽子交易的，本公司将各项交易作为一项处置子公司并丧失控制权的交易进行会计处理；但是，在丧失控制权之前每一次处置价款与处置投资对应的享有该子公司净资产份额的差额，本公司在合并财务报表中确认为其他综合收益，在丧失控制权时一并转入丧失控制权当期的损益。

处置对子公司股权投资直至丧失控制权的各项交易不属于一揽子交易的，在丧失控制权之前，本公司按不丧失控制权的情况下部分处置对子公司的股权投资的相关政策进行会计处理；在丧失控制权时，按处置子公司一般处理方法进行会计处理。

#### （7）购买子公司少数股权

本公司因购买少数股权新取得的长期股权投资成本与按照新增持股比例计算应享有子公司自购买日（或合并日）开始持续计算的净资产份额之间的差额，调整合并资产负债表中的资本公积中的股本溢价，资本公积中的股本溢价不足冲减的，调整留存收益。

#### （8）不丧失控制权的情况下部分处置对子公司的股权投资

本公司在不丧失控制权的情况下因部分处置对子公司的长期股权投资而取得的处置价款与处置长期股权投资相对应享有子公司自购买日或合并日开始持续计算的净资产份额之间的差额，调整合并资产负债表中的资本公积中的股本溢价，资本公积中的股本溢价不足冲减的，调整留存收益。

## 8、合营安排分类及共同经营会计处理方法

合营安排，是指一项由两个或两个以上的参与方共同控制的安排。本公司根据在合营安排中享有的权利和承担的义务，将合营安排分为共同经营和合营企业

#### （1）共同经营

当本公司是合营安排的合营方，享有该安排相关资产且承担该安排相关负债时，为共同经营。

本公司确认与共同经营中利益份额相关的下列项目，并按照相关企业会计准则的规定进行会计处理：①确认本公司单独所持有的资产，以及按本公司份额确认共同持有的资产；②确认本公司单独所承担的负债，以及按本公司份额确认共同承担的负债；③确认出售本公司享有的共同经营产出份额所产生的收入；④按本公司份额确认共同经营因出售产出所产生的收入；⑤确认单独所发生的费用，以及按本公司份额确认共同经营发生的费用。

当本公司作为合营方向共同经营投出或出售资产（该资产不构成业务，下同）、或者自共同经营购买资产时，在该等资产出售给第三方之前，本公司仅确认因该交易产生的损益中归属于共同经营其他参与方的部分。该等资产发生符合《企业会计准则第 8 号——资产减值》等规定的资产减值损失的，对于由本公司向共同经营投出或出售资产的情况，本公司全额确认该损失；对于本公司自共同经营购买资产的情况，本公司按承担的份额确认该损失。

#### （2）合营企业

合营企业，是指本公司仅对该安排的净资产享有权利的合营安排。本公司对合营企业的投资采用权益法核算，相关会计政策见本附注之长期股权投资会计政策解释。

## 9、现金及现金等价物的确定标准

本公司在编制现金流量表时所确定的现金，是指本公司库存现金以及可以随时用于支付的存款。

本公司在编制现金流量表时所确定的现金等价物，是指本公司持有的期限短、流动性强、易于转换为已知金额现金、价值变动风险很小的投资。

## 10、外币业务和外币报表折算

### （1）外币业务折算

本公司对发生的外币交易，采用与交易发生日汇率折合本位币入账。

资产负债表日，本公司对于外币货币性项目采用资产负债表日即期汇率折算，由此产生的汇兑差额，除属于与购建符合资本化条件的资产相关的外币专门借款产生的汇兑差额按照借款费用资本化的原则处理之外，均计入当期损益。

以历史成本计量的外币非货币性项目，本公司仍采用交易发生日的即期汇率折算，不改变其记账本位币金额。以公允价值计量的外币非货币性项目，采用公允价值确定日的即期汇率折算，折算后的记账本位币金额与原记账本位币金额的差额，作为公允价值变动(含汇率变动)处理，计入当期损益或确认为其他综合收益。

### （2）外币财务报表折算

本公司的控股子公司、合营企业、联营企业等，若采用与本公司不同的记账本位币，需对其外币财务报表折算后，再进行会计核算及合并财务报表的编报。

外币资产负债表中的资产和负债项目，本公司采用资产负债表日的即期汇率折算，所有者权益项目除“未分配利润”项目外，其他项目采用发生时的即期汇率折算。外币利润表中的收入和费用项目，本公司采用交易发生日即期汇率的近似汇率折算。折算产生的外币财务报表折算差额，在资产负债表中所有者权益项目其他综合收益下列示。

本公司外币现金流量以及境外子公司的现金流量，采用按照系统合理的方法确定的、与现金流量发生日即期汇率近似的汇率折算。汇率变动对现金的影响额作为调节项目，在现金流量表中单独列报。

本公司在处置境外经营时，将资产负债表中所有者权益项目下列示的、与该境外经营相关的外币财务报表折算差额，自所有者权益项目转入处置当期损益；部分处置境外经营的，按处置的比例计算处置部分的外币财务报表折算差额，转入处置当期损益。

## 11、金融工具

金融工具，是指形成一方的金融资产并形成其他方的金融负债或权益工具的合同。在本公司成为金融工具合同的一方时确认一项金融资产或金融负债、权益工具。

### （1）金融资产的分类、确认和计量

在初始确认金融资产时，本公司根据管理金融资产的业务模式和金融资产的合同现金流量特征将金融资产划分为：以摊余成本计量的金融资产；以公允价值计量且其变动计入其他综合收益的金融资产；以公允价值计量且其变动计入当期损益的金融资产。

金融资产在初始确认时以公允价值计量。对于以公允价值计量且其变动计入当期损益的金融资产，相关交易费用直接计入当期损益；对于其他类别的金融资产，相关交易费用计入初始确认金额。因销售产品或提供劳务而产生的、未包含或不考虑重大融资成分的应收账款或应收票据等，本公司按照预期有权收取的对价金额作为初始确认金额。

#### 1) 本公司持有的债务工具：

##### ①以摊余成本计量的金融资产

本公司管理此类金融资产的业务模式为以收取合同现金流量为目标，且此类金融资产的合同现金流量特征与基本借贷安排相一致，即在特定日期产生的现金流量，仅为对本金和以未偿付本金金额为基础的利息的支付。本公司对于此类金融资产按照实际利率法确认利息收入，按照摊余成本进行后续计量，其摊销或减值产生的利得或损失，计入当期损益。本公司的此类金融资产主要包括货币资金、应收票据、应收账款、其他应收款等。

##### ②以公允价值计量且其变动计入其他综合收益的金融资产



本公司管理此类金融资产的业务模式为既以收取合同现金流量为目标又以出售为目标，且此类金融资产的合同现金流量特征与基本借贷安排相一致。此类金融资产按照公允价值计量且其变动计入其他综合收益，但减值损失或利得、汇兑损益和按照实际利率法计算的利息收入计入当期损益。本公司的此类金融资产主要包括应收款项融资等。

### ③以公允价值计量且其变动计入当期损益的金融资产

本公司将上述以摊余成本计量的金融资产和以公允价值计量且其变动计入其他综合收益的金融资产之外的金融资产，分类为以公允价值计量且其变动计入当期损益的金融资产，列示为交易性金融资产。此外，在初始确认时，本公司为了消除或显著减少会计错配，将部分金融资产指定为以公允价值计量且其变动计入当期损益的金融资产。对于此类金融资产，本公司采用公允价值进行后续计量，公允价值变动计入当期损益。自资产负债表日起超过一年到期且预期持有超过一年的此类金融资产，列示为其他非流动金融资产。

#### 2) 本公司的权益工具投资：

本公司将对其没有控制、共同控制和重大影响的权益工具投资分类为以公允价值计量且其变动计入当期损益的金融资产，列示为交易性金融资产；自资产负债表日起预期持有超过一年的，列示为其他非流动金融资产。此外，本公司将部分非交易性权益工具投资指定为以公允价值计量且其变动计入其他综合收益的金融资产，列示为其他权益工具投资，且该指定一经作出不得撤销。本公司将该类金融资产的相关股利收入计入当期损益，公允价值变动计入其他综合收益。当该金融资产终止确认时，本公司将之前计入其他综合收益的累计利得或损失直接转入留存收益，不计入当期损益。

#### (2) 金融负债的分类、确认和计量

本公司根据所发行金融工具的合同条款及其所反映的经济实质而非仅以法律形式，结合金融负债和权益工具的定义，在初始确认时将该金融工具或其组成部分分类为金融负债或权益工具。

本公司将金融负债于初始确认时分类为以公允价值计量且其变动计入当期损益的金融负债和其他金融负债。

以公允价值计量且其变动计入当期损益的金融负债，按照公允价值进行后续计量，公允价值变动形成的利得或损失以及与该金融负债相关的利息支出计入当期损益。

其他金融负债，采用实际利率法按照摊余成本进行后续计量。本公司的其他金融负债主要为以摊余成本计量的金融负债，包括应付票据及应付账款、其他应付款、借款等。该类金融负债按其公允价值扣除交易费用后的金额进行初始计量，并采用实际利率法进行后续计量。期限在一年以下(含一年)的，列示为流动负债；期限在一年以上但自资产负债表日起一年内(含一年)到期的，列示为一年内到期的非流动负债；其余列示为非流动负债。

#### (3) 金融负债与权益工具的区分及相关处理方法

本公司按照以下原则区分金融负债与权益工具：(1) 如果本公司不能无条件地避免以交付现金或其他金融资产来履行一项合同义务，则该合同义务符合金融负债的定义。有些金融工具虽然没有明确地包含交付现金或其他金融资产义务的条款和条件，但有可能通过其他条款和条件间接地形成合同义务。(2) 如果一项金融工具须用或可用本公司自身权益工具进行结算，需要考虑用于结算该工具的本公司自身权益工具，是作为现金或其他金融资产的替代品，还是为了使该工具持有方享有在本公司扣除所有负债后的资产中的剩余权益。如果是前者，该工具是本公司的金融负债；如果是后者，该工具是本公司的权益工具。在某些情况下，一项金融工具合同规定本公司须用或可用自身权益工具结算该金融工具，其中合同权利或合同义务的金额等于可获取或需交付的自身权益工具的数量乘以其结算时的公允价值，则无论该合同权利或义务的金额是固定的，还是完全或部分地基于除本公司自身权益工具的市场价格以外的变量(例如利率、某种商品的价格或某项金融工具的价格)的变动而变动，该合同分类为金融负债。

本公司在合并报表中对金融工具(或其组成部分)进行分类时，考虑了集团成员和金融工具持有方之间达成的所有条款和条件。如果集团作为一个整体由于该工具而承担了交付现金、其他金融资产或者以其他导致该工具成为金融负债的方式进行结算的义务，则该工具分类为金融负债。

金融工具或其组成部分属于金融负债的，相关利息、股利(或股息)、利得或损失，以及赎回或再融资产生的利得或损失等，本公司计入当期损益。

金融工具或其组成部分属于权益工具的，其发行(含再融资)、回购、出售或注销时，本公司作为权益的变动处理；本公司不确认权益工具的公允价值变动，与权益性交易相关的交易费用从权益中扣减；本公司对权益工具持有方的分配作为利润分配处理，发放的股票股利不影响股东权益总额。

#### (4) 金融资产转移的确认依据和计量方法

本公司将满足下列条件之一的金融资产，予以终止确认：①收取该金融资产现金流量的合同权利终止；②该金融资产已转移，且将金融资产所有权上几乎所有的风险和报酬转移给转入方；③该金融资产已转移，虽然本公司既没有转移也没有保留金融资产所有权上几乎所有的风险和报酬，但是放弃了对该金融资产的控制。若本公司既没有转移也没有保留金融资产所有权上几乎所有的风险和报酬，且未放弃对该金融资产的控制的，按照继续涉入所转移金融资产的程度确认有关金融资产，并相应确认有关负债。继续涉入所转移金融资产的程度，是指该金融资产价值变动使企业面临的风险水平。

其他权益工具投资终止确认时，本公司将其账面价值与收到的对价以及原直接计入其他综合收益的公允价值变动累计额之和的差额，计入留存收益；其余金融资产终止确认时，其账面价值与收到的对价以及原直接计入其他综合收益的公允价值变动累计额之和的差额，计入当期损益。

本公司对采用附追索权方式出售的金融资产，或将持有的金融资产背书转让，需确定该金融资产所有权上几乎所有的风险和报酬是否已经转移。已将该金融资产所有权上几乎所有的风险和报酬转移给转入方的，终止确认该金融资产；保留了金融资产所有权上几乎所有的风险和报酬的，不终止确认该金融资产；既没有转移也没有保留金融资产所有权上几乎所有的风险和报酬的，则继续判断企业是否对该资产保留了控制，并根据前面各段所述的原则进行会计处理。

#### （5）金融负债的终止确认

金融负债（或其一部分）的现时义务已经解除的，本公司终止确认该金融负债（或该部分金融负债）。本公司（借入方）与借出方签订协议，以承担新金融负债的方式替换原金融负债，且新金融负债与原金融负债的合同条款实质上不同的，终止确认原金融负债，同时确认一项新金融负债。对原金融负债（或其一部分）的合同条款作出实质性修改的，本公司终止确认原金融负债，同时按照修改后的条款确认一项新金融负债。

金融负债（或其一部分）终止确认的，本公司将其账面价值与支付的对价（包括转出的非现金资产或承担的负债）之间的差额，计入当期损益。

#### （6）金融资产和金融负债的抵销

当本公司具有抵销已确认金额的金融资产和金融负债的法定权利，且该种法定权利是当前可执行的，同时本公司计划以净额结算或同时变现该金融资产和清偿该金融负债时，金融资产和金融负债以相互抵销后的净额在资产负债表内列示。除此以外，本公司的金融资产和金融负债在资产负债表内分别列示，不予相互抵销。

#### （7）金融资产和金融负债的公允价值确定方法

公允价值，是指市场参与者在计量日发生的有序交易中，出售一项资产所能收到或者转移一项负债所需支付的价格。金融工具存在活跃市场的，本公司采用活跃市场中的报价确定其公允价值。活跃市场中的报价是指易于定期从交易所、经纪商、行业协会、定价服务机构等获得的价格，且代表了在公平交易中实际发生的市场交易的价格。金融工具不存在活跃市场的，本公司采用估值技术确定其公允价值。估值技术包括参考熟悉情况并自愿交易的各方最近进行的市场交易中使用的价格、参照实质上相同的其他金融工具当前的公允价值、现金流量折现法和期权定价模型等。在估值时，本公司采用在当前情况下适用并且有足够可利用数据和其他信息支持的估值技术，选择与市场参与者在相关资产或负债的交易中所考虑的资产或负债特征相一致的输入值，并尽可能优先使用相关可观察输入值。在相关可观察输入值无法取得或取得不切实可行的情况下，使用不可观察输入值。

综上，本公司将公允价值计量所使用的输入值划分为三个层次，并首先使用第一层次输入值，其次使用第二层次输入值，最后使用第三层次输入值。第一层次输入值是在计量日能够取得的相同资产或负债在活跃市场上未经调整的报价。第二层次输入值是除第一层次输入值外相关资产或负债直接或间接可观察的输入值。第三层次输入值是相关资产或负债的不可观察输入值。

#### （8）金融工具减值

##### ①金融工具减值计量和会计处理

公司以预期信用损失为基础，对以摊余成本计量的金融资产、以公允价值计量且其变动计入其他综合收益的债务工具投资、租赁应收款、分类为以公允价值计量且其变动计入当期损益的金融负债以外的贷款承诺、不属于以公允价值计量且其变动计入当期损益的金融负债或不属于金融资产转移不符合终止确认条件或继续涉入被转移金融资产所形成的金融负债的财务担保合同进行减值处理并确认损失准备。

预期信用损失，是指以发生违约的风险为权重的金融工具信用损失的加权平均值。信用损失，是指公司按照原实际利率折现的、根据合同应收的所有合同现金流量与预期收取的所有现金流量之间的差额，即全部现金短缺的现值。其中，对于公司购买或源生的已发生信用减值的金融资产，按照该金融资产经信用调整的实际利率折现。

对于购买或源生的已发生信用减值的金融资产，公司在资产负债表日仅将自初始确认后整个存续期内预期信用损失的累计变动确认为损失准备。

对于不含重大融资成分或者公司不考虑不超过一年的合同中的融资成分的应收账款，公司运用简化计量方法，按照相当于整个存续期内的预期信用损失金额计量损失准备。

除上述计量方法以外的金融资产，公司在每个资产负债表日评估其信用风险自初始确认后是否已经显著增加。如果信用风险自初始确认后已显著增加，公司按照整个存续期内预期信用损失的金额计量损失准备；如果信用风险自初始确认后未显著增加，公司按照该金融工具未来 12 个月内预期信用损失的金额计量损失准备。

公司利用可获得的合理且有依据的信息，包括前瞻性信息，通过比较金融工具在资产负债表日发生违约的风险与在初始确认日发生违约的风险，以确定金融工具的信用风险自初始确认后是否已显著增加。

于资产负债表日，若公司判断金融工具只具有较低的信用风险，则假定该金融工具的信用风险自初始确认后并未显著增加。

公司以单项金融工具或金融工具组合为基础评估预期信用风险和计量预期信用损失。当以金融工具组合为基础时，公司以共同风险特征为依据，将金融工具划分为不同组合。

公司在每个资产负债表日重新计量预期信用损失，由此形成的损失准备的增加或转回金额，作为减值损失或利得计入当期损益。对于以摊余成本计量的金融资产，损失准备抵减该金融资产在资产负债表中列示的账面价值；对于以公允价值计量且其变动计入其他综合收益的债权投资，公司在其他综合收益中确认其损失准备，不抵减该金融资产的账面价值。

②按组合评估预期信用风险和计量预期信用损失的金融工具

a、应收票据确定组合的依据如下：

应收票据组合 1—银行承兑汇票	信用风险较低的银行
应收票据组合 2—商业承兑汇票	信用风险较高的企业

对于划分为组合的应收票据，本公司参考历史信用损失经验，结合当前状况以及对未来经济状况的预测，通过违约风险敞口和整个存续期预期信用损失率，计算预期信用损失。

b、应收账款确定组合的依据如下：

应收账款组合 1—合并内关联方组合	合并报表范围内关联方组合
应收账款组合 2—账龄组合	应收外部客户款项

对于划分为组合的应收账款，本公司参考历史信用损失经验，结合当前状况以及对未来经济状况的预测，编制应收账款逾期天数与整个存续期预期信用损失率对照表，计算预期信用损失。

c、其他应收款确定组合的依据如下：

其他应收款组合 1	应收股利
其他应收款组合 2	应收利息
其他应收款组合 3	合并范围内关联方组合
其他应收款组合 4	应收出口退税
其他应收款组合 5	应收保证金、押金
其他应收款组合 6	应收个人往来款项
其他应收款组合 7	应收单位往来款项
其他应收款组合 8	其他

对于划分为组合的其他应收款，本公司参考历史信用损失经验，结合当前状况以及对未来经济状况的预测，通过违约风险敞口和未来 12 个月内或整个存续期预期信用损失率，计算预期信用损失。

## 12、应收票据

本公司对于应收票据按照相当于整个存续期内的预期信用损失金额计量损失准备。应收票据的预期信用损失的确定方法及会计处理方法详见本附注之上述金融工具的会计政策。

## 13、应收账款

对于不含重大融资成分的应收款项，本公司按照相当于整个存续期内的预期信用损失金额计量损失准备。

对于包含重大融资成分的应收款项，本公司选择始终按照相当于存续期内预期信用损失的金额计量损失准备。

应收账款的预期信用损失的确定方法及会计处理方法详见本附注之上述金融工具的会计政策。

## 14、应收款项融资

当应收票据和应收账款同时满足以下条件时，本公司将其划分为以公允价值计量且其变动计入其他综合收益的金融资产，在报表中列示为应收款项融资：

- （1）合同现金流量为对本金和以未偿付本金金额为基础的利息的支付；
- （2）本公司管理应收票据和应收账款的业务模式既以收取合同现金流量为目标又以出售为目标。

## 15、其他应收款

本公司依据其他应收款信用风险自初始确认后是否已经显著增加，采用相当于未来 12 个月内、或整个存续期的预期信用损失的金额计量减值损失。其他应收款的预期信用损失的确定方法及会计处理方法详见本附注之上述金融工具的会计政策。

## 16、合同资产

本公司将拥有的、无条件（即，仅取决于时间流逝）向客户收取对价的权利作为应收款项列示，将已向客户转让商品而有权收取对价的权利，且该权利取决于时间流逝之外的其他因素的作为合同资产列示。向客户销售两项可明确区分的商品，因已交付其中一项商品而有权收取款项，但收取该款项还取决于交付另一项商品的，本公司将该收款权利作为合同资产。

本公司对于因销售商品、提供劳务等日常经营活动形成的合同资产，无论是否存在重大融资成分，均按照整个存续期的预期信用损失计量损失准备。

## 17、存货

### （1）存货分类

公司存货包括生产经营过程中为销售或耗用而持有的原材料、在产品、低值易耗品、包装物、库存商品等。

### （2）发出存货的计价方法

存货发出时，采取加权平均法确定其发出的实际成本。

### （3）存货跌价准备的计提方法

资产负债表日，存货按照成本与可变现净值孰低计量。

产成品、商品和用于出售的材料等可直接用于出售的存货，其可变现净值按该等存货的估计售价减去估计的销售费用和相关税费后的金额确定；用于生产而持有的材料等存货，其可变现净值按所生产的产成品的估计售价减去至完工时估计将要发生的成本、估计的销售费用和相关税费后的金额确定；为执行销售合同或者劳务合同而持有的存货，其可变现净值以合同价格为基础计算，若企业持有存货的数量多于销售合同订购数量的，超出部分的存货可变现净值以一般销售价格为基础计算。

在资产负债表日，如果存货成本高于其可变现净值的，计提存货跌价准备，并计入当期损益。如果以前减记存货价值的影响因素已经消失的，减记的金额予以恢复，并在原已计提的存货跌价准备金额内转回，转回的金额计入当期损益。

#### （4）存货的盘存制度

本公司的存货盘存制度为永续盘存制。

#### （5）低值易耗品和包装物的摊销方法

低值易耗品采用一次转销法摊销，包装物采用加权平均法确定其实际成本核算。

## 18、持有待售资产

### （1）划分为持有待售的非流动资产或处置组的确认标准和会计处理方法

本公司在主要通过出售（包括具有商业实质的非货币性资产交换）而非持续使用一项非流动资产或处置组收回其账面价值时，将该非流动资产或处置组被划分为持有待售类别。

处置组，是指在一项交易中作为整体通过出售或其他方式一并处置的一组资产，以及在该交易中转让的与这些资产直接相关的负债。处置组所属的资产组或资产组组合按照《企业会计准则第 8 号——资产减值》分摊了本公司合并中取得的商誉的，该处置组包含分摊至处置组的商誉。

本公司将同时满足下列条件的非流动资产或处置组划分为持有待售类别：根据本公司类似交易中出售此类资产或处置组的惯例，该非流动资产或处置组在当前状况下即可立即出售；出售极可能发生，即本公司已经就一项出售计划作出决议且获得确定的购买承诺，预计出售将在一年内完成。

因出售对子公司的投资等原因导致丧失对子公司控制权的，无论出售后本公司是否保留部分权益性投资，在拟出售的对子公司投资满足持有待售类别划分条件时，本公司在个别财务报表中将子公司投资整体划分为持有待售类别，在合并财务报表中将子公司所有资产和负债划分为持有待售类别。

初始计量或在资产负债表日重新计量持有待售的非流动资产或处置组时，本公司将账面价值高于公允价值减去出售费用后净额的差额确认为资产减值损失。对于持有待售的处置组确认的资产减值损失金额，本公司先抵减处置组中商誉的账面价值，再根据处置组中的各项非流动资产账面价值所占比重，按比例抵减其账面价值。

后续资产负债表日持有待售的非流动资产或处置组公允价值减去出售费用后的净额增加的，本公司将以前减记的金额予以恢复，并在划分为持有待售类别后确认的资产减值损失金额内转回，转回金额计入当期损益。对于已抵减的商誉账面价值和划分为持有待售类别前确认的资产减值损失本公司不予转回。

本公司对持有待售的非流动资产和持有待售的处置组中的资产不计提折旧或进行摊销；持有待售的处置组中负债的利息和其他费用继续予以确认。

某项非流动资产或处置组被划分为持有待售类别，但后来不再满足持有待售类别划分条件的，本公司停止将其划分为持有待售类别，并按照下列两项金额中较低者计量：

①该资产或处置组被划分为持有待售类别之前的账面价值，按照其假定在没有被划分为持有待售类别的情况下本应确认的折旧、摊销或减值进行调整后的金额；

②可收回金额。

### （2）终止经营的认定标准

终止经营，是指满足下列条件之一的已被本公司处置或被本公司划分为持有待售类别的、能够单独区分的组成部分：

①该组成部分代表本公司一项独立的主要业务或一个单独的主要经营地区。

②该组成部分是拟对本公司一项独立的主要业务或一个单独的主要经营地区进行处置的一项相关联计划的一部分。

③该组成部分是本公司专为转售而取得的子公司。

### （3）列报

本公司在资产负债表中将持有待售的非流动资产或持有待售的处置组中的资产列报于“持有待售资产”，将持有待售的处置组中的负债列报于“持有待售负债”。

本公司在利润表中分别列示持续经营损益和终止经营损益。不符合终止经营定义的持有待售的非流动资产或处置组，其减值损失和转回金额及处置损益作为持续经营损益列报。终止经营的减值损失和转回金额等经营损益及处置损益作为终止经营损益列报。

本公司对拟结束使用而非出售且满足终止经营定义中有关组成部分的条件的处置组，自其停止使用日起作为终止经营列报。

对于当期列报的终止经营，在当期财务报表中，本公司将原来作为持续经营损益列报的信息重新作为可比会计期间的终止经营损益列报。终止经营不再满足持有待售类别划分条件的，在当期财务报表中，本公司将原来作为终止经营损益列报的信息重新作为可比会计期间的持续经营损益列报。

## 19、债权投资

## 20、其他债权投资

## 21、长期应收款

## 22、长期股权投资

长期股权投资是指本公司对被投资单位具有控制、共同控制或重大影响的长期股权投资。

### （1）初始投资成本确定

①对于本公司合并取得的长期股权投资，如为同一控制下的企业合并，按照取得被合并方所有者权益账面价值的份额确认为初始成本；如为非同一控制下的企业合并，按购买日确定的合并成本确认为初始成本；

②本公司对于除合并形成的长期股权投资外的其他股权投资，以支付现金取得的长期股权投资，初始投资成本为实际支付的购买价款；以发行权益性证券取得的长期股权投资，初始投资成本为发行权益性证券的公允价值；通过债务重组取得的长期股权投资，其初始投资成本按照《企业会计准则第 12 号——债务重组》的有关规定确定；非货币性资产交换取得，初始投资成本根据准则相关规定确定。

### （2）后续计量及损益确认方法

#### ①成本法核算

本公司能够对被投资单位实施控制的长期股权投资采用成本法核算。采用成本法核算的长期股权投资，除追加或收回投资外，账面价值一般不变。对被投资企业宣告分派的利润或现金股利，本公司计算应分得的部分，确认为投资收益。

#### ②权益法核算

本公司对联营企业和合营企业的长期股权投资采用权益法核算。采用权益法核算时，长期股权投资的初始投资成本大于投资时应享有被投资单位可辨认净资产公允价值份额的，不调整长期股权投资的初始投资成本；初始投资成本小于投资时应享有被投资单位可辨认净资产公允价值份额的，其差额计入当期损益，同时调整长期股权投资的成本。

采用权益法核算时，本公司按照应享有或应分担的被投资单位实现的净损益和其他综合收益的份额，分别确认投资收益和其他综合收益，同时调整长期股权投资的账面价值；按照被投资单位宣告分派的利润或现金股利计算应享有的部分，相应减少长期股权投资的账面价值；对于被投资单位除净损益、其他综合收益和利润分配以外所有者权益的其他变动，调整长期股权投资的账面价值并计入资本公积。本公司在确认应享有被投资单位净损益的份额时，以取得投资时被投资单位各项可辨认资产等的公允价值为基础，对被投资单位的净利润进行调整后确认。被投资单位采用的会计政策及会计期间与本公司不一致的，按照本公司的会计政策及会计期间对被投资单位的财务报表进行调整，并据以确认投资收益和其他综合收益。

本公司在确认应分担被投资单位发生的净亏损时，以长期股权投资的账面价值和其他实质上构成对被投资单位净投资的长期权益减记至零为限。此外，如本公司对被投资单位负有承担额外损失的义务，则按预计承担的义务确认预计负债，

计入当期投资损失。被投资单位以后期间实现净利润的，本公司在收益分享额弥补未确认的亏损分担额后，恢复确认收益分享额。

### （3）长期股权投资核算方法的转换

①公允价值计量转权益法核算：本公司原持有的对被投资单位的股权投资（不具有控制、共同控制或重大影响的），按照金融工具确认和计量准则进行会计处理的，因追加投资等原因导致持股比例上升，能够对被投资单位施加共同控制或重大影响的，在转按权益法核算时，本公司按照金融工具确认和计量准则确定的原股权投资的公允价值加上为取得新增投资而应支付对价的公允价值，作为改按权益法核算的初始投资成本。

②公允价值计量或权益法核算转成本法核算：本公司原持有的对被投资单位不具有控制、共同控制或重大影响的按照金融工具确认和计量准则进行会计处理的权益性投资，或者原持有对联营企业、合营企业的长期股权投资，因追加投资等原因，能够对被投资单位实施控制的，按有关企业合并形成的长期股权投资进行会计处理。

③权益法核算转公允价值计量：本公司原持有的对被投资单位具有共同控制或重大影响的长期股权投资，因部分处置等原因导致持股比例下降，不能再对被投资单位实施共同控制或重大影响的，改按金融工具确认和计量准则对剩余股权投资进行会计处理，其在丧失共同控制或重大影响之日的公允价值与账面价值之间的差额计入当期损益。如果公司的公允价值计量的投资属于被指定为以公允价值计量且变动计入其他综合收益的金融资产，相关金额计入留存收益。

④成本法转权益法或公允价值计量：本公司因处置部分权益性投资等原因丧失了对被投资单位的控制的，在编制个别财务报表时，处置后的剩余股权能够对被投资单位实施共同控制或施加重大影响的，本公司改按权益法核算，并对该剩余股权视同自取得时即采用权益法核算进行调整；处置后的剩余股权不能对被投资单位实施共同控制或施加重大影响的，本公司改按《企业会计准则第 22 号——金融工具确认和计量》的有关规定进行会计处理，其在丧失控制之日的公允价值与账面价值间的差额计入当期损益。在编制合并财务报表时，按照《企业会计准则第 33 号——合并财务报表》的有关规定进行会计处理。

### （4）确定对被投资单位具有共同控制、重大影响的依据

共同控制，是指按照相关约定对某项安排所共有的控制，并且该安排的相关活动必须经过分享控制权的参与方一致同意后才能决策。如果所有参与方或一组参与方必须一致行动才能决定某项安排的相关活动，则认为所有参与方或一组参与方集体控制该安排。在判断是否存在共同控制时，首先判断是否由所有参与方或参与方组合集体控制该安排，其次再判断该安排相关活动的决策是否必须经过这些集体控制该安排的参与方一致同意。如果存在两个或两个以上的参与方组合能够集体控制某项安排的，不构成共同控制。判断是否存在共同控制时，不考虑享有的保护性权利。

重大影响，是指投资方对被投资单位的财务和经营政策有参与决策的权力，但并不能够控制或者与其他方一起共同控制这些政策的制定。本公司在确定能否对被投资单位施加重大影响时，考虑直接或间接持有被投资单位的表决权股份以及本公司及其他方持有的当期可执行潜在表决权在假定转换为对被投资方单位的股权后产生的影响，包括被投资单位发行的当期可转换的认股权证、股份期权及可转换公司债券等的影响。

当本公司直接或通过子公司间接拥有被投资单位 20%（含 20%）以上但低于 50% 的表决权股份时，一般认为对被投资单位具有重大影响，除非有明确证据表明该种情况下不能参与被投资单位的生产经营决策，不形成重大影响。

本公司通常通过以下一种或几种情形来判断是否对被投资单位具有重大影响：

- ①在被投资单位的董事会或类似权力机构中派有代表。
- ②参与被投资单位财务和经营政策制定过程。
- ③与被投资单位之间发生重要交易。
- ④向被投资单位派出管理人员。
- ⑤向被投资单位提供关键技术资料。

存在上述一种或多种情形并不意味着本公司一定对被投资单位具有重大影响，本公司需要综合考虑所有事实和情况来做出恰当的判断。

### （5）长期股权投资处置

本公司处置长期股权投资时，将投资账面价值与实际取得价款之间的差额计入当期损益。采用权益法核算的长期股权投资，在处置该项投资时，采用与被投资单位直接处置相关资产或负债相同的基础，按相应比例对原计入其他综合收益的部分进行会计处理。

## 23、投资性房地产

投资性房地产计量模式

成本法计量

折旧或摊销方法

(1) 投资性房地产的种类和计量模式

本公司投资性房地产的种类有：出租的土地使用权、出租的建筑物、持有并准备增值后转让的土地使用权。

本公司投资性房地产按照成本进行初始计量，采用成本模式进行后续计量。

(2) 采用成本模式核算政策

本公司投资性房地产中出租的建筑物采用年限平均法计提折旧，具体核算政策与固定资产部分相同。投资性房地产中出租的土地使用权、持有并准备增值后转让的土地使用权采用直线法摊销，具体核算政策与无形资产部分相同。

本公司对于投资性房地产出售、转让、报废或毁损的处置收入扣除其账面价值和相关税费后的差额计入当期损益。本公司在有证据表明将自用的房屋及建筑物改用于出租或将持有的房地产开发产品以经营租赁的方式出租时，固定资产、无形资产或存货以转换前的账面价值转换为投资性房地产。本公司在有证据表明将原本用于赚取租金或资本增值的房屋及建筑物改为自用或将用于经营租出的房屋及建筑物重新用于对外销售的，投资性房地产以转换前的账面价值转换为固定资产、无形资产或存货。

## 24、固定资产

### (1) 确认条件

本公司固定资产指为生产商品、提供劳务、出租或经营管理而持有的，使用寿命超过一个会计年度的有形资产，同时满足以下条件时予以确认：

- ①与该固定资产有关的经济利益很可能流入本公司；
- ②该固定资产的成本能够可靠地计量。

与固定资产有关的后续支出，符合上述确认条件的，计入固定资产成本，并终止确认被替换部分的账面价值；否则，在发生时计入当期损益。

本公司固定资产按照成本进行初始计量。固定资产的成本一般包括购买价款、相关税费、以及为使固定资产达到预定可使用状态前所发生的可直接归属于该资产的其他支出，如运输费、安装费等。但购买的固定资产如果超过正常的信用条件延期支付，固定资产的成本以各期付款额的现值之和为基础确定。实际支付的价款与购买价款的现值之间的差额，除按照《企业会计准则第 17 号——借款费用》应予资本化的以外，在信用期内计入当期损益。

### (2) 折旧方法

类别	折旧方法	折旧年限	残值率	年折旧率
房屋及建筑物	年限平均法	10-35	4%	2.74%-9.6%
机械设备	年限平均法	5-10	4%	9.6%-19.2%
运输设备	年限平均法	4	4%	24%
电子设备及其他	年限平均法	3-5	4%	19.2%-32%

当固定资产处置时或预期通过使用或处置不能产生经济利益时，终止确认该固定资产。固定资产出售、转让、报废或毁损的处置收入扣除其账面价值和相关税费后的差额计入当期损益。

## 25、在建工程

(1) 在建工程的计量



本公司在建工程成本按实际工程支出确定，包括在建期间发生的各项必要工程支出、工程达到预定可使用状态前的应予资本化的借款费用以及其他相关费用等。

(2) 在建工程结转固定资产的标准和时点

本公司在建工程在工程完工达到预定可使用状态时，结转固定资产。

本公司所建造工程已达到预定可使用状态，但尚未办理竣工决算的，自达到预定可使用状态之日起，根据工程预算、造价或者工程实际成本等，按估计的价值转入固定资产，并按本公司固定资产折旧政策计提固定资产的折旧。待办理竣工决算后，再按实际成本调整原来的暂估价值，但不调整原已计提的折旧额。

(3) 在建工程具体转固标准和时点：

本公司在建工程在工程完工达到预定可使用状态时，结转固定资产。预定可使用状态的判断标准，应符合下列情况之一：

- ① 固定资产的实体建造（包括安装）工作已经全部完成或实质上已经全部完成；
- ② 已经试生产或试运行，并且其结果表明资产能够正常运行或能够稳定地生产出合格产品，或者试运行结果表明其能够正常运转或营业；
- ③ 该项建造的固定资产上的支出金额很少或者几乎不再发生；
- ④ 所购建的固定资产已经达到设计或合同要求，或与设计或合同要求基本相符。

## 26、借款费用

(1) 借款费用资本化的确认原则和资本化期间

本公司借款费用，包括借款利息、折价或者溢价的摊销、辅助费用以及因外币借款而发生的汇兑差额等。本公司发生的借款费用，可直接归属于符合资本化条件的资产的购建或者生产的，予以资本化，计入相关资产成本；其他借款费用，在发生时根据其发生额确认为费用，计入当期损益。符合资本化条件的资产，是指需要经过相当长时间的购建或者生产活动才能达到预定可使用或者可销售状态的固定资产、投资性房地产和存货等资产。

资本化期间：指从借款费用开始资本化时点到停止资本化时点的期间。借款费用暂停资本化的期间不包括在内。

本公司借款费用同时满足下列条件时开始资本化：（1）资产支出已经发生，资产支出包括为购建或者生产符合资本化条件的资产而以支付现金、转移非现金资产或者承担带息债务形式发生的支出；（2）借款费用已经发生；（3）为使资产达到预定可使用或者可销售状态所必要的购建或者生产活动已经开始。

当购建或者生产符合资本化条件的资产达到预定可使用或者可销售状态时，本公司借款费用停止资本化。

暂停资本化期间：在购建或生产过程中发生非正常中断、且中断时间连续超过 3 个月的，本公司暂停借款费用的资本化。

(2) 借款费用资本化率以及资本化金额的计算方法

本公司资本化金额计算：① 借入专门借款，按照专门借款当期实际发生的利息费用，减去将尚未动用的借款资金存入银行取得的利息收入或进行暂时性投资取得的投资收益后的金额确定；② 占用一般借款按照累计资产支出超过专门借款部分的资产支出加权平均数乘以所占用一般借款的资本化率计算确定，资本化率为一般借款的加权平均利率；③ 借款存在折价或溢价的，按照实际利率法确定每一会计期间应摊销的折价或溢价金额，调整每期利息金额。

## 27、生物资产

## 28、油气资产

## 29、无形资产

### (1) 使用寿命及其确定依据、估计情况、摊销方法或复核程序

无形资产是指本公司拥有或者控制的没有实物形态的可辨认非货币性资产，在同时满足以下条件时予以确认：

①与该无形资产有关的经济利益很可能流入本公司；

②该无形资产的成本能够可靠地计量。

使用寿命及其确定依据、估计情况、摊销方法或复核程序

本公司无形资产按照成本进行初始计量。购入的无形资产，按实际支付的价款和相关支出作为实际成本；投资者投入的无形资产，按投资合同或协议约定的价值确定实际成本，但合同或协议约定价值不公允的，按公允价值确定实际成本；自行开发的无形资产，其成本为达到预定用途前所发生的支出总额；对非同一控制下合并中取得被购买方拥有的但在其财务报表中未确认的无形资产，在对被购买方资产进行初始确认时，按公允价值确认为无形资产。

本公司无形资产后续计量，分别为：①使用寿命有限无形资产采用直线法摊销，并在年度终了，对无形资产的使用寿命和摊销方法进行复核，如与原先估计数存在差异的，进行相应的调整。②使用寿命不确定的无形资产不摊销，但在年度终了，对使用寿命进行复核，当有确凿证据表明其使用寿命是有限的，则估计其使用寿命，按直线法进行摊销。

使用寿命有限的无形资产摊销方法如下：

类别	使用寿命的确认依据	摊销方法
土地使用权	产权登记期限	直线法
专利权和非专利技术	预期经济利益年限	直线法

本公司将无法预见该资产为公司带来经济利益的期限，或使用期限不确定等无形资产确定为使用寿命不确定的无形资产。

使用寿命不确定的判断依据：①来源于合同性权利或其他法定权利，但合同规定或法律规定无明确使用年限；②综合同行业情况或相关专家论证等，仍无法判断无形资产为公司带来经济利益的期限。每年年末，本公司对使用寿命不确定无形资产使用寿命进行复核，主要采取自下而上的方式，由无形资产使用相关部门进行基础复核，评价使用寿命不确定判断依据是否存在变化等。

## (2) 研发支出的归集范围及相关会计处理方法

本公司研发支出为公司研发活动直接相关的支出，包括研发人员职工薪酬、直接投入费用、折旧费用与长期待摊费用、设计费用、无形资产摊销费用、委托外部研究开发费用、其他费用等，其中研发人员的工资按照项目工时分摊计入研发支出。

内部研究开发项目研究阶段的支出，本公司于发生时计入当期损益；开发阶段的支出，只有同时满足下列条件的，本公司才予以资本化：①完成该无形资产以使其能够使用或出售在技术上具有可行性；②具有完成该无形资产并使用或出售的意图；③无形资产产生经济利益的方式，包括能够证明运用该无形资产生产的产品存在市场或无形资产自身存在市场，无形资产将在内部使用的，能证明其有用性；④有足够的技术、财务资源和其他资源支持，以完成该无形资产的开发，并有能力使用或出售该无形资产；⑤归属于该无形资产开发阶段的支出能够可靠地计量。

本公司划分内部研究开发项目的研究阶段和开发阶段的具体标准：为获取新的技术和知识等进行的有计划的调查阶段，本公司确定为研究阶段，该阶段具有计划性和探索性等特点；在进行商业性生产或使用前，将研究成果或其他知识应用于某项计划或设计，以生产出新的或具有实质性改进的材料、装置、产品等阶段，本公司确定为开发阶段，该阶段具有针对性和形成成果的可能性较大等特点。

无法区分研究阶段支出和开发阶段支出的，本公司将发生的研发支出全部计入当期损益。

## 30、长期资产减值

本公司对长期股权投资、采用成本模式计量的投资性房地产、固定资产、在建工程、使用权资产、无形资产等长期资产，于资产负债表日存在减值迹象的，进行减值测试。减值测试结果表明资产的可收回金额低于其账面价值的，按其差额计提减值准备并计入减值损失。可收回金额为资产的公允价值减去处置费用后的净额与资产预计未来现金流量的现值两者之间的较高者。资产减值准备按单项资产为基础计算并确认，如果难以对单项资产的可收回金额进行估计的，以该资产所属的资产组确定资产组的可收回金额。资产组是能够独立产生现金流入的最小资产组合。

本公司对因企业合并所形成的商誉和使用寿命不确定的无形资产，无论是否存在减值迹象，至少于每年末进行减值测试。对于尚未达到可使用状态的无形资产，也每年进行减值测试。

本公司进行商誉减值测试时，对于因企业合并形成的商誉的账面价值，自购买日起按照合理的方法分摊至相关的资产组；难以分摊至相关的资产组的，将其分摊至相关的资产组组合。在将商誉的账面价值分摊至相关的资产组或者资产组组合时，按照各资产组或者资产组组合的公允价值占相关资产组或者资产组组合公允价值总额的比例进行分摊。公允价值难以可靠计量的，按照各资产组或者资产组组合的账面价值占相关资产组或者资产组组合账面价值总额的比例进行分摊。

本公司在对包含商誉的相关资产组或者资产组组合进行减值测试时，如与商誉相关的资产组或者资产组组合存在减值迹象的，先对不包含商誉的资产组或者资产组组合进行减值测试，计算可收回金额，并与相关账面价值相比较，确认相应的减值损失。再对包含商誉的资产组或者资产组组合进行减值测试，比较这些相关资产组或者资产组组合的账面价值（包括所分摊的商誉的账面价值部分）与其可收回金额，如相关资产组或者资产组组合的可收回金额低于其账面价值的，就其差额确认减值损失。减值损失金额首先抵减分摊至资产组或者资产组组合中商誉的账面价值；再根据资产组或者资产组组合中除商誉之外的其他各项资产的账面价值所占比重，按比例抵减其他各项资产的账面价值。上述资产减值损失一经确认，本公司在以后会计期间不予转回。

### 31、长期待摊费用

本公司长期待摊费用是指已经支出，但受益期限在一年以上（不含一年）的各项费用。长期待摊费用按费用项目的受益期限分期摊销。若长期待摊的费用项目不能使以后会计期间受益，则将尚未摊销的该项目的摊余价值全部转入当期损益。

### 32、合同负债

合同负债，是指本公司已收或应收客户对价而应向客户转让商品的义务。如果在本公司向客户转让商品之前，客户已经支付了合同对价或本公司已经取得了无条件收款权，本公司在客户实际支付款项和到期应支付款项孰早时点，将该已收或应收款项列示为合同负债。本公司将同一合同下的合同资产和合同负债以净额列示，不同合同下的合同资产和合同负债不予抵销。

### 33、职工薪酬

#### （1）短期薪酬的会计处理方法

职工薪酬是本公司为获得职工提供的服务而给予的各种形式报酬以及其他相关支出，包括短期薪酬、离职后福利、辞退福利和其他长期福利。

##### （1）短期薪酬的会计处理方法

本公司短期薪酬包括短期工资、奖金、津贴、补贴、职工福利费、住房公积金、工会经费和职工教育经费、医疗保险费、工伤保险费、生育保险费、短期带薪缺勤、短期利润分享计划等。本公司在职工提供服务的会计期间，将实际发生的应付的短期薪酬确认为负债，并按照受益对象和权责发生制原则计入当期损益或相关资产成本。

#### （2）离职后福利的会计处理方法

离职后福利主要包括基本养老保险费、企业年金等，按照本公司承担的风险和义务，分类为设定提存计划、设定受益计划。

设定提存计划：本公司在资产负债表日为换取职工在会计期间提供的服务而向单独主体缴存的提存金确认为负债，并按照受益对象计入当期损益或相关资产成本。

设定受益计划：本公司在半年和年度资产负债表日由独立精算师进行精算估值，以预期累积福利单位法确定提供福利的成本。本公司设定受益计划导致的职工薪酬成本包括下列组成部分：（1）服务成本，包括当期服务成本、过去服务成本

和结算利得或损失。其中，当期服务成本是指，职工当期提供服务所导致的设定受益义务现值的增加额；过去服务成本是指，设定受益计划修改所导致的与以前期间职工服务相关的设定受益义务现值的增加或减少；（2）设定受益义务的利息费用；（3）重新计量设定受益计划负债导致的变动。除非其他会计准则要求或允许职工福利成本计入资产成本，本公司将上述第（1）和（2）项计入当期损益；第（3）项计入其他综合收益且不会在后续会计期间转回至损益。

### （3） 辞退福利的会计处理方法

辞退福利是指本公司在职工劳动合同到期之前解除与职工的劳动关系，或者为鼓励职工自愿接受裁减而提出给予补偿的建议。本公司在不能单方面撤回因解除劳动关系计划或裁减建议所提供的辞退福利时，或确认与涉及支付辞退福利的重组相关的成本或费用时（两者孰早），确认辞退福利产生的职工薪酬负债，并计入当期损益。

### （4） 其他长期职工福利的会计处理方法

## 34、 预计负债

#### （1） 预计负债的确认标准

当与或有事项相关的义务是本公司承担的现时义务，且履行该义务很可能导致经济利益流出，同时其金额能够可靠地计量时确认该义务为预计负债。

#### （2） 预计负债的计量方法

本公司预计负债按照履行相关现时义务所需支出的最佳估计数进行初始计量，如所需支出存在一个连续范围，且该范围内各种结果发生的可能性相同，最佳估计数按照该范围内的中间值确定；如涉及多个项目，按照各种可能结果及相关概率计算确定最佳估计数。

本公司于资产负债表日对预计负债账面价值进行复核，有确凿证据表明该账面价值不能真实反映当前最佳估计数，按照当前最佳估计数对该账面价值进行调整。

如果清偿预计负债所需支出全部或部分预期由第三方补偿的，补偿金额在基本确定能够收到时，作为资产单独确认，且确认的补偿金额不超过预计负债的账面价值。

## 35、 股份支付

本公司的股份支付是为了获取职工[或其他方]提供服务而授予权益工具或者承担以权益工具为基础确定的负债的交易。本公司的股份支付分为以权益结算的股份支付和以现金结算的股份支付。

用以换取职工提供服务的以权益结算的股份支付，本公司以授予职工权益工具在授予日的公允价值计量。在等待期内每个资产负债表日，本公司根据最新取得的可行权职工人数变动、是否达到规定业绩条件等后续信息对可行权权益工具数量作出最佳估计，以此为基础，按照授予日的公允价值，将当期取得的服务计入相关成本或费用，相应增加资本公积。在可行权日之后不再对已确认的相关成本或费用和所有者权益总额进行调整。但授予后立即可行权的，在授予日按照公允价值计入相关成本或费用，相应增加资本公积。

以现金结算的股份支付，按照本公司承担的以股份或其他权益工具为基础确定的负债的公允价值计量。如授予后立即可行权，在授予日以承担负债的公允价值计入相关成本或费用，相应增加负债；如需完成等待期内的服务或达到规定业绩条件以后才可行权，在等待期的每个资产负债表日，以对可行权情况的最佳估计为基础，按照本公司承担负债的公允价值金额，将当期取得的服务计入成本或费用，相应调整负债。在相关负债结算前的每个资产负债表日以及结算日，对负债的公允价值重新计量，其变动计入当期损益。

本公司对股份支付计划进行修改时，若修改增加了所授予权益工具的公允价值，按照权益工具公允价值的增加相应地确认取得服务的增加；若修改增加了所授予权益工具的数量，则将增加的权益工具的公允价值相应地确认为取得服务的增加。权益工具公允价值的增加是指修改前后的权益工具在修改日的公允价值之间的差额。如果本公司按照有利于职工的方式修改可行权条件，如缩短等待期、变更或取消业绩条件（而非市场条件），在处理可行权条件时，考虑修改后的可行权

条件。若修改减少了股份支付公允价值总额或采用了其他不利于职工的方式修改股份支付计划的条款和条件，本公司仍继续对取得的服务进行会计处理，视同该变更从未发生，除非本公司取消了部分或全部已授予的权益工具。

在等待期内，如果取消了授予的权益工具，本公司对取消所授予的权益性工具作为加速行权处理，将剩余等待期内应确认的金额立即计入当期损益，同时确认资本公积。职工或其他方能够选择满足非可行权条件但在等待期内未满足的，本公司将其作为授予权益工具的取消处理。

### 36、优先股、永续债等其他金融工具

### 37、收入

按照业务类型披露收入确认和计量所采用的会计政策

#### (1) 一般原则

本公司与客户之间的合同同时满足下列条件时，在客户取得相关商品控制权时确认收入：合同各方已批准该合同并承诺将履行各自义务；合同明确了合同各方与所转让商品或提供劳务相关的权利和义务；合同有明确的与所转让商品相关的支付条款；合同具有商业实质，即履行该合同将改变公司未来现金流量的风险、时间分布或金额；本公司因向客户转让商品而有权取得的对价很可能收回。

在合同开始日，本公司识别合同中存在的各单项履约义务，并将交易价格按照各单项履约义务所承诺商品的单独售价的相对比例分摊至各单项履约义务。本公司在确定交易价格时考虑了可变对价、合同中存在的重大融资成分、非现金对价、应付客户对价等因素的影响。

对于合同中的每个单项履约义务，如果满足下列条件之一的，本公司在相关履约时段内按照履约进度将分摊至该单项履约义务的交易价格确认为收入：客户在本公司履约的同时即取得并消耗公司履约所带来的经济利益；客户能够控制本公司履约过程中在建的商品；本公司履约过程中所产出的商品具有不可替代用途，且本公司在整个合同期间内有权就累计至今已完成的履约部分收取款项。履约进度根据所转让商品的性质采用投入法或产出法确定，当履约进度不能合理确定时，本公司已经发生的成本预计能够得到补偿的，按照已经发生的成本金额确认收入，直到履约进度能够合理确定为止。

如果不满足上述条件之一，则本公司在客户取得相关商品控制权的时点将分摊至该单项履约义务的交易价格确认收入。在判断客户是否已取得商品控制权时，本公司考虑下列迹象：本公司就该商品享有现时收款权利，即客户就该商品负有现时付款义务；本公司已将该商品的法定所有权转移给客户，即客户已拥有该商品的法定所有权；本公司已将该商品实物转移给客户，即客户已实物占有该商品；本公司已将该商品所有权上的主要风险和报酬转移给客户，即客户已取得该商品所有权上的主要风险和报酬；客户已接受该商品；其他表明客户已取得商品控制权的迹象。

#### (2) 与本公司取得收入的主要活动相关的具体会计政策描述如下：

与本公司取得收入的主要活动相关的具体会计政策描述如下：

#### (1) 本公司定制服装商品销售业务通常仅包括转让商品的履约义务，具体执行的商品销售收入确认条件为：

- ①国内自营专卖店销售：于货物交付消费者并收取价款时，确认销售收入；
- ②国内定制客户销售：与客户签订合同或订单后，将货物发给客户由客户收到后确认收入；
- ③境外定制客户销售：与客户签订合同或订单后，办理出口报关手续并取得报关单时，确认销售收入。

#### (2) 本公司向客户提供工程改造服务、参观服务、技术服务咨询，具体执行的收入确认条件为：

- ①工程改造服务：在工程改造服务最终验收完成时点确认收入。
- ②参观服务：在参观服务完成时点确认收入。
- ③技术服务咨询：在技术咨询完成时点确认收入。

同类业务采用不同经营模式涉及不同收入确认方式及计量方法的情况

### 38、合同成本

合同履约成本，是指本公司为履行合同发生的成本，该成本不属于收入准则以外的其他准则规范范围且同时满足下列条件：

(1) 该成本与一份当前或预期取得的合同直接相关，包括直接人工、直接材料、制造费用（或类似费用）、明确由客户承担的成本以及仅因该合同而发生的其他成本；

(2) 该成本增加了本公司未来用于履行履约义务的资源；

(3) 该成本预期能够收回。

本公司的下列支出于发生时，计入当期损益：

(1) 管理费用。

(2) 非正常消耗的直接材料、直接人工和制造费用（或类似费用），这些支出为履行合同发生，但未反映在合同价格中。

(3) 与履约义务中已履行部分相关的支出。

(4) 无法在尚未履行的与已履行的履约义务之间区分的相关支出。

本公司为取得合同发生的增量成本预期能够收回的，作为合同取得成本确认为一项资产；如该资产摊销期限不超过一年的，在发生时计入当期损益。增量成本，是指本公司不取得合同就不会发生的成本（如销售佣金等）。本公司为取得合同发生的、除预期能够收回的增量成本之外的其他支出（如无论是否取得合同均会发生的差旅费等），在发生时计入当期损益，但是，明确由客户承担的除外。

本公司与合同成本有关的资产，采用与该资产相关的商品收入确认相同的基础进行摊销，计入当期损益。

本公司与合同成本有关的资产，其账面价值高于下列两项的差额的，超出部分计提减值准备，并确认为资产减值损失：

1) 本公司因转让与该资产相关的商品预期能够取得的剩余对价；

2) 为转让该相关商品估计将要发生的成本。

以前期间减值的因素之后发生变化，使得上述 1) 减 2) 的差额高于该资产账面价值的，本公司转回原已计提的资产减值准备，并计入当期损益，但转回后的资产账面价值不超过假定不计提减值准备情况下该资产在转回日的账面价值。

### 39、政府补助

#### (1) 政府补助类型

政府补助是指本公司从政府无偿取得的货币性资产或非货币性资产（但不包括政府作为所有者投入的资本），主要划分为与资产相关的政府补助和与收益相关的政府补助两种类型。政府补助为货币性资产的，按照收到或应收的金额计量。政府补助为非货币性资产的，按照公允价值计量；公允价值不能够可靠取得的，按照名义金额计量。按照名义金额计量的政府补助，直接计入当期损益。

#### (2) 与资产相关的政府补助的会计处理方法

与资产相关的政府补助，是指本公司取得的、用于购建或以其他方式形成长期资产的政府补助。本公司对与资产相关的政府补助，冲减相关资产账面价值或确认为递延收益，确认为递延收益的，在相关资产使用寿命内按照合理、系统的方法分期计入当期损益（与本公司日常活动相关的，计入其他收益；与本公司日常活动无关的，计入营业外收入）

#### (3) 与收益相关的政府补助的会计处理方法

与收益相关的政府补助，是指本公司取得的除与资产相关的政府补助之外的政府补助。本公司对与收益相关的政府补助，用于补偿本公司以后期间的相关成本费用或损失的，确认为递延收益，并在确认相关成本费用或损失的期间，计入当期损益（与本公司日常活动相关的，计入其他收益；与本公司日常活动无关的，计入营业外收入）或冲减相关成本费用或损失；用于补偿本公司已发生的相关成本费用或损失的，直接计入当期损益（与本公司日常活动相关的，计入其他收益；与本公司日常活动无关的，计入营业外收入）或冲减相关成本费用或损失。

#### (4) 区分与资产相关政府补助和与收益相关政府补助的具体标准

本公司取得的、用于购建或以其他方式形成长期资产的政府补助，确认为与资产相关的政府补助。

本公司取得的除与资产相关的政府补助之外的政府补助，确认为与收益相关的政府补助。

若政府文件未明确规定补助对象，将该政府补助划分为与资产相关或与收益相关的判断依据：

①政府文件明确了补助所针对的特定项目的，根据该特定项目的预算中将形成资产的支出金额和计入费用的支出金额的相对比例进行划分，对该划分比例需在每个资产负债表日进行复核，必要时进行变更；

②政府文件中对用途仅作一般性表述，没有指明特定项目的，作为与收益相关的政府补助。

#### （5）政府补助的确认时点

按照应收金额计量的政府补助，本公司在期末有确凿证据表明能够符合财政扶持政策规定的相关条件且预计能够收到财政扶持资金时予以确认。

除按照应收金额计量的政府补助外的其他政府补助，本公司在实际收到补助款项时予以确认。

### 40、递延所得税资产/递延所得税负债

本公司递延所得税资产和递延所得税负债根据资产和负债的计税基础与其账面价值的差额(暂时性差异)计算确认。

（1）本公司对于可抵扣暂时性差异确认递延所得税资产，以未来期间很可能取得的用来抵扣可抵扣暂时性差异的应纳税所得额为限。对于能够结转以后年度的可抵扣亏损和税款抵减，以很可能获得用来抵扣可抵扣亏损和税款抵减的未来应纳税所得额为限，确认相应的递延所得税资产。对于应纳税暂时性差异，除特殊情况外，确认递延所得税负债。

（2）本公司递延所得税资产的确认以很可能取得用来抵扣可抵扣暂时性差异的应纳税所得额为限。资产负债表日，有确凿证据表明未来期间很可能获得足够的应纳税所得额用来抵扣可抵扣暂时性差异的，确认以前会计期间未确认的递延所得税资产。如未来期间很可能无法获得足够的应纳税所得额用以抵扣递延所得税资产的，则减记递延所得税资产的账面价值。

（3）本公司对与子公司及联营企业投资相关的应纳税暂时性差异，确认递延所得税负债，除非本公司能够控制暂时性差异转回的时间且该暂时性差异在可预见的未来很可能不会转回。本公司对与子公司及联营企业投资相关的可抵扣暂时性差异，当该暂时性差异在可预见的未来很可能转回且未来很可能获得用来抵扣可抵扣暂时性差异的应纳税所得额时，确认递延所得税资产。

（4）本公司对于商誉的初始确认产生的暂时性差异，不确认相应的递延所得税负债。对于既不影响会计利润也不影响应纳税所得额(或可抵扣亏损)的非企业合并的交易中产生的资产或负债的初始确认形成的暂时性差异，不确认相应的递延所得税资产和递延所得税负债。资产负债表日，本公司递延所得税资产和递延所得税负债按照预期收回该资产或清偿该负债期间的适用税率计量。

（5）同时满足下列条件的递延所得税资产和递延所得税负债以抵销后的净额列示：

- A、递延所得税资产和递延所得税负债与同一税收征管部门对本公司内同一纳税主体征收的所得税相关；
- B、本公司内该纳税主体拥有以净额结算当期所得税资产及当期所得税负债的法定权利。

### 41、租赁

#### （1）作为承租方租赁的会计处理方法

租赁，是指在一定期间内，出租人将资产的使用权让与承租人以获取对价的合同。

在合同开始日/变更日，本公司评估该合同是否为租赁或者包含租赁。如果合同中一方让渡了在一定期间内控制一项或多项已识别资产使用的权利以换取对价，则该合同为租赁或者包含租赁。除非合同条款和条件发生变化，本公司不重新评估合同是否为租赁或者包含租赁。

合同中同时包含多项单独租赁的，承租人和出租人将合同予以分拆，并分别各项单独租赁进行会计处理。合同中同时包含租赁和非租赁部分的，承租人和出租人将租赁和非租赁部分进行分拆。

本公司作为承租人

##### A、使用权资产

使用权资产，是指本公司作为承租人可在租赁期内使用租赁资产的权利。在租赁期开始日，本公司作为承租人对租赁确认使用权资产和租赁负债，但简化处理的短期租赁和低价值资产租赁除外。

本公司的使用权资产按照成本进行初始计量，该成本包括：

- a 租赁负债的初始计量金额；
- b 在租赁期开始日或之前支付的租赁付款额，存在租赁激励的，扣除已享受的租赁激励相关金额；
- c 本公司作为承租人发生的初始直接费用；

d 本公司为拆卸及移除租赁资产、复原租赁资产所在场地或将租赁资产恢复至租赁条款约定状态预计将发生的成本。

本公司采用平均年限法对使用权资产计提折旧。本公司能够合理确定租赁期届满时取得租赁资产所有权的，在租赁资产剩余使用寿命内计提折旧。无法合理确定租赁期届满时能够取得租赁资产所有权的，本公司在租赁期与租赁资产剩余使用寿命两者孰短的期间内计提折旧。

本公司按照《企业会计准则第 8 号——资产减值》的规定，确定使用权资产是否发生减值，并对已识别的减值损失进行会计处理。

本公司根据准则重新计量租赁负债时，相应调整使用权资产的账面价值。如使用权资产的账面价值已调减至零，但租赁负债仍需进一步调减的，将剩余金额计入当期损益。

租赁变更导致租赁范围缩小或租赁期缩短的，本公司相应调减使用权资产的账面价值，并将部分终止或完全终止租赁的相关利得或损失计入当期损益。其他租赁变更导致租赁负债重新计量的，本公司相应调整使用权资产的账面价值。

#### B、租赁负债

在租赁期开始日，本公司作为承租人对租赁确认使用权资产和租赁负债，但简化处理的短期租赁和低价值资产租赁除外。本公司的租赁负债按照租赁期开始日尚未支付的租赁付款额的现值进行初始计量。

在计算租赁付款额的现值时，本公司采用租赁内含利率作为折现率；无法确定租赁内含利率的，采用本公司（即承租人）增量借款利率作为折现率。

租赁内含利率，是指使出租人的租赁收款额的现值与未担保余值的现值之和等于租赁资产公允价值与出租人的初始直接费用之和的利率。承租人增量借款利率，是指本公司作为承租人在类似经济环境下为获得与使用权资产价值接近的资产，在类似期间以类似抵押条件借入资金须支付的利率。

本公司按照固定的周期性利率计算租赁负债在租赁期内各期间的利息费用，并计入当期损益或资产成本。

在租赁期开始日后，本公司续租选择权、终止租赁选择权或购买选择权评估结果发生变化的，重新确定租赁付款额，并按变动后租赁付款额和修订后的折现率计算的现值重新计量租赁负债：

在租赁期开始日后，根据担保余值预计的应付金额发生变动，或者因用于确定租赁付款额的指数或比率变动而导致未来租赁付款额发生变动的，本公司按照变动后租赁付款额的现值重新计量租赁负债。在这些情形下，本公司采用的折现率不变；但是，租赁付款额的变动源自浮动利率变动的，使用修订后的折现率。

#### C、短期租赁和低价值资产租赁

本公司对短期租赁以及低价值资产租赁，选择不确认使用权资产和租赁负债。短期租赁，是指在租赁期开始日，租赁期不超过 12 个月且不包含购买选择权的租赁。低价值资产租赁，是指单项租赁资产为全新资产时价值较低的租赁。本公司将短期租赁和低价值资产租赁的租赁付款额，在租赁期内各个期间按照直线法计入当期损益或相关资产成本。

#### D、租赁变更

租赁发生变更且同时符合下列条件的，本公司将该租赁变更作为一项单独租赁进行会计处理：

- a、该租赁变更通过增加一项或多项租赁资产的使用权而扩大了租赁范围；
- b、增加的对价与租赁范围扩大部分的单独价格按该合同情况调整后的金额相当。

租赁变更未作为一项单独租赁进行会计处理的，在租赁变更生效日，本公司重新分摊变更后合同的对价，重新确定租赁期，并按照变更后租赁付款额和修订后的折现率计算的现值重新计量租赁负债。

租赁变更导致租赁范围缩小或租赁期缩短的，本公司相应调减使用权资产的账面价值，并将部分终止或完全终止租赁的相关利得或损失计入当期损益。其他租赁变更导致租赁负债重新计量的，本公司相应调整使用权资产的账面价值。

## (2) 作为出租方租赁的会计处理方法

#### A、租赁的分类

在租赁开始日，本公司作为出租人将租赁分为融资租赁和经营租赁。融资租赁，是指无论所有权最终是否转移，但实质上转移了与租赁资产所有权有关的几乎全部风险和报酬的租赁。经营租赁，是指除融资租赁以外的其他租赁。本公司作为转租出租人时，基于原租赁产生的使用权资产对转租赁进行分类。

#### B、经营租赁的会计处理方法



在租赁期内各个期间，本公司采用直线法将经营租赁的租赁收款额确认为租金收入。本公司发生的与经营租赁有关的初始直接费用于发生时予以资本化，在租赁期内按照与租金收入确认相同的基础进行分摊，分期计入当期损益。本公司取得的与经营租赁有关的未计入租赁收款额的可变租赁收款额，在实际发生时计入当期损益。

#### C、融资租赁的会计处理方法

于租赁期开始日，本公司对融资租赁确认应收融资租赁款，并终止确认相关资产。本公司对应收融资租赁款进行初始计量时，将租赁投资净额作为应收融资租赁款的入账价值。租赁投资净额为未担保余值和租赁期开始日尚未收到的租赁收款额按照租赁内含利率折现的现值之和。

本公司按照固定的周期性利率计算并确认租赁期内各个期间的利息收入。应收融资租赁款的终止确认和减值按照本附注之金融工具的会计政策进行会计处理。未纳入租赁投资净额计量的可变租赁付款额在实际发生时计入当期损益。

本公司作为生产商或经销商并作为出租人的融资租赁，在租赁期开始日，本公司按照租赁资产公允价值与租赁收款额按市场利率折现的现值两者孰低确认收入，并按照租赁资产账面价值扣除未担保余值的现值后的余额结转销售成本。本公司作为生产商或经销商并作为出租人为取得融资租赁发生的成本，在租赁期开始日计入当期损益。

#### D 租赁变更

本公司作为出租人的融资租赁发生变更且同时符合下列条件的，本公司将该变更作为一项单独租赁进行会计处理：

- a. 该变更通过增加一项或多项租赁资产的使用权而扩大了租赁范围；
- b. 增加的对价与租赁范围扩大部分的单独价格按该合同情况调整后的金额相当。

融资租赁的变更未作为一项单独租赁进行会计处理的，本公司作为出租人分别下列情形对变更后的租赁进行处理：

a. 假如变更在租赁开始日生效，该租赁会被分类为经营租赁的，本公司作为出租人自租赁变更生效日开始将其作为一项新租赁进行会计处理，并以租赁变更生效日前的租赁投资净额作为租赁资产的账面价值；

b. 假如变更在租赁开始日生效，该租赁会被分类为融资租赁的，本公司作为出租人按照《企业会计准则第 22 号——金融工具确认和计量》关于修改或重新议定合同的规定进行会计处理。即，修改或重新议定租赁合同，未导致应收融资租赁款终止确认，但导致未来现金流量发生变化的，重新计算该应收融资租赁款的账面余额，并将相关利得或损失计入当期损益。重新计算应收融资租赁款账面余额时，根据重新议定或修改的租赁合同现金流量按照应收融资租赁款的原折现率或按照《企业会计准则第 24 号——套期会计》（2017）第二十三条规定重新计算的折现率（如适用）折现的现值确定。对于修改或重新议定租赁合同所产生的所有成本和费用，本公司调整修改后的应收融资租赁款的账面价值，并在修改后应收融资租赁款的剩余期限内进行摊销。

本公司作为出租人的经营租赁发生变更的，本公司自变更生效日起将其作为一项新租赁进行会计处理，与变更前租赁有关的预收或应收租赁收款额视为新租赁的收款额。

#### （3）售后租回交易

本公司按照本附注之收入的会计政策所述原则评估确定售后租回交易中的资产转让是否属于销售。

##### A 本公司作为卖方及承租人：

售后租回交易中的资产转让属于销售的，本公司作为承租人按原资产账面价值中与租回获得的使用权有关的部分，计量售后租回所形成的使用权资产，并仅就转让至出租人的权利确认相关利得或损失；售后租回交易中的资产转让不属于销售的，本公司作为承租人继续确认被转让资产，同时确认一项与转让收入等额的金融负债。金融负债的会计处理详见本附注之金融工具的会计政策所述。

##### B 本公司作为买方及出租人

售后租回交易中的资产转让属于销售的，本公司作为出租人对资产购买进行会计处理，并根据前述“（2）本公司作为出租人”的政策对资产出租进行会计处理；售后租回交易中的资产转让不属于销售的，本公司作为出租人不确认被转让资产，但确认一项与转让收入等额的金融资产。金融资产的会计处理详见本附注之金融工具的会计政策所述。

## 42、其他重要的会计政策和会计估计

#### （1）股份回购

股份回购中支付的对价和交易费用减少股东权益，回购、转让或注销本公司股份时，不确认利得或损失。

转让库存股，按实际收到的金额与库存股账面金额的差额，计入资本公积，资本公积不足冲减的，冲减盈余公积和未分配利润。

注销库存股，按股票面值和注销股数减少股本，按注销库存股的账面余额与面值的差额，冲减资本公积，资本公积不足冲减的，冲减盈余公积和未分配利润。

## （2）分部信息

本公司以内部组织结构、管理要求、内部报告制度为依据确定经营分部，以经营分部为基础确定报告分部并披露分部信息。

经营分部是指本公司内同时满足下列条件的组成部分：（1）该组成部分能够在日常活动中产生收入、发生费用；（2）本公司管理层能够定期评价该组成部分的经营成果，以决定向其配置资源、评价其业绩；（3）本公司能够取得该组成部分的财务状况、经营成果和现金流量等有关会计信息。两个或多个经营分部具有相似的经济特征，并且满足一定条件的，则可合并为一个经营分部。

## （3）债务重组

债务重组，是指在不改变交易对手方的情况下，经债权人和债务人协定或法院裁定，就清偿债务的时间、金额或方式等重新达成协议的交易。

### A、本公司作为债务人记录债务重组

本公司以资产清偿债务的债务重组，在相关资产和所清偿债务符合终止确认条件时予以终止确认，所清偿债务账面价值与转让资产账面价值之间的差额计入当期损益。

本公司将债务转为权益工具的债务重组，在所清偿债务符合终止确认条件时予以终止确认。初始确认权益工具时按照权益工具的公允价值计量，权益工具的公允价值不能可靠计量的，按照所清偿债务的公允价值计量。所清偿债务账面价值与权益工具确认金额之间的差额，计入当期损益。

采用修改其他条款方式进行债务重组的，本公司按照《企业会计准则第 22 号——金融工具的确认和计量》、《企业会计准则第 37 号——金融工具列报》的规定，确认和计量重组债务。

以多项资产清偿债务或者组合方式进行债务重组的，本公司按照前述方法确认和计量权益工具和重组债务，所清偿债务的账面价值与转让资产的账面价值以及权益工具和重组债务的确认金额之和的差额，计入当期损益。

### B、本公司作为债权人记录债务重组

债务人以资产清偿债务或者将债务转为权益工具方式进行债务重组的，本公司在相关资产符合其定义和确认条件时予以确认。

债务人以资产清偿债务方式进行债务重组的，本公司初始确认受让的金融资产以外的资产时，按照下列原则以成本计量：（1）存货的成本，包括放弃债权的公允价值和使该资产达到当前位置和状态所发生的可直接归属于该资产的税金、运输费、装卸费、保险费等其他成本。（2）对联营企业或合营企业投资的成本，包括放弃债权的公允价值和可直接归属于该资产的税金等其他成本。（3）投资性房地产的成本，包括放弃债权的公允价值和可直接归属于该资产的税金等其他成本。

（4）固定资产的成本，包括放弃债权的公允价值和使该资产达到预定可使用状态前所发生的可直接归属于该资产的税金、运输费、装卸费、安装费、专业人员服务费等其他成本。（5）生物资产的成本，包括放弃债权的公允价值和可直接归属于该资产的税金、运输费、保险费等其他成本。（6）无形资产的成本，包括放弃债权的公允价值和可直接归属于使该资产达到预定用途所发生的税金等其他成本。放弃债权的公允价值与账面价值之间的差额，计入当期损益。

将债务转为权益工具的债务重组导致本公司将债权转为对联营企业或合营企业的权益性投资的，本公司按照放弃债权的公允价值和可直接归属于该资产的税金等其他成本计量其初始投资成本。放弃债权的公允价值与账面价值之间的差额，计入当期损益。

采用修改其他条款方式进行债务重组的，本公司按照《企业会计准则第 22 号——金融工具的确认和计量》的规定，确认和计量重组债权。

采用多项资产清偿债务或者组合方式进行债务重组的，本公司首先按照《企业会计准则第 22 号——金融工具的确认和计量》的规定确认和计量受让的金融资产和重组债权，然后按照受让的金融资产以外的各项资产的公允价值比例，对放弃债权的公允价值扣除受让金融资产和重组债权确认金额后的净额进行分配，并以此为基础按照前述方法分别确定各项资产的成本。放弃债权的公允价值与账面价值之间的差额，计入当期损益。

#### (4) 非货币性资产交换

如果非货币性资产交换具有商业实质，并且换入资产或换出资产的公允价值能够可靠地计量，本公司的非货币性资产交换以公允价值为基础计量。对于换入资产，本公司以换出资产的公允价值和应支付的相关税费作为换入资产的成本进行初始计量；对于换出资产，在终止确认时，将换出资产公允价值与账面价值的差额计入当期损益。有确凿证据表明换入资产的公允价值更加可靠的，对于换入资产，本公司以换入资产的公允价值和应支付的相关税费作为换入资产的初始计量金额；对于换出资产，在终止确认时，将换入资产的公允价值与换出资产账面价值之间的差额计入当期损益。涉及补价的，按照以下规定处理：①支付补价的，以换出资产的公允价值，加上支付补价的公允价值和应支付的相关税费，作为换入资产的成本，换出资产的公允价值与其账面价值之间的差额计入当期损益。有确凿证据表明换入资产的公允价值更加可靠的，以换入资产的公允价值和应支付的相关税费作为换入资产的初始计量金额，换入资产的公允价值减去支付补价的公允价值，与换出资产账面价值之间的差额计入当期损益。②收到补价的，以换出资产的公允价值，减去收到补价的公允价值，加上应支付的相关税费，作为换入资产的成本，换出资产的公允价值与其账面价值之间的差额计入当期损益。有确凿证据表明换入资产的公允价值更加可靠的，以换入资产的公允价值和应支付的相关税费作为换入资产的初始计量金额，换入资产的公允价值加上收到补价的公允价值，与换出资产账面价值之间的差额计入当期损益。

不满足以公允价值为基础计量条件的非货币性资产交换，本公司以账面价值为基础计量。对于换入资产，以换出资产的账面价值和应支付的相关税费作为换入资产的初始计量金额；对于换出资产，终止确认时不确认损益。涉及补价的，按照下列规定进行处理：①支付补价的，以换出资产的账面价值，加上支付补价的账面价值和应支付的相关税费，作为换入资产的初始计量金额，不确认损益。②收到补价的，以换出资产的账面价值，减去收到补价的公允价值，加上应支付的相关税费，作为换入资产的初始计量金额，不确认损益。

非货币性资产交换同时换入多项资产的，如果以公允价值为基础计量，本公司按照换入的金融资产以外的各项换入资产公允价值相对比例，将换出资产公允价值总额扣除换入金融资产公允价值后的净额进行分摊，以分摊至各项换入资产的金额，加上应支付的相关税费，作为各项换入资产的成本进行初始计量；有确凿证据表明换入资产的公允价值更加可靠的，本公司以各项换入资产的公允价值和应支付的相关税费作为各项换入资产的成本进行初始计量。非货币性资产交换以账面价值为基础计量的，按照各项换入资产的公允价值的相对比例，将换出资产的账面价值总额分摊至各项换入资产，加上应支付的相关税费，作为各项换入资产的初始计量金额。

非货币性资产交换同时换出多项资产的，如果以公允价值为基础计量，本公司将各项换出资产的公允价值与其账面价值之间的差额，在各项换出资产终止确认时计入当期损益；有确凿证据表明换入资产的公允价值更加可靠的，按照各项换出资产的公允价值的相对比例，将换入资产的公允价值总额分摊至各项换出资产，分摊至各项换出资产的金额与各项换出资产账面价值之间的差额，在各项换出资产终止确认时计入当期损益。非货币性资产交换以账面价值为基础计量的，各项换出资产终止确认时均不确认损益。

### 43、重要会计政策和会计估计变更

#### (1) 重要会计政策变更

适用 不适用

单位：元

会计政策变更的内容和原因	受重要影响的报表项目名称	影响金额
--------------	--------------	------

财政部于 2022 年 11 月 30 日发布了《企业会计准则解释第 16 号》（财会〔2022〕31 号），“关于单项交易产生的资产和负债相关的递延所得税不适用初始确认豁免的会计处理”内容自 2023 年 1 月 1 日起施行。执行解释 16 号对本报告期内财务报表无影响。

#### (2) 重要会计估计变更

适用 不适用

## (3) 2023 年起首次执行新会计准则调整首次执行当年年初财务报表相关项目情况

□适用 □不适用

## 44、其他

## 六、税项

## 1、主要税种及税率

税种	计税依据	税率
增值税	应税收入按 13%、9%、6%、5%的税率计算销项税，并按扣除当期允许抵扣的进项税额后的差额计缴增值税。	13%、9%、6%、5%
城市维护建设税	按实际缴纳的流转税的 7%计缴。	7%
企业所得税	按应纳税所得额的 15%计缴。	15%
房产税	从价计征：房产原值减除 30%后的余值按 1.2%的税率计缴。 从租计征：租金收入按 12%的税率计缴。	1.2%、12%
城镇土地使用税	土地面积。	4 元/平方米/年、6 元/平方米/年。
教育费附加	按实际缴纳的流转税的 3%计缴。	3%
地方教育费附加	按实际缴纳的流转税的 2%计缴。	2%

存在不同企业所得税税率纳税主体的，披露情况说明

纳税主体名称	所得税税率
中广酷特（青岛）新能源有限公司	25%
酷特智能（山东）有限公司	25%

## 2、税收优惠

(1) 自 2019 年 4 月 1 日起，根据《财政部、国家税务总局、海关总署关于深化增值税改革有关政策的公告》（财政部、税务总局、海关总署公告[2019]39 号）规定，原适用 16%税率且出口退税率为 16%的出口货物劳务，出口退税率调整为 13%。

(2) 根据《中华人民共和国企业所得税法》第二十八条规定：国家需要重点扶持的高新技术企业，减按 15%的税率征收企业所得税。本公司 2020 年度企业所得税税率为 25%，2021 年 12 月经青岛市科学技术厅、青岛市财政局、国家税务总局青岛市税务局认定高新技术企业，证书编号：GR202137101972，有效期三年，按照《企业所得税法》等相关规定，执行 15%的企业所得税税率。本公司的子公司酷特智能科技 2020 年度企业所得税税率为 25%，2021 年 12 月经青岛市科学技术厅、青岛市财政局、国家税务总局青岛市税务局认定高新技术企业，证书编号：GR202137101859，有效期三年，按照《企业所得税法》等相关规定，执行 15%的企业所得税税率。

(3) 财政部 税务总局公告 2021 年第 13 号文：制造业企业开展研发活动中实际发生的研发费用，未形成无形资产计入当期损益的，在按规定据实扣除的基础上，自 2021 年 1 月 1 日起，再按照实际发生额的 100%在税前加计扣除；形成无形资产的，自 2021 年 1 月 1 日起，按照无形资产成本的 200%在税前摊销

(4) 财政部 税务总局公告 2023 年第 43 号文：自 2023 年 1 月 1 日至 2027 年 12 月 31 日，允许先进制造业企业按照当期可抵扣进项税额加计 5%抵减应纳税增值税额。本公司属于高新技术企业中的制造业一般纳税人，符合此公告的先进制造业企业要求，故自 2023 年 1 月 1 日起享受此优惠政策。

## 3、其他

## 七、合并财务报表项目注释

## 1、货币资金

单位：元

项目	期末余额	期初余额
库存现金	101,659.54	80,687.20
银行存款	614,542,340.72	504,073,944.60
其他货币资金	6,699,849.60	13,664,741.23
合计	621,343,849.86	517,819,373.03

其他说明：

项 目	期末余额	期初余额
保函保证金	612,784.32	
银行承兑汇票保证金	5,809,800.00	13,664,741.23
合 计	6,422,584.32	13,664,741.23

## 2、交易性金融资产

单位：元

项目	期末余额	期初余额
以公允价值计量且其变动计入当期损益的金融资产	30,022,356.16	139,487,525.41
其中：		
理财产品	30,022,356.16	139,487,525.41
其中：		
合计	30,022,356.16	139,487,525.41

其他说明：

## 3、衍生金融资产

单位：元

项目	期末余额	期初余额

其他说明：

## 4、应收票据

## (1) 应收票据分类列示

单位：元

项目	期末余额	期初余额
银行承兑票据	1,411,375.00	750,000.00

商业承兑票据	1,917,962.12	504,387.00
减：应收票据减值准备	-38,359.24	-10,087.74
合计	3,290,977.88	1,244,299.26

(2) 按坏账计提方法分类披露

单位：元

类别	期末余额					期初余额				
	账面余额		坏账准备		账面价值	账面余额		坏账准备		账面价值
	金额	比例	金额	计提比例		金额	比例	金额	计提比例	
其中：										
按组合计提坏账准备的应收票据	3,329,337.12	100.00%	38,359.24	1.15%	3,290,977.88	1,254,387.00	100.00%	10,087.74	2.00%	1,244,299.26
其中：										
银行承兑汇票	1,411,375.00	42.39%			1,411,375.00	750,000.00	59.79%			750,000.00
商业承兑汇票	1,917,962.12	57.61%	38,359.24	2.00%	1,879,602.88	504,387.00	40.21%	10,087.74	2.00%	494,299.26
合计	3,329,337.12	100.00%	38,359.24	1.15%	3,290,977.88	1,254,387.00	100.00%	10,087.74	2.00%	1,244,299.26

如是按照预期信用损失一般模型计提应收票据坏账准备：

适用 不适用

(3) 本期计提、收回或转回的坏账准备情况

本期计提坏账准备情况：

单位：元

类别	期初余额	本期变动金额				期末余额
		计提	收回或转回	核销	其他	
按组合计提坏账准备的应收票据	10,087.74	28,271.50				38,359.24
合计	10,087.74	28,271.50				38,359.24

其中本期坏账准备收回或转回金额重要的：

适用 不适用

(4) 期末公司已质押的应收票据

单位：元

项目	期末已质押金额

(5) 期末公司已背书或贴现且在资产负债表日尚未到期的应收票据

单位：元

项目	期末终止确认金额	期末未终止确认金额
银行承兑票据		1,411,375.00
合计		1,411,375.00

(6) 本期实际核销的应收票据情况

单位：元

项目	核销金额
----	------

其中重要的应收票据核销情况：

单位：元

单位名称	应收票据性质	核销金额	核销原因	履行的核销程序	款项是否由关联交易产生
------	--------	------	------	---------	-------------

应收票据核销说明：

5、应收账款

(1) 按账龄披露

单位：元

账龄	期末账面余额	期初账面余额
1 年以内（含 1 年）	56,440,791.00	50,717,729.24
1 至 2 年	7,257,059.67	2,926,013.38
2 至 3 年	1,315,541.32	503,952.44
3 年以上	238,940.71	134,412.00
3 至 4 年	177,278.71	17,947.00
4 至 5 年	7,277.00	92,335.00
5 年以上	54,385.00	24,130.00
合计	65,252,332.70	54,282,107.06

(2) 按坏账计提方法分类披露

单位：元

类别	期末余额					期初余额				
	账面余额		坏账准备		账面价值	账面余额		坏账准备		账面价值
	金额	比例	金额	计提比例		金额	比例	金额	计提比例	
其中：										
按组合计提坏账准备的应收账款	65,252,332.70	100.00%	2,415,555.28	3.70%	62,836,777.42	54,282,107.06	100.00%	1,007,200.23	1.86%	53,274,906.83

其中：										
账龄组合	65,252,332.70	100.00%	2,415,555.28	3.70%	62,836,777.42	54,282,107.06	100.00%	1,007,200.23	1.86%	53,274,906.83
合计	65,252,332.70	100.00%	2,415,555.28	3.70%	62,836,777.42	54,282,107.06	100.00%	1,007,200.23	1.86%	53,274,906.83

按组合计提坏账准备：账龄组合

单位：元

名称	期末余额		
	账面余额	坏账准备	计提比例
按组合计提坏账准备的应收账款	65,252,332.70	2,415,555.28	3.70%
合计	65,252,332.70	2,415,555.28	

确定该组合依据的说明：

如是按照预期信用损失一般模型计提应收账款坏账准备：

适用 不适用

### (3) 本期计提、收回或转回的坏账准备情况

本期计提坏账准备情况：

单位：元

类别	期初余额	本期变动金额				期末余额
		计提	收回或转回	核销	其他	
按信用风险特征组合计提坏账准备的应收账款计提的坏账准备	1,007,200.23	1,408,355.05				2,415,555.28
合计	1,007,200.23	1,408,355.05				2,415,555.28

其中本期坏账准备收回或转回金额重要的：

单位：元

单位名称	收回或转回金额	转回原因	收回方式	确定原坏账准备计提比例的依据及其合理性

### (4) 本期实际核销的应收账款情况

单位：元

项目	核销金额

其中重要的应收账款核销情况：

单位：元

单位名称	应收账款性质	核销金额	核销原因	履行的核销程序	款项是否由关联交易产生

应收账款核销说明：



## (5) 按欠款方归集的期末余额前五名的应收账款和合同资产情况

单位：元

单位名称	应收账款期末余额	合同资产期末余额	应收账款和合同资产期末余额	占应收账款和合同资产期末余额合计数的比例	应收账款坏账准备和合同资产减值准备期末余额
第一名	4,870,021.57	0.00	4,870,021.57	7.46%	54,057.24
第二名	4,569,696.06	0.00	4,569,696.06	7.00%	356,746.66
第三名	2,961,000.00	0.00	2,961,000.00	4.54%	32,867.10
第四名	2,946,922.00	0.00	2,946,922.00	4.52%	32,710.83
第五名	2,768,343.10	0.00	2,768,343.10	4.24%	30,728.61
合计	18,115,982.73	0.00	18,115,982.73	27.76%	507,110.44

## 6、合同资产

## (1) 合同资产情况

单位：元

项目	期末余额			期初余额		
	账面余额	坏账准备	账面价值	账面余额	坏账准备	账面价值
应收客户的款项	2,438,274.38	121,913.72	2,316,360.66	5,140,754.58	564,173.29	4,576,581.29
合计	2,438,274.38	121,913.72	2,316,360.66	5,140,754.58	564,173.29	4,576,581.29

## (2) 报告期内账面价值发生的重大变动金额和原因

单位：元

项目	变动金额	变动原因

## (3) 按坏账计提方法分类披露

单位：元

类别	期末余额					期初余额				
	账面余额		坏账准备		账面价值	账面余额		坏账准备		账面价值
	金额	比例	金额	计提比例		金额	比例	金额	计提比例	
其中：										
按组合计提坏账准备	2,438,274.38	100.00%	121,913.72	5.00%	2,316,360.66	5,140,754.58	100.00%	564,173.29	10.97%	4,576,581.29
其中：										
账龄组合	2,438,274.38	100.00%	121,913.72	5.00%	2,316,360.66	5,140,754.58	100.00%	564,173.29	10.97%	4,576,581.29
合计	2,438,274.38	100.00%	121,913.72	5.00%	2,316,360.66	5,140,754.58	100.00%	564,173.29	10.97%	4,576,581.29

按组合计提坏账准备：账龄组合

单位：元

名称	期末余额

	账面余额	坏账准备	计提比例
应收客户的款项	2,438,274.38	121,913.72	5.00%
合计	2,438,274.38	121,913.72	

确定该组合依据的说明：

按预期信用损失一般模型计提坏账准备

适用 不适用

#### (4) 本期计提、收回或转回的坏账准备情况

单位：元

项目	本期计提	本期收回或转回	本期转销/核销	原因
应收客户的款项		442,259.57		
合计		442,259.57		

其中本期坏账准备收回或转回金额重要的：

单位：元

单位名称	收回或转回金额	转回原因	收回方式	确定原坏账准备计提比例的依据及其合理性

其他说明：

#### (5) 本期实际核销的合同资产情况

单位：元

项目	核销金额

其中重要的合同资产核销情况

单位：元

单位名称	款项性质	核销金额	核销原因	履行的核销程序	款项是否由关联交易产生

合同资产核销说明：

其他说明：

## 7、应收款项融资

#### (1) 应收款项融资分类列示

单位：元

项目	期末余额	期初余额
拟用于融资的银行承兑汇票	190,000.00	0.00
合计	190,000.00	

#### (2) 按坏账计提方法分类披露

单位：元

类别	期末余额			期初余额		
	账面余额	坏账准备	账面价	账面余额	坏账准备	账面价

	金额	比例	金额	计提比例	值	金额	比例	金额	计提比例	值
其中：										
其中：										

按预期信用损失一般模型计提坏账准备

单位：元

坏账准备	第一阶段	第二阶段	第三阶段	合计
	未来 12 个月预期信用损失	整个存续期预期信用损失（未发生信用减值）	整个存续期预期信用损失（已发生信用减值）	
2023 年 1 月 1 日余额 在本期				

各阶段划分依据和坏账准备计提比例

对本期发生损失准备变动的应收款项融资账面余额显著变动的情况说明：

### (3) 本期计提、收回或转回的坏账准备的情况

单位：元

类别	期初余额	本期变动金额				期末余额
		计提	收回或转回	转销或核销	其他变动	

其中本期坏账准备收回或转回金额重要的：

单位：元

单位名称	收回或转回金额	转回原因	收回方式	确定原坏账准备计提比例的依据及其合理性

其他说明：

### (4) 期末公司已质押的应收款项融资

单位：元

项目	期末已质押金额

### (5) 期末公司已背书或贴现且在资产负债表日尚未到期的应收款项融资

单位：元

项目	期末终止确认金额	期末未终止确认金额
银行承兑汇票	680,000.00	0.00
合计	680,000.00	0.00

### (6) 本期实际核销的应收款项融资情况

单位：元

项目	核销金额

其中重要的应收款项融资核销情况

单位：元

单位名称	款项性质	核销金额	核销原因	履行的核销程序	款项是否由关联

					交易产生
--	--	--	--	--	------

核销说明：

(7) 应收款项融资本期增减变动及公允价值变动情况

(8) 其他说明

8、其他应收款

单位：元

项目	期末余额	期初余额
其他应收款	9,682,119.49	9,024,338.66
合计	9,682,119.49	9,024,338.66

(1) 应收利息

1) 应收利息分类

单位：元

项目	期末余额	期初余额

2) 重要逾期利息

单位：元

借款单位	期末余额	逾期时间	逾期原因	是否发生减值及其判断依据

其他说明：

3) 按坏账计提方法分类披露

适用 不适用

4) 本期计提、收回或转回的坏账准备的情况

单位：元

类别	期初余额	本期变动金额				期末余额
		计提	收回或转回	转销或核销	其他变动	

其中本期坏账准备收回或转回金额重要的：

单位：元

单位名称	收回或转回金额	转回原因	收回方式	确定原坏账准备计提比例的依据及其合理性

其他说明：

5) 本期实际核销的应收利息情况

单位：元

项目	核销金额
----	------

其中重要的应收利息核销情况

单位：元

单位名称	款项性质	核销金额	核销原因	履行的核销程序	款项是否由关联交易产生
------	------	------	------	---------	-------------

核销说明：

其他说明：

(2) 应收股利

1) 应收股利分类

单位：元

项目(或被投资单位)	期末余额	期初余额
------------	------	------

2) 重要的账龄超过 1 年的应收股利

单位：元

项目(或被投资单位)	期末余额	账龄	未收回的原因	是否发生减值及其判断依据
------------	------	----	--------	--------------

3) 按坏账计提方法分类披露

适用 不适用

4) 本期计提、收回或转回的坏账准备的情况

单位：元

类别	期初余额	本期变动金额				期末余额
		计提	收回或转回	转销或核销	其他变动	

其中本期坏账准备收回或转回金额重要的：

单位：元

单位名称	收回或转回金额	转回原因	收回方式	确定原坏账准备计提比例的依据及其合理性
------	---------	------	------	---------------------

其他说明：

5) 本期实际核销的应收股利情况

单位：元

项目	核销金额
----	------

其中重要的应收股利核销情况

单位：元

单位名称	款项性质	核销金额	核销原因	履行的核销程序	款项是否由关联交易产生
------	------	------	------	---------	-------------

核销说明：

其他说明：

### (3) 其他应收款

#### 1) 其他应收款按款项性质分类情况

单位：元

款项性质	期末账面余额	期初账面余额
单位往来款项	5,589,927.84	4,026,871.93
个人往来款项	523,563.35	1,479,035.95
保证金及押金	3,983,178.30	3,815,290.78
合计	10,096,669.49	9,321,198.66

#### 2) 按账龄披露

单位：元

账龄	期末账面余额	期初账面余额
1 年以内（含 1 年）	5,053,077.62	6,458,159.42
1 至 2 年	2,902,071.28	562,142.37
2 至 3 年	275,132.26	1,089,751.33
3 年以上	1,866,388.33	1,211,145.54
3 至 4 年	597,908.33	317,565.54
4 至 5 年	317,000.00	632,000.00
5 年以上	951,480.00	261,580.00
合计	10,096,669.49	9,321,198.66

#### 3) 按坏账计提方法分类披露

适用 不适用

#### 4) 本期计提、收回或转回的坏账准备情况

本期计提坏账准备情况：

单位：元

类别	期初余额	本期变动金额				期末余额
		计提	收回或转回	转销或核销	其他	
账龄组合	296,860.00	117,690.00	0.00	0.00	0.00	414,550.00
合计	296,860.00	117,690.00	0.00	0.00	0.00	414,550.00

其中本期坏账准备转回或收回金额重要的：

单位：元

单位名称	收回或转回金额	转回原因	收回方式	确定原坏账准备计提比例的依据及其合理
------	---------	------	------	--------------------

				性
--	--	--	--	---

5) 本期实际核销的其他应收款情况

单位：元

项目	核销金额
----	------

其中重要的其他应收款核销情况：

单位：元

单位名称	其他应收款性质	核销金额	核销原因	履行的核销程序	款项是否由关联交易产生
------	---------	------	------	---------	-------------

其他应收款核销说明：

6) 按欠款方归集的期末余额前五名的其他应收款情况

单位：元

单位名称	款项的性质	期末余额	账龄	占其他应收款期末余额合计数的比例	坏账准备期末余额
第一名	投资款	2,666,666.00	1-2年	26.41%	0.00
第二名	工程款	1,276,900.00	3年以上	12.65%	0.00
第三名	保证金	630,000.00	1年以内	6.24%	0.00
第四名	保证金	300,000.00	3年以上	2.97%	0.00
第五名	保证金	294,208.92	1年以内	2.91%	0.00
合计		5,167,774.92		51.18%	0.00

7) 因资金集中管理而列报于其他应收款

单位：元

其他说明：

9、预付款项

(1) 预付款项按账龄列示

单位：元

账龄	期末余额		期初余额	
	金额	比例	金额	比例
1年以内	9,733,049.84	98.46%	4,612,636.55	94.48%
1至2年			183,461.02	3.76%
2至3年	152,701.73	1.54%	85,856.96	1.76%
合计	9,885,751.57		4,881,954.53	

账龄超过1年且金额重要的预付款项未及时结算原因的说明：

- 1、本公司报告期末无账龄超过一年且金额重大的预付款项。
- 2、公司报告期内无持有公司5%（含5%）以上表决权股份的股东单位欠款、无预付关联方公司款项。

(2) 按预付对象归集的期末余额前五名的预付款情况

其他说明：

10、存货

公司是否需要遵守房地产行业的披露要求

否

(1) 存货分类

单位：元

项目	期末余额			期初余额		
	账面余额	存货跌价准备 或合同履约成 本减值准备	账面价值	账面余额	存货跌价准备 或合同履约成 本减值准备	账面价值
原材料	72,276,233.82	4,866,414.09	67,409,819.73	74,639,424.81	3,285,411.47	71,354,013.34
在产品	5,737,345.89		5,737,345.89	8,993,142.39		8,993,142.39
库存商品	43,227,352.08	8,235,592.90	34,991,759.18	59,693,021.18	9,687,640.39	50,005,380.79
发出商品	1,762,499.66		1,762,499.66	1,768,288.05		1,768,288.05
劳务成本	2,506,057.55		2,506,057.55	6,854,450.42		6,854,450.42
合计	125,509,489.00	13,102,006.99	112,407,482.01	151,948,326.85	12,973,051.86	138,975,274.99

(2) 存货跌价准备和合同履约成本减值准备

单位：元

项目	期初余额	本期增加金额		本期减少金额		期末余额
		计提	其他	转回或转销	其他	
原材料	3,285,411.47	1,804,136.47		223,133.85		4,866,414.09
库存商品	9,687,640.39	871,560.16		2,323,607.65		8,235,592.90
合计	12,973,051.86	2,675,696.63		2,546,741.50		13,102,006.99

公司报告期末存货跌价准备按存货账面余额与其可变现净值的差额进行计提。

按组合计提存货跌价准备

单位：元

组合名称	期末			期初		
	期末余额	跌价准备	跌价准备计提比例	期初余额	跌价准备	跌价准备计提比例

按组合计提存货跌价准备的计提标准

(3) 存货期末余额含有借款费用资本化金额的说明

本公司报告期末存货余额中无利息资本化金额。



(4) 合同履约成本本期摊销金额的说明

11、持有待售资产

单位：元

项目	期末账面余额	减值准备	期末账面价值	公允价值	预计处置费用	预计处置时间
----	--------	------	--------	------	--------	--------

其他说明：

12、一年内到期的非流动资产

单位：元

项目	期末余额	期初余额
----	------	------

(1) 一年内到期的债权投资

适用 不适用

(2) 一年内到期的其他债权投资

适用 不适用

13、其他流动资产

单位：元

项目	期末余额	期初余额
待摊费用	125,489.47	485,124.32
预缴所得税	12,718.58	12,718.58
留抵增值税	10,107,920.50	480,689.56
预缴土地使用税、城建税等	0.00	1,796,464.96
合计	10,246,128.55	2,774,997.42

其他说明：

14、债权投资

(1) 债权投资的情况

单位：元

项目	期末余额			期初余额		
	账面余额	减值准备	账面价值	账面余额	减值准备	账面价值

债权投资减值准备本期变动情况

单位：元

项目	期初余额	本期增加	本期减少	期末余额
----	------	------	------	------

(2) 期末重要的债权投资

单位：元

债权项目	期末余额					期初余额				
	面值	票面利率	实际利率	到期日	逾期本金	面值	票面利率	实际利率	到期日	逾期本金

(3) 减值准备计提情况

单位：元

坏账准备	第一阶段	第二阶段	第三阶段	合计
	未来 12 个月预期信用损失	整个存续期预期信用损失(未发生信用减值)	整个存续期预期信用损失(已发生信用减值)	
2023 年 1 月 1 日余额 在本期				

各阶段划分依据和坏账准备计提比例

(4) 本期实际核销的债权投资情况

单位：元

项目	核销金额
----	------

其中重要的债权投资核销情况

债权投资核销说明：

损失准备本期变动金额重大的账面余额变动情况

适用 不适用

其他说明：

15、其他债权投资

(1) 其他债权投资的情况

单位：元

项目	期初余额	应计利息	利息调整	本期公允价值变动	期末余额	成本	累计公允价值变动	累计在其他综合收益中确认的减值准备	备注
----	------	------	------	----------	------	----	----------	-------------------	----

其他债权投资减值准备本期变动情况

单位：元

项目	期初余额	本期增加	本期减少	期末余额
----	------	------	------	------

(2) 期末重要的其他债权投资

单位：元

其他债权项目	期末余额					期初余额				
	面值	票面利率	实际利率	到期日	逾期本金	面值	票面利率	实际利率	到期日	逾期本金

(3) 减值准备计提情况

单位：元

坏账准备	第一阶段	第二阶段	第三阶段	合计
	未来 12 个月预期信用损失	整个存续期预期信用损失(未发生信用减值)	整个存续期预期信用损失(已发生信用减值)	
2023 年 1 月 1 日余额 在本期				

各阶段划分依据和坏账准备计提比例

(4) 本期实际核销的其他债权投资情况

单位：元

项目	核销金额
----	------

其中重要的其他债权投资核销情况

损失准备本期变动金额重大的账面余额变动情况

适用 不适用

其他说明：

16、其他权益工具投资

单位：元

项目名称	期末余额	期初余额	本期计入其他综合收益的利得	本期计入其他综合收益的损失	本期末累计计入其他综合收益的利得	本期末累计计入其他综合收益的损失	本期确认的股利收入	指定为以公允价值计量且其变动计入其他综合收益的原因
------	------	------	---------------	---------------	------------------	------------------	-----------	---------------------------

本期存在终止确认

单位：元

项目名称	转入留存收益的累计利得	转入留存收益的累计损失	终止确认的原因
------	-------------	-------------	---------

分项披露本期非交易性权益工具投资

单位：元

项目名称	确认的股利收入	累计利得	累计损失	其他综合收益转入留存收益的金额	指定为以公允价值计量且其变动计入其他综合收益的原因	其他综合收益转入留存收益的原因
------	---------	------	------	-----------------	---------------------------	-----------------

其他说明：

## 17、长期应收款

### (1) 长期应收款情况

单位：元

项目	期末余额			期初余额			折现率区间
	账面余额	坏账准备	账面价值	账面余额	坏账准备	账面价值	

### (2) 按坏账计提方法分类披露

单位：元

类别	期末余额					期初余额				
	账面余额		坏账准备		账面价值	账面余额		坏账准备		账面价值
	金额	比例	金额	计提比例		金额	比例	金额	计提比例	
其中：										
其中：										

按预期信用损失一般模型计提坏账准备

单位：元

坏账准备	第一阶段	第二阶段	第三阶段	合计
	未来 12 个月预期信用损失	整个存续期预期信用损失(未发生信用减值)	整个存续期预期信用损失(已发生信用减值)	
2023 年 1 月 1 日余额 在本期				

各阶段划分依据和坏账准备计提比例

### (3) 本期计提、收回或转回的坏账准备的情况

单位：元

类别	期初余额	本期变动金额				期末余额
		计提	收回或转回	转销或核销	其他	

其中本期坏账准备转回或收回金额重要的：

单位：元

单位名称	收回或转回金额	转回原因	收回方式	确定原坏账准备计提比例的依据及其合理性
------	---------	------	------	---------------------

其他说明：

### (4) 本期实际核销的长期应收款情况

单位：元

项目	核销金额
----	------

其中重要的长期应收款核销情况：

单位：元

单位名称	款项性质	核销金额	核销原因	履行的核销程序	款项是否由关联交易产生
------	------	------	------	---------	-------------

长期应收款核销说明：

### 18、长期股权投资

单位：元

被投资单位	期初余额 (账面价值)	减值准备 期初余额	本期增减变动							期末余额 (账面价值)	减值准备 期末余额	
			追加投资	减少投资	权益法下确认的投资损益	其他综合收益调整	其他权益变动	宣告发放现金股利或利润	计提减值准备			其他
一、合营企业												
二、联营企业												
衢州酷特互联网科技服务中心（有限合伙）	205,221.25				9,321.44						214,542.47	5.67
小计	205,221.25				9,321.44						214,542.47	5.67
合计	205,221.25				9,321.44						214,542.47	5.67

可收回金额按公允价值减去处置费用后的净额确定

适用 不适用

可收回金额按预计未来现金流量的现值确定

适用 不适用

前述信息与以前年度减值测试采用的信息或外部信息明显不一致的差异原因

公司以前年度减值测试采用信息与当年实际情况明显不一致的差异原因

其他说明：

### 19、其他非流动金融资产

单位：元

项目	期末余额	期初余额
----	------	------

其他说明：

## 20、投资性房地产

## (1) 采用成本计量模式的投资性房地产

☑适用 ☐不适用

单位：元

项目	房屋、建筑物	土地使用权	在建工程	合计
一、账面原值				
1. 期初余额	74,006,715.11	55,755,611.81		129,762,326.92
2. 本期增加金额	2,496,421.46			2,496,421.46
(1) 外购				
(2) 存货\固定资产\在建工程转入	2,496,421.46			2,496,421.46
(3) 企业合并增加				
3. 本期减少金额	15,490,271.23	7,061,426.61		22,551,697.84
(1) 处置				
(2) 其他转出	15,490,271.23	7,061,426.61		22,551,697.84
4. 期末余额	61,012,865.34	48,694,185.20		109,707,050.54
二、累计折旧和累计摊销				
1. 期初余额	16,144,381.25	9,751,725.70		25,896,106.95
2. 本期增加金额	2,838,681.15	1,574,436.18		4,413,117.33
(1) 计提或摊销	2,826,550.36	1,574,436.18		4,400,986.54
(2) 其他转入	12,130.79			12,130.79
3. 本期减少金额	4,100,628.05	1,415,576.98		5,516,205.03
(1) 处置				
(2) 其他转出	4,100,628.05	1,415,576.98		5,516,205.03
4. 期末余额	14,882,434.35	9,910,584.90		24,793,019.25
三、减值准备				
1. 期初余额				
2. 本期增加金额				
(1) 计提				
3. 本期减少金额				
(1) 处置				
(2) 其他转出				

4. 期末余额				
四、账面价值				
1. 期末账面价值	46,130,430.99	38,783,600.30		84,914,031.29
2. 期初账面价值	57,862,333.86	46,003,886.11		103,866,219.97

可收回金额按公允价值减去处置费用后的净额确定

适用 不适用

可收回金额按预计未来现金流量的现值确定

适用 不适用

前述信息与以前年度减值测试采用的信息或外部信息明显不一致的差异原因

公司以前年度减值测试采用信息与当年实际情况明显不一致的差异原因

其他说明：

(2) 采用公允价值计量模式的投资性房地产

适用 不适用

(3) 转换为投资性房地产并采用公允价值计量

单位：元

项目	转换前核算科目	金额	转换理由	审批程序	对损益的影响	对其他综合收益的影响

(4) 未办妥产权证书的投资性房地产情况

单位：元

项目	账面价值	未办妥产权证书原因

其他说明：

公司报告期末无未办妥产权证书的投资性房地产。

21、固定资产

单位：元

项目	期末余额	期初余额
固定资产	331,044,297.99	302,631,858.95
合计	331,044,297.99	302,631,858.95

(1) 固定资产情况

单位：元

项目	房屋及建筑物	机械设备	运输设备	电子及其他	合计
一、账面原值：					
1. 期初余额	225,240,681.74	157,366,526.30	21,806,482.86	73,066,575.34	477,480,266.24
2. 本期增加金额	21,253,888.64	51,854,690.40	117,592.92	12,277,549.83	85,503,721.79

置	(1) 购		46,396,238.13	117,592.92	11,121,588.80	57,635,419.85
	(2) 在建工程转入	5,763,617.41	5,458,452.27		1,155,961.03	12,378,030.71
	(3) 企业合并增加					
	(4) 投资性房地产转换	15,490,271.23				15,490,271.23
	3. 本期减少金额	2,347,099.94	2,987,543.95	6,120,458.12	682,536.86	12,137,638.87
	(1) 处置或报废	48,181.82	2,987,543.95	6,120,458.12	682,536.86	9,838,720.75
	(2) 投资性房地产转换	2,298,918.12				2,298,918.12
	4. 期末余额	244,147,470.44	206,233,672.75	15,803,617.66	84,661,588.31	550,846,349.16
	二、累计折旧					
	1. 期初余额	42,719,109.84	61,852,381.87	14,464,078.99	53,155,937.91	172,191,508.61
	2. 本期增加金额	13,761,169.33	14,274,181.35	695,149.19	6,458,135.26	35,188,635.13
	(1) 计提	9,660,541.28	14,274,181.35	695,149.19	6,458,135.26	31,088,007.08
	(2) 投资性房地产转换	4,100,628.05				4,100,628.05
	3. 本期减少金额	23,309.01	1,847,529.35	1,956,112.60	550,724.33	4,377,675.29
	(1) 处置或报废	23,309.01	1,847,529.35	1,956,112.60	550,724.33	4,377,675.29
	4. 期末余额	56,456,970.16	74,279,033.87	13,203,115.58	59,063,348.84	203,002,468.45
	三、减值准备					
	1. 期初余额		2,656,898.68			2,656,898.68
	2. 本期增加金额		14,142,684.04			14,142,684.04
	(1) 计提		14,142,684.04			14,142,684.04
	3. 本期减少金额					
	(1) 处置或报废					
	4. 期末余额		16,799,582.72			16,799,582.72
	四、账面价值					
	1. 期末账面价值	187,690,500.28	115,155,056.16	2,600,502.08	25,598,239.47	331,044,297.99
	2. 期初账面价值	182,521,571.90	92,857,245.75	7,342,403.87	19,910,637.43	302,631,858.95



## (2) 暂时闲置的固定资产情况

单位：元

项目	账面原值	累计折旧	减值准备	账面价值	备注
闲置医疗物资生产设备	53,843,997.14	17,287,703.37	16,799,582.72	19,756,711.05	
闲置缝纫设备	14,225,642.36	10,374,734.79		3,850,907.57	
合计	68,069,639.50	27,662,438.16	16,799,582.72	23,607,618.62	

## (3) 通过经营租赁租出的固定资产

单位：元

项目	期末账面价值

## (4) 未办妥产权证书的固定资产情况

单位：元

项目	账面价值	未办妥产权证书的原因
钢构仓库	3,694,567.75	市政道路规定变更导致无法办理
环氧乙烷灭菌车间	1,739,660.86	市政控规调整无法办理
其他零星房屋	168,698.03	临时建筑未办理
合计	5,602,926.64	

其他说明：

## (5) 固定资产的减值测试情况

适用 不适用

可收回金额按公允价值减去处置费用后的净额确定

适用 不适用

可收回金额按预计未来现金流量的现值确定

适用 不适用

前述信息与以前年度减值测试采用的信息或外部信息明显不一致的差异原因

项目	账面价值	可收回金额	减值金额	公允价值和处置费用的确定方式	关键参数	关键参数的确定依据
无纺布智能设备	36,556,293.77	19,756,711.05	16,799,582.72	成本法	资产的处置价格	市场询价、设备使用年限
合计	36,556,293.77	19,756,711.05	16,799,582.72			

公司以前年度减值测试采用信息与当年实际情况明显不一致的差异原因

其他说明：

## (6) 固定资产清理

单位：元

项目	期末余额	期初余额

其他说明：

## 22、在建工程

单位：元

项目	期末余额	期初余额
在建工程	45,299,707.64	8,061,853.61
合计	45,299,707.64	8,061,853.61

## (1) 在建工程情况

单位：元

项目	期末余额			期初余额		
	账面余额	减值准备	账面价值	账面余额	减值准备	账面价值
电池生产车间改造	43,397,616.67		43,397,616.67			
无纺布智能设备项目	2,949,584.59	1,122,408.30	1,827,176.29	2,949,584.59		2,949,584.59
室外景观项目				1,064,260.72		1,064,260.72
分布式光伏发电系统工程项 目				2,596,521.07		2,596,521.07
裁床真空泵节能项目				341,823.01		341,823.01
办公楼大堂及展厅精装修工 程项目				917,431.20		917,431.20
C2M 产业互联网服装试验工 厂建设项目	74,914.68		74,914.68			
零星工程				192,233.02		192,233.02
合计	46,422,115.94	1,122,408.30	45,299,707.64	8,061,853.61		8,061,853.61

## (2) 重要在建工程项目本期变动情况

单位：元

项目名称	预算数	期初余额	本期增加金额	本期转入固定资产金额	本期其他减少金额	期末余额	工程累计投入占预算比例	工程进度	利息资本化累计金额	其中：本期利息资本化金额	本期利息资本化率	资金来源
电池生产车间改造	50,000,000.00		45,696,534.79	2,298,918.12		43,397,616.67	91.39%	90%				其他
无纺布智能设备项目	30,000,000.00	2,949,584.59				2,949,584.59	9.83%	80%				其他
室外景观	1,800,000.00	1,064,260.72	1,641,562.00	2,705,822.00			150.32%	100%				其他

项目	00	72	22	94								
分布式光伏发电系统工程项目	4,020,000.00	2,596,521.07	1,716,372.36	4,312,893.43			107.29%	100%				其他
裁床真空泵节能项目	896,000.00	341,823.01	467,198.99	809,022.00			90.29%	100%				其他
办公楼大堂及展厅精装修工程项目	3,000,000.00	917,431.20	1,700,793.66	198,837.94	2,419,386.92		87.27%	100%				其他
党建活动办公室装修项目	500,000.00		566,643.33	566,643.33			113.33%	100%				其他
C2M 产业互联网服装试验工厂建设项目	189,620,000.00		74,914.68			74,914.68	1.00%	1%				
零星工程	1,600,000.00	192,233.02	1,293,659.93	1,485,892.95			98.87%	100%				
合计	281,436,000.00	8,061,853.61	53,157,679.96	12,378,030.71	2,419,386.92	46,422,115.94						

(3) 本期计提在建工程减值准备情况

单位：元

项目	期初余额	本期增加	本期减少	期末余额	计提原因
无纺布智能设备项目	2,949,584.59		1,122,408.30	1,827,176.29	调试阶段熔喷布生产设备减值
合计	2,949,584.59		1,122,408.30	1,827,176.29	--

其他说明：

(4) 在建工程的减值测试情况

适用 不适用

可收回金额按公允价值减去处置费用后的净额确定

适用 不适用

可收回金额按预计未来现金流量的现值确定

适用 不适用

前述信息与以前年度减值测试采用的信息或外部信息明显不一致的差异原因

项目	账面价值	可收回金额	减值金额	公允价值和处置费用的确定方式	关键参数	关键参数的确定依据
无纺布智能设备项目	2,949,584.59	1,827,176.29	1,122,408.3	成本法	资产的处置价格、设备成新率	市场询价、设备使用年限
<b>合计</b>	<b>2,949,584.59</b>	<b>1,827,176.29</b>	<b>1,122,408.3</b>			

公司以前年度减值测试采用信息与当年实际情况明显不一致的差异原因

其他说明：

### (5) 工程物资

单位：元

项目	期末余额			期初余额		
	账面余额	减值准备	账面价值	账面余额	减值准备	账面价值

其他说明：

### 23、生产性生物资产

#### (1) 采用成本计量模式的生产性生物资产

适用 不适用

#### (2) 采用成本计量模式的生产性生物资产的减值测试情况

适用 不适用

#### (3) 采用公允价值计量模式的生产性生物资产

适用 不适用

### 24、油气资产

适用 不适用

### 25、使用权资产

#### (1) 使用权资产情况

单位：元

项目	房屋及建筑物	机器设备	合计
一、账面原值			

1. 期初余额	4,476,190.44		4,476,190.44
2. 本期增加金额	4,791,115.76	208,715.04	4,999,830.80
(1) 租赁	4,791,115.76	208,715.04	4,999,830.80
3. 本期减少金额			
4. 期末余额	9,267,306.20	208,715.04	9,476,021.24
二、累计折旧			
1. 期初余额	1,566,666.63		1,566,666.63
2. 本期增加金额	1,144,846.92	40,583.48	1,185,430.40
(1) 计提	1,144,846.92	40,583.48	1,185,430.40
3. 本期减少金额			
(1) 处置			
4. 期末余额	2,711,513.55	40,583.48	2,752,097.03
三、减值准备			
1. 期初余额			
2. 本期增加金额			
(1) 计提			
3. 本期减少金额			
(1) 处置			
4. 期末余额			
四、账面价值			
1. 期末账面价值	6,555,792.65	168,131.56	6,723,924.21
2. 期初账面价值	2,909,523.81		2,909,523.81

## (2) 使用权资产的减值测试情况

适用 不适用

其他说明：

## 26、无形资产

### (1) 无形资产情况

单位：元

项目	土地使用权	专利权	非专利技术	软件	商标	合计
一、账面原值						
1. 期初余额	38,462,947.37			31,570,221.29	12,890,000.00	82,923,168.66
2. 本期增加金额	17,291,809.11			504,716.98		17,796,526.09
(1) 购置	10,230,382.50			504,716.98		10,735,099.48

(2) 内部研发						
(3) 企业合并增加						
(4) 转投资 性房地产转换	7,061,426.61					7,061,426.61
3. 本期减少 金额						
(1) 处置						
(2) 转投资 性房地产						
4. 期末余 额	55,754,756.4 8			32,074,938.2 7	12,890,000.0 0	100,719,694. 75
二、累计摊销						
1. 期初余 额	8,698,675.05			15,845,116.9 9		24,543,792.0 4
2. 本期增 加金额	2,465,731.69			3,121,622.37		5,587,354.06
(1) 计提	1,050,154.71			3,121,622.37		4,171,777.08
(2) 投资性 房地产转换	1,415,576.98					1,415,576.98
3. 本期减 少金额						
(1) 处置						
4. 期末余 额	11,164,406.7 4			18,966,739.3 6		30,131,146.1 0
三、减值准备						
1. 期初余 额						
2. 本期增 加金额						
(1) 计提						
3. 本期减 少金额						
(1) 处置						
4. 期末余 额						
四、账面价值						
1. 期末账 面价值	44,590,349.7 4			13,108,198.9 1	12,890,000.0 0	70,588,548.6 5
2. 期初账	29,764,272.3			15,725,104.3	12,890,000.0	58,379,376.6

面价值	2			0	0	2
-----	---	--	--	---	---	---

本期末通过公司内部研发形成的无形资产占无形资产余额的比例 6.27%。

(2) 未办妥产权证书的土地使用权情况

单位：元

项目	账面价值	未办妥产权证书的原因
----	------	------------

其他说明：

(3) 无形资产的减值测试情况

适用 不适用

27、商誉

(1) 商誉账面原值

单位：元

被投资单位名称或形成商誉的事项	期初余额	本期增加		本期减少		期末余额
		企业合并形成的		处置		
合计						

(2) 商誉减值准备

单位：元

被投资单位名称或形成商誉的事项	期初余额	本期增加		本期减少		期末余额
		计提		处置		
合计						

(3) 商誉所在资产组或资产组组合的相关信息

名称	所属资产组或组合的构成及依据	所属经营分部及依据	是否与以前年度保持一致
----	----------------	-----------	-------------

资产组或资产组组合发生变化

名称	变化前的构成	变化后的构成	导致变化的客观事实及依据
----	--------	--------	--------------

其他说明

(4) 可收回金额的具体确定方法

可收回金额按公允价值减去处置费用后的净额确定

适用 不适用

可收回金额按预计未来现金流量的现值确定

适用 不适用

前述信息与以前年度减值测试采用的信息或外部信息明显不一致的差异原因  
公司以前年度减值测试采用信息与当年实际情况明显不一致的差异原因

### (5) 业绩承诺完成及对应商誉减值情况

形成商誉时存在业绩承诺且报告期或报告期上一期间处于业绩承诺期内

适用 不适用

其他说明：

## 28、长期待摊费用

单位：元

项目	期初余额	本期增加金额	本期摊销金额	其他减少金额	期末余额
装修费	1,500,808.06	2,419,386.92	888,974.63		3,031,220.35
研习服务费		735,849.06	102,201.26		633,647.80
技术服务费	76,340.73		49,417.85		26,922.88
合计	1,577,148.79	3,155,235.98	1,040,593.74		3,691,791.03

其他说明：

## 29、递延所得税资产/递延所得税负债

### (1) 未经抵销的递延所得税资产

单位：元

项目	期末余额		期初余额	
	可抵扣暂时性差异	递延所得税资产	可抵扣暂时性差异	递延所得税资产
资产减值准备	34,014,376.25	5,102,156.45	17,502,622.67	2,625,393.40
政府补助	17,066,450.28	2,559,967.54	19,254,942.10	2,888,241.32
预提残保金	27,776.67	4,166.50	29,036.47	4,355.47
预提销售折扣	2,568,487.49	385,273.12	2,037,212.12	305,581.82
预提销售服务费	17,677,827.15	2,651,674.07	11,056,774.50	1,658,516.18
租赁负债	3,521,595.32	528,239.30		
合计	74,876,513.16	11,231,476.98	49,880,587.86	7,482,088.19

### (2) 未经抵销的递延所得税负债

单位：元

项目	期末余额		期初余额	
	应纳税暂时性差异	递延所得税负债	应纳税暂时性差异	递延所得税负债
使用权资产	3,954,119.11	593,117.87		
合计	3,954,119.11	593,117.87		

### (3) 以抵销后净额列示的递延所得税资产或负债

单位：元

项目	递延所得税资产和负债期末互抵金额	抵销后递延所得税资产或负债期末余额	递延所得税资产和负债期初互抵金额	抵销后递延所得税资产或负债期初余额



递延所得税资产		11,231,476.98		7,482,088.19
递延所得税负债		593,117.87		

(4) 未确认递延所得税资产明细

单位：元

项目	期末余额	期初余额
可抵扣亏损	16,287,202.54	2,248,398.87
未确认递延所得税的租赁负债	443,620.28	
合计	16,730,822.82	2,248,398.87

(5) 未确认递延所得税资产的可抵扣亏损将于以下年度到期

单位：元

年份	期末金额	期初金额	备注
2027 年	2,248,398.87	2,248,398.87	
2028 年	14,038,803.67		
合计	16,287,202.54	2,248,398.87	

其他说明：

30、其他非流动资产

单位：元

项目	期末余额			期初余额		
	账面余额	减值准备	账面价值	账面余额	减值准备	账面价值
预付工程及设备款	94,500,000.00		94,500,000.00	20,710,550.00		20,710,550.00
预付软件采购款	44,400.00		44,400.00	195,815.09		195,815.09
合计	94,544,400.00		94,544,400.00	20,906,365.09		20,906,365.09

其他说明：

31、所有权或使用权受到限制的资产

单位：元

项目	期末				期初			
	账面余额	账面价值	受限类型	受限情况	账面余额	账面价值	受限类型	受限情况
货币资金	6,422,584.32	6,422,584.32	阶段受限	保证金	13,664,741.23	13,664,741.23	阶段受限	保证金
应收票据	1,411,375.00	1,411,375.00	阶段受限	已背书未到期	750,000.00	750,000.00	阶段受限	已背书未到期
合计	7,833,959.32	7,833,959.32			14,414,741.23	14,414,741.23		

其他说明：

### 32、短期借款

#### (1) 短期借款分类

单位：元

项目	期末余额	期初余额
质押借款	0.00	0.00
抵押借款	0.00	0.00
保证借款	0.00	0.00
信用借款	280,320,833.33	280,355,055.56
合计	280,320,833.33	280,355,055.56

短期借款分类的说明：

#### (2) 已逾期未偿还的短期借款情况

本期末已逾期未偿还的短期借款总额为元，其中重要的已逾期未偿还的短期借款情况如下：

单位：元

借款单位	期末余额	借款利率	逾期时间	逾期利率

其他说明：

### 33、交易性金融负债

单位：元

项目	期末余额	期初余额
其中：		
其中：		

其他说明：

### 34、衍生金融负债

单位：元

项目	期末余额	期初余额

其他说明：

### 35、应付票据

单位：元

种类	期末余额	期初余额
银行承兑汇票	20,320,000.00	34,770,000.00
合计	20,320,000.00	34,770,000.00

本期末已到期未支付的应付票据总额为 0.00 元，到期未付的原因为不适用。

### 36、应付账款

#### (1) 应付账款列示

单位：元

项目	期末余额	期初余额
材料款	43,063,175.94	33,410,136.75
加工费	6,462,123.16	5,376,416.63
工程、设备款	23,764,368.58	2,482,782.25
其他		11,821.95
合计	73,289,667.68	41,281,157.58

#### (2) 账龄超过 1 年或逾期的重要应付账款

单位：元

项目	期末余额	未偿还或结转的原因

其他说明：

- 1、公司无一年以上的大额应付账款。
- 2、公司报告期内应付账款中无应付持有公司 5%（含 5%）以上表决权股份的股东款项。

### 37、其他应付款

单位：元

项目	期末余额	期初余额
其他应付款	58,944,038.64	32,449,936.58
合计	58,944,038.64	32,449,936.58

#### (1) 应付利息

单位：元

项目	期末余额	期初余额

重要的已逾期未支付的利息情况：

单位：元

借款单位	逾期金额	逾期原因

其他说明：

#### (2) 应付股利

单位：元

项目	期末余额	期初余额

其他说明，包括重要的超过 1 年未支付的应付股利，应披露未支付原因：

(3) 其他应付款

1) 按款项性质列示其他应付款

单位：元

项目	期末余额	期初余额
单位往来款项	5,408,104.80	6,782,706.46
个人往来款项	2,208,921.45	4,124,172.86
保证金、押金	30,443,051.99	8,449,070.64
预提销售服务费	18,311,798.49	11,056,774.50
预提销售折扣	2,572,161.91	2,037,212.12
合计	58,944,038.64	32,449,936.58

2) 账龄超过 1 年或逾期的重要其他应付款

单位：元

项目	期末余额	未偿还或结转的原因

3) 按交易对手方归集的期末余额前五名的其他应付款情况

其他说明：

38、预收款项

(1) 预收款项列示

单位：元

项目	期末余额	期初余额
预收房租	1,279,568.96	688,148.60
合计	1,279,568.96	688,148.60

(2) 账龄超过 1 年或逾期的重要预收款项

单位：元

项目	期末余额	未偿还或结转的原因

单位：元

项目	变动金额	变动原因

39、合同负债

单位：元

项目	期末余额	期初余额
预收商品销售款	46,624,741.13	46,009,928.70
预收升级改造工程款	5,279,786.48	10,744,005.64
预收咨询款	354,867.26	553,018.86
合计	52,259,394.87	57,306,953.20

账龄超过 1 年的重要合同负债

单位：元

项目	期末余额	未偿还或结转的原因
----	------	-----------

报告期内账面价值发生重大变动的金额和原因

单位：元

项目	变动金额	变动原因
----	------	------

#### 40、应付职工薪酬

##### (1) 应付职工薪酬列示

单位：元

项目	期初余额	本期增加	本期减少	期末余额
一、短期薪酬	17,315,110.01	200,099,454.56	199,402,248.96	18,012,315.61
二、离职后福利-设定提存计划	52,587.75	13,385,928.41	13,386,267.77	52,248.39
合计	17,367,697.76	213,485,382.97	212,788,516.73	18,064,564.00

##### (2) 短期薪酬列示

单位：元

项目	期初余额	本期增加	本期减少	期末余额
1、工资、奖金、津贴和补贴	16,927,821.47	188,792,638.55	188,109,944.47	17,610,515.55
2、职工福利费		808,059.55	808,059.55	
3、社会保险费	25,901.43	6,846,266.94	6,846,266.94	25,901.43
其中：医疗保险费	24,331.65	6,166,469.28	6,166,469.28	24,331.65
工伤保险费	1,569.78	679,797.66	679,797.66	1,569.78
4、住房公积金	13,215.70	2,249,639.00	2,239,904.00	22,950.70
5、工会经费和职工教育经费	348,171.41	1,402,850.52	1,398,074.00	352,947.93
合计	17,315,110.01	200,099,454.56	199,402,248.96	18,012,315.61

##### (3) 设定提存计划列示

单位：元

项目	期初余额	本期增加	本期减少	期末余额
1、基本养老保险	50,233.07	12,829,638.19	12,829,977.55	49,893.71
2、失业保险费	2,354.68	556,290.22	556,290.22	2,354.68
合计	52,587.75	13,385,928.41	13,386,267.77	52,248.39

其他说明：

#### 41、应交税费

单位：元

项目	期末余额	期初余额
----	------	------

增值税	2,088,696.55	320,414.36
企业所得税	2,930,756.54	2,298,072.49
个人所得税	353,245.73	384,189.80
城市维护建设税	381,957.10	183,239.09
教育费附加	163,695.91	78,531.04
地方教育费附加	109,130.60	52,354.02
房产税	684,638.40	592,416.84
印花税	90,174.56	107,568.50
土地使用税	14,222.40	0.00
其他（残保金）	51,306.84	29,036.47
合计	6,867,824.63	4,045,822.61

其他说明：

#### 42、持有待售负债

单位：元

项目	期末余额	期初余额
----	------	------

其他说明：

#### 43、一年内到期的非流动负债

单位：元

项目	期末余额	期初余额
一年内到期的租赁负债	2,408,438.35	
合计	2,408,438.35	

其他说明：

#### 44、其他流动负债

单位：元

项目	期末余额	期初余额
待转的销项税	4,418,584.80	6,659,111.82
已背书未终止确认的应收票据	1,411,375.00	750,000.00
合计	5,829,959.80	7,409,111.82

短期应付债券的增减变动：

单位：元

债券名称	面值	票面利率	发行日期	债券期限	发行金额	期初余额	本期发行	按面值计提利息	溢折价摊销	本期偿还		期末余额	是否违约
合计													

其他说明：

## 45、长期借款

### (1) 长期借款分类

单位：元

项目	期末余额	期初余额
----	------	------

长期借款分类的说明：

其他说明，包括利率区间：

## 46、应付债券

### (1) 应付债券

单位：元

项目	期末余额	期初余额
----	------	------

### (2) 应付债券的增减变动（不包括划分为金融负债的优先股、永续债等其他金融工具）

单位：元

债券名称	面值	票面利率	发行日期	债券期限	发行金额	期初余额	本期发行	按面值计提利息	溢折价摊销	本期偿还		期末余额	是否违约
合计													

### (3) 可转换公司债券的说明

### (4) 划分为金融负债的其他金融工具说明

期末发行在外的优先股、永续债等其他金融工具基本情况

期末发行在外的优先股、永续债等金融工具变动情况表

单位：元

发行在外的金融工具	期初		本期增加		本期减少		期末	
	数量	账面价值	数量	账面价值	数量	账面价值	数量	账面价值

其他金融工具划分为金融负债的依据说明

其他说明：

## 47、租赁负债

单位：元

项目	期末余额	期初余额
租赁负债-租赁付款余额	3,638,096.00	
减：租赁负债-未确认融资费用	-158,006.95	
减：一年内到期的非流动负债	-2,408,438.35	
合计	1,071,650.70	

其他说明：

#### 48、长期应付款

单位：元

项目	期末余额	期初余额
----	------	------

##### (1) 按款项性质列示长期应付款

单位：元

项目	期末余额	期初余额
----	------	------

其他说明：

##### (2) 专项应付款

单位：元

项目	期初余额	本期增加	本期减少	期末余额	形成原因
----	------	------	------	------	------

其他说明：

#### 49、长期应付职工薪酬

##### (1) 长期应付职工薪酬表

单位：元

项目	期末余额	期初余额
----	------	------

##### (2) 设定受益计划变动情况

设定受益计划义务现值：

单位：元

项目	本期发生额	上期发生额
----	-------	-------

计划资产：

单位：元

项目	本期发生额	上期发生额
----	-------	-------

设定受益计划净负债（净资产）

单位：元

项目	本期发生额	上期发生额
----	-------	-------

设定受益计划的内容及与之相关风险、对公司未来现金流量、时间和不确定性的影响说明：

设定受益计划重大精算假设及敏感性分析结果说明：

其他说明：

#### 50、预计负债

单位：元

项目	期末余额	期初余额	形成原因
----	------	------	------



其他说明，包括重要预计负债的相关重要假设、估计说明：

### 51、递延收益

单位：元

项目	期初余额	本期增加	本期减少	期末余额	形成原因
政府补助	26,544,942.10	995,800.00	3,574,843.07	23,965,899.03	与资产相关
合计	26,544,942.10	995,800.00	3,574,843.07	23,965,899.03	

其他说明：

### 52、其他非流动负债

单位：元

项目	期末余额	期初余额

其他说明：

### 53、股本

单位：元

	期初余额	本次变动增减(+、-)					期末余额
		发行新股	送股	公积金转股	其他	小计	
股份总数	240,000,000.00	0.00	0.00	0.00	0.00	0.00	240,000,000.00

其他说明：

### 54、其他权益工具

(1) 期末发行在外的优先股、永续债等其他金融工具基本情况

(2) 期末发行在外的优先股、永续债等金融工具变动情况表

单位：元

发行在外的金融工具	期初		本期增加		本期减少		期末	
	数量	账面价值	数量	账面价值	数量	账面价值	数量	账面价值

其他权益工具本期增减变动情况、变动原因说明，以及相关会计处理的依据：

其他说明：

### 55、资本公积

单位：元

项目	期初余额	本期增加	本期减少	期末余额
资本溢价（股本溢价）	406,131,792.66			406,131,792.66
合计	406,131,792.66			406,131,792.66

其他说明，包括本期增减变动情况、变动原因说明：

## 56、库存股

单位：元

项目	期初余额	本期增加	本期减少	期末余额
----	------	------	------	------

其他说明，包括本期增减变动情况、变动原因说明：

## 57、其他综合收益

单位：元

项目	期初余额	本期发生额						期末余额
		本期所得税前发生额	减：前期计入其他综合收益当期转入损益	减：前期计入其他综合收益当期转入留存收益	减：所得税费用	税后归属于母公司	税后归属于少数股东	

其他说明，包括对现金流量套期损益的有效部分转为被套期项目初始确认金额调整：

## 58、专项储备

单位：元

项目	期初余额	本期增加	本期减少	期末余额
----	------	------	------	------

其他说明，包括本期增减变动情况、变动原因说明：

## 59、盈余公积

单位：元

项目	期初余额	本期增加	本期减少	期末余额
法定盈余公积	40,050,202.15	11,198,447.79		51,248,649.94
合计	40,050,202.15	11,198,447.79		51,248,649.94

盈余公积说明，包括本期增减变动情况、变动原因说明：

## 60、未分配利润

单位：元

项目	本期	上期
调整前上期末未分配利润	395,361,215.09	326,289,355.29
调整后期初未分配利润	395,361,215.09	326,289,355.29
加：本期归属于母公司所有者的净利润	111,781,250.66	85,326,956.94
减：提取法定盈余公积	11,198,447.79	8,575,097.14
应付普通股股利	8,640,000.00	7,680,000.00
期末未分配利润	487,304,017.96	395,361,215.09

调整期初未分配利润明细：

- (1) 由于《企业会计准则》及其相关新规定进行追溯调整，影响期初未分配利润 0.00 元。
- (2) 由于会计政策变更，影响期初未分配利润 0.00 元。

- (3) 由于重大会计差错更正，影响期初未分配利润 0.00 元。
- (4) 由于同一控制导致的合并范围变更，影响期初未分配利润 0.00 元。
- (5) 其他调整合计影响期初未分配利润 0.00 元。

## 61、营业收入和营业成本

单位：元

项目	本期发生额		上期发生额	
	收入	成本	收入	成本
主营业务	729,762,368.45	421,533,660.91	596,101,194.20	351,062,622.32
其他业务	17,169,792.89	14,786,605.78	20,280,803.00	16,609,051.68
合计	746,932,161.34	436,320,266.69	616,381,997.20	367,671,674.00

经审计扣除非经常损益前后净利润孰低是否为负值

是 否

营业收入、营业成本的分解信息：

单位：元

合同分类	分部 1		分部 2				合计	
	营业收入	营业成本	营业收入	营业成本	营业收入	营业成本	营业收入	营业成本
业务类型								
其中：								
定制服装	715,870,276.71	411,573,003.01					715,870,276.71	411,573,003.01
防疫物资	416,576.72	2,013,452.82					416,576.72	2,013,452.82
工程改造	12,496,123.19	7,206,918.83					12,496,123.19	7,206,918.83
管理咨询	979,391.83	740,286.25					979,391.83	740,286.25
其他业务	17,169,792.89	14,786,605.78					17,169,792.89	14,786,605.78
按经营地区分类								
其中：								
境内	470,170,139.37	302,778,317.15					470,170,139.37	302,778,317.15
境外	276,762,021.97	133,541,949.54					276,762,021.97	133,541,949.54
市场或客户类型								
其中：								
合同类型								
其中：								
按商品转让的时间分类								
其中：								

按合同期限分类								
其中:								
按销售渠道分类								
其中:								
合计								

与履约义务相关的信息:

项目	履行履约义务的时间	重要的支付条款	公司承诺转让商品的性质	是否为主要责任人	公司承担的预期将退还给客户的款项	公司提供的质量保证类型及相关义务
----	-----------	---------	-------------	----------	------------------	------------------

其他说明

无

与分摊至剩余履约义务的交易价格相关的信息:

本报告期末已签订合同、但尚未履行或尚未履行完毕的履约义务所对应的收入金额为 44,656,979.51 元,其中,34,378,389.10 元预计将于 2024 年度确认收入,5,393,269.31 元预计将于 2025 年度确认收入,825,688.07 元预计将于 2026 年度确认收入。

合同中可变对价相关信息:

其他说明:

4,059,633.03 元于 2027 年以后确认收入。

重大合同变更或重大交易价格调整

单位:元

项目	会计处理方法	对收入的影响金额
----	--------	----------

其他说明:

## 62、税金及附加

单位:元

项目	本期发生额	上期发生额
城市维护建设税	3,403,082.52	3,096,276.48
教育费附加	1,618,253.53	1,323,473.73
房产税	2,468,173.42	2,488,847.98
土地使用税	913,743.49	
车船使用税	26,298.45	18,069.60
印花税	387,787.17	325,358.69
地方教育费附加	1,075,466.14	883,465.52
残保金	55,461.48	30,692.70
环保税	372.46	
合计	9,948,638.66	8,166,184.70

其他说明:

## 63、管理费用

单位：元

项目	本期发生额	上期发生额
折旧摊销费	16,350,153.02	13,635,740.29
职工薪酬	16,709,160.16	12,722,195.61
办公费	5,240,754.07	4,526,155.81
业务招待费	5,072,835.42	5,473,963.24
咨询费	3,740,127.23	2,007,840.50
修理费	1,605,190.70	449,797.40
差旅费	2,400,027.41	614,204.29
装修费	371,902.90	323,487.57
聘请中介机构费	35,763.40	1,000.00
交通运输费	83,258.21	19,392.49
房租物业费	1,437,180.67	
其他	977,905.24	
合计	54,024,258.43	39,773,777.20

其他说明：

## 64、销售费用

单位：元

项目	本期发生额	上期发生额
职工薪酬	45,487,319.23	43,082,258.80
销售服务费	22,099,044.20	22,206,632.09
广告宣传费	6,510,394.51	6,023,634.35
房租物业费	2,855,661.02	2,029,421.80
业务招待费	1,022,632.28	1,572,935.50
办公费	1,180,990.31	1,448,695.29
差旅费	3,412,437.43	1,249,686.70
门店装修费	605,435.89	983,209.44
折旧摊销费	1,077,936.15	975,655.55
交通运输费	129,805.65	131,640.11
其他	36,509.74	18,491.99
合计	84,418,166.41	79,722,261.62

其他说明：

## 65、研发费用

单位：元

项目	本期发生额	上期发生额
工资	37,724,818.98	33,503,115.77
材料	3,632,693.27	2,796,281.25
委托外部机构研发费用	532,971.14	1,634,981.48
其它	1,182,803.74	2,275,606.59
合计	43,073,287.13	40,209,985.09

其他说明：

## 66、财务费用

单位：元

项目	本期发生额	上期发生额
利息支出	11,001,281.19	8,015,158.79
减：利息收入	10,915,153.55	2,578,149.72
加：汇兑净损失/(净收益)	-148,775.90	-522,971.02
金融机构手续费	149,411.56	134,467.29
合计	86,763.30	5,048,505.34

其他说明：

## 67、其他收益

单位：元

产生其他收益的来源	本期发生额	上期发生额
直接计入其他收益的政府补助	2,026,525.31	4,640,138.66
计入递延收益后摊销的政府补助	3,574,843.07	3,591,812.89

## 68、净敞口套期收益

单位：元

项目	本期发生额	上期发生额
----	-------	-------

其他说明：

## 69、公允价值变动收益

单位：元

产生公允价值变动收益的来源	本期发生额	上期发生额
理财产品公允价值变动	534,830.75	-512,474.59
合计	534,830.75	-512,474.59

其他说明：

## 70、投资收益

单位：元

项目	本期发生额	上期发生额
权益法核算的长期股权投资收益	9,321,221.44	5,178,415.85
理财产品与结构性存款收益	3,135,361.22	7,109,101.44
合计	12,456,582.66	12,287,517.29

其他说明：

## 71、信用减值损失

单位：元

项目	本期发生额	上期发生额
应收票据坏账损失	-123,023.90	-6,524.74
应收账款坏账损失	-1,313,602.65	435,136.26
其他应收款坏账损失	-117,690.00	-265,380.00
合计	-1,554,316.55	163,231.52

其他说明：

## 72、资产减值损失

单位：元

项目	本期发生额	上期发生额
一、存货跌价损失及合同履约成本减值损失	-2,675,696.63	-4,116,721.45
四、固定资产减值损失	-14,142,684.04	-2,656,898.68
六、在建工程减值损失	-1,122,408.30	
十一、合同资产减值损失	442,259.57	-128,885.98
合计	-17,498,529.40	-6,902,506.11

其他说明：

## 73、资产处置收益

单位：元

资产处置收益的来源	本期发生额	上期发生额
固定资产处置净损益	-97,100.16	58,595.73

## 74、营业外收入

单位：元

项目	本期发生额	上期发生额	计入当期非经常性损益的金额
非货币性资产交换利得	220.00	3,980,777.35	
赔偿款及其他	1,350,272.54	819,860.97	
合计	1,350,492.54	4,800,638.32	

其他说明：

## 75、营业外支出

单位：元

项目	本期发生额	上期发生额	计入当期非经常性损益的金额
非货币性资产交换损失		169,261.57	
赔偿款及其他	880,120.90	737,842.44	
合计	880,120.90	907,104.01	

其他说明：

## 76、所得税费用

### (1) 所得税费用表

单位：元

项目	本期发生额	上期发生额
----	-------	-------

当期所得税费用	14,778,874.64	10,024,140.53
递延所得税费用	-3,156,270.93	-1,674,543.49
合计	11,622,603.71	8,349,597.04

## (2) 会计利润与所得税费用调整过程

单位：元

项目	本期发生额
利润总额	118,973,988.04
按法定/适用税率计算的所得税费用	17,846,098.20
子公司适用不同税率的影响	-1,127,838.99
不可抵扣的成本、费用和损失的影响	376,654.66
使用前期未确认递延所得税资产的可抵扣亏损的影响	-497,225.74
本期未确认递延所得税资产的可抵扣暂时性差异或可抵扣亏损的影响	3,408,820.32
额外可扣除费用的影响	-8,383,904.74
所得税费用	11,622,603.71

其他说明：

## 77、其他综合收益

详见附注。

## 78、现金流量表项目

### (1) 与经营活动有关的现金

收到的其他与经营活动有关的现金

单位：元

项目	本期发生额	上期发生额
往来款	37,214,161.21	24,273,100.02
政府补助	3,022,325.31	11,385,038.66
利息收入	10,915,153.55	2,578,149.72
其他	1,350,272.54	819,860.97
合计	52,501,912.61	39,056,149.37

收到的其他与经营活动有关的现金说明：

支付的其他与经营活动有关的现金

单位：元

项目	本期发生额	上期发生额
往来款	39,527,808.31	16,595,591.84
销售费用	37,321,635.66	26,917,385.18
管理费用	22,195,781.58	13,415,841.30
研发费用	4,165,664.41	4,431,262.73
手续费及其他支出	149,411.56	134,467.29
其他	880,120.90	737,842.44
合计	104,240,422.42	62,232,390.78

支付的其他与经营活动有关的现金说明：



## (2) 与投资活动有关的现金

收到的其他与投资活动有关的现金

单位：元

项目	本期发生额	上期发生额
赎回理财产品	555,000,000.00	1,110,000,000.00
收在建工程的投标保证金	22,705,000.00	
退回购房款	36,000,000.00	
合计	613,705,000.00	1,110,000,000.00

收到的重要的与投资活动有关的现金

单位：元

项目	本期发生额	上期发生额
----	-------	-------

收到的其他与投资活动有关的现金说明：

支付的其他与投资活动有关的现金

单位：元

项目	本期发生额	上期发生额
购买理财产品	445,000,000.00	940,000,000.00
支付购房款	36,000,000.00	
合计	481,000,000.00	940,000,000.00

支付的重要的与投资活动有关的现金

单位：元

项目	本期发生额	上期发生额
----	-------	-------

支付的其他与投资活动有关的现金说明：

## (3) 与筹资活动有关的现金

收到的其他与筹资活动有关的现金

单位：元

项目	本期发生额	上期发生额
----	-------	-------

收到的其他与筹资活动有关的现金说明：

支付的其他与筹资活动有关的现金

单位：元

项目	本期发生额	上期发生额
支付租金	686,496.00	
合计	686,496.00	

支付的其他与筹资活动有关的现金说明：

筹资活动产生的各项负债变动情况

适用 不适用

## (4) 以净额列报现金流量的说明

项目	相关事实情况	采用净额列报的依据	财务影响
----	--------	-----------	------

(5) 不涉及当期现金收支、但影响企业财务状况或在未来可能影响企业现金流量的重大活动及财务影响

## 79、现金流量表补充资料

### (1) 现金流量表补充资料

单位：元

补充资料	本期金额	上期金额
1. 将净利润调节为经营活动现金流量		
净利润	107,351,384.33	84,659,861.91
加：资产减值准备	17,498,529.40	6,902,506.11
固定资产折旧、油气资产折耗、生产性生物资产折旧	1,554,316.55	-163,231.52
使用权资产折旧	36,926,083.23	36,492,128.96
无形资产摊销	4,171,777.08	4,073,113.53
长期待摊费用摊销	1,040,593.74	795,936.76
处置固定资产、无形资产和其他长期资产的损失（收益以“-”号填列）	97,100.16	-58,595.73
固定资产报废损失（收益以“-”号填列）	-220.00	3,811,515.78
公允价值变动损失（收益以“-”号填列）	-534,830.75	512,474.59
财务费用（收益以“-”号填列）	11,001,281.19	6,444,655.98
投资损失（收益以“-”号填列）	-12,456,582.66	-12,287,517.29
递延所得税资产减少（增加以“-”号填列）	-3,749,388.79	-1,674,543.49
递延所得税负债增加（减少以“-”号填列）	593,117.87	
存货的减少（增加以“-”号填列）	25,741,144.08	-19,085,942.09
经营性应收项目的减少（增加以“-”号填列）	-16,512,666.15	-6,018,472.98
经营性应付项目的增加（减少以“-”号填列）	798,770.12	16,913,941.78
其他		
经营活动产生的现金流量净额	173,520,409.40	121,317,832.30
2. 不涉及现金收支的重大投资和筹资活动		
债务转为资本		
一年内到期的可转换公司债券		
融资租入固定资产		
3. 现金及现金等价物净变动情况：		
现金的期末余额	614,921,265.54	504,154,631.80

减：现金的期初余额	504,154,631.80	82,865,546.50
加：现金等价物的期末余额		
减：现金等价物的期初余额		
现金及现金等价物净增加额	110,766,633.74	421,289,085.30

(2) 本期支付的取得子公司的现金净额

单位：元

	金额
其中：	
其中：	
其中：	

其他说明：

(3) 本期收到的处置子公司的现金净额

单位：元

	金额
其中：	
其中：	
其中：	

其他说明：

(4) 现金和现金等价物的构成

单位：元

项目	期末余额	期初余额
一、现金	614,921,265.54	504,154,631.80
其中：库存现金	101,659.54	80,687.20
可随时用于支付的银行存款	614,819,606.00	504,073,944.60
三、期末现金及现金等价物余额	614,921,265.54	504,154,631.80

(5) 使用范围受限但仍属于现金及现金等价物列示的情况

单位：元

项目	本期金额	上期金额	仍属于现金及现金等价物的理由

(6) 不属于现金及现金等价物的货币资金

单位：元

项目	本期金额	上期金额	不属于现金及现金等价物的理由
保函保证金	612,784.32		
银行承兑汇票保证金	5,809,800.00	13,664,741.23	

合计	6,422,584.32	13,664,741.23	
----	--------------	---------------	--

其他说明：

(7) 其他重大活动说明

80、所有者权益变动表项目注释

说明对上年年末余额进行调整的“其他”项目名称及调整金额等事项：

81、外币货币性项目

(1) 外币货币性项目

单位：元

项目	期末外币余额	折算汇率	期末折算人民币余额
货币资金			
其中：美元	2,236,324.89	7.0827	15,839,218.30
欧元			
港币			
英镑	3,706.85	9.0411	33,514.00
澳大利亚元	16,221.78	4.8484	78,649.68
应收账款			
其中：美元	87,212.00	7.0827	617,696.43
欧元			
港币			
长期借款			
其中：美元			
欧元			
港币			
其他应收款			
其中：美元	87,212.00	7.0827	617,696.43
应付账款			
其中：美元	365.65	7.0827	2,589.79
其他应付款			
其中：美元	32,000.00	7.0827	226,646.40

其他说明：

(2) 境外经营实体说明，包括对于重要的境外经营实体，应披露其境外主要经营地、记账本位币及选择依据，记账本位币发生变化的还应披露原因。

适用 不适用

## 82、租赁

### (1) 本公司作为承租方

适用 不适用

未纳入租赁负债计量的可变租赁付款额

适用 不适用

简化处理的短期租赁或低价值资产的租赁费用

适用 不适用

涉及售后租回交易的情况

### (2) 本公司作为出租方

作为出租人的经营租赁

适用 不适用

单位：元

项目	租赁收入	其中：未计入租赁收款额的可变租赁付款额相关的收入

作为出租人的融资租赁

适用 不适用

未来五年每年未折现租赁收款额

适用 不适用

未折现租赁收款额与租赁投资净额的调节表

### (3) 作为生产商或经销商确认融资租赁销售损益

适用 不适用

## 83、其他

## 八、研发支出

单位：元

项目	本期发生额	上期发生额
工资	37,724,818.98	33,503,115.77
材料	3,632,693.27	2,796,281.25
委托外部机构研发费用	532,971.14	1,634,981.48
其它	1,182,803.74	2,275,606.59
合计	43,073,287.13	40,209,985.09
其中：费用化研发支出	43,073,287.13	40,209,985.09

### 1、符合资本化条件的研发项目

单位：元

项目	期初余额	本期增加金额			本期减少金额			期末余额
		内部开发	其他		确认为无	转入当期		

		支出			形资产	损益		
合计								

重要的资本化研发项目

项目	研发进度	预计完成时间	预计经济利益产生方式	开始资本化的时点	开始资本化的具体依据
----	------	--------	------------	----------	------------

开发支出减值准备

单位：元

项目	期初余额	本期增加	本期减少	期末余额	减值测试情况
----	------	------	------	------	--------

## 2、重要外购在研项目

项目名称	预期产生经济利益的方式	资本化或费用化的判断标准和具体依据
------	-------------	-------------------

其他说明：

## 九、合并范围的变更

### 1、非同一控制下企业合并

#### (1) 本期发生的非同一控制下企业合并

单位：元

被购买方名称	股权取得时点	股权取得成本	股权取得比例	股权取得方式	购买日	购买日的确定依据	购买日至期末被购买方的收入	购买日至期末被购买方的净利润	购买日至期末被购买方的现金流
--------	--------	--------	--------	--------	-----	----------	---------------	----------------	----------------

其他说明：

#### (2) 合并成本及商誉

单位：元

合并成本	
--现金	
--非现金资产的公允价值	
--发行或承担的债务的公允价值	
--发行的权益性证券的公允价值	
--或有对价的公允价值	
--购买日之前持有的股权于购买日的公允价值	
--其他	
合并成本合计	
减：取得的可辨认净资产公允价值份额	
商誉/合并成本小于取得的可辨认净资产公允价值份额的金额	

合并成本公允价值的确定方法：

或有对价及其变动的说明

大额商誉形成的主要原因：

其他说明：

**(3) 被购买方于购买日可辨认资产、负债**

单位：元

	购买日公允价值	购买日账面价值
<b>资产：</b>		
货币资金		
应收款项		
存货		
固定资产		
无形资产		
<b>负债：</b>		
借款		
应付款项		
递延所得税负债		
<b>净资产</b>		
减：少数股东权益		
<b>取得的净资产</b>		

可辨认资产、负债公允价值的确定方法：

企业合并中承担的被购买方的或有负债：

其他说明：

**(4) 购买日之前持有的股权按照公允价值重新计量产生的利得或损失**

是否存在通过多次交易分步实现企业合并并且在报告期内取得控制权的交易

是 否

**(5) 购买日或合并当期期末无法合理确定合并对价或被购买方可辨认资产、负债公允价值的相关说明**

**(6) 其他说明**

**2、同一控制下企业合并**

**(1) 本期发生的同一控制下企业合并**

单位：元

被合并方名称	企业合并中取得的权益比例	构成同一控制下企业合并的依据	合并日	合并日的确定依据	合并当期期初至合并日被合并方的收入	合并当期期初至合并日被合并方的净利润	比较期间被合并方的收入	比较期间被合并方的净利润

其他说明：

**(2) 合并成本**

单位：元

合并成本	
--现金	
--非现金资产的账面价值	
--发行或承担的债务的账面价值	
--发行的权益性证券的面值	
--或有对价	

或有对价及其变动的说明：

其他说明：

**(3) 合并日被合并方资产、负债的账面价值**

单位：元

	合并日	上期期末
<b>资产：</b>		
货币资金		
应收款项		
存货		
固定资产		
无形资产		
<b>负债：</b>		
借款		
应付款项		
<b>净资产</b>		
减：少数股东权益		
取得的净资产		

企业合并中承担的被合并方的或有负债：

其他说明：

**3、反向购买**

交易基本信息、交易构成反向购买的依据、上市公司保留的资产、负债是否构成业务及其依据、合并成本的确定、按照权益性交易处理时调整权益的金额及其计算：

**4、处置子公司**

本期是否存在丧失子公司控制权的交易或事项

是 否



是否存在通过多次交易分步处置对子公司投资且在本期丧失控制权的情形

是 否

## 5、其他原因的合并范围变动

说明其他原因导致的合并范围变动（如，新设子公司、清算子公司等）及其相关情况：

本公司于 2023 年 7 月出资设立全资子公司酷特智能（山东）有限公司，其注册资本 1,000 万元，自该公司成立之日起，本公司将其纳入合并财务报表范围。

本公司于 2023 年 8 月出资设立全资子公司酷特智能（香港）有限公司，其注册资本 50 万美元，自该公司成立之日起，本公司将其纳入合并财务报表范围。

本公司之子公司酷特智能（香港）有限公司于 2023 年 9 月出资设立全资子公司酷特智能（纽约）有限公司，其注册资本 10 万美元，自该公司成立之日起，本公司将其纳入合并财务报表范围。

## 6、其他

## 十、在其他主体中的权益

### 1、在子公司中的权益

#### (1) 企业集团的构成

单位：元

子公司名称	注册资本	主要经营地	注册地	业务性质	持股比例		取得方式
					直接	间接	
青岛酷特智能科技有限公司	10,000,000.00	中国青岛	中国青岛	一般项目：信息技术咨询服务；企业管理咨询；互联网、物联网技术研发、服务；软件开发；信息系统集成服务；网络技术服务；会议及展览服务；机械设备研发、销售；机械电气设备制造、销售；仪器仪表制造、销售；智能仪器仪表销售；智能仓储装备销售；物联网应用服务；人工智能服务；工业机器人制造、销售；电子产品销售；新能源原动设备销售；机床功能部件及附件销售；电子元器件与机电组件设备销售；纺织专用设备销售；智能基础制造装备销售；软件销售；停车场服务；技术、开发、咨询、交流、转让、推广；信息系统运行维护服务；计算机软硬件及辅助设备零售；财务咨询；安全技术防范系统设计施工服务；新兴能源技术研发；电池制造、销售；储能技术服务；电池零配件生产、销售；电子元器件与机电组件设备制造；电子专用材料制造、销售；新材料技术研发；环境保护专用设备销售。	100.00%		出资设立
中广酷特(青岛)新能源有限公司	160,000,000.00	中国青岛	中国青岛	一般项目：新兴能源技术研发；电池制造、销售；储能技术服务；电池零配件生产、销售；电子元器件与机电组件设备制造、销售；电子专用材料制造、销售；新材料技术研发；环境保护专用设备制造；技术服务、技术开发、技术咨询、技术交流、技术转让、技术推广。	51.00%		出资设立
酷特智能(山东)有限公司	10,000,000.00	中国潍坊	中国潍坊	一般项目：智能基础制造装备销售；服装制造；服装服饰批发；服装辅料销售；专业设计服务；鞋帽批发；鞋制造；服饰制造；服饰研发；鞋帽零售；皮革销售；皮革鞣制加工；皮革制品制造；皮革制品销售；箱包制造；箱包销售；针纺织品销售；针纺织品及原料销售；劳动保护用品生产；劳动保护用品销售；纺纱加工；产业用纺织制成品制造；产业用纺织制成品销售；塑料制品制造；塑料制品销售；包装材料及制品销售；技术服务、技术开发、技术咨询、技术交流、技术转让、技术推广；技术进出口；货物进出口；信息技术咨询服务；组织文化艺术交流	100.00%		出资设立

				活动；咨询策划服务；企业形象策划；市场营销策划；会议及展览服务；企业管理咨询；计算机软硬件及辅助设备批发；软件开发；计算机及办公设备维修；机械设备研发；机械设备销售。			
酷特智能（香港）有限公司	3,600,000.00	中国香港	中国香港	服装销售	100.00%		出资设立
酷特智能（纽约）有限公司	720,000.00	美国纽约	美国纽约	服装销售	100.00%		出资设立

单位：元

在子公司的持股比例不同于表决权比例的说明：

持有半数或以下表决权但仍控制被投资单位、以及持有半数以上表决权但不控制被投资单位的依据：

对于纳入合并范围的重要的结构化主体，控制的依据：

确定公司是代理人还是委托人的依据：

其他说明：

## (2) 重要的非全资子公司

单位：元

子公司名称	少数股东持股比例	本期归属于少数股东的损益	本期向少数股东宣告分派的股利	期末少数股东权益余额
-------	----------	--------------	----------------	------------

子公司少数股东的持股比例不同于表决权比例的说明：

其他说明：

## (3) 重要非全资子公司的主要财务信息

单位：元

子公司名称	期末余额						期初余额					
	流动资产	非流动资产	资产合计	流动负债	非流动负债	负债合计	流动资产	非流动资产	资产合计	流动负债	非流动负债	负债合计

单位：元

子公司名称	本期发生额				上期发生额			
	营业收入	净利润	综合收益总额	经营活动现金流量	营业收入	净利润	综合收益总额	经营活动现金流量

其他说明：

## (4) 使用企业集团资产和清偿企业集团债务的重大限制

## (5) 向纳入合并财务报表范围的结构化主体提供的财务支持或其他支持

其他说明：

## 2、在子公司的所有者权益份额发生变化且仍控制子公司的交易

(1) 在子公司所有者权益份额发生变化的情况说明

(2) 交易对于少数股东权益及归属于母公司所有者权益的影响

单位：元

购买成本/处置对价	
--现金	
--非现金资产的公允价值	
购买成本/处置对价合计	
减：按取得/处置的股权比例计算的子公司净资产份额	
差额	
其中：调整资本公积	
调整盈余公积	
调整未分配利润	

其他说明：

## 3、在合营安排或联营企业中的权益

(1) 重要的合营企业或联营企业

合营企业或联营企业名称	主要经营地	注册地	业务性质	持股比例		对合营企业或联营企业投资的会计处理方法
				直接	间接	
衢州酷特互联网科技服务中心（有限合伙）	浙江衢州	浙江衢州	股权投资	99.50%		权益法

在合营企业或联营企业的持股比例不同于表决权比例的说明：

持有 20%以下表决权但具有重大影响，或者持有 20%或以上表决权但不具有重大影响的依据：

(2) 重要合营企业的主要财务信息

单位：元

	期末余额/本期发生额	期初余额/上期发生额
流动资产		
其中：现金和现金等价物		
非流动资产		
资产合计		
流动负债		
非流动负债		

负债合计		
少数股东权益		
归属于母公司股东权益		
按持股比例计算的净资产份额		
调整事项		
--商誉		
--内部交易未实现利润		
--其他		
对合营企业权益投资的账面价值		
存在公开报价的合营企业权益投资的公允价值		
营业收入		
财务费用		
所得税费用		
净利润		
终止经营的净利润		
其他综合收益		
综合收益总额		
本年度收到的来自合营企业的股利		

其他说明：

### (3) 重要联营企业的主要财务信息

单位：元

	期末余额/本期发生额	期初余额/上期发生额
流动资产	219,448,865.71	209,447,075.87
非流动资产		
资产合计	219,448,865.71	209,447,075.87
流动负债		
非流动负债		
负债合计		
少数股东权益		
归属于母公司股东权益		
按持股比例计算的净资产份额	214,542,475.67	205,221,254.23
调整事项		
--商誉		
--内部交易未实现利润		
--其他		
对联营企业权益投资的账面价值	214,542,475.67	207,887,920.23
存在公开报价的联营企业权益投资的公允价值		

营业收入		
净利润	9,367,827.55	5,204,335.87
终止经营的净利润		
其他综合收益		
综合收益总额		
本年度收到的来自联营企业的股利		

其他说明：

**(4) 不重要的合营企业和联营企业的汇总财务信息**

单位：元

	期末余额/本期发生额	期初余额/上期发生额
合营企业：		
下列各项按持股比例计算的合计数		
联营企业：		
下列各项按持股比例计算的合计数		

其他说明：

**(5) 合营企业或联营企业向本公司转移资金的能力存在重大限制的说明**

**(6) 合营企业或联营企业发生的超额亏损**

单位：元

合营企业或联营企业名称	累积未确认前期累计的损失	本期未确认的损失（或本期分享的净利润）	本期末累积未确认的损失

其他说明：

**(7) 与合营企业投资相关的未确认承诺**

**(8) 与合营企业或联营企业投资相关的或有负债**

**4、重要的共同经营**

共同经营名称	主要经营地	注册地	业务性质	持股比例/享有的份额	
				直接	间接

在共同经营中的持股比例或享有的份额不同于表决权比例的说明：

共同经营为单独主体的，分类为共同经营的依据：

其他说明：

**5、在未纳入合并财务报表范围的结构化主体中的权益**

未纳入合并财务报表范围的结构化主体的相关说明：

6、其他

十一、政府补助

1、报告期末按应收金额确认的政府补助

适用 不适用

未能在预计时点收到预计金额的政府补助的原因

适用 不适用

2、涉及政府补助的负债项目

适用 不适用

单位：元

会计科目	期初余额	本期新增补助金额	本期计入营业外收入金额	本期转入其他收益金额	本期其他变动	期末余额	与资产/收益相关
递延收益	26,544,942.10	995,800.00	0.00	3,574,843.07	0.00	23,965,899.03	与资产相关
合计	26,544,942.10	995,800.00	0.00	3,574,843.07	0.00	23,965,899.03	

3、计入当期损益的政府补助

适用 不适用

单位：元

会计科目	本期发生额	上期发生额
直接计入其他收益的政府补助	2,026,525.31	4,640,138.66
计入递延收益后摊销的政府补助	3,574,843.07	3,591,812.89
合计	5,601,368.38	8,231,951.55

其他说明

十二、与金融工具相关的风险

1、金融工具产生的各类风险

2、套期

(1) 公司开展套期业务进行风险管理

适用 不适用

(2) 公司开展符合条件套期业务并应用套期会计

单位：元

项目	与被套期项目以及套期工具相关账面价值	已确认的被套期项目账面价值中所包含的被套期项目累计公允	套期有效性和套期无效部分来源	套期会计对公司的财务报表相关影响

		价值套期调整		
套期风险类型				
套期类别				

其他说明

(3) 公司开展套期业务进行风险管理、预期能实现风险管理目标但未应用套期会计

适用 不适用

### 3、金融资产

(1) 转移方式分类

适用 不适用

(2) 因转移而终止确认的金融资产

适用 不适用

(3) 继续涉入的资产转移金融资产

适用 不适用

其他说明

## 十三、公允价值的披露

### 1、以公允价值计量的资产和负债的期末公允价值

单位：元

项目	期末公允价值			
	第一层次公允价值计量	第二层次公允价值计量	第三层次公允价值计量	合计
一、持续的公允价值计量	--	--	--	--
1. 以公允价值计量且其变动计入当期损益的金融资产		30,022,356.16		30,022,356.16
交易性金融资产		30,022,356.16		30,022,356.16
应收款项融资			190,000.00	190,000.00
持续以公允价值计量的资产总额		30,022,356.16	190,000.00	30,212,356.16
二、非持续的公允价值计量	--	--	--	--

- 2、持续和非持续第一层次公允价值计量项目市价的确定依据
- 3、持续和非持续第二层次公允价值计量项目，采用的估值技术和重要参数的定性及定量信息
- 4、持续和非持续第三层次公允价值计量项目，采用的估值技术和重要参数的定性及定量信息
- 5、持续的第三层次公允价值计量项目，期初与期末账面价值间的调节信息及不可观察参数敏感性分析
- 6、持续的公允价值计量项目，本期内发生各层级之间转换的，转换的原因及确定转换时点的政策
- 7、本期内发生的估值技术变更及变更原因
- 8、不以公允价值计量的金融资产和金融负债的公允价值情况
- 9、其他

#### 十四、关联方及关联交易

##### 1、本企业的母公司情况

母公司名称	注册地	业务性质	注册资本	母公司对本企业的持股比例	母公司对本企业的表决权比例
-------	-----	------	------	--------------	---------------

本企业的母公司情况的说明

本公司无控股股东。

本公司股东张代理、张蕴蓝、张琰于 2017 年 5 月 5 日签订《一致行动协议》，协议约定三方在行使董事权利和股东权利时保持高度一致，三方若对董事会或股东大会相关审议事项存在分歧，经充分协商仍不能达成一致意见时，在董事会审议有关事项时，以张代理的意见为准来行使表决权，在股东大会审议有关事项时，以单独或合计持有公司股份数量较多的一方或多方的意思表示为准来行使表决权。

截止 2023 年 12 月 31 日，张代理持有公司 14.93% 股份、张蕴蓝持有公司 10.23% 股份、张琰持有公司 9.80% 股份，三方合计持股 34.96%。因此，本公司的实际控制人（最终控制方）为自然人股东张代理。

本企业最终控制方是自然人股东张代理及其一致行动人张蕴蓝、张琰。

其他说明：

##### 2、本企业的子公司情况

本企业子公司的情况详见附注。

##### 3、本企业合营和联营企业情况

本企业重要的合营或联营企业详见附注。

本期与本公司发生关联方交易，或前期与本公司发生关联方交易形成余额的其他合营或联营企业情况如下：

合营或联营企业名称	与本企业关系
-----------	--------

其他说明：

##### 4、其他关联方情况

其他关联方名称	其他关联方与本企业关系
---------	-------------



王桂芳	实际控制人亲属
张鹏	实际控制人亲属，公司董事
张代信	实际控制人亲属
孙华	前董事
王若雄	董事
吴琳琳	董事
陶兴荣	董事
耿焰	前独立董事
刘湘明	前独立董事
孙建强	前独立董事
杨明海	前独立董事
李德兴	监事
葛莲	监事
徐方晓	监事
刘承铭	副总经理
吕显洲	财务总监、董事会秘书
孙莹	独立董事
王伟	独立董事
杜媛	独立董事
丁香乾	独立董事
深圳前海复星瑞哲恒益投资管理企业(有限合伙)	报告期初持有酷特股份 7.14%股份
北京国科瑞华战略性新兴产业投资基金(有限合伙)	报告期初持有酷特股份 5.73%股份

其他说明：

## 5、关联交易情况

### (1) 购销商品、提供和接受劳务的关联交易

采购商品/接受劳务情况表

单位：元

关联方	关联交易内容	本期发生额	获批的交易额度	是否超过交易额度	上期发生额
-----	--------	-------	---------	----------	-------

出售商品/提供劳务情况表

单位：元

关联方	关联交易内容	本期发生额	上期发生额
-----	--------	-------	-------

购销商品、提供和接受劳务的关联交易说明

### (2) 关联受托管理/承包及委托管理/出包情况

本公司受托管理/承包情况表：

单位：元

委托方/出包方名称	受托方/承包方名称	受托/承包资产类型	受托/承包起始日	受托/承包终止日	托管收益/承包收益定价依据	本期确认的托管收益/承包收益
-----------	-----------	-----------	----------	----------	---------------	----------------

关联托管/承包情况说明

本公司委托管理/出包情况表：

单位：元

委托方/出包	受托方/承包	委托/出包资	委托/出包起	委托/出包终	托管费/出包	本期确认的托
--------	--------	--------	--------	--------	--------	--------

方名称	方名称	产类型	始日	止日	费定价依据	管费/出包费
-----	-----	-----	----	----	-------	--------

关联管理/出包情况说明

### (3) 关联租赁情况

本公司作为出租方：

单位：元

承租方名称	租赁资产种类	本期确认的租赁收入	上期确认的租赁收入
-------	--------	-----------	-----------

本公司作为承租方：

单位：元

出租方名称	租赁资产种类	简化处理的短期租赁和低价值资产租赁的租金费用（如适用）		未纳入租赁负债计量的可变租赁付款额（如适用）		支付的租金		承担的租赁负债利息支出		增加的使用权资产	
		本期发生额	上期发生额	本期发生额	上期发生额	本期发生额	上期发生额	本期发生额	上期发生额	本期发生额	上期发生额

关联租赁情况说明

### (4) 关联担保情况

本公司作为担保方

单位：元

被担保方	担保金额	担保起始日	担保到期日	担保是否已经履行完毕
------	------	-------	-------	------------

本公司作为被担保方

单位：元

担保方	担保金额	担保起始日	担保到期日	担保是否已经履行完毕
-----	------	-------	-------	------------

关联担保情况说明

### (5) 关联方资金拆借

单位：元

关联方	拆借金额	起始日	到期日	说明
拆入				
拆出				

### (6) 关联方资产转让、债务重组情况

单位：元

关联方	关联交易内容	本期发生额	上期发生额
-----	--------	-------	-------

(7) 关键管理人员报酬

单位：元

项目	本期发生额	上期发生额
董事、监事、高级管理人员薪酬	3,729,612.41	4,065,375.97

(8) 其他关联交易

6、关联方应收应付款项

(1) 应收项目

单位：元

项目名称	关联方	期末余额		期初余额	
		账面余额	坏账准备	账面余额	坏账准备

(2) 应付项目

单位：元

项目名称	关联方	期末账面余额	期初账面余额
------	-----	--------	--------

7、关联方承诺

8、其他

十五、股份支付

1、股份支付总体情况

适用 不适用

2、以权益结算的股份支付情况

适用 不适用

3、以现金结算的股份支付情况

适用 不适用

4、本期股份支付费用

适用 不适用

5、股份支付的修改、终止情况

6、其他

十六、承诺及或有事项

1、重要承诺事项

资产负债表日存在的重要承诺

2、或有事项

(1) 资产负债表日存在的重要或有事项

(2) 公司没有需要披露的重要或有事项，也应予以说明

公司不存在需要披露的重要或有事项。

3、其他

十七、资产负债表日后事项

1、重要的非调整事项

单位：元

项目	内容	对财务状况和经营成果的影响数	无法估计影响数的原因
----	----	----------------	------------

2、利润分配情况

拟分配每 10 股派息数（元）		0.50
拟分配每 10 股分红股（股）		0
拟分配每 10 股转增数（股）		0
经审议批准宣告发放的每 10 股派息数（元）		0.50
经审议批准宣告发放的每 10 股分红股（股）		0
经审议批准宣告发放的每 10 股转增数（股）		0
利润分配方案	以公司总股本 240,000,000 股为基数，向全体股东每 10 股派发现金股利人民币 0.50 元（含税），本年度不送红股，不进行资本公积转增股本，合计派发现金股利人民币 12,000,000.00 元（含税）。实施上述分配后，剩余可供分配利润结转到下年度。	

3、销售退回

4、其他资产负债表日后事项说明

十八、其他重要事项

1、前期会计差错更正

(1) 追溯重述法

单位：元

会计差错更正的内容	处理程序	受影响的各个比较期间报表项目名称	累积影响数
-----------	------	------------------	-------

(2) 未来适用法

会计差错更正的内容	批准程序	采用未来适用法的原因
-----------	------	------------

2、债务重组

3、资产置换

(1) 非货币性资产交换

(2) 其他资产置换

4、年金计划

5、终止经营

单位：元

项目	收入	费用	利润总额	所得税费用	净利润	归属于母公司所有者的终止经营利润
----	----	----	------	-------	-----	------------------

其他说明：

6、分部信息

(1) 报告分部的确定依据与会计政策

(2) 报告分部的财务信息

单位：元

项目	分部间抵销	合计
----	-------	----

(3) 公司无报告分部的，或者不能披露各报告分部的资产总额和负债总额的，应说明原因

(4) 其他说明

7、其他对投资者决策有影响的重要交易和事项

8、其他

## 十九、母公司财务报表主要项目注释

### 1、应收账款

#### (1) 按账龄披露

单位：元

账龄	期末账面余额	期初账面余额
1 年以内（含 1 年）	54,145,915.97	50,764,879.43
1 至 2 年	7,257,059.67	2,926,013.38
2 至 3 年	1,315,541.32	503,952.44
3 年以上	238,940.71	134,412.00
3 至 4 年	177,278.71	17,947.00
4 至 5 年	7,277.00	92,335.00
5 年以上	54,385.00	24,130.00
合计	62,957,457.67	54,329,257.25

#### (2) 按坏账计提方法分类披露

单位：元

类别	期末余额					期初余额				
	账面余额		坏账准备		账面价值	账面余额		坏账准备		账面价值
	金额	比例	金额	计提比例		金额	比例	金额	计提比例	
其中：										
按组合计提坏账准备的应收账款	62,957,457.67		2,229,255.28		60,728,202.39	54,329,257.25		1,007,099.76		53,322,157.49
其中：										
合并内关联方组合	1,431,124.97	2.27%				61,301.14	0.11%			
账龄组合	61,526,332.70	97.73%	2,229,255.28	3.62%	59,297,077.42	54,267,956.11	99.89%	1,007,099.76	1.86%	53,260,856.35
组合小计	62,957,457.67	100.00%	2,229,255.28	3.54%	60,728,202.39	54,329,257.25	100.00%	1,007,099.76	1.85%	53,322,157.49

合计	62,957,457.67	100.00%	2,229,255.28	3.54%	60,728,202.39	54,329,257.25	100.00%	1,007,099.76	1.85%	53,322,157.49
----	---------------	---------	--------------	-------	---------------	---------------	---------	--------------	-------	---------------

按组合计提坏账准备：账龄组合

单位：元

名称	期末余额		
	账面余额	坏账准备	计提比例
按组合计提坏账准备的应收账款	61,526,332.70	2,229,255.28	3.62%

确定该组合依据的说明：

如是按照预期信用损失一般模型计提应收账款坏账准备：

适用 不适用

### (3) 本期计提、收回或转回的坏账准备情况

本期计提坏账准备情况：

单位：元

类别	期初余额	本期变动金额				期末余额
		计提	收回或转回	核销	其他	
按信用风险特征组合计提坏账准备的应收账款计提的坏账准备	1,007,099.76	1,222,155.52				2,229,255.28
合计	1,007,099.76	1,222,155.52				2,229,255.28

其中本期坏账准备收回或转回金额重要的：

单位：元

单位名称	收回或转回金额	转回原因	收回方式	确定原坏账准备计提比例的依据及其合理性

### (4) 本期实际核销的应收账款情况

单位：元

项目	核销金额

其中重要的应收账款核销情况：

单位：元

单位名称	应收账款性质	核销金额	核销原因	履行的核销程序	款项是否由关联交易产生

应收账款核销说明：

### (5) 按欠款方归集的期末余额前五名的应收账款和合同资产情况

单位：元

单位名称	应收账款期末余额	合同资产期末余额	应收账款和合同资产期末余额	占应收账款和合同资产期末余额合计数的比例	应收账款坏账准备和合同资产减值准备期末余额
第一名	4,870,021.57	0.00	4,870,021.57	7.74%	54,057.24
第二名	4,569,696.06	0.00	4,569,696.06	7.26%	356,746.66
第三名	2,946,922.00	0.00	2,946,922.00	4.68%	32,710.83

第四名	2,768,343.10	0.00	2,768,343.10	4.40%	30,728.61
第五名	2,714,670.19	0.00	2,714,670.19	4.31%	30,132.84
合计	17,869,652.92	0.00	17,869,652.92	28.39%	504,376.18

## 2、其他应收款

单位：元

项目	期末余额	期初余额
其他应收款	193,363,969.50	8,916,908.48
合计	193,363,969.50	8,916,908.48

### (1) 应收利息

#### 1) 应收利息分类

单位：元

项目	期末余额	期初余额
----	------	------

#### 2) 重要逾期利息

单位：元

借款单位	期末余额	逾期时间	逾期原因	是否发生减值及其判断依据
------	------	------	------	--------------

其他说明：

#### 3) 按坏账计提方法分类披露

适用 不适用

#### 4) 本期计提、收回或转回的坏账准备的情况

单位：元

类别	期初余额	本期变动金额				期末余额
		计提	收回或转回	转销或核销	其他变动	

其中本期坏账准备收回或转回金额重要的：

单位：元

单位名称	收回或转回金额	转回原因	收回方式	确定原坏账准备计提比例的依据及其合理性
------	---------	------	------	---------------------

其他说明：

#### 5) 本期实际核销的应收利息情况

单位：元

项目	核销金额
----	------

其中重要的应收利息核销情况

单位：元



单位名称	款项性质	核销金额	核销原因	履行的核销程序	款项是否由关联交易产生
------	------	------	------	---------	-------------

核销说明：

其他说明：

(2) 应收股利

1) 应收股利分类

单位：元

项目(或被投资单位)	期末余额	期初余额
------------	------	------

2) 重要的账龄超过 1 年的应收股利

单位：元

项目(或被投资单位)	期末余额	账龄	未收回的原因	是否发生减值及其判断依据
------------	------	----	--------	--------------

3) 按坏账计提方法分类披露

适用 不适用

4) 本期计提、收回或转回的坏账准备的情况

单位：元

类别	期初余额	本期变动金额				期末余额
		计提	收回或转回	转销或核销	其他变动	

其中本期坏账准备收回或转回金额重要的：

单位：元

单位名称	收回或转回金额	转回原因	收回方式	确定原坏账准备计提比例的依据及其合理性
------	---------	------	------	---------------------

其他说明：

5) 本期实际核销的应收股利情况

单位：元

项目	核销金额
----	------

其中重要的应收股利核销情况

单位：元

单位名称	款项性质	核销金额	核销原因	履行的核销程序	款项是否由关联交易产生
------	------	------	------	---------	-------------

核销说明：

其他说明：

(3) 其他应收款

1) 其他应收款按款项性质分类情况

单位：元

款项性质	期末账面余额	期初账面余额
单位往来款项	189,294,143.85	4,026,871.93
个人往来款项	501,197.35	1,372,105.77
保证金及押金	3,983,178.30	3,814,790.78
合计	193,778,519.50	9,213,768.48

2) 按账龄披露

单位：元

账龄	期末账面余额	期初账面余额
1 年以内（含 1 年）	188,734,927.63	6,351,229.24
1 至 2 年	2,902,071.28	562,142.37
2 至 3 年	275,132.26	1,089,751.33
3 年以上	1,866,388.33	1,210,645.54
3 至 4 年	1,180,408.33	317,565.54
4 至 5 年	317,000.00	632,000.00
5 年以上	368,980.00	261,080.00
合计	193,778,519.50	9,213,768.48

3) 按坏账计提方法分类披露

单位：元

类别	期末余额					期初余额				
	账面余额		坏账准备		账面价值	账面余额		坏账准备		账面价值
	金额	比例	金额	计提比例		金额	比例	金额	计提比例	
其中：										
其中：										

按预期信用损失一般模型计提坏账准备：

单位：元

坏账准备	第一阶段	第二阶段	第三阶段	合计
	未来 12 个月预期信用损失	整个存续期预期信用损失(未发生信用减值)	整个存续期预期信用损失(已发生信用减值)	
2023 年 1 月 1 日余额		265,380.00	31,480.00	296,860.00
2023 年 1 月 1 日余额在本期				
本期计提		117,690.00		117,690.00
2023 年 12 月 31 日余额		383,070.00	31,480.00	414,550.00

各阶段划分依据和坏账准备计提比例

损失准备本期变动金额重大的账面余额变动情况

适用 不适用

4) 本期计提、收回或转回的坏账准备情况

本期计提坏账准备情况：

单位：元

类别	期初余额	本期变动金额				期末余额
		计提	收回或转回	转销或核销	其他	
账龄组合	296,860.00	117,690.00	0.00	0.00	0.00	414,550.00
合计	296,860.00	117,690.00				414,550.00

其中本期坏账准备转回或收回金额重要的：

单位：元

单位名称	收回或转回金额	转回原因	收回方式	确定原坏账准备计提比例的依据及其合理性

5) 本期实际核销的其他应收款情况

单位：元

项目	核销金额

其中重要的其他应收款核销情况：

单位：元

单位名称	其他应收款性质	核销金额	核销原因	履行的核销程序	款项是否由关联交易产生

其他应收款核销说明：

6) 按欠款方归集的期末余额前五名的其他应收款情况

单位：元

单位名称	款项的性质	期末余额	账龄	占其他应收款期末余额合计数的比例	坏账准备期末余额
第一名	往来款	184,228,700.00	1年以内	95.07%	0.00
第二名	投资款	2,666,666.00	1-2年	1.38%	0.00
第三名	工程款	1,276,900.00	3年以上	0.66%	0.00
第四名	保证金	630,000.00	1年以内	0.33%	0.00
第五名	保证金	300,000.00	3年以上	0.15%	
合计		189,102,266.00		97.59%	0.00

7) 因资金集中管理而列报于其他应收款

单位：元

其他说明：

### 3、长期股权投资

单位：元

项目	期末余额			期初余额		
	账面余额	减值准备	账面价值	账面余额	减值准备	账面价值
对子公司投资	103,870,000.00		103,870,000.00	93,870,000.00		93,870,000.00
对联营、合营企业投资	214,542,475.67		214,542,475.67	205,221,254.23		205,221,254.23
合计	318,412,475.67		318,412,475.67	299,091,254.23		299,091,254.23

#### (1) 对子公司投资

单位：元

被投资单位	期初余额 (账面价值)	减值准备 期初余额	本期增减变动				期末余额 (账面价值)	减值准备 期末余额
			追加投资	减少投资	计提减值准备	其他		
青岛酷特智能科技有限公司	12,270,000.00						12,270,000.00	
中广酷特(青岛)新能源有限公司	81,600,000.00						81,600,000.00	
酷特智能(山东)有限公司			10,000,000.00				10,000,000.00	
合计	93,870,000.00		10,000,000.00				103,870,000.00	

#### (2) 对联营、合营企业投资

单位：元

被投资单位	期初余额 (账面价值)	减值准备 期初余额	本期增减变动							期末余额 (账面价值)	减值准备 期末余额	
			追加投资	减少投资	权益法下确认的投资损益	其他综合收益调整	其他权益变动	宣告发放现金股利或利润	计提减值准备			其他
一、合营企业												
二、联营企业												
衢州酷特互联网科技服务中心(有限合	205,221,254.23				9,321,221.44						214,542,475.67	

伙)												
小计	205,21,254.23				9,321,221.44						214,542,475.67	
合计	205,21,254.23				9,321,221.44						214,542,475.67	

可收回金额按公允价值减去处置费用后的净额确定

适用 不适用

可收回金额按预计未来现金流量的现值确定

适用 不适用

前述信息与以前年度减值测试采用的信息或外部信息明显不一致的差异原因

公司以前年度减值测试采用信息与当年实际情况明显不一致的差异原因

### (3) 其他说明

## 4、营业收入和营业成本

单位：元

项目	本期发生额		上期发生额	
	收入	成本	收入	成本
主营业务	716,286,853.43	412,188,095.76	591,384,302.43	346,783,973.57
其他业务	18,886,265.68	16,327,161.11	20,635,776.21	16,626,410.17
合计	735,173,119.11	428,515,256.87	612,020,078.64	363,410,383.74

营业收入、营业成本的分解信息：

单位：元

合同分类	分部 1		分部 2				合计	
	营业收入	营业成本	营业收入	营业成本	营业收入	营业成本	营业收入	营业成本
业务类型								
其中：								
纺织服装、服饰业	715,870,276.71	410,174,642.94					715,870,276.71	410,174,642.94
医疗物资	416,576.72	2,013,452.82					416,576.72	2,013,452.82
其他	18,886,265.68	16,327,161.11					18,886,265.68	16,327,161.11
按经营地区分类								
其中：								
境内	458,411,097.14	294,973,307.33					458,411,097.14	294,973,307.33
境外	276,762,021.97	133,541,949.54					276,762,021.97	133,541,949.54
市场或客户类型								
其中：								

合同类型								
其中:								
按商品转让的时间分类								
其中:								
按合同期限分类								
其中:								
按销售渠道分类								
其中:								
合计								

与履约义务相关的信息:

项目	履行履约义务的时间	重要的支付条款	公司承诺转让商品的性质	是否为主要责任人	公司承担的预期将退还给客户的款项	公司提供的质量保证类型及相关义务
----	-----------	---------	-------------	----------	------------------	------------------

其他说明

无

与分摊至剩余履约义务的交易价格相关的信息:

本报告期末已签订合同、但尚未履行或尚未履行完毕的履约义务所对应的收入金额为 34,499,526.68 元,其中,28,815,275.92 元预计将于 2024 年度确认收入,798,929.66 元预计将于 2025 年度确认收入,825,688.07 元预计将于 2026 年度确认收入。

重大合同变更或重大交易价格调整

单位:元

项目	会计处理方法	对收入的影响金额
----	--------	----------

其他说明:

4,059,633.03 元于 2027 年以后确认收入。

## 5、投资收益

单位:元

项目	本期发生额	上期发生额
权益法核算的长期股权投资收益	9,321,221.44	5,178,415.85
理财产品与结构性存款收益	2,994,320.12	7,109,101.44
合计	12,315,541.56	12,287,517.29

## 6、其他

## 二十、补充资料

## 1、当期非经常性损益明细表

适用 不适用

单位：元

项目	金额	说明
非流动性资产处置损益	-97,100.16	
计入当期损益的政府补助（与公司正常经营业务密切相关，符合国家政策规定、按照确定的标准享有、对公司损益产生持续影响的政府补助除外）	4,327,860.41	
除同公司正常经营业务相关的有效套期保值业务外，非金融企业持有金融资产和金融负债产生的公允价值变动损益以及处置金融资产和金融负债产生的损益	534,830.75	
委托他人投资或管理资产的损益	3,135,361.22	
除上述各项之外的其他营业外收入和支出	470,371.64	
其他符合非经常性损益定义的损益项目	9,321,221.44	
减：所得税影响额	2,651,365.30	
少数股东权益影响额（税后）	6,286.92	
合计	15,034,893.08	--

其他符合非经常性损益定义的损益项目的具体情况：

适用 不适用

权益法下长期股权投资确认投资收益

将《公开发行证券的公司信息披露解释性公告第 1 号——非经常性损益》中列举的非经常性损益项目界定为经常性损益项目的情况说明

适用 不适用

## 2、净资产收益率及每股收益

报告期利润	加权平均净资产收益率	每股收益	
		基本每股收益（元/股）	稀释每股收益（元/股）
归属于公司普通股股东的净利润	9.86%	0.47	0.47
扣除非经常性损益后归属于公司普通股股东的净利润	8.54%	0.40	0.40

### 3、境内外会计准则下会计数据差异

(1) 同时按照国际会计准则与按中国会计准则披露的财务报告中净利润和净资产差异情况

适用 不适用

(2) 同时按照境外会计准则与按中国会计准则披露的财务报告中净利润和净资产差异情况

适用 不适用

(3) 境内外会计准则下会计数据差异原因说明，对已经境外审计机构审计的数据进行差异调节的，应注明该境外机构的名称

适用 不适用

### 4、其他

青岛酷特智能股份有限公司  
2024年4月24日