

深圳中电港技术股份有限公司

2023 年年度报告



2024 年 4 月

第一节 重要提示、目录和释义

公司董事会、监事会及董事、监事、高级管理人员保证年度报告内容的真实、准确、完整，不存在虚假记载、误导性陈述或重大遗漏，并承担个别和连带的法律责任。

公司负责人周继国、主管会计工作负责人陈红星及会计机构负责人（会计主管人员）罗志慧 声明：保证本年度报告中财务报告的真实、准确、完整。所有董事均已出席了审议本报告的董事会会议。

本年度报告涉及未来计划等前瞻性陈述，不构成公司对投资者的实质性承诺，请广大投资者注意投资风险。

公司在本报告第三节“管理层讨论与分析”之“十一、公司未来发展的展望”的部分，描述了公司业务发展可能面临的主要风险，敬请广大投资者关注相关内容。

公司经本次董事会审议通过的利润分配预案为：以现有总股本 759,900,097 股为基数，向全体股东每 10 股派发现金红利 0.85 元（含税），送红股 0 股（含税），不以公积金转增股本。

目录

第一节 重要提示、目录和释义	2
第二节 公司简介和主要财务指标	7
第三节 管理层讨论与分析	11
第四节 公司治理	35
第五节 环境和社会责任	57
第六节 重要事项	59
第七节 股份变动及股东情况	80
第八节 优先股相关情况	89
第九节 债券相关情况	90
第十节 财务报告	91

备查文件目录

- 1、载有公司法定代表人、主管会计工作负责人、会计机构负责人（会计主管人员）签名并盖章的财务报表。
- 2、载有会计师事务所盖章、注册会计师签名并盖章的审计报告原件。
- 3、报告期内中国证监会指定网站上公开披露过的所有公司文件的正本及公告的原稿。

释义

释义项	指	释义内容
上市公司、公司、本公司、中电港、发行人	指	深圳中电港技术股份有限公司
中国电子、实际控制人	指	中国电子信息产业集团有限公司
控股股东、中电信息	指	中国中电国际信息服务有限公司
中电港有限	指	深圳中电国际信息科技有限公司
中电器材	指	中国电子器材有限公司
国家集成电路基金	指	国家集成电路产业投资基金股份有限公司
国风投	指	中国国有资本风险投资基金股份有限公司
中电坤润	指	中电坤润一期（天津）股权投资合伙企业（有限合伙）
中电发展	指	北京中电发展股权投资基金合伙企业（有限合伙）
大联大商贸	指	大联大商贸有限公司
同沁同立	指	深圳市同沁同立创业投资合伙企业（有限合伙）
亿科合融	指	共青城亿科合融投资管理合伙企业（有限合伙）
亿科合思	指	共青城亿科合思投资管理合伙企业（有限合伙）
亿科合拓	指	共青城亿科合拓投资管理合伙企业（有限合伙）
亿科合达	指	共青城亿科合达投资管理合伙企业（有限合伙）
器材深圳	指	中国电子器材深圳有限公司
融思拓	指	深圳市融思拓实业发展有限公司
广东亿安仓	指	广东亿安仓供应链科技有限公司
南京亿安仓	指	南京亿安仓供应链服务有限公司
深圳亿安仓	指	深圳亿安仓供应链科技有限公司
香港亿安仓	指	亿安仓（香港）有限公司
器材国际	指	中国电子器材国际有限公司
艾矽易	指	广东艾矽易信息科技有限公司
思尼克	指	深圳市思尼克技术有限公司
思尔泰	指	深圳思尔泰技术有限公司
AMD（超威）	指	Advanced Micro Devices, Inc.
Qualcomm（高通）	指	Qualcomm Technologies International, Ltd.
ADI（亚德诺）	指	Analog Devices Inc.
NXP（恩智浦）	指	NXP Semiconductors Netherlands B.V.
Micron（美光）	指	Micron Semiconductor Asia Operations Pte. Ltd
Renesas（瑞萨）	指	Renesas Electronics Corporation 及其同一控制下公司
Nvidia（英伟达）	指	Nvidia Singapore Pte. Ltd
紫光展锐	指	Spreadtrum Hong Kong Limited、展讯通信（上海）有限公司等同一控制下公司
豪威科技	指	Omnivision Technologies Singapore Pte. Ltd
兆易创新	指	北京兆易创新科技股份有限公司
中国证监会、证监会	指	中国证券监督管理委员会
商务部	指	中华人民共和国商务部
财政部	指	中华人民共和国财政部
保荐人、保荐机构	指	中国国际金融股份有限公司

《公司法》	指	《中华人民共和国公司法》
《证券法》	指	《中华人民共和国证券法》
WSTS	指	世界半导体贸易统计协会
SIA	指	美国半导体协会
电子元器件	指	电子元器件是电子元件和电子器件的总称，电子元件包括电容、电阻、电感等，电子器件包括半导体分立器件、集成电路等
半导体	指	常温下导电性能介于导体与绝缘体之间的材料
IC	指	Integrated Circuit，即集成电路，一种微型电子器件或部件，通过一定的工艺把一个电路中所需的晶体管、二极管、电阻、电容和电感等元件及布线互连在一起，制作在一小块或几小块半导体晶片或介质基片上，然后封装在一个管壳内，成为具有所需电路功能的微型结构
FAE	指	Field Application Engineer，现场应用工程师
AE	指	Application Engineer，应用工程师
处理器	指	处理器一般指中央处理器（Central Processing Unit，简称CPU），作为计算机系统的运算和控制核心，是信息处理、程序运行的最终执行单元。本招股说明书中，处理器是广义的概念，包括CPU（中央处理器）、GPU（图形处理器）、MPU（微处理器）、MCU（微控制单元）、AP（应用处理器）等
存储器	指	存储器是一种时序逻辑电路，是许多存储单元的集合，按单元号顺序排列，每个单元由若干二进制位构成，以表示存储单元中存放的数值
分立器件	指	分立器件泛指二极管、晶闸管、功率晶体管及半导体特殊器件
模拟器件	指	模拟集成电路主要是指由电阻、电容、晶体管等组成的模拟电路集成在一起用来处理连续函数形式模拟信号（如声音、光线、温度等）的集成电路，包含通用模拟电路（接口、能源管理、信号转换等）和特殊应用模拟电路
VMI	指	Vendor Managed Inventory，供应商管理库存，在此模式下供应商根据客户采购订单的要求，将物料送至客户指定的仓库存放，并由客户代为保管，客户可根据其生产需要从仓库中领用物料，物料在仓库保存期间，其所有权仍归供应商所有
原厂	指	电子元器件设计制造商，公司上游供应商
电子产品制造商	指	电子产品部件制造商、终端电子产品制造商及电子代工企业之统称，公司下游客户
授权分销商	指	具有原厂分销授权资质的分销商，采取与上游原厂签订授权协议的方式获得分销授权，与原厂合作紧密，并能获得原厂在信息、技术、供货等方面的直接支持
公司章程	指	深圳中电港技术股份有限公司章程
股东大会	指	本公司股东大会
董事会	指	本公司董事会
监事会	指	本公司监事会
上年同期	指	2022年1月1日至2022年12月31日
报告期	指	2023年1月1日至2023年12月31日
报告期末	指	2023年12月31日
元/万元/亿元	指	如无特别约定，指人民币元/万元/亿元

第二节 公司简介和主要财务指标

一、公司信息

股票简称	中电港	股票代码	001287
变更前的股票简称（如有）	无		
股票上市证券交易所	深圳证券交易所		
公司的中文名称	深圳中电港技术股份有限公司		
公司的中文简称	中电港		
公司的外文名称（如有）	Shenzhen CECport Technologies Co., Ltd.		
公司的外文名称缩写（如有）	CECport		
公司的法定代表人	周继国		
注册地址	深圳市前海深港合作区南山街道自贸西街 151 号招商局前海经贸中心一期 A 座 2001		
注册地址的邮政编码	518067		
公司注册地址历史变更情况	2014 年 9 月 28 日-2023 年 5 月 25 日，公司注册地址为深圳市前海深港合作区前湾一路 1 号 A 栋 201 室（入驻深圳市前海商务秘书有限公司）；2023 年 5 月 26 日，公司注册地址变更为深圳市前海深港合作区南山街道自贸西街 151 号招商局前海经贸中心一期 A 座 2001		
办公地址	深圳市南山区桃源街道留仙大道 3333 号塘朗城西区 A 座 23-25 层、深圳市前海深港合作区南山街道自贸西街 151 号招商局前海经贸中心一期 A 座 20 层		
办公地址的邮政编码	518055、518067		
公司网址	https://www.cecport.com/		
电子信箱	zdgdb@cecport.com		

二、联系人和联系方式

	董事会秘书	证券事务代表
姓名	姜帆	谢日增
联系地址	深圳市南山区桃源街道留仙大道 3333 号塘朗城西区 A 座 25 层	深圳市南山区桃源街道留仙大道 3333 号塘朗城西区 A 座 25 层
电话	0755-82538660	0755-82538660
传真	0755-82538660	0755-82538660
电子信箱	zdgdb@cecport.com	zdgdb@cecport.com

三、信息披露及备置地点

公司披露年度报告的证券交易所网站	深圳证券交易所 http://www.szse.cn
公司披露年度报告的媒体名称及网址	《证券时报》、《证券日报》、《中国证券报》、《上海证券报》、巨潮资讯网 (www.cninfo.com.cn)
公司年度报告备置地点	深圳市南山区桃源街道留仙大道 3333 号塘朗城西区 A 座 25 层

四、注册变更情况

统一社会信用代码	91440300311666571Q
----------	--------------------

公司上市以来主营业务的变化情况（如有）	公司自上市以来主营业务未发生变化。
历次控股股东的变更情况（如有）	2014年9月28日-2018年6月25日，公司控股股东为中电器材，中电器材为中电信息的全资子公司。2018年6月26日，中电器材将其持有的公司股权全部划转至中电信息，公司控股股东变更为中电信息。

五、其他有关资料

公司聘请的会计师事务所

会计师事务所名称	中兴华会计师事务所(特殊普通合伙)
会计师事务所办公地址	北京市丰台区丽泽路20号院1号楼南楼20层
签字会计师姓名	申海洋、吴兴华

公司聘请的报告期内履行持续督导职责的保荐机构

适用 不适用

保荐机构名称	保荐机构办公地址	保荐代表人姓名	持续督导期间
中国国际金融股份有限公司	北京市朝阳区建国门外大街1号国贸大厦2座27层及28层	李邦新、王申晨	2023.4.10-2025.12.31

公司聘请的报告期内履行持续督导职责的财务顾问

适用 不适用

六、主要会计数据和财务指标

公司是否需追溯调整或重述以前年度会计数据

是 否

	2023年	2022年	本年比上年增减	2021年
营业收入（元）	34,503,704,984.98	43,302,992,437.92	-20.32%	38,391,003,213.42
归属于上市公司股东的净利润（元）	236,625,838.66	400,591,235.20	-40.93%	336,754,184.23
归属于上市公司股东的扣除非经常性损益的净利润（元）	180,974,807.20	218,295,437.54	-17.10%	340,468,732.28
经营活动产生的现金流量净额（元）	-2,339,495,662.94	-1,518,686,356.00	-54.05%	-4,711,277,806.42
基本每股收益（元/股）	0.3322	0.7029	-52.74%	0.5909
稀释每股收益（元/股）	0.3322	0.7029	-52.74%	0.5909
加权平均净资产收益率	5.33%	15.57%	-10.24%	14.85%
	2023年末	2022年末	本年末比上年末增减	2021年末
总资产（元）	22,704,419,913.37	19,727,600,659.41	15.09%	20,315,909,411.80
归属于上市公司股东的净资产（元）	5,056,011,006.87	2,767,776,305.37	82.67%	2,412,202,523.69

公司最近三个会计年度扣除非经常性损益前后净利润孰低者均为负值，且最近一年审计报告显示公司持续经营能力存在不确定性

是 否

扣除非经常损益前后的净利润孰低者为负值

是 否

七、境内外会计准则下会计数据差异

1、同时按照国际会计准则与按照中国会计准则披露的财务报告中净利润和净资产差异情况

适用 不适用

公司报告期不存在按照国际会计准则与按照中国会计准则披露的财务报告中净利润和净资产差异情况。

2、同时按照境外会计准则与按照中国会计准则披露的财务报告中净利润和净资产差异情况

适用 不适用

公司报告期不存在按照境外会计准则与按照中国会计准则披露的财务报告中净利润和净资产差异情况。

八、分季度主要财务指标

单位：元

	第一季度	第二季度	第三季度	第四季度
营业收入	8,248,067,064.69	7,450,140,224.47	8,380,915,476.71	10,424,582,219.11
归属于上市公司股东的净利润	71,164,831.66	8,480,768.12	31,886,440.57	125,093,798.31
归属于上市公司股东的扣除非经常性损益的净利润	72,827,701.70	-33,016,799.94	13,683,470.02	127,480,435.42
经营活动产生的现金流量净额	-118,890,048.89	-427,654,268.00	-693,018,947.95	-1,099,932,398.10

上述财务指标或其加总数是否与公司已披露季度报告、半年度报告相关财务指标存在重大差异

是 否

九、非经常性损益项目及金额

适用 不适用

单位：元

项目	2023 年金额	2022 年金额	2021 年金额	说明
非流动性资产处置损益（包括已计提资产减值准备的冲销部分）	77,578.53	1,176,664.36	-1,337,896.77	
计入当期损益的政府补助（与公司正常经营业务密切相关，符合国家政策规定、按照确定的标准享有、对公司损益产生持续影响的政府补助除	42,136,482.96	21,415,485.66	34,456,828.66	

外)				
除同公司正常经营业务相关的有效套期保值业务外，非金融企业持有金融资产和金融负债产生的公允价值变动损益以及处置金融资产和金融负债产生的损益	22,205,359.91	173,958,300.51	-38,933,190.23	
计入当期损益的对非金融企业收取的资金占用费			1,771,102.75	
单独进行减值测试的应收款项减值准备转回	52,384.13	7,566,910.71	2,246,654.91	
债务重组损益		869,672.73		
除上述各项之外的其他营业外收入和支出	638,800.23	8,070,269.64	-448,518.05	
其他符合非经常性损益定义的损益项目	717,679.64	548,769.56	-994,176.11	
减：所得税影响额	10,177,253.94	31,310,275.51	475,353.21	
合计	55,651,031.46	182,295,797.66	-3,714,548.05	--

其他符合非经常性损益定义的损益项目的具体情况：

适用 不适用

主要系个税手续费返还。

将《公开发行证券的公司信息披露解释性公告第 1 号——非经常性损益》中列举的非经常性损益项目界定为经常性损益项目的情况说明

适用 不适用

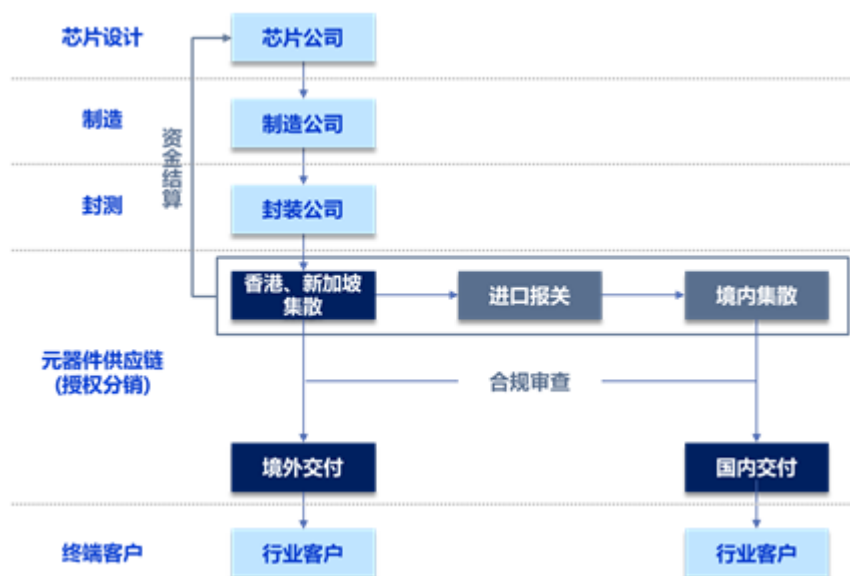
公司不存在将《公开发行证券的公司信息披露解释性公告第 1 号——非经常性损益》中列举的非经常性损益项目界定为经常性损益的项目的情形。

第三节 管理层讨论与分析

一、报告期内公司所处行业情况

（一）公司所处的行业及公司的行业地位

公司主营业务为电子元器件分销业务、设计链服务、供应链协同配套服务和产业数据服务，公司在向客户销售电子元器件的同时提供技术支持、应用创新解决方案等服务。依据《国民经济行业分类（GB/T 4754—2017）》，公司属于“F51 批发业”。此外，公司作为连接上游原厂与下游电子产品制造商的纽带，是电子信息产业供应链的重要一环——元器件供应链，因此公司所处产业为电子信息产业。



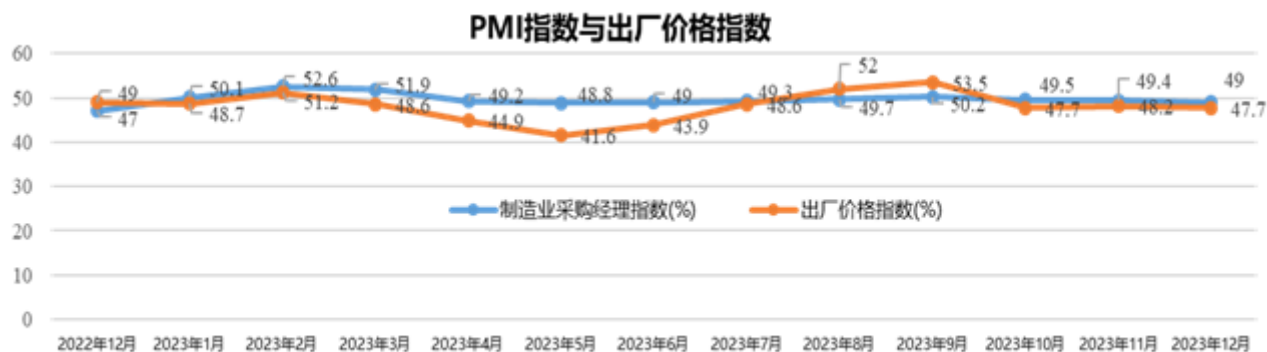
根据国际电子商情网统计，公司连续二十二年获评“十大中国品牌分销商”，近几年一直稳居本土电子元器件分销商首位，2022 年在全球元器件分销行业中排名第七。

（二）公司所处的行业情况

从全球来看，受美联储持续加息、产业链供应链格局重构、地缘冲突接连不断等多重因素影响，2023 年全球半导体市场仍处于去库存周期。WSTS 数据显示，2023 年全球半导体销售额约 5,201 亿美元，同比下滑 9.4%，其中亚太区域表现下滑 14.4%。

从需求端看，受下游市场需求收缩，产能过剩影响，半导体行业库存积压达到历史高位，全球半导体市场复苏环比动能走弱。从库存端看，终端产品渠道库存经历了主动去化期、被动去化期，半导体行业库存去化预计在 2024 年第二季度接近尾声。从价格端看，存储价格自 2022 年第三季度起持续下跌一年，2023 年第四季度部分存储型号价格呈回升态势，消费/工业等 MCU 价格开始反弹。模拟芯片渠道价格环比整体平稳。

纵观国内市场，2023 年经济恢复的基础尚不牢固，需求收缩、供给冲击、预期转弱三重压力仍然较大，外部环境动荡不安。全国制造业出厂价格波动明显，制造业需求支撑不强，生产恢复偏弱；美元利率高位运行，汇率大幅波动，对利润产生一定影响。根据中国海关数据显示，2023 年中国累计进口集成电路 4,795 亿颗，较 2022 年下降 10.8%；进口金额 3,494 亿美元，下降 15.4%。



PMI 指数与出厂价格指数（数据来源：国家统计局）

整体上看，2022 年下半年开始全球进入半导体去库存周期，全球半导体销售额出现环比下滑。

（三）国家相关政策支持

电子元器件是支撑信息技术产业发展的基石，也是保障产业链供应链安全稳定的关键。面对百年未有之大变局和产业大升级、行业大融合的态势，加快电子元器件及配套材料和设备仪器等基础电子产业发展，对推进信息技术产业基础高级化、产业链现代化，乃至实现国民经济高质量发展具有重要意义。近年来，国家先后制定了相关政策，2022 年 1 月国务院印发《“十四五”数字经济发展规划》，要求着力提升基础软硬件、核心电子元器件、关键基础材料和生产装备的供给水平，强化关键产品自给保障能力。2023 年 8 月工信部、财务部联合印发《电子信息制造业 2023—2024 年稳增长行动方案》，计划聚焦集成电路、新型显示、服务器、光伏等领域，推动短板产业补链、优势产业延链、传统产业升链、新兴产业建链，促进产业链上中下游融通创新、贯通发展，全面提升产业链供应链稳定性。

二、报告期内公司从事的主要业务

（一）公司主要业务概述

中电港是行业领先的电子元器件应用创新与现代供应链综合服务平台，依托三十余年产业上下游资源积累、技术沉淀、应用创新，已基本实现上游产品线资源全覆盖，下游应用行业全覆盖，可为客户提供元器件分销、设计链服务、供应链协同配套和产业数据引擎等综合服务解决方案。



公司以电子元器件授权分销为核心，辅以非授权分销业务来满足客户多样化需求。目前公司拥有 130 余家国内外优质集成电路企业的分销授权，包括全球 TOP20 中的 9 家，覆盖处理器、存储器、射频、模拟、传感、分立器件等完备的产品类别；服务超过 5,000 家客户，深度覆盖消费电子、通讯系统、工业电子、计算机、汽车电子、安防监控、人工智能等众多领域。

通过“萤火工场”开展硬件设计支持与技术方案开发等设计链服务，以技术服务和应用创新为依托，聚焦重点行业与产品线，为分销业务增长和上下游企业创新发展提供技术支持和解决方案。当前主要致力于 AI 处理器、无线、传感、音视频、信号链、电源、电机驱动、嵌入式系统等相关方案设计与产品开发。

通过“亿安仓”开展非授权分销业务和供应链协同配套服务，为上中下游企业提供安全、敏捷、高效的仓储物流、报关通关等综合性协同配套服务，持续推进“中心仓-枢纽仓-园区仓”三级仓体系和仓储系统智能化、数字化转型升级。

通过推出电子信息产业数据引擎“芯查查”，以九维数据赋予芯片数字化生命，提供元器件供应链波动分析、交叉选型、风险管控、BOM 管理、行业趋势分析等服务。

公司处于电子信息产业链中游环节，通过技术、产品、应用、数据、资金、人才等生产要素的集聚和高效配置，将上游原厂与下游电子产品制造商紧密联系在一起，保障电子元器件供应链稳定，成为连接产业上下游的重要纽带。一方面，公司通过自身在行业市场、客户网络的布局，帮助原厂积极推广新产品、开拓新客户，解决了上游原厂难以有效覆盖众多客户的痛点，降低原厂的营销成本；另一方面，公司通过市场人员、FAE 深入服务下游电子产品生产制造企业，整合客户需求，降低客户采购成本，在为客户供应电子元器件的同时，在产品应用等方面为客户提供技术支持和应用解决方案，实现技术增值和服务创新。

（二）公司在报告期内的经营情况

2023 年，公司按照“创新驱动、提质增效、强基控险”经营总方针，紧紧围绕计算产业、汽车电子、新能源、人工智能等重点领域和重点客户，持续落实“一行一策”、“一企一案”策略。但受全球半导体行业陷入低谷、消费终端需求收缩及存储产品价格持续下跌，以及美元利率高位运行、汇率大幅波动等因素影响，公司 2023 年实现营收 345.04 亿元，同比下降 20.32%，归属于上市公司股东的净利润 2.37 亿元，同比下降 40.93%。

公司各个业务板块在报告期内持续发力市场攻坚，在市场需求低迷和经济形势下行的双重压力下展现了良好的抗压性，具体体现如下：

（1）围绕主责主业，加快打造核心竞争力

一是强化战略引领，深度融入集团公司及中电信息发展规划大局。根据宏观形势变化，开展十四五规划中期调整工作，进一步明确了公司生产性服务业属性，“大平台+精专业”的新分销发展路线。

二是登录资本市场，持续完善公司治理，奠定公司高质量发展基础。公司于 4 月 10 日在深交所主板挂牌上市，募集资金总额 22.57 亿元，持续助推公司做大做优做强，实现高质量可持续发展，回报广大投资者的信任、回馈社会。

三是持续推行“一行一策”、“一企一案”，增强核心竞争力。重点围绕计算产业、汽车电子、新能源、智慧视觉及相关行业形成“一行一策”，结合市场趋势、业务现状、重点客户和公司资源，制定并推行针对性措施，报告期内在上述领域中新引入 6 条产品线，相关客户营收也得到了有效提升。截至 2023 年 12 月 31 日，公司授权产品线 136 条，在高通、超微、长鑫、紫光展锐、江波龙等多家原厂取得分销商第一阵营位置。

四是持续完善储运体系，提高供应链效率。下属子公司亿安仓形成了以智慧仓储、专业拣配、快捷通关、安全运输为基础的一体化综合供应链解决方案，以切入与核心客户、知名企业的合作为增长点，进一步开拓第三方合作，全年新增服务客户 35 家；通关服务能力进一步提升，深圳亿安仓通过海关 AEO 高级认证，中电港旗下 AEO 企业增至两家。

五是发展应用创新，推动高质量发展。围绕 NXP、兆易创新、小华半导体、飞腾等核心原厂推出多款嵌入式系统解决方案；携手长沙马栏山视频文创园与 AMD 共建“先进计算产业联合实验室”，推动高性能计算和超高清视频渲染等领域合作落地；积极参与星闪联盟生态建设，推出开发板并形成 HID 应用方案。

六是强化数字赋能，推动电子信息产业数字化发展新业态发展。围绕数字化能力提升、数字化治理、业务数字化开展建设，持续为业务赋能。芯查查已形成超两亿型号信息，超七千万替代选型，超三千家

半导体产业链企业等信息积累，持续发展数据服务，完善第二阶段商业计划书，明确发展方向，探索 SaaS 业务创收，新签约服务汽车电子、工业电子多家优质企业。

（2）完善合规风控体系建设，提升数字化风控能力

公司持续优化法律合规评审、加强合规意识宣贯，健全重大风险事件监测与报告机制；强化流程管控，实现事前监管、事中监督、事后追溯，优化调整应收账款和存货结构；完善数字化风控系统建设，上线融资性贸易监控模型，覆盖全业务，实现日常经营过程监管和风险预警。

（3）深化党建与经营融合，践行“SAPC”党建工作思路

以开展学习贯彻习近平新时代中国特色社会主义思想主题教育为契机，团队多层次开展专题党课、主题研讨等培训交流，同时大兴调查研究，聚焦高质量发展，发现问题，研究对策，落实整改。持续加强组织保障，完成党委、纪委，及党支部换届，选优配强“两委”成员，加强“双向进入、交叉任职”，推动业务一线青年党员融入党建工作切实发挥党的组织和宣传优势，推出“奋斗的我们”、“在一起思政案例”等强化凝心聚力。持续打造“激情中电港”党建品牌，践行“SAPC”党建工作思路，促进党建与经营深度融合。

三、核心竞争力分析

（一）企业规模优势

公司已连续四年位居本土元器件分销商首位，规模效应增强了公司对上游原厂的谈判能力和议价能力，有利于引进新授权资源，实现对产品线的多元化覆盖；降低采购成本，开拓更多行业头部客户，为客户提供综合服务，提升公司业务抗风险能力。

（二）授权资源优势

公司拥有超过 130 条产品线授权，已形成品牌影响力较强、产品类别完备、国内行业市场深度覆盖的核心优势。类别覆盖 CPU、GPU、MCU、FPGA、存储、射频、模拟、传感、分立器件等，为公司向多领域下游客户提供服务、进行供应链整合奠定了重要基础。品牌涵盖 ADI、AMD、Micron、NXP、Nvidia、Qualcomm、Renesas 等国际知名品牌及豪威科技、兆易创新、紫光展锐等国内知名品牌。公司授权品牌均是各类电子元器件的知名企业，代表了各类电子元器件的领先技术水平，是下游电子信息制造业实现技术革新、产品升级的必备要素，高质量的授权品牌为公司开发下游优质客户提供了可能性。

（三）客户资源优势

公司凭借优质的授权分销资质、全面的产品线布局、完整的业务体系，在多年业务发展中，积累了多领域的优质客户资源。目前，公司客户已遍布消费电子、通讯系统、工业电子、计算机、汽车电子等多个领域，并与各领域知名行业客户建立了长期稳定的合作关系。多领域优质客户资源的覆盖，使得公司可以深度参与电子信息产业，获取较大市场份额；掌握产业发展动向，及时进行调整重点产品业务布局，以在激烈的行业竞争中保持竞争力。

（四）技术应用优势

公司服务半导体绝大部分应用市场，对计算产业、汽车电子、工业电子等重点行业的元器件应用创新具有多年的积累和深刻理解，储备了一批高素质人才队伍和专业技术知识，AE、FAE 等技术人员近 200 人；通过 FAE+AE 的模式，对客户产品设计开发形成推动性支持，增加了客户粘性；可以最大化地发挥产品线组合的最佳性价比，帮助原厂进行产品的快速推广，实现上、中、下游三方共赢的局面。

（五）综合服务优势

公司基于对上下游需求的深入理解，提出平台服务与专业驱动相结合的新分销模式，较早开始构建集电子元器件分销、设计链服务、供应链协同配套服务及产业数据服务于一体的元器件应用创新与现代供应链综合服务平台，凸显公司综合服务能力价值。

（六）生态优势

公司通过建设“大平台”，集聚了产业链上下游大量的产业资源，助力电子信息产业生态圈的建设 and 产业创新创效；并通过建设产业社群、举办创新设计大赛、开展技术培训和交流沙龙等方式，与高校、创客、初创企业建立起紧密的合作关系，持续积累产业链资源库、知识库、人才库，为业务的可持续增长提供动力。

四、主营业务分析

1、概述

参见第三节“管理层讨论与分析”中的“二、报告期内公司从事的主要业务”相关内容。

2、收入与成本

（1）营业收入构成

单位：元

	2023 年		2022 年		同比增减
	金额	占营业收入比重	金额	占营业收入比重	
营业收入合计	34,503,704,984.98	100%	43,302,992,437.92	100%	-20.32%
分行业					
电子元器件分销	34,390,123,318.87	99.67%	43,204,445,237.46	99.77%	-20.40%
其他	113,581,666.11	0.33%	98,547,200.46	0.23%	15.26%
分产品					
存储器	8,827,747,886.87	25.58%	16,223,230,234.29	37.46%	-45.59%
处理器	11,207,216,212.87	32.48%	9,561,400,433.63	22.08%	17.21%
模拟器件	5,824,492,986.36	16.88%	7,383,576,987.57	17.05%	-21.12%
射频与无线连接	3,135,114,126.21	9.09%	3,785,102,182.25	8.74%	-17.17%
其他	5,509,133,772.67	15.97%	6,349,682,600.18	14.66%	-13.24%
分地区					
境内	24,816,328,461.44	71.92%	35,677,361,019.03	82.39%	-30.44%
境外	9,687,376,523.54	28.08%	7,625,631,418.89	17.61%	27.04%
分销售模式					
自销	34,503,704,984.98	100.00%	43,302,992,437.92	100.00%	-20.32%

(2) 占公司营业收入或营业利润 10%以上的行业、产品、地区、销售模式的情况

适用 不适用

单位：元

	营业收入	营业成本	毛利率	营业收入比上年同期增减	营业成本比上年同期增减	毛利率比上年同期增减
分行业						
电子元器件分销	34,390,123,318.87	33,029,420,696.15	3.96%	-20.40%	-20.71%	0.37%
分产品						
存储器	8,827,747,886.87	8,617,292,183.00	2.38%	-45.59%	-45.73%	0.26%
处理器	11,207,216,212.87	10,605,676,969.19	5.37%	17.21%	15.77%	1.18%
模拟器件	5,824,492,986.36	5,577,796,006.75	4.24%	-21.12%	-19.51%	-1.90%
其他	5,509,133,772.67	5,271,101,518.03	4.32%	-13.24%	-13.85%	0.68%
分地区						
境内	24,816,328,461.44	23,775,654,750.46	4.19%	-30.44%	-30.77%	0.45%
境外	9,687,376,523.54	9,325,248,959.10	3.74%	27.04%	26.38%	0.50%
分销售模式						

自销	34,503,704,984.98	33,100,903,709.56	4.07%	-20.32%	-20.66%	0.42%
----	-------------------	-------------------	-------	---------	---------	-------

公司主营业务数据统计口径在报告期发生调整的情况下，公司最近 1 年按报告期末口径调整后的主营业务数据

适用 不适用

(3) 公司实物销售收入是否大于劳务收入

是 否

行业分类	项目	单位	2023 年	2022 年	同比增减
电子元器件分销	销售量	人民币元	34,390,123,318.87	43,204,445,237.46	-20.40%
	生产量	人民币元			
	库存量	人民币元	8,642,978,238.32	9,587,368,269.23	-9.85%
其他	销售量	人民币元	113,581,666.11	98,547,200.46	15.26%
	生产量	人民币元			
	库存量	人民币元	4,722,720.74	4,970,669.33	-4.99%

相关数据同比发生变动 30% 以上的原因说明

适用 不适用

(4) 公司已签订的重大销售合同、重大采购合同截至本报告期的履行情况

适用 不适用

(5) 营业成本构成

行业和产品分类

行业和产品分类

单位：元

行业分类	项目	2023 年		2022 年		同比增减
		金额	占营业成本比重	金额	占营业成本比重	
电子元器件分销	营业成本	33,029,420,696.15	99.78%	41,654,782,116.39	99.84%	-20.71%
其他	营业成本	71,483,013.41	0.22%	65,694,326.82	0.16%	8.81%

单位：元

产品分类	项目	2023 年		2022 年		同比增减
		金额	占营业成本比重	金额	占营业成本比重	
存储器	营业成本	8,617,292,183.00	26.03%	15,879,542,547.46	38.06%	-45.73%
处理器	营业成本	10,605,676,969.19	32.04%	9,161,167,256.89	21.96%	15.77%
模拟器件	营业成本	5,577,796,006.75	16.85%	6,930,012,618.58	16.61%	-19.51%
射频与无线连接	营业成本	3,029,037,032.55	9.15%	3,630,895,014.40	8.70%	-16.58%
其他	营业成本	5,271,101,518.07	15.93%	6,118,859,005.86	14.67%	-13.85%

说明

公司营业成本主要是电子元器件采购成本。

(6) 报告期内合并范围是否发生变动

是 否

(7) 公司报告期内业务、产品或服务发生重大变化或调整有关情况

适用 不适用

(8) 主要销售客户和主要供应商情况

公司主要销售客户情况

前五名客户合计销售金额（元）	10,601,228,159.71
前五名客户合计销售金额占年度销售总额比例	30.71%
前五名客户销售额中关联方销售额占年度销售总额比例	0.00%

公司前 5 大客户资料

序号	客户名称	销售额（元）	占年度销售总额比例
1	客户 A	4,263,533,846.02	12.36%
2	客户 B	2,144,966,750.62	6.21%
3	客户 C	1,772,188,521.16	5.13%
4	客户 D	1,280,322,637.30	3.72%
5	客户 E	1,140,216,404.61	3.29%
合计	--	10,601,228,159.71	30.71%

主要客户其他情况说明

适用 不适用

公司主要供应商情况

前五名供应商合计采购金额（元）	20,238,630,681.97
前五名供应商合计采购金额占年度采购总额比例	48.79%
前五名供应商采购额中关联方采购额占年度采购总额比例	0.00%

公司前 5 名供应商资料

序号	供应商名称	采购额（元）	占年度采购总额比例
1	供应商 A	6,460,131,749.62	15.58%
2	供应商 B	5,950,438,974.75	14.34%
3	供应商 C	3,057,701,871.92	7.37%
4	供应商 D	2,733,033,403.20	6.59%
5	供应商 E	2,037,324,682.48	4.91%
合计	--	20,238,630,681.97	48.79%

主要供应商其他情况说明

适用 不适用

3、费用

单位：元

	2023 年	2022 年	同比增减	重大变动说明
销售费用	260,224,054.78	281,602,868.31	-7.59%	
管理费用	148,411,696.22	158,543,333.88	-6.39%	
财务费用	587,077,342.44	635,718,854.30	-7.65%	
研发费用	87,548,508.11	97,698,943.85	-10.39%	

4、研发投入

适用 不适用

主要研发项目名称	项目目的	项目进展	拟达到的目标	预计对公司未来发展的影响
CEK8902-E2000Q 开源硬件	使用飞腾定制芯片开发一款国产化开源硬件。	已验收	推广飞腾嵌入式芯片与售卖飞腾派开源硬件，包括高校教育市场。	丰富公司开源硬件产品，积累开源硬件产品经验，作为国产嵌入式应用的引流产品，促进国产生态。
SLE05V100 鼠标	验证 SLE 星闪技术在高端键/鼠细分领域的领先性，并作为整体方案推广的有力工具。	进行中	可演示完整的 DEMO 样机效果展示，延时、功耗、回报率均有明细的性能体现。	A、展示公司 FAE 在低功耗无线技术的经验积累；B、补充键/鼠细分市场的客户群体；C、在细分领域实现业绩突破，预计业绩 1000 万 RMB。
阿维塔 XCU 概念机定制	按客户需求定制服务型 XCU 的通用硬件平台，并提供板级硬件技术支持服务，确保客户项目的顺利推进。	已验收	成为客户服务型 XCU 产品的通用平台，并实车验证新一代汽车电子软件架构。	提升域控制器领域的技术支持能力。
S32K3xx+MC33774 的 BMS	依托现有的技术积累，在基于 NXP 推出的更符合市场需求的新产品 MC33774+MC33665+S32K3XX 基础上，进行新一代 BMS 方案的研发。以符合现阶段市场的需求，占领市场份额。	进行中	完成完整方案的软硬件设计，提高团队技术研发能力，在现有客户的基础上进行整体方案推广，缩短客户研发周期，降低客户研发成本，深挖市场潜在客户，助力销售业绩达成。	增加客户粘性，并促进了多家客户与我们展开深度协同开发的合作形式。通过合作开发提高了客户研发效率，缩短研发周期。

公司研发人员情况

	2023 年	2022 年	变动比例
研发人员数量（人）	244	292	-16.44%
研发人员数量占比	19.60%	20.58%	-0.98%
研发人员学历结构			
本科	182	217	-16.13%
硕士	23	26	-11.54%
大专及以下	39	49	-20.41%
研发人员年龄构成			
30 岁以下	65	83	-21.69%
30~40 岁	132	165	-20.00%
40 岁以上	47	44	6.82%

公司研发投入情况

	2023 年	2022 年	变动比例
研发投入金额（元）	87,548,508.11	97,698,943.85	-10.39%
研发投入占营业收入比例	0.25%	0.23%	0.02%
研发投入资本化的金额（元）	0.00	0.00	0.00%
资本化研发投入占研发投入的比例	0.00%	0.00%	0.00%

公司研发人员构成发生重大变化的原因及影响

适用 不适用

研发投入总额占营业收入的比重较上年发生显著变化的原因

适用 不适用

研发投入资本化率大幅变动的原因及其合理性说明

适用 不适用

5、现金流

单位：元

项目	2023 年	2022 年	同比增减
经营活动现金流入小计	35,392,424,975.71	44,128,013,907.25	-19.80%
经营活动现金流出小计	37,731,920,638.65	45,646,700,263.25	-17.34%
经营活动产生的现金流量净额	-2,339,495,662.94	-1,518,686,356.00	-54.05%
投资活动现金流入小计	899,204,992.64	1,180,850,075.51	-23.85%
投资活动现金流出小计	783,148,742.58	690,782,971.32	13.37%
投资活动产生的现金流量净额	116,056,250.06	490,067,104.19	-76.32%
筹资活动现金流入小计	34,267,216,190.92	38,946,386,873.33	-12.01%
筹资活动现金流出小计	32,226,645,673.02	37,509,327,904.50	-14.08%
筹资活动产生的现金流量净额	2,040,570,517.90	1,437,058,968.83	42.00%
现金及现金等价物净增加额	-289,783,137.35	372,150,518.38	-177.87%

相关数据同比发生重大变动的主要影响因素说明

适用 不适用

现金及现金等价物净增加额较上年同期减少 177.87%，其中：

- 1、经营活动现金流量净额较上年同期减少 82,080.93 万元，主要系本报告期末应收尚未回款所致。
- 2、投资活动现金流量净额较上年同期减少 37,401.09 万元，主要系本报告期投资参股公司、上期结构性存款解出较多所致。
- 3、筹资活动现金流量净额较上年同期增加 60,351.15 万元，主要系本报告期上市募集资金所致。

报告期内公司经营活动产生的现金净流量与本年度净利润存在重大差异的原因说明

适用 不适用

报告期内公司经营活动产生的现金净流量与本年度净利润存在差异，主要原因是公司从事电子元器件分销业务，采购支出与销售回款周期存在时间差异所致。

五、非主营业务分析

适用 不适用

单位：元

	金额	占利润总额比例	形成原因说明	是否具有可持续性
投资收益	26,006,721.26	10.56%	主要是结构性存款、锁汇业务交割收益	是
公允价值变动损益	1,439,940.56	0.58%	持有的结构性存款、锁汇业务、股票的公允价值变动	否
资产减值	-30,962,693.67	-12.58%	主要为计提的存货减值损失	否
营业外收入	2,523,156.05	1.02%	主要为违约赔偿收入、政府补助	否
营业外支出	822,680.72	0.33%	主要为赔偿支出、滞纳金	否
信用减值损失	-84,677,021.31	-34.40%	主要为计提的应收款项减值损失	否
其他收益	41,794,162.60	16.98%	主要为政府补助	否

六、资产及负债状况分析

1、资产构成重大变动情况

单位：元

	2023 年末		2023 年初		比重增减	重大变动说明
	金额	占总资产比例	金额	占总资产比例		
货币资金	2,293,161,142.61	10.10%	1,629,246,556.66	8.26%	1.84%	
应收账款	7,791,842,000.18	34.32%	5,560,857,851.59	28.19%	6.13%	
合同资产	0.00	0.00%	0.00	0.00%	0.00%	
存货	8,647,700,959.06	38.09%	9,592,338,938.56	48.62%	-10.53%	
投资性房地产	0.00	0.00%	0.00	0.00%	0.00%	
长期股权投资	42,380,410.25	0.19%	36,583,354.34	0.19%	0.00%	
固定资产	109,701,809.14	0.48%	115,751,582.47	0.59%	-0.11%	
在建工程	0.00	0.00%	0.00	0.00%	0.00%	
使用权资产	21,160,254.75	0.09%	30,885,664.33	0.16%	-0.07%	
短期借款	11,975,683,800.12	52.75%	11,074,313,991.18	56.14%	-3.39%	
合同负债	1,792,604,272.78	7.90%	1,756,312,029.92	8.90%	-1.00%	
长期借款	0.00	0.00%	660,000,000.00	3.35%	-3.35%	

租赁负债	8,056,106.33	0.04%	17,092,009.21	0.09%	-0.05%	
------	--------------	-------	---------------	-------	--------	--

境外资产占比较高

☑适用 ☐不适用

资产的具体内容	形成原因	资产规模	所在地	运营模式	保障资产安全性的控制措施	收益状况	境外资产占公司净资产的比重	是否存在重大减值风险
中国电子器材国际有限公司/CEACINTERNATIONAL LIMITED	全资子公司	4.94 亿元	中国香港	电子元器件的销售及服务,境外授权分销业务	通过加强管理、财务管控等方式防范风险	盈利	9.77%	否
亿安仓(香港)有限公司/EACHAIN HONGKONG LIMITED	全资子公司	1.99 亿元	中国香港	电子元器件的销售及服务,境外非授权分销业务	通过加强管理、财务管控等方式防范风险	盈利	3.93%	否
其他情况说明	资产规模填列数据为净资产							

2、以公允价值计量的资产和负债

☑适用 ☐不适用

单位：元

项目	期初数	本期公允价值变动损益	计入权益的累计公允价值变动	本期计提的减值	本期购买金额	本期出售金额	其他变动	期末数
金融资产								
1. 交易性金融资产(不含衍生金融资产)	582,777,622.14	-4,119,609.44			700,000,000.00	877,000,000.00		401,658,012.70
2. 衍生金融资产	6,193,500.00	4,832,050.00						11,025,550.00
4. 其他权益工具投资	131,555,929.66				76,000,000.00			207,555,929.66
金融资产小计	720,527,051.80	712,440.56			776,000,000.00	877,000,000.00		620,239,492.36
其他	158,622,966.96						-44,325,109.13	114,297,857.83
其中：应收款项融资	158,622,966.96						-44,325,109.13	114,297,857.83

上述合计	879,150,018.76	712,440.56	0.00	0.00	776,000,000.00	877,000,000.00	-44,325,109.13	734,537,350.19
金融负债	1,696,000.00	727,500.00						968,500.00

其他变动的内容

主要系 2022 年在库低风险票据，2023 年到期终止确认。

报告期内公司主要资产计量属性是否发生重大变化

是 否

3、截至报告期末的资产权利受限情况

项目	期末账面价值（元）	受限原因
货币资金	1,717,771,926.71	用于担保的大额存单、保证金及其应收利息
交易性金融资产	400,843,750.00	用于质押担保的结构存款
合计	2,118,615,676.71	

七、投资状况分析

1、总体情况

适用 不适用

报告期投资额（元）	上年同期投资额（元）	变动幅度
1,115,264,600.00	5,389,833,700.59	-79.31%

2、报告期内获取的重大的股权投资情况

适用 不适用

3、报告期内正在进行的重大的非股权投资情况

适用 不适用

4、金融资产投资

(1) 证券投资情况

适用 不适用

单位：元

证券	证券	证券	最初投资	会计计量	期初账面	本期公允	计入权益	本期购买	本期出售	报告期损	期末账面	会计核算	资金
----	----	----	------	------	------	------	------	------	------	------	------	------	----

品种	代码	简称	成本	模式	价值	价值变动损益	的累计公允价值变动	金额	金额	益	价值	科目	来源
境内外股票	002766	索菱股份	669,338.88	公允价值计量	755,994.36	58,268.34		0.00	0.00	58,268.34	814,262.70	交易性金融资产	客户抵债取得
合计			669,338.88	--	755,994.36	58,268.34	0.00	0.00	0.00	58,268.34	814,262.70	--	--

(2) 衍生品投资情况

适用 不适用

1) 报告期内以套期保值为目的的衍生品投资

适用 不适用

单位：万元

衍生品投资类型	初始投资金额	期初金额	本期公允价值变动损益	计入权益的累计公允价值变动	报告期内购入金额	报告期内售出金额	期末金额	期末投资金额占公司报告期末净资产比例
风险逆转期权组合	35,413.51	35,413.51	555.96	0	111,526.46	89,215.96	57,724.01	11.42%
合计	35,413.51	35,413.51	555.96	0	111,526.46	89,215.96	57,724.01	11.42%
报告期内套期保值业务的会计政策、会计核算具体原则，以及与上一报告期相比是否发生重大变化的说明	<p>公司根据财政部《企业会计准则第 22 号——金融工具确认和计量》、《企业会计准则第 23 号——金融资产转移》、《企业会计准则第 37 号——金融工具列报》、《企业会计准则第 39 号——公允价值计量》等相关规定及其指南，对远期外汇交易业务进行相应核算和披露。与上一报告期相比会计政策及会计核算具体原则无重大变化。</p>							
报告期实际损益情况的说明	<p>公司外汇远期合约实际损益(投资收益)：377.76 万元</p>							
套期保值效果的说明	<p>公司为管理美元外汇风险敞口，降低汇率波动对公司的影响</p>							
衍生品投资资金来源	<p>自有资金</p>							
报告期衍生品持仓的风险分	<p>1、市场风险：保值衍生品投资合约汇率与到期日实际汇率的差异将产生投资损益；在衍生品的存续期内，每一会计期间将产生重估损益。 2、控制措施：公司制定《金融衍生产品交易管理制度》对适用范围进行规定；</p>							

析及控制措施说明（包括但不限于市场风险、流动性风险、信用风险、操作风险、法律风险等）	<p>3、流动性风险：公司须具有与金融衍生产品相匹配的自有资金，不直接或间接使用募集资金进行交易，严格控制交易额度、资金规模，不得影响公司正常经营；</p> <p>4、信用风险：金融衍生产品只允许与经国家外汇管理局和中国人民银行批准、具有相关资质的机构进行交易。</p>
已投资衍生品报告期内市场价格或产品公允价值变动的情况，对衍生品公允价值的分析应披露具体使用的方法及相关假设与参数的设定	<p>报告期以资产负债表日市场价格为基准确认公允价值变动损益 555.96 万元。</p>
涉诉情况（如适用）	<p>无</p>
独立董事对公司衍生品投资及风险控制情况的专项意见	<p>无</p>

2) 报告期内以投机为目的的衍生品投资

适用 不适用

公司报告期不存在以投机为目的的衍生品投资。

5、募集资金使用情况

适用 不适用

(1) 募集资金总体使用情况

适用 不适用

单位：万元

募集年份	募集方式	募集资金总额	募集资金净额	本期已使用募集资金总额	已累计使用募集资金总额	报告期内变更用途的募集资金总额	累计变更用途的募集资金总额	累计变更用途的募集资金总额比例	尚未使用募集资金总额	尚未使用募集资金用途及去向	闲置两年以上募集资金金额
2023	公开发行股份	225,690.33	213,331.22	194,519.8	194,519.8				19,938.22	募集资金专项账户	0
合计	--	225,690.33	213,331.22	194,519.8	194,519.8	0	0	0.00%	19,938.22	--	0
募集资金总体使用情况说明											
公司募集资金总额 225,690.33 万元，扣除相关发行费用后实际募集资金净额 213,331.22 万元。截止 2023 年 12 月 31 日，累计已使用募集资金总额 194,519.80 万元，其中使用闲置募集资金暂时补充流动资金 7 亿元。报告期内募集资金专户利息收入 525.88 万元，截至 2023 年 12 月 31 日募集资金专户资金余额为 19,938.22 万元。											

(2) 募集资金承诺项目情况

适用 不适用

单位：万元

承诺投资项目和超募资金投向	是否已变更项目（含部分变更）	募集资金承诺投资总额	调整后投资总额（1）	本报告期投入金额	截至期末累计投入金额（2）	截至期末投资进度（3）=（2）/（1）	项目达到预定可使用状态日期	本报告期实现的效益	是否达到预计效益	项目可行性是否发生重大变化
承诺投资项目										
电子元器件新领域应用创新及产品线扩充项目	否	90,640.84	90,640.84	81,375.12	81,375.12	89.78%	2024 年 08 月 31 日	1,030	不适用	否
数字化转型升级项目	否	20,517.65	20,517.65	4,299.76	4,299.76	20.96%	2024 年 08 月 31 日		不适用	否
补充流动资金	否	38,841.51	38,841.51	38,844.92	38,844.92	100.01%	2023 年 06 月		不适用	否

金及偿还银行贷款							30 日			
暂时补充流动资金	否			8,000	8,000	100%	2024 年 07 月 04 日		不适用	否
承诺投资项目小计	--	150,000	150,000	132,519.8	132,519.8	--	--	1,030	--	--
超募资金投向										
不适用										
归还银行贷款（如有）	--	0	0	0	0	0.00%	--	--	--	--
补充流动资金（如有）	--	63,331.22	63,331.22	62,000	62,000	97.90%	--	--	--	--
超募资金投向小计	--	63,331.22	63,331.22	62,000	62,000	--	--		--	--
合计	--	213,331.22	213,331.22	194,519.8	194,519.8	--	--	1,030	--	--
分项目说明未达到计划进度、预计收益的情况和原因（含“是否达到预计效益”选择“不适用”的原因）	<p>1、数字化转型升级项目作为公司战略规划的一部分，并不产生直接的经济效益，其经济效益主要体现在公司信息数字化能力及内部运营管理效率的提升。</p> <p>2、补充流动资金及偿还银行贷款、超募资金暂时补充流动资金项目也不产生直接的经济效益。</p>									
项目可行性发生重大变化的情况说明	不适用									
超募资金的金额、用途及使用进展情况	<p>适用</p> <p>公司超募资金金额为人民币 63,331.22 万元。2023 年 7 月 5 日，公司召开第一届董事会第十七次会议、第一届监事会第八次会议，审议通过了《关于使用部分闲置募集资金暂时补充流动资金的议案》，同意公司使用不超过人民币 7 亿元的闲置募集资金暂时补充流动资金，使用期限自董事会审议通过之日起不超过 12 个月。截至 2023 年 12 月 31 日，公司已使用人民币 6.2 亿元的闲置超募募集资金暂时补充流动资金。</p>									
募集资金投资项目实施	不适用									

地点变更情况	
募集资金投资项目实施方式调整情况	适用
	报告期内发生
	2023 年 7 月 5 日，公司召开第一届董事会第十七次会议、第一届监事会第八次会议，审议通过了《关于部分募投项目增加实施主体的议案》，同意增加全资子公司深圳市思尼克技术有限公司为募投项目“电子元器件新领域应用创新及产品线扩充项目”的实施主体之一。
募集资金投资项目先期投入及置换情况	适用
	2023 年 7 月 5 日，公司召开第一届董事会第十七次会议、第一届监事会第八次会议，审议通过了《关于使用募集资金置换预先投入募投项目及已支付发行费用的自筹资金的议案》，同意公司以首次公开发行股票募集资金中的人民币 63,903.01 万元置换先期已投入募投项目及支付发行费用的自筹资金。截至 2023 年 12 月 31 日，公司已使用募集资金置换预先投入募投项目及支付发行费用的自筹资金合计人民币 63,903.01 万元。
用闲置募集资金暂时补充流动资金情况	适用
	2023 年 7 月 5 日，公司召开第一届董事会第十七次会议、第一届监事会第八次会议，审议通过了《关于使用部分闲置募集资金暂时补充流动资金的议案》，同意公司使用不超过人民币 7 亿元的闲置募集资金暂时补充流动资金，使用期限自董事会审议通过之日起不超过 12 个月。 2023 年 8 月 25 日，公司召开第一届董事会第十八次会议、第一届监事会第九次会议，审议通过了《关于使用部分闲置募集资金暂时补充流动资金的议案》，同意公司使用不超过人民币 1.8 亿元的闲置募集资金暂时补充流动资金，使用期限自董事会审议通过之日起不超过 12 个月。2023 年 9 月 22 日，已将上述暂时用于补充流动资金的人民币 1.8 亿元全部归还至公司募集资金专用账户。 截至 2023 年 12 月 31 日，公司尚有使用人民币 7 亿元的闲置募集资金暂时补充流动资金。
项目实施出现募集资金结余的金额及原因	不适用
尚未使用的募集资金用途及去向	截至 2023 年 12 月 31 日，除暂时补充流动资金外，尚未使用的募集资金目前存放于公司银行募集资金专户中，将按照募集资金投资项目的建设计划逐步投入。
募集资金使用及披露中存在的问题或其他情况	不适用

(3) 募集资金变更项目情况

适用 不适用

公司报告期不存在募集资金变更项目情况。

八、重大资产和股权出售

1、出售重大资产情况

适用 不适用

公司报告期末未出售重大资产。

2、出售重大股权情况

适用 不适用

九、主要控股参股公司分析

适用 不适用

主要子公司及对公司净利润影响达 10%以上的参股公司情况

单位：元

公司名称	公司类型	主要业务	注册资本	总资产	净资产	营业收入	营业利润	净利润
中国电子器材国际有限公司	子公司	主要从事境外授权分销业务	100 万港元+987.1 万美元	11,848,813,981.99	493,973,047.92	21,594,446,859.65	42,956,843.09	48,051,804.57
深圳亿安仓供应链科技有限公司	子公司	区域性重点企业、支柱产业电子元器件供应链服务平台	1 亿元	1,415,530,075.23	131,761,780.78	3,800,900,756.20	37,302,858.22	31,710,959.39
深圳思尔泰技术有限公司	子公司	国内品牌电子元器件分销业务	1 亿元	781,806,895.48	126,056,465.80	2,033,660,289.00	30,657,241.95	26,056,465.80

报告期内取得和处置子公司的情况

适用 不适用

主要控股参股公司情况说明

无

十、公司控制的结构化主体情况

适用 不适用

十一、公司未来发展的展望

(一) 行业发展趋势

2024 年，半导体去库存周期或接近尾声，但美日荷出口管制、地缘政治等宏观因素影响，全球半导体市场虽缓步回暖，市场需求仍不能对经济全面复苏起到有力支撑。根据 WSTS 预测，全球半导体市场将

在 2024 年增长 13%，亚太市场增长 12%。纵观国内，从需求端看，消费类内需复苏缓慢，手机、PC、工控、储能订单将逐步趋稳；汽车、数据中心领域缓步上市，服务器行业需求回转。从供给端看，交期持续缩短，代工产能逐步分化，供给能力逐步提升。从库存端看，整体库存持续改善，但仍处较高水平，部分存储型号价格呈回升态势，消费/工业等 MCU 价格开始反弹。

（二）公司发展战略

未来，公司将持续推进“大平台+精专业”为新分销发展路线，全力打造以电子元器件为核心的应用创新与现代供应链综合服务平台，推动计算产业、汽车电子、网络通信、新能源、工业电子、人工智能等业务领域的应用创新成熟落地，连接产业上下游，加快发展新质生产力，围绕集团公司“打造国家网信事业核心战略科技力量”战略目标，为先进制造业提供更高价值的元器件应用创新和现代供应链综合服务解决方案，推动电子元器件和集成电路产业发展。

（三）2024 年经营计划

2024 年公司将以“合规控险，降本增效，价值引领”为经营总方针，为先进制造业提供更高价值的元器件应用创新和现代供应链综合服务解决方案，推动电子元器件和集成电路产业发展，着重做好以下几个方面的工作：

（1）加强合规建设，切实防控风险

加强顶层设计，完善全面风险管理体系，优化制度和流程，筑牢业务、职能、总部三道防线；抓好重点环节关键人员，培养全员合规文化；完善数字化风控系统建设，加强风险识别、预警、专项风险分析，实现管理闭环；严控应收账款和存货结构风险，实现分级分类、结构化的管理；全面落实国资委“十不准”要求，坚守筑牢合规底线。

（2）聚焦分销主业，扩大行业领先优势

贯彻“一行一策”、“一企一案”策略，积极应对市场及客户的全方位需求，围绕计算产业、人工智能、网络通讯、汽车电子等重点领域，输出综合服务解决方案，推进重点客户、标杆项目落地，强化价值引领，深化应用创新，实现高质量发展。

（3）完善储运体系，提高供应链效率

推进华东枢纽仓建设，增强区域服务优势，持续提升数字化能力，提升关务、仓务运营效率，持续优化业务结构，扩增服务收入规模。

（4）加速数字化转型，做强做优做大

发展数字化服务，促进行业发展；推出标准化的企业 SaaS 服务方案；持续输出一体化的行业解决方案，为计算产业和汽车电子领域持续赋能；提升数据质量，结合应用场景，创新数据服务，增强芯查查的行业影响力。

（5）发展应用创新，培育新动能

以元器件应用创新为核心，聚焦电子信息产业，结合自身生态资源储备与技术能力，提供高质量、高性价比的参考设计和解决方案；围绕“云-边-端”应用场景，加强生态建设，提升系统集成和自研产品业务体量；提高嵌入式技术水平，完善开源硬件产品、应用及生态建设。

（6）优化组织架构，加强人才队伍建设

结合业务发展需要，优化组织架构，从“优”匹配人力资源投入，加强组织人效管控；多维度严格把关人才引入，持续提升人员素质，打造高绩效团队；加强合规、制度、文化等培训，组织知识能力测试，深化结果应用，以岗锻才，加强人员内部流动。

（四）公司业务发展可能面临的主要风险及应对措施

（1）国际贸易摩擦风险

近年来，国际贸易摩擦不断，全球产业格局进入深度调整时期，部分国家通过贸易保护的手段，对中国电子信息产业的发展造成不利影响。尤其当下，我国在部分高端电子元器件领域的关键技术方面，仍面临被国外厂商“卡脖子”的不利局面。因此我国电子信息产业在供应链和成品出口等环节，仍将持续面临来自国际贸易摩擦的多重挑战。

若未来国际贸易摩擦加剧，公司可能因国际贸易管制措施无法采购部分国外原厂产品，或无法及时采购进口电子元器件，或因下游客户受国际贸易摩擦影响导致产能需求下降，从而对公司的经营业绩产生不利影响。

为应对国际贸易摩擦风险，一方面，公司严格按照授权分销协议规范经营，减少采购风险；另一方面，进一步加大国内原厂的合作力度，改善公司产品线结构。

（2）应收账款余额较高风险

报告期内，公司应收账款回款质量良好，账龄 6 个月以内的应收账款余额占比在 96%以上，应收账款发生大规模坏账的可能性较小。但若未来主要客户的经营状况发生重大不利变化，导致应收账款不能及时收回，将对公司资产质量以及财务状况产生不利影响。

为应对应收账款回收风险，公司业务管理部加强事前、事中、事后管理，加强对准入客户的入池管理、入池后的信用管理、售后评价管理。同时公司将持续完善数字化风控管理系统，优化应收管理专项风险模型，提升管理效率和准确性，实现分类、结构化的应收管理。

（3）存货跌价的风险

公司主要下游客户为具有较大产量规模、知名度较高的电子产品制造商，由于上游原厂的供应周期往往与下游客户的生产需求周期不匹配，为保障电子元器件供给，公司会结合市场情况、客户需求预测、上游原厂交期等信息，提前向原厂采购、备货。

如果未来出现公司未能及时应对上下游行业变化或其他难以预料的原因导致存货无法顺利实现销售，且存货价格低于可变现净值，则该部分存货需要计提存货跌价准备，将对公司经营业绩产生不利影响。

为应对存货跌价风险，公司将加强订单管理，严格落实资金额度与产品线红绿灯，借力数字化管理手段，谨慎进行战略备货，提高库存周转率，减少库存呆滞的风险，实现分类、结构化的库存管理。

（4）汇率波动风险

公司电子元器件的采购、销售涉及美元、港币等外币结算，汇率波动将对公司外币资产、负债的汇兑损益产生影响；同时部分以美元采购的电子元器件会在境内以人民币销售结算，汇率波动也将对公司的收入和成本产生影响，从而影响公司利润。由于汇率的变化受国内外政治、经济等各种因素影响，具有较大不确定性，如果未来人民币汇率出现较大波动，将对公司经营成果造成一定影响。

为应对汇率波动风险，公司将进一步优化汇率波动应对措施，同时与专业金融机构保持密切沟通，提前研判人民币汇率走势，通过调整融资结构等方式做好外汇波动应对，降低汇率波动对财务成本的影响。

十二、报告期内接待调研、沟通、采访等活动

适用 不适用

接待时间	接待地点	接待方式	接待对象类型	接待对象	谈论的主要内容及提供的资料	调研的基本情况索引
2023 年 05 月 15 日	网络互动方式价值在线 (https://www.ir-online.cn/)	网络平台线上交流	其他	通过价值在线平台参与公司 2022 年度网上业绩说明会的全体投资者	2022 年度业绩说明会	巨潮资讯网 (http://www.cninfo.com.cn) 2023 年 5 月 15 日投资者关系活动记录表(编号: 2023-001)
2023 年 06 月 01 日	公司会议室	实地调研	机构	汇丰前海证券有限责任公司、华金证券股份有限公司、博时基金管理有限公司等机构投资者和个人投资者	公司所处行业情况、商业模式、经营情况、发展规划等	巨潮资讯网 (http://www.cninfo.com.cn) 2023 年 6 月 1 日投资者关系活动记录表(编号: 2023-002)

十三、“质量回报双提升”行动方案贯彻落实情况

公司是否披露了“质量回报双提升”行动方案。

是 否

第四节 公司治理

一、公司治理的基本状况

公司严格按照《公司法》《证券法》《上市公司治理准则》《深圳证券交易所股票上市规则》等有关法律、法规的要求，不断完善公司法人治理结构，建立健全公司内部管理和控制制度，提高公司规范运作水平。目前，公司治理实际状况符合中国证监会的有关要求。

1、关于股东与股东大会：公司严格按照《公司法》《公司章程》等的规定和要求，规范股东大会的召集、召开、表决程序，平等对待所有股东，重视维护股东合法权益，建立与股东沟通的有效渠道，确保股东特别是中小股东能充分行使自己的权力。

2、关于控股股东与上市公司：公司拥有独立的业务和经营自主能力，控股股东与上市公司之间在业务、人员、资产、机构、财务相互独立。

3、关于董事与董事会：董事会由 9 人组成，其中独立董事 3 人，公司董事会的人数及人员构成符合法律法规和《公司章程》的规定。董事会下设 4 个专门委员会，分别是战略委员会、审计委员会、提名委员会、薪酬与考核委员会。公司董事会严格按照《公司章程》《董事会议事规则》规范运作，全体董事认真出席董事会、股东大会，勤勉尽责，熟悉有关法律、法规，了解董事的权利和义务。公司董事会依法行使职权，平等对待所有股东，独立董事能独立履行职责，对公司重大事项均能发表独立意见。

4、关于监事与监事会：公司监事会由 3 人组成，其中职工代表监事 1 人。监事会的人员及结构符合有关法律法规的要求。公司监事会按照《公司章程》、《监事会议事规则》等规定进行规范运作，认真履行职责，对公司重大事项、财务状况、董事和高级管理人员的履职情况进行了有效的监督，维护了公司及股东的合法利益。

5、关于高级管理人员：公司高级管理人员未在控股股东及关联方担任除董事、监事之外的任何职务，能够忠实履行职务，以维护公司和股东的最大利益为出发点。

6、关于相关利益者：公司能够充分尊重和维护银行、债权人、员工等利益相关者的合法权益，与利益相关者积极合作，共同推动公司持续、健康发展。

7、信息披露与透明度：公司按照证监会、深圳证券交易所等有关部门的法律以及《公司章程》的相关规定，认真履行信息披露义务，制定《信息披露管理办法》，明确信息披露责任人，确保真实、准确、完整、及时、公平地披露有关信息，保证所有股东有平等的机会获得信息。

8、关于内幕信息知情人登记管理：公司按照《信息披露管理办法》严格执行其中有关内幕信息知情人的相关规定，制定《内幕信息知情人登记管理制度》，进一步加强内幕信息登记备案和保密工作，在重大事项和定期报告披露期间，及时登记内幕信息知情人名单，并告知其相关法律法规和要求。

公司治理的实际状况与法律、行政法规和中国证监会发布的关于上市公司治理的规定是否存在重大差异

是 否

公司治理的实际状况与法律、行政法规和中国证监会发布的关于上市公司治理的规定不存在重大差异。

二、公司相对于控股股东、实际控制人在保证公司资产、人员、财务、机构、业务等方面的独立情况

公司与控股股东、实际控制人在资产、人员、财务、机构、业务等方面完全分开，具有独立完整的业务和自主经营能力。

1、资产方面：公司作为上市公司，拥有独立于控股股东的经营场所，拥有独立完整的资产结构。公司对所有资产有完全的控制支配权，不存在资产、资金被控股股东占用而损害公司利益的情形。

2、人员方面：公司具有独立的人力资源管理部门，劳动、人事、薪酬管理体系独立。员工工资发放、福利支出与股东及其关联方严格分离。公司董事、监事、高级管理人员的选举程序符合相关法律法规的规定，公司高级管理人员未在控股股东、实际控制人及其控制的企业领取薪资或兼任除董事、监事以外的其他行政职务，没有财务人员在控股股东、实际控制人及其控制的其他企业中兼职。

3、财务方面：公司设置独立的财务部门，配备专职人员，建立了独立的财务核算体系和财务管理制度，独立进行财务决策。在银行独立开设账户，自主支配自有资金和资产，未与控股股东控制的其他任何单位或个人共用银行账号。公司作为独立的纳税人，依法独立进行纳税申报和履行缴纳义务。

4、机构方面：公司拥有独立完整的组织机构体系，股东大会、董事会、监事会及其他内部机构独立运作，职责明确，独立行使经营管理权。公司生产经营、办公机构与控股股东、实际控制人及其控制的其他企业完全分开，不存在混合经营、合署办公、共用机构人员等情形；也不存在股东单位干预公司具体运作、影响公司经营管理活动的情况。

5、业务方面：公司已建立完整的业务流程，拥有完整的与生产经营有关的研发设计、采购、销售和服务体系，在各项业务环节均具有直接面向市场独立经营的能力。公司拥有独立的经营决策权和实施权，公司经营的业务独立于控股股东、实际控制人及其控制的其他企业，且与控股股东、实际控制人及其控制的其他企业间不存在实质性同业竞争，以及严重影响独立性或显失公平的关联交易。

三、同业竞争情况

适用 不适用

四、报告期内召开的年度股东大会和临时股东大会的有关情况

1、本报告期股东大会情况

会议届次	会议类型	投资者参与比例	召开日期	披露日期	会议决议
2023 年度第一次临时股东大会	临时股东大会	100.00%	2023 年 02 月 19 日	不适用	1、《关于豁免公司 2023 年度第一次临时股东大会通知期限的议案》 2、《关于调整公司申请首次公开发行股票并上市方案的议案》 3、《关于公司为首次公开发行股票并上市出具的相关承诺的议案》 4、《关于调整授权董事会办理公司首次公开发行股票并上市有关具体事宜的议案》
2022 年年度股东大会	年度股东大会	75.04%	2023 年 05 月 19 日	2023 年 05 月 20 日	1、《关于〈2022 年度董事会工作报告〉的议案》 2、《关于〈2022 年度监事会工作报告〉的议案》 3、《关于〈2022 年年度报告及摘要〉的议案》 4、《关于〈2022 年度财务决算报告〉的议案》 5、《关于〈2022 年度利润分配预案〉的议案》 6、《关于〈2023 年度日常关联交易预计〉的议案》 7、《关于〈2023 年度向银行申请综合授信额度〉的议案》 8、《关于〈2023 年度公司为全资子公司提供担保额度预计〉的议案》 9、《关于〈使用闲置募集资金（含超募资金）进行现金管理〉的议案》 10、《关于〈变更公司注册资本、注册地址、公司类型、修订〈公司章程〉并办理工商登记〉的议案》
2023 年第二次临时股东大会	临时股东大会	75.01%	2023 年 07 月 21 日	2023 年 07 月 22 日	1、《关于购买董监高责任险的议案》 2、《关于〈全面金融合作协议〉调整存贷款额度及延长协议期限暨关联交易的议案》
2023 年第三次临时股东大会	临时股东大会	67.93%	2023 年 10 月 09 日	2023 年 10 月 10 日	1、《关于变更会计师事务所的议案》 2、《关于变更经营范围并修订〈公司章程〉的议案》 3、《关于选举第一届董事会非独立董事的议案》

2、表决权恢复的优先股股东请求召开临时股东大会

适用 不适用

五、董事、监事和高级管理人员情况

1、基本情况

姓名	性别	年龄	职务	任职状态	任期起始日期	任期终止日期	期初持股数(股)	本期增持股份数量(股)	本期减持股份数量(股)	其他增减变动(股)	期末持股数(股)	股份增减变动的原因
周继国	男	62	董事长	现任	2021年03月26日	2024年03月25日	0	0	0	0	0	
刘迅	男	53	董事、总经理	现任	2021年03月26日	2024年03月25日	0	0	0	0	0	
蔡靖	男	42	董事	现任	2021年03月26日	2024年03月25日	0	0	0	0	0	
李俊	女	56	董事	现任	2023年10月09日	2024年03月25日	0	0	0	0	0	
杨红	女	41	董事	现任	2023年10月09日	2024年03月25日	0	0	0	0	0	
曹蓓	女	43	董事	现任	2023年10月09日	2024年03月25日	0	0	0	0	0	
蔡元庆	男	55	独立董事	现任	2021年03月26日	2024年03月25日	0	0	0	0	0	
王明江	男	56	独立董事	现任	2022年06月06日	2024年03月25日	0	0	0	0	0	
吕飞	男	38	独立董事	现任	2021年03月25日	2024年03月25日	0	0	0	0	0	
陈雯海	男	57	原董事	离任	2021年03月26日	2023年09月11日	0	0	0	0	0	
吴志锋	男	45	原董事	离任	2021年03月26日	2023年09月11日	0	0	0	0	0	
潘玫	女	56	原董事	离任	2022年01月20日	2023年09月11日	0	0	0	0	0	
尹顺川	男	52	监事会主席	现任	2021年03月26日	2024年03月25日	0	0	0	0	0	
王炜	男	34	监事	现任	2021年03月26日	2024年03月25日	0	0	0	0	0	
唐艳丽	女	39	职工监事	现任	2021年03月26日	2024年03月25日	0	0	0	0	0	
周杰	男	51	副总经理	现任	2021年03	2024年03	0	0	0	0	0	

					月 26 日	月 25 日						
肇敏	女	47	副总经理	现任	2021 年 03 月 26 日	2024 年 03 月 25 日	0	0	0	0	0	
张文学	男	49	副总经理、 总法律顾问	现任	2021 年 03 月 26 日	2024 年 03 月 25 日	0	0	0	0	0	
陈红星	男	42	财务总监	现任	2021 年 03 月 26 日	2024 年 03 月 25 日	0	0	0	0	0	
姜帆	男	50	董事会秘书	现任	2021 年 03 月 26 日	2024 年 03 月 25 日	0	0	0	0	0	
合计	--	--	--	--	--	--	0	0	0	0	0	--

报告期是否存在任期内董事、监事离任和高级管理人员解聘的情况

是 否

1、公司董事会于 2023 年 9 月 11 日收到董事陈雯海先生、吴志锋先生、潘玫女士递交的书面辞职报告。三位董事因工作调整原因，申请辞去公司第一届董事会董事职务及董事会专门委员会职务，辞职后，不再担任公司其他任何职务。具体内容详见公司于 2023 年 9 月 12 日在巨潮资讯网发布《关于公司董事辞职的公告》（公告编号：2023-037）。

2、公司董事会于 2023 年 12 月 25 日收到独立董事吕飞先生递交的书面辞职报告。吕飞先生因工作原因，申请辞去公司第一届董事会独立董事及审计委员会召集人、薪酬与考核委员会委员、提名委员会委员职务。辞职后，吕飞先生将不再公司担任任何职务。具体内容详见公司于 2023 年 12 月 26 日在巨潮资讯网发布《关于独立董事辞职的公告》（公告编号：2023-054），吕飞先生仍继续履行职责至新任独立董事产生之日。

公司董事、监事、高级管理人员变动情况

适用 不适用

姓名	担任的职务	类型	日期	原因
陈雯海	董事	离任	2023 年 09 月 11 日	因工作变动原因离任
吴志锋	董事	离任	2023 年 09 月 11 日	因工作变动原因离任
潘玫	董事	离任	2023 年 09 月 11 日	因工作变动原因离任
李俊	董事	被选举	2023 年 10 月 09 日	经 2023 年 10 月 09 日召开的公司 2023 年第三次临时股东大会选举为公司非独立董事
杨红	董事	被选举	2023 年 10 月 09 日	经 2023 年 10 月 09 日召开的公司 2023 年第三次临时股东大会选举为公司非独立董事
曹蓓	董事	被选举	2023 年 10 月 09 日	经 2023 年 10 月 09 日召开的公司 2023 年第三次临时股东大会选举为公司非独立董事

2、任职情况

公司现任董事、监事、高级管理人员专业背景、主要工作经历以及目前在公司的主要职责

董事简历：

周继国先生，1962 年生，中国国籍，无境外永久居留权，工业经济专业学士、工商管理专业硕士。1985 年 1 月至 2019 年 9 月，历任器材深圳财务处副处长、财务处处长、总经理助理、副总经理、总经理、执行董事；2006 年 7 月至 2008 年 12 月，任深圳市中电瑞波电子技术有限公司执行董事、总经理；2013 年 9 月至 2016 年 2 月，任中电信息副总经理；2014 年 9 月至 2021 年 3 月，历任中电港有限监事、党委书记、董事、董事长；2017 年 12 月至 2018 年 6 月，任汇众合信董事长；2021 年 3 月至今任公司董事长。周继国先生目前还担任融思拓执行董事、总经理。

刘迅先生，1971 年生，中国国籍，无境外永久居留权，计算机与工程专业学士、工商管理专业硕士。1993 年 7 月至 2011 年 12 月，历任器材深圳销售部经理、销售总监、运营总监、副总经理；2012 年 3 月至 2019 年 9 月，任器材深圳总经理；2017 年 12 月至 2023 年 8 月，任深圳市鸿富港科技股份有限公司董事；2014 年 9 月至 2021 年 3 月，任中电港有限总经理、董事；2021 年 3 月至今，任中电港党委书记、董事、总经理。刘迅先生目前还担任器材国际董事、广东亿安仓执行董事。

蔡靖先生，1982 年生，中国国籍，无境外永久居留权，通信工程专业学士、信号与信息处理专业硕士、工商管理专业硕士。2006 年 4 月至 2009 年 4 月，任伟创力（中国）电子设备有限公司高级工程师；2009 年 4 月至 2011 年 8 月，任北京华瑞赛维通信技术有限公司技术经理；2011 年 8 月至 2014 年 8 月，任诺基亚（中国）投资有限公司系统专家；2014 年 9 月至 2016 年 4 月，于北京大学国家发展研究院攻读全职 MBA；2016 年 5 月至 2019 年 10 月，任信达证券股份有限公司研究员；2019 年 10 月至 2019 年 12 月，任中银金融资产投资有限公司副总监；2020 年 1 月至今，任华芯投资管理有限责任公司投资二部高级经理；2021 年 2 月至 2021 年 3 月，任中电港有限董事；2021 年 3 月至今，任中电港董事。蔡靖先生目前还

担任深圳市江波龙电子股份有限公司董事、国微控股有限公司非执行董事、深圳鸿芯微纳技术有限公司董事、杭州芯迈半导体技术有限公司董事。

李俊女士，1968 年生，中国国籍，无境外永久居留权，法律专业法学学士，世界经济专业经济学硕士。1991 年 7 月至 2021 年 9 月，历任深圳中电投资有限公司行政办公室秘书、党办干事、团委书记、董事会秘书、法律事务部副总经理、公司办公室副总经理，中国中电国际信息服务有限公司法律事务部总经理兼董监事会办公室副主任、法律事务部总经理。2021 年 9 月至 2023 年 11 月，任中国中电国际信息服务有限公司副总法律顾问（部门正职级）、法律事务部总经理。2023 年 10 月至今，任中电港董事。李俊女士目前担任深圳市京华电子股份有限公司监事会主席、深圳中电投资有限公司董事、深圳中电智谷运营有限公司监事、深圳市中电照明股份有限公司董事、中国国际经济贸易仲裁委员会仲裁员、深圳国际仲裁院仲裁员、深圳市律师协会公司与公职律师委员会委员。

杨红女士，1983 年生，中国国籍，无境外永久居留权，会计学专业管理学学士。2006 年 7 月至 2023 年 10 月，历任深圳市深业汽车贸易有限公司财务部会计，深圳中电投资有限公司财务管理部高级资金经理，中国中电国际信息服务有限公司财务管理部副总经理。2023 年 10 月至今，任中国中电国际信息服务有限公司财务管理部总经理、中电港董事。杨红女士目前还担任深圳市中电电力技术股份有限公司监事会主席。

曹蓓女士，1981 年生，中国国籍，无境外永久居留权，英语语言文学、法学专业，文学及法学双学士，社会保障学专业管理学硕士。2002 年 7 月至 2023 年 10 月，历任深圳中电投资有限公司计划管理部贸易管理岗、业务四部业务助理、业务三部业务助理、业务三部业务经理、业务中心高级经理、业务中心贸易管理专家、业务中心总经理助理、人力资源中心总经理、董监事会办公室主任（期间曾挂职中国中电国际信息服务有限公司人力资源部副总经理（主持工作）），中国中电国际信息服务有限公司人力资源部副总经理（主持工作）。2023 年 10 月至今，任中国中电国际信息服务有限公司人力资源部总经理、中电港董事。

蔡元庆先生，1969 年生，中国国籍，无境外永久居留权，经济专业学士、法学专业硕士、法学专业博士。2000 年 4 月至 2001 年 3 月，任日本广岛大学客座研究员；2001 年 4 月至今，历任深圳大学法学院教授、公司法研究中心主任、硕士研究生导师；2017 年 7 月至 2023 年 8 月，任欧菲光集团股份有限公司独立董事；2017 年 11 月至 2023 年 12 月，任深圳市纺织（集团）股份有限公司独立董事。2021 年 3 月至今，任中电港独立董事。蔡元庆先生目前还担任中国法学会商法学研究会理事、广东省法学会民商法研究会副会长、深圳市证券法学研究会常务副会长，深圳国际仲裁院（深圳仲裁委员会）仲裁员、珠海市

国际仲裁院（珠海仲裁委员会）仲裁员，招商局蛇口工业区控股股份有限公司独立董事、广东领益智造股份有限公司独立董事。

王明江先生，1968 年生，中国国籍，无境外永久居留权，半导体物理与半导体器件物理专业学士和硕士、微电子技术专业博士。1998 年 8 月至 2000 年 6 月，任华为技术有限公司高级工程师；2000 年 12 月至 2003 年 8 月，任晶门科技（深圳）技术有限公司高级工程师；2018 年 12 月至 2023 年 5 月，任深圳市巴丁微电子技术有限公司监事；2003 年 9 月至今，任哈尔滨工业大学（深圳）教师；2022 年 6 月至今，任中电港独立董事。王明江先生目前还担任深圳芯邦科技股份有限公司独立董事。

吕飞先生，1986 年生，中国国籍，无境外永久居留权，会计学专业学士。2007 年 10 月至 2010 年 12 月，任深圳市信达税务师事务所（普通合伙）助理、项目经理；2010 年 12 月至 2013 年 7 月，任立信会计师事务所（特殊普通合伙）审计部高级经理；2013 年 8 月至 2018 年 6 月，任国信弘盛投资有限公司风险控制总监、新三板做市工作小组成员；2018 年 7 月至今，任第一创业投资管理有限公司风险控制负责人、投资决策委员会委员、新三板工作委员会委员；2021 年 3 月至今，任中电港独立董事。

监事简历：

尹顺川先生，1972 年生，中国国籍，无境外永久居留权，经济法、法律学专业学士，工商管理专业硕士。1997 年 8 月至 2003 年 3 月，历任中国航天电子基础技术研究院办公室秘书、法律顾问、资本运营处副处长；2003 年 3 月至 2008 年 4 月，历任中国航天时代电子有限公司经理部法律事务处\调研改革处处长、管理改革研究室主任、发展计划部规划发展处处长、经理部副部长；2008 年 4 月至 2017 年 2 月，任中国航天科技集团公司第九研究院（中国航天电子技术研究院）经营投资部部长；2017 年 2 月至今，任国新风险投资管理（深圳）有限公司投资部董事总经理；2018 年 6 月至 2021 年 3 月，任中电港有限监事会主席；2019 年 8 月至 2023 年 7 月，任昆船智能技术股份有限公司董事；2020 年 9 月至 2023 年 7 月，任深圳龙迅达信息技术股份有限公司董事；2021 年 3 月至今，任中电港监事会主席。尹顺川先生目前还担任亚太卫星宽带通信（深圳）有限公司董事、中船双瑞（洛阳）特种装备股份有限公司董事、杭州利珀科技有限公司董事。

王炜先生，1990 年生，中国国籍，无境外永久居留权，计算机科学与技术专业学士、计算机科学与技术专业硕士。2016 年 3 月至 2016 年 9 月，任 Antra, Inc. 研发工程师；2016 年 10 月至 2017 年 6 月，任 Quintiles IMS Holdings, Inc. 系统工程师；2017 年 6 月至 2018 年 6 月，任中电鑫安投资管理有限责任公司投资经理；2018 年 6 月至今，任中电鑫泽高级投资经理；2021 年 3 月至今，任中电港监事。

唐艳丽女士，1985 年生，中国国籍，无境外永久居留权，应用化学专业学士。2009 年 6 月至 2014 年 9 月，任器材深圳行政专员；2014 年 9 月至 2020 年 9 月，历任中电港有限 CBSC 中级采购专员、高级行政专员、高级党务专员、团委书记、第二党支部书记、工会副主席；2020 年 10 月至 2021 年 3 月，任中电港有限职工代表监事、党群部主任；2021 年 3 月至今，任中电港职工代表监事、党群部主任。

高管简历：

刘迅先生，简历同“董事 刘迅先生”

周杰先生，1973 年生，中国国籍，无境外永久居留权，物探系仪器仪表专业学士、通信专业硕士、工商管理（产业组织与管理）专业博士。1997 年 4 月至 2005 年 4 月，任深圳市奥维迅科技有限公司软件工程师、研发总监、副总经理；2005 年 4 月至 2015 年 1 月，历任器材深圳研发总监、技术市场总经理、市场中心网络营销部总经理；2015 年 1 月至 2021 年 3 月，历任中电港有限规划合作部总经理、副总经理；2021 年 3 月至今，任中电港副总经理。

肇敏女士，1977 年生，中国国籍，无境外永久居留权，国际贸易专业学士。2001 年 7 月至 2014 年 9 月，历任器材深圳产品部经理助理、商务部经理、运营总监、副总经理；2014 年 9 月至 2018 年 3 月，任中电港有限副总经理、管理者代表；2015 年 5 月至 2021 年 4 月，历任广东亿安仓经理、执行董事；2020 年 1 月至 2021 年 3 月，任中电港有限副总经理；2021 年 3 月至今，任中电港副总经理。

张文学先生，1975 年生，中国国籍，无境外永久居留权，高分子材料与工程专业学士、企业管理人力资源方向硕士。2001 年 11 月至 2014 年 9 月，历任器材深圳人力资源经理、内控主任、公司副总经理、纪委书记、党委副书记；2014 年 9 月至 2019 年 11 月，任中电港有限党委副书记、纪委书记；2018 年 11 月至 2020 年 7 月，任深圳中电蓝海控股有限公司总经理；2019 年 5 月至 2020 年 4 月，任中电信息综合开发部总经理；2020 年 6 月至 2021 年 3 月，任中电港有限副总经理、总法律顾问；2021 年 3 月至今，任中电港副总经理、总法律顾问。

陈红星先生，1982 年生，中国国籍，无境外永久居留权，会计学专业学士、工商管理专业硕士。2005 年 7 月至 2013 年 2 月，历任中电器材财务部会计、高级经理；2013 年 2 月至 2014 年 9 月，任器材深圳财务会计部经理；2014 年 9 月至 2021 年 3 月，历任中电港有限财务会计部经理、资金管理部经理、财务总监；2021 年 3 月至今，任中电港财务总监。陈红星先生目前还担任艾矽易监事、广东亿安仓监事、南京亿安仓监事、思尼克监事。

姜帆先生，1974 年生，中国国籍，无境外永久居留权，财政金融专业学士、工商管理专业硕士。2004 年 11 月至 2006 年 8 月，任河北湖大科技教育发展股份有限公司董事、董事会秘书、副总经理；2006 年 11 月至 2010 年 7 月，任深圳市实益达科技股份有限公司董事会秘书；2010 年 8 月至 2014 年 5 月，任广东易事特电源股份有限公司董事会秘书、副总经理；2015 年 3 月至 2021 年 2 月，任北京汽车集团产业投资有限公司投资总监；2021 年 3 月至今，任中电港董事会秘书。姜帆先生目前还担任江西沃格光电股份有限公司独立董事。

在股东单位任职情况

适用 不适用

任职人员姓名	股东单位名称	在股东单位担任的职务	任期起始日期	任期终止日期	在股东单位是否领取报酬津贴
李俊	中国中电国际信息服务有限公司	副总法律顾问、法律事务部总经理	2017 年 01 月 23 日	2023 年 11 月 30 日	是
杨红	中国中电国际信息服务有限公司	财务管理部副总经理	2023 年 10 月 01 日		是
曹蓓	中国中电国际信息服务有限公司	人力资源部副总经理（主持工作）	2023 年 10 月 01 日		是
在股东单位任职情况的说明	中国中电国际信息服务有限公司为公司控股股东				

在其他单位任职情况

适用 不适用

任职人员姓名	其他单位名称	在其他单位担任的职务	任期起始日期	任期终止日期	在其他单位是否领取报酬津贴
周继国	深圳市融思拓实业发展有限公司	执行董事, 经理	2016 年 08 月 18 日		否
刘迅	中国电子器材国际有限公司	董事	2005 年 08 月 24 日		否
刘迅	广东亿安仓供应链科技有限公司	执行董事	2022 年 05 月 02 日		否
刘迅	深圳市鸿富港科技股份有限公司	董事	2017 年 12 月 11 日	2023 年 08 月 18 日	否
蔡靖	深圳市江波龙电子股份有限公司	非执行董事	2021 年 03 月 01 日		否
蔡靖	Smit Holdings Limited (国微控股有限公司)	董事	2021 年 04 月 01 日		否
蔡靖	深圳鸿芯微纳技术有限公司	董事	2021 年 04 月 01 日		否
蔡靖	杭州芯迈半导体技术有限公司董事	董事	2023 年 07 月 20 日		否
蔡靖	华芯投资管理有限责任公司	投资二部高级经理	2021 年 07 月 27 日		是
李俊	深圳市京华电子股份有限公司	监事会主席	2023 年 12 月 05 日		否

李俊	深圳中电投资股份有限公司	监事	2018年02月11日	2024年02月22日	否
李俊	深圳中电投资股份有限公司	董事	2024年02月22日		否
李俊	深圳中电智谷运营有限公司	监事	2022年03月08日		否
杨红	深圳市中电电力技术股份有限公司	监事会主席	2022年07月22日		否
杨红	深圳市爱华衡信科技有限公司	监事	2018年09月13日	2024年02月06日	否
蔡元庆	深圳大学	法学院教授、公司法研究中心主任	2001年04月01日		是
蔡元庆	招商局蛇口工业区控股股份有限公司	独立董事	2018年09月12日		是
蔡元庆	广东领益智造股份有限公司	独立董事	2022年10月28日		是
蔡元庆	深圳市纺织（集团）股份有限公司	独立董事	2017年11月01日	2023年12月25日	是
蔡元庆	欧菲光集团股份有限公司	独立董事	2017年07月28日	2023年8月4日	是
王明江	哈尔滨工业大学（深圳）	教师	2003年09月01日		是
王明江	深圳芯邦科技股份有限公司	独立董事	2021年12月01日		是
王明江	深圳市巴丁微电子有限公司	监事	2018年12月24日	2023年05月09日	否
吕飞	第一创业投资管理有限公司	风控负责人	2018年07月02日		是
尹顺川	国新风险投资管理（深圳）有限公司	投资部董事总经理	2017年02月01日		是
尹顺川	亚太卫星宽带通信（深圳）有限公司	董事	2020年03月01日		否
尹顺川	昆船智能技术股份有限公司	董事	2019年08月01日	2023年07月14日	否
尹顺川	深圳华龙讯达信息技术股份有限公司	董事	2020年09月01日	2023年07月27日	否
尹顺川	中船双瑞（洛阳）特种装备股份有限公司	董事	2022年01月01日		否
尹顺川	杭州利珀科技有限公司	董事	2022年05月01日		否
王炜	中电鑫泽（北京）投资管理有限责任公司	高级投资经理	2018年06月01日		是
陈红星	广东艾矽易信息科技有限公司	监事	2019年10月31日		否
陈红星	南京亿安仓供应链服务有限公司	监事	2019年10月30日		否
陈红星	深圳市思尼克技术有限公司	监事	2020年11月17日		否

陈红星	广东亿安仓供应链科技有限公司	监事	2020年10月19日		否
姜帆	江西沃格光电股份有限公司	独立董事	2019年11月01日		是

公司现任及报告期内离任董事、监事和高级管理人员近三年证券监管机构处罚的情况

适用 不适用

3、董事、监事、高级管理人员报酬情况

董事、监事、高级管理人员报酬的决策程序、确定依据、实际支付情况

董事会下设薪酬与考核委员会，负责制定董事、高级管理人员的考核标准并进行考核，制定、审查董事、高级管理人员的薪酬政策与方案，并就董事、高级管理人员的薪酬向董事会提出建议。公司董事会根据《经理层人员薪酬及考核评价管理办法》确定高级管理人员薪酬，股东大会分别根据《公司章程》以及《关于独立董事津贴的议案》等相关规定，确定在公司任职董事的薪酬以及独立董事的津贴标准。职工监事的薪酬，根据公司员工薪酬管理办法相关规定确定。除此之外，非公司员工的董事、监事，公司在其任期内不支付报酬。公司已严格按照董事、监事、高级管理人员薪酬的决策程序与确定依据支付薪酬。

公司报告期内董事、监事和高级管理人员报酬情况

单位：万元

姓名	性别	年龄	职务	任职状态	从公司获得的税前报酬总额	是否在公司关联方获取报酬
周继国	男	62	董事长	现任	174.03	否
刘迅	男	53	董事、总经理	现任	177.7	否
蔡靖	男	42	董事	现任	0	否
李俊	女	56	董事	现任	0	是
杨红	女	41	董事	现任	0	是
曹蓓	女	43	董事	现任	0	是
蔡元庆	男	55	独立董事	现任	9.6	否
王明江	男	56	独立董事	现任	9.6	否
吕飞	男	38	独立董事	现任	9.6	否
陈雯海	男	57	原董事	离任	0	是
吴志锋	男	45	原董事	离任	0	是
潘玫	女	56	原董事	离任	0	是
尹顺川	男	52	监事会主席	现任	0	否
王炜	男	34	监事	现任	0	否
唐艳丽	女	39	职工监事	现任	39.39	否
周杰	男	51	副总经理	现任	147.2	否
肇敏	女	47	副总经理	现任	135.72	否
张文学	男	49	副总经理、总法律顾问	现任	115.84	否
陈红星	男	42	财务总监	现任	109.82	否
姜帆	男	50	董事会秘书	现任	105.53	否
合计	--	--	--	--	1,034.03	--

其他情况说明

适用 不适用

六、报告期内董事履行职责的情况

1、本报告期董事会情况

会议届次	召开日期	披露日期	会议决议
第一届董事会第十四次会议	2023 年 02 月 18 日	不适用	1、《关于调整公司申请首次公开发行股票并上市方案的议案》 2、《关于公司为首次公开发行股票并上市出具的相关承诺的议案》 3、《关于调整授权董事会办理公司首次公开发行股票并上市有关具体事宜的议案》 4、《关于提请豁免公司 2023 年度第一次临时股东大会通知期限的议案》 5、《关于提请召开公司 2023 年度第一次临时股东大会的议案》
第一届董事会第十五次会议	2023 年 03 月 15 日	不适用	1、《关于开立募集资金专项账户并签订募集资金监管协议的议案》
第一届董事会第十六次会议	2023 年 04 月 28 日	2023 年 04 月 29 日	1、《关于 2022 年度董事会工作报告的议案》 2、《关于 2022 年年度报告及摘要的议案》 3、《关于 2022 年度总经理工作报告的议案》 4、《关于 2022 年度财务决算报告的议案》 5、《关于 2022 年度利润分配预案的议案》 6、《关于 2022 年度内部控制自我评价报告的议案》 7、《关于 2022 年度内部控制审计报告的议案》 8、《关于中国电子财务有限责任公司风险评估报告的议案》 9、《关于 2022 年度计提减值准备的议案》 10、《关于 2023 年度日常关联交易预计的议案》 11、《关于 2023 年度向银行申请综合授信额度的议案》 12、《关于 2023 年度公司为全资子公司提供担保额度预计的议案》 13、《关于 2023 年第一季度报告的议案》 14、《关于使用闲置募集资金（含超募资金）进行现金管理的议案》 15、《关于变更公司注册资本、注册地址、公司类型、修订〈公司章程〉并办理工商登记的议案》 16、《关于召开公司 2022 年年度股东大会的议案》
第一届董事会第十七次会议	2023 年 07 月 05 日	2023 年 07 月 06 日	1、《关于使用募集资金置换预先投入募投项目及已支付发行费用的自筹资金的议案》 2、《关于部分募投项目增加实施主体的议案》 3、《关于使用部分闲置募集资金暂时补充流动资金的议案》 4、《关于购买董监高责任险的议案》 5、《关于〈资产减值计提及核销管理制度〉的议案》 6、《关于〈全面金融合作协议〉调整存贷款额度及延长协议期限暨关联交易的议案》 7、《关于召开公司 2023 年度第二次临时股东大会的议案》
第一届董事会第十八次会议	2023 年 08 月 25 日	2023 年 08 月 29 日	1、《关于 2023 年半年度报告及摘要的议案》 2、《关于 2023 年半年度募集资金存放与使用情况专项报告的议案》 3、《关于中国电子财务有限责任公司风险评估专项审计报告的议案》 4、《关于使用部分闲置募集资金暂时补充流动资金的议案》

			5、《关于〈合规管理制度〉的议案》
第一届董事会第十九次会议	2023 年 09 月 19 日	2023 年 09 月 20 日	1、《关于拟变更会计师事务所的议案》 2、《关于提名李俊、杨红、曹蓓为公司董事候选人的议案》 3、《关于变更经营范围并修订〈公司章程〉的议案》 4、《关于召开公司 2023 年度第三次临时股东大会的议案》
第一届董事会第二十次会议	2023 年 10 月 12 日	2023 年 10 月 13 日	1、《关于调整第一届董事会专门委员会委员的议案》 2、《关于在北京产权交易所公开挂牌转让广东艾矽易信息科技有限公司 100%股权并进行信息正式披露的议案》
第一届董事会第二十一次会议	2023 年 10 月 26 日	不适用	1、《关于 2023 年第三季度报告的议案》
第一届董事会第二十二次会议	2023 年 12 月 25 日	2023 年 12 月 26 日	1、《关于修订〈公司章程〉并办理工商备案的议案》 2、《关于修订公司相关制度的议案》 3、《关于召开公司 2024 年度第一次临时股东大会的议案》

2、董事出席董事会及股东大会的情况

董事出席董事会及股东大会的情况							
董事姓名	本报告期应参加董事会次数	现场出席董事会次数	以通讯方式参加董事会次数	委托出席董事会次数	缺席董事会次数	是否连续两次未亲自参加董事会会议	出席股东大会次数
周继国	9	0	9	0	0	否	4
刘迅	9	0	9	0	0	否	4
蔡靖	9	0	9	0	0	否	4
李俊	3	0	2	0	1	否	1
杨红	3	0	3	0	0	否	1
曹蓓	3	0	3	0	0	否	1
蔡元庆	9	0	9	0	0	否	4
王明江	9	0	9	0	0	否	4
吕飞	9	0	9	0	0	否	4
陈雯海（离任）	5	0	5	0	0	否	3
吴志锋（离任）	5	0	5	0	0	否	3
潘玫（离任）	5	0	5	0	0	否	3

连续两次未亲自出席董事会的说明

3、董事对公司有关事项提出异议的情况

董事对公司有关事项是否提出异议

是 否

报告期内董事对公司有关事项未提出异议。

4、董事履行职责的其他说明

董事对公司有关建议是否被采纳

是 否

董事对公司有关建议被采纳或未被采纳的说明

2023 年，公司董事会全体成员严格按照《公司法》、《深圳证券交易所股票上市规则》、《深圳证券交易所上市公司自律监管指引第 1 号——主板上市公司规范运作》等法律法规及《公司章程》、《董事会议事规则》等公司制度的规定，切实履行股东大会赋予的董事会职责，严格执行股东大会各项决议，不断规范公司法人治理结构，推动公司持续健康稳定发展。

其中，公司独立董事严格按照《上市公司独立董事管理办法》等相关法律法规以及《公司章程》、《独立董事工作制度》等公司制度的规定和要求，忠实勤勉地履行独立董事职责，通过现场出席或通讯方式参加董事会及各专门委员会、股东大会、管理层交流会等会议，与公司其他董事、内审部及相关工作人员保持密切联系。同时充分利用参加董事会、股东大会等机会及其他工作闲暇时间，通过审阅资料、参加会议、视频或电话听取汇报等方式了解公司实际经营情况，按照有关规定对公司的利润分配、关联交易、对外担保情况、变更会计师事务所、内部控制自我评价报告、募集资金使用等重大事项发表了事前审核意见或独立意见，对公司的规范治理起到了积极作用，切实维护了公司及全体股东的权益。

七、董事会下设专门委员会在报告期内的情况

委员会名称	成员情况	召开会议次数	召开日期	会议内容	提出的重要意见和建议	其他履行职责的情况	异议事项具体情况（如有）
战略委员会	周继国、陈雯海、吴志锋、刘迅、蔡靖	2	2023 年 02 月 17 日	《关于调整公司申请首次公开发行股票并上市方案的议案》	战略委员会严格按照《公司法》、中国证监会监管规则以及《公司章程》《战略委员会实施细则》开展工作，勤勉尽责，根据公司的实际情况，提出了相关的意见。经讨论，一致通过该议案。		
战略委员会	周继国、陈雯海、吴志锋、刘迅、蔡靖		2023 年 04 月 18 日	1、《关于董事会战略委员会 2022 年度履职情况报告的议案》 2、《关于 2022 年度利润分配预案的议案》	战略委员会严格按照《公司法》、中国证监会监管规则以及《公司章程》《战略委员会实施细则》开展工作，勤勉尽责，根据公司的实际情况，提出了相关的意见。经讨论，一致通过该议案。		
审计委员会	吕飞、蔡元庆、潘玫	5	2023 年 04 月 18 日	1、《关于 2022 年度财务报告的议案》 2、《关于 2022 年度利润分配预案的议案》 3、《关于 2022 年度内部控制自	审计委员会严格按照《公司法》、中国证监会及深圳证券交易所相关监管法规规则以及《公司章程》《审计委员会实施细则》的相关规定勤勉尽责开展工作，结合		

				我评价报告的议案》 4、《关于 2022 年度提供担保、关联交易、证券投资与衍生品交易等高风险投资、提供财务资助等情况的检查报告的议案》 5、《关于中国电子财务有限责任公司风险评估报告的议案》 6、《关于 2023 年日常关联交易预计的议案》	公司的实际情况提出了相关意见和工作要求。经讨论，一致通过所有议案。		
审计委员会	吕飞、蔡元庆、潘玫		2023 年 06 月 28 日	《关于〈全面金融合作协议〉调整存贷款额度及延长协议期限暨关联交易的议案》	审计委员会严格按照《公司法》、中国证监会及深圳证券交易所相关监管法规规则以及《公司章程》《审计委员会实施细则》的相关规定勤勉尽责开展工作，结合公司的实际情况提出了相关意见和工作要求。经讨论，一致通过该议案。		
审计委员会	吕飞、蔡元庆、潘玫		2023 年 08 月 15 日	1、《关于 2023 年半年度财务报告的议案》 2、《关于 2023 年半年度募集资金存放与使用情况专项报告的议案》 3、《关于中国电子财务有限责任公司风险评估专项审计报告的议案》	审计委员会严格按照《公司法》、中国证监会及深圳证券交易所相关监管法规规则以及《公司章程》《审计委员会实施细则》的相关规定勤勉尽责开展工作，结合公司的实际情况提出了相关意见和工作要求。经讨论，一致通过所有议案。		
审计委员会	吕飞、蔡元庆		2023 年 09 月 14 日	《关于拟变更会计师事务所的议案》	审计委员会严格按照《公司法》、中国证监会及深圳证券交易所相关监管法规规则以及《公司章程》《审计委员会实施细则》的相关规定勤勉尽责开展工作，结合公司的实际情况提出了相关意见和工作要求。经讨论，一致通过该议案。		
审计委员会	吕飞、蔡元庆、杨红		2023 年 10 月 20 日	《关于 2023 年第三季度财务报告的议案》	审计委员会严格按照《公司法》、中国证监会及深圳证券交易所相关监管法规规则		

					以及《公司章程》 《审计委员会实施细则》的相关规定勤勉尽责开展工作，结合公司的实际情况提出了相关意见和工作要求。经讨论，一致通过该议案。		
薪酬与考核委员会	蔡元庆、吕飞、吴志锋	1	2023年04月18日	1、《2022年度董事长薪酬及考核方案的执行方案》 2、《2022年度总经理薪酬及考核方案的执行方案》 3、《2022年度其他高级管理人员薪酬及考核方案的执行方案》	薪酬与考核委员会严格按照《公司法》、中国证监会及深圳证券交易所相关监管法规规则以及《公司章程》《薪酬与考核委员会实施细则》的相关规定勤勉尽责开展工作，结合公司的实际情况提出了相关意见和工作要求。经讨论，一致通过所有议案。		
提名委员会	王明江、吕飞、刘迅	1	2023年09月14日	1、《关于提名李俊、杨红、曹蓓为公司董事候选人的议案》	提名委员会严格按照《公司法》、中国证监会及深圳证券交易所相关监管法规规则以及《公司章程》《提名委员会实施细则》的相关规定勤勉尽责开展工作，结合公司的实际情况提出了相关意见和工作要求。经讨论，一致通过该议案。		

八、监事会工作情况

监事会在报告期内的监督活动中发现公司是否存在风险

是 否

监事会对报告期内的监督事项无异议。

九、公司员工情况

1、员工数量、专业构成及教育程度

报告期末母公司在职员工的数量（人）	964
报告期末主要子公司在职员工的数量（人）	281
报告期末在职员工的数量合计（人）	1,245
当期领取薪酬员工总人数（人）	1,245
母公司及主要子公司需承担费用的离退休职工人数（人）	0
专业构成	
专业构成类别	专业构成人数（人）
生产人员	0

销售人员	705
技术人员	313
财务人员	48
行政人员	179
合计	1,245
教育程度	
教育程度类别	数量（人）
博士	3
硕士	109
本科	786
专科及以下	347
合计	1,245

2、薪酬政策

围绕公司战略发展规划与人才战略，结合实际情况搭建市场化的员工薪酬体系，通过内部薪酬调研，明确薪酬调整标准，不断完善职级薪酬体系，使薪酬水平兼具外部竞争性和内部公平性。通过基于员工能力、岗位和绩效的差异化激励机制，全方位激发员工能力提升，形成动态长效的激励和发展机制，支持个人和公司的可持续发展及战略目标的达成。

3、培训计划

根据公司 2023 年经营总方针的要求，人才培养工作将以构建创新发展的高绩效组织文化、建设高质量人才供应链为目标，强化管理人员管理素养、技能和专业人才专业技能，逐步进行人才能力结构优化调整，提高公司人才整体竞争力。2023 年持续推进基于新员工、专业技能员工培养的“星辰计划”；基于主管、经理、人才梯队培养的“星系计划”；以及基于中高层管理人员培养的“寰宇计划”。

（1）以管培生项目为重点，扎实人才输出基础的星辰计划

以公司企业文化和人才观为宗旨，通过轮岗、见习、导师帮带等形式，进行为期 3 年的长周期管培生观察和历练，以培养出高度契合公司价值观、熟悉公司业务模式、有效推动经营目标达成的后备骨干人才。

（2）以人才梯队班为抓手，搭建后备人才队伍的星系计划

通过公司人才评价流程和标准，建立公司储备管理人才库，以管理理论和管理实践等主题内容学习，开展线上线下结合培训，全面提升梯队人才综合管理能力。同时，建立轮岗管理机制，为轮岗有效落实提供机制保障。

（3）以管理人员培养项目为载体，提高管理人才能力的寰宇计划

为帮助新任管理人员全面了解公司文化及管理要求，进一步提升风险管理意识，开展合规控险类专题、两金专题培训。同时，针对总监级及以上人员，侧重提升经营意识、领导能力、战略规划能力、决策能力等能力提升培养。

在以上培养体系建设中，为了更好地打通公司资源，将不断完善讲师与导师队伍建设，逐渐完善员工职业生命周期课程库体系，引进以课程资源为主导优势的中欧网络学习平台，助推学习型组织构建，推动组织和个人能力提升。

4、劳务外包情况

适用 不适用

十、公司利润分配及资本公积金转增股本情况

报告期内利润分配政策，特别是现金分红政策的制定、执行或调整情况

适用 不适用

根据中国证监会《上市公司监管指引第 3 号——上市公司现金分红》和《关于进一步落实上市公司现金分红有关事项的通知》的有关规定，《公司章程》中明晰了利润分配的具体政策、决策程序和机制、利润分配政策的调整、利润分配方案的实施等方面的内容。报告期内，公司严格按照《公司章程》执行利润分配政策。

现金分红政策的专项说明	
是否符合公司章程的规定或股东大会决议的要求：	是
分红标准和比例是否明确和清晰：	是
相关的决策程序和机制是否完备：	是
独立董事是否履职尽责并发挥了应有的作用：	是
公司未进行现金分红的，应当披露具体原因，以及下一步为增强投资者回报水平拟采取的举措：	不适用
中小股东是否有充分表达意见和诉求的机会，其合法权益是否得到了充分保护：	是
现金分红政策进行调整或变更的，条件及程序是否合规、透明：	不适用

公司报告期内盈利且母公司可供股东分配利润为正但未提出现金红利分配预案

适用 不适用

本报告期利润分配及资本公积金转增股本情况

适用 不适用

每 10 股送红股数（股）	0
每 10 股派息数（元）（含税）	0.85
分配预案的股本基数（股）	759,900,097.00
现金分红金额（元）（含税）	64,591,508.25
以其他方式（如回购股份）现金分红金额（元）	0.00
现金分红总额（含其他方式）（元）	64,591,508.25

可分配利润（元）	490,368,074.97
现金分红总额（含其他方式）占利润分配总额的比例	100%
本次现金分红情况	
公司发展阶段属成长期且有重大资金支出安排的，进行利润分配时，现金分红在本次利润分配中所占比例最低应达到 20%	
利润分配或资本公积金转增预案的详细情况说明	
经中兴华会计师事务所（特殊普通合伙）审计，2023 年度母公司净利润 180,032,843.40 元，提取法定盈余公积金 18,003,284.34 元，加上年初未分配利润 436,244,329.68 元，扣除年内实施的 2022 年度利润分配现金分红 107,905,813.77 元，本次母公司可供分配利润为人民币 490,368,074.97 元。拟以公司现有总股本 759,900,097 股为基数，向全体股东每 10 股派发现金股利 0.85 元（含税），共计派发现金 64,591,508.25 元（含税），公司 2023 年度不送红股，不进行资本公积金转增股本。以上分配预案，尚需提交公司股东大会审议。	

十一、公司股权激励计划、员工持股计划或其他员工激励措施的实施情况

适用 不适用

公司报告期无股权激励计划、员工持股计划或其他员工激励措施及其实施情况。

十二、报告期内的内部控制制度建设及实施情况

1、内部控制建设及实施情况

公司已根据《公司法》《上市公司治理准则》《深圳证券交易所股票上市规则》《深圳证券交易所上市公司自律监管指引第 1 号——主板上市公司规范运作》等法律法规，建立健全了公司的内部控制制度体系并得到有效的执行。公司《2023 年度内部控制自我评价报告》全面、真实、准确地反映了公司内部控制的实际情况，报告期公司不存在内部控制重大缺陷和重要缺陷。

2、报告期内发现的内部控制重大缺陷的具体情况

是 否

十三、公司报告期内对子公司的管理控制情况

公司名称	整合计划	整合进展	整合中遇到的问题	已采取的解决措施	解决进展	后续解决计划
不适用	不适用	不适用	不适用	不适用	不适用	不适用

十四、内部控制评价报告或内部控制审计报告

1、内控评价报告

内部控制评价报告全文披露日期	2024 年 04 月 26 日
内部控制评价报告全文披露索引	详见于巨潮资讯网（www.cninfo.com.cn）披露的《2023 年度内部控制自我评价报告》
纳入评价范围单位资产总额占公司合并财务报表资产总额的比例	100.00%
纳入评价范围单位营业收入占公司合	100.00%

并财务报表营业收入的比例	缺陷认定标准	
类别	财务报告	非财务报告
定性标准	<p>1、重大缺陷</p> <p>(1) 公司董事、监事和高级管理人员存在舞弊或违法行为，并对企业造成重大损失；</p> <p>(2) 财务报告相关的重要业务缺乏制度控制或存在系统性失效，或重要业务违反法律法规、公司制度/流程/决策要求，或一个业务领域存在多个重要缺陷，给公司造成重大损失、法律风险或不良影响；</p> <p>(3) 注册会计师发现当期财务报表存在重大错报，而内部控制在运行过程中未能发现该错报；</p> <p>(4) 对已签发的财务报告进行更正和追溯，并对企业造成重大影响；</p> <p>(5) 财务报告相关的重大、重要内控缺陷整改要求未落实，或重大、重要内控缺陷重复发生 3 次及以上；</p> <p>(6) 内部审计职能对内部控制的监督无效，并对企业造成重大损失；</p> <p>(7) 注册会计师对公司财务报表出具无保留意见之外的其他三种意见的审计报告。</p> <p>2、重要缺陷</p> <p>(1) 其他员工发生较严重集体舞弊行为，并对企业造成较大损失；</p> <p>(2) 财务报告相关的重要业务缺乏制度控制或设计存在较大缺陷，或重要业务违反法律法规、公司制度/流程/决策要求，或一个业务领域存在多个关注类缺陷；</p> <p>(3) 注册会计师发现当期财务报表存在重要错报，而内部控制在运行过程中未能发现该错报；</p> <p>(4) 企业更正已公布的财务报告，并对企业造成较大影响；</p> <p>(5) 财务报告相关的重大内控缺陷整改要求未完全落实，或一般内控缺陷未整改，或一般内控缺陷重复发生 3 次及以上；</p> <p>(6) 内部审计职能对内部控制的重要业务监督无效，并对企业造成较大损失。</p> <p>3、一般缺陷</p> <p>除上述重大缺陷、重要缺陷之外的其他控制缺陷。</p>	<p>1、重大缺陷</p> <p>(1) 缺乏民主决策程序、决策程序不科学，导致决策失误，很有可能给企业造成重大损失；“三重一大”制度存在严重缺陷，或发生违反“三重一大”制度问题，造成重大损失或不良影响；</p> <p>(2) 违反国家法律、法规，受到监管机构处罚，并对企业造成重大负面影响或造成重大损失；</p> <p>(3) 董事、监事、高级管理层违反法律法规，弄虚作假的；董事、特定人士或上述人士的紧密联系人参与公司业务链交易，未按规定申报或回避；管理人员或技术人员纷纷流失，并对企业运营造成重大影响；</p> <p>(4) 媒体负面新闻频现，发生重大安全事故，导致企业声誉受到重大影响或造成重大经济损失；</p> <p>(5) 董事、监事、经营班子成员及高级管理层存在滥用职权、玩忽职守、徇私舞弊、索贿受贿等党风廉政问题，受到开除党籍或撤职及以上党政纪处分；</p> <p>(6) 重大、重要内控缺陷整改要求未落实，或重大、重要内控缺陷重复发生 3 次及以上；</p> <p>(7) 重要业务缺乏制度控制或制度系统性失效，或重要业务违反法律法规、公司制度/流程/决策要求，或一个业务领域存在多个重要缺陷，造成重大损失、法律风险或不良影响等。</p> <p>(8) 董事会/审计与风险管理委员会和内部控制监督机构对内部控制的监督无效。</p> <p>2、重要缺陷</p> <p>(1) 违反民主决策程序、决策程序不科学，导致决策失误，很有可能给企业造成较大损失；“三重一大”制度存在一定缺陷，或发生违反“三重一大”制度问题，造成较大损失或一定负面影响；</p> <p>(2) 违反国家法律、法规，受到监管机构处罚，并对企业造成较大负面影响或造成较大损失；</p> <p>(3) 管理人员或技术人员流失严重，并对企业运营产生较大影响；</p> <p>(3) 媒体负面新闻经常出现，发生安全事故，导致企业声誉受到较大影响或造成较大经济损失；</p> <p>(4) 媒体负面新闻经常出现，发生安全事故，导致企业声誉受到较大影响或造成较大经济损失；</p> <p>(5) 重要内控缺陷整改要求未完全落</p>

		实，或一般内控缺陷未整改，或一般内控缺陷重复发生 3 次及以上； (6) 重要业务缺乏制度控制或设计存在较大缺陷，或重要业务违反法律法规、公司制度/流程/决策要求，或一个业务领域存在多个关注类缺陷； (7) 内部控制监督机构对内部控制的监督明显不足。 3、一般缺陷 除上述重大缺陷、重要缺陷之外的其他控制缺陷。
定量标准	1、重大缺陷 错报 \geq 资产总额的 1.5%；或错报 \geq 营业收入的 5%；造成 5,000 万元（含）以上损失或风险敞口。 2、重要缺陷 资产总额的 1% \leq 错报 $<$ 资产总额的 1.5%；或营业收入的 3% \leq 错报 $<$ 营业收入的 5%。 3、一般缺陷 错报 $<$ 资产总额的 1%；或错报 $<$ 营业收入的 3%。	1、重大缺陷 直接经济损失 \geq 资产总额的 1.5%；或直接经济损失 \geq 营业收入的 5%；造成 5,000 万元（含）以上损失或风险敞口。 2、重要缺陷 资产总额的 1% \leq 直接经济损失 $<$ 资产总额的 1.5%；或营业收入的 3% \leq 直接经济损失 $<$ 营业收入的 5%。 3、一般缺陷 直接经济损失 $<$ 资产总额的 1%；或直接经济损失 $<$ 营业收入的 3%
财务报告重大缺陷数量（个）		0
非财务报告重大缺陷数量（个）		0
财务报告重要缺陷数量（个）		0
非财务报告重要缺陷数量（个）		0

2、内部控制审计报告

适用 不适用

内部控制审计报告中的审议意见段	
中兴华会计师事务所（特殊普通合伙）认为，中电港于 2023 年 12 月 31 日按照《企业内部控制基本规范》和相关规定在所有重大方面保持了有效的财务报告内部控制。	
内控审计报告披露情况	披露
内部控制审计报告全文披露日期	2024 年 04 月 26 日
内部控制审计报告全文披露索引	详见于巨潮资讯网（www.cninfo.com.cn）披露的《2023 年度内部控制审计报告》
内控审计报告意见类型	标准无保留意见
非财务报告是否存在重大缺陷	否

会计师事务所是否出具非标准意见的内部控制审计报告

是 否

会计师事务所出具的内部控制审计报告与董事会的自我评价报告意见是否一致

是 否

十五、上市公司治理专项行动自查问题整改情况

不适用

第五节 环境和社会责任

一、重大环保问题

上市公司及其子公司是否属于环境保护部门公布的重点排污单位

是 否

报告期内因环境问题受到行政处罚的情况

公司或子公司名称	处罚原因	违规情形	处罚结果	对上市公司生产经营的影响	公司的整改措施
不适用	不适用	不适用	不适用	不适用	不适用

参照重点排污单位披露的其他环境信息

无

在报告期内为减少其碳排放所采取的措施及效果

适用 不适用

未披露其他环境信息的原因

不适用

二、社会责任情况

详见公司于巨潮资讯网（www.cninfo.com.cn）披露的《2023 年度社会责任报告》

三、巩固拓展脱贫攻坚成果、乡村振兴的情况

公司专注于推动高质量发展的同时，以实际行动践行社会责任，积极参与社会公益活动，组织开展各类志愿服务工作，推进乡村振兴，积极回报社会，为社会和谐稳定发展做出积极奉献。围绕主责主业，结合企业实际，发挥特长优势，响应国家乡村振兴战略号召，通过消费帮扶助力乡村振兴，将教育帮扶与产业发展工作相结合，进一步发展公司“在一起”企业文化外延，为助力乡村振兴奉献绵薄之力。

1、定点消费帮扶

公司工会将重大节日员工慰问福利品的采购与乡村振兴定点帮扶相结合，向集团定点帮扶单位采购农产品，与公司工会福利品发放相结合的做法，得到广大员工的积极反响，既解决员工的重大节假日福利品发放问题，同时也助力定点帮扶地区的农产品销售工作。

2、教育帮扶——小平科技创新实验室

在共青团中央、中国青少年发展基金会、集团公司指导下，2021—2023 年中电港承建了 5 所小平实验室（四川广安友谊中学、宁夏银川九中、四川广安青少年宫、陕西镇安中学、海南西南大学临高实验中学），促进学校在集成电路领域教育优质发展，提高学校教育整体水平，提高教师的专业素养和综合能力，积极帮助引入先进的集成电路资源，通过教育振兴助推乡村振兴。

2023 年 3 月，“小平科技创新实验室”师资培训暨 2023 年度“小平科技创新实验室”启动仪式在济南召开，中电港作为集成电路半导体领域实验室承建方参加启动仪式，并为参会教师进行了相关培训。集成电路半导体领域实验室遵循教育规律和人才成长规律，充分考虑中学生的知识储备和认知能力，坚持因地制宜、因材施教，立足于从增强对集成电路半导体产业基础的感性认知出发，通过动手实践认识集成电路，用上集成电路，通过演示实验、科学实践、对抗赛事等活动循序渐进，为中學生打开一扇了解集成电路半导体的“窗户”。

2023 年 12 月，在中国电子乡村振兴定点帮扶点——海南省临高县，由中电港承建的第 5 所小平科技创新实验室正式落成揭牌。海南临高中学小平实验室完成设备安装并投入使用后，接连组织教师培训、赛事辅导等技术服务，帮助中学生在全国青少年人工智能创新挑战赛（绿色卫士挑战赛）中，获得全国三等奖 1 人；在全国青少年人工智能创新挑战赛（太空电梯工程设计专项赛）中，获得全国三等奖 2 人。

第六节 重要事项

一、承诺事项履行情况

1、公司实际控制人、股东、关联方、收购人以及公司等承诺相关方在报告期内履行完毕及截至报告期末尚未履行完毕的承诺事项

适用 不适用

承诺事由	承诺方	承诺类型	承诺内容	承诺时间	承诺期限	履行情况
首次公开发行或再融资时所作承诺	中电信息、中国电子、亿科合融、亿科合思、亿科合拓、亿科合达	关于股份锁定及减持意向的承诺	<p>（一）公司控股股东中电信息的承诺：</p> <p>1、自发行人股票上市之日起 36 个月内，本公司不转让或委托他人管理本公司直接或间接持有的发行人本次公开发行股票前已发行的股份，也不要求由发行人回购该部分股份。若因发行人进行权益分派等导致本公司持有的发行人股份发生变化的，仍将遵守上述承诺。</p> <p>2、本公司于 2021 年 4 月 21 日与中国电子签署了《股份托管协议》，中国电子已将其直接持有的发行人股份委托本公司管理，且若发行人未来实施配股、缩股、股份拆细、派送股票股利、资本公积转增股本的，本公司受托管理的股份数量将相应调整。自发行人股票上市之日起 36 个月内，本公司不委托他人管理本公司受托管理的该部分股份。</p> <p>3、发行人本次发行的股票上市后 6 个月内，如股票连续 20 个交易日的收盘价均低于发行价，或者上市后 6 个月期末（如该日不是交易日，则为该日后第一个交易日）收盘价低于发行价，本公司持有发行人股份的锁定期自动延长至少 6 个月。若发行人在本次发行上市后 6 个月内存在权益分派、公积金转增股本、配股等除权除息事项的，则发行价应按深圳证券交易所的相关规定根据除权除息情况进行调整。</p> <p>4、本公司将按照法律法规及监管要求持有发行人的股票，并严格履行发行人首次公开发行股票招股说明书披露的有关本公司所持股份流通限制及减持意向的承诺。锁定期届满后，本公司拟减持发行人股票的，将严格遵守法律、法规、规范性文件的规定及中国证券监督管理委员会、深圳证券交易所等监管部门关于股份减持的相关规定。锁定期满后两年内减持的，减持价格不低于发行价（如因权益分派、公积金转增股本、配股等原因进行除权、除息的，则发行价应按深圳证券交易所的相关规定根据除权除息情况进行调整）。</p> <p>5、本公司所持发行人股份减持时，将通过证券交易所集中竞价交易、大宗交易、协议转让或其他合法方式实施。</p> <p>6、本公司在减持所持有的发行人股份前，将依照相关规定提前予以公告，并按照中国证券监督管理委员会、深圳证券交易所的规则及时、准确、完整地履行信息披露义务。</p>	2023 年 04 月 10 日	36 个月	正常履行中

		<p>7、上述承诺为本公司真实意思表示，本公司自愿接受监管机构、自律组织及社会公众的监督，若违反上述承诺本公司将依法承担以下责任：（1）本公司将在发行人股东大会及中国证券监督管理委员会指定报刊上就未履行上述承诺向发行人股东和社会公众投资者公开道歉，并在符合法律、法规及规范性文件规定的情况下的 10 个交易日内购回违规卖出的股票。（2）如因未履行上述承诺事项而获得收益的，相关收益归发行人所有，本公司将在获得收益的 5 个交易日内将前述收益支付至发行人指定账户，否则发行人有权暂时扣留应支付本公司现金分红中与本公司应该上交的违规减持所得收益金额相等的现金分红。（3）如因未履行上述承诺给发行人和其他股东造成损失的，本公司将依法承担赔偿责任。</p> <p>（二）公司实际控制人中国电子的承诺：</p> <p>1、自取得发行人股份之日（2021 年 3 月 11 日）起 36 个月内、以及自发行人股票上市之日起 36 个月内均不转让或委托他人管理（按照《股份托管协议》委托中电信息管理的情形除外）本公司直接持有的在本次公开发行股票前已发行的股份，也不要求发行人回购该部分股份。</p> <p>2、自发行人股票上市之日起 36 个月内，本公司不转让或委托他人管理本公司间接持有的发行人本次公开发行股票前已发行的股份，也不要求由发行人回购该部分股份。</p> <p>3、若因发行人进行权益分派等导致本公司持有的发行人股份发生变化的，仍将遵守上述承诺。</p> <p>4、发行人本次发行的股票上市后 6 个月内，如股票连续 20 个交易日的收盘价均低于发行价，或者上市后 6 个月期末（如该日不是交易日，则为该日后第一个交易日）收盘价低于发行价，本公司持有发行人股份的锁定期自动延长至少 6 个月。若发行人在本次发行上市后 6 个月内存在权益分派、公积金转增股本、配股等除权除息事项的，则发行价应按深圳证券交易所的相关规定根据除权除息情况进行调整。</p> <p>5、本公司将按照法律法规及监管要求持有发行人的股票，并严格履行发行人首次公开发行股票招股说明书披露的有关本公司所持股份流通限制及减持意向的承诺。锁定期届满后，本公司拟减持发行人股票的，将认真遵守法律、法规、规范性文件的规定及中国证券监督管理委员会、深圳证券交易所等监管部门关于股份减持的相关规定。锁定期满后两年内减持的，减持价格不低于发行价（如因权益分派、公积金转增股本、配股等原因进行除权、除息的，则发行价应按深圳证券交易所的相关规定根据除权除息情况进行调整）。</p> <p>6、本公司所持发行人股份减持时，将通过证券交易所集中竞价交易、大宗交易、协议转让或其他合法方式实施。</p> <p>7、本公司在减持所持有的发行人股份前，将依照相关规定提前予以公告，并按照深圳证券交易所的规则及时、准确、完整地履行信息披露义务。</p> <p>8、上述承诺为本公司真实意思表示，本公司自愿接受监管机构、自律组织及社会公众的监督，若违反上述承诺本公司将依法承担以下责任：（1）本公司将在发行人股东大会及中国证券监督管理委员会</p>			
--	--	---	--	--	--

		<p>委员会指定报刊上就未履行上述承诺向发行人股东和社会公众投资者公开道歉，并在符合法律、法规及规范性文件规定的情况下的 10 个交易日内购回违规卖出的股票。（2）如因未履行上述承诺事项而获得收益的，相关收益归发行人所有，本公司将在获得收益的 5 个交易日内将前述收益支付至发行人指定账户，否则发行人有权暂时扣留应支付本公司现金分红中与本公司应该上交的违规减持所得收益金额相等的现金分红。（3）如因未履行上述承诺给发行人和其他股东造成损失的，本公司将依法承担赔偿责任。</p> <p>（三）直接持有公司股份的员工持股平台亿科合融的承诺：</p> <p>1、本企业不在发行人本次公开发行时转让所持发行人股份。</p> <p>2、自发行人股票上市之日起 36 个月内，本企业不转让或委托他人管理本企业持有的发行人本次公开发行股票前已发行的股份，也不要求由发行人回购该部分股份。若因发行人进行权益分派等导致本企业持有的发行人股份发生变化的，仍将遵守上述承诺。</p> <p>3、本企业将按照法律法规及监管要求持有发行人的股票，并严格履行发行人首次公开发行股票招股说明书披露的有关本企业所持股份流通限制及减持意向的承诺。锁定期届满后，本企业拟减持发行人股票的，将严格遵守法律、法规、规范性文件的规定及中国证券监督管理委员会、深圳证券交易所等监管部门关于股份减持的相关规定。锁定期满后两年内减持的，减持价格不低于发行价（如因权益分派、公积金转增股本、配股等原因进行除权、除息的，则发行价应按深圳证券交易所的相关规定根据除权除息情况进行调整）。</p> <p>4、本企业所持发行人股份减持时，将通过证券交易所集中竞价交易、大宗交易、协议转让或其他合法方式实施。</p> <p>5、本企业在减持所持有的发行人股份前，将依照相关规定提前予以公告，并按照中国证券监督管理委员会、深圳证券交易所的规则及时、准确、完整地履行信息披露义务。</p> <p>6、如发行人因首次公开发行股票的申请或者相关披露文件存在虚假记载、误导性陈述或者重大遗漏被证监会立案稽查的，本企业将暂停转让本企业拥有权益的发行人股份。</p> <p>7、如违反上述承诺或法律法规强制性规定的，本企业将依法承担相应责任。</p> <p>（四）间接持有公司股份的员工持股平台亿科合思、亿科合达、亿科合拓的承诺：</p> <p>1、本企业不在发行人本次公开发行时转让所持发行人股份。</p> <p>2、自发行人股票上市之日起 36 个月内，本企业不转让或委托他人管理本企业间接持有的发行人本次公开发行股票前已发行的股份，也不要求由发行人回购该部分股份。若因发行人进行权益分派等导致本企业持有的发行人股份发生变化的，仍将遵守上述承诺。</p> <p>3、锁定期满后，若本企业进行股份减持的，将严格遵守法律法规、规范性文件的规定及中国证券监督管理委员会、深圳证券交易所等监管部门关</p>		
--	--	--	--	--

			于股份减持的相关规定。 4、如违反上述承诺或法律法规强制性规定的，本企业将依法承担相应责任。			
中电发展	关于股份锁定及减持意向的承诺		1、自本企业取得发行人股份之日（2021年3月11日）起36个月内，不转让所持发行人本次公开发行股票前已发行的股份。 2、自发行人股票上市之日起12个月内，本企业不转让或委托他人管理本企业直接或间接持有的发行人本次公开发行股票前已发行的股份，也不要求由发行人回购该部分股份。 3、若因发行人进行权益分派等导致本企业持有的发行人股份发生变化的，仍将遵守上述承诺。 4、本企业将按照法律法规及监管要求持有发行人的股票，并严格履行发行人首次公开发行股票招股说明书披露的有关本企业所持股份流通限制及减持意向的承诺。锁定期满后，本企业拟减持发行人股票的，将严格遵守法律、法规、规范性文件的规定及中国证券监督管理委员会、深圳证券交易所等监管部门关于股份减持的相关规定。 5、本企业所持发行人股份减持时，将通过证券交易所集中竞价交易、大宗交易、协议转让或其他合法方式实施。 6、本企业在减持所持有的发行人股份前，将依照相关规定提前予以公告，并按照中国证券监督管理委员会、深圳证券交易所的规则及时、准确、完整地履行信息披露义务。 7、如发行人因首次公开发行股票的申请或者相关披露文件存在虚假记载、误导性陈述或者重大遗漏被证监会立案稽查的，本企业将暂停转让本企业拥有权益的发行人股份。 8、如违反上述承诺或法律法规强制性规定的，本企业将依法承担相应责任。	2023年04月10日	12个月	正常履行中
国家集成电路基金、中电坤润、国风投	关于股份锁定及减持意向的承诺		1、自发行人股票上市之日起12个月内，本企业/公司不转让或委托他人管理本企业/公司直接或间接持有的发行人本次公开发行股票前已发行的股份，也不要求由发行人回购该部分股份。若因发行人进行权益分派等导致本企业/公司持有的发行人股份发生变化的，仍将遵守上述承诺。 2、本企业/公司将按照法律法规及监管要求持有发行人的股票，并严格履行发行人首次公开发行股票招股说明书披露的有关本企业/公司所持股份流通限制及减持意向的承诺。锁定期满后，本企业/公司拟减持发行人股票的，将严格遵守法律、法规、规范性文件的规定及中国证券监督管理委员会、深圳证券交易所等监管部门关于股份减持的相关规定。 3、本企业/公司所持发行人股份减持时，将通过证券交易所集中竞价交易、大宗交易、协议转让或其他合法方式实施。 4、本企业/公司在减持所持有的发行人股份前，将依照相关规定提前予以公告，并按照中国证券监督管理委员会、深圳证券交易所的规则及时、准确、完整地履行信息披露义务。 5、如发行人因首次公开发行股票的申请或者相关披露文件存在虚假记载、误导性陈述或者重大遗漏被证监会立案稽查的，本企业/公司将暂停转让本企业拥有权益的发行人股份。 6、如违反上述承诺或法律法规强制性规定的，本	2023年04月10日	12个月	正常履行中

		企业/公司将依法承担相应责任。			
大联大商 贸、同沁同 立	关于股份 锁定及减 持意向的 承诺	<p>1、自发行人股票上市之日起 12 个月内，本公司/企业不转让或委托他人管理本公司/企业直接或间接持有的发行人本次公开发行股票前已发行的股份，也不要求由发行人回购该部分股份。若因发行人进行权益分派等导致本公司/企业持有的发行人股份发生变化的，仍将遵守上述承诺。</p> <p>2、锁定期满后，本公司/企业拟减持发行人股票的，将严格遵守法律、法规、规范性文件的规定及中国证券监督管理委员会、深圳证券交易所等监管部门关于股份减持的相关规定。</p> <p>3、如发行人因首次公开发行股票的申请或者相关披露文件存在虚假记载、误导性陈述或者重大遗漏被证监会立案稽查的，本公司/企业将暂停转让本企业拥有权益的发行人股份。</p> <p>4、如违反上述承诺或法律法规强制性规定的，本公司/企业将依法承担相应责任。</p>	2023 年 04 月 10 日	12 个 月	正常 履行 中
周继国、刘 迅、张文学、 肇敏、周杰、 陈红星、姜帆	关于股份 锁定及减 持意向的 承诺	<p>间接持有公司股份的董事、监事、高级管理人员周继国、刘迅、张文学、肇敏、周杰、陈红星、姜帆的承诺：</p> <p>1、自发行人股票上市之日起 36 个月内，本人不转让或委托他人管理本人间接持有的发行人本次公开发行股票前已发行的股份，也不要求由发行人回购该部分股份。若因发行人进行权益分派等导致本人持有的发行人股份发生变化的，仍将遵守上述承诺。</p> <p>2、发行人本次发行的股票上市后 6 个月内，如股票连续 20 个交易日的收盘价均低于发行价，或者上市后 6 个月期末（如该日不是交易日，则为该日后第一个交易日）收盘价低于发行价，本人持有发行人股份的锁定期自动延长至少 6 个月。若发行人在本次发行上市后 6 个月内存在权益分派、公积金转增股本、配股等除权除息事项的，则发行价应按深圳证券交易所的相关规定根据除权除息情况进行调整。</p> <p>3、本人在发行人任职期间，每年通过集中竞价、大宗交易、协议转让等方式转让的股份不超过所持发行人股份总数的 25%；在离职后半年内，不转让所持有的发行人股份。</p> <p>如本人在发行人董事/高级管理人员岗位任期届满前离职，本人将在就任相关职务时确定的任期内和任期届满后六个月内，继续遵守下述承诺：</p> <p>（1）每年转让的股份不超过所持发行人股份总数的 25%；</p> <p>（2）离职后半年内，不转让所持发行人股份；</p> <p>（3）法律、行政法规、部门规章、规范性文件以及深圳证券交易所业务规则对董事、高级管理人员股份转让的其他规定。</p> <p>但，因司法强制执行、继承、遗赠、依法分割财产等导致股份变动的除外。</p> <p>本人所持发行人股份不超过 1000 股的，可一次全部转让，不受本条承诺转让比例的限制。</p> <p>4、本人所持有发行人股票在锁定期满后两年内减持的，减持价格不低于发行价（如因权益分派、公积金转增股本、配股等原因进行除权、除息的，则发行价应按深圳证券交易所的相关规定根据除权除息情况进行调整）。</p> <p>5、本人将在遵守相关法律、法规、中国证监会和</p>	2023 年 04 月 10 日	36 个 月	正常 履行 中

		<p>深圳证券交易所对股份减持的各项规定的前提下，减持所持有的发行人股份；在实施减持时，将按照相关法律、法规、中国证监会和深圳证券交易所的规定进行公告，未履行相关规定要求的公告程序前不减持所持发行人股份。</p> <p>6、如违反上述承诺或法律法规强制性规定的，本人将依法承担相应责任。</p> <p>7、上述承诺不因本人职务变化或离职而改变或导致无效。</p>			
中电港、中电信息、中国电子、周继国、陈雯海、潘玫、吴志锋、刘迅、蔡靖、周杰、肇敏、张文学、陈红星、姜帆	关于稳定股价承诺	<p>（一）发行人的承诺：</p> <p>1、本公司认可 2021 年第二次临时股东大会审议通过的《深圳中电港技术股份有限公司首次公开发行股票并上市后三年内稳定股价预案》。</p> <p>2、本公司将无条件遵守《深圳中电港技术股份有限公司首次公开发行股票并上市后三年内稳定股价预案》的相关规定，履行相关各项义务。</p> <p>（二）公司控股股东中电信息的承诺：</p> <p>1、本公司已了解并知悉发行人 2021 年第二次临时股东大会审议通过的《深圳中电港技术股份有限公司首次公开发行股票并上市后三年内稳定股价预案》。</p> <p>2、本公司将严格遵守并执行《深圳中电港技术股份有限公司首次公开发行股票并上市后三年内稳定股价预案》，履行相应义务，承担相应法律责任。</p> <p>3、在发行人为稳定股价之目的就回购股份事宜召开的股东大会上，本公司行使表决权时将将对回购股份的相关决议投赞成票。本公司行使的表决权包括本公司持有的发行人股份及本公司接受发行人实际控制人的委托管理的发行人股份的表决权。</p> <p>（三）公司实际控制人中国电子的承诺：</p> <p>本公司已了解并知悉发行人 2021 年第二次临时股东大会审议通过的《深圳中电港技术股份有限公司首次公开发行股票并上市后三年内稳定股价预案》的全部内容，本公司将严格遵守并执行《深圳中电港技术股份有限公司首次公开发行股票并上市后三年内稳定股价预案》的内容并履行相应的义务，承担相应的法律责任。在发行人为稳定股价之目的就回购股份事宜召开的股东大会上，本公司直接行使表决权时将将对回购股份的相关决议投赞成票。</p> <p>（四）公司董事（不包括独立董事）、高级管理人员周继国、陈雯海、潘玫、吴志锋、刘迅、蔡靖、周杰、肇敏、张文学、陈红星、姜帆的承诺：</p> <p>1、本人认可发行人 2021 年第二次临时股东大会审议通过的《深圳中电港技术股份有限公司首次公开发行股票并上市后三年内稳定股价预案》。</p> <p>2、若发行人触发需采取稳定股价措施的情形，本人承诺将督促发行人履行稳定股价事宜的决策程序，并在发行人召开董事会及总经理办公会等高级管理人员相关会议对稳定股价做出决议时，就该等稳定股价事宜在相关会议上的表决投赞成票。</p> <p>3、本人将无条件遵守《深圳中电港技术股份有限公司首次公开发行股票并上市后三年内稳定股价预案》的相关规定，履行相关各项义务。</p>	2023 年 04 月 10 日	36 个月	正常履行中

	中电港、中电信息、中国电子、公司发行上市的董事、高级管理人员	关于因信息披露重大违规回购新股、购回股份、赔偿损失承诺及相应约束措施	<p>(一) 发行人的承诺:</p> <p>1、本公司本次公开发行并上市的招股说明书不存在虚假记载、误导性陈述或重大遗漏。</p> <p>2、若证券监督管理部门认定本公司招股说明书存在虚假记载、误导性陈述或者重大遗漏，对判断本公司是否符合法律规定的发行条件构成重大、实质影响的，将依法回购首次公开发行的全部新股。具体程序按照中国证券监督管理委员会和深圳证券交易所的规定办理。</p> <p>3、若因本公司招股说明书存在虚假记载、误导性陈述或者重大遗漏，致使投资者在证券交易中遭受损失的，将依法赔偿投资者损失。</p> <p>(二) 公司控股股东中电信息的承诺:</p> <p>1、发行人首次公开发行股票招股说明书不存在虚假记载、误导性陈述或重大遗漏。</p> <p>2、若因发行人招股说明书存在虚假记载、误导性陈述或者重大遗漏，致使投资者在证券交易中遭受损失的，将依法赔偿投资者损失。</p> <p>3、若有权部门认定发行人招股说明书有虚假记载、误导性陈述或者重大遗漏，对判断其是否符合法律规定的发行条件构成重大、实质影响的，本公司将依法购回已转让的原限售股份（届时如有），并督促发行人依法回购首次公开发行的全部新股。具体操作办法根据届时有关法律法规执行。</p> <p>4、如发行人因首次公开发行股票的应用或者相关披露文件存在虚假记载、误导性陈述或者重大遗漏被证监会立案稽查的，本公司将暂停转让本公司拥有权益的发起人股份。</p> <p>5、本公司将积极采取合法措施履行上述承诺，自愿接受监管机关、社会公众及投资者的监督，并依法承担相应责任。</p> <p>(三) 公司实际控制人中国电子的承诺:</p> <p>1、发行人首次公开发行股票招股说明书不存在虚假记载、误导性陈述或重大遗漏。</p> <p>2、若因发行人招股说明书存在虚假记载、误导性陈述或者重大遗漏，致使投资者在证券交易中遭受损失的，将依法赔偿投资者损失。</p> <p>3、若有权部门认定发行人招股说明书有虚假记载、误导性陈述或者重大遗漏，对判断其是否符合法律规定的发行条件构成重大、实质影响的，本公司将依法购回已转让的原限售股份（届时如有），并督促发行人依法回购首次公开发行的全部新股。具体操作办法根据届时有关法律法规执行。</p> <p>4、如发行人因首次公开发行股票的应用或者相关披露文件存在虚假记载、误导性陈述或者重大遗漏被证监会立案稽查的，本公司将暂停转让本公司拥有权益的发起人股份。</p> <p>5、本公司将积极采取合法措施履行上述承诺，自愿接受监管机关、社会公众及投资者的监督，并依法承担相应责任。</p> <p>(四) 公司发行上市时的董事、监事、高级管理人员的承诺:</p> <p>1、发行人首次公开发行股票招股说明书不存在虚假记载、误导性陈述或重大遗漏。</p> <p>2、若因发行人招股说明书存在虚假记载、误导性陈述或者重大遗漏，致使投资者在证券交易中遭</p>	2023 年 4 月 10 日	长期有效	正常履行中
--	--------------------------------	------------------------------------	---	-----------------	------	-------

		<p>受损失的，将依法赔偿投资者损失。</p> <p>3、如发行人因首次公开发行股票的应用或者相关披露文件存在虚假记载、误导性陈述或者重大遗漏被证监会立案稽查的，本人将暂停转让本公司拥有权益的发行人股份（如有）。</p> <p>4、本人将积极履行上述承诺，自愿接受监管机关、社会公众及投资者的监督，并依法承担相应责任。</p>			
中电港、中电信息、中国电子	关于对欺诈发行上市的股份回购和股份买回承诺	<p>（一）发行人的承诺：</p> <p>1、本公司承诺并保证，本公司首次公开发行股票并在深圳证券交易所上市不存在任何欺诈发行的情形；</p> <p>2、如本公司不符合发行上市条件，以欺诈手段骗取发行注册并已经发行上市的，本公司将在中国证券监督管理委员会等有权部门确认后 5 个工作日内启动股份回购程序，回购公司首次公开发行的全部新股。</p> <p>（二）控股股东中电信息、实际控制人中国电子的承诺：</p> <p>1、本公司承诺并保证，发行人首次公开发行股票并在深圳证券交易所上市不存在任何欺诈发行的情形；</p> <p>2、如发行人不符合发行上市条件，以欺诈手段骗取发行注册并已经发行上市的，本公司将在中国证券监督管理委员会等有权部门确认后 5 个工作日内启动股份购回程序，依法购回已转让的原限售股份（届时如有），并督促发行人依法回购首次公开发行的全部新股。</p>	2023 年 4 月 10 日	长期有效	正常履行中
中电信息、中国电子、周继国、陈雯海、潘玫、吴志锋、刘迅、蔡靖、周杰、肇敏、张文学、陈红星、姜帆	关于切实履行填补被摊薄即期回报措施的承诺	<p>（一）公司控股股东中电信息的承诺：</p> <p>1、本公司将严格执行关于上市公司治理的各项法律、法规及规章制度，保护公司和公众股东的利益，不越权干预公司的经营管理活动。</p> <p>2、本公司承诺不以任何方式侵占公司的利益，并遵守其他法律、行政法规、规范性文件的相关规定。</p> <p>3、本公司承诺严格履行本公司所作出的上述承诺事项。如果本公司违反所作出的承诺或拒不履行承诺，本公司将按照《关于首发及再融资、重大资产重组摊薄即期回报有关事项的指导意见》等相关规定履行解释、道歉等相应义务；给公司或者股东造成损失的，本公司愿意依法承担相应赔偿责任。</p> <p>（二）公司实际控制人中国电子的承诺：</p> <p>1、本公司将严格执行关于上市公司治理的各项法律、法规及规章制度，保护公司和公众股东的利益，不越权干预公司的经营管理活动。</p> <p>2、本公司承诺不以任何方式侵占公司的利益，并遵守其他法律、行政法规、规范性文件的相关规定。</p> <p>3、本公司承诺严格履行本公司所作出的上述承诺事项。如果本公司违反所作出的承诺或拒不履行承诺，本公司将按照《关于首发及再融资、重大资产重组摊薄即期回报有关事项的指导意见》等相关规定履行解释、道歉等相应义务；给公司或者股东造成损失的，本公司愿意依法承担相应赔偿责任。</p> <p>（三）公司董事（不包括独立董事）、高级管理人员周继国、陈雯海、潘玫、吴志锋、刘迅、蔡</p>			

		<p>靖、周杰、肇敏、张文学、陈红星、姜帆的承诺:</p> <p>1、不无偿或以不公平条件向其他单位或者个人输送利益，也不采用其他方式损害公司利益。</p> <p>2、对本人的职务消费行为进行约束。</p> <p>3、不动用发行人资产从事与履行职责无关的投资、消费活动。</p> <p>4、积极推动发行人薪酬制度的完善，使之更符合即期填补回报的要求。由董事会或薪酬委员会制定的薪酬制度与发行人填补回报措施的执行情况相挂钩。</p> <p>5、在推动发行人股权激励（如有）时，股权激励的行权条件与发行人填补回报措施的执行情况相挂钩。</p> <p>6、如违反上述承诺或法律法规强制性规定的，本人将依法承担相应责任。</p>			
中电信息、中国电子	关于避免同业竞争的承诺	<p>（一）控股股东中电信息的承诺:</p> <p>1、本公司不参与或从事具体业务，与发行人不存在同业竞争。本公司控制的其他企业（不包括发行人及其控制的下属企业，下同）与发行人不存在实质性的同业竞争。</p> <p>2、在作为发行人控股股东期间，将确保发行人作为本公司控制的企业中主营业务为电子元器件分销业务的唯一主体，保证将采取合法及有效的措施，促使本公司、本公司控制的其他企业，不以任何形式直接或间接从事与发行人构成实质性竞争的任何业务。</p> <p>3、若本公司控制的其他企业今后从事与发行人构成竞争或可能构成竞争的业务或活动，本公司将采取适当方式解决，以避免损害或者可能损害发行人及其股东的合法权益。</p> <p>4、上述承诺的有效期限为自本承诺函签署之日起至本公司不再为发行人控股股东或发行人终止上市之日止。</p> <p>（二）实际控制人中国电子的承诺:</p> <p>1、本公司不参与或从事具体业务，与发行人不存在同业竞争。本公司控制的其他企业（不包括发行人及其控制的下属企业，下同）与发行人不存在实质性的同业竞争。</p> <p>2、在作为发行人实际控制人期间，将确保发行人作为本公司控制的企业中主营业务为电子元器件分销业务的唯一主体，保证将采取合法及有效的措施，促使本公司、本公司控制的其他企业，不以任何形式直接或间接从事与发行人构成实质性竞争的任何业务。</p> <p>3、若本公司控制的其他企业今后从事与发行人构成竞争或可能构成竞争的业务或活动，本公司将采取适当方式解决，以避免损害或者可能损害发行人及其股东的合法权益。</p> <p>4、上述承诺的有效期限为自本承诺函签署之日起至本公司不再为发行人实际控制人或发行人终止上市之日止。</p>	2023 年 4 月 10 日	长期有效	正常履行中
中电港、中电信息、中国电子、公司发行上市的董事、监事、高级管	未履行承诺约束措施的承诺	<p>（一）发行人的承诺:</p> <p>1、本公司保证将严格履行本公司首次公开发行股票并上市招股说明书中披露的承诺事项，并承诺严格遵守下列约束措施：</p> <p>（1）如果本公司未履行本招股说明书中披露的相关承诺事项，本公司将在股东大会及中国证券监</p>	2023 年 4 月 10 日	长期有效	正常履行中

理人员		<p>督管理委员会指定报刊上公开说明未履行承诺的具体原因以及未履行承诺时的补救及改正情况并向股东和社会公众投资者道歉。</p> <p>(2) 如果因本公司未履行相关承诺事项, 致使投资者在证券交易中遭受损失的, 本公司将依法向投资者赔偿相关损失。</p> <p>(3) 本公司将对出现该等未履行承诺行为负有个人责任的董事、监事、高级管理人员采取调减或停发薪酬或津贴等措施 (如该等人员在本公司领薪)。</p> <p>2、如因相关法律法规、政策变化、自然灾害及其他不可抗力等本公司无法控制的客观原因导致本公司承诺未能履行、确已无法履行或无法按期履行的, 本公司将采取以下措施:</p> <p>(1) 及时、充分披露本公司承诺未能履行、无法履行或无法按期履行的具体原因;</p> <p>(2) 向本公司的投资者提出补充承诺或替代承诺 (相关承诺需按法律、法规、公司章程的规定履行相关审批程序), 以尽可能保护投资者的权益。</p> <p>(二) 公司控股股东中电信息的承诺:</p> <p>1、如本公司非因不可抗力原因导致未能履行公开承诺事项的, 需提出新的承诺并接受如下约束措施, 直至新的承诺履行完毕或相应补救措施实施完毕:</p> <p>(1) 在股东大会及中国证监会指定的披露媒体上公开说明未履行的具体原因并向股东和社会公众投资者道歉;</p> <p>(2) 不得转让发行人股份, 但因继承、被强制执行、上市公司重组、为履行保护投资者利益承诺等必须转让股份的情形除外;</p> <p>(3) 暂不领取发行人分配利润中归属于本公司的部分;</p> <p>(4) 如果因未履行相关承诺事项而获得收益的, 所获收益归发行人所有, 并在获得收益的 5 个交易日内将所获收益支付给发行人指定账户;</p> <p>(5) 本公司未履行承诺事项给投资者造成损失的, 依法赔偿投资者损失。</p> <p>2、如因相关法律法规、政策变化、自然灾害及其他不可抗力等本公司无法控制的客观原因导致本公司承诺未能履行、确已无法履行或无法按期履行的, 本公司将采取以下措施:</p> <p>(1) 及时、充分披露本公司承诺未能履行、无法履行或无法按期履行的具体原因;</p> <p>(2) 向发行人的投资者提出补充承诺或替代承诺 (相关承诺需按法律法规及其他规范性文件、发行人公司章程的规定履行相关审批程序), 以尽可能保护投资者的权益。</p> <p>(三) 公司实际控制人中国电子的承诺:</p> <p>1、如果本公司未能完全有效地履行承诺事项中的各项义务和责任, 本公司将在发行人股东大会及中国证券监督管理委员会/证券交易所指定报刊上及时披露未履行承诺的详细情况、原因并向股东和社会公众投资者道歉。</p> <p>2、如本公司因未履行相关承诺事项而获得收益的, 所获收益归发行人所有。本公司在获得收益或知晓未履行相关承诺事项的事实之日起 5 个交易日内, 应将所获收益支付给发行人。</p> <p>3、如本公司因未履行或未及时履行相关承诺导致</p>			
-----	--	--	--	--	--

		<p>投资者受到损失的，本公司同意依法赔偿投资者的损失。</p> <p>4、如果本公司未承担前述赔偿责任，则本公司直接或间接持有的发行人首次公开发行股票前的股份在本公司履行完毕前述赔偿责任之前不得转让，同时发行人有权扣减本公司所获分配的现金红利用于承担前述赔偿责任。</p> <p>（四）公司发行上市的董事、监事、高级管理人员的承诺：</p> <p>1、如本人非因不可抗力原因导致未能履行公开承诺事项的，需提出新的承诺并接受如下约束措施，直至新的承诺履行完毕或相应补救措施实施完毕：</p> <p>（1）在股东大会及中国证监会指定的披露媒体上公开说明未履行的具体原因并向股东和社会公众投资者道歉；</p> <p>（2）不得转让发行人股份（如有），但因继承、被强制执行、上市发行人重组、为履行保护投资者利益承诺等必须转让股份的情形除外；</p> <p>（3）暂不领取发行人分配利润中归属于本人的部分（如有）；</p> <p>（4）主动申请调减或停发薪酬或津贴；</p> <p>（5）如果因未履行相关承诺事项而获得收益的，所获收益归发行人所有，并在获得收益的 5 个交易日内将所获收益支付给发行人指定账户；</p> <p>（6）本人未履行承诺事项给投资者造成损失的，依法赔偿投资者损失。</p> <p>2、如因相关法律法规、政策变化、自然灾害及其他不可抗力等本人无法控制的客观原因导致本人承诺未能履行、确已无法履行或无法按期履行的，本人将采取以下措施：</p> <p>（1）及时、充分披露本人承诺未能履行、无法履行或无法按期履行的具体原因；</p> <p>（2）向发行人的投资者提出补充承诺或替代承诺（相关承诺需按法律、法规、发行人章程的规定履行相关审批程序），以尽可能保护投资者的权益。</p>		
承诺是否按时履行	是			

2、公司资产或项目存在盈利预测，且报告期仍处在盈利预测期间，公司就资产或项目达到原盈利预测及其原因做出说明

适用 不适用

二、控股股东及其他关联方对上市公司的非经营性占用资金情况

适用 不适用

公司报告期不存在控股股东及其他关联方对上市公司的非经营性占用资金。

三、违规对外担保情况

适用 不适用

公司报告期无违规对外担保情况。

四、董事会对最近一期“非标准审计报告”相关情况的说明

适用 不适用

五、董事会、监事会、独立董事（如有）对会计师事务所本报告期“非标准审计报告”的说明

适用 不适用

六、与上年度财务报告相比，会计政策、会计估计变更或重大会计差错更正的情况说明

适用 不适用

公司报告期无会计政策、会计估计变更或重大会计差错更正的情况。

七、与上年度财务报告相比，合并报表范围发生变化的情况说明

适用 不适用

公司报告期无合并报表范围发生变化的情况。

八、聘任、解聘会计师事务所情况

现聘任的会计师事务所

境内会计师事务所名称	中兴华会计师事务所(特殊普通合伙)
境内会计师事务所报酬（万元）	80
境内会计师事务所审计服务的连续年限	1
境内会计师事务所注册会计师姓名	申海洋、吴兴华
境内会计师事务所注册会计师审计服务的连续年限	1

当期是否改聘会计师事务所

是 否

是否在审计期间改聘会计师事务所

是 否

更换会计师事务所是否履行审批程序

是 否

对改聘、变更会计师事务所情况的详细说明

公司于 2023 年 9 月 14 日召开第一届董事会审计委员会第十一次会议、2023 年 9 月 19 日召开第一届董事会第十九次会议、2023 年 10 月 9 日召开 2023 年第三次临时股东大会依次分别审议通过了《关于拟变更会计师事务所的议案》，独立董事对该议案发表了事前认可意见以及明确同意的独立意见。具体内容详见公司于 2023 年 9 月 20 日在巨潮资讯网（www.cninfo.com.cn）披露的《关于拟变更会计师事务所的公告》（公告编号：2023-039）。

聘请内部控制审计会计师事务所、财务顾问或保荐人情况

适用 不适用

报告期，公司聘请中兴华会计师事务所（特殊普通合伙）为 2023 年度财务审计机构及内部控制审计机构，审计费用合计人民币 80 万元，其中年报审计费用 70 万元，内控审计费用 10 万元。聘请中国国际金融股份有限公司作为公司首次公开发行股票并上市保荐机构，相关费用均已计入发行费用。

九、年度报告披露后面临退市情况

适用 不适用

十、破产重整相关事项

适用 不适用

公司报告期未发生破产重整相关事项。

十一、重大诉讼、仲裁事项

适用 不适用

诉讼（仲裁）基本情况	涉案金额（万元）	是否形成预计负债	诉讼（仲裁）进展	诉讼（仲裁）审理结果及影响	诉讼（仲裁）判决执行情况	披露日期	披露索引
未达到重大诉讼披露标准的其他诉讼（仲裁）情况汇总	25,704.28	否	法院受理、审理阶段	处于法院受理、审理阶段，对公司不构成重大影响	正在审理		
未达到重大诉讼披露标准的其他诉讼（仲裁）情况汇总	7,961.52	否	执行阶段	处于诉讼执行阶段，对公司不构成重大影响	正在执行		
未达到重大诉讼披露标准的其他诉讼（仲裁）情况汇总	6,308.09	否	完结阶段	处于完结阶段，对公司不构成重大影响	执行已完结或法院已出具终结本次执行的裁定		

十二、处罚及整改情况

适用 不适用

公司报告期不存在处罚及整改情况。

十三、公司及其控股股东、实际控制人的诚信状况

适用 不适用

十四、重大关联交易

1、与日常经营相关的关联交易

适用 不适用

关联交易方	关联关系	关联交易类型	关联交易内容	关联交易定价原则	关联交易价格	关联交易金额（万元）	占同类交易金额的比例	获批的交易额度（万元）	是否超过获批额度	关联交易结算方式	可获得的同类交易市价	披露日期	披露索引
联营企业及其他关联方	联营企业及其他关联方	采购商品/接受劳务	采购商品/接受劳务	参照市场价格，协商确定	参照市场价格	97,963.54	2.20%	366,001.00	否	依合同约定	市场价格	2023年04月29日	详见公司于巨潮资讯网（www.cninfo.com.cn）披露的《关于2023年度日常关联交易预计的公告》（公告编号：2023-007）
中国电子信息产业集团及其下属企业	受同一最终控制方控制	采购商品/接受劳务	采购商品/接受劳务	参照市场价格，协商确定	参照市场价格	9,702.41	0.22%	12,796.00	否	依合同约定	市场价格	2023年04月29日	详见公司于巨潮资讯网（www.cninfo.com.cn）披露的《关于2023年度日常关联交易预计的公告》（公

													告编号： 2023- 007)
中国电子信息产业集团及其下属企业	受同一最终控制方控制	销售商品/提供服务	销售商品/提供服务	参照市场价格，协商确定	参照市场价格	17,816.31	0.52%	44,338.00	否	依合同约定	市场价格	2023年04月29日	详见公司于巨潮资讯网（www.cninfo.com.cn）披露的《关于2023年度日常关联交易预计的公告》（公告编号：2023-007)
联营企业及其他关联方	联营企业及其他关联方	销售商品/提供服务	销售商品/提供服务	参照市场价格，协商确定	参照市场价格	48,727.03	1.41%	209,426.00	否	依合同约定	市场价格	2023年04月29日	详见公司于巨潮资讯网（www.cninfo.com.cn）披露的《关于2023年度日常关联交易预计的公告》（公告编号：2023-007)
合计				--	--	174,209.29	--	632,561.00	--	--	--	--	--
大额销货退回的详细情况				无									

按类别对本期将发生的日常关联交易进行总金额预计的，在报告期内的实际履行情况（如有）	<p>2023 年 4 月 28 日，公司召开第一届董事会第十六次会议及第一届监事会第七次会议分别审议通过了《关于〈2023 年度日常关联交易预计〉的议案》。鉴于公司及下属子公司开展日常经营发展的需要，预计 2023 年发生日常关联交易涉及向关联方采购商品/接受劳务、销售商品/提供服务及房屋租赁等：1、采购商品/接受劳务的日常关联交易全年预计 378,797 万元，报告期实际发生金额 107,665.95 万元；2、销售商品/提供服务的日常关联交易全年预计 253,764 万元，报告期实际发生金额 66,543.34 万元；3、房屋租赁关联交易全年预计 470 万元，报告期实际发生金额 377.73 万元。</p> <p>公司 2023 年度日常关联交易实际发生情况与预计存在较大差异事项系公司实际市场需求和业务发展的需要，属于企业正常的经营调整，未对公司日常经营及业绩产生较大影响，交易价格根据市场原则确定，定价公允、公平、公正，不存在损害公司及中小股东利益的情况。</p>
交易价格与市场参考价格差异较大的原因（如适用）	不适用

2、资产或股权收购、出售发生的关联交易

适用 不适用

公司报告期未发生资产或股权收购、出售的关联交易。

3、共同对外投资的关联交易

适用 不适用

公司报告期未发生共同对外投资的关联交易。

4、关联债权债务往来

适用 不适用

是否存在非经营性关联债权债务往来

是 否

公司报告期不存在非经营性关联债权债务往来。

5、与存在关联关系的财务公司的往来情况

适用 不适用

存款业务

关联方	关联关系	每日最高存款限额（万元）	存款利率范围	期初余额（万元）	本期发生额		期末余额（万元）
					本期合计存入金额（万元）	本期合计取出金额（万元）	
中国电子财务有限责任公司	受同一最终控制方控制	500,000	0.35%-1.35%	59,997.29	1,510,489.9	1,541,012.91	29,474.28

贷款业务

关联方	关联关系	贷款额度（万元）	贷款利率范围	期初余额（万元）	本期发生额		期末余额（万元）
					本期合计贷款金额（万元）	本期合计还款金额（万元）	
中国电子财务有限责任公司	受同一最终控制方控制	50,000	2.8%-3.0%	0	25,000	0	25,000

授信或其他金融业务

关联方	关联关系	业务类型	总额（万元）	实际发生额（万元）
中国电子财务有限责任公司	受同一最终控制方控制	授信	50,000	25,000

6、公司控股的财务公司与关联方的往来情况

适用 不适用

公司控股的财务公司与关联方之间不存在存款、贷款、授信或其他金融业务。

7、其他重大关联交易

适用 不适用

公司报告期无其他重大关联交易。

十五、重大合同及其履行情况

1、托管、承包、租赁事项情况

(1) 托管情况

适用 不适用

公司报告期不存在托管情况。

(2) 承包情况

适用 不适用

公司报告期不存在承包情况。

(3) 租赁情况

适用 不适用

租赁情况说明

本报告期内，公司及全资子公司因运营需要，于相关地点租赁办公室及仓库供经营使用，皆已签署房屋租赁合同。

为公司带来的损益达到公司报告期利润总额 10%以上的项目

适用 不适用

公司报告期不存在为公司带来的损益达到公司报告期利润总额 10%以上的租赁项目。

2、重大担保

适用 不适用

单位：万元

公司及其子公司对外担保情况（不包括对子公司的担保）										
担保对象名称	担保额度相关公告披露日期	担保额度	实际发生日期	实际担保金额	担保类型	担保物（如有）	反担保情况（如有）	担保期	是否履行完毕	是否为关联方担保
不适用										
报告期内审批的对外担保额度合计（A1）			0	报告期内对外担保实际发生额合计（A2）						0
报告期末已审批的对外担保额度合计（A3）			0	报告期末实际对外担保余额合计（A4）						0
公司对子公司的担保情况										

担保对象名称	担保额度相关公告披露日期	担保额度	实际发生日期	实际担保金额	担保类型	担保物(如有)	反担保情况(如有)	担保期	是否履行完毕	是否为关联方担保
中国电子器材国际有限公司、亿安仓(香港)有限公司	2023-4-29	354,135	2022年06月30日	326,261.06	一般保证	无	无	3年	否	否
中国电子器材国际有限公司	2023-4-29	7,082.7	2023年12月29日	0	连带责任保证	无	无	1年	否	否
中国电子器材国际有限公司	2023-4-29	28,330.8	2023年12月29日	0	连带责任保证	无	无	1年	否	否
中国电子器材国际有限公司	2023-4-29	28,330.8	2023年12月29日	0	连带责任保证	无	无	1年	否	否
中国电子器材国际有限公司	2023-4-29	21,248.1	2023年02月01日	21,248.1	连带责任保证	无	无	2年	否	否
报告期内审批对子公司担保额度合计(B1)			538,000	报告期内对子公司担保实际发生额合计(B2)			347,509.16			
报告期末已审批的对子公司担保额度合计(B3)			538,000	报告期末对子公司实际担保余额合计(B4)			347,509.16			
子公司对子公司的担保情况										
担保对象名称	担保额度相关公告披露日期	担保额度	实际发生日期	实际担保金额	担保类型	担保物(如有)	反担保情况(如有)	担保期	是否履行完毕	是否为关联方担保
不适用										
报告期内审批对子公司担保额度合计(C1)			0	报告期内对子公司担保实际发生额合计(C2)			0			
报告期末已审批的对子公司担保额度合计(C3)			0	报告期末对子公司实际担保余额合计(C4)			0			
公司担保总额(即前三大项的合计)										
报告期内审批担保额度合计(A1+B1+C1)			538,000	报告期内担保实际发生额合计(A2+B2+C2)			347,509.16			
报告期末已审批的担保额度合计(A3+B3+C3)			538,000	报告期末实际担保余额合计(A4+B4+C4)			347,509.16			

实际担保总额（即 A4+B4+C4）占公司净资产的比例	68.73%
其中：	
为股东、实际控制人及其关联方提供担保的余额（D）	0
直接或间接为资产负债率超过 70%的被担保对象提供的债务担保余额（E）	347,509.16
担保总额超过净资产 50%部分的金额（F）	94,708.61
上述三项担保金额合计（D+E+F）	347,509.16

采用复合方式担保的具体情况说明

无

3、委托他人进行现金资产管理情况

（1）委托理财情况

适用 不适用

公司报告期不存在委托理财。

（2）委托贷款情况

适用 不适用

公司报告期不存在委托贷款。

4、其他重大合同

适用 不适用

公司报告期不存在其他重大合同。

十六、其他重大事项的说明

适用 不适用

公司报告期不存在需要说明的其他重大事项。

十七、公司子公司重大事项

适用 不适用

2023 年 9 月 9 日，公司于巨潮资讯网披露了《关于在北京产权交易所公开挂牌转让全资子公司 100% 股权信息预披露的提示性公告》（公告编号：2023-036）。10 月 12 日，公司第一届董事会第二十次会议审议通过了《关于在北京产权交易所公开挂牌转让广东艾矽易信息科技有限公司 100% 股权并进行信息正式披露的议案》，并同步于巨潮资讯网披露了《关于在北京产权交易所公开挂牌转让全资子公司 100% 股

权并进行信息正式披露的公告》（公告编号：2023-047）。后续因全资子公司艾矽易资产评估结果使用有效期已经届满，导致本项目未能正式挂牌。

第七节 股份变动及股东情况

一、股份变动情况

1、股份变动情况

单位：股

	本次变动前		本次变动增减（+，-）					本次变动后	
	数量	比例	发行新股	送股	公积金转股	其他	小计	数量	比例
一、有限售条件股份	569,925,073	100.00%	5,701,332			-5,701,332.00		569,925,073	75.00%
1、国家持股									
2、国有法人持股	405,549,677	71.16%	14,706			-14,706		405,549,677	53.37%
3、其他内资持股	164,375,396	28.84%	5,679,200			-5,679,200		164,375,396	21.63%
其中：境内法人持股	164,375,396	28.84%	5,654,105			-5,654,105		164,375,396	21.63%
境内自然人持股			25,095			-25,095			
4、外资持股			7,426			-7,426			
其中：境外法人持股			5,856			-5,856			
境外自然人持股			1,570			-1,570			
二、无限售条件股份			184,273,692			5,701,332.00	189,975,024.00	189,975,024.00	25.00%
1、人民币普通股			184,273,692			5,701,332.00	189,975,024.00	189,975,024.00	25.00%
2、境内上市的外资股									
3、境外上市的外资股									
4、其									

他									
三、股份总数	569,925,073	100.00%	189,975,024				189,975,024	759,900,097	100.00%

股份变动的的原因

适用 不适用

根据中国证券监督管理委员会 2023 年 3 月 16 日发布的《关于同意深圳中电港技术股份有限公司首次公开发行股票注册的批复》（证监许可〔2023〕584 号），公司首次向社会公开发行人民币普通股（A 股）股票 189,975,024 股；经深圳证券交易所《关于深圳中电港技术股份有限公司人民币普通股股票上市的通知》（深证上〔2023〕275 号），公司股票于 2023 年 4 月 10 日在深圳证券交易所主板上市，公司股本总额由 569,925,073 股变更为 759,900,097 股。

2023 年 10 月 10 日，公司首次公开发行网下配售限售股份 5,701,332 股上市流通，具体详见公司于 2023 年 9 月 28 日在巨潮资讯网披露的《关于首次公开发行网下配售限售股份上市流通的提示性公告》（公告编号：2023-044）。

股份变动的批准情况

适用 不适用

根据中国证券监督管理委员会 2023 年 3 月 16 日发布的《关于同意深圳中电港技术股份有限公司首次公开发行股票注册的批复》（证监许可〔2023〕584 号），公司首次向社会公开发行人民币普通股（A 股）股票 189,975,024 股；经深圳证券交易所《关于深圳中电港技术股份有限公司人民币普通股股票上市的通知》（深证上〔2023〕275 号），公司股票于 2023 年 4 月 10 日在深圳证券交易所主板上市，股票简称“中电港”，股票代码“001287”。

股份变动的过户情况

适用 不适用

报告期内，公司首次公开发行的股份 189,975,024 股以及首次公开发行前的股份 569,925,073 股已在中国证券登记结算有限责任公司深圳分公司办理登记，登记股份总数 759,900,097 股。

股份变动对最近一年和最近一期基本每股收益和稀释每股收益、归属于公司普通股股东的每股净资产等财务指标的影响

适用 不适用

报告期内，由于公司首次公开发行普通股(A 股)189,975,024 股，公司总股本由发行前的 569,925,073 股变为 759,900,097 股:本次股份变动，对公司最近一年和最近一期基本每股收益和稀释每股收益、归属于公司普通股股东的每股净资产等各财务指标的影响详见“第二节 六、主要会计数据和财务指标”

公司认为必要或证券监管机构要求披露的其他内容

适用 不适用

2、限售股份变动情况

适用 不适用

单位：股

股东名称	期初限售股数	本期增加限售股数	本期解除限售股数	期末限售股数	限售原因	解除限售日期
中国中电国际信息服务有限公司	238,180,452	0	0	238,180,452	首次公开发行前限售	2026年4月10日
国家集成电路产业投资基金股份有限公司	80,790,338	0	0	80,790,338	首次公开发行前限售	2024年4月10日
中国国有资本风险投资基金股份有限公司	53,860,225	0	0	53,860,225	首次公开发行前限售	2024年4月10日
中电坤润一期(天津)股权投资合伙企业(有限合伙)	53,860,225	0	0	53,860,225	首次公开发行前限售	2024年4月10日
共青城亿科合融投资管理合伙企业(有限合伙)	51,606,485	0	0	51,606,485	首次公开发行前限售	2026年4月10日
中国电子信息产业集团有限公司	32,718,662	0	0	32,718,662	首次公开发行前限售	2026年4月10日
大联大商贸有限公司	27,356,405	0	0	27,356,405	首次公开发行前限售	2024年4月10日
北京中电发展股权投资基金合伙企业(有限合伙)	21,894,128	0	0	21,894,128	首次公开发行前限售	2024年4月10日
深圳市同沁同立创业投资合伙企业(有限合伙)	9,658,153	0	0	9,658,153	首次公开发行前限售	2024年4月10日
首次公开发行网下配售限售股东	0	5,701,332	5,701,332	0	首次公开发行网下配售限售	2023年10月10日
合计	569,925,073	5,701,332	5,701,332	569,925,073	--	--

二、证券发行与上市情况

1、报告期内证券发行(不含优先股)情况

适用 不适用

股票及其衍生证券名称	发行日期	发行价格(或利率)	发行数量	上市日期	获准上市交易数量	交易终止日期	披露索引	披露日期
股票类								
人民币普通股	2023年03月28日	11.88元/股	189,975,024	2023年04月10日	189,975,024		详见公司于巨潮资讯网(www.cninfo.com.cn)披露的《首次公开发行股票并在主板上市之上市公告书》	2023年04月07日

可转换公司债券、分离交易的可转换公司债券、公司债类

其他衍生证券类

报告期内证券发行（不含优先股）情况的说明

根据中国证券监督管理委员会 2023 年 3 月 16 日发布的《关于同意深圳中电港技术股份有限公司首次公开发行股票注册的批复》（证监许可〔2023〕584 号），公司首次向社会公开发行人民币普通股（A 股）股票 189,975,024 股；经深圳证券交易所《关于深圳中电港技术股份有限公司人民币普通股股票上市的通知》（深证上〔2023〕275 号），公司股票于 2023 年 4 月 10 日在深圳证券交易所主板上市，发行价格 11.88 元/股，股票简称“中电港”，股票代码“001287”。

2、公司股份总数及股东结构的变动、公司资产和负债结构的变动情况说明

适用 不适用

(1) 公司股份总数及股东结构的变动

报告期内公开发行股票增加 189,975,024 股流通 A 股，公司股本由 569,925,073 股增加为 759,900,097 股。公司控股股东仍为中国中电国际信息服务有限公司。

(2) 公司资产和负债结构的变动

报告期内首次公开发行股票募集资金总额 2,256,903,285.12 元，募集资金净额 2,133,312,220.83 元。公司总资产、净资产规模有所增加，资产负债率下降，公司债务偿还能力及抗风险能力进一步增强。

3、现存的内部职工股情况

适用 不适用

三、股东和实际控制人情况

1、公司股东数量及持股情况

单位：股

报告期末普通股股东总数	77,202	年度报告披露日前上一月末普通股股东总数	72,012	报告期末表决权恢复的优先股股东总数（如有）（参见注 8）	0	年度报告披露日前上一月末表决权恢复的优先股股东总数（如有）（参见注 8）	0
持股 5%以上的股东或前 10 名股东持股情况（不含通过转融通出借股份）							
股东名称	股东性质	持股比例	报告期末持股数量	报告期内增减变动情况	持有有限售条件的股份数量	持有无限售条件的股份数量	质押、标记或冻结情况
							股份状态 数量
中国中电国际信息服务有限公司	国有法人	31.34%	238,180,452	0	238,180,452	0	不适用 0
国家集成电路产业	国有法人	10.63%	80,790,338	0	80,790,338	0	不适用 0

投资基金股份有限公司								
中国国有资本风险投资基金股份有限公司	国有法人	7.09%	53,860,225	0	53,860,225	0	不适用	0
中电坤润一期（天津）股权投资合伙企业（有限合伙）	其他	7.09%	53,860,225	0	53,860,225	0	不适用	0
共青城亿科合融投资管理合伙企业（有限合伙）	其他	6.79%	51,606,485	0	51,606,485	0	不适用	0
中国电子信息产业集团有限公司	国有法人	4.31%	32,718,662	0	32,718,662	0	不适用	0
大联大商贸有限公司	境内非国有法人	3.60%	27,356,405	0	27,356,405	0	不适用	0
北京中电发展股权投资基金合伙企业（有限合伙）	其他	2.88%	21,894,128	0	21,894,128	0	不适用	0
深圳前海康悦资产管理有限公司—深圳市同沁同立创业投资合伙企业（有限合伙）	其他	1.27%	9,658,153	0	9,658,153	0	不适用	0
香港中央结算有限公司	境外法人	0.35%	2,669,844	2,669,844	0	2,669,844	不适用	0
战略投资者或一般法人因配售新股成为前 10 名股东的情况（如有）（参见注 3）	无							
上述股东关联关系或一致行动的说明	中电坤润一期（天津）股权投资合伙企业（有限合伙）、北京中电发展股权投资基金合伙企业（有限合伙）为私募股权投资基金，其基金管理人均为中电鑫泽（北京）投资管理有限责任公司，二者构成一致行动关系。 中国电子信息产业集团有限公司为中国中电国际信息服务有限公司实际控制人。 除上述情况外，公司未知其他股东之间是否存在关联关系或一致行动关系。							
上述股东涉及委托/受托表决权、放弃表决权情况的说明	2021 年 4 月 21 日，中国电子、中电信息与中电港签署《股份托管协议》，中国电子将其持有中电港 32,718,662 股股份委托给中电信息管理，全权代表其行使股东权利。							

前 10 名股东中存在回购专户的特别说明（如有）（参见注 10）	无		
前 10 名无限售条件股东持股情况			
股东名称	报告期末持有无限售条件股份数量	股份种类	
		股份种类	数量
香港中央结算有限公司	2,669,844	人民币普通股	2,669,844
王礼永	1,275,446	人民币普通股	1,275,446
陈海林	994,700	人民币普通股	994,700
陈春欢	848,400	人民币普通股	848,400
胡坤群	802,200	人民币普通股	802,200
魏捷	718,800	人民币普通股	718,800
宋伟	691,638	人民币普通股	691,638
林志聪	676,001	人民币普通股	676,001
胡家铭	627,592	人民币普通股	627,592
李晓玲	626,400	人民币普通股	626,400
前 10 名无限售流通股股东之间，以及前 10 名无限售流通股股东和前 10 名股东之间关联关系或一致行动的说明	公司未知前 10 名无限售条件普通股股东之间，以及前 10 名无限售条件普通股股东和前 10 名普通股股东之间是否存在关联关系或一致行动关系。		
前 10 名普通股股东参与融资融券业务情况说明（如有）（参见注 4）	<p>上述股东中：</p> <p>1、股东王礼永通过普通证券账户持有 0 股，通过中泰证券股份有限公司客户信用交易担保证券账户持有 1,275,446 股，合计持有 1,275,446 股；</p> <p>2、股东陈春欢通过普通证券账户持有 199,000 股，通过长江证券股份有限公司客户信用交易担保证券账户持有 649,400 股，合计持有 848,400 股；</p> <p>3、股东胡坤群通过普通证券账户持有 0 股，通过国联证券股份有限公司客户信用交易担保证券账户持有 802,200 股，合计持有 802,200 股；</p> <p>4、股东林志聪通过普通证券账户持有 0 股，通过国泰君安证券股份有限公司客户信用交易担保证券账户持有 676,001 股，合计持有 676,001 股；</p> <p>5、股东李晓玲通过普通证券账户持有 0 股，通过光大证券股份有限公司客户信用交易担保证券账户持有 626,400 股，合计持有 626,400 股。</p>		

前十名股东参与转融通业务出借股份情况

适用 不适用

前十名股东较上期发生变化

适用 不适用

公司前 10 名普通股股东、前 10 名无限售条件普通股股东在报告期内是否进行约定购回交易

是 否

公司前 10 名普通股股东、前 10 名无限售条件普通股股东在报告期内未进行约定购回交易。

2、公司控股股东情况

控股股东性质：中央国有控股

控股股东类型：法人

控股股东名称	法定代表人/ 单位负责人	成立日期	组织机构代码	主要经营业务
中国中电国际信息服务有限公司	郭昭平	1985 年 05 月 24 日	91440300192174995A	一般经营项目是：兴办实业（具体项目另行申报）；国内商业、物资供销业（不含专营、专控、专卖商品）；经营网络信息产品、软件、通信产品、消费电子产品、电子仪器与设备、电子元器件及其他电子产品；资产经营管理；自有物业租赁；物业管理（凭主管部门的资质证书经营）；酒店管理；进出口业务（凭进出口资格证经营）；信息技术服务（不含国家限制项目）；在合法取得使用权的土地上从事房地产开发经营、研发和技术服务、咨询服务；建筑工程承包、设计与施工（凭资质证书经营）。（法律、行政法规、国务院决定禁止的项目除外，限制的项目须取得许可后方可经营），许可经营项目是：生产网络信息产品、软件、通信产品、消费电子产品、电子仪器与设备、电子元器件及其他电子产品。
控股股东报告期内控股和参股的其他境内外上市公司的股权情况	持有深桑达 A（000032）17.81%股份 持有中电光谷（00798HK）33.67%股份 持有云天励飞（688343）1.62%股份			

控股股东报告期内变更

适用 不适用

公司报告期控股股东未发生变更。

3、公司实际控制人及其一致行动人

实际控制人性质：中央国资管理机构

实际控制人类型：法人

实际控制人名称	法定代表人/ 单位负责人	成立日期	组织机构代码	主要经营业务
中国电子信息产业集团有限公司	曾毅	1989 年 05 月 26 日	91110000100010249W	电子原材料、电子元器件、电子仪器仪表、电子整机产品、电子应用产品与应用系统、电子专用设备、配套产品、软件的科研、开发、设计、制造、产品配套销售；电子应用系统工程、建筑工程、通讯工程、水处理工程的总承包与组织管理；环保和节能技术的开发、推广、应用；房地产开发、经营；汽车、汽车零配件、五金交电、照像器材、建筑材料、装饰材料、服装的销售；承办展览；房屋修缮业务；咨询服务、技术服务及转让；家用电器的维修和销售。（市场主

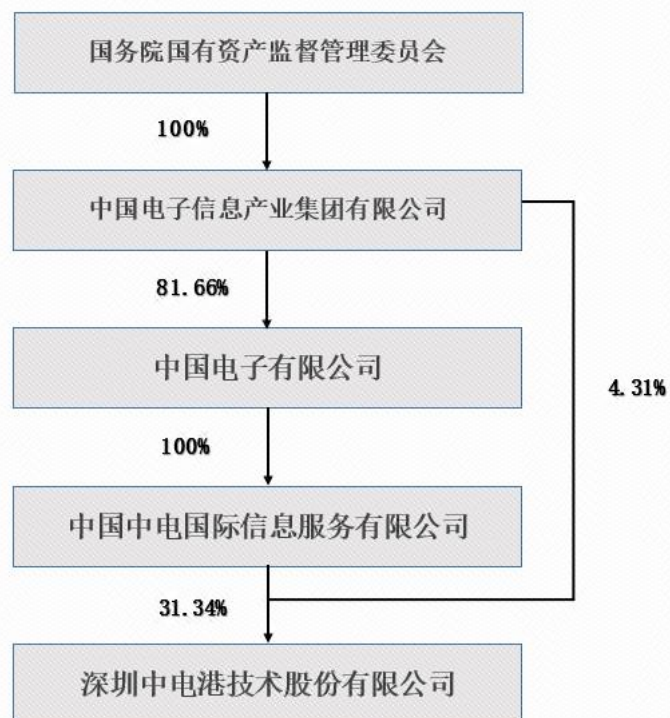
			体依法自主选择经营项目，开展经营活动；依法须经批准的项目，经相关部门批准后依批准的内容开展经营活动；不得从事国家和本市产业政策禁止和限制类项目的经营活动。）
实际控制人报告期内控制的其他境内外上市公司的股权情况	<p>截止 2023 年 12 月 31 日，除本公司以外，中国电子控股其他境内外上市公司的股权情况（中国电子持股比例为中国电子通过上市公司股东中的相关关联方及一致行动人持有上市公司股份的合计数）：</p> <p>1、持有深科技（000021）34.51%股份 2、持有深桑达 A（000032）47.23%股份 3、持有中国长城（000066）40.31%股份 4、持有冠捷科技（000727）28.13%股份 5、持有振华科技（000733）30.71%股份 6、持有上海贝岭（600171）25.03%股份 7、持有中国软件（600536）35.76%股份 8、持有南京熊猫（600775+00553.HK）29.98%股份 9、持有振华风光（SH688439）43.04%股份 10、持有振华新材（688707）36.07%股份 11、持有彩虹新能源（00438.HK）74.91%股份 12、持有中电华大科技（00085.HK）59.42%股份 13、持有成都华微（688709）43.60%股份</p>		

实际控制人报告期内变更

适用 不适用

公司报告期实际控制人未发生变更。

公司与实际控制人之间的产权及控制关系的方框图



实际控制人通过信托或其他资产管理方式控制公司

适用 不适用

4、公司控股股东或第一大股东及其一致行动人累计质押股份数量占其所持公司股份数量比例达到 80%

适用 不适用

5、其他持股在 10%以上的法人股东

☑适用 □不适用

法人股东名称	法定代表人/单位负责人	成立日期	注册资本	主要经营业务或管理活动
国家集成电路产业投资基金股份有限公司	楼宇光	2014 年 09 月 26 日	987.2 亿元	股权投资、投资咨询；项目投资及资产管理；企业管理咨询。（企业依法自主选择经营项目，开展经营活动；依法须经批准的项目，经相关部门批准后依批准的内容开展经营活动；不得从事本市产业政策禁止和限制类项目的经营活动。）

6、控股股东、实际控制人、重组方及其他承诺主体股份限制减持情况

□适用 ☑不适用

四、股份回购在报告期的具体实施情况

股份回购的实施进展情况

□适用 ☑不适用

采用集中竞价交易方式减持回购股份的实施进展情况

□适用 ☑不适用

第八节 优先股相关情况

适用 不适用

报告期公司不存在优先股。

第九节 债券相关情况

适用 不适用

第十节 财务报告

一、审计报告

审计意见类型	标准的无保留意见
审计报告签署日期	2024 年 04 月 24 日
审计机构名称	中兴华会计师事务所（特殊普通合伙）
审计报告文号	中兴华审字（2024）第 013669 号
注册会计师姓名	申海洋 吴兴华

审计报告正文

深圳中电港技术股份有限公司全体股东：

一、审计意见

我们审计了深圳中电港技术股份有限公司（以下简称“中电港公司”）财务报表，包括 2023 年 12 月 31 日的合并及母公司资产负债表，2023 年度的合并及母公司利润表、合并及母公司现金流量表、合并及母公司股东权益变动表以及相关财务报表附注。

我们认为，后附的财务报表在所有重大方面按照企业会计准则的规定编制，公允反映了中电港公司 2023 年 12 月 31 日合并及母公司的财务状况以及 2023 年度合并及母公司的经营成果和现金流量。

二、形成审计意见的基础

我们按照中国注册会计师审计准则的规定执行了审计工作。审计报告的“注册会计师对财务报表审计的责任”部分进一步阐述了我们在这些准则下的责任。按照中国注册会计师职业道德守则，我们独立于中电港公司，并履行了职业道德方面的其他责任。我们相信，我们获取的审计证据是充分、适当的，为发表审计意见提供了基础。

三、关键审计事项

关键审计事项是我们根据职业判断，认为对本期财务报表审计最为重要的事项。这些事项的应对以对财务报表整体进行审计并形成意见为背景，我们不对这些事项单独发表意见。

（一）收入确认

1. 事项描述

中电港收入主要来自于电子元器件销售，2023 年度中电港合并营业收入 345 亿元。由于收入是公司的关键业绩指标之一，从而存在管理层为了达到特定目标或期望而操纵收入确认时点的固有风险，同时存在收入确认不及时或提早确认收入的风险，因此我们将公司营业收入的发生和截止识别为关键审计事项。

2. 审计应对

（1）了解中电港公司收入确认相关的内部控制制度，了解和评价内部控制的设计并实施穿行测试，

检查相关内控制度是否得到有效执行；

(2) 执行分析性程序，并通过访谈公司管理层了解收入增减变动的具体原因，据此确认审计重点；

(3) 检查销售合同、订单等资料，识别与商品所有权相关风险报酬转移相关的合同条款与条件，评价中电港公司收入确认是否符合企业会计准则的要求；

(4) 获取中电港公司销售明细表并检查出库单、物流运输单、客户签收单、客户对账单等资料，确认中电港公司收入确认的真实性。

(5) 执行截止性测试，在资产负债表日前后记录的收入交易中选取样本，核对出库单、物流运输单及客户签收单等资料，确认收入被记录于适当的会计期间。

基于上述工作结果，我们认为相关证据能够支持中电港公司管理层关于收入确认的相关判断，营业收入的确认遵循了会计准则的要求。

(二) 应收账款及预期信用损失的计量

1. 事项描述

截至 2023 年 12 月 31 日，中电港应收账款账面余额 79.89 亿元，计提坏账准备 1.97 亿元，应收账款净值占总资产的 34.32%；根据附注五、13 所述，管理层对应收账款按照相当于整个存续期内预期信用损失的金额计量其损失准备。由于应收账款金额重大，坏账准备的计提涉及管理层的重大估计和判断，且应收账款的可收回性对于财务报表具有较大影响，因此我们将应收账款预期信用损失的计量识别为关键审计事项。

2. 审计应对

(1) 了解中电港对于应收账款管理的相关内部控制，并评价这些内部控制的设计和运行的有效性。

(2) 结合中电港行业特点及信用风险特征、同行业其他公司的预期信用损失计量方法，评价管理层制定的相关会计政策是否符合准则的规定。

(3) 获取中电港管理层评估应收账款是否发生减值以及确认预期损失率所依据的数据及相关资料，检查公司应收账款对应客户的类型、所处行业、账龄迁徙情况、客户信誉情况及经营情况、历史坏账情况、预期信用损失判断等，并执行应收账款函证程序及检查期后回款情况，并测试划分在账龄组合中计提坏账的应收账款账龄划分是否正确，是否按估计的预期信用损失率恰当计提，评价应收账款预期信用损失率的合理性及应收账款损失准备计提的充分性。

(4) 对于账龄 1 年以上大额未回款的应收款项，了解未回款原因，检查合同付款条件，结合客户经营状况、期后回款情况和函证回函，复核管理层对其可收回金额现值的预测使用的相关考虑。

我们认为相关证据能够支持管理层关于应收账款及预期信用损失的判断及估计。

(三) 存货及存货跌价准备的计提

1. 事项描述

截止 2023 年 12 月 31 日，中电港公司存货原值 89.57 亿元，存货跌价准备金额 3.10 亿元，存货净值占资产总额 38.09%，占比较高，根据附注五、17 七、10，存货可变现净值的计算涉及管理层的估计

和判断，因此，我们将存货及存货跌价准备的计提识别为关键审计事项。

2. 审计应对

(1) 获取存货收发存明细表，复核加计存货的收发存明细表，并与总账数、明细账合计数核对是否相符；

(2) 对存货进行实地监盘，检查存货的状态，是否存在陈旧、毁损、变质的情况。

(3) 执行采购与付款循环穿行测试，检查进货交易凭证以及其他相关资料，向供应商函证，验证存货交易的真实性；

(4) 按照减值的规定，对不同地点存放的不同类别、不同用途的存货，结合在手订单的情况，复核存货可变现净值的计算，存货跌价准备计提是否充足。

我们认为相关证据能够支持管理层关于存货及存货跌价准备的判断及估计。

四、其他信息

中电港公司管理层（以下简称管理层）对其他信息负责。其他信息包括中电港公司 2023 年度报告中涵盖的信息，但不包括财务报表和我们的审计报告。

我们对财务报表发表的审计意见不涵盖其他信息，我们也不对其他信息发表任何形式的鉴证结论。

结合我们对财务报表的审计，我们的责任是阅读其他信息，在此过程中，考虑其他信息是否与财务报表或我们在审计过程中了解到的情况存在重大不一致或者似乎存在重大错报。

基于我们已执行的工作，如果我们确定其他信息存在重大错报，我们应当报告该事实。在这方面，我们无任何事项需要报告。

五、管理层和治理层对财务报表的责任

管理层负责按照企业会计准则的规定编制财务报表，使其实现公允反映，并设计、执行和维护必要的内部控制，以使财务报表不存在由于舞弊或错误导致的重大错报。

在编制财务报表时，管理层负责评估中电港公司的持续经营能力，披露与持续经营相关的事项（如适用），并运用持续经营假设，除非管理层计划清算中电港公司、终止运营或别无其他现实的选择。

治理层负责监督中电港公司的财务报告过程。

六、注册会计师对财务报表审计的责任

我们的目标是对财务报表整体是否不存在由于舞弊或错误导致的重大错报获取合理保证，并出具包含审计意见的审计报告。合理保证是高水平的保证，但并不能保证按照审计准则执行的审计在某一重大错报存在时总能发现。错报可能由舞弊或错误导致，如果合理预期错报单独或汇总起来可能影响财务报表使用者依据财务报表作出的经济决策，则通常认为错报是重大的。

在按照审计准则执行审计的过程中，我们运用了职业判断，保持了职业怀疑。同时，我们也执行以下工作：

(1) 识别和评估由于舞弊或错误导致的财务报表重大错报风险，设计和实施审计程序以应对这些风险，并获取充分、适当的审计证据，作为发表审计意见的基础。由于舞弊可能涉及串通、伪造、故意遗

漏、虚假陈述或凌驾于内部控制之上，未能发现由于舞弊导致的重大错报的风险高于未能发现由于错误导致的重大错报的风险。

(2) 了解与审计相关的内部控制，以设计恰当的审计程序。

(3) 评价管理层选用会计政策的恰当性和作出会计估计及相关披露的合理性。

(4) 对管理层使用持续经营假设的恰当性得出结论。同时，根据获取的审计证据，就可能导致对中电港公司持续经营能力产生重大疑虑的事项或情况是否存在重大不确定性得出结论。如果我们得出结论认为存在重大不确定性，审计准则要求我们在审计报告中提请报表使用者注意财务报表中的相关披露；如果披露不充分，我们应当发表非无保留意见。我们的结论基于截至审计报告日可获得的信息。然而，未来的事项或情况可能导致中电港公司不能持续经营。

(5) 评价财务报表的总体列报、结构和内容，并评价财务报表是否公允反映相关交易和事项。

(6) 就中电港公司中实体或业务活动的财务信息获取充分、适当的审计证据，以对财务报表发表意见。我们负责指导、监督和执行集团审计。我们对审计意见承担全部责任。

我们与治理层就计划的审计范围、时间安排和重大审计发现等事项进行沟通，包括沟通我们在审计中识别出的值得关注的内部控制缺陷。

我们还就已遵守与独立性相关的职业道德要求向治理层提供声明，并与治理层沟通可能被合理认为影响我们独立性的所有关系和其他事项，以及相关的防范措施（如适用）。

从与治理层沟通过的事项中，我们确定哪些事项对本期财务报表审计最为重要，因而构成关键审计事项。我们在审计报告中描述这些事项，除非法律法规禁止公开披露这些事项，或在极少数情形下，如果合理预期在审计报告中沟通某事项造成的负面后果超过在公众利益方面产生的益处，我们确定不应在审计报告中沟通该事项。

中兴华会计师事务所（特殊普通合伙）

中国注册会计师：申海洋

中国·北京

中国注册会计师：吴兴华

2024 年 4 月 24 日

二、财务报表

财务附注中报表的单位为：元

1、合并资产负债表

编制单位：深圳中电港技术股份有限公司

2023 年 12 月 31 日

单位：元

项目	2023 年 12 月 31 日	2023 年 1 月 1 日
流动资产：		
货币资金	2,293,161,142.61	1,629,246,556.66
结算备付金	0.00	0.00
拆出资金	0.00	0.00
交易性金融资产	401,658,012.70	582,777,622.14
衍生金融资产	11,025,550.00	6,193,500.00
应收票据	633,259,288.24	565,557,811.87
应收账款	7,791,842,000.18	5,560,857,851.59
应收款项融资	114,297,857.83	158,622,966.96
预付款项	2,134,349,451.63	943,430,485.98
应收保费	0.00	0.00
应收分保账款	0.00	0.00
应收分保合同准备金	0.00	0.00
其他应收款	26,861,408.49	39,344,485.12
其中：应收利息		
应收股利		
买入返售金融资产		
存货	8,647,700,959.06	9,592,338,938.56
合同资产	0.00	0.00
持有待售资产	0.00	0.00
一年内到期的非流动资产	0.00	0.00
其他流动资产	145,545,333.47	219,132,107.82
流动资产合计	22,199,701,004.21	19,297,502,326.70
非流动资产：		
发放贷款和垫款		
债权投资		
其他债权投资		
长期应收款		
长期股权投资	42,380,410.25	36,583,354.34
其他权益工具投资	207,555,929.66	131,555,929.66
其他非流动金融资产	0.00	0.00
投资性房地产	0.00	0.00
固定资产	109,701,809.14	115,751,582.47
在建工程	0.00	0.00

生产性生物资产	0.00	0.00
油气资产	0.00	0.00
使用权资产	21,160,254.75	30,885,664.33
无形资产	21,321,264.77	23,058,911.09
开发支出	0.00	0.00
商誉	0.00	0.00
长期待摊费用	5,533,933.75	8,269,494.96
递延所得税资产	96,793,608.73	83,993,395.86
其他非流动资产	271,698.11	0.00
非流动资产合计	504,718,909.16	430,098,332.71
资产总计	22,704,419,913.37	19,727,600,659.41
流动负债：		
短期借款	11,975,683,800.12	11,074,313,991.18
向中央银行借款	0.00	0.00
拆入资金	0.00	0.00
交易性金融负债	0.00	0.00
衍生金融负债	968,500.00	1,696,000.00
应付票据	3,349,461.63	0.00
应付账款	2,790,611,408.20	2,970,747,874.25
预收款项	0.00	0.00
合同负债	1,792,604,272.78	1,756,312,029.92
卖出回购金融资产款	0.00	0.00
吸收存款及同业存放	0.00	0.00
代理买卖证券款	0.00	0.00
代理承销证券款		
应付职工薪酬	63,501,757.62	77,280,879.91
应交税费	108,909,908.87	97,334,919.91
其他应付款	9,012,842.41	21,804,017.24
其中：应付利息		
应付股利	0.00	0.00
应付手续费及佣金	0.00	0.00
应付分保账款	0.00	0.00
持有待售负债		
一年内到期的非流动负债	675,151,894.23	35,914,648.50
其他流动负债	209,456,045.66	236,093,631.07
流动负债合计	17,629,249,891.52	16,271,497,991.98
非流动负债：		
保险合同准备金		
长期借款	0.00	660,000,000.00
应付债券		
其中：优先股		
永续债		

租赁负债	8,056,106.33	17,092,009.21
长期应付款	0.00	0.00
长期应付职工薪酬	0.00	0.00
预计负债	0.00	0.00
递延收益	0.00	6,880.44
递延所得税负债	11,102,908.65	11,227,472.41
其他非流动负债	0.00	0.00
非流动负债合计	19,159,014.98	688,326,362.06
负债合计	17,648,408,906.50	16,959,824,354.04
所有者权益：		
股本	759,900,097.00	569,925,073.00
其他权益工具	0.00	0.00
其中：优先股	0.00	0.00
永续债	0.00	0.00
资本公积	3,100,491,361.95	1,157,162,440.00
减：库存股	0.00	0.00
其他综合收益	65,480,194.84	39,269,464.18
专项储备	0.00	0.00
盈余公积	83,641,543.17	65,638,258.83
一般风险准备	0.00	0.00
未分配利润	1,046,497,809.91	935,781,069.36
归属于母公司所有者权益合计	5,056,011,006.87	2,767,776,305.37
少数股东权益	0.00	0.00
所有者权益合计	5,056,011,006.87	2,767,776,305.37
负债和所有者权益总计	22,704,419,913.37	19,727,600,659.41

法定代表人：周继国 主管会计工作负责人：陈红星 会计机构负责人：罗志慧

2、母公司资产负债表

单位：元

项目	2023年12月31日	2023年1月1日
流动资产：		
货币资金	2,004,427,624.19	1,403,607,878.26
交易性金融资产	400,843,750.00	480,715,377.78
衍生金融资产	11,025,550.00	6,193,500.00
应收票据	718,460,310.76	541,453,068.38
应收账款	2,999,432,123.76	2,535,158,495.24
应收款项融资	90,103,113.66	117,227,934.23
预付款项	3,066,057,062.61	2,136,929,582.85
其他应收款	2,898,787,642.96	1,538,041,456.79
其中：应收利息		
应收股利		
存货	406,616,943.83	1,247,249,785.19
合同资产	0.00	0.00
持有待售资产	0.00	0.00
一年内到期的非流动资产	0.00	0.00
其他流动资产	18,947,276.54	1,858,623.91

流动资产合计	12,614,701,398.31	10,008,435,702.63
非流动资产：		
债权投资		
其他债权投资		
长期应收款		
长期股权投资	675,775,632.50	569,978,576.59
其他权益工具投资	207,555,929.66	131,555,929.66
其他非流动金融资产	0.00	0.00
投资性房地产	0.00	0.00
固定资产	9,174,773.35	10,446,734.56
在建工程	0.00	0.00
生产性生物资产	0.00	0.00
油气资产	0.00	0.00
使用权资产	14,060,318.81	17,819,501.80
无形资产	10,337,716.61	10,380,023.86
开发支出	0.00	0.00
商誉	0.00	0.00
长期待摊费用	3,186,735.62	5,019,425.49
递延所得税资产	4,321,223.23	7,773,175.11
其他非流动资产	0.00	0.00
非流动资产合计	924,412,329.78	752,973,367.07
资产总计	13,539,113,728.09	10,761,409,069.70
流动负债：		
短期借款	4,571,851,944.48	3,687,938,826.17
交易性金融负债	0.00	0.00
衍生金融负债	968,500.00	1,696,000.00
应付票据	2,083,582,996.54	2,437,311,116.76
应付账款	472,929,900.29	1,000,442,628.43
预收款项	0.00	0.00
合同负债	377,423,530.73	374,062,153.38
应付职工薪酬	53,242,733.16	64,922,643.93
应交税费	97,412,327.47	36,951,734.14
其他应付款	652,020,943.04	111,377,711.78
其中：应付利息		
应付股利		
持有待售负债	0.00	0.00
一年内到期的非流动负债	669,167,266.03	29,023,104.51
其他流动负债	49,065,058.99	48,628,079.94
流动负债合计	9,027,665,200.73	7,792,353,999.04
非流动负债：		
长期借款	0.00	660,000,000.00
应付债券	0.00	0.00

其中：优先股	0.00	0.00
永续债	0.00	0.00
租赁负债	6,779,689.80	10,553,513.89
长期应付款	0.00	0.00
长期应付职工薪酬	0.00	0.00
预计负债	0.00	0.00
递延收益	0.00	6,880.44
递延所得税负债	11,066,677.69	10,879,246.04
其他非流动负债	0.00	0.00
非流动负债合计	17,846,367.49	681,439,640.37
负债合计	9,045,511,568.22	8,473,793,639.41
所有者权益：		
股本	759,900,097.00	569,925,073.00
其他权益工具	0.00	0.00
其中：优先股	0.00	0.00
永续债	0.00	0.00
资本公积	3,105,859,580.43	1,162,530,658.48
减：库存股	0.00	0.00
其他综合收益	53,832,864.30	53,277,110.30
专项储备	0.00	0.00
盈余公积	83,641,543.17	65,638,258.83
未分配利润	490,368,074.97	436,244,329.68
所有者权益合计	4,493,602,159.87	2,287,615,430.29
负债和所有者权益总计	13,539,113,728.09	10,761,409,069.70

3、合并利润表

单位：元

项目	2023 年度	2022 年度
一、营业总收入	34,503,704,984.98	43,302,992,437.92
其中：营业收入	34,503,704,984.98	43,302,992,437.92
利息收入	0.00	0.00
已赚保费	0.00	0.00
手续费及佣金收入	0.00	0.00
二、营业总成本	34,212,893,432.33	42,919,038,311.49
其中：营业成本	33,100,903,709.56	41,720,476,443.20
利息支出	0.00	0.00
手续费及佣金支出	0.00	0.00
退保金	0.00	0.00
赔付支出净额	0.00	0.00
提取保险责任合同准备金净额	0.00	0.00
保单红利支出	0.00	0.00
分保费用	0.00	0.00
税金及附加	28,728,121.22	24,997,867.95
销售费用	260,224,054.78	281,602,868.31

管理费用	148,411,696.22	158,543,333.88
研发费用	87,548,508.11	97,698,943.85
财务费用	587,077,342.44	635,718,854.30
其中：利息费用	534,603,779.18	469,435,693.29
利息收入	60,596,865.56	32,899,333.80
加：其他收益	41,794,162.60	18,020,755.22
投资收益（损失以“-”号填列）	26,006,721.26	174,504,714.50
其中：对联营企业和合营企业的投资收益	5,241,301.91	8,821,622.99
以摊余成本计量的金融资产终止确认收益	0.00	0.00
汇兑收益（损失以“-”号填列）	0.00	0.00
净敞口套期收益（损失以“-”号填列）	0.00	0.00
公允价值变动收益（损失以“-”号填列）	1,439,940.56	10,161,087.26
信用减值损失（损失以“-”号填列）	-84,677,021.31	-59,149,818.10
资产减值损失（损失以“-”号填列）	-30,962,693.67	-85,733,943.70
资产处置收益（损失以“-”号填列）	75,903.43	160,458.83
三、营业利润（亏损以“-”号填列）	244,488,565.52	441,917,380.44
加：营业外收入	2,523,156.05	12,388,507.07
减：营业外支出	822,680.72	374,737.43
四、利润总额（亏损总额以“-”号填列）	246,189,040.85	453,931,150.08
减：所得税费用	9,563,202.19	53,339,914.88
五、净利润（净亏损以“-”号填列）	236,625,838.66	400,591,235.20
（一）按经营持续性分类		
1. 持续经营净利润（净亏损以“-”号填列）	236,625,838.66	400,591,235.20
2. 终止经营净利润（净亏损以“-”号填列）	0.00	0.00
（二）按所有权归属分类		
1. 归属于母公司股东的净利润	236,625,838.66	400,591,235.20
2. 少数股东损益	0.00	0.00
六、其他综合收益的税后净额	26,210,730.66	59,482,546.48
归属母公司所有者的其他综合收益的税后净额	26,210,730.66	59,482,546.48
（一）不能重分类进损益的其他综合收益	0.00	20,369,576.62
1. 重新计量设定受益计划变动额	0.00	0.00
2. 权益法下不能转损益的其他综合收益	0.00	0.00

3. 其他权益工具投资公允价值变动	0.00	20,369,576.62
4. 企业自身信用风险公允价值变动	0.00	0.00
5. 其他	0.00	0.00
(二) 将重分类进损益的其他综合收益	26,210,730.66	39,112,969.86
1. 权益法下可转损益的其他综合收益	555,754.00	2,315,498.35
2. 其他债权投资公允价值变动	0.00	0.00
3. 金融资产重分类计入其他综合收益的金额	0.00	0.00
4. 其他债权投资信用减值准备	0.00	0.00
5. 现金流量套期储备	0.00	0.00
6. 外币财务报表折算差额	25,654,976.66	36,797,471.51
7. 其他	0.00	0.00
归属于少数股东的其他综合收益的税后净额	0.00	0.00
七、综合收益总额	262,836,569.32	460,073,781.68
归属于母公司所有者的综合收益总额	262,836,569.32	460,073,781.68
归属于少数股东的综合收益总额	0.00	0.00
八、每股收益		
(一) 基本每股收益	0.3322	0.7029
(二) 稀释每股收益	0.3322	0.7029

本期发生同一控制下企业合并的，被合并方在合并前实现的净利润为：0.00 元，上期被合并方实现的净利润为：0.00 元。

法定代表人：周继国 主管会计工作负责人：陈红星 会计机构负责人：罗志慧

4、母公司利润表

单位：元

项目	2023 年度	2022 年度
一、营业收入	11,756,295,179.27	21,847,482,332.40
减：营业成本	11,037,637,802.51	20,792,446,938.46
税金及附加	19,674,954.27	17,297,339.18
销售费用	218,491,477.14	238,154,036.78
管理费用	116,891,439.57	112,215,558.57
研发费用	76,777,033.13	79,938,277.23
财务费用	183,397,308.32	464,790,826.90
其中：利息费用	217,385,390.67	242,275,513.12
利息收入	75,743,255.52	53,690,879.27
加：其他收益	17,122,928.08	16,093,411.00
投资收益（损失以“-”号填列）	69,032,524.29	196,186,070.04
其中：对联营企业和合营企业的投资收益	5,241,301.91	8,821,622.99
以摊余成本计量的金融资产终止确认收益（损失以“-”号填列）	0.00	0.00
净敞口套期收益（损失以“-”号填列）	0.00	0.00

公允价值变动收益（损失以“－”号填列）	2,687,922.22	8,768,181.78
信用减值损失（损失以“－”号填列）	338,177.67	-1,525,333.34
资产减值损失（损失以“－”号填列）	0.00	5,440,619.83
资产处置收益（损失以“－”号填列）	85,200.76	76,554.96
二、营业利润（亏损以“－”号填列）	192,691,917.35	367,678,859.55
加：营业外收入	46,134.84	7,112,354.00
减：营业外支出	368,193.40	299,906.68
三、利润总额（亏损总额以“－”号填列）	192,369,858.79	374,491,306.87
减：所得税费用	12,337,015.39	41,765,228.83
四、净利润（净亏损以“－”号填列）	180,032,843.40	332,726,078.04
（一）持续经营净利润（净亏损以“－”号填列）	180,032,843.40	332,726,078.04
（二）终止经营净利润（净亏损以“－”号填列）	0.00	0.00
五、其他综合收益的税后净额	555,754.00	22,685,074.97
（一）不能重分类进损益的其他综合收益	0.00	20,369,576.62
1. 重新计量设定受益计划变动额	0.00	0.00
2. 权益法下不能转损益的其他综合收益	0.00	0.00
3. 其他权益工具投资公允价值变动	0.00	20,369,576.62
4. 企业自身信用风险公允价值变动	0.00	0.00
5. 其他	0.00	0.00
（二）将重分类进损益的其他综合收益	555,754.00	2,315,498.35
1. 权益法下可转损益的其他综合收益	555,754.00	2,315,498.35
2. 其他债权投资公允价值变动	0.00	0.00
3. 金融资产重分类计入其他综合收益的金额	0.00	0.00
4. 其他债权投资信用减值准备	0.00	0.00
5. 现金流量套期储备	0.00	0.00
6. 外币财务报表折算差额	0.00	0.00
7. 其他	0.00	0.00
六、综合收益总额	180,588,597.40	355,411,153.01
七、每股收益		
（一）基本每股收益		
（二）稀释每股收益		

5、合并现金流量表

单位：元

项目	2023 年度	2022 年度
----	---------	---------

一、经营活动产生的现金流量：		
销售商品、提供劳务收到的现金	35,273,550,781.91	43,941,417,371.44
客户存款和同业存放款项净增加额	0.00	0.00
向中央银行借款净增加额	0.00	0.00
向其他金融机构拆入资金净增加额	0.00	0.00
收到原保险合同保费取得的现金	0.00	0.00
收到再保业务现金净额	0.00	0.00
保户储金及投资款净增加额	0.00	0.00
收取利息、手续费及佣金的现金	0.00	0.00
拆入资金净增加额	0.00	0.00
回购业务资金净增加额	0.00	0.00
代理买卖证券收到的现金净额	0.00	0.00
收到的税费返还	19,268.87	5,348,390.00
收到其他与经营活动有关的现金	118,854,924.93	181,248,145.81
经营活动现金流入小计	35,392,424,975.71	44,128,013,907.25
购买商品、接受劳务支付的现金	36,965,770,522.94	44,408,654,424.61
客户贷款及垫款净增加额	0.00	0.00
存放中央银行和同业款项净增加额	0.00	0.00
支付原保险合同赔付款项的现金	0.00	0.00
拆出资金净增加额	0.00	0.00
支付利息、手续费及佣金的现金	0.00	0.00
支付保单红利的现金	0.00	0.00
支付给职工以及为职工支付的现金	406,043,120.75	473,390,260.35
支付的各项税费	188,692,370.41	174,913,678.59
支付其他与经营活动有关的现金	171,414,624.55	589,741,899.70
经营活动现金流出小计	37,731,920,638.65	45,646,700,263.25
经营活动产生的现金流量净额	-2,339,495,662.94	-1,518,686,356.00
二、投资活动产生的现金流量：		
收回投资收到的现金	877,000,000.00	1,135,326,961.04
取得投资收益收到的现金	22,031,319.24	43,866,990.70
处置固定资产、无形资产和其他长期资产收回的现金净额	173,673.40	299,803.02
处置子公司及其他营业单位收到的现金净额	0.00	1,356,320.75
收到其他与投资活动有关的现金	0.00	0.00
投资活动现金流入小计	899,204,992.64	1,180,850,075.51
购建固定资产、无形资产和其他长期资产支付的现金	7,148,742.58	13,782,971.32
投资支付的现金	776,000,000.00	677,000,000.00
质押贷款净增加额	0.00	0.00
取得子公司及其他营业单位支付的现金净额	0.00	0.00
支付其他与投资活动有关的现金	0.00	0.00
投资活动现金流出小计	783,148,742.58	690,782,971.32
投资活动产生的现金流量净额	116,056,250.06	490,067,104.19
三、筹资活动产生的现金流量：		
吸收投资收到的现金	2,150,445,582.99	0.00
其中：子公司吸收少数股东投资收到的现金	0.00	0.00
取得借款收到的现金	26,173,052,378.41	29,139,251,437.86
收到其他与筹资活动有关的现金	5,943,718,229.52	9,807,135,435.47
筹资活动现金流入小计	34,267,216,190.92	38,946,386,873.33

偿还债务支付的现金	25,528,286,398.02	29,050,856,413.89
分配股利、利润或偿付利息支付的现金	566,531,625.28	461,211,804.50
其中：子公司支付给少数股东的股利、利润	0.00	0.00
支付其他与筹资活动有关的现金	6,131,827,649.72	7,997,259,686.11
筹资活动现金流出小计	32,226,645,673.02	37,509,327,904.50
筹资活动产生的现金流量净额	2,040,570,517.90	1,437,058,968.83
四、汇率变动对现金及现金等价物的影响	-106,914,242.37	-36,289,198.64
五、现金及现金等价物净增加额	-289,783,137.35	372,150,518.38
加：期初现金及现金等价物余额	865,172,353.25	493,021,834.87
六、期末现金及现金等价物余额	575,389,215.90	865,172,353.25

6、母公司现金流量表

单位：元

项目	2023 年度	2022 年度
一、经营活动产生的现金流量：		
销售商品、提供劳务收到的现金	12,090,868,073.57	23,637,212,488.44
收到的税费返还	4,601.77	5,268,847.67
收到其他与经营活动有关的现金	6,452,939,052.94	6,179,620,415.66
经营活动现金流入小计	18,543,811,728.28	29,822,101,751.77
购买商品、接受劳务支付的现金	13,730,040,044.65	24,033,306,957.86
支付给职工以及为职工支付的现金	335,620,345.39	364,409,037.39
支付的各项税费	110,365,970.72	93,634,793.06
支付其他与经营活动有关的现金	7,290,205,718.02	5,850,958,126.02
经营活动现金流出小计	21,466,232,078.78	30,342,308,914.33
经营活动产生的现金流量净额	-2,922,420,350.50	-520,207,162.56
二、投资活动产生的现金流量：		
收回投资收到的现金	727,000,000.00	589,174,947.12
取得投资收益收到的现金	65,057,122.27	38,539,208.56
处置固定资产、无形资产和其他长期资产收回的现金净额	190,847.79	288,203.02
处置子公司及其他营业单位收到的现金净额	0.00	1,356,320.75
收到其他与投资活动有关的现金	0.00	0.00
投资活动现金流入小计	792,247,970.06	629,358,679.45
购建固定资产、无形资产和其他长期资产支付的现金	5,060,429.31	7,622,126.21
投资支付的现金	826,000,000.00	680,000,000.00
取得子公司及其他营业单位支付的现金净额	0.00	0.00
支付其他与投资活动有关的现金	0.00	0.00
投资活动现金流出小计	831,060,429.31	687,622,126.21
投资活动产生的现金流量净额	-38,812,459.25	-58,263,446.76
三、筹资活动产生的现金流量：		
吸收投资收到的现金	2,150,445,582.99	0.00
取得借款收到的现金	9,069,505,285.90	13,145,703,207.98
收到其他与筹资活动有关的现金	1,699,913,641.51	2,192,964,347.53
筹资活动现金流入小计	12,919,864,510.40	15,338,667,555.51
偿还债务支付的现金	8,474,722,280.87	13,288,775,194.24
分配股利、利润或偿付利息支付的现金	273,141,571.30	306,593,629.26
支付其他与筹资活动有关的现金	1,592,436,878.53	809,208,815.18

筹资活动现金流出小计	10,340,300,730.70	14,404,577,638.68
筹资活动产生的现金流量净额	2,579,563,779.70	934,089,916.83
四、汇率变动对现金及现金等价物的影响	-2,503,240.63	-7,067,941.37
五、现金及现金等价物净增加额	-384,172,270.68	348,551,366.14
加：期初现金及现金等价物余额	678,235,005.00	329,683,638.86
六、期末现金及现金等价物余额	294,062,734.32	678,235,005.00

7、合并所有者权益变动表

本期金额

单位：元

项目	2023 年度														
	归属于母公司所有者权益												少数股东权益	所有者权益合计	
	股本	其他权益工具			资本公积	减：库存股	其他综合收益	专项储备	盈余公积	一般风险准备	未分配利润	其他			小计
	优先股	永续债	其他												
一、上年期末余额	569,925,073.00	0.00	0.00	0.00	1,157,162,440.00	0.00	39,269,464.18	0.00	65,638,258.83	0.00	935,781,069.36		2,767,776,305.37	0.00	2,767,776,305.37
加：会计政策变更	0.00	0.00	0.00	0.00	0.00	0.00	0.00	0.00	0.00	0.00	0.00		0.00	0.00	0.00
期差错更正	0.00	0.00	0.00	0.00	0.00	0.00	0.00	0.00	0.00	0.00	0.00		0.00	0.00	0.00
其他	0.00	0.00	0.00	0.00	0.00	0.00	0.00	0.00	0.00	0.00	0.00		0.00	0.00	0.00
二、本年期初余额	569,925,073.00	0.00	0.00	0.00	1,157,162,440.00	0.00	39,269,464.18	0.00	65,638,258.83	0.00	935,781,069.36		2,767,776,305.37	0.00	2,767,776,305.37
三、本期增减变动金额（减少以“－”号填列）	189,975,024.00	0.00	0.00	0.00	1,943,328,921.95	0.00	26,210,730.66	0.00	18,003,284.34	0.00	110,716,740.55		2,288,234,701.50	0.00	2,288,234,701.50
（一）	0.00	0.00	0.00	0.00	0.00	0.00	26,210,730.66	0.00	0.00	0.00	236,625,000.00		262,836,000.00	0.00	262,836,000.00

综合收益总额							30.66					838.66		569.32		569.32
(二) 所有者投入和减少资本	189,975,024.00	0.00	0.00	0.00	1,943,328,921.95	0.00	0.00	0.00	0.00	0.00	0.00	0.00		2,133,303,945.95	0.00	2,133,303,945.95
1. 所有者投入的普通股	189,975,024.00	0.00	0.00	0.00	1,943,328,921.95	0.00	0.00	0.00	0.00	0.00	0.00	0.00		2,133,303,945.95	0.00	2,133,303,945.95
2. 其他权益工具持有者投入资本	0.00	0.00	0.00	0.00	0.00	0.00	0.00	0.00	0.00	0.00	0.00	0.00		0.00	0.00	0.00
3. 股份支付计入所有者权益的金额	0.00	0.00	0.00	0.00	0.00	0.00	0.00	0.00	0.00	0.00	0.00	0.00		0.00	0.00	0.00
4. 其他	0.00	0.00	0.00	0.00	0.00	0.00	0.00	0.00	0.00	0.00	0.00	0.00		0.00	0.00	0.00
(三) 利润分配	0.00	0.00	0.00	0.00	0.00	0.00	0.00	0.00	18,003,284.34	0.00	125,909,098.11	-		107,905,813.77	0.00	107,905,813.77
1. 提取盈余公积	0.00	0.00	0.00	0.00	0.00	0.00	0.00	0.00	18,003,284.34	0.00	18,003,284.34	-		0.00	0.00	0.00
2. 提取一般风险准备	0.00	0.00	0.00	0.00	0.00	0.00	0.00	0.00	0.00	0.00	0.00	0.00		0.00	0.00	0.00
3. 对所有者(或股东)的分配	0.00	0.00	0.00	0.00	0.00	0.00	0.00	0.00	0.00	0.00	0.00	107,905,813.77	-	107,905,813.77	0.00	107,905,813.77

4. 其他	0.00	0.00	0.00	0.00	0.00	0.00	0.00	0.00	0.00	0.00	0.00	0.00	0.00	0.00	0.00
(四) 所有者权益内部结转	0.00	0.00	0.00	0.00	0.00	0.00	0.00	0.00	0.00	0.00	0.00	0.00	0.00	0.00	0.00
1. 资本公积转增资本(或股本)	0.00	0.00	0.00	0.00	0.00	0.00	0.00	0.00	0.00	0.00	0.00	0.00	0.00	0.00	0.00
2. 盈余公积转增资本(或股本)	0.00	0.00	0.00	0.00	0.00	0.00	0.00	0.00	0.00	0.00	0.00	0.00	0.00	0.00	0.00
3. 盈余公积弥补亏损	0.00	0.00	0.00	0.00	0.00	0.00	0.00	0.00	0.00	0.00	0.00	0.00	0.00	0.00	0.00
4. 设定受益计划变动额结转留存收益	0.00	0.00	0.00	0.00	0.00	0.00	0.00	0.00	0.00	0.00	0.00	0.00	0.00	0.00	0.00
5. 其他综合收益结转留存收益	0.00	0.00	0.00	0.00	0.00	0.00	0.00	0.00	0.00	0.00	0.00	0.00	0.00	0.00	0.00
6. 其他	0.00	0.00	0.00	0.00	0.00	0.00	0.00	0.00	0.00	0.00	0.00	0.00	0.00	0.00	0.00
(五) 专项储备	0.00	0.00	0.00	0.00	0.00	0.00	0.00	0.00	0.00	0.00	0.00	0.00	0.00	0.00	0.00
1. 本期提取	0.00	0.00	0.00	0.00	0.00	0.00	0.00	0.00	0.00	0.00	0.00	0.00	0.00	0.00	0.00
2. 本期	0.00	0.00	0.00	0.00	0.00	0.00	0.00	0.00	0.00	0.00	0.00	0.00	0.00	0.00	0.00

使用															
(六) 其他	0.00	0.00	0.00	0.00	0.00	0.00	0.00	0.00	0.00	0.00	0.00	0.00	0.00	0.00	0.00
四、本期末余额	759,900,097.00	0.00	0.00	0.00	3,100,491,361.95	0.00	65,480,194.84	0.00	83,641,543.17	0.00	1,046,497,809.91	5,056,011,006.87	0.00	5,056,011,006.87	

上期金额

单位：元

项目	2022 年度														少数股东权益	所有者权益合计
	归属于母公司所有者权益															
	股本	其他权益工具			资本公积	减：库存股	其他综合收益	专项储备	盈余公积	一般风险准备	未分配利润	其他	小计			
	优先股	永续债	其他													
一、上年期末余额	569,925,073.00	0.00	0.00	0.00	1,157,162,440.00	0.00	20,213,082.30	-	0.00	32,365,651.03	0.00	672,962,441.96	2,412,202,523.69	0.00	2,412,202,523.69	
加：会计政策变更	0.00	0.00	0.00	0.00	0.00	0.00	0.00	0.00	0.00	0.00	0.00	0.00	0.00	0.00	0.00	
期差错更正	0.00	0.00	0.00	0.00	0.00	0.00	0.00	0.00	0.00	0.00	0.00	0.00	0.00	0.00	0.00	
其他	0.00	0.00	0.00	0.00	0.00	0.00	0.00	0.00	0.00	0.00	0.00	0.00	0.00	0.00	0.00	
二、本年期初余额	569,925,073.00	0.00	0.00	0.00	1,157,162,440.00	0.00	20,213,082.30	-	0.00	32,365,651.03	0.00	672,962,441.96	2,412,202,523.69	0.00	2,412,202,523.69	
三、本期增减变动金额（减	0.00	0.00	0.00	0.00	0.00	0.00	59,482,546.48	0.00	0.00	33,272,607.80	0.00	262,818,627.40	355,573,781.68	0.00	355,573,781.68	

少以 “—” 号填 列)															
(一) 综合收 益总额	0.00	0.00	0.00	0.00	0.00	0.00	59,482,5 46.48	0.00	0.00	0.00	400,591, 235.20		460,073, 781.68	0.00	460,073, 781.68
(二) 所有者 投入和 减少资 本	0.00	0.00	0.00	0.00	0.00	0.00	0.00	0.00	0.00	0.00	0.00		0.00	0.00	0.00
1. 所有 者投入 的普通 股	0.00	0.00	0.00	0.00	0.00	0.00	0.00	0.00	0.00	0.00	0.00		0.00	0.00	0.00
2. 其他 权益工 具持有 者投入 资本	0.00	0.00	0.00	0.00	0.00	0.00	0.00	0.00	0.00	0.00	0.00		0.00	0.00	0.00
3. 股份 支付计 入所有 者权益 的金额	0.00	0.00	0.00	0.00	0.00	0.00	0.00	0.00	0.00	0.00	0.00		0.00	0.00	0.00
4. 其他	0.00	0.00	0.00	0.00	0.00	0.00	0.00	0.00	0.00	0.00	0.00		0.00	0.00	0.00
(三) 利润分 配	0.00	0.00	0.00	0.00	0.00	0.00	0.00	0.00	33,272,6 07.80	0.00	- 137,772, 607.80		- 104,500, 000.00	0.00	- 104,500, 000.00
1. 提取 盈余公 积	0.00	0.00	0.00	0.00	0.00	0.00	0.00	0.00	33,272,6 07.80	0.00	- 33,272,6 07.80		0.00	0.00	0.00
2. 提取 一般风 险准备	0.00	0.00	0.00	0.00	0.00	0.00	0.00	0.00	0.00	0.00	0.00		0.00	0.00	0.00

3. 对所有者 (或股东)的分配	0.00	0.00	0.00	0.00	0.00	0.00	0.00	0.00	0.00	0.00	0.00	- 104,500,000.00	- 104,500,000.00	0.00	- 104,500,000.00
4. 其他	0.00	0.00	0.00	0.00	0.00	0.00	0.00	0.00	0.00	0.00	0.00	0.00	0.00	0.00	0.00
(四) 所有者权益内部结转	0.00	0.00	0.00	0.00	0.00	0.00	0.00	0.00	0.00	0.00	0.00	0.00	0.00	0.00	0.00
1. 资本公积转增资本 (或股本)	0.00	0.00	0.00	0.00	0.00	0.00	0.00	0.00	0.00	0.00	0.00	0.00	0.00	0.00	0.00
2. 盈余公积转增资本 (或股本)	0.00	0.00	0.00	0.00	0.00	0.00	0.00	0.00	0.00	0.00	0.00	0.00	0.00	0.00	0.00
3. 盈余公积弥补亏损	0.00	0.00	0.00	0.00	0.00	0.00	0.00	0.00	0.00	0.00	0.00	0.00	0.00	0.00	0.00
4. 设定受益计划变动额结转留存收益	0.00	0.00	0.00	0.00	0.00	0.00	0.00	0.00	0.00	0.00	0.00	0.00	0.00	0.00	0.00
5. 其他综合收益结转留存收益	0.00	0.00	0.00	0.00	0.00	0.00	0.00	0.00	0.00	0.00	0.00	0.00	0.00	0.00	0.00
6. 其他	0.00	0.00	0.00	0.00	0.00	0.00	0.00	0.00	0.00	0.00	0.00	0.00	0.00	0.00	0.00
(五)	0.00	0.00	0.00	0.00	0.00	0.00	0.00	0.00	0.00	0.00	0.00	0.00	0.00	0.00	0.00

专项储备															
1. 本期提取	0.00	0.00	0.00	0.00	0.00	0.00	0.00	0.00	0.00	0.00	0.00		0.00	0.00	0.00
2. 本期使用	0.00	0.00	0.00	0.00	0.00	0.00	0.00	0.00	0.00	0.00	0.00		0.00	0.00	0.00
(六) 其他	0.00	0.00	0.00	0.00	0.00	0.00	0.00	0.00	0.00	0.00	0.00		0.00	0.00	0.00
四、本期末余额	569,925,073.00	0.00	0.00	0.00	1,157,162,440.00	0.00	39,269,464.18	0.00	65,638,258.83	0.00	935,781,069.36		2,767,776,305.37	0.00	2,767,776,305.37

8、母公司所有者权益变动表

本期金额

单位：元

项目	2023 年度											
	股本	其他权益工具			资本公积	减：库存股	其他综合收益	专项储备	盈余公积	未分配利润	其他	所有者权益合计
		优先股	永续债	其他								
一、上年期末余额	569,925,073.00	0.00	0.00	0.00	1,162,530,658.48	0.00	53,277,110.30	0.00	65,638,258.83	436,244,329.68		2,287,615,430.29
加：会计政策变更	0.00	0.00	0.00	0.00	0.00	0.00	0.00	0.00	0.00	0.00		0.00
前期差错更正	0.00	0.00	0.00	0.00	0.00	0.00	0.00	0.00	0.00	0.00		0.00
其他	0.00	0.00	0.00	0.00	0.00	0.00	0.00	0.00	0.00	0.00		0.00
二、本年期初余额	569,925,073.00	0.00	0.00	0.00	1,162,530,658.48	0.00	53,277,110.30	0.00	65,638,258.83	436,244,329.68		2,287,615,430.29
三、本期增减变动	189,975,024.00	0.00	0.00	0.00	1,943,328,921.95	0.00	555,754.00	0.00	18,003,284.34	54,123,745.29		2,205,986,729.58

金额（减少以“－”号填列）													
（一）综合收益总额	0.00	0.00	0.00	0.00	0.00	0.00	555,754.00	0.00	0.00	180,032,843.40		180,588,597.40	
（二）所有者投入和减少资本	189,975,024.00	0.00	0.00	0.00	1,943,328,921.95	0.00	0.00	0.00	0.00	0.00		2,133,303,945.95	
1. 所有者投入的普通股	189,975,024.00	0.00	0.00	0.00	1,943,328,921.95	0.00	0.00	0.00	0.00	0.00		2,133,303,945.95	
2. 其他权益工具持有者投入资本	0.00	0.00	0.00	0.00	0.00	0.00	0.00	0.00	0.00	0.00		0.00	
3. 股份支付计入所有者权益的金额	0.00	0.00	0.00	0.00	0.00	0.00	0.00	0.00	0.00	0.00		0.00	
4. 其他	0.00	0.00	0.00	0.00	0.00	0.00	0.00	0.00	0.00	0.00		0.00	
（三）利润分配	0.00	0.00	0.00	0.00	0.00	0.00	0.00	0.00	18,003,284.34	125,909,098.11		107,905,813.77	
1. 提取盈余公积	0.00	0.00	0.00	0.00	0.00	0.00	0.00	0.00	18,003,284.34	18,003,284.34		0.00	
2. 对所有者（或股东）的分配	0.00	0.00	0.00	0.00	0.00	0.00	0.00	0.00	0.00	107,905,813.77		107,905,813.77	
3. 其他	0.00	0.00	0.00	0.00	0.00	0.00	0.00	0.00	0.00	0.00		0.00	
（四）所有者权益	0.00	0.00	0.00	0.00	0.00	0.00	0.00	0.00	0.00	0.00		0.00	

内部结转													
1. 资本公积转增资本（或股本）	0.00	0.00	0.00	0.00	0.00	0.00	0.00	0.00	0.00	0.00	0.00		0.00
2. 盈余公积转增资本（或股本）	0.00	0.00	0.00	0.00	0.00	0.00	0.00	0.00	0.00	0.00	0.00		0.00
3. 盈余公积弥补亏损	0.00	0.00	0.00	0.00	0.00	0.00	0.00	0.00	0.00	0.00	0.00		0.00
4. 设定受益计划变动额结转留存收益	0.00	0.00	0.00	0.00	0.00	0.00	0.00	0.00	0.00	0.00	0.00		0.00
5. 其他综合收益结转留存收益	0.00	0.00	0.00	0.00	0.00	0.00	0.00	0.00	0.00	0.00	0.00		0.00
6. 其他	0.00	0.00	0.00	0.00	0.00	0.00	0.00	0.00	0.00	0.00	0.00		0.00
（五）专项储备	0.00	0.00	0.00	0.00	0.00	0.00	0.00	0.00	0.00	0.00	0.00		0.00
1. 本期提取	0.00	0.00	0.00	0.00	0.00	0.00	0.00	0.00	0.00	0.00	0.00		0.00
2. 本期使用	0.00	0.00	0.00	0.00	0.00	0.00	0.00	0.00	0.00	0.00	0.00		0.00
（六）其他	0.00	0.00	0.00	0.00	0.00	0.00	0.00	0.00	0.00	0.00	0.00		0.00
四、本期期末余额	759,900,097.00	0.00	0.00	0.00	3,105,859,580.43	0.00	53,832,864.30	0.00	83,641,543.17	490,368,074.97			4,493,602,159.87

上期金额

单位：元

项目	2022 年度											
	股本	其他权益工具			资本公积	减：库存股	其他综合收益	专项储备	盈余公积	未分配利润	其他	所有者权益合计
		优先股	永续债	其他								
一、上年期末余额	569,925,073.00	0.00	0.00	0.00	1,162,530,658.48	0.00	30,592,035.33	0.00	32,365,651.03	241,290,859.44		2,036,704,277.28
加：会计政策变更	0.00	0.00	0.00	0.00	0.00	0.00	0.00	0.00	0.00	0.00		0.00
前期差错更正	0.00	0.00	0.00	0.00	0.00	0.00	0.00	0.00	0.00	0.00		0.00
其他	0.00	0.00	0.00	0.00	0.00	0.00	0.00	0.00	0.00	0.00		0.00
二、本年期初余额	569,925,073.00	0.00	0.00	0.00	1,162,530,658.48	0.00	30,592,035.33	0.00	32,365,651.03	241,290,859.44		2,036,704,277.28
三、本期增减变动金额（减少以“－”号填列）	0.00	0.00	0.00	0.00	0.00	0.00	22,685,074.97	0.00	33,272,607.80	194,953,470.24		250,911,153.01
（一）综合收益总额	0.00	0.00	0.00	0.00	0.00	0.00	22,685,074.97	0.00	0.00	332,726,078.04		355,411,153.01
（二）所有者投入和减少资本	0.00	0.00	0.00	0.00	0.00	0.00	0.00	0.00	0.00	0.00		0.00
1. 所有者投入的普通股	0.00	0.00	0.00	0.00	0.00	0.00	0.00	0.00	0.00	0.00		0.00
2. 其他权	0.00	0.00	0.00	0.00	0.00	0.00	0.00	0.00	0.00	0.00		0.00

益工具有持有者投入资本												
3. 股份支付计入所有者权益的金额	0.00	0.00	0.00	0.00	0.00	0.00	0.00	0.00	0.00	0.00		0.00
4. 其他	0.00	0.00	0.00	0.00	0.00	0.00	0.00	0.00	0.00	0.00		0.00
(三) 利润分配	0.00	0.00	0.00	0.00	0.00	0.00	0.00	0.00	33,272,607.80	- 137,772,607.80		- 104,500,000.00
1. 提取盈余公积	0.00	0.00	0.00	0.00	0.00	0.00	0.00	0.00	33,272,607.80	- 33,272,607.80		0.00
2. 对所有者(或股东)的分配	0.00	0.00	0.00	0.00	0.00	0.00	0.00	0.00	0.00	- 104,500,000.00		- 104,500,000.00
3. 其他	0.00	0.00	0.00	0.00	0.00	0.00	0.00	0.00	0.00	0.00		0.00
(四) 所有者权益内部结转	0.00	0.00	0.00	0.00	0.00	0.00	0.00	0.00	0.00	0.00		0.00
1. 资本公积转增资本(或股本)	0.00	0.00	0.00	0.00	0.00	0.00	0.00	0.00	0.00	0.00		0.00
2. 盈余公积转增资本(或股本)	0.00	0.00	0.00	0.00	0.00	0.00	0.00	0.00	0.00	0.00		0.00
3. 盈余公积弥补亏损	0.00	0.00	0.00	0.00	0.00	0.00	0.00	0.00	0.00	0.00		0.00
4. 设定受益计划变动额结转	0.00	0.00	0.00	0.00	0.00	0.00	0.00	0.00	0.00	0.00		0.00

留存收益												
5. 其他综合收益结转留存收益	0.00	0.00	0.00	0.00	0.00	0.00	0.00	0.00	0.00	0.00	0.00	0.00
6. 其他	0.00	0.00	0.00	0.00	0.00	0.00	0.00	0.00	0.00	0.00	0.00	0.00
(五) 专项储备	0.00	0.00	0.00	0.00	0.00	0.00	0.00	0.00	0.00	0.00	0.00	0.00
1. 本期提取	0.00	0.00	0.00	0.00	0.00	0.00	0.00	0.00	0.00	0.00	0.00	0.00
2. 本期使用	0.00	0.00	0.00	0.00	0.00	0.00	0.00	0.00	0.00	0.00	0.00	0.00
(六) 其他	0.00	0.00	0.00	0.00	0.00	0.00	0.00	0.00	0.00	0.00	0.00	0.00
四、本期末余额	569,925,073.00	0.00	0.00	0.00	1,162,530,658.48	0.00	53,277,110.30	0.00	65,638,258.83	436,244,329.68		2,287,615,430.29

三、公司基本情况

1、公司注册地、组织形式和总部地址

深圳中电港技术股份有限公司（以下简称“本集团”、“公司”或“本公司”）原名为深圳中电国际信息科技有限公司，于 2014 年 9 月 28 日经深圳市市场监督管理局批准成立，法定代表人：周继国；统一社会信用代码：91440300311666571Q；公司类型：股份有限公司；股本：759,900,097.00 股。2023 年 4 月 10 日在深圳证券交易所上市。

经增发新股，截止 2023 年 12 月 31 日，本公司累计发行股本总数 759,900,097.00 股，注册资本为 759,900,097.00 元，注册地址：深圳市前海深港合作区南山街道自贸西街 151 号招商局前海经贸中心一期 A 座 2001。

2、公司的业务性质和主要经营活动

中电港是行业领先的电子元器件应用创新与现代供应链管理综合服务企业。依托多年产业上下游资源积累、技术沉淀、应用创新，已发展成为涵盖电子元器件分销、设计链服务、供应链协同配套和产业数据服务的综合服务提供商。公司主营业务为电子元器件分销业务、设计链服务、供应链协同配套服务和产业数据服务，公司在向客户销售电子元器件的同时提供技术支持、应用创新解决方案等服务。

本公司所属行业为：电子元器件分销

经营范围：电子元器件、集成电路、光电产品、半导体、太阳能产品、仪表配件、数字电视播放产品及通讯产品的技术开发与销售；电子产品的技术开发、技术咨询；信息技术的开发；计算机、计算机软件及辅助设备的销售；软件和信息技术服务业；互联网和相关服务；国内贸易（不含专营、专控、专卖商品）；经营进出口业务（法律、行政法规、国务院决定禁止的项目除外，限制的项目须取得许可后方可经营）；企业管理咨询（不含限制项目）；在网上从事商务活动及咨询业务（不含限制项目）；从事广告业务（法律法规、国务院规定需另行办理广告经营审批的，需取得许可后方可经营），第二类增值电信业务。

3、财务报告的批准报出

本财务报表业经本公司董事会于 2024 年 4 月 24 日决议批准报出。

4、合并报表范围

本公司 2023 年度纳入合并范围的子公司共 9 户、孙公司共 1 户，详见本附注十“在其他主体中的权益”。本公司本期合并范围与上期相比未发生变化。

四、财务报表的编制基础

1、编制基础

本公司财务报表以持续经营假设为基础，根据实际发生的交易和事项，按照财政部发布的《企业会计准则——基本准则》和各项具体会计准则、企业会计准则应用指南、企业会计准则解释及其他相关规定（以下合称“企业会计准则”），以及中国证券监督管理委员会《公开发行证券的公司信息披露编报规则第 15 号——财务报告的一般规定》（2023 年修订）的规定编制。

根据企业会计准则的相关规定，本公司会计核算以权责发生制为基础。除某些金融工具外，本财务报表均以历史成本为计量基础。资产如果发生减值，则按照相关规定计提相应的减值准备。

2、持续经营

本财务报表以持续经营为基础列报，本公司自报告期末起至少 12 个月具有持续经营能力。

五、重要会计政策及会计估计

具体会计政策和会计估计提示：

本集团根据实际生产经营特点制定的具体会计政策和会计估计包括营业周期、应收款项坏账准备的确认和计量、发出存货计量、固定资产分类及折旧方法、无形资产摊销、研发费用资本化条件、收入确认和计量、借款费用资本化条件和方法等。

1、遵循企业会计准则的声明

本公司编制的财务报表符合企业会计准则的要求，真实、完整地反映了本公司 2023 年 12 月 31 日的合并及母公司财务状况及 2023 年度的合并及母公司经营成果和合并及母公司现金流量等有关信息。本公司的财务报表在所有重大方面符合中国证券监督管理委员会 2023 年修订的《公开发行证券的公司信息披露编报规则第 15 号——财务报告的一般规定》有关财务报表及其附注的披露要求。

2、会计期间

本公司的会计期间分为年度和中期，会计中期指短于一个完整的会计年度的报告期间。本公司会计年度采用公历年度，即每年自 1 月 1 日起至 12 月 31 日止。

3、营业周期

本集团的营业周期为 12 个月，并以营业周期作为资产和负债的流动性划分标准。

4、记账本位币

人民币为本公司及境内子公司经营所处的主要经济环境中的货币，本公司及境内子公司以人民币为记账本位币。本集团之境外子公司以美元为记账本位币。本公司编制本财务报表时所采用的货币为人民币。

5、重要性标准确定方法和选择依据

适用 不适用

项目	重要性标准
重要的单项计提坏账准备的应收账款	单笔单项计提坏账准备且应收账款账面余额超过 1000 万元（含）
重要的应收账款坏账准备收回或转回	单笔坏账准备收回或转回金额超过 1000 万元（含）
重要的核销应收账款	单笔核销金额超过 1000 万元（含）
重要的单项计提坏账准备的其他应收款	单笔单项计提坏账准备且其他应收款账面余额超过 1000 万元（含）
重要的其他应收款坏账准备收回或转回	单笔坏账准备收回或转回金额超过 1000 万元（含）
重要的核销其他应收款	单笔核销金额超过 1000 万元（含）
重要的账龄超过 1 年的预付款项	单笔金额超过 1000 万元（含）且账龄超过 1 年
重要的账龄超过 1 年的应付账款	单笔金额超过 1000 万元（含）且账龄超过 1 年
重要的账龄超过 1 年的其他应付款	单笔金额超过 1000 万元（含）且账龄超过 1 年
重要的账龄超过 1 年的合同负债	单笔金额超过 1000 万元（含）且账龄超过 1 年
重要的子公司、非全资子公司	直接持股的子公司、非全资子公司资产总额超过公司资产总额的 10%（含）

6、同一控制下和非同一控制下企业合并的会计处理方法

企业合并，是指将两个或两个以上单独的企业合并形成一个报告主体的交易或事项。企业合并分为同一控制下企业合并和非同一控制下企业合并。

（1）同一控制下企业合并

参与合并的企业在合并前后均受同一方或相同的多方最终控制，且该控制并非暂时性的，为同一控制下的企业合并。同一控制下的企业合并，在合并日取得对其他参与合并企业控制权的一方为合并方，参与合并的其他企业为被合并方。合并日，是指合并方实际取得对被合并方控制权的日期。

公司在企业合并中取得的资产和负债，按照合并日被合并方资产、负债（包括最终控制方收购被合并方形成的商誉）在最终控制方合并财务报表中的账面价值计量；取得的净资产账面价值与支付的合并对价账面价值（或发行股份面值总额）的差额，调整资本公积中的股本溢价，资本公积中股本溢价不足冲减的，调整留存收益。

合并方为进行企业合并发生的各项直接费用，于发生时计入当期损益。

（2）非同一控制下企业合并

参与合并的企业在合并前后不受同一方或相同的多方最终控制的，为非同一控制下的企业合并。非同一控制下的企业合并，在购买日取得对其他参与合并企业控制权的一方为购买方，参与合并的其他企业为被购买方。购买日，是指为购买方实际取得对被购买方控制权的日期。

对于非同一控制下的企业合并，合并成本包含购买日购买方为取得对被购买方的控制权而付出的资产、发生或承担的负债以及发行的权益性证券的公允价值，为企业合并发生的审计、法律服务、评估咨询等中介费用以及其他管理费用于发生时计入当期损益。购买方作为合并对价发行的权益性证券或债务性证券的交易费用，计入权益性证券或债务性证券的初始确认金额。所涉及的或有对价按其在购买日的公允价值计入合并成本，购买日后 12 个月内出现对购买日已存在情况的新的或进一步证据而需要调整或有对价的，相应调整合并商誉。购买方发生的合并成本及在合并中取得的可辨认净资产按购买日的公允价值计量。合并成本大于合并中取得的被购买方于购买日可辨认净资产公允价值份额的差额，确认为商誉。合并成本小于合并中取得的被购买方可辨认净资产公允价值份额的，首先对取得的被购买方各项可辨认资产、负债及或有负债的公允价值以及合并成本的计量进行复核，复核后合并成本仍小于合并中取得的被购买方可辨认净资产公允价值份额的，其差额计入当期损益。

购买方取得被购买方的可抵扣暂时性差异，在购买日因不符合递延所得税资产确认条件而未予确认的，在购买日后 12 个月内，如取得新的或进一步的信息表明购买日的相关情况已经存在，预期被购买方在购买日可抵扣暂时性差异带来的经济利益能够实现的，则确认相关的递延所得税资产，同时减少商誉，商誉不足冲减的，差额部分确认为当期损益；除上述情况以外，确认与企业合并相关的递延所得税资产的，计入当期损益。

通过多次交易分步实现的非同一控制下企业合并，属于“一揽子交易”的，参考本部分前面各段描述及本附注五、22“长期股权投资”进行会计处理；不属于“一揽子交易”的，区分个别财务报表和合并财务报表进行相关会计处理：

在个别财务报表中，以购买日之前所持被购买方的股权投资的账面价值与购买日新增投资成本之和，作为该项投资的初始投资成本；购买日之前持有的被购买方的股权涉及其他综合收益的，在处置该项投资时将与其相关的其他综合收益采用与被购买方直接处置相关资产或负债相同的基础进行会计处理（即，除了按照权益法核算的在被购买方重新计量设定受益计划净负债或净资产导致的变动中的相应份额以外，其余转入当期投资收益）。

在合并财务报表中，对于购买日之前持有的被购买方的股权，按照该股权在购买日的公允价值进行重新计量，公允价值与其账面价值的差额计入当期投资收益；购买日之前持有的被购买方的股权涉及其他综合收益的，与其相关的其他综合收益应当采用与被购买方直接处置相关资产或负债相同的基础进行

会计处理（即，除了按照权益法核算的在被购买方重新计量设定受益计划净负债或净资产导致的变动中的相应份额以外，其余转为购买日所属当期投资收益）。

7、控制的判断标准和合并财务报表的编制方法

（1）控制的判断标准

合并财务报表的合并范围以控制为基础予以确定。控制是指本公司拥有对被投资方的权力，通过参与被投资方的相关活动而享有可变回报，并且有能力运用对被投资方的权力影响该回报金额。通常包括母公司拥有其半数以上的表决权的被投资单位和公司虽拥有其半数以下的表决权但通过与被投资单位其他投资者之间的协议，拥有被投资单位半数以上表决权；根据公司章程或协议，有权决定被投资单位的财务和经营决策；有权任免被投资单位的董事会的多数成员；在被投资单位董事会占多数表决权。

（2）合并财务报表编制的方法

从取得子公司的净资产和生产经营决策的实际控制权之日起，本公司开始将其纳入合并范围；从丧失实际控制权之日起停止纳入合并范围。对于处置的子公司，处置日前的经营成果和现金流量已经适当地包括在合并利润表和合并现金流量表中；当期处置的子公司，不调整合并资产负债表的期初数。非同一控制下企业合并增加的子公司，其购买日后的经营成果及现金流量已经适当地包括在合并利润表和合并现金流量表中，且不调整合并财务报表的期初数和对比数。同一控制下企业合并增加的子公司，其自合并当期期初至合并日的经营成果和现金流量已经适当地包括在合并利润表和合并现金流量表中，并且同时调整合并财务报表的对比数。

在编制合并财务报表时，子公司与本公司采用的会计政策或会计期间不一致的，按照本公司的会计政策和会计期间对子公司财务报表进行必要的调整。对于非同一控制下企业合并取得的子公司，以购买日可辨认净资产公允价值为基础对其财务报表进行调整。

公司内所有重大往来余额、交易及未实现利润在合并财务报表编制时予以抵销。

子公司的股东权益及当期净损益中不属于本公司所拥有的部分分别作为少数股东权益及少数股东损益在合并财务报表中股东权益及净利润项下单独列示。子公司当期净损益中属于少数股东权益的份额，在合并利润表中净利润项目下以“少数股东损益”项目列示。少数股东分担的子公司的亏损超过了少数股东在该子公司期初股东权益中所享有的份额，仍冲减少数股东权益。

当因处置部分股权投资或其他原因丧失了对原有子公司的控制权时，对于剩余股权，按照其在丧失控制权日的公允价值进行重新计量。处置股权取得的对价与剩余股权公允价值之和，减去按原持股比例计算应享有原有子公司自购买日开始持续计算的净资产的份额之间的差额，计入丧失控制权当期的投资收益。与原有子公司股权投资相关的其他综合收益，在丧失控制权时采用与被购买方直接处置相关资产

或负债相同的基础进行会计处理（即，除了在该原有子公司重新计量设定受益计划净负债或净资产导致的变动以外，其余一并转为当期投资收益）。其后，对该部分剩余股权按照《企业会计准则第 2 号——长期股权投资》或《企业会计准则第 22 号——金融工具确认和计量》等相关规定进行后续计量，详见本附注五、22 “长期股权投资” 或本附注五、11 “金融工具”。

本公司通过多次交易分步处置对子公司股权投资直至丧失控制权的，需区分处置对子公司股权投资直至丧失控制权的各项交易是否属于一揽子交易。处置对子公司股权投资的各项交易的条款、条件以及经济影响符合以下一种或多种情况，通常表明应将多次交易事项作为一揽子交易进行会计处理：①这些交易是同时或者在考虑了彼此影响的情况下订立的；②这些交易整体才能达成一项完整的商业结果；③一项交易的发生取决于其他至少一项交易的发生；④一项交易单独看是不经济的，但是和其他交易一并考虑时是经济的。不属于一揽子交易的，对其中的每一项交易视情况分别按照“不丧失控制权的情况下部分处置对子公司的长期股权投资”和“因处置部分股权投资或其他原因丧失了对原有子公司的控制权”适用的原则进行会计处理。处置对子公司股权投资直至丧失控制权的各项交易属于一揽子交易的，将各项交易作为一项处置子公司并丧失控制权的交易进行会计处理；但是，在丧失控制权之前每一次处置价款与处置投资对应的享有该子公司净资产份额的差额，在合并财务报表中确认为其他综合收益，在丧失控制权时一并转入丧失控制权当期的损益。

8、合营安排分类及共同经营会计处理方法

合营安排，是指一项由两个或两个以上的参与方共同控制的安排。本公司根据在合营安排中享有的权利和承担的义务，将合营安排分为共同经营和合营企业。共同经营，是指本公司享有该安排相关资产且承担该安排相关负债的合营安排。合营企业，是指本公司仅对该安排的净资产享有权利的合营安排。

本公司对合营企业的投资采用权益法核算，按照本附注五、22 “长期股权投资”中所述的会计政策处理。

本公司作为合营方对共同经营，确认本公司单独持有的资产、单独所承担的负债，以及按本公司份额确认共同持有的资产和共同承担的负债；确认出售本公司享有的共同经营产出份额所产生的收入；按本公司份额确认共同经营因出售产出所产生的收入；确认本公司单独所发生的费用，以及按本公司份额确认共同经营发生的费用。

当本公司作为合营方向共同经营投出或出售资产（该资产不构成业务，下同）、或者自共同经营购买资产时，在该等资产出售给第三方之前，本公司仅确认因该交易产生的损益中归属于共同经营其他参与方的部分。该等资产发生符合《企业会计准则第 8 号——资产减值》等规定的资产减值损失的，对于由本公司向共同经营投出或出售资产的情况，本公司全额确认该损失；对于本公司自共同经营购买资产的情况，本公司按承担的份额确认该损失。

9、现金及现金等价物的确定标准

本集团现金流量表之现金指库存现金以及可以随时用于支付的存款。现金流量表之现金等价物指持有期限不超过 3 个月、流动性强、易于转换为已知金额现金且价值变动风险很小的投资。

10、外币业务和外币报表折算

1. 外币交易的折算方法

本公司发生的外币交易在初始确认时，按交易日的即期汇率折算为记账本位币金额，但公司发生的外币兑换业务或涉及外币兑换的交易事项，按照实际采用的汇率折算为记账本位币金额。

2. 对于外币货币性项目和外币非货币性项目的折算方法

资产负债表日，对于外币货币性项目采用资产负债表日即期汇率折算，由此产生的汇兑差额，除：
①属于与购建符合资本化条件的资产相关的外币专门借款产生的汇兑差额按照借款费用资本化的原则处理；②可供出售的外币货币性项目除摊余成本之外的其他账面余额变动产生的汇兑差额计入其他综合收益之外，均计入当期损益。

以历史成本计量的外币非货币性项目，仍采用交易发生日的即期汇率折算的记账本位币金额计量。以公允价值计量的外币非货币性项目，采用公允价值确定日的即期汇率折算，折算后的记账本位币金额与原记账本位币金额的差额，作为公允价值变动（含汇率变动）处理，计入当期损益或确认为其他综合收益。

3. 外币财务报表的折算方法

编制合并财务报表涉及境外经营的，如有实质上构成对境外经营净投资的外币货币性项目，因汇率变动而产生的汇兑差额，作为“外币报表折算差额”确认为其他综合收益；处置境外经营时，计入处置当期损益。

境外经营的外币财务报表按以下方法折算为人民币报表：资产负债表中的资产和负债项目，采用资产负债表日的即期汇率折算；股东权益类项目除“未分配利润”项目外，其他项目采用发生时的即期汇率折算。利润表中的收入和费用项目，采用交易发生当期的平均汇率折算。折算后资产类项目与负债类项目和股东权益类项目合计数的差额，作为外币报表折算差额，确认为其他综合收益。比较财务报表的折算比照上述规定处理。

外币现金流量以及境外子公司的现金流量，采用交易发生当期的平均汇率折算。汇率变动对现金的影响额作为调节项目，在现金流量表中单独列报。

在处置本公司在境外经营的全部所有者权益或因处置部分股权投资或其他原因丧失了对境外经营控制权时，将资产负债表中所有者权益项目下列示的、与该境外经营相关的归属于母公司所有者权益的外币报表折算差额，全部转入处置当期损益。

在处置部分股权投资或其他原因导致持有境外经营权益比例降低但不丧失对境外经营控制权时，与该境外经营处置部分相关的外币报表折算差额将归属于少数股东权益，不转入当期损益。在处置境外经营为联营企业或合营企业的部分股权时，与该境外经营相关的外币报表折算差额，按处置该境外经营的比例转入处置当期损益。

11、金融工具

在本公司成为金融工具合同的一方时确认一项金融资产或金融负债。

(1) 金融资产的分类、确认和计量

本公司根据管理金融资产的业务模式和金融资产的合同现金流量特征，将金融资产划分为：以摊余成本计量的金融资产；以公允价值计量且其变动计入其他综合收益的金融资产；以公允价值计量且其变动计入当期损益的金融资产。

金融资产在初始确认时以公允价值计量。对于以公允价值计量且其变动计入当期损益的金融资产，相关交易费用直接计入当期损益；对于其他类别的金融资产，相关交易费用计入初始确认金额。因销售产品或提供劳务而产生的、未包含或不考虑重大融资成分的应收账款或应收票据，本公司按照预期有权收取的对价金额作为初始确认金额。

①以摊余成本计量的金融资产

本公司管理以摊余成本计量的金融资产的业务模式为以收取合同现金流量为目标，且此类金融资产的合同现金流量特征与基本借贷安排相一致，即在特定日期产生的现金流量，仅为对本金和以未偿付本金金额为基础的利息的支付。本公司对于此类金融资产，采用实际利率法，按照摊余成本进行后续计量，其摊销或减值产生的利得或损失，计入当期损益。

②以公允价值计量且其变动计入其他综合收益的金融资产

本公司管理此类金融资产的业务模式为既以收取合同现金流量为目标又以出售为目标，且此类金融资产的合同现金流量特征与基本借贷安排相一致。本公司对此类金融资产按照公允价值计量且其变动计入其他综合收益，但减值损失或利得、汇兑损益和按照实际利率法计算的利息收入计入当期损益。

此外，本公司将部分非交易性权益工具投资指定为以公允价值计量且其变动计入其他综合收益的金融资产。本公司将该类金融资产的相关股利收入计入当期损益，公允价值变动计入其他综合收益。当该金融资产终止确认时，之前计入其他综合收益的累计利得或损失将从其他综合收益转入留存收益，不计入当期损益。

③以公允价值计量且其变动计入当期损益的金融资产

本公司将上述以摊余成本计量的金融资产和以公允价值计量且其变动计入其他综合收益的金融资产之外的金融资产，分类为以公允价值计量且其变动计入当期损益的金融资产。此外，在初始确认时，本公司为了消除或显著减少会计错配，将部分金融资产指定为以公允价值计量且其变动计入当期损益的金融资产。对于此类金融资产，本公司采用公允价值进行后续计量，公允价值变动计入当期损益。

(2) 金融负债的分类、确认和计量

金融负债于初始确认时分类为以公允价值计量且其变动计入当期损益的金融负债和其他金融负债。对于以公允价值计量且其变动计入当期损益的金融负债，相关交易费用直接计入当期损益，其他金融负债的相关交易费用计入其初始确认金额。

①以公允价值计量且其变动计入当期损益的金融负债

以公允价值计量且其变动计入当期损益的金融负债，包括交易性金融负债（含属于金融负债的衍生工具）和初始确认时指定为以公允价值计量且其变动计入当期损益的金融负债。

交易性金融负债（含属于金融负债的衍生工具），按照公允价值进行后续计量，除与套期会计有关外，公允价值变动计入当期损益。

被指定为以公允价值计量且其变动计入当期损益的金融负债，该负债由本公司自身信用风险变动引起的公允价值变动计入其他综合收益，且终止确认该负债时，计入其他综合收益的自身信用风险变动引起的其公允价值累计变动额转入留存收益。其余公允价值变动计入当期损益。若按上述方式对该等金融负债的自身信用风险变动的影响进行处理会造成或扩大损益中的会计错配的，本公司将该金融负债的全部利得或损失（包括企业自身信用风险变动的影响金额）计入当期损益。

②其他金融负债

除金融资产转移不符合终止确认条件或继续涉入被转移金融资产所形成的金融负债、财务担保合同外的其他金融负债分类为以摊余成本计量的金融负债，按摊余成本进行后续计量，终止确认或摊销产生的利得或损失计入当期损益。

(3) 金融资产转移的确认依据和计量方法

满足下列条件之一的金融资产，予以终止确认：① 收取该金融资产现金流量的合同权利终止；② 该金融资产已转移，且将金融资产所有权上几乎所有的风险和报酬转移给转入方；③ 该金融资产已转移，虽然企业既没有转移也没有保留金融资产所有权上几乎所有的风险和报酬，但是放弃了对该金融资产的控制。

若企业既没有转移也没有保留金融资产所有权上几乎所有的风险和报酬，且未放弃对该金融资产的控制的，则按照继续涉入所转移金融资产的程度确认有关金融资产，并相应确认有关负债。继续涉入所转移金融资产的程度，是指该金融资产价值变动使企业面临的风险水平。

金融资产整体转移满足终止确认条件的，将所转移金融资产的账面价值及因转移而收到的对价与原计入其他综合收益的公允价值变动累计额之和的差额计入当期损益。

金融资产部分转移满足终止确认条件的，将所转移金融资产的账面价值在终止确认及未终止确认部分之间按其相对的公允价值进行分摊，并将因转移而收到的对价与应分摊至终止确认部分的原计入其他综合收益的公允价值变动累计额之和与分摊的前述账面金额之差额计入当期损益。

本公司对采用附追索权方式出售的金融资产，或将持有的金融资产背书转让，需确定该金融资产所有权上几乎所有的风险和报酬是否已经转移。已将该金融资产所有权上几乎所有的风险和报酬转移给转入方的，终止确认该金融资产；保留了金融资产所有权上几乎所有的风险和报酬的，不终止确认该金融资产；既没有转移也没有保留金融资产所有权上几乎所有的风险和报酬的，则继续判断企业是否对该资产保留了控制，并根据前面各段所述的原则进行会计处理。

（4）金融负债的终止确认

金融负债（或其一部分）的现时义务已经解除的，本公司终止确认该金融负债（或该部分金融负债）。本公司（借入方）与借出方签订协议，以承担新金融负债的方式替换原金融负债，且新金融负债与原金融负债的合同条款实质上不同的，终止确认原金融负债，同时确认一项新金融负债。本公司对原金融负债（或其一部分）的合同条款作出实质性修改的，终止确认原金融负债，同时按照修改后的条款确认一项新金融负债。

金融负债（或其一部分）终止确认的，本公司将其账面价值与支付的对价（包括转出的非现金资产或承担的负债）之间的差额，计入当期损益。

（5）金融资产和金融负债的抵销

当本公司具有抵销已确认金额的金融资产和金融负债的法定权利，且该种法定权利是当前可执行的，同时本公司计划以净额结算或同时变现该金融资产和清偿该金融负债时，金融资产和金融负债以相互抵销后的净额在资产负债表内列示。除此以外，金融资产和金融负债在资产负债表内分别列示，不予相互抵销。

（6）金融资产和金融负债的公允价值确定方法

公允价值，是指市场参与者在计量日发生的有序交易中，出售一项资产所能收到或者转移一项负债所需支付的价格。金融工具存在活跃市场的，本公司采用活跃市场中的报价确定其公允价值。活跃市场中的报价是指易于定期从交易所、经纪商、行业协会、定价服务机构等获得的价格，且代表了在公平交易中实际发生的市场交易的价格。金融工具不存在活跃市场的，本公司采用估值技术确定其公允价值。估值技术包括参考熟悉情况并自愿交易的各方最近进行的市场交易中使用的价格、参照实质上相同的其他金融工

具当前的公允价值、现金流量折现法和期权定价模型等。在估值时，公司采用在当前情况下适用并且有足够可利用数据和其他信息支持的估值技术，选择与市场参与者在相关资产或负债的交易中所考虑的资产或负债特征相一致的输入值，并尽可能优先使用相关可观察输入值。在相关可观察输入值无法取得或取得不切实可行的情况下，使用不可输入值。

（十一） 金融资产减值

本公司需确认减值损失的金融资产系以摊余成本计量的金融资产、以公允价值计量且其变动计入其他综合收益的债务工具投资，主要包括应收票据、应收账款、合同资产、其他应收款、债权投资、其他债权投资、长期应收款等。

1. 减值准备的确认方法

本公司以预期信用损失为基础，对以摊余成本计量的金融资产、以公允价值计量且其变动计入其他综合收益的债务工具投资、财务担保合同等计提减值准备并确认信用减值损失。

预期信用损失，是指以发生违约的风险为权重的金融工具信用损失的加权平均值。信用损失，是指企业按照原实际利率折现的、根据合同应收的所有合同现金流量与预期收入的所有现金流量之间的差额，即全部现金短缺的现值。

对于购买或源生的已发生信用减值的金融资产，在资产负债表日仅将自初始确认后整个存续期内预期信用损失的累计变动确认为损失准备。在每个资产负债表日，将整个存续期内预期信用损失的变动金额作为减值损失或利得计入当期损益。即使该资产负债表日确定的整个存续期内预期损益损失小于初始确认时估计现金流量所反映的预期信用损失的金额，也将预期信用损失的有利变动确认为减值利得。

除上述采用简化计量方法和购买或源生的已发生信用减值意外的其他金融资产，本公司在每个资产负债表日评估相关金融工具的信用风险自初始确认后是否显著增加，将金融工具发生信用减值的过程分为三个阶段，对于不同阶段的金融工具减值采用不同的会计处理方法：金融工具的信用风险自初始确认后未显著增加的，本公司按照该金融工具未来 12 个月的预期信用损失计量损失准备，并按照其账面余额（即未扣除减值准备）和实际利率计算利息收入；金融工具的信用风险自初始确认后已显著增加但未发生信用减值的，本公司按照该金融工具整个存续期的预期信用损失计量损失准备，并按照其账面余额（即未扣除减值准备）和实际利率计算利息收入；初始确认后发生信用减值的，本公司按照该金融工具整个存续期的预期信用损失计量损失准备，并按照其摊余成本（账面余额减已计提减值准备）和实际利率计算利息收入。

对于不含重大融资成分的应收账款和合同资产，本公司始终按照相当于整个存续期内预期信用损失的金额计量其损失准备。

2. 信用风险自初始确认后是否显著增加的判断

如果某项金融资产在资产负债表日确定的预计存续期内的违约概率显著高于在初始确认时确定的预计存续期内的违约概率，则表明该金融资产的信用风险显著增加。但是，如果本公司确定金融工具在资产负债表日只具有较低的信用风险的，可以假设该金融工具的信用风险自初始确认后并未显著增加。

3. 以组合为基础评估预期信用风险的组合方法

本公司对信用风险显著不同的金融资产单项评价信用风险，如：与对方存在争议或涉及诉讼、仲裁的应收款项，已有明显迹象表明债务人很可能无法履行还款义务的应收款项等。

除了单项评估风险的金融资产外，本公司基于共同风险特征将金融资产划分为不同的组合，在组合的基础上评估信用风险。

4. 预期信用损失的会计处理方法

为反映金融工具的信用风险自初始确认后的变化，本公司在每个资产负债表日重新计量预期信用损失，由此形成的损失准备的增加或转回金额，作为减值损失或利得计入当期损益，并根据金融工具的种类，抵减该金融资产在资产负债表中列示的账面价值或计入预计负债（贷款承诺或财务担保合同）或计入其他综合收益（以公允价值计量且其变动计入其他综合收益的债权投资）。

12、应收票据

参照“应收账款”部分。

13、应收账款

本集团对有客观证据表明某项应收账款已经发生了信用减值的，对该应收账款单项计提坏账准备并确认预期信用损失。当单项应收账款无法以合理成本评估预期信用损失的信息，而在组合的基础上评估信用风险是否显著增加是可行的情况下，本公司按照信用风险特征划分应收账款组合，在组合基础上计算预期信用损失。

本集团在资产负债表日计算应收账款预期信用损失，如果该预期信用损失大于当前应收账款减值准备的账面金额，本集团将其差额确认为应收账款减值损失，借记“信用减值损失”，贷记“坏账准备”。若相反，则本集团将差额确认为减值利得，做相反的会计记录。

本集团实际发生信用损失，认定相关应收账款无法收回，经批准予以核销的，根据批准的核销金额，借记“坏账准备”，贷记“应收账款”。若核销金额大于已计提的损失准备，按期差额借记“信用减值损失”。

按信用风险特征组合计提坏账准备的应收账款，各组合确定依据及预期信用损失计提方法如下：

确定组合的依据

账龄组合	以应收账款的账龄为信用风险特征划分组合
关联方组合	合并报表范围内的关联公司
按组合计提坏账准备的计提方法	
账龄组合	按账龄分析法计提坏账准备
关联方组合	除存在客观证据表明本公司无法按相关合同条款收回款项外，预期信用减值损失为 0

本集团根据以前年度的实际信用损失，并考虑本期的前瞻性信息，对以应收账款的账龄作为信用风险特征组合计提坏账准备的计提比例进行估计如下：

账龄	应收账款计提比例 (%)
6 个月以内 (含 6 个月, 下同)	0.5
7 个月-1 年	5
1-2 年	30
2-3 年	50
3-4 年	80
4-5 年	90
5 年以上	100

14、应收款项融资

对于合同现金流量特征与基本借贷安排相一致，且公司管理此类金融资产的业务模式为既以收取合同现金流量为目标又以出售为目标的应收票据及应收账款，本公司将其分类为应收款项融资，以公允价值计量且其变动计入其他综合收益。应收款项融资采用实际利率法确认的利息收入、减值损失及汇兑差额确认为当期损益，其余公允价值变动计入其他综合收益。终止确认时，之前计入其他综合收益的累计利得或损失从其他综合收益转出，计入当期损益。

15、其他应收款

本集团对有客观证据表明某项其他应收账款已经发生了信用减值的，对该其他应收账款单项计提坏账准备并确认预期信用损失。当单项应收账款无法以合理成本评估预期信用损失的信息时，本公司以款项性质作为信用风险特征将其他应收账款分为组合，在组合的基础上基于历史信用损失经验、结合当前状况以及对未来经济状况的预测，通过违约风险敞口和未来整个存续期预期信用损失率，计算预期信用损失。

本集团在资产负债表日计算其他应收款预期信用损失，如果该预期信用损失大于当前其他应收款减值准备的账面金额，本集团将其差额确认为其他应收款减值损失，借记“信用减值损失”，贷记“坏账准备”。相反，本集团将差额确认为减值利得，做相反的会计记录。

本集团实际发生信用损失，认定相关其他应收款无法收回，经批准予以核销的，根据批准的核销金额，借记“坏账准备”，贷记“其他应收款”。若核销金额大于已计提的损失准备，按期差额借记“信用减值损失”。

按信用风险特征组合计提坏账准备的其他应收款，各组合确定依据及预期信用损失计提方法如下：

确定组合的依据	
账龄组合	以其他应收款的账龄为信用风险特征划分组合
关联方组合	合并报表范围内的关联公司
押金及保证金等组合	履约保证金、投标保证金、押金及备用金等
按组合计提坏账准备的计提方法	
账龄组合	按账龄分析法计提坏账准备
关联方组合	除存在客观证据表明本公司无法按相关合同条款收回款项外，预期信用减值损失为 0
押金及保证金等组合	参考历史信用损失经验，结合当前状况以及对未来经济状况的预测，通过违约风险敞口和整个存续期预期信用损失率，该组合预期信用损失率为 0。

本集团根据以前年度的实际信用损失，并考虑本期的前瞻性信息，对以其他应收款的账龄作为信用风险特征组合计提坏账准备的计提比例进行估计如下：

账龄	其他应收款计提比例 (%)
6 个月以内 (含 6 个月, 下同)	3
7 个月-1 年	5
1-2 年	10
2-3 年	30
3-4 年	50
4-5 年	80
5 年以上	100

16、合同资产

(1) 合同资产的确认方法及标准

合同资产，是指本集团已向客户转让商品而有权收取对价的权利，且该权利取决于时间流逝之外的其他因素。如本集团向客户销售两项可明确区分的商品，因已交付其中一项商品而有权收取款项，但收取该款项还取决于交付另一项商品的，本集团将该收款权利作为合同资产。

（2）合同资产的预期信用损失的确定方法及会计处理方法

合同资产的预期信用损失的确定方法，参照上述 13. 应收账款相关内容描述。

会计处理方法，本集团在资产负债表日计算合同资产预期信用损失，如果该预期信用损失大于当前合同资产减值准备的账面金额，本集团将其差额确认为减值损失，借记“信用减值损失”，贷记“合同资产减值准备”。相反，本集团将差额确认为减值利得，做相反的会计记录。

本集团实际发生信用损失，认定相关合同资产无法收回，经批准予以核销的，根据批准的核销金额，借记“合同资产减值准备”，贷记“合同资产”。若核销金额大于已计提的损失准备，按期差额借记“信用减值损失”。

17、存货

本集团存货主要包括库存商品、在途物资、发出商品、原材料和委托加工物资等。

存货实行永续盘存制。存货在取得时按实际成本计价；领用或发出存货，采用加权平均法或个别计价法确定其实际成本。

库存商品等直接用于出售的商品存货，其可变现净值按该存货的估计售价减去估计的销售费用、返款和相关税费等金额后确定。

18、持有待售资产

（1）本集团将同时符合下列条件的非流动资产或处置组划分为持有待售：（1）根据类似交易中出售此类资产或处置组的惯例，在当前状况下即可立即出售；（2）出售极可能发生，即已经就一项出售计划作出决议且获得确定的购买承诺，预计出售将在一年内完成。有关规定要求相关权力机构或者监管部门批准后方可出售的需要获得相关批准。本集团将非流动资产或处置组首次划分为持有待售类别前，按照相关会计准则规定计量非流动资产或处置组中各项资产和负债的账面价值。初始计量或在资产负债表日重新计量持有待售的非流动资产或处置组时，其账面价值高于公允价值减去出售费用后的净额的，将账面价值减记至公允价值减去出售费用后的净额，减记的金额确认为资产减值损失，计入当期损益，同时计提持有待售资产减值准备。

（2）本集团专为转售而取得的非流动资产或处置组，在取得日满足“预计出售将在一年内完成”的规定条件，且短期（通常为 3 个月）内很可能满足持有待售类别的其他划分条件的，在取得日将其划分为持有待售类别。在初始计量时，比较假定其不划分为持有待售类别情况下的初始计量金额和公允价值减去出售费用后的净额，以两者孰低计量。除企业合并中取得的非流动资产或处置组外，由非流动资产或处置组以公允价值减去出售费用后的净额作为初始计量金额而产生的差额，计入当期损益。

（3）本集团因出售对子公司的投资等原因导致丧失对子公司控制权的，无论出售后本集团是否保留部分权益性投资，在拟出售的对子公司投资满足持有待售类别划分条件时，在母公司个别财务报表中将

对子公司投资整体划分为持有待售类别，在合并财务报表中将子公司所有资产和负债划分为持有待售类别。

(4) 后续资产负债表日持有待售的非流动资产公允价值减去出售费用后的净额增加的，以前减记的金额应当予以恢复，并在划分为持有待售类别后确认的资产减值损失金额内转回，转回金额计入当期损益。划分为持有待售类别前确认的资产减值损失不得转回。

(5) 对于持有待售的处置组确认的资产减值损失金额，先抵减处置组中商誉的账面价值，再根据各项非流动资产账面价值所占比重，按比例抵减其账面价值。

后续资产负债表日持有待售的处置组公允价值减去出售费用后的净额增加的，以前减记的金额应当予以恢复，并在划分为持有待售类别后适用相关计量规定的非流动资产确认的资产减值损失金额内转回，转回金额计入当期损益。已抵减的商誉账面价值，以及非流动资产在划分为持有待售类别前确认的资产减值损失不得转回。

持有待售的处置组确认的资产减值损失后续转回金额，根据处置组中除商誉外，各项非流动资产账面价值所占比重，按比例增加其账面价值。

(6) 持有待售的非流动资产或处置组中的非流动资产不计提折旧或摊销，持有待售的处置组中负债的利息和其他费用继续予以确认。

(7) 持有待售的非流动资产或处置组因不再满足持有待售类别的划分条件，而不再继续划分为持有待售类别或非流动资产从持有待售的处置组中移除时，按照以下两者孰低计量：1) 划分为持有待售类别前的账面价值，按照假定不划分为持有待售类别情况下本应确认的折旧、摊销或减值等进行调整后的金额；2) 可收回金额。

(8) 终止确认持有待售的非流动资产或处置组时，将尚未确认的利得或损失计入当期损益。

19、债权投资

不适用

20、其他债权投资

不适用

21、长期应收款

不适用

22、长期股权投资

本部分所指的长期股权投资是指本公司对被投资单位具有控制、共同控制或重大影响的长期股权投资。本公司对被投资单位不具有控制、共同控制或重大影响的长期股权投资，作为以公允价值计量且其变动计入当期损益的金融资产核算，其中如果属于非交易性的，本公司在初始确认时可选择将其指定为以公允价值计量且其变动计入其他综合收益的金融资产核算，其会计政策详见附注五、11“金融工具”。

共同控制，是指本公司按照相关约定对某项安排所共有的控制，并且该安排的相关活动必须经过分享控制权的参与方一致同意后才能决策。重大影响，是指本公司对被投资单位的财务和经营政策有参与决策的权力，但并不能够控制或者与其他方一起共同控制这些政策的制定。

（1）投资成本的确定

对于同一控制下的企业合并取得的长期股权投资，在合并日按照被合并方所有者权益在最终控制方合并财务报表中的账面价值的份额作为长期股权投资的初始投资成本。长期股权投资初始投资成本与支付的现金、转让的非现金资产以及所承担债务账面价值之间的差额，调整资本公积；资本公积不足冲减的，调整留存收益。以发行权益性证券作为合并对价的，在合并日按照被合并方所有者权益在最终控制方合并财务报表中的账面价值的份额作为长期股权投资的初始投资成本，按照发行股份的面值总额作为股本，长期股权投资初始投资成本与所发行股份面值总额之间的差额，调整资本公积；资本公积不足冲减的，调整留存收益。通过多次交易分步取得同一控制下被合并方的股权，最终形成同一控制下企业合并的，应分别是否属于“一揽子交易”进行处理：属于“一揽子交易”的，将各项交易作为一项取得控制权的交易进行会计处理。不属于“一揽子交易”的，在合并日按照应享有被合并方所有者权益在最终控制方合并财务报表中的账面价值的份额作为长期股权投资的初始投资成本，长期股权投资初始投资成本与达到合并前的长期股权投资账面价值加上合并日进一步取得股份新支付对价的账面价值之和的差额，调整资本公积；资本公积不足冲减的，调整留存收益。合并日之前持有的股权投资因采用权益法核算或作为以公允价值计量且其变动计入其他综合收益的金融资产而确认的其他综合收益，暂不进行会计处理。

对于非同一控制下的企业合并取得的长期股权投资，在购买日按照合并成本作为长期股权投资的初始投资成本，合并成本包括购买方付出的资产、发生或承担的负债、发行的权益性证券的公允价值之和。通过多次交易分步取得被购买方的股权，最终形成非同一控制下的企业合并的，应分别是否属于“一揽子交易”进行处理：属于“一揽子交易”的，将各项交易作为一项取得控制权的交易进行会计处理。不属于“一揽子交易”的，按照原持有被购买方的股权投资账面价值加上新增投资成本之和，作为改按成本法核算的长期股权投资的初始投资成本。原持有的股权采用权益法核算的，相关其他综合收益暂不进行会计处理。

合并方或购买方为企业合并发生的审计、法律服务、评估咨询等中介费用以及其他相关管理费用，于发生时计入当期损益。

除企业合并形成的长期股权投资外的其他股权投资，按成本进行初始计量，该成本视长期股权投资取得方式的不同，分别按照本公司实际支付的现金购买价款、本公司发行的权益性证券的公允价值、投

资合同或协议约定的价值、非货币性资产交换交易中换出资产的公允价值或原账面价值、该项长期股权投资自身的公允价值等方式确定。与取得长期股权投资直接相关的费用、税金及其他必要支出也计入投资成本。对于因追加投资能够对被投资单位实施重大影响或实施共同控制但不构成控制的，长期股权投资成本为按照《企业会计准则第 22 号——金融工具确认和计量》确定的原持有股权投资的公允价值加上新增投资成本之和。

(2) 后续计量及损益确认方法

对被投资单位具有共同控制（构成共同经营者除外）或重大影响的长期股权投资，采用权益法核算。此外，公司财务报表采用成本法核算能够对被投资单位实施控制的长期股权投资。

① 成本法核算的长期股权投资

采用成本法核算时，长期股权投资按初始投资成本计价，追加或收回投资调整长期股权投资的成本。除取得投资时实际支付的价款或者对价中包含的已宣告但尚未发放的现金股利或者利润外，当期投资收益按照享有被投资单位宣告发放的现金股利或利润确认。

② 权益法核算的长期股权投资

采用权益法核算时，长期股权投资的初始投资成本大于投资时应享有被投资单位可辨认净资产公允价值份额的，不调整长期股权投资的初始投资成本；初始投资成本小于投资时应享有被投资单位可辨认净资产公允价值份额的，其差额计入当期损益，同时调整长期股权投资的成本。

采用权益法核算时，按照应享有或应分担的被投资单位实现的净损益和其他综合收益的份额，分别确认投资收益和其他综合收益，同时调整长期股权投资的账面价值；按照被投资单位宣告分派的利润或现金股利计算应享有的部分，相应减少长期股权投资的账面价值；对于被投资单位除净损益、其他综合收益和利润分配以外所有者权益的其他变动，调整长期股权投资的账面价值并计入资本公积。在确认应享有被投资单位净损益的份额时，以取得投资时被投资单位各项可辨认资产等的公允价值为基础，对被投资单位的净利润进行调整后确认。被投资单位采用的会计政策及会计期间与本公司不一致的，按照本公司的会计政策及会计期间对被投资单位的财务报表进行调整，并据以确认投资收益和其他综合收益。对于本公司与联营企业及合营企业之间发生的交易，投出或出售的资产不构成业务的，未实现内部交易损益按照享有的比例计算归属于本公司的部分予以抵销，在此基础上确认投资损益。但本公司与被投资单位发生的未实现内部交易损失，属于所转让资产减值损失的，不予以抵销。本公司向合营企业或联营企业投出的资产构成业务的，投资方因此取得长期股权投资但未取得控制权的，以投出业务的公允价值作为新增长期股权投资的初始投资成本，初始投资成本与投出业务的账面价值之差，全额计入当期损益。本公司向合营企业或联营企业出售的资产构成业务的，取得的对价与业务的账面价值之差，全额计入当期损益。本公司自联营企业及合营企业购入的资产构成业务的，按《企业会计准则第 20 号——企业合并》的规定进行会计处理，全额确认与交易相关的利得或损失。

在确认应分担被投资单位发生的净亏损时，以长期股权投资的账面价值和其他实质上构成对被投资单位净投资的长期权益减记至零为限。此外，如本公司对被投资单位负有承担额外损失的义务，则按预计承担的义务确认预计负债，计入当期投资损失。被投资单位以后期间实现净利润的，本公司在收益分享额弥补未确认的亏损分担额后，恢复确认收益分享额。

对于本公司首次执行新会计准则之前已经持有的对联营企业和合营企业的长期股权投资，如存在与该投资相关的股权投资借方差额，按原剩余期限直线摊销的金额计入当期损益。

③ 收购少数股权

在编制合并财务报表时，因购买少数股权新增的长期股权投资与按照新增持股比例计算应享有子公司自购买日（或合并日）开始持续计算的净资产份额之间的差额，调整资本公积，资本公积不足冲减的，调整留存收益。

④ 处置长期股权投资

在合并财务报表中，母公司在不丧失控制权的情况下部分处置对子公司的长期股权投资，处置价款与处置长期股权投资相对应享有子公司净资产的差额计入股东权益；母公司部分处置对子公司的长期股权投资导致丧失对子公司控制权的，按本附注四、（六）“合并财务报表编制的方法”中所述的相关会计政策处理。

其他情形下的长期股权投资处置，对于处置的股权，其账面价值与实际取得价款的差额，计入当期损益。

采用权益法核算的长期股权投资，处置后的剩余股权仍采用权益法核算的，在处置时将原计入所有者权益的其他综合收益部分按相应的比例采用与被投资单位直接处置相关资产或负债相同的基础进行会计处理。因被投资方除净损益、其他综合收益和利润分配以外的其他所有者权益变动而确认的所有者权益，按比例结转入当期损益。

采用成本法核算的长期股权投资，处置后剩余股权仍采用成本法核算的，其在取得对被投资单位的控制之前因采用权益法核算或金融工具确认和计量准则核算而确认的其他综合收益，采用与被投资单位直接处置相关资产或负债相同的基础进行会计处理，并按比例结转当期损益；因采用权益法核算而确认的被投资单位净资产中除净损益、其他综合收益和利润分配以外的其他所有者权益变动按比例结转当期损益。

本公司因处置部分股权投资丧失了对被投资单位的控制的，在编制个别财务报表时，处置后的剩余股权能够对被投资单位实施共同控制或施加重大影响的，改按权益法核算，并对该剩余股权视同自取得时即采用权益法核算进行调整；处置后的剩余股权不能对被投资单位实施共同控制或施加重大影响的，改按金融工具确认和计量准则的有关规定进行会计处理，其在丧失控制之日的公允价值与账面价值之间的差额计入当期损益。对于本公司取得对被投资单位的控制之前，因采用权益法核算或金融工具确认和

计量准则核算而确认的其他综合收益，在丧失对被投资单位控制时采用与被投资单位直接处置相关资产或负债相同的基础进行会计处理，因采用权益法核算而确认的被投资单位净资产中除净损益、其他综合收益和利润分配以外的其他所有者权益变动在丧失对被投资单位控制时结转入当期损益。其中，处置后的剩余股权采用权益法核算的，其他综合收益和其他所有者权益按比例结转；处置后的剩余股权改按金融工具确认和计量准则进行会计处理的，其他综合收益和其他所有者权益全部结转。

本公司因处置部分股权投资丧失了对被投资单位的共同控制或重大影响的，处置后的剩余股权改按金融工具确认和计量准则核算，其在丧失共同控制或重大影响之日的公允价值与账面价值之间的差额计入当期损益。原股权投资因采用权益法核算而确认的其他综合收益，在终止采用权益法核算时采用与被投资单位直接处置相关资产或负债相同的基础进行会计处理，因被投资方除净损益、其他综合收益和利润分配以外的其他所有者权益变动而确认的所有者权益，在终止采用权益法时全部转入当期投资收益。

本公司通过多次交易分步处置对子公司股权投资直至丧失控制权，如果上述交易属于一揽子交易的，将各项交易作为一项处置子公司股权投资并丧失控制权的交易进行会计处理，在丧失控制权之前每一次处置价款与所处置的股权对应的长期股权投资账面价值之间的差额，先确认为其他综合收益，到丧失控制权时再一并转入丧失控制权的当期损益。

23、投资性房地产

投资性房地产计量模式

不适用

24、固定资产

(1) 确认条件

固定资产是指为生产商品、提供劳务、出租或经营管理而持有的，使用寿命超过一个会计年度的有形资产。固定资产仅在与有关的经济利益很可能流入本公司，且其成本能够可靠地计量时才予以确认。固定资产按成本并考虑预计弃置费用因素的影响进行初始计量。

(2) 折旧方法

类别	折旧方法	折旧年限	残值率	年折旧率
房屋及建筑物	年限平均法	20-40 年	5%	2.38%-4.75%
机器设备	年限平均法	5-10 年	5%	9.5%-19%
运输设备	年限平均法	5 年	5%	19%
电子设备	年限平均法	3-5 年	5%	19%-31.67%
办公设备	年限平均法	3-5 年	5%	19%-31.67%

固定资产从达到预定可使用状态的次月起，采用年限平均法在使用寿命内计提折旧。各类固定资产的使用寿命、预计净残值和年折旧率如上表。

预计净残值是指假定固定资产预计使用寿命已满并处于使用寿命终了时的预期状态，本公司目前从该项资产处置中获得的扣除预计处置费用后的金额。

（3）固定资产的减值测试方法及减值准备计提方法

固定资产的减值测试方法和减值准备计提方法详见附注五、30“长期资产减值”。

（4）其他说明

与固定资产有关的后续支出，如果与该固定资产有关的经济利益很可能流入且其成本能可靠地计量，则计入固定资产成本，并终止确认被替换部分的账面价值。除此以外的其他后续支出，在发生时计入当期损益。

当固定资产处于处置状态或预期通过使用或处置不能产生经济利益时，终止确认该固定资产。固定资产出售、转让、报废或毁损的处置收入扣除其账面价值和相关税费后的差额计入当期损益。

本公司至少于年度终了对固定资产的使用寿命、预计净残值和折旧方法进行复核，如发生改变则作为会计估计变更处理。

25、在建工程

本公司在建工程分为自营方式建造和出包方式建造两种。在建工程在工程完工达到预定可使用状态时，结转固定资产。预定可使用状态的判断标准，应符合下列情况之一：固定资产的实体建造（包括安装）工作已经全部完成或实质上已经全部完成；已经试生产或试运行，并且其结果表明资产能够正常运行或能够稳定地生产出合格产品，或者试运行结果表明其能够正常运转或营业；该项建造的固定资产上的支出金额很少或者几乎不再发生；所购建的固定资产已经达到设计或合同要求，或与设计或合同要求基本相符。

在建工程达到预定可使用状态时，按工程实际成本转入固定资产。已达到预定可使用状态但尚未办理竣工决算的，先按估计价值转入固定资产，待办理竣工决算后再按实际成本调整原暂估价值，但不再调整原已计提的折旧。

在建工程的减值测试方法和减值准备计提方法详见附注五、30“长期资产减值”。

26、借款费用

借款费用包括借款利息、折价或溢价的摊销、辅助费用以及因外币借款而发生的汇兑差额等。可直接归属于符合资本化条件的资产的购建或者生产的借款费用，在资产支出已经发生、借款费用已经发生、为使资产达到预定可使用或可销售状态所必要的购建或生产活动已经开始时，开始资本化；构建或者生产的符合资本化条件的资产达到预定可使用状态或者可销售状态时，停止资本化。其余借款费用在发生当期确认为费用。

专门借款当期实际发生的利息费用，减去尚未动用的借款资金存入银行取得的利息收入或进行暂时性投资取得的投资收益后的金额予以资本化；一般借款根据累计资产支出超过专门借款部分的资产支出加权平均数乘以所占用一般借款的资本化率，确定资本化金额。资本化率根据一般借款的加权平均利率计算确定。

资本化期间内，外币专门借款的汇兑差额全部予以资本化；外币一般借款的汇兑差额计入当期损益。

符合资本化条件的资产指需要经过相当长时间的购建或者生产活动才能达到预定可使用或可销售状态的固定资产、投资性房地产和存货等资产。

如果符合资本化条件的资产在购建或生产过程中发生非正常中断、并且中断时间连续超过3个月的，暂停借款费用的资本化，直至资产的购建或生产活动重新开始。

符合资本化条件的资产，是指需要经过相当长时间的购建或者生产活动才能达到预定可使用或者可销售状态的固定资产、投资性房地产和存货等资产。

27、生物资产

不适用

28、油气资产

不适用

29、无形资产

(1) 使用寿命及其确定依据、估计情况、摊销方法或复核程序

无形资产是指本公司拥有或者控制的没有实物形态的可辨认非货币性资产。

无形资产按成本进行初始计量。与无形资产有关的支出，如果相关的经济利益很可能流入本公司且其成本能可靠地计量，则计入无形资产成本。除此以外的其他项目的支出，在发生时计入当期损益。

取得的土地使用权通常作为无形资产核算。自行开发建造厂房等建筑物，相关的土地使用权支出和建筑物建造成本则分别作为无形资产和固定资产核算。如为外购的房屋及建筑物，则将有关价款在土地使用权和建筑物之间进行分配，难以合理分配的，全部作为固定资产处理。

使用寿命有限的无形资产自可供使用时起，对其原值减去预计净残值和已计提的减值准备累计金额在其预计使用寿命内采用直线法分期平均摊销。使用寿命不确定的无形资产不予摊销。

有限使用寿命的无形资产项目的使用寿命、确定依据及摊销方法如下：

项 目	使用寿命	使用寿命的确定依据	摊销方法
土地使用权	50 年	预期带来经济利益的年限	平均年限法
软件	10 年	预期带来经济利益的年限	平均年限法
商标权	10 年	预期带来经济利益的年限	平均年限法

期末，对使用寿命有限的无形资产的使用寿命和摊销方法进行复核，如发生变更则作为会计估计变更处理。此外，还对使用寿命不确定的无形资产的使用寿命进行复核，如果有证据表明该无形资产为企业带来经济利益的期限是可预见的，则估计其使用寿命并按照使用寿命有限的无形资产的摊销政策进行摊销。

(2) 研发支出的归集范围及相关会计处理方法

本公司内部研究开发项目的支出分为研究阶段支出与开发阶段支出。

研究阶段的支出，于发生时计入当期损益。

本公司研发支出归集范围包括研发领用的材料、人工及劳务成本、研发设备摊销、在开发过程中使用的其他无形资产及固定资产的摊销、水电等费用。

本公司划分内部研究开发项目研究阶段支出和开发阶段支出的具体标准：

研究阶段为获取并理解新的科学或技术知识等而进行的独创性的有计划调查、研究活动的阶段；开发阶段为在进行商业性生产或使用前，将研究成果或其他知识应用于某项计划或设计，以生产出新的或具有实质性改进的材料、装置、产品等活动的阶段。

开发阶段的支出同时满足下列条件的，确认为无形资产，不能满足下述条件的开发阶段的支出计入当期损益：

- ① 完成该无形资产以使其能够使用或出售在技术上具有可行性；
- ② 具有完成该无形资产并使用或出售的意图；
- ③ 无形资产产生经济利益的方式，包括能够证明运用该无形资产生产的产品存在市场或无形资产自身存在市场，无形资产将在内部使用的，能够证明其有用性；
- ④ 有足够的技术、财务资源和其他资源支持，以完成该无形资产的开发，并有能力使用或出售该无形资产；
- ⑤ 归属于该无形资产开发阶段的支出能够可靠地计量。

无法区分研究阶段支出和开发阶段支出的，将发生的研发支出全部计入当期损益。

(3) 无形资产的减值测试方法及减值准备计提方法

无形资产的减值测试方法和减值准备计提方法详见附注五、30“长期资产减值”。

30、长期资产减值

对于固定资产、在建工程、使用寿命有限的无形资产、使用权资产、以成本模式计量的投资性房地产及对子公司、合营企业、联营企业的长期股权投资等非流动非金融资产，本公司于资产负债表日判断是否存在减值迹象。如存在减值迹象的，则估计其可收回金额，进行减值测试。商誉、使用寿命不确定的无形资产和尚未达到可使用状态的无形资产，无论是否存在减值迹象，每年均进行减值测试。

减值测试结果表明资产的可收回金额低于其账面价值的，按其差额计提减值准备并计入减值损失。可收回金额为资产的公允价值减去处置费用后的净额与资产预计未来现金流量的现值两者之间的较高者。资产的公允价值根据公平交易中销售协议价格确定；不存在销售协议但存在资产活跃市场的，公允价值按照该资产的买方出价确定；不存在销售协议和资产活跃市场的，则以可获取的最佳信息为基础估计资产的公允价值。处置费用包括与资产处置有关的法律费用、相关税费、搬运费以及为使资产达到可销售状态所发生的直接费用。资产预计未来现金流量的现值，按照资产在持续使用过程中和最终处置时所产生的预计未来现金流量，选择恰当的折现率对其进行折现后的金额加以确定。资产减值准备按单项资产为基础计算并确认，如果难以对单项资产的可收回金额进行估计的，以该资产所属的资产组确定资产组的可收回金额。资产组是能够独立产生现金流入的最小资产组合。

在财务报表中单独列示的商誉，在进行减值测试时，将商誉的账面价值分摊至预期从企业合并的协同效应中受益的资产组或资产组组合。测试结果表明包含分摊的商誉的资产组或资产组组合的可收回金额低于其账面价值的，确认相应的减值损失。减值损失金额先抵减分摊至该资产组或资产组组合的商誉的账面价值，再根据资产组或资产组组合中除商誉以外的其他各项资产的账面价值所占比重，按比例抵减其他各项资产的账面价值。

上述资产减值损失一经确认，以后期间不予转回价值得以恢复的部分。

31、长期待摊费用

本集团的长期待摊费用包括装修费、固定资产改良支出。该等费用在受益期内平均摊销，如果长期待摊费用项目不能使以后会计期间受益，则将尚未摊销的该项目的摊余价值全部转入当期损益。装修费、固定资产改良支出的摊销年限分别为 2-5 年。

32、合同负债

合同负债，是指本公司已收或应收客户对价而应向客户转让商品的义务。如果在本公司向客户转让商品之前，客户已经支付了合同对价或本公司已经取得了无条件收款权，本公司在客户实际支付款项和到期应支付款项孰早时点，将该已收或应收款项列示为合同负债。同一合同下的合同资产和合同负债以净额列示，不同合同下的合同资产和合同负债不予抵销。

33、职工薪酬

(1) 短期薪酬的会计处理方法

本公司职工薪酬主要包括短期职工薪酬、离职后福利、辞退福利。其中：

短期薪酬主要包括工资、奖金、津贴和补贴、职工福利费、医疗保险费、生育保险费、工伤保险费、住房公积金、工会经费和职工教育经费、非货币性福利等。本公司在职工为本公司提供服务的会计期间将实际发生的短期职工薪酬确认为负债，并计入当期损益或相关资产成本。其中非货币性福利按公允价值计量。

(2) 离职后福利的会计处理方法

离职后福利主要包括基本养老保险、失业保险以及年金等。离职后福利计划包括设定提存计划。

在职工劳动合同到期之前解除与职工的劳动关系，或为鼓励职工自愿接受裁减而提出给予补偿的建议，在本公司不能单方面撤回因解除劳动关系计划或裁减建议所提供的辞退福利时，和本公司确认与涉及支付辞退福利的重组相关的成本两者孰早日，确认辞退福利产生的职工薪酬负债，并计入当期损益。但辞退福利预期在年度报告期结束后十二个月不能完全支付的，按照其他长期职工薪酬处理。

(3) 辞退福利的会计处理方法

职工内部退休计划采用与上述辞退福利相同的原则处理。本公司将自职工停止提供服务日至正常退休日的期间拟支付的内退人员工资和缴纳的社会保险费等，在符合预计负债确认条件时，计入当期损益。

(4) 其他长期职工福利的会计处理方法

本公司向职工提供的其他长期职工福利，符合设定提存计划的，按照设定提存计划进行会计处理，除此之外按照设定受益计划进行会计处理。

34、预计负债

因对外提供担保、诉讼事项、产品质量保证、亏损合同等或有事项形成的义务成为本公司承担的现时义务，履行该义务很可能导致经济利益流出本公司，且该义务的金额能够可靠的计量时，本公司将该项义务确认为预计负债。

本公司按照履行相关现时义务所需支出的最佳估计数对预计负债进行初始计量，并在资产负债表日对预计负债的账面价值进行复核。

如果清偿预计负债所需支出全部或部分预期由第三方补偿的，补偿金额在基本确定能够收到时，作为资产单独确认，且确认的补偿金额不超过预计负债的账面价值。

35、股份支付

股份支付分为以权益结算的股份支付和以现金结算的股份支付。

用以换取职工提供服务的以权益结算的股份支付，以授予职工权益工具在授予日的公允价值计量。授予后立即可行权的，应当在授予日按照权益工具的公允价值计入相关成本或费用，相应增加资本公积。在完成等待期内的服务或达到规定业绩条件才可行权的，在等待期内以对可行权权益工具数量的最佳估计为基础，按直线法计算计入相关成本或费用，相应增加资本公积。

以现金结算的股份支付，按照本集团承担的以股份或其他权益工具为基础确定的负债的公允价值计量。如授予后立即可行权，在授予日以承担负债的公允价值计入相关成本或费用，相应增加负债；如需完成等待期内的服务或达到规定业绩条件以后才可行权，在等待期的每个资产负债表日，以对可行权情况的最佳估计为基础，按照本集团承担负债的公允价值金额，将当期取得的服务计入成本或费用，相应调整负债。

在相关负债结算前的每个资产负债表日以及结算日，对负债的公允价值重新计量，其变动计入当期损益。

本集团在等待期内取消所授予权益工具的（因未满足可行权条件而被取消的除外），作为加速行权处理，即视同剩余等待期内的股权支付计划已经全部满足可行权条件，在取消所授予权益工具的当期确认剩余等待期内的所有费用。

36、优先股、永续债等其他金融工具

不适用

37、收入

按照业务类型披露收入确认和计量所采用的会计政策

（1）收入确认和计量的总体原则

1) 销售商品收入

本公司在履行了合同中的履约义务，即在客户取得相关商品控制权时确认收入。取得相关商品控制权，是指能够主导该商品的使用并从中获得几乎全部的经济利益。

本公司与客户之间的合同同时满足下列条件时，在客户取得相关商品控制权时确认收入：

- 1) 合同各方已批准该合同并承诺将履行各自义务；
- 2) 该合同明确了合同各方与所转让商品或提供劳务（以下简称“转让商品”）相关的权利和义务；

- 3) 该合同有明确的与所转让商品相关的支付条款；
- 4) 该合同具有商业实质，即履行该合同将改变企业未来现金流量的风险、时间分布或金额；
- 5) 企业因向客户转让商品而有权取得的对价很可能收回。

对于在某一时点履行的履约义务，本公司在客户取得相关商品控制权时点确认收入。在判断客户是否已取得商品控制权时，本公司考虑下列迹象：

- 1) 企业就该商品享有现时收款权利，即客户就该商品负有现时付款义务。
- 2) 企业已将该商品的法定所有权转移给客户，即客户已拥有该商品的法定所有权。
- 3) 企业已将该商品实物转移给客户，即客户已实物占有该商品。
- 4) 企业已将该商品所有权上的主要风险和报酬转移给客户，即客户已取得该商品所有权上的主要风险和报酬。
- 5) 客户已接受该商品。
- 6) 其他表明客户已取得商品控制权的迹象。

2) 提供劳务收入

在提供劳务交易的结果能够可靠估计的情况下，本集团在期末按完工百分比法确认收入。

按照已收或应收的合同或协议价款确定提供劳务收入总额，但已收或应收的合同或协议价款不公允的除外。资产负债表日按照提供劳务收入总额乘以完工进度扣除以前会计期间累计已确认提供劳务收入后的金额，确认当期提供劳务收入；同时，按照提供劳务估计总成本乘以完工进度扣除以前会计期间累计已确认劳务成本后的金额，结转当期劳务成本。

在资产负债表日提供劳务交易的结果不能够可靠估计的，分别下列情况处理：

①已经发生的劳务成本预计能够得到补偿的，按照已经发生的劳务成本金额确认提供劳务收入，并按相同的金额结转劳务成本。

②已经发生的劳务成本预计不能够得到补偿的，将已经发生的劳务成本转入当期损益，不确认提供劳务收入。

3) 让渡资产使用权收入

本集团在与交易相关的经济利益很可能流入本集团、收入的金额能够可靠地计量时，分别根据下列情况确定让渡资产使用权收入金额：

- ①利息收入金额，按照他人使用本企业货币资金的时间和实际利率计算确定。
- ②使用费收入金额，按照有关合同或协议约定的收费时间和方法计算确定。

(2) 本集团取得收入的主要活动相关的具体确认方法：

1) 销售商品

分类	销售模式	具体收入确认方法
线下销售	一般销售	按合同约定或根据客户要求，将产品交付给客户或送达至指定的交货地点，并经签收后，确认销售收入
	供应商直发	
	VMI 寄售模式	将产品运送至寄售仓库，客户从寄售仓库领用并经双方对账确认后，确认销售收入
电商销售	一般销售	将产品交付给客户并签收后，确认销售收入

2) 提供协同配套服务，根据有关合同或协议，在客户确认服务成果后，确认收入。

3) 提供设计链服务，根据有关合同或协议，在客户确认服务成果后，确认收入。

同类业务采用不同经营模式涉及不同收入确认方式及计量方法的情况

不适用

38、合同成本

(1) 与合同成本有关的资产金额的确定方法

本集团与合同成本有关的资产包括合同履约成本和合同取得成本。

合同履约成本，即本集团为履行合同发生的成本，不属于其他企业会计准则规范范围且同时满足下列条件的，作为合同履约成本确认为一项资产：该成本与一份当前或预期取得的合同直接相关，包括直接人工、直接材料、制造费用（或类似费用）、明确由客户承担的成本以及仅因该合同而发生的其他成本；该成本增加了本集团未来用于履行履约义务的资源；该成本预期能够收回。

合同取得成本，即本集团为取得合同发生的增量成本预期能够收回的，作为合同取得成本确认为一项资产；该资产摊销期限不超过一年的，在发生时计入当期损益。增量成本，是指本集团不取得合同就不会发生的成本（如销售佣金等）。本集团为取得合同发生的、除预期能够收回的增量成本之外的其他支出（如无论是否取得合同均会发生的差旅费等），在发生时计入当期损益，但是，明确由客户承担的除外。

(2) 与合同成本有关的资产的摊销

本集团与合同成本有关的资产采用与该资产相关的商品收入确认相同的基础进行摊销，计入当期损益。

（3）与合同成本有关的资产的减值

本集团在确定与合同成本有关的资产的减值损失时，首先对按照其他相关企业会计准则确认的、与合同有关的其他资产确定减值损失；然后根据其账面价值高于本集团因转让与该资产相关的商品预期能够取得的剩余对价以及为转让该相关商品估计将要发生的成本这两项差额的，超出部分应当计提减值准备，并确认为资产减值损失。

以前期间减值的因素之后发生变化，使得前述差额高于该资产账面价值的，转回原已计提的资产减值准备，并计入当期损益，但转回后的资产账面价值不应超过假定不计提减值准备情况下该资产在转回日的账面价值。

39、政府补助

政府补助是指本公司从政府无偿取得货币性资产和非货币性资产，不包括政府以投资者身份并享有相应所有者权益而投入的资本。政府补助分为与资产相关的政府补助和与收益相关的政府补助。

本公司将所取得的用于购建或以其他方式形成长期资产的政府补助界定为与资产相关的政府补助；其余政府补助界定为与收益相关的政府补助。若政府文件未明确规定补助对象，则采用以下方式将补助款划分为与收益相关的政府补助和与资产相关的政府补助：（1）政府文件明确了补助所针对的特定项目的，根据该特定项目的预算中将形成资产的支出金额和计入费用的支出金额的相对比例进行划分，对该划分比例需在每个资产负债表日进行复核，必要时进行变更；（2）政府文件中对用途仅作一般性表述，没有指明特定项目的，作为与收益相关的政府补助。政府补助为货币性资产的，按照收到或应收的金额计量。政府补助为非货币性资产的，按照公允价值计量；公允价值不能够可靠取得的，按照名义金额计量。按照名义金额计量的政府补助，直接计入当期损益。

本公司对于政府补助通常在实际收到时，按照实收金额予以确认和计量。但对于期末有确凿证据表明能够符合财政扶持政策规定的相关条件预计能够收到财政扶持资金，按照应收的金额计量。按照应收金额计量的政府补助应同时符合以下条件：（1）应收补助款的金额已经过有权政府部门发文确认，或者可根据正式发布的财政资金管理办法的有关规定自行合理测算，且预计其金额不存在重大不确定性；（2）所依据的是当地财政部门正式发布并按照《政府信息公开条例》的规定予以主动公开的财政扶持项目及其财政资金管理办法，且该管理办法应当是普惠性的（任何符合规定条件的企业均可申请），而不是专门针对特定企业制定的；（3）相关的补助款批文中已明确承诺了拨付期限，且该款项的拨付是有相应财政预算作为保障的，因而可以合理保证其可在规定期限内收到。

与资产相关的政府补助，确认为递延收益，并在相关资产的使用寿命内按照合理、系统的方法分期计入当期损益。与收益相关的政府补助，用于补偿以后期间的相关成本费用或损失的，确认为递延收益，并在确认相关成本费用或损失的期间计入当期损益；用于补偿已经发生的相关成本费用或损失的，直接计入当期损益。

同时包含与资产相关部分和与收益相关部分的政府补助，区分不同部分分别进行会计处理；难以区分的，将其整体归类为与收益相关的政府补助。

与本公司日常活动相关的政府补助，按照经济业务的实质，计入其他收益或冲减相关成本费用；与日常活动无关的政府补助，计入营业外收支。

已确认的政府补助需要退回时，存在相关递延收益余额的，冲减相关递延收益账面余额，超出部分计入当期损益；属于其他情况的，直接计入当期损益。

40、递延所得税资产/递延所得税负债

根据资产、负债的账面价值与其计税基础之间的差额（未作为资产和负债确认的项目按照税法规定可以确定其计税基础的，该计税基础与其账面数之间的差额），按照预期收回该资产或清偿该负债期间的适用税率计算确认递延所得税资产或递延所得税负债。

确认递延所得税资产以很可能取得用来抵扣可抵扣暂时性差异的应纳税所得额为限。资产负债表日，有确凿证据表明未来期间很可能获得足够的应纳税所得额用来抵扣可抵扣暂时性差异的，确认以前会计期间未确认的递延所得税资产。

资产负债表日，对递延所得税资产的账面价值进行复核，如果未来期间很可能无法获得足够的应纳税所得额用以抵扣递延所得税资产的利益，则减记递延所得税资产的账面价值。在很可能获得足够的应纳税所得额时，转回减记的金额。

本公司当期所得税和递延所得税作为所得税费用或收益计入当期损益，但不包括下列情况产生的所得税：企业合并；直接在所有者权益中确认的交易或者事项。

当拥有以净额结算的法定权利，且意图以净额结算或取得资产、清偿负债同时进行，本公司当期所得税资产及当期所得税负债以抵销后的净额列报。

41、租赁

（1）作为承租方租赁的会计处理方法

本公司租赁资产的类别主要为房屋及建筑物、机器设备。

在租赁期开始日，本公司对除短期租赁和低价值资产租赁以外的租赁确认使用权资产和租赁负债，并在租赁期内分别确认折旧费用和利息费用。

本公司在租赁期内各个期间采用直线法，将短期租赁和低价值资产租赁的租赁付款额计入当期费用。

（1）使用权资产

使用权资产，是指承租人可在租赁期内使用租赁资产的权利。在租赁期开始日。使用权资产按照成本进行初始计量。该成本包括：①租赁负债的初始计量金额；②在租赁期开始日或之前支付的租赁付款额，存在租赁激励的，扣除已享受的租赁激励相关金额；③承租人发生的初始直接费用；④承租人为拆卸及移除租赁资产、复原租赁资产所在场地或将租赁资产恢复至租赁条款约定状态预计将发生的成本。

本公司使用权资产折旧采用年限平均法分类计提。对于能合理确定租赁期届满时将会取得租赁资产所有权的，在租赁资产预计剩余使用寿命内计提折旧；对于无法合理确定租赁期届满时将会取得租赁资产所有权的，在租赁期与租赁资产剩余使用寿命两者孰短的期间内计提折旧。

本公司按照《企业会计准则第 8 号——资产减值》的相关规定来确定使用权资产是否已发生减值并进行会计处理。

（2）租赁负债

租赁负债按照租赁期开始日尚未支付的租赁付款额的现值进行初始计量。租赁付款额包括：①固定付款额（包括实质固定付款额），存在租赁激励的，扣除租赁激励相关金额；②取决于指数或比率的可变租赁付款额；③根据承租人提供的担保余值预计应支付的款项；④购买选择权的行权价格，前提是承租人合理确定将行使该选择权；⑤行使终止租赁选择权需支付的款项，前提是租赁期反映出承租人将行使终止租赁选择权；

本公司采用租赁内含利率作为折现率；如果无法合理确定租赁内含利率的，则采用本公司的增量借款利率作为折现率。本公司按照固定的周期性利率计算租赁负债在租赁期内各期间的利息费用，并计入财务费用。该周期性利率是指公司所采用的折现率或修订后的折现率。

未纳入租赁负债计量的可变租赁付款额在实际发生时计入当期损益。

当本公司对续租选择权、终止租赁选择权或者购买选择权的评估结果发生变化的，则按变动后的租赁付款额和修订后的折现率计算的现值重新计量租赁负债，并相应调整使用权资产的账面价值。当实质租赁付款额、担保余值预计的应付金额或者取决于指数或比率的可变租赁付款额发生变动的，则按变动后的租赁付款额和原折现率计算的现值重新计量租赁负债，并相应调整使用权资产的账面价值。

（3）短期租赁和低价值资产租赁

对于短期租赁（在租赁开始日租赁期不超过 12 个月的租赁）和低价值资产租赁，本公司采取简化处理方法，不确认使用权资产和租赁负债，而在租赁期内各个期间按照直线法或其他系统合理的方法将租赁付款额计入相关资产成本或当期损益。

（2）作为出租方租赁的会计处理方法

（1）经营租赁

本公司采用直线法将经营租赁的租赁收款额确认为租赁期内各期间的租金收入。与经营租赁有关的未计入租赁收款额的可变租赁付款额，于实际发生时计入当期损益。

(2) 融资租赁

于租赁期开始日，本公司确认应收融资租赁款，并终止确认融资租赁资产。应收融资租赁款以租赁投资净额（未担保余值和租赁期开始日尚未收到的租赁收款额按照租赁内含利率折现的现值之和）进行初始计量，并按照固定的周期性利率计算确认租赁期内的利息收入。本公司取得的未纳入租赁投资净额计量的可变租赁付款额在实际发生时计入当期损益。

42、其他重要的会计政策和会计估计

不适用

43、重要会计政策和会计估计变更

(1) 重要会计政策变更

适用 不适用

(2) 重要会计估计变更

适用 不适用

(3) 2023 年起首次执行新会计准则调整首次执行当年年初财务报表相关项目情况

适用 不适用

44、其他

不适用

六、税项

1、主要税种及税率

税种	计税依据	税率
增值税	按税法规定计算的销售货物和应税服务收入为基础计算销项税额，在扣除当期允许抵扣的进项税额后，差额部分为应交增值税	13%、9%、6%
城市维护建设税	按实际缴纳的增值税计缴	7%、5%
企业所得税	按应纳税所得额计缴	25%、20%、15%、8.25%-16.5%两级制
教育费附加	按实际缴纳的增值税计缴	3%
地方教育附加	按实际缴纳的增值税计缴	2%

存在不同企业所得税税率纳税主体的，披露情况说明

纳税主体名称	所得税税率
深圳中电港技术股份有限公司	15%
广东亿安仓供应链科技有限公司	25%
广东艾矽易信息科技有限公司	25%
中国电子器材国际有限公司	8.25%-16.5%利得税两级制
亿安仓(香港)有限公司	16.5%
深圳市思尼克技术有限公司	15%
南京亿安仓供应链服务有限公司	25%
湖南弈安云信息技术有限公司	25%
深圳亿安仓供应链科技有限公司	15%
长沙亿安仓供应链科技有限公司	20%
深圳思尔泰技术有限公司	15%

2、税收优惠

(1) 依据财政部、国家税务总局《关于广东横琴新区、福建平潭综合实验区、深圳前海深港现代化服务业合作区企业所得税优惠政策及优惠目录的通知》（财税[2014]26号）及《关于延续深圳前海深港现代服务业合作区企业所得税优惠政策的通知》（财税[2021]30号）的相关政策规定，设在前海深港现代服务业合作区的符合条件的鼓励类产业企业减按 15%的税率征收企业所得税。本公司、子公司思尼克、深圳亿安仓、思尔泰符合相关条件，所得税适用税率为 15%。

(2) 根据香港特别行政区税收法律规定，2018 年开始实行利得税两级制，不超过 200 万港元的利得税税率为 8.25%、超过 200 万港元的利得税税率为 16.5%。但两个或以上的有关联实体当中，只有一个可选择两级制利得税率，子公司器材国际适用利得税两级制。

(3) 根据香港财政预算案，2022/23 年度利得税税款的 100%可获宽减，每宗个案以 1 万港元为上限。

(4) 根据财政部、税务总局、科技部《关于提高研究开发费用税前加计扣除比例的通知》（财税[2018]99号），企业开展研发活动中实际发生的研发费用，未形成无形资产计入当期损益的，在按规定据实扣除的基础上，在 2018 年 1 月 1 日至 2020 年 12 月 31 日期间，再按照实际发生额的 75%在税前加计扣除；形成无形资产的，在上述期间按照无形资产成本的 175%在税前摊销。根据财政部、税务总局公告 2021 年第 6 号《财政部税务总局关于延长部分税收优惠政策执行期限的公告》，财税[2018]99 号等优惠政策执行期限延长至 2023 年 12 月 31 日。

(5) 根据《财政部税务总局关于小微企业和个体工商户所得税优惠政策的公告》（财政部 税务总局公告 2023 年第 6 号）及《财政部税务总局关于进一步支持小微企业和个体工商户发展有关税费政策的公告》（财政部税务总局公告 2023 年第 12 号），小型微利企业年应纳税所得额在 300 万元以下，按 5% 计算企业所得税，政策截止 2027 年 12 月 31 日。小型微利企业无论按查账征收方式或核定征收方式缴纳

企业所得税，均可享受上述优惠政策。小型微利企业是指从事国家非限制和禁止行业，且同时符合年度应纳税所得额不超过 300 万元、从业人数不超过 300 人、资产总额不超过 5,000 万元等三个条件的企业。

3、其他

无

七、合并财务报表项目注释

1、货币资金

单位：元

项目	期末余额	期初余额
银行存款	303,912,799.87	368,520,421.76
其他货币资金	1,694,505,525.71	660,753,250.90
存放财务公司款项	294,742,817.03	599,972,884.00
合计	2,293,161,142.61	1,629,246,556.66
其中：存放在境外的款项总额	41,001,758.23	43,053,972.24

其他说明：

受限制的货币资金明细

项目	期末余额	期初余额
用于担保的大额存单及保证金	1,639,623,857.80	735,808,522.24
大额存单及保证金预提应收利息	78,148,068.91	28,049,289.45
其他		216,391.72
合计	1,717,771,926.71	764,074,203.41

2、交易性金融资产

单位：元

项目	期末余额	期初余额
以公允价值计量且其变动计入当期损益的金融资产	401,658,012.70	582,777,622.14
其中：		
结构性存款	400,843,750.00	582,021,627.78
权益工具投资	814,262.70	755,994.36
其中：		
合计	401,658,012.70	582,777,622.14

其他说明：

3、衍生金融资产

单位：元

项目	期末余额	期初余额
货币衍生工具	11,025,550.00	6,193,500.00
合计	11,025,550.00	6,193,500.00

其他说明：

本集团使用远期外汇合约、风险逆转期权组合等衍生金融工具规避汇率变动等风险，衍生金融工具初始以衍生交易合同签订当期的公允价值进行计量，并以其公允价值进行后续计量。公允价值为正数的衍生金融工具确认为一项资产，公允价值为负数的确认为一项负债。

4、应收票据

(1) 应收票据分类列示

单位：元

项目	期末余额	期初余额
银行承兑票据	94,488,986.86	81,830,015.30
商业承兑票据	538,770,301.38	483,727,796.57
合计	633,259,288.24	565,557,811.87

(2) 按坏账计提方法分类披露

单位：元

类别	期末余额					期初余额				
	账面余额		坏账准备		账面价值	账面余额		坏账准备		账面价值
	金额	比例	金额	计提比例		金额	比例	金额	计提比例	
按组合计提坏账准备的应收票据	638,822,873.49	100.00%	5,563,585.25	0.87%	633,259,288.24	574,614,233.14	100.00%	9,056,421.27	1.58%	565,557,811.87
其中：										
账龄组合	638,822,873.49	100.00%	5,563,585.25	0.87%	633,259,288.24	574,614,233.14	100.00%	9,056,421.27	1.58%	565,557,811.87
合计	638,822,873.49	100.00%	5,563,585.25	0.87%	633,259,288.24	574,614,233.14	100.00%	9,056,421.27	1.58%	565,557,811.87

按组合计提坏账准备：5,563,585.25 元

单位：元

名称	期末余额		
	账面余额	坏账准备	计提比例
银行承兑汇票小计	95,646,080.05	1,157,093.19	1.21%
其中：账龄组合	95,646,080.05	1,157,093.19	1.21%
商业承兑汇票小计	543,176,793.44	4,406,492.06	0.81%
其中：账龄组合	543,176,793.44	4,406,492.06	0.81%
合计	638,822,873.49	5,563,585.25	

确定该组合依据的说明：

如是按照预期信用损失一般模型计提应收票据坏账准备：

适用 不适用

(3) 本期计提、收回或转回的坏账准备情况

本期计提坏账准备情况：

单位：元

类别	期初余额	本期变动金额				期末余额
		计提	收回或转回	核销	其他	
银行承兑汇票	1,905,070.34	-747,977.15				1,157,093.19
商业承兑汇票	7,151,350.93	-				4,406,492.06
合计	9,056,421.27	-	0.00	0.00	0.00	5,563,585.25
		3,492,836.02				

其中本期坏账准备收回或转回金额重要的：

适用 不适用

(4) 期末公司已质押的应收票据

单位：元

项目	期末已质押金额

(5) 期末公司已背书或贴现且在资产负债表日尚未到期的应收票据

单位：元

项目	期末终止确认金额	期末未终止确认金额
银行承兑票据		58,466,726.70
商业承兑票据		361,904,933.72
合计		420,371,660.42

(6) 本期实际核销的应收票据情况

单位：元

项目	核销金额

其中重要的应收票据核销情况：

单位：元

单位名称	应收票据性质	核销金额	核销原因	履行的核销程序	款项是否由关联交易产生

应收票据核销说明：

5、应收账款

(1) 按账龄披露

单位：元

账龄	期末账面余额	期初账面余额
1 年以内（含 1 年）	7,812,307,191.34	5,460,930,971.37
其中：6 个月以内	7,740,468,956.96	5,390,913,408.83
7-12 个月	71,838,234.38	70,017,562.54
1 至 2 年	434,900.00	197,178,045.74
2 至 3 年	166,675,212.57	226,399.09
3 年以上	9,640,716.26	9,253,563.71
3 至 4 年	230,238.18	9,253,563.71
4 至 5 年	9,410,478.08	
合计	7,989,058,020.17	5,667,588,979.91

(2) 按坏账计提方法分类披露

单位：元

类别	期末余额					期初余额				
	账面余额		坏账准备		账面价值	账面余额		坏账准备		账面价值
	金额	比例	金额	计提比例		金额	比例	金额	计提比例	
按单项计提坏账准备的应收账款	182,735,710.33	2.29%	155,221,445.49	84.94%	27,514,264.84	205,366,458.78	3.62%	75,888,649.94	36.95%	129,477,808.84
其中：										
按组合计提坏账准备的应收账款	7,806,322,309.84	97.71%	41,994,574.50	0.54%	7,764,327,735.34	5,462,222,521.13	96.38%	30,842,478.38	0.56%	5,431,380,042.75
其中：										
账龄组合	7,806,322,309.84	97.71%	41,994,574.50	0.54%	7,764,327,735.34	5,462,222,521.13	96.38%	30,842,478.38	0.56%	5,431,380,042.75
合计	7,989,058,020.17	100.00%	197,216,019.99		7,791,842,000.18	5,667,588,979.91	100.00%	106,731,128.32		5,560,857,851.59

按单项计提坏账准备：155,221,445.49

单位：元

名称	期初余额		期末余额			
	账面余额	坏账准备	账面余额	坏账准备	计提比例	计提理由
郑州美克盛世			434,900.00	434,900.00	100.00%	预计无法收回

电子科技有限公司						
深圳芯易联传感技术有限公司			5,984,881.50	5,984,881.50	100.00%	预计无法收回
德利尔(香港)国际有限公司	9,479,962.79	9,479,962.79	9,640,716.26	9,640,716.26	100.00%	预计无法收回
谷美电子(香港)科技有限公司	40,025,313.35	11,136,032.36	40,704,029.93	13,189,765.09	32.40%	除4套抵押的房产外,剩余款项预计无法收回
蓝宙(江苏)技术有限公司	155,861,182.64	55,272,654.79	125,971,182.64	125,971,182.64	100.00%	预计无法收回
合计	205,366,458.78	75,888,649.94	182,735,710.33	155,221,445.49		

按组合计提坏账准备: 41,994,574.50

单位: 元

名称	期末余额		
	账面余额	坏账准备	计提比例
6个月以内(含6个月,下同)	7,740,468,956.96	38,701,906.86	0.50%
7-12个月	65,853,352.88	3,292,667.64	5.00%
合计	7,806,322,309.84	41,994,574.50	

确定该组合依据的说明:

如是按照预期信用损失一般模型计提应收账款坏账准备:

适用 不适用

(3) 本期计提、收回或转回的坏账准备情况

本期计提坏账准备情况:

单位: 元

类别	期初余额	本期变动金额				期末余额
		计提	收回或转回	核销	其他	
按单项计提坏账准备	75,888,649.94	78,983,206.35			349,589.20	155,221,445.49
按组合计提坏账准备	30,842,478.38	10,741,791.73	52,384.13		462,688.52	41,994,574.50
合计	106,731,128.32	89,724,998.08	52,384.13	0.00	812,277.72	197,216,019.99

其中本期坏账准备收回或转回金额重要的:

无

(4) 本期实际核销的应收账款情况

单位: 元

项目	核销金额
----	------

其中重要的应收账款核销情况:

单位：元

单位名称	应收账款性质	核销金额	核销原因	履行的核销程序	款项是否由关联交易产生
------	--------	------	------	---------	-------------

应收账款核销说明：

(5) 按欠款方归集的期末余额前五名的应收账款和合同资产情况

单位：元

单位名称	应收账款期末余额	合同资产期末余额	应收账款和合同资产期末余额	占应收账款和合同资产期末余额合计数的比例	应收账款坏账准备和合同资产减值准备期末余额
第一名	1,472,839,934.67		1,472,839,934.67	18.44%	7,364,199.67
第二名	348,983,333.56		348,983,333.56	4.37%	1,744,916.67
第三名	313,322,504.80		313,322,504.80	3.92%	3,081,581.42
第四名	254,649,647.44		254,649,647.44	3.19%	1,273,248.27
第五名	217,316,422.26		217,316,422.26	2.72%	1,086,582.11
合计	2,607,111,842.73	0.00	2,607,111,842.73	32.64%	14,550,528.14

6、合同资产

(1) 合同资产情况

单位：元

项目	期末余额			期初余额		
	账面余额	坏账准备	账面价值	账面余额	坏账准备	账面价值
合计			0.00			0.00

(2) 报告期内账面价值发生的重大变动金额和原因

单位：元

项目	变动金额	变动原因
----	------	------

(3) 按坏账计提方法分类披露

单位：元

类别	期末余额					期初余额				
	账面余额		坏账准备		账面价值	账面余额		坏账准备		账面价值
	金额	比例	金额	计提比例		金额	比例	金额	计提比例	
其中：										
其中：										

按预期信用损失一般模型计提坏账准备

适用 不适用

(4) 本期计提、收回或转回的坏账准备情况

单位：元

项目	本期计提	本期收回或转回	本期转销/核销	原因
----	------	---------	---------	----

其中本期坏账准备收回或转回金额重要的：

单位：元

单位名称	收回或转回金额	转回原因	收回方式	确定原坏账准备计提比例的依据及其合理性
------	---------	------	------	---------------------

其他说明：

(5) 本期实际核销的合同资产情况

单位：元

项目	核销金额
----	------

其中重要的合同资产核销情况

单位：元

单位名称	款项性质	核销金额	核销原因	履行的核销程序	款项是否由关联交易产生
------	------	------	------	---------	-------------

合同资产核销说明：

其他说明：

7、应收款项融资

(1) 应收款项融资分类列示

单位：元

项目	期末余额	期初余额
应收票据	114,297,857.83	158,622,966.96
合计	114,297,857.83	158,622,966.96

(2) 按坏账计提方法分类披露

单位：元

类别	期末余额					期初余额				
	账面余额		坏账准备		账面价值	账面余额		坏账准备		账面价值
	金额	比例	金额	计提比例		金额	比例	金额	计提比例	
其中：										
其中：										

按预期信用损失一般模型计提坏账准备

单位：元

坏账准备	第一阶段	第二阶段	第三阶段	合计
	未来 12 个月预期信用损失	整个存续期预期信用损失（未发生信用减值）	整个存续期预期信用损失（已发生信用减值）	
2023 年 1 月 1 日余额 在本期				

各阶段划分依据和坏账准备计提比例

对本期发生损失准备变动的应收款项融资账面余额显著变动的情况说明：

(3) 本期计提、收回或转回的坏账准备的情况

单位：元

类别	期初余额	本期变动金额				期末余额
		计提	收回或转回	转销或核销	其他变动	

其中本期坏账准备收回或转回金额重要的：

单位：元

单位名称	收回或转回金额	转回原因	收回方式	确定原坏账准备计提比例的依据及其合理性

其他说明：

(4) 期末公司已质押的应收款项融资

单位：元

项目	期末已质押金额

(5) 期末公司已背书或贴现且在资产负债表日尚未到期的应收款项融资

单位：元

项目	期末终止确认金额	期末未终止确认金额
银行承兑汇票	1,081,677,513.38	
合计	1,081,677,513.38	

(6) 本期实际核销的应收款项融资情况

单位：元

项目	核销金额

其中重要的应收款项融资核销情况

单位：元

单位名称	款项性质	核销金额	核销原因	履行的核销程序	款项是否由关联交易产生
------	------	------	------	---------	-------------

核销说明：

(7) 应收款项融资本期增减变动及公允价值变动情况

项目	期初余额	本期新增	本期终止确认	其他变动	期末余额	累计在其他综合收益中确认的损失准备
应收票据	158,622,966.96	2,340,935,317.54	2,385,260,426.67		114,297,857.83	
应收账款						
合计	158,622,966.96	2,340,935,317.54	2,385,260,426.67		114,297,857.83	

(8) 其他说明

8、其他应收款

单位：元

项目	期末余额	期初余额
其他应收款	26,861,408.49	39,344,485.12
合计	26,861,408.49	39,344,485.12

(1) 应收利息

1) 应收利息分类

单位：元

项目	期末余额	期初余额
----	------	------

2) 重要逾期利息

单位：元

借款单位	期末余额	逾期时间	逾期原因	是否发生减值及其判断依据
------	------	------	------	--------------

其他说明：

3) 按坏账计提方法分类披露

适用 不适用

4) 本期计提、收回或转回的坏账准备的情况

单位：元

类别	期初余额	本期变动金额				期末余额
		计提	收回或转回	转销或核销	其他变动	

其中本期坏账准备收回或转回金额重要的：

单位：元

单位名称	收回或转回金额	转回原因	收回方式	确定原坏账准备计提比例的依据及其合理性
------	---------	------	------	---------------------

其他说明：

5) 本期实际核销的应收利息情况

单位：元

项目	核销金额
----	------

其中重要的应收利息核销情况

单位：元

单位名称	款项性质	核销金额	核销原因	履行的核销程序	款项是否由关联交易产生
------	------	------	------	---------	-------------

核销说明：

其他说明：

(2) 应收股利

1) 应收股利分类

单位：元

项目（或被投资单位）	期末余额	期初余额
------------	------	------

2) 重要的账龄超过 1 年的应收股利

单位：元

项目（或被投资单位）	期末余额	账龄	未收回的原因	是否发生减值及其判断依据
------------	------	----	--------	--------------

3) 按坏账计提方法分类披露

适用 不适用

4) 本期计提、收回或转回的坏账准备的情况

单位：元

类别	期初余额	本期变动金额				期末余额
		计提	收回或转回	转销或核销	其他变动	

其中本期坏账准备收回或转回金额重要的：

单位：元

单位名称	收回或转回金额	转回原因	收回方式	确定原坏账准备计提比例的依据及其合理性
------	---------	------	------	---------------------

其他说明：

5) 本期实际核销的应收股利情况

单位：元

项目	核销金额
----	------

其中重要的应收股利核销情况

单位：元

单位名称	款项性质	核销金额	核销原因	履行的核销程序	款项是否由关联交易产生
------	------	------	------	---------	-------------

核销说明：

其他说明：

(3) 其他应收款

1) 其他应收款按款项性质分类情况

单位：元

款项性质	期末账面余额	期初账面余额
押金/保证金	19,243,647.20	38,930,567.16
往来款	766,824.92	
代缴社保/公积金	2,797,034.90	2,875,802.74
其他	5,535,982.31	520,925.89
合计	28,343,489.33	42,327,295.79

2) 按账龄披露

单位：元

账龄	期末账面余额	期初账面余额
1 年以内（含 1 年）	9,149,357.90	35,643,419.66
其中：6 个月以内	7,397,388.77	31,413,835.60
7-12 个月	1,751,969.13	4,229,584.06
1 至 2 年	8,321,788.41	3,226,338.62

2至3年	8,155,037.67	1,867,663.78
3年以上	2,717,305.35	1,589,873.73
3至4年	1,180,395.35	1,167,780.61
4至5年	1,120,000.00	335,004.00
5年以上	416,910.00	87,089.12
合计	28,343,489.33	42,327,295.79

3) 按坏账计提方法分类披露

适用 不适用

单位：元

类别	期末余额					期初余额				
	账面余额		坏账准备		账面价值	账面余额		坏账准备		账面价值
	金额	比例	金额	计提比例		金额	比例	金额	计提比例	
按组合计提坏账准备	28,343,489.33	100.00%	1,482,080.84	5.23%	26,861,408.49	42,327,295.79	100.00%	2,982,810.67	7.05%	39,344,485.12
其中：										
账龄组合	6,455,368.73	22.78%	1,482,080.84	22.96%	4,973,287.89	12,170,041.93	28.75%	2,982,810.67	24.51%	9,187,231.26
押金及保证金等组合	21,888,120.60	77.22%			21,888,120.60	30,157,253.86	71.25%			30,157,253.86
合计	28,343,489.33	100.00%	1,482,080.84	5.23%	26,861,408.49	42,327,295.79	100.00%	2,982,810.67	7.05%	39,344,485.12

按组合计提坏账准备：1,482,080.84

单位：元

名称	期末余额		
	账面余额	坏账准备	计提比例
账龄组合	6,455,368.73	1,482,080.84	22.96%
押金及保证金等组合	21,888,120.60		
合计	28,343,489.33	1,482,080.84	

确定该组合依据的说明：

按预期信用损失一般模型计提坏账准备：

单位：元

坏账准备	第一阶段	第二阶段	第三阶段	合计
	未来12个月预期信用损失	整个存续期预期信用损失（未发生信用减值）	整个存续期预期信用损失（已发生信用减值）	
2023年1月1日余额	2,982,810.67			2,982,810.67
2023年1月1日余额在本期				
本期计提	-1,502,756.62			-1,502,756.62
其他变动	2,026.79			2,026.79

2023 年 12 月 31 日余额	1,482,080.84			1,482,080.84
--------------------	--------------	--	--	--------------

各阶段划分依据和坏账准备计提比例

损失准备本期变动金额重大的账面余额变动情况

适用 不适用

4) 本期计提、收回或转回的坏账准备情况

本期计提坏账准备情况：

单位：元

类别	期初余额	本期变动金额				期末余额
		计提	收回或转回	转销或核销	其他	
按组合计提坏账准备	2,982,810.67	- 1,502,756.62			2,026.79	1,482,080.84
合计	2,982,810.67	- 1,502,756.62	0.00	0.00	2,026.79	1,482,080.84

其中本期坏账准备转回或收回金额重要的：

单位：元

单位名称	收回或转回金额	转回原因	收回方式	确定原坏账准备计提比例的依据及其合理性

5) 本期实际核销的其他应收款情况

单位：元

项目	核销金额

其中重要的其他应收款核销情况：

单位：元

单位名称	其他应收款性质	核销金额	核销原因	履行的核销程序	款项是否由关联交易产生

其他应收款核销说明：

6) 按欠款方归集的期末余额前五名的其他应收款情况

单位：元

单位名称	款项的性质	期末余额	账龄	占其他应收款期末余额合计数的比例	坏账准备期末余额
南京空港枢纽经济区投资发展有限公司	购地保证金	7,200,000.00	1-2 年	25.40%	

深圳建宇星辰技术有限公司	采购定金	4,769,702.50	2-3 年	16.83%	1,430,910.75
青岛海信宽带多媒体技术有限公司	质保金	1,200,000.00	4-5 年 1,100,000.00; 5 年以上 100,000.00	4.23%	
广州视琨电子科技有限公司	押金	1,000,000.00	7 个月-1 年	3.53%	
株洲中车时代电气股份有限公司	质保金	1,000,000.00	2 年-3 年	3.53%	
合计		15,169,702.50		53.52%	1,430,910.75

7) 因资金集中管理而列报于其他应收款

单位：元

其他说明：

9、预付款项

(1) 预付款项按账龄列示

单位：元

账龄	期末余额		期初余额	
	金额	比例	金额	比例
1 年以内	2,098,601,132.25	98.33%	938,629,067.16	99.49%
1 至 2 年	35,748,319.38	1.67%	4,801,418.82	0.51%
合计	2,134,349,451.63		943,430,485.98	

账龄超过 1 年且金额重要的预付款项未及时结算原因的说明：

债权单位	债务单位	年末余额	账龄	未结算原因
湖南弈安云信息技术有限公司	供应商 F	33,702,637.98	1-2 年	业务未达到结算条件
合计		33,702,637.98		

(2) 按预付对象归集的期末余额前五名的预付款情况

本年按预付对象归集的年末余额前五名预付款项汇总金额 1,520,167,981.11 元，占预付款项年末余额合计数的比例为 71.22%。

其他说明：

10、存货

公司是否需要遵守房地产行业的披露要求

否

(1) 存货分类

单位：元

项目	期末余额			期初余额		
	账面余额	存货跌价准备 或合同履约成 本减值准备	账面价值	账面余额	存货跌价准备 或合同履约成 本减值准备	账面价值
原材料	27,535,505.94	0.00	27,535,505.94	35,832,460.67		35,832,460.67
在产品			0.00			0.00
库存商品	7,763,687,019.17	304,421,262.94	7,459,265,756.23	7,589,370,555.73	290,979,095.97	7,298,391,459.76
周转材料			0.00			0.00
消耗性生物资产			0.00			0.00
合同履约成本			0.00			0.00
发出商品	557,254,314.44	5,374,876.50	551,879,437.94	1,113,726,596.56	42,488,322.93	1,071,238,273.63
委托加工物资	442,497,609.85	0.00	442,497,609.85	833,217,029.50		833,217,029.50
在途物资	166,522,649.10	0.00	166,522,649.10	353,659,715.00		353,659,715.00
合计	8,957,497,098.50	309,796,139.44	8,647,700,959.06	9,925,806,357.46	333,467,418.90	9,592,338,938.56

(2) 存货跌价准备和合同履约成本减值准备

单位：元

项目	期初余额	本期增加金额		本期减少金额		期末余额
		计提	其他	转回或转销	其他	
原材料						0.00
库存商品	290,979,095.97	30,962,611.96	4,552,537.15	22,072,982.14		304,421,262.94
发出商品	42,488,322.93	81.71	474,274.48	37,587,802.62		5,374,876.50
合计	333,467,418.90	30,962,693.67	5,026,811.63	59,660,784.76	0.00	309,796,139.44

按组合计提存货跌价准备

单位：元

组合名称	期末			期初		
	期末余额	跌价准备	跌价准备计提比例	期初余额	跌价准备	跌价准备计提比例

按组合计提存货跌价准备的计提标准

(3) 存货期末余额含有借款费用资本化金额的说明

(4) 合同履约成本本期摊销金额的说明

11、持有待售资产

单位：元

项目	期末账面余额	减值准备	期末账面价值	公允价值	预计处置费用	预计处置时间
----	--------	------	--------	------	--------	--------

其他说明：

12、一年内到期的非流动资产

单位：元

项目	期末余额	期初余额
合计	0.00	0.00

(1) 一年内到期的债权投资

适用 不适用

(2) 一年内到期的其他债权投资

适用 不适用

13、其他流动资产

单位：元

项目	期末余额	期初余额
应收退货成本	0.00	10,135,582.38
待抵扣增值税进项	100,599,376.74	181,778,989.01
预缴所得税	9,617,098.93	16,416,636.43
待摊费用	8,059,470.89	10,800,900.00
票据贴现利息	27,269,386.91	0.00
合计	145,545,333.47	219,132,107.82

其他说明：

14、债权投资

(1) 债权投资的情况

单位：元

项目	期末余额			期初余额		
	账面余额	减值准备	账面价值	账面余额	减值准备	账面价值

债权投资减值准备本期变动情况

单位：元

项目	期初余额	本期增加	本期减少	期末余额
----	------	------	------	------

(2) 期末重要的债权投资

单位：元

债权项目	期末余额					期初余额				
	面值	票面利率	实际利率	到期日	逾期本金	面值	票面利率	实际利率	到期日	逾期本金

(3) 减值准备计提情况

单位：元

坏账准备	第一阶段	第二阶段	第三阶段	合计
	未来 12 个月预期信用损失	整个存续期预期信用损失（未发生信用减值）	整个存续期预期信用损失（已发生信用减值）	
2023 年 1 月 1 日余额 在本期				

各阶段划分依据和坏账准备计提比例

(4) 本期实际核销的债权投资情况

单位：元

项目	核销金额
----	------

其中重要的债权投资核销情况

债权投资核销说明：

损失准备本期变动金额重大的账面余额变动情况

适用 不适用

其他说明：

15、其他债权投资

(1) 其他债权投资的情况

单位：元

项目	期初余额	应计利息	利息调整	本期公允价值变动	期末余额	成本	累计公允价值变动	累计在其他综合收益中确认的减值准备	备注

其他债权投资减值准备本期变动情况

单位：元

项目	期初余额	本期增加	本期减少	期末余额

(2) 期末重要的其他债权投资

单位：元

其他债权项目	期末余额					期初余额				
	面值	票面利率	实际利率	到期日	逾期本金	面值	票面利率	实际利率	到期日	逾期本金

(3) 减值准备计提情况

单位：元

坏账准备	第一阶段	第二阶段	第三阶段	合计
	未来 12 个月预期信用损失	整个存续期预期信用损失（未发生信用减值）	整个存续期预期信用损失（已发生信用减值）	
2023 年 1 月 1 日余额 在本期				

各阶段划分依据和坏账准备计提比例

(4) 本期实际核销的其他债权投资情况

单位：元

项目	核销金额

其中重要的其他债权投资核销情况

其他债权投资核销说明：

损失准备本期变动金额重大的账面余额变动情况

适用 不适用

其他说明：

16、其他权益工具投资

单位：元

项目名称	期末余额	期初余额	本期计入其他综合收益的利得	本期计入其他综合收益的损失	本期末累计计入其他综合收益的利得	本期末累计计入其他综合收益的损失	本期确认的股利收入	指定为以公允价值计量且其变动计入其他综合收益的原因
深圳深蕾科技股份有限公司	98,250,168.87	98,250,168.87	0.00	0.00	48,462,241.27	0.00	212,072.40	不以交易为目的
深圳华大北斗科技有限公司	33,305,760.79	33,305,760.79	0.00	0.00	13,305,760.79	0.00	0.00	不以交易为目的
电子元器件和集成电路国际交易中心股份有限公司	76,000,000.00		0.00	0.00	0.00	0.00	0.00	不以交易为目的
合计	207,555,929.66	131,555,929.66	0.00	0.00	61,768,002.06	0.00	212,072.40	

本期存在终止确认

单位：元

项目名称	转入留存收益的累计利得	转入留存收益的累计损失	终止确认的原因

分项披露本期非交易性权益工具投资

单位：元

项目名称	确认的股利收入	累计利得	累计损失	其他综合收益转入留存收益的金额	指定为以公允价值计量且其变动计入其他综合收益的原因	其他综合收益转入留存收益的原因

其他说明：

17、长期应收款

(1) 长期应收款情况

单位：元

项目	期末余额			期初余额			折现率区间
	账面余额	坏账准备	账面价值	账面余额	坏账准备	账面价值	

(2) 按坏账计提方法分类披露

单位：元

类别	期末余额					期初余额				
	账面余额		坏账准备		账面价值	账面余额		坏账准备		账面价值
	金额	比例	金额	计提比例		金额	比例	金额	计提比例	
其中：										
其中：										

按预期信用损失一般模型计提坏账准备

单位：元

坏账准备	第一阶段	第二阶段	第三阶段	合计
	未来 12 个月预期信用损失	整个存续期预期信用损失（未发生信用减值）	整个存续期预期信用损失（已发生信用减值）	
2023 年 1 月 1 日余额 在本期				

各阶段划分依据和坏账准备计提比例

(3) 本期计提、收回或转回的坏账准备的情况

单位：元

类别	期初余额	本期变动金额				期末余额
		计提	收回或转回	转销或核销	其他	

其中本期坏账准备转回或收回金额重要的：

单位：元

单位名称	收回或转回金额	转回原因	收回方式	确定原坏账准备计提比例的依据及其合理性

其他说明：

(4) 本期实际核销的长期应收款情况

单位：元

项目	核销金额

其中重要的长期应收款核销情况：

单位：元

单位名称	款项性质	核销金额	核销原因	履行的核销程序	款项是否由关联交易产生

长期应收款核销说明：

18、长期股权投资

单位：元

被投资单位	期初余额 (账面价值)	减值准备 期初余额	本期增减变动								期末余额 (账面价值)	减值准备 期末余额	
			追加投资	减少投资	权益法下确认的投资损益	其他综合收益调整	其他权益变动	宣告发放现金股利或利润	计提减值准备	其他			
一、合营企业													
二、联营企业													
深圳市鸿富港科技股份有限公司	36,583,354.34		0.00		5,241,301.91	555,754.00						42,380,410.25	
小计	36,583,354.34	0.00	0.00	0.00	5,241,301.91	555,754.00	0.00	0.00	0.00	0.00	0.00	42,380,410.25	0.00
合计	36,583,354.34	0.00	0.00	0.00	5,241,301.91	555,754.00	0.00	0.00	0.00	0.00	0.00	42,380,410.25	0.00

可收回金额按公允价值减去处置费用后的净额确定

适用 不适用

可收回金额按预计未来现金流量的现值确定

适用 不适用

前述信息与以前年度减值测试采用的信息或外部信息明显不一致的差异原因

公司以前年度减值测试采用信息与当年实际情况明显不一致的差异原因

其他说明：

19、其他非流动金融资产

单位：元

项目	期末余额	期初余额
合计	0.00	0.00

其他说明：

20、投资性房地产

(1) 采用成本计量模式的投资性房地产

□适用 不适用

(2) 采用公允价值计量模式的投资性房地产

□适用 不适用

(3) 转换为投资性房地产并采用公允价值计量

单位：元

项目	转换前核算科目	金额	转换理由	审批程序	对损益的影响	对其他综合收益的影响

(4) 未办妥产权证书的投资性房地产情况

单位：元

项目	账面价值	未办妥产权证书原因

其他说明：

21、固定资产

单位：元

项目	期末余额	期初余额
固定资产	109,701,809.14	115,751,582.47
固定资产清理	0.00	0.00
合计	109,701,809.14	115,751,582.47

(1) 固定资产情况

单位：元

项目	运输设备	机器设备	电子设备	办公设备	房屋建筑物	合计
一、账面原值：						
1. 期初余额	953,692.58	27,069,959.01	24,260,786.06	5,561,749.96	92,702,181.60	150,548,369.21
2. 本期增加金额	339,836.73	139,337.06	4,534,463.68	3,332,229.03		8,345,866.50
(1) 购置	339,836.73	134,371.68	4,505,841.03	3,327,439.18		8,307,488.62
(2) 在建工程转入						
(3)						

）企业合并增加						
（4）外币报表折算差异		4,965.38	28,622.65	4,789.85		38,377.88
3. 本期减少金额	492,499.88	492,329.70	4,254,010.90	86,701.67		5,325,542.15
（1）处置或报废	492,499.88	492,329.70	4,254,010.90	86,701.67		5,325,542.15
（2）外币报表折算差异						
4. 期末余额	801,029.43	26,716,966.37	24,541,238.84	8,807,277.32	92,702,181.60	153,568,693.56
二、累计折旧						
1. 期初余额	707,457.53	5,730,884.69	11,317,239.37	3,659,005.69	13,382,199.46	34,796,786.74
2. 本期增加金额	77,288.03	3,209,862.91	2,746,252.84	2,547,787.30	2,207,500.00	10,788,691.08
（1）计提	77,288.03	3,181,860.63	2,744,678.27	2,507,270.01	2,207,500.00	10,718,596.94
（2）外币报表折算差异		28,002.28	1,574.57	40,517.29		70,094.14
3. 本期减少金额	467,874.88	281,792.86	905,993.11	62,932.55		1,718,593.40
（1）处置或报废	467,874.88	281,792.86	870,912.35	62,932.55		1,683,512.64
（2）外币报表折算差异			35,080.76			35,080.76
4. 期末余额	316,870.68	8,658,954.74	13,157,499.10	6,143,860.44	15,589,699.46	43,866,884.42
三、减值准备						
1. 期初余额						
2. 本期增加金额						
（1）计提						
3. 本期减少金额						
（1）处置或报废						
4. 期末余额						
四、账面价值						
1. 期末账面价值	484,158.75	18,058,011.63	11,383,739.74	2,663,416.88	77,112,482.14	109,701,809.14
2. 期初账面价值	246,235.05	21,339,074.32	12,943,546.69	1,902,744.27	79,319,982.14	115,751,582.47

(2) 暂时闲置的固定资产情况

单位：元

项目	账面原值	累计折旧	减值准备	账面价值	备注
----	------	------	------	------	----

(3) 通过经营租赁租出的固定资产

单位：元

项目	期末账面价值
----	--------

(4) 未办妥产权证书的固定资产情况

单位：元

项目	账面价值	未办妥产权证书的原因
----	------	------------

其他说明：

(5) 固定资产的减值测试情况

适用 不适用

(6) 固定资产清理

单位：元

项目	期末余额	期初余额
合计	0.00	0.00

其他说明：

22、在建工程

单位：元

项目	期末余额	期初余额
合计	0.00	0.00

(1) 在建工程情况

单位：元

项目	期末余额			期初余额		
	账面余额	减值准备	账面价值	账面余额	减值准备	账面价值

(2) 重要在建工程项目本期变动情况

单位：元

项目	预算	期初	本期增加	本期转入	本期其他	期末	工程累计	工程	利息资本	其中：	本期利息	资金
----	----	----	------	------	------	----	------	----	------	-----	------	----

名称	数	余额	金额	固定 资产 金额	减少 金额	余额	投入 占预 算比 例	进度	化累 计金 额	本期 利息 资本 化金 额	资本 化率	来源
----	---	----	----	----------------	----------	----	---------------------	----	---------------	---------------------------	----------	----

(3) 本期计提在建工程减值准备情况

单位：元

项目	期初余额	本期增加	本期减少	期末余额	计提原因
----	------	------	------	------	------

其他说明：

(4) 在建工程的减值测试情况

适用 不适用

(5) 工程物资

单位：元

项目	期末余额			期初余额		
	账面余额	减值准备	账面价值	账面余额	减值准备	账面价值

其他说明：

23、生产性生物资产

(1) 采用成本计量模式的生产性生物资产

适用 不适用

(2) 采用成本计量模式的生产性生物资产的减值测试情况

适用 不适用

(3) 采用公允价值计量模式的生产性生物资产

适用 不适用

24、油气资产

适用 不适用

25、使用权资产

(1) 使用权资产情况

单位：元

项目	房屋及建筑物	合计
一、账面原值		
1. 期初余额	47,495,492.97	47,495,492.97
2. 本期增加金额	6,908,623.45	6,908,623.45
(1) 新增租赁合同	6,775,040.00	6,775,040.00
(2) 外币报表折算差异	133,583.45	133,583.45
3. 本期减少金额	1,531,705.82	1,531,705.82
(1) 租赁到期或变更减少	1,531,705.82	1,531,705.82
4. 期末余额	52,872,410.60	52,872,410.60
二、累计折旧		
1. 期初余额	16,609,828.64	16,609,828.64
2. 本期增加金额	15,239,124.45	15,239,124.45
(1) 计提	15,238,571.42	15,238,571.42
(2) 外币报表折算差异	553.03	553.03
3. 本期减少金额	136,797.24	136,797.24
(1) 处置		
(2) 租赁到期或变更减少	136,797.24	136,797.24
4. 期末余额	31,712,155.85	31,712,155.85
三、减值准备		
1. 期初余额		
2. 本期增加金额		
(1) 计提		
3. 本期减少金额		
(1) 处置		
4. 期末余额		
四、账面价值		
1. 期末账面价值	21,160,254.75	21,160,254.75
2. 期初账面价值	30,885,664.33	30,885,664.33

(2) 使用权资产的减值测试情况

适用 不适用

其他说明：

26、无形资产

(1) 无形资产情况

单位：元

项目	土地使用权	专利权	非专利技术	软件	商标权	合计
一、账面原值						
1. 期初余	7,920,700.00			23,685,778.11	1,272,180.19	32,878,658.30

额						
2. 本期增加金额				2,103,690.88		2,103,690.88
(1) 购置				2,076,702.33		2,076,702.33
(2) 内部研发						
(3) 企业合并增加						
(4) 外币报表折算差异				26,988.55		26,988.55
3. 本期减少金额				1,187,523.22		1,187,523.22
(1) 处置				1,187,523.22		1,187,523.22
(2) 外币报表折算差异						
4. 期末余额	7,920,700.00			24,601,945.77	1,272,180.19	33,794,825.96
二、累计摊销						
1. 期初余额	1,346,519.06			8,005,314.64	467,913.51	9,819,747.21
2. 本期增加金额	158,414.00			2,410,333.30	85,066.68	2,653,813.98
(1) 计提	158,414.00			2,395,911.57	85,066.68	2,639,392.25
(2) 外币报表折算差异				14,421.73		14,421.73
3. 本期减少金额						
(1) 处置						
4. 期末余额	1,504,933.06			10,415,647.94	552,980.19	12,473,561.19
三、减值准备						
1. 期初余额						
2. 本期增加金额						
(1) 计提						
3. 本期减少金额						
(1) 处置						
4. 期末余						

额						
四、账面价值						
1. 期末账面价值	6,415,766.94			14,186,297.83	719,200.00	21,321,264.77
2. 期初账面价值	6,574,180.94			15,680,463.47	804,266.68	23,058,911.09

本期末通过公司内部研发形成的无形资产占无形资产余额的比例 0.00%。

(2) 未办妥产权证书的土地使用权情况

单位：元

项目	账面价值	未办妥产权证书的原因
----	------	------------

其他说明：

(3) 无形资产的减值测试情况

适用 不适用

27、商誉

(1) 商誉账面原值

单位：元

被投资单位名称或形成商誉的事项	期初余额	本期增加		本期减少		期末余额
		企业合并形成的		处置		
合计						

(2) 商誉减值准备

单位：元

被投资单位名称或形成商誉的事项	期初余额	本期增加		本期减少		期末余额
		计提		处置		
合计						

(3) 商誉所在资产组或资产组组合的相关信息

名称	所属资产组或组合的构成及依据	所属经营分部及依据	是否与以前年度保持一致
----	----------------	-----------	-------------

资产组或资产组组合发生变化

名称	变化前的构成	变化后的构成	导致变化的客观事实及依据
----	--------	--------	--------------

其他说明

(4) 可收回金额的具体确定方法

可收回金额按公允价值减去处置费用后的净额确定

适用 不适用

可收回金额按预计未来现金流量的现值确定

适用 不适用

前述信息与以前年度减值测试采用的信息或外部信息明显不一致的差异原因

公司以前年度减值测试采用信息与当年实际情况明显不一致的差异原因

(5) 业绩承诺完成及对应商誉减值情况

形成商誉时存在业绩承诺且报告期或报告期上一期间处于业绩承诺期内

适用 不适用

其他说明：

28、长期待摊费用

单位：元

项目	期初余额	本期增加金额	本期摊销金额	其他减少金额	期末余额
装修费	8,269,494.96	228,178.66	3,081,832.99	19,563.23	5,396,277.40
其他	0.00	258,490.57	120,834.22	0.00	137,656.35
合计	8,269,494.96	486,669.23	3,202,667.21	19,563.23	5,533,933.75

其他说明：

29、递延所得税资产/递延所得税负债**(1) 未经抵销的递延所得税资产**

单位：元

项目	期末余额		期初余额	
	可抵扣暂时性差异	递延所得税资产	可抵扣暂时性差异	递延所得税资产
资产减值准备	309,796,139.45	51,153,992.40	333,467,418.90	54,595,729.69
可抵扣亏损	4,083,707.77	1,020,926.94	23,271,729.96	4,842,083.75
信用减值准备	204,261,686.07	44,339,001.60	118,770,360.26	24,142,962.30
金融工具-含交易性金融资产和衍生金融资产公允价值变动损益	968,500.00	145,275.00	1,696,000.00	254,400.00
租赁暂时性差异	22,391,526.16	3,279,620.38	32,396,102.21	4,536,302.49

合计	541,501,559.45	99,938,816.32	509,601,611.33	88,371,478.23
----	----------------	---------------	----------------	---------------

(2) 未经抵销的递延所得税负债

单位：元

项目	期末余额		期初余额	
	应纳税暂时性差异	递延所得税负债	应纳税暂时性差异	递延所得税负债
其他债权投资公允价值变动	0.00	0.00	0.00	0.00
其他权益工具投资公允价值变动	61,555,929.66	9,233,389.45	61,555,929.66	9,233,389.45
金融工具-含交易性金融资产和衍生金融资产公允价值变动损益	12,014,223.84	1,816,625.96	11,648,449.93	1,886,558.04
固定资产折旧差异	352,621.60	52,893.24	716,832.82	107,524.92
使用权资产	21,160,252.71	3,145,207.59	31,379,384.38	4,378,082.37
合计	95,083,027.81	14,248,116.24	105,300,596.79	15,605,554.78

(3) 以抵销后净额列示的递延所得税资产或负债

单位：元

项目	递延所得税资产和负债期末互抵金额	抵销后递延所得税资产或负债期末余额	递延所得税资产和负债期初互抵金额	抵销后递延所得税资产或负债期初余额
递延所得税资产	3,145,207.59	96,793,608.73	4,378,082.37	83,993,395.86
递延所得税负债	3,145,207.59	11,102,908.65	4,378,082.37	11,227,472.41

(4) 未确认递延所得税资产明细

单位：元

项目	期末余额	期初余额

(5) 未确认递延所得税资产的可抵扣亏损将于以下年度到期

单位：元

年份	期末金额	期初金额	备注

其他说明：

30、其他非流动资产

单位：元

项目	期末余额			期初余额		
	账面余额	减值准备	账面价值	账面余额	减值准备	账面价值
预付土地出让金	271,698.11		271,698.11			
合计	271,698.11		271,698.11			0.00

其他说明：

31、所有权或使用权受到限制的资产

单位：元

项目	期末				期初			
	账面余额	账面价值	受限类型	受限情况	账面余额	账面价值	受限类型	受限情况
货币资金	1,717,771,926.71	1,717,771,926.71	质押	用于担保的大额存单、保证金及其应收利息	764,074,203.41	764,074,203.41	质押	用于担保的大额存单、保证金及其应收利息、银行久悬账户余额
应收票据						0.00	0	
存货						0.00	0	
固定资产						0.00	0	
无形资产						0.00	0	
交易性金融资产	400,843,750.00	400,843,750.00	质押	用于质押担保的结构性存款	381,971,627.78	381,971,627.78	质押	质押用于借款
合计	2,118,615,676.71	2,118,615,676.71			1,146,045,831.19	1,146,045,831.19		

其他说明：

32、短期借款

(1) 短期借款分类

单位：元

项目	期末余额	期初余额
质押借款	1,071,024,645.90	635,269,024.40
保证借款	3,182,158,324.40	3,211,704,079.45
信用借款	4,574,646,176.54	4,188,044,457.76
票据贴现借款	3,108,815,459.02	2,727,792,265.87
应收账款保理借款	0.00	292,648,823.17
短期借款应计利息	39,039,194.26	18,855,340.53
合计	11,975,683,800.12	11,074,313,991.18

短期借款分类的说明：

注 1：质押借款：本期期末质押借款为 151,217,000.00 美元，折合人民币金额为 1,071,024,645.90 元，详细如下所示：

1、本公司以 300,000,000.00 元人民币的银行定期存单作质押，于 2023 年 12 月 12 日与华夏银行股份有限公司深圳分行签订了编号为 QH0360320230059-31 的《反担保质押合同》：为子公司器材国际 37,200,000.00

美元作质押担保，质押担保保函报文为 07011LG2300008，期限从 2023 年 12 月 14 日至 2024 年 10 月 18 日。

2、本公司以 250,000,000.00 元人民币的银行定期存单作质押，于 2023 年 1 月 30 日与华夏银行股份有限公司深圳分行签订了编号为 QH0660320230003-31 的《反担保质押合同》：为子公司器材国际 32,670,000.00 美元作质押担保，质押担保保函报文为 07011LG2300001，期限从 2023 年 2 月 1 日至 2024 年 1 月 16 日。

3、本公司以 96,800,000.00 元人民币的银行定期存单作质押，于 2023 年 2 月 23 日与华夏银行股份有限公司深圳分行签订了编号为 QH0660320230005-31 的《反担保质押合同》：为子公司器材国际 12,375,000.00 美元作质押担保，质押担保保函报文为 07011LG2300002，期限从 2023 年 2 月 27 日至 2024 年 2 月 27 日。

4、本公司以 100,000,000.00 元人民币的银行定期存单作质押，于 2023 年 12 月 12 日与华夏银行股份有限公司深圳分行签订了编号为 QH0360320230060-31 的《反担保质押合同》：为子公司器材国际 12,300,000.00 美元作质押担保，质押担保保函报文为 07011LG2300009，期限从 2023 年 12 月 13 日至 2024 年 12 月 15 日。

5、本公司以 150,000,000.00 元人民币的银行定期存单作质押，于 2023 年 4 月 17 日与华夏银行股份有限公司深圳分行签订了编号为 QH0660320230012-31 的《反担保质押合同》：为子公司器材国际 18,360,000.00 美元作质押担保，质押担保保函报文为 07060LG2300001，期限从 2023 年 8 月 16 日至 2024 年 4 月 16 日。

6、本公司以 200,000,000.00 元人民币的银行定期存单作质押，于 2023 年 4 月 7 日与华夏银行股份有限公司深圳分行签订了编号为 QH0660320230010-31 的《反担保质押合同》：为子公司器材国际 25,542,000.00 美元作质押担保，质押担保保函报文为 07011LG2300004，期限从 2023 年 4 月 11 日至 2024 年 3 月 26 日。

7、本公司以 100,000,000.00 元人民币的银行定期存单作质押，于 2023 年 4 月 7 日与华夏银行股份有限公司深圳分行签订了编号为 QH0660320230009-31 的《反担保质押合同》：为子公司器材国际 12,770,000.00 美元作质押担保，质押担保保函报文为 07011LG2300005，期限从 2023 年 4 月 13 日至 2024 年 3 月 28 日。

注 2：保证借款：本期期末保证借款金额为 449,286,052.55 美元，折合人民币金额为 3,182,158,324.40 元。详细如下所示：

1、本公司与中国银行(香港)有限公司于 2022 年 6 月 30 日签订了《保证合同》：即本公司为子公司器材国际和香港亿安仓提供额度为 500,000,000.00 美元的授信担保。截至 2023 年 12 月 31 日，子公司器材国际已使用授信额度 326,550,771.55 美元，香港亿安仓已使用授信额度 86,135,281.00 美元，另外器材国际在敞口项下开立备用信用证占用了 47,958,980.00 美元额度，合计已使用额度 460,645,032.55 美元，剩余未使用额度 39,354,967.45 美元。

2、子公司器材国际于 2023 年 11 月 14 日在招商银行伦敦分行申请编号为 LD2334803777 的借款：由宁波银行深圳分行在本公司借款信用额度为子公司器材国际 16,800,000.00 美元作质押担保，质押保函报文为 LG0730122B00008，期限从 2023 年 12 月 14 日至 2024 年 10 月 18 日。

3、子公司器材国际于 2023 年 11 月 15 日与招商银行伦敦分行申请编号为 LD2331939192 的借款：由宁波

银行深圳分行在本公司借款信用额度为子公司器材国际 19,800,000.00 美元作质押担保，质押保函报文为 LG0730123B00003，期限从 2023 年 11 月 15 日至 2024 年 10 月 18 日。

(2) 已逾期未偿还的短期借款情况

本期末已逾期未偿还的短期借款总额为 0.00 元，其中重要的已逾期未偿还的短期借款情况如下：

单位：元

借款单位	期末余额	借款利率	逾期时间	逾期利率
------	------	------	------	------

其他说明：

33、交易性金融负债

单位：元

项目	期末余额	期初余额
其中：		
其中：		
合计	0.00	0.00

其他说明：

34、衍生金融负债

单位：元

项目	期末余额	期初余额
远期结售汇合约	968,500.00	1,696,000.00
合计	968,500.00	1,696,000.00

其他说明：

35、应付票据

单位：元

种类	期末余额	期初余额
银行承兑汇票	3,349,461.63	
合计	3,349,461.63	0.00

本期末已到期未支付的应付票据总额为 0.00 元，到期未付的原因为。

36、应付账款

(1) 应付账款列示

单位：元

项目	期末余额	期初余额
货款	2,717,518,717.27	2,928,143,037.73
服务费	60,790,345.86	27,923,739.44
加工费	12,302,345.07	14,681,097.08
合计	2,790,611,408.20	2,970,747,874.25

(2) 账龄超过1年或逾期的重要应付账款

单位：元

项目	期末余额	未偿还或结转的原因

其他说明：

37、其他应付款

单位：元

项目	期末余额	期初余额
应付股利	0.00	0.00
其他应付款	9,012,842.41	21,804,017.24
合计	9,012,842.41	21,804,017.24

(1) 应付利息

单位：元

项目	期末余额	期初余额

重要的已逾期未支付的利息情况：

单位：元

借款单位	逾期金额	逾期原因

其他说明：

(2) 应付股利

单位：元

项目	期末余额	期初余额
合计	0.00	0.00

其他说明，包括重要的超过1年未支付的应付股利，应披露未支付原因：

(3) 其他应付款

1) 按款项性质列示其他应付款

单位：元

项目	期末余额	期初余额
押金/保证金	4,628,805.77	13,309,308.52
代收代付款项	12,988.38	3,484,417.24
技术服务及咨询费用	1,755,444.01	1,669,628.81
运输、仓储及保险费	1,862,538.20	1,639,711.96
预提费用	265,050.00	
资产购买款	16,770.00	896,500.02
其他	471,246.05	804,450.69
合计	9,012,842.41	21,804,017.24

2) 账龄超过 1 年或逾期的重要其他应付款

单位：元

项目	期末余额	未偿还或结转的原因

3) 按交易对手方归集的期末余额前五名的其他应付款情况

其他说明：

38、预收款项

(1) 预收款项列示

单位：元

项目	期末余额	期初余额
合计	0.00	0.00

(2) 账龄超过 1 年或逾期的重要预收款项

单位：元

项目	期末余额	未偿还或结转的原因

单位：元

项目	变动金额	变动原因

39、合同负债

单位：元

项目	期末余额	期初余额
预收货款	1,792,604,272.78	1,756,312,029.92
合计	1,792,604,272.78	1,756,312,029.92

账龄超过 1 年的重要合同负债

单位：元

项目	期末余额	未偿还或结转的原因
客户 F	585,640,434.88	尚未结算
客户 G	80,082,673.19	尚未结算
客户 H	13,218,850.27	尚未结算
合计	678,941,958.34	

报告期内账面价值发生重大变动的金额和原因

单位：元

项目	变动金额	变动原因
----	------	------

40、应付职工薪酬

(1) 应付职工薪酬列示

单位：元

项目	期初余额	本期增加	本期减少	期末余额
一、短期薪酬	76,628,535.56	351,263,744.09	365,005,993.03	62,886,286.62
二、离职后福利-设定提存计划	652,344.35	36,376,086.01	36,412,959.36	615,471.00
三、辞退福利		3,814,435.54	3,814,435.54	
合计	77,280,879.91	391,454,265.64	405,233,387.93	63,501,757.62

(2) 短期薪酬列示

单位：元

项目	期初余额	本期增加	本期减少	期末余额
1、工资、奖金、津贴和补贴	76,097,394.88	309,426,115.78	323,084,223.92	62,439,286.74
2、职工福利费		4,757,443.79	4,757,443.79	
3、社会保险费	399,509.58	18,448,481.81	18,473,122.75	374,868.64
其中：医疗保险费	339,969.81	16,628,940.96	16,667,976.10	300,934.67
工伤保险费	9,359.67	536,341.12	537,998.49	7,702.30
生育保险费	50,180.10	1,283,199.73	1,267,148.16	66,231.67
4、住房公积金	51,515.00	17,193,619.17	17,245,134.17	
5、工会经费和职工教育经费	80,116.10	987,569.36	995,554.22	72,131.24
商业保险		450,514.18	450,514.18	
合计	76,628,535.56	351,263,744.09	365,005,993.03	62,886,286.62

(3) 设定提存计划列示

单位：元

项目	期初余额	本期增加	本期减少	期末余额
1、基本养老保险	632,861.04	35,656,651.07	35,693,801.18	595,710.93
2、失业保险费	19,483.31	719,434.94	719,158.18	19,760.07
合计	652,344.35	36,376,086.01	36,412,959.36	615,471.00

其他说明：

41、应交税费

单位：元

项目	期末余额	期初余额
增值税	88,260,545.81	14,415,159.63
企业所得税	8,656,546.75	75,915,500.84
个人所得税	1,448,090.17	2,391,587.57
城市维护建设税	3,260,989.86	375,235.37
印花税	4,834,851.30	3,886,722.56
教育费附加	1,397,415.91	161,880.99
地方教育附加	931,610.94	107,920.67
水利建设基金	112,434.70	80,912.28
其他	7,423.43	0.00
合计	108,909,908.87	97,334,919.91

其他说明：

42、持有待售负债

单位：元

项目	期末余额	期初余额

其他说明：

43、一年内到期的非流动负债

单位：元

项目	期末余额	期初余额
一年内到期的长期借款	660,816,472.17	20,610,555.50
一年内到期的租赁负债	14,335,422.06	15,304,093.00
合计	675,151,894.23	35,914,648.50

其他说明：

44、其他流动负债

单位：元

项目	期末余额	期初余额
应付退货款		4,826,467.80
待转销项税额	209,456,045.66	231,267,163.27
合计	209,456,045.66	236,093,631.07

短期应付债券的增减变动：

单位：元

债券名称	面值	票面利率	发行日期	债券期限	发行金额	期初余额	本期发行	按面值计提利息	溢折价摊销	本期偿还		期末余额	是否违约
合计													

其他说明：

45、长期借款

(1) 长期借款分类

单位：元

项目	期末余额	期初余额
保证借款		660,000,000.00
合计	0.00	660,000,000.00

长期借款分类的说明：

其他说明，包括利率区间：

长期借款年利率为 3.50%-3.55%。

46、应付债券

(1) 应付债券

单位：元

项目	期末余额	期初余额

(2) 应付债券的增减变动（不包括划分为金融负债的优先股、永续债等其他金融工具）

单位：元

债券名称	面值	票面利率	发行日期	债券期限	发行金额	期初余额	本期发行	按面值计提利息	溢折价摊销	本期偿还		期末余额	是否违约
合计													

(3) 可转换公司债券的说明

(4) 划分为金融负债的其他金融工具说明

期末发行在外的优先股、永续债等其他金融工具基本情况

期末发行在外的优先股、永续债等金融工具变动情况表

单位：元

发行在外的金融工具	期初		本期增加		本期减少		期末	
	数量	账面价值	数量	账面价值	数量	账面价值	数量	账面价值

其他金融工具划分为金融负债的依据说明

其他说明：

47、租赁负债

单位：元

项目	期末余额	期初余额
租赁负债	22,391,528.39	32,396,102.21
减：一年内到期的租赁负债	-14,335,422.06	-15,304,093.00
合计	8,056,106.33	17,092,009.21

其他说明：

48、长期应付款

单位：元

项目	期末余额	期初余额
合计	0.00	0.00

(1) 按款项性质列示长期应付款

单位：元

项目	期末余额	期初余额

其他说明：

(2) 专项应付款

单位：元

项目	期初余额	本期增加	本期减少	期末余额	形成原因

其他说明：

49、长期应付职工薪酬

(1) 长期应付职工薪酬表

单位：元

项目	期末余额	期初余额
合计	0.00	0.00

(2) 设定受益计划变动情况

设定受益计划义务现值：

单位：元

项目	本期发生额	上期发生额
----	-------	-------

计划资产：

单位：元

项目	本期发生额	上期发生额
----	-------	-------

设定受益计划净负债（净资产）

单位：元

项目	本期发生额	上期发生额
----	-------	-------

设定受益计划的内容及与之相关风险、对公司未来现金流量、时间和不确定性的影响说明：

设定受益计划重大精算假设及敏感性分析结果说明：

其他说明：

50、预计负债

单位：元

项目	期末余额	期初余额	形成原因
合计	0.00	0.00	

其他说明，包括重要预计负债的相关重要假设、估计说明：

51、递延收益

单位：元

项目	期初余额	本期增加	本期减少	期末余额	形成原因
政府补助	6,880.44		6,880.44		取得政府项目补助
合计	6,880.44	0.00	6,880.44	0.00	--

其他说明：

涉及政府补助的项目：

补助项目	期初余额	本期新增补助金额	本期计入营业外收入金额	本期计入其他收益金额	其他变动	期末余额	与资产/收益相关
萤火工场 2017 年智能硬件创客服务平台补贴	6,880.44			6,880.44			与资产相关
合计	6,880.44			6,880.44			

52、其他非流动负债

单位：元

项目	期末余额	期初余额
合计	0.00	0.00

其他说明：

53、股本

单位：元

	期初余额	本次变动增减(+、-)					期末余额
		发行新股	送股	公积金转股	其他	小计	
股份总数	569,925,073.00	189,975,024.00				189,975,024.00	759,900,097.00

其他说明：

54、其他权益工具

(1) 期末发行在外的优先股、永续债等其他金融工具基本情况

(2) 期末发行在外的优先股、永续债等金融工具变动情况表

单位：元

发行在外的金融工具	期初		本期增加		本期减少		期末	
	数量	账面价值	数量	账面价值	数量	账面价值	数量	账面价值
合计		0.00						0.00

其他权益工具本期增减变动情况、变动原因说明，以及相关会计处理的依据：

其他说明：

55、资本公积

单位：元

项目	期初余额	本期增加	本期减少	期末余额
资本溢价（股本溢价）	1,157,162,440.00	1,943,328,921.95		3,100,491,361.95
合计	1,157,162,440.00	1,943,328,921.95	0.00	3,100,491,361.95

其他说明，包括本期增减变动情况、变动原因说明：

本期增加资本公积主要是公司首次向社会公开发行人民币普通股 189,975,024 股，发行价格 11.88 元/股，募集资金总额 2,256,903,285.12 元，发行费用 123,591,064.29 元，扣除相关发行费用后实际募集资金净额 2,133,312,220.83 元。其中 189,975,024.00 元计入实收资本，1,943,328,921.95 元计入资本公积。

56、库存股

单位：元

项目	期初余额	本期增加	本期减少	期末余额
合计	0.00			0.00

其他说明，包括本期增减变动情况、变动原因说明：

57、其他综合收益

单位：元

项目	期初余额	本期发生额						期末余额
		本期所得税前发生额	减：前期计入其他综合收益当期转入损益	减：前期计入其他综合收益当期转入留存收益	减：所得税费用	税后归属于母公司	税后归属于少数股东	
一、不能重分类进损益的其他综合收益	52,322,540.21	0.00				0.00		52,322,540.21
其中：重新计量设定受益计划变动额	0.00	0.00				0.00		0.00
权益法下不能转损益的其他综合收益	0.00	0.00				0.00		0.00
其他权益工具投资公允价值变动	52,322,540.21	0.00				0.00		52,322,540.21
企业自身信用风险公允	0.00	0.00				0.00		0.00

价值变动								
二、将重分类进损益的其他综合收益	- 13,053,076.03	26,210,730.66				26,210,730.66		13,157,654.63
其中：权益法下可转损益的其他综合收益	954,570.09	555,754.00				555,754.00		1,510,324.09
其他债权投资公允价值变动	0.00	0.00				0.00		0.00
金融资产重分类计入其他综合收益的金额	0.00	0.00				0.00		0.00
其他债权投资信用减值准备	0.00	0.00				0.00		0.00
现金流量套期储备	0.00	0.00				0.00		0.00
外币财务报表折算差额	- 14,007,646.12	25,654,976.66				25,654,976.66		11,647,330.54
其他综合收益合计	39,269,464.18	26,210,730.66				26,210,730.66		65,480,194.84

其他说明，包括对现金流量套期损益的有效部分转为被套期项目初始确认金额调整：

58、专项储备

单位：元

项目	期初余额	本期增加	本期减少	期末余额
合计	0.00			0.00

其他说明，包括本期增减变动情况、变动原因说明：

59、盈余公积

单位：元

项目	期初余额	本期增加	本期减少	期末余额
法定盈余公积	65,638,258.83	18,003,284.34		83,641,543.17
合计	65,638,258.83	18,003,284.34	0.00	83,641,543.17

盈余公积说明，包括本期增减变动情况、变动原因说明：

根据《公司法》、公司章程的规定，本公司按净利润的 10%提取法定盈余公积。法定盈余公积累计额达到本公司注册资本 50%以上的，不再提取。

60、未分配利润

单位：元

项目	本期	上期
调整前上期未分配利润	935,781,069.36	672,962,441.96
调整后期初未分配利润	935,781,069.36	672,962,441.96
加：本期归属于母公司所有者的净利润	236,625,838.66	400,591,235.20
减：提取法定盈余公积	18,003,284.34	33,272,607.80
应付普通股股利	107,905,813.77	104,500,000.00
期末未分配利润	1,046,497,809.91	935,781,069.36

调整期初未分配利润明细：

- 1)、由于《企业会计准则》及其相关新规定进行追溯调整，影响期初未分配利润 0.00 元。
- 2)、由于会计政策变更，影响期初未分配利润 0.00 元。
- 3)、由于重大会计差错更正，影响期初未分配利润 0.00 元。
- 4)、由于同一控制导致的合并范围变更，影响期初未分配利润 0.00 元。
- 5)、其他调整合计影响期初未分配利润 0.00 元。

61、营业收入和营业成本

单位：元

项目	本期发生额		上期发生额	
	收入	成本	收入	成本
主营业务	34,503,362,678.10	33,100,856,552.36	43,302,656,157.33	41,720,430,364.75
其他业务	342,306.88	47,157.20	336,280.59	46,078.45
合计	34,503,704,984.98	33,100,903,709.56	43,302,992,437.92	41,720,476,443.20

经审计扣除非经常损益前后净利润孰低是否为负值

是 否

营业收入、营业成本的分解信息：

单位：元

合同分类	分部 1		分部 2				合计	
	营业收入	营业成本	营业收入	营业成本	营业收入	营业成本	营业收入	营业成本
业务类型	34,503,704,984.98	33,100,903,709.56					34,503,704,984.98	33,100,903,709.56
其中：								
电子元 器件分销	34,390,123,318.87	33,029,420,696.15					34,390,123,318.87	33,029,420,696.15
其他	113,581,666.11	71,483,013.41					113,581,666.11	71,483,013.41
按经营地	34,503,704,984.98	33,100,903,709.56					34,503,704,984.98	33,100,903,709.56

区分类								
其中:								
境内	24,816,328,461.44	23,775,654,750.46					24,816,328,461.44	23,775,654,750.46
境外	9,687,376,523.54	9,325,248,959.10					9,687,376,523.54	9,325,248,959.10
市场或客户类型								
其中:								
合同类型								
其中:								
按商品转让的时间分类								
其中:								
按合同期限分类								
其中:								
按销售渠道分类								
其中:								
合计	34,503,704,984.98	33,100,903,709.56					34,503,704,984.98	33,100,903,709.56

与履约义务相关的信息:

项目	履行履约义务的时间	重要的支付条款	公司承诺转让商品的性质	是否为主要责任人	公司承担的预期将退还给客户的款项	公司提供的质量保证类型及相关义务
----	-----------	---------	-------------	----------	------------------	------------------

其他说明

与分摊至剩余履约义务的交易价格相关的信息:

本报告期末已签订合同、但尚未履行或尚未履行完毕的履约义务所对应的收入金额为 0.00 元,其中,元预计将于年度确认收入,元预计将于年度确认收入,元预计将于年度确认收入。

合同中可变对价相关信息:

重大合同变更或重大交易价格调整

单位:元

项目	会计处理方法	对收入的影响金额
----	--------	----------

其他说明:

62、税金及附加

单位：元

项目	本期发生额	上期发生额
城市维护建设税	7,902,419.59	3,079,614.43
教育费附加	3,460,590.23	1,330,377.80
房产税	845,232.21	845,232.21
土地使用税	80,032.00	80,032.00
车船使用税	5,130.00	5,130.00
印花税	13,218,857.59	18,215,690.11
地方教育附加	2,307,060.48	886,918.55
水利建设基金	908,799.12	554,872.85
合计	28,728,121.22	24,997,867.95

其他说明：

63、管理费用

单位：元

项目	本期发生额	上期发生额
职工薪酬	111,052,330.34	109,683,701.56
折旧费	5,575,746.67	5,656,437.10
无形资产摊销	2,510,022.03	2,350,578.96
租赁费	6,773,186.29	6,210,949.77
业务招待费	1,313,313.56	1,606,888.51
办公费	2,096,485.41	3,532,861.01
交通差旅费	1,646,764.64	1,136,717.21
修理费	3,297,179.26	2,458,026.09
水电及物业费	2,985,542.07	4,195,990.14
通讯费	822,877.23	1,108,774.28
保险费	2,055,876.78	4,248,468.09
中介机构费用	6,319,214.33	13,263,981.67
诉讼费	394,025.31	1,523,423.95
其他	1,569,132.30	1,566,535.54
合计	148,411,696.22	158,543,333.88

其他说明：

64、销售费用

单位：元

项目	本期发生额	上期发生额
职工薪酬	196,230,339.10	229,715,699.91
业务招待费	14,138,574.95	13,440,158.93
营销费	9,705,608.42	10,769,764.69
仓储费	11,547,093.98	7,140,362.58
租赁费	7,528,449.15	6,975,826.78
交通差旅费	8,492,083.62	5,965,102.92
保险费	7,502,796.65	2,492,462.48

办公费	1,545,097.14	1,404,265.80
物管水电费	1,075,130.12	1,209,016.68
报关费		713,980.56
折旧费	900,656.43	648,103.28
修理费	238,888.95	328,720.93
通讯费	314,411.04	272,850.20
其他	1,004,925.23	526,552.57
合计	260,224,054.78	281,602,868.31

其他说明：

65、研发费用

单位：元

项目	本期发生额	上期发生额
职工薪酬	78,956,974.09	90,122,290.69
折旧费	1,510,597.24	936,334.65
物料消耗	526,231.14	488,109.01
委托开发费	2,829,245.28	2,142,422.65
办公费	66,361.03	107,813.71
交通差旅费	2,016,013.95	1,267,910.83
通讯费	56,603.77	9,433.96
业务招待费	536,436.09	614,759.13
加工费	307,113.62	386,947.65
其他	742,931.90	1,622,921.57
合计	87,548,508.11	97,698,943.85

其他说明：

66、财务费用

单位：元

项目	本期发生额	上期发生额
利息费用	534,603,779.18	469,435,693.29
减：利息收入	-60,596,865.56	-32,899,333.80
加：汇兑损失	87,708,300.12	141,061,664.86
其他支出	25,362,128.70	58,120,829.95
合计	587,077,342.44	635,718,854.30

其他说明：

67、其他收益

单位：元

产生其他收益的来源	本期发生额	上期发生额
政府补助	41,076,482.96	17,471,985.66
个税手续费返还	717,679.64	548,769.56
合计	41,794,162.60	18,020,755.22

68、净敞口套期收益

单位：元

项目	本期发生额	上期发生额
合计	0.00	0.00

其他说明：

69、公允价值变动收益

单位：元

产生公允价值变动收益的来源	本期发生额	上期发生额
交易性金融资产	712,440.56	11,244,547.26
其中：衍生金融工具产生的公允价值变动收益	4,832,050.00	6,193,500.00
交易性金融负债	727,500.00	-1,083,460.00
合计	1,439,940.56	10,161,087.26

其他说明：

70、投资收益

单位：元

项目	本期发生额	上期发生额
权益法核算的长期股权投资收益	5,241,301.91	8,821,622.99
处置长期股权投资产生的投资收益	0.00	1,016,205.53
处置交易性金融资产取得的投资收益	16,775,746.84	37,468,429.63
其他权益工具投资在持有期间取得的股利收入	212,072.40	1,754,467.30
债务重组收益		869,672.73
处置衍生金融资产取得的投资收益	3,777,600.11	124,574,316.32
合计	26,006,721.26	174,504,714.50

其他说明：

71、信用减值损失

单位：元

项目	本期发生额	上期发生额
应收票据坏账损失	3,492,836.02	-1,468,397.59
应收账款坏账损失	-89,672,613.95	-59,981,797.80
其他应收款坏账损失	1,502,756.62	2,300,377.29
合计	-84,677,021.31	-59,149,818.10

其他说明：

72、资产减值损失

单位：元

项目	本期发生额	上期发生额
一、存货跌价损失及合同履约成本减值损失	-30,962,693.67	-85,733,943.70
合计	-30,962,693.67	-85,733,943.70

其他说明：

73、资产处置收益

单位：元

资产处置收益的来源	本期发生额	上期发生额
固定资产处置利得或损失	51,899.78	35,412.18
无形资产处置利得或损失		-5,465.44
使用权资产处置收益	24,003.65	130,512.09
合计	75,903.43	160,458.83

74、营业外收入

单位：元

项目	本期发生额	上期发生额	计入当期非经常性损益的金额
政府补助	1,060,000.00	3,943,500.00	1,060,000.00
非流动资产毁损报废利得	26,134.84		26,134.84
罚款收入	658,700.00	0.00	658,700.00
违约赔偿收入	743,700.10	8,317,879.09	743,700.10
保险赔款收入	5,737.49	0.00	5,737.49
各种奖励款收入	25,000.00	0.00	25,000.00
其他	3,883.62	127,127.98	3,883.62
合计	2,523,156.05	12,388,507.07	2,523,156.05

其他说明：

其中，政府补助明细如下：

补助项目	本期金额	上期金额	与资产相关/与收益相关
横琴粤澳深度合作区 2021 年度总部企业奖励金		820,000.00	与收益相关
横琴粤澳深度合作区 2022 年度引领型企业奖励资金	1,060,000.00		与收益相关
前海 2021 年总部企业贡献扶持资金		2,123,500.00	与收益相关
深圳前海深港第五批总部企业集聚扶持奖励资金		1,000,000.00	与收益相关

75、营业外支出

单位：元

项目	本期发生额	上期发生额	计入当期非经常性损益的金 额
固定资产报废损失	24,459.74	60,952.10	24,459.74
滞纳金	189.85	103,182.50	189.85
赔偿支出	407,505.27	179,152.61	407,505.27
其他	390,525.86	31,450.22	390,525.86
合计	822,680.72	374,737.43	822,680.72

其他说明：

76、所得税费用

(1) 所得税费用表

单位：元

项目	本期发生额	上期发生额
当期所得税费用	21,510,050.86	73,444,203.56
递延所得税费用	-11,946,848.67	-20,104,288.68
合计	9,563,202.19	53,339,914.88

(2) 会计利润与所得税费用调整过程

单位：元

项目	本期发生额
利润总额	246,189,040.85
按法定/适用税率计算的所得税费用	36,928,356.13
子公司适用不同税率的影响	-3,546,075.78
调整以前期间所得税的影响	-20,053,864.42
非应税收入的影响	-655,894.94
不可抵扣的成本、费用和损失的影响	12,055,702.15
使用前期未确认递延所得税资产的可抵扣亏损的影响	-2,110,579.73
本期未确认递延所得税资产的可抵扣暂时性差异或可抵扣亏损的影响	6,803,778.41
所得税减免优惠的影响	-148,423.54
研发费加计扣除的影响	-19,527,804.13
其他	-181,991.96
所得税费用	9,563,202.19

其他说明：

77、其他综合收益

详见附注七、57 其他综合收益。

78、现金流量表项目

(1) 与经营活动有关的现金

收到的其他与经营活动有关的现金

单位：元

项目	本期发生额	上期发生额
收到往来款	223,723.20	107,288,939.05
政府补助及返还	47,459,870.67	25,395,534.29
利息收入	21,024,980.93	11,904,627.03
收回押金及保证金	38,878,945.51	32,214,057.01
其他	11,267,404.62	4,444,988.43
合计	118,854,924.93	181,248,145.81

收到的其他与经营活动有关的现金说明：

支付的其他与经营活动有关的现金

单位：元

项目	本期发生额	上期发生额
支付往来款	31,933,439.99	373,665,651.82
付现之销售费用	50,489,014.68	47,910,552.27
付现之管理及研发费用	36,539,274.48	41,723,756.76
付现之财务费用	17,433,635.20	68,778,746.78
支付押金及保证金	18,011,164.67	40,683,621.29
其他	17,008,095.53	16,979,570.78
合计	171,414,624.55	589,741,899.70

支付的其他与经营活动有关的现金说明：

(2) 与投资活动有关的现金

收到的其他与投资活动有关的现金

单位：元

项目	本期发生额	上期发生额
合计	0.00	0.00

收到的重要的与投资活动有关的现金

单位：元

项目	本期发生额	上期发生额

收到的其他与投资活动有关的现金说明：

支付的其他与投资活动有关的现金

单位：元

项目	本期发生额	上期发生额
合计	0.00	0.00

支付的重要的与投资活动有关的现金

单位：元

项目	本期发生额	上期发生额
----	-------	-------

支付的其他与投资活动有关的现金说明：

(3) 与筹资活动有关的现金

收到的其他与筹资活动有关的现金

单位：元

项目	本期发生额	上期发生额
开具给合并内关联方公司且贴现的票据	4,505,962,894.16	7,203,661,798.07
未终止确认的应收票据贴现	852,207,706.87	1,270,039,624.79
附追索权保理款		610,509,289.87
大额存单及保证金解付	585,520,767.97	722,924,722.74
其他	26,860.52	
合计	5,943,718,229.52	9,807,135,435.47

收到的其他与筹资活动有关的现金说明：

支付的其他与筹资活动有关的现金

单位：元

项目	本期发生额	上期发生额
兑付开具给合并内关联方公司且贴现的票据	4,256,137,906.73	6,721,679,017.07
附追索权保理还款	293,740,984.73	539,590,633.19
购买大额存单及存出保证金	1,501,095,922.70	701,774,567.03
其他	80,852,835.56	34,215,468.82
合计	6,131,827,649.72	7,997,259,686.11

支付的其他与筹资活动有关的现金说明：

筹资活动产生的各项负债变动情况

适用 不适用**(4) 以净额列报现金流量的说明**

项目	相关事实情况	采用净额列报的依据	财务影响
----	--------	-----------	------

(5) 不涉及当期现金收支、但影响企业财务状况或在未来可能影响企业现金流量的重大活动及财务影响

79、现金流量表补充资料

(1) 现金流量表补充资料

单位：元

补充资料	本期金额	上期金额
1. 将净利润调节为经营活动现金流量		
净利润	236,625,838.66	400,591,235.20
加：资产减值准备	115,639,714.98	144,883,761.80
固定资产折旧、油气资产折耗、生产性生物资产折旧	10,788,691.08	10,670,589.11
使用权资产折旧	15,239,124.45	14,813,813.74
无形资产摊销	2,653,813.98	2,655,535.53
长期待摊费用摊销	3,202,667.21	2,735,839.31
处置固定资产、无形资产和其他长期资产的损失（收益以“-”号填列）	-75,903.43	-160,458.83
固定资产报废损失（收益以“-”号填列）	-1,675.10	60,952.10
公允价值变动损失（收益以“-”号填列）	-1,439,940.56	-10,161,087.26
财务费用（收益以“-”号填列）	644,147,370.48	554,425,944.34
投资损失（收益以“-”号填列）	-26,006,721.26	-174,504,714.50
递延所得税资产减少（增加以“-”号填列）	-12,800,212.87	-26,389,490.62
递延所得税负债增加（减少以“-”号填列）	-124,563.76	5,324,418.86
存货的减少（增加以“-”号填列）	968,309,258.96	769,297,565.29
经营性应收项目的减少（增加以“-”号填列）	-4,089,676,946.54	-1,400,865,434.23
经营性应付项目的增加（减少以“-”号填列）	-205,976,179.22	-1,812,064,825.84
其他		
经营活动产生的现金流量净额	-2,339,495,662.94	-1,518,686,356.00
2. 不涉及现金收支的重大投资和筹资活动		
债务转为资本		
一年内到期的可转换公司债券		
融资租入固定资产		
3. 现金及现金等价物净变动情况：		
现金的期末余额	575,389,215.90	865,172,353.25
减：现金的期初余额	865,172,353.25	493,021,834.87
加：现金等价物的期末余额		

减：现金等价物的期初余额		
现金及现金等价物净增加额	-289,783,137.35	372,150,518.38

(2) 本期支付的取得子公司的现金净额

单位：元

	金额
其中：	
其中：	
其中：	

其他说明：

(3) 本期收到的处置子公司的现金净额

单位：元

	金额
其中：	
其中：	
其中：	

其他说明：

(4) 现金和现金等价物的构成

单位：元

项目	期末余额	期初余额
一、现金	575,389,215.90	865,172,353.25
可随时用于支付的银行存款	575,225,616.90	865,100,581.87
可随时用于支付的其他货币资金	163,599.00	71,771.38
三、期末现金及现金等价物余额	575,389,215.90	865,172,353.25

(5) 使用范围受限但仍属于现金及现金等价物列示的情况

单位：元

项目	本期金额	上期金额	仍属于现金及现金等价物的理由

(6) 不属于现金及现金等价物的货币资金

单位：元

项目	本期金额	上期金额	不属于现金及现金等价物的理由

其他说明：

(7) 其他重大活动说明

80、所有者权益变动表项目注释

说明对上年年末余额进行调整的“其他”项目名称及调整金额等事项：

81、外币货币性项目

(1) 外币货币性项目

单位：元

项目	期末外币余额	折算汇率	期末折算人民币余额
货币资金			
其中：美元	5,109,452.26	7.0827	36,188,717.52
欧元	198,917.18	7.8592	1,563,329.90
港币	4,183,987.77	0.9062	3,791,613.40
新加坡元	1,288.79	5.3772	6,930.08
瑞士法郎	692,349.55	8.4184	5,828,475.45
应收账款			
其中：美元	634,972,535.52	7.0827	4,497,319,977.33
欧元			
港币	49,557,604.50	0.9062	44,910,092.35
长期借款			
其中：美元			
欧元			
港币			
短期借款			
其中：美元	918,423,669.76	7.0827	6,504,919,325.81
应收票据			
其中：美元	605,231.34	7.0827	4,286,672.01
应付票据			
其中：加拿大元	624,049.64	5.3673	3,349,461.63
应付账款			
其中：美元	281,733,649.85	7.0827	1,995,434,921.79
港元	750.16	0.9062	679.81
其他应收款			
其中：美元	87,427.34	7.0827	619,221.62
港元	50,000.00	0.9062	45,311.00
其他应付款			
其中：美元	8,885.07	7.0827	62,930.29
港元	990,687.00	0.9062	897,780.37

其他说明：

(2) 境外经营实体说明，包括对于重要的境外经营实体，应披露其境外主要经营地、记账本位币及选择依据，记账本位币发生变化的还应披露原因。

适用 不适用

公司名称	境外地区	主要经营地	记账本位币	选择依据
器材国际	香港	香港新界粉岭安乐邨安乐门街 39 号嘉里货仓（粉岭）G03 室	美元	企业经营所处主要经济环境中流通的货币
亿安仓香港	香港	香港新界粉岭安乐邨安乐门街 39 号嘉里货仓（粉岭）G03 室	美元	企业经营所处主要经济环境中流通的货币

82、租赁

(1) 本公司作为承租方

适用 不适用

未纳入租赁负债计量的可变租赁付款额

适用 不适用

简化处理的短期租赁或低价值资产的租赁费用

适用 不适用

①使用权资产、租赁负债情况参见本附注七。

②计入本年损益情况

项目	计入本年损益	
	列报项目	金额
租赁负债的利息	财务费用	1,101,223.14
短期租赁费用（适用简化处理）	管理费用/销售费用	784,700.30
低价值资产租赁费用（适用简化处理）		
未纳入租赁负债计量的可变租赁付款额		
转租使用权资产取得的收入		
售后租回交易		

注：上表中“短期租赁费用”不包含租赁期在 1 个月以内的租赁相关费用；“低价值资产租赁费用”不包含包括在“短期租赁费用”中的低价值资产短期租赁费用。

③与租赁相关的现金流量流出情况

项目	现金流量类别	本年金额
偿还租赁负债本金和利息所支付的现金	筹资活动现金流出	17,489,888.74
对短期租赁和低价值资产支付的付款额（适用于简化处理）	经营活动现金流出	2,140,113.92
支付的未纳入租赁负债的可变租赁付款额	经营活动现金流出	
合计		19,630,002.66

涉及售后租回交易的情况

无

（2） 本公司作为出租方

作为出租人的经营租赁

适用 不适用

单位：元

项目	租赁收入	其中：未计入租赁收款额的可变租赁付款额相关的收入
房屋租赁	62,871.56	
合计	62,871.56	

作为出租人的融资租赁

适用 不适用

未来五年每年未折现租赁收款额

适用 不适用

未折现租赁收款额与租赁投资净额的调节表

不适用

（3） 作为生产商或经销商确认融资租赁销售损益

适用 不适用

83、其他

无

八、研发支出

单位：元

项目	本期发生额	上期发生额
职工薪酬	78,956,974.09	90,122,290.69
材料费	526,231.14	488,109.01
委托外部研究开发费用	2,829,245.28	2,142,422.65
折旧与摊销	1,510,597.24	936,334.65
其他	3,725,460.36	4,009,786.85

合计	87,548,508.11	97,698,943.85
其中：费用化研发支出	87,548,508.11	97,698,943.85

1、符合资本化条件的研发项目

单位：元

项目	期初余额	本期增加金额			本期减少金额			期末余额
		内部开发支出	其他		确认为无形资产	转入当期损益		
合计								

重要的资本化研发项目

项目	研发进度	预计完成时间	预计经济利益产生方式	开始资本化的时点	开始资本化的具体依据

开发支出减值准备

单位：元

项目	期初余额	本期增加	本期减少	期末余额	减值测试情况

2、重要外购在研项目

项目名称	预期产生经济利益的方式	资本化或费用化的判断标准和具体依据

其他说明：

九、合并范围的变更

1、非同一控制下企业合并

(1) 本期发生的非同一控制下企业合并

单位：元

被购买方名称	股权取得时点	股权取得成本	股权取得比例	股权取得方式	购买日	购买日的确定依据	购买日至期末被购买方的收入	购买日至期末被购买方的净利润	购买日至期末被购买方的现金流

其他说明：

(2) 合并成本及商誉

单位：元

合并成本	
--现金	

--非现金资产的公允价值	
--发行或承担的债务的公允价值	
--发行的权益性证券的公允价值	
--或有对价的公允价值	
--购买日之前持有的股权于购买日的公允价值	
--其他	
合并成本合计	
减：取得的可辨认净资产公允价值份额	
商誉/合并成本小于取得的可辨认净资产公允价值份额的金额	

合并成本公允价值的确定方法：

或有对价及其变动的说明

大额商誉形成的主要原因：

其他说明：

(3) 被购买方于购买日可辨认资产、负债

单位：元

	购买日公允价值	购买日账面价值
资产：		
货币资金		
应收款项		
存货		
固定资产		
无形资产		
负债：		
借款		
应付款项		
递延所得税负债		
净资产		
减：少数股东权益		
取得的净资产		

可辨认资产、负债公允价值的确定方法：

企业合并中承担的被购买方的或有负债：

其他说明：

(4) 购买日之前持有的股权按照公允价值重新计量产生的利得或损失

是否存在通过多次交易分步实现企业合并并且在报告期内取得控制权的交易

是 否

(5) 购买日或合并当期期末无法合理确定合并对价或被购买方可辨认资产、负债公允价值的相关说明

(6) 其他说明

2、同一控制下企业合并

(1) 本期发生的同一控制下企业合并

单位：元

被合并方名称	企业合并中取得的权益比例	构成同一控制下企业合并的依据	合并日	合并日的确定依据	合并当期期初至合并日被合并方的收入	合并当期期初至合并日被合并方的净利润	比较期间被合并方的收入	比较期间被合并方的净利润

其他说明：

(2) 合并成本

单位：元

合并成本	
--现金	
--非现金资产的账面价值	
--发行或承担的债务的账面价值	
--发行的权益性证券的面值	
--或有对价	

或有对价及其变动的说明：

其他说明：

(3) 合并日被合并方资产、负债的账面价值

单位：元

	合并日	上期期末
资产：		
货币资金		
应收款项		
存货		
固定资产		
无形资产		
负债：		
借款		
应付款项		
净资产		
减：少数股东权益		
取得的净资产		

企业合并中承担的被合并方的或有负债：

其他说明：

3、反向购买

交易基本信息、交易构成反向购买的依据、上市公司保留的资产、负债是否构成业务及其依据、合并成本的确定、按照权益性交易处理时调整权益的金额及其计算：

4、处置子公司

本期是否存在丧失子公司控制权的交易或事项

是 否

是否存在通过多次交易分步处置对子公司投资且在本期丧失控制权的情形

是 否

5、其他原因的合并范围变动

说明其他原因导致的合并范围变动（如，新设子公司、清算子公司等）及其相关情况：

6、其他

十、在其他主体中的权益

1、在子公司中的权益

(1) 企业集团的构成

单位：元

子公司名称	注册资本	主要经营地	注册地	业务性质	持股比例		取得方式
					直接	间接	
中国电子器材国际有限公司	67,170,000.00	中国香港	中国香港	电子元器件销售	100.00%	0.00%	同一控制下的企业合并
亿安仓（香港）有限公司	67,202,575.00	中国香港	中国香港	电子元器件销售	100.00%	0.00%	同一控制下的企业合并
南京亿安仓供应链服务有限公司	96,909,300.00	江苏南京	江苏南京	电子元器件销售	0.00%	100.00%	投资设立
广东艾矽易信息科技有限公司	15,000,000.00	广东珠海	广东珠海	电子元器件销售	100.00%	0.00%	投资设立
广东亿安仓供应链科技有限公司	100,000,000.00	广东东莞	广东东莞	电子元器件销售	100.00%	0.00%	同一控制下的企业合并
深圳市思尼克技术有限公司	50,000,000.00	广东深圳	广东深圳	电子元器件销售	100.00%	0.00%	投资设立
湖南弈安云信息技术有限公司	100,000,000.00	湖南长沙	湖南长沙	电子元器件销售	100.00%	0.00%	投资设立
深圳亿安仓供应链科技有限公司	100,000,000.00	广东深圳	广东深圳	电子元器件销售	100.00%	0.00%	投资设立
长沙亿安仓供应链科技有限公司	100,000,000.00	湖南长沙	湖南长沙	电子元器件销售	100.00%	0.00%	投资设立
深圳思尔泰技术有限公司	100,000,000.00	广东深圳	广东深圳	电子元器件销售	100.00%	0.00%	投资设立

单位：元

在子公司的持股比例不同于表决权比例的说明：

持有半数或以下表决权但仍控制被投资单位、以及持有半数以上表决权但不控制被投资单位的依据：

对于纳入合并范围的重要的结构化主体，控制的依据：

确定公司是代理人还是委托人的依据：

其他说明：

1、中国电子器材国际有限公司注册资本原币为：100 万港元+987.1 万美元，亿安仓（香港）有限公司注册资本原币为：100 万港元+987.1 万美元，南京亿安仓供应链服务有限公司注册资本原币为 1450 万美元。

2、截止 2023 年 12 月 31 日，子公司广东艾矽易信息科技有限公司资产总额 85,376,137.22 元，负债总额 153,539,871.64 元，未分配利润-84,746,717.24 元，所有者权益-68,163,734.42 元，经营活动现金净流入 19,202,922.58 元。

(2) 重要的非全资子公司

单位：元

子公司名称	少数股东持股比例	本期归属于少数股东的损益	本期向少数股东宣告分派的股利	期末少数股东权益余额

子公司少数股东的持股比例不同于表决权比例的说明：

其他说明：

(3) 重要非全资子公司的主要财务信息

单位：元

子公司名称	期末余额						期初余额					
	流动资产	非流动资产	资产合计	流动负债	非流动负债	负债合计	流动资产	非流动资产	资产合计	流动负债	非流动负债	负债合计

单位：元

子公司名称	本期发生额				上期发生额			
	营业收入	净利润	综合收益总额	经营活动现金流量	营业收入	净利润	综合收益总额	经营活动现金流量

其他说明：

(4) 使用企业集团资产和清偿企业集团债务的重大限制

(5) 向纳入合并财务报表范围的结构化主体提供的财务支持或其他支持

其他说明：

2、在子公司的所有者权益份额发生变化且仍控制子公司的交易

(1) 在子公司所有者权益份额发生变化的情况说明

(2) 交易对于少数股东权益及归属于母公司所有者权益的影响

单位：元

购买成本/处置对价	
—现金	
—非现金资产的公允价值	
购买成本/处置对价合计	
减：按取得/处置的股权比例计算的子公司净资产份额	
差额	
其中：调整资本公积	
调整盈余公积	
调整未分配利润	

其他说明：

3、在合营安排或联营企业中的权益

(1) 重要的合营企业或联营企业

合营企业或联营企业名称	主要经营地	注册地	业务性质	持股比例		对合营企业或联营企业投资的会计处理方法
				直接	间接	
深圳市鸿富港科技股份有限公司	深圳	深圳	科技推广和应用服务	30.00%		权益法

在合营企业或联营企业的持股比例不同于表决权比例的说明：

持有 20%以下表决权但具有重大影响，或者持有 20%或以上表决权但不具有重大影响的依据：

(2) 重要合营企业的主要财务信息

单位：元

	期末余额/本期发生额	期初余额/上期发生额
流动资产		

其中：现金和现金等价物		
非流动资产		
资产合计		
流动负债		
非流动负债		
负债合计		
少数股东权益		
归属于母公司股东权益		
按持股比例计算的净资产份额		
调整事项		
--商誉		
--内部交易未实现利润		
--其他		
对合营企业权益投资的账面价值		
存在公开报价的合营企业权益投资的公允价值		
营业收入		
财务费用		
所得税费用		
净利润		
终止经营的净利润		
其他综合收益		
综合收益总额		
本年度收到的来自合营企业的股利		

其他说明：

(3) 重要联营企业的主要财务信息

单位：元

	期末余额/本期发生额	期初余额/上期发生额
	深圳市鸿富港科技股份有限公司	深圳市鸿富港科技股份有限公司
流动资产	459,065,480.81	403,007,510.30
非流动资产	40,418,070.00	40,992,251.64
资产合计	499,483,550.81	443,999,761.94
流动负债	363,209,505.23	323,055,245.85
非流动负债	3,000,000.00	10,000,000.00
负债合计	366,209,505.23	333,055,245.85
净资产	133,274,045.58	110,944,516.09
少数股东权益		
归属于母公司股东权益	133,274,045.58	110,944,516.09
按持股比例计算的净资产份额	39,982,213.67	33,283,354.83
调整事项	2,398,196.58	3,300,000.00

—商誉		
—内部交易未实现利润		
—其他	2,398,196.58	3,300,000.00
对联营企业权益投资的账面价值	42,380,410.25	36,583,354.83
存在公开报价的联营企业权益投资的公允价值		
营业收入	1,202,060,820.11	1,410,538,955.73
净利润	17,471,006.37	36,245,663.80
终止经营的净利润		
其他综合收益	1,852,513.34	7,398,451.82
综合收益总额	19,323,519.71	43,644,115.62
本年度收到的来自联营企业的股利		

其他说明：

(4) 不重要的合营企业和联营企业的汇总财务信息

单位：元

	期末余额/本期发生额	期初余额/上期发生额
合营企业：		
下列各项按持股比例计算的合计数		
联营企业：		
下列各项按持股比例计算的合计数		

其他说明：

(5) 合营企业或联营企业向本公司转移资金的能力存在重大限制的说明

(6) 合营企业或联营企业发生的超额亏损

单位：元

合营企业或联营企业名称	累积未确认前期累计的损失	本期未确认的损失（或本期分享的净利润）	本期末累积未确认的损失

其他说明：

(7) 与合营企业投资相关的未确认承诺

(8) 与合营企业或联营企业投资相关的或有负债

4、重要的共同经营

共同经营名称	主要经营地	注册地	业务性质	持股比例/享有的份额	
				直接	间接

在共同经营中的持股比例或享有的份额不同于表决权比例的说明：

共同经营为单独主体的，分类为共同经营的依据：

其他说明：

5、在未纳入合并财务报表范围的结构化主体中的权益

未纳入合并财务报表范围的结构化主体的相关说明：

6、其他

无

十一、政府补助

1、报告期末按应收金额确认的政府补助

适用 不适用

未能在预计时点收到预计金额的政府补助的原因

适用 不适用

2、涉及政府补助的负债项目

适用 不适用

单位：元

会计科目	期初余额	本期新增补助金额	本期计入营业外收入金额	本期转入其他收益金额	本期其他变动	期末余额	与资产/收益相关
递延收益	6,880.44			6,880.44			与资产相关

3、计入当期损益的政府补助

适用 不适用

单位：元

会计科目	本期发生额	上期发生额
其他收益	41,076,482.96	17,471,985.66
营业外收入	1,060,000.00	3,943,500.00

其他说明：

种类	金额	列报项目	计入当期损益的金额
萤火工场 2017 年智能硬件创客服务平台补贴	6,880.44	其他收益	6,880.44
2022 年下半年商业稳增长专项资助项目政府补贴	10,505,800.00	其他收益	10,505,800.00
前海合作管理局 2021-2022 年总部纳统奖励	10,644,141.00	其他收益	10,644,141.00
东莞市商务局保税物流及供应链项目专项资金	2,868,250.00	其他收益	2,868,250.00
办公场地及用房租金补贴	2,817,458.63	其他收益	2,817,458.63
2023 年促进消费政府补贴	2,160,000.00	其他收益	2,160,000.00
2023 年外贸优质增长扶持计划项目政府补贴	2,130,000.00	其他收益	2,130,000.00
2022 年下半年综保区支持外贸发展物流运费奖励资金	2,000,000.00	其他收益	2,000,000.00
2022 年度前海合作区商贸物流产业扶持资金政府补贴	1,640,207.17	其他收益	1,640,207.17
商务局 2022 年 9-12 月批零企业稳增长奖励	1,620,000.00	其他收益	1,620,000.00
工业和信息化局企业境内上市扶持政府补助	1,400,000.00	其他收益	1,400,000.00
横琴 2021 年度企业研发费补助资金	839,400.00	其他收益	839,400.00
社保及就业补贴	660,000.00	其他收益	660,000.00
2022 财政贡献奖补贴到账	450,091.00	其他收益	450,091.00
东莞市商务局 2023 年进一步稳定陆路跨境运输项目专项资金	310,000.00	其他收益	310,000.00
支持公路铁路运输业发展专项资金	284,000.00	其他收益	284,000.00
2023 年促进消费提升扶持计划奖励项目补贴	250,000.00	其他收益	250,000.00
马栏山管委会先进算力技术论坛活动补贴款	48,171.00	其他收益	48,171.00
稳岗补贴、一般性岗位补贴、一次性扩岗补助	26,813.72	其他收益	26,813.72
东莞市虎门经济发展局接驳点企业场地补助费	15,270.00	其他收益	15,270.00
广东省重点研发计划项目款项	600,000.00	其他收益	600,000.00
横琴粤澳深度合作区 2022 年度引领型企业奖励资金	1,060,000.00	营业外收入	1,060,000.00

本年返还政府补助情况

项目	金额	原因
东莞市商务局 2022 年省级稳外贸资金	200,000.00	现根据海关提供数据显示，进出口情况不符合资助标准，需退回于 2023 年 3 月 31 日已经收到的 20 万元人民币资助资金

十二、与金融工具相关的风险

1、金融工具产生的各类风险

本集团的主要金融工具包括借款、应收款项、应付款项、交易性金融资产、交易性金融负债等，各项金融工具的详细情况说明见本附注七相关项目。与这些金融工具有关的风险，以及本集团为降低这些风险所采取的风险管理政策如下所述。本集团管理层对这些风险敞口进行管理和监控以确保将上述风险控制 在限定的范围之内。

● 信用风险

于 2023 年 12 月 31 日，可能引起本集团财务损失的最大信用风险敞口主要来自于合同另一方未能履行义务而导致本集团金融资产产生的损失以及本集团承担的财务担保，具体包括：合并资产负债表中已确认的金融资产的账面金额；对于以公允价值计量的金融工具而言，账面价值反映了其风险敞口，但并非最大风险敞口，其最大风险敞口将随着未来公允价值的变化而改变。为降低信用风险，本集团成立专门部门确定信用额度、进行信用审批，并执行其它监控程序以确保采取必要的措施回收过期债权。此外，本集团于每个资产负债表日审核每一单项应收款的回收情况，以确保就无法回收的款项计提充分的坏账准备。因此，本集团管理层认为本集团所承担的信用风险已经大为降低。

本集团的流动资金存放在信用评级较高的银行，故流动资金的信用风险较低。

本公司因应收账款和其他应收款产生的信用风险敞口的量化数据，参见本附注“七、5. 应收账款”和“七、8. 其他应收款”。

● 流动性风险

流动风险为本集团在到期日无法履行其财务义务的风险。本集团管理流动性风险的方法是确保有足够的资金流动性来履行到期债务，而不至于造成不可接受的损失或对企业信誉造成损害。本集团定期分析负债结构和期限，以确保有充裕的资金。本集团管理层对银行借款的使用情况进行监控并确保遵守借款协议。同时与金融机构进行融资磋商，以保持一定的授信额度，降低流动性风险。

本集团将银行借款作为主要资金来源。于 2023 年 12 月 31 日，本集团尚未使用的银行借款额度为 1,577,674 万元。其中本集团尚未使用的银行借款额度均为短期银行借款额度。

本公司各项金融负债以未折现的合同现金流量按到期日列示如下：

项目	期末余额			
	1 年以内	1-2 年	2-5 年	合计
短期借款	11,975,683,800.12			11,975,683,800.12
衍生金融负债	968,500.00			968,500.00
应付票据	3,349,461.63			3,349,461.63
应付账款	2,790,611,408.20			2,790,611,408.20
应付职工薪酬	63,501,757.62			63,501,757.62

其他应付款	9,012,842.41			9,012,842.41
一年内到期的非流动负债	675,151,894.23			675,151,894.23
租赁负债		8,056,106.33		8,056,106.33
合计	15,518,279,664.21	8,056,106.33	-	15,526,335,770.54

项目	期初余额			
	1 年以内	1-2 年	2-5 年	合计
短期借款	11,074,313,991.18			11,074,313,991.18
衍生金融负债	1,696,000.00			1,696,000.00
应付账款	2,970,747,874.25			2,970,747,874.25
其他应付款	21,804,017.24			21,804,017.24
应付职工薪酬	77,280,879.91			77,280,879.91
一年内到期的非流动负债	35,914,648.50			35,914,648.50
长期借款			660,000,000.00	660,000,000.00
租赁负债		10,944,439.54	6,147,569.67	17,092,009.21
合计	14,181,757,411.08	10,944,439.54	666,147,569.67	14,858,849,420.29

● 市场风险

金融工具的市场风险是指金融工具的公允价值或未来现金流量因市场价格变动而发生波动的风险，包括汇率风险、利率风险和其他价格风险。

(1) 利率风险

本集团的利率风险产生于银行借款等带息债务。浮动利率的金融负债使本集团面临现金流量利率风险，固定利率的金融负债使本集团面临公允价值利率风险。本集团根据当时的市场环境来决定固定利率及浮动利率合同的相对比例。于 2023 年 12 月 31 日，本集团的带息债务主要有浮动利率借款和固定利率借款，关于浮动利率借款合同，其中美元借款金额合计为 60,740.31 万元，人民币借款金额合计为 118,971.62 万元。固定利率借款合同，其中美元金额为 30,608.92 万元，人民币金额 182,812.13 万元。本集团因利率变动引起金融工具公允价值变动的风险主要与固定利率银行借款有关。对于固定利率借款，本集团的目标是保持其浮动利率。

本集团因利率变动引起金融工具现金流量变动的风险主要与浮动利率银行借款有关。本集团的政策是保持这些借款的浮动利率，以消除利率变动的公允价值风险。

(2) 汇率风险

本集团承受汇率风险主要与美元、港币、欧元、日元、新加坡元、新台币和加元有关，除本集团的几个下属子公司以美元、港币等外币进行采购和销售外，本集团的其它主要业务活动以人民币计价结算。于资产负债表日，除下表所述资产及负债的各外币余额外，本集团的资产及负债均为人民币余额。该等外币余额的资产和负债产生的汇率风险可能对本集团的经营业绩产生影响。

资产负债表日，各项外币资产及负债的余额列示如下：

项目	资产（外币数）	
	2023 年 12 月 31 日	2022 年 12 月 31 日
美元	640,774,646.46	2,196,841,212.01
港币	53,791,592.27	97,794,626.05
欧元	198,917.18	3,761,764.50
加拿大元		732,481.72
瑞士法郎	692,349.55	863,949.60
新台币		624,975.40
新加坡币	1,288.79	9,815.44

项目	负债（外币数）	
	2023 年 12 月 31 日	2022 年 12 月 31 日
美元	1,200,166,204.68	1,513,992,740.35
港币	991,437.16	7,782,317.01
欧元		1,507.78
新加坡币		3,000.00
加拿大元	624,049.64	2,130.64
新台币		1,368,931.59

（3）价格风险

本集团以市场价格销售电子元器件，因此受到此等价格波动的影响。

2、套期

（1）公司开展套期业务进行风险管理

适用 不适用

（2）公司开展符合条件套期业务并应用套期会计

单位：元

项目	与被套期项目以及套期工具相关账面价值	已确认的被套期项目账面价值中所包含的被套期项目累计公允价值套期调整	套期有效性和套期无效部分来源	套期会计对公司的财务报表相关影响
套期风险类型				
套期类别				

其他说明

(3) 公司开展套期业务进行风险管理、预期能实现风险管理目标但未应用套期会计

适用 不适用

3、金融资产

(1) 转移方式分类

适用 不适用

(2) 因转移而终止确认的金融资产

适用 不适用

(3) 继续涉入的资产转移金融资产

适用 不适用

其他说明

十三、公允价值的披露

1、以公允价值计量的资产和负债的期末公允价值

单位：元

项目	期末公允价值			
	第一层次公允价值计量	第二层次公允价值计量	第三层次公允价值计量	合计
一、持续的公允价值计量	--	--	--	--
(一) 交易性金融资产	814,262.70	411,869,300.00	0.00	412,683,562.70
1. 以公允价值计量且其变动计入当期损益的金融资产	814,262.70	411,869,300.00	0.00	412,683,562.70
(2) 权益工具投资	814,262.70			814,262.70
(3) 衍生金融资产		11,025,550.00		11,025,550.00
(4) 其他		400,843,750.00		400,843,750.00
2. 指定以公允价值计量且其变动计入当期损益的金融资产				0.00
(1) 债务工具投资				0.00
(2) 权益工具投资				0.00
(二) 其他债权投资				0.00
(三) 其他权益工具投资		207,555,929.66		207,555,929.66
(四) 投资性房地产				0.00

1. 出租用的土地使用权				0.00
2. 出租的建筑物				0.00
3. 持有并准备增值后转让的土地使用权				0.00
(五) 生物资产				0.00
1. 消耗性生物资产				0.00
2. 生产性生物资产				0.00
应收账款融资		114,297,857.83		114,297,857.83
持续以公允价值计量的资产总额	814,262.70	733,723,087.49	0.00	734,537,350.19
(六) 交易性金融负债		968,500.00		968,500.00
衍生金融负债		968,500.00		968,500.00
持续以公允价值计量的负债总额		968,500.00		968,500.00
二、非持续的公允价值计量	--	--	--	--

2、持续和非持续第一层次公允价值计量项目市价的确定依据

第一层次输入值是在计量日能够取得的相同资产或负债在活跃市场上未经调整的报价。

3、持续和非持续第二层次公允价值计量项目，采用的估值技术和重要参数的定性及定量信息

第二层次输入值是除第一层次输入值外相关资产或负债直接或间接可观察的输入值。

4、持续和非持续第三层次公允价值计量项目，采用的估值技术和重要参数的定性及定量信息

第三层次输入值是相关资产或负债的不可观察输入值。

5、持续的第三层次公允价值计量项目，期初与期末账面价值间的调节信息及不可观察参数敏感性分析

6、持续的公允价值计量项目，本期内发生各层级之间转换的，转换的原因及确定转换时点的政策

7、本期内发生的估值技术变更及变更原因

8、不以公允价值计量的金融资产和金融负债的公允价值情况

9、其他

十四、关联方及关联交易

1、本企业的母公司情况

母公司名称	注册地	业务性质	注册资本	母公司对本企业的持股比例	母公司对本企业的表决权比例
中国中电国际信息服务有限公司	深圳	现代商贸	3,640,000,000.00 元	31.34%	31.34%
中国电子信息产业集团有限公司	北京	软件和信息技术	18,482,251,996.64 元	4.31%	35.65%

本企业的母公司情况的说明

中国电子信息产业集团有限公司对本公司的表决权比例 35.6494%，含直接持股本公司 4.3057%的表决权比例以及间接持股中国中电国际信息服务有限公司的 31.3437%的表决权比例。

本企业最终控制方是中国电子信息产业集团有限公司。

其他说明：

2、本企业的子公司情况

本企业子公司的情况详见附注十、在其他主体中的权益 1、在子公司中的权益。

3、本企业合营和联营企业情况

本企业重要的合营或联营企业详见附注十、在其他主体中的权益 3、在合营安排或联营企业中的权益。

本期与本公司发生关联方交易，或前期与本公司发生关联方交易形成余额的其他合营或联营企业情况如下：

合营或联营企业名称	与本企业关系
-----------	--------

其他说明：

4、其他关联方情况

其他关联方名称	其他关联方与本企业关系
小华半导体有限公司	受同一最终控制方控制
上海贝岭股份有限公司	受同一最终控制方控制
南京微盟电子有限公司	受同一最终控制方控制
中电华大科技（深圳）有限公司	受同一最终控制方控制
北京中电华大电子设计有限责任公司	受同一最终控制方控制
中电凯杰科技有限公司	受同一最终控制方控制
沛顿科技（深圳）有限公司	受同一最终控制方控制
南京中电熊猫晶体科技有限公司	受同一最终控制方控制
华大半导体有限公司	受同一最终控制方控制
长城电源技术有限公司	受同一最终控制方控制
中国振华集团云科电子有限公司	受同一最终控制方控制
贵州振华群英电器有限公司（国营第八九一厂）	受同一最终控制方控制
江苏振华新云电子有限公司	受同一最终控制方控制
东莞长城开发科技有限公司	受同一最终控制方控制
湖南长城计算机系统有限公司	受同一最终控制方控制

关联方 1	受同一最终控制方控制
中国长城计算机（香港）控股有限公司	受同一最终控制方控制
东莞中电熊猫科技发展有限公司	受同一最终控制方控制
珠海南方软件园发展有限公司	受同一最终控制方控制
广东中电亿科电子器材有限公司	受同一最终控制方控制
深圳市中电物业管理有限公司	受同一最终控制方控制
深圳中电智方舟运营有限公司	受同一最终控制方控制
中电金信数字科技集团有限公司	受同一最终控制方控制
中电会展与信息传播有限公司	受同一最终控制方控制
中电云计算技术有限公司	受同一最终控制方控制
中国电子系统技术有限公司	受同一最终控制方控制
冠捷显示科技（厦门）有限公司	受同一最终控制方控制
中国长城科技集团股份有限公司	受同一最终控制方控制
开发科技（香港）有限公司	受同一最终控制方控制
冠捷电子科技（福建）有限公司	受同一最终控制方控制
成都长城开发科技股份有限公司	受同一最终控制方控制
成都熊猫电子科技有限公司	受同一最终控制方控制
冠捷显示科技（武汉）有限公司	受同一最终控制方控制
武汉中原电子信息有限公司	受同一最终控制方控制
中电科创智联（武汉）有限责任公司	受同一最终控制方控制
冠捷显示科技（中国）有限公司	受同一最终控制方控制
高怡达科技（深圳）有限公司	受同一最终控制方控制
宝辉科技（龙南）有限公司	受同一最终控制方控制
南京熊猫电子制造有限公司	受同一最终控制方控制
成都华微电子科技股份有限公司	受同一最终控制方控制
冠捷显示科技（咸阳）有限公司	受同一最终控制方控制
中电长城圣非凡信息系统有限公司湖南计算机研发中心	受同一最终控制方控制
冠捷显示科技（北海）有限公司	受同一最终控制方控制
艾德蒙科技（武汉）有限公司	受同一最终控制方控制
东莞市中电爱华电子有限公司	受同一最终控制方控制
嘉捷科技企业股份有限公司	受同一最终控制方控制
南京中电熊猫液晶显示科技有限公司	受同一最终控制方控制
厦门艾德蒙电子科技有限公司	受同一最终控制方控制
深圳市中电电力技术股份有限公司	受同一最终控制方控制
深圳长城开发科技股份有限公司	受同一最终控制方控制
深圳中电投资有限公司	受同一最终控制方控制
长城信息股份有限公司	受同一最终控制方控制
中电（海南）联合创新研究院有限公司	受同一最终控制方控制
陕西长城信息终端有限公司	受同一最终控制方控制
中国电子器材有限公司	受同一最终控制方控制
中国电子财务有限责任公司	受同一最终控制方控制
中电惠融商业保理（深圳）有限公司	受同一最终控制方控制
中国振华（集团）新云电子元器件有限责任公司（国营第四三二六厂）	受同一最终控制方控制
深圳华大北斗科技股份有限公司	发行人实际控制人能够直接或间接实施控制、共同控制或施加重大影响的公司，及该公司控股股东、控股子公司和控股股东控制的其他子公司
傲拓科技股份有限公司	发行人实际控制人能够直接或间接实施控制、共同控制或施加重大影响的公司，及该公司控股股东、控股子公司和控股股东控制的其他子公司
深圳桑达科技发展有限公司	发行人实际控制人能够直接或间接实施控制、共同控制或施加重大影响的公司，及该公司控股股东、控股子公司和控股股东控制的其他子公司
电子元器件和集成电路国际交易中心股份有限公司	发行人董事、监事、高级管理人员能够直接或间接实施控制、共同控制或施加重大影响的公司，以及该公司控股股东、控股子公司和控股股东控制的其他子公司
北京东方中科集成科技股份有限公司	发行人董事、监事、高级管理人员能够直接或间接实施控

	制、共同控制或施加重大影响的公司，以及该公司控股股东、控股子公司和控股股东控制的其他子公司
深圳华龙讯达信息技术股份有限公司	发行人董事、监事、高级管理人员能够直接或间接实施控制、共同控制或施加重大影响的公司，以及该公司控股股东、控股子公司和控股股东控制的其他子公司
晶门科技有限公司	本公司所属企业集团的其他成员单位的联营企业的子公司
晶门科技（中国）有限公司	本公司所属企业集团的其他成员单位的联营企业的子公司
广州超云科技有限公司	本公司所属企业集团的其他成员单位的联营企业的子公司
武汉丽岛物业管理有限公司	本公司所属企业集团的其他成员单位的联营企业的子公司
昂纳科技（深圳）集团股份有限公司	本公司所属企业集团的其他成员单位的联营企业的子公司
北京华弘集成电路设计有限责任公司	本公司所属企业集团的其他成员单位的联营企业的子公司
关联方 3	本公司所属企业集团的其他成员单位的联营企业
关联方 4	本公司所属企业集团的其他成员单位的联营企业
麒麟软件有限公司	本公司所属企业集团的其他成员单位的联营企业
中电智能技术南京有限公司	本公司所属企业集团的其他成员单位的联营企业
超云数字技术集团有限公司	本公司所属企业集团的其他成员单位的联营企业
捷星显示科技（福建）有限公司	本公司所属企业集团的其他成员单位的联营企业
关联方 5	本公司所属企业集团的其他成员单位的联营企业
北京华大智宝电子系统有限公司	本公司所属企业集团的其他成员单位的联营企业
湖南长城银河科技有限公司	本公司所属企业集团的其他成员单位的联营企业
香港鸿富港科技股份有限公司	本公司联营企业的子公司
深圳市江波龙电子股份有限公司	本公司董事蔡靖担任董事的企业

其他说明：

5、关联交易情况

（1）购销商品、提供和接受劳务的关联交易

采购商品/接受劳务情况表

单位：元

关联方	关联交易内容	本期发生额	获批的交易额度	是否超过交易额度	上期发生额
联营企业及其他关联方	采购商品	979,635,401.13	3,660,010,000.00	否	760,772,322.67
中国电子及其下属企业	采购商品/接受劳务	97,024,118.39	127,960,000.00	否	101,021,507.50
合计		1,076,659,519.52	3,787,970,000.00	否	861,793,830.17

出售商品/提供劳务情况表

单位：元

关联方	关联交易内容	本期发生额	上期发生额
中国电子及其下属企业	销售商品/提供服务	178,163,114.97	301,183,619.09
联营企业及其他关联方	销售商品/提供服务	487,270,258.91	64,676,046.18
合计		665,433,373.88	365,859,665.27

购销商品、提供和接受劳务的关联交易说明

(2) 关联受托管理/承包及委托管理/出包情况

本公司受托管理/承包情况表：

单位：元

委托方/出包方名称	受托方/承包方名称	受托/承包资产类型	受托/承包起始日	受托/承包终止日	托管收益/承包收益定价依据	本期确认的托管收益/承包收益
不适用						

关联托管/承包情况说明

本公司委托管理/出包情况表：

单位：元

委托方/出包方名称	受托方/承包方名称	委托/出包资产类型	委托/出包起始日	委托/出包终止日	托管费/出包费定价依据	本期确认的托管费/出包费
不适用						

关联管理/出包情况说明

(3) 关联租赁情况

本公司作为出租方：

单位：元

承租方名称	租赁资产种类	本期确认的租赁收入	上期确认的租赁收入

本公司作为承租方：

单位：元

出租方名称	租赁资产种类	简化处理的短期租赁和低价值资产租赁的租金费用（如适用）		未纳入租赁负债计量的可变租赁付款额（如适用）		支付的租金		承担的租赁负债利息支出		增加的使用权资产	
		本期发生额	上期发生额	本期发生额	上期发生额	本期发生额	上期发生额	本期发生额	上期发生额	本期发生额	上期发生额
广东中电亿科电子器材有限公司	房屋	60,302.75				694,695.63	188,928.00	14,854.01	6,326.38		1,168,301.84
上海贝岭股份有限公司	房屋					2,103,777.60	1,928,468.30	90,523.10	164,497.51		
武汉丽岛物业管理有限公司	房屋	296,473.60				314,262.00	314,262.00		5,160.61		
中国电子器材有限公司	房屋					714,180.00	697,465.00	12,008.16	26,112.71	1,310,438.81	

东莞中电熊猫科技发展有限公司	房屋					171,190.39	226,216.20	5,629.09	6,895.82		
珠海南方软件园发展有限公司	房屋		7,142.85				7,500.00				
广东中电亿科电子器材有限公司	房屋	36,990.85				40,320.00	850,176.00		51,493.03		

关联租赁情况说明

根据本公司与中电智能技术南京有限公司签订的《办公空间使用协议》，在中电智能享受园区免租或减租期间，本公司使用区域面积对应的管理费、水电等费用由本公司承担，公共区域费用由双方共同承担，本公司在房屋使用期间向甲方支付押金，其他使用费予以免费。

(4) 关联担保情况

本公司作为担保方

单位：元

被担保方	担保金额	担保起始日	担保到期日	担保是否已经履行完毕

本公司作为被担保方

单位：元

担保方	担保金额	担保起始日	担保到期日	担保是否已经履行完毕
中国电子财务有限责任公司	1,000,000.00	2022年07月06日	2023年07月06日	是
中国电子财务有限责任公司	3,000,000.00	2022年11月03日	2023年11月03日	是
中国电子财务有限责任公司	2,000,000.00	2022年07月06日	2023年07月06日	是
中国电子财务有限责任公司	12,000,000.00	2022年11月03日	2023年11月03日	是

关联担保情况说明

(5) 关联方资金拆借

单位：元

关联方	拆借金额	起始日	到期日	说明
拆入				
拆出				

(6) 关联方资产转让、债务重组情况

单位：元

关联方	关联交易内容	本期发生额	上期发生额
-----	--------	-------	-------

(7) 关键管理人员报酬

单位：元

项目	本期发生额	上期发生额
关键管理人员报酬	10,182,274.49	12,477,200.00

(8) 其他关联交易

1、关联方借款情况

①关联方借款情况

借款方	出借人	借款本金	借款日期	到期日期
深圳中电港技术股份有限公司	中国电子财务有限责任公司	50,000,000.00	2023-8-10	2024-8-9
深圳中电港技术股份有限公司	中国电子财务有限责任公司	120,000,000.00	2023-8-28	2024-8-28
深圳中电港技术股份有限公司	中国电子财务有限责任公司	80,000,000.00	2023-9-1	2024-8-30

②关联方借款利息支出

出借方	本期金额	上期金额
中国中电国际信息服务有限公司	-	14,596,666.66
中国电子财务有限责任公司	2,495,111.13	-

2、在关联方的存款利息

关联方	本期金额	上期金额
中国电子财务有限责任公司	2,575,418.69	4,224,977.22

3、跨境资金池业务支付的手续费

本集团本年有跨境资金池业务，本公司委托中国电子财务有限公司贷款给境外子公司。本集团为此类业务向中国电子财务有限公司支付手续费的情况如下：

支付方	收款方	借款方	本期金额	上期金额
本公司	中国电子财务有限责任公司	中国电子器材国际有限公司	575,012.00	1,249,097.46

6、关联方应收应付款项

(1) 应收项目

单位：元

项目名称	关联方	期末余额		期初余额	
		账面余额	坏账准备	账面余额	坏账准备
应收账款	中国长城科技集团股份有限公司	25,018,145.99	125,090.73	7,500,740.94	37,503.70
应收账款	冠捷显示科技(厦门)有限公司	15,610,225.66	78,051.13	21,634,323.04	108,171.62
应收账款	昂纳科技(深圳)集团股份有限公司	1,453,266.28	7,266.33	2,175,141.60	10,875.71
应收账款	开发科技(香港)有限公司	981,821.58	4,909.11	152,106.86	760.53
应收账款	成都长城开发科技股份有限公司	924,603.05	4,623.01	162,108.15	810.55
应收账款	冠捷电子科技(福建)有限公司	656,857.46	3,284.29	1,059,864.39	5,299.32
应收账款	湖南长城计算机系统有限公司	637,275.41	3,186.37	114,245.26	571.22
应收账款	中电凯杰科技有限公司	185,000.00	925.00	288,450.00	1,442.25
应收账款	关联方 1	126,766.63	633.83	6,900.00	34.50
应收账款	关联方 4	121,795.70	608.98	153,240.49	766.20
应收账款	南京微盟电子有限公司	87,969.28	439.85		
应收账款	东莞长城开发科技有限公司	85,649.02	428.25	384,776.74	1,923.88
应收账款	成都熊猫电子科技有限公司	59,919.64	299.60	10,317,137.80	51,585.69
应收账款	小华半导体有限公司	56,875.00	284.38		
应收账款	晶门科技(中国)有限公司	22,737.00	113.69	13,091.00	65.46
应收账款	深圳市中电电力技术股份有限公司			43,180.52	215.90
应收账款	宝辉科技(龙南)有限公司			6,576.60	32.88
应收账款	高怡达科技(深圳)有限公司			21,485.82	107.43
应收账款	冠捷显示科技(北海)有限公司			839.59	4.20
应收账款	冠捷显示科技(武汉)有限公司			1,227,997.16	13,396.67
应收账款	冠捷显示科技(咸阳)有限公司			13,075.34	65.38
应收账款	冠捷显示科技(中国)有限公司			99,995.02	499.98
应收账款	捷星显示科技(福建)有限公司			298,422.67	1,492.11
应收账款	南京熊猫电子制造有限公司			163,331.42	816.66

应收账款	深圳市江波龙电子股份有限公司			15,903.60	79.52
应收账款	关联方 3			90,000.00	450.00
应收账款	超云数字技术集团有限公司			2,324,547.00	11,622.74
应收票据	中国长城科技集团股份有限公司			570,284.20	2,851.42
应收票据	湖南长城计算机系统有限公司			478.80	2.39
预付款项	关联方 3	221,332,612.72			
预付款项	晶门科技有限公司			1,851,500.21	
预付款项	深圳市江波龙电子股份有限公司			74.44	
预付款项	关联方 4	655,221.24		13,160.00	
预付款项	长城电源技术有限公司	4,199.12			
预付款项	中电凯杰科技有限公司			772,011.00	
应收账款融资	冠捷显示科技(厦门)有限公司			37,975,156.73	
其他应收款	东莞中电熊猫科技发展有限公司	45,000.00			
其他应收款	广东中电亿科电子器材有限公司	42,420.00		188,928.00	5,667.84
其他应收款	上海贝岭股份有限公司			586,444.50	121,087.41
其他应收款	武汉丽岛物业管理有限公司			52,377.00	5,237.70
其他应收款	中电智能技术南京有限公司			50,000.00	40,000.00
其他应收款	中国电子器材有限公司	119,030.00		113,458.00	32,945.80

(2) 应付项目

单位：元

项目名称	关联方	期末账面余额	期初账面余额
应付账款	晶门科技(中国)有限公司	13,628,585.52	2,145,630.15
应付账款	深圳市江波龙电子股份有限公司	10,782,838.47	324,345.33
应付账款	上海贝岭股份有限公司	2,733,070.96	1,004,143.96
应付账款	中电华大科技(深圳)有限公司	1,326,262.96	
应付账款	南京微盟电子有限公司	909,444.84	417,154.09
应付账款	北京中电华大电子设计有限责任公司	572,019.30	593,433.62
应付账款	华大半导体有限公司	258,982.29	
应付账款	南京中电熊猫晶体科技有限公司	108,741.64	84,686.28
应付账款	中国振华(集团)新云电子元件有限责任公司(国营第四三二六厂)	35,979.52	
应付账款	江苏振华新云电子有限公司	29,064.25	28,724.25
应付账款	北京华弘集成电路设计有限责任公司	566.04	566.04
应付账款	沛顿科技(深圳)有限公司		1,992,766.13
应付账款	关联方 3		9,412,630.79
合同负债	湖南长城银河科技有限公司	1,596,469.08	3,273,114.79
合同负债	武汉中原电子信息有限公司	1,611.31	78,125.40
合同负债	超云数字技术集团有限公司		1,065,583.80
合同负债	中电科创智联(武汉)有限责任公司		19,539.82

短期借款	中国电子财务有限责任公司	250,000,000.00	76,465,221.95
短期借款	中电惠融商业保理（深圳）有限公司	193,110,806.55	200,000,000.00

7、关联方承诺

8、其他

十五、股份支付

1、股份支付总体情况

适用 不适用

2、以权益结算的股份支付情况

适用 不适用

单位：元

授予日权益工具公允价值的确定方法	参考公司的评估报告，按公司每股净资产的评估值作为公允价值
授予日权益工具公允价值的重要参数	评估报告
可行权权益工具数量的确定依据	均为立即可行权的股份支付。依据员工绩效考核情况，授予职工的股份数量。
本期估计与上期估计有重大差异的原因	无
以权益结算的股份支付计入资本公积的累计金额	8,834,841.33
本期以权益结算的股份支付确认的费用总额	0.00

其他说明：

3、以现金结算的股份支付情况

适用 不适用

4、本期股份支付费用

适用 不适用

5、股份支付的修改、终止情况

无

6、其他

十六、承诺及或有事项

1、重要承诺事项

资产负债表日存在的重要承诺

2、或有事项

(1) 资产负债表日存在的重要或有事项

截至本报告出具之日，本公司作为一方当事人涉及的重大诉讼和仲裁事项如下：

① 亿安仓香港公司与奥特姆集团、深圳奥特姆公司供应链纠纷案

2020年9月，亿安仓香港就与彩虹奥特姆(香港)集团有限公司(以下简称“奥特姆集团”)、深圳市彩虹奥特姆科技有限公司(以下简称“深圳奥特姆”)之间供应链纠纷案向深圳国际仲裁院提交仲裁申请。该案中亿安仓香港主要仲裁请求包括：请求裁决奥特姆集团1)向亿安仓香港支付货款389.11万美元；2)支付资金服务费，标准为亿安仓香港垫付货款的1%/月计算，自亿安仓香港向供应商支付之日的次日计算至奥特姆集团向亿安仓香港实际支付垫付款之日止。截至2020年9月7日，资金服务费暂计36.07万美元；3)支付违约金，标准为“亿安仓香港垫付货款+垫付货款前10天所产生的资金服务费”的0.08%/天计算，自亿安仓香港向供应商支付之日的次日计算至奥特姆集团向亿安仓香港实际支付之日止。截至2020年9月7日，违约金暂计83.54万美元；4)亿安仓香港产生的仲裁费、保全费律师费、差旅费及其他费用，由奥特姆集团承担；5)深圳奥特姆对奥特姆集团应承担的上述所有债务承担连带清偿责任。

2020年11月10日，深圳国际仲裁院出具《仲裁通知》((2020)深国仲涉外受5736号-1)，决定受理该案，受案号为(2020)深国仲涉外受5736号。

2021年7月13日，深圳国际仲裁院作出《裁决书》((2020)深国仲涉外裁5736号)，主要裁决事项包括：1)奥特姆集团向亿安仓香港支付货款388.81万美元；2)奥特姆集团向亿安仓香港支付资金服务费7.62万美元；3)奥特姆集团向亿安仓香港支付违约金(以亿安仓香港垫付的每笔货款(扣除保证金的实际垫付货款)为基数，以日万分之四为计算标准，自亿安仓香港向供应商支付每笔货款之日起的第61日开始计算违约金，直至奥特姆集团向亿安仓香港实际付清之日止)；4)该案仲裁费46.80万元由奥特姆集团承担；5)深圳奥特姆对奥特姆集团应承担的上述所有债务承担连带清偿责任。

2022年3月23日，亿安仓香港因上述保证合同纠纷向广东省深圳前海合作区人民法院(以下简称“前海法院”)提起诉讼，请求判令：(1)被告徐红英、胡杰对奥特姆集团在(2020)深国仲涉外裁5736号《裁决

书》项下所负债务承担连带保证责任，立即向原告亿安仓香港偿还 396.43 万美元、违约金 117.04 万美元、仲裁费人民币 46.80 万元；(2) 被告徐红英、胡杰承担原告为本案支付的律师费人民币 8.00 万元。

前海法院于 2022 年 3 月 29 日受理本案。

2022 年 12 月 12 日，前海法院作出 (2022) 粤 0391 民初 2985 号《民事判决书》，判决：(1) 被告胡杰、徐红英应就深圳国际仲裁院作出的 (2020) 深国仲涉外裁 5736 号仲裁裁决第 (一) 项、第 (二) 项、第 (三) 项、第 (四) 项确认的奥特姆集团所负债务承担连带清偿责任，被告胡杰、徐红英应于判决生效之日起十日内支付前述款项；(2) 被告胡杰、徐红英于判决生效之日起十日内向原告亿安仓香港支付律师费人民币 8.00 万元。

一审判决生效后，2023 年 5 月 25 日本公司申请受理执行，对于本公司轮候查封的深圳房产和武汉房产，已提交参与分配申请，持续关注拍卖进展，除此之外，无其他可供执行的财产。

② 广东亿安仓、亿安仓香港与谷美公司、黄文丽、钟育华、吴色色、曾坚元、李珂买卖合同纠纷诉讼案件

2022 年 5 月 11 日，前海法院受理广东亿安仓、亿安仓香港因买卖合同纠纷提起的诉讼，两原告请求判令被告谷美电子(香港)科技有限公司(以下简称“谷美公司”)向两原告支付拖欠货款 574.70 万美元及逾期付款违约金、律师费，判令原告广东亿安仓对被告黄文丽、钟育华、曾坚元名下的四处房产享有抵押权，判令被告黄文丽、钟育华、吴色色、曾坚元、李珂对被告谷美公司的前述债务承担连带清偿责任。

2022 年 11 月 9 日，前海法院作出 (2022) 粤 0391 民初 4062 号《民事判决书》，判决：(1) 被告谷美公司应在本判决生效之日起十日内向原告广东亿安仓、亿安仓香港支付拖欠的货款 574.70 万美元及逾期付款违约金、律师费、公证费、证据固化费；(2) 被告钟育华、黄文丽对被告谷美公司的上述债务承担连带清偿责任；(3) 被告吴色色、曾坚元、李珂对被告谷美公司上述第一项所欠货款中折合人民币 1,800.00 万元的部分及对应的违约金及第二项债务承担连带清偿责任；(4) 原告广东亿安仓对被告曾坚元、钟育华、黄文丽名下的四处房产享有抵押权，并有权就依法处置该房产所得款项优先受偿。

目前本公司申请法院强制执行 4 套抵押房产进行拍卖，4 套房产 2023 年末估值 2,751.00 万元。执行情况：1 套房产 2023 年 12 月 20 日二拍成交，成交价 436.00 万元，2024 年 2 月 6 日收到房产拍卖款及扣划现金合计人民币 444.62 万元；另 3 套房产法院已确定在 2024 年 4 月 22 日进行司法拍卖，后续持续关注案件进展情况。

③ 广东亿安仓供应链科技有限公司、亿安仓(香港)有限公司与被告德利尔(香港)国际有限公司欧盛明、赵红军、欧解英买卖合同纠纷案

被告一先于 2015 年 12 月 23 日与亿安仓（香港）有限公司（原告二，更名前为中国电子器材技术有限公司）签署了《委托采购合作协议书》，后于 2018 年 9 月 5 日与原告一签署了《代理采购服务协议》（编号：YAC2018082802）与《补充协议》（编号：YAC2018082802-01），协议约定：原告一作为代理采购服务供应商向德利尔（香港）国际有限公司（被告一）指定的供应商代理采购货物，原告一提供包括货物流、信息流及资金流解决方案服务；被告一应自收到原告一发票之日起 45 日内将购买货物所需的全部货款、资金服务费及委托原告一代为支付的各项费用以银行转账方式支付给原告（后补充协议修改为 60 日），其中，资金服务费按货款总额 80% 的 1%/月收取，逾期付款按逾期支付款项的 1.0% 的标准支付违约金；违约方承担守约方的债权追索费用。

欧盛明、赵红军、欧解英（被告二、三、四）向原告出具《担保函》，自愿为被告一对原告产生的全部债务提供连带责任担保；担保范围包括：货物货款、其他有关费用以及为实现债权的费用（包括但不限于诉讼或仲裁费、财产保全费、律师费等）。

《代理采购服务协议》签署后，被告一向原告二发出两份《采购合同》，确认了所需的产品及数量；付款方式为预付订金 20%，其余货到 45 天。2019 年 4 月份，原告二根据与被告一签署的《采购合同》与艾瑞（香港）国际有限公司签署了两份《采购订单》，艾瑞（香港）国际有限公司提供货物后原告二向其支付了全部货款。随后，原告二按被告一要求将全部货物送至指定地点。

2019 年 6 月 3 日，原告向被告一发出对账确认邮件，被告一确认对账单并予以盖章，其中逾期费按每日 0.08% 计算。2019 年 6 月 6 日，被告一向原告发出《还款计划书》，确认欠款金额并给出还款计划。2019 年 9 月 2 日，被告一及赵红军向原告出具《说明》，提出还款协商方案，确认会承担担保责任。截至起诉日，被告一仍未偿还拖欠原告款项 122.02 万美元，被告二、四亦未承担担保责任。2019 年 11 月 29 日，广东省深圳前海合作区人民法院作出民事裁定书（2019）粤 0391 民初 5861 号，查封、扣押、冻结被告德利尔（香港）国际有限公司、欧盛明、赵红军、欧解英名下的财产，以价值人民币 956.38 万元为限。裁定立即开始执行。已查封的房产中，东莞 1 套已成交，扣除抵押金额的残值为 30.00 万，正在等待财产分配；另深圳 1 套房产在准备挂网拍卖。另 1 套湖南房产，拍卖成交价 39.60 万元，2024 年 2 月 7 日收到房产拍卖款及扣划现金合计人民币 35.18 万元。诉讼金额扣除两套房产价值（30 万+35.18 万），预估损失金额为 898.00 万元。

④ 中裕港有限公司（原告）与深圳中电港技术股份有限公司（被告）合作协议纠纷案

原告于 1985 年 3 月 29 日在香港注册成立，同年 4 月 1 日，原告全资注册业务名称“志丰企业公司”用于经营业务。原告在电子元器件分销行业拥有丰富的技术经验和客户资源，是美国莫仕（Molex）产品的中国大陆及香港地区资深授权代理商，多次获得美国莫仕（Molex）本地分销商第一、亚太中国区最佳分销商等奖项。

被告原名称深圳中电国际信息科技有限公司，后变更为深圳中电港技术股份有限公司，主要从事电子元器件分销业务。为合作共赢、共同扩大电子元器件销售市场占有率，原告以业务名称“志丰企业公司”与被告于 2017 年 12 月 13 日签订了《合并协议》、于 2018 年 8 月 9 日签订了《合并协议之补充协议（一）》（下简要统称“合同”）。在合作过程中，双方因生产经营要素、资源、人员、客户等发生纠纷，诉至法院，2023 年 5 月 31 日，广东省深圳市中级人民法院向被告作出应诉通知书(2023)粤 03 民初 4333 号，等待法院开庭。

2024 年 4 月 22 日，广东仁人律师事务所出具了关于针对（2023）粤 03 民初 4333 号案件的情况说明，就原告主张的让本公司支付双方合作利润分成的 2.3 亿元款项，从目前原告提供的证据来看，代理律师认为原告的诉讼主张得到法院支持的可能性极低，因此本公司不计提预计负债。

⑤ 中国电子器材国际有限公司（原告一）、广东艾矽易信息科技有限公司（原告二）诉深圳市华商龙商务互联科技有限公司（被告一）、华商龙科技有限公司（被告二）、深圳市英唐智能控制股份有限公司（被告三）买卖合同纠纷案

两原告与被告一、被告二之间长期存在采购关系，原告一、原告二、被告一、被告二四方就采购过程中的权利义务关系签订《质量保证补充协议》，约定若在香港进行交易，则原告二的权利义务由原告一、原告二共同享有并承担，被告二的权利义务由被告一、被告二共同享有并承担，同时约定若被告一、被告二提供的货物存在品质问题，被告一、被告二应当协助原告完成品质问题的认定及追溯，原告有权在责任不明的情况下要求第三方检测机构出具分析报告，且不良率超过乙方书面确认的不良率标准，原告有权要求被告一、被告二对该批次货物进行全部退货、换货、维修等方式处理，并要求被告一、被告二承担由此产生的费用及损失。2022 年 1 月至 3 月期间，原告二与被告二签订 11 份《PURCHASE ORDER》（采购订单），采购 Nanya 品牌（即“南亚”）的 NT5CC256M16ER-EK 产品以及 SAMSUNG 品牌（即“三星”）的 K4B2G1646E-BYMA 产品、K4B4G1646E-BYMA 产品，原告二也付清了前述采购订单的全部货款并收取了对应的产品。原告在将上述部分产品出售给原告的客户之后，收到客户有关前述三个型号的产品质量问题的投诉。后经检测发现存在产品为翻新货的嫌疑，要求退货退款。后经多次交涉，被告退了一部份货款。2023 年 9 月 28 日原告诉至法院，请求被告退还货款。截 2023 年 12 月 31 日，尚有 485.57 万元货款未退回。目前法院已冻结被告三（被告一为被告三的全资子公司，被告三对被告一的债务承担连带责任）的建设银行账户 44250100019000000221，冻结资金 485.57 万元。已足额保全对方财产，案件胜诉后可收回货款。

⑥ 中国电子器材国际有限公司（申请人）与深圳芯易联传感技术有限公司（被申请人）买卖合同纠纷仲裁案

2022 年 10 月至 2023 年 3 月期间，被申请人深圳芯易联传感技术有限公司（以下简称被申请人）多次向申请人中国电子器材国际有限公司（以下简称申请人）采购蓝牙芯片等物料。申请人接受订单后，

依约向被申请人指定的人交付货物。其中，申请人于 2023 年 2 月 20 日交付了 20 万美元的货物、于 2023 年 3 月 30 日交付了 64.5 万美元的货物，双方随后对账确认了所欠货款，但被申请人至今未支付这两笔货款。此后，申请人多次催促被申请人支付货款未果。鉴于双方签署的《采购订单》约定发生争议交由深圳市仲裁机构解决。为维护自身合法权益，申请人特依法提起仲裁，恳请依法支持申请人的仲裁请求。2023 年 10 月 8 号已起诉至法院，目前已完成立案及保全，仲裁已开庭，待法院作出裁决书。2023 年 11 月 9 日，广东省深圳市中级人民法院作出民事裁定书（2023）粤 03 财保 136 号，查封、扣押、冻结被申请人深圳芯易联传感技术有限公司名下价值人民币 610.61 万元的财产。但查封发现两银行账户余额为 0，无可执行财产，预估损失为 84.5 万美元。

（2）公司没有需要披露的重要或有事项，也应予以说明

公司不存在需要披露的重要或有事项。

3、其他

十七、资产负债表日后事项

1、重要的非调整事项

单位：元

项目	内容	对财务状况和经营成果的影响数	无法估计影响数的原因
----	----	----------------	------------

2、利润分配情况

拟分配每 10 股派息数（元）	0.85
经审议批准宣告发放的每 10 股派息数（元）	0.85
利润分配方案	本公司于 2024 年 4 月 24 日经第一届董事会第二十四次会议审议通过了《关于 2023 年度利润分配预案的议案》，拟以公司现有总股本 759,900,097 股为基数，向全体股东每 10 股派发现金股利 0.85 元（含税），共计派发现金 64,591,508.25 元，公司 2023 年度不送红股，不进行资本公积金转增股本。

3、销售退回

4、其他资产负债表日后事项说明

十八、其他重要事项

1、前期会计差错更正

(1) 追溯重述法

单位：元

会计差错更正的内容	处理程序	受影响的各个比较期间报表项目名称	累积影响数

(2) 未来适用法

会计差错更正的内容	批准程序	采用未来适用法的原因

2、债务重组

3、资产置换

(1) 非货币性资产交换

(2) 其他资产置换

4、年金计划

5、终止经营

单位：元

项目	收入	费用	利润总额	所得税费用	净利润	归属于母公司所有者的终止经营利润

其他说明：

6、分部信息

(1) 报告分部的确定依据与会计政策

(2) 报告分部的财务信息

单位：元

项目		分部间抵销	合计

(3) 公司无报告分部的，或者不能披露各报告分部的资产总额和负债总额的，应说明原因

(4) 其他说明

7、其他对投资者决策有影响的重要交易和事项

8、其他

十九、母公司财务报表主要项目注释

1、应收账款

(1) 按账龄披露

单位：元

账龄	期末账面余额	期初账面余额
1 年以内（含 1 年）	2,682,203,218.34	2,483,250,326.58
其中：6 个月以内	2,495,113,471.33	2,424,073,736.02
7-12 个月	187,089,747.01	59,176,590.56
1 至 2 年	269,577,500.00	59,198,813.55
2 至 3 年	60,202,658.69	
3 年以上	0.00	0.00
合计	3,011,983,377.03	2,542,449,140.13

(2) 按坏账计提方法分类披露

单位：元

类别	期末余额					期初余额				
	账面余额		坏账准备		账面价值	账面余额		坏账准备		账面价值
	金额	比例	金额	计提比例		金额	比例	金额	计提比例	
按单项计提坏账	434,900.00	0.01%	434,900.00	100.00%	0.00					

账准备的应收账款										
其中：										
按组合计提坏账准备的应收账款	3,011,548,477.03	99.99%	12,116,353.27	0.40%	2,999,432,123.76	2,542,449,140.13	100.00%	7,290,644.89	0.29%	2,535,158,495.24
其中：										
账龄组合	2,068,945,843.89	68.69%	12,116,353.27	0.59%	2,056,829,490.62	1,427,077,204.80	56.13%	7,290,644.89	0.51%	1,419,786,559.91
关联方组合	942,602,633.14	31.31%			942,602,633.14	1,115,371,935.33	43.87%			1,115,371,935.33
合计	3,011,983,377.03	100.00%	12,551,253.27		2,999,432,123.76	2,542,449,140.13	100.00%	7,290,644.89		2,535,158,495.24

按单项计提坏账准备：434,900.00

单位：元

名称	期初余额		期末余额			
	账面余额	坏账准备	账面余额	坏账准备	计提比例	计提理由
郑州美克盛世电子科技有限公司			434,900.00	434,900.00	100.00%	预计无法收回
合计			434,900.00	434,900.00		

按组合计提坏账准备：12,116,353.27

单位：元

名称	期末余额		
	账面余额	坏账准备	计提比例
1年以内（含1年，下同）	2,068,945,843.89	12,116,353.27	
其中：6个月以内	2,029,566,688.31	10,147,395.50	0.50%
7个月-1年	39,379,155.58	1,968,957.77	5.00%
合计	2,068,945,843.89	12,116,353.27	

确定该组合依据的说明：

如是按照预期信用损失一般模型计提应收账款坏账准备：

适用 不适用**(3) 本期计提、收回或转回的坏账准备情况**

本期计提坏账准备情况：

单位：元

类别	期初余额	本期变动金额				期末余额
		计提	收回或转回	核销	其他	
按单项计提坏账准备		434,900.00				434,900.00
按组合计提坏	7,290,644.89	4,825,708.38				12,116,353.27

账准备						7
合计	7,290,644.89	5,260,608.38				12,551,253.27

其中本期坏账准备收回或转回金额重要的：

单位：元

单位名称	收回或转回金额	转回原因	收回方式	确定原坏账准备计提比例的依据及其合理性

(4) 本期实际核销的应收账款情况

单位：元

项目	核销金额

其中重要的应收账款核销情况：

单位：元

单位名称	应收账款性质	核销金额	核销原因	履行的核销程序	款项是否由关联交易产生

应收账款核销说明：

(5) 按欠款方归集的期末余额前五名的应收账款和合同资产情况

单位：元

单位名称	应收账款期末余额	合同资产期末余额	应收账款和合同资产期末余额	占应收账款和合同资产期末余额合计数的比例	应收账款坏账准备和合同资产减值准备期末余额
中国电子器材国际有限公司	632,660,464.76		632,660,464.76	21.00%	
深圳市比亚迪供应链管理有限公司	313,322,504.80		313,322,504.80	10.40%	3,081,581.42
广东亿安仓供应链科技有限公司	169,410,806.55		169,410,806.55	5.62%	
常州移远通信技术有限公司	158,195,727.87		158,195,727.87	5.25%	790,978.64
镁佳(北京)科技有限公司	149,121,269.74		149,121,269.74	4.95%	745,606.35
合计	1,422,710,773.72	0.00	1,422,710,773.72	47.22%	4,618,166.41

2、其他应收款

单位：元

项目	期末余额	期初余额
其他应收款	2,898,787,642.96	1,538,041,456.79
合计	2,898,787,642.96	1,538,041,456.79

(1) 应收利息

1) 应收利息分类

单位：元

项目	期末余额	期初余额
----	------	------

2) 重要逾期利息

单位：元

借款单位	期末余额	逾期时间	逾期原因	是否发生减值及其判断依据
------	------	------	------	--------------

其他说明：

3) 按坏账计提方法分类披露

适用 不适用

4) 本期计提、收回或转回的坏账准备的情况

单位：元

类别	期初余额	本期变动金额				期末余额
		计提	收回或转回	转销或核销	其他变动	

其中本期坏账准备收回或转回金额重要的：

单位：元

单位名称	收回或转回金额	转回原因	收回方式	确定原坏账准备计提比例的依据及其合理性
------	---------	------	------	---------------------

其他说明：

5) 本期实际核销的应收利息情况

单位：元

项目	核销金额
----	------

其中重要的应收利息核销情况

单位：元

单位名称	款项性质	核销金额	核销原因	履行的核销程序	款项是否由关联交易产生
------	------	------	------	---------	-------------

核销说明：

其他说明：

(2) 应收股利

1) 应收股利分类

单位：元

项目（或被投资单位）	期末余额	期初余额
------------	------	------

2) 重要的账龄超过 1 年的应收股利

单位：元

项目（或被投资单位）	期末余额	账龄	未收回的原因	是否发生减值及其判断依据
------------	------	----	--------	--------------

3) 按坏账计提方法分类披露

□适用 不适用

4) 本期计提、收回或转回的坏账准备的情况

单位：元

类别	期初余额	本期变动金额				期末余额
		计提	收回或转回	转销或核销	其他变动	

其中本期坏账准备收回或转回金额重要的：

单位：元

单位名称	收回或转回金额	转回原因	收回方式	确定原坏账准备计提比例的依据及其合理性
------	---------	------	------	---------------------

其他说明：

5) 本期实际核销的应收股利情况

单位：元

项目	核销金额
----	------

其中重要的应收股利核销情况

单位：元

单位名称	款项性质	核销金额	核销原因	履行的核销程序	款项是否由关联交易产生
------	------	------	------	---------	-------------

核销说明：

其他说明：

(3) 其他应收款

1) 其他应收款按款项性质分类情况

单位：元

款项性质	期末账面余额	期初账面余额
关联方往来	2,887,541,588.07	1,527,137,395.71
押金/保证金	8,262,420.95	9,961,965.66
代缴社保/公积金	2,324,730.79	2,374,043.14
其他	684,000.00	489,580.40
合计	2,898,812,739.81	1,539,962,984.91

2) 按账龄披露

单位：元

账龄	期末账面余额	期初账面余额
1年以内(含1年)	2,889,217,047.31	1,535,158,889.08
其中：6个月以内	2,789,237,576.03	1,049,220,705.44
7-12月	99,979,471.28	485,938,183.64
1至2年	4,497,343.18	1,467,846.13
2至3年	2,418,012.67	1,796,224.10
3年以上	2,680,336.65	1,540,025.60
3至4年	1,143,426.65	1,123,115.60
4至5年	1,120,000.00	335,004.00
5年以上	416,910.00	81,906.00
合计	2,898,812,739.81	1,539,962,984.91

3) 按坏账计提方法分类披露

单位：元

类别	期末余额					期初余额				
	账面余额		坏账准备		账面价值	账面余额		坏账准备		账面价值
	金额	比例	金额	计提比例		金额	比例	金额	计提比例	
其中：										
按组合计提坏账准备	2,898,812,739.81	100.00%	25,096.85	0.00%	2,898,787,642.96	1,539,962,984.91	100.00%	1,921,528.12	0.12%	1,538,041,456.79
其中：										
账龄组合	836,561.50	0.03%	25,096.85	3.00%	811,464.65	10,063,623.54	0.65%	1,921,528.12	19.09%	8,142,095.42
关联方组合	2,887,541,588.07	99.61%			2,887,541,588.07	1,519,937,395.71	98.70%			1,519,937,395.71
押金及保证金等组合	10,434,590.24	0.36%			10,434,590.24	9,961,965.66	0.65%			9,961,965.66

合计	2,898,812,739.81	100.00%	25,096.85		2,898,787,642.96	1,539,962,984.91	100.00%	1,921,528.12		1,538,041,456.79
----	------------------	---------	-----------	--	------------------	------------------	---------	--------------	--	------------------

按组合计提坏账准备：25,096.85

单位：元

名称	期末余额		
	账面余额	坏账准备	计提比例
账龄组合	836,561.50	25,096.85	3.00%
关联方组合	2,887,541,588.07		
押金及保证金等组合	10,434,590.24		
合计	2,898,812,739.81	25,096.85	

确定该组合依据的说明：

按预期信用损失一般模型计提坏账准备：

单位：元

坏账准备	第一阶段	第二阶段	第三阶段	合计
	未来12个月预期信用损失	整个存续期预期信用损失（未发生信用减值）	整个存续期预期信用损失（已发生信用减值）	
2023年1月1日余额	1,921,528.12			1,921,528.12
2023年1月1日余额在本期				
本期计提	-1,896,431.27			-1,896,431.27
2023年12月31日余额	25,096.85			25,096.85

各阶段划分依据和坏账准备计提比例

损失准备本期变动金额重大的账面余额变动情况

适用 不适用

4) 本期计提、收回或转回的坏账准备情况

本期计提坏账准备情况：

单位：元

类别	期初余额	本期变动金额				期末余额
		计提	收回或转回	转销或核销	其他	
按组合计提的坏账准备	1,921,528.12	-1,896,431.27				25,096.85
合计	1,921,528.12	-1,896,431.27				25,096.85

其中本期坏账准备转回或收回金额重要的：

单位：元

单位名称	收回或转回金额	转回原因	收回方式	确定原坏账准备计提
------	---------	------	------	-----------

				比例的依据及其合理性
--	--	--	--	------------

5) 本期实际核销的其他应收款情况

单位：元

项目	核销金额
----	------

其中重要的其他应收款核销情况：

单位：元

单位名称	其他应收款性质	核销金额	核销原因	履行的核销程序	款项是否由关联交易产生
------	---------	------	------	---------	-------------

其他应收款核销说明：

6) 按欠款方归集的期末余额前五名的其他应收款情况

单位：元

单位名称	款项的性质	期末余额	账龄	占其他应收款期末余额合计数的比例	坏账准备期末余额
中国电子器材国际有限公司	内部往来	2,024,333,800.48	6个月以内 2,018,265,084.96；7个月-1年 2,231,469.37； 1-2年 3,837,246.15；	69.83%	
深圳市思尼克技术有限公司	内部往来	466,617,742.01	6个月以内 370,617,742.01；7个月-1年 96,000,000.00	16.10%	
深圳思尔泰技术有限公司	内部往来	350,311,651.57	6个月以内	12.08%	
湖南弈安云信息技术有限公司	内部往来	22,769,933.04	6个月以内	0.79%	
长沙亿安仓供应链科技有限公司	内部往来	21,069,583.33	6个月以内	0.73%	
合计		2,885,102,710.43		99.53%	0.00

7) 因资金集中管理而列报于其他应收款

单位：元

其他说明：

3、长期股权投资

单位：元

项目	期末余额			期初余额		
	账面余额	减值准备	账面价值	账面余额	减值准备	账面价值
对子公司投资	633,395,222.25		633,395,222.25	533,395,222.25		533,395,222.25
对联营、合营企业投资	42,380,410.25		42,380,410.25	36,583,354.34		36,583,354.34
合计	675,775,632.50		675,775,632.50	569,978,576.59		569,978,576.59

(1) 对子公司投资

单位：元

被投资单位	期初余额 (账面价值)	减值准备 期初余额	本期增减变动				期末余额 (账面价值)	减值准备 期末余额
			追加投资	减少投资	计提减值准备	其他		
中国电子器材国际有限公司	82,174,171.86						82,174,171.86	
亿安仓(香港)有限公司	82,626,481.13						82,626,481.13	
广东亿安仓供应链科技有限公司	100,309,370.55						100,309,370.55	
广东艾矽易信息科技有限公司	15,271,844.91						15,271,844.91	
深圳市思尼克技术有限公司	50,000,000.00						50,000,000.00	
湖南弈安云信息技术有限公司	100,013,353.80						100,013,353.80	
深圳亿安仓供应链科技有限公司	100,000,000.00						100,000,000.00	
长沙亿安仓供应链科技有限公司	3,000,000.00						3,000,000.00	
深圳思尔泰技术有限公司			100,000,000.00				100,000,000.00	
合计	533,395,222.25		100,000,000.00				633,395,222.25	

(2) 对联营、合营企业投资

单位：元

被投资单位	期初余额 (账面价值)	减值准备 期初余额	本期增减变动								期末余额 (账面价值)	减值准备 期末余额	
			追加投资	减少投资	权益法下确认的投资损益	其他综合收益调整	其他权益变动	宣告发放现金股利或利润	计提减值准备	其他			
一、合营企业													
二、联营企业													
深圳市鸿富港科技股份有限公司	36,583,354.34				5,241,301.91	555,754.00						42,380,410.25	
小计	36,583,354.34				5,241,301.91	555,754.00						42,380,410.25	
合计	36,583,354.34				5,241,301.91	555,754.00						42,380,410.25	

可收回金额按公允价值减去处置费用后的净额确定

适用 不适用

可收回金额按预计未来现金流量的现值确定

适用 不适用

前述信息与以前年度减值测试采用的信息或外部信息明显不一致的差异原因

公司以前年度减值测试采用信息与当年实际情况明显不一致的差异原因

(3) 其他说明

4、营业收入和营业成本

单位：元

项目	本期发生额		上期发生额	
	收入	成本	收入	成本
主营业务	11,756,295,179.27	11,037,637,802.51	21,847,482,332.40	20,792,446,938.46
合计	11,756,295,179.27	11,037,637,802.51	21,847,482,332.40	20,792,446,938.46

营业收入、营业成本的分解信息：

单位：元

合同分类	分部 1		分部 2				合计	
	营业收入	营业成本	营业收入	营业成本	营业收入	营业成本	营业收入	营业成本
业务类型	11,756,295,179.27	11,037,637,802.51					11,756,295,179.27	11,037,637,802.51
其中：								
电子元件分销	11,695,613,867.69	10,998,084,533.34					11,695,613,867.69	10,998,084,533.34
其他	60,681,311.58	39,553,269.17					60,681,311.58	39,553,269.17
按经营地区分类	11,756,295,179.27	11,037,637,802.51					11,756,295,179.27	11,037,637,802.51
其中：								
境内	11,756,295,179.27	11,037,637,802.51					11,756,295,179.27	11,037,637,802.51
市场或客户类型								
其中：								
合同类型								
其中：								
按商品转让的时间分类								
其中：								
按合同期限分类								
其中：								
按销售渠道分类								
其中：								
合计	11,756,295,179.27	11,037,637,802.51					11,756,295,179.27	11,037,637,802.51

与履约义务相关的信息：

项目	履行履约义务的时间	重要的支付条款	公司承诺转让商品的性质	是否为主要责任人	公司承担的预期将退还给客户的款项	公司提供的质量保证类型及相关义务

其他说明

与分摊至剩余履约义务的交易价格相关的信息：

本报告期末已签订合同、但尚未履行或尚未履行完毕的履约义务所对应的收入金额为 0.00 元，其中，元预计将于年度确认收入，元预计将于年度确认收入，元预计将于年度确认收入。

重大合同变更或重大交易价格调整

单位：元

项目	会计处理方法	对收入的影响金额
----	--------	----------

其他说明：

5、投资收益

单位：元

项目	本期发生额	上期发生额
成本法核算的长期股权投资收益	45,430,528.04	37,043,304.99
权益法核算的长期股权投资收益	5,241,301.91	8,821,622.99
处置长期股权投资产生的投资收益		1,016,205.53
处置交易性金融资产取得的投资收益	14,371,021.83	22,976,152.91
其他权益工具投资在持有期间取得的股利收入	212,072.40	1,754,467.30
外汇合同产生的投资收益	3,777,600.11	124,574,316.32
合计	69,032,524.29	196,186,070.04

6、其他

二十、补充资料

1、当期非经常性损益明细表

适用 不适用

单位：元

项目	金额	说明
非流动性资产处置损益	77,578.53	
计入当期损益的政府补助（与公司正常经营业务密切相关，符合国家政策规定、按照确定的标准享有、对公司损益产生持续影响的政府补助除外）	42,136,482.96	
除同公司正常经营业务相关的有效套期保值业务外，非金融企业持有金融资产和金融负债产生的公允价值变动损益以及处置金融资产和金融负债产生的损益	22,205,359.91	
单独进行减值测试的应收款项减值准备转回	52,384.13	
除上述各项之外的其他营业外收入和支出	638,800.23	
其他符合非经常性损益定义的损益项目	717,679.64	
减：所得税影响额	10,177,253.94	
合计	55,651,031.46	--

其他符合非经常性损益定义的损益项目的具体情况：

适用 不适用

主要系个税手续费返还。

将《公开发行证券的公司信息披露解释性公告第 1 号——非经常性损益》中列举的非经常性损益项目界定为经常性损益项目的情况说明

适用 不适用

2、净资产收益率及每股收益

报告期利润	加权平均净资产收益率	每股收益	
		基本每股收益（元/股）	稀释每股收益（元/股）
归属于公司普通股股东的净利润	5.33%	0.3322	0.3322
扣除非经常性损益后归属于公司普通股股东的净利润	4.08%	0.2540	0.2540

3、境内外会计准则下会计数据差异

(1) 同时按照国际会计准则与按中国会计准则披露的财务报告中净利润和净资产差异情况

适用 不适用

(2) 同时按照境外会计准则与按中国会计准则披露的财务报告中净利润和净资产差异情况

适用 不适用

(3) 境内外会计准则下会计数据差异原因说明，对已经境外审计机构审计的数据进行差异调节的，应注明该境外机构的名称

4、其他