



广东三和管桩股份有限公司

2023 年年度报告

2024 年 4 月

2023 年年度报告

第一节 重要提示、目录和释义

公司董事会、监事会及董事、监事、高级管理人员保证年度报告内容的真实、准确、完整，不存在虚假记载、误导性陈述或重大遗漏，并承担个别和连带的法律责任。

公司负责人韦泽林、主管会计工作负责人汪志宏及会计机构负责人（会计主管人员）姚玉引声明：保证本年度报告中财务报告的真实、准确、完整。

所有董事均已出席了审议本报告的董事会会议。

本报告涉及未来计划等前瞻性陈述，不构成公司对投资者的实质承诺，敬请广大投资者注意投资风险。公司已在年报中详细描述了公司面临的风险，详见本报告：第三节“管理层讨论与分析”之“十一公司未来发展的展望”。敬请投资者予以关注查阅。

公司经本次董事会审议通过的利润分配预案为：以 599,074,678 股为基数，向全体股东每 10 股派发现金红利 0.50 元（含税），送红股 0 股（含税），不以公积金转增股本。

目录

第一节 重要提示、目录和释义.....	2
第二节 公司简介和主要财务指标.....	9
第三节 管理层讨论与分析.....	13
第四节 公司治理.....	56
第五节 环境和社会责任.....	73
第六节 重要事项.....	82
第七节 股份变动及股东情况.....	104
第八节 优先股相关情况.....	113
第九节 债券相关情况.....	114
第十节 财务报告.....	115

备查文件目录

- 一、载有法定代表人、主管会计工作负责人、会计机构负责人签名并盖章的会计报表。
- 二、载有会计师事务所盖章、注册会计师签名并盖章的审计报告原件。
- 三、报告期内在中国证监会指定网站上公开披露过的所有公司文件的正本及公告的原稿。
- 四、载有公司法定代表人签名的 2023 年年度报告文本原件。

以上备查文件备置于公司证券事务部。

释义

释义项	指	释义内容
元、万元	指	人民币元、人民币万元
三和股份、三和管桩、本公司、公司、股份公司、发行人	指	广东三和管桩股份有限公司
报告期	指	2023年1月1日-2023年12月31日
上年同期	指	2022年1月1日-2022年12月31日
《公司法》	指	《中华人民共和国公司法》
《证券法》	指	《中华人民共和国证券法》
《股票上市规则》	指	《深圳证券交易所股票上市规则》
中国证监会	指	中国证券监督管理委员会
证券交易所	指	深圳证券交易所
银河证券	指	中国银河证券股份有限公司
建材集团、控股股东	指	广东三和建材集团有限公司，系公司目前的控股股东，公司的发起人股东之一
三和沙石	指	中山市三和沙石土方工程有限公司
凌岚科技	指	中山市凌岚科技资讯有限公司，系公司的发起人股东之一
德慧投资	指	中山市德慧投资咨询有限公司，系公司的发起人股东之一
诺睿投资	指	中山诺睿投资有限公司，系公司的发起人股东之一
首汇投资	指	中山市首汇蓝天投资有限公司，系公司的发起人股东之一
裕胜国际	指	裕胜国际集团有限公司，注册地为香港，系公司的发起人股东之一
粤科振粤	指	广东粤科振粤一号股权投资合伙企业（有限合伙），系公司的股东
方见咨询	指	广东省方见管理咨询中心（有限合伙），系公司的股东
迦诺咨询	指	广东迦诺信息咨询中心（有限合伙），系公司的股东
恒健资产	指	广东恒健资产管理有限公司，系共同投资设立“广东三和管桩产业投资基金合伙企业（有限合伙）”的普通合伙人兼执行事务合伙人
中山发展基金	指	广东中山上市公司高质量发展基金合伙企业（有限合伙），系共同投资设立“广东三和管桩产业投资基金合伙企业（有限合伙）”的有限合伙人
三和投资基金	指	广东三和产业投资基金合伙企业（有限合伙），系公司作为有限合伙人拟使用自有及自筹资金与普通合伙人兼执行事务合伙人广东恒健资产管理有限公司及有限合伙人广东中山上市公司高质量发展基金合伙企业（有限合伙）共同投资设立
中山国鹏	指	中山市国鹏建材贸易有限公司，系公司的全资子公司
漳州三和	指	漳州新三和管桩有限公司，系公司的全资子公司
江苏三和	指	江苏三和建设有限公司，系公司的全资子公司
江苏供应链	指	三和（江苏）供应链有限公司，系公司全资子公司
苏州三和	指	苏州三和管桩有限公司，系公司的全资子公司
盐城三和	指	盐城三和管桩有限公司，系公司的全资子公司
宿迁三和	指	宿迁三和管桩有限公司，系公司的全资子公司
合肥三和	指	合肥三和管桩有限公司，系公司的全资子公司
长沙三和	指	长沙三和管桩有限公司，系公司的全资子公司
荆门三和	指	荆门三和管桩有限公司，系公司的全资子公司
湖北三和	指	湖北三和管桩有限公司，系公司的全资子公司
湖北新构件	指	湖北三和新构件科技有限公司，系公司的全资子公司

释义项	指	释义内容
江苏新构件	指	江苏三和新构件科技有限公司，系湖北新构件的全资子公司
宿迁新构件	指	宿迁三和新构件科技有限公司，曾用名“宿迁三和装配式房屋构件有限公司”，2019年12月16日完成更名，系湖北新构件的全资子公司
山西三和	指	山西三和管桩有限公司，系公司的全资子公司
德州三和	指	德州三和管桩有限公司，系公司的全资子公司
辽宁三和	指	辽宁三和管桩有限公司，系公司的全资子公司
丹东三和	指	丹东三和管桩有限公司，系公司的全资子公司
瑞盈国际	指	瑞盈国际集团有限公司，注册地为香港，系公司的全资子公司
三和咨询	指	广东三和企业管理咨询有限公司，系公司的全资子公司
国宏建材	指	漳州市国宏建材有限公司，系中山国鹏的全资子公司
江门鸿达、江门三和	指	江门鸿达造船有限公司，系公司于2019年8月收购的全资子公司，2020年9月21日，江门鸿达更名为“江门三和管桩有限公司”
浙江三和	指	浙江三和管桩有限公司，系苏州三和与三和咨询于2019年11月收购的全资子公司
和建新建材	指	广东和建新建材有限公司，曾用名“广东拓纳建材有限公司”（“拓纳建材”），2019年7月8日完成更名，系公司持股45%的参股公司
营口三和	指	营口三和管桩有限公司，系公司全资子公司辽宁三和管桩有限公司投资设立全资子公司
南通三和	指	南通三和管桩有限公司，系公司设立全资子公司
惠州新型建材	指	惠州三和新型建材有限公司，系公司与惠州华建科技投资有限公司共同出资设立，公司持有70%的股权
荆州三和	指	荆州三和水泥构件有限公司，系公司通过股权受让方式取得的全资子公司，曾用名“监利鼎力管桩有限公司”、“监利三和管桩建材有限公司”
绍兴三和建材	指	绍兴三和建材有限公司，系公司全资子公司
绍兴三和桩业	指	绍兴三和桩业有限公司，系公司全资子公司
泰州三和	指	泰州三和管桩有限公司，系公司全资子公司
湖南三和、湘潭三和	指	湖南三和新型建材有限公司，系公司全资子公司
湖州三和	指	湖州三和新型建材有限公司，系公司全资子公司
儋州三和	指	儋州市三和建材贸易有限公司，系公司全资子公司
湖北精工	指	湖北三和精工装备制造有限公司，系公司全资子公司
印尼三和	指	广东三和（印尼）贸易有限公司，系公司于印尼设立的全资子公司，英文名“PT SANHE PILE TRADING INDONESIA”
和联慧通	指	广州和联慧通互联网科技有限公司，系公司全资子公司中山市国鹏建材贸易有限公司投资设立，国鹏建材持股100%
江门中升	指	江门中升运输有限公司，系公司全资子公司江门三和管桩有限公司投资设立，江门三和持股100%
华中供应链	指	三和华中（湖北）供应链有限公司，系公司的全资子公司湖北三和管桩有限公司投资设立的全资公司
新疆三和	指	新疆三和新型建材有限公司，系公司全资子公司
太仓国升	指	太仓国升新型建材科技有限公司，系公司的全资子公司中山市国鹏建材贸易有限公司投资设立的全资公司
中山基地	指	广东三和管桩股份有限公司的管桩生产基地，位于广东省中山市小榄镇
苏州基地	指	苏州三和管桩有限公司的管桩生产基地，位于江苏省苏州市太仓市陆渡镇
江苏基地	指	江苏三和建设有限公司的管桩生产基地，位于江苏省南京市六合区（现江北新区）

释义项	指	释义内容
漳州基地	指	漳州新三和管桩有限公司的管桩生产基地，位于漳州台商投资区角美镇
湖北基地	指	湖北三和管桩有限公司的管桩生产基地，位于湖北省鄂州市华容三江港区
荆门基地	指	荆门三和管桩有限公司的管桩生产基地，位于湖北省荆门市京山市
宿迁基地	指	宿迁三和管桩有限公司的管桩生产基地，位于江苏省宿迁市泗阳县
盐城基地	指	盐城三和管桩有限公司的管桩生产基地，位于江苏省盐城市阜宁县
长沙基地	指	长沙三和管桩有限公司的管桩生产基地，位于长沙市岳麓区含浦街道
辽宁基地	指	辽宁三和管桩有限公司的管桩生产基地，位于辽宁省铁岭市铁岭县
德州基地	指	德州三和管桩有限公司的管桩生产基地，位于山东省德州市平原县
合肥基地	指	合肥三和管桩有限公司的管桩生产基地，位于安徽省合肥市肥西县
山西基地	指	山西三和管桩有限公司的管桩生产基地，位于山西省晋中市开发区
江门基地	指	江门三和管桩有限公司拟建的管桩生产基地，位于江门市新会区沙堆镇
浙江基地	指	浙江三和管桩有限公司的管桩生产基地，位于浙江省舟山市定海区
荆州基地	指	荆州三和水泥构件有限公司的管桩生产基地，位于湖北省荆州市监利市毛市镇
绍兴基地	指	绍兴三和桩业有限公司和绍兴三和建材有限公司的管桩生产基地，均位于浙江省绍兴市上虞区
营口基地	指	营口三和管桩有限公司的管桩生产基地，位于中国（辽宁）自由贸易实验区营口片区
广东和骏	指	广东和骏基础建筑工程有限公司，曾用名“中山市和骏建筑基础工程有限公司”，系公司的关联企业
三和混凝土	指	中山市三和混凝土有限公司，系公司的关联企业
广东建华	指	广东建华管桩有限公司
《公司章程》	指	《广东三和管桩股份有限公司章程》
CBMF	指	China Building Material Federation，中国建筑材料联合会
CCPA	指	Concrete Cement Products Association，中国混凝土与水泥制品协会
预制桩	指	在工厂或施工现场制成的各种材料、各种形式的桩（如木桩、混凝土方桩、预应力混凝土管桩、钢桩等），用沉桩设备将桩打入、压入或振入土中。中国建筑施工领域采用较多的预制桩主要是预制混凝土桩和钢桩两大类
预制混凝土桩	指	用钢筋、混凝土等材料预制而成的桩类产品，按照外部形状一般可分为管桩和方桩
预应力混凝土管桩、管桩、预应力管桩	指	采用离心和预应力工艺成型的圆环形截面的预应力混凝土桩，简称管桩，包括 PHC 管桩、PC 管桩、PRC 管桩、PTC 管桩等，其中，PHC 管桩为最主要的管桩品种
PHC 管桩	指	预应力高强（度）混凝土管桩，桩身混凝土强度等级不低于 C80 的管桩，该产品为公司的主要产品
PC 管桩	指	桩身混凝土强度等级为 C60 的预应力混凝土管桩
PRC 管桩	指	主筋配筋形式为预应力钢棒和普通钢筋组合布置的高强混凝土管桩，为混合配筋管桩
方桩	指	外截面为方形，采用钢筋与混凝土制成的桩材。包括：实心方桩、空心方桩
预应力	指	即预加应力的简称，在预应力原理和技术运用最广泛的预应力混凝土结构中，通常是以预拉的高强钢筋的弹性回缩力对混凝土结构施加一个预设的应力，使混凝土在荷载作用下以最合适的应力状态工作，从而克服混凝土性能的弱点，充分发挥材料强度，达到结构轻型、大跨、高强、耐久的目的。预应力是提高混凝土制品强度的方

释义项	指	释义内容
		法之一
砼	指	混凝土
桩基础	指	由设置于岩土中的桩和与桩顶联结的承台共同组成的基础或由柱与桩直接联结的单桩基础
混凝土强度等级	指	混凝土的强度等级是指混凝土的抗压强度。按照 GB50010-2010《混凝土结构设计规范》规定，普通混凝土划分为四个等级，即：C15，C20，C25，C30，C35，C40，C45，C50，C55，C60，C65，C70，C75，C80。影响混凝土强度等级的因素主要有水泥等级和水灰比、集料、龄期、养护温度和湿度等
混凝土预制构件/PC 构件	指	英文名为"Pre-cast Concrete"，故又称 PC 构件，是指在工厂中通过标准化、机械化方式加工生产的混凝土制品。与之相对应的传统现浇混凝土需要工地现场制模、现场浇注和现场养护。混凝土预制构件被广泛应用于建筑、交通、水利等领域，在国民经济中扮演重要的角色
PC 钢棒	指	预应力混凝土用钢棒（Steel Bar for Prestressed Concrete，简称 PC 钢棒），采用预应力工艺的混凝土制品用钢棒
端头板、端板	指	预应力混凝土管桩结构两端的圆形钢件，既是承受预应力的部件，也是管桩接驳部件
线材	指	用拉拔或轧制等方法将钢材制成圆形或任意截面形状的金属细丝状材料
减水剂	指	减水剂是一种在维持混凝土坍落度基本不变的条件下，能减少拌合用水量的混凝土外加剂
骨料	指	骨料，即在混凝土中起骨架或填充作用的粒状材料。分粗骨料和细骨料。粗骨料包括卵石、碎石等，细骨料包括河砂、机制砂等

注：本报告中，部分合计数与各数据直接加总数在尾数上略有差异，该差异是由四舍五入造成的。

第二节 公司简介和主要财务指标

一、公司信息

股票简称	三和管桩	股票代码	003037
变更前的股票简称（如有）	无		
股票上市证券交易所	深圳证券交易所		
公司的中文名称	广东三和管桩股份有限公司		
公司的中文简称	三和管桩		
公司的外文名称（如有）	GUANGDONG SANHE PILE CO.,LTD.		
公司的外文名称缩写（如有）	SANHE		
公司的法定代表人	韦泽林		
注册地址	广东省中山市小榄镇同兴东路 30 号		
注册地址的邮政编码	528414		
公司注册地址历史变更情况	2021 年 12 月 30 日、2022 年 1 月 18 日分别经公司董事会、股东大会审议通过，由于中山市行政区划影响，公司注册地址由广东省中山市东升镇同兴东路 30 号变更为广东省中山市小榄镇同兴东路 30 号		
办公地址	广东省中山市小榄镇同兴东路 30 号		
办公地址的邮政编码	528414		
公司网址	http://www.sanhepile.com/		
电子信箱	shgz@sanhepile.com		

二、联系人和联系方式

	董事会秘书	证券事务代表
姓名	吴延红	高永恒
联系地址	广东省中山市小榄镇同兴东路 30 号	广东省中山市小榄镇同兴东路 30 号
电话	0760-28189998	0760-28189998
传真	0760-28203642	0760-28203642
电子信箱	shgz@sanhepile.com	shgz@sanhepile.com

三、信息披露及备置地点

公司披露年度报告的证券交易所网站	《证券时报》《中国证券报》《上海证券报》《证券日报》
公司披露年度报告的媒体名称及网址	巨潮资讯网（ http://www.cninfo.com.cn ）
公司年度报告备置地点	公司证券事务部

四、注册变更情况

统一社会信用代码	91442000755618423K
----------	--------------------

公司上市以来主营业务的变化情况（如有）	无变更
历次控股股东的变更情况（如有）	无变更

五、其他有关资料

公司聘请的会计师事务所

会计师事务所名称	立信会计师事务所（特殊普通合伙）
会计师事务所办公地址	上海市南京东路 61 号 4 楼
签字会计师姓名	梁肖林、郭韵

公司聘请的报告期内履行持续督导职责的保荐机构

适用 不适用

保荐机构名称	保荐机构办公地址	保荐代表人姓名	持续督导期间
中国银河证券股份有限公司	北京市丰台区西营街 8 号院 1 号楼 7 至 18 层 101	丁和伟、付月芳	2022 年 11 月 14 日-2024 年 12 月 31 日

公司聘请的报告期内履行持续督导职责的财务顾问

适用 不适用

六、主要会计数据和财务指标

公司是否需追溯调整或重述以前年度会计数据

是 否

	2023 年	2022 年	本年比上年增减	2021 年
营业收入（元）	6,729,575,248.75	6,649,844,062.53	1.20%	8,169,524,529.67
归属于上市公司股东的净利润（元）	79,092,039.09	155,676,792.44	-49.19%	78,286,028.92
归属于上市公司股东的扣除非经常性损益的净利润（元）	54,227,799.29	135,551,141.17	-59.99%	51,902,791.47
经营活动产生的现金流量净额（元）	-218,811,146.02	77,802,521.01	-381.24%	108,604,536.80
基本每股收益（元/股）	0.15	0.31	-51.61%	0.16
稀释每股收益（元/股）	0.15	0.31	-51.61%	0.16
加权平均净资产收益率	3.75%	8.92%	-5.17%	4.83%
	2023 年末	2022 年末	本年末比上年末增减	2021 年末
总资产（元）	6,596,504,907.85	5,699,282,972.38	15.74%	5,123,379,416.56
归属于上市公司股东的净资产（元）	2,783,647,017.46	1,793,934,728.93	55.17%	1,696,246,083.27

公司最近三个会计年度扣除非经常性损益前后净利润孰低者均为负值，且最近一年审计报告显示公司持续经营能力存在不确定性

是 否

扣除非经常损益前后的净利润孰低者为负值

是 否

七、境内外会计准则下会计数据差异

1、同时按照国际会计准则与按照中国会计准则披露的财务报告中净利润和净资产差异情况

适用 不适用

公司报告期不存在按照国际会计准则与按照中国会计准则披露的财务报告中净利润和净资产差异情况。

2、同时按照境外会计准则与按照中国会计准则披露的财务报告中净利润和净资产差异情况

适用 不适用

公司报告期不存在按照境外会计准则与按照中国会计准则披露的财务报告中净利润和净资产差异情况。

八、分季度主要财务指标

单位：元

	第一季度	第二季度	第三季度	第四季度
营业收入	1,503,543,481.29	1,801,403,574.35	1,677,806,797.68	1,746,821,395.43
归属于上市公司股东的净利润	20,323,736.88	34,843,955.73	4,848,203.90	19,076,142.58
归属于上市公司股东的扣除非经常性损益的净利润	14,375,195.09	26,916,640.53	-1,396,000.70	14,331,964.37
经营活动产生的现金流量净额	-278,765,172.60	42,378,035.19	-154,612,160.55	172,188,151.94

上述财务指标或其加总数是否与公司已披露季度报告、半年度报告相关财务指标存在重大差异

是 否

九、非经常性损益项目及金额

适用 不适用

单位：元

项目	2023 年金额	2022 年金额	2021 年金额	说明
非流动性资产处置损益（包括已计提资产减值准备的冲销部分）	1,029,433.46	-1,307,523.95	4,778,614.69	
计入当期损益的政府补助（与公司正常经营业务密切相关，符合国家政策规定、按照确定的标准享有、对公司损益产生持续影响的政府补助除外）	18,210,234.78	21,694,735.49	17,769,214.25	主要系收到政府补助所致
除同公司正常经营业务相关的有效套期保值业务外，非金融企业持有金融资产和金融负债产生的公允价值变动损益以及处置金融资产和金融负债产生的损益	365,362.31	-191,043.70	1,199,501.40	
单独进行减值测试的应收款项减值准备转回	12,076,388.21	8,235,417.50	6,705,454.43	主要系收回已单独计提坏账准备及已核销坏账的应收款项所致
除上述各项之外的其他营业外收入和支出	1,440,320.60	-1,858,369.16	-531,446.14	
减：所得税影响额	8,272,499.56	6,179,426.31	3,138,465.80	
少数股东权益影响额（税后）	-15,000.00	268,138.60	399,635.38	
合计	24,864,239.80	20,125,651.27	26,383,237.45	--

其他符合非经常性损益定义的损益项目的具体情况：

适用 不适用

公司不存在其他符合非经常性损益定义的损益项目的具体情况。

将《公开发行证券的公司信息披露解释性公告第 1 号——非经常性损益》中列举的非经常性损益项目界定为经常性损益项目的情况说明

适用 不适用

公司不存在将《公开发行证券的公司信息披露解释性公告第 1 号——非经常性损益》中列举的非经常性损益项目界定为经常性损益的项目的情形。

第三节 管理层讨论与分析

一、报告期内公司所处行业情况

公司需遵守《深圳证券交易所上市公司自律监管指引第 3 号——行业信息披露》中非金属建材相关业的披露要求

（一）宏观环境

2023 年，面对复杂严峻的国际环境和艰巨繁重的国内改革发展稳定任务，在以习近平同志为核心的党中央坚强领导下，各地区各部门认真贯彻落实党中央、国务院决策部署，坚持稳中求进工作总基调，完整、准确、全面贯彻新发展理念，加快构建新发展格局，全面深化改革开放，加大宏观调控力度，着力扩大内需、优化结构、提振信心、防范化解风险，我国经济回升向好，供给需求稳步改善，转型升级积极推进，就业物价总体稳定，民生保障有力有效，高质量发展扎实推进，主要预期目标圆满实现。国家统计局公布数据显示，2023 年全年国内生产总值同比增长 5.2%；固定资产投资（不含农户）稳步回升，同比增长 3.0%。分领域看，基础设施投资增长 5.9%，制造业投资增长 6.5%，房地产开发投资下降 9.6%。分产业看，第一产业投资下降 0.1%，第二产业投资增长 9.0%，第三产业投资增长 0.4%。第三产业中交通运输、仓储和邮政业投资比上年增长 10.5%，水利管理业投资增长 5.2%，文化、体育和娱乐业投资增长 2.6%。

（二）行业状况

按照具体产品划分，公司属于预制混凝土桩行业。预制混凝土桩为用钢筋、混凝土等材料预制而成的桩类产品，按照外部形状一般可分为管桩和方桩。预应力混凝土管桩是指采用离心和预应力工艺成型的圆环形截面的预应力混凝土桩，简称管桩。管桩为预制混凝土桩行业的主要产品。桩身混凝土强度等级不低于 C80 的管桩为高强混凝土管桩（简称 PHC 管桩）。预应力混凝土管桩的主流产品为 PHC 管桩，主要作用是将建筑物或构筑物的荷载传递到地基上，是我国各类工程建筑的主要桩基础材料之一。预制混凝土桩行业自律性组织主要为中国建筑材料联合会（CBMF）、中国混凝土与水泥制品协会（CCPA）。

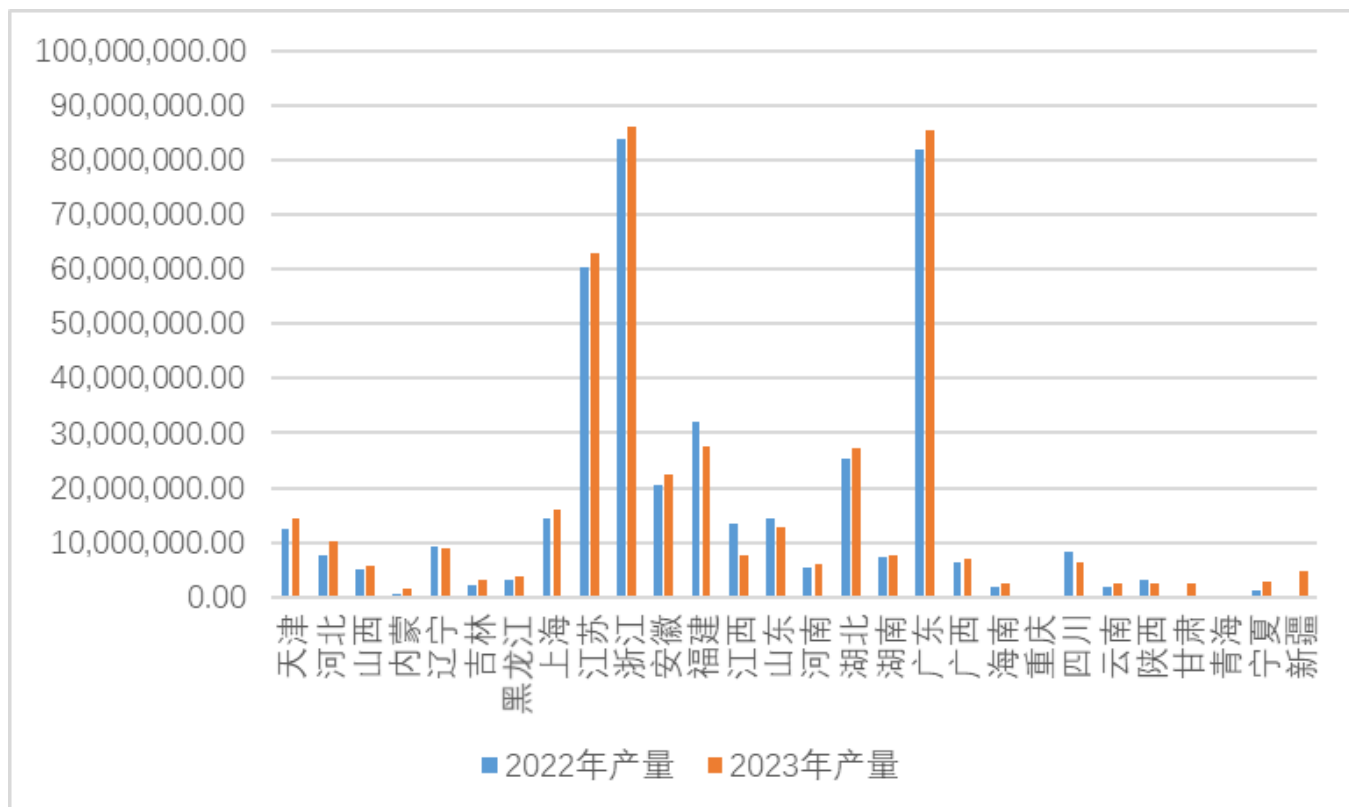
2023 年是深入贯彻落实党的二十大精神的开局之年，更是我们行业大有作为的奋进之年。习近平总书记强调，要“坚持把发展经济的着力点放在实体经济上，推进新型工业化，加快建设制造强国、质量强国、航天强国、交通强国、网络强国、数字中国”。国务院也印发了《质量强国建设纲要》，为混凝土与水泥制品行业发展指明了前进方向。新的发展格局下，新的历史机遇下，加快绿色低碳、安全智能发展已经成为行业发展的历史潮流，我们唯有顺势而为，乘势而起，才能在加快构建现代化产业新格局中找准历史定位，实现行业新一轮的发展。

依据中国混凝土与水泥制品协会发布的 2023 年混凝土与水泥制品行业经济运行回顾与展望：

2023 年混凝土与水泥制品行业主要经济指标同比负增长。行业主营业务收入累计 15,792.36 亿元，比上年同期降低 11.2%；利润总额累计 542.45 亿元，比上年同期降低 9.29%。

2023 年，预制混凝土桩是混凝土与水泥制品行业少有的产量保持增长的一个重点产品。据国家统计局数据分析，2023 年全国预制混凝土桩总产量 44,016.39 万米，同比增长 1.68%。尽管增长幅度相对有限，但考虑到 2023 年混凝土与水泥制品全行业整体经营环境严峻，这一增长属实难能可贵。

2022-2023 年全国预制混凝土桩产量变化情况（单位：米）



我国预制混凝土桩生产企业主要分布在长江三角洲地区、珠江三角洲地区、环渤海地区等经济发达地区，以广东、江苏、浙江一带以及湖北最为密集。随着光伏在西北地区的推广应用，西北已经成为光伏桩生产的热点地区。

目前，预制混凝土桩的应用领域包括工业与民用建筑、市政、桥梁、铁路、公路、机场、港口码头、水利、电力等。2023 年，光伏桩的需求快速增长，成为预制桩行业市场的发展新增长点。

随着管桩在高铁、大型桥梁、特高压等大型基础中的推广应用，以及短期内在陆上光伏、海上光伏、陆上风电、海上风电领域预制混凝土桩用量的爆发性增长，预制混凝土桩具有良好的发展前景。持续扩大预制混凝土桩的应用领域和应用场景，寻求在生产技术、材料、产品、工艺、环保节能等方面的创新，开发与具体工程相匹配的新产品、新技术、新工法是保持预制混凝土桩行业活力的重要保障。

（三）经营综述

2023 年，混凝土与水泥制品行业面临着前所未有的经营挑战，诸多不确定因素也令公司经营倍感压力。得益于光伏市场的快速增长，公司凭借对光伏市场的敏锐洞察，积极把握市场机遇，使得用于光伏项目的管桩销量实现稳步增长，有效带动了整体销量的提升。上半年，公司取得了优于上年同期的经营业绩，展现了强大的市场适应能力和发展韧性，

但下半年由于市场的有效需求不足、市场竞争日益加剧以及基建项目资金不足等多重因素的综合影响逐渐显现，产品毛利率出现下降，进而使得全年净利润未能达到预期水平。

2023 年，公司实现桩类产品产量 4,277.41 万米，较上年同期增加了 16.40%；实现桩类产品销量 4,437.25 万米，较上年同期增加了 15.83%；实现营业收入 672,957.52 万元，较上年同期增加了 1.20%；实现归属于上市公司股东的净利润 7,909.20 万元，较上年同期减少了 49.19%。

2023 年主要开展的工作如下：

1、在做强主业方面，通过与设计单位的深入交流合作、组织开展新品推广技术交流会、成立水利项目组，继续深耕传统市场，加大产品在新领域新场景应用的开拓力度，不断扩大适用范围，加强新品项目的推广与落地，充分挖掘市场潜力、扩容增量，实现了产销量同比增加，特别是公司全年受益于光伏市场持续向好的态势，用于光伏项目的管桩销量增幅明显，进一步提升了市场占有率；

年度	桩类产品销量（万米）	光伏用桩销量（万米）	光伏用桩占桩类产品销量比例
2022 年	3,830.76	423.24	11.05%
2023 年	4,437.25	511.2	11.52%
同比增减幅度	15.83%	20.78%	0.47%

注：桩类产品销量包含光伏用桩销量。

2、通过继续加大研发投入和科技创新力度，丰富公司产品种类；通过共建产学研合作基地，促进人才链与产业链的有机结合，实现产学研的协同发展；通过申请专利、获得专利授权，坚持知识产权创造、管理、运用、保护能力的全面发展，大力推动企业科学技术的创新发展。2023 年被国家知识产权局授予 2022 年 10 月-2025 年 9 月“国家知识产权优势企业”；

3、继续推行目视化管理、看板管理、设备 TPM 管理赋能、综合能耗动态管理、开展以“人人讲安全，个个会应急”为主题的安全生产月活动、安全管理标准化班组创建、全面推广数据化平台等，不断提升安全、质量主体责任意识，实行精益化生产，夯实基础管理，持续释放新的产能。同时通过推进新基地建设，为新一轮增长布局蓄力；

4、通过控制采购成本、细化降本增效措施、严格执行预算管理、加强审计监督、上线财务共享系统、优化内部运营流程以及推行生产自动化、智能化，坚持走数字化创新经营，在实施总成本领先战略方面收到较好的效果；

5、通过进一步建立组织绩效机制、优化干部任用机制，引导形成岗位价值文化；通过开展储备人才训练营计划，加快储备人才梯队建设，加大选用力度，为公司未来的持续发展提供坚实的人才保障；

6、通过推广半免压蒸、全免压蒸体系以及工艺改进，深入扎实推进节能减排降碳工作，为基地的降本增效、能耗节约起到了积极的作用；通过推进管桩产品碳足迹核算工作，引领行业高质量发展。

报告期内对行业或公司具体生产经营有重大影响的国家行业管理体制、产业政策及主要法规等

2023 年 2 月，中共中央、国务院印发《质量强国建设纲要》中明确提出：提高建筑材料质量水平。加快高强度高耐

久、可循环利用、绿色环保等新型建材研发与应用，推动钢材、玻璃、陶瓷等传统建材升级换代，提升建材性能和品质。大力发展绿色建材，完善绿色建材产品标准和认证评价体系，倡导选用绿色建材。鼓励企业建立装配式建筑部品部件生产、施工、安装全生命周期质量控制体系，推行装配式建筑部品部件驻厂监造。落实建材生产和供应单位终身责任，严格建材使用单位质量责任，强化影响结构强度和安全性、耐久性的关键建材全过程质量管理。加强建材质量监管，加大对外墙保温材料、水泥、电线电缆等重点建材产品质量监督抽查力度，实施缺陷建材响应处理和质量追溯。开展住宅、公共建筑等重点领域建材专项整治，促进从生产到施工全链条的建材行业质量提升。2月13日，中央发布《中共中央国务院关于做好2023年全面推进乡村振兴重点工作的意见》中明确提出，加强水利基础设施建设。扎实推进重大水利工程建设，加快构建国家水网骨干网络。加快大中型灌区建设和现代化改造。实施一批中小型水库及引调水、抗旱备用水源等工程建设。加强田间地头渠系与灌区骨干工程连接等农田水利设施建设。支持重点区域开展地下水超采综合治理，推进黄河流域农业深度节水控水。在干旱半干旱地区发展高效节水旱作农业。强化蓄滞洪区建设管理、中小河流治理、山洪灾害防治，加快实施中小水库除险加固和小型水库安全监测。

2023年4月，交通运输部、国家铁路局、中国民用航空局、国家邮政局、中国国家铁路集团有限公司联合印发《加快建设交通强国五年行动计划（2023-2027年）》中提出，到2027年，党的二十大关于交通运输工作部署得到全面贯彻落实，加快建设交通强国取得阶段性成果，交通运输高质量发展取得新突破，“四个一流”建设成效显著，现代化综合交通运输体系建设取得重大进展，“全国123出行交通圈”和“全球123快货物流圈”加速构建，有效服务保障全面建设社会主义现代化国家开局起步。

2023年8月，工业和信息化部、国家发展改革委、财政部、自然资源部、生态环境部、住房城乡建设部、商务部、金融监管总局等八部门近日联合印发《建材行业稳增长工作方案》提出2023至2024年，建材行业稳增长的主要目标是：行业保持平稳增长，2023年和2024年，力争工业增加值增速分别为3.5%、4%左右。绿色建材、矿物功能材料、无机非金属新材料等规上企业营业收入年均增长10%以上，主要行业关键工序数控化率达到65%以上，水泥、玻璃、陶瓷行业能效标杆水平以上产能占比超过15%，产业高端化智能化绿色化水平不断提升。

随着上述发展规划、实施方案的发布与实施，给公司带来了新的挑战与机遇。一方面，对预制混凝土桩行业也提出了更高的要求，为提高建材质量、落实节能、降耗提效会增加技术与资金的投入，但是也有助于推进产业结构升级，打造以骨干企业为龙头、上下游关联产业协作配套、共同发展的产业生态集群，构建行业创新体系，凸显行业第一梯队企业竞争优势；另一方面，随着交通强国、加快中国现代化发展等政策的推进，基础设施的需求将会明显增加，从而带动了管桩产品的需求。

针对周期性非金属建材产品，应当披露所在细分行业或主要产品区域的市场竞争状况、公司的市场地位及竞争优势与劣势等情况。

（一）市场竞争状况

预制混凝土桩行业属于资金密集型行业，在我国现有的生产企业中，绝大部分是区域性中小型企业，市场竞争较为

充分。受管桩产品及原材料运输半径限制，我国预制混凝土桩行业内企业众多，但总体上以中小企业为主，产品同质化现象较为严重。

管桩产品的目标客户主要为工程建设单位（业主单位）或施工企业（施工单位）。其中施工企业包括具备一级或特级总承包资质的大型施工企业，也包括具备二级或三级施工资质的大中小型施工企业。这些建筑企业或项目业主通常是综合实力较强的大型企业，具有较强的议价能力。

基于上述原因，我国预制混凝土桩行业市场竞争较为激烈，如果公司不能持续保持良好的品牌信誉、提供更加优质的产品与服务，发挥出更强的规模效益，则很可能被其他竞争对手替代，对公司经营业绩造成不利影响。

（二）公司竞争地位

公司是国内为数不多的研发、生产、销售及配送服务为一体的现代化大型预应力混凝土管桩生产和集团化运作的企业之一。公司的品牌知名度、生产规模、市场占有率、研发实力等均位居国内同行业前列。截至本报告期末，公司分别在广东、江苏、浙江、福建、湖南、湖北、辽宁、山东、山西、安徽等省份设有 20 余家管桩及 PC 构建生产基地，并建立完备配套运输网络，产品覆盖国内大部分省市地区。

国内预应力混凝土管桩企业根据综合竞争实力和品牌影响力的差异，已经形成了阶梯化竞争格局。第一梯队是以具有全国布局能力，提供优质预应力混凝土管桩产品为代表的企业，拥有较强的研发设计能力、规模化生产能力及市场销售和资源整合能力，能参与到国内外大型工程建设中，并提供持续的售后服务，具有较强的品牌影响力。根据中国混凝土与水泥制品协会自统计以来发布的数据，截至 2022 年度，公司连续十年产量排名行业第二。

第一梯队企业以本公司、建华建材（中国）有限公司为主，通过长期的技术研发和实践经验积累，已经拥有从研发设计、生产销售、施工到售后服务的完整产业链，具备了与国外企业同台竞争的综合实力。公司具有进入市场早的先发优势和生产规模优势，能够向客户提供一系列专业的预制混凝土桩产品和技术解决方案。公司在管桩产品的质量、技术上具有优势，同时由于工人生产效率相对较高，在成本控制上也有丰富的经验积累。随着行业和品牌集中度的逐步提高，第一梯队企业逐渐成为市场主体，其市场优势不断扩大。未来公司将通过技术创新、自建、收购、租赁以及资本市场，充分发挥自身具备的产品优势和规模优势，以市场为导向，实现公司的增长战略，继续沿着既定发展目标稳步推进，不断扩大市场份额，稳固市场地位。

（三）公司优势

公司经过二十年在预制混凝土桩行业的深耕与发展，现已成为国内规模最大的预应力混凝土管桩生产企业之一，综合竞争力不断增强，相对于国内其他规模较小的预制混凝土管桩企业具有以下竞争优势：

1、良好的品牌口碑优势

公司始终坚持以“发展自有品牌为主”的发展战略，产品得到了市场的广泛认可。

公司为中国中铁、中国核建、中国电建、中国建筑、宝山钢铁、武汉钢铁、万科股份、绿地控股、保利房产、万达商业、雅居乐集团、中冶武勘、中交一航局、中南建设、葛洲坝集团、山东高速、山东建勘、浙江石化、安徽水利水电、

上海宝冶、上海建工集团、沙钢集团、浙江德荣化工、中铁物资、中国南海工程、中国化学工程、山东裕龙石化、中国核工业、中国铁工、中国十七冶、中国地质工程、中国二十冶、江苏恒力化纤、中国二冶、中铁三局、中国安能集团、宁波市轨道永盈供应链、东莞市维田供应链、江苏盛虹石化、连云港虹科新材料、中建三局云采科技等国内众多知名企业提供产品和服务，“三和”品牌产品受到客户的肯定。

“三和”品牌在业内已经取得较高的知名度和良好口碑，公司日益提升的自有品牌影响力有利于加快市场拓展和新产品推广的速度。

2、行业前沿的核心技术储备优势

公司通过对生产线进行不断升级改造，在保证产品质量稳定的同时，提高了设备的综合利用率，使人均产出获得了显著提高，并在行业内处于较为领先的水平，奠定了公司核心竞争力的基础。

公司一直积极响应国家对预制混凝土桩行业的环保要求，自主研发形成了一系列的环保技术，例如公司的“新型PHC管桩余浆循环使用方法”发明专利大大降低了余浆对周围环境的污染，同时还可节约胶凝材料用量，降低生产成本，目前此项工艺也已在行业内得到了广泛应用，为整个行业的生产环境和环保要求做出了较大贡献。公司取得的“一种免压蒸预应力高强混凝土管桩”的发明专利，改变了PHC管桩产品在其生产过程中常采用的常压蒸汽养护和高压蒸汽养护的二次养护工艺，通过改进减水剂、选用掺合料等方式，免除高压蒸汽养护步骤，实现养护能耗降低50%以上，符合国家大力推进的节能减排政策要求。公司取得的“支护桩、基坑围护墙、接桩结构、导向架及其施工方法”发明专利能有效减少制造支护桩所需的原材料用量，降低制造成本，拓展了公司产品在支护工程领域中的应用。公司取得的“一种预制混凝土连接件和预制混凝土桩”、“一种高强连接件及其混凝土构件”等多个机械连接类型专利，能够提高桩类产品的连接牢固性和施工便利性。公司顺应市场发展，大力投入新产品研发，注重产品的差异化和多样性。

近年来，公司加大了对基坑支护桩、水利工程用预制桩、光伏桩及市政交通用预制桩等新产品的研发及生产，力争在新产品竞争市场上占据领先地位。截至目前本公司核心技术情况如下：

序号	核心技术	核心技术概述	实施单位	技术来源	技术优势
1	管桩免蒸压技术的应用	改变了PHC管桩产品在其生产过程中常采用的常压蒸汽养护和高压蒸汽养护的二次养护工艺，通过改进减水剂、选用掺合料等方式，免除高压蒸汽养护步骤，实现养护能耗降低50%以上，符合国家大力推进的节能减排政策要求。	江苏三和建设 有限公司	自主开发	降低能耗
2	PHC管桩低压养护用掺合料	通过特种矿物掺合料的使用，改变管桩混凝土配合比，使管桩产品经过低压养护（0.5MPa），即可达到出厂使用要求，降低25%以上养护能耗。	苏州三和管桩 有限公司、漳 州新三和管桩 有限公司	自主开发	管桩养护能耗降低
3	C105超高强混凝土管桩	经过原材料的优化和管桩混凝土配合比的优化，设计出满足C105强度的管桩混凝土。相对于普通管桩	广东三和管桩 股份有限公司	自主研发	具有更高的力学性能和耐久性能。

		产品，其具有更高的承载能力和优良的耐久性能，在工程中可以降低用桩量，节约工程总成本。			
4	薄壁钢管混凝土桩	通过管桩混凝土配合比的调整，满足薄壁钢管桩生产中泵送工艺的要求，同时强度满足使用要求。该产品具有较高的抗弯性能和承载力，在海港工程和抗震地区具有较强的使用优势。	广东三和管桩股份有限公司	自主研发	具有高承载力和高抗弯性
5	预制桩在支护工程中的应用	针对下阶段支护工程（基坑、水利等工程）仍采用灌注桩的现状，经过结构调整，设计出满足使用要求的预制桩产品，并将成果应用于支护工程。	广东三和管桩股份有限公司	自主研发	工程造价大幅降低，施工便捷，质量可靠
6	预制桩机械连接技术	现阶段，预制桩的施工多采用焊接连接方式。由于监管的不利，容易造成质量不可控，增加工程事故的风险。所设计的机械连接能够达到降低施工风险，质量可靠，成本低。	广东三和管桩股份有限公司	自主研发	施工快速，连接简便，抗拉强度增加，质量可靠
7	自动化与大桩生产技术	建设以江门基地新厂为代表的示范性自动化+数字化+智能化的“三化”工厂，自主研发了自动化生产线全套自动控制系统硬件和软件，同时具备大桩自动化生产能力。	江门三和管桩有限公司	自主研发	改善生产环境，保障新工厂生产组织高效有序的同时实现了运营管理全过程数字化
8	预制桩在光伏工程中的应用技术	针对国家西北地区光伏项目，以成本、耐久性能、力学性能和施工要求作为出发点，设计开发满足不同地区及施工要求的光伏桩产品。	广东三和管桩股份有限公司	自主研发	成本较低、施工效率高，耐腐蚀，可针对不同项目设计产品性能
9	PCR 空心矩形支护桩	一种适用于河道、基坑支护工程的空心矩形支护桩产品，可替代工民建、水利、桥梁、地铁等领域中常用的灌注桩、钢板桩等。通过不断调整配筋、截面大小，生产出抗弯抗剪性能最优的桩类新品。	广东三和管桩股份有限公司	自主研发	产品截面形式为空心矩形，钢筋主要布置在受弯面，提高了支护桩的抗弯和抗剪性能
10	大直径超长海工桩	海洋和海岸工程结构需要地基基础能够承受很大的上拔荷载，同时也要承受水平荷载和垂直荷载。目前，钢管桩、灌注桩及预应力混凝土大直径管桩在海洋和海岸工程中应用广泛。	广东三和管桩股份有限公司	自主研发	具有强度高、混凝土密实度高、低孔隙率、低吸水率、耐久性高、耐锤击性能好、耐腐蚀能力强，适用土质广泛、且外轮廓为圆形，波浪力和水流量大为减小，其使用年限长，维修费用低
11	海上光伏用预制混凝土桩	海上光伏项目的发展前景较为广阔，光伏发电项目架设在海岸区域的空间利用率大。拟通过研制一种或几种用于海上光伏发电项目的预制混凝土桩，以替代传统光伏发电柱使用。	广东三和管桩股份有限公司	自主研发	通过对现有产品的结构设计进行调整，采用管桩的流水化生产工艺，设计出一种或几种用于海上光伏项目的光伏支撑柱
12	预应力混凝土离心板桩	一种离心成型的板桩，主要用于基坑与河道的支护与维护领域，解决一些基坑支护围护桩长要求较	广东三和管桩股份有限公司	自主研发	产品应用在河道支护与围护领域，通过生产出一种离心

		浅，对桩身力学性能与造价要求相对较低的领域，丰富在支护等领域的产品多样性，提高产品的竞争力。			板桩，提高支护围护的适用范围。
13	基坑支护用预制预应力混凝土内支撑	基坑支护工程的内支撑多采用钢管，但钢管内支撑经济成本较高，施工难度较大。拟研制一种用于基坑支护工程的预制混凝土内支撑以替代钢管，该支撑采用传统管桩的生产工艺预制，运输到施工现场进行装配。产品应用产生的经济效益较好、应用前景广，符合国家大力发展装配式构件的战略方向。	湖北三和管桩有限公司	自主研发	基坑领域采用预制预应力混凝土构件作为内支撑的形式较为新颖，应用前景广，经济效益较好
14	带钢支撑支护工程的空心支护桩	一种配套有特殊配件的空心支护桩，可满足钢围檩和钢支撑临时防坠落的要求。	广东三和管桩股份有限公司	自主研发	无需后填桩中心孔，也无需在桩身预埋钢板，配套使用的配件可重复使用，施工简单快捷。
15	厚壁式预应力混凝土管桩	一种厚壁管桩，通过增加其截面混凝土面积，增加其特定的力学性能。利用当前管桩的生产工艺，通过增加混凝土的布料量，增加其截面的混凝土量。	广东三和管桩股份有限公司	自主研发	采用厚壁管桩可以减小桩身的截面的外径，不仅可以节约成本，还可以增加其生产效率。
16	预应力混凝土 U 型板桩	一种截面为 U 型的采用先张法离心成型的板桩类产品，桩身两侧带有公母榫，其可用于较浅基坑与河道围护，增强公司产品竞争力及其产品多样性。	广东三和管桩股份有限公司	自主研发	此种用于支护的 U 型板桩能够满足小型基坑以及河道支护的要求，填补市场空缺；通过设置企口，提高了抗渗性；采用一个模具离心方式制作两根桩的方式，既可以贴合现有工艺又能加快生产速度。

依靠多年的技术积累，公司已逐步树立在细分领域主要产品的标准制订的重要地位。公司负责起草了《预应力高强混凝土管桩免压蒸生产技术要求》（T/CBMF64-2019 T/CCPA9-2019）、《先张法预应力高强混凝土耐腐蚀管桩》（T/CBMF65—2019 T/CCPA 10—2019）、《预制钢筋混凝土方桩》（JC/T 934—2023）等中国建筑材料协会标准，参与起草了《先张法预应力混凝土管桩》（GB13476-2009）（GBT13476-2023）、《先张法预应力离心混凝土异型桩》（GB31039-2014）、《工业建筑防腐设计标准》（GB/T50046-2018）、《管廊工程用预制混凝土制品试验方法》（GB/T38112-2019）、《水泥制品单位产品能源消耗限额》（GB38263-2019）、《锤击式预应力混凝土管桩工程技术规程》（DBJ/T15-22-2021）、《预应力混凝土空心方桩》（JG/T197-2018）、《预应力混凝土管桩啮合式机械连接技术规程》（DBJ/T15-63-2019）、《预应力高强混凝土管桩免压蒸生产技术要求》（T/CBMF64-2019）、《用于耐腐蚀水泥制品的碱矿渣粉煤灰混凝土》（GB/T29423-2012）、《预防混凝土碱骨料反应技术规范》（GB/T50733-2011）、《钻芯检测离心高强混凝土抗压强度试验方法》（GB/T19496-2004）、GB/T40399-2021《装配式混凝土建筑用预制部品通用技术条件》等国家标准。与中国建筑科学研究院地基基础工程有限公司编制的 T/CECS10109-2020《耐腐蚀预制混凝土桩》、T/CECS10150-2021《混凝土预制桩用啮合式机械连接专用部件》

标准已发布实施。参与编制的广东省标准 DBJ/T15-22-2021《锤击式预应力混凝土管桩工程技术规程》、建材行业标准 JC/T 2723-2022《预应力混凝土实心方桩》、JC/T 2737-2022《绿色设计产品评价技术规范预制混凝土桩》标准已发布实施。

新构件方面，湖北新构件取得适用于装配式构件生产的职业健康安全管理体系认证证书，该证书属于中国认可，国际互认管理体系证书，使公司管理进一步规范化。

报告期公司完成 48 项企业标准的申报、更新，并予以公开发布。2023 年 1 月公司获得中知（北京）认证有限公司颁发的《知识产权管理体系认证证书》。2023 年 2 月被广东省建筑材料行业协会评为“2018-2022 年度广东省建材行业质量标准优秀企业”。

3、强大的规模化优势

截至报告期末公司已在华南、华东、华中、华北和东北地区创建了 20 多家管桩生产基地和新构建预制公司，成为国内产出名列前茅的管桩生产企业之一。公司多年来管桩生产规模均位于行业前列，与行业内其他企业相比，具备较强的规模优势。规模化生产不仅能够摊薄公司产品单位成本，提高公司与原材料供应商、下游客户的议价能力，而且使得公司得以应用自动化生产设备来进行大规模生产，提升生产效率以及产品性能。此外，依托全国性布局的生产基地，公司业务覆盖相关地区均建立独立的营销团队和配套的物流配送体系。公司现有的生产和营销网络既有利于市场开拓，又能够及时响应客户需求，提高服务水平。未来公司将执行“技术三和、品质三和、绿色三和、效率三和”的发展战略，从光伏、水利、风电应用领域继续发力，并积极拓展海外市场，进一步增强公司规模优势，扩大公司市场占有率。

4、完善有效的质量管理优势

通过多年的经验积累，生产工艺的持续改进，公司建立了完整、有效的质量管理体系。目前，公司通过质量管理体系的运用，使得公司产品具备较强的综合稳定性。此外，公司定期开展质量体系内部审核和管理评审，及时纠正解决体系运行中出现的问题，保证了质量体系不断完善和持续有效。

公司在主要原材料采购方面，采用集中采购的方式，保障原材料质量的稳定性，生产方面在布料、合模、张拉、离心、蒸养等关键环节均采用高标准质量要求严格管控，使得公司管桩质量在行业中优势明显。

5、创新研发能力优势

公司大力构建以企业技术中心为主要形式的企业技术创新体系。2008 年 2 月，广东省科学技术厅、广东省发改委及广东省经贸委同意公司组建广东省“工程技术研究开发中心”。2009 年 5 月，广东省经贸委、广东省财政厅等单位确认公司为广东省省级“企业技术中心”。经过多年的建设，公司在管理架构和运行机制上对技术研发资源进行整合、规划、统一协调和规范管理，实现了技术研发的制度化、流程化、规范化、标准化的运作管理机制。

多年来，公司自主知识产权的 DPHC 预应力高强度耐腐蚀混凝土管桩、C105 超高强度金刚桩等产品广泛服务于包括港珠澳跨海大桥在内的诸多国家重点工程项目和特殊地质条件应用场景；管桩制造过程余浆循环利用、高压釜余热回收、热水养护工艺创新，以及管桩自动化产线自动布料机和自控系统软硬件的自主研发则为全行业在节能环保、智能制造和绿色发展方面起到示范效应。2023 年 2 月，公司被广东省建筑材料行业协会评为“2018-2022 年度广东省建材行业科技

创新优秀企业”。

截至报告期末，公司共拥有专利 212 项，其中发明专利 35 项，实用新型专利 169 项，外观设计专利 8 项。

6、资深专业的管理和人才优势

公司拥有专业稳定的管理团队，管理层成员均拥有行业多年从业经验以及企业管理经验，形成了公司突出的管理经验优势。公司总结了多年的产品质量管理、安全管理等经验，并借鉴国外先进的管理方式，形成了一套成熟度较高的规范化生产经营制度，不仅大大提高了公司市场反应能力，也为公司持续发展奠定了坚实的基础。

公司自成立以来始终重视技术队伍、销售队伍的建设和培养，全面建立了包括人力资源战略规划、绩效考核管理、人事管理等运作流程体系以及完善的人才激励机制，综合运用薪酬福利、绩效和任职资格评定等方法，努力创造条件吸引、培养和留住人才，培养出了一批行业的技术创新、生产管理、市场营销人才。

（四）公司劣势

公司生产规模优势明显，但仍有部分区域市场尚待进入。未来随着公司产业布局的扩大以及进一步提升公司竞争力，提高市场份额的需要，对公司的市场拓展能力、生产管理能力和人力资源管理能力均会提出更高的要求，对公司经营能力将是一大考验。

结合披露的宏观环境、行业特性、消费需求及原材料等信息，详细说明公司生产经营所处行业的周期性、季节性和区域性等特征

1、周期性

预制混凝土桩行业的直接下游客户主要为建筑业企业，行业的发展与固定资产投资密切相关，而建筑业是一个典型的周期性行业，与国家宏观经济发展高度正相关，随着国家经济扩张而扩张，随着国家经济的收缩而收缩，呈现出一定的周期性，因此预制混凝土桩行业随建筑业发展上下波动，也呈现出一定的周期性。

2、季节性

预应力混凝土管桩均是在工厂内完成生产，且部份产品采取蒸汽养护工艺，因此在北方冬季气温过低时，因混凝土容易结冰冻伤或砂石子冻结不能输送而影响部分生产。此外，我国部分地区春夏季多雨，部分管桩施工单位受雨季影响停工，对管桩需求有一定影响。

3、区域性

预应力混凝土管桩主要应用于地质结构为软土地区的建筑工程，因此预应力混凝土管桩企业在我国最早集中在珠江三角洲区域，随着产品市场需求不断增长，产品应用范围不断扩大，目前已广泛分布于珠江三角洲地区、长江三角洲地区、环渤海湾地区以及环各大内陆湖（如洞庭湖等）地区等省、地、市。行业的分布轨迹围绕沿海沿江沿湖及软土地带发展。

预应力混凝土管桩因其体积大、重量大，目前主要采取公路运输的方式，受到运输经济半径的限制，产品仅能覆盖生产基地周边 150 公里左右以内的市场。因此从规模和产能来看，大部分混凝土管桩企业仍集中在广东、江苏、浙江以

及上海等建筑业发达区域。

主要产销模式，并列表明不同销售区域或者细分产品的生产量、销售量、库存量等经营性指标情况，并披露该等指标的同比变动情况，以及在主要销售区域或者细分产品的毛利率变动趋势及其原因；

（一）产销方面

1、生产方面，公司主要采取“以销定产”的生产模式，并根据运营需要保持一定的安全库存。公司按照客户的要求生产不同型号及规格的产品。

2、公司的销售模式以直销模式为主，直销模式下，公司采取以市场化定价为基础，综合考虑材料人工等成本、运输距离、市场需求、合理利润水平等因素进行定价。

3、管桩产品生产与销售及库存情况

单位：万米

项目	主要产品名称	生产量	外购委托生产管桩	销售量	库存量	产销率
2022 年度	桩类产品	3,674.71	173.5	3,830.76	203.81	104.25%
2023 年度	桩类产品	4,277.41	162.09	4,437.25	200.23	103.74%
同比增减幅度	桩类产品	16.40%	-6.58%	15.83%	-1.76%	-0.51%

备注：2023 年销售量中不含自产自销桩类产品 5.83 万米。

（二）毛利率变动情况

单位：万元

项目	2023 年	2022 年	变动率
营业收入	672,957.52	664,984.41	1.20%
营业成本	607,234.91	587,660.19	3.33%
毛利	65,722.62	77,324.22	-15.00%
毛利率	9.77%	11.63%	-1.86%

毛利率下降的主要原因是当前市场需求不足、供给过剩、市场预期相对疲软的环境下，部分区域市场出现了产品供应超过需求的情况，导致单位产品销售价格的降幅超过了材料成本的降幅。

管桩类产品的产能及产能利用率

报告期内公司的生产能力、实际产量和产能利用率如下：

单位：万米

年度	主要产品名称	产能	产量	产能利用率
2022 年度	桩类产品	4,310.39	3,674.71	85.25%
2023 年度	桩类产品	4,576.46	4,277.41	93.47%

注：产能根据各基地瓶颈工序，按照设备每年工作天数 300 天，每天工作时长 12 小时进行计算。

主要产品的原材料和能源及其供应情况，报告期内主要原材料和能源的价格出现大幅波动的，应当披露其对公司生产经营的影响及应对措施。

1、主要原材料及能源单价变动趋势及影响

报告期内，公司主要原材料及能源平均采购价格如下：

项目	2023 年		2022 年		2021 年度	
	金额	变动	金额	变动	金额	变动
PC 钢棒（元/吨）	4,072.23	-10.10%	4,529.61	-14.04%	5,269.72	29.87%
线材（元/吨）	3,607.38	-9.66%	3,993.14	-14.76%	4,684.57	36.03%
端头板（元/片）	73.15	-11.29%	82.46	-12.18%	93.90	21.29%
水泥（元/吨）	309.30	-17.82%	376.37	-17.68%	457.19	8.45%
砂（元/吨）	93.68	-14.62%	109.72	-19.09%	135.60	8.83%
碎石（元/吨）	85.58	-11.95%	97.19	-13.81%	112.76	2.26%
电（元/度）	0.75	-3.85%	0.78	16.42%	0.67	0.00%
水（元/吨）	2.84	-3.07%	2.93	3.17%	2.84	2.53%
煤炭（元/吨）	1,182.76	-13.41%	1,365.91	36.86%	998.06	42.55%
天然气（元/立方）	3.69	8.53%	3.4	12.96%	3.01	14.45%

变动分析：由于市场需求不足，原材料价格较去年同期均有不同程度的下降；能源方面，天然气采购价格同比上升 8.53%。

2、应对措施

公司深刻认识到市场环境的复杂多变，积极树立前瞻性的战略意识，并据此制定了一系列有效的降本策略。为了有效控制原材料成本，公司加强了存货管理，确保库存水平既满足生产需求又避免积压；同时，积极遴选优质供应商并开发供方资源，确保采购渠道的稳定可靠；还通过扩大集采种类、实施招标竞价等措施，实现采购成本的进一步优化，以应对原材料价格波动带来的风险。

在成本管控方面，公司不仅关注原材料的采购，还持续加强对大宗商品价格波动的监控力度，通过及时掌握市场动态，为决策提供有力支持。同时，公司不断完善内部控制程序，强化费用的预算管控，确保各项开支的合理性和经济性。此外，公司还积极挖掘内部潜力，通过优化生产流程、提高生产效率等方式，进一步提升公司的盈利能力。

二、报告期内公司从事的主要业务

（一）公司从事的主要业务

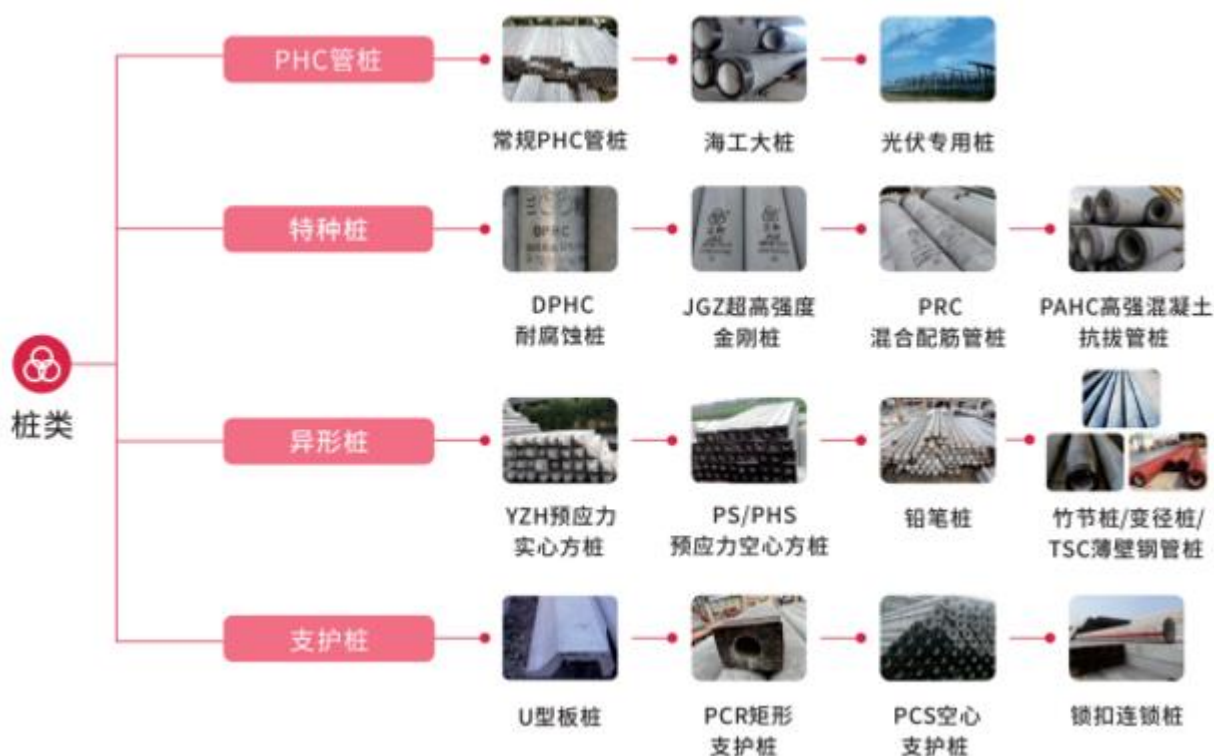
公司是一家以桩类产品为核心领域，专业从事预应力混凝土管桩产品研发、生产、销售的高新技术企业，自成立以来，公司始终以“致力于让建筑物更安全耐用、更低碳环保；让用户更经济实惠”为使命，在追求实现全体员工物质与精神两个幸福的同时，为用户、合作者、股东创造最大价值回报。

报告期内，公司主营业务及主要经营模式未发生重大变化。

(二) 主要产品及其用途

公司主要产品为预应力混凝土管桩中的预应力高强混凝土管桩（即 PHC 管桩），公司管桩产品凭借行业领先的质量标准以及生产工艺，主要生产的产品为外径 300mm~1,000mm，多种型号、长度的预应力高强混凝土管桩。预应力混凝土管桩，指采用离心和预应力工艺成型的圆环形截面的预应力混凝土桩，该产品具有高强度（混凝土强度等级不低于 C80）、高密实度、低渗透、耐冲击、施工便捷等特点，常用于建筑物基础建设，其主要作用是将建筑物或构筑物的荷载传递到地基上，广泛应用于工业厂房、大型设备基础、城市高架道路基础、公路、桥梁、港口码头、机场、城市轻轨、电力、冶金、市政工程及民用建筑、光伏等诸多领域，用途基本涵盖了我国所有建筑工程的基础施工，成为我国最重要的建筑桩基础材料之一。

主要产品及应用案例如下：





公用事业类应用案例



厦门新会展中心体育中心



苏州市妇幼保健院项目



太仓市城东水质净化厂项目



西交利物浦大学太仓校区项目



盐城市第一人民医院二期及医疗综合体

工业类建筑应用案例



浙石化年产4000万吨炼化一体化项目



福建古雷炼化一体化项目



华为上海青浦研发生产项目



盛虹炼化一体化项目



宝钢湛江项目



山东裕龙石化项目



中科(广东)炼化一体化项目



国家光伏·储能实证实验平台
(大庆基地)一期工程项目

民用类建筑应用案例



潮州万达文旅城



灌云万达广场泰达城



上海宝山MAX科技园项目



吴江桃源融创文旅城



武汉航发星合世家项目



武汉绿城CBD项目



漳州保利世茂璀璨滨江二期项目

◎ 交通路桥类应用案例



| 阜溧高速公路建湖至兴化段



| 徽州大道南延工程(庐江段)



| 江苏海新船务重工有限公司轨道安装项目



| 京沪高速改扩建Sy4标



| 启东港区吕四作业区内河转运码头一期



| 温州市域铁路S2线一期工程



| 新建金甬铁路站前工程

◎ 三和产品海外应用案例

▼ 印尼宾坦南山工业园项目



▶ 印尼苏拉威西岛莫罗瓦里县镍铁厂

◀ 越南台塑河静1、2号高炉

▶ 印尼三宝垄PVC管厂房建设开发项目

▶ 孟加拉国迈门辛市50MWac光伏项目

▲ 印尼青山镍业工业园



（三）主要业绩驱动因素

公司主要业绩驱动因素较 2023 年底未发生重大变化。

1、国家产业政策的引导和支持利好行业发展

“十四五”是我国碳达峰的关键窗口期，随着国家制定“中国制造 2025”的发展战略以及国家节能环保政策的进一步实施，践行绿水青山就是金山银山的理念，绿色制造、清洁能源已成为各行各业的共识，预制混凝土桩作为混凝土桩行业的绿色建材产品，在相当长的时间内仍具有较强的竞争力和广阔的市场前景。公司生产的产品无论是预应力高强混凝土管桩，还是预制构件，均为节能环保产品，符合国家产业政策支持发展方向。

2023 年，多个部门都将推出支持新基建的政策。国家发改委表示，将会同有关方面，进一步加力支持新基建，引导支持社会资本加大相关领域投入。国务院国资委则表示，将紧密结合国资国企实际，切实强化稳增长稳投资措施。聚焦基础设施建设，加大新基建投入力度。工信部的政策则聚焦在了信息基础设施建设。同时，“十四五”期间，央企规划新基建投资项目 1,300 多个，总投资超过 10 万亿。以上新基建的政策和措施都表明了国家将大力支持新基建的建设，这将明显拉动管桩行业的需求，从而提高行业整体的景气度。

2、固定资产投资规模扩增，有助于增加市场用桩需求

预制混凝土桩行业的直接下游客户主要为建筑业企业，行业的发展与固定资产投资密切相关。根据国家统计局数据，2023 年国内生产总值同比增长 5.2%；固定资产投资（不含农户）稳步回升，同比增长 3.0%，分产业看，第一产业投资下降 0.1%，第二产业投资增长 9.0%，第三产业投资增长 0.4%。第三产业中交通运输、仓储和邮政业投资比上年增长 10.5%，水利管理业投资增长 5.2%，文化、体育和娱乐业投资增长 2.6%。固定资产投资规模的扩增，说明市场上用桩需

求正逐步增加，有利于进一步打开公司桩类业务的市场空间，未来前景可期。

3、公司核心竞争力为公司未来市场的开拓奠定了坚实基础

公司凭借卓越的品牌优势，在预制混凝土桩行业中树立了良好的市场形象，赢得了广泛的声誉，从而赋予了公司产品强大的市场竞争力。多年来，公司始终坚守品质至上、客户为先的原则，确保了产品在市场上的稳定地位和良好口碑。

在技术创新方面，公司凭借多年的技术积累，成功构建了以技术中心为核心的企业技术创新体系。公司不断引进先进设备和技术，加大对技术研发的投入，形成了突出的技术优势、研发优势和质量优势。这些优势为公司产品的升级换代和市场拓展提供了有力支撑，使公司在激烈的市场竞争中保持了领先地位。

此外，公司拥有一支专业化、稳定化的营销团队，为公司开拓市场、满足客户需求提供了重要保障。团队成员们具备丰富的行业经验和敏锐的市场洞察力，能够准确把握市场动态和客户需求，为客户提供个性化的解决方案。同时，公司注重团队建设和业务培训，不断提高团队的服务质量和营销技能，确保公司在市场竞争中保持优势地位。

报告期内公司经营模式、所属行业的发展阶段、周期性特点以及公司所处的行业地位等。

参见“第三节、管理层讨论与分析”中的“一、报告期内公司所处的行业情况”相关内容。

三、核心竞争力分析

公司经过近二十年在预制混凝土桩行业的深耕与发展，现已成为国内规模最大的预应力混凝土管桩生产企业之一，综合竞争力不断增强，相对于国内其他规模较小的预制混凝土管桩企业具有以下竞争优势：

参见“第三节、管理层讨论与分析”之“一、报告期内公司所处行业情况”之“（三）公司优势”。

四、主营业务分析

1、概述

参见“第三节、管理层讨论与分析”中的“二、报告期内公司从事的主要业务”相关内容。

2、收入与成本

（1）营业收入构成

单位：元

	2023 年		2022 年		同比增减
	金额	占营业收入比重	金额	占营业收入比重	
营业收入合计	6,729,575,248.75	100%	6,649,844,062.53	100%	1.20%
分行业					
水泥建材行业	6,714,727,472.13	99.78%	6,636,383,249.56	99.80%	1.18%
其他	14,847,776.62	0.22%	13,460,812.97	0.20%	10.30%
分产品					

桩类产品	6,658,079,900.97	98.94%	6,582,466,531.61	98.99%	1.15%
混凝土预制构件	56,647,571.16	0.84%	53,916,717.95	0.81%	5.06%
其他	14,847,776.62	0.22%	13,460,812.97	0.20%	10.30%
分地区					
华东 ^①	3,633,960,634.71	54.00%	3,615,089,330.90	54.36%	0.52%
中南	2,812,706,227.02	41.80%	2,751,278,631.62	41.37%	2.23%
华北	134,913,131.79	2.00%	151,729,897.24	2.28%	-11.08%
东北	85,488,448.35	1.27%	86,439,145.05	1.30%	-1.10%
境外	55,017,536.61	0.82%	37,426,133.57	0.56%	47.00%
西南	5,343,739.82	0.08%	1,407,929.22	0.02%	279.55%
西北	2,145,530.45	0.03%	6,472,994.93	0.10%	-66.85%
分销售模式					
直销模式	6,728,519,692.75	99.98%	6,104,542,331.66	91.80%	10.22%
经销模式	1,055,556.00	0.02%	545,301,730.87	8.20%	-99.81%

注：① 华东片区指上海、山东、江苏、浙江、安徽、福建和江西；中南片区指河南、湖北、湖南、广东、海南和广西；华北片区指北京、天津、河北、山西和内蒙古；东北片区指黑龙江，吉林和辽宁；西北片区指陕西、甘肃、青海、宁夏和新疆；西南片区指四川、云南、贵州、重庆和西藏。

(2) 占公司营业收入或营业利润 10%以上的行业、产品、地区、销售模式的情况

适用 不适用

单位：元

	营业收入	营业成本	毛利率	营业收入比上年同期增减	营业成本比上年同期增减	毛利率比上年同期增减
分行业						
水泥建材行业	6,714,727,472.13	6,055,279,600.61	9.82%	1.18%	3.22%	-1.78%
分产品						
桩类产品	6,658,079,900.97	5,993,836,816.36	9.98%	1.15%	3.24%	-1.82%
分地区						
华东	3,633,960,634.71	3,313,225,765.60	8.83%	0.52%	4.23%	-3.24%
中南	2,812,706,227.02	2,496,130,996.11	11.26%	2.23%	2.23%	0.01%
华北	134,913,131.79	123,530,911.48	8.44%	-11.08%	-10.03%	-1.08%
分销售模式						
直销模式	6,728,519,692.75	6,071,406,171.80	9.77%	10.22%	11.88%	-1.34%

公司主营业务数据统计口径在报告期发生调整的情况下，公司最近 1 年按报告期末口径调整后的主营业务数据

适用 不适用

(3) 公司实物销售收入是否大于劳务收入

是 否

行业分类	项目	单位	2023 年	2022 年	同比增减
水泥建材行业-桩类产品	销售量	万米	4,437.25	3,830.76	15.83%
	生产量	万米	4,277.41	3,674.71	16.40%
	库存量	万米	200.23	203.81	-1.76%

相关数据同比发生变动 30% 以上的原因说明

适用 不适用

(4) 公司已签订的重大销售合同、重大采购合同截至本报告期的履行情况

适用 不适用

(5) 营业成本构成

行业分类

单位：元

行业分类	项目	2023 年		2022 年		同比增减
		金额	占营业成本比重	金额	占营业成本比重	
水泥建材行业	直接材料	4,643,711,893.03	76.47%	4,613,418,414.61	78.51%	0.66%
水泥建材行业	直接人工	221,934,093.53	3.65%	185,207,862.26	3.15%	19.83%
水泥建材行业	制造费用	587,280,144.29	9.67%	544,695,961.10	9.27%	7.82%
其他	其他业务成本	14,828,752.77	0.24%	10,170,823.78	0.17%	45.80%
水泥建材行业	运费	604,594,209.11	9.96%	523,108,835.40	8.90%	15.58%

说明

无

(6) 报告期内合并范围是否发生变动

是 否

2023 年 4 月 17 日新设漳州市中升运输有限公司

2023 年 6 月 8 日新设太仓国升新型建材科技有限公司

2023 年 6 月 27 日新设太仓市瑞龙运输有限公司

2023 年 7 月 18 日新设甘肃三和新新材料有限公司

2023 年 10 月 13 日新设三和华中（湖北）供应链有限公司

2023 年 11 月 28 日新设荆州昇龙运输有限公司

2023 年 11 月 30 日新设新疆三和新型建材有限公司

2023 年 8 月 31 日注销湖南三和新型建材有限公司

2023 年 4 月 3 日注销上海硕和新型建材科技有限公司

2023 年 3 月 1 日注销三和（烟台）工程材料有限公司

(7) 公司报告期内业务、产品或服务发生重大变化或调整有关情况

适用 不适用

(8) 主要销售客户和主要供应商情况

公司主要销售客户情况

前五名客户合计销售金额（元）	558,809,153.78
前五名客户合计销售金额占年度销售总额比例	8.30%
前五名客户销售额中关联方销售额占年度销售总额比例	1.82%

公司前 5 大客户资料

序号	客户名称	销售额（元）	占年度销售总额比例
1	客户 1	219,422,111.56	3.26%
2	客户 2	122,543,735.47	1.82%
3	客户 3	73,973,013.02	1.10%
4	客户 4	71,922,801.94	1.07%
5	客户 5	70,947,491.79	1.05%
合计	--	558,809,153.78	8.30%

主要客户其他情况说明

适用 不适用

前五名客户中，第二名为公司关联方，其余客户与公司不存在关联关系，公司董事、监事、高级管理人员、核心技术人员、持股 5% 以上股东、实际控制人和其他关联方在客户 2 以外的其他主要客户中未直接或者间接拥有权益。

公司主要供应商情况

前五名供应商合计采购金额（元）	1,085,820,343.97
前五名供应商合计采购金额占年度采购总额比例	22.99%
前五名供应商采购额中关联方采购额占年度采购总额比例	0.00%

公司前 5 名供应商资料

序号	供应商名称	采购额（元）	占年度采购总额比例
1	供应商 1	262,557,453.03	5.56%
2	供应商 2	245,467,009.35	5.20%
3	供应商 3	228,643,821.40	4.84%
4	供应商 4	220,904,938.32	4.68%
5	供应商 5	128,247,121.87	2.71%
合计	--	1,085,820,343.97	22.99%

主要供应商其他情况说明

适用 不适用

3、费用

单位：元

	2023 年	2022 年	同比增减	重大变动说明
销售费用	197,293,424.72	179,587,721.68	9.86%	
管理费用	193,937,719.49	226,956,606.76	-14.55%	
财务费用	62,093,613.64	63,641,455.31	-2.43%	
研发费用	50,692,486.22	54,990,371.82	-7.82%	

4、研发投入

适用 不适用

主要研发项目名称	项目目的	项目进展	拟达到的目标	预计对公司未来发展的影响
项目 1	生产工艺开发	试验阶段	设计一种全新的脱模方式，将下料方式改为泵送，实现模具的免拆免合，节约人力，提高车间生产效率。	开发管桩脱模新方式，适应更多产品生产。
项目 2	改进现有产品	研究阶段	预计研发出一种用于海上光伏项目的光伏支撑柱，编制企业标准一份。	增加产品多样性，使得产品应用领域多元化。
项目 3	开发全新产品	试验阶段	预计研发一种预制混凝土内支撑，配合支护桩装配式体系使用。	增加产品多样性，使得产品多元化。
项目 4	开发全新产品	研究阶段	采用一种套筒和卡箍配合的装置，实现抗拔桩的主筋张拉的抗拔管桩，该管桩可搭配承台锚固筋进行快捷安装。	增加产品多样性，使得产品多元化。
项目 5	开发全新产品	试验阶段	研发出一款低成本耐腐蚀高性能的混合配筋桩。	增加产品多样性，使得产品多元化。
项目 6	开发全新产品	小试阶段	自主创新的离心灌浆工艺，配合新的端板和桩身的结构设计，微调管桩生产方法，进而开发出一种灌浆复合筋管桩，可提高桩身柔韧性、可应用于对水平承载力要求高的项目或基坑支护的项目中。	增加产品抗拔功能性。
项目 7	开发全新产品	研究阶段	该产品在苏北地区常被应用于需要提供抗拔特性的工况中，专利产品可避免同行恶性竞争。	增加产品抗拔功能性。
项目 8	开发全新产品	小试阶段	开发一种适用于有端板抗拔管桩，无需焊接铁盒预埋件，桩身结构简单更加符合现有的生产工艺，生产效率高，另外也可节约端板额外加工的费用。	增加产品抗拔功能性。
项目 9	开发全新产品	小试阶段	开发一种端部增强耐冲击、抗水平承载力高的预应力混凝土管桩。该新桩型常	增加产品多样性，使得产品应用领域多元化。

主要研发项目名称	项目目的	项目进展	拟达到的目标	预计对公司未来发展的影响
			应用于需要承受水平荷载的工程项目中。	
项目 10	增加产品功能或提高性能	小试阶段	形成一种新型加强连接空方支护桩；编制并绘制加强连接空方支护桩的企业标准及其图集；可在车间批量生产；形成一项专利产品。	增加产品抗拔功能性。
项目 11	增加产品功能或提高性能	研究阶段	预期形成一种新型管类产品，编制并绘制厚壁管桩的企业标准。	增加产品多样性，使得产品多元化。
项目 12	开发全新产品	试验阶段	研发出一种混凝土离心板桩的产品，形成相关的企业标准。	为管桩绿色制造提供帮助。
项目 13	开发全新产品	小试阶段	研发出一种预应力钢绞线管桩产品，形成相关的企业标准。	增加管桩韧性，扩大管桩应用范围。
项目 14	固废利用	试验阶段	用于绿色建材产品开发。	研究管桩生产新材料，增加产品多样性。
项目 15	增加产品功能或提高性能	小试阶段	为公司骨料标准提供有益参考。	研究管桩生产新材料，增加产品多样性。
项目 16	增加产品功能或提高性能	试验阶段	管桩新材料开发。	研究管桩生产新材料，增加产品多样性。
项目 17	增加产品功能或提高性能	试验阶段	一种带有防腐涂层的管桩。	增强管桩耐腐蚀性能。
项目 18	生产工艺开发	小试阶段	海洋混凝土制备新方法。	探究产品离心工艺新形式。
项目 19	增加产品功能或提高性能	试验阶段	对氯离子侵蚀条件下结构耐久性寿命进行预测。	增强管桩耐腐蚀性能。
项目 20	增加产品功能或提高性能	小试阶段	研发一种在预制砼桩中预埋锁扣，使用工字钢或槽钢进行整体连接，从而提高用于围护结构中桩基的稳定性。	增加产品多样性，使得产品应用领域多元化。

公司研发人员情况

	2023 年	2022 年	变动比例
研发人员数量（人）	145	128	13.28%
研发人员数量占比	2.47%	2.11%	0.36%
研发人员学历结构			
本科	49	46	6.52%
硕士	13	16	-18.75%
研发人员年龄构成			
30 岁以下	29	31	-6.45%
30~40 岁	39	52	-25.00%

公司研发投入情况

	2023 年	2022 年	变动比例
研发投入金额（元）	50,692,486.22	54,990,371.82	-7.82%
研发投入占营业收入比例	0.75%	0.83%	-0.08%
研发投入资本化的金额（元）	0.00	0.00	0.00%
资本化研发投入占研发投入的比例	0.00%	0.00%	0.00%

公司研发人员构成发生重大变化的原因及影响

适用 不适用

研发投入总额占营业收入的比重较上年发生显著变化的原因

适用 不适用

研发投入资本化率大幅变动的原因及其合理性说明

适用 不适用

5、现金流

单位：元

项目	2023 年	2022 年	同比增减
经营活动现金流入小计	5,190,853,007.60	5,489,649,222.09	-5.44%
经营活动现金流出小计	5,409,664,153.62	5,411,846,701.08	-0.04%
经营活动产生的现金流量净额	-218,811,146.02	77,802,521.01	-381.24%
投资活动现金流入小计	1,364,132,314.62	814,336,808.82	67.51%
投资活动现金流出小计	1,936,614,222.41	1,271,100,289.18	52.36%
投资活动产生的现金流量净额	-572,481,907.79	-456,763,480.36	-25.33%
筹资活动现金流入小计	2,741,825,034.53	1,792,501,243.99	52.96%
筹资活动现金流出小计	1,502,868,345.47	1,518,693,995.11	-1.04%
筹资活动产生的现金流量净额	1,238,956,689.06	273,807,248.88	352.49%
现金及现金等价物净增加额	447,665,312.47	-105,022,284.59	526.26%

相关数据同比发生重大变动的主要影响因素说明

适用 不适用

报告期内，经营活动产生的现金流量净额同比减少 381.24%，主要系报告期销售回款进度放缓，应收账款增加所致；筹资活动产生的现金流量净额同比增加 352.49%，主要系报告期收到募投资金（增发）所致。

报告期内公司经营活动产生的现金净流量与本年度净利润存在重大差异的原因说明

适用 不适用

主要系经营性应收项目的增加及经营性应付项目的减少抵消折旧摊销后导致经营现金流减少。

五、非主营业务分析

适用 不适用

单位：元

	金额	占利润总额比例	形成原因说明	是否具有可持续性
投资收益	3,090,464.21	2.41%	主要是理财投资收益及按权益法核算确认的投资收益所致	否，按权益法核算确认的投资收益具有可持续性
公允价值变动损益	-354,085.27	-0.28%	主要是交易性金融资产公允价值变动所致	否
资产减值	-4,447,840.50	-3.47%	主要是计提存货跌价准备所致	否
营业外收入	9,094,790.43	7.09%	主要是无须支付的款项、罚款收入、非流动资产毁损报废收益等	否
营业外支出	7,348,837.93	5.73%	主要是罚款支出、非流动资产毁损报废损失等	否
其他收益	21,769,028.54	16.98%	主要是收政府补助所致	否
资产处置收益（损失以“-”号填列）	723,801.56	0.56%	主要是非流动资产处置所致	否

六、资产及负债状况分析

1、资产构成重大变动情况

单位：元

	2023 年末		2023 年初		比重增减	重大变动说明
	金额	占总资产比例	金额	占总资产比例		
货币资金	1,452,142,801.64	22.01%	1,024,326,856.60	17.97%	4.04%	主要系收到募投资金（增发）所致
应收账款	819,305,893.92	12.42%	687,302,591.42	12.06%	0.36%	
合同资产	0.00	0.00%	0.00	0.00%	0.00%	
存货	407,923,691.98	6.18%	482,953,368.10	8.47%	-2.29%	
投资性房地产	0.00	0.00%	0.00	0.00%	0.00%	
长期股权投资	9,017,821.18	0.14%	2,146,804.55	0.04%	0.10%	主要系新增股权投资（广东三和产业投资基金合伙企业（有限合伙））所致。
固定资产	1,900,122,902.62	28.80%	1,920,658,619.97	33.70%	-4.90%	
在建工程	103,305,183.08	1.57%	81,729,740.52	1.43%	0.14%	
使用权资产	150,155,361.64	2.28%	192,225,169.88	3.37%	-1.09%	
短期借款	773,146,471.27	11.72%	887,087,254.14	15.56%	-3.84%	
合同负债	101,182,663.65	1.53%	132,618,156.19	2.33%	-0.80%	
长期借款	675,091,119.59	10.23%	609,215,437.98	10.69%	-0.46%	
租赁负债	111,962,768.05	1.70%	140,547,156.41	2.47%	-0.77%	

境外资产占比较高

适用 不适用

资产的具体内容	形成原因	资产规模 (单位: 元)	所在地	运营模式	保障资产 安全性的 控制措施	收益状况	境外资产 占公司净 资产的比 重	是否存在 重大减值 风险
瑞盈国际 集团有限 公司	设立子公 司	242,206,91 7.16	中国香港	投资运营	有效	良好	8.70%	否

2、以公允价值计量的资产和负债

适用 不适用

单位：元

项目	期初数	本期公允价 值变动损益	计入 权益的累 计公允价 值变动	本期 计提的减 值	本期购买金额	本期出售金额	其他 变动	期末数
金融资产								
1.交易性金融资产 (不含衍生金融 资产)	8,861,179.03	-354,085.27			1,402,468,000.00	1,288,076,925.08		122,898,168.68
2、应收款项融资	52,642,849.81				997,508,960.71	918,818,757.55		131,333,052.97
金融资产小计	61,504,028.84	-354,085.27	0	0	2,399,976,960.71	2,206,895,682.63	0	254,231,221.65
上述合计	61,504,028.84	-354,085.27	0	0	2,399,976,960.71	2,206,895,682.63	0	254,231,221.65
金融负债	0	0	0		0	0		0

其他变动的内容

报告期内公司主要资产计量属性是否发生重大变化

是 否

3、截至报告期末的资产权利受限情况

单位：元

项目	期末				上年年末			
	账面余额	账面价值	受限类型	受限情况	账面余额	账面价值	受限类型	受限情况
货币资金	58,685,711.12	58,685,711.12	保证/冻结	保证/冻结	78,535,078.55	78,535,078.55	保证/冻结	保证/冻结
应收票据	566,010,596.46	563,180,543.48	已背书/贴 现未到期 票据未终 止确认	已背书/贴 现未到期票 据未终止确 认	590,010,052.88	587,060,002.62	已背书/贴 现未到期票 据未终止确 认	已背书/贴 现未到期票 据未终止确 认
应收账款	105,362,391.16	104,692,292.72	已背书/贴 现/保理未	已背书/贴 现/保理未	67,937,424.04	67,597,736.92	已背书/贴 现/保理未	已背书/贴 现/保理未

项目	期末				上年年末			
	账面余额	账面价值	受限类型	受限情况	账面余额	账面价值	受限类型	受限情况
			到期应收 债权凭证 未终止确 认	到期应收债 权凭证未终 止确认			到期应收债 权凭证未终 止确认	到期应收债 权凭证未终 止确认
其他流动 资产	30,092,000.00	30,092,000.00	质押	质押	20,092,000.00	20,092,000.00	质押	质押
固定资产	172,948,176.59	162,439,987.26	抵押	抵押	146,929,355.13	143,674,523.19	抵押	抵押
无形资产	64,717,389.22	55,362,857.76	抵押	抵押	64,717,389.22	57,101,684.34	抵押	抵押
合计	997,816,264.55	974,453,392.34			968,221,299.82	954,061,025.62		

七、投资状况分析

1、总体情况

适用 不适用

报告期投资额（元）	上年同期投资额（元）	变动幅度
1,538,065,658.31	836,134,806.34	83.95%

公司需遵守《深圳证券交易所上市公司自律监管指引第3号——行业信息披露》中非金属建材相关业的披露要求

1、2023年2月28日，公司召开第三届董事会第十七次会议，审议通过了《关于子公司拟投资建设“年产450万米高强度预制管桩构件智能化生产基地建设项目”的议案》，同意子公司惠州新型建材与惠州市惠城区高新科技产业园管理委员会签署《项目实施监管协议书》，并同意惠州新型建材投资建设“年产450万米高强度预制管桩构件智能化生产基地建设项目”，项目总投资规模不低于7.69亿元。具体见巨潮资讯网 <http://www.cninfo.com.cn>：2023年3月1日《关于子公司拟投资建设年产450万米高强度预制管桩构件智能化生产基地建设项目的公告》。2023年4月7日惠州新型建材参加了惠州市国有建设用地使用权公开拍卖出让，经过竞价，竞得编号为HL-03-06-01号地块国有建设用地使用权。具体见巨潮资讯网 <http://www.cninfo.com.cn>：2023年4月10日《关于子公司生产基地建设进展暨竞得土地使用权公告》。

2、2023年2月24日，湖州三和参加浙江省土地使用权网上交易系统的公开拍卖出让，经过竞价，竞得编号为2023(工)-08号地块国有建设用地使用权，2023年2月24日，湖州三和作为竞得人与出让人湖州市自然资源和规划局南浔分局签署了《国有建设用地使用权出让合同网上拍卖成交确认书》。同日，湖州三和作为受让人与出让人湖州市自然资源和规划局南浔分局、交地人湖州市南浔区菱湖镇人民政府、监管人湖州市南浔区发展改革和经济信息化局共同签署了《国有建设用地使用权出让合同》，详见2023年2月28日公司刊登于巨潮资讯网（<http://www.cninfo.com.cn>）上的《关于对外投资进展暨竞得土地使用权公告》。同时，因湖州市南浔区人民政府政策调整，为加快项目推进建设，关于项目方案、政策兑现、后期达产验收等事项，经湖州三和与湖州市南浔区菱湖镇人民政府友好协商，于2023年5月12日签订了《关于湖州三和新型建材有限公司投资年产600万米PHC预应力高强度混凝土管桩智能化生产基地项目投资补

充协议》。具体见巨潮资讯网 <http://www.cninfo.com.cn>：2023 年 5 月 16 日《关于对外投资进展之签订投资补充协议的公告》。

3、公司于 2023 年 8 月 24 日召开第三届董事会第十九次会议，审议通过了《关于终止对外投资的议案》，同意终止公司与汇泰实业控股有限公司在无棣县东风港经济园区共同投资设立子公司并建设年产 300 万米 PHC 预应力管桩生产线项目。具体见巨潮资讯网 <http://www.cninfo.com.cn>：2023 年 8 月 25 日《关于对外投资的进展公告》。

2、报告期内获取的重大的股权投资情况

☑适用 ☐不适用

单位：元

被投资公司名称	主要业务	投资方式	投资金额	持股比例	资金来源	合作方	投资期限	产品类型	截至资产负债表日的进展情况	预计收益	本期投资盈亏	是否涉诉	披露日期（如有）	披露索引（如有）
广东三和产业投资基金合伙企业（有限合伙）	以私募基金从事股权投资、投资管理、资产管理等活动	新设	1,000,000,000.00	49.98%	自有资金	广东恒健资产管理有限公司、广东中山上市公司高质量发展基金合伙企业（有限合伙）	长期	投资业务	正常经营中		8,765.75	否	2023年08月29日、2023年9月29日、2023年11月3日	具体见巨潮资讯网 http://www.cninfo.com.cn ：2023年8月29日《关于与专业投资机构共同投资设立产业基金的公告》（公告编号：2023-055），2023年9月29日、2023年11月3日《关于与专业投资机构共同投资设立产业基金的进展公告》（公告编号：2023-062、2023-067）
合计	--	--	1,000,000,000.00	--	--	--	--	--	--	0.00	8,765.75	--	--	--

3、报告期内正在进行的重大的非股权投资情况

☑适用 ☐不适用

单位：元

项目名称	投资方式	是否为固定资产投资	投资项目涉及行业	本报告期投入金额	截至报告期末累计实际投入金额	资金来源	项目进度	预计收益	截止报告期末累计实现的收益	未达到计划进度和预计收益的原因	披露日期（如有）	披露索引（如有）
泰兴生产基地 PHC 高强	自建	是	非金属建材相	46,156,125.07	46,156,125.07	募集资金	10.72%			筹建中	2021年07月09	具体见巨潮资讯网 http://www.cninfo.com.cn ：2021年7月9

度预应力管桩生产基地项目			关业	-5,593,965.77	15,822,886.90	自有资金					日、2021年8月17日、2022年5月13日、2022年9月2日	日《关于拟签订<项目投资协议书>的公告》(公告编号: 2021-044)、2021年8月17日《关于对外投资进展暨设立实施主体完成工商登记的公告》(公告编号: 2021-055)、2022年5月13日《关于对外投资进展暨竞得土地使用权公告》(公告编号: 2022-041)、2022年9月2日《关于对外投资进展暨竞得土地使用权公告》(公告编号: 2022-056)。
年产 600 万米 PHC 预应力高强度混凝土管桩智能化生产基地项目	自建	是	非金属建材相关业	645,100.00	645,100.00	募集资金	0.70%			筹建中	2021年08月28日、2021年10月9日、2023年2月28日、2023年5月16日	具体见巨潮资讯网 http://www.cninfo.com.cn : 2021年8月28日《关于拟签订<南浔区招商引资项目投资合作投资协议书>并成立子公司的公告》(公告编号: 2021-062)、2021年10月9日《关于对外投资进展暨设立实施主体完成工商登记的公告》(公告编号: 2021-067)、2023年2月28日《关于对外投资进展暨竞得土地使用权公告》(公告编号: 2023-013)、2023年5月16日《关于对外投资进展之签订投资补充协议的公告》(公告编号: 2023-037)。
				98,745,354.25	100,521,052.50	自有资金						
年产 300 万米 PHC 预应力管桩生产线项目	自建	是	非金属建材相关业		0.00	自有资金	0.00%			终止项目投资	2021年12月31日、2023年8月25日	具体见巨潮资讯网 http://www.cninfo.com.cn : 2021年12月31日《关于对外投资暨成立合资子公司的公告》(公告编号: 2021-080)、2023年8月25日《关于对外投资的进展公告》(公告编号 2023-053)。
年产 450 万米高强度预制管桩构件智能化生产基地	自建	是	非金属建材相关业	68,065,024.60	68,065,024.60	自有资金	1.04%			筹建中	2023年3月1日、2023年4月10日	具体见巨潮资讯网 http://www.cninfo.com.cn : 2023年3月1日《关于子公司拟投资建设年产 450 万米高强度预制管桩构件智能化生产基地建设项目的公告》(公告编号: 2023-021)和 2023年4月10日《关于子公司生产基地建设进展暨竞得土地使用权公告》(公告编号: 2023-029)。
江门港新会港区三和码	自建	是	交通运输	44,156,190.24	45,560,190.24	自有资金	16.34%			筹建中	2021年10月20日	具体见巨潮资讯网 http://www.cninfo.com.cn : 2021年10月

头工程											日	20日《关于全资子公司投资建设江门港新会港区三和码头工程的公告》(公告编号: 2021-073)。
合计	--	--	--	252,173,828.39	276,770,379.31	--	--	0.00	0.00	--	--	--

4、金融资产投资

(1) 证券投资情况

适用 不适用

单位：元

证券品种	证券代码	证券简称	最初投资成本	会计计量模式	期初账面价值	本期公允价值变动损益	计入权益的累计公允价值变动	本期购买金额	本期出售金额	报告期损益	期末账面价值	会计核算科目	资金来源
境内外股票	601860	紫金银行	300,000.00	公允价值计量	1,485,890.77	-34,422.18	0.00	0.00	0.00	22,948.12	1,451,468.59	交易性金融资产	自有资金
合计			300,000.00	--	1,485,890.77	-34,422.18	0.00	0.00	0.00	22,948.12	1,451,468.59	--	--
证券投资审批董事会公告披露日期			不适用(2005年,公司子公司江苏三和出资30万,取得南京市六合区农村信用合作联社原始股份,后因南京市六合区农村信用合作联社、南京市辖区内的南京市农村信用合作联社、南京市江宁区农村信用合作联社和南京市浦口区农村信用合作联社按照市场化原则新设合并发起设立紫金银行,使得公司持有紫金银行股份;自2005年初始投资以来,公司未追加投资,也一直未出售。)										

(2) 衍生品投资情况

适用 不适用

公司报告期不存在衍生品投资。

5、募集资金使用情况

适用 不适用

(1) 募集资金总体使用情况

☑适用 ☐不适用

单位：万元

募集年份	募集方式	募集资金总额	募集资金净额	本期已使用募集资金总额	已累计使用募集资金总额	报告期内变更用途的募集资金总额	累计变更用途的募集资金总额	累计变更用途的募集资金总额比例	尚未使用募集资金总额	尚未使用募集资金用途及去向	闲置两年以上募集资金金额
2023 年	向特定对象发行股票	100,000	98,531.3	14,712.71	14,712.71	0	0	0.00%	84,219.64 ^①	尚未使用的募集资金有 30,000 万元用于暂时性补充流动资金，其余的存放于募集资金专用账户中。	0
合计	--	100,000	98,531.3	14,712.71	14,712.71	0	0	0.00%	84,219.64	--	0

募集资金总体使用情况说明

2023 年 5 月 9 日，中国证监会出具《关于同意广东三和管桩股份有限公司向特定对象发行股票注册的批复》（证监许可〔2023〕1014 号），同意公司向特定对象发行股票的注册申请。本次实际发行人民币普通股（A 股）股票 95,238,095 股，每股面值为人民币 1.00 元，发行价格 10.50 元/股，募集资金总额为人民币 999,999,997.50 元，坐扣保荐、承销及其他费用（含税金额）人民币 11,499,999.98 元后的募集资金为人民币 988,499,997.52 元，已由承销商中国银河证券股份有限公司于 2023 年 8 月 7 日汇入公司募集资金监管账户。另扣除律师费、会计师鉴证服务费及信息披露费等与发行直接相关的费用人民币 3,186,954.05 元后，实际募集资金净额为人民币 985,313,043.47 元。

2023 年 8 月 8 日，立信会计师事务所（特殊普通合伙）对本次募集资金到账情况进行了验资，并出具了“信会师报字[2023]第 ZC10364 号”《广东三和管桩股份有限公司向特定对象发行股票募集资金验资报告》。

公司于 2023 年 8 月 24 日召开第三届董事会第十九次会议、第三届监事会第十七次会议、2023 年 9 月 19 日召开的 2023 年第四次临时股东大会审议通过了《关于公司及全资子公司使用部分闲置募集资金进行现金管理的议案》。同意公司及全资子公司湖州三和新型建材有限公司、泰州三和管桩有限公司将在不影响募集资金投资计划及资金安全的情况下，拟使用不超过人民币 65,000 万元（含）的闲置募集资金进行现金管理。上述额度自股东大会审议通过之日起 12 个月内有效，在前述额度和期限范围内，可循环滚动使用。闲置募集资金现金管理到期后将及时归还至募集资金专户。

公司于 2023 年 12 月 26 日召开第三届董事会第二十二次会议、第三届监事会第十九次会议审议通过了《关于使用部分闲置募集资金暂时补充流动资金的议案》，同意公司及全资子公司湖州三和新型建材有限公司、泰州三和管桩有限公司使用部分闲置募集资金暂时补充流动资金，额度合计不超过人民币 30,000 万元，使用期限自董事会审议通过之日起不超过 12 个月，公司独立董事、保荐人发表明确同意意见。

截至 2023 年 12 月 31 日，尚未使用募集资金总额为 842,196,417.40 元，其中募集资金专户余额 532,177,134.44 元，募集资金理财账户余额 10,019,282.96 元，临时补充流动资金 300,000,000.00 元。

注：① 包括临时补充流动资金支出 30,000 万元

(2) 募集资金承诺项目情况

☑适用 ☐不适用

单位：万元

承诺投资项目和超募资金投向	是否已变更项目（含部分变更）	募集资金承诺投资总额	调整后投资总额（1）	本报告期投入金额	截至期末累计投入金额（2）	截至期末投资进度（3）=（2）/（1）	项目达到预定可使用状态日期	本报告期实现的效益	是否达到预计效益	项目可行性是否发生重大变化
承诺投资项目										
1.浙江湖州年产 600 万米 PHC 预应力高强度混凝土管桩智能化生产线建设项目	否	48,500	48,500	64.51	64.51	0.13%	2025 年 06 月	不适用	不适用	否
2.江苏泰兴 PHC 预应力高强度混凝土管桩生产线建设项目	否	40,000	40,000	4,615.61	4,615.61	11.54%	2024 年 07 月	不适用	不适用	否
3.补充流动资金	否	10,031.3	10,031.3	10,032.59	10,032.59	100.01%		不适用	不适用	否
承诺投资项目小计	--	98,531.3	98,531.3	14,712.71	14,712.71	--	--		--	--
超募资金投向										
不适用										
合计	--	98,531.3	98,531.3	14,712.71	14,712.71	--	--	0	--	--
分项目说明未达到计划进度、预计收益的情况和原因（含“是否达到预计效益”选择“不适用”的原因）	自募集资金到账以来，公司积极推进募投项目的实施，但在推进实施过程中存在一些客观的因素，包括宏观经济环境变化、市场变化等，受此影响，截至 2023 年 12 月 31 日，“浙江湖州年产 600 万米 PHC 预应力高强度混凝土管桩智能化生产线建设项目”累计投资进度为 0.13%，进度较原计划有所推迟。公司管理层将持续对该项目进行评估和分析，合理安排募集资金的使用。									
项目可行性发生重大变化的情况说明	报告期内不存在项目可行性发生重大变化情况									
超募资金的金额、用途及使用进展情况	不适用									
募集资金投资项目实施地点变更情况	不适用									
募集资金投资项目实施方式调整情况	不适用									
募集资金投资项目先期投入及置换情况	适用 公司于 2023 年 8 月 24 日召开第三届董事会第十九次会议和第三届监事会第十七次会议，审议通过了《关于以募集资金置换预先投入募投项目及支付发行费用的自筹资金的议案》，公司拟以募集资金置换预先投入募投项目的自筹资金 2,628.61 万元、置换预先支付发行费用 910,437.10 元。截至 2023 年 12 月 31 日，上述募投项目先期投入及置换的事项中预先支付发行费用 910,437.10 元、江苏泰兴 PHC 预应力高强度混凝土管桩生产线建设项目预先投入的 2,564.1 万元以及浙江湖州年产 600 万米 PHC 预应力高强度混凝土管桩智能化生产线建设项目预先投入的 64.51 万元，均已经全部置换完毕。									
用闲置募集资金暂时补充流动资金情况	适用 公司于 2023 年 12 月 26 日召开第三届董事会第二十二次会议、第三届监事会第十九次会议审议通过了《关于									

	使用部分闲置募集资金暂时补充流动资金的议案》，同意公司及全资子公司湖州三和新型建材有限公司、泰州三和管桩有限公司使用部分闲置募集资金暂时补充流动资金，额度合计不超过人民币 30,000 万元（含），使用期限自董事会审议通过之日起不超过 12 个月，公司独立董事、保荐人发表明确同意意见。截至 2023 年 12 月 31 日，公司及全资子公司使用部分闲置募集资金暂时补充流动资金共 30,000 万元，未超过公司董事会及监事会通过的议案额度，且于 2023 年 12 月 27 日转至广东三和管桩股份有限公司非募集资金专户“643157743262”银行账户中。
项目实施出现募集资金结余的金额及原因	不适用
尚未使用的募集资金用途及去向	截至 2023 年 12 月 31 日，本公司尚未使用的募集资金 542,196,417.40 元（未包括临时补充流动资金支出 300,000,000.00 元），其中 532,177,134.44 元以活期（协定存款利率上浮）形式存放于监管账户，另 10,019,282.96 元存放于募集理财账户“中国银河证券股份有限公司中山分公司”的资金账户。公司将根据项目投资计划，结合公司实际生产经营需要，将上述募集资金陆续用于募集资金投资项目的建设支出。
募集资金使用及披露中存在的问题或其他情况	报告期内不存在募集资金使用的其他情况

（3）募集资金变更项目情况

适用 不适用

公司报告期不存在募集资金变更项目情况。

八、重大资产和股权出售

1、出售重大资产情况

适用 不适用

公司报告期末未出售重大资产。

2、出售重大股权情况

适用 不适用

九、主要控股参股公司分析

适用 不适用

主要子公司及对公司净利润影响达 10% 以上的参股公司情况

单位：元

公司名称	公司类型	主要业务	注册资本	总资产	净资产	营业收入	营业利润	净利润
漳州新三和管桩有限公司	子公司	预应力混凝土管桩	30,000,000.00	150,901,025.25	48,404,498.78	488,429,414.99	40,760,814.62	26,701,609.12
苏州三和管桩有限公司	子公司	预应力混凝土管桩	1,000 万美元	477,235,216.15	136,911,023.62	1,269,670,580.30	30,488,775.63	24,430,868.54
三和（江苏）供应链有限公司	子公司	供应链管理服务（管桩）	500,000,000.00	1,132,954,741.39	509,193,058.66	2,561,994,344.64	23,521,212.35	14,868,587.85
中山市中升运输有限公司	子公司	预应力混凝土管桩	5,000,000.00	69,517,827.81	30,451,246.62	126,133,267.86	15,540,223.40	12,115,929.46
荆门三和管桩有限公司	子公司	预应力混凝土管桩	50,000,000.00	211,710,123.27	70,146,523.72	315,407,632.48	11,837,252.70	9,964,124.76
太仓市鑫龙运输有限公司	子公司	道路货物运输	500,000.00	60,874,344.47	21,861,262.13	138,078,124.35	11,890,181.89	9,112,229.73
湖北三和管桩有限公司	子公司	预应力混凝土管桩	197,000,000.00	476,921,522.61	258,255,432.04	369,697,733.56	11,735,581.14	8,419,599.31
合肥三和管桩有限公司	子公司	预应力混凝土管桩	62,000,000.00	147,188,588.28	65,719,939.46	184,631,520.42	16,056,996.28	8,255,930.70
江门三和管桩有限公司	子公司	预应力混凝土管桩	100,000,000.00	861,549,929.55	344,876,317.64	568,740,596.50	-15,437,633.36	-15,206,744.91
绍兴三和桩业有限公司	子公司	预应力混凝土管桩	60,000,000.00	471,538,735.00	26,867,001.75	433,329,029.57	-14,729,673.57	-15,261,748.22
湖北三和新构件科技有限公司	子公司	混凝土预制构件	120,000,000.00	99,944,991.23	5,640,584.04	31,922,370.01	-18,060,483.29	-17,100,364.88

报告期内取得和处置子公司的情况

适用 不适用

公司名称	报告期内取得和处置子公司方式	对整体生产经营和业绩的影响
太仓市瑞龙运输有限公司	2023年6月27日，公司全资子公司苏州三和投资设立，持股100%	不构成重大影响
漳州市中升运输有限公司	2023年4月17日，公司全资子公司漳州三和投资设立，持股100%	不构成重大影响
太仓国升新型建材科技有限公司	2023年6月8日，公司全资子公司国鹏建材投资设立，持股100%	不构成重大影响
甘肃三和新新材料有限公司	2023年7月18日，投资设立，公司持股70%，四川域戈建筑工程有限公司持股30%	不构成重大影响
三和华中（湖北）供应链有限公司	2023年10月13日，公司全资子公司湖北三和投资设立，持股100%	不构成重大影响
荆州昇龙运输有限公司	2023年11月28日，公司全资子公司荆州三和投资设立，持股100%	不构成重大影响
新疆三和新型建材有限公司	2023年11月30日，公司新设立全资子公司	不构成重大影响
上海硕和新型建材科技有限公司	2023年4月3日注销	不构成重大影响
三和（烟台）工程材料有限公司	2023年3月1日注销	不构成重大影响
湖南三和新型建材有限公司。	2023年8月31日注销	不构成重大影响

主要控股参股公司情况说明

公司名称	2023年净利润 (单位：元)	2022年净利润 (单位：元)	增减比例	变动原因
漳州新三和管桩有限公司	26,701,609.12	36,048,967.67	-25.93%	
苏州三和管桩有限公司	24,430,868.54	38,065,643.10	-35.82%	主要是2023年度毛利率同比下降所致
三和（江苏）供应链有限公司	14,868,587.85	4,781,905.25	210.93%	主要系2023年度管理费用同比下降所致
中山市中升运输有限公司	12,115,929.46	6,083,903.57	99.15%	主要是2023年度毛利率同比提升所致
荆门三和管桩有限公司	9,964,124.76	20,665,196.60	-51.78%	主要是2023年度收入及毛利率同比下降所致
太仓市鑫龙运输有限公司	9,112,229.73	588,149.20	1449.31%	主要是2023年度收入及毛利率同比提升所致
湖北三和管桩有限公司	8,419,599.31	13,613,069.03	-38.15%	主要是2023年度收入及毛利率同比下降所致
合肥三和管桩有限公司	8,255,930.70	8,906,620.89	-7.31%	
江门三和管桩有限公司	-15,206,744.91	-16,096,364.87	5.53%	
绍兴三和桩业有限公司	-15,261,748.22	-12,565,327.31	-21.46%	
湖北三和新构件科技有限公司	-17,100,364.88	-13,879,518.94	-23.21%	

十、公司控制的结构化主体情况

适用 不适用

十一、公司未来发展的展望

(1) 行业格局

目前，公司主要从事预应力混凝土管桩产品的研发、生产、销售，截至报告期末分别在广东、江苏、浙江、福建、湖南、湖北、辽宁、山东、山西、安徽等省份有了 20 多个生产基地与新构件预制公司，并建立完备配套运输网络，产品覆盖国内大部分省市地区。

由于管桩属于基础建筑材料，随着管桩生产技术的日益成熟、产品质量的日益提高，管桩已被广泛地应用于高层民用建筑、工业厂房、大型设备基础、城市高架道路基础、公路、桥梁、港口码头、机场、城市轻轨、电力、冶金、光伏等工程，用途基本涵盖了我国所有的建筑工程的基础施工，成为我国最重要的建筑桩基础材料之一。其需求量与国家宏观经济发展状况和固定资产投资规模密切相关。我国目前处于城市化和工业化进程之中，基础设施投资规模和工业投资规模总体呈增长趋势，对预应力混凝土管桩需求量形成了支撑。

国内管桩行业分布轨迹主要是自南向北，围绕沿海沿江沿湖及软土地带发展。目前生产混凝土预制桩的企业主要分布在华南地区、长江三角洲地区、环渤海地区以及江西、河南、湖北等经济比较发达的地区，目前仍以广东、江浙一带以及上海最为密集。

根据综合竞争实力和品牌影响力的差异，国内预应力混凝土管桩企业已经形成了阶梯化竞争格局。以本公司、建华建材（中国）有限公司为主的第一梯队是具有全国布局能力、提供优质预应力混凝土管桩产品的企业。行业第一梯队的企业拥有较强的研发设计能力、规模化生产能力及市场销售和资源整合能力，能参与到国内外大型工程项目建设中，并持续提供售后服务，具有较强的品牌影响力。根据中国混凝土与水泥制品协会自统计以来发布的数据，截止 2022 年度，公司连续十年产量排名行业第二。

目前，公司业务主要以国内市场为主，在国内市场的竞争优势明显。全国性管桩竞争对手主要为建华建材（中国）有限公司；区域性管桩竞争对手主要包括宁波中淳高科股份有限公司、广东宏基管桩有限公司等。

面对日趋加剧的市场竞争，公司将持续做好目标市场的研究以及目标定位，积极开拓海外市场，同时加大对基坑支护桩、水利工厂用预制桩及市政交通用预制桩等新产品的研发及生产，在发挥传统优势的同时努力于新产品竞争市场占有率领先地位。通过提高产品种类、质量，美誉度和品牌影响力，扩大市场占有率。

（2）发展趋势

①创新应用是预制混凝土桩行业的出路。

预制混凝土桩在我国高铁建设、大型水利、超高层建筑等国家重点项目中的表现尤其引人注目，这些领域中，大直径管桩的优势越发明显，外径 600mm 及以上大直径管桩仍是今后发展的方向；预制混凝土桩除了广泛用于工业与民用建筑、市政、桥梁、铁路、公路、机场、港口码头等建筑地基承重外，在光伏、基坑支护、地基处理、河道护理、水利等领域应用的功能性预制混凝土桩也越来越多，如通过渔光互补、农光互补、林光互补等方式，利用光伏区配套发展养

殖业、种植业、林业、生态观光农业、沙漠经济，助力乡村振兴。未来持续扩大预制混凝土的应用领域、开发与具体工程相匹配的桩型是保持行业活力的必经之路。

②企业集团化（规模化）仍将是预制混凝土桩行业的发展趋势。

为深入贯彻落实《中华人民共和国国民经济和社会发展第十四个五年规划和 2035 年远景目标纲要》和《扩大内需战略规划纲要（2022—2035 年）》，针对制约扩大内需的主要因素，围绕“十四五”时期实施扩大内需战略主要目标，坚持问题导向，明确重点任务，国家发改委 2022 年 12 月印发了“十四五”扩大内需战略实施方案。方案中指出优化投资结构，拓展投资空间，持续推进重点领域补短板投资，如加快交通基础设施建设、加强能源基础设施建设、加快水利基础设施建设、完善物流基础设施网络、加大生态环保设施建设力度、完善社会民生基础设施、加快补齐市政基础设施短板、加强新型基础设施建设为管桩行业增加了新的需求。随着经济的发展，预制混凝土桩产品在相当长的时间内仍具有较强的竞争力和广阔的市场前景，预计未来预应力混凝土管桩的产量仍然会保持平稳增长。大型企业为增强企业的竞争力和生存能力，不断扩张布局生产基地、兼并收购中小企业，加剧了市场竞争，企业间的兼并重组将成为常态，集团化将成为企业发展壮大、提升竞争力的趋势。公司具有规模、品牌、市场和区域竞争优势。因此，公司未来既面临激烈的市场竞争的挑战，又有做大做强的好机遇。

③预制混凝土桩行业生产从机械化、自动化逐步发展成智能化的进程将会进一步加快。

在我国供给侧改革的大力推进、国家制定“中国制造 2025”的发展战略以及国家节能环保政策的进一步实施的大背景下，预制混凝土桩行业企业未来需对现有产品、原材料、生产工艺、装备、工法等各个方面不断进行升级与改造，使产品更加多样化，材料绿色低碳化，生产工艺更加安全、高效、节能，装备自动化，施工工法沉桩可靠而环保，不断提高产能利用率和自动化水平。以江门三和为代表的自动化、智能化和数据化的工厂将不断涌现，预制混凝土桩行业正在向中、高端制造业迈进，预制混凝土桩行业生产从机械化、自动化逐步发展成智能化的进程将会进一步加快。

④预制混凝土桩企业在“双循环”中寻求机会、开拓新市场。

在“双循环”的发展新格局下，预制混凝土桩企业积极寻求市场机遇，致力于开拓新的市场空间。通过深入分析国内外市场需求，精准定位目标客户，调整产品结构和市场布局，以适应市场变化并抓住发展机遇。同时，公司积极响应国家绿色发展号召，坚持创新驱动，不断解决生产过程中遇到的新难题，推动产业绿色转型升级。

在贯彻绿色发展理念的过程中，预制混凝土桩企业注重研发环保型新材料、新工艺，降低生产能耗和污染物排放，提高资源利用效率，并通过技术创新和产业升级，实现经济效益与环境保护的双赢。此外，预制混凝土桩企业在国内国际两个市场择机而动，既充分利用国内市场的优势资源，又积极开拓国际市场，实现内外市场的协同发展。展望未来，预制混凝土桩企业将继续秉承绿色发展理念，加大创新力度，拓展市场空间，为行业的可持续发展贡献力量。

⑤实现碳达峰、碳中和目标，绿色低碳是使命，高质量发展是目标。

预制混凝土桩发展也面临需求收缩、供给冲击、预期转弱三重压力，在此背景下，预制混凝土桩行业迈向高质量发展的步伐依然坚定，绿色、低碳、智能化等发展理念深入人心，全行业正在加快重构产业发展的新格局。按照国务院

《2030 年前碳达峰行动方案》“推动建材行业碳达峰”章节中“加强新型胶凝材料、低碳混凝土、木竹建材等低碳建材产品研发应用”的要求，从降低单方混凝土胶凝材料用量、提高单位产品使用年限、开发新型施工工法等维度着手，开发适应低碳、绿色的预制高性能混凝土桩型及与之配套的工法迫在眉睫。

随着国家实施科技强国战略、制造强国战略，交通强国战略、区域协调发展战略，在新发展格局中，以“两新一重”（新型基础设施建设，新型城镇化建设，交通、水利等重大工程建设）为标志的庞大基础设施体系建设、交通体系建设、都市圈、城市群建设等，既为混凝土与水泥制品行业带来了新的巨大的市场需求，同时预示着预制混凝土桩行业未来也必将迈向高质量发展。

2、公司发展战略

公司已发展成为一家集研发、生产、销售及服务为一体的现代化大型预应力高强度混凝土管桩生产和集团化运作的企业。作为预制混凝土桩行业的领头企业，公司始终以“致力于让建筑物更安全耐用、更低碳环保；让用户更经济实惠”为使命，在追求实现全体员工物质与精神两个幸福的同时，为用户、合作者、股东创造最大价值回报。未来公司将从产品市场管理、商业资源运营及产业金融运作三个层次不断推进公司业务发展。

“十四五”期间，公司将积极响应国家“碳达峰”“碳中和”的战略发展要求，构建绿色低碳，减少碳排放的运营方式，深化落实各项节能降碳措施，继续通过对现有产品、原材料、生产工艺、装备、工法等方面不断进行升级与改造，使产品更加多样化，材料绿色低碳化，装备自动化，生产工艺更加安全、高效、节能，不断提高产能利用率和自动化水平，沿着“技术三和、品质三和、绿色三和、效率三和”的发展战略，引领行业高质量发展，带动管桩产业升级。

3、公司经营计划

(1) 2023 年度经营业绩回顾：

①经营计划完成情况

2023 年度公司实现桩类产品产量 4,277.41 万米，较上年同期增长了 16.40%；实现桩类产品销量 4,437.25 万米，较上年同期增长了 15.83%；实现营业收入 672,957.52 万元，较上年同期增长了 1.20%；实现归属于上市公司股东的净利润 7,909.20 万元，较上年同期下降了 49.19%。

②业务目标完成情况

项目	2023 年度营业收入		2022 年度营业收入
	金额（万元）	同比变动率	金额（万元）
桩类产品	665,807.99	1.15%	658,246.65
混凝土预制构件	5,664.76	5.06%	5,391.67
其他	1,484.78	10.30%	1,346.08
合计	672,957.52	1.20%	664,984.41

2023 年营业收入同比增长 1.20%，未完成营业收入同比增长 20%-30%的既定业务目标。其中报告期占比最高的桩类产品同比增长仅有 1.15%，从下表进一步分析可见，桩类产品销售数量同比增加有 15.83%，但因平均单价降幅高达 12.68%，导致桩类产品对营业收入增长的贡献不及预期。

项目	2023 年						2022 年		
	销售		单价		金额		销售数量 (万平米)	平均单价 (元/米)	金额 (万元)
	数量 (万米)	同比变动率	平均单价 (元/米)	同比变动率	金额 (万元)	同比变动率			
桩类产品	4,437.25	15.83%	150.05	-12.68%	665,807.99	1.15%	3,830.76	171.83	658,246.65

③2023 年度主要开展的工作情况

具体内容详见“第三节管理层讨论与分析”中的内容。

(2) 2024 年业务目标:

营业收入同比增长 10%-20%，同时推进“技术三和、品质三和、绿色三和、效率三和”建设。

(3) 为实现 2024 年生产经营计划采取的措施:

①继续深耕传统市场，同时从光伏、风电、水利项目用桩方面发力，不断加大产品在新领域新场景应用的开拓力度，在稳定国内市场的基础上，紧跟国家一带一路发展规划，提升海外市场占有率，扩大产品销量；

②继续根据市场的需求加大产品研发设计投入，规范工艺管控流程，夯实基础管理，提高产品质量，在能耗、班产、低耗、压库存等方面降本增效，增强市场竞争力；

③继续加强团队建设，坚持以人为本，不断加大人才干部队伍的选拔培养力度，积极引进人才，打造核心团队，夯实中坚力量，建立人才梯队；

④持续推行生产自动化、智能化，坚持走数字化创新经营，带动管桩产业升级；

⑤把握行业周期，推进精益生产，有序推进在建和筹建项目，推动产能最大化，实现质的有效提升和量的合理增长，有效落实总成本领先战略；

⑥继续践行绿色制造，从工艺、设备、管理路径以及新能源应用项目推广等方面，推动公司节能减排降碳工作步入常态化，促使工艺与技术创新成为“技术三和、绿色三和”的重要驱动力，实现“品质三和、效率三和”，引领行业高质量发展。

2024 年经营计划、业务目标并不构成公司对投资者的业绩承诺，投资者及相关人士均应当对此保持足够的风险认识，并且应当理解计划、目标及承诺之间的差异。

4、可能面对的风险及应对措施

（1）宏观经济周期波动风险

公司的主要产品预应力混凝土管桩属于基础建筑材料，其需求量与国家固定资产投资规模密切相关，由于基础设施投资、工业投资和民用建筑等固定资产投资受宏观经济周期性波动的影响较大，因此预制混凝土桩行业也具有周期性特征。我国目前处于城市化和工业化进程之中，基础设施投资规模、工业投资规模以及民用建筑投资规模总体呈增长趋势，对预应力混凝土管桩需求量形成了支撑。但如果未来受宏观经济波动等因素的影响，预应力混凝土管桩需求萎缩或增速放缓，新的应用场景也没有增加，将有可能对公司的经营业绩造成不利影响。

应对措施：公司将继续密切关注国家宏观经济政策的变化，加强对影响行业需求相关政策及因素的分析 and 研究，准确把握市场供求关系，积极跟踪行业竞争态势，根据市场形势的变化及时调整营销策略，提高市场敏感度以及拓宽产品覆盖面，降低单一、局部市场波动对公司的影响。同时服务前置，优化经营模式，加快从单纯的“生产+销售”的经营模式向“设计+生产+销售+配套”的全链条服务模式转变，进一步扩大应用场景，以适应市场变化。

（2）主要原材料价格波动的风险

公司产品的原材料主要为 PC 钢棒、线材、端板、水泥、砂、碎石等，总体上原材料成本占产品成本较高，因此原材料价格变动对毛利率影响相对较为明显。如果未来原材料价格发生大幅度波动，将导致公司生产成本发生较大变动，若无法将成本变动转移至下游客户，则有可能影响公司的经营业绩。

应对措施：公司将树立前瞻性的战略意识，制定降本策略，继续通过加强存货管理、合理安排原材料采购量等措施，与重要的供应商签订了合作协议，优先保障公司原材料供应。同时将持续加强对原材料等大宗商品价格波动的监控力度，不断完善内部控制程序，通过原材料的集中采购、不断优化工艺和强化内部管理等方式，努力消化原材料价格波动等带来的影响，保持公司的日常稳定经营。

（3）国家环保政策调控的风险

预应力混凝土管桩产品在生产过程中用电维护设备运转，需要蒸汽进行养护，且蒸汽耗量较大，随着我国近年来能源结构的调整以及环保治理的加强，特别是“双碳”目标的提出，各地相继出台节能实施意见，环保标准逐渐提高，监管更加严格，为满足未来可能更高的环保节能要求，公司将面临环保节能成本的增加，技改投入不断增多，可能对公司经营业绩造成一定影响。

应对措施：公司严格遵守相关法律、法规及政策，响应国家“3060 双碳”战略，发挥公司“节能减排、绿色制造”小组的作用，集中优势资源进行节能减排专项技术攻关、并组织开展相关成果的应用，继续积极推行“双免”工艺、余浆循环利用工艺等，探索绿色发展道路，通过采用免蒸压、水养护、屋顶光伏应用等节能、减排、降碳，降本增效，提高能源利用效率，通过数字化、智能化改造加快产业转型升级，实现企业绿色低碳发展。

（4）毛利率和经营业绩下滑的风险

公司主营业务毛利率的波动主要受到上游的钢材、水泥及砂石等原材料价格变动以及产品销售价格变动的共同影响。如若未来原材料价格进一步波动，而产品市场价格没有同步调整，则公司主营业务毛利率有可能下降，对公司经营业绩造成不利影响。

应对措施：提升公司的品牌影响力，增强与客户的粘性关系，提升议价能力，从而有效规避原材料价格波动的风险；在产品开发与技术创新上发力，以市场需求为导向，不断开发差异化、高附加值新品，满足客户的个性化需求；科学制定采购策略，拓宽公司的原材料的采购渠道，不断降低原材料采购成本；持续改进产品生产工艺，推进精益化生产与成本领先战略，降低产品制造成本。

(5) 应收账款的管理风险

公司销售规模较大，针对部分客户给予一定信用期，导致公司应收账款账面价值较大。随着公司销售规模的持续扩大，应收账款的账面金额还将不断增加，管理难度也会相应提升，若应收账款催收不力或下游客户财务状况出现恶化，公司可能面临一定的坏账风险。

应对措施：一是加大营销人员的绩效考核、督促营销人员与客户经常对账并催收货款；二是针对不同客户的经营实力、客户资信产品类别、采购规模、历史合作情况进行等级分类管理，采取不同的信用控制手段；三是严格按照合同约定对逾期应收账款进行“绿黄红”三色台账管理，及时采取相应措施维护公司合法利益。

(6) 存货管理的风险

公司销售规模较大，正常运营需要保持一定的安全库存，因此公司的存货账面价值较大。未来若因市场波动导致公司产品滞销或计提存货跌价准备金额较大，则会对公司的经营业绩造成不利影响。

应对措施：严格执行公司制定的采购和存货管理制度，合理执行采购计划和生产调度计划控制库存，保持合理存货规模，加大安全库存的考核力度，加强对存货销售情况的监控，有效防范和降低存货管理的风险。

(7) 经营管理风险

随着生产基地的不断增加，公司经营规模将进一步扩张，对公司市场开拓、系统运作、生产管理以及人员管理方面都提出了更高要求。如果公司管理水平不能适应公司规模的迅速扩张，组织结构和管理模式不能随着公司规模的扩大及时进行调整和完善，可能会影响公司的综合竞争力。同时公司在扩张过程中还需要投入大量资金进行项目建设，整体融资依然存在一定不确定性，资金压力增大，从而面临一定的财务风险。

应对措施：公司将加强现有管理团队的培训，同时引入专业技术人才，搭建管理、营销及技术团队人才梯队，提升公司内部管理体系建设和优化管理流程，持续向优秀企业学习，借鉴成功的管理实践经验，不断厚植企业文化、企业精神，在公司统一决策机制、风险控制管理体系的基础上，进一步完善公司的治理结构，充分调动员工的积极性与创造性，提高团队整体管理水平，以降低由于规模快速扩大可能带来的管理风险。

针对融资风险，公司将密切关注市场的变化，科学合理地选择融资产品，在满足资金需求的前提下，最大化降低融资成本；同时将加强内部财务管理，进一步优化融资结构，提高资金使用效率。

十二、报告期内接待调研、沟通、采访等活动

适用 不适用

接待时间	接待地点	接待方式	接待对象类型	接待对象	谈论的主要内容及提供的资料	调研的基本情况索引
2023年03月13日	微信小程序“三和管桩投资者关系”	网络平台线上交流	其他	通过约调研平台参与公司2022年度网上业绩说明会的投资者	回答投资者提出的关于公司营业收入、利润变动原因、经营情况、融资进度、竞争优势、未来的展望等问题	巨潮资讯网(www.cninfo.com.cn)《2023年3月13日业绩说明会活动记录表》
2023年09月19日	全景网上路演厅(https://rs.p5w.net)	网络平台线上交流	其他	参与投资者网上集体接待日的投资者	回答投资者提出的关于公司材料成本对价格波动影响、研发投入及其他经营情况、竞争优势等问题	巨潮资讯网(www.cninfo.com.cn)《2023年9月19日投资者关系活动记录表》

十三、“质量回报双提升”行动方案贯彻落实情况

公司是否披露了“质量回报双提升”行动方案。

是 否

第四节 公司治理

一、公司治理的基本状况

报告期内，公司按照《公司法》《证券法》《上市公司治理准则》《股票上市规则》等有关法律法规和中国证监会等监管机构的要求，积极完善公司法人治理结构和内部控制制度，加强投资者关系管理，不断提高治理水平，促进公司规范运作。

截至本报告期末，公司治理的实际情况符合有关上市公司治理规范性文件的要求。

股东与股东大会：报告期内，公司召开 5 次股东大会，股东大会的召集、召开程序符合《公司法》《公司章程》《上市公司股东大会规则》等法律法规和规范性文件的要求，报告期内召开的股东大会提供了现场投票和网络投票两种参会渠道为股东提供便利；涉及影响中小投资者利益的重大事项，公司对中小投资者表决单独计票并及时公开披露，确保所有股东享有平等地位，充分行使自身权利；通过聘请律师见证保证会议召集、召开和表决程序的合法合规性，维护了公司和股东的合法权益；公司在股东大会现场设置了股东问答环节，现场参加股东大会的投资者可与公司管理层面对面沟通交流，切实维护了投资者参与公司经营管理的权利和诉求。

董事与董事会：公司严格按照《公司法》《公司章程》《董事会议事规则》等相关规定选举董事，公司所选举的董事均具备履行职责所必需的知识、技能和素质，全体董事能按照《公司章程》《董事会议事规则》等规定认真、忠实、勤勉地开展工作。报告期内，公司董事会共计召开 8 次会议，审议定期报告、关联交易、申请银行授信、提供担保、对外投资、公司章程修订等事项，所有会议均严格按照相关规定规范董事会会议的召集、召开和表决；公司董事会下设审计、战略与投资、提名、薪酬与考核等四个专门委员会，各尽其责，各施其能，按照各专门委员会工作细则开展工作；公司就《证券法》及相关规则指引的修订组织开展培训，全体董事积极参加，熟悉有关法律法规；独立董事对公司享有足够的知情权，能够不受影响地独立履行职责。

监事与监事会：公司监事会由 3 名监事组成，其中职工监事 1 名，监事会的组成符合《公司法》和《公司章程》的规定；监事会独立行使监督职权，对公司董事、总经理及其他高级管理人员履行职责的合法性、合规性进行监督，对全体股东负责。

控股股东与公司的关系：公司拥有独立完整的业务和自主经营能力，在业务、人员、资产、机构、财务上独立于控股股东与实际控制人；公司董事会、监事会及其他内部机构独立运作；公司的重大决策由董事会或股东大会依法做出，控股股东、实际控制人能够严格规范自身行为，未发生超越股东大会直接或间接干预公司决策及生产经营活动的情况，也不存在损害公司及其他股东利益的情况。

信息披露与透明度：公司严格按照《股票上市规则》和《上市公司信息披露管理办法》等规定的要求，真实、准确、完整，不存在虚假记载、误导性陈述或重大遗漏地履行信息披露义务，《证券时报》《中国证券报》《上海证券报》

《证券日报》和巨潮资讯网（www.cninfo.com.cn）为公司信息披露指定媒体，报告期内，公司通过上述信息披露媒体对外发布定期报告、临时公告及相关文件，确保公司所有股东能够以平等的机会获得信息。

同业竞争和关联交易：公司与控股股东、实际控制人及其关联方存在持续性的日常关联交易，为保证交易的公允性，公司严格按照《股票上市规则》的相关要求，不断规范关联交易管理，对关联交易及时进行信息披露，确保关联交易的公平、公正和公开；公司与控股股东及其一致行动人之间均不存在同业竞争问题。

公司治理的实际状况与法律、行政法规和中国证监会发布的关于上市公司治理的规定是否存在重大差异

是 否

公司治理的实际状况与法律、行政法规和中国证监会发布的关于上市公司治理的规定不存在重大差异。

二、公司相对于控股股东、实际控制人在保证公司资产、人员、财务、机构、业务等方面的独立情况

公司严格按照《公司法》和《公司章程》等法律、法规及规章制度规范运作，建立健全了公司法人治理结构，在资产、人员、财务、机构、业务等方面均独立于控股股东、实际控制人，具有完整的业务体系和面向市场独立经营的能力。

1、资产完整：公司合法拥有完整的独立于控股股东、实际控制人的生产所需场地、设施、仪器设备、商标、专利等，上述资产可以完整地用于从事经营活动。

2、人员独立：公司的总经理、副总经理、财务总监、董事会秘书等高级管理人员均专职在公司工作并领取报酬，不存在在控股股东、实际控制人及其控制的其他企业担任除董事、监事以外其他职务的情况，亦没有在与本公司业务相同或相近的其他企业任职的情况。公司的财务人员均不存在在控股股东、实际控制人及其控制的其他企业中兼职的情况。

公司董事、监事及高级管理人员均依合法程序选举或聘任，不存在股东超越公司董事会、监事会和股东大会做出人事任免决定的情形。

公司已建立了独立的人事档案、人事聘用和任免制度以及独立的工资管理制度。公司在员工的社会保障、工薪报酬等方面完全独立。

3、财务独立：公司设置了独立的财务部门，并根据现行的会计准则及相关法律法规建立了独立、完整的财务核算体系，能够独立作出财务决策，具有规范的财务会计制度和财务管理制度。公司开设有独立的银行账户，公司作为独立的纳税人，已经办理税务登记，统一社会信用代码为 91442000755618423K。

公司不存在以公司资产、权益或信誉为股东或其他关联方债务提供担保的情形，公司对全部资产拥有完整的控制支配权，不存在货币资金或其他资产被股东占用而损害公司利益的情况。

4、机构独立：公司拥有独立于控股股东、实际控制人的生产经营场所和生产经营机构，不存在与控股股东、实际控制人混合经营、合署办公的情形。公司在机构设置方面不存在受控股股东、实际控制人及其他任何单位或个人干预的情形。公司按照《公司法》的要求，已建立健全了股东大会、董事会、监事会和经营管理层的组织结构体系，与关联企业

在机构设置上完全独立。股东单位依照《公司法》和《公司章程》的规定提名董事参与公司的管理，并不直接干预公司的生产经营活动。

5、业务独立：公司拥有独立的产、供、销体系，独立开展各项业务；不存在依赖或委托股东、实际控制人进行产品销售的情况，也不存在依赖或委托股东、实际控制人进行原材料采购的情况；不存在与控股股东、实际控制人及其控制的企业同业竞争的情形。

三、同业竞争情况

适用 不适用

四、报告期内召开的年度股东大会和临时股东大会的有关情况

1、本报告期股东大会情况

会议届次	会议类型	投资者参与比例	召开日期	披露日期	会议决议
2023年第一次临时股东大会	临时股东大会	81.94%	2023年01月13日	2023年01月14日	《2023年第一次临时股东大会决议公告》（公告编号 2023-002）刊登于巨潮资讯网（www.cninfo.com.cn）
2023年第二次临时股东大会	临时股东大会	81.94%	2023年03月08日	2023年03月09日	《2023年第二次临时股东大会决议公告》（公告编号 2023-024）刊登于巨潮资讯网（www.cninfo.com.cn）
2022年年度股东大会	年度股东大会	81.95%	2023年03月23日	2023年03月24日	《2022年年度股东大会决议公告》（公告编号 2023-025）刊登于巨潮资讯网（www.cninfo.com.cn）
2023年第三次临时股东大会	临时股东大会	81.95%	2023年05月19日	2023年05月20日	《2023年第三次临时股东大会决议公告》（公告编号 2023-039）刊登于巨潮资讯网（www.cninfo.com.cn）
2023年第四次临时股东大会	临时股东大会	69.18%	2023年09月19日	2023年09月20日	《2023年第四次临时股东大会决议公告》（公告编号 2023-060）刊登于巨潮资讯网（www.cninfo.com.cn）

2、表决权恢复的优先股股东请求召开临时股东大会

适用 不适用

五、董事、监事和高级管理人员情况

1、基本情况

姓名	性别	年龄	职务	任职状态	任期起始日期	任期终止日期	期初持股数（股）	本期增持股份数量（股）	本期减持股份数量（股）	其他增减变动（股）	期末持股数（股）	股份增减变动的原因
韦泽林	男	73	董事长	现任	2015年07月28日	2024年07月25日						
韦植林	男	62	董事	现任	2015年07月28日	2024年07月25日						

姓名	性别	年龄	职务	任职状态	任期起始日期	任期终止日期	期初持股数（股）	本期增持股份数量（股）	本期减持股份数量（股）	其他增减变动（股）	期末持股数（股）	股份增减变动的原因
韦洪文	男	43	董事	现任	2015年07月28日	2024年07月25日						
李维	男	45	董事	现任	2015年07月28日	2024年07月25日						
			总经理	现任								
吴延红	女	52	董事	现任	2015年07月28日	2024年07月25日	7,000,000	0	0	0	7,000,000	
			董事会秘书	现任	2016年6月12日	2024年07月25日						
			副总经理	现任	2017年7月10日	2024年07月25日						
韦绮雯	女	46	董事	现任	2022年09月20日	2024年07月25日						
杨德明	男	49	独立董事	现任	2018年10月25日	2024年07月25日						
张贞智	男	52	独立董事	现任	2021年07月26日	2024年07月25日						
蒋元海	男	59	独立董事	现任	2021年07月26日	2024年07月25日						
陈群	男	56	副总经理	现任	2015年07月28日	2024年07月25日						
汪志宏	男	43	财务总监	现任	2021年10月19日	2024年07月25日						
文维	男	39	职工代表监事	现任	2015年07月28日	2024年07月25日						
			监事会主席	现任	2018年04月25日	2024年07月25日						
潘英文	男	40	监事	现任	2022年04月01日	2024年07月25日						
陆娜	女	33	监事	现任	2022年09月20日	2024年07月25日						
合计	--	--	--	--	--	--	7,000,000	0	0	0	7,000,000	--

报告期是否存在任期内董事、监事离任和高级管理人员解聘的情况

是 否

公司董事、监事、高级管理人员变动情况

适用 不适用

2、任职情况

公司现任董事、监事、高级管理人员专业背景、主要工作经历以及目前在公司的主要职责

（一）董事会成员

韦泽林董事长：男，1951年出生，中国国籍，无境外居留权，中专学历。历任中山市小榄沙石土方工程公司、三和沙石、三和桩杆、三和有限董事及总经理、建材集团董事长及经理。现兼任建材集团副董事长、三和沙石执行董事、诺睿投资执行董事及经理、首汇投资董事长。2015年7月28日至今，任公司董事长。

韦植林董事：男，1962 年出生，中国国籍，无境外居留权，高中学历。历任中山市小榄合成沙土石方工程有限公司、三和沙石董事、漳州新三和总经理兼董事长、三和有限董事；现兼任建材集团董事、凌岚科技执行董事、德慧投资执行董事、首汇投资董事、肇庆利和矿业有限公司执行董事及经理。2015 年 7 月 28 日至今，任公司董事。

韦洪文董事：男，1981 年出生，中国国籍，无境外居留权，本科学历。历任苏州三和、长沙三和、广东和骏总经理、中山市小榄菊花文化产业有限公司董事长；现兼任裕胜国际董事、和骏国际董事、中山市清雅园房地产投资有限公司监事、铁岭合丰建材有限公司执行董事、中山市三和混凝土有限公司董事、中山市艺威投资咨询有限公司监事、中山市润和建材有限公司监事、中山市菊城海岸企业投资有限公司董事长、中山市协恒企业管理有限公司执行董事及经理。2015 年 7 月 28 日至今，任公司董事。

李维董事：男，1979 年出生，中国国籍，无境外居留权，本科学历，初级经济师职称。历任三和有限营销经理助理、营销经理、和建建材董事；现兼任方见咨询执行事务合伙人、迦诺咨询执行事务合伙人、和建新建材董事、三和混凝土董事。2015 年 7 月 28 日至今，任公司董事、总经理（总裁）。

吴延红董事：女，1972 年出生，中国国籍，无境外居留权，本科学历，中级会计师职称。历任广州昊源集团有限公司财务主管、财务副总经理、三和有限财务总监、三和股份财务总监；2021 年 3 月 9 日至 2021 年 10 月 18 日，代行公司财务总监。2015 年 7 月 28 日至今，任公司董事，2016 年 6 月至今，任公司董事会秘书；2017 年 7 月至今，任公司副总经理（副总裁）。

韦绮雯董事：女，1978 年出生，中国国籍，无境外居留权，本科学历，经济学专业。2001 年入职公司，历任子公司南京三和管桩有限公司总经理、苏州三和管桩有限公司总经理、公司采购经理，现任公司采购中心总监。现同时兼任建材集团董事、裕胜国际董事、和骏国际集团有限公司董事、泗阳东方混凝土有限公司监事、京山鑫和矿业有限公司监事、京山怡和建材有限公司监事、团风俊和矿业有限公司监事、三和混凝土监事、中山市艺威投资咨询有限公司执行董事、中山市中达小额贷款有限责任公司董事、中山市清雅园房地产投资有限公司执行董事、中山市敦达投资有限公司董事、中山市裕达企业管理有限公司执行董事和经理、阳江母港风电运维有限公司董事。2022 年 9 月 20 日至今，任公司董事。

杨德明独立董事：男，1975 年出生，中国国籍，无境外居留权，会计学博士、教授、博士生导师。历任中国农业发展银行韶关市分行职员、华南理工大学讲师、云南财经大学副教授；历任暨南大学副教授、教授，现同时担任博士生导师。现任暨南大学管理学院会计学系教授、博士生导师，一品红药业股份有限公司独立董事、广东芳源新材料集团股份有限公司独立董事、广东开平农村商业银行股份有限公司独立董事；2018 年 10 月至今，任公司独立董事。

张贞智独立董事：男，1972 年出生，中国国籍，无境外永久居留权，厦门大学数学系本科，工商管理硕士（MBA）、统计学博士、中欧国际工商学院 EMBA。1994 年 8 月至 1998 年 7 月，在厦门大学教务处任科员；2001 年 3 月至 2002 年 12 月，在厦门证券有限责任公司（现名长城国瑞证券有限公司）总裁办任董事长秘书；2002 年 12 月至 2007 年 7 月，在深圳市中科招商创业投资管理有限公司任投资总监；2007 年 8 月至 2010 年 7 月，在平安资产管理有限责任公司直接投资事业部任董事总经理；2010 年 7 月至 2014 年 8 月，在光控新能源创业投资管理（上海）有限公司任

董事总经理；2015年3月至今，在上海朴睿投资管理有限公司任执行董事。现同时担任嘉兴睿中股权投资管理有限公司执行董事、上海朴睿投资管理有限公司执行董事、嘉兴朴睿股权投资管理有限公司执行董事、嘉兴诚泰股权投资管理有限公司执行董事、上海兆名资产管理合伙企业（有限合伙）执行事务合伙人、嘉兴朴际股权投资合伙企业（有限合伙）执行事务合伙人、赛维时代科技股份有限公司董事、厦门朴明股权投资合伙企业（有限合伙）执行事务合伙人；2022年2月16日至今任泉州银行股份有限公司独立董事；2023年2月15日至今任荣邦科技有限公司董事；2021年7月至今，任公司独立董事。

蒋元海独立董事：男，1965年出生，中国国籍，无境外居留权，毕业于武汉工业大学，建筑材料研究生学历。历任国家建材局苏州混凝土水泥制品研究院助理工程师、工程师、高级工程师、教授级工程师，2004年至今就职于嘉兴学院，现任学院教师、教授级工程师；2021年7月至今，任公司独立董事。

（二）监事会成员

文维监事会主席：男，1985年出生，中国国籍，无境外居留权，本科学历，软件工程专业。历任中山市国安火炬科技发展有限公司业务员、三和有限人力资源部主任、三和股份人力资源部经理、人力资源中心总监助理、长沙三和管桩有限公司管桩生产基地负责人、湖南三和新型建材有限公司执行董事及经理、江门中升运输有限公司执行董事及经理、江门三和管桩有限公司执行董事。现兼任中山市中升运输有限公司执行董事、中山三和物流有限公司执行董事。2018年4月至今，任公司监事会主席。

潘英文监事：男，1984年出生，中国国籍，无境外居留权，本科学历，会计学专业。2007年3月入职公司，历任公司网络管理员、U9运维顾问、子公司苏州三和管桩有限公司网络管理员，现任公司总经理办公室信息技术中心助理工程师。2022年4月1日至今，任公司监事。

陆娜监事：女，1991年出生，中国国籍，无境外居留权，本科学历，汉语言文学专业。历任中山世阳快运有限公司行政主管，2017年5月入职公司，现任公司总经理办公室文控主任。2022年9月20日至今，任公司监事。

（三）高级管理人员

李维总经理（总裁）：详细情况见上。

吴延红副总经理（副总裁）、董事会秘书：详细情况见上。

陈群副总经理（副总裁）：男，1968年出生，中国国籍，无境外居留权，大专学历，工业企业管理工程专业，高级经济师职称。历任湖北省宜昌县粮食局科员、宜昌市建筑安装工程总公司第二分公司办公室主任、宜昌鑫建实业有限公司总经理助理、三和有限行政部经理、南京三和管桩有限公司总经理、苏州永业管桩有限公司总经理、广东建华管桩有限公司对外发展部经理兼副总裁助理、郑州天一钢棒有限公司总经理、尼日利亚红星钢铁总经理、湖北三和管桩有限公司总经理、鄂州嘉和矿业有限公司监事。现兼任湖北三和新构件科技有限公司执行董事兼总经理、江苏三和新构件科技有限公司执行董事、三和华中（湖北）供应链有限公司董事；2015年7月28日至今，任公司副总经理（副总裁）。

汪志宏财务总监：男，1981 年出生，中国国籍，无境外居留权，本科学历，电子商务专业。2005 年 7 月至 2011 年 4 月，任广东美的微波炉制造有限公司职员、主管、主任；2011 年 4 月至 2017 年 3 月，任日丰企业集团有限公司财务经理、运营与流程经理；2017 年 5 月至 2020 年 5 月，任广东和君创誉陶瓷有限公司财务总监；2020 年 5 月至 2020 年 12 月，任广东住方科技有限公司财务总监；2021 年 10 月至今，任公司财务总监。

在股东单位任职情况

适用 不适用

任职人员姓名	股东单位名称	在股东单位担任的职务	任期起始日期	任期终止日期	在股东单位是否领取报酬津贴
韦泽林	广东三和建材集团有限公司	副董事长	2022 年 09 月 16 日		否
韦泽林	广东三和建材集团有限公司	董事	1993 年 05 月 06 日		否
韦泽林	中山市三和沙石土方工程有限公司	执行董事	2019 年 04 月 04 日		否
韦泽林	中山诺睿投资有限公司	执行董事、经理	2014 年 08 月 27 日		否
韦泽林	中山市首汇蓝天投资有限公司	董事长	2015 年 12 月 11 日		否
韦泽林	中山市首汇蓝天投资有限公司	董事	2015 年 08 月 24 日		否
韦植林	广东三和建材集团有限公司	董事	1993 年 05 月 06 日		否
韦植林	中山市凌岚科技资讯有限公司	执行董事	2019 年 10 月 10 日		否
韦植林	中山市德慧投资咨询有限公司	执行董事	2019 年 10 月 10 日		否
韦植林	中山市首汇蓝天投资有限公司	董事	2015 年 08 月 24 日		否
李维	广东省方见管理咨询中心（有限合伙）	执行事务合伙人	2018 年 11 月 23 日		否
李维	广东迦诺信息咨询中心（有限合伙）	执行事务合伙人	2018 年 11 月 27 日		否
韦洪文	裕胜国际集团有限公司	董事	2003 年 01 月 20 日		否
韦洪文	和骏国际集团有限公司	董事	2012 年 05 月 17 日		否
韦绮雯	广东三和建材集团有限公司	董事	2009 年 01 月 23 日		否
韦绮雯	裕胜国际集团有限公司	董事	2003 年 01 月 20 日		否
韦绮雯	和骏国际集团有限公司	董事	2012 年 05 月 17 日		否
在股东单位任职情况的说明	无				

在其他单位任职情况

适用 不适用

任职人员姓名	其他单位名称	在其他单位担任的职务	任期起始日期	任期终止日期	在其他单位是否领取报酬津贴
韦植林	肇庆利和矿业有限公司	执行董事、经理	2019 年 09 月 19 日		是
韦洪文	中山市清雅园房地产投资有限公司	监事	2012 年 03 月 14 日		否
韦洪文	铁岭合丰建材有限公司	执行董事	2012 年 04 月 27 日		否
韦洪文	中山市三和混凝土有限公司	董事	2009 年 08 月 06 日		是
韦洪文	中山市艺威投资咨询有限公司	监事	2012 年 03 月 22 日		否

韦洪文	中山市润和建材有限公司	监事	2017年08月01日		否
韦洪文	中山市菊城海岸企业投资有限公司	董事长	2017年10月13日		否
韦洪文	中山市协恒企业管理有限公司	执行董事、经理	2019年08月26日		否
李维	广东和建新建材有限公司	董事	2017年02月27日		否
李维	中山市三和混凝土有限公司	董事	2009年08月06日		否
韦绮雯	泗阳东方混凝土有限公司	监事	2011年12月01日		否
韦绮雯	京山鑫和矿业有限公司	监事	2016年09月22日		否
韦绮雯	京山怡和建材有限公司	监事	2013年03月15日		否
韦绮雯	团风俊和矿业有限公司	监事	2009年11月27日		否
韦绮雯	中山市三和混凝土有限公司	监事	2009年09月10日		否
韦绮雯	中山市艺威投资咨询有限公司	执行董事	2012年03月28日		否
韦绮雯	中山市中达小额贷款有限责任公司	董事	2013年07月16日		否
韦绮雯	中山市清雅园房地产投资有限公司	执行董事	2007年06月02日		否
韦绮雯	中山市敦达投资有限公司	董事	2015年12月23日		否
韦绮雯	中山市裕达企业管理有限公司	执行董事、经理	2019年08月14日		否
韦绮雯	阳江母港风电运维有限公司	董事	2021年08月31日		否
杨德明	广州发展集团股份有限公司	独立董事	2018年07月09日	2023年12月29日	是
杨德明	珠海润都制药股份有限公司	独立董事	2017年03月30日	2023年03月14日	是
杨德明	一品红药业股份有限公司	独立董事	2018年11月19日		是
杨德明	广东芳源新材料集团股份有限公司	独立董事	2019年01月02日		是
杨德明	广东开平农村商业银行股份有限公司	独立董事	2023年12月11日		否
张贞智	嘉兴睿中股权投资管理有限公司	经理、执行董事	2015年03月27日		否
张贞智	嘉兴朴睿股权投资管理有限公司	经理、执行董事	2015年03月20日		否
张贞智	嘉兴诚泰股权投资管理有限公司	经理、执行董事	2015年04月29日		否
张贞智	上海兆名资产管理合伙企业（有限合伙）	执行事务合伙人	2016年02月02日		是
张贞智	嘉兴朴际股权投资合伙企业（有限合伙）	执行事务合伙人	2016年05月26日		否
张贞智	上海朴睿投资管理有限公司	执行董事	2015年03月20日		否
张贞智	广州益策教育咨询有限公司	董事	2016年04月01日	2023年09月18日	否
张贞智	赛维时代科技股份有限公司	董事	2018年05月15日		否
张贞智	厦门朴明股权投资合伙企业（有限合伙）	执行事务合伙人	2021年05月31日		否
张贞智	泉州银行股份有限公司	独立董事	2022年02月16日		是
张贞智	荣邦科技有限公司	董事	2023年02月15日		否
在其他单位任职情况的说明	无				

公司现任及报告期内离任董事、监事和高级管理人员近三年证券监管机构处罚的情况

适用 不适用

3、董事、监事、高级管理人员报酬情况

董事、监事、高级管理人员报酬的决策程序、确定依据、实际支付情况

公司董事、监事报酬经公司股东大会审议批准，高级管理人员报酬由公司董事会薪酬与考核委员会根据公司薪酬管理制度，结合经营业绩情况，制定相应的报酬标准，并提交公司董事会审议批准。

2023 年度在本公司领取报酬的董事、监事及高级管理人员的年度报酬（包括基本工资、奖金、津贴、补贴、职工福利费和各项保险费、公积金以及以其他形式从公司获得的税前实发报酬总额）均依据公司岗位职责、绩效考核以及行业相关岗位的薪酬水平制定的有关薪酬管理和等级标准进行发放。

报告期内，公司董事、监事及高级管理人员的报酬已按月支付。

公司报告期内董事、监事和高级管理人员报酬情况

单位：万元

姓名	性别	年龄	职务	任职状态	从公司获得的税前报酬总额	是否在公司关联方获取报酬
韦泽林	男	73	董事长	现任	76.7	否
韦植林	男	62	董事	现任	12	否
韦洪文	男	43	董事	现任	12	是
韦绮雯	女	46	董事	现任	51.16	否
李维	男	45	董事	现任	69.3	否
			总经理	现任		
吴延红	女	52	董事	现任	65.66	否
			董事会秘书	现任		
			副总经理	现任		
杨德明	男	49	独立董事	现任	12	否
张贞智	男	52	独立董事	现任	12	是
蒋元海	男	59	独立董事	现任	12	否
文维	男	39	职工代表监事	现任	56.14	否
			监事会主席	现任		
潘英文	男	40	监事	现任	14.69	否
陆娜	女	33	监事	现任	12.27	否
陈群	男	56	副总经理	现任	50.74	否
汪志宏	男	43	财务总监	现任	45.42	否
合计	--	--	--	--	502.08	--

其他情况说明

适用 不适用

六、报告期内董事履行职责的情况

1、本报告期董事会情况

会议届次	召开日期	披露日期	会议决议
第三届董事会第十五次会议	2023年02月20日	2023年02月21日	审议通过了： 一、《关于公司2022年度向特定对象发行股票方案论证分析报告的议案》； 二、《关于公司前次募集资金使用情况报告的议案》； 三、《关于提请股东大会授权董事会及其授权人士全权办理本次向特定对象发行股票具体事宜的议案》； 四、《关于提请召开2023年第二次临时股东大会的议案》。
第三届董事会第十六次会议	2023年02月24日	2023年02月25日	审议通过了： 一、《关于公司符合向特定对象发行股票条件的议案》； 二、《关于调整公司向特定对象发行股票方案的议案》； 三、《关于公司2022年度向特定对象发行股票预案（修订稿）的议案》； 四、《关于公司向特定对象发行股票募集资金使用可行性分析报告（修订稿）的议案》； 五、《关于公司向特定对象发行股票摊薄即期回报及采取填补措施和相关主体承诺（修订稿）的议案》。
第三届董事会第十七次会议	2023年02月28日	2023年03月01日	审议通过了： 一、《关于公司2022年度董事会工作报告的议案》； 二、《关于公司2022年度总经理工作报告的议案》； 三、《关于公司2022年度财务决算报告的议案》； 四、《关于公司2023年度财务预算报告的议案》； 五、《关于公司2022年年度报告全文及其摘要的议案》； 六、《关于公司2022年度内部控制自我评价报告的议案》； 七、《关于2022年度募集资金存放与使用情况的专项报告的议案》； 八、《关于使用部分闲置自有资金进行委托理财的议案》； 九、《关于2022年度证券投资情况的专项说明的议案》； 十、《关于2022年利润分配方案的议案》； 十一、《关于子公司拟投资建设“年产450万米高强度预制管桩构件智能化生产基地建设项目”的议案》； 十二、《关于提请召开2022年年度股东大会的议案》。
第三届董事会第十八次会议	2023年04月27日	2023年04月28日	审议通过了： 一、《关于公司2023年第一季度报告的议案》； 二、《关于延长公司2022年度向特定对象发行股票股东大会决议有效期及授权期限的议案》； 三、《关于公司聘任2023年度审计机构的议案》； 四、《关于提请召开2023年第三次临时股东大会的议案》。
第三届董事会第十九次会议	2023年08月24日	2023年08月25日	审议通过了： 一、《关于公司2023年半年度报告及其摘要的议案》； 二、《关于香港子公司变更记账本位币的议案》； 三、《关于使用募集资金向子公司提供借款以实施募投项目的议案》； 四、《关于以募集资金置换预先投入募投项目及支付发行费用的自筹资金的议案》； 五、《关于公司及全资子公司使用部分闲置募集资金进行现金管理的议案》； 六、《关于终止对外投资的议案》。
第三届董事会第二十次会议	2023年08月28日	2023年08月29日	审议通过了： 一、《关于变更注册资本并修订<公司章程>的议案》； 二、《关于与专业投资机构共同投资设立产业基金的议案》； 三、《关于提请召开2023年第四次临时股东大会的议案》。
第三届董事会第二十一次会议	2023年10月30日	2023年10月31日	审议通过了： 一、《关于公司2023年第三季度报告的议案》； 二、《关于增加2023年日常关联交易预计的议案》。

第三届董事会第二十二次会议	2023 年 12 月 26 日	2023 年 12 月 27 日	审议通过了： 一、《关于公司及子公司申请银行授信并提供担保的议案》； 二、《关于 2024 年日常关联交易预计的议案》； 三、《关于使用部分闲置募集资金暂时补充流动资金的议案》； 四、《关于广东省方见管理咨询中心（有限合伙）合伙人转让合伙份额的议案》； 五、《关于提请召开 2024 年第一次临时股东大会的议案》。
---------------	------------------	------------------	--

2、董事出席董事会及股东大会的情况

董事出席董事会及股东大会的情况							
董事姓名	本报告期应参加董事会次数	现场出席董事会次数	以通讯方式参加董事会次数	委托出席董事会次数	缺席董事会次数	是否连续两次未亲自参加董事会会议	出席股东大会次数
韦泽林	8	0	8	0	0	否	4
韦植林	8	0	8	0	0	否	5
李维	8	0	8	0	0	否	5
韦洪文	8	0	8	0	0	否	5
吴延红	8	0	8	0	0	否	5
韦绮雯	8	0	8	0	0	否	5
杨德明	8	0	8	0	0	否	5
张贞智	8	0	8	0	0	否	5
蒋元海	8	0	8	0	0	否	5

连续两次未亲自出席董事会的说明

无

3、董事对公司有关事项提出异议的情况

董事对公司有关事项是否提出异议

是 否

报告期内董事对公司有关事项未提出异议。

4、董事履行职责的其他说明

董事对公司有关建议是否被采纳

是 否

董事对公司有关建议被采纳或未被采纳的说明

报告期内，公司董事根据《公司法》《证券法》《公司章程》《董事会议事规则》《深圳证券交易所股票上市规则》等法律法规和制度的规定，勤勉尽责地履行职责和义务，积极出席董事会和股东大会，认真审议各项议案，对公司的制度完善和日常经营决策等方面提出了宝贵的专业性意见，有效提高了公司规范运作和科学决策水平。另外公司独立董事对于公司年度利润分配、内部控制自我评价报告、年度日常关联交易预计、募集资金存放与使用、向特定对象发行股票

等事项均出具了独立、公正的独立意见，在董事会审议年度日常关联交易预计前召开独立董事专门会议审议该事项，有效维护了公司和广大投资者特别是中小投资者的合法权益，公司对董事提出的合理建议均积极听取并采纳。

七、董事会下设专门委员会在报告期内的情况

委员会名称	成员情况	召开会议次数	召开日期	会议内容	提出的重要意见和建议	其他履行职责的情况	异议事项具体情况（如有）
第三届董事会审计委员会	杨德明、蒋元海、吴延红	5	2023年02月18日	一、《关于审议公司<审计报告及财务报表（2022年01月01日至2022年12月31日止）>的议案》； 二、《关于公司2022年度财务决算报告的议案》； 三、《关于公司2023年度财务预算报告的议案》； 四、《关于公司2022年年度报告全文及其摘要的议案》； 五、《关于公司2022年度内部控制自我评价报告的议案》； 六、《关于2022年度募集资金存放与使用情况的专项报告的议案》； 七、《关于公司审计监察中心2022年度工作总结暨2023年工作计划的议案》。	经过充分沟通讨论，一致通过所有议案。		无
			2023年04月24日	一、《关于公司2023年第一季度报告的议案》； 二、《关于公司聘任2023年度审计机构的议案》。	经过充分沟通讨论，一致通过所有议案。		无
			2023年08月21日	一、《关于公司2023年半年度报告及其摘要的议案》； 二、《关于香港子公司变更记账本位币的议案》。	经过充分沟通讨论，一致通过所有议案。		无
			2023年10月20日	一、《关于公司2023年第三季度报告的议案》； 二、《关于增加2023年日常关联交易预计的议案》； 三、《关于公司2023年第三季度募集资金存放与使用情况专项报告的议案》。	经过充分沟通讨论，一致通过所有议案。		无
			2023年12月21日	一、《关于公司与立信会计师事务所（特殊普通合伙）沟通2023年度审计工作的议案》； 二、《关于2024年日常关联交易预计的议案》。	经过充分沟通讨论，一致通过所有议案。		无
第三届董事会战略与投资委员会	韦泽林、韦植林、李维、吴延红、张贞智、蒋元海	4	2023年01月18日	一、《关于子公司拟投资建设“年产450万米高强度预制管桩构件智能化生产基地建设项目”的议案》。	经过充分沟通讨论，一致通过所有议案。		无

			2023年02月17日	一、《关于豁免本次战略与投资委员会提前通知时间的议案》； 二、《关于公司2022年度向特定对象发行股票方案论证分析报告的议案》。	经过充分沟通讨论，一致通过所有议案。		无
			2023年02月21日	一、《关于豁免本次战略与投资委员会提前通知时间的议案》； 二、《关于调整公司向特定对象发行股票方案的议案》； 三、《关于公司向特定对象发行股票募集资金使用可行性分析报告（修订稿）的议案》。	经过充分沟通讨论，一致通过所有议案。		无
			2023年08月21日	一、《关于终止对外投资暨成立合资子公司的议案》； 二、《关于与专业投资机构共同投资设立产业基金的议案》。	经过充分沟通讨论，一致通过所有议案。		无

八、监事会工作情况

监事会在报告期内的监督活动中发现公司是否存在风险

是 否

监事会对报告期内的监督事项无异议。

九、公司员工情况

1、员工数量、专业构成及教育程度

报告期末母公司在职员工的数量（人）	1,055
报告期末主要子公司在职员工的数量（人）	2,020
报告期末在职员工的数量合计（人）	5,862
当期领取薪酬员工总人数（人）	5,862
母公司及主要子公司需承担费用的离退休职工人数（人）	7
专业构成	
专业构成类别	专业构成人数（人）
生产人员	4,343
销售人员	730
技术人员	314
财务人员	145
行政人员	330
合计	5,862
教育程度	
教育程度类别	数量（人）
研究生	23
本科	480

大专	638
高中以下	4,721
合计	5,862

2、薪酬政策

公司秉承“以人为本”的发展思路，重视员工权益的保障，按照国家、省、市相关政策，员工享受“五险一金”、带薪休假、带薪培训等待遇。公司实行以业绩为导向的考核与激励政策，体现按劳分配、贡献决定分配的原则，同时倡导以价值创造者为本的激励理念。按照国家有关法律法规，结合公司现有管理模式和企业文化，建立完善、公正的薪酬管理体系，规范公司的薪酬管理使薪酬成为激励员工成长、实现公司经营目标的重要手段。公司在自身发展的同时，为员工提供了行业内具有竞争力的薪资福利待遇，充分调动员工的积极性和创造性。

3、培训计划

公司本年度根据制定的年度培训发展计划，持续引导员工向流程化、专业化发展：加强员工专业知识和实操技能，提高人才竞争力。依托职业发展通道，通过内训、一对一辅导等开展中基层员工能力提升培训，大力发展职业技能类人才队伍；邀请外部讲师开展管理角色培训，不断提升管理人员的水平。同时，全面开展储备干部培养，推行学历/职业技能提升计划并给予专项补贴，为未来持续发展做好人员储备。2024 年公司培训工作将继续以人才战略为出发点，依托职业发展体系，完善专业培训、深挖管理需求。

4、劳务外包情况

适用 不适用

十、公司利润分配及资本公积金转增股本情况

报告期内利润分配政策，特别是现金分红政策的制定、执行或调整情况

适用 不适用

根据公司 2022 年度股东大会审议通过的《2022 年度利润分配方案》，公司以 503,836,583 股为基数，向全体股东每 10 股派现金 1.3 元（含税）。该分配方案由公司独立董事发表意见，经公司董事会审议后提交股东大会批准，已于 2023 年 5 月 12 日实施完毕。

现金分红政策的专项说明	
是否符合公司章程的规定或股东大会决议的要求：	是
分红标准和比例是否明确和清晰：	是
相关的决策程序和机制是否完备：	是
独立董事是否履职尽责并发挥了应有的作用：	是
公司未进行现金分红的，应当披露具体原因，以及下一步为增强投资者回报水平拟采取的举措：	不适用

中小股东是否有充分表达意见和诉求的机会，其合法权益是否得到了充分保护：	是
现金分红政策进行调整或变更的，条件及程序是否合规、透明：	是

公司报告期内盈利且母公司可供股东分配利润为正但未提出现金红利分配预案

适用 不适用

本报告期利润分配及资本公积金转增股本情况

适用 不适用

每 10 股送红股数（股）	0
每 10 股派息数（元）（含税）	0.50
分配预案的股本基数（股）	599,074,678
现金分红金额（元）（含税）	29,953,733.90
以其他方式（如回购股份）现金分红金额（元）	0
现金分红总额（含其他方式）（元）	29,953,733.90
可分配利润（元）	420,823,829.99
现金分红总额（含其他方式）占利润分配总额的比例	0
本次现金分红情况	
其他	
利润分配或资本公积金转增预案的详细情况说明	
<p>经立信会计师事务所（特殊普通合伙）审计，公司 2023 年度合并报表归属于上市公司股东的净利润为 79,092,039.09 元，母公司会计报表净利润为 67,032,690.04 元。公司合并报表 2023 年度净利润加上年初未分配利润 569,299,396.64 元，减去 2023 年已实施的 2022 年度利润分配股利 65,498,755.79 元及计提法定盈余公积 6,703,269.00 元，2023 年合并报表可供分配利润为 576,189,410.94 元；母公司 2023 年度净利润加上年初未分配利润 425,993,164.74 元，减去 2023 年已实施的 2022 年度利润分配股利 65,498,755.79 元及按母公司会计报表净利润的 10% 提取法定盈余公积金 6,703,269.00 元，2023 年母公司可供分配利润为 420,823,829.99 元。根据合并报表和母公司报表中可供分配利润孰低的原则，截至 2023 年 12 月 31 日，公司可供股东分配的利润为 420,823,829.99 元。</p> <p>综合考虑公司对投资者持续回报以及公司长远发展，公司 2023 年度利润分配方案，拟以 2023 年权益分派实施时股权登记日的总股本扣除回购账户库存股后的股数为基数，向全体股东每 10 股派发现金红利 0.50 元（含税），不送红股，不以资本公积金转增股本。暂以 2023 年 12 月 31 日总股本 599,074,678 股扣除回购账户库存股 0 股后 599,074,678 股为基数测算，预计派发现金股利共计 29,953,733.90 元。</p> <p>若公司利润分配方案公布后至实施权益分派股权登记日前股本总额发生变动的或因回购股份库存股有变动的，依照变动后的股本扣除回购账户库存股为基数实施，并按照上述每股分配比例不变的原则，相应调整分红总额。</p>	

十一、公司股权激励计划、员工持股计划或其他员工激励措施的实施情况

适用 不适用

公司报告期无股权激励计划、员工持股计划或其他员工激励措施及其实施情况。

十二、报告期内的内部控制制度建设及实施情况

1、内部控制建设及实施情况

本报告期，公司继续完善内部控制制度建设，强化内部审计监督，并对公司的内部控制体系进行持续改进、优化，以适应不断变化的外部环境及内部管理要求。公司的内部控制能够涵盖公司经营管理的各方面，内部控制设计健全、合理，内部控制执行基本有效，不存在重大遗漏。

公司董事会审计委员会、审计监察中心共同组成公司的风险内控管理组织体系，对公司内部控制管理进行监督和评价。根据公司内部控制重大缺陷的认定情况，2023 年公司不存在财务报告和非财务报告内部控制重大缺陷和重要缺陷。

公司通过内部控制体系的运行、分析与评价，有效防范了经营管理中的风险，促进了内部控制目标的实现。未来期间，公司将进一步完善内部控制制度，规范内部控制制度执行，强化内部控制监督检查，促进公司健康、可持续发展。

2、报告期内发现的内部控制重大缺陷的具体情况

是 否

十三、公司报告期内对子公司的管理控制情况

公司名称	整合计划	整合进展	整合中遇到的问题	已采取的解决措施	解决进展	后续解决计划
不适用	不适用	不适用	不适用	不适用	不适用	不适用

十四、内部控制评价报告或内部控制审计报告

1、内控评价报告

内部控制评价报告全文披露日期	2024 年 04 月 26 日	
内部控制评价报告全文披露索引	详见巨潮资讯网 http://www.cninfo.com.cn	
纳入评价范围单位资产总额占公司合并财务报表资产总额的比例	100.00%	
纳入评价范围单位营业收入占公司合并财务报表营业收入的比例	100.00%	
缺陷认定标准		
类别	财务报告	非财务报告
定性标准	(1) 财务报告重大缺陷的迹象包括： ① 公司董事、监事和高级管理人员的舞弊行为；② 发现当期财务报表存在重大错报，而内部控制在运行过程中未能发现该错报；③ 已经发现并报告给管理层的重大缺陷在合理的时间内未加以改正；④ 控制环境无效；⑤ 公司审计委员会和内部审计机构对内部控制的监督无效。 (2) 财务报告重要缺陷的迹象包括：	(1) 非财务报告重大缺陷的迹象包括：① 违反国家法律、法规或规范性文件；② 重大决策程序不科学，导致决策失误；③ 内部控制评价的重大缺陷未得到整改；④ 重要业务缺乏制度控制或制度系统性失效；⑤ 其他对公司产生重大负面影响的情形。 (2) 非财务报告重要缺陷的迹象包括：① 决策程序不科学，导致出现一般性失误；② 内部控制评价的重要缺

	① 未依照公认会计准则选择和应用会计政策；② 未建立防止舞弊和重要的制衡制度和控制措施；③ 对于期末财务报告过程的控制存在一项或多项缺陷且不能合理保证编制的财务报表达到真实、完整的目标。 (3) 一般缺陷是指除上述重大缺陷、重要缺陷之外的其他缺陷。	陷未得到整改；③ 重要业务制度或控制系统存在缺陷；④ 其他对公司产生较大负面影响的情形。 (3) 非财务报告一般缺陷的迹象包括：① 决策程序效率不高；② 内部控制评价的一般缺陷未得到整改；③ 一般业务制度或控制系统存在缺陷。
定量标准	财务报告内部控制缺陷评价的定量标准以营业收入潜在错报为衡量标准， (1) 重大缺陷：错报 \geq 营业收入总额的 1%；(2) 重要缺陷：营业收入总额的 0.5% \leq 错报 $<$ 营业收入总额的 1%； (3) 一般缺陷：错报 $<$ 营业收入总额的 0.5%。	非财务报告内部控制缺陷评价的定量标准以直接财产损失金额为衡量标准， (1) 重大缺陷：直接财产损失金额 800 万以上；(2) 重要缺陷：直接财产损失金额：300 万元-800 万元(含)； (3) 一般缺陷：直接财产损失金额 300 万元(含)以下。
财务报告重大缺陷数量 (个)		0
非财务报告重大缺陷数量 (个)		0
财务报告重要缺陷数量 (个)		0
非财务报告重要缺陷数量 (个)		0

2、内部控制审计报告

适用 不适用

内部控制审计报告中的审议意见段	
我们认为，广东三和管桩股份有限公司于 2023 年 12 月 31 日按照《企业内部控制基本规范》和相关规定在所有重大方面保持了有效的财务报告内部控制。	
内控审计报告披露情况	披露
内部控制审计报告全文披露日期	2024 年 04 月 26 日
内部控制审计报告全文披露索引	详见巨潮资讯网 http://www.cninfo.com.cn
内控审计报告意见类型	标准无保留意见
非财务报告是否存在重大缺陷	否

会计师事务所是否出具非标准意见的内部控制审计报告

是 否

会计师事务所出具的内部控制审计报告与董事会的自我评价报告意见是否一致

是 否

十五、上市公司治理专项行动自查问题整改情况

无

第五节 环境和社会责任

一、重大环保问题

上市公司及其子公司是否属于环境保护部门公布的重点排污单位

是 否

环境保护相关政策和行业标准

公司严格执行《中华人民共和国环境保护法》《中华人民共和国大气污染防治法》《中华人民共和国水污染防治法》《中华人民共和国固体废物污染环境防治法》《中华人民共和国环境噪声污染防治法》《环境空气质量标准》《大气污染物综合排放标准》《污水综合排放标准》《地表水环境质量标准》《声环境质量标准》《工业企业厂界环境噪声排放标准》等国家有关环境保护的法律法规、标准。

环境保护行政许可情况

持证主体	排污证件类型	证书/登记编号	发证/登记时间	变更时间	有效期至	授权单位
三和股份	排污许可证	91442000755618423K001V	2019-12-30	2022-05-10	2027-05-09	中山市生态环境局
漳州三和	排污许可证	91350600749059346A001X	2023-09-18		2028-09-17	漳州市生态环境局
苏州三和	固定污染源排污登记回执	913205857494179409002Y	2022-03-18		2027-03-17	全国排污许可证管理信息平台
江苏三和	固定污染源排污登记回执	91320100751287292M001W	2020-04-14	2021-06-10	2025-04-13	全国排污许可证管理信息平台
盐城三和	固定污染源排污登记回执	913209230632044063001Q	2023-12-20		2028-12-19	全国排污许可证管理信息平台
宿迁三和	固定污染源排污登记回执	91321323591192277N001X	2019-10-29	2020-08-01	2025-07-31	全国排污许可证管理信息平台
合肥三和	固定污染源排污登记回执	913401235785282318001Z	2020-04-22		2025-04-21	全国排污许可证管理信息平台
浙江三和	固定污染源排污登记回执	91330902666167237W001X	2020-04-24	2020-08-20	2025-08-19	全国排污许可证管理信息平台
湖北三和	排污许可证	91420700673668531A001W	2022-10-20	2023-05-12	2028-02-01	鄂州市生态环境局华容分局
荆门三和	固定污染源排污登记回执	91420821568307136R002W	2023-09-08	2023-09-12	2028-09-11	全国排污许可证管理信息平台
长沙三和	固定污染源排污登记回执	9143010066855373X0001Y	2020-04-24	2023-11-06	2028-11-05	全国排污许可证管理信息平台
山西三和	固定污染源排污登记回执	91140700796385056P002Y	2021-09-07	2023-08-07	2028-08-06	全国排污许可证管理信息平台
辽宁三和	排污许可证	91211221567577732G001V	2019-12-10	2023-02-17	2027-12-09	铁岭市生态环境局
德州三和	固定污染源排污登记回执	91371426571685461A001V	2020-07-27	2021-11-16	2025-07-26	全国排污许可证管理信息平台

持证主体	排污证件类型	证书/登记编号	发证/登记时间	变更时间	有效期至	授权单位
荆州三和	固定污染源排污登记回执	91421023MA497Q95X6001Z	2020-05-06	2021-07-19	2025-05-05	全国排污许可证管理信息平台
绍兴三和桩业	固定污染源排污登记回执	91330604MA2JUAMM9W001Z	2022-07-07	2022-07-07	2027-07-06	全国排污许可证管理信息平台
绍兴三和建材	固定污染源排污登记回执	91330604MA2JUEKP1P001Y	2022-07-08	2022-07-08	2027-07-07	全国排污许可证管理信息平台
江门三和	固定污染源排污登记回执	914407007778498553001X	2022-08-03	2022-08-10	2027-08-02	全国排污许可证管理信息平台
湖北新构件	固定污染源排污登记回执	91420700MA48BK102M001Y	2020-04-10	2021-04-10	2025-04-12	全国排污许可证管理信息平台
江苏新构件	固定污染源排污登记回执	91320191MA1W0URK5L001Y	2020-04-15	2021-06-10	2025-04-14	全国排污许可证管理信息平台
宿迁新构件	固定污染源排污登记回执	91321323MA1XDMG87F001W	2020-02-25		2025-02-24	全国排污许可证管理信息平台
国宏建材	固定污染源排污登记回执	91350681MA32233Q5Y001X	2020-06-17		2025-06-16	全国排污许可证管理信息平台
湖北精工	固定污染源排污登记回执	91420703MA49K58POM001W	2022-04-14	2023-11-17	2028-11-16	全国排污许可证管理信息平台

备注:

- ① 2023年9月8日荆门三和由简化管理变更为登记管理,注销了排污许可证,办理了固定污染源排污登记;
- ② 2023年9月18日漳州三和由登记管理变更为重点管理,注销了固定污染源排污登记,申领了排污许可证;
- ③ 2023年12月20日盐城三和由简化管理变更为登记管理,注销了排污许可证,办理了固定污染源排污登记。

行业排放标准及生产经营活动中涉及的污染物排放的具体情况

公司或子公司名称	主要污染物及特征污染物的种类	主要污染物及特征污染物的名称	排放方式	排放口数量	排放口分布情况	排放浓度/强度	执行的污染物排放标准	排放总量(t)	核定的排放总量(t/a)	超标排放情况
三和股份	废气	颗粒物	有组织排放	1	锅炉废气排放口	17.1mg/m ³	20mg/m ³	1.696797	9.763863	无
三和股份	废气	二氧化硫	有组织排放	1	锅炉废气排放口	<4mg/m ³	35mg/m ³	/	/	无
三和股份	废气	氮氧化物	有组织排放	1	锅炉废气排放口	142mg/m ³	150mg/m ³	39.54739	75.49345	无
三和股份	废气	一氧化碳	有组织排放	1	锅炉废气排放口	194mg/m ³	200mg/m ³	/	/	无
三和股份	废气	林格曼黑度	有组织排放	1	锅炉废气排放口	<1级	≤1级	/	/	无
三和股份	废气	颗粒物	无组织排放	-	厂界上风向参照点1#	0.103mg/m ³	0.5mg/m ³	/	/	无
三和股份	废气	颗粒物	无组织排放	-	厂界下风向监控点2#	0.143mg/m ³	0.5mg/m ³	/	/	无
三和股份	废气	颗粒物	无组织排放	-	厂界下风向监控点3#	0.123mg/m ³	0.5mg/m ³	/	/	无
三和股份	废气	颗粒物	无组织排放	-	厂界下风向监控点4#	0.113mg/m ³	0.5mg/m ³	/	/	无
三和股份	废气	臭气	无组织排放	-	厂界上风向参照点1#	<10	20	/	/	无

公司或子公司名称	主要污染物及特征污染物的种类	主要污染物及特征污染物的名称	排放方式	排放口数量	排放口分布情况	排放浓度/强度	执行的污染物排放标准	排放总量(t)	核定的排放总量(t/a)	超标排放情况
三和股份	废气	臭气	无组织排放	-	厂界下风向监控点 2#	10	20	/	/	无
三和股份	废气	臭气	无组织排放	-	厂界下风向监控点 3#	12	20	/	/	无
三和股份	废气	臭气	无组织排放	-	厂界下风向监控点 4#	10	20	/	/	无
漳州三和	废气	颗粒物	有组织排放	1	锅炉废气排放口	4.2mg/m ³	10mg/m ³	0.3163 ^①	2.9892	无
漳州三和	废气	二氧化硫	有组织排放	1	锅炉废气排放口	18mg/m ³	35mg/m ³	0.3241	8.37	无
漳州三和	废气	氮氧化物	有组织排放	1	锅炉废气排放口	28mg/m ³	50mg/m ³	0.9866	14.946	无
漳州三和	废气	林格曼黑度	有组织排放	1	锅炉废气排放口	<1 级	≤1 级	/	/	无
漳州三和	废气	汞及其化合物	有组织排放	1	锅炉废气排放口	<0.00025mg/m ³	0.05mg/m ³	/	/	无
漳州三和	废气	颗粒物	无组织排放	-	厂界上风向参照点 1#	0.181mg/m ³	0.5mg/m ³	/	/	无
漳州三和	废气	颗粒物	无组织排放	-	厂界下风向监控点 2#	0.251mg/m ³	0.5mg/m ³	/	/	无
漳州三和	废气	颗粒物	无组织排放	-	厂界下风向监控点 3#	0.229mg/m ³	0.5mg/m ³	/	/	无
漳州三和	废气	颗粒物	无组织排放	-	厂界下风向监控点 4#	0.264mg/m ³	0.5mg/m ³	/	/	无
漳州三和	废水	五日生化需氧量	有组织排放	1	生活污水排放口	5.7mg/L	300mg/L	/	/	无
漳州三和	废水	总磷（以 P 计）	有组织排放	1	生活污水排放口	0.43mg/L	8mg/L	/	/	无
漳州三和	废水	悬浮物	有组织排放	1	生活污水排放口	37mg/L	400mg/L	/	/	无
漳州三和	废水	氨氮	有组织排放	1	生活污水排放口	3.48mg/L	45mg/L	/	/	无
漳州三和	废水	化学需氧量	有组织排放	1	生活污水排放口	24mg/L	500mg/L	/	/	无
漳州三和	废水	pH 值	有组织排放	1	生活污水排放口	7.3	6-9	/	/	无
湖北三和	废气	颗粒物	有组织排放	1	锅炉排气筒 1	5.1mg/m ³	20mg/m ³	/	/	无
湖北三和	废气	二氧化硫	有组织排放	1	锅炉排气筒 1	<3mg/m ³	50mg/m ³	/	/	无
湖北三和	废气	氮氧化物	有组织排放	1	锅炉排气筒 1	24mg/m ³	150mg/m ³	5.5916	11.3	无
湖北三和	废气	烟气黑度	有组织排放	1	锅炉排气筒 1	<1 级	≤1 级	/	/	无
湖北三和	废气	颗粒物	有组织排放	1	锅炉排气筒 2	7.8mg/m ³	20mg/m ³	/	/	无
湖北三和	废气	二氧化硫	有组织排放	1	锅炉排气筒 2	6mg/m ³	50mg/m ³	/	/	无
湖北三和	废气	氮氧化物	有组织排放	1	锅炉排气筒 2	30mg/m ³	150mg/m ³	5.5916	11.3	无
湖北三和	废气	烟气黑度	有组织排放	1	锅炉排气筒 2	<1 级	≤1 级	/	/	无

公司或子公司名称	主要污染物及特征污染物的种类	主要污染物及特征污染物的名称	排放方式	排放口数量	排放口分布情况	排放浓度/强度	执行的污染物排放标准	排放总量(t)	核定的排放总量(t/a)	超标排放情况
湖北三和	废气	颗粒物	无组织排放	-	厂界上风向O1	0.227mg/m ³	0.5mg/m ³	/	/	无
湖北三和	废气	颗粒物	无组织排放	-	厂界下风向O2	0.329mg/m ³	0.5mg/m ³	/	/	无
湖北三和	废气	颗粒物	无组织排放	-	厂界下风向O3	0.341mg/m ³	0.5mg/m ³	/	/	无
湖北三和	废气	颗粒物	无组织排放	-	厂界下风向O4	0.335mg/m ³	0.5mg/m ³	/	/	无
辽宁三和	废气	颗粒物	有组织排放	1	锅炉烟气排放口	13.4mg/m ³	30mg/m ³	1.156900	4.472268	无
辽宁三和	废气	二氧化硫	有组织排放	1	锅炉烟气排放口	90mg/m ³	200mg/m ³	5.689	10.625	无
辽宁三和	废气	氮氧化物	有组织排放	1	锅炉烟气排放口	111.3mg/m ³	200mg/m ³	7.342	10.92	无
辽宁三和	废气	汞及其化合物	有组织排放	1	锅炉烟气排放口	<0.003mg/m ³	0.05mg/m ³	/	/	无
辽宁三和	废气	烟气黑度	有组织排放	1	锅炉烟气排放口	<1级	≤1级	/	/	无
辽宁三和	废气	颗粒物	无组织排放	-	厂界上风向k1	0.167mg/m ³	0.5mg/m ³	/	/	无
辽宁三和	废气	颗粒物	无组织排放	-	厂界下风向k2	0.200mg/m ³	0.5mg/m ³	/	/	无
辽宁三和	废气	颗粒物	无组织排放	-	厂界下风向k3	0.233mg/m ³	0.5mg/m ³	/	/	无
辽宁三和	废气	颗粒物	无组织排放	-	厂界下风向k4	0.267mg/m ³	0.5mg/m ³	/	/	无

注：① 2023年9月18日漳州三和由登记管理变更为重点管理，申领了排污许可证，排放总量为2023年9月18日至2023年12月31日期间数据。

对污染物的处理

公司主要从事预应力混凝土管桩及预制构件生产，主要污染物为废气、废水、噪声和固体废物。各生产工艺流程中产生的废气、废水、噪声和固体废物均采取了有效可行的工程技术和管理技术措施进行控制，配备合理的污染防治设备设施，并依据相关法律法规规范设计排污口。报告期内，公司各类污染物配套完善的治理设备设施，都在有效运行中，确保各类污染物全部达到相关标准的排放要求，避免环保污染事件的发生。

1、对废气的处理技术及处理方式

有组织排放废气处理：有组织排放的废气主要是锅炉烟卤废气排放，主要废气污染物为颗粒物、二氧化硫及氮氧化物等；颗粒物主要采用静电除尘、袋式除尘、湿式除尘等方法进行处理；二氧化硫主要采用碱液湿法脱硫进行处理；氮氧化物主要采用非选择性催化还原法（SNCR）进行脱硝处理。

锅炉产生的废气污染物设置有完善的废气处理工艺，产生的含烟尘、硫氧化物、氮氧化物等污染废气采用非选择性催化还原法（SNCR）+静电除尘+碱液湿法脱硫方式进行脱硝、除尘、脱硫，确保废气中的污染物达到相关排放标准要求。

无组织排放：道路、砂石堆场、砂石运输、卸料、称料、上料等过程中产生的扬尘排放；对各种散发物料的堆场采取封闭措施、装置雾炮机及其他喷洒装置，减小物料堆放和装卸时颗粒物的无组织排放；对物料输送带进行全封装，避免输送过程中产生扬尘；在料仓顶部安装布袋除尘器，有效减少无组织颗粒物的排放；对进入公司的车辆进行清洗，对公司道路进行定时喷洒，减少道路交通扬尘，以达到相关排放标准要求。

2、对废水的处理技术及处理方式

①、初期雨水：设置了初期雨水收集池及雨水截断阀门，初期雨水经收集沉淀后供绿化、道路洒水，后期雨水采用明沟排放。

②、生产中的废水主要包括生产设备中冷却水和锅炉冷凝水，经冷却后返回循环水池，再由循环水泵升压后用于搅拌混凝土搅拌用水，不外排。

③、生活污水主要采用“收集池+粗格栅+细格栅+调节池+回流池+好氧池+厌氧池+消毒装置”的地理式生物接触氧化成套设备的工艺处理，达到相应排放标准后回用于厂区绿化、道路洒水；或采取其他的工艺技术进行处理，达到规定标准后回收利用或直接外排。

3、噪声

生产线噪声主要来源于生产过程中各种设备工作时产生的嘈杂声。现公司对产生噪声的设备设施进行合理技改，从源头降低噪声的产生，对于没有合适技改措施的设备采用全封闭降噪，并安装隔音海绵和隔音墙进行降噪，达到昼间和夜间厂界噪声均符合《工业企业厂界环境噪声排放标准》（GB 12348-2008）标准限值。

4、固体废物

工序中产生的生产废料经筛分后重新回收利用。生活垃圾由环卫部门定期清理。生活污水处理污泥、除尘器废滤袋为一般固体废物。废含油抹布（HW49）、废油桶、废油漆桶等先集中收集在危险废物暂存间，后委托有危废处理资质的第三方进行处置。

5、污染防治设施的建设、运行情况和实施成果

报告期内，公司各种污染治理设备设施配套完善，除漳州三和因在线监测系统参数被第三方运维单位修改而受到漳州市生态环境局责令改正外，总体运行良好，各类污染物全部达国家和地方排放要求。

突发环境事件应急预案

公司所属企业均按照《突发环境事件应急预案管理暂行办法》《企业事业单位突发环境事件应急预案备案管理办法（试行）》等法律法规及有关文件的要求，开展突发环境事件风险评估，编制突发环境事件应急预案，按要求向环境保护主管部门备案；定期进行应急演练，根据应急演练反馈的不足及结合实际情况组织对预案进行修订、完善；做好各类突发环境事件预防、预警和应急处置工作，确保环境污染事件突发时，能够快速响应、有序行动、高效处置，将环境污染控制到最低程度，实现保护公众和环境的目的。

环境自行监测方案

公司主要从事预应力混凝土管桩及预制构件生产，主要污染物为废气、废水、噪声和固体废物。各生产工艺流程中产生的废气、废水、噪声和固体废物均制定了有效可行的工程技术和管理技术措施进行控制，配备合理的污染防治设备设施，并依据相关法律法规规范设计排污口。报告期内，公司各下属企业《环境自行监测方案》均通过了当地生态环境局审核备案，除漳州三和对负责锅炉在线监测系统运维的第三方机构管理上存在不足，已按要求进行了整改并制定了管控措施确保在线监测系统有效运行外，其他公司均严格按照监测方案开展环境监测工作。

环境治理和保护的投入及缴纳环境保护税的相关情况

公司报告期环境治理方面投入 605.26 万元，环境保护投入 62.20 万元，上缴环保税 50.69 万元，合计投入 718.15 万元。

在报告期内为减少其碳排放所采取的措施及效果

适用 不适用

公司始终秉承节能、绿色发展的理念，一方面推进使用清洁能源替代传统能源或外购蒸汽；另一方面优化生产工艺技术（如采取免蒸压、半免蒸压工艺），减少能耗；第三，提升设备效能，加强能耗过程管控，杜绝浪费现象，综合提供能源利用效率；第四，每年投入资金用于厂内绿化植被。公司于 2021 年成立了“节能减排、绿色制造”工作组，集中优势资源在节能减排专项技术攻关方面取得了一定突破，单位产品综合能耗有比较明显下降；同时，公司已开展绿色建材产品认证工作，并参与《管桩碳足迹核算指南》团体标准起草工作。

报告期内因环境问题受到行政处罚的情况

公司或子公司名称	处罚原因	违规情形	处罚结果	对上市公司生产经营的影响	公司的整改措施
漳州三和	工控机在 2023 年 3 月 3 日至 2023 年 6 月 7 日共有 20 条修改记录	涉嫌违反《中华人民共和国大气污染防治法》第二十条第二款相关规定	责令改正违法行为，确保在线监控设施正常运行	无	更换在线监测系统和第三方维保单位

其他应当公开的环境信息

无

其他环保相关信息

无

公司需遵守《深圳证券交易所上市公司自律监管指引第 3 号——行业信息披露》中非金属建材相关业的披露要求
上市公司发生环境事故的相关情况

无

二、社会责任情况

(1) 总体情况

报告期内，公司以为股东、为客户、为员工、为社会创造价值为己任，“本着互惠互利、合作共赢的基本原则，为用户提供节能环保、安全实惠的混凝土桩材产品和优质服务”的经营宗旨，积极维护各方的合法权益。通过秉承诚信对待供应商、客户以及合作伙伴，注重环境保护、员工健康与安全生产等各项工作，建立完善的利益相关方沟通和参与机制，与各方保持规范、积极、顺畅的联系，促进公司与社会的协调、和谐发展。具体措施及成效情况详见下表：

利益相关方	对公司的期望	沟通机制	回应措施及成效
政府	合法合规经营与风险防范、响应国家号召、提供就业机会、带动地方经济发展	会议、工作汇报、信息报送、法规、政策发布、专题汇报和拜访	依法诚信经营、及时准确地信息披露、创造就业机会、不断提高社会贡献率、支持国家政策
员工	保障合法权益、满意的薪酬制度、良好的工作环境、畅通的职业发展通道	意见箱、投诉电话、座谈会、OA 办公系统	增强员工参与度、保障员工合法权益、关注员工发展、完善薪酬制度、提高员工满意度、降低员工流失率
供应商及合作伙伴	公平采购、诚信履约、战略合作、实现共赢	合同协议谈判、实时交流	坚持公开、公平、公正原则、严格履约、提高供应商满意度、降低采购成本
客户	优质的产品、高效的反应速度、满足特殊需求、良好的售后服务	客户见面会和意见征询、日常联络、客户反馈机制、电话热线服务、现场服务	持续保证产品质量、加强客户关系管理、提高客户满意度
股东	信息披露真实、准确、及时、完整和公平，保护股东利益、合理的收益回报	股东大会、股东对话和反馈	严格的风险控制、保持较高的盈利、保证股东应得利益、实现资产的增值
非政府组织	共同倡导可持续发展、清洁生产	定期参加会议或活动、日常联络	与非政府组织保持沟通与合作，提高对公司的认知度

(2) 社会责任履行情况

① 股东与债权人权益保护

A.报告期内，公司依据《公司法》《证券法》等有关法律、法规和上市公司治理的规范性文件要求，不断完善公司法人治理结构，保证公司的合法合规经营。

B.报告期内，公司召开了 5 次股东大会，召开程序符合《公司法》《证券法》及《公司章程》《股东大会议事规则》等有关法律、法规及公司规章制度，保障了股东权益。

C.公司奉行稳健、诚信的经营策略，通过降低自身经营风险从而降低财务风险。在追求股东利益最大化的同时，保证财务状况稳定与公司资产、资金安全，兼顾债权人的利益。在各项重大经营决策过程，公司充分考虑债权人的知情权，降低债权人的投资风险，有效地保护了债权人权益。

② 员工权益保护

报告期内，公司坚持“以人为本”的人才理念，视人才为最大财富；坚持“员工成长等于企业成长”的企业文化，积极创造适合员工成长和发展的环境。

A.劳动关系及薪酬福利

公司严格遵守《劳动合同法》等法律规定，规范用工管理。在员工新进公司及公司原有员工合同期满续订时，在规定的时间内做到签署相应劳动合同。同时对于需要终止、解除合同的，均按国家规定办理了相关的手续。

公司薪酬和福利政策符合相关法律规定，工资及时、足额发放。在日常薪酬管理中，制定了有效的绩效考核政策及对应的激励政策，促进员工的工作积极性。

公司依法为员工缴纳社会保险（养老保险、医疗保险、生育保险、工伤保险、失业保险）及住房公积金，并享有病假、婚假、丧假、产假（或陪产假）、工伤假及年休假。同时，公司还提供免费住宿、食堂餐饮、各种企业文化活动及其他福利。

B.工会组织

报告期内，公司工会组织独立运行，很好地发挥了联系公司与员工桥梁和纽带的作用。工会通过民主协商，积极维护广大员工的权益。在福利活动方面准备了传统节日礼包（端午节、中秋节）、每月举办生日晚会并发放生日礼物等，针对女员工，特别发放了三八节礼包，丰富员工的日常生活，提高员工的归属感和凝聚力。

C.培训及能力提升

公司高度重视员工的学习和发展，通过聘请培训机构及讲师，系统科学地对员工开展各级各类培训和教育，提升知识和技能等综合能力。根据员工的类别和需求，开展各种专业培训班，为员工提高综合素质、专业技能提供了教育平台。

③客户、供应商权益保护

A.客户权益保护

公司一直高度重视产品质量控制，建立了完善的产品溯源管理体系，不断提高产品质量，客户满意度持续提升。公司致力于与客户建立长期稳定的合作关系，积极开展客户关系管理，并对客户信息及相关技术、商务信息严格保密。

公司根据《质量投诉管理规程》《成品退货管理规程》，收到客户投诉后质量管理部门为主要负责部门，召集相关人员查找原因，协调相关部门共同处理质量相关问题，报告期内，公司接到的消费者投诉均得到妥善处理，并根据消费者的投诉建议，不断改进生产、质量控制、运输管理，提高产品质量。

B.供应商权益保护

公司一直秉承平等协商、坚持“共赢”原则，与供应商共同成长。通过实行供应商评定制度、招投标制度，建立了公平、公正的评估体系，使公司采购业务流程透明化，定期对供应商进行考核评估并根据考核评估结果确定合作供应商，公平对待供应商。

公司建立了采购控制程序，拥有完善的业务制度和流程，建立了统一的供应商管理流程，对供应商实施严格的准入制度，建立合格供应商名录，并在每年年底对供应商重新进行复评，更新合格供应商名录，与国内优质供应商达成了长期稳定的合作关系。同时公司采用信息化系统进行采购业务的审批、执行、付款等工作，保障供应商的收款权益。通过维护供应商的利益，促进双方共同发展，达到了共赢的目的。

④社会捐赠

报告期内，公司积极履行社会责任，通过慈善会、公益基金会、红十字会等机构累计捐赠 88.32 万元，不断回报社会。

三、巩固拓展脱贫攻坚成果、乡村振兴的情况

公司报告期内暂未开展脱贫攻坚、乡村振兴工作。

第六节 重要事项

一、承诺事项履行情况

1、公司实际控制人、股东、关联方、收购人以及公司等承诺相关方在报告期内履行完毕及截至报告期末尚未履行完毕的承诺事项

适用 不适用

承诺事由	承诺方	承诺类型	承诺内容	承诺时间	承诺期限	履行情况
首次公开发行或再融资时所作承诺	控股股东（建材集团）、公司股东凌岚科技、德慧投资、诺睿投资、首汇投资、方见咨询、迦诺咨询	股份限售承诺	自公司股票上市之日起三十六个月内，不转让或者委托他人管理本机构直接和间接持有的发行人首次公开发行股票前已发行股份，也不由发行人回购该部分股份。发行人上市后六个月内如股票价格连续二十个交易日的收盘价（如因派息、送股、资本公积金转增股本、增发新股等原因除权、除息的，则须按照有关规定进行调整）均低于发行价，或者上市后六个月期末收盘价低于发行价，本机构所持发行人股票的锁定期自动延长六个月。本机构在锁定期满后两年内进行减持时，减持价格（如因派息、送股、资本公积金转增股本、增发新股等原因除权、除息的，则须按照有关规定进行调整）不低于本次公开发行股票的发行价格。	2021年02月04日	自公司股票上市之日起36个月内及锁定期满后两年内	正常履行中
首次公开发行或再融资时所作承诺	实际控制人（韦泽林、韦绮雯、韦婷雯、李维、韦润林、韦洪文、韦倩文、韦植林、韦佩雯、韦智文）、直接或间接持有本公司股份的董事、监事及高级管理人员（吴延红、姚光敏、文维、高永恒、陈群、杨小兵）	股份限售承诺	自公司股票上市之日起三十六个月内，不转让或者委托他人管理本人直接和间接持有的发行人首次公开发行股票前已发行股份，也不由发行人回购该部分股份。发行人上市后六个月内如股票价格连续二十个交易日的收盘价（如因派息、送股、资本公积金转增股本、增发新股等原因除权、除息的，则须按照有关规定进行调整）均低于发行价，或者上市后六个月期末收盘价低于发行价，本人所持发行人股票的锁定期自动延长六个月。上述锁定期满后，在本人担任公司的董事、监事、高级管理人员期间，以及本人在任期届满前离职的，在本人就任时确定的任期内和任期届满后6个月内： ① 每年转让的股份不超过本人直接或间接持有公司股份总数的25%；② 离职后6个月内，不转让本人直接或间接持有的公司股份；③ 遵守法律、行政法规、部门规章、规范性文件以及证券交易所业务规则对董事、监事、高级管理人员股份转让的其他规定。本人在锁定期满后两年内进行减持时，减持价格（如因派息、送股、资本公积金转增股本、增发新股等原因除权、除息的，则须按照有关规定进行调整）不低于本次公开发行股票的发行价格。	2021年02月04日	自公司股票上市之日起36个月内及锁定期满后两年内	正常履行中
首次公开发行或再融资时所作承诺	控股股东（建材集团）、实际控制人（韦泽林、韦绮雯、韦婷雯、李维、韦润林、	关于同业竞争的承诺	1、本公司/本人目前没有、将来也不会直接或间接从事与发行人及其控股子公司现有及将来从事的业务构成同业竞争的任何活动。2、对于本公司/本人直接或间接控制的其他企业，本公司/本人将通过在该等企业中的控股地位，保证该等企业履行本承诺函中与本公司/	2019年12月18日	长期	正常履行中

	韦洪文、韦倩文、韦植林、韦佩雯、韦智文)		本人相同的义务，保证该等企业不与发行人及其控股子公司产生同业竞争的情况。3、本公司/本人保证不会利用发行人控股股东/实际控制人的地位损害发行人及其他股东的合法权益。4、如有任何违反上述承诺的事项，本公司/本人承担因此给发行人造成的直接经济损失。5、本承诺函的有效期自签署日起至本公司/本人不再是发行人之控股股东/实际控制人或发行人终止在证券交易所上市之日止。			
首次公开发行或再融资时所作承诺	控股股东（建材集团）、实际控制人（韦泽林、韦绮雯、韦婷雯、李维、韦润林、韦洪文、韦倩文、韦植林、韦佩雯、韦智文)	关联交易的承诺	1、本公司/本人将尽最大努力减少或避免与发行人之间的关联交易，对于不可避免的关联交易事项，将在平等、自愿基础上，按照市场化和公允定价原则进行，签订相关交易合同，并按相关法律法规、规范性文件规定履行交易程序及信息披露义务。2、本公司/本人将严格按照法律法规、规范性文件和发行人《公司章程》的规定，在审议涉及与发行人关联交易事项时，切实遵守发行人董事会、股东大会进行关联交易表决时的回避程序；严格遵守发行人关联交易的决策制度，确保不损害发行人和其他股东的合法权益；保证不利用在发行人的地位和影响力，通过关联交易损害发行人及其他股东的合法利益。3、本公司/本人将促使本公司/本人控制的其他企业遵守上述承诺，如本公司/本人或本公司/本人控制的其他企业违反上述承诺而导致发行人或其他股东的权益受到损害，本公司/本人将依法承担由此给发行人或其他股东造成的实际经济损失。4、本公司/本人在作为发行人控股股东/实际控制人期间，上述承诺持续有效且不可撤销。	2019年12月18日	长期	正常履行中
首次公开发行或再融资时所作承诺	控股股东（建材集团）、实际控制人（韦泽林、韦绮雯、韦婷雯、李维、韦润林、韦洪文、韦倩文、韦植林、韦佩雯、韦智文)	资金占用方面的承诺	公司控股股东建材集团以及实际控制人已出具了《关于避免资金占用和违规担保的承诺函》，具体内容如下：1、截至本承诺函出具之日，本公司/本人及本公司/本人控制的其他企业不存在以任何方式违规占用或使用发行人的资金、资产和资源的情形，也不存在违规要求发行人为本公司/本人的借款或其他债务提供担保的情形。2、自本承诺函出具之日起，本公司/本人及本公司/本人控制的其他企业将严格遵守法律、法规、规范性文件以及发行人相关规章制度的规定，不以任何方式违规占用或使用发行人的资金、资产和资源，不要求发行人及其子公司垫支工资、福利、保险、广告等费用；不谋求以下列方式将发行人及其子公司资金直接或间接地提供给本公司/本人、近亲属及所控制的关联企业使用，包括：(1)有偿或无偿地拆借资金给本公司/本人、近亲属及所控制的关联企业使用；(2)通过银行或非银行金融机构向本公司/本人、近亲属及所控制的关联企业提供不具有商业实质的委托贷款；(3)委托本公司/本人、近亲属及所控制的关联企业进行不具有商业实质的投资活动；(4)为本公司/本人、近亲属及所控制的关联企业开具没有真实交易背景的商业承兑汇票；(5)代本公司/本人、近亲属及所控制的关联企业偿还债务；(6)在没有商品和劳务对价情况下以其他方式向本公司/本人、近亲属及所控制的关联企业提供资金。3、不违规要求发行人为	2019年12月18日	长期	正常履行中

			本公司/本人及本公司/本人控制的其他企业提供借款或其他债务提供担保。4、前述承诺系无条件且不可撤销的，并在本公司/本人继续为发行人的控股股东/实际控制人期间持续有效。本公司/本人违反前述承诺将承担发行人、发行人其他股东或利益相关方因此所受到的任何损失。			
首次公开发行或再融资时所作承诺	公司	IPO 稳定股价承诺	当本公司股票连续 20 个交易日的收盘价低于最近一期定期报告披露的每股净资产(最近一期定期报告基准日后，因利润分配、资本公积金转增股本、增发、配股等情况导致公司净资产或股份总数出现变化的，每股净资产相应进行调整，下同)时，应当在 5 日内召开董事会、25 日内召开股东大会，审议稳定股价具体方案，明确该等具体方案的实施期间，并在股东大会审议通过该等方案后启动稳定股价具体方案的实施。1、当触发前述股价稳定措施的启动条件时，本公司应依照法律、法规、规范性文件、公司章程及公司内部治理制度的规定，向社会公众股东回购公司部分股票，并保证股价稳定措施实施后，公司的股权分布仍符合上市条件；2、本公司以集中竞价交易方式、要约方式或证券监督管理部门认可的其他方式回购公司社会公众股份，回购价格为市场价格。本公司单次用于回购股份的资金不低于上一会计年度经审计的归属于母公司股东净利润的 20%，单一会计年度用以稳定股价的回购资金累计不超过上一会计年度经审计的归属于母公司股东净利润的 50%。如果公司股价已经不能满足启动稳定公司股价措施条件的，本公司可不再实施向社会公众股东回购股份；3、在保证本公司经营资金需求的前提下，经董事会、股东大会审议同意，通过实施利润分配或资本公积金转增股本的方式稳定公司股价；4、通过削减开支、限制高级管理人员薪酬、暂停股权激励计划等方式提升公司业绩、稳定公司股价；5、法律、行政法规、规范性文件规定以及中国证监会认可的其他方式。	2021 年 02 月 04 日	自公司股票上市之日起 36 个月内	正常履行中 (2024 年 2 月 3 日履行完毕)
首次公开发行或再融资时所作承诺	控股股东（建材集团）	IPO 稳定股价承诺	本机构应在不迟于公司股东大会审议通过稳定股价具体方案后的 10 个交易日内，根据公司股东大会审议通过的稳定股价具体方案，积极采取下述措施以稳定公司股价，并保证股价稳定措施实施后，公司的股权分布仍符合上市条件：1、在符合股票交易相关规定的前提下，按照公司关于稳定股价具体方案中确定的增持金额和期间，通过交易所集中竞价交易方式增持公司股票；本机构单次用于增持股份的资金金额不低于其上一会计年度自公司所获得的税后现金分红金额的 20%。如果增持完成后公司股价再次触及《广东三和管桩股份有限公司股票上市后三年内稳定股价的预案》启动条件，本机构将继续按照《广东三和管桩股份有限公司股票上市后三年内稳定股价的预案》内容履行增持义务，本机构单一会计年度用于增持股份的资金金额不超过其上一会计年度自公司所获得的税后现金分红金额的 50%。公司实际控制人应促使并确保控股股东履行《预案》项下应履行的义务。2、除因被强制执行	2021 年 02 月 04 日	自公司股票上市之日起 36 个月内	正常履行中 (2024 年 2 月 3 日履行完毕)

			<p>或上市公司重组等情形必须转股或触发前述股价稳定措施的停止条件外，在股东大会审议稳定股价具体方案及方案实施期间，不转让本机构持有的公司股份；除经股东大会非关联股东同意外，不由公司回购本机构持有的股份。</p> <p>3、法律、行政法规、规范性文件规定以及中国证监会认可的其他方式。4、触发《广东三和管桩股份有限公司股票上市后三年内稳定股价的预案》中规定的股价稳定措施的启动条件时，本机构作为控股股东，不因在股东大会审议稳定股价具体方案及方案实施期间内不再作为控股股东而拒绝实施上述稳定股价的措施。</p> <p>5、如机构未履行上述承诺，将在公司股东大会及中国证监会指定报刊上公开说明未采取上述稳定股价措施的具体原因并向公司股东和社会公众投资者道歉；同时，向投资者提出补充承诺或替代承诺，以尽可能保护投资者的权益。如未履行上述承诺事项，致使投资者在证券交易中遭受损失的，将依法赔偿投资者损失。</p> <p>6、如本机构未履行增持公司股份的义务，公司有权将本机构应履行其增持义务相等金额的应付现金分红予以扣留，直至本机构履行增持义务。公司可将与本机构履行增持义务相等金额的应付现金分红予以扣减用于公司回购股份，本机构即丧失对相应金额现金分红的追索权。</p>			
首次公开发行或再融资时所作承诺	公司董事（独立董事除外）、高级管理人员	IPO 稳定股价承诺	<p>本人在不迟于股东大会审议通过稳定股价具体方案后的 10 个交易日内，根据股东大会审议通过的稳定股价具体方案，积极采取下述措施以稳定公司股价，并保证股价稳定措施实施后，公司的股权分布仍符合上市条件：1、在符合股票交易相关规定的前提下，按照公司关于稳定股价具体方案中确定的增持金额和期间，通过交易所集中竞价交易方式增持公司股票；单次用于增持股份的资金不低于上一年度从公司获取的税后薪酬及税后现金分红总额的 20%。如果增持完成后公司股价再次触及《广东三和管桩股份有限公司股票上市后三年内稳定股价的预案》启动条件，本人将继续按照《广东三和管桩股份有限公司股票上市后三年内稳定股价的预案》内容履行增持义务，单一会计年度用于增持股份的资金不超过本人上年度税后薪酬及税后现金分红总额的 50%。2、除因继承、被强制执行或上市公司重组等情形必须转股或触发前述股价稳定措施的停止条件外，在股东大会审议稳定股价具体方案及方案实施期间，不转让本人持有的公司股份；除经股东大会非关联股东同意外，不由公司回购本人持有的股份。3、法律、行政法规、规范性文件规定以及中国证监会认可的其他方式。</p> <p>4、触发《广东三和管桩股份有限公司股票上市后三年内稳定股价的预案》中规定的股价稳定措施的启动条件时，不因在股东大会审议稳定股价具体方案及方案实施期间内职务变更、离职等情形而拒绝实施上述稳定股价的措施。</p> <p>5、如本人未履行上述承诺，将在公司股东大会及中国证监会指定报刊上公开说明未采取上述稳定股价措施的具体原因并向公司股东和社</p>	2021 年 02 月 04 日	自公司股票上市之日起 36 个月内	正常履行中 (2024 年 2 月 3 日履行完毕)

			会公众投资者道歉；同时，向投资者提出补充承诺或替代承诺，以尽可能保护投资者的权益。如未履行上述承诺事项，致使投资者在证券交易中遭受损失的，将依法赔偿投资者损失。6、如本人未履行增持公司股份的义务，公司有权将应付薪酬及现金分红予以扣留，直至本人履行增持义务。公司可将应付薪酬与现金分红予以扣减用于公司回购股份，本人即丧失对相应金额现金分红的追索权。			
首次公开发行或再融资时所作承诺	建材集团、诺睿投资、凌岚科技	股份减持承诺	1、在本机构承诺的股份锁定期内不减持公司股份。2、若于承诺的持有公司股票锁定期届满后两年内减持公司股票，股票的减持价格不低于公司首次公开发行股票的发价（如期间有派息、送股、公积金转增股本、配股等除权、除息情况的，则价格将进行相应调整）。	2021年02月04日	自公司股票上市之日起36个月内及锁定期满后两年内	正常履行中
首次公开发行或再融资时所作承诺	建材集团、诺睿投资、凌岚科技	股份减持承诺	1、锁定期届满后，本机构如果拟减持股票的，将认真遵守中国证监会、证券交易所关于持有上市公司5%以上股份的股东减持股份的相关规定，结合公司稳定股价、开展经营、资本运作的需要，审慎制定股份减持计划，在股份锁定期满后逐步减持，并通过包括但不限于二级市场集中竞价交易、大宗交易、协议转让等方式减持所持有的发行人股份。2、在持有公司5%以上股份的情况下，本机构减持时将提前五个交易日将减持数量、减持方式等信息以书面方式通知公司，并由公司及时予以公告，自公司公告之日起三个交易日后，实施股份减持。	2021年02月04日	长期	正常履行中
首次公开发行或再融资时所作承诺	控股股东（建材集团）、实际控制人（韦泽林、韦绮雯、韦婷雯、李维、韦润林、韦洪文、韦倩文、韦植林、韦佩雯、韦智文）	其他承诺	为了保障公司填补被摊薄即期回报相关措施能够得到切实履行，公司控股股东建材集团、实际控制人承诺：1、不越权干预公司经营管理活动。2、不侵占公司利益。3、忠实、勤勉地履行职责，维护公司和全体股东的合法利益。4、若中国证券监督管理委员会作出关于填补回报措施及其承诺的其他新的监管规定的，且本公司/本人上述承诺不能满足中国证券监督管理委员会该等规定时，本公司/本人承诺届时将按照中国证券监督管理委员会的最新规定出具补充承诺。本公司/本人承诺严格履行所作出的上述承诺事项，确保公司填补回报措施能够得到切实履行。如果本公司/本人违反所作出的承诺或拒不履行承诺，本公司/本人将按照《关于首发及再融资、重大资产重组摊薄即期回报有关事项的指导意见》（证监会公告【2015】31号）等相关规定履行解释、道歉等相应义务，并同意中国证券监督管理委员会、深圳证券交易所依法作出的监管措施或自律监管措施；给公司或者股东造成损失的，本公司/本人愿意依法承担相应补偿责任。	2021年02月04日	长期	正常履行中
首次公开发行或再融资时所作承诺	董事、高级管理人员	其他承诺	为了保障公司填补被摊薄即期回报相关措施能够得到切实履行，公司董事、高级管理人员承诺：1、不会无偿或以不公平条件向其他单位或个人进行利益输送，亦不会采用其他方式损害公司利益。2、对自身日常的职务消费行为进行约束。3、不会动用公司资产从事与自身履行职责无关的投资、消费活动。4、将行使自身职权以促使公司董事会、薪酬委员会制定的薪酬制度与公司填补被摊薄即期回报保障措	2021年01月25日	长期	正常履行中

			<p>施的执行情况相挂钩。5、若未来公司拟实施股权激励计划，本人将行使自身职权以保障股权激励计划的行权条件与公司填补被摊薄即期回报保障措施的执行情况相挂钩。6、若中国证券监督管理委员会作出关于填补回报措施及其承诺的其他新的监管规定的，且本人上述承诺不能满足中国证券监督管理委员会该等规定时，本人承诺届时将按照中国证券监督管理委员会的最新规定出具补充承诺。本人承诺严格履行所作出的上述承诺事项，确保公司填补回报措施能够得到切实履行。如果本人违反所作出的承诺或拒不履行承诺，本人将按照《关于首发及再融资、重大资产重组摊薄即期回报有关事项的指导意见》（证监会公告【2015】31号）等相关规定履行解释、道歉等相应义务，并同意中国证券监督管理委员会、深圳证券交易所依法作出的监管措施或自律监管措施；给公司或者股东造成损失的，本人愿意依法承担相应补偿责任。</p>			
首次公开发行或再融资时所作承诺	<p>控股股东（建材集团）、实际控制人（韦泽林、韦绮雯、韦婷雯、李维、韦润林、韦洪文、韦倩文、韦植林、韦佩雯、韦智文）</p>	其他承诺	<p>一、为避免发行人将来因未获得相关产权证的房屋被政府主管部门拆除或处罚而遭受损失，发行人的控股股东及实际控制人已出具承诺：三和管桩及其子公司存在多处无法办理权属证书的房屋建筑物。该等无法办理的原因主要包括：政府规划、三和管桩及其子公司未办理相关建设工程手续等。如因第三人主张权利或行政机关行使职权而无法继续使用现有资产或者出现任何纠纷，导致三和管桩及其子公司需要进行搬迁和/或遭受经济损失、被有权政府部门罚款或要求支付其他款项、被有关权利人追索的，本公司/本人将以自有资金、自有资产对三和管桩及其子公司所遭受的经济损失予以足额补偿。二、丹东三和于 2012 年取得东港国用(2012)第 039640 号土地使用权，未在《土地管理法》规定的时间内动工使用该土地。发行人控股股东及实际控制人已出具承诺，对丹东三和因前述事宜而可能遭受的全部损失进行足额补偿。三、发行人及子公司租赁的房产中，有 38 处未提供权属证书，无法判断是否为合法建筑，基于此，如发行人及/或子公司因出租方无权出租、承租的房屋与规划用途不符、未能提供产权证书、所承租房产未办理租赁备案等问题而无法继续使用、被有权部门罚款或遭受其他经济损失的，发行人控股股东及实际控制人将以自有资金、自有资产予以足额补偿。四、发行人员工社会保障承诺：如发行人及其子公司被相关政府主管部门要求为员工补缴社会保险或住房公积金，或者发行人及其子公司因社会保险或住房公积金而被罚款或遭受任何经济损失的，本公司/本人将以自有资金、自有资产无条件承担发行人及其子公司应补缴的社会保险和住房公积金，并承担发行人及其子公司因此导致的任何罚款或其他经济损失，以确保发行人及其子公司不会因此遭受损失。五、劳务派遣承诺：如发行人及其子公司因不合规劳务派遣用工问题被罚款或遭受任何经济损失的，本公司/本人将以自有资金、自有资产无条件承担发行人及其子公司因</p>	2021 年 01 月 25 日	长期	正常履行中

			此导致的任何罚款或其他经济损失，以确保发行人及其子公司不会因此遭受损失。			
再融资时所作承诺	控股股东（建材集团）、实际控制人（韦泽林、韦绮雯、韦婷雯、李维、韦润林、韦洪文、韦倩文、韦植林、韦佩雯、韦智文）	其他承诺	<p>为了保障公司填补被摊薄即期回报相关措施能够得到切实履行，作为广东三和管桩股份有限公司(以下简称“公司”)的控股股东/实际控制人，本公司/本人承诺：</p> <p>1、 本公司/本人不越权干预上市公司经营管理活动，不侵占上市公司利益，切实履行对上市公司填补摊薄即期回报的相关措施。</p> <p>2、 本承诺出具后，中国证监会、深圳证券交易所作出关于填补回报措施及其承诺其他明确规定，本公司/本人承诺届时将按规定出具补充承诺。</p> <p>3、 本公司/本人承诺全面、完整、及时履行上市公司制定的有关填补摊薄即期回报的措施以及本公司/本人作出的任何有关填补摊薄即期回报措施的承诺。</p> <p>4、 作为填补回报措施相关责任主体之一，若违反上述承诺或拒不履行上述承诺，本公司/本人同意，中国证监会、深圳证券交易所等证券监管机构按照其制定或发布的有关规定、规则，对本公司/本人做出相关处罚或采取相关监管措施。</p>	2022年06月01日	长期	正常履行中
再融资时所作承诺	公司董事、高级管理人员（韦泽林、韦植林、李维、韦洪文、吴延红、杨德明、张贞智、蒋元海、陈群、汪志宏）	其他承诺	<p>为了保障公司填补被摊薄即期回报相关措施能够得到切实履行，本人作为广东三和管桩股份有限公司(以下简称“公司”)的董事、高级管理人员承诺：</p> <p>1、 本人承诺不无偿或以不公平条件向其他单位或者个人输送利益，也不采用其他方式损害公司利益。</p> <p>2、 本人承诺对本人的职务消费行为进行约束，同时督促公司对其他董事、高级管理人员的职务消费行为进行约束，严格执行公司费用使用和报销的相关规定。</p> <p>3、 本人承诺不动用公司资产从事与本人履行职责无关的投资、消费活动。</p> <p>4、 本人承诺由董事会或薪酬与考核委员会制定的薪酬制度与公司填补回报措施的执行情况相挂钩。</p> <p>5、若公司后续推出股权激励政策，本人承诺拟公布的公司股权激励的行权条件与公司填补回报措施的执行情况相挂钩。</p> <p>6、本承诺出具日后，中国证监会、深圳证券交易所作出关于填补回报措施及其承诺的其他明确规定，本人承诺届时将按规定出具补充承诺。</p> <p>7、本人承诺全面、完整、及时履行公司制定的有关填补摊薄即期回报的措施以及本人作出的任何有关填补摊薄即期回报措施的承诺。作为填补回报措施相关责任主体之一，若违反上述承诺或拒不履行上述承诺，本人同意，中国证监会、深圳证券交易所等证券监管机构按照其制定或发布的有关规定、规则，对本人做出相关处罚或采取相关监管措施。</p>	2022年06月01日	长期	正常履行中
再融资时所作承诺	公司董事韦绮雯	其他承诺	<p>为了保障公司填补被摊薄即期回报相关措施能够得到切实履行，本人作为广东三和管桩股份有限公司(以下简称“公司”)的董事、高级管理人员承诺：</p>	2022年09月01日	长期	正常履行中

			<p>1、本人承诺不无偿或以不公平条件向其他单位或者个人输送利益，也不采用其他方式损害公司利益。</p> <p>2、本人承诺对本人的职务消费行为进行约束，同时督促公司对其他董事、高级管理人员的职务消费行为进行约束，严格执行公司费用使用和报销的相关规定。</p> <p>3、本人承诺不动用公司资产从事与本人履行职责无关的投资、消费活动。</p> <p>4、本人承诺由董事会或薪酬与考核委员会制定的薪酬制度与公司填补回报措施的执行情况相挂钩。</p> <p>5、若公司后续推出股权激励政策，本人承诺拟公布的公司股权激励的行权条件与公司填补回报措施的执行情况相挂钩。</p> <p>6、本承诺出具日后，中国证监会、深圳证券交易所作出关于填补回报措施及其承诺的其他明确规定，本人承诺届时将按规定出具补充承诺。</p> <p>7、本人承诺全面、完整、及时履行公司制定的有关填补摊薄即期回报的措施以及本人作出的任何有关填补摊薄即期回报措施的承诺。作为填补回报措施相关责任主体之一，若违反上述承诺或拒不履行上述承诺，本人同意，中国证监会、深圳证券交易所等证券监管机构按照其制定或发布的有关规定、规则，对本人做出相关处罚或采取相关监管措施。</p>			
再融资时所作承诺	广东三和建材集团有限公司、中山市凌岚科技资讯有限公司、中山市首汇蓝天投资有限公司、中山诺睿投资有限公司、中山市德慧投资咨询有限公司	股份限售承诺	<p>1、本机构承诺将所持有的公司首次公开发行前的全部股份，自限售期满之日(即 2024 年 2 月 4 日)起自愿延长锁定期 12 个月至 2025 年 2 月 3 日。</p> <p>2、在上述承诺的锁定期内，本机构不转让或者委托他人管理本机构直接或间接持有的上述股份，也不会要求公司回购该等股份。如因公司资本公积转增股本、派送股票红利等情况而增加股份的，增加的股份亦遵守上述股份锁定安排。</p> <p>3、上述承诺的锁定期届满后如减持的，本机构将严格遵守相关法律、法规、规范性文件及中国证监会、深圳证券交易所届时有效的股份减持相关规定。</p>	2023 年 07 月 26 日	2024 年 2 月 24 日到 2025 年 2 月 3 日	正常履行中
再融资时所作承诺	谢恺、上海拓牌私募基金管理有限公司、财通基金管理有限公司、华夏基金管理有限公司、诺德基金管理有限公司、国泰君安证券股份有限公司、广东融创岭岳智能制造与信息技术产业股权投资基金合伙企业（有限合伙）、广东恒航	股份限售承诺	<p>根据《上市公司证券发行注册管理办法》的相关规定，我公司/我同意本次认购广东三和管桩股份有限公司向特定对象发行股票的获配股份自发行结束之日起 6 个月内不进行转让，并申请中国证券登记结算有限责任公司深圳分公司进行相关股份锁定程序。</p>	2023 年 08 月 25 日	2024 年 2 月 24 日	正常履行中（于 2024 年 2 月 26 日履行完毕，所持股份于 2024 年 2 月 26 日日解除限售股份的上市流通。）

	产业投资基金合伙企业（有限合伙）、华泰资产管理有限公司					
承诺是否按时履行	是					
如承诺超期未履行完毕的，应当详细说明未完成履行的具体原因及下一步的工作计划	不适用					

2、公司资产或项目存在盈利预测，且报告期仍处在盈利预测期间，公司就资产或项目达到原盈利预测及其原因做出说明

适用 不适用

二、控股股东及其他关联方对上市公司的非经营性占用资金情况

适用 不适用

公司报告期不存在控股股东及其他关联方对上市公司的非经营性占用资金。

三、违规对外担保情况

适用 不适用

公司报告期无违规对外担保情况。

四、董事会对最近一期“非标准审计报告”相关情况的说明

适用 不适用

五、董事会、监事会、独立董事（如有）对会计师事务所本报告期“非标准审计报告”的说明

适用 不适用

六、与上年度财务报告相比，会计政策、会计估计变更或重大会计差错更正的情况说明

适用 不适用

执行《企业会计准则解释第 16 号》“关于单项交易产生的资产和负债相关的递延所得税不适用初始确认豁免的会计处理”的规定

执行该规定未对本公司财务状况和经营成果产生重大影响。

七、与上年度财务报告相比，合并报表范围发生变化的情况说明

适用 不适用

2023 年 4 月 17 日新设漳州市中升运输有限公司

2023 年 6 月 8 日新设太仓国升新型建材科技有限公司

2023 年 6 月 27 日新设太仓市瑞龙运输有限公司

2023 年 7 月 18 日新设甘肃三和新新材料有限公司

2023 年 10 月 13 日新设三和华中（湖北）供应链有限公司

2023 年 11 月 28 日新设荆州昇龙运输有限公司

2023 年 11 月 30 日新设新疆三和新型建材有限公司

2023 年 8 月 31 日注销湖南三和新型建材有限公司

2023 年 4 月 3 日注销上海硕和新型建材科技有限公司

2023 年 3 月 1 日注销三和（烟台）工程材料有限公司

八、聘任、解聘会计师事务所情况

现聘任的会计师事务所

境内会计师事务所名称	立信会计师事务所（特殊普通合伙）
境内会计师事务所报酬（万元）	230
境内会计师事务所审计服务的连续年限	5 年
境内会计师事务所注册会计师姓名	梁肖林、郭韵
境内会计师事务所注册会计师审计服务的连续年限	3 年

当期是否改聘会计师事务所

是 否

聘请内部控制审计会计师事务所、财务顾问或保荐人情况

适用 不适用

内部审计：本年度，公司聘请立信会计师事务所（特殊普通合伙）为内部控制审计会计师事务所，内部控制审计费 40 万元。

保荐人：公司因向特定对象发行股票事项聘请中国银河证券股份有限公司为保荐人和持续督导机构，2023 年支付保荐人承销和保荐发行费用 11,132,075.46 元、持续督导费用 200,000.00 元（不含税），持续督导期间为 2022 年 11 月 14 日至 2024 年 12 月 31 日。

九、年度报告披露后面临退市情况

适用 不适用

十、破产重整相关事项

适用 不适用

公司报告期未发生破产重整相关事项。

十一、重大诉讼、仲裁事项

适用 不适用

诉讼（仲裁）基本情况	涉案金额（万元）	是否形成预计负债	诉讼（仲裁）进展	诉讼（仲裁）审理结果及影响	诉讼（仲裁）判决执行情况	披露日期	披露索引
本期已结案件 39 件	1,560.31	否	已结案且已执行完毕	执行完毕	不适用		
本期未结案件 23 件	7,512.24	否	未结案	部分案件起诉但还未开庭审理，部分案件审理结束但未仲裁/判决	不适用		
本期未结案件 1 件	25.23	是	未结案	劳动纠纷案件计提预计负债 25.23 万元	不适用		

十二、处罚及整改情况

适用 不适用

公司报告期不存在处罚及整改情况。

十三、公司及其控股股东、实际控制人的诚信状况

适用 不适用

报告期内，公司及其控股股东、实际控制人不存在未履行法院生效判决、所负数额较大的债务到期未清偿等情况。

十四、重大关联交易

1、与日常经营相关的关联交易

适用 不适用

关联交易方	关联关系	关联交易类型	关联交易内容	关联交易定价原则	关联交易价格	关联交易金额（万元）	占同类交易金额的比例	获批的交易额度（万元）	是否超过获批额度	关联交易结算方式	可获得的同类交易市价	披露日期	披露索引
京山鑫和矿业有限公司	受同一控股股东控制的企业	向关联人采购商品/服务	砂、碎石	在参考市场价格的基础上通过公允、合理协商的方式确定关联交易价格	市场价	1,169.55	1.90%	3,500	否	按协议约定方式	不适用	2022年12月29日	《关于2023年日常关联交易预计的公告》（公告编号：2022-072）
中山市三和混凝土有限公司	公司实际控制人李维、韦洪文及实际控制人韦植林的配偶黎洁英控制的企业	向关联人采购商品/服务	维修用材料等	在参考市场价格的基础上通过公允、合理协商的方式确定关联交易价格	市场价	40.61	1.34%	200	否	按协议约定方式	不适用	2022年12月29日	《关于2023年日常关联交易预计的公告》（公告编号：2022-072）
广东和骏基础建筑工程有限公司	公司的董事韦植林之配偶黎洁英控制的企业	接受关联人提供的劳务	接受工程等劳务	在参考市场价格的基础上通过公允、合理协商的方式确定关联交易价格	市场价	2,312.16	18.66%	4,600	否	按协议约定方式	不适用	2022年12月29日， 2023年10月31日	《关于2023年日常关联交易预计的公告》（公告编号：2022-072），《关于增加2023年日常关联交易预计的公告》（公告编号：2023-066）
鄂州市和骏建筑基础工程有限公司	公司的董事韦植林之配偶黎洁英控制的企业	接受关联人提供的劳务	接受工程等劳务	在参考市场价格的基础上通过公允、合理协商的方式确定关联交易价格	市场价	15.83	0.13%	100	否	按协议约定方式	不适用	2022年12月29日	《关于2023年日常关联交易预计的公告》（公告编号：2022-072）
江苏尚骏明建设工程有限公司	公司实际控制人韦智文控制的企业	接受关联人提供的劳务	接受工程等劳务	在参考市场价格的基础上通过公允、合理协商的方式确定关联交易价格	市场价	1,467.63	11.84%	16,600	否	按协议约定方式	不适用	2022年12月29日	《关于2023年日常关联交易预计的公告》（公告编号：2022-072）

关联交易方	关联关系	关联交易类型	关联交易内容	关联交易定价原则	关联交易价格	关联交易金额(万元)	占同类交易金额的比例	获批的交易额度(万元)	是否超过获批额度	关联交易结算方式	可获得的同类交易市价	披露日期	披露索引
中山市吉达普通货物道路运输有限公司	公司实际控制人韦植林、韦洪文、韦绮雯、韦倩文、韦婷雯控制的企业	向关联人销售商品/服务	汽车配件等	在参考市场价格的基础上通过公允、合理协商的方式确定关联交易价格	市场价	9.81	3.97%		不适用	按协议约定方式	不适用		
广东和建新建材有限公司	公司董事、总经理李维在广东和建新建材有限公司担任董事	向关联人销售商品/服务	管桩等	在参考市场价格的基础上通过公允、合理协商的方式确定关联交易价格	市场价	105.56	0.02%	1,750	否	按协议约定方式	不适用	2022年12月29日	《关于2023年日常关联交易预计的公告》(公告编号:2022-072)
广东和骏基础建筑工程有限公司	公司的董事韦植林之配偶黎洁英控制的企业	向关联人销售商品/服务	管桩等	在参考市场价格的基础上通过公允、合理协商的方式确定关联交易价格	市场价	11,322.58	1.70%	25,000	否	按协议约定方式	不适用	2022年12月29日	《关于2023年日常关联交易预计的公告》(公告编号:2022-072)
鄂州市和骏建筑基础工程有限公司	公司的董事韦植林之配偶黎洁英控制的企业	向关联人销售商品/服务	管桩等	在参考市场价格的基础上通过公允、合理协商的方式确定关联交易价格	市场价	931.79	0.14%	3,500	否	按协议约定方式	不适用	2022年12月29日	《关于2023年日常关联交易预计的公告》(公告编号:2022-072)
中山市三和混凝土有限公司	公司实际控制人李维、韦洪文及实际控制人韦植林的配偶黎洁英控制的企业	向关联人销售商品/服务	管桩等	在参考市场价格的基础上通过公允、合理协商的方式确定关联交易价格	市场价	44.66	0.01%	100	否	按协议约定方式	不适用	2022年12月29日	《关于2023年日常关联交易预计的公告》(公告编号:2022-072)
江苏尚骏明建设工程有限公司	公司实际控制人韦智文控制的企业	向关联人销售商品/服务	管桩等	在参考市场价格的基础上通过公允、合理协商的方式确定关联交易价格	市场价	378.91	0.06%	2,000	否	按协议约定方式	不适用	2023年10月31日	《关于增加2023年日常关联交易预计的公告》(公告编号:2023-066)
合计				--	--	17,799.09	--	57,350	--	--	--	--	--

关联交易方	关联关系	关联交易类型	关联交易内容	关联交易定价原则	关联交易价格	关联交易金额（万元）	占同类交易金额的比例	获批的交易额度（万元）	是否超过获批额度	关联交易结算方式	可获得的同类交易市价	披露日期	披露索引
大额销货退回的详细情况				无									
按类别对本期将发生的日常关联交易进行总金额预计的，在报告期内的实际履行情况（如有）				<p>1、公司与关联方 2023 年度日常关联交易预计是基于业务开展情况和市场需求及价格进行的初步判断，以可能发生业务的上限金额进行预计，较难实现准确预计，因此与实际发生情况存在一定的差异。</p> <p>2、公司 2023 年度发生的日常关联交易符合公司实际生产经营情况，交易根据市场原则定价，公允、合理，没有损害公司及中小股东的利益。</p> <p>注：公司接受中山市吉达普通货物道路运输有限公司工程等劳务超预计部分按照公司章程已由公司总经理审批。</p>									
交易价格与市场参考价格差异较大的原因（如适用）				无									

2、资产或股权收购、出售发生的关联交易

适用 不适用

公司报告期末未发生资产或股权收购、出售的关联交易。

3、共同对外投资的关联交易

适用 不适用

公司报告期末未发生共同对外投资的关联交易。

4、关联债权债务往来

适用 不适用

是否存在非经营性关联债权债务往来

是 否

公司报告期不存在非经营性关联债权债务往来。

5、与存在关联关系的财务公司的往来情况

适用 不适用

公司与存在关联关系的财务公司与关联方之间不存在存款、贷款、授信或其他金融业务。

6、公司控股的财务公司与关联方的往来情况

适用 不适用

公司控股的财务公司与关联方之间不存在存款、贷款、授信或其他金融业务。

7、其他重大关联交易

适用 不适用

公司报告期无其他重大关联交易。

十五、重大合同及其履行情况

1、托管、承包、租赁事项情况

(1) 托管情况

适用 不适用

公司报告期不存在托管情况。

(2) 承包情况

适用 不适用

公司报告期不存在承包情况。

(3) 租赁情况

适用 不适用

租赁情况说明

为满足公司业务需求，公司及子公司租赁了少量土地、厂房、办公楼、员工宿舍，其中主要租赁的土地、厂房、办公楼情况如下表 1、表 2 所示，员工宿舍因大多为短期租赁，变动较大，本报告未进行详细列示。

表 1：租赁的土地情况

序号	承租方	出租方	位置	租赁用途	面积 (m ²)	租赁期间
1	长沙三和	长沙浩鼎投资有限公司	长沙市岳麓区含浦镇十字路口	工业生产	36,076.75	2014.11.11-2024.11.10
2	长沙三和	长沙含浦高纯石墨制品有限公司	长沙市岳麓区含浦镇十字路口	工业生产	70,011.89	2014.11.10-2024.11.09
3	广东三和	中山市东升镇水利所	广东省小榄镇东升裕民九十亩砂石场	管桩堆场	60,000.00	2018.07.15-2023.07.14
4	营口三和	营口兴岩实业有限公司	营口市西市区世纪路南 33 号	工业生产	42,487.00	2021.01.01-2024.12.31

5	绍兴三和桩业	浙江舜东建材有限公司	浙江省绍兴市杭州湾上虞经济技术开发区东一区朝阳一路	工业生产	89,228.00	2021.09.01-2031.08.31
6	绍兴三和建材	绍兴市上虞舜江管桩有限公司	浙江省绍兴市上虞区盖北镇珠海村	工业生产	23,291.00	2021.09.01-2031.08.31
7	泰州三和	虹桥镇七圩村江口西组、江口东组、珠塔组农民集体	泰兴市虹桥镇虹创路北侧、江堤路东侧	工业生产	55,559.00	2022-06.01-2027.05.30
8	泰州三和	虹桥镇七圩村江口西组、江口东组、珠塔组农民集体	泰兴市虹桥镇虹创路北侧、江堤路东侧	生产经营	17,517.00	2022.11.19-2027.10.18
9	江门中升	江门市新会区沙堆镇梅阁经济联合社	沙堆镇梅阁村白水带园地	运输车辆停放	37,666.67	2022.06.01-2042.05.31
10	江门中升	江门市新会区沙堆镇金门环保工业园	江门市新会区沙堆镇梅阁村白水带地块	运输车辆停放	8,330.17	2022.09.13-2042.09.12
11	浙江三和	舟山骅首物流有限公司	舟山市定海区岑港街道老塘山村	工业生产	300.00	2019.10.31-2039.10.30
12	浙江三和	浙江佳力建材制造有限公司	舟山市定海区岑港街道恒达码头	管桩堆场	3,541	2022年12月1日至退租日

表 2：租赁的厂房、办公楼情况

序号	承租方	出租方	位置	租赁用途	面积 (m ²)	租赁期间
1	印尼三和	Yetty Djakino	Jl.S.Parman Kav.28,West Jakarta 11470-SOHO 3202	办公、居住	96.96	2019.09.28-2023.09.27; 2023.09.28-2025.09.27
2	长沙三和	长沙含浦高纯石墨制品有限公司	长沙市岳麓区含浦镇含浦社区含浦街道十字路管桩车间 101	生产经营	15,814.16	2014.11.10-2024.11.09
3	营口三和	营口兴岩实业有限公司	营口市西市区世纪路南 33 号	办公生产用厂房	9,693.52	2021.01.01-2024.12.31
4	绍兴三和桩业	浙江舜东建材有限公司	浙江省绍兴市杭州湾上虞经济技术开发区东一区朝阳一路	生产经营	64,131.83	2021.09.01-2031.08.31
5	绍兴三和建材	绍兴市上虞舜江管桩有限公司	浙江省绍兴市上虞区盖北镇珠海村	生产经营	9,057.50	2021.09.01-2031.08.31
6	广东三和	广州市万鑫商业管理有限公司	广州市天河区临江大道 1 号之一 1902 单元	办公	165.68	2021.09.15-2024.09.14
7	太仓国升	苏州湘显企业管理有限公司	太仓市太仓港经济技术开发区(浮桥镇)申江路 9 号	五金配件加工生产及配套经营	2,138	2023.8.15-2025.8.30

为公司带来的损益达到公司报告期利润总额 10% 以上的项目

适用 不适用

出租方名称	租赁方名称	租赁资产情况	租赁资产涉及金额 (万元)	租赁起始日	租赁终止日	租赁收益 (万元)	租赁收益确定依据	租赁收益对公司影响	是否关联交易	关联关系
浙江舜东建材	绍兴三和桩业	房屋、经营场	11,773.03	2021 年 09 月 01	2031 年 08 月 31	- 2,031.86	市场公允定价	使利润总额下	否	无关联关系

有限公司	有限公司	地及设备		日	日			降 2,031.86 万元		
------	------	------	--	---	---	--	--	---------------------	--	--

2、重大担保

适用 不适用

单位：万元

公司及其子公司对外担保情况（不包括对子公司的担保）										
担保对象名称	担保额度相关公告披露日期	担保额度	实际发生日期	实际担保金额	担保类型	担保物（如有）	反担保情况（如有）	担保期	是否履行完毕	是否为关联方担保
报告期内审批的对外担保额度合计（A1）		0		报告期内对外担保实际发生额合计（A2）			0			
报告期末已审批的对外担保额度合计（A3）		0		报告期末实际对外担保余额合计（A4）			0			
公司对子公司的担保情况										
担保对象名称	担保额度相关公告披露日期	担保额度	实际发生日期	实际担保金额	担保类型	担保物（如有）	反担保情况（如有）	担保期	是否履行完毕	是否为关联方担保
苏州三和管桩有限公司	2022年12月29日	31,500	2023年02月07日	5,677.65	连带责任保证			2年	否	否
苏州三和管桩有限公司	2022年12月29日		2022年01月19日		连带责任保证			2年	是	否
苏州三和管桩有限公司	2022年12月29日		2022年01月19日		连带责任保证			2年	否	否
苏州三和管桩有限公司	2022年12月29日		2020年04月30日		连带责任保证			3年	是	否
苏州三和管桩有限公司	2022年12月29日		2023年12月14日		连带责任保证			3年	否	否
苏州三和管桩有限公司	2022年12月29日		2023年12月14日		连带责任保证			1年	否	否
苏州三和管桩有限公司	2022年12月29日		2021年09月16日	5,000	连带责任保证			5年	否	否
盐城三和管桩有限公司	2022年12月29日	22,000	2022年09月29日		连带责任保证			1年	是	否
盐城三和管桩有限公司	2022年12月29日		2023年09月11日	322.4	连带责任保证			1年	否	否
盐城三和管桩有限公司	2022年12月29日		2021年06月06日 ^①	420.17	连带责任保证			3年	否	否
湖北三和管桩有限公司	2022年12月29日	5,000	2021年06月06日		连带责任保证			3年	否	否
合肥三和管桩有限公司	2022年12月29日	5,000	2021年06月06日		连带责任保证			3年	否	否
湖北三和管桩有限公司	2022年12月29日	14,000	2022年12月07日		连带责任保证			3年	否	否
湖北三和管桩有限公司	2022年12月29日		2022年12月07日		连带责任保证			2年	否	否
江门三和管桩有限公司	2022年12月29日	90,500	2020年12月16日		连带责任保证			3年	是	否

江门三和管桩有限公司	2022年12月29日		2023年02月07日		连带责任保证			1年	否	否
江门三和管桩有限公司	2022年12月29日		2023年02月20日		连带责任保证			持续	否	否
江门三和管桩有限公司	2022年12月29日		2023年07月04日	20,477.08	连带责任保证			10年	否	否
江门三和管桩有限公司	2022年12月29日		2023年09月08日		连带责任保证			1年	否	否
江门三和管桩有限公司	2023年07月05日		2023年12月19日		连带责任保证			1年	否	否
中山市国鹏建材贸易有限公司	2022年12月29日	11,000	2022年08月24日		连带责任保证			3年	否	否
中山市国鹏建材贸易有限公司	2022年12月29日		2023年09月08日	1,596	连带责任保证			1年	否	否
中山市国鹏建材贸易有限公司	2023年09月12日		2023年09月08日	2,470	连带责任保证			持续	否	否
中山市中升运输有限公司	2022年12月29日	2,000	2022年06月30日	986.84	连带责任保证			3年	否	否
中山市中升运输有限公司	2022年12月29日		2023年09月08日		连带责任保证			1年	否	否
宿迁三和管桩有限公司	2022年12月29日	9,000	2023年03月28日	1,000	连带责任保证			3年	否	否
宿迁三和管桩有限公司	2022年12月29日		2023年03月28日		连带责任保证			3年	否	否
漳州新三和管桩有限公司	2022年12月29日	2,000	不适用		连带责任保证			未签合同	否	否
浙江三和管桩有限公司	2022年12月29日	3,000	不适用		连带责任保证			未签合同	否	否
绍兴三和桩业有限公司	2022年12月29日	11,900	2023年09月08日		连带责任保证			持续	否	否
绍兴三和桩业有限公司	2023年09月12日		2023年09月11日		连带责任保证			2年	否	否
荆门三和管桩有限公司	2022年12月29日	3,000	不适用		连带责任保证			未签合同	否	否
泰州三和管桩有限公司	2022年12月29日	54,000	不适用		连带责任保证			未签合同	否	否
湖州三和新型建材有限公司	2022年12月29日	54,000	不适用		连带责任保证			未签合同	否	否
惠州三和新型建材有限公司	2022年12月29日	30,000	不适用		连带责任保证			未签合同	否	否
三和(江苏)供应链有限公司	2022年12月29日	2,000	不适用		连带责任保证			未签合同	否	否
江苏三和建设有限公司	2022年12月29日	2,000	不适用		连带责任保证			未签合同	否	否
湖北三和新构件科技有限公司	2022年12月29日	4,000	不适用		连带责任保证			未签合同	否	否
江苏三和新构件科技有限公司	2022年12月29日	1,000	不适用		连带责任保证			未签合同	否	否
报告期内审批对子公司担保额度合计(B1)			356,900		报告期内对子公司担保实际发生额合计(B2)					53,088.23

报告期末已审批的对子公司担保额度合计 (B3)		356,900	报告期末对子公司实际担保余额合计 (B4)		37,950.13					
子公司对子公司的担保情况										
担保对象名称	担保额度相关公告披露日期	担保额度	实际发生日期	实际担保金额	担保类型	担保物 (如有)	反担保情况 (如有)	担保期	是否履行完毕	是否为关联方担保
报告期内审批对子公司担保额度合计 (C1)		0		报告期内对子公司担保实际发生额合计 (C2)				0		
报告期末已审批的对子公司担保额度合计 (C3)		0		报告期末对子公司实际担保余额合计 (C4)				0		
公司担保总额 (即前三大项的合计)										
报告期内审批担保额度合计 (A1+B1+C1)		356,900		报告期内担保实际发生额合计 (A2+B2+C2)				53,088.23		
报告期末已审批的担保额度合计 (A3+B3+C3)		356,900		报告期末实际担保余额合计 (A4+B4+C4)				37,950.13		
实际担保总额 (即 A4+B4+C4) 占公司净资产的比例								13.63%		
其中:										
为股东、实际控制人及其关联方提供担保的余额 (D)								0		
直接或间接为资产负债率超过 70% 的被担保对象提供的债务担保余额 (E)								15,486.22		
担保总额超过净资产 50% 部分的金额 (F)								0		
上述三项担保金额合计 (D+E+F)								15,486.22		
对未到期担保合同, 报告期内发生担保责任或有证据表明有可能承担连带清偿责任的情况说明 (如有)								0		
违反规定程序对外提供担保的说明 (如有)								无		

注: ① 2021 年 6 月 6 日公司就子公司湖北三和、盐城三和、合肥三和的银行授信向汇丰银行出具保证书, 被担保最高债务金额为 5,000 万元人民币, 详见公司公告 2021-038。2021 年 11 月 24 日为了保证子公司实际融资安排的便利性并满足银行方内控要求, 公司就上述担保事项进一步明确了具体授信方, 公司分别向汇丰银行 (中国) 有限公司武汉分行、汇丰银行 (中国) 有限公司合肥分行出具了保证书。本次保证书的出具不额外增加公司对子公司湖北三和管桩有限公司、合肥三和管桩有限公司和盐城三和管桩有限公司的担保总额。详见公司公告 2021-075。

采用复合方式担保的具体情况说明

无

3、委托他人进行现金资产管理情况

(1) 委托理财情况

适用 不适用

报告期内委托理财概况

单位：万元

具体类型	委托理财的资金来源	委托理财发生额	未到期余额	逾期未收回的金额	逾期未收回理财已计提减值金额
银行理财产品	自有资金	12,567.53	12,567.53	0	0
券商理财产品	自有资金	2,199.9	2,199.9	0	0
信托理财产品	自有资金	2,000	0	0	0
银行理财产品	募集资金	8,000	0	0	0
券商理财产品	募集资金	3,000	0	0	0
合计		27,767.43	14,767.43	0	0

单项金额重大或安全性较低、流动性较差的高风险委托理财具体情况

适用 不适用

委托理财出现预期无法收回本金或存在其他可能导致减值的情形

适用 不适用

(2) 委托贷款情况

适用 不适用

公司报告期不存在委托贷款。

4、其他重大合同

适用 不适用

公司报告期不存在其他重大合同。

十六、其他重大事项的说明

适用 不适用

1、2023 年 3 月 2 日，深交所在对公司提交的向特定对象发行股票的申请文件进行了核对后，认为申请文件齐备，决定予以受理，出具了《关于受理广东三和管桩股份有限公司向特定对象发行股票申请文件的通知》（深证上审（2023）155 号）。具体见巨潮资讯网 <http://www.cninfo.com.cn>：2023 年 3 月 4 日《关于向特定对象发行股票申请获得深圳证券交易所受理的公告》；

2、2023 年 3 月 28 日，根据深圳证券交易所进一步审核意见，公司及相关中介机构对反馈意见回复进行了补充与修订并更新相关申报文件。具体见巨潮资讯网 <http://www.cninfo.com.cn>：2023 年 3 月 29 日《广东三和管桩股份有限公司与中国银河证券股份有限公司关于向特定对象发行股票申请文件反馈意见的回复(修订稿)》和《广东三和管桩股份有限公司 2022 年度向特定对象发行股票募集说明书（修订稿）》等相关文件；

3、2023 年 03 月 29 日，公司收到深圳证券交易所上市审核中心出具的《关于广东三和管桩股份有限公司申请向特定对象发行股票的审核中心意见告知函》，深交所发行上市审核机构对公司向特定对象发行股票的申请文件进行了审核，认为公司符合发行条件、上市条件和信息披露要求，后续深交所将按规定报中国证券监督管理委员会履行相关注册程序。具体见巨潮资讯网 <http://www.cninfo.com.cn>：2023 年 3 月 30 日《关于申请向特定对象发行股票获得深圳证券交易所上市审核中心审核通过的公告》；

4、2023 年 5 月 16 日，公司收到中国证券监督管理委员会出具的《关于同意广东三和管桩股份有限公司向特定对象发行股票注册的批复》（证监许可〔2023〕1014 号）。具体见巨潮资讯网 <http://www.cninfo.com.cn>：2023 年 5 月 16 日《关于向特定对象发行股票申请获得中国证监会同意注册批复的公告》。

5、2023 年 8 月 10 日，公司发布了《2022 年度向特定对象发行股票发行情况报告书》等与向特定对象发行股票相关的文件：本次向特定对象发行的股票为境内上市人民币普通股（A 股），每股面值为人民币 1.00 元；公司和主承销商根据投资者申购报价结果，并按照认购邀请书确定发行价格、发行对象及获配股份数量的程序和规则，确定本次发行价格为 10.50 元/股；本次向特定对象发行股票的数量为 95,238,095 股，本次发行募集资金总额为 999,999,997.50 元，扣除不含税发行费用人民币 14,686,954.03 元后，募集资金净额为人民币 985,313,043.47 元。具体见巨潮资讯网 <http://www.cninfo.com.cn>：2023 年 8 月 10 日《2022 年度向特定对象发行股票发行情况报告书》《特定对象发行股票募集资金验资报告》等文件。

6、2023 年 8 月 22 日，公司发布了《向特定对象发行股票上市公告书》等与向特定对象发行股票相关的文件：股票上市数量：95,238,095 股，股票上市时间：2023 年 8 月 25 日，新增股份上市日公司股价不除权，股票交易设涨跌幅限制。具体见巨潮资讯网 <http://www.cninfo.com.cn>：2023 年 8 月 22 日《向特定对象发行股票上市公告书》《向特定对象发行股票之上市保荐书》《简式权益变动报告书》等文件。

7、公司于 2023 年 8 月 28 日召开第三届董事会第二十次会议、2023 年 9 月 19 日召开 2023 年第四次临时股东大会审议通过了《关于与专业投资机构共同投资设立产业基金的议案》，同意公司作为有限合伙人拟使用自有及自筹资金与普通合伙人兼执行事务合伙人恒健资产及有限合伙人中山发展基金共同投资设立“广东三和产业投资基金合伙企业（有限合伙）”。基金总认缴规模为人民币 200,100 万元，恒健资产作为普通合伙人拟以自有资金认缴出资人民币 100 万元，公司拟以自有及自筹资金认缴出资人民币 100,000 万元，中山发展基金拟以自有资金认缴出资人民币 100,000 万元。各有限合伙人首期实缴出资均为 450 万元，普通合伙人首期实缴出资为 100 万元。具体见巨潮资讯网（<http://www.cninfo.com.cn>）：2023 年 8 月 29 日《关于与专业投资机构共同投资设立产业基金的公告》。

8、2023 年 9 月 28 日，公司已和恒健资产、中山发展基金签订了《广东三和产业投资基金合伙企业（有限合伙）合伙协议》，设立了广东三和产业投资基金合伙企业（有限合伙）作为项目实施主体，并取得了中山市市场监督管理局颁发的《营业执照》。具体见巨潮资讯网 <http://www.cninfo.com.cn>：2023 年 9 月 29 日《关于与专业投资机构共同投资设立产业基金的进展公告》。

9、2023 年 11 月 2 日，广东三和产业投资基金合伙企业（有限合伙）在中国证券投资基金业协会完成备案，取得私募基金备案证明。具体见巨潮资讯网 <http://www.cninfo.com.cn>：2023 年 11 月 3 日《关于与专业投资机构共同投资设立产业基金的进展公告》。

公司需遵守《深圳证券交易所上市公司自律监管指引第 3 号——行业信息披露》中非金属建材相关业的披露要求
无

十七、公司子公司重大事项

适用 不适用

1、2023 年 2 月 28 日，公司召开第三届董事会第十七次会议，审议通过了《关于子公司拟投资建设“年产 450 万米高强度预制管桩构件智能化生产基地建设项目”的议案》，同意子公司惠州新型建材与惠州市惠城区高新科技产业园管理委员签署《项目实施监管协议书》，并同意惠州新型建材投资建设“年产 450 万米高强度预制管桩构件智能化生产基地建设项目”，项目总投资规模不低于 7.69 亿元。具体见巨潮资讯网 <http://www.cninfo.com.cn>：2023 年 3 月 1 日《关于子公司拟投资建设年产 450 万米高强度预制管桩构件智能化生产基地建设项目的公告》。2023 年 4 月 7 日惠州新型建材参加了惠州市国有建设用地使用权公开拍卖出让，经过竞价，竞得编号为 HL-03-06-01 号地块国有建设用地使用权。具体见巨潮资讯网 <http://www.cninfo.com.cn>：2023 年 4 月 10 日《关于子公司生产基地建设进展暨竞得土地使用权公告》。

2、2023年2月24日，湖州三和参加浙江省土地使用权网上交易系统的公开拍卖出让，经过竞价，竞得编号为浔2023(工)-08号地块国有建设用地使用权，2023年2月24日，湖州三和作为竞得人与出让人湖州市自然资源和规划局南浔分局签署了《国有建设用地使用权出让合同网上拍卖成交确认书》。同日，湖州三和作为受让人与出让人湖州市自然资源和规划局南浔分局、交地人湖州市南浔区菱湖镇人民政府、监管人湖州市南浔区发展和改革委员会共同签署了《国有建设用地使用权出让合同》，详见2023年2月28日公司刊登于巨潮资讯网（<http://www.cninfo.com.cn>）上的《关于对外投资进展暨竞得土地使用权公告》。同时，因湖州市南浔区人民政府政策调整，为加快项目推进建设，关于项目方案、政策兑现、后期达产验收等事项，经湖州三和与湖州市南浔区菱湖镇人民政府友好协商，于2023年5月12日签订了《关于湖州三和新型建材有限公司投资年产600万米PHC预应力高强度混凝土管桩智能化生产基地项目投资补充协议》。具体见巨潮资讯网 <http://www.cninfo.com.cn>：2023年5月16日《关于对外投资进展之签订投资补充协议的公告》。

3、公司于2023年8月24日召开第三届董事会第十九次会议，审议通过了《关于终止对外投资的议案》，同意终止公司与汇泰实业控股有限公司在无棣县东风港经济园区共同投资设立子公司并建设年产300万米PHC预应力管桩生产线项目。具体见巨潮资讯网 <http://www.cninfo.com.cn>：2023年8月25日《关于对外投资的进展公告》。

第七节 股份变动及股东情况

一、股份变动情况

1、股份变动情况

单位：股

	本次变动前		本次变动增减（+，-）					本次变动后	
	数量	比例	发行新股	送股	公积金转股	其他	小计	数量	比例
一、有限售条件股份	412,815,000	81.93%	95,238,095				95,238,095	508,053,095	84.81%
1、国家持股							0	0	
2、国有法人持股			10,285,714				10,285,714	10,285,714	1.72%
3、其他内资持股	412,815,000	81.93%	84,952,381				84,952,381	497,767,381	83.09%
其中：境内法人持股	405,815,000	80.54%					0	405,815,000	67.74%
境内自然人持股	7,000,000	1.39%	2,721,904				2,721,904	9,721,904	1.62%
基金、产品及其它			82,230,477				82,230,477	82,230,477	13.73%
4、外资持股									
其中：境外法人持股							0	0	
境外自然人持股							0	0	
二、无限售条件股份	91,021,583	18.07%	0				0	91,021,583	15.19%
1、人民币普通股	91,021,583	18.07%					0	91,021,583	15.19%
2、境内上市的外资股							0	0	
3、境外上市的外资股							0	0	
4、其他							0	0	
三、股份总数	503,836,583	100.00%	95,238,095				95,238,095	599,074,678	100.00%

股份变动的理由

适用 不适用

经深圳证券交易所审核通过并经中国证券监督管理委员会出具《关于同意广东三和管桩股份有限公司向特定对象发行股票注册的批复》（证监许可〔2023〕1014号），同意广东三和管桩股份有限公司向特定对象发行股票的注册申请。

2023年8月25日，公司完成向特定对象发行股票，数量为95,238,095股。公司总股本增加为599,074,678股。

股份变动的批准情况

适用 不适用

2023年5月9日，中国证监会出具《关于同意广东三和管桩股份有限公司向特定对象发行股票注册的批复》（证监许可〔2023〕1014号），同意公司向特定对象发行股票的注册申请，批复自同意注册之日起12个月内有效。

股份变动的过户情况

适用 不适用

2023年8月11日，中国证券登记结算有限责任公司深圳分公司向公司出具了《股份登记申请受理确认书》，其已受理公司本次发行新股登记申请材料，相关股份登记到账后将正式列入上市公司的股东名册。新增股份上市时间为2023年8月25日。

股份变动对最近一年和最近一期基本每股收益和稀释每股收益、归属于公司普通股股东的每股净资产等财务指标的影响

适用 不适用

报告期	按未变动前股本总数计算			按变动后股本总数计算		
	每股收益（元/股）		每股净资产 （元/股）	每股收益（元/股）		每股净资产 （元/股）
	基本每股收益	稀释每股收益		基本每股收益	稀释每股收益	
2023年年度	0.16	0.16	5.52	0.15	0.15	4.65
2022年年度	0.31	0.31	3.56	0.29	0.29	2.99

公司认为必要或证券监管机构要求披露的其他内容

适用 不适用

2、限售股份变动情况

适用 不适用

单位：股

股东名称	期初限售股数	本期增加限售股数	本期解除限售股数	期末限售股数	限售原因	解除限售日期
华夏基金管理有限公司	0	4,895,238	0	4,895,238	增发限售	2024年2月27日
诺德基金管理有限公司	0	20,758,095	0	20,758,095	增发限售	2024年2月27日
华泰资产管理有限公司-华泰优颐股票专项型养老金产品-中国农业银行股份有限公司	0	2,857,142	0	2,857,142	增发限售	2024年2月27日
华泰资产管理有限公司-华泰资管-农业银行-华泰资产宏利价值成长资	0	2,721,904	0	2,721,904	增发限售	2024年2月27日

股东名称	期初限售股数	本期增加限售股数	本期解除限售股数	期末限售股数	限售原因	解除限售日期
产管理产品						
华泰资产管理有限公司-华泰资管-兴业银行-华泰资产价值精选资产管理产品	0	2,721,904	0	2,721,904	增发限售	2024年2月27日
华泰资产管理有限公司-华泰资管-兴业银行-华泰资产华泰稳健增益资产管理产品	0	2,721,904	0	2,721,904	增发限售	2024年2月27日
华泰资产管理有限公司-华泰资管-中信银行-华泰资产稳赢优选资产管理产品	0	2,721,904	0	2,721,904	增发限售	2024年2月27日
华泰资产管理有限公司-华泰优选三号股票型养老金产品-中国工商银行股份有限公司	0	2,721,904	0	2,721,904	增发限售	2024年2月27日
广东融创岭岳智能制造与信息技术产业股权投资基金合伙企业（有限合伙）	0	4,761,904	0	4,761,904	增发限售	2024年2月27日
谢恺	0	2,721,904	0	2,721,904	增发限售	2024年2月27日
国泰君安证券股份有限公司	0	10,285,714	0	10,285,714	增发限售	2024年2月27日
财通基金管理有限公司	0	25,257,142	0	25,257,142	增发限售	2024年2月27日
广东恒航产业投资基金合伙企业（有限合伙）	0	9,514,285	0	9,514,285	增发限售	2024年2月27日
上海拓牌私募基金管理有限公司	0	577,151	0	577,151	增发限售	2024年2月27日
合计	0	95,238,095	0	95,238,095	--	--

二、证券发行与上市情况

1、报告期内证券发行（不含优先股）情况

适用 不适用

股票及其衍生证券名称	发行日期	发行价格（或利率）	发行数量	上市日期	获准上市交易数量	交易终止日期	披露索引	披露日期
股票类								
向特定对象发行股票	2023年07月27日	10.5元/股	95,238,095	2023年08月25日	95,238,095		详见公司2023年8月10日、8月22日在中国证监会指定信息披露网站巨潮资讯网（www.cninfo.com.cn）发布的《关于向特定对象发行股票发行情况报告书披露的提示性公告》、《2022年度向特定对象发行股票发行情况报告书》《向特定对象发行股票上市公告书》等文件	2023年08月10日、2023年08月22日
可转换公司债券、分离交易的可转换公司债券、公司债类								
其他衍生证券类								

报告期内证券发行（不含优先股）情况的说明

经深圳证券交易所审核通过并经中国证券监督管理委员会出具《关于同意广东三和管桩股份有限公司向特定对象发行股票注册的批复》（证监许可〔2023〕1014号），同意广东三和管桩股份有限公司（以下简称“公司”）向特定对象发行股票的注册申请。2023年8月25日，公司完成向特定对象发行股票，数量为95,238,095股。公司总股本增加为599,074,678股。

2、公司股份总数及股东结构的变动、公司资产和负债结构的变动情况说明

适用 不适用

2023年8月25日，公司完成向特定对象发行股票，数量为95,238,095股。向特定对象发行股票后总股本总数为599,074,678股。

资产和负债结构的变动情况详见“第三节，之‘六：资产及负债状况分析’”

3、现存的内部职工股情况

适用 不适用

三、股东和实际控制人情况

1、公司股东数量及持股情况

单位：股

报告期末普通股股东总数	18,531	年度报告披露日前上一月末普通股股东总数	27,266	报告期末表决权恢复的优先股股东总数（如有）（参见注8）	0	年度报告披露日前上一月末表决权恢复的优先股股东总数（如有）（参见注8）	0	
持股5%以上的股东或前10名股东持股情况（不含通过转融通出借股份）								
股东名称	股东性质	持股比例	报告期末持股数量	报告期内增减变动情况	持有有限售条件的股份数量	持有无限售条件的股份数量	质押、标记或冻结情况	
							股份状态	数量
广东三和建材集团有限公司	境内非国有法人	49.65%	297,411,800	0	297,411,800	0	不适用	0
中山诺睿投资有限公司	境内非国有法人	7.44%	44,570,350	0	44,570,350	0	不适用	0
中山市凌岚科技资讯有限公司	境内非国有法人	5.02%	30,067,750	0	30,067,750	0	不适用	0
中山市首汇蓝天投资有限公司	境内非国有法人	2.36%	14,151,320	0	14,151,320	0	不适用	0
广东粤科创业投资管理有限公司—广东粤科振粤一号股权投资	其他	2.03%	12,160,889	-2,227,600	0	12,160,889	不适用	0

合伙企业（有限合伙）								
国泰君安证券股份有限公司	国有法人	1.77%	10,594,392	10,576,892	10,285,714	308,678	不适用	0
广东恒健资产管理有限公司—广东恒航产业投资基金合伙企业（有限合伙）	其他	1.59%	9,514,285	9,514,285	9,514,285	0	不适用	0
诺德基金—华泰证券股份有限公司—诺德基金浦江 120 号单一资产管理计划	其他	1.34%	8,000,000	8,000,000	8,000,000	0	不适用	0
广东省方见管理咨询中心（有限合伙）	境内非国有法人	1.24%	7,400,000	0	7,400,000	0	不适用	0
吴延红	境内自然人	1.17%	7,000,000	0	7,000,000	0	不适用	0
战略投资者或一般法人因配售新股成为前 10 名股东的情况（如有）（参见注 3）	无							
上述股东关联关系或一致行动的说明	1、广东三和建材集团有限公司、中山诺睿投资有限公司、中山市凌岚科技资讯有限公司、中山市首汇蓝天投资有限公司为上市公司 10 位实际控制人持股并控制的企业，公司实际控制人为：韦泽林、韦绮雯、韦婷雯、李维、韦润林、韦洪文、韦倩文、韦植林、韦佩雯、韦智文 10 人，是一致行动人； 2、广东省方见管理咨询中心（有限合伙）为公司员工持股平台，执行事务合伙人为李维。除此之外公司未知上述其他股东存在关联关系或一致行动人的情况。							
上述股东涉及委托/受托表决权、放弃表决权情况的说明	无							
前 10 名股东中存在回购专户的特别说明（如有）（参见注 10）	不适用							
前 10 名无限售条件股东持股情况								
股东名称	报告期末持有无限售条件股份数量		股份种类					
			股份种类	数量				
广东粤科创业投资管理有限公司—广东粤科振粤一号股权投资合伙企业（有限合伙）	12,160,889		人民币普通股	12,160,889				
广东弘臻私募证券投资基金管理有限公司—弘臻众惠华兴 1 号私募证券投资基金	1,790,500		人民币普通股	1,790,500				
广东弘臻私募证券投资基金管理有限公司—弘臻建华臻享私募证券投资基金	1,691,400		人民币普通股	1,691,400				
郭丰明	1,481,100		人民币普通股	1,481,100				
禩瑞琪	984,579		人民币普通股	984,579				
庄史苏	804,674		人民币普通股	804,674				
张帆	759,900		人民币普通股	759,900				
中国农业银行股份有限公司—金元顺安优质精选灵活配置混合型证券投资基金	722,600		人民币普通股	722,600				
香港中央结算有限公司	477,140		人民币普通股	477,140				

何森强	410,300	人民币普通股	410,300
前 10 名无限售流通股股东之间，以及前 10 名无限售流通股股东和前 10 名股东之间关联关系或一致行动的说明	1、广东三和建材集团有限公司、中山诺睿投资有限公司、中山市凌岚科技资讯有限公司、中山市首汇蓝天投资有限公司为上市公司 10 位实际控制人持股并控制的企业，公司实际控制人为：韦泽林、韦绮雯、韦婷雯、李维、韦润林、韦洪文、韦倩文、韦植林、韦佩雯、韦智文 10 人，是一致行动人； 2、广东省方见管理咨询中心（有限合伙）为公司员工持股平台，执行事务合伙人为李维。除此之外公司未知上述其他股东存在关联关系或一致行动人的情况。		
前 10 名普通股股东参与融资融券业务情况说明（如有）（参见注 4）	禩瑞琪通过普通证券账户持有 0 股，通过海通证券股份有限公司客户信用交易担保证券账户持有 984,579 股，合计持有 984,579 股。		

前十名股东参与转融通业务出借股份情况

适用 不适用

前十名股东较上期发生变化

适用 不适用

单位：股

前十名股东较上期末发生变化情况					
股东名称（全称）	本报告期新增/退出	期末转融通出借股份且尚未归还数量		期末股东普通账户、信用账户持股及转融通出借股份且尚未归还的股份数量	
		数量合计	占总股本的比例	数量合计	占总股本的比例
国泰君安证券股份有限公司	新增	0	0.00%	10,594,392	1.77%
广东恒健资产管理有限公司—广东恒航产业投资基金合伙企业（有限合伙）	新增	0	0.00%	9,514,285	1.59%
诺德基金—华泰证券股份有限公司—诺德基金浦江 120 号单一资产管理计划	新增	0	0.00%	8,000,000	1.34%
中山市德慧投资咨询有限公司	退出	0	0.00%	6,613,780	1.10%
广东迦诺信息咨询中心（有限合伙）	退出	0	0.00%	5,600,000	0.93%
杨云波	退出	0	0.00%	0	0.00%

公司前 10 名普通股股东、前 10 名无限售条件普通股股东在报告期内是否进行约定购回交易

是 否

公司前 10 名普通股股东、前 10 名无限售条件普通股股东在报告期内未进行约定购回交易。

2、公司控股股东情况

控股股东性质：自然人控股

控股股东类型：法人

控股股东名称	法定代表人/单位负责人	成立日期	组织机构代码	主要经营业务
广东三和建材集团有限公司	韦泽林	1993 年 05 月 06 日	91442000618127476L	生产混凝土；经济信息、技术、投资咨询服务（市场调查、会计、审计、法律咨询业务除外）
控股股东报告期内控股和参股的其他境内外上市公司的股权情况	无			

控股股东报告期内变更

适用 不适用

公司报告期控股股东未发生变更。

3、公司实际控制人及其一致行动人

实际控制人性质：境内自然人

实际控制人类型：自然人

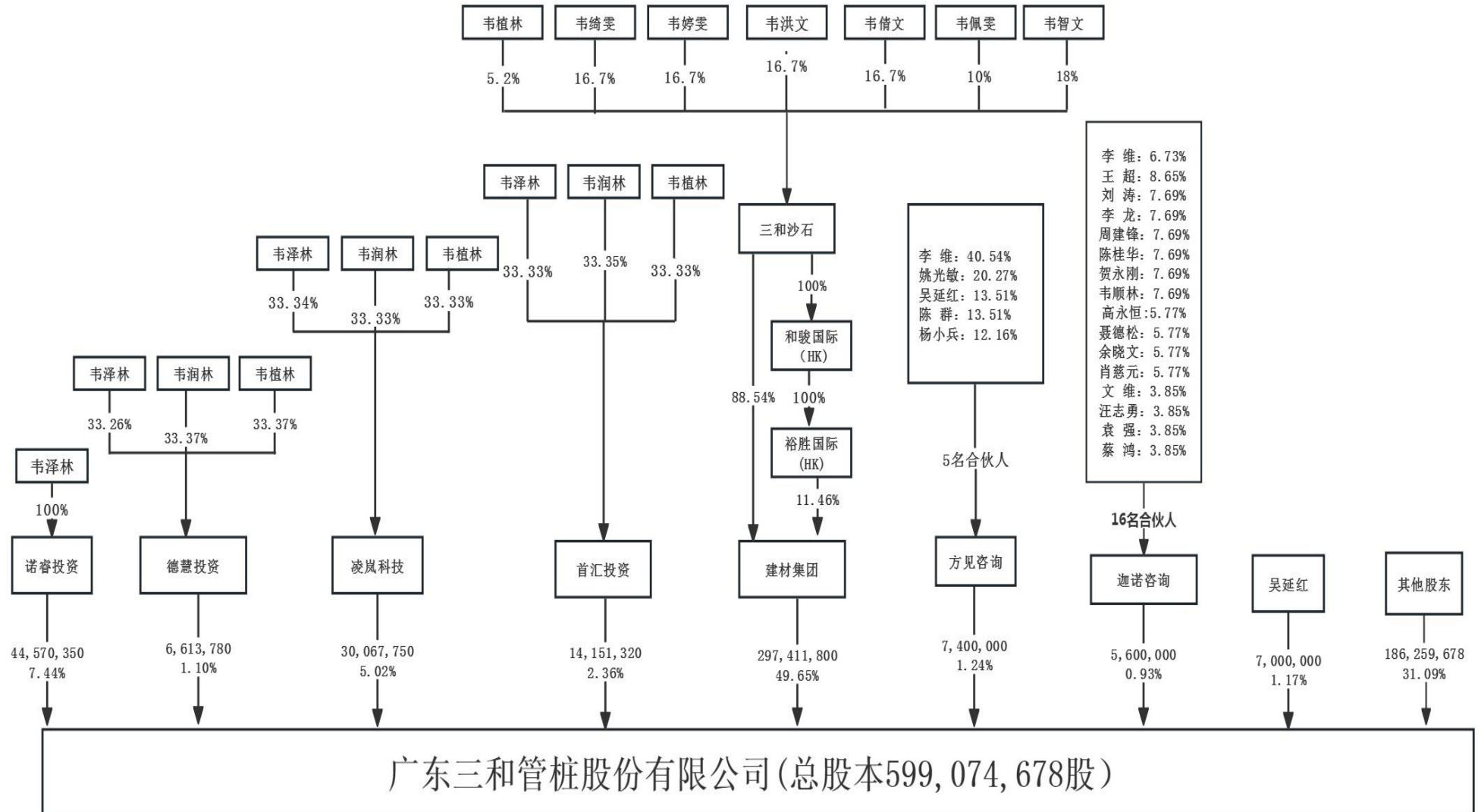
实际控制人姓名	与实际控制人关系	国籍	是否取得其他国家或地区居留权
韦泽林	本人	中国	否
韦绮雯	一致行动（含协议、亲属、同一控制）	中国	否
韦婷雯	一致行动（含协议、亲属、同一控制）	中国	否
李维	一致行动（含协议、亲属、同一控制）	中国	否
韦润林	一致行动（含协议、亲属、同一控制）	中国	否
韦洪文	一致行动（含协议、亲属、同一控制）	中国	否
韦倩文	一致行动（含协议、亲属、同一控制）	中国	是
韦植林	一致行动（含协议、亲属、同一控制）	中国	否
韦佩雯	一致行动（含协议、亲属、同一控制）	中国	否
韦智文	一致行动（含协议、亲属、同一控制）	中国	否
主要职业及职务	韦泽林 2015 年 7 月 28 日至今，一直担任本公司董事长；韦绮雯 2014 年 1 月至今，一直担任公司采购事业部（现更名为采购中心）总监，2022 年 9 月 20 到今任公司董事；韦婷雯 2006 年 2 月至今，一直在公司金融部（现更名为投融资部）工作，现担任投融资部副总监；李维 2015 年 7 月 28 日至今，一直担任公司董事、总经理（总裁）；韦洪文 2015 年 7 月 28 日至今，任公司董事；韦植林 2015 年 7 月 28 日至今，任公司董事；韦佩雯 2018 年 5 月至今任公司财务人员。		
过去 10 年曾控股的境内外上市公司情况	无		

实际控制人报告期内变更

适用 不适用

公司报告期实际控制人未发生变更。

公司与实际控制人之间的产权及控制关系的方框图



实际控制人通过信托或其他资产管理方式控制公司

适用 不适用

4、公司控股股东或第一大股东及其一致行动人累计质押股份数量占其所持公司股份数量比例达到 80%

适用 不适用

5、其他持股在 10%以上的法人股东

适用 不适用

6、控股股东、实际控制人、重组方及其他承诺主体股份限制减持情况

适用 不适用

四、股份回购在报告期的具体实施情况

股份回购的实施进展情况

适用 不适用

采用集中竞价交易方式减持回购股份的实施进展情况

适用 不适用

第八节 优先股相关情况

适用 不适用

报告期公司不存在优先股。

第九节 债券相关情况

适用 不适用

第十节 财务报告

一、审计报告

审计意见类型	标准的无保留意见
审计报告签署日期	2024 年 04 月 25 日
审计机构名称	立信会计师事务所（特殊普通合伙）
审计报告文号	信会师报字[2024]第 ZC10326 号
注册会计师姓名	梁肖林、郭韵

审计报告正文

审计意见

我们审计了广东三和管桩股份有限公司（以下简称三和管桩）财务报表，包括 2023 年 12 月 31 日的合并及母公司资产负债表，2023 年度的合并及母公司利润表、合并及母公司现金流量表、合并及母公司所有者权益变动表以及相关财务报表附注。

我们认为，后附的财务报表在所有重大方面按照企业会计准则的规定编制，公允反映了三和管桩 2023 年 12 月 31 日的合并及母公司财务状况以及 2023 年度的合并及母公司经营成果和现金流量。

形成审计意见的基础

我们按照中国注册会计师审计准则的规定执行了审计工作。审计报告的“注册会计师对财务报表审计的责任”部分进一步阐述了我们在这些准则下的责任。按照中国注册会计师职业道德守则，我们独立于三和管桩，并履行了职业道德方面的其他责任。我们相信，我们获取的审计证据是充分、适当的，为发表审计意见提供了基础。

关键审计事项

关键审计事项是我们根据职业判断，认为对本期财务报表审计最为重要的事项。这些事项的应对以对财务报表整体进行审计并形成审计意见为背景，我们不对这些事项单独发表意见。

我们在审计中识别出的关键审计事项汇总如下：

关键审计事项	该事项在审计中是如何应对的
（一）收入确认	
如财务报表附注三（二十四）所述，贵公司在履行了合同中的履约义务，即在客户取得相关商品或服务控制权时确认收入。我们将收入确认视为关键审计事项，原因在于收入为贵公司关键业绩指标之一，以及操控收入确	<p>针对收入确认，我们执行了如下程序：</p> <ol style="list-style-type: none"> 1、了解公司的主营业务、主要产品及公司客户的来源、获取业务的主要过程、销售模式、结算方式； 2、了解和测试公司关于销售管理方面的内部控制制度，了解公司销售与收款业务的整体流程以确定销售管理控制的设计和执行情况是否有效； 3、获取公司报告期内销售统计表、销售明细表及重要销售合同，对公司产品销售的客户需求进行分析，并与公司的主营业务、产品及销售模式进行印证； 4、对报告各期主要客户的营业收入情况、销售合同执行情况、应收账款或预收款项

<p>认时间以达成特定目标或预期存在固有风险。</p>	<p>余额进行函证；</p> <p>5、获取报告各期主要客户销售明细，并获取相应的销售合同、收款凭证、出库单、签收回单，核查重大客户营业收入真实性、准确性，并与合同条款进行核对，核查收款情况与合同的一致性。</p>
<p>(二) 材料采购价格确认</p>	
<p>如财务报表附注五（八）所述，贵公司报告期砂石、钢铁等各种原材料采购量较大。</p> <p>我们将材料价格视为关键审计事项，原因在于材料采购价格对贵公司业绩形成重大影响，预期存在固有风险。</p>	<p>针对材料采购价格确认，我们执行了如下程序：</p> <ol style="list-style-type: none"> 1、了解和评价管理层与采购循环相关的关键内部控制的设计和运行有效性； 2、对报告期记录的采购交易选取样本，检查主要原材料入库价格与采购合同或订单上记载是否一致，以测试原材料入库价格的准确性； 3、获取报告期材料采购明细表，对报告期材料采购量、采购价格进行横向、纵向比较分析； 4、通过行业协会公开资料查询区域市场报告期价格变动趋势，与公司实际采购价格变动趋势比较； 5、将区域市场价格变动情况与销售价格变动情况比较，确认变动趋势是否一致； 6、对报告各期主要供应商的采购金额和付款金额进行函证。
<p>(三) 应收账款坏账准备确认</p>	
<p>截止 2023 年 12 月 31 日，贵公司应收账款余额 870,569,487.35 元，坏账准备金额 51,263,593.43 元，账面价值较高。</p> <p>由于应收账款不能按期收回或无法收回而发生坏账对财务报表影响较为重大，且坏账准备的计提还涉及管理层的重大估计和判断。我们将应收账款的坏账准备确定为关键审计事项。</p>	<p>针对应收账款坏账准备确认，我们执行了如下程序：</p> <ol style="list-style-type: none"> 1、了解、评估并测试管理层评估和确认应收账款计提信用减值损失的内部控制，包括识别减值客观证据和计算减值准备的控制； 2、复核管理层编制的应收账款的账龄分析表是否准确，测算信用减值损失计提金额是否准确； 3、检查大额应收账款的期后回款情况，并结合获取的应收账款诉讼事项，对应收账款减值进行测试，判断是否存在减值风险； 4、检查应收账款确认的相关单据、销售回款以及实施了应收账款的函证程序； 5、针对诉讼事项复核是否存在需单项计提信用减值损失的情况，分析信用减值损失计提的充分性。

其他信息

三和管桩管理层（以下简称管理层）对其他信息负责。其他信息包括三和管桩 2023 年年度报告中涵盖的信息，但不包括财务报表和我们的审计报告。

我们对财务报表发表的审计意见不涵盖其他信息，我们也不对其他信息发表任何形式的鉴证结论。

结合我们对财务报表的审计，我们的责任是阅读其他信息，在此过程中，考虑其他信息是否与财务报表或我们在审计过程中了解到的情况存在重大不一致或者似乎存在重大错报。

基于我们已执行的工作，如果我们确定其他信息存在重大错报，我们应当报告该事实。在这方面，我们无任何事项需要报告。

管理层和治理层对财务报表的责任

管理层负责按照企业会计准则的规定编制财务报表，使其实现公允反映，并设计、执行和维护必要的内部控制，以使财务报表不存在由于舞弊或错误导致的重大错报。

在编制财务报表时，管理层负责评估三和管桩的持续经营能力，披露与持续经营相关的事项，并运用持续经营假设，除非计划进行清算、终止运营或别无其他现实的选择。

治理层负责监督三和管桩的财务报告过程。

注册会计师对财务报表审计的责任

我们的目标是对财务报表整体是否不存在由于舞弊或错误导致的重大错报获取合理保证，并出具包含审计意见的审计报告。合理保证是高水平的保证，但并不能保证按照审计准则执行的审计在某一重大错报存在时总能发现。错报可能由于舞弊或错误导致，如果合理预期错报单独或汇总起来可能影响财务报表使用者依据财务报表作出的经济决策，则通常认为错报是重大的。

在按照审计准则执行审计工作的过程中，我们运用职业判断，并保持职业怀疑。同时，我们也执行以下工作：

（一）识别和评估由于舞弊或错误导致的财务报表重大错报风险，设计和实施审计程序以应对这些风险，并获取充分、适当的审计证据，作为发表审计意见的基础。由于舞弊可能涉及串通、伪造、故意遗漏、虚假陈述或凌驾于内部控制之上，未能发现由于舞弊导致的重大错报的风险高于未能发现由于错误导致的重大错报的风险。

（二）了解与审计相关的内部控制，以设计恰当的审计程序。

（三）评价管理层选用会计政策的恰当性和作出会计估计及相关披露的合理性。

（四）对管理层使用持续经营假设的恰当性得出结论。同时，根据获取的审计证据，就可能导致对三和管桩持续经营能力产生重大疑虑的事项或情况是否存在重大不确定性得出结论。如果我们得出结论认为存在重大不确定性，审计准则要求我们在审计报告中提请报表使用者注意财务报表中的相关披露；如果披露不充分，我们应当发表非无保留意见。我们的结论基于截至审计报告日可获得的信息。然而，未来的事项或情况可能导致三和管桩不能持续经营。

（五）评价财务报表的总体列报（包括披露）、结构和内容，并评价财务报表是否公允反映相关交易和事项。

（六）就三和管桩中实体或业务活动的财务信息获取充分、适当的审计证据，以对合并财务报表发表审计意见。我们负责指导、监督和执行集团审计，并对审计意见承担全部责任。

我们与治理层就计划的审计范围、时间安排和重大审计发现等事项进行沟通，包括沟通我们在审计中识别出的值得关注的内部控制缺陷。

我们还就已遵守与独立性相关的职业道德要求向治理层提供声明，并与治理层沟通可能被合理认为影响我们独立性的所有关系和其他事项，以及相关的防范措施。

在与治理层沟通过的事项中，我们确定哪些事项对本期财务报表审计最为重要，因而构成关键审计事项。我们在审计报告中描述这些事项，除非法律法规禁止公开披露这些事项，或在极少数情形下，如果合理预期在审计报告中沟通某事项造成的负面后果超过在公众利益方面产生的益处，我们确定不应在审计报告中沟通该事项。

立信会计师事务所

中国注册会计师：梁肖林

(特殊普通合伙)

(项目合伙人)

中国注册会计师：郭韵

中国·上海

二〇二四年四月二十五日

二、财务报表

财务附注中报表的单位为：元

1、合并资产负债表

编制单位：广东三和管桩股份有限公司

2023 年 12 月 31 日

单位：元

项目	2023 年 12 月 31 日	2023 年 1 月 1 日
流动资产：		
货币资金	1,452,142,801.64	1,024,326,856.60
结算备付金	0.00	0.00
拆出资金	0.00	0.00
交易性金融资产	122,898,168.68	8,861,179.03
衍生金融资产	0.00	0.00
应收票据	708,372,678.58	663,653,106.77
应收账款	819,305,893.92	687,302,591.42
应收款项融资	131,333,052.97	52,642,849.81
预付款项	20,776,161.38	23,752,157.62
应收保费	0.00	0.00
应收分保账款	0.00	0.00
应收分保合同准备金	0.00	0.00
其他应收款	28,314,149.96	29,596,389.56
其中：应收利息	0.00	0.00
应收股利	0.00	0.00
买入返售金融资产	0.00	0.00
存货	407,923,691.98	482,953,368.10
合同资产	0.00	0.00
持有待售资产	0.00	0.00
一年内到期的非流动资产	0.00	0.00

项目	2023 年 12 月 31 日	2023 年 1 月 1 日
其他流动资产	162,832,015.93	100,651,148.16
流动资产合计	3,853,898,615.04	3,073,739,647.07
非流动资产：		
发放贷款和垫款	0.00	0.00
债权投资	0.00	0.00
其他债权投资	0.00	0.00
长期应收款	0.00	0.00
长期股权投资	9,017,821.18	2,146,804.55
其他权益工具投资	0.00	0.00
其他非流动金融资产	0.00	0.00
投资性房地产	0.00	0.00
固定资产	1,900,122,902.62	1,920,658,619.97
在建工程	103,305,183.08	81,729,740.52
生产性生物资产	0.00	0.00
油气资产	0.00	0.00
使用权资产	150,155,361.64	192,225,169.88
无形资产	466,325,676.33	315,465,367.83
开发支出	0.00	0.00
商誉	0.00	0.00
长期待摊费用	27,821,658.15	33,731,897.11
递延所得税资产	35,124,849.82	32,266,853.77
其他非流动资产	50,732,839.99	47,318,871.68
非流动资产合计	2,742,606,292.81	2,625,543,325.31
资产总计	6,596,504,907.85	5,699,282,972.38
流动负债：		
短期借款	773,146,471.27	887,087,254.14
向中央银行借款	0.00	0.00
拆入资金	0.00	0.00
交易性金融负债	0.00	0.00
衍生金融负债	0.00	0.00
应付票据	113,419,518.38	139,121,446.74
应付账款	865,635,860.44	990,637,704.17
预收款项	0.00	0.00
合同负债	101,182,663.65	132,618,156.19
卖出回购金融资产款	0.00	0.00
吸收存款及同业存放	0.00	0.00
代理买卖证券款	0.00	0.00
代理承销证券款	0.00	0.00
应付职工薪酬	105,732,285.10	144,287,233.75

项目	2023年12月31日	2023年1月1日
应交税费	31,501,420.95	62,461,101.18
其他应付款	55,900,504.31	58,884,129.61
其中：应付利息		
应付股利		
应付手续费及佣金	0.00	0.00
应付分保账款	0.00	0.00
持有待售负债	0.00	0.00
一年内到期的非流动负债	357,626,575.12	111,763,482.51
其他流动负债	565,708,055.51	590,575,392.23
流动负债合计	2,969,853,354.73	3,117,435,900.52
非流动负债：		
保险合同准备金	0.00	0.00
长期借款	675,091,119.59	609,215,437.98
应付债券	0.00	0.00
其中：优先股	0.00	0.00
永续债	0.00	0.00
租赁负债	111,962,768.05	140,547,156.41
长期应付款	0.00	0.00
长期应付职工薪酬	0.00	0.00
预计负债	252,319.90	2,496,860.90
递延收益	31,159,681.94	33,075,266.20
递延所得税负债	1,183,245.43	2,577,621.44
其他非流动负债	0.00	0.00
非流动负债合计	819,649,134.91	787,912,342.93
负债合计	3,789,502,489.64	3,905,348,243.45
所有者权益：		
股本	599,074,678.00	503,836,583.00
其他权益工具	0.00	0.00
其中：优先股	0.00	0.00
永续债	0.00	0.00
资本公积	1,472,302,187.32	582,227,238.85
减：库存股	0.00	0.00
其他综合收益	704,161.18	723,722.07
专项储备	22,540,418.44	31,714,895.79
盈余公积	112,836,161.58	106,132,892.58
一般风险准备	0.00	0.00
未分配利润	576,189,410.94	569,299,396.64
归属于母公司所有者权益合计	2,783,647,017.46	1,793,934,728.93
少数股东权益	23,355,400.75	0.00

项目	2023 年 12 月 31 日	2023 年 1 月 1 日
所有者权益合计	2,807,002,418.21	1,793,934,728.93
负债和所有者权益总计	6,596,504,907.85	5,699,282,972.38

法定代表人：韦泽林

主管会计工作负责人：汪志宏

会计机构负责人：姚玉引

2、母公司资产负债表

单位：元

项目	2023 年 12 月 31 日	2023 年 1 月 1 日
流动资产：		
货币资金	683,047,859.58	449,421,121.27
交易性金融资产	121,446,700.09	7,375,288.26
衍生金融资产	0.00	0.00
应收票据	85,544,012.85	151,157,518.93
应收账款	313,115,012.94	219,125,468.74
应收款项融资	26,344,882.31	8,150,000.00
预付款项	56,797,831.83	76,362,128.62
其他应收款	958,307,129.71	557,211,672.26
其中：应收利息		
应收股利	174,399,035.43	132,057,102.19
存货	37,523,126.26	32,538,106.00
合同资产	0.00	0.00
持有待售资产	0.00	0.00
一年内到期的非流动资产	0.00	0.00
其他流动资产	140,881,279.57	86,228,938.18
流动资产合计	2,423,007,835.14	1,587,570,242.26
非流动资产：		
债权投资	0.00	0.00
其他债权投资	0.00	0.00
长期应收款	0.00	0.00
长期股权投资	2,265,866,796.26	2,198,600,004.85
其他权益工具投资	0.00	0.00
其他非流动金融资产	0.00	0.00
投资性房地产	0.00	0.00
固定资产	133,701,222.54	122,618,373.19
在建工程	1,071,736.06	0.00
生产性生物资产	0.00	0.00
油气资产	0.00	0.00
使用权资产	235,008.98	2,896,184.15
无形资产	21,878,111.05	20,362,114.84
开发支出	0.00	0.00

项目	2023 年 12 月 31 日	2023 年 1 月 1 日
商誉	0.00	0.00
长期待摊费用	6,149,590.75	6,815,559.48
递延所得税资产	5,900,125.84	3,994,290.30
其他非流动资产	27,742,887.05	24,029,588.41
非流动资产合计	2,462,545,478.53	2,379,316,115.22
资产总计	4,885,553,313.67	3,966,886,357.48
流动负债：		
短期借款	592,696,889.19	734,224,917.51
交易性金融负债	0.00	0.00
衍生金融负债	0.00	0.00
应付票据	13,632,420.66	47,650,319.04
应付账款	302,953,549.67	274,824,441.53
预收款项	0.00	0.00
合同负债	23,016,435.12	43,101,791.49
应付职工薪酬	24,478,608.53	37,553,437.63
应交税费	729,262.97	6,863,468.34
其他应付款	412,307,826.10	468,788,692.82
其中：应付利息		
应付股利		
持有待售负债	0.00	0.00
一年内到期的非流动负债	335,913,621.59	85,441,833.20
其他流动负债	51,675,637.00	134,373,141.39
流动负债合计	1,757,404,250.83	1,832,822,042.95
非流动负债：		
长期借款	472,880,000.00	465,020,799.00
应付债券	0.00	0.00
其中：优先股	0.00	0.00
永续债	0.00	0.00
租赁负债	0.00	278,434.99
长期应付款	0.00	0.00
长期应付职工薪酬	0.00	0.00
预计负债	0.00	0.00
递延收益	2,015,779.20	2,362,934.40
递延所得税负债	4,159.78	0.00
其他非流动负债	0.00	0.00
非流动负债合计	474,899,938.98	467,662,168.39
负债合计	2,232,304,189.81	2,300,484,211.34
所有者权益：		
股本	599,074,678.00	503,836,583.00

项目	2023 年 12 月 31 日	2023 年 1 月 1 日
其他权益工具	0.00	0.00
其中：优先股	0.00	0.00
永续债	0.00	0.00
资本公积	1,520,514,454.29	630,439,505.82
减：库存股	0.00	0.00
其他综合收益	0.00	0.00
专项储备	0.00	0.00
盈余公积	112,836,161.58	106,132,892.58
未分配利润	420,823,829.99	425,993,164.74
所有者权益合计	2,653,249,123.86	1,666,402,146.14
负债和所有者权益总计	4,885,553,313.67	3,966,886,357.48

3、合并利润表

单位：元

项目	2023 年度	2022 年度
一、营业总收入	6,729,575,248.75	6,649,844,062.53
其中：营业收入	6,729,575,248.75	6,649,844,062.53
利息收入		
已赚保费	0.00	0.00
手续费及佣金收入	0.00	0.00
二、营业总成本	6,615,891,546.61	6,440,149,078.35
其中：营业成本	6,072,349,092.73	5,876,601,897.15
利息支出	0.00	0.00
手续费及佣金支出	0.00	0.00
退保金	0.00	0.00
赔付支出净额	0.00	0.00
提取保险责任合同准备金净额	0.00	0.00
保单红利支出	0.00	0.00
分保费用	0.00	0.00
税金及附加	39,525,209.81	38,371,025.63
销售费用	197,293,424.72	179,587,721.68
管理费用	193,937,719.49	226,956,606.76
研发费用	50,692,486.22	54,990,371.82
财务费用	62,093,613.64	63,641,455.31
其中：利息费用	68,180,424.79	62,438,480.28
利息收入	9,517,039.74	7,798,885.56
加：其他收益	21,769,028.54	22,339,161.75
投资收益（损失以“-”号填列）	3,090,464.21	-1,506,492.52
其中：对联营企业和合营企业的投	2,371,016.63	-1,983,174.84

项目	2023 年度	2022 年度
资收益		
以摊余成本计量的金融资产终止确认收益	0.00	0.00
汇兑收益（损失以“-”号填列）	0.00	0.00
净敞口套期收益（损失以“-”号填列）	0.00	0.00
公允价值变动收益（损失以“-”号填列）	-354,085.27	-667,726.02
信用减值损失（损失以“-”号填列）	-7,971,465.59	-10,366,077.32
资产减值损失（损失以“-”号填列）	-4,447,840.50	-1,569,980.14
资产处置收益（损失以“-”号填列）	723,801.56	81,586.41
三、营业利润（亏损以“-”号填列）	126,493,605.09	218,005,456.34
加：营业外收入	9,094,790.43	1,973,046.98
减：营业外支出	7,348,837.93	5,220,526.50
四、利润总额（亏损总额以“-”号填列）	128,239,557.59	214,757,976.82
减：所得税费用	49,792,117.75	62,686,340.29
五、净利润（净亏损以“-”号填列）	78,447,439.84	152,071,636.53
（一）按经营持续性分类		
1.持续经营净利润（净亏损以“-”号填列）	78,447,439.84	152,112,660.78
2.终止经营净利润（净亏损以“-”号填列）	0.00	-41,024.25
（二）按所有权归属分类		
1.归属于母公司股东的净利润	79,092,039.09	155,676,792.44
2.少数股东损益	-644,599.25	-3,605,155.91
六、其他综合收益的税后净额	-19,560.89	-627,635.84
归属母公司所有者的其他综合收益的税后净额	-19,560.89	-627,635.84
（一）不能重分类进损益的其他综合收益		
1.重新计量设定受益计划变动额		
2.权益法下不能转损益的其他综合收益		
3.其他权益工具投资公允价值变动		
4.企业自身信用风险公允价值变动		
5.其他		
（二）将重分类进损益的其他综合收益	-19,560.89	-627,635.84
1.权益法下可转损益的其他综合收益		
2.其他债权投资公允价值变动		
3.金融资产重分类计入其他综合收益的金额		
4.其他债权投资信用减值准备		
5.现金流量套期储备		
6.外币财务报表折算差额	-19,560.89	-627,635.84
7.其他		

项目	2023 年度	2022 年度
列)		
(二) 终止经营净利润 (净亏损以“一”号填列)	0.00	0.00
五、其他综合收益的税后净额	0.00	0.00
(一) 不能重分类进损益的其他综合收益	0.00	0.00
1.重新计量设定受益计划变动额		
2.权益法下不能转损益的其他综合收益		
3.其他权益工具投资公允价值变动		
4.企业自身信用风险公允价值变动		
5.其他		
(二) 将重分类进损益的其他综合收益		
1.权益法下可转损益的其他综合收益		
2.其他债权投资公允价值变动		
3.金融资产重分类计入其他综合收益的金额		
4.其他债权投资信用减值准备		
5.现金流量套期储备		
6.外币财务报表折算差额		
7.其他		
六、综合收益总额	67,032,690.04	63,915,522.89
七、每股收益		
(一) 基本每股收益	0.13	0.13
(二) 稀释每股收益	0.13	0.13

5、合并现金流量表

单位：元

项目	2023 年度	2022 年度
一、经营活动产生的现金流量：		
销售商品、提供劳务收到的现金	5,033,457,273.28	5,306,033,522.35
客户存款和同业存放款项净增加额	0.00	0.00
向中央银行借款净增加额	0.00	0.00
向其他金融机构拆入资金净增加额	0.00	0.00
收到原保险合同保费取得的现金	0.00	0.00
收到再保业务现金净额	0.00	0.00
保户储金及投资款净增加额	0.00	0.00
收取利息、手续费及佣金的现金	0.00	0.00
拆入资金净增加额	0.00	0.00
回购业务资金净增加额	0.00	0.00
代理买卖证券收到的现金净额	0.00	0.00
收到的税费返还	1,839,652.58	63,382,988.92

项目	2023 年度	2022 年度
收到其他与经营活动有关的现金	155,556,081.74	120,232,710.82
经营活动现金流入小计	5,190,853,007.60	5,489,649,222.09
购买商品、接受劳务支付的现金	4,059,541,295.06	4,232,397,838.35
客户贷款及垫款净增加额	0.00	0.00
存放中央银行和同业款项净增加额	0.00	0.00
支付原保险合同赔付款项的现金	0.00	0.00
拆出资金净增加额	0.00	0.00
支付利息、手续费及佣金的现金	0.00	0.00
支付保单红利的现金	0.00	0.00
支付给职工以及为职工支付的现金	801,825,882.10	728,449,393.06
支付的各项税费	304,844,575.04	285,722,486.09
支付其他与经营活动有关的现金	243,452,401.42	165,276,983.58
经营活动现金流出小计	5,409,664,153.62	5,411,846,701.08
经营活动产生的现金流量净额	-218,811,146.02	77,802,521.01
二、投资活动产生的现金流量：		
收回投资收到的现金	1,358,200,655.57	772,036,147.75
取得投资收益收到的现金	1,137,428.54	941,349.96
处置固定资产、无形资产和其他长期资产收回的现金净额	3,794,230.51	5,859,311.11
处置子公司及其他营业单位收到的现金净额	0.00	0.00
收到其他与投资活动有关的现金	1,000,000.00	35,500,000.00
投资活动现金流入小计	1,364,132,314.62	814,336,808.82
购建固定资产、无形资产和其他长期资产支付的现金	398,548,564.10	423,367,798.91
投资支付的现金	1,538,065,658.31	836,134,806.34
质押贷款净增加额	0.00	0.00
取得子公司及其他营业单位支付的现金净额	0.00	0.00
支付其他与投资活动有关的现金	0.00	11,597,683.93
投资活动现金流出小计	1,936,614,222.41	1,271,100,289.18
投资活动产生的现金流量净额	-572,481,907.79	-456,763,480.36
三、筹资活动产生的现金流量：		
吸收投资收到的现金	1,012,499,997.52	0.00
其中：子公司吸收少数股东投资收到的现金	24,000,000.00	0.00
取得借款收到的现金	1,514,029,703.66	1,690,660,471.76
收到其他与筹资活动有关的现金	215,295,333.35	101,840,772.23
筹资活动现金流入小计	2,741,825,034.53	1,792,501,243.99
偿还债务支付的现金	1,349,127,965.80	1,359,020,619.80
分配股利、利润或偿付利息支付的现金	123,896,869.74	102,409,122.08
其中：子公司支付给少数股东的股利、利润	0.00	0.00
支付其他与筹资活动有关的现金	29,843,509.93	57,264,253.23

项目	2023 年度	2022 年度
筹资活动现金流出小计	1,502,868,345.47	1,518,693,995.11
筹资活动产生的现金流量净额	1,238,956,689.06	273,807,248.88
四、汇率变动对现金及现金等价物的影响	1,677.22	131,425.88
五、现金及现金等价物净增加额	447,665,312.47	-105,022,284.59
加：期初现金及现金等价物余额	945,791,778.05	1,050,814,062.64
六、期末现金及现金等价物余额	1,393,457,090.52	945,791,778.05

6、母公司现金流量表

单位：元

项目	2023 年度	2022 年度
一、经营活动产生的现金流量：		
销售商品、提供劳务收到的现金	1,267,472,684.55	1,495,943,632.49
收到的税费返还	0.00	0.00
收到其他与经营活动有关的现金	42,659,947.04	22,196,309.67
经营活动现金流入小计	1,310,132,631.59	1,518,139,942.16
购买商品、接受劳务支付的现金	1,037,843,643.60	1,271,470,105.01
支付给职工以及为职工支付的现金	156,512,611.65	147,935,514.47
支付的各项税费	39,428,204.30	43,354,448.74
支付其他与经营活动有关的现金	68,514,052.97	39,293,753.52
经营活动现金流出小计	1,302,298,512.52	1,502,053,821.74
经营活动产生的现金流量净额	7,834,119.07	16,086,120.42
二、投资活动产生的现金流量：		
收回投资收到的现金	1,298,078,000.00	772,036,147.75
取得投资收益收到的现金	619,634.12	883,967.84
处置固定资产、无形资产和其他长期资产收回的现金净额	4,458,679.33	994,796.19
处置子公司及其他营业单位收到的现金净额	0.00	0.00
收到其他与投资活动有关的现金	0.00	32,000,000.00
投资活动现金流入小计	1,303,156,313.45	805,914,911.78
购建固定资产、无形资产和其他长期资产支付的现金	45,847,082.40	33,894,516.99
投资支付的现金	1,528,461,433.09	876,055,777.03
取得子公司及其他营业单位支付的现金净额	0.00	0.00
支付其他与投资活动有关的现金	0.00	0.00
投资活动现金流出小计	1,574,308,515.49	909,950,294.02
投资活动产生的现金流量净额	-271,152,202.04	-104,035,382.24
三、筹资活动产生的现金流量：		
吸收投资收到的现金	988,499,997.52	0.00
取得借款收到的现金	910,540,000.00	1,336,116,784.16
收到其他与筹资活动有关的现金	2,325,695,667.92	2,790,155,588.12

项目	2023 年度	2022 年度
筹资活动现金流入小计	4,224,735,665.44	4,126,272,372.28
偿还债务支付的现金	970,570,018.03	1,217,499,136.88
分配股利、利润或偿付利息支付的现金	112,656,411.08	87,550,487.46
支付其他与筹资活动有关的现金	2,630,233,420.00	2,668,975,585.29
筹资活动现金流出小计	3,713,459,849.11	3,974,025,209.63
筹资活动产生的现金流量净额	511,275,816.33	152,247,162.65
四、汇率变动对现金及现金等价物的影响	0.00	0.00
五、现金及现金等价物净增加额	247,957,733.36	64,297,900.83
加：期初现金及现金等价物余额	434,044,376.82	369,746,475.99
六、期末现金及现金等价物余额	682,002,110.18	434,044,376.82

7、合并所有者权益变动表

本期金额

单位：元

项目	2023 年度													少数股东权益	所有者权益合计
	归属于母公司所有者权益														
	股本	其他权益工具			资本公积	减：库存股	其他综合收益	专项储备	盈余公积	一般风险准备	未分配利润	其他	小计		
	优先股	永续债	其他												
一、上年期末余额	503,836,583.00	0.00	0.00	0.00	582,227,238.85	0.00	723,722.07	31,714,895.79	106,132,892.58	0.00	569,299,396.64		1,793,934,728.93		1,793,934,728.93
加：会计政策变更													0.00		0.00
前期差错更正													0.00		0.00
其他													0.00		0.00
二、本年期初余额	503,836,583.00	0.00	0.00	0.00	582,227,238.85	0.00	723,722.07	31,714,895.79	106,132,892.58	0.00	569,299,396.64		1,793,934,728.93	0.00	1,793,934,728.93
三、本期增减变动金额（减少以“－”号填列）	95,238,095.00	0.00	0.00	0.00	890,074,948.47	0.00	-19,560.89	-9,174,477.35	6,703,269.00	0.00	6,890,014.30		989,712,288.53	23,355,400.75	1,013,067,689.28
（一）综合收益总额							-19,560.89				79,092,039.09		79,072,478.20	-644,599.25	78,427,878.95
（二）所有者投入和减少资本	95,238,095.00	0.00	0.00	0.00	890,074,948.47	0.00	0.00	0.00	0.00	0.00	0.00		985,313,043.47	24,000,000.00	1,009,313,043.47
1. 所有者投入的普通	95,238,095.00				890,074,948.47								985,313,043.47	24,000,000.00	1,009,313,043.47

股															
2. 其他权益工具持有者投入资本													0.00		0.00
3. 股份支付计入所有者权益的金额													0.00		0.00
4. 其他													0.00		0.00
(三) 利润分配	0.00	0.00	0.00	0.00	0.00	0.00	0.00	0.00	6,703,269.00	0.00	-72,202,024.79	-65,498,755.79	0.00		-65,498,755.79
1. 提取盈余公积									6,703,269.00		-6,703,269.00	0.00			0.00
2. 提取一般风险准备												0.00			0.00
3. 对所有者(或股东)的分配											-65,498,755.79	-65,498,755.79			-65,498,755.79
4. 其他													0.00		0.00
(四) 所有者权益内部结转	0.00	0.00	0.00	0.00	0.00	0.00	0.00	0.00	0.00	0.00	0.00	0.00	0.00	0.00	0.00
1. 资本公积转增资本(或股本)													0.00		0.00
2. 盈余公积转增资本(或股本)													0.00		0.00
3. 盈余公积弥补亏损													0.00		0.00
4. 设定受益计划变动额结转留存收益													0.00		0.00

5. 其他综合收益结转留存收益													0.00		0.00
6. 其他													0.00		0.00
(五) 专项储备	0.00	0.00	0.00	0.00	0.00	0.00	0.00	-9,174,477.35	0.00	0.00	0.00		-9,174,477.35	0.00	-9,174,477.35
1. 本期提取								1,508,227.91					1,508,227.91		1,508,227.91
2. 本期使用								10,682,705.26					10,682,705.26		10,682,705.26
(六) 其他													0.00		0.00
四、本期末余额	599,074,678.00	0.00	0.00	0.00	1,472,302,187.32	0.00	704,161.18	22,540,418.44	112,836,161.58	0.00	576,189,410.94		2,783,647,017.46	23,355,400.75	2,807,002,418.21

上期金额

单位：元

项目	2022 年度														
	归属于母公司所有者权益													少数股东权益	所有者权益合计
	股本	其他权益工具			资本公积	减：库存股	其他综合收益	专项储备	盈余公积	一般风险准备	未分配利润	其他	小计		
	优先股	永续债	其他												
一、上年期末余额	503,836,583.00				602,960,501.47		1,351,357.91	28,035,217.47	99,741,340.29		460,321,083.13		1,696,246,083.27	10,671,893.29	1,706,917,976.56
加：会计政策变更													0.00		0.00
前期差错更正													0.00		0.00
其他													0.00		0.00
二、本年期初余额	503,836,583.00	0.00	0.00	0.00	602,960,501.47	0.00	1,351,357.91	28,035,217.47	99,741,340.29	0.00	460,321,083.13		1,696,246,083.27	10,671,893.29	1,706,917,976.56
三、本期增减变动金额（减少以“—”号填列）	0.00	0.00	0.00	0.00	-20,733,262.62	0.00	-627,635.84	3,679,678.32	6,391,552.29	0.00	108,978,313.51		97,688,645.66	-10,671,893.29	87,016,752.37

(一) 综合收益总额							-627,635.84				155,676,792.44		155,049,156.60	-3,605,155.91	151,444,000.69
(二) 所有者投入和减少资本	0.00	0.00	0.00	0.00	0.00	0.00	0.00	0.00	0.00	0.00	0.00		0.00	0.00	0.00
1. 所有者投入的普通股													0.00		0.00
2. 其他权益工具持有者投入资本													0.00		0.00
3. 股份支付计入所有者权益的金额													0.00		0.00
4. 其他													0.00		0.00
(三) 利润分配	0.00	0.00	0.00	0.00	0.00	0.00	0.00	0.00	6,391,552.29	0.00	-46,698,478.93		-40,306,926.64	0.00	-40,306,926.64
1. 提取盈余公积									6,391,552.29		-6,391,552.29		0.00		0.00
2. 提取一般风险准备													0.00		0.00
3. 对所有者(或股东)的分配											-40,306,926.64		-40,306,926.64		-40,306,926.64
4. 其他													0.00		0.00
(四) 所有者权益内部结转	0.00	0.00	0.00	0.00	0.00	0.00	0.00	0.00	0.00	0.00	0.00		0.00	0.00	0.00
1. 资本公积转增资本(或股本)													0.00		0.00
2. 盈余公积转增资本(或股本)													0.00		0.00
3. 盈余公积弥补亏损													0.00		0.00
4. 设定受益计划变动额结转留													0.00		0.00

存收益															
5. 其他综合收益结转留存收益													0.00		0.00
6. 其他													0.00		0.00
(五) 专项储备	0.00	0.00	0.00	0.00	0.00	0.00	0.00	3,679,678.32	0.00	0.00	0.00		3,679,678.32	0.00	3,679,678.32
1. 本期提取								3,679,678.32					3,679,678.32		3,679,678.32
2. 本期使用													0.00		0.00
(六) 其他					-20,733,262.62								-20,733,262.62	-7,066,737.38	-27,800,000.00
四、本期期末余额	503,836,583.00	0.00	0.00	0.00	582,227,238.85	0.00	723,722.07	31,714,895.79	106,132,892.58	0.00	569,299,396.64		1,793,934,728.93	0.00	1,793,934,728.93

8、母公司所有者权益变动表

本期金额

单位：元

项目	2023 年度											
	股本	其他权益工具			资本公积	减：库存股	其他综合收益	专项储备	盈余公积	未分配利润	其他	所有者权益合计
		优先股	永续债	其他								
一、上年期末余额	503,836,583.00	0.00	0.00	0.00	630,439,505.82	0.00	0.00	0.00	106,132,892.58	425,993,164.74		1,666,402,146.14
加：会计政策变更												0.00
前期差错更正												0.00
其他												0.00
二、本年期初余额	503,836,583.00	0.00	0.00	0.00	630,439,505.82	0.00	0.00	0.00	106,132,892.58	425,993,164.74		1,666,402,146.14
三、本期增减变动金额（减少以“－”号填列）	95,238,095.00	0.00	0.00	0.00	890,074,948.47	0.00	0.00	0.00	6,703,269.00	-5,169,334.75		986,846,977.72
(一) 综合收益总额										67,032,690.04		67,032,690.04
(二) 所有者投入和减少资本	95,238,095.00	0.00	0.00	0.00	890,074,948.47	0.00	0.00	0.00	0.00	0.00		985,313,043.47
1. 所有者投入的普通股	95,238,095.00				890,074,948.47							985,313,043.47

2. 其他权益工具持有者投入资本												0.00
3. 股份支付计入所有者权益的金额												0.00
4. 其他												0.00
(三) 利润分配	0.00	0.00	0.00	0.00	0.00	0.00	0.00	0.00	6,703,269.00	-72,202,024.79		-65,498,755.79
1. 提取盈余公积									6,703,269.00	-6,703,269.00		0.00
2. 对所有者（或股东）的分配										-65,498,755.79		-65,498,755.79
3. 其他												0.00
(四) 所有者权益内部结转	0.00	0.00	0.00	0.00	0.00	0.00	0.00	0.00	0.00	0.00		0.00
1. 资本公积转增资本（或股本）												0.00
2. 盈余公积转增资本（或股本）												0.00
3. 盈余公积弥补亏损												0.00
4. 设定受益计划变动额结转留存收益												0.00
5. 其他综合收益结转留存收益												0.00
6. 其他												0.00
(五) 专项储备	0.00	0.00	0.00	0.00	0.00	0.00	0.00	0.00	0.00	0.00		0.00
1. 本期提取												0.00
2. 本期使用												0.00
(六) 其他												0.00
四、本期期末余额	599,074,678.00	0.00	0.00	0.00	1,520,514,454.29	0.00	0.00	0.00	112,836,161.58	420,823,829.99		2,653,249,123.86

上期金额

单位：元

项目	2022 年度											
	股本	其他权益工具			资本公积	减：库存股	其他综合收益	专项储备	盈余公积	未分配利润	其他	所有者权益合计
		优先股	永续债	其他								
一、上年期末余额	503,836,583.00				630,439,505.82				99,741,340.29	408,776,120.78		1,642,793,549.89
加：会计政策变更												0.00
前期差错更正												0.00

其他												0.00
二、本年期初余额	503,836,583.00	0.00	0.00	0.00	630,439,505.82	0.00	0.00	0.00	99,741,340.29	408,776,120.78		1,642,793,549.89
三、本期增减变动金额（减少以“-”号填列）	0.00	0.00	0.00	0.00	0.00	0.00	0.00	0.00	6,391,552.29	17,217,043.96		23,608,596.25
（一）综合收益总额										63,915,522.89		63,915,522.89
（二）所有者投入和减少资本	0.00	0.00	0.00	0.00	0.00	0.00	0.00	0.00	0.00	0.00		0.00
1. 所有者投入的普通股												0.00
2. 其他权益工具持有者投入资本												0.00
3. 股份支付计入所有者权益的金额												0.00
4. 其他												0.00
（三）利润分配	0.00	0.00	0.00	0.00	0.00	0.00	0.00	0.00	6,391,552.29	-46,698,478.93		-40,306,926.64
1. 提取盈余公积									6,391,552.29	-6,391,552.29		0.00
2. 对所有者（或股东）的分配										-40,306,926.64		-40,306,926.64
3. 其他												0.00
（四）所有者权益内部结转	0.00	0.00	0.00	0.00	0.00	0.00	0.00	0.00	0.00	0.00		0.00
1. 资本公积转增资本（或股本）												0.00
2. 盈余公积转增资本（或股本）												0.00
3. 盈余公积弥补亏损												0.00
4. 设定受益计划变动额结转留存收益												0.00
5. 其他综合收益结转留存收益												0.00
6. 其他												0.00
（五）专项储备	0.00	0.00	0.00	0.00	0.00	0.00	0.00	0.00	0.00	0.00		0.00
1. 本期提取												0.00
2. 本期使用												0.00
（六）其他												0.00
四、本期期末余额	503,836,583.00	0.00	0.00	0.00	630,439,505.82	0.00	0.00	0.00	106,132,892.58	425,993,164.74		1,666,402,146.14

三、公司基本情况

广东三和管桩股份有限公司（以下简称“公司”或“本公司”）系于 2003 年 11 月 7 日设立的企业，于 2021 年 2 月 4 日在深圳证券交易所上市。截至 2023 年 12 月 31 日止，公司累计发行股本总数 59,907.4678 万股，注册资本为人民币 59,907.4678 万元。

法定代表人：韦泽林。

公司住所：中山市小榄镇同兴东路 30 号。

统一社会信用代码：91442000755618423K。

经营范围：生产经营高强度混凝土管桩、管桩制造机械及其配件、混凝土制品和预制构件、预制桩、轻质高强度多功能墙体材料、特种矿物掺合料、五金制品(不含电镀工序)、其他知识产权服务。货物进出口。人力资源服务(不含中介服务)。(依法须经批准的项目,经相关部门批准后方可开展经营活动。)(依法须经批准的项目,经相关部门批准后方可开展经营活动)

本财务报表业经公司董事会于 2024 年 4 月 25 日批准报出。

四、财务报表的编制基础

1、编制基础

本财务报表按照财政部颁布的《企业会计准则——基本准则》和各项具体会计准则、企业会计准则应用指南、企业会计准则解释及其他相关规定（以下合称“企业会计准则”），以及中国证券监督管理委员会《公开发行证券的公司信息披露编报规则第 15 号——财务报告的一般规定》的相关规定编制。

2、持续经营

本财务报表以持续经营为基础编制。

五、重要会计政策及会计估计

具体会计政策和会计估计提示：

1、遵循企业会计准则的声明

本财务报表符合财政部颁布的企业会计准则的要求，真实、完整地反映了本公司 2023 年 12 月 31 日的合并及母公司财务状况以及 2023 年度的合并及母公司经营成果和现金流量。

2、会计期间

自公历 1 月 1 日起至 12 月 31 日止为一个会计年度。

3、营业周期

本公司营业周期为 12 个月。

4、记账本位币

本公司采用人民币为记账本位币。

5、重要性标准确定方法和选择依据

适用 不适用

项目	重要性标准
重要的在建工程	1,000 万元

6、同一控制下和非同一控制下企业合并的会计处理方法

同一控制下企业合并：合并方在企业合并中取得的资产和负债（包括最终控制方收购被合并方而形成的商誉），按照合并日被合并方资产、负债在最终控制方合并财务报表中的账面价值为基础计量。在合并中取得的净资产账面价值与支付的合并对价账面价值（或发行股份面值总额）的差额，调整资本公积中的股本溢价，资本公积中的股本溢价不足冲减的，调整留存收益。

非同一控制下企业合并：合并成本为购买方在购买日为取得被购买方的控制权而付出的资产、发生或承担的负债以及发行的权益性证券的公允价值。合并成本大于合并中取得的被购买方可辨认净资产公允价值份额的差额，确认为商誉；合并成本小于合并中取得的被购买方可辨认净资产公允价值份额的差额，计入当期损益。在合并中取得的被购买方符合确认条件的各项可辨认资产、负债及或有负债在购买日按公允价值计量。

为企业合并发生的直接相关费用于发生时计入当期损益；为企业合并而发行权益性证券或债务性证券的交易费用，计入权益性证券或债务性证券的初始确认金额。

7、控制的判断标准和合并财务报表的编制方法

控制的判断标准

合并财务报表的合并范围以控制为基础确定，合并范围包括本公司及全部子公司。控制，是指公司拥有对被投资方的权力，通过参与被投资方的相关活动而享有可变回报，并且有能力运用对被投资方的权力影响其回报金额。

合并程序

本公司将整个企业集团视为一个会计主体，按照统一的会计政策编制合并财务报表，反映本企业集团整体财务状况、经营成果和现金流量。本公司与子公司、子公司相互之间发生的内部交易的影响予以抵销。内部交易表明相关资产发生减值损失的，全额确认该部分损失。如子公司采用的会计政策、会计期间与本公司不一致的，在编制合并财务报表时，按本公司的会计政策、会计期间进行必要的调整。

子公司所有者权益、当期净损益和当期综合收益中属于少数股东的份额分别在合并资产负债表中所有者权益项目下、合并利润表中净利润项目下和综合收益总额项目下单独列示。子公司少数股东分担的当期亏损超过了少数股东在该子公司期初所有者权益中所享有份额而形成的余额，冲减少数股东权益。

（1）增加子公司或业务

在报告期内，因同一控制下企业合并增加子公司或业务的，将子公司或业务合并当期期初至报告期末的经营成果和现金流量纳入合并财务报表，同时对合并财务报表的期初数和比较报表的相关项目进行调整，视同合并后的报告主体自最终控制方开始控制时点起一直存在。

因追加投资等原因能够对同一控制下的被投资方实施控制的，在取得被合并方控制权之前持有的股权投资，在取得原股权之日与合并方和被合并方同处于同一控制之日孰晚日起至合并日之间已确认有关损益、其他综合收益以及其他净资产变动，分别冲减比较报表期间的期初留存收益或当期损益。

在报告期内，因非同一控制下企业合并增加子公司或业务的，以购买日确定的各项可辨认资产、负债及或有负债的公允价值为基础自购买日起纳入合并财务报表。

因追加投资等原因能够对非同一控制下的被投资方实施控制的，对于购买日之前持有的被购买方的股权，按照该股权在购买日的公允价值进行重新计量，公允价值与其账面价值的差额计入当期投资收益。购买日之前持有的被购买方的股权涉及的以后可重分类进损益的其他综合收益、权益法核算下的其他所有者权益变动转为购买日所属当期投资收益。

(2) 处置子公司

①一般处理方法

因处置部分股权投资或其他原因丧失了对被投资方控制权时，对于处置后的剩余股权投资，按照其在丧失控制权日的公允价值进行重新计量。处置股权取得的对价与剩余股权公允价值之和，减去按原持股比例计算应享有原有子公司自购买日或合并日开始持续计算的净资产的份额与商誉之和的差额，计入丧失控制权当期的投资收益。与原有子公司股权投资相关的以后可重分类进损益的其他综合收益、权益法核算下的其他所有者权益变动，在丧失控制权时转为当期投资收益。

②分步处置子公司

通过多次交易分步处置对子公司股权投资直至丧失控制权的，处置对子公司股权投资的各项交易的条款、条件以及经济影响符合以下一种或多种情况，通常表明该多次交易事项为一揽子交易：

- i. 这些交易是同时或者在考虑了彼此影响的情况下订立的；
- ii. 这些交易整体才能达成一项完整的商业结果；
- iii. 一项交易的发生取决于其他至少一项交易的发生；
- iv. 一项交易单独看是不经济的，但是和其他交易一并考虑时是经济的。

各项交易属于一揽子交易的，将各项交易作为一项处置子公司并丧失控制权的交易进行会计处理；在丧失控制权之前每一次处置价款与处置投资对应的享有该子公司净资产份额的差额，在合并财务报表中确认为其他综合收益，在丧失控制权时一并转入丧失控制权当期的损益。

各项交易不属于一揽子交易的，在丧失控制权之前，按不丧失控制权的情况下部分处置对子公司的股权投资进行会计处理；在丧失控制权时，按处置子公司一般处理方法进行会计处理。

(3) 购买子公司少数股权

因购买少数股权新取得的长期股权投资与按照新增持股比例计算应享有子公司自购买日或合并日开始持续计算的净资产份额之间的差额，调整合并资产负债表中的资本公积中的股本溢价，资本公积中的股本溢价不足冲减的，调整留存收益。

(4) 不丧失控制权的情况下部分处置对子公司的股权投资

处置价款与处置长期股权投资相对应享有子公司自购买日或合并日开始持续计算的净资产份额之间的差额，调整合并资产负债表中的资本公积中的股本溢价，资本公积中的股本溢价不足冲减的，调整留存收益。

8、合营安排分类及共同经营会计处理方法

合营安排分为共同经营和合营企业。

共同经营，是指合营方享有该安排相关资产且承担该安排相关负债的合营安排。

本公司确认与共同经营中利益份额相关的下列项目：

- (1) 确认本公司单独所持有的资产，以及按本公司份额确认共同持有的资产；
- (2) 确认本公司单独所承担的负债，以及按本公司份额确认共同承担的负债；
- (3) 确认出售本公司享有的共同经营产出份额所产生的收入；
- (4) 按本公司份额确认共同经营因出售产出所产生的收入；
- (5) 确认单独所发生的费用，以及按本公司份额确认共同经营发生的费用。

本公司对合营企业的投资采用权益法核算，详见本节本之“五”重要会计政策及会计估计“22”长期股权投资。

9、现金及现金等价物的确定标准

现金，是指本公司的库存现金以及可以随时用于支付的存款。现金等价物，是指本公司持有的期限短、流动性强、易于转换为已知金额的现金、价值变动风险很小的投资。

10、外币业务和外币报表折算

(1) 外币业务

外币业务采用交易发生日的即期汇率作为折算汇率将外币金额折合成人民币记账。

资产负债表日外币货币性项目余额按资产负债表日即期汇率折算，由此产生的汇兑差额，除属于与购建符合资本化条件的资产相关的外币专门借款产生的汇兑差额按照借款费用资本化的原则处理外，均计入当期损益。

(2) 外币财务报表的折算

资产负债表中的资产和负债项目，采用资产负债表日的即期汇率折算；所有者权益项目除“未分配利润”项目外，其他项目采用发生时的即期汇率折算。利润表中的收入和费用项目，采用交易发生日的即期汇率折算。

处置境外经营时，将与该境外经营相关的外币财务报表折算差额，自所有者权益项目转入处置当期损益。

11、金融工具

本公司在成为金融工具合同的一方时，确认一项金融资产、金融负债或权益工具。

金融工具的分类

根据本公司管理金融资产的业务模式和金融资产的合同现金流量特征，金融资产于初始确认时分类为：以摊余成本计量的金融资产、以公允价值计量且其变动计入其他综合收益的金融资产和以公允价值计量且其变动计入当期损益的金融资产。

本公司将同时符合下列条件且未被指定为以公允价值计量且其变动计入当期损益的金融资产，分类为以摊余成本计量的金融资产：

- 业务模式是以收取合同现金流量为目标；
- 合同现金流量仅为对本金和以未偿付本金金额为基础的利息的支付。

本公司将同时符合下列条件且未被指定为以公允价值计量且其变动计入当期损益的金融资产，分类为以公允价值计量且其变动计入其他综合收益的金融资产（债务工具）：

- 业务模式既以收取合同现金流量又以出售该金融资产为目标；
- 合同现金流量仅为对本金和以未偿付本金金额为基础的利息的支付。

对于非交易性权益工具投资，本公司可以在初始确认时将其不可撤销地指定为以公允价值计量且其变动计入其他综合收益的金融资产（权益工具）。该指定在单项投资的基础上作出，且相关投资从发行者的角度符合权益工具的定义。

除上述以摊余成本计量和以公允价值计量且其变动计入其他综合收益的金融资产外，本公司将其余所有的金融资产分类为以公允价值计量且其变动计入当期损益的金融资产。在初始确认时，如果能够消除或显著减少会计错配，本公司可以将本应分类为以摊余成本计量或以公允价值计量且其变动计入其他综合收益的金融资产不可撤销地指定为以公允价值计量且其变动计入当期损益的金融资产。

金融负债于初始确认时分类为：以公允价值计量且其变动计入当期损益的金融负债和以摊余成本计量的金融负债。

符合以下条件之一的金融负债可在初始计量时指定为以公允价值计量且其变动计入当期损益的金融负债：

- 1) 该项指定能够消除或显著减少会计错配。
- 2) 根据正式书面文件载明的企业风险管理或投资策略，以公允价值为基础对金融负债组合或金融资产和金融负债组合进行管理和业绩评价，并在企业内部以此为基础向关键管理人员报告。
- 3) 该金融负债包含需单独分拆的嵌入衍生工具。

金融工具的确认依据和计量方法

(1) 以摊余成本计量的金融资产

以摊余成本计量的金融资产包括应收票据、应收账款、其他应收款、长期应收款、债权投资等，按公允价值进行初始计量，相关交易费用计入初始确认金额；不包含重大融资成分的应收账款以及本公司决定不考虑不超过一年的融资成分的应收账款，以合同交易价格进行初始计量。

持有期间采用实际利率法计算的利息计入当期损益。

收回或处置时，将取得的价款与该金融资产账面价值之间的差额计入当期损益。

(2) 以公允价值计量且其变动计入其他综合收益的金融资产（债务工具）

以公允价值计量且其变动计入其他综合收益的金融资产（债务工具）包括应收款项融资、其他债权投资等，按公允价值进行初始计量，相关交易费用计入初始确认金额。该金融资产按公允价值进行后续计量，公允价值变动除采用实际利率法计算的利息、减值损失或利得和汇兑损益之外，均计入其他综合收益。

终止确认时，之前计入其他综合收益的累计利得或损失从其他综合收益中转出，计入当期损益。

(3) 以公允价值计量且其变动计入其他综合收益的金融资产（权益工具）

以公允价值计量且其变动计入其他综合收益的金融资产（权益工具）包括其他权益工具投资等，按公允价值进行初始计量，相关交易费用计入初始确认金额。该金融资产按公允价值进行后续计量，公允价值变动计入其他综合收益。取得的股利计入当期损益。

终止确认时，之前计入其他综合收益的累计利得或损失从其他综合收益中转出，计入留存收益。

(4) 以公允价值计量且其变动计入当期损益的金融资产

以公允价值计量且其变动计入当期损益的金融资产包括交易性金融资产、衍生金融资产、其他非流动金融资产等，按公允价值进行初始计量，相关交易费用计入当期损益。该金融资产按公允价值进行后续计量，公允价值变动计入当期损益。

(5) 以公允价值计量且其变动计入当期损益的金融负债

以公允价值计量且其变动计入当期损益的金融负债包括交易性金融负债、衍生金融负债等，按公允价值进行初始计量，相关交易费用计入当期损益。该金融负债按公允价值进行后续计量，公允价值变动计入当期损益。

终止确认时，其账面价值与支付的对价之间的差额计入当期损益。

(6) 以摊余成本计量的金融负债

以摊余成本计量的金融负债包括短期借款、应付票据、应付账款、其他应付款、长期借款、应付债券、长期应付款，按公允价值进行初始计量，相关交易费用计入初始确认金额。

持有期间采用实际利率法计算的利息计入当期损益。

终止确认时，将支付的对价与该金融负债账面价值之间的差额计入当期损益。

金融资产终止确认和金融资产转移的确认依据和计量方法

满足下列条件之一时，本公司终止确认金融资产：

- 收取金融资产现金流量的合同权利终止；
- 金融资产已转移，且已将金融资产所有权上几乎所有的风险和报酬转移给转入方；
- 金融资产已转移，虽然本公司既没有转移也没有保留金融资产所有权上几乎所有的风险和报酬，但是未保留对金融资产的控制。

本公司与交易对手方修改或者重新议定合同而且构成实质性修改的，则终止确认原金融资产，同时按照修改后的条款确认一项新金融资产。

发生金融资产转移时，如保留了金融资产所有权上几乎所有的风险和报酬的，则不终止确认该金融资产。

在判断金融资产转移是否满足上述金融资产终止确认条件时，采用实质重于形式的原则。

公司将金融资产转移区分为金融资产整体转移和部分转移。金融资产整体转移满足终止确认条件的，将下列两项金额的差额计入当期损益：

(1) 所转移金融资产的账面价值；

(2) 因转移而收到的对价，与原直接计入所有者权益的公允价值变动累计额（涉及转移的金融资产为以公允价值计量且其变动计入其他综合收益的金融资产（债务工具）的情形）之和。

金融资产部分转移满足终止确认条件的，将所转移金融资产整体的账面价值，在终止确认部分和未终止确认部分之间，按照各自的相对公允价值进行分摊，并将下列两项金额的差额计入当期损益：

(1) 终止确认部分的账面价值；

(2) 终止确认部分的对价，与原直接计入所有者权益的公允价值变动累计额中对应终止确认部分的金额（涉及转移的金融资产为以公允价值计量且其变动计入其他综合收益的金融资产（债务工具）的情形）之和。

金融资产转移不满足终止确认条件的，继续确认该金融资产，所收到的对价确认为一项金融负债。

金融负债终止确认

金融负债的现时义务全部或部分已经解除的，则终止确认该金融负债或其一部分；本公司若与债权人签定协议，以承担新金融负债方式替换现存金融负债，且新金融负债与现存金融负债的合同条款实质上不同的，则终止确认现存金融负债，并同时确认新金融负债。

对现存金融负债全部或部分合同条款作出实质性修改的，则终止确认现存金融负债或其一部分，同时将修改条款后的金融负债确认为一项新金融负债。

金融负债全部或部分终止确认时，终止确认的金融负债账面价值与支付对价（包括转出的非现金资产或承担的新金融负债）之间的差额，计入当期损益。

本公司若回购部分金融负债的，在回购日按照继续确认部分与终止确认部分的相对公允价值，将该金融负债整体的账面价值进行分配。分配给终止确认部分的账面价值与支付的对价（包括转出的非现金资产或承担的新金融负债）之间的差额，计入当期损益。

金融资产和金融负债的公允价值的确定方法

存在活跃市场的金融工具，以活跃市场中的报价确定其公允价值。不存在活跃市场的金融工具，采用估值技术确定其公允价值。在估值时，本公司采用在当前情况下适用并且有足够可利用数据和其他信息支持的估值技术，选择与市场参与

者在相关资产或负债的交易中所考虑的资产或负债特征相一致的输入值，并优先使用相关可观察输入值。只有在相关可观察输入值无法取得或取得不切实可行的情况下，才使用不可观察输入值。

金融工具减值的测试方法及会计处理方法

本公司以单项或组合的方式对以摊余成本计量的金融资产、以公允价值计量且其变动计入其他综合收益的金融资产（债务工具）和财务担保合同等以预期信用损失为基础进行减值会计处理。

本公司考虑有关过去事项、当前状况以及对未来经济状况的预测等合理且有依据的信息，以发生违约的风险为权重，计算合同应收的现金流量与预期能收到的现金流量之间差额的现值的概率加权金额，确认预期信用损失。

对于由《企业会计准则第 14 号——收入》规范的交易形成的应收款项和合同资产，无论是否包含重大融资成分，本公司始终按照相当于整个存续期内预期信用损失的金额计量其损失准备。

对于由《企业会计准则第 21 号——租赁》规范的交易形成的租赁应收款，本公司选择始终按照相当于整个存续期内预期信用损失的金额计量其损失准备。

对于其他金融工具，本公司在每个资产负债表日评估相关金融工具的信用风险自初始确认后的变动情况。

本公司通过比较金融工具在资产负债表日发生违约的风险与在初始确认日发生违约的风险，以确定金融工具预计存续期内发生违约风险的相对变化，以评估金融工具的信用风险自初始确认后是否已显著增加。通常逾期超过 30 日，本公司即认为该金融工具的信用风险已显著增加，除非有确凿证据证明该金融工具的信用风险自初始确认后并未显著增加。

如果金融工具于资产负债表日的信用风险较低，本公司即认为该金融工具的信用风险自初始确认后并未显著增加。

如果该金融工具的信用风险自初始确认后已显著增加，本公司按照相当于该金融工具整个存续期内预期信用损失的金额计量其损失准备；如果该金融工具的信用风险自初始确认后并未显著增加，本公司按照相当于该金融工具未来 12 个月内预期信用损失的金额计量其损失准备。由此形成的损失准备的增加或转回金额，作为减值损失或利得计入当期损益。对于以公允价值计量且其变动计入其他综合收益的金融资产（债务工具），在其他综合收益中确认其损失准备，并将减值损失或利得计入当期损益，且不减少该金融资产在资产负债表中列示的账面价值。

如果有客观证据表明某项应收款项已经发生信用减值，则本公司在单项基础上对该应收款项计提减值准备。

除单项计提坏账准备的上述应收款项外，本公司依据信用风险特征将其余金融工具划分为若干组合，在组合基础上确定预期信用损失，具体如下：

组合名称	确定组合的依据	按组合计提坏账准备的 计提方法
银行承兑票据	六大国有银行及 A 股上市股份制银行承兑	除存在客观证据表明无法收回外，不对应收票据计提坏账准备
账龄组合	相同账龄的应收款项具有类似信用风险特征	账龄分析法
内部业务组合	合并报表范围之内内部关联业务形成的应收款项具有	除存在客观证据表明无法收回外，不对应收关

组合名称	确定组合的依据	按组合计提坏账准备的 计提方法
	类似信用风险特征	关联方账款计提坏账准备

组合中，采用账龄分析法计提坏账准备的：

账龄	应收票据计提比例	应收账款计提比例	其他应收款计提比例
1年以内（含1年）	0.5%	0.5%	0.5%
1—2年（含2年）	5%	5%	5%
2—3年（含3年）	30%	30%	30%
3—4年（含4年）	50%	50%	50%
4年以上	100%	100%	100%

应收款项计提坏账准备后，有客观证据表明该金融资产价值已恢复，且客观上与确认该损失后发生的事项有关，原确认的坏账准备应当予以转回，计入当期损益。

对于除应收款项以外其他的应收款项（包括长期应收款等）的减值损失计量，比照金融工具减值的测试方法及会计处理方法处理。

本公司不再合理预期金融资产合同现金流量能够全部或部分收回的，直接减记该金融资产的账面余额。

12、应收票据

详见本节之“五”重要会计政策及会计估计之“11”金融工具。

13、应收账款

详见本节之“五”重要会计政策及会计估计之“11”金融工具。

14、应收款项融资

详见本节之“五”重要会计政策及会计估计之“11”金融工具。

15、其他应收款

详见本节之“五”重要会计政策及会计估计之“11”金融工具。

16、合同资产

（1）合同资产的确认方法及标准

本公司根据履行履约义务与客户付款之间的关系在资产负债表中列示合同资产或合同负债。本公司已向客户转让商品或提供服务而有权收取对价的权利（且该权利取决于时间流逝之外的其他因素）列示为合同资产。同一合同下的合同资产和合同负债以净额列示。本公司拥有的、无条件（仅取决于时间流逝）向客户收取对价的权利作为应收款项单独列示。

（2）合同资产预期信用损失的确定方法及会计处理方法

合同资产的预期信用损失的确定方法及会计处理方法详见 详见本节之“五”重要会计政策及会计估计之“11”金融工具减值的测试方法及会计处理方法。

17、存货

存货的分类和成本

存货分类为：原材料、低值易耗品、库存商品、发出商品等。

存货按成本进行初始计量，存货成本包括采购成本、加工成本和其他使存货达到目前场所和状态所发生的支出。

发出存货的计价方法

存货发出时按加权平均法计价。

存货的盘存制度

采用永续盘存制。

低值易耗品和包装物的摊销方法

- (1) 低值易耗品采用一次转销法；
- (2) 包装物采用一次转销法。

存货跌价准备的确认标准和计提方法

资产负债表日，存货应当按照成本与可变现净值孰低计量。当存货成本高于其可变现净值的，应当计提存货跌价准备。可变现净值，是指在日常活动中，存货的估计售价减去至完工时估计将要发生的成本、估计的销售费用以及相关税费后的金额。

产成品、库存商品和用于出售的材料等直接用于出售的商品存货，在正常生产经营过程中，以该存货的估计售价减去估计的销售费用和相关税费后的金额，确定其可变现净值；需要经过加工的材料存货，在正常生产经营过程中，以所生产的产成品的估计售价减去至完工时估计将要发生的成本、估计的销售费用和相关税费后的金额，确定其可变现净值；为执行销售合同或者劳务合同而持有的存货，其可变现净值以合同价格为基础计算，若持有存货的数量多于销售合同订购数量的，超出部分的存货的可变现净值以一般销售价格为基础计算。

计提存货跌价准备后，如果以前减记存货价值的影响因素已经消失，导致存货的可变现净值高于其账面价值的，在原已计提的存货跌价准备金额内予以转回，转回的金额计入当期损益。

18、持有待售资产

主要通过出售（包括具有商业实质的非货币性资产交换）而非持续使用一项非流动资产或处置组收回其账面价值的，划分为持有待售类别。

本公司将同时满足下列条件的非流动资产或处置组划分为持有待售类别：

(1) 根据类似交易中出售此类资产或处置组的惯例，在当前状况下即可立即出售；

(2) 出售极可能发生，即本公司已经就一项出售计划作出决议且获得确定的购买承诺，预计出售将在一年内完成。有关规定要求本公司相关权力机构或者监管部门批准后方可出售的，已经获得批准。

划分为持有待售的非流动资产（不包括金融资产、递延所得税资产、职工薪酬形成的资产）或处置组，其账面价值高于公允价值减去出售费用后的净额的，账面价值减记至公允价值减去出售费用后的净额，减记的金额确认为资产减值损失，计入当期损益，同时计提持有待售资产减值准备。

19、债权投资

20、其他债权投资

21、长期应收款

22、长期股权投资

共同控制、重大影响的判断标准

共同控制，是指按照相关约定对某项安排所共有的控制，并且该安排的相关活动必须经过分享控制权的参与方一致同意后才能决策。本公司与其他合营方一同对被投资单位实施共同控制且对被投资单位净资产享有权利的，被投资单位为本公司的合营企业。

重大影响，是指对被投资单位的财务和经营决策有参与决策的权力，但并不能够控制或者与其他方一起共同控制这些政策的制定。本公司能够对被投资单位施加重大影响的，被投资单位为本公司联营企业。

初始投资成本的确定

(1) 企业合并形成的长期股权投资

对于同一控制下的企业合并形成的对子公司的长期股权投资，在合并日按照取得被合并方所有者权益在最终控制方合并财务报表中的账面价值的份额作为长期股权投资的初始投资成本。长期股权投资初始投资成本与支付对价账面价值之间的差额，调整资本公积中的股本溢价；资本公积中的股本溢价不足冲减时，调整留存收益。因追加投资等原因能够对同一控制下的被投资单位实施控制的，按上述原则确认的长期股权投资的初始投资成本与达到合并前的长期股权投资账面价值加上合并日进一步取得股份新支付对价的账面价值之和的差额，调整股本溢价，股本溢价不足冲减的，冲减留存收益。

对于非同一控制下的企业合并形成的对子公司的长期股权投资，按照购买日确定的合并成本作为长期股权投资的初始投资成本。因追加投资等原因能够对非同一控制下的被投资单位实施控制的，按照原持有的股权投资账面价值加上新增投资成本之和作为初始投资成本。

(2) 通过企业合并以外的其他方式取得的长期股权投资

以支付现金方式取得的长期股权投资，按照实际支付的购买价款作为初始投资成本。

以发行权益性证券取得的长期股权投资，按照发行权益性证券的公允价值作为初始投资成本。

后续计量及损益确认方法

（1）成本法核算的长期股权投资

公司对子公司的长期股权投资，采用成本法核算，除非投资符合持有待售的条件。除取得投资时实际支付的价款或对价中包含的已宣告但尚未发放的现金股利或利润外，公司按照享有被投资单位宣告发放的现金股利或利润确认当期投资收益。

（2）权益法核算的长期股权投资

对联营企业和合营企业的长期股权投资，采用权益法核算。初始投资成本大于投资时应享有被投资单位可辨认净资产公允价值份额的差额，不调整长期股权投资的初始投资成本；初始投资成本小于投资时应享有被投资单位可辨认净资产公允价值份额的差额，计入当期损益，同时调整长期股权投资的成本。

公司按照应享有或应分担的被投资单位实现的净损益和其他综合收益的份额，分别确认投资收益和其他综合收益，同时调整长期股权投资的账面价值；按照被投资单位宣告分派的利润或现金股利计算应享有的部分，相应减少长期股权投资的账面价值；对于被投资单位除净损益、其他综合收益和利润分配以外所有者权益的其他变动（简称“其他所有者权益变动”），调整长期股权投资的账面价值并计入所有者权益。

在确认应享有被投资单位净损益、其他综合收益及其他所有者权益变动的份额时，以取得投资时被投资单位可辨认净资产的公允价值为基础，并按照公司的会计政策及会计期间，对被投资单位的净利润和其他综合收益等进行调整后确认。

公司与联营企业、合营企业之间发生的未实现内部交易损益按照应享有的比例计算归属于公司的部分，予以抵销，在此基础上确认投资收益，但投出或出售的资产构成业务的除外。与被投资单位发生的未实现内部交易损失，属于资产减值损失的，全额确认。

公司对合营企业或联营企业发生的净亏损，除负有承担额外损失义务外，以长期股权投资的账面价值以及其他实质上构成对合营企业或联营企业净投资的长期权益减记至零为限。合营企业或联营企业以后实现净利润的，公司在收益分享额弥补未确认的亏损分担额后，恢复确认收益分享额。

（3）长期股权投资的处置

处置长期股权投资，其账面价值与实际取得价款的差额，计入当期损益。

部分处置权益法核算的长期股权投资，剩余股权仍采用权益法核算的，原权益法核算确认的其他综合收益采用与被投资单位直接处置相关资产或负债相同的基础按相应比例结转，其他所有者权益变动按比例结转入当期损益。

因处置股权投资等原因丧失了对被投资单位的共同控制或重大影响的，原股权投资因采用权益法核算而确认的其他综合收益，在终止采用权益法核算时采用与被投资单位直接处置相关资产或负债相同的基础进行会计处理，其他所有者权益变动在终止采用权益法核算时全部转入当期损益。

因处置部分股权投资等原因丧失了对被投资单位控制权的，在编制个别财务报表时，剩余股权能够对被投资单位实施共同控制或重大影响的，改按权益法核算，并对该剩余股权视同自取得时即采用权益法核算进行调整，对于取得被投资单位控制权之前确认的其他综合收益采用与被投资单位直接处置相关资产或负债相同的基础按比例结转，因采用权益法核算确认的其他所有者权益变动按比例结转入当期损益；剩余股权不能对被投资单位实施共同控制或施加重大影响的，确认为金融资产，其在丧失控制之日的公允价值与账面价值间的差额计入当期损益，对于取得被投资单位控制权之前确认的其他综合收益和其他所有者权益变动全部结转。

通过多次交易分步处置对子公司股权投资直至丧失控制权，属于一揽子交易的，各项交易作为一项处置子公司股权投资并丧失控制权的交易进行会计处理；在丧失控制权之前每一次处置价款与所处置的股权对应得长期股权投资账面价值之间的差额，在个别财务报表中，先确认为其他综合收益，到丧失控制权时再一并转入丧失控制权的当期损益。不属于一揽子交易的，对每一项交易分别进行会计处理。

23、投资性房地产

投资性房地产计量模式

不适用

24、固定资产

(1) 确认条件

固定资产指为生产商品、提供劳务、出租或经营管理而持有，并且使用寿命超过一个会计年度的有形资产。固定资产在同时满足下列条件时予以确认：

- (1) 与该固定资产有关的经济利益很可能流入企业；
- (2) 该固定资产的成本能够可靠地计量。

固定资产按成本（并考虑预计弃置费用因素的影响）进行初始计量。

与固定资产有关的后续支出，在与其有关的经济利益很可能流入且其成本能够可靠计量时，计入固定资产成本；对于被替换的部分，终止确认其账面价值；所有其他后续支出于发生时计入当期损益。

(2) 折旧方法

类别	折旧方法	折旧年限（年）	残值率	年折旧率
房屋及建筑物	年限平均法	5-20	0-10	4.5-20
机器设备	年限平均法	5-10	0-10	9-20
运输工具	年限平均法	4-7	0-10	12.86-25
其他设备	年限平均法	3-5	0-10	18-33.33

固定资产折旧采用年限平均法分类计提，根据固定资产类别、预计使用寿命和预计净残值率确定折旧率。对计提了减值准备的固定资产，则在未来期间按扣除减值准备后的账面价值及依据尚可使用年限确定折旧额。如固定资产各组成部分的使用寿命不同或者以不同方式为企业提供服务经济利益，则选择不同折旧率或折旧方法，分别计提折旧。

(3) 固定资产的处置

当固定资产被处置、或者预期通过使用或处置不能产生经济利益时，终止确认该固定资产。固定资产出售、转让、报废或毁损的处置收入扣除其账面价值和相关税费后的金额计入当期损益。

25、在建工程

在建工程按实际发生的成本计量。实际成本包括建筑成本、安装成本、符合资本化条件的借款费用以及其他为使在建工程达到预定可使用状态前所发生的必要支出。在建工程在达到预定可使用状态时，转入固定资产并自次月起开始计提折旧。

26、借款费用

借款费用资本化的确认原则

公司发生的借款费用，可直接归属于符合资本化条件的资产的购建或者生产的，予以资本化，计入相关资产成本；其他借款费用，在发生时根据其发生额确认为费用，计入当期损益。

符合资本化条件的资产，是指需要经过相当长时间的购建或者生产活动才能达到预定可使用或者可销售状态的固定资产、投资性房地产和存货等资产。

借款费用资本化期间

资本化期间，指从借款费用开始资本化时点到停止资本化时点的期间，借款费用暂停资本化的期间不包括在内。

借款费用同时满足下列条件时开始资本化：

(1) 资产支出已经发生，资产支出包括为购建或者生产符合资本化条件的资产而以支付现金、转移非现金资产或者承担带息债务形式发生的支出；

(2) 借款费用已经发生；

(3) 为使资产达到预定可使用或者可销售状态所必要的购建或者生产活动已经开始。

当购建或者生产符合资本化条件的资产达到预定可使用或者可销售状态时，借款费用停止资本化。

暂停资本化期间

符合资本化条件的资产在购建或生产过程中发生的非正常中断、且中断时间连续超过 3 个月的，则借款费用暂停资本化；该项中断如是所购建或生产的符合资本化条件的资产达到预定可使用状态或者可销售状态必要的程序，则借款费用继续资本化。在中断期间发生的借款费用确认为当期损益，直至资产的购建或者生产活动重新开始后借款费用继续资本化。

借款费用资本化率、资本化金额的计算方法

对于为购建或者生产符合资本化条件的资产而借入的专门借款，以专门借款当期实际发生的借款费用，减去尚未动用的借款资金存入银行取得的利息收入或进行暂时性投资取得的投资收益后的金额，来确定借款费用的资本化金额。

对于为购建或者生产符合资本化条件的资产而占用的一般借款，根据累计资产支出超过专门借款部分的资产支出加权平均数乘以所占用一般借款的资本化率，计算确定一般借款应予资本化的借款费用金额。资本化率根据一般借款加权平均实际利率计算确定。

在资本化期间内，外币专门借款本金及利息的汇兑差额，予以资本化，计入符合资本化条件的资产的成本。除外币专门借款之外的其他外币借款本金及其利息所产生的汇兑差额计入当期损益。

27、生物资产

28、油气资产

29、无形资产

(1) 使用寿命及其确定依据、估计情况、摊销方法或复核程序

无形资产的计价方法

①公司取得无形资产时按成本进行初始计量；

外购无形资产的成本，包括购买价款、相关税费以及直接归属于使该项资产达到预定用途所发生的其他支出。

②后续计量

在取得无形资产时分析判断其使用寿命。

对于使用寿命有限的无形资产，在为企业带来经济利益的期限内摊销；无法预见无形资产为企业带来经济利益期限的，视为使用寿命不确定的无形资产，不予摊销。

使用寿命有限的无形资产的使用寿命估计情况

项目	预计使用寿命	摊销方法	依据
土地	土地使用年限	直线法	相关权证
商标、软件、专利	10 年	直线法	预计受益期

使用寿命不确定的无形资产的判断依据以及对其使用寿命进行复核的程序

无法预见无形资产为公司带来未来经济利益的期限的，视为使用寿命不确定的无形资产，使用寿命不确定的无形资产不进行摊销，在每个会计期间对其使用寿命进行复核。如果有证据表明使用寿命是有限的，则按上述使用寿命有限的无形资产的政策进行会计处理。

(2) 研发支出的归集范围及相关会计处理方法

研发支出的归集范围

公司将与开展研发活动直接相关的各项费用归集为研发支出，包括职工薪酬、折旧摊销费、材料费、办公费用、其他费用等。

划分研究阶段和开发阶段的具体标准

公司内部研究开发项目的支出分为研究阶段支出和开发阶段支出。

研究阶段：为获取并理解新的科学或技术知识等而进行的独创性的有计划调查、研究活动的阶段。

开发阶段：在进行商业性生产或使用前，将研究成果或其他知识应用于某项计划或设计，以生产出新的或具有实质性改进的材料、装置、产品等活动的阶段。

开发阶段支出资本化的具体条件

研究阶段的支出，于发生时计入当期损益。开发阶段的支出同时满足下列条件的，确认为无形资产，不能满足下述条件的开发阶段的支出计入当期损益：

- (1) 完成该无形资产以使其能够使用或出售在技术上具有可行性；
- (2) 具有完成该无形资产并使用或出售的意图；
- (3) 无形资产产生经济利益的方式，包括能够证明运用该无形资产生产的产品存在市场或无形资产自身存在市场，无形资产将在内部使用的，能够证明其有用性；
- (4) 有足够的技术、财务资源和其他资源支持，以完成该无形资产的开发，并有能力使用或出售该无形资产；
- (5) 归属于该无形资产开发阶段的支出能够可靠地计量。

无法区分研究阶段支出和开发阶段支出的，将发生的研发支出全部计入当期损益。

30、长期资产减值

长期股权投资、采用成本模式计量的投资性房地产、固定资产、在建工程、使用权资产、使用寿命有限的无形资产、油气资产等长期资产，于资产负债表日存在减值迹象的，进行减值测试。减值测试结果表明资产的可收回金额低于其账面价值的，按其差额计提减值准备并计入减值损失。可收回金额为资产的公允价值减去处置费用后的净额与资产预计未来现金流量的现值两者之间的较高者。资产减值准备按单项资产为基础计算并确认，如果难以对单项资产的可收回金额进行估计的，以该资产所属的资产组确定资产组的可收回金额。资产组是能够独立产生现金流入的最小资产组合。

对于因企业合并形成的商誉、使用寿命不确定的无形资产、尚未达到可使用状态的无形资产，无论是否存在减值迹象，至少在每年年度终了进行减值测试。

本公司进行商誉减值测试，对于因企业合并形成的商誉的账面价值，自购买日起按照合理的方法分摊至相关的资产组；难以分摊至相关的资产组的，将其分摊至相关的资产组组合。相关的资产组或者资产组组合，是能够从企业合并的协同效应中受益的资产组或者资产组组合。

在对包含商誉的相关资产组或者资产组组合进行减值测试时，如与商誉相关的资产组或者资产组组合存在减值迹象的，先对不包含商誉的资产组或者资产组组合进行减值测试，计算可收回金额，并与相关账面价值相比较，确认相应的减值损失。然后对包含商誉的资产组或者资产组组合进行减值测试，比较其账面价值与可收回金额，如可收回金额低于账面价值

的，减值损失金额首先抵减分摊至资产组或者资产组组合中商誉的账面价值，再根据资产组或者资产组组合中除商誉之外的其他各项资产的账面价值所占比重，按比例抵减其他各项资产的账面价值。

上述资产减值损失一经确认，在以后会计期间不予转回。

31、长期待摊费用

长期待摊费用为已经发生但应由本期和以后各期负担的分摊期限在一年以上的各项费用。

各项费用的摊销期限及摊销方法为：

项目	摊销方法	摊销年限
固定资产改良支出	在受益期内平均摊销	5 年
模具	在受益期内平均摊销	预计使用量

32、合同负债

本公司根据履行履约义务与客户付款之间的关系在资产负债表中列示合同资产或合同负债。本公司已收或应收客户对价而应向客户转让商品或提供服务的义务列示为合同负债。同一合同下的合同资产和合同负债以净额列示。

33、职工薪酬

(1) 短期薪酬的会计处理方法

本公司在职工为本公司提供服务的会计期间，将实际发生的短期薪酬确认为负债，并计入当期损益或相关资产成本。

本公司为职工缴纳的社会保险费和住房公积金，以及按规定提取的工会经费和职工教育经费，在职工为本公司提供服务的会计期间，根据规定的计提基础和计提比例计算确定相应的职工薪酬金额。

本公司发生的职工福利费，在实际发生时根据实际发生额计入当期损益或相关资产成本，其中，非货币性福利按照公允价值计量。

(2) 离职后福利的会计处理方法

设定提存计划：

本公司按当地政府的相关规定为职工缴纳基本养老保险和失业保险，在职工为本公司提供服务的会计期间，按以当地规定的缴纳基数和比例计算应缴纳金额，确认为负债，并计入当期损益或相关资产成本。

(3) 辞退福利的会计处理方法

本公司向职工提供辞退福利的，在下列两者孰早日确认辞退福利产生的职工薪酬负债，并计入当期损益：公司不能单方面撤回因解除劳动关系计划或裁减建议所提供的辞退福利时；公司确认与涉及支付辞退福利的重组相关的成本或费用时。

(4) 其他长期职工福利的会计处理方法

34、预计负债

与或有事项相关的义务同时满足下列条件时，本公司将其确认为预计负债：

- (1) 该义务是本公司承担的现时义务；
- (2) 履行该义务很可能导致经济利益流出本公司；
- (3) 该义务的金额能够可靠地计量。

预计负债按履行相关现时义务所需的支出的最佳估计数进行初始计量。

在确定最佳估计数时，综合考虑与或有事项有关的风险、不确定性和货币时间价值等因素。对于货币时间价值影响重大的，通过对相关未来现金流出进行折现后确定最佳估计数。

所需支出存在一个连续范围，且该范围内各种结果发生的可能性相同的，最佳估计数按照该范围内的中间值确定；在其他情况下，最佳估计数分别下列情况处理：

- 或有事项涉及单个项目的，按照最可能发生金额确定。
- 或有事项涉及多个项目的，按照各种可能结果及相关概率计算确定。

清偿预计负债所需支出全部或部分预期由第三方补偿的，补偿金额在基本确定能够收到时，作为资产单独确认，确认的补偿金额不超过预计负债的账面价值。

本公司在资产负债表日对预计负债的账面价值进行复核，有确凿证据表明该账面价值不能反映当前最佳估计数的，按照当前最佳估计数对该账面价值进行调整。

35、股份支付

36、优先股、永续债等其他金融工具

37、收入

按照业务类型披露收入确认和计量所采用的会计政策

本公司在履行了合同中的履约义务，即在客户取得相关商品或服务控制权时确认收入。取得相关商品或服务控制权，是指能够主导该商品或服务的使用并从中获得几乎全部的经济利益。

合同中包含两项或多项履约义务的，本公司在合同开始日，按照各单项履约义务所承诺商品或服务的单独售价的相对比例，将交易价格分摊至各单项履约义务。本公司按照分摊至各单项履约义务的交易价格计量收入。

交易价格是指本公司因向客户转让商品或服务而预期有权收取的对价金额，不包括代第三方收取的款项以及预期将退还给客户的款项。本公司根据合同条款，结合其以往的习惯做法确定交易价格，并在确定交易价格时，考虑可变对价、合同中存在的重大融资成分、非现金对价、应付客户对价等因素的影响。本公司以不超过在相关不确定性消除时累计已确认收入极可能不会发生重大转回的金额确定包含可变对价的交易价格。合同中存在重大融资成分的，本公司按照假定客户在取得商品或服务控制权时即以现金支付的应付金额确定交易价格，并在合同期间内采用实际利率法摊销该交易价格与合同对价之间的差额。

满足下列条件之一的，属于在某一时间段内履行履约义务，否则，属于在某一时刻履行履约义务：

- 客户在本公司履约的同时即取得并消耗本公司履约所带来的经济利益。

- 客户能够控制本公司履约过程中在建的商品。
- 本公司履约过程中所产出的商品具有不可替代用途，且本公司在整个合同期内有权就累计至今已完成的履约部分收取款项。

对于在某一时段内履行的履约义务，本公司在该段时间内按照履约进度确认收入，但是，履约进度不能合理确定的除外。本公司考虑商品或服务的性质，采用产出法或投入法确定履约进度。当履约进度不能合理确定时，已经发生的成本预计能够得到补偿的，本公司按照已经发生的成本金额确认收入，直到履约进度能够合理确定为止。

对于在某一时点履行的履约义务，本公司在客户取得相关商品或服务控制权时点确认收入。在判断客户是否已取得商品或服务控制权时，本公司考虑下列迹象：

- 本公司就该商品或服务享有现时收款权利，即客户就该商品或服务负有现时付款义务。
- 本公司已将该商品的法定所有权转移给客户，即客户已拥有该商品的法定所有权。
- 本公司已将该商品实物转移给客户，即客户已实物占有该商品。
- 本公司已将该商品所有权上的主要风险和报酬转移给客户，即客户已取得该商品所有权上的主要风险和报酬。
- 客户已接受该商品或服务。

本公司根据在向客户转让商品或服务前是否拥有对该商品或服务的控制权，来判断从事交易时本公司的身份是主要责任人还是代理人。本公司在向客户转让商品或服务前能够控制该商品或服务的，本公司为主要责任人，按照已收或应收对价总额确认收入；否则，本公司为代理人，按照预期有权收取的佣金或手续费的金额确认收入。

同类业务采用不同经营模式涉及不同收入确认方式及计量方法的情况

国内销售：公司在商品已经交付，所有权已经转移，并已收货款或取得索取货款的依据时，确认销售收入的实现。

出口销售：已完成报关手续，货物已经越过船舷（合同约定按照离岸价成交），取得提单并向银行办妥交单手续时，确认销售收入的实现。

38、合同成本

合同成本包括合同履约成本与合同取得成本。

本公司为履行合同而发生的成本，不属于存货、固定资产或无形资产等相关准则规范范围的，在满足下列条件时作为合同履约成本确认为一项资产：

- 该成本与一份当前或预期取得的合同直接相关。
- 该成本增加了本公司未来用于履行履约义务的资源。
- 该成本预期能够收回。

本公司为取得合同发生的增量成本预期能够收回的，作为合同取得成本确认为一项资产。

与合同成本有关的资产采用与该资产相关的商品或服务收入确认相同的基础进行摊销；但是对于合同取得成本摊销期限未超过一年的，本公司在发生时将其计入当期损益。

与合同成本有关的资产，其账面价值高于下列两项的差额的，本公司对超出部分计提减值准备，并确认为资产减值损失：

- 1、因转让与该资产相关的商品或服务预期能够取得的剩余对价；
- 2、为转让该相关商品或服务估计将要发生的成本。

以前期间减值的因素之后发生变化，使得前述差额高于该资产账面价值的，本公司转回原已计提的减值准备，并计入当期损益，但转回后的资产账面价值不超过假定不计提减值准备情况下该资产在转回日的账面价值。

39、政府补助

类型

政府补助，是本公司从政府无偿取得的货币性资产或非货币性资产，分为与资产相关的政府补助和与收益相关的政府补助。

与资产相关的政府补助，是指本公司取得的、用于购建或以其他方式形成长期资产的政府补助。与收益相关的政府补助，是指除与资产相关的政府补助之外的政府补助。

确认时点

政府补助在本公司能够满足其所附的条件并且能够收到时，予以确认。

会计处理

与资产相关的政府补助，冲减相关资产账面价值或确认为递延收益。确认为递延收益的，在相关资产使用寿命内按照合理、系统的方法分期计入当期损益（与本公司日常活动相关的，计入其他收益；与本公司日常活动无关的，计入营业外收入）；

与收益相关的政府补助，用于补偿本公司以后期间的相关成本费用或损失的，确认为递延收益，并在确认相关成本费用或损失的期间，计入当期损益（与本公司日常活动相关的，计入其他收益；与本公司日常活动无关的，计入营业外收入）或冲减相关成本费用或损失；用于补偿本公司已发生的相关成本费用或损失的，直接计入当期损益（与本公司日常活动相关的，计入其他收益；与本公司日常活动无关的，计入营业外收入）或冲减相关成本费用或损失。

本公司取得的政策性优惠贷款贴息，区分以下两种情况，分别进行会计处理：

（1）财政将贴息资金拨付给贷款银行，由贷款银行以政策性优惠利率向本公司提供贷款的，本公司以实际收到的借款金额作为借款的入账价值，按照借款本金和该政策性优惠利率计算相关借款费用。

（2）财政将贴息资金直接拨付给本公司的，本公司将对应的贴息冲减相关借款费用。

40、递延所得税资产/递延所得税负债

所得税包括当期所得税和递延所得税。除因企业合并和直接计入所有者权益(包括其他综合收益)的交易或者事项产生的所得税外，本公司将当期所得税和递延所得税计入当期损益。

递延所得税资产和递延所得税负债根据资产和负债的计税基础与其账面价值的差额(暂时性差异)计算确认。

对于可抵扣暂时性差异确认递延所得税资产，以未来期间很可能取得的用来抵扣可抵扣暂时性差异的应纳税所得额为限。对于能够结转以后年度的可抵扣亏损和税款抵减，以很可能获得用来抵扣可抵扣亏损和税款抵减的未来应纳税所得额为限，确认相应的递延所得税资产。

对于应纳税暂时性差异，除特殊情况外，确认递延所得税负债。

不确认递延所得税资产或递延所得税负债的特殊情况包括：

- 商誉的初始确认；
- 既不是企业合并、发生时也不影响会计利润和应纳税所得额(或可抵扣亏损)，且初始确认的资产和负债未导致产生等额应纳税暂时性差异和可抵扣暂时性差异的交易或事项。

对与子公司、联营企业及合营企业投资相关的应纳税暂时性差异，确认递延所得税负债，除非本公司能够控制该暂时性差异转回的时间且该暂时性差异在可预见的未来很可能不会转回。对与子公司、联营企业及合营企业投资相关的可抵扣暂时性差异，当该暂时性差异在可预见的未来很可能转回且未来很可能获得用来抵扣可抵扣暂时性差异的应纳税所得额时，确认递延所得税资产。

资产负债表日，对于递延所得税资产和递延所得税负债，根据税法规定，按照预期收回相关资产或清偿相关负债期间的适用税率计量。

资产负债表日，本公司对递延所得税资产的账面价值进行复核。如果未来期间很可能无法获得足够的应纳税所得额用以抵扣递延所得税资产的利益，则减记递延所得税资产的账面价值。在很可能获得足够的应纳税所得额时，减记的金额予以转回。

当拥有以净额结算的法定权利，且意图以净额结算或取得资产、清偿负债同时进行，当期所得税资产及当期所得税负债以抵销后的净额列报。

资产负债表日，递延所得税资产及递延所得税负债在同时满足以下条件时以抵销后的净额列示：

- 纳税主体拥有以净额结算当期所得税资产及当期所得税负债的法定权利；
- 递延所得税资产及递延所得税负债是与同一税收征管部门对同一纳税主体征收的所得税相关或者是对不同的纳税主体相关，但在未来每一具有重要性的递延所得税资产及负债转回的期间内，涉及的纳税主体意图以净额结算当期所得税资产和负债或是同时取得资产、清偿负债。

41、租赁

(1) 作为承租方租赁的会计处理方法

租赁，是指在一定期间内，出租人将资产的使用权让与承租人以获取对价的合同。在合同开始日，本公司评估合同是否为租赁或者包含租赁。如果合同中一方让渡了在一定期间内控制一项或多项已识别资产使用的权利以换取对价，则该合同为租赁或者包含租赁。

合同中同时包含多项单独租赁的，本公司将合同予以分拆，并分别各项单独租赁进行会计处理。合同中同时包含租赁和非租赁部分的，承租人和出租人将租赁和非租赁部分进行分拆。

使用权资产

在租赁期开始日，本公司对除短期租赁和低价值资产租赁以外的租赁确认使用权资产。使用权资产按照成本进行初始计量。该成本包括：

- ①租赁负债的初始计量金额；
- ②在租赁期开始日或之前支付的租赁付款额，存在租赁激励的，扣除已享受的租赁激励相关金额；
- ③本公司发生的初始直接费用；
- ④本公司为拆卸及移除租赁资产、复原租赁资产所在场地或将租赁资产恢复至租赁条款约定状态预计将发生的成本，但不包括属于为生产存货而发生的成本。

本公司后续采用直线法对使用权资产计提折旧。对能够合理确定租赁期届满时取得租赁资产所有权的，本公司在租赁资产剩余使用寿命内计提折旧；否则，租赁资产在租赁期与租赁资产剩余使用寿命两者孰短的期间内计提折旧。

本公司按照本节之“五”重要会计政策及会计估计之“30”长期资产减值所述原则来确定使用权资产是否已发生减值，并对已识别的减值损失进行会计处理。

租赁负债

在租赁期开始日，本公司对除短期租赁和低价值资产租赁以外的租赁确认租赁负债。租赁负债按照尚未支付的租赁付款额的现值进行初始计量。租赁付款额包括：

- ①固定付款额（包括实质固定付款额），存在租赁激励的，扣除租赁激励相关金额；
- ②取决于指数或比率的可变租赁付款额；
- ③根据公司提供的担保余值预计应支付的款项；
- ④购买选择权的行权价格，前提是公司合理确定将行使该选择权；
- ⑤行使终止租赁选择权需支付的款项，前提是租赁期反映出公司将行使终止租赁选择权。

本公司采用租赁内含利率作为折现率，但如果无法合理确定租赁内含利率的，则采用本公司的增量借款利率作为折现率。

本公司按照固定的周期性利率计算租赁负债在租赁期内各期间的利息费用，并计入当期损益或相关资产成本。

未纳入租赁负债计量的可变租赁付款额在实际发生时计入当期损益或相关资产成本。

在租赁期开始日后，发生下列情形的，本公司重新计量租赁负债，并调整相应的使用权资产，若使用权资产的账面价值已调减至零，但租赁负债仍需进一步调减的，将差额计入当期损益：

- ① 当购买选择权、续租选择权或终止选择权的评估结果发生变化，或前述选择权的实际行权情况与原评估结果不一致的，本公司按变动后租赁付款额和修订后的折现率计算的现值重新计量租赁负债；

② 当实质固定付款额发生变动、担保余值预计的应付金额发生变动或用于确定租赁付款额的指数或比率发生变动，本公司按照变动后的租赁付款额和原折现率计算的现值重新计量租赁负债。但是，租赁付款额的变动源自浮动利率变动的，使用修订后的折现率计算现值。

短期租赁和低价值资产租赁

本公司选择对短期租赁和低价值资产租赁不确认使用权资产和租赁负债的，将相关的租赁付款额在租赁期内各个期间按照直线法计入当期损益或相关资产成本。短期租赁，是指在租赁期开始日，租赁期不超过 12 个月且不包含购买选择权的租赁。低价值资产租赁，是指单项租赁资产为全新资产时价值较低的租赁。公司转租或预期转租租赁资产的，原租赁不属于低价值资产租赁。

租赁变更

租赁发生变更且同时符合下列条件的，公司将该租赁变更作为一项单独租赁进行会计处理：

- 该租赁变更通过增加一项或多项租赁资产的使用权而扩大了租赁范围；
- 增加的对价与租赁范围扩大部分的单独价格按该合同情况调整后的金额相当。

租赁变更未作为一项单独租赁进行会计处理的，在租赁变更生效日，公司重新分摊变更后合同的对价，重新确定租赁期，并按照变更后租赁付款额和修订后的折现率计算的现值重新计量租赁负债。

租赁变更导致租赁范围缩小或租赁期缩短的，本公司相应调减使用权资产的账面价值，并将部分终止或完全终止租赁的相关利得或损失计入当期损益。其他租赁变更导致租赁负债重新计量的，本公司相应调整使用权资产的账面价值。

(2) 作为出租方租赁的会计处理方法

在租赁开始日，本公司将租赁分为融资租赁和经营租赁。融资租赁，是指无论所有权最终是否转移，但实质上转移了与租赁资产所有权有关的几乎全部风险和报酬的租赁。经营租赁，是指除融资租赁以外的其他租赁。本公司作为转租出租人时，基于原租赁产生的使用权资产对转租赁进行分类。

经营租赁会计处理：

经营租赁的租赁收款额在租赁期内各个期间按照直线法确认为租金收入。本公司将发生的与经营租赁有关的初始直接费用予以资本化，在租赁期内按照与租金收入确认相同的基础分摊计入当期损益。未计入租赁收款额的可变租赁付款额在实际发生时计入当期损益。经营租赁发生变更的，公司自变更生效日起将其作为一项新租赁进行会计处理，与变更前租赁有关的预收或应收租赁收款额视为新租赁的收款额。

42、其他重要的会计政策和会计估计

43、重要会计政策和会计估计变更

(1) 重要会计政策变更

适用 不适用

单位：元

会计政策变更的内容和原因	受重要影响的报表项目名称	影响金额
执行《企业会计准则解释第 16 号》“关于单项交易产生的资产和负债相关的递延所得税不适用初始确认豁免的会计处理”的规定	执行该规定未对本公司财务状况和经营成果产生重大影响。	0.00

(2) 重要会计估计变更□适用 不适用**(3) 2023 年起首次执行新会计准则调整首次执行当年年初财务报表相关项目情况**□适用 不适用**44、其他****六、税项****1、主要税种及税率**

税种	计税依据	税率
增值税	按税法规定计算的销售货物和应税劳务收入为基础计算销项税额，在扣除当期允许抵扣的进项税额后，差额部分为应交增值税	1%、3%、6%、9%、13%
城市维护建设税	按实际缴纳的增值税及消费税计缴	1%、5%、7%
企业所得税	应纳税所得额，即企业每纳税年度的收入总额，减除不征税收入、免税收入、各项扣除以及允许弥补的以前年度亏损后的余额，为应纳税所得额。	15%、20%、25%

存在不同企业所得税税率纳税主体的，披露情况说明

纳税主体名称	所得税税率
广东三和管桩股份有限公司	15.00%
中山市中升运输有限公司	25.00%
中山市国鹏建材贸易有限公司	25.00%
江苏三和建设有限公司	25.00%
南京箭驰汽车运输有限公司	20.00%
辽宁三和管桩有限公司	25.00%
铁岭中升运输有限公司	25.00%
德州三和管桩有限公司	25.00%
平原县德龙运输有限公司	20.00%
山西三和管桩有限公司	25.00%
晋中市中升物流运输有限公司	20.00%
湖北三和管桩有限公司	25.00%
湖北腾龙运输有限公司	20.00%
荆门三和管桩有限公司	25.00%
荆门顺龙运输有限公司	25.00%
长沙三和管桩有限公司	25.00%
长沙坤龙运输有限公司	20.00%
苏州三和管桩有限公司	25.00%

纳税主体名称	所得税税率
太仓市鑫龙运输有限公司	25.00%
漳州新三和管桩有限公司	25.00%
龙海市裕隆运输有限公司	20.00%
丹东三和管桩有限公司	25.00%
淮安三和管桩有限公司	25.00%
宿迁三和管桩有限公司	25.00%
合肥三和管桩有限公司	25.00%
盐城三和管桩有限公司	25.00%
阜宁飞龙汽车运输有限公司	20.00%
瑞盈国际集团有限公司	20.00%
泗阳天龙运输有限公司	20.00%
湖北三和新构件科技有限公司	25.00%
合肥中升运输有限公司	20.00%
湖北中升运输有限公司	20.00%
广东三和企业管理咨询有限公司	25.00%
漳州市国宏建材有限公司	20.00%
宿迁三和新构件科技有限公司	25.00%
江苏三和新构件科技有限公司	25.00%
江门三和管桩有限公司	25.00%
浙江三和管桩有限公司	25.00%
舟山市海隆运输有限公司	20.00%
江门中升运输有限公司	20.00%
三和（江苏）供应链有限公司	25.00%
PT SANHE PILE TRADING INDONESIA (广东三和（印尼）贸易有限公司)	25.00%
湖北三和精工装备制造有限公司	25.00%
营口三和管桩有限公司	25.00%
荆州三和水泥构件有限公司	25.00%
绍兴三和建材有限公司	25.00%
绍兴三和桩业有限公司	25.00%
惠州三和新型建材有限公司	25.00%
儋州市三和建材贸易有限公司	25.00%
泰州三和管桩有限公司	25.00%
南通三和管桩有限公司	25.00%
湖州三和新型建材有限公司	25.00%
湖南三和新型建材有限公司	25.00%
广州和联慧通互联网科技有限公司	25.00%
绍兴蟠龙运输有限公司	20.00%
中山三和物流有限公司	20.00%
芜湖和壹供应链科技有限公司	20.00%

纳税主体名称	所得税税率
漳州市中升运输有限公司	20.00%
太仓市瑞龙运输有限公司	20.00%
太仓国升新型建材科技有限公司	20.00%
上海硕和新型建材科技有限公司	25.00%
三和（烟台）工程材料有限公司	25.00%
甘肃三和新新材料有限公司	25.00%
三和华中（湖北）供应链有限公司	25.00%
荆州昇龙运输有限公司	25.00%

2、税收优惠

1、广东三和管桩股份有限公司于 2018 年被认定为国家高新技术企业，并取得相关主管部门下发的《高新技术企业证书》。公司现已通过高新技术企业的重新认定，相关主管部门下发的《高新技术企业证书》编号为：GR202144008744，资格有效期三年，自 2021 年起至 2023 年止。根据相关规定，通过高新技术企业认定后，公司将连续三年继续享受国家关于高新技术企业的相关税收优惠政策，2023 年度按 15% 的税率计缴企业所得税。

2、根据财政部、税务总局《关于实施小微企业普惠性税收减免政策的通知》(财税〔2019〕13 号)规定：自 2019 年 1 月 1 日至 2021 年 12 月 31 日，对小型微利企业年应纳税所得额不超过 100 万元的部分，减按 25% 计入应纳税所得额，按 20% 的税率缴纳企业所得税；对年应纳税所得额超过 100 万元但不超过 300 万元的部分，减按 50% 计入应纳税所得额，按 20% 的税率缴纳企业所得税。根据财政部、税务总局《关于实施小微企业和个体工商户所得税优惠政策的公告》（财政部税务总局公告 2021 年第 12 号）规定：对小型微利企业年应纳税所得额不超过 100 万元的部分，在（财税〔2019〕13 号）的优惠政策基础上，再减半征收企业所得税，执行期限为 2021 年 1 月 1 日至 2022 年 12 月 31 日。根据财政部、税务总局《关于进一步实施小微企业所得税优惠政策的公告》（财政部 税务总局公告 2022 年第 13 号）规定：对小型微利企业年应纳税所得额超过 100 万元但不超过 300 万元的部分，减按 25% 计入应纳税所得额，按 20% 的税率缴纳企业所得税，执行期限为 2022 年 1 月 1 日至 2024 年 12 月 31 日。公司部分子公司 2023 年度适用小型微利企业税收优惠，减按 5% 缴纳企业所得税。

3、其他

七、合并财务报表项目注释

1、货币资金

单位：元

项目	期末余额	期初余额
库存现金		20,630.00
银行存款	1,396,137,610.92	949,808,265.38

其他货币资金	56,005,190.72	74,497,961.22
合计	1,452,142,801.64	1,024,326,856.60
其中：存放在境外的款项总额	1,682,490.16	16,272,599.93

其他说明：

其中因抵押、质押或冻结等对使用有限制如下：

项目	期末余额	上年年末余额	不属于现金及现金等价物的理由
银行存款	12,701,076.80	4,038,151.13	因诉讼冻结受限的资金
其他货币资金	45,984,634.32	74,496,927.42	票据/保函等保证金
合计	58,685,711.12	78,535,078.55	

2、交易性金融资产

单位：元

项目	期末余额	期初余额
以公允价值计量且其变动计入当期损益的金融资产	122,898,168.68	8,861,179.03
其中：		
权益工具投资	1,451,468.59	1,485,890.77
理财产品	121,446,700.09	7,375,288.26
其中：		
合计	122,898,168.68	8,861,179.03

其他说明：

3、衍生金融资产

4、应收票据

(1) 应收票据分类列示

单位：元

项目	期末余额	期初余额
银行承兑票据	696,398,521.77	658,638,047.08
商业承兑票据	15,533,966.00	8,350,000.00
坏账准备	-3,559,809.19	-3,334,940.31
合计	708,372,678.58	663,653,106.77

(2) 按坏账计提方法分类披露

单位：元

类别	期末余额			期初余额		
	账面余额	坏账准备	账面价值	账面余额	坏账准备	账面价值

	金额	比例	金额	计提比例	金额	比例	金额	计提比例
其中：								
按组合计提坏账准备的应收票据	711,932,487.77	100.00%	3,559,809.19	0.50%	708,372,678.58	100.00%	3,334,940.31	0.50%
其中：								
合计	711,932,487.77	100.00%	3,559,809.19		708,372,678.58	100.00%	3,334,940.31	

按组合计提坏账准备：

单位：元

名称	期末余额		
	账面余额	坏账准备	计提比例
1年以内	711,932,487.77	3,559,809.19	0.50%
合计	711,932,487.77	3,559,809.19	

确定该组合依据的说明：

如是按照预期信用损失一般模型计提应收票据坏账准备：

□适用 不适用**(3) 本期计提、收回或转回的坏账准备情况**

本期计提坏账准备情况：

单位：元

类别	期初余额	本期变动金额				期末余额
		计提	收回或转回	核销	其他	
坏账准备	3,334,940.31	3,559,809.19	3,334,940.31			3,559,809.19
合计	3,334,940.31	3,559,809.19	3,334,940.31			3,559,809.19

其中本期坏账准备收回或转回金额重要的：

□适用 不适用**(4) 期末公司已质押的应收票据**

单位：元

项目	期末已质押金额
银行承兑票据	0.00
商业承兑票据	0.00
合计	0.00

(5) 期末公司已背书或贴现且在资产负债表日尚未到期的应收票据

单位：元

项目	期末终止确认金额	期末未终止确认金额
银行承兑票据		560,010,596.46

商业承兑票据		6,000,000.00
合计		566,010,596.46

(6) 本期实际核销的应收票据情况

其中重要的应收票据核销情况：无

应收票据核销说明：无

5、应收账款

(1) 按账龄披露

单位：元

账龄	期末账面余额	期初账面余额
1年以内（含1年）	776,551,413.99	664,387,416.52
1至2年	51,490,364.76	37,285,384.33
2至3年	14,883,795.08	5,791,803.12
3年以上	27,643,913.52	25,359,405.10
3至4年	3,177,709.22	517,528.92
5年以上	24,466,204.30	24,841,876.18
合计	870,569,487.35	732,824,009.07

(2) 按坏账计提方法分类披露

单位：元

类别	期末余额					期初余额				
	账面余额		坏账准备		账面价值	账面余额		坏账准备		账面价值
	金额	比例	金额	计提比例		金额	比例	金额	计提比例	
按单项计提坏账准备的应收账款	57,233,600.83	6.57%	41,039,831.56	71.71%	16,193,769.27	46,554,868.25	6.35%	37,195,429.12	79.90%	9,359,439.13
其中：										
按组合计提坏账准备的应收账款	813,335,886.52	93.43%	10,223,761.87	1.26%	803,112,124.65	686,269,140.82	93.65%	8,325,988.53	1.21%	677,943,152.29
其中：										
合计	870,569,487.35	100.00%	51,263,593.43		819,305,893.92	732,824,009.07	100.00%	45,521,417.65		687,302,591.42

按单项计提坏账准备：

单位：元

名称	期初余额		期末余额			
	账面余额	坏账准备	账面余额	坏账准备	计提比例	计提理由

客户 1	17,351,738.86	17,351,738.86	17,351,738.86	17,351,738.86	100.00%	无法收回
客户 2	8,650,941.00	4,325,470.50	4,421,205.00	2,210,602.50	50.00%	诉讼
客户 3	4,538,225.00	4,538,225.00	4,458,225.00	4,458,225.00	100.00%	无法收回
客户 4	3,155,218.00	1,577,609.00	0.00	0.00	0.00%	
客户 5	2,795,631.63	1,397,815.82	0.00	0.00	0.00%	
客户 6	2,322,089.36	1,161,044.68	2,349,844.36	1,174,922.19	50.00%	诉讼
客户 7	2,310,225.80	2,310,225.80	0.00	0.00	0.00%	
客户 8	1,351,925.63	1,351,925.63	1,351,925.63	1,351,925.63	100.00%	无法收回
客户 9	1,234,044.00	1,234,044.00	755,944.00	755,944.00	100.00%	无法收回
客户 10	975,491.82	487,745.91	507,620.17	253,810.09	50.00%	诉讼
客户 11	719,506.46	359,753.23	706,101.97	353,050.99	50.00%	诉讼
客户 12	501,806.00	501,806.00	501,806.00	501,806.00	100.00%	无法收回
客户 13	326,422.69	326,422.69	326,422.69	326,422.69	100.00%	无法收回
客户 14	221,602.00	221,602.00	0.00	0.00	0.00%	
客户 15	100,000.00	50,000.00	100,000.00	100,000.00	100.00%	无法收回
客户 16			9,020,448.09	4,510,224.05	50.00%	诉讼
客户 17			3,809,437.12	1,904,718.56	50.00%	拟诉讼
客户 18			2,821,674.00	1,410,837.00	50.00%	诉讼
客户 19			2,060,292.00	1,030,146.00	50.00%	诉讼
客户 20			2,001,804.68	1,000,902.35	50.00%	诉讼
客户 21			1,739,253.25	869,626.63	50.00%	诉讼
客户 22			900,434.68	450,217.34	50.00%	诉讼
客户 23			791,833.81	395,916.92	50.00%	拟诉讼
客户 24			636,231.76	318,115.88	50.00%	拟诉讼
客户 25			621,357.76	310,678.88	50.00%	拟诉讼
合计	46,554,868.25	37,195,429.12	57,233,600.83	41,039,831.56		

按组合计提坏账准备:

单位: 元

名称	期末余额		
	账面余额	坏账准备	计提比例
1 年以内	768,049,322.30	3,840,247.02	0.50%
1 至 2 年	35,368,905.75	1,768,445.29	5.00%
2 至 3 年	7,061,062.19	2,118,318.66	30.00%
3 至 4 年	719,690.76	359,845.38	50.00%
4 年以上	2,136,905.52	2,136,905.52	100.00%
合计	813,335,886.52	10,223,761.87	

确定该组合依据的说明:

如是按照预期信用损失一般模型计提应收账款坏账准备:

适用 不适用

(3) 本期计提、收回或转回的坏账准备情况

本期计提坏账准备情况：

单位：元

类别	期初余额	本期变动金额				期末余额
		计提	收回或转回	核销	其他	
坏账准备	45,521,417.65	17,141,431.80	11,837,511.40	-438,255.38		51,263,593.43
合计	45,521,417.65	17,141,431.80	11,837,511.40	-438,255.38		51,263,593.43

其中本期坏账准备收回或转回金额重要的：

单位：元

单位名称	收回或转回金额	转回原因	收回方式	确定原坏账准备计提比例的依据及其合理性

(4) 本期实际核销的应收账款情况

其中重要的应收账款核销情况：无

应收账款核销说明：无

(5) 按欠款方归集的期末余额前五名的应收账款和合同资产情况

单位：元

单位名称	应收账款期末余额	合同资产期末余额	应收账款和合同资产期末余额	占应收账款和合同资产期末余额合计数的比例	应收账款坏账准备和合同资产减值准备期末余额
客户 1	93,696,459.21		93,696,459.21	10.76%	1,331,336.84
客户 2	39,195,802.33		39,195,802.33	4.50%	195,979.02
客户 3	34,128,222.00		34,128,222.00	3.92%	170,641.11
客户 4	26,096,697.00		26,096,697.00	3.00%	130,483.49
客户 5	23,616,752.00		23,616,752.00	2.71%	118,083.76
合计	216,733,932.54	0.00	216,733,932.54	24.89%	1,946,524.22

6、合同资产

合同资产核销说明：无

其他说明：无

7、应收款项融资**(1) 应收款项融资分类列示**

单位：元

项目	期末余额	期初余额

应收票据	131,333,052.97	52,642,849.81
合计	131,333,052.97	52,642,849.81

(2) 按坏账计提方法分类披露

对本期发生损失准备变动的应收款项融资账面余额显著变动的情况说明：无

(3) 本期计提、收回或转回的坏账准备的情况：无

(4) 期末公司已质押的应收款项融资：无

(5) 期末公司已背书或贴现且在资产负债表日尚未到期的应收款项融资

单位：元

项目	期末终止确认金额	期末未终止确认金额
银行承兑汇票	505,663,500.18	
合计	505,663,500.18	

(6) 本期实际核销的应收款项融资情况：无

(7) 应收款项融资本期增减变动及公允价值变动情况

项目	上年年末余额	本期新增	本期终止确认	其他变动	期末余额	累计在其他综合收益中确认的损失准备
应收票据	52,642,849.81	997,508,960.71	918,818,757.55		131,333,052.97	
合计	52,642,849.81	997,508,960.71	918,818,757.55		131,333,052.97	

(8) 其他说明：无

8、其他应收款

单位：元

项目	期末余额	期初余额
应收利息	0.00	0.00
应收股利	0.00	0.00
其他应收款	28,314,149.96	29,596,389.56
合计	28,314,149.96	29,596,389.56

(1) 应收利息

1) 应收利息分类

2) 重要逾期利息

3) 按坏账计提方法分类披露

适用 不适用

损失准备本期变动金额重大的账面余额变动情况

适用 不适用

4) 本期计提、收回或转回的坏账准备的情况

5) 本期实际核销的应收利息情况

(2) 应收股利

1) 应收股利分类

2) 重要的账龄超过 1 年的应收股利

3) 按坏账计提方法分类披露

适用 不适用

4) 本期计提、收回或转回的坏账准备的情况

5) 本期实际核销的应收股利情况

(3) 其他应收款

1) 其他应收款按款项性质分类情况

单位：元

款项性质	期末账面余额	期初账面余额
保证金	31,760,430.39	29,840,957.07
员工社保公积金	2,789,271.95	2,602,233.28
备用金	2,427,706.06	811,639.30
其他	8,220,465.05	10,782,607.09
合计	45,197,873.45	44,037,436.74

2) 按账龄披露

单位：元

账龄	期末账面余额	期初账面余额
----	--------	--------

1 年以内（含 1 年）	21,228,635.16	18,274,986.21
1 至 2 年	2,090,541.54	11,726,340.74
2 至 3 年	9,256,634.43	1,948,959.43
3 年以上	12,622,062.32	12,087,150.36
3 至 4 年	1,940,211.96	348,464.11
4 至 5 年	293,464.11	1,164,200.00
5 年以上	10,388,386.25	10,574,486.25
合计	45,197,873.45	44,037,436.74

3) 按坏账计提方法分类披露

适用 不适用

单位：元

类别	期末余额					期初余额				
	账面余额		坏账准备		账面价值	账面余额		坏账准备		账面价值
	金额	比例	金额	计提比例		金额	比例	金额	计提比例	
按单项计提坏账准备	8,508,213.00	18.82%	5,158,213.00	60.63%	3,350,000.00	2,108,213.00	4.79%	2,108,213.00	100.00%	0.00
其中：										
按组合计提坏账准备	36,689,660.45	81.18%	11,725,510.49	31.96%	24,964,149.96	41,929,223.74	95.21%	12,332,834.18	29.41%	29,596,389.56
其中：										
合计	45,197,873.45	100.00%	16,883,723.49		28,314,149.96	44,037,436.74	100.00%	14,441,047.18		29,596,389.56

按单项计提坏账准备：

单位：元

名称	期初余额		期末余额			
	账面余额	坏账准备	账面余额	坏账准备	计提比例	计提理由
单位 1			6,700,000.00	3,350,000.00	50.00%	诉讼
单位 2	1,808,213.00	1,808,213.00	1,808,213.00	1,808,213.00	100.00%	无法收回
单位 3	300,000.00	300,000.00	0.00	0.00		
合计	2,108,213.00	2,108,213.00	8,508,213.00	5,158,213.00		

按组合计提坏账准备：

单位：元

名称	期末余额		
	账面余额	坏账准备	计提比例
1 年以内	21,228,635.16	106,143.24	0.50%
1 至 2 年	2,090,541.54	104,527.08	5.00%
2 至 3 年	2,556,634.43	766,990.33	30.00%

3至4年	131,998.96	65,999.48	50.00%
4年以上	10,681,850.36	10,681,850.36	100.00%
合计	36,689,660.45	11,725,510.49	

确定该组合依据的说明：

按预期信用损失一般模型计提坏账准备：

单位：元

坏账准备	第一阶段	第二阶段	第三阶段	合计
	未来12个月预期信用损失	整个存续期预期信用损失（未发生信用减值）	整个存续期预期信用损失（已发生信用减值）	
2023年1月1日余额	91,374.90	802,773.03	13,546,899.25	14,441,047.18
2023年1月1日余额在本期				
——转入第二阶段	-10,452.71	10,452.71		
——转入第三阶段		-146,732.06	146,732.06	
本期计提	32,232.42	808,370.02	3,496,732.05	4,337,334.49
本期转回	7,011.38	537,346.80	1,350,300.00	1,894,658.18
2023年12月31日余额	106,143.23	937,516.90	15,840,063.36	16,883,723.49

各阶段划分依据和坏账准备计提比例

损失准备本期变动金额重大的账面余额变动情况

适用 不适用

4) 本期计提、收回或转回的坏账准备情况

本期计提坏账准备情况：

单位：元

类别	期初余额	本期变动金额				期末余额
		计提	收回或转回	转销或核销	其他	
坏账准备	14,441,047.18	4,337,334.49	1,894,658.18			16,883,723.49
合计	14,441,047.18	4,337,334.49	1,894,658.18			16,883,723.49

其中本期坏账准备转回或收回金额重要的：无

5) 本期实际核销的其他应收款情况：无

6) 按欠款方归集的期末余额前五名的其他应收款情况

单位：元

单位名称	款项的性质	期末余额	账龄	占其他应收款期末余额合计数的比例	坏账准备期末余额
单位1	租赁保证金	6,700,000.00	2-3年	14.82%	3,350,000.00

单位 2	土地转让保证金	5,420,000.00	4 年以上	11.99%	5,420,000.00
单位 3	土地转让保证金	2,880,000.00	4 年以上	6.37%	2,880,000.00
单位 4	其他	1,808,213.00	3-4 年	4.00%	1,808,213.00
单位 5	投标保证金	1,500,000.00	1 年以内	3.32%	7,500.00
合计		18,308,213.00		40.50%	13,465,713.00

7) 因资金集中管理而列报于其他应收款：无

9、预付款项

(1) 预付款项按账龄列示

单位：元

账龄	期末余额		期初余额	
	金额	比例	金额	比例
1 年以内	20,305,600.38	97.74%	23,492,230.92	98.91%
1 至 2 年	470,561.00	2.26%	259,926.70	1.09%
合计	20,776,161.38		23,752,157.62	

账龄超过 1 年且金额重要的预付款项未及时结算原因的说明：无

(2) 按预付对象归集的期末余额前五名的预付款情况

预付对象	期末余额	占预付款项期末余额合计数的比例
单位 1	4,696,977.31	22.61%
单位 2	1,100,628.89	5.30%
单位 3	983,115.04	4.73%
单位 4	922,186.00	4.44%
单位 5	904,269.95	4.35%
合计	8,607,177.19	41.43%

其他说明：无

10、存货

公司是否需要遵守房地产行业的披露要求

否

(1) 存货分类

单位：元

项目	期末余额			期初余额		
	账面余额	存货跌价准备 或合同履约成 本减值准备	账面价值	账面余额	存货跌价准备 或合同履约成 本减值准备	账面价值

原材料	126,676,050.24		126,676,050.24	163,014,891.93		163,014,891.93
库存商品	274,765,946.85	11,650,466.29	263,115,480.56	304,466,030.57	7,422,156.34	297,043,874.23
低值易耗品	18,132,161.18		18,132,161.18	22,894,601.94		22,894,601.94
合计	419,574,158.27	11,650,466.29	407,923,691.98	490,375,524.44	7,422,156.34	482,953,368.10

(2) 存货跌价准备和合同履约成本减值准备

单位：元

项目	期初余额	本期增加金额		本期减少金额		期末余额
		计提	其他	转回或转销	其他	
库存商品	7,422,156.34	9,092,370.40		4,864,060.45		11,650,466.29
合计	7,422,156.34	9,092,370.40		4,864,060.45		11,650,466.29

(3) 存货期末余额含有借款费用资本化金额的说明

(4) 合同履约成本本期摊销金额的说明

11、持有待售资产

12、一年内到期的非流动资产

(1) 一年内到期的债权投资

□适用 不适用

(2) 一年内到期的其他债权投资

□适用 不适用

13、其他流动资产

单位：元

项目	期末余额	期初余额
大额存单及定期存款	147,150,458.32	86,049,249.99
预付税款	15,681,557.61	14,601,898.17
合计	162,832,015.93	100,651,148.16

14、债权投资

- (1) 债权投资的情况
- (2) 期末重要的债权投资
- (3) 减值准备计提情况
- (4) 本期实际核销的债权投资情况

损失准备本期变动金额重大的账面余额变动情况

适用 不适用

15、其他债权投资

- (1) 其他债权投资的情况
- (2) 期末重要的其他债权投资
- (3) 减值准备计提情况
- (4) 本期实际核销的其他债权投资情况

损失准备本期变动金额重大的账面余额变动情况

适用 不适用

其他说明：

16、其他权益工具投资**17、长期应收款**

- (1) 长期应收款情况
- (2) 按坏账计提方法分类披露
- (3) 本期计提、收回或转回的坏账准备的情况
- (4) 本期实际核销的长期应收款情况

长期应收款核销说明：无

18、长期股权投资

单位：元

被投资单位	期初余额 (账面价)	减 值	本期增减变动							期末余额 (账面价)	减 值	
			追加投资	减少投资	权益法下确	其	其	宣告	计			其

	值)	准 备 期 初 余 额			认的投资损 益	他 综 合 收 益 调 整	他 权 益 变 动	发 放 现 金 股 利 或 利 润	提 减 值 准 备	他	值)	准 备 期 末 余 额
一、合营企业												
广东和建新 建材有限公司	2,125,040.9 0				2,384,014.53						4,509,055.43	
小计	2,125,040.9 0				2,384,014.53						4,509,055.43	
二、联营企业												
北京中宇砼 鑫科技发展 有限公司	21,763.65			21,763.65								
广东三和产 业投资基金 合伙企业 (有限合 伙)			4,500,000. 00		8,765.75						4,508,765.75	
小计	21,763.65		4,500,000. 00	21,763.65	8,765.75						4,508,765.75	
合计	2,146,804.5 5		4,500,000. 00	21,763.65	2,392,780.28						9,017,821.18	

可收回金额按公允价值减去处置费用后的净额确定

适用 不适用

可收回金额按预计未来现金流量的现值确定

适用 不适用

前述信息与以前年度减值测试采用的信息或外部信息明显不一致的差异原因

公司以前年度减值测试采用信息与当年实际情况明显不一致的差异原因

其他说明：

19、其他非流动金融资产

20、投资性房地产

(1) 采用成本计量模式的投资性房地产

适用 不适用

(2) 采用公允价值计量模式的投资性房地产

适用 不适用

(3) 转换为投资性房地产并采用公允价值计量

(4) 未办妥产权证书的投资性房地产情况

21、固定资产

单位：元

项目	期末余额	期初余额
固定资产	1,900,122,902.62	1,920,658,619.97
固定资产清理		
合计	1,900,122,902.62	1,920,658,619.97

(1) 固定资产情况

单位：元

项目	房屋及建筑物	机器设备	运输工具	其他设备	合计
一、账面原值：					
1.期初余额	1,421,263,796.54	1,517,399,424.49	195,453,323.66	134,326,591.05	3,268,443,135.74
2.本期增加金额	68,102,114.77	123,224,507.09	16,762,125.58	6,992,003.74	215,080,751.18
(1) 购置	28,425,863.70	58,142,859.11	16,762,125.58	3,722,169.13	107,053,017.52
(2) 在建工程转入	39,676,251.07	65,081,647.98	0.00	3,269,834.61	108,027,733.66
(3) 企业合并增加					
3.本期减少金额	893,637.14	35,666,833.56	18,176,763.58	1,348,330.14	56,085,564.42
(1) 处置或报废	893,637.14	35,666,833.56	18,176,763.58	1,348,330.14	56,085,564.42
4.期末余额	1,488,472,274.17	1,604,957,098.02	194,038,685.66	139,970,264.65	3,427,438,322.50
二、累计折旧					
1.期初余额	471,825,413.84	653,414,831.47	137,105,010.24	78,744,253.45	1,341,089,509.00
2.本期增加金额	72,659,852.30	96,967,672.85	30,665,611.96	10,963,909.97	211,257,047.08
(1) 计提	72,659,852.30	96,967,672.85	30,665,611.96	10,963,909.97	211,257,047.08
3.本期减少金额	464,389.86	12,997,510.57	16,272,162.38	1,177,223.88	30,911,286.69
(1) 处置或报废	464,389.86	12,997,510.57	16,272,162.38	1,177,223.88	30,911,286.69
4.期末余额	544,020,876.28	737,384,993.75	151,498,459.82	88,530,939.54	1,521,435,269.39
三、减值准备					
1.期初余额	2,625,753.13	4,069,253.64			6,695,006.77
2.本期增加金额		219,530.55			219,530.55

(1) 计提		219,530.55			219,530.55
3.本期减少金额	201,758.48	832,628.35			1,034,386.83
(1) 处置或报废	201,758.48	832,628.35			1,034,386.83
4.期末余额	2,423,994.65	3,456,155.84			5,880,150.49
四、账面价值					
1.期末账面价值	942,027,403.24	864,115,948.43	42,540,225.84	51,439,325.11	1,900,122,902.62
2.期初账面价值	946,812,629.57	859,915,339.38	58,348,313.42	55,582,337.60	1,920,658,619.97

(2) 暂时闲置的固定资产情况

单位：元

项目	账面原值	累计折旧	减值准备	账面价值	备注
房屋及建筑物	4,320,583.22	1,979,142.01	1,673,066.58	668,374.63	
机器设备	12,272,283.44	8,335,623.90	3,456,155.83	480,503.71	

(3) 通过经营租赁租出的固定资产：无**(4) 未办妥产权证书的固定资产情况**

单位：元

项目	账面价值	未办妥产权证书的原因
盐城车间厂房及仓库	55,155,215.73	正在办理
江门车间厂房	23,683,096.38	正在办理
浙江车间及仓库	16,788,050.03	正在办理
山西车间厂房	11,838,163.36	正在办理
儋州房屋	10,700,006.94	正在办理
盐城宿舍楼	10,187,380.82	正在办理
丹东办公楼	7,386,314.11	正在办理
浙江食堂	6,639,984.93	正在办理
湖北砂石仓库	5,422,003.98	无法办理
合肥办公宿舍楼	3,893,897.86	无法办理
其他构筑物	293,112.23	无法办理

(5) 固定资产的减值测试情况适用 不适用

可收回金额按公允价值减去处置费用后的净额确定

适用 不适用

单位：元

项目	账面价值	可收回金额	减值金额	公允价值和处置费	关键参数	关键参数的
----	------	-------	------	----------	------	-------

				用的确定方式		确定依据
机器设备	248,413.23	28,882.68	219,530.55	参照公司历史处置同类或相似资产的可回收价值	公司历史处置同类或相似资产的可回收价值	公司历史处置同类或相似资产的处置收入减去处置费用
合计	248,413.23	28,882.68	219,530.55			

(6) 固定资产清理

22、在建工程

单位：元

项目	期末余额	期初余额
在建工程	103,305,183.08	81,729,740.52
合计	103,305,183.08	81,729,740.52

(1) 在建工程情况

单位：元

项目	期末余额			期初余额		
	账面余额	减值准备	账面价值	账面余额	减值准备	账面价值
江门基地第三车间	1,926,801.80		1,926,801.80	48,266,970.66		48,266,970.66
江门码头及港池	31,320,292.62		31,320,292.62	7,424,368.77		7,424,368.77
泰州三和投建项目	49,522,767.06		49,522,767.06	18,190,771.21		18,190,771.21
湖州三和投建项目	4,403,279.33		4,403,279.33	1,775,698.25		1,775,698.25
宿迁三和砂石料棚及砂石堆场设备技改工程				1,382,419.71		1,382,419.71
湖北码头陆域一期建设项目	3,709,988.24		3,709,988.24	800,229.78		800,229.78
湖北三期 2#车间综合生产线工程				605,504.59		605,504.59
盐城一车间实心方桩生产线技改项目				186,988.95		186,988.95
惠州三和投建项目	8,165,772.89		8,165,772.89			
零星工程	4,256,281.14		4,256,281.14	3,096,788.60		3,096,788.60
合计	103,305,183.08		103,305,183.08	81,729,740.52		81,729,740.52

(2) 重要在建工程项目本期变动情况

单位：元

项目名称	预算数	期初余额	本期增加金额	本期转入固定资产金额	本期其他减少金额	期末余额	工程累计投入占预算比例	工程进度	利息资本化累计金额	其中：本期利息资本化金额	本期利息资本化率	资金来源
江门基地第三车间	74,990,000.00	48,266,970.66	18,719,879.02	65,060,047.88		1,926,801.80	89.33%	89.33%	1,986,868.24	1,101,171.96	3.05%	自有/借款资金
江门码头及港池	191,685,000.00	7,424,368.77	23,895,923.85			31,320,292.62	16.34%	16.34%	24,751.59	24,751.59	3.05%	自有/借款资金
泰州三和投建项目	462,029,200.00	18,190,771.21	31,331,995.85			49,522,767.06	10.72%	10.72%				募集/自有资金
湖州三和投建项目	647,192,500.00	1,775,698.25	2,732,081.08	104,500.00		4,403,279.33	0.70%	0.70%				募集/自有资金
盐城一车间实心方桩生产线技改项目	11,483,500.00	186,988.95	5,022,463.19	5,209,452.14			45.36%	100.00%				自有资金
惠州三和投建项目	769,000,000.00		8,165,772.89			8,165,772.89	1.04%	1.04%				自有资金
合计	2,156,380,200.00	75,844,797.84	89,868,115.88	70,374,000.02		95,338,913.70			2,011,619.83	1,125,923.55		

(3) 本期计提在建工程减值准备情况：无

(4) 在建工程的减值测试情况

适用 不适用

(5) 工程物资

23、生产性生物资产

(1) 采用成本计量模式的生产性生物资产

适用 不适用

(2) 采用成本计量模式的生产性生物资产的减值测试情况

适用 不适用

(3) 采用公允价值计量模式的生产性生物资产

适用 不适用

24、油气资产

适用 不适用

25、使用权资产

(1) 使用权资产情况

单位：元

项目	房屋及建筑物	机器设备	合计
一、账面原值			
1.期初余额	173,364,754.88	68,615,830.34	241,980,585.22
2.本期增加金额	1,400,508.14		1,400,508.14
新增租赁	1,400,508.14		1,400,508.14
3.本期减少金额	24,355,100.13	12,848,844.71	37,203,944.84
处置	24,355,100.13	12,848,844.71	37,203,944.84
4.期末余额	150,410,162.89	55,766,985.63	206,177,148.52
二、累计折旧			
1.期初余额	35,895,394.73	13,860,020.61	49,755,415.34
2.本期增加金额	20,767,571.51	7,718,172.64	28,485,744.15
(1) 计提	20,767,571.51	7,718,172.64	28,485,744.15
3.本期减少金额	13,653,476.06	8,565,896.55	22,219,372.61
(1) 处置	13,653,476.06	8,565,896.55	22,219,372.61

项目	房屋及建筑物	机器设备	合计
4.期末余额	43,009,490.18	13,012,296.70	56,021,786.88
三、减值准备			
1.期初余额			
2.本期增加金额			
(1) 计提			
3.本期减少金额			
(1) 处置			
4.期末余额			
四、账面价值			
1.期末账面价值	107,400,672.71	42,754,688.93	150,155,361.64
2.期初账面价值	137,469,360.15	54,755,809.73	192,225,169.88

(2) 使用权资产的减值测试情况

适用 不适用

其他说明：

26、无形资产

(1) 无形资产情况

单位：元

项目	土地使用权	专利权	非专利技术	软件	合计
一、账面原值					
1.期初余额	377,277,956.55	5,010,480.00		6,832,987.36	389,121,423.91
2.本期增加金额	158,623,297.44			3,620,757.45	162,244,054.89
(1) 购置	158,623,297.44			3,620,757.45	162,244,054.89
(2) 内部研发					
(3) 企业合并增加					
3.本期减少金额					
(1) 处置					
4.期末余额	535,901,253.99	5,010,480.00		10,453,744.81	551,365,478.80
二、累计摊销					
1.期初余额	68,075,877.11	542,802.00		4,782,310.81	73,400,989.92
2.本期增加金额	10,437,659.64	501,048.00		445,038.75	11,383,746.39

项目	土地使用权	专利权	非专利技术	软件	合计
(1) 计提	10,437,659.64	501,048.00		445,038.75	11,383,746.39
3.本期减少金额					
(1) 处置					
4.期末余额	78,513,536.75	1,043,850.00		5,227,349.56	84,784,736.31
三、减值准备					
1.期初余额	255,066.16				255,066.16
2.本期增加金额					
(1) 计提					
3.本期减少金额					
(1) 处置					
4.期末余额	255,066.16				255,066.16
四、账面价值					
1.期末账面价值	457,132,651.08	3,966,630.00		5,226,395.25	466,325,676.33
2.期初账面价值	308,947,013.28	4,467,678.00		2,050,676.55	315,465,367.83

本期末通过公司内部研发形成的无形资产占无形资产余额的比例。

(2) 未办妥产权证书的土地使用权情况

(3) 无形资产的减值测试情况

适用 不适用

27、商誉

(1) 商誉账面原值

(2) 商誉减值准备

(3) 商誉所在资产组或资产组组合的相关信息

(4) 可收回金额的具体确定方法

可收回金额按公允价值减去处置费用后的净额确定

适用 不适用

可收回金额按预计未来现金流量的现值确定

适用 不适用

前述信息与以前年度减值测试采用的信息或外部信息明显不一致的差异原因

公司以前年度减值测试采用信息与当年实际情况明显不一致的差异原因

(5) 业绩承诺完成及对应商誉减值情况

形成商誉时存在业绩承诺且报告期或报告期上一期间处于业绩承诺期内

适用 不适用

28、长期待摊费用

单位：元

项目	期初余额	本期增加金额	本期摊销金额	其他减少金额	期末余额
固定资产改良支出	32,969,567.84	12,010,732.65	17,818,669.24		27,161,631.25
模具摊销	762,329.27	1,634,174.70	1,736,477.07		660,026.90
合计	33,731,897.11	13,644,907.35	19,555,146.31		27,821,658.15

其他说明：

29、递延所得税资产/递延所得税负债**(1) 未经抵销的递延所得税资产**

单位：元

项目	期末余额		期初余额	
	可抵扣暂时性差异	递延所得税资产	可抵扣暂时性差异	递延所得税资产
资产减值准备	85,061,185.99	19,828,663.11	77,669,635.03	18,148,403.91
可抵扣亏损	25,487,642.81	5,044,885.51	10,781,910.72	2,695,477.68
递延收益	27,400,052.36	6,648,435.17	29,220,373.84	7,068,800.02
固定资产折旧差异	10,447,076.52	1,636,810.95	11,575,673.48	1,821,041.75
租赁负债	150,328,519.91	37,327,984.25	196,648,267.02	48,828,980.71
预提支出	6,974,719.72	1,832,207.02	5,441,138.69	1,360,284.67
交易性金融资产公允价值变动	557,503.47	83,625.52	736,927.27	110,539.09
合计	306,256,700.78	72,402,611.53	332,073,926.05	80,033,527.83

(2) 未经抵销的递延所得税负债

单位：元

项目	期末余额		期初余额	
	应纳税暂时性差异	递延所得税负债	应纳税暂时性差异	递延所得税负债
固定资产加速折旧	4,704,816.88	891,218.50	9,124,595.00	2,281,148.75
交易性金融资产公允价值变动	1,151,468.60	287,867.15	1,185,890.76	296,472.69
使用权资产	150,155,361.64	37,281,921.49	192,225,169.88	47,766,674.06
合计	156,011,647.12	38,461,007.14	202,535,655.64	50,344,295.50

(3) 以抵销后净额列示的递延所得税资产或负债

单位：元

项目	递延所得税资产和负债期末互抵金额	抵销后递延所得税资产或负债期末余额	递延所得税资产和负债期初互抵金额	抵销后递延所得税资产或负债期初余额
递延所得税资产	37,277,761.71	35,124,849.82	47,766,674.06	32,266,853.77
递延所得税负债	37,277,761.71	1,183,245.43	47,766,674.06	2,577,621.44

(4) 未确认递延所得税资产明细

(5) 未确认递延所得税资产的可抵扣亏损将于以下年度到期

30、其他非流动资产

单位：元

项目	期末余额			期初余额		
	账面余额	减值准备	账面价值	账面余额	减值准备	账面价值
预付长期资产购置款	50,732,839.99		50,732,839.99	47,318,871.68		47,318,871.68
合计	50,732,839.99		50,732,839.99	47,318,871.68		47,318,871.68

31、所有权或使用权受到限制的资产

单位：元

项目	期末				期初			
	账面余额	账面价值	受限类型	受限情况	账面余额	账面价值	受限类型	受限情况
货币资金	58,685,711.12	58,685,711.12	保证/冻结	保证/冻结	78,535,078.55	78,535,078.55	保证/冻结	保证/冻结
应收票据	566,010,596.46	563,180,543.48	已背书/贴现未到期票据未终止确认	已背书/贴现未到期票据未终止确认	590,010,052.88	587,060,002.62	已背书/贴现未到期票据未终止确认	已背书/贴现未到期票据未终止确认
应收账款	105,362,391.16	104,692,292.72	已背书/贴现/保理未到期应收债权凭证未终止确认	已背书/贴现/保理未到期应收债权凭证未终止确认	67,937,424.04	67,597,736.92	已背书/贴现/保理未到期应收债权凭证未终止确认	已背书/贴现/保理未到期应收债权凭证未终止确认
固定资产	172,948,176.59	162,439,987.26	抵押	抵押	146,929,355.13	143,674,523.19	抵押	抵押
无形资产	64,717,389.22	55,362,857.76	抵押	抵押	64,717,389.22	57,101,684.34	抵押	抵押
其他流动资产	30,092,000.00	30,092,000.00	质押	质押	20,092,000.00	20,092,000.00	质押	质押
合计	997,816,264.55	974,453,392.34			968,221,299.82	954,061,025.62		

其他说明：

32、短期借款

(1) 短期借款分类

单位：元

项目	期末余额	期初余额
保证借款	552,770,056.80	656,428,194.00
信用借款		80,592,020.00
票证贴现借款	93,918,767.35	49,000,000.00
保理借款	10,753,842.13	19,350,000.00
贴现未能终止确认的承兑汇票	13,456,287.00	16,675,050.00
贴现未能终止确认的应收账款债权凭证	100,606,071.43	63,422,660.80
应计利息	1,641,446.56	1,619,329.34
合计	773,146,471.27	887,087,254.14

短期借款分类的说明：

(2) 已逾期未偿还的短期借款情况：无

33、交易性金融负债

34、衍生金融负债

35、应付票据

单位：元

种类	期末余额	期初余额
银行承兑汇票	99,787,097.72	127,122,885.63
国内信用证	13,632,420.66	11,998,561.11
合计	113,419,518.38	139,121,446.74

36、应付账款

(1) 应付账款列示

单位：元

项目	期末余额	期初余额
应付材料款	628,960,634.22	717,507,947.24
应付费用款	123,448,154.37	123,757,332.26
应付工程设备款	113,227,071.85	149,372,424.67
合计	865,635,860.44	990,637,704.17

(2) 账龄超过 1 年或逾期的重要应付账款

37、其他应付款

单位：元

项目	期末余额	期初余额
其他应付款	55,900,504.31	58,884,129.61
合计	55,900,504.31	58,884,129.61

(1) 应付利息：无

(2) 应付股利：无

(3) 其他应付款

1) 按款项性质列示其他应付款

单位：元

项目	期末余额	期初余额
保证金	37,932,723.76	37,603,554.26
预提费用	11,133,220.69	10,757,350.64
未支付报销款	3,527,731.51	4,454,478.19
其他	3,306,828.35	6,068,746.52
合计	55,900,504.31	58,884,129.61

2) 账龄超过 1 年或逾期的重要其他应付款：无

3) 按交易对手方归集的期末余额前五名的其他应付款情况

38、预收款项

(1) 预收款项列示

(2) 账龄超过 1 年或逾期的重要预收款项

39、合同负债

单位：元

项目	期末余额	期初余额
预收货款	101,182,663.65	132,618,156.19
合计	101,182,663.65	132,618,156.19

账龄超过 1 年的重要合同负债：无

报告期内账面价值发生重大变动的金额和原因：无

40、应付职工薪酬

(1) 应付职工薪酬列示

单位：元

项目	期初余额	本期增加	本期减少	期末余额
一、短期薪酬	143,124,845.40	715,034,538.26	753,277,347.34	104,882,036.32
二、离职后福利-设定提存计划	829,612.35	47,549,223.60	47,788,363.17	590,472.78
三、辞退福利	332,776.00	687,171.59	760,171.59	259,776.00
合计	144,287,233.75	763,270,933.45	801,825,882.10	105,732,285.10

(2) 短期薪酬列示

单位：元

项目	期初余额	本期增加	本期减少	期末余额
1、工资、奖金、津贴和补贴	142,591,669.32	639,986,176.23	678,306,416.53	104,271,429.02
2、职工福利费	81,536.00	33,373,143.38	33,392,874.54	61,804.84
3、社会保险费	244,706.17	25,567,111.36	25,514,886.52	296,931.01
其中：医疗保险费	208,546.30	20,810,125.93	20,755,883.68	262,788.55
工伤保险费	31,326.92	3,817,181.72	3,814,366.18	34,142.46
生育保险费	4,832.95	939,803.71	944,636.66	
4、住房公积金		13,170,467.01	13,148,767.01	21,700.00
5、工会经费和职工教育经费	206,933.91	2,937,640.28	2,914,402.74	230,171.45
合计	143,124,845.40	715,034,538.26	753,277,347.34	104,882,036.32

(3) 设定提存计划列示

单位：元

项目	期初余额	本期增加	本期减少	期末余额
1、基本养老保险	799,579.07	46,036,197.67	46,265,666.79	570,109.95
2、失业保险费	30,033.28	1,513,025.93	1,522,696.38	20,362.83
合计	829,612.35	47,549,223.60	47,788,363.17	590,472.78

其他说明：

41、应交税费

单位：元

项目	期末余额	期初余额
增值税	9,510,370.70	26,777,805.34
企业所得税	12,830,172.81	25,387,583.35
个人所得税	1,415,381.35	1,858,123.83
城市维护建设税	517,817.19	1,348,020.68
土地使用税	1,388,633.91	1,393,448.69

房产税	3,640,610.83	2,013,829.27
教育费附加	253,121.05	747,055.32
地方教育费附加	168,747.34	498,036.91
其他	1,776,565.77	2,437,197.79
合计	31,501,420.95	62,461,101.18

其他说明：

42、持有待售负债

43、一年内到期的非流动负债

单位：元

项目	期末余额	期初余额
一年内到期的长期借款	338,265,978.91	91,312,374.94
一年内到期的租赁负债	19,360,596.21	20,451,107.57
合计	357,626,575.12	111,763,482.51

44、其他流动负债

单位：元

项目	期末余额	期初余额
背书未能终止确认的承兑汇票	552,554,309.46	573,335,002.88
预提税费	13,153,746.05	17,240,389.35
合计	565,708,055.51	590,575,392.23

45、长期借款

(1) 长期借款分类

单位：元

项目	期末余额	期初余额
抵押借款	675,091,119.59	609,215,437.98
合计	675,091,119.59	609,215,437.98

长期借款分类的说明：

其他说明，包括利率区间：

46、应付债券

- (1) 应付债券
- (2) 应付债券的增减变动（不包括划分为金融负债的优先股、永续债等其他金融工具）
- (3) 可转换公司债券的说明
- (4) 划分为金融负债的其他金融工具说明

47、租赁负债

单位：元

项目	期末余额	期初余额
租赁付款额	125,683,582.88	163,903,743.79
未确认融资费用	-13,720,814.83	-23,356,587.38
合计	111,962,768.05	140,547,156.41

48、长期应付款

- (1) 按款项性质列示长期应付款
- (2) 专项应付款

49、长期应付职工薪酬

- (1) 长期应付职工薪酬表
- (2) 设定受益计划变动情况

50、预计负债

单位：元

项目	期末余额	期初余额	形成原因
预计赔偿损失	252,319.90	2,496,860.90	劳动争议纠纷
合计	252,319.90	2,496,860.90	

51、递延收益

单位：元

项目	期初余额	本期增加	本期减少	期末余额	形成原因
荆门项目建设补助	15,704,594.99	106,000.00	486,038.24	15,324,556.75	与资产相关政府补助
宿迁项目建设补助	3,854,892.37		95,262.96	3,759,629.41	与资产相关政府补助
山西项目建设补助	7,056,000.00		1,512,000.00	5,544,000.00	与资产相关政府补助
中山项目建设补助	2,362,934.40		347,155.20	2,015,779.20	与资产相关政府补助

合肥项目建设补助	354,013.55		57,079.92	296,933.63	与资产相关政府补助
江苏新构件项目建设补助	210,000.13		39,999.96	170,000.17	与资产相关政府补助
湖北项目建设补助	1,095,000.07		129,999.96	965,000.11	与资产相关政府补助
盐城项目建设补助	2,437,830.69	931,100.00	318,295.34	3,050,635.35	与资产相关政府补助
长沙项目建设补助		37,500.00	4,352.68	33,147.32	与资产相关政府补助
合计	33,075,266.20	1,074,600.00	2,990,184.26	31,159,681.94	--

52、其他非流动负债

53、股本

单位：元

	期初余额	本次变动增减(+、-)					期末余额
		发行新股	送股	公积金转股	其他	小计	
股份总数	503,836,583.00	95,238,095.00				95,238,095.00	599,074,678.00

其他说明：经中国证券监督管理委员会（证监许可[2023]1014号）核准，公司向特定对象发行人民币普通股（A股）95,238,095股，股份总数增至599,074,678股，相应增加资本公积（股本溢价）890,074,948.47元。该次股本变动经立信会计师事务所（特殊普通合伙）审验，已由其出具《验资报告》（信会师报字[2023]第ZC10364号）。

54、其他权益工具

(1) 期末发行在外的优先股、永续债等其他金融工具基本情况

(2) 期末发行在外的优先股、永续债等金融工具变动情况表

55、资本公积

单位：元

项目	期初余额	本期增加	本期减少	期末余额
资本溢价（股本溢价）	527,227,238.85	890,074,948.47		1,417,302,187.32
其他资本公积	55,000,000.00			55,000,000.00
合计	582,227,238.85	890,074,948.47		1,472,302,187.32

56、库存股

单位：元

项目	期初余额	本期增加	本期减少	期末余额
合计	0.00			0.00

57、其他综合收益

单位：元

项目	期初余额	本期发生额						期末余额
		本期所得税前发生额	减：前期计入其他综合	减：前期计入其他综合	减：所得	税后归属于母公司	税后归属于少	

			收益当期转入损益	收益当期转入留存收益	税费用		数股东	
二、将重分类进损益的其他综合收益	723,722.07	-19,560.89				-19,560.89		704,161.18
外币财务报表折算差额	723,722.07	-19,560.89				-19,560.89		704,161.18
其他综合收益合计	723,722.07	-19,560.89				-19,560.89		704,161.18

58、专项储备

单位：元

项目	期初余额	本期增加	本期减少	期末余额
安全生产费	31,714,895.79	1,508,227.91	10,682,705.26	22,540,418.44
合计	31,714,895.79	1,508,227.91	10,682,705.26	22,540,418.44

其他说明，包括本期增减变动情况、变动原因说明：

59、盈余公积

单位：元

项目	期初余额	本期增加	本期减少	期末余额
法定盈余公积	106,132,892.58	6,703,269.00		112,836,161.58
合计	106,132,892.58	6,703,269.00		112,836,161.58

60、未分配利润

单位：元

项目	本期	上期
调整前上期末未分配利润	569,299,396.64	460,321,083.13
调整后期初未分配利润	569,299,396.64	460,321,083.13
加：本期归属于母公司所有者的净利润	79,092,039.09	155,676,792.44
减：提取法定盈余公积	6,703,269.00	6,391,552.29
应付普通股股利	65,498,755.79	40,306,926.64
期末未分配利润	576,189,410.94	569,299,396.64

61、营业收入和营业成本

单位：元

项目	本期发生额		上期发生额	
	收入	成本	收入	成本
主营业务	6,714,727,472.13	6,055,279,600.61	6,636,383,249.56	5,866,431,073.37
其他业务	14,847,776.62	17,069,492.12	13,460,812.97	10,170,823.78
合计	6,729,575,248.75	6,072,349,092.73	6,649,844,062.53	5,876,601,897.15

经审计扣除非经常损益前后净利润孰低是否为负值

□是 否**62、税金及附加**

单位：元

项目	本期发生额	上期发生额
城市维护建设税	9,325,372.08	9,908,462.45
教育费附加	4,835,574.60	5,222,519.66
房产税	8,458,751.73	7,101,205.96
土地使用税	5,961,349.53	5,701,728.36
印花税	6,816,125.72	5,773,494.34
环保税	506,937.50	663,589.07
地方教育附加	3,223,707.11	3,534,662.56
其他	397,391.54	465,363.23
合计	39,525,209.81	38,371,025.63

63、管理费用

单位：元

项目	本期发生额	上期发生额
人工成本	73,611,007.49	117,319,936.23
办公费用	52,424,239.64	49,649,010.78
折旧摊销费	40,364,299.77	36,083,204.01
招待费用	24,196,182.24	16,725,482.35
停工损失		4,334,828.76
其他	3,341,990.35	2,844,144.63
合计	193,937,719.49	226,956,606.76

64、销售费用

单位：元

项目	本期发生额	上期发生额
人工成本	138,790,670.55	128,748,451.96
办公费	28,686,277.96	26,238,353.16
招待差旅费	21,003,112.79	21,555,252.28
其他	8,813,363.42	3,045,664.28
合计	197,293,424.72	179,587,721.68

65、研发费用

单位：元

项目	本期发生额	上期发生额
人工成本	18,821,509.72	24,581,425.54

直接材料	29,502,573.05	25,664,118.45
折旧摊销费	1,423,862.32	1,366,393.03
其他	944,541.13	3,378,434.80
合计	50,692,486.22	54,990,371.82

66、财务费用

单位：元

项目	本期发生额	上期发生额
利息费用	68,180,424.79	62,438,480.28
其中：租赁负债利息费用	6,508,013.36	7,611,263.75
减：利息收入	9,517,039.74	7,798,885.56
汇兑损益	1,502,333.88	5,282,867.73
其他	1,927,894.71	3,718,992.86
合计	62,093,613.64	63,641,455.31

67、其他收益

单位：元

产生其他收益的来源	本期发生额	上期发生额
政府补助	18,210,234.78	21,694,735.49
进项税加计抵减	3,170,667.60	1,170.95
代扣个人所得税手续费	388,126.16	643,255.31
合计	21,769,028.54	22,339,161.75

68、净敞口套期收益

69、公允价值变动收益

单位：元

产生公允价值变动收益的来源	本期发生额	上期发生额
交易性金融资产	-354,085.27	-667,726.02
合计	-354,085.27	-667,726.02

70、投资收益

单位：元

项目	本期发生额	上期发生额
权益法核算的长期股权投资收益	2,392,780.28	-1,983,174.84
处置长期股权投资产生的投资收益	-21,763.65	
交易性金融资产在持有期间的投资收益	57,370.30	
处置交易性金融资产取得的投资收益	557,438.91	476,682.32
处置摊余成本计量的金融资产取得的投资收益	104,638.37	

合计	3,090,464.21	-1,506,492.52
----	--------------	---------------

71、信用减值损失

单位：元

项目	本期发生额	上期发生额
应收票据坏账损失	-224,868.88	219,650.41
应收账款坏账损失	-5,303,920.40	-13,450,865.01
其他应收款坏账损失	-2,442,676.31	2,865,137.28
合计	-7,971,465.59	-10,366,077.32

72、资产减值损失

单位：元

项目	本期发生额	上期发生额
一、存货跌价损失及合同履约成本减值损失	-4,228,309.95	-998,891.25
二、固定资产减值损失	-219,530.55	-571,088.89
合计	-4,447,840.50	-1,569,980.14

73、资产处置收益

单位：元

资产处置收益的来源	本期发生额	上期发生额
非流动资产处置收益	723,801.56	81,586.41
合计	723,801.56	81,586.41

74、营业外收入

单位：元

项目	本期发生额	上期发生额	计入当期非经常性损益的金额
无需支付款项	4,219,119.11	793,422.24	4,219,119.11
罚款收入	2,950,863.96	562,260.17	2,950,863.96
非流动资产毁损报废收益	1,736,695.83	304,562.61	1,736,695.83
其他	188,111.53	312,801.96	188,111.53
合计	9,094,790.43	1,973,046.98	9,094,790.43

75、营业外支出

单位：元

项目	本期发生额	上期发生额	计入当期非经常性损益的金额
对外捐赠	883,200.00	381,563.35	883,200.00

非流动资产毁损报废损失	1,431,063.93	1,693,672.97	1,431,063.93
罚款支出	3,903,058.63	582,900.00	3,903,058.63
滞纳金支出	87,803.70	435,052.56	87,803.70
其他	1,043,711.67	2,127,337.62	1,043,711.67
合计	7,348,837.93	5,220,526.50	7,348,837.93

76、所得税费用

(1) 所得税费用表

单位：元

项目	本期发生额	上期发生额
当期所得税费用	54,044,489.81	63,713,195.56
递延所得税费用	-4,252,372.06	-1,026,855.27
合计	49,792,117.75	62,686,340.29

(2) 会计利润与所得税费用调整过程

单位：元

项目	本期发生额
利润总额	128,239,557.59
按法定/适用税率计算的所得税费用	19,235,933.64
子公司适用不同税率的影响	10,039,881.18
调整以前期间所得税的影响	1,522,622.55
非应税收入的影响	-14,342.58
不可抵扣的成本、费用和损失的影响	6,651,941.89
使用前期未确认递延所得税资产的可抵扣亏损的影响	-1,405,887.09
本期未确认递延所得税资产的可抵扣暂时性差异或可抵扣亏损的影响	19,845,167.61
税收优惠	-6,083,199.45
所得税费用	49,792,117.75

77、其他综合收益

详见附注。

78、现金流量表项目

(1) 与经营活动有关的现金

收到的其他与经营活动有关的现金

单位：元

项目	本期发生额	上期发生额
收到（回）保证金	103,655,798.19	66,297,611.74

项目	本期发生额	上期发生额
收到废品销售款	22,591,189.90	20,710,679.76
利息收入	8,791,785.20	7,677,343.27
收到政府补贴	16,294,650.52	22,220,971.38
收回员工备用金	1,860,739.38	1,308,245.80
其他	2,361,918.55	2,017,858.87
合计	155,556,081.74	120,232,710.82

支付的其他与经营活动有关的现金

单位：元

项目	本期发生额	上期发生额
支付期间费用	146,800,480.96	115,399,968.32
支付员工借支款	1,217,760.00	1,535,533.04
支付保证金	95,434,160.46	48,341,482.22
合计	243,452,401.42	165,276,983.58

(2) 与投资活动有关的现金

收到的其他与投资活动有关的现金

单位：元

项目	本期发生额	上期发生额
收回土地出让保证金	1,000,000.00	35,500,000.00
合计	1,000,000.00	35,500,000.00

收到的重要的与投资活动有关的现金

单位：元

项目	本期发生额	上期发生额
理财产品	1,358,200,655.57	772,036,147.75
合计	1,358,200,655.57	772,036,147.75

支付的其他与投资活动有关的现金

单位：元

项目	本期发生额	上期发生额
支付股权收购过程中所承担债务		8,842,683.93
支付股权收购保证金		2,755,000.00
合计	0.00	11,597,683.93

支付的重要的与投资活动有关的现金

单位：元

项目	本期发生额	上期发生额
理财产品	1,533,565,658.31	836,134,806.34
股权投资	4,500,000.00	
合计	1,538,065,658.31	836,134,806.34

(3) 与筹资活动有关的现金

收到的其他与筹资活动有关的现金

单位：元

项目	本期发生额	上期发生额
票据及应收账款债权凭证贴现	195,295,333.35	101,840,772.23
收回票据保证金	20,000,000.00	
合计	215,295,333.35	101,840,772.23

支付的其他与筹资活动有关的现金

单位：元

项目	本期发生额	上期发生额
偿还租赁负债	27,436,397.32	9,464,253.23
支付定增发行费用	2,407,112.61	
支付购买少数股权转让款		27,800,000.00
支付票据保证金		20,000,000.00
合计	29,843,509.93	57,264,253.23

筹资活动产生的各项负债变动情况

适用 不适用

单位：元

项目	期初余额	本期增加		本期减少		期末余额
		现金变动	非现金变动	现金变动	非现金变动	
抵押/保证/信用/保理/贴现等长期短期借款	1,505,898,026.92	1,514,029,703.66		1,349,127,965.80		1,670,799,764.78
租赁负债/一年内到期的租赁负债	160,998,263.98		7,900,514.44	27,436,397.32	10,139,016.84	131,323,364.26
合计	1,666,896,290.90	1,514,029,703.66	7,900,514.44	1,376,564,363.12	10,139,016.84	1,802,123,129.04

(4) 以净额列报现金流量的说明**(5) 不涉及当期现金收支、但影响企业财务状况或在未来可能影响企业现金流量的重大活动及财务影响****79、现金流量表补充资料****(1) 现金流量表补充资料**

单位：元

补充资料	本期金额	上期金额
1. 将净利润调节为经营活动现金流量		
净利润	78,447,439.84	152,071,636.53
加：资产减值准备、信用减值损失	12,419,306.09	11,936,057.46
固定资产折旧、油气资产折耗、生产性生物资产折旧	211,257,047.08	178,174,108.87
使用权资产折旧	28,485,744.15	31,849,573.17

补充资料	本期金额	上期金额
无形资产摊销	11,383,746.39	9,111,015.51
长期待摊费用摊销	19,555,146.31	20,204,401.12
处置固定资产、无形资产和其他长期资产的损失（收益以“—”号填列）	-723,801.56	-81,586.41
固定资产报废损失（收益以“—”号填列）	-305,631.90	1,389,110.36
公允价值变动损失（收益以“—”号填列）	354,085.27	667,726.02
财务费用（收益以“—”号填列）	68,180,424.79	62,438,480.28
投资损失（收益以“—”号填列）	-3,090,464.21	1,506,492.52
递延所得税资产减少（增加以“—”号填列）	-2,857,996.05	-89,454.46
递延所得税负债增加（减少以“—”号填列）	-1,394,376.01	-937,400.81
存货的减少（增加以“—”号填列）	70,801,366.17	-3,076,970.41
经营性应收项目的减少（增加以“—”号填列）	-259,564,562.60	-289,759,464.24
经营性应付项目的增加（减少以“—”号填列）	-256,463,286.43	-97,601,204.50
其他	-195,295,333.35	
经营活动产生的现金流量净额	-218,811,146.02	77,802,521.01
2. 不涉及现金收支的重大投资和筹资活动		
债务转为资本		
一年内到期的可转换公司债券		
融资租入固定资产		
3. 现金及现金等价物净变动情况：		
现金的期末余额	1,393,457,090.52	945,791,778.05
减：现金的期初余额	945,791,778.05	1,050,814,062.64
加：现金等价物的期末余额		
减：现金等价物的期初余额		
现金及现金等价物净增加额	447,665,312.47	-105,022,284.59

(2) 本期支付的取得子公司的现金净额：无

(3) 本期收到的处置子公司的现金净额：无

(4) 现金和现金等价物的构成

单位：元

项目	期末余额	期初余额
一、现金	1,393,457,090.52	945,791,778.05
其中：库存现金		20,630.00
可随时用于支付的银行存款	1,383,436,534.12	945,770,114.25
可随时用于支付的其他货币资金	10,020,556.40	1,033.80
三、期末现金及现金等价物余额	1,393,457,090.52	945,791,778.05

(5) 使用范围受限但仍属于现金及现金等价物列示的情况：无

(6) 不属于现金及现金等价物的货币资金

单位：元

项目	本期金额	上期金额	不属于现金及现金等价物的理由
银行存款	12,701,076.80	4,038,151.13	因诉讼冻结受限的资金
其他货币资金	45,984,634.32	74,496,927.42	票据/保函等保证金
合计	58,685,711.12	78,535,078.55	

(7) 其他重大活动说明：无

80、所有者权益变动表项目注释

81、外币货币性项目

(1) 外币货币性项目

单位：元

项目	期末外币余额	折算汇率	期末折算人民币余额
货币资金			550,335.37
其中：美元	1,835.96	7.082700	13,003.55
欧元			
港币	583,944.78	0.906220	529,182.44
印尼盾	17,687,305.00	0.000461	8,149.38
应收账款			
其中：美元			
欧元			
港币			
长期借款			
其中：美元			
欧元			
港币			

(2) 境外经营实体说明，包括对于重要的境外经营实体，应披露其境外主要经营地、记账本位币及选择依据，记账本位币发生变化的还应披露原因。

适用 不适用

82、租赁

(1) 本公司作为承租方

适用 不适用

未纳入租赁负债计量的可变租赁付款额

适用 不适用

简化处理的短期租赁或低价值资产的租赁费用

适用 不适用

项目	本期金额	上期金额
租赁负债的利息费用	6,508,013.36	7,611,263.75
计入相关资产成本或当期损益的简化处理的短期租赁费用	7,983,421.31	8,086,599.32
与租赁相关的总现金流出	35,419,818.63	17,550,852.55

涉及售后租回交易的情况：无

(2) 本公司作为出租方

作为出租人的经营租赁

适用 不适用

单位：元

项目	租赁收入	其中：未计入租赁收款额的可变租赁付款额相关的收入
经营租赁收入	458,593.55	621,881.16
其中：与未计入租赁收款额的可变租赁付款额相关的收入		
合计	458,593.55	621,881.16

作为出租人的融资租赁

适用 不适用

未来五年每年未折现租赁收款额

适用 不适用

未折现租赁收款额与租赁投资净额的调节表

(3) 作为生产商或经销商确认融资租赁销售损益

适用 不适用

83、其他

八、研发支出

单位：元

项目	本期发生额	上期发生额
----	-------	-------

人工成本	18,821,509.72	24,581,425.54
直接材料	29,502,573.05	25,664,118.45
折旧摊销费	1,423,862.32	1,366,393.03
其他	944,541.13	3,378,434.80
合计	50,692,486.22	54,990,371.82
其中：费用化研发支出	50,692,486.22	54,990,371.82

1、符合资本化条件的研发项目

2、重要外购在研项目

九、合并范围的变更

1、非同一控制下企业合并

- (1) 本期发生的非同一控制下企业合并：无
- (2) 合并成本及商誉：无
- (3) 被购买方于购买日可辨认资产、负债：无
- (4) 购买日之前持有的股权按照公允价值重新计量产生的利得或损失：无

是否存在通过多次交易分步实现企业合并并且在报告期内取得控制权的交易

是 否

- (5) 购买日或合并当期期末无法合理确定合并对价或被购买方可辨认资产、负债公允价值的相关说明：无

- (6) 其他说明：无

2、同一控制下企业合并

- (1) 本期发生的同一控制下企业合并：无
- (2) 合并成本：无
- (3) 合并日被合并方资产、负债的账面价值：无

3、反向购买

4、处置子公司

本期是否存在丧失子公司控制权的交易或事项

是 否

是否存在通过多次交易分步处置对子公司投资且在本期丧失控制权的情形

是 否

5、其他原因的合并范围变动

说明其他原因导致的合并范围变动（如，新设子公司、清算子公司等）及其相关情况：

2023 年 4 月 17 日新设漳州市中升运输有限公司

2023 年 6 月 8 日新设太仓国升新型建材科技有限公司

2023 年 6 月 27 日新设太仓市瑞龙运输有限公司

2023 年 7 月 18 日新设甘肃三和新新材料有限公司

2023 年 10 月 13 日新设三和华中（湖北）供应链有限公司

2023 年 11 月 28 日新设荆州昇龙运输有限公司

2023 年 11 月 30 日新设新疆三和新型建材有限公司

2023 年 8 月 31 日注销湖南三和新型建材有限公司

2023 年 4 月 3 日注销上海硕和新型建材科技有限公司

2023 年 3 月 1 日注销三和（烟台）工程材料有限公司

6、其他

十、在其他主体中的权益

1、在子公司中的权益

(1) 企业集团的构成

单位：元

子公司名称	注册资本	主要经营地	注册地	业务性质	持股比例		取得方式
					直接	间接	
中山市国鹏建材贸易有限公司	21,000,000.00	广东省中山市	广东省中山市	贸易	100.00%		同一控制下企业合并
瑞盈国际集团有限公司	100 万港元	中国香港	中国香港	贸易	100.00%		投资设立
中山市中升运输有限公司	5,000,000.00	广东省中山市	广东省中山市	运输业	100.00%		同一控制下企业合并
江苏三和建设有限公司	50,000,000.00	江苏省南京市	江苏省南京市	管桩制造	100.00%		同一控制下企业合并
南京箭驰汽车运输有限公司	500,000.00	江苏省南京市	江苏省南京市	运输业		100.00%	投资设立
苏州三和管桩有限公司	1,000 万美元	江苏省太仓市	江苏省太仓市	管桩制造	71.87%	28.13%	同一控制下企业合并
太仓市鑫龙运输有限公司	500,000.00	江苏省太仓市	江苏省太仓市	运输业		100.00%	同一控制下企业合并
漳州新三和管桩	30,000,000.00	福建省龙海市	福建省龙海市	管桩制造	71.00%	29.00%	同一控制下企业合并

子公司名称	注册资本	主要经营地	注册地	业务性质	持股比例		取得方式
有限公司		市					
龙海市裕隆运输有限公司	600,000.00	福建省龙海市	福建省龙海市	运输业	100.00%		投资设立
辽宁三和管桩有限公司	121,000,000.00	辽宁省铁岭县	辽宁省铁岭县	管桩制造	100.00%		投资设立
铁岭中升运输有限公司	5,000,000.00	辽宁省铁岭县	辽宁省铁岭县	运输业	100.00%		投资设立
德州三和管桩有限公司	85,000,000.00	山东省平原县	山东省平原县	管桩制造	100.00%		投资设立
平原县德龙运输有限公司	2,000,000.00	山东省平原县	山东省平原县	运输业	100.00%		投资设立
山西三和管桩有限公司	98,000,000.00	山西省晋中市	山西省晋中市	管桩制造	100.00%		投资设立
晋中市中升物流运输有限公司	500,000.00	山西省晋中市	山西省晋中市	运输业	100.00%		投资设立
湖北三和管桩有限公司	197,000,000.00	湖北省鄂州市	湖北省鄂州市	管桩制造	100.00%		投资设立
湖北腾龙运输有限公司	500,000.00	湖北省鄂州市	湖北省鄂州市	运输业	100.00%		投资设立
荆门三和管桩有限公司	50,000,000.00	湖北省京山县	湖北省京山县	管桩制造	100.00%		投资设立
荆门顺龙运输有限公司	500,000.00	湖北省京山县	湖北省京山县	运输业	100.00%		投资设立
长沙三和管桩有限公司	91,000,000.00	湖南省长沙市	湖南省长沙市	管桩制造	100.00%		投资设立
长沙坤龙运输有限公司	2,000,000.00	湖南省长沙市	湖南省长沙市	运输业	100.00%		投资设立
丹东三和管桩有限公司	6,000,000.00	辽宁省东港市	辽宁省东港市	管桩制造	100.00%		投资设立
淮安三和管桩有限公司	32,000,000.00	江苏省盱眙县	江苏省盱眙县	管桩制造	100.00%		投资设立
宿迁三和管桩有限公司	90,000,000.00	江苏省泗阳县	江苏省泗阳县	管桩制造	100.00%		投资设立
泗阳天龙运输有限公司	1,500,000.00	江苏省泗阳县	江苏省泗阳县	运输业	100.00%		投资设立
合肥三和管桩有限公司	62,000,000.00	安徽省肥西县	安徽省肥西县	管桩制造	100.00%		投资设立
盐城三和管桩有限公司	100,000,000.00	江苏省阜宁县	江苏省阜宁县	管桩制造	100.00%		投资设立
阜宁飞龙汽车运输有限公司	1,500,000.00	江苏省阜宁县	江苏省阜宁县	运输业	100.00%		投资设立
湖北三和新构件科技有限公司	120,000,000.00	湖北省鄂州市	湖北省鄂州市	预制构件制造销售	35.00%	65.00%	投资设立
合肥中升运输有限公司	500,000.00	安徽省肥西县	安徽省肥西县	运输业		100.00%	投资设立
宿迁三和新构件科技有限公司	10,000,000.00	江苏省泗阳县	江苏省泗阳县	预制构件制造销售	35.00%	65.00%	投资设立
江苏三和新构件科技有限公司	50,000,000.00	江苏省南京市	江苏省南京市	预制构件制造销售	35.00%	65.00%	投资设立
湖北中升运输有限公司	1,100,000.00	湖北省鄂州市	湖北省鄂州市	运输业		100.00%	投资设立
广东三和企业管理咨询有限公司	10,000,000.00	广东省中山市	广东省中山市	管理咨询	100.00%		投资设立
漳州市国宏建材有限公司	8,000,000.00	福建省龙海市	福建省龙海市	贸易	100.00%		投资设立
江门三和管桩有	100,000,000.00	广东省江门市	广东省江门市	管桩制造	100.00%		非同一控制下企业合

子公司名称	注册资本	主要经营地	注册地	业务性质	持股比例		取得方式
限公司		市					并
浙江三和管桩有限公司	61,190,000.00	浙江省舟山市	浙江省舟山市	管桩制造		100.00%	非同一控制下企业合并
舟山市海隆运输有限公司	5,000,000.00	浙江省舟山市	浙江省舟山市	运输业		100.00%	投资设立
PT SANHE PILE TRADING INDONESIA (广东三和(印尼)贸易有限公司)	231 亿印尼盾	Indonesia	Indonesia	贸易	95.00%	5.00%	投资设立
三和(江苏)供应链有限公司	500,000,000.00	江苏省南京市	江苏省南京市	贸易	100.00%		投资设立
江门中升运输有限公司	5,000,000.00	广东省江门市	广东省江门市	运输业		100.00%	投资设立
湖北三和精工装备制造有限公司	10,000,000.00	湖北省鄂州市	湖北省鄂州市	专用设备制造业	100.00%		投资设立
营口三和管桩有限公司	1,000,000.00	辽宁省营口市	辽宁省营口市	管桩制造		100.00%	投资设立
荆州三和水泥构件有限公司	15,000,000.00	湖北省荆州市	湖北省荆州市	管桩制造	100.00%		非同一控制下企业合并
绍兴三和建材有限公司	10,000,000.00	浙江省绍兴市	浙江省绍兴市	管桩制造		100.00%	投资设立
绍兴三和桩业有限公司	60,000,000.00	浙江省绍兴市	浙江省绍兴市	管桩制造	100.00%		投资设立
惠州三和新型建材有限公司	80,000,000.00	广东省惠州市	广东省惠州市	管桩制造	70.00%		投资设立
儋州市三和建材贸易有限公司	50,000.00	海南省儋州市	海南省儋州市	贸易	100.00%		投资设立
泰州三和管桩有限公司	100,000,000.00	江苏省泰兴市	江苏省泰兴市	管桩制造	100.00%		投资设立
南通三和管桩有限公司	50,000,000.00	江苏省南通市	江苏省南通市	管桩制造	100.00%		投资设立
湖州三和新型建材有限公司	216,000,000.00	浙江省湖州市	浙江省湖州市	管桩制造	10.00%	90.00%	投资设立
湖南三和新型建材有限公司	60,000,000.00	湖南省湘潭市	湖南省湘潭市	管桩制造	100.00%		投资设立
广州和联慧通互联网科技有限公司	2,000,000.00	广东省广州市	广东省广州市	技术服务		100.00%	投资设立
绍兴蟠龙运输有限公司	1,000,000.00	浙江省绍兴市	浙江省绍兴市	运输业		100.00%	投资设立
中山三和物流有限公司	2,000,000.00	广东省中山市	广东省中山市	运输业	100.00%		投资设立
上海硕和新型建材科技有限公司	1,000,000.00	上海市	上海市	技术服务		100.00%	投资设立
三和(烟台)工程材料有限公司	1,000,000.00	山东省烟台市	山东省烟台市	贸易		100.00%	投资设立
芜湖和壹供应链科技有限公司	4,000,000.00	安徽省芜湖市	安徽省芜湖市	贸易		100.00%	投资设立
漳州市中升运输有限公司	1,000,000.00	福建省漳州市	福建省漳州市	运输业		100.00%	投资设立
太仓国升新型建材科技有限公司	10,000,000.00	江苏省苏州市	江苏省苏州市	技术服务		100.00%	投资设立
太仓市瑞龙运输有限公司	500,000.00	江苏省苏州市	江苏省苏州市	运输业		100.00%	投资设立
甘肃三和新新材	50,000,000.00	甘肃省张掖	甘肃省张掖市	管桩制造	70.00%		投资设立

子公司名称	注册资本	主要经营地	注册地	业务性质	持股比例		取得方式
料有限公司		市					
三和华中（湖北）供应链有限公司	100,000,000.00	湖北省鄂州市	湖北省鄂州市	贸易		100.00%	投资设立
荆州昇龙运输有限公司	1,000,000.00	湖北省荆州市	湖北省荆州市	运输业		100.00%	投资设立
新疆三和新型建材有限公司	50,000,000.00	新疆昌吉州	新疆昌吉州	管桩制造	100.00%		投资设立

(2) 重要的非全资子公司：无

(3) 重要非全资子公司的主要财务信息：无

(4) 使用企业集团资产和清偿企业集团债务的重大限制：无

(5) 向纳入合并财务报表范围的结构化主体提供的财务支持或其他支持：无

2、在子公司的所有者权益份额发生变化且仍控制子公司的交易

(1) 在子公司所有者权益份额发生变化的情况说明：无

(2) 交易对于少数股东权益及归属于母公司所有者权益的影响：无

3、在合营安排或联营企业中的权益

(1) 重要的合营企业或联营企业：无

(2) 重要合营企业的主要财务信息：无

(3) 重要联营企业的主要财务信息：无

(4) 不重要的合营企业和联营企业的汇总财务信息

单位：元

	期末余额/本期发生额	期初余额/上期发生额
合营企业：		
投资账面价值合计	2,384,014.53	-1,983,174.84
下列各项按持股比例计算的合计数		
--净利润	5,297,810.06	-4,407,055.20
联营企业：		
投资账面价值合计	8,765.75	
下列各项按持股比例计算的合计数		
--净利润	17,540.28	

(5) 合营企业或联营企业向本公司转移资金的能力存在重大限制的说明

(6) 合营企业或联营企业发生的超额亏损

(7) 与合营企业投资相关的未确认承诺

(8) 与合营企业或联营企业投资相关的或有负债

4、重要的共同经营：无

5、在未纳入合并财务报表范围的结构化主体中的权益：无

6、其他

十一、政府补助

1、报告期末按应收金额确认的政府补助

适用 不适用

未能在预计时点收到预计金额的政府补助的原因

适用 不适用

2、涉及政府补助的负债项目

适用 不适用

单位：元

会计科目	期初余额	本期新增补助金额	本期计入营业外收入金额	本期转入其他收益金额	本期其他变动	期末余额	与资产/收益相关
递延收益	33,075,266.20	1,074,600.00		2,990,184.26			31,159,681.94
合计	33,075,266.20	1,074,600.00		2,990,184.26			31,159,681.94

3、计入当期损益的政府补助

适用 不适用

单位：元

会计科目	本期发生额	上期发生额
递延收益	2,990,184.26	2,727,192.95
其他收益	15,220,050.52	18,967,542.54

其他说明：

十二、与金融工具相关的风险

1、金融工具产生的各类风险

本公司在经营过程中面临各种金融风险：信用风险、流动性风险和市场风险（包括汇率风险、利率风险和其他价格风险）。上述金融风险以及本公司为降低这些风险所采取的风险管理政策如下所述：

董事会全面负责风险管理目标和政策的确定，并对风险管理目标和政策承担最终责任，但是董事会已授权本公司相关部门设计和实施能确保风险管理目标和政策得以有效执行的程序。董事会通过部门主管递交的月度报告来审查已执行程序的有效性以及风险管理目标和政策的合理性。本公司的内部审计师也会审计风险管理的政策和程序，并且将有关发现汇报给审计委员会。

本公司风险管理的总体目标是在不过度影响公司竞争力和应变力的情况下，制定尽可能降低风险的风险管理政策。

信用风险

信用风险是指金融工具的一方不履行义务，造成另一方发生财务损失的风险。本公司主要面临赊销导致的客户信用风险。在签订新合同之前，本公司会对新客户的信用风险进行评估，包括外部信用评级和在某些情况下的银行资信证明（当此信息可获取时）。公司对每一客户均设置了赊销限额，该限额为无需获得额外批准的最大额度。

公司通过对已有客户信用评级的季度监控以及应收账款账龄分析的月度审核来确保公司的整体信用风险在可控的范围内。在监控客户的信用风险时，按照客户的信用特征对其分组。被评为“高风险”级别的客户会放在受限制客户名单里，并且只有在额外批准的前提下，公司才可在未来期间内对其赊销，否则必须要求其提前支付相应款项。

流动性风险

流动性风险是指企业在履行以交付现金或其他金融资产的方式结算的义务时发生资金短缺的风险。

本公司的政策是确保拥有充足的现金以偿还到期债务。流动性风险由本公司的财务部门集中控制。财务部门通过监控现金余额、可随时变现的有价证券以及对未来 12 个月现金流量的滚动预测，确保公司在所有合理预测的情况下拥有充足的资金偿还债务。同时持续监控公司是否符合借款协议的规定，从主要金融机构获得提供足够备用资金的承诺，以满足短期和长期的资金需求。

本公司各项金融负债以未折现的合同现金流量按到期日列示如下：

单位：元

项目	期末余额
----	------

	1 年以内	1-2 年	2-5 年	5 年以上	未折现合同金额 合计	账面价值
短期借款	773,146,471.27				773,146,471.27	773,146,471.27
应付票据	113,419,518.38				113,419,518.38	113,419,518.38
应付账款	865,635,860.44				865,635,860.44	865,635,860.44
其他应付款	55,900,504.31				55,900,504.31	55,900,504.31
一年内到期的 非流动负债	357,626,575.12				357,626,575.12	357,626,575.12
长期借款		430,178,537.72	132,288,667.23	112,623,914.64	675,091,119.59	675,091,119.59
租赁负债		22,320,570.17	87,888,797.64	15,474,215.07	125,683,582.88	111,962,768.05
合计	2,165,728,929.52	452,499,107.89	220,177,464.87	128,098,129.71	2,966,503,631.99	2,952,782,817.16

项目	上年年末余额					未折现合同金额 合计	账面价值
	1 年以内	1-2 年	2-5 年	5 年以上			
短期借款	887,087,254.14					887,087,254.14	887,087,254.14
应付票据	139,121,446.74					139,121,446.74	139,121,446.74
应付账款	990,637,704.17					990,637,704.17	990,637,704.17
其他应付款	58,884,129.61					58,884,129.61	58,884,129.61
一年内到期 的非流动负 债	111,763,482.51					111,763,482.51	111,763,482.51
长期借款		141,569,361.28	373,310,436.52	94,335,640.18		609,215,437.98	609,215,437.98
租赁负债		25,469,590.03	68,066,598.23	70,367,555.53		163,903,743.79	140,547,156.41
合计	2,187,494,017.17	167,038,951.31	441,377,034.75	164,703,195.71		2,960,613,198.94	2,937,256,611.56

市场风险

金融工具的市场风险是指金融工具的公允价值或未来现金流量因市场价格变动而发生波动的风险，包括汇率风险、利率风险和其他价格风险。

(1) 利率风险

利率风险是指金融工具的公允价值或未来现金流量因市场利率变动而发生波动的风险。本公司面临的利率风险主要来源于银行短期与长期借款。公司的政策是外部借款全部为固定利率借款。

于 2023 年 12 月 31 日，在其他变量保持不变的情况下，如果以浮动利率计算的借款利率上升或下降 100 个基点，则本公司的税前利润将减少或增加 19,393,840.07 元（2022 年 12 月 31 日：12,487,696.06 元）。管理层认为 100 个基点合理反映了下一年度利率可能发生变动的合理范围。

（2）汇率风险

汇率风险是指金融工具的公允价值或未来现金流量因外汇汇率变动而发生波动的风险。

本公司尽可能将外币收入与外币支出相匹配以降低汇率风险。此外，公司还可能签署远期外汇合约或货币互换合约以达到规避汇率风险的目的。于本报告期间，本公司未签署任何远期外汇合约或货币互换合约。

本公司面临的汇率风险主要来源于以美元计价的金融资产和金融负债，外币金融资产和外币金融负债折算成人民币的金额列示如下：

单位：元

项目	期末余额			上年年末余额		
	美元	其他外币	合计	美元	其他外币	合计
货币资金	13,003.55	537,331.82	550,335.37	12,902.29	600,461.17	613,363.46
合计	13,003.55	537,331.82	550,335.37	12,902.29	600,461.17	613,363.46

于 2023 年 12 月 31 日，在所有其他变量保持不变的情况下，如果人民币对美元升值或贬值 1%，则公司将增加或减少税前利润 5,503.35 元（2022 年 12 月 31 日：6,133.63 元）。管理层认为 1% 合理反映了下一年度人民币对美元可能发生变动的合理范围。

（3）其他价格风险

其他价格风险是指金融工具的公允价值或未来现金流量因汇率风险和利率风险以外的市场价格变动而发生波动的风险。

本公司其他价格风险主要产生于各类权益工具投资，存在权益工具价格变动的风险。本公司持有的权益投资如下：

单位：元

项目	期末余额	上年年末余额
交易性金融资产	122,898,168.68	8,861,179.03
合计	122,898,168.68	8,861,179.03

于 2023 年 12 月 31 日，在所有其他变量保持不变的情况下，如果权益工具的价值上涨或下跌 1%，则本公司将增加或减少税前利润 1,228,981.69 元、其他综合收益 0 元（2022 年 12 月 31 日：税前利润 88,611.79 元、其他综合收益 0 元）。管理层认为 1% 合理反映了下一年度权益工具价值可能发生变动的合理范围。

2、套期

（1）公司开展套期业务进行风险管理

适用 不适用

（2）公司开展符合条件套期业务并应用套期会计

（3）公司开展套期业务进行风险管理、预期能实现风险管理目标但未应用套期会计

适用 不适用

3、金融资产

（1）转移方式分类

适用 不适用

（2）因转移而终止确认的金融资产

适用 不适用

（3）继续涉入的资产转移金融资产

适用 不适用

十三、公允价值的披露

1、以公允价值计量的资产和负债的期末公允价值

单位：元

项目	期末公允价值			
	第一层次公允价值计量	第二层次公允价值计量	第三层次公允价值计量	合计
一、持续的公允价值计量	--	--	--	--
（一）交易性金融资产	122,898,168.68			122,898,168.68
1.以公允价值计量且其变动计入当期损益的金融资产	122,898,168.68			122,898,168.68
（2）权益工具投资	1,451,468.59			1,451,468.59
(2)其他	121,446,700.09			121,446,700.09
应收款项融资		131,333,052.97		131,333,052.97

持续以公允价值计量的资产总额	122,898,168.68	131,333,052.97		254,231,221.65
二、非持续的公允价值计量	--	--	--	--

- 2、持续和非持续第一层次公允价值计量项目市价的确定依据：无
- 3、持续和非持续第二层次公允价值计量项目，采用的估值技术和重要参数的定性及定量信息：无
- 4、持续和非持续第三层次公允价值计量项目，采用的估值技术和重要参数的定性及定量信息：无
- 5、持续的第三层次公允价值计量项目，期初与期末账面价值间的调节信息及不可观察参数敏感性分析：无
- 6、持续的公允价值计量项目，本期内发生各层级之间转换的，转换的原因及确定转换时点的政策：无
- 7、本期内发生的估值技术变更及变更原因：无
- 8、不以公允价值计量的金融资产和金融负债的公允价值情况：无
- 9、其他

十四、关联方及关联交易

1、本企业的母公司情况

母公司名称	注册地	业务性质	注册资本	母公司对本企业的持股比例	母公司对本企业的表决权比例
广东三和建材集团有限公司	广东省中山市	制造业	720 万美元	49.65%	49.65%

本企业的母公司情况的说明

本企业最终控制方是韦泽林、李维、韦绮雯、韦婷雯、韦润林、韦洪文、韦倩文、韦植林、韦佩雯、韦智文。

2、本企业的子公司情况

本企业子公司的情况详见附注十、在其他主体中的权益。。

3、本企业合营和联营企业情况

本企业重要的合营或联营企业详见附注十、在其他主体中的权益。

本期与本公司发生关联方交易，或前期与本公司发生关联方交易形成余额的其他合营或联营企业情况如下：

合营或联营企业名称	与本企业关系
广东和建新建材有限公司	公司持有其 45% 股份
广东三和产业投资基金合伙企业（有限合伙）	公司持有其 49.975% 股份

4、其他关联方情况

其他关联方名称	其他关联方与本企业关系
---------	-------------

韦绮雯	实际控制人之一
韦婷雯	实际控制人之一
韦洪文	实际控制人之一
韦倩文	实际控制人之一
韦植林	实际控制人之一
韦润林	实际控制人之一
韦泽林	实际控制人之一
韦智文	实际控制人之一
韦佩雯	实际控制人之一
韦坤林	实际控制人近亲属
陈可玉	实际控制人近亲属
何顺萍	实际控制人近亲属
黎洁英	实际控制人近亲属
李维	实际控制人之一、高级管理人员
广东和骏基础建筑工程有限公司	实际控制人近亲属控制
鄂州市和骏建筑基础工程有限公司	实际控制人近亲属控制
中山市三和混凝土有限公司	实际控制人控制
德庆县龙三金建材有限公司	实际控制人控制
京山鑫和矿业有限公司	实际控制人控制
铁岭合丰建材有限公司	实际控制人控制
江苏尚骏明建设工程有限公司	实际控制人控制
天津宝丰建材有限公司	实际控制人近亲属控制
中山市吉达普通货物道路运输有限公司	实际控制人控制

5、关联交易情况

(1) 购销商品、提供和接受劳务的关联交易

采购商品/接受劳务情况表

单位：元

关联方	关联交易内容	本期发生额	获批的交易额度	是否超过交易额度	上期发生额
京山鑫和矿业有限公司	货物	11,695,540.49	35,000,000.00	否	21,534,352.92
中山市三和混凝土有限公司	货物	406,063.11	2,000,000.00	否	1,671,498.79
铁岭合丰建材有限公司	货物			否	652,427.16
天津宝丰建材有限公司	货物			否	2,138,794.24
广东和骏基础建筑工程有限公司	劳务	23,121,568.60	46,000,000.00	否	1,257,422.30
鄂州市和骏建筑基础工程有限公司	劳务	158,310.68	1,000,000.00	否	53,000.00
江苏尚骏明建设工程有限公司	劳务	14,676,301.17	166,000,000.00	否	7,873,259.06

出售商品/提供劳务情况表

单位：元

关联方	关联交易内容	本期发生额	上期发生额
广东和建新建材有限公司	货物	1,055,556.00	545,301,730.87
广东和骏基础建筑工程有限公司	货物	113,225,837.82	110,970,431.81
鄂州市和骏建筑基础工程有限公司	货物	9,317,897.65	15,891,095.55
中山市三和混凝土有限公司	货物	446,577.65	2,935.77
江苏尚骏明建设工程有限公司	货物	3,789,061.02	3,675,784.65
中山市吉达普通货物道路运输有限公司	货物	98,123.89	

(2) 关联受托管理/承包及委托管理/出包情况

(3) 关联租赁情况

(4) 关联担保情况

本公司作为担保方：无

本公司作为被担保方

单位：元

担保方	担保金额	担保起始日	担保到期日	担保是否已经履行完毕
广东三和建材集团有限公司	3,911,800.00	2021年09月21日	2024年09月17日	否
广东三和建材集团有限公司	3,911,800.00	2021年09月21日	2024年09月17日	否
广东三和建材集团有限公司	3,911,800.00	2021年09月19日	2024年09月17日	否
广东三和建材集团有限公司	3,911,800.00	2021年09月19日	2024年09月17日	否
广东三和建材集团有限公司	3,911,800.00	2021年09月18日	2024年09月17日	否
广东三和建材集团有限公司	3,911,800.00	2021年09月18日	2024年09月17日	否
广东三和建材集团有限公司	18,940,295.00	2021年09月07日	2024年09月02日	否
广东三和建材集团有限公司	1,434,205.00	2021年09月06日	2024年09月02日	否
广东三和建材集团有限公司	3,915,100.00	2021年09月06日	2024年09月02日	否
广东三和建材集团有限公司	3,915,100.00	2021年09月04日	2024年09月02日	否
广东三和建材集团有限公司	3,915,100.00	2021年09月04日	2024年09月02日	否
广东三和建材集团有限公司	3,915,100.00	2021年09月03日	2024年09月02日	否
广东三和建材集团有限公司	3,915,100.00	2021年09月03日	2024年09月02日	否
广东三和建材集团有限公司	9,866,726.88	2022年01月01日	2024年12月31日	否
广东三和建材集团有限公司	3,960,000.00	2022年01月01日	2024年12月31日	否
广东三和建材集团有限公司	3,960,000.00	2022年01月02日	2024年12月31日	否
广东三和建材集团有限公司	3,960,000.00	2022年01月03日	2024年12月31日	否
广东三和建材集团有限公司	3,960,000.00	2022年01月02日	2024年12月31日	否
广东三和建材集团有限公司	3,960,000.00	2022年01月01日	2024年12月31日	否
广东三和建材集团有限公司	3,960,000.00	2022年01月03日	2024年12月31日	否
广东三和建材集团有限公司	3,960,000.00	2022年01月05日	2024年12月31日	否
广东三和建材集团有限公司	3,960,000.00	2022年01月05日	2024年12月31日	否

担保方	担保金额	担保起始日	担保到期日	担保是否已经履行完毕
广东三和建材集团有限公司	3,960,000.00	2022年01月06日	2024年12月31日	否
广东三和建材集团有限公司	3,960,000.00	2022年01月06日	2024年12月31日	否
广东三和建材集团有限公司	3,333,273.12	2022年01月07日	2024年12月31日	否
广东三和建材集团有限公司	7,481,111.76	2023年07月19日	2026年07月18日	否
广东三和建材集团有限公司	7,481,111.76	2023年07月20日	2026年07月18日	否
广东三和建材集团有限公司	4,743,888.24	2023年07月25日	2026年07月24日	否
广东三和建材集团有限公司	4,743,888.24	2023年07月26日	2026年07月24日	否
广东三和建材集团有限公司	9,297,779.30	2023年08月11日	2026年08月10日	否
广东三和建材集团有限公司	9,297,779.30	2023年08月28日	2026年08月10日	否
广东三和建材集团有限公司	9,174,441.41	2023年08月29日	2026年08月10日	否
广东三和建材集团有限公司	38,000,000.00	2023年01月18日	2025年12月30日	否
广东三和建材集团有限公司	30,400,000.00	2023年04月19日	2024年09月23日	否
广东三和建材集团有限公司	28,500,000.00	2023年05月26日	2024年08月19日	否
广东三和建材集团有限公司	47,500,000.00	2023年06月05日	2024年08月19日	否
广东三和建材集团有限公司	45,125,000.00	2023年06月20日	2024年08月19日	否
广东三和建材集团有限公司	98,300,000.00	2022年06月30日	2025年05月10日	否
广东三和建材集团有限公司	8,000,000.00	2023年11月23日	2026年11月22日	否
广东三和建材集团有限公司	12,000,000.00	2023年11月23日	2026年11月22日	否
广东三和建材集团有限公司	94,000,000.00	2022年09月23日	2025年09月22日	否
广东三和建材集团有限公司	96,000,000.00	2022年08月30日	2025年08月29日	否
广东三和建材集团有限公司	54,000,000.00	2022年09月30日	2025年09月25日	否
广东三和建材集团有限公司	9,500,000.00	2023年06月30日	2025年06月28日	否
广东三和建材集团有限公司	31,320,544.48	2021年12月22日	2024年01月22日	否
广东三和建材集团有限公司	9,000,000.00	2023年12月06日	2024年11月08日	否
广东三和建材集团有限公司	5,000,000.00	2023年12月06日	2024年11月08日	否
广东三和建材集团有限公司	9,000,000.00	2023年12月06日	2024年11月08日	否
广东三和建材集团有限公司	100,000,000.00	2023年05月26日	2024年05月24日	否
广东三和建材集团有限公司	15,000,000.00	2023年04月07日	2024年04月05日	否
广东三和建材集团有限公司	5,000,000.00	2023年04月07日	2024年04月05日	否
广东三和建材集团有限公司	40,000,000.00	2023年01月03日	2024年01月03日	否
广东三和建材集团有限公司	30,000,000.00	2023年01月20日	2024年01月20日	否
广东三和建材集团有限公司	30,000,000.00	2023年09月05日	2024年09月05日	否
广东三和建材集团有限公司	20,000,000.00	2023年10月16日	2024年10月16日	否
广东三和建材集团有限公司	30,000,000.00	2023年11月24日	2024年10月16日	否
广东三和建材集团有限公司	20,000,000.00	2023年03月29日	2024年03月28日	否
广东三和建材集团有限公司	45,000,000.00	2023年05月09日	2024年05月07日	否
广东三和建材集团有限公司	48,000,000.00	2023年06月30日	2024年06月28日	否
广东三和建材集团有限公司	20,000,000.00	2023年06月20日	2024年04月24日	否

担保方	担保金额	担保起始日	担保到期日	担保是否已经履行完毕
广东三和建材集团有限公司	47,500,000.00	2023年06月14日	2025年06月12日	否
广东三和建材集团有限公司	15,270,000.00	2020年07月10日	2023年07月09日	是
广东三和建材集团有限公司	9,500,000.00	2020年07月24日	2023年07月23日	是
广东三和建材集团有限公司	9,000,000.00	2020年08月12日	2023年08月11日	是
广东三和建材集团有限公司	9,470,000.00	2020年08月12日	2023年08月11日	是
广东三和建材集团有限公司	9,300,000.00	2020年08月12日	2023年08月11日	是
广东三和建材集团有限公司	15,000,000.00	2022年03月18日	2023年03月17日	是
广东三和建材集团有限公司、韦泽林、陈可玉	32,000,000.00	2022年03月25日	2023年03月17日	是
广东三和建材集团有限公司	20,000,000.00	2022年05月16日	2023年05月15日	是
广东三和建材集团有限公司	8,267,355.08	2022年05月27日	2023年05月10日	是
广东三和建材集团有限公司、韦泽林、陈可玉	47,500,000.00	2022年06月22日	2023年06月15日	是
广东三和建材集团有限公司、韦泽林、陈可玉	30,000,000.00	2022年06月22日	2023年06月02日	是
广东三和建材集团有限公司、韦泽林、陈可玉	50,000,000.00	2022年06月22日	2023年06月02日	是
广东三和建材集团有限公司	50,000,000.00	2022年06月29日	2023年06月29日	是
广东三和建材集团有限公司	97,000,000.00	2022年06月30日	2023年05月10日	是
广东三和建材集团有限公司	50,000,000.00	2022年07月18日	2023年07月18日	是
广东三和建材集团有限公司	87,000,000.00	2022年08月19日	2023年08月19日	是
广东三和建材集团有限公司	10,000,000.00	2022年09月09日	2023年03月07日	是
广东三和建材集团有限公司	10,000,000.00	2022年09月26日	2023年09月26日	是
广东三和建材集团有限公司	20,000,000.00	2022年11月18日	2023年05月17日	是
广东三和建材集团有限公司	7,660,843.34	2022年11月24日	2023年05月24日	是

(5) 关联方资金拆借：无

(6) 关联方资产转让、债务重组情况：无

(7) 关键管理人员报酬

单位：元

项目	本期发生额	上期发生额
关键管理人员薪酬	5,020,722.56	9,682,964.24

(8) 其他关联交易：无

6、关联方应收应付款项

(1) 应收项目

单位：元

项目名称	关联方	期末余额		期初余额	
		账面余额	坏账准备	账面余额	坏账准备
应收账款	广东和骏基础建筑工程有限公司	3,987,724.92	19,938.64	6,660,195.31	333,009.77
应收账款	广东和建新建材有限公司			6,673,360.03	1,417,204.47
应收账款	鄂州市和骏建筑基础工程有限公司	106,689.72	533.45		
应收账款	江苏尚骏明建设工程有限公司			3,953,636.60	19,768.18
应收账款	中山市吉达普通货物道路运输有限公司	110,880.00	554.40		
应收票据	广东和骏基础建筑工程有限公司	37,559,608.00	187,798.05	28,383,664.00	141,918.32
应收票据	江苏尚骏明建设工程有限公司	4,111,579.00	20,557.90		
应收票据	鄂州市和骏建筑基础工程有限公司			8,000,000.00	40,000.00
应收票据	广东和建新建材有限公司			6,863,941.24	34,319.72
应收款项融资	广东和骏基础建筑工程有限公司	2,000,000.00		5,000,000.00	
应收款项融资	鄂州市和骏建筑基础工程有限公司	2,139,944.48		1,850,000.00	
其他应收款	广东和骏基础建筑工程有限公司	19,728.48	98.64		

(2) 应付项目

单位：元

项目名称	关联方	期末账面余额	期初账面余额
应付账款	京山鑫和矿业有限公司	2,027,435.86	4,638,000.64
应付账款	江苏尚骏明建设工程有限公司	613,390.29	
应付账款	广东和骏基础建筑工程有限公司	30,929.87	30,929.87
合同负债	广东和骏基础建筑工程有限公司	3,205,222.41	3,189,218.59
合同负债	鄂州市和骏建筑基础工程有限公司	82,000.12	94,316.04
合同负债	江苏尚骏明建设工程有限公司	183,850.44	
其他应付款	广东和骏基础建筑工程有限公司	500,000.00	
其他应付款	江苏尚骏明建设工程有限公司	400,000.00	

7、关联方承诺：无

8、其他：无

十五、股份支付

1、股份支付总体情况

适用 不适用

2、以权益结算的股份支付情况

适用 不适用

3、以现金结算的股份支付情况

适用 不适用

4、本期股份支付费用

适用 不适用

5、股份支付的修改、终止情况

6、其他

十六、承诺及或有事项

1、重要承诺事项

资产负债表日存在的重要承诺

2、或有事项

(1) 资产负债表日存在的重要或有事项

2018 年 2 月、4 月，辽宁三和管桩有限公司（以下简称辽宁三和）与营口兴岩实业有限公司（以下简称营口兴岩）分别签订了《营口基地加工合作协议书》、《营口基地加工合作协议书补充协议》，因上述合同纠纷，2022 年 4 月，营口兴岩向营口市西市区人民法院对辽宁三和、三和管桩，以及辽宁三和原负责人李文雷、三和管桩原副总经理姚光敏提起民事诉讼，请求：（1）辽宁三和、三和管桩赔偿原告技改、亏损、自营直接损失共计 18,940,643.86 元；（2）李文雷、姚光敏承担连带赔偿责任；（3）诉讼费由被告承担。2023 年 4 月，营口兴岩未预交案件受理费，营口市西市区人民法院依法裁定按原告撤诉处理。2023 年 5 月、12 月再次向营口市西市区人民法院提出诉讼请求，将前述请求（1）变更为：辽宁三和、三和管桩赔偿原告损失 33,252,017.27 元，请求（2）（3）不变。该案件于 2024 年 01 月 24 日开庭审理，截至报告出具日，仍在一审阶段，尚未判决。

(2) 公司没有需要披露的重要或有事项，也应予以说明

公司不存在需要披露的重要或有事项。

3、其他

十七、资产负债表日后事项

1、重要的非调整事项：无

2、利润分配情况

拟分配每 10 股派息数（元）	0.50
拟分配每 10 股分红股（股）	0
拟分配每 10 股转增数（股）	0
经审议批准宣告发放的每 10 股派息数（元）	0.50
经审议批准宣告发放的每 10 股分红股（股）	0
经审议批准宣告发放的每 10 股转增数（股）	0
利润分配方案	<p>经立信会计师事务所（特殊普通合伙）审计，公司 2023 年度合并报表归属于上市公司股东的净利润为 79,092,039.09 元，母公司会计报表净利润为 67,032,690.04 元。公司合并报表 2023 年度净利润加上年初未分配利润 569,299,396.64 元，减去 2023 年已实施的 2022 年度利润分配股利 65,498,755.79 元及计提法定盈余公积 6,703,269.00 元，2023 年合并报表可供分配利润为 576,189,410.94 元；母公司 2023 年度净利润加上年初未分配利润 425,993,164.74 元，减去 2023 年已实施的 2022 年度利润分配股利 65,498,755.79 元及按母公司会计报表净利润的 10% 提取法定盈余公积金 6,703,269.00 元，2023 年母公司可供分配利润为 420,823,829.99 元。根据合并报表和母公司报表中可供分配利润孰低的原则，截至 2023 年 12 月 31 日，公司可供股东分配的利润为 420,823,829.99 元。</p> <p>综合考虑公司对投资者持续回报以及公司长远发展，公司 2023 年度利润分配方案，拟以 2023 年权益分派实施时股权登记日的总股本扣除回购账户库存股后的股数为基数，向全体股东每 10 股派发现金红利 0.50 元（含税），不送红股，不以资本公积金转增股本。暂以 2023 年 12 月 31 日总股本 599,074,678 股扣除回购账户库存股 0 股后 599,074,678 股为基数测算，预计派发现金股利共计 29,953,733.90 元</p> <p>若公司利润分配方案公布后至实施权益分派股权登记日前股本总额发生变动的或因回购股份库存股有变动的，依照变动后的股本扣除回购账户库存股为基数实施，并按照上述每股分配比例不变的原则，相应调整分红总额。</p>

3、销售退回：无

4、其他资产负债表日后事项说明：无

十八、其他重要事项

1、前期会计差错更正：无

(1) 追溯重述法

(2) 未来适用法

2、债务重组：无

3、资产置换：无

(1) 非货币性资产交换

(2) 其他资产置换

4、年金计划：无

5、终止经营：无

6、分部信息

(1) 报告分部的确定依据与会计政策

(2) 报告分部的财务信息

(3) 公司无报告分部的，或者不能披露各报告分部的资产总额和负债总额的，应说明原因

(4) 其他说明

7、其他对投资者决策有影响的重要交易和事项

8、其他

十九、母公司财务报表主要项目注释

1、应收账款

(1) 按账龄披露

单位：元

账龄	期末账面余额	期初账面余额
1年以内（含1年）	300,706,027.15	221,557,662.32

1至2年	16,670,081.89	796,284.60
2至3年	796,284.60	
3年以上	5,324,880.33	5,404,880.33
5年以上	5,324,880.33	5,404,880.33
合计	323,497,273.97	227,758,827.25

(2) 按坏账计提方法分类披露

单位：元

类别	期末余额					期初余额				
	账面余额		坏账准备		账面价值	账面余额		坏账准备		账面价值
	金额	比例	金额	计提比例		金额	比例	金额	计提比例	
按单项计提坏账准备的应收账款	105,527,199.38	32.62%	8,197,298.60	7.77%	97,329,900.78	20,518,441.76	9.01%	7,234,131.42	35.26%	13,284,310.34
其中：										
按组合计提坏账准备的应收账款	217,970,074.59	67.38%	2,184,962.43	1.00%	215,785,112.16	207,240,385.49	90.99%	1,399,227.09	0.68%	205,841,158.40
其中：										
合计	323,497,273.97	100.00%	10,382,261.03		313,115,012.94	227,758,827.25	100.00%	8,633,358.51		219,125,468.74

按单项计提坏账准备：

单位：元

名称	期初余额		期末余额			
	账面余额	坏账准备	账面余额	坏账准备	计提比例	计提理由
客户 1	11,879,533.65		94,792,959.19	0.00	0.00%	合并范围内关联方
客户 2	4,538,225.00	4,538,225.00	4,458,225.00	4,458,225.00	100.00%	无法收回
客户 3			2,821,674.00	1,410,837.00	50.00%	诉讼
客户 4			2,060,292.00	1,030,146.00	50.00%	诉讼
客户 5	501,806.00	501,806.00	501,806.00	501,806.00	100.00%	无法收回
客户 6	6,960.88		95,958.59	0.00	0.00%	合并范围内关联方
客户 7	2,795,631.63	1,397,815.82	0.00	0.00	0.00%	诉讼
客户 8	796,284.60	796,284.60	796,284.60	796,284.60	100.00%	无法收回
合计	20,518,441.76	7,234,131.42	105,527,199.38	8,197,298.60		

按组合计提坏账准备：

单位：元

名称	期末余额		
	账面余额	坏账准备	计提比例
1年以内	201,336,628.37	1,006,683.26	0.50%
1至2年	16,268,596.89	813,429.84	5.00%
2至3年	0.00	0.00	30.00%

3至4年	0.00	0.00	50.00%
4年以上	364,849.33	364,849.33	100.00%
合计	217,970,074.59	2,184,962.43	

如是按照预期信用损失一般模型计提应收账款坏账准备：

适用 不适用

(3) 本期计提、收回或转回的坏账准备情况

本期计提坏账准备情况：

单位：元

类别	期初余额	本期变动金额				期末余额
		计提	收回或转回	核销	其他	
坏账准备	8,633,358.51	3,686,842.21	1,937,939.69			10,382,261.03
合计	8,633,358.51	3,686,842.21	1,937,939.69			10,382,261.03

(4) 本期实际核销的应收账款情况：无

(5) 按欠款方归集的期末余额前五名的应收账款和合同资产情况

单位：元

单位名称	应收账款期末余额	合同资产期末余额	应收账款和合同资产期末余额	占应收账款和合同资产期末余额合计数的比例	应收账款坏账准备和合同资产减值准备期末余额
客户 1	94,792,959.19		94,792,959.19	29.30%	0.00
客户 2	90,082,808.51		90,082,808.51	27.85%	1,182,500.90
客户 3	28,318,521.33		28,318,521.33	8.75%	141,592.61
客户 4	22,391,871.60		22,391,871.60	6.92%	111,959.36
客户 5	5,807,409.23		5,807,409.23	1.80%	29,037.06
合计	241,393,569.86	0.00	241,393,569.86	74.62%	1,465,089.93

2、其他应收款

单位：元

项目	期末余额	期初余额
应收股利	174,399,035.43	132,057,102.19
其他应收款	783,908,094.28	425,154,570.07
合计	958,307,129.71	557,211,672.26

(1) 应收利息

1) 应收利息分类

2) 重要逾期利息

3) 按坏账计提方法分类披露

□适用 □不适用

4) 本期计提、收回或转回的坏账准备的情况

5) 本期实际核销的应收利息情况

(2) 应收股利

1) 应收股利分类

单位：元

项目（或被投资单位）	期末余额	期初余额
湖北三和管桩有限公司	15,000,000.00	15,000,000.00
苏州三和管桩有限公司	83,259,035.43	44,207,102.19
漳州新三和管桩有限公司	24,140,000.00	24,850,000.00
江苏三和建设有限公司		8,000,000.00
荆门三和管桩有限公司	20,000,000.00	20,000,000.00
中山市中升运输有限公司	10,000,000.00	10,000,000.00
合肥三和管桩有限公司	22,000,000.00	10,000,000.00
合计	174,399,035.43	132,057,102.19

2) 重要的账龄超过 1 年的应收股利：无

3) 按坏账计提方法分类披露

□适用 □不适用

4) 本期计提、收回或转回的坏账准备的情况

5) 本期实际核销的应收股利情况

(3) 其他应收款

1) 其他应收款按款项性质分类情况

单位：元

款项性质	期末账面余额	期初账面余额
往来款	780,561,127.16	417,450,537.94

保证金	2,681,925.93	7,246,371.60
员工社保公积金	867,349.81	722,915.03
备用金	342,482.95	324,039.17
其他	1,857,292.42	1,962,914.44
合计	786,310,178.27	427,706,778.18

2) 按账龄披露

单位：元

账龄	期末账面余额	期初账面余额
1年以内（含1年）	680,990,028.00	270,848,947.50
1至2年	35,413,698.73	154,465,180.32
2至3年	67,563,801.18	1,000.00
3年以上	2,342,650.36	2,391,650.36
3至4年	1,000.00	253,464.11
4至5年	253,464.11	1,163,900.00
5年以上	2,088,186.25	974,286.25
合计	786,310,178.27	427,706,778.18

3) 按坏账计提方法分类披露

单位：元

类别	期末余额					期初余额				
	账面余额		坏账准备		账面价值	账面余额		坏账准备		账面价值
	金额	比例	金额	计提比例		金额	比例	金额	计提比例	
按单项计提坏账准备	780,561,127.16	99.27%			780,561,127.16	417,453,537.94	97.60%			417,453,537.94
其中：										
按组合计提坏账准备	5,749,051.11	0.73%	2,402,083.99	41.78%	3,346,967.12	10,253,240.24	2.40%	2,552,208.11	24.89%	7,701,032.13
其中：										
合计	786,310,178.27	100.00%	2,402,083.99		783,908,094.28	427,706,778.18	100.00%	2,552,208.11		425,154,570.07

按单项计提坏账准备：

单位：元

名称	期初余额		期末余额			
	账面余额	坏账准备	账面余额	坏账准备	计提比例	计提理由
泰州三和管桩有限公司			220,000,000.00			合并范围内关联方
绍兴三和桩业有限公司	129,404,162.56		127,569,316.19			合并范围内关联方
湖北三和管桩有限公司	89,723,990.97		82,132,052.26			合并范围内关联方
湖州三和新型建材有限公司	292,000.00		80,292,000.00			合并范围内关联方
辽宁三和管桩有限公司	39,561,178.74		68,982,889.44			合并范围内关联方

名称	期初余额		期末余额			
	账面余额	坏账准备	账面余额	坏账准备	计提比例	计提理由
丹东三和管桩有限公司	30,011,847.00		31,222,747.00			合并范围内关联方
荆州三和水泥构件有限公司	52,280,114.59		29,500,000.00			合并范围内关联方
江门三和管桩有限公司	23,997,731.40		29,084,603.23			合并范围内关联方
芜湖和壹供应链科技有限公司			25,143,358.78			合并范围内关联方
荆门三和管桩有限公司			22,829,087.55			合并范围内关联方
浙江三和管桩有限公司	9,475,226.70		18,218,778.02			合并范围内关联方
湖北三和新构件科技有限公司	10,000,000.00		15,000,000.00			合并范围内关联方
盐城三和管桩有限公司	2,783,508.12		12,768,137.63			合并范围内关联方
儋州市三和建材贸易有限公司	11,708,787.00		11,708,787.00			合并范围内关联方
绍兴三和建材有限公司	4,000,000.00		2,967,175.27			合并范围内关联方
广州和联慧通互联网科技有限公司	1,000,000.00		2,150,000.00			合并范围内关联方
长沙三和管桩有限公司	1,257,471.79		608,673.54			合并范围内关联方
湖北三和精工装备制造有限公司	598,779.72		380,521.25			合并范围内关联方
苏州三和管桩有限公司	380,521.25		3,000.00			合并范围内关联方
南通三和管桩有限公司	3,000.00		0.00			合并范围内关联方
中山市国鹏建材贸易有限公司	10,429,756.16		0.00			合并范围内关联方
漳州新三和管桩有限公司	362,461.94		0.00			合并范围内关联方
惠州三和新型建材有限公司	183,000.00		0.00			
合计	417,453,537.94	0.00	780,561,127.16	0.00		

按组合计提坏账准备:

单位: 元

名称	期末余额		
	账面余额	坏账准备	计提比例
1年以内	3,233,429.15	16,167.15	0.50%
1至2年	32,500.00	1,625.00	5.00%
2至3年	140,471.60	42,141.48	30.00%
3至4年	1,000.00	500.00	50.00%
4年以上	2,341,650.36	2,341,650.36	100.00%
合计	5,749,051.11	2,402,083.99	

按预期信用损失一般模型计提坏账准备:

单位: 元

坏账准备	第一阶段	第二阶段	第三阶段	合计
	未来12个月预期信用损失	整个存续期预期信用损失(未发生信用减值)	整个存续期预期信用损失(已发生信用减值)	
2023年1月1日余额	11,782.18	402,239.68	2,138,186.25	2,552,208.11

2023年1月1日余额 在本期				
——转入第二阶段	-162.50	162.50		0.00
——转入第三阶段		-126,732.06	126,732.06	0.00
本期计提	4,547.47	37,330.40	126,732.05	168,609.92
本期转回		268,734.04	50,000.00	318,734.04
2023年12月31日余额	16,167.15	44,266.48	2,341,650.36	2,402,083.99

损失准备本期变动金额重大的账面余额变动情况

适用 不适用

4) 本期计提、收回或转回的坏账准备情况

本期计提坏账准备情况：

单位：元

类别	期初余额	本期变动金额				期末余额
		计提	收回或转回	转销或核销	其他	
坏账准备	2,552,208.11	168,609.92	318,734.04			2,402,083.99
合计	2,552,208.11	168,609.92	318,734.04			2,402,083.99

其中本期坏账准备转回或收回金额重要的：

单位：元

单位名称	收回或转回金额	转回原因	收回方式	确定原坏账准备计提比例的依据及其合理性

5) 本期实际核销的其他应收款情况：无

6) 按欠款方归集的期末余额前五名的其他应收款情况

单位：元

单位名称	款项的性质	期末余额	账龄	占其他应收款期末余额合计数的比例	坏账准备期末余额
泰州三和管桩有限公司	合并范围内关联方往来款	220,000,000.00	1年以内	27.98%	0.00
绍兴三和桩业有限公司	合并范围内关联方往来款	127,569,316.19	1-2年	16.22%	0.00
湖北三和管桩有限公司	合并范围内关联方往来款	82,132,052.26	1年以内	10.45%	0.00
湖州三和新型建材有限公司	合并范围内关联方往来款	80,292,000.00	1-3年	10.21%	0.00
辽宁三和管桩有限公司	合并范围内关联方往来款	68,982,889.44	1年以内	8.77%	0.00
合计		578,976,257.89		73.63%	

7) 因资金集中管理而列报于其他应收款

3、长期股权投资

单位：元

项目	期末余额			期初余额		
	账面余额	减值准备	账面价值	账面余额	减值准备	账面价值
对子公司投资	2,256,848,975.08		2,256,848,975.08	2,196,453,200.30		2,196,453,200.30
对联营、合营企业投资	9,017,821.18		9,017,821.18	2,146,804.55		2,146,804.55
合计	2,265,866,796.26		2,265,866,796.26	2,198,600,004.85		2,198,600,004.85

(1) 对子公司投资

单位：元

被投资单位	期初余额（账面价值）	减值准备期初余额	本期增减变动				期末余额（账面价值）	减值准备期末余额
			追加投资	减少投资	计提减值准备	其他		
苏州三和管桩有限公司	124,794,136.38					124,794,136.38		
江苏三和建设有限公司	40,068,325.00					40,068,325.00		
漳州新三和管桩有限公司	14,180,153.34					14,180,153.34		
山西三和管桩有限公司	98,000,000.00					98,000,000.00		
长沙三和管桩有限公司	89,260,778.22					89,260,778.22		
湖北三和管桩有限公司	197,000,000.00					197,000,000.00		
中山市中升运输有限公司	4,852,323.30					4,852,323.30		
中山市国鹏建材贸易有限公司	20,702,312.20					20,702,312.20		
荆门三和管桩有限公司	50,000,000.00					50,000,000.00		
辽宁三和管桩有限公司	121,000,000.00					121,000,000.00		
德州三和管桩有限公司	85,000,000.00					85,000,000.00		
淮安三和管桩有限公司	32,000,000.00					32,000,000.00		
合肥三和管桩有限公司	62,000,000.00					62,000,000.00		
丹东三和管桩有限公司	6,000,000.00					6,000,000.00		
宿迁三和管桩有限公司	90,000,000.00					90,000,000.00		
瑞盈国际集团有限公司	802,700.00					802,700.00		
盐城三和管桩有限公司	100,000,000.00					100,000,000.00		
广东三和企业管理咨询有限公司	10,000,000.00					10,000,000.00		
江门三和管桩有限公司	394,680,349.47					394,680,349.47		
三和（江苏）供应链有限公司	500,000,000.00					500,000,000.00		
PT SANHE PILE	462,122.39		395,774.78			857,897.17		

TRADING INDONESIA (广东三和 (印尼) 贸易有限公司)									
湖北三和精工装备制造有 限公司	10,000,000.00							10,000,000.00	
儋州市三和建材贸易有限 公司	50,000.00							50,000.00	
荆州三和水泥构件有限公 司	16,000,000.00							16,000,000.00	
绍兴三和桩业有限公司	60,000,000.00							60,000,000.00	
泰州三和管桩有限公司	37,800,000.00			11,000,000. 00				48,800,000.00	
湖北三和新构件科技有限 公司	27,800,000.00							27,800,000.00	
湖州三和新型建材有限公 司	2,000,000.00							2,000,000.00	
中山三和物流有限公司	2,000,000.00							2,000,000.00	
惠州三和新型建材有限公 司				49,000,000. 00				49,000,000.00	
合计	2,196,453,200.3 0			60,395,774. 78				2,256,848,975.08	

(2) 对联营、合营企业投资

单位：元

被投资单 位	期初余额 (账面价 值)	减 值 准 备 期 初 余 额	本期增减变动							期 末 余 额 (账 面 价 值)	减 值 准 备 期 末 余 额	
			追加投资	减少投资	权益法下确 认的投资损 益	其他 综合 收益 调整	其 他 权 益 变 动	宣 告 发 放 现 金 股 利 或 利 润	计 提 减 值 准 备			其 他
一、合营企业												
广东和建 新建材有 限公司	2,125,040.90				2,384,014.53						4,509,055.43	
小计	2,125,040.90				2,384,014.53						4,509,055.43	
二、联营企业												
北京中宇 砦鑫科技 发展有限 责任公司	21,763.65			21,763.65								
广东三和 产业投资 基金合伙 企业(有 限合伙)			4,500,000.0 0		8,765.75						4,508,765.75	
小计	21,763.65		4,500,000.0 0	21,763.65	8,765.75						4,508,765.75	
合计	2,146,804.55		4,500,000.0 0	21,763.65	2,392,780.28						9,017,821.18	

可收回金额按公允价值减去处置费用后的净额确定

适用 不适用

可收回金额按预计未来现金流量的现值确定

适用 不适用

前述信息与以前年度减值测试采用的信息或外部信息明显不一致的差异原因

无

公司以前年度减值测试采用信息与当年实际情况明显不一致的差异原因

无

(3) 其他说明

4、营业收入和营业成本

单位：元

项目	本期发生额		上期发生额	
	收入	成本	收入	成本
主营业务	1,663,072,772.36	1,493,097,990.16	1,800,481,363.00	1,578,578,926.01
其他业务	4,451,132.81	3,823,289.99	4,121,536.40	3,661,540.11
合计	1,667,523,905.17	1,496,921,280.15	1,804,602,899.40	1,582,240,466.12

5、投资收益

单位：元

项目	本期发生额	上期发生额
成本法核算的长期股权投资收益	85,191,933.24	72,850,000.00
权益法核算的长期股权投资收益	2,392,780.28	-1,983,174.84
处置长期股权投资产生的投资收益	-21,763.65	-21,515,143.84
处置交易性金融资产取得的投资收益	385,858.19	419,300.20
处置摊余成本计量的金融资产取得的投资收益	104,638.37	
合计	88,053,446.43	49,770,981.52

6、其他

无

二十、补充资料

1、当期非经常性损益明细表

适用 不适用

单位：元

项目	金额	说明
非流动性资产处置损益	1,029,433.46	
计入当期损益的政府补助（与公司正常经营业务密切相关，符合国家政策规定、按照确定的标准享有、对公司损益产生持续影响的政府补助除外）	18,210,234.78	主要系收到政府补助所致
除同公司正常经营业务相关的有效套期保值业务外，非金融企业持有金融资产和金融负债产生的公允价值变动损益以及处置金融资产和金融负债产生的损益	365,362.31	
单独进行减值测试的应收款项减值准备转回	12,076,388.21	主要系收回已单独计提坏账准备及已核销坏账的应收款项所致
除上述各项之外的其他营业外收入和支出	1,440,320.60	
减：所得税影响额	8,272,499.56	
少数股东权益影响额（税后）	-15,000.00	
合计	24,864,239.80	--

其他符合非经常性损益定义的损益项目的具体情况：

适用 不适用

公司不存在其他符合非经常性损益定义的损益项目的具体情况。

将《公开发行证券的公司信息披露解释性公告第 1 号——非经常性损益》中列举的非经常性损益项目界定为经常性损益项目的情况说明

适用 不适用

2、净资产收益率及每股收益

报告期利润	加权平均净资产收益率	每股收益	
		基本每股收益（元/股）	稀释每股收益（元/股）
归属于公司普通股股东的净利润	3.75%	0.15	0.15
扣除非经常性损益后归属于公司普通股股东的净利润	2.57%	0.10	0.10

3、境内外会计准则下会计数据差异

（1）同时按照国际会计准则与按中国会计准则披露的财务报告中净利润和净资产差异情况

适用 不适用

（2）同时按照境外会计准则与按中国会计准则披露的财务报告中净利润和净资产差异情况

适用 不适用

(3) 境内外会计准则下会计数据差异原因说明, 对已经境外审计机构审计的数据进行差异调节的, 应注明该境外机构的名称

4、其他