



中审亚太会计师事务所（特殊普通合伙）

China Audit Asia Pacific Certified Public Accountants LLP

# 审计报告

AUDIT REPORT

西安国际医学投资股份有限公司  
2023年度财务报表审计

中国·北京  
BEIJING CHINA

# 目 录

一、审计报告	1-5
二、已审财务报表	6-17
1. 合并资产负债表	6-7
2. 合并利润表	8
3. 合并现金流量表	9
4. 合并股东权益变动表	10-11
5. 资产负债表	12-13
6. 利润表	14
7. 现金流量表	15
8. 股东权益变动表	16-17
9. 合并财务报表附注	18-107

# 审计报告

中审亚太审字(2024)003277号

西安国际医学投资股份有限公司全体股东:

## 一、审计意见

我们审计了西安国际医学投资股份有限公司(以下简称“国际医学”)财务报表,包括2023年12月31日的合并及母公司资产负债表,2023年度的合并及母公司利润表、合并及母公司现金流量表、合并及母公司股东权益变动表以及相关财务报表附注。

我们认为,后附的财务报表在所有重大方面按照企业会计准则的规定编制,公允反映了国际医学2023年12月31日合并及母公司的财务状况以及2023年度合并及母公司的经营成果和现金流量。

## 二、形成审计意见的基础

我们按照中国注册会计师审计准则的规定执行了审计工作。审计报告的“注册会计师对财务报表审计的责任”部分进一步阐述了我们在这些准则下的责任。按照中国注册会计师职业道德守则,我们独立于国际医学,并履行了职业道德方面的其他责任。我们相信,我们获取的审计证据是充分、适当的,为发表审计意见提供了基础。

## 三、关键审计事项

关键审计事项是我们根据职业判断,认为对本期财务报表审计最为重要的事项。这些事项的应对以对财务报表整体进行审计并形成审计意见为背景,我们不对这些事项单独发表意见。我们确定下列事项是需要在审计报告中沟通的关键审计事项。

### (一) 收入确认

#### 1、事项描述

如财务报表附注“3、重要会计政策及会计估计”3.27收入所述的会计政策以及“5、合并财务报表主要项目注释”5.36营业收入、营业成本。



2023 年度，国际医学营业收入 46.18 亿元，较上期全年增加 70.34%，其中医疗收入 44.68 亿元，占营业收入 96.75%；由于营业收入是国际医学的关键绩效考核指标之一，存在较高的固有风险，因此我们将营业收入的确认识别为关键审计事项。

## 2、审计应对

相关的审计程序包括但不限于：

(1) 了解及评价与收入确认相关的内部控制设计的有效性，并测试关键控制执行的有效性；

(2) 了解收入确认政策，评价实际执行收入确认政策是否符合会计准则，复核相关会计政策是否一贯的执行；

(3) 对医院信息系统进行了解，对业务数据和财务数据的一致性、完整性、真实性进行分析、验证；

(4) 核对账面收入与医院信息系统的收费记录，并抽取部分明细检查相关的诊疗记录等支持性证据；

(5) 实施分析性程序，识别是否存在重大或异常波动，并查明波动原因；

(6) 检查本期账面医保收入确认依据，包括核对医保系统与医院信息系统的申报记录、检查医保回款银行回单等；

(7) 对资产负债表日前后确认的营业收入实施截止测试，评价营业收入是否在恰当期间确认。

## (二) 在建工程及固定资产的确认事项

### 1、事项描述

如财务报表附注“3、重要会计政策及会计估计” 3.17 固定资产、3.18 在建工程会计政策以及“5、合并财务报表主要项目注释” 5.11 固定资产及 5.12 在建工程。

截至 2023 年 12 月 31 日国际医学在建工程与固定资产合计 80.65 亿元，占资产总额的 71.24%。在建工程达到预定可使用状态的标准、相应固定资产的使用寿命及残值等事项需依赖管理层的判断，且其对合并财务报表具有重要性，因此，我们将固定资产及在建工程的确认作为关键审计事项。

### 2、审计应对

相关的审计程序包括但不限于：



- (1) 了解及评价与固定资产、在建工程相关的内部控制设计的有效性，并测试关键控制执行的有效性；
- (2) 抽查大额资产的采购合同、付款单据、发票以及验收单等资料；
- (3) 抽样选取大额固定资产项目，检查固定资产达到预定可使用状态的时点，复核固定资产使用寿命及残值率等政策是否保持一贯性；
- (4) 实地查看在建工程现场，了解和评价工程进度，与入账记录进行核对；
- (5) 获取固定产权属证书以及公司盘点表，对重要资产进行现场抽盘；
- (6) 获取固定资产折旧计提表，重新计算折旧计提是否准确；
- (7) 获取预转固的工程项目审核资料，确认预转固资产价值的合理性；
- (8) 检查与固定资产、在建工程相关的信息是否已在财务报表中作出恰当的列报与披露。

#### 四、其他信息

国际医学管理层对其他信息负责。其他信息包括报告中涵盖的信息，但不包括财务报表和我们的审计报告。

我们对财务报表发表的审计意见不涵盖其他信息，我们也不对其他信息发表任何形式的鉴证结论。

结合我们对财务报表的审计，我们的责任是阅读其他信息，在此过程中，考虑其他信息是否与财务报表或我们在审计过程中了解到的情况存在重大不一致或者似乎存在重大错报。

基于我们已执行的工作，如果我们确定其他信息存在重大错报，我们应当报告该事实。在这方面，我们无任何事项需要报告。

#### 五、管理层和治理层对财务报表的责任

国际医学管理层（以下简称“管理层”）负责按照企业会计准则的规定编制财务报表，使其实现公允反映，并设计、执行和维护必要的内部控制，以使财务报表不存在由于舞弊或错误导致的重大错报。

在编制财务报表时，管理层负责评估国际医学的持续经营能力，披露与持续经营相关的事项（如适用），并运用持续经营假设，除非管理层计划清算国际医学、终止运营或别无其他现实的选择。

治理层负责监督国际医学的财务报告过程。



## 六、注册会计师对财务报表审计的责任

我们的目标是对财务报表整体是否不存在由于舞弊或错误导致的重大错报获取合理保证，并出具包含审计意见的审计报告。合理保证是高水平的保证，但并不能保证按照审计准则执行的审计在某一重大错报存在时总能发现。错报可能由于舞弊或错误所导致，如果合理预期错报单独或汇总起来可能影响财务报表使用者依据财务报表作出的经济决策，则通常认为错报是重大的。

在按照审计准则执行审计的过程中，我们运用职业判断，并保持职业怀疑。同时，我们也执行以下工作：

(一) 识别和评估由于舞弊或错误导致的财务报表重大错报风险，设计和实施审计程序以应对这些风险，并获取充分、适当的审计证据，作为发表审计意见的基础。由于舞弊可能涉及串通、伪造、故意遗漏、虚假陈述或凌驾于内部控制之上，未能发现由于舞弊导致的重大错报的风险高于未能发现由于错误导致的重大错报的风险。

(二) 了解与审计相关的内部控制，以设计恰当的审计程序。

(三) 评价管理层选用会计政策的恰当性和作出会计估计及相关披露的合理性。

(四) 对管理层使用持续经营假设的恰当性得出结论。同时，根据获取的审计证据，就可能导致对国际医学持续经营能力产生重大疑虑的事项或情况是否存在重大不确定性得出结论。如果我们得出结论认为存在重大不确定性，审计准则要求我们在审计报告中提请报表使用者注意财务报表中的相关披露；如果披露不充分，我们应当发表非无保留意见。我们的结论基于截至审计报告日可获得的信息。然而，未来的事项或情况可能导致国际医学不能持续经营。

(五) 评价财务报表的总体列报、结构和内容，并评价财务报表是否公允反映相关交易和事项。


(六) 就国际医学中实体或业务活动的财务信息获取充分、适当的审计证据，以对合并财务报表发表审计意见。我们负责指导、监督和执行集团审计，并对审计意见承担全部责任。

我们与治理层就计划的审计范围、时间安排和重大审计发现等事项进行沟通，包括沟通我们在审计中识别出的值得关注的内部控制缺陷。



我们还就已遵守与独立性相关的职业道德要求向治理层提供声明，并与治理层沟通可能被合理认为影响我们独立性的所有关系和其他事项，以及相关的防范措施。

从与治理层沟通过的事项中，我们确定哪些事项对本期财务报表审计最为重要，因而构成关键审计事项。我们在审计报告中描述这些事项，除非法律法规禁止公开披露这些事项，或在极少数情形下，如果合理预期在审计报告中沟通某事项造成的负面后果超过在公众利益方面产生的益处，我们确定不应在审计报告中沟通该事项。


 中审亚太会计师事务所 (特殊普通合伙) 中国注册会计师： (项目合伙人) 王锋革  
 (盖章) (签名并盖章)

中国注册会计师： 孙有航  
 (签名并盖章)

中国·北京 二〇二四年四月二十四日





# 合并资产负债表

2023年12月31日

编制单位：西安国际医学投资股份有限公司

金额单位：人民币元

项 目	注释	期末余额	上年年末余额
<b>流动资产：</b>			
货币资金	5.1	943,962,638.82	1,178,232,904.49
交易性金融资产	5.2	136,441,124.30	159,459,029.33
衍生金融资产			
应收票据			
应收账款	5.3	661,684,668.02	421,210,617.76
应收款项融资			
预付款项	5.4	6,869,617.24	6,234,651.13
其他应收款	5.5	44,469,071.14	25,409,487.75
其中：应收利息			
应收股利			
存货	5.6	78,336,971.70	69,238,430.66
合同资产			
持有待售资产			1,831,252,620.76
一年内到期的非流动资产			
其他流动资产	5.7	41,131,522.54	20,861,652.35
<b>流动资产合计</b>		<b>1,912,895,613.76</b>	<b>3,711,899,394.23</b>
<b>非流动资产：</b>			
债权投资			
其他债权投资			
长期应收款			
长期股权投资	5.8	1,993,641.32	51,027,756.14
其他权益工具投资			
其他非流动金融资产	5.9	213,536,228.47	212,570,910.10
投资性房地产	5.10	27,653,325.79	28,964,367.79
固定资产	5.11	7,855,619,208.24	5,684,908,536.84
在建工程	5.12	209,069,389.67	2,452,857,173.20
生产性生物资产			
油气资产			
使用权资产			
无形资产	5.13	747,032,790.57	775,782,163.75
开发支出			
商誉			
长期待摊费用	5.14	51,823,916.28	62,749,923.38
递延所得税资产	5.15	88,280,088.54	90,336,416.28
其他非流动资产	5.16	213,231,609.13	193,127,851.80
<b>非流动资产合计</b>		<b>9,408,240,198.01</b>	<b>9,552,325,099.28</b>
<b>资产总计</b>		<b>11,321,135,811.77</b>	<b>13,264,224,493.51</b>





# 合并资产负债表（续）

2023-12-31

编制单位：西安国际医学投资股份有限公司

金额单位：人民币元

项 目	注释	期末余额	上年年末余额
<b>流动负债：</b>			
短期借款	5.17	604,542,709.10	549,071,277.41
交易性金融负债			
衍生金融负债			
应付票据			
应付账款	5.18	2,118,340,968.31	1,997,609,103.35
预收款项	5.19	312,678.54	30,582.37
合同负债	5.20	215,306,780.17	178,897,016.32
应付职工薪酬	5.21	238,162,360.51	178,989,949.21
应交税费	5.22	27,525,442.31	20,641,729.00
其他应付款	5.23	216,749,831.47	307,703,840.47
其中：应付利息			
应付股利	5.23	1,209,363.18	1,209,363.18
持有待售负债	5.24		1,690,877,635.94
一年内到期的非流动负债	5.25	694,886,415.59	444,961,557.02
其他流动负债	5.26	10,974.39	160,012,049.43
<b>流动负债合计</b>		<b>4,115,838,160.39</b>	<b>5,528,794,740.52</b>
<b>非流动负债：</b>			
长期借款	5.27	3,375,600,031.06	3,474,484,900.12
应付债券			
其中：优先股			
永续债			
租赁负债			
长期应付款	5.28	99,597.00	99,597.00
长期应付职工薪酬			
预计负债	5.29	7,617,237.95	4,498,000.00
递延收益	5.30	4,090,093.43	4,333,132.31
递延所得税负债	5.15	1,800,000.00	1,200,000.00
其他非流动负债			
<b>非流动负债合计</b>		<b>3,389,206,959.44</b>	<b>3,484,615,629.43</b>
<b>负债合计</b>		<b>7,505,045,119.83</b>	<b>9,013,410,369.95</b>
<b>所有者权益（或股东权益）：</b>			
实收资本（或股本）	5.31	2,260,809,518.00	2,275,255,232.00
其他权益工具			
其中：优先股			
永续债			
资本公积	5.32	1,047,229,797.78	1,084,530,455.55
减：库存股	5.33	74,824,565.57	152,253,592.61
其他综合收益			
专项储备			
盈余公积	5.34	400,702,384.75	400,702,384.75
未分配利润	5.35	274,100,060.23	642,460,705.47
归属于母公司所有者权益（或股东权益）合计		3,908,017,195.19	4,250,695,185.16
少数股东权益		-91,926,503.25	118,938.40
<b>所有者权益（或股东权益）合计</b>		<b>3,816,090,691.94</b>	<b>4,250,814,123.56</b>
<b>负债和所有者权益（或股东权益）总计</b>		<b>11,321,135,811.77</b>	<b>13,264,224,493.51</b>

载于第18页至第107页的财务报表附注是本财务报表的组成部分

第6页至第17页的财务报表由以下人士签署：

法定代表人：



主管会计工作负责人：



会计机构负责人：




# 合并利润表

## 2023年度

编制单位：西安国际医学投资股份有限公司

金额单位：人民币元

项 目	注释	本期金额	上期金额
一、营业总收入	5.36	4,617,873,479.43	2,710,961,725.73
其中：营业收入	5.36	4,617,873,479.43	2,710,961,725.73
二、营业总成本		5,141,769,803.58	3,783,487,157.35
其中：营业成本	5.36	4,177,035,768.63	2,888,976,558.84
税金及附加	5.37	70,209,297.41	38,609,826.50
销售费用	5.38	41,427,674.82	27,261,801.85
管理费用	5.39	627,978,220.14	624,756,574.93
研发费用	5.40	9,811,517.85	15,512,950.00
财务费用	5.41	215,307,324.73	188,369,445.23
其中：利息费用	5.41	219,033,108.83	190,534,071.30
利息收入	5.41	9,502,772.05	11,482,988.26
加：其他收益	5.42	7,735,425.88	9,035,160.76
投资收益（损失以“-”号填列）	5.43	71,762,260.79	17,455,901.01
取得投资收益收到的现金		-50,510,659.40	-777,235.08
以摊余成本计量的金融资产终止确认收益（损失以“-”号填列）			
净敞口套期收益（损失以“-”号填列）			
公允价值变动收益（损失以“-”号填列）	5.44	2,102,469.52	-80,789,019.70
信用减值损失（损失以“-”号填列）	5.45	-21,676,516.18	-8,824,902.10
资产减值损失（损失以“-”号填列）	5.46		-4,205,412.05
资产处置收益（损失以“-”号填列）	5.47	1,950,645.60	7,251,930.12
三、营业利润（亏损以“-”号填列）		-462,022,038.54	-1,132,601,773.58
加：营业外收入	5.48	2,055,763.01	5,681,336.01
减：营业外支出	5.49	7,288,085.11	13,384,833.10
四、利润总额（亏损总额以“-”号填列）		-467,254,360.64	-1,140,305,270.67
减：所得税费用	5.50	4,694,444.63	55,034,231.22
五、净利润（净亏损以“-”号填列）		-471,948,805.27	-1,195,339,501.89
（一）按经营持续性分类			
1. 持续经营净利润（净亏损以“-”号填列）		-554,893,656.69	-994,984,022.06
2. 终止经营净利润（净亏损以“-”号填列）		82,944,851.42	-200,355,479.83
（二）按所有权归属分类			
1. 归属于母公司股东的净利润（净亏损以“-”号填列）		-368,360,645.24	-1,176,682,639.57
2. 少数股东损益（净亏损以“-”号填列）		-103,588,160.03	-18,656,862.32
六、其他综合收益的税后净额			
（一）归属母公司股东的其他综合收益的税后净额			
1. 不能重分类进损益的其他综合收益			
（1）重新计量设定受益计划变动额			
（2）权益法下不能转损益的其他综合收益			
（3）其他权益工具投资公允价值变动			
（4）企业自身信用风险公允价值变动			
（5）其他			
2. 将重分类进损益的其他综合收益			
（1）权益法下可转损益的其他综合收益			
（2）其他债权投资公允价值变动			
（3）金融资产重分类计入其他综合收益的金额			
（4）其他债权投资信用减值准备			
（5）现金流量套期储备			
（6）外币财务报表折算差额			
（7）其他			
（二）归属于少数股东的其他综合收益的税后净额			
七、综合收益总额		-471,948,805.27	-1,195,339,501.89
（一）归属于母公司股东的综合收益总额		-368,360,645.24	-1,176,682,639.57
（二）归属于少数股东的综合收益总额		-103,588,160.03	-18,656,862.32
八、每股收益			
（一）基本每股收益(元/股)	15.2	-0.16	-0.52
（二）稀释每股收益(元/股)	15.2	-0.16	-0.43

载于第18页至第107页的财务报表附注是本财务报表的组成部分

第6页至第17页的财务报表由以下人士签署：

法定代表人：



主管会计工作负责人：



会计机构负责人：






## 合并现金流量表

### 2023年度

编制单位：西安国际医学投资股份有限公司

金额单位：人民币元

项 目	注释	本期金额	上期金额
<b>一、经营活动产生的现金流量：</b>			
销售商品、提供劳务收到的现金		4,406,702,541.35	2,673,221,385.18
收到的税费返还		1,831,412.65	208,050,387.36
收到其他与经营活动有关的现金	5.51	296,454,874.18	417,709,353.74
<b>经营活动现金流入小计</b>		<b>4,704,988,828.18</b>	<b>3,298,981,126.28</b>
购买商品、接受劳务支付的现金		1,913,445,195.65	1,321,471,597.67
支付给职工以及为职工支付的现金		1,409,343,286.73	1,275,425,087.85
支付的各项税费		74,173,253.66	48,425,293.53
支付其他与经营活动有关的现金	5.51	220,692,705.73	192,320,482.50
<b>经营活动现金流出小计</b>		<b>3,617,654,441.77</b>	<b>2,837,642,461.55</b>
<b>经营活动产生的现金流量净额</b>	5.52	<b>1,087,334,386.41</b>	<b>461,338,664.73</b>
<b>二、投资活动产生的现金流量：</b>			
收回投资收到的现金		24,155,056.18	489,000,000.00
取得投资收益收到的现金		2,601,687.83	23,620,717.98
处置固定资产、无形资产和其他长期资产收回的现金净额			97,241,441.20
处置子公司及其他营业单位收到的现金净额			160,000,000.00
收到其他与投资活动有关的现金			
<b>投资活动现金流入小计</b>		<b>26,756,744.01</b>	<b>769,862,159.18</b>
购建固定资产、无形资产和其他长期资产支付的现金		762,673,722.26	1,187,848,633.85
投资支付的现金		2,800,000.00	400,000,000.00
取得子公司及其他营业单位支付的现金净额			
支付其他与投资活动有关的现金	5.51	23,282,919.12	
<b>投资活动现金流出小计</b>		<b>788,756,641.38</b>	<b>1,587,848,633.85</b>
<b>投资活动产生的现金流量净额</b>		<b>-761,999,897.37</b>	<b>-817,986,474.67</b>
<b>三、筹资活动产生的现金流量：</b>			
吸收投资收到的现金			32,551,411.14
其中：子公司吸收少数股东投资收到的现金			
取得借款收到的现金		796,764,689.62	802,790,295.51
发行债券收到的现金			
收到其他与筹资活动有关的现金			
<b>筹资活动现金流入小计</b>		<b>796,764,689.62</b>	<b>835,341,706.65</b>
偿还债务支付的现金		1,060,989,365.17	565,178,652.48
分配股利、利润或偿付利息支付的现金		217,402,693.20	245,424,119.83
其中：子公司支付给少数股东的股利、利润			
支付其他与筹资活动有关的现金	5.51	83,522,591.72	3,938,611.48
<b>筹资活动现金流出小计</b>		<b>1,361,914,650.09</b>	<b>814,541,383.79</b>
<b>筹资活动产生的现金流量净额</b>		<b>-565,149,960.47</b>	<b>20,800,322.86</b>
<b>四、汇率变动对现金及现金等价物的影响</b>			
<b>五、现金及现金等价物净增加额</b>			
加：期初现金及现金等价物余额	5.52	1,183,778,110.25	1,519,625,597.33
<b>六、期末现金及现金等价物余额</b>			
	5.52	943,962,638.82	1,183,778,110.25

载于第18页至第107页的财务报表附注是本财务报表的组成部分

第6页至第17页的财务报表由以下人士签署：

法定代表人：

主管会计工作负责人：

会计机构负责人：



# 合并股东权益变动表

2023年度

金额单位：人民币元

项 目	归属于母公司股东权益										少数股东权益	股东权益合计	
	实收资本(或股本)	其他权益工具		资本公积	减：库存股	其他综合收益	专项储备	盈余公积	未分配利润	其他			小计
		优先股	永续债										
上年年末余额	2,275,255,232.00			1,084,530,455.55	152,253,592.61			400,702,384.75	642,460,705.47		4,250,695,185.16	118,938.40	4,250,814,123.56
加：会计政策变更													
前期差错更正													
同一控制下企业合并													
其他													
二、本年初余额	2,275,255,232.00			1,084,530,455.55	152,253,592.61			400,702,384.75	642,460,705.47		4,250,695,185.16	118,938.40	4,250,814,123.56
三、本年增减变动金额(减少以“-”号填列)	-14,445,714.00			-37,300,657.77	-77,429,027.04				-368,360,645.24		-342,677,989.97	-92,045,441.65	-434,723,431.62
(一) 综合收益总额													
(二) 股东权益投入和减少资本	-14,445,714.00			-37,300,657.77	-77,429,027.04				-368,360,645.24		-368,360,645.24	-103,588,160.03	-471,948,805.27
1. 股东投入的普通股													
2. 其他权益工具持有者投入资本													
3. 股份支付计入股东权益的金额													
4. 其他	-14,445,714.00			-37,300,657.77	-77,429,027.04				-368,360,645.24		-368,360,645.24	-103,588,160.03	-471,948,805.27
(三) 利润分配													
1. 提取盈余公积													
2. 对所有者(或股东)的分配													
3. 其他													
(四) 股东权益内部结转													
1. 资本公积转增资本(或股本)													
2. 盈余公积转增资本(或股本)													
3. 盈余公积弥补亏损													
4. 设定受益计划变动额结转留存收益													
5. 其他综合收益结转留存收益													
6. 其他													
(五) 专项储备													
1. 本期提取													
2. 本期使用													
(六) 其他													
四、本年年末余额	2,260,809,518.00			1,047,229,797.78	74,824,565.57			400,702,384.75	274,100,060.23		3,908,017,195.19	-91,926,503.25	3,816,090,691.94

载于第18页至第107页的财务报表附注是本报表的组成部分

第6页至第17页的财务报表由以下人士签署：

法定代表人：



主管会计工作负责人：



会计机构负责人：




合并股东权益变动表 (续)  
2023年度

金额单位: 人民币元

项 目	上年金额													
	归属于母公司股东权益													
	实收资本 (或股本)	其他权益工具 优先股	永续债	其他	资本公积	减: 库存股	其他综合收益	专项储备	盈余公积	未分配利润	其他	小计	少数股东权益	股东权益合计
一、上年年末余额	2,275,927,350.00				1,059,797,817.41	230,053,548.80			400,702,384.75	1,819,143,345.04		5,325,517,346.40	5,964,853.92	5,331,482,202.32
加: 会计政策变更														
前期差错更正														
同一控制下企业合并														
其他														
二、本年年初余额	2,275,927,350.00				1,059,797,817.41	230,053,548.80			400,702,384.75	1,819,143,345.04		5,325,517,346.40	5,964,853.92	5,331,482,202.32
三、本年增减变动金额 (减少以“-”号填列)	-672,118.00				24,732,638.14	-77,799,956.19			-5,845,915.52	-1,176,682,639.57		-1,074,822,163.24	-5,845,915.52	-1,080,668,078.76
(一) 综合收益总额														
(二) 股东权益投入和减少资本	-672,118.00				24,732,638.14	-77,799,956.19				-1,176,682,639.57		-1,176,682,639.57	-1,176,682,639.57	-1,195,339,501.89
1. 股东投入的普通股	-672,118.00				-3,266,483.48	-3,602,552.48						101,860,476.33	12,810,946.80	114,871,423.13
2. 其他权益工具持有者投入资本														
3. 股份支付计入股东权益的金额														
4. 其他														
(三) 利润分配														
1. 提取盈余公积														
2. 对所有者 (或股东) 的分配					40,810,078.42	-74,197,403.71						115,007,482.13		115,007,482.13
3. 其他					-12,810,946.80							-12,810,946.80	12,810,946.80	
(四) 股东权益内部结转														
1. 资本公积转增资本 (或股本)														
2. 盈余公积转增资本 (或股本)														
3. 盈余公积弥补亏损														
4. 设定受益计划变动额结转留存收益														
5. 其他综合收益结转留存收益														
6. 其他														
(五) 专项储备														
1. 本期提取														
2. 本期使用														
(六) 其他														
四、本年年末余额	2,275,255,232.00				1,084,530,455.55	152,253,592.61			400,702,384.75	642,460,705.47		4,250,695,185.16	118,938.40	4,250,814,123.56




载于第18页至第107页的财务报表附注是本财务报表的组成部分

第6页至第17页的财务报表由以下人士签署:

法定代表人:

主管会计工作负责人:

会计机构负责人:



# 资产负债表

2023年12月31日

编制单位：西安国际医学投资股份有限公司

金额单位：人民币元

项 目	注释	期末余额	上年年末余额
<b>流动资产：</b>			
货币资金		560,423,167.92	795,771,822.26
交易性金融资产		136,441,124.30	159,459,029.33
衍生金融资产			
应收票据			
应收账款	14.1		
应收款项融资			
预付款项		21,391.74	35,488.74
其他应收款	14.2	1,518,782,777.78	1,777,592,198.82
其中：应收利息			
应收股利			
存货			
合同资产			
持有待售资产			170,000,000.00
一年内到期的非流动资产			
其他流动资产			51,369.98
<b>流动资产合计</b>		<b>2,215,668,461.74</b>	<b>2,902,909,909.13</b>
<b>非流动资产：</b>			
债权投资			
其他债权投资			
长期应收款			
长期股权投资	14.3	3,417,136,892.58	3,040,111,957.12
其他权益工具投资			
其他非流动金融资产		176,431,284.65	177,710,910.10
投资性房地产		2,059,060.85	2,584,645.73
固定资产		24,497,559.14	48,260,520.58
在建工程			
生产性生物资产			
油气资产			
使用权资产			
无形资产		2,443,940.42	2,903,721.38
开发支出			
商誉			
长期待摊费用		25,760,086.29	29,666,096.37
递延所得税资产			
其他非流动资产			
<b>非流动资产合计</b>		<b>3,648,328,823.93</b>	<b>3,301,237,851.28</b>
<b>资产总计</b>		<b>5,863,997,285.67</b>	<b>6,204,147,760.41</b>





资产负债表（续）  
2023年12月31日

编制单位：西安国际医学投资股份有限公司

金额单位：人民币元

项 目	注释	期末余额	上年年末余额
<b>流动负债：</b>			
短期借款		100,093,424.66	100,093,424.66
交易性金融负债			
衍生金融负债			
应付票据			
应付账款		7,289,417.76	7,289,417.76
预收款项		100,231.99	
合同负债			
应付职工薪酬		34,424,052.51	30,641,927.98
应交税费		753,508.41	995,214.25
其他应付款		353,314,050.47	433,590,572.37
其中：应付利息			
应付股利		1,209,363.18	1,209,363.18
持有待售负债			
一年内到期的非流动负债			
其他流动负债			160,000,000.00
<b>流动负债合计</b>		<b>495,974,685.80</b>	<b>732,610,557.02</b>
<b>非流动负债：</b>			
长期借款			
应付债券			
其中：优先股			
永续债			
租赁负债			
长期应付款		99,597.00	99,597.00
长期应付职工薪酬			
预计负债			
递延收益			
递延所得税负债			
其他非流动负债			
<b>非流动负债合计</b>		<b>99,597.00</b>	<b>99,597.00</b>
<b>负债合计</b>		<b>496,074,282.80</b>	<b>732,710,154.02</b>
<b>所有者权益（或股东权益）：</b>			
实收资本（或股本）		2,260,809,518.00	2,275,255,232.00
其他权益工具			
其中：优先股			
永续债			
资本公积		1,053,175,652.57	1,090,476,310.34
减：库存股		74,824,565.57	152,253,592.61
其他综合收益			
专项储备			
盈余公积		400,586,191.90	400,586,191.90
未分配利润		1,728,176,205.97	1,857,373,464.76
<b>所有者权益（或股东权益）合计</b>		<b>5,367,923,002.87</b>	<b>5,471,437,606.39</b>
<b>负债和所有者权益（或股东权益）总计</b>		<b>5,863,997,285.67</b>	<b>6,204,147,760.41</b>

载于第18页至第107页的财务报表附注是本财务报表的组成部分

第6页至第17页的财务报表由以下人士签署：

法定代表人：

主管会计工作负责人：

会计机构负责人：





## 利润表 2023年度

编制单位：西安国际医学投资股份有限公司

金额单位：人民币元

项 目	注释	本期金额	上期金额
一、营业收入		1,986,597.20	1,986,597.22
减：营业成本		538,419.93	525,584.88
税金及附加		504,072.82	555,243.63
销售费用			
管理费用		80,987,767.09	78,166,757.93
研发费用			
财务费用		-6,029,082.64	-16,837,446.96
其中：利息费用		13,987,362.63	10,934,088.11
利息收入		20,030,233.88	27,790,675.41
加：其他收益		371,341.08	600,917.32
投资收益（损失以“-”号填列）	14.40	-47,412,816.84	11,503,005.63
其中：对联营企业和合营企业的投资收益		-49,694,757.71	-162,712.84
以摊余成本计量的金融资产终止确认收益（损失以“-”号填列）			
净敞口套期收益（损失以“-”号填列）			
公允价值变动收益（损失以“-”号填列）		-297,530.48	-83,189,019.70
信用减值损失（损失以“-”号填列）		-5,071,110.18	-1,009,854.01
资产减值损失（损失以“-”号填列）			-335,258,820.73
资产处置收益（损失以“-”号填列）		2,235,933.86	7,282,678.20
二、营业利润（亏损以“-”号填列）		-124,188,762.56	-460,494,635.55
加：营业外收入			50,400.00
减：营业外支出		5,008,496.23	5,050,456.83
三、利润总额（亏损总额以“-”号填列）		-129,197,258.79	-465,494,692.38
减：所得税费用			
四、净利润（净亏损以“-”号填列）		-129,197,258.79	-465,494,692.38
（一）持续经营净利润（净亏损以“-”号填列）		-129,197,258.79	-465,494,692.38
（二）终止经营净利润（净亏损以“-”号填列）			
五、其他综合收益的税后净额			
（一）不能重分类进损益的其他综合收益			
1. 重新计量设定受益计划变动额			
2. 权益法下不能转损益的其他综合收益			
3. 其他权益工具投资公允价值变动			
4. 企业自身信用风险公允价值变动			
5. 其他			
（二）将重分类进损益的其他综合收益			
1. 权益法下可转损益的其他综合收益			
2. 其他债权投资公允价值变动			
3. 金融资产重分类计入其他综合收益的金额			
4. 其他债权投资信用减值准备			
5. 现金流量套期储备（现金流量套期损益的有效部分）			
6. 外币财务报表折算差额			
7. 其他			
六、综合收益总额		-129,197,258.79	-465,494,692.38

载于第18页至第107页的财务报表附注是本财务报表的组成部分

第6页至第17页的财务报表由以下人士签署：

法定代表人：

主管会计工作负责人：

会计机构负责人：







# 现金流量表

2023年度

编制单位：西安国际医学投资股份有限公司

金额单位：人民币元

项 目	注释	本期金额	上期金额
<b>一、经营活动产生的现金流量：</b>			
销售商品、提供劳务收到的现金		454,812.96	951,701.86
收到的税费返还			
收到其他与经营活动有关的现金		79,594,013.97	37,991,918.45
<b>经营活动现金流入小计</b>		<b>80,048,826.93</b>	<b>38,943,620.31</b>
购买商品、接受劳务支付的现金		560,121.52	
支付给职工以及为职工支付的现金		55,493,547.11	62,005,582.93
支付的各项税费		1,484,436.64	1,380,055.68
支付其他与经营活动有关的现金		207,152,014.96	560,846,795.58
<b>经营活动现金流出小计</b>		<b>264,690,120.23</b>	<b>624,232,434.19</b>
<b>经营活动产生的现金流量净额</b>		<b>-184,641,293.30</b>	<b>-585,288,813.88</b>
<b>二、投资活动产生的现金流量：</b>			
收回投资收到的现金		34,659,906.79	469,000,000.00
取得投资收益收到的现金		2,597,929.43	14,465,544.91
处置固定资产、无形资产和其他长期资产收回的现金净额			97,241,441.20
收到其他与投资活动有关的现金			
<b>投资活动现金流入小计</b>		<b>37,257,836.22</b>	<b>740,706,986.11</b>
购建固定资产、无形资产和其他长期资产支付的现金		59,550.00	50,000.00
投资支付的现金			400,000,000.00
支付其他与投资活动有关的现金			
<b>投资活动现金流出小计</b>		<b>59,550.00</b>	<b>400,050,000.00</b>
<b>投资活动产生的现金流量净额</b>		<b>37,198,286.22</b>	<b>340,656,986.11</b>
<b>三、筹资活动产生的现金流量：</b>			
吸收投资收到的现金			32,551,411.14
取得借款收到的现金		100,000,000.00	100,000,000.00
发行债券收到的现金			
收到其他与筹资活动有关的现金			
<b>筹资活动现金流入小计</b>		<b>100,000,000.00</b>	<b>132,551,411.14</b>
偿还债务支付的现金		100,000,000.00	47,000,000.00
分配股利、利润或偿付利息支付的现金		4,383,055.54	63,649.32
支付其他与筹资活动有关的现金		83,522,591.72	3,938,611.48
<b>筹资活动现金流出小计</b>		<b>187,905,647.26</b>	<b>51,002,260.80</b>
<b>筹资活动产生的现金流量净额</b>		<b>-87,905,647.26</b>	<b>81,549,150.34</b>
<b>四、汇率变动对现金及现金等价物的影响</b>			
<b>五、现金及现金等价物净增加额</b>		<b>-235,348,654.34</b>	<b>-163,082,677.43</b>
加：期初现金及现金等价物余额		795,771,822.26	958,854,499.69
<b>六、期末现金及现金等价物余额</b>		<b>560,423,167.92</b>	<b>795,771,822.26</b>

载于第18页至第107页的财务报表附注是本财务报表的组成部分

第6页至第17页的财务报表由以下人士签署：

法定代表人：

主管会计工作负责人：

会计机构负责人：



# 股东权益变动表

## 2023年度

金额单位：人民币元

本年金额

项 目	实收资本（或股本）	其他权益工具		资本公积	减：库存股	其他综合收益	专项储备	盈余公积	未分配利润	股东权益合计
		优先股	永续债 其他							
一、上年年末余额	2,275,255,232.00			1,090,476,310.34	152,253,592.61			400,586,191.90	1,857,373,464.76	5,471,437,606.39
加：会计政策变更										
前期差错更正										
其他										
二、本年初余额	2,275,255,232.00			1,090,476,310.34	152,253,592.61			400,586,191.90	1,857,373,464.76	5,471,437,606.39
三、本年增减变动金额（减少以“一”号填列）	-14,445,714.00			-37,300,657.77	-77,429,027.04				-129,197,258.79	-103,514,603.52
（一）综合收益总额										
（二）股东权益投入和减少资本	-14,445,714.00									
1. 股东投入的普通股	-14,445,714.00									
2. 其他权益工具持有者投入资本										
3. 股份支付计入股东权益的金额										
4. 其他										
（三）利润分配										
1. 提取盈余公积										
2. 对所有者（或股东）的分配										
3. 其他										
（四）股东权益内部结转										
1. 资本公积转增资本（或股本）										
2. 盈余公积转增资本（或股本）										
3. 盈余公积弥补亏损										
4. 设定受益计划变动额结转留存收益										
5. 其他综合收益结转留存收益										
6. 其他										
（五）专项储备										
1. 本期提取										
2. 本期使用										
（六）其他										
四、本年年末余额	2,260,809,518.00			1,053,175,652.57	74,824,565.57			400,586,191.90	1,728,176,205.97	5,367,923,002.87

载于第18页至第107页的财务报表附注是本财务报表的组成部分

第6页至第17页的财务报表由以下人士签署：

法定代表人：



主管会计工作负责人：



会计机构负责人：




股东权益变动表 (续)  
2023年度

金额单位: 人民币元


项目	上年金额		资本公积	减: 库存股	其他综合收益	专项储备	盈余公积	未分配利润	股东权益合计
	实收资本 (或股本)	其他权益工具							
	优先股	永续债	其他						
一、上年年末余额	2,275,927,350.00			230,053,548.80			400,586,191.90	2,322,868,157.14	5,822,260,875.64
加: 会计政策变更									
前期差错更正									
其他									
二、本年年初余额	2,275,927,350.00			230,053,548.80			400,586,191.90	2,322,868,157.14	5,822,260,875.64
三、本年增减变动金额 (减少以“-”号填列)	-672,118.00			-77,799,956.19				-465,494,692.38	-350,823,269.25
(一) 综合收益总额								-465,494,692.38	-465,494,692.38
(二) 股东权益投入和减少资本	-672,118.00			-77,799,956.19					114,671,423.13
1. 股东投入的普通股	-672,118.00			-3,602,552.48					-336,059.00
2. 其他权益工具持有者投入资本									
3. 股份支付计入股东权益的金额				40,810,078.42					115,007,482.13
4. 其他									
(三) 利润分配									
1. 提取盈余公积									
2. 对所有者 (或股东) 的分配									
3. 其他									
(四) 股东权益内部结转									
1. 资本公积转增资本 (或股本)									
2. 盈余公积转增资本 (或股本)									
3. 盈余公积弥补亏损									
4. 设定受益计划变动额结转留存收益									
5. 其他综合收益结转留存收益									
6. 其他									
(五) 专项储备									
1. 本期提取									
2. 本期使用									
(六) 其他									
四、本年年末余额	2,275,255,232.00			152,253,592.61			400,586,191.90	1,857,373,464.76	5,471,437,606.39

载于第18页至第107页的财务报表附注是本财务报表的组成部分

第6页至第17页的财务报表由以下人士签署:

法定代表人: 

主管会计工作负责人: 

会计机构负责人: 



## 西安国际医学投资股份有限公司

### 2023 年度财务报表附注

#### 1、公司基本情况

##### 1.1 公司概况

西安国际医学投资股份有限公司（以下简称“本公司”或“集团”）于 1986 年 12 月经西安市第一商业局市一商局集字（1986）398 号文件批准设立。1992 年 11 月经国家经济体制改革委员会体改生（1992）089 号文件同意公司继续进行股份制企业试点。1993 年 7 月经中国证监会证监发审字（1993）13 号文和深圳证券交易所深证所字（1993）181 号文批准，本公司股票于 1993 年 8 月 9 日正式在深圳证券交易所挂牌上市交易。1996 年 12 月经西安市人民政府以市政函（1996）61 号文件批准，并经西安市工商行政管理局核准，公司名称由原“西安市解放百货股份有限公司”更改为“西安解放集团股份有限公司”。2007 年 6 月经西安市工商行政管理局核准，公司名称由原“西安解放集团股份有限公司”更名为“西安开元控股集团股份有限公司”。2011 年 6 月经西安市工商行政管理局核准，公司名称由原“西安开元控股集团股份有限公司”更名为“西安开元投资集团股份有限公司”。2015 年 1 月经西安市工商行政管理局核准，公司名称由原“西安开元投资集团股份有限公司”更名为“西安国际医学投资股份有限公司”。

公司法定代表人为史今。

截止 2023 年 12 月 31 日公司注册资本 226,080.9518 万元人民币。

公司注册地址为陕西省西安市高新区团结南路 16 号保障楼 5 层。

企业统一社会信用代码：9161010322061133XP。

西安国际医学投资股份有限公司以大健康医疗服务和现代医学技术转化应用为主业，旗下运营西安高新医院有限公司、西安国际医学中心有限公司等大型“三甲”综合性医疗机构，构建全生命周期医疗大健康服务平台，以及从事医疗相关其他社会服务业务。

本财务报表业经公司董事会于 2024 年 4 月 24 日批准报出。

##### 1.2 合并财务报表范围及其变化情况

本公司 2023 年度纳入合并范围的子公司共 42 户，详见附注“7、在其他主体中的权益”。本公司本期合并范围比上期增加 1 户，减少 19 户，详见附注“6、合并范围的变更”。

#### 2、财务报表的编制基础

##### 2.1 编制基础

本公司财务报表以持续经营假设为基础，根据实际发生的交易和事项，按照财政部发布的《企业会计准则——基本准则》（财政部令第 33 号发布、财政部令第 76 号修订）、于 2006 年 2 月 15 日及其后颁布和修订的 41 项具体会计准则、企业会计准则应用指南、企业

会计准则解释及其他相关规定（以下合称“企业会计准则”），以及中国证券监督管理委员会《公开发行证券的公司信息披露编报规则第 15 号——财务报告的一般规定》（2023 年修订）的披露规定编制。

根据企业会计准则的相关规定，本公司会计核算以权责发生制为基础。除某些金融工具外，本财务报表均以历史成本为计量基础。资产如果发生减值，则按照相关规定计提相应的减值准备。

## 2.2 持续经营

本公司自报告期末起 12 个月不存在对本公司持续经营假设产生重大疑虑的事项或情况。

## 3、重要会计政策和会计估计

### 3.1 遵循企业会计准则的声明

公司所编制的财务报表符合企业会计准则的要求，真实、完整地反映了报告期合并及公司的财务状况、经营成果、现金流量等有关信息。此外，本公司的财务报表在所有重大方面符合中国证券监督管理委员会 2023 年修订的《公开发行证券的公司信息披露编报规则第 15 号——财务报告的一般规定》有关财务报表及其附注的披露要求。

### 3.2 会计期间

本公司的会计期间分为年度和中期，会计中期指短于一个完整的会计年度的报告期间。本公司会计年度采用公历年度，即每年自 1 月 1 日起至 12 月 31 日止。

### 3.3 营业周期

正常营业周期是指本公司从购买用于加工的资产起至实现现金或现金等价物的期间。本公司以 12 个月作为一个营业周期，并以其作为资产和负债的流动性划分标准。

### 3.4 记账本位币

人民币为本公司及境内子公司经营所处的主要经济环境中的货币，本公司及境内子公司以人民币为记账本位币。本公司编制本财务报表时所采用的货币为人民币。

### 3.5 重要性标准确定方法和选择依据

项目	重要性标准
重要的单项计提坏账准备的应收款项	≥100.00 万元
重要的应收款项本期坏账准备收回或转回金额	≥100.00 万元
本期重要的应收款项核销	≥100.00 万元
重要的债权投资	≥1,000.00 万元
重要的在建工程	≥5,000.00 万元
重要的非全资子公司	净资产≥5,000.00 万元

### 3.6 同一控制下和非同一控制下企业合并的会计处理方法

企业合并，是指将两个或两个以上单独的企业合并形成一个报告主体的交易或事项。企业合并分为同一控制下企业合并和非同一控制下企业合并。

#### 3.6.1 同一控制下企业合并

同一控制下的企业合并，指参与合并的公司合并前后均受同一方或相同的多方最终控制且该控制并非暂时性的企业合并。

按照被合并方所有者权益在最终控制方合并财务报表中的账面价值计量。被合并方在合并日的净资产账面价值为负数的，长期股权投资成本按零确定。如果被合并方在被合并以前，是最终控制方通过非同一控制下的企业合并所控制的，则合并方长期股权投资的初始投资成本还应包含相关的商誉金额。公司取得的净资产账面价值与支付的合并对价账面价值的差额，应当调整资本公积；资本公积不足冲减的，调整留存收益。

公司为进行企业合并发生的各项直接相关费用，包括为进行企业合并而支付的审计费用、评估费用、法律服务费用等，应当于发生时计入当期管理费用。与发行权益性工具作为合并对价直接相关的交易费用，冲减资本公积（股本溢价），资本公积（股本溢价）不足冲减的，依次冲减盈余公积和未分配利润。与发行债务性工具作为合并对价直接相关的交易费用，计入债务性工具的初始确认金额。

在合并财务报表中，合并方在达到合并之前持有的长期股权投资，在取得日与合并方与被合并方处于同一最终控制之日孰晚日与合并日之间已确认有关损益、其他综合收益和其他所有者权益变动，应分别冲减比较报表期间的期初留存收益或当期损益。

#### 3.6.2 非同一控制下企业合并

参与合并的企业在合并前后不受同一方或相同的多方最终控制的，为非同一控制下的企业合并。非同一控制下的企业合并，在购买日取得对其他参与合并企业控制权的一方为购买方，参与合并的其他企业为被购买方。购买日，是指为购买方实际取得对被购买方控制权的日期。

对于非同一控制下的企业合并，合并成本包含购买日购买方为取得对被购买方的控制权而付出的资产、发生或承担的负债以及发行的权益性证券的公允价值，为企业合并发生的审计、法律服务、评估咨询等中介费用以及其他管理费用于发生时计入当期损益。购买方作为合并对价发行的权益性证券或债务性证券的交易费用，计入权益性证券或债务性证券的初始确认金额。所涉及的或有对价按其在购买日的公允价值计入合并成本，购买日后 12 个月内出现对购买日已存在情况的新的或进一步证据而需要调整或有对价的，相应调整合并商誉。购买方发生的合并成本及在合并中取得的可辨认净资产按购买日的公允价值计量。合并成本大于合并中取得的被购买方于购买日可辨认净资产公允价值份额的差额，确认为商誉。合并成本小于合并中取得的被购买方可辨认净资产公允价值份额的，首先对取得的被购买方各项可辨认资产、负债及或有负债的公允价值以及合并成本的计量进行复核，复核后合并成本仍

小于合并中取得的被购买方可辨认净资产公允价值份额的，其差额计入当期损益。

购买方取得被购买方的可抵扣暂时性差异，在购买日因不符合递延所得税资产确认条件而未予确认的，在购买日后 12 个月内，如取得新的或进一步的信息表明购买日的相关情况已经存在，预期被购买方在购买日可抵扣暂时性差异带来的经济利益能够实现的，则确认相关的递延所得税资产，同时减少商誉，商誉不足冲减的，差额部分确认为当期损益；除上述情况以外，确认与企业合并相关的递延所得税资产的，计入当期损益。

通过多次交易分步实现的非同一控制下企业合并，根据《财政部关于印发企业会计准则解释第 5 号的通知》（财会【2012】19 号）和《企业会计准则第 33 号——合并财务报表》第五十一条关于“一揽子交易”的判断标准（参见本附注 3.13），判断该多次交易是否属于“一揽子交易”。属于“一揽子交易”的，参考本部分前面各段描述及本附注“3.15 长期股权投资”进行会计处理；不属于“一揽子交易”的，区分个别财务报表和合并财务报表进行相关会计处理：

在个别财务报表中，以购买日之前所持被购买方的股权投资的账面价值与购买日新增投资成本之和，作为该项投资的初始投资成本；购买日之前持有的被购买方的股权涉及其他综合收益的，在处置该项投资时将与其相关的其他综合收益采用与被购买方直接处置相关资产或负债相同的基础进行会计处理（即，除了按照权益法核算的在被购买方重新计量设定受益计划净负债或净资产导致的变动中的相应份额以外，其余转入当期投资收益）。

在合并财务报表中，对于购买日之前持有的被购买方的股权，按照该股权在购买日的公允价值进行重新计量，公允价值与其账面价值的差额计入当期投资收益；购买日之前持有的被购买方的股权涉及其他综合收益的，与其相关的其他综合收益应当采用与被购买方直接处置相关资产或负债相同的基础进行会计处理（即，除了按照权益法核算的在被购买方重新计量设定受益计划净负债或净资产导致的变动中的相应份额以外，其余转为购买日所属当期投资收益）。

### 3.7 合并财务报表的编制方法

#### 3.7.1 合并财务报表范围的确定原则

合并财务报表的合并范围以控制为基础予以确定。控制是指本公司拥有对被投资方的权力，通过参与被投资方的相关活动而享有可变回报，并且有能力运用对被投资方的权力影响该回报金额。合并范围包括本公司及全部子公司。子公司，是指被本公司控制的主体。

一旦相关事实和情况的变化导致上述控制定义涉及的相关要素发生了变化，本公司将进行重新评估。

#### 3.7.2 合并财务报表编制的方法

从取得子公司的净资产和生产经营决策的实际控制权之日起，本公司开始将其纳入合并范围；从丧失实际控制权之日起停止纳入合并范围。对于处置的子公司，处置日前的经营成果和现金流量已经适当地包括在合并利润表和合并现金流量表中；当期处置的子公司，不调

整合资产负债表期初数。非同一控制下企业合并增加的子公司，其购买日后的经营成果及现金流量已经适当地包括在合并利润表和合并现金流量表中，且不调整合并财务报表的期初数和对比数。同一控制下企业合并增加的子公司，其自合并当期期初至合并日的经营成果和现金流量已经适当地包括在合并利润表和合并现金流量表中，并且同时调整合并财务报表的对比数。

在编制合并财务报表时，子公司与本公司采用的会计政策或会计期间不一致的，按照本公司的会计政策和会计期间对子公司财务报表进行必要的调整。对于非同一控制下企业合并取得的子公司，以购买日可辨认净资产公允价值为基础对其财务报表进行调整。

公司内所有重大往来余额、交易及未实现利润在合并财务报表编制时予以抵销。

子公司的股东权益及当期净损益中不属于本公司所拥有的部分分别作为少数股东权益及少数股东损益在合并财务报表中股东权益及净利润项下单独列示。子公司当期净损益中属于少数股东权益的份额，在合并利润表中净利润项目下以“少数股东损益”项目列示。少数股东分担的子公司的亏损超过了少数股东在该子公司期初股东权益中所享有的份额，仍冲减少数股东权益。

当因处置部分股权投资或其他原因丧失了对原有子公司的控制权时，对于剩余股权，按照其在丧失控制权日的公允价值进行重新计量。处置股权取得的对价与剩余股权公允价值之和，减去按原持股比例计算应享有原有子公司自购买日开始持续计算的净资产的份额之间的差额，计入丧失控制权当期的投资收益。与原有子公司股权投资相关的其他综合收益，在丧失控制权时采用与被购买方直接处置相关资产或负债相同的基础进行会计处理（即，除了在该原有子公司重新计量设定受益计划净负债或净资产导致的变动以外，其余一并转为当期投资收益）。其后，对该部分剩余股权按照《企业会计准则第 2 号——长期股权投资》或《企业会计准则第 22 号——金融工具确认和计量》等相关规定进行后续计量，详见附注“3.15 长期股权投资”或本附注“3.11 金融工具”。

本公司通过多次交易分步处置对子公司股权投资直至丧失控制权的，需区分处置对子公司股权投资直至丧失控制权的各项交易是否属于一揽子交易。处置对子公司股权投资的各项交易的条款、条件以及经济影响符合以下一种或多种情况，通常表明应将多次交易事项作为一揽子交易进行会计处理：①这些交易是同时或者在考虑了彼此影响的情况下订立的；②这些交易整体才能达成一项完整的商业结果；③一项交易的发生取决于其他至少一项交易的发生；④一项交易单独看是不经济的，但是和其他交易一并考虑时是经济的。不属于一揽子交易的，对其中的每一项交易视情况分别按照“不丧失控制权的情况下部分处置对子公司的长期股权投资”（详见附注 3.15）和“因处置部分股权投资或其他原因丧失了对原有子公司的控制权”（详见前段）适用的原则进行会计处理。处置对子公司股权投资直至丧失控制权的各项交易属于一揽子交易的，将各项交易作为一项处置子公司并丧失控制权的交易进行会计处理；但是，在丧失控制权之前每一次处置价款与处置投资对应的享有该子公司净资产份



额的差额，在合并财务报表中确认为其他综合收益，在丧失控制权时一并转入丧失控制权当期的损益。

### 3.8 合营安排分类及共同经营会计处理方法

合营安排，是指一项由两个或两个以上的参与方共同控制的安排。本公司根据在合营安排中享有的权利和承担的义务，将合营安排分为共同经营和合营企业。共同经营，是指本公司享有该安排相关资产且承担该安排相关负债的合营安排。合营企业，是指本公司仅对该安排的净资产享有权利的合营安排。

本公司对合营企业的投资采用权益法核算，按照本附注“3.15 权益法核算的长期股权投资”中所述的会计政策处理。

本公司作为合营方对共同经营，确认本公司单独持有的资产、单独所承担的负债，以及按本公司份额确认共同持有的资产和共同承担的负债；确认出售本公司享有的共同经营产出份额所产生的收入；按本公司份额确认共同经营因出售产出所产生的收入；确认本公司单独所发生的费用，以及按本公司份额确认共同经营发生的费用。

当本公司作为合营方向共同经营投出或出售资产（该资产不构成业务，下同）、或者自共同经营购买资产时，在该等资产出售给第三方之前，本公司仅确认因该交易产生的损益中归属于共同经营其他参与方的部分。该等资产发生符合《企业会计准则第8号——资产减值》等规定的资产减值损失的，对于由本公司向共同经营投出或出售资产的情况，本公司全额确认该损失；对于本公司自共同经营购买资产的情况，本公司按承担的份额确认该损失。

### 3.9 现金及现金等价物的确定标准

本公司现金及现金等价物包括库存现金、可以随时用于支付的存款以及本公司持有的期限短（一般为从购买日起三个月内到期）、流动性强、易于转换为已知金额现金、价值变动风险很小的投资。

### 3.10 外币业务和外币报表折算

#### 3.10.1 外币交易的折算方法

本公司发生的外币交易在初始确认时，按交易日的即期汇率（通常指中国人民银行公布的当日外汇牌价的中间价，下同）折算为记账本位币金额，但公司发生的外币兑换业务或涉及外币兑换的交易事项，按照实际采用的汇率折算为记账本位币金额。

#### 3.10.2 对于外币货币性项目和外币非货币性项目的折算方法

资产负债表日，对于外币货币性项目采用资产负债表日即期汇率折算，由此产生的汇兑差额，除：①属于与购建符合资本化条件的资产相关的外币专门借款产生的汇兑差额按照借款费用资本化的原则处理；以及②可供出售的外币货币性项目除摊余成本之外的其他账面余额变动产生的汇兑差额计入其他综合收益之外，均计入当期损益。

编制合并财务报表涉及境外经营的，如有实质上构成对境外经营净投资的外币货币性项

目，因汇率变动而产生的汇兑差额，计入其他综合收益；处置境外经营时，转入处置当期损益。

以历史成本计量的外币非货币性项目，仍采用交易发生日的即期汇率折算的记账本位币金额计量。以公允价值计量的外币非货币性项目，采用公允价值确定日的即期汇率折算，折算后的记账本位币金额与原记账本位币金额的差额，作为公允价值变动（含汇率变动）处理，计入当期损益或确认为其他综合收益。

### 3.10.3 外币财务报表的折算方法

编制合并财务报表涉及境外经营的，如有实质上构成对境外经营净投资的外币货币性项目，因汇率变动而产生的汇兑差额，作为“外币报表折算差额”确认为其他综合收益；处置境外经营时，计入处置当期损益。

境外经营的外币财务报表按以下方法折算为人民币报表：资产负债表中的资产和负债项目，采用资产负债表日的即期汇率折算；股东权益类项目除“未分配利润”项目外，其他项目采用发生时的即期汇率折算。利润表中的收入和费用项目，采用交易发生日的即期汇率折算。年初未分配利润为上一年折算后的期末未分配利润；期末未分配利润按折算后的利润分配各项目计算列示；折算后资产类项目与负债类项目和股东权益类项目合计数的差额，作为外币报表折算差额，确认为其他综合收益。处置境外经营并丧失控制权时，将资产负债表中股东权益项目下列示的、与该境外经营相关的外币报表折算差额，全部或按处置该境外经营的比例转入处置当期损益。

外币现金流量，采用现金流量发生日的即期汇率折算。汇率变动对现金的影响额作为调节项目，在现金流量表中单独列报。

年初数和上年实际数按照上年财务报表折算后的数额列示。

在处置本公司在境外经营的全部所有者权益或因处置部分股权投资或其他原因丧失了对境外经营控制权时，将资产负债表中股东权益项目下列示的、与该境外经营相关的归属于母公司所有者权益的外币报表折算差额，全部转入处置当期损益。

## 3.11 金融工具

金融工具，是指形成一个企业的金融资产，并形成其他单位的金融负债或权益工具的合同。

### 3.11.1 金融工具的确认和终止确认

3.11.1.1 当本公司成为金融工具合同的一方时，确认相关的金融资产或金融负债。

3.11.1.2 金融资产满足下列条件之一的，终止确认：

- (1) 收取金融资产现金流量的合同权利终止；
- (2) 金融资产已转移，并且实质上转让了金融资产所有权上几乎所有的风险和报酬；
- (3) 金融资产已转移，虽然既没有转移也没有保留金融资产所有权上几乎所有的风险和报酬，但放弃了对该金融资产的控制。

3.11.1.3 如果金融负债的责任已履行、撤销或届满，则对金融负债进行终止确认。如果现有金融负债被同一债权人以实质上几乎完全不同条款的另一金融负债所取代，或现有负债的条款几乎全部被实质性修改，则此类替换或修改作为终止确认原负债和确认新负债处理，差额计入当期损益。

以常规方式买卖金融资产，按交易日会计进行确认和终止确认。常规方式买卖金融资产，是指按照合同条款的约定，在法规或通行惯例规定的期限内收取或交付金融资产。交易日，是指本公司承诺买入或卖出金融资产的日期。

### 3.11.2 金融资产的分类与初始计量

本公司金融资产于初始确认时根据本公司管理金融资产的业务模式和金融资产的合同现金流量特征分类为：（1）以摊余成本计量的金融资产；（2）以公允价值计量且其变动计入其他综合收益的金融资产；（3）以公允价值计量且其变动计入当期损益的金融资产。

金融资产在初始确认时以公允价值计量。对于以公允价值计量且其变动计入当期损益的金融资产，相关交易费用直接计入当期损益；对于其他类别的金融资产，相关交易费用计入初始确认金额。因销售商品或提供服务等产生的、未包含或不考虑重大融资成分的应收账款或应收票据，按照预期有权收取的对价金额作为初始确认金额。

### 3.11.3 金融资产的后续计量

#### 3.11.3.1 以摊余成本计量的债务工具投资

金融资产同时符合下列条件的，分类为以摊余成本计量的金融资产：管理该金融资产的业务模式是以收取合同现金流量为目标；该金融资产的合同条款规定，在特定日期产生的现金流量仅为对本金和以未偿付本金金额为基础的利息的支付。此类金融资产采用实际利率法确认利息收入，其终止确认、修改或减值产生的利得或损失，均计入当期损益。此类金融资产主要包含货币资金、应收账款、其他应收款、债权投资和长期应收款等。本公司将自资产负债表日起一年内（含一年）到期的债权投资和长期应收款，列示为一年内到期的非流动资产；取得期限在一年内（含一年）的债权投资列示为其他流动资产。

#### 3.11.3.2 以公允价值计量且其变动计入其他综合收益的债务工具投资

金融资产同时符合下列条件的，分类为以公允价值计量且其变动计入其他综合收益的金融资产：本公司管理该金融资产的业务模式是既以收取合同现金流量为目标又以出售金融资产为目标；该金融资产的合同条款规定，在特定日期产生的现金流量仅为对本金和以未偿付本金金额为基础的利息的支付。此类金融资产采用实际利率法确认利息收入。除利息收入、减值损失及汇兑差额确认为当期损益外，其余公允价值变动计入其他综合收益。当金融资产终止确认时，之前计入其他综合收益的累计利得或损失从其他综合收益转出，计入当期损益。此类金融资产列报为其他债权投资，自资产负债表日起一年内到期的其他债权投资列报为一年内到期的非流动资产，原到期日在一年以内的其他债权投资列报为其他流动资产。

#### 3.11.3.3 以公允价值计量且其变动计入当期损益的债务工具投资

上述以摊余成本计量的金融资产和以公允价值计量且其变动计入其他综合收益的金融资产之外的金融资产，分类为以公允价值计量且其变动计入当期损益的金融资产。对于此类金融资产，采用公允价值进行后续计量，所有公允价值变动计入当期损益。此类金融资产列报为交易性金融资产，自资产负债表日起超过一年到期且预期持有超过一年的，列报为其他非流动金融资产。

#### 3.11.3.4 权益工具投资

本公司将对其没有控制、共同控制和重大影响的权益工具投资按照公允价值计量且其变动计入当期损益，列报为交易性金融资产；自资产负债表日起预期持有超过一年的，列报为其他非流动金融资产。此外，对于部分非交易性权益工具投资指定为以公允价值计量且其变动计入其他综合收益的金融资产，列报为其他权益工具投资。该类金融资产的相关股利收入计入当期损益。

#### 3.11.4 金融资产的减值

本公司对于以摊余成本计量的金融资产、以公允价值计量且其变动计入其他综合收益的债务工具投资和财务担保合同等，以预期信用损失为基础确认损失准备。

本公司考虑有关的过去事项、当前状况以及对未来经济状况的预测等合理且有依据的信息，以发生违约的风险为权重，计算合同应收的现金流量与预期能收到的现金流量之间差额的现值的概率加权金额，确认预期信用损失。

于每个资产负债表日，本公司对于处于不同阶段的金融工具的预期信用损失分别进行计量。评估其信用风险自初始确认后是否已经显著增加，如果信用风险自初始确认后未显著增加，处于第一阶段，本公司按照相当于未来 12 个月内预期信用损失的金额计量损失准备，并按照账面余额和实际利率计算利息收入；如果信用风险自初始确认后已显著增加但尚未发生信用减值的，处于第二阶段，本公司按照相当于整个存续期内预期信用损失的金额计量损失准备，并按照账面余额和实际利率计算利息收入；如果初始确认后发生信用减值的，处于第三阶段，本公司按照相当于整个存续期内预期信用损失的金额计量损失准备，并按照摊余成本和实际利率计算利息收入。对于资产负债表日只具有较低信用风险的金融工具，本公司假设其信用风险自初始确认后并未显著增加，按照相当于未来 12 个月内预期信用损失的金额计量损失准备。

对于因销售商品、提供劳务等日常经营活动形成的应收票据、应收账款和应收款项融资，无论是否存在重大融资成分，本公司均按照整个存续期的预期信用损失计量损失准备。

除上述款项外，本公司对满足下列情形的金融工具按照相当于未来 12 个月内预期信用损失的金额计量其损失准备，对其他金融工具按照相当于整个存续期内预期信用损失的金额计量其损失准备：

- (1) 该金融工具在资产负债表日只具有较低的信用风险；
- (2) 该金融工具的信用风险自初始确认后并未显著增加。

具有较低的信用风险：

如果金融工具的违约风险较低，借款人在短期内履行其合同现金流量义务的能力很强，并且即便较长时期内经济形势和经营环境存在不利变化但未必一定降低借款人履行其合同现金流量义务的能力，该金融工具被视为具有较低的信用风险。

信用风险显著增加：

本公司通过比较金融工具在资产负债表日发生违约的风险与在初始确认日发生违约的风险，以确定金融工具预计存续期内发生违约风险的相对变化，以评估金融工具的信用风险自初始确认后是否已显著增加。

在确定信用风险自初始确认后是否显著增加时，本公司考虑无须付出不必要的额外成本或努力即可获得的合理且有依据的信息，包括前瞻性信息。本公司考虑的信息包括：

- (1) 债务人未能按合同到期日支付本金和利息的情况；
- (2) 已发生的或预期的金融工具的外部或内部信用评级（如有）的严重恶化；
- (3) 已发生的或预期的债务人经营成果的严重恶化；
- (4) 现存的或预期的技术、市场、经济或法律环境变化，并将对债务人对本公司的还款能力产生重大不利影响。

根据金融工具的性质，本公司以单项金融工具或金融工具组合为基础评估信用风险是否显著增加。以金融工具组合为基础进行评估时，本公司可基于共同信用风险特征对金融工具进行分类，例如逾期信息和信用风险评级。通常情况下，如果逾期超过 30 日，本公司确定金融工具的信用风险已经显著增加。除非本公司无需付出过多成本或努力即可获得合理且有依据的信息，证明虽然超过合同约定的付款期限 30 天，但信用风险自初始确认以来并未显著增加。本公司认为金融资产在下列情况发生损失：借款人不大会全额支付其对本公司的欠款，该评估不考虑本公司采取例如变现抵押品（如果持有）等追索行动；或金融资产逾期超过 365 天。

已发生信用减值的金融资产：

本公司在资产负债表日评估以摊余成本计量的金融资产和以公允价值计量且其变动计入其他综合收益的债权投资是否已发生信用减值。当对金融资产预期未来现金流量具有不利影响的一项或多项事件发生时，该金融资产成为已发生信用减值的金融资产。金融资产已发生信用减值的证据包括下列可观察信息：

- (1) 发行方或债务人发生重大财务困难；
- (2) 债务人违反合同，如偿付利息或本金违约或逾期等；
- (3) 本公司出于与债务人财务困难有关的经济或合同考虑，给予债务人在任何其他情况下都不会做出的让步；
- (4) 债务人很可能破产或进行其他财务重组；
- (5) 发行方或债务人财务困难导致该金融资产的活跃市场消失。

对于单项金融资产可以以合理成本评估预期信用损失的信息时，本公司按照单项进行评估并计量其损失准备；当单项金融资产无法以合理成本评估预期信用损失的信息时，本公司依据信用风险特征将应收款项划分为若干组合，在组合的基础上计算预期信用损失，确定的组合如下：

组合一应收合并范围内公司款项

组合二应收医疗业务款项

组合三应收其他业务款项

组合四其他应收款项

对于划分为组合的应收账款，本公司参考历史信用损失经验，结合当前状况以及对未来经济状况的预测，编制应收账款客户信用组合与整个存续期预期信用损失率对照表，计算预期信用损失。

对于划分为组合的因销售商品、提供劳务等日常经营活动形成的应收票据和应收款项融资，本公司参考历史信用损失经验，结合当前状况以及对未来经济状况的预测，通过违约风险敞口和整个存续期预期信用损失率，计算预期信用损失。除此以外的应收票据、应收款项融资和划分为组合的其他应收款，本公司参考历史信用损失经验，结合当前状况以及对未来经济状况的预测，通过违约风险敞口和未来 12 个月内或整个存续期预期信用损失率，计算预期信用损失。

本公司将计提或转回的损失准备计入当期损益。对于持有的以公允价值计量且其变动计入其他综合收益的债务工具，本公司在将减值损失或利得计入当期损益的同时调整其他综合收益。

### 3.11.5 金融负债的分类与计量

金融负债于初始确认时分类为以摊余成本计量的金融负债和以公允价值计量且其变动计入当期损益的金融负债。

本公司的金融负债主要为以摊余成本计量的金融负债，包括应付账款、其他应付款以及借款等。该类金融负债按其公允价值扣除交易费用后的金额进行初始计量，并采用实际利率法进行后续计量。期限在一年以下（含一年）的，列报为流动负债；期限在一年以上但自资产负债表日起一年内（含一年）到期的，列报为一年内到期的非流动负债；其余列报为非流动负债。

### 3.11.6 金融工具的公允价值确定

存在活跃市场的金融工具，以活跃市场中的报价确定其公允价值。不存在活跃市场的金融工具，采用估值技术确定其公允价值。在估值时，本公司采用在当前情况下适用并且有足够可利用数据和其他信息支持的估值技术，选择与市场参与者在相关资产或负债的交易中心所考虑的资产或负债特征相一致的输入值，并尽可能优先使用相关可观察输入值。在相关可观察输入值无法取得或取得不切实可行的情况下，使用不可观察输入值。

### 3.12 存货

#### 3.12.1 存货的分类

存货主要包括原材料、包装物、低值易耗品（在库）、库存商品、药品、委托加工物资、周转材料等。

#### 3.12.2 存货取得和发出的计价方法

存货在取得时按实际成本计价，存货成本包括采购成本、加工成本和其他成本。

除药品外销售发出商品按照先进先出法确定发出存货的实际成本。

原材料按取得时的实际成本记账，原材料发出时按实际成本转入当期损益。

购买药品按售价法计价同时确认进销差价，药品的发出成本按售价结转并同时按加权平均法结转进销差价。

#### 3.12.3 存货可变现净值的确认和跌价准备的计提方法

（1）公司在资产负债表日存货按成本与可变现净值孰低原则进行计量，当存货成本高于可变现净值时，按照成本高于可变现净值的差额计提存货跌价准备，计入当期损益。

库存商品、在产品 and 用于出售的材料等直接用于出售的商品存货，其可变现净值按该存货的估计售价减去估计的销售费用和相关税费后的金额确定；用于生产而持有的材料存货，其可变现净值按所生产的产成品的估计售价减去至完工时估计将要发生的成本、估计的销售费用和相关税费后的金额确定。

（2）由于公司存货数量繁多、单价较低的存货，期末按照存货类别计提存货跌价准备。

（3）存货存在下列情形之一的，通常表明存货的可变现净值低于成本：

①该存货的市场价格持续下跌，并且在可预见的未来无回升的希望。

②企业使用该项原材料生产的产品的成本大于产品的销售价格。

③企业因产品更新换代，原有库存原材料已不适应新产品的需要，而该原材料的市场价格又低于其账面成本。

④因企业所提供的商品或劳务过时或消费者偏好改变而使市场的需求发生变化，导致市场价格逐渐下跌。

⑤其他足以证明该项存货实质上已经发生减值的情形。

（4）存货存在下列情形之一的，存货的可变现净值为零：

①已毁损的存货；

②已霉烂变质的存货；

③已过期不可退货的存货；

④生产中已不再需要，并且已无转让价值的存货；

⑤其他足以证明已无使用价值和转让价值的存货。

3.12.4 存货的盘存制度为永续盘存制，盘盈利得和盘亏损失计入当期损益。

3.12.5 低值易耗品和包装物的摊销方法

低值易耗品和包装物采用一次摊销法核算，摊销金额计入相关资产的成本或当期损益。

### 3.13 合同资产

本公司将客户尚未支付合同对价，但本公司已经依据合同履行了履约义务，且不属于无条件（即仅取决于时间流逝）向客户收款的权利，在资产负债表中列示为合同资产。同一合同下的合同资产和合同负债以净额列示，不同合同下的合同资产和合同负债不予抵销。合同资产预期信用损失的确定方法和会计处理方法参见附注“3.11.4 金融资产的减值”。

### 3.14 持有待售资产

本公司若主要通过出售（包括具有商业实质的非货币性资产交换，下同）而非持续使用一项非流动资产或处置组收回其账面价值的，则将其划分为持有待售类别。具体标准为同时满足以下条件：某项非流动资产或处置组根据类似交易中出售此类资产或处置组的惯例，在当前状况下即可立即出售；本公司已经就出售计划作出决议且获得确定的购买承诺；预计出售将在一年内完成。其中，处置组是指在一项交易中作为整体通过出售或其他方式一并处置的一组资产，以及在该交易中转让的与这些资产直接相关的负债。处置组所属的资产组或资产组组合按照《企业会计准则第 8 号——资产减值》分摊了企业合并中取得的商誉的，该处置组应当包含分摊至处置组的商誉。

本公司初始计量或在资产负债表日重新计量划分为持有待售的非流动资产和处置组时，其账面价值高于公允价值减去出售费用后的净额的，将账面价值减记至公允价值减去出售费用后的净额，减记的金额确认为资产减值损失，计入当期损益，同时计提持有待售资产减值准备。对于处置组，所确认的资产减值损失先抵减处置组中商誉的账面价值，再按比例抵减该处置组内适用《企业会计准则第 42 号——持有待售的非流动资产、处置组和终止经营》（以下简称“持有待售准则”）的计量规定的各项非流动资产的账面价值。后续资产负债表日持有待售的处置组公允价值减去出售费用后的净额增加的，以前减记的金额应当予以恢复，并在划分为持有待售类别后适用持有待售准则计量规定的非流动资产确认的资产减值损失金额内转回，转回金额计入当期损益，并根据处置组中除商誉外适用持有待售准则计量规定的各项非流动资产账面价值所占比重按比例增加其账面价值；已抵减的商誉账面价值，以及适用持有待售准则计量规定的非流动资产在划分为持有待售类别前确认的资产减值损失不得转回。

持有待售的非流动资产或处置组中的非流动资产不计提折旧或摊销，持有待售的处置组中负债的利息和其他费用继续予以确认。

非流动资产或处置组不再满足持有待售类别的划分条件时，本公司不再将其继续划分为持有待售类别或将非流动资产从持有待售的处置组中移除，并按照以下两者孰低计量：（1）划分为持有待售类别前的账面价值，按照假定不划分为持有待售类别情况下本应确认的折旧、摊销或减值等进行调整后的金额；（2）可收回金额。



### 3.15 长期股权投资

本部分所指的长期股权投资是指本公司对被投资单位具有控制、共同控制或重大影响的长期股权投资。

#### 3.15.1 投资成本的确定

##### 3.15.1.1 同一控制下企业合并形成的长期股权投资

合并方以支付现金、转让非现金资产或承担债务方式作为合并对价的，在合并日按取得被合并方所有者权益账面价值的份额作为投资成本；投资成本与支付的现金、转让的非现金资产以及所承担债务价值之间的差额调整资本公积，资本公积不足冲减，调整留存收益。以发行权益性证券作为合并对价的，在合并日按照被合并方股东权益/所有者权益在最终控制方合并财务报表中的账面价值的份额作为长期股权投资的初始投资成本，按照发行股份的面值总额作为股本，长期股权投资初始投资成本与所发行股份面值总额之间的差额，调整资本公积；资本公积不足冲减的，调整留存收益。通过多次交易分步取得同一控制下被合并方的股权，最终形成同一控制下企业合并的，应分别是否属于“一揽子交易”进行处理：属于“一揽子交易”的，将各项交易作为一项取得控制权的交易进行会计处理。不属于“一揽子交易”的，在合并日按照应享有被合并方股东权益/所有者权益在最终控制方合并财务报表中的账面价值的份额作为长期股权投资的初始投资成本，长期股权投资初始投资成本与达到合并前的长期股权投资账面价值加上合并日进一步取得股份新支付对价的账面价值之和的差额，调整资本公积；资本公积不足冲减的，调整留存收益。

##### 3.15.1.2 非同一控制下企业合并形成的长期股权投资

对于非同一控制下的企业合并取得的长期股权投资，在购买日按照合并成本作为长期股权投资的初始投资成本，合并成本包括购买方付出的资产、发生或承担的负债、发行的权益性证券的公允价值之和。通过多次交易分步取得被购买方的股权，最终形成非同一控制下的企业合并的，应分别是否属于“一揽子交易”进行处理：属于“一揽子交易”的，将各项交易作为一项取得控制权的交易进行会计处理。不属于“一揽子交易”的，按照原持有被购买方的股权投资账面价值加上新增投资成本之和，作为改按成本法核算的长期股权投资的初始投资成本。原持有的股权采用权益法核算的，相关其他综合收益暂不进行会计处理。原持有股权投资为可供出售金融资产的，其公允价值与账面价值之间的差额，以及原计入其他综合收益的累计公允价值变动转入当期损益。

##### 3.15.1.3 其他方式取得的长期股权投资

(1) 以支付现金方式取得，按实际支付的购买价款（包括与取得长期股权投资直接相关的费用、税金及其他必要支出）确认初始投资成本。

(2) 以发行权益性证券取得的长期股权投资，按发行权益性证券的公允价值确认初始投资成本。

(3) 投资者投入的长期股权投资，按投资合同或协议约定的价值确认初始投资成本。

3.15.1.4 取得长期股权投资的实际支付价款或对价中，如包含已宣告但尚未发放的现金股利或利润，作为应收项目处理，不计入长期股权投资初始成本。

### 3.15.2 后续计量及损益确认方法

#### 3.15.2.1 长期股权投资的后续计量

##### (1) 成本法核算

对具有控制权，纳入合并报表范围子公司的长期股权投资。

除取得投资时实际支付的价款或对价中包含的已宣告但尚未发放的现金股利或利润外，公司按照享有被投资单位宣告发放的现金股利或利润确认当期投资收益。

(2) 权益法核算：对被投资单位具有共同控制或重大影响的长期股权投资（如合营企业投资与联营企业投资）。

初始投资成本大于投资时应享有被投资单位可辨认净资产公允价值份额的差额，不调整长期股权投资的初始投资成本；初始投资成本小于投资时应享有被投资单位可辨认净资产公允价值份额的差额，计入当期损益。

#### 3.15.2.2 投资损益的确认

##### (1) 成本法

被投资单位宣告分派的现金股利或利润确认为投资收益。

##### (2) 权益法

当取得长期股权投资后，按照应享有或应分担的被投资单位实现的净损益和其他综合收益的份额，分别确认投资损益和其他综合收益，并调整长期股权投资的账面价值。被投资单位除净损益、其他综合收益以及利润分配以外的所有者权益的其他变动，投资方应按所持股比例计算应享有的份额，调整长期股权投资的账面价值，同时计入资本公积（其他资本公积）。

①以取得投资时被投资单位各项可辨认资产等的公允价值为基础，对被投资单位账面净利润进行调整后确认投资损益。

②存在下列情况之一的，按被投资单位账面净损益与持股比例计算确认投资损益，并在附注中说明这一事实及其原因：

- (a) 无法可靠确定投资时被投资单位各项可辨认资产等的公允价值。
- (b) 投资时被投资单位各项可辨认资产等的公允价值与其账面价值之间差额较小。
- (c) 其他原因导致无法对被投资单位净损益进行调整。

(3) 确认应分担被投资单位发生的亏损时，首先冲减长期股权投资账面价值，其账面价值如不足冲减，则继续以其他实质上构成对被投资单位净投资的长期权益账面价值为限确认投资损失，冲减其账面价值。经上述处理后，如按合同或协议约定仍应承担额外义务，则按预计承担的义务确认预计负债，计入当期投资损失。

#### 3.15.3 确定对被投资单位具有共同控制、重大影响的依据

共同控制的确定依据主要包括：任何一个合营方均不能单独控制合营企业的生产经营活动；涉及合营企业基本经营活动的决策需要各合营方一致同意等。

重大影响的确 定依据主要包括：当本公司直接或通过子公司间接拥有被投资单位 20%（含）以上但低于 50%的表决权股份时，除非有明确证据表明该种情况下不能参与被投资单位的生产经营决策，不形成重大影响外，均确定对被投资单位具有重大影响；本公司拥有被投资单位 20%（不含）以下的表决权股份，一般不认为对被投资单位具有重大影响。

#### 3.15.4 长期股权投资的处置

处置长期股权投资，其账面价值与实际取得价款的差额，计入当期损益。

3.15.4.1 采用权益法核算的长期股权投资，在处置该项投资时，采用与被投资单位直接处置相关资产或负债相同的基础，按相应比例对原计入其他综合收益的部分进行会计处理。因被投资单位除净损益、其他综合收益和利润分配以外的其他所有者权益变动而确认的所有者权益，按比例结转入当期损益，由于被投资方重新计量设定受益计划净负债或净资产变动而产生的其他综合收益除外。

3.15.4.2 因处置部分股权投资等原因丧失了对被投资单位的共同控制或重大影响的，处置后的剩余股权改按金融工具确认和计量准则核算，其在丧失共同控制或重大影响之日的公允价值与账面价值之间的差额计入当期损益。原股权投资因采用权益法核算而确认的其他综合收益，在终止采用权益法核算时采用与被投资单位直接处置相关资产或负债相同的基础进行会计处理。因被投资方除净损益、其他综合收益和利润分配以外的其他所有者权益变动而确认的所有者权益，在终止采用权益法核算时全部转入当期损益。

3.15.4.3 因处置部分股权投资等原因丧失了对被投资单位控制权的，在编制个别财务报表时，处置后的剩余股权能够对被投资单位实施共同控制或重大影响的，改按权益法核算，并对该剩余股权视同自取得时即采用权益法核算进行调整；处置后的剩余股权不能对被投资单位实施共同控制或施加重大影响的，改按金融工具确认和计量准则的有关规定进行会计处理，其在丧失控制之日的公允价值与账面价值间的差额计入当期损益。

3.15.4.4 处置的股权是因追加投资等原因通过企业合并取得的，在编制个别财务报表时，处置后的剩余股权采用成本法或权益法核算的，购买日之前持有的股权投资因采用权益法核算而确认的其他综合收益和其他所有者权益按比例结转；处置后的剩余股权改按金融工具确认和计量准则进行会计处理的，其他综合收益和其他所有者权益全部结转。

#### 3.15.5 减值测试方法及减值准备计提方法

长期股权投资减值测试方法和减值准备计提方法详见本附注“3.22 长期资产减值”。

### 3.16 投资性房地产

投资性房地产是指为赚取租金或资本增值，或两者兼有而持有的房地产。包括已出租的土地使用权、持有并准备增值后转让的土地使用权、已出租的建筑物等。

投资性房地产按成本进行初始计量。与投资性房地产有关的后续支出，如果与该资产有

关的经济利益很可能流入且其成本能可靠地计量,则计入投资性房地产成本。其他后续支出,在发生时计入当期损益。

本公司采用成本模式对投资性房地产进行后续计量,并按照与房屋建筑物或土地使用权一致的政策进行折旧或摊销。

投资性房地产的减值测试方法和减值准备计提方法详见附注“3.22 长期资产减值”。

自用房地产或存货转换为投资性房地产或投资性房地产转换为自用房地产时,按转换前的账面价值作为转换后的入账价值。

投资性房地产的用途改变为自用时,自改变之日起,将该投资性房地产转换为固定资产或无形资产。自用房地产的用途改变为赚取租金或资本增值时,自改变之日起,将固定资产或无形资产转换为投资性房地产。发生转换时,转换为采用成本模式计量的投资性房地产的,以转换前的账面价值作为转换后的入账价值;转换为以公允价值模式计量的投资性房地产的,以转换日的公允价值作为转换后的入账价值。

当投资性房地产被处置、或者永久退出使用且预计不能从其处置中取得经济利益时,终止确认该项投资性房地产。投资性房地产出售、转让、报废或毁损的处置收入扣除其账面价值和相关税费后计入当期损益。

### 3.17 固定资产

#### 3.17.1 固定资产确认条件

固定资产是指为生产商品、提供劳务、出租或经营管理而持有的,使用寿命超过一个会计年度的有形资产。固定资产仅在与其有关的经济利益很可能流入本公司,且其成本能够可靠地计量时才予以确认。固定资产按成本并考虑预计弃置费用因素的影响进行初始计量。

单位价值 5,000.00 元以上,使用期限在一年以上确认为固定资产。对单位价值在 5,000.00 元以下 2,000.00 元以上,但使用期限超过两年的也作为固定资产。

#### 3.17.2 各类固定资产的折旧方法

固定资产从达到预定可使用状态的次月起,采用年限平均法在使用寿命内计提折旧。各类固定资产的使用寿命、预计净残值和年折旧率如下:

类别	折旧方法	折旧年限(年)	残值率(%)	年折旧率(%)
房屋及建筑物	年限平均法	5-35	5.00	19.00-2.71
通用设备	年限平均法	3-15	5.00	31.67-6.33
专用设备	年限平均法	5-15	5.00	19.00-6.33
运输设备	年限平均法	8	5.00	11.88

预计净残值是指假定固定资产预计使用寿命已满并处于使用寿命终了时的预期状态,本公司目前从该项资产处置中获得的扣除预计处置费用后的金额。

#### 3.17.3 固定资产的减值测试方法及减值准备计提方法

详见附注“3.22 长期资产减值”。

### 3.17.4 其他说明

公司固定资产按照成本进行初始计量。其中外购固定资产成本包括买价、进口关税及相关税费等,以及为使固定资产达到预期可使用状态前所发生的可直接归属于该项资产的其他支出。自行建造的固定资产成本,由建造该项资产达到预期可使用状态前所发生的必要支出构成。投资者投入固定资产的成本,按照投资合同或协议约定的价值确定,但合同或协议约定价值不公允的按照公允价值入账。

当固定资产被处置或预期不能通过使用产生经济利益时,终止确认该固定资产。固定资产出售、转让、报废或发生毁损以及固定资产盘亏造成的处置收入扣除其账面价值和相关税费后的金额,计入当期损益。

本公司至少于年度终了对固定资产的使用寿命、预计净残值和折旧方法进行复核,如发生改变则作为会计估计变更处理。

## 3.18 在建工程

### 3.18.1 在建工程的类别

在建工程以立项项目分类核算。

### 3.18.2 在建工程结转为固定资产的标准和时点

在建工程项目按建造该项资产达到预定可使用状态前所发生的全部支出,作为固定资产的入账价值。所建造的在建工程已达到预定可使用状态,但尚未办理竣工决算的,自达到预定可使用状态之日起,根据工程预算、造价或者工程实际成本等,按估计的价值转入固定资产,并按本公司固定资产折旧政策计提固定资产的折旧,待办理竣工决算后,再按实际成本调整原来的暂估价值,但不调整原已计提的折旧额。

### 3.18.3 在建工程的减值测试方法、减值准备计提方法

在建工程的减值测试方法和减值准备计提方法详见本附注“3.22 长期资产减值”。

## 3.19 借款费用

3.19.1 借款费用资本化的确认原则为:发生的借款费用,可直接归属于符合资本化条件的资产购建或者生产的予以资本化,计入相关资产成本;其他借款费用,在发生时根据其发生额确认为费用,计入当期损益。

符合资本化条件的资产,是指需要经过相当长时间的购建或者生产活动才能达到预定可使用或者可销售状态的固定资产、投资性房地产和存货等资产。

借款费用同时满足下列条件时开始资本化:

(1) 资产支出已经发生,资产支出包括为购建或者生产符合资本化条件的资产而已支付现金、转移非现金资产或者承担带息债务形式发生的支出。

(2) 借款费用已经发生。

(3) 为使资产达到预定可使用或者可销售状态所必要的购建或者生产活动已经开始。

3.19.2 借款费用资本化期间：资本化期间，指从借款费用开始资本化时点到停止资本化时点的期间，借款费用暂停资本化的期间不包括在内。

当购建或者生产符合资本化条件的资产达到预定可使用或者可销售状态时，借款费用停止资本化。

当购建或者生产符合资本化条件的资产中部分项目分别完工且可单独使用时，该部分资产借款费用停止资本化。

购建或者生产的资产的各部分分别完工，但必须等到整体完工后才可使用或可对外销售的，在该资产整体完工时停止借款费用资本化。

3.19.3 暂停资本化期间：符合资本化条件的资产在购建或者生产过程中发生非正常中断、中断时间连续超过 3 个月，暂停借款费用资本化，发生的借款费用计入当期损益。

3.19.4 借款费用资本化计算公式：

(1) 专门借款的利息费用（扣除尚未动用的借款资金存入银行取得的利息收入或者进行暂时性投资取得的投资收益）及其辅助费用在所购建或者生产的符合资本化条件的资产达到预定可使用或者可销售状态前，予以资本化。

每一会计期间利息资本化金额=至当期末止为购建或生产专门借款实际利息费用—专门存款利息收入（或暂时性投资取得收益）金额

(2) 一般借款的资本化金额根据累计资产支出超过专门借款部分的资产支出加权平均数乘以所占用一般借款的资本化率，计算确定一般借款应予资本化的利息金额。资本化率根据一般借款加权平均利率计算确定。

每一会计期间利息资本化金额=（至当期末止累计为购建或生产支出—超过专门借款部分的资产支出加权平均数）× 占用一般借款的资本化率

资本化率=一般借款当期实际发生的利息之和÷一般借款本金加权平均数

### 3.20 无形资产

3.20.1 无形资产按照成本进行初始计量，并遵循以下原则：

(1) 外购无形资产的成本，包括购买价款、相关税费以及直接归属于使该项资产达到预定用途所发生的其他支出。

(2) 购买无形资产的价款超过正常信用条件延期支付，无形资产的成本以购买价款的现值为基础确定。实际支付的价款与购买价款的现值之间的差额，按照应予资本化的金额以外，在信用期间内计入当期损益。

(3) 自行开发的无形资产必须满足确认条件方可确认成本。

3.20.2 投资者投入无形资产的成本，按照投资合同或协议约定的价值确定。

3.20.3 非货币性资产交换、债务重组、政府补助和企业合并取得的无形资产的成本，按照有关具体准则规定确定。

3.20.4 使用寿命有限的无形资产的使用寿命估计情况

对于使用寿命有限的无形资产本公司在取得时判定其使用寿命并在以后期间在使用寿命内系统合理摊销，摊销金额按受益项目计入相关成本、费用核算。

项目	预计使用寿命	依据
土地使用权	40-70年	法定使用权
计算机软件	3-10年	合同约定或参考能为公司带来经济利益的期限确定使用寿命

### 3.20.5 使用寿命不确定的无形资产的判断依据

无法预见无形资产为企业带来经济利益期限的，视为使用寿命不确定的无形资产。

3.20.6 每年年度终了，对使用寿命有限的无形资产的使用寿命及摊销方法进行复核。无形资产的使用寿命及摊销方法与以前估计不同的，改变摊销期限和摊销方法。

### 3.20.7 无形资产减值准备

无形资产的减值测试方法和减值准备计提方法详见本附注“3.22 长期资产减值”。

## 3.21 长期待摊费用

长期待摊费用为已经发生但应由报告期和以后各期负担的分摊期限在一年以上的各项费用。本公司的长期待摊费用主要包括医疗领军人才专家住房补贴、设备租赁、装修改造等费用。长期待摊费用在预计受益期间按直线法摊销。如果长期待摊的费用项目不能使以后会计期间受益则将尚未摊销的该项目的摊余价值全部转入当期损益。

类别	摊销年限(年)
医疗领军人才专家住房补贴	10
装修改造	3-10
其他	5-10

## 3.22 长期资产减值

对于固定资产、在建工程、使用寿命有限的无形资产、以成本模式计量的投资性房地产及对子公司、合营企业、联营企业的长期股权投资等非流动非金融资产，本公司于资产负债表日判断是否存在减值迹象。如存在减值迹象的，则估计其可收回金额，进行减值测试。商誉、使用寿命不确定的无形资产和尚未达到可使用状态的无形资产，无论是否存在减值迹象，每年均进行减值测试。

减值测试结果表明资产的可收回金额低于其账面价值的，按其差额计提减值准备并计入减值损失。可收回金额为资产的公允价值减去处置费用后的净额与资产预计未来现金流量的现值两者之间的较高者。资产的公允价值根据公平交易中销售协议价格确定；不存在销售协议但存在资产活跃市场的，公允价值按照该资产的买方出价确定；不存在销售协议和资产活跃市场的，则以可获取的最佳信息为基础估计资产的公允价值。处置费用包括与资产处置有关的法律费用、相关税费、搬运费以及为使资产达到可销售状态所发生的直接费用。资产预计未来现金流量的现值，按照资产在持续使用过程中和最终处置时所产生的预计未来现金流

量,选择恰当的折现率对其进行折现后的金额加以确定。资产减值准备按单项资产为基础计算并确认,如果难以对单项资产的可收回金额进行估计的,以该资产所属的资产组确定资产组的可收回金额。资产组是能够独立产生现金流入的最小资产组合。

在财务报表中单独列示的商誉,在进行减值测试时,将商誉的账面价值分摊至预期从企业合并的协同效应中受益的资产组或资产组组合。测试结果表明包含分摊的商誉的资产组或资产组组合的可收回金额低于其账面价值的,确认相应的减值损失。减值损失金额先抵减分摊至该资产组或资产组组合的商誉的账面价值,再根据资产组或资产组组合中除商誉以外的其他各项资产的账面价值所占比重,按比例抵减其他各项资产的账面价值。

上述资产减值损失一经确认,以后期间不予转回价值得以恢复的部分。

资产减值损失确认后,减值资产的折旧或者摊销费用在未来期间作相应调整,以使该资产在剩余使用寿命内,系统地分摊调整后的资产账面价值(扣除预计净残值)。

### 3.23 合同负债

合同负债,是指本公司已收或应收客户对价而应向客户转让商品的义务。如果在本公司向客户转让商品之前,客户已经支付了合同对价或本公司已经取得了无条件收款权,本公司在客户实际支付款项和到期应支付款项孰早时点,将该已收或应收款项列示为合同负债。同一合同下的合同资产和合同负债以净额列示,不同合同下的合同资产和合同负债不予抵销。

### 3.24 职工薪酬

本公司职工薪酬主要包括短期职工薪酬、离职后福利、辞退福利以及其他长期职工福利。其中:

短期薪酬主要包括工资、奖金、津贴和补贴、职工福利费、医疗保险费、生育保险费、工伤保险费、住房公积金、工会经费和职工教育经费、非货币性福利等。本公司在职工为本公司提供服务的会计期间将实际发生的短期职工薪酬确认为负债,并计入当期损益或相关资产成本。其中非货币性福利按公允价值计量。

离职后福利主要包括基本养老保险、失业保险以及年金等。离职后福利计划包括设定提存计划及设定受益计划。采用设定提存计划的,相应的应缴存金额于发生时计入相关资产成本或当期损益。

在职工劳动合同到期之前解除与职工的劳动关系,或为鼓励职工自愿接受裁减而提出给予补偿的建议,在本公司不能单方面撤回因解除劳动关系计划或裁减建议所提供的辞退福利时,和本公司确认与涉及支付辞退福利的重组相关的成本两者孰早日,确认辞退福利产生的职工薪酬负债,并计入当期损益。但辞退福利预期在年度报告期结束后十二个月不能完全支付的,按照其他长期职工薪酬处理。

职工内部退休计划采用与上述辞退福利相同的原则处理。本公司将自职工停止提供服务日至正常退休日的期间拟支付的内退人员工资和缴纳的社会保险费等,在符合预计负债确认



条件时，计入当期损益（辞退福利）。

本公司向职工提供的其他长期职工福利，符合设定提存计划的，按照设定提存计划进行会计处理，除此之外按照设定受益计划进行会计处理。

### 3.25 预计负债

#### 3.25.1 预计负债主要包括

- (1) 很可能发生的产品质量保证而形成的负债；
- (2) 很可能发生的未决诉讼或仲裁而形成的负债；
- (3) 很可能发生的债务担保而形成的负债。

#### 3.25.2 预计负债确认原则

如果与或有事项相关的义务同时符合以下条件，公司将其确认为预计负债：

- (1) 该义务是公司承担的现时义务；
- (2) 该义务的履行很可能导致经济利益流出公司；
- (3) 该义务的金额能够可靠地计量。

#### 3.25.3 预计负债计量方法

按照履行相关现时义务所需支出的最佳估计进行初始计量。所需支出存在一个连续范围，且该范围内各种结果发生的可能性相同的，最佳估计数按照该范围内的中间值确定。

如果清偿预计负债所需支出全部或部分预期由第三方补偿的，补偿金额在基本确定能够收到时，作为资产单独确认，且确认的补偿金额不超过预计负债的账面价值。

### 3.26 股份支付

#### 3.26.1 股份支付的会计处理方法

股份支付是为了获取职工或其他方提供服务而授予权益工具或者承担以权益工具为基础确定的负债的交易。股份支付分为以权益结算的股份支付。

##### 以权益结算的股份支付

用以换取职工提供的服务的权益结算的股份支付，以授予职工权益工具在授予日的公允价值计量。该公允价值的金额在完成等待期内的服务或达到规定业绩条件才可行权的情况下，在等待期内以对可行权权益工具数量的最佳估计为基础，按直线法计算计入相关成本或费用/在授予后立即可行权时，在授予日计入相关成本或费用，相应增加资本公积。

在等待期内每个资产负债表日，本公司根据最新取得的可行权职工人数变动等后续信息做出最佳估计，修正预计可行权的权益工具数量。上述估计的影响计入当期相关成本或费用，并相应调整资本公积。

用以换取其他方服务的权益结算的股份支付，如果其他方服务的公允价值能够可靠计量，按照其他方服务在取得日的公允价值计量，如果其他方服务的公允价值不能可靠计量，但权益工具的公允价值能够可靠计量的，按照权益工具在服务取得日的公允价值计量，计入

相关成本或费用，相应增加股东权益。

在极少数情况下，当授予权益工具公允价值无法可靠计量时，可以参考以下表述：

当授予权益工具的公允价值无法可靠计量时，在服务取得日、后续每个资产负债表日以及结算日，按权益工具的内在价值计量，内在价值变动计入当期损益。

### 3.26.2 修改、终止股份支付计划的相关会计处理

本公司对股份支付计划进行修改时，若修改增加了所授予权益工具的公允价值，按照权益工具公允价值的增加相应确认取得服务的增加。权益工具公允价值的增加是指修改前后的权益工具在修改日的公允价值之间的差额。若修改减少了股份支付公允价值总额或采用了其他不利于职工的方式，则仍继续对取得的服务进行会计处理，视同该变更从未发生，除非本公司取消了部分或全部已授予的权益工具。

在等待期内，如果取消了授予的权益工具，本公司对取消所授予的权益性工具作为加速行权处理，将剩余等待期内应确认的金额立即计入当期损益，同时确认资本公积。职工或其他方能够选择满足非可行权条件但在等待期内未满足的，本公司将其作为授予权益工具的取消处理。

## 3.27 收入

### 3.27.1 收入确认和计量所采用的会计政策

本公司与客户之间的合同同时满足下列条件时，在客户取得相关商品控制权时确认收入：合同各方已批准该合同并承诺将履行各自义务；合同明确了合同各方与所转让商品或提供劳务相关的权利和义务；合同有明确的与所转让商品相关的支付条款；合同具有商业实质，即履行该合同将改变本公司未来现金流量的风险、时间分布或金额；本公司因向客户转让商品而有权取得的对价很可能收回。

在合同开始日，本公司识别合同中存在的各单项履约义务，并将交易价格按照各单项履约义务所承诺商品的单独售价的相对比例分摊至各单项履约义务。在确定交易价格时考虑了可变对价、合同中存在的重大融资成分、非现金对价、应付客户对价等因素的影响。

对于合同中的每个单项履约义务，如果满足下列条件之一的，本公司在相关履约时段内按照履约进度将分摊至该单项履约义务的交易价格确认为收入：客户在本公司履约的同时即取得并消耗本公司履约所带来的经济利益；客户能够控制本公司履约过程中在建的商品；本公司履约过程中所产出的商品具有不可替代用途，且本公司在整个合同期间内有权就累计至今已完成的履约部分收取款项。履约进度根据所转让商品的性质采用投入法或产出法确定，当履约进度不能合理确定时，本公司已经发生的成本预计能够得到补偿的，按照已经发生的成本金额确认收入，直到履约进度能够合理确定为止。

如果不满足上述条件之一，则本公司在客户取得相关商品控制权的时点将分摊至该单项履约义务的交易价格确认收入。在判断客户是否已取得商品控制权时，本公司考虑下列迹象：企业就该商品享有现时收款权利，即客户就该商品负有现时付款义务；企业已将该商品的法

定所有权转移给客户,即客户已拥有该商品的法定所有权;企业已将该商品实物转移给客户,即客户已实物占有该商品;企业已将该商品所有权上的主要风险和报酬转移给客户,即客户已取得该商品所有权上的主要风险和报酬;客户已接受该商品;其他表明客户已取得商品控制权的迹象。

### 3.27.2 收入确认具体原则:

本公司的主营业务收入主要包括医疗服务收入:

门诊检查及治疗收入:公司在收到患者检查治疗费用的同时,并在提供治疗服务完毕后,确认门诊检查及治疗收入。

住院检查及治疗收入:公司为患者提供相关医疗服务,根据已提供的住院治疗服务,确认相关收入。

药品销售收入:对于门诊患者,公司在收到患者药费的同时,并在药品已经提供后,确认药品销售收入;对于住院患者,公司在已提供药品服务后,根据已提供的药品清单确认药品销售收入。

## 3.28 政府补助

### 3.28.1 政府补助类型

政府补助,是公司从政府无偿取得的货币性资产与非货币性资产。分为与资产相关的政府补助和与收益相关的政府补助。

与资产相关的政府补助,是指企业取得的、用于购建或以其他方式形成长期资产的政府补助。与收益相关的政府补助,是指除与资产相关的政府补助之外的政府补助。对于同时包含与资产相关部分和与收益相关部分的政府补助,应当区分不同部分分别进行会计处理;难以区分的,应当整体归类为与收益相关的政府补助。

### 3.28.2 政府补助同时满足下列条件的,才能予以确认:

- (1) 企业能够满足政府补助所附条件;
- (2) 企业能够收到政府补助。

政府补助为货币性资产的,应当按照收到或应收的金额计量。

政府补助为非货币性资产的,应当按照公允价值计量;公允价值不能可靠取得的,按照名义金额计量。

### 3.28.3 会计处理

根据每项政府补助的性质采用总额法或净额法;对于性质相同的政府补助应采用相同的方法;方法一旦选用,不得随意变更。

与资产相关的政府补助,应当冲减相关资产的账面价值或确认为递延收益。与资产相关的政府补助确认为递延收益的,应当在相关资产使用寿命内按照合理、系统的方法分期计入损益。按照名义金额计量的政府补助,直接计入当期损益。相关资产在使用寿命结束前被出售、转让、报废或发生毁损的,应当将尚未分配的相关递延收益余额转入资产处置当期的损

益。

与收益相关的政府补助，应当分情况按照以下规定进行会计处理：

(1) 用于补偿企业以后期间的相关成本费用或损失的，确认为递延收益，并在确认相关成本费用或损失的期间，计入当期损益或冲减相关成本；

(2) 用于补偿企业已发生的相关成本费用或损失的，直接计入当期损益或冲减相关成本。

与公司日常活动相关的政府补助，应当按照经济业务实质，计入其他收益或冲减相关成本费用。与公司日常活动无关的政府补助，应当计入营业外收入。

### 3.29 递延所得税资产/递延所得税负债

#### 3.29.1 当期所得税

资产负债表日，对于当期和以前期间形成的当期所得税负债（或资产），以按照税法规定计算的预期应交纳（或返还）的所得税金额计量。计算当期所得税费用所依据的应纳税所得额系根据有关税法规定对本年度税前会计利润作相应调整后计算得出。

#### 3.29.2 递延所得税资产及递延所得税负债

某些资产、负债项目的账面价值与其计税基础之间的差额，以及未作为资产和负债确认但按照税法规定可以确定其计税基础的项目的账面价值与计税基础之间的差额产生的暂时性差异，采用资产负债表债务法确认递延所得税资产及递延所得税负债。

与商誉的初始确认有关，以及与既不是企业合并、发生时也不影响会计利润和应纳税所得额（或可抵扣亏损）的交易中产生的资产或负债的初始确认有关的应纳税暂时性差异，不予确认有关的递延所得税负债。此外，对与子公司、联营企业及合营企业投资相关的应纳税暂时性差异，如果本公司能够控制暂时性差异转回的时间，而且该暂时性差异在可预见的未来很可能不会转回，也不予确认有关的递延所得税负债。除上述例外情况，本公司确认其他所有应纳税暂时性差异产生的递延所得税负债。

与既不是企业合并、发生时也不影响会计利润和应纳税所得额（或可抵扣亏损）的交易中产生的资产或负债的初始确认有关的可抵扣暂时性差异，不予确认有关的递延所得税资产。此外，对与子公司、联营企业及合营企业投资相关的可抵扣暂时性差异，如果暂时性差异在可预见的未来不是很可能转回，或者未来不是很可能获得用来抵扣可抵扣暂时性差异的应纳税所得额，不予确认有关的递延所得税资产。除上述例外情况，本公司以很可能取得用来抵扣可抵扣暂时性差异的应纳税所得额为限，确认其他可抵扣暂时性差异产生的递延所得税资产。

对于能够结转以后年度的可抵扣亏损和税款抵减，以很可能获得用来抵扣可抵扣亏损和税款抵减的未来应纳税所得额为限，确认相应的递延所得税资产。

资产负债表日，对于递延所得税资产和递延所得税负债，根据税法规定，按照预期收回相关资产或清偿相关负债期间的适用税率计量。

于资产负债表日，对递延所得税资产的账面价值进行复核，如果未来很可能无法获得足够的应纳税所得额用以抵扣递延所得税资产的利益，则减记递延所得税资产的账面价值。在很可能获得足够的应纳税所得额时，减记的金额予以转回。

### 3.29.3 所得税费用

所得税费用包括当期所得税和递延所得税。

除确认为其他综合收益或直接计入股东权益的交易和事项相关的当期所得税和递延所得税计入其他综合收益或股东权益，以及企业合并产生的递延所得税调整商誉的账面价值外，其余当期所得税和递延所得税费用或收益计入当期损益。

### 3.29.4 所得税的抵销

当拥有以净额结算的法定权利，且意图以净额结算或取得资产、清偿负债同时进行，本公司当期所得税资产及当期所得税负债以抵销后的净额列报。

当拥有以净额结算当期所得税资产及当期所得税负债的法定权利，且递延所得税资产及递延所得税负债是与同一税收征管部门对同一纳税主体征收的所得税相关或者是对不同的纳税主体相关，但在未来每一具有重要性的递延所得税资产及负债转回的期间内，涉及的纳税主体意图以净额结算当期所得税资产和负债或是同时取得资产、清偿负债时，本公司递延所得税资产及递延所得税负债以抵销后的净额列报。

## 3.30 租赁

### 3.30.1 承租人

本公司为承租人时，在租赁期开始日，除选择采用简化处理的短期租赁和低价值资产租赁外，对租赁确认使用权资产和租赁负债。

在租赁期开始日后，本公司采用成本模式对使用权资产进行后续计量。参照《企业会计准则第4号——固定资产》有关折旧规定，对使用权资产计提折旧。承租人能够合理确定租赁期届满时取得租赁资产所有权的，应当在租赁资产剩余使用寿命内计提折旧。无法合理确定租赁期届满时能够取得租赁资产所有权的，应当在租赁期与租赁资产剩余使用寿命两者孰短的期间内计提折旧。本公司按照《企业会计准则第8号——资产减值》的规定，确定使用权资产是否发生减值，并对已识别的减值损失进行会计处理。

本公司按照固定的周期性利率计算租赁负债在租赁期内各期间的利息费用，并计入当期损益。按照《企业会计准则第17号——借款费用》等其他准则规定应当计入相关资产成本的，从其规定。

本公司对于短期租赁和低价值资产租赁，选择不确认使用权资产和租赁负债，将短期租赁和低价值资产租赁的租赁付款额，在租赁期内各个期间按照直线法的方法计入相关资产成本或当期损益。

### 3.30.2 出租人

#### (1) 融资租赁

本公司作为出租人的，在租赁期开始日，对融资租赁确认应收融资租赁款，并终止确认融资租赁资产，并按照固定的周期性利率计算并确认租赁期内各个期间的利息收入。

### (2) 经营租赁

本公司作为出租人的，在租赁期内各个期间，采用直线法的方法，将经营租赁的租赁收款额确认为租金收入。将发生的与经营租赁有关的初始直接费用进行资本化，在租赁期内按照与租金收入确认相同的基础进行分摊，分期计入当期损益。

对于经营租赁资产中的固定资产，本公司应当采用类似资产的折旧政策计提折旧；对于其他经营租赁资产，应当根据该资产适用的企业会计准则，采用系统合理的方法进行摊销。本公司按照《企业会计准则第 8 号——资产减值》的规定，确定经营租赁资产是否发生减值，并进行相应会计处理。

### 3.31 公允价值计量

公允价值，是指市场参与者在计量日发生的有序交易中，出售一项资产所能收到或者转移一项负债所需支付的价格。本公司以公允价值计量相关资产或负债，考虑该资产或负债的特征；假定市场参与者在计量日出售资产或者转移负债的交易，是在当前市场条件下的有序交易；假定出售资产或者转移负债的有序交易在相关资产或负债的主要市场进行；不存在主要市场的，假定该交易在相关资产或负债的最有利市场进行。本公司采用市场参与者在对该资产或负债定价时为实现其经济利益最大化所使用的假设。

本公司根据交易性质和相关资产或负债的特征等，判断初始确认时的公允价值是否与其交易价格相等；交易价格与公允价值不相等的，将相关利得或损失计入当期损益，但相关会计准则另有规定的除外。

本公司采用在当前情况下适用并且有足够可利用数据和其他信息支持的估值技术，使用的估值技术主要包括市场法、收益法和成本法。在估值技术的应用中，优先使用相关可观察输入值，只有在相关可观察输入值无法取得或取得不切实可行的情况下，才可以使用不可观察输入值。

本公司公允价值计量所使用的输入值划分为三个层次，并首先使用第一层次输入值，其次使用第二层次输入值，最后使用第三层次输入值。第一层次输入值是在计量日能够取得的相同资产或负债在活跃市场上未经调整的报价；第二层次输入值是除第一层次输入值外相关资产或负债直接或间接可观察的输入值；第三层次输入值是相关资产或负债的不可观察输入值。

本公司以公允价值计量非金融资产，考虑市场参与者将该资产用于最佳用途产生经济利益的能力，或者将该资产出售给能够用于最佳用途的其他市场参与者产生经济利益的能力。以公允价值计量负债，假定在计量日将该负债转移给其他市场参与者，而且该负债在转移后继续存在，并由作为受让方的市场参与者履行义务。以公允价值计量自身权益工具，假定在计量日将该自身权益工具转移给其他市场参与者，而且该自身权益工具在转移后继续存在，

并由作为受让方的市场参与者取得与该工具相关的权利、承担相应的义务。

### 3.32 重要会计政策、会计估计的变更

#### 3.32.1 会计政策变更

2022 年 11 月 30 日，财政部发布了《企业会计准则解释第 16 号》（财会[2022]31 号，以下简称“解释 16 号”），其中“关于单项交易产生的资产和负债相关的递延所得税不适用初始确认豁免的会计处理”内容自 2023 年 1 月 1 日起施行。

本公司于 2023 年 1 月 1 日执行上述规定，对于在首次施行解释 16 号的财务报表列报最早期间的期初（即 2022 年 1 月 1 日）至 2023 年 1 月 1 日之间发生的适用解释 16 号的单项交易，本公司按照解释 16 号的规定进行调整。对于 2022 年 1 月 1 日因适用解释 16 号的单项交易而确认的租赁负债和使用权资产，产生应纳税暂时性差异和可抵扣暂时性差异的，本公司按照解释 16 号和《企业会计准则第 18 号——所得税》的规定，将累积影响数调整 2022 年 1 月 1 日的留存收益及其他相关财务报表项目。

上述会计政策变更对本公司财务报表无影响。

#### 3.32.2 会计估计变更

本报告期无会计估计变更。

## 4、税项

### 4.1 主要税种及税率

税(费)种	计税依据	税率
增值税	应纳税增值额	13%、9%、6%、5%、3%、1%
城市维护建设税	缴纳的流转税税额	7%
教育费附加	缴纳的流转税税额	3%
地方教育费附加	缴纳的流转税税额	2%
企业所得税	应纳税所得额	25%、20%、15%

存在不同企业所得税税率纳税主体的，披露情况说明如下

纳税主体名称	所得税税率
西安高新医院有限公司	15%
西安国际医学中心有限公司	15%
西安佑君医疗信息有限公司	15%
西安佑君健产业服务有限公司	20%
西安国际医学美容皮肤管理有限公司	20%
西安国际医学转化中心有限公司	20%
西安国际医学生命养护中心有限公司	20%
西安泰尚健康管理有限公司	20%

纳税主体名称	所得税税率
西安汉城湖旅游开发有限公司	20%
西安国际医学生物技术有限公司	20%
西安国际医学圆梦生物技术有限公司	20%

## 4.2 税收优惠及批文

4.2.1 本公司子公司西安国际医学中心有限公司、西安高新医院有限公司、西安高新医院二〇四医院根据《关于全面推开营业税改征增值税试点的通知》（财税【2016】36号）的规定，医院、诊所和其他医疗机构提供的医疗服务免征增值税。

4.2.2 根据《国家发展改革委产业结构调整指导目录（2011年本）》（国家发改委令第9号）、《财政部、海关总署、国家税务总局关于深入实施西部大开发战略有关税收优惠问题的通知》（财税【2011】58号）西部大开发15%的企业所得税税收优惠。

同时根据《关于延续西部大开发企业所得税政策的公告》（财政部 税务总局 国家发展改革委公告2020年第23号）为贯彻落实党中央、国务院关于新时代推进西部大开发形成新格局有关精神，现将延续西部大开发企业所得税政策。自2021年1月1日至2030年12月31日，对设在西部地区的鼓励类产业企业减按15%的税率征收企业所得税。本公告自2021年1月1日起执行。

本公司子公司西安国际医学中心有限公司、西安高新医院有限公司享受以上税收优惠。

4.2.3 根据财政部税务总局【2023年第1号】《关于明确增值税小规模纳税人减免增值税等政策的公告》自2023年1月1日至2023年12月31日，对月销售额10万元以下（含本数）的增值税小规模纳税人，免征增值税。自2023年1月1日至2023年12月31日，增值税小规模纳税人适用3%征收率的应税销售收入，减按1%征收率征收增值税；适用3%预征率的预缴增值税项目，减按1%预征率预缴增值税。

本公司子公司西安国际影像医学中心有限公司、西安佑君健康产业服务有限公司、西安国际医学美容皮肤管理有限公司、西安国际医学转化中心有限公司、西安国际医学生命养护中心有限公司、西安泰尚健康管理有限公司、西安汉城湖旅游开发有限公司、西安国际医学生物技术有限公司、西安国际医学圆梦生物技术有限公司符合相关规定。

4.2.4 根据【财税〔2022〕10号】《进一步实施小微企业“六税两费”减免政策的公告》，自2022年1月1日至2024年12月31日，对增值税小规模纳税人减按50%征收资源税、城市维护建设税、房产税、城镇土地使用税和教育费附加、地方教育附加。

4.2.5 根据财政部 税务总局公告【2023年第12号】规定，为进一步支持小微企业和个体工商户发展，自2023年1月1日至2027年12月31日，对个体工商户年应纳税所得额不超过200万元的部分，减半征收个人所得税。个体工商户在享受现行其他个人所得税优惠政策的基础上，可叠加享受本条优惠政策；自2023年1月1日至2027年12月31日，对增值税小规模纳税人、小型微利企业和个体工商户减半征收资源税（不含水资源税）、城市维护



建设税、房产税、城镇土地使用税、印花税（不含证券交易印花税）、耕地占用税和教育费附加、地方教育附加；对小型微利企业减按 25% 计算应纳税所得额，按 20% 的税率缴纳企业所得税政策，延续执行至 2027 年 12 月 31 日；增值税小规模纳税人、小型微利企业和个体工商户已依法享受资源税、城市维护建设税、房产税、城镇土地使用税、印花税、耕地占用税、教育费附加、地方教育附加等其他优惠政策的，可叠加享受本公告第二条规定的优惠政策。

本公司子公司西安国际影像医学中心有限公司、西安佑君健产业服务有限公司、西安国际医学美容皮肤管理有限公司、西安国际医学转化中心有限公司、西安国际医学生命养护中心有限公司、西安泰尚健康管理有限公司、西安汉城湖旅游开发有限公司、西安国际医学生物技术有限公司、西安国际医学圆梦生物技术有限公司符合相关规定。

## 5、合并财务报表主要项目注释

以下注释项目（含公司财务报表重要项目注释）除非特别指出，上年年末指 2022 年 12 月 31 日，期初指 2023 年 1 月 1 日，期末指 2023 年 12 月 31 日，本期指 2023 年度，上期指 2022 年度。

### 5.1 货币资金

项目	期末余额	期初余额
库存现金	5,430,651.07	11,240,930.75
银行存款	938,391,641.69	1,166,858,465.40
其他货币资金	140,346.06	133,508.34
<b>合计</b>	<b>943,962,638.82</b>	<b>1,178,232,904.49</b>
其中：存放在境外的款项总额		
因抵押、质押或冻结等对使用有限制的款项总额		9.97

### 5.2 交易性金融资产

项目	期末余额	期初余额
以公允价值计量且其变动计入当期损益的金融资产	136,441,124.30	159,459,029.33
其中：权益工具投资	84,437,056.00	83,939,196.00
理财产品本金	50,000,000.00	74,000,000.00
理财产品利息	2,004,068.30	1,519,833.33
指定为以公允价值计量且其变动计入当期损益的金融资产		
<b>合计</b>	<b>136,441,124.30</b>	<b>159,459,029.33</b>

### 5.3 应收账款

## 5.3.1 按账龄披露

账龄	期末账面余额	期初账面余额
1 年以内	692,267,394.32	437,269,705.68
1 至 2 年	4,030,729.44	6,910,965.70
2 至 3 年	2,779,556.11	143,217.11
3 至 4 年	123,417.77	76,595.60
4 至 5 年	64,749.50	
5 年以上	53,200.38	53,200.38
<b>小计</b>	<b>699,319,047.52</b>	<b>444,453,684.47</b>
减：坏账准备	37,634,379.50	23,243,066.71
<b>合计</b>	<b>661,684,668.02</b>	<b>421,210,617.76</b>

## 5.3.2 按坏账计提方法分类披露

类别	期末余额				账面价值
	账面余额		坏账准备		
	金额	比例 (%)	金额	计提比例 (%)	
按单项计提坏账准备	2,447,801.70	0.35	2,447,801.70	100.00	
按组合计提坏账准备	696,871,245.82	99.65	35,186,577.80	5.05	661,684,668.02
其中：应收医疗业务款项	695,753,803.67	99.49	35,102,657.39	5.05	660,651,146.28
应收其他业务款项	1,117,442.15	0.16	83,920.41	7.51	1,033,521.74
<b>合计</b>	<b>699,319,047.52</b>	<b>100.00</b>	<b>37,634,379.50</b>	<b>-</b>	<b>661,684,668.02</b>

续表：

类别	期初余额				账面价值
	账面余额		坏账准备		
	金额	比例 (%)	金额	计提比例 (%)	
按单项计提坏账准备	661,117.65	0.15	661,117.65	100.00	
按组合计提坏账准备	443,792,566.82	99.85	22,581,949.06	5.09	421,210,617.76
其中：应收医疗业务款项	441,243,217.55	99.28	22,387,724.76	5.07	418,855,492.79
应收其他业务款项	2,549,349.27	0.57	194,224.30	7.62	2,355,124.97
<b>合计</b>	<b>444,453,684.47</b>	<b>100.00</b>	<b>23,243,066.71</b>	<b>-</b>	<b>421,210,617.76</b>

按单项计提坏账准备类别数：

按单项计提坏账准备：

名称	期初余额		期末余额			
	账面余额	坏账准备	账面余额	坏账准备	计提比例(%)	计提理由
患者医疗款	661,117.65	661,117.65	2,447,801.70	2,447,801.70	100.00	预计收回可能性小
<b>合计</b>	<b>661,117.65</b>	<b>661,117.65</b>	<b>2,447,801.70</b>	<b>2,447,801.70</b>	<b>100.00</b>	/

按组合计提坏账准备类别数：

按组合计提坏账准备：应收医疗业务款项

名称	期末余额		
	应收账款	坏账准备	计提比例(%)
1 年以内	691,286,564.19	34,564,328.21	5.00
1 至 2 年	3,917,692.64	391,769.27	10.00
2 至 3 年	427,378.35	85,475.67	20.00
3 至 4 年	57,418.99	28,709.49	50.00
4 至 5 年	64,749.50	32,374.75	50.00
5 年以上			
<b>合计</b>	<b>695,753,803.67</b>	<b>35,102,657.39</b>	-

按组合计提坏账的确认标准及说明：根据形成应收款项的业务性质，将应收账款划分为应收医疗业务款项组合和应收其他业务款项组合。参考公司历史信用损失经验，结合当前状况以及对未来经济状况的预测，编制应收账款客户信用组合与整个存续期预期信用损失率对照表，计算预期信用损失。

组合计提项目：应收其他业务款项

名称	期末余额		
	应收账款	坏账准备	计提比例(%)
应收其他业务款项	1,117,442.15	83,920.41	7.51
<b>合计</b>	<b>1,117,442.15</b>	<b>83,920.41</b>	<b>7.51</b>

### 5.3.3 本期计提、收回或转回的坏账准备情况

类别	期初余额	本期变动金额				期末余额
		计提	收回或转回	核销	其他	
单项计提	661,117.65	1,786,684.05				2,447,801.70
应收医疗业务款项	22,387,724.76	12,889,735.46		174,802.83		35,102,657.39
应收其他业务款项	194,224.30	-110,303.89				83,920.41

类别	期初余额	本期变动金额				期末余额
		计提	收回或转回	核销	其他	
合计	23,243,066.71	14,566,115.62		174,802.83		37,634,379.50

## 5.3.4 本期实际核销的应收账款情况

项目	核销金额
实际核销的应收账款	174,802.83

## 5.3.5 按欠款方归集的期末余额前五名的应收账款和合同资产情况

单位名称	应收账款期末余额	占应收账款期末余额合计数的比例(%)	应收账款坏账准备期末余额
医保-西安市医保	226,164,493.59	32.34	11,308,224.68
医保-居民医保	130,196,704.16	18.62	6,509,835.21
医保-渭南市医保	38,094,571.99	5.45	1,904,728.60
医保-咸阳市医保	31,379,319.01	4.49	1,568,965.95
医保-榆林市医保	23,614,699.97	3.38	1,180,735.00
合计	449,449,788.72	64.28	22,472,489.44

注：本公司期末应收医保款为正常结算的医保。本公司期末无合同资产。

## 5.4 预付款项

## 5.4.1 预付款项按账龄列示

账龄	期末余额		期初余额	
	金额	比例(%)	金额	比例(%)
1年以内	6,830,043.45	99.42	5,977,466.53	95.87
1至2年	38,073.79	0.56	255,682.60	4.10
2至3年			2.00	0.01
3年以上	1,500.00	0.02	1,500.00	0.02
合计	6,869,617.24	100.00	6,234,651.13	100.00

## 5.4.2 按预付对象归集的期末余额前五名的预付款情况

单位名称	期末余额	占预付账款期末余额的比例(%)
西安秦华燃气集团有限公司城西分公司	2,399,027.09	34.92
中国人寿财产保险股份有限公司西安中心支公司	1,125,000.00	16.38
中国平安财产保险股份有限公司陕西分公司	563,392.14	8.20
凯思轩达医疗科技无锡有限公司	504,166.67	7.34
西安高科物业管理有限责任公司	280,733.87	4.09

单位名称	期末余额	占预付账款期末余额的比例 (%)
合计	4,872,319.77	70.93

## 5.5 其他应收款

项目	期末余额	期初余额
应收利息		
应收股利		
其他应收款	44,469,071.14	25,409,487.75
合计	44,469,071.14	25,409,487.75

## 5.5.1 其他应收款

## 5.5.1.1 按款项性质分类情况

款项性质	期末账面余额	期初账面余额
代垫款	14,325,934.21	14,111,438.05
备用金借支	1,080,699.47	1,171,288.71
保证金押金	3,865,624.25	3,384,338.38
往来款	34,375,438.30	35,482,585.58
资产处置款	24,697,514.00	
合计	78,345,210.23	54,149,650.72

## 5.5.1.2 按账龄披露

账龄	期末账面余额	期初账面余额
1 年以内	36,883,920.52	11,330,565.05
1 至 2 年	283,965.65	4,829,211.11
2 至 3 年	3,731,988.25	11,115,658.50
3 至 4 年	10,573,119.75	2,803,254.23
4 至 5 年	2,803,254.23	10,014.13
5 年以上	24,068,961.83	24,060,947.70
小计	78,345,210.23	54,149,650.72
减：坏账准备	33,876,139.09	28,740,162.97
合计	44,469,071.14	25,409,487.75

## 5.5.1.3 按坏账计提方法分类披露

类别	期末余额				
	账面余额		坏账准备		账面价值
	金额	比例 (%)	金额	计提比例 (%)	
按单项计提坏账准备	2,024,458.60	2.58	2,024,458.60	100.00	
按组合计提坏账准备	76,320,751.63	97.42	31,851,680.49	41.73	44,469,071.14
其中：关联方组合					
账龄组合	76,320,751.63	97.42	31,851,680.49	41.73	44,469,071.14
<b>合计</b>	<b>78,345,210.23</b>	<b>/</b>	<b>33,876,139.09</b>	<b>/</b>	<b>44,469,071.14</b>

续表：

类别	期初余额				
	账面余额		坏账准备		账面价值
	金额	比例 (%)	金额	计提比例 (%)	
按单项计提坏账准备	1,024,458.60	1.89	1,024,458.60	100.00	
按组合计提坏账准备	53,125,192.12	98.11	27,715,704.37	52.17	25,409,487.75
其中：关联方组合					
账龄组合	53,125,192.12	98.11	27,715,704.37	52.17	25,409,487.75
<b>合计</b>	<b>54,149,650.72</b>	<b>/</b>	<b>28,740,162.97</b>	<b>/</b>	<b>25,409,487.75</b>

按单项计提坏账准备类别数：

按单项计提坏账准备：

名称	期初余额		期末余额			
	账面余额	坏账准备	账面余额	坏账准备	计提比例 (%)	计提理由
西安市长安 区友邦停车场			1,000,000.00	1,000,000.00	100.00	预计无法收回
其他	1,024,458.60	1,024,458.60	1,024,458.60	1,024,458.60	100.00	预计无法收回
<b>合计</b>	<b>1,024,458.60</b>	<b>1,024,458.60</b>	<b>2,024,458.60</b>	<b>2,024,458.60</b>	<b>/</b>	<b>/</b>

按组合计提坏账准备类别数：

按组合计提坏账准备：

账龄	期末余额		
	账面余额	坏账准备	计提比例 (%)
1 年以内	36,883,920.52	1,844,196.05	5.00
1 至 2 年	283,965.65	28,396.57	10.00

账龄	期末余额		
	账面余额	坏账准备	计提比例 (%)
2 至 3 年	3,731,988.25	746,397.65	20.00
3 至 4 年	10,573,119.75	5,286,559.87	50.00
4 至 5 年	1,803,254.23	901,627.12	50.00
5 年以上	23,044,503.23	23,044,503.23	100.00
<b>合计</b>	<b>76,320,751.63</b>	<b>31,851,680.49</b>	/

按预期信用损失一般模型计提坏账准备

坏账准备	第一阶段	第二阶段	第三阶段	合计
	未来 12 个月 预期信用损失	整个存续期预期信 用损失(未发生信 用减值)	整个存续期预期信 用损失(已发生信 用减值)	
2023 年 1 月 1 日余额	3,384,338.38	1,294,876.89	24,060,947.70	28,740,162.97
2023 年 1 月 1 日余额在本期				
--转入第二阶段				
--转入第三阶段				
--转回第二阶段				
--转回第一阶段				
本期计提	-882,272.47	6,554,737.69	-536,489.10	5,135,976.12
本期转回				
本期转销				
本期核销				
其他变动				
2023 年 12 月 31 日余额	2,502,065.91	7,849,614.58	23,524,458.60	33,876,139.09

5.5.1.4 按欠款方归集的期末余额前五名的其他应收款情况

单位名称	款项的性质	期末余额	账龄	占其他应收款期末余 额合计数的比例(%)	坏账准备 期末余额
西安自在置业有限公司	资产处置款	24,697,514.00	1 年以内	31.52	1,234,875.70
西安海星科技投资控股(集团)有限公司	往来款	21,500,000.00	5 年以上	27.44	21,500,000.00
西安高新区蓝博社区卫生服务中心	往来款	7,138,494.54	1 年以内	9.11	356,924.73
个人 A(医疗人才住房款)	代垫款	4,499,250.00	3-4 年	5.74	2,249,625.00
个人 B(医疗人才住房款)	代垫款	2,999,250.00	3-4 年	3.83	1,499,625.00
<b>合计</b>	/	<b>60,834,508.54</b>	/	<b>77.64</b>	<b>26,841,050.43</b>

## 5.6 存货

## 5.6.1 存货分类

项目	期末余额			期初余额		
	账面余额	存货跌价准备	账面价值	账面余额	存货跌价准备	账面价值
原材料	548,797.64		548,797.64	382,251.66		382,251.66
库存商品	76,708,579.17		76,708,579.17	68,646,353.24		68,646,353.24
在产品				2,529.76		2,529.76
委托加工物资	1,079,594.89		1,079,594.89	207,296.00		207,296.00
<b>合计</b>	<b>78,336,971.70</b>		<b>78,336,971.70</b>	<b>69,238,430.66</b>		<b>69,238,430.66</b>

## 5.7 其他流动资产

项目	期末余额	期初余额
预缴企业所得税	7,480.74	209,260.48
待抵扣进项税额	41,124,041.80	20,652,391.87
<b>合计</b>	<b>41,131,522.54</b>	<b>20,861,652.35</b>

## 5.8 长期股权投资

被投资单位	期初余额	本期增减变动			
		追加投资	减少投资	权益法下确认的投资损益	其他综合收益调整
一、合营企业					
西安国际健康云中心有限公司	1,332,998.43		1,323,455.42	-9,543.01	
小计	1,332,998.43		1,323,455.42	-9,543.01	
二、联营企业					
西安新长安再生医学科技研发有限公司	49,694,757.71			-49,694,757.71	
西安佑君智能科技有限公司		2,800,000.00		-806,358.68	
小计	49,694,757.71	2,800,000.00		-50,501,116.39	
<b>合计</b>	<b>51,027,756.14</b>	<b>2,800,000.00</b>	<b>1,323,455.42</b>	<b>-50,510,659.40</b>	

续表：



被投资单位	本期增减变动				期末余额	减值准备期末余额
	其他权益变动	宣告发放现金股利或利润	计提减值准备	其他		
一、合营企业						
西安国际健康云中心有限公司						
小计						
二、联营企业						
西安新长安再生医学科技研发有限公司						
西安佑君智能科技有限公司					1,993,641.32	
小计					1,993,641.32	
<b>合计</b>					<b>1,993,641.32</b>	

## 5.9 其他非流动金融资产

项目	期末余额	期初余额
分类为以公允价值计量且其变动计入当期损益的金融资产	213,536,228.47	212,570,910.10
其中：债务工具投资		
权益工具投资	213,536,228.47	212,570,910.10
<b>合计</b>	<b>213,536,228.47</b>	<b>212,570,910.10</b>

其他非流动金融资产相关信息：

项目	期末公允价值	期末成本	累计计入公允价值的变动损益
广东华兴银行股份有限公司	151,121,143.92	156,000,000.00	-4,878,856.08
西安海天天线科技股份有限公司	5,110,537.07	14,600,000.00	-9,489,462.93
申万宏源集团股份有限公司	970,681.68	200,000.00	770,681.68
上海宝鼎投资股份有限公司	5,751.00	5,751.00	
中国改革实业股份有限公司		75,000.00	-75,000.00
陕西秦农农村商业银行股份有限公司	60,000.00	60,000.00	
平阳融泰高德股权投资合伙企业(有限合伙)	19,223,170.98	20,000,000.00	-776,829.02
北京二期中科星硬科技创业投资合伙企业(有限合伙)	37,044,943.82	29,844,943.82	7,200,000.00
<b>合计</b>	<b>213,536,228.47</b>	<b>220,785,694.82</b>	<b>-7,249,466.35</b>

## 5.10 投资性房地产

本公司采用成本模式对投资性房地产进行后续计量

#### 5.10.1 采用成本计量模式的投资性房地产

项目	房屋、建筑物	合计
一、账面原值		
1.期初余额	36,561,782.67	36,561,782.67
2.本期增加金额		
3.本期减少金额		
4.期末余额	36,561,782.67	36,561,782.67
二、累计折旧和累计摊销		
1.期初余额	7,597,414.88	7,597,414.88
2.本期增加金额	1,311,042.00	1,311,042.00
(1) 计提或摊销	1,311,042.00	1,311,042.00
3.本期减少金额		
4.期末余额	8,908,456.88	8,908,456.88
三、减值准备		
四、账面价值		
1.期末账面价值	27,653,325.79	27,653,325.79
2.期初账面价值	28,964,367.79	28,964,367.79

#### 5.10.2 未办妥产权证书的投资性房地产情况:

项目	账面价值	未办妥产权证书原因
西安国际医学中心有限公司	25,594,264.94	尚未办理竣工决算

#### 5.11 固定资产

项目	期末余额	期初余额
固定资产	7,855,619,208.24	5,684,908,536.84
固定资产清理		
<b>合计</b>	<b>7,855,619,208.24</b>	<b>5,684,908,536.84</b>

#### 5.11.1 固定资产

##### 5.11.1.1 固定资产情况

项目	房屋及建筑物	专用设备	通用设备	运输工具	合计
一、账面原值:					
1.期初余额	5,303,030,711.00	1,463,434,679.94	534,121,724.51	59,260,701.47	7,359,847,816.92
2.本期增加金额	2,535,171,205.61	162,942,605.58	159,909,656.80	256,163.81	2,858,279,631.80
(1) 购置		146,073,561.75	50,536,110.12	256,163.81	196,865,835.68
(2) 在建工程转入	2,535,171,205.61	16,869,043.83	109,373,546.68		2,661,413,796.12

项目	房屋及建筑物	专用设备	通用设备	运输工具	合计
3.本期减少金额	24,912,263.00	13,201,530.86	2,836,546.96		40,950,340.82
(1) 处置或报废		5,748,382.00	1,912,587.74		7,660,969.74
(2) 出售	24,912,263.00	7,453,148.86	923,959.22		33,289,371.08
4.期末余额	7,813,289,653.61	1,613,175,754.66	691,194,834.35	59,516,865.28	10,177,177,107.90
二、累计折旧					
1.期初余额	778,097,311.57	678,281,419.93	191,583,281.12	26,977,267.46	1,674,939,280.08
2.本期增加金额	343,166,997.65	227,835,784.80	83,917,559.19	6,471,710.53	661,392,052.17
(1) 计提	343,166,997.65	227,835,784.80	83,917,559.19	6,471,710.53	661,392,052.17
3.本期减少金额	2,441,007.86	10,432,483.59	1,899,941.14		14,773,432.59
(1) 处置或报废		5,139,379.17	1,653,486.44		6,792,865.61
(2) 出售	2,441,007.86	5,293,104.42	246,454.70		7,980,566.98
4.期末余额	1,118,823,301.36	895,684,721.14	273,600,899.17	33,448,977.99	2,321,557,899.66
三、减值准备					
四、账面价值					
1.期末账面价值	6,694,466,352.25	717,491,033.52	417,593,935.18	26,067,887.29	7,855,619,208.24
2.期初账面价值	4,524,933,399.43	785,153,260.01	342,538,443.39	32,283,434.01	5,684,908,536.84

## 5.11.1.2 未办妥产权证书的固定资产情况

项目	账面价值	未办妥产权证书的原因
国际医学购置自在苑房屋	22,955,506.68	正在办理
医学中心房屋建筑物	3,178,521,341.49	尚未办理竣工决算
高新医院购置自在苑房屋	28,954,215.09	正在办理
高新医院综合医疗楼	652,030,824.54	正在办理
高新医院地下核医楼	5,660,772.21	正在办理
高新医院发热门诊	18,759,308.46	正在办理
高新医院附属用房	7,680,790.62	正在办理
康复医学主楼	1,824,264,948.83	尚未办理竣工决算
康复医学科研楼	132,876,902.75	尚未办理竣工决算
康复医学发热门诊	1,944,844.19	尚未办理竣工决算
汉城湖房屋	34,690,847.06	正在办理

## 5.12 在建工程

项目	期末余额	期初余额
在建工程	209,052,655.15	2,448,572,776.64
工程物资	16,734.52	4,284,396.56
<b>合计</b>	<b>209,069,389.67</b>	<b>2,452,857,173.20</b>

## 5.12.1 在建工程

## 5.12.1.1 在建工程情况

项目	期末余额		
	账面余额	减值准备	账面价值
西安国际医学中心有限公司医院项目	126,180,236.96		126,180,236.96
西安泰尚健康管理有限公司黄峪寺工程项目	44,048,599.83	44,048,599.83	
西安国际康复医学中心有限公司项目	8,984,466.85		8,984,466.85
西安国际老年病医学中心有限公司项目	1,709,909.43		1,709,909.43
西安高新中医医院有限公司项目	889,964.53		889,964.53
在安装设备	7,522,652.00		7,522,652.00
西安国际医学中心有限公司制剂中心项目	62,725,384.29		62,725,384.29
西安高新医院有限公司项目	1,040,041.09		1,040,041.09
<b>合计</b>	<b>253,101,254.98</b>	<b>44,048,599.83</b>	<b>209,052,655.15</b>

续表：

项目	期初余额		
	账面余额	减值准备	账面价值
西安国际医学中心有限公司医院项目	14,523,762.79		14,523,762.79
西安泰尚健康管理有限公司黄峪寺工程项目	44,048,599.83	44,048,599.83	
西安国际康复医学中心有限公司项目	2,320,743,878.95		2,320,743,878.95
西安国际老年病医学中心有限公司项目	1,700,475.47		1,700,475.47
西安高新中医医院有限公司项目	889,964.53		889,964.53
在安装设备	72,357,884.57		72,357,884.57
西安国际医学中心有限公司制剂中心项目	38,212,923.14		38,212,923.14
西安高新医院有限公司项目	143,887.19		143,887.19
<b>合计</b>	<b>2,492,621,376.47</b>	<b>44,048,599.83</b>	<b>2,448,572,776.64</b>

## 5.12.1.2 重要在建工程项目本期变动情况

项目名称	预算数	期初余额	本期增加金额	本期转入固定资产金额	本期其他减少金额	期末余额
西安国际康复医学中心有限公司项目	3,496,000,000.00	2,320,743,878.95	190,075,854.81	2,501,729,277.31	105,989.60	8,984,466.85
西安国际医学中心有限公司制剂中心项目	1,516,000,000.00	38,212,923.14	24,512,461.15			62,725,384.29
西安国际医学中心有限公司质子中心项目	648,890,000.00	10,545,796.31	109,681,998.80			120,227,795.11
<b>合计</b>	<b>5,660,890,000.00</b>	<b>2,369,502,598.40</b>	<b>324,270,314.76</b>	<b>2,501,729,277.31</b>	<b>105,989.60</b>	<b>191,937,646.25</b>

续表：

项目名称	工程累计投入占预算比例(%)	工程进度	利息资本化累计金额	其中：本期利息资本化金额	本期利息资本化率(%)	资金来源
西安国际康复医学中心有限公司项目	71.82	主楼转固	94,388,262.27			自筹资金/银行借款
西安国际医学中心有限公司制剂中心项目	4.14	施工中				自筹资金/银行借款
西安国际医学中心有限公司质子中心项目	18.53	主体工程封顶				自筹资金/银行借款
<b>合计</b>			<b>94,388,262.27</b>			

### 5.12.2 工程物资

项目	期末余额			期初余额		
	账面余额	减值准备	账面价值	账面余额	减值准备	账面价值
专用材料	16,734.52		16,734.52	3,196,856.74		3,196,856.74
专用设备				1,087,539.82		1,087,539.82
<b>合计</b>	<b>16,734.52</b>		<b>16,734.52</b>	<b>4,284,396.56</b>		<b>4,284,396.56</b>

### 5.13 无形资产

#### 5.13.1 无形资产情况

项目	土地使用权	专利技术	软件	合计
一、账面原值				
1.期初余额	815,552,594.56	580,000.00	132,466,952.34	948,599,546.90
2.本期增加金额			13,167,046.63	13,167,046.63
(1)购置			8,306,207.63	8,306,207.63
(2)在建工程转入			4,860,839.00	4,860,839.00
3.本期减少金额			103,000.00	103,000.00
(1)报废			103,000.00	103,000.00
4.期末余额	815,552,594.56	580,000.00	145,530,998.97	961,663,593.53
二、累计摊销				
1.期初余额	111,819,789.06	232,050.07	60,765,544.02	172,817,383.15
2.本期增加金额	17,314,795.83	115,949.65	24,428,591.13	41,859,336.61
(1)计提	17,314,795.83	115,949.65	24,428,591.13	41,859,336.61
3.本期减少金额			45,916.80	45,916.80
(1)报废			45,916.80	45,916.80
4.期末余额	129,134,584.89	347,999.72	85,148,218.35	214,630,802.96
三、减值准备				
四、账面价值				
1.期末账面价值	686,418,009.67	232,000.28	60,382,780.62	747,032,790.57

项目	土地使用权	专利技术	软件	合计
2.期初账面价值	703,732,805.50	347,949.93	71,701,408.32	775,782,163.75

## 5.14 长期待摊费用

项目	期初余额	本期增加金额	本期摊销金额	其他减少金额	期末余额
医疗领军人才专家住房补贴	29,586,096.37		3,876,010.08		25,710,086.29
生殖医学中心装修工程项目	4,872,647.61		1,025,820.56		3,846,827.05
医院科室装修费	8,311,128.11		3,504,595.91	278,561.62	4,527,970.58
204 医院综合楼室内、外装修	931,108.04		183,168.84		747,939.20
科研楼高低压配电工程	2,507,378.53		527,869.18		1,979,509.35
其他	16,541,564.72	3,288,769.80	4,818,750.71		15,011,583.81
<b>合计</b>	<b>62,749,923.38</b>	<b>3,288,769.80</b>	<b>13,936,215.28</b>	<b>278,561.62</b>	<b>51,823,916.28</b>

## 5.15 递延所得税资产/递延所得税负债

## 5.15.1 未经抵销的递延所得税资产明细

项目	期末余额		期初余额	
	可抵扣暂时性差异	递延所得税资产	可抵扣暂时性差异	递延所得税资产
信用减值准备	61,790,277.62	9,288,752.81	46,826,711.74	7,044,173.17
内部交易未实现利润	17,864,167.04	3,219,804.75	17,542,690.02	3,283,553.56
预计负债	7,617,237.95	1,142,585.70	4,498,000.00	674,700.01
可抵扣亏损	433,751,330.57	65,230,433.30	475,736,780.56	73,486,894.14
权益性结算股份支付	62,656,991.51	9,398,511.98	38,980,880.95	5,847,095.40
<b>合计</b>	<b>583,680,004.69</b>	<b>88,280,088.54</b>	<b>583,585,063.27</b>	<b>90,336,416.28</b>

## 5.15.2 未经抵销的递延所得税负债明细

项目	期末余额		期初余额	
	应纳税暂时性差异	递延所得税负债	应纳税暂时性差异	递延所得税负债
交易性金融资产公允价值变动	7,200,000.00	1,800,000.00	4,800,000.00	1,200,000.00
<b>合计</b>	<b>7,200,000.00</b>	<b>1,800,000.00</b>	<b>4,800,000.00</b>	<b>1,200,000.00</b>

## 5.15.3 未确认递延所得税资产明细

项目	期末余额	期初余额
可抵扣亏损	2,517,099,006.35	1,729,310,302.58
可抵扣暂时性差异	200,577,549.03	57,729,885.84
其中：应收账款坏账准备	122,766.10	135,136.06
其他应收款坏账准备	9,597,474.87	5,021,381.88
在建工程减值准备	44,048,599.83	44,048,599.83
金融资产公允价值变动	129,225,894.45	75,000.00
权益性结算的股份支付	17,582,813.78	8,449,768.07
<b>合计</b>	<b>2,717,676,555.38</b>	<b>1,787,040,188.42</b>

## 5.15.4 未确认递延所得税资产的可抵扣亏损将于以下年度到期

年份	期末余额	期初余额	备注
2028	874,389,663.61		
2027	835,277,925.64	836,174,348.03	
2026	528,756,843.92	588,351,405.90	
2025	260,567,506.03	260,577,093.66	
2024	18,107,067.15	18,116,198.74	
2023		26,091,256.25	
<b>合计</b>	<b>2,517,099,006.35</b>	<b>1,729,310,302.58</b>	

## 5.16 其他非流动资产

项目	期末余额	期初余额
待抵扣基建项目增值税进项税	21,651,698.08	1,271,403.76
西安高新区兰博社区卫生服务中心投资款	1,166,666.67	1,666,666.67
预付工程款、设备款	190,413,244.38	190,189,781.37
<b>合计</b>	<b>213,231,609.13</b>	<b>193,127,851.80</b>

## 5.17 短期借款

## 5.17.1 短期借款分类

项目	期末余额	期初余额
保证借款	408,750,000.00	368,429,750.00
信用借款	195,613,900.00	180,000,000.00
应付利息	178,809.10	641,527.41
<b>合计</b>	<b>604,542,709.10</b>	<b>549,071,277.41</b>

短期借款分类的说明：

贷款银行	借款 起始日	借款 到期日	利率 (%)	期末本金余额	期初本金余额	保证方或抵押 内容
招商银行西安分行	2022/7/22	2023/7/21	3.10		100,000,000.00	信用
招商银行西安分行	2023/2/27	2024/2/27	3.10	100,000,000.00		信用
中国民生银行西安分行	2022/3/31	2023/3/7	4.00		20,000,000.00	本公司担保
中国民生银行西安分行	2022/4/15	2023/3/7	4.00		30,000,000.00	本公司担保
中国民生银行西安分行	2023/6/13	2024/5/8	/	100,000,000.00		本公司担保
广发银行西安分行	2022/6/30	2023/6/6	4.00		60,000,000.00	本公司担保
北京银行西安分行	2022/9/7	2023/9/5	3.90		50,000,000.00	本公司担保
北京银行西安分行	2023/8/23	2024/8/22	2.90	50,000,000.00		本公司担保
北京银行西安分行	2023/1/13	2023/10/31	2.41			本公司担保
北京银行西安分行	2023/1/12	2024/1/8	2.41	46,000,000.00		本公司担保
中信银行西安分行	2022/9/27	2023/9/27	3.30		18,500,000.00	本公司担保
中信银行西安分行	2022/10/25	2023/10/20	3.30		31,500,000.00	本公司担保
中信银行西安分行	2023/2/9	2024/1/14	3.90	50,000,000.00		本公司担保
招商银行西安分行	2022/5/16	2023/5/5	2.14		96,029,750.00	本公司担保
招商银行西安分行	2023/7/20	2024/1/20	2.60	92,300,000.00		信用
招商银行西安分行	2023/12/26	2024/12/26	2.85	28,000,000.00		本公司担保
浙商银行西安分行	2023/6/25	2024/6/20	2.60	54,750,000.00		本公司担保
浙商银行西安分行	2023/9/13	2024/9/12	2.60	50,000,000.00		本公司担保
交通银行陕西省分行	2022/5/31	2023/5/30	3.35		60,000,000.00	本公司担保
招商银行西安分行	2022/4/28	2023/4/27	3.10		37,000,000.00	信用
招商银行西安分行	2022/9/20	2023/9/19	2.95		40,000,000.00	信用
招商银行西安分行	2022/9/22	2023/9/19	2.95		3,000,000.00	信用
招商银行西安分行	2023/5/25	2024/5/15	2.75	3,313,900.00		信用
中国银行高新支行	2022/6/27	2023/6/27	3.00		591,805.00	本公司担保
中国银行高新支行	2022/6/30	2023/6/27	3.00		56,700.00	本公司担保
中国银行高新支行	2022/6/30	2023/6/27	3.00		1,751,495.00	本公司担保
光大银行西安分行	2023/5/19	2024/5/18	3.10	30,000,000.00		本公司担保
<b>合计</b>				<b>604,363,900.00</b>	<b>548,429,750.00</b>	

注：本公司因供应商融资安排，2023 年度终止确认应付账款同时确认短期借款分别为 100,000,000.00 元。

#### 5.17.2 已逾期未偿还的短期借款情况

本期无已逾期未偿还的短期借款。

#### 5.18 应付账款



## 5.18.1 应付账款列示

项目	期末余额	期初余额
药品款	416,639,275.32	354,105,916.19
材料款	553,757,792.35	448,090,856.05
工程设备款	1,110,363,655.78	1,162,721,541.17
其他	37,580,244.86	32,690,789.94
<b>合计</b>	<b>2,118,340,968.31</b>	<b>1,997,609,103.35</b>

## 5.18.2 账龄超过 1 年的重要应付账款

项目	期末余额	未偿还或结转的原因
江苏环亚医用科技集团股份有限公司	224,008,533.60	未到结算期
常州明大建设工程有限公司	197,016,904.40	未到结算期
中建三局集团有限公司	149,883,697.67	未到结算期
中建三局第三建设工程有限责任公司	20,563,011.22	未到结算期
中建三局安装工程有限公司	17,207,109.67	未到结算期
<b>合计</b>	<b>608,679,256.56</b>	

## 5.18.3 按交易对手方归集的期末余额前五名的应付账款情况

序号	单位全称	期末余额	占期末余额合计数的比例 (%)
1	国药控股陕西医疗耗材有限公司	259,358,623.52	12.24
2	西安九州通医药有限公司	249,357,998.42	11.77
3	江苏环亚医用科技集团股份有限公司	228,474,504.70	10.79
4	常州明大建设工程有限公司	222,156,986.82	10.49
5	中建三局集团有限公司	211,166,857.83	9.97
	<b>合计</b>	<b>1,170,514,971.29</b>	<b>55.26</b>

## 5.19 预收款项

## 5.19.1 预收款项列示

项目	期末余额	期初余额
预收租赁费	312,678.54	30,582.37
<b>合计</b>	<b>312,678.54</b>	<b>30,582.37</b>

## 5.20 合同负债

## 5.20.1 分类

项目	期末余额	期初余额
销货合同相关的合同负债	215,317,754.56	178,909,065.75
减：计入其他流动负债的合同负债（附注 5.26）	10,974.39	12,049.43
<b>合计</b>	<b>215,306,780.17</b>	<b>178,897,016.32</b>

## 5.21 应付职工薪酬

## 5.21.1 应付职工薪酬列示

项目	期初余额	本期增加	本期减少	期末余额
一、短期薪酬	178,770,809.25	1,390,551,081.23	1,331,482,995.64	237,838,894.84
二、离职后福利-设定提存计划	219,139.96	74,118,018.65	74,188,151.10	149,007.51
三、辞退福利		3,495,586.71	3,321,128.55	174,458.16
四、一年内到期的其他福利				
<b>合计</b>	<b>178,989,949.21</b>	<b>1,468,164,686.59</b>	<b>1,408,992,275.29</b>	<b>238,162,360.51</b>

## 5.21.2 短期薪酬列示

项目	期初余额	本期增加	本期减少	期末余额
1、工资、奖金、津贴和补贴	148,517,866.18	1,283,452,452.61	1,220,196,462.71	211,773,856.08
2、职工福利费	182,160.00	17,740,437.23	17,922,597.23	
3、社会保险费	132,066.78	35,748,474.56	35,812,039.58	68,501.76
其中：医疗保险费	127,205.09	34,810,781.28	34,870,694.08	67,292.29
工伤保险费	4,861.69	933,783.38	937,435.60	1,209.47
生育保险费		3,909.90	3,909.90	
4、住房公积金	18,040.45	27,211,430.00	27,220,830.00	8,640.45
5、工会经费和职工教育经费	29,920,675.84	26,398,286.83	30,331,066.12	25,987,896.55
6、短期带薪缺勤				
7、短期利润分享计划				
<b>合计</b>	<b>178,770,809.25</b>	<b>1,390,551,081.23</b>	<b>1,331,482,995.64</b>	<b>237,838,894.84</b>

## 5.21.3 设定提存计划列示

项目	期初余额	本期增加	本期减少	期末余额
1、基本养老保险	208,632.89	70,971,811.68	71,034,380.68	146,063.89
2、失业保险费	10,507.07	3,146,206.97	3,153,770.42	2,943.62
3、企业年金缴费				
<b>合计</b>	<b>219,139.96</b>	<b>74,118,018.65</b>	<b>74,188,151.10</b>	<b>149,007.51</b>

## 5.22 应交税费

项目	期末余额	期初余额
增值税	1,207,672.90	634,163.03
企业所得税	2,005,906.97	204,508.69
个人所得税	8,707,590.41	6,766,435.44
城市维护建设税	46,482.34	29,932.50

项目	期末余额	期初余额
水资源税	208,280.00	99,768.00
房产税	14,303,673.36	11,765,357.93
印花税	206,962.37	309,415.22
教育费附加	33,201.69	21,380.36
水利建设基金	3,710.93	690.40
土地使用税	690,142.74	698,258.83
土地增值税	111,818.60	111,818.60
<b>合计</b>	<b>27,525,442.31</b>	<b>20,641,729.00</b>

### 5.23 其他应付款

项目	期末余额	期初余额
应付利息		
应付股利	1,209,363.18	1,209,363.18
其他应付款	215,540,468.29	306,494,477.29
<b>合计</b>	<b>216,749,831.47</b>	<b>307,703,840.47</b>

#### 5.23.1 应付股利

项目	期末余额	期初余额
普通股股利	1,209,363.18	1,209,363.18
<b>合计</b>	<b>1,209,363.18</b>	<b>1,209,363.18</b>

#### 5.23.2 其他应付款

##### 5.23.2.1 按款项性质列示其他应付款

项目	期末余额	期初余额
押金及保证金	10,539,347.13	10,016,274.99
往来款		57,850,000.00
医疗基金款	18,192,252.03	2,443,544.93
应付各类费用	11,626,735.63	15,553,130.78
质保金	91,720,119.97	41,258,620.96
其他	8,524,937.32	28,039,738.70
应付限制性股票激励对象款	74,937,076.21	151,333,166.93
<b>合计</b>	<b>215,540,468.29</b>	<b>306,494,477.29</b>

##### 5.23.2.2 账龄超过 1 年的重要其他应付款

项目	期末余额	未偿还或结转的原因
江苏环亚医用科技集团股份有限公司	3,138,903.73	未到结算期
西安早米邦医疗器械有限公司	3,072,436.73	未到结算期

项目	期末余额	未偿还或结转的原因
合计	6,211,340.46	

## 5.23.2.3 按交易对手方归集的期末余额前五名的其他应付款情况

单位名称	款项的性质	期末余额	账龄	占其他应付款期末余额合计数的比例(%)
中建三局集团有限公司	工程质保金	58,695,590.48	1 年以内	27.23
西安早米邦医疗器械有限公司	质保金	5,225,401.61	1 年以内, 1-2 年, 2-3 年	2.42
江苏环亚医用科技集团股份有限公司	押金、质保金	3,138,903.73	3 年以上	1.46
西安亿阳瑞晟餐饮管理有限公司	服务费	1,043,353.80	1 年以内	0.48
北京嘉和美康信息技术有限公司	质保金	874,800.00	2-3 年, 3 年以上	0.41
合计		68,978,049.62		32.00

## 5.24 持有待售负债

项目	期末余额	期初余额
商洛国际医学中心医院有限公司		1,690,877,635.94
合计		1,690,877,635.94

## 5.25 一年内到期的非流动负债

项目	期末余额	期初余额
一年内到期的长期借款（附注 5.27）	688,853,558.68	439,181,099.94
一年内到期的长期借款利息（附注 5.27）	6,032,856.91	5,780,457.08
合计	694,886,415.59	444,961,557.02

## 5.26 其他流动负债

项目	期末余额	期初余额
预收股权转让款		160,000,000.00
待转销项税额	10,974.39	12,049.43
合计	10,974.39	160,012,049.43

## 5.27 长期借款

项目	期末余额	期初余额
保证借款	4,052,213,589.74	3,901,426,000.06
信用借款	12,240,000.00	12,240,000.00

项目	期末余额	期初余额
应付利息	6,032,856.91	5,780,457.08
减：1 年内到期的长期借款（附注 5.25）	688,853,558.68	439,181,099.94
1 年内到期的长期借款利息（附注 5.25）	6,032,856.91	5,780,457.08
<b>合计</b>	<b>3,375,600,031.06</b>	<b>3,474,484,900.12</b>

长期借款分类的说明：

贷款银行	借款起始日	借款到期日	利率 (%)	期末本金余额	期初本金余额	保证方或抵押内容
工商银行未央支行	2019-1-31	2023-1-19	4.40		60,000,000.00	集团担保
工商银行未央支行	2018-12-6	2023-7-19	4.40		60,000,000.00	集团担保
工商银行未央支行	2018-12-6	2024-1-19	4.40	60,000,000.00		集团担保
工商银行未央支行	2018-12-6	2024-7-19	4.40	60,000,000.00		集团担保
兴业银行西安分行	2018-8-24	2023-2-23	4.40		166,666.67	集团担保
兴业银行西安分行	2018-8-24	2023-8-23	4.40		166,666.67	集团担保
兴业银行西安分行	2018-8-24	2024-2-23	4.40	277,777.78		集团担保
兴业银行西安分行	2018-8-24	2024-8-23	4.40	277,777.78		集团担保
兴业银行西安分行	2018-11-20	2023-2-23	4.40		2,666,666.66	集团担保
兴业银行西安分行	2018-11-20	2023-8-23	4.40		2,666,666.66	集团担保
兴业银行西安分行	2018-11-20	2024-2-23	4.40	4,444,444.44		集团担保
兴业银行西安分行	2018-11-20	2024-8-23	4.40	4,444,444.44		集团担保
兴业银行西安分行	2018-12-21	2023-2-23	4.40		1,499,999.99	集团担保
兴业银行西安分行	2018-12-21	2023-8-23	4.40		1,499,999.99	集团担保
兴业银行西安分行	2018-12-21	2024-2-23	4.40	2,499,999.99		集团担保
兴业银行西安分行	2018-12-21	2024-8-23	4.40	2,499,999.99		集团担保
兴业银行西安分行	2019-1-16	2023-2-23	4.40		2,566,666.66	集团担保
兴业银行西安分行	2019-1-16	2023-8-23	4.40		2,566,666.66	集团担保
兴业银行西安分行	2019-1-16	2024-2-23	4.40	4,277,777.77		集团担保
兴业银行西安分行	2019-1-16	2024-8-23	4.40	4,277,777.77		集团担保
兴业银行西安分行	2019-2-1	2023-2-23	4.40		3,999,999.99	集团担保
兴业银行西安分行	2019-2-1	2023-8-23	4.40		3,999,999.99	集团担保
兴业银行西安分行	2019-2-1	2024-2-23	4.40	6,666,666.66		集团担保
兴业银行西安分行	2019-2-1	2024-8-23	4.40	6,666,666.66		集团担保
交通银行陕西省分行	2019-5-29	2023-6-28	4.40		7,500,000.00	集团担保
交通银行陕西省分行	2019-5-29	2023-12-28	4.40		7,500,000.00	集团担保
交通银行陕西省分行	2019-5-29	2024-6-28	4.40	7,500,000.00		集团担保
交通银行陕西省分行	2019-5-29	2024-12-28	4.40	7,500,000.00		集团担保

贷款银行	借款起始日	借款到期日	利率 (%)	期末本金余额	期初本金余额	保证方或抵押内容
交通银行陕西省分行	2019-6-28	2023-6-28	4.30		6,450,000.00	集团担保
交通银行陕西省分行	2019-6-28	2023-12-28	4.30		6,450,000.00	集团担保
交通银行陕西省分行	2019-6-28	2024-6-28	4.30	6,450,000.00		集团担保
交通银行陕西省分行	2019-6-28	2024-12-28	4.30	6,450,000.00		集团担保
交通银行陕西省分行	2019-7-15	2023-6-28	4.30		2,720,000.00	集团担保
交通银行陕西省分行	2019-7-15	2023-12-28	4.30		2,720,000.00	集团担保
交通银行陕西省分行	2019-7-15	2024-6-28	4.30	2,720,000.00		集团担保
交通银行陕西省分行	2019-7-15	2024-12-28	4.30	2,720,000.00		集团担保
交通银行陕西省分行	2019-8-22	2023-6-28	4.30		8,330,000.00	集团担保
交通银行陕西省分行	2019-8-22	2023-12-28	4.30		8,330,000.00	集团担保
交通银行陕西省分行	2019-8-22	2024-6-28	4.30	8,330,000.00		集团担保
交通银行陕西省分行	2019-8-22	2024-12-28	4.30	8,330,000.00		集团担保
交通银行陕西省分行	2023-3-3	2024-6-28	4.10	17,500,000.00		集团担保
交通银行陕西省分行	2023-3-3	2024-12-28	4.10	17,500,000.00		集团担保
中国银行高新支行	2019-6-21	2023-6-21	4.40		15,750,000.00	集团担保
中国银行高新支行	2019-6-21	2023-12-21	4.40		15,750,000.00	集团担保
中国银行高新支行	2019-6-21	2024-6-21	4.40	15,750,000.00		集团担保
中国银行高新支行	2019-6-21	2024-12-21	4.40	18,900,000.00		集团担保
中国银行高新支行	2019-7-10	2023-6-21	4.40		4,560,000.00	集团担保
中国银行高新支行	2019-7-10	2023-12-21	4.40		4,560,000.00	集团担保
中国银行高新支行	2019-7-10	2024-6-21	4.40	4,560,000.00		集团担保
中国银行高新支行	2019-7-10	2024-12-21	4.40	5,480,000.00		集团担保
中国银行高新支行	2019-7-29	2023-6-21	4.40		2,140,000.00	集团担保
中国银行高新支行	2019-7-29	2023-12-21	4.40		2,140,000.00	集团担保
中国银行高新支行	2019-7-29	2024-6-21	4.40	2,140,000.00		集团担保
中国银行高新支行	2019-7-29	2024-12-21	4.40	2,570,000.00		集团担保
中国银行高新支行	2021-3-12	2023-6-21	4.40		2,550,000.00	集团担保
中国银行高新支行	2021-3-12	2023-12-21	4.40		2,550,000.00	集团担保
中国银行高新支行	2021-3-12	2024-6-21	4.40	2,550,000.00		集团担保
中国银行高新支行	2021-3-12	2024-12-21	4.40	3,050,000.00		集团担保
建设银行新城支行	2019-9-27	2023-5-22	4.46		14,500,000.00	集团担保
建设银行新城支行	2019-10-28	2023-5-22	3.85		10,500,000.00	集团担保
建设银行新城支行	2019-10-28	2023-11-20	3.85		21,800,000.00	集团担保
建设银行新城支行	2019-11-19	2023-11-20	3.85		13,200,000.00	集团担保
建设银行新城支行	2019-11-19	2024-5-20	3.85	9,400,000.00		集团担保

贷款银行	借款起始日	借款到期日	利率 (%)	期末本金余额	期初本金余额	保证方或抵押内容
建设银行新城支行	2019-12-11	2024-5-20	3.85	35,600,000.00		集团担保
建设银行新城支行	2019-12-11	2024-11-20	3.85	9,100,000.00		集团担保
建设银行新城支行	2019-12-27	2024-11-20	3.85	35,900,000.00		集团担保
重庆银行西安分行	2021-7-26	2023-1-26	4.75		2,000,000.00	集团担保
重庆银行西安分行	2021-7-26	2023-7-26	4.75		2,000,000.00	集团担保
重庆银行西安分行	2021-7-26	2024-1-26	4.75	2,000,000.00		集团担保
重庆银行西安分行	2021-7-26	2024-7-24	4.75	22,000,000.00		集团担保
重庆银行西安分行	2022-3-10	2023-1-26	4.60		8,000,000.00	集团担保
重庆银行西安分行	2022-3-10	2023-7-26	4.60		8,000,000.00	集团担保
重庆银行西安分行	2022-3-10	2024-1-26	4.60	8,000,000.00		集团担保
重庆银行西安分行	2022-3-10	2024-7-24	4.60	26,000,000.00		集团担保
招商银行西安分行	2022-11-30	2023-5-29	2.60		100,000.00	集团担保
招商银行西安分行	2022-11-30	2023-11-29	2.60		100,000.00	集团担保
招商银行西安分行	2022-11-30	2024-5-29	2.60	100,000.00		集团担保
招商银行西安分行	2022-11-30	2024-11-29	2.60	100,000.00		集团担保
招商银行西安分行	2022-12-16	2023-5-29	2.60		50,000.00	集团担保
招商银行西安分行	2022-12-16	2023-11-29	2.60		50,000.00	集团担保
招商银行西安分行	2022-12-16	2024-5-29	2.60	50,000.00		集团担保
招商银行西安分行	2022-12-16	2024-11-29	2.60	50,000.00		集团担保
招商银行西安分行	2022-12-30	2023-5-29	2.60		80,000.00	集团担保
招商银行西安分行	2022-12-30	2023-11-29	2.60		80,000.00	集团担保
招商银行西安分行	2022-12-30	2024-5-29	2.60	80,000.00		集团担保
招商银行西安分行	2022-12-30	2024-11-29	2.60	80,000.00		集团担保
工商银行未央支行	2019-5-14	2023-10-25	4.40		30,000,000.00	集团担保
工商银行未央支行	2019-5-14	2024-1-25	4.40	30,000,000.00		集团担保
工商银行未央支行	2019-5-14	2024-4-25	4.40	30,000,000.00		集团担保
工商银行未央支行	2019-5-14	2024-7-25	4.40	30,000,000.00		集团担保
工商银行未央支行	2019-5-14	2024-10-25	4.40	30,000,000.00		集团担保
工商银行未央支行	2019-9-26	2023-4-25	4.40		7,700,000.00	集团担保
工商银行未央支行	2019-9-26	2023-7-25	4.40		30,000,000.00	集团担保
中国银行高新支行	2019-3-18	2023-6-21	4.40		2,000,000.00	集团担保
中国银行高新支行	2019-3-18	2023-12-21	4.40		2,000,000.00	集团担保
中国银行高新支行	2019-3-18	2024-6-21	4.40	2,000,000.00		集团担保
中国银行高新支行	2019-3-18	2024-12-21	4.40	2,000,000.00		集团担保
中国银行高新支行	2019-4-26	2023-6-21	4.40		2,000,000.00	集团担保

贷款银行	借款起始日	借款到期日	利率 (%)	期末本金余额	期初本金余额	保证方或抵押内容
中国银行高新支行	2019-4-26	2023-12-21	4.40		2,000,000.00	集团担保
中国银行高新支行	2019-4-26	2024-6-21	4.40	2,000,000.00		集团担保
中国银行高新支行	2019-4-26	2024-12-21	4.40	2,000,000.00		集团担保
中国银行高新支行	2019-6-14	2023-6-21	4.40		6,700,000.00	集团担保
中国银行高新支行	2019-6-14	2023-12-21	4.40		6,700,000.00	集团担保
中国银行高新支行	2019-6-14	2024-6-21	4.40	6,700,000.00		集团担保
中国银行高新支行	2019-6-14	2024-12-21	4.40	6,700,000.00		集团担保
兴业银行西安分行	2022-11-24	2024-5-23	2.70	60,947.24		信用
兴业银行西安分行	2022-11-24	2024-11-23	2.70	60,947.24		信用
兴业银行西安分行	2022-12-20	2024-5-23	2.70	40,563.55		信用
兴业银行西安分行	2022-12-20	2024-11-23	2.70	40,563.55		信用
兴业银行西安分行	2022-12-29	2024-5-23	2.70	147,985.61		信用
兴业银行西安分行	2022-12-29	2024-11-23	2.70	147,985.61		信用
兴业银行西安分行	2020-8-21	2023-1-15	4.45		338,000.00	集团担保
兴业银行西安分行	2020-8-21	2023-7-15	4.45		845,000.00	集团担保
兴业银行西安分行	2020-8-21	2024-1-15	4.45	845,000.00		集团担保
兴业银行西安分行	2020-8-21	2024-7-15	4.45	1,352,000.00		集团担保
兴业银行西安分行	2020-10-20	2023-1-15	4.45		366,000.00	集团担保
兴业银行西安分行	2020-10-20	2023-7-15	4.45		915,000.00	集团担保
兴业银行西安分行	2020-10-20	2024-1-15	4.45	915,000.00		集团担保
兴业银行西安分行	2020-10-20	2024-7-15	4.45	1,464,000.00		集团担保
兴业银行西安分行	2020-12-4	2023-1-15	4.45		183,000.00	集团担保
兴业银行西安分行	2020-12-4	2023-7-15	4.45		457,500.00	集团担保
兴业银行西安分行	2020-12-4	2024-1-15	4.45	457,500.00		集团担保
兴业银行西安分行	2020-12-4	2024-7-15	4.45	732,000.00		集团担保
兴业银行西安分行	2021-1-14	2023-1-15	4.55		750,000.00	集团担保
兴业银行西安分行	2021-1-14	2023-7-15	4.55		1,875,000.00	集团担保
兴业银行西安分行	2021-1-14	2024-1-15	4.55	1,875,000.00		集团担保
兴业银行西安分行	2021-1-14	2024-7-15	4.55	3,000,000.00		集团担保
兴业银行西安分行	2021-2-7	2023-1-15	4.55		2,176,000.00	集团担保
兴业银行西安分行	2021-2-7	2023-7-15	4.55		5,440,000.00	集团担保
兴业银行西安分行	2021-2-7	2024-1-15	4.55	5,440,000.00		集团担保
兴业银行西安分行	2021-2-7	2024-7-15	4.55	8,704,000.00		集团担保
兴业银行西安分行	2021-8-17	2023-1-15	4.45		472,000.00	集团担保
兴业银行西安分行	2021-8-17	2023-7-15	4.45		1,180,000.00	集团担保



贷款银行	借款起始日	借款到期日	利率 (%)	期末本金余额	期初本金余额	保证方或抵押内容
兴业银行西安分行	2021-8-17	2024-1-15	4.45	1,180,000.00		集团担保
兴业银行西安分行	2021-8-17	2024-7-15	4.45	1,888,000.00		集团担保
兴业银行西安分行	2021-11-23	2023-1-15	4.45		951,000.00	集团担保
兴业银行西安分行	2021-11-23	2023-7-15	4.45		2,377,500.00	集团担保
兴业银行西安分行	2021-11-23	2024-1-15	4.45	2,377,500.00		集团担保
兴业银行西安分行	2021-11-23	2024-7-15	4.45	3,804,000.00		集团担保
兴业银行西安分行	2022-3-31	2023-1-15	4.55		418,000.00	集团担保
兴业银行西安分行	2022-3-31	2023-7-15	4.55		1,045,000.00	集团担保
兴业银行西安分行	2022-3-31	2024-1-15	4.55	1,045,000.00		集团担保
兴业银行西安分行	2022-3-31	2024-7-15	4.55	1,672,000.00		集团担保
中国银行高新支行	2020-7-28	2023-12-21	4.45		1,657,100.00	集团担保
中国银行高新支行	2020-7-28	2024-6-21	4.45	1,657,500.00		集团担保
中国银行高新支行	2020-7-28	2024-12-21	4.45	4,143,800.00		集团担保
中国银行高新支行	2020-8-21	2023-12-21	4.45		1,000,000.00	集团担保
中国银行高新支行	2020-8-21	2024-6-21	4.45	1,000,000.00		集团担保
中国银行高新支行	2020-8-21	2024-12-21	4.45	2,500,000.00		集团担保
中国银行高新支行	2021-4-23	2023-12-21	4.45		157,500.00	集团担保
中国银行高新支行	2021-4-23	2024-6-21	4.45	157,500.00		集团担保
中国银行高新支行	2021-4-23	2024-12-21	4.45	393,750.00		集团担保
中国银行高新支行	2022-6-16	2023-12-21	4.45		787,500.00	集团担保
中国银行高新支行	2022-6-16	2024-6-21	4.45	731,255.00		集团担保
中国银行高新支行	2022-6-16	2024-12-21	4.45	731,255.00		集团担保
广发银行西安分行	2021-6-30	2023-12-21	4.45		280,000.00	集团担保
广发银行西安分行	2021-6-30	2024-6-21	4.45	280,000.00		集团担保
广发银行西安分行	2021-6-30	2024-12-21	4.45	700,000.00		集团担保
广发银行西安分行	2021-8-23	2023-12-21	4.45		1,220,000.00	集团担保
广发银行西安分行	2021-8-23	2024-6-21	4.45	1,220,000.00		集团担保
广发银行西安分行	2021-8-23	2024-12-21	4.45	3,050,000.00		集团担保
广发银行西安分行	2021-10-21	2023-12-21	4.45		1,460,000.00	集团担保
广发银行西安分行	2021-10-21	2024-6-21	4.45	1,460,000.00		集团担保
广发银行西安分行	2021-10-21	2024-12-21	4.45	3,650,000.00		集团担保
广发银行西安分行	2022-6-17	2023-12-21	4.65		1,470,000.00	集团担保
广发银行西安分行	2022-6-17	2024-6-21	4.65	1,470,000.00		集团担保
广发银行西安分行	2022-6-17	2024-12-21	4.65	3,660,000.00		集团担保
恒丰银行西安分行	2022-11-23	2024-5-22	2.70	211,206.90		集团担保

贷款银行	借款起始日	借款到期日	利率 (%)	期末本金余额	期初本金余额	保证方或抵押内容
恒丰银行西安分行	2022-11-23	2024-11-22	2.70	211,206.90		集团担保
恒丰银行西安分行	2022-12-19	2024-6-19	2.70	1,356,896.60		集团担保
恒丰银行西安分行	2022-12-19	2024-12-19	2.70	1,356,896.60		集团担保
恒丰银行西安分行	2022-12-29	2024-6-29	2.70	2,734,482.80		集团担保
恒丰银行西安分行	2022-12-29	2024-12-29	2.70	2,734,482.80		集团担保
招商银行西安分行	2023-8-24	2024-2-20	3.80	14,200,000.00		集团担保
招商银行西安分行	2023-8-24	2024-8-20	3.80	14,200,000.00		集团担保
招商银行西安分行	2023-9-27	2024-2-20	3.80	800,000.00		集团担保
招商银行西安分行	2023-9-27	2024-8-20	3.80	800,000.00		集团担保
工商银行未央支行	2019-1-25	2026-1-23	4.40	6,000,000.00	6,000,000.00	集团担保
工商银行未央支行	2019-5-14	2026-1-23	4.40	144,000,000.00	264,000,000.00	集团担保
中国银行高新支行	2019-3-18	2027-12-21	4.40	15,000,000.00	19,000,000.00	集团担保
中国银行高新支行	2019-4-26	2027-12-21	4.40	15,000,000.00	19,000,000.00	集团担保
中国银行高新支行	2019-6-14	2027-12-21	4.40	49,800,000.00	63,200,000.00	集团担保
兴业银行西安分行	2022-11-24	2027-11-23	2.70	2,868,105.52	2,990,000.00	信用
兴业银行西安分行	2022-12-20	2027-11-23	2.70	1,908,872.90	1,990,000.00	信用
兴业银行西安分行	2022-12-29	2027-11-23	2.70	6,964,028.78	7,260,000.00	信用
工商银行未央支行	2016-2-3	2026-1-19	4.40	20,000,000.00	20,000,000.00	集团担保
工商银行未央支行	2016-9-26	2026-1-19	4.40	50,000,000.00	50,000,000.00	集团担保
工商银行未央支行	2017-11-28	2026-1-19	4.40	50,000,000.00	50,000,000.00	集团担保
工商银行未央支行	2018-11-14	2025-7-19	4.40	100,000,000.00	100,000,000.00	集团担保
工商银行未央支行	2018-12-6	2025-1-19	4.40	20,000,000.00	140,000,000.00	集团担保
交通银行陕西省分行	2019-5-29	2026-12-28	4.40	31,500,000.00	46,500,000.00	集团担保
交通银行陕西省分行	2019-6-28	2026-12-28	4.30	27,100,000.00	40,000,000.00	集团担保
交通银行陕西省分行	2019-7-15	2026-12-28	4.30	11,400,000.00	16,840,000.00	集团担保
交通银行陕西省分行	2019-8-22	2026-12-28	4.10	35,000,000.00	51,660,000.00	集团担保
交通银行陕西省分行	2023-3-3	2026-12-28	4.10	165,000,000.00		集团担保
建设银行新城支行	2019-11-19	2024-5-20	3.85		9,400,000.00	集团担保
建设银行新城支行	2019-12-11	2024-11-20	3.85		44,700,000.00	集团担保
建设银行新城支行	2019-12-27	2025-5-20	3.85	7,200,000.00	43,100,000.00	集团担保
建设银行新城支行	2020-1-17	2026-5-20	3.85	120,000,000.00	120,000,000.00	集团担保
建设银行新城支行	2020-3-13	2026-5-20	3.85	34,500,000.00	34,500,000.00	集团担保
建设银行新城支行	2020-4-10	2026-11-20	3.85	52,600,000.00	52,600,000.00	集团担保
建设银行新城支行	2020-4-23	2027-5-20	3.85	24,000,000.00	24,000,000.00	集团担保
建设银行新城支行	2020-6-5	2027-5-20	3.85	28,600,000.00	28,600,000.00	集团担保

贷款银行	借款起始日	借款到期日	利率 (%)	期末本金余额	期初本金余额	保证方或抵押内容
建设银行新城支行	2020-7-15	2027-11-22	3.85	24,300,000.00	24,300,000.00	集团担保
建设银行新城支行	2020-8-18	2028-5-22	3.85	47,800,000.00	47,800,000.00	集团担保
建设银行新城支行	2020-9-15	2028-9-15	3.85	51,000,000.00	51,000,000.00	集团担保
兴业银行西安分行	2018-8-24	2028-8-23	4.40	3,944,444.44	4,500,000.00	集团担保
兴业银行西安分行	2018-11-20	2028-8-23	4.40	63,111,111.14	72,000,000.02	集团担保
兴业银行西安分行	2018-12-21	2028-8-23	4.40	35,500,000.06	40,500,000.04	集团担保
兴业银行西安分行	2019-1-16	2028-8-23	4.40	60,744,444.48	69,300,000.02	集团担保
兴业银行西安分行	2019-2-1	2028-8-23	4.40	94,666,666.72	108,000,000.04	集团担保
中国银行高新支行	2019-6-21	2029-6-21	4.40	277,300,000.00	311,950,000.00	集团担保
中国银行高新支行	2019-7-10	2029-6-21	4.40	80,400,000.00	90,440,000.00	集团担保
中国银行高新支行	2019-7-29	2029-6-21	4.40	37,710,000.00	42,420,000.00	集团担保
中国银行高新支行	2021-3-12	2029-6-21	4.40	44,590,000.00	50,190,000.00	集团担保
重庆银行西安分行	2021-7-26	2024-7-24	4.75		24,000,000.00	集团担保
重庆银行西安分行	2022-3-10	2024-7-24	4.60		34,000,000.00	集团担保
招商银行西安分行	2022-11-30	2027-11-29	2.60	12,500,000.00	12,700,000.00	集团担保
招商银行西安分行	2022-12-16	2027-11-29	2.60	4,390,000.00	4,490,000.00	集团担保
招商银行西安分行	2022-12-30	2027-11-29	2.60	8,880,000.00	9,040,000.00	集团担保
光大银行西安分行	2023-10-27	2033-10-26	3.45	73,980,000.00		集团担保
平安银行西安分行	2023-11-9	2033-11-7	3.60	15,988,689.62		集团担保
兴业银行西安分行	2020-8-21	2030-1-15	4.45	30,082,000.00	32,279,000.00	集团担保
兴业银行西安分行	2020-10-20	2030-1-15	4.45	32,574,000.00	34,953,000.00	集团担保
兴业银行西安分行	2020-12-4	2030-1-15	4.45	16,287,000.00	17,476,500.00	集团担保
兴业银行西安分行	2021-1-14	2030-1-15	4.55	66,750,000.00	71,625,000.00	集团担保
兴业银行西安分行	2021-2-7	2030-1-15	4.55	193,664,000.00	207,808,000.00	集团担保
兴业银行西安分行	2021-8-17	2030-1-15	4.45	42,008,000.00	45,076,000.00	集团担保
兴业银行西安分行	2021-11-23	2030-1-15	4.45	84,639,000.00	90,820,500.00	集团担保
兴业银行西安分行	2022-3-31	2030-1-15	4.55	37,202,000.00	39,919,000.00	集团担保
中国银行高新支行	2020-7-28	2035-7-19	4.45	125,141,600.00	130,942,900.00	集团担保
中国银行高新支行	2020-8-21	2035-7-19	4.45	75,380,000.00	78,880,000.00	集团担保
中国银行高新支行	2021-4-23	2035-7-19	4.45	11,891,250.00	12,442,500.00	集团担保
中国银行高新支行	2022-6-16	2035-7-19	4.45	20,249,990.00	21,712,500.00	集团担保
广发银行西安分行	2021-6-30	2031-6-29	4.45	23,540,000.00	24,520,000.00	集团担保
广发银行西安分行	2021-8-23	2031-6-29	4.45	102,910,000.00	107,180,000.00	集团担保
广发银行西安分行	2021-10-21	2031-6-29	4.45	123,330,000.00	128,440,000.00	集团担保
广发银行西安分行	2022-6-17	2031-6-29	4.65	123,400,000.00	128,530,000.00	集团担保

贷款银行	借款起始日	借款到期日	利率 (%)	期末本金余额	期初本金余额	保证方或抵押内容
恒丰银行西安分行	2022-11-23	2027-11-21	2.70	2,027,586.20	2,450,000.00	集团担保
恒丰银行西安分行	2022-12-19	2027-12-18	2.70	13,026,206.80	15,740,000.00	集团担保
恒丰银行西安分行	2022-12-29	2027-12-28	2.70	26,251,034.40	31,720,000.00	集团担保
招商银行西安分行	2023-8-24	2033-8-20	3.80	255,600,000.00		集团担保
招商银行西安分行	2023-9-27	2033-8-20	3.80	14,400,000.00		集团担保
合计				4,064,453,589.74	3,913,666,000.06	

## 5.28 长期应付款

项目	期末余额	期初余额
长期应付款	99,597.00	99,597.00
合计	<b>99,597.00</b>	<b>99,597.00</b>

## 5.28.1 按款项性质列示长期应付款

项目	期末余额	期初余额
改制前个人资金	99,597.00	99,597.00
合计	<b>99,597.00</b>	<b>99,597.00</b>

## 5.29 预计负债

项目	期末余额	期初余额	形成原因
医疗赔偿款	7,617,237.95	4,498,000.00	医疗纠纷
合计	<b>7,617,237.95</b>	<b>4,498,000.00</b>	

## 5.30 递延收益

项目	期初余额	本期增加	本期减少	期末余额	形成原因
政府补助	4,333,132.31	494,000.00	737,038.88	4,090,093.43	
合计	<b>4,333,132.31</b>	<b>494,000.00</b>	<b>737,038.88</b>	<b>4,090,093.43</b>	

涉及政府补助的项目:

补助项目	期初余额	本期新增补助金额	本期计入营业外收入金额	本期计入其他收益金额	其他变动	期末余额	与资产相关/与收益相关
物资采购补助资金	793,699.76			298,080.12		495,619.64	与资产相关
西安高新技术产业开发区信用服务中心2018年度三次创业优惠补贴	1,137,619.05			31,071.43		1,106,547.62	与资产相关
西安高新区管理委员会促投资稳增长政策补贴	1,508,571.42			45,000.00		1,463,571.42	与资产相关
污水处理工程	162,259.79			25,961.52		136,298.27	与资产相关
高新区科技攻关项目	300,000.00			100,000.00		200,000.00	与收益相关

补助项目	期初余额	本期新增补助金额	本期计入营业外收入金额	本期计入其他收益金额	其他变动	期末余额	与资产相关/与收益相关
帕金森病的前庭功能研究	82,000.00			47,000.00		35,000.00	与收益相关
丙泊酚神经毒作用的新机制	41,520.00			23,770.00		17,750.00	与收益相关
内镜下硬化注射法治疗内痔临床疗效平价	12,120.00					12,120.00	与收益相关
超声引导下聚桂醇硬化治疗肝囊肿的临床应用及研究	26,820.00					26,820.00	与收益相关
以癌干细胞一巢系统动态变化研究	28,777.29					28,777.29	与收益相关
一站式 CT 扫描对缺血性脑卒中的研究-中国红十字基金会	25,000.00					25,000.00	与收益相关
治疗慢性粒细胞白血病敏感性的临床研究	19,745.00					19,745.00	与收益相关
塞来昔布	15,000.00					15,000.00	与收益相关
氩等离子凝固术治疗食管静脉曲张临床疗效评价（乔京贵）陕西省科	50,000.00			30,000.00		20,000.00	与收益相关
肠道菌群在电针刺刺激治疗 GAD 中的作用研究（白洁）陕西省科学技	50,000.00			50,000.00		0.00	与收益相关
秦创原中医药创新研发转化项目研究（吴寅-黄参清热解毒膏）	50,000.00					50,000.00	与收益相关
多模态 MR 定量评估非酒精性脂肪肝的动物实验和临床应用研究	30,000.00					30,000.00	与收益相关
眼健康教育科普推广		49,000.00		24,398.84		24,601.16	与收益相关
基于动物模型研究酰胺质子转移成像对早期糖尿病肾脏病的筛查潜力		30,000.00		29,982.97		17.03	与收益相关
高细胞亚型甲状腺乳头状癌的超声特征初探		30,000.00		4,554.00		25,446.00	与收益相关
消化镜下内痔套扎术与硬化术的疗效对比		30,000.00				30,000.00	与收益相关
人工智能 AI 辅助下胃癌中危人群无痛胃镜精查早期胃癌检出率的对		10,000.00		9,900.00		100.00	与收益相关
3D 培养的脐带间充质干细胞外泌体的纯化及对脑卒中神经修复的研		10,000.00				10,000.00	与收益相关
基于内源性对比剂的糖尿病肾病多模态功能 MR 早期预警和分期诊断		50,000.00				50,000.00	与收益相关
虚拟仿真技术在改善老年卒中患者神经功能康复中的应用研究		60,000.00		17,320.00		42,680.00	与收益相关

补助项目	期初余额	本期新增补助金额	本期计入营业外收入金额	本期计入其他收益金额	其他变动	期末余额	与资产相关/与收益相关
聚桂醇组织胶三明治治疗法研究		15,000.00				15,000.00	与收益相关
肾康注射液改善慢性肾脏病的作用机制研究		30,000.00				30,000.00	与收益相关
基于深度学习的乳腺多期 DCE-MRI 序列图像合成方法体系构建		30,000.00				30,000.00	与收益相关
术前睡眠呼吸障碍筛查对成人围术期安全的影响		30,000.00				30,000.00	与收益相关
一种基于细菌微细胞的心衰靶向载体的构建及应用研究		30,000.00				30,000.00	与收益相关
基于脑淋巴系统无创核磁评估对脑出血后水肿的临床应用价值		30,000.00				30,000.00	与收益相关
循环肿瘤细胞 (CTC) 动态监测及其 EpCAM 表达水平与乳腺癌复发转移相关性的研究		30,000.00				30,000.00	与收益相关
“NP-CGMP*信号通路:乳腺癌防治新机制与新药筛选		30,000.00				30,000.00	与收益相关
<b>合计</b>	<b>4,333,132.31</b>	<b>494,000.00</b>		<b>737,038.88</b>		<b>4,090,093.43</b>	

## 5.31 股本

项目	期初余额	本期增减变动 (+、-)	
		发行新股	送股
股份总数	2,275,255,232.00		

续表:

项目	本期增减变动 (+、-)			期末余额
	公积金转股	其他	小计	
股份总数		-14,445,714.00	-14,445,714.00	2,260,809,518.00

其他说明: 根据公司 2023 年 4 月 17 日召开的第十二届董事会第十一次会议和第十一届监事会第八次会议, 决定回购注销已获授但未获准解除限售的限制性股票及回购专用证券账户剩余未授予的股份共计 14,445,714.00 股, 涉及减少股本 14,445,714.00 元, 向激励对象支付回购价款 77,429,027.04 元, 差额 62,983,313.04 元冲减资本公积-资本溢价。

## 5.32 资本公积

项目	期初余额	本期增加	本期减少	期末余额
资本溢价	862,947,455.61		70,109,814.04	792,837,641.57

项目	期初余额	本期增加	本期减少	期末余额
其他资本公积	221,582,999.94	32,809,156.27		254,392,156.21
<b>合计</b>	<b>1,084,530,455.55</b>	<b>32,809,156.27</b>	<b>70,109,814.04</b>	<b>1,047,229,797.78</b>

其他说明：资本溢价系（1）详见附注 5、合并财务报表主要项目注释 5.31 股本其他说明；（2）本期支付职工因未获准解除限售的限制性股票认缴股权款与回购价款之间的差额冲减资本公积，涉及金额 7,126,501.00 元。

其他资本公积系：系公司对员工实施股权激励授予限制性股票摊销确认费用所致。

### 5.33 库存股

项目	期初余额	本期增加	本期减少	期末余额
集中竞价回购股份	152,253,592.61		77,429,027.04	74,824,565.57
<b>合计</b>	<b>152,253,592.61</b>		<b>77,429,027.04</b>	<b>74,824,565.57</b>

其他说明：本期减少系公司于 2023 年 4 月 17 日召开第十二届董事会第十一次会议和第十一届监事会第八次会议，审议通过了《关于回购注销 2021 年限制性股票激励计划部分限制性股票的议案》《关于回购注销 2022 年限制性股票激励计划部分限制性股票的议案》，决定回购注销已获授但未获准解除限售的限制性股票共计 14,237,158.00 股，涉及金额 76,396,090.72 元；审议通过了《关于注销公司回购专用证券账户中剩余未授予股份的的议案》，拟对回购专用证券账户剩余未授予的 192,712.00 股股份进行注销，涉及金额 1,032,936.32 元。

### 5.34 盈余公积

项目	期初余额	本期增加	本期减少	期末余额
法定盈余公积	400,702,384.75			400,702,384.75
<b>合计</b>	<b>400,702,384.75</b>			<b>400,702,384.75</b>

其他说明：本期盈余公积未发生变化。

### 5.35 未分配利润

项目	本期	上期
调整前上年末未分配利润	642,460,705.47	1,819,143,345.04
调整年初未分配利润合计数（调增+，调减-）		
调整后年初未分配利润	642,460,705.47	1,819,143,345.04
加：本期归属于母公司股东的净利润	-368,360,645.24	-1,176,682,639.57
减：提取法定盈余公积		
提取任意盈余公积		
提取一般风险准备		

项目	本期	上期
应付普通股股利		
转作股本的普通股股利		
期末未分配利润	<b>274,100,060.23</b>	<b>642,460,705.47</b>

### 5.36 营业收入和营业成本

#### 5.36.1 营业收入和营业成本情况

项目	本期发生额		上期发生额	
	收入	成本	收入	成本
主营业务	4,506,024,838.00	4,119,037,070.95	2,662,486,792.66	2,863,528,034.34
其他业务	111,848,641.43	57,998,697.68	48,474,933.07	25,448,524.50
<b>合计</b>	<b>4,617,873,479.43</b>	<b>4,177,035,768.63</b>	<b>2,710,961,725.73</b>	<b>2,888,976,558.84</b>

#### 5.36.2 主营业务收入、主营业务成本按行业分类

行业名称	本期发生额		上期发生额	
	营业收入	营业成本	营业收入	营业成本
医疗业	4,467,683,893.81	4,082,953,571.67	2,640,126,341.76	2,845,897,546.29
软件和信息技术服务业	6,756,322.08	1,289,401.14	4,787,623.85	1,781,444.84
其他社会服务业	30,257,492.34	33,863,270.89	16,580,261.77	15,726,907.20
商品流通业	1,327,129.77	930,827.25	992,565.28	122,136.01
<b>合计</b>	<b>4,506,024,838.00</b>	<b>4,119,037,070.95</b>	<b>2,662,486,792.66</b>	<b>2,863,528,034.34</b>

#### 5.36.3 主营业务收入、主营业务成本按地区分类

地区名称	本期发生额		上期发生额	
	营业收入	营业成本	营业收入	营业成本
西安地区	4,506,024,838.00	4,119,037,070.95	2,599,272,105.57	2,726,588,477.8
西安以外地区			63,214,687.09	136,939,556.54
<b>合计</b>	<b>4,506,024,838.00</b>	<b>4,119,037,070.95</b>	<b>2,662,486,792.66</b>	<b>2,863,528,034.34</b>

#### 5.36.4 营业收入扣除情况

项目	本期发生额	上期发生额	备注
营业收入	4,617,873,479.43	2,710,961,725.73	
营业收入扣除项目	150,189,585.62	70,835,383.97	
其中：软件和信息技术服务收入	6,756,322.08	4,787,623.85	虽与正常经营业务相关，但其性质偶发性
商品流通收入	1,327,129.77	992,565.28	难以形成稳定业务模式的业务产生的收入



项目	本期发生额	上期发生额	备注
租赁收入	66,868,826.60	27,624,801.96	正常经营之外的其他业务收入
其他收入	75,237,307.17	37,430,392.88	正常经营之外的其他业务收入
<b>营业收入扣除后金额</b>	<b>4,467,683,893.81</b>	<b>2,640,126,341.76</b>	

## 5.37 税金及附加

项目	本期发生额	上期发生额
城市维护建设税	196,703.13	102,738.19
教育费附加	140,460.32	73,384.39
资源税	629,229.00	475,060.40
房产税	63,527,940.41	33,791,894.51
土地使用税	3,564,102.08	2,748,084.16
车船使用税	147,353.12	141,843.30
印花税	1,404,788.14	955,780.43
水利建设基金	149,484.36	58,575.11
环保税	1,962.45	1,555.94
土地增值税	447,274.40	260,910.07
<b>合计</b>	<b>70,209,297.41</b>	<b>38,609,826.50</b>

其他说明：各项税金及附加的计缴标准详见 4、税项。

## 5.38 销售费用

项目	本期发生额	上期发生额
广告费及宣传费	29,654,495.12	16,621,926.79
服务费	10,803,487.86	10,242,673.80
摊销费	34,547.57	192,179.66
其他费用	935,144.27	205,021.60
<b>合计</b>	<b>41,427,674.82</b>	<b>27,261,801.85</b>

## 5.39 管理费用

项目	本期发生额	上期发生额
工资及社保费用	305,032,652.60	310,331,647.20
差旅会议费	9,091,174.44	5,322,968.80
业务招待费	6,626,093.07	6,142,680.51
折旧费	151,231,210.21	131,043,431.91
摊销费	63,075,153.02	56,415,149.89
中介服务及咨询费	6,638,301.90	29,734,177.42
董事会费	240,000.12	240,000.12

项目	本期发生额	上期发生额
修理费	22,560,068.90	19,345,155.78
物业费	2,830,077.37	3,185,624.79
办公经费	6,454,380.83	5,458,515.59
水电费	1,239,175.73	1,613,750.01
天然气费	1,138,355.13	1,038,826.75
材料费	7,822,782.88	9,759,422.12
绿化费	2,603,624.96	4,577,197.96
其他费用	37,899,582.27	36,001,381.49
辞退福利	3,495,586.71	4,546,644.59
<b>合计</b>	<b>627,978,220.14</b>	<b>624,756,574.93</b>

## 5.40 研发费用

项目	本期发生额	上期发生额
职工薪酬	9,161,011.64	13,167,808.75
差旅费	377,358.49	106,824.76
折旧费	30,629.70	32,877.70
低值易耗品	242,518.02	2,205,438.79
<b>合计</b>	<b>9,811,517.85</b>	<b>15,512,950.00</b>

## 5.41 财务费用

项目	本期发生额	上期发生额
利息费用	219,033,108.83	190,534,071.30
减：利息收入	9,502,772.05	11,482,988.26
减：汇兑损益	1,118,002.42	-3,697,798.16
手续费及其他	6,894,990.37	5,620,564.03
<b>合计</b>	<b>215,307,324.73</b>	<b>188,369,445.23</b>

## 5.42 其他收益

产生其他收益的来源	本期发生额	上期发生额
与日常活动相关的政府补助	6,348,874.68	7,592,469.72
代扣个人所得税手续费返回	1,270,151.20	1,442,691.04
债务重组收益	116,400.00	
<b>合计</b>	<b>7,735,425.88</b>	<b>9,035,160.76</b>

与日常活动相关的政府补助

补助项目	本期发生额	上期发生额	与资产相关/ 与收益相关
物资采购补助资金	298,080.12	298,080.12	与资产相关
稳岗补贴	910,143.39	1,743,235.85	与收益相关
科研经费	1,230,000.00	1,390,000.00	与收益相关
紧急接种工作经费	17,820.00	974,920.00	与收益相关
企业招用高校毕业生社会保险补贴		57,600.00	与收益相关
内镜下硬化注射法治疗内痔临床疗效评价		30,080.00	与收益相关
促进建设类固定资产投资补贴	40,000.00	40,000.00	与资产相关
污水处理工程	25,961.52	25,961.52	与资产相关
项目补助		146,432.11	与收益相关
爱乙梅补助金		67,604.50	与收益相关
儿康救助项目一次性补助	34,000.00	17,400.00	与收益相关
增值税税收减免	25,001.11	75,582.94	与收益相关
失业保险扩岗补助金	112,500.00	243,000.00	与收益相关
中央 JMRH 发展专项资金		2,000,000.00	与收益相关
人工智能（AI）辅助下胃癌中危、高危人群 无痛胃镜精查与传统无痛胃镜精查早期胃 癌检出率的对照研究	9,900.00	26,820.00	与收益相关
消化科（张淑芬）报超声引导下聚桂醇硬化 治疗肝囊肿的临床应用及研究伦理		3,180.00	与收益相关
收高新技术产业开发区人才服务中心转企 业招用高校毕业生社保保险补贴		259,200.00	与收益相关
药剂科魏迪报丙泊酚神经毒作用的新机制 研究试剂费		7,700.00	与收益相关
收西安市卫健委转 22 年卫生特派员补助经 费		3,600.00	与收益相关
固定资产投资奖励资金结转	36,071.43	8,571.43	与收益相关
西安高新技术产业开发区管理委员会转补 助款		6,614.00	与收益相关
西安市就业服务中心第六批企业一次性用 工补助		500.00	与收益相关
待报解预算收入		1,979.75	与收益相关
政府就业补贴		5,000.00	与收益相关
陕西省创新引导项目奖励		50,000.00	与收益相关
高新技术企业认定奖励补贴		100,000.00	与收益相关
小微企业"六税两费"政策减半征收		9,407.50	与收益相关

补助项目	本期发生额	上期发生额	与资产相关/ 与收益相关
帕金森病的潜艇功能研究项目材料费	47,000.00		与收益相关
高细胞亚型甲状腺乳头状癌的超声特征初探研究项目	4,554.00		与收益相关
基于动物模型研究酰胺质子转移成像对早期糖尿病肾脏病的筛查潜力研究项目	29,982.97		与收益相关
肠道菌群在电针刺激治疗 GAD 中的作用研究项目	50,000.00		与收益相关
西安高新技术产业开发区信用服务中心转 2021 年普惠政策产业类补助款	811,550.00		与收益相关
收西安高新技术产业开发区管理委员会垃圾分类奖补资金	100,000.00		与收益相关
西安市人次中心就业见习示范奖励款	20,000.00		与收益相关
氩等离子凝固术治疗食管静脉曲张临床疗效研究项目	30,000.00		与收益相关
眼健康教育科普推广项目	24,398.84		与收益相关
丙泊酚神经毒作用的新机制研究费	23,770.00		与收益相关
仿真技术在改善老年卒中患者神经功能康复中的应用研究项目	17,320.00		与收益相关
减免的土地使用税	1,059,592.40		与收益相关
促投资稳增长奖励	80,000.00		与收益相关
2022 年稳经济普惠政策补贴	1,100,000.00		与收益相关
技术合同交易奖励、高新技术企业奖励	110,640.00		与收益相关
残保退税款	588.90		与收益相关
2022 年稳定和扩大民间投资政策补助款项	100,000.00		与收益相关
<b>合计</b>	<b>6,348,874.68</b>	<b>7,592,469.72</b>	-

#### 5.43 投资收益

项目	本期发生额	上期发生额
权益法核算的长期股权投资收益	-50,510,659.40	-777,235.08
处置长期股权投资产生的投资收益	119,671,232.36	1,207,654.00
交易性金融资产在持有期间的投资收益	2,529,065.77	10,177,867.42
理财产品投资收益	68,863.66	6,843,856.27
持有其他权益工具投资期间取得的投资收益	3,758.40	3,758.40
<b>合计</b>	<b>71,762,260.79</b>	<b>17,455,901.01</b>

#### 5.44 公允价值变动收益

产生公允价值变动收益的来源	本期发生额	上期发生额
交易性金融资产	2,102,469.52	-80,789,019.70
<b>合计</b>	<b>2,102,469.52</b>	<b>-80,789,019.70</b>

## 5.45 信用减值损失

项目	本期发生额	上期发生额
应收账款坏账损失	-15,545,456.78	-6,933,887.39
其他应收款坏账损失	-6,131,059.40	-1,891,014.71
<b>合计</b>	<b>-21,676,516.18</b>	<b>-8,824,902.10</b>

## 5.46 资产减值损失

项目	本期发生额	上期发生额
存货跌价损失		-4,205,412.05
<b>合计</b>		<b>-4,205,412.05</b>

## 5.47 资产处置收益

资产处置收益的来源	本期发生额	上期发生额
处置非流动资产的利得	1,950,645.60	7,251,930.12
<b>合计</b>	<b>1,950,645.60</b>	<b>7,251,930.12</b>

## 5.48 营业外收入

项目	本期发生额	上期发生额	计入当期非经常性损益的金额
捐赠	1,317,163.00	4,663,221.50	1,317,163.00
其他	738,600.01	1,018,114.51	738,600.01
<b>合计</b>	<b>2,055,763.01</b>	<b>5,681,336.01</b>	<b>2,055,763.01</b>

## 5.49 营业外支出

项目	本期发生额	上期发生额	计入当期非经常性损益的金额
捐赠支出	6,023,664.04	8,609,885.81	6,023,664.04
非常损失	270,398.32	123,933.93	270,398.32
非流动资产毁损报废损失	925,187.33	3,358,678.36	925,187.33
赔偿支出	3,000.00	998,571.57	3,000.00
其他支出	65,835.42	293,763.43	65,835.42
<b>合计</b>	<b>7,288,085.11</b>	<b>13,384,833.10</b>	<b>7,288,085.11</b>

## 5.50 所得税费用

## 5.50.1 所得税费用表

项目	本期发生额	上期发生额
当期所得税费用	2,038,116.89	329,894.17
递延所得税费用	2,656,327.74	54,704,337.05
<b>合计</b>	<b>4,694,444.63</b>	<b>55,034,231.22</b>

## 5.50.2 会计利润与所得税费用调整过程

项目	本期发生额
利润总额	-467,254,360.64
按法定/适用税率计算的所得税费用	-116,817,597.23
子公司适用不同税率的影响	22,980,288.62
调整以前期间所得税的影响	196.75
非应税收入的影响	-18,828,816.04
不可抵扣的成本、费用和损失的影响	3,173,979.37
使用前期未确认递延所得税资产的可抵扣亏损的影响	-83,814,676.14
本期未确认递延所得税资产的可抵扣暂时性差异或可抵扣亏损的影响	203,082,660.94
其他	-5,081,591.64
<b>所得税费用</b>	<b>4,694,444.63</b>

## 5.51 现金流量表项目

## 5.51.1 与经营活动有关的现金

## 收到其他与经营活动有关的现金

项目	本期发生额	上期发生额
收到存款利息	9,502,772.05	11,482,978.29
收到客户往来款/押金保证金等	276,554,041.04	396,928,377.09
政府补助收入	9,619,537.77	8,624,767.69
接受捐赠		32,760.00
备用金的收回	90,589.24	155,394.29
罚款、赔偿收入	687,934.08	485,076.38
<b>合计</b>	<b>296,454,874.18</b>	<b>417,709,353.74</b>

## 支付其他与经营活动有关的现金

项目	本期发生额	上期发生额
支付手续费	6,894,990.37	5,620,564.03
付现的各项经营管理费	149,221,630.42	140,005,876.48
公益性支出	6,023,664.04	13,455,656.23
其他收款及往来减少	58,552,420.90	33,238,385.76
<b>合计</b>	<b>220,692,705.73</b>	<b>192,320,482.50</b>

## 5.51.2 与投资活动有关的现金

## 支付其他与投资活动有关的现金

项目	本期发生额	上期发生额
处置子公司收回现金	23,282,919.12	
<b>合计</b>	<b>23,282,919.12</b>	

## 收到的重要的与投资活动有关的现金

项目	本期发生额	上期发生额
理财产品的收回	24,000,000.00	489,000,000.00
处置子公司收回现金		160,000,000.00
<b>合计</b>	<b>24,000,000.00</b>	<b>649,000,000.00</b>

## 支付的重要的与投资活动有关的现金

项目	本期发生额	上期发生额
购建固定资产、无形资产和其他长期资产支付的现金	762,673,722.26	1,187,848,633.85
投资联营企业	2,800,000.00	
理财产品的购买		400,000,000.00
<b>合计</b>	<b>765,473,722.26</b>	<b>1,587,848,633.85</b>

## 5.51.3 与筹资活动有关的现金

## 支付其他与筹资活动有关的现金

项目	本期发生额	上期发生额
减少注册资本所支付的现金		3,938,611.48
股权激励退回款	83,522,591.72	
<b>合计</b>	<b>83,522,591.72</b>	<b>3,938,611.48</b>

## 筹资活动产生的各项负债变动情况

项目	期初余额	本期增加	
		现金变动	非现金变动
银行借款	5,358,106,800.71	796,764,689.62	618,279,006.41
<b>合计</b>	<b>5,358,106,800.71</b>	<b>796,764,689.62</b>	<b>618,279,006.41</b>

续表：

项目	本期减少		期末余额
	现金变动	非现金变动	
银行借款	1,278,392,058.37	819,729,282.62	4,675,029,155.75
<b>合计</b>	<b>1,278,392,058.37</b>	<b>819,729,282.62</b>	<b>4,675,029,155.75</b>

## 5.52 现金流量表补充资料

### 5.52.1 现金流量表补充资料

补充资料	本期金额	上期金额
<b>1、将净利润调节为经营活动现金流量：</b>		
净利润	-471,948,805.27	-1,195,339,501.89
加：资产减值准备		4,205,412.05
信用减值损失	21,676,516.18	8,824,902.10
固定资产折旧、油气资产折耗、生产性生物资产折旧	725,997,885.87	576,836,813.67
使用权资产折旧		
无形资产摊销	43,893,910.26	43,473,993.08
长期待摊费用摊销	13,936,215.28	12,966,282.80
处置固定资产、无形资产和其他长期资产的损失（收益以“-”号填列）	-1,950,645.60	-7,251,930.12
固定资产报废损失（收益以“-”号填列）	874,521.40	3,358,678.36
公允价值变动损失（收益以“-”号填列）	-2,102,469.52	80,789,019.70
财务费用（收益以“-”号填列）	220,158,657.18	194,231,869.46
投资损失（收益以“-”号填列）	-71,762,260.79	-17,455,901.01
递延所得税资产减少（增加以“-”号填列）	2,056,327.74	61,046,306.61
递延所得税负债增加（减少以“-”号填列）	600,000.00	-6,341,969.56
存货的减少（增加以“-”号填列）	-9,098,541.04	10,634,139.19
经营性应收项目的减少（增加以“-”号填列）	-285,530,437.88	142,341,485.47
经营性应付项目的增加（减少以“-”号填列）	867,724,356.33	511,943,786.90
其他	32,809,156.27	37,075,277.92
经营活动产生的现金流量净额	1,087,334,386.41	461,338,664.73
<b>2、不涉及现金收支的重大投资和筹资活动：</b>		
债务转为资本		
一年内到期的可转换公司债券		



补充资料	本期金额	上期金额
融资租入固定资产		
<b>3、现金及现金等价物净变动情况：</b>		
现金的期末余额	943,962,638.82	1,183,778,110.25
减：现金的期初余额	1,183,778,110.25	1,519,625,597.33
加：现金等价物的期末余额		
减：现金等价物的期初余额		
现金及现金等价物净增加额	-239,815,471.43	-335,847,487.08

注：其他 32,809,156.27 元系股权激励费用。

#### 5.52.2 本期收到的处置子公司的现金净额

项目	金额
本期处置子公司于本期收到的现金或现金等价物	
其中：西安国际妇儿医学中心有限公司	245,729.27
咸阳国际医学中心有限公司	297,284.48
延安国际妇儿医学中心有限公司	38,610.01
西安国际口腔医学中心有限公司	19,361.07
西安国际眼科医学中心有限公司	19,335.45
西安国际透析医学中心有限公司	19,351.06
西安国际医学互联网医院有限公司	32,343.95
商洛国际医学中心医院有限公司	10,000,000.00
减：丧失控制权日子公司持有的现金及现金等价物	
其中：西安国际妇儿医学中心有限公司	245,729.27
咸阳国际医学中心有限公司	297,284.48
延安国际妇儿医学中心有限公司	38,610.01
西安国际口腔医学中心有限公司	19,361.07
西安国际眼科医学中心有限公司	19,335.45
西安国际透析医学中心有限公司	19,351.06
西安国际医学互联网医院有限公司	32,343.95
商洛国际医学中心医院有限公司	33,282,919.12
加：以前期间处置子公司于本期收到的现金或现金等价物	
处置子公司收到的现金净额	-23,282,919.12

#### 5.52.3 现金及现金等价物的构成

项目	期末余额	期初余额
一、现金	943,962,638.82	1,183,778,110.25

项目	期末余额	期初余额
其中：库存现金	5,430,651.07	11,240,930.75
可随时用于支付的银行存款	938,391,641.69	1,172,403,681.13
可随时用于支付的其他货币资金	140,346.06	133,498.37
其中：三个月内到期的债券投资		
三、期末现金及现金等价物余额	943,962,638.82	1,183,778,110.25
其中：母公司或集团内子公司使用受限制的现金和现金等价物		

### 5.53 政府补助

#### 5.53.1 涉及政府补助的负债项目

会计科目	期初余额	本期新增补助金额	本期计入营业外收入金额	本期转入其他收益金额	本期其他变动	期末余额	与资产/收益相关
递延收益	3,602,150.02			400,113.07		3,202,036.95	与资产相关
递延收益	730,982.29	494,000.00		336,925.81		888,056.48	与收益相关

#### 5.53.2 计入当期损益的政府补助情况

会计科目	本期发生额	上期发生额
其他收益	6,348,874.68	7,592,469.72
财务费用	2,243,550.77	
合计	<b>8,592,425.45</b>	<b>7,592,469.72</b>

## 6、合并范围的变更

### 6.1 非同一控制下企业合并

本公司本期未发生非同一控制下企业合并。

### 6.2 同一控制下企业合并

本公司本期未发生同一控制下企业合并。

### 6.3 反向购买

本公司本期未发生反向购买。

### 6.4 处置子公司

子公司名称	丧失控制权时点的处置价款	丧失控制权时点的处置比例	丧失控制权时点的处置方式	丧失控制权的时点	丧失控制权时点的判断依据	处置价款与处置投资对应的合并财务报表层面享有该子公司净资产份额的差额
商洛国际医学中心医院有限公司	170,000,000.00	100.00%	出售股权	2023年8月	股权变更	120,847,557.61

## 6.5 其他原因的合并范围变动

## (1) 新设主体

名称	新纳入合并范围的时间	期末净资产	合并日至期末净利润
西安国际医学美容皮肤管理有限公司	2023 年 4 月 25 日	9,875.14	-124.86

## (2) 清算主体

名称	不再纳入合并范围的时间
西安国际妇儿医学中心有限公司	2023 年 12 月 22 日
延安国际妇儿医学中心有限公司	2023 年 4 月 14 日
延安国际医学中心有限公司	2023 年 4 月 14 日
咸阳国际医学中心有限公司	2023 年 4 月 10 日
宝鸡国际康复医学中心有限公司	2023 年 4 月 24 日
商洛国际康复医学中心有限公司	2023 年 4 月 19 日
渭南国际医学中心有限公司	2023 年 4 月 11 日
汉中联合国际医学中心有限公司	2023 年 4 月 17 日
宝鸡国际妇儿医学中心有限公司	2023 年 4 月 24 日
西安国际透析医学中心有限公司	2023 年 12 月 22 日
西安国际口腔医学中心有限公司	2023 年 12 月 22 日
西安国际眼科医学中心有限公司	2023 年 12 月 22 日
商洛国际妇儿医学中心有限公司	2023 年 4 月 19 日
榆林国际医学中心有限公司	2023 年 4 月 21 日
安康国际医学中心有限公司	2023 年 4 月 21 日
宝鸡国际医学中心有限公司	2023 年 4 月 23 日
西安国际医学互联网医院有限公司	2023 年 6 月 30 日
西安分子医学中心有限公司	2023 年 12 月 22 日

## 7、在其他主体中的权益

## 7.1 在子公司中的权益

## 7.1.1 企业集团的构成

子公司名称	业务性质	持股比例(%)		取得方式	公司成立时间
		直接	间接		
二级子公司 (19 户)					
西安国际医学中心有限公司	医疗服务	100.00		设立	2012-07-25
西安高新医院有限公司	医疗服务	100.00		同一控制下企业合并	2011-10-09
西安泰尚健康管理有限公司	健康管理	100.00		设立	2010-10-08
西安开元电子商务有限公司	电子商务	100.00		设立	2010-09-16

子公司名称	业务性质	持股比例(%)		取得方式	公司成立时间
		直接	间接		
西安国际老年病医学中心有限公司	医疗服务	100.00		设立	2015-01-20
君平保险经纪股份有限公司	保险经纪	70.00	30.00	设立	2016-10-11
西安国际医学院有限公司	医疗服务	100.00		设立	2017-03-06
西安君联资产管理有限公司	资产管理	100.00		设立	2017-05-25
西安国际临床检验医学中心有限公司	医疗服务	100.00		设立	2017-05-22
西安国际病理医学中心有限公司	医疗服务	100.00		设立	2017-05-22
西安国际护理学院有限公司	医疗服务	100.00		设立	2018-03-19
西安圣心医疗管理有限公司	医疗服务	55.00		同一控制下企业合并	2012-08-08
西安汉城湖旅游开发有限公司	旅游商业	65.00		设立	2012-01-16
西安国际医学生物技术有限公司	药品生产	51.00		设立	2019-05-27
西安国际医学建筑设计院合伙企业（有限合伙）	专业设计	67.00		设立	2020-03-30
西安国际医学圆梦生物技术有限公司	技术开发	51.00		设立	2020-12-17
西安佑君健康产业服务有限公司	餐饮服务	100.00		设立	2018-12-06
海南圆梦健康管理有限公司	健康管理	100.00		设立	2021-08-27
西安国柏健康管理有限公司	批发业	51.00		设立	2022-06-30
三级子公司（20户）					
西安国际联合医生集团合伙企业（有限合伙）	医疗服务		100.00	设立	2017-09-21
西安国际影像医学中心有限公司	医疗服务		100.00	设立	2017-05-22
西安国际医学转化中心有限公司	医疗服务		100.00	设立	2015-02-09
西安高新医院二〇四医院	医疗服务		90.00	设立	2018-01-05
西安佑君医疗信息有限公司	医疗服务		100.00	设立	2018-01-18
西安国际康复医学中心有限公司	医疗服务		55.00	同一控制下企业合并	2013-07-30
西安国际医学胸科医院有限公司	医疗服务		100.00	设立	2021-09-18
西安国际医学消化病医院有限公司	医疗服务		100.00	设立	2021-09-18
西安国际医学妇科医院有限公司	医疗服务		100.00	设立	2021-09-18
西安国际医学肿瘤医院有限公司	医疗服务		100.00	设立	2021-09-18
西安国际医学血液病医院有限公司	医疗服务		100.00	设立	2021-09-18
西安国际医学脑科医院有限公司	医疗服务		100.00	设立	2021-09-18
西安国际医学骨科医院有限公司	医疗服务		100.00	设立	2021-09-18
西安国际医学整形医院有限公司	医疗服务		100.00	设立	2021-09-18
西安国际医学康复医院有限公司	医疗服务		100.00	设立	2021-09-18
西安国际医学儿童医院有限公司	医疗服务		100.00	设立	2021-09-18

子公司名称	业务性质	持股比例(%)		取得方式	公司成立时间
		直接	间接		
西安国际医学心脏病医院有限公司	医疗服务		100.00	设立	2021-09-18
西安国际医学妇女儿童医院有限公司	医疗服务		100.00	设立	2021-09-18
西安国际医学妇科肿瘤医院有限公司	医疗服务		100.00	设立	2021-09-18
西安国际医学美容皮肤管理有限公司	医疗服务		100.00	设立	2023-04-25
四级子公司(3户)					
西安国际精准医学研究中心有限公司	医疗服务		55.00	同一控制下企业合并	2015-04-29
西安高新中医医院有限公司	医疗服务		55.00	同一控制下企业合并	2013-09-12
西安国际医学生命养护中心有限公司	医院管理		55.00	设立	2021-05-26

## 7.1.2 重要的非全资子公司

子公司名称	少数股东的持股比例(%)	本期归属于少数股东的损益	本期向少数股东分派的股利	期末少数股东权益余额
西安圣心医疗管理有限公司	45.00	-100,455,384.43		-83,566,998.62
西安高新医院二〇四医院	10.00	-80,655.90		-74,732.08
西安汉城湖旅游开发有限公司	35.00	-1,713,867.70		-8,284,772.55

## 7.1.3 重要的非全资子公司的主要财务信息

子公司名称	期末余额					
	流动资产	非流动资产	资产合计	流动负债	非流动负债	负债合计
西安圣心医疗管理有限公司	76,770,798.60	2,995,979,612.95	3,072,750,411.55	1,348,294,177.61	1,421,376,167.40	2,769,670,345.01
西安高新医院二〇四医院	2,696,368.30	3,126,816.44	5,823,184.74	6,570,505.55		6,570,505.55
西安汉城湖旅游开发有限公司	483,539.43	37,145,485.88	37,629,025.31	61,299,804.01		61,299,804.01

续表:

子公司名称	期初余额					
	流动资产	非流动资产	资产合计	流动负债	非流动负债	负债合计
西安圣心医疗管理有限公司	27,240,327.98	2,940,331,158.02	2,967,571,486.00	1,221,695,914.45	1,223,564,900.00	2,445,260,814.45
西安高新医院二〇四医院	3,950,076.98	3,025,529.02	6,975,606.00	6,916,367.78		6,916,367.78
西安汉城湖旅游开发有限公司	420,610.64	38,496,219.56	38,916,830.20	57,690,844.05		57,690,844.05

续表:

子公司名称	本期发生额			
	营业收入	净利润	综合收益总额	经营活动现金流量
西安圣心医疗管理有限公司	56,378,626.59	-223,234,187.62	-223,234,187.62	-20,281,056.36
西安高新医院二〇四医院	11,603,479.38	-806,559.03	-806,559.03	-83,778.83
西安汉城湖旅游开发有限公司		-4,896,764.85	-4,896,764.85	62,928.79

续表：

子公司名称	上期发生额			
	营业收入	净利润	综合收益总额	经营活动现金流量
西安圣心医疗管理有限公司	6,316,885.72	-17,367,324.72	-17,367,324.72	468,275,891.67
西安高新医院二〇四医院	8,069,619.31	-1,142,520.97	-1,142,520.97	2,063,086.52
西安汉城湖旅游开发有限公司		-4,697,070.56	-4,697,070.56	68,634.50

## 7.2 在子公司的所有者权益份额发生变化且仍控制子公司的交易

本期不存在子公司的所有者权益份额发生变化且仍控制子公司。

## 7.3 在合营企业或联营企业中的权益

### 7.3.1 重要的合营企业或联营企业

合营企业或联营企业名称	主要经营地	注册地	业务性质	持股比例(%)		对合营企业或联营企业投资的会计处理方法
				直接	间接	
西安新长安再生医学科技研发有限公司	西安	西安	商业服务	10.00		权益法

### 7.3.2 重要联营企业的主要财务信息

项目	期末余额/本期发生额	上年年末余额/上期发生额
	西安新长安再生医学科技研发有限公司	西安新长安再生医学科技研发有限公司
流动资产	25,633,061.36	6,646,175.90
非流动资产	15,673,886.08	51,697,343.76
资产合计	41,306,947.44	58,343,519.66
流动负债	5,387,186.32	12,911,998.70
非流动负债		
负债合计	5,387,186.32	12,911,998.70
少数股东权益		
归属于母公司股东权益	35,919,761.12	45,431,520.96
按持股比例计算的净资产份额	3,591,976.11	4,543,152.09

项目	期末余额/本期发生额	上年年末余额/上期发生额
	西安新长安再生医学科技 研发有限公司	西安新长安再生医学科技 研发有限公司
调整事项		45,151,605.62
—商誉		
—内部交易未实现利润		
—其他	-3,591,976.11	45,151,605.62
对联营企业权益投资的账面价值		49,694,757.71
存在公开报价的联营企业权益投资的公允价值		
营业收入		
净利润	-461,027,816.04	-1,627,128.36
终止经营的净利润		
其他综合收益		
综合收益总额	-461,027,816.04	-1,627,128.36
本期度收到的来自联营企业的股利		

## 8、公允价值的披露

### 8.1 公允价值的披露

项目	期末公允价值			
	第一层次公允价值计量	第二层次公允价值计量	第三层次公允价值计量	合计
<b>一、持续的公允价值计量</b>				
(一) 交易性金融资产	84,437,056.00		52,004,068.30	136,441,124.30
1.以公允价值计量且变动计入当期损益的金融资产				
(1) 债务工具投资			52,004,068.30	52,004,068.30
(2) 权益工具投资	84,437,056.00			84,437,056.00
(3) 衍生金融资产				
2.指定以公允价值计量且其变动计入当期损益的金融资产				
(二) 其他非流动金融资产	970,681.68		212,565,546.79	213,536,228.47
1.分类为以公允价值计量且其变动计入当期损益的金融资产				
(1) 债务工具投资				

项目	期末公允价值			
	第一层次公允价值计量	第二层次公允价值计量	第三层次公允价值计量	合计
(2) 权益工具投资	970,681.68		212,565,546.79	213,536,228.47
(3) 衍生金融资产				
持续以公允价值计量的资产总额	85,407,737.68		264,569,615.09	349,977,352.77
二、非持续的公允价值计量				
非持续以公允价值计量的资产总额				
非持续以公允价值计量的负债总额				

### 8.2 持续和非持续第一层次公允价值计量项目市价的确定依据

对于存在活跃市场上交易的金融工具，本公司以其资产负债表日或接近资产负债表日活跃市场报价确定其公允价值；对于不存在活跃市场上交易的金融工具，本公司采用估值技术确定其公允价值。

### 8.3 持续和非持续第三层次公允价值计量项目，采用估值技术和重要参数的定性及定量信息

对于银行理财产品的公允价值，本公司根据持有份额与资产负债表日理财产品净值或本金加上截止资产负债表日的预期收益确定，对于不存在活跃市场上交易的金融工具，本公司采用估值技术确定其公允价值。

## 9、关联方及关联交易

### 9.1 本公司的母公司情况

母公司名称	注册地	业务性质	注册资本 (万元)	母公司对本公司的持股比例 (%)	母公司对本公司的表决权比例 (%)
陕西世纪新元商业管理有限公司	西安市	商业企业投资管理	24,154.00	27.25	27.25

本公司的母公司情况的说明：陕西世纪新元商业管理有限公司是本公司第一大股东，最终控制人为刘建申先生。

### 9.2 本公司的子公司情况

详见附注“7.1 在子公司中的权益”。

### 9.3 本公司的合营和联营企业情况

本公司重要的合营和联营企业详见附注“7.3 在合营安排或联营企业中的权益”。



## 9.4 其他关联方情况

其他关联方名称	其他关联方与本公司关系
申华控股集团有限公司	受同一控股股东及最终控制方控制的其他企业
西安三个包矿业有限公司	受同一控股股东及最终控制方控制的其他企业
深圳市元帆信息咨询有限公司	受同一控股股东及最终控制方控制的其他企业
西安自在置业有限公司	受同一控股股东及最终控制方控制的其他企业
西安佑君智能科技有限公司	联营企业

## 9.5 关联方交易情况

## 9.5.1 购销商品、提供和接受劳务的关联交易

## 采购商品/接受劳务情况

关联方	关联交易内容	本期发生额	上期发生额
西安佑君智能科技有限公司	装修服务	207,857.80	

## 出售商品/提供劳务情况

关联方	关联交易内容	本期发生额	上期发生额
商洛职业技术学院	医疗收入、体检等		509,537.00

## 9.5.2 关联受托管理/承包及委托管理/出包情况

截止 2023 年 12 月 31 日，本公司无应披露而未披露关联方托管/承包及委托管理/出包情况。

## 9.5.3 关联租赁情况

## 本公司作为出租人

承租方名称	租赁资产种类	本期确认的租赁收入	上期确认的租赁收入
西安国际健康云中心有限公司	房屋建筑物	8,807.34	8,807.34
西安新长安再生医学科技研发有限公司	房屋建筑物		33,577.99

## 9.5.4 关联担保情况

截止 2023 年 12 月 31 日，本公司无应披露而未披露的关联担保情况。

## 9.5.5 关联方资金拆借

截止 2023 年 12 月 31 日，本公司无应披露而未披露的关联方资金拆借。

## 9.5.6 关联方资产转让、债务重组情况

截止 2023 年 12 月 31 日，本公司无应披露而未披露的关联方资产转让、债务重组情况。

## 9.6 关联方应收应付款项

## 9.6.1 应收项目

项目名称	关联方	期末余额		期初余额	
		账面余额	坏账准备	账面余额	坏账准备
其他应收款:					
西安自在置业有限公司	受同最终控制方控制的其他企业	24,697,514.00	1,234,875.70		
商洛职业技术学院	子公司少数股东			51,157.41	5,115.74
<b>合计</b>		<b>24,697,514.00</b>	<b>1,234,875.70</b>	<b>51,157.41</b>	<b>5,115.74</b>

## 9.6.2 应付项目

项目名称	关联方	期末余额	期初余额
其他应付款:			
西安新长安再生医学科技研发有限公司	联营企业	10,720.00	10,720.00
商洛职业技术学院			38,127.00
<b>合计</b>		<b>10,720.00</b>	<b>48,847.00</b>

## 10、股份支付

## 10.1 股份支付总体情况

本期无授予、行权、解锁、失效情况。

## 10.2 以权益结算的股份支付情况

项目	相关内容
授予日权益工具公允价值的确定方法	价格依据限制性股票激励计划草案公告之日前 1 个交易日公司股票交易均价（前 1 个交易日股票交易额/前 1 个交易日股票交易量）11.71 元的 50.00%，即每股 5.86 元。
授予日权益工具公允价值的重要参数	无
可行权权益工具数量的确定依据	根据在职激励对象对应的权益工具、未来年度公司业绩及个人绩效考评等确定。
本期估计与上年估计有重大差异的原因	无
以权益结算的股份支付计入资本公积的累计金额	80,239,805.29
本期以权益结算的股份支付确认的费用总额	32,809,156.27

其他说明:

注 1: 限制性股票授予价格为 5.86 元/股。本计划授予的限制性股票自完成登记之日起满 12 个月后, 激励对象在未来 36 个月内分三期解除限售。第一个解除限售期为自授予登记完成之日起 12 个月后的首个交易日起至授予登记完成之日起 24 个月内的最后一个交易

日当日止，解除限售比例为 40.00%；第二个解除限售期为自授予登记完成之日起 24 个月后的首个交易日起至授予登记完成之日起 36 个月内的最后一个交易日当日止，解除限售比例为 30.00%；第三个解除限售期为自授予登记完成之日起 36 个月后的首个交易日起至授予登记完成之日起 48 个月内的最后一个交易日当日止，解除限售比例为 30.00%。

注 2：（1）2021 年 5 月 7 日，公司召开第十一届董事会第二十二次会议和第十届监事会第十三次会议，审议通过了《关于调整 2021 年限制性股票激励计划激励对象名单的议案》《关于向 2021 年限制性股票激励计划激励对象授予限制性股票的议案》，确定公司本次限制性股票激励计划授予日为 2021 年 5 月 7 日，授予对象由 571 名调整为 545 名，授予的限制性股票 35,299,176 股 A 股普通股。（2）公司董事会确定限制性股票授予日后，在后续办理登记的过程中，1 名激励对象因个人原因自愿放弃公司拟授予其的全部限制性股票共计 20,060 股。因此，公司限制性股票激励对象人数由 545 人调整为 544 人，限制性股票授予数量由 35,299,176 股调整为 35,279,116 股。

注 3：（1）2022 年 9 月 23 日召开第十二届董事会第十次会议和第十一届监事会第七次会议，审议通过了《关于向 2022 年限制性股票激励计划激励对象授予限制性股票的议案》，确定公司本次限制性股票激励计划授予日为 2022 年 10 月 27 日，授予对象由 138 名调整为 117 名，股票总数为 7,662,313 股。（2）截至 2022 年 11 月 5 日止，有 2 名激励对象放弃本次限制性股票激励，放弃授予的股数为 128,238 股，有 1 名激励对象放弃部分限制性股票激励，放弃部分授予的股数为 64,474 股，因此公司限制性股票激励对象人数由 117 调整为 115 人，限制性股票授予数量由 7,662,313 股调整为 7,469,601 股。

注 4：公司于 2023 年 4 月 17 日召开第十二届董事会第十一次会议和第十一届监事会第八次会议，审议通过了《关于回购注销 2021 年限制性股票激励计划部分限制性股票的议案》《关于回购注销 2022 年限制性股票激励计划部分限制性股票的议案》，决定回购注销已获授但未获准解除限售的限制性股票共计 14,237,158 股。

### 10.3 本期股份支付的费用

授予对象类别	以权益结算的股份支付费用
管理人员	8,982,715.47
医疗人员	23,826,440.80
合计	32,809,156.27

## 11、承诺及或有事项

### 11.1 重大承诺事项

本公司存在以下对外投资承诺事项：

公司名称	承诺投资款 (万元)	已付投资 款(万元)	剩余承诺投 资款(万元)
西安国际联合医生集团合伙企业(有限合伙)	2,000.00		2,000.00
西安国际影像医学中心有限公司	1,000.00	14.00	986.00
西安国际老年病医学中心有限公司	5,000.00	4,144.50	855.50
西安国际医学院有限公司	10,000.00	8.00	9,992.00
西安国际临床检验医学中心有限公司	1,000.00	8.00	992.00
西安国际病理医学中心有限公司	1,000.00	8.00	992.00
西安国际护理学院有限公司	5,000.00	6.00	4,994.00
西安国际精准医学研究中心有限公司	1,000.00	32.00	968.00
西安国际医学建筑设计院合伙企业(有限合伙)	67.00		67.00
西安国际医学圆梦生物技术有限公司	510.00	5.00	505.00
西安国际医学生命养护中心有限公司	10,000.00	10.00	9,990.00
西安国际医学胸科医院有限公司	200.00		200.00
西安国际医学消化病医院有限公司	200.00		200.00
西安国际医学妇科医院有限公司	200.00		200.00
西安国际医学肿瘤医院有限公司	200.00		200.00
西安国际医学血液病医院有限公司	200.00		200.00
西安国际医学脑科医院有限公司	200.00		200.00
西安国际医学骨科医院有限公司	200.00		200.00
西安国际医学整形医院有限公司	200.00		200.00
西安国际医学康复医院有限公司	200.00		200.00
西安国际医学儿童医院有限公司	200.00		200.00
西安国际医学心脏病医院有限公司	200.00		200.00
西安国际医学妇女儿童医院有限公司	200.00		200.00
西安国际医学妇科肿瘤医院有限公司	200.00		200.00
西安国际医学美容皮肤管理有限公司	200.00	1.00	199.00
西安汉城湖旅游开发有限公司	650.00	247.84	402.16
西安国柏健康管理有限公司	510.00		510.00
海南圆梦健康管理有限公司	500.00		500.00
<b>合计</b>	<b>41,037.00</b>	<b>4,484.34</b>	<b>36,552.66</b>

## 11.2 或有事项

### 11.2.1 未决诉讼仲裁形成的或有负债及其财务影响

本公司本期无需要披露的重大未决诉讼仲裁形成的或有负债

### 11.2.2 为其他单位提供债务担保形成的或有负债及其财务影响

担保限额及余额情况:

(1) 本公司为子公司西安高新医院有限公司提供 80,000.00 万元贷款担保，截止本期末担保余额为 40,120.00 万元。

(2) 本公司为子公司西安国际医学中心有限公司提供 300,000.00 万元的最高额担保，截止本期末担保余额为 253,724.87 万元。

(3) 本公司为子公司西安国际康复医学中心有限公司提供 280,000.00 万元贷款担保，截止本期末担保余额为 152,251.49 万元。

## 12、资产负债表日后事项

### 12.1 重要的非调整事项

本报告期不存在重要的非调整事项。

### 12.2 利润分配情况

本报告期不存在利润分配情况。

### 12.3 其他重要的资产负债表日后非调整事项

本报告期不存在销售退回情况。

## 13、其他重要事项

### 13.1 其他对投资者决策有影响的重要事项

经 2016 年 3 月 10 日第十届董事会第五次会议审议通过，本公司拟使用自有资金 20,000.00 万元人民币作为主发起人与东岭集团股份有限公司、深圳市高特佳投资集团有限公司等 9 家企业参与发起设立君安人寿保险股份有限公司（暂定名，最终以工商核准登记为准），君安人寿保险股份有限公司注册资本为人民币 10 亿元，出资后公司占拟发起设立君安人寿注册资本的 20%。公司将作为主发起人积极牵头君安人寿保险公司筹建申请和发起设立的前期工作。截止本报告出具之日，君安人寿保险公司的设立等待批准。

## 14、母公司财务报表重要项目注释

### 14.1 应收账款

#### 14.1.1 按账龄披露

账龄	期末账面余额	期初账面余额
5 年以上	23,575.22	23,575.22
小计	<b>23,575.22</b>	<b>23,575.22</b>
减：坏账准备	23,575.22	23,575.22
合计		

#### 14.1.2 按坏账计提方法分类披露

类别	期末余额				账面价值
	账面余额		坏账准备		
	金额	比例 (%)	金额	计提比例 (%)	
按单项计提坏账准备	23,575.22	100.00	23,575.22	100.00	
按组合计提坏账准备					
其中：应收医疗业务款项					
应收其他业务款项					
<b>合计</b>	<b>23,575.22</b>	<b>100.00</b>	<b>23,575.22</b>	<b>100.00</b>	

续表：

类别	期初余额				账面价值
	账面余额		坏账准备		
	金额	比例 (%)	金额	计提比例 (%)	
按单项计提坏账准备	23,575.22	100.00	23,575.22	100.00	
按组合计提坏账准备					
其中：应收医疗业务款项					
应收其他业务款项					
<b>合计</b>	<b>23,575.22</b>	<b>100.00</b>	<b>23,575.22</b>	<b>100.00</b>	

按单项计提坏账准备类别数：

按单项计提坏账准备：

名称	期末余额			
	账面余额	坏账准备	计提比例 (%)	计提理由
北京童装厂	23,575.22	23,575.22	100.00	预计收回可能性小
<b>合计</b>	<b>23,575.22</b>	<b>23,575.22</b>	<b>100.00</b>	

## 14.1.3 本期计提、收回或转回的坏账准备情况

类别	期初余额	本期变动金额				期末余额
		计提	收回或转回	核销	其他	
单项计提	23,575.22					23,575.22
<b>合计</b>	<b>23,575.22</b>					<b>23,575.22</b>

## 14.1.4 本期实际核销的应收账款情况应收账款核销说明：

本期无实际核销的应收账款情况。

## 14.1.5 按欠款方归集的期末余额前五名的应收账款和合同资产情况

单位名称	期末余额	占应收账款期末余额的比例 (%)	计提的坏账准备期末余额
北京童装厂	23,575.22	100.00	23,575.22

单位名称	期末余额	占应收账款期末余额的比例 (%)	计提的坏账准备期末余额
合计	23,575.22	100.00	23,575.22

## 14.2 其他应收款

项目	期末余额	期初余额
应收利息		
应收股利		
其他应收款	1,518,782,777.78	1,777,592,198.82
合计	1,518,782,777.78	1,777,592,198.82

## 14.2.1 其他应收款

## 14.2.1.1 按款项性质分类情况

款项性质	期末账面余额	期初账面余额
其他往来款	1,589,155,198.78	1,842,893,509.64
合计	1,589,155,198.78	1,842,893,509.64

## 14.2.1.2 按账龄披露

账龄	期末账面余额	期初账面余额
1 年以内	579,920,753.40	960,013,826.93
1 至 2 年	646,964,378.02	578,660,102.29
2 至 3 年	203,194,632.02	203,028,897.38
3 至 4 年	60,423,134.38	3,457,612.27
4 至 5 年	3,457,612.27	42,942,053.84
5 年以上	95,194,688.69	54,791,016.93
小计	1,589,155,198.78	1,842,893,509.64
减：坏账准备	70,372,421.00	65,301,310.82
合计	1,518,782,777.78	1,777,592,198.82

## 14.2.1.3 按坏账计提方法分类披露

类别	期末余额				账面价值
	账面余额		坏账准备		
	金额	比例 (%)	金额	计提比例 (%)	
按单项计提坏账准备	63,226,061.94	3.98	63,226,061.94	100.00	
按组合计提坏账准备	1,525,929,136.84	96.02	7,146,359.06	0.47	1,518,782,777.78
其中：关联方组合	1,487,035,892.46	93.57			1,487,035,892.46
账龄组合	38,893,244.38	2.45	7,146,359.06	18.37	31,746,885.32

类别	期末余额				账面价值
	账面余额		坏账准备		
	金额	比例 (%)	金额	计提比例 (%)	
合计	1,589,155,198.78	/	70,372,421.00	/	1,518,782,777.78

续表:

类别	期初余额				账面价值
	账面余额		坏账准备		
	金额	比例 (%)	金额	计提比例 (%)	
按单项计提坏账准备	62,726,061.94	3.40	62,726,061.94	100.00	
按组合计提坏账准备	1,780,167,447.70	96.60	2,575,248.88	0.14	1,777,592,198.82
其中: 关联方组合	1,765,043,221.02	95.78			1,765,043,221.02
账龄组合	15,124,226.68	0.82	2,575,248.88	17.03	12,548,977.80
合计	1,842,893,509.64	/	65,301,310.82	/	1,777,592,198.82

按组合计提坏账准备类别数:

按组合计提坏账准备:

账龄	期末余额		
	账面余额	坏账准备	计提比例 (%)
1 年以内	579,420,753.40	1,264,138.77	0.22
1 至 2 年	646,964,378.02	2,026.42	0.00
2 至 3 年	202,694,632.02	609,939.00	0.30
3 至 4 年	56,745,701.64	5,270,254.87	9.29
4 至 5 年	2,800,000.00		
5 年以上	37,303,671.76		
合计	1,525,929,136.84	7,146,359.06	/

按预期信用损失一般模型计提坏账准备

坏账准备	第一阶段	第二阶段	第三阶段	合计
	未来 12 个月预期信用损失	整个存续期预期信用损失(未发生信用减值)	整个存续期预期信用损失(已发生信用减值)	
2023 年 1 月 1 日余额		2,575,248.88	62,726,061.94	65,301,310.82
2023 年 1 月 1 日余额 在本期				
—转入第二阶段				



坏账准备	第一阶段	第二阶段	第三阶段	合计
	未来 12 个月预期信用损失	整个存续期预期信用损失(未发生信用减值)	整个存续期预期信用损失(已发生信用减值)	
--转入第三阶段				
--转回第二阶段				
--转回第一阶段				
本期计提		4,571,110.18	500,000.00	<b>5,071,110.18</b>
本期转回				
本期转销				
本期核销				
其他变动				
2023 年 12 月 31 日余额		<b>7,146,359.06</b>	<b>63,226,061.94</b>	<b>70,372,421.00</b>

## 14.2.1.4 按欠款方归集的期末余额前五名的其他应收款情况

单位名称	款项的性质	期末余额	账龄	占其他应收款期末余额合计数的比例(%)	坏账准备期末余额
西安国际医学中心有限公司	往来款	810,525,228.86	1 年以内、1-2 年、2-3 年、3-4 年	51.00	
西安国际康复医学中心有限公司	往来款	407,382,207.34	1 年以内、1-2 年	25.64	
西安圣心医疗管理有限公司	往来款	182,920,000.00	2-3 年、3-4 年	11.51	
西安泰尚投资管理有限公司	往来款	62,201,603.34	1 年以内、2-3 年、3-4 年、4-5 年、5 年以上	3.91	62,201,603.34
西安汉城湖旅游开发有限公司	往来款	60,740,000.00	1 年以内、1-2 年、2-3 年、3-4 年、4-5 年、5 年以上	3.82	
<b>合计</b>	<b>/</b>	<b>1,523,769,039.54</b>	<b>/</b>	<b>95.88</b>	<b>62,201,603.34</b>

## 14.3 长期股权投资

项目	期末余额		
	账面余额	减值准备	账面价值
对子公司投资	3,432,136,892.58	15,000,000.00	3,417,136,892.58
对联营、合营企业投资			

项目	期末余额		
	账面余额	减值准备	账面价值
合计	3,432,136,892.58	15,000,000.00	3,417,136,892.58

续表:

项目	期初余额		
	账面余额	减值准备	账面价值
对子公司投资	3,005,417,199.41	15,000,000.00	2,990,417,199.41
对联营、合营企业投资	49,694,757.71		49,694,757.71
合计	3,055,111,957.12	15,000,000.00	3,040,111,957.12

## 14.3.1 对子公司投资

被投资单位	期初余额	本期增加	本期减少	期末余额	本期计提减值准备	减值准备期末余额
西安泰尚健康管理有限 公司	15,000,000.00			15,000,000.00		15,000,000.00
西安开元电子商务有限 公司	50,000,000.00			50,000,000.00		
西安高新医院有限公司	357,859,580.58	10,708,078.03		368,567,658.61		
西安汉城湖旅游开发有 限公司	2,478,375.24			2,478,375.24		
西安国际医学中心有限 公司	1,947,987,035.49	412,968,032.53		2,360,955,068.02		
西安国际老年病医学中 心有限公司	41,445,000.00			41,445,000.00		
西安国际妇儿医学中心 有限公司	320,000.00		320,000.00			
商洛国际医学中心有限 公司						
咸阳国际医学中心有限 公司	300,000.00		300,000.00			
君平保险经纪股份有限 公司	35,000,000.00			35,000,000.00		
西安国际医学院有限公 司	80,000.00			80,000.00		
延安国际妇儿医学中心 有限公司	100,000.00		100,000.00			
西安国际口腔医学中心 有限公司	80,000.00		80,000.00			
西安国际眼科医学中心 有限公司	80,000.00		80,000.00			
西安国际透析医学中心 有限公司	80,000.00		80,000.00			
西安国际病理医学中心 有限公司	80,000.00			80,000.00		
西安国际临床检验医学 中心有限公司	80,000.00			80,000.00		
西安君联资产管理有限 公司	20,000,000.00			20,000,000.00		
西安圣心医疗管理有限 公司	514,479,913.02			514,479,913.02		

被投资单位	期初余额	本期增加	本期减少	期末余额	本期计提减值准备	减值准备期末余额
西安国际护理学院有限公司	60,000.00			60,000.00		
西安国际医学生物技术有限公司	1,020,000.00			1,020,000.00		
西安国际康复医学中心有限公司	17,280,925.32	4,003,582.61		21,284,507.93		
西安国际医学圆梦生物技术有限公司	50,000.00			50,000.00		
西安佑君健康产业服务有限公司	1,556,369.76			1,556,369.76		
海南圆梦健康管理有限公司						
西安国柏健康管理有限公司						
西安国际医学建筑设计院合伙企业(有限合伙)						
<b>合计</b>	<b>3,005,417,199.41</b>	<b>427,679,693.17</b>	<b>960,000.00</b>	<b>3,432,136,892.58</b>		<b>15,000,000.00</b>

## 14.3.2 对联营、合营企业投资

被投资单位	期初余额	本期增减变动				
		追加投资	减少投资	权益法下确认的投资损益	其他综合收益调整	其他权益变动
联营企业						
西安新长安再生医学科技研发有限公司	49,694,757.71			-49,694,757.71		
<b>合计</b>	<b>49,694,757.71</b>			<b>-49,694,757.71</b>		

续表:

被投资单位	本期增减变动			期末余额	减值准备期末余额
	宣告发放现金股利或利润	计提减值准备	其他		
联营企业					
西安新长安再生医学科技研发有限公司					
<b>合计</b>					

## 14.4 投资收益

项目	本期发生额	上期发生额
权益法核算的长期股权投资收益	-49,694,757.71	-162,712.84
处置长期股权投资产生的投资收益	-315,988.56	
交易性金融资产在持有期间的投资收益	2,529,065.77	9,845,971.78
理财产品投资收益	68,863.66	1,819,746.69
<b>合计</b>	<b>-47,412,816.84</b>	<b>11,503,005.63</b>

## 15、补充资料

## 15.1 本期非经常性损益明细表

项目	金额	说明
非流动性资产处置损益	120,696,690.63	
计入当期损益的政府补助（与公司正常经营业务密切相关，符合国家政策规定、按照确定的标准享有、对公司损益产生持续影响的政府补助除外）	9,862,576.65	
除同公司正常经营业务相关的有效套期保值业务外，非金融企业持有金融资产和金融负债产生的公允价值变动损益以及处置金融资产和金融负债产生的损益	2,102,469.52	
计入当期损益的对非金融企业收取的资金占用费		
委托他人投资或管理资产的损益	2,601,687.83	
对外委托贷款取得的损益		
因不可抗力因素，如遭受自然灾害而产生的各项财产损失		
单独进行减值测试的应收款项减值准备转回		
企业取得子公司、联营企业及合营企业的投资成本小于取得投资时应享有被投资单位可辨认净资产公允价值产生的收益		
同一控制下企业合并产生的子公司期初至合并日的当期净损益		
非货币性资产交换损益		
债务重组损益	116,400.00	
企业因相关经营活动不再持续而发生的一次性费用，如安置职工的支出等		
因税收、会计等法律、法规的调整对当期损益产生的一次性影响		
因取消、修改股权激励计划一次性确认的股份支付费用		
对于现金结算的股份支付，在可行权日之后，应付职工薪酬的公允价值变动产生的损益		
采用公允价值模式进行后续计量的投资性房地产公允价值变动产生的损益		
交易价格显失公允的交易产生的收益		
与公司正常经营业务无关的或有事项产生的损益		
受托经营取得的托管费收入		

项目	金额	说明
除上述各项之外的其他营业外收入和支出	-4,307,134.77	
其他符合非经常性损益定义的损益项目		
减：所得税影响额	-498.59	
少数股东权益影响额（税后）	431,650.94	
合计	130,641,537.51	

## 15.2 净资产收益率及每股收益

报告期利润	加权平均净资产收益率(%)	每股收益	
		基本每股收益 (元/股)	稀释每股收益 (元/股)
归属于公司普通股股东的净利润	-9.03	-0.16	-0.16
扣除非经常损益后归属于普通股股东的净利润	-12.23	-0.22	-0.22

西安国际医学投资股份有限公司

2024年4月24日




第 18 页至第 107 页的财务报表附注由下列负责人签署：

法定代表人：


主管会计工作负责人：

会计机构负责人：


签名：

  
 日期：2024.4.24

签名：

  
 日期：2024.4.24

签名：

  
 日期：2024.4.24