

公司代码：603997

公司简称：继峰股份

转债代码：110801

转债简称：继峰定 01

宁波继峰汽车零部件股份有限公司

2023 年年度报告

重要提示

一、本公司董事会、监事会及董事、监事、高级管理人员保证年度报告内容的真实性、准确性、完整性，不存在虚假记载、误导性陈述或重大遗漏，并承担个别和连带的法律责任。

二、公司全体董事出席董事会会议。

三、容诚会计师事务所（特殊普通合伙）为本公司出具了标准无保留意见的审计报告。

四、公司负责人王义平、主管会计工作负责人张思俊及会计机构负责人（会计主管人员）张贤亮声明：保证年度报告中财务报告的真实、准确、完整。

五、董事会决议通过的本报告期利润分配预案或公积金转增股本预案

鉴于 2023 年度母公司期末可供分配利润为负值，根据《公司法》《上市公司监管指引第 3 号——上市公司现金分红》及《公司章程》等有关规定，综合考虑股东利益及公司长远发展，公司 2023 年度利润分配预案为：2023 年度不进行现金分红，不送红股，不进行公积金转增股本。

六、前瞻性陈述的风险声明

适用 不适用

本报告所涉及的未来计划、发展战略等前瞻性描述不构成公司对投资者的实质承诺，请投资者注意投资风险。

七、是否存在被控股股东及其他关联方非经营性占用资金情况

否

八、是否存在违反规定决策程序对外提供担保的情况

否

九、是否存在半数以上董事无法保证公司所披露年度报告的真实性、准确性和完整性

否

十、重大风险提示

敬请查阅本报告第三节“管理层讨论与分析”之六“公司关于公司未来发展的讨论与分析”中“可能面对的风险”的部分内容。

十一、其他

适用 不适用

目录

第一节	释义	3
第二节	公司简介和主要财务指标.....	4
第三节	管理层讨论与分析.....	9
第四节	公司治理.....	40
第五节	环境与社会责任.....	54
第六节	重要事项.....	56
第七节	股份变动及股东情况.....	65
第八节	优先股相关情况.....	73
第九节	债券相关情况.....	74
第十节	财务报告.....	76

备查文件目录	法定代表人、主管会计工作负责人、会计机构负责人签字并盖章的财务报表 经容诚会计师事务所（特殊普通合伙）盖章、注册会计师签字并盖章的审计报告原件 报告期内在中国证券监督管理委员会指定网站上公开披露过的所有公司文件的正本及公告
--------	---

第一节 释义

一、 释义

在本报告书中，除非文义另有所指，下列词语具有如下含义：

常用词语释义		
公司、本公司、继峰股份	指	宁波继峰汽车零部件股份有限公司
证监会	指	中国证券监督管理委员会
上交所	指	上海证券交易所
中国结算上海分公司	指	中国证券登记结算有限责任公司上海分公司
继弘集团	指	宁波继弘控股集团有限公司
Wing Sing	指	Wing Sing International Co., Ltd.
东证继涵	指	宁波东证继涵投资合伙企业（有限合伙）
继烨卢森堡	指	Jiye Auto Parts (Luxembourg) S. a r. l
德国继峰	指	Jifeng Automotive Interior GmbH
捷克继峰	指	Jifeng Automotive Interior CZ s.r.o.
美国继峰	指	JIFENG AUTO PARTS CO.,LTD
波黑继峰	指	Jifeng Automotive Interior BH d.o.o.
德国继烨	指	Jiye Auto Parts GmbH
日本继峰	指	日本继峰株式会社
一汽四环继峰	指	宁波一汽四环继峰汽车部件有限公司
武汉继恒	指	武汉继恒汽车部件有限公司
重庆继涵	指	重庆继涵科技有限公司
长春继峰	指	长春继峰汽车零部件有限公司
继峰缝纫	指	宁波继峰缝纫有限公司
沈阳继峰	指	沈阳继峰汽车零部件有限公司
柳州继峰	指	柳州继峰汽车零部件有限公司
成都继峰	指	成都继峰汽车零部件有限公司
武汉继峰	指	武汉继峰汽车零部件有限公司
广州继峰	指	广州继峰汽车零部件有限公司
广州华峰	指	广州华峰汽车部件有限公司
天津继峰	指	天津继峰汽车零部件有限公司
上海继文	指	上海继文企业管理有限公司
继峰科技	指	宁波继峰科技有限公司
宁波继盛	指	宁波继盛贸易有限公司
宁波继信	指	宁波继信汽车科技有限公司
合肥座椅	指	继峰座椅（合肥）有限公司
常州座椅	指	继峰座椅（常州）有限公司
东峻继峰	指	武汉东峻继峰汽车零部件有限公司
美国继峰	指	Jifeng Auto Parts Co.,Ltd.
德国继峰	指	Jifeng Automotive Interior GmbH
捷克继峰	指	Jifeng Automotive Interior CZ s.r.o.
波黑继峰	指	Jifeng Automotive Interior BH d.o.o.
继烨贸易	指	宁波继烨贸易有限公司
合肥继峰	指	合肥继峰汽车零部件有限公司
Grammer、Grammer AG、格拉默	指	Grammer Aktiengesellschaft
TMD	指	Toledo Molding & Die,LLC.

第二节 公司简介和主要财务指标

一、公司信息

公司的中文名称	宁波继峰汽车零部件股份有限公司
公司的中文简称	继峰股份
公司的外文名称	Ningbo Jifeng Auto Parts Co.,Ltd.
公司的外文名称缩写	NBJF
公司的法定代表人	王义平

二、联系人和联系方式

	董事会秘书	证券事务代表
姓名	刘杰	潘阿斌
联系地址	宁波市北仑区大碶璎珞河路17号	宁波市北仑区大碶璎珞河路17号
电话	0574-86163701	0574-86163701
传真	0574-86813075	0574-86813075
电子信箱	ir@nb-jf.com	ir@nb-jf.com

三、基本情况简介

公司注册地址	宁波市北仑区大碶璎珞河路17号
公司注册地址的历史变更情况	2014年6月，公司注册地址由“宁波市北仑区纬十路69号”变更为“宁波市北仑区大碶璎珞河路17号”
公司办公地址	宁波市北仑区大碶璎珞河路17号
公司办公地址的邮政编码	315800
公司网址	www.nb-jf.com
电子信箱	ir@nb-jf.com

四、信息披露及备置地点

公司披露年度报告的媒体名称及网址	《中国证券报》《上海证券报》《证券时报》《证券日报》
公司披露年度报告的证券交易所网址	www.sse.com.cn
公司年度报告备置地点	公司董事会办公室

五、公司股票简况

公司股票简况			
股票种类	股票上市交易所	股票简称	股票代码
A股	上海证券交易所	继峰股份	603997

六、其他相关资料

公司聘请的会计师事务所 (境内)	名称	容诚会计师事务所(特殊普通合伙)
	办公地址	北京市西城区阜成门外大街 22 号 1 幢外经贸大厦 901-22 至 901-26
	签字会计师姓名	邬晓磊、王子强、陈吉琼

七、近三年主要会计数据和财务指标

(一) 主要会计数据

单位：元 币种：人民币

主要会计数据	2023年	2022年	本期比上年同期增减(%)	2021年
营业收入	21,571,493,665.23	17,966,801,927.35	20.06	16,831,990,786.93
归属于上市公司股东的净利润	203,874,680.70	-1,417,377,181.58	不适用	126,370,529.59
归属于上市公司股东的扣除非经常性损益的净利润	222,127,858.64	-1,408,815,078.50	不适用	99,069,841.53
经营活动产生的现金流量净额	1,648,065,623.21	1,052,366,494.03	56.61	718,910,713.34
	2023年末	2022年末	本期末比上年同期末增减(%)	2021年末
归属于上市公司股东的净资产	4,101,237,010.31	3,455,499,165.29	18.69	4,644,817,545.49
总资产	17,952,110,633.54	15,453,539,744.23	16.17	16,209,142,705.15

(二) 主要财务指标

主要财务指标	2023年	2022年	本期比上年同期增减(%)	2021年
基本每股收益(元/股)	0.18	-1.27	不适用	0.12
稀释每股收益(元/股)	0.18	-1.27	不适用	0.12
扣除非经常性损益后的基本每股收益(元/股)	0.20	-1.26	不适用	0.09
加权平均净资产收益率(%)	5.42	-36.24	不适用	2.87
扣除非经常性损益后的加权平均净资产收益率(%)	5.90	-36.03	不适用	2.25

报告期末公司前三年主要会计数据和财务指标的说明

适用 不适用

2022 年度，受到原材料价格、海外物流运输费用、能源费用高企，以及欧美国家持续加息导致的商誉资产组减值等因素的冲击，公司出现了较大亏损。2023 年度，公司业务量较上年同期上升，营业收入增加，经营性利润上升，实现扭亏为盈。

八、境内外会计准则下会计数据差异

(一) 同时按照国际会计准则与按中国会计准则披露的财务报告中净利润和归属于上市公司股东的净资产差异情况

适用 不适用

(二) 同时按照境外会计准则与按中国会计准则披露的财务报告中净利润和归属于上市公司股东的净资产差异情况

适用 不适用

(三) 境内外会计准则差异的说明：

适用 不适用

九、2023 年分季度主要财务数据

单位：元 币种：人民币

	第一季度 (1-3 月份)	第二季度 (4-6 月份)	第三季度 (7-9 月份)	第四季度 (10-12 月份)
营业收入	5,110,684,594.94	5,325,088,901.58	5,503,244,163.62	5,632,476,005.09
归属于上市公司股东的净利润	60,029,593.21	22,412,320.43	71,733,660.60	49,699,106.46
归属于上市公司股东的扣除非经常性损益后的净利润	65,377,993.12	39,693,306.69	67,431,537.15	49,625,021.68
经营活动产生的现金流量净额	147,739,216.68	136,652,296.95	710,141,227.40	653,532,882.18

季度数据与已披露定期报告数据差异说明

适用 不适用

十、非经常性损益项目和金额

适用 不适用

单位:元 币种:人民币

非经常性损益项目	2023 年金额	附注（如适用）	2022 年金额	2021 年金额
非流动性资产处置损益，包括已计提资产减值准备的冲销部分	-4,231,857.12		-5,405,803.83	-27,695,190.15
计入当期损益的政府补助，但与公司正常经营业务密切相关、符合国家政策规定、按照确定的标准享有、对公司损益产生持续影响的政府补助除外	22,528,876.31		22,928,432.02	22,172,505.86
除同公司正常经营业务相关的有效套期保值业务外，非金融企业持有金融资产和金融负债产生的公允价值变动损益以及处置金融资产和金融负债产生的损益	286,011.97		1,697,570.72	6,891,034.76
计入当期损益的对非金融企业收取的资金占用费				
委托他人投资或管理资产的损益				
对外委托贷款取得的损益				
因不可抗力因素，如遭受自然灾害而产生的各项财产损失				
单独进行减值测试的应收款项减值准备转回	8,954,545.86		3,938,886.95	12,472,906.06
企业取得子公司、联营企业及合营企业的投资成本小于取得投资时应享有被投资单位可辨认净资产公允价值产生的收益				
同一控制下企业合并产生的子公司期初至合并日的当期净损益				
非货币性资产交换损益				
债务重组损益				
企业因相关经营活动不再持续而发生的一次性费用，如安置职工的支	-57,554,517.59		-47,841,866.39	-10,483,444.98

出等				
因税收、会计等法律、法规的调整对当期损益产生的一次性影响				
因取消、修改股权激励计划一次性确认的股份支付费用				
对于现金结算的股份支付，在可行权日之后，应付职工薪酬的公允价值变动产生的损益				
采用公允价值模式进行后续计量的投资性房地产公允价值变动产生的损益				
交易价格显失公允的交易产生的收益				
与公司正常经营业务无关的或有事项产生的损益				
受托经营取得的托管费收入				
除上述各项之外的其他营业外收入和支出	3,167,237.32		9,377,011.03	22,565,205.99
其他符合非经常性损益定义的损益项目				6,918,187.96
减：所得税影响额	-5,398,417.68		-4,554,916.22	3,618,240.20
少数股东权益影响额（税后）	-3,198,107.63		-2,188,750.20	1,922,277.24
合计	-18,253,177.94		-8,562,103.08	27,300,688.06

对公司将《公开发行证券的公司信息披露解释性公告第 1 号—非经常性损益》未列举的项目认定为的非经常性损益项目且金额重大的，以及将《公开发行证券的公司信息披露解释性公告第 1 号—非经常性损益》中列举的非经常性损益项目界定为经常性损益的项目，应说明原因。

适用 不适用

十一、 采用公允价值计量的项目

适用 不适用

单位：元 币种：人民币

项目名称	期初余额	期末余额	当期变动	对当期利润的影响金额
远期外汇合约	24,403,729.51	16,747,839.19	-7,655,890.32	47,832,107.94
应收款项融资	253,320,953.99	213,602,988.89	-39,717,965.10	
合计	277,724,683.50	230,350,828.08	-47,373,855.42	47,832,107.94

十二、 其他

适用 不适用

第三节 管理层讨论与分析

一、经营情况讨论与分析

2023 年，随着全球经济的复苏，供应链的趋稳，汽车生产开始向常态化修复，全球汽车行业持续好转。根据 Global Data 数据，2023 年全球汽车销量达到约 9,000 万台，同比增长 11%。从全球一些主要汽车市场来看，美国、欧洲、中国、日本、韩国、墨西哥、俄罗斯等市场的汽车销量均实现同比增长。作为全球最大的汽车市场，中国车市在中央和地方促消政策等多重利好推动下，2023 年，中国汽车产销连续 15 年稳居第一，中国新能源汽车产销连续 9 年第一，尤其是中国汽车出口表现优异——2021 年出口量同比增长 101%，2022 年出口量同比增长 54%，2023 年出口量同比增长 58%，连续多年出口量快速增长，并于 2023 年首次实现全球汽车出口总量第一。根据中国汽车工业协会数据，2023 年国内汽车产销分别完成 3,016.1 万辆和 3,009.4 万辆，同比分别增长 11.6% 和 12%，创历史新高并实现两位数增长。我国汽车产销量跃上新台阶，展现了我国汽车工业的活力和韧劲。

2023 年，受益于全球经济的回暖和全球主要汽车市场需求的复苏，公司实现营业收入 215.71 亿元，同比增长 20.06%，首次突破“营收 200 亿”大关。在乘用车座椅业务相关费用加大的情况下，公司实现归属于母公司所有者的净利润（以下简称“归母净利润”）2.04 亿元，同比扭亏为盈（去年同期因含商誉长期资产组减值影响为-14.17 亿元）。

2023 年，公司的战略新兴业务发展迅速。乘用车座椅业务首个项目于 2023 年 5 月顺利量产，5-12 月向客户交付座椅产品 6.5 万套，全年实现销售额 6.55 亿元，更多高质量订单加速落地，实现合资品牌、新造车势力龙头企业、国内传统造车龙头企业等多样化客户布局，实现在手定点项目年化产量 100 万辆目标；出风口业务快速增长，2023 年实现销售额 2.81 亿元（去年同期近 9,000 万元）；乘用车隐藏式门把手和车载冰箱在手订单持续积累。

2023 年，公司荣获“2023 中国汽车供应链百强”、“2023 中国制造业企业 500 强”、“2023 年中国民营企业制造业 500 强”、“国家知识产权示范企业”、“国家级绿色工厂”、“2023 年浙江省制造业百强企业”等奖项及荣誉称号。

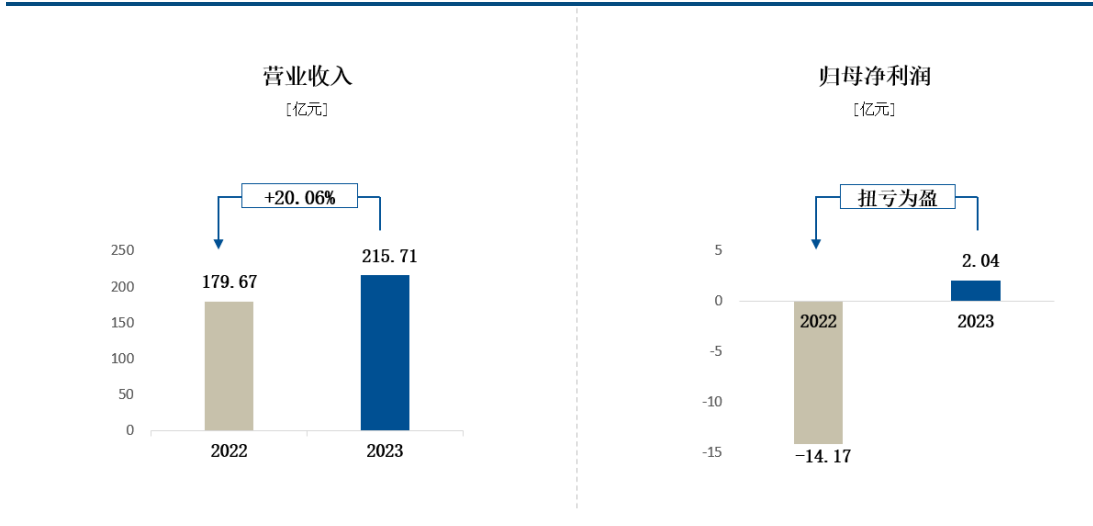
（一）2023 年公司经营情况概览

1、收入快速增长，同比大幅扭亏为盈

2023 年，受益于全球主要汽车市场需求的复苏，以及公司以乘用车座椅业务为核心的战略新兴业务在本年度实现量产，并开始贡献收入，公司实现营业收入 215.71 亿元，同比增长 20.06%，实现快速增长。2023 年，随着公司自年初起采取的各业务板块整合深化的措施逐步取得成效，与客户协商的价格补偿机制持续落实，公司盈利能力显著提升，在乘用车座椅业务因新项目定点的持续积累而加大对研发、新生产基地建设等投入的情况下，公司仍实现归母净利润

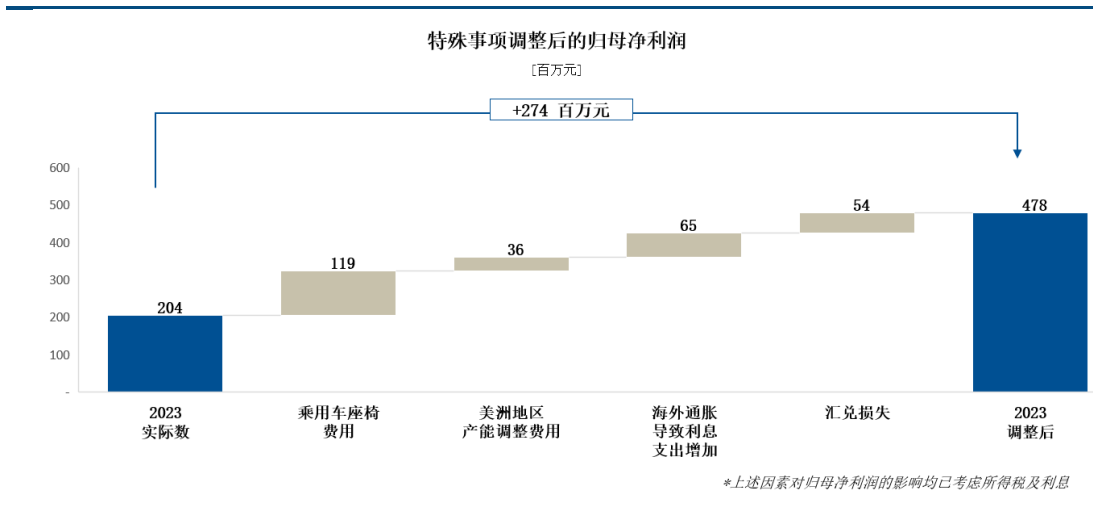
2.04 亿元（去年同期因含商誉长期资产组减值影响为-14.17 亿元），与上年同期相比，大幅扭亏为盈。

图表：集团整体经营情况（亿元）



2023 年，公司乘用车座椅业务在 5 月份才开始实现量产。现阶段，公司的乘用车座椅业务具有下列特点：项目前期研发支出高，即跟进订单以及在手订单越多，前期研发费用越高；项目量产之前，项目工厂量产费用高。这就导致 2023 年年末乘用车座椅业务亏损较大。同时，美洲地区因实施产能调整而产生了一次性费用；境外通胀导致利率上升使得利息支出大幅增加；外币汇率变动导致了汇兑损失。上述特殊事项对公司本年度的业绩产生重大影响，在扣除特殊事项影响后，公司实现归母净利润 4.78 亿元。具体如下图所示：

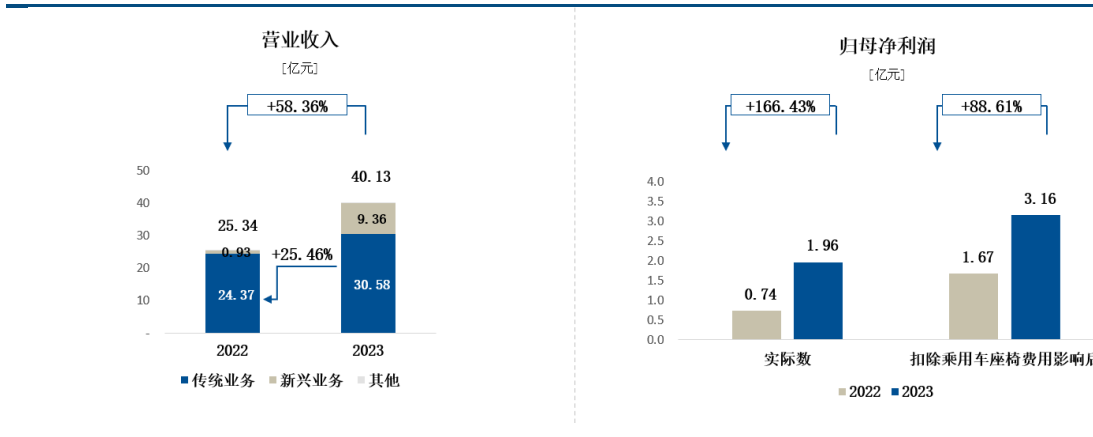
图表：特殊事项调整后的归母净利润（百万元）



2、公司各经营区域发展稳健

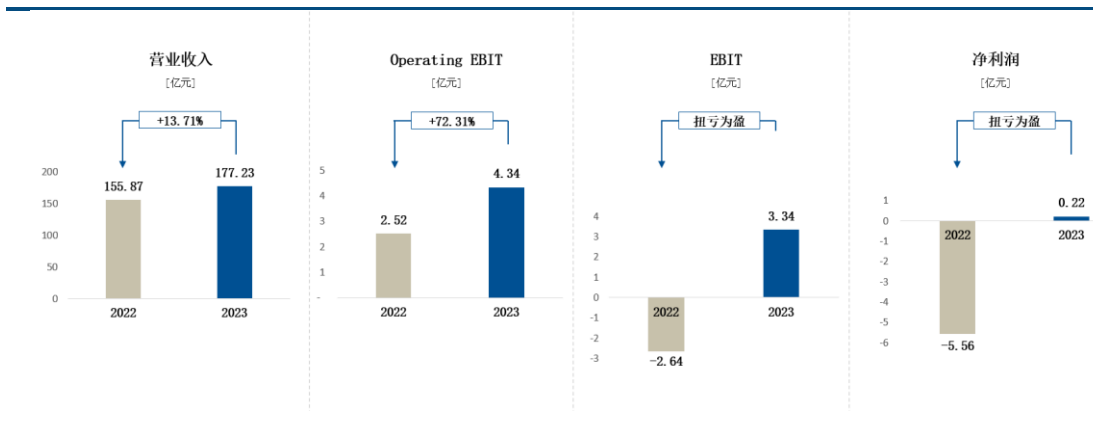
2023 年，继峰分部实现营业收入 40.13 亿元，同比增长 58.36%，其中，继峰分部传统头枕扶手业务实现营业收入 30.58 亿元，同比增长 25.46%，新兴业务实现营业收入 9.36 亿元，同比翻数倍增长（去年同期约为 0.93 亿元）；实现归母净利润 1.96 亿元，较上一年同期增长 166.43%，2023 年，继峰分部为拓展以乘用车座椅为核心的新兴业务而发生较多费用支出，在扣除乘用车座椅业务相关费用影响后，继峰分部 2023 年实现归母净利润 3.16 亿元，与上一年同期扣除乘用车座椅业务费用影响后的归母净利润相比，同比增长 88.61%。

图表：继峰分部经营情况（亿元）



2023 年，子公司格拉默实现营业收入 177.23 亿元，同比增长 13.71%；实现经营性 EBIT4.34 亿元、EBIT3.34 亿元（去年同期经营性 EBIT 为 2.52 亿元、EBIT 因含商誉长期资产组减值影响为-2.64 亿元），格拉默 2023 年经营性 EBIT 和 EBIT 的差额主要是因为 EBIT 包含了美洲地区部分一次性产能调整费用及汇兑损失影响；实现净利润 0.22 亿元，同比扭亏为盈（去年同期因含商誉长期资产组减值影响，净利润为-5.56 亿元）。

图表：子公司格拉默经营情况（亿元）



3、降本增效措施持续实施，集团经营效率稳步提升

2023 年，随着公司自年初起采取的各业务板块整合深化的措施逐步取得成效，与客户协商的价格补偿机制持续落实，公司全年毛利率同比提升，2023 年公司毛利率为 14.75%，较上年同期 13.10%提高了 1.65 个百分点。

2023 年，公司经营性现金流量净额为 16.48 亿元，去年同期为 10.52 亿元，2021 年为 7.19 亿元，经营活动产生的现金流量持续多年同比转好。

2023 年，公司总资产周转率提升至 1.29 次（2022 年同期为 1.16 次），流动资产周转率提升至 2.87 次（2022 年同期为 2.68 次），公司营运能力稳步提升。

图表：多项财务指标持续改善



4、传统业务稳步推进，夯实行业领先地位

2023 年，在乘用车内饰件传统业务领域，公司及子公司格拉默合计新增订单金额超 180 亿元，公司产品不仅在燃油乘用车市场继续巩固市场份额，还积极拓展新能源汽车市场，来自新能源车企的收入占比提升，不断夯实行业领先地位。

2023 年，在商用车座椅业务领域，子公司格拉默新增订单金额超 50 亿元。随着全球商用车市场进入修复性增长长期，格拉默商用车业务也实现稳步增长，2023 年商用车座椅业务营业收入同比增长 9.84%。

（二）全球整合持续推进

2023 年，随着格拉默全球 COO 李国强先生上任后，以提高盈利能力为目标，强力推动全面降本增效措施的具体落地。格拉默系统性采取进一步提高效率和降低成本的措施，通过调整产能布局，重新梳理各产品线，提高产能利用率和生产效率；加强采购等供应链管理，推进采购向低成本区域转移；推行“卫星计划”，增加管理部门能力，并加强各区域管理人员“沉到一线”；提升工艺能力，深化工厂 VAVE；积极落实与客户协商的原材料价格上涨的补偿机制；加强细化财务月度实际数据与预算数据差异分析等，从而达到经营效益的持续提升。

同时，集团利用自身全球布局的优势，统筹海内外金融市场的结构性差异，进一步优化集团的融资结构，降低融资成本。

在公司乘用车座椅业务的全球战略中，格拉默的协同，发挥了不可替代的作用。

随着国内外通航的正常化，集团海内外员工交流恢复正常，集团海内外业务在管理输出、技术交流、采购整合、市场分享等按下了加速键。全球整合进入加速通道。

（三）战略新兴业务发展迅速

1、乘用车座椅顺利量产，多个项目定点加速落地

自 2023 年 5 月起，公司的乘用车座椅首个定点项目顺利量产，5-12 月累计向客户交付座椅产品 6.5 万套，全年实现营业收入 6.55 亿元。首个量产项目在产品开发设计、技术质量、生产保障能力等方面得到客户的认可。同时，公司持续加强成本控制和优化生产管理，首个量产项目运营状况优于预期。

2023 年以来，公司乘用车座椅业务多个项目定点加速落地，不仅新增原造车新势力客户的新车型订单，还首次获得传统豪华车品牌、传统燃油车和国内头部传统自主品牌的订单，彰显了公司座椅产品强大的竞争力，公司已从新能源车企拓展至传统高端合资、国内传统自主车企，并实现在传统燃油车领域的突破，公司乘用车座椅业务的客户结构进一步多元化，市场基础更加广泛、稳固。同时，格拉默正式参与乘用车座椅业务，在继峰的统筹协调下，获得奥迪和一汽大众项目定点，为未来公司的乘用车座椅全球战略奠定基础。截至 2024 年 3 月 31 日，公司累计乘用车座椅在手项目定点共 9 个（以收到项目定点提名信为准），在手订单的不断积累，为公司未来规模经济创造条件。在手订单具体如下表所示（生命周期总销售额为根据客户规划量预测）：

序列	客户名称	车型数量 (个)	产品名称	生命周期总 销售额 (亿元)	能源方式
1	造车新势力品牌主机厂 A	2	前后排整椅	40	新能源
2	某新能源汽车主机厂 B	1	前后排整椅	130-150	新能源
3	某新能源汽车主机厂 C	1	前后排整椅	18-25	新能源
4	某新能源汽车主机厂 B	1	前中排整椅	58	新能源
5	奥迪汽车	3	前后排整椅	80-100	新能源
6	一汽大众	1	前后排整椅	57	燃油
7	某新能源汽车主机厂 B	1	前排整椅	60	新能源
8	某头部传统汽车主机厂 D	1	前中后排整椅	50	新能源
9	某新能源汽车主机厂 B	1	前中排整椅	78	新能源

2023 年，公司加快乘用车座椅新产能建设以匹配业务规模的持续扩大。其中，合肥基地（一期）已建成并投产，常州基地、宁波基地、长春基地、天津基地、北京基地、福州基地、义乌基地、芜湖基地按计划已完成布局并投入建设中，以确保在手订单在未来顺利量产交付。同时，公司与格拉默也在携手积极探索座椅业务全球化布局。

随着乘用车座椅业务在 2023 年 5 月份首次顺利量产，公司也开始启动成本优化措施。公司充分发挥自身民营企业的优势，在多方面采取提升经营效益的措施：采用数字化、部分生产流程自动化进行制造能力升级；推行计件制、承包制等管理方式变更，从而提升生产效率；推行 VAVE 降低生产成本；提升零部件自制率水平。

在加速开拓市场和加强成本管控的同时，公司同步提高乘用车座椅的技术研发能力。目前，公司在全球设有 3 个座椅研发中心，分别为德国、中国上海、中国宁波；持续引入中、高端座椅研发技术人员（平均 12.5 年座椅行业经验），截至 2024 年 3 月 31 日，公司的乘用车座椅研发人员较 2022 年年末增加 100 人左右（不含外服人员）。报告期内，公司围绕乘用车座椅业务加大知识产权布局力度，截至 2023 年 12 月 31 日累计申请专利 80 余项，其中已授权专利 37 项。

2、隐藏式电动出风口稳步上量，收入贡献数倍增长

隐藏式电动出风口是在电动化、智能化趋势下催生的新产品，是能够实现触摸控制、语音控制、自动扫风、和仪表盘融为一体的新型出风口。

2023 年，公司出风口产品实现营业收入 2.81 亿元，同比实现数倍增长（去年同期近 9,000 万元），EBIT 首次实现扭亏。截至 2024 年 3 月 31 日，公司已获得在手项目定点超 60 个。未来几年，更多项目将陆续量产，出风口业务营业收入将实现连续快速增长。

3、乘用车隐藏式门把手和车载冰箱持续突破，将成为公司新的增长点

隐藏式门把手是利用隐藏式设计，同时可以实现电动弹出和收回的车门开启的把手。随着汽车制造工艺的日益提升，汽车外形有了较大的变化升级，隐藏式门把手成为了当下的主流。截至 2024 年 3 月 31 日，公司隐藏式门把手产品已获得不同客户项目定点。

车载冰箱是家用冰箱的延续，是一种能够在汽车上携带的冷藏柜，车载冰箱可以采用半导体制冷/制热技术，也可以通过压缩机制冷，一般噪音小污染少，目前市场主流趋势是将其与车内的中控、扶手进行集成。截至 2024 年 3 月 31 日，公司车载冰箱产品已获得在手项目定点 5 个。在手订单具体如下表所示：

序列	客户名称	车型数量（个）	产品类型	能源方式
1	某头部传统汽车主机厂 A	1	半导体	新能源
2	某新能源汽车主机厂 B	1	半导体	新能源
3	某头部传统汽车主机厂 A	1	压缩机	新能源
4	某新能源汽车主机厂 C	1	压缩机	新能源
5	某新能源汽车主机厂 C	1	压缩机	新能源

（四）产业布局进一步完善，新生产基地建设如期推进

为满足公司业务快速扩张的需求，尤其是以乘用车座椅为核心的新兴业务的拓展，公司近两年加码新产能布局。2023 年，公司的乘用车座椅合肥基地（一期）已如期建成投产，同时，常州基地、宁波基地、长春基地、天津基地、北京基地、福州基地、义乌基地、芜湖基地按计划已完成布局并投入建设中，公司的产业布局进一步完善。同时，公司与格拉默也在携手积极探索座椅业务全球化布局。2024 年 4 月，公司完成向特定对象发行股票项目，募集资金 11.83 亿元，部分用于“以乘用车座椅业务为核心的战略新兴业务的拓展”，加速公司产品扩张和升级，提升产能水平。

（五）推行节能减排，积极打造绿色低碳智慧工厂

绿色化、低碳化、智能化正成为高质量发展的“新标配”，在此背景下，推动以节能减排为核心的生产方式转型，打造绿色低碳智慧工厂是公司及子公司格拉默的共同目标。

在节能方面，公司持续挖掘节能潜力空间，促进可再生能源的使用，积极利用清洁能源，节约使用自然资源。公司采用环保光伏设备，合计使用绿色发电约 230 万度。子公司格拉默通过了国际 ISO 标准 14001、50001 和 45001 的认证。

在减排方面，公司积极采取多种措施降低生产经营过程中的碳排放，同时对于挥发性有机化合物、噪音等其他排放物都减少排放到最低限度。2023 年，子公司格拉默直接及间接二氧化碳排放量较上一年同比减少 39%。

在避免浪费和回收方面，公司最大限度减少浪费，在浪费不可避免的情况下，增加废物回收或再利用，并确保使用适当的处理和回收方法。

在产品制造方面，公司积极研究创新、可持续性的产品解决方案，将环保要求注入产品的设计和生产管理过程中，确保绿色产品的制造。

报告期内，公司荣获“2023 年年度国家级绿色工厂”荣誉称号。

二、报告期内公司所处行业情况

1、全球市场

根据 GlobalData 数据显示，2023 年全球轻型车销量约 9,008 万辆，同比增长约 11.1%，其中中国约 2,963 万辆，同比增长约 10.8%，欧洲约 1,724 万辆，同比增长约 18.3%，美国约 1,556 万辆，同比增长约 12.9%，其中新能源汽车继续保持快速增长，渗透率继续提高。

2、中国市场

根据中国汽车工业协会发布的数据显示，2023 年，中国汽车产销量首次双双突破 3000 万辆，分别为 3016.1 万辆和 3009.4 万辆，同比分别增长 11.6% 和 12%，其中，出口 491 万辆，同比增长 58%。

中国乘用车市场连续九年超过 2000 万辆，在转型调整的过程中，乘用车销量呈现稳步增长的态势。2023 年，乘用车产销分别完成 2612.4 万辆和 2606.3 万辆，同比分别增长 9.6% 和 10.6%。

2023 年，中国商用车市场企稳回升，受宏观经济稳中向好、消费市场回暖因素影响，商用车市场谷底回弹，实现恢复性增长。2023 年，中国商用车产销量分别达 403.7 万辆和 403.1 万辆，同比分别增长 26.8% 和 22.1%。

2023 年，中国新能源汽车产销量分别达 958.7 万辆和 949.5 万辆，同比分别增长 35.8% 和 37.9%，市场占有率达 31.6%。在新能源汽车主要品种中，与上一年度相比，三大类新能源汽车品种产销量均呈现明显增长。近些年，中国新能源汽车处于高速发展的态势。

三、报告期内公司从事的业务情况

(一) 公司所从事的主要业务

公司是一家专业从事汽车内饰件及其系统，乘用车座椅以及道路车辆、非道路车辆悬挂驾驶座椅和乘客座椅的开发、生产和销售的全球性汽车零部件供应商。公司建立了覆盖全球的生产和营销网络，在全球 20 个国家拥有超过 70 家控股子公司。公司持续在座舱内饰件领域上做深做强，不断加强自身的专业能力，构建有竞争力的技术储备和国际运营能力，并结合汽车行业电动化、智能化的快速发展及驾驶者和乘客对于座舱舒适度需求的提升，积极升级和扩展车内功能，拓展业务中远期发展空间，为提升座舱内部的舒适性体验提供核心价值。

1、公司的主要产品及解决方案

(1) 乘用车座椅、内饰件产品及解决方案

公司可提供乘用车座椅、座椅头枕、座椅扶手、中控系统、隐藏式电动出风口、内饰部件、操作系统及创新性的热塑解决方案，并充分利用丰富的行业经验，以客户实际需求为基础，为客户提供深度定制化的产品及解决方案，持续引领乘用车座椅头枕、扶手、中控系统等乘用车内饰件市场。



乘用车内饰件产品

(2) 商用车座椅系统及解决方案

公司是商用车座椅系统行业标准的制定者，也是行业技术的领导者，可提供卡车座椅、非道路车辆座椅部件（农业机械、牵引机、建设机械和叉车）、火车及公共汽车座椅部件、游艇座椅部件、航空座椅部件等。

凭借持续多年深耕于行业的经验，公司能够快速掌握用户痛点，并在产品的舒适性、安全性、人体工程学、用户友好等层面具备技术领先地位。公司的高端商用车和工程机械座椅均采用了悬浮减震设计、人体工程学设计等，并且在座椅扶手上融合了智能化的人机交互功能，方便驾驶员操控座舱。在强大的产品力基础上，公司还根据客户需求，对产品积极地进行定制化开发，按照

各个品牌车型的区别进行适应性改造，为客户提供一站式解决方案，让座椅真正成为车辆的一部分。



商用车座椅

2、公司的主要客户

在乘用车领域，公司客户涵盖中级、高级及顶级汽车制造商和汽车零部件供应商，公司向客户提供世界领先的产品或高性价比的综合性解决方案。目前，公司已与全球主要整车厂商建立了产品开发和配套供应关系，客户包括奥迪、宝马、菲亚特克莱斯勒、戴姆勒、捷豹路虎、保时捷、大众、斯柯达、沃尔沃、通用、福特、凯迪拉克、特斯拉、本田、丰田、日产等国外主流厂商，以及一汽、上汽、东风、长城、红旗、比亚迪、吉利汽车、小鹏、蔚来、理想等国内优势汽车企业。

在商用车领域，公司在全球范围内面向卡车、农业机械、建筑机械、叉车、公共汽车、火车、飞机开发并生产相应的驾驶员座椅和乘客座椅。卡车和房车座椅的主要客户有戴姆勒、福特卡车、MAN、帕卡、上汽集团、陕汽、陕汽商用、一汽解放、一汽青岛、福田等；农业机械和建筑机械座椅的主要客户有 AGCO、卡特彼勒、CLAAS、CNH、迪尔公司、久保田、利勃海尔等；物料运输车和草坪车座椅的主要客户有皇冠、现代、永恒力、凯傲、曼尼通、丰田等；轨道交通和公共汽车座椅的主要客户有阿尔斯通、庞巴迪、大宇、德国联邦铁路、西门子、斯塔德勒等。

（二）公司的主要经营模式

1、研发模式

公司拥有完善的研发体系，成熟的研发流程，并基于多年的研发经验，于舒适性、安全性、人体工程学进行新产品的研发，使公司保持国际领先的技术研发优势。公司研发模式可分为同步设计和先行开发。

（1）同步设计

公司竞标成为客户供应商，并与客户签订长期技术合作协议和销售框架合同后，即进入项目同步设计阶段。研发中心制定技术方案和作出初步评审后，进行产品设计和开发，产品成型并经客户测试检验通过后，由项目部提交样品，在得到客户的修改反馈意见后，项目部进行产品和工艺的修正直至客户满意，随后由生产部组织进行小批量生产，项目部提交完整 PPAP 文件供客户认可，认可通过后，计划物流部即可根据客户发出的订单和预测编制计划由生产部进行大批量生产。

（2）先行开发

公司会根据市场需求或判断产品技术的未来趋势，以此系统化地进行创新项目研究开发。新产品立项后，研发中心制定技术方案和作出初步评审后，进行产品设计和开发。开发出样品后，由商务部推荐给客户，待客户认可后，获得新车型的项目定点。

基于市场需求，公司先行开发了睡眠式头枕，并推荐给德国大众，成功应用于迈腾车型。目前，汽车行业面临电动化、智能化发展所带来的大变局，格拉默自主研发了基于无人驾驶而使用的中控系统，为公司未来发展储备了前沿技术。

格拉默是商用车座椅标准的制定者，也是行业的技术领导者；公司乘用车头枕、座椅扶手、中控系统及内饰部件等产品也具有国际领先的技术优势。同时，公司拥有成熟的、体系化的创新流程，可以通过产品战略规划以及先进工艺的结合，在前期判断产品技术的未来趋势，并以此系统化地进行创新项目开发，使公司时刻保持国际领先的技术研发优势。

2、采购模式

公司采购的材料主要包括生产物料如钢材、塑料粒子、化工原料、面料、零件类如注塑件、金属冲压件等，非生产物料包括生产设备，机电类配备件等，主要采取以产定购的采购模式，由公司采购部统一对外进行采购。公司根据客户年度需求预测以及月度订单拆解制定采购需求计划，并结合原材料库存及供应商生产周期采用 JIT 或持续分批量的形式向供应商进行采购。质量部负责对采购物资的来料质量检验和异常情况进行反馈，并对质量情况进行定期的汇总及供应商绩效考评；采购物资通过检验后由仓库管理专员对来料进行清点入库。

原材料采购是产品品质保证体系的首要环节，公司制定了《采购管理流程》等程序文件，建立了完善的采购管理程序和供应商管理体系。公司采购存在客户指定供应商采购及自主选择供应商采购两种。例如：指定物料如面料由客户指定的供应商供货，自主选择物料的采购过程是由公司建立供应商调查表初步确定潜在供货商名单，并经采购部、质量部、设计部现场审核、送样合格后，经公司流程批准同意后纳入合格供应商。目前，公司与主要原材料供应商均建立了长期合作关系，具有一定的议价能力，并能有效降低缺货风险。

3、销售模式

（1）乘用车内饰销售模式

由于乘用车内饰行业存在产品并非直接面向市场开发和生产，而是基于客户的规格展开业务这一特殊结构，乘用车内饰企业在销售过程中一般以客户为导向而非以市场为导向，公司与主要乘用车整车厂之间具有长期合作关系。

在新车型的开发阶段，乘用车整车厂将邀请乘用车内饰供应商就其供应的组件和系统进行投标。乘用车零部件供应商是否受邀投标取决于其研发和技术能力、知名度以及与整车厂间的客户关系。基于此类邀请，公司提供相应的投标文件。

在投标文件的基础上，经过一轮或多轮选择，整车厂将通过提名信的方式提名公司为研发及后续系列订单的供应商，公司最终是否能够取得系列订单取决于是否满足提名信中列出的具体目标：技术规格、满足既定的截止日期（包括原型生产，生产测试，试生产和投产）、定价和质量等。除了提名信中的规定外，能否成为系列生产的供应商还基于整车厂的采购规定以及单独的物流和质量协议。一般而言，开发阶段通常持续一到二年。后续系列订单的持续期则根据项目及合作情况而不同，一般覆盖对应车型的生命周期。

乘用车销售和营销活动以客户为导向。对于每个具体客户，项目管理和研发都整合到客户管理领域。销售活动由全球营销活动予以支持。

（2）商用车座椅系统销售模式

商用车领域全新车型的开发一般是整车厂发出 RFQ 文件给体系内的供应商，由体系内的供应商针对 RFQ 提交各自的产品匹配方案，在符合技术要求的情况下，根据价格的高低选择供应商。由于终端市场对座椅的喜好有倾向性，所以整车厂在选择供应商的时候也需要综合考虑座椅的品牌终端市场接受度，中高端车型一般选择好品牌的座椅，低端车型选择价格实惠的座椅。经过一轮或多轮选择，整车厂将通过签署开发协议的方式确定最终的供应商。全新车型的开发一般会持续 2-3 年，旧车型改版升级项目一般在 12 个月以内完成。

座椅的交付以签订的供货协议为基础，并存在匹配的质量和物流协议，根据签订的份额持续供货。商用车领域的销售活动基本上是根据市场、客户（整车厂由大客户经理提供服务）或销售渠道（售后市场或制造商）来予以组织。

商用车整车厂是以市场为导向，根据市场上对车型的需求开发牵引车、载货车、自卸车以及特种车辆，同时针对终端客户个性化的需求，开发不同区域的车型版本，以提高终端客户满意度为销售方向。一般整车的生命周期很长，产品车型短期升级变化比较多。

4、生产模式

公司生产模式分为新产品开发后生产和成熟产品生产。新产品生产需要进行开发验证后转移至生产工厂进行批量生产，存在一系列严格的认证程序，从而保证新产品开发的成功率。新产品项目开发需要经过研发设计、模具开发制作，产品试制及模具改进，产品检测并经过客户 PPAP 认可之后，方可进行产品的批量生产。成熟产品主要采取“以销定产”的生产模式，客户在项目开发前期与公司商务部签订框架合同，确定购销意向，并每年度和公司商务部签订采购合同来执行销售行为。通常，长期合作的客户向公司提交年度采购计划预测，并且每月发出下月采购计划

和后三月滚动预测计划。计划物流部根据销售合同、下月采购计划滚动预测及每月实际收到订单的情况，按照订单缓急程度制定发货时间表；计划物流部汇总后结合成品库存情况滚动编排生产月计划书、周计划书、日计划书，并下发至生产部组织生产。

四、报告期内核心竞争力分析

√适用 □不适用

近年来，公司业务快速发展，已发展成为国内少数能同时为欧系、美系、日系、自主品牌等整车生产厂家提供配套的汽车零部件供应商。2019年，公司完成了对格拉默的收购，使公司在全球的生产、销售和研发网络布局趋于完善，细分市场的龙头地位更加稳固。

1、国际化及领先的研发能力

公司在收购了具有百年历史并在德国上市的格拉默之后，研发和创新能力获得了质的飞跃。目前，公司已拥有一支开发经验丰富的研发设计团队，其中大部分是来自国外的高端技术人才。公司在全球建有中国、印度、美国、墨西哥、巴西、比利时、德国、捷克、土耳其等多个研发中心，形成了覆盖全球的研发网络。

全新的、一流的国际化研发平台，使得公司能够预判产品技术的未来趋势，并以此系统化地进行创新项目的同步开发和超前开发。

(1) 在乘用车领域，公司基于多年的经验和技術积累，以客户为中心，贴近市场需求，为用户提供各类座椅、座椅头枕、座椅扶手、中控系统及内饰部件，满足用户不同的配置需求，同时进行独立或者和主机厂合作开展前瞻性的新材料、新技术、新功能的创新性研发。

(2) 在商用车领域，格拉默是商用车座椅系统的行业标准的制定者，也是行业的技术领导者，在产品的舒适性、安全性、人体工程学、用户友好等层面具备技术领先地位。随着商用车领域智能化、无人化的加速推进，公司加大了在相关产品的前瞻性研发投入，能够为用户提供更加全面的创新应用解决方案。

2、完善的全球营销网络及多层次的营销布局

公司建立了覆盖全球的营销网络，能够帮助新的产品和解决方案快速实现从研发到销售的转化。同时，贴近客户的销售网点能够提高公司对客户的响应速度，降低物流成本。截至目前，公司在全球 20 个国家拥有约 80 家控股子公司，为多个国家的主机厂客户、一级供应商客户提供汽车内饰件及其系统，以及道路车辆、非道路车辆悬挂驾驶座椅和乘客座椅等汽车零部件。同时，来自全球市场的销售也将增强公司抵御个别地区下游整车厂销售波动风险的能力，保障公司日常经营的持续与稳定。

3、先进的产品制造及成本管控能力

公司拥有较为完整的产品生产链，产品自制率高，生产成本在行业内处于相对较低水平。为提高公司产品的生产效率和产品质量，更好地控制生产成本，公司用于头枕支杆及座椅扶手骨架、钣金件生产的冲压模具和用于头枕及座椅扶手泡沫制造的发泡模具全部自主设计和制造，并通过

模具的标准化，降低模具生产、更换、维修的难度和成本。公司拥有先进的发泡工艺和配方技术，可根据客户要求自行配制生产所需的头枕泡沫配方，原材料采购相对较为灵活，采购价格相对较低。另外，公司建立了较为健全的成本管理制度，设有成本考核专员，在进行成本考核工作的同时，持续完善各岗位、各工种的成本考核制度，有利于公司生产成本的下降。

2020年3月，公司与格拉默签订了联合采购协议，在程序上保证了联合采购的全面落地。公司将在模具、支杆、泡沫发泡料等生产资料和物料上的优势赋能格拉默，大大降低公司和格拉默的采购成本，从而提高双方的成本控制能力。

4、优质客户资源的持续积累能力

随着汽车厂商与零部件供应商的相互依存度在逐步加强，整车厂商愈加重视供应商的研发与创新能力、成本控制能力、质量把控能力、服务响应速度以及售后服务能力等。零部件供应商在正式纳入整车厂商全球采购体系前，必须通过严格的资格认证，而该认证程序需要耗费合作双方大量的时间和成本。同时，零部件企业正在逐渐承担起更多的研发任务，需要与整车厂商一起进行新产品的同步研究设计和开发。因此，整车厂商和其供应商在确立了供销关系后，其合作关系将保持相对稳定。

经过多年的客户积累，公司拥有稳定、优质的国内外客户群体（具体参见“第三节 管理层讨论与分析”之“三、报告期内公司从事的业务情况”中“公司的主要客户”介绍）。

公司与全球范围内知名客户建立了良好的长期合作伙伴关系，推动了公司新项目的拓展和产品品质的提升，并具备与这些整车厂同步开发创新性产品的能力。良好的合作关系也保证了公司销售回款的安全性。此外，丰富的配套经验和同步开发能力，使得公司在新项目的投标中具有先发优势。

5、专业化的实验检测能力

公司建有多个国际领先水平的头枕/扶手动态冲击测试、商用车座椅测试、原材料级测试、人机工程学测试等专业化实验室。目前公司测试中心多数检测项目已经取得了德国宝马、德国大众、德国奥迪、吉利汽车、神龙汽车的实验检测资质，并获得了国家认可委的CNAS实验检测资质认可。

头枕、扶手、座椅等安全件项目在产品开发、验证阶段，需要经过多轮次的实验检测，这些检测均需委托整车厂认可的实验检测机构进行，且检测费用高、周期长。公司的检测中心能够大幅缩短检测周期，降低产品研发成本和风险，更好、更快地满足客户的需求，为客户提供更高质量的服务。

6、精细化的管理能力

公司多年来致力于汽车内饰件及其系统，以及道路车辆、非道路车辆悬挂驾驶座椅和乘客座椅的设计、生产和销售，积累了丰富的生产经营管理经验，对各系列产品的理解较为深入。公司结合客户先进管理体系，形成了与公司业务相适应的管理模式，高效、简洁、专业性强，能够更好地适应公司日常生产经营管理的需求，有利于提高公司的经营效率。同时，公司还通过系统管

理不断革新，实行精益生产方式，完善限额领料制度、控制内部损失成本指标、合理安排生产计划、减少生产过程中人为因素造成的报废、返工引起的产品报废损失和工时损失，提高了产品合格率和生产效率。收购格拉默后，公司持续推进精细化运营，通过有效激励措施及经验分享，强化降本增效管理。

7、长效的人才培养与激励体系

公司视人才培养为重中之重。公司围绕“岗薪人”循环匹配，以岗位体系、绩效体系、人才评估体系、薪酬福利体系、职务晋升体系为基础，有效识别公司的各类人才，并逐步建立公司“管理、技术、专业”三条线路的人才发展通道，同步完成人才结构和数量的盘点调整，建立有效的人才继任计划和核心关键人才档案。伴随体系搭建完成及逐步深入应用，将有效促进公司从人才引入、人才识别、人才应用、人才培养、人才业绩验证、人才激励的全流程管理，为员工打造一个目标明确、路径清晰、过程透明、奖惩公平的职业发展环境及路径。

五、报告期内主要经营情况

2023 年度，公司营业收入 215.71 亿元，与上年同期增长 20.06%；归属于上市公司股东的净利润 2.04 亿元，与去年相比，扭亏为盈。更多报告期内主要经营情况参见“一、经营情况讨论与分析”中相关内容。

(一) 主营业务分析

1. 利润表及现金流量表相关科目变动分析表

单位：元 币种：人民币

科目	本期数	上年同期数	变动比例 (%)
营业收入	21,571,493,665.23	17,966,801,927.35	20.06
营业成本	18,388,847,340.14	15,615,516,984.04	17.76
销售费用	307,756,394.61	261,776,729.40	17.56
管理费用	1,712,560,152.66	1,367,574,767.42	25.23
财务费用	454,451,204.16	199,754,699.27	127.50
研发费用	421,855,600.88	376,419,944.15	12.07
经营活动产生的现金流量净额	1,648,065,623.21	1,052,366,494.03	56.61
投资活动产生的现金流量净额	-1,222,193,343.86	-823,901,382.27	48.34
筹资活动产生的现金流量净额	-280,520,833.43	-398,032,537.87	-29.52

财务费用变动原因说明：主要系本期利息支出和汇兑损失较同期增加所致。

经营活动产生的现金流量净额变动原因说明：主要系本期公司业务量上升，营业收入增加，使得本期经营现金流增加。

投资活动产生的现金流量净额变动原因说明：主要系本年出于业务扩展的需要，购建固定资产、无形资产和其他长期资产的现金增加导致投资活动流出的现金流量增加。

本期公司业务类型、利润构成或利润来源发生重大变动的详细说明

适用 不适用

2. 收入和成本分析

适用 不适用

本报告期，公司主营业务收入同比上升 20.09%，主营业务成本同比上升 17.80%，主要系公司本年订单量及业务规模均有所上涨。

(1). 主营业务分行业、分产品、分地区、分销售模式情况

单位:元 币种:人民币

主营业务分行业情况						
分行业	营业收入	营业成本	毛利率 (%)	营业收入比上年增减 (%)	营业成本比上年增减 (%)	毛利率比上年增减 (%)
汽车零部件	21,476,177,893.56	18,306,789,714.03	14.76	20.09	17.80	增加 1.66 个百分点
主营业务分产品情况						
分产品	营业收入	营业成本	毛利率 (%)	营业收入比上年增减 (%)	营业成本比上年增减 (%)	毛利率比上年增减 (%)
头枕	4,682,389,526.75	3,950,925,659.28	15.62	17.81	15.58	增加 1.63 个百分点
座椅扶手	2,176,955,414.23	1,793,361,663.17	17.62	25.77	24.38	增加 0.92 个百分点
商用车座椅	6,487,928,168.48	5,384,374,613.04	17.01	9.84	6.10	增加 2.93 个百分点
中控及其他内饰件	7,277,227,498.30	6,444,981,968.68	11.44	20.02	18.07	增加 1.46 个百分点
其他	851,677,285.80	733,145,809.86	13.92	311.19	397.23	减少 14.89 个百分点
小计	21,476,177,893.56	18,306,789,714.03	14.76	20.09	17.80	增加 1.66 个百分点
主营业务分地区情况						
分地区	营业收入	营业成本	毛利率 (%)	营业收入比上年增减 (%)	营业成本比上年增减 (%)	毛利率比上年增减 (%)
国内	6,720,777,803.51	4,808,003,860.65	28.46	57.08	58.42	减少 0.61 个百分点
国外	14,755,400,090.05	13,498,785,853.38	8.52	8.46	7.94	增加 0.45 个百分点
小计	21,476,177,893.56	18,306,789,714.03	14.76	20.09	17.80	增加 1.66 个百分点
主营业务分销售模式情况						
销售模式	营业收入	营业成本	毛利率 (%)	营业收入比上年增减 (%)	营业成本比上年增减 (%)	毛利率比上年增减 (%)
直销	21,476,177,893.56	18,306,789,714.03	14.76	20.09	17.80	增加 1.66 个百分点

主营业务分行业、分产品、分地区、分销售模式情况的说明
 主要系公司2023年订单量及业务规模均有所上涨。

(2). 产销量情况分析表

√适用 □不适用

主要产品	单位	生产量	销售量	库存量	生产量比上年增减(%)	销售量比上年增减(%)	库存量比上年增减(%)
头枕	万件	5,381.14	5,432.13	195.88	-2.15	1.32	-20.65
座椅扶手	万件	1,065.57	1,079.07	30.89	11.74	14.90	-30.41
商用车座椅	万件	224.76	224.10	5.27	4.00	3.92	14.32
中控及其他内饰件	万件	11,539.64	11,509.04	254.71	12.83	13.09	13.66

产销量情况说明

座椅扶手库存量变化的原因主要系公司依据客户需求变化而相应调整产品备货量所致。

(3). 重大采购合同、重大销售合同的履行情况

□适用 √不适用

(4). 成本分析表

单位：元

分行业情况							
分行业	成本构成项目	本期金额	本期占总成本比例(%)	上年同期金额	上年同期占总成本比例(%)	本期金额较上年同期变动比例(%)	情况说明
汽车零部件行业	原材料	13,253,166,142.74	72.39	11,237,191,189.86	72.31	17.94	
汽车零部件行业	直接人工&制造费用	5,053,623,571.29	27.61	4,303,932,954.19	27.69	17.42	
汽车零部件行业	小计	18,306,789,714.03	100.00	15,541,124,144.05	100.00	17.80	
分产品情况							
分产品	成本构成项目	本期金额	本期占总成本比例(%)	上年同期金额	上年同期占总成本比例(%)	本期金额较上年同期变动比例(%)	情况说明
头枕	原材料	2,863,806,756.54	72.48	2,531,877,467.34	74.07	13.11	
	直接人工&制造费用	1,087,118,902.74	27.52	886,489,038.71	25.93	22.63	
	小计	3,950,925,659.28	100.00	3,418,366,506.05	100.00	15.58	
座椅扶手	原材料	1,359,105,244.39	75.79	1,127,071,848.65	78.17	20.59	
	直接人工&制造费用	434,256,418.78	24.21	314,736,356.98	21.83	37.97	
	小计	1,793,361,663.17	100.00	1,441,808,205.63	100.00	24.38	
商用车座	原材料	3,979,779,837.95	73.91	3,780,676,500.36	74.50	5.27	

椅	直接人工&制造费用	1,404,594,775.09	26.09	1,294,358,724.77	25.50	8.52	
	小计	5,384,374,613.04	100.00	5,075,035,225.13	100.00	6.10	
中控及其他内饰件	原材料	4,479,535,403.81	69.50	3,699,788,514.42	67.78	21.08	
	直接人工&制造费用	1,965,446,564.87	30.50	1,758,679,428.86	32.22	11.76	
	小计	6,444,981,968.68	100.00	5,458,467,943.28	100.00	18.07	
其他	原材料	570,938,900.05	77.88	97,776,859.09	66.31	483.92	
	直接人工&制造费用	162,206,909.81	22.12	49,669,404.87	33.69	226.57	
	小计	733,145,809.86	100.00	147,446,263.96	100.00	397.23	

成本分析其他情况说明

座椅扶手直接人工及制造费用成本增加主要系本年业务量上升所致。

其他产品原材料、直接人工及制造费用成本增加主要系其他产品收入上升所致。

(5). 报告期主要子公司股权变动导致合并范围变化

适用 不适用

(6). 公司报告期内业务、产品或服务发生重大变化或调整有关情况

适用 不适用

(7). 主要销售客户及主要供应商情况

A.公司主要销售客户情况

适用 不适用

前五名客户销售额 682,035.91 万元，占年度销售总额 31.62%；其中前五名客户销售额中关联方销售额 0.00 万元，占年度销售总额 0.00 %。

报告期内向单个客户的销售比例超过总额的 50%、前 5 名客户中存在新增客户的或严重依赖于少数客户的情形

适用 不适用

B.公司主要供应商情况

适用 不适用

前五名供应商采购额 92,792.55 万元，占年度采购总额 7.01%；其中前五名供应商采购额中关联方采购额 0.00 万元，占年度采购总额 0.00%。

报告期内向单个供应商的采购比例超过总额的 50%、前 5 名供应商中存在新增供应商的或严重依赖于少数供应商的情形

适用 不适用

3. 费用

适用 不适用

财务费用变动原因说明：主要系本期利息支出和汇兑损失较同期增加所致。

4. 研发投入

(1). 研发投入情况表

√适用 □不适用

单位：元

本期费用化研发投入	421,855,600.88
本期资本化研发投入	68,024,021.56
研发投入合计	489,879,622.44
研发投入总额占营业收入比例（%）	2.27
研发投入资本化的比重（%）	13.89

(2). 研发人员情况表

√适用 □不适用

公司研发人员的数量	932
研发人员数量占公司总人数的比例（%）	4.91
研发人员学历结构	
学历结构类别	学历结构人数
博士研究生	8
硕士研究生	106
本科	547
专科	124
高中及以下	147
研发人员年龄结构	
年龄结构类别	年龄结构人数
30岁以下（不含30岁）	190
30-40岁（含30岁，不含40岁）	416
40-50岁（含40岁，不含50岁）	173
50-60岁（含50岁，不含60岁）	119
60岁及以上	34

(3). 情况说明

□适用 √不适用

(4). 研发人员构成发生重大变化的原因及对公司未来发展的影响

□适用 √不适用

5. 现金流

√适用 □不适用

科目	本期数	上年同期数	变动比例（%）	变动原因
经营活动产生的现金流量净额	1,648,065,623.21	1,052,366,494.03	56.61	主要系本年公司业务量上升，营业收入增加，使得本年经营现金流增加。
投资活动产生的现金流量净额	-1,222,193,343.86	-823,901,382.27	48.34	主要系本年出于业务扩展的需要，购建固定资产、无形资产和其他长期资产的现金增加导致投资活动流出的现金流量增加。

(二) 非主营业务导致利润重大变化的说明
 适用 不适用

(三) 资产、负债情况分析
 适用 不适用

1. 资产及负债状况

单位：元

项目名称	本期期末数	本期期末数占总资产的比例 (%)	上期期末数	上期期末数占总资产的比例 (%)	本期期末金额较上期期末变动比例 (%)	情况说明
应收票据	123,173,513.47	0.69	68,817,817.05	0.45	78.98	注 1
应收账款	3,639,171,315.62	20.27	2,642,846,792.32	17.10	37.70	注 2
其他应收款	83,685,873.37	0.47	70,343,335.26	0.46	18.97	注 3
一年内到期的非流动资产	-	-	3,505,555.55	0.02	-100.00	注 4
在建工程	629,698,295.67	3.51	433,559,351.99	2.81	45.24	注 5
开发支出	214,720,277.98	1.20	137,142,122.68	0.89	56.57	注 6
递延所得税资产	466,821,601.82	2.60	359,001,975.46	2.32	30.03	注 7
其他非流动资产	1,071,688,487.32	5.97	741,045,800.88	4.80	44.62	注 8
应付票据	138,976,722.79	0.77	70,066,097.01	0.45	98.35	注 9
应付账款	4,138,634,828.61	23.05	2,811,911,266.45	18.20	47.18	注 2
一年内到期的非流动负债	1,230,456,353.28	6.85	524,056,712.48	3.39	134.79	注 10
应付债券	90,548,372.56	0.50	433,337,971.05	2.80	-79.10	注 11
其他权益工具	-1,819,608.59	-0.01	-8,909,822.90	-0.06	-79.58	注 11
其他综合收益	-24,512,095.13	-0.14	-109,678,073.41	-0.71	-77.65	注 12

其他说明

注 1：主要系本年公司业务量增加，以及客户以票据回款方式增多所致。

注 2：主要系本年公司业务量较上年增加所致。

注 3：主要系本年押金保证金增加所致。

注 4：主要系本年收回一年内到期的大额存单所致。

注 5：主要系本年新建工厂未完工以及新采购待安装设备增加所致。

注 6：主要系本年集团部分开发项目未完成，未转出无形资产所致。

注 7：主要系本年集团可抵扣亏损、固定资产折旧、存货暂时性差异增加所致。

注 8：主要系本年一年以上的合同资产和预付设备款增加所致。

注 9：主要系本年公司选择使用票据作为支付的方式频率有所上升所致。

注 10：主要系本年一年内到期的长期借款增加所致。

注 11：主要系本年可转债转股所致。

注 12：主要系本年汇率波动导致的外币报表折算差异收益所致。

2. 境外资产情况
 适用 不适用

(1) 资产规模

其中：境外资产 8,698,066,553.08（单位：元 币种：人民币），占总资产的比例为 48.45%。

(2) 境外资产占比较高的相关说明

√适用 □不适用

单位:元 币种:人民币

境外资产名称	形成原因	运营模式	本报告期营业收入	本报告期净利润
Grammer AG	2019 年重大资产重组后，Grammer AG 纳入本公司并表范围。截至本报告期末，公司间接持有 Grammer AG88.11%表决权，因 Grammer AG 主要资产位于境外，故本公司境外资产占比较高。	/	17,723,289,052.01	22,380,081.60

3. 截至报告期末主要资产受限情况

√适用 □不适用

主要资产受限情况详见本报告“第十节财务报告”之“七、合并财务报表项目注释”中“31、所有权或使用权受限资产”的内容。

4. 其他说明

□适用 √不适用

(四) 行业经营性信息分析

√适用 □不适用

行业经营性信息分析详见本报告书第三节“管理层讨论与分析”中“二、报告期内公司所处行业情况”及“六、公司关于公司未来发展的讨论与分析”之“行业格局和趋势”的内容。

汽车制造行业经营性信息分析
1. 产能状况

□适用 √不适用

2. 整车产销量

□适用 √不适用

3. 零部件产销量

√适用 □不适用

按市场类别

□适用 √不适用

按零部件类别

√适用 □不适用

零部件类别	销量			产量		
	本年累计	去年累计	累计同比增减 (%)	本年累计	去年累计	累计同比增减 (%)
头枕(万件)	5,432.13	5,361.39	1.32	5,381.14	5,499.16	-2.15
座椅扶手(万件)	1,079.07	939.14	14.90	1,065.57	953.58	11.74
商用车座椅(万件)	224.10	215.65	3.92	224.76	216.12	4.00

中控及其他内饰件(万件)	11,509.04	10,176.66	13.09	11,539.64	10,227.62	12.83
--------------	-----------	-----------	-------	-----------	-----------	-------

按市场类别适用 不适用**4. 新能源汽车业务**适用 不适用**5. 汽车金融业务**适用 不适用**6. 其他说明**适用 不适用**(五) 投资状况分析****对外股权投资总体分析**适用 不适用

2023 及 2022 年度，公司无新增合并报表范围外的投资。

1. 重大的股权投资适用 不适用**2. 重大的非股权投资**适用 不适用**3. 以公允价值计量的金融资产**适用 不适用**证券投资情况**适用 不适用**证券投资情况的说明**适用 不适用**私募基金投资情况**适用 不适用

衍生品投资情况

√适用 □不适用

(1). 报告期内以套期保值为目的的衍生品投资

√适用 □不适用

单位：元 币种：人民币

衍生品投资类型	初始投资金额	期初账面价值	本期公允价值变动损益	计入权益的累计公允价值变动	报告期内购入金额	报告期内售出金额	期末账面价值	期末账面价值占公司报告期末净资产比例(%)
远期外汇合约	332,599,150.00	24,403,729.51		10,853,555.20	1,498,045,366.60	587,858,250.00	16,747,839.19	0.38
合计	332,599,150.00	24,403,729.51		10,853,555.20	1,498,045,366.60	587,858,250.00	16,747,839.19	0.38
报告期内套期保值业务的会计政策、会计核算具体原则，以及与上一报告期相比是否发生重大变化的说明	不适用							
报告期实际损益情况的说明	报告期内本公司确认衍生品投资净敞口套期收益 47,832,107.94 元							
套期保值效果的说明	公司利用远期外汇合约作为套期工具开展外汇套期保值业务，根据预期外币兑换的风险净敞口，对一定比例的名义金额进行汇率套期，通过套期工具的现金流量变动抵消汇率波动风险引起的被套期项目现金流量变动，达到套期保值的目标，有效规避汇率波动产生的风险。							
衍生品投资资金来源	自有资金							
报告期衍生品持仓的风险分析及控制措施说明（包括但不限于市场风险、流动性风	本公司从事的衍生品业务主要是为了防范汇率波动风险而做的远期外汇合约，通过在合理区间内锁定汇率以达到套期保值作用，相关风险及控制措施如下：①市场风险：当国际、国内经济形势发生变化时，相应的汇率将可能对公司衍生品交易产生不利影响，公司将及时根据市场变化调整策略；②流动性风险：公司拟开展的衍生品投资业务性质简单，交易							

险、信用风险、操作风险、法律风险等)	的期限均根据公司目前的业务情况及未来的外币兑换规模进行操作，基本在 18 个月以内，对公司流动性没有影响；③履约风险：公司衍生品投资交易对手均为信用良好且与公司已建立长期业务往来的银行，无投机性操作，基本不存在履约风险；④操作风险：公司在年初股东大会已对当年的衍生品投资明确衍生品的品种、交易金额、管理人和实际操作人，通过加强业务流程、决策流程和交易流程的风险控制有效降低操作风险。
已投资衍生品报告期内市场价格或产品公允价值变动的情况，对衍生品公允价值的分析应披露具体使用的方法及相关假设与参数的设定	本公司对衍生品公允价值的核算主要是报告期本公司与银行签订的远期结售汇交易未到期合同，根据期末的未到期远期结售汇合同报价与远期汇价的差异确认为套期工具。
涉诉情况（如适用）	不适用
衍生品投资审批董事会公告披露日期（如有）	2023 年 3 月 31 日
衍生品投资审批股东会公告披露日期（如有）	2023 年 5 月 20 日

(2). 报告期内以投机为目的的衍生品投资

适用 不适用

4. 报告期内重大资产重组整合的具体进展情况

适用 不适用

(六) 重大资产和股权出售

适用 不适用

(七) 主要控股参股公司分析

√适用 □不适用

主要子公司	注册资本	经营范围	持股比例 (%)	财务指标	本期数 (万元)
Grammer Aktiengesellschaft	20,140,000 欧元	汽车座椅及内饰部件和系统以及相关技术产品的研发、生产、交付、销售	88.11 (间接)	总资产	629,977.75
				净资产	150,873.85
				营业收入	428,115.02
				净利润	-9,465.12
格拉默车辆内饰 (天津) 有限公司	24,751,000 欧元	制造座椅系统、汽车内饰等汽车零部件, 销售自产产品并提供相关技术服务	88.11 (间接)	总资产	50,955.88
				净资产	14,352.57
				营业收入	65,217.49
				净利润	11,032.13
Grammer Automotive Puebla S.A.de C.V.	68,293,369.04 美元	从事汽车中控、头枕、扶手的生产、销售	88.11 (间接)	总资产	109,119.33
				净资产	6,088.41
				营业收入	194,528.46
				净利润	-4,327.66
格拉默车辆内饰 (长春) 有限公司	47,309,200 欧元	开发、生产、销售汽车座椅, 提供技术咨询和售后服务, 上述产品的进出口业务, 国内批发零售、佣金代理、餐饮服务 (拍卖等法律禁止的业务除外)	88.11 (间接)	总资产	94,453.03
				净资产	49,110.48
				营业收入	105,025.54
				净利润	11,706.56
格拉默汽车内饰部件 (北京) 有限公司	21,501,600 欧元	制造座椅系统、汽车内饰等汽车零部件, 销售自产产品并提供相关技术服务; 上述产品的批发、佣金代理 (拍卖除外)、进出口	88.11 (间接)	总资产	40,490.08
				净资产	10,377.02
				营业收入	36,524.14
				净利润	6,490.93
Grammer Deutschland GmbH	26,000 欧元	开发、制造、供应和分销汽车工业的座椅、内饰部件和系统以及相关技术的产品、相关的备件业务	88.11 (间接)	总资产	170,239.42
				净资产	73,249.69
				营业收入	244,300.98
				净利润	-617.59
Grammer CZ s.r.o.	389,599,000 捷克克朗	生产头枕、卡车和非公路座椅, 并提供关联公司间	88.11	总资产	71,222.78

		服务	(间接)	净资产	14,051.13
				营业收入	235,970.44
				净利润	808.53
Toledo Molding & Die, LLC.	38,200,000 美元	设计、制造和销售注塑和吹塑模具，设计、制造和销售汽车和定制塑料模塑部件，以及空气处理、冷却、内部硬装饰和驾驶舱模块的顺序和装配	88.11 (间接)	总资产	114,426.36
				净资产	-17,321.81
				营业收入	184,770.66
				净利润	-26,314.20

(八) 公司控制的结构化主体情况

适用 不适用

六、公司关于公司未来发展的讨论与分析

(一) 行业格局和趋势

适用 不适用

1、汽车零部件行业发展趋势

汽车零部件厂商通常进入 OEM 市场，根据整车生产厂商的定制化要求结合自身技术特点进行供货。在汽车零部件厂商专业化程度越来越高及汽车行业专业分工体制不断健全的大环境下，汽车零部件厂商逐步与整车厂商剥离。部分汽车零部件厂商通过技术的提升以及供销产业链系统的不断完善，逐渐形成品牌效应，成为行业内龙头企业。

随着汽车制造业步入成熟发展阶段，整车厂越来越重视汽车零部件的生产规模化、专业分工化、成本管控化。未来汽车零部件行业发展趋势主要有以下方向：

(1) 产品集成化、模块化

为了提高整车安装流程的自动化水平和精确度，提升生产效率，优化整车空间结构，改善整车性能，汽车零部件由单一部件向集成化、模块化单元方向发展。

(2) 产品高端化、精细化

随着中国工业实力的不断提升，汽车零部件的生产模式已经逐渐从原有的低端粗放型向高端精细型发展，越来越多的国产高端产品开始替代原来国外进口的高端产品。

(3) 产品轻量化、节能化

目前全球数量庞大的汽车保有量加重了对石油资源的消耗以及汽车尾气的排放，造成全球性的能源安全和环境保护问题，全球各国颁布了相应的法律法规和政策倡导节能减排、保护环境的理念。在这一大背景下，汽车轻量化、节能化的实现可以降低石油资源的用量，降低废气的排放，亦可减少消费者的成本，发展新能源汽车也是全球的共识。因此，鼓励发展新能源汽车以及低能耗、小排量汽车已成为汽车工业节能减排的有效方式。

(4) 运营自动化、智能化

随着我国经济水平的提高，劳动力薪酬水平提升，制造业企业的人工成本也对应提升，原有人口红利优势减弱。因此，提高企业运营自动化、智能化水平，加强企业对生产、采购、销售、运输等方面的把控，能有效降低企业运营成本，增加企业利润。

(5) 研发、生产服务快速化

汽车行业电动化、智能化将是行业的发展趋势，在这行业趋势下，特斯拉、蔚来、理想、小鹏等造车新势力的不断崛起，对传统汽车厂商造成了很大的冲击。目前，随着汽车向智能化、科技化以及无人驾驶的发展，造车新势力对汽车的研发周期也不断缩短。相比传统汽车厂商 2 年-3 年的研发周期，造车新势力的研发周期普遍在 1.5 年-2 年左右，以便能更快推出更具智能、科技

的新车型，抢占市场先机。研发周期的缩短，要求汽车零部件供应商具备快速反应能力，跟上整车厂商的研发时间。未来，具备快速反应能力、能够快速给整车厂商研发、生产服务的汽车零部件供应商，将能打破原有格局，替代反应速度慢的供应商。

2、汽车零部件行业格局

汽车零部件行业是汽车制造专业化分工的重要组成部分，汽车零部件生产企业主要向整车生产企业提供配套零部件。目前，汽车零部件企业在为汽车整车配套的过程中，为适应汽车制造企业提出的更高要求和汽车零部件本身复杂性及专业化生产的特点，以“零件→部件→系统总成”的产业链形成金字塔式的多层次分工体系，即供应商按照与汽车制造企业之间的供应关系分为一级供应商、二级供应商、三级供应商等多层级关系。

汽车座椅产业链大致分为三级，一级供应商为座椅总成厂商，主要采购关键零部件，制造座椅总成，并提供给汽车整车厂商。从全球来看，乘用车座椅行业主要被延锋、安道拓、李尔、丰田纺织、提爱思和佛吉亚等企业所垄断，二级供应商负责座椅系统关键零部件的生产制造，如座椅头枕、座椅扶手等配套零部件，三级供应商主要负责二级供应商部分零部件或部分工序的加工，以代工、外协为主。公司乘用车产品所处细分市场为乘用车座椅、头枕、扶手、中控系统及塑料内饰件的制造行业，该行业内因配套车系的不同，存在不同的市场竞争格局。

目前国内主要乘用车生产厂家按来源地不同可分为自主品牌、美系、欧系和日韩系等，不同车系的头枕供应商表现出不同的特征。自主品牌车系的座椅头枕产品主要由数量较多、规模较小的生产企业供应，有些自主品牌厂商也投资建设自己的座椅头枕供应商体系。美系整车厂家的零部件供应商一般为独家供货，其在国内合资的大型整车厂商一般会选择其体系内的合资供应商进行零部件供应，如上海通用的座椅头枕主要由其体系内的合资公司延锋安道拓及其下属子公司供应。欧系整车厂商中上海大众的座椅头枕产品也主要由延锋安道拓及其下属子公司供应，一汽大众座椅头枕的采购体系较为市场化，但供应商在其产品质量、研发水平和技术创新等方面获得整车厂商认可后，均能保持长期战略配套关系。日韩系整车厂家的座椅头枕供应商较少，且多为日韩系独资或合资供应商，供应商体系较为封闭。

公司收购格拉默之后，完成了全球生产、销售和研发网络布局，发展为国内少数能同时在全球范围为欧系、美系、日系及自主品牌配套的供应商。经过多年的技术沉淀，公司能与德国大众、宝马、戴姆勒、保时捷、菲亚特克莱斯勒、通用、福特等整车厂进行同步设计、开发和配套。目前，公司头枕、扶手等产品性能、质量处于行业领先地位，具有较高的市场占有率，是细分行业的龙头企业。

商用车座椅行业从全球市场来看，格拉默、安道拓、丰田纺织、李尔、美国 CVG、美国希尔思、德国伊思灵豪森等大型汽车座椅生产企业，占据全球商用车座椅市场的大部分份额。

在中国商用车行业，可以将市场参与整体分为三类：

1) 整车厂的下属座椅生产企业，如中国重汽集团济南商用车公司，是中国重型汽车集团有限公司全资子公司，下辖内饰件厂，为其重卡提供座椅配套；

2) 整车厂的合资子公司, 比如东风李尔汽车座椅有限公司;

3) 独立的座椅供应商, 比如格拉默、西安伊思灵华泰汽车座椅有限公司、北京光华荣昌汽车部件(集团)有限公司、等规模较大、跨地区的生产企业, 以及业务范围限于所在地整车厂, 规模较小的生产企业。

公司控股子公司格拉默是商用车座椅系统的行业标准的制定者, 是非道路机械、卡车、客车、火车等座椅品种的最大供应商之一, 也是全球商用车座椅市场商用车的领导者。

(二) 公司发展战略

√适用 □不适用

“简单”、“务实”、“高效”是公司一直以来的核心价值观, 长期秉持“为客户提供极高性价比的产品及解决方案, 助力全球汽车制造业蓬勃发展”的使命。随着汽车新四化——电动化、智能化、网联化、共享化浪潮开启, 百年汽车产业正面临前所未有的大变局、大洗牌, 对公司而言, 是挑战, 更是机遇, 需要牢牢把握汽车行业电动化、智能化变革机会, 坚持扎根中国、面向全球, 全力推进以乘用车座椅为核心的智能座舱战略, 努力成长为中国及全球汽车零部件行业龙头, 朝着“百年继峰”愿景前行。

1、紧紧围绕乘用车座椅业务, 进一步做大、做强、做实

座椅作为汽车座舱内最为重要和不可或缺的零部件之一, 不会受到汽车形态及能源方式的变化而被淘汰, 同时随着消费属性配置成为车企打造差异性的重要发力点, 座椅升级趋势明显, 单车价值将不断提升。乘用车座椅业务是“百年继峰”的根基所在, 公司将以“源于中国, 定位全球”的座椅民营企业龙头为己任。

(1) 进一步完善客户结构的战略性搭建。未来 3-5 年, 全球尤其是国内乘用车市场将面临重大的格局变化。作为一家以中国市场为根基, 全球龙头为己任的公司, 前瞻性地布局客户结构将对公司未来的业务发展带来重大影响。因此, 在客户的布局上, 公司要实现国内合资车企、国内传统造车势力、国内新造车势力龙头企业等核心主机厂的合理布局, 并依托格拉默的全球品牌和客户资源, 加快客户结构的全球布局。

(2) 加快推进成本优化工作的落地。2023 年, 公司的战略重心集中在核心客户的获取、核心研发能力的培养、能保质保量完成订单的生产能力的搭建。随着在手订单的大量积累, 以及上述研发、生产、管理能力搭建的初步完成, 加快推进成本优化工作的重要性在 2024 年开始凸显。商业活动中, 技术、成本、服务是体现企业核心竞争力的三个重要因素。在迈过技术门槛后, 成本的控制能力将成为竞争的核心要素。

(3) 建立高效内部管理制度。随着公司在乘用车座椅业务领域规模快速做大, 对公司的管理也提出了更高的要求。培养出一支高素质的管理团队, 建立起一个高效的内部管理制度, 是公司未来乘用车座椅业务快速增长的必要保障。

除乘用车座椅业务外, 其他跟智能座舱相关的新兴业务, 按事业部制, 有序推进。

2、格拉默从全面融合进入到要效益阶段

过去三年，由于海内外通航不便，导致公司和子公司格拉默之间的沟通只能通过视频会议的方式进行。随着 2023 年 3 月全面通航，双方人员可以正常往来，公司对格拉默的整合进入加速通道。2024 年将是公司多方位、全方面整合融合格拉默的关键一年。格拉默中国地区在保持现有盈利能力稳定的基础上，持续扩大其在国内的市占率。格拉默海外地区在保持现有市场份额的基础上，专注于提高其盈利能力，其中，欧洲地区在现有盈利水平的基础上，继续大刀阔斧深化改革，为后续利润率的进一步提升奠定基础；美洲地区有序推行自身业务结构的优化调整，找到持续亏损的源头，并从源头上解决问题，为未来北美地区业务的不亏损甚至盈利夯实基础。

(三) 经营计划

√适用 □不适用

1、 确保乘用车座椅业务高质量快速成长

(1) 争取国内更多高质量定点项目落地。公司将进一步争取国内合资车企、国内传统造车势力、国内新造车势力龙头企业等核心主机厂的项目定点，争取在 2025 年实现 50-70 亿元营收，快速提升国内市场份额。

(2) 加速全球化步伐。2024 年将是公司乘用车座椅业务走向全球的元年，将与格拉默携手面向全球，依托于全球范围内的品牌战略和市场布局，加速国际化。全力以赴，争取实现海外主机厂客户项目定点、国内车企海外项目定点等。

(3) 启动成本优化措施。随着在手订单的持续积累，项目的陆续量产，业务规模的进一步增长，公司将启动系列降本增效措施，推进厂长负责制、集中采购、零部件自制率提升、生产自动化提高、生产计时制度转变计件制度等，激励全体员工找问题、想办法、定措施，严格控制成本费用，提升质量效益，争取 2025 年实现乘用车座椅业务盈利。

(4) 多个生产基地顺利完成交付。2023 年 5 月，合肥基地顺利完成首个定点项目的交付，发挥了榜样的示范引领作用。2024 年，随着多个在手定点项目将陆续量产，常州基地、宁波基地、长春基地、天津基地、北京基地等都将完成建设，保质保量完成客户交付。同时，随着乘用车座椅业务订单的不断获取，公司将做好国内乃至全球范围内其他可能的生产基地建设的前期规划。

(5) 进一步做好组织支撑。公司将加强队伍建设，提高研发技术人员及生产管理人员的储备和培训，完善相关业务流程、规章制度以及资金保障等工作。

2、 稳步推进其他新兴业务持续突破

公司的电动出风口、隐藏式门把手和车载冰箱新兴业务，继续稳步推进。其中，电动出风口业务在 2023 年实现 2.81 亿元销售额的基础上，争取在 2024 年继续保持快速增长，并实现一定利润率水平；隐藏式门把手和车载冰箱争取在 2024 年获取更多项目定点。为这些新业务配套的宁波生产基地在 2024 年完成建设。

3、格拉默向要效益目标加速推进

2023 年，随着海内外全面通航，人员正常流动后，公司任命李国强先生担任了格拉默全球 COO。人员的正常流动，使得公司对格拉默的整合进入快车道。

2024 年，格拉默将进一步系统性采取提高效率和降低成本的措施，通过重新规划产品线、零部件自制和采购优化，调整产能布局，提高产能利用率和生产效率；建立全球采购成本数据库，成立全球采购审计小组，加强采购等供应链管理，推进采购向低成本区域转移；推行“卫星计划”，重新梳理部分区域组织架构、流程和人员，提高运营效率，并且制定追责制度；建立工厂厂长责任制，重新设立考核与奖励指标，将工厂盈利能力与 KPI 指标挂钩等全方位、多角度措施，并定期汇报，加速推进“要效益”目标的实现。

(四) 可能面对的风险

√适用 □不适用

1、宏观经济周期波动的风险

公司产品主要应用于汽车行业，其生产和销售受宏观经济影响较大，产业发展与宏观经济的相关性明显。全球经济和中国宏观经济的周期性波动都将对汽车生产和消费带来影响。因此，公司作为汽车零部件的供应商，也将受到宏观经济周期波动的影响。

2、产品价格下降的风险

汽车零部件产品价格与配套车型销售价格密切相关。一般情况下，新车型销售价格较高，以后随着销售规模扩大和竞争车型的更新换代，销售价格将呈下降趋势。由于整车厂商处于汽车产业链顶端，对汽车零部件供应商具有较强的议价能力，因此会将降价部分传导至上游零部件供应商，导致与其配套的汽车零部件价格也需逐年下降。

报告期内，公司通过在产品质量、技术实力和成本控制等方面形成的竞争优势，巩固与主要客户的合作关系，不断加大业务开拓力度，并通过降低成本、增进自身运营效率等措施来应对产品价格下降对公司盈利的不利影响。但就长期而言，随着公司经营规模不断扩大，销售收入增幅逐步放缓，以及市场竞争不断加剧，客户对公司产品降价幅度的要求进一步提高等因素影响，可能会对公司盈利产生不利影响。

3、主要原材料价格波动的风险

公司直接材料成本占生产成本的比例约为 70%，主要原材料价格波动对生产成本影响较大。公司产品生产所需的主要原材料包括钢管、塑料粒子、化工原料、各类面料和机电类材料等。受国际金融形势等因素影响，大宗商品价格波动幅度较大，公司主要原材料采购价格也呈现较大幅度波动，显著增加了公司产品生产成本管理难度。若未来公司主要原材料价格发生大幅波动，将不利于公司生产成本控制，进而影响公司盈利的稳定性。

4、技术风险

近年来，为了适应消费者需求，汽车制造企业广泛采用新技术、新材料和新工艺，电动化、网联化、智能化已成为汽车行业的未来趋势，与此配套的汽车零部件产品也必须进行相应的技术更新和产品升级。同时，公司所在市场具有技术快速更新，客户及终端客户需求及偏好不断变化，新产品不断涌现，行业标准不断发展等特点。公司未来能否复制当前的成功表现主要取决于能否继续改进现有产品，以及能否及时研发、推广具有竞争力的新产品。新产品需要能够满足客户杂而不停变化的需求、技术的进步及不断变化的行业准则。如果竞争者以更低的价格提供质量相当或更好的产品，公司将受到相应影响。

公司作为全球领先的汽车零部件供应商，十分注重公司自主创新能力培育，并根据行业发展动态和客户要求，不断进行新产品、新技术和新工艺的开发，以巩固公司在细分市场的技术领先优势。但是公司的技术研发需要资本投入、资金运筹、人事开支及大量的筹备时间，如果公司由于技术、法律、资金或其他方面原因不能适应市场条件或客户需求的变更，公司财务状况及盈利能力将受到相应的影响

5、市场竞争风险

公司产品在全球市场面临着来自同行业对标的竞争，具体而言既有定价、产品质量领域的竞争，亦存在研发及新产品的市场推广领域之竞争。在研发、市场推广和批量生产领域的高投入均可能加剧该等销售风险。公司在诸多业务板块均面临成本及质量领域的竞争。如果竞争者相对公司而言有着更充裕的资本和融资资源，可能能够更好地满足市场需求。

竞争对手的新研发成果将对公司造成影响。如果某一竞争者以较有竞争力的价格提供相对更具科研技术含量的产品，公司有可能失去目前的市场地位，进而可能在相关地区面临销售额下降的风险。

6、汇率风险

公司收购格拉默后，公司主要收入来自海外，汇率波动将对公司财务数据稳定性造成一定的影响，面临各个子公司所在国家本位币不同导致的汇率波动风险。

(五)其他

适用 不适用

七、公司因不适用准则规定或国家秘密、商业秘密等特殊原因，未按准则披露的情况和原因说明

适用 不适用

第四节 公司治理

一、公司治理相关情况说明

√适用 □不适用

报告期，公司严格按照《公司法》《证券法》《上市公司治理准则》《公司章程》及相关法律法规的规定，完善公司法人治理结构，健全公司内控管理制度，并有效地运行了内控管理体系。公司股东大会、董事会、监事会和管理层均严格按照相关规定规范化运作，切实维护全体股东的合法权益。

1、股东与股东大会

公司股东大会的召集、召开等相关程序符合《公司法》《公司章程》的有关规定，能够保障所有股东的合法权益。对于关联交易，公司股东大会严格按照相关程序进行表决，实行关联股东回避的原则，保证关联交易公平、公正、合理。

2、控股股东及其关联方与上市公司的关系

公司控股股东、实际控制人及其关联方根据相关法律法规的规定行使权力并承担义务，不存在超越股东大会直接或间接干预公司经营的活动。报告期，公司不存在为控股股东及其关联企业提供担保，亦不存在控股股东占用公司资金的行为。

3、董事及董事会

公司董事会由9名董事组成，其中独立董事3名。董事会下设战略委员会、审计委员会、薪酬与考核委员会、提名委员会四个专门委员会，董事会及各专门委员会已制定了相应的议事规则。公司董事能够按照《公司章程》及相关法律法规的要求，按时出席董事会，勤勉尽责，切实维护公司及全体股东的合法权益。

4、监事及监事会

公司监事会由3名监事组成，其中1名为职工代表监事，并已制定了《监事会议事规则》。公司监事认真履行自己的职责，本着对股东负责的精神，对公司的重大事项、财务报告及董事、高级管理人员执行公司职务的行为等进行监督，维护公司和全体股东的合法权益。

5、高级管理人员

报告期内，公司所有高级管理人员均按照公司章程、股东大会、董事会的授权和公司规章制度的有关规定，勤勉尽责地履行相关职责。

6、信息披露与透明度

公司严格按照《上市公司治理准则》《股票上市规则》《公司章程》及《信息披露管理制度》等有关规定，真实、准确、完整、及时、公平的披露相关信息。公司指定信息披露网站为上海证券交易所网站，指定信息披露的报纸为《中国证券报》《上海证券报》《证券时报》及《证券日报》。

公司已制定内幕知情人登记制度。制度的制定加强了公司内幕信息管理，细化了内幕知情人登记备案流程，为公司做好内幕信息保密工作奠定了扎实的基础。报告期，公司严格执行《内幕信息知情人登记制度》，控制内幕信息的传播途径和范围，确保信息披露公平，保护广大投资者的合法权益。

7、投资者关系管理

公司高度重视投资者关系管理工作，安排董事会办公室负责信息披露、电话咨询、接受机构调研等工作，并设置专门投资者邮箱、热线电话，并指定专人负责。报告期，公司及时回复投资者邮件、接听热线电话、回复上证 e 互动的提问等，通过多种方式与投资者保持沟通交流。

公司治理与法律、行政法规和中国证监会关于上市公司治理的规定是否存在重大差异；如有重大差异，应当说明原因

适用 不适用

二、公司控股股东、实际控制人在保证公司资产、人员、财务、机构、业务等方面独立性的具体措施，以及影响公司独立性而采取的解决方案、工作进度及后续工作计划

适用 不适用

控股股东、实际控制人及其控制的其他单位从事与公司相同或者相近业务的情况，以及同业竞争或者同业竞争情况发生较大变化对公司的影响、已采取的解决措施、解决进展以及后续解决计划

适用 不适用

三、股东大会情况简介

会议届次	召开日期	决议刊登的指定网站的查询索引	决议刊登的披露日期	会议决议
2023 年第一次临时股东大会	2023-4-19	上海证券交易所网站	2023-4-20	会议审议通过了《关于公司符合向特定对象发行股票条件的议案》《关于公司 2023 年度向特定对象发行 A 股股票方案的议案》等全部议案，具体内容详见公司于 2023 年 4 月 20 日披露的《2023 年第一次临时股东大会决议公告》（公告编号：2023-027）
2022 年年度股东大会	2023-5-19	上海证券交易所网站	2023-5-20	会议审议通过了《关于公司 2022 年度董事会工作报告的议案》《关于公司 2022 年度监事会工作报告的议案》《2022 年年度报告》等全部议案，具体内容详见公司于 2023 年 5 月 20 日披露的《2022 年年度股东大会决议公告》（公告编号：2023-034）
2023 年第二次临时股东大会	2023-11-17	上海证券交易所网站	2023-11-18	会议审议通过了《关于修订公司<独立董事工作制度>的议案》、《关于选举第五届董事会非独立董事的议案》等全部议案，具体内容详见公司于 2023 年 11 月 18 日披露的《2023 年第二次临时股东大会决议公告》（公告编号：2023-069）

表决权恢复的优先股股东请求召开临时股东大会

适用 不适用

股东大会情况说明

适用 不适用

四、董事、监事和高级管理人员的情况

(一) 现任及报告期内离任董事、监事和高级管理人员持股变动及报酬情况

√适用 □不适用

单位：股

姓名	职务	性别	年龄	任期起始日期	任期终止日期	年初持股数	年末持股数	年度内股份增减变动量	增减变动原因	报告期内从公司获得的税前报酬总额(万元)	是否在公司关联方获取报酬
王义平	董事长	男	63	2014-11-15	2026-11-16	0	0	0		155.06	否
王继民	副董事长	男	38	2014-11-15	2026-11-16	0	0	0		78.00	否
马竹琼	董事	女	34	2023-11-17	2026-11-16	0	0	0		9.37	否
冯巅	董事、总经理	男	40	董事任期 2016-07-21； 总经理任期 2019-12-31	2026-11-16	92,500	92,500	0		125.33	否
刘杰	董事、副总经理、 董事会秘书	男	49	董事任期 2022-1-12； 副总经理 2023-11-17； 董事会秘书 2022-7-14	2026-11-16	0	0	0		85.20	否
张思俊	董事、财务总监	男	39	董事任期 2022-12-1； 财务总监任期 2022-7-14；	2026-11-16	0	0	0		134.35	否
赵香球	独立董事	女	53	2023-11-17	2026-11-16	0	0	0		1.00	否
王民权	独立董事	男	59	2023-11-17	2026-11-16	0	0	0		1.00	否
谢华君	独立董事	女	47	2020-11-16	2026-11-16	0	0	0		6.00	否

张鹏	监事会主席	男	38	2020-11-16	2026-11-16	0	0	0	63.77	否
李大卫	监事	男	37	2020-11-16	2026-11-16	0	0	0	75.54	否
王静艳	监事	女	37	2018-05-04	2026-11-16	0	0	0	30.93	否
邬碧峰	副董事长 (离任)	女	62	2014-11-15	2023-11-17	0	0	0	0	是
汪永斌	独立董事 (离任)	男	67	2017-11-13	2023-11-17	0	0	0	5.00	否
徐建君	独立董事 (离任)	男	42	2018-08-09	2023-11-17	0	0	0	5.00	否
郑鹰	副总经理 (离任)	男	61	2019-12-31	2023-10-19	95,000	95,000	0	39.37	否
合计	/	/	/	/	/	187,500	187,500	0	814.92	/

姓名	主要工作经历
王义平	曾在岱山水泥厂、岱山县泥峙镇企业办公室等单位工作,曾任宁波继峰汽车内饰件有限公司董事长、宁波继峰汽车零部件有限公司总经理、本公司总经理等职。现任公司董事长。
王继民	曾任宁波继峰汽车零部件股份有限公司总经理助理、宁波继峰缝纫有限公司董事等职。现任公司副董事长。
马竹琼	历任公司财务部职员、副经理,现任公司董事、财务部经理。
冯巛	曾任公司商务部销售员、经理、商务总监、副总经理,现任公司董事、总经理。
刘杰	曾任汉唐证券业务经理;倍利证券(香港)上海办事处总经理助理;宁波吉品工业互联有限公司财务总监、副总经理;新禾控股集团常务副总经理;华商基金投资经理;公司财务总监、投融资总监。现任公司董事、董事会秘书、副总经理。
张思俊	曾任沃尔沃汽车制造有限公司高级经理;上海德勤华永会计师事务所高级审计;公司财务副总监。现任公司董事、财务总监。
赵香球	曾任浙江凡心律师事务所律师,浙江亚辉律师事务所律师、合伙人、执行主任。现任浙江太安律师事务所律师、合伙人、宁波拓普集团股份有限公司独立董事。
王民权	曾任连云港高等化工专科学校专任教师,现任宁波职业技术学院专任教师、宁波旭升集团股份有限公司独立董事。
谢华君	现任职宁波东海会计师事务所部门副经理,宁波拓普集团股份有限公司独立董事。
张鹏	历任公司质量工程师、质量科长、客户经理、区域销售总监,现任公司商务总监、监事会主席。
李大卫	历任宁波继峰汽车零部件股份有限公司项目部项目工程师、研发部副经理、项目部副经理、助理项目总监,现任公司项目总监、监事。
王静艳	历任宁波继峰汽车零部件股份有限公司财务部职员、副经理、内审部副经理,现任公司合规部经理、监事。

其它情况说明

适用 不适用

(二) 现任及报告期内离任董事、监事和高级管理人员的任职情况
1. 在股东单位任职情况
适用 不适用

任职人员姓名	股东单位名称	在股东单位担任的职务
王义平	宁波继恒投资有限公司	执行董事
王继民	继弘集团	监事
在股东单位任职情况的说明	无	

2. 在其他单位任职情况
适用 不适用

任职人员姓名	其他单位名称	在其他单位担任的职务
王义平	宁波继信投资有限公司	执行董事
	宁波继正投资有限公司	执行董事
王继民	旭昌国际	监事
	JAP Capital Holding GmbH	执行董事
	海宁继弘科技有限公司	执行董事、经理
谢华君	继奥帕（宁波）工贸有限责任公司	执行董事、总经理
	宁波东海会计师事务所	部门副经理
	宁波拓普集团股份有限公司	独立董事
王民权	宁波职业技术学院专任教师	专职教师
	宁波旭升集团股份有限公司	独立董事
赵香球	浙江太安律师事务所	律师、合伙人
	宁波拓普集团股份有限公司	独立董事
在其他单位任职情况的说明	无	

(三) 董事、监事、高级管理人员报酬情况
适用 不适用

董事、监事、高级管理人员报酬的决策程序	根据公司章程有关规定，董事、监事津贴由股东大会决定，高级管理人员薪酬由董事会决定。
董事在董事会讨论本人薪酬事项时是否回避	是
薪酬与考核委员会或独立董事专门会议关于董事、监事、高级管理人员报酬事项发表建议的具体情况	公司第五届董事会薪酬与考核委员会第一次会议就本议案向董事会提出建议，认为：公司拟定的董事、监事及高级管理人员薪酬，已充分考虑公司生产经营的实际情况和公司所处行业、地区的薪酬水平，较为合理。上述薪酬的考核和发放，亦符合《公司章程》及公司相关薪酬与考核管理制度等规定。
董事、监事、高级管理人员报酬确定依据	主要依据公司经营情况、管理的范围与职责以及对公司贡献程度综合考评来确定，独立董事津贴参照本地区及同行业上市公司的整体水平。
董事、监事和高级管理人员报酬的实际支付情况	董事、监事、高级管理人员在公司领取的薪酬严格按照公司考评制度发放，公司所披露的报酬和实际发放的情况相符。
报告期末全体董事、监事和高级管理人员实际获得的报酬合计	814.92 万元

(四) 公司董事、监事、高级管理人员变动情况
 适用 不适用

姓名	担任的职务	变动情形	变动原因
刘杰	副总经理	聘任	董事会聘任
马竹琼	董事	选举	股东大会选举
赵香球	独立董事	选举	股东大会选举
王民权	独立董事	选举	股东大会选举
汪永斌	独立董事	离任	届满离任
徐建君	独立董事	离任	届满离任
邬碧峰	副董事长	离任	届满离任
郑鹰	副总经理	离任	辞职

(五) 近三年受证券监管机构处罚的情况说明
 适用 不适用

(六) 其他
 适用 不适用

五、报告期内召开的董事会有关情况

会议届次	召开日期	会议决议
第四届董事会第十九次会议	2023-3-30	会议审议通过了《关于公司 2022 年度总经理工作报告的议案》《关于公司 2022 年度董事会工作报告的议案》等全部议案，具体内容详见公司于 2023 年 3 月 31 日在披露的《第四届董事会第十九次会议决议公告》（公告编号：2023-009）
第四届董事会第二十次会议	2023-4-3	会议审议通过了《关于公司符合向特定对象发行股票条件的议案》《关于公司 2023 年度向特定对象发行 A 股股票方案的议案》等全部议案，具体内容详见公司于 2023 年 4 月 4 日在披露的《第四届董事会第二十次会议决议公告》（公告编号：2023-018）
第四届董事会第二十一次会议	2023-4-27	会议审议通过了《关于公司<2023 年第一季度报告>的议案》《关于召开 2022 年年度股东大会的议案》，具体内容详见公司于 2023 年 4 月 28 日在披露的《第四届董事会第二十一次会议决议公告》（公告编号：2023-029）
第四届董事会第二十二次会议	2023-5-23	会议审议通过了《关于转让一项实用新型专利的议案》
第四届董事会第二十三次会议	2023-8-30	会议审议通过了《关于公司<2023 年半年度报告>全文及摘要的议案》
第四届董事会第二十四次会议	2023-10-30	会议审议通过了《关于公司<2023 年第三季度报告>的议案》《关于公司董事会换届的议案》等全部议案，具体内容详见公司于 2023 年 10 月 31 日在披露的《第四届董事会第二十四次会议决议公告》（公告编号：2023-063）
第五届董事会第一次会议	2023-11-17	会议审议通过了《关于选举公司董事长、副董事长的议案》《关于选举公司董事会各专门委员会委员的议案》等全部议案，具体内容详见公司于 2023 年 11 月 18 日在披露的《第五届董事会第一次会议决议公告》（公告编号：2023-070）

六、董事履行职责情况

(一) 董事参加董事会和股东大会的情况

董事姓名	是否独立董事	参加董事会情况						参加股东大会情况 出席股东大会的次数
		本年应参加董事会次数	亲自出席次数	以通讯方式参加次数	委托出席次数	缺席次数	是否连续两次未亲自参加会议	
王义平	否	7	7	3	0	0	否	3
王继民	否	7	7	6	0	0	否	3
邬碧峰	否	5	5	0	0	0	否	3
冯巅	否	7	7	2	0	0	否	3
刘杰	否	7	7	0	0	0	否	3
张思俊	否	7	7	5	0	0	否	3
马竹琼	否	1	1	0	0	0	否	0
谢华君	是	7	7	1	0	0	否	3
汪永斌	是	6	6	0	0	0	否	3
徐建君	是	6	6	0	0	0	否	3
赵香球	是	1	1	0	0	0	否	0
王民权	是	1	1	0	0	0	否	0

连续两次未亲自出席董事会会议的说明

适用 不适用

年内召开董事会会议次数	7
其中：现场会议次数	1
通讯方式召开会议次数	0
现场结合通讯方式召开会议次数	6

(二) 董事对公司有关事项提出异议的情况

适用 不适用

(三) 其他

适用 不适用

七、董事会下设专门委员会情况

适用 不适用

(一) 董事会下设专门委员会成员情况

专门委员会类别	成员姓名
审计委员会	谢华君（主任委员）、王继民、赵香球
提名委员会	赵香球（主任委员）、张思俊、王民权
薪酬与考核委员会	王民权（主任委员）、刘杰、谢华君
战略委员会	王义平（主任委员）、王民权、冯巅

(二) 报告期内审计委员会召开 7 次会议

召开日期	会议内容	重要意见和建议	其他履行

			职责情况
2023-1-9	关于公司 2022 年年度财务报告审计工作计划的议案	与会委员一致同意	无
2023-3-15	关于初步审阅审计意见及 2022 年年度财务报表的议案	与会委员一致同意	无
2023-3-30	1、关于公司 2022 年度董事会审计委员会履职报告的议案 2、关于公司 2022 年年度审计报告的议案 3、关于公司 2022 年度财务决算报告的议案 4、关于公司 2022 年度利润分配方案的议案 5、关于公司 2022 年度内部控制评价报告的议案 6、关于公司 2022 年度内部控制审计报告的议案 7、关于续聘容诚会计师事务所（特殊普通合伙）为公司 2023 年度财务及内部控制审计机构的议案 8、关于公司《2022 年年度报告》全文及其摘要的议案 9、关于会计政策变更的议案 10、关于公司 2023 年度开展外汇套期保值业务的议案 11、关于内审部 2022 年度工作总结及 2023 年工作计划的议案	与会委员一致同意	无
2023-4-27	关于公司《2023 年第一季度报告》的议案	与会委员一致同意	无
2023-8-30	关于公司《2023 年半年度报告》全文及摘要的议案	与会委员一致同意	无
2023-10-30	关于公司《2023 年第三季度报告》的议案	与会委员一致同意	无
2023-11-17	关于聘任公司财务总监的议案	与会委员一致同意	无

(三) 报告期内提名委员会召开 2 次会议

召开日期	会议内容	重要意见和建议	其他履行职责情况
2023-10-30	关于公司董事会换届的议案	与会委员一致同意	无
2023-11-17	1、关于提名公司总经理的议案 2、关于聘任公司副总经理的议案 3、关于聘任公司董事会秘书的议案 4、关于聘任公司财务总监的议案 5、关于聘任公司证券事务代表的议案	与会委员一致同意	无

(四) 报告期内战略委员会召开 2 次会议

召开日期	会议内容	重要意见和建议	其他履行职责情况
2023-3-30	1、关于 2022 年度公司战略实施情况总结的议案 2、关于 2023 年度公司战略计划的议案	与会委员一致同意	无
2023-4-3	1、关于公司符合向特定对象发行股票条件的议案 2、关于公司 2023 年度向特定对象发行 A 股股票方案的议案 3、关于公司 2023 年度向特定对象发行 A 股股票预案的议案 4、关于公司 2023 年度向特定对象发行 A 股股票论证	与会委员一致同意	无

	分析报告的议案 5、关于公司 2023 年度向特定对象发行 A 股股票募集资金运用可行性分析报告的议案 6、关于公司 2023 年度向特定对象发行 A 股股票摊薄即期回报及采取填补措施及相关主体承诺的议案 7、关于前次募集资金使用情况的专项报告的议案 8、关于公司未来三年（2023—2025 年）股东分红回报规划的议案 9、关于提请股东大会授权董事会及其授权人士全权办理公司 2023 年度向特定对象发行 A 股股票相关事宜的议案		
--	---	--	--

(五) 报告期内薪酬与考核委员会召开 1 次会议

召开日期	会议内容	重要意见和建议	其他履行职责情况
2023-3-30	关于确认 2022 年度公司董事、高级管理人员薪酬的议案	与会委员一致同意	无

(六) 存在异议事项的具体情况

适用 不适用

八、监事会发现公司存在风险的说明

适用 不适用

监事会对报告期内的监督事项无异议。

九、报告期末母公司和主要子公司的员工情况

(一) 员工情况

母公司在职员工的数量	1,411
主要子公司在职员工的数量	14,940
在职员工的数量合计	18,991
母公司及主要子公司需承担费用的离退休职工人数	0
专业构成	
专业构成类别	专业构成人数
生产人员	11,471
销售人员	274
技术人员	3,893
财务人员	379
行政人员	2,974
合计	18,991
教育程度	
教育程度类别	数量（人）
本科及以上学历	3,910
大专	2,999
高中及以下	12,082
合计	18,991

(二) 薪酬政策

适用 不适用

通过对公司薪酬运行规则、流程的完善，进一步强化公司薪酬体系的完整性、规范性、严肃性。通过对公司薪酬结构、标准的细化、多元化，进一步提升公司薪酬管理的调节、激励、吸引作用。

完善公司薪酬福利专项预算的编制、管控、分析体系，建立一套更具科学性、合理性的人员分类与预算分析机制，常态化运行，并全面覆盖至分子公司，进一步提升人效。

细化岗位职务评聘规则，完善职业发展通道，配套相应薪酬福利。综合评估员工各项能力与业绩，识别高潜人才、绩优人才，2023 年年底完成全员职务评聘工作。

基于公司绩效管理体系，增强数据的准确性、严谨性、可靠性、及时性，确保业绩考评结果能更好地应用于薪酬收入分配改革中，让员工感受到公平、公正、公开的企业文化。

(三) 培训计划

适用 不适用

1、人才梯队建设：以储备人才池的培养方式来快速提升内部人员的能力。通过人才测评、人员评价和业绩数据选拔内部潜质人员组建人才池，建立统一的培养标准。

2、人员培训：根据公司战略发展的要求和各部门业务开展的需求，结合人岗评价识别出的人员能力缺失情况，制定出公司级培训计划和部门级培训计划。公司级培训计划以新员工的快速上岗和在职员工的通用能力和技能的提升作为核心，部门级培训计划以部门内急需提升的专业技能作为核心。通过不同角色的分工，确保培训计划有执行，有评价，有监督，以此来保证人员培训的效果，提升人员的能力。

3、考评机制：公司通过战略目标的分解，确定年度经营管理目标。以绩效管理体系为载体，通过对年度经营管理目标的层层分解和考核评估，确保公司经营目标的实现，落实目标责任管理。

(四) 劳务外包情况

适用 不适用

十、利润分配或资本公积金转增预案

(一) 现金分红政策的制定、执行或调整情况

适用 不适用

公司实行持续、合理、稳定的利润分配政策。公司的利润分配应重视对投资者的合理投资回报并兼顾公司的可持续发展。公司利润分配政策如下：

1、利润分配形式：公司可以采取现金、股票或二者相结合的方式分配利润，但以现金分红为主。在具备现金分红的条件下，应优先选择以现金形式分红。

2、现金分红的具体条件和比例：年度盈利且提取法定公积金及弥补以前年度亏损后仍有剩余时，公司以现金分配股利不低于当年实现的可供分配利润的 20%。

同时，公司董事会应当综合考虑所处行业特点、发展阶段、自身经营模式、盈利水平以及是否有重大资金支出安排等因素，在提出利润分配的方案时，提出差异化的现金分红政策：

(1) 公司发展阶段属成熟期且无重大资金支出安排的，进行利润分配时，现金分红在本次利润分配中所占比例最低应达到 80%；

(2) 公司发展阶段属成熟期且有重大资金支出安排的，进行利润分配时，现金分红在本次利润分配中所占比例最低应达到 40%；

(3) 公司发展阶段属成长期且有重大资金支出安排的，进行利润分配时，现金分红在本次利润分配中所占比例最低应达到 20%；

公司发展阶段不易区分但有重大资金支出安排的，可以按照前项规定处理。

3、发放股票股利的具体条件：采用股票股利进行利润分配的，应当具有公司成长性、每股净资产的摊薄等真实合理因素；在保证公司股本规模和股权结构合理的前提下，基于回报投资者和分享企业价值考虑，公司可以在进行现金股利分配之余根据公司股票估值情况发放股票股利。

4、利润分配的期间间隔：一般进行年度分红，公司也可以根据盈利情况和资金需求状况进行中期现金分红。

5、利润分配的决策程序：公司的利润分配方案应根据公司章程的规定，遵守中国证监会、证券交易所等相关部门的有关规定，经董事会审议后，提交股东大会表决通过。

报告期，公司严格按照公司《章程》及相关规定，执行公司制定的现金分红政策。

(二) 现金分红政策的专项说明

适用 不适用

是否符合公司章程的规定或股东大会决议的要求	<input checked="" type="checkbox"/> 是 <input type="checkbox"/> 否
分红标准和比例是否明确和清晰	<input checked="" type="checkbox"/> 是 <input type="checkbox"/> 否
相关的决策程序和机制是否完备	<input checked="" type="checkbox"/> 是 <input type="checkbox"/> 否
独立董事是否履职尽责并发挥了应有的作用	<input checked="" type="checkbox"/> 是 <input type="checkbox"/> 否
中小股东是否有充分表达意见和诉求的机会，其合法权益是否得到了充分保护	<input checked="" type="checkbox"/> 是 <input type="checkbox"/> 否

(三) 报告期内盈利且母公司可供股东分配利润为正，但未提出现金利润分配方案预案的，公司应当详细披露原因以及未分配利润的用途和使用计划

适用 不适用

(四) 本报告期利润分配及资本公积金转增股本预案

适用 不适用

十一、 公司股权激励计划、员工持股计划或其他员工激励措施的情况及其影响

(一) 相关激励事项已在临时公告披露且后续实施无进展或变化的

适用 不适用

(二) 临时公告未披露或有后续进展的激励情况

股权激励情况

适用 不适用

其他说明

适用 不适用

员工持股计划情况

适用 不适用

其他激励措施

适用 不适用

(三) 董事、高级管理人员报告期内被授予的股权激励情况

适用 不适用

(四) 报告期内对高级管理人员的考评机制，以及激励机制的建立、实施情况

适用 不适用

1、考评机制：公司通过战略目标的分解，确定年度经营管理目标。以绩效管理体系为载体，通过对年度经营管理目标的层层分解和考核评估，确保公司经营目标的实现，落实目标责任管理。

2、激励机制：为充分调动高级管理人员和关键技术人才的积极性，提升公司业务经营效益和管理水平，公司将高级管理人员和核心技术人才的绩效考核结果作为长期激励的解锁条件，进一步确保战略目标的落地和实现，将公司效益与核心团队利益绑定，进一步健全公司激励机制，保障公司长远发展。

十二、 报告期内的内部控制制度建设及实施情况

适用 不适用

报告期，公司在严格按照《公司法》《企业内部控制基本规范》等法律法规和《公司章程》的有关规定，建立了内控管理体系，并结合行业特征及企业经营实际，对内控制度进行持续完善与细化。公司内部控制体系结构合理，内部控制制度框架符合财政部、中国证监会等五部委对于内部控制体系完整性、合理性、有效性的要求，能够适应公司管理和发展的需要。公司不断健全完善内控体系，内控运行机制有效，达到了内部控制预期目标。内部控制制度的实施，提高了公司决策效率，有力保障了公司的资产安全，有效促进公司合规运营，保障了公司及全体股东的利益。

根据 2023 年的内部控制实施情况，公司编制了《宁波继峰汽车零部件股份有限公司内部控制评价报告》（具体内容详见同日刊登在上海证券交易所网站 www.sse.com.cn 的相关报告）。

报告期内内部控制存在重大缺陷情况的说明

适用 不适用

十三、 报告期内对子公司的管理控制情况

适用 不适用

报告期，公司根据《公司法》《上市公司治理准则》等法律法规、规章制度及《公司章程》的有关规定，对子公司实施管理控制。

1、指导子公司健全法人治理结构，完善内部控制制度，规范“三会”运作等现代企业管理机制，明确了向控股子公司委派的董事、监事及高级管理人员的选任方式和职责权限等。

2、建立了子公司对关联交易、对外担保、财务资助、对外投资、非日常经营性资产的购买和处置等重大事项的内部报告制度，及时掌握控股子公司重大业务事件、重大财务事件以及其他可能对公司股票及其衍生品种交易价格产生较大影响的信息。

3、定期取得并分析控股子公司经营报告，并制定控股子公司的业绩考核与激励约束制度。

4、要求控股子公司及时向公司董事会秘书报送其董事会决议、股东大会决议等重要文件。

5、对控股子公司内控制度的建立、实施工作进行监督、评价。

十四、 内部控制审计报告的相关情况说明

适用 不适用

公司聘请容诚会计师事务所（特殊普通合伙）对公司内部控制进行了审计，并出具了无保留意见的内部控制审计报告。公司在披露 2023 年年度报告的同时，披露《宁波继峰汽车零部件股份有限公司 2023 年度内部控制审计报告》，报告详见上交所网站 <http://www.sse.com.cn/>。

是否披露内部控制审计报告：是

内部控制审计报告意见类型：标准的无保留意见

十五、 上市公司治理专项行动自查问题整改情况

不适用

十六、 其他

适用 不适用

第五节 环境与社会责任

一、环境信息情况

是否建立环境保护相关机制	是
报告期内投入环保资金（单位：万元）	/

（一）属于环境保护部门公布的重点排污单位的公司及其主要子公司的环保情况说明

适用 不适用

（二）重点排污单位之外的公司环保情况说明

适用 不适用

1. 因环境问题受到行政处罚的情况

适用 不适用

2. 参照重点排污单位披露其他环境信息

适用 不适用

（1）排污信息。

公司项目通过宁波市北仑区环境保护局的竣工验收，其中脱模过程中产生的废气，集中收集并经活性炭净化处理装置处理后 15 米高空排气筒排放，符合国家环保的要求。生产过程中产生的危险废弃物统一收集存储后由宁波市内资质单位转移处理，符合国家环保的要求。

（2）防治污染设施的建设和运行情况。

公司合理布局生产设备，并对高噪声设备采取了减振降噪措施。

（3）建设项目环境影响评价及其他环境保护行政许可情况。

公司编制了环评影响评估报告并取得宁波市北仑区环保局竣工验收批复。2022 年 5 月获得新增年产汽车零部件项目的环评批复，并于 2023 年 6 月完成竣工验收工作。

（4）突发环境事件应急预案。

公司已制定环境突发事件应急预案，并取得了宁波市北仑区环境监察大队的备案回执。

（5）环境自行监测方案。

公司每年定期进行废水、废气、厂界噪声的定期检测，均符合国家标准。并依据生态环保部的规定进行排污登记且取得排污登记回执。

3. 未披露其他环境信息的原因

适用 不适用

（三）有利于保护生态、防治污染、履行环境责任的相关信息

适用 不适用

公司严格遵守《中华人民共和国安全生产法》《中华人民共和国环境保护法》等有关法律法规，并建立健全环境保护相关管理制度。公司定期对废水、废气、厂界噪声进行检测，减少生产过程中危险废弃物的产生，保护周边生态环境，推动绿色发展。报告期，公司获得了“国家级绿色工厂”的荣誉称号。

(四) 在报告期内为减少其碳排放所采取的措施及效果

是否采取减碳措施	是
减少排放二氧化碳当量（单位：吨）	/
减碳措施类型（如使用清洁能源发电、在生产过程中使用减碳技术、研发生产助于减碳的新产品等）	参见本报告“一、经营情况讨论与分析”中相关内容

具体说明

适用 不适用

二、社会责任工作情况

(一) 是否单独披露社会责任报告、可持续发展报告或 ESG 报告

适用 不适用

(二) 社会责任工作具体情况

适用 不适用

具体说明

适用 不适用

三、巩固拓展脱贫攻坚成果、乡村振兴等工作具体情况

适用 不适用

具体说明

适用 不适用

第六节 重要事项

一、承诺事项履行情况

(一) 公司实际控制人、股东、关联方、收购人以及公司等承诺相关方在报告期内或持续到报告期内的承诺事项

√适用 □不适用

承诺背景	承诺类型	承诺方	承诺内容	承诺时间	是否有履行期限	是否及时严格履行
与重大资产重组相关的承诺	解决同业竞争	继弘集团、Wing Sing、王义平、邬碧峰及王继民、东证继涵	注 1	注 1	否	是
	解决关联交易	继弘集团、Wing Sing、王义平、邬碧峰及王继民、东证继涵	注 2	注 2	否	是
与再融资相关的承诺	其他	继弘集团、Wing Sing、王义平、邬碧峰及王继民、东证继涵	注 3	注 3	否	是

注 1:

1、本次重组完成后，承诺方及承诺方下属全资、控股或其他具有实际控制权的企业（此承诺中简称“下属企业”）所从事的主营业务与上市公司及其下属企业所从事的主营业务不存在同业竞争或潜在同业竞争。

2、本次重组完成后，如承诺方及承诺方下属企业获得从事新业务的商业机会，而该等新业务可能与上市公司产生同业竞争的，承诺方及承诺方下属企业将优先将上述新业务的商业机会提供给上市公司进行选择，并尽最大努力促使该等新业务的商业机会具备转移给上市公司的条件。

3、如上市公司放弃上述新业务的商业机会，承诺方及承诺方下属企业可以自行经营有关新业务，但未来随着经营发展之需要，上市公司在适用的法律法规及相关监管规则允许的前提下，仍将享有下述权利：

1)上市公司拥有一次性或多次向承诺方及承诺方下属企业收购上述业务中的资产、业务及其权益的权利；

2)除收购外，上市公司在适用的法律法规及相关监管规则允许的前提下，亦可以选择以委托经营、租赁、承包经营、许可使用等方式具体经营承诺方及承诺方下属企业与上述业务相关的资产及/或业务。

注 2:

1、本次重组完成后，在不对上市公司及其全体股东的合法权益构成不利影响的前提下，承诺方及承诺方下属全资、控股或其他具有实际控制权的企业将尽量避免和减少与上市公司（包括其下属全资、控股及其他具有实际控制权的企业）的关联交易。

2、本次重组完成后，对于上市公司与承诺方及承诺方下属企业之间无法避免的关联交易，承诺方及承诺方下属企业保证该等关联交易均将基于交易公允的原则制定交易条件，经必要程序审核后实施，不利用该等交易从事任何损害上市公司及其其他股东合法权益的行为。

3、如违反上述承诺，承诺方将对前述行为给上市公司造成的损失向其进行赔偿。

4、上述承诺在承诺方及承诺方下属企业构成上市公司关联方的期间持续有效。

注 3:

公司控股股东继弘集团及其一致行动人东证继涵、Wing Sing 及实际控制人王义平先生、邬碧峰女士、王继民先生根据中国证监会、上交所的相关规定，对公司填补回报措施能够得到切实履行作出如下承诺：

1、本人/本公司/本企业承诺不越权干预上市公司经营管理活动，不侵占上市公司利益；

2、本人/本公司/本企业承诺不无偿或以不公平条件向其他单位或者个人输送利益，也不采用其他方式损害公司利益；

3、本人/本公司/本企业承诺不得动用上市公司资产从事与本公司/本人履行职责无关的投资、消费活动；

4、本承诺出具日后至公司本次向特定对象发行股票实施完毕前，若中国证监会、上海证券交易所等监管机构作出关于填补回报措施及其承诺的其他新的监管规定的，且上述承诺不能满足监管机构该等规定时，本人/本公司/本企业承诺届时将按照监管机构的最新规定出具补充承诺；

5、作为本次向特定对象发行股票填补即期回报措施能够得到切实履行的责任主体，若违反上述承诺给上市公司或者股东造成损失的，本人/本公司/本企业将依法承担相应责任。

(二) 公司资产或项目存在盈利预测，且报告期仍处在盈利预测期间，公司就资产或项目是否达到原盈利预测及其原因作出说明

已达到 未达到 不适用

(三) 业绩承诺的完成情况及其对商誉减值测试的影响

适用 不适用

二、报告期内控股股东及其他关联方非经营性占用资金情况

适用 不适用

三、违规担保情况

适用 不适用

四、公司董事会对会计师事务所“非标准意见审计报告”的说明

适用 不适用

五、公司对会计政策、会计估计变更或重大会计差错更正原因和影响的分析说明

(一) 公司对会计政策、会计估计变更原因及影响的分析说明

适用 不适用

(二) 公司对重大会计差错更正原因及影响的分析说明

适用 不适用

(三) 与前任会计师事务所进行的沟通情况

适用 不适用

(四) 审批程序及其他说明

适用 不适用

六、聘任、解聘会计师事务所情况

单位：万元 币种：人民币

	现聘任
境内会计师事务所名称	容诚会计师事务所（特殊普通合伙）
境内会计师事务所报酬	280
境内会计师事务所审计年限	5
境内会计师事务所注册会计师姓名	邬晓磊、王子强、陈吉琼
境内会计师事务所注册会计师审计服务的累计年限	邬晓磊（2年）、王子强（3年）、陈吉琼（1年）

	名称	报酬
内部控制审计会计师事务所	容诚会计师事务所（特殊普通合伙）	60
保荐人	中国国际金融股份有限公司	0

聘任、解聘会计师事务所的情况说明

适用 不适用

经第四届董事会第十九次会议和 2022 年年度股东大会审议通过，公司同意续聘容诚会计师事务所为公司 2023 年度财务及内控审计机构，聘期一年。

审计期间改聘会计师事务所的情况说明

适用 不适用

审计费用较上一年度下降 20% 以上（含 20%）的情况说明

适用 不适用

七、面临退市风险的情况

(一) 导致退市风险警示的原因

适用 不适用

(二) 公司拟采取的应对措施

适用 不适用

(三) 面临终止上市的情况和原因

适用 不适用

八、破产重整相关事项

适用 不适用

九、重大诉讼、仲裁事项

本年度公司有重大诉讼、仲裁事项 本年度公司无重大诉讼、仲裁事项

十、上市公司及其董事、监事、高级管理人员、控股股东、实际控制人涉嫌违法违规、受到处罚及整改情况

适用 不适用

2024 年 1 月 19 日，公司董事马竹琼女士收到中国证券监督管理委员会宁波监管局出具的《关于对马竹琼出具警示函措施的决定》〔2024〕3 号。马竹琼女士在担任董事期间，其父亲马小平买卖公司股票构成了短线交易，鉴于上述行为情节较为轻微，中国证券监督管理委员会宁波监管局向马竹琼女士出具了警示函的行政监管措施。

十一、报告期内公司及其控股股东、实际控制人诚信状况的说明

适用 不适用

十二、重大关联交易

(一) 与日常经营相关的关联交易

1、已在临时公告披露且后续实施无进展或变化的事项

适用 不适用

2、已在临时公告披露，但有后续实施的进展或变化的事项

适用 不适用

3、临时公告未披露的事项

适用 不适用

(二) 资产或股权收购、出售发生的关联交易

1、 已在临时公告披露且后续实施无进展或变化的事项

适用 不适用

2、 已在临时公告披露，但有后续实施的进展或变化的事项

适用 不适用

3、 临时公告未披露的事项

适用 不适用

4、 涉及业绩约定的，应当披露报告期内的业绩实现情况

适用 不适用

(三) 共同对外投资的重大关联交易

1、 已在临时公告披露且后续实施无进展或变化的事项

适用 不适用

2、 已在临时公告披露，但有后续实施的进展或变化的事项

适用 不适用

3、 临时公告未披露的事项

适用 不适用

(四) 关联债权债务往来

1、 已在临时公告披露且后续实施无进展或变化的事项

适用 不适用

2、 已在临时公告披露，但有后续实施的进展或变化的事项

适用 不适用

3、 临时公告未披露的事项

适用 不适用

(五) 公司与存在关联关系的财务公司、公司控股财务公司与关联方之间的金融业务

适用 不适用

(六) 其他

适用 不适用

十三、重大合同及其履行情况

(一) 托管、承包、租赁事项

1、 托管情况

适用 不适用

2、 承包情况

适用 不适用

3、 租赁情况

适用 不适用

(二) 担保情况

√适用 □不适用

单位: 元 币种: 人民币

公司对外担保情况（不包括对子公司的担保）														
担保方	担保方与上市公司的关系	被担保方	担保金额	担保发生日期(协议签署日)	担保起始日	担保到期日	担保类型	担保物(如有)	担保是否已经履行完毕	担保是否逾期	担保逾期金额	反担保情况	是否为关联方担保	关联关系
无														
报告期内担保发生额合计（不包括对子公司的担保）										0				
报告期末担保余额合计（A）（不包括对子公司的担保）										0				
公司及其子公司对子公司的担保情况														
报告期内对子公司担保发生额合计										0				
报告期末对子公司担保余额合计（B）										4,047,911,043.92				
公司担保总额情况（包括对子公司的担保）														
担保总额（A+B）										4,047,911,043.92				
担保总额占公司净资产的比例(%)										98.70%				
其中：														
为股东、实际控制人及其关联方提供担保的金额（C）										0				
直接或间接为资产负债率超过70%的被担保对象提供的债务担保金额（D）										3,314,160,643.92				
担保总额超过净资产50%部分的金额（E）										1,997,292,538.77				
上述三项担保金额合计（C+D+E）										5,311,453,182.69				
未到期担保可能承担连带清偿责任说明										无				
担保情况说明										无				

(三) 委托他人进行现金资产管理的情况

1. 委托理财情况

(1) 委托理财总体情况

适用 不适用

单位：万元 币种：人民币

类型	资金来源	发生额	未到期余额	逾期未收回金额
银行理财产品	自有资金	10,000	0	0

其他情况

适用 不适用

(2) 单项委托理财情况

适用 不适用

其他情况

适用 不适用

(3) 委托理财减值准备

适用 不适用

2. 委托贷款情况

(1) 委托贷款总体情况

适用 不适用

其他情况

适用 不适用

(2) 单项委托贷款情况

适用 不适用

其他情况

适用 不适用

(3) 委托贷款减值准备

适用 不适用

3. 其他情况

适用 不适用

(四) 其他重大合同

适用 不适用

十四、募集资金使用进展说明

适用 不适用

十五、其他对投资者作出价值判断和投资决策有重大影响的重大事项的说明

适用 不适用

第七节 股份变动及股东情况

一、股本变动情况

(一) 股份变动情况表

1、股份变动情况表

单位：股

	本次变动前		本次变动增减 (+, -)					本次变动后	
	数量	比例(%)	发行新股	送股	公积金转股	其他	小计	数量	比例(%)
一、有限售条件股份	0	0	0	0	0	0	0	0	0
1、国家持股	0	0	0	0	0	0	0	0	0
2、国有法人持股	0	0	0	0	0	0	0	0	0
3、其他内资持股	0	0	0	0	0	0	0	0	0
其中：境内非国有法人持股	0	0	0	0	0	0	0	0	0
境内自然人持股	0	0	0	0	0	0	0	0	0
4、外资持股	0	0	0	0	0	0	0	0	0
其中：境外法人持股	0	0	0	0	0	0	0	0	0
境外自然人持股	0	0	0	0	0	0	0	0	0
二、无限售条件流通股份	1,116,786,419	100.00	0	0	0	44,148,358	44,148,358	1,160,934,777	100.00
1、人民币普通股	1,116,786,419	100.00	0	0	0	44,148,358	44,148,358	1,160,934,777	100.00
2、境内上市的外资股	0	0	0	0	0	0	0	0	0
3、境外上市的外资股	0	0	0	0	0	0	0	0	0
4、其他	0	0	0	0	0	0	0	0	0
三、股份总数	1,116,786,419	100.00	0	0	0	44,148,358	44,148,358	1,160,934,777	100.00

2、 股份变动情况说明

适用 不适用

报告期，公司定向可转债“继峰定 01”累计转股 44,148,358 股，相应公司总股本增加至 1,160,934,777 股。

3、 股份变动对最近一年和最近一期每股收益、每股净资产等财务指标的影响（如有）

适用 不适用

4、 公司认为必要或证券监管机构要求披露的其他内容

适用 不适用

(二) 限售股份变动情况

适用 不适用

二、 证券发行与上市情况

(一) 截至报告期内证券发行情况

适用 不适用

截至报告期内证券发行情况的说明（存续期内利率不同的债券，请分别说明）：

适用 不适用

(二) 公司股份总数及股东结构变动及公司资产和负债结构的变动情况

适用 不适用

1、报告期，公司定向可转债“继峰定 01”累计转股 44,148,358 股，相应公司总股本增加至 1,160,934,777 股。

2、公司资产和负债结构的变化情况：

项目	2023 年 12 月 31 日	2022 年 12 月 31 日
资产总额	17,952,110,633.54	15,453,539,744.23
负债总额	13,496,346,193.11	11,678,379,742.54
资产负债率	75.18%	75.57%

(三) 现存的内部职工股情况

适用 不适用

三、 股东和实际控制人情况

(一) 股东总数

截至报告期末普通股股东总数(户)	16,948
年度报告披露日前上一月末的普通股股东总数(户)	15,636
截至报告期末表决权恢复的优先股股东总数（户）	0
年度报告披露日前上一月末表决权恢复的优先股股东总数（户）	0

(二) 截至报告期末前十名股东、前十名流通股东（或无限售条件股东）持股情况表

单位:股

前十名股东持股情况（不含通过转融通出借股份）							
股东名称 （全称）	报告期内 增减	期末持股数 量	比例 （%）	持有 有限 售条 件股 份数 量	质押、标记或冻结情 况		股东 性质
					股份状 态	数量	
宁波继弘控股集团 有限公司	0	269,256,597	23.19	0	质押	138,000,000	境内 非国 有法 人
东证融通投资管理 有限公司—宁波东 证继涵投资合伙企 业（有限合伙）	22,500,000	204,904,479	17.65	0	无	0	其他
WING SING INTERNATIONAL CO., LTD.	0	146,880,000	12.65	0	质押	89,000,000	境外 法人
中国银行股份有限公司—鹏华汇智优 选混合型证券投资 基金	836,300	13,151,755	1.13	0	无	0	其他
中国农业银行股份 有限公司—国泰智 能汽车股票型证券 投资基金	-6,220,564	12,709,796	1.09	0	无	0	其他
全国社保基金一一 五组合	2,600,000	12,600,000	1.09	0	无	0	其他
新华人寿保险股份 有限公司—传统— 普通保险产品— 018L—CT001 沪	11,378,854	11,378,854	0.98	0	无	0	其他
太平人寿保险有限 公司—分红—个险 分红	-2,455,400	10,544,950	0.91	0	无	0	其他
中国银行股份有限公司—广发优企精 选灵活配置混合型 证券投资基金	2,411,750	10,168,700	0.88	0	无	0	其他
中国工商银行股份 有限公司—广发价 值增长混合型证券 投资基金	-519,600	9,962,600	0.86	0	无	0	其他
前十名无限售条件股东持股情况							
股东名称	持有无限售条件流通股的数量		股份种类及数量				
	种类	数量	种类	数量			
宁波继弘控股集团 有限公司		269,256,597	人民币普通股	269,256,597			

东证融通投资管理有限公司—宁波东证继涵投资合伙企业（有限合伙）	204,904,479	人民币普通股	204,904,479
WING SING INTERNATIONAL CO., LTD.	146,880,000	人民币普通股	146,880,000
中国银行股份有限公司—鹏华汇智优选混合型证券投资基金	13,151,755	人民币普通股	13,151,755
中国农业银行股份有限公司—国泰智能汽车股票型证券投资基金	12,709,796	人民币普通股	12,709,796
全国社保基金一一五组合	12,600,000	人民币普通股	12,600,000
新华人寿保险股份有限公司—传统—普通保险产品—018L—CT001 沪	11,378,854	人民币普通股	11,378,854
太平人寿保险有限公司—分红—一个险分红	10,544,950	人民币普通股	10544950
中国银行股份有限公司—广发优企精选灵活配置混合型证券投资基金	10,168,700	人民币普通股	10168700
中国工商银行股份有限公司—广发价值增长混合型证券投资基金	9,962,600	人民币普通股	9,962,600
前十名股东中回购专户情况说明	无		
上述股东委托表决权、受托表决权、放弃表决权的说明	无		
上述股东关联关系或一致行动的说明	（1）前 10 名股东中的宁波继弘控股集团有限公司、宁波东证继涵投资合伙企业（有限合伙）与 Wing Sing International Co.,Ltd.均为公司实际控制人王义平、邬碧峰夫妇及其子王继民控制的企业，为一致行动人。除此之外，与上述其他股东无关联关系，也不属于《上市公司收购管理办法》规定的一致行动人。 （2）其余股东，公司未知其关联关系或是否是一致行动人。		
表决权恢复的优先股股东及持股数量的说明	无		

前十名股东参与转融通业务出借股份情况

 适用 不适用

前十名股东较上期发生变化

 适用 不适用

单位:股

股东名称（全称）	本报告期新增/退出	期末转融通出借股份且尚未归还数量		期末股东普通账户、信用账户持股以及转融通出借尚未归还的股份数量	
		数量合计	比例（%）	数量合计	比例（%）
中国银行股份有限公司—平安策略先锋混合型证券投资基金	退出	0	0	0	0

国寿安保基金—中国人寿保险股份有限公司—分红险—国寿安保基金国寿股份均衡股票型组合单一资产管理计划（可供出售）	退出	0	0	0	0
新华人寿保险股份有限公司—传统—普通保险产品—018L—CT001沪	新增	0	0	11,378,854	0.98
中国工商银行股份有限公司—广发价值增长混合型证券投资基金	新增	0	0	9,962,600	0.86

前十名有限售条件股东持股数量及限售条件

适用 不适用

(三) 战略投资者或一般法人因配售新股成为前 10 名股东

适用 不适用

四、控股股东及实际控制人情况

(一) 控股股东情况

1 法人

适用 不适用

名称	宁波继弘控股集团有限公司
单位负责人或法定代表人	邬碧峰
成立日期	2011-04-13
主要经营业务	一般项目：以自有资金从事投资活动；控股公司服务；企业管理；信息技术咨询服务；建筑材料销售；塑料制品销售；皮革制品销售；皮革销售；针纺织品及原料销售；针纺织品销售；五金产品批发；五金产品零售；煤炭及制品销售；农副产品销售；机械设备销售；橡胶制品销售；石油制品销售（不含危险化学品）；金属材料销售；金属制品销售；非金属矿及制品销售；金属矿石销售；建筑装饰材料销售；电子元器件批发；电子元器件零售；化工产品销售（不含许可类化工产品）；通讯设备销售；文具用品零售；文具用品批发；体育用品及器材零售；体育用品及器材批发；计算机软硬件及辅助设备批发；计算机软硬件及辅助设备零售；电子产品销售；社会经济咨询服务；渔业机械销售；农林牧渔机械配件销售；海水养殖和海洋生物资源利用装备销售；海洋工程装备研发；海洋工程装备销售；制冷、空调设备销售（除依法须经批准的项目外，凭营业执照依法自主开展经营活动）。许可项目：货物进出口；技术进出口；进出口代理（依法须经批准的项目，经相关部门批准后方可开展经营活动，具体经营项目以审批结果为准）
报告期内控股和参股的其他境内外上市公司的股权情况	无
其他情况说明	无

2 自然人

适用 不适用

3 公司不存在控股股东情况的特别说明

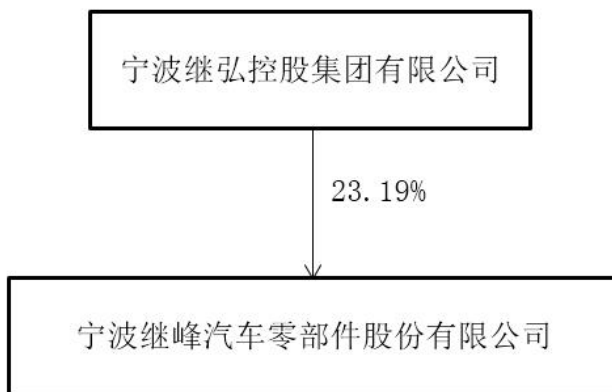
适用 不适用

4 报告期内控股股东变更情况的说明

适用 不适用

5 公司与控股股东之间的产权及控制关系的方框图

适用 不适用



(二) 实际控制人情况

1 法人

适用 不适用

2 自然人

适用 不适用

姓名	邬碧峰
国籍	中国
是否取得其他国家或地区居留权	否
主要职业及职务	继弘集团执行董事及经理、Wing Sing 董事等
姓名	王义平
国籍	中国
是否取得其他国家或地区居留权	否
主要职业及职务	公司董事长
姓名	王继民
国籍	中国
是否取得其他国家或地区居留权	否
主要职业及职务	公司副董事长

过去 10 年曾控股的境内外上市公司情况

2018 年，王义平、邬碧峰及王继民通过其控制的继烨贸易持有德国上市公司 Grammer 84.23% 的股权。2019 年，本公司通过重大资产重组收购了继烨贸易，并于 2019 年 10 月 8 日完成了继烨贸易 100% 的股权过户的工商变更手续。除本公司及 Grammer 外，上述三位实际控制人不存在控股和参股其他境内外上市公司。

3 公司不存在实际控制人情况的特别说明

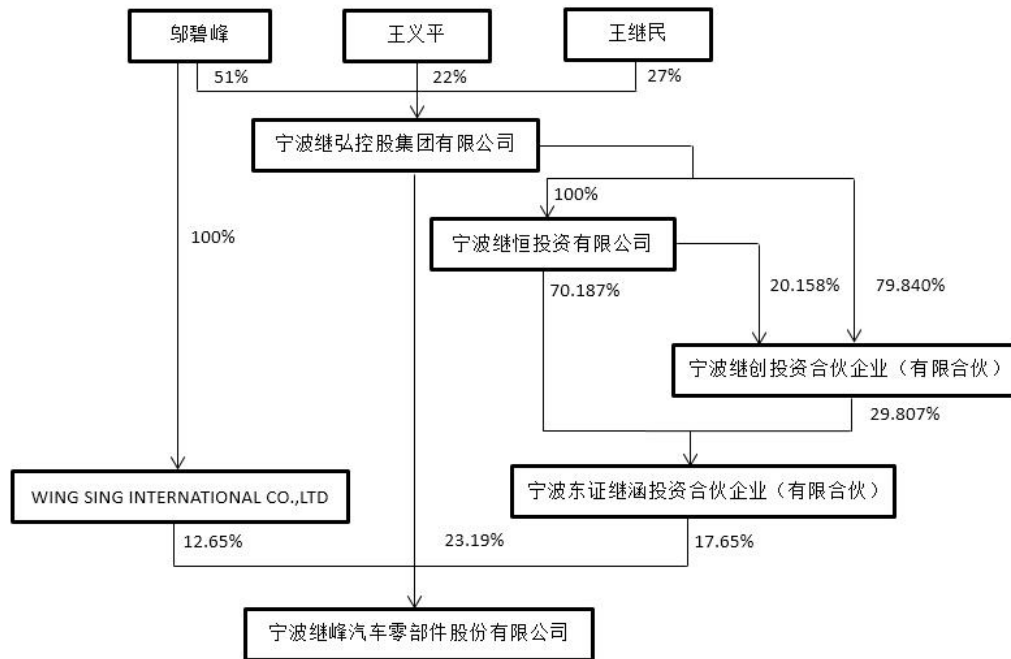
适用 不适用

4 报告期内公司控制权发生变更的情况说明

适用 不适用

5 公司与实际控制人之间的产权及控制关系的方框图

适用 不适用



6 实际控制人通过信托或其他资产管理方式控制公司

适用 不适用

(三) 控股股东及实际控制人其他情况介绍

适用 不适用

五、公司控股股东或第一大股东及其一致行动人累计质押股份数量占其所持公司股份数量比例达到 80%以上

适用 不适用

六、其他持股在百分之十以上的法人股东

适用 不适用

七、股份限制减持情况说明

适用 不适用

八、股份回购在报告期的具体实施情况

适用 不适用

第八节 优先股相关情况

适用 不适用

第九节 债券相关情况

一、企业债券、公司债券和非金融企业债务融资工具

适用 不适用

二、可转换公司债券情况

适用 不适用

(一) 转债发行情况

适用 不适用

2019年8月14日，公司收到证监会核发的《关于核准宁波继峰汽车零部件股份有限公司向宁波东证继涵投资合伙企业（有限合伙）等发行股份、可转换公司债券购买资产并募集配套资金的批复》（证监许可〔2019〕1428号）。

根据核准内容及协议约定，公司向东证继涵发行 4,000,000 张可转换公司债券，购买其持有的继烽贸易的股权，发行价格为每张 100.00 元。2019年10月8日，继烽贸易 100% 股权完成了过户及相关工商登记手续。上述可转债公司债券于 2019年12月24日在中国结算上海分公司办理完毕登记手续。

根据核准内容，公司向中银金融资产投资有限公司、中信保诚基金管理有限公司、民生加银基金管理有限公司非公开发行可转换公司债券 7,182,000 张，发行价格每张 100.00 元，募集资金总额为 718,200,000.00 元。2019年12月24日，上述可转换公司债券在中国结算上海分公司办理完毕登记手续。

(二) 报告期转债持有人及担保人情况

适用 不适用

可转换公司债券名称	继峰定 01	
期末转债持有人数	12	
本公司转债的担保人	无	
前十名转债持有人情况如下：		
可转换公司债券持有人名称	期末持债数量（元）	持有比例（%）
上海齐银股权投资基金管理有限公司—上海同煤齐银投资管理中心（有限合伙）	37,390,000	45.77
上海理成资产管理有限公司—理成圣远 1 号私募证券投资基金	18,760,000	22.96
上海理成资产管理有限公司—理成兴泰进取 1 号私募证券投资基金	12,000,000	14.69
上海睿郡资产管理有限公司—睿郡 5 号私募证券投资基金	4,150,000	5.08
上海睿郡资产管理有限公司—睿郡节节高 13 号私募证券投资基金	1,750,000	2.14
上海理成资产管理有限公司—理成圣鑫 1 号私募证券投资基金	1,640,000	2.01
上海睿郡资产管理有限公司—睿郡专享 29 号私募证券投资基金	1,600,000	1.96
上海睿郡资产管理有限公司—睿郡沪港深精选私募基金	1,450,000	1.78
上海睿郡资产管理有限公司—睿郡节节高 1 号私募证券投资基金	900,000	1.10
上海睿郡资产管理有限公司—睿郡 21 号私募证券投资基金	900,000	1.10

(三) 报告期转债变动情况

√适用 □不适用

单位:元 币种:人民币

可转换公司债券名称	本次变动前	本次变动增减			本次变动后
		转股	赎回	回售	
继峰定 01	400,000,000	318,310,000	0	0	81,690,000

报告期转债累计转股情况

√适用 □不适用

可转换公司债券名称	继峰定 01
报告期转股额 (元)	318,310,000
报告期转股数 (股)	44,148,358
累计转股数 (股)	44,148,358
累计转股数占转股前公司已发行股份总数 (%)	4.32
尚未转股额 (元)	81,690,000
未转股转债占转债发行总量比例 (%)	7.31

(四) 转股价格历次调整情况

√适用 □不适用

单位:元 币种:人民币

可转换公司债券名称		继峰定 01		
转股价格调整日	调整后转股价格	披露时间	披露媒体	转股价格调整说明
2019 年 5 月 20 日	7.59	2019 年 5 月 21 日	上交所网站	2019 年 5 月 20 日, 公司实施了 2018 年年度权益分派, 每股派发现金红利 0.3120 元 (含税), 继峰定 01 的发行价格调整为 7.59 元/股。
2020 年 5 月 7 日	7.39	2020 年 8 月 14 日	上交所网站	2020 年 5 月 7 日, 公司实施了 2019 年年度权益分派, 每股派发现金红利 0.20 元 (含税), 继峰定 01 的转股价格为 7.39 元/股。
2021 年 9 月 13 日	7.21	2021 年 9 月 7 日	上交所网站	2021 年 9 月 13 日, 公司实施了 2021 年半年度权益分派, 每股派发现金红利 0.18 元 (含税), 继峰定 01 的转股价格为 7.21 元/股。
截至本报告期末最新转股价格		7.21		

(五) 公司的负债情况、资信变化情况及在未来年度还债的现金安排

√适用 □不适用

本报告期末, 公司合并报表总资产 179.52 亿元, 总负债 134.96 亿元, 资产负债率 75.18%, 资产负债率较去年有所下降; 报告期, 公司营业收入 215.71 亿元, 经营活动产生的现金流量净额为 16.48 亿元, 均实现大幅增长, 归属于母公司股东的净利润 2.04 亿元, 实现扭亏为盈。综上, 公司主营业务稳定, 财务状况良好, 经营活动产生的现金流量充足, 具有较强的偿债能力。

(六) 转债其他情况说明

□适用 √不适用

第十节 财务报告

一、审计报告

√适用 □不适用

审计报告

容诚审字[2024]518Z0390 号

宁波继峰汽车零部件股份有限公司全体股东：

一、审计意见

我们审计了宁波继峰汽车零部件股份有限公司（以下简称继峰股份）财务报表，包括 2023 年 12 月 31 日的合并及母公司资产负债表，2023 年度的合并及母公司利润表、合并及母公司现金流量表、合并及母公司所有者权益变动表以及相关财务报表附注。

我们认为，后附的财务报表在所有重大方面按照企业会计准则的规定编制，公允反映了继峰股份 2023 年 12 月 31 日的合并及母公司财务状况以及 2023 年度的合并及母公司经营成果和现金流量。

二、形成审计意见的基础

我们按照中国注册会计师审计准则的规定执行了审计工作。审计报告的“注册会计师对财务报表审计的责任”部分进一步阐述了我们在这些准则下的责任。按照中国注册会计师职业道德守则，我们独立于继峰股份，并履行了职业道德方面的其他责任。我们相信，我们获取的审计证据是充分、适当的，为发表审计意见提供了基础。

三、关键审计事项

关键审计事项是我们根据职业判断，认为对本期财务报表审计最为重要的事项。这些事项的应对以对财务报表整体进行审计并形成审计意见为背景，我们不对这些事项单独发表意见。

（一）收入确认

1、事项描述

相关信息披露详见财务报表第十节五、34“收入”和七、61“营业收入和营业成本”。

2023 年度，继峰股份合并报表营业收入为 215.71 亿元，继峰股份的营业收入由境内上市公司（含相应的子公司）的营业收入和境外上市子公司（含相应的子公司）的营业收入组成。

由于收入是公司的关键业绩指标之一，从而存在继峰股份管理层（以下简称管理层）为了达到特定目标或期望而操纵收入确认时点的固有风险，为此我们将收入确认识别为关键审计事项。

2、审计应对

我们对收入确认实施的相关程序主要包括：

（1）对管理层与收入确认相关的关键内部控制的设计和运行进行了解和测试，评价其是否有效。

(2) 对收入和成本执行分析程序，包括：报告期各月度收入、成本、毛利波动分析，报告期主要产品收入、成本、毛利率比较分析等分析程序，评价收入相关指标变动合理性。

(3) 从销售收入的会计记录和出库记录中选取样本，与该笔销售相关的合同订单、发货单、签收单、发票等信息进行核对，根据客户交易的金额，挑选样本执行函证程序，评价收入确认的真实性和完整性。

(4) 对于出口销售，将销售记录与出口报关单、货运提单、销售发票等出口销售单据进行核对，并通过电子口岸数据系统获取有关出口数据信息，核实出口销售收入的真实性。

(5) 就资产负债表日前后记录的收入交易，选取样本，核对签收单及其他支持性文件，评价收入是否被记录于恰当的会计期间。

(6) 作为集团审计师，向组成部分审计师发送审计指令，同时就其对于收入确认的会计政策，以及执行的审计工作范围、时间安排和工作结果进行沟通，并复核了重要组成部分审计师相关工作底稿。

(二) 商誉减值

1、事项描述

相关信息披露详见财务报表第十节七、27 所述，截至 2023 年 12 月 31 日公司合并财务报表中的商誉账面价值为 17.60 亿元。

继峰股份在每年年度终了对商誉进行减值测试，包括聘请外部独立机构执行以商誉减值测试为目的的相关工作，管理层建立模型测算包括商誉的相关资产组预计未来现金流量的现值，以此对商誉进行减值测试，进而评估是否需要计提商誉减值准备。由于商誉金额重大，且管理层在测试时需要对未来现金流量和折现率等关键假设作出重大判断，因此，我们将商誉减值确定为关键审计事项。

2、审计应对

我们对商誉减值实施的相关程序主要包括：

- (1) 了解、评价和测试与商誉减值相关的内部控制设计和运行的有效性。
- (2) 了解并评价继峰股份对商誉所属资产组的认定，以及商誉减值测试的政策和方法。
- (3) 评价管理层聘请的协助其进行减值测试的外部独立机构的胜任能力、专业素质和客观性。
- (4) 获取外部独立机构出具的商誉减值测试结果，在估值专家的协助下评价商誉减值测试过程中所采用方法的恰当性，以及关键假设和重要参数如无风险利率、市场风险溢价、折现率、收入增长率、预测期间毛利率、预测期间费用率等特定与收益法评估相关的比率的合理性。
- (5) 复核商誉减值测试结果的计算准确性。
- (6) 评价合并财务报表附注中与商誉减值相关的披露是否准确。

四、其他信息

管理层对其他信息负责。其他信息包括继峰股份 2023 年度报告中涵盖的信息，但不包括财务报表和我们的审计报告。

我们对财务报表发表的审计意见不涵盖其他信息，我们也不对其他信息发表任何形式的鉴证结论。

结合我们对财务报表的审计，我们的责任是阅读其他信息，在此过程中，考虑其他信息是否与财务报表或我们在审计过程中了解到的情况存在重大不一致或者似乎存在重大错报。

基于我们已执行的工作，如果我们确定其他信息存在重大错报，我们应当报告该事实。在这方面，我们无任何事项需要报告。

五、管理层和治理层对财务报表的责任

管理层负责按照企业会计准则的规定编制财务报表，使其实现公允反映，并设计、执行和维护必要的内部控制，以使财务报表不存在由于舞弊或错误导致的重大错报。

在编制财务报表时，管理层负责评估继峰股份的持续经营能力，披露与持续经营相关的事项，并运用持续经营假设，除非管理层计划清算继峰股份、终止运营或别无其他现实的选择。

治理层负责监督继峰股份的财务报告过程。

六、注册会计师对财务报表审计的责任

我们的目标是对财务报表整体是否不存在由于舞弊或错误导致的重大错报获取合理保证，并出具包含审计意见的审计报告。合理保证是高水平的保证，但并不能保证按照审计准则执行的审计在某一重大错报存在时总能发现。错报可能由于舞弊或错误导致，如果合理预期错报单独或汇总起来可能影响财务报表使用者依据财务报表作出的经济决策，则通常认为错报是重大的。

在按照审计准则执行审计工作的过程中，我们运用职业判断，并保持职业怀疑。同时，我们也执行以下工作：

(1) 识别和评估由于舞弊或错误导致的财务报表重大错报风险，设计和实施审计程序以应对这些风险，并获取充分、适当的审计证据，作为发表审计意见的基础。由于舞弊可能涉及串通、伪造、故意遗漏、虚假陈述或凌驾于内部控制之上，未能发现由于舞弊导致的重大错报的风险高于未能发现由于错误导致的重大错报的风险。

(2) 了解与审计相关的内部控制，以设计恰当的审计程序。

(3) 评价管理层选用会计政策的恰当性和作出会计估计及相关披露的合理性。

(4) 对管理层使用持续经营假设的恰当性得出结论。同时，根据获取的审计证据，就可能对继峰股份持续经营能力产生重大疑虑的事项或情况是否存在重大不确定性得出结论。如果我们得出结论认为存在重大不确定性，审计准则要求我们在审计报告中提请报表使用者注意财务报表中的相关披露；如果披露不充分，我们应当发表非无保留意见。我们的结论基于截至审计报告日可获得的信息。然而，未来的事项或情况可能导致继峰股份不能持续经营。

(5) 评价财务报表的总体列报、结构和内容，并评价财务报表是否公允反映相关交易和事项。

(6) 就继峰股份中实体或业务活动的财务信息获取充分、适当的审计证据，以对财务报表发表审计意见。我们负责指导、监督和执行集团审计，并对审计意见承担全部责任。

我们与治理层就计划的审计范围、时间安排和重大审计发现等事项进行沟通，包括沟通我们在审计中识别出的值得关注的内部控制缺陷。

我们还就已遵守与独立性相关的职业道德要求向治理层提供声明，并与治理层沟通可能被合理认为影响我们独立性的所有关系和其他事项，以及相关的防范措施。

从与治理层沟通过的事项中，我们确定哪些事项对本期财务报表审计最为重要，因而构成关键审计事项。我们在审计报告中描述这些事项，除非法律法规禁止公开披露这些事项，或在极少数情形下，如果合理预期在审计报告中沟通某事项造成的负面后果超过在公众利益方面产生的益处，我们确定不应在审计报告中沟通该事项。

(此页为宁波继峰汽车零部件股份有限公司容诚审字[2024]518Z0390 号报告之签字盖章页。)

容诚会计师事务所
(特殊普通合伙)

中国注册会计师：
邬晓磊（项目合伙人）

中国注册会计师：
王子强

中国 北京

中国注册会计师：
陈吉琼

2024 年 4 月 25 日

二、财务报表
合并资产负债表

2023 年 12 月 31 日

编制单位: 宁波继峰汽车零部件股份有限公司

单位:元 币种:人民币

项目	附注	2023 年 12 月 31 日	2022 年 12 月 31 日
流动资产:			
货币资金	七、1	1,418,187,430.08	1,163,415,997.01
结算备付金			
拆出资金			
交易性金融资产			
衍生金融资产			
应收票据	七、4	123,173,513.47	68,817,817.05
应收账款	七、5	3,639,171,315.62	2,642,846,792.32
应收款项融资	七、7	213,602,988.89	253,320,953.99
预付款项	七、8	141,401,676.51	153,820,134.36
应收保费			
应收分保账款			
应收分保合同准备金			
其他应收款	七、9	83,685,873.37	70,343,335.26
其中: 应收利息			
应收股利			
买入返售金融资产			
存货	七、10	1,818,829,946.79	1,824,658,969.97
合同资产	七、6	415,825,864.48	416,408,585.50
持有待售资产			
一年内到期的非流动资产	七、12	-	3,505,555.55
其他流动资产	七、13	286,932,228.04	279,385,218.91
流动资产合计		8,140,810,837.25	6,876,523,359.92
非流动资产:			
发放贷款和垫款			
债权投资			
其他债权投资			
长期应收款	七、16	24,712,340.14	33,608,354.57
长期股权投资	七、17	10,416,493.78	10,692,479.50
其他权益工具投资			
其他非流动金融资产			
投资性房地产			
固定资产	七、21	3,861,516,031.68	3,504,187,670.70
在建工程	七、22	629,698,295.67	433,559,351.99
生产性生物资产			
油气资产			
使用权资产	七、25	616,668,289.36	543,797,112.44
无形资产	七、26	1,126,813,294.00	1,118,022,833.87
开发支出	八、2	214,720,277.98	137,142,122.68
商誉	七、27	1,760,027,059.05	1,662,495,923.92
长期待摊费用	七、28	28,217,625.49	33,462,758.30
递延所得税资产	七、29	466,821,601.82	359,001,975.46

其他非流动资产	七、30	1,071,688,487.32	741,045,800.88
非流动资产合计		9,811,299,796.29	8,577,016,384.31
资产总计		17,952,110,633.54	15,453,539,744.23
流动负债：			
短期借款	七、32	2,427,873,333.79	2,135,001,506.93
向中央银行借款			
拆入资金			
交易性金融负债			
衍生金融负债			
应付票据	七、35	138,976,722.79	70,066,097.01
应付账款	七、36	4,138,634,828.61	2,811,911,266.45
预收款项			
合同负债	七、38	98,251,445.21	102,863,409.70
卖出回购金融资产款			
吸收存款及同业存放			
代理买卖证券款			
代理承销证券款			
应付职工薪酬	七、39	493,782,858.92	460,358,296.81
应交税费	七、40	202,276,521.61	238,105,661.96
其他应付款	七、41	430,875,978.86	334,065,924.17
其中：应付利息			
应付股利			
应付手续费及佣金			
应付分保账款			
持有待售负债			
一年内到期的非流动负债	七、43	1,230,456,353.28	524,056,712.48
其他流动负债	七、44	198,579,905.26	207,948,557.25
流动负债合计		9,359,707,948.33	6,884,377,432.76
非流动负债：			
保险合同准备金			
长期借款	七、45	2,045,952,833.05	2,557,036,496.61
应付债券	七、46	90,548,372.56	433,337,971.05
其中：优先股			
永续债			
租赁负债	七、47	520,048,257.49	464,676,261.20
长期应付款			
长期应付职工薪酬	七、49	966,092,006.04	869,703,837.33
预计负债			
递延收益	七、51	32,472,490.91	25,870,360.63
递延所得税负债	七、29	455,573,409.65	419,281,754.58
其他非流动负债	七、52	25,950,875.08	24,095,628.38
非流动负债合计		4,136,638,244.78	4,794,002,309.78
负债合计		13,496,346,193.11	11,678,379,742.54
所有者权益（或股东权益）：			
实收资本（或股本）	七、53	1,160,934,777.00	1,116,786,419.00
其他权益工具	七、54	-1,819,608.59	-8,909,822.90
其中：优先股			
永续债			

资本公积	七、55	3,738,437,422.63	3,433,896,366.48
减：库存股	七、56	52,686,110.00	52,686,110.00
其他综合收益	七、57	-24,512,095.13	-109,678,073.41
专项储备	七、58	917,557.58	
盈余公积	七、59	273,089,393.95	221,996,279.40
一般风险准备			
未分配利润	七、60	-993,124,327.13	-1,145,905,893.28
归属于母公司所有者权益（或股东权益）合计		4,101,237,010.31	3,455,499,165.29
少数股东权益		354,527,430.12	319,660,836.40
所有者权益（或股东权益）合计		4,455,764,440.43	3,775,160,001.69
负债和所有者权益（或股东权益）总计		17,952,110,633.54	15,453,539,744.23

公司负责人：王义平 主管会计工作负责人：张思俊 会计机构负责人：张贤亮

母公司资产负债表

2023 年 12 月 31 日

编制单位:宁波继峰汽车零部件股份有限公司

单位:元 币种:人民币

项目	附注	2023 年 12 月 31 日	2022 年 12 月 31 日
流动资产:			
货币资金		170,354,685.07	184,118,583.94
交易性金融资产			
衍生金融资产			
应收票据		35,962,298.80	14,011,151.00
应收账款	十九、1	761,167,477.84	567,929,964.66
应收款项融资		106,725,000.47	190,060,027.42
预付款项		276,052,160.56	67,699,353.54
其他应收款	十九、2	458,453,679.53	118,098,948.77
其中: 应收利息			
应收股利		218,578,047.73	
存货		174,960,344.22	209,614,673.03
合同资产			
持有待售资产			
一年内到期的非流动资产			3,505,555.55
其他流动资产		7,251,922.64	11,626,335.35
流动资产合计		1,990,927,569.13	1,366,664,593.26
非流动资产:			
债权投资			
其他债权投资			
长期应收款		304,525,000.00	153,400,000.00
长期股权投资	十九、3	4,216,439,786.55	3,971,095,931.26
其他权益工具投资			
其他非流动金融资产			
投资性房地产			
固定资产		7,635,814.59	8,657,206.89
在建工程		267,579,535.14	275,271,033.76
生产性生物资产		174,979,123.68	8,534,830.80
油气资产			
使用权资产		2,538,765.29	-
无形资产		78,461,405.06	79,716,449.80
开发支出			
商誉			
长期待摊费用		4,598,481.40	5,144,082.95
递延所得税资产		1,896,507.56	12,910,708.45
其他非流动资产		14,539,396.19	1,175,552.47
非流动资产合计		5,073,193,815.46	4,515,905,796.38
资产总计		7,064,121,384.59	5,882,570,389.64
流动负债:			
短期借款		155,695,071.45	9,989,148.33
交易性金融负债			
衍生金融负债			
应付票据		74,082,299.36	80,118,458.25

应付账款		773,867,094.24	494,288,258.87
预收款项			
合同负债		88,973,543.57	34,866,368.51
应付职工薪酬		40,509,499.56	31,965,610.41
应交税费		60,672,453.03	27,882,304.25
其他应付款		229,556,306.92	129,302,571.65
其中：应付利息			
应付股利			
持有待售负债			
一年内到期的非流动负债		152,927,424.78	15,597,312.05
其他流动负债		13,982,616.88	10,359,483.09
流动负债合计		1,590,266,309.79	834,369,515.41
非流动负债：			
长期借款		550,900,000.00	641,070,000.00
应付债券		90,548,372.56	433,337,971.05
其中：优先股			
永续债			
租赁负债		1,763,517.41	
长期应付款			
长期应付职工薪酬			
预计负债			
递延收益		4,387,581.03	2,088,938.35
递延所得税负债			12,159,135.03
其他非流动负债			
非流动负债合计		647,599,471.00	1,088,656,044.43
负债合计		2,237,865,780.79	1,923,025,559.84
所有者权益（或股东权益）：			
实收资本（或股本）		1,160,934,777.00	1,116,786,419.00
其他权益工具		-1,819,608.59	-8,909,822.90
其中：优先股			
永续债			
资本公积		3,595,300,101.09	3,290,759,044.94
减：库存股		52,686,110.00	52,686,110.00
其他综合收益			
专项储备			
盈余公积		273,089,393.95	221,996,279.40
未分配利润		-148,562,949.65	-608,400,980.64
所有者权益（或股东权益）合计		4,826,255,603.80	3,959,544,829.80
负债和所有者权益（或股东权益）总计		7,064,121,384.59	5,882,570,389.64

公司负责人：王义平 主管会计工作负责人：张思俊 会计机构负责人：张贤亮

合并利润表
 2023 年 1—12 月

单位:元 币种:人民币

项目	附注	2023 年度	2022 年度
一、营业总收入		21,571,493,665.23	17,966,801,927.35
其中：营业收入	七、61	21,571,493,665.23	17,966,801,927.35
利息收入			
已赚保费			
手续费及佣金收入			
二、营业总成本		21,340,840,591.00	17,869,487,332.03
其中：营业成本	七、61	18,388,847,340.14	15,615,516,984.04
利息支出			
手续费及佣金支出			
退保金			
赔付支出净额			
提取保险责任准备金净额			
保单红利支出			
分保费用			
税金及附加	七、62	55,369,898.55	48,444,207.75
销售费用	七、63	307,756,394.61	261,776,729.40
管理费用	七、64	1,712,560,152.66	1,367,574,767.42
研发费用	七、65	421,855,600.88	376,419,944.15
财务费用	七、66	454,451,204.16	199,754,699.27
其中：利息费用		378,629,492.55	271,428,367.33
利息收入		30,896,146.29	30,228,969.11
加：其他收益	七、67	49,881,509.86	22,928,432.02
投资收益（损失以“－”号填列）	七、68	-1,120,271.25	3,357,695.72
其中：对联营企业和合营企业的投资收益		3,781,108.65	1,704,957.63
以摊余成本计量的金融资产终止确认收益			
汇兑收益（损失以“－”号填列）			
净敞口套期收益（损失以“－”号填列）	七、69	47,832,107.94	13,609,542.54
公允价值变动收益（损失以“－”号填列）			
信用减值损失（损失以“－”号填列）	七、71	-6,282,756.81	-8,650,346.94
资产减值损失（损失以“－”号填列）	七、72	-30,852,546.65	-1,567,357,546.52
资产处置收益（损失以“－”号填列）	七、73	-4,231,857.12	-5,405,803.83
三、营业利润（亏损以“－”号填列）		285,879,260.20	-1,444,203,431.69
加：营业外收入	七、74	3,980,535.85	10,254,173.22
减：营业外支出	七、75	813,298.53	877,162.15
四、利润总额（亏损总额以“－”号填列）		289,046,497.52	-1,434,826,420.62
减：所得税费用	七、76	81,267,641.84	27,952,582.70
五、净利润（净亏损以“－”号填列）		207,778,855.68	-1,462,779,003.32
（一）按经营持续性分类			

1.持续经营净利润（净亏损以“-”号填列）		207,778,855.68	-1,462,779,003.32
2.终止经营净利润（净亏损以“-”号填列）			
（二）按所有权归属分类			
1.归属于母公司股东的净利润（净亏损以“-”号填列）		203,874,680.70	-1,417,377,181.58
2.少数股东损益（净亏损以“-”号填列）		3,904,174.98	-45,401,821.74
六、其他综合收益的税后净额			
（一）归属母公司所有者的其他综合收益的税后净额			
1.不能重分类进损益的其他综合收益		-31,177,899.02	141,808,919.78
（1）重新计量设定受益计划变动额		-31,177,899.02	141,808,919.78
（2）权益法下不能转损益的其他综合收益			
（3）其他权益工具投资公允价值变动			
（4）企业自身信用风险公允价值变动			
2.将重分类进损益的其他综合收益		116,343,877.30	137,777,606.03
（1）权益法下可转损益的其他综合收益			
（2）其他债权投资公允价值变动			
（3）金融资产重分类计入其他综合收益的金额			
（4）其他债权投资信用减值准备			
（5）现金流量套期储备		-7,123,873.60	11,133,796.35
（6）外币财务报表折算差额		123,467,750.90	126,643,809.68
（7）其他			
（二）归属于少数股东的其他综合收益的税后净额			
		-21,041,119.19	21,238,701.19
七、综合收益总额			
（一）归属于母公司所有者的综合收益总额			
		289,040,658.98	-1,137,790,655.77
（二）归属于少数股东的综合收益总额			
		-17,136,944.21	-24,163,120.55
八、每股收益：			
（一）基本每股收益(元/股)			
		0.18	-1.27
（二）稀释每股收益(元/股)			
		0.18	-1.27

本期发生同一控制下企业合并的，被合并方在合并前实现的净利润为：0.00 元，上期被合并方实现的净利润为：0.00 元。

公司负责人：王义平 主管会计工作负责人：张思俊 会计机构负责人：张贤亮

母公司利润表
 2023 年 1—12 月

单位:元 币种:人民币

项目	附注	2023 年度	2022 年度
一、营业收入	十九、4	2,252,258,238.23	1,799,579,586.64
减：营业成本	十九、4	1,670,852,570.47	1,454,009,309.37
税金及附加		12,352,726.16	11,980,688.51
销售费用		23,629,072.06	23,297,235.56
管理费用		137,460,518.02	111,765,420.33
研发费用		93,593,860.02	81,274,035.20
财务费用		21,713,852.38	38,899,970.78
其中：利息费用		41,271,910.22	50,025,870.36
利息收入		11,761,049.92	10,250,944.75
加：其他收益		16,672,249.14	3,250,556.99
投资收益（损失以“－”号填列）	十九、5	250,211,313.33	15,288,459.79
其中：对联营企业和合营企业的投资收益		-206,144.71	-151,048.93
以摊余成本计量的金融资产终止确认收益			
净敞口套期收益（损失以“-”号填列）			
公允价值变动收益（损失以“－”号填列）			
信用减值损失（损失以“-”号填列）		-1,197,408.00	40,054.91
资产减值损失（损失以“-”号填列）		-13,965,399.89	-1,547,301,551.15
资产处置收益（损失以“－”号填列）		-120,362.95	-1,568,400.89
二、营业利润（亏损以“－”号填列）		544,256,030.75	-1,451,937,953.46
加：营业外收入		10,755.24	34,679.91
减：营业外支出		39,482.07	186,423.29
三、利润总额（亏损总额以“－”号填列）		544,227,303.92	-1,452,089,696.84
减：所得税费用		33,296,158.38	-7,230,788.42
四、净利润（净亏损以“－”号填列）		510,931,145.54	-1,444,858,908.42
（一）持续经营净利润（净亏损以“－”号填列）		510,931,145.54	-1,444,858,908.42
（二）终止经营净利润（净亏损以“－”号填列）			
五、其他综合收益的税后净额			
（一）不能重分类进损益的其他综合收益			
1.重新计量设定受益计划变动额			
2.权益法下不能转损益的其他综合收益			
3.其他权益工具投资公允价值变动			
4.企业自身信用风险公允价值变动			
（二）将重分类进损益的其他综合收益			
1.权益法下可转损益的其他综合收益			
2.其他债权投资公允价值变动			
3.金融资产重分类计入其他综合收益的金额			
4.其他债权投资信用减值准备			

5.现金流量套期储备			
6.外币财务报表折算差额			
7.其他			
六、综合收益总额		510,931,145.54	-1,444,858,908.42
七、每股收益：			
（一）基本每股收益(元/股)			
（二）稀释每股收益(元/股)			

公司负责人：王义平 主管会计工作负责人：张思俊 会计机构负责人：张贤亮

合并现金流量表
 2023 年 1—12 月

单位：元 币种：人民币

项目	附注	2023年度	2022年度
一、经营活动产生的现金流量：			
销售商品、提供劳务收到的现金		23,192,005,294.64	19,934,949,434.60
客户存款和同业存放款项净增加额			
向中央银行借款净增加额			
向其他金融机构拆入资金净增加额			
收到原保险合同保费取得的现金			
收到再保业务现金净额			
保户储金及投资款净增加额			
收取利息、手续费及佣金的现金			
拆入资金净增加额			
回购业务资金净增加额			
代理买卖证券收到的现金净额			
收到的税费返还		2,668,382.57	36,194,221.79
收到其他与经营活动有关的现金	七、78	63,866,449.15	67,282,320.16
经营活动现金流入小计		23,258,540,126.36	20,038,425,976.55
购买商品、接受劳务支付的现金		14,914,535,837.45	13,351,826,722.28
客户贷款及垫款净增加额			
存放中央银行和同业款项净增加额			
支付原保险合同赔付款项的现金			
拆出资金净增加额			
支付利息、手续费及佣金的现金			
支付保单红利的现金			
支付给职工及为职工支付的现金		5,480,152,899.94	4,547,173,917.31
支付的各项税费		478,987,481.70	309,404,444.77
支付其他与经营活动有关的现金	七、78	736,798,284.06	777,654,398.16
经营活动现金流出小计		21,610,474,503.15	18,986,059,482.52
经营活动产生的现金流量净额		1,648,065,623.21	1,052,366,494.03
二、投资活动产生的现金流量：			
收回投资收到的现金		210,800,000.00	940,000,000.00
取得投资收益收到的现金		8,037,741.87	1,698,988.09
处置固定资产、无形资产和其他长期资产收回的现金净额		24,109,018.85	19,524,745.68
处置子公司及其他营业单位收到的现金净额			
收到其他与投资活动有关的现金	七、78	20,926,244.02	7,519,412.24
投资活动现金流入小计		263,873,004.74	968,743,146.01
购建固定资产、无形资产和其他长期资产支付的现金	七、78	1,278,066,348.60	852,598,278.28
投资支付的现金			
质押贷款净增加额			
取得子公司及其他营业单位支付的现金净额			
支付其他与投资活动有关的现金	七、78	208,000,000.00	940,046,250.00
投资活动现金流出小计		1,486,066,348.60	1,792,644,528.28
投资活动产生的现金流量净额		-1,222,193,343.86	-823,901,382.27

三、筹资活动产生的现金流量：			
吸收投资收到的现金		64,000,000.00	1,470,000.00
其中：子公司吸收少数股东投资收到的现金		64,000,000.00	1,470,000.00
取得借款收到的现金		1,878,012,787.53	1,207,949,162.03
收到其他与筹资活动有关的现金	七、78	28,239,680.03	29,698,870.32
筹资活动现金流入小计		1,970,252,467.56	1,239,118,032.35
偿还债务支付的现金		1,702,059,436.24	1,200,186,544.89
分配股利、利润或偿付利息支付的现金		359,972,961.40	242,202,830.02
其中：子公司支付给少数股东的股利、利润		12,878,036.98	11,351,448.70
支付其他与筹资活动有关的现金	七、78	188,740,903.35	194,761,195.31
筹资活动现金流出小计		2,250,773,300.99	1,637,150,570.22
筹资活动产生的现金流量净额		-280,520,833.43	-398,032,537.87
四、汇率变动对现金及现金等价物的影响		53,452,495.56	-73,604,204.49
五、现金及现金等价物净增加额		198,803,941.48	-243,171,630.60
加：期初现金及现金等价物余额		1,149,840,150.36	1,393,011,780.96
六、期末现金及现金等价物余额		1,348,644,091.84	1,149,840,150.36

公司负责人：王义平 主管会计工作负责人：张思俊 会计机构负责人：张贤亮

母公司现金流量表

2023 年 1—12 月

单位:元 币种:人民币

项目	附注	2023年度	2022年度
一、经营活动产生的现金流量:			
销售商品、提供劳务收到的现金		2,454,856,363.84	2,007,859,905.70
收到的税费返还			
收到其他与经营活动有关的现金		124,145,053.01	8,239,962.27
经营活动现金流入小计		2,579,001,416.85	2,016,099,867.97
购买商品、接受劳务支付的现金		1,684,715,339.48	1,455,495,857.00
支付给职工及为职工支付的现金		226,180,509.15	186,018,867.17
支付的各项税费		61,693,384.46	81,589,411.27
支付其他与经营活动有关的现金		273,458,810.44	77,563,723.47
经营活动现金流出小计		2,246,048,043.53	1,800,667,858.91
经营活动产生的现金流量净额		332,953,373.32	215,432,009.06
二、投资活动产生的现金流量:			
收回投资收到的现金		210,800,000.00	860,000,000.00
取得投资收益收到的现金		36,563,565.40	15,438,091.35
处置固定资产、无形资产和其他长期资产收回的现金净额		2,706,922.74	2,178,241.26
处置子公司及其他营业单位收到的现金净额			
收到其他与投资活动有关的现金			
投资活动现金流入小计		250,070,488.14	877,616,332.61
购建固定资产、无形资产和其他长期资产支付的现金		195,444,908.79	50,135,493.83
投资支付的现金		245,550,000.00	170,707,397.00
取得子公司及其他营业单位支付的现金净额			
支付其他与投资活动有关的现金		208,000,000.00	860,000,000.00
投资活动现金流出小计		648,994,908.79	1,080,842,890.83
投资活动产生的现金流量净额		-398,924,420.65	-203,226,558.22
三、筹资活动产生的现金流量:			
吸收投资收到的现金			
取得借款收到的现金		369,000,000.00	488,480,000.00
收到其他与筹资活动有关的现金		10,568,087.19	11,057,419.20
筹资活动现金流入小计		379,568,087.19	499,537,419.20
偿还债务支付的现金		186,170,000.00	603,710,000.00
分配股利、利润或偿付利息支付的现金		29,255,456.21	29,787,330.10
支付其他与筹资活动有关的现金		159,033,422.64	78,174,496.40
筹资活动现金流出小计		374,458,878.85	711,671,826.50
筹资活动产生的现金流量净额		5,109,208.34	-212,134,407.30
四、汇率变动对现金及现金等价物的影响		10,163,292.72	3,803,179.12
五、现金及现金等价物净增加额		-50,698,546.27	-196,125,777.34
加: 期初现金及现金等价物余额		174,136,396.04	370,262,173.38
六、期末现金及现金等价物余额		123,437,849.77	174,136,396.04

公司负责人: 王义平 主管会计工作负责人: 张思俊 会计机构负责人: 张贤亮

合并所有者权益变动表
 2023 年 1—12 月

单位:元 币种:人民币

项目	2023 年度														
	归属于母公司所有者权益											少数股东权益	所有者权益合计		
	实收资本 (或股本)	其他权益工具			资本公积	减: 库存股	其他综合收益	专项储备	盈余公积	一般风险准备	未分配利润			其他	小计
	优先股	永续债	其他												
一、上年年末余额	1,116,786,419.00			-8,909,822.90	3,433,896,366.48	52,686,110.00	109,678,073.41		221,996,279.40		-1,145,905,893.28		3,455,499,165.29	319,660,836.40	3,775,160,001.69
加: 会计政策变更															
前期差错更正															
其他															
二、本年期初余额	1,116,786,419.00			-8,909,822.90	3,433,896,366.48	52,686,110.00	109,678,073.41		221,996,279.40		-1,145,905,893.28		3,455,499,165.29	319,660,836.40	3,775,160,001.69
三、本期增减变动金额(减少以“-”号填列)	44,148,358.00			7,090,214.31	304,541,056.15	-	85,165,978.28	917,557.58	51,093,114.55		152,781,566.15		645,737,845.02	34,866,593.72	680,604,438.74
(一) 综合收益总额							85,165,978.28				203,874,680.70		289,040,658.98	17,136,944.21	271,903,714.77
(二) 所有者投入和减少资本	44,148,358.00			7,090,214.31	304,541,056.15	-	-						355,779,628.46	64,000,000.00	419,779,628.46
1. 所有者投入的普通股	44,148,358.00			7,090,214.31	304,541,056.15								355,779,628.46	64,000,000.00	419,779,628.46
2. 其他权益工具持有者投入资本															
3. 股份支付计入所有者权益的金额															-
4. 其他															

(三) 利润分配								51,093,114.55		-		-	-	
1. 提取盈余公积								51,093,114.55		51,093,114.55		-		
2. 提取一般风险准备														
3. 对所有者(或股东)的分配												12,878,037.00	12,878,037.00	
4. 其他														
(四) 所有者权益内部结转														
1. 资本公积转增资本(或股本)														
2. 盈余公积转增资本(或股本)														
3. 盈余公积弥补亏损														
4. 设定受益计划变动额结转留存收益														
5. 其他综合收益结转留存收益														
6. 其他														
(五) 专项储备							917,557.58				917,557.58	881,574.93	1,799,132.51	
1. 本期提取							917,557.58				917,557.58	881,574.93	1,799,132.51	
2. 本期使用														
(六) 其他												-		
四、本期期末余额	1,160,934,777.00		-	3,738,437,422.63	52,686,110.00	24,512,095.13	917,557.58	273,089,393.95		-	993,124,327.13	4,101,237,010.31	354,527,430.12	4,455,764,440.43

项目	2022 年度														
	归属于母公司所有者权益												少数股东权益	所有者权益合计	
	实收资本 (或股本)	其他权益工具			资本公积	减：库存股	其他综合收益	专项储备	盈余公积	一般风险准备	未分配利润	其他			小计
	优先股	永续债	其他												
一、上年年末余额	1,118,967,523.00			-8,931,251.42	3,442,285,854.28	11,707,548.85	-389,264,599.22		221,996,279.40		271,471,288.30		4,644,817,545.49	353,705,405.65	4,998,522,951.14
加：会计政策变更															
前期差错更正															
其他															
二、本年期初余额	1,118,967,523.00			-8,931,251.42	3,442,285,854.28	11,707,548.85	-389,264,599.22		221,996,279.40		271,471,288.30		4,644,817,545.49	353,705,405.65	4,998,522,951.14
三、本期增减变动金额（减少以“-”号填列）	-2,181,104.00			21,428.52	-8,389,487.80	40,978,561.15	279,586,525.81		-		1,417,377,181.58		1,189,318,380.20	34,044,569.25	1,223,362,949.45
（一）综合收益总额							279,586,525.81				1,417,377,181.58		1,137,790,655.77	24,163,120.55	1,161,953,776.32
（二）所有者投入和减少资本	-2,181,104.00			21,428.52	-8,389,487.80	40,978,561.15	-						51,527,724.43	1,470,000.00	50,057,724.43
1. 所有者投入的普通股	156,471.00			21,428.52	987,532.19								1,165,431.71	1,470,000.00	2,635,431.71
2. 其他权益工具持有者投入资本															
3. 股份支付计入所有者权益的金额															
4. 其他	-2,337,575.00				-9,377,019.99	40,978,561.15							52,693,156.14		52,693,156.14

(三) 利润分配													-	-		
1. 提取盈余公积													11,351,448.70	11,351,448.70		
2. 提取一般风险准备																
3. 对所有者(或股东)的分配													-	-		
4. 其他													11,351,448.70	11,351,448.70		
(四) 所有者权益内部结转																
1. 资本公积转增资本(或股本)																
2. 盈余公积转增资本(或股本)																
3. 盈余公积弥补亏损																
4. 设定受益计划变动额结转留存收益																
5. 其他综合收益结转留存收益																
6. 其他																
(五) 专项储备																
1. 本期提取																
2. 本期使用																
(六) 其他																
四、本期期末余额	1,116,786,419.00			-8,909,822.90	3,433,896,366.48	52,686,110.00	-109,678,073.41		221,996,279.40				-1,145,905,893.28	3,455,499,165.29	319,660,836.40	3,775,160,001.69

公司负责人：王义平 主管会计工作负责人：张思俊 会计机构负责人：张贤亮

母公司所有者权益变动表
 2023 年 1—12 月

单位:元 币种:人民币

项目	2023 年度										
	实收资本 (或股本)	其他权益工具			资本公积	减: 库存股	其他综合收益	专项储备	盈余公积	未分配利润	所有者权益合计
		优先股	永续债	其他							
一、上年年末余额	1,116,786,419.00			-8,909,822.90	3,290,759,044.94	52,686,110.00	-		221,996,279.40	- 608,400,980.64	3,959,544,829.80
加: 会计政策变更											
前期差错更正											
其他											
二、本年期初余额	1,116,786,419.00			-8,909,822.90	3,290,759,044.94	52,686,110.00	-		221,996,279.40	- 608,400,980.64	3,959,544,829.80
三、本期增减变动金额 (减少以“-”号填列)	44,148,358.00			7,090,214.31	304,541,056.15	-	-		51,093,114.55	459,838,030.99	866,710,774.00
(一) 综合收益总额							-			510,931,145.54	510,931,145.54
(二) 所有者投入和减少资本	44,148,358.00			7,090,214.31	304,541,056.15	-					355,779,628.46
1. 所有者投入的普通股	44,148,358.00	-	-	7,090,214.31	304,541,056.15						355,779,628.46
2. 其他权益工具持有者投入资本											
3. 股份支付计入所有者权益的金额											-
4. 其他	-	-	-	-	-	-					-
(三) 利润分配									51,093,114.55	- 51,093,114.55	-
1. 提取盈余公积									51,093,114.55	- 51,093,114.55	

2. 对所有者（或股东）的分配												-
3. 其他												
（四）所有者权益内部结转												
1. 资本公积转增资本（或股本）												
2. 盈余公积转增资本（或股本）												
3. 盈余公积弥补亏损												
4. 设定受益计划变动额结转留存收益												
5. 其他综合收益结转留存收益												
6. 其他												
（五）专项储备												
1. 本期提取												
2. 本期使用												
（六）其他												
四、本期期末余额	1,160,934,777.00			-1,819,608.59	3,595,300,101.09	52,686,110.00			273,089,393.95	-	148,562,949.65	4,826,255,603.80

项目	2022 年度										
	实收资本 (或股本)	其他权益工具			资本公积	减：库存股	其他综合收益	专项储备	盈余公积	未分配利润	所有者权益合计
		优先股	永续债	其他							
一、上年年末余额	1,118,967,523.00			-8,931,251.42	3,299,148,532.74	11,707,548.85	-		221,996,279.40	836,457,927.78	5,455,931,462.65
加：会计政策变更											
前期差错更正											
其他											
二、本年期初余额	1,118,967,523.00			-8,931,251.42	3,299,148,532.74	11,707,548.85	-		221,996,279.40	836,457,927.78	5,455,931,462.65
三、本期增减变动金额 (减少以“-”号填列)	-2,181,104.00			21,428.52	-8,389,487.80	40,978,561.15	-		-	1,444,858,908.42	-1,496,386,632.85
(一) 综合收益总额							-			1,444,858,908.42	-1,444,858,908.42
(二) 所有者投入和减少资本	-2,181,104.00			21,428.52	-8,389,487.80	40,978,561.15					-51,527,724.43
1. 所有者投入的普通股	156,471.00	-	-	21,428.52	987,532.19						1,165,431.71
2. 其他权益工具持有者投入资本											
3. 股份支付计入所有者权益的金额											-
4. 其他	-2,337,575.00	-	-	-	-9,377,019.99	40,978,561.15					52,693,156.14
(三) 利润分配									-	-	-
1. 提取盈余公积									-	-	
2. 对所有者 (或股东) 的分配											-

3. 其他											
（四）所有者权益内部结转											
1. 资本公积转增资本（或股本）											
2. 盈余公积转增资本（或股本）											
3. 盈余公积弥补亏损											
4. 设定受益计划变动额结转留存收益											
5. 其他综合收益结转留存收益											
6. 其他											
（五）专项储备											
1. 本期提取											
2. 本期使用											
（六）其他											
四、本期期末余额	1,116,786,419.00			-8,909,822.90	3,290,759,044.94	52,686,110.00			221,996,279.40	608,400,980.64	-3,959,544,829.80

公司负责人：王义平 主管会计工作负责人：张思俊 会计机构负责人：张贤亮

三、公司基本情况

1. 公司概况

√适用 □不适用

宁波继峰汽车零部件股份有限公司（以下简称继峰股份、本公司或公司）系在宁波继峰汽车零部件有限公司（以下简称宁波继峰公司）的基础上整体变更设立，由宁波继弘控股集团有限公司（曾用名宁波继弘投资有限公司）（以下简称继弘集团）、萨摩亚 Wing Sing International Co., Ltd.、宁波君润恒睿股权投资合伙企业（有限合伙）发起设立的股份有限公司，改制时注册资本为 18,000.00 万元，于 2011 年 11 月 4 日在浙江省宁波市工商行政管理局登记注册。于 2016 年 7 月 5 日取得统一社会信用代码为 913302007503809970 的企业法人营业执照。公司注册地：宁波市北仑区大碶瓔珞河路 17 号。法定代表人：王义平。

经中国证券监督管理委员会 2015 年 1 月 30 日《关于核准宁波继峰汽车零部件股份有限公司首次公开发行股票批复》（证监许可[2015]181 号）核准，公司向社会公众发行人民币普通股 6,000 万股。2015 年 3 月 2 日，公司在上海证券交易所主板挂牌上市（证券代码 603997）。本次发行完成后，公司注册资本变更为人民币 42,000 万元，总股本为 42,000 万股，每股面值人民币 1 元。

根据 2017 年 5 月 11 日召开的 2016 年年度股东大会审议并通过 2016 年度利润分配及转增股本方案，以公司总股本 42,000 万股为基数，每股派发现金红利 0.24 元（含税），以资本公积向全体股东每股转增 0.5 股，共计派发现金红利 10,080.00 万元，转增股本 21,000.00 万元，本次分配后总股本为 63,000 万股。

根据 2017 年 12 月 20 日召开的 2017 年度第四次临时股东大会审议通过《宁波继峰汽车零部件股份有限公司 2017 年限制性股票激励计划（草案）及其摘要》的议案，同时根据 2018 年 1 月 15 日召开的第三届董事会第四次会议决议通过的《关于向激励对象首次授予限制性股票的议案》以及根据 2018 年 10 月 29 日召开的第三届董事会第十二次会议决议通过的《关于向激励对象授予预留部分限制性股票的议案》，公司分两次向员工授予限制性股票，分别授予限制性股票 771.92 万股以及 192.98 万股，授予后公司总股本变更为 63,964.90 万股。

2019 年 2 月 25 日，本公司回购注销限制性股票，公司总股本将相应减少 235,800 股，总股本由 639,649,000 股减少至 639,413,200 股，公司注册资本由 639,649,000 元减少至 639,413,200 元。

2019 年 8 月 14 日，继峰股份收到中国证券监督管理委员会（以下简称“证监会”）核发的《关于核准宁波继峰汽车零部件股份有限公司向宁波东证继涵投资合伙企业（有限合伙）等发行股份、可转换公司债券购买资产并募集配套资金的批复》（证监许可〔2019〕1428 号），批复内容如下：

一、核准继峰股份向宁波东证继涵投资合伙企业（有限合伙）（以下简称“东证继涵”）发行 227,404,479 股股份、向上海并购股权投资基金合伙企业（有限合伙）（以下简称“上海并购基金”）发行 50,065,876 股股份、向新余润信格峰投资合伙企业（有限合伙）（以下简称“润信格峰”）发行 39,525,691 股股份、向马鞍山固信君瀛股权投资基金合伙企业（有限合伙）（以下简称“固信君瀛”）发行 23,715,415 股股份、向宁波梅山保税港区绿脉程锦投资合伙企业（有限合伙）（以下简称“绿脉程锦”）发行 23,715,415 股股份、向广州力鼎凯得股权投资基金合伙企业（有限合伙）（以下简称“力鼎凯得”）发行 19,762,845 股股份、向宁波东证继涵投资合伙企业（有限合伙）发行 4,000,000 张可转换公司债券购买相关资产。

二、核准继峰股份非公开发行股份、可转换公司债券募集配套资金不超过 79,800 万元。

2019 年 11 月 18 日，本公司非公开发行可转换公司债券 4,000,000 张，每张面值为人民币 100 元，总价值 4 亿元。2019 年 12 月 10 日，本公司以 7.59 元/股的非公开发行价格发行 384,189,721 股收购宁波继烨贸易有限公司（曾用名宁波继烨投资有限公司）100% 股权。

2019 年 11 月 18 日，本公司非公开发行可转换公司债券 7,182,000 张，每张面值为人民币 100 元。

2020 年 7 月 21 日，本公司回购注销限制性股票，公司总股本相应减少 2,353,300 股；2021 年 3 月 18 日，本公司回购注销限制性股票，公司总股本相应减少 31,450.00 股；2021 年 6 月 3 日，本公司回购注销限制性股票，公司总股本相应减少 2,337,575.00 股。2022 年 6 月 27 日，本公司回购注销限制性股票，公司总股本相应减少 2,337,575.00 股。

2021 年 4 月 1 日至 2022 年 1 月 12 日期间，累计共有面值 71,820.00 万元“继峰定 02”定向可转债已转换成公司股票，累计转股股数为 100,243,398 股，公司总股本相应增加 100,243,398 股。自 2022 年 1 月 21 日起，“继峰定 02”在上海证券交易所摘牌。

2022 年 4 月 28 日，公司召开第四届董事会第十三次会议和第四届监事会第十次会议，审议通过了《关于公司回购注销激励对象部分已获授但尚未解除限售的限制性股票的议案》，鉴于 2021 年度公司层面业绩考核未达标，根据公司《激励计划》的相关规定，同意公司对 31 名激励对象所持有的已获得但不符合解除限售条件的限制性股票共计 2,337,575.00 股进行回购注销，变更后的注册资本为人民币 1,116,786,419.00 元。

2023 年 2 月至 2024 年 4 月 9 日期间，累计共有面值 35,538.00 万元“继峰定 01”定向可转债转换成公司股票，累计转股股数为 49,289,822 股，公司总股本相应增加 49,289,822 股。

截至 2024 年 4 月 10 日止，公司根据中国证券监督管理委员会证监许可[2023]2537 号的核准，向 9 家特定投资者发行人民币普通股股票 100,000,000 股，每股面值 1 元，每股价格人民币 11.83 元，公司总股本相应增加 100,000,000 股。

公司主要的经营活动：公司是一家专业从事汽车内饰件及其系统，乘用车座椅以及道路车辆、非道路车辆悬挂驾驶座椅和乘客座椅的开发、生产和销售的全局性汽车零部件供应商。

财务报表批准报出日：本财务报表业经本公司董事会于 2024 年 4 月 25 日决议批准报出。

四、财务报表的编制基础

1. 编制基础

本公司以持续经营为基础，根据实际发生的交易和事项，按照企业会计准则及其应用指南和准则解释的规定进行确认和计量，在此基础上编制财务报表。此外，本公司还按照中国证监会《公开发行证券的公司信息披露编报规则第 15 号——财务报告的一般规定（2023 年修订）》披露有关财务信息。

2. 持续经营

√适用 □不适用

本公司对自报告期末起 12 个月的持续经营能力进行了评估，未发现影响本公司持续经营能力的事项，本公司以持续经营为基础编制财务报表是合理的。

五、重要会计政策及会计估计

具体会计政策和会计估计提示：

√适用 □不适用

本公司下列重要会计政策、会计估计根据企业会计准则制定。未提及的业务按企业会计准则中相关会计政策执行。

1. 遵循企业会计准则的声明

本公司所编制的财务报表符合企业会计准则的要求，真实、完整地反映了公司的财务状况、经营成果、股东权益变动和现金流量等有关信息。

2. 会计期间

本公司会计年度自公历 1 月 1 日起至 12 月 31 日止。

3. 营业周期

√适用 □不适用

本公司正常营业周期为一年。

4. 记账本位币

本公司的记账本位币为人民币，境外(分)子公司按经营所处的主要经济环境中的货币为记账本位币。

5. 重要性标准确定方法和选择依据

√适用 □不适用

项目	重要性标准
重要的应收账款核销	占应收账款余额的 2% 以上且金额大于 2,000.00 万元
重要在建工程项目	在建工程项目预算超过 20,000.00 万元
账龄超过 1 年的重要应付账款	占应付账款余额的 2% 以上且金额大于 2,000.00 万元
账龄超过 1 年的重要合同负债	占合同负债余额的 2% 以上且金额大于 2,000.00 万元
账龄超过 1 年的重要其他应付款	占其他应付款余额的 2% 以上且金额大于 2,000.00 万元
重要的非全资子公司	非全资子公司净资产占合并净资产 10% 以上或营业收入占合并营业收入 10% 以上
重要的合营和联营企业	对单个投资单位的长期股权投资账面价值占合并净资产 5% 以上，或投资收益占合并净利润 10% 以上且金额大于 2,000.00 万元
重要的资本化研发项目	单个研发项目开发支出余额占开发支出余额的 10% 以上且金额大于 2,000.00 万元

6. 同一控制下和非同一控制下企业合并的会计处理方法

√适用 □不适用

(1) 同一控制下的企业合并

本公司在企业合并中取得的资产和负债，在合并日按取得被合并方在最终控制方合并财务报表中的账面价值计量。其中，对于被合并方与本公司在企业合并前采用的会计政策不同的，基于重要性原则统一会计政策，即按照本公司的会计政策对被合并方资产、负债的账面价值进行调整。本公司在企业合并中取得的净资产账面价值与所支付对价的账面价值之间存在差额的，首先调整资本公积（资本溢价或股本溢价），资本公积（资本溢价或股本溢价）的余额不足冲减的，依次冲减盈余公积和未分配利润。

通过分步交易实现同一控制下企业合并的会计处理方法见“第十节 财务报告”之“五、重要会计政策及会计估计，7.控制的判断标准和合并财务报表的编制方法”。

(2) 非同一控制下的企业合并

本公司在企业合并中取得的被购买方各项可辨认资产和负债，在购买日按其公允价值计量。其中，对于被购买方与本公司在企业合并前采用的会计政策不同的，基于重要性原则统一会计政策，即按照本公司的会计政策对被购买方资产、负债的账面价值进行调整。本公司在购买日的合并成本大于企业合并中取得的被购买方可辨认资产、负债公允价值的差额，确认为商誉；如果合并成本小于企业合并中取得的被购买方可辨认资产、负债公允价值的差额，首先对合并成本以及在企业合并中取得的被购买方可辨认资产、负债的公允价值进行复核，经复核后合并成本仍小于取得的被购买方可辨认资产、负债公允价值的，其差额确认为合并当期损益。

通过分步交易实现非同一控制下企业合并的会计处理方法见“第十节 财务报告”之“五、重要会计政策及会计估计，7.控制的判断标准和合并财务报表的编制方法”。

（3）企业合并中有关交易费用的处理

为进行企业合并发生的审计、法律服务、评估咨询等中介费用以及其他相关管理费用，于发生时计入当期损益。作为合并对价发行的权益性证券或债务性证券的交易费用，计入权益性证券或债务性证券的初始确认金额。

7. 控制的判断标准和合并财务报表的编制方法

√适用 □不适用

（1）控制的判断标准和合并范围的确定

控制是指本公司拥有对被投资方的权力，通过参与被投资方的相关活动而享有可变回报，并且有能力运用对被投资方的权力影响其回报金额。控制的定义包含三项基本要素：一是投资方拥有对被投资方的权力，二是因参与被投资方的相关活动而享有可变回报，三是有能力运用对被投资方的权力影响其回报金额。当本公司对被投资方的投资具备上述三要素时，表明本公司能够控制被投资方。

合并财务报表的合并范围以控制为基础予以确定，不仅包括根据表决权（或类似表决权）本身或者结合其他安排确定的子公司，也包括基于一项或多项合同安排决定的结构化主体。

子公司是指被本公司控制的主体（含企业、被投资单位中可分割的部分，以及企业所控制的结构化主体等），结构化主体是指在确定其控制方时没有将表决权或类似权利作为决定性因素而设计的主体（注：有时也称为特殊目的主体）。

（2）关于母公司是投资性主体的特殊规定

如果母公司是投资性主体，则只将那些为投资性主体的投资活动提供相关服务的子公司纳入合并范围，其他子公司不予以合并，对不纳入合并范围的子公司的股权投资方确认为以公允价值计量且其变动计入当期损益的金融资产。

当母公司同时满足下列条件时，该母公司属于投资性主体：

- ①该公司是以向投资方提供投资管理服务为目的，从一个或多个投资者处获取资金。
- ②该公司的唯一经营目的，是通过资本增值、投资收益或两者兼有而让投资者获得回报。
- ③该公司按照公允价值对几乎所有投资的业绩进行考量和评价。

当母公司由非投资性主体转变为投资性主体时，除仅将为其投资活动提供相关服务的子公司纳入合并财务报表范围编制合并财务报表外，企业自转变日起对其他子公司不再予以合并，并参照部分处置子公司股权但未丧失控制权的原则处理。

当母公司由投资性主体转变为非投资性主体时，应将原未纳入合并财务报表范围的子公司于转变日纳入合并财务报表范围，原未纳入合并财务报表范围的子公司在转变日的公允价值视同为购买的交易对价，按照非同一控制下企业合并的会计处理方法进行处理。

(3) 合并财务报表的编制方法

本公司以自身和子公司的财务报表为基础，根据其他有关资料，编制合并财务报表。

本公司编制合并财务报表，将整个企业集团视为一个会计主体，依据相关企业会计准则的确认、计量和列报要求，按照统一的会计政策和会计期间，反映企业集团整体财务状况、经营成果和现金流量。

①合并母公司与子公司的资产、负债、所有者权益、收入、费用和现金流等项目。

②抵销母公司对子公司的长期股权投资与母公司在子公司所有者权益中所享有的份额。

③抵销母公司与子公司、子公司相互之间发生的内部交易的影响。内部交易表明相关资产发生减值损失的，应当全额确认该部分损失。

④站在企业集团角度对特殊交易事项予以调整。

(4) 报告期内增减子公司的处理

①增加子公司或业务

A. 同一控制下企业合并增加的子公司或业务

(a) 编制合并资产负债表时，调整合并资产负债表的期初数，同时对比较报表的相关项目进行调整，视同合并后的报告主体自最终控制方开始控制时点起一直存在。

(b) 编制合并利润表时，将该子公司以及业务合并当期期初至报告期末的收入、费用、利润纳入合并利润表，同时对比较报表的相关项目进行调整，视同合并后的报告主体自最终控制方开始控制时点起一直存在。

(c) 编制合并现金流量表时，将该子公司以及业务合并当期期初至报告期末的现金流量纳入合并现金流量表，同时对比较报表的相关项目进行调整，视同合并后的报告主体自最终控制方开始控制时点起一直存在。

B. 非同一控制下企业合并增加的子公司或业务

(a) 编制合并资产负债表时，不调整合并资产负债表的期初数。

(b) 编制合并利润表时，将该子公司以及业务购买日至报告期末的收入、费用、利润纳入合并利润表。

(c) 编制合并现金流量表时，将该子公司购买日至报告期末的现金流量纳入合并现金流量表。

②处置子公司或业务

A.编制合并资产负债表时，不调整合并资产负债表的期初数。

B.编制合并利润表时，将该子公司以及业务期初至处置日的收入、费用、利润纳入合并利润表。

C.编制合并现金流量表时将该子公司以及业务期初至处置日的现金流量纳入合并现金流量表。

(5) 合并抵销中的特殊考虑

①子公司持有本公司的长期股权投资，应当视为本公司的库存股，作为所有者权益的减项，在合并资产负债表中所有者权益项目下以“减：库存股”项目列示。

子公司相互之间持有的长期股权投资，比照本公司对子公司的股权投资的抵销方法，将长期股权投资与其对应的子公司所有者权益中所享有的份额相互抵销。

②“专项储备”和“一般风险准备”项目由于既不属于实收资本（或股本）、资本公积，也与留存收益、未分配利润不同，在长期股权投资与子公司所有者权益相互抵销后，按归属于母公司所有者的份额予以恢复。

③因抵销未实现内部销售损益导致合并资产负债表中资产、负债的账面价值与其在所属纳税主体的计税基础之间产生暂时性差异的，在合并资产负债表中确认递延所得税资产或递延所得税负债，同时调整合并利润表中的所得税费用，但与直接计入所有者权益的交易或事项及企业合并相关的递延所得税除外。

④本公司向子公司出售资产所发生的未实现内部交易损益，应当全额抵销“归属于母公司所有者的净利润”。子公司向本公司出售资产所发生的未实现内部交易损益，应当按照本公司对该子公司的分配比例在“归属于母公司所有者的净利润”和“少数股东损益”之间分配抵销。子公司之间出售资产所发生的未实现内部交易损益，应当按照本公司对出售方子公司的分配比例在“归属于母公司所有者的净利润”和“少数股东损益”之间分配抵销。

⑤子公司少数股东分担的当期亏损超过了少数股东在该子公司期初所有者权益中所享有的份额的，其余部分仍应当冲减少数股东权益。

(6) 特殊交易的会计处理

①购买少数股东股权

本公司购买子公司少数股东拥有的子公司股权，在个别财务报表中，购买少数股权新取得的长期股权投资的投资成本按照所支付对价的公允价值计量。在合并财务报表中，因购买少数股权

新取得的长期股权投资与按照新增持股比例计算应享有子公司自购买日或合并日开始持续计算的净资产份额之间的差额，应当调整资本公积（资本溢价或股本溢价），资本公积不足冲减的，依次冲减盈余公积和未分配利润。

②通过多次交易分步取得子公司控制权的

A.通过多次交易分步实现同一控制下企业合并

在合并日，本公司在个别财务报表中，根据合并后应享有的子公司净资产在最终控制方合并财务报表中的账面价值的份额，确定长期股权投资的初始投资成本；初始投资成本与达到合并前的长期股权投资账面价值加上合并日取得进一步股份新支付对价的账面价值之和的差额，调整资本公积（资本溢价或股本溢价），资本公积（资本溢价或股本溢价）不足冲减的，依次冲减盈余公积和未分配利润。

在合并财务报表中，合并方在合并中取得的被合并方的资产、负债，除因会计政策不同而进行的调整以外，按合并日在最终控制方合并财务报表中的账面价值计量；合并前持有投资的账面价值加上合并日新支付对价的账面价值之和，与合并中取得的净资产账面价值的差额，调整资本公积（股本溢价/资本溢价），资本公积不足冲减的，调整留存收益。

合并方在取得被合并方控制权之前持有的股权投资且按权益法核算的，在取得原股权之日与合并方和被合并方同处于同一方最终控制之日孰晚日起至合并日之间已确认有关损益、其他综合收益以及其他所有者权益变动，应分别冲减比较报表期间的期初留存收益。

B.通过多次交易分步实现非同一控制下企业合并

在合并日，在个别财务报表中，按照原持有的长期股权投资的账面价值加上合并日新增投资成本之和，作为合并日长期股权投资的初始投资成本。

在合并财务报表中，对于购买日之前持有的被购买方的股权，按照该股权在购买日的公允价值进行重新计量，公允价值与其账面价值的差额计入当期投资收益；购买日之前持有的被购买方的股权涉及权益法核算下的其他综合收益等的，与其相关的其他综合收益等转为购买日所属当期收益，但由于被合并方重新计量设定受益计划净资产或净负债变动而产生的其他综合收益除外。本公司在附注中披露其在购买日之前持有的被购买方的股权在购买日的公允价值、按照公允价值重新计量产生的相关利得或损失的金额。

③本公司处置对子公司长期股权投资但未丧失控制权

母公司在不丧失控制权的情况下部分处置对子公司的长期股权投资，在合并财务报表中，处置价款与处置长期股权投资相对应享有子公司自购买日或合并日开始持续计算的净资产份额之间的差额，调整资本公积（资本溢价或股本溢价），资本公积不足冲减的，调整留存收益。

④本公司处置对子公司长期股权投资且丧失控制权

A.一次交易处置

本公司因处置部分股权投资等原因丧失了对被投资方的控制权的，在编制合并财务报表时，对于剩余股权，按照其在丧失控制权日的公允价值进行重新计量。处置股权取得的对价与剩余股权公允价值之和，减去按原持股比例计算应享有原有子公司自购买日或合并日开始持续计算的净资产的份额之间的差额，计入丧失控制权当期的投资收益。

与原子公司的股权投资相关的其他综合收益、其他所有者权益变动，在丧失控制权时转入当期损益，由于被投资方重新计量设定受益计划净负债或净资产变动而产生的其他综合收益除外。

B.多次交易分步处置

在合并财务报表中，应首先判断分步交易是否属于“一揽子交易”。

如果分步交易不属于“一揽子交易”的，在个别财务报表中，对丧失子公司控制权之前的各项交易，结转每一次处置股权相对应的长期股权投资的账面价值，所得价款与处置长期股权投资账面价值之间的差额计入当期投资收益；在合并财务报表中，应按照“母公司处置对子公司长期股权投资但未丧失控制权”的有关规定处理。

如果分步交易属于“一揽子交易”的，应当将各项交易作为一项处置子公司并丧失控制权的交易进行会计处理；在个别财务报表中，在丧失控制权之前的每一次处置价款与所处置的股权对应的长期股权投资账面价值之间的差额，先确认为其他综合收益，到丧失控制权时再一并转入丧失控制权的当期损益；在合并财务报表中，对于丧失控制权之前的每一次交易，处置价款与处置投资对应的享有该子公司净资产份额的差额应当确认为其他综合收益，在丧失控制权时一并转入丧失控制权当期的损益。

各项交易的条款、条件以及经济影响符合下列一种或多种情况的，通常将多次交易作为“一揽子交易”进行会计处理：

- (a) 这些交易是同时或者在考虑了彼此影响的情况下订立的。
- (b) 这些交易整体才能达成一项完整的商业结果。
- (c) 一项交易的发生取决于其他至少一项交易的发生。
- (d) 一项交易单独考虑时是不经济的，但是和其他交易一并考虑时是经济的。

⑤因子公司的少数股东增资而稀释母公司拥有的股权比例

子公司的其他股东（少数股东）对子公司进行增资，由此稀释了母公司对子公司的股权比例。在合并财务报表中，按照增资前的母公司股权比例计算其在增资前子公司账面净资产中的份额，该份额与增资后按照母公司持股比例计算的在增资后子公司账面净资产份额之间的差额调整资本公积（资本溢价或股本溢价），资本公积（资本溢价或股本溢价）不足冲减的，调整留存收益。

8. 合营安排分类及共同经营会计处理方法

√适用 □不适用

合营安排，是指一项由两个或两个以上的参与方共同控制的安排。本公司合营安排分为共同经营和合营企业。

(1) 共同经营

共同经营是指本公司享有该安排相关资产且承担该安排相关负债的合营安排。

本公司确认其与共同经营中利益份额相关的下列项目，并按照相关企业会计准则的规定进行会计处理：

- ①确认单独所持有的资产，以及按其份额确认共同持有的资产；
- ②确认单独所承担的负债，以及按其份额确认共同承担的负债；
- ③确认出售其享有的共同经营产出份额所产生的收入；
- ④按其份额确认共同经营因出售产出所产生的收入；
- ⑤确认单独所发生的费用，以及按其份额确认共同经营发生的费用。

(2) 合营企业

合营企业是指本公司仅对该安排的净资产享有权利的合营安排。

本公司按照长期股权投资有关权益法核算的规定对合营企业的投资进行会计处理。

9. 现金及现金等价物的确定标准

现金等价物是指企业持有的期限短（一般指从购买日起三个月内到期）、流动性强、易于转换为已知金额现金、价值变动风险很小的投资。

10. 外币业务和外币报表折算

√适用 □不适用

(1) 外币交易时折算汇率的确定方法

本公司外币交易初始确认时采用交易发生日的即期汇率或采用按照系统合理的方法确定的、与交易发生日即期汇率近似的汇率（以下简称即期汇率的近似汇率）折算为记账本位币。

(2) 资产负债表日外币货币性项目的折算方法

在资产负债表日，对于外币货币性项目，采用资产负债表日的即期汇率折算。因资产负债表日即期汇率与初始确认时或前一资产负债表日即期汇率不同而产生的汇兑差额，计入当期损益。对以历史成本计量的外币非货币性项目，仍采用交易发生日的即期汇率折算；对以公允价值计量

的外币非货币性项目，采用公允价值确定日的即期汇率折算，折算后的记账本位币金额与原记账本位币金额的差额，计入当期损益。

（3）外币报表折算方法

对企业境外经营财务报表进行折算前先调整境外经营的会计期间和会计政策，使之与企业会计期间和会计政策相一致，再根据调整后会计政策及会计期间编制相应货币（记账本位币以外的货币）的财务报表，再按照以下方法对境外经营财务报表进行折算：

①资产负债表中的资产和负债项目，采用资产负债表日的即期汇率折算，所有者权益项目除“未分配利润”项目外，其他项目采用发生时的即期汇率折算。

②利润表中的收入和费用项目，采用交易发生日的即期汇率或即期汇率的近似汇率折算。

③外币现金流量以及境外子公司的现金流量，采用现金流量发生日的即期汇率或即期汇率的近似汇率折算。汇率变动对现金的影响额应当作为调节项目，在现金流量表中单独列报。

④产生的外币财务报表折算差额，在编制合并财务报表时，在合并资产负债表中所有者权益项目下单独列示“其他综合收益”。

处置境外经营并丧失控制权时，将资产负债表中所有者权益项目下列示的、与该境外经营相关的外币报表折算差额，全部或按处置该境外经营的比例转入处置当期损益。

11. 金融工具

√适用 □不适用

金融工具，是指形成一方的金融资产并形成其他方的金融负债或权益工具的合同。

（1）金融工具的确认和终止确认

当本公司成为金融工具合同的一方时，确认相关的金融资产或金融负债。

金融资产满足下列条件之一的，终止确认：

- ①收取该金融资产现金流量的合同权利终止；
- ②该金融资产已转移，且符合下述金融资产转移的终止确认条件。

金融负债（或其一部分）的现时义务已经解除的，终止确认该金融负债（或该部分金融负债）。本公司（借入方）与借出方之间签订协议，以承担新金融负债方式替换原金融负债，且新金融负债与原金融负债的合同条款实质上不同的，终止确认原金融负债，并同时确认新金融负债。本公司对原金融负债（或其一部分）的合同条款作出实质性修改的，应当终止原金融负债，同时按照修改后的条款确认一项新的金融负债。

以常规方式买卖金融资产，按交易日进行会计确认和终止确认。常规方式买卖金融资产，是指按照合同条款规定，在法规或市场惯例所确定的时间安排来交付金融资产。交易日，是指本公司承诺买入或卖出金融资产的日期。

(2) 金融资产的分类与计量

本公司在初始确认时根据管理金融资产的业务模式和金融资产的合同现金流量特征，将金融资产分类为：以摊余成本计量的金融资产、以公允价值计量且其变动计入当期损益的金融资产、以公允价值计量且其变动计入其他综合收益的金融资产。除非本公司改变管理金融资产的业务模式，在此情形下，所有受影响的相关金融资产在业务模式发生变更后的首个报告期间的第一天进行重分类，否则金融资产在初始确认后不得进行重分类。

金融资产在初始确认时以公允价值计量。对于以公允价值计量且其变动计入当期损益的金融资产，相关交易费用直接计入当期损益，其他类别的金融资产相关交易费用计入其初始确认金额。因销售商品或提供劳务而产生的、未包含或不考虑重大融资成分的应收票据及应收账款，本公司则按照收入准则定义的交易价格进行初始计量。

金融资产的后续计量取决于其分类：

①以摊余成本计量的金融资产

金融资产同时符合下列条件的，分类为以摊余成本计量的金融资产：本公司管理该金融资产的业务模式是以收取合同现金流量为目标；该金融资产的合同条款规定，在特定日期产生的现金流量，仅为对本金和以未偿付本金金额为基础的利息的支付。对于此类金融资产，采用实际利率法，按照摊余成本进行后续计量，其终止确认、按实际利率法摊销或减值产生的利得或损失，均计入当期损益。

②以公允价值计量且其变动计入其他综合收益的金融资产

金融资产同时符合下列条件的，分类为以公允价值计量且其变动计入其他综合收益的金融资产：本公司管理该金融资产的业务模式是既以收取合同现金流量为目标又以出售金融资产为目标；该金融资产的合同条款规定，在特定日期产生的现金流量，仅为对本金和以未偿付本金金额为基础的利息的支付。对于此类金融资产，采用公允价值进行后续计量。除减值损失或利得及汇兑损益确认为当期损益外，此类金融资产的公允价值变动作为其他综合收益确认，直到该金融资产终止确认时，其累计利得或损失转入当期损益。但是采用实际利率法计算的该金融资产的相关利息收入计入当期损益。

本公司不可撤销地选择将部分非交易性权益工具投资指定为以公允价值计量且其变动计入其他综合收益的金融资产，仅将相关股利收入计入当期损益，公允价值变动作为其他综合收益确认，直到该金融资产终止确认时，其累计利得或损失转入留存收益。

③以公允价值计量且其变动计入当期损益的金融资产

上述以摊余成本计量的金融资产和以公允价值计量且其变动计入其他综合收益的金融资产之外的金融资产，分类为以公允价值计量且其变动计入当期损益的金融资产。对于此类金融资产，采用公允价值进行后续计量，所有公允价值变动计入当期损益。

(3) 金融负债的分类与计量

本公司将金融负债分类为以公允价值计量且其变动计入当期损益的金融负债、低于市场利率贷款的贷款承诺及财务担保合同负债及以摊余成本计量的金融负债。

金融负债的后续计量取决于其分类：

①以公允价值计量且其变动计入当期损益的金融负债

该类金融负债包括交易性金融负债（含属于金融负债的衍生工具）和指定为以公允价值计量且其变动计入当期损益的金融负债。初始确认后，对于该类金融负债以公允价值进行后续计量，除与套期会计有关外，产生的利得或损失（包括利息费用）计入当期损益。但本公司对指定为以公允价值计量且其变动计入当期损益的金融负债，由其自身信用风险变动引起的该金融负债公允价值的变动金额计入其他综合收益，当该金融负债终止确认时，之前计入其他综合收益的累计利得和损失应当从其他综合收益中转出，计入留存收益。

②贷款承诺及财务担保合同负债

贷款承诺是本公司向客户提供的一项在承诺期间内以既定的合同条款向客户发放贷款的承诺。贷款承诺按照预期信用损失模型计提减值损失。

财务担保合同指，当特定债务人到期不能按照最初或修改后的债务工具条款偿付债务时，要求本公司向蒙受损失的合同持有人赔付特定金额的合同。财务担保合同负债以按照依据金融工具的减值原则所确定的损失准备金额以及初始确认金额扣除按收入确认原则确定的累计摊销额后的余额孰高进行后续计量。

③以摊余成本计量的金融负债

初始确认后，对其他金融负债采用实际利率法以摊余成本计量。

除特殊情况外，金融负债与权益工具按照下列原则进行区分：

①如果本公司不能无条件地避免以交付现金或其他金融资产来履行一项合同义务，则该合同义务符合金融负债的定义。有些金融工具虽然没有明确地包含交付现金或其他金融资产义务的条款和条件，但有可能通过其他条款和条件间接地形成合同义务。

②如果一项金融工具须用或可用本公司自身权益工具进行结算，需要考虑用于结算该工具的是本公司自身权益工具，是作为现金或其他金融资产的替代品，还是为了使该工具持有方享有在发

行方扣除所有负债后的资产中的剩余权益。如果是前者，该工具是发行方的金融负债；如果是后者，该工具是发行方的权益工具。在某些情况下，一项金融工具合同规定本公司须用或可用自身权益工具结算该金融工具，其中合同权利或合同义务的金额等于可获取或需交付的自身权益工具的数量乘以其结算时的公允价值，则无论该合同权利或合同义务的金额是固定的，还是完全或部分地基于除本公司自身权益工具的市场价格以外变量（例如利率、某种商品的价格或某项金融工具的价格）的变动而变动，该合同分类为金融负债。

（4）衍生金融工具及嵌入衍生工具

衍生金融工具以衍生交易合同签订当日的公允价值进行初始计量，并以其公允价值进行后续计量。公允价值为正数的衍生金融工具确认为一项资产，公允价值为负数的确认为一项负债。

除现金流量套期中属于套期有效的部分计入其他综合收益并于被套期项目影响损益时转出计入当期损益之外，衍生工具公允价值变动而产生的利得或损失，直接计入当期损益。

对包含嵌入衍生工具的混合工具，如主合同为金融资产的，混合工具作为一个整体适用金融资产分类的相关规定。如主合同并非金融资产，且该混合工具不是以公允价值计量且其变动计入当期损益进行会计处理，嵌入衍生工具与该主合同在经济特征及风险方面不存在紧密关系，且与嵌入衍生工具条件相同、单独存在的工具符合衍生工具定义的，嵌入衍生工具从混合工具中分拆，作为单独的衍生金融工具处理。如果该嵌入衍生工具在取得日或后续资产负债表日的公允价值无法单独计量，则将混合工具整体指定为以公允价值计量且其变动计入当期损益的金融资产或金融负债。

（5）金融工具减值

本公司对于以摊余成本计量的金融资产、以公允价值计量且其变动计入其他综合收益的债权投资、合同资产、租赁应收款、贷款承诺及财务担保合同等，以预期信用损失为基础确认损失准备。

①预期信用损失的计量

预期信用损失，是指以发生违约的风险为权重的金融工具信用损失的加权平均值。信用损失，是指本公司按照原实际利率折现的、根据合同应收的所有合同现金流量与预期收取的所有现金流量之间的差额，即全部现金短缺的现值。其中，对于本公司购买或源生的已发生信用减值的金融资产，应按照该金融资产经信用调整的实际利率折现。

整个存续期预期信用损失，是指因金融工具整个预计存续期内所有可能发生的违约事件而导致的预期信用损失。

未来 12 个月内预期信用损失，是指因资产负债表日后 12 个月内（若金融工具的预计存续期少于 12 个月，则为预计存续期）可能发生的金融工具违约事件而导致的预期信用损失，是整个存续期预期信用损失的一部分。

于每个资产负债表日，本公司对于处于不同阶段的金融工具的预期信用损失分别进行计量。金融工具自初始确认后信用风险未显著增加的，处于第一阶段，本公司按照未来 12 个月内的预期信用损失计量损失准备；金融工具自初始确认后信用风险已显著增加但尚未发生信用减值的，处于第二阶段，本公司按照该工具整个存续期的预期信用损失计量损失准备；金融工具自初始确认后已经发生信用减值的，处于第三阶段，本公司按照该工具整个存续期的预期信用损失计量损失准备。

对于在资产负债表日具有较低信用风险的金融工具，本公司假设其信用风险自初始确认后并未显著增加，按照未来 12 个月内的预期信用损失计量损失准备。

本公司对于处于第一阶段和第二阶段、以及较低信用风险的金融工具，按照其未扣除减值准备的账面余额和实际利率计算利息收入。对于处于第三阶段的金融工具，按照其账面余额减已计提减值准备后的摊余成本和实际利率计算利息收入。

对于应收票据、应收账款、应收款项融资及合同资产，无论是否存在重大融资成分，本公司均按照整个存续期的预期信用损失计量损失准备。

A. 应收款项/合同资产

对于存在客观证据表明存在减值，以及其他适用于单项评估的应收票据、应收账款，其他应收款、应收款项融资、合同资产及长期应收款等单独进行减值测试，确认预期信用损失，计提单项减值准备。对于不存在减值客观证据的应收票据、应收账款、其他应收款、应收款项融资、合同资产及长期应收款或当单项金融资产无法以合理成本评估预期信用损失的信息时，本公司依据信用风险特征将应收票据、应收账款、其他应收款、应收款项融资、合同资产及长期应收款等划分为若干组合，在组合基础上计算预期信用损失，确定组合的依据如下：

应收票据确定组合的依据如下：

应收票据组合 1 商业承兑汇票

应收票据组合 2 银行承兑汇票

对于划分为组合的应收票据，本公司参考历史信用损失经验，结合当前状况以及对未来经济状况的预测，通过违约风险敞口和整个存续期预期信用损失率，计算预期信用损失。

应收账款确定组合的依据如下：

应收账款组合 1 合并范围内关联方组合

应收账款组合 2 性质组合

应收账款组合 3 其他客户组合

性质组合中，Grammer AG 集团对应收账款和合同资产采用单项或组合计提信用减值损失，以共同风险特征为依据，将按组合考虑的应收账款分为不同组别，如逾期状态和信用风险评级。Grammer AG 集团采用简化的预计信用风险模型计提信用减值损失。预计信用损失模型综合考虑了应收账款历史信用损失率和前瞻性信用损失率。历史信用损失率为根据最近五年实际核销金额计算的各账龄的平均损失率，前瞻性信用损失率为根据客户组合和各组合的违约风险计算的加权平均信用损失率。应收账款根据各账龄余额和对应的整体信用损失率计算预计信用损失，合同资产根据合同资产余额和前瞻性信用损失率计算预计信用损失。

Grammer AG 集团对于其他应收款项（包括应收票据、其他应收款、其他流动资产及长期应收款）按照单项考虑预期信用损失。

贸易应收款项（包括租赁应收款）及合同资产的损失准备金按照相当于整个存续期内的预期信用损失金额计量损失准备。这些金融资产的预期信用损失根据本集团历史信用损失经验矩阵进行估算，并根据债务人特定因素，以及资产负债表日对当前和预测的一般经济状况的评估进行调整。

除贸易应收款项（包括租赁应收款）及合同资产外，Grammer AG 集团对下列金融工具按照相当于未来 12 个月内预期信用损失的金额计量损失准备，对其他金融工具按照相当于整个存续期内的预期信用损失金额计量损失准备。

- 在资产负债表日确定金融工具的信用风险较低；
- 金融工具的信用风险自初始确认后未显著增加。

对于划分为组合的应收账款，本公司参考历史信用损失经验，结合当前状况以及对未来经济状况的预测，编制应收账款账龄与整个存续期预期信用损失率对照表，计算预期信用损失。

其他应收款确定组合的依据如下：

其他应收款组合 1 合并范围内关联方组合

其他应收款组合 2 性质组合

其他应收款组合 3 账龄组合

对于划分为组合的其他应收款，本公司参考历史信用损失经验，结合当前状况以及对未来经济状况的预测，通过违约风险敞口和未来 12 个月内或整个存续期预期信用损失率，计算预期信用损失。

应收款项融资确定组合的依据如下：

应收款项融资组合 1 应收票据组合

应收款项融资组合 2 应收账款组合

对于划分为组合的应收款项融资，本公司参考历史信用损失经验，结合当前状况以及对未来经济状况的预测，通过违约风险敞口和整个存续期预期信用损失率，计算预期信用损失。

长期应收款确定组合的依据如下：

长期应收款组合 1 已逾期长期应收款

长期应收款组合 2 未逾期长期应收款

对于划分为组合 1 的长期应收款，本公司参考历史信用损失经验，结合当前状况以及对未来经济状况的预测，通过违约风险敞口和整个存续期预期信用损失率，计算预期信用损失。

对于划分为组合 2 的长期应收款，本公司参考历史信用损失经验，结合当前状况以及对未来经济状况的预测，通过违约风险敞口和未来 12 个月内或整个存续期预期信用损失率，计算预期信用损失。

本公司基于账龄确认信用风险特征组合的账龄计算方法：应收账款账龄按照确认对客户销售收入并与客户对账结算后计算。

B. 债权投资、其他债权投资

对于债权投资和其他债权投资，本公司按照投资的性质，根据交易对手和风险敞口的各种类型，通过违约风险敞口和未来 12 个月内或整个存续期预期信用损失率，计算预期信用损失。

② 具有较低的信用风险

如果金融工具的违约风险较低，借款人在短期内履行其合同现金流量义务的能力很强，并且即便较长时期内经济形势和经营环境存在不利变化但未必一定降低借款人履行其合同现金流量义务的能力，该金融工具被视为具有较低的信用风险。

③ 信用风险显著增加

本公司通过比较金融工具在资产负债表日所确定的预计存续期内的违约概率与在初始确认时所确定的预计存续期内的违约概率，以确定金融工具预计存续期内发生违约概率的相对变化，以评估金融工具的信用风险自初始确认后是否已显著增加。

在确定信用风险自初始确认后是否显著增加时，本公司考虑无须付出不必要的额外成本或努力即可获得合理且有依据的信息，包括前瞻性信息。本公司考虑的信息包括：

A. 信用风险变化所导致的内部价格指标是否发生显著变化；

B.预期将导致债务人履行其偿债义务的能力是否发生显著变化的业务、财务或经济状况的不利变化；

C.债务人经营成果实际或预期是否发生显著变化；债务人所处的监管、经济或技术环境是否发生显著不利变化；

D.作为债务抵押的担保物价值或第三方提供的担保或信用增级质量是否发生显著变化。这些变化预期将降低债务人按合同规定期限还款的经济动机或者影响违约概率；

E.预期将降低债务人按合同约定期限还款的经济动机是否发生显著变化；

F.借款合同的预期变更，包括预计违反合同的行为是否可能导致的合同义务的免除或修订、给予免息期、利率跳升、要求追加抵押品或担保或者对金融工具的合同框架做出其他变更；

G.债务人预期表现和还款行为是否发生显著变化；

H.合同付款是否发生逾期超过（含）30日。

根据金融工具的性质，本公司以单项金融工具或金融工具组合为基础评估信用风险是否显著增加。以金融工具组合为基础进行评估时，本公司可基于共同信用风险特征对金融工具进行分类，例如逾期信息和信用风险评级。

通常情况下，如果逾期超过30日，本公司确定金融工具的信用风险已经显著增加。除非本公司无需付出过多成本或努力即可获得合理且有依据的信息，证明虽然超过合同约定的付款期限30天，但信用风险自初始确认以来并未显著增加。

④已发生信用减值的金融资产

本公司在资产负债表日评估以摊余成本计量的金融资产和以公允价值计量且其变动计入其他综合收益的债权投资是否已发生信用减值。当对金融资产预期未来现金流量具有不利影响的一项或多项事件发生时，该金融资产成为已发生信用减值的金融资产。金融资产已发生信用减值的证据包括下列可观察信息：

发行方或债务人发生重大财务困难；债务人违反合同，如偿付利息或本金违约或逾期等；债权人出于与债务人财务困难有关的经济或合同考虑，给予债务人在任何其他情况下都不会做出的让步；债务人很可能破产或进行其他财务重组；发行方或债务人财务困难导致该金融资产的活跃市场消失；以大幅折扣购买或源生一项金融资产，该折扣反映了发生信用损失的事实。

⑤预期信用损失准备的列报

为反映金融工具的信用风险自初始确认后的变化，本公司在每个资产负债表日重新计量预期信用损失，由此形成的损失准备的增加或转回金额，应当作为减值损失或利得计入当期损益。对于以摊余成本计量的金融资产，损失准备抵减该金融资产在资产负债表中列示的账面价值；对于

以公允价值计量且其变动计入其他综合收益的债权投资，本公司在其他综合收益中确认其损失准备，不抵减该金融资产的账面价值。

⑥核销

如果本公司不再合理预期金融资产合同现金流量能够全部或部分收回，则直接减记该金融资产的账面余额。这种减记构成相关金融资产的终止确认。这种情况通常发生在本公司确定债务人没有资产或收入来源可产生足够的现金流量以偿还将被减记的金额。

已减记的金融资产以后又收回的，作为减值损失的转回计入收回当期的损益。

(6) 金融资产转移

金融资产转移是指下列两种情形：

A.将收取金融资产现金流量的合同权利转移给另一方；

B.将金融资产整体或部分转移给另一方，但保留收取金融资产现金流量的合同权利，并承担将收取的现金流量支付给一个或多个收款方的合同义务。

①终止确认所转移的金融资产

已将金融资产所有权上几乎所有的风险和报酬转移给转入方的，或既没有转移也没有保留金融资产所有权上几乎所有的风险和报酬的，但放弃了对该金融资产控制的，终止确认该金融资产。

在判断是否已放弃对所转移金融资产的控制时，根据转入方出售该金融资产的实际能力。转入方能够单方面将转移的金融资产整体出售给不相关的第三方，且没有额外条件对此项出售加以限制的，则公司已放弃对该金融资产的控制。

本公司在判断金融资产转移是否满足金融资产终止确认条件时，注重金融资产转移的实质。

金融资产整体转移满足终止确认条件的，将下列两项金额的差额计入当期损益：

A.所转移金融资产的账面价值；

B.因转移而收到的对价，与原直接计入其他综合收益的公允价值变动累计额中对于终止确认部分的金额（涉及转移的金融资产为根据《企业会计准则第 22 号-金融工具确认和计量》第十八条分类为以公允价值计量且其变动计入其他综合收益的金融资产的情形）之和。

金融资产部分转移满足终止确认条件的，将所转移金融资产整体的账面价值，在终止确认部分和未终止确认部分（在此种情况下，所保留的服务资产视同继续确认金融资产的一部分）之间，按照转移日各自的相对公允价值进行分摊，并将下列两项金额的差额计入当期损益：

A.终止确认部分在终止确认日的账面价值；

B.终止确认部分的对价，与原计入其他综合收益的公允价值变动累计额中对应终止确认部分的金额（涉及转移的金融资产为根据《企业会计准则第 22 号-金融工具确认和计量》第十八条分类为以公允价值计量且其变动计入其他综合收益的金融资产的情形）之和。

②继续涉入所转移的金融资产

既没有转移也没有保留金融资产所有权上几乎所有的风险和报酬的，且未放弃对该金融资产控制的，应当按照其继续涉入所转移金融资产的程度确认有关金融资产，并相应确认有关负债。

继续涉入所转移金融资产的程度，是指企业承担的被转移金融资产价值变动风险或报酬的程度。

③继续确认所转移的金融资产

仍保留与所转移金融资产所有权上几乎所有的风险和报酬的，应当继续确认所转移金融资产整体，并将收到的对价确认为一项金融负债。

该金融资产与确认的相关金融负债不得相互抵销。在随后的会计期间，企业应当继续确认该金融资产产生的收入（或利得）和该金融负债产生的费用（或损失）。

（7）金融资产和金融负债的抵销

金融资产和金融负债应当在资产负债表内分别列示，不得相互抵销。但同时满足下列条件的，以相互抵销后的净额在资产负债表内列示：

本公司具有抵销已确认金额的法定权利，且该种法定权利是当前可执行的；

本公司计划以净额结算，或同时变现该金融资产和清偿该金融负债。

不满足终止确认条件的金融资产转移，转出方不得将已转移的金融资产和相关负债进行抵销。

（8）金融工具公允价值的确定方法

金融资产和金融负债的公允价值确定方法见五、41。

12. 应收票据

适用 不适用

应收票据的预期信用损失的确定方法及会计处理方法

适用 不适用

详见本报告“第十节 财务报告”之“五、重要会计政策及会计估计，11.金融工具”。

按照信用风险特征组合计提坏账准备的组合类别及确定依据

适用 不适用

详见本报告“第十节 财务报告”之“五、重要会计政策及会计估计，11.金融工具”。

基于账龄确认信用风险特征组合的账龄计算方法

适用 不适用

详见本报告“第十节 财务报告”之“五、重要会计政策及会计估计，11.金融工具”。

按照单项计提坏账准备的单项计提判断标准

√适用 □不适用

详见本报告“第十节 财务报告”之“五、重要会计政策及会计估计，11.金融工具”。

13. 应收账款

√适用 □不适用

应收账款的预期信用损失的确定方法及会计处理方法

√适用 □不适用

详见本报告“第十节 财务报告”之“五、重要会计政策及会计估计，11.金融工具”。v

按照信用风险特征组合计提坏账准备的组合类别及确定依据

√适用 □不适用

详见本报告“第十节 财务报告”之“五、重要会计政策及会计估计，11.金融工具”。

基于账龄确认信用风险特征组合的账龄计算方法

√适用 □不适用

详见本报告“第十节 财务报告”之“五、重要会计政策及会计估计，11.金融工具”。

按照单项计提坏账准备的认定单项计提判断标准

√适用 □不适用

详见本报告“第十节 财务报告”之“五、重要会计政策及会计估计，11.金融工具”。

14. 应收款项融资

√适用 □不适用

应收款项融资预期信用损失的确定方法及会计处理方法

√适用 □不适用

详见本报告“第十节 财务报告”之“五、重要会计政策及会计估计，11.金融工具”。

按照信用风险特征组合计提坏账准备的组合类别及确定依据

√适用 □不适用

详见本报告“第十节 财务报告”之“五、重要会计政策及会计估计，11.金融工具”。

基于账龄确认信用风险特征组合的账龄计算方法

√适用 □不适用

详见本报告“第十节 财务报告”之“五、重要会计政策及会计估计，11.金融工具”。

按照单项计提坏账准备的单项计提判断标准

√适用 □不适用

详见本报告“第十节 财务报告”之“五、重要会计政策及会计估计，11.金融工具”。

15. 其他应收款

√适用 □不适用

其他应收款预期信用损失的确定方法及会计处理方法

√适用 □不适用

详见本报告“第十节 财务报告”之“五、重要会计政策及会计估计，11.金融工具”。

按照信用风险特征组合计提坏账准备的组合类别及确定依据

√适用 □不适用

详见本报告“第十节 财务报告”之“五、重要会计政策及会计估计，11.金融工具”。

基于账龄确认信用风险特征组合的账龄计算方法

√适用 □不适用

详见本报告“第十节 财务报告”之“五、重要会计政策及会计估计，11.金融工具”。

按照单项计提坏账准备的单项计提判断标准

√适用 □不适用

详见本报告“第十节 财务报告”之“五、重要会计政策及会计估计，11.金融工具”。

16. 存货

√适用 □不适用

存货类别、发出计价方法、盘存制度、低值易耗品和包装物的摊销方法

√适用 □不适用

(1) 存货的分类

存货是指本公司在日常活动中持有以备出售的产成品或商品、处在生产过程中的在产品、在生产过程或提供劳务过程中耗用的材料和物料等，包括原材料、自制半成品、库存商品、发出商品、委托加工物资、合同履约成本等。

(2) 发出存货的计价方法

本公司存货发出时采用加权平均法计价。

(3) 存货的盘存制度

本公司存货采用永续盘存制，每年至少盘点一次，盘盈及盘亏金额计入当年度损益。

(4) 周转材料的摊销方法

①低值易耗品摊销方法：在领用时采用一次转销法。

②包装物的摊销方法：在领用时采用一次转销法。

存货跌价准备的确认标准和计提方法

√适用 □不适用

按照组合计提存货跌价准备的组合类别及确定依据、不同类别存货可变现净值的确定依据

√适用 □不适用

资产负债表日按成本与可变现净值孰低计量，存货成本高于其可变现净值的，计提存货跌价准备，计入当期损益。

在确定存货的可变现净值时，以取得的可靠证据为基础，并且考虑持有存货的目的、资产负债表日后事项的影响等因素。

①产成品、商品和用于出售的材料等直接用于出售的存货，在正常生产经营过程中，以该存货的估计售价减去估计的销售费用和相关税费后的金额确定其可变现净值。为执行销售合同或者劳务合同而持有的存货，以合同价格作为其可变现净值的计量基础；如果持有存货的数量多于销

售合同订购数量，超出部分的存货可变现净值以一般销售价格为计量基础。用于出售的材料等，以市场价格作为其可变现净值的计量基础。

②需要经过加工的材料存货，在正常生产经营过程中，以所生产的产成品的估计售价减去至完工时估计将要发生的成本、估计的销售费用和相关税费后的金额确定其可变现净值。如果用其生产的产成品的可变现净值高于成本，则该材料按成本计量；如果材料价格的下降表明产成品的可变现净值低于成本，则该材料按可变现净值计量，按其差额计提存货跌价准备。

③本公司一般按单个存货项目计提存货跌价准备；对于数量繁多、单价较低的存货，按存货类别计提。

④资产负债表日如果以前减记存货价值的影响因素已经消失，则减记的金额予以恢复，并在原已计提的存货跌价准备的金额内转回，转回的金额计入当期损益。

基于库龄确认存货可变现净值的各库龄组合可变现净值的计算方法和确定依据

适用 不适用

17. 合同资产

适用 不适用

合同资产的确认方法及标准

适用 不适用

本公司根据履行履约义务与客户付款之间的关系在资产负债表中列示合同资产或合同负债。本公司已向客户转让商品或提供服务而有权收取的对价（且该权利取决于时间流逝之外的其他因素）列示为合同资产。本公司已收或应收客户对价而应向客户转让商品或提供服务的义务列示为合同负债。

本公司对合同资产的预期信用损失的确定方法及会计处理方法详见本报告“第十节 财务报告”之“五、重要会计政策及会计估计，11.金融工具”。

合同资产和合同负债在资产负债表中单独列示。同一合同下的合同资产和合同负债以净额列示，净额为借方余额的，根据其流动性在“合同资产”或“其他非流动资产”项目中列示；净额为贷方余额的，根据其流动性在“合同负债”或“其他非流动负债”项目中列示。不同合同下的合同资产和合同负债不能相互抵销。

合同资产预期信用损失的确定方法及会计处理方法

适用 不适用

详见本报告“第十节 财务报告”之“五、重要会计政策及会计估计，11.金融工具”。

按照信用风险特征组合计提坏账准备的组合类别及确定依据

适用 不适用

详见本报告“第十节 财务报告”之“五、重要会计政策及会计估计，11.金融工具”。

基于账龄确认信用风险特征组合的账龄计算方法

适用 不适用

详见本报告“第十节 财务报告”之“五、重要会计政策及会计估计，11.金融工具”。

按照单项计提坏账准备的认定单项计提判断标准适用 不适用

详见本报告“第十节 财务报告”之“五、重要会计政策及会计估计，11.金融工具”。

18. 持有待售的非流动资产或处置组适用 不适用**划分为持有待售的非流动资产或处置组的确认标准和会计处理方法**适用 不适用**终止经营的认定标准和列报方法**适用 不适用**19. 长期股权投资**适用 不适用

本公司长期股权投资包括对被投资单位实施控制、重大影响的权益性投资，以及对合营企业的权益性投资。本公司能够对被投资单位施加重大影响的，为本公司的联营企业。

(1) 确定对被投资单位具有共同控制、重大影响的依据

共同控制，是指按照相关约定对某项安排所共有的控制，并且该安排的相关活动必须经过分享控制权的参与方一致同意后才能决策。在判断是否存在共同控制时，首先判断所有参与方或参与方组合是否集体控制该安排，如果所有参与方或一组参与方必须一致行动才能决定某项安排的相关活动，则认为所有参与方或一组参与方集体控制该安排。其次再判断该安排相关活动的决策是否必须经过这些集体控制该安排的参与方一致同意。如果存在两个或两个以上的参与方组合能够集体控制某项安排的，不构成共同控制。判断是否存在共同控制时，不考虑享有的保护性权利。

重大影响，是指投资方对被投资单位的财务和经营政策有参与决策的权力，但并不能够控制或者与其他方一起共同控制这些政策的制定。在确定能否对被投资单位施加重大影响时，考虑投资方直接或间接持有被投资单位的表决权股份以及投资方及其他方持有的当期可执行潜在表决权在假定转换为对被投资方单位的股权后产生的影响，包括被投资单位发行的当期可转换的认股权证、股份期权及可转换公司债券等的影响。

当本公司直接或通过子公司间接拥有被投资单位 20%（含 20%）以上但低于 50%的表决权股份时，一般认为对被投资单位具有重大影响，除非有明确证据表明该种情况下不能参与被投资单位的生产经营决策，不形成重大影响。

(2) 初始投资成本确定**① 企业合并形成的长期股权投资，按照下列规定确定其投资成本：**

A.同一控制下的企业合并，合并方以支付现金、转让非现金资产或承担债务方式作为合并对价的，在合并日按照被合并方所有者权益在最终控制方合并财务报表中的账面价值的份额作为长

期股权投资的初始投资成本。长期股权投资初始投资成本与支付的现金、转让的非现金资产以及所承担债务账面价值之间的差额，调整资本公积；资本公积不足冲减的，调整留存收益；

B.同一控制下的企业合并，合并方以发行权益性证券作为合并对价的，在合并日按照被合并方所有者权益在最终控制方合并财务报表中的账面价值的份额作为长期股权投资的初始投资成本。按照发行股份的面值总额作为股本，长期股权投资初始投资成本与所发行股份面值总额之间的差额，调整资本公积；资本公积不足冲减的，调整留存收益；

C.非同一控制下的企业合并，以购买日为取得对被购买方的控制权而付出的资产、发生或承担的负债以及发行的权益性证券的公允价值确定为合并成本作为长期股权投资的初始投资成本。合并方为企业合并发生的审计、法律服务、评估咨询等中介费用以及其他相关管理费用，于发生时计入当期损益。

② 除企业合并形成的长期股权投资以外，其他方式取得的长期股权投资，按照下列规定确定其投资成本：

A.以支付现金取得的长期股权投资，按照实际支付的购买价款作为投资成本。初始投资成本包括与取得长期股权投资直接相关的费用、税金及其他必要支出；

B.以发行权益性证券取得的长期股权投资，按照发行权益性证券的公允价值作为初始投资成本；

C.通过非货币性资产交换取得的长期股权投资，如果该项交换具有商业实质且换入资产或换出资产的公允价值能可靠计量，则以换出资产的公允价值和相关税费作为初始投资成本，换出资产的公允价值与账面价值之间的差额计入当期损益；若非货币资产交换不同时具备上述两个条件，则按换出资产的账面价值和相关税费作为初始投资成本。

D.通过债务重组取得的长期股权投资，以所放弃债权的公允价值和可直接归属于该资产的税金等其他成本确定其入账价值，并将所放弃债权的公允价值与账面价值之间的差额，计入当期损益。

(3) 后续计量及损益确认方法

本公司能够对被投资单位实施控制的长期股权投资采用成本法核算；对联营企业和合营企业的长期股权投资采用权益法核算。本公司对联营企业的权益性投资，其中通过风险投资机构、共同基金、信托公司或包括投连险基金在内的类似主体间接持有的部分，以公允价值计量且其变动计入损益，并对其余部分采用权益法核算。

① 成本法

采用成本法核算的长期股权投资，追加或收回投资时调整长期股权投资的成本；被投资单位宣告分派的现金股利或利润，确认为当期投资收益。

②权益法

按照权益法核算的长期股权投资，一般会计处理为：

本公司长期股权投资的投资成本大于投资时应享有被投资单位可辨认净资产公允价值份额的，不调整长期股权投资的初始投资成本；长期股权投资的投资成本小于投资时应享有被投资单位可辨认净资产公允价值份额的，其差额计入当期损益，同时调整长期股权投资的成本。

本公司按照应享有或应分担的被投资单位实现的净损益和其他综合收益的份额，分别确认投资收益和其他综合收益，同时调整长期股权投资的账面价值；本公司按照被投资单位宣告分派的利润或现金股利计算应享有的部分，相应减少长期股权投资的账面价值；被投资单位除净损益、其他综合收益和利润分配以外所有者权益的其他变动，调整长期股权投资的账面价值并计入所有者权益。在确认应享有被投资单位净损益的份额时，以取得投资时被投资单位可辨认净资产的公允价值为基础，对被投资单位的净利润进行调整后确认。被投资单位采用的会计政策及会计期间与本公司不一致的，应按照本公司的会计政策及会计期间对被投资单位的财务报表进行调整，并据以确认投资收益和其他综合收益等。本公司与联营企业及合营企业之间发生的未实现内部交易损益按照享有的比例计算归属于本公司的部分予以抵销，在此基础上确认投资损益。本公司与被投资单位发生的未实现内部交易损失属于资产减值损失的，应全额确认。

因追加投资等原因能够对被投资单位施加重大影响或实施共同控制但不构成控制的，按照原持有的股权投资的公允价值加上新增投资成本之和，作为改按权益法核算的初始投资成本。原持有的股权投资分类为其他权益工具投资的，其公允价值与账面价值之间的差额，以及原计入其他综合收益的累计利得或损失应当在改按权益法核算的当期从其他综合收益中转出，计入留存收益。

因处置部分股权投资等原因丧失了对被投资单位的共同控制或重大影响的，处置后的剩余股权改按公允价值计量，其在丧失共同控制或重大影响之日的公允价值与账面价值之间的差额计入当期损益。原股权投资因采用权益法核算而确认的其他综合收益，在终止采用权益法核算时采用与被投资单位直接处置相关资产或负债相同的基础进行会计处理。

（4）持有待售的权益性投资

对于未划分为持有待售资产的剩余权益性投资，采用权益法进行会计处理。

已划分为持有待售的对联营企业或合营企业的权益性投资，不再符合持有待售资产分类条件的，从被分类为持有待售资产之日起采用权益法进行追溯调整。分类为持有待售期间的财务报表做相应调整。

（5）减值测试方法及减值准备计提方法

对子公司、联营企业及合营企业的投资，计提资产减值的方法见五、27。

20. 投资性房地产

不适用

21. 固定资产

(1). 确认条件

√适用 □不适用

固定资产在同时满足下列条件时，按取得时的实际成本予以确认：

- ①与该固定资产有关的经济利益很可能流入企业。
- ②该固定资产的成本能够可靠地计量。

固定资产发生的后续支出，符合固定资产确认条件的计入固定资产成本；不符合固定资产确认条件的在发生时计入当期损益。

(2). 折旧方法

√适用 □不适用

类别	折旧方法	折旧年限（年）	残值率（%）	年折旧率（%）
房屋及建筑物	平均年限法	10-20	10.00	4.50-9.00
机器设备	平均年限法	3-10	10.00	9.00-30.00
运输工具	平均年限法	5-10	10.00	9.00-18.00
办公设备及其他	平均年限法	3-10	10.00	9.00-30.00

Grammer AG 集团和本公司主要经营主体的资产管理方式存在差异，导致 Grammer AG 集团对其账面固定资产的使用寿命、预计净残值和年折旧率和本集团存在差异，本公司未按照本公司的会计估计对 Grammer AG 集团进行调整。Grammer AG 集团账面各类固定资产的使用寿命、预计净残值和年折旧率如下：

类别	折旧方法	折旧年限（年）	残值率（%）	年折旧率（%）
房屋及建筑物	平均年限法	10-40	0.00	2.50-10.00
机器设备、运输工具、办公设备及其他	平均年限法	2-25	0.00	4.00-50.00

Grammer AG 集团对于永久使用权的土地不进行摊销。

对于已经计提减值准备的固定资产，在计提折旧时扣除已计提的固定资产减值准备。

每年年度终了，公司对固定资产的使用寿命、预计净残值和折旧方法进行复核。使用寿命预计数与原先估计数有差异的，调整固定资产使用寿命。

22. 在建工程

√适用 □不适用

- (1) 在建工程以立项项目分类核算。
- (2) 在建工程结转为固定资产的标准和时点

在建工程项目按建造该项资产达到预定可使用状态前所发生的全部支出，作为固定资产的入账价值。包括建筑费用、机器设备原价、其他为使在建工程达到预定可使用状态所发生的必要支出以及在资产达到预定可使用状态之前为该项目专门借款所发生的借款费用及占用的一般借款发生的借款费用。本公司在工程安装或建设完成达到预定可使用状态时将在建工程转入固定资产。所建造的已达到预定可使用状态、但尚未办理竣工决算的固定资产，自达到预定可使用状态之日起，根据工程预算、造价或者工程实际成本等，按估计的价值转入固定资产，并按本公司固定资产折旧政策计提固定资产的折旧，待办理竣工决算后，再按实际成本调整原来的暂估价值，但不调整原已计提的折旧额。

23. 借款费用

适用 不适用

(1) 借款费用资本化的确认原则和资本化期间

本公司发生的可直接归属于符合资本化条件的资产的购建或生产的借款费用在同时满足下列条件时予以资本化计入相关资产成本：

- ①资产支出已经发生；
- ②借款费用已经发生；
- ③为使资产达到预定可使用状态所必要的购建或者生产活动已经开始。

其他的借款利息、折价或溢价和汇兑差额，计入发生当期的损益。

符合资本化条件的资产在购建或者生产过程中发生非正常中断，且中断时间连续超过3个月的，暂停借款费用的资本化。

当购建或者生产符合资本化条件的资产达到预定可使用或者可销售状态时，停止其借款费用的资本化；以后发生的借款费用于发生当期确认为费用。

(2) 借款费用资本化率以及资本化金额的计算方法

为购建或者生产符合资本化条件的资产而借入专门借款的，以专门借款当期实际发生的利息费用，减去将尚未动用的借款资金存入银行取得的利息收入或者进行暂时性投资取得的投资收益后的金额，确定为专门借款利息费用的资本化金额。

购建或者生产符合资本化条件的资产占用了一般借款的，一般借款应予资本化的利息金额按累计资产支出超过专门借款部分的资产支出加权平均数乘以所占用一般借款的资本化率，计算确定一般借款应予资本化的利息金额。资本化率根据一般借款加权平均利率计算确定。

24. 生物资产

适用 不适用

25. 油气资产
适用 不适用

26. 无形资产
(1). 使用寿命及其确定依据、估计情况、摊销方法或复核程序
适用 不适用

(1) 无形资产的计价方法

按取得时的实际成本入账。

(2) 无形资产使用寿命及摊销

①使用寿命有限的无形资产的使用寿命估计情况：

项 目	预计使用寿命	依据
土地使用权	50 年	法定使用权
客户关系	15 年	参考能为公司带来经济利益的期限确定使用寿命
商标	15 年	参考能为公司带来经济利益的期限确定使用寿命
技术	5-13 年	参考能为公司带来经济利益的期限确定使用寿命
特许权与工业专用权	3-12 年	参考能为公司带来经济利益的期限确定使用寿命

每年年度终了，公司对使用寿命有限的无形资产的使用寿命及摊销方法进行复核。经复核，本期末无形资产的使用寿命及摊销方法与以前估计未有不同。

②无法预见无形资产为企业带来经济利益期限的，视为使用寿命不确定的无形资产。对于使用寿命不确定的无形资产，公司在每年年度终了对使用寿命不确定的无形资产的使用寿命进行复核，如果重新复核后仍为不确定的，于资产负债表日进行减值测试。

③无形资产的摊销

对于使用寿命有限的无形资产，本公司在取得时确定其使用寿命，在使用寿命内采用直线法系统合理摊销，摊销金额按受益项目计入当期损益。具体应摊销金额为其成本扣除预计残值后的金额。已计提减值准备的无形资产，还应扣除已计提的无形资产减值准备累计金额。使用寿命有限的无形资产，其残值视为零，但下列情况除外：有第三方承诺在无形资产使用寿命结束时购买该无形资产或可以根据活跃市场得到预计残值信息，并且该市场在无形资产使用寿命结束时很可能存在。

对使用寿命不确定的无形资产，不予摊销。每年年度终了对使用寿命不确定的无形资产的使用寿命进行复核，如果有证据表明无形资产的使用寿命是有限的，估计其使用寿命并在预计使用年限内系统合理摊销。

(2). 研发支出的归集范围及相关会计处理方法

√适用 □不适用

(3) 研发支出归集范围

本公司将与开展研发活动直接相关的各项费用归集为研发支出，包括职工薪酬、中介机构费、折旧与摊销、消耗物资、差旅费、租赁费、修理费、加工费等。

(4) 划分内部研究开发项目的研究阶段和开发阶段具体标准

①本公司将为进一步开发活动进行的资料及相关方面的准备活动作为研究阶段，无形资产研究阶段的支出在发生时计入当期损益。

②在本公司已完成研究阶段的工作后再进行的开发活动作为开发阶段。

(5) 开发阶段支出资本化的具体条件

开发阶段的支出同时满足下列条件时，才能确认为无形资产：

A.完成该无形资产以使其能够使用或出售在技术上具有可行性；

B.具有完成该无形资产并使用或出售的意图；

C.无形资产产生经济利益的方式，包括能够证明运用该无形资产生产的产品存在市场或无形资产自身存在市场，无形资产将在内部使用的，能够证明其有用性；

D.有足够的技术、财务资源和其他资源支持，以完成该无形资产的开发，并有能力使用或出售该无形资产；

E.归属于该无形资产开发阶段的支出能够可靠地计量。

27. 长期资产减值

√适用 □不适用

对子公司、联营企业和合营企业的长期股权投资、采用成本模式进行后续计量的投资性房地产、固定资产、在建工程、使用权资产、无形资产、商誉等（存货、按公允价值模式计量的投资性房地产、递延所得税资产、金融资产除外）的资产减值，按以下方法确定：

于资产负债表日判断资产是否存在可能发生减值的迹象，存在减值迹象的，本公司将估计其可收回金额，进行减值测试。对因企业合并所形成的商誉、使用寿命不确定的无形资产和尚未达到可使用状态的无形资产无论是否存在减值迹象，每年都进行减值测试。

可收回金额根据资产的公允价值减去处置费用后的净额与资产预计未来现金流量的现值两者之间较高者确定。本公司以单项资产为基础估计其可收回金额；难以对单项资产的可收回金额进行估计的，以该资产所属的资产组为基础确定资产组的可收回金额。资产组的认定，以资产组产生的主要现金流入是否独立于其他资产或者资产组的现金流入为依据。

当资产或资产组的可收回金额低于其账面价值时，本公司将其账面价值减记至可收回金额，减记的金额计入当期损益，同时计提相应的资产减值准备。

就商誉的减值测试而言，对于因企业合并形成的商誉的账面价值，自购买日起按照合理的方法分摊至相关的资产组；难以分摊至相关的资产组的，将其分摊至相关的资产组组合。相关的资产组或资产组组合，是能够从企业合并的协同效应中受益的资产组或者资产组组合，且不大于本公司确定的报告分部。

减值测试时，如与商誉相关的资产组或者资产组组合存在减值迹象的，首先对不包含商誉的资产组或者资产组组合进行减值测试，计算可收回金额，确认相应的减值损失。然后对包含商誉的资产组或者资产组组合进行减值测试，比较其账面价值与可收回金额，如可收回金额低于账面价值的，确认商誉的减值损失。

资产减值损失一经确认，在以后会计期间不再转回。

28. 长期待摊费用

√适用 □不适用

长期待摊费用核算本公司已经发生但应由本期和以后各期负担的分摊期限在一年以上的各项费用。

本公司长期待摊费用在受益期内平均摊销。

29. 合同负债

√适用 □不适用

详见本报告“第十节 财务报告”之“五、重要会计政策及会计估计，17.合同资产”

30. 职工薪酬

(1). 短期薪酬的会计处理方法

√适用 □不适用

①职工基本薪酬（工资、奖金、津贴、补贴）

本公司在职工为其提供服务的会计期间，将实际发生的短期薪酬确认为负债，并计入当期损益，其他会计准则要求或允许计入资产成本的除外。

②职工福利费

本公司发生的职工福利费，在实际发生时根据实际发生额计入当期损益或相关资产成本。职工福利费为非货币性福利的，按照公允价值计量。

③医疗保险费、工伤保险费、生育保险费等社会保险费和住房公积金，以及工会经费和职工教育经费

本公司为职工缴纳的医疗保险费、工伤保险费、生育保险费等社会保险费和住房公积金，以及按规定提取的工会经费和职工教育经费，在职工为其提供服务的会计期间，根据规定的计提基础和计提比例计算确定相应的职工薪酬金额，并确认相应负债，计入当期损益或相关资产成本。

④短期带薪缺勤

本公司在职工提供服务从而增加了其未来享有的带薪缺勤权利时，确认与累积带薪缺勤相关的职工薪酬，并以累积未行使权利而增加的预期支付金额计量。本公司在职工实际发生缺勤的会计期间确认与非累积带薪缺勤相关的职工薪酬。

⑤短期利润分享计划

利润分享计划同时满足下列条件的，本公司确认相关的应付职工薪酬：

- A.企业因过去事项导致现在具有支付职工薪酬的法定义务或推定义务；
- B.因利润分享计划所产生的应付职工薪酬义务金额能够可靠估计。

(2). 离职后福利的会计处理方法

适用 不适用

①设定提存计划

本公司在职工为其提供服务的会计期间，将根据设定提存计划计算的应缴存金额确认为负债，并计入当期损益或相关资产成本。

根据设定提存计划，预期不会在职工提供相关服务的年度报告期结束后十二个月内支付全部应缴存金额的，本公司参照相应的折现率（根据资产负债表日与设定提存计划义务期限和币种相匹配的国债或活跃市场上的高质量公司债券的市场收益率确定），将全部应缴存金额以折现后的金额计量应付职工薪酬。

②设定受益计划

A.确定设定受益计划义务的现值和当期服务成本

根据预期累计福利单位法，采用无偏且相互一致的精算假设对有关人口统计变量和财务变量等做出估计，计量设定受益计划所产生的义务，并确定相关义务的归属期间。本公司按照相应的折现率（根据资产负债表日与设定受益计划义务期限和币种相匹配的国债或活跃市场上的高质量公司债券的市场收益率确定）将设定受益计划所产生的义务予以折现，以确定设定受益计划义务的现值和当期服务成本。

B.确认设定受益计划净负债或净资产

设定受益计划存在资产的，本公司将设定受益计划义务现值减去设定受益计划资产公允价值所形成的赤字或盈余确认为一项设定受益计划净负债或净资产。

设定受益计划存在盈余的，本公司以设定受益计划的盈余和资产上限两项的孰低者计量设定受益计划净资产。

C. 确定应计入资产成本或当期损益的金额

服务成本，包括当期服务成本、过去服务成本和结算利得或损失。其中，除了其他会计准则要求或允许计入资产成本的当期服务成本之外，其他服务成本均计入当期损益。

设定受益计划净负债或净资产的利息净额，包括计划资产的利息收益、设定受益计划义务的利息费用以及资产上限影响的利息，均计入当期损益。

D. 确定应计入其他综合收益的金额

重新计量设定受益计划净负债或净资产所产生的变动，包括：

(a) 精算利得或损失，即由于精算假设和经验调整导致之前所计量的设定受益计划义务现值的增加或减少；

(b) 计划资产回报，扣除包括在设定受益计划净负债或净资产的利息净额中的金额；

(c) 资产上限影响的变动，扣除包括在设定受益计划净负债或净资产的利息净额中的金额。

上述重新计量设定受益计划净负债或净资产所产生的变动直接计入其他综合收益，并且在后续会计期间不允许转回至损益，但本公司可以在权益范围内转移这些在其他综合收益中确认的金额。

(3). 辞退福利的会计处理方法

适用 不适用

本公司向职工提供辞退福利的，在下列两者孰早日确认辞退福利产生的职工薪酬负债，并计入当期损益：

①企业不能单方面撤回因解除劳动关系计划或裁减建议所提供的辞退福利时；

②企业确认与涉及支付辞退福利的重组相关的成本或费用时。

辞退福利预期在年度报告期结束后十二个月内不能完全支付的，参照相应的折现率（根据资产负债表日与设定受益计划义务期限和币种相匹配的国债或活跃市场上的高质量公司债券的市场收益率确定）将辞退福利金额予以折现，以折现后的金额计量应付职工薪酬。

(4). 其他长期职工福利的会计处理方法

适用 不适用

①符合设定提存计划条件的

本公司向职工提供的其他长期职工福利，符合设定提存计划条件的，将全部应缴存金额以折现后的金额计量应付职工薪酬。

②符合设定受益计划条件的

在报告期末，本公司将其他长期职工福利产生的职工薪酬成本确认为下列组成部分：

A.服务成本；

B.其他长期职工福利净负债或净资产的利息净额；

C.重新计量其他长期职工福利净负债或净资产所产生的变动。

为简化相关会计处理，上述项目的总净额计入当期损益或相关资产成本。

31. 预计负债

√适用 □不适用

(1) 预计负债的确认标准

如果与或有事项相关的义务同时符合以下条件，本公司将其确认为预计负债：

①该义务是本公司承担的现时义务；

②该义务的履行很可能导致经济利益流出本公司；

③该义务的金额能够可靠地计量。

(2) 预计负债的计量方法

预计负债按照履行相关现时义务所需支出的最佳估计数进行初始计量，并综合考虑与或有事项有关的风险、不确定性和货币时间价值等因素。每个资产负债表日对预计负债的账面价值进行复核。有确凿证据表明该账面价值不能反映当前最佳估计数的，按照当前最佳估计数对该账面价值进行调整。

32. 股份支付

√适用 □不适用

(1) 股份支付的种类

本公司股份支付包括以现金结算的股份支付和以权益结算的股份支付。

(2) 权益工具公允价值的确定方法

①对于授予职工的股份，其公允价值按公司股份的市场价格计量，同时考虑授予股份所依据的条款和条件（不包括市场条件之外的可行权条件）进行调整。②对于授予职工的股票期权，在

许多情况下难以获得其市场价格。如果不存在条款和条件相似的交易期权，公司选择适用的期权定价模型估计所授予的期权的公允价值。

（3）确认可行权权益工具最佳估计的依据

在等待期内每个资产负债表日，公司根据最新取得的可行权职工人数变动等后续信息作出最佳估计，修正预计可行权的权益工具数量，以作出可行权权益工具的最佳估计。

（4）股份支付计划实施的会计处理

以现金结算的股份支付

①授予后立即可行权的以现金结算的股份支付，在授予日以本公司承担负债的公允价值计入相关成本或费用，相应增加负债。并在结算前的每个资产负债表日和结算日对负债的公允价值重新计量，将其变动计入损益。

②完成等待期内的服务或达到规定业绩条件以后才可行权的以现金结算的股份支付，在等待期内的每个资产负债表日以对可行权情况的最佳估计为基础，按本公司承担负债的公允价值金额，将当期取得的服务计入成本或费用和相应的负债。

以权益结算的股份支付

①授予后立即可行权的换取职工服务的以权益结算的股份支付，在授予日以权益工具的公允价值计入相关成本或费用，相应增加资本公积。

②完成等待期内的服务或达到规定业绩条件以后才可行权换取职工服务的以权益结算的股份支付，在等待期内的每个资产负债表日，以对可行权权益工具数量的最佳估计为基础，按权益工具授予日的公允价值，将当期取得的服务计入成本或费用和资本公积。

（5）股份支付计划修改的会计处理

本公司对股份支付计划进行修改时，若修改增加了所授予权益工具的公允价值，按照权益工具公允价值的增加相应地确认取得服务的增加；若修改增加了所授予权益工具的数量，则将增加的权益工具的公允价值相应地确认为取得服务的增加。权益工具公允价值的增加是指修改前后的权益工具在修改日的公允价值之间的差额。若修改减少了股份支付公允价值总额或采用了其他不利于职工的方式修改股份支付计划的条款和条件，则仍继续对取得的服务进行会计处理，视同该变更从未发生，除非本公司取消了部分或全部已授予的权益工具。

（6）股份支付计划终止的会计处理

如果在等待期内取消了所授予的权益工具或结算了所授予的权益工具（因未满足可行权条件而被取消的除外），本公司：

①将取消或结算作为加速可行权处理，立即确认原本应在剩余等待期内确认的金额；

②在取消或结算时支付给职工的所有款项均作为权益的回购处理，回购支付的金额高于该权益工具在回购日公允价值的部分，计入当期费用。

本公司如果回购其职工已可行权的权益工具，冲减企业的所有者权益；回购支付的款项高于该权益工具在回购日公允价值的部分，计入当期损益。

33. 优先股、永续债等其他金融工具

适用 不适用

34. 收入

(1). 按照业务类型披露收入确认和计量所采用的会计政策

适用 不适用

(1) 一般原则

收入是本公司在日常活动中形成的、会导致股东权益增加且与股东投入资本无关的经济利益的总流入。

本公司在履行了合同中的履约义务，即在客户取得相关商品控制权时确认收入。取得相关商品控制权，是指能够主导该商品的使用并从中获得几乎全部的经济利益。

合同中包含两项或多项履约义务的，本公司在合同开始日，按照各单项履约义务所承诺商品或服务的单独售价的相对比例，将交易价格分摊至各单项履约义务，按照分摊至各单项履约义务的交易价格计量收入。

交易价格是本公司因向客户转让商品或服务而预期有权收取的对价金额，不包括代第三方收取的款项。在确定合同交易价格时，如果存在可变对价，本公司按照期望值或最可能发生金额确定可变对价的最佳估计数，并以不超过在相关不确定性消除时累计已确认收入极可能不会发生重大转回的金额计入交易价格。合同中如果存在重大融资成分，本公司将根据客户在取得商品控制权时即以现金支付的应付金额确定交易价格，该交易价格与合同对价之间的差额，在合同期间内采用实际利率法摊销，对于控制权转移与客户支付价款间隔未超过一年的，本公司不考虑其中的融资成分。

满足下列条件之一的，属于在某一时段内履行履约义务；否则，属于在某一时点履行履约义务：

①客户在本公司履约的同时即取得并消耗本公司履约所带来的经济利益；

②客户能够控制本公司履约过程中在建的商品；

③本公司履约过程中所产出的商品具有不可替代用途，且本公司在整个合同期间内有权就累计至今已完成的履约部分收取款项。

对于在某一时段内履行的履约义务，本公司在该段时间内按照履约进度确认收入，但是，履约进度不能合理确定的除外。本公司按照投入法（或产出法）确定提供服务的履约进度。当履约进度不能合理确定时，本公司已经发生的成本预计能够得到补偿的，按照已经发生的成本金额确认收入，直到履约进度能够合理确定为止。

对于在某一时点履行的履约义务，本公司在客户取得相关商品控制权时点确认收入。在判断客户是否已取得商品或服务控制权时，本公司会考虑下列迹象：

- ①本公司就该商品或服务享有现时收款权利，即客户就该商品负有现时付款义务；
- ②本公司已将该商品的法定所有权转移给客户，即客户已拥有了该商品的法定所有权；
- ③本公司已将该商品的实物转移给客户，即客户已实物占有该商品；
- ④本公司已将该商品所有权上的主要风险和报酬转移给客户，即客户已取得该商品所有权上的主要风险和报酬；
- ⑤客户已接受该商品。

（2）具体方法

本公司收入确认的具体方法如下：

①生产前的工程及开发活动

本公司在批量生产前，为 OEM 厂商执行某些生产前的工程及开发活动，如新产品新技术的研发、模具开发，该部分生产前的工程及开发活动本公司有权向客户获得补偿。向客户提供生产前的工程及开发活动，合同中的承诺构成一个单项履约义务，按照履约进度在开发期间内确认收入，履约进度的确定方法为：投入法，具体根据累计已发生的成本占预计合同总成本的比例确定。当该履约义务的结果无法合理计量，但本公司预期收回履行履约义务所产生的成本时，本公司仅以产生的成本确认收入，直至履约义务的结果能够合理计量为止。当合同预计会发生损失时，预计损失立即确认为当期损益。

②商品销售合同

本公司营业收入的确认方式为：公司按照约定将产品交付给客户，客户验收后，相关商品的控制权转移给客户，公司确认收入。对于出口销售中的一般贸易方式下外销，公司根据出口专用发票、送货单和报关单确认收入；对于出口销售中的 DDP 贸易方式下外销，公司根据出口专用发票和客户收货确认通知确认收入；对于 EXW 贸易方式及 DAP 贸易方式下外销，公司根据货物交割单据确认收入。

③提供服务合同

本公司与客户之间的提供服务合同，本公司履约过程中所提供的服务具有不可替代用途，且本公司在整个合同期间内有权就累计至今已完成的履约部分收入款项，本公司将其作为在某一时段内履行的履约义务，在服务提供期间平均分摊确认。

(2). 同类业务采用不同经营模式涉及不同收入确认方式及计量方法

适用 不适用

35. 合同成本

适用 不适用

合同成本分为合同履约成本与合同取得成本。

本公司为履行合同而发生的成本，在同时满足下列条件时作为合同履约成本确认为一项资产：

①该成本与一份当前或预期取得的合同直接相关，包括直接人工、直接材料、制造费用（或类似费用）、明确由客户承担的成本以及仅因该合同而发生的其他成本。

②该成本增加了本公司未来用于履行履约义务的资源。

③该成本预期能够收回。

本公司为取得合同发生的增量成本预期能够收回的，作为合同取得成本确认为一项资产。

与合同成本有关的资产采用与该资产相关的商品或服务收入确认相同的基础进行摊销；但是对于合同取得成本摊销期限未超过一年的，本公司将其在发生时计入当期损益。

与合同成本有关的资产，其账面价值高于下列两项的差额的，本公司将对于超出部分计提减值准备，并确认为资产减值损失，并进一步考虑是否应计提亏损合同有关的预计负债：

①因转让与该资产相关的商品或服务预期能够取得的剩余对价；

②为转让该相关商品或服务估计将要发生的成本。

上述资产减值准备后续发生转回的，转回后的资产账面价值不超过假定不计提减值准备情况下该资产在转回日的账面价值。

确认为资产的合同履约成本，初始确认时摊销期限不超过一年或一个正常营业周期，在“存货”项目中列示，初始确认时摊销期限超过一年或一个正常营业周期，在“其他非流动资产”项目中列示。

确认为资产的合同取得成本，初始确认时摊销期限不超过一年或一个正常营业周期，在“其他流动资产”项目中列示，初始确认时摊销期限超过一年或一个正常营业周期，在“其他非流动资产”项目中列示。

36. 政府补助

适用 不适用

(1) 政府补助的确认

政府补助同时满足下列条件的，才能予以确认：

- ①本公司能够满足政府补助所附条件；
- ②本公司能够收到政府补助。

(2) 政府补助的计量

政府补助为货币性资产的，按照收到或应收的金额计量。政府补助为非货币性资产的，按照公允价值计量；公允价值不能可靠取得的，按照名义金额 1 元计量。

(3) 政府补助的会计处理

①与资产相关的政府补助

公司取得的、用于购建或以其他方式形成长期资产的政府补助划分为与资产相关的政府补助。与资产相关的政府补助确认为递延收益，在相关资产使用期限内按照合理、系统的方法分期计入损益。按照名义金额计量的政府补助，直接计入当期损益。相关资产在使用寿命结束前被出售、转让、报废或发生毁损的，将尚未分配的相关递延收益余额转入资产处置当期的损益。

②与收益相关的政府补助

除与资产相关的政府补助之外的政府补助划分为与收益相关的政府补助。与收益相关的政府补助，分情况按照以下规定进行会计处理：

用于补偿本公司以后期间的相关成本费用或损失的，确认为递延收益，并在确认相关成本费用或损失的期间，计入当期损益；

用于补偿本公司已发生的相关成本费用或损失的，直接计入当期损益。

对于同时包含与资产相关部分和与收益相关部分的政府补助，区分不同部分分别进行会计处理；难以区分的，整体归类为与收益相关的政府补助。

与本公司日常活动相关的政府补助，按照经济业务实质，计入其他收益。与本公司日常活动无关的政府补助，计入营业外收支。

③政策性优惠贷款贴息

财政将贴息资金拨付给贷款银行，由贷款银行以政策性优惠利率向本公司提供贷款的，以实际收到的借款金额作为借款的入账价值，按照借款本金和该政策性优惠利率计算相关借款费用。

财政将贴息资金直接拨付给本公司，本公司将对应的贴息冲减相关借款费用。

④政府补助退回

已确认的政府补助需要返还时，初始确认时冲减相关资产账面价值的，调整资产账面价值；存在相关递延收益余额的，冲减相关递延收益账面余额，超出部分计入当期损益；属于其他情况的，直接计入当期损益。

37. 递延所得税资产/递延所得税负债

√适用 □不适用

本公司通常根据资产与负债在资产负债表日的账面价值与计税基础之间的暂时性差异，采用资产负债表债务法将应纳税暂时性差异或可抵扣暂时性差异对所得税的影响额确认和计量为递延所得税负债或递延所得税资产。本公司不对递延所得税资产和递延所得税负债进行折现。

(1) 递延所得税资产的确认

对于可抵扣暂时性差异、能够结转以后年度的可抵扣亏损和税款抵减，其对所得税的影响额按预计转回期间的所得税税率计算，并将该影响额确认为递延所得税资产，但是以本公司很可能取得用来抵扣可抵扣暂时性差异、可抵扣亏损和税款抵减的未来应纳税所得额为限。

同时具有下列特征的交易或事项中因资产或负债的初始确认所产生的可抵扣暂时性差异对所得税的影响额不确认为递延所得税资产：

- A. 该项交易不是企业合并；
- B. 交易发生时既不影响会计利润也不影响应纳税所得额（或可抵扣亏损）。

本公司对与子公司、联营公司及合营企业投资相关的可抵扣暂时性差异，同时满足下列两项条件的，其对所得税的影响额（才能）确认为递延所得税资产：

- A. 暂时性差异在可预见的未来很可能转回；
- B. 未来很可能获得用来抵扣可抵扣暂时性差异的应纳税所得额；

资产负债表日，有确凿证据表明未来期间很可能获得足够的应纳税所得额用来抵扣可抵扣暂时性差异的，确认以前期间未确认的递延所得税资产。

在资产负债表日，本公司对递延所得税资产的账面价值进行复核。如果未来期间很可能无法获得足够的应纳税所得额用以抵扣递延所得税资产的利益，减记递延所得税资产的账面价值。在很可能获得足够的应纳税所得额时，减记的金额予以转回。

(2) 递延所得税负债的确认

本公司所有应纳税暂时性差异均按预计转回期间的所得税税率计量对所得税的影响，并将该影响额确认为递延所得税负债，但下列情况的除外：

①因下列交易或事项中产生的应纳税暂时性差异对所得税的影响不确认为递延所得税负债：

A.商誉的初始确认；

B.具有以下特征的交易中产生的资产或负债的初始确认：该交易不是企业合并，并且交易发生时既不影响会计利润也不影响应纳税所得额或可抵扣亏损。

②本公司对与子公司、合营企业及联营企业投资相关的应纳税暂时性差异，其对所得税的影响额一般确认为递延所得税负债，但同时满足以下两项条件的除外：

A.本公司能够控制暂时性差异转回的时间；

B.该暂时性差异在可预见的未来很可能不会转回。

(3) 特定交易或事项所涉及的递延所得税负债或资产的确认

①与企业合并相关的递延所得税负债或资产

非同一控制下企业合并产生的应纳税暂时性差异或可抵扣暂时性差异，在确认递延所得税负债或递延所得税资产的同时，相关的递延所得税费用（或收益），通常调整企业合并中所确认的商誉。

②直接计入所有者权益的项目

与直接计入所有者权益的交易或者事项相关的当期所得税和递延所得税，计入所有者权益。暂时性差异对所得税的影响计入所有者权益的交易或事项包括：其他债权投资公允价值变动等形成的其他综合收益、会计政策变更采用追溯调整法或对前期（重要）会计差错更正差异追溯重述法调整期初留存收益、同时包含负债成份及权益成份的混合金融工具在初始确认时计入所有者权益等。

③可弥补亏损和税款抵减

A.本公司自身经营产生的可弥补亏损以及税款抵减

可抵扣亏损是指按照税法规定计算确定的准予用以后年度的应纳税所得额弥补的亏损。对于按照税法规定可以结转以后年度的未弥补亏损（可抵扣亏损）和税款抵减，视同可抵扣暂时性差异处理。在预计可利用可弥补亏损或税款抵减的未来期间内很可能取得足够的应纳税所得额时，以很可能取得的应纳税所得额为限，确认相应的递延所得税资产，同时减少当期利润表中的所得税费用。

B.因企业合并而形成的可弥补的被合并企业的未弥补亏损

在企业合并中，本公司取得被购买方的可抵扣暂时性差异，在购买日不符合递延所得税资产确认条件的，不予以确认。购买日后 12 个月内，如取得新的或进一步的信息表明购买日的相关

情况已经存在，预期被购买方在购买日可抵扣暂时性差异带来的经济利益能够实现的，确认相关的递延所得税资产，同时减少商誉，商誉不足冲减的，差额部分确认为当期损益；除上述情况以外，确认与企业合并相关的递延所得税资产，计入当期损益。

④合并抵销形成的暂时性差异

本公司在编制合并财务报表时，因抵销未实现内部销售损益导致合并资产负债表中资产、负债的账面价值与其在所属纳税主体的计税基础之间产生暂时性差异的，在合并资产负债表中确认递延所得税资产或递延所得税负债，同时调整合并利润表中的所得税费用，但与直接计入所有者权益的交易或事项及企业合并相关的递延所得税除外。

⑤以权益结算的股份支付

如果税法规定与股份支付相关的支出允许税前扣除，在按照会计准则规定确认成本费用的期间内，本公司根据会计期末取得信息估计可税前扣除的金额计算确定其计税基础及由此产生的暂时性差异，符合确认条件的情况下确认相关的递延所得税。其中预计未来期间可税前扣除的金额超过按照会计准则规定确认的与股份支付相关的成本费用，超过部分的所得税影响应直接计入所有者权益。

(4) 递延所得税资产和递延所得税负债以净额列示的依据

本公司在同时满足下列条件时，将递延所得税资产及递延所得税负债以抵销后的净额列示：

①本公司拥有以净额结算当期所得税资产及当期所得税负债的法定权利；

②递延所得税资产及递延所得税负债是与同一税收征管部门对同一纳税主体征收的所得税相关或者对不同的纳税主体相关，但在未来每一具有重要性的递延所得税资产和递延所得税负债转回的期间内，涉及的纳税主体意图以净额结算当期所得税资产和负债或是同时取得资产、清偿负债。

38. 租赁

√适用 □不适用

作为承租方对短期租赁和低价值资产租赁进行简化处理的判断依据和会计处理方法

√适用 □不适用

(1) 租赁的识别

在合同开始日，本公司评估合同是否为租赁或者包含租赁，如果合同中一方让渡了在一定期间内控制一项或多项已识别资产使用的权利以换取对价，则该合同为租赁或者包含租赁。为确定合同是否让渡了在一定期间内控制已识别资产使用的权利，本公司评估合同中的客户是否有权获得在使用期间内因使用已识别资产所产生的几乎全部经济利益，并有权在该使用期间主导已识别资产的使用。

(2) 单独租赁的识别

合同中同时包含多项单独租赁的，本公司将合同予以分拆，并分别各项单独租赁进行会计处理。同时符合下列条件的，使用已识别资产的权利构成合同中的一项单独租赁：① 承租人可从单独使用该资产或将其与易于获得的其他资源一起使用中获利；② 该资产与合同中的其他资产不存在高度依赖或高度关联关系。

(3) 本公司作为承租人的会计处理方法

在租赁期开始日，本公司将租赁期不超过 12 个月，且不包含购买选择权的租赁认定为短期租赁；将单项租赁资产为全新资产时价值较低的租赁认定为低价值资产租赁。本公司转租或预期转租租赁资产的，原租赁不认定为低价值资产租赁。

对于所有短期租赁和低价值资产租赁，本公司在租赁期内各个期间按照直线法将租赁付款额计入相关资产成本或当期损益。

除上述采用简化处理的短期租赁和低价值资产租赁外，在租赁期开始日，公司对租赁确认使用权资产和租赁负债。

① 使用权资产

使用权资产，是指承租人可在租赁期内使用租赁资产的权利。

在租赁期开始日，使用权资产按照成本进行初始计量。该成本包括：

- 租赁负债的初始计量金额；
- 在租赁期开始日或之前支付的租赁付款额，存在租赁激励的，扣除已享受的租赁激励相关金额；
- 承租人发生的初始直接费用；
- 承租人为拆卸及移除租赁资产、复原租赁资产所在场地或将租赁资产恢复至租赁条款约定状态预计将发生的成本。本公司按照预计负债的确认标准和计量方法对该成本进行确认和计量，详见五、31。前述成本属于为生产存货而发生的将计入存货成本。

使用权资产折旧采用年限平均法分类计提。对于能合理确定租赁期届满时将会取得租赁资产所有权的，在租赁资产预计剩余使用寿命内，根据使用权资产类别和预计净残值率确定折旧率；对于无法合理确定租赁期届满时将会取得租赁资产所有权的，在租赁期与租赁资产剩余使用寿命两者孰短的期间内，根据使用权资产类别确定折旧率。

各类使用权资产折旧方法、折旧年限、残值率和年折旧率如下：

类别	折旧方法	折旧年限（年）	残值率（%）	年折旧率（%）
----	------	---------	--------	---------

类别	折旧方法	折旧年限（年）	残值率（%）	年折旧率（%）
房屋及建筑物	年限平均法	2-25	0.00	4.00-50.00
机器设备	年限平均法	2-7	0.00	14.29-50.00
运输工具	年限平均法	2-5	0.00	20.00-50.00
办公设备及其他	年限平均法	2-7	0.00	14.29-50.00

②租赁负债

租赁负债应当按照租赁期开始日尚未支付的租赁付款额的现值进行初始计量。租赁付款额包括以下五项内容:

- 固定付款额及实质固定付款额，存在租赁激励的，扣除租赁激励相关金额；
- 取决于指数或比率的可变租赁付款额；
- 购买选择权的行权价格，前提是承租人合理确定将行使该选择权；
- 行使终止租赁选择权需支付的款项，前提是租赁期反映出承租人将行使终止租赁选择权；
- 根据承租人提供的担保余值预计应支付的款项。

计算租赁付款额现值时采用租赁内含利率作为折现率，无法确定租赁内含利率的，采用公司增量借款利率作为折现率。租赁付款额与其现值之间的差额作为未确认融资费用，在租赁期各个期间内按照确认租赁付款额现值的折现率确认利息费用，并计入当期损益。未纳入租赁负债计量的可变租赁付款额于实际发生时计入当期损益。

租赁期开始日后，当实质固定付款额发生变动、担保余值预计的应付金额发生变化、用于确定租赁付款额的指数或比率发生变动、购买选择权、续租选择权或终止选择权的评估结果或实际行权情况发生变化时，本公司按照变动后的租赁付款额的现值重新计量租赁负债，并相应调整使用权资产的账面价值。

（4）本公司作为出租人的会计处理方法

在租赁开始日，本公司将实质上转移了与租赁资产所有权有关的几乎全部风险和报酬的租赁划分为融资租赁，除此之外的均为经营租赁。

①经营租赁

本公司在租赁期内各个期间按照直线法将租赁收款额确认为租金收入，发生的初始直接费用予以资本化并按照与租金收入确认相同的基础进行分摊，分期计入当期损益。本公司取得的与经营租赁有关的未计入租赁收款额的可变租赁付款额在实际发生时计入当期损益。

②融资租赁

在租赁开始日，本公司按照租赁投资净额(未担保余值和租赁期开始日尚未收到的租赁收款额按照租赁内含利率折现的现值之和)确认应收融资租赁款，并终止确认融资租赁资产。在租赁期的各个期间，本公司按照租赁内含利率计算并确认利息收入。

本公司取得的未纳入租赁投资净额计量的可变租赁付款额在实际发生时计入当期损益。

(5) 租赁变更的会计处理

①租赁变更作为一项单独租赁

租赁发生变更且同时符合下列条件的，本公司将该租赁变更作为一项单独租赁进行会计处理：**A.**该租赁变更通过增加一项或多项租赁资产的使用权而扩大了租赁范围；**B.**增加的对价与租赁范围扩大部分的单独价格按该合同情况调整后的金额相当。

②租赁变更未作为一项单独租赁

A.本公司作为承租人

在租赁变更生效日，本公司重新确定租赁期，并采用修订后的折现率对变更后的租赁付款额进行折现，以重新计量租赁负债。在计算变更后租赁付款额的现值时，采用剩余租赁期间的租赁内含利率作为折现率；无法确定剩余租赁期间的租赁内含利率的，采用租赁变更生效日的增量借款利率作为折现率。

就上述租赁负债调整的影响，区分以下情形进行会计处理：

- 租赁变更导致租赁范围缩小或租赁期缩短的，调减使用权资产的账面价值，并将部分终止或完全终止租赁的相关利得或损失计入当期损益；
- 其他租赁变更，相应调整使用权资产的账面价值。

B.本公司作为出租人

经营租赁发生变更的，本公司自变更生效日起将其作为一项新租赁进行会计处理，与变更前租赁有关的预收或应收租赁收款额视为新租赁的收款额。

融资租赁的变更未作为一项单独租赁进行会计处理的，本公司分别下列情形对变更后的租赁进行处理：如果租赁变更在租赁开始日生效，该租赁会被分类为经营租赁的，本公司自租赁变更生效日开始将其作为一项新租赁进行会计处理，并以租赁变更生效日前的租赁投资净额作为租赁资产的账面价值；如果租赁变更在租赁开始日生效，该租赁会被分类为融资租赁的，本公司按照关于修改或重新议定合同的规定进行会计处理。

(6) 售后租回

本公司按照五、34 的规定，评估确定售后租回交易中的资产转让是否属于销售。

① 本公司作为卖方（承租人）

售后租回交易中的资产转让不属于销售的，本公司继续确认被转让资产，同时确认一项与转让收入等额的金融负债，并按照第十节 财务报告之“五、重要会计政策及会计估计，11.金融工具”。对该金融负债进行会计处理。该资产转让属于销售的，本公司按原资产账面价值中与租回获得的使用权有关的部分，计量售后租回所形成的使用权资产，并仅就转让至出租人的权利确认相关利得或损失。

② 本公司作为买方（出租人）

售后租回交易中的资产转让不属于销售的，本公司不确认被转让资产，但确认一项与转让收入等额的金融资产，并按照第十节 财务报告之“五、重要会计政策及会计估计，11.金融工具”。对该金融资产进行会计处理。该资产转让属于销售的，本公司根据其他适用的企业会计准则对资产购买进行会计处理，并对资产出租进行会计处理。

作为出租方的租赁分类标准和会计处理方法

适用 不适用

39. 其他重要的会计政策和会计估计

适用 不适用

本公司根据历史经验和其它因素，包括对未来事项的合理预期，对所采用的重要会计估计和关键假设进行持续的评价。很可能导致下一会计年度资产和负债的账面价值出现重大调整风险的重要会计估计和关键假设列示如下：

金融资产的分类

本公司在确定金融资产的分类时涉及的重大判断包括业务模式及合同现金流量特征的分析等。

本公司在金融资产组合的层次上确定管理金融资产的商业模式，考虑的因素包括评价和向关键管理人员报告金融资产业绩的方式、影响金融资产业绩的风险及其管理方式、以及相关业务管理人员获得报酬的方式等。

本公司在评估金融资产的合同现金流量是否与基本借贷安排相一致时，存在以下主要判断：本金是否可能因提前还款等原因导致在存续期内的时间分布或者金额发生变动；利息是否仅包括货币时间价值、信用风险、其他基本借贷风险以及与成本和利润的对价。例如，提前偿付的金额是否仅反映了尚未支付的本金及以未偿付本金为基础的利息，以及因提前终止合同而支付的合理补偿。

应收账款预期信用损失的计量

本公司通过应收账款违约风险敞口和预期信用损失率计算应收账款预期信用损失，并基于违约概率和违约损失率确定预期信用损失率。在确定预期信用损失率时，本公司使用内部历史信用

损失经验等数据，并结合当前状况和前瞻性信息对历史数据进行调整。在考虑前瞻性信息时，本公司使用的指标包括经济下滑的风险、外部市场环境、技术环境和客户情况的变化等。本公司定期监控并复核与预期信用损失计算相关的假设。

商誉减值

本公司至少每年评估商誉是否发生减值。这要求对分配了商誉的资产组的使用价值进行估计。估计使用价值时，本公司需要估计未来来自资产组的现金流量，同时选择恰当的折现率计算未来现金流量的现值。

递延所得税资产

在很可能有足够的应纳税利润来抵扣亏损的限度内，应就所有未利用的税务亏损确认递延所得税资产。这需要管理层运用大量的判断来估计未来应纳税利润发生的时间和金额，结合纳税筹划策略，以决定应确认的递延所得税资产的金额。

设定受益计划负债

本公司设置了设定受益计划，设定受益计划主要在德国，设定受益计划是基于退休、残疾和未亡家属的福利计划计算的。本公司已将该项福利计划确认为一项负债。该等福利费用支出及负债的金额依靠各种假设条件计算支付。这些假设条件包括利率、折现率、薪酬趋势、通货膨胀率和死亡率等。鉴于该等计划的长期性，上述估计具有较大不确定性。

40. 重要会计政策和会计估计的变更

(1). 重要会计政策变更

适用 不适用

单位：元 币种：人民币

会计政策变更的内容和原因	受重要影响的报表项目名称	影响金额
《企业会计准则解释第 16 号》（财会[2022]31 号）	详见其他说明	0.00

其他说明

执行《企业会计准则解释第 16 号》中“关于单项交易产生的资产和负债相关的递延所得税不适用初始确认豁免的会计处理”，2022 年 11 月 30 日，财政部发布了《企业会计准则解释第 16 号》（财会[2022]31 号，以下简称解释 16 号），其中“关于单项交易产生的资产和负债相关的递延所得税不适用初始确认豁免的会计处理”内容自 2023 年 1 月 1 日起施行，执行解释 16 号的该项规定对本公司报告期内财务报表未产生重大影响。

(2). 重要会计估计变更

适用 不适用

(3). 2023 年起首次执行新会计准则或准则解释等涉及调整首次执行当年年初的财务报表

适用 不适用

41. 其他

适用 不适用

一、公允价值计量

公允价值是指市场参与者在计量日发生的有序交易中，出售一项资产所能收到或者转移一项负债所需支付的价格。

本公司以主要市场的价格计量相关资产或负债的公允价值，不存在主要市场的，本公司以最有利市场的价格计量相关资产或负债的公允价值。本公司采用市场参与者在对该资产或负债定价时为实现其经济利益最大化所使用的假设。

主要市场，是指相关资产或负债交易量最大和交易活跃程度最高的市场；最有利市场，是指在考虑交易费用和运输费用后，能够以最高金额出售相关资产或者以最低金额转移相关负债的市场。

存在活跃市场的金融资产或金融负债，本公司采用活跃市场中的报价确定其公允价值。金融工具不存在活跃市场的，本公司采用估值技术确定其公允价值。

以公允价值计量非金融资产的，考虑市场参与者将该资产用于最佳用途产生经济利益的能力，或者将该资产出售给能够用于最佳用途的其他市场参与者产生经济利益的能力。

① 估值技术

本公司采用在当期情况下适用并且有足够可利用数据和其他信息支持的估值技术，使用的估值技术主要包括市场法、收益法和成本法。本公司使用与其中一种或多种估值技术相一致的方法计量公允价值，使用多种估值技术计量公允价值的，考虑各估值结果的合理性，选取在当期情况下最能代表公允价值的金额作为公允价值。

本公司在估值技术的应用中，优先使用相关可观察输入值，只有在相关可观察输入值无法取得或取得不切实可行的情况下，才使用不可观察输入值。可观察输入值，是指能够从市场数据中取得的输入值。该输入值反映了市场参与者在对相关资产或负债定价时所使用的假设。不可观察输入值，是指不能从市场数据中取得的输入值。该输入值根据可获得的市场参与者在对相关资产或负债定价时所使用假设的最佳信息取得。

③ 公允价值层次

本公司将公允价值计量所使用的输入值划分为三个层次，并首先使用第一层次输入值，其次使用第二层次输入值，最后使用第三层次输入值。第一层次输入值是在计量日能够取得的相同资

产或负债在活跃市场上未经调整的报价。第二层次输入值是除第一层次输入值外相关资产或负债直接或间接可观察的输入值。第三层次输入值是相关资产或负债的不可观察输入值。

二、安全生产费用及维简费

本公司根据有关规定，提取安全生产费用及维简费。

安全生产费用及维简费于提取时计入相关产品的成本或当期损益，同时计入“专项储备”科目。

提取的安全生产费及维简费按规定范围使用时，属于费用性支出的，直接冲减专项储备；形成固定资产的，先通过“在建工程”科目归集所发生的支出，待安全项目完工达到预定可使用状态时确认为固定资产；同时，按照形成固定资产的成本冲减专项储备，并确认相同金额的累计折旧。该固定资产在以后期间不再计提折旧。

三、套期会计

(1) 套期的分类

本公司将套期分为公允价值套期、现金流量套期和境外经营净投资套期。

①公允价值套期，是指对已确认资产或负债，尚未确认的确定承诺，或上述项目组成部分的公允价值变动风险敞口进行的套期。该公允价值变动源于特定风险，且将影响企业的损益或其他综合收益。

②现金流量套期，是指对现金流量变动风险进行的套期。该现金流量变动源于与已确认资产或负债、极可能发生的预期交易，或与上述项目组成部分有关的特定风险，且将影响企业的损益。

③境外经营净投资套期，是指对境外经营净投资外汇风险敞口进行的套期。境外经营净投资套期中的被套期风险是指境外经营的记账本位币与母公司的记账本位币之间的折算差额。

(2) 套期工具和被套期项目

套期工具，是指本公司为进行套期而指定的，其公允价值或现金流量变动预期可抵消被套期项目的公允价值或现金流量变动的金融工具，包括：

①以公允价值计量且其变动计入当期损益的衍生工具，但签出期权除外。只有在对购入期权（包括嵌入在混合合同中的购入期权）进行套期时，签出期权才可以作为套期工具。嵌入在混合合同中但未分拆的衍生工具不能作为单独的套期工具。

②以公允价值计量且其变动计入当期损益的非衍生金融资产或非衍生金融负债，但指定为以公允价值计量且其变动计入当期损益、且其自身信用风险变动引起的公允价值变动计入其他综合收益的金融负债除外。

自身权益工具不属于金融资产或金融负债，不能作为套期工具。

被套期项目，是指使本公司面临公允价值或现金流量变动风险，且被指定为被套期对象的、能够可靠计量的项目。本公司将下列单个项目、项目组合或其组成部分指定为被套期项目：

①已确认资产或负债。

②尚未确认的确定承诺。确定承诺，是指在未来某特定日期或期间，以约定价格交换特定数量资源、具有法律约束力的协议。

③极可能发生的预期交易。预期交易，是指尚未承诺但预期会发生的交易。

④境外经营净投资。

上述项目组成部分是指小于项目整体公允价值或现金流量变动的部分，本公司将下列项目组成部分或其组合被指定为被套期项目：

①项目整体公允价值或现金流量变动中仅由某一个或多个特定风险引起的公允价值或现金流量变动部分（风险成分）。根据在特定市场环境下的评估，该风险成分应当能够单独识别并可靠计量。风险成分也包括被套期项目公允价值或现金流量的变动仅高于或仅低于特定价格或其他变量的部分。

②一项或多项选定的合同现金流量。

③项目名义金额的组成部分，即项目整体金额或数量的特定部分，其可以是项目整体的一定比例部分，也可以是项目整体的某一层级部分。若某一层级部分包含提前还款权，且该提前还款权的公允价值受被套期风险变化影响的，不得将该层级指定为公允价值套期的被套期项目，但在计量被套期项目的公允价值时已包含该提前还款权影响的情况除外。

（3）套期关系评估

在套期关系开始时，本公司对套期关系有正式指定，并准备了关于套期关系、风险管理目标和风险管理策略的正式书面文件。该文件载明了套期工具、被套期项目，被套期风险的性质，以及本公司对套期有效性评估方法。套期有效性，是指套期工具的公允价值或现金流量变动能够抵销被套期风险引起的被套期项目公允价值或现金流量的程度。此类套期在初始指定日及以后期间被持续评价符合套期有效性要求。

如果套期工具已到期、被出售、合同终止或已行使（但作为套期策略组成部分的展期或替换不作为已到期或合同终止处理），或因风险管理目标发生变化，导致套期关系不再满足风险管理目标，或者被套期项目与套期工具之间不再存在经济关系，或者被套期项目和套期工具经济关系产生的价值变动中，信用风险的影响开始占主导地位，或者该套期不再满足套期会计方法的其他条件时，本公司终止运用套期会计。

套期关系由于套期比率的原因不再符合套期有效性要求的，但指定该套期关系的风险管理目标没有改变的，本公司对套期关系进行再平衡。

(4) 确认和计量

满足运用套期会计方法条件的，按如下方法进行处理：

① 公允价值套期

套期工具产生的利得或损失计入当期损益。如果是对指定以公允价值计量且其变动计入其他综合收益的非交易性权益工具投资（或其组成部分）进行套期的，套期工具产生的利得或损失计入其他综合收益。被套期项目因套期风险敞口形成利得或损失，计入当期损益，同时调整未以公允价值计量的已确认被套期项目的账面价值。如果被套期项目是指定以公允价值计量且其变动计入其他综合收益的非交易性权益工具投资（或其组成部分），因套期风险敞口形成利得或损失，计入其他综合收益，其账面价值已按公允价值计量，不需要调整。

就与按摊余成本计量的金融工具（或其组成部分）有关的公允价值套期而言，对被套期项目账面价值所作的调整，按照开始摊销日重新计算的利率进行摊销，计入当期损益。该摊销日可以自调整日开始，并不得晚于被套期项目终止进行套期利得和损失调整的时点。被套期项目为以公允价值计量且其变动计入其他综合收益的金融资产（或其组成部分）的，按照同样的方式对累积已确认的套期利得或损失进行摊销，并计入当期损益，但不调整金融资产（或其组成部分）的账面价值。

被套期项目为尚未确认的确定承诺（或其组成部分）的，其在套期关系指定后因被套期风险引起的累计公允价值变动确认为一项资产或负债，相关的利得或损失计入当期损益。当履行确定承诺而取得资产或承担负债时，应当调整该资产或负债的初始确认金额，以包括已确认的被套期项目的公允价值累计变动额。

② 现金流量套期

套期工具利得或损失中属于套期有效的部分，作为现金流量套期储备，确认为其他综合收益，属于套期无效的部分（即扣除计入其他综合收益后的其他利得或损失），计入当期损益。现金流量套期储备的金额，按照下列两项的绝对额中较低者确定：①套期工具自套期开始的累计利得或损失。②被套期项目自套期开始的预计未来现金流量现值的累计变动额。

如果被套期的预期交易随后确认为非金融资产或非金融负债，或非金融资产或非金融负债的预期交易形成适用公允价值套期会计的确定承诺时则原在其他综合收益中确认的现金流量套期储备金额转出，计入该资产或负债的初始确认金额。其余现金流量套期在被套期的预期现金流量影响损益的相同期间，如预期销售发生时，将其他综合收益中确认的现金流量套期储备转出，计入当期损益。

③境外经营净投资套期

对境外经营净投资的套期，套期工具形成的利得或损失中属于有效套期的部分，直接确认为其他综合收益。套期工具形成的利得或损失中属于无效套期的部分，计入当期损益。处置境外经营时，上述在其他综合收益中反映的套期工具利得或损失转出，计入当期损益。

四、回购公司股份

(1) 本公司按法定程序报经批准采用收购本公司股票方式减资的，按注销股票面值总额减少股本，购回股票支付的价款（含交易费用）与股票面值的差额调整所有者权益，超过面值总额的部分，依次冲减资本公积（股本溢价）、盈余公积和未分配利润；低于面值总额的，低于面值总额的部分增加资本公积（股本溢价）。

(2) 公司回购的股份在注销或者转让之前，作为库存股管理，回购股份的全部支出转作库存股成本。

(3) 库存股转让时，转让收入高于库存股成本的部分，增加资本公积（股本溢价）；低于库存股成本的部分，依次冲减资本公积（股本溢价）、盈余公积、未分配利润。

五、限制性股票

股权激励计划中，本公司授予被激励对象限制性股票，被激励对象先认购股票，如果后续未达到股权激励计划规定的解锁条件，则本公司按照事先约定的价格回购股票。向职工发行的限制性股票按有关规定履行了注册登记等增资手续的，在授予日，本公司根据收到的职工缴纳的认股款确认股本和资本公积（股本溢价）；同时就回购义务确认库存股和其他应付款。

六、税项

1. 主要税种及税率

主要税种及税率情况

适用 不适用

税种	计税依据	税率
企业所得税	应纳税所得额	详见下表：本公司子公司存在不同企业所得税税率的情况
增值税	销售货物或提供应税劳务过程中产生的增值额	按 13%、10%、9%、6%、5%、19%、21%（注）的税率计缴。出口货物执行“免、抵、退”税政策，退税率为 13%
城市维护建设税	应缴流转税税额	7%、5%、1%
教育费附加	应缴流转税税额	3%
地方教育附加	应缴流转税税额	2%
房产税	从价计征的，按房产原值一次减除 30% 后余值的 1.2% 计缴；从租计征的，按租金收入的 12% 计缴	1.2%、12%

注：德国继峰适用德国增值税税收政策按 19% 计缴增值税，捷克继峰适用捷克增值税税收政策按 21% 计缴增值税。

存在不同企业所得税税率纳税主体的，披露情况说明

适用 不适用

纳税主体名称	所得税税率
本公司	15.00%，详见 2 税收优惠（1）
继峰科技	15.00%，详见 2 税收优惠（2）
成都继峰	15.00%，详见 2 税收优惠（3）
重庆继涵	15.00%，详见 2 税收优惠（3）
Jifeng Automotive Interior BH d.o.o.（波黑继峰）	10.00%
Jifeng Automotive Interior GmbH（德国继峰）	联邦所得税 15.83%，地方所得税 12.60%
Jifeng Automotive Interior CZ s.r.o.（捷克继峰）	19.00%
Jifeng Auto Parts Co., Ltd（美国继峰）	州企业所得税税率为 8.70%，联邦企业所得税按 15.00%-39.00%阶梯税率计缴
日本继峰株式会社	34.59%
小微企业	20.00%，详见 2 税收优惠（4）
其他子公司	25.00%

Grammer AG 集团及其子公司的税率情况

国别或地区	增值税	企业及联邦所得税
阿根廷	21%	企业所得税：30%
比利时	21%	企业所得税：25%
巴西	无增值税	企业所得税：34%
保加利亚	20%	企业所得税：10%
中国	13%	企业所得税：25%（长春、北京、天津、上海、哈尔滨子公司税率为 15%）
捷克斯洛伐克	21%	企业所得税：19%
德国	19%	联邦所得税 15%-15.83%，地方所得税 10%-17%
英国	20%	企业所得税：19%
意大利	22%	企业所得税：24%
日本	无增值税	企业所得税：34.08%
墨西哥	16%	企业所得税：30%
波兰	23%	企业所得税：19%
塞尔维亚	20%	企业所得税：15%
斯洛文尼亚	22%	企业所得税：19%
南非	15%	企业所得税：28%
西班牙	21%	企业所得税：25%
土耳其	18%	企业所得税：23%
美国	无增值税	企业所得税：21%

2. 税收优惠
适用 不适用

(1) 根据甬高企认领〔2024〕1号《关于公布宁波市2023年度第一批高新技术企业名单的通知》，继峰股份通过高新技术企业资格复审，并于2023年12月8日取得换发的高新技术企业证书。根据《中华人民共和国企业所得税法》第二十八条的规定，该公司2023年度减按15%的税率计缴企业所得税。

(2) 根据甬高企认领〔2024〕1号《关于公布宁波市2023年度第一批高新技术企业名单的通知》，继峰科技通过高新技术企业资格复审，并于2023年12月8日取得换发的高新技术企业证书。根据《中华人民共和国企业所得税法》第二十八条的规定，该公司2023年度减按15%的税率计缴企业所得税。

(3) 根据财政部 税务总局 国家发展改革委公告2020年第23号《关于延续西部大开发企业所得税政策的公告》，自2011年1月1日至2030年12月31日，对设在西部地区的鼓励类产业企业减按15%的税率征收企业所得税。成都继峰、重庆继涵适用该税收优惠政策，2023年度减按15%的税率计缴企业所得税。

(4) 根据财政部 税务总局公告2022年第13号《关于进一步实施小微企业所得税优惠政策的公告》，自2022年1月1日至2024年12月31日，对小型微利企业年应纳税所得额超过100万元但不超过300万元的部分，减按25%计入应纳税所得额，按20%的税率缴纳企业所得税。根据财政部 税务总局公告2023年第6号《关于小微企业和个体工商户所得税优惠政策的公告》，自2023年1月1日至2024年12月31日，对小型微利企业年应纳税所得额不超过100万元的部分，减按25%计入应纳税所得额，按20%的税率缴纳企业所得税。

符合小微企业的公司：长春继峰、广州继峰、武汉继峰、武汉东峻、宁波缝纫、柳州继峰、武汉继恒、上海继文、宁波座椅、宁波继信、宁波继盛、常州科技、常州座椅、北京座椅。

(4) Grammer AG集团之子公司格拉默车辆内饰（长春）有限公司于2023年10月16日通过高新技术企业资格复审取得高新技术企业证书，报告期按15%税率缴纳企业所得税。

(5) Grammer AG集团之子公司格拉默车辆内饰（天津）有限公司于2021年10月9日通过高新技术企业资格复审取得高新技术企业证书，报告期按15%税率缴纳企业所得税。

(6) Grammer AG集团之子公司格拉默汽车内饰部件（北京）有限公司于2022年12月1日通过高新技术企业资格复审取得高新技术企业证书，报告期按15%税率缴纳企业所得税。

(7) Grammer AG集团之子公司格拉默车辆内饰（上海）有限公司于2021年11月18日通过高新技术企业资格复审取得高新技术企业证书，报告期按15%税率缴纳企业所得税。

(8) Grammer AG集团之子公司格拉默车辆部件（哈尔滨）有限责任公司于2023年10月16日通过高新技术企业资格复审取得高新技术企业证书，报告期按15%税率缴纳企业所得税。

3. 其他
适用 不适用

七、合并财务报表项目注释
1、货币资金
适用 不适用

单位：元 币种：人民币

项目	期末余额	期初余额
库存现金	257,477.83	312,325.20
银行存款	1,348,386,614.01	1,149,527,825.16
其他货币资金	69,543,338.24	13,575,846.65
合计	1,418,187,430.08	1,163,415,997.01
其中：存放在境外的款项总额	466,584,948.03	495,863,783.33
存放财务公司存款	4,562.40	94,272.58

其他说明

注：其他货币资金由银行承兑汇票保证金、保函保证金构成，均处于受限状态，其中：银行承兑汇票保证金 65,738,452.98 元、保函保证金 3,804,885.26 元。除此之外，期末货币资金中无其他因抵押、质押或冻结等对使用有限制、有潜在回收风险的款项。

2、交易性金融资产
适用 不适用

3、衍生金融资产
适用 不适用

4、应收票据
(1). 应收票据分类列示
适用 不适用

单位：元 币种：人民币

项目	期末余额	期初余额
银行承兑票据	106,562,366.46	65,422,817.05
商业承兑票据	16,611,147.01	3,395,000.00
合计	123,173,513.47	68,817,817.05

(2). 期末公司已质押的应收票据
适用 不适用

单位：元 币种：人民币

项目	期末已质押金额
银行承兑票据	1,764,660.15
商业承兑票据	
合计	1,764,660.15

(3). 期末公司已背书或贴现且在资产负债表日尚未到期的应收票据

√适用 □不适用

单位：元 币种：人民币

项目	期末终止确认金额	期末未终止确认金额
银行承兑票据		85,617,459.00
商业承兑票据		
合计		85,617,459.00

用于贴现的银行承兑汇票是由信用等级不高的银行承兑，贴现不影响追索权，票据相关的信用风险和延期付款风险仍没有转移，故未终止确认。

(4). 按坏账计提方法分类披露

√适用 □不适用

单位：元 币种：人民币

类别	期末余额					期初余额				
	账面余额		坏账准备		账面价值	账面余额		坏账准备		账面价值
	金额	比例(%)	金额	计提比例(%)		金额	比例(%)	金额	计提比例(%)	
按单项计提坏账准备										
其中：										
按组合计提坏账准备	123,180,160.59	100.00	6,647.12	0.01	123,173,513.47	68,822,817.05	100.00	5,000.00	0.01	68,817,817.05
其中：										
1.商业承兑汇票	16,617,794.13	13.49	6,647.12	0.04	16,611,147.01	3,400,000.00	4.94	5,000.00	0.15	3,395,000.00
2.银行承兑汇票	106,562,366.46	86.51			106,562,366.46	65,422,817.05	95.06			65,422,817.05
合计	123,180,160.59	100.00	6,647.12	/	123,173,513.47	68,822,817.05	100.00	5,000.00	0.01	68,817,817.05

按单项计提坏账准备:

适用 不适用

按组合计提坏账准备:

适用 不适用

组合计提项目: 1.商业承兑汇票

单位: 元 币种: 人民币

名称	期末余额		
	应收票据	坏账准备	计提比例 (%)
合计	16,617,794.13	6,647.12	0.04

按组合计提坏账准备的说明

适用 不适用

按银行承兑汇票组合计提坏账准备: 于 2023 年 12 月 31 日、2022 年 12 月 31 日, 本公司按照整个存续期预期信用损失计量银行承兑汇票坏账准备。本公司认为所持有的银行承兑汇票不存在重大的信用风险, 不会因银行或其他出票人违约而产生重大损失。

按预期信用损失一般模型计提坏账准备

适用 不适用

各阶段划分依据和坏账准备计提比例

按组合计提坏账准备的确认标准及说明见“第十节 财务报告”之“五、重要会计政策及会计估计, 11.金融工具”。

对本期发生损失准备变动的应收票据账面余额显著变动的情况说明:

适用 不适用

(5). 坏账准备的情况

适用 不适用

单位: 元 币种: 人民币

类别	期初余额	本期变动金额				期末余额
		计提	收回或转回	转销或核销	其他变动	
商业承兑汇票	5,000.00	6,647.12	5,000.00			6,647.12
合计	5,000.00	6,647.12	5,000.00			6,647.12

其中本期坏账准备收回或转回金额重要的:

适用 不适用

(6). 本期实际核销的应收票据情况

适用 不适用

其中重要的应收票据核销情况:

适用 不适用

应收票据核销说明:

适用 不适用

其他说明

 适用 不适用

5、应收账款
(1). 按账龄披露
 适用 不适用

单位：元 币种：人民币

账龄	期末账面余额	期初账面余额
1 年以内		
其中：1 年以内分项		
0-3 月	3,580,523,441.48	2,558,441,047.59
3-12 月	78,506,432.94	95,206,226.35
1 年以内小计	3,659,029,874.42	2,653,647,273.94
1 至 2 年	9,473,891.58	15,504,297.95
2 至 3 年	12,108,617.95	4,213,582.94
3 年以上	610,476.79	2,088,011.39
小计	3,681,222,860.74	2,675,453,166.22
减：坏账准备	42,051,545.12	32,606,373.90
合计	3,639,171,315.62	2,642,846,792.32

(2). 按坏账计提方法分类披露

√适用 □不适用

单位：元 币种：人民币

类别	期末余额					期初余额				
	账面余额		坏账准备		账面价值	账面余额		坏账准备		账面价值
	金额	比例 (%)	金额	计提比例 (%)		金额	比例 (%)	金额	计提比例 (%)	
按单项计提坏账准备	27,763,482.97	0.75	14,474,659.47	52.14	13,288,823.50	1,397,638.51	0.05	1,397,638.51	100.00	
其中：										
按组合计提坏账准备	3,653,459,377.77	99.25	27,576,885.65	0.75	3,625,882,492.12	2,674,055,527.71	99.95	31,208,735.39	1.17	2,642,846,792.32
其中：										
性质组合	2,194,777,542.21	59.63	22,453,154.55	1.02	2,172,324,387.66	1,901,157,327.49	71.06	26,865,322.73	1.41	1,874,292,004.76
其他客户组合	1,458,681,835.56	39.62	5,123,731.10	0.35	1,453,558,104.46	772,898,200.22	28.89	4,343,412.66	0.56	768,554,787.56
合计	3,681,222,860.74	100.00	42,051,545.12	1.14	3,639,171,315.62	2,675,453,166.22	100.00	32,606,373.90	1.22	2,642,846,792.32

按单项计提坏账准备：

 适用 不适用

单位：元 币种：人民币

名称	期末余额			
	账面余额	坏账准备	计提比例 (%)	计提理由
单位一	26,577,647.07	13,288,823.57	50.00	客户宣布停产
单位二	701,193.25	701,193.25	100.00	客户破产，已进入破产清算程序
单位三	314,905.37	314,905.37	100.00	客户破产，已进入破产清算程序
单位四	160,768.01	160,768.01	100.00	客户破产，已进入破产清算程序
单位五	8,969.27	8,969.27	100.00	客户破产，已进入破产清算程序
合计	27,763,482.97	14,474,659.47	52.14	/

按单项计提坏账准备的说明：

 适用 不适用

按组合计提坏账准备：

 适用 不适用

组合计提项目：其他客户组合

单位：元 币种：人民币

名称	期末余额		
	应收账款	坏账准备	计提比例 (%)
1 年以内			
0-3 月	1,394,324,804.68		
3-12 月	59,084,548.41	2,954,227.42	5.00
1 年以内小计	1,453,409,353.09	2,954,227.42	0.20
1 至 2 年	1,557,458.53	311,491.71	20.00
2 至 3 年	3,714,023.94	1,857,011.97	50.00
3 年以上	1,000.00	1,000.00	100.00
合计	1,458,681,835.56	5,123,731.10	0.35

按组合计提坏账准备的说明：

 适用 不适用

按组合计提坏账准备的确认标准及说明见第十节 财务报告之“五、重要会计政策及会计估计，11.金融工具”。

组合计提项目：性质组合

单位：元 币种：人民币

名称	期末余额		
	应收账款	坏账准备	计提比例 (%)
按照风险组合计提的应收账款原值	2,194,777,542.21	22,453,154.55	1.02
其中：按客户信用风险评级计提的风险准备金	2,178,997,251.01	6,672,863.35	0.31
逾期状态计提风险准备	15,780,291.20	15,780,291.20	100.00
合计	2,194,777,542.21	22,453,154.55	1.02

按组合计提坏账准备的说明：

适用 不适用

按组合计提坏账准备的确认标准及说明见第十节 财务报告之“五、重要会计政策及会计估计，11.金融工具”。

按预期信用损失一般模型计提坏账准备

适用 不适用

对本期发生损失准备变动的应收账款账面余额显著变动的情况说明：

适用 不适用

(3). 坏账准备的情况

√适用 □不适用

单位：元 币种：人民币

类别	期初余额	本期变动金额				期末余额
		计提	收回或转回	转销或核销	其他变动	
按单项计提坏账准备	1,397,638.51	13,288,823.57	211,802.61			14,474,659.47
按组合计提坏账准备	31,208,735.39	4,223,361.80	2,873,498.08	2,831,297.23	-2,150,416.23	27,576,885.65
其中：性质组合	26,865,322.73	2,119,658.78	2,294,760.00	2,032,261.94	-2,204,805.02	22,453,154.55
其他客户组合	4,343,412.66	2,103,703.02	578,738.08	799,035.29	54,388.79	5,123,731.10
合计	32,606,373.90	17,512,185.37	3,085,300.69	2,831,297.23	-2,150,416.23	42,051,545.12

其中本期坏账准备收回或转回金额重要的：

□适用 √不适用

(4). 本期实际核销的应收账款情况

√适用 □不适用

单位：元 币种：人民币

项目	核销金额
实际核销的应收账款	2,831,297.23

其中重要的应收账款核销情况

□适用 √不适用

应收账款核销说明：

□适用 √不适用

(5). 按欠款方归集的期末余额前五名的应收账款和合同资产情况

√适用 □不适用

单位：元 币种：人民币

单位名称	应收账款期末余额	合同资产期末余额	应收账款和合同资产期末余额	占应收账款和合同资产期末余额合计数的比例 (%)	坏账准备期末余额
余额前五名的应收款项总额	1,430,678,478.94	562,037,148.23	1,992,715,627.17	42.61	3,120,689.96

其他说明

无

其他说明：

适用 不适用

6、合同资产

(1). 合同资产情况

适用 不适用

单位：元 币种：人民币

项目	期末余额			期初余额		
	账面余额	坏账准备	账面价值	账面余额	坏账准备	账面价值
履约资产	995,736,134.94	398,135.13	995,337,999.81	848,828,767.41	288,601.76	848,540,165.65
减：列示于其他非流动资产的合同资产	579,743,940.15	231,804.82	579,512,135.33	432,278,554.83	146,974.68	432,131,580.15
合计	415,992,194.79	166,330.31	415,825,864.48	416,550,212.58	141,627.08	416,408,585.50

(2). 报告期内账面价值发生重大变动的金额和原因

适用 不适用

(3). 按坏账计提方法分类披露

√适用 □不适用

单位：元 币种：人民币

类别	期末余额					期初余额				
	账面余额		坏账准备		账面价值	账面余额		坏账准备		账面价值
	金额	比例 (%)	金额	计提比例 (%)		金额	比例 (%)	金额	计提比例 (%)	
按单项计提坏账准备										
其中：										
按组合计提坏账准备	995,736,134.94	100.00	398,135.13	0.04	995,337,999.81	848,828,767.41	100.00	288,601.76	0.03	848,540,165.65
	其中：									
1.性质组合	995,736,134.94	100.00	398,135.13	0.04	995,337,999.81	848,828,767.41	100.00	288,601.76	0.03	848,540,165.65
合计	995,736,134.94	100.00	398,135.13	0.04	995,337,999.81	848,828,767.41	100.00	288,601.76	0.03	848,540,165.65

按单项计提坏账准备:

适用 不适用

按单项计提坏账准备的说明:

适用 不适用

按组合计提坏账准备:

适用 不适用

组合计提项目: 性质组合

单位: 元 币种: 人民币

名称	期末余额		
	合同资产	坏账准备	计提比例 (%)
履约资产	995,736,134.94	398,135.13	0.04
减: 列示于其他非流动资产的合同资产	579,743,940.15	231,804.82	0.04
合计	415,992,194.79	166,330.31	0.04

按组合计提坏账准备的说明

适用 不适用

按预期信用损失一般模型计提坏账准备

适用 不适用

各阶段划分依据和坏账准备计提比例

对本期发生损失准备变动的合同资产账面余额显著变动的情况说明:

适用 不适用

(4). 本期合同资产计提坏账准备情况

适用 不适用

单位: 元 币种: 人民币

项目	本期计提	本期收回或转回	本期转销/核销	原因
履约资产	90,096.57			
减: 列示于其他非流动资产的合同资产	74,155.48			
合计	15,941.09			/

其中本期坏账准备收回或转回金额重要的:

适用 不适用

(5). 本期实际核销的合同资产情况

适用 不适用

其中重要的合同资产核销情况

适用 不适用

合同资产核销说明:

适用 不适用

其他说明:

适用 不适用

7、应收款项融资
(1). 应收款项融资分类列示
适用 不适用

单位：元 币种：人民币

项目	期末余额	期初余额
应收票据	213,602,988.89	253,320,953.99
合计	213,602,988.89	253,320,953.99

(2). 期末公司已质押的应收款项融资
适用 不适用

单位：元 币种：人民币

项目	期末已质押金额
银行承兑汇票	13,586,149.40
合计	13,586,149.40

(3). 期末公司已背书或贴现且在资产负债表日尚未到期的应收款项融资
适用 不适用

单位：元 币种：人民币

项目	期末终止确认金额	期末未终止确认金额
银行承兑汇票	755,270,599.97	
合计	755,270,599.97	

对于由信用等级较高的银行承兑的银行承兑汇票，由于信用风险和延期付款风险很小，并且已贴现票据相关的利率风险已转移给银行，可以判断票据所有权上的主要风险和报酬已经转移，故终止确认。

(4). 按坏账计提方法分类披露
适用 不适用

按单项计提坏账准备：

适用 不适用

按单项计提坏账准备的说明：

适用 不适用

按组合计提坏账准备：

适用 不适用

按预期信用损失一般模型计提坏账准备

适用 不适用

各阶段划分依据和坏账准备计提比例

按组合计提坏账准备的确认标准及说明见“第十节 财务报告”之“五、重要会计政策及会计估计，11.金融工具”。

对本期发生损失准备变动的应收款项融资账面余额显著变动的情况说明：

适用 不适用

(5). 坏账准备的情况

适用 不适用

其中本期坏账准备收回或转回金额重要的:

适用 不适用

(6). 本期实际核销的应收款项融资情况

适用 不适用

其中重要的应收款项融资核销情况

适用 不适用

核销说明:

适用 不适用

(7). 应收款项融资本期增减变动及公允价值变动情况:

适用 不适用

(8). 其他说明:

适用 不适用

8、 预付款项

(1). 预付款项按账龄列示

适用 不适用

单位: 元 币种: 人民币

账龄	期末余额		期初余额	
	金额	比例(%)	金额	比例(%)
1 年以内	132,615,500.39	93.78	151,658,276.92	98.60
1 至 2 年	8,507,385.50	6.02	2,057,816.76	1.34
2 至 3 年	224,677.12	0.16	35,423.48	0.02
3 年以上	54,113.50	0.04	68,617.20	0.04
合计	141,401,676.51	100.00	153,820,134.36	100.00

(2). 按预付对象归集的期末余额前五名的预付款情况

适用 不适用

单位名称	期末余额	占预付款项期末余额合计数的比例(%)
余额前五名的预付款项总额	37,309,680.31	26.39

其他说明

适用 不适用

9、 其他应收款

项目列示

适用 不适用

单位: 元 币种: 人民币

项目	期末余额	期初余额
应收利息		

应收股利		
其他应收款	83,685,873.37	70,343,335.26
合计	83,685,873.37	70,343,335.26

其他说明：

适用 不适用

应收利息

(1). 应收利息分类

适用 不适用

(2). 重要逾期利息

适用 不适用

(3). 按坏账计提方法分类披露

适用 不适用

按单项计提坏账准备：

适用 不适用

按单项计提坏账准备的说明：

适用 不适用

按组合计提坏账准备：

适用 不适用

(4). 按预期信用损失一般模型计提坏账准备

适用 不适用

各阶段划分依据和坏账准备计提比例

对本期发生损失准备变动的应收利息账面余额显著变动的情况说明：

适用 不适用

(5). 坏账准备的情况

适用 不适用

其中本期坏账准备收回或转回金额重要的：

适用 不适用

其他说明：

(6). 本期实际核销的应收利息情况

适用 不适用

其中重要的应收利息核销情况

适用 不适用

核销说明:

适用 不适用

其他说明:

适用 不适用

应收股利

(7). 应收股利

适用 不适用

(8). 重要的账龄超过 1 年的应收股利

适用 不适用

(9). 按坏账计提方法分类披露

适用 不适用

按单项计提坏账准备:

适用 不适用

按单项计提坏账准备的说明:

适用 不适用

按组合计提坏账准备:

适用 不适用

(10). 按预期信用损失一般模型计提坏账准备

适用 不适用

各阶段划分依据和坏账准备计提比例

对本期发生损失准备变动的应收股利账面余额显著变动的情况说明:

适用 不适用

(11). 坏账准备的情况

适用 不适用

其中本期坏账准备收回或转回金额重要的:

适用 不适用

其他说明:

(12). 本期实际核销的应收股利情况

适用 不适用

其中重要的应收股利核销情况

适用 不适用

核销说明:

适用 不适用

其他说明：

适用 不适用

其他应收款

(13). 按账龄披露

适用 不适用

单位：元 币种：人民币

账龄	期末账面余额	期初账面余额
1 年以内		
其中：1 年以内分项		
0-3 月	8,998,242.91	17,558,510.60
3-12 月	47,898,734.04	19,880,241.02
1 年以内小计	56,896,976.95	37,438,751.62
1 至 2 年	857,864.94	34,245,041.23
2 至 3 年	28,204,183.65	1,100,244.33
3 年以上	1,633,955.76	2,408,548.87
小计	87,592,981.30	75,192,586.05
减：坏账准备	3,907,107.93	4,849,250.79
合计	83,685,873.37	70,343,335.26

(14). 按款项性质分类情况

适用 不适用

单位：元 币种：人民币

款项性质	期末账面余额	期初账面余额
应收保险赔偿款	24,221,901.46	25,564,698.91
押金保证金	25,913,305.63	18,503,764.81
应收供应商款项	22,487,418.19	11,461,851.43
股权转让款	3,642,394.18	7,442,394.18
代付五险一金	1,611,942.28	1,460,416.75
银行贷款补贴		1,050,154.79
员工备用金	1,003,615.85	826,154.61
借款		538,666.69
工伤赔款	178,243.97	225,200.60
其他	8,534,159.74	8,119,283.28
减：坏账准备	3,907,107.93	4,849,250.79
合计	83,685,873.37	70,343,335.26

(15). 坏账准备计提情况

适用 不适用

单位：元 币种：人民币

坏账准备	第一阶段	第二阶段	第三阶段	合计
	未来12个月预期信用损失	整个存续期预期信用损失(未发生信用减值)	整个存续期预期信用损失(已发生信用减值)	
2023年1月1日余额	211,882.72	3,098,701.38	1,538,666.69	4,849,250.79

2023年1月1日余额在本期				
--转入第二阶段	-42,893.25	42,893.25		
--转入第三阶段				
--转回第二阶段				
--转回第一阶段				
本期计提	27,522.38	1,122,630.82	4,305.00	1,154,458.20
本期转回	117,596.91	439,893.03		557,489.94
本期转销				
本期核销			1,542,971.69	1,542,971.69
其他变动	3,860.57			3,860.57
2023年12月31日余额	82,775.51	3,824,332.42		3,907,107.93

各阶段划分依据和坏账准备计提比例

按组合计提坏账准备的确认标准及说明见“第十节 财务报告”之“五、重要会计政策及会计估计， 11.金融工具”。

对本期发生损失准备变动的其他应收款账面余额显著变动的情况说明：

适用 不适用

本期坏账准备计提金额以及评估金融工具的信用风险是否显著增加的采用依据：

适用 不适用

按组合计提坏账准备的确认标准及说明见“第十节 财务报告”之“五、重要会计政策及会计估计， 11.金融工具”。

(16). 坏账准备的情况

适用 不适用

单位：元 币种：人民币

类别	期初余额	本期变动金额				期末余额
		计提	收回或转回	转销或核销	其他变动	
按单项计提坏账准备	1,538,666.69	4,305.00		1,542,971.69		-
按组合计提坏账准备	3,310,584.10	1,150,153.20	557,489.94		3,860.57	3,907,107.93
1.账龄组合	3,310,584.10	1,150,153.20	557,489.94		3,860.57	3,907,107.93
合计	4,849,250.79	1,154,458.20	557,489.94	1,542,971.69	3,860.57	3,907,107.93

其中本期坏账准备转回或收回金额重要的：

适用 不适用

(17). 本期实际核销的其他应收款情况

适用 不适用

单位：元 币种：人民币

项目	核销金额
实际核销的其他应收款	1,542,971.69

其中重要的其他应收款核销情况：

适用 不适用

其他应收款核销说明：

适用 不适用

(18). 按欠款方归集的期末余额前五名的其他应收款情况

适用 不适用

单位：元 币种：人民币

单位名称	期末余额	占其他应收款 期末余额合计 数的比例(%)	款项的性质	账龄	坏账准备 期末余额
第一名	24,166,576.31	27.59	应收保险赔偿款	2-3 年	
第二名	15,865,335.60	18.11	押金保证金	1 年以内	
第三名	3,642,394.18	4.16	股权转让款	2-3 年	1,821,197.09
第四名	1,986,129.87	2.27	押金保证金	1 年以内	
第五名	1,594,474.50	1.82	应收供应商款项	1 年以内	
合计	47,254,910.46	53.95	/	/	1,821,197.09

(19). 因资金集中管理而列报于其他应收款

适用 不适用

其他说明：

适用 不适用

10、 存货
(1). 存货分类

✓适用 □不适用

单位：元 币种：人民币

项目	期末余额			期初余额		
	账面余额	存货跌价准备/合同履约成本减值准备	账面价值	账面余额	存货跌价准备/合同履约成本减值准备	账面价值
原材料	1,197,406,346.71	40,911,611.61	1,156,494,735.10	1,194,549,928.34	39,892,260.17	1,154,657,668.17
自制半成品	245,080,296.53	17,017,653.17	228,062,643.36	257,265,668.06	13,419,590.63	243,846,077.43
库存商品	393,844,049.34	11,754,536.72	382,089,512.62	414,912,548.49	12,453,573.13	402,458,975.36
发出商品	39,329,924.53		39,329,924.53	12,680,002.43		12,680,002.43
委托加工物资	2,049,002.49		2,049,002.49	3,801,930.07		3,801,930.07
合同履约成本	10,804,128.69		10,804,128.69	7,214,316.51		7,214,316.51
合计	1,888,513,748.29	69,683,801.50	1,818,829,946.79	1,890,424,393.90	65,765,423.93	1,824,658,969.97

(2). 存货跌价准备及合同履约成本减值准备

✓适用 □不适用

单位：元 币种：人民币

项目	期初余额	本期增加金额		本期减少金额		期末余额
		计提	其他	转回或转销	其他	
原材料	39,892,260.17	15,599,413.43	938,518.51	15,518,580.50		40,911,611.61
自制半成品	13,419,590.63	13,334,724.91	177,765.51	9,914,427.88		17,017,653.17
库存商品	12,453,573.13	7,637,670.13	153,775.86	8,490,482.40		11,754,536.72
合计	65,765,423.93	36,571,808.47	1,270,059.88	33,923,490.78		69,683,801.50

本期转回或转销存货跌价准备的原因

适用 不适用

本期将以前年度计提存货跌价准备的存货耗用或售出。

按组合计提存货跌价准备

适用 不适用

按组合计提存货跌价准备的计提标准

适用 不适用

(3). 存货期末余额含有的借款费用资本化金额及其计算标准和依据

适用 不适用

(4). 合同履约成本本期摊销金额的说明

适用 不适用

本期确认的合同履约成本摊销金额为 6,816,932.01 元。

其他说明

适用 不适用

11、持有待售资产

适用 不适用

12、一年内到期的非流动资产

适用 不适用

单位：元 币种：人民币

项目	期末余额	期初余额
一年内到期的长期应收款		3,505,555.55
合计		3,505,555.55

一年内到期的债权投资

适用 不适用

一年内到期的其他债权投资

适用 不适用

13、其他流动资产

适用 不适用

单位：元 币种：人民币

项目	期末余额	期初余额
增值税借方余额重分类	173,440,893.97	153,979,022.52
所得税借方余额重分类	25,398,468.09	29,176,411.24
应收税务返还	33,646,846.34	45,106,038.68
关税借方余额重分类	12,872,017.82	13,693,788.19

套期工具-远期外汇合约	24,036,660.19	24,403,729.51
一年以内的客户提名费	5,769,758.82	3,723,630.98
预付长期奖金计划		1,275,790.05
待摊费用	2,321,679.13	5,537,076.70
其他税借方余额重分类	2,193,981.03	2,489,731.04
其他	7,251,922.65	
合计	286,932,228.04	279,385,218.91

14、 债权投资

(1). 债权投资情况

适用 不适用

债权投资减值准备本期变动情况

适用 不适用

(2). 期末重要的债权投资

适用 不适用

(3). 减值准备计提情况

适用 不适用

各阶段划分依据和减值准备计提比例：

对本期发生损失准备变动的债权投资账面余额显著变动的情况说明：

适用 不适用

本期减值准备计提金额以及评估金融工具的信用风险是否显著增加的采用依据

适用 不适用

(4). 本期实际的核销债权投资情况

适用 不适用

其中重要的债权投资情况核销情况

适用 不适用

债权投资的核销说明：

适用 不适用

其他说明

适用 不适用

15、 其他债权投资

(1). 其他债权投资情况

适用 不适用

其他债权投资减值准备本期变动情况

适用 不适用

(2). 期末重要的其他债权投资

适用 不适用

(3). 减值准备计提情况

适用 不适用

对本期发生损失准备变动的其他债权投资账面余额显著变动的情况说明：

适用 不适用

本期减值准备计提金额以及评估金融工具的信用风险是否显著增加的采用依据

适用 不适用

(4). 本期实际核销的其他债权投资情况

适用 不适用

其中重要的其他债权投资情况核销情况

适用 不适用

其他债权投资的核销说明：

适用 不适用

其他说明：适用 不适用

16、长期应收款
(1). 长期应收款情况

√适用 □不适用

单位：元 币种：人民币

项目	期末余额			期初余额			折现率区间
	账面余额	坏账准备	账面价值	账面余额	坏账准备	账面价值	
合营企业借款	21,235,222.97	8,542,167.70	12,693,055.27	41,447,217.89	16,960,044.27	24,487,173.62	
合营企业借款利息				714,249.10		714,249.10	
押金	11,809,046.16		11,809,046.16	7,513,485.52		7,513,485.52	
其他	210,238.71		210,238.71	4,399,001.88		4,399,001.88	
减：一年内到期的长期应收款				3,505,555.55		3,505,555.55	
合计	33,254,507.84	8,542,167.70	24,712,340.14	50,568,398.84	16,960,044.27	33,608,354.57	/

(2). 按坏账计提方法分类披露

√适用 □不适用

单位：元 币种：人民币

类别	期末余额					期初余额				
	账面余额		坏账准备		账面价值	账面余额		坏账准备		账面价值
	金额	比例(%)	金额	计提比例(%)		金额	比例(%)	金额	计提比例(%)	
第一阶段	12,019,284.87	36.14		0.00	12,019,284.87	9,121,180.95	18.04		0.00	9,121,180.95
第二阶段										
第三阶段	21,235,222.97	63.86	8,542,167.70	40.23	12,693,055.27	41,447,217.89	81.96	16,960,044.27	40.92	24,487,173.62
合计	33,254,507.84	/	8,542,167.70	/	24,712,340.14	50,568,398.84	/	16,960,044.27	/	33,608,354.57

按单项计提坏账准备:

适用 不适用

单位: 元 币种: 人民币

名称	期末余额			
	账面余额	坏账准备	计提比例 (%)	计提理由
第三阶段	21,235,222.97	8,542,167.70	40.23	已发生信用减值
合计	21,235,222.97	8,542,167.70	40.23	/

按单项计提坏账准备的说明:

适用 不适用

按组合计提坏账准备:

适用 不适用

组合计提项目: 性质组合

单位: 元 币种: 人民币

名称	期末余额		
	长期应收款	坏账准备	计提比例 (%)
性质组合	12,019,284.87		0.00
合计	12,019,284.87		0.00

按组合计提坏账准备的说明

适用 不适用

按组合计提坏账准备的确认标准及说明见第十节 财务报告之“五、重要会计政策及会计估计，11.金融工具”。

(3). 按预期信用损失一般模型计提坏账准备

适用 不适用

单位: 元 币种: 人民币

坏账准备	第一阶段	第二阶段	第三阶段	合计
	未来 12 个月 预期信用损失	整个存续期预 期信用损失(未 发生信用减值)	整个存续期预期 信用损失(已发 生信用减值)	
2023年1月1日余额			16,960,044.27	16,960,044.27
2023年1月1日余额在本 期				
--转入第二阶段				
--转入第三阶段				
--转回第二阶段				
--转回第一阶段				
本期计提				
本期转回			8,742,743.25	8,742,743.25
本期转销				
本期核销				
其他变动			324,866.68	324,866.68
2023年12月31日余额			8,542,167.70	8,542,167.70

各阶段划分依据和坏账准备计提比例

各阶段划分依据和坏账准备计提比例见“第十节 财务报告”之“五、重要会计政策及会计估计，11.金融工具”。

对本期发生损失准备变动的长期应收款账面余额显著变动的情况说明:

适用 不适用

本期坏账准备计提金额以及评估金融工具的信用风险是否显著增加的采用依据

适用 不适用

按组合计提坏账准备的确认标准及说明见“第十节 财务报告”之“五、重要会计政策及会计估计，11.金融工具”。

(4). 坏账准备的情况

适用 不适用

单位：元 币种：人民币

类别	期初余额	本期变动金额				期末余额
		计提	收回或转回	转销或核销	其他变动	
按单项计提坏账准备	16,960,044.27		8,742,743.25		324,866.68	8,542,167.70
合计	16,960,044.27		8,742,743.25		324,866.68	8,542,167.70

其中本期坏账准备收回或转回金额重要的：

适用 不适用

(5). 本期实际核销的长期应收款情况

适用 不适用

其中重要的长期应收款核销情况

适用 不适用

长期应收款核销说明：

适用 不适用

其他说明

适用 不适用

17、长期股权投资
(1). 长期股权投资情况

√适用 □不适用

单位：元 币种：人民币

被投资单位	期初余额	本期增减变动							期末余额	减值准备期末余额
		追加投资	减少投资	权益法下确认的投资损益	其他综合收益调整	其他权益变动	宣告发放现金股利或利润	计提减值准备		
一、合营企业										
GRA-MAG Truck Interior Systems LLC										
小计										
二、联营企业										
ALLYGRAM Systems and Technologies Private Limited	8,593,528.43			3,987,253.35	189,079.98		4,246,174.34			8,523,687.42
合肥继峰智能座舱部件产业基金合伙企业	1,004,451.08			2,289.85						1,006,740.93
宁波继华汽车电子科技有限公司	1,094,499.99			-208,434.56						886,065.43
小计	10,692,479.50			3,781,108.64	189,079.98		4,246,174.34			10,416,493.78
合计	10,692,479.50			3,781,108.64	189,079.98		4,246,174.34			10,416,493.78

注：GRA-MAG Truck Interior Systems LLC 为本公司的合营企业，由于该企业历史亏损导致长期股权投资按权益法核算账面价值减计为零。

(2). 长期股权投资的减值测试情况

□适用 √不适用

18、其他权益工具投资**(1). 其他权益工具投资情况**适用 不适用**(2). 本期存在终止确认的情况说明**适用 不适用

其他说明：

适用 不适用**19、其他非流动金融资产**适用 不适用

其他说明：

适用 不适用**20、投资性房地产**

投资性房地产计量模式

不适用

(1). 采用成本计量模式的投资性房地产的减值测试情况适用 不适用**21、固定资产****项目列示**适用 不适用

单位：元 币种：人民币

项目	期末余额	期初余额
固定资产	3,861,516,031.68	3,504,187,670.70
固定资产清理		
合计	3,861,516,031.68	3,504,187,670.70

其他说明：

适用 不适用**固定资产****(1). 固定资产情况**适用 不适用

单位：元 币种：人民币

项目	房屋及建筑物	机器设备	运输工具	办公设备及其他	合计
一、账面原值：					
1.期初余额	2,195,738,544.56	3,353,392,576.69	33,425,784.89	1,910,588,941.85	7,493,145,847.99
2.本期增加金额	258,954,531.85	481,808,316.38	5,956,612.47	317,871,729.15	1,064,591,189.85
(1) 购置	23,466,667.83	221,728,449.14	5,933,580.83	159,493,722.74	410,622,420.54
(2) 在建工程转入	140,218,115.41	142,541,764.61		83,418,955.40	366,178,835.42
(3) 汇率变动	95,269,748.61	117,538,102.63	23,031.64	74,959,051.01	287,789,933.89
3.本期减少金额	26,319,623.81	79,925,652.23	3,918,870.35	57,082,338.65	167,246,485.04
(1) 处置或报废	26,319,623.81	79,925,652.23	3,918,870.35	57,082,338.65	167,246,485.04
4.期末余额	2,428,373,452.60	3,755,275,240.84	35,463,527.01	2,171,378,332.35	8,390,490,552.80
二、累计折旧					
1.期初余额	726,237,313.67	1,681,084,413.51	19,021,770.81	1,320,268,594.96	3,746,612,092.95
2.本期增加金额	122,255,660.12	320,290,416.49	4,200,223.97	227,110,144.14	673,856,444.72
(1) 计提	91,892,590.18	259,324,395.77	4,183,188.89	166,679,587.69	522,079,762.53
(2) 汇率变动	30,363,069.94	60,966,020.72	17,035.08	60,430,556.45	151,776,682.19
3.本期减少金额	6,955,867.95	67,247,282.72	2,562,178.97	51,151,225.49	127,916,555.13
(1) 处置或报废	6,955,867.95	67,247,282.72	2,562,178.97	51,151,225.49	127,916,555.13
4.期末余额	841,537,105.84	1,934,127,547.28	20,659,815.81	1,496,227,513.61	4,292,551,982.54
三、减值准备					
1.期初余额	6,382,172.50	235,963,911.84			242,346,084.34
2.本期增加金额	104,712.74	5,161,915.82			5,266,628.56
(1) 计提					
(2) 汇率变动	104,712.74	5,161,915.82			5,266,628.56
3.本期减少金额	6,486,885.24	4,703,289.08			11,190,174.32
(1) 处置或报废	6,486,885.24	4,703,289.08			11,190,174.32
4.期末余额		236,422,538.58			236,422,538.58
四、账面价值					
1.期末账面价值	1,586,836,346.76	1,584,725,154.98	14,803,711.20	675,150,818.74	3,861,516,031.68
2.期初账面价值	1,463,119,058.39	1,436,344,251.34	14,404,014.08	590,320,346.89	3,504,187,670.70

(2). 暂时闲置的固定资产情况
 适用 不适用

(3). 通过经营租赁租出的固定资产
 适用 不适用

(4). 未办妥产权证书的固定资产情况
 适用 不适用

单位：元 币种：人民币

项目	账面价值	未办妥产权证书的原因
房屋及建筑物	14,122,433.03	尚在办理中

(5). 固定资产的减值测试情况
 适用 不适用

其他说明：

 适用 不适用

固定资产清理
 适用 不适用

22、 在建工程
项目列示
 适用 不适用

单位：元 币种：人民币

项目	期末余额	期初余额
在建工程	629,698,295.67	433,559,351.99
工程物资		
合计	629,698,295.67	433,559,351.99

其他说明：

 适用 不适用

在建工程
(1). 在建工程情况

√适用 □不适用

单位：元 币种：人民币

项目	期末余额			期初余额		
	账面余额	减值准备	账面价值	账面余额	减值准备	账面价值
房屋及建筑物	211,181,866.64		211,181,866.64	11,574,865.36		11,574,865.36
待安装工程及设备	293,152,595.42		293,152,595.42	316,406,159.73		316,406,159.73
待安装电子设备	97,985,142.99		97,985,142.99	62,370,657.02		62,370,657.02
其他零星工程	27,378,690.62		27,378,690.62	43,207,669.88		43,207,669.88
合计	629,698,295.67		629,698,295.67	433,559,351.99		433,559,351.99

(2). 重要在建工程项目本期变动情况

√适用 □不适用

单位：元 币种：人民币

项目名称	预算数	期初余额	本期增加金额	本期转入固定资产金额	本期其他减少金额	期末余额	工程累计投入占预算比例 (%)	工程进度	利息资本化累计金额	其中：本期利息资本化金额	本期利息资本化率 (%)	资金来源
合肥汽车座椅生产基地项目	220,000,000.00	146,803,836.38	57,031,945.13	203,835,781.51			92.65	100.00	2,961,574.16	1,882,597.07	3.85	自有资金及专项借款
年产 1000 万套电动出风口研发制造项目	624,000,000.00		158,906,561.85			158,906,561.85	25.47	25.47	1,344,719.19	1,344,719.19	3.49	自有资金及专项借款
长春继峰汽车座椅头枕、扶手及内饰件项目一标段	284,000,000.00		19,131,566.96			19,131,566.96	6.74	6.74				自有资金及专项借款
合计	1,128,000,000.00	146,803,836.38	235,070,073.94	203,835,781.51		178,038,128.81	/	/	4,306,293.35	3,227,316.26	/	/

(3). 本期计提在建工程减值准备情况

适用 不适用

(4). 在建工程的减值测试情况

适用 不适用

其他说明

适用 不适用

工程物资

(5). 工程物资情况

适用 不适用

23、生产性生物资产

(1). 采用成本计量模式的生产性生物资产

适用 不适用

(2). 采用成本计量模式的生产性生物资产的减值测试情况

适用 不适用

(3). 采用公允价值计量模式的生产性生物资产

适用 不适用

其他说明

适用 不适用

24、油气资产

(1) 油气资产情况

适用 不适用

(2) 油气资产的减值测试情况

适用 不适用

25、使用权资产

(1) 使用权资产情况

√适用 □不适用

单位：元 币种：人民币

项目	房屋及建筑物	机器设备	运输工具	办公设备及其他	合计
一、账面原值					
1.期初余额	812,078,781.38	35,743,579.42	73,700,868.11	47,527,344.20	969,050,573.11
2.本期增加金额	214,543,417.34	5,300,206.93	27,006,956.07	8,409,992.46	255,260,572.80
(1)新增	192,286,694.04	4,191,836.72	25,012,783.80	4,441,354.31	225,932,668.87
(2)汇率变动	22,256,723.30	1,108,370.21	1,994,172.27	3,968,638.15	29,327,903.93
3.本期减少金额	42,311,531.81	22,164,969.50	19,881,181.59	15,393,515.12	99,751,198.02
(1)处置	42,311,531.81	22,164,969.50	19,881,181.59	15,393,515.12	99,751,198.02
4.期末余额	984,310,666.91	18,878,816.85	80,826,642.59	40,543,821.54	1,124,559,947.89
二、累计折旧					
1.期初余额	319,843,688.21	30,061,193.65	39,924,461.08	27,291,687.36	417,121,030.30
2.本期增加金额	144,658,426.52	6,261,520.49	21,308,326.97	9,062,852.11	181,291,126.09
(1)计提	136,507,436.80	5,300,289.55	19,310,423.61	8,052,073.34	169,170,223.30
(2)汇率变动	8,150,989.72	961,230.94	1,997,903.36	1,010,778.77	12,120,902.79
3.本期减少金额	35,322,441.41	21,502,879.15	18,426,855.87	15,268,321.43	90,520,497.86
(1)处置	35,322,441.41	21,502,879.15	18,426,855.87	15,268,321.43	90,520,497.86
4.期末余额	429,179,673.32	14,819,834.99	42,805,932.18	21,086,218.04	507,891,658.53
三、减值准备					
1.期初余额	8,132,430.37				8,132,430.37
2.本期增加金额	133,404.84				133,404.84
(1)计提					
(2)汇率变动	133,404.84				133,404.84
3.本期减少金额	8,265,835.21				8,265,835.21
(1)处置	8,265,835.21				8,265,835.21

4.期末余额					
四、账面价值					
1.期末账面价值	555,130,993.59	4,058,981.86	38,020,710.41	19,457,603.50	616,668,289.36
2.期初账面价值	484,102,662.80	5,682,385.77	33,776,407.03	20,235,656.84	543,797,112.44

(2) 使用权资产的减值测试情况
 适用 不适用

26、无形资产
(1). 无形资产情况
 适用 不适用

单位：元 币种：人民币

项目	土地使用权	客户关系	商标	技术	特许权与工业专用权	合计
一、账面原值						
1.期初余额	166,530,995.31	1,247,047,200.00	141,035,100.00	336,729,085.13	329,618,480.40	2,220,960,860.84
2.本期增加金额	11,700,800.00	73,298,400.00	8,289,700.00	19,792,116.26	80,508,973.80	193,589,990.06
(1)购置	11,700,800.00				47,301,472.53	59,002,272.53
(2)在建工程转入					17,080,061.53	17,080,061.53
(3)汇率变动		73,298,400.00	8,289,700.00	19,792,116.26	16,127,439.74	117,507,656.00
3.本期减少金额					34,637,882.80	34,637,882.80
(1)处置					34,637,882.80	34,637,882.80
4.期末余额	178,231,795.31	1,320,345,600.00	149,324,800.00	356,521,201.39	375,489,571.40	2,379,912,968.10
二、累计摊销						
1.期初余额	21,146,044.98	360,258,080.00	40,743,473.44	109,224,210.57	286,031,997.96	817,403,806.95
2.本期增加金额	3,358,926.47	80,855,893.34	12,349,788.92	36,618,660.31	34,632,133.84	167,815,402.88
(1)计提	3,358,926.47	58,086,112.50	9,688,986.69	29,392,500.24	21,744,765.83	122,271,291.73
(2)汇率变动		22,769,780.84	2,660,802.23	7,226,160.07	12,887,368.01	45,544,111.15
3.本期减少金额					34,436,762.42	34,436,762.42
(1)处置					34,436,762.42	34,436,762.42

4.期末余额	24,504,971.45	441,113,973.34	53,093,262.36	145,842,870.88	286,227,369.38	950,782,447.41
三、减值准备						
1.期初余额		285,534,220.02				285,534,220.02
2.本期增加金额		16,783,006.67				16,783,006.67
(1) 计提						
(2) 汇率变动		16,783,006.67				16,783,006.67
3.本期减少金额						
(1) 处置						
4.期末余额		302,317,226.69				302,317,226.69
四、账面价值						
1.期末账面价值	153,726,823.86	576,914,399.97	96,231,537.64	210,678,330.51	89,262,202.02	1,126,813,294.00
2.期初账面价值	145,384,950.33	601,254,899.98	100,291,626.56	227,504,874.56	43,586,482.44	1,118,022,833.87

本期末通过公司内部研发形成的无形资产占无形资产余额的比例是 2.10%

(2). 未办妥产权证书的土地使用权情况

适用 不适用

(3) 无形资产的减值测试情况

适用 不适用

其他说明：

适用 不适用

27、商誉

(1). 商誉账面原值

√适用 □不适用

单位：元 币种：人民币

被投资单位名称或形成商誉的事项	期初余额	本期增加		本期减少		期末余额
		企业合并形成的	汇率变动	处置	其他	
Grammer AG集团	2,668,233,332.31		156,832,262.71			2,825,065,595.02
武汉继恒汽车部件有限公司	3,162,720.85					3,162,720.85
Jifeng Automotive Interior CZ s.r.o.	7,365.48					7,365.48
合计	2,671,403,418.64		156,832,262.71			2,828,235,681.35

(2). 商誉减值准备

√适用 □不适用

单位：元 币种：人民币

被投资单位名称或形成商誉的事项	期初余额	本期增加		本期减少		期末余额
		计提	汇率变动	处置	其他	
Grammer AG集团	1,008,907,494.72		59,301,127.58			1,068,208,622.30
合计	1,008,907,494.72		59,301,127.58			1,068,208,622.30

(3). 商誉所在资产组或资产组组合的相关信息

√适用 □不适用

名称	所属资产组或组合的构成及依据	所属经营分部及依据	是否与以前年度保持一致
Grammer AG 集团经营性资产	固定资产、使用权资产、在建工程、无形资产、开发支出	作为单一实体集团，独立于公司内其他单位，独立产生现金流量，将 Grammer AG 集团整体作为资产组	是

资产组或资产组组合发生变化

□适用 √不适用

其他说明 □适用 √不适用

(4). 可收回金额的具体确定方法

可收回金额按公允价值减去处置费用后的净额确定
 适用 不适用

可收回金额按预计未来现金流量的现值确定
 适用 不适用

单位：元 币种：人民币

项目	账面价值	可收回金额	减值金额	预测期的年限	预测期的关键参数（增长率、利润率等）	预测期内的参数的确定依据	稳定期的关键参数（增长率、利润率、折现率等）	稳定期的关键参数的确定依据
Grammer AG 集团经营性资产	7,082,817,863.18	7,615,564,800.00		5 年	收入增长率：3.23%-8.17%； 税前折现率：13.17%	收入增长率：根据公司历史年度的盈利情况、行业的发展趋势、通货膨胀率、在手订单情况及管理层对市场发展的预期； 税前折现率：反映商誉资产组特定风险的税前折现率	永续增长率：2.6%； 税前折现率：13.17%	永续年增长率：根据欧盟、美国、中国近 5 年 CPI 增长率加权计算； 税前折现率：按照预测期折现率水平
合计	7,082,817,863.18	7,615,564,800.00		/	/	/	/	/

对 Grammer AG 集团资产组，按照商誉资产组预计未来现金流量的现值作为商誉资产组的预计可收回金额，并与商誉资产组账面价值进行比较，确定商誉资产组是否存在减值。本公司按照 5 年的详细预测期和后续预测期对未来现金流量进行预计。详细预测期的预计未来现金流量系基于 Grammer AG 董事会和监事会批准后的盈利预测；该盈利预测结合 Grammer AG 集团历史年度的盈利情况、行业的发展趋势及通货膨胀率等因素后确定。后续预测期的预计未来现金流量按照详细预测期最后一年的水平，并采用 2.6% 的永续增长率。

本公司采用能够反映商誉资产组特定风险的税前折现率进行折现，折现率为 13.17%。

Grammer AG 的盈利预测根据历史经验、在手订单情况以及对市场发展的预测确定预测年度期间的销售增长率。预测年度期间的毛利率系在预算年度前两年实现的平均毛利率基础上，根据 Grammer AG 管理层计划降低成本所预计采取的措施和市场开拓情况确定。

公司根据《会计监管风险提示第 8 号——商誉减值》及《企业会计准则第 8 号——资产减值》的相关规定，对前期收购的 Grammer AG 集团资产组进行了商誉减值测试，经测算，收购 Grammer AG 集团形成的商誉未发生进一步减值。

前述信息与以前年度减值测试采用的信息或外部信息明显不一致的差异原因

适用 不适用

公司以前年度减值测试采用信息与当年实际情况明显不一致的差异原因

适用 不适用

(5). 业绩承诺及对应商誉减值情况

形成商誉时存在业绩承诺且报告期或报告期上一期间处于业绩承诺期内

适用 不适用

其他说明

适用 不适用

28、长期待摊费用

√适用 □不适用

单位：元 币种：人民币

项目	期初余额	本期增加金额	本期摊销金额	其他减少金额	期末余额
预付仓储费	2,463,318.97	53,008.08	208,644.77		2,307,682.28
预付保险费	348,150.49	14,835.17	205,008.35		157,977.31
软件维护费	1,256,338.18	1,832,876.31	1,010,040.25		2,079,174.24
租赁建筑物改造	12,485,422.44	8,815,463.05	5,388,433.17	68,776.15	15,843,676.17
包装物	9,432,878.88	3,182,034.81	7,707,096.03		4,907,817.66
借款服务费	4,977,709.44	186,959.99	3,847,097.67		1,317,571.76
土地款摊销	1,386,167.34		171,484.62		1,214,682.72
其他	1,112,772.56	973,998.48	1,697,727.69		389,043.35
合计	33,462,758.30	15,059,175.89	20,235,532.55	68,776.15	28,217,625.49

其他说明：本期增加金额中包含 672,896.64 元汇率变动金额。

29、递延所得税资产/递延所得税负债
(1). 未经抵销的递延所得税资产

√适用 □不适用

单位：元 币种：人民币

项目	期末余额		期初余额	
	可抵扣暂时性差异	递延所得税资产	可抵扣暂时性差异	递延所得税资产
未弥补亏损	965,716,735.99	220,540,167.86	689,216,439.90	166,614,557.83
租赁负债	456,094,604.31	109,564,431.62	487,560,538.77	87,034,994.50
养老金计划	443,250,796.34	126,658,735.87	420,730,913.27	107,179,691.05
应付款项	418,437,942.04	89,283,353.40	332,463,126.84	78,111,631.21
固定资产折旧	229,273,484.73	65,211,932.27	109,413,015.18	38,726,964.47
存货	128,600,214.80	26,090,274.31	11,713,413.19	1,417,233.80
应收款项	82,798,432.46	23,928,749.06		
提名费	62,072,794.83	17,716,599.51	83,450,903.92	22,691,070.06
应收账款价格调整	20,211,958.98	4,449,393.54	81,127,173.00	20,292,425.38
资产减值准备	70,081,936.63	15,711,613.33	66,054,025.69	14,553,602.96
信用减值准备	53,131,717.62	13,760,787.44	53,346,940.90	13,279,932.67
未实现利润	34,145,649.33	7,720,776.95	37,928,074.92	7,711,748.87
汇兑损益	65,553,555.37	14,775,650.32	37,653,912.92	10,873,108.46
固定资产			13,631,606.32	2,049,544.34
合同负债	18,399,677.37	5,317,511.14	13,275,523.74	3,867,932.15
递延收益	19,789,514.91	3,892,065.48	11,964,470.19	2,739,788.74
其他	210,545,657.50	53,639,307.14	172,801,531.31	35,957,357.19
合计	3,278,104,673.21	798,261,349.24	2,622,331,610.06	613,101,583.68

(2). 未经抵销的递延所得税负债

√适用 □不适用

单位：元 币种：人民币

项目	期末余额		期初余额	
	应纳税暂时性差异	递延所得税负债	应纳税暂时性差异	递延所得税负债
无形资产增值	853,907,537.62	245,872,326.69	894,541,926.54	260,026,166.37
固定资产折旧	643,532,761.67	149,371,048.59	603,945,417.34	140,310,653.21
提名费	141,327,108.71	40,065,432.76	116,007,263.00	33,226,184.56
固定资产增值	209,436,426.88	60,527,127.37	227,881,509.99	66,313,519.41
使用权资产	458,054,284.07	107,498,296.41	250,888,490.73	60,029,170.45
开发支出	201,087,658.61	58,114,333.34	137,142,122.68	39,634,073.46
长期股权投资	110,327,129.42	25,477,246.08		
合同资产	85,050,644.59	24,579,640.14	70,620,120.03	20,402,501.29
短期借款	97,711,688.86	28,238,679.32		
无形资产摊销	78,419,658.35	22,167,577.91	46,198,217.73	10,148,172.49
汇兑损益	1,749,080.68	505,488.03	69,565,754.19	19,783,089.97
其他	96,180,533.35	24,595,960.43	99,615,722.06	23,507,831.59
合计	2,976,784,512.81	787,013,157.07	2,516,406,544.29	673,381,362.80

(3). 以抵销后净额列示的递延所得税资产或负债

√适用 □不适用

单位：元 币种：人民币

项目	递延所得税资产和负债期末互抵金额	抵销后递延所得税资产或负债期末余额	递延所得税资产和负债期初互抵金额	抵销后递延所得税资产或负债期初余额
递延所得税资产	331,439,747.42	466,821,601.82	254,099,608.22	359,001,975.46
递延所得税负债	331,439,747.42	455,573,409.65	254,099,608.22	419,281,754.58

(4). 未确认递延所得税资产明细

√适用 □不适用

单位：元 币种：人民币

项目	期末余额	期初余额
可抵扣暂时性差异	5,860,235.85	1,073,728.07
可抵扣亏损	2,184,548,682.82	1,738,867,135.24
合计	2,190,408,918.67	1,739,940,863.31

(5). 未确认递延所得税资产的可抵扣亏损将于以下年度到期

√适用 □不适用

单位：元 币种：人民币

年份	期末金额	期初金额	备注
2023 年		6,517,680.24	
2024 年	33,978,087.40	55,318,006.16	
2025 年	46,435,060.32	84,311,314.41	
2026 年	36,380,568.83	34,313,029.88	
2027 年	9,155,809.57	30,280,628.55	

2028 年	176,080,498.19		
5 年以上	187,762,369.92	207,628,003.82	
永久有效	1,694,756,288.59	1,320,498,472.18	
合计	2,184,548,682.82	1,738,867,135.24	/

其他说明：

适用 不适用

30、其他非流动资产

√适用 □不适用

单位：元 币种：人民币

项目	期末余额			期初余额		
	账面余额	减值准备	账面价值	账面余额	减值准备	账面价值
一年以上的合同资产	579,743,940.15	231,804.82	579,512,135.33	432,278,554.83	146,974.68	432,131,580.15
客户提名费	296,770,758.15		296,770,758.15	225,101,946.17		225,101,946.17
预付长期资产款	98,314,918.14		98,314,918.14	34,593,257.07		34,593,257.07
合同履行成本	80,734,622.26		80,734,622.26	39,923,214.02		39,923,214.02
增值税借方余额重分类	6,847,312.36		6,847,312.36	9,064,595.60		9,064,595.60
套期工具-远期外汇合约	3,497,808.09		3,497,808.09	0.00		
其他	6,010,932.99		6,010,932.99	231,207.87		231,207.87
合计	1,071,920,292.14	231,804.82	1,071,688,487.32	741,192,775.56	146,974.68	741,045,800.88

31、所有权或使用权受限资产

√适用 □不适用

单位：元 币种：人民币

项目	期末				期初			
	账面余额	账面价值	受限类型	受限情况	账面余额	账面价值	受限类型	受限情况
货币资金	65,738,452.98	65,738,452.98	其他	银行承兑汇票 保证金	9,814,687.90	9,814,687.90	其他	银行承兑汇票 保证金
货币资金	3,804,885.26	3,804,885.26	其他	保函保证金	3,761,158.75	3,761,158.75	其他	保函保证金
应收票据	1,764,660.15	1,764,660.15	质押	票据质押				
应收票据	57,109,894.56	57,109,894.56	其他	已背书未终止 确认票据	21,398,247.56	21,398,247.56	其他	已背书未终止 确认票据
应收票据	28,507,564.44	28,507,564.44	其他	已贴现未终止 确认票据	13,996,246.20	13,996,246.20	其他	已贴现未终止 确认票据
应收款项融资	13,586,149.40	13,586,149.40	质押	票据质押				
固定资产	616,803,621.71	571,518,580.80	抵押	抵押借款	471,127,641.49	443,192,949.51	抵押	抵押借款
无形资产	12,732,048.36	12,137,886.10	抵押	抵押借款				
合计	800,047,276.86	754,168,073.69	/	/	520,097,981.90	492,163,289.92	/	/

32、短期借款

(1). 短期借款分类

√适用 □不适用

单位：元 币种：人民币

项目	期末余额	期初余额
信用借款	2,395,396,451.41	2,120,756,172.50
已贴现未到期应收票据	28,507,564.44	13,996,246.20
短期借款应付利息	3,969,317.94	249,088.23
合计	2,427,873,333.79	2,135,001,506.93

(2). 已逾期未偿还的短期借款情况

□适用 √不适用

其中重要的已逾期未偿还的短期借款情况如下：

□适用 √不适用

其他说明

□适用 √不适用

33、交易性金融负债

□适用 √不适用

其他说明：

□适用 √不适用

34、衍生金融负债

□适用 √不适用

35、应付票据

(1). 应付票据列示

√适用 □不适用

单位：元 币种：人民币

种类	期末余额	期初余额
银行承兑汇票	138,976,722.79	70,066,097.01
合计	138,976,722.79	70,066,097.01

本期末已到期未支付的应付票据总额为 0.00 元。

36、应付账款

(1). 应付账款列示

√适用 □不适用

单位：元 币种：人民币

项目	期末余额	期初余额
应付货款	3,229,518,794.17	2,166,214,328.72

应付工程设备款	412,678,114.89	347,194,521.81
应付运费	147,802,592.27	106,463,667.37
应付劳务费	324,621,067.26	187,294,134.89
应付其他	24,014,260.02	4,744,613.66
合计	4,138,634,828.61	2,811,911,266.45

(2). 账龄超过 1 年或逾期的重要应付账款
 适用 不适用

其他说明

 适用 不适用

37、预收款项
(1). 预收账款项列示
 适用 不适用

(2). 账龄超过 1 年的重要预收款项
 适用 不适用

(3). 报告期内账面价值发生重大变动的金额和原因
 适用 不适用

其他说明

 适用 不适用

38、合同负债
(1). 合同负债情况
 适用 不适用

单位：元 币种：人民币

项目	期末余额	期初余额
预收商品款	81,882,338.89	66,251,788.26
已结算未完工款	16,369,106.32	36,611,621.44
合计	98,251,445.21	102,863,409.70

(2). 账龄超过 1 年的重要合同负债
 适用 不适用

(3). 报告期内账面价值发生重大变动的金额和原因
 适用 不适用

其他说明：

 适用 不适用

39、应付职工薪酬

(1). 应付职工薪酬列示

√适用 □不适用

单位：元 币种：人民币

项目	期初余额	本期增加	本期减少	期末余额
一、短期薪酬	439,560,621.60	5,377,215,325.88	5,346,497,273.21	470,278,674.27
二、离职后福利-设定提存计划	1,559,849.14	70,341,495.46	67,478,008.76	4,423,335.84
三、辞退福利	18,082,310.64	8,280,222.15	8,759,850.19	17,602,682.60
四、一年内到期的其他福利	1,155,515.43	1,513,394.09	1,190,743.31	1,478,166.21
合计	460,358,296.81	5,457,350,437.58	5,423,925,875.47	493,782,858.92

(2). 短期薪酬列示

√适用 □不适用

单位：元 币种：人民币

项目	期初余额	本期增加	本期减少	期末余额
一、工资、奖金、津贴和补贴	371,830,226.12	4,519,527,925.66	4,497,565,990.99	393,792,160.79
二、职工福利费	10,367,477.10	30,700,211.80	27,884,805.23	13,182,883.67
三、社会保险费	55,038,702.24	783,716,369.73	778,509,039.41	60,246,032.56
其中：医疗保险费	1,324,838.44	38,509,004.62	38,058,343.64	1,775,499.42
工伤保险费	108,989.31	2,248,315.28	2,224,871.64	132,432.95
生育保险费	9,653.68	183,198.58	188,647.01	4,205.25
境外社会保险费	53,595,220.81	742,775,851.25	738,037,177.12	58,333,894.94
四、住房公积金	303,047.35	36,491,770.44	36,211,512.91	583,304.88
五、工会经费和职工教育经费	2,021,168.79	6,779,048.25	6,325,924.67	2,474,292.37
合计	439,560,621.60	5,377,215,325.88	5,346,497,273.21	470,278,674.27

(3). 设定提存计划列示

√适用 □不适用

单位：元 币种：人民币

项目	期初余额	本期增加	本期减少	期末余额
离职后福利：				
1.基本养老保险	1,508,085.96	67,975,943.47	65,213,533.28	4,270,496.15
2.失业保险费	51,763.18	2,365,551.99	2,264,475.48	152,839.69
合计	1,559,849.14	70,341,495.46	67,478,008.76	4,423,335.84

其他说明：

√适用 □不适用

本公司各部门及人事部门根据人员需求，确定招聘或裁员计划，涉及到裁员的情况，经管理层审批后，对辞退员工按照其工资水平与服务年限支付辞退福利。

40、 应交税费

√适用 □不适用

单位：元 币种：人民币

项目	期末余额	期初余额
增值税	97,412,194.93	106,375,630.65
企业所得税	54,572,351.65	76,175,136.64
个人所得税	35,832,796.81	33,343,405.51
房产税	8,929,849.42	8,571,518.56
联邦税	1,046,289.79	6,659,996.27
城市维护建设税	1,409,622.65	2,111,733.16
教育费附加	775,431.85	1,081,114.29
印花税	1,051,872.68	818,627.69
城镇土地使用税	785,374.84	785,379.62
地方教育附加	294,435.89	446,218.64
巨灾税	112,625.48	83,470.51
其他	53,675.62	1,653,430.42
合计	202,276,521.61	238,105,661.96

41、 其他应付款

(1). 项目列示

√适用 □不适用

单位：元 币种：人民币

项目	期末余额	期初余额
应付利息		
应付股利		
其他应付款	430,875,978.86	334,065,924.17
合计	430,875,978.86	334,065,924.17

其他说明：

□适用 √不适用

(2). 应付利息

分类列示

□适用 √不适用

逾期的重要应付利息：

□适用 √不适用

其他说明：

□适用 √不适用

(3). 应付股利

分类列示

□适用 √不适用

(4). 其他应付款

按款项性质列示其他应付款

√适用 □不适用

单位：元 币种：人民币

项目	期末余额	期初余额
预提费用	222,490,839.65	163,425,819.49
应付客户价差	72,065,648.49	38,339,909.45
应付客户返利	107,405,171.72	90,171,560.55
预提送货量差赔偿款	7,940,025.58	22,989,250.45
预提咨询费	18,649,829.10	16,093,485.88
应付暂收款	1,156,764.32	1,451,958.97
其他	1,167,700.00	1,593,939.38
合计	430,875,978.86	334,065,924.17

账龄超过 1 年或逾期的重要其他应付款

□适用 √不适用

其他说明：

□适用 √不适用

42、持有待售负债

□适用 √不适用

43、1 年内到期的非流动负债

√适用 □不适用

单位：元 币种：人民币

项目	期末余额	期初余额
1 年内到期的长期借款	1,065,643,639.42	365,983,089.12
1 年内到期的租赁负债	151,047,116.07	134,629,813.74
1 年内到期的长期借款利息	13,470,170.94	21,997,234.28
1 年内到期的应付债券利息	295,426.85	1,446,575.34
合计	1,230,456,353.28	524,056,712.48

44、其他流动负债

其他流动负债情况

√适用 □不适用

单位：元 币种：人民币

项目	期末余额	期初余额
预计合同损失	70,805,210.43	75,299,619.71
预提质量保证金	32,178,560.20	50,625,477.01
已背书未到期应收票据	57,109,894.56	21,398,247.56
预提诉讼准备金	16,476,318.54	15,875,868.41
预提客户赔款	11,177,633.78	38,948,149.30
套期工具-远期外汇合约	8,404,016.88	
其他	2,428,270.87	5,801,195.26
合计	198,579,905.26	207,948,557.25

短期应付债券的增减变动：□适用 √不适用

其他说明：

适用 不适用

45、长期借款

(1). 长期借款分类

适用 不适用

单位：元 币种：人民币

项目	期末余额	期初余额
质押+保证借款	628,736,000.00	668,061,000.00
信用借款	2,050,016,662.79	1,828,525,627.82
抵押借款	349,625,129.89	381,851,822.64
保证借款	83,218,679.79	44,581,135.27
小计	3,111,596,472.47	2,923,019,585.73
减：一年内到期的长期借款	1,065,643,639.42	365,983,089.12
合计	2,045,952,833.05	2,557,036,496.61

长期借款分类的说明：

注：质押+保证借款利率为 EUR LIBOR+1.7%，若 EUR LIBOR 低于或等于 0，则借款利率为 1.7%；信用借款利率区间为 1.6% - 7.826%；抵押借款利率区间为 1.7%-3.85%；保证借款利率为 3.5%。

其他说明：

适用 不适用

46、应付债券

(1). 应付债券

适用 不适用

单位：元 币种：人民币

项目	期末余额	期初余额
继峰定 01（定向可转债代码 110801）	81,690,000.00	400,000,000.00
继峰定 01-债券利息调整	8,858,372.56	33,337,971.05
合计	90,548,372.56	433,337,971.05

(2). 应付债券的具体情况：（不包括划分为金融负债的优先股、永续债等其他金融工具）

√适用 □不适用

单位：元 币种：人民币

债券名称	面值	票面利率（%）	发行日期	债券期限	发行金额	期初余额	本期发行	按面值计提利息	溢折价摊销	本期偿还	期末余额	是否违约
继峰定 01	100.00	3.00	2019/11/18	6 年	400,000,000.00	433,337,971.05		7,891,945.74	6,559,674.57	349,349,273.06	90,548,372.56	否

(3). 可转换公司债券的说明

□适用 √不适用

转股权会计处理及判断依据

√适用 □不适用

根据中国证券监督管理委员会证监许可[2019]1428 号核准，本公司于 2019 年 11 月 18 日非公开发行 1,118.20 万份可转换公司债券，每份面值 100 元，发行总额 1,118,200,000.00 元，债券期限为 6 年，到期日为 2025 年 11 月 17 日。

本公司发行的可转换公司债券的票面利率为 3%，利息按年支付，2020 年 11 月 18 日为第一次派息日。

继峰定 01 转股期自 2021 年 2 月 5 日至可转换公司债券到期日 2025 年 11 月 17 日前一个交易日止（含当日），持有人可在转股期内申请转股。交易对方宁波东证继涵投资合伙企业（有限合伙）认购的可转换债券自发行结束之日起 36 个月内不得转让。

可转换公司债券“继峰定 01”发行时的初始转股价格为每股人民币 7.90 元，本公司分别于 2019 年 5 月 20 日派发 2018 年度现金股利 0.312 元/股，于 2020 年 5 月 7 日派发 2019 年度现金股利 0.2 元/股，于 2021 年 9 月 13 日派发 2021 年半年度现金股利 0.18 元/股后，可转债初始转股价格相应调整为每股人民币 7.21 元。

继峰定 01 转股期自 2021 年 2 月 5 日至可转换公司债券到期日 2025 年 11 月 17 日前一个交易日止（含当日），持有人可在转股期内申请转股。根据《上海证券交易所股票上市规则》《上海证券交易所上市公司自律监管指引第 12 号——可转换公司债券》相关规定，上海证券交易所同意本公司发行的定向可转债“继峰定 01”挂牌转让，挂牌转让日期为 2022 年 12 月 26 日。

2023 年 2 月至 2023 年 11 月期间，累计共有面值 31,831.00 万元“继峰定 01”定向可转债已转换成公司股票，累计转股股数为 44,148,358.00 股。

(4). 划分为金融负债的其他金融工具说明

期末发行在外的优先股、永续债等其他金融工具基本情况

适用 不适用

期末发行在外的优先股、永续债等金融工具变动情况表

适用 不适用

其他金融工具划分为金融负债的依据说明：

适用 不适用

其他说明：

适用 不适用

47、租赁负债
适用 不适用

单位：元 币种：人民币

项目	期末余额	期初余额
租赁付款额	748,973,183.61	710,021,285.71
减：未确认融资费用	77,877,810.05	110,715,210.77
小计	671,095,373.56	599,306,074.94
减：一年内到期的租赁负债	151,047,116.07	134,629,813.74
合计	520,048,257.49	464,676,261.20

48、长期应付款
项目列示
适用 不适用

其他说明：

适用 不适用

长期应付款
(1). 按款项性质列示长期应付款
适用 不适用

专项应付款
(2). 按款项性质列示专项应付款
适用 不适用

49、长期应付职工薪酬
适用 不适用

(1). 长期应付职工薪酬表
适用 不适用

单位：元 币种：人民币

项目	期末余额	期初余额
一、离职后福利-设定受益计划净负债	966,092,006.04	869,703,837.33
二、辞退福利		
三、其他长期福利		
合计	966,092,006.04	869,703,837.33

(2). 设定受益计划变动情况

设定受益计划义务现值：

适用 不适用

单位：元 币种：人民币

项目	本期发生额	上期发生额
一、期初余额	927,740,137.28	1,122,913,643.06
二、计入当期损益的设定受益成本	67,878,936.17	44,869,089.84
1.当期服务成本	27,354,182.50	26,788,667.92

2.过去服务成本	-	
3.结算利得（损失以“-”表示）	-	
4.利息净额	40,524,753.67	18,080,421.92
三、计入其他综合收益的设定受益成本	50,191,018.64	-230,281,635.94
1.精算利得（损失以“-”表示）	50,191,018.64	-230,281,635.94
四、其他变动	-47,423,481.10	-25,015,636.83
1.结算时支付的对价	-	
2.已支付的福利	-45,696,264.20	-25,029,653.48
3.其他	-1,727,216.90	14,016.65
五、汇率变动	43,515,230.31	15,254,677.15
六、期末余额	1,041,901,841.30	927,740,137.28

计划资产：

 适用 不适用

单位：元 币种：人民币

项目	本期发生额	上期发生额
一、期初余额	58,036,299.95	47,375,613.64
二、计入当期损益的设定受益成本	2,181,666.58	554,537.89
1.利息净额	2,181,666.58	554,537.89
三、计入其他综合收益的设定受益成本	570,658.24	-2,324,784.98
1.计划资产回报（计入利息净额的除外）	-	
2.资产上限影响的变动（计入利息净额的除外）	-	
3.其他	570,658.24	-2,324,784.98
四、其他变动	11,226,213.30	10,700,590.59
1.雇主投入	11,226,213.30	10,700,590.59
2.已支付的福利	-	
3.其他	-	
五、汇率变动	3,794,997.19	1,730,342.81
六、期末余额	75,809,835.26	58,036,299.95

设定受益计划净负债（净资产）

 适用 不适用

单位：元 币种：人民币

项目	本期发生额	上期发生额
一、期初余额	869,703,837.33	1,075,538,029.42
二、计入当期损益的设定受益成本	65,697,269.59	44,314,551.95
三、计入其他综合收益的设定受益成本	49,620,360.40	-227,956,850.96
四、其他变动	-18,929,461.28	-22,191,893.08
五、期末余额	966,092,006.04	869,703,837.33

设定受益计划的内容及与之相关风险、对公司未来现金流量、时间和不确定性的影响说明：

 适用 不适用

本公司设置了设定受益计划，设定受益计划主要在德国。设定受益计划是基于退休、残疾和未亡家属的福利计划计算的。根据设定受益计划，满足要求的员工可通过降低每月实收收入的方式参与受益计划。在员工未退休之前，该设定受益计划每年按照一定比例向设定受益计划中的名义账户注入资金；在员工退休之时，累积在名义账户中的金额将全额转化为退休金或全额转化为

退休金与配偶福利。本公司支付的福利会因国家法律、税务和经济因素不同而有所不同，通常取决于雇佣期限和支付给员工的报酬。德国以外的其他子公司，应付职工薪酬主要包含其他离职后福利。

设定受益计划重大精算假设及敏感性分析结果说明

适用 不适用

本公司的受益计划每年由有资格的独立精算师采用预期单位利益法计算。由于计算过程涉及不确定因素，于资产负债表日，受益计划净负债系基于本公司管理层在结合未来发展预期、市场环境、行业准则的基础上对不确定因素的最佳判断计算的。对本公司受益计划净负债存在重大管理的不确定因素的精算假设如下表所示：

项目	2023 年 12 月 31 日	2022 年 12 月 31 日
利率	3.30%	3.70%
薪酬趋势	2.50%	2.50%
个人承诺的收入趋势	2.50%	2.50%
通货膨胀率/养老金趋势	2.00%	2.00%

对本公司设定受益计划其他收益存在重大管理的不确定因素的精算假设如下表所示：

项目	2023 年 12 月 31 日	2022 年 12 月 31 日
利率	3.30% - 25.00%	3.70% - 19.22%
薪酬趋势	2.50% - 5.80%	2.50% - 5.80%
通货膨胀率	2.00% - 20.77%	2.00% - 15.19%

重大精算假设敏感性分析

精算假设的变动幅度	对设定受益计划的影响金额
折算率增加 1%	-111,643,730.32
折算率减小 1%	139,070,105.20
未来薪酬增长 0.5%	10,934,447.26
未来薪酬减小 0.5%	-10,094,610.99
通货膨胀率增加 0.5%	53,502,551.23
通货膨胀率减小 0.5%	-48,930,555.54
死亡率增加 10%	-25,239,269.72
死亡率减小 10%	28,223,016.11

由于设定受益计划主要在德国公司实行，因此敏感性分析仅限于德国公司。在上述敏感性分析中，设定受益计划义务现值是使用截至报告日的预期单位利益法计算的。由于上述敏感性分析是基于单一变量的分析，分析结果不能代表设定受益计划义务中可能发生的实际变化。

下表列示了养老金计划的预期未来现金流出情况：

项目	2023 年 12 月 31 日	2022 年 12 月 31 日
短期（小于 1 年）	36,302,940.64	31,955,467.66
中期（1-5 年）	154,796,102.78	136,446,337.44
长期（大于 5 年）	754,384,329.34	671,183,544.22

其他说明：

适用 不适用

50、预计负债

适用 不适用

51、递延收益

递延收益情况

适用 不适用

单位：元 币种：人民币

项目	期初余额	本期增加	本期减少	期末余额	形成原因
政府补助	24,831,377.32	12,037,946.78	4,396,833.19	32,472,490.91	收到政府补助
冰雹灾害保险赔款	1,038,983.31	31,675.21	1,070,658.52		收到赔偿款
合计	25,870,360.63	12,069,621.99	5,467,491.71	32,472,490.91	/

其他说明：

适用 不适用

52、其他非流动负债

适用 不适用

单位：元 币种：人民币

项目	期末余额	期初余额
1年以上的合同负债	23,568,262.87	21,127,941.45
套期工具-远期外汇合约	2,382,612.21	
其他		2,967,686.93
合计	25,950,875.08	24,095,628.38

53、股本

适用 不适用

单位：元 币种：人民币

	期初余额	本次变动增减(+、-)						期末余额
		发行新股	送股	公积金转股	可转债转股	其他	小计	
股份总数	1,116,786,419				44,148,358		44,148,358	1,160,934,777

其他说明：2023年2月至2023年11月期间，累计共有面值31,831.00万元“继峰定01”定向可转债已转换成公司股票，累计转股股数为44,148,358.00股，公司总股本相应增加44,148,358.00股。

54、其他权益工具
(1). 期末发行在外的优先股、永续债等其他金融工具基本情况

√适用 □不适用

2023 年 12 月 31 日，发行在外的优先股、永续债等其他金融工具基本情况表

发行在外的金融工具	发行时间	股利率或利息率	发行价格	数量	金额	到期日或续期情况	转股条件	转换情况
继峰定 01	2019.11.18	3.00%	100 元/张	400.00 万张	4.0 亿元	2025.11.17	自愿转股	2021 年 2 月 5 日开始转股

(2). 期末发行在外的优先股、永续债等金融工具变动情况表

√适用 □不适用

单位：元 币种：人民币

发行在外的金融工具	期初		本期增加		本期减少		期末	
	数量	账面价值	数量	账面价值	数量	账面价值	数量	账面价值
继峰定 01	4,000,000.00	-8,909,822.89			3,183,100.00	-7,090,214.30	816,900.00	-1,819,608.59

其他权益工具本期增减变动情况、变动原因说明，以及相关会计处理的依据：

□适用 √不适用

其他说明：

□适用 √不适用

55、资本公积

√适用 □不适用

单位：元 币种：人民币

项目	期初余额	本期增加	本期减少	期末余额
资本溢价（股本溢价）	3,423,295,471.49	304,541,056.15		3,727,836,527.64
其他资本公积	10,600,894.99			10,600,894.99
合计	3,433,896,366.48	304,541,056.15		3,738,437,422.63

其他说明，包括本期增减变动情况、变动原因说明：

本期增加资本公积—股本溢价 304,541,056.15 元。2023 年 2 月至 2023 年 11 月期间，累计共有面值 31,831.00 万元“继峰定 01”定向可转债已转换成公司股票，累计转股股数为 44,148,358.00 股，公司总股本相应增加 44,148,358.00 股，增加资本公积 304,541,056.15 元。

56、库存股

√适用 □不适用

单位：元 币种：人民币

项目	期初余额	本期增加	本期减少	期末余额
库存股	52,686,110.00			52,686,110.00
合计	52,686,110.00			52,686,110.00

57、其他综合收益

√适用 □不适用

单位：元 币种：人民币

项目	期初 余额	本期发生金额						期末 余额
		本期所得税前 发生额	减：前期计 入其他综合 收益当期转 入损益	减：前期计 入其他综合 收益当期转 入留存收益	减：所得税 费用	税后归属于母 公司	税后归属于少 数股东	
一、不能重分类进损益的其他综合收益	161,590,140.51	-49,620,360.40			-14,235,161.20	-31,177,899.02	-4,207,300.18	130,412,241.49
其中：重新计量设定受益计划变动额	161,590,140.51	-49,620,360.40			-14,235,161.20	-31,177,899.02	-4,207,300.18	130,412,241.49
二、将重分类进损益的其他综合收益	-271,268,213.92	142,500,222.63	47,832,107.94		-4,841,943.60	116,343,877.30	-16,833,819.01	-154,924,336.62
现金流量套期储备	19,002,879.80	36,564,836.34	47,832,107.94		-3,182,067.20	-7,123,873.60	-961,330.80	11,879,006.20
境外经营净投资	13,448,894.35	-9,393,217.60			-1,659,876.40	-6,813,846.93	-919,494.27	6,635,047.42
外币财务报表折算差额	-303,719,988.07	115,328,603.89				130,281,597.83	-14,952,993.94	-173,438,390.24
其他综合收益合计	-109,678,073.41	92,879,862.23	47,832,107.94		-19,077,104.80	85,165,978.28	-21,041,119.19	-24,512,095.13

58、专项储备

√适用 □不适用

单位：元 币种：人民币

项目	期初余额	本期增加	本期减少	期末余额
安全生产费		917,557.58		917,557.58
合计		917,557.58		917,557.58

59、盈余公积

√适用 □不适用

单位：元 币种：人民币

项目	期初余额	本期增加	本期减少	期末余额
法定盈余公积	221,996,279.40	51,093,114.55		273,089,393.95
合计	221,996,279.40	51,093,114.55		273,089,393.95

60、未分配利润

√适用 □不适用

单位：元 币种：人民币

项目	本期	上期
调整前上期末未分配利润	-1,145,905,893.28	271,471,288.30
调整期初未分配利润合计数（调增+，调减-）		
调整后期初未分配利润	-1,145,905,893.28	271,471,288.30
加：本期归属于母公司所有者的净利润	203,874,680.70	-1,417,377,181.58
减：提取法定盈余公积	51,093,114.55	
提取任意盈余公积		
提取一般风险准备		
应付普通股股利		
转作股本的普通股股利		
期末未分配利润	-993,124,327.13	-1,145,905,893.28

61、营业收入和营业成本
(1). 营业收入和营业成本情况

√适用 □不适用

单位：元 币种：人民币

项目	本期发生额		上期发生额	
	收入	成本	收入	成本
主营业务	21,476,177,893.56	18,306,789,714.03	17,883,020,882.50	15,541,124,144.05
其他业务	95,315,771.67	82,057,626.11	83,781,044.85	74,392,839.99
合计	21,571,493,665.23	18,388,847,340.14	17,966,801,927.35	15,615,516,984.04

(2). 营业收入、营业成本的分解信息

□适用 √不适用

其他说明

适用 不适用

(3). 履约义务的说明
适用 不适用

(4). 分摊至剩余履约义务的说明
适用 不适用

(5). 重大合同变更或重大交易价格调整
适用 不适用

62、税金及附加
适用 不适用

单位：元 币种：人民币

项目	本期发生额	上期发生额
城市维护建设税及教育费附加	32,729,663.84	22,385,865.80
房产税	10,722,752.07	11,653,866.39
印花税及防洪税	3,161,281.97	4,888,062.34
城镇土地使用税	918,493.24	1,388,845.22
其他	7,837,707.43	8,127,568.00
合计	55,369,898.55	48,444,207.75

63、销售费用
适用 不适用

单位：元 币种：人民币

项目	本期发生额	上期发生额
工资福利费	206,579,938.54	176,140,958.83
广告费	22,795,629.08	22,640,911.35
折旧及摊销费	11,456,551.97	11,385,047.53
租赁费	10,142,838.62	8,265,093.19
差旅费	12,124,085.81	9,911,060.71
中介服务费	4,957,988.12	5,616,236.54
物料消耗	5,354,087.52	3,009,924.30
其他	34,345,274.95	24,807,496.95
合计	307,756,394.61	261,776,729.40

64、管理费用
适用 不适用

单位：元 币种：人民币

项目	本期发生额	上期发生额
工资福利费	1,018,875,492.14	782,972,750.89
中介机构费	128,022,083.17	83,592,251.11
折旧及摊销费	140,712,704.52	162,813,406.07
保险费	73,164,489.15	57,345,219.35
差旅费	41,307,551.06	29,279,743.79

修理费	43,663,826.76	41,681,160.50
租赁费	62,704,145.96	42,215,455.84
通讯费	19,580,094.84	15,249,669.13
其他	184,529,765.06	152,425,110.74
合计	1,712,560,152.66	1,367,574,767.42

65、研发费用

√适用 □不适用

单位：元 币种：人民币

项目	本期发生额	上期发生额
职工薪酬	256,551,653.67	204,932,087.91
中介机构费	36,696,141.03	47,425,491.79
折旧与摊销	16,200,559.30	25,330,043.76
消耗物资	36,741,335.15	26,268,854.99
差旅费	8,319,477.73	11,282,842.25
租赁费	8,271,194.40	11,487,626.55
修理费	9,176,857.82	5,276,716.45
加工费	2,730,917.11	2,195,482.32
其他	47,167,464.67	42,220,798.13
合计	421,855,600.88	376,419,944.15

66、财务费用

√适用 □不适用

单位：元 币种：人民币

项目	本期发生额	上期发生额
利息支出	378,629,492.55	271,428,367.33
其中：租赁负债利息支出	27,461,952.15	20,383,450.52
减：利息收入	30,896,146.29	30,228,969.11
利息净支出	347,733,346.26	241,199,398.22
汇兑损失	522,603,335.65	204,251,683.84
减：汇兑收益	430,093,335.11	255,125,867.24
汇兑净损失	92,510,000.54	-50,874,183.40
银行手续费	14,207,857.36	9,429,484.45
合计	454,451,204.16	199,754,699.27

其他说明：

注：2023 年，资本化的借款费用金额为 3,227,316.26 元，均为专门借款。

67、其他收益

√适用 □不适用

单位：元 币种：人民币

按性质分类	本期发生额	上期发生额
一、计入其他收益的政府补助	27,303,255.54	22,927,966.10
其中：与递延收益相关的政府补助	2,905,476.31	3,365,696.26
直接计入当期损益的政府补助	24,397,779.23	19,562,269.84
二、其他与日常活动相关且计入其他收益的项目	22,578,254.32	465.92

其中：个税扣缴税款手续费	309,215.20	465.92
增值税加计抵减	22,269,039.12	
合计	49,881,509.86	22,928,432.02

68、投资收益

√适用 □不适用

单位：元 币种：人民币

项目	本期发生额	上期发生额
权益法核算的长期股权投资收益	3,781,108.64	1,704,957.63
处置交易性金融资产取得的投资收益	286,011.97	1,697,570.72
金融资产终止确认损益	-5,187,391.86	
其他		-44,832.63
合计	-1,120,271.25	3,357,695.72

69、净敞口套期收益

√适用 □不适用

单位：元 币种：人民币

项目	本期发生额	上期发生额
远期外汇合约	47,832,107.94	13,936,734.61
利率互换合约		-327,192.07
合计	47,832,107.94	13,609,542.54

70、公允价值变动收益

□适用 √不适用

71、信用减值损失

√适用 □不适用

单位：元 币种：人民币

项目	本期发生额	上期发生额
应收票据坏账损失	-1,647.12	-5,000.00
应收账款坏账损失	-14,426,884.68	-9,209,351.04
其他应收款坏账损失	-596,968.26	-2,029,751.42
长期应收款坏账损失	8,742,743.25	2,593,755.52
合计	-6,282,756.81	-8,650,346.94

72、资产减值损失

√适用 □不适用

单位：元 币种：人民币

项目	本期发生额	上期发生额
存货跌价损失及合同履约成本减值损失	-30,762,450.08	-30,579,632.49
合同资产坏账损失	-15,941.09	176,497.23
商誉减值损失		-1,008,907,494.72
固定资产减值损失		-234,814,176.64

无形资产减值损失		-285,534,220.02
使用权资产减值损失		-7,879,681.50
其他非流动资产坏账损失	-74,155.48	181,161.62
合计	-30,852,546.65	-1,567,357,546.52

73、资产处置收益

√适用 □不适用

单位：元 币种：人民币

项目	本期发生额	上期发生额
处置未划分为持有待售的固定资产、在建工程、生产性生物资产及无形资产的处置利得或损失	-4,231,857.12	-5,405,803.83
合计	-4,231,857.12	-5,405,803.83

74、营业外收入

营业外收入情况

√适用 □不适用

单位：元 币种：人民币

项目	本期发生额	上期发生额	计入当期非经常性损益的金额
税务返还	3,831,820.85	9,324,469.28	3,831,820.85
无需支付的应付款		19,010.40	
其他	148,715.00	910,693.54	148,715.00
合计	3,980,535.85	10,254,173.22	3,980,535.85

其他说明：

□适用 √不适用

75、营业外支出

√适用 □不适用

单位：元 币种：人民币

项目	本期发生额	上期发生额	计入当期非经常性损益的金额
罚款支出	400,427.09	138,407.78	400,427.09
其他	412,871.44	738,754.37	412,871.44
合计	813,298.53	877,162.15	813,298.53

76、所得税费用

(1). 所得税费用表

√适用 □不适用

单位：元 币种：人民币

项目	本期发生额	上期发生额
当期所得税费用	156,398,295.58	57,626,170.45
递延所得税费用	-75,130,653.74	-29,673,587.75

合计	81,267,641.84	27,952,582.70
----	---------------	---------------

(2). 会计利润与所得税费用调整过程
 适用 不适用

单位：元 币种：人民币

项目	本期发生额
利润总额	289,046,497.52
按法定/适用税率计算的所得税费用	43,356,974.63
子公司适用不同税率的影响	-47,650,269.74
调整以前期间所得税的影响	1,137,863.33
非应税收入的影响	-1,539,588.83
不可抵扣的成本、费用和损失的影响	14,195,313.78
使用前期未确认递延所得税资产的可抵扣亏损的影响	-47,116,517.00
本期未确认递延所得税资产的可抵扣暂时性差异或可抵扣亏损的影响	125,684,941.64
研发费用加计扣除	-26,197,440.21
预提税的影响	17,136,349.17
税率变动的的影响	5,795,481.07
其他	-3,535,465.99
所得税费用	81,267,641.84

其他说明：

 适用 不适用

77、其他综合收益
 适用 不适用

其他综合收益各项目及其所得税影响和转入损益情况以及其他综合收益各项目的调节情况详见附注七、57 其他综合收益。

78、现金流量表项目
(1). 与经营活动有关的现金

收到的其他与经营活动有关的现金

 适用 不适用

单位：元 币种：人民币

项目	本期发生额	上期发生额
收到的政府补助	34,944,369.13	28,309,300.02
收到利息	26,856,611.65	28,718,846.92
收到非关联方往来款	2,065,468.37	10,254,173.22
合计	63,866,449.15	67,282,320.16

支付的其他与经营活动有关的现金

 适用 不适用

单位：元 币种：人民币

项目	本期发生额	上期发生额
期间费用付现支出	732,557,200.06	770,547,484.41
支付非关联方往来款	4,241,084.00	7,106,913.75
合计	736,798,284.06	777,654,398.16

(2). 与投资活动有关的现金

收到的重要的投资活动有关的现金

 适用 不适用

支付的重要的投资活动有关的现金

 适用 不适用

单位：元 币种：人民币

项目	本期发生额	上期发生额
固定资产购置支出	1,278,066,348.60	852,598,278.28
合计	1,278,066,348.60	852,598,278.28

收到的其他与投资活动有关的现金

 适用 不适用

单位：元 币种：人民币

项目	本期发生额	上期发生额
合营企业借款利息	714,249.10	1,071,520.05
合营企业归还贷款	20,211,994.92	6,447,892.19
合计	20,926,244.02	7,519,412.24

支付的其他与投资活动有关的现金

 适用 不适用

单位：元 币种：人民币

项目	本期发生额	上期发生额
购买结构性存款支付的现金	208,000,000.00	940,000,000.00
其他		46,250.00
合计	208,000,000.00	940,046,250.00

(3). 与筹资活动有关的现金

收到的其他与筹资活动有关的现金

 适用 不适用

单位：元 币种：人民币

项目	本期发生额	上期发生额
未终止确认的贴现票据	28,239,680.03	29,698,870.32
合计	28,239,680.03	29,698,870.32

支付的其他与筹资活动有关的现金

 适用 不适用

单位：元 币种：人民币

项目	本期发生额	上期发生额
支付的租赁费	184,936,018.09	128,430,851.36
股份回购		65,498,446.97
支付银行保证金	3,804,885.26	831,896.98
合计	188,740,903.35	194,761,195.31

筹资活动产生的各项负债变动情况

 适用 不适用

单位：元 币种：人民币

项目	期初余额	本期增加		本期减少		期末余额
		现金变动	非现金变动	现金变动	非现金变动	
短期借款	2,135,001,506.93	1,362,881,581.98	104,521,595.03	1,160,535,103.95	13,996,246.20	2,427,873,333.79
一年内到期的非流动负债	524,056,712.48		1,238,052,872.18	525,222,537.14	6,430,694.24	1,230,456,353.28
长期借款	2,557,036,496.61	543,638,769.99	186,711,537.27	175,790,331.40	1,065,643,639.42	2,045,952,833.05
应付债券	433,337,971.05		6,559,674.57		349,349,273.06	90,548,372.56
租赁负债	464,676,261.20		256,725,316.71	50,306,204.35	151,047,116.07	520,048,257.49
合计	6,114,108,948.27	1,906,520,351.97	1,792,570,995.76	1,911,854,176.84	1,586,466,968.99	6,314,879,150.17

(4). 以净额列报现金流量的说明

 适用 不适用

(5). 不涉及当期现金收支、但影响企业财务状况或在未来可能影响企业现金流量的重大活动及财务影响

 适用 不适用

79、现金流量表补充资料
(1). 现金流量表补充资料
 适用 不适用

单位：元 币种：人民币

补充资料	本期金额	上期金额
1. 将净利润调节为经营活动现金流量：		
净利润	207,778,855.68	-1,462,779,003.32
加：资产减值准备	30,852,546.65	1,567,357,546.52
信用减值损失	6,282,756.81	8,650,346.94
固定资产折旧、油气资产折耗、生产性生物资产折旧	522,079,762.53	463,293,376.84
使用权资产摊销	169,170,223.30	142,179,771.57
无形资产摊销	122,271,291.73	137,723,474.45
长期待摊费用摊销	20,235,532.55	22,573,839.72
处置固定资产、无形资产和其他长期资产的损失（收益以“-”号填列）	4,231,857.12	5,405,803.83
固定资产报废损失（收益以“-”号填列）		
公允价值变动损失（收益以“-”号填列）		
财务费用（收益以“-”号填列）	471,139,493.09	219,044,061.74
投资损失（收益以“-”号填列）	-4,067,120.62	-3,357,695.72
递延所得税资产减少（增加以“-”号填列）	-107,819,626.36	32,580,420.02
递延所得税负债增加（减少以“-”号填列）	36,291,655.07	-62,254,007.77
存货的减少（增加以“-”号填列）	-26,203,486.78	-126,404,195.33
经营性应收项目的减少（增加以“-”号填列）	-1,374,514,988.55	-572,673,374.45
经营性应付项目的增加（减少以“-”号填列）	1,570,336,870.99	681,026,128.99
其他		
经营活动产生的现金流量净额	1,648,065,623.21	1,052,366,494.03
2. 不涉及现金收支的重大投资和筹资活动：		
债务转为资本	348,689,414.15	
一年内到期的可转换公司债券		
融资租入固定资产		
3. 现金及现金等价物净变动情况：		
现金的期末余额	1,348,644,091.84	1,149,840,150.36
减：现金的期初余额	1,149,840,150.36	1,393,011,780.96
加：现金等价物的期末余额		
减：现金等价物的期初余额		
现金及现金等价物净增加额	198,803,941.48	-243,171,630.60

(2). 本期支付的取得子公司的现金净额
 适用 不适用

(3). 本期收到的处置子公司的现金净额
 适用 不适用

(4). 现金和现金等价物的构成
 适用 不适用

单位：元 币种：人民币

项目	期末余额	期初余额
----	------	------

一、现金	1,348,644,091.84	1,149,840,150.36
其中：库存现金	257,477.83	312,325.20
可随时用于支付的银行存款	1,348,386,614.01	1,149,527,825.16
可随时用于支付的其他货币资金		
二、现金等价物		
其中：三个月内到期的债券投资		
三、期末现金及现金等价物余额	1,348,644,091.84	1,149,840,150.36
其中：母公司或集团内子公司使用受限制的现金和现金等价物		

(5). 使用范围受限但仍作为现金和现金等价物列示的情况

适用 不适用

(6). 不属于现金及现金等价物的货币资金

适用 不适用

其他说明：

适用 不适用

80、所有者权益变动表项目注释

说明对上年期末余额进行调整的“其他”项目名称及调整金额等事项：

适用 不适用

81、外币货币性项目

(1). 外币货币性项目

适用 不适用

单位：元

项目	期末外币余额	折算汇率	期末折算人民币余额
货币资金			
其中：美元	25,662,879.73	7.0827	181,762,478.28
欧元	17,200,944.25	7.8592	135,185,661.08
阿根廷比索	601,741,076.71	0.0088	5,295,321.48
保加利亚列弗	9,444.01	4.0121	37,890.31
巴西雷亚尔	58,127,051.50	1.4596	84,842,244.37
捷克克朗	3,089,976.87	0.3178	981,994.65
英镑	103,336.28	9.0411	934,273.61
日元	260,921,442.16	0.0502	13,098,256.40
墨西哥元	32,035,535.28	0.4181	13,394,057.30
波兰兹罗提	6,870,903.70	1.8107	12,441,145.33
塞尔维亚第纳尔	9,210,323.68	0.0670	617,091.69
土耳其里拉	64,620,973.39	0.2405	15,541,344.10
南非兰特	76,891,016.63	0.3819	29,364,679.25
合计			493,496,437.85
应收账款			

其中：美元	56,287,844.10	7.0827	398,669,913.41
欧元	67,153,672.05	7.8592	527,774,139.34
日元	788,852,617.10	0.0502	39,600,401.38
阿根廷比索	181,777,561.25	0.0088	1,599,642.54
保加利亚列弗	13,443.00	4.0121	53,934.66
巴西雷亚尔	18,851,620.02	1.4596	27,515,824.58
捷克克朗	322,996,342.84	0.3178	102,648,237.75
英镑	51,528.00	9.0411	465,869.80
墨西哥元	35,767,636.64	0.4181	14,954,448.88
塞尔维亚第纳尔	2,376,996.51	0.0670	159,258.77
波兰兹罗提	4,739,392.11	1.8107	8,581,617.29
土耳其里拉	100,509,772.91	0.2405	24,172,600.38
南非兰特	3,331,893.96	0.3819	1,272,450.30
合计			1,147,468,339.08
其他应收款			
其中：美元	10,841.16	7.0827	76,784.68
欧元	3,472,628.81	7.8592	27,292,084.34
阿根廷比索	252,860.20	0.0088	2,225.17
保加利亚列弗	8,728.74	4.0121	35,020.58
巴西雷亚尔	500,030.74	1.4596	729,844.87
捷克克朗	9,926,120.81	0.3178	3,154,521.19
墨西哥元	1,348.06	0.4181	563.62
波兰兹罗提	23,051.59	1.8107	41,739.51
塞尔维亚第纳尔	2,342.00	0.0670	156.91
土耳其里拉	1,396,638.39	0.2405	335,891.53
南非兰特	93,250,250.42	0.3819	35,612,270.64
合计			67,281,103.04
长期应收款			
其中：美元	2,104,923.91	7.0827	14,908,544.58
欧元	31,888.15	7.8592	250,615.35
日元	14,055,942.96	0.0502	705,608.34
捷克克朗	365,989.37	0.3178	116,311.42
合计			15,981,079.69
短期借款			
其中：欧元	243,012,558.99	7.8592	1,909,884,303.61
美元	6,929,285.94	7.0827	49,078,053.53
合计			1,958,962,357.14
应付账款			
其中：美元	62,215,024.64	7.0827	440,650,355.02
欧元	150,900,788.34	7.8592	1,185,959,475.73
日元	31,088,182.44	0.0502	1,560,626.76
阿根廷比索	37,843,379.19	0.0088	333,021.74
保加利亚列弗	3,482,211.99	4.0121	13,970,982.73
巴西雷亚尔	21,241,168.97	1.4596	31,003,610.23
捷克克朗	290,319,496.36	0.3178	92,263,535.94
英镑	106,931.21	9.0411	966,775.76
墨西哥元	90,299,578.33	0.4181	37,754,253.70
波兰兹罗提	24,333,437.83	1.8107	44,060,555.87

塞尔维亚第纳尔	205,998,561.09	0.0670	13,801,903.59
土耳其里拉	63,725,526.12	0.2405	15,325,989.03
南非兰特	6,447,953.96	0.3819	2,462,473.62
合计			1,880,113,559.72
其他应付款			
其中：欧元	9,649,957.84	7.8592	75,840,948.65
日元	4,703,991.59	0.0502	236,140.38
美元	6,602,954.19	7.0827	46,766,743.64
巴西雷亚尔	3,858,145.23	1.4596	5,631,348.78
捷克克朗	59,700,404.95	0.3178	18,972,788.69
英镑	12,785.65	9.0411	115,596.34
波兰兹罗提	1,213,313.53	1.8107	2,196,946.81
土耳其里拉	35,588,244.06	0.2405	8,558,972.70
阿根廷比索	12,577,829.25	0.0088	110,684.90
南非兰特	6,060,601.11	0.3819	2,314,543.56
合计			160,744,714.45
一年内到期的非流动负债			
其中：美元	12,274,946.83	7.0827	86,939,765.91
欧元	115,309,368.15	7.8592	906,239,386.16
日元	31,314,374.76	0.0502	1,571,981.61
保加利亚列弗	142,223.08	4.0121	570,613.22
巴西雷亚尔	1,378,482.53	1.4596	2,012,033.10
捷克克朗	46,211,649.66	0.3178	14,686,062.26
英镑	21,689.25	9.0411	196,094.68
波兰兹罗提	2,109,445.14	1.8107	3,819,572.31
塞尔维亚第纳尔	16,206,545.15	0.0670	1,085,838.53
土耳其里拉	522,991.31	0.2405	125,779.41
合计			1,017,247,127.19
长期借款			
其中：欧元	167,578,459.13	7.8592	1,317,032,625.99
合计			1,317,032,625.99
租赁负债			
其中：美元	24,293,329.44	7.0827	172,062,364.42
欧元	9,676,254.00	7.8592	76,047,615.44
日元	12,844,687.18	0.0502	644,803.30
保加利亚列弗	267,122.15	4.0121	1,071,720.78
巴西雷亚尔	1,301,539.42	1.4596	1,899,726.94
捷克克朗	383,744,257.17	0.3178	121,953,924.93
英镑	16,266.93	9.0411	147,070.94
波兰兹罗提	5,796,176.42	1.8107	10,495,136.64
塞尔维亚第纳尔	21,079,798.66	0.0670	1,412,346.51
合计			385,734,709.90

(2). 境外经营实体说明，包括对于重要的境外经营实体，应披露其境外主要经营地、记账本位币及选择依据，记账本位币发生变化的还应披露原因

√适用 □不适用

境外经营实体说明

重要境外经营实体所	报表期间	资产负债表折算汇率	利润表折算汇率
-----------	------	-----------	---------

在的国家			
德国	2023 年	7.8592	7.6492
美国	2023 年	7.0827	7.0475
德国	2022 年	7.4229	7.1070
美国	2022 年	6.6946	6.6064

82、租赁

(1) 作为承租人

√适用 □不适用

未纳入租赁负债计量的可变租赁付款额

□适用 √不适用

简化处理的短期租赁或低价值资产的租赁费用

√适用 □不适用

项 目	
2023 年度金额	
本期计入当期损益的采用简化处理的短期租赁费用	2023 年度金额
32,126,640.00	
本期计入当期损益的采用简化处理的低价值资产租赁费用（短期租赁除外）	
35,798,256.00	
本期计入当期损益的采用简化处理的短期租赁费用	32,126,640.00
本期计入当期损益的采用简化处理的低价值资产租赁费用（短期租赁除外）	35,798,256.00

售后租回交易及判断依据

□适用 √不适用

与租赁相关的现金流出总额 184,936,018.09(单位：元 币种：人民币)

(2) 作为出租人

作为出租人的经营租赁

□适用 √不适用

作为出租人的融资租赁

□适用 √不适用

未折现租赁收款额与租赁投资净额的调节表

□适用 √不适用

未来五年未折现租赁收款额

适用 不适用

(3) 作为生产商或经销商确认融资租赁销售损益

适用 不适用

83、其他

适用 不适用

八、研发支出

(1). 按费用性质列示

适用 不适用

单位：元 币种：人民币

项目	本期发生额	上期发生额
职工薪酬	296,136,400.79	237,587,950.60
消耗物资	41,624,630.78	31,498,270.27
中介机构费	57,794,388.49	57,901,543.82
折旧与摊销	16,437,093.30	25,662,227.33
差旅费	8,800,164.91	11,833,115.26
修理费	9,176,857.82	5,276,716.45
租赁费	8,271,194.40	11,487,626.55
加工费	2,730,917.11	2,195,482.32
其他	48,907,974.84	43,537,375.87
合计	489,879,622.44	426,980,308.48
其中：费用化研发支出	421,855,600.88	376,419,944.15
资本化研发支出	68,024,021.56	50,560,364.33

其他说明：

无

(2). 符合资本化条件的研发项目开发支出

适用 不适用

单位：元 币种：人民币

项目	期初余额	本期增加金额		本期减少金额		期末余额
		内部开发支出	其他	确认为无形资产	转入当期损益	
S2900 座椅顶部研发项目	87,006,156.76	29,778,263.85	5,931,538.22			122,715,958.83
MSG295_ MSG297 悬架研发项目	41,246,693.04	13,908,363.59	2,806,218.39			57,961,275.02
Adaproq 自适应流程链项目	5,983,934.97	9,949,798.71	624,881.44			16,558,615.12
Console 4U 项目	2,905,337.91	754,976.04	191,495.69			3,851,809.64
基于全新材料冲压焊接等技术的多功能座椅的研发项目		4,392,361.85				4,392,361.85
超高安全性能的零重力座椅的研究项目		4,218,989.85				4,218,989.85
一体式智能化舒适性整椅的研发项目		3,418,502.22				3,418,502.22

基于 AI 技术的柔性自适应座椅的研发项目		1,602,765.45			1,602,765.45
合计	137,142,122.68	68,024,021.56	9,554,133.74		214,720,277.98

重要的资本化研发项目

适用 不适用

项目	研发进度	预计完成时间	预计经济利益产生方式	开始资本化的时点	具体依据
S2900 座椅顶部研发项目	60%	2026-3-1	运用到未来产品销售或对外收取特许权使用费	2019-6-30	立项议案审批完成
MSG295_MSG297 悬架研发项目	89%	2024-9-1	运用到未来产品销售或对外收取特许权使用费	2019-12-31	立项议案审批完成

开发支出减值准备

适用 不适用

其他说明

无

(3). 重要的外购在研项目

适用 不适用

九、合并范围的变更

1、非同一控制下企业合并

适用 不适用

2、同一控制下企业合并

适用 不适用

3、反向购买

适用 不适用

4、处置子公司

本期是否存在丧失子公司控制权的交易或事项

适用 不适用

其他说明：

适用 不适用

是否存在通过多次交易分步处置对子公司投资且在本期丧失控制权的情形

适用 不适用

其他说明：

适用 不适用

5、其他原因的合并范围变动

说明其他原因导致的合并范围变动（如，新设子公司、清算子公司等）及其相关情况：

适用 不适用

本报告期内新增子公司：

序号	子公司全称	子公司简称	报告期间	纳入合并范围原因
1	继峰座椅（宁波）有限公司	宁波座椅	2023 年度	设立
2	继峰座椅（北京）有限公司	北京座椅	2023 年度	设立
3	继峰座椅（泰国）有限公司	泰国座椅	2023 年度	设立
4	宁波继盛贸易有限公司	宁波继盛	2023 年度	设立
5	常州继峰科技有限公司	常州科技	2023 年度	设立
6	格拉默车辆部件（长春）有限责任公司	格拉默长春座椅	2023 年度	设立
7	格拉默车辆部件（天津）有限责任公司	格拉默天津座椅	2023 年度	设立
8	Grammer Americas LLC	GRAMMER Americas	2023 年度	设立
9	格拉默车辆部件（常州）有限公司	格拉默常州	2023 年度	设立

6、其他

适用 不适用

十、在其他主体中的权益

1、在子公司中的权益

(1). 企业集团的构成

√适用 □不适用

单位:元 币种:人民币

子公司名称	主要经营地	注册资本币种	注册资本	注册地	业务性质	持股比例(%)		取得方式
						直接	间接	
长春继峰	长春市	CNY	30,000,000.00	长春市	制造业	100.00		同一控制下企业合并
成都继峰	成都市	CNY	15,000,000.00	成都市	制造业	100.00		设立
广州继峰	广州市	CNY	12,000,000.00	广州市	制造业	100.00		设立
武汉继峰	武汉市	CNY	30,000,000.00	武汉市	制造业	100.00		设立
东峻继峰	武汉市	CNY	5,000,000.00	武汉市	制造业		76.00	设立
继峰缝纫	宁波市	CNY	2,000,000.00	宁波市	制造业	100.00		非同一控制下企业合并
一汽四环继峰	宁波市	CNY	1,000,000.00	宁波市	制造业	55.00		设立
柳州继峰	柳州市	CNY	500,000.00	柳州市	制造业	100.00		设立
沈阳继峰	沈阳市	CNY	70,000,000.00	沈阳市	制造业	100.00		设立
德国继峰	德国	EUR	250,000.00	德国	制造业		100.00	设立
波黑继峰	波黑	BAM	1,000.00	波黑	制造业		100.00	设立
捷克继峰	捷克	CZK	10,000.00	捷克	制造业		100.00	非同一控制下企业合并
美国继峰	美国	USD	5,000.00	美国	制造业	100.00		设立
天津继峰	天津市	CNY	80,000,000.00	天津市	制造业	100.00		设立
广州华峰	广州市	CNY	39,900,000.00	广州市	制造业	51.00		设立
武汉继恒	武汉市	CNY	50,000,000.00	武汉市	制造业	100.00		非同一控制下企业合并
上海继文	上海市	CNY	8,000,000.00	上海市	管理信息咨询	100.00		设立
继峰科技	宁波市	CNY	20,000,000.00	宁波市	制造业	100.00		设立
重庆继涵	重庆市	CNY	90,000,000.00	重庆市	制造业	100.00		设立
继峰贸易	宁波市	CNY	4,927,553,333.00	宁波市	销售公司	100.00		同一控制下企业合并
合肥继峰	合肥市	CNY	100,000,000.00	合肥市	制造业	100.00		设立
合肥座椅	合肥市	CNY	200,000,000.00	合肥市	制造业		100.00	设立
继峰座椅	上海市	CNY	300,000,000.00	上海市	制造业	100.00		设立

常州座椅	常州市	CNY	50,000,000.00	常州市	制造业		100.00	设立
宁波继信	宁波市	CNY	10,000,000.00	宁波市	制造业	51.00		设立
宁波座椅	宁波市	CNY	20,000,000.00	宁波市	制造业		100.00	设立
北京座椅	北京市	CNY	30,000,000.00	北京市	制造业		100.00	设立
泰国座椅	泰国	THB	2,000,000.00	泰国	制造业		65.00	设立
宁波继盛	宁波市	CNY	50,000,000.00	宁波市	制造业	100.00		设立
常州科技	常州市	CNY	20,000,000.00	常州市	制造业		100.00	设立
格拉默长春座椅	中国	CNY	180,000,000.00	中国	制造业		52.87	设立
格拉默天津座椅	中国	CNY	157,000,000.00	中国	制造业		52.87	设立
继烨卢森堡	卢森堡	EUR	12,000.00	卢森堡	投资		100.00	同一控制下企业合并
继烨德国	德国	EUR	25,000.00	德国	投资		100.00	同一控制下企业合并
葛瑞姆（海宁）	中国	USD	20,000,000.00	中国	制造业		100.00	设立
日本继峰	日本	JYP	10,000,000.00	日本	管理信息咨询	66.60		设立
Grammer AG 集团	德国	EUR	20,140,000.00	德国	乘用车/商用车		88.11	同一控制下企业合并
格拉默巴西	巴西	BRL	38,249,319.00	巴西	乘用车/商用车		88.11	同一控制下企业合并
格拉默英国	英国	GBP	2,000.00	英国	销售公司		88.11	同一控制下企业合并
格拉默土耳其	土耳其	TRY	2,510,000.00	土耳其	商用车		87.58	同一控制下企业合并
格拉默美国	美国	USD	2,000.00	美国	乘用车/商用车		88.11	同一控制下企业合并
格拉默捷克	捷克	CZK	389,599,000.00	捷克	乘用车/商用车		88.11	同一控制下企业合并
格拉默日本	日本	JPY	100,000,000.00	日本	销售公司		88.11	同一控制下企业合并
格拉默保加利亚	保加利亚	BGN	584,876.00	保加利亚	商用车		87.09	同一控制下企业合并
格拉默系统	德国	EUR	282,000.00	德国	乘用车		88.11	同一控制下企业合并
格拉默汽车金属	德国	EUR	26,000.00	德国	乘用车		88.11	同一控制下企业合并
格拉默斯洛文尼亚	斯洛文尼亚	EUR	998,553.00	斯洛文尼亚	乘用车		88.11	同一控制下企业合并
格拉默工业	美国	USD	250,000.00	美国	乘用车		88.11	同一控制下企业合并
格拉默墨西哥	墨西哥	USD	68,293,369.04	墨西哥	乘用车		88.11	同一控制下企业合并
格拉默波兰	波兰	PLN	5,249,000.00	波兰	乘用车		88.11	同一控制下企业合并
格拉默天津	中国	EUR	24,751,000.00	中国	商用车		88.11	同一控制下企业合并
格拉默长春	中国	EUR	47,309,200.00	中国	乘用车		88.11	同一控制下企业合并
格拉默上海	中国	EUR	2,500,000.00	中国	乘用车		88.11	同一控制下企业合并
格拉默塞尔维亚	塞尔维亚	RSD	365,089,106.00	塞尔维亚	乘用车		88.11	同一控制下企业合并
格拉默铁路内饰	德国	EUR	250,000.00	德国	商用车		88.11	同一控制下企业合并

格拉默技术	德国	EUR	26,000.00	德国	商用车		88.11	同一控制下企业合并
格拉默比利时	比利时	EUR	4,102,000.00	比利时	商用车		88.11	同一控制下企业合并
格拉默北京	中国	EUR	21,501,600.00	中国	乘用车		88.11	同一控制下企业合并
格拉默汽车捷克	捷克	CZK	20,000,000.00	捷克	乘用车		88.11	同一控制下企业合并
格拉默宁波	中国	EUR	6,250,000.00	中国	商用车		88.11	同一控制下企业合并
格拉默南非	南非	ZAR	698,206.00	南非	乘用车		88.11	同一控制下企业合并
格拉默阿根廷	阿根廷	ARS	1,845,100.00	阿根廷	商用车		88.07	同一控制下企业合并
格拉默意大利	意大利	EUR	1.00	意大利	商用车		88.11	同一控制下企业合并
格拉默车辆内饰	德国	EUR	25,000.00	德国	乘用车		88.11	同一控制下企业合并
格拉默陕西	中国	CNY	30,000,000.00	中国	商用车		79.3	同一控制下企业合并
格拉默捷克服务	捷克	CZK	200,000.00	捷克	服务公司		88.11	同一控制下企业合并
格拉默法国	法国	EUR	10.672,00	法国	销售公司		88.11	同一控制下企业合并
TMD LLC	美国	USD	38,200,000.00	美国	乘用车		88.11	同一控制下企业合并
TMD Mexico	美国	USD	1.00	美国	乘用车		88.11	同一控制下企业合并
TMD 国际	美国	USD	1.00	美国	乘用车		88.11	同一控制下企业合并
TMD 墨西哥	墨西哥	USD	9,886,632.00	墨西哥	乘用车		88.11	同一控制下企业合并
TMD 捷克	捷克	CZK	8,639.00	捷克	乘用车		88.11	同一控制下企业合并
格拉默沈阳	中国	CNY	20,000,000.00	中国	乘用车		88.11	设立
富晟格拉默	中国	CNY	20,000,000.00	中国	乘用车		43.17	设立
格拉默控股	中国	USD	30,000,000.00	中国	控股公司		88.11	设立
格拉默合肥	中国	CNY	30,000,000.00	中国	乘用车		88.11	设立
格拉默哈尔滨	中国	CNY	397,000,000.00	中国	商用车		52.87	设立
格拉默青岛	中国	CNY	15,000,000.00	中国	商用车		52.87	设立
GRAMMER Americas	美国	USD	-	美国	商用车		88.11	设立
格拉默常州	中国	USD	10,000,000.00	中国	乘用车/商用车		88.11	设立

在子公司的持股比例不同于表决权比例的说明：

富晟格拉默公司章程规定，在股东会中，Grammer AG 集团旗下全资子公司格拉默控股拥有 51% 表决权，本公司可主导富晟格拉默重大经营决策，故将其纳入合并报表范围。

持有半数或以下表决权但仍控制被投资单位、以及持有半数以上表决权但不控制被投资单位的依据：不适用
 对于纳入合并范围的重要的结构化主体，控制的依据：不适用

确定公司是代理人还是委托人的依据：不适用
 其他说明：不适用

(2). 重要的非全资子公司

√适用 □不适用

单位:元 币种:人民币

子公司名称	少数股东持股比例	本期归属于少数股东的损益	本期向少数股东宣告分派的股利	期末少数股东权益余额
Grammer AG 集团	11.89%	8,746,949.94		324,250,431.01

子公司少数股东的持股比例不同于表决权比例的说明：

□适用 √不适用

其他说明：

□适用 √不适用

(3). 重要非全资子公司的主要财务信息

√适用 □不适用

单位:元 币种:人民币

子公司名称	期末余额						期初余额					
	流动资产	非流动资产	资产合计	流动负债	非流动负债	负债合计	流动资产	非流动资产	资产合计	流动负债	非流动负债	负债合计
Grammer AG 集团	5,692,315,373.11	6,393,243,224.15	12,085,558,597.26	6,643,743,383.09	2,988,622,855.92	9,632,366,239.01	5,042,948,887.91	5,681,713,585.52	10,724,662,473.43	5,768,963,033.86	2,734,846,085.73	8,503,809,119.59

子公司名称	本期发生额				上期发生额			
	营业收入	净利润	综合收益总额	经营活动现金流量	营业收入	净利润	综合收益总额	经营活动现金流量
Grammer AG 集团	17,723,289,052.01	22,380,081.60	-113,477,359.60	1,160,196,738.99	15,586,743,679.50	-556,079,530.70	-310,746,875.73	758,466,147.21

(4). 使用企业集团资产和清偿企业集团债务的重大限制
适用 不适用

(5). 向纳入合并财务报表范围的结构化主体提供的财务支持或其他支持
适用 不适用

其他说明：

适用 不适用

2、 在子公司的所有者权益份额发生变化且仍控制子公司的交易
适用 不适用

(1). 在子公司所有者权益份额的变化情况的说明
适用 不适用

(2). 交易对于少数股东权益及归属于母公司所有者权益的影响
适用 不适用

3、 在合营企业或联营企业中的权益
适用 不适用

(1). 重要的合营企业或联营企业
适用 不适用

(2). 重要合营企业的主要财务信息
适用 不适用

(3). 重要联营企业的主要财务信息
适用 不适用

(4). 不重要的合营企业和联营企业的汇总财务信息
适用 不适用

单位：元 币种：人民币

	期末余额/ 本期发生额	期初余额/ 上期发生额
合营企业：		
投资账面价值合计		
下列各项按持股比例计算的合计数		
--净利润	17,437,112.69	36,969,435.38
--其他综合收益		
--综合收益总额	17,437,112.69	36,969,435.38
联营企业：		
投资账面价值合计	10,416,493.78	10,692,479.50
下列各项按持股比例计算的合计数		
--净利润	3,781,108.64	1,704,957.63
--其他综合收益	189,079.98	-180,303.12

--综合收益总额	3,970,188.62	1,524,654.51
----------	--------------	--------------

(5). 合营企业或联营企业向本公司转移资金的能力存在重大限制的说明
 适用 不适用

(6). 合营企业或联营企业发生的超额亏损
 适用 不适用

单位:元 币种:人民币

合营企业或联营企业名称	累积未确认前期累计的损失	本期未确认的损失 (或本期分享的净利润)	本期末累积未确认的损失
GRA-MAG Truck Interior Systems LLC	-27,954,763.28	17,437,112.69	-10,517,650.59

(7). 与合营企业投资相关的未确认承诺
 适用 不适用

(8). 与合营企业或联营企业投资相关的或有负债
 适用 不适用

4、重要的共同经营
 适用 不适用

5、在未纳入合并财务报表范围的结构化主体中的权益

未纳入合并财务报表范围的结构化主体的相关说明:

 适用 不适用

6、其他
 适用 不适用

十一、政府补助
1、报告期末按应收金额确认的政府补助
 适用 不适用

未能在预计时点收到预计金额的政府补助的原因

 适用 不适用

2、涉及政府补助的负债项目
 适用 不适用

单位:元 币种:人民币

财务报表项目	期初余额	本期新增补助金额	本期计入营业外收入金额	本期冲减成本费用	本期转入其他收益	本期其他变动	期末余额	与资产/收益相关
递延收益	24,831,377.32	11,457,993.28		1,491,356.88	2,905,476.31	579,953.50	32,472,490.91	与资产相关
合计	24,831,377.32	11,457,993.28		1,491,356.88	2,905,476.31	579,953.50	32,472,490.91	/

3、 计入当期损益的政府补助

√适用 □不适用

单位：元 币种：人民币

类型	本期发生额	上期发生额
与收益相关	24,397,779.23	19,562,269.84
与资产相关	4,396,833.19	5,568,496.70
合计	28,794,612.42	25,130,766.54

其他说明：

本年计入其他收益的政府补助 27,303,255.54 元，冲减成本费用的政府补助 1,491,356.88 元。

十二、 与金融工具相关的风险

1、 金融工具的风险

√适用 □不适用

本公司与金融工具相关的风险源于本公司在经营过程中所确认的各类金融资产和金融负债，包括：信用风险、流动性风险和市场风险。

本公司与金融工具相关的各类风险的管理目标和政策的制度由本公司管理层负责。经营管理层通过职能部门负责日常的风险管理。本公司内部审计部门对公司风险管理的政策和程序的执行情况进行日常监督，并且将有关发现及时报告给本公司审计委员会。

本公司风险管理的总体目标是在不过度影响公司竞争力和应变力的情况下，制定尽可能降低各类与金融工具相关风险的风险管理政策。

1. 信用风险

信用风险，是指金融工具的一方未能履行义务从而导致另一方发生财务损失的风险。本公司的信用风险主要产生于货币资金、应收票据、应收账款、应收款项融资、其他应收款、合同资产以及长期应收款等，这些金融资产的信用风险源自交易对手违约，最大的风险敞口等于这些工具的账面金额。

本公司货币资金主要存放于商业银行等金融机构，本公司认为这些商业银行具备较高信誉和资产状况，存在较低的信用风险。

对于应收票据、应收账款、应收款项融资、其他应收款、合同资产及长期应收款，本公司设定相关政策以控制信用风险敞口。本公司基于对客户的财务状况、从第三方获取担保的可能性、信用记录及其他因素诸如目前市场状况等评估客户的信用资质并设置相应信用期。本公司会定期对客户信用记录进行监控，对于信用记录不良的客户，本公司会采用书面催款、缩短信用期或取消信用期等方式，以确保本公司的整体信用风险在可控的范围内。

(1) 信用风险显著增加判断标准

本公司在每个资产负债表日评估相关金融工具的信用风险自初始确认后是否已显著增加。在确定信用风险自初始确认后是否显著增加时，本公司考虑在无须付出不必要的额外成本或努力即可获得合理且有依据的信息，包括基于本公司历史数据的定性和定量分析、外部信用风险评级以及前瞻性信息。本公司以单项金融工具或者具有相似信用风险特征的金融工具组合为基础，通过比较金融工具在资产负债表日发生违约的风险与在初始确认日发生违约的风险，以确定金融工具预计存续期内发生违约风险的变化情况。

当触发以下一个或多个定量、定性标准时，本公司认为金融工具的信用风险已发生显著增加：定量标准主要为报告日剩余存续期违约概率较初始确认时上升超过一定比例；定性标准为债务人经营或财务情况出现重大不利变化、预警客户清单等。

（2）已发生信用减值资产的定义

为确定是否发生信用减值，本公司所采用的界定标准，与内部针对相关金融工具的信用风险管理目标保持一致，同时考虑定量、定性指标。

本公司评估债务人是否发生信用减值时，主要考虑以下因素：发行方或债务人发生重大财务困难；债务人违反合同，如偿付利息或本金违约或逾期等；债权人出于与债务人财务困难有关的经济或合同考虑，给予债务人在任何其他情况下都不会做出的让步；债务人很可能破产或进行其他财务重组；发行方或债务人财务困难导致该金融资产的活跃市场消失；以大幅折扣购买或源生一项金融资产，该折扣反映了发生信用损失的事实。

金融资产发生信用减值，有可能是多个事件的共同作用所致，未必是可单独识别的事件所致。

（3）预期信用损失计量的参数

根据信用风险是否发生显著增加以及是否已发生信用减值，本公司对不同的资产分别以 12 个月或整个存续期的预期信用损失计量减值准备。预期信用损失计量的关键参数包括违约概率、违约损失率和违约风险敞口。本公司考虑历史统计数据(如交易对手评级、担保方式及抵质押物类别、还款方式等)的定量分析及前瞻性信息，建立违约概率、违约损失率及违约风险敞口模型。

相关定义如下：

违约概率是指债务人在未来 12 个月或在整个剩余存续期，无法履行其偿付义务的可能性。

违约损失率是指本公司对违约风险暴露发生损失程度作出的预期。根据交易对手的类型、追索的方式和优先级，以及担保品的不同，违约损失率也有所不同。违约损失率为违约发生时风险敞口损失的百分比，以未来 12 个月内或整个存续期为基准进行计算；

违约风险敞口是指，在未来 12 个月或在整个剩余存续期中，在违约发生时，本公司应被偿付的金额。前瞻性信息信用风险显著增加的评估及预期信用损失的计算均涉及前瞻性信息。本公司通过进行历史数据分析，识别出影响各业务类型信用风险及预期信用损失的关键经济指标。

本公司所承受的最大信用风险敞口为资产负债表中每项金融资产的账面金额。本公司没有提供任何其他可能令本公司承受信用风险的担保。

本公司应收账款中，前五大客户的应收账款占本公司应收账款总额的 44.81%（比较期：39.20%）；本公司其他应收款中，欠款金额前五大公司的其他应收款占本公司其他应收款总额的 53.95%（比较期：58.62%）。

2. 流动性风险

流动性风险，是指企业在履行以交付现金或其他金融资产的方式结算的义务时发生资金短缺的风险。本公司统筹负责公司内各子公司的现金管理工作，包括现金盈余的短期投资和筹措贷款以应付预计现金需求。本公司的政策是定期监控短期和长期的流动资金需求，以及是否符合借款协议的规定，以确保维持充裕的现金储备和可供随时变现的有价证券。

截至 2023 年 12 月 31 日，本公司金融负债到期期限如下：

项 目	2023 年 12 月 31 日			
	1 年以内	1-4 年	4 年以上	合计
短期借款	2,427,873,333.79			2,427,873,333.79
应付票据	138,976,722.79			138,976,722.79
应付账款	4,138,634,828.61			4,138,634,828.61
其他应付款	430,875,978.86			430,875,978.86
一年内到期的非流动负债	1,230,456,353.28			1,230,456,353.28
其他流动负债	198,579,905.26			198,579,905.26
长期借款		1,509,555,538.92	536,397,294.13	2,045,952,833.05
应付债券		90,548,372.56		90,548,372.56
租赁负债		309,056,675.15	210,991,582.34	520,048,257.49
合计	8,565,397,122.59	1,909,160,586.63	747,388,876.47	11,221,946,585.69

（续上表）

项 目	2022 年 12 月 31 日			
	1 年以内	1-4 年	4 年以上	合计
短期借款	2,135,001,506.93			2,135,001,506.93

项 目	2022 年 12 月 31 日			
	1 年以内	1-4 年	4 年以上	合计
应付票据	70,066,097.01			70,066,097.01
应付账款	2,811,911,266.45			2,811,911,266.45
其他应付款	334,065,924.17			334,065,924.17
一年内到期的非流动负债	524,056,712.48			524,056,712.48
其他流动负债	207,948,557.25			207,948,557.25
长期借款		1,933,991,287.34	623,045,209.27	2,557,036,496.61
应付债券		433,337,971.05		433,337,971.05
租赁负债		268,694,091.63	195,982,169.57	464,676,261.20
合计	6,083,050,064.29	2,636,023,350.02	819,027,378.84	9,538,100,793.15

3. 市场风险

(1) 外汇风险

本公司的汇率风险主要来自本公司及下属子公司持有的不以其记账本位币计价的外币资产和负债。由于国际化的定位和业务活动，本公司面临外汇风险。汇率波动可能导致净收入和现金流量出现不可预见和不利的波动。本公司通过以功能性货币结算以及在相关外币当地采购和生产降低外汇风险。此外，经营单位不得以投机为目的进行外币筹集或投资金融工具。

①截止 2023 年 12 月 31 日，本公司各外币资产负债项目的主要外汇风险敞口详见七、81 外币货币性项目。

本公司持续监控公司外币交易和外币资产及负债的规模，以最大程度降低面临的外汇风险；为此，本公司运用远期外汇合约的方式来达到规避外汇风险的目的。详见十二、2、套期。

②敏感性分析

于 2023 年 12 月 31 日，在其他风险变量不变的情况下报告期外币兑人民币汇率的 10% 的可能合理变动对本集团当期损益的税前影响如下：

汇率变动	对本年净利润的影响
美元：	
对人民币升值 10%	65,123,313.41

汇率变动	对本年净利润的影响
对人民币贬值 10%	-65,505,773.41
土耳其里拉:	
对人民币升值 10%	5,446,230.40
对人民币贬值 10%	-5,446,230.40
捷克克朗:	
对人民币升值 10%	30,038,408.40
对人民币贬值 10%	-30,030,759.20
波兰兹罗提:	
对人民币升值 10%	849,061.20
对人民币贬值 10%	-833,762.80
欧元:	
对人民币升值 10%	65,156,885.42
对人民币贬值 10%	-59,435,283.82

(2) 利率风险

本公司的利率风险主要产生于短期及长期银行借款、应付债券等长期带息债务。浮动利率的金融负债使本公司面临现金流量利率风险，固定利率的金融负债使本公司面临公允价值利率风险。本公司根据当时的市场环境来决定固定利率及浮动利率合同的相对比例。

本公司总部财务部门持续监控集团利率水平。利率上升会增加新增带息债务的成本以及本公司尚未付清的以浮动利率计息的带息债务的利息支出，并对本公司的财务业绩产生重大的不利影响，管理层会依据最新的市场状况及时做出调整。

截至 2023 年 12 月 31 日为止期间，在其他风险变量保持不变的情况下，如果以浮动利率计算的借款利率上升或下降 50 个基点，本公司当年的净利润就下降或增加金额如下：

利率变动	对本年净利润的影响
借款利率上升 50 个基点	-6,881,232.32
借款利率下降 50 个基点	8,464,616.72

2、套期

(1) 公司开展套期业务进行风险管理

适用 不适用

项目	相应风险管理策略和目标	被套期风险的定性和定量信息	被套期项目及相关套期工具之间的	预期风险管理目标有效实现情况	相应套期活动对风险敞口的影响

			经济关系		
外汇套期保值业务	利用远期外汇合约作为套期工具开展外汇套期保值业务，有效规避汇率波动产生的风险。	公司使用远期外汇合约对结售汇业务中的汇率部分进行套期。公司根据预期外币兑换的风险净敞口，对一定比例的名义金额进行汇率套期。	通过套期工具的现金流量变动抵消汇率波动风险引起的被套期项目现金流量变动，存在风险相互对冲的关系。	公司已建立套期相关内控制度，持续对套期有效性进行评价，确保套期关系在被指定的会计期间有效，将外币汇率风险控制在合理范围，从而稳定生产经营活动。	买入或卖出相应的远期外汇合约，对冲公司结售汇存在的风险敞口，降低汇率波动对公司经营的影响。

其他说明

√适用 □不适用

本公司密切关注汇率变动对本集团外汇风险的影响。报告期内，本公司运用远期外汇合约对波兰兹罗提（PLN）、捷克克朗（CZK）、墨西哥比索（MXN）等进行套期，以满足现金流量套期保值要求。本公司持有的现金流量套期工具按到期期限如下：

2023-12-31	1-6 个月	7-12 个月	13-18 个月	合计
极有可能实现销售的远期外汇合约名义金额（千欧元）	29,195.00	24,802.00	16,131.00	70,128.00
平均远期汇率(EUR/CZK)	24.491	24.716	24.716	
极有可能实现销售的远期外汇合约名义金额（千欧元）	10,365.00	10,498.00	6,195.00	27,058.00
平均远期汇率(EUR/PLN)	4.727	4.591	4.591	
极有可能实现销售的远期外汇合约名义金额（千欧元）	24,084.00	19,723.00	12,435.00	56,242.00
平均远期汇率(EUR/MXN)	19.430	20.018	20.428	

2022-12-31	1-6 个月	7-12 个月	合计
极有可能实现销售的远期外汇合约名义金额（千欧元）	24,028.00	7,800.00	31,828.00
平均远期汇率(EUR/CZK)	26.636	26.924	
极有可能实现销售的远期外汇合约名义金额（千欧元）	5,089.00	1,780.00	6,869.00

2022-12-31	1-6 个月	7-12 个月	合计
平均远期汇率(EUR/PLN)	5.011	5.057	

(2) 公司开展符合条件套期业务并应用套期会计
适用 不适用

单位:元 币种:人民币

项目	与被套期项目以及套期工具相关账面价值	已确认的被套期项目账面价值中所包含的被套期项目累计公允价值套期调整	套期有效性和套期无效部分来源	套期会计对公司的财务报表相关影响
套期风险类型				
汇率风险	16,747,839.20	不适用	指定套期工具与被套期项目时,与预期外币结算金额相匹配,套期均有效	其他综合收益税后净额: -7,123,873.60元;
套期类别				
现金流量套期	16,747,839.20	不适用	指定套期工具与被套期项目时,与预期外币结算金额相匹配,套期均有效	其他综合收益税后净额: -7,123,873.60元;

其他说明

适用 不适用

(3) 公司开展套期业务进行风险管理、预期能实现风险管理目标但未应用套期会计
适用 不适用

其他说明

适用 不适用

3、金融资产转移
(1) 转移方式分类
适用 不适用

(2) 因转移而终止确认的金融资产
适用 不适用

(3) 继续涉入的转移金融资产
适用 不适用

其他说明

适用 不适用

十三、 公允价值的披露

1、 以公允价值计量的资产和负债的期末公允价值

√适用 □不适用

单位:元 币种:人民币

项目	期末公允价值			
	第一层次公允价值计量	第二层次公允价值计量	第三层次公允价值计量	合计
一、持续的公允价值计量				
（一）交易性金融资产				
1.以公允价值计量且变动计入当期损益的金融资产				
（1）债务工具投资				
（2）权益工具投资				
（3）衍生金融资产				
2.指定以公允价值计量且其变动计入当期损益的金融资产				
（1）债务工具投资				
（2）权益工具投资				
（二）其他债权投资				
（三）其他权益工具投资				
（四）投资性房地产				
1.出租用的土地使用权				
2.出租的建筑物				
3.持有并准备增值后转让的土地使用权				
（五）生物资产				
1.消耗性生物资产				
2.生产性生物资产				
（六）应收款项融资			213,602,988.89	213,602,988.89
（七）其他流动资产		24,036,660.19	-	24,036,660.19
（1）套期工具		24,036,660.19		24,036,660.19
（八）其他非流动资产		3,497,808.09	-	3,497,808.09
（1）套期工具		3,497,808.09		3,497,808.09
持续以公允价值计量的资产总额		27,534,468.28	213,602,988.89	241,137,457.17
（一）交易性金融负债				
1.以公允价值计量且变动计入当期损益的金融负债				
其中：发行的交易性债券				
衍生金融负债				
其他				
2.指定为以公允价值计量且变动计入当期损益				

的金融负债				
(二) 其他流动负债		8,404,016.88		8,404,016.88
(1) 套期工具		8,404,016.88		8,404,016.88
(三) 其他非流动负债		2,382,612.21		2,382,612.21
(1) 套期工具		2,382,612.21		2,382,612.21
持续以公允价值计量的 负债总额		10,786,629.09		10,786,629.09
二、非持续的公允价值 计量				
(一) 持有待售资产				
非持续以公允价值计量的 资产总额				
非持续以公允价值计量的 负债总额				

对于在活跃市场上交易的金融工具，本公司以其活跃市场报价确定其公允价值；对于不在活跃市场上交易的金融工具，本公司采用估值技术确定其公允价值。所使用的估值模型主要为现金流量折现模型和市场可比公司模型等。估值技术的输入值主要包括无风险利率、基准利率、汇率、信用点差、流动性溢价、缺乏流动性折扣等。

2、持续和非持续第一层次公允价值计量项目市价的确定依据

适用 不适用

3、持续和非持续第二层次公允价值计量项目，采用的估值技术和重要参数的定性及定量信息

适用 不适用

内容	2023年12月31 日公允价值	估值技术	输入值
衍生工具：			
其他流动资产（套期工具-远期外汇合约）	24,036,660.19	经纪人报价	远期汇率
其他流动负债（套期工具-远期外汇合约）	8,404,016.88	经纪人报价	远期汇率
其他非流动资产（套期工具-远期外汇合约）	3,497,808.09	经纪人报价	远期汇率
其他非流动负债（套期工具-远期外汇合约）	2,382,612.21	经纪人报价	远期汇率

4、持续和非持续第三层次公允价值计量项目，采用的估值技术和重要参数的定性及定量信息

适用 不适用

本公司期末应收款项融资均为未到期应收票据，票据承兑人信用状况良好，经营或财务情况未发生重大不利变化，预计到期收回风险较低，本公司以票据账面金额作为公允价值的合理估计进行计量。

5、持续的第三层次公允价值计量项目，期初与期末账面价值间的调节信息及不可观察参数敏感性分析

适用 不适用

6、持续的公允价值计量项目，本期内发生各层级之间转换的，转换的原因及确定转换时点的政策

适用 不适用

7、本期内发生的估值技术变更及变更原因

适用 不适用

8、不以公允价值计量的金融资产和金融负债的公允价值情况

适用 不适用

9、其他

适用 不适用

十四、关联方及关联交易

1、本企业的母公司情况

适用 不适用

单位：万元 币种：人民币

母公司名称	注册地	业务性质	注册资本	母公司对本企业的持股比例(%)	母公司对本企业的表决权比例(%)
宁波继弘控股集团有限公司	浙江省宁波市	实业投资	1,700	23.19	23.19

本企业的母公司情况的说明

本企业最终控制方是王义平、邬碧峰及其子王继民。

其他说明：

王义平、邬碧峰及其子王继民通过其实际控制的宁波继弘控股集团有限公司、宁波东证继涵投资合伙企业（有限合伙）分别间接持有本公司 23.19%、17.65%的股份，同时邬碧峰通过其实际控制的 Wing Sing International Co., Ltd.间接持有本公司 12.65%股份，合计持有公司 53.49%股份。

2、本企业的子公司情况

适用 不适用

本公司子公司的情况详见第十节 财务报告 十、在其他主体中的权益之“1、在子公司中的权益”。

3、本企业合营和联营企业情况

本公司合营和联营企业情况详见第十节 财务报告 十、在其他主体中的权益之“3、在合营企业或联营企业中的权益”。

本期与本公司发生关联方交易，或前期与本公司发生关联方交易形成余额的其他合营或联营企业情况如下

适用 不适用

其他说明

适用 不适用

(1) 本公司重要的合营和联营企业情况

本公司重要的合营和联营企业情况详见第十节 财务报告 十、在其他主体中的权益之“3、在合营企业或联营企业中的权益”。

(2) 报告期内与本公司发生关联方交易，或前期与本公司发生关联方交易形成余额的其他合营或联营企业情况如下

合营或联营企业名称	与本公司关系
GRA-MAG Truck Interior Systems LLC	合营企业
ALLYGRAM Systems and Technologies Private Limited	联营企业

4、其他关联方情况

√适用 □不适用

其他关联方名称	其他关联方与本企业关系
王义平	实际控制人
王继民	实际控制人
董事、监事、高级管理人员	关键管理人员

5、关联交易情况

(1). 购销商品、提供和接受劳务的关联交易

采购商品/接受劳务情况表

√适用 □不适用

单位：元 币种：人民币

关联方	关联交易内容	本期发生额	获批的交易额度（如适用）	是否超过交易额度（如适用）	上期发生额
ALLYGRAM Systems and Technologies Private Limited	接受劳务	33,419,051.28			25,174,875.44

出售商品/提供劳务情况表

√适用 □不适用

单位：元 币种：人民币

关联方	关联交易内容	本期发生额	上期发生额
GRA-MAG Truck Interior Systems LLC	销售商品	105,476,486.25	93,246,692.68

购销商品、提供和接受劳务的关联交易说明

□适用 √不适用

(2). 关联受托管理/承包及委托管理/出包情况

本公司受托管理/承包情况表：

□适用 √不适用

关联托管/承包情况说明

□适用 √不适用

本公司委托管理/出包情况表

□适用 √不适用

关联管理/出包情况说明

适用 不适用

(3). 关联租赁情况

本公司作为出租方：

适用 不适用

本公司作为承租方：

适用 不适用

关联租赁情况说明

适用 不适用

(4). 关联担保情况

本公司作为担保方

适用 不适用

本公司作为被担保方

适用 不适用

单位：元 币种：欧元

担保方	担保金额	担保起始日	担保到期日	担保是否已经履行完毕
继弘集团	80,000,000.00	2019-1-31	2024-5-24	否

关联担保情况说明

适用 不适用

1. 本公司下属子公司继烨德国为非公开要约收购 JAP 持有的 Grammer AG 集团 25.56% 股权并支付要约对价，于 2018 年 6 月 6 日向上海浦东发展银行股份有限公司申请金额 176,000,000.00 欧元的离岸银行贷款。2019 年 1 月 31 日因德商银行代继烨德国向上海浦东发展银行股份有限公司偿还 176,000,000.00 欧元借款，成为继烨德国债权人，继烨德国向德商银行质押其持有 Grammer AG 集团的所有股权（持股比例为 84.23%），并由本公司和继弘集团、继烨贸易为贷款提供公司连带责任保证。截至 2021 年 12 月 31 日，继烨德国已归还 76,000,000.00 欧元的借款，并与德商银行签订变更合同，以其持有的 Grammer AG 集团的所有股权（持股比例为 86.20%）继续向德商银行借款 100,000,000.00 欧元，并由本公司和继弘集团、继烨贸易为贷款继续提供公司连带责任保证。截至 2023 年 12 月 31 日，继烨德国已归还 20,000,000.00 欧元借款，剩余 80,000,000.00 欧元的借款未归还。

2. 2020 年 11 月 3 日，继烨德国与德商银行签署贷款修改协议，德商银行同意继烨德国偿还不超过 5000 万欧元借款后，根据初始贷款合同的条款和条件向继烨德国提供一笔与该偿还金额相等的欧元贷款。2021 年 5 月 24 日，本公司、继弘集团、继烨贸易与德商银行签署《确认函》，为新增的 5000 万欧元借款额度继续提供担保。截至 2023 年 12 月 31 日，该 5000 万欧元贷款额度尚未使用。

(5). 关联方资金拆借
 适用 不适用

单位：元 币种：人民币

关联方	拆借金额	起始日	到期日	说明
拆出				
GRA-MAG Truck Interior Systems LLC	21,235,222.97	2019-11-1	未约定	从 1999 年到 2019 年 10 月 31 日作为海外经营净投资核算，2019 年 11 月 1 日起转为借款核算

(6). 关联方资产转让、债务重组情况
 适用 不适用

(7). 关键管理人员报酬
 适用 不适用

单位：万元 币种：人民币

项目	本期发生额	上期发生额
关键管理人员报酬	814.92	674.39

(8). 其他关联交易
 适用 不适用

6、 应收、应付关联方等未结算项目情况
(1). 应收项目
 适用 不适用

单位：元 币种：人民币

项目名称	关联方	期末余额		期初余额	
		账面余额	坏账准备	账面余额	坏账准备
应收账款	GRA-MAG Truck Interior Systems LLC	30,340,953.00	30,340.95	14,227,540.39	13,373.91
长期应收款	GRA-MAG Truck Interior Systems LLC	21,235,222.97	8,542,167.70	42,161,466.99	16,960,044.27

(2). 应付项目
 适用 不适用

单位：元 币种：人民币

项目名称	关联方	期末账面余额	期初账面余额
应付账款	ALLYGRAM Systems and Technologies Private Limited	8,605,667.37	2,522,330.59

(3). 其他项目
 适用 不适用

7、 关联方承诺
 适用 不适用

8、其他

适用 不适用

十五、 股份支付

1、 各项权益工具

适用 不适用

期末发行在外的股票期权或其他权益工具

适用 不适用

2、 以权益结算的股份支付情况

适用 不适用

3、 以现金结算的股份支付情况

适用 不适用

4、 本期股份支付费用

适用 不适用

5、 股份支付的修改、终止情况

适用 不适用

6、 其他

适用 不适用

十六、 承诺及或有事项

1、 重要承诺事项

适用 不适用

资产负债表日存在的对外重要承诺、性质、金额

(1) 资本承诺

已签约但尚未于财务报表中确认的资本承诺	2023 年 12 月 31 日	2022 年 12 月 31 日
对外投资承诺	567,621,722.65	375,570,000.00

2、 或有事项

(1). 资产负债表日存在的重要或有事项

适用 不适用

(1) 未决诉讼仲裁形成的或有负债及其财务影响

Grammer AG 集团及其一美国子公司在美国被以集体诉讼名义发起的若干诉讼列为被告人，该若干诉讼的标的为有缺陷的头枕产品，其中一起已作为集体诉讼提起。在这些诉讼中，有人主张产品存在瑕疵，争议金额尚未确定。2023 年，Grammer AG 集团成功地撤销了其中更多的诉讼。Grammer AG 集团正在为进行中的其他诉讼进行辩护。该等事项的潜在标的金额尚未确定，结果尚无法预计。

(2) 为其他单位提供债务担保形成的或有负债及其财务影响

担保单位名称	被担保单位名称	担保事项	币别	金额 (万元)	开始日期	结束日期	备注
继峰股份	捷克继峰、德国继峰	项目履约保证	欧元	2,400.00	2019-8-1	2025-1-31	
继峰股份	继焯德国	借款担保	欧元	8,000.00	2019-1-24	2024-5-24	
继峰股份	合肥座椅	借款担保	人民币	15,000.00	2022-9-5	2035-9-5	
继峰股份	宁波继焯	借款担保	欧元	700.00	2022-11-15	/	
继峰股份	宁波继焯	借款担保	人民币	5,000.00	2022-11-15	/	
继峰股份	合肥座椅	借款担保	人民币	20,000.00	2022-11-29	2035-11-29	
Grammer AG	格拉默塞尔维亚	融资担保	塞尔维亚第纳尔	11,758.43	2022-11-24	2025-9-30	
Grammer AG	格拉默天津、格拉默长春、格拉默北京、格拉默上海、格拉默宁波、格拉默控股	融资担保	人民币	15,400.00	2022-10-24	2024-9-30	
Grammer AG	格拉默墨西哥	质量担保	欧元	480.00	2019-11-5	沃尔沃 519/536 项目停产后 5 年	
Grammer AG	TMD LLC	融资担保	美元	750.00	2019-5-29	2024-6-3	
Grammer AG	格拉默铁路内饰	项目履约担保	欧元	19.26	2022-1-1	2025-12-30	
Grammer AG	格拉默汽车金属	融资担保	欧元	158.77	2021-11-18	2027-2-28	
格拉默车辆内饰、格拉默系统、格拉默技术	Grammer AG	融资担保	欧元	2,000.00	2020-1-2	2025-1-15	
格拉默车辆内饰、格拉默系统、格拉默技术、TMD LLC、格拉默铁路内饰、格拉默捷克	Grammer AG	融资担保	欧元	5,500.00	2019-7-9、2020-8-12	2031-7-9	
格拉默车辆内饰、格拉默系统、格拉默技术、格拉默铁	Grammer AG	融资担保	欧元	24,421.85	2020-2-10、2020-8-12	2025-8-12	

担保单位名称	被担保单位名称	担保事项	币别	金额 (万元)	开始日期	结束日期	备注
路内饰、格拉默捷克							

(3) 待履约义务保证

截至 2023 年 12 月 31 日，公司发出的履约保证余额折合人民币 736.41 万元。

(2). 公司没有需要披露的重要或有事项，也应予以说明：

适用 不适用

3、其他

适用 不适用

十七、 资产负债表日后事项

1、 重要的非调整事项

适用 不适用

2、 利润分配情况

适用 不适用

3、 销售退回

适用 不适用

4、 其他资产负债表日后事项说明

适用 不适用

十八、 其他重要事项

1、 前期会计差错更正

(1). 追溯重述法

适用 不适用

(2). 未来适用法

适用 不适用

2、 重要债务重组

适用 不适用

3、 资产置换

(1). 非货币性资产交换

适用 不适用

(2). 其他资产置换

适用 不适用

4、 年金计划
 适用 不适用

5、 终止经营
 适用 不适用

6、 分部信息
(1). 报告分部的确定依据与会计政策
 适用 不适用

根据本公司的内部组织结构、管理要求及内部报告制度，本公司的经营业务划分为 2 个经营分部，本公司的管理层定期评价这些分部的经营成果，以决定向其分配资源及评价其业绩。在经营分部的基础上本公司确定了 2 个报告分部，分别为继峰分部、Grammer AG 集团分部。这些报告分部是以公司的业务性质为基础确定的。本公司各个报告分部提供的主要产品及劳务均为汽车零部件的生产与销售。

分部报告信息根据各分部向管理层报告时采用的会计政策及计量标准披露，这些计量基础与编制财务报表时的会计与计量基础保持一致。

(2). 报告分部的财务信息
 适用 不适用

单位：元 币种：人民币

项目	继峰分部	Grammer AG 集团分部	分部间抵销	合计
营业收入	4,012,789,500.52	17,723,289,052.01	-164,584,887.30	21,571,493,665.23
营业成本	3,047,076,724.04	15,480,878,562.21	-139,107,946.11	18,388,847,340.14
资产总额	11,582,479,037.16	12,085,558,597.26	-5,715,927,000.88	17,952,110,633.54
负债总额	3,951,807,961.55	9,632,366,239.01	-87,828,007.45	13,496,346,193.11

(3). 公司无报告分部的，或者不能披露各报告分部的资产总额和负债总额的，应说明原因
 适用 不适用

(4). 其他说明
 适用 不适用

7、 其他对投资者决策有影响的重要交易和事项
 适用 不适用

截止至 2023 年 12 月 31 日，实际控制人王义平、邬碧峰及其子王继民质押本公司的股份情况：

出质人	质权人	质押开始日	质押结束日	质押股份数 (万股)
宁波继弘控股集团有限公司	中国农业银行股份有限公司宁波北仑分行	2023/10/25	2026/10/22	440.00

出质人	质权人	质押开始日	质押结束日	质押股份数 (万股)
宁波继弘控股集团有限公司	上海浦东发展银行宁波北仑支行	2020/12/9	2023/12/9	1,500.00
宁波继弘控股集团有限公司	交通银行股份有限公司宁波分行	2021/12/1	2024/12/1	1,640.00
宁波继弘控股集团有限公司	交通银行股份有限公司宁波分行	2021/12/16	2024/12/16	2,460.00
宁波继弘控股集团有限公司	中信银行股份有限公司宁波分行	2022/3/10	2027/3/10	2,410.00
宁波继弘控股集团有限公司	中国建设银行股份有限公司宁波北仑分行	2022/9/2	2027/9/2	3,000.00
宁波继弘控股集团有限公司	招商银行股份有限公司宁波分行	2023/6/27	2026/6/20	1,150.00
宁波继弘控股集团有限公司	招商银行股份有限公司宁波分行	2022/12/2	2025/12/1	1,200.00
Wing Sing International Co., Ltd.	上海浦东发展银行宁波北仑支行	2023/4/26	2026/4/26	6,400.00
Wing Sing International Co., Ltd.	中国建设银行宁波北仑分行	2022/11/10	2027/11/10	2,500.00
合计				22,700.00

8、其他

适用 不适用

十九、 母公司财务报表主要项目注释

1、 应收账款

(1). 按账龄披露

适用 不适用

单位：元 币种：人民币

账龄	期末账面余额	期初账面余额
1年以内		
其中：1年以内分项		
其中：0-3月	712,666,242.74	518,156,708.92
3-12个月	49,367,152.22	47,735,800.26
1年以内小计	762,033,394.96	565,892,509.18
1至2年	1,333,222.28	4,712,444.52
2至3年	238,313.12	132,301.16
3年以上	1,000.00	
减：坏账准备	2,438,452.52	2,807,290.20
合计	761,167,477.84	567,929,964.66

(2). 按坏账计提方法分类披露

√适用 □不适用

单位：元 币种：人民币

类别	期末余额					期初余额				
	账面余额		坏账准备		账面价值	账面余额		坏账准备		账面价值
	金额	比例 (%)	金额	计提比例 (%)		金额	比例 (%)	金额	计提比例 (%)	
按单项计提坏账准备	475,673.38	0.06	475,673.38	100.00		669,171.08	0.12	669,171.08	100.00	
其中：										
按组合计提坏账准备	763,130,256.98	99.94	1,962,779.14	0.26	761,167,477.84	570,068,083.78	99.88	2,138,119.12	0.38	567,929,964.66
其中：										
合并范围内关联方组合	184,347,921.59	24.14			184,347,921.59	162,636,983.65	28.50			162,636,983.65
其他客户组合	578,782,335.39	75.80	1,962,779.14	0.34	576,819,556.25	407,431,100.13	71.38	2,138,119.12	0.52	405,292,981.01
合计	763,605,930.36	100.00	2,438,452.52	0.32	761,167,477.84	570,737,254.86	100.00	2,807,290.20	0.49	567,929,964.66

按单项计提坏账准备：

√适用 □不适用

单位：元 币种：人民币

名称	期末余额			
	账面余额	坏账准备	计提比例 (%)	计提理由
单位一	314,905.37	314,905.37	100.00	客户破产，已进入破产清算程序
单位二	160,768.01	160,768.01	100.00	客户破产，已进入破产清算程序
合计	475,673.38	475,673.38	100.00	/

按单项计提坏账准备的说明：

□适用 √不适用

按组合计提坏账准备:

适用 不适用

组合计提项目: 其他客户组合

单位: 元 币种: 人民币

名称	期末余额		
	应收账款	坏账准备	计提比例 (%)
0-3 月	543,943,859.03		
3-12 月	33,848,067.13	1,692,403.36	5.00
1 至 2 年	751,096.11	150,219.22	20.00
2 至 3 年	238,313.12	119,156.56	50.00
3 年以上	1,000.00	1,000.00	100.00
合计	578,782,335.39	1,962,779.14	0.34

按组合计提坏账准备的说明:

适用 不适用

按组合计提坏账准备的确认标准及说明见“第十节 财务报告”之“五、重要会计政策及会计估计,11.金融工具”。

按预期信用损失一般模型计提坏账准备

适用 不适用

各阶段划分依据和坏账准备计提比例

按组合计提坏账准备的确认标准及说明见“第十节 财务报告”之“五、重要会计政策及会计估计,11.金融工具”。

对本期发生损失准备变动的应收账款账面余额显著变动的情况说明:

适用 不适用

(3). 坏账准备的情况

适用 不适用

单位: 元 币种: 人民币

类别	期初余额	本期变动金额				期末余额
		计提	收回或转回	转销或核销	其他变动	
按单项计提坏账准备	669,171.08		193,497.70			475,673.38
按组合计提坏账准备	2,138,119.12	603,425.76		778,765.74		1,962,779.14
其中: 其他客户组合	2,138,119.12	603,425.76		778,765.74		1,962,779.14
合计	2,807,290.20	603,425.76	193,497.70	778,765.74		2,438,452.52

其中本期坏账准备收回或转回金额重要的:

适用 不适用

其他说明

无

(4). 本期实际核销的应收账款情况

√适用 □不适用

单位：元 币种：人民币

项目	核销金额
实际核销的应收账款	778,765.74

其中重要的应收账款核销情况

□适用 √不适用

应收账款核销说明：

□适用 √不适用

(5). 按欠款方归集的期末余额前五名的应收账款和合同资产情况

√适用 □不适用

单位：元 币种：人民币

单位名称	应收账款期末余额	合同资产期末余额	应收账款和合同资产期末余额	占应收账款和合同资产期末余额合计数的比例（%）	坏账准备期末余额
余额前五名的应收款项总额	179,104,692.36		179,104,692.36	23.46	990,135.66

其他说明：

□适用 √不适用

2、其他应收款
项目列示

√适用 □不适用

单位：元 币种：人民币

项目	期末余额	期初余额
应收股利	218,578,047.73	
其他应收款	239,875,631.80	118,098,948.77
合计	458,453,679.53	118,098,948.77

其他说明：

□适用 √不适用

应收利息
(1). 应收利息分类

□适用 √不适用

(2). 重要逾期利息

□适用 √不适用

(3). 按坏账计提方法分类披露

□适用 √不适用

按单项计提坏账准备：

适用 不适用

按单项计提坏账准备的说明：

适用 不适用

按组合计提坏账准备：

适用 不适用

(4). 按预期信用损失一般模型计提坏账准备

适用 不适用

各阶段划分依据和坏账准备计提比例

不适用

对本期发生损失准备变动的应收利息账面余额显著变动的情况说明：

适用 不适用

(5). 坏账准备的情况

适用 不适用

其中本期坏账准备收回或转回金额重要的：

适用 不适用

其他说明：

(6). 本期实际核销的应收利息情况

适用 不适用

其中重要的应收利息核销情况

适用 不适用

核销说明：

适用 不适用

其他说明：

适用 不适用

应收股利

(7). 应收股利

适用 不适用

单位：元 币种：人民币

项目(或被投资单位)	期末余额	期初余额
成都继峰	20,901,266.11	
广州继峰	13,288,759.08	
武汉继峰	7,286,859.63	
继峰缝纫	10,257,756.03	
沈阳继峰	57,371,216.01	
合肥继峰	4,207,352.85	
武汉继恒	13,744,427.83	
继峰科技	91,520,410.19	

合计	218,578,047.73	
----	----------------	--

(8). 重要的账龄超过 1 年的应收股利

适用 不适用

(9). 按坏账计提方法分类披露

适用 不适用

按单项计提坏账准备:

适用 不适用

按单项计提坏账准备的说明:

适用 不适用

按组合计提坏账准备:

适用 不适用

(10). 按预期信用损失一般模型计提坏账准备

适用 不适用

各阶段划分依据和坏账准备计提比例

对本期发生损失准备变动的应收股利账面余额显著变动的情况说明:

适用 不适用

(11). 坏账准备的情况

适用 不适用

其中本期坏账准备收回或转回金额重要的:

适用 不适用

其他说明:

(12). 本期实际核销的应收股利情况

适用 不适用

其中重要的应收股利核销情况

适用 不适用

核销说明:

适用 不适用

其他说明:

适用 不适用

其他应收款**(13). 按账龄披露**

适用 不适用

单位：元 币种：人民币

账龄	期末账面余额	期初账面余额
1 年以内		
其中：1 年以内分项		
0-3 月	21,735,655.43	40,366,234.44
3-12 月	137,665,951.34	24,704,588.56
1 年以内小计	159,401,606.77	65,070,823.00
1 至 2 年	34,179,544.27	9,801,679.63
2 至 3 年	3,919,938.32	3,435,678.41
3 年以上	44,960,733.64	43,132,450.68
减：坏账准备	2,586,191.20	3,341,682.95
合计	239,875,631.80	118,098,948.77

(14). 按款项性质分类情况

√适用 □不适用

单位：元 币种：人民币

款项性质	期末账面余额	期初账面余额
往来款	236,060,488.74	109,246,440.43
股权转让款	3,642,394.18	7,442,394.18
押金保证金	1,669,853.91	1,658,239.74
借款		538,666.69
代付五险一金	523,320.50	565,289.31
其他	565,765.67	1,989,601.37
减：坏账准备	2,586,191.20	3,341,682.95
合计	239,875,631.80	118,098,948.77

(15). 坏账准备计提情况

√适用 □不适用

单位：元 币种：人民币

坏账准备	第一阶段	第二阶段	第三阶段	合计
	未来12个月预期信用损失	整个存续期预期信用损失(未发生信用减值)	整个存续期预期信用损失(已发生信用减值)	
2023年1月1日余额	3,625.46	1,799,390.80	1,538,666.69	3,341,682.95
2023年1月1日余额在本期				
--转入第二阶段	-947.99	947.99		
--转入第三阶段				
--转回第二阶段				
--转回第一阶段				
本期计提	27,522.38	782,226.95	4,305.00	814,054.33
本期转回		26,574.39		26,574.39
本期转销			1,542,971.69	1,542,971.69
本期核销				
其他变动				
2023年12月31日余额	30,199.85	2,555,991.35	-	2,586,191.20

各阶段划分依据和坏账准备计提比例

按组合计提坏账准备的确认标准及说明详见“第十节，五、11.金融工具”。

对本期发生损失准备变动的其他应收款账面余额显著变动的情况说明：

适用 不适用

本期坏账准备计提金额以及评估金融工具的信用风险是否显著增加的采用依据：

适用 不适用

(16). 坏账准备的情况

适用 不适用

单位：元 币种：人民币

类别	期初余额	本期变动金额				期末余额
		计提	收回或转回	转销或核销	其他变动	
按单项计提坏账准备	1,538,666.69	4,305.00		1,542,971.69		
按组合计提坏账准备	1,803,016.26	809,749.33	26,574.39		2,586,191.20	
合计	3,341,682.95	814,054.33	26,574.39	1,542,971.69	2,586,191.20	

其中本期坏账准备转回或收回金额重要的：

适用 不适用

(17). 本期实际核销的其他应收款情况

适用 不适用

单位：元 币种：人民币

项目	核销金额
实际核销的其他应收款	1,542,971.69

其中重要的其他应收款核销情况：

适用 不适用

其他应收款核销说明：

适用 不适用

(18). 按欠款方归集的期末余额前五名的其他应收款情况

适用 不适用

单位：元 币种：人民币

单位名称	期末余额	占其他应收款期末余额合计数的比例(%)	款项的性质	账龄	坏账准备期末余额
第一名	173,248,215.49	71.45	内部往来	0至3年以上	
第二名	59,419,530.25	24.51	内部往来	2年以内	
第三名	3,642,394.18	1.50	股权转让款	2至3年	1,821,197.09
第四名	3,392,743.00	1.40	内部往来	1年以内	
第五名	560,000.00	0.23	押金保证金	1年以内	
合计	240,262,882.92	99.09	/	/	

(19). 因资金集中管理而列报于其他应收款

适用 不适用

其他说明:

适用 不适用

3、长期股权投资

√适用 □不适用

单位：元 币种：人民币

项目	期末余额			期初余额		
	账面余额	减值准备	账面价值	账面余额	减值准备	账面价值
对子公司投资	5,749,361,285.96	1,534,814,305.77	4,214,546,980.19	5,503,811,285.96	1,534,814,305.77	3,968,996,980.19
对联营、合营企业投资	1,892,806.36		1,892,806.36	2,098,951.07		2,098,951.07
合计	5,751,254,092.32	1,534,814,305.77	4,216,439,786.55	5,505,910,237.03	1,534,814,305.77	3,971,095,931.26

(1). 对子公司投资

√适用 □不适用

单位：元 币种：人民币

被投资单位	期初余额	本期增加	本期减少	期末余额	本期计提减值准备	减值准备期末余额
长春继峰	31,572,507.06			31,572,507.06		
成都继峰	15,000,000.00			15,000,000.00		
广州继峰	12,000,000.00			12,000,000.00		
武汉继峰	30,000,000.00			30,000,000.00		
继峰缝纫	2,357,739.39			2,357,739.39		
一汽四环继峰	550,000.00			550,000.00		
柳州继峰	500,000.00			500,000.00		
沈阳继峰	70,000,000.00			70,000,000.00		
德国继峰	328,502,446.84		328,502,446.84			
天津继峰	80,000,000.00			80,000,000.00		
上海继文	8,000,000.00			8,000,000.00		
继峰科技	20,000,000.00			20,000,000.00		
广州华峰	19,953,087.30			19,953,087.30		
重庆继涵	80,000,000.00			80,000,000.00		
美国继峰	3,174,687.00			3,174,687.00		
武汉继恒	13,769,496.46			13,769,496.46		
继烨贸易	4,665,362,644.36	328,502,446.84		4,993,865,091.20		1,534,814,305.77
日本继峰	438,677.55			438,677.55		
合肥继峰	84,000,000.00			84,000,000.00		
继峰座椅	37,100,000.00	245,050,000.00		282,150,000.00		
宁波继信	1,530,000.00			1,530,000.00		
继盛贸易		500,000.00		500,000.00		
合计	5,503,811,285.96	574,052,446.84	328,502,446.84	5,749,361,285.96		1,534,814,305.77

(2). 对联营、合营企业投资

√适用 □不适用

单位：元 币种：人民币

投资单位	期初余额	本期增减变动								期末余额	减值准备期末余额
		追加投资	减少投资	权益法下确认的投资损益	其他综合收益调整	其他权益变动	宣告发放现金股利或利润	计提减值准备	其他		
一、合营企业											
小计											
二、联营企业											
合肥继峰智能座舱部件产业基金合伙企业	1,004,451.08			2,289.85						1,006,740.93	
宁波继华汽车电子科技有限公司	1,094,499.99			-208,434.56						886,065.43	
小计	2,098,951.07			-206,144.71						1,892,806.36	
合计	2,098,951.07			-206,144.71						1,892,806.36	

(3). 长期股权投资的减值测试情况

□适用 √不适用

4、营业收入和营业成本
(1). 营业收入和营业成本情况

√适用 □不适用

单位：元 币种：人民币

项目	本期发生额		上期发生额	
	收入	成本	收入	成本
主营业务	2,019,040,615.72	1,514,832,126.86	1,624,773,727.08	1,322,351,332.66
其他业务	233,217,622.51	156,020,443.61	174,805,859.56	131,657,976.71
合计	2,252,258,238.23	1,670,852,570.47	1,799,579,586.64	1,454,009,309.37

(2). 营业收入、营业成本的分解信息
适用 不适用

其他说明

适用 不适用

(3). 履约义务的说明
适用 不适用

(4). 分摊至剩余履约义务的说明
适用 不适用

(5). 重大合同变更或重大交易价格调整
适用 不适用

其他说明：

5、 投资收益
适用 不适用

单位：元 币种：人民币

项目	本期发生额	上期发生额
成本法核算的长期股权投资收益	251,350,045.61	13,873,992.85
权益法核算的长期股权投资收益	-206,144.71	-151,048.93
处置交易性金融资产取得的投资收益	286,011.97	1,564,098.50
金融资产终止确认损益	-1,218,599.54	
其他		1,417.37
合计	250,211,313.33	15,288,459.79

6、 其他
适用 不适用

二十、 补充资料
1、 当期非经常性损益明细表
适用 不适用

单位：元 币种：人民币

项目	金额	说明
非流动性资产处置损益，包括已计提资产减值准备的冲销部分	-4,231,857.12	
计入当期损益的政府补助，但与公司正常经营业务密切相关、符合国家政策规定、按照确定的标准享有、对公司损益产生持续影响的政府补助除外	22,528,876.31	
除同公司正常经营业务相关的有效套期保值业务外，非金融企业持有金融资产和金融负债产生的公允价值变动损益以及处置金融资产和金融负债产生的损益	286,011.97	
计入当期损益的对非金融企业收取的资金占用费		
委托他人投资或管理资产的损益		
对外委托贷款取得的损益		

因不可抗力因素，如遭受自然灾害而产生的各项资产损失		
单独进行减值测试的应收款项减值准备转回	8,954,545.86	
企业取得子公司、联营企业及合营企业的投资成本小于取得投资时应享有被投资单位可辨认净资产公允价值产生的收益		
同一控制下企业合并产生的子公司期初至合并日的当期净损益		
非货币性资产交换损益		
债务重组损益		
企业因相关经营活动不再持续而发生的一次性费用，如安置职工的支出等	-57,554,517.59	
因税收、会计等法律、法规的调整对当期损益产生的一次性影响		
因取消、修改股权激励计划一次性确认的股份支付费用		
对于现金结算的股份支付，在可行权日之后，应付职工薪酬的公允价值变动产生的损益		
采用公允价值模式进行后续计量的投资性房地产公允价值变动产生的损益		
交易价格显失公允的交易产生的收益		
与公司正常经营业务无关的或有事项产生的损益		
受托经营取得的托管费收入		
除上述各项之外的其他营业外收入和支出	3,167,237.32	
其他符合非经常性损益定义的损益项目		
减：所得税影响额	-5,398,417.68	
少数股东权益影响额（税后）	-3,198,107.63	
合计	-18,253,177.94	

对公司将《公开发行证券的公司信息披露解释性公告第 1 号——非经常性损益》未列举的项目认定为的非经常性损益项目且金额重大的，以及将《公开发行证券的公司信息披露解释性公告第 1 号——非经常性损益》中列举的非经常性损益项目界定为经常性损益的项目，应说明原因。

适用 不适用

其他说明

适用 不适用

本公司执行《公开发行证券的公司信息披露解释性公告第 1 号——非经常性损益（2023 年修订）》（证监会公告[2023]65 号），同口径下 2022 年度归属于公司普通股股东的非经常性损益净额为-9,579,880.93 元，较调整前减少 1,017,777.85 元。

2、净资产收益率及每股收益

适用 不适用

报告期利润	加权平均净资产收益率 (%)	每股收益	
		基本每股收益	稀释每股收益
归属于公司普通股股东的净利润	5.42	0.18	0.18
扣除非经常性损益后归属于公司普通股股东的净利润	5.90	0.20	0.20

3、境内外会计准则下会计数据差异

适用 不适用

4、其他

适用 不适用

董事长：王义平

董事会批准报送日期：2024 年 4 月 25 日

修订信息

适用 不适用