

公司代码：605286

公司简称：同力日升

江苏同力日升机械股份有限公司 2023 年年度报告



重要提示

一、本公司董事会、监事会及董事、监事、高级管理人员保证年度报告内容的真实性、准确性、完整性，不存在虚假记载、误导性陈述或重大遗漏，并承担个别和连带的法律责任。

二、公司全体董事出席董事会会议。

三、天衡会计师事务所（特殊普通合伙）为本公司出具了标准无保留意见的审计报告。

四、公司负责人李国平、主管会计工作负责人芮文贤及会计机构负责人（会计主管人员）芮文贤声明：保证年度报告中财务报告的真实、准确、完整。

五、董事会决议通过的本报告期利润分配预案或公积金转增股本预案

公司拟以实施权益分派股权登记日登记的总股本为基数，按每 10 股派发现金红利 3.80 元（含税）比例向全体股东派发现金股利。截至 2023 年 12 月 31 日，公司总股本 176,000,000 股，以此计算共计拟派发现金红利 66,880,000.00 元（含税），占 2023 年归属于上市公司股东的净利润的 30.80%。2023 年度不进行资本公积金转增股本及送红股。

如在实施权益分派的股权登记日前公司总股本发生变动，公司拟维持分配总额不变，相应调整每股分配比例，并将另行公告具体调整情况。

六、前瞻性陈述的风险声明

适用 不适用

本报告中所涉及的公司未来计划、发展战略等前瞻性描述不构成公司对投资者的实质承诺，敬请投资者注意投资风险。

七、是否存在被控股股东及其他关联方非经营性占用资金情况

否

八、是否存在违反规定决策程序对外提供担保的情况

否

九、是否存在半数以上董事无法保证公司所披露年度报告的真实性、准确性和完整性

否

十、重大风险提示

公司已在本报告中详细描述可能存在的相关风险，敬请查阅“第三节管理层讨论与分析”中“可能面对的风险”部分。

十一、其他

适用 不适用

目录

第一节	释义.....	5
第二节	公司简介和主要财务指标.....	7
第三节	管理层讨论与分析.....	11
第四节	公司治理.....	36
第五节	环境与社会责任.....	51
第六节	重要事项.....	53
第七节	股份变动及股东情况.....	78
第八节	优先股相关情况.....	86
第九节	债券相关情况.....	87
第十节	财务报告.....	87

备查文件目录	载有公司负责人、主管会计工作负责人、会计机构负责人签名并盖章的财务报表
	报告期内在中国证监会指定报纸上公开披露过的所有公司文件的正本及公告的原稿
	载有法定代表人签字和公司盖章的本次年报全文和摘要
	载有会计师事务所盖章、注册会计师签名并盖章的审计报告原件
	以上备查文件的备置地点：公司证券部

第一节 释义

一、 释义

在本报告书中，除非文义另有所指，下列词语具有如下含义：

常用词语释义		
公司/本公司/同力日升/同力机械	指	江苏同力日升机械股份有限公司
丹阳日升	指	丹阳市日升企业管理有限公司
丹阳合力	指	丹阳市合力企业管理中心（有限合伙）
江苏创力	指	江苏创力电梯部件有限公司，系公司全资子公司
江苏华力	指	江苏华力金属材料有限公司，系公司全资子公司
鹤山协力	指	鹤山市协力机械有限公司，系公司全资子公司
重庆华创	指	重庆市华创电梯部件有限公司，系公司全资子公司
同力有限	指	江苏同力机械有限公司，系公司前身
天启鸿源	指	北京天启鸿源新能源科技有限公司，系公司控股子公司
江苏同启	指	江苏同启新能源科技有限公司，系公司控股子公司
玖盛熙华	指	玖盛熙华（珠海）投资合伙企业（有限合伙），系北京天启鸿源新能源科技有限公司股东之一
合汇创赢	指	北京合汇创赢新能源合伙企业（有限合伙），系北京天启鸿源新能源科技有限公司股东之一
宜安投资	指	宁波梅山保税港区宜安投资合伙企业（有限合伙），系公司股东
曦华投资	指	宁波梅山保税港区曦华股权投资合伙企业（有限合伙），系公司股东
迅达	指	迅达（中国）电梯有限公司及与其受同一控制的关联企业，系公司客户
奥的斯	指	奥的斯机电电梯有限公司及与其受同一控制的关联企业，系公司客户
蒂升	指	蒂升电梯（中国）有限公司及与其受同一控制的关联企业，系公司客户
通力	指	通力电梯有限公司及与其受同一控制的关联企业，系公司客户
日立	指	日立电梯（广州）自动扶梯有限公司及与其受同一控制的关联企业，系公司客户
西奥	指	杭州西奥电梯有限公司及与其受同一控制的关联企业，系公司客户
电梯	指	指动力驱动，利用沿刚性导轨运行的箱体或者沿固定线路运行的梯级（踏步），进行升降或者平行运送人、货物的机电设备，包括载人（货）电梯、自动扶梯、自动人行道等。
扶梯	指	带有循环运动梯路运输乘客的固定电力驱动设备，包括倾斜运行的自动扶梯以及倾斜或水平方向运行的自动人行道。
直梯	指	垂直升降的电梯。
外覆件	指	外覆件安装于扶梯外部，主要位于梯级两侧，装饰扶梯作用，还具有一定的安全保护作用，由裙板、盖板、栏板、扶手回转等组成。
驱动系统	指	驱动系统是扶梯的核心部件，引导梯路及扶手系统按照固定轨迹运行，主要由驱动主机、驱动总成、梯路导轨、扶手导轨等组成。
桁架	指	自动扶梯桁架是自动扶梯内部结构的安装基础，多采用角钢、槽钢等型材以焊接的方式进行拼装。
井道部件	指	井道为供电梯运行的空间，井道部件主要包括曳引机支架、导轨支架、对重架、保护屏组件和缓冲器支架等。
轿厢部件	指	轿厢由轿厢架和轿厢体组成，是用以运送乘客和货物的承载装置。轿厢架由轿厢上/下梁、直梁、轿厢顶/底等组成，轿厢体由轿厢壁、装潢组成。
中国证监会、证监会	指	中国证券监督管理委员会

上交所、证券交易所	指	上海证券交易所
三会	指	公司股东大会、董事会、监事会
《公司法》	指	《中华人民共和国公司法》
《证券法》	指	《中华人民共和国证券法》
《公司章程》	指	《江苏同力日升机械股份有限公司章程》
保荐机构、保荐人	指	中原证券股份有限公司
会计师、天衡会计师	指	天衡会计师事务所（特殊普通合伙）
股票、A 股	指	面值为 1 元的人民币普通股
元、万元	指	指人民币元、万元
报告期	指	2023 年 1 月 1 日至 2023 年 12 月 31 日

第二节 公司简介和主要财务指标

一、公司信息

公司的中文名称	江苏同力日升机械股份有限公司
公司的中文简称	同力日升
公司的外文名称	Jiangsu Tongli Risheng Machinery Co., Ltd.
公司的外文名称缩写	TONGLI RISHENG
公司的法定代表人	李国平

二、联系人和联系方式

	董事会秘书	证券事务代表
姓名	刘亮	李振兴
联系地址	江苏省丹阳市经济开发区六纬路	江苏省丹阳市经济开发区六纬路
电话	0511-85769801	0511-85769801
传真	0511-85166666	0511-85166666
电子信箱	zqb@jstljx.com	zqb@jstljx.com

三、基本情况简介

公司注册地址	江苏省丹阳市经济开发区六纬路
公司注册地址的历史变更情况	无
公司办公地址	江苏省丹阳市经济开发区六纬路
公司办公地址的邮政编码	212300
公司网址	www.jstljx.com
电子信箱	zqb@jstljx.com

四、信息披露及备置地点

公司披露年度报告的媒体名称及网址	上海证券报（www.cnstock.com）、证券时报（www.stcn.com）
公司披露年度报告的证券交易所网址	www.sse.com.cn
公司年度报告备置地点	江苏省丹阳市经济开发区六纬路

五、公司股票简况

公司股票简况				
股票种类	股票上市交易所	股票简称	股票代码	变更前股票简称
A股	上海证券交易所	同力日升	605286	不适用

六、其他相关资料

公司聘请的会计师事务所（境内）	名称	天衡会计师事务所（特殊普通合伙）
	办公地址	南京市建邺区江东中路106号1907室
	签字会计师姓名	陆德忠、赵晨昱
报告期内履行持续督导职责的保荐机构	名称	中原证券股份有限公司
	办公地址	郑州市郑东新区商务外环路10号
	签字的保荐代表人姓名	祁玉峰、牛丽君

持续督导的期间 2021年3月22日-2023年12月31日

七、近三年主要会计数据和财务指标

(一) 主要会计数据

单位：元币种：人民币

主要会计数据	2023年	2022年	本期比上年同期增减(%)	2021年
营业收入	2,433,052,471.27	2,452,369,496.54	-0.79	2,295,668,368.04
归属于上市公司股东的净利润	217,142,016.61	144,315,834.38	50.46	150,694,195.01
归属于上市公司股东的扣除非经常性损益的净利润	178,151,184.15	141,077,085.07	26.28	145,206,367.47
经营活动产生的现金流量净额	251,614,717.12	167,365,170.47	50.34	-134,920,135.18
	2023年末	2022年末	本期末比上年同期末增减(%)	2021年末
归属于上市公司股东的净资产	1,805,726,047.85	1,620,148,208.90	11.45	1,474,149,183.69
总资产	3,695,152,644.16	2,917,474,581.60	26.66	1,999,470,513.02

(二) 主要财务指标

主要财务指标	2023年	2022年	本期比上年同期增减(%)	2021年
基本每股收益(元/股)	1.23	0.86	43.02	0.94
稀释每股收益(元/股)	1.23	0.86	43.02	0.94
扣除非经常性损益后的基本每股收益(元/股)	1.01	0.84	20.24	0.90
加权平均净资产收益率(%)	12.68	9.37	增加3.31个百分点	11.56
扣除非经常性损益后的加权平均净资产收益率(%)	11.57	9.16	增加2.41个百分点	11.14

报告期末公司前三年主要会计数据和财务指标的说明

√适用□不适用

基本每股收益变动主要系本期净利润上升所致。

八、境内外会计准则下会计数据差异

(一) 同时按照国际会计准则与按中国会计准则披露的财务报告中净利润和归属于上市公司股东的净资产差异情况

□适用√不适用

(二) 同时按照境外会计准则与按中国会计准则披露的财务报告中净利润和归属于上市公司股东的净资产差异情况

□适用√不适用

(三) 境内外会计准则差异的说明：

□适用√不适用

九、2023 年分季度主要财务数据

单位：元币种：人民币

	第一季度 (1-3 月份)	第二季度 (4-6 月份)	第三季度 (7-9 月份)	第四季度 (10-12 月份)
营业收入	409,895,501.51	619,434,541.33	760,488,748.36	643,233,680.07
归属于上市公司股东的净利润	17,211,719.54	57,098,611.66	69,865,458.19	72,966,227.22
归属于上市公司股东的扣除非经常性损益后的净利润	12,371,058.57	47,309,104.53	69,329,740.17	49,141,280.88
经营活动产生的现金流量净额	-3,503,517.58	35,080,117.57	27,535,903.34	192,502,213.79

季度数据与已披露定期报告数据差异说明

□适用√不适用

十、非经常性损益项目和金额

√适用□不适用

单位：元币种：人民币

非经常性损益项目	2023 年金额	附注（如适用）	2022 年金额	2021 年金额
非流动性资产处置损益，包括已计提资产减值准备的冲销部分	-115,950.01		-333,565.03	-2,063,960.27
计入当期损益的政府补助，但与公司正常经营业务密切相关、符合国家政策规定、按照确定的标准享有、对公司损益产生持续影响的政府补助除外	14,315,283.40		2,103,851.21	9,587,724.40
除同公司正常经营业务相关的有效套期保值业务外，非金融企业持有金融资产和金融负债产生的公允价值变动损益以及处置金融资产和金融负债产生的损益	29,488,774.23			
计入当期损益的对非金融企业收取的资金占用费				
委托他人投资或管理资产的损益	1,582,446.04		-862,235.91	1,802,252.85
对外委托贷款取得的损益				
因不可抗力因素，如遭受自然灾害而产生的各项财产损失				
单独进行减值测试的应收款项减值				

准备转回				
企业取得子公司、联营企业及合营企业的投资成本小于取得投资时应享有被投资单位可辨认净资产公允价值产生的收益				
同一控制下企业合并产生的子公司期初至合并日的当期净损益				
非货币性资产交换损益				
债务重组损益				
企业因相关经营活动不再持续而发生的一次性费用，如安置职工的支出等				
因税收、会计等法律、法规的调整对当期损益产生的一次性影响				
因取消、修改股权激励计划一次性确认的股份支付费用				
对于现金结算的股份支付，在可行权日之后，应付职工薪酬的公允价值变动产生的损益				
采用公允价值模式进行后续计量的投资性房地产公允价值变动产生的损益				
交易价格显失公允的交易产生的收益				
与公司正常经营业务无关的或有事项产生的损益				
受托经营取得的托管费收入				
除上述各项之外的其他营业外收入和支出	-1,128,172.27		670,476.45	-2,367,454.56
其他符合非经常性损益定义的损益项目	38,894.27		2,217,285.88	34,755.64
减：所得税影响额	5,455,453.42		615,636.15	1,505,490.52
少数股东权益影响额（税后）	-265,010.22		-58,572.86	
合计	38,990,832.46		3,238,749.31	5,487,827.54

对公司将《公开发行证券的公司信息披露解释性公告第1号—非经常性损益》未列举的项目认定为的非经常性损益项目且金额重大的，以及将《公开发行证券的公司信息披露解释性公告第1号—非经常性损益》中列举的非经常性损益项目界定为经常性损益的项目，应说明原因。

适用 不适用

十一、 采用公允价值计量的项目

适用 不适用

单位：元 币种：人民币

项目名称	期初余额	期末余额	当期变动	对当期利润的影响金额
交易性金融资产	10,049,621.92	0.00	-10,049,621.92	1,582,446.04
应收款项融资	23,019,241.62	2,474,670.78	-20,544,570.84	
其他非流动金融资产	27,000,000.00	11,000,000.00	-16,000,000.00	

合计	60,068,863.54	13,474,670.78	-46,594,192.76	1,582,446.04
----	---------------	---------------	----------------	--------------

十二、其他

□适用√不适用

第三节 管理层讨论与分析

一、经营情况讨论与分析

(一) 概述

2023 年度，公司管理层在董事会带领下，严格按照《公司法》、《证券法》等法律、法规和《公司章程》等公司制度的要求，勤勉尽职履行职责，围绕公司发展战略和生产经营目标，不断开拓市场、强化内部管理、细化并落实预算方案、不断提高研发创新能力、严格计划管控，把握市场机遇，获得客户广泛认可，在电梯行业受宏观经济增长放缓及房地产调控政策影响发展趋缓的情况下，取得了较好的经营业绩。

2023 年度，公司一方面积极推进电梯部件业务募投项目建设，如期完成了子公司创力电梯募投项目新工厂建成投产，精准实施确保准时落地；投资建设电梯非标事业部，布局电梯非标轿厢和定制化装潢业务，不断扩展电扶梯部件产品线，提高市场占有率，持续提升行业影响力。另一方面，公司继续贯彻电梯部件业务“传统基建”和能源侧改革“新基建”双主业发展战略，稳健推进电化学储能系统集成和新能源电站开发业务，年内中标并完成交付了南方电网广东佛山 25MW/50MWh 网侧储能电池模块级管理液冷储能系统集成项目、天津静海 30MWh 风电配储液冷储能系统集成项目、宁夏太阳山泉眼 300MWh 电网侧共享储能示范项目 200MWh 液冷集装箱式储能设备供货；完成承德围场 980MWh 共享储能电站项目开发工作，并于 8 月与南网储能签订承德围场共享储能电站项目战略合作协议；完成了天津铭源嘉旺静海中旺镇 100MW 风力发电项和航天鸿源围场御道口 300MW 风储氢一体化项目的开工建设，并与央企业主方签署了预收购协议；完成了甘肃武威 50MW 光伏电站出售业务。同时扎实推动两个主业协同发展，子公司鹤山协力拓展箱式变压器箱体制造业务，子公司江苏同启新能源建成年产 1GWh 储能系统集成总装产能，并于年内完成近 300MWh 储能集装箱出货。新能源设备业务带动新能源钣金业务开展，初步完成了公司业务结构由传统基建向新基建转变的战略布局，新老业务协同发展为宏观环境变化下的业务增长提供后劲。

据国家统计局公布数据，我国 2019 年，2020 年，2021 年，2022 年电梯、自动扶梯及升降机年产量累计值分别为 117.3 万台，128.2 万台，154.5 万台和 145.4 万台，2023 年我国累计产量为 155.7 万台，同比增加 7.1%。电梯属于特种设备，根据国家质量监督总局公布数据，截止 2023 年末我国在用电梯数量达到 1,062.98 万台(其中 15 年以上梯龄的电梯产品保有量约超过 80 万台)，近五年保有量复合增速达 11%。我国大部分电梯报废年限 15 年，因此国内住宅电梯 2023 年起逐步进入更新周期。

本年度，公司电梯部件业务主要原材料不锈钢、碳钢市场行情持续低位运行，为公司稳健经营提供的较好的成本管控条件。2023 年全球不锈钢产量恢复正增长，总产量由负转正主要得益于中国产量的增长。据中国钢铁工业协会统计，2023 年中国不锈钢新增产能约 300 万吨，总产能接近 4900 万吨。中国新增产能得到快速释放，与不锈钢价格理性回归有直接关系。2023 年国内不锈钢价格呈现下行态势，以 304 冷轧卷为例，年初高点在 17300 元/吨，年末低点为 13300 元/吨，下跌 4000 元/吨，跌幅达 23.1%。430 冷轧卷年初最高价格到 8550 元/吨，年中最低到 7550-7600 元/吨，年末价格反弹至 8050 元/吨，跌幅 5.85%。公司把握材料市场机会，充分发挥规模优势和快速响应能力，始终坚持客户至上的原则，积极开拓品类，合理规划原材料采购和柔性产线排产，全力保障每一张订单保质保量准时交付，凭借规模化生产和稳定交付能力，持续扩大市场份额，持续提升公司在电梯部件领域的市场影响力。

(二) 2023 年度重点工作：

1、坚守传统产业，巩固市场地位

受益于城镇化率快速提升、房地产行业迅猛发展，我国已成为全球最大电梯新装市场。根据 KONE 通力电梯官网数据，2022 年中国成为全球最大的电梯新装市场，占全球电梯新装市场的 62%。

受疫情影响和政策收紧，2022 年我国整梯销量约 99.7 万台，同比下滑 5.2%。然而，随着中央和地方政府关于稳预期、保主体、扩需求的房地产调控政策相继出台，相关影响正逐步修复。2023 年，全国商品房销售面积 111,735 万平方米，比上年下降 8.5%，其中住宅销售面积下降 8.2%，商品房销售额 116,622 亿元，下降 6.5%，其中住宅销售额下降 6.0%。由于电梯需求的绝大部分来自房地产市场，2023 年以来我国房地产开发投资完成额较去年降幅收窄，预计电梯新装需求有望迎来复苏。本年度，公司积极应对电扶梯市场环境变化，力保电梯部件业务经营稳定，保持了较好的经营势态：

（1）发挥传统优势，保质保量交付

由于行业下游需求增长趋缓，市场竞争加剧，公司及时采取措施积极应对，一方面参与主要客户新梯型部件研发试制，同时合理安排既有梯型部件产品排产，严格按照客户的要求备料备货，保障主要客户新老产品保质保量按时交付，实现了公司全年有序、高效运营。

（2）拓展产业线路，增强市场竞争力

根据公司发展战略，持续提升成套供应的“一站式”配套服务能力。公司在保持原有配套产品线的优势上，新设非标事业部，重点开发非标轿厢等高毛利产品。同时加大扶梯桁架、桁架预装的产能建设，本年度扶梯桁架完全达产，桁架预装稳步推，桁架事业部实现扭亏为盈。随着桁架产能的大幅提升，将逐步带动桁架预装及扶梯部件业务市场份额的提升。

（3）坚持研发投入，提升竞争力

公司虽为产业配套角色，也始终将自主创新作为立足之本，本年度共申请专利 6 件，被授权 7 件，其中发明专利 3 件，在新产品、新技术和新工艺开发方面取得了显著的成果。同力日升、江苏创力、鹤山协力以及重庆华创均为高新技术企业，同力日升拥有江苏省企业技术中心。公司积极参与知名电梯主机厂的老产品改造和新产品的开发，不仅优化了产品的性能，同时密切参与客户的产品设计开发，大大缩短了产品从设计到量产的研发周期，获得客户的高度赞誉。

（4）严把质量关，细节决定成败

质量管理一直是公司管理改造的重中之重，公司一贯要求并坚持精益求精、一丝不苟的质量文化，切实履行全员质量管理，推动公司及子公司产品质量不断提升，将“为品质而异”的质量方针贯彻到底。本年度内，质量部严把各环节质量关，从物料入库，到加工过程，到成品出库，甚至装运的规范，都有一把严谨的“尺”，严格贯彻质量标准，容不得半点差池。接到客户质量反馈，及时响应并高效解决，对发生的问题追本求源，及时召集专门会议，分析原因，解决问题，追责处罚，并制定预防措施，确保同样的问题不重复，追求质量投诉零缺陷。稳步提升各产品线的质量品质。

随着 7 月国务院《关于在超大特大城市积极稳步推进城中村改造的指导意见》的推出以及 9 月《中华人民共和国无障碍环境建设法》的施行，公司的主要整梯品牌客户均已面向改造和加装市场推出了低成本、施工便捷的一体化解决方案，而公司作为主要整梯客户的核心电梯部件供应商也将继续加大对更新改造和加装市场电梯部件的研发投入，在电梯市场周期性结构调整中继续扩大市场份额。

2、投身新基建，打造新经济

本年度，公司继续扎实推进新能源项目开发建设，新能源电站开发业务与储能系统集成业务协同发展，力争早日形成电梯部件与新能源业务新老基建双主业齐头并进的良好态势。子公司天启鸿源主要负责风光电站项目开发和网侧大储项目开发业务，子公司江苏同启主要负责储能系统集成和总装生产交付。

（1）新能源电站开发业务

新能源电站开发方面，公司充分发挥天启鸿源新能源专业技术优势，进一步加大项目合作力度，针对国家新能源最新政策信号，公司高强度、快节奏抢抓了一批优质风电、光伏、储能等新能源项目。本年度，公司完成了天津铭源嘉旺静海中旺镇 100MW 风力发电项目和航天鸿源围场御道口 300MW 风储氢一体化项目的开工建设，并与央企业主方签署了预收购协议；完成了甘肃武威 50MW 光伏电站出售业务；公司与辽阳县发展和改革局成功签订了 200MW 分散式风电项目框架协议，积极布局“千乡万村驭风行动”，参与推动农村地区风电发展。

（2）储能系统集成业务

加大科技研发力度，优化储能战略布局，完善公司储能标准化产品体系，覆盖电网侧大型储能系统、电源侧储能系统、用户侧工商业储能及户用储能系统。公司中标并完成交付了南方电网

广东佛山 25MW/50MWh 网侧储能电池模块级管理液冷储能系统集成项目、天津静海 30MWh 风电配储液冷储能系统集成项目、宁夏太阳山泉眼 300MWh 电网侧共享储能示范项目 200MWh 液冷集装箱式储能设备供货；完成了承德围场 980MWh 共享储能电站项目开发工作，并于 8 月与南网储能签订承德围场共享储能电站项目战略合作协议。子公司江苏同启新能源建成年产 1GWh 储能系统集成总装产能，并于年内完成近 300MWh 储能集装箱出货；公司开发的贵州遵义 300MW/600MWh 新型独立(共享)储能电站项目顺利取得贵州省企业投资项目备案证明；11 月 2 日，子公司天启鸿源世界银行肯尼亚微电网项目在肯尼亚举行项目启动仪式，肯尼亚总统 Ruto 等政府官员出席典礼活动，标志着天启鸿源海外电力项目建设取得标志性的进展。

（3）新能源钣金业务

推进新老业务整合，大力发展新能源钣金业务。目前储能系统集成主要由储能电芯、BMS、PCS、EMS、金属结构部件等构成，储能系统及其他新能源系统金属结构部件是公司未来业务拓展的一个重要方向。本年度，公司钣金和桁架事业部实现了江苏同启储能 PACK 插箱、非标储能柜和储能集装箱的稳定供货；同时子公司鹤山协力承接了广东明阳电气股份有限公司变压器箱体（华变、欧变）的生产制造，公司正逐步切入定制化程度较高的新能源箱体结构件领域，进一步拓宽公司核心业务金属材料定制化加工的应用场景，扎实推动两个主业协同发展。

3、不断完善治理体系，确保企业规范运作

公司严格按照法律法规及中国证监会、上海证券交易所的相关要求，开展三会工作，不断完善公司治理体系，确保公司规范运作。本年度，召开股东大会 2 次，董事会 4 次，监事会 4 次。公司管理层严格遵守《公司法》、《公司章程》等相关制度的要求履行各自的权利和义务，防范公司经营风险，持续加强在业务风险、财务规范和内部审计等多方面的风险管控，切实落实公司内控制度，建立科学有效的决策机制和风险防范机制，持续推动公司日常经营管理向规范化、标准化发展。

二、报告期内公司所处行业情况

（一）电梯部件制造行业

自 1852 年美国奥的斯发明了第一台具有安全保护装置的升降梯以来，电梯在高层建筑的人、物运输上得以被广泛接受和大规模应用。现今，随着人们对工作生活环境便捷性要求的提高以及电梯行业的不断成熟与发展，电梯产品已成为高层建筑和公共基础设施必不可少的配套设备，并在景区、矿山等特殊领域得到广泛应用。

电梯部件制造行业上游主要为不锈钢、碳钢、结构件等原材料制造业，下游为整梯制造厂商，终端应用市场为住宅、办公楼、商场等房地产市场以及城市轨道交通、高铁、机场等基础设施建设市场。公司所处行业下游电梯整梯制造商零部件外购趋势明显。电梯由电气部件、机械部件、金属部件等组成，涉及的零部件种类多。电梯整梯制造商为提升其生产效率、盈利水平，逐步将各类零部件剥离出来，交由上游零部件厂商进行配套生产。近年来，随着电梯部件制造商柔性配套能力的增强，以及研发技术和生产工艺技术的不断进步和成熟，整梯制造商趋向于将更多类型的电梯部件交由零部件制造商来完成，并形成向配套供应商采购成套配件的发展趋势，电梯部件制造业得到了不断发展。

电梯行业集中度较高，且有进一步集中的趋势。奥的斯、迅达、通力、蒂森、日立、三菱等世界一线品牌占据了国内市场约 70% 的份额。随着下游电梯行业市场进一步集中，部分具有质量、工艺技术、供货速度等优势的电梯部件制造企业获得了下游电梯生产企业的青睐，与下游客户保持着持久稳固的合作关系，其市场份额随着下游电梯行业的发展而逐渐扩大。同时由于电梯部件产品的定制化程度较高，预计未来电梯零部件厂商的行业集中度也会趋向于更加集中。

近年来，为了促进电梯行业健康有序的发展，国家及各相关部分陆续出台多项政策。2022 年国家发改委颁布《“十四五”新型城镇化实施方案》，2023 年 7 月国务院《关于在超大特大城市积极稳步推进城中村改造的指导意见》及 9 月《中华人民共和国无障碍环境建设法》实施。随着我国人口加速老龄化，老旧建筑电梯缺失与人口老龄化矛盾凸显。随着城镇化的持续推进、城市群的发展、城镇化空间布局的优化，新增城镇人口以及城镇人口流动带来的增量空间，以及改善型需求、适老化住宅等对房地产合理需求、建筑物电梯配比的增加，都将会促进电梯新梯市场进一步发展。全国各地也陆续出台有关住宅加装电梯的指导政策，各地纷纷为加装电梯提供财政补

贴,旧楼加装电梯迎来新的发展机遇。根据中国电梯协会统计,我国未加装电梯的既有建筑众多,大约有 5000 万户住宅符合加装条件,加装市场总量预计在 250 万台以上。

近年来,工信部提出要加快物联网基础设施布局,其中包括智能传感器、射频识别等物联网技术在建筑等场景的应用。而智慧电梯作为智慧建筑中的重要媒介产品,近年来呈现出明显的数字化、智能化升级趋势。智能化电梯产品正在改进传统电梯存在的效率、维修、安全、乘坐体验上的问题。

根据 KONE 通力电梯官网数据,2022 年中国是全球最大电梯新装市场,占全球电梯新装市场的 62%。中国是全球电梯保有量第一大市场,占比 43%,截止 2023 年末我国在用电梯数量达 1,062.98 万台,近五年保有量 CAGR 达 11%。我国绝大多数城市的人均电梯保有量仍有提升空间。我国 2005-2008 年是房地产扩张周期的开始,彼时新装电梯在 2023 年已逐步进入更换密集期。预计 2020-2025 年我国电梯整梯更新需求量复合增速达 19%,2025 年更新需求有望达 26.1 万台,进入快速增长阶段。

(二) 新能源电站开发及储能系统集成行业

根据中国电力企业联合会和国家能源局发布数据,2023 年,我国全社会用电量 92,241 亿千瓦时,同比增长 6.7%,其中规模以上工业发电量为 89,091 亿千瓦时。从分产业用电看,第一产业用电量 1,278 亿千瓦时,同比增长 11.5%;第二产业用电量 60,745 亿千瓦时,同比增长 6.5%;第三产业用电量 16,694 亿千瓦时,同比增长 12.2%;城乡居民生活用电量 13,524 亿千瓦时,同比增长 0.9%。

截至 2023 年底,全国全口径发电装机容量 29.2 亿千瓦,同比增长 13.9%;人均发电装机容量自 2014 年底历史性突破 1 千瓦/人后,在 2023 年首次历史性突破 2 千瓦/人,达到 2.1 千瓦/人。非化石能源发电装机在 2023 年首次超过火电装机规模,占总装机容量比重在 2023 年首次超过 50%,煤电装机占比首次降至 40%以下。从分类型投资、发电装机增速及结构变化等情况看,电力行业绿色低碳转型趋势持续推进。

一是电力投资快速增长,非化石能源发电投资占电源投资比重达到九成。2023 年,重点调查企业电力完成投资同比增长 20.2%。分类型看,电源完成投资同比增长 30.1%,其中非化石能源发电投资同比增长 31.5%,占电源投资的比重达到 89.2%。太阳能发电、风电、核电、火电、水电投资同比分别增长 38.7%、27.5%、20.8%、15.0%和 13.7%。电网工程建设完成投资同比增长 5.4%。电网企业进一步加强农网巩固提升及配网投资建设,110 千伏及以下等级电网投资占电网工程完成投资总额的比重达到 55.0%。

二是新增并网太阳能发电装机规模超过 2 亿千瓦,并网风电和太阳能发电总装机规模突破 10 亿千瓦。2023 年,全国新增发电装机容量 3.7 亿千瓦,同比多投产 1.7 亿千瓦;其中,新增并网太阳能发电装机容量 2.2 亿千瓦,同比多投产 1.3 亿千瓦,占新增发电装机总容量的比重达到 58.5%。截至 2023 年底,全国全口径发电装机容量 29.2 亿千瓦,其中,非化石能源发电装机容量 15.7 亿千瓦,占总装机容量比重在 2023 年首次突破 50%,达到 53.9%。分类型看,水电 4.2 亿千瓦,其中抽水蓄能 5094 万千瓦;核电 5691 万千瓦;并网风电 4.4 亿千瓦,其中,陆上风电 4.0 亿千瓦、海上风电 3729 万千瓦;并网太阳能发电 6.1 亿千瓦。全国并网风电和太阳能发电合计装机规模从 2022 年底的 7.6 亿千瓦,连续突破 8 亿千瓦、9 亿千瓦、10 亿千瓦大关,2023 年底达到 10.5 亿千瓦,同比增长 38.6%,占总装机容量比重为 36.0%,同比提高 6.4 个百分点。火电 13.9 亿千瓦,其中,煤电 11.6 亿千瓦,同比增长 3.4%,占总发电装机容量的比重为 39.9%,首次降至 40%以下,同比降低 4.0 个百分点。

三是水电发电量同比下降,煤电发电量占比仍接近六成,充分发挥兜底保供作用。2023 年,全国规模以上电厂发电量 8.91 万亿千瓦时,同比增长 5.2%。全国规模以上电厂中的水电发电量全年同比下降 5.6%。年初主要水库蓄水不足以及上半年降水持续偏少,导致上半年规模以上电厂水电发电量同比下降 22.9%;下半年降水形势好转以及上年同期基数低,8-12 月水电发电量转为同比正增长。2023 年,全国规模以上电厂中的火电、核电发电量同比分别增长 6.1%和 3.7%。2023 年煤电发电量占总发电量比重接近六成,煤电仍是当前我国电力供应的主力电源,有效弥补了水电出力的下降。

四是火电、核电、风电发电设备利用小时均同比提高。2023 年,全国 6000 千瓦及以上电厂发电设备利用小时 3592 小时,同比降低 101 小时。分类型看,水电 3133 小时,同比降低 285 小时,其中,常规水电 3423 小时,同比降低 278 小时;抽水蓄能 1175 小时,同比降低 6 小时。火电 4466

小时，同比提高 76 小时；其中，煤电 4685 小时，同比提高 92 小时。核电 7670 小时，同比提高 54 小时。并网风电 2225 小时，同比提高 7 小时。并网太阳能发电 1286 小时，同比降低 54 小时。

五是跨区、跨省输送电量较快增长。2023 年，全国新增 220 千伏及以上输电线路长度 3.81 万千米，同比少投产 557 千米；新增 220 千伏及以上变电设备容量（交流）2.57 亿千伏安，同比少投产 354 万千伏安；新增直流换流容量 1600 万千瓦。2023 年，全国完成跨区输送电量 8497 亿千瓦时，同比增长 9.7%；其中，西北区域外送电量 3097 亿千瓦时，占跨区输送电量的 36.5%。2023 年，全国跨省输送电量 1.85 万亿千瓦时，同比增长 7.2%。

六是市场交易电量较快增长。2023 年，全国各电力交易中心累计组织完成市场交易电量 5.67 万亿千瓦时，同比增长 7.9%，占全社会用电量比重为 61.4%，同比提高 0.6 个百分点。其中全国电力市场中长期电力直接交易电量 4.43 万亿千瓦时，同比增长 7%。

2023 年，是中国储能产业高速发展的一年，政策、技术、应用、市场机制、产业链均实现了突破，新型储能发展迅速，已投运装机超 3000 万千瓦。根据国家能源局公布数据，截至 2023 年底，全国已建成投运新型储能项目累计装机规模达 3139 万千瓦/6687 万千瓦时，平均储能时长 2.1 小时。2023 年新增装机规模约 2260 万千瓦/4870 万千瓦时，较 2022 年底增长超过 260%，近 10 倍于“十三五”末装机规模。从投资规模来看，“十四五”以来，新增新型储能装机直接推动经济投资超 1 千亿元，带动产业链上下游进一步拓展，成为我国经济发展“新动能”。

1. 绿色低碳主要政策

2023 年 7 月，中央全面深化改革委员会第二次会议审议通过《关于推动能耗双控逐步转向碳排放双控的意见》。该意见提出了有计划、分步骤推动制度转变的工作安排和实施路径，将为加快促进经济社会发展全面绿色转型、助力推动高质量发展提供有力政策支持。

2023 年 8 月，国家发展改革委同科技部等九部门印发《绿色低碳先进技术示范工程实施方案》。实施绿色低碳先进技术示范工程，布局一批技术水平领先、减排效果突出、示范效应明显、减污降碳协同的示范项目，不仅有利于先进适用技术应用推广，也有利于完善支持绿色低碳新业态发展的商业模式和政策环境，是促进形成绿色低碳产业竞争优势的关键举措。

2023 年 11 月，国家发展改革委同有关部门印发《关于加快建立产品碳足迹管理体系的意见》，推动建立符合国情实际的产品碳足迹管理体系，发挥产品碳足迹管理体系对生产生活方式绿色低碳转型的促进作用，为实现碳达峰碳中和提供支撑。产品碳足迹管理体系的建立将有利于推动产业升级，助力企业节能降碳。该意见提出了优化产品设计、提高生产过程的能源利用效率、降低废弃物排放等具体措施，这将促使企业加大技术创新和绿色生产力度。

2023 年 12 月，国家发展改革委公布了首批碳达峰试点名单，包括 25 个碳达峰试点城市和 10 个碳达峰试点园区。开展碳达峰试点城市和园区建设，将有效激发城市和园区主动性和创造性，围绕绿色低碳转型开展探索，为全国提供行之有效的经验做法，助力实现“双碳”目标。

2. 新型储能主要政策

2023 年围绕双碳目标和新型电力系统建设，国家出台了系列储能相关政策。

一是支持新型储能技术发展，出台加强储能技术攻关及产业化应用的相关政策。如工信部 6 部门联合印发的《关于推动能源电子产业发展的指导意见》，提出加强新型储能电池产业化技术攻关，推进先进储能技术及产品规模化应用；《国家能源局 2023 年能源工作指导意见》，加快攻关新型储能关键技术和绿氢制储运用技术，推动储能、氢能规模化应用。

二是推动新型储能进入电力市场，出台储能并网、调度、辅助服务等相关管理办法。如《国家能源局关于促进新型储能并网和调度运用的通知（征求意见稿）》明确了接受电力系统调度新型储能范围，并网和调度要求；《国家发改委、国家能源局关于进一步加快电力现货市场建设工作的通知》鼓励新型主体参与电力市场。通过市场化方式形成分时价格信号，推动储能、虚拟电厂、负荷聚合商等新型主体在削峰填谷、优化电能质量等方面发挥积极作用，探索“新能源+储能”等新方式。

三是加强新型储能技术及产品标准化建设，出台标准体系建设、产品认证要求等相关政策。如国标委《新型储能标准体系建设指南》提出加快制修订设计规范、安全规程、施工及验收等储能电站标准，开展储能电站安全标准、应急管理、消防等标准预研。

各地也均出台了储能发展规划、新能源配储、储能电站补贴、储能参与电力市场、储能技术和产业发展、充电基础设施和新能源汽车等方面政策，支持新型储能发展和新型电力系统建设。

三、报告期内公司从事的业务情况

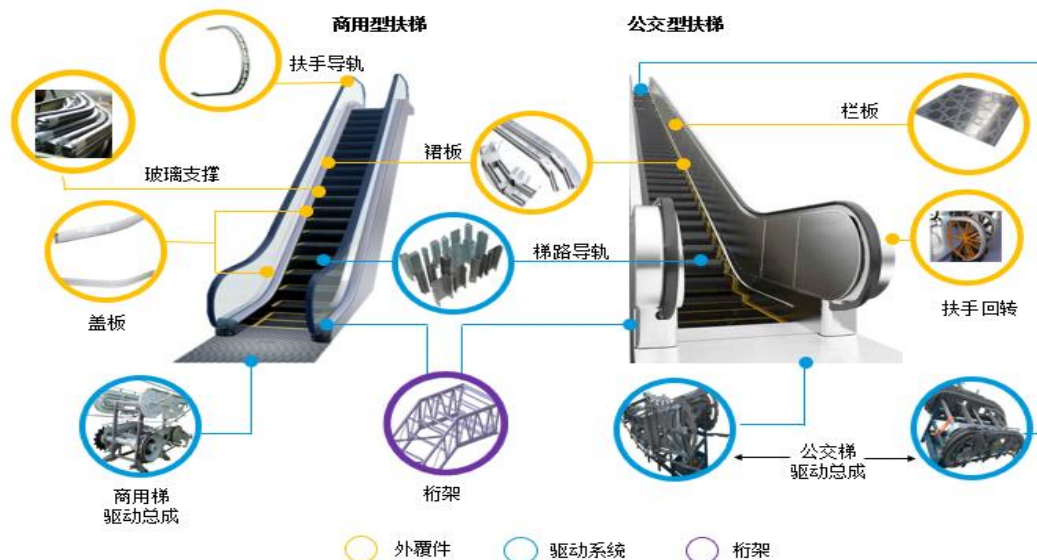
(一) 电梯部件产业主要业务与产品

同力日升成立于 2003 年，是全国生产电梯部件产品的重点骨干企业。公司主要从事电梯部件及电梯金属材料的研发、生产和销售，主要产品包括扶梯部件、直梯部件和电梯金属材料等三大类别。具体产品类别包括扶梯部件-外覆件、驱动系统，直梯部件-井道部件、轿厢部件和电梯金属材料等。公司产品涵盖了电梯金属配套产品的绝大多数类别，是行业内产品线最为丰富的企业之一，能够为客户提供成套部件产品供应，满足整梯制造企业的“一站式、多样化”采购需求。公司作为迅达、奥的斯、蒂升、通力、日立、西奥等国内外知名整梯制造厂商的零部件配套供应商，在电梯配套产品领域处于业内领先地位。公司具备较强的产品设计能力和生产工艺水平，产品质量可靠、交付及时，并能够为客户提供良好的售后服务保障，得到了国际著名及国内大型电梯厂商的高度认可，产品具备较强的市场竞争能力。

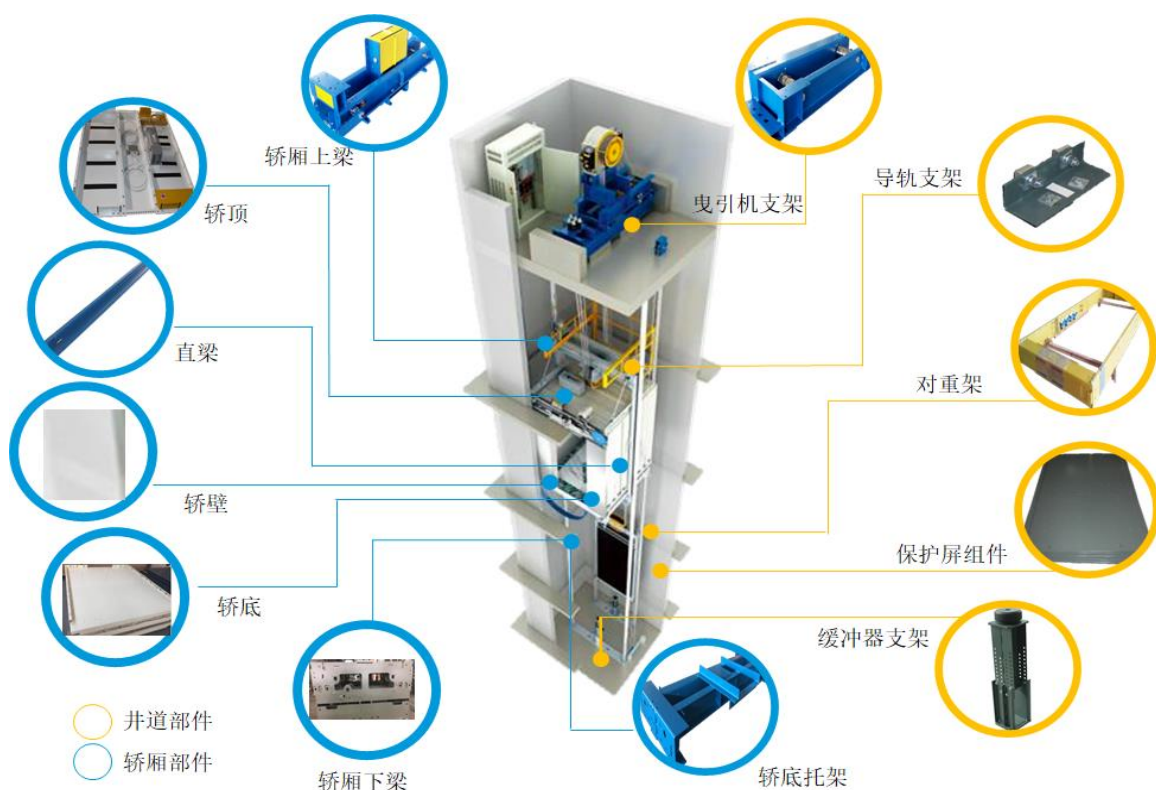
公司电梯部件业务主要产品情况如下：

业务	产品	具体产品内容
扶梯部件	外覆件	裙板、盖板、玻璃支撑、栏板、扶手回转等
	驱动系统	驱动总成、梯路导轨、扶手导轨等
	桁架	扶梯桁架
	其他部件	扶梯其他类型的零部件
直梯部件	井道部件	导轨支架、曳引机支架、对重架、保护屏组件、缓冲器支架等
	轿厢部件	轿厢上/下梁、直梁、轿顶/底、轿底托架、轿壁等
电梯金属材料		各种不锈钢材质的电梯材料

(1) 扶梯主要产品示意图



(2) 直梯主要产品示意图



(3) 电梯金属材料：电梯金属材料主要产品为电梯或电梯部件厂家生产的各种类型不锈钢产品，要对高强度的不锈钢金属材料做对角线、平整度、表面纹路的处理，并实现不同规格的规模化裁切，对制造商的工艺技术水平 and 设备要求高。公司近年来投入了大量资金引入 IEMAS 不锈钢磨砂线、纵/横剪生产线等自动化设备，先进的设备配合经验丰富的生产技术人员，使得公司具有质量高、效率快、成本控制好等优势。

主要经营模式：

(1) 销售模式

公司销售为直销模式，将产品销售给全球知名及国内大型电梯主机厂。全球知名及国内大型电梯主机厂在选择上游部件配套供应商过程中，通常具备一整套严格的供应商认证体系，一旦建立配套关系，就会形成长期稳定的合作关系。

(2) 生产模式

公司电梯部件产品种类较多，不同下游客户对电梯零部件的设计方案、规格型号等要求不尽相同，直接决定了电梯部件行业具有多品种、多批次的特点。公司基本上采取以销定产的模式生产产品，但对部分标准化程度相对较高的产品会储备少量存货。

(3) 采购模式

公司主要原材料包括不锈钢、碳钢、结构件和包装材料等。公司采购部对主要原材料采购工作实行统一管理，根据生产计划和市场情况储备合理库存。公司通过向合格供应商询价和比价方式确定采购价格，在对主要原材料的品质、价格、交货期等进行综合考量后，安排订单采购。原材料到厂后需进行入厂检验，检验合格后方可入库。

业绩驱动因素：

公司业绩的驱动因素与宏观经济周期影响下的下游市场需求以及上游主要原材料市场波动息息相关，同时受到轨道交通新基建、城镇老旧小区改造、旧楼加装电梯、旧梯更新改造等相关政策的影响，也与公司自身经营策略、经营效率、产品竞争优势、产品结构和价格策略等紧密相连。

(二) 新能源电站开发与储能系统集成产业主要业务与产品

目前，子公司天启鸿源的主要业务分为两类，一类为储能系统集成业务；另一类为新能源电站开发业务。储能系统集成业务是根据客户需求，为储能系统提供方案设计、物料采购或生产、实施等全过程或若干阶段的技术服务。天启鸿源根据项目要求的循环寿命、容量、充放电指标进

行综合分析论证，形成整体的储能系统方案，并通过自行研发、生产或对外采购等多种形式，对电池组、储能变流器（PCS）、电池管理系统（BMS）、能量管理系统（EMS）等软硬件进行整体集成并实现交付。在新能源电站业务方面，子公司天启鸿源具备新能源电站的开发、设计、建设、运维的全生命周期服务能力，主要通过高质量项目开发、承接项目工程建设移交、项目运营等方式实现收益。

主要经营模式：

（1）采购模式

子公司天启鸿源具有规范的管理体系，在供应商选择和原材料采购过程中严格把控质量。天启鸿源建立了供应商入围、评审、后评估等全过程管理制度，需评审合格后才能进入公司合格供应商库；在设备生产过程中，对于核心设备，天启鸿源会在生产前，委托独立的第三方进行全过程质量监造。

（2）建设及销售模式

电化学储能业务方面，子公司天启鸿源通过公开招标或商务谈判获取业务。获取业务后，与建设单位签署承包合同或 EPC 总承包合同，在合同具体执行过程中，天启鸿源对承包合同中除储能系统的设备及安装之外的部分如设计、土建等实行分包或转包。项目建设完成后，天启鸿源将项目移交给建设方，并收取项目款项。

新能源电站业务方面，子公司天启鸿源通过地方政府招商或商务谈判获取电站开发业务，获取业务后，将设立项目公司独立运营该项目，项目公司作为建设方，通过招标或议标选择 EPC 总承包单位。一般情况下，天启鸿源将与其他公司联合作为 EPC 总承包商，或作为独立 EPC 总承包方完成建设，获得 EPC 环节的利润；在合同具体执行过程中，天启鸿源对 EPC 总承包中的设计、土建施工等部分实行分包或转包。项目建设完成后，天启鸿源再通过转让项目公司股权等方式实现股权转让收益。

报告期内，除新增新能源电站开发和储能系统集成业务外，公司主营业务、主要产品及其用途、经营模式未发生重大变化。

四、报告期内核心竞争力分析

√适用□不适用

（一）电梯部件业务核心竞争力分析

1、综合配套优势

公司主要产品包括扶梯部件、直梯部件和电梯金属材料等三大类别，种类丰富、规格多样，具备能满足电梯主机厂商的“一站式、多样化”采购需求的综合配套优势：

公司拥有先进加工设备，包括激光切割机、金加工自动生产线、机器人焊接线、不锈钢自动磨砂线和喷涂流水线等，能够为产品生产提供充分保障。公司根据产品类型差异、工艺特点，由各公司分别进行专业化生产，其中同力日升、子公司鹤山协力拥有生产扶梯外覆件为主的冷拉车间、装配车间，同力日升还拥有生产驱动总成的机加工生产线、机器人焊接线、链片自动生产线、总成装配生产线等；子公司江苏创力、重庆华创拥有生产直梯部件为主的数控多边折弯中心、数控激光切割机、光纤激光切割机等；子公司江苏华力拥有生产电梯金属材料的不锈钢自动磨砂线、纵/横剪生产线等，能够满足整机厂集中、综合一体化配套服务的需求。

2、技术优势

电梯金属部件和电梯金属材料关系到整梯的稳定运行，其对产品的质量、精度、强度、结构都有很严格的要求，其研发生产需要强大的技术实力支撑，经过近二十年的生产实践，公司在研发技术能力和生产工艺技术方面都有着丰富的积累和突破：

公司坚持自主创新，大力研发具有自主知识产权的核心技术和新产品。经过多年的发展，公司已具备较强的自主研发能力，公司在新产品、新技术开发和新工艺改造方面，取得了显著的成果。同力日升、江苏创力、鹤山协力均为高新技术企业，拥有镇江市企业技术中心、广东省新型自动扶梯安全装配及精密制备工艺工程技术研究中心和江门市优质精密安全自动扶梯工程技术中心。依靠自身强大的技术研发实力，公司同知名电梯主机厂紧密协作，参与客户产品的开发过程，与客户进行产品的同步设计开发，并进行可制造性建议，大大缩短了产品从设计到量产的研发周期。

公司的生产工艺技术优势主要体现在两个方面，即先进的制造工艺和强大的工装模具设计能力。近年来公司凭借强大研发技术实力，以积累的核心技术为支撑，将所开发的先进技术应用于电梯部件的生产中，灵活应用各种技术组合满足客户的定制化产品生产需求，提升公司的柔性生产能力。而在工装模具设计技术方面，由于工装模具的设计开发水平直接决定了产品质量，公司凭借多年的生产实践积累，在工装模具设计方面积累了丰富的经验，并成为公司先进制造技术的突出体现。

总体而言，公司核心技术领先，先进高效的技术优势使得公司在市场上具有较强的竞争力，能帮助公司从客户需求出发，充分调动自身技术储备，提高响应速度，实现柔性化生产，从而提升客户满意度。技术优势和响应速度优势使得公司在新客户的开发和原有客户的维系上具备可持续性，进而形成客户资源优势，使得公司的行业地位和市占率持续提升。

3、一体化优势

公司于 2011 年进入不锈钢原材料加工领域，完成由电梯金属部件制造向上游不锈钢原材料加工产业的延伸。公司实现向上游产业的延伸，具有三个方面的一体化竞争优势：公司能更好的规避上游原材料价格波动风险。由于近年来不锈钢等原材料在供给侧改革、环保整治等因素的影响下价格波动明显。公司进入不锈钢原材料加工领域，缩短电梯部件的生产周期，有助于公司根据市场情况适时调整库存水平，在一定程度上规避原材料价格大幅波动的风险，获取更优的成本优势。

公司具有更强的原材料采购议价优势。经过多年的发展，公司已拥有较大的原材料需求，近年来公司产品生产规模不断扩大，对原材料的需求不断增长，同时与整梯厂商合作越来越密切，整梯厂商也成为公司电梯金属材料业务的客户，公司对原材料的需求规模较大。公司通过同上游钢铁厂商签订长期合作协议，实现原材料的大规模采购，较“多批次、小规模”采购具有采购价优势，帮助公司获取成本优势。

公司通过对不锈钢原材料深度加工，实现生产工艺向前端延伸，进而帮助公司在业务繁忙季节提高电梯部件的生产效率，提高公司整体的供货效率，提升公司业务承接能力，为公司业务持续扩大奠定基础。

4、服务网络优势

为了保证电梯订单及时、安全交付，下游整梯制造厂商对配套产品的质量可靠性、响应及时性要求非常高，不但要求配套产品供应商具备过硬的产品制造工艺水平，同时还具备高效充足的配套零部件供应能力。同力日升贴近电梯消费市场，在江苏、广东、重庆设立工厂，实现了长三角、珠三角、成渝地区等电梯产业集群的金属部件就近配套需求，具备了覆盖各区域产业集群的服务网络优势。

为了更好的提高客户服务能力，及时反馈和解决客户提出的问题，公司在上海、杭州、苏州、广州、重庆等地区成立售后服务中心，并向知名主机厂派驻服务代表。公司的服务网络布局可迅速有效地为客户提供一站式服务，售后服务响应速度快，得到了客户广泛认可。

（二）新能源业务核心竞争力分析

1、团队项目经验优势

子公司天启鸿源核心管理团队在新能源电站开发、储能系统集成及微电网领域拥有超过十年的项目投资开发、系统设计及建设运营经验，成功交付国内外多个风、光、储及微网大型项目。2019 年以前承担了国内大量的微网储能电站项目建设，2019 年以来参与承建甘肃 720MWh、宁夏中卫 400MWh、广东佛山 600MWh、宁夏太阳山 300MWh、世行肯尼亚微电网等多个国内外储能与微电网项目，目前天启鸿源团队参与承建的储能项目规模已超过 1.8GWh。天启鸿源将始终坚持“技术创造价值”的经营理念，以降低储能电站行业度电成本为己任，加大研发投入，推出安全标准及效率更高的系列储能产品。

2、研发制造一体化优势

公司在江苏丹阳设立储能系统设备研发与生产制造基地，一期产能约 1GWh/年。丹阳基地致力于先进新型储能应用，提供安全高性能的储能产品、大规模电化学储能技术及解决方案，专注于电池储能系统的研发、制造等。公司产品覆盖电源侧、电网侧、用户侧及源网荷储等多种应用场景，产品序列从 100KW/200KWh 到 3.45MW/6.7MWh，1500V 风冷、液冷产品在国内外得到广泛应用。

3、储能系统集成技术优势

子公司天启鸿源完全自主掌握 3S（BMS、PCS、EMS）技术，并在此基础上开发出行业独特的天启 AI 智能模块，以“3S 技术+AI 智能模块+均衡技术”形成智能组串式储能解决方案。通过在每个储能集装箱内部配置独立的 PACK 级 AI 控制模块，动态检测、快速定位异常电池并断连，将容量损失减少至最小单元，提升电站使用效率。在 AI 智能模块与均衡技术加持下，实现分期精准补电及新旧电池混用后较高的效率保持，大幅降低储站电站使用后期的容量衰减率。通过使用天启鸿源智能组串式方案，能够提升储能电站整体循环寿命至电芯标称循环寿命的 80%以上，同时降低使用后期电芯更换数量及电站维护费用，预计将储能电站度电成本降低 6-10%。未来储能电站对电芯的精细化管理会提出更高要求，天启鸿源在储能系统集成技术上具有先发优势。

五、报告期内主要经营情况

2023 年度，在电梯部件业务方面，公司积极推进电梯部件业务募投项目建设，如期完成了子公司创力电梯募投项目新工厂建成投产；投资建设电梯非标事业部，布局电梯非标轿厢和定制化装潢业务，不断扩展电扶梯部件产品线，提高市场占有率，持续提升行业影响力。储能系统集成业务方面，本年度中标并完成交付了南方电网广东佛山 25MW/50MWh 网侧储能电池模块级管理液冷储能系统集成项目、天津静海 30MWh 风电配储液冷储能系统集成项目、宁夏太阳山泉眼 300MWh 电网侧共享储能示范项目 200MWh 液冷集装箱式储能设备供货；完成承德围场 980MWh 共享储能电站项目开发工作，并于 8 月与南网储能签订承德围场共享储能电站项目战略合作协议。风光电站开发业务方面，本年度天津铭源嘉旺静海中旺镇 100MW 风力发电项和航天鸿源围场御道口 300MW 风储氢一体化项目进入开工建设阶段，并与央企业主方签署了预收购协议；完成了甘肃武威 50MW 光伏电站出售业务。同时新能源钣金业务方面，扎实推动两个主业协同发展，子公司鹤山协力拓展箱式变压器箱体制造业务，子公司江苏同启新能源建成年产 1GWh 储能系统集成总装产能，并于年内完成近 300MWh 储能集装箱出货。公司继续贯彻电梯部件业务“传统基建”和能源侧改革“新基建”双主业发展战略，稳健推进电化学储能系统集成和新能源电站开发业务，同时新能源设备业务带动新能源钣金业务开展，新老业务协同发展宏观环境变化下的业绩增长提供后劲。

本年度，公司实现营业收入 24.33 亿元，较上年度下降 0.79%；实现归属于上市公司股东净利润 2.17 亿元，较上年度增长 50.46%，创历史新高；其中，归属于上市公司股东的扣除非经常性损益的净利润 1.78 亿元，较上年度增长 26.28%，全年实现经营活动产生的现金流量净额 2.52 亿元，较上年度增长 50.34%。截至 2023 年 12 月 31 日，公司资产总额 36.95 亿元，较上年末增长 26.66%，负债总额 16.43 亿元，资产负债率为 44.46%；归属于母公司所有者权益 18.06 亿元，较上年度增长 11.45%。

本年度，面对复杂多变的市场环境，公司一方面充分发挥电梯部件业务规模化优势和快速响应能力，始终坚持客户至上原则，积极开拓品类，合理规划原料采购和柔性产线排产，保障订单保质保量准时交付，凭借规模化生产和稳定交付能力，持续扩大市场份额，实现了电梯部件业务稳定有序运营；另一方面，公司继续扎实推进新能源项目开发建设，新能源电站开发业务与储能系统集成业务协同发展，同时新能源设备业务带动新能源钣金业务开展，初步完成了公司业务结构由传统基建向新基建转变的战略布局，力争早日形成电梯部件与新能源业务双主业齐头并进的良好态势。

（一）主营业务分析

1. 利润表及现金流量表相关科目变动分析表

单位：元 币种：人民币

科目	本期数	上年同期数	变动比例（%）
营业收入	2,433,052,471.27	2,452,369,496.54	-0.79
营业成本	1,964,876,824.82	2,065,303,329.15	-4.86
销售费用	15,837,180.29	21,940,084.53	-27.82
管理费用	68,278,645.12	109,989,924.34	-37.92
财务费用	3,057,514.62	7,300,876.16	-58.12
研发费用	79,267,583.50	66,921,981.92	18.45
经营活动产生的现金流量净额	251,614,717.12	167,365,170.47	50.34
投资活动产生的现金流量净额	-104,963,872.79	66,981,484.00	-256.71

筹资活动产生的现金流量净额	-200,271,188.46	187,985,001.25	-206.54
---------------	-----------------	----------------	---------

管理费用变动原因说明：主要系本期股权激励费用减少所致。

财务费用变动原因说明：主要系本期存款利息增加、贷款利息减少所致。

经营活动产生的现金流量净额变动原因说明：主要系本期销售回款较同期对比增加所致。

投资活动产生的现金流量净额变动原因说明：主要系本期理财产品购买较上期减少所致。

筹资活动产生的现金流量净额变动原因说明：主要系本期银行借款减少所致。

本期公司业务类型、利润构成或利润来源发生重大变动的详细说明

适用 不适用

2. 收入和成本分析

适用 不适用

本期收入和成本增加主要系非同一控制下合并天启鸿源增加新能源业务所致。

(1). 主营业务分行业、分产品、分地区、分销售模式情况

单位:元币种:人民币

主营业务分行业情况						
分行业	营业收入	营业成本	毛利率 (%)	营业收入比上年增减 (%)	营业成本比上年增减 (%)	毛利率比上年增减 (%)
扶梯部件、直梯部件和电梯金属材料	1,946,890,123.12	1,622,069,137.76	16.68	-10.62	-12.45	增加 1.75 个百分点
新能源业务	431,659,183.07	289,592,714.15	32.91	109.67	98.13	增加 3.91 个百分点
主营业务分产品情况						
分产品	营业收入	营业成本	毛利率 (%)	营业收入比上年增减 (%)	营业成本比上年增减 (%)	毛利率比上年增减 (%)
扶梯部件	644,043,345.27	498,822,880.26	22.55	-8.18	-10.24	1.78
直梯部件	771,068,260.41	622,327,860.37	19.29	-11.14	-12.58	1.33
电梯金属材料	531,778,517.44	500,918,397.13	5.80	-12.68	-14.40	1.90
新能源业务	431,659,183.07	289,592,714.15	32.91	109.67	98.13	3.91
主营业务分地区情况						
分地区	营业收入	营业成本	毛利率 (%)	营业收入比上年增减 (%)	营业成本比上年增减 (%)	毛利率比上年增减 (%)
华北	352,863,974.70	231,016,647.85	34.53	154.86	100.14	17.90
东北	0	0		-100.00	-100.00	-61.57
华东	1,537,533,551.60	1,292,668,050.92	15.93	-12.27	-13.86	1.55
华南	234,353,164.50	194,602,001.39	16.96	13.15	17.16	-2.85
西北	172,171,999.70	122,749,707.60	28.71	49.03	10.56	24.81
华中	0	0		-100.00	-100.00	-105.30
西南	81,355,500.65	68,135,985.00	16.25	-11.35	-15.49	4.10

海外	271,115.04	2,489,459.15	-818.23	-99.29	-90.87	-846.70
----	------------	--------------	---------	--------	--------	---------

主营业务分行业、分产品、分地区、分销售模式情况的说明

本期新能源业务营业收入和营业成本上升主要系该板块业务扩大增加所致。

(2). 产销量情况分析表

适用 不适用

主要产品	单位	生产量	销售量	库存量	生产量比上年增减 (%)	销售量比上年增减 (%)	库存量比上年增减 (%)
扶梯部件	台	14,516	14,555	86	-1.96	-2.37	-31.20
直梯部件	套	10,149	10,121	83	-22.03	-22.44	50.91
电梯金属材料	吨	39,169.74	39,120.71	348.03	-3.90	-4.56	16.40

产销量情况说明

无

(3). 重大采购合同、重大销售合同的履行情况

适用 不适用

(4). 报告期主要子公司股权变动导致合并范围变化

适用 不适用

2023 年 9 月 25 日，因业务发展及引进新战略股东需要，经国电投天启股东协商一致，珠海合汇创赢与天启鸿源签署一致行动协议之解除协议。天启鸿源与珠海合汇创赢解除一致行动协议后，天启鸿源将不再实际控制国电投天启，天启鸿源持有国电投天启股权比例为 35%。根据《企业会计准则第 33 号—合并财务报表》第二章合并范围---第七条、第八条相关规定，国电投天启不再纳入公司的合并范围。详见公司《关于控股孙公司不再纳入公司合并范围的公告》（公告编号：2023-033）。

(5). 公司报告期内业务、产品或服务发生重大变化或调整有关情况

适用 不适用

(6). 主要销售客户及主要供应商情况

A. 公司主要销售客户情况

适用 不适用

前五名客户销售额 178,246.74 万元，占年度销售总额 73.26%；其中前五名客户销售额中关联方销售额 13,380.48 万元，占年度销售总额 7.51 %。

报告期内向单个客户的销售比例超过总额的 50%、前 5 名客户中存在新增客户的或严重依赖于少数客户的情形

适用 不适用

B. 公司主要供应商情况

适用 不适用

前五名供应商采购额 82,642.07 万元，占年度采购总额 36.37%；其中前五名供应商采购额中关联方采购额 0.00 万元，占年度采购总额 0.00%。

报告期内向单个供应商的采购比例超过总额的 50%、前 5 名供应商中存在新增供应商的或严重依赖于少数供应商的情形

适用不适用

其他说明

无

3. 费用

适用不适用

项目	2023 年	2022 年	同比增减 (%)	重大变动说明
销售费用	15,837,180.29	21,940,084.53	-27.82%	
管理费用	68,278,645.12	109,989,924.34	-37.92%	主要系本期股权激励费用冲回所致。
研发费用	79,267,583.50	66,921,981.92	18.45%	
财务费用	3,057,514.62	7,300,876.16	-58.12%	主要系本期存款利息增加、贷款利息减少所致。
所得税费用	41,450,555.75	23,332,621.53	77.65%	主要系本期利润增加所致

4. 研发投入

(1). 研发投入情况表

适用不适用

单位：元

本期费用化研发投入	79,267,583.50
本期资本化研发投入	
研发投入合计	79,267,583.50
研发投入总额占营业收入比例 (%)	3.26%
研发投入资本化的比重 (%)	

(2). 研发人员情况表

适用不适用

公司研发人员的数量	264
研发人员数量占公司总人数的比例 (%)	15.82%
研发人员学历结构	
学历结构类别	学历结构人数
博士研究生	1
硕士研究生	2
本科	53
专科	75
高中及以下	133
研发人员年龄结构	
年龄结构类别	年龄结构人数
30 岁以下 (不含 30 岁)	32
30-40 岁 (含 30 岁, 不含 40 岁)	123
40-50 岁 (含 40 岁, 不含 50 岁)	78
50-60 岁 (含 50 岁, 不含 60 岁)	26
60 岁及以上	5

(3). 情况说明

√适用□不适用

①2013 年度公司被认定为高新技术企业；2016 年 11 月 30 日通过高新技术企业复审；2019 年 12 月 5 日通过高新技术企业复审，2022 年 12 月 12 日再次通过高新技术企业复审，获得江苏省科学技术厅、江苏省财政厅、国家税务总局江苏省税务局联合核发的《高新技术企业证书》（证书编号为：GR202232009566），有效期三年。报告期本公司按 15%计缴企业所得税

②子公司—江苏创力电梯部件有限公司于 2014 年度被认定为高新技术企业；2017 年 11 月 17 日通过高新技术企业复审；2021 年 1 月 22 日，根据全国高新技术企业认定管理工作领导小组办公室《关于公示江苏省 2020 年第一批高新技术企业备案的复函》，公司再次被认定为高新技术企业，2023 年 11 月 6 日通过高新技术企业复审；获得《高新技术企业证书》（证书编号为 GR202332005711，发证日期为 2023 年 11 月 6 日），有效期三年，报告期按 15%计缴企业所得税。

③子公司—鹤山市协力机械有限公司于 2017 年度被认定为高新技术企业；2021 年 1 月 22 日，根据全国高新技术企业认定管理工作领导小组办公室《关于公示广东省 2020 年第一批高新技术企业备案的复函》，公司再次被认定为高新技术企业，2023 年 12 月 28 日通过高新技术企业复审，获得《高新技术企业证书》（证书编号为 GR202344001936，发证日期为 2023 年 12 月 28 日），有效期三年，报告期按 15%计缴企业所得税。

④子公司—北京天启鸿源新能源科技有限公司于 2021 年度被认定为高新技术企业，取得了《高新技术企业证书》（证书编号为 GR202111000664），有效期三年，报告期该公司按 15%计缴企业所得税。

(4). 研发人员构成发生重大变化的原因及对公司未来发展的影响

□适用√不适用

5. 现金流

√适用□不适用

单位：元

项目	2023 年	2022 年	同比增减 (%)
经营活动现金流入小计	3,093,476,980.23	2,937,076,090.21	5.33
经营活动现金流出小计	2,841,862,263.11	2,769,710,919.74	2.61
经营活动产生的现金流量净额	251,614,717.12	167,365,170.47	50.34
投资活动现金流入小计	734,636,715.26	1,818,685,586.21	-59.61
投资活动现金流出小计	839,600,588.05	1,751,704,102.21	-52.07
投资活动产生的现金流量净额	-104,963,872.79	66,981,484.00	-256.71
筹资活动现金流入小计	269,345,132.90	804,534,000.00	-66.52
筹资活动现金流出小计	469,616,321.36	616,548,998.75	-23.83
筹资活动产生的现金流量净额	-200,271,188.46	187,985,001.25	-206.54
现金及等价物净增加额	-53,627,185.00	422,333,579.88	-112.70

(二) 非主营业务导致利润重大变化的说明

□适用√不适用

(三) 资产、负债情况分析

√适用□不适用

1. 资产及负债状况

单位：元

项目名称	本期期末数	本期期末	上期期末数	上期期末	本期期末	情况说
------	-------	------	-------	------	------	-----

		数占总资产的比例 (%)		数占总资产的比例 (%)	金额较上期期末变动比例 (%)	明
交易性金融资产		-	10,049,621.92	0.34	-100.00	主要系本期银行理财产品购买减少所致
应收票据	702,713.06	0.02	2,359,800.00	0.08	-70.22	主要系票据结算减少所致
应收账款	1,027,530,978.74	27.81	713,409,570.45	24.45	44.03	主要系本期销售增加所致
应收款项融资	2,474,670.78	0.07	23,019,241.62	0.79	-89.25	主要系票据结算减少所致
预付账款	246,519,320.91	6.67	143,970,753.29	4.93	71.23	主要系本期预付材料和设备采购款增加所致
存货	522,894,492.6	14.15	228,739,271.50	7.84	128.60	主要系新能源业务增加所致
合同资产	14,728,950.00	0.40	50,667,345.29	1.74	-70.93	主要系合同资产本期均转入质保期所致
其他流动资产	70,418,594.60	1.91	14,750,190.64	0.51	377.41	主要系税金重分类所致
长期股权投资		-	36,836,507.13	1.26	-100.00	主要系天启鸿源处置联营企业所致
其他非流动资产	11,000,000.00	0.30	27,000,000.00	0.93	-59.26	主要系天启鸿

						源处置 宁波双 能环保 股权所 致
使用权资 产	6,230,996.10	0.17	4,040,167.10	0.14	54.23	主要系 本期租 赁增加 所致
长期待摊 费用	5,793,497.05	0.16	458,844.66	0.02	1,162.63	主要系 本期厂 房装修 费增加 所致
递延所得 税资产	26,272,044.21	0.71	19,201,900.52	0.66	36.82	主要系 本期坏 账准备 计提增 加所致
其他非流 动资产	9,019,947.00	0.24	547,396.06	0.02	1,547.79	主要系 本期厂 房、设 备规模 扩大所 致
短期借款	68,568,132.90	1.86	121,568,111.11	4.17	-43.60	主要系 本期银 行借款 减少所 致
合同负债	271,818,436.07	7.36	3,695,404.05	0.13	7,255.58	主要系 本期预 收货款 增加所 致
应付职工 薪酬	43,169,533.64	1.17	28,222,582.70	0.97	52.96	主要系 企业规 模扩大 所致
应付账款	569,623,343.48	15.42	259,628,086.59	8.90	119.40	主要系 厂房、 设备规 模扩大 增加所 致
一年内到 期的非流 动负债	110,611,050.11	2.99	3,790,188.02	0.13	2,818.35	主要系 长期借 款重分 类所致
其他流动	61,637,652.82	1.67	27,121,772.13	0.93	127.26	主要系

负债						本期维保费计提增加所致
长期借款	24,000,000.00	0.65	138,000,000.00	4.73	-82.61	主要系长期借款重分类所致
递延收益	34,794,837.98	0.94	3,228,078.97	0.11	977.88	主要系本期政府补助增加所致
专项储备	13,141,257.58	0.36	6,480,805.27	0.22	102.77	主要系本期安全生产费计提增加所致
盈余公积	28,522,464.78	0.77	20,707,867.02	0.71	37.74	主要系本期净利润增加所致
递延所得税负债	711,960.08	0.02	1,608,547.32	0.06	-55.74	主要系本期其他非流动金融资产减少所致
应交税费	32,977,926.49	0.89	22,935,839.54	0.79	43.78	主要系本期净利润增加所致

其他说明
无

2. 境外资产情况

适用 不适用

3. 截至报告期末主要资产受限情况

适用 不适用

截止 2023 年 12 月 31 日，所有权或使用权受到限制的资产

单位：元

项目	金额	受限制的原因
货币资金	76,041,207.06	质押借款、开立票据、保函保证金、司法冻结
应收票据		

使用权资产-净值	6,230,996.10	经营性租赁租入资产
子公司股权	注	用于借款质押的资产
合计	82,272,203.16	

注：北京天启鸿源新能源科技有限公司注册资本 135,171,638.00 元,本公司持有该公司 51.00% 股权,本期将其全部用于银行借款质押。

4. 其他说明

适用 不适用

(四) 行业经营性信息分析

适用 不适用

投资状况分析

对外股权投资总体分析

适用 不适用

1. 重大的股权投资

适用 不适用

2. 重大的非股权投资

适用 不适用

3. 以公允价值计量的金融资产

适用 不适用

单位：元币种：人民币

资产类别	期初数	本期公允价值变动损益	计入权益的累计公允价值变动	本期计提的减值	本期购买金额	本期出售/赎回金额	其他变动	期末数
交易性金融资产	10,049,621.92	-49,621.92			601,400,000.00	611,400,000.00		
其他非流动金融资产	27,000,000.00					-16,000,000.00		11,000,000.00
合计	37,049,621.92	-49,621.92			601,400,000.00	595,400,000.00		11,000,000.00

证券投资情况

适用 不适用

证券投资情况的说明

适用 不适用

私募基金投资情况

适用 不适用

衍生品投资情况
适用 不适用

4. 报告期内重大资产重组整合的具体进展情况

适用√不适用

(五) 重大资产和股权出售

适用√不适用

(六) 主要控股参股公司分析

√适用不适用

单位：万元

公司名称	公司类型	主要业务	注册资本	总资产	净资产	营业收入	营业利润	净利润
江苏创力电梯部件有限公司	子公司	主要从事垂直电梯部件研发、生产及销售	23,001	54,099.44	44,336.00	42,297.56	5,411.98	4,767.18
江苏华力金属材料有限公司	子公司	主要从事电梯金属材料生产及销售	2,500	29,443.32	18,841.46	75,080.06	3,281.48	2,467.38
重庆市华创电梯部件有限公司	子公司	主要从事垂直电梯部件研发、生产及销售	3,000	18,800.88	7,158.19	20,238.24	1,410.38	1,263.61
鹤山市协力机械有限公司	子公司	主要从事扶梯部件研发、生产及销售	500	18,743.18	15,913.34	16,595.95	1,664.69	1,519.67
北京天启鸿源新能源科技有限公司	控股子公司	电化学储能业务和新能源电站业务	13,517.1638	136,516.66	47,338.49	40,518.77	10,627.26	9,045.74
江苏同启新能源科技有限公司	控股子公司	电化学储能集装箱系统的研发生产销售	5,001	25,498.91	4,002.88	20,866.09	0.67	0.45

(七) 公司控制的结构化主体情况

适用√不适用

六、公司关于公司未来发展的讨论与分析

(一) 行业格局和趋势

√适用不适用

1、电梯部件行业

近年来，下游整梯制造商的市场需求受国家宏观经济环境、全社会固定资产投资及房地产政策影响较大，其中住宅市场受房地产政策的影响尤为显著。随着中国城镇化水平的上升以及房地产市场的不断发展，中国电梯市场空间不断扩大，电梯生产量和电梯保有量快速提升。

根据中国电梯行业协会的统计,近十年来,全球 70%的电梯在中国制造,我国电梯产量从 2010 年的 36.5 万台增长到 2023 年的 155.7 万台,2023 年总产量较上年度的 145.4 万台增长了 7.08%。同时,随着我国电梯产业的不断繁荣,电梯保有量规模也快速扩大,根据市场监管总局公布数据,我国电梯保有量已从 2010 年的 162.9 万台增长至 2023 年的 1,062.98 万台,已成为全球电梯保有量最多的国家。2021 年以来,受宏观经济增长放缓及房地产调控政策影响,房地产行业发展趋缓,对电梯及电梯部件产业的增速可能产生不利影响。但 2023 年开年以来,不利因素逐步弱化,我国房地产开发投资完成额降幅较去年收窄,有望拉动新梯市场需求回暖。

旧梯更新改造市场需求较大。根据电梯替换周期,存量电梯更新需求进入高速增长期。我国 2005-2008 年是房地产扩张周期的开始,我国大部分电梯按照日本标准设定,电梯报废年限约 15 年,彼时新装电梯在 2023 年已逐步进入更换密集期。

老旧小区加装电梯的需求增大。目前,随着我国人口老龄化速度加快,“空中老人”群体对电梯的需求越来越多。老旧建筑电梯缺失与人口老龄化矛盾凸显,旧楼加装电梯是一项急需解决的民生工程。全国各地也陆续出台有关住宅加装电梯的指导政策,各地纷纷为加装电梯提供财政补贴,旧楼加装电梯迎来新的发展机遇。

2、储能系统集成行业

2023 年国家出台了系列储能相关政策,支持双碳目标实现和新型电力系统建设。一是支持新型储能技术发展,出台加强储能技术攻关及产业化应用的相关政策。如工信部 6 部门联合印发的《关于推动能源电子产业发展的指导意见》,提出加强新型储能电池产业化技术攻关,推进先进储能技术及产品规模化应用;《国家能源局 2023 年能源工作指导意见》,加快攻关新型储能关键技术和绿氢制储运用技术,推动储能、氢能规模化应用。二是推动新型储能进入电力市场,出台储能并网、调度、辅助服务等相关管理办法。如《国家能源局关于促进新型储能并网和调度运用的通知(征求意见稿)》明确了接受电力系统调度新型储能范围,并网和调度要求;《国家发改委、国家能源局关于进一步加快电力现货市场建设工作的通知》鼓励新型主体参与电力市场。

根据中关村储能产业技术联盟(CNESA)全球储能数据库的不完全统计,截至 2023 年底,全球已投运电力储能项目累计装机规模 289.2GW,年增长率 21.9%。抽水蓄能累计装机规模占比降幅较大,首次低于 70%,与 2022 年同期相比下降 12.3 个百分点。新型储能累计装机规模达 91.3GW,是 2022 年同期的近两倍。其中,锂离子电池继续高速增长,年增长率超过 100%。

2023 年,全球储能市场继续高速发展,新增投运电力储能项目装机规模突破 50GW,达到 52.0GW,同比增长 69.5%。其中,新型储能新增投运规模创历史新高,达到 45.6GW,与 2022 年同期的累计装机规模几乎持平。中国、欧洲和美国继续引领全球储能市场发展,三者新增装机规模合计占全球市场的 88%,中国占比接近 50%。

截至 2023 年底,中国已投运电力储能项目累计装机规模 86.5GW,占全球市场总规模的 30%,同比增长 45%。抽水蓄能累计装机占比同样首次低于 60%,与 2022 年同期相比下降 17.7 个百分点;新型储能累计装机规模达到 34.5GW/74.5GWh,功率规模和能量规模同比增长均超过 150%。

2023 年,中国新增投运新型储能装机规模 21.5GW/46.6GWh,功率和能量规模同比增长均超 150%,三倍于 2022 年新增投运规模水平,并且首次超过抽水蓄能新增投运近四倍之多,共有超过 100 个百兆瓦级项目实现投运,该规模量级项目数量同比增长 370%。锂电占比进一步提高,从 2022 年的 94%增长至 2023 年的 97%;压缩空气储能、钠离子电池、液流电池、飞轮、超级电容等非锂储能技术逐渐实现应用突破,为新型电力系统建设和多元用户侧场景提供了更多的技术选择。

预计 2030 年,中国新型储能市场累计装机规模将超过 200GW,2024-2030 年复合增长率超 30%。综合来看,未来国内新型储能市场呈现出以下几大政策趋势:

(1) 储能规划相关政策方面,各地“十四五”能源规划相继出台,明确储能发展目标。各省储能规划总规模已超国家能源局“十四五”规划规模的两倍。截至 2023 年底,全国已有 24 个省市明确了“十四五”新型储能建设目标,规模总计 7065 万千瓦,是国家能源局《关于加快推动新型储能发展的指导意见》文件中提出的 2025 年达到 3000 万千瓦目标的两倍多。

(2) 储能补贴相关政策方面,多地纷纷发力储能补贴,促进储能发展。2023 年全国共推出了 56 项储能补贴相关政策,涉及包括浙江、广东、福建、重庆在内等 20 个省市。补贴方式主要以放电补贴、容量补贴和投资补贴为主。

(3) 新能源配储相关政策方面，大部分省份出台了新能源项目配置储能的比例及时长要求。20 个省份出台了 51 条新能源配储相关政策。大多数省份要求按照 10%~20% 的功率配置 1-4 小时的储能，且配置比例和时长呈增加趋势，尤其是在青海、内蒙古、新疆等地区，部分项目配置比例要求达到 15% 或 30%。配置方式由新能源场站内配建逐步转向鼓励和支持建设独立储能电站、新能源项目租赁容量的方式。多地对配储更加细化、明确。如江苏、福建、广东等地对海上风电提出配储要求；山东、重庆、湖南、广东等地推动分布式光伏配储项目建设。

(4) 储能参与电力市场相关政策方面，国家、地方积极出台电力市场相关政策，鼓励储能参与，拓宽储能盈利渠道。国家发展改革委、国家能源局印发了《关于进一步推动新型储能参与电力市场和调度运用的通知》，提出加快推动独立储能参与电力现货市场和中长期市场；鼓励配建新型储能与所属电源联合参与电力市场；充分发挥独立储能技术优势提供辅助服务；建立电网侧储能价格机制。2023 年全国 24 个省份共推出了 71 项涉及储能参与电力市场的相关政策。明确储能可作为主体参与辅助服务市场，扩宽储能可提供的辅助服务品种，对辅助服务予以补偿。峰谷价差逐渐拉大，许多省市从 12 月开始执行尖峰电价，例如上海、北京、湖南、江苏、江西等，其中上海市峰谷电价差最大达到 1.6994 元/kWh，湖南峰谷电价差紧随其后，达到了 1.5543 元/kWh。12 月，共有 23 个地区峰谷电价差超过 0.7 元/kWh、比 11 月增加 3 个地区。为用户侧储能进行价格套利带来机遇。

(5) 储能技术、安全及产业相关政策方面，多地出台产业发展培育相关政策，发展新能源及新型储能产业。打造新型储能产业园，聚焦广义储能领域，以龙头企业带动集聚产业链上下游资源。锂电池作为电化学储能，是当下新型储能最主流的技术。各地根据自身资源优势，探索不同的技术路线，如河北承德全钒液流储能、江苏压缩空气储能。加强标准规范制定，加强储能安全监管，推动各类储能安全发展，为新能源发展提供安全保障。

(二) 公司发展战略

√适用 □不适用

1、巩固电梯业务竞争优势，稳步提升市占率

公司秉承“高品质、高效率、高效益、高境界”的企业精神，贯彻“精诚合作、忠于客户、名流品质、专心服务”的企业方针，以“秉持科学的专业风范、营造非凡的团队合作、创造完美的品牌产品”为发展理念，制定了“品牌系列化、管理人性化、经营集团化”的发展战略。

公司将立足于电梯部件制造领域，以技术创新和质量服务提升作为发展的驱动力，不断巩固和扩大在电梯配套产品领域的领先地位。同时，公司将打造符合企业发展的生产管理体系，提高公司的内部管理水平和自主研发能力，完善企业管理模式，提高企业管理效率，获取更多的市场份额。通过建成具有国际领先水平的生产加工基地和研发中心，巩固公司在电梯部件产品行业的领先地位，努力成为电梯部件制造领域的先行者。

2、积极布局双碳领域，提升公司发展前景

近年来，电梯部件制造领域集中化趋势逐步凸显，公司订单及产能利用率情况良好，同时伴随 IPO 募投项目的陆续投产实施，财务状况及经营成果有望进一步巩固，为后续的外延式发展打下良好基础。同时，上市公司金属材料加工业务目前主要应用于电梯制造行业，电梯制造行业与房地产建设、城市轨道交通建设存在较强的关联度。随着我国城市化率逐渐达到较高水平，电梯制造行业也将进入成熟期。公司需要抓住目前的自身优势，通过外延式并购，切入发展速度更快、市场空间更大的领域，提升上市公司的发展前景。

(1) 长期保持领先的储能系统集成技术优势。系统集成目标是要将储能系统的循环寿命和电芯的循环寿命一致，逐步推出电芯优化级储能系统，兼顾系统造价和系统性能，保证市场领先。依托已建立的研发中心，完善高度集成化、模块化的储能产品，通过总装平台保证出厂测试和试验的具体要求。加强储能项目开发，拓展电源侧、电网侧、用户侧及源网荷储等多种应用场景及产品，拓宽合作开发平台，优化储能项目开发布局。

(2) 实现新能源电站持续滚动开发。深度分析政策环境及市场形势，充分发挥专业优势，进一步加大项目合作力度，确保每年稳定获得风光储电站项目。针对公司开发的风光储新能源项目，未来将选择投资一批收益稳定可靠的优质项目，自主开发、建设和运营。

(3)新老业务协同,大力发展新能源钣金业务。目前储能系统主要由电池、BMS、PCS、EMS、金属结构配件等构成,金属结构配件是公司今后业务拓展的一个重要方向,通过切入定制化程度较高的新能源储能箱体结构件领域,进一步拓宽公司核心业务金属材料定制化加工的应用场景。

(三)经营计划

√适用□不适用

1、电梯部件业务的具体经营计划如下:

随着公司首发募投项目按计划全部如期达产,公司将在现有生产线体系的基础上,进一步加大在自动化装备的投入,建设电梯部件、金属材料自动化生产线,提升电梯部件、金属材料产能,增强电梯关键部件、金属材料制造能力及智能制造水平,提升满足用户个性化需求能力,进而推动公司电梯部件、金属材料产品走向高端市场。不断提高公司产品在电梯市场的竞争力,逐步扩大电梯部件和金属材料的市场占有率,打造成为世界一流的电梯部件制造商。带动公司经营业绩持续提升,回馈员工、社会和广大投资者。

(1) 研究开发计划

公司自成立以来,一直注重技术创新、设备改进和工艺创新,并将其视为公司重要的核心竞争力。根据电梯未来的技术发展趋势,结合企业发展战略,公司将继续加大在研发及技术创新方面的投入,购置先进的研发设备及开发设计软硬件、扩大技术研发人才队伍,加强产学研合作,建成研发中心,以缩小与国际知名品牌企业的技术差距;公司将在既有产品的基础上,不断开发各类新型电梯部件,并针对自动化电梯精密部件生产线设计、电梯门系统的设计、梯路导轨冷弯成型、电梯安全部件等业内前沿性课题进行研发攻关,以实现创新发展,全面提升公司竞争力。

(2) 产品发展计划

公司将在现有生产线体系的基础上,进一步加大在自动化装备的投入,加大非标事业部投入,建设电梯部件、金属材料自动化生产线,提升电梯部件、金属材料产能,增强电梯关键部件、金属材料制造能力及智能制造水平,提升满足用户个性化需求能力,进而推动公司电梯部件、金属材料产品走向高端市场。通过计划实施,公司生产效率将进一步提高,公司产品种类将更加丰富,盈利能力将进一步增强,为实现成为世界一流的电梯部件制造商奠定基础。

(3) 市场开拓计划

公司将在现有营销网络的基础上,建立健全集信息跟踪、技术开发、业务开拓、用户服务为一体的市场营销体系。公司将继续积极巩固华东、华南地区营销网络,同时公司未来将立足成渝地区进一步开发中西部市场的营销网络,更快速高效地满足客户需求并积极拓展市场。公司将继续发挥在公共轨道交通扶梯领域的竞争优势,积极布局公共轨道交通市场,扩大电扶梯部件产销量,进而提高公司市场占有率及综合盈利能力。

(4) 人力扩充计划

公司将以人力资源的开发和优化推动企业发展,从激励、考核和培训等多方面着手,建立健全人力资源管理体系。公司将完善薪酬、绩效和激励机制,运用市场化激励手段,为人才成长提供良好的激励环境。公司将优化考核体系,优化人才资源配置,引入预算责任制度等考评机制,对现有管理和技术人员做好任职资格考察。公司将建立健全管理人员及技术人员培养制度,以培养管理和技术骨干为重点,建立人才梯队。公司将强化现有的培训体系,建立科学的培训计划,通过内部交流、外部学习等方式,提高员工综合能力,为公司的长远发展注入动力。

(5) 项目建设计划

公司首发募集资金用于公司电梯部件生产建设、电梯研发中心建设及补充流动资金。募投项目建成达产后,公司将根据产品经营效益实现和市场发展情况,在合理控制经营风险和财务风险的前提下,根据公司发展战略需要,合理选择银行贷款、债券市场、证券市场等多种渠道筹集资金,用于新产品开发、扩大生产规模等,以持续、稳健、优良的经营业绩回报股东、贡献社会。

2、储能系统集成及新能源电站开发业务的具体经营计划如下:

2024年,子公司天启鸿源将紧紧围绕公司核心竞争力进行经营管理,不断提升生存和发展能力,达到和保持高于行业平均的增长速度和行业中主要竞争对手的增长速度,以增强公司的活力,吸引最优秀的人才,和实现公司各种经营资源的最佳配置。以创新管理、创新发展为主线,着力打造创新型、管理型、效益型企业,加快建设国际一流新能源公司。

(1) 保持技术领先优势。一是围绕已建成的研发中心，计划将进一步加大研发投入，夯实知识产权保护，巩固技术先发优势。二是围绕已建成的总装工厂及质检平台，未来不断加强生产管理，更全面地保障产品质量。

(2) 稳健开发优质资源。一是深度推进区域合作开发，争取更多优质资源项目，对已有项目，要充分发挥公司专业优势，通过优化设计等手段，充分挖掘资源潜力，争取更大投资收益。二是加快实施“走出去”战略，围绕现有肯尼亚项目积极寻找周边资源，同时密切关注巴西、美国、墨西哥等潜力投资国家，大力开拓新市场，确保取得实质性突破。

(3) 提高前期工作质量。一是加大前期工作深度，优化风电选址、前期立项、投资决策等管理流程，做实做细项目可研、风险评估、比选评优等论证工作，提前落实项目边界条件，提高项目成熟度。二是做好项目后评估和经验总结，重点研究低风速、山地等特殊地区的风资源分布、开发规律以及主流机型功率曲线等问题，提升后续项目微观选址和机组选型的技术水平。

(4) 强化工程进度管控。一是加强招标管理，精确把握项目整体进度，超前制定计划，及时跟踪执行情况，切实加快招标进程。二是强化工期管理，针对今年计划建设项目要制定详细的工程推进计划，严控工程节点，全力保障工程进度。三是加强施工现场管理，积极协调工程设计、设备供应、施工建设等参建单位，动态优化施工组织方案，超前预判、提前攻关现场可能发生的阻工等各类问题。四是紧盯设备供货，指派专人全过程负责主机及配套设备供货、运输等各环节的协调工作。

(5) 打造优质精品工程。一是强化安全和质量管控，针对风电基建项目点多面广的特点，对工程建设存在的危险点、危险源实行动态管理、实时监控，确保施工安全可控在控。二是严控工程造价，落实执行概算，严格审核变更签证。三是加快项目建设，提前落实项目开工条件，优化施工组织方案，提高施工技术标准，控制工程造价。

(四) 可能面对的风险

√适用□不适用

1、电梯部件业务可能面对的经营风险：

(1) 原材料价格波动风险

公司生产用原材料主要为不锈钢、碳钢、结构件和包装材料等，直接材料成本占生产成本的比例较高，原材料价格的波动直接影响到公司产品成本及毛利率。受供求变动和宏观经济波动等多方面因素影响，未来钢材等原材料的价格波动不可避免。虽然不锈钢、碳钢、结构件和包装材料等供给充足，但未来价格受多方面不确定性因素影响，如果未来原材料价格出现大幅波动，而公司无法及时将原材料价格上涨的压力向下游转移，或未能在原材料价格下行的过程中做好存货管理，公司的成本控制和经营业绩将面临一定的压力。

(2) 行业增速放缓风险

公司主营业务为电梯部件及电梯金属材料的研发、生产和销售，产品销售受电梯整梯市场需求的影响较大，而电梯整梯市场的短期需求与房地产市场、城市轨道交通市场、老旧小区电梯加装市场和旧梯更新改造市场的景气程度有较大的关联性。近年来，公司主营业务的增长直接受益于电梯行业的发展。然而，受宏观经济增长放缓及房地产调控政策影响，国内电梯行业增速放缓。尽管从中长期看，我国城镇化率逐步提高、轨道交通等公共基础设施建设投入加大、老龄人口持续增加、保障房建设持续推进、旧电梯更新改造迎来爆发期等推动行业发展有利因素依然存在，但短期内受宏观经济影响，电梯行业增速可能阶段性放缓，并会传导至公司所在的上游电梯部件行业。

(3) 市场竞争风险

近年来，我国电梯行业的快速增长带动了一批国内电梯部件企业的发展。国内外电梯整梯厂商出于成本的考虑，改变了以往单一自制、大而全的生产模式，越来越注重与国内电梯部件厂商的合作。公司抓住行业发展机遇，依托坚实的研发实力、稳定的产品质量以及良好的市场形象，赢得包括迅达、奥的斯、通力、蒂升和日立等国际著名电梯整梯厂商，以及西奥、康力等国内优质客户的青睐。但在经济下行压力增大，大宗原材料价格周期性波动，以及电梯行业增长趋势放缓等因素影响下，电梯以及电梯部件行业市场竞争压力日渐增大。若公司不能持续保持目前良好的发展态势，形成较强的综合竞争力，有可能在将来日益激烈的市场竞争中处于不利地位。

(4) 产品质量控制风险

公司的裙板、盖板、扶手回转、驱动总成等零部件产品是扶梯必需的基本零部件，导轨支架、对重架、轿厢直梁、轿顶/底等零部件产品是直梯必需的基本零部件，该类产品对电梯整体运行的安全性和可靠性较为重要。因此，电梯整梯厂商在选择部件供应商时，零部件质量成为重要的考虑因素。自设立以来，公司十分重视对产品安全性及质量稳定性的控制，始终坚持“为品质而异”的品牌质量方针，一贯执行严格的行业技术标准和客户质量评价标准，严把质量关。尽管公司高度重视产品质量管理，且报告期内未发生重大产品质量事故，但一旦出现重大的产品质量问题，则可能会引发产品召回、经济赔偿等经济责任，从而造成经济损失和品牌、声誉的负面影响。

(5) 安全生产风险

公司为电梯部件和金属材料制造企业，虽然公司建立建全了安全生产管理制度，配备了齐全的安全生产设施，规范了员工培训制度，但随着业务规模的不断扩大和部分生产设备成新率的下降，若不能及时维护和更新相关设施设备、提高员工安全意识和能力、严格执行安全生产规定，公司仍然存在发生安全生产事故的风险。

2、储能系统集成及新能源电站开发业务可能面对的经营风险：

(1) 储能电力市场运行机制有待完善

我国新型储能行业整体处于由研发、示范向商业化初期的过渡阶段，在技术装备研发、示范项目建设和商业模式探索、政策体系构建等方面取得了实质性进展；市场应用规模稳步扩大，对能源转型的支撑作用初步显现。但是，其发展过程中仍面临着从技术、应用到市场的不同层面的问题和挑战。

近年来，我国储能技术有了长足的发展，自动化程度不断提升的同时，仍存在储能市场主体地位不明晰、市场机制不完善导致储能价值收益难以得到合理补偿等问题。现阶段还未完全建立起成熟的竞争性电力市场运行机制，很难合理地核定出各类电力辅助服务的价格，从而造成储能系统价值和收益难以实现对接。

(2) 储能电站安全运行风险

据统计，近年来全球各地发生了多起储能电站失火事件。2023 年以来，美国已发生 6 起储能电站失火事件，法国 1 起，我国台湾地区 1 起。从整体累计事故数据来看，韩国最多，达到 30 多起，而美国紧随其后，共发生了 20 起。《“十四五”国家安全生产规划》中强调要严密防控电化学储能站等新技术新产业新业态安全风险。《国家能源局综合司关于加强电化学储能电站安全管理的通知》中将项目法人列为安全运行责任主体，从规划设计、设备选型、施工验收、并网验收、运行维护、应急消防处置能力提出安全管理要求。

(3) 绿电增长速度与储能技术发展不均衡

新能源电站方面，风电、光伏等新能源并网消纳压力巨大，随着新能源项目大规模并网，新能源并网配套的输电网规划建设滞后，电网建设和新能源电力输送需求尚未达到同步。储能技术的推广一定程度上缓解了该问题，但是大容量、长时间、跨季节调节的储能技术还有待突破，以新能源为主导的新型电力系统可能会出现由极端天气导致的新能源长时间出力受限的情况，目前储能技术还无法完全有效解决该问题。

(五) 其他

适用 不适用

七、公司因不适用准则规定或国家秘密、商业秘密等特殊原因，未按准则披露的情况和原因说明

适用 不适用

第四节 公司治理

一、公司治理相关情况说明

适用 不适用

报告期内，公司严格按照《公司法》、《证券法》以及《上市公司治理准则》等法律法规及规范性文件要求，不断完善公司法人治理结构、建立健全公司内部控制体系，规范公司运作，提升公司治理水平。

1、关于股东及股东大会公司严格按照《公司法》、《证券法》及其他相关法律法规、《公司章程》、《股东大会议事规则》的规定，审议股东大会职权范围内的事项，维护公司股东的合法权益，对利润分配等重大事项进行了审议并作出有效决议。

2、关于公司与控股股东公司与控股股东在人员、资产、业务、机构、财务做到了完全独立，公司董事会、监事会和内部机构能够独立运作。公司上市以来不存在控股股东占用公司资金和资产的情况。

3、关于董事及董事会，公司董事会成员构成符合法律法规和《公司章程》的规定。公司董事会按照《公司法》、《证券法》及其他相关法律法规、《公司章程》、《董事会议事规则》的规定，对公司生产经营方案、基本制度的制定等事项审议并作出有效决议；同时，对需要股东大会审议的事项及时提交股东大会审议，切实发挥了董事会的作用。独立董事能够不受公司控股股东以及其他与公司存在利害关系的单位或个人的影响，独立履行职责。

4、关于监事及监事会公司监事会人数及人员构成符合法律法规和《公司章程》的规定。公司监事会按照《公司法》、《证券法》及其他相关法律法规、《公司章程》、《监事会议事规则》的规定，对公司财务工作、2022 年年度报告、公司董事及高级管理人员的工作、公司重大生产经营决策等重大事项实施了有效监督，充分发挥了监事会的监督作用。

5、关于信息披露与透明度公司董事会秘书负责投资者关系管理和日常信息披露工作，接待股东的来访和咨询。报告期内，公司按照《上海证券交易所股票上市规则》以及《公司章程》等规定，依法履行信息披露义务，确保信息披露真实、及时、准确、完整。《上海证券报》、《中国证券报》、《证券时报》和《证券日报》和上海证券交易所网站（www.sse.com.cn）为公司信息披露报纸和网站，公司严格按照有关法律法规和《信息披露管理制度》的规定，真实、准确、及时地披露信息，并确保所有股东有公平的机会获取信息。

未来，公司将严格按照《公司法》、《证券法》、中国证监会和上海证券交易所的相关规定以及《公司章程》的要求，落实各项内控制度的实施，以进一步规范公司运作，提高公司治理水平。

公司治理与法律、行政法规和中国证监会关于上市公司治理的规定是否存在重大差异；如有重大差异，应当说明原因

适用 不适用

二、公司控股股东、实际控制人在保证公司资产、人员、财务、机构、业务等方面独立性的具体措施，以及影响公司独立性而采取的解决方案、工作进度及后续工作计划

适用 不适用

控股股东、实际控制人及其控制的其他单位从事与公司相同或者相近业务的情况，以及同业竞争或者同业竞争情况发生较大变化对公司的影响、已采取的解决措施、解决进展以及后续解决计划

适用 不适用

三、股东大会情况简介

会议届次	召开日期	决议刊登的指定网站的查询索引	决议刊登的披露日期	会议决议
2022 年年度股东大会	2023 年 5 月 22 日	www.sse.com.cn	2023 年 5 月 23 日	2022 年年度股东大会审议通过了：1、《关于 2022 年年度报告及其摘要的议案》；2、《关于 2022 年度董事会工作报告的议案》；3、《关于 2022 年度监事会工作报告的议案》；4、《关于独立董事 2022 年度述职报告的议案》；5、《关于 2022 年度财务决算报告的议案》；6、《关于 2022 年度利润分配方案的议案》；7、《关于续聘会计师事务所的议案》；8、《关于公司融资额度及担保事项的议案》；9、《关于

				2023 年度董事、监事薪酬方案的议案》。
2023 年第一次临时股东大会	2023 年 11 月 10 日	www.sse.com.cn	2023 年 11 月 11 日	2022 年第一次临时股东大会审议通过了：1、《关于变更公司注册资本并修订<公司章程>的议案》2、《关于修订公司部分管理制度的议案》3、《关于制定<会计师事务所选聘制度>的议案》。

表决权恢复的优先股股东请求召开临时股东大会

适用 不适用

股东大会情况说明

适用 不适用

公司 2022 年年度股东大会采用现场投票和网络投票相结合的表决方式，现场会议于 2023 年 5 月 22 日下午 14:00 在江苏省丹阳市经济开发区六纬路公司会议室召开。参加会议的股东及股东代表 11 人，代表有表决权股份 114,343,376 股，占公司表决权股份总数的 64.2379%。会议表决方式符合《公司法》和《公司章程》的规定。会议由公司董事会召集，由公司董事长李国平先生主持。公司在任董事 5 人，出席 5 人，其中独立董事王刚先生以通讯方式出席会议。公司在任监事 3 人，出席 3 人。公司高管李国方先生、马东良先生列席本次股东大会，公司董事会秘书刘亮先生出席本次股东大会。具体内容详见公司披露于上海证券交易所网站的相关公告。

公司 2023 年第一次临时股东大会采用现场投票和网络投票相结合的表决方式，现场会议于 2023 年 11 月 10 日下午 14:00 在江苏省丹阳市经济开发区六纬路公司会议室召开。参加会议的股东及股东代表 10 人，代表有表决权股份 114,424,076 股，占公司表决权股份总数的 65.0136%。会议表决方式符合《公司法》和《公司章程》的规定。会议由公司董事会召集，由公司董事长李国平先生主持。公司在任董事 5 人，出席 5 人，其中独立董事孔宪根先生、独立董事王刚先生以通讯方式出席会议。公司在任监事 3 人，出席 3 人。公司高管李国方先生、马东良先生列席本次股东大会，公司董事会秘书刘亮先生出席本次股东大会。具体内容详见公司披露于上海证券交易所网站的相关公告。

四、董事、监事和高级管理人员的情况

(一) 现任及报告期内离任董事、监事和高级管理人员持股变动及报酬情况

√适用□不适用

单位：股

姓名	职务	性别	年龄	任期起始日期	任期终止日期	年初持股数	年末持股数	年度内股份增减变动量	增减变动原因	报告期内从公司获得的税前报酬总额(万元)	是否在公司关联方获取报酬
李国平	董事长、总经理	男	62	2018-08-28	2024-09-05	56,815,060	56,815,060	0	不适用	60	否
芮文贤	董事、财务总监	女	50	2018-08-28	2024-09-05	0	0	0	不适用	47.96	否
李铮	董事	男	32	2018-08-28	2024-09-05	5,753,424	5,753,424	0	不适用	22.96	否
王刚	独立董事	男	41	2018-08-28	2024-09-05	0	0	0	不适用	6	否
孔宪根	独立董事	男	69	2019-04-02	2024-09-05	0	0	0	不适用	6	否
王锁华	监事会主席	男	57	2018-08-28	2024-09-05	0	0	0	不适用	25.96	否
吴军华	监事	男	51	2018-08-28	2024-09-05	0	0	0	不适用	23.96	否
杭和红	监事	男	47	2018-08-28	2024-09-05	0	0	0	不适用	25.96	否
李国方	副总经理	男	59	2018-08-28	2024-09-05	0	0	0	不适用	47.96	否
马东良	副总经理	男	52	2018-08-28	2024-09-05	0	0	0	不适用	77.1	否
刘亮	董事会秘书	男	41	2020-08-17	2024-09-05	0	0	0	不适用	60	否
合计	/	/	/	/	/	62,568,484	62,568,484	0	/	403.86	/

姓名	主要工作经历
李国平	1980年2月至1985年5月，任丹阳市导墅橡筋线厂操作工、现金出纳会计；1985年6月至1995年10月，任丹阳市导墅申阳电梯装潢厂销售员、销售科长；1995年11月至2001年5月，任丹阳市导墅申阳电梯装潢厂销售经理、副厂长；2001年6月至2019年7月，任丹

	阳日升执行董事兼总经理；2019年7月至今，任丹阳日升执行董事；2003年9月至2018年7月，任同力有限执行董事兼总经理；2008年1月至今，任鹤山协力执行董事兼总经理。2008年6月至今，任江苏创力执行董事兼总经理；2011年11月至今，任江苏华力执行董事兼总经理；2013年12月至今，任重庆华创执行董事兼总经理；2017年12月至今，任丹阳合力执行事务合伙人；2018年8月至今，任同力日升董事长兼总经理。
芮文贤	1995年9月至1999年10月，任丹阳柴油机总厂成本会计；1999年10月至2000年11月，任丹阳市华信会计师事务所审计组长；2000年12月至2006年12月任丹阳市恒信税务师事务所税务代理组长；2007年1月至2016年6月历任大亚科技股份有限公司审计部经理、审计部总经理；2016年7月至2018年7月，任同力有限财务总监；2018年8月至2020年8月任同力日升董事会秘书；2018年8月至今，任同力日升董事、财务总监。
李铮	2012年9月至2013年8月，任同力有限市场部杭州客户服务经理；2013年9月至2014年12月，任同力有限市场部北方客户服务经理；2015年1月至2016年9月，任同力有限成本核算主管；2016年10月至2017年3月，任同力有限采购部主管；2017年4月至2017年12月，任同力有限制造部一车间主任；2018年1月至2018年7月，任同力有限驱动总成车间主任；2018年8月至今，任同力日升董事、重庆华创总经理助理。
王刚	2008年9月至2011年7月，任毕马威企业咨询（中国）有限公司咨询员，助理经理；2011年8月至2012年7月，任香港毕马威会计师事务所助理经理；2012年8月至2014年11月，任毕马威企业咨询（中国）有限公司经理；2014年12月至2015年7月，任江苏天工集团有限公司总会计师；2015年8月至2017年1月，任江苏天工科技股份有限公司董事兼财务总监，2017年1月至今，任天工国际有限公司首席财务官、江苏天工科技股份有限公司董事；2021年12月至今任江苏天工工具新材料股份有限公司董事；2018年8月至今，任同力日升独立董事。
孔宪根	1991年10月至1996年7月，任南京大学中山律师事务所、南京军区法律顾问处兼职律师。1996年8月至2004年7月，任镇江市中级人民法院基建办副主任、经一庭副庭长、民二庭副庭长、立案庭庭长、审委会委员。2004年8月至2023年7月，任江苏江成律师事务所律师，2023年8月至今，任江苏路韬律师事务所律师。2019年4月至今，任同力日升独立董事。
王锁华	1987年7月至1998年5月，任江苏丹阳市食品总公司会计、办公室主任；1998年6月至2004年4月，任丹阳市糖烟酒总公司副总经理；2004年5月至2018年8月，任同力有限行政人事部部长；2018年8月至今，任同力日升监事会主席（职工代表监事）、行政人事部部长。
吴军华	1999年4月至2001年12月，任宏运机械厂车间主任；2001年12月至2002年12月，任丹阳日升车间主任；2003年1月至2006年12月，任丹阳市三友金属制品厂副厂长；2006年12月至2010年12月，任同力有限制造部长兼车间主任；2011年1月至2014年4月，任同力有限副总经理兼制造部长；2014年4月至2016年2月，任江苏创力副总经理兼制造部长；2016年3月至2017年2月，任同力有限驱动总成车间管理副总经理；2017年2月至2018年8月，任同力有限工程部部长；2018年8月至今，任同力日升监事、工程部部长。
杭和红	1998年9月至2003年5月，任江苏省丹阳市申阳电梯装潢厂车间员工；2003年6月至2004年6月，任丹阳日升车间仓管员；2004年7月至2008年12月，任同力有限成本核算科核价员、主管；2009年1月至2018年8月，任同力有限市场部副部长、部长；2018年8月至今，任同力日升监事、市场部部长。
李国方	1984年7月至1997年2月，自由职业；1997年3月至2003年3月，任江苏申阳电梯部件有限公司驻苏州办事处经理；2003年4月至2009年5月，任同力有限制造部制造部长；2009年6月至2018年8月，任鹤山协力经理助理；2018年8月至今，任同力日升副总经理、

	华南片区负责人。
马东良	1995年9月至2001年12月，任丹阳市申阳电梯装潢厂检验科科长；2002年1月至2003年4月，自由职业；2003年5月至2006年1月，任丹阳日升技术经理；2006年2月至2009年9月，任丹阳日升佛山顺德分公司负责人。2009年10月至2010年8月，任鹤山协力副总经理。2010年9月至2011年12月，任江苏创力技术质量经理。2012年1月至2013年11月，任江苏华力副总经理；2013年12月至2018年8月，任重庆华创经理助理；2018年8月至今，任同力日升副总经理、分管公司日常生产经营工作。
刘亮	2006年8月至2008年10月，任毕马威华振会计师事务所（特殊普通合伙）审计员、审计助理经理；2008年11月至2011年4月，任毕马威企业咨询（中国）有限公司审计助理经理；2011年7月至2017年4月，任职于江苏证监局公司监管处，历任科员、副主任科员；2017年5月至2018年7月，任职于江苏证监局稽查二处，任副主任科员；2018年7月至今，任同力机械总经理助理；2020年3月至今，任江苏天工科技股份有限公司独立董事。2020年8月至今任同力日升董事会秘书。

其它情况说明

□适用√不适用

(二) 现任及报告期内离任董事、监事和高级管理人员的任职情况**1. 在股东单位任职情况**

√适用□不适用

任职人员姓名	股东单位名称	在股东单位担任的职务	任期起始日期	任期终止日期
李国平	丹阳日升	执行董事	2019年7月	
李国平	丹阳合力	执行事务合伙人	2017年12月	
在股东单位任职情况的说明	不适用			

2. 在其他单位任职情况

√适用□不适用

任职人员姓名	其他单位名称	在其他单位担任的职务	任期起始日期	任期终止日期
李国平	鹤山协力	执行董事兼总经理	2008年1月	
李国平	江苏创力	执行董事兼总经理	2008年6月	
李国平	江苏华力	执行董事兼总经理	2011年11月	
李国平	重庆华创	执行董事兼总经理	2013年12月	
李国平	江苏同启	董事长	2022年4月	
李国平	天启鸿源	董事	2022年5月	
李铮	天启鸿源	董事	2022年5月	
李铮	江苏同启	董事	2022年4月	
王刚	天工国际有限公司	首席财务官	2017年2月	
王刚	江苏天工科技股份有限公司	董事	2015年8月	
王刚	江苏天工工具新材料股份有限公司	董事	2021年12月	
孔宪根	江苏路韬律师事务所	律师	2023年8月	
刘亮	江苏天工科技股份有限公司	独立董事	2020年3月	
刘亮	天启鸿源	董事	2022年5月	
刘亮	江苏同启	董事	2022年4月	
芮文贤	天启鸿源	监事	2022年5月	
在其他单位任职情况的说明	无			

(三) 董事、监事、高级管理人员报酬情况

√适用□不适用

董事、监事、高级管理人员报酬的决策程序	董事、监事报酬由股东大会决定，其他高级管理人员的报酬由董事会决定。
董事在董事会讨论本人薪酬事项时是否回避	是
薪酬与考核委员会或独立董事专门会议关于董事、监事、高级管理人员报酬事项发表	2023年4月12日召开的第二届董事会薪酬与考核委员会2023年第一次定期会议审议通过了《关于2023年度董事薪酬方案的议案》、《关于2023年度高级管理人员薪酬方案的议案》。

建议的具体情况	
董事、监事、高级管理人员报酬确定依据	根据行业及地区水平，根据相关法律法规、规范性文件及公司章程规定，结合公司的经营情况确定董事、监事、高级管理人员的薪酬。公司独立董事发放年度津贴。
董事、监事和高级管理人员报酬的实际支付情况	公司董事、监事和高级管理人员在公司领取的报酬严格按照公司相关制度兑现，公司所披露的报酬与实际发放情况相符。
报告期末全体董事、监事和高级管理人员实际获得的报酬合计	403.86 万元

(四) 公司董事、监事、高级管理人员变动情况

适用 不适用

(五) 近三年受证券监管机构处罚的情况说明

适用 不适用

(六) 其他

适用 不适用

五、报告期内召开的董事会有关情况

会议届次	召开日期	会议决议
第二届董事会第八次会议	2023 年 4 月 27 日	审议通过了：《关于 2022 年度总经理工作报告的议案》、《关于 2022 年度董事会工作报告的议案》、《关于董事会审计委员会 2022 年度履职情况报告的议案》、《关于独立董事 2022 年度述职报告的议案》、《关于 2022 年度财务决算报告的议案》、《关于 2022 年年度报告及其摘要的议案》、《关于 2022 年度利润分配方案的议案》、《关于续聘会计师事务所的议案》、《关于 2022 年度内部控制评价报告的议案》、《关于 2022 年度募集资金存放与实际使用情况的专项报告的议案》、《关于预计 2023 年度日常关联交易的议案》、《关于公司融资额度及担保事项的议案》、《关于使用自有资金进行现金管理的议案》、《关于使用募集资金进行现金管理的议案》、《关于 2023 年度董事薪酬方案的议案》、《关于 2023 年度高级管理人员薪酬方案的议案》、《关于公司会计政策变更的议案》、《关于 2023 年第一季度报告的议案》、《关于召开 2022 年年度股东大会的议案》。
第二届董事会第四次临时会议	2023 年 7 月 18 日	审议通过了：《关于调整股权激励计划限制性股票回购价格的议案》、《关于回购注销 2022 年限制性股票激励计划部分限制性股票的议案》。
第二届董事会第九次会议	2023 年 8 月 24 日	审议通过了：《关于 2023 年半年度报告及半年度报告摘要的议案》、《关于<公司 2023 年半年度募集资金存放与使用情况的专项报告>的议案》。
第二届董事会第十次会议	2023 年 10 月 25 日	审议通过了：《关于 2023 年第三季度报告的议案》、《关于变更公司注册资本并修订<公司章程>的议案》、《关于修订公司部分管理制度的议案》、《关于制定<会计师事务所选聘制度>的议案》、《关于召开 2023 年第一次临时股东大会的议案》。

六、董事履行职责情况

(一) 董事参加董事会和股东大会的情况

董事姓名	是否独立董事	参加董事会情况						参加股东大会情况
		本年应参加董事会次数	亲自出席次数	以通讯方式参加次数	委托出席次数	缺席次数	是否连续两次未亲自参加会议	出席股东大会的次数
李国平	否	4	4	0	0	0	否	2
芮文贤	否	4	4	0	0	0	否	2
李铮	否	4	4	0	0	0	否	2
孔宪根	是	4	4	2	0	0	否	2
王刚	是	4	4	2	0	0	否	2

连续两次未亲自出席董事会会议的说明

适用 不适用

年内召开董事会会议次数	4
其中：现场会议次数	1
通讯方式召开会议次数	0
现场结合通讯方式召开会议次数	3

(二) 董事对公司有关事项提出异议的情况

适用 不适用

(三) 其他

适用 不适用

七、董事会下设专门委员会情况

适用 不适用

(一) 董事会下设专门委员会成员情况

专门委员会类别	成员姓名
审计委员会	王刚、孔宪根、李铮
提名委员会	王刚、孔宪根、李国平
薪酬与考核委员会	王刚、孔宪根、李国平
战略委员会	李国平、芮文贤、孔宪根

(二) 报告期内审计委员会召开 4 次会议

召开日期	会议内容	重要意见和建议	其他履行职责情况
2023 年 4 月 12 日	第二届董事会审计委员会 2023 年第一次定期会议审议通过了：《关于 2022 年度财务决算报告的议案》、《关于预计 2023 年度日常关联交易的议案》、《关于续聘会计师事务所的议案》、《关于 2022 年度利润分配方案的议案》、《关于董事会审计委员会 2022 年度履职情况报告的议案》、《关	审计委员会严格按照法律、法规及相关规章制度开展工作，勤勉尽责，根据公司的实际情况，提出了相关的意见，经过充分沟通讨论，一致通过所有议案。	

	于 2022 年年度报告及摘要的议案》、《关于 2022 年度募集资金存放与实际使用情况的专项报告的议案》、《关于会计政策变更的议案》、《关于 2022 年一季度报告及正文的议案》。		
2023 年 8 月 13 日	第二届董事会审计委员会 2023 年第一次临时会议审议通过了：《关于公司 2023 年半年度报告的议案》、《关于<公司 2023 年半年度募集资金存放与使用情况的专项报告>的议案》。	审计委员会认为公司财务报告真实、客观、公正的反映了公司 2023 年 1-6 月的财务状况以及 2023 年 1-6 月的经营成果和现金流量，同意提交董事会批准报出。	
2023 年 10 月 15 日	第二届董事会审计委员会 2023 年第二次临时会议审议通过了：《关于 2023 年第三季度报告的议案》。	审计委员会认为公司财务报告真实、客观、公正的反映了公司 2023 年 1-9 月的财务状况以及 2023 年 1-9 月的经营成果和现金流量，同意提交董事会批准报出。	
2023 年 12 月 15 日	第二届董事会审计委员会 2023 年第三次临时会议审议通过了：《关于审阅 2023 年年报审计计划及工作安排》。	审计委员会严格按照法律、法规及相关规章制度开展工作，勤勉尽责，根据公司的实际情况，提出了相关的意见，经过充分沟通讨论，一致通过所有议案。	

(三) 报告期内提名委员会召开 1 次会议

召开日期	会议内容	重要意见和建议	其他履行职责情况
2023 年 4 月 12 日	第二届董事会提名委员会 2023 年第一次定期会议审议通过了：《关于 2022 年度董事会提名委员会工作报告的议案》。	委员会严格按照法律、法规及相关规章制度开展工作，勤勉尽责，根据公司的实际情况，提出了相关的意见，经过充分沟通讨论，一致通过议案。	

(四) 报告期内战略委员会召开 1 次会议

召开日期	会议内容	重要意见和建议	其他履行职责情况
2023 年 4 月 12 日	第二届董事会战略委员会 2023 年第一次定期会议审议通过了：《关于 2023 年度董事会战略委员会工作报告的议案》。	委员会严格按照法律、法规及相关规章制度开展工作，勤勉尽责，根据公司的实际情况，提出了相关的意见，经过充分沟通讨论，一致通过所有议案。	

(五) 报告期内薪酬与考核委员会召开 1 次会议

召开日期	会议内容	重要意见和建议	其他履行职责情况
2023 年 4 月 12 日	第二届董事会薪酬与考核委员会 2023 年第一次定期会议审议通过了：《关于 2023	委员会严格按照法律、法规及相关规章制度开展工作，	

	年度董事薪酬方案的议案》、《关于 2023 年度高级管理人员薪酬方案的议案》、《关于 2022 年度董事会薪酬与考核委员会工作报告的议案》。	勤勉尽责，根据公司的实际情况，提出了相关的意见，经过充分沟通讨论，一致通过所有议案。	
--	--	--	--

(六) 存在异议事项的具体情况

□适用√不适用

八、监事会发现公司存在风险的说明

□适用√不适用

监事会对报告期内的监督事项无异议。

九、报告期末母公司和主要子公司的员工情况**(一) 员工情况**

母公司在职员工的数量	834
主要子公司在职员工的数量	834
在职员工的数量合计	1,668
母公司及主要子公司需承担费用的离退休职工人数	40
专业构成	
专业构成类别	专业构成人数
生产人员	928
销售人员	46
技术人员	187
财务人员	51
行政人员	456
合计	1,668
教育程度	
教育程度类别	数量（人）
大专以下	920
大专以上（含大专）	748
合计	1,668

(二) 薪酬政策

√适用□不适用

公司制定了《薪酬管理制度》、《绩效考核制度》，遵循“业绩为导向，效率优先，兼顾公平”的原则。员工薪酬主要由岗位工资、绩效奖励、奖金、津贴、福利构成。岗位工资根据员工岗位的价值、职责、工作强度、工作条件等评价要素确定。绩效奖励和奖金是企业对员工达到或超出预期业绩的回报。津贴/福利包括工龄工资、学历/职称工资及岗位技能补贴、加班津贴、特殊工种津贴、高温费等；公司建立了较为完善的薪酬体系，以实现吸引人才、留住人才、激活人力资源、打造精英团队、提高企业核心竞争能力之目的。

(三) 培训计划

√适用□不适用

公司将强化现有的培训体系，建立科学的培训计划，通过内部交流、外部学习等方式，提高员工综合能力，为公司的长远发展注入动力。

(四) 劳务外包情况

√适用□不适用

劳务外包的工时总数	80,690.9 小时
劳务外包支付的报酬总额	2,226,345.98 元

十、利润分配或资本公积金转增预案**(一) 现金分红政策的制定、执行或调整情况**

√适用□不适用

1、现金分红政策的制定情况

根据 2019 年 7 月 13 日公司 2019 年第二次临时股东大会审议通过的《关于公司未来三年股东分红回报规划的议案》及《公司章程》，公司的利润分配政策如下：

(1) 利润分配原则

公司利润分配应充分重视投资者的合理投资回报，利润分配政策应保持连续性和稳定性并兼顾公司的可持续发展，公司利润分配不得超过累计可分配利润的范围，并坚持按照法定顺序分配利润和同股同权、同股同利的原则。

(2) 利润分配的形式

公司可以采取现金方式、股票方式、现金与股票相结合的方式或法律、法规及规范性文件所允许的其他方式分配股利，其中优先以现金分红方式分配股利。具备现金分红条件的，应当采用现金分红进行利润分配。采用股票股利进行利润分配的，应当具有公司成长性、每股净资产的摊薄等合理因素。

(3) 利润分配的期间间隔

公司原则上每年进行一次年度利润分配，公司可以根据公司盈利及资金需求等情况进行中期利润分配。

(4) 利润分配的条件

现金分红的比例：公司的利润分配方案由董事会根据公司业务发展情况、经营业绩拟定并提请股东大会审议批准。公司在该年度实现的可分配利润（即公司弥补亏损、提取公积金所余的税后利润）为正值、且现金流充裕，实施现金分红不会影响公司持续经营的情况下，应进行现金分红。

公司董事会应当综合考虑所处行业特点、发展阶段、自身经营模式、盈利水平以及是否有重大资金支出安排等因素，区分下列情形，并按照公司章程规定的程序，提出差异化的现金分红政策：

①公司发展阶段属成熟期且无重大资金支出安排的，进行利润分配时，现金分红在本次利润分配中所占比例最低应达到 80%；

②公司发展阶段属成熟期且有重大资金支出安排的，进行利润分配时，现金分红在本次利润分配中所占比例最低应达到 40%；

③公司发展阶段属成长期且有重大资金支出安排的，进行利润分配时，现金分红在本次利润分配中所占比例最低应达到 20%；

公司发展阶段不易区分但有重大资金支出安排的，可以按照前项规定处理。

重大资金支出是指：①公司未来十二个月内拟对外投资、收购资产或者购买设备的累计支出达到或者超过公司最近一期经审计净资产的 50%，且超过 5,000 万元人民币；②公司未来十二个月内拟对外投资、收购资产或者购买设备的累计支出达到或者超过公司最近一期经审计总资产的 30%。同时存在账面值和评估值的，以高者为准。

(5) 利润分配方案的决策程序和机制

董事会应当认真研究和论证公司现金分红的时机、条件和最低比例，提出利润分配方案，独立董事应当发表明确意见。对当年实现的可供分配利润中未分配部分及以股票股利形式分配的部分，董事会应说明使用计划安排或原则，独立董事对此应发表独立意见。

独立董事可以征集中小股东的意见，提出分红提案，并直接提交董事会审议。股东大会对利润分配具体方案进行审议前，公司应当通过多种渠道主动与股东特别是中小股东进行沟通和交流，

充分听取中小股东的意见和诉求，及时答复中小股东关心的问题，并经出席股东大会的股东所持表决权的二分之一以上通过。

公司的利润分配政策由董事会拟定并经三分之二以上董事及二分之一以上独立董事同意提请股东大会审议；股东大会审议制定利润分配政策时，须经出席股东大会会议的股东（包括股东代理人）所持表决权的三分之二以上表决通过，独立董事及监事会对提请股东大会审议的利润分配政策进行审核并出具书面意见。

（6）利润分配政策调整

公司因生产经营情况发生重大变化、投资规划和长期发展的需要等原因需调整利润分配政策的，应由公司董事会根据实际情况提出利润分配政策调整议案，并在议案中详细论证和说明原因，提请股东大会审议并经出席股东大会的股东所持表决权的三分之二以上通过；调整后的利润分配政策应以股东权益保护为出发点，且不得违反中国证监会和证券交易所的有关规定；独立董事、监事会应当对此发表审核意见；公司应当提供网络投票等方式以方便社会公众股股东参与股东大会表决。

（7）上市后三年内股东分红回报计划

最近三年公司以现金方式累计分配的利润不少于最近三年实现的年均可分配利润的 30%。若届时根据实际情况需要对未来三年利润分配方案进行调整的，按照届时公司章程的决策程序重新决策。在确保足额现金股利分配的前提下，并考虑公司成长性、每股净资产摊薄等因素的情况下，公司可以另行增加股票股利分配和公积金转增。公司在每个会计年度结束后，由公司董事会提出分红议案，并提交股东大会进行表决。公司接受所有股东、独立董事、监事和公众投资者对公司分红的建议和监督。

2、现金分红政策的执行情况

公司 2023 年度利润分配预案为：

公司拟以实施权益分派股权登记日登记的总股本为基数，按每 10 股派发现金红利 3.80 元（含税）比例向全体股东派发现金股利。截至 2023 年 12 月 31 日，公司总股本 176,000,000 股，以此计算共计拟派发现金红利 66,880,000.00 元（含税），占 2023 年归属于上市公司股东的净利润的 30.80%。2023 年度不进行资本公积金转增股本及送红股。

如在实施权益分派的股权登记日前公司总股本发生变动，公司拟维持分配总额不变，相应调整每股分配比例。

本利润分配预案尚需提交公司股东大会审议。

3、现金分红政策的调整情况

报告期内，公司现金分红政策未发生调整。

（二）现金分红政策的专项说明

√适用□不适用

是否符合公司章程的规定或股东大会决议的要求	√是□否
分红标准和比例是否明确和清晰	√是□否
相关的决策程序和机制是否完备	√是□否
独立董事是否履职尽责并发挥了应有的作用	√是□否
中小股东是否有充分表达意见和诉求的机会，其合法权益是否得到了充分保护	√是□否

（三）报告期内盈利且母公司可供股东分配利润为正，但未提出现金利润分配方案预案的，公司应当详细披露原因以及未分配利润的用途和使用计划

□适用√不适用

(四) 本报告期利润分配及资本公积金转增股本预案

√适用□不适用

单位:元币种:人民币

每 10 股送红股数 (股)	0
每 10 股派息数 (元) (含税)	3.8
每 10 股转增数 (股)	0
现金分红金额 (含税)	66,880,000.00
分红年度合并报表中归属于上市公司普通股股东的净利润	217,142,016.61
占合并报表中归属于上市公司普通股股东的净利润的比率 (%)	30.80
以现金方式回购股份计入现金分红的金额	0
合计分红金额 (含税)	66,880,000.00
合计分红金额占合并报表中归属于上市公司普通股股东的净利润的比率 (%)	30.80

十一、 公司股权激励计划、员工持股计划或其他员工激励措施的情况及其影响**(一) 相关激励事项已在临时公告披露且后续实施无进展或变化的**

√适用□不适用

事项概述	查询索引
公司 2022 年限制性股票激励计划第一个解除限售期控股子公司北京天启鸿源新能源科技有限公司层面 2022 年度业绩考核目标未能达标, 根据《上市公司股权激励管理办法》、公司《2022 年限制性股票激励计划 (草案)》的相关规定, 公司将 2022 年限制性股票激励计划激励对象已获授但尚未解除限售的 2,000,000 股限制性股票进行回购注销。	公司于 2023 年 7 月 19 日在上海证券交易所网站披露了《同力日升关于回购注销部分限制性股票的公告》 (公告编号: 2023-023)

(二) 临时公告未披露或有后续进展的激励情况

股权激励情况

□适用√不适用

其他说明

□适用√不适用

员工持股计划情况

□适用√不适用

其他激励措施

□适用√不适用

(三) 董事、高级管理人员报告期内被授予的股权激励情况

□适用√不适用

（四）报告期内对高级管理人员的考评机制，以及激励机制的建立、实施情况

√适用□不适用

公司董事会和薪酬与考核委员会负责对公司高级管理人员的工作能力、履职情况、责任完成情况等指标进行考核。另外结合同行业的年薪平均水平以及公司的现状，将公司高级管理人员的年薪与公司盈利水平挂钩，以充分调动高级管理人员的积极性，进一步健全高级管理人员的绩效考核机制，强化责任目标约束，不断提高公司高级管理人员的进取、务实的精神和责任意识。

十二、 报告期内的内部控制制度建设及实施情况

√适用□不适用

报告期内，公司在严格依照中国证监会、上海证券交易所及《公司法》、《公司章程》等法律法规要求建立了严密的内控管理体系基础上，结合行业特征及企业经营实际，对内控制度进行持续完善与细化，提高了企业决策效率，为企业经营管理的合法合规及资产安全提供了保障，有效促进公司战略的稳步实施。

公司内部控制体系结构合理，内部控制制度框架符合财政部、中国证监会等五部委对于内部控制体系完整性、合理性、有效性的要求，能够适应公司管理和发展的需要。公司不断健全内控体系，内控运行机制有效，达到了内部控制预期目标，保障了公司及全体股东的利益。

公司第二届董事会第八次会议审议通过了公司《2022 年度内部控制评价报告》，全文详见上海证券交易所网站 www.sse.com.cn。

2023 年 10 月 25 日，根据《中华人民共和国公司法》、《上市公司章程指引（2022 年修订）》等法律法规和规范性文件的最新修订以及《公司章程》的相关规定，公司召开第二届董事会第十次会议审议通过了《关于变更公司注册资本并修订〈公司章程〉的议案》、《关于修订公司部分管理制度的议案》，全文详见上海证券交易所网站 www.sse.com.cn。

报告期内内部控制存在重大缺陷情况的说明

□适用√不适用

十三、 报告期内对子公司的管理控制情况

√适用□不适用

根据《公司法》、《公司章程》等相关法律法规与规章制度的规定，公司对下属子公司的规范运作、信息披露、财务资金、运营等事项进行管理和监督，及时跟踪子公司财务状况等重大事项，确保经营管理合法合规、资产安全、财务报告及相关信息真实完整，进一步提升子公司经营管理和风险管理能力。

十四、 内部控制审计报告的相关情况说明

√适用□不适用

公司聘请天衡会计师事务所（特殊普通合伙）对公司 2023 年度的财务报告内部控制的有效性进行了独立审计，并出具了标准无保留意见的内控审计报告，与公司董事会自我评价报告意见一致。具体内容详见上海证券交易所网站。

是否披露内部控制审计报告：是

内部控制审计报告意见类型：标准的无保留意见

十五、 上市公司治理专项行动自查问题整改情况

不适用

十六、 其他

适用 不适用

第五节 环境与社会责任

一、环境信息情况

是否建立环境保护相关机制	否
报告期内投入环保资金（单位：万元）	0

(一) 属于环境保护部门公布的重点排污单位的公司及其主要子公司的环保情况说明

适用 不适用

(二) 重点排污单位之外的公司环保情况说明

适用 不适用

(三) 有利于保护生态、防治污染、履行环境责任的相关信息

适用 不适用

公司主要从事电梯部件及电梯金属材料的研发、生产和销售，生产过程中产生污染废弃物较少，不属于高危险、重污染行业。公司严格贯彻执行国家和地方有关环境保护的法律法规，公司生产过程不涉及重污染情形，对于设计研发、生产加工过程中产生的废水、废气、噪声、固体废弃物等污染物，采取了恰当治理及预防措施，有效降低其对周边环境的影响程度。依据《固定污染源排污许可分类管理名录（2019年版）》，同力机械、江苏创力、江苏华力及重庆华创实行排污登记管理，填报排污登记表，不需要申领排污许可证。鹤山协力已取得了排污许可证且该等排污许可证仍在有效期内。

(四) 在报告期内为减少其碳排放所采取的措施及效果

是否采取减碳措施	否
减少排放二氧化碳当量（单位：吨）	
减碳措施类型（如使用清洁能源发电、在生产过程中使用减碳技术、研发生产有助于减碳的新产品等）	

具体说明

适用 不适用

二、社会责任工作情况

(一) 是否单独披露社会责任报告、可持续发展报告或 ESG 报告

适用 不适用

(二) 社会责任工作具体情况

适用 不适用

具体说明

适用 不适用

三、巩固拓展脱贫攻坚成果、乡村振兴等工作具体情况

适用√不适用

具体说明

适用√不适用

第六节 重要事项

一、承诺事项履行情况

(一) 公司实际控制人、股东、关联方、收购人以及公司等承诺相关方在报告期内或持续到报告期内的承诺事项

√适用□不适用

承诺背景	承诺类型	承诺方	承诺内容	承诺时间	是否有履行期限	承诺期限	是否及时严格履行	如未能及时履行应说明未完成履行的具体原因	如未能及时履行应说明下一步计划
与股改相关的承诺									
收购报告书或权益变动报告书中所作承诺									
与重大资产重组相关的承诺									
与首次公开发行相关的承诺	股份限售	控股股东李国平、实际控制人李国平、李铮承诺	承诺事项:1、3、4、5、6、9	自发行人股票上市之日起36个月内	是	自发行人股票上市之日起36个月内	是	不适用	不适用
	股份限售	董事、监事、高级管理人员	承诺事项:2	长期	是	长期	是	不适用	不适用
	股份限售	实际控制人李腊琴、李静及实际控制人一致行	承诺事项:1、3、4、5、6、9	自发行人股票上市之日起36个月内	是	自发行人股票上市之日起36个月内	是	不适用	不适用

		动人丹阳日升、丹阳合力承诺							
股份限售	宜安投资、孟林华、曦华投资	承诺事项：7、8	自发行人股票上市之日起 12 个月内	是	自发行人股票上市之日起 12 个月内	是	不适用	不适用	
股份限售	间接持有发行人股份的监事王锁华、吴军华、杭和红；副总经理李国方、马东良	承诺事项：3、4、5、6、7	自发行人股票上市之日起 12 个月内	是	自发行人股票上市之日起 12 个月内	是	不适用	不适用	
其他	控股股东、董事（独立董事除外）、高级管理人员	承诺事项：10	公司股票上市后三年内	是	公司股票上市后三年内	是	不适用	不适用	
其他	控股股东、实际控制人及一致行动人、董事、监事、高级管理人员	承诺事项：11、13	长期	否	长期	是	不适用	不适用	
其他	控股股东、实际控制人及一致行动人、董事、高级管理人员	承诺事项：12	长期	否	长期	是	不适用	不适用	
解决同业	控股股东、	承诺事项：	长期	否	长期	是	不适用	不适用	

	竞争	实际控制人及其一致行动人	14						
	解决关联交易	控股股东、实际控制人及其一致行动人	承诺事项：15	长期	否	长期	是	不适用	不适用
与再融资相关的承诺									
与股权激励相关的承诺									
其他对公司中小股东所作承诺									
其他承诺	盈利预测及补偿	合汇创赢、玖盛熙华、公司	承诺事项：16	2022 年度至 2024 年度	是	2022 年度至 2024 年度	是	不适用	不适用

承诺事项 1: 自发行人股票上市之日起 36 个月内，不转让或者委托他人管理本人直接和间接持有的发行人首次公开发行股票前已发行股份，也不由发行人回购该部分股份。

承诺事项 2: 在上述锁定期届满后，本人在担任发行人董事、监事或高级管理人员期间，每年转让的发行人股份不超过本人直接和间接所持有股份总数的 25%；离职后半年内不转让本人直接或间接持有的发行人股份。

承诺事项 3: 发行人上市后 6 个月内如发行人股票连续 20 个交易日的收盘价均低于发行价，或者上市后 6 个月期末收盘价低于发行价，本人持有的发行人股票的锁定期自动延长至少 6 个月。如遇除权除息事项，上述发行价相应调整。该项承诺不因本人在公司任职变动、离职等原因而变更或终止。

承诺事项 4: 本人在发行人首次公开发行股票前直接或间接持有的发行人股票若在锁定期满 2 年内减持的，本人的减持价格不低于发行人首次公开发行股票价格。在本人减持发行人股票前，如有派息、送股、转增股本等除权除息事项，减持价格下限将相应进行调整。

承诺事项 5: 本人将严格遵守法律、法规、中国证监会和上海证券交易所有关股份锁定和减持的相关规定。

承诺事项 6: 如因本人未履行关于股份锁定及减持之承诺事项给发行人和其他投资者造成损失的，本人将向发行人或者其他投资者依法承担赔偿责任。本人愿意承担违背上述承诺而产生的法律责任。

承诺事项 7: 自发行人股票上市之日起 12 个月内，不转让或者委托他人管理本企业直接和间接持有的发行人首次公开发行股票前已发行股份，也不由发行人回购该部分股份。

承诺事项 8: 本企业/本人将遵守法律、法规、中国证监会和上海证券交易所有关股份锁定的相关规定。

承诺事项 9: 发行前持股 5%以上股东的持股意向及减持意向的承诺

本次发行前，发行人控股股东李国平、李腊琴，实际控制人李国平、李腊琴、李铮、李静，实际控制人一致行动人丹阳日升、丹阳合力在公司上市后持有、减持公司股票的意向承诺如下：

“本人/本单位所持发行人股份锁定期届满后，本人/本单位减持所持有的发行人股份应符合相关法律法规及证券交易所规则的要求：

1、减持方式：包括但不限于交易所集中竞价交易方式、大宗交易方式、协议转让方式等。

2、减持意向：在锁定期满后两年内，本人/本单位每年减持所持有的发行人股份数量合计不超过上一年度最后一个交易日登记在本人/本单位名下的股份总数的 25%。因发行人进行权益分派、减资缩股等导致本人/本单位所持股份变化的，相应年度可转让股份额度做相应调整。

3、减持价格：在锁定期满后两年内，本人/本单位减持所持有的发行人股份的价格不低于发行人首次公开发行价格。在本人/本单位减持发行人股票前，如有派息、送股、转增股本等除权除息事项，减持价格下限将相应进行调整。

4、减持期限：本人/本单位将根据相关法律法规及证券交易所规则的要求，结合证券市场情况、公司股价走势及公开信息等情况，审慎制定减持计划。

5、本人/本单位减持公司股票前，应提前三个交易日予以公告，并按照证券交易所的规则及时、准确地履行信息披露义务。

6、若本人/本单位未能遵守以上承诺事项，则本人/本单位违反承诺出售股票所获的全部收益将归发行人所有，且本人/本单位将承担相应的法律责任。

7、若法律、法规及中国证监会相关规则另有规定的，从其规定。”

承诺事项 10: 关于公司股票上市后三年内稳定股价预案及相应约束措施

公司上市后按照《关于首次公开发行股票并上市后三年内稳定股价的预案》（以下简称预案）规定稳定公司股价，《预案》主要内容如下：

公司上市后三年内，如非因不可抗力因素所致，如公司股票连续 20 个交易日的收盘价均低于公司最近一期经审计的每股净资产（最近一期审计基准日后，因利润分配、资本公积金转增股本、增发、配股等情况导致公司净资产或股份总数出现变化的，每股净资产相应进行调整，下同），在满足法律、法规和规范性文件关于增持或回购相关规定的情形下，公司及相关主体将启动预案稳定公司股价。

公司将通过证券交易所以集中竞价的交易方式回购公司社会公众股份，回购价格不高于公司最近一期经审计的每股净资产。

公司单次用于回购股份的资金金额不高于上一个会计年度经审计的归属于母公司所有者净利润的 20%，单一会计年度累计用于回购的资金金额不超过上一会计年度经审计的归属于母公司所有者净利润的 50%，且公司用于回购股份的资金总额累计不超过公司首次公开发行新股所募集资金的净额。回购后公司的股权分布应当符合上市条件，回购行为及信息披露、回购后的股份处置应当符合《公司法》、《证券法》及其他相关法律、行政法规的规定。

公司全体董事承诺，在公司就回购股份事宜召开的董事会上，对公司承诺的回购股份方案的相关决议投赞成票。

公司控股股东承诺，在公司就回购股份事宜召开的股东大会（如需）上，对公司承诺的回购股份方案的相关决议投赞成票。

在公司回购股份实施完成后，公司股票连续 20 个交易日的收盘价仍低于最近一期经审计的每股净资产时，公司控股股东将以集中竞价交易方式增持公司社会公众股份，增持价格不高于公司最近一期经审计的每股净资产。单次用于增持股份的资金金额不高于公司控股股东自公司上市后累计从公司所获得现金分红税后金额的 20%，累计用于增持股份的资金金额不高于公司控股股东自公司上市后累计从公司所获得现金分红税后金额的 50%。增持后公司的股权分布应当符合上市条件，增持股份行为及信息披露应当符合《公司法》、《证券法》及其他相关法律、行政法规的规定。

在公司控股股东增持股份实施完成后，公司股票连续 20 个交易日的收盘价仍低于公司最近一期经审计的每股净资产时，本公司董事（独立董事除外）、高级管理人员将以集中竞价交易方式增持公司社会公众股份，增持价格不高于公司最近一期经审计的每股净资产。单次用于购买股份的金额不高于公司董事（独立董事除外）、高级管理人员上一会计年度从公司领取税后薪酬额的 20%，单一会计年度累计用于增持的资金金额不超过上一会计年度自公司领取税后薪酬额的 50%。增持后公司的股权分布应当符合上市条件，增持股份行为及信息披露应当符合《公司法》、《证券法》及其他相关法律、行政法规的规定。

对于未来新选举或聘任的董事、高级管理人员，公司将在其作出承诺履行公司发行上市时董事、高级管理人员已作出的相应承诺要求后，方可选举或聘任。

承诺事项 11：关于招股说明书不存在虚假记载、误导性陈述或者重大遗漏的承诺

（一）发行人承诺

发行人关于招股说明书不存在虚假记载、误导性陈述或者重大遗漏的承诺如下：

“1、本公司本次公开发行股票的招股说明书、其他申请文件以及向各上市中介机构提供的所有材料均真实、准确、完整、及时，不存在虚假记载、误导性陈述或重大遗漏，本公司对其真实性、准确性、完整性和及时性承担个别和连带的法律责任。

2、若本公司本次公开发行股票的招股说明书有虚假记载、误导性陈述或者重大遗漏，导致对判断本公司是否符合法律规定的发行条件构成重大、实质影响的，本公司将于中国证券监督管理委员会下达相关处罚决定之日起 30 个工作日内，召开董事会会议审议本公司回购首次公开发行的全部新股的方

案（包括回购价格、完成时间等，回购价格为本次发行价格加算截至回购日银行同期存款利息），并提交股东大会作出决议之后实施。若公司股票有派息、送股、资本公积金转增股本等除权、除息事项，回购的股份包括首次公开发行的全部新股及其派生股份，发行价格将相应进行除权、除息调整。

3、若因本公司本次公开发行股票的招股说明书有虚假记载、误导性陈述或者重大遗漏，致使投资者在证券交易中遭受损失的，本公司将依法赔偿投资者损失。”

（二）发行人控股股东、实际控制人及一致行动人承诺

发行人控股股东、实际控制人及一致行动人关于招股说明书不存在虚假记载、误导性陈述或者重大遗漏的承诺如下：

“1、公司本次公开发行股票的招股说明书、其他申请文件以及向各上市中介机构提供的材料均真实、准确、完整、及时，不存在虚假记载、误导性陈述或重大遗漏，本人/本单位对其真实性、准确性、完整性和及时性承担个别和连带的法律责任。

2、若公司本次公开发行股票的招股说明书有虚假记载、误导性陈述或者重大遗漏，导致对判断公司是否符合法律规定的发行条件构成重大、实质影响的，本人/本单位将于中国证券监督管理委员会下达相关处罚决定之日起 30 个工作日内尽快制定回购预案（包括回购价格、完成时间等，回购价格为本次发行价格加算截至回购日银行同期存款利息），并提交董事会和股东大会审议，依法回购已转让的原限售股份。若公司股票有派息、送股、资本公积金转增股本等除权、除息事项，回购的股份包括已转让的原限售股份及其派生股份，发行价格将相应进行除权、除息调整。

3、若因公司本次公开发行股票的招股说明书有虚假记载、误导性陈述或者重大遗漏，致使投资者在证券交易中遭受损失的，本人/本单位将依法赔偿投资者损失。”

（三）发行人董事、监事、高级管理人员承诺

发行人董事、监事、高级管理人员关于招股说明书不存在虚假记载、误导性陈述或者重大遗漏的承诺如下：

“1、公司本次公开发行股票的招股说明书、其他申请文件以及向各上市中介机构提供的材料均真实、准确、完整、及时，不存在虚假记载、误导性陈述或重大遗漏，本人对其真实性、准确性、完整性和及时性承担个别和连带的法律责任。

2、若因公司本次公开发行股票的招股说明书有虚假记载、误导性陈述或者重大遗漏，致使投资者在证券交易中遭受损失的，本人将依法赔偿投资者损失；有权获得赔偿的投资者资格、投资者损失的认定范围、赔偿主体之间的责任划分和免责事由按照《中华人民共和国证券法》、《最高人民法院关于审理证券市场因虚假陈述引发的民事赔偿案件的若干规定》（法释（2003）2号）等相关法律法规的规定执行，如相关法律法规相应修订，则按届时有效的法律规定执行。

3、若本人违反上述承诺，则将在公司股东大会及中国证监会指定报刊上公开就未履行上述赔偿措施向公司股东和社会公众投资者道歉；并在违反上述赔偿措施发生之日起5个工作日内，停止在公司领取薪酬及股东分红（如有），同时本人持有的公司股份（如有）不得转让，直至本人按上述承诺采取相应的赔偿措施并实施完毕时为止。”

承诺事项 12：关于被摊薄即期回报填补措施的承诺

（一）公司首次公开发行股票摊薄即期回报的填补措施

本次公开发行后，募集资金投资项目产生效益需要一定周期，为降低本次公开发行摊薄即期回报的影响，公司将采取如下措施增厚未来收益并加强投资者回报，以填补被摊薄即期回报：

1、稳步推进公司经营战略，完善经营理念，提升市场竞争力及市场占有率

公司将引进优秀人才，为提高公司的经营效率提供智力支持；继续关注客户需求，通过不断创新来满足客户的需求，提升客户体验；继续坚持以市场为导向的研发理念，紧密跟随行业前沿技术与市场动态，不断加大技术创新力度。

公司将密切关注市场变化趋势，围绕核心技术、产品创新、业务延伸、营销服务和人才建设等方面的战略规划，积极稳步推进各项工作进程，把握市场机遇，不断强化自身的综合实力，努力提高市场份额，提升竞争优势。

2、进一步完善公司治理，提升经营管理效率，为公司持续稳健发展提供制度保障

公司将严格按照《公司法》、《证券法》、《上市公司章程指引》等法律、法规和规范性文件的要求，进一步提高经营管理水平，不断完善公司治理结构，确保投资者能够充分行使投资者的权利，董事会能够按照公司章程的规定行使职权，做出科学、合理的决策；独立董事能够独立履行职责，保护公司尤其是中小投资者的合法权益，为公司的持续稳定发展提供科学有效的治理结构和制度保障。

同时，公司将加强企业内部控制，发挥企业管控效能；推进全面预算管理，优化预算管理流程，加强成本管理，强化预算执行监督，全面有效地控制公司经营和管控风险，提升经营效率和盈利能力。

3、加强募集资金管理，加快实施募投项目，争取早日实现项目预期效益

本次募投项目均围绕公司主营业务展开，其实施有利于提升本公司竞争力和盈利能力。本次发行募集资金到位后，公司将加快推进募投项目实施，以使募投项目早日实现预期收益。同时，公司将根据公司章程（草案）、募集资金管理制度等相关法律法规的要求，加强募集资金管理，规范使用募集资金，以保证募集资金按照既定用途实现预期收益。

4、完善利润分配政策，强化投资者回报

为了进一步规范公司利润分配政策，公司按照《关于进一步落实上市公司现金分红有关事项的通知》、《上市公司监管指引第3号——上市公司现金分红》的要求，并结合公司实际情况，经公司股东大会审议通过了《江苏同力日升机械股份有限公司章程（草案）》和《关于公司未来三年股东分红回报规划的议案》。公司的利润分配政策和未来利润分配规划重视对投资者的合理、稳定投资回报，公司将严格按照其要求进行利润分配。首次公开发行股票并上市完成后，公司将广泛听取独立董事、投资者尤其是中小股东的意见和建议，不断完善公司利润分配政策，强化对投资者的回报。

同时，公司提请投资者注意，上述填补回报的措施不等于对公司未来利润做出保证。

（二）公司控股股东、实际控制人和董事、高级管理人员对公司首次公开发行股票摊薄即期回报采取填补措施的承诺

1、公司控股股东、实际控制人、董事、高级管理人员李国平，实际控制人、董事李铮承诺

“（1）本人承诺在任何情况下，将不会越权干预公司经营管理活动，不侵占公司利益，不无偿或以不公平条件向其他单位或者个人输送利益，也不采用其他方式损害公司利益。

（2）约束本人的职务消费行为，在职务消费过程中本着节约原则行事，不奢侈、不铺张浪费。

（3）本人承诺不动用公司资产从事与其履行职责无关的投资、消费活动。

（4）本人承诺由董事会或薪酬委员会制定的薪酬制度与公司填补回报措施的执行情况相挂钩。

（5）本人承诺若公司未来实施股权激励计划，股权激励的行权条件与公司填补回报措施的执行情况相挂钩。

（6）本承诺出具日后，如中国证监会作出关于填补回报措施及其承诺的新的监管规定的，且上述承诺不能满足中国证监会该等规定的，本人承诺届时将按照中国证监会的最新规定出具补充承诺。

（7）如本人未能履行上述承诺，本人将在公司股东大会及中国证监会指定报刊上公开说明未履行的具体原因并道歉；同时，若因违反该等承诺给公司或者投资者造成损失的，本人愿意依法承担对公司或者投资者的补偿责任。”

2、公司实际控制人李腊琴、李静及一致行动人丹阳合力、丹阳日升承诺

“（1）本人/本单位承诺在任何情况下，将不会越权干预公司经营管理活动，不侵占公司利益。

（2）本承诺出具日后，如中国证监会作出关于填补回报措施及其承诺的新的监管规定的，且上述承诺不能满足中国证监会该等规定的，本人/本单位承诺届时将按照中国证监会的最新规定出具补充承诺。

（3）如本人/本单位未能履行上述承诺，本人/本单位将在公司股东大会及中国证监会指定报刊上公开说明未履行的具体原因并道歉；同时，若因违反该等承诺给公司或者投资者造成损失的，本人/本单位愿意依法承担对公司或者投资者的补偿责任。”

3、发行人董事、高级管理人员承诺

发行人董事芮文贤、王刚、孔宪根，监事王锁华、吴军华、杭和红；高级管理人员李国方、马东良、刘亮，承诺：

“（1）本人承诺在任何情况下，不无偿或以不公平条件向其他单位或者个人输送利益，也不采用其他方式损害公司利益。

（2）约束本人的职务消费行为，在职务消费过程中本着节约原则行事，不奢侈、不铺张浪费。

（3）本人承诺不动用公司资产从事与其履行职责无关的投资、消费活动。

（4）本人承诺由董事会或薪酬委员会制定的薪酬制度与公司填补回报措施的执行情况相挂钩。

（5）本人承诺若公司未来实施股权激励计划，股权激励的行权条件与公司填补回报措施的执行情况相挂钩。

（6）本承诺出具日后，如中国证监会作出关于填补回报措施及其承诺的新的监管规定的，且上述承诺不能满足中国证监会该等规定的，本人承诺届时将按照中国证监会的最新规定出具补充承诺。

（7）如本人未能履行上述承诺，本人将在公司股东大会及中国证监会指定报刊上公开说明未履行的具体原因并道歉；同时，若因违反该等承诺给公司或者投资者造成损失的，本人愿意依法承担对公司或者投资者的补偿责任。”

承诺事项 13：关于未能履行约束措施的承诺

（一）发行人关于未能履行约束措施的承诺

发行人就未能履行约束措施作出的承诺如下：

“本公司，江苏同力日升机械股份有限公司（以下简称“本公司”或“公司”）为本次首次公开发行股票并上市的主体，公司保证将严格履行公司关于首次公开发行股票并上市招股说明书披露的承诺事项。

1、在股东大会及中国证监会指定报刊上公开说明未履行的具体原因，并向股东和社会公众投资者道歉；

2、若因未履行相关公开承诺事项，致使投资者在证券交易中遭受损失的，公司将依法向投资者赔偿相关损失；

3、若法律、法规、规范性文件及中国证监会或证券交易所对公司因违反上述承诺而应承担的相关责任及后果有不同规定，公司自愿无条件地遵从相关规定。”

（二）公司控股股东、实际控制人及一致行动人关于未能履行约束措施的承诺

公司控股股东、实际控制人及一致行动人就未能履行约束措施作出的承诺如下：

“作为江苏同力日升机械股份有限公司（以下简称“本公司”或“公司”）的控股股东、实际控制人及一致行动人，本人/本单位保证将严格履行公司关于首次公开发行股票并上市招股说明书披露的承诺事项。

1、在股东大会及中国证监会指定报刊上公开说明未履行的具体原因，并向股东和社会公众投资者道歉；

2、若因未履行相关公开承诺事项，致使投资者在证券交易中遭受损失的，本人/本单位将依法赔偿投资者损失；

3、上述承诺为本人/本单位真实意思表示，本人/本单位自愿接受监管机构、自律组织及社会公众的监督，若违反上述承诺，本人/本单位将依法承担相应责任；

4、若法律、法规、规范性文件及中国证监会或证券交易所对本人/本单位因违反上述承诺而应承担的相关责任及后果有不同规定，本人/本单位自愿无条件地遵从相关规定。”

（三）公司董事、监事、高级管理人员关于未能履行约束措施的承诺

公司董事、监事、高级管理人员就未能履行约束措施作出的承诺如下：

“作为江苏同力日升机械股份有限公司（以下简称“本公司”或“公司”）的董事、监事、高级管理人员，本人保证将严格履行公司关于首次公开发行股票并上市招股说明书披露的承诺事项。

1、在股东大会及中国证监会指定报刊上公开说明未履行的具体原因，并向股东和社会公众投资者道歉；

2、在违反上述承诺发生之日起5个交易日内，停止在公司领取薪酬、津贴、股东分红，同时本人持有的公司股份将不得转让，若转让的，转让所得归公司所有，直至本人按承诺采取相应的措施并实施完毕；

3、若因未履行相关公开承诺事项，致使投资者在证券交易中遭受损失的，本人将依法赔偿投资者损失；

4、上述承诺为本人真实意思表示，本人自愿接受监管机构、自律组织及社会公众的监督，若违反上述承诺，本人将依法承担相应责任；

5、若法律、法规、规范性文件及中国证监会或证券交易所对本人因违反上述承诺而应承担的相关责任及后果有不同规定，本人自愿无条件地遵从相关规定。”

承诺事项 14：控股股东、实际控制人及其一致行动人作出的避免同业竞争的承诺

为避免同业竞争，公司控股股东、实际控制人及其一致行动人出具了避免同业竞争的承诺函，具体内容如下：

“一、本人/本单位及本人/本单位控制、共同控制或本人/本单位有重大影响的公司或企业目前未从事与发行人主营业务存在竞争的业务活动。

二、本人/本单位及本人/本单位控制、共同控制或本人/本单位有重大影响的公司或企业在今后的任何时间不会以任何方式（包括但不限于自营、合资或联营）参与或进行与发行人主营业务存在竞争的业务活动。凡本人/本单位及本人/本单位控制、共同控制或本人/本单位有重大影响的公司或企业有任何商业机会可从事、参与或入股任何可能会与发行人生产经营构成竞争的业务，本人/本单位及本人/本单位控制、共同控制或本人/本单位有重大影响的公司或企业会将上述商业机会让与发行人。

三、本人/本单位及本人/本单位控制、共同控制或本人/本单位有重大影响的公司或企业将充分尊重发行人的独立法人地位，保障发行人独立经营、自主决策。

四、本人/本单位将善意履行作为发行人实际控制人的义务，不利用实际控制人地位，就发行人与本人/本单位及本人/本单位控制、共同控制或本人/本单位有重大影响的公司或企业相关的任何关联交易采取任何行动，故意促使发行人的股东大会或董事会作出侵犯其他股东合法权益的决议。如果发行人必须与本人/本单位及本人/本单位控制、共同控制或本人/本单位有重大影响的公司或企业发生任何关联交易，则本人/本单位及本人/本单位控制、共同控制或本人/本单位有重大影响的公司或企业承诺将促使上述交易按照公平合理的和正常商业交易条件进行。本人/本单位及本人/本单位控制、共同控制或本人/本单位有重大影响的公司或企业将不会要求或接受发行人给予比在任何一项市场公平交易中第三者更优惠的条件。

五、本人/本单位及本人/本单位控制、共同控制或本人/本单位有重大影响的公司或企业将严格和善意地履行其与发行人签订的各种关联交易协议。本人/本单位及本人/本单位控制、共同控制或本人/本单位有重大影响的公司或企业承诺将不会向发行人谋求任何超出上述协议规定以外的利益或收益。

六、如果本人/本单位及本人/本单位控制、共同控制或本人/本单位有重大影响的公司或企业违反上述声明、保证与承诺，并造成发行人经济损失的，本人/本单位及本人/本单位控制、共同控制或本人/本单位有重大影响的公司或企业同意赔偿发行人相应损失。

七、本声明、承诺与保证将持续有效，直至本人/本单位及本人/本单位控制、共同控制或本人/本单位有重大影响的公司或企业不再对发行人有重大影响为止。

八、本承诺函所述承诺事项已经本人/本单位确认，为本人/本单位真实意思表示，对本人/本单位具有法律约束力。本人/本单位将积极采取合法措施履行就本次发行并上市所做的所有承诺，自愿接受监管机关、社会公众及投资者的监督，并依法承担相应责任。”

承诺事项 15:

公司在《公司章程》、《股东大会议事规则》、《董事会议事规则》、《关联交易决策制度》、《独立董事议事规则》等文件中对关联交易的决策权限和决策程序，以及回避制度等做了全面的规定，明确了独立董事对关联交易的监督制度。

对于不可避免的关联交易，公司将严格执行公司章程制定的关联交易决策程序、回避表决制度和信息披露制度，并进一步完善独立董事制度，加强独立董事对关联交易的监督，并进一步健全公司治理结构，保证关联交易的公平、公正、公允，避免关联交易损害公司及股东利益。

为进一步规范和减少关联交易，发行人控股股东、实际控制人及其一致行动人出具了《关于规范关联交易的承诺函》，内容如下：

“一、本人/本单位将善意履行作为发行人股东的义务，充分尊重发行人的独立法人地位，保障发行人独立经营、自主决策。本人/本单位将严格按照中国公司法以及发行人的公司章程规定，促使经本人/本单位提名的发行人董事依法履行其应尽的诚信和勤勉责任。

二、保证本人/本单位以及本人/本单位控股或实际控制的公司或者其他企业或经济组织（以下统称“本人/本单位控制的企业”），今后原则上不与发行人发生关联交易。如果发行人在今后的经营活动中必须与本人/本单位或本人/本单位控制的企业发生不可避免的关联交易，本人/本单位将促使此等交易严格按照国家有关法律法规、发行人的章程和有关规定履行有关程序，并按照正常的商业条件进行，且保证本人/本单位及本人/本单位控制的企业将不会要求或接受发行人给予比在任何一项市场公平交易中第三者更优惠的条件。并且保证不利用股东地位，就发行人与本人/本单位或本人/本单位控制的企业相关的任何关联交易采取任何行动，故意促使发行人的股东大会或董事会作出侵犯其他股东合法权益的决议。

三、保证本人/本单位及本人/本单位控制的企业将严格和善意地履行其与发行人签订的各种关联交易协议。本人/本单位及本人/本单位控制的企业将不会向发行人谋求任何超出该等协议规定以外的利益或收益。

四、如违反上述承诺给发行人造成损失，本人/本单位将向发行人作出赔偿。

五、本承诺函所述承诺事项已经本人/本单位确认，为本人/本单位真实意思表示，对本人/本单位具有法律约束力。本人/本单位将积极采取合法措施履行就本次发行并上市所做的所有承诺，自愿接受监管机关、社会公众及投资者的监督，并依法承担相应责任。”

承诺事项 16:

合汇创赢、玖盛熙华承诺:

天启鸿源业绩承诺期 2022 年度至 2024 年度实现的累计净利润不低于 32,100 万元人民币。

业绩承诺期届满后，如天启鸿源业绩承诺期内累计实际完成净利润未达到业绩承诺期累计承诺净利润数，业绩承诺方对公司应当履行补偿义务，应补偿金额=（业绩承诺期累计承诺净利润数-业绩承诺期累计实现净利润数）÷业绩承诺期累计承诺净利润数×甲方在本次交易中就股权转让及增资支付的总对价（即 49,000 万元）。现金补偿金额不超过本次交易所有交易对方合计获得的股权转让总对价（即 24,000 万元）。如应补偿金额大于 24,000 万元的，由合汇创赢、玖盛熙华以天启鸿源股权对公司进行补偿。

业绩承诺期届满时，公司应对标的资产进行减值测试，并由具有相关业务资格的审计机构对该减值测试结果出具《减值测试报告》。如果业绩承诺期届满时标的资产（即公司在本次交易中取得的 51%标的公司股权）减值额（以下简称“期末减值额”）>根据本协议业绩承诺补偿条款计算的业绩承诺方应补偿金额，则业绩承诺方还需另行向公司补偿差额部分。如应补偿金额大于或等于 24,000 万元，则就差额部分，业绩承诺方应以天启鸿源股权对公司进行补偿，具体计算方式如下：差额股权补偿数=（期末减值额-应补偿金额）/《减值测试报告》中以业绩承诺期末为基准日评估的标的公司股东全部权益评估价值*标的公司截至业绩承诺期末的总注册资本金额如应补偿金额小于 24,000 万元，则就差额补偿，业绩承诺方应以现金加天启鸿源股权对公司进行补偿，具体计算方式如下：差额现金补偿额=24,000 万元-应补偿金额差额股权补偿数=（期末减值额-24,000 万元）/《减值测试报告》中以业绩承诺期末为基准日评估的标的公司股东全部权益评估价值*标的公司截至业绩承诺期末的总注册资本金额。

如天启鸿源业绩承诺期内累计实际实现的净利润超过协议约定的业绩承诺期累计承诺净利润数，公司应当将天启鸿源业绩承诺期内累计实际实现的净利润超过业绩承诺期累计承诺净利润数的 50%作为奖金奖励给届时天启鸿源的核心管理团队人员，在天启鸿源专项审核意见出具后，具体奖励方案（含奖励对象、奖励金额等）由天启鸿源经营管理层提出通过天启鸿源董事会审议后，须取得公司董事会审议通过，且符合天启鸿源章程和上市公司监管的相关规定，超额业绩奖励涉及的税费由被奖励对象自行承担。上述超额业绩奖励金额不应超过本次交易中公司就股权转让及增资支付的总对价的 20%（即不大于 9,800 万元）。

(二) 公司资产或项目存在盈利预测，且报告期仍处在盈利预测期间，公司就资产或项目是否达到原盈利预测及其原因作出说明

已达到 未达到 不适用

(三) 业绩承诺的完成情况及其对商誉减值测试的影响

适用 不适用

二、报告期内控股股东及其他关联方非经营性占用资金情况

适用√不适用

三、违规担保情况

适用√不适用

四、公司董事会对会计师事务所“非标准意见审计报告”的说明

□适用√不适用

五、公司对会计政策、会计估计变更或重大会计差错更正原因和影响的分析说明**(一) 公司对会计政策、会计估计变更原因及影响的分析说明**

√适用□不适用

(1) 重要会计政策变更

经第二届董事会第八次会议于 2023 年 4 月 27 日决议通过，公司自 2022 年 1 月 1 日起执行财政部于 2021 年 12 月 30 日《关于印发<企业会计准则解释第 15 号>的通知》（财会〔2021〕35 号）（简称“准则解释第 15 号”），对“关于企业将固定资产达到预定可使用状态前或者研发过程中产出的产品或副产品对外销售的会计处理”、“关于亏损合同的判断”等会计处理问题进行了规范说明。

执行准则解释第 15 号对本公司 2022 年年初资产负债表相关项目无影响。

财政部于 2022 年 11 月发布《企业会计准则解释第 16 号》，涉及①关于单项交易产生的资产和负债相关的递延所得税不适用初始确认豁免的会计处理；②关于发行方分类为权益工具的金融工具相关股利的所得税影响的会计处理；③关于企业将以现金结算的股份支付修改为以权益结算的股份支付的会计处理。

本公司针对①自 2023 年 1 月 1 日起开始执行前述规定，针对②、③自公布之日起施行。本公司管理层认为，前述规定未对本公司财务报告产生重大影响。

(2) 重要会计估计变更

本报告期公司无重要会计估计变更。

(二) 公司对重大会计差错更正原因及影响的分析说明

□适用√不适用

(三) 与前任会计师事务所进行的沟通情况

□适用√不适用

(四) 审批程序及其他说明

□适用√不适用

六、聘任、解聘会计师事务所情况

单位：万元币种：人民币

	现聘任
境内会计师事务所名称	天衡会计师事务所（特殊普通合伙）
境内会计师事务所报酬	80
境内会计师事务所审计年限	8
境内会计师事务所注册会计师姓名	陆德忠、赵晨昱
境内会计师事务所注册会计师审计服务的累计	3

年限		
	名称	报酬
内部控制审计会计师事务所	天衡会计师事务所（特殊普通合伙）	30
财务顾问	无	不适用
保荐人	无	不适用

聘任、解聘会计师事务所的情况说明

适用 不适用

2023 年 5 月 22 日公司 2022 年年度股东大会审议通过了《关于续聘会计师事务所的议案》，同意继续聘请天衡会计师事务所（特殊普通合伙）为公司 2023 年度财务审计机构和内控审计机构，聘期 1 年，财务审计费用为：80 万元整，内控审计费用为：30 万元整。

审计期间改聘会计师事务所的情况说明

适用 不适用

审计费用较上一年度下降 20%以上（含 20%）的情况说明

适用 不适用

七、面临退市风险的情况

（一）导致退市风险警示的原因

适用 不适用

（二）公司拟采取的应对措施

适用 不适用

（三）面临终止上市的情况和原因

适用 不适用

八、破产重整相关事项

适用 不适用

九、重大诉讼、仲裁事项

本年度公司有重大诉讼、仲裁事项 本年度公司无重大诉讼、仲裁事项

十、上市公司及其董事、监事、高级管理人员、控股股东、实际控制人涉嫌违法违规、受到处罚及整改情况

适用 不适用

十一、报告期内公司及其控股股东、实际控制人诚信状况的说明

适用 不适用

报告期内，公司控股股东、实际控制人不存在未履行法院生效判决，不存在数额较大债务到期未清偿等不良诚信状况。

十二、重大关联交易

(一)与日常经营相关的关联交易

1、已在临时公告披露且后续实施无进展或变化的事项

适用√不适用

2、已在临时公告披露，但有后续实施的进展或变化的事项

适用√不适用

3、临时公告未披露的事项

适用√不适用

(二)资产或股权收购、出售发生的关联交易

1、已在临时公告披露且后续实施无进展或变化的事项

适用√不适用

2、已在临时公告披露，但有后续实施的进展或变化的事项

适用√不适用

3、临时公告未披露的事项

适用√不适用

4、涉及业绩约定的，应当披露报告期内的业绩实现情况

适用√不适用

(三)共同对外投资的重大关联交易

1、已在临时公告披露且后续实施无进展或变化的事项

适用√不适用

2、已在临时公告披露，但有后续实施的进展或变化的事项

适用√不适用

3、临时公告未披露的事项

适用√不适用

(四)关联债权债务往来

1、已在临时公告披露且后续实施无进展或变化的事项

适用√不适用

2、已在临时公告披露，但有后续实施的进展或变化的事项

适用√不适用

3、临时公告未披露的事项

适用√不适用

(五) 公司与存在关联关系的财务公司、公司控股财务公司与关联方之间的金融业务

适用 不适用

(六) 其他

适用 不适用

十三、重大合同及其履行情况

(一) 托管、承包、租赁事项

1、 托管情况

适用 不适用

2、 承包情况

适用 不适用

3、 租赁情况

适用 不适用

(二) 担保情况

√适用□不适用

单位：万元币种：人民币

公司对外担保情况（不包括对子公司的担保）														
担保方	担保方与上市公司的关系	被担保方	担保金额	担保发生日期(协议签署日)	担保起始日	担保到期日	担保类型	担保物(如有)	担保是否已经履行完毕	担保是否逾期	担保逾期金额	反担保情况	是否为关联方担保	关联关系
报告期内担保发生额合计（不包括对子公司的担保）										0.00				
报告期末担保余额合计（A）（不包括对子公司的担保）										0.00				
公司及其子公司对子公司的担保情况														
报告期内对子公司担保发生额合计										19,500.00				
报告期末对子公司担保余额合计（B）										10,697.90				
公司担保总额情况（包括对子公司的担保）														
担保总额（A+B）										10,697.90				
担保总额占公司净资产的比例(%)										5.92				
其中：														
为股东、实际控制人及其关联方提供担保的金额（C）														
直接或间接为资产负债率超过70%的被担保对象提供的债务担保金额（D）										2,721.09				
担保总额超过净资产50%部分的金额（E）														
上述三项担保金额合计（C+D+E）										2,721.09				
未到期担保可能承担连带清偿责任说明														
担保情况说明								截至报告期末，公司为下属子公司江苏华力、江苏同启、天启鸿源提供的担保余额合计及控股子公司对外担保余额为人民币 10,697.90 万元，占公司期末净资产的比例为 5.92%。子公司江苏华力、江苏创力为公司提供的担保总额为人民币 52,073.71 万元。不						

	存在逾期担保的情况。
--	------------

(三) 委托他人进行现金资产管理的情况**1. 委托理财情况****(1) 委托理财总体情况**

√适用□不适用

单位：元币种：人民币

类型	资金来源	发生额	未到期余额	逾期未收回金额
银行理财产品	自有资金	110,500,000	0.00	

其他情况

□适用√不适用

(2) 单项委托理财情况

□适用√不适用

其他情况

□适用√不适用

(3) 委托理财减值准备

□适用√不适用

2. 委托贷款情况**(1) 委托贷款总体情况**

□适用√不适用

其他情况

□适用√不适用

(2) 单项委托贷款情况

□适用 √ 不适用

其他情况

□适用 √ 不适用

(3) 委托贷款减值准备

□适用 √ 不适用

3. 其他情况

□适用 √ 不适用

(四) 其他重大合同

□适用 √ 不适用

十四、募集资金使用进展说明

√适用 □ 不适用

(一) 募集资金整体使用情况

√适用 □ 不适用

单位：万元

募集资金来源	募集资金到位时间	募集资金总额	其中：超募资金金额	扣除发行费用后募集资金净额	募集资金承诺投资总额	调整后募集资金承诺投资总额 (1)	截至报告期末累计投入募集资金总额 (2)	截至报告期末累计投入进度 (%) (3) = (2)/(1)	本年度投入金额 (4)	本年度投入金额占比 (%) (5) = (4)/(1)	变更用途的募集资金总额
首次公开发行股票	2021年3月16日	63,336.00	0	59,215.43	59,215.43	59,215.43	39,261.22	66.30	12,918.27	21.82	不适用

(二) 募投项目明细

□适用 □不适用

单位：万元

项目名称	项目性质	是否涉及变更投向	募集资金来源	募集资金到位时间	是否使用超募资金	项目募集资金承诺投资总额	调整后募集资金投资总额(1)	本年投入金额	截至报告期末累计投入募集资金总额(2)	截至报告期末累计投入进度(%) (3)=(2)/(1)	项目达到预定可使用状态日期	是否已结项	投入进度是否符合计划的进度	投入进度未达计划的具体原因	本年实现的效益	本项目已实现的效益或者研发成果	项目可行性是否发生重大变化,如是,请说明具体情况	节余金额
电扶梯部件生产建设项目	生产建设	否	首次公开发行股票	2021年3月16日	否	43,107.02	43,107.02	11,408.54	23,760.73	55.12	2024年3月	否	是	不适用		不适用	否	
电扶梯部件研发中心建设项目	研发	否	首次公开发行股票	2021年3月16日	否	5,520.72	5,520.72	1,509.73	4,912.8	88.99	2024年3月	否	是	不适用		不适用	否	
补充流动资金项目	补流还贷	否	首次公开发行股票	2021年3月16日	否	10,587.69	10,587.69	0	10,587.69	100	不适用	否	是	不适用		不适用	否	

(三) 报告期内募投变更或终止情况

适用 不适用

(四) 报告期内募集资金使用的其他情况

1、 募集资金投资项目先期投入及置换情况

适用 不适用

2、 用闲置募集资金暂时补充流动资金情况

适用 不适用

3、 对闲置募集资金进行现金管理，投资相关产品情况

适用 不适用

单位：万元币种：人民币

董事会审议日期	募集资金用于现金管理的有效审议额度	起始日期	结束日期	报告期末现金管理余额	期间最高余额是否超出授权额度
2023年4月27日	25,000	2023年4月27日	2024年4月26日	0	否

其他说明

无

4、 用超募资金永久补充流动资金或归还银行贷款情况

适用 不适用

5、 其他

适用 不适用**十五、其他对投资者作出价值判断和投资决策有重大影响的重大事项的说明**适用 不适用

第七节 股份变动及股东情况

一、股本变动情况

(一) 股份变动情况表

1、股份变动情况表

单位：股

	本次变动前		本次变动增减(+, -)					本次变动后	
	数量	比例(%)	发行新股	送股	公积金转股	其他	小计	数量	比例(%)
一、有限售条件股份	130,000,000	73.03				-2,000,000	-2,000,000	128,000,000	72.73
1、国家持股									
2、国有法人持股									
3、其他内资持股	130,000,000	73.03				-2,000,000	-2,000,000	128,000,000	72.73
其中：境内非国有法人持股	10,877,028	6.11						10,877,028	6.18
境内自然人持股	119,122,972	66.92				-2,000,000	-2,000,000	117,122,972	66.55
4、外资持股									
其中：境外法人持股									
境外自然人持股									
二、无限售条件流通股份	48,000,000	26.97						48,000,000	27.27
1、人民币普通股	48,000,000	26.97						48,000,000	27.27
2、境内上市的外资股									
3、境外上市的外资股									
4、其他									
三、股份总数	178,000,000	100				-2,000,000	-2,000,000	176,000,000	100

2、股份变动情况说明

√适用□不适用

2023年7月18日，公司第二届董事会第四次临时会议和第二届监事会第三次临时会议审议通过了《关于回购注销2022年限制性股票激励计划部分限制性股票的议案》和《关于调整股权激励计划限制性股票回购价格的议案》，独立董事对此发表了独立意见。具体内容详见同日披露的《同力日升关于回购注销部分限制性股票的公告》（公告编号：2023-023）。公司将回购注销授予的第

一个解除限售期所涉 15 名激励对象持有的合计 2,000,000 股限制性股票。2023 年 10 月 18 日完成回购注销，公司总股本由 178,000,000 股变动为 176,000,000 股。

3、 股份变动对最近一年和最近一期每股收益、每股净资产等财务指标的影响（如有）

√适用□不适用

上述股份变动对公司最近一年和最近一期每股收益、每股净资产等财务指标影响微小，具体每股收益和净资产等财务指标详见本报告“第二节“公司简介和主要财务指标”中“七、近三年主要会计数据和财务指标”。

4、 公司认为必要或证券监管机构要求披露的其他内容

□适用√不适用

(二) 限售股份变动情况

√适用□不适用

单位：股

股东名称	年初限售股数	本年解除限售股数	本年增加限售股数	年末限售股数	限售原因	解除限售日期
王野	2,360,000	0	-472,000	1,888,000	限制性股票	2024 年 9 月 7 日
沈聪	1,600,000	0	-320,000	1,280,000	限制性股票	2024 年 9 月 7 日
庄波	1,600,000	0	-320,000	1,280,000	限制性股票	2024 年 9 月 7 日
兰云鹏	1,600,000	0	-320,000	1,280,000	限制性股票	2024 年 9 月 7 日
潘文	1,600,000	0	-320,000	1,280,000	限制性股票	2024 年 9 月 7 日
蒋俊平	250,000	0	-50,000	200,000	限制性股票	2024 年 9 月 7 日
张勇顺	250,000	0	-50,000	200,000	限制性股票	2024 年 9 月 7 日
石增开	120,000	0	-24,000	96,000	限制性股票	2024 年 9 月 7 日
段林玲	120,000	0	-24,000	96,000	限制性股票	2024 年 9 月 7 日
唐焕集	120,000	0	-24,000	96,000	限制性股票	2024 年 9 月 7 日
孙海燕	100,000	0	-20,000	80,000	限制性股票	2024 年 9 月 7 日
杨继强	80,000	0	-16,000	64,000	限制性股票	2024 年 9 月 7 日
陈丽	80,000	0	-16,000	64,000	限制性股票	2024 年 9 月 7 日
陈阳	60,000	0	-12,000	48,000	限制性股票	2024 年 9 月 7 日
孙乐	60,000	0	-12,000	48,000	限制性股票	2024 年 9 月 7 日
合计	10,000,000	0	-2,000,000	8,000,000	/	/

二、证券发行与上市情况

(一) 截至报告期内证券发行情况

√适用□不适用

单位：股币种：人民币

股票及其衍生证券的种类	发行日期	发行价格(或利率)	发行数量	上市日期	获准上市交易数量	交易终止日期
普通股股票类						
普通人民币 A 股	2021-3-10	15.08 元/股	42,000,000	2021-3-22	42,000,000	不适用
普通人民币 A 股	2022 年 9 月 23 日	17.34 元/股	10,000,000	2022 年 9 月 23 日	10,000,000	不适用

截至报告期内证券发行情况的说明（存续期内利率不同的债券，请分别说明）：

√适用□不适用

2023 年 7 月 18 日，公司第二届董事会第四次临时会议和第二届监事会第三次临时会议审议通过了《关于回购注销 2022 年限制性股票激励计划部分限制性股票的议案》和《关于调整股权激励计划限制性股票回购价格的议案》，独立董事对此发表了独立意见。具体内容详见同日披露的《同力日升关于回购注销部分限制性股票的公告》（公告编号：2023-023）。公司将回购注销授予的第一个解除限售期所涉 15 名激励对象持有的合计 2,000,000 股限制性股票。2023 年 10 月 18 日完成回购注销，公司总股本由 178,000,000 股变动为 176,000,000 股。

(二) 公司股份总数及股东结构变动及公司资产和负债结构的变动情况

√适用□不适用

2023 年 10 月 18 日，公司在中国证券登记结算有限责任公司上海分公司办理完成回购注销 2022 年限制性股票激励计划部分限制性股票，股份总数从 178,000 万股增至 176,000 万股。本次回购注销完成后公司资产总额、净资产、资产负债率等财务指标相应变化。详见“第十节财务报告”。

(三) 现存的内部职工股情况

□适用√不适用

三、股东和实际控制人情况

(一) 股东总数

截至报告期末普通股股东总数(户)	21,529
年度报告披露日前上一月末的普通股股东总数(户)	14,313
截至报告期末表决权恢复的优先股股东总数(户)	0
年度报告披露日前上一月末表决权恢复的优先股股东总数(户)	0

(二) 截至报告期末前十名股东、前十名流通股股东（或无限售条件股东）持股情况表

单位:股

前十名股东持股情况（不含通过转融通出借股份）						
股东名称（全	报告期内增减	期末持股数量	比例（%）	持有有限售条件股份数量	质押、标记或冻结情况	股东性质
（全						

称)					股份 状态	数 量	
李国平	0	56,815,060	32.28	56,815,060	无	0	境内 自然 人
李腊琴	0	40,801,064	23.18	40,801,064	无	0	境内 自然 人
丹阳市日升企业管理有限公司	0	5,945,505	3.38	5,945,505	无	0	境内 非国 有法 人
李静	0	5,753,424	3.27	5,753,424	无	0	境内 自然 人
李铮	0	5,753,424	3.27	5,753,424	无	0	境内 自然 人
丹阳市合力企业管理中心（有限合伙）	0	4,931,523	2.80	4,931,523	无	0	其他
华泰证券股份有限公司	0	2,370,689	1.35	0	无	0	其他
王野	-472,000	1,888,000	1.07	1,888,000	无	0	境内 自然 人
陆家嘴国泰人寿保险有限责任公司—传统保险产品	0	1,811,300	1.03	0	无	0	其他

庄波	-320,000	1,280,000	0.73	1,280,000	无	0	境内自然人
前十名无限售条件股东持股情况							
股东名称	持有无限售条件流通股的数量	股份种类及数量					
		种类	数量				
华泰证券股份有限公司	2,370,689	人民币普通股	2,370,689				
陆家嘴国泰人寿保险有限责任公司—传统保险产品	1,811,300	人民币普通股	1,811,300				
宁波梅山保税港区子今投资管理合伙企业（有限合伙）—宁波梅山保税港区曦华股权投资合伙企业（有限合伙）	1,108,400	人民币普通股	1,108,400				
宁波梅山保税港区子今投资管理合伙企业（有限合伙）—宁波梅山保税港区宜安创业投资合伙企业（有限合伙）	632,100	人民币普通股	632,100				
陆家嘴国泰人寿保险有限责任公司—万能一个险万能	371,200	人民币普通股	371,200				
王军	339,400	人民币普通股	339,400				
香港中央结算有限公司	337,197	人民币普通股	337,197				
中国建设银行股份有限公司—华泰柏瑞低碳经济智选混合型证券投资基金	305,400	人民币普通股	305,400				
孟林华	279,900	人民币普通股	279,900				
陆家嘴国泰人寿保险有限责任公司—分红一个险分红	251,300	人民币普通股	251,300				
前十名股东中回购专户情况说明	无						
上述股东委托表决权、受托表决权、放弃表决权的说明	无						
上述股东关联关系或一致行动的说明	公司控股股东为李国平、李腊琴夫妇；实际控制人为李国平、李腊琴、李铮、李静；李铮、李静为李国平、李腊琴夫妇的子女；实际控制人一致行动人为丹阳日升、丹阳合力；丹阳市日升企业管理有限公司持有公司发行后 3.38%股份，公司控股股东李国平、李腊琴分别持有丹阳日升 99%、1%股权；丹阳市合力企业管理中心（有限合伙）持有公司发行后 2.80%股份，公司控股股东李国平担任执行事务合伙人并持有丹阳合力 13.75%份额。公司未知其他股东之间是否存在关联关系和一致行动关系。						

表决权恢复的优先股股东及持股数量的说明	无
---------------------	---

前十名股东参与转融通业务出借股份情况

适用 不适用

前十名股东较上期发生变化

适用 不适用

单位:股

前十名股东较上期末变化情况					
股东名称(全称)	本报告期新增/退出	期末转融通出借股份且尚未归还数量		期末股东普通账户、信用账户持股以及转融通出借尚未归还的股份数量	
		数量合计	比例(%)	数量合计	比例(%)
华泰证券股份有限公司	新增	0	0	2,370,689	1.35
大家人寿保险股份有限公司-万能产品	退出	0	0		

注: 大家人寿保险股份有限公司-万能产品期末普通账户、信用账户持股不在公司前 200 名内。

前十名有限售条件股东持股数量及限售条件

适用 不适用

单位: 股

序号	有限售条件股东名称	持有的有限售条件股份数量	有限售条件股份可上市交易情况		限售条件
			可上市交易时间	新增可上市交易股份数量	
1	李国平	56,815,060	2024年3月22日	0	首发限售
2	李腊琴	40,801,064	2024年3月22日	0	首发限售
3	丹阳市日升企业管理有限公司	5,945,505	2024年3月22日	0	首发限售
4	李静	5,753,424	2024年3月22日	0	首发限售
5	李铮	5,753,424	2024年3月22日	0	首发限售
6	丹阳市合力企业管理中心(有限合伙)	4,931,523	2024年3月22日	0	首发限售
7	王野	1,880,000	2024年9月7日	0	限制性股票
8	庄波	1,280,000	2024年9月7日	0	限制性股票
9	沈聪	1,280,000	2024年9月7日	0	限制性股票
10	潘文	1,280,000	2024年9月7日	0	限制性股票

上述股东关联关系或一致行动的说明	公司控股股东为李国平、李腊琴夫妇；实际控制人为李国平、李腊琴、李铮、李静；李铮、李静为李国平、李腊琴夫妇的子女；实际控制人一致行动人为丹阳日升、丹阳合力；丹阳市日升企业管理有限公司持有公司发行后 3.38% 股份，公司控股股东李国平、李腊琴分别持有丹阳日升 99%、1% 股权；丹阳市合力企业管理中心（有限合伙）持有公司发行后 2.80% 股份，公司控股股东李国平担任执行事务合伙人并持有丹阳合力 13.75% 份额。公司未知其他股东之间是否存在关联关系和一致行动关系。
------------------	---

(三) 战略投资者或一般法人因配售新股成为前 10 名股东

适用 不适用

四、控股股东及实际控制人情况

(一) 控股股东情况

1 法人

适用 不适用

2 自然人

适用 不适用

姓名	李国平
国籍	中国
是否取得其他国家或地区居留权	否
主要职业及职务	现任公司董事长、总经理
姓名	李腊琴
国籍	中国
是否取得其他国家或地区居留权	否
主要职业及职务	现任公司行政部主管

3 公司不存在控股股东情况的特别说明

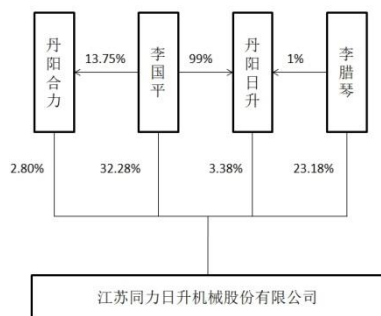
适用 不适用

4 报告期内控股股东变更情况的说明

适用 不适用

5 公司与控股股东之间的产权及控制关系的方框图

适用 不适用



(二) 实际控制人情况

1 法人

适用 不适用

2 自然人

适用 不适用

姓名	李国平
国籍	中国
是否取得其他国家或地区居留权	否
主要职业及职务	现任董事长、总经理
过去 10 年曾控股的境内外上市公司情况	无
姓名	李腊琴
国籍	中国
是否取得其他国家或地区居留权	否
主要职业及职务	现任公司行政部主管
过去 10 年曾控股的境内外上市公司情况	无
姓名	李静
国籍	中国
是否取得其他国家或地区居留权	否
主要职业及职务	现任公司采购部经理
过去 10 年曾控股的境内外上市公司情况	无
姓名	李铮
国籍	中国
是否取得其他国家或地区居留权	否
主要职业及职务	现任公司董事
过去 10 年曾控股的境内外上市公司情况	无

3 公司不存在实际控制人情况的特别说明

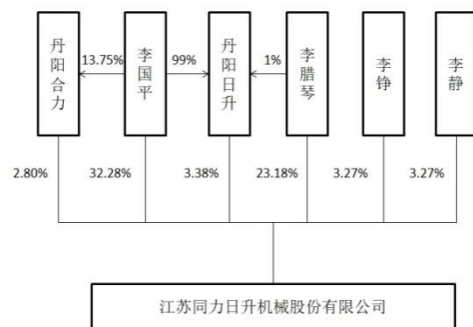
适用 不适用

4 报告期内公司控制权发生变更的情况说明

适用 不适用

5 公司与实际控制人之间的产权及控制关系的方框图

适用 不适用



6 实际控制人通过信托或其他资产管理方式控制公司

适用 不适用

(三) 控股股东及实际控制人其他情况介绍

适用 不适用

五、公司控股股东或第一大股东及其一致行动人累计质押股份数量占其所持公司股份数量比例达到 80%以上

适用 不适用

六、其他持股在百分之十以上的法人股东

适用 不适用

七、股份限制减持情况说明

适用 不适用

八、股份回购在报告期的具体实施情况

适用 不适用

第八节 优先股相关情况

适用 不适用

第九节 债券相关情况

一、企业债券、公司债券和非金融企业债务融资工具

适用 不适用

二、可转换公司债券情况

适用 不适用

第十节 财务报告

一、审计报告

适用 不适用

审计报告

天衡审字（2024）00748 号

江苏同力日升机械股份有限公司全体股东：

一、审计意见

我们审计了江苏同力日升机械股份有限公司（以下简称“江苏同力”）财务报表，包括 2023 年 12 月 31 日的合并及母公司资产负债表，2023 年度的合并及母公司利润表、合并及母公司现金流量表、合并及母公司所有者权益变动表以及相关财务报表附注。

我们认为，后附的财务报表在所有重大方面按照企业会计准则的规定编制，公允反映了江苏同力 2023 年 12 月 31 日的合并及母公司财务状况以及 2023 年度的合并及母公司经营成果和现金流量。

二、形成审计意见的基础

我们按照中国注册会计师审计准则的规定执行了审计工作。审计报告的“注册会计师对财务报表审计的责任”部分进一步阐述了我们在这些准则下的责任。按照中国注册会计师职业道德守则，我们独立于江苏同力，并履行了职业道德方面的其他责任。我们相信，我们获取的审计证据是充分、适当的，为发表审计意见提供了基础。

三、关键审计事项

关键审计事项是我们根据职业判断，认为对本期财务报表审计最为重要的事项。这些事项的应对以对财务报表整体进行审计并形成审计意见为背景，我们不对这些事项单独发表意见。

（一）收入确认

1、事项描述

如财务报表附注五之 41 所述，江苏同力本年度营业收入为 243,305.25 万元，收入主要来源于电梯部件、电梯金属材料、储能设备生产销售及新能源电站 EPC 等业务。如财务报表附注三之 30 所述，江苏同力收入实现具体确认方法为：货物销售的具体确认时点为根据约定的交货方式已

将货物交付，客户验收并签收确认，并且符合其他收入确认条件时确认销售收入的实现；新能源电站 EPC 按合同履约进度确认收入。由于营业收入是江苏同力的关键业绩指标之一，存在管理层为了达到特定目标而操纵收入确认的固有风险，因此，我们将收入确认识别为关键审计事项。

2、审计应对

针对江苏同力收入确认，我们实施的审计程序主要包括：

- (1) 了解、评价管理层与收入确认相关的内部控制制度的设计合理性和运行有效性；
- (2) 结合同行业公司实际情况、报告期江苏同力收入变动趋势以及对重要客户的收入变动情况执行分析程序，判断收入增长的合理性；
- (3) 获取江苏同力与客户签订的合同（订单），对合同关键条款进行检查，评价收入确认政策是否符合企业会计准则的规定；结合会计准则关于收入确认的相关规定，评价江苏同力本年度收入确认会计处理是否符合会计准则的要求，包括但不限于识别合同履约义务、确定商品控制权转移的时点等；
- (4) 检查与收入确认相关的支持性文件，包括销售合同、发票、收发记录、客户确认的结算单、资金收付凭证、项目进度确认依据等，以确认收入的真实性；
- (5) 实地查看项目现场，与业主方、总包方、监理方进行访谈，确认收入的真实性及进度确认依据的准确性。
- (6) 针对资产负债表日前后记录的收入交易，选取样本，核对收发记录、客户确认的结算单及其他支持性文件，以评价收入是否被记录于恰当的会计期间；
- (7) 结合往来款函证，对重大客户实施独立函证程序，以确认收入的真实性和完整性。

(二) 商誉减值准备的计提

1、事项描述

如江苏同力财务报表附注五之 18 所述，报告期 2023 年末商誉原值为 27,165.20 万元。如江苏同力财务报表附注三之 23 所述，对因企业合并所形成的商誉，无论是否存在减值迹象，每年年度终了都进行减值测试。商誉结合与其相关的资产组或者资产组组合进行减值测试。江苏同力管理层于 2023 年末对商誉进行减值测试。

由于商誉对合并财务报表整体的重要性，且商誉减值准备的计提涉及到管理层重大判断和估计，因此，我们将商誉减值准备的计提识别为关键审计事项。

2、审计应对

针对江苏同力商誉减值准备的计提，我们实施的审计程序主要包括：

- (1) 了解和评估江苏同力与商誉减值测试相关的内部控制；
- (2) 将相关资产组本年度的实际经营成果与前期预测数据进行了比较，以评价管理层对可收回现金流量的预测是否可靠；
- (3) 与外部专家进行沟通，评价江苏同力引入的外部专家的胜任能力、专业素质和客观性；

(4) 与江苏同力管理层、外部估值专家进行沟通，复核商誉减值测试所依据的基础数据是否准确、所选取的关键参数是否恰当，以及评价商誉减值测试所采用的关键假设、所作出的重大估计和判断、所选取的价值类型是否合理，分析减值测试方法与价值类型是否匹配；

(5) 测试预计未来现金流量现值的计算是否准确，对管理层使用的未来收入增长率、毛利率和费用率假设进行合理分析。

(6) 评价财务报表中商誉的相关披露是否符合企业会计准则的要求。

(三) 应收账款坏账准备的计提

1、事项描述

如财务报表附注五之 4 “应收账款” 所述，报告期末应收账款原值为 109,453.26 万元，坏账准备为 6,700.16 万元。因江苏同力 2023 年末应收账款原值及计提的坏账准备金额重大，管理层在确定应收账款坏账准备的计提涉及重大会计估计和判断，因此，我们将应收账款坏账准备的计提识别为关键审计事项。

2、审计应对

针对江苏同力应收账款坏账准备的计提，我们实施的审计程序主要包括：

(1) 对江苏同力应收账款管理、坏账准备计提相关的内部控制设计合理性及运行有效性进行评价和测试；

(2) 了解和评估应收账款坏账准备政策，分析应收账款预期信用损失计提的准确性。对于按组合计提坏账的应收账款，复核管理层对组合的划分依据，评估其对未来经济状况的预测以及对不同组合估计预期信用损失率的合理性，关注应收账款逾期情况、逾期应收账款期后回款情况以及历史上实际发生坏账金额等关键信息。在此基础上，并选取样本测试应收账款的组合分类和账龄划分的准确性，复核预期信用损失计提金额的准确性；

(3) 获取江苏同力管理层编制的应收账款账龄分析表，并选取样本对账龄准确性进行测试；

(4) 选取了按单项计提坏账准备的应收账款，测试了其可收回性。在评估应收账款可收回性时，检查了相关支持性证据，包括客户信用记录、抵押或质押物状况、提供的担保措施、客户的财务报表、违约或延迟付款记录及期后实际还款情况，并复核其合理性；

(5) 分析应收账款的账龄和客户信誉情况，并执行应收账款函证程序及检查期后回款情况，再次评价应收账款坏账准备计提的合理性。

四、其他信息

江苏同力管理层（以下简称管理层）对其他信息负责。其他信息包括江苏同力 2023 年年度报告涵盖的信息，但不包括财务报表和我们的审计报告。

我们对财务报表发表的审计意见不涵盖其他信息，我们也不对其他信息发表任何形式的鉴证结论。

结合我们对财务报表的审计，我们的责任是阅读其他信息，在此过程中，考虑其他信息是否与财务报表或我们在审计过程中了解到的情况存在重大不一致或者似乎存在重大错报。

基于我们已执行的工作，如果我们确定其他信息存在重大错报，我们应当报告该事实。在这方面，我们无任何事项需要报告。

五、管理层和治理层对财务报表的责任

管理层负责按照企业会计准则的规定编制财务报表，使其实现公允反映，并设计、执行和维护必要的内部控制，以使财务报表不存在由于舞弊或错误导致的重大错报。

在编制财务报表时，管理层负责评估江苏同力的持续经营能力，披露与持续经营相关的事项（如适用），并运用持续经营假设，除非管理层计划清算江苏同力、终止运营或别无其他现实的选择。

治理层负责监督江苏同力的财务报告过程。

六、注册会计师对财务报表审计的责任

我们的目标是对财务报表整体是否不存在由于舞弊或错误导致的重大错报获取合理保证，并出具包含审计意见的审计报告。合理保证是高水平的保证，但并不能保证按照审计准则执行的审计在某一重大错报存在时总能发现。错报可能由于舞弊或错误导致，如果合理预期错报单独或汇总起来可能影响财务报表使用者依据财务报表作出的经济决策，则通常认为错报是重大的。

在按照审计准则执行审计工作的过程中，我们运用职业判断，并保持职业怀疑。同时，我们也执行以下工作：

（1）识别和评估由于舞弊或错误导致的财务报表重大错报风险，设计和实施审计程序以应对这些风险，并获取充分、适当的审计证据，作为发表审计意见的基础。由于舞弊可能涉及串通、伪造、故意遗漏、虚假陈述或凌驾于内部控制之上，未能发现由于舞弊导致的重大错报的风险高于未能发现由于错误导致的重大错报的风险。

（2）了解与审计相关的内部控制，以设计恰当的审计程序。

（3）评价管理层选用会计政策的恰当性和作出会计估计及相关披露的合理性。

（4）对管理层使用持续经营假设的恰当性得出结论。同时，根据获取的审计证据，就可能导致对江苏同力持续经营能力产生重大疑虑的事项或情况是否存在重大不确定性得出结论。如果我们得出结论认为存在重大不确定性，审计准则要求我们在审计报告中提请报表使用者注意财务报表中的相关披露；如果披露不充分，我们应当发表非无保留意见。我们的结论基于截至审计报告日可获得的信息。然而，未来的事项或情况可能导致江苏同力不能持续经营。

（5）评价财务报表的总体列报（包括披露）、结构和内容，并评价财务报表是否公允反映相关交易和事项。

（6）就江苏同力中实体或业务活动的财务信息获取充分、适当的审计证据，以对合并财务报表发表审计意见。我们负责指导、监督和执行集团审计，并对审计意见承担全部责任。

我们与治理层就计划的审计范围、时间安排和重大审计发现等事项进行沟通，包括沟通我们在审计中识别出的值得关注的内部控制缺陷。

我们还就已遵守与独立性相关的职业道德要求向治理层提供声明，并与治理层沟通可能被合理认为影响我们独立性的所有关系和其他事项，以及相关的防范措施（如适用）。

从与治理层沟通过的事项中，我们确定哪些事项对本期财务报表审计最为重要，因而构成关键审计事项。我们在审计报告中描述这些事项，除非法律法规禁止公开披露这些事项，或在极少数情形下，如果合理预期在审计报告中沟通某事项造成的负面后果超过在公众利益方面产生的益处，我们确定不应在审计报告中沟通该事项。

二、财务报表

合并资产负债表

2023 年 12 月 31 日

编制单位：江苏同力日升机械股份有限公司

单位：元币种：人民币

项目	附注	2023 年 12 月 31 日	2022 年 12 月 31 日
流动资产：			
货币资金		727,496,366.59	738,141,737.60
结算备付金			
拆出资金			
交易性金融资产			10,049,621.92
衍生金融资产			
应收票据		702,713.06	2,359,800.00
应收账款		1,027,530,978.74	713,409,570.45
应收款项融资		2,474,670.78	23,019,241.62
预付款项		246,519,320.91	143,970,753.29
应收保费			
应收分保账款			
应收分保合同准备金			
其他应收款		187,598,942.56	155,042,072.20
其中：应收利息			
应收股利			
买入返售金融资产			
存货		522,894,492.60	228,739,271.50
合同资产		14,728,950.00	50,667,345.29
持有待售资产			
一年内到期的非流动资产			
其他流动资产		70,418,594.60	14,750,190.64
流动资产合计		2,800,365,029.84	2,080,149,604.51
非流动资产：			
发放贷款和垫款			
债权投资			
其他债权投资			
长期应收款			
长期股权投资			36,836,507.13
其他权益工具投资			
其他非流动金融资产		11,000,000.00	27,000,000.00
投资性房地产		4,509,639.79	4,782,040.51

固定资产		366,671,007.09	306,146,240.06
在建工程		59,972,575.98	55,130,299.03
生产性生物资产			
油气资产			
使用权资产		6,230,996.10	4,040,167.10
无形资产		133,665,912.90	111,529,587.82
开发支出			
商誉		271,651,994.20	271,651,994.20
长期待摊费用		5,793,497.05	458,844.66
递延所得税资产		26,272,044.21	19,201,900.52
其他非流动资产		9,019,947.00	547,396.06
非流动资产合计		894,787,614.32	837,324,977.09
资产总计		3,695,152,644.16	2,917,474,581.60
流动负债：			
短期借款		68,568,132.90	121,568,111.11
向中央银行借款			
拆入资金			
交易性金融负债			
衍生金融负债			
应付票据		81,654,398.08	78,045,986.92
应付账款		569,623,343.48	259,628,086.59
预收款项			
合同负债		271,818,436.07	3,695,404.05
卖出回购金融资产款			
吸收存款及同业存放			
代理买卖证券款			
代理承销证券款			
应付职工薪酬		43,169,533.64	28,222,582.70
应交税费		32,977,926.49	22,935,839.54
其他应付款		340,706,891.02	378,498,967.86
其中：应付利息			
应付股利			
应付手续费及佣金			
应付分保账款			
持有待售负债			
一年内到期的非流动负债		110,611,050.11	3,790,188.02
其他流动负债		61,637,652.82	27,121,772.13
流动负债合计		1,580,767,364.61	923,506,938.92
非流动负债：			
保险合同准备金			
长期借款		24,000,000.00	138,000,000.00
应付债券			
其中：优先股			
永续债			
租赁负债		2,651,573.22	2,144,497.75
长期应付款			
长期应付职工薪酬			
预计负债			

递延收益		34,794,837.98	3,228,078.97
递延所得税负债		711,960.08	1,608,547.32
其他非流动负债			
非流动负债合计		62,158,371.28	144,981,124.04
负债合计		1,642,925,735.89	1,068,488,062.96
所有者权益（或股东权益）：			
实收资本（或股本）		176,000,000.00	178,000,000.00
其他权益工具			
其中：优先股			
永续债			
资本公积		883,263,368.67	930,351,148.93
减：库存股		138,720,000.00	173,400,000.00
其他综合收益			
专项储备		13,141,257.58	6,480,805.27
盈余公积		28,522,464.78	20,707,867.02
一般风险准备			
未分配利润		843,518,956.82	658,008,387.68
归属于母公司所有者权益（或股东权益）合计		1,805,726,047.85	1,620,148,208.90
少数股东权益		246,500,860.42	228,838,309.74
所有者权益（或股东权益）合计		2,052,226,908.27	1,848,986,518.64
负债和所有者权益（或股东权益）总计		3,695,152,644.16	2,917,474,581.60

公司负责人：李国平 主管会计工作负责人：芮文贤 会计机构负责人：芮文贤

母公司资产负债表

2023 年 12 月 31 日

编制单位：江苏同力日升机械股份有限公司

单位：元 币种：人民币

项目	附注	2023 年 12 月 31 日	2022 年 12 月 31 日
流动资产：			
货币资金		274,657,676.34	370,862,235.31
交易性金融资产			10,049,621.92
衍生金融资产			
应收票据			
应收账款		269,534,010.99	265,011,187.50
应收款项融资		1,415,188.00	6,310,963.32
预付款项		4,061,561.63	5,059,666.93
其他应收款		85,156,594.19	83,262,697.42
其中：应收利息			
应收股利			
存货		64,943,978.48	62,468,043.83
合同资产			
持有待售资产			
一年内到期的非流动资产			

其他流动资产		55,012.26	
流动资产合计		699,824,021.89	803,024,416.23
非流动资产：			
债权投资			
其他债权投资			
长期应收款			
长期股权投资		765,282,756.51	724,100,096.28
其他权益工具投资			
其他非流动金融资产			
投资性房地产			
固定资产		124,241,839.66	118,380,836.15
在建工程		34,160,771.66	25,500,781.80
生产性生物资产			
油气资产			
使用权资产		1,340,651.14	39,248.85
无形资产		28,257,213.17	29,067,634.96
开发支出			
商誉			
长期待摊费用			
递延所得税资产		6,371,363.66	5,518,290.16
其他非流动资产		3,872,909.00	449,406.06
非流动资产合计		963,527,504.80	903,056,294.26
资产总计		1,663,351,526.69	1,706,080,710.49
流动负债：			
短期借款			
交易性金融负债			
衍生金融负债			
应付票据		30,000,000.00	
应付账款		83,987,174.86	107,135,360.53
预收款项			
合同负债		146,636.82	853.96
应付职工薪酬		17,470,220.50	15,649,353.89
应交税费		4,060,597.27	2,782,273.56
其他应付款		267,354,468.51	313,946,555.92
其中：应付利息			
应付股利			
持有待售负债			
一年内到期的非流动负债		101,261,466.96	2,170,362.26
其他流动负债		12,382,963.23	10,715,717.90
流动负债合计		516,663,528.15	452,400,478.02
非流动负债：			
长期借款			138,000,000.00
应付债券			
其中：优先股			
永续债			
租赁负债		688,767.38	
长期应付款			
长期应付职工薪酬			

预计负债			
递延收益			
递延所得税负债			
其他非流动负债			
非流动负债合计		688,767.38	138,000,000.00
负债合计		517,352,295.53	590,400,478.02
所有者权益（或股东权益）：			
实收资本（或股本）		176,000,000.00	178,000,000.00
其他权益工具			
其中：优先股			
永续债			
资本公积		882,308,763.37	943,806,103.14
减：库存股		138,720,000.00	173,400,000.00
其他综合收益			
专项储备		4,541,209.14	2,190,848.23
盈余公积		28,522,464.78	20,707,867.02
未分配利润		193,346,793.87	144,375,414.08
所有者权益（或股东权益）合计		1,145,999,231.16	1,115,680,232.47
负债和所有者权益（或股东权益）总计		1,663,351,526.69	1,706,080,710.49

公司负责人：李国平主管会计工作负责人：芮文贤会计机构负责人：芮文贤

合并利润表

2023 年 1—12 月

单位：元 币种：人民币

项目	附注	2023 年度	2022 年度
一、营业总收入		2,433,052,471.27	2,452,369,496.54
其中：营业收入		2,433,052,471.27	2,452,369,496.54
利息收入			
已赚保费			
手续费及佣金收入			
二、营业总成本		-2,149,518,119.25	-2,283,852,404.17
其中：营业成本		-1,964,876,824.82	-2,065,303,329.15
利息支出			
手续费及佣金支出			
退保金			
赔付支出净额			
提取保险责任准备金净额			
保单红利支出			
分保费用			
税金及附加		-18,200,370.90	-12,396,208.07
销售费用		-15,837,180.29	-21,940,084.53
管理费用		-68,278,645.12	-109,989,924.34
研发费用		-79,267,583.50	-66,921,981.92
财务费用		-3,057,514.62	-7,300,876.16
其中：利息费用		-12,677,530.83	-12,351,241.14

利息收入		10,305,832.30	5,685,485.09
加：其他收益		22,670,347.22	2,116,759.60
投资收益（损失以“－”号填列）		29,869,699.78	3,305,826.12
其中：对联营企业和合营企业的投资收益		-1,201,520.49	
以摊余成本计量的金融资产终止确认收益			
汇兑收益（损失以“－”号填列）			
净敞口套期收益（损失以“－”号填列）			
公允价值变动收益（损失以“－”号填列）			-1,828,147.94
信用减值损失（损失以“－”号填列）		-36,845,284.47	-14,731,334.01
资产减值损失（损失以“－”号填列）		1,641,005.01	-2,546,105.18
资产处置收益（损失以“－”号填列）		-112,892.36	-247,938.11
三、营业利润（亏损以“－”号填列）		300,757,227.20	154,586,152.85
加：营业外收入		1,434,345.66	1,025,608.52
减：营业外支出		-2,565,575.58	-440,758.99
四、利润总额（亏损总额以“－”号填列）		299,625,997.28	155,171,002.38
减：所得税费用		-41,450,555.75	-23,332,621.53
五、净利润（净亏损以“－”号填列）		258,175,441.54	131,838,380.85
（一）按经营持续性分类			
1.持续经营净利润（净亏损以“－”号填列）		258,175,441.54	131,838,380.85
2.终止经营净利润（净亏损以“－”号填列）			
（二）按所有权归属分类			
1.归属于母公司股东的净利润（净亏损以“－”号填列）		217,142,016.61	144,315,834.38
2.少数股东损益（净亏损以“－”号填列）		41,033,424.92	-12,477,453.53
六、其他综合收益的税后净额			
（一）归属母公司所有者的其他综合收益的税后净额			
1. 不能重分类进损益的其他综合收益			
（1）重新计量设定受益计划变动额			
（2）权益法下不能转损益的其他综合收益			
（3）其他权益工具投资公允价值变动			
（4）企业自身信用风险公允价值			

变动			
2. 将重分类进损益的其他综合收益			
(1) 权益法下可转损益的其他综合收益			
(2) 其他债权投资公允价值变动			
(3) 金融资产重分类计入其他综合收益的金额			
(4) 其他债权投资信用减值准备			
(5) 现金流量套期储备			
(6) 外币财务报表折算差额			
(7) 其他			
(二) 归属于少数股东的其他综合收益的税后净额			
七、综合收益总额		258,175,441.54	131,838,380.85
(一) 归属于母公司所有者的综合收益总额		217,142,016.61	144,315,834.38
(二) 归属于少数股东的综合收益总额		41,033,424.92	-12,477,453.53
八、每股收益：			
(一) 基本每股收益(元/股)		1.23	0.86
(二) 稀释每股收益(元/股)		1.23	0.86

本期发生同一控制下企业合并的，被合并方在合并前实现的净利润为：0.00 元，上期被合并方实现的净利润为：0.00 元。

公司负责人：李国平 主管会计工作负责人：芮文贤 会计机构负责人：芮文贤

母公司利润表

2023 年 1—12 月

单位：元 币种：人民币

项目	附注	2023 年度	2022 年度
一、营业收入		775,518,570.06	824,260,029.98
减：营业成本		-625,368,315.48	-686,414,682.02
税金及附加		-4,293,399.51	-4,535,579.63
销售费用		-10,788,879.53	-12,224,548.04
管理费用		-37,846,036.35	-36,681,244.52
研发费用		-24,968,032.39	-26,734,238.23
财务费用		2,153,111.32	-3,965,569.31
其中：利息费用		-5,340,100.29	-7,211,261.61
利息收入		7,601,635.05	2,847,792.65
加：其他收益		14,453,030.90	372,487.00
投资收益（损失以“-”号填列）		455,950.25	5,202,321.39
其中：对联营企业和合营企业的投资收益			
以摊余成本计量的金融资产终止确认收益			
净敞口套期收益（损失以“-”号填列）			

公允价值变动收益（损失以“－”号填列）			-1,828,147.94
信用减值损失（损失以“-”号填列）		-2,554,569.51	-2,740,881.35
资产减值损失（损失以“-”号填列）			
资产处置收益（损失以“－”号填列）		-45,883.67	
二、营业利润（亏损以“－”号填列）		86,715,546.09	54,709,947.33
加：营业外收入		1,038,157.69	778,638.21
减：营业外支出		-153,058.64	-152,396.63
三、利润总额（亏损总额以“－”号填列）		87,600,645.14	55,336,188.91
减：所得税费用		-9,454,667.59	-5,359,944.86
四、净利润（净亏损以“－”号填列）		78,145,977.55	49,976,244.05
（一）持续经营净利润（净亏损以“－”号填列）		78,145,977.55	49,976,244.05
（二）终止经营净利润（净亏损以“－”号填列）			
五、其他综合收益的税后净额			
（一）不能重分类进损益的其他综合收益			
1.重新计量设定受益计划变动额			
2.权益法下不能转损益的其他综合收益			
3.其他权益工具投资公允价值变动			
4.企业自身信用风险公允价值变动			
（二）将重分类进损益的其他综合收益			
1.权益法下可转损益的其他综合收益			
2.其他债权投资公允价值变动			
3.金融资产重分类计入其他综合收益的金额			
4.其他债权投资信用减值准备			
5.现金流量套期储备			
6.外币财务报表折算差额			
7.其他			
六、综合收益总额		78,145,977.55	49,976,244.05
七、每股收益：			
（一）基本每股收益(元/股)			
（二）稀释每股收益(元/股)			

公司负责人：李国平 主管会计工作负责人：芮文贤 会计机构负责人：芮文贤

合并现金流量表
2023 年 1—12 月

单位：元 币种：人民币

项目	附注	2023年度	2022年度
一、经营活动产生的现金流量：			
销售商品、提供劳务收到的现金		3,059,755,715.27	2,653,874,773.60
客户存款和同业存放款项净增加额			
向中央银行借款净增加额			
向其他金融机构拆入资金净增加额			
收到原保险合同保费取得的现金			
收到再保业务现金净额			
保户储金及投资款净增加额			
收取利息、手续费及佣金的现金			
拆入资金净增加额			
回购业务资金净增加额			
代理买卖证券收到的现金净额			
收到的税费返还		3,577,797.11	8,760,056.93
收到其他与经营活动有关的现金		30,143,467.85	274,441,259.68
经营活动现金流入小计		3,093,476,980.23	2,937,076,090.21
购买商品、接受劳务支付的现金		-2,451,753,281.04	-2,245,004,971.07
客户贷款及垫款净增加额			
存放中央银行和同业款项净增加额			
支付原保险合同赔付款项的现金			
拆出资金净增加额			
支付利息、手续费及佣金的现金			
支付保单红利的现金			
支付给职工及为职工支付的现金		-201,152,242.26	-186,939,306.63
支付的各项税费		-154,926,452.25	-95,461,183.40
支付其他与经营活动有关的现金		-34,030,287.56	-242,305,458.64
经营活动现金流出小计		-2,841,862,263.11	-2,769,710,919.74
经营活动产生的现金流量净额		251,614,717.12	167,365,170.47
二、投资活动产生的现金流量：			
收回投资收到的现金			
取得投资收益收到的现金		1,632,067.96	5,863,834.41
处置固定资产、无形资产和其		341,366.46	446,151.80

他长期资产收回的现金净额			
处置子公司及其他营业单位收到的现金净额		62,263,568.27	
收到其他与投资活动有关的现金		670,399,712.57	1,812,375,600.00
投资活动现金流入小计		734,636,715.26	1,818,685,586.21
购建固定资产、无形资产和其他长期资产支付的现金		-174,042,144.31	-67,618,423.20
投资支付的现金			-2,900,000.00
质押贷款净增加额			
取得子公司及其他营业单位支付的现金净额		-11,467,475.20	-63,089,981.01
支付其他与投资活动有关的现金		-654,090,968.54	-1,618,095,698.00
投资活动现金流出小计		-839,600,588.05	-1,751,704,102.21
投资活动产生的现金流量净额		-104,963,872.79	66,981,484.00
三、筹资活动产生的现金流量：			
吸收投资收到的现金		750,000.00	176,550,000.00
其中：子公司吸收少数股东投资收到的现金		750,000.00	3,150,000.00
取得借款收到的现金		268,595,132.90	625,500,000.00
收到其他与筹资活动有关的现金			2,484,000.00
筹资活动现金流入小计		269,345,132.90	804,534,000.00
偿还债务支付的现金		-354,970,763.50	-566,000,000.00
分配股利、利润或偿付利息支付的现金		-45,913,067.70	-32,512,105.03
其中：子公司支付给少数股东的股利、利润			
支付其他与筹资活动有关的现金		-68,732,490.16	-18,036,893.72
筹资活动现金流出小计		-469,616,321.36	-616,548,998.75
筹资活动产生的现金流量净额		-200,271,188.46	187,985,001.25
四、汇率变动对现金及现金等价物的影响		-6,840.87	1,924.16
五、现金及现金等价物净增加额		-53,627,185.00	422,333,579.88
加：期初现金及现金等价物余额		705,082,344.53	282,748,764.65
六、期末现金及现金等价物余额		651,455,159.53	705,082,344.53

公司负责人：李国平 主管会计工作负责人：芮文贤 会计机构负责人：芮文贤

母公司现金流量表

2023 年 1—12 月

单位：元 币种：人民币

项目	附注	2023年度	2022年度
一、经营活动产生的现金流量：			

销售商品、提供劳务收到的现金		835,331,366.98	918,884,373.55
收到的税费返还		1,036,922.56	905,346.85
收到其他与经营活动有关的现金		70,619,806.79	132,426,861.73
经营活动现金流入小计		906,988,096.33	1,052,216,582.13
购买商品、接受劳务支付的现金		-654,870,390.28	-680,994,645.37
支付给职工及为职工支付的现金		-98,265,437.17	-96,330,012.23
支付的各项税费		-35,783,873.27	-32,441,067.75
支付其他与经营活动有关的现金		-76,161,300.31	-39,170,134.60
经营活动现金流出小计		-865,081,001.03	-848,935,859.95
经营活动产生的现金流量净额		41,907,095.30	203,280,722.18
二、投资活动产生的现金流量：			
收回投资收到的现金			
取得投资收益收到的现金		455,950.25	5,202,321.39
处置固定资产、无形资产和其他长期资产收回的现金净额		1,141,767.95	199,913.59
处置子公司及其他营业单位收到的现金净额		-	
收到其他与投资活动有关的现金		199,000,000.00	972,860,000.00
投资活动现金流入小计		200,597,718.20	978,262,234.98
购建固定资产、无形资产和其他长期资产支付的现金		-48,344,554.08	-43,477,652.07
投资支付的现金		-41,182,660.23	-435,505,100.00
取得子公司及其他营业单位支付的现金净额			
支付其他与投资活动有关的现金		-178,000,000.00	-782,860,000.00
投资活动现金流出小计		-267,527,214.31	-1,261,842,752.07
投资活动产生的现金流量净额		-66,929,496.11	-283,580,517.09
三、筹资活动产生的现金流量：			
吸收投资收到的现金			173,400,000.00
取得借款收到的现金		79,906,988.89	410,000,000.00
收到其他与筹资活动有关的现金			
筹资活动现金流入小计		79,906,988.89	583,400,000.00
偿还债务支付的现金		-119,500,000.00	-300,000,000.00
分配股利、利润或偿付利息支付的现金		-26,217,686.65	-27,273,819.94
支付其他与筹资活动有关的现金		-35,421,160.00	-780,585.40
筹资活动现金流出小计		-181,138,846.65	-328,054,405.34
筹资活动产生的现金流量		-101,231,857.76	255,345,594.66

量净额			
四、汇率变动对现金及现金等价物的影响		77.68	387.25
五、现金及现金等价物净增加额		-126,254,180.89	175,046,187.00
加：期初现金及现金等价物余额		370,862,235.31	195,816,048.31
六、期末现金及现金等价物余额		244,608,054.42	370,862,235.31

公司负责人：李国平 主管会计工作负责人：芮文贤 会计机构负责人：芮文贤

合并所有者权益变动表
2023 年 1—12 月

单位:元币种:人民币

项目	2023 年度													少数股东权益	所有者权益合计
	归属于母公司所有者权益														
	实收资本(或股本)	其他权益工具			资本公积	减:库存股	其他综合收益	专项储备	盈余公积	一般风险准备	未分配利润	其他	小计		
优先股		永续债	其他												
一、上年年末余额	178,000,000.00				930,351,148.93	173,400,000.00		6,480,805.27	20,707,867.02		658,008,387.68	1,620,148,208.90	228,838,309.74	1,848,986,518.64	
加:会计政策变更											-2,456,849.71	-2,456,849.71		-2,456,849.71	
前期差错更正															
其他															
二、本年期初余额	178,000,000.00				930,351,148.93	173,400,000.00		6,480,805.27	20,707,867.02		655,551,537.97	1,617,691,359.19	228,838,309.74	1,846,529,668.93	
三、本期增减变动金额	-2,000,000.00				-47,087,780.26	-34,680,000.00		6,660,452.31	7,814,597.76		187,967,418.85	188,034,688.66	17,662,550.68	205,697,239.34	

(减少以“—”号填列)													
(一) 综合收益总额									217,142,016.61		217,142,016.61	41,033,424.92	258,175,441.54
(二) 所有者投入和减少资本	-2,000,000.00			-47,087,780.26	-34,680,000.00						-14,407,780.26	-23,370,874.24	-37,778,654.50
1. 所有者投入的普通股													
2. 其他权益工具持有者投入资本													
3. 股份支付计入所有者权益的金额				-14,696,601.22							-14,696,601.22		-14,696,601.22

4. 其他	-2,000,000.00				-32,391,179.04	-34,680,000.00					288,820.96	-23,370,874.24	-23,082,053.28
(三) 利润分配								7,814,597.76		-29,174,597.76		-21,360,000.00	-21,360,000.00
1. 提取盈余公积								7,814,597.76		-7,814,597.76			
2. 提取一般风险准备													
3. 对所有者的分配 (或股东的分配)										-21,360,000.00		-21,360,000.00	-21,360,000.00
4. 其他													
(四) 所有者权益内部结转													
1. 资本公积转增资本 (或													

股本)														
2. 盈余公积转增资本 (或股本)														
3. 盈余公积弥补亏损														
4. 设定受益计划变动额结转留存收益														
5. 其他综合收益结转留存收益														
6. 其他														
(五) 专项储备							6660452.31					6,660,452.31		6,660,452.31
1. 本							8,719,448.3					8,719,448.33		8,719,448.33

2023 年年度报告

期提取							3						
2. 本期使用							-2,058,996.02					-2,058,996.02	-2,058,996.02
(六) 其他													
四、本期期末余额	176,000,000.00				883,263,368.67	138,720,000.00	13,141,257.58	28,522,464.78		843,518,956.82		1,805,726,047.85	246,500,860.42 2,052,226,908.27

项目	2022 年度													少数股东权益	所有者权益合计
	归属于母公司所有者权益														
	实收资本 (或股本)	其他权益工具			资本公积	减：库存股	其他综合收益	专项储备	盈余公积	一般风险准备	未分配利润	其他	小计		
优先股		永续债	其他												
一、上年年末余额	168,000,000.00				751,588,763.37				15,710,242.61		538,850,177.71		1,474,149,183.69		1,474,149,183.69
加：会计政策变更															
前期差错更正															
其他															

2023 年年度报告

二、 本年期初 余额	168,000,00 0.00				751,588,76 3.37				15,710,24 2.61		538,850,17 7.71	0.0 0	1,474,149,18 3.69		1,474,149,18 3.69
三、 本期增 减变动 金额 (减少以 “-” 号填 列)	10,000,000.0 0				178,762,385. 56	173,400,000. 00	6,480,805.2 7	4,997,624.4 1	119,158,209. 97		145,999,025.21	228,838,309. 74	374,837,334.95		
(一) 综合收 益总额									144,315,834. 38		144,315,834.38	-12,477,453.5 3	131,838,380.85		
(二) 所有者 投入和 减少资 本	10,000,000.0 0				178,762,385. 56	173,400,000. 00					15,362,385.56	241,315,763. 27	256,678,148.83		
1. 所 有者投 入的普 通股	10,000,000.0 0				163,400,000. 00	173,400,000. 00						3,150,000.00	3,815,784.34		
2. 其 他权益 工具持 有者投 入															

资本														
3. 股份支付计入所有者权益的金额					14,696,601.22							14,696,601.22		14,696,601.22
4. 其他					665,784.34							665,784.34	238,165,763.27	238,165,763.27
(三) 利润分配									4,997,624.41	-25157624.41		-20,160,000.00		-20,160,000.00
1. 提取盈余公积									4,997,624.41	-4,997,624.41				
2. 提取一般风险准备														
3. 对所有者的分配 (或股东的分配)										-20,160,000.00		-20,160,000.00		-20,160,000.00
4. 其他														
(四) 所有者														

权益内部结转													
1. 资本公积转增资本（或股本）													
2. 盈余公积转增资本（或股本）													
3. 盈余公积弥补亏损													
4. 设定受益计划变动额结转留存收益													
5. 其他综合收益结转留													

2023 年年度报告

存收益													
6. 其他													
(五) 专项储备						6,480,805.27				6,480,805.27			6,480,805.27
1. 本期提取						8,824,124.16				8,824,124.16			8,824,124.16
2. 本期使用						-2,343,318.89				-2,343,318.89			-2,343,318.89
(六) 其他													
四、本期期末余额	178,000,000.00			930,351,148.93	173,400,000.00	6,480,805.27	20,707,867.02	658,008,387.68		1,620,148,208.90	228,838,309.74		1,848,986,518.64

公司负责人：李国平主管会计工作负责人：芮文贤会计机构负责人：芮文贤

母公司所有者权益变动表
2023 年 1—12 月

单位：元币种：人民币

项目	2023 年度										
	实收资本 (或股本)	其他权益工具			资本公积	减：库存股	其他综合 收益	专项储备	盈余公积	未分配利 润	所有者权 益合计
		优先股	永续债	其他							
一、上年年末余额	178,000,000.00				943,806,103.14	173,400,000.00		2,190,848.23	20,707,867.02	144,375,414.08	1,115,680,232.47
加：会计政策变更											
前期差错更正											
其他											

2023 年年度报告

二、本年期初余额	178,000,00 0.00				943,806,10 3.14	173,400,00 0.00		2,190,848. 23	20,707,86 7.02	144,375,4 14.08	1,115,680, 232.47
三、本期增减变动金额（减少以“-”号填列）	-2,000,00 0.00				-61,497,3 39.77	-34,680,0 00.00		2,350,36 0.91	7,814,59 7.76	48,971,3 79.79	30,318,9 98.69
（一）综合收益总额										78,145,97 7.55	78,145,977 .55
（二）所有者投入和减少资本	-2,000,00 0.00				-61,497,3 39.77	-34,680,0 00.00					-28,817,3 39.77
1. 所有者投入的普通股						-34,680,0 00.00					34,680,000 .00
2. 其他权益工具持有者投入资本											
3. 股份支付计入所有者权益的金额					-28,817,3 39.77						-28,817,3 39.77
4. 其他	-2,000,00 0.00				-32,680,0 00.00						-34,680,0 00.00
（三）利润分配									7,814,597. 76	-29,174,59 7.76	-21,360,0 00.00
1. 提取盈余公积									7,814,59 7.76	-7,814,597 .76	
2. 对所有者（或股东）的分配										-21,360,00 0.00	-21,360,0 00.00
3. 其他											
（四）所有者权益内部结转											
1. 资本公积转增资本（或股本）											
2. 盈余公积转增资本（或股本）											
3. 盈余公积弥补亏损											
4. 设定受益计划变动额结转留存收益											
5. 其他综合收益结转留存收益											
6. 其他											
（五）专项储备								2,350,360. 91			2,350,360. 91

2023 年年度报告

1. 本期提取								3,170,650.07			3,170,650.07
2. 本期使用								-820,289.16			-820,289.16
(六) 其他											
四、本期期末余额	176,000,000.00				882,308,763.37	138,720,000.00		4,541,209.14	28,522,464.78	193,346,793.87	1,145,999,231.16

项目	2022 年度										
	实收资本 (或股本)	其他权益工具			资本公积	减：库存股	其他综合 收益	专项储备	盈余公积	未分配利 润	所有者权 益合计
		优先股	永续债	其他							
一、上年年末余额	168,000,000.00				751,588,763.37				15,710,242.61	119,556,794.44	1,054,855,800.42
加：会计政策变更											
前期差错更正											
其他											
二、本年期初余额	168,000,000.00				751,588,763.37				15,710,242.61	119,556,794.44	1,054,855,800.42
三、本期增减变动金额（减少以“-”号填列）	10,000,000.00				192,217,339.77	173,400,000.00		2,190,848.23	4,997,624.41	24,818,619.64	60,824,432.05
（一）综合收益总额										49,976,244.05	49,976,244.05
（二）所有者投入和减少资本	10,000,000.00				192,217,339.77	173,400,000.00					28,817,339.77
1. 所有者投入的普通股	10,000,000.00				163,400,000.00	173,400,000.00					
2. 其他权益工具持有者投入资本											
3. 股份支付计入所有者权益的金额					28,817,339.77						28,817,339.77
4. 其他											
（三）利润分配									4,997,624.41	-25,157,624.41	-20,160,000.00
1. 提取盈余公积									4,997,624.41	-4,997,624.41	
2. 对所有者（或股东）的分										-20,160,000.00	-20,160,000.00

2023 年年度报告

配										0.00	0.00
3. 其他											
(四) 所有者权益内部结转											
1. 资本公积转增资本(或股本)											
2. 盈余公积转增资本(或股本)											
3. 盈余公积弥补亏损											
4. 设定受益计划变动额结转留存收益											
5. 其他综合收益结转留存收益											
6. 其他											
(五) 专项储备								2,190,848.23			2,190,848.23
1. 本期提取								2,895,934.48			2,895,934.48
2. 本期使用								-705,086.25			-705,086.25
(六) 其他											
四、本期期末余额	178,000,000.00				943,806,103.14	173,400,000.00		2,190,848.23	20,707,867.02	144,375,414.08	1,115,680,232.47

公司负责人：李国平主管会计工作负责人：芮文贤会计机构负责人：芮文贤

三、公司基本情况

1. 公司概况

适用 不适用

江苏同力日升机械股份有限公司（以下简称本公司、公司）是由原江苏同力机械有限公司（以下简称有限公司）于 2018 年 8 月整体变更设立的股份有限公司。

有限公司是经丹阳市对外贸易经济合作局丹外经贸行[2003]17 号《关于“江苏同力机械有限公司”〈合同〉、〈章程〉批复》批准，由丹阳市日升机械有限公司（2019 年 7 月 17 日更名为丹阳市日升企业管理有限公司）、姜坤华于 2003 年 9 月 30 日共同出资设立的中外合资企业，设立时注册资本为 102 万美元（实收资本为人民币 843.24 万元），其中：丹阳市日升机械有限公司认缴 60 万美元，占注册资本的 58.82%，姜坤华认缴 42 万美元，占注册资本的 41.18%。

2013 年 11 月，根据有限公司董事会决议及修改后的章程规定，并经丹阳市商务局丹商行[2013]175 号《关于同意江苏同力机械有限公司股权转让及变更企业性质的批复》批准，外资股东姜坤华将其所持公司 41.18% 的股权全部转让给自然人李腊琴，公司由中外合资企业变更为内资企业。

2017 年 7 月，根据有限公司股东会决议及修改后的章程规定，有限公司增加注册资本 8,756.76 万元，新增注册资本分别由李腊琴、李国平、李铮、李静认缴 3,056.76 万元、4,740.00 万元、480.00 万元、480.00 万元，变更后的注册资本为 9,600.00 万元。

2017 年 12 月，根据有限公司股东会决议和修改后的章程规定，有限公司增加注册资本 411.43 万元，新增注册资本由丹阳市合力企业管理中心（有限合伙）（以下简称“丹阳合力”）以货币按 2.60:1 的比例认缴，变更后的注册资本为 10,011.43 万元。

2018 年 8 月，有限公司股东共同签署《江苏同力日升机械股份有限公司发起人协议》，将有限公司整体变更为江苏同力日升机械股份有限公司。有限公司各股东以截止 2018 年 3 月 31 日经审计的净资产 282,764,442.62 元按 1:0.42438 的比例折合为股份有限公司的股本，股本总额为 12,000.00 万元，股份总额 12,000 万股。

2018 年 12 月，根据本公司 2018 年第三次临时股东大会决议和修改后的章程规定，本公司增加注册资本人民币 600.00 万元，由宁波梅山保税港区曦华股权投资合伙企业（有限合伙）、宁波梅山保税港区宜安投资合伙企业（有限合伙）及自然人孟林华以货币按 7.445:1 的比例认缴，本公司注册资本变更为人民币 12,600.00 万元。

2021 年 1 月，经中国证券监督管理委员会证监许可[2021]88 号《关于核准江苏同力日升机械股份有限公司首次公开发行股票批复》同意，公司向社会公开发行面值为 1.00 元的人民币普通股 4,200 万股，于 2021 年 3 月 22 日在上海证券交易所挂牌交易，公司注册资本变更为 16,800.00 万元。

2022 年 7 月 6 日，公司 2022 年第二次临时股东大会审议通过了《关于〈江苏同力日升机械股份有限公司 2022 年限制性股票激励计划（草案）〉及其摘要的议案》，公司向控股子公司北京天

启鸿源新能源科技有限公司（以下简称“北京天启”）董事、高级管理人员、中层管理人员及核心员工等激励对象授予 1,000 万股限制性股票，授予价格为每股 17.34 元。2022 年 9 月，公司收到上述激励对象缴纳的认购款人民币 17,340.00 万元，其中：1,000.00 万元计入股本，16,340.00 万元计入资本公积。2023 年 11 月，由于控股子公司北京天启未实现 2022 年度股票激励目标，回购 200 万股限制性股票。回购完成后，公司的注册资本变更为人民币 17,600.00 万元，股本为人民币 17,600.00 万元。

企业法人营业执照注册号：913211817532411082。

公司注册地及实际经营地：丹阳经济开发区六纬路。

公司电梯部件板块主要从事电梯部件及电梯金属材料的研发、生产和销售，主要产品包括扶梯部件、直梯部件和电梯金属材料等三大类别。新能源业务主要为根据客户需求，为储能系统提供方案设计、物料采购或生产、实施等全过程或若干阶段的技术服务储能系统集成业务，及新能源电站开发业务。

本财务报表于 2024 年 4 月 25 日经本公司第二届董事会第十一次会议决议批准报出。

四、财务报表的编制基础

1. 编制基础

本公司以持续经营为基础，根据实际发生的交易和事项，按照财政部颁布的《企业会计准则—基本准则》及具体会计准则、应用指南、解释以及其他相关规定进行确认和计量，在此基础上编制财务报表。

2. 持续经营

适用 不适用

公司已评价自报告期末起至少 12 个月的持续经营能力，本公司管理层相信公司能自本财务报表批准日后不短于 12 个月的可预见未来期间内持续经营。因此，本公司以持续经营为基础编制截至 2023 年 12 月 31 日止的财务报表。

五、重要会计政策及会计估计

具体会计政策和会计估计提示：

适用 不适用

本公司根据实际生产经营特点，依据相关企业会计准则的规定，对收入确认等交易和事项制定了若干项具体会计政策和会计估计，详见第十节、五、34“收入”等各项描述。关于管理层所作出的重大会计判断和估计的说明，详见第十节、五、13“应收款项”等各项描述。

1. 遵循企业会计准则的声明

本公司编制的财务报表符合企业会计准则的要求，真实、完整地反映了本公司的财务状况、经营成果和现金流量等有关信息。

2. 会计期间

公历 1 月 1 日起至 12 月 31 日止为一个会计年度。

3. 营业周期

适用 不适用

本公司以 12 个月作为一个营业周期，并以其作为资产和负债的流动性划分标准。

4. 记账本位币

本公司的记账本位币为人民币。

5. 重要性标准确定方法和选择依据

适用 不适用

项目	重要性标准
重要的单项计提坏账准备的应收款项	单项金额超过 500 万元人民币的
应收款项坏账准备收回或转回金额重要的	单项金额超过 200 万元人民币的
重要的应收款项核销	单项金额超过 200 万元人民币的
重要的在建工程	单项金额超过 1000 万元人民币的
重要的其他应付款	单项金额超过 500 万元人民币的
重要的投资活动	金额超过 5000 万元人民币的
重要的非全资子公司	收入金额占集团总收入金额 10%以上或资产总额占集团资产总额 10%以上
重要的联营、合营企业	期末账面净资产超过 2000 万元人民币

6. 同一控制下和非同一控制下企业合并的会计处理方法

适用 不适用

(1) 同一控制下企业合并

参与合并的各方在合并前后均受同一方或相同的多方最终控制且该控制并非暂时性的，为同一控制下企业合并。合并方在企业合并中取得的资产和负债，以被合并方的资产、负债（包括最终控制方收购被合并方而形成的商誉）在最终控制方财务报表中的账面价值为基础，进行相关会计处理。合并方取得的净资产账面价值与支付的合并对价账面价值（或发行股份面值总额）的差额，调整资本公积（股本溢价），资本公积（股本溢价）不足以冲减的，调整留存收益。合并日为合并方实际取得对被合并方控制权的日期。

通过多次交易分步实现的同一控制下企业合并，合并方在取得被合并方控制权之前持有的长期股权投资，在取得原股权之日与合并方和被合并方同处于同一方最终控制之日孰晚日与合并日之间已确认有关损益、其他综合收益和其他所有者权益变动，分别冲减比较报表期间的期初留存收益或当期损益。

(2) 非同一控制下企业合并

参与合并的各方在合并前后不受同一方或相同的多方最终控制的，为非同一控制下企业合并。购买方支付的合并成本是为取得被购买方控制权而支付的资产、发生或承担的负债以及发行的权益性证券在购买日的公允价值之和。付出资产的公允价值与其账面价值的差额，计入当期损益。购买日是指购买方实际取得对被购买方控制权的日期。

购买方在购买日对合并成本进行分配，确认所取得的被购买方各项可辨认资产、负债及或有负债的公允价值。合并成本大于合并中取得的被购买方可辨认净资产公允价值份额的差额，确认为商誉；合并成本小于合并中取得的被购买方可辨认净资产公允价值份额的差额，计入当期损益。

通过多次交易分步实现的非同一控制下企业合并，对于购买日之前持有的被购买方的股权，按照该股权在购买日的公允价值进行重新计量，公允价值与其账面价值的差额计入当期投资收益；购买日之前持有的被购买方的股权涉及其他综合收益以及其他所有者权益变动的，与其相关的其他综合收益、其他所有者权益变动转为购买日所属当期投资收益，由于被投资方重新计量设定受益计划净负债或净资产变动而产生的其他综合收益除外。

7. 控制的判断标准和合并财务报表的编制方法

适用 不适用

合并财务报表的合并范围以控制为基础确定，包括本公司及本公司的子公司（指被本公司控制的主体，包括企业、被投资单位中可分割部分、以及企业所控制的结构化主体等）。子公司的经营成果和财务状况由控制开始日起至控制结束日止包含于合并财务报表中。

本公司通过同一控制下企业合并取得的子公司，在编制合并当期财务报表时，视同被合并子公司在本公司最终控制方对其实施控制时纳入合并范围，并对合并财务报表的期初数以及前期比较报表进行相应调整。

本公司通过非同一控制下企业合并取得的子公司，在编制合并当期财务报表时，以购买日确定的各项可辨认资产、负债的公允价值为基础对子公司的财务报表进行调整，并自购买日起将被合并子公司纳入合并范围。

子公司所采用的会计期间或会计政策与本公司不一致时，在编制合并财务报表时按本公司的会计期间或会计政策对子公司的财务报表进行必要的调整。合并范围内企业之间所有重大交易、余额以及未实现损益在编制合并财务报表时予以抵消。内部交易发生的未实现损失，有证据表明该损失是相关资产减值损失的，则不予抵消。

子公司少数股东应占的权益和损益分别在合并资产负债表中股东权益项目下和合并利润表中净利润项目下单独列示。

子公司少数股东分担的当期亏损超过了少数股东在该子公司期初所有者权益中所享有的份额的，其余部分应当冲减少数股东权益。

因处置部分股权投资或其他原因丧失了对原有子公司控制权的，对于剩余股权，按照其在丧失控制权日的公允价值进行重新计量。处置股权取得的对价与剩余股权公允价值之和，减去按原持股比例计算应享有原有子公司自购买日开始持续计算的净资产的份额之间的差额，计入丧失控制权当期的投资收益，同时冲减商誉。与原有子公司股权投资相关的其他综合收益、其他所有者权益变动，在丧失控制权时转为当期投资收益，由于被投资方重新计量设定受益计划净负债或净资产变动而产生的其他综合收益除外。

通过多次交易分步处置对子公司股权投资直至丧失控制权的，需考虑各项交易是否构成一揽子交易，处置对子公司股权投资的各项交易的条款、条件以及经济影响符合以下一种或多种情况，表明应将多次交易事项作为一揽子交易进行会计处理：（1）这些交易是同时或者在考虑了彼此影响的情况下订立的；（2）这些交易整体才能达成一项完整的商业结果；（3）一项交易的发生取决于其他至少一项交易的发生；（4）一项交易单独看是不经济的，但是和其他交易一并考虑时是经济的。

不属于一揽子交易的，对其中每一项交易分别按照前述进行会计处理；若各项交易属于一揽子交易的，将各项交易作为一项处置子公司并丧失控制权的交易进行会计处理；但是，在丧失控制权之前每一次处置价款与处置投资对应的享有该子公司净资产份额的差额，在合并财务报表中确认为其他综合收益，在丧失控制权时一并转入丧失控制权当期的损益。

8. 合营安排分类及共同经营会计处理方法

适用 不适用

合营安排分为共同经营和合营企业。共同经营，是指合营方享有该安排相关资产且承担该安排相关负债的合营安排。合营企业，是指合营方仅对该安排的净资产享有权利的合营安排。

共同经营的合营方应当确认其与共同经营中利益份额相关的下列项目，并按照相关企业会计准则的规定进行会计处理：（一）确认单独所持有的资产，以及按其份额确认共同持有的资产；（二）确认单独所承担的负债，以及按其份额确认共同承担的负债；（三）确认出售其享有的共同经营产出份额所产生的收入；（四）按其份额确认共同经营因出售产出所产生的收入；（五）确认单独所发生的费用，以及按其份额确认共同经营发生的费用。

合营方向共同经营投出或出售资产等（该资产构成业务的除外），在该资产等由共同经营出售给第三方之前，应当仅确认因该交易产生的损益中归属于共同经营其他参与方的部分。投出或出售的资产发生符合《企业会计准则第 8 号——资产减值》等规定的资产减值损失的，合营方应当全额确认该损失。

合营方自共同经营购买资产等（该资产构成业务的除外），在将该资产等出售给第三方之前，应当仅确认因该交易产生的损益中归属于共同经营其他参与方的部分。购入的资产发生符合《企业会计准则第 8 号——资产减值》等规定的资产减值损失的，合营方应当按其承担的份额确认该部分损失。

对共同经营不享有共同控制的参与方，如果享有该共同经营相关资产且承担该共同经营相关负债的，应当按照前述规定进行会计处理。

9. 现金及现金等价物的确定标准

现金是指库存现金及可以随时用于支付的存款。现金等价物是指持有的期限短、流动性强、易于转换为已知金额现金、价值变动风险很小的投资。

10. 外币业务和外币报表折算

适用 不适用

（1）外币交易的会计处理

发生外币交易时，采用交易发生日的即期汇率将外币金额折算为人民币金额。

于资产负债表日，外币货币性项目采用资产负债表日的即期汇率折算为人民币，所产生的折算差额，除根据借款费用核算方法应予资本化的，计入当期损益。以历史成本计量的外币非货币性项目，于资产负债表日仍采用交易发生日的即期汇率折算。

（2）外币财务报表的折算

境外经营的资产负债表中的资产和负债项目，采用资产负债表日的即期汇率折算，股东权益项目除未分配利润项目外，其他项目采用发生时的即期汇率折算。境外经营的利润表中的收入和费用项目，采用年平均汇率折算。上述折算产生的外币报表折算差额，在其他综合收益中列示。

11. 金融工具

适用 不适用

金融工具，是指形成一方的金融资产并形成其他方的金融负债或权益工具的合同。

（1）金融工具的确认和终止确认

当本公司成为金融工具合同的一方时，确认一项金融资产或金融负债。

金融资产满足下列条件之一的，应当终止确认：（一）收取该金融资产现金流量的合同权利终止。（二）转移了收取金融资产现金流量的权利，或在“过手协议”下承担了及时将收取的现金流量全额支付给第三方的义务；并且实质上转让了金融资产所有权上几乎所有的风险和报酬，或虽然实质上既没有转移也没有保留金融资产所有权上几乎所有的风险和报酬，但放弃了对该金融资产的控制。

金融负债（或其一部分）的现时义务已经解除的，终止确认该金融负债（或该部分金融负债）。

对于以常规方式购买或出售金融资产的，公司在交易日确认将收到的资产和为此将承担的负债，或者在交易日终止确认已出售的资产。

（2）金融资产的分类和计量

在初始确认金融资产时本公司根据管理金融资产的业务模式和金融资产的合同现金流量特征，将金融资产划分为：以摊余成本计量的金融资产；以公允价值计量且其变动计入其他综合收益的金融资产；以公允价值计量且其变动计入当期损益的金融资产。

1) 金融资产的初始计量：

金融资产在初始确认时以公允价值计量。对于以公允价值计量且其变动计入当期损益的金融资产，相关交易费用直接计入当期损益；对于其他类别的金融资产，相关交易费用计入初始确认金额。因销售产品或提供劳务而产生的、未包含或不考虑重大融资成分的应收款，本公司按照预期有权收取的对价初始计量。

2) 金融资产的后续计量：

①以摊余成本计量的债务工具投资

金融资产的合同现金流量特征与基本借贷安排相一致，即在特定日期产生的现金流量，仅为对本金和以未偿付本金金额为基础的利息的支付，且公司管理此类金融资产的业务模式为以收取

合同现金流量为目标的，本公司将其分类为以摊余成本计量的金融资产。该金融资产采用实际利率法，按照摊余成本进行后续计量，其摊销、减值及终止确认产生的利得或损失，计入当期损益。

②以公允价值计量且其变动计入其他综合收益的债务工具投资

金融资产的合同现金流量特征与基本借贷安排相一致，即在特定日期产生的现金流量，仅为对本金和以未偿付本金金额为基础的利息的支付，且公司管理此类金融资产的业务模式为既以收取合同现金流量为目标又以出售为目标的，本公司将其分类为以公允价值计量且其变动计入其他综合收益的金融资产。该金融资产采用实际利率法确认的利息收入、减值损失及汇兑差额确认为当期损益，其余公允价值变动计入其他综合收益。终止确认时，之前计入其他综合收益的累计利得或损失从其他综合收益转出，计入当期损益。

③指定为以公允价值计量且其变动计入其他综合收益的权益工具投资

初始确认时，本公司将部分非交易性权益工具投资指定为以公允价值计量且其变动计入其他综合收益的金融资产。本公司将其相关股利收入计入当期损益，其公允价值变动计入其他综合收益。该金融资产终止确认时，之前计入其他综合收益的累计利得或损失将从其他综合收益转入留存收益，不计入当期损益。

④以公允价值计量且其变动计入当期损益的金融资产

包括分类为以公允价值计量且其变动计入当期损益的金融资产和指定为以公允价值计量且其变动计入当期损益的金融资产。

本公司将持有的未划分为以摊余成本计量和以公允价值计量且其变动计入其他综合收益的金融资产，分类为以公允价值计量且其变动计入当期损益的金融资产。

在初始确认时，为消除或显著减少会计错配，本公司可将金融资产指定为以公允价值计量且其变动计入当期损益的金融资产。

(3) 金融资产转移的确认依据和计量方法

本公司已将金融资产所有权上几乎所有的风险和报酬转移给转入方的，终止确认该金融资产；保留了金融资产所有权上几乎所有的风险和报酬的，不终止确认该金融资产。

本公司既没有转移也没有保留金融资产所有权上几乎所有的风险和报酬，未保留对该金融资产控制的，终止确认该金融资产并将转移中产生或保留的权利和义务单独确认为资产或负债；保留了对该金融资产控制的，按照继续涉入被转移金融资产的程度继续确认有关金融资产，并相应确认相关负债。

(4) 金融负债的分类和计量

金融负债于初始确认时分类为以公允价值计量且其变动计入当期损益的金融负债和其他金融负债。

1) 金融负债的初始计量

金融负债在初始确认时以公允价值计量。对于以公允价值计量且其变动计入当期损益的金融负债，相关交易费用直接计入当期损益；对于以摊余成本计量的金融负债，相关交易费用计入初始确认金额。

2) 金融负债的后续计量

①以公允价值计量且其变动计入当期损益的金融负债

包括交易性金融负债（含属于金融负债的衍生工具）和初始确认时指定为以公允价值计量且其变动计入当期损益的金融负债。

交易性金融负债（含属于金融负债的衍生工具），按照公允价值进行后续计量，除与套期会计有关外，公允价值变动计入当期损益。

指定为以公允价值计量且其变动计入当期损益的金融负债，由本公司自身信用风险变动引起的公允价值变动计入其他综合收益；终止确认时，之前计入其他综合收益的累计利得或损失从其他综合收益中转出，计入留存收益。其余公允价值变动计入当期损益。如果前述会计处理会造成或扩大损益中的会计错配，将该金融负债的全部利得或损失（包括企业自身信用风险变动的影响金额）计入当期损益。

②其他金融负债

除金融资产转移不符合终止确认条件或继续涉入被转移金融资产所形成的金融负债、财务担保合同外的其他金融负债分类为以摊余成本计量的金融负债，按摊余成本进行后续计量，终止确认或摊销产生的利得或损失计入当期损益。

(5) 金融资产和金融负债的抵销

同时满足下列条件的，金融资产和金融负债以相互抵销后的净额在资产负债表内列示：具有抵销已确认金额的法定权利，且该种法定权利是当前可执行的；计划以净额结算，或同时变现该金融资产和清偿该金融负债。

(6) 金融工具的公允价值确定

存在活跃市场的金融工具，以活跃市场中的报价确定其公允价值。不存在活跃市场的金融工具，采用估值技术确定其公允价值。在估值时，本公司采用在当前情况下适用并且有足够可利用数据和其他信息支持的估值技术，选择与市场参与者在相关资产或负债的交易中所考虑的资产或负债特征相一致的输入值，并尽可能优先使用相关可观察输入值。在相关可观察输入值无法取得或取得不切实可行的情况下，使用不可观察输入值。

(7) 金融工具减值（不含应收款项）

本公司以预期信用损失为基础，对以摊余成本计量的金融资产、以公允价值计量且其变动计入其他综合收益的债务工具投资、财务担保合同等计提减值准备并确认信用减值损失。

本公司在评估预期信用损失时，考虑所有合理且有依据的信息，包括前瞻性信息。

本公司在每个资产负债表日评估金融工具的信用风险自初始确认后是否已经显著增加，如果某项金融工具在资产负债表日确定的预计存续期内的违约概率显著高于在初始确认时确定的预计存续期内的违约概率，则表明该项金融工具的信用风险显著增加。

如果信用风险自初始确认后未显著增加，处于第一阶段，本公司按照未来 12 个月内预期信用损失的金额计量损失准备；如果信用风险自初始确认后已显著增加但尚未发生信用减值，处于第二阶段，本公司按照相当于整个存续期内预期信用损失的金额计量损失准备；金融工具自初始确认后已发生信用减值的，处于第三阶段，本公司按照整个存续期的预期信用损失计量损失准备。

对于在资产负债表日具有较低信用风险的金融工具，本公司假设其信用风险自初始确认后并未显著增加，按照未来 12 个月内的预期信用损失计量损失准备。

12. 应收票据

适用 不适用

应收票据的预期信用损失的确定方法及会计处理方法

适用 不适用

本公司基于应收票据的信用风险特征，将其划分为不同组合：

项目	确定组合的依据
银行承兑汇票	承兑人为信用风险较小的银行
商业承兑汇票	以承兑人的信用风险划分

本公司的应收银行承兑汇票，由于期限较短、违约风险较低，在短期内履行其支付合同现金流量义务的能力很强，因此本公司根据历史信用损失率，结合当前状况及对未来经济状况的预测，确定其预期信用损失率为零。本公司持有的商业承兑汇票的预期信用损失的确定方法及会计处理方法与应收账款的预期信用损失的确定方法及会计处理方法一致。

按照信用风险特征组合计提坏账准备的组合类别及确定依据

适用 不适用

基于账龄确认信用风险特征组合的账龄计算方法

适用 不适用

按照单项计提坏账准备的单项计提判断标准

适用 不适用

13. 应收账款

适用 不适用

应收账款的预期信用损失的确定方法及会计处理方法

适用 不适用

对于因销售产品或提供劳务而产生的应收款项及租赁应收款，本公司按照相当于整个存续期内的预期信用损失金额计量损失准备。

对其他类别的应收款项，本公司在每个资产负债表日评估金融工具的信用风险自初始确认后是否已经显著增加，如果某项金融工具在资产负债表日确定的预计存续期内的违约概率显著高于

在初始确认时确定的预计存续期内的违约概率，则表明该项金融工具的信用风险显著增加。通常情况下，如果逾期超过 30 日，则表明应收款项的信用风险已经显著增加。

如果信用风险自初始确认后未显著增加，处于第一阶段，本公司按照未来 12 个月内预期信用损失的金额计量损失准备；如果信用风险自初始确认后已显著增加但尚未发生信用减值，处于第二阶段，本公司按照相当于整个存续期内预期信用损失的金额计量损失准备；应收款项自初始确认后已发生信用减值的，处于第三阶段，本公司按照整个存续期的预期信用损失计量损失准备。

对于在资产负债表日具有较低信用风险的应收款项，本公司假设其信用风险自初始确认后并未显著增加，按照未来 12 个月内的预期信用损失计量损失准备。

本公司对除应收票据以外的应收款项采用下列会计政策：

(1) 按单项计提坏账准备的应收款项

单项计提坏账准备的理由	如有证据表明某单项应收款项的信用风险较大，则对该应收款项单独计提坏账准备。
坏账准备的计提方法	单独进行减值测试，按应收取的合同现金流量与预期收取的现金流量之间差额的现值计提坏账准备。

(2) 按组合计提坏账准备的应收款项

除按单项计提坏账准备的应收款项外，按信用风险特征的相似性和相关性对应收款项进行分组。这些信用风险通常反映债务人按照该等资产的合同条款偿还所有到期金额的能力，并且与被检查资产的未来现金流量测算相关。各组合确定依据及坏账准备计提方法如下：

组合名称	确定组合的依据	计量预计信用损失的方法
电梯业务板块账龄分析法组合	本组合以应收款项的账龄作为信用风险特征	参考历史信用损失经验，结合当前状况以及对未来经济状况的预测，编制应收款项账龄与预期信用损失率对照表，计算预期信用损失。
新能源业务板块账龄分析法组合	本组合以应收款项的账龄作为信用风险特征	参考历史信用损失经验，结合当前状况以及对未来经济状况的预测，编制应收款项账龄与预期信用损失率对照表，计算预期信用损失。
应收国家电网电费及补贴款组合	本组合包括应收国家电网的电费及电费补贴款	参考历史信用损失经验，结合当前状况及未来经济状况的预测，通过违约风险敞口或整个存续期预期信用损失率，计算预期信用损失。该组合预期信用损失率为 0。

按照信用风险特征组合计提坏账准备的组合类别及确定依据

适用 不适用

基于账龄确认信用风险特征组合的账龄计算方法

适用 不适用

账龄分析组合预期信用损失计提方法：本公司以账龄分析为基础，参考历史信用损失经验，结合当前状况以及对未来经济状况的预测，编制应收款项账龄与整个存续期预期信用损失率对照表，计算预期信用损失：

电梯业务板块账龄分析法组合：

账龄	应收款项预期损失准备率 (%)
1 年以内	5

1 至 2 年	10
2 至 3 年	50
3 至 4 年	100
4 至 5 年	100
5 年以上	100

新能源业务板块账龄分析法组合：

账龄	应收款项预期损失准备率（%）
1 年以内	5
1 至 2 年	10
2 至 3 年	30
3 至 4 年	50
4 至 5 年	80
5 年以上	100

按照单项计提坏账准备的认定单项计提判断标准

适用 不适用

14. 应收款项融资

适用 不适用

应收款项融资预期信用损失的确定方法及会计处理方法

适用 不适用

对于合同现金流量特征与基本借贷安排相一致，且公司管理此类金融资产的业务模式为既以收取合同现金流量为目标又以出售为目标的应收票据及应收账款，本公司将其分类为应收款项融资，以公允价值计量且其变动计入其他综合收益。应收款项融资采用实际利率法确认的利息收入、减值损失及汇兑差额确认为当期损益，其余公允价值变动计入其他综合收益。终止确认时，之前计入其他综合收益的累计利得或损失从其他综合收益转出，计入当期损益。

按照信用风险特征组合计提坏账准备的组合类别及确定依据

适用 不适用

基于账龄确认信用风险特征组合的账龄计算方法

适用 不适用

按照单项计提坏账准备的单项计提判断标准

适用 不适用

15. 其他应收款

适用 不适用

其他应收款预期信用损失的确定方法及会计处理方法

适用 不适用

按照信用风险特征组合计提坏账准备的组合类别及确定依据

□适用√不适用

基于账龄确认信用风险特征组合的账龄计算方法

□适用√不适用

按照单项计提坏账准备的单项计提判断标准

□适用√不适用

16. 存货

√适用□不适用

存货类别、发出计价方法、盘存制度、低值易耗品和包装物的摊销方法

√适用□不适用

(1) 本公司存货包括原材料、在产品、产成品、周转材料、合同履约成本、低值易耗品等。

(2) 原材料发出时采用加权平均法核算，金属材料产成品采用加权平均法核算、电梯部件产成品采用个别计价法核算。

(4) 本公司存货盘存采用永续盘存制。

(5) 周转材料包括低值易耗品和包装物等，在领用时采用一次转销法进行摊销。

存货跌价准备的确认标准和计提方法

√适用□不适用

存货可变现净值按存货的估计售价减去至完工时估计将要发生的成本、估计的销售费用以及相关税费后的金额确定。

期末，按照单个存货成本高于可变现净值的差额计提存货跌价准备，计入当期损益；以前减记存货价值的影响因素已经消失的，减记的金额应当予以恢复，并在原已计提的存货跌价准备金额内转回，转回的金额计入当期损益。对于数量繁多、单价较低的存货，按存货类别计提存货跌价准备。

按照组合计提存货跌价准备的组合类别及确定依据、不同类别存货可变现净值的确定依据

□适用√不适用

基于库龄确认存货可变现净值的各库龄组合可变现净值的计算方法和确定依据

□适用√不适用

17. 合同资产

√适用□不适用

合同资产的确认方法及标准

√适用□不适用

合同资产是指本公司已向客户转让商品或服务而有权收取对价的权利，且该权利取决于时间流逝之外的其他因素。本公司拥有的无条件（即，仅取决于时间流逝）向客户收取对价的权利作为应收款项单独列示。

合同资产预期信用损失的确定方法及会计处理方法

适用 不适用

合同资产预期信用损失的确定方法及会计处理方法，与第十节、五、13 应收账款的预期信用损失的确定方法及会计处理方法一致。

按照信用风险特征组合计提坏账准备的组合类别及确定依据

适用 不适用

基于账龄确认信用风险特征组合的账龄计算方法

适用 不适用

按照单项计提坏账准备的认定单项计提判断标准

适用 不适用

18. 持有待售的非流动资产或处置组

适用 不适用

(1) 持有待售

本公司将同时满足下列条件的非流动资产或处置组划分为持有待售类别：

- ①根据类似交易中出售此类资产或处置组的惯例，在当前状况下即可立即出售；
- ②出售极可能发生，即企业已经就一项出售计划作出决议且获得确定的购买承诺，预计出售将在一年内完成。有关规定要求企业相关权力机构或者监管部门批准后方可出售的，应当已经获得批准。

初始计量或在资产负债表日重新计量持有待售的非流动资产或处置组时，其账面价值高于公允价值减去出售费用后的净额的，将账面价值减记至公允价值减去出售费用后的净额，减记的金额确认为资产减值损失，计入当期损益，同时计提持有待售资产减值准备。

(2) 终止经营

终止经营是指满足下列条件之一的、能够单独区分的组成部分，且该组成部分已经处置或划分为持有待售类别：

- ①该组成部分代表一项独立的主要业务或一个单独的主要经营地区；
- ②该组成部分是拟对一项独立的主要业务或一个单独的主要经营地区进行处置的一项相关联计划的一部分；
- ③该组成部分是专为转售而取得的子公司。

拟结束使用而非出售的处置组满足终止经营定义中有关组成部分的条件，自停止使用日起作为终止经营列报；因出售对子公司的投资等原因导致其丧失对子公司控制权，且该子公司符合终止经营定义的，在合并利润表中列报相关终止经营损益。

对于当期列报的终止经营，本公司在当期财务报表中，将原来作为持续经营损益列报的信息重新作为可比会计期间的终止经营损益列报。

划分为持有待售的非流动资产或处置组的确认标准和会计处理方法

适用 不适用

终止经营的认定标准和列报方法

适用 不适用

19. 长期股权投资

适用 不适用

(1) 重大影响、共同控制的判断标准

①本公司结合以下情形综合考虑是否对被投资单位具有重大影响：是否在被投资单位董事会或类似权利机构中派有代表；是否参与被投资单位财务和经营政策制定过程；是否与被投资单位之间发生重要交易；是否向被投资单位派出管理人员；是否向被投资单位提供关键技术资料。

②若本公司与其他参与方均受某合营安排的约束，任何一个参与方不能单独控制该安排，任何一个参与方均能够阻止其他参与方或参与方组合单独控制该安排，本公司判断对该项合营安排具有共同控制。

(2) 投资成本确定**①企业合并形成的长期股权投资，按以下方法确定投资成本：**

A、对于同一控制下企业合并形成的对子公司投资，以在合并日取得被合并方所有者权益在最终控制方合并财务报表中账面价值的份额作为长期股权投资的投资成本。

分步实现的同一控制下企业合并，在合并日根据合并后应享有被合并方净资产在最终控制方合并财务报表中的账面价值的份额，确定长期股权投资的初始投资成本；初始投资成本与达到合并前长期股权投资账面价值加上合并日进一步取得股份新支付对价的账面价值之和的差额，调整资本公积（资/股本溢价），资本公积不足冲减的，冲减留存收益。合并日之前持有的股权投资，因采用权益法核算或金融工具确认和计量准则核算而确认的其他综合收益暂不进行会计处理，直至处置该项投资时采用与被投资单位直接处置相关资产或负债相同的基础进行会计处理；因采用权益法核算而确认的被投资单位净资产中除净损益、其他综合收益和利润分配以外的所有者权益其他变动，暂不进行会计处理，直至处置该项投资时转入当期损益。其中，处置后的剩余股权根据本准则采用成本法或权益法核算的，其他综合收益和其他所有者权益应按比例结转，处置后的剩余股权改按金融工具确认和计量准则进行会计处理的，其他综合收益和其他所有者权益应全部结转。

B、对于非同一控制下企业合并形成的对子公司投资，以企业合并成本作为投资成本。

追加投资能够对非同一控制下的被投资单位实施控制的，以购买日之前所持被购买方的股权投资的账面价值与购买日新增投资成本之和，作为改按成本法核算的初始投资成本；购买日之前持有的被购买方的股权投资因采用权益法核算而确认的其他综合收益，在处置该项投资时采用与被投资单位直接处置相关资产或负债相同的基础进行会计处理。购买日之前持有的股权投资按照《企业会计准则第 22 号——金融工具确认和计量》有关规定进行会计处理的，原计入其他综合收益的累计公允价值变动应当在改按成本法核算时转入留存收益。

②除企业合并形成的长期股权投资以外，其他方式取得的长期股权投资，按以下方法确定投资成本：

A、以支付现金取得的长期股权投资，按实际支付的购买价款作为投资成本。

B、以发行权益性证券取得的长期股权投资，按发行权益性证券的公允价值作为投资成本。

③因追加投资等原因，能够对被投资单位单位施加重大影响或实施共同控制但不构成控制的，应当按照《企业会计准则第 22 号——金融工具确认和计量》确定的原持有股权的公允价值加上新增投资成本之和，作为改按权益法核算的初始投资成本。原持有的股权投资分类为其他权益工具投资的，其公允价值与账面价值之间的差额，以及原计入其他综合收益的累计公允价值变动应当转入改按权益法核算的留存收益。

(3) 后续计量及损益确认方法

①对子公司投资

在合并财务报表中，对子公司投资按附注三、7 进行处理。

在母公司财务报表中，对子公司投资采用成本法核算，在被投资单位宣告分派的现金股利或利润时，确认投资收益。

②对合营企业投资和对联营企业投资

对合营企业投资和对联营企业投资采用权益法核算，具体会计处理包括：

对于初始投资成本大于投资时应享有被投资单位可辨认净资产公允价值份额的，其差额包含在长期股权投资成本中；对于初始投资成本小于投资时应享有被投资单位可辨认净资产公允价值份额的，其差额计入当期损益，同时调整长期股权投资成本。

取得对合营企业投资和对联营企业投资后，按照应享有或应分担的被投资单位实现的净损益和其他综合收益的份额，分别确认投资损益和其他综合收益并调整长期股权投资的账面价值；按照被投资单位宣告分派的现金股利或利润应分得的部分，相应减少长期股权投资的账面价值。

在计算应享有或应分担的被投资单位实现的净损益的份额时，以取得投资时被投资单位可辨认净资产的公允价值为基础确定，对于被投资单位的会计政策或会计期间与本公司不同的，权益法核算时按照本公司的会计政策或会计期间对被投资单位的财务报表进行必要调整。与合营企业和联营企业之间内部交易产生的未实现损益按照持股比例计算归属于本公司的部分，在权益法核算时予以抵消。内部交易产生的未实现损失，有证据表明该损失是相关资产减值损失的，则全额确认该损失。

对合营企业或联营企业发生的净亏损，除本公司负有承担额外损失义务外，以长期股权投资的账面价值以及其他实质上构成对被投资单位净投资的长期权益减记至零为限。被投资企业以后实现净利润的，在收益分享额弥补未确认的亏损分担额后，恢复确认收益分享额。

对于被投资单位除净损益、其他综合收益和利润分配以外所有者权益的其他变动，调整长期股权投资的账面价值并计入资本公积。处置该项投资时，将原计入资本公积的部分按相应比例转入当期损益。

(4) 处置长期股权投资，其账面价值与实际取得价款的差额计入当期损益，采用权益法核算的长期股权投资，处置时，采用与被投资单位直接处置相关资产或负债相同的基础，按相应比例对原计入其他综合收益的部分进行会计处理。

因处置部分权益性投资等原因丧失了对被投资单位共同控制或重大影响的，处置后的剩余股权按《企业会计准则第 22 号——金融工具确认和计量》核算，其在丧失共同控制或重大影响之日的公允价值与账面价值间的差额计入当期损益。原股权投资因采用权益法核算而确认的其他综合收益，应当在终止采用权益法核算时采用与被投资单位直接处置相关资产或负债相同的基础进行会计处理。

因处置部分权益性投资等原因丧失了对被投资单位控制的，在编制个别财务报表时，处置后的剩余股权能够对被投资单位实施共同控制或重大影响的，改按权益法核算，并对剩余股权视同自取得时即采用权益法核算进行调整。处置后剩余股权不能对被投资单位实施共同控制或重大影响的，按《企业会计准则第 22 号——金融工具确认和计量》的有关规定进行会计处理，其在丧失控制权之日的公允价值与账面价值间的差额计入当期损益。

20. 投资性房地产

(1). 如果采用成本计量模式的：

折旧或摊销方法

本公司采用成本模式对投资性房地产进行后续计量，在使用寿命内扣除预计净残值后按年限平均法计提折旧或进行摊销。

- ①对于房屋建筑物，参照固定资产的后续计量政策进行折旧。
- ②对于土地使用权，参照无形资产的后续计量政策进行摊销。

21. 固定资产

(1). 确认条件

适用 不适用

固定资产是指为生产商品、提供劳务、出租或经营管理而持有的，使用寿命超过一个会计年度的有形资产。固定资产仅在与有关的经济利益很可能流入本公司，且其成本能够可靠地计量时才予以确认。固定资产按成本并考虑预计弃置费用因素的影响进行初始计量。

(2). 折旧方法

适用 不适用

类别	折旧方法	折旧年限（年）	残值率	年折旧率
房屋建筑物	20	5	4.75	房屋建筑物
整体电站	20	5	4.75	整体电站
机器设备	10	5	9.50	机器设备
运输设备	4-5	5	19.00-23.75	运输设备
办公及其他设备	3-5	5	19.00-31.67	办公及其他设备

本公司至少在每年年度终了对固定资产的使用寿命、预计净残值和折旧方法进行复核。

22. 在建工程

适用 不适用

在建工程成本按实际工程支出确定，包括在建期间发生的各项工程支出以及其他相关费用等。在建工程在达到预定可使用状态后结转为固定资产。

不同类别在建工程结转为固定资产的标准和时点如下：

类别	结转固定资产的标准	结转固定资产的时点
房屋建筑物	房屋建筑物投入使用时，由固定资产管理部门填写《固定资产验收单》，按照流程审批完毕后，转入固定资产	达到预定可使用状态
机器设备	机器设备安装完毕，由使用部门与厂家共同进行调试，调试完成后由采购部门及设备管理部门进行验收并填写《固定资产验收单》，按照流程审批完毕后，转入固定资产	达到预定可使用状态

达到预定可使用状态前产出的产品或副产品对外销售的，按照《企业会计准则第 14 号——收入》、《企业会计准则第 1 号——存货》等规定，对试运行销售相关的收入和成本分别进行会计处理，计入当期损益。

23. 借款费用

适用 不适用

(1) 借款费用包括借款利息、折价或溢价的摊销、辅助费用以及因外币借款而发生的汇兑差额等。可直接归属于符合资本化条件的资产的购建或者生产的借款费用，予以资本化，计入相关资产成本；其他借款费用计入当期损益。

(2) 当资产支出已经发生、借款费用已经发生且为使资产达到预定可使用或者可销售状态所必要的购建或者生产活动已经开始时，开始借款费用的资本化。符合资本化条件的资产在购建或者生产过程中发生非正常中断、且中断时间连续超过 3 个月的，暂停借款费用的资本化。当所购建或者生产的资产达到预定可使用或者可销售状态时，停止借款费用的资本化，以后发生的借款费用计入当期损益。

(3) 借款费用资本化金额的计算方法

①为购建或者生产符合资本化条件的资产而借入的专门借款所发生的借款费用（包括借款利息、折价或溢价的摊销、辅助费用、外币专门借款本金和利息的汇兑差额），其资本化金额为在资本化期间内专门借款实际发生的借款费用减去尚未动用的借款资金存入银行取得的利息收入或进行暂时性投资取得的投资收益后的金额。

②为购建或者生产符合资本化条件的资产而占用的一般借款所发生的借款费用（包括借款利息、折价或溢价的摊销），其资本化金额根据在资本化期间内累计资产支出超过专门借款部分的资产支出加权平均数乘以所占用一般借款的资本化率计算确定。

24. 生物资产

适用 不适用

25. 油气资产

□适用√不适用

26. 无形资产**(1). 使用寿命及其确定依据、估计情况、摊销方法或复核程序**

√适用□不适用

(1) 无形资产按照取得时的成本进行初始计量。

(2) 无形资产的摊销方法

①对于使用寿命有限的无形资产，在使用寿命期限内，采用直线法摊销。

类别	使用寿命
土地使用权	出让期限
管理软件	5 年
专利权	10 年
非专利技术	10 年

本公司至少于每年年度终了对无形资产的使用寿命及摊销方法进行复核。

②对于使用寿命不确定的无形资产，不摊销。于每年年度终了，对使用寿命不确定的无形资产的使用寿命进行复核，如果有证据表明其使用寿命是有限的，则估计其使用寿命，并按其使用寿命进行摊销。

(3) 内部研究开发项目

①划分公司内部研究开发项目研究阶段和开发阶段的具体标准

研究是指为获取并理解新的科学或技术知识而进行的独创性的有计划调查。开发是指在进行商业性生产或使用前，将研究成果或其他知识应用于一项或若干项计划或设计，以生产出新的或具有实质性改进的材料、装置、产品或获得新工序等。

②研究阶段的支出，于发生时计入当期损益。开发阶段的支出，同时满足下列条件的，予以资本化：

A、完成该无形资产以使其能够使用或出售在技术上具有可行性；

B、具有完成该无形资产并使用或出售的意图；

C、无形资产产生经济利益的方式，包括能够证明运用该无形资产生产的产品存在市场或无形资产自身存在市场，无形资产将在内部使用的，应当证明其有用性；

D、有足够的技术、财务资源和其他资源支持，以完成该无形资产的开发，并有能力使用或出售该无形资产；

E、归属于该无形资产开发阶段的支出能够可靠地计量。

③研发过程中产出的产品或副产品对外销售的，按照《企业会计准则第 14 号——收入》、《企业会计准则第 1 号——存货》等规定，对试运行销售相关的收入和成本分别进行会计处理，计入当期损益。

(2). 研发支出的归集范围及相关会计处理方法

适用 不适用

27. 长期资产减值

适用 不适用

本公司在资产负债表日根据内部及外部信息以确定长期股权投资、采用成本模式计量的投资性房地产、固定资产、在建工程、无形资产等长期资产是否存在减值的迹象，对存在减值迹象的长期资产进行减值测试，估计其可收回金额。此外，无论是否存在减值迹象，本公司至少于每年年度终了对商誉、使用寿命不确定的无形资产以及尚未达到可使用状态的无形资产进行减值测试，估计其可收回金额。

可收回金额的估计结果表明上述长期资产可收回金额低于其账面价值的，其账面价值会减记至可收回金额，减记的金额确认为资产减值损失，计入当期损益，同时计提相应的减值准备。

可收回金额是指资产（或资产组、资产组组合，下同）的公允价值减去处置费用后的净额与资产预计未来现金流量的现值两者之间较高者。

资产组是可以认定的最小资产组合，其产生的现金流入基本上独立于其他资产或者资产组。资产组由创造现金流入相关的资产组成。在认定资产组时，主要考虑该资产组能否独立产生现金流入，同时考虑管理层对生产经营活动的管理方式、以及对资产使用或者处置的决策方式等。

资产的公允价值减去处置费用后的净额，是根据市场参与者在计量日发生的有序交易中，出售一项资产所能收到或者转移一项负债所需支付的价格减去可直接归属于该资产处置费用的金额确定。资产预计未来现金流量的现值，按照资产在持续使用过程中和最终处置时所产生的预计未来现金流量，选择恰当的税前折现率对其进行折现后的金额加以确定。

与资产组或者资产组组合相关的减值损失，先抵减分摊至该资产组或者资产组组合中商誉的账面价值，再根据资产组或者资产组组合中除商誉之外的其他各项资产的账面价值所占比重，按比例抵减其他各项资产的账面价值，但抵减后的各资产的账面价值不得低于该资产的公允价值减去处置费用后的净额（如可确定的）、该资产预计未来现金流量的现值（如可确定的）和零三者之中最高者。

前述长期资产减值损失一经确认，在以后会计期间不得转回。

28. 长期待摊费用

适用 不适用

长期待摊费用按其受益期平均摊销。如果长期待摊的费用项目不能使以后会计期间受益的，将尚未摊销的该项目的摊余价值全部转入当期损益。

29. 合同负债

适用 不适用

合同负债，是指本公司已收或应收客户对价而应向客户转让商品或服务的义务。同一合同下的合同资产和合同负债以净额列示。

30. 职工薪酬

(1). 短期薪酬的会计处理方法

适用 不适用

职工薪酬包括短期薪酬、离职后福利、辞退福利和其他长期职工福利。

短期薪酬主要包括工资、奖金、津贴和补贴、职工福利费、医疗保险费、生育保险费、工伤保险费、住房公积金、工会经费和职工教育经费、非货币性福利等。本公司在职工为本公司提供服务的会计期间将实际发生的短期职工薪酬确认为负债，并计入当期损益或相关资产成本。其中非货币性福利按公允价值计量。

(2). 离职后福利的会计处理方法

适用 不适用

离职后福利为设定提存计划，主要包括基本养老保险、失业保险等，相应的支出于发生时计入相关资产成本或当期损益。

(3). 辞退福利的会计处理方法

适用 不适用

在职工劳动合同到期之前解除与职工的劳动关系，或为鼓励职工自愿接受裁减而提出给予补偿的建议，本公司在下列两者孰早日确认辞退福利产生的职工薪酬负债，并计入当期损益：本公司不能单方面撤回因解除劳动关系计划或裁减建议所提供的辞退福利时；本公司确认与涉及支付辞退福利的重组相关的成本或费用时。

(4). 其他长期职工福利的会计处理方法

适用 不适用

本公司向职工提供的其他长期职工福利，符合设定提存计划的，按照设定提存计划进行会计处理，除此之外按照设定收益计划进行会计处理。

31. 预计负债

适用 不适用

(1) 与或有事项相关的义务同时满足下列条件的，应当确认为预计负债：

- ①该义务是企业承担的现时义务；
- ②履行该义务很可能导致经济利益流出企业；
- ③该义务的金额能够可靠地计量。

(2) 预计负债按照履行相关现时义务所需支出的最佳估计数进行初始计量。

如所需支出存在一个连续范围，且该范围内各种结果发生的可能性相同的，最佳估计数按照该范围内的中间值确定。

在其他情况下，最佳估计数分别下列情况处理：

- ①或有事项涉及单个项目的，按照最可能发生金额确定。

②或有事项涉及多个项目的，按照各种可能结果及相关概率计算确定

32. 股份支付

√适用□不适用

(1) 股份支付的种类

股份支付是为了获取职工或其他方提供服务而授予权益工具或者承担以权益工具为基础确定的负债的交易。股份支付分为以权益结算的股份支付和以现金结算的股份支付。

① 以权益结算的股份支付

用以换取职工提供的服务的权益结算的股份支付，以授予职工权益工具在授予日的公允价值计量。该公允价值的金额在完成等待期内的服务或达到规定业绩条件才可行权的情况下，在等待期内以对可行权权益工具数量的最佳估计为基础，按直线法计算计入相关成本或费用，在授予后立即可行权时，在授予日计入相关成本或费用，相应增加资本公积。

用以换取其他方服务的权益结算的股份支付，如果其他方服务的公允价值能够可靠计量，按照其他方服务在取得日的公允价值计量，如果其他方服务的公允价值不能可靠计量，但权益工具的公允价值能够可靠计量的，按照权益工具在服务取得日的公允价值计量，计入相关成本或费用，相应增加股东权益。

② 以现金结算的股份支付

以现金结算的股份支付，按照本公司承担的以股份或其他权益工具为基础确定的负债的公允价值计量。如授予后立即可行权，在授予日计入相关成本或费用，相应增加负债；如须完成等待期内的服务或达到规定业绩条件以后才可行权，在等待期的每个资产负债表日，以对可行权情况的最佳估计为基础，按照本公司承担负债的公允价值金额，将当期取得的服务计入成本或费用，相应增加负债。

在相关负债结算前的每个资产负债表日以及结算日，对负债的公允价值重新计量，其变动计入当期损益。

(2) 实施、修改、终止股份支付计划的相关会计处理

本公司对股份支付计划进行修改时，若修改增加了所授予权益工具的公允价值，按照权益工具公允价值的增加相应确认取得服务的增加。权益工具公允价值的增加是指修改前后的权益工具在修改日的公允价值之间的差额。若修改减少了股份支付公允价值总额或采用了其他不利于职工的方式，则仍继续对取得的服务进行会计处理，视同该变更从未发生，除非本公司取消了部分或全部已授予的权益工具。修改以现金结算的股份支付协议中的条款和条件，使其成为以权益结算的股份支付的，如果由于修改延长或缩短了等待期，按照修改后的等待期进行会计处理，无需考虑不利修改的有关会计处理规定。

在等待期内，如果取消了授予的权益工具，本公司对取消所授予的权益性工具作为加速行权处理，将剩余等待期内应确认的金额立即计入当期损益，同时确认资本公积。职工或其他方能够选择满足非可行权条件但在等待期内未满足的，本公司将其作为授予权益工具的取消处理。。

33. 优先股、永续债等其他金融工具

适用 不适用

34. 收入

(1). 按照业务类型披露收入确认和计量所采用的会计政策

适用 不适用

本公司在履行了合同中的履约义务，即在客户取得相关商品或服务控制权时，按照分摊至该项履约义务的交易价格确认收入。

合同中包含两项或多项履约义务的，本公司在合同开始日，按照各单项履约义务所承诺商品或服务的单独售价的相对比例，将交易价格分摊至各单项履约义务。对于附有质量保证条款的销售，如果该质量保证在向客户保证所销售商品或服务符合既定标准之外提供了一项单独的服务，该质量保证构成单项履约义务。否则，本公司按照《企业会计准则第 13 号——或有事项》规定对质量保证责任进行会计处理。

交易价格，是指本公司因向客户转让商品或服务而预期有权收取的对价金额，但不包含代第三方收取的款项以及本公司预期将退还给客户的款项。合同中存在可变对价的，本公司按照期望值或最可能发生金额确定可变对价的最佳估计数。包含可变对价的交易价格，不超过在相关不确定性消除时累计已确认收入极可能不会发生重大转回的金额。合同中存在应付客户对价的，除非该对价是为了向客户取得其他可明确区分商品或服务的，本公司将该应付对价冲减交易价格，并在确认相关收入与支付(或承诺支付)客户对价二者孰晚的时点冲减当期收入。合同中如果存在重大融资成分，本公司将根据合同中的融资成分调整交易价格；对于控制权转移与客户支付价款间隔未超过一年的，本公司不考虑其中的融资成分。

本公司根据在向客户转让商品或服务前是否拥有对该商品或服务的控制权，来判断从事交易时本公司的身份是主要责任人还是代理人。本公司在向客户转让商品或服务前能够控制该商品或服务的，本公司为主要责任人，按照已收或应收对价总额确认收入；否则，本公司为代理人，按照预期有权收取的佣金或手续费的金额确认收入，该金额按照已收或应收对价总额扣除应支付给其他相关方的价款后的净额确定。

公司收入主要来源及具体确认方法：

(1) 销售商品业务

公司与客户之间的商品销售合同通常仅包含转让商品的单项履约义务。公司通常在综合考虑下列因素的基础上，以商品的控制权转移时点确认收入：取得商品的现时收款权利、商品所有权上的主要风险和报酬的转移、商品的法定所有权的转移、商品实物资产的转移、客户接受该商品。

①对于国内销售，本公司已根据合同约定将产品交付给客户且客户已接受该商品，对于需安装调试或需经客户验收后才完成交付的还需取得验收单据，凭相关单据确认收入。

②对于国外销售，本公司已根据合同约定将产品报关，凭报关单、提货单确认收入。

(2) 电站发电业务

本公司光伏、风电及储能电站发电收入，在每个会计期末按照与电网公司或其他客户实际抄表电量，电网公司或客户的发电量确认单，及相关售电协议约定的电价（包括根据售电协议约定，由购电方向公司支付的与销售电力相关的可再生能源电价附加资金补助），确认发电收入。

（3）EPC 业务

本公司开展 EPC 业务时，公司与客户签订开发协议和工程建设管理协议等按照一揽子交易确定。在工程开始时，与工程开展相关的支出已经发生且构建活动也已开始，该等支出系使得工程达到最终预定可出售状态所发生的必要支出，本公司将开发成本计入合同预计总成本。

电站工程开工、建设及管理服务为向客户提供电站建造的一站式服务，本公司与客户之间的建造合同包含电站工程建设的履约义务，在客户能够控制本公司履约过程中在建的商品时，本公司将其作为在某一时段内履行的履约义务，按照履约进度确认收入，履约进度不能合理确定的除外。本公司按照投入法确定提供服务的履约进度。履约进度按已经完成的为履行合同实际发生的合同成本占合同预计总成本的比例或已完成的合同工作量占合同预计总工作量的比例确定。于资产负债表日，本公司对已完工或已完成劳务的进度进行重新估计，以使其能够反映履约情况的变化。在客户不能控制本公司履约过程中在建的商品时，本公司将其作为在某一时点履行的履约义务，在最终将在建商品交付客户、客户取得在建商品控制权时确认收入。

（4）提供劳务等服务业务

本公司与客户之间的提供服务合同包含在某一时点履行的履约义务和在某一时段内履行的履约义务两种，其中，提供能够短期完成的研究报告等服务属于在某一时点履行的履约义务，本公司已按合同约定提供服务，根据报告签收单、邮寄单或电子邮件发送记录等相关单据确认收入。提供运维等服务属于在某一时段内履行的履约义务，由于本公司履约的同时客户即取得并消耗本公司履约所带来的经济利益，因此根据履约进度（完工百分比法）确认收入，履约进度依据已经提供的劳务等占应提供劳务总量等比例确定。

本公司于资产负债表日，本公司对已完工或已完成劳务的进度进行重新估计，以使其能够反映履约情况的变化。

（2）. 同类业务采用不同经营模式涉及不同收入确认方式及计量方法

适用不适用

35. 合同成本

适用不适用

（1）取得合同的成本

本公司为取得合同发生的增量成本（即不取得合同就不会发生的成本）预期能够收回的，确认为一项资产，并采用与该资产相关的商品或服务收入确认相同的基础进行摊销，计入当期损益。若该项资产摊销期限不超过一年的，在发生时计入当期损益。本公司为取得合同发生的其他支出，在发生时计入当期损益，明确由客户承担的除外。

（2）履行合同的成本

本公司为履行合同发生的成本，不属于除收入准则外的其他企业会计准则范围且同时满足下列条件的，确认为一项资产：①该成本与一份当前或预期取得的合同直接相关；②该成本增加了本公司未来用于履行履约义务的资源；③该成本预期能够收回。确认的资产采用与该资产相关的商品或服务收入确认相同的基础进行摊销，计入当期损益。

（3）合同成本减值

合同成本账面价值高于下列两项的差额的，计提减值准备，并确认为资产减值损失：①因转让与该资产相关的商品预期能够取得的剩余对价；②为转让该相关商品估计将要发生的成本。

以前期间减值的因素之后发生变化，使得前款①减②的差额高于合同成本账面价值的，应当转回原已计提的资产减值准备，并计入当期损益，但转回后的合同成本账面价值不应超过假定不计提减值准备情况下该资产在转回日的账面价值。

36. 政府补助

适用 不适用

政府补助是指本公司从政府无偿取得货币性资产和非货币性资产，不包括政府作为所有者投入的资本。政府补助分为与资产相关的政府补助和与收益相关的政府补助。本公司将所取得的用于购建或以其他方式形成长期资产的政府补助界定为与资产相关的政府补助；其余政府补助界定为与收益相关的政府补助。若政府文件未明确规定补助对象，则采用以下方式将补助款划分为与收益相关的政府补助和与资产相关的政府补助：（1）政府文件明确了补助所针对的特定项目的，根据该特定项目的预算中将形成资产的支出金额和计入费用的支出金额的相对比例进行划分，对该划分比例需在每个资产负债表日进行复核，必要时进行变更；（2）政府文件中对用途仅作一般性表述，没有指明特定项目的，作为与收益相关的政府补助。

政府补助为货币性资产的，按照收到或应收的金额计量。政府补助为非货币性资产的，按照公允价值计量；公允价值不能够可靠取得的，按照名义金额计量。

政府补助同时满足下列条件的，予以确认：（1）企业能够满足政府补助所附条件；（2）企业能够收到政府补助。与企业日常活动相关的政府补助，按照经济业务实质，计入其他收益或冲减相关成本费用。与企业日常活动无关的政府补助，计入营业外收入。

与收益相关的政府补助，用于补偿企业以后期间的相关成本费用或损失的，确认为递延收益，并在确认相关成本费用或损失的期间，计入当期损益或冲减相关成本；用于补偿企业已发生的相关成本费用或损失的，直接计入当期损益或冲减相关成本。

与资产相关的政府补助，确认为递延收益或冲减相关资产的账面价值。并在相关资产使用寿命内平均分配，分期计入损益。按照名义金额计量的政府补助，直接计入当期损益。相关资产在使用寿命结束前被出售、转让、报废或发生毁损的，应当将尚未分配的相关递延收益余额转入资产处置当期的损益。

37. 递延所得税资产/递延所得税负债

适用 不适用

递延所得税资产和递延所得税负债分别根据可抵扣暂时性差异和应纳税暂时性差异确定，按照预期收回资产或清偿债务期间的适用税率计量。暂时性差异是指资产或负债的账面价值与其计税基础之间的差额，包括能够结转以后年度抵扣的亏损和税款递减。递延所得税资产的确认以很可能取得用来抵扣暂时性差异的应纳税所得额为限。

对于既不影响会计利润也不影响应纳税所得额（或可抵扣亏损）的非企业合并交易中产生的资产或负债初始确认形成的暂时性差异，不确认递延所得税。但初始确认资产和负债导致产生等额应纳税暂时性差异和可抵扣暂时性差异的单项交易（包括承租人在租赁期开始日初始确认租赁负债并计入使用权资产的租赁交易，以及因固定资产等存在弃置义务而确认预计负债并计入相关资产成本的交易等）除外。商誉的初始确认导致的暂时性差异也不产生递延所得税。

资产负债表日，根据递延所得税资产和负债的预期收回或结算方式，依据已颁布的税法规定，按照预期收回该资产或清偿该负债期间的适用税率计量该递延所得税资产和负债的账面金额。

资产负债表日，递延所得税资产及递延所得税负债在同时满足以下条件时以抵销后的净额列示：

（1）纳税主体拥有以净额结算当期所得税资产及当期所得税负债的法定权利；

（2）递延所得税资产及递延所得税负债是与同一税收征管部门对同一纳税主体征收的所得税相关或者是对不同的纳税主体相关，但在未来每一具有重要性的递延所得税资产及负债转回的期间内，涉及的纳税主体意图以净额结算当期所得税资产和负债或是同时取得资产、清偿负债。

38. 租赁

适用 不适用

作为承租方对短期租赁和低价值资产租赁进行简化处理的判断依据和会计处理方法

适用 不适用

（1）租赁的识别

在合同开始日，本公司评估合同是否为租赁或者包含租赁，如果合同中一方让渡了在一定期间内控制一项或多项已识别资产使用的权利以换取对价，则该合同为租赁或者包含租赁。为确定合同是否让渡了在一定期间内控制已识别资产使用的权利，本公司评估合同中的客户是否有权获得在使用期间内因使用已识别资产所产生的几乎全部经济利益，并有权在该使用期间主导已识别资产的使用。

（2）租赁期

租赁期是本公司有权使用租赁资产且不可撤销的期间。有续租选择权，即有权选择续租该资产，且合理确定将行使该选择权的，租赁期还包含续租选择权涵盖的期间。本公司有终止租赁选择权，即有权选择终止租赁该资产，但合理确定将不会行使该选择权的，租赁期包含终止租赁选择权涵盖的期间。发生本公司可控范围内的重大事件或变化，且影响是否合理确定将行使相应选

择权的，本公司对其是否合理确定将行使续租选择权、购买选择权或不行使终止租赁选择权进行重新评估。

（3）租赁变更

租赁变更是原合同条款之外的租赁范围、租赁对价、租赁期限的变更，包括增加或终止一项或多项租赁资产的使用权，延长或缩短合同规定的租赁期等。

租赁发生变更且同时符合下列条件的，将该租赁变更作为一项单独租赁进行会计处理：

- ①该租赁变更通过增加一项或多项租赁资产的使用权而扩大了租赁范围；
- ②增加的对价与租赁范围扩大部分的单独价格按该合同情况调整后的金额相当。

租赁变更未作为一项单独租赁进行会计处理的，在租赁变更生效日，重新确定租赁期，并采用修订后的折现率对变更后的租赁付款额进行折现，以重新计量租赁负债。

租赁变更导致租赁范围缩小或租赁期缩短的，应当相应调减使用权资产的账面价值，并将部分终止或完全终止租赁的相关利得或损失计入当期损益。其他租赁变更导致租赁负债重新计量的，承租人应当相应调整使用权资产的账面价值。

（4）承租人会计处理

本公司将在租赁期开始日，租赁期不超过 12 个月，且不包含购买选择权的租赁认定为短期租赁；将单项租赁资产为全新资产时价值较低（不超过人民币 40,000 元）的租赁认定为低价值资产租赁。转租或预期转租租赁资产的，原租赁不认定为低价值资产租赁。本公司对短期租赁和低价值资产租赁选择不确认使用权资产和租赁负债。在租赁期内各个期间按照直线法计入相关的资产成本或当期损益。

除上述简化处理的短期租赁和低价值资产租赁外，本公司对已识别租赁确认使用权资产和租赁负债。

（5）出租人会计处理

本公司在租赁开始日将租赁分为融资租赁和经营租赁。

融资租赁，是指实质上转移了与租赁资产所有权有关的几乎全部风险和报酬的租赁。其所有权最终可能转移，也可能不转移。经营租赁，是指除融资租赁以外的其他租赁。本公司作为转租出租人时，基于原租赁产生的使用权资产对转租赁进行分类。但原租赁为短期租赁，且转租出租人对原租赁进行简化处理的，本公司将该转租赁分类为经营租赁。

在租赁期开始日，本公司对融资租赁确认应收融资租赁款，并终止确认融资租赁资产。对应收融资租赁款进行初始计量时，以租赁投资净额作为应收融资租赁款的入账价值。租赁投资净额为未担保余值和租赁期开始日尚未收到的租赁收款额按照租赁内含利率折现的现值之和。未实现融资收益在租赁期内采用固定的周期性利率计算确认当期利息收入。取得的未纳入租赁投资净额计量的可变租赁付款额，在实际发生时计入当期损益。

在租赁期内各个期间，本公司采用直线法将经营租赁的租赁收款额确认为租金收入。取得的未计入租赁收款额的可变租赁付款额，在实际发生时计入当期损益。

作为出租方的租赁分类标准和会计处理方法

□适用√不适用

39. 其他重要的会计政策和会计估计

√适用□不适用

(1) 套期会计

本公司的套取包括公允价值套取和现金流量套期。

本公司在套期开始时，以书面形式对套期关系进行指定，包括记录：套期工具与被套期项目之间的关系，以及风险管理目标以及套期策略；被套期项目性质及其数量；套期工具性质及其数量；被套期风险性质及其认定；套期类型（公允价值套期或现金流量套期）；对套期有效性的评估，包括被套期项目与套期工具的经济关系、套期比率、套期无效性来源的分析；开始指定套期关系的日期等。此外，本公司在资产负债表日或相关情况发生重大变化将影响套期有效性要求时，将对现有的套期关系进行评估，以确定套期关系是否应该终止，或者是否应调整指定的被套期项目或套期工具的数量，从而维持满足套期有效性要求的套期比率（即“再平衡”）。

如因风险管理目标的变化，本公司不能再指定既定的套期关系；或者套期工具被平仓或到期交割；或者被套期项目风险敞口消失；或者考虑再平衡后（如适用），套期关系不再满足套期会计的应用条件的，则套期关系终止。

①公允价值套期

对于公允价值套期，在套期关系存续期间，本公司将套期工具公允价值变动形成的利得或损失计入当期损益。如果套期工具是对选择以公允价值计量且其变动计入其他综合收益的非交易性权益工具投资（或其组成部分）进行套期的，套期工具产生的利得或损失应当计入其他综合收益。

被套期项目为存货的，在套期关系存续期间，本公司将被套期项目公允价值变动计入当期损益，同时调整被套期项目的账面价值。被套期项目为确定承诺的，被套期项目在套期关系指定后累计公允价值变动将其确认为一项资产或负债，并计入各相关期间损益。

套期关系终止时，被套期项目为存货的，本公司在该存货实现销售时，将该被套期项目的账面价值转出并计入销售成本；被套期项目为采购商品的确定承诺的，本公司在确认相关存货时，将被套期项目累计公允价值变动形成的资产或负债转出并计入存货初始成本；被套期项目为销售商品的确定承诺的，本公司在该销售实现时，将被套期项目累计公允价值变动形成的资产或负债转出并计入销售收入。

②现金流量套期

对于现金流量套期，在套期关系存续期间，现金流量套期满足运用套期会计方法条件的，套期工具产生的利得或损失中属于套期有效的部分，作为现金流量套期储备，计入其他综合收益。套期工具产生的利得或损失中属于套期无效的部分（即扣除计入其他综合收益后的其他利得或损失）计入当期损益。

被套期项目为预期交易，且该预期交易使企业随后确认一项非金融资产或非金融负债的，或者非金融资产或非金融负债的预期交易形成一项适用于公允价值套期会计的确定承诺时，将原在其他综合收益中确认的现金流量套期储备金额转出，计入该资产或负债的初始确认金额。对于不属于预期交易的现金流量套期，在被套期的预期现金流量影响损益的相同期间，将原在其他综合收益中确认的现金流量套期储备金额转出，计入当期损益。如果在其他综合收益中确认的现金流量套期储备金额是一项损失，且该损失全部或部分预计在未来会计期间不能弥补的，在预计不能弥补时，将预计不能弥补的部分从其他综合收益中转出，计入当期损益。

③对境外经营净投资的套期，包括对作为净投资的一部分进行会计处理的货币性项目的套期，应当按照类似于现金流量套期会计的规定处理：

套期工具形成的利得或损失中属于套期有效的部分，应当计入其他综合收益。全部或部分处置境外经营时，上述计入其他综合收益的套期工具利得或损失应当相应转出，计入当期损益。

套期工具形成的利得或损失中属于套期无效的部分，应当计入当期损益。

(2) 安全生产费

本公司根据财政部、应急部财资[2022]136号文印发的《企业安全生产费用提取和使用管理办法》的相关规定计提安全费用，具体计提比例如下：

以上一年度电梯部件营业收入为依据，采取超额累退方式确定本年度应计提金额，并逐月平均提取：

计提基数	上年度营业收入
小于 1000 万元的部分	2.35%
超过 1000 万元至 1 亿元的部分	1.25%
超过 1 亿元至 10 亿元的部分	0.25%
超过 10 亿元至 50 亿元的部分	0.10%
超过 50 亿元的部分	0.05%

40. 重要会计政策和会计估计的变更

(1). 重要会计政策变更

√适用□不适用

单位：元币种：人民币

会计政策变更的内容和原因	受重要影响的报表项目名称	影响金额
2022年11月30日，财政部发布了《企业会计准则解释第16号》（财会[2022]31号，以下简称解释16号），其中“关于单项交易产生的资产和负债相关的递延所得税不适用初始确认豁免的会计处理”内容自2023年1月1日起施行。		

其他说明

执行解释16号的该项规定对本公司报告期内财务报表未产生重大影响。

(2). 重要会计估计变更

□适用 √ 不适用

(3). 2023 年起首次执行新会计准则或准则解释等涉及调整首次执行当年年初的财务报表

√ 适用 □ 不适用

调整当年年初财务报表的原因说明

合并资产负债表

单位:元 币种:人民币

项目	2022 年 12 月 31 日	2023 年 1 月 1 日	调整数
流动资产:			
货币资金	738,141,737.60	738,141,737.60	
结算备付金			
拆出资金			
交易性金融资产	10,049,621.92	10,049,621.92	
衍生金融资产			
应收票据	2,359,800.00	2,359,800.00	
应收账款	713,409,570.45	713,409,570.45	
应收款项融资	23,019,241.62	23,019,241.62	
预付款项	143,970,753.29	143,970,753.29	
应收保费			
应收分保账款			
应收分保合同准备金			
其他应收款	155,042,072.20	155,042,072.20	
其中: 应收利息			
应收股利			
买入返售金融资产			
存货	228,739,271.50	228,739,271.50	
合同资产	50,667,345.29	50,667,345.29	
持有待售资产			
一年内到期的非流动资产			
其他流动资产	14,750,190.64	14,750,190.64	
流动资产合计	2,080,149,604.51	2,080,149,604.51	
非流动资产:			
发放贷款和垫款			
债权投资			
其他债权投资			
长期应收款			
长期股权投资	36,836,507.13	34,379,657.42	-2,456,849.71
其他权益工具投资			
其他非流动金融资产	27,000,000.00	27,000,000.00	
投资性房地产	4,782,040.51	4,782,040.51	
固定资产	306,146,240.06	306,146,240.06	
在建工程	55,130,299.03	55,130,299.03	
生产性生物资产			

油气资产			
使用权资产	4,040,167.10	4,040,167.10	
无形资产	111,529,587.82	111,529,587.82	
开发支出			
商誉	271,651,994.20	271,651,994.20	
长期待摊费用	458,844.66	458,844.66	
递延所得税资产	19,201,900.52	19,201,900.52	
其他非流动资产	547,396.06	547,396.06	
非流动资产合计	837,324,977.09	834,868,127.38	-2,456,849.71
资产总计	2,917,474,581.60	2,915,017,731.89	-2,456,849.71
流动负债：			
短期借款	121,568,111.11	121,568,111.11	
向中央银行借款			
拆入资金			
交易性金融负债			
衍生金融负债			
应付票据	78,045,986.92	78,045,986.92	
应付账款	259,628,086.59	259,628,086.59	
预收款项			
合同负债	3,695,404.05	3,695,404.05	
卖出回购金融资产款			
吸收存款及同业存放			
代理买卖证券款			
代理承销证券款			
应付职工薪酬	28,222,582.70	28,222,582.70	
应交税费	22,935,839.54	22,935,839.54	
其他应付款	378,498,967.86	378,498,967.86	
其中：应付利息			
应付股利			
应付手续费及佣金			
应付分保账款			
持有待售负债			
一年内到期的非流动负债	3,790,188.02	3,790,188.02	
其他流动负债	27,121,772.13	27,121,772.13	
流动负债合计	923,506,938.92	923,506,938.92	
非流动负债：			
保险合同准备金			
长期借款	138,000,000.00	138,000,000.00	
应付债券			
其中：优先股			
永续债			
租赁负债	2,144,497.75	2,144,497.75	
长期应付款			
长期应付职工薪酬			
预计负债			
递延收益	3,228,078.97	3,228,078.97	
递延所得税负债	1,608,547.32	1,608,547.32	
其他非流动负债			
非流动负债合计	144,981,124.04	144,981,124.04	

负债合计	1,068,488,062.96	1,068,488,062.96	
所有者权益（或股东权益）：			
实收资本（或股本）	178,000,000.00	178,000,000.00	
其他权益工具			
其中：优先股			
永续债			
资本公积	930,351,148.93	930,351,148.93	
减：库存股	-173,400,000.00	-173,400,000.00	
其他综合收益			
专项储备	6,480,805.27	6,480,805.27	
盈余公积	20,707,867.02	20,707,867.02	
一般风险准备			
未分配利润	658,008,387.68	655,551,537.97	-2,456,849.71
归属于母公司所有者权益（或 股东权益）合计	1,620,148,208.90	1,617,691,359.19	-2,456,849.71
少数股东权益	228,838,309.74	228,838,309.74	
所有者权益（或股东权益） 合计	1,848,986,518.64	1,846,529,668.93	-2,456,849.71
负债和所有者权益（或股 东权益）总计	2,917,474,581.60	2,915,017,731.89	-2,456,849.71

母公司资产负债表

单位：元 币种：人民币

项目	2022年12月31日	2023年1月1日	调整数
流动资产：			
货币资金	370,862,235.31	370,862,235.31	
交易性金融资产	10,049,621.92	10,049,621.92	
衍生金融资产			
应收票据			
应收账款	265,011,187.50	265,011,187.50	
应收款项融资	6,310,963.32	6,310,963.32	
预付款项	5,059,666.93	5,059,666.93	
其他应收款	83,262,697.42	83,262,697.42	
其中：应收利息			
应收股利			
存货	62,468,043.83	62,468,043.83	
合同资产			
持有待售资产			
一年内到期的非流动资产			
其他流动资产			
流动资产合计	803,024,416.23	803,024,416.23	
非流动资产：			
债权投资			
其他债权投资			
长期应收款			
长期股权投资	724,100,096.28	724,100,096.28	
其他权益工具投资			

其他非流动金融资产			
投资性房地产			
固定资产	118,380,836.15	118,380,836.15	
在建工程	25,500,781.80	25,500,781.80	
生产性生物资产			
油气资产			
使用权资产	39,248.85	39,248.85	
无形资产	29,067,634.96	29,067,634.96	
开发支出			
商誉			
长期待摊费用			
递延所得税资产	5,518,290.16	5,518,290.16	
其他非流动资产	449,406.06	449,406.06	
非流动资产合计	903,056,294.26	903,056,294.26	
资产总计	1,706,080,710.49	1,706,080,710.49	
流动负债：			
短期借款			
交易性金融负债			
衍生金融负债			
应付票据			
应付账款	107,135,360.53	107,135,360.53	
预收款项			
合同负债	853.96	853.96	
应付职工薪酬	15,649,353.89	15,649,353.89	
应交税费	2,782,273.56	2,782,273.56	
其他应付款	313,946,555.92	313,946,555.92	
其中：应付利息			
应付股利			
持有待售负债			
一年内到期的非流动负债	2,170,362.26	2,170,362.26	
其他流动负债	10,715,717.90	10,715,717.90	
流动负债合计	452,400,478.02	452,400,478.02	
非流动负债：			
长期借款	138,000,000.00	138,000,000.00	
应付债券			
其中：优先股			
永续债			
租赁负债			
长期应付款			
长期应付职工薪酬			
预计负债			
递延收益			
递延所得税负债			
其他非流动负债			
非流动负债合计	138,000,000.00	138,000,000.00	
负债合计	590,400,478.02	590,400,478.02	
所有者权益（或股东权益）：			
实收资本（或股本）	178,000,000.00	178,000,000.00	
其他权益工具			

其中：优先股			
永续债			
资本公积	943,806,103.14	943,806,103.14	
减：库存股	-173,400,000.00	-173,400,000.00	
其他综合收益			
专项储备	2,190,848.23	2,190,848.23	
盈余公积	20,707,867.02	20,707,867.02	
未分配利润	144,375,414.08	144,375,414.08	
所有者权益（或股东权益）合计	1,115,680,232.47	1,115,680,232.47	
负债和所有者权益（或股东权益）总计	1,706,080,710.49	1,706,080,710.49	

41. 其他

适用 不适用

六、税项

1. 主要税种及税率

主要税种及税率情况

适用 不适用

税种	计税依据	税率
企业所得税	按应纳税所得额	15%、25%
增值税	按税法规定计算的销售货物和应税劳务收入为基础计算销项税额，在扣除当期允许抵扣的进项税额后，差额部分为应交增值税。	13%、9%
城市维护建设税（注）	按实际缴纳流转税额	7%、5%、1%
教育费附加	按实际缴纳流转税额	5%

存在不同企业所得税税率纳税主体的，披露情况说明

适用 不适用

纳税主体名称	所得税税率（%）
母公司-江苏同力日升机械股份有限公司	15
子公司-江苏创力电梯部件有限公司	15
子公司—鹤山市协力机械有限公司	15
子公司—江苏华力金属材料有限公司	25
子公司—重庆市华创电梯部件有限公司	15
子公司—北京天启鸿源新能源科技有限公司	15
子公司—江苏同启新能源科技有限公司	25

2. 税收优惠

适用 不适用

(1) 2013 年度公司被认定为高新技术企业；2016 年、2019 年分别通过高新技术企业复审；2022 年 12 月 12 日再次通过高新技术企业复审，获得江苏省科学技术厅、江苏省财政厅、国家税

务总局江苏省税务局联合核发的《高新技术企业证书》(证书编号为 GR202232009566), 有效期三年。报告期本公司按 15% 计缴企业所得税。

(2) 子公司—江苏创力电梯部件有限公司于 2014 年度被认定为高新技术企业; 2017 年、2020 年分别通过高新技术企业复审; 2023 年 11 月 6 再次通过高新技术企业复审, 获得江苏省科学技术厅、江苏省财政厅、国家税务总局江苏省税务局联合核发的《高新技术企业证书》(证书编号为 GR202332005711), 有效期三年。报告期本公司按 15% 计缴企业所得税。

(3) 子公司—鹤山市协力机械有限公司于 2017 年度被认定为高新技术企业; 2020 年通过高新技术企业复审; 2023 年 12 月 28 日再次通过高新技术企业复审, 获得《高新技术企业证书》(证书编号为 GR202344001936), 有效期三年。报告期本公司按 15% 计缴企业所得税。

(4) 子公司—重庆市华创电梯部件有限公司于 2021 年度被认定为高新技术企业, 取得了《高新技术企业证书》(证书编号为: GR202151101400, 发证日期为 2021 年 11 月 12 日), 有效期三年, 报告期该公司按 15% 计缴企业所得税。

(5) 子公司—北京天启鸿源新能源科技有限公司于 2021 年度被认定为高新技术企业, 取得了《高新技术企业证书》(证书编号为 GR202111000664), 有效期三年, 报告期该公司按 15% 计缴企业所得税。

3. 其他

√适用 □不适用

城市维护建设税: 鹤山市协力机械有限公司、北京天启鸿源新能源科技有限公司第一分公司、四川企铭建筑工程有限公司北京分公司按实际缴纳流转税额的 5% 计缴, 北京天耀鸿源新能源科技有限公司按实际缴纳流转税额的 1% 计缴, 其他公司按实际缴纳流转税额的 7% 计缴。

七、合并财务报表项目注释

1、货币资金

√适用 □不适用

单位: 元 币种: 人民币

项目	期末余额	期初余额
库存现金	508,086.47	611,032.13
银行存款	651,121,025.06	704,471,312.40
其他货币资金	75,867,255.06	33,059,393.07
存放财务公司存款		
合计	727,496,366.59	738,141,737.60
其中: 存放在境外的款项总额		

其他说明

期末余额中, 除银行承兑汇票保证金 43,243,505.06 元、借款保证金 30,000,000.00 元, 保函保证金 2,623,750.00 元、涉及诉讼冻结 173,952.00 元外, 无抵押、冻结等对使用有限制或存放境外且资金汇回受到限制、或存在潜在回收风险的款项。

2、交易性金融资产

√适用□不适用

单位：元币种：人民币

项目	期末余额	期初余额	指定理由和依据
以公允价值计量且其变动计入当期损益的金融资产		10,049,621.92	/
其中：			
银行理财产品		10,049,621.92	/
			/
指定以公允价值计量且其变动计入当期损益的金融资产			
其中：			
合计		10,049,621.92	/

其他说明：

□适用√不适用

3、衍生金融资产

□适用√不适用

4、应收票据**(1). 应收票据分类列示**

√适用□不适用

单位：元币种：人民币

项目	期末余额	期初余额
银行承兑票据		
商业承兑票据	739,697.96	2,484,000.00
减：坏账准备	36,984.90	124,200.00
合计	702,713.06	2,359,800.00

(2). 期末公司已质押的应收票据

□适用√不适用

(3). 期末公司已背书或贴现且在资产负债表日尚未到期的应收票据

√适用□不适用

单位：元币种：人民币

项目	期末终止确认金额	期末未终止确认金额
银行承兑票据		
商业承兑票据		739,697.96
合计		739,697.96

(4). 按坏账计提方法分类披露

√适用□不适用

单位：元币种：人民币

类别	期末余额					期初余额				
	账面余额		坏账准备		账面价值	账面余额		坏账准备		账面价值
	金额	比例 (%)	金额	计提比例 (%)		金额	比例 (%)	金额	计提比例 (%)	
按单项计提坏账准备										
其中：										
按组合计提坏账准备	739,697.96	100.00	36,984.90	5.00	702,713.06	2,484,000.00	100.00	124,200.00	5.00	2,359,800.00
其中：										
商业承兑汇票	739,697.96	100.00	36,984.90	5.00	702,713.06	2,484,000.00	100.00	124,200.00	5.00	2,359,800.00
合计	739,697.96	/	36,984.90	/	702,713.06	2,484,000.00	/	124,200.00	/	2,359,800.00

按单项计提坏账准备：

□适用√不适用

按组合计提坏账准备：

√适用□不适用

组合计提项目：账龄分析法组合

单位：元币种：人民币

名称	期末余额		
	应收票据	坏账准备	计提比例（%）
1 年以内	739,697.96	36,984.90	5.00
合计	739,697.96	36,984.90	5.00

按组合计提坏账准备的说明

√适用□不适用

确定该组合依据的说明：公司管理层认为应收款相同账龄具有相同或类似信用风险。

(5). 坏账准备的情况

√适用□不适用

单位：元币种：人民币

类别	期初余额	本期变动金额				期末余额
		计提	收回或转回	转销或核销	其他变动	
商业承兑汇票	124,200.00	-87,215.10				36,984.90
合计	124,200.00	-87,215.10				36,984.90

其中本期坏账准备收回或转回金额重要的：

□适用√不适用

其他说明：

无

(6). 本期实际核销的应收票据情况

□适用√不适用

其中重要的应收票据核销情况：

□适用√不适用

应收票据核销说明：

□适用√不适用

其他说明

□适用√不适用

5、 应收账款**(1). 按账龄披露**

√适用□不适用

单位：元币种：人民币

账龄	期末账面余额	期初账面余额
1 年以内		
其中：1 年以内分项		
	999,127,503.74	721,980,529.17
1 年以内小计	999,127,503.74	721,980,529.17
1 至 2 年	73,983,797.07	30,040,929.97

2至3年	16,746,479.51	754,520.11
3年以上	4,674,807.05	3,984,246.44
3至4年		
4至5年		
5年以上		
合计	1,094,532,587.37	756,760,225.69

(2). 按坏账计提方法分类披露

√适用 □不适用

单位：元 币种：人民币

类别	期末余额					期初余额				
	账面余额		坏账准备		账面价值	账面余额		坏账准备		账面价值
	金额	比例(%)	金额	计提比例(%)		金额	比例(%)	金额	计提比例(%)	
按单项计提坏账准备	1,635,465.71	0.15	1,635,465.71	100.00			700,000.00	0.09	700,000.00	100.00
其中：										
按组合计提坏账准备	1,092,897,121.66	99.85	65,366,142.92	5.98	1,027,530,978.75	756,060,225.69	99.91	42,650,655.24	5.64	713,409,570.45
其中：										

电梯业务板块账龄分析法组合	592,328,520.51	54.12	29,630,178.50	5.00	562,698,342.02	576,794,909.05	76.22	28,840,984.61	5.00	547,953,924.44
新能源业务板块账龄分析法组合	499,075,159.39	45.59	35,735,964.42	7.16	463,339,194.97	177,725,231.68	23.49	13,809,670.63	7.77	163,915,561.05
应收国家电网电费及补贴款组合	1,493,441.76	0.14			1,493,441.76	1,540,084.96	0.20			1,540,084.96
合计	1,094,532,587.37	/	67,001,608.63	/	1,027,530,978.75	756,760,225.69	/	43,350,655.24	/	713,409,570.45

按单项计提坏账准备:

√适用□不适用

单位: 元币种: 人民币

名称	期末余额			
	账面余额	坏账准备	计提比例 (%)	计提理由
非关联方客户 A	1,635,465.71	1,635,465.71	100.00	预计无法收回

合计	1,635,465.71	1,635,465.71	100.00	/
----	--------------	--------------	--------	---

按单项计提坏账准备的说明：

适用 不适用

按组合计提坏账准备：

适用 不适用

位：元 币种：人民币

名称	期末余额		
	应收账款	坏账准备	计提比例（%）
电梯业务板块账龄分析法组合	592,328,520.51	29,630,178.50	5.00
新能源业务板块账龄分析法组合	499,075,159.39	35,735,964.42	7.16
应收国家电网电费及补贴款组合	1,493,441.76		
合计	1,092,897,121.66	65,366,142.92	5.98

按组合计提坏账准备的说明：

适用 不适用

账龄分析法组合：参考历史信用损失经验，结合当前状况以及对未来经济状况的预测，编制应收账款账龄与预期信用损失率对照表，计算预期信用损失。

应收国家电网电费及补贴款组合：参考历史信用损失经验，结合当前状况及未来经济状况的预测，通过违约风险敞口和整个存续期预期信用损失率，计算预期信用损失。该组合预期信用损失率为0。

按预期信用损失一般模型计提坏账准备

适用 不适用

各阶段划分依据和坏账准备计提比例

无

对本期发生损失准备变动的应收账款账面余额显著变动的情况说明：

适用 不适用

(3). 坏账准备的情况

适用 不适用

单位：元币种：人民币

类别	期初余额	本期变动金额				期末余额
		计提	收回或转回	转销或核销	其他变动	
坏账准备	43,350,655.24	26,139,846.26			-2,488,892.87	67,001,608.63
合计	43,350,655.24	26,139,846.26			-2,488,892.87	67,001,608.63

其中本期坏账准备收回或转回金额重要的：

适用 不适用

其他说明：

无

(4). 本期实际核销的应收账款情况

□适用 √ 不适用

其中重要的应收账款核销情况

□适用 √ 不适用

应收账款核销说明：

□适用 √ 不适用

(5). 按欠款方归集的期末余额前五名的应收账款和合同资产情况

√ 适用 □ 不适用

单位：元 币种：人民币

单位名称	应收账款期末余额	合同资产期末余额	应收账款和合同资产期末余额	占应收账款和合同资产期末余额合计数的比例（%）	坏账准备期末余额
往来单位 1	354,725,098.70		354,725,098.70	31.95	17,736,254.94
往来单位 2	165,919,754.61	6,509,250.00	172,429,004.61	15.53	9,645,901.86
往来单位 3	131,100,000.00	6,900,000.00	138,000,000.00	12.43	6,900,000.00
往来单位 4	92,320,268.89		92,320,268.89	8.31	4,616,013.44
往来单位 5	90,220,442.00		90,220,442.00	8.13	4,511,022.10
合计	834,285,564.20	13,409,250.00	847,694,814.20	76.35	43,409,192.34

其他说明

注：受同一控制人控制的客户应收账款及合同资产已合并计算。

其他说明：

□适用 √ 不适用

6、合同资产**(1). 合同资产情况**

√ 适用 □ 不适用

单位：元 币种：人民币

项目	期末余额			期初余额		
	账面余额	坏账准备	账面价值	账面余额	坏账准备	账面价值
项目 质保金	15,846,750.00	1,117,800.00	14,728,950.00	53,426,150.30	2,758,805.01	50,667,345.29
合计	15,846,750.00	1,117,800.00	14,728,950.00	53,426,150.30	2,758,805.01	50,667,345.29

(2). 报告期内账面价值发生重大变动的金额和原因

□适用 √ 不适用

(3). 按坏账计提方法分类披露

√ 适用 □ 不适用

单位：元 币种：人民币

类别	期末余额					期初余额				
	账面余额		坏账准备		账面价值	账面余额		坏账准备		账面价值
	金额	比例 (%)	金额	计提比例 (%)		金额	比例 (%)	金额	计提比例 (%)	
按单项计提坏账准备										
其中：										
按组合计提坏账准备	15,846,750.00	100	1,117,800.00	7.05%	14,728,950.00	53,426,150.30	100	2,758,805.01	5.16%	50,667,345.29
其中：										
账龄组合	15,846,750.00	100	1,117,800.00	7.05%	14,728,950.00	53,426,150.30	100	2,758,805.01	5.16%	50,667,345.29
合计	15,846,750.00	/	1,117,800.00	/	14,728,950.00	53,426,150.30	/	2,758,805.01	/	50,667,345.29

按单项计提坏账准备：

适用 不适用

按单项计提坏账准备的说明：

适用 不适用

按组合计提坏账准备：

适用 不适用

组合计提项目：账龄分析法

单位：元 币种：人民币

名称	期末余额		
	合同资产	坏账准备	计提比例 (%)
1 年以内	9,337,500.00	466,875.00	5.00

1 至 2 年	6,509,250.00	650,925.00	10.00
合计	15,846,750.00	1,117,800.00	7.05

按组合计提坏账准备的说明

适用 不适用

(4). 本期合同资产计提坏账准备情况

适用 不适用

单位：元币种：人民币

项目	本期计提	本期收回或转回	本期转销/核销	原因
坏账准备	-1,641,005.01			
合计	-1,641,005.01			/

其中本期坏账准备收回或转回金额重要的：

适用 不适用

其他说明：

无

(5). 本期实际核销的合同资产情况

适用 不适用

其中重要的合同资产核销情况

适用 不适用

合同资产核销说明：

适用 不适用

其他说明：

适用 不适用

7、 应收款项融资

(1). 应收款项融资分类列示

适用 不适用

单位：元币种：人民币

项目	期末余额	期初余额
银行承兑汇票	2,474,670.78	23,019,241.62
合计	2,474,670.78	23,019,241.62

(2). 期末公司已质押的应收款项融资

适用 不适用

(3). 期末公司已背书或贴现且在资产负债表日尚未到期的应收款项融资

√适用□不适用

单位：元币种：人民币

项目	期末终止确认金额	期末未终止确认金额
银行承兑汇票	206,858,294.28	
合计	206,858,294.28	

(4). 按坏账计提方法分类披露

□适用√不适用

按单项计提坏账准备：

□适用√不适用

按单项计提坏账准备的说明：

□适用√不适用

按组合计提坏账准备：

□适用√不适用

(5). 坏账准备的情况

□适用√不适用

(6). 本期实际核销的应收款项融资情况

□适用√不适用

其中重要的应收款项融资核销情况

□适用√不适用

核销说明：

□适用√不适用

(7). 应收款项融资本期增减变动及公允价值变动情况：

□适用√不适用

(8). 其他说明：

□适用√不适用

8、预付款项

(1). 预付款项按账龄列示

√适用□不适用

单位：元币种：人民币

账龄	期末余额		期初余额	
	金额	比例(%)	金额	比例(%)
1年以内	213,483,258.02	86.60	141,039,974.05	97.97
1至2年	31,358,574.73	12.72	2,912,053.53	2.02

2 至 3 年	1,672,488.16	0.67	18,725.71	0.01
3 年以上	5,000.00	0.01		
合计	246,519,320.91	100.00	143,970,753.29	100.00

账龄超过 1 年且金额重要的预付款项未及时结算原因的说明：

期末余额中账龄一年以上的预付账款 33,036,062.89 元，占期末预付账款余额的 13.40%，系尚未与供货单位清算的货款。

(2). 按预付对象归集的期末余额前五名的预付款情况

√适用□不适用

单位名称	期末余额	占预付款项期末余额合计数的比例(%)
供应商 1	100,627,789.78	40.82
供应商 2	58,168,888.87	23.60
供应商 3	34,350,000.00	13.93
供应商 4	21,721,561.36	8.81
供应商 5	4,000,000.00	1.62
合计	218,868,240.01	88.78

其他说明

无

其他说明

□适用√不适用

9、其他应收款

项目列示

√适用□不适用

单位：元币种：人民币

项目	期末余额	期初余额
应收利息		
应收股利		
其他应收款	187,598,942.56	155,042,072.20
合计	187,598,942.56	155,042,072.20

其他说明：

□适用√不适用

应收利息

(1). 应收利息分类

□适用√不适用

(2). 重要逾期利息

□适用√不适用

(3). 按坏账计提方法分类披露

适用 不适用

按单项计提坏账准备:

适用 不适用

按单项计提坏账准备的说明:

适用 不适用

按组合计提坏账准备:

适用 不适用

(4). 坏账准备的情况

适用 不适用

(5). 本期实际核销的应收利息情况

适用 不适用

其中重要的应收利息核销情况

适用 不适用

核销说明:

适用 不适用

其他说明:

适用 不适用

应收股利

(1). 应收股利

适用 不适用

(2). 重要的账龄超过 1 年的应收股利

适用 不适用

(3). 按坏账计提方法分类披露

适用 不适用

按单项计提坏账准备:

适用 不适用

按单项计提坏账准备的说明:

适用 不适用

按组合计提坏账准备:

适用 不适用

(4). 坏账准备的情况

□适用√不适用

(5). 本期实际核销的应收股利情况

□适用√不适用

其中重要的应收股利核销情况

□适用√不适用

核销说明：

□适用√不适用

其他说明：

□适用√不适用

其他应收款

(1). 按账龄披露

√适用□不适用

单位：元币种：人民币

账龄	期末账面余额	期初账面余额
1 年以内		
其中：1 年以内分项		
	65,144,363.14	146,151,491.67
1 年以内小计	65,144,363.14	146,151,491.67
1 至 2 年	130,301,106.11	15,817,104.34
2 至 3 年	13,195,979.71	1,741,468.15
3 年以上	344,620.15	3,622,267.00
3 至 4 年		
4 至 5 年		
5 年以上		
合计	208,986,069.11	167,332,331.16

(2). 按款项性质分类情况

√适用□不适用

单位：元币种：人民币

款项性质	期末账面余额	期初账面余额
保证金及押金	13,812,330.18	19,696,662.47
其他往来	195,173,738.93	147,635,668.69
合计	208,986,069.11	167,332,331.16

(3). 坏账准备计提情况

√适用□不适用

单位：元币种：人民币

坏账准备	第一阶段	第二阶段	第三阶段	合计
	未来12个月预期信用损失	整个存续期预期信用损失(未发生信用减值)	整个存续期预期信用损失(已发生信用减值)	
2022年12月31日余额	10,790,258.96		1,500,000.00	12,290,258.96
2023年1月1日余额在本期	10,790,258.96		1,500,000.00	12,290,258.96
--转入第二阶段				
--转入第三阶段	-205,090.00		205,090.00	
--转回第二阶段				
--转回第一阶段				
本期计提	10,792,653.31			10,792,653.31
本期转回				-
本期转销				-
本期核销				-
其他变动	-1,195,785.72		-500,000.00	-1,695,785.72
2023年12月31日余额	20,182,036.55		1,205,090.00	21,387,126.55

各阶段划分依据和坏账准备计提比例
无

对本期发生损失准备变动的其他应收款账面余额显著变动的情况说明：
适用 不适用

本期坏账准备计提金额以及评估金融工具的信用风险是否显著增加的采用依据：
适用 不适用

(4). 坏账准备的情况

适用 不适用

单位：元币种：人民币

类别	期初余额	本期变动金额				期末余额
		计提	收回或转回	转销或核销	其他变动	
按单项计提坏账准备的其他应收款	1,500,000.00	205,090.00			-500,000.00	1,205,090.00
按组合计提坏账准备的其他应收款	10,790,258.96	10,587,563.31			-1,195,785.72	20,182,036.55
合计	12,290,258.96	10,792,653.31			-1,695,785.72	21,387,126.55

其中本期坏账准备转回或收回金额重要的：
适用 不适用

其他说明
无

(5). 本期实际核销的其他应收款情况

□适用 √ 不适用

其中重要的其他应收款核销情况：

□适用 √ 不适用

其他应收款核销说明：

□适用 √ 不适用

(6). 按欠款方归集的期末余额前五名的其他应收款情况

√ 适用 □ 不适用

单位：元币种：人民币

单位名称	期末余额	占其他应收款期末余额合计数的比例(%)	款项的性质	账龄	坏账准备期末余额
往来单位 1	117,213,225.00	56.09	其他往来	1-2 年	11,721,322.50
往来单位 2	68,513,619.06	32.78	其他往来	注 1	5,948,459.16
往来单位 3	10,926,860.89	5.23	保证金、押金	注 2	657,832.32
往来单位 4	3,976,800.00	1.90	其他往来	注 3	793,040.00
往来单位 5	1,028,000.00	0.49	其他往来	1 年以内	51,400.00
合计	201,658,504.95	96.49	/	/	19,172,053.98

注 1：其中 1 年以内 52,261,895.38 元，1-2 年 7,700,763.59 元，2-3 年 8,550,960.09 元。

注 2：其中 1 年以内 8,697,075.37 元，1-2 年 2,229,785.52 元。

注 3：其中 1-2 年 2,000,000.00，2-3 年 1,976,800.00 元。

(7). 因资金集中管理而列报于其他应收款

□适用 √ 不适用

其他说明：

□适用 √ 不适用

10、 存货

(1). 存货分类

√ 适用 □ 不适用

单位：元币种：人民币

项目	期末余额			期初余额		
	账面余额	存货跌价准备/合同履约成本减值准备	账面价值	账面余额	存货跌价准备/合同履约成本减值准备	账面价值
原材料	127,805,585.25		127,805,585.25	134,266,321.76		134,266,321.76
在产品	48,924,551.00		48,924,551.00	59,300,717.21		59,300,717.21
库存商品	80,914,609.54		80,914,609.54	15,603,142.66	67,745.59	15,535,397.07

周转材料						
消耗性生物资产						
合同履约成本	261,909,483.34		261,909,483.34	19,636,835.46		19,636,835.46
低值易耗品	3,340,263.47		3,340,263.47			
合计	522,894,492.60		522,894,492.60	228,807,017.09	67,745.59	228,739,271.50

(2). 存货跌价准备及合同履约成本减值准备

√适用□不适用

单位：元币种：人民币

项目	期初余额	本期增加金额		本期减少金额		期末余额
		计提	其他	转回或转销	其他	
原材料						
在产品						
库存商品	67,745.59			67,745.59		
周转材料						
消耗性生物资产						
合同履约成本						
合计	67,745.59			67,745.59		

本期转回或转销存货跌价准备的原因

□适用√不适用

按组合计提存货跌价准备

□适用√不适用

按组合计提存货跌价准备的计提标准

□适用√不适用

(3). 存货期末余额含有的借款费用资本化金额及其计算标准和依据

□适用√不适用

(4). 合同履约成本本期摊销金额的说明

□适用√不适用

其他说明

□适用√不适用

11、持有待售资产

□适用 √ 不适用

12、一年内到期的非流动资产

□适用 √ 不适用

一年内到期的债权投资

□适用 √ 不适用

一年内到期的其他债权投资

□适用 √ 不适用

一年内到期的非流动资产的其他说明

无

13、其他流动资产

√适用 □ 不适用

单位：元币种：人民币

项目	期末余额	期初余额
合同取得成本		
应收退货成本		
待抵扣增值税进项税	65,558,989.38	14,746,476.35
预缴企业所得税	4,859,605.22	3,714.29
合计	70,418,594.60	14,750,190.64

其他说明

无

14、债权投资**(1). 债权投资情况**

□适用 √ 不适用

债权投资减值准备本期变动情况

□适用 √ 不适用

(2). 期末重要的债权投资

□适用 √ 不适用

(3). 减值准备计提情况

□适用 √ 不适用

各阶段划分依据和减值准备计提比例：

无

对本期发生损失准备变动的债权投资账面余额显著变动的情况说明：

适用 不适用

本期减值准备计提金额以及评估金融工具的信用风险是否显著增加的采用依据

适用 不适用

(4). 本期实际的核销债权投资情况

适用 不适用

其中重要的债权投资情况核销情况

适用 不适用

债权投资的核销说明：

适用 不适用

其他说明

适用 不适用

15、 其他债权投资

(1). 其他债权投资情况

适用 不适用

其他债权投资减值准备本期变动情况

适用 不适用

(2). 期末重要的其他债权投资

适用 不适用

(3). 减值准备计提情况

适用 不适用

各阶段划分依据和减值准备计提比例：

无

对本期发生损失准备变动的其他债权投资账面余额显著变动的情况说明：

适用 不适用

本期减值准备计提金额以及评估金融工具的信用风险是否显著增加的采用依据

适用 不适用

(4). 本期实际核销的其他债权投资情况

适用 不适用

其中重要的其他债权投资情况核销情况

适用 不适用

其他债权投资的核销说明：

适用 不适用

其他说明：

适用 不适用

16、长期应收款

(1). 长期应收款情况

适用 不适用

(2). 按坏账计提方法分类披露

适用 不适用

按单项计提坏账准备:

适用 不适用

按单项计提坏账准备的说明:

适用 不适用

按组合计提坏账准备:

适用 不适用

(3). 按预期信用损失一般模型计提坏账准备

适用 不适用

各阶段划分依据和坏账准备计提比例

无

对本期发生损失准备变动的长期应收款账面余额显著变动的情况说明:

适用 不适用

本期坏账准备计提金额以及评估金融工具的信用风险是否显著增加的采用依据

适用 不适用

(4). 坏账准备的情况

适用 不适用

其中本期坏账准备收回或转回金额重要的:

适用 不适用

其他说明:

无

(5). 本期实际核销的长期应收款情况

适用 不适用

其中重要的长期应收款核销情况

适用 不适用

长期应收款核销说明:

适用 不适用

其他说明

适用 不适用

17、长期股权投资

(1). 长期股权投资情况

√适用□不适用

单位：元币种：人民币

被投资单位	期初余额	本期增减变动									期末余额	减值准备期末余额	
		追加投资	减少投资	权益法下确认的投资损益	其他综合收益调整	其他权益变动	内部顺流交易调整	宣告发放现金股利或利润	计提减值准备	负数重分类			其他
一、合营企业													
小计													
二、联营企业													
武汉航天日新能源发展有限公司	34,397,759.71		34,063,916.69	-333,843.02									
襄阳源康新能源有限公司	2,438,747.42			468,335.10							-2,907,082.52		
国电投天启（广东）智慧能源科技有限责任公司		8,750,000.00		-1,336,012.57		563,735.52	-40,156,404.79			32,178,681.85			
小计	36,836,507.13	8,750,000.00	34,063,916.69	-1,201,520.49		563,735.52	-40,156,404.79			32,178,681.85	-2,907,082.52		

无合	36,8	8,75	34,	-1,20		563,	-40,			32,1	-2,90		
计	36,5	0,00	063	1,520		735.	156,			78,6	7,082.		
	07.1	0.00	,91	.49		52	404.			81.8	52		
	3		6.6				79			5			
			9										

(2). 长期股权投资的减值测试情况

适用 不适用

其他说明

无

18、其他权益工具投资

(1). 其他权益工具投资情况

适用 不适用

(2). 本期存在终止确认的情况说明

适用 不适用

其他说明：

适用 不适用

19、其他非流动金融资产

√适用□不适用

单位：元币种：人民币

项目	期末余额	期初余额
非上市公司股权		
其中：宁波双能环保科技有限公司	11,000,000.00	27,000,000.00
合计	11,000,000.00	27,000,000.00

其他说明：

□适用√不适用

20、投资性房地产

投资性房地产计量模式

(1). 采用成本计量模式的投资性房地产

单位：元币种：人民币

项目	房屋、建筑物	土地使用权	在建工程	合计
一、账面原值				
1.期初余额	3,988,143.39	3,290,904.00		7,279,047.39
2.本期增加金额				
(1) 外购				
(2) 存货\固定资产\在建工程转入				
(3) 企业合并增加				
3.本期减少金额				
(1) 处置				
(2) 其他转出				
4.期末余额	3,988,143.39	3,290,904.00		7,279,047.39
二、累计折旧和累计摊销				
1.期初余额	1,736,504.03	760,502.85		2,497,006.88
2.本期增加金额	189,436.80	82,963.92		272,400.72
(1) 计提或摊销	189,436.80	82,963.92		272,400.72
3.本期减少金额				
(1) 处置				
(2) 其他转出				
4.期末余额	1,925,940.83	843,466.77		2,769,407.60
三、减值准备				
1.期初余额				
2.本期增加金额				
(1) 计提				

3、本期减少金额				
(1) 处置				
(2) 其他转出				
4.期末余额				
四、账面价值				
1.期末账面价值	2,062,202.56	2,447,437.23		4,509,639.79
2.期初账面价值	2,251,639.36	2,530,401.15		4,782,040.51

(2). 未办妥产权证书的投资性房地产情况

□适用√不适用

(3). 采用成本计量模式的投资性房地产的减值测试情况

□适用√不适用

其他说明

□适用√不适用

21、固定资产

项目列示

√适用□不适用

单位：元币种：人民币

项目	期末余额	期初余额
固定资产	366,671,007.09	306,146,240.06
固定资产清理		
合计	366,671,007.09	306,146,240.06

其他说明：

□适用√不适用

固定资产

(1). 固定资产情况

□适用□不适用

单位：元币种：人民币

项目	房屋及建筑物	机器设备	运输工具	办公及其他设备	整体电站	合计
一、账面原值：						
1.期初余额	231,912,518.52	267,795,985.14	8,722,541.47	16,912,288.20	5,900,502.82	531,243,836.15
2.本期增加金	53,133,537.60	273,289,800.23	935,234.30	6,534,919.61	112,983,824.73	446,877,316.47

额						
1) 购置		5,881,081.35	836,681.42	3,303,281.12		10,021,043.89
2) 在建工程转入	43,315,825.38	40,128,269.18	13,716.81	2,981,420.92	112,983,824.73	199,423,057.02
3) 企业合并增加	9,817,712.22	227,280,449.70	84,836.07	250,217.57		237,433,215.56
3 .本期减少金额	10,488,411.25	228,736,703.88	400,842.91	1,106,113.28	110,308,198.60	351,040,269.92
1) 处置或报废	670,699.03	1,456,254.18	198,484.72	609,349.07		2,934,787.00
2) 转入在建工程						
3) 合并转出	9,817,712.22	227,280,449.70	202,358.19	496,764.21	110,308,198.60	348,105,482.92
4 .期末余额	274,557,644.87	312,349,081.49	9,256,932.86	22,341,094.53	8,576,128.95	627,080,882.70
二、累计折旧						
1 .期初余额	71,410,729.02	135,591,995.94	5,579,583.21	12,217,073.60	298,214.32	225,097,596.09
2 .本期增加金额	14,652,299.72	102,716,107.72	1,298,612.26	2,036,181.98	625,449.74	121,328,651.42
1) 计	11,440,056.03	28,219,234.27	1,214,200.37	1,844,989.55	625,449.74	43,343,929.96

提						
2) 合并增加	3,212,243.68	74,496,873.45	84,411.89	191,192.43		77,984,721.45
3 .本期减少金额	3,983,352.87	80,807,721.31	350,805.61	874,492.11		86,016,371.90
1) 处置或报废	550,210.66	1,197,037.74	188,560.48	562,200.82		2,498,009.70
2) 合并转出	3,433,142.21	79,610,683.57	162,245.13	312,291.29		83,518,362.20
4 .期末余额	82,079,675.87	157,500,382.35	6,527,389.86	13,378,763.47	923,664.06	260,409,875.61
三、减值准备						
1 .期初余额						
2 .本期增加金额						
1) 计提						
3 .本期减少金额						
1) 处置或报废						

4						
期末余额						
四、账面价值						
1						
期末账面价值	192,477,969.00	154,848,699.14	2,729,543.00	8,962,331.06	7,652,464.89	366,671,007.09
2						
期初账面价值	160,501,789.50	132,203,989.20	3,142,958.26	4,695,214.60	5,602,288.50	306,146,240.06

(2). 暂时闲置的固定资产情况

□适用 √ 不适用

(3). 通过经营租赁租出的固定资产

□适用 √ 不适用

(4). 未办妥产权证书的固定资产情况

√ 适用 □ 不适用

单位：元币种：人民币

项目	账面价值	未办妥产权证书的原因
房屋及建筑物	32,133,875.71	正在办理流程中

(5). 固定资产的减值测试情况

□适用 √ 不适用

其他说明：

□适用 √ 不适用

固定资产清理

□适用 √ 不适用

22、在建工程

项目列示

√ 适用 □ 不适用

单位：元币种：人民币

项目	期末余额	期初余额
在建工程	59,972,575.98	55,130,299.03
工程物资		
合计	59,972,575.98	55,130,299.03

其他说明：

适用 不适用

在建工程

(1). 在建工程情况

适用 不适用

单位：元币种：人民币

项目	期末余额			期初余额		
	账面余额	减值准备	账面价值	账面余额	减值准备	账面价值
创力新厂房	14,792,381.25		14,792,381.25	1,210,235.53		1,210,235.53
同力电扶梯部件生产建设	33,941,723.88		33,941,723.88	25,412,707.46		25,412,707.46
承德储能装备集成厂项目	5,748,789.47		5,748,789.47			
零星工程	5,489,681.38		5,489,681.38	28,507,356.04		28,507,356.04
合计	59,972,575.98		59,972,575.98	55,130,299.03		55,130,299.03

(2). 重要在建工程项目本期变动情况

√适用□不适用

单位：元币种：人民币

项目名称	预算数(万元)	期初余额	本期增加金额	本期转入固定资产金额	本期其他减少金额	期末余额	工程累计投入占预算比例(%)	工程进度	利息资本化累计金额	其中：本期利息资本化金额	本期利息资本化率(%)	资金来源
创力新厂房	9,294.00	1,210,235.53	61,127,287.45	47,545,141.73		14,792,381.25	67.07	67.07				募投项目
同力电扶梯部件生产建设项目	11,230.00	25,412,707.46	22,942,435.46	14,413,419.04		33,941,723.88	77.12	77.12				募投项目
同力屋顶光伏一期	267.56		2,675,626.13	2,675,626.13			100.00	100.00				自筹

承德储能装备集成厂项目	1,118.63		5,748,789.47			5,748,789.47	51.39	51.39				自筹
武威日泽二期工程	11,030.82		110,308,198.60	110,308,198.60			100.00	100.00				自筹
零星工程		28,507,356.04	76,629,935.10	24,480,671.52	75,166,938.24	5,489,681.38						自筹
合计	32,941.01	55,130,299.03	279,432,272.21	199,423,057.02	75,166,938.24	59,972,575.98	/	/			/	/

(3). 本期计提在建工程减值准备情况

适用 不适用

(4). 在建工程的减值测试情况

适用 不适用

其他说明

适用 不适用

工程物资

(1). 工程物资情况

适用 不适用

23、生产性生物资产

(1). 采用成本计量模式的生产性生物资产

适用 不适用

(2). 采用成本计量模式的生产性生物资产的减值测试情况

适用 不适用

(3). 采用公允价值计量模式的生产性生物资产

□适用√不适用

其他说明

□适用√不适用

24、油气资产

(1) 油气资产情况

□适用√不适用

(2) 油气资产的减值测试情况

□适用√不适用

其他说明：

无

25、使用权资产

(1) 使用权资产情况

√适用□不适用

单位：元币种：人民币

项目	房屋建筑物	合计
一、账面原值		
1.期初余额	5,521,706.48	5,521,706.48
2.本期增加金额	6,809,806.53	6,809,806.53
(1) 新增租赁	6,809,806.53	6,809,806.53
3.本期减少金额	2,889,860.59	2,889,860.59
(1) 结束租赁	2,690,088.88	2,690,088.88
(2) 合并减少	199,771.71	199,771.71
4.期末余额	9,441,652.42	9,441,652.42
二、累计折旧		
1.期初余额	1,481,539.38	1,481,539.38
2.本期增加金额	4,464,044.65	4,464,044.65
(1) 计提	4,464,044.65	4,464,044.65
3.本期减少金额	2,734,927.71	2,734,927.71
(1) 处置	2,690,088.88	2,690,088.88
(2) 合并减少	44,838.83	44,838.83
4.期末余额	3,210,656.32	3,210,656.32
三、减值准备		
1.期初余额		
2.本期增加金额		
(1) 计提		

3.本期减少金额		
(1)处置		
4.期末余额		
四、账面价值		
1.期末账面价值	6,230,996.10	6,230,996.10
2.期初账面价值	4,040,167.10	4,040,167.10

(2) 使用权资产的减值测试情况

适用 不适用

其他说明：

无

26、无形资产

(1). 无形资产情况

(2). 未办妥产权证书的土地使用权情况

适用 不适用

(3) 无形资产的减值测试情况

适用 不适用

其他说明：

适用 不适用

27、商誉

(1). 商誉账面原值

适用 不适用

单位：元币种：人民币

被投资单位名称或形成商誉的事项	期初余额	本期增加		本期减少		期末余额
		企业合并形成的		处置		
北京天启鸿源新能源科技有限公司	271,651,994.20					271,651,994.20
合计	271,651,994.20					271,651,994.20

(2). 商誉减值准备

适用 不适用

(3). 商誉所在资产组或资产组组合的相关信息

□适用√不适用

其他说明

√适用□不适用

公司于评估基准日的评估范围是与形成商誉相关的资产组（包括固定资产、无形资产、长期待摊费用、表外可辨认资产及商誉），该资产组范围与以前年度商誉资产组范围一致。资产组所属经营分部为新能源板块业务分部。

(4). 可收回金额的具体确定方法

可收回金额按公允价值减去处置费用后的净额确定

□适用√不适用

可收回金额按预计未来现金流量的现值确定

√适用□不适用

单位：万元 币种：人民币

项目	账面价值	可收回金额	减值金额	预测期的年限	预测期的关键参数（增长率、利润率等）	预测期内的参数的确定依据	稳定期的关键参数（增长率、利润率、折现率等）	稳定期的关键参数的确定依据
北京天启鸿源新能源科技有限公司	55,802.45	60,673.58		5	-19.50% 至 83.36% 、 3.81%-20.43%	预测期利润率是依据企业的历史期的费率水平以及企业目前的经营情况综合确定的，利润率处于历史期利润率区间范围内	0.00%、3.51%、16.80%	稳定期收入增长为0%，折现率与预测期最后一年一致。永续期利润率水平在预测期的基础上，考虑提取的折旧全部用于维护性资本支出
合计	55,802.45	60,673.58		/	/	/	/	/

①商誉减值测试过程

公司在进行减值测试时，将商誉的账面价值分摊至相关的资产组。测试结果表明包含分摊的商誉的资产组的可收回金额低于其账面价值的，确认相应的减值损失。

北京天启公司的可收回金额按照预计未来现金流量的现值计算，其预计现金流量根据公司提供的未来 5 年的经营预算为基础，预测期以后的现金流量保持稳定，现金流量预测使用的税前折现率为企业的加权平均资本成本。

②减值损失确认方法

公司于年度终了对商誉进行减值测试，在进行减值测试时，将商誉的账面价值分摊至相关的资产组，测试结果表明包含分摊的商誉的资产组的可收回金额低于其账面价值的，确认相应的减值损失。

前述信息与以前年度减值测试采用的信息或外部信息明显不一致的差异原因
适用 不适用

公司以前年度减值测试采用信息与当年实际情况明显不一致的差异原因
适用 不适用

(5). 业绩承诺及对应商誉减值情况

形成商誉时存在业绩承诺且报告期或报告期上一期间处于业绩承诺期内
适用 不适用

单位：元 币种：人民币

项目	业绩承诺完成情况						上期商誉减值金额	
	本期			上期			本期	上期
	承诺业绩	实际业绩	完成率 (%)	承诺业绩	实际业绩	完成率 (%)		
北京天启鸿源新能源科技有限公司	注	90,457,358.02	注	注	-15,129,829.12	注	0	0

注：天启鸿源业绩承诺期 2022 年度至 2024 年度实现的累计净利润不低于 32,100 万元人民币。

其他说明

适用 不适用

28、长期待摊费用

适用 不适用

单位：元币种：人民币

项目	期初余额	本期增加金额	本期摊销金额	其他减少金额	期末余额
装修费	458,844.66	5,585,489.02	242,321.67	8,514.96	5,793,497.05
合计	458,844.66	5,585,489.02	242,321.67	8,514.96	5,793,497.05

其他说明：

无

29、递延所得税资产/递延所得税负债

(1). 未经抵销的递延所得税资产

√适用 □不适用

单位：元 币种：人民币

项目	期末余额		期初余额	
	可抵扣暂时性差异	递延所得税资产	可抵扣暂时性差异	递延所得税资产
资产减值准备				
内部交易未实现利润				
可抵扣亏损	3,021,138.24	634,075.30	20,406,780.90	4,039,295.79
存货跌价准备			67,745.59	10,161.84
坏账准备	87,347,982.73	16,567,240.70	58,523,919.21	10,495,663.09
内部交易未实现利润	1,746,887.61	396,531.71	1,345,058.72	206,183.59
预提费用	26,510,349.01	4,392,567.66	27,190,369.60	4,256,230.06
股份支付	22,441,193.52	3,366,179.03	44,254,533.29	6,638,179.99
递延收益	2,616,156.13	480,023.42	3,228,078.97	615,611.85
租赁负债	4,029,000.10	604,350.01	3,764,323.51	564,648.53
长期股权投资减值准备	40,156,404.79	6,335,252.25		
合计	187,869,112.13	32,776,220.08	158,780,809.79	26,825,974.74

(2). 未经抵销的递延所得税负债

√适用 □不适用

单位：元 币种：人民币

项目	期末余额		期初余额	
	应纳税暂时性差异	递延所得税负债	应纳税暂时性差异	递延所得税负债
非同一控制企业合并资产评估增值				
其他债权投资公允价值变动				
其他权益工具投资公允价值变动				
固定资产加速折旧	13,245,313.09	1,986,796.96	14,663,412.63	2,199,511.89
新租赁准则税会差异	3,923,681.42	588,552.21	4,000,918.25	600,137.74
公允价值变动			49,621.92	7,443.29
其他非流动金融资产	3,666,666.67	916,666.67	9,000,000.00	2,250,000.00
资产评估增值	24,827,467.47	3,724,120.12	27,836,857.50	4,175,528.62
合计	45,663,128.65	7,216,135.96	55,550,810.30	9,232,621.54

(3). 以抵销后净额列示的递延所得税资产或负债

√适用 □不适用

单位：元 币种：人民币

项目	递延所得税资产和负债期末互抵金额	抵销后递延所得税资产或负债期末余额	递延所得税资产和负债期初互抵金额	抵销后递延所得税资产或负债期初余额
递延所得税资产	6,504,175.88	26,272,044.20	7,624,074.22	19,201,900.52
递延所得税负债	6,504,175.88	711,960.08	7,624,074.22	1,608,547.32

(4). 未确认递延所得税资产明细

√适用 □不适用

单位：元 币种：人民币

项目	期末余额	期初余额
可抵扣亏损	6,350,606.93	1,705,062.35
使用权资产	2,307,314.68	
资产减值准备	2,195,537.35	
合计	10,853,458.96	1,705,062.35

(5). 未确认递延所得税资产的可抵扣亏损将于以下年度到期

√适用 □不适用

单位：元 币种：人民币

年份	期末金额	期初金额	备注
2025 年			
2026 年	84,162.51	84,162.51	
2027 年	1,620,899.84	1,620,899.84	
2028 年	4,645,544.58		
2029 年			
合计	6,350,606.93	1,705,062.35	/

其他说明：

□适用 √不适用

30、其他非流动资产

√适用 □不适用

单位：元 币种：人民币

项目	期末余额			期初余额		
	账面余额	减值准备	账面价值	账面余额	减值准备	账面价值
合同取得成本						
合同履约成本						
应收退货成本						
合同资产						
预付工程、设备款	9,019,947.00		9,019,947.00	547,396.06		547,396.06
合计	9,019,947.00		9,019,947.00	547,396.06		547,396.06

其他说明：

无

31、所有权或使用权受限资产

√适用 □不适用

单位：元 币种：人民币

项目	期末				期初			
	账面余额	账面价值	受限类	受限情况	账面余额	账面价值	受限类	受限情况

货币资金	76,041,207.06	76,041,207.06	质押	质押借款、开立票据、保证金、司法冻结	33,059,393.07	33,059,393.07		质押借款、开立票据、司法冻结
应收票据					2,484,000.00	2,484,000.00		期末背未止认商业票据
存货								
固定资产								
无形资产								
使用权资产 - 净值	9,441,652.42	6,230,996.10	其他	经营性租赁资产	5,521,706.48	4,040,167.10		经营性租赁资产
子公司股权	注		质押	用于借款的资产	注			用于借款的资产
合计	85,482,859.48	82,272,203.16	/	/	41,065,099.55	39,583,560.17	/	/

其他说明：

注：北京天启鸿源新能源科技有限公司注册资本 135,171,838.00 元，本公司持有该公司 51.00% 股权，本期将其全部用于银行借款质押。

32、短期借款

(1). 短期借款分类

√ 适用 □ 不适用

单位：元 币种：人民币

项目	期末余额	期初余额
质押借款	30,000,000.00	
抵押借款		
保证借款	38,568,132.90	121,500,000.00
信用借款		
应付利息		68,111.11

合计	68,568,132.90	121,568,111.11
----	---------------	----------------

短期借款分类的说明：

无

(2). 已逾期未偿还的短期借款情况

适用 不适用

其中重要的已逾期未偿还的短期借款情况如下：

适用 不适用

其他说明

适用 不适用

33、交易性金融负债

适用 不适用

其他说明：

适用 不适用

34、衍生金融负债

适用 不适用

35、应付票据

(1). 应付票据列示

适用 不适用

单位：元币种：人民币

种类	期末余额	期初余额
商业承兑汇票		
银行承兑汇票	81,654,398.08	78,045,986.92
合计	81,654,398.08	78,045,986.92

36、应付账款

(1). 应付账款列示

适用 不适用

单位：元币种：人民币

项目	期末余额	期初余额
商品、劳务款	552,549,997.18	242,122,847.60
工程、设备款	17,073,346.30	17,505,238.99
合计	569,623,343.48	259,628,086.59

(2). 账龄超过1年或逾期的重要应付账款

适用 不适用

其他说明

适用 不适用

37、预收款项

(1). 预收账款项列示

适用 不适用

(2). 账龄超过 1 年的重要预收款项

适用 不适用

(3). 报告期内账面价值发生重大变动的金额和原因

适用 不适用

其他说明

适用 不适用

38、合同负债

(1). 合同负债情况

适用 不适用

单位：元币种：人民币

项目	期末余额	期初余额
预收货款	271,818,436.07	3,695,404.05
合计	271,818,436.07	3,695,404.05

(2). 账龄超过 1 年的重要合同负债

适用 不适用

(3). 报告期内账面价值发生重大变动的金额和原因

适用 不适用

单位：元 币种：人民币

项目	变动金额	变动原因
往来单位 1	177,398,258.18	未达到收入确认进度
往来单位 2	78,783,432.97	未达到收入确认进度
往来单位 3	10,347,610.62	未做性能验收
合计	266,529,301.77	/

其他说明：

适用 不适用

39、应付职工薪酬

(1). 应付职工薪酬列示

适用 不适用

单位：元币种：人民币

项目	期初余额	本期增加	其他增加 (注)	本期减少	其他减少 (注)	期末 余额
一、短期薪酬	27,417,345.02	199,057,881.77	51,391.00	183,611,525.10	45,200.00	42,869,892.69

二、离职后福利-设定提存计划	805,237.68	16,582,449.81		17,210,889.34		176,798.15
三、辞退福利		501,136.81		378,294.01		122,842.80
四、一年内到期的其他福利						
合计	28,222,582.70	216,141,468.39	51,391.00	201,200,708.45	45,200.00	43,169,533.64

注：合并范围增加、减少。

(2). 短期薪酬列示

√适用□不适用

单位：元币种：人民币

项目	期初余额	本期增加	其他增加 (注)	本期减少	其他减少 (注)	期末余额
一、工资、奖金、津贴和补贴	27,314,317.35	177,826,007.77	51,391.00	162,386,298.83	45,200.00	42,760,217.29
二、职工福利费		5,509,456.21		5,509,456.21		
三、社会保险费	97,644.67	10,161,193.27		10,151,687.54		107,150.40
其中：医疗保险费	79,201.07	8,775,421.03		8,758,186.74		96,435.36
工伤保险费	11,053.36	899,701.52		908,611.87		2,143.01
生育保险费	7,390.24	486,070.71		484,888.92		8,572.03
四、住房公积金	5,383.00	4,998,359.74		5,001,217.74		2,525.00
五、工会经费和职工教育经费		562,864.78		562,864.78		
六、短期带薪缺勤						
七、短期利润分享计划						
合计	27,417,345.02	199,057,881.77	51,391.00	183,611,525.10	45,200.00	42,869,892.69

注：合并范围增加、减少。

(3). 设定提存计划列示

√适用□不适用

单位：元币种：人民币

项目	期初余额	本期增加	本期减少	其他减少	期末余额
1、基本养老保险	780,374.25	16,109,256.4	16,718,190.0		171,440.6

		2	4		3
2、失业保险费	24,863.43	473,193.39	492,699.30		5,357.52
3、企业年金缴费					
合计	805,237.68	16,582,449.81	17,210,889.34		176,798.15

注：合并范围增加、减少。

其他说明：

适用 不适用

40、应交税费

适用 不适用

单位：元币种：人民币

项目	期末余额	期初余额
增值税	1,383,535.89	6,005,596.22
消费税		
营业税		
企业所得税	27,834,532.48	14,737,854.51
个人所得税	214,118.70	196,511.41
城市维护建设税	829,561.98	444,663.08
教育费附加	592,544.28	350,925.39
房产税	454,656.46	516,992.34
土地使用税	298,565.40	241,903.18
印花税	1,232,870.22	390,963.17
其他	137,541.08	50,430.24
合计	32,977,926.49	22,935,839.54

其他说明：

无

41、其他应付款

(1). 项目列示

适用 不适用

单位：元币种：人民币

项目	期末余额	期初余额
应付利息		
应付股利		
其他应付款	340,706,891.02	378,498,967.86
合计	340,706,891.02	378,498,967.86

其他说明：

适用 不适用

(2). 应付利息

分类列示

适用 不适用

逾期的重要应付利息：

适用 不适用

其他说明：

适用 不适用**(3). 应付股利**

分类列示

适用 不适用**(4). 其他应付款**

按款项性质列示其他应付款

适用 不适用

单位：元币种：人民币

项目	期末余额	期初余额
保证金	774,372.30	693,122.30
股票激励认购款	138,720,000.00	173,400,000.00
往来款	197,307,969.60	202,510,801.04
其他	3,904,549.12	1,895,044.52
合计	340,706,891.02	378,498,967.86

账龄超过 1 年或逾期的重要其他应付款

适用 不适用

单位：元 币种：人民币

项目	期末余额	未偿还或结转的原因
往来款	184,263,126.04	项目合作款
合计	184,263,126.04	/

其他说明：

适用 不适用**42、持有待售负债**适用 不适用**43、1 年内到期的非流动负债**适用 不适用

单位：元币种：人民币

项目	期末余额	期初余额
1 年内到期的长期借款	106,500,000.00	2,000,000.00
1 年内到期的应付债券		
1 年内到期的长期应付款		

1 年内到期的租赁负债	3,986,372.33	1,660,204.69
1 年内到期的长期借款利息	124,677.78	129,983.33
合计	110,611,050.11	3,790,188.02

其他说明：

无

44、其他流动负债

其他流动负债情况

√适用 □不适用

单位：元 币种：人民币

项目	期末余额	期初余额
短期应付债券		
应付退货款		
质保费用（注）	26,510,349.01	26,641,369.60
待转销项税额	35,127,303.81	480,402.53
合计	61,637,652.82	27,121,772.13

注：公司及子公司—江苏创力电梯部件有限公司、重庆市华创电梯部件有限公司、鹤山市协力机械有限公司计提质保费用，用于支付电梯产品售后维护及质量赔款等环节发生的费用，按照当年营业收入的 1%计提，当余额达到上年营业收入的 1.5%时则不再提取。

公司子公司江苏同启新能源科技有限公司计提质保费用，用于支付新能源设备售后维护及质量赔款等环节发生的费用，按照当年营业收入的 2%计提，当余额达到上年营业收入的 2.5%时则不再提取。

短期应付债券的增减变动:

适用 不适用

其他说明:

适用 不适用

45、长期借款

(1). 长期借款分类

√适用□不适用

单位：元币种：人民币

项目	期末余额	期初余额
质押借款		
抵押借款		
保证借款	24,000,000.00	58,000,000.00
信用借款		
质押+保证借款		80,000,000.00
合计	24,000,000.00	138,000,000.00

长期借款分类的说明：

无

其他说明：

□适用√不适用

46、应付债券

(1). 应付债券

□适用√不适用

(2). 应付债券的具体情况：（不包括划分为金融负债的优先股、永续债等其他金融工具）

适用 不适用

(3). 可转换公司债券的说明

适用 不适用

转股权会计处理及判断依据

适用 不适用

(4). 划分为金融负债的其他金融工具说明

期末发行在外的优先股、永续债等其他金融工具基本情况

适用 不适用

期末发行在外的优先股、永续债等金融工具变动情况表

适用 不适用

其他金融工具划分为金融负债的依据说明：

适用 不适用

其他说明：

适用 不适用

47、租赁负债

√适用 □不适用

单位：元 币种：人民币

项目	期末余额	期初余额
租赁负债—租赁付款额	6,890,196.95	3,983,844.24
减：租赁负债—未确认融资费用	252,251.40	179,141.80
减：一年内到期的租赁负债	3,986,372.33	1,660,204.69
合计	2,651,573.22	2,144,497.75

其他说明：

无

48、长期应付款

项目列示

□适用 √不适用

其他说明：

□适用 √不适用

长期应付款

(1). 按款项性质列示长期应付款

□适用 √不适用

专项应付款

(1). 按款项性质列示专项应付款

□适用 √不适用

49、长期应付职工薪酬

□适用 √不适用

50、预计负债

□适用 √不适用

51、递延收益

递延收益情况

√适用 □不适用

单位：元 币种：人民币

项目	期初余额	本期增加	本期减少	期末余额	形成原因
----	------	------	------	------	------

重分类		32,178,681.85		32,178,681.85	控股子公司天启鸿源对联营企业顺流交易抵消形成的长期股权投资负数重分类至递延收益。
重庆市民营经济发展专项资金补助	300,000.24		79,999.92	220,000.32	
重庆市合川区基础设施建设资金	292,211.68		24,350.97	267,860.71	
合川区基础设施建设资金（二期项目）	1,321,867.05		69,571.95	1,252,295.10	
丹阳市开发区基础设施补助	1,314,000.00		438,000.00	876,000.00	
合计	3,228,078.97	32,178,681.85	611,922.84	34,794,837.98	/

其他说明：

适用 不适用

52、其他非流动负债

适用 不适用

53、股本

适用 不适用

单位：元币种：人民币

	期初余额	本次变动增减（+、-）					期末余额
		发行新股	送股	公积金转股	其他（注）	小计	
股份总数	178,000,000.00				-2,000,000.00	-2,000,000.00	176,000,000.00

注：江苏同力日升机械股份有限公司于2023年7月18日召开第二届董事会第四次临时会议和第二届监事会第三次临时会议，审议《通过了关于回购注销2022年限制性股票激励计划部分限制性股票的议案》和《关于调整股权激励计划限制性股票回购价格的议案》，鉴于公司2022年限制性股票激励计划第一个解除限售期控股子公司北京天启鸿源新能源科技有限公司层面2022年度业绩考核目标未能达标，公司拟回购注销相应部分限制性股票，本次共计回购注销2,000,000股限制性股票。

54、其他权益工具

(1). 期末发行在外的优先股、永续债等其他金融工具基本情况

适用 不适用

(2). 期末发行在外的优先股、永续债等金融工具变动情况表

□适用 √ 不适用

其他权益工具本期增减变动情况、变动原因说明，以及相关会计处理的依据：

□适用 √ 不适用

其他说明：

□适用 √ 不适用

55、资本公积

√ 适用 □ 不适用

单位：元 币种：人民币

项目	期初余额	本期增加	本期减少	期末余额
资本溢价（股本溢价）	915,654,547.71	288,820.96	32,680,000.00	883,263,368.67
其他资本公积	14,696,601.22	-14,696,601.22		
合计	930,351,148.93	-14,407,780.26	32,680,000.00	883,263,368.67

其他说明，包括本期增减变动情况、变动原因说明：

如上所述，公司回购注销 2,000,000 股限制性股票，冲回对应的资本公积 32,680,000.00 元；天启公司收购子公司北京日泽少数股东股权，对应确认资本公积 288,820.96 元；

天启公司本期未实现限制性股票激励约定的绩效条件，冲回上期确认的股份支付费用，同时冲回对应的资本公积。

56、库存股

√ 适用 □ 不适用

单位：元 币种：人民币

项目	期初余额	本期增加	本期减少	期末余额
库存股	173,400,000.00		34,680,000.00	138,720,000.00
合计	173,400,000.00		34,680,000.00	138,720,000.00

其他说明，包括本期增减变动情况、变动原因说明：

2022 年限制性股票激励计划第一个解除限售期控股子公司北京天启鸿源新能源科技有限公司层面 2022 年度业绩考核目标未能达标，注销库存股 34,680,000.00 元。

57、其他综合收益

□适用 √ 不适用

58、专项储备

√ 适用 □ 不适用

单位：元 币种：人民币

项目	期初余额	本期增加	本期减少	期末余额
安全生产费	6,480,805.27	8,719,448.33	2,058,996.02	13,141,257.58

合计	6,480,805.27	8,719,448.33	2,058,996.02	13,141,257.58
----	--------------	--------------	--------------	---------------

其他说明，包括本期增减变动情况、变动原因说明：

根据财政部、应急部《关于印发〈企业安全生产费用提取和使用管理办法〉的通知》（财资〔2022〕136号）的规定公司从2022年1月开始按照最新规定计提以及使用的安全生产费用。

59、 盈余公积

√适用□不适用

单位：元币种：人民币

项目	期初余额	本期增加	本期减少	期末余额
法定盈余公积	20,707,867.02	7,814,597.76		28,522,464.78
任意盈余公积				
储备基金				
企业发展基金				
其他				
合计	20,707,867.02	7,814,597.76		28,522,464.78

盈余公积说明，包括本期增减变动情况、变动原因说明：

本期增加数系按母公司当年净利润的10%提取法定盈余公积。

60、 未分配利润

√适用□不适用

单位：元 币种：人民币

项目	本期	上期
调整前上期末未分配利润	658,008,387.68	538,850,177.71
调整期初未分配利润合计数（调增+，调减-）	-2,456,849.71	
调整后期初未分配利润	655,551,537.97	538,850,177.71
加：本期归属于母公司所有者的净利润	217,142,016.61	144,315,834.38
减：提取法定盈余公积	7,814,597.76	4,997,624.41
提取任意盈余公积		
提取一般风险准备		
应付普通股股利		
转作股本的普通股股利		
分配现金股利	21,360,000.00	20,160,000.00
其他		
期末未分配利润	843,518,956.82	658,008,387.68

调整期初未分配利润明细：

- 1、由于《企业会计准则》及其相关新规定进行追溯调整，影响期初未分配利润 0.00 元。
- 2、由于会计政策变更，影响期初未分配利润 0.00 元。
- 3、由于重大会计差错更正，影响期初未分配利润 0.00 元。
- 4、由于同一控制导致的合并范围变更，影响期初未分配利润 0.00 元。
- 5、其他调整合计影响期初未分配利润-2,456,849.71 元。

61、 营业收入和营业成本

(1). 营业收入和营业成本情况

√适用□不适用

单位：元币种：人民币

项目	本期发生额		上期发生额	
	收入	成本	收入	成本
主营业务	2,378,549,306.19	1,911,661,851.91	2,384,001,859.65	1,998,926,852.71
其他业务	54,503,165.08	53,214,972.91	68,367,636.89	66,376,476.44
合计	2,433,052,471.27	1,964,876,824.82	2,452,369,496.54	2,065,303,329.15

(2). 营业收入、营业成本的分解信息

√适用 □不适用

单位：元 币种：人民币

合同分类	同力日升		合计	
	营业收入	营业成本	营业收入	营业成本
商品类型				
其中：电梯部件及材料	2,027,933,069.34	1,698,139,214.69	2,027,933,069.34	1,698,139,214.69
新能源电站	403,940,876.93	281,816,081.83	403,940,876.93	281,816,081.83
其他	1,178,525.00	272,400.72	1,178,525.00	272,400.72
按经营地区分类				
华北	352,863,974.70	231,016,647.85	352,863,974.70	231,016,647.85
东北	0	0	0	0
华东	1,537,533,551.60	1,292,668,050.92	1,537,533,551.60	1,292,668,050.92
华南	234,353,164.50	194,602,001.39	234,353,164.50	194,602,001.39
西北	172,171,999.70	122,749,707.60	172,171,999.70	122,749,707.60
华中	0	0	0	0
西南	81,355,500.65	68,135,985.00	81,355,500.65	68,135,985.00
海外	271,115.04	2,489,459.15	271,115.04	2,489,459.15
市场或客户类型				
合同类型				
按商品转让的时间分类				
其中：某一时点转让	2,159,980,379.49	1,786,172,229.96	2,159,980,379.49	1,786,172,229.96
按时时段转让	273,072,091.78	194,055,467.28	273,072,091.78	194,055,467.28
按合同期限分类				
按销售渠道分类				
合计	2,433,052,471.27	1,964,876,824.82	2,433,052,471.27	1,964,876,824.82

其他说明

□适用 √不适用

(3). 履约义务的说明

□适用 √ 不适用

(4). 分摊至剩余履约义务的说明

√ 适用 □ 不适用

本报告期末已签订合同、但尚未履行或尚未履行完毕的履约义务所对应的收入金额为 37,815.11 万元，其中：
37,815.11 万元预计将于 2024 年度确认收入

(5). 重大合同变更或重大交易价格调整

□适用 √ 不适用

其他说明：

无

62、税金及附加

√ 适用 □ 不适用

单位：元币种：人民币

项目	本期发生额	上期发生额
消费税		
营业税		
城市维护建设税	6,179,319.05	4,054,696.47
教育费附加	4,528,005.71	2,984,233.16
资源税		
房产税	2,637,382.49	2,439,518.09
土地使用税	2,162,455.32	1,525,958.56
车船使用税		
印花税	2,467,047.57	1,295,178.22
其他	226,160.76	96,623.57
合计	18,200,370.90	12,396,208.07

其他说明：

无

63、销售费用

√ 适用 □ 不适用

单位：元 币种：人民币

项目	本期发生额	上期发生额
职工薪酬	5,852,118.49	4,649,891.12
业务招待费	5,138,328.98	6,251,079.81
质保费	3,136,232.00	9,443,199.30
其他	1,710,500.82	1,595,914.30
合计	15,837,180.29	21,940,084.53

其他说明：

无

64、管理费用

√适用□不适用

单位：元币种：人民币

项目	本期发生额	上期发生额
职工薪酬	58,182,748.07	48,801,639.26
折旧摊销	13,981,538.76	11,351,278.73
咨询费	4,165,473.82	4,372,968.39
业务招待费	6,733,984.17	3,933,244.35
办公费	4,618,013.51	3,976,486.55
修理费	545,008.73	564,526.20
差旅费	3,642,244.05	1,766,073.76
股份支付（注）	-30,053,339.77	30,053,339.77
其他	6,462,973.78	5,170,367.33
合计	68,278,645.12	109,989,924.34

其他说明：

注：天启公司本期未实现限制性股票激励约定的绩效条件，冲回上期确认的股份支付费用，同时冲回对应的资本公积。

65、研发费用

√适用□不适用

单位：元币种：人民币

项目	本期发生额	上期发生额
职工薪酬	42,485,976.71	28,275,588.76
材料消耗	32,048,240.21	36,180,165.95
折旧摊销	1,926,983.37	1,586,970.02
其他	2,806,383.21	879,257.19
合计	79,267,583.50	66,921,981.92

其他说明：

无

66、财务费用

√适用□不适用

单位：元币种：人民币

项目	本期发生额	上期发生额
利息支出	12,677,530.83	12,351,241.14
减：利息收入	10,305,832.30	5,685,485.09
加：汇兑损益	6,840.87	-1,924.16
加：金融机构手续费	367,128.49	495,731.18
加：未确认融资费用摊销	311,846.73	141,313.09
加：其他		
合计	3,057,514.62	7,300,876.16

其他说明：

无

67、其他收益

√适用□不适用

单位：元币种：人民币

产生其他收益的来源	本期发生额	上期发生额
与资产相关的政府补助	611,922.84	611,922.84
与收益相关的政府补助	14,315,283.40	1,491,928.37
其他	38,894.27	12,908.39
增值税加计扣除	7,704,246.71	
合计	22,670,347.22	2,116,759.60

其他说明：

无

68、投资收益

√适用□不适用

单位：元币种：人民币

项目	本期发生额	上期发生额
权益法核算的长期股权投资收益	-1,201,520.49	-2,558,008.29
处置长期股权投资产生的投资收益	29,488,774.23	
交易性金融资产在持有期间的投资收益	1,582,446.04	5,863,834.41
其他权益工具投资在持有期间取得的股利收入		
债权投资在持有期间取得的利息收入		
其他债权投资在持有期间取得的利息收入		
处置交易性金融资产取得的投资收益		
处置其他权益工具投资取得的投资收益		
处置债权投资取得的投资收益		
处置其他债权投资取得的投资收益		
债务重组收益		
合计	29,869,699.78	3,305,826.12

其他说明：

无

69、净敞口套期收益

□适用√不适用

70、公允价值变动收益

√适用□不适用

单位：元币种：人民币

产生公允价值变动收益的来源	本期发生额	上期发生额
交易性金融资产		-1,828,147.94
其中：衍生金融工具产生的公允价		

值变动收益		
交易性金融负债		
按公允价值计量的投资性房地产		
合计		-1,828,147.94

其他说明：

无

71、信用减值损失

√适用□不适用

单位：元币种：人民币

项目	本期发生额	上期发生额
应收票据坏账损失	87,215.10	-96,476.40
应收账款坏账损失	-26,139,846.26	-5,898,282.40
其他应收款坏账损失	-10,792,653.31	-8,736,575.21
债权投资减值损失		
其他债权投资减值损失		
长期应收款坏账损失		
财务担保相关减值损失		
合计	-36,845,284.47	-14,731,334.01

其他说明：

无

72、资产减值损失

√适用□不适用

单位：元币种：人民币

项目	本期发生额	上期发生额
一、合同资产减值损失		
二、存货跌价损失及合同履约成本减值损失		-67,745.59
三、长期股权投资减值损失		
四、投资性房地产减值损失		
五、固定资产减值损失		
六、工程物资减值损失		
七、在建工程减值损失		
八、生产性生物资产减值损失		
九、油气资产减值损失		
十、无形资产减值损失		
十一、商誉减值损失		
十二、其他		
合同资产减值损失	1,641,005.01	-2,478,359.59
合计	1,641,005.01	-2,546,105.18

其他说明：

无

73、资产处置收益

√适用□不适用

单位：元币种：人民币

项目	本期发生额	上期发生额
处置非流动资产收益	-112,892.36	-247,938.11
合计	-112,892.36	-247,938.11

其他说明：

无

74、营业外收入

营业外收入情况

√适用□不适用

单位：元币种：人民币

项目	本期发生额	上期发生额	计入当期非经常性损益的金额
非流动资产处置利得合计			
其中：固定资产处置利得			
无形资产处置利得			
非货币性资产交换利得			
接受捐赠			
政府补助			
罚款、赔款、补偿金收入	539,459.00	797,991.55	539,459.00
非流动资产报废利得		47,329.04	
其他	894,886.66	180,287.93	894,886.66
合计	1,434,345.66	1,025,608.52	1,434,345.66

其他说明：

□适用√不适用

75、营业外支出

√适用□不适用

单位：元币种：人民币

项目	本期发生额	上期发生额	计入当期非经常性损益的金额
非流动资产处置损失合计	3,057.65	132,955.96	3,057.65
其中：固定资产处置损失	3,057.65	132,955.96	3,057.65
无形资产处			

置损失			
非货币性资产交换损失			
对外捐赠	174,718.00		174,718.00
违约金	1,991,968.13	71,840.00	1,991,968.13
罚款	295,613.00	191,008.00	295,613.00
其他	100,218.80	44,955.03	100,218.80
合计	2,565,575.58	440,758.99	2,565,575.58

其他说明：

无

76、所得税费用

(1). 所得税费用表

适用 不适用

单位：元币种：人民币

项目	本期发生额	上期发生额
当期所得税费用	51,498,782.03	29,677,240.88
递延所得税费用	-10,048,226.28	-6,344,619.35
合计	41,450,555.75	23,332,621.53

(2). 会计利润与所得税费用调整过程

适用 不适用

单位：元币种：人民币

项目	本期发生额
利润总额	299,625,997.28
按法定/适用税率计算的所得税费用	44,943,899.59
子公司适用不同税率的影响	3,209,423.72
调整以前期间所得税的影响	2,624,997.53
非应税收入的影响	-1,398,238.03
不可抵扣的成本、费用和损失的影响	2,026,749.06
使用前期未确认递延所得税资产的可抵扣亏损的影响	
本期未确认递延所得税资产的可抵扣暂时性差异或可抵扣亏损的影响	1,739,779.72
研究开发费用加计扣除的影响	-11,696,055.84
所得税费用	41,450,555.75

其他说明：

适用 不适用

77、其他综合收益

适用 不适用

78、现金流量表项目**(1). 与经营活动有关的现金**

收到的其他与经营活动有关的现金

√适用□不适用

单位：元币种：人民币

项目	本期发生额	上期发生额
收到的政府补助	14,315,283.40	1,491,928.37
利息收入	10,305,832.30	5,685,485.09
保证金	3,686,550.00	4,489,142.63
往来款	1,187,789.77	260,500,674.89
其他	648,012.38	2,274,028.70
合计	30,143,467.85	274,441,259.68

收到的其他与经营活动有关的现金说明：

无

支付的其他与经营活动有关的现金

√适用□不适用

单位：元币种：人民币

项目	本期发生额	上期发生额
支付的各项期间费用	32,285,507.01	26,753,378.96
支付的银行手续费	367,128.49	495,731.18
保证金	309,950.71	8,715,574.65
支付的其他往来	1,067,701.35	206,340,773.85
合计	34,030,287.56	242,305,458.64

支付的其他与经营活动有关的现金说明：

无

(2). 与投资活动有关的现金

收到的重要的投资活动有关的现金

√适用□不适用

单位：元币种：人民币

项目	本期发生额	上期发生额
收回借款	42,999,712.57	11,055,600.00
出售宁波双能部分股权款	16,000,000.00	
银行理财产品收回金额	611,400,000.00	1,801,320,000.00
合计	670,399,712.57	1,812,375,600.00

收到的重要的投资活动有关的现金说明

无

支付的重要的投资活动有关的现金

√适用□不适用

单位：元币种：人民币

项目	本期发生额	上期发生额
购买武威日泽股权	11,467,475.20	
收购天启鸿源股权		63,089,981.01
合计	11,467,475.20	63,089,981.01

支付的重要的投资活动有关的现金说明
无

收到的其他与投资活动有关的现金
√适用□不适用

单位：元币种：人民币

项目	本期发生额	上期发生额
收回借款	42,999,712.57	11,055,600.00
出售宁波双能部分股权款	16,000,000.00	
银行理财产品收回金额	611,400,000.00	1,801,320,000.00
合计	670,399,712.57	1,812,375,600.00

收到的其他与投资活动有关的现金说明：
无

支付的其他与投资活动有关的现金
√适用□不适用

单位：元币种：人民币

项目	本期发生额	上期发生额
支付借款	52,690,968.54	1,069,215.00
保证金		5,706,483.00
银行理财产品投资金额	601,400,000.00	1,611,320,000.00
合计	654,090,968.54	1,618,095,698.00

支付的其他与投资活动有关的现金说明：
无

(3). 与筹资活动有关的现金

收到的其他与筹资活动有关的现金
√适用□不适用

单位：元币种：人民币

项目	本期发生额	上期发生额
内部借款		
保函保证金		
向客户财务公司借款		2,484,000.00
合计		2,484,000.00

收到的其他与筹资活动有关的现金说明：
无

支付的其他与筹资活动有关的现金
√适用□不适用

单位：元币种：人民币

项目	本期发生额	上期发生额
借款保证金	30,000,000.00	
关联方往来	-	
回购限制性股票	34,680,000.00	

租赁费	4,052,490.16	2,036,893.72
收购少数股东股权		16,000,000.00
合计	68,732,490.16	18,036,893.72

支付的其他与筹资活动有关的现金说明：

无

筹资活动产生的各项负债变动情况

√适用□不适用

单位：元币种：人民币

项目	期初余额	本期增加		本期减少		期末余额
		现金变动	非现金变动	现金变动	非现金变动	
短期借款	121,500,000.00	178,595,132.90		231,527,000.00		68,568,132.90
长期借款（含一年内到期）	140,000,000.00	185,693,763.50		195,193,763.50		130,500,000.00
应付票据		60,000,000.00		60,000,000.00		
租赁负债（含一年内到期）	3,983,844.24		7,199,399.94	4,052,490.16	240,557.07	6,890,196.95
其他应付款	173,400,000.00			34,680,000.00		138,720,000.00
合计	438,883,844.24	424,288,896.40	7,199,399.94	525,453,253.66	240,557.07	344,678,329.85

(4). 以净额列报现金流量的说明

□适用 √ 不适用

(5). 不涉及当期现金收支、但影响企业财务状况或在未来可能影响企业现金流量的重大活动及财务影响

□适用 √ 不适用

79、现金流量表补充资料

(1). 现金流量表补充资料

√适用 □不适用

单位：元 币种：人民币

补充资料	本期金额	上期金额
1. 将净利润调节为经营活动现金流量：		
净利润	258,175,441.54	131,838,380.85
加：资产减值准备	-1,641,005.01	2,546,105.18
信用减值损失	36,845,284.47	14,731,334.01
固定资产折旧、油气资产折耗、生产性生物资产折旧	47,997,411.42	35,949,297.77
使用权资产摊销		
无形资产摊销	6,149,972.69	5,039,044.56
长期待摊费用摊销	242,321.67	257,443.16
处置固定资产、无形资产和其他长期资产的损失（收益以“-”号填列）	112,892.36	247,938.11
固定资产报废损失（收益以“-”号填列）	3,057.65	85,626.92
公允价值变动损失（收益以“-”号填列）		1,828,147.94
财务费用（收益以“-”号填列）	11,742,869.56	12,490,630.07
投资损失（收益以“-”号填列）	-29,869,699.78	-3,305,826.12
递延所得税资产减少（增加以“-”号填列）	-10,410,878.98	-6,291,188.91
递延所得税负债增加（减少以“-”号填列）	-873,347.31	1,182,569.56
存货的减少（增加以“-”号填列）	-265,541,232.01	50,407,335.08
经营性应收项目的减少（增加以“-”号填列）	-407,164,726.51	-307,356,226.29
经营性应付项目的增加（减少以“-”号填列）	585,861,760.70	192,549,753.69
其他	19,984,594.65	35,164,804.89
经营活动产生的现金流量净额	251,614,717.12	167,365,170.47
2. 不涉及现金收支的重大投资和筹资活动：		
债务转为资本		
一年内到期的可转换公司债券		
融资租入固定资产		
3. 现金及现金等价物净变动情况：		
现金的期末余额	651,455,159.53	705,082,344.53
减：现金的期初余额	705,082,344.53	282,748,764.65

加：现金等价物的期末余额	-	-
减：现金等价物的期初余额	-	
现金及现金等价物净增加额	-53,627,185.00	422,333,579.88

(2). 本期支付的取得子公司的现金净额

√适用□不适用

单位：元 币种：人民币
金额

本期发生的企业合并于本期支付的现金或现金等价物	12,031,018.89
其中：武威日泽	12,031,018.89
减：购买日子公司持有的现金及现金等价物	563,543.69
其中：武威日泽	563,543.69
加：以前期间发生的企业合并于本期支付的现金或现金等价物	
取得子公司支付的现金净额	11,467,475.20

其他说明：
无

(3). 本期收到的处置子公司的现金净额

√适用□不适用

单位：元 币种：人民币
金额

本期处置子公司于本期收到的现金或现金等价物	64,722,656.98
其中：武威日泽	64,722,656.98
减：丧失控制权日子公司持有的现金及现金等价物	2,459,088.71
其中：武威日泽	2,459,088.71
加：以前期间处置子公司于本期收到的现金或现金等价物	
处置子公司收到的现金净额	62,263,568.27

其他说明：
无

(4). 现金和现金等价物的构成

√适用□不适用

单位：元 币种：人民币

项目	期末余额	期初余额
一、现金	651,455,159.53	705,082,344.53
其中：库存现金	508,086.47	611,032.13
可随时用于支付的银行存款	650,947,073.06	704,471,312.40
可随时用于支付的其他货币资金		

可用于支付的存放中央银行款项		
存放同业款项		
拆放同业款项		
二、现金等价物		
其中：三个月内到期的债券投资		
三、期末现金及现金等价物余额	651,455,159.53	705,082,344.53
其中：母公司或集团内子公司使用受限制的现金和现金等价物		

(5). 使用范围受限但仍作为现金和现金等价物列示的情况

适用 不适用

(6). 不属于现金及现金等价物的货币资金

适用 不适用

单位：元币种：人民币

项目	本期金额	上期金额	理由
其他货币资金	75,867,255.06	33,059,393.07	质押用于开具银行承兑汇票、借款，使用权受限
银行存款	173,952.00		司法冻结
合计	76,041,207.06	33,059,393.07	/

其他说明：

适用 不适用

80、外币货币性项目

(1). 外币货币性项目

适用 不适用

(2). 境外经营实体说明，包括对于重要的境外经营实体，应披露其境外主要经营地、记账本位币及选择依据，记账本位币发生变化的还应披露原因

适用 不适用

81、租赁

(1) 作为承租人

适用 不适用

未纳入租赁负债计量的可变租赁付款额

适用 不适用

简化处理的短期租赁或低价值资产的租赁费用

适用 不适用

售后租回交易及判断依据

适用 不适用

(2) 作为出租人

作为出租人的经营租赁

适用 不适用

作为出租人的融资租赁

适用 不适用

未折现租赁收款额与租赁投资净额的调节表

适用 不适用

未来五年未折现租赁收款额

适用 不适用

(3) 作为生产商或经销商确认融资租赁销售损益

适用 不适用

其他说明

无

82、其他

适用 不适用

八、研发支出

(1). 按费用性质列示

适用 不适用

单位：元币种：人民币

项目	本期发生额	上期发生额
职工薪酬	42,485,976.71	28,275,588.76
折旧及摊销	1,926,983.37	1,586,970.02
物料消耗	32,048,240.21	36,180,165.95
其他	2,806,383.21	879,257.19
合计	79,267,583.50	66,921,981.92
其中：费用化研发支出	79,267,583.50	66,921,981.92
资本化研发支出		

其他说明：

无

(2). 符合资本化条件的研发项目开发支出

适用 不适用

重要的资本化研发项目

适用 不适用

开发支出减值准备
适用 不适用

其他说明
 无

(3). 重要的外购在研项目

适用 不适用

九、合并范围的变更

1、非同一控制下企业合并

适用 不适用

(1). 本期发生的非同一控制下企业合并交易

适用 不适用

单位：元 币种：人民币

被购买方名称	股权取得时点	股权取得成本	股权取得比例 (%)	股权取得方式	购买日	购买日的确定依据	购买日至期末被购买方的收入	购买日至期末被购买方的净利润	购买日至期末被购买方的现金流量
武威航天日泽新能源发展有限公司	2023-6-30	12,031,018.89	42.35	拍卖	2023-6-30	拍卖价	8,627,075.43	-2,633,527.75	-5,101,945.82

其他说明：
 无

(2). 合并成本及商誉

适用 不适用

单位：元 币种：人民币

合并成本	武威日泽
--现金	12,031,018.89

--非现金资产的公允价值	
--发行或承担的债务的公允价值	
--发行的权益性证券的公允价值	
--或有对价的公允价值	
--购买日之前持有的股权于购买日的公允价值	
--其他	
合并成本合计	12,031,018.89
减：取得的可辨认净资产公允价值份额	34,063,916.69
商誉/合并成本小于取得的可辨认净资产公允价值份额的金额	-22,032,897.80

合并成本公允价值的确定方法：

适用 不适用

业绩承诺的完成情况：

适用 不适用

大额商誉形成的主要原因：

适用 不适用

其他说明：

2023年6月19日，北京天启通过拍卖取得武威日泽42.35%股权，2023年12月26日，北京天启将武威日泽股权对外出售。

(3). 被购买方于购买日可辨认资产、负债

适用 不适用

(4). 购买日之前持有的股权按照公允价值重新计量产生的利得或损失

是否存在通过多次交易分步实现企业合并且在报告期内取得控制权的交易

适用 不适用

(5). 购买日或合并当期期末无法合理确定合并对价或被购买方可辨认资产、负债公允价值的相关说明

适用 不适用

(6). 其他说明

适用 不适用

2、 同一控制下企业合并

适用 不适用

3、 反向购买

适用 不适用

4、 处置子公司

本期是否存在丧失子公司控制权的交易或事项

√适用□不适用

单位:元 币种:人民币

子公司名称	丧失控制权的时点	丧失控制权时点的处置价款	丧失控制权时点的处置比例 (%)	丧失控制权时点的处置方式	丧失控制权时点的判断依据	处置价款与处置投资对应的合并财务报表层面享有该子公司净资产份额的差额	丧失控制权之日剩余股权的比例 (%)	丧失控制权之日合并财务报表层面剩余股权的账面价值	丧失控制权之日合并财务报表层面剩余股权的公允价值	按照公允价值重新计量剩余股权产生的利得或损失	丧失控制权之日合并财务报表层面剩余股权公允价值的确定方法及主要假设	与原子公司股权投资相关的其他综合收益转入投资损益或留存

												收益的金额
武威航天日泽新能源发展有限公司	2023-12-26	65,056,500.00	82.35	股权转让	受让方已实际控制并负责被投资单位经营	21,130,350.89						
国电投天启(广东)智慧能源有限责任公司	2023-9-27			解除一致行动人协议	受让方已实际控制并负责被投资单位经营		35.00%	5,479,414.78	8,500,000.00	3,020,585.22	资产基础法	

其他说明:

适用 不适用

是否存在通过多次交易分步处置对子公司投资且在本期丧失控制权的情形

适用 不适用

其他说明:

适用 不适用

5、其他原因的合并范围变动

说明其他原因导致的合并范围变动（如，新设子公司、清算子公司等）及其相关情况：

适用 不适用

6、其他

适用 不适用

十、在其他主体中的权益

1、在子公司中的权益

(1). 企业集团的构成

√适用□不适用

单位:元币种:人民币

子公司名称	主要经营地	注册资本	注册地	业务性质	持股比例(%)		取得方式
					直接	间接	
江苏创力电梯部件有限公司	江苏丹阳	23,001	江苏丹阳	电梯部件生产销售	100.00		同一控制下企业合并
江苏华力金属材料有限公司	江苏丹阳	2500	江苏丹阳	金属材料加工销售	100.00		同一控制下企业合并
重庆市华创电梯部件有限公司	重庆合川	3000	重庆合川	电梯部件生产销售	100.00		同一控制下企业合并
鹤山市协力机械有限公司	广东鹤山	500	广东鹤山	电梯部件生产销售	100.00		同一控制下企业合并
江苏创艺电梯部件有限公司(注3)	江苏丹阳	2000	江苏丹阳	金属制品业	100.00		设立
北京天启鸿源新能源科技有限公司	北京丰台	13517.1638	北京丰台	科技推广和应用服务业	51.00		非同一控制下企业合并
江苏同启新能源科技有限公司	江苏丹阳	5001	江苏丹阳	新能源设备制造销售	51.00	49.00	设立
北京驰闰清洁能源科技有限公司(注1)	北京丰台	10000	北京丰台	科技推广和应用服务业		100.00	非同一控制下企业合并
珠海横琴天闰新能源科技有	珠海横琴	100	珠海横琴	研究和试验发展		100.00	设立

限公司 (注1)							
合肥市 鸿源同 升新能 源科技 有限公司 (注1)	安徽合肥	100	安徽合肥	科技推广和 应用服务业		100.00	设立
梅州天 启鸿源 储能科 技有限 公司(注 1)	广东梅州	100	广东梅州	研究和试验 发展		100.00	设立
四川企 铭建筑 工程有 限公司 (注1)	四川成都	5000	四川成都	房屋建筑业		100.00	非同一控制 下企业合并
北京日 泽新能 源科技 开发有 限公司 (注1)	北京怀柔	2000	北京怀柔	科技推广和 应用服务业		100.00	非同一控制 下企业合并
河北日 泽新能 源科技 开发有 限公司 (注2)	河北石家 庄	2000	河北石家 庄	科技推广和 应用服务业		100.00	非同一控制 下企业合并
北京天 耀鸿源 新能源 科技有 限公司 (注1)	北京丰台	500	北京丰台	科技推广和 应用服务业		100.00	非同一控制 下企业合并
启鸿围 场满族 蒙古族 自治县 新能源 科技有 限公司 (注1)	河北承德	100	河北承德	电力、热力 生产和供应 业		100.00	设立
北京天 启承围 新能源 科技有 限公司	北京怀柔	100	北京怀柔	科技推广和 应用服务业		100.00	设立

(注1)							
启源围场满族蒙古族自治县新能源科技有限公司(注1)	河北承德	100	河北承德	科技推广和应用服务业		100.00	非同一控制下企业合并
承德天启鸿源储能装备制造有限公司(注1)	河北承德	100	河北承德	新能源设备制造销售		100.00	设立

注1：均系子公司天启鸿源控制之子公司，披露的间接持股比例为天启鸿源持股比例。

注2：河北日泽新能源科技开发有限公司为北京日泽新能源科技开发有限公司（以下简称“北京日泽”）全资子公司，披露的间接持股比例为北京日泽持股比例。北京日泽系天启鸿源子公司。

注3：本期已注销。

在子公司的持股比例不同于表决权比例的说明：

无

持有半数或以下表决权但仍控制被投资单位、以及持有半数以上表决权但不控制被投资单位的依据：

无

对于纳入合并范围的重要的结构化主体，控制的依据：

无

确定公司是代理人还是委托人的依据：

无

其他说明：

无

(2). 重要的非全资子公司

√适用□不适用

单位:元币种:人民币

子公司名称	少数股东持股比例	本期归属于少数股东的损益	本期向少数股东宣告分派的股利	期末少数股东权益余额
北京天启鸿源新能源科技有限公司	49.00%	41,032,344.55		248,897,377.95
江苏同启新能源科技有限公司	24.01%	1,080.37		-2,396,517.53

子公司少数股东的持股比例不同于表决权比例的说明：

适用 不适用

其他说明：

适用 不适用

(3). 重要非全资子公司的主要财务信息

适用 不适用

单位:元币种:人民币

子公司名称	期末余额						期初余额					
	流动资产	非流动资产	资产合计	流动负债	非流动负债	负债合计	流动资产	非流动资产	资产合计	流动负债	非流动负债	负债合计
北京天启鸿源新能源科技有限公司	1,310,421,861.24	54,744,699.40	1,365,166,560.64	831,730,631.47	60,051,001.34	891,781,632.81	747,875,656.11	128,612,652.51	876,488,308.62	412,871,772.35	3,753,045.07	416,624,817.42
江苏同启新能源科技有限公司	240,762,771.69	14,226,300.53	254,989,072.22	214,960,231.91		214,960,231.91	137,599,595.19	11,820,600.97	149,420,196.16	109,395,855.47		109,395,855.47

子公司名称	本期发生额				上期发生额			
	营业收入	净利润	综合收益总额	经营活动现金流量	营业收入	净利润	综合收益总额	经营活动现金流量
北	405,187,6	90,457,35	90,457,35	-49,316,0	210,157,7	-15,162,6	-15,162,6	-119,670,8

京天启鸿源新能源科技有限公司	76.22	8.02	8.02	65.88	24.7	63.43	63.43	68.83
江苏同启新能源科技有限公司	208,660,882.66	4,499.62	4,499.62	40,141,237.52	88,837,309.93	-9,985,659.31	-9,985,659.31	-21,928,048.12

其他说明：
无

(4). 使用企业集团资产和清偿企业集团债务的重大限制

适用 不适用

(5). 向纳入合并财务报表范围的结构化主体提供的财务支持或其他支持

适用 不适用

其他说明：

适用 不适用

2、 在子公司的所有者权益份额发生变化且仍控制子公司的交易

适用 不适用

3、 在合营企业或联营企业中的权益

适用 不适用

(1). 重要的合营企业或联营企业

适用 不适用

合营企业或联营企业名称	主要经营地	注册地	业务性质	持股比例(%)		对合营企业或联营企业投资的会计处理方法
				直接	间接	
国电投天启(广东)智慧能源有限责任公司	广东珠海	广东珠海	研究和试验发展		35.00%	权益法

在合营企业或联营企业的持股比例不同于表决权比例的说明：
无

持有 20%以下表决权但具有重大影响，或者持有 20%或以上表决权但不具有重大影响的依据：
无

(2). 重要合营企业的主要财务信息

√适用□不适用

单位:元币种:人民币

	期末余额/ 本期发生额	期初余额/ 上期发生额
	国电投天启(广东)智慧能源有限责任公司	国电投天启(广东)智慧能源有限责任公司
流动资产	587,904,597.24	
其中：现金和现金等价物	23,202,805.56	
非流动资产	205,977,329.37	
资产合计	793,881,926.61	
流动负债	488,829,572.85	
非流动负债	290,889,103.12	
负债合计	779,718,675.97	
少数股东权益		
归属于母公司股东权益	14,163,250.64	
按持股比例计算的净资产份额	4,957,137.72	
调整事项		
--商誉		
--内部交易未实现利润		
--其他		
—评估增值	3,020,585.22	
—顺流交易抵消	-40,156,404.79	
—负数重分类	32,178,681.85	
对合营企业权益投资的账面价值		
存在公开报价的合营企业权益投资的公允价值		
营业收入	7,772,179.98	
财务费用	-230,847.51	
所得税费用	-23,896.21	
净利润	-3,817,178.76	
终止经营的净利润		

其他综合收益		
综合收益总额	-3,817,178.76	
本年度收到的来自合营企业的股利		

其他说明

无

(3). 重要联营企业的主要财务信息

适用 不适用

(4). 不重要的合营企业和联营企业的汇总财务信息

适用 不适用

(5). 合营企业或联营企业向本公司转移资金的能力存在重大限制的说明

适用 不适用

(6). 合营企业或联营企业发生的超额亏损

适用 不适用

(7). 与合营企业投资相关的未确认承诺

适用 不适用

(8). 与合营企业或联营企业投资相关的或有负债

适用 不适用

4、 重要的共同经营

适用 不适用

5、 在未纳入合并财务报表范围的结构化主体中的权益

未纳入合并财务报表范围的结构化主体的相关说明：

适用 不适用

6、 其他

适用 不适用

十一、 政府补助

1、 报告期末按应收金额确认的政府补助

适用 不适用

未能在预计时点收到预计金额的政府补助的原因

适用 不适用

2、涉及政府补助的负债项目

√适用 □不适用

单位：元币种：人民币

财务报表项目	期初余额	本期新增补助金额	本期计入营业外收入金额	本期转入其他收益	本期其他变动	期末余额	与资产/收益相关
递延收益	3,228,078.97			611,922.84		2,616,156.13	与资产相关
合计	3,228,078.97			611,922.84		2,616,156.13	/

3、计入当期损益的政府补助

√适用 □不适用

单位：元 币种：人民币

类型	本期发生额	上期发生额
与资产相关	611,922.84	611,922.84
与收益相关	14,315,283.40	1,491,928.37
合计	14,927,206.24	2,103,851.21

其他说明：

无

十二、与金融工具相关的风险

1、金融工具的风险

√适用 □不适用

本公司在日常活动中面临各种金融工具的风险，主要包括市场风险（包括汇率风险、利率风险和商品价格风险）、信用风险和流动性风险。本公司的主要金融工具包括货币资金、交易性金融资产、应收账款、其他应收款、应付账款、其他应付款、应付票据、租赁负债及长、短期借款。相关金融工具详情于各附注披露。与这些金融工具有关的风险，以及本公司为降低这些风险所采取的风险管理政策如下所述。

1、市场风险

本公司采用敏感性分析技术分析风险变量的合理、可能变化对当期损益或股东权益可能产生的影响。由于任何风险变量很少孤立地发生变化，而变量之间存在的相关性对某一风险变量的变化的最终影响金额将产生重大作用，因此下述内容是在假设每一变量的变化是在独立的情况下进行的。

(1) 汇率风险，汇率风险是指影响本公司财务成果和现金流的外汇汇率的变动中的风险。本公司管理层认为，本公司持有的外币货币资金占本公司总资产所占比例微小，本公司主要经营活动均以人民币结算，故本公司所面临的外汇风险极小。

(2) 利率风险，本公司因利率变动引起金融工具现金流量变动的风险主要与以浮动利率计息的短期借款有关。本公司目前并无利率对冲的政策。

因利率变动而引起金融工具现金流量变动的风险主要与以浮动利率计息的短期借款（详见第十节七、32）、长期借款（第十节七、45）有关。公司对利率现金流量风险采用敏感性分析并基于以下假设：①市场利率变化影响可变利率金融工具的利息收入或费用；②以浮动利率计息的短期借款在一个完整的会计年度内将可以继续循环借款；③利率敏感度是指当其他变量不变的情况下，利率上下浮动 1%，公司税前利润变化的绝对额

利率变动（基点）	对税前利润的影响（人民币元）	
	2023 年 12 月 31 日	2022 年 12 月 31 日
+100	-1,305,000.00	-772,416.67
-100	1,305,000.00	772,416.67

2、信用风险

信用风险是指因交易对手或债务人未能履行其全部或部分支付义务而造成本公司发生损失的风险。本公司已采取政策只与信用良好的交易对手方合作，以此缓解因交易对手方未能履行合同义务而产生财务损失的风险。信用风险敞口通过对交易对手方设定额度加以控制。本公司持续对应收账款的财务状况实施信用评估，于每个资产负债表日根据应收款项的可回收情况，计提充分的坏账准备。货币资金的信用风险是有限的，因为交易对手是声誉良好并拥有较高信用评级的银行。

3、流动风险

流动性风险，是指企业在履行以交付现金或其他金融资产的方式结算的义务时发生资金短缺的风险。

管理流动风险时，本公司保持管理层认为充分的现金及现金等价物并对其进行监控，以满足本公司经营需要、并降低现金流量波动的影响。本公司管理层对银行借款的使用情况进行监控并确保遵守借款协议。

本公司将银行借款作为重要的资金来源。截至 2023 年 12 月 31 日，本公司与银行已签署授信合同尚未使用的借款额度为人民币 148,792.80 万元。管理层有信心如期偿还到期借款，并取得新的循环借款。

综上所述，本公司管理层认为本公司所承担的流动风险已经大为降低，对本公司的经营和财务报表不构成重大影响，本财务报表系在持续经营假设的基础上编制。

本公司持有的金融负债按未折现剩余合同义务的到期期限分析如下：

项 目	无期限	即时偿还或 1 年以内	1-3 年	3-5 年	合计
短期借款		68,568,132.90			68,568,132.90
应付票据		81,654,398.08			81,654,398.08
长期借款			24,000,000.00		24,000,000.00
应付账款		569,623,343.48			569,623,343.48
其他应付款		340,706,891.02			340,706,891.02

项目	无期限	即时偿还或 1 年以内	1-3 年	3-5 年	合计
租赁负债			2,593,163.38	125,000.00	2,718,163.38
一年内到期的非流动负债		110,796,711.36			110,796,711.36
合计		1,171,349,476.84	26,593,163.38	125,000.00	1,198,067,640.22

2、套期

(1) 公司开展套期业务进行风险管理

适用 不适用

其他说明

适用 不适用

(2) 公司开展符合条件套期业务并应用套期会计

适用 不适用

其他说明

适用 不适用

(3) 公司开展套期业务进行风险管理、预期能够实现风险管理目标但未应用套期会计

适用 不适用

其他说明

适用 不适用

3、金融资产转移

(1) 转移方式分类

适用 不适用

(2) 因转移而终止确认的金融资产

适用 不适用

(3) 继续涉入的转移金融资产

适用 不适用

其他说明

适用 不适用

十三、公允价值的披露

1、以公允价值计量的资产和负债的期末公允价值

适用 不适用

单位:元币种:人民币

项目	期末公允价值			
	第一层次公允价值计量	第二层次公允价值计量	第三层次公允价值计量	合计
一、持续的公允价值计量				
(一) 交易性金融资产				

1.以公允价值计量且变动计入当期损益的金融资产				
(1) 债务工具投资				
(2) 权益工具投资				
(3) 衍生金融资产				
2. 指定以公允价值计量且其变动计入当期损益的金融资产				
(1) 债务工具投资				
(2) 权益工具投资				
(二) 应收款项融资		2,474,670.78		2,474,670.78
(三)其他非流动金融资产			11,000,000.00	11,000,000.00
(四) 投资性房地产				
1.出租用的土地使用权				
2.出租的建筑物				
3.持有并准备增值后转让的土地使用权				
(五) 生物资产				
1.消耗性生物资产				
2.生产性生物资产				
持续以公允价值计量的资产总额		2,474,670.78	11,000,000.00	13,474,670.78
(六) 交易性金融负债				
1.以公允价值计量且变动计入当期损益的金融负债				
其中:发行的交易性债券				
衍生金融负债				
其他				
2.指定为以公允价值计量且变动计入当期损益的金融负债				
持续以公允价值计量的负债总额				
二、非持续的公允价值计量				
(一) 持有待售资产				
非持续以公允价值计量的资产总额				

非持续以公允价值计量的负债总额				
-----------------	--	--	--	--

2、持续和非持续第一层次公允价值计量项目市价的确定依据

适用 不适用

第一层次输入值是在计量日能够取得的相同资产或负债在活跃市场上未经调整的报价。

3、持续和非持续第二层次公允价值计量项目，采用的估值技术和重要参数的定性及定量信息

适用 不适用

第二层次输入值：除第一层次输入值外相关资产或负债直接或间接可观察的输入值，期末公司持续和非持续第二层次公允价值计量项目主要为应收款项融资。

项目	期末公允价值	估值技术	可间接观察输入值
应收款项融资	2,474,670.78	现金流量折现法	应收款项融资为银行承兑汇票，期限较短且风险较低，票面金额与公允价值接近，采用票面金额作为公允价值

4、持续和非持续第三层次公允价值计量项目，采用的估值技术和重要参数的定性及定量信息

适用 不适用

理财投资以被投资单位期末净资产作为评估其公允价值的重要参考依据。采用特定估值技术确定公允价值，采用的重要参数包括不能直接观察的利率等。

以下为第三层次公允价值计量项目的重要不可观察输入值概述：

项目	期末公允价值	估值技术	不可观察输入值
其他非流动金融资产	11,000,000.00	其他方法	其他
合计	11,000,000.00		

5、持续的第三层次公允价值计量项目，期初与期末账面价值间的调节信息及不可观察参数敏感性分析

适用 不适用

6、持续的公允价值计量项目，本期内发生各层级之间转换的，转换的原因及确定转换时点的政策

适用 不适用

7、本期内发生的估值技术变更及变更原因

适用 不适用

8、不以公允价值计量的金融资产和金融负债的公允价值情况

适用 不适用

9、其他

适用 不适用

十四、 关联方及关联交易

1、 本企业的母公司情况

适用 不适用

2、 本企业的子公司情况

本企业子公司的情况详见附注

适用 不适用

参见本财务报表附注之十之 1、在子公司中的权益。

3、 本企业合营和联营企业情况

本企业重要的合营或联营企业详见附注

适用 不适用

本期与本公司发生关联方交易，或前期与本公司发生关联方交易形成余额的其他合营或联营企业情况如下

适用 不适用

其他说明

适用 不适用

4、 其他关联方情况

适用 不适用

其他关联方名称	其他关联方与本企业关系
丹阳市日升企业管理有限公司	公司股东，同一实际控制人
国电投天启（广东）智慧能源科技有限责任公司	天启鸿源联营企业
天津市铭源嘉旺新能源科技发展有限公司	国电投天启（广东）智慧能源科技有限责任公司子公司
航启承德风力发电有限公司	国电投天启（广东）智慧能源科技有限责任公司子公司
襄阳启源康豪新能源有限公司	国电投天启（广东）智慧能源科技有限责任公司联营企业

其他说明

无

5、 关联交易情况

(1). 购销商品、提供和接受劳务的关联交易

采购商品/接受劳务情况表

适用 不适用

单位：元币种：人民币

关联方	关联交易内容	本期发生额	获批的交易额度（如适用）	是否超过交易额度（如适用）	上期发生额
国电投天启（广东）智慧能源科技有限责任公司	采购商品、电站设备	131,874,248.08		否	0.00

出售商品/提供劳务情况表

适用 不适用

单位：元币种：人民币

关联方	关联交易内容	本期发生额	上期发生额
天津市铭源嘉旺新能源科技发展有限公司	销售商品、提供劳务	219,741,077.28	
国电投天启（广东）智慧能源科技有限责任公司	销售商品、电站设备	130,399,234.00	
襄阳启源康豪新能源有限公司	电站设备、施工		12,163,799.58

购销商品、提供和接受劳务的关联交易说明

适用 不适用

(2). 关联受托管理/承包及委托管理/出包情况

本公司受托管理/承包情况表：

适用 不适用

关联托管/承包情况说明

适用 不适用

本公司委托管理/出包情况表

适用 不适用

关联管理/出包情况说明

适用 不适用

(3). 关联租赁情况

本公司作为出租方：

适用 不适用

本公司作为承租方：

适用 不适用

单位：元币种：人民币

出租方名称	租赁资产种类	简化处理的短期租赁和低价值资产租赁的租金费用（如适用）		未纳入租赁负债计量的可变租赁付款额（如适用）		支付的租金		承担的租赁负债利息支出		增加的使用权资产	
		本期发生额	上期发生额	本期发生额	上期发生额	本期发生额	上期发生额	本期发生额	上期发生额	本期发生额	上期发生额
丹阳市日升企业管理有限公司	房屋					700,000.00	700,000.00	46,246.69	17,776.32	2,010,976.53	1,350,671.58
合计						700,000.00	700,000.00	46,246.69	17,776.32	2,010,976.53	1,350,671.58

关联租赁情况说明

适用 不适用

(4). 关联担保情况

本公司作为担保方

√适用□不适用

单位：元币种：人民币

被担保方	担保金额	担保起始日	担保到期日	担保是否已经履行完毕
北京天启鸿源新能源科技有限公司	50,000,000.00	2022-11-07	2025-11-06	否
北京天启鸿源新能源科技有限公司	65,000,000.00	2023-04-13	2024-04-12	否
江苏同启新能源科技有限公司	100,000,000.00	2023-08-28	2024-08-28	否
启源围场满族蒙古族自治县新能源科技有限公司	30,000,000.00	2023-10-18	2026-10-18	否
江苏华力金属材料有限公司	120,000,000.00	2022-01-07	2027-01-07	否

本公司作为被担保方

√适用□不适用

单位：元币种：人民币

担保方	担保金额	担保起始日	担保到期日	担保是否已经履行完毕
江苏创力电梯部件有限公司、江苏华力金属材料有限公司	290,000,000	2022-05-05	2026-04-13	否
江苏华力金属材料有限公司	120,000,000	2021-01-04	2026-01-04	否
江苏华力金属材料有限公司	50,737,083.33	2023-09-21	2024-03-21	否
江苏华力金属材料有限公司	60,000,000	2022-09-26	2025-09-25	否

关联担保情况说明

□适用√不适用

(5). 关联方资金拆借

□适用√不适用

(6). 关联方资产转让、债务重组情况

□适用√不适用

(7). 关键管理人员报酬

√适用□不适用

单位：万元币种：人民币

项目	本期发生额	上期发生额
关键管理人员报酬	403.86	398.74

(8). 其他关联交易

□适用√不适用

6、 应收、应付关联方等未结算项目情况

(1). 应收项目

√适用□不适用

单位:元币种:人民币

项目名称	关联方	期末余额		期初余额	
		账面余额	坏账准备	账面余额	坏账准备
应收账款	国电投天启(广东)智慧能源科技有限责任公司	165,897,476.84	8,992,749.08		
应收账款	襄阳启源康豪新能源有限公司	22,277.77	2,227.78	920,000.00	46,000.00
应收账款	武威航天日泽新能源发展有限公司	70,703,492.00	3,535,174.60		
其他应收款	武威航天日泽新能源发展有限公司	68,513,619.06	5,948,459.16	16,251,723.68	1,240,134.19
合同资产	国电投天启(广东)智慧能源科技有限责任公司	6,509,250.00	650,925.00		
预付账款	国电投天启(广东)智慧能源科技有限责任公司	58,168,888.87			

(2). 应付项目

√适用□不适用

单位:元币种:人民币

项目名称	关联方	期末账面余额	期初账面余额
应付账款	丹阳市日升企业管理有限公司	1,446.00	3,122.00
应付账款	国电投天启(广东)智慧能源科技有限责任公司	8,032,130.22	
应付账款	武威航天日泽新能源发展有限公司	3,623,273.58	
租赁负债(含一年内到期)	丹阳市日升企业管理有限公司	1,368,455.85	685,662.46

合同负债	航启承德风力发电有限公司	177,398,258.18	
合同负债	天津市铭源嘉旺新能源科技发展有限公司	78,783,432.97	

(3). 其他项目

适用 不适用

7、关联方承诺

适用 不适用

8、其他

适用 不适用

十五、 股份支付

1、 各项权益工具

适用 不适用

数量单位：股 金额单位：元 币种：人民币

授予对象类别	本期授予		本期行权		本期解锁		本期失效	
	数量	金额	数量	金额	数量	金额	数量	金额
管理人员	5,000,000						5,000,000	
合计	5,000,000						5,000,000	

期末发行在外的股票期权或其他权益工具

适用 不适用

2、 以权益结算的股份支付情况

适用 不适用

单位：元 币种：人民币

授予日权益工具公允价值的确定方法	公司估值
授予日权益工具公允价值的重要参数	无
可行权权益工具数量的确定依据	公司在锁定期的每个资产负债表日，根据最新取得的可解锁人数变动、业绩指标完成情况，修正预计可解锁的限制性股票数量，并按照授予日的公允价值，将当期取得的服务计入相关成本或费用和资本公积。
本期估计与上期估计有重大差异的原因	无
以权益结算的股份支付计入资本公积的累计金额	

其他说明

无

3、 以现金结算的股份支付情况

适用 不适用

4、本期股份支付费用

√适用□不适用

单位：元币种：人民币

授予对象类别	以权益结算的股份支付费用	以现金结算的股份支付费用
管理人员	-30,053,339.77	
合计	-30,053,339.77	

其他说明

无

5、股份支付的修改、终止情况

□适用√不适用

6、其他

□适用√不适用

十六、承诺及或有事项

1、重要承诺事项

√适用□不适用

资产负债表日存在的对外重要承诺、性质、金额

截至 2023 年 12 月 31 日，本公司无需要披露的重大承诺事项。

2、或有事项

(1). 资产负债表日存在的重要或有事项

√适用□不适用

(1) 截至 2023 年 12 月 31 日，公司及子公司之间相互为银行融资提供担保情况：

担保方	被担保方	事项	担保金额	担保方式
江苏同力日升机械股份有限公司	北京天启鸿源新能源科技有限公司	短期借款	38,568,132.90	保证
		应付票据	11,200,000.00	保证
江苏同力日升机械股份有限公司	江苏同启新能源科技有限公司	应付票据	27,210,893.02	保证
北京天启鸿源新能源科技有限公司	启源围场满族蒙古族自治县新能源科技有限公司	长期借款	24,000,000.00	保证
		一年内到期的长期借款	6,000,000.00	
江苏华力金属材料有限公司	江苏同力日升机械股份有限公司	一年内到期的长期借款	58,000,000.00	保证
江苏华力金属材料有限公司	江苏同力日升机械股份有限公司	一年内到期的长期借款	25,500,000.00	保证
江苏创力电梯部件有限公司				
江苏华力金属材料有限公司	江苏同力日升机械股份有限公司	一年内到期的长期借款	17,000,000.00	保证
江苏创力电梯部件有限公司				
合计			207,479,025.92	

(2). 公司没有需要披露的重要或有事项，也应予以说明：

√适用□不适用

无

3、其他

□适用√不适用

十七、资产负债表日后事项

1、重要的非调整事项

□适用√不适用

2、利润分配情况

√适用□不适用

单位：元币种：人民币

拟分配的利润或股利	66,880,000.00
经审议批准宣告发放的利润或股利	66,880,000.00

3、销售退回

□适用√不适用

4、其他资产负债表日后事项说明

□适用√不适用

十八、其他重要事项

1、前期会计差错更正

(1). 追溯重述法

□适用√不适用

(2). 未来适用法

□适用√不适用

2、重要债务重组

□适用√不适用

3、资产置换

(1). 非货币性资产交换

□适用√不适用

(2). 其他资产置换

□适用√不适用

4、年金计划

□适用√不适用

5、 终止经营

□适用 √不适用

6、 分部信息**(1). 报告分部的确定依据与会计政策**

√适用 □不适用

根据本公司的内部组织结构、管理要求及内部报告制度，本公司的经营业务划分为电梯板块业务和新能源板块业务两个经营分部，本公司的管理层定期评价这些分部的经营成果，以决定向其分配资源及评价其业绩。

(2). 报告分部的财务信息

√适用 □不适用

单位：元 币种：人民币

项目	电梯板块业务	新能源板块业务	分部间抵销	合计
营业收入	2,029,111,594.33	406,024,930.73	2,084,053.79	2,433,052,471.27
营业成本	1,698,411,615.43	268,163,096.20	1,697,886.81	1,964,876,824.82
资产总额	2,310,335,289.21	1,646,885,958.51	262,068,603.56	3,695,152,644.16
负债总额	560,760,789.64	1,103,823,166.45	21,658,220.20	1,642,925,735.89

(3). 公司无报告分部的，或者不能披露各报告分部的资产总额和负债总额的，应说明原因

□适用 √不适用

(4). 其他说明

□适用 √不适用

7、 其他对投资者决策有影响的重要交易和事项

□适用 √不适用

8、 其他

□适用 √不适用

十九、 母公司财务报表主要项目注释**1、 应收账款****(1). 按账龄披露**

√适用 □不适用

单位：元 币种：人民币

账龄	期末账面余额	期初账面余额
1 年以内		
其中：1 年以内分项		
	283,657,704.59	278,935,665.85
1 年以内小计	283,657,704.59	278,935,665.85
1 至 2 年	52,000.00	24,783.27
2 至 3 年	24,783.27	
3 年以上		

3 至 4 年		
4 至 5 年		
5 年以上		
合计	283,734,487.86	278,960,449.12

(2). 按坏账计提方法分类披露

√适用□不适用

单位：元币种：人民币

类别	期末余额					期初余额				
	账面余额		坏账准备		账面价值	账面余额		坏账准备		账面价值
	金额	比例 (%)	金额	计提比例 (%)		金额	比例 (%)	金额	计提比例 (%)	
按单项计提坏账准备										
其中：										
按组合计提坏账准备	283,734,487.86	100.00	14,200,476.87	5.00	269,534,010.99	278,960,449.12	100.00	13,949,261.62	5.00	265,011,187.50
其中：										
账龄分析法组合	283,734,487.86	100.00	14,200,476.87	5.00	269,534,010.99	278,960,449.12	100.00	13,949,261.62	5.00	265,011,187.50

合计	283,734,487.86	100.00	14,200,476.87	5.00	269,534,010.99	278,960,449.12	100.00	13,949,261.62	5.00	265,011,187.50
----	----------------	--------	---------------	------	----------------	----------------	--------	---------------	------	----------------

按单项计提坏账准备:

适用 不适用

按组合计提坏账准备:

适用 不适用

组合计提项目: 账龄分析法组合

单位: 元币种: 人民币

名称	期末余额		
	应收账款	坏账准备	计提比例 (%)
1 年以内	283,657,704.59	14,182,885.23	5.00
1 至 2 年	52,000.00	5,200.00	10.00
2 至 3 年	24,783.27	12,391.64	50.00
合计	283,734,487.86	14,200,476.87	5.00

按组合计提坏账准备的说明:

适用 不适用

账龄分析法组合: 参考历史信用损失经验, 结合当前状况以及对未来经济状况的预测, 编制应收账款账龄与预期信用损失率对照表, 计算预期信用损失。

按预期信用损失一般模型计提坏账准备

适用 不适用

各阶段划分依据和坏账准备计提比例

无

对本期发生损失准备变动的应收账款账面余额显著变动的情况说明:

适用 不适用

(3). 坏账准备的情况

适用 不适用

单位: 元币种: 人民币

类别	期初余额	本期变动金额				期末余额
		计提	收回或转回	转销或核销	其他变动	
坏账准备	13,949,261.62	251,215.25				14,200,476.87
合计	13,949,261.62	251,215.25				14,200,476.87

其中本期坏账准备收回或转回金额重要的:

适用 不适用

其他说明

无

(4). 本期实际核销的应收账款情况

适用 不适用

其中重要的应收账款核销情况

适用 不适用

应收账款核销说明：

适用 不适用

(5). 按欠款方归集的期末余额前五名的应收账款和合同资产情况

适用 不适用

单位：元币种：人民币

单位名称	应收账款期末余额	合同资产期末余额	应收账款和合同资产期末余额	占应收账款和合同资产期末余额合计数的比例 (%)	坏账准备期末余额
往来单位 1	206,114,305.56		206,114,305.56	72.64	10,305,715.28
往来单位 2	36,311,234.03		36,311,234.03	12.80	1,815,561.70
往来单位 3	19,373,405.56		19,373,405.56	6.83	968,670.28
往来单位 4	6,260,265.59		6,260,265.59	2.21	313,013.28
往来单位 5	5,507,341.61		5,507,341.61	1.94	275,367.08
合计	273,566,552.35		273,566,552.35	96.42	13,678,327.62

其他说明

无

其他说明：

适用 不适用

2、其他应收款

项目列示

适用 不适用

单位：元币种：人民币

项目	期末余额	期初余额
应收利息		
应收股利		
其他应收款	85,156,594.19	83,262,697.42
合计	85,156,594.19	83,262,697.42

其他说明：

适用 不适用

应收利息

(1). 应收利息分类

适用 不适用

(2). 重要逾期利息

适用 不适用

(3). 按坏账计提方法分类披露

适用 不适用

按单项计提坏账准备:

适用 不适用

按单项计提坏账准备的说明:

适用 不适用

按组合计提坏账准备:

适用 不适用

(4). 按预期信用损失一般模型计提坏账准备

适用 不适用

各阶段划分依据和坏账准备计提比例

无

对本期发生损失准备变动的应收利息账面余额显著变动的情况说明:

适用 不适用

(5). 坏账准备的情况

适用 不适用

其中本期坏账准备收回或转回金额重要的:

适用 不适用

其他说明:

无

(6). 本期实际核销的应收利息情况

适用 不适用

其中重要的应收利息核销情况

适用 不适用

核销说明:

适用 不适用

其他说明:

适用 不适用

应收股利

(1). 应收股利

适用 不适用

(2). 重要的账龄超过 1 年的应收股利

适用 不适用

(3). 按坏账计提方法分类披露

□适用 √不适用

按单项计提坏账准备:

□适用 √不适用

按单项计提坏账准备的说明:

□适用 √不适用

按组合计提坏账准备:

□适用 √不适用

(4). 按预期信用损失一般模型计提坏账准备

□适用 √不适用

各阶段划分依据和坏账准备计提比例

无

对本期发生损失准备变动的应收股利账面余额显著变动的情况说明:

□适用 √不适用

(5). 坏账准备的情况

□适用 √不适用

其中本期坏账准备收回或转回金额重要的:

□适用 √不适用

其他说明:

无

(6). 本期实际核销的应收股利情况

□适用 √不适用

其中重要的应收股利核销情况

□适用 √不适用

核销说明:

□适用 √不适用

其他说明:

□适用 √不适用

其他应收款**(1). 按账龄披露**

√适用 □不适用

单位: 元币种: 人民币

账龄	期末账面余额	期初账面余额
1 年以内		
其中: 1 年以内分项		

	50,082,086.99	87,613,870.02
1 年以内小计	50,082,086.99	87,613,870.02
1 至 2 年	41,744,235.06	32,801.00
2 至 3 年	17,600.00	
3 年以上	11,600.00	11,600.00
3 至 4 年		
4 至 5 年		
5 年以上		
合计	91,855,522.05	87,658,271.02

(2). 按款项性质分类情况

√适用□不适用

单位：元币种：人民币

款项性质	期末账面余额	期初账面余额
子公司往来	91,058,395.65	86,702,622.67
保证金、押金、风险金	107,800.00	107,200.00
其他往来款	689,326.40	848,448.35
合计	91,855,522.05	87,658,271.02

(3). 坏账准备计提情况

√适用□不适用

单位：元币种：人民币

坏账准备	第一阶段	第二阶段	第三阶段	合计
	未来12个月预期信用损失	整个存续期预期信用损失(未发生信用减值)	整个存续期预期信用损失(已发生信用减值)	
2023年1月1日余额	4,395,573.60			4,395,573.60
2023年1月1日余额在本期	4,395,573.60	-	-	4,395,573.60
--转入第二阶段	2,303,354.26			2,303,354.26
--转入第三阶段				
--转回第二阶段				
--转回第一阶段				
本期计提				
本期转回				
本期转销				
本期核销				
其他变动				
2023年12月31日余额	6,698,927.86	-	-	6,698,927.86

各阶段划分依据和坏账准备计提比例
无

对本期发生损失准备变动的其他应收款账面余额显著变动的情况说明：

适用 不适用

本期坏账准备计提金额以及评估金融工具的信用风险是否显著增加的采用依据：

适用 不适用

(4). 坏账准备的情况

适用 不适用

单位：元币种：人民币

类别	期初余额	本期变动金额				期末余额
		计提	收回或转回	转销或核销	其他变动	
按组合计提坏账准备的其他应收款	4,395,573.60	2,303,354.26				6,698,927.86
合计	4,395,573.60	2,303,354.26				6,698,927.86

其中本期坏账准备转回或收回金额重要的：

适用 不适用

其他说明

无

(5). 本期实际核销的其他应收款情况

适用 不适用

其中重要的其他应收款核销情况：

适用 不适用

其他应收款核销说明：

适用 不适用

(6). 按欠款方归集的期末余额前五名的其他应收款情况

适用 不适用

单位：元币种：人民币

单位名称	期末余额	占其他应收款期末余额合计数的比例(%)	款项的性质	账龄	坏账准备期末余额
往来单位 1	43,800,583.62	47.68	子公司往来	注	4,273,750.93
往来单位 2	37,049,979.71	40.34	子公司往来	1 年以内	1,852,498.98
往来单位 3	10,207,832.32	11.11	子公司往来	1 年以内	510,391.62
往来单位 4	638,508.03	0.70	其他往来	1 年以内	31,925.40
往来单位 5	50,000.00	0.05	其他往来	1-2 年	5,000.00
合计	91,746,903.68	99.88	/	/	6,673,566.93

注：1 年以内 2,126,148.56 元；1-2 年 41,674,435.06 元。

(7). 因资金集中管理而列报于其他应收款

□适用 √ 不适用

其他说明：

□适用 √ 不适用

3、长期股权投资

√适用 □ 不适用

单位：元币种：人民币

项目	期末余额			期初余额		
	账面余额	减值准备	账面价值	账面余额	减值准备	账面价值
对子公司投资	765,282,756.51	-	765,282,756.51	724,100,096.28		724,100,096.28
对联营、合营企业投资						
合计	765,282,756.51	-	765,282,756.51	724,100,096.28		724,100,096.28

(1). 对子公司投资

√适用 □ 不适用

单位：元币种：人民币

被投资单位	期初余额	本期增加	本期减少	期末余额	本期计提减值准备	减值准备期末余额
江苏创力电梯部件有限公司	82,200,308.91	70,000,000.00		152,200,308.91		
江苏华力金属材料有限公司	43,509,209.03			43,509,209.03		
重庆市华创电梯部件有限公司	31,556,681.23			31,556,681.23		
鹤山市协力机械有限公司	22,511,457.34			22,511,457.34		
江苏同启新能源科技有限公司	25,505,100.00			25,505,100.00		
北京天启鸿源新能源科技有限公司	518,817,339.77		28,817,339.77	490,000,000.00		
合计	724,100,096.28	70,000,000.00	28,817,339.77	765,282,756.51		

(2). 对联营、合营企业投资

□适用 √ 不适用

(3). 长期股权投资的减值测试情况

□适用 √ 不适用

其他说明：

无

4、营业收入和营业成本

(1). 营业收入和营业成本情况

√适用 □不适用

单位：元 币种：人民币

项目	本期发生额		上期发生额	
	收入	成本	收入	成本
主营业务	735,232,603.55	585,592,845.90	771,436,479.32	633,983,937.02
其他业务	40,285,966.51	39,775,469.58	52,823,550.66	52,430,745.00
合计	775,518,570.06	625,368,315.48	824,260,029.98	686,414,682.02

(2). 营业收入、营业成本的分解信息

√适用 □不适用

单位：元 币种：人民币

合同分类	同力日升-母公司		合计	
	营业收入	营业成本	营业收入	营业成本
商品类型				
电梯部件及材料	774,884,441.58	625,083,089.28	774,884,441.58	625,083,089.28
其他	634,128.48	285,226.20	634,128.48	285,226.20
按经营地区分类				
华北	88,782,585.95	72,478,356.40	88,782,585.95	72,478,356.40
东北	0.00	0.00	0.00	0.00
华东	657662448.05	529409034.72	657662448.05	529409034.72
华南	5623701.58	5964922.83	5623701.58	5964922.83
华中	0.00	0.00	0.00	0.00
西南	23449834.48	17516001.54	23449834.48	17516001.54
海外	0.00	0.00	0.00	0.00
市场或客户类型				
合同类型				
按商品转让的时间分类				
某一时点转让	775,518,570.06	625,368,315.48	775,518,570.06	625,368,315.48
按合同期限分类				
按销售渠道分类				

合计	775,518,570.06	625,368,315.48	775,518,570.06	625,368,315.48

其他说明

适用 不适用

(3). 履约义务的说明

适用 不适用

单位：元 币种：人民币

项目	履行履约义务的时间	重要的支付条款	公司承诺转让商品的性质	是否为主要责任人	公司承担的预期将退还给客户的款项	公司提供的质量保证类型及相关义务
电梯部件及材料	产品发出并经客户验收	发票入账后 60-120 日内支付	货物	是	0	产品质量保证
合计	/	/	/	/		/

(4). 重大合同变更或重大交易价格调整

适用 不适用

其他说明：

无

5、投资收益

适用 不适用

单位：元币种：人民币

项目	本期发生额	上期发生额
成本法核算的长期股权投资收益		
权益法核算的长期股权投资收益		
处置长期股权投资产生的投资收益		
交易性金融资产在持有期间的投资收益		
其他权益工具投资在持有期间取得的股利收入		
债权投资在持有期间取得的利息收入		
其他债权投资在持有期间取得的利息收入		
处置交易性金融资产取得的投资收益	455,950.25	5,202,321.39
处置其他权益工具投资取得的投资收益		
处置债权投资取得的投资收益		
处置其他债权投资取得的投资收益		
债务重组收益		
合计	455,950.25	5,202,321.39

其他说明：

无

6、其他

适用 不适用

二十、补充资料

1、当期非经常性损益明细表

适用 不适用

单位：元币种：人民币

项目	金额	说明
非流动性资产处置损益，包括已计提资产减值准备的冲销部分	-115,950.01	
计入当期损益的政府补助，但与公司正常经营业务密切相关、符合国家政策规定、按照确定的标准享有、对公司损益产生持续影响的政府补助除外	14,315,283.40	
除同公司正常经营业务相关的有效套期保值业务外，非金融企业持有金融资产和金融负债产生的公允价值变动损益以及处置金融资产和金融负债产生的损益	29,488,774.23	
计入当期损益的对非金融企业收取的资金占用费		
委托他人投资或管理资产的损益	1,582,446.04	
对外委托贷款取得的损益		
因不可抗力因素，如遭受自然灾害而产生的各项资产损失		
单独进行减值测试的应收款项减值准备转回		
企业取得子公司、联营企业及合营企业的投资成本小于取得投资时应享有被投资单位可辨认净资产公允价值产生的收益		
同一控制下企业合并产生的子公司期初至合并日的当期净损益		
非货币性资产交换损益		
债务重组损益		
企业因相关经营活动不再持续而发生的一次性费用，如安置职工的支出等		
因税收、会计等法律、法规的调整对当期损益产生的一次性影响		
因取消、修改股权激励计划一次性确认的股份支付费用		
对于现金结算的股份支付，在可行权日之后，应付职工薪酬的公允价值变动产生的损益		
采用公允价值模式进行后续计量的投资性房地产公允价值变动产生的损益		
交易价格显失公允的交易产生的收益		
与公司正常经营业务无关的或有事项产生的损益		

受托经营取得的托管费收入		
除上述各项之外的其他营业外收入和支出	-1,128,172.27	
其他符合非经常性损益定义的损益项目	38,894.27	
减：所得税影响额	5,455,453.42	
少数股东权益影响额（税后）	-265,010.22	
合计	38,990,832.46	

对公司将《公开发行证券的公司信息披露解释性公告第1号——非经常性损益》未列举的项目认定为的非经常性损益项目且金额重大的，以及将《公开发行证券的公司信息披露解释性公告第1号——非经常性损益》中列举的非经常性损益项目界定为经常性损益的项目，应说明原因。

适用 不适用

其他说明

适用 不适用

2、净资产收益率及每股收益

适用 不适用

报告期利润	加权平均净资产收益率（%）	每股收益	
		基本每股收益	稀释每股收益
归属于公司普通股股东的净利润	12.68	1.23	1.23
扣除非经常性损益后归属于公司普通股股东的净利润	11.57	1.01	1.01

3、境内外会计准则下会计数据差异

适用 不适用

4、其他

适用 不适用

董事长：李国平

董事会批准报送日期：2024年4月25日

修订信息

适用 不适用