

# 隆鑫通用动力股份有限公司

2023 年度

审计报告

| 索引          | 页码     |
|-------------|--------|
| 审计报告        | 1-4    |
| 公司财务报告      |        |
| — 合并资产负债表   | 5-6    |
| — 资产负债表     | 7-8    |
| — 合并利润表     | 9      |
| — 利润表       | 10     |
| — 合并现金流量表   | 11     |
| — 现金流量表     | 12     |
| — 合并股东权益变动表 | 13-14  |
| — 股东权益变动表   | 15-16  |
| — 财务报表附注    | 17-142 |



信永中和会计师事务所

ShineWing  
certified public accountants

北京市东城区朝阳门北大街  
8号富华大厦A座9层

9/F, Block A, Fu Hua Mansion,  
No.8, Chaoyangmen Beidajie,  
Dongcheng District, Beijing,  
100027, P.R.China

联系电话: +86 (010) 6554 2288  
telephone: +86 (010) 6554 2288

传真: +86 (010) 6554 7190  
facsimile: +86 (010) 6554 7190

## 审计报告

XYZH/2024CQAA1B0132

隆鑫通用动力股份有限公司

隆鑫通用动力股份有限公司全体股东:

### 一、 审计意见

我们审计了隆鑫通用动力股份有限公司（以下简称隆鑫通用）财务报表，包括 2023 年 12 月 31 日的合并及母公司资产负债表，2023 年度的合并及母公司利润表、合并及母公司现金流量表、合并及母公司股东权益变动表以及相关财务报表附注。

我们认为，后附的财务报表在所有重大方面按照企业会计准则的规定编制，公允反映了隆鑫通用 2023 年 12 月 31 日的合并及母公司财务状况以及 2023 年度的合并及母公司经营成果和现金流量。

### 二、 形成审计意见的基础

我们按照中国注册会计师审计准则的规定执行了审计工作。审计报告的“注册会计师对财务报表审计的责任”部分进一步阐述了我们在这些准则下的责任。按照中国注册会计师职业道德守则，我们独立于隆鑫通用，并履行了职业道德方面的其他责任。我们相信，我们获取的审计证据是充分、适当的，为发表审计意见提供了基础。

### 三、 关键审计事项

关键审计事项是我们根据职业判断，认为对本期财务报表审计最为重要的事项。这些事项的应对以对财务报表整体进行审计并形成审计意见为背景，我们不对这些事项单独发表意见。

| 收入确认事项   |  |
|--|--|
| 关键审计事项   | 审计中的应对   |
| 如隆鑫通用财务报表附注六、46 所述，隆鑫通用 2023 年营业收入为 1,306,648.12 万元， | 对于产品销售收入的发生和完整，我们执行的主要程序如下：<br>1) 了解、评价并测试隆鑫通用与营业收入相关的 |



| 收入确认事项   |  |
|--|--|
| 关键审计事项   | 审计中的应对   |
| <p>营业收入确认是否适当对隆鑫通用经营成果产生很大影响。因此，我们将收入确认视为关键审计事项。</p> | <p>关键内部控制，重点关注不同交易方式下营业收入确认时点的适当性。</p> <p>2) 获取隆鑫通用与重要客户签订的购销合同及补充协议，关注交易价格、交易数量、交货方式、货权转移以及货款结算等相关条款，并与相应营业收入确认凭证进行核对，以验证营业收入确认和计量。</p> <p>3) 执行分析性程序，分析本年营业收入的变动是否与同行业趋势一致；分析各月、本年与上年相比销售单价、销售数量和销售毛利的变化是否合理。</p> <p>4) 检查重要客户的销售合同、销售订单、出库单、销售发票、运输单、客户提货单或验收单、报关单及提单等原始单据；向重要客户发函询证本年交易发生额和应收账款年末余额；关注国外客户的回款期并检查重要客户的回款，以验证营业收入金额的准确性、真实性。</p> <p>5) 针对资产负债表日前后确认的销售收入执行截止性测试。国内销售业务，关注发货单、客户签收单及收货日期；国外销售业务，关注出口报关单和货运提单离境日期；对货物存放第三方库房的，关注客户提货日期，以验证确认的营业收入是否计入适当的会计期间。</p> |

#### 四、其他信息

隆鑫通用管理层（以下简称管理层）对其他信息负责。其他信息包括隆鑫通用 2023 年年度报告中涵盖的信息，但不包括财务报表和我们的审计报告。

我们对财务报表发表的审计意见不涵盖其他信息，我们也不对其他信息发表任何形式的鉴证结论。

结合我们对财务报表的审计，我们的责任是阅读其他信息，在此过程中，考虑其他信息是否与财务报表或我们在审计过程中了解到的情况存在重大不一致或者似乎存在重大错报。

基于我们已执行的工作，如果我们确定其他信息存在重大错报，我们应当报告该事实。在这方面，我们无任何事项需要报告。





## 五、管理层和治理层对财务报表的责任

管理层负责按照企业会计准则的规定编制财务报表，使其实现公允反映，并设计、执行和维护必要的内部控制，以使财务报表不存在由于舞弊或错误导致的重大错报。

在编制财务报表时，管理层负责评估隆鑫通用的持续经营能力，披露与持续经营相关的事项（如适用），并运用持续经营假设，除非管理层计划清算隆鑫通用、终止运营或别无其他现实的选择。

治理层负责监督隆鑫通用的财务报告过程。

## 六、注册会计师对财务报表审计的责任

我们的目标是对财务报表整体是否不存在由于舞弊或错误导致的重大错报获取合理保证，并出具包含审计意见的审计报告。合理保证是高水平的保证，但并不能保证按照审计准则执行的审计在某一重大错报存在时总能发现。错报可能由于舞弊或错误导致，如果合理预期错报单独或汇总起来可能影响财务报表使用者依据财务报表作出的经济决策，则通常认为错报是重大的。

在按照审计准则执行审计工作的过程中，我们运用职业判断，并保持职业怀疑。同时，我们也执行以下工作：

(1) 识别和评估由于舞弊或错误导致的财务报表重大错报风险，设计和实施审计程序以应对这些风险，并获取充分、适当的审计证据，作为发表审计意见的基础。由于舞弊可能涉及串通、伪造、故意遗漏、虚假陈述或凌驾于内部控制之上，未能发现由于舞弊导致的重大错报的风险高于未能发现由于错误导致的重大错报的风险。

(2) 了解与审计相关的内部控制，以设计恰当的审计程序。

(3) 评价管理层选用会计政策的恰当性和作出会计估计及相关披露的合理性。

(4) 对管理层使用持续经营假设的恰当性得出结论。同时，根据获取的审计证据，就可能导致对隆鑫通用持续经营能力产生重大疑虑的事项或情况是否存在重大不确定性得出结论。如果我们得出结论认为存在重大不确定性，审计准则要求我们在审计报告中提请报表使用者注意财务报表中的相关披露；如果披露不充分，我们应当发表非无保留意见。我们的结论基于截至审计报告日可获得的信息。然而，未来的事项或情况可能导致隆鑫通用不能持续经营。





(5) 评价财务报表的总体列报、结构和内容，并评价财务报表是否公允反映相关交易和事项。

(6) 就隆鑫通用中实体或业务活动的财务信息获取充分、适当的审计证据，以对财务报表发表审计意见。我们负责指导、监督和执行集团审计，并对审计意见承担全部责任。

我们与治理层就计划的审计范围、时间安排和重大审计发现等事项进行沟通，包括沟通我们在审计中识别出的值得关注的内部控制缺陷。

我们还就已遵守与独立性相关的职业道德要求向治理层提供声明，并与治理层沟通可能被合理认为影响我们独立性的所有关系和其他事项，以及相关的防范措施（如适用）。

从与治理层沟通过的事项中，我们确定哪些事项对本期财务报表审计最为重要，因而构成关键审计事项。我们在审计报告中描述这些事项，除非法律法规禁止公开披露这些事项，或在极少数情形下，如果合理预期在审计报告中沟通某事项造成的负面后果超过在公众利益方面产生的益处，我们确定不应在审计报告中沟通该事项。

信永中和会计师事务所(特殊普通合伙)



中国注册会计师：(项) 李锐

中国注册会计师：李锐



中国 北京

二〇二四年四月二十五日





### 合并资产负债表

2023年12月31日

编制单位：隆鑫通用动力股份有限公司

单位：人民币元

| 项 目            | 附注   | 2023年12月31日              | 2022年12月31日              |
|----------------|------|--------------------------|--------------------------|
| <b>流动资产：</b>   |      |                          |                          |
| 货币资金           | 六、1  | 5,547,780,497.82         | 3,478,921,290.51         |
| 结算备付金          |      |                          |                          |
| 拆出资金           |      |                          |                          |
| 交易性金融资产        | 六、2  | 55,703,895.61            | 641,466,186.43           |
| 衍生金融资产         |      |                          |                          |
| 应收票据           | 六、3  | 35,415,598.10            | 41,674,754.74            |
| 应收账款           | 六、4  | 1,173,572,721.40         | 1,383,698,148.86         |
| 应收款项融资         | 六、5  | 349,724,023.40           | 303,556,696.83           |
| 预付款项           | 六、6  | 56,704,707.05            | 44,255,202.67            |
| 应收保费           |      |                          |                          |
| 应收分保账款         |      |                          |                          |
| 应收分保合同准备金      |      |                          |                          |
| 其他应收款          | 六、7  | 216,485,958.10           | 367,290,878.34           |
| 其中：应收利息        | 六、7  | 19,533,039.58            | 1,123,772.96             |
| 应收股利           |      |                          |                          |
| 买入返售金融资产       |      |                          |                          |
| 存货             | 六、8  | 702,559,963.31           | 824,158,454.56           |
| 合同资产           | 六、9  | 7,201,475.56             | 9,983,482.56             |
| 持有待售资产         | 六、10 | 745,441,010.11           |                          |
| 一年内到期的非流动资产    |      |                          |                          |
| 其他流动资产         | 六、11 | 861,755,206.92           | 591,976,005.83           |
| <b>流动资产合计</b>  |      | <b>9,752,345,057.38</b>  | <b>7,686,981,101.33</b>  |
| <b>非流动资产：</b>  |      |                          |                          |
| 发放贷款和垫款        |      |                          |                          |
| 债权投资           |      |                          |                          |
| 其他债权投资         |      |                          |                          |
| 长期应收款          | 六、12 |                          |                          |
| 长期股权投资         | 六、13 | 9,858,711.67             | 22,115,722.84            |
| 其他权益工具投资       |      |                          |                          |
| 其他非流动金融资产      | 六、14 | 4,317,233.21             | 9,490,307.30             |
| 投资性房地产         | 六、15 | 539,927,900.00           | 566,617,291.50           |
| 固定资产           | 六、16 | 2,427,070,573.88         | 2,697,804,344.23         |
| 在建工程           | 六、17 | 142,759,346.46           | 317,302,038.78           |
| 生产性生物资产        |      |                          |                          |
| 油气资产           |      |                          |                          |
| 使用权资产          | 六、18 | 44,049,626.32            | 44,480,723.97            |
| 无形资产           | 六、19 | 729,927,027.53           | 847,734,202.62           |
| 开发支出           | 六、20 | 104,039,847.09           | 111,177,623.36           |
| 商誉             | 六、21 | 14,305,056.24            | 139,468,924.99           |
| 长期待摊费用         | 六、22 | 17,067,969.38            | 14,397,501.92            |
| 递延所得税资产        | 六、23 | 123,875,999.71           | 96,364,752.47            |
| 其他非流动资产        | 六、24 | 32,064,960.99            | 33,323,749.52            |
| <b>非流动资产合计</b> |      | <b>4,189,264,252.48</b>  | <b>4,900,277,183.50</b>  |
| <b>资产总计</b>    |      | <b>13,941,609,309.86</b> | <b>12,587,258,284.83</b> |

法定代表人：

主管会计工作负责人：

会计机构负责人：







合并资产负债表 (续)

2023年12月31日

编制单位: 隆鑫通用动力股份有限公司

单位: 人民币元

| 项 目                 | 附注   | 2023年12月31日              | 2022年12月31日              |
|---------------------|------|--------------------------|--------------------------|
| <b>流动负债:</b>        |      |                          |                          |
| 短期借款                | 六、25 | 303,000,000.00           | 310,793,557.17           |
| 向中央银行借款             |      |                          |                          |
| 拆入资金                |      |                          |                          |
| 交易性金融负债             |      |                          |                          |
| 衍生金融负债              |      |                          |                          |
| 应付票据                | 六、26 | 540,957,440.84           | 414,779,221.21           |
| 应付账款                | 六、27 | 2,179,286,759.33         | 1,737,092,627.80         |
| 预收款项                |      |                          |                          |
| 合同负债                | 六、28 | 253,950,399.43           | 208,507,820.20           |
| 卖出回购金融资产款           |      |                          |                          |
| 吸收存款及同业存放           |      |                          |                          |
| 代理买卖证券款             |      |                          |                          |
| 代理承销证券款             |      |                          |                          |
| 应付职工薪酬              | 六、29 | 231,931,389.90           | 199,888,054.47           |
| 应交税费                | 六、30 | 116,777,795.78           | 136,941,476.05           |
| 其他应付款               | 六、31 | 837,006,466.30           | 791,132,072.69           |
| 其中: 应付利息            | 六、31 | 1,149,351.54             | 2,962,715.22             |
| 应付股利                |      |                          |                          |
| 应付手续费及佣金            |      |                          |                          |
| 应付分保账款              |      |                          |                          |
| 持有待售负债              | 六、32 | 723,797,324.80           |                          |
| 一年内到期的非流动负债         | 六、33 | 13,184,250.85            | 60,771,725.51            |
| 其他流动负债              | 六、34 | 14,291,038.92            | 14,268,588.38            |
| <b>流动负债合计</b>       |      | <b>5,214,182,866.15</b>  | <b>3,874,175,143.48</b>  |
| <b>非流动负债:</b>       |      |                          |                          |
| 保险合同准备金             |      |                          |                          |
| 长期借款                | 六、35 |                          | 183,238,692.21           |
| 应付债券                | 六、36 |                          | 81,651,900.00            |
| 其中: 优先股             |      |                          |                          |
| 永续债                 |      |                          |                          |
| 租赁负债                | 六、37 | 31,989,942.57            | 31,058,168.49            |
| 长期应付款               |      |                          |                          |
| 长期应付职工薪酬            |      |                          |                          |
| 预计负债                | 六、38 | 109,242,880.00           |                          |
| 递延收益                | 六、39 | 77,631,447.13            | 208,192,981.77           |
| 递延所得税负债             | 六、23 | 80,256,854.88            | 81,891,467.23            |
| 其他非流动负债             |      |                          |                          |
| <b>非流动负债合计</b>      |      | <b>299,121,124.58</b>    | <b>586,033,209.70</b>    |
| <b>负债合计</b>         |      | <b>5,513,303,990.73</b>  | <b>4,460,208,353.18</b>  |
| <b>股东权益:</b>        |      |                          |                          |
| 股本                  | 六、40 | 2,053,541,850.00         | 2,053,541,850.00         |
| 其他权益工具              |      |                          |                          |
| 其中: 优先股             |      |                          |                          |
| 永续债                 |      |                          |                          |
| 资本公积                | 六、41 | 38,925,019.31            | 23,454,229.03            |
| 减: 库存股              | 六、42 | 6,079,668.71             | 6,079,668.71             |
| 其他综合收益              | 六、43 | 173,594,320.58           | 168,525,905.05           |
| 专项储备                |      |                          |                          |
| 盈余公积                | 六、44 | 573,053,244.27           | 573,053,244.27           |
| 一般风险准备              |      |                          |                          |
| 未分配利润               | 六、45 | 5,419,674,889.87         | 5,000,536,391.89         |
| <b>归属于母公司股东权益合计</b> |      | <b>8,252,709,655.32</b>  | <b>7,813,031,951.53</b>  |
| 少数股东权益              |      | 175,595,663.81           | 314,017,980.12           |
| <b>股东权益合计</b>       |      | <b>8,428,305,319.13</b>  | <b>8,127,049,931.65</b>  |
| <b>负债和股东权益总计</b>    |      | <b>13,941,609,309.86</b> | <b>12,587,258,284.83</b> |



法定代表人:

主管会计工作负责人:

会计机构负责人:







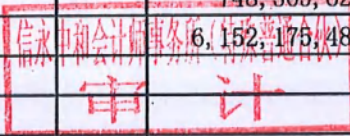
母公司资产负债表

2023年12月31日

编制单位：隆鑫通用动力股份有限公司

单位：人民币元

| 项 目            | 附注   | 2023年12月31日             | 2022年12月31日             |
|----------------|------|-------------------------|-------------------------|
| <b>流动资产：</b>   |      |                         |                         |
| 货币资金           |      | 3,027,140,408.19        | 1,253,306,227.68        |
| 交易性金融资产        |      | 55,703,895.61           | 641,466,186.43          |
| 衍生金融资产         |      | -                       | -                       |
| 应收票据           |      | 20,149,405.63           | 5,231,151.53            |
| 应收账款           | 十九、1 | 1,363,919,523.52        | 920,718,328.53          |
| 应收款项融资         |      | 175,598,202.59          | 104,764,244.89          |
| 预付款项           |      | 21,031,425.89           | 13,353,516.18           |
| 其他应收款          | 十九、2 | 626,353,199.40          | 970,231,716.16          |
| 其中：应收利息        | 十九、2 | 19,197,622.91           | 1,123,772.96            |
| 应收股利           | 十九、2 |                         | 38,030,900.00           |
| 存货             |      | 105,854,606.18          | 106,182,573.35          |
| 合同资产           |      | -                       | -                       |
| 持有待售资产         |      | 7,859,200.00            | -                       |
| 一年内到期的非流动资产    |      | -                       | -                       |
| 其他流动资产         |      | 748,565,621.38          | 456,323,195.52          |
| <b>流动资产合计</b>  |      | <b>6,152,175,488.39</b> | <b>4,471,577,140.27</b> |
| <b>非流动资产：</b>  |      |                         |                         |
| 债权投资           |      | -                       | -                       |
| 其他债权投资         |      | -                       | -                       |
| 长期应收款          |      | -                       | -                       |
| 长期股权投资         | 十九、3 | 872,566,658.00          | 1,480,820,668.46        |
| 其他权益工具投资       |      | -                       | -                       |
| 其他非流动金融资产      |      | -                       | -                       |
| 投资性房地产         |      | -                       | -                       |
| 固定资产           |      | 1,122,576,954.33        | 1,097,973,994.11        |
| 在建工程           |      | 71,722,913.50           | 96,118,507.15           |
| 生产性生物资产        |      | -                       | -                       |
| 油气资产           |      | -                       | -                       |
| 使用权资产          |      | 6,103,803.62            | -                       |
| 无形资产           |      | 438,634,705.66          | 388,630,208.65          |
| 开发支出           |      | 31,800,000.00           | 75,753,982.86           |
| 商誉             |      | -                       | -                       |
| 长期待摊费用         |      | 15,695,086.67           | 672,828.16              |
| 递延所得税资产        |      | 122,969,304.12          | 21,119,944.37           |
| 其他非流动资产        |      | 12,366,746.94           | 16,591,909.41           |
| <b>非流动资产合计</b> |      | <b>2,694,436,172.84</b> | <b>3,177,682,043.17</b> |
| <b>资产总计</b>    |      | <b>8,846,611,661.23</b> | <b>7,649,259,183.44</b> |



法定代表人：

*Handwritten signature of the legal representative.*

主管会计工作负责人：

*Handwritten signature of the accounting supervisor.*

会计机构负责人：

*Handwritten signature of the accounting officer.*







母公司资产负债表 (续)

2023年12月31日

编制单位: 隆鑫通用动力股份有限公司

单位: 人民币元

| 项 目              | 附注 | 2023年12月31日             | 2022年12月31日             |
|------------------|----|-------------------------|-------------------------|
| <b>流动负债:</b>     |    |                         |                         |
| 短期借款             |    | 300,000,000.00          | 300,000,000.00          |
| 交易性金融负债          |    | -                       | -                       |
| 衍生金融负债           |    | -                       | -                       |
| 应付票据             |    | 376,610,000.00          | 227,100,000.00          |
| 应付账款             |    | 1,268,020,398.58        | 804,649,487.93          |
| 预收款项             |    | -                       | -                       |
| 合同负债             |    | 37,782,776.80           | 30,040,219.68           |
| 应付职工薪酬           |    | 86,242,111.81           | 61,092,519.16           |
| 应交税费             |    | 2,712,746.41            | 4,583,875.84            |
| 其他应付款            |    | 2,409,802,185.32        | 1,111,130,949.70        |
| 其中: 应付利息         |    | 284,166.67              | 311,666.67              |
| 应付股利             |    | -                       | -                       |
| 持有待售负债           |    | -                       | -                       |
| 一年内到期的非流动负债      |    | 701,251.97              | 2,074,768.23            |
| 其他流动负债           |    | 4,911,760.98            | 3,868,481.41            |
| <b>流动负债合计</b>    |    | <b>4,486,783,231.87</b> | <b>2,544,540,301.95</b> |
| <b>非流动负债:</b>    |    |                         |                         |
| 长期借款             |    | -                       | -                       |
| 应付债券             |    | -                       | -                       |
| 其中: 优先股          |    | -                       | -                       |
| 永续债              |    | -                       | -                       |
| 租赁负债             |    | 5,519,456.86            | -                       |
| 长期应付款            |    | -                       | -                       |
| 长期应付职工薪酬         |    | -                       | -                       |
| 预计负债             |    | 109,242,880.00          | -                       |
| 递延收益             |    | 52,491,713.12           | 57,226,465.63           |
| 递延所得税负债          |    | 4,439,617.11            | 2,507,067.81            |
| 其他非流动负债          |    | -                       | -                       |
| <b>非流动负债合计</b>   |    | <b>171,693,667.09</b>   | <b>59,733,533.44</b>    |
| <b>负债合计</b>      |    | <b>4,658,476,898.96</b> | <b>2,604,273,835.39</b> |
| <b>股东权益:</b>     |    |                         |                         |
| 股本               |    | 2,053,541,850.00        | 2,053,541,850.00        |
| 其他权益工具           |    | -                       | -                       |
| 其中: 优先股          |    | -                       | -                       |
| 永续债              |    | -                       | -                       |
| 资本公积             |    | 142,531,556.92          | 143,833,939.54          |
| 减: 库存股           |    | 6,079,668.71            | 6,079,668.71            |
| 其他综合收益           |    | -                       | -                       |
| 专项储备             |    | -                       | -                       |
| 盈余公积             |    | 573,053,244.27          | 573,053,244.27          |
| 未分配利润            |    | 1,425,087,779.79        | 2,280,635,982.95        |
| <b>股东权益合计</b>    |    | <b>4,188,134,762.27</b> | <b>5,044,985,348.05</b> |
| <b>负债和股东权益总计</b> |    | <b>8,846,611,661.23</b> | <b>7,649,259,183.44</b> |



法定代表人:

主管会计工作负责人:

会计机构负责人:







合并利润表  
2023年度

编制单位：隆鑫通用动力股份有限公司

单位：人民币元

| 项目                          | 附注   | 2023年度            | 2022年度            |
|-----------------------------|------|-------------------|-------------------|
| 一、营业总收入                     |      | 13,066,481,258.18 | 12,410,172,617.49 |
| 其中：营业收入                     | 六、46 | 13,066,481,258.18 | 12,410,172,617.49 |
| 利息收入                        |      |                   |                   |
| 已赚保费                        |      |                   |                   |
| 手续费及佣金收入                    |      |                   |                   |
| 二、营业总成本                     |      | 12,067,179,840.21 | 11,341,133,191.75 |
| 其中：营业成本                     | 六、46 | 10,644,264,726.40 | 10,252,543,321.57 |
| 利息支出                        |      |                   |                   |
| 手续费及佣金支出                    |      |                   |                   |
| 退保金                         |      |                   |                   |
| 赔付支出净额                      |      |                   |                   |
| 提取保险责任准备金净额                 |      |                   |                   |
| 保单红利支出                      |      |                   |                   |
| 分保费用                        |      |                   |                   |
| 税金及附加                       | 六、47 | 245,646,467.25    | 148,386,271.99    |
| 销售费用                        | 六、48 | 215,295,261.20    | 170,381,810.04    |
| 管理费用                        | 六、49 | 580,919,706.23    | 474,017,058.64    |
| 研发费用                        | 六、50 | 457,073,028.79    | 463,747,177.00    |
| 财务费用                        | 六、51 | -76,019,349.66    | -167,942,447.49   |
| 其中：利息费用                     | 六、51 | 31,027,560.96     | 19,209,236.49     |
| 利息收入                        | 六、51 | 99,110,906.87     | 44,046,475.31     |
| 加：其他收益                      | 六、52 | 103,864,674.74    | 78,842,059.42     |
| 投资收益（损失以“-”号填列）             | 六、53 | 28,560,392.26     | 36,461,281.89     |
| 其中：对联营企业和合营企业的投资收益          | 六、53 | 450,809.75        | 1,140,459.61      |
| 以摊余成本计量的金融资产终止确认收益          |      |                   |                   |
| 汇兑收益（损失以“-”号填列）             |      |                   |                   |
| 净敞口套期收益（损失以“-”号填列）          |      |                   |                   |
| 公允价值变动收益（损失以“-”号填列）         | 六、54 | -13,694,864.96    | -17,909,534.84    |
| 信用减值损失（损失以“-”号填列）           | 六、55 | -10,398,818.30    | -239,745,726.01   |
| 资产减值损失（损失以“-”号填列）           | 六、56 | -378,971,865.76   | -334,279,016.85   |
| 资产处置收益（损失以“-”号填列）           | 六、57 | 937,315.17        | -4,529,728.44     |
| 三、营业利润（亏损以“-”号填列）           |      | 729,598,251.12    | 587,878,760.91    |
| 加：营业外收入                     | 六、58 | 3,148,412.33      | 3,677,605.68      |
| 减：营业外支出                     | 六、59 | 174,290,337.33    | 4,503,965.57      |
| 四、利润总额（亏损总额以“-”号填列）         |      | 558,456,326.12    | 587,052,401.02    |
| 减：所得税费用                     | 六、60 | 84,243,500.67     | 99,733,492.48     |
| 五、净利润（净亏损以“-”号填列）           |      | 474,212,825.45    | 487,318,908.54    |
| （一）按经营持续性分类                 |      | 474,212,825.45    | 487,318,908.54    |
| 1.持续经营净利润（净亏损以“-”号填列）       |      | 474,212,825.45    | 487,318,908.54    |
| 2.终止经营净利润（净亏损以“-”号填列）       |      |                   |                   |
| （二）按所有权归属分类                 |      | 474,212,825.45    | 487,318,908.54    |
| 1.归属于母公司所有者的净利润（净亏损以“-”号填列） |      | 583,421,845.98    | 527,276,127.87    |
| 2.少数股东损益（净亏损以“-”号填列）        |      | -109,209,020.53   | -39,957,219.33    |
| 六、其他综合收益的税后净额               |      | 8,625,403.80      | 6,580,413.04      |
| 归属母公司所有者的其他综合收益的税后净额        |      | 5,068,415.53      | 4,355,129.12      |
| （一）不能重分类进损益的其他综合收益          |      |                   |                   |
| 1.重新计量设定受益计划变动额             |      |                   |                   |
| 2.权益法下不能转损益的其他综合收益          |      |                   |                   |
| 3.其他权益工具投资公允价值变动            |      |                   |                   |
| 4.企业自身信用风险公允价值变动            |      |                   |                   |
| 5.其他                        |      |                   |                   |
| （二）将重分类进损益的其他综合收益           |      | 5,068,415.53      | 4,355,129.12      |
| 1.权益法下可转损益的其他综合收益           |      |                   |                   |
| 2.其他债权投资公允价值变动              |      |                   |                   |
| 3.金融资产重分类计入其他综合收益的金额        |      |                   |                   |
| 4.其他债权投资信用减值准备              |      |                   |                   |
| 5.现金流量套期储备（现金流量套期损益的有效部分）   |      |                   |                   |
| 6.外币财务报表折算差额                | 六、41 | 5,068,415.53      | 7,514,177.41      |
| 7.其他                        | 六、41 |                   | -3,159,048.29     |
| 归属于少数股东的其他综合收益的税后净额         |      | 3,556,988.27      | 2,225,283.92      |
| 七、综合收益总额                    |      | 482,838,229.25    | 493,899,321.58    |
| 归属于母公司股东的综合收益总额             |      | 588,490,261.51    | 531,631,256.99    |
| 归属于少数股东的综合收益总额              |      | -105,652,032.26   | -37,731,935.41    |
| 八、每股收益：                     |      |                   |                   |
| （一）基本每股收益（元/股）              |      | 0.28              | 0.26              |
| （二）稀释每股收益（元/股）              |      | 0.28              | 0.26              |

法定代表人：

*王康*

主管会计工作负责人：

*王康*

会计机构负责人：

*王康*








母公司利润表  
2023年度

编制单位：隆鑫通用动力股份有限公司

单位：人民币元

| 项目                        | 附注   | 2023年度           | 2022年度           |
|---------------------------|------|------------------|------------------|
| 一、营业收入                    | 十九、4 | 3,669,452,268.86 | 3,767,347,747.81 |
| 减：营业成本                    | 十九、4 | 2,939,820,788.26 | 2,994,267,521.47 |
| 税金及附加                     |      | 57,518,795.45    | 26,419,151.28    |
| 销售费用                      |      | 92,148,188.27    | 66,096,102.17    |
| 管理费用                      |      | 288,178,270.82   | 230,894,121.13   |
| 研发费用                      |      | 193,876,466.46   | 230,999,750.60   |
| 财务费用                      |      | -66,107,777.13   | -84,643,863.06   |
| 其中：利息费用                   |      | 7,580,684.38     | 5,999,070.77     |
| 利息收入                      |      | 51,904,293.22    | 23,914,320.69    |
| 加：其他收益                    |      | 26,218,731.62    | 16,357,922.47    |
| 投资收益（损失以“-”号填列）           | 十九、5 | 26,958,467.87    | 14,977,273.45    |
| 其中：对联营企业和合营企业的投资收益        |      | -430,526.98      | -249,494.13      |
| 以摊余成本计量的金融资产终止确认收益        |      |                  |                  |
| 净敞口套期收益（损失以“-”号填列）        |      |                  |                  |
| 公允价值变动收益（损失以“-”号填列）       |      | 13,371,648.98    | -12,929,153.67   |
| 信用减值损失（损失以“-”号填列）         |      | -248,172,849.27  | -6,026,824.84    |
| 资产减值损失（损失以“-”号填列）         |      | -648,710,620.23  | -222,513,147.19  |
| 资产处置收益（损失以“-”号填列）         |      | 127,676.50       | -287,732.43      |
| 二、营业利润（亏损以“-”号填列）         |      | -666,189,407.80  | 92,893,302.01    |
| 加：营业外收入                   |      | 121,189.99       | 683,491.80       |
| 减：营业外支出                   |      | 109,558,568.18   | 179,831.25       |
| 三、利润总额（亏损总额以“-”号填列）       |      | -775,626,785.99  | 93,396,962.56    |
| 减：所得税费用                   |      | -84,361,930.83   | 16,311,727.30    |
| 四、净利润（净亏损以“-”号填列）         |      | -691,264,855.16  | 77,085,235.26    |
| （一）持续经营净利润（净亏损以“-”号填列）    |      | -691,264,855.16  | 77,085,235.26    |
| （二）终止经营净利润（净亏损以“-”号填列）    |      |                  |                  |
| 五、其他综合收益的税后净额             |      | -                | -                |
| （一）不能重分类进损益的其他综合收益        |      | -                | -                |
| 1.重新计量设定受益计划变动额           |      |                  |                  |
| 2.权益法下不能转损益的其他综合收益        |      |                  |                  |
| 3.其他权益工具投资公允价值变动          |      |                  |                  |
| 4.企业自身信用风险公允价值变动          |      |                  |                  |
| 5.其他                      |      |                  |                  |
| （二）将重分类进损益的其他综合收益         |      | -                | -                |
| 1.权益法下可转损益的其他综合收益         |      |                  |                  |
| 2.其他债权投资公允价值变动            |      |                  |                  |
| 3.金融资产重分类计入其他综合收益的金额      |      |                  |                  |
| 4.其他债权投资信用减值准备            |      |                  |                  |
| 5.现金流量套期储备（现金流量套期损益的有效部分） |      |                  |                  |
| 6.外币财务报表折算差额              |      |                  |                  |
| 7.其他                      |      |                  |                  |
| 六、综合收益总额                  |      | -691,264,855.16  | 77,085,235.26    |
| 七、每股收益                    |      |                  |                  |
| （一）基本每股收益（元/股）            |      |                  |                  |
| （二）稀释每股收益（元/股）            |      |                  |                  |



法定代表人：

*Handwritten signature of the legal representative.*

主管会计工作负责人：

*Handwritten signature of the chief accounting officer.*

会计机构负责人：

*Handwritten signature of the accounting officer.*





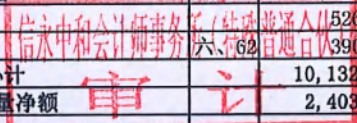


合并现金流量表  
2023年度

编制单位：隆鑫通用动力股份有限公司

单位：人民币元

| 项目                        | 附注   | 2023年度            | 2022年度            |
|---------------------------|------|-------------------|-------------------|
| <b>一、经营活动产生的现金流量：</b>     |      |                   |                   |
| 销售商品、提供劳务收到的现金            |      | 11,528,579,886.10 | 11,288,600,082.50 |
| 客户存款和同业存放款项净增加额           |      |                   |                   |
| 向中央银行借款净增加额               |      |                   |                   |
| 向其他金融机构拆入资金净增加额           |      |                   |                   |
| 收到原保险合同保费取得的现金            |      |                   |                   |
| 收到再保业务现金净额                |      |                   |                   |
| 保户储金及投资款净增加额              |      |                   |                   |
| 收取利息、手续费及佣金的现金            |      |                   |                   |
| 拆入资金净增加额                  |      |                   |                   |
| 回购业务资金净增加额                |      |                   |                   |
| 代理买卖证券收到的现金净额             |      |                   |                   |
| 收到的税费返还                   |      | 773,529,378.64    | 833,064,112.18    |
| 收到其他与经营活动有关的现金            | 六、62 | 233,699,927.69    | 144,374,140.11    |
| 经营活动现金流入小计                |      | 12,535,809,192.43 | 12,266,038,334.79 |
| 购买商品、接受劳务支付的现金            |      | 8,136,065,530.99  | 9,339,491,662.38  |
| 客户贷款及垫款净增加额               |      |                   |                   |
| 存放中央银行和同业款项净增加额           |      |                   |                   |
| 支付原保险合同赔付款项的现金            |      |                   |                   |
| 拆出资金净增加额                  |      |                   |                   |
| 支付利息、手续费及佣金的现金            |      |                   |                   |
| 支付保单红利的现金                 |      |                   |                   |
| 支付给职工以及为职工支付的现金           |      | 1,079,355,018.97  | 949,335,632.69    |
| 支付的各项税费                   |      | 526,712,307.31    | 441,420,315.17    |
| 支付其他与经营活动有关的现金            | 六、62 | 390,332,021.00    | 339,328,236.35    |
| 经营活动现金流出小计                |      | 10,132,464,878.27 | 11,069,575,846.59 |
| 经营活动产生的现金流量净额             |      | 2,403,344,314.16  | 1,196,462,488.20  |
| <b>二、投资活动产生的现金流量：</b>     |      |                   |                   |
| 收回投资收到的现金                 |      | 27,806,408,494.59 | 11,391,324,814.49 |
| 取得投资收益收到的现金               |      | 15,516,577.53     | 61,575,764.22     |
| 处置固定资产、无形资产和其他长期资产收回的现金净额 |      | 3,319,289.89      | 32,833,441.46     |
| 处置子公司及其他营业单位收到的现金净额       |      |                   | 42,460,000.00     |
| 收到其他与投资活动有关的现金            | 六、62 |                   | 248.52            |
| 投资活动现金流入小计                |      | 27,825,244,362.01 | 11,528,194,268.69 |
| 购建固定资产、无形资产和其他长期资产支付的现金   |      | 535,504,911.32    | 576,917,772.53    |
| 投资支付的现金                   |      | 27,480,056,795.17 | 11,344,999,724.36 |
| 质押贷款净增加额                  |      |                   |                   |
| 取得子公司及其他营业单位支付的现金净额       |      | 99,963.34         |                   |
| 支付其他与投资活动有关的现金            | 六、60 |                   | 2,200,000.00      |
| 投资活动现金流出小计                |      | 28,015,661,669.83 | 11,924,117,496.89 |
| 投资活动产生的现金流量净额             |      | -190,417,307.82   | -395,923,228.20   |
| <b>三、筹资活动产生的现金流量：</b>     |      |                   |                   |
| 吸收投资收到的现金                 |      |                   |                   |
| 其中：子公司吸收少数股东投资收到的现金       |      |                   |                   |
| 取得借款所收到的现金                |      | 430,300,031.99    | 459,007,589.84    |
| 收到其他与筹资活动有关的现金            | 六、62 | 281,071,747.44    | 789,963,011.30    |
| 筹资活动现金流入小计                |      | 711,371,779.43    | 1,248,970,601.14  |
| 偿还债务所支付的现金                |      | 370,242,247.67    | 407,766,656.72    |
| 分配股利、利润或偿付利息所支付的现金        |      | 187,309,435.71    | 147,570,129.73    |
| 其中：子公司支付给少数股东的股利、利润       |      | 11,110,000.00     | 6,060,000.00      |
| 支付其他与筹资活动有关的现金            | 六、62 | 559,226,474.39    | 605,269,154.37    |
| 筹资活动现金流出小计                |      | 1,116,778,157.77  | 1,160,605,940.82  |
| 筹资活动产生的现金流量净额             |      | -405,406,378.34   | 88,364,660.32     |
| 四、汇率变动对现金及现金等价物的影响        |      | 52,553,502.48     | 117,006,874.18    |
| 五、现金及现金等价物净增加额            | 六、62 | 1,860,074,130.48  | 1,005,910,794.50  |
| 加：期初现金及现金等价物余额            | 六、62 | 2,970,629,241.04  | 1,964,718,446.54  |
| 六、期末现金及现金等价物余额            | 六、62 | 4,830,703,371.52  | 2,970,629,241.04  |



法定代表人：

主管会计工作负责人：

会计机构负责人：







### 母公司现金流量表

2023年度

编制单位：隆鑫通用动力股份有限公司

单位：人民币元

| 项 目                       | 附注 | 2023年度            | 2022年度            |
|---------------------------|----|-------------------|-------------------|
| <b>一、经营活动产生的现金流量：</b>     |    |                   |                   |
| 销售商品、提供劳务收到的现金            |    | 4,327,730,405.40  | 3,621,573,607.48  |
| 收到的税费返还                   |    | 175,759,546.27    | 196,564,798.75    |
| 收到其他与经营活动有关的现金            |    | 3,799,521,903.17  | 2,248,894,299.68  |
| 经营活动现金流入小计                |    | 8,303,011,854.84  | 6,067,032,705.91  |
| 购买商品、接受劳务支付的现金            |    | 4,115,377,108.22  | 3,582,671,140.27  |
| 支付给职工以及为职工支付的现金           |    | 314,246,763.85    | 267,451,375.58    |
| 支付的各项税费                   |    | 83,862,576.40     | 79,130,217.96     |
| 支付其他与经营活动有关的现金            |    | 2,026,883,559.83  | 1,724,438,913.45  |
| 经营活动现金流出小计                |    | 6,540,370,008.30  | 5,653,691,647.26  |
| 经营活动产生的现金流量净额             |    | 1,762,641,846.54  | 413,341,058.65    |
| <b>二、投资活动产生的现金流量：</b>     |    |                   |                   |
| 收回投资收到的现金                 |    | 27,112,962,632.99 | 11,321,122,856.48 |
| 取得投资收益收到的现金               |    | 14,944,789.25     | 61,498,873.62     |
| 处置固定资产、无形资产和其他长期资产收回的现金净额 |    | 429,715.18        | 88,110.00         |
| 处置子公司及其他营业单位收到的现金净额       |    | -                 | -                 |
| 收到其他与投资活动有关的现金            |    | -                 | -                 |
| 投资活动现金流入小计                |    | 27,128,337,137.42 | 11,382,709,840.10 |
| 购建固定资产、无形资产和其他长期资产支付的现金   |    | 191,883,862.10    | 298,960,397.49    |
| 投资支付的现金                   |    | 26,763,380,201.74 | 11,280,548,693.82 |
| 取得子公司及其他营业单位支付的现金净额       |    | -                 | -                 |
| 支付其他与投资活动有关的现金            |    | -                 | 2,200,000.00      |
| 投资活动现金流出小计                |    | 26,955,264,063.84 | 11,581,709,091.31 |
| 投资活动产生的现金流量净额             |    | 173,073,073.58    | -198,999,251.21   |
| <b>三、筹资活动产生的现金流量：</b>     |    |                   |                   |
| 吸收投资收到的现金                 |    | -                 | -                 |
| 取得借款收到的现金                 |    | 300,000,000.00    | 302,074,030.80    |
| 收到其他与筹资活动有关的现金            |    | 222,142,547.44    | 762,494,905.17    |
| 筹资活动现金流入小计                |    | 522,142,547.44    | 1,064,568,935.97  |
| 偿还债务支付的现金                 |    | 302,074,030.80    | 300,000,000.00    |
| 分配股利、利润或偿付利息支付的现金         |    | 175,784,386.43    | 133,424,730.61    |
| 支付其他与筹资活动有关的现金            |    | 482,464,837.64    | 510,264,201.58    |
| 筹资活动现金流出小计                |    | 960,323,254.87    | 943,688,932.19    |
| 筹资活动产生的现金流量净额             |    | -438,180,707.43   | 120,880,003.78    |
| 四、汇率变动对现金及现金等价物的影响        |    | 14,547,503.29     | 54,572,887.74     |
| 五、现金及现金等价物净增加额            |    | 1,512,081,715.98  | 389,794,698.96    |
| 加：期初现金及现金等价物余额            |    | 1,033,363,680.24  | 643,568,981.28    |
| 六、期末现金及现金等价物余额            |    | 2,545,445,396.22  | 1,033,363,680.24  |



法定代表人：

主管会计工作负责人：

会计机构负责人：





合并股东权益变动表

2023年度

单位：人民币元

| 2023年度               | 母公司股东权益          |        |     |               |              |                |      |                |        |                  |    | 少数股东权益           | 股东权益合计         |                  |
|----------------------|------------------|--------|-----|---------------|--------------|----------------|------|----------------|--------|------------------|----|------------------|----------------|------------------|
|                      | 股本               | 其他权益工具 |     | 资本公积          | 减：库存股        | 其他综合收益         | 专项储备 | 盈余公积           | 一般风险准备 | 未分配利润            | 其他 |                  |                | 小计               |
|                      |                  | 优先股    | 永续债 |               |              |                |      |                |        |                  |    |                  |                |                  |
| 一、上年年末余额             | 2,053,511,850.00 | -      | -   | 23,454,229.03 | 6,079,668.71 | 168,525,905.05 | -    | 573,053,214.27 | -      | 5,000,536,391.89 | -  | 7,813,031,951.53 | 311,017,980.12 | 8,127,049,931.65 |
| 加：会计政策变更             |                  |        |     |               |              |                |      |                |        |                  |    |                  |                |                  |
| 前期差错更正               |                  |        |     |               |              |                |      |                |        |                  |    |                  |                |                  |
| 同一控制下企业合并            |                  |        |     |               |              |                |      |                |        |                  |    |                  |                |                  |
| 其他                   |                  |        |     |               |              |                |      |                |        |                  |    |                  |                |                  |
| 二、本年年初余额             | 2,053,511,850.00 | -      | -   | 23,454,229.03 | 6,079,668.71 | 168,525,905.05 | -    | 573,053,214.27 | -      | 5,000,536,391.89 | -  | 7,813,031,951.53 | 311,017,980.12 | 8,127,049,931.65 |
| 三、本年年末余额 (减少以“-”号填列) |                  |        |     |               |              |                |      |                |        |                  |    |                  |                |                  |
| (一) 综合收益总额           |                  |        |     |               |              |                |      |                |        |                  |    |                  |                |                  |
| (二) 股东投入和减少资本        |                  |        |     |               |              |                |      |                |        |                  |    |                  |                |                  |
| 1. 股东投入的普通股          |                  |        |     |               |              |                |      |                |        |                  |    |                  |                |                  |
| 2. 其他权益工具持有者投入资本     |                  |        |     |               |              |                |      |                |        |                  |    |                  |                |                  |
| 3. 股份支付计入股东权益的金额     |                  |        |     |               |              |                |      |                |        |                  |    |                  |                |                  |
| 1. 其他                |                  |        |     |               |              |                |      |                |        |                  |    |                  |                |                  |
| (三) 利润分配             |                  |        |     |               |              |                |      |                |        |                  |    |                  |                |                  |
| 1. 提取盈余公积            |                  |        |     |               |              |                |      |                |        |                  |    |                  |                |                  |
| 2. 提取一般风险准备          |                  |        |     |               |              |                |      |                |        |                  |    |                  |                |                  |
| 3. 对股东的分配            |                  |        |     |               |              |                |      |                |        |                  |    |                  |                |                  |
| 1. 其他                |                  |        |     |               |              |                |      |                |        |                  |    |                  |                |                  |
| (四) 股东权益内部结转         |                  |        |     |               |              |                |      |                |        |                  |    |                  |                |                  |
| 1. 资本公积转增股本          |                  |        |     |               |              |                |      |                |        |                  |    |                  |                |                  |
| 2. 盈余公积转增股本          |                  |        |     |               |              |                |      |                |        |                  |    |                  |                |                  |
| 3. 盈余公积弥补亏损          |                  |        |     |               |              |                |      |                |        |                  |    |                  |                |                  |
| 4. 设定受益计划变动额结转留存收益   |                  |        |     |               |              |                |      |                |        |                  |    |                  |                |                  |
| 5. 其他综合收益结转留存收益      |                  |        |     |               |              |                |      |                |        |                  |    |                  |                |                  |
| 6. 其他                |                  |        |     |               |              |                |      |                |        |                  |    |                  |                |                  |
| (五) 专项储备             |                  |        |     |               |              |                |      |                |        |                  |    |                  |                |                  |
| 1. 本年提取              |                  |        |     |               |              |                |      |                |        |                  |    |                  |                |                  |
| 2. 本年使用              |                  |        |     |               |              |                |      |                |        |                  |    |                  |                |                  |
| (六) 其他               |                  |        |     |               |              |                |      |                |        |                  |    |                  |                |                  |
| 四、本年年末余额             | 2,053,511,850.00 | -      | -   | 38,925,019.31 | 6,079,668.71 | 173,594,320.58 | -    | 573,053,214.27 | -      | 5,419,674,891.87 | -  | 8,252,709,055.72 | 175,595,463.81 | 8,428,305,319.13 |

审计

信永中和会计师事务所(特殊普通合伙)



印

王

印

会计机构负责人：

主管会计工作负责人：





合并股东权益变动表（续）

2023年度

单位：人民币元

| 915615 子母公司股东权益       |                  | 2022年度 |     |               |              |                |      |                |        |                  |    |                  |                |                  |
|-----------------------|------------------|--------|-----|---------------|--------------|----------------|------|----------------|--------|------------------|----|------------------|----------------|------------------|
|                       | 股本               | 其他权益工具 |     | 资本公积          | 减：库存股        | 其他综合收益         | 专项储备 | 盈余公积           | 一般风险准备 | 未分配利润            | 其他 | 小计               | 少数股东权益         | 股东权益合计           |
|                       |                  | 优先股    | 永续债 |               |              |                |      |                |        |                  |    |                  |                |                  |
| 一、上年年末余额              | 2,053,511,850.00 | -      | -   | 23,154,229.03 | 6,079,668.71 | 161,170,775.83 | -    | 565,344,720.71 | -      | 1,601,308,819.79 | -  | 7,101,758,756.78 | 357,809,915.53 | 7,762,519,672.31 |
| 加：会计政策变更              |                  |        |     |               |              |                |      |                |        | -125,551.21      |    | -125,551.21      |                | -125,551.21      |
| 前期差错更正                |                  |        |     |               |              |                |      |                |        |                  |    |                  |                |                  |
| 同一控制下企业合并             |                  |        |     |               |              |                |      |                |        |                  |    |                  |                |                  |
| 其他                    |                  |        |     |               |              |                |      |                |        |                  |    |                  |                |                  |
| 二、本年初余额               | 2,053,511,850.00 | -      | -   | 23,154,229.03 | 6,079,668.71 | 161,170,775.83 | -    | 565,344,720.71 | -      | 1,601,183,268.58 | -  | 7,101,633,205.57 | 357,809,915.53 | 7,762,423,121.07 |
| 三、本年增减变动金额（减少以“-”号填列） |                  |        |     |               |              | 4,355,129.12   |      | 7,708,523.53   |        | 396,055,053.31   |    | 108,418,745.99   | -13,791,935.11 | 361,626,810.58   |
| （一）综合收益总额             |                  |        |     |               |              | 4,355,129.12   |      |                |        | 396,055,053.31   |    | 108,418,745.99   |                | 361,626,810.58   |
| （二）股东投入和减少资本          |                  |        |     |               |              |                |      |                |        |                  |    |                  |                |                  |
| 1. 股东投入的普通股           |                  |        |     |               |              |                |      |                |        |                  |    |                  |                |                  |
| 2. 其他权益工具持有者投入资本      |                  |        |     |               |              |                |      |                |        |                  |    |                  |                |                  |
| 3. 股份支付计入股东权益的金额      |                  |        |     |               |              |                |      |                |        |                  |    |                  |                |                  |
| 4. 其他                 |                  |        |     |               |              |                |      |                |        |                  |    |                  |                |                  |
| （三）利润分配               |                  |        |     |               |              |                |      |                |        |                  |    |                  |                |                  |
| 1. 提取盈余公积             |                  |        |     |               |              |                |      |                |        | 130,421,034.53   |    | -123,212,511.00  | -6,060,000.00  | -129,272,511.00  |
| 2. 提取一般风险准备           |                  |        |     |               |              |                |      |                |        | -7,708,523.53    |    | -                |                |                  |
| 3. 对股东的分配             |                  |        |     |               |              |                |      |                |        | 123,212,511.00   |    | -123,212,511.00  | -6,060,000.00  | -129,272,511.00  |
| 4. 其他                 |                  |        |     |               |              |                |      |                |        |                  |    |                  |                |                  |
| （四）股东权益内部结转           |                  |        |     |               |              |                |      |                |        |                  |    |                  |                |                  |
| 1. 资本公积转增股本           |                  |        |     |               |              |                |      |                |        |                  |    |                  |                |                  |
| 2. 盈余公积转增股本           |                  |        |     |               |              |                |      |                |        |                  |    |                  |                |                  |
| 3. 盈余公积弥补亏损           |                  |        |     |               |              |                |      |                |        |                  |    |                  |                |                  |
| 4. 设定受益计划变动额结转留存收益    |                  |        |     |               |              |                |      |                |        |                  |    |                  |                |                  |
| 5. 其他综合收益结转留存收益       |                  |        |     |               |              |                |      |                |        |                  |    |                  |                |                  |
| 6. 其他                 |                  |        |     |               |              |                |      |                |        |                  |    |                  |                |                  |
| （五）专项储备               |                  |        |     |               |              |                |      |                |        |                  |    |                  |                |                  |
| 1. 本年提取               |                  |        |     |               |              |                |      |                |        |                  |    |                  |                |                  |
| 2. 本年使用               |                  |        |     |               |              |                |      |                |        |                  |    |                  |                |                  |
| 3. 其他                 |                  |        |     |               |              |                |      |                |        |                  |    |                  |                |                  |
| 四、本年年末余额              | 2,053,511,850.00 | -      | -   | 23,154,229.03 | 6,079,668.71 | 166,525,905.05 | -    | 573,053,244.27 | -      | 5,000,536,281.89 | -  | 7,813,051,951.53 | 344,017,980.42 | 8,127,019,931.65 |

审计报告  
信永中和会计师事务所  
审计报告  
审计报告

王秉兆

主管会计工作负责人

会计机构负责人

邵坤





母公司股东权益变动表

2023年度

单位：人民币元

|                       | 2023年度           |     |        |                |              |       |        |                |                  |       |                  |    |
|-----------------------|------------------|-----|--------|----------------|--------------|-------|--------|----------------|------------------|-------|------------------|----|
|                       | 股本               |     | 其他权益工具 |                | 资本公积         | 减：库存股 | 其他综合收益 | 专项储备           | 盈余公积             | 未分配利润 | 其他               | 合计 |
|                       | 优先股              | 永续债 | 其他     |                |              |       |        |                |                  |       |                  |    |
| 一、上年年末余额              | 2,053,541,850.00 | -   | -      | 143,833,939.54 | 6,079,668.71 | -     | -      | 573,053,244.27 | 2,290,635,982.95 | -     | 5,044,985,348.05 |    |
| 加：会计政策变更              |                  |     |        |                |              |       |        |                |                  |       |                  |    |
| 前期差错更正                |                  |     |        |                |              |       |        |                |                  |       |                  |    |
| 其他                    |                  |     |        |                |              |       |        |                |                  |       |                  |    |
| 二、本年年初余额              | 2,053,541,850.00 | -   | -      | 143,833,939.54 | 6,079,668.71 | -     | -      | 573,053,244.27 | 2,290,635,982.95 | -     | 5,044,985,348.05 |    |
| 三、本年增减变动金额（减少以“-”号填列） | -                | -   | -      | -1,302,382.62  | -            | -     | -      | -              | -855,548,203.16  | -     | -855,850,585.78  |    |
| （一）综合收益总额             | -                | -   | -      | -              | -            | -     | -      | -              | -691,264,855.16  | -     | -691,264,855.16  |    |
| （二）股东投入和减少资本          | -                | -   | -      | -1,302,382.62  | -            | -     | -      | -              | -                | -     | -1,302,382.62    |    |
| 1. 股东投入的普通股           |                  |     |        |                |              |       |        |                |                  |       |                  |    |
| 2. 其他权益工具持有者投入资本      |                  |     |        |                |              |       |        |                |                  |       |                  |    |
| 3. 股份支付计入股东权益的金额      |                  |     |        |                |              |       |        |                |                  |       |                  |    |
| 4. 其他                 |                  |     |        |                |              |       |        |                |                  |       |                  |    |
| （三）利润分配               |                  |     |        |                |              |       |        |                |                  |       |                  |    |
| 1. 提取盈余公积             |                  |     |        |                |              |       |        |                | -164,283,348.00  |       | -164,283,348.00  |    |
| 2. 对股东的分配             |                  |     |        |                |              |       |        |                | -164,283,348.00  |       | -164,283,348.00  |    |
| 3. 其他                 |                  |     |        |                |              |       |        |                |                  |       |                  |    |
| （四）股东权益内部结转           |                  |     |        |                |              |       |        |                |                  |       |                  |    |
| 1. 资本公积转增股本           |                  |     |        |                |              |       |        |                |                  |       |                  |    |
| 2. 盈余公积转增股本           |                  |     |        |                |              |       |        |                |                  |       |                  |    |
| 3. 盈余公积弥补亏损           |                  |     |        |                |              |       |        |                |                  |       |                  |    |
| 4. 设定受益计划变动额结转留存收益    |                  |     |        |                |              |       |        |                |                  |       |                  |    |
| 5. 其他综合收益结转留存收益       |                  |     |        |                |              |       |        |                |                  |       |                  |    |
| 6. 其他                 |                  |     |        |                |              |       |        |                |                  |       |                  |    |
| （五）专项储备               |                  |     |        |                |              |       |        |                |                  |       |                  |    |
| 1. 本年提取               |                  |     |        |                |              |       |        |                |                  |       |                  |    |
| 2. 本年使用               |                  |     |        |                |              |       |        |                |                  |       |                  |    |
| （六）其他                 |                  |     |        |                |              |       |        |                |                  |       |                  |    |
| 四、本年年末余额              | 2,053,541,850.00 | -   | -      | 142,531,556.92 | 6,079,668.71 | -     | -      | 573,053,244.27 | 1,435,087,779.79 | -     | 4,188,134,762.27 |    |

立信会计师事务所(特殊普通合伙)  
审计报告

法定代表人：王春林

主管会计工作负责人：王春林

会计机构负责人：邵坤





母公司股东权益变动表 (续)

2022年度

单位: 人民币元

| 编制单位: 隆鑫机电股份有限公司       | 2022年度           |        |     |      |                |              |      |                |                  |    |                  |
|------------------------|------------------|--------|-----|------|----------------|--------------|------|----------------|------------------|----|------------------|
|                        | 股本               | 其他权益工具 |     | 资本公积 | 减: 库存股         | 其他综合收益       | 专项储备 | 盈余公积           | 未分配利润            | 其他 | 股东权益 合计          |
|                        |                  | 优先股    | 永续债 | 其他   |                |              |      |                |                  |    |                  |
| 一、上年年末余额               | 2,053,541,850.00 | -      | -   | -    | 143,833,939.54 | 6,079,668.71 | -    | 565,314,720.74 | 2,334,471,782.22 | -  | 5,461,112,622.79 |
| 加: 会计政策变更              |                  |        |     |      |                |              |      |                |                  |    |                  |
| 前期差错更正                 |                  |        |     |      |                |              |      |                |                  |    |                  |
| 其他                     |                  |        |     |      |                |              |      |                |                  |    |                  |
| 二、本年初余额                | 2,053,541,850.00 | -      | -   | -    | 143,833,939.54 | 6,079,668.71 | -    | 565,314,720.74 | 2,334,471,782.22 | -  | 5,461,112,622.79 |
| 三、本年增减变动金额 (减少以“-”号填列) |                  |        |     |      |                |              |      | 7,708,523.53   | -53,835,784.27   | -  | -46,127,275.74   |
| (一) 综合收益总额             |                  |        |     |      |                |              |      | 77,085,235.26  |                  |    | 77,085,235.26    |
| (二) 股东投入和减少资本          |                  |        |     |      |                |              |      |                |                  |    |                  |
| 1. 股东投入的普通股            |                  |        |     |      |                |              |      |                |                  |    |                  |
| 2. 其他权益工具持有者投入资本       |                  |        |     |      |                |              |      |                |                  |    |                  |
| 3. 股份支付计入股东权益的金额       |                  |        |     |      |                |              |      |                |                  |    |                  |
| 4. 其他                  |                  |        |     |      |                |              |      |                |                  |    |                  |
| (三) 利润分配               |                  |        |     |      |                |              |      |                |                  |    |                  |
| 1. 提取盈余公积              |                  |        |     |      |                |              |      | 7,708,523.53   | -130,921,034.53  |    | -123,212,511.00  |
| 2. 对股东的分配              |                  |        |     |      |                |              |      | 7,708,523.53   | -7,708,523.53    |    |                  |
| 3. 其他                  |                  |        |     |      |                |              |      |                | -123,212,511.00  |    | -123,212,511.00  |
| (四) 股东权益内部结转           |                  |        |     |      |                |              |      |                |                  |    |                  |
| 1. 资本公积转增股本            |                  |        |     |      |                |              |      |                |                  |    |                  |
| 2. 盈余公积转增股本            |                  |        |     |      |                |              |      |                |                  |    |                  |
| 3. 盈余公积弥补亏损            |                  |        |     |      |                |              |      |                |                  |    |                  |
| 4. 设定受益计划变动额结转留存收益     |                  |        |     |      |                |              |      |                |                  |    |                  |
| 5. 其他综合收益结转留存收益        |                  |        |     |      |                |              |      |                |                  |    |                  |
| 6. 其他                  |                  |        |     |      |                |              |      |                |                  |    |                  |
| (五) 专项储备               |                  |        |     |      |                |              |      |                |                  |    |                  |
| 1. 本年提取                |                  |        |     |      |                |              |      |                |                  |    |                  |
| 2. 本年使用                |                  |        |     |      |                |              |      |                |                  |    |                  |
| (六) 其他                 |                  |        |     |      |                |              |      |                |                  |    |                  |
| 四、本年年末余额               | 2,053,541,850.00 | -      | -   | -    | 143,833,939.54 | 6,079,668.71 | -    | 573,053,244.27 | 2,280,635,982.95 | -  | 5,014,985,348.05 |



法定代表人: 王秉志

主管会计工作负责人: 王秉志

会计机构负责人: 王秉志

王秉志





## 隆鑫通用动力股份有限公司财务报表附注

2023年1月1日至2023年12月31日

(本财务报表附注除特别注明外,均以人民币元列示)

### 一、公司的基本情况

隆鑫通用动力股份有限公司(以下简称本公司或公司,在包含子公司时统称本集团)系由隆鑫工业有限公司于2010年10月18日整体变更设立的股份有限公司。本公司取得重庆市工商行政管理局九龙坡区分局核发的营业执照,统一社会信用代码:915001076608997871,公司法定代表人:涂建华,公司注册地为重庆市九龙坡区九龙园区华龙大道99号,总部办公地为重庆市九龙坡区九龙工业园C区聚业路116号。

经中国证券监督管理委员会(以下简称证监会)以证监许可[2012]858号文批准,本公司于2012年8月1日公开发行人民币普通股8,000万股,并于2012年8月10日在上海证券交易所上市交易,本次公开发行后股本变更为80,000万股。

历经员工股票期权激励计划行权、回购注销无限售股份、发行股份购买广州威能机电有限公司(以下简称广州威能)股权、派送红股和资本公积金转增股本等股份增减变动事项后,截止2023年12月31日,本公司总股本为205,354.185万股。其中无限售条件股份205,354.185万股,占总股本的100%。

本公司属机械制造行业,经营范围主要包括:开发、生产、销售:内燃机(在许可证核定范围及有效期内经营);开发、销售:摩托车及零部件、汽油机及零部件、汽车零部件;开发、生产、销售:农业机具、林业机具、园林机械、非公路用车、普通机械及电器产品;批发、零售金属材料、橡塑制品、货物及技术进出口(不含国家禁止或限制进出口项目);商贸信息咨询。(法律、行政法规禁止的不得经营;法律、行政法规规定需许可审批的,取得许可审批后从事经营)。

本集团的主要产品包括:发动机(道路用发动机和非道路用发动机)、摩托车、发电机组(小型家用发电机和大型商用发电机组)、无人机、汽车零部件等。

### 二、合并财务报表范围

本集团本年度合并财务报表范围,包括重庆隆鑫机车有限公司(以下简称隆鑫机车)、重庆隆鑫发动机有限公司(以下简称隆鑫发动机)、Costruzioni Motori Diesel S.p.A.(以下简称意大利CMD)等27家子公司。与上年相比,本年因收购股权增加北京普洛克科技发展有限公司(以下简称北京普洛克)1家子公司,因出资设立增加宁波伊鸿科技有限公司(以下简称宁波伊鸿)、重庆讯电达数字能源科技有限公司(以下简称重庆讯电达)、浙江隆鑫机车有限公司(以下简称浙江隆鑫)3家子公司。

详见本附注“八、合并范围的变化”及本附注“九、在其他主体中的权益”相关内容。

### 三、财务报表的编制基础

#### (1) 编制基础



## 隆鑫通用动力股份有限公司财务报表附注

2023年1月1日至2023年12月31日

(本财务报表附注除特别注明外,均以人民币元列示)

本集团财务报表根据实际发生的交易和事项,按照财政部颁布的《企业会计准则》及其应用指南、解释及其他相关规定(以下合称“企业会计准则”),以及中国证券监督管理委员会(以下简称“证监会”)《公开发行证券的公司信息披露编报规则第15号—财务报告的一般规定》(2023年修订)的披露相关规定编制。

### (2) 持续经营

本集团自本报告期末至少12个月内具备持续经营能力,不存在影响持续经营能力的重大事项。

## 四、重要会计政策及会计估计

具体会计政策和会计估计提示:本集团根据实际生产经营特点制定的具体会计政策和会计估计包括营业周期、应收款项坏账准备的确认和计量、发出存货计量、固定资产分类及折旧方法、无形资产摊销、研发费用资本化条件、收入确认和计量等。

### 1. 遵循企业会计准则的声明

本公司编制的财务报表符合企业会计准则的要求,真实、完整地反映了本公司及本集团的财务状况、经营成果和现金流量等有关信息。

### 2. 会计期间

本集团的会计期间为公历1月1日至12月31日。

### 3. 营业周期

本集团以12个月为一个营业周期,并以此作为资产和负债的流动性划分标准。

### 4. 记账本位币

本集团以人民币为记账本位币。

### 5. 重要性标准确定方法和选择依据

本集团编制和披露财务报表遵循重要性原则。本财务报表附注中披露事项涉及重要性标准判断的事项及其重要性标准确定方法和选择依据如下:

| 涉及重要性标准判断的披露事项                    | 该事项在本财务报表附注中的披露位置          | 重要性标准确定方法和选择依据 |
|-----------------------------------|----------------------------|----------------|
| 重要的单项计提坏账准备的应收款项                  | 六、4. (2)、1)<br>六、7. (3)、1) | 单项金额超过500万元的   |
| 应收款项本期坏账准备收回或转回金额重要的              | 无                          | 单项金额超过500万元的   |
| 本期重要的应收款项核销/债权投资核销/其他债权投资核销       | 无                          | 单项金额超过500万元的   |
| 账龄超过1年的应付账款及预付款项、账龄超过1年的预收款项及合同负债 | 无                          | 单项金额超过500万元的   |



隆鑫通用动力股份有限公司财务报表附注

2023年1月1日至2023年12月31日

(本财务报表附注除特别注明外,均以人民币元列示)

| 涉及重要性标准判断的披露事项    | 该事项在本财务报表附注中的披露位置 | 重要性标准确定方法和选择依据  |
|-------------------|-------------------|---|
| 账龄超过1年的其他应付款      | 六、31.2、(2)        | 单项金额超过500万元的  |
| 重要的在建工程           | 六、17.(2)          | 在建工程年初、年末、本期发生额超过1500万元的在建工程认定为重要的在建工程项目。                 |
| 重要的资本化研发项目、外购研发项目 | 无                 | 公司研发支出金额超过营业收入总额的0.5%的资本化研发项目、外购研发项目认定为重要的资本化研发项目、外购研发项目。 |

6. 同一控制下和非同一控制下企业合并的会计处理方法

本集团作为合并方,在同一控制下企业合并中取得的资产和负债,在合并日按被合并方在最终控制方合并报表中的账面价值计量。取得的净资产账面价值与支付的合并对价账面价值的差额,调整资本公积;资本公积不足冲减的,调整留存收益。

在非同一控制下企业合并中取得的被购买方可辨认资产、负债及或有负债在收购日以公允价值计量。合并成本为本集团在购买日为取得对被购买方的控制权而支付的现金或非现金资产、发行或承担的负债、发行的权益性证券等的公允价值以及在企业合并中发生的各项直接相关费用之和(通过多次交易分步实现的企业合并,其合并成本为每一单项交易的成本之和)。合并成本大于合并中取得的被购买方可辨认净资产公允价值份额的差额,确认为商誉;合并成本小于合并中取得的被购买方可辨认净资产公允价值份额的,首先对合并中取得的各项可辨认资产、负债及或有负债的公允价值、以及合并对价的非现金资产或发行的权益性证券等的公允价值进行复核,经复核后,合并成本仍小于合并中取得的被购买方可辨认净资产公允价值份额的,将其差额计入合并当期营业外收入。

7. 合并财务报表的编制方法

本集团将所有控制的子公司纳入合并财务报表范围。

在编制合并财务报表时,子公司与本公司采用的会计政策或会计期间不一致的,按照本公司的会计政策或会计期间对子公司财务报表进行必要的调整。

合并范围内的所有重大内部交易、往来余额及未实现利润在合并报表编制时予以抵销。子公司的所有者权益中不属于母公司的份额以及当期净损益、其他综合收益及综合收益总额中属于少数股东权益的份额,分别在合并财务报表“少数股东权益、少数股东损益、归属于少数股东的其他综合收益及归属于少数股东的综合收益总额”项目列示。

对于同一控制下企业合并取得的子公司,其经营成果和现金流量自合并当期期初纳入合并财务报表。编制比较合并财务报表时,对上年财务报表的相关项目进行调整,视同合并后形成的报告主体自最终控制方开始控制时点起一直存在。



## 隆鑫通用动力股份有限公司财务报表附注

2023年1月1日至2023年12月31日

(本财务报表附注除特别注明外,均以人民币元列示)

通过多次交易分步取得同一控制下被投资单位的股权,最终形成企业合并,编制合并报表时,视同在最终控制方开始控制时即以目前的状态存在进行调整,在编制比较报表时,以不早于本集团和被合并方同处于最终控制方的控制之下的时点为限,将被合并方的有关资产、负债并入本集团合并财务报表的比较报表中,并将合并而增加的净资产在比较报表中调整所有者权益项下的相关项目。为避免对被合并方净资产的价值进行重复计算,本集团在达到合并之前持有的长期股权投资,在取得原股权之日与本集团和被合并方处于同一方最终控制之日孰晚日起至合并日之间已确认有关损益、其他综合收益和其他净资产变动,应分别冲减比较报表期间的期初留存收益和当期损益。

对于非同一控制下企业合并取得子公司,经营成果和现金流量自本集团取得控制权之日起纳入合并财务报表。在编制合并财务报表时,以购买日确定的各项可辨认资产、负债及或有负债的公允价值为基础对子公司的财务报表进行调整。

通过多次交易分步取得非同一控制下被投资单位的股权,最终形成企业合并,编制合并报表时,对于购买日之前持有的被购买方的股权,按照该股权在购买日的公允价值进行重新计量,公允价值与其账面价值的差额计入当期投资收益;与其相关的购买日之前持有的被购买方的股权涉及权益法核算下的其他综合收益以及除净损益、其他综合收益和利润分配外的其他所有者权益变动,在购买日所属当期转为投资损益,由于被投资方重新计量设定受益计划净负债或净资产变动而产生的其他综合收益除外。

本集团在不丧失控制权的情况下部分处置对子公司的长期股权投资,在合并财务报表中,处置价款与处置长期股权投资相对应享有子公司自购买日或合并日开始持续计算的净资产份额之间的差额,调整资本溢价或股本溢价,资本公积不足冲减的,调整留存收益。

本集团因处置部分股权投资等原因丧失了对被投资方的控制权的,在编制合并财务报表时,对于剩余股权,按照其在丧失控制权日的公允价值进行重新计量。处置股权取得的对价与剩余股权公允价值之和,减去按原持股比例计算应享有原有子公司自购买日或合并日开始持续计算的净资产的份额之间的差额,计入丧失控制权当期的投资损益,同时冲减商誉。与原有子公司股权投资相关的其他综合收益等,在丧失控制权时转为当期投资损益。

本集团通过多次交易分步处置对子公司股权投资直至丧失控制权的,如果处置对子公司股权投资直至丧失控制权的各项交易属于一揽子交易的,应当将各项交易作为一项处置子公司并丧失控制权的交易进行会计处理;但是,在丧失控制权之前每一次处置价款与处置投资对应的享有该子公司净资产份额的差额,在合并财务报表中确认为其他综合收益,在丧失控制权时一并转入丧失控制权当期的投资损益。



## 隆鑫通用动力股份有限公司财务报表附注

2023年1月1日至2023年12月31日

(本财务报表附注除特别注明外,均以人民币元列示)

### 8. 现金及现金等价物

本集团现金流量表之现金指库存现金以及可以随时用于支付的存款。现金流量表之现金等价物指持有期限不超过3个月、流动性强、易于转换为已知金额现金且价值变动风险很小的投资。

### 9. 外币业务和外币财务报表折算

#### (1) 外币交易

本集团外币交易按交易发生日的即期汇率将外币金额折算为人民币金额。于资产负债表日,外币货币性项目采用资产负债表日的即期汇率折算为人民币,所产生的折算差额除了为购建或生产符合资本化条件的资产而借入的外币专门借款产生的汇兑差额按资本化的原则处理外,直接计入当期损益。

#### (2) 外币财务报表的折算

外币资产负债表中资产、负债类项目采用资产负债表日的即期汇率折算;所有者权益类项目除“未分配利润”外,均按业务发生时的即期汇率折算;利润表中的收入与费用项目,采用资产负债表日的即期汇率折算。上述折算产生的外币报表折算差额,在其他综合收益项目中列示。外币现金流量采用资产负债表日的即期汇率折算。汇率变动对现金的影响额,在现金流量表中单独列示。

### 10. 金融工具

#### (1) 金融工具的确认和终止确认

本集团成为金融工具合同的一方时确认一项金融资产或金融负债。

满足下列条件的,终止确认金融资产,即从其账户和资产负债表内予以转销:1)收取金融资产现金流量的权利届满;2)转移了收取金融资产现金流量的权利,或在“过手协议”下承担了及时将收取的现金流量全额支付给第三方的义务;并且实质上转让了金融资产所有权上几乎所有的风险和报酬,或虽然实质上既没有转移也没有保留金融资产所有权上几乎所有的风险和报酬,但放弃了对该金融资产的控制。

如果金融负债的责任已履行、撤销或届满,则对金融负债进行终止确认。如果现有金融负债被同一债权人以实质上几乎完全不同条款的另一金融负债所取代,或现有负债的条款几乎全部被实质性修改,则此类替换或修改作为终止确认原负债和确认新负债处理,差额计入当期损益。

以常规方式买卖金融资产,按交易日会计进行确认和终止确认。

#### (2) 金融资产分类和计量方法

本集团的金融资产于初始确认时根据本集团管理金融资产的业务模式和金融资产的合同现金流量特征,将金融资产分类为以摊余成本计量的金融资产、以公允价值计量且其变



## 隆鑫通用动力股份有限公司财务报表附注

2023年1月1日至2023年12月31日

(本财务报表附注除特别注明外,均以人民币元列示)

动计入其他综合收益的金融资产、以公允价值计量且其变动计入当期损益的金融资产。当且仅当本集团改变管理金融资产的业务模式时,才对所有受影响的相关金融资产进行重分类。

在判断业务模式时,本集团考虑包括企业评价和向关键管理人员报告金融资产业绩的方式、影响金融资产业绩的风险及其管理方式以及相关业务管理人员获得报酬的方式等。在评估是否以收取合同现金流量为目标时,本集团需要对金融资产到期日前的出售原因、时间、频率和价值等进行分析判断。

在判断合同现金流量特征时,本集团需要判断合同现金流量是否仅为对本金和以未偿付本金为基础的利息的支付时,包含对(货币时间价值的修正进行评估时,需要判断与基准现金流量相比是否具有显著差异/对包含提前还款特征的金融资产,需要判断提前还款特征的公允价值是否非常小)等。

金融资产在初始确认时以公允价值计量,但是因销售商品或提供服务等产生的应收账款或应收票据未包含重大融资成分或不考虑不超过一年的融资成分的,按照交易价格进行初始计量。

对于以公允价值计量且其变动计入当期损益的金融资产,相关交易费用直接计入当期损益,其他类别的金融资产相关交易费用计入其初始确认金额。

金融资产的后续计量取决于其分类:

### 1) 以摊余成本计量的金融资产

金融资产同时符合下列条件的,分类为以摊余成本计量的金融资产:①管理该金融资产的业务模式是以收取合同现金流量为目标。②该金融资产的合同条款规定,在特定日期产生的现金流量,仅为对本金和以未偿付本金金额为基础的利息的支付。本集团该分类的金融资产主要包括:货币资金、应收账款、应收票据、其他应收款。

### 2) 以公允价值计量且其变动计入其他综合收益的债务工具投资

金融资产同时符合下列条件的,分类为以公允价值计量且其变动计入其他综合收益的金融资产:①管理该金融资产的业务模式既以收取合同现金流量为目标又以出售该金融资产为目标。②该金融资产的合同条款规定,在特定日期产生的现金流量,仅为对本金和以未偿付本金金额为基础的利息的支付。此类金融资产采用实际利率法确认利息收入。除利息收入、减值损失及汇兑差额确认为当期损益外,其余公允价值变动计入其他综合收益。当金融资产终止确认时,之前计入其他综合收益的累计利得或损失从其他综合收益转出,计入当期损益。本集团该分类的金融资产主要包括:应收款项融资。

### 3) 以公允价值计量且其变动计入其他综合收益的权益工具投资

本集团不可撤销地选择将部分非交易性权益工具投资指定为以公允价值计量且其变动计入其他综合收益的金融资产,该指定一经作出,不得撤销。本集团仅将相关股利收入



## 隆鑫通用动力股份有限公司财务报表附注

2023年1月1日至2023年12月31日

(本财务报表附注除特别注明外，均以人民币元列示)

(明确作为投资成本部分收回的股利收入除外)计入当期损益，公允价值的后续变动计入其他综合收益，不需计提减值准备。当金融资产终止确认时，之前计入其他综合收益的累计利得或损失从其他综合收益转出，计入留存收益。本集团该分类的金融资产为其他权益工具投资。

#### 4) 以公允价值计量且其变动计入当期损益的金融资产

除上述分类为以摊余成本计量的金融资产和分类或指定为以公允价值计量且其变动计入其他综合收益的金融资产之外的金融资产，本集团将其分类为以公允价值计量且其变动计入当期损益的金融资产。此类金融资产按照公允价值进行后续计量，除与套期会计有关外，所有公允价值变动计入当期损益。本集团该分类的金融资产主要包括：交易性金融资产、其他非流动金融资产。

本集团在非同一控制下的企业合并中确认的或有对价构成金融资产的，该金融资产分类为以公允价值计量且其变动计入当期损益的金融资产。

#### (3) 金融负债分类、确认依据和计量方法

除了签发的财务担保合同、以低于市场利率贷款的贷款承诺及由于金融资产转移不符合终止确认条件或继续涉入被转移金融资产所形成的金融负债以外，本集团的金融负债于初始确认时分类为：以公允价值计量且其变动计入当期损益的金融负债、以摊余成本计量的金融负债。对于以公允价值计量且其变动计入当期损益的金融负债，相关交易费用直接计入当期损益，以摊余成本计量的金融负债的相关交易费用计入其初始确认金额。

金融负债的后续计量取决于其分类：

##### 1) 以摊余成本计量的金融负债

以摊余成本计量的金融负债，采用实际利率法，按照摊余成本进行后续计量。

##### 2) 以公允价值计量且其变动计入当期损益的金融负债

以公允价值计量且其变动计入当期损益的金融负债(含属于金融负债的衍生工具)，包括交易性金融负债和初始确认时指定为以公允价值计量且其变动计入当期损益的金融负债。交易性金融负债(含属于金融负债的衍生工具)，按照公允价值进行后续计量，(除与套期会计有关外，)所有公允价值变动均计入当期损益。对于指定为以公允价值计量且其变动计入当期损益的金融负债，按照公允价值进行后续计量，除由本集团自身信用风险变动引起的公允价值变动计入其他综合收益之外，其他公允价值变动计入当期损益；如果由本集团自身信用风险变动引起的公允价值变动计入其他综合收益会造成或扩大损益中的会计错配，本集团将所有公允价值变动(包括自身信用风险变动的影响金额)计入当期损益。

本集团将在非同一控制下的企业合并中作为购买方确认的或有对价形成金融负债的，按照以公允价值计量且其变动计入当期损益进行会计处理。



## 隆鑫通用动力股份有限公司财务报表附注

2023年1月1日至2023年12月31日

(本财务报表附注除特别注明外,均以人民币元列示)

### (4) 金融工具减值

本集团以预期信用损失为基础,对以摊余成本计量的金融资产、以公允价值计量且其变动计入其他综合收益的债权投资、合同资产、租赁应收款、贷款承诺及财务担保合同进行减值处理并确认损失准备。

预期信用损失,是指以发生违约的风险为权重的金融工具信用损失的加权平均值。信用损失,是指本集团按照原实际利率折现的、根据合同应收的所有合同现金流量与预期收取的所有现金流量之间的差额,即全部现金短缺的现值。本集团考虑预期信用损失计量方法时反映如下要素:①通过评价一系列可能的结果而确定的无偏概率加权平均金额;②货币时间价值;③在资产负债表日无须付出不必要的额外成本或即可获得的有关过去事项、当前状况以及未来经济状况预测的合理且有依据的信息。

本集团基于单项和组合评估金融工具的预期信用损失,以组合为基础进行评估时,本集团基于共同信用风险特征将金融工具分为不同组别。本集团采用的共同信用风险特征包括:金融工具类型、信用风险评级、债务人所处地理位置、债务人所处行业、逾期信息、应收款项账龄等。

本集团采用预期信用损失模型对金融工具和合同资产的减值进行评估需要做出重大判断和估计,需考虑所有合理且有依据的信息,包括前瞻性信息。在做出这些判断和估计时,本集团根据历史还款数据结合经济政策、宏观经济指标、行业风险等因素推断债务人信用风险的预期变动。不同的估计可能会影响减值准备的计提,已计提的减值准备可能并不等于未来实际的减值损失金额。

#### 1) 应收款项和合同资产的减值测试方法

对于因销售商品、提供劳务等日常经营活动形成的不含重大融资成分的应收账款、应收票据、应收款项融资、合同资产等应收款项,本集团运用简化计量方法,按照相当于整个存续期内的预期信用损失金额计量损失准备。

对于租赁应收款、包含重大融资成分的应收款项以及合同资产,本集团选择运用简化计量方法,按照相当于整个存续期内的预期信用损失金额计量损失准备。(如果不选择简化计量方法而是采用一般模型,请修改相关会计政策,并调整披露位置。)

本集团将金额为500万元的应收款项确认为单项金额重大的应收款项。本集团对单项金额重大的应收款项单独进行减值测试。

对于应收款项,除对单项金额重大且已发生信用减值的款项单项确定其信用损失外,通常按照共同信用风险特征组合的基础上,考虑预期信用损失计量方法应反映的要素,参考历史信用损失经验,编制应收账款逾期天数/应收账款账龄与违约损失率对照表,以此为基础计算预期信用损失。若某一客户信用风险特征与组合中其他客户显著不同,或该客户信用风险特征发生显著变化,例如客户发生严重财务困难,应收该客户款项的预期信用



隆鑫通用动力股份有限公司财务报表附注

2023年1月1日至2023年12月31日

(本财务报表附注除特别注明外,均以人民币元列示)

损失率已显著高于其所处于账龄、逾期区间的预期信用损失率等,本集团对应收该客户款项按照单项计提损失准备。

① 应收账款(与合同资产)的组合类别及确定依据

本集团根据应收账款(与合同资产)的账龄、款项性质、信用风险敞口、历史回款情况等信息为基础,按信用风险特征的相似性和相关性进行分组。对于应收账款(与合同资产),本集团判断账龄为其信用风险主要影响因素,因此,本集团以账龄组合为基础评估其预期信用损失。本集团根据开票日期确定账龄。

本集团根据以前年度的实际信用损失,并考虑本年的前瞻性信息,计量预期信用损失的会计估计政策为:

A. 单项金额重大并单独计提坏账准备的应收账款

|                      |                              |
|----------------------|------------------------------|
| 单项金额重大的判断依据或金额标准     | 将单项金额超过 500 万元的应收账款视为重大应收账款  |
| 单项金额重大并单独计提坏账准备的计提方法 | 根据其未来现金流量现值低于其账面价值的差额,计提坏账准备 |

B. 按信用风险特征组合计提坏账准备的应收账款

|                |                     |
|----------------|---------------------|
| 确定组合的依据        |                     |
| 账龄组合           | 以应收账款的账龄为信用风险特征划分组合 |
| 无风险组合          | 应收本集团合并范围内公司款项      |
| 按组合计提坏账准备的计提方法 |                     |
| 账龄组合           | 按账龄分析法计提坏账准备        |
| 无风险组合          | 不存在回收风险,不计提坏账准备     |

a. 采用账龄分析法的应收账款坏账准备计提比例如下(不含意大利 CMD):

| 账龄             | 应收账款计提比例 |
|----------------|----------|
| 3个月以内(含3个月,下同) | 0%       |
| 3个月-1年         | 5%       |
| 1-2年           | 10%      |
| 2-3年           | 20%      |
| 3-4年           | 50%      |
| 4-5年           | 80%      |
| 5年以上           | 100%     |

b. 意大利 CMD 采用账龄分析法的应收款项坏账准备计提比例如下:

| 账龄           | 应收账款计提比例 |
|--------------|----------|
| 1年以内(含1年,下同) | 0%       |
| 1-2年         | 10%      |



隆鑫通用动力股份有限公司财务报表附注

2023年1月1日至2023年12月31日

(本财务报表附注除特别注明外,均以人民币元列示)

| 账龄   | 应收账款计提比例 |
|------|----------|
| 2-3年 | 35%      |
| 3年以上 | 100%     |

C. 单项金额不重大但单独计提坏账准备的应收款项

|             |                                  |
|-------------|----------------------------------|
| 单项计提坏账准备的理由 | 单项金额不重大且按照组合计提坏账准备不能反映其风险特征的应收账款 |
| 坏账准备的计提方法   | 根据其未来现金流量现值低于其账面价值的差额, 计提坏账准备    |

2) 应收票据的组合类别及确定依据

应收票据的预期信用损失的确定方法及会计处理方法参见上述应收账款的相关内容描述。

3) 其他应收款、长期应收款

其他应收款、长期应收款的预期信用损失的确定方法及会计处理方法参见上述应收账款的相关内容描述。

4) 应收款项融资

本集团按照一般方法确定应收款项融资的预期信用损失并进行会计处理。在资产负债表日, 按应收取的合同现金流量与预期收取的现金流量之间的差额的现值计量应收款项融资的信用损失。本公司将信用风险特征明显不同的应收款项融资单独进行减值测试, 并估计预期信用损失; 将其余应收款项融资按信用风险特征划分为若干组合, 参考历史信用损失经验, 结合当前状况并考虑前瞻性信息, 在组合基础上估计预期信用损失。

按照信用风险特征组合计提坏账准备的组合类别及确定依据:

| 组合名称     | 确定组合的依据       |
|----------|---------------|
| 银行承兑汇票组合 | 承兑人为信用风险较低的银行 |

(5) 金融资产转移的确认依据和计量方法

对于金融资产转移交易, 本集团已将金融资产所有权上几乎所有的风险和报酬转移给转入方的, 终止确认该金融资产; 保留了金融资产所有权上几乎所有的风险和报酬的, 不终止确认该金融资产; 既没有转移也没有保留金融资产所有权上几乎所有的风险和报酬的, 放弃了对该金融资产控制的, 终止确认该金融资产并确认产生的资产和负债, 未放弃对该金融资产控制的, 按照其继续涉入所转移金融资产的程度确认有关金融资产, 并相应确认有关负债。

金融资产整体转移满足终止确认条件的, 将所转移金融资产在终止确认日的账面价值, 与因转移而收到的对价及原直接计入其他综合收益的公允价值变动累计额中对应终止确认部分的金额 (涉及转移的金融资产同时符合下列条件: ①集团管理该金融资产的业务

## 隆鑫通用动力股份有限公司财务报表附注

2023年1月1日至2023年12月31日

(本财务报表附注除特别注明外,均以人民币元列示)

模式既以收取合同现金流量为目标又以出售该金融资产为目标;②该金融资产的合同条款规定,在特定日期产生的现金流量,仅为对本金和以未偿付本金金额为基础的利息的支付。)之和的差额计入当期损益。

金融资产部分转移满足终止确认条件的,将所转移金融资产整体的账面价值,在终止确认部分和未终止确认部分之间,按照各自的相对公允价值进行分摊,并将因转移而收到的对价及应分摊至终止确认部分的原计入其他综合收益的公允价值变动累计额中对应终止确认部分的金额(涉及转移的金融资产同时符合下列条件:①集团管理该金融资产的商业模式既以收取合同现金流量为目标又以出售该金融资产为目标;②该金融资产的合同条款规定,在特定日期产生的现金流量,仅为对本金和以未偿付本金金额为基础的利息的支付。)之和,与分摊的前述金融资产整体账面价值的差额计入当期损益。

通过对所转移金融资产提供财务担保方式继续涉入的,按照金融资产的账面价值和财务担保金额两者之中的较低者,确认继续涉入形成的资产。财务担保金额,是指所收到的对价中,将被要求偿还的最高金额。

### (6) 金融资产和金融负债的抵销

本集团的金融资产和金融负债在资产负债表内分别列示,不相互抵销。但同时满足下列条件时,以相互抵销后的净额在资产负债表内列示:(1)本集团具有抵销已确认金额的法定权利,且该种法定权利是当前可执行的;(2)本集团计划以净额结算,或同时变现该金融资产和清偿该金融负债。

## 11. 存货

本集团存货主要包括原材料、库存商品、发出商品、委托加工物资、在产品、半成品等。

存货实行永续盘存制,存货在取得时按实际成本计价;领用或发出存货,采用加权平均法确定其实际成本,或采用计划成本核算,每月末,按当月实际领用或发出数及材料成本差异率分摊材料成本差异,确定其实际成本。低值易耗品采用一次转销法或分次摊销法进行摊销。

库存商品、在产品和用于出售的材料等直接用于出售的商品存货,其可变现净值按该存货的估计售价减去估计的销售费用和相关税费后的金额确定;用于生产而持有的材料存货,其可变现净值按所生产的产成品的估计售价减去至完工时估计将要发生的成本、估计的销售费用和相关税费后的金额确定。

## 12. 合同资产与合同负债

### (1) 合同资产

合同资产,是指本集团已向客户转让商品而有权收取对价的权利,且该权利取决于时间流逝之外的其他因素。如本集团向客户销售两项可明确区分的商品,因已交付其中一项



## 隆鑫通用动力股份有限公司财务报表附注

2023年1月1日至2023年12月31日

(本财务报表附注除特别注明外,均以人民币元列示)

商品而有权收取款项,但收取该款项还取决于交付另一项商品的,本集团将该收款权利作为合同资产。

合同资产的预期信用损失的确定方法和会计处理方法,详见上述附注四、10.(4)金融工具减值相关内容。

### (2) 合同负债

合同负债反映本集团已收或应收客户对价而应向客户转让商品的义务。本集团在向客户转让商品之前,客户已经支付了合同对价或本集团已经取得了无条件收取合同对价权利的,在客户实际支付款项与到期应支付款项孰早时点,按照已收或应收的金额确认合同负债。

## 13. 与合同成本有关的资产

### (1) 与合同成本有关的资产金额的确定方法

本集团与合同成本有关的资产包括合同履约成本和合同取得成本。根据其流动性,合同履约成本分别列报在存货和其他非流动资产中,合同取得成本分别列报在其他流动资产和其他非流动资产中。

合同履约成本,即本集团为履行合同发生的成本,不属于存货、固定资产或无形资产等相关会计准则规范范围且同时满足下列条件的,作为合同履约成本确认为一项资产:该成本与一份当前或预期取得的合同直接相关,包括直接人工、直接材料、制造费用(或类似费用)、明确由客户承担的成本以及仅因该合同而发生的其他成本;该成本增加了本集团未来用于履行履约义务的资源;该成本预期能够收回。

合同取得成本,即本集团为取得合同发生的增量成本预期能够收回的,作为合同取得成本确认为一项资产。如果该资产摊销期限不超过一年,本集团选择在发生时计入当期损益的简化处理。增量成本,是指不取得合同就不会发生的成本(如销售佣金等)。本集团为取得合同发生的、除预期能够收回的增量成本之外的其他支出(如无论是否取得合同均会发生的差旅费等),在发生时计入当期损益,但是,明确由客户承担的除外。

### (2) 与合同成本有关的资产的摊销

本集团与合同成本有关的资产采用与该资产相关的商品收入确认相同的基础进行摊销,计入当期损益。

### (3) 与合同成本有关的资产的减值

本集团与合同成本有关的资产,其账面价值高于下列两项差额的,本集团将超出部分计提减值准备,并确认为资产减值损失:①企业因转让与该资产相关的商品预期能够取得的剩余对价;②为转让该相关商品估计将要发生的成本。合同资产,是指本集团已向客户转让商品而有权收取对价的权利,且该权利取决于时间流逝之外的其他因素。如本集团向

## 隆鑫通用动力股份有限公司财务报表附注

2023年1月1日至2023年12月31日

(本财务报表附注除特别注明外,均以人民币元列示)

客户销售两项可明确区分的商品,因已交付其中一项商品而有权收取款项,但收取该款项还取决于交付另一项商品的,本集团将该收款权利作为合同资产。

### 14. 长期股权投资

本集团长期股权投资主要是对子公司的投资、对联营企业的投资和对合营企业的投资。

本集团对共同控制的判断依据是所有参与方或参与方组合集体控制该安排,并且该安排相关活动的政策必须经过这些集体控制该安排的参与方一致同意。

本集团直接或通过子公司间接拥有被投资单位20%以上但低于50%的表决权时,通常认为对被投资单位具有重大影响。持有被投资单位20%以下表决权的,还需要综合考虑在被投资单位的董事会或类似权力机构中派有代表、或参与被投资单位财务和经营政策制定过程、或与被投资单位之间发生重要交易、或向被投资单位派出管理人员、或向被投资单位提供关键技术资料等事实和情况判断对被投资单位具有重大影响。

对被投资单位形成控制的,为本集团的子公司。通过同一控制下的企业合并取得的长期股权投资,在合并日按照取得被合并方在最终控制方合并报表中净资产的账面价值的份额作为长期股权投资的初始投资成本。被合并方在合并日的净资产账面价值为负数的,长期股权投资成本按零确定。

通过多次交易分步取得同一控制下被投资单位的股权,最终形成企业合并,属于一揽子交易的,本集团将各项交易作为一项取得控制权的交易进行会计处理。不属于一揽子交易的,在合并日,根据合并后享有被合并方净资产在最终控制方合并财务报表中的账面价值的份额作为长期股权投资的初始投资成本。初始投资成本与达到合并前的长期股权投资账面价值加上合并日进一步取得股份新支付对价的账面价值之和的差额,调整资本公积,资本公积不足冲减的,冲减留存收益。

通过非同一控制下的企业合并取得的长期股权投资,以合并成本作为初始投资成本。

通过多次交易分步取得非同一控制下被投资单位的股权,最终形成企业合并,属于一揽子交易的,本集团将各项交易作为一项取得控制权的交易进行会计处理。不属于一揽子交易的,按照原持有的股权投资账面价值加上新增投资成本之和,作为改按成本法核算的初始投资成本。购买日之前持有的股权采用权益法核算的,原权益法核算的相关其他综合收益暂不做调整,在处置该项投资时采用与被投资单位直接处置相关资产或负债相同的基础进行会计处理。购买日之前持有的股权如果是指定为以公允价值计量且其变动计入其他综合收益的金融资产,该股权原计入其他综合收益的累计利得或损失应当从其他综合收益中转出,计入留存收益;如果是公允价值计量且其变动计入当期损益的金融资产,该股权原计入公允价值变动损益的利得或损失无需转入投资收益。购买日之前持有的股权为其他权益工具投资的,该权益工具投资在购买日之前累计在其他综合收益的公允价值变动转入留存收益。



## 隆鑫通用动力股份有限公司财务报表附注

2023年1月1日至2023年12月31日

(本财务报表附注除特别注明外，均以人民币元列示)

除上述通过企业合并取得的长期股权投资外，以支付现金取得的长期股权投资，按照实际支付的购买价款作为投资成本；以发行权益性证券取得的长期股权投资，按照发行权益性证券的公允价值作为投资成本；投资者投入的长期股权投资，按照投资合同或协议约定的价值作为投资成本。

本集团对子公司投资采用成本法核算，对合营企业及联营企业投资采用权益法核算。

后续计量采用成本法核算的长期股权投资，在追加投资时，按照追加投资支付的成本额公允价值及发生的相关交易费用增加长期股权投资成本的账面价值。被投资单位宣告分派的现金股利或利润，按照应享有的金额确认为当期投资收益。

后续计量采用权益法核算的长期股权投资，随着被他投资单位所有者权益的变动相应调整增加或减少长期股权投资的账面价值。其中在确认应享有被投资单位净损益的份额时，以取得投资时被投资单位各项可辨认资产等的公允价值为基础，按照本集团的会计政策及会计期间，并抵销与联营企业及合营企业之间发生的内部交易损益按照持股比例计算归属于投资企业的部分，对被投资单位的净利润进行调整后确认。

处置长期股权投资，其账面价值与实际取得价款的差额，计入当期投资收益。采用权益法核算的长期股权投资，原权益法核算的相关其他综合收益应当在终止采用权益法核算时采用与被投资单位直接处置相关资产或负债相同的基础进行会计处理，因被投资方除净损益、其他综合收益和利润分配以外的其他所有者权益变动而确认的所有者权益，应当在终止采用权益法核算时全部转入当期投资收益。

因处置部分股权投资等原因丧失了对被投资单位的共同控制或重大影响的，处置后的剩余股权适用《企业会计准则第22号——金融工具确认和计量（财会[2017]7号）》核算的，剩余股权在丧失共同控制或重大影响之日的公允价值与账面价值之间的差额计入当期损益。原股权投资因采用权益法核算而确认的其他综合收益，在终止采用权益法核算时采用与被投资单位直接处置相关资产或负债相同的基础处理并按比例结转，因被投资方除净损益、其他综合收益和利润分配以外的其他所有者权益变动而确认的所有者权益，应当按比例转入当期投资收益。

因处置部分长期股权投资丧失了对被投资单位控制的，处置后的剩余股权能够对被投资单位实施共同控制或施加重大影响的，改按权益法核算，处置股权账面价值和处置对价的差额计入投资收益，并对该剩余股权视同自取得时即采用权益法核算进行调整；处置后的剩余股权不能对被投资单位实施共同控制或施加重大影响的，适用《企业会计准则第22号——金融工具确认和计量（财会[2017]7号）》进行会计处理，处置股权账面价值和处置对价的差额计入投资收益，剩余股权在丧失控制之日的公允价值与账面价值间的差额计入当期损益。

本集团对于分步处置股权至丧失控股权的各项交易不属于一揽子交易的，对每一项交易分别进行会计处理。属于“一揽子交易”的，将各项交易作为一项处置子公司并丧失控制权的交易进行会计处理，但是，在丧失控制权之前每一次交易处置价款与所处置的股权

## 隆鑫通用动力股份有限公司财务报表附注

2023年1月1日至2023年12月31日

(本财务报表附注除特别注明外,均以人民币元列示)

对应的长期股权投资账面价值之间的差额,确认为其他综合收益,到丧失控制权时再一并转入丧失控制权的当期损益。

### 15. 投资性房地产

本集团投资性房地产包括出租的土地使用权、已出租的房屋建筑物。采用公允价值模式计量。

#### (1) 公允价值模式计量的依据

①投资性房地产所在地有活跃的房地产交易市场。

②本集团能够从房地产交易市场上取得同类或类似房地产的市场价格及其他相关信息,从而对投资性房地产的公允价值作出合理的估计。

#### (2) 投资性房地产公允价值确定原则

本集团采用审慎、稳健的原则进行投资性房地产公允价值估价,并按市场交易情况,采用以下不同的估价方法:

①本集团投资性房地产本身有交易价格时,本集团以投资性房地产同期成交价格或报价为基础,确定其公允价值。

②本集团投资性房地产本身无交易价格时,由本集团聘请信誉良好的资产评估机构对本集团期末投资性房地产公允价值做出合理的估计。

#### (3) 投资性房地产公允价值确定方法

①有条件选用市场比较法进行估价的,应以市场比较法为主要方法,但有长期租约的除外。对于签有长期租约的投资性房地产,需采用收益法进行估值。

②收益性房产的估价,采用收益法。

采用公允价值模式计量的,不对投资性房地产计提折旧或进行摊销。本集团以单项投资性房地产为基础估计其期末公允价值。对于单项投资性房地产的期末公允价值发生变动时,以资产负债表日单项投资性房地产的公允价值为基础调整其账面价值,单项投资性房地产的期末公允价值与期初公允价值之间的差额计入当期损益,同时考虑递延所得税资产或递延所得税负债的影响。

自用房地产或存货转换为投资性房地产时,按照转换当日的公允价值计价,转换当日的公允价值小于原账面价值的,其差额计入当期损益;转换当日的公允价值大于原账面价值的,其差额确认为其他综合收益。投资性房地产转换为自用房地产时,以转换当日的公允价值作为自用房地产的账面价值,公允价值与原账面价值的差额计入当期损益。

#### (4) 投资性房地产的处置



隆鑫通用动力股份有限公司财务报表附注

2023年1月1日至2023年12月31日

(本财务报表附注除特别注明外,均以人民币元列示)

当投资性房地产被处置、或者永久退出使用且预计不能从其处置中取得经济利益时,终止确认该项投资性房地产。投资性房地产出售、转让、报废或毁损的处置收入扣除其账面价值和相关税费后计入当期损益。

16. 固定资产

本集团固定资产是指同时具有以下特征,即为生产商品、提供劳务、出租或经营管理而持有的,使用年限超过一年,单位价值超过2,000元的有形资产。

固定资产在与其有关的经济利益很可能流入本集团、且其成本能够可靠计量时予以确认。本集团固定资产包括房屋及建筑物、机器设备、检测检验设备、动力设备、运输设备、办公设备及其他、模具、无人机等。

除已提足折旧仍继续使用的固定资产外,本集团对所有固定资产计提折旧。计提折旧时采用平均年限法或工作量法。本集团固定资产的分类折旧年限、预计净残值率、折旧率如下(不含意大利CMD):

| 序号  | 类别        | 折旧年限(年) | 预计残值率 | 年折旧率         |
|-----|-----------|---------|-------|--------------|
| 1   | 房屋建筑物     | 20-40   | 5%    | 2.38%-4.75%  |
| 2   | 机器设备      | 10      | 5%    | 9.50%        |
| 3   | 检测检验设备    | 5-10    | 5%    | 9.50%-19.00% |
| 4   | 动力设备      | 10      | 5%    | 9.50%        |
| 5   | 运输设备      | 5       | 5%    | 19.00%       |
| 6   | 办公设备及其他   | 5       | 5%    | 19.00%       |
| 7   | 模具        |         |       |              |
| 7.1 | 单价100万元以下 | 1-3     |       | 33.33%-100%  |
| 7.2 | 单价100万元以上 | 工作量法    |       |              |
| 8   | 无人机       |         |       |              |
| 8.1 | 发电机组      | 5       | 5%    | 19.00%       |
| 8.2 | 机身及发动机    | 工作量法    |       |              |

意大利CMD固定资产的分类折旧年限、预计净残值率、折旧率如下:

| 序号 | 类别      | 折旧年限(年) | 预计残值率 | 年折旧率          |
|----|---------|---------|-------|---------------|
| 1  | 房屋建筑物   | 66.67   | 0%    | 1.50%         |
| 2  | 机器设备    | 4-40    | 0%    | 2.50%-25.00%  |
| 3  | 办公设备及其他 | 5-8.33  | 0%    | 12.00%-20.00% |
| 4  | 运输设备    | 4       | 0%    | 25.00%        |

本集团于每年年度终了,对固定资产的预计使用寿命、预计净残值和折旧方法进行复核,如发生改变,则作为会计估计变更处理。

## 隆鑫通用动力股份有限公司财务报表附注

2023年1月1日至2023年12月31日

(本财务报表附注除特别注明外,均以人民币元列示)

### 17. 在建工程

在建工程在达到预定可使用状态之日起,根据工程预算、造价或工程实际成本等,按估计的价值结转固定资产,次月起开始计提折旧,待办理了竣工决算手续后再对固定资产原值差异进行调整。

### 18. 借款费用

发生的可直接归属于需要经过1年以上的购建或者生产活动才能达到预定可使用或者可销售状态的固定资产、投资性房地产和存货等的借款费用,在资产支出已经发生、借款费用已经发生、为使资产达到预定可使用或可销售状态所必要的购建或生产活动已经开始时,开始资本化;当购建或生产符合资本化条件的资产达到预定可使用或可销售状态时,停止资本化,其后发生的借款费用计入当期损益。如果符合资本化条件的资产在购建或者生产过程中发生非正常中断、且中断时间连续超过3个月,暂停借款费用的资本化,直至资产的购建或生产活动重新开始。

专门借款当期实际发生的利息费用,扣除尚未动用的借款资金存入银行取得的利息收入或进行暂时性投资取得的投资收益后的金额予以资本化;一般借款根据累计资产支出超过专门借款部分的资产支出加权平均数乘以所占用一般借款的资本化率,确定资本化金额。资本化率根据一般借款加权平均利率计算确定。

### 19. 使用权资产

使用权资产,是指本集团作为承租人可在租赁期内使用租赁资产的权利。

#### (1) 初始计量

在租赁期开始日,本集团按照成本对使用权资产进行初始计量。该成本包括下列四项:①租赁负债的初始计量金额;②在租赁期开始日或之前支付的租赁付款额,存在租赁激励的,扣除已享受的租赁激励相关金额;③发生的初始直接费用,即为达成租赁所发生的增量成本;④为拆卸及移除租赁资产、复原租赁资产所在场地或将租赁资产恢复至租赁条款约定状态预计将发生的成本,属于为生产存货而发生的除外。

#### (2) 后续计量

在租赁期开始日后,本集团采用成本模式对使用权资产进行后续计量,即以成本减累计折旧及累计减值损失计量使用权资产,本集团按照租赁准则有关规定重新计量租赁负债的,相应调整使用权资产的账面价值。

#### 使用权资产的折旧

自租赁期开始日起,本集团对使用权资产计提折旧。使用权资产通常自租赁期开始的当月计提折旧。计提的折旧金额根据使用权资产的用途,计入相关资产的成本或者当期损益。



## 隆鑫通用动力股份有限公司财务报表附注

2023年1月1日至2023年12月31日

(本财务报表附注除特别注明外,均以人民币元列示)

本集团在确定使用权资产的折旧方法时,根据与使用权资产有关的经济利益的预期消耗方式做出决定,以直线法对使用权资产计提折旧。

本集团在确定使用权资产的折旧年限时,遵循以下原则:能够合理确定租赁期届满时取得租赁资产所有权的,在租赁资产剩余使用寿命内计提折旧;无法合理确定租赁期届满时能够取得租赁资产所有权的,在租赁期与租赁资产剩余使用寿命两者孰短的期间内计提折旧。

### 使用权资产的减值

如果使用权资产发生减值,本集团按照扣除减值损失之后的使用权资产的账面价值,进行后续折旧。

## 20. 无形资产

本集团无形资产包括土地使用权、应用软件等,按取得时的实际成本计量,其中,购入的无形资产,按实际支付的价款和相关的其他支出作为实际成本;投资者投入的无形资产,按投资合同或协议约定的价值确定实际成本,但合同或协议约定价值不公允的,按公允价值确定实际成本;对非同一控制下合并中取得被购买方拥有的但在其财务报表中未确认的无形资产,在对被购买方资产进行初始确认时,按公允价值确认为无形资产。

土地使用权从出让起始日起,按其出让年限平均摊销;应用软件等无形资产按预计使用年限、合同规定的受益年限和法律规定的有效年限三者中最短者分期平均摊销。摊销金额按其受益对象计入相关资产成本和当期损益。对使用寿命有限的无形资产的预计使用寿命及摊销方法于每年年度终了进行复核,如发生改变,则作为会计估计变更处理。

本集团的研究开发支出根据其性质以及研发活动最终形成无形资产是否具有较大不确定性,分为研究阶段支出和开发阶段支出。研究阶段的支出,于发生时计入当期损益;开发阶段的支出,同时满足下列条件的,确认为无形资产:

- (1) 完成该无形资产以使其能够使用或出售在技术上具有可行性;
- (2) 具有完成该无形资产并使用或出售的意图;
- (3) 运用该无形资产生产的产品存在市场或无形资产自身存在市场;
- (4) 有足够的技术、财务资源和其他资源支持,以完成该无形资产的开发,并有能力使用或出售该无形资产;
- (5) 归属于该无形资产开发阶段的支出能够可靠地计量。

不满足上述条件的开发阶段的支出,于发生时计入当期损益。前期已计入损益的开发支出在以后期间不再确认为资产。已资本化的开发阶段的支出在资产负债表上列示为开发支出,自该项目达到预定可使用状态之日起转为无形资产列报。

## 隆鑫通用动力股份有限公司财务报表附注

2023年1月1日至2023年12月31日

(本财务报表附注除特别注明外，均以人民币元列示)

本集团的主要研究开发项目包括无人机项目、大排量发动机项目、无极摩托车开发项目等。

本集团开发支出，在能投入批量生产或销售前进行开发测试发生的研发人工、材料成本等归集在开发支出核算（通常包括产品立项、设计定型、生产定型、产品试制、试销发生成本），以开发阶段中《产品立项报告》作为开发支出核算的起始点。

### 21. 长期资产减值

本集团于每一资产负债表日对长期股权投资、固定资产、在建工程、使用权资产、使用寿命有限的无形资产等项目进行检查，当存在减值迹象时，本集团进行减值测试。对商誉和使用寿命不确定的无形资产，无论是否存在减值迹象，每年末均进行减值测试。

减值测试后，若该资产的账面价值超过其可收回金额，其差额确认为减值损失，上述资产的减值损失一经确认，在以后会计期间不予转回。

### 22. 长期待摊费用

本集团的长期待摊费用主要为技术服务费、专利使用费以及装修费。该等费用在受益期内平均摊销，如果长期待摊费用项目不能使以后会计期间受益，则将尚未摊销的该项目的摊余价值全部转入当期损益。

### 23. 职工薪酬

本集团职工薪酬包括短期薪酬、离职后福利、辞退福利。

短期薪酬主要包括职工工资、职工福利费、医疗保险费、工伤保险费、生育保险费及住房公积金、工会经费和职工教育经费等，在职工提供服务的会计期间，将实际发生的短期薪酬确认为负债，并按照受益对象计入当期损益或相关资产成本。

离职后福利主要包括基本养老保险费和失业保险费等，按照公司承担的风险和义务，分类为设定提存计划。对于设定提存计划在根据在资产负债表日为换取职工在会计期间提供的服务而向单独主体缴存的提存金确认为负债，并按照受益对象计入当期损益或相关资产成本。

辞退福利是指在企业与职工签订的劳动合同未到期之前，提前终止劳动合同而辞退员工产生的职工薪酬负债，并计入当期损益。

### 24. 预计负债

当与对外担保、商业承兑汇票贴现、未决诉讼或仲裁、产品质量保证等或有事项相关的业务同时符合以下条件时，本集团将其确认为负债：该义务是本集团承担的现时义务；该义务的履行很可能导致经济利益流出企业；该义务的金额能够可靠地计量。



## 隆鑫通用动力股份有限公司财务报表附注

2023年1月1日至2023年12月31日

(本财务报表附注除特别注明外,均以人民币元列示)

预计负债按照履行相关现时义务所需支出的最佳估计数进行初始计量,并综合考虑与或有事项有关的风险、不确定性和货币时间价值等因素。本集团于资产负债表日对当前最佳估计数进行复核并对预计负债的账面价值进行调整。

非同一控制下企业合并中取得的被购买方或有负债在初始确认时按照公允价值计量,在初始确认后,按照预计负债确认的金额,和初始确认金额扣除收入确认原则确定的累计摊销额后的余额,以两者之中的较高者进行后续计量。

### 25. 租赁负债

#### (1) 初始计量

本集团按照租赁期开始日尚未支付的租赁付款额的现值对租赁负债进行初始计量。

##### 1) 租赁付款额

租赁付款额,是指本集团向出租人支付的与在租赁期内使用租赁资产的权利相关的款项,包括:①固定付款额及实质固定付款额,存在租赁激励的,扣除租赁激励相关金额;②取决于指数或比率的可变租赁付款额,该款项在初始计量时根据租赁期开始日的指数或比率确定;③本集团合理确定将行使购买选择权时,购买选择权的行权价格;④租赁期反映出本集团将行使终止租赁选择权时,行使终止租赁选择权需支付的款项;⑤根据本集团提供的担保余值预计应支付的款项。

##### 2) 折现率

在计算租赁付款额的现值时,本集团采用租赁内含利率作为折现率,该利率是指使出租人的租赁收款额的现值与未担保余值的现值之和等于租赁资产公允价值与出租人的初始直接费用之和的利率。本集团因无法确定租赁内含利率的,采用增量借款利率作为折现率。该增量借款利率,是指本集团在类似经济环境下为获得与使用权资产价值接近的资产,在类似期间以类似抵押条件借入资金须支付的利率。该利率与下列事项相关:①本集团自身情况,即集团的偿债能力和信用状况;②“借款”的期限,即租赁期;③“借入”资金的金额,即租赁负债的金额;④“抵押条件”,即标的资产的性质和质量;⑤经济环境,包括承租人所处的司法管辖区、计价货币、合同签订时间等。本集团以银行贷款利率为基础,考虑上述因素进行调整而得出该增量借款利率。

#### (2) 后续计量

在租赁期开始日后,本集团按以下原则对租赁负债进行后续计量:①确认租赁负债的利息时,增加租赁负债的账面金额;②支付租赁付款额时,减少租赁负债的账面金额;③因重估或租赁变更等原因导致租赁付款额发生变动时,重新计量租赁负债的账面价值。

本集团按照固定的周期性利率计算租赁负债在租赁期内各期间的利息费用,并计入当期损益,但应当资本化的除外。周期性利率是指本集团对租赁负债进行初始计量时所采用

## 隆鑫通用动力股份有限公司财务报表附注

2023年1月1日至2023年12月31日

(本财务报表附注除特别注明外，均以人民币元列示)

的折现率，或者因租赁付款额发生变动或因租赁变更而需按照修订后的折现率对租赁负债进行重新计量时，本集团所采用的修订后的折现率。

### (3) 重新计量

在租赁期开始日后，发生下列情形时，本集团按照变动后租赁付款额的现值重新计量租赁负债，并相应调整使用权资产的账面价值。使用权资产的账面价值已调减至零，但租赁负债仍需进一步调减的，本集团将剩余金额计入当期损益。①实质固定付款额发生变动（该情形下，采用原折现率折现）；②保余值预计的应付金额发生变动（该情形下，采用原折现率折现）；③用于确定租赁付款额的指数或比率发生变动（该情形下，采用修订后的折现率折现）；④购买选择权的评估结果发生变化（该情形下，采用修订后的折现率折现）；⑤续租选择权或终止租赁选择权的评估结果或实际行使情况发生变化（该情形下，采用修订后的折现率折现）。

## 26. 股份支付

用以换取职工提供服务的以权益结算的股份支付，以授予职工权益工具在授予日的公允价值计量。该公允价值的金额在完成等待期内的服务或达到规定业绩条件才可行权的情况下，在等待期内以对可行权权益工具数量的最佳估计为基础，按直线法计算计入相关成本或费用，相应增加资本公积。

以现金结算的股份支付，按照本集团承担的以股份或其他权益工具为基础确定的负债的公允价值计量。如授予后立即可行权，在授予日以承担负债的公允价值计入相关成本或费用，相应增加负债；如需完成等待期内的服务或达到规定业绩条件以后才可行权，在等待期的每个资产负债表日，以对可行权情况的最佳估计为基础，按照本集团承担负债的公允价值金额，将当期取得的服务计入成本或费用，相应调整负债。

在相关负债结算前的每个资产负债表日以及结算日，对负债的公允价值重新计量，其变动计入当期损益。

本集团在等待期内取消所授予权益工具的（因未满足可行权条件而被取消的除外），作为加速行权处理，即视同剩余等待期内的股权支付计划已经全部满足可行权条件，在取消所授予权益工具的当期确认剩余等待期内的所有费用。

## 27. 收入确认原则和计量方法

(1) 本集团的营业收入主要包括销售商品收入、提供劳务收入和让渡资产使用权收入，收入确认原则如下：

本集团在履行了合同中的履约义务，即在客户取得相关商品或服务的控制权时，确认收入。



## 隆鑫通用动力股份有限公司财务报表附注

2023年1月1日至2023年12月31日

(本财务报表附注除特别注明外,均以人民币元列示)

合同中包含两项或多项履约义务的,本集团在合同开始时,按照各单项履约义务所承诺商品或服务的单独售价的相对比例,将交易价格分摊至各单项履约义务,按照分摊至各单项履约义务的交易价格计量收入。

交易价格是本集团因向客户转让商品或服务而预期有权收取的对价金额,不包括代第三方收取的款项。本集团确认的交易价格不超过在相关不确定性消除时累计已确认收入极可能不会发生重大转回的金额。预期将退还给客户的款项作为负债不计入交易价格。合同中存在重大融资成分的,本集团按照假定客户在取得商品或服务控制权时即以现金支付的应付金额确定交易价格。该交易价格与合同对价之间的差额,在合同期间内采用实际利率法摊销。合同开始日,本集团预计客户取得商品或服务控制权与客户支付价款间隔不超过一年的,不考虑合同中存在的重大融资成分。

满足下列条件之一时,本集团属于在某一时段内履行履约义务;否则,属于在某一时点履行履约义务:

1) 客户在本集团履约的同时即取得并消耗本集团履约所带来的经济利益。

2) 客户能够控制本集团履约过程中在建的商品。

3) 在本集团履约过程中所产出的商品具有不可替代用途,且本集团在整个合同期间内有权就累计至今已完成的履约部分收取款项。

对于在某一时段内履行的履约义务,本集团在该段时间内按照履约进度确认收入。履约进度不能合理确定时,本集团已经发生的成本预计能够得到补偿的,按照已经发生的成本金额确认收入,直到履约进度能够合理确定为止。

对于在某一时点履行的履约义务,本集团在客户取得相关商品或服务控制权时点确认收入。在判断客户是否已取得商品或服务控制权时,本集团考虑下列迹象:

1) 本集团就该商品或服务享有现时收款权利。

2) 本集团已将该商品的法定所有权转移给客户。

3) 本集团已将该商品的实物转移给客户。

4) 本集团已将该商品所有权上的主要风险和报酬转移给客户。

5) 客户已接受该商品或服务。

本集团已向客户转让商品或服务而有权收取对价的权利作为合同资产列示,合同资产以预期信用损失为基础计提减值。本集团拥有的无条件向客户收取对价的权利作为应收款项列示。本集团已收货应收客户对价而应向客户转让商品或服务的义务作为合同负债列示。

### (2) 收入确认具体方法

## 隆鑫通用动力股份有限公司财务报表附注

2023年1月1日至2023年12月31日

(本财务报表附注除特别注明外，均以人民币元列示)

出口销售业务：本集团绝大部分出口业务采用 FOB 交易方式，本集团以装船并完成报关手续时确认收入；对于采用 DDP 或 DAP 交易方式的出口业务，本集团以在指定地点交货并完成清关手续（如合同约定由本集团负责）时确认收入。

国内销售业务：对工厂提货的，以发货时确认收入；对本集团负责运输的，以运输到客户，取得客户签收单时确认收入；对货物存放客户库房、客户以实际领用确认采购的，以每月与客户结算时确认收入；对负责安装的，以取得安装验收报告时确认收入；对租机收入，按实际租赁天数确认收入；对按电量结算的租机收入，按客户确认的实际用电量确认收入。

### 28. 政府补助

本集团的政府补助包括与资产相关的政府补助、与收益相关的政府补助。其中，与资产相关的政府补助，是指本集团取得的、用于购建或以其他方式形成长期资产的政府补助；与收益相关的政府补助，是指除与资产相关的政府补助之外的政府补助。如果政府文件中未明确规定补助对象，本集团按照上述区分原则进行判断，难以区分的，整体归类为与收益相关的政府补助。

政府补助为货币性资产的，按照实际收到的金额计量，对于按照固定的定额标准拨付的补助，或对年末有确凿证据表明能够符合财政扶持政策规定的相关条件且预计能够收到财政扶持资金时，按照应收的金额计量；政府补助为非货币性资产的，按照公允价值计量，公允价值不能可靠取得的，按照名义金额(1元)计量。

与资产相关的政府补助，确认为递延收益，确认为递延收益的与资产相关的政府补助，在相关资产使用寿命内按照平均分配的方法分期计入当期损益。

相关资产在使用寿命结束前被出售、转让、报废或发生毁损的，将尚未分配的相关递延收益余额转入资产处置当期的损益。

与收益相关的政府补助，用于补偿以后期间的相关成本费用或损失的，确认为递延收益，并在确认相关成本费用或损失的期间计入当期损益。与日常活动相关的政府补助，按照经济业务实质，计入其他收益。与日常活动无关的政府补助，计入营业外收支。

本集团取得政策性优惠贷款贴息的，区分财政将贴息资金拨付给贷款银行和财政将贴息资金直接拨付给本集团两种情况，分别按照以下原则进行会计处理：

(1) 财政将贴息资金拨付给贷款银行，由贷款银行以政策性优惠利率向本集团提供贷款的，本集团以实际收到的借款金额作为借款的入账价值，按照借款本金和该政策性优惠利率计算相关借款费用。

(2) 财政将贴息资金直接拨付给本集团，本集团将对应的贴息冲减相关借款费用。

本集团已确认的政府补助需要退回的，在需要退回的当期分情况按照以下规定进行会计处理：



## 隆鑫通用动力股份有限公司财务报表附注

2023年1月1日至2023年12月31日

(本财务报表附注除特别注明外,均以人民币元列示)

- 1) 初始确认时冲减相关资产账面价值的, 调整资产账面价值。
- 2) 存在相关递延收益的, 冲减相关递延收益账面余额, 超出部分计入当期损益。
- 3) 属于其他情况的, 直接计入当期损益。

### 29. 递延所得税资产和递延所得税负债

本集团递延所得税资产和递延所得税负债根据资产和负债的计税基础与其账面价值的差额(暂时性差异)计算确认。对于按照税法规定能够于以后年度抵减应纳税所得额的可抵扣亏损, 确认相应的递延所得税资产。对于商誉的初始确认产生的暂时性差异, 不确认相应的递延所得税负债。对于既不影响会计利润也不影响应纳税所得额(或可抵扣亏损)的非企业合并的交易中产生的资产或负债的初始确认形成的暂时性差异, 不确认相应的递延所得税资产和递延所得税负债。于资产负债表日, 递延所得税资产和递延所得税负债, 按照预期收回该资产或清偿该负债期间的适用税率计量。

本集团以很可能取得用来抵扣可抵扣暂时性差异、可抵扣亏损和税款抵减的未来应纳税所得额为限, 确认递延所得税资产。

### 30. 租赁

#### (1) 租赁的识别

租赁, 是指在一定期间内, 出租人将资产的使用权让与承租人以获取对价的合同。在合同开始日, 本集团评估合同是否为租赁或者包含租赁。如果合同一方让渡了在一定期间内控制一项或多项已识别资产使用的权利以换取对价, 则该合同为租赁或者包含租赁。为确定合同是否让渡了在一定期间内控制已识别资产使用的权利, 本集团评估合同中的客户是否有权获得在使用期间内因使用已识别资产所产生的几乎全部经济利益, 并有权在该使用期间主导已识别资产的使用。

合同中同时包含多项单独租赁的, 本集团将合同予以分拆, 并分别各项单独租赁进行会计处理。合同中同时包含租赁和非租赁部分的, 本集团将租赁和非租赁部分分拆后进行会计处理。

#### (2) 本集团作为承租人

##### 1) 租赁确认

在租赁期开始日, 本集团对租赁确认使用权资产和租赁负债。使用权资产和租赁负债的确认和计量参见附注四“19. 使用权资产”以及“25. 租赁负债”。

##### 2) 租赁变更

租赁变更, 是指原合同条款之外的租赁范围、租赁对价、租赁期限的变更, 包括增加或终止一项或多项租赁资产的使用权, 延长或缩短合同规定的租赁期等。租赁变更生效日, 是指双方就租赁变更达成一致的日期。

## 隆鑫通用动力股份有限公司财务报表附注

2023年1月1日至2023年12月31日

(本财务报表附注除特别注明外,均以人民币元列示)

租赁发生变更且同时符合下列条件的,本集团将该租赁变更作为一项单独租赁进行会计处理:①该租赁变更通过增加一项或多项租赁资产的使用权而扩大了租赁范围或延长了租赁期限;②增加的对价与租赁范围扩大部分或租赁期限延长部分的单独价格按该合同情况调整后的金额相当。

租赁变更未作为一项单独租赁进行会计处理的,在租赁变更生效日,本集团按照租赁准则有关规定对变更后合同的对价进行分摊,重新确定变更后的租赁期;并采用修订后的折现率对变更后的租赁付款额进行折现,以重新计量租赁负债。在计算变更后租赁付款额的现值时,本集团采用剩余租赁期间的租赁内含利率作为折现率;无法确定剩余租赁期间的租赁内含利率的,本集团采用租赁变更生效日的承租人增量借款利率作为折现率。就上述租赁负债调整的影响,本集团区分以下情形进行会计处理:①租赁变更导致租赁范围缩小或租赁期缩短的,承租人应当调减使用权资产的账面价值,并将部分终止或完全终止租赁的相关利得或损失计入当期损益。②其他租赁变更导致租赁负债重新计量的,承租人相应调整使用权资产的账面价值。

### 3) 短期租赁和低价值资产租赁

对于租赁期不超过 12 个月的短期租赁和单项租赁资产为全新资产时价值较低的低价值资产租赁,本集团选择不确认使用权资产和租赁负债。本集团将短期租赁和低价值资产租赁的租赁付款额,在租赁期内各个期间按照直线法计入当期损益。

#### (3) 本集团为出租人

在(1)评估的该合同为租赁或包含租赁的基础上,本集团作为出租人,在租赁开始日,将租赁分为融资租赁和经营租赁。

如果一项租赁实质上转移了与租赁资产所有权有关的几乎全部风险和报酬,出租人将该项租赁分类为融资租赁,除融资租赁以外的其他租赁分类为经营租赁。

一项租赁存在下列一种或多种情形的,本集团通常将其分类为融资租赁:①在租赁期届满时,租赁资产的所有权转移给承租人;②承租人有购买租赁资产的选择权,所订立的购买价款与预计行使选择权时租赁资产的公允价值相比足够低,因而在租赁开始日就可以合理确定承租人将行使该选择权;③资产的所有权虽然不转移,但租赁期占租赁资产使用寿命的大部分(不低于租赁资产使用寿命的 75%);④在租赁开始日,租赁收款额的现值几乎相当于租赁资产的公允价值(不低于租赁资产公允价值的 90%);⑤租赁资产性质特殊,如果不作较大改造,只有承租人才能使用。一项租赁存在下列一项或多项迹象的,本集团也可能将其分类为融资租赁:①若承租人撤销租赁,撤销租赁对出租人造成的损失由承租人承担;②资产余值的公允价值波动所产生的利得或损失归属于承租人;③承租人有能力以远低于市场水平的租金继续租赁至下一期间。

#### 1) 经营租赁的会计处理

##### 租金的处理



## 隆鑫通用动力股份有限公司财务报表附注

2023年1月1日至2023年12月31日

(本财务报表附注除特别注明外,均以人民币元列示)

在租赁期内各个期间,本集团采用直线法将经营租赁的租赁收款额确认为租金收入。

### 提供的激励措施

提供免租期的,本集团将租金总额在不扣除免租期的整个租赁期内,按直线法进行分配,免租期内应当确认租金收入。本集团承担了承租人某些费用的,将该费用自租金收入总额中扣除,按扣除后的租金收入余额在租赁期内进行分配。

### 初始直接费用

本集团发生的与经营租赁有关的初始直接费用应当资本化至租赁标的资产的成本,在租赁期内按照与租金收入相同的确认基础分期计入当期损益。

### 折旧

对于经营租赁资产中的固定资产,本集团采用类似资产的折旧政策计提折旧;对于其他经营租赁资产,采用系统合理的方法进行摊销。

### 可变租赁付款额

本集团取得的与经营租赁有关的未计入租赁收款额的可变租赁付款额,在实际发生时计入当期损益。

### 经营租赁的变更

经营租赁发生变更的,本集团自变更生效日开始,将其作为一项新的租赁进行会计处理,与变更前租赁有关的预收或应收租赁收款额视为新租赁的收款额。

### 31. 持有待售

本集团将同时符合下列条件的非流动资产或处置组划分为持有待售:(1)根据类似交易中出售此类资产或处置组的惯例,在当前状况下即可立即出售;(2)出售极可能发生,即已经就一项出售计划作出决议且获得确定的购买承诺,预计出售将在一年内完成。有关规定要求相关权力机构或者监管部门批准后方可出售的需要获得相关批准。本集团将非流动资产或处置组首次划分为持有待售类别前,按照相关会计准则规定计量非流动资产或处置组中各项资产和负债的账面价值。初始计量或在资产负债表日重新计量持有待售的非流动资产或处置组时,其账面价值高于公允价值减去出售费用后的净额的,将账面价值减记至公允价值减去出售费用后的净额,减记的金额确认为资产减值损失,计入当期损益,同时计提持有待售资产减值准备。

(1) 本集团专为转售而取得的非流动资产或处置组,在取得日满足“预计出售将在一年内完成”的规定条件,且短期(通常为3个月)内很可能满足持有待售类别的其他划分条件的,在取得日将其划分为持有待售类别。在初始计量时,比较假定其不划分为持有待售类别情况下的初始计量金额和公允价值减去出售费用后的净额,以两者孰低计量。除企

## 隆鑫通用动力股份有限公司财务报表附注

2023年1月1日至2023年12月31日

(本财务报表附注除特别注明外，均以人民币元列示)

业合并中取得的非流动资产或处置组外，由非流动资产或处置组以公允价值减去出售费用后的净额作为初始计量金额而产生的差额，计入当期损益。

(2) 本集团因出售对子公司的投资等原因导致丧失对子公司控制权的，无论出售后本集团是否保留部分权益性投资，在拟出售的对子公司投资满足持有待售类别划分条件时，在母公司个别财务报表中将对子公司投资整体划分为持有待售类别，在合并财务报表中将子公司所有资产和负债划分为持有待售类别。

(3) 后续资产负债表日持有待售的非流动资产公允价值减去出售费用后的净额增加的，以前减记的金额应当予以恢复，并在划分为持有待售类别后确认的资产减值损失金额内转回，转回金额计入当期损益。划分为持有待售类别前确认的资产减值损失不得转回。

(4) 对于持有待售的处置组确认的资产减值损失金额，先抵减处置组中商誉的账面价值，再根据各项非流动资产账面价值所占比重，按比例抵减其账面价值。

后续资产负债表日持有待售的处置组公允价值减去出售费用后的净额增加的，以前减记的金额应当予以恢复，并在划分为持有待售类别后适用相关计量规定的非流动资产确认的资产减值损失金额内转回，转回金额计入当期损益。已抵减的商誉账面价值，以及非流动资产在划分为持有待售类别前确认的资产减值损失不得转回。

持有待售的处置组确认的资产减值损失后续转回金额，根据处置组中除商誉外，各项非流动资产账面价值所占比重，按比例增加其账面价值。

(5) 持有待售的非流动资产或处置组中的非流动资产不计提折旧或摊销，持有待售的处置组中负债的利息和其他费用继续予以确认。

(6) 持有待售的非流动资产或处置组因不再满足持有待售类别的划分条件，而不再继续划分为持有待售类别或非流动资产从持有待售的处置组中移除时，按照以下两者孰低计量：1) 划分为持有待售类别前的账面价值，按照假定不划分为持有待售类别情况下本应确认的折旧、摊销或减值等进行调整后的金额；2) 可收回金额。

(7) 终止确认持有待售的非流动资产或处置组时，将尚未确认的利得或损失计入当期损益。

### 32. 终止经营

终止经营，是指本集团满足下列条件之一的、能够单独区分的组成部分，且该组成部分已经处置或划分为持有待售类别：(1) 该组成部分代表一项独立的主要业务或一个单独的主要经营地区；(2) 该组成部分是拟对一项独立的主要业务或一个单独的主要经营地区进行处置的一项相关联计划的一部分；(3) 该组成部分是专为转售而取得的子公司。



隆鑫通用动力股份有限公司财务报表附注

2023年1月1日至2023年12月31日

(本财务报表附注除特别注明外,均以人民币元列示)

33. 重要会计政策和会计估计变更

(1) 重要会计政策变更

| 会计政策变更的内容和原因   | 审批程序                                       | 备注 |
|--|--|----|
| 2022年11月30日,财政部发布了《企业会计准则解释第16号》(财会[2022]31号),其中“关于单项交易产生的资产和负债相关的递延所得税不适用初始确认豁免的会计处理”内容自2023年1月1日起施行。 | 本次会计政策变更事项属于根据法律、行政法规或者国家统一的会计制度要求的会计政策变更。 |    |

执行解释16号对2023年1月1日合并财务报表相关项目的影响列示如下:

1) 对合并资产负债表影响

| 项目      | 2023年1月1日<br>(调整后) | 2022年12月31日<br>(调整前) | 调整数          |
|---------|--------------------|----------------------|--------------|
| 递延所得税资产 | 96,364,752.47      | 94,520,168.16        | 1,844,584.31 |
| 递延所得税负债 | 81,891,467.23      | 79,873,774.05        | 2,017,693.18 |
| 未分配利润   | 5,000,536,391.89   | 5,000,709,500.76     | -173,108.87  |

2) 对合并利润表影响

| 项目    | 2022年<br>(调整后) | 2022年度<br>(调整前) | 调整数       |
|-------|----------------|-----------------|-----------|
| 所得税费用 | 99,733,492.48  | 99,685,934.85   | 47,557.63 |

(2) 重要会计估计变更

本集团本报告期内未发生重要会计估计变更事项。

隆鑫通用动力股份有限公司财务报表附注

2023年1月1日至2023年12月31日

(本财务报表附注除特别注明外，均以人民币元列示)

五、税项

1. 主要税种及税率

| 税种      | 计税依据                         | 税率                                     |
|---------|------------------------------|--|
| 增值税     | 销售货物、提供应税劳务的金额               | 13%、9%、6%、5%、3%、1%                     |
| 消费税     | 两轮摩托车、三轮摩托车整车收入              | 气缸容量 250 毫升，税率 3%；气缸容量 250 毫升以上，税率 10% |
| 城市维护建设税 | 应纳流转税额                       | 7%、5%                                  |
| 教育费附加   | 应纳流转税额                       | 3%                                     |
| 地方教育费附加 | 应纳流转税额                       | 2%                                     |
| 房产税     | 自用房产以房产原值的 70%；<br>出租房产以租赁收入 | 1.2%、12%                               |

不同企业所得税税率纳税主体说明：

| 纳税主体名称  | 税率    | 备注       |
|---|-------|----------|
| 本公司、隆鑫发动机、重庆隆鑫压铸有限公司（以下简称隆鑫压铸）、重庆隆鑫进出口有限公司（以下简称隆鑫进出口）、重庆莱特威汽车零部件有限公司（以下简称重庆莱特威）、重庆赛益塑胶有限公司（以下简称赛益塑胶）  | 15%   | 西部大开发优惠  |
| 隆鑫机车、河南隆鑫机车有限公司（以下简称河南隆鑫）、广州威能、广东隆鑫机车有限公司（以下简称广东隆鑫）、珠海隆华直升机科技有限公司（以下简称珠海隆华）、遵义金业机械铸造有限公司（以下简称遵义金业）  | 15%   | 高新技术企业优惠 |
| 重庆领直航科技有限公司（以下简称重庆领直航）、重庆隆鑫通航发动机制造有限公司（以下简称通航发动机）、广州康动机电工程有限公司（以下简称康动机电）、重庆宝鑫镀装科技有限公司（以下简称宝鑫镀装）、北京三步传美科技有限公司（以下简称三步传美）、北京普洛克、海南游隼科技发展有限责任公司（以下简称海南游隼）、宁波伊鸿、重庆讯电达、浙江隆鑫机车有限公司（以下简称浙江隆鑫） | 5%    | 小微企业     |
| 南京隆鑫科技有限公司（以下简称南京隆鑫科技）、重庆隆鑫新能源科技有限公司（以下简称隆鑫新能源）、南京隆尼精密机械有限公司（以下简称南京隆尼）  | 25%   |          |
| 超能（香港）国际有限公司（以下简称超能香港）  | 16.5% |          |
| 意大利 CMD   | 24%   |          |
|   | 3.9%  | 大区所得税    |
| 隆越通用电力科技有限公司（以下简称隆越公司）  | 20%   |          |

2. 税收优惠

(1) 西部大开发税收优惠政策



## 隆鑫通用动力股份有限公司财务报表附注

2023年1月1日至2023年12月31日

(本财务报表附注除特别注明外,均以人民币元列示)

根据财政部、海关总署、国家税务总局《关于深入实施西部大开发战略有关税收政策问题的通知》(财税[2011]58号)和国家税务总局《关于深入实施西部大开发战略有关企业所得税问题的公告》(国家税务总局公告[2012]12号)、国家税务总局《关于发布修订后的〈企业所得税优惠政策事项办理办法〉的公告》(国家税务总局公告[2018]23号)的规定,本公司及隆鑫发动机、隆鑫压铸、隆鑫进出口、重庆莱特威、赛益塑胶各公司管理层认为,各自公司符合西部大开发税收优惠政策,2023年度企业所得税按西部大开发优惠税率15%计缴。

### (2) 高新技术企业税收优惠政策

根据《高新技术企业认定管理办法》(国科发火[2008]172号)和《高新技术企业认定管理工作指引》(国科发火(2016)195号)的有关规定,隆鑫机车及河南隆鑫、广州威能、广东隆鑫、珠海隆华、遵义金业分别经重庆市、河南省、广东省、贵州省高新技术企业认定管理工作领导小组办公室认定为高新技术企业。根据国家税务总局《关于发布修订后的〈企业所得税优惠政策事项办理办法〉的公告》(国家税务总局公告[2018]23号)的规定,以上各公司管理层认为,各自公司属于高新技术企业,2023年度企业所得税按高新技术企业优惠税率15%计缴。

(3) 根据《财政部、税务总局关于进一步实施小微企业所得税优惠政策的公告》(财税[2022]13号),自2022年1月1日至2024年12月31日,对小型微利企业年应纳税所得额超过100万元但不超过300万元的部分,减按25%计入应纳税所得额,按20%的税率缴纳企业所得税。根据《财政部、税务总局关于小微企业和个体工商户所得税优惠政策的公告》(财税[2023]6号),自2023年1月1日至2024年12月31日,对小型微利企业年应纳税所得额不超过100万元的部分,减按25%计入应纳税所得额,按20%的税率缴纳企业所得税。重庆领直航、通航发动机、康动机电、宝鑫涂装、北京三步传美、北京普洛克、海南游隼、宁波伊鸿、重庆讯电达、浙江隆鑫各公司管理层认为,各自公司符合小型微利企业条件,2023年企业所得税按小微企业优惠税率计缴。

(4) 根据越南相关优惠政策,隆越公司享有企业所得税优惠政策为两免四减半(即头两年免税,随后四年减50%);税收减免时间自隆越公司取得应税收入的第一年起(连续计算),若前三年未取得应税收入的,则税收减免时间自隆越公司取得收入的第四年起。

## 六、合并财务报表主要项目注释

下列所披露的财务报表数据,除特别注明之外,“年初”系指2023年1月1日,“年末”系指2023年12月31日,“本年”系指2023年1月1日至12月31日,“上年”系指2022年1月1日至12月31日,货币单位为人民币元。

隆鑫通用动力股份有限公司财务报表附注

2023年1月1日至2023年12月31日

(本财务报表附注除特别注明外，均以人民币元列示)

1. 货币资金

| 项目            | 年末余额                    | 年初余额                    |
|---------------|-------------------------|-------------------------|
| 库存现金          | 30,994.25               | 37,265.38               |
| 银行存款          | 4,639,679,558.88        | 2,992,977,809.43        |
| 其他货币资金        | 908,069,944.69          | 485,906,215.70          |
| <b>合计</b>     | <b>5,547,780,497.82</b> | <b>3,478,921,290.51</b> |
| 其中：存放在境外的款项总额 | 67,957,602.65           | 133,141,921.06          |

使用受到限制的货币资金

| 项目        | 年末余额                  | 年初余额                  |
|-----------|-----------------------|-----------------------|
| 银行定期存款    | 47,200,000.00         | 57,637,096.82         |
| 银行保证金     | 737,973,088.00        | 450,654,952.65        |
| <b>合计</b> | <b>785,173,088.00</b> | <b>508,292,049.47</b> |

本集团货币资金较上年增加 2,068,859,207.31 元，增加 59.47%，主要系本集团本期经营活动净流入增加及收回投资理财产品所致。

2. 交易性金融资产

| 项目                     | 年末余额                 | 年初余额                  |
|------------------------|----------------------|-----------------------|
| 以公允价值计量且其变动计入当期损益的金融资产 | 55,703,895.61        | 641,466,186.43        |
| 其中：理财产品及基金             | 84,510.61            | 301,056,452.03        |
| <b>合计</b>              | <b>55,703,895.61</b> | <b>641,466,186.43</b> |

(1) 本集团年末交易性金融资产，包括：本集团购买的嘉实基金管理有限公司嘉实快线基金年末余额 84,510.61 元；以及开展证券投资期末公允价值 55,619,385.00 元。

(2) 本集团交易性金融资产较上年减少 585,762,290.82 元，减少 91.32%，主要系本年收回山东丽驰 19%股权处置款 182,550,000.00 元、本年收回投资理财产品嘉实基金所致。

3. 应收票据

(1) 应收票据分类列示

| 项目        | 年末余额                 | 年初余额                 |
|-----------|----------------------|----------------------|
| 银行承兑汇票    | 34,642,498.10        | 39,432,928.94        |
| 商业承兑汇票    | 773,100.00           | 2,241,825.80         |
| <b>合计</b> | <b>35,415,598.10</b> | <b>41,674,754.74</b> |



隆鑫通用动力股份有限公司财务报表附注  
2023年1月1日至2023年12月31日  
(本财务报表附注除特别注明外,均以人民币元列示)

(2) 按坏账计提方法分类列示

| 类别        | 年末余额          |      |      |      |               |
|-----------|---------------|------|------|------|---------------|
|           | 账面余额          |      | 坏账准备 |      | 账面价值          |
|           | 金额            | 比例   | 金额   | 计提比例 | 金额            |
| 按组合计提坏账准备 | 35,415,598.10 | 100% |      |      | 35,415,598.10 |
| 合计        | 35,415,598.10 | 100% |      |      | 35,415,598.10 |

(续)

| 类别        | 年初余额          |      |      |      |               |
|-----------|---------------|------|------|------|---------------|
|           | 账面余额          |      | 坏账准备 |      | 账面价值          |
|           | 金额            | 比例   | 金额   | 计提比例 | 金额            |
| 按组合计提坏账准备 | 41,674,754.74 | 100% |      |      | 41,674,754.74 |
| 合计        | 41,674,754.74 | 100% |      |      | 41,674,754.74 |

(3) 期末已质押的应收票据

| 项目     | 年末已质押金额      |
|--------|--------------|
| 银行承兑汇票 | 5,300,000.00 |
| 合计     | 5,300,000.00 |

(4) 期末公司已背书或贴现且在资产负债表日尚未到期的应收票据

| 项目     | 期末终止确认金额 | 未终止确认金额       |
|--------|----------|---------------|
| 银行承兑汇票 |          | 20,959,405.63 |
| 合计     |          | 20,959,405.63 |

(5) 年末不存在因出票人未履约而将其转应收账款的应收票据。

4. 应收账款

(1) 应收账款按账龄列示

| 账龄        | 年末余额             | 年初余额             |
|-----------|------------------|------------------|
| 1年以内(含1年) | 1,062,564,070.38 | 1,316,577,434.23 |
| 其中:3个月以内  | 985,300,837.50   | 1,152,417,510.92 |
| 3个月-1年    | 77,263,232.88    | 164,159,923.31   |
| 1-2年      | 86,824,046.56    | 88,848,234.05    |
| 2-3年      | 71,409,459.66    | 54,951,626.36    |

隆鑫通用动力股份有限公司财务报表附注

2023年1月1日至2023年12月31日

(本财务报表附注除特别注明外,均以人民币元列示)

| 账龄       | 年末余额             | 年初余额             |
|----------|------------------|------------------|
| 3年以上     | 249,001,400.79   | 207,366,629.77   |
| 其中: 3-4年 | 52,269,114.03    | 150,705,096.93   |
| 4-5年     | 144,178,442.70   | 39,319,352.80    |
| 5年以上     | 52,553,844.06    | 17,342,180.04    |
| 合计       | 1,469,798,977.39 | 1,667,743,924.41 |

(2) 应收账款按坏账计提方法分类列示

| 类别                  | 年末余额             |        |                |          | 账面价值             |
|---------------------|------------------|--------|----------------|----------|------------------|
|                     | 账面余额             |        | 坏账准备           |          |                  |
|                     | 金额               | 比例 (%) | 金额             | 计提比例 (%) |                  |
| 按单项计提坏账准备           | 253,125,185.53   | 17.22  | 253,125,185.53 | 100.00   |                  |
| 其中: 单项金额重大并<br>单项计提 | 243,001,012.32   | 16.53  | 243,001,012.32 | 100.00   |                  |
| 单项金额不重大<br>但单项计提    | 10,124,173.21    | 0.69   | 10,124,173.21  | 100.00   |                  |
| 按组合计提坏账准备           | 1,216,673,791.86 | 82.78  | 43,101,070.46  | 3.54     | 1,173,572,721.40 |
| 其中: 按账龄组合计提         | 1,216,673,791.86 | 82.78  | 43,101,070.46  | 3.54     | 1,173,572,721.40 |
| 合计                  | 1,469,798,977.39 | 100.00 | 296,226,255.99 | 20.15    | 1,173,572,721.40 |

(续)

| 类别                  | 年初余额             |        |                |          | 账面价值             |
|---------------------|------------------|--------|----------------|----------|------------------|
|                     | 账面余额             |        | 坏账准备           |          |                  |
|                     | 金额               | 比例 (%) | 金额             | 计提比例 (%) |                  |
| 按单项计提坏账准备           | 251,876,803.17   | 15.10  | 251,394,314.67 | 99.81    | 482,488.50       |
| 其中: 单项金额重大并<br>单项计提 | 235,230,586.22   | 14.10  | 235,230,586.22 | 100.00   |                  |
| 单项金额不重大<br>但单项计提    | 16,646,216.95    | 1.00   | 16,163,728.45  | 97.10    | 482,488.50       |
| 按组合计提坏账准备           | 1,415,867,121.24 | 84.90  | 32,651,460.88  | 2.31     | 1,383,215,660.36 |
| 其中: 按账龄组合计提         | 1,415,867,121.24 | 84.90  | 32,651,460.88  | 2.31     | 1,383,215,660.36 |
| 合计                  | 1,667,743,924.41 | 100.00 | 284,045,775.55 | 17.03    | 1,383,698,148.86 |

1) 按单项计提应收账款坏账准备

| 名称 | 年末余额 |      |          | 计提理由 |
|----|------|------|----------|------|
|    | 账面余额 | 坏账准备 | 计提比例 (%) |      |



隆鑫通用动力股份有限公司财务报表附注

2023年1月1日至2023年12月31日

(本财务报表附注除特别注明外，均以人民币元列示)

| 名称                 | 年末余额           |                |          |                          |
|--------------------|----------------|----------------|----------|--------------------------|
|                    | 账面余额           | 坏账准备           | 计提比例 (%) | 计提理由                     |
| 杭州全荣科技有限公司         | 23,036,560.00  | 23,036,560.00  | 100.00   | 预计难以收回                   |
| 广东宾士动力科技有限公司       | 20,932,007.47  | 20,932,007.47  | 100.00   | 预计难以收回                   |
| 东旭集团有限公司           | 19,784,113.09  | 19,784,113.09  | 100.00   | 预计难以收回                   |
| 天津鸿晟利华科技有限公司       | 19,707,205.00  | 19,707,205.00  | 100.00   | 预计难以收回                   |
| 上海艾临科智能科技有限公司等133家 | 169,665,299.97 | 169,665,299.97 | 100.00   | 预计难以全额收回或无法偿还，按信保赔付后余额计提 |
| 合计                 | 253,125,185.53 | 253,125,185.53 | —        | —                        |

2) 按组合计提应收账款坏账准备

| 账龄     | 年末余额             |               |          |
|--------|------------------|---------------|----------|
|        | 账面余额             | 坏账准备          | 计提比例 (%) |
| 3个月以内  | 978,484,558.02   |               | 0        |
| 3个月-1年 | 77,263,232.88    | 3,863,161.64  | 5        |
| 1-2年   | 81,770,327.11    | 8,177,032.71  | 10       |
| 2-3年   | 51,288,422.42    | 10,257,684.48 | 20       |
| 3-4年   | 10,086,945.95    | 5,043,472.98  | 50       |
| 4-5年   | 10,102,934.16    | 8,082,347.33  | 80       |
| 5年以上   | 7,677,371.32     | 7,677,371.32  | 100      |
| 合计     | 1,216,673,791.86 | 43,101,070.46 | —        |

3) 应收账款按照预期信用损失一般模型计提坏账准备

| 坏账准备                 | 第一阶段          | 第二阶段                 | 第三阶段                 | 合计             |
|----------------------|---------------|----------------------|----------------------|----------------|
|                      | 未来12个月预期信用损失  | 整个存续期预期信用损失(未发生信用减值) | 整个存续期预期信用损失(已发生信用减值) |                |
| 2023年1月1日余额          | 32,651,460.88 | 251,394,314.67       |                      | 284,045,775.55 |
| 2023年1月1日应收账款账面余额在本年 |               |                      |                      |                |
| --转入第二阶段             |               |                      |                      |                |
| --转入第三阶段             |               |                      |                      |                |
| --转回第二阶段             |               |                      |                      |                |

隆鑫通用动力股份有限公司财务报表附注

2023年1月1日至2023年12月31日

(本财务报表附注除特别注明外，均以人民币元列示)

| 坏账准备          | 第一阶段          | 第二阶段                 | 第三阶段                 | 合计             |
|---------------|---------------|----------------------|----------------------|----------------|
|               | 未来12个月预期信用损失  | 整个存续期预期信用损失(未发生信用减值) | 整个存续期预期信用损失(已发生信用减值) |                |
| --转回第一阶段      |               |                      |                      |                |
| 本年计提          | 12,073,288.11 | 10,881,931.41        |                      | 22,955,219.52  |
| 本年转回          |               | 3,187,811.82         |                      | 3,187,811.82   |
| 本年转销          |               |                      |                      |                |
| 本年核销          |               | 149,170.00           |                      | 149,170.00     |
| 其他变动          | -1,623,678.53 | -5,814,078.73        |                      | -7,437,757.26  |
| 2023年12月31日余额 | 43,101,070.46 | 253,125,185.53       |                      | 296,226,255.99 |

(3) 本年应收账款坏账准备情况

| 类别    | 年初余额           | 本年变动金额        |              |            |               | 年末余额           |
|-------|----------------|---------------|--------------|------------|---------------|----------------|
|       |                | 计提            | 收回或转回        | 转销或核销      | 其他变动          |                |
| 按单项计提 | 251,394,314.67 | 10,881,931.41 | 3,187,811.82 | 149,170.00 | -5,814,078.73 | 253,125,185.53 |
| 按组合计提 | 32,651,460.88  | 12,073,288.11 |              |            | -1,623,678.53 | 43,101,070.46  |
| 合计    | 284,045,775.55 | 22,955,219.52 | 3,187,811.82 | 149,170.00 | -7,437,757.26 | 296,226,255.99 |

1) 本年应收账款坏账准备其他变动，主要系本集团拟处置意大利 CMD 股权，相关资产负债划分为持有待售的影响。

2) 其中本年坏账准备收回或转回情况

| 单位名称                | 收回或转回金额      | 收回方式 | 收回或转回原因                             |
|---------------------|--------------|------|-------------------------------------|
| 广州长隆集团有限公司          | 1,069,610.29 | 货币资金 | 收款 964,627.26 元，结算冲减收入 104,983.03 元 |
| 中国建筑一局(集团)有限公司      | 786,060.00   | 货币资金 | 收回款项                                |
| 中航宝胜海洋工程电缆有限公司      | 320,000.00   | 货币资金 | 收回款项                                |
| 广州盛康动力设备有限公司        | 200,000.00   | 货币资金 | 收回款项                                |
| 吉安市傲宝生物科技有限公司等 16 家 | 812,141.53   | 货币资金 | 收回款项                                |
| 合计                  | 3,187,811.82 | —    | —                                   |



隆鑫通用动力股份有限公司财务报表附注

2023年1月1日至2023年12月31日

(本财务报表附注除特别注明外,均以人民币元列示)

(4) 本年实际核销的应收账款

| 单位名称              | 应收账款性质 | 核销金额       | 核销原因         | 履行的核销程序 | 款项是否由关联交易产生 |
|-------------------|--------|------------|--------------|---------|-------------|
| 新疆石总场国有资产经营有限责任公司 | 劳务款    | 149,170.00 | 公司已注销,款项无法收回 | 管理层审批   | 否           |
| 合计                | —      | 149,170.00 | —            | —       | —           |

(5) 按欠款方归集的年末余额前五名的应收账款情况

| 单位名称 | 年末余额           | 账龄                               | 占应收账款年末余额合计数的比例(%) | 坏账准备年末余额     |
|------|----------------|----------------------------------|--------------------|--------------|
| 单位 1 | 128,808,784.36 | 3个月以内                            | 8.76               |              |
| 单位 2 | 84,140,341.61  | 3个月以内                            | 5.72               |              |
| 单位 3 | 67,415,533.69  | 3个月以内<br>3个月-1年<br>1年-2年<br>2-3年 | 4.59               | 8,673,752.33 |
| 单位 4 | 60,189,789.44  | 3个月以内<br>3个月-1年                  | 4.10               | 363,803.19   |
| 单位 5 | 48,775,384.11  | 3个月以内                            | 3.32               |              |
| 合计   | 389,329,833.21 | —                                | 26.49              | 9,037,555.52 |

(6) 因金融资产转移而终止确认的应收账款

本集团子公司南京隆尼与美国银行有限公司上海分行于2022年5月16日签订了应收账款保理协议,本年以不带追索权的形式转让了对诺玛科(南京)汽车零部件有限公司应收账款41,406,046.79元,取得回款净额41,120,625.57元。

(7) 本集团年末无转移应收账款且继续涉入形成的资产、负债金额。

(8) 本集团年末无用于质押的应收账款。

5. 应收款项融资

(1) 应收账款融资分类列示

| 项目   | 年末余额           | 年初余额           |
|------|----------------|----------------|
| 应收票据 | 349,724,023.40 | 303,556,696.83 |
| 合计   | 349,724,023.40 | 303,556,696.83 |

应收款项融资本年公允价值变动情况:系银行承兑汇票,其剩余期限较短,账面余额与公允价值相近。

隆鑫通用动力股份有限公司财务报表附注

2023年1月1日至2023年12月31日

(本财务报表附注除特别注明外，均以人民币元列示)

(2) 本集团年末不存在已用于质押的应收款项融资

(3) 年末已经背书或贴现且在资产负债表日尚未到期的应收款项融资

| 项目     | 年末终止确认金额         | 年末未终止确认金额 |
|--------|------------------|-----------|
| 银行承兑汇票 | 1,588,679,660.08 |           |
| 合计     | 1,588,679,660.08 |           |

(4) 年末不存在因出票人未履约而将其转应收账款的应收款项融资。

6. 预付款项

(1) 预付款项账龄

| 项目   | 年末余额          |        | 年初余额          |        |
|------|---------------|--------|---------------|--------|
|      | 金额            | 比例 (%) | 金额            | 比例 (%) |
| 1年以内 | 56,347,491.18 | 99.38  | 42,995,113.17 | 97.15  |
| 1—2年 | 110,374.47    | 0.19   | 815,151.87    | 1.84   |
| 2—3年 | 166,562.63    | 0.29   | 406,915.43    | 0.92   |
| 3年以上 | 80,278.77     | 0.14   | 38,022.20     | 0.09   |
| 合计   | 56,704,707.05 | 100.00 | 44,255,202.67 | 100.00 |

(2) 年末账龄超过1年且金额重要的预付款项：无

(3) 按预付对象归集的年末余额前五名的预付款情况

| 单位名称 | 年末余额          | 账龄   | 占预付款项年末余额合计数的比例 (%) |
|------|---------------|------|---------------------|
| 单位1  | 6,193,850.31  | 1年以内 | 10.92               |
| 单位2  | 6,147,003.60  | 1年以内 | 10.84               |
| 单位3  | 3,291,740.41  | 1年以内 | 5.81                |
| 单位4  | 3,202,835.10  | 1年以内 | 5.65                |
| 单位5  | 2,700,000.00  | 1年以内 | 4.76                |
| 合计   | 21,535,429.42 | —    | 37.98               |

7. 其他应收款

| 项目    | 年末余额           | 年初余额           |
|-------|----------------|----------------|
| 应收利息  | 19,533,039.58  | 1,123,772.96   |
| 其他应收款 | 196,952,918.52 | 366,167,105.38 |
| 合计    | 216,485,958.10 | 367,290,878.34 |



隆鑫通用动力股份有限公司财务报表附注

2023年1月1日至2023年12月31日

(本财务报表附注除特别注明外,均以人民币元列示)

7.1 应收利息

(1) 应收利息分类

| 项目   | 年末余额          | 年初余额         |
|------|---------------|--------------|
| 定期存款 | 19,533,039.58 | 1,123,772.96 |
| 合计   | 19,533,039.58 | 1,123,772.96 |

7.2 其他应收款

(1) 其他应收款按款项性质分类

| 款项性质      | 年末账面余额         | 年初账面余额         |
|-----------|----------------|----------------|
| 出口退税款     | 149,976,724.37 | 68,034,968.44  |
| 资产处置款     | 30,144,500.00  | 33,144,500.00  |
| 代收代付款项    | 13,577,185.38  | 14,118,143.07  |
| 保证金及押金    | 13,654,560.97  | 102,982,925.52 |
| 备用金       | 5,579,298.26   | 6,873,044.14   |
| 预付款项      | 5,150,295.51   | 5,749,037.34   |
| 意大利政府补贴   |                | 80,307,046.87  |
| 山东丽驰股权处置款 |                | 84,450,000.00  |
| 其他        | 9,698,586.74   | 12,399,335.30  |
| 合计        | 227,781,151.23 | 408,059,000.68 |

本集团其他应收款较上年减少 180,277,849.45 元,减少 44.18%,主要系本集团拟处置意大利 CMD 股权,相关资产负债划分为持有待售以及收回山东丽驰股权处置款的影响。

(2) 其他应收款按账龄列示

| 账龄        | 年末余额           | 年初余额           |
|-----------|----------------|----------------|
| 1年以内(含1年) | 171,034,857.73 | 246,548,346.87 |
| 其中:3个月以内  | 167,774,837.06 | 73,479,607.92  |
| 3个月-1年    | 3,260,020.67   | 173,068,738.95 |
| 1-2年      | 4,339,771.77   | 12,666,163.80  |
| 2-3年      | 4,494,849.46   | 133,649,940.15 |
| 3年以上      | 47,911,672.27  | 15,194,549.86  |
| 其中:3-4年   | 41,228,066.62  | 4,763,662.59   |
| 4-5年      | 3,575,972.65   | 5,943,318.43   |

隆鑫通用动力股份有限公司财务报表附注  
2023年1月1日至2023年12月31日  
(本财务报表附注除特别注明外,均以人民币元列示)

| 账龄   | 年末余额           | 年初余额           |
|------|----------------|----------------|
| 5年以上 | 3,107,633.00   | 4,487,568.84   |
| 合计   | 227,781,151.23 | 408,059,000.68 |

(3) 其他应收款按坏账计提方法分类列示

| 类别               | 年末余额           |        |               |          | 账面价值           |
|------------------|----------------|--------|---------------|----------|----------------|
|                  | 账面余额           |        | 坏账准备          |          |                |
|                  | 金额             | 比例 (%) | 金额            | 计提比例 (%) |                |
| 按单项计提坏账准备        | 6,326,411.38   | 2.78   | 6,229,531.43  | 98.47    | 96,879.95      |
| 其中: 单项金额不重大但单项计提 | 5,164,694.09   | 2.27   | 5,164,694.09  | 100.00   |                |
| 单项金额不重大但单项计提     | 1,161,717.29   | 0.51   | 1,064,837.34  | 91.66    | 96,879.95      |
| 按组合计提坏账准备        | 221,454,739.85 | 97.22  | 24,598,701.28 | 11.11    | 196,856,038.57 |
| 其中: 按账龄组合计提      | 221,454,739.85 | 97.22  | 24,598,701.28 | 11.11    | 196,856,038.57 |
| 合计               | 227,781,151.23 | 100.00 | 30,828,232.71 | —        | 196,952,918.52 |

(续)

| 类别               | 年初余额           |        |               |          | 账面价值           |
|------------------|----------------|--------|---------------|----------|----------------|
|                  | 账面余额           |        | 坏账准备          |          |                |
|                  | 金额             | 比例 (%) | 金额            | 计提比例 (%) |                |
| 按单项计提坏账准备        | 7,836,484.99   | 1.92   | 7,547,503.33  | 96.31    | 288,981.66     |
| 其中: 单项金额不重大但单项计提 | 6,584,405.42   | 1.61   | 6,584,405.42  | 100.00   |                |
| 单项金额不重大但单项计提     | 1,252,079.57   | 0.31   | 963,097.91    | 76.92    | 288,981.66     |
| 按组合计提坏账准备        | 400,222,515.69 | 98.08  | 34,344,391.97 | 8.58     | 365,878,123.72 |
| 其中: 按账龄组合计提      | 400,222,515.69 | 98.08  | 34,344,391.97 | 8.58     | 365,878,123.72 |
| 合计               | 408,059,000.68 | 100.00 | 41,891,895.30 | —        | 366,167,105.38 |

1) 其他应收款按单项计提坏账准备

| 名称            | 年初余额         |              | 年末余额         |              |          |        |
|---------------|--------------|--------------|--------------|--------------|----------|--------|
|               | 账面余额         | 坏账准备         | 账面余额         | 坏账准备         | 计提比例 (%) | 计提理由   |
| 上海凯彼乐机电设备有限公司 | 4,464,694.09 | 4,464,694.09 | 4,464,694.09 | 4,464,694.09 | 100.00   | 预计无法收回 |
| 游山            | 700,000.00   | 700,000.00   | 700,000.00   | 700,000.00   | 100.00   | 预计无法收回 |



隆鑫通用动力股份有限公司财务报表附注

2023年1月1日至2023年12月31日

(本财务报表附注除特别注明外，均以人民币元列示)

| 名称                | 年初余额         |              | 年末余额         |              |          |        |
|-------------------|--------------|--------------|--------------|--------------|----------|--------|
|                   | 账面余额         | 坏账准备         | 账面余额         | 坏账准备         | 计提比例 (%) | 计提理由   |
| 镇江西门子母线有限公司       |              |              | 276,149.93   | 276,149.93   | 100.00   | 预计无法收回 |
| 李岷柱               | 1,419,711.33 | 1,419,711.33 |              |              |          | 本期已核销  |
| 江门市朝扬精密制造有限公司等15家 | 1,252,079.57 | 963,097.91   | 885,567.36   | 788,687.41   | 89.06%   | 预计无法收回 |
| 合计                | 7,836,484.99 | 7,547,503.33 | 6,326,411.38 | 6,229,531.43 | —        | —      |

2) 其他应收款按组合计提坏账准备

| 账龄        | 年末余额           |               |          |
|-----------|----------------|---------------|----------|
|           | 账面余额           | 坏账准备          | 计提比例 (%) |
| 1年以内(含1年) | 170,937,977.78 | 163,001.08    | —        |
| 其中:3个月以内  | 167,677,957.11 |               | 0        |
| 3个月-1年    | 3,260,020.67   | 163,001.08    | 5        |
| 1-2年      | 4,339,771.77   | 433,977.18    | 10       |
| 2-3年      | 4,494,849.46   | 898,969.89    | 20       |
| 3年以上      | 41,682,140.84  | 23,102,753.13 | —        |
| 其中:3-4年   | 35,787,222.60  | 17,893,611.29 | 50       |
| 4-5年      | 3,428,882.00   | 2,743,105.60  | 80       |
| 5年以上      | 2,466,036.24   | 2,466,036.24  | 100      |
| 合计        | 221,454,739.85 | 24,598,701.28 | —        |

3) 其他应收款按照预期信用损失一般模型计提坏账准备

| 坏账准备                  | 第一阶段          | 第二阶段                 | 第三阶段                 | 合计            |
|-----------------------|---------------|----------------------|----------------------|---------------|
|                       | 未来12个月预期信用损失  | 整个存续期预期信用损失(未发生信用减值) | 整个存续期预期信用损失(已发生信用减值) |               |
| 2023年1月1日余额           | 34,344,391.97 | 7,547,503.33         |                      | 41,891,895.30 |
| 2023年1月1日其他应收款账面余额在本年 |               |                      |                      |               |
| --转入第二阶段              |               |                      |                      |               |
| --转入第三阶段              |               |                      |                      |               |
| --转回第二阶段              |               |                      |                      |               |

隆鑫通用动力股份有限公司财务报表附注

2023年1月1日至2023年12月31日

(本财务报表附注除特别注明外,均以人民币元列示)

| 坏账准备          | 第一阶段          | 第二阶段                 | 第三阶段                 | 合计            |
|---------------|---------------|----------------------|----------------------|---------------|
|               | 未来12个月预期信用损失  | 整个存续期预期信用损失(未发生信用减值) | 整个存续期预期信用损失(已发生信用减值) |               |
| --转回第一阶段      |               |                      |                      |               |
| 本年计提          | -9,734,789.33 | 366,199.93           | -                    | -9,368,589.40 |
| 本年转回          |               |                      |                      |               |
| 本年转销          |               | 51,082.50            |                      | 51,082.50     |
| 本年核销          | 10,901.36     | 1,633,089.33         |                      | 1,643,990.69  |
| 其他变动          |               |                      |                      |               |
| 2023年12月31日余额 | 24,688,751.28 | 6,139,481.43         |                      | 30,828,232.71 |

(4) 其他应收款本年计提、收回或转回的坏账准备情况

| 类别    | 年初余额          | 本年变动金额        |       |              |    | 年末余额          |
|-------|---------------|---------------|-------|--------------|----|---------------|
|       |               | 计提            | 收回或转回 | 转销或核销        | 其他 |               |
| 按单项计提 | 7,547,503.33  | 366,199.93    |       | 1,684,171.83 |    | 6,229,531.43  |
| 按组合计提 | 34,344,391.97 | -9,734,789.33 |       | 10,901.36    |    | 24,598,701.28 |
| 合计    | 41,891,895.30 | -9,368,589.40 |       | 1,695,073.19 |    | 30,828,232.71 |

(5) 本年度实际核销的其他应收款

| 项目         | 核销金额         |
|------------|--------------|
| 实际核销的其他应收款 | 1,695,073.19 |

其他应收账款核销情况:

| 单位名称         | 其他应收款性质 | 核销金额         | 核销原因                | 履行的核销程序 | 款项是否由关联交易产生 |
|--------------|---------|--------------|---------------------|---------|-------------|
| 李岷柱          | 公司货款    | 1,419,711.33 | 无可供执行财产,无必要再次申请强制执行 | 管理层审批   | 否           |
| 程廷国          | 公司货款    | 213,378.00   | 无可供执行财产,无必要再次申请强制执行 | 管理层审批   | 否           |
| 西安广勤电子技术有限公司 | 预付货款    | 51,082.50    | 研发方案变更              | 管理层审批   | 否           |
| 文星星          | 其他      | 2,550.00     | 无法收回                | 管理层审批   | 否           |
| 冉启兵          | 其他      | 3,976.68     | 无法收回                | 管理层审批   | 否           |
| 王俊           | 其他      | 4,374.68     | 无法收回                | 管理层审批   | 否           |
| 合计           | —       | 1,695,073.19 | —                   | —       | —           |

(6) 按欠款方归集的年末余额前五名的其他应收款情况



隆鑫通用动力股份有限公司财务报表附注

2023年1月1日至2023年12月31日

(本财务报表附注除特别注明外,均以人民币元列示)

| 单位名称  | 款项性质   | 年末余额                  | 账龄    | 占其他应收款<br>年末余额合计<br>数的比例% | 坏账准备<br>年末余额         |
|---|--------|-----------------------|-------|---------------------------|----------------------|
| 应收出口退税  | 出口退税   | 148,692,170.44        | 3个月以内 | 65.28                     |                      |
| 叶县财政国库收付中心  | 资产处置款  | 30,144,500.00         | 3-4年  | 13.23                     | 15,072,250.00        |
| CÔNG TY TNHH ĐẦU TƯ VÀ<br>XUẤT NHẬP KHẨN THÀNH PHÁT | 保证金及押金 | 3,052,770.83          | 2-3年  | 1.34                      | 1,526,385.41         |
| 安城发投资和进出口责任有限<br>公司                                 | 保证金及押金 | 2,974,734.00          | 4-5年  | 1.31                      | 2,379,787.20         |
| Navigators Insurance<br>Company, Inc                | 保证金及押金 | 2,124,810.00          | 3-4年  | 0.93                      | 1,062,405.00         |
| <b>合计</b>   | —      | <b>186,988,985.27</b> | —     | <b>82.09</b>              | <b>20,040,827.61</b> |

(7) 本集团年末无涉及政府补助的应收款项

(8) 本集团年末无因金融资产转移而终止确认的其他应收款。

(9) 本集团年末无转移其他应收款且继续涉入形成的资产、负债金额。

隆鑫通用动力股份有限公司财务报表附注

2023年1月1日至2023年12月31日

(本财务报表附注除特别注明外,均以人民币元列示)

8. 存货

(1) 存货分类

| 项目        | 年末余额                  |                      |                       |
|-----------|-----------------------|----------------------|-----------------------|
|           | 账面余额                  | 跌价准备                 | 账面价值                  |
| 原材料       | 253,269,642.75        | 32,299,940.26        | 220,969,702.49        |
| 在产品       | 60,797,125.71         | 382,992.42           | 60,414,133.29         |
| 库存商品      | 281,303,305.90        | 31,182,622.84        | 250,120,683.06        |
| 发出商品      | 135,614,422.20        | 7,929,337.63         | 127,685,084.57        |
| 低值易耗品     | 23,485,740.13         | 1,385,817.73         | 22,099,922.40         |
| 合同履约成本    | 21,270,437.50         | -                    | 21,270,437.50         |
| <b>合计</b> | <b>775,740,674.19</b> | <b>73,180,710.88</b> | <b>702,559,963.31</b> |

(续)

| 项目        | 年初余额                  |                      |                       |
|-----------|-----------------------|----------------------|-----------------------|
|           | 账面余额                  | 跌价准备                 | 账面价值                  |
| 原材料       | 346,546,209.24        | 31,863,614.17        | 314,682,595.07        |
| 在产品       | 56,807,316.07         | 175,445.92           | 56,631,870.15         |
| 库存商品      | 300,944,148.08        | 31,706,919.52        | 269,237,228.56        |
| 发出商品      | 148,951,052.68        | 1,702,404.89         | 147,248,647.79        |
| 低值易耗品     | 23,546,496.73         | 1,912,512.84         | 21,633,983.89         |
| 合同履约成本    | 14,724,129.10         | -                    | 14,724,129.10         |
| <b>合计</b> | <b>891,519,351.90</b> | <b>67,360,897.34</b> | <b>824,158,454.56</b> |

(2) 存货跌价准备和合同履约成本减值准备

| 项目        | 年初余额                 | 本年增加                |    | 本年减少  |                     | 年末余额                 |
|-----------|----------------------|---------------------|----|-------|---------------------|----------------------|
|           |                      | 计提                  | 其他 | 转回或转销 | 其他                  |                      |
| 原材料       | 31,863,614.17        | 662,101.91          |    |       | 225,775.82          | 32,299,940.26        |
| 在产品       | 175,445.92           | 207,546.50          |    |       | -                   | 382,992.42           |
| 库存商品      | 31,706,919.52        | 272,491.45          |    |       | 796,788.13          | 31,182,622.84        |
| 发出商品      | 1,702,404.89         | 6,226,932.74        |    |       | -                   | 7,929,337.63         |
| 低值易耗品     | 1,912,512.84         | 325,730.63          |    |       | 852,425.74          | 1,385,817.73         |
| <b>合计</b> | <b>67,360,897.34</b> | <b>7,694,803.23</b> |    |       | <b>1,874,989.69</b> | <b>73,180,710.88</b> |



隆鑫通用动力股份有限公司财务报表附注

2023年1月1日至2023年12月31日

(本财务报表附注除特别注明外,均以人民币元列示)

本集团计提存货跌价准备中:属于原材料的计划不再使用的陈旧的动力电池组、呆滞零部件,可变现净值按市场处置价格预估售价减去估计的销售费用和相关税费后的金额确定;属于原材料的返修件、属于在产品的陈旧车架配件、属于低值易耗品的维修备件、陈旧的管材,可变现净值按所生产的产成品的估计售价减去至完工时估计将要发生的成本、估计的销售费用和相关税费后的金额确定;属于库存商品的市场退回产品、样车\样机等样品、呆滞机、和属于发出商品的毛坯,可变现净值按市场处置价格预估售价减去估计的销售费用和相关税费后的金额确定。

9. 合同资产

(1) 合同资产情况

| 项目    | 年末余额         |            |              | 年初余额          |            |              |
|-------|--------------|------------|--------------|---------------|------------|--------------|
|       | 账面余额         | 坏账准备       | 账面价值         | 账面余额          | 减值准备       | 账面价值         |
| 应收质保金 | 8,022,010.73 | 820,535.17 | 7,201,475.56 | 10,722,330.19 | 738,847.63 | 9,983,482.56 |
| 合计    | 8,022,010.73 | 820,535.17 | 7,201,475.56 | 10,722,330.19 | 738,847.63 | 9,983,482.56 |

(2) 合同资产按坏账计提方法分类列示

| 类别              | 年末余额         |        |            |          |              |
|-----------------|--------------|--------|------------|----------|--------------|
|                 | 账面余额         |        | 坏账准备       |          | 账面价值         |
|                 | 金额           | 比例 (%) | 金额         | 计提比例 (%) |              |
| 按单项计提坏账准备       | 300,148.26   | 3.74   | 300,148.26 | 100.00   |              |
| 其中: 单项金额重大并单项计提 |              |        |            |          |              |
| 单项金额不重大但单项计提    | 300,148.26   | 3.74   | 300,148.26 | 100.00   |              |
| 按组合计提坏账准备       | 7,721,862.47 | 96.26  | 520,386.91 | 6.74     | 7,201,475.56 |
| 其中: 按账龄组合计提     | 7,721,862.47 | 96.26  | 520,386.91 | 6.74     | 7,201,475.56 |
| 合计              | 8,022,010.73 | 100.00 | 820,535.17 | 10.23    | 7,201,475.56 |

(续)

| 类别              | 年初余额 |        |      |          |      |
|-----------------|------|--------|------|----------|------|
|                 | 账面余额 |        | 坏账准备 |          | 账面价值 |
|                 | 金额   | 比例 (%) | 金额   | 计提比例 (%) |      |
| 按单项计提坏账准备       |      |        |      |          |      |
| 其中: 单项金额重大并单项计提 |      |        |      |          |      |
| 单项金额不重大但单项计提    |      |        |      |          |      |

隆鑫通用动力股份有限公司财务报表附注

2023年1月1日至2023年12月31日

(本财务报表附注除特别注明外,均以人民币元列示)

| 类别         | 年初余额          |        |            |          | 账面价值         |
|------------|---------------|--------|------------|----------|--------------|
|            | 账面余额          |        | 坏账准备       |          |              |
|            | 金额            | 比例 (%) | 金额         | 计提比例 (%) |              |
| 按组合计提坏账准备  | 10,722,330.19 | 100.00 | 738,847.63 | 6.89     | 9,983,482.56 |
| 其中:按账龄组合计提 | 10,722,330.19 | 100.00 | 738,847.63 | 6.89     | 9,983,482.56 |
| 合计         | 10,722,330.19 | 100.00 | 738,847.63 | 6.89     | 9,983,482.56 |

1) 合同资产按单项计提坏账准备

| 名称            | 年末余额       |            |          |        |
|---------------|------------|------------|----------|--------|
|               | 账面余额       | 坏账准备       | 计提比例 (%) | 计提理由   |
| 宁波齐采联建材有限公司   | 289,241.95 | 289,241.95 | 100.00   | 预计难以收回 |
| 广州珠江侨都房地产有限公司 | 10,906.31  | 10,906.31  | 100.00   | 预计难以收回 |
| 合计            | 300,148.26 | 300,148.26 | —        | —      |

2) 合同资产按组合计提坏账准备

| 账龄     | 年末余额         |            |          |
|--------|--------------|------------|----------|
|        | 账面余额         | 坏账准备       | 计提比例 (%) |
| 3个月以内  | 1,845,330.74 | —          | 0        |
| 3个月-1年 | 2,859,096.55 | 142,954.83 | 5        |
| 1-2年   | 2,260,549.53 | 226,054.95 | 10       |
| 2-3年   | 756,885.65   | 151,377.13 | 20       |
| 合计     | 7,721,862.47 | 520,386.91 | —        |

3) 合同资产按照预期信用损失一般模型计提坏账准备

| 坏账准备                  | 第一阶段         | 第二阶段                 | 第三阶段                 | 合计         |
|-----------------------|--------------|----------------------|----------------------|------------|
|                       | 未来12个月预期信用损失 | 整个存续期预期信用损失(未发生信用减值) | 整个存续期预期信用损失(已发生信用减值) |            |
| 2023年1月1日余额           | 738,847.63   | —                    | —                    | 738,847.63 |
| 2023年1月1日其他应收款账面余额在本年 |              |                      |                      |            |
| —转入第二阶段               |              |                      |                      |            |
| —转入第三阶段               |              |                      |                      |            |



隆鑫通用动力股份有限公司财务报表附注

2023年1月1日至2023年12月31日

(本财务报表附注除特别注明外,均以人民币元列示)

| 坏账准备          | 第一阶段         | 第二阶段                 | 第三阶段                 | 合计         |
|---------------|--------------|----------------------|----------------------|------------|
|               | 未来12个月预期信用损失 | 整个存续期预期信用损失(未发生信用减值) | 整个存续期预期信用损失(已发生信用减值) |            |
| —转回第二阶段       |              |                      |                      |            |
| —转回第一阶段       |              |                      |                      |            |
| 本年计提          | -218,460.72  | 300,148.26           | -                    | 81,687.54  |
| 本年转回          |              |                      |                      |            |
| 本年转销          |              |                      |                      |            |
| 本年核销          |              |                      |                      |            |
| 其他变动          |              |                      |                      |            |
| 2023年12月31日余额 | 520,386.91   | 300,148.26           |                      | 820,535.17 |

(3) 合同资产本年计提、收回或转回的坏账准备情况

| 项目    | 本年计提        | 本年收回或转回 | 本年转销或核销 | 原因     |
|-------|-------------|---------|---------|--------|
| 按单项计提 | 300,148.26  |         |         | 预计难以收回 |
| 按组合计提 | -218,460.72 |         |         | 按账龄计提  |
| 合计    | 81,687.54   |         |         |        |

(4) 本年无实际核销的合同资产

隆鑫通用动力股份有限公司财务报表附注

2023年1月1日至2023年12月31日

(本财务报表附注除特别注明外,均以人民币元列示)

10. 持有待售资产

| 项目                        | 年末<br>账面余额     | 年末<br>减值准备     | 年末<br>账面价值     | 年末<br>公允价值    | 预计<br>处置费用 | 预计<br>处置时间 |
|---------------------------|----------------|----------------|----------------|---------------|------------|------------|
| 拟处置子公司意大利CMD              | 935,204,931.90 | 199,677,457.85 | 735,527,474.05 | 11,730,149.25 |            | 2024年6月    |
| 拟处置联营企业LONCIN MOTOR EGYPT | 14,493,423.90  | 4,579,887.84   | 9,913,536.06   | 12,876,348.60 |            | 2024年6月    |
| 合计                        | 949,698,355.80 | 204,257,345.69 | 745,441,010.11 | 24,606,497.85 |            | —          |

本集团本年新增持有待售资产 745,441,010.11 元,系本集团拟处置意大利 CMD 股权,相关资产负债划分为持有待售的影响,划分为持有待售的原因详见本附注“十七、2. 意大利 CMD 股权转让进展”、“十八、3.(4) 划分为持有待售情况”。

11. 其他流动资产

| 项目           | 年末余额           | 年初余额           |
|--------------|----------------|----------------|
| 债券逆回购        | 790,722,265.83 | 433,547,878.54 |
| 待抵扣增值税进项税    | 58,847,249.25  | 87,006,234.80  |
| 意大利CMD可抵扣税金  |                | 37,362,322.94  |
| 意大利CMD预付能源税等 |                | 238,727.89     |
| 预缴企业所得税      | 7,330,767.36   | 25,525,998.64  |
| 其他           | 4,854,924.48   | 8,294,843.02   |
| 合计           | 861,755,206.92 | 591,976,005.83 |

(1) 本集团其他流动资产较上年增加 269,779,201.09 元,增加 45.57%,主要系本集团拟处置意大利 CMD 股权,相关资产负债划分为持有待售以及本集团新增债券逆回购产品的影响。

(2) 年末债券逆回购,包括:本公司通过长江证券股份有限公司购买的上海证券交易所的国债逆回购产品 728,488,412.95 元;遵义金业通过国泰君安证券股份有限公司购买的上海证券交易所的国债逆回购产品 22,233,853.28 元;河南隆鑫通过国泰君安证券股份有限公司购买的深圳证券交易所的国债逆回购产品 39,999,999.60 元。



隆鑫通用动力股份有限公司财务报表附注

2023年1月1日至2023年12月31日

(本财务报表附注除特别注明外，均以人民币元列示)

12. 长期应收款

(1) 长期应收款情况

| 项目               | 年末余额           |                |      | 年初余额           |                |      | 折现率<br>区间 |
|------------------|----------------|----------------|------|----------------|----------------|------|-----------|
|                  | 账面余额           | 坏账准备           | 账面价值 | 账面余额           | 坏账准备           | 账面价值 |           |
| 应收账款分期还款计划       | 335,229,268.17 | 335,229,268.17 |      | 335,229,268.17 | 335,229,268.17 |      | 4.75%     |
| 其中：未实现融资收益       | 24,416,575.94  | 24,416,575.94  |      | 24,416,575.94  | 24,416,575.94  |      | 4.75%     |
| 减：一年内到期的长期应收款    |                |                |      |                |                |      | 4.75%     |
| 其中：一年内到期的未实现融资收益 |                |                |      |                |                |      | 4.75%     |
| 合计               | 335,229,268.17 | 335,229,268.17 |      | 335,229,268.17 | 335,229,268.17 |      | —         |

(2) 长期应收款按坏账计提方法分类列示

| 类别                 | 年初余额           | 本年变动金额 |           |           |      | 年末余额           |
|--------------------|----------------|--------|-----------|-----------|------|----------------|
|                    |                | 计提     | 收回或<br>转回 | 转销或<br>核销 | 其他变动 |                |
| 按单项计提              | 335,229,268.17 |        |           |           |      | 335,229,268.17 |
| 其中：单项金额重大并<br>单项计提 | 269,904,372.41 |        |           |           |      | 269,904,372.41 |
| 单项金额不重大<br>但单项计提   | 65,324,895.76  |        |           |           |      | 65,324,895.76  |
| 合计                 | 335,229,268.17 |        |           |           |      | 335,229,268.17 |

1) 长期应收款按单项计提坏账准备

| 名称            | 年初余额          |               | 年末余额          |               |             |        |
|---------------|---------------|---------------|---------------|---------------|-------------|--------|
|               | 账面余额          | 坏账准备          | 账面余额          | 坏账准备          | 计提比例<br>(%) | 计提理由   |
| 兰溪市华滨电子科技有限公司 | 44,912,315.67 | 44,912,315.67 | 44,912,315.67 | 44,912,315.67 | 100.00      | 预计无法收回 |
| 广州市瑞动柴油机有限公司  | 36,624,188.89 | 36,624,188.89 | 36,624,188.89 | 36,624,188.89 | 100.00      | 预计无法收回 |
| 广州普莱斯科技有限公司   | 32,160,164.76 | 32,160,164.76 | 32,160,164.76 | 32,160,164.76 | 100.00      | 预计无法收回 |
| 兰溪市翔捷机电设备有限公司 | 31,987,260.18 | 31,987,260.18 | 31,987,260.18 | 31,987,260.18 | 100.00      | 预计无法收回 |
| 广州安飞德科技有限公司   | 31,019,249.18 | 31,019,249.18 | 31,019,249.18 | 31,019,249.18 | 100.00      | 预计无法收回 |
| 上海尊锋机电设备有限公司  | 23,599,077.28 | 23,599,077.28 | 23,599,077.28 | 23,599,077.28 | 100.00      | 预计无法收回 |
| 湖南弘文科技有限公司    | 22,170,431.04 | 22,170,431.04 | 22,170,431.04 | 22,170,431.04 | 100.00      | 预计无法收回 |
| 广东春上机电有限公司    | 17,298,930.86 | 17,298,930.86 | 17,298,930.86 | 17,298,930.86 | 100.00      | 预计无法收回 |

隆鑫通用动力股份有限公司财务报表附注

2023年1月1日至2023年12月31日

(本财务报表附注除特别注明外，均以人民币元列示)

| 名称             | 年初余额           |                | 年末余额           |                |          |        |
|----------------|----------------|----------------|----------------|----------------|----------|--------|
|                | 账面余额           | 坏账准备           | 账面余额           | 坏账准备           | 计提比例 (%) | 计提理由   |
| 佛山市春日精密机械有限公司  | 15,262,824.89  | 15,262,824.89  | 15,262,824.89  | 15,262,824.89  | 100.00   | 预计无法收回 |
| 广东中机能源科技有限公司   | 14,869,929.68  | 14,869,929.68  | 14,869,929.68  | 14,869,929.68  | 100.00   | 预计无法收回 |
| 广州通富机电有限公司等11家 | 65,324,895.76  | 65,324,895.76  | 65,324,895.76  | 65,324,895.76  | 100.00   | 预计无法收回 |
| 合计             | 335,229,268.17 | 335,229,268.17 | 335,229,268.17 | 335,229,268.17 | —        | —      |

2) 长期应收款按照预期信用损失一般模型计提坏账准备

| 坏账准备           | 第一阶段         | 第二阶段                 | 第三阶段                 | 合计             |
|----------------|--------------|----------------------|----------------------|----------------|
|                | 未来12个月预期信用损失 | 整个存续期预期信用损失(未发生信用减值) | 整个存续期预期信用损失(已发生信用减值) |                |
| 2023年1月1日余额    |              | 335,229,268.17       |                      | 335,229,268.17 |
| 2023年1月1日余额在本年 | —            | —                    | —                    | —              |
| —转入第二阶段        |              |                      |                      |                |
| —转入第三阶段        |              |                      |                      |                |
| —转回第二阶段        |              |                      |                      |                |
| —转回第一阶段        |              |                      |                      |                |
| 本年计提           |              |                      |                      |                |
| 本年转回           |              |                      |                      |                |
| 本年转销           |              |                      |                      |                |
| 本年核销           |              |                      |                      |                |
| 其他变动           |              |                      |                      |                |
| 2023年12月31日余额  |              | 335,229,268.17       |                      | 335,229,268.17 |



隆鑫通用动力股份有限公司财务报表附注

2023年1月1日至2023年12月31日

(本财务报表附注除特别注明外,均以人民币元列示)

13. 长期股权投资

| 被投资单位                            | 年初余额<br>(账面价值) | 减值准备年初<br>余额 | 本年增减变动   |          |                 |               |               |                     |            | 年末余额<br>(账面价值) | 减值准备<br>年末余额  |              |
|----------------------------------|----------------|--------------|----------|----------|-----------------|---------------|---------------|---------------------|------------|----------------|---------------|--------------|
|                                  |                |              | 追加投<br>资 | 减少<br>投资 | 权益法下确认<br>的投资损益 | 其他综合收<br>益调整  | 其他权益<br>变动    | 宣告发放现<br>金股利或利<br>润 | 计提减值<br>准备 |                |               | 其他           |
| <b>一、合营企业</b>                    |                |              |          |          |                 |               |               |                     |            |                |               |              |
| LONCIN MOTOR                     | 15,103,999.41  | 4,579,887.84 |          |          | 881,336.73      | -1,491,902.24 |               |                     |            |                | -9,913,536.06 | -            |
| EGYPT                            | 15,103,999.41  | 4,579,887.84 | -        | -        | 881,336.73      | -1,491,902.24 | -             | -                   | -          | -              | -9,913,536.06 | -            |
| <b>小计</b>                        |                |              |          |          |                 |               |               |                     |            |                |               |              |
| <b>二、联营企业</b>                    |                |              |          |          |                 |               |               |                     |            |                |               |              |
| 北京兴农丰华科技<br>有限公司(以下简<br>称兴农丰华公司) | 11,591,621.27  |              |          |          | -430,526.98     |               | -1,302,382.62 |                     |            |                |               | 9,858,711.67 |
| <b>小计</b>                        | 11,591,621.27  | -            | -        | -        | -430,526.98     | -             | -1,302,382.62 | -                   | -          | -              | -             | 9,858,711.67 |
| <b>合计</b>                        | 26,695,610.68  | 4,579,887.84 | -        | -        | 450,809.75      | -1,491,902.24 | -1,302,382.62 | -                   | -          | -              | -9,913,536.06 | 9,858,711.67 |

本集团长期股权投资较上年减少 12,257,011.17 元,减少 55.42%,系本集团拟处置合营企业 LONCIN MOTOR EGYPT 公司股权,长期股权投资原值及减值准备划分为持有待售,导致本年其他变动-9,913,536.06 元;兴农丰华公司其他股东增资导致本公司股权由 28%稀释至 22.4%,调减账面价值和资本公积 1,302,382.62 元。

隆鑫通用动力股份有限公司财务报表附注

2023年1月1日至2023年12月31日

(本财务报表附注除特别注明外，均以人民币元列示)

14. 其他非流动金融资产

| 项目        | 年末余额         | 年初余额         |
|-----------|--------------|--------------|
| 其他非流动金融资产 | 4,317,233.21 | 9,490,307.30 |
| 合计        | 4,317,233.21 | 9,490,307.30 |

本集团其他非流动金融资产较上年减少 5,173,074.09 元，减少 54.51%，主要系本集团拟处置意大利 CMD 股权，相关资产负债划分为持有待售的影响。

本集团年末其他非流动金融资产系：

(1) 超能香港 2013 年、2014 年为其原实际控制人邵剑梁购买的人寿保险，邵剑梁为被保险人，超能香港为投保人及受益人。根据保险合同，保费及其利息在扣除相关费用后将作为保险合同项下的账户价值，超能香港可申请退保以取回全部或部分账户价值（需由投保人根据保险合同承担退保费），保单年末公允价值根据保险公司提供的保单账户价值确定，2023 年 12 月 31 日保单账面价值 3,595,671.69 元。

(2) 遵义金业持有的不具控制、共同控制、重大影响的权益工具投资 721,561.52 元人民币。

15. 投资性房地产

(1) 采用公允价值计量模式的投资性房地产

| 项目        | 房屋、建筑物         | 土地使用权          | 合计             |
|-----------|----------------|----------------|----------------|
| 1. 年初余额   | 460,489,500.00 | 106,127,791.50 | 566,617,291.50 |
| 2. 本年变动金额 | -17,027,500.00 | -9,661,891.50  | -26,689,391.50 |
| 加：在建工程转入  | 402,947.35     |                | 402,947.35     |
| 加：公允价值变动  | -17,430,447.35 | -9,661,891.50  | -27,092,338.85 |
| 3. 年末余额   | 443,462,000.00 | 96,465,900.00  | 539,927,900.00 |

本集团年末投资性房地产公允价值，系根据重庆华康资产评估土地房地产估价有限责任公司出具的重康评报字（2024）第 35 号资产评估报告确定。

(2) 本集团无未办妥产权证书的投资性房地产。

16. 固定资产

| 项目   | 年末账面价值           | 年初账面价值           |
|------|------------------|------------------|
| 固定资产 | 2,427,070,573.88 | 2,697,804,344.23 |
| 合计   | 2,427,070,573.88 | 2,697,804,344.23 |



隆鑫通用动力股份有限公司财务报表附注

2023年1月1日至2023年12月31日

(本财务报表附注除特别注明外,均以人民币元列示)

(1) 固定资产情况

| 项目         | 房屋建筑物            | 生产设备             | 检测检验设备         | 运输设备          | 动力设备          | 模具             | 无人机          | 办公设备及其他        | 合计               |
|------------|------------------|------------------|----------------|---------------|---------------|----------------|--------------|----------------|------------------|
| 一、账面原值     |                  |                  |                |               |               |                |              |                |                  |
| 1.年初余额     | 2,017,258,289.15 | 1,851,653,693.42 | 391,062,320.14 | 49,144,549.39 | 14,142,495.45 | 419,228,952.59 | 4,257,817.70 | 492,233,023.85 | 5,238,981,141.69 |
| 2.本年增加金额   | 109,977,837.07   | 98,934,125.98    | 50,810,429.03  | 7,816,200.61  | 1,752,486.47  | 90,451,277.73  | 17,256.64    | 26,999,351.86  | 386,758,965.39   |
| 其中:购置      | 18,981.69        | 5,821,925.07     | 1,321,762.80   | -             | -             | -              | -            | 47,656.43      | 7,210,325.99     |
| 在建工程转入     | 105,141,546.28   | 92,481,788.27    | 46,983,423.81  | 7,791,489.19  | 1,752,486.47  | 90,451,277.73  | 17,256.64    | 26,951,695.43  | 371,570,963.82   |
| 其他         | 4,817,309.10     | 630,412.64       | 2,505,242.42   | 24,711.42     | -             | -              | -            | -              | 7,977,675.58     |
| 3.本年减少金额   | 124,468,058.54   | 458,322,861.43   | 11,608,813.42  | 4,282,089.31  | -             | 22,633,611.51  | -            | 26,452,379.27  | 647,767,813.48   |
| 其中:处置或报废   | 118,931.00       | 33,771,781.38    | 8,535,194.94   | 4,278,089.31  | -             | 22,633,611.51  | -            | 3,723,770.76   | 73,061,378.90    |
| 转入在建工程     | -                | -                | -              | -             | -             | -              | -            | -              | -                |
| 预转固调整      | -                | -                | -              | -             | -             | -              | -            | -              | -                |
| CMD转入持有待售  | 117,415,400.35   | 424,403,676.63   | -              | -             | -             | -              | -            | 22,629,983.09  | 564,449,060.07   |
| 其他         | 6,933,727.19     | 147,403.42       | 3,073,618.48   | 4,000.00      | -             | -              | -            | 98,625.42      | 10,257,374.51    |
| 4.外币报表折算差异 | -87,835.02       | -191,132.10      | -33,494.57     | -19,718.61    | -             | -34,238.18     | -            | -1,301.46      | -367,719.94      |
| 5.年末余额     | 2,002,680,232.66 | 1,492,073,825.87 | 430,230,441.18 | 52,658,942.08 | 15,894,981.92 | 487,012,380.63 | 4,275,074.34 | 492,778,694.98 | 4,977,604,573.66 |
| 二、累计折旧     |                  |                  |                |               |               |                |              |                |                  |
| 1.年初余额     | 677,929,028.23   | 950,516,408.12   | 215,363,660.32 | 32,891,086.21 | 8,339,509.19  | 296,767,343.65 | 1,706,383.21 | 281,927,135.91 | 2,465,440,554.84 |
| 2.本年增加金额   | 91,320,459.59    | 122,206,954.34   | 42,828,042.06  | 4,922,011.61  | 1,448,668.50  | 76,062,322.39  | 105,677.30   | 31,442,939.16  | 370,337,074.95   |
| 其中:计提      | 91,320,459.59    | 121,756,989.98   | 40,619,396.52  | 4,922,011.61  | 1,448,668.50  | 76,062,322.39  | 105,677.30   | 31,442,939.16  | 367,678,465.05   |
| 其他         | -                | 449,964.36       | 2,208,645.54   | -             | -             | -              | -            | -              | 2,658,609.90     |
| 3.本年减少金额   | 34,939,726.21    | 268,549,513.39   | 8,698,906.81   | 4,012,623.48  | 15,356.43     | 17,900,386.04  | -            | 23,088,070.47  | 357,204,582.83   |
| 其中:处置或报废   | 24,149.92        | 26,661,450.73    | 6,040,296.91   | 4,012,623.48  | 15,356.43     | 17,900,386.04  | -            | 3,538,472.29   | 58,192,735.80    |

隆鑫通用动力股份有限公司财务报表附注

2023年1月1日至2023年12月31日

(本财务报表附注除特别注明外,均以人民币元列示)

| 项目          | 房屋建筑物            | 生产设备           | 检测检验设备         | 运输设备          | 动力设备         | 模具             | 无人机          | 办公设备及其他        | 合计               |
|-------------|------------------|----------------|----------------|---------------|--------------|----------------|--------------|----------------|------------------|
| 转入在建工程      | -                | -              | -              | -             | -            | -              | -            | -              | -                |
| CMD转入持有待售   | 34,909,048.16    | 241,778,695.81 | -              | -             | -            | -              | -            | 19,461,501.71  | 296,149,245.68   |
| 其他          | 6,528.13         | 109,366.85     | 2,658,609.90   | -             | -            | -              | -            | 88,096.47      | 2,862,601.35     |
| 4. 外币折算差异   | -11,576.94       | -39,833.57     | -15,379.92     | -7,210.22     | -            | -32,954.99     | -            | -367.82        | -107,323.46      |
| 5. 年末余额     | 734,298,184.67   | 804,134,015.50 | 249,477,415.65 | 33,793,264.12 | 9,772,821.26 | 354,896,325.01 | 1,812,060.51 | 290,281,636.78 | 2,478,465,723.50 |
| 三、减值准备      |                  |                |                |               |              |                |              |                |                  |
| 1. 年初余额     | 9,157,230.89     | 27,229,834.39  | 18,319,105.82  | -             | -            | 18,477,397.17  | 1,878,897.66 | 673,776.69     | 75,736,242.62    |
| 2. 本年增加金额   | -                | 8,455,633.35   | 4,199,249.13   | 4,203.55      | -            | 824,501.33     | -            | 580,079.80     | 14,063,667.16    |
| 其中: 本期计提    | -                | 8,227,314.77   | 2,791,093.47   | 4,203.55      | -            | 784,257.97     | -            | 580,079.80     | 12,386,949.56    |
| 其他          | -                | 228,318.58     | 1,408,155.66   | -             | -            | 40,243.36      | -            | -              | 1,676,717.60     |
| 3. 本年减少金额   | 9,157,230.89     | 4,476,622.53   | 2,232,649.28   | -             | -            | 1,865,130.80   | -            | -              | 17,731,633.50    |
| 其中: 处置或报废   | -                | 4,476,622.53   | 2,232,649.28   | -             | -            | 1,865,130.80   | -            | -              | 8,574,402.61     |
| CMD转入持有待售   | 9,157,230.89     | -              | -              | -             | -            | -              | -            | -              | 9,157,230.89     |
| 其他          | -                | -              | -              | -             | -            | -              | -            | -              | -                |
| 4. 外币报表折算差异 | -                | -              | -              | -             | -            | -              | -            | -              | -                |
| 5. 年末余额     | -                | 31,208,845.21  | 20,285,705.67  | 4,203.55      | -            | 17,436,767.70  | 1,878,897.66 | 1,253,856.49   | 72,068,276.28    |
| 四、账面价值      |                  |                |                |               |              |                |              |                |                  |
| 1. 年末账面价值   | 1,268,382,047.99 | 656,730,965.16 | 160,467,319.86 | 18,861,474.41 | 6,122,160.66 | 114,679,287.92 | 584,116.17   | 201,243,201.71 | 2,427,070,573.88 |
| 2. 年初账面价值   | 1,330,172,030.03 | 873,907,450.91 | 157,379,554.00 | 16,253,463.18 | 5,802,986.26 | 103,984,211.77 | 672,536.83   | 209,632,111.25 | 2,697,804,344.23 |



隆鑫通用动力股份有限公司财务报表附注

2023年1月1日至2023年12月31日

(本财务报表附注除特别注明外,均以人民币元列示)

(2) 暂时闲置的固定资产

| 项目      | 账面原值          | 累计折旧         | 减值准备          | 账面价值       | 备注              |
|---------|---------------|--------------|---------------|------------|-----------------|
| 生产设备    | 13,837,712.53 | 4,124,371.46 | 9,647,501.04  | 65,840.03  | 专用设备,因采购方业务变更闲置 |
| 检测、检验设备 | 5,268,209.13  | 3,592,298.55 | 1,071,389.69  | 604,520.89 | 专用设备,因采购方业务变更闲置 |
| 合计      | 19,105,921.66 | 7,716,670.01 | 10,718,890.73 | 670,360.92 |                 |

(3) 本集团年末无通过融资租赁租入的固定资产。

(4) 本集团年末无通过经营租赁租出的固定资产

(5) 未办妥产权证书的固定资产

| 项目                  | 账面价值          | 未办妥产权证书原因 |
|---------------------|---------------|-----------|
| 遵义金业公司科研楼           | 14,095,498.90 | 尚处于工程结算   |
| 遵义金业绥阳县洋川镇幸福大道共6套房屋 | 2,408,158.12  | 待开发商统一办理  |
| 嘉德山居商品房             | 246,683.14    | 办理中       |
| 河南隆鑫二期工业园房屋         | 44,070,304.42 | 尚未竣工决算    |

(6) 本集团年末用于抵押的固定资产账面价值为 217,494,276.97 元,其中:本财务报表附注“六、25 短期借款”所述用于抵押的固定资产账面价值 174,828,146.97 元,遵义金业于贵阳银行股份有限公司综合授信合同,抵押的固定资产账面价值 42,666,130.00 元。

(7) 本集团本年计提固定资产减值准备,系隆鑫发动机、隆鑫机车、隆鑫莱特威、广州威能对陈旧或闲置的生产设备计提减值准备 76.87 万元、198.20 万元、960.39 万元、3.24 万元。

17. 在建工程

| 项目   | 年末余额           | 年初余额           |
|------|----------------|----------------|
| 在建工程 | 142,759,346.46 | 317,302,038.78 |
| 合计   | 142,759,346.46 | 317,302,038.78 |

本集团在建工程较上年减少 174,542,692.32 元,减少 55.01%,主要系本集团拟处置意大利 CMD 股权,相关资产负债划分为持有待售以及在建工程转固的影响。

隆鑫通用动力股份有限公司财务报表附注

2023年1月1日至2023年12月31日

(本财务报表附注除特别说明外,均以人民币元列示)

(1) 在建工程情况

| 项目              | 年末余额           |              |                | 年初余额           |               |                |
|-----------------|----------------|--------------|----------------|----------------|---------------|----------------|
|                 | 账面余额           | 减值准备         | 账面价值           | 账面余额           | 减值准备          | 账面价值           |
| 汽车零部件生产设备       | -              | -            | -              | 142,834,978.48 | 16,764,785.76 | 126,070,192.72 |
| 道路用大排量发动机产能建设项目 | 7,330,073.47   | 116,239.31   | 7,213,834.16   | 651,936.32     | 116,239.31    | 535,697.01     |
| 技术中心研发及检测能力建设项目 | 8,571,774.72   | -            | 8,571,774.72   | 13,759,285.97  | -             | 13,759,285.97  |
| 信息化建设项目         | 25,223,873.51  | -            | 25,223,873.51  | 148,200.00     | -             | 148,200.00     |
| 新能源特种工业园        | 199,194.57     | -            | 199,194.57     | 189,392.59     | -             | 189,392.59     |
| 设备改造更新          | 9,883,480.97   | 106,837.60   | 9,776,643.37   | 31,326,758.47  | 106,837.60    | 31,219,920.87  |
| 大排量零部件产能项目      | 229,646.15     | -            | 229,646.15     | 57,712,944.15  | -             | 57,712,944.15  |
| 大排量摩托车项目二期      | 5,327,694.83   | -            | 5,327,694.83   | 17,092,066.60  | -             | 17,092,066.60  |
| 电动摩托车项目         | 17,399,970.01  | -            | 17,399,970.01  | 10,383,572.50  | -             | 10,383,572.50  |
| 通机扩能            | 4,753,745.56   | -            | 4,753,745.56   | 15,762,288.29  | -             | 15,762,288.29  |
| 充电桩产能建设项目       | 27,433.63      | -            | 27,433.63      |                |               |                |
| A区办公楼改造         | 15,681,327.27  | -            | 15,681,327.27  |                |               |                |
| 科研楼项目           | 18,344,619.31  | -            | 18,344,619.31  |                |               |                |
| 其他              | 38,415,509.88  | 8,405,920.51 | 30,009,589.37  | 53,102,960.53  | 8,674,482.45  | 44,428,478.08  |
| 合计              | 151,388,343.88 | 8,628,997.42 | 142,759,346.46 | 342,964,383.90 | 25,662,345.12 | 317,302,038.78 |



隆鑫通用动力股份有限公司财务报表附注

2023年1月1日至2023年12月31日

(本财务报表附注除特别说明外,均以人民币元列示)

(2) 重要在建工程项目本年变动情况

| 工程名称                | 年初余额           | 本年增加          | 本年减少          |                | 年末余额          | 预算数<br>(万元) | 工程累计<br>投入占预算比<br>例 | 工程进度    | 利息资<br>本化累<br>计金额 | 其中:本年<br>利息资<br>本化金<br>额 | 本年利<br>息资本<br>化率 | 资金<br>来源 |
|---------------------|----------------|---------------|---------------|----------------|---------------|-------------|---------------------|---------|-------------------|--------------------------|------------------|----------|
|                     |                |               | 转入固定资产        | 其他减少           |               |             |                     |         |                   |                          |                  |          |
| 汽车零部件生产设备           | 142,834,978.48 | 1,340,037.18  | 9,468,146.82  | 134,706,868.84 | -             | 65,197.51   | 100.00%             | 100.00% |                   |                          |                  | 自筹       |
| 技术中心研发及检测能力建设<br>项目 | 13,759,285.97  | 18,496,622.37 | 19,140,827.79 | 4,543,305.83   | 8,571,774.72  | 18,319.45   | 44.40%              | 70.00%  |                   |                          |                  | 自筹       |
| 信息化建设项目             | 148,200.00     | 50,653,392.23 | 89,622.64     | 25,488,096.08  | 25,223,873.51 | 10,209.96   | 93.25%              | 78.00%  |                   |                          |                  | 自筹       |
| 设备改造更新              | 31,326,758.47  | 14,943,178.04 | 34,217,246.99 | 2,169,208.55   | 9,883,480.97  | -           |                     |         |                   |                          |                  | 自筹       |
| 大排量零部件产能项目          | 57,712,944.15  | 16,630,081.72 | 74,113,379.72 | -              | 229,646.15    | 44,982.78   | 33.14%              | 55.00%  |                   |                          |                  | 自筹       |
| 大排量摩托车项目二期          | 17,092,066.60  | 37,895,313.29 | 49,659,685.06 | -              | 5,327,694.83  | 122,058.40  | 7.18%               | 65.00%  |                   |                          |                  | 自筹       |
| 电动摩托车项目             | 10,383,572.50  | 27,735,708.12 | 20,719,310.61 | -              | 17,399,970.01 | 21,333.46   | 22.79%              | 45.00%  |                   |                          |                  | 自筹       |
| 通机扩能                | 15,762,288.29  | 46,548,182.35 | 35,381,107.93 | 22,175,617.15  | 4,753,745.56  | 9,075.48    | 86.42%              | 90.00%  |                   |                          |                  | 自筹       |
| A区办公楼改造             | -              | 16,084,274.62 | -             | 402,947.35     | 15,681,327.27 | 5,939.95    | 27.08%              | 30.00%  |                   |                          |                  | 自筹       |
| 科研楼项目               | -              | 18,344,619.31 | -             | -              | 18,344,619.31 | 34,925.30   | 5.25%               | 8.00%   |                   |                          |                  | 自筹       |

(3) 本年度无计提在建工程减值准备的情况

隆鑫通用动力股份有限公司财务报表附注

2023年1月1日至2023年12月31日

(本财务报表附注除特别注明外,均以人民币元列示)

18. 使用权资产

| 项目        | 房屋建筑          | 机器设备         | 合计            |
|-----------|---------------|--------------|---------------|
| 一、账面原值    |               |              |               |
| 1. 年初余额   | 64,125,357.73 | 1,147,315.06 | 65,272,672.79 |
| 2. 本年增加金额 | 16,718,711.25 |              | 16,718,711.25 |
| (1) 租入    | 16,718,711.25 |              | 16,718,711.25 |
| 3. 本年减少金额 | 5,578,423.55  | 1,147,315.06 | 6,725,738.61  |
| 4. 年末余额   | 75,265,645.43 |              | 75,265,645.43 |
| 二、累计折旧    |               |              |               |
| 1. 年初余额   | 20,027,072.11 | 764,876.71   | 20,791,948.82 |
| 2. 本年增加金额 | 14,838,115.66 | 159,349.30   | 14,997,464.96 |
| (1) 计提    | 14,838,115.66 | 159,349.30   | 14,997,464.96 |
| 3. 本年减少金额 | 3,649,168.66  | 924,226.01   | 4,573,394.67  |
| 4. 年末余额   | 31,216,019.11 |              | 31,216,019.11 |
| 三、减值准备    |               |              |               |
| 四、账面价值    |               |              |               |
| 1. 年末账面价值 | 44,049,626.32 |              | 44,049,626.32 |
| 2. 年初账面价值 | 44,098,285.62 | 382,438.35   | 44,480,723.97 |



隆鑫通用动力股份有限公司财务报表附注

2023年1月1日至2023年12月31日

(本财务报表附注除特别注明外,均以人民币元列示)

19. 无形资产

(1) 无形资产明细

| 项目             | 土地使用权          | 应用软件           | 非专利技术          | 专利技术           | 合计               |
|----------------|----------------|----------------|----------------|----------------|------------------|
| 一、账面原值         |                |                |                |                |                  |
| 1. 年初余额        | 612,351,945.24 | 172,136,155.00 | 680,208,615.67 | 131,095,790.13 | 1,595,792,506.04 |
| 2. 本年增加金额      | 90,865.15      | 29,143,380.67  | 57,037,601.99  | -              | 86,271,847.81    |
| (1) 购置         | -              | 13,916,347.19  | 56,000,000.00  | -              | 69,916,347.19    |
| (2) 内部研发       | -              | -              | 993,757.74     | -              | 993,757.74       |
| (3) 在建工程转入     | -              | 15,227,033.48  | 43,844.25      | -              | 15,270,877.73    |
| (4) 其他         | 90,865.15      | -              | -              | -              | 90,865.15        |
| 3. 本年减少金额      | -              | 7,855,801.88   | 502,172,716.51 | 51,994,770.41  | 562,023,288.80   |
| (1) 处置或报废      | -              | 50,564.10      | 72,445,609.70  | 19,180,271.98  | 91,676,445.78    |
| (2) CMD 转入持有待售 | -              | 7,805,237.78   | 429,727,106.81 | 32,814,498.43  | 470,346,843.02   |
| 4. 外币折算差额      |                |                |                |                |                  |
| 5. 年末余额        | 612,442,810.39 | 193,423,733.79 | 235,073,501.15 | 79,101,019.72  | 1,120,041,065.05 |
| 二、累计摊销         |                |                |                |                |                  |
| 1. 年初余额        | 107,126,399.25 | 110,631,790.04 | 443,112,015.45 | 57,459,028.61  | 718,329,233.35   |
| 2. 本年增加金额      | 12,307,613.59  | 25,553,279.00  | 30,594,701.52  | 4,761,223.68   | 73,216,817.79    |
| (1) 计提         | 12,307,613.59  | 25,553,279.00  | 30,594,701.52  | 4,761,223.68   | 73,216,817.79    |
| 3. 本年减少金额      | -              | 6,845,418.23   | 370,741,074.87 | 23,859,277.92  | 401,445,771.02   |
| (1) 处置或报废      | -              | 50,564.10      | 13,213,513.07  | 4,954,903.60   | 18,218,980.77    |
| (2) CMD 转入持有待售 | -              | 6,794,854.13   | 357,527,561.80 | 18,904,374.32  | 383,226,790.25   |
| 4. 外币折算差额      |                |                |                |                |                  |

### 隆鑫通用动力股份有限公司财务报表附注

2023年1月1日至2023年12月31日

(本财务报表附注除特别说明外,均以人民币元列示)

| 项目        | 土地使用权          | 应用软件           | 非专利技术          | 专利技术          | 合计             |
|-----------|----------------|----------------|----------------|---------------|----------------|
| 5. 年末余额   | 119,434,012.84 | 129,339,650.81 | 102,965,642.10 | 38,360,974.37 | 390,100,280.12 |
| 三、减值准备    |                |                |                |               |                |
| 1. 年初余额   |                | 13,757.40      | 15,489,944.29  | 14,225,368.38 | 29,729,070.07  |
| 2. 本年增加金额 | -              | -              | 33,587,445.62  | -             | 33,587,445.62  |
| (1) 计提    | -              | -              | 33,587,445.62  | -             | 33,587,445.62  |
| 3. 本年减少金额 | -              | -              | 49,077,389.91  | 14,225,368.38 | 63,302,758.29  |
| (1) 处置或报废 | -              | -              | 49,077,389.91  | 14,225,368.38 | 63,302,758.29  |
| 4. 年末余额   | -              | 13,757.40      | -              | -             | 13,757.40      |
| 四、账面价值    |                |                |                |               |                |
| 1. 年末账面价值 | 493,008,797.55 | 64,070,325.58  | 132,107,859.05 | 40,740,045.35 | 729,927,027.53 |
| 2. 年初账面价值 | 505,225,545.99 | 61,490,607.56  | 221,606,655.93 | 59,411,393.14 | 847,734,202.62 |

(2) 本年末通过公司内部研发形成的无形资产占无形资产余额的比例 15.52%。

(3) 本年度计提的无形资产减值准备系子公司珠海隆华计提的 XV-2 无人机及 XV-5 无人机研发技术减值准备; 本年度核销的无形资产系子公司珠海隆华处置 XV-2 无人机、XV-3 无人机及 XV-5 无人机研发技术、200kg 级油动专用农业植保无人机六田作业模式关键技术研究四项无形资产。

(4) 本年度无未办妥产权证书的土地使用权

(5) 年末用于抵押的无形资产账面价值为 79,484,796.74 元, 其中: 本财务报表附注“六、25 短期借款”所述用于抵押的无形资产账面价值 76,294,386.03 元, 遵义金业于贵阳银行股份有限公司综合授信合同, 抵押的无形资产账面价值 3,190,410.71 元。详见本财务报表附注六、25 短期借款所述。



隆鑫通用动力股份有限公司财务报表附注

2023年1月1日至2023年12月31日

(本财务报表附注除特别说明外，均以人民币元列示)

20. 开发支出

| 项目                      | 年初余额                  | 本年增加                |                      | 本年减少                 |                      |    | 年末余额                  |
|-------------------------|-----------------------|---------------------|----------------------|----------------------|----------------------|----|-----------------------|
|                         |                       | 内部开发支出              | 委外开发支出               | 确认为无形资产              | 转入当期损益               | 其他 |                       |
| 无人机项目                   | 3,129,842.31          | 8,194,758.05        | -                    | -                    | 11,324,600.36        | -  | -                     |
| 大排量摩托车开发项目              | 42,647,781.05         |                     | 44,502,170.97        | 14,910,104.93        | -                    |    | 72,239,847.09         |
| 充电桩、光伏储能产品和移动便携户外电源开发项目 | 65,400,000.00         |                     | 22,400,000.00        | 56,000,000.00        | -                    |    | 31,800,000.00         |
| <b>合计</b>               | <b>111,177,623.36</b> | <b>8,194,758.05</b> | <b>66,902,170.97</b> | <b>70,910,104.93</b> | <b>11,324,600.36</b> |    | <b>104,039,847.09</b> |

本集团开发支出，在能投入批量生产或销售前进行开发测试发生的研发人工、材料成本等归集在开发支出核算（通常包括产品立项、设计定型、生产定型、产品试制、试销发生成本），以开发阶段中《产品立项报告》作为开发支出核算的起始点。

隆鑫通用动力股份有限公司财务报表附注  
2023年1月1日至2023年12月31日  
(本财务报表附注除特别注明外,均以人民币元列示)

21. 商誉

(1) 商誉原值

| 被投资单位名称 | 年初余额           | 本年增加    | 本年减少 | 年末余额           |
|---------|----------------|---------|------|----------------|
|         |                | 企业合并形成的 | 处置   |                |
| 广州威能    | 496,618,962.03 |         |      | 496,618,962.03 |
| 意大利CMD  | 143,033,488.86 |         |      | 143,033,488.86 |
| 遵义金业    | 294,212,384.31 |         |      | 294,212,384.31 |
| 合计      | 933,864,835.20 |         |      | 933,864,835.20 |

(2) 商誉减值准备

| 被投资单位名称 | 年初余额           | 本年增加           | 本年减少 | 年末余额           |
|---------|----------------|----------------|------|----------------|
|         |                | 计提             | 处置   |                |
| 广州威能    | 496,618,962.03 | -              |      | 496,618,962.03 |
| 意大利CMD  | 143,033,488.86 | -              |      | 143,033,488.86 |
| 遵义金业    | 154,743,459.32 | 125,163,868.75 |      | 279,907,328.07 |
| 合计      | 794,395,910.21 | 125,163,868.75 |      | 919,559,778.96 |

(3) 商誉所在资产组或资产组组合的相关信息

| 名称        | 所属资产组或组合的构成及依据                          | 所属经营分部及依据 | 是否与以前年度保持一致 |
|-----------|---|-----------|-------------|
| 收购遵义金业资产组 | 主要由长期资产构成,产生的现金流入基本上独立于其他资产或者资产组产生的现金流入 | 基于内部管理目的  | 是           |

(4) 可收回金额的具体确定方法

单位:人民币万元

| 项目        | 账面价值      | 可收回金额     | 减值金额      | 预测期的年限 | 预测期的关键参数         | 预测期的关键参数的确定依据                                | 稳定期的关键参数            | 稳定期的关键参数的确定依据  |
|-----------|-----------|-----------|-----------|--------|------------------|--|---------------------|----------------|
| 收购遵义金业资产组 | 39,704.22 | 20,740.00 | 18,964.22 | 5年     | 收入、成本、费用以及下列重要参数 | 收入结合在手订单及行业趋势确定,成本费用采用历史数据分析确定,折现率采用WACC模型测算 | 稳定期关键参数与预测期最后一年保持一致 | 与预测期关键参数确定依据一致 |



## 隆鑫通用动力股份有限公司财务报表附注

2023年1月1日至2023年12月31日

(本财务报表附注除特别注明外,均以人民币元列示)

遵义金业商誉减值测试时商誉资产组范围包括经营性资产和经营性负债,即经营性流动资产、固定资产、在建工程、无形资产、商誉及经营性流动负债等。本年本公司与评估师充分沟通讨论后确定商誉资产组范围为固定资产 14,302.81 万元、在建工程 1,213.70 万元、无形资产 3,056.05 万元和商誉 21,131.66 万元。与商誉相关的资产组账面价值 39,704.22 万元。

### 重要假设

①在未来可预见的时间内,评估对象按照现有生产经营模式、结算模式、现有经营政策进行经营。

②在未来可预见的时间内,评估对象管理团队及员工保持稳定,持续有效地经营和管理公司的业务及资产。

③本次包含商誉资产组未将营运资金纳入评估范围,因此期初营运资金设定为零,假设在未来生产经营中有足够的营运资金用于生产经营。由于在采用预期未来现金流量现值进行评估时采用永续期进行测算,因此期末营运资金回收金额近似为零。

④评估对象遵守国家相关法律和法规,不会出现影响商誉资产组发展和收益实现的重大违规事项。

⑤产权持有人提供的历年财务资料所采用的会计政策和进行收益预测时所采用的会计政策与会计核算方法在重要方面基本一致。

⑥假设折现年限内将不会遇到重大的销售货款回收方面的问题。

⑦无市场因素或者其他因素表明市场参与者按照其他用途使用委估资产组可以实现价值最大化,评估对象的现行用途视为最佳用途。

⑧本次评估所涉及的商誉资产组相关经营资质证书能顺利取得或到期能顺利延期。

### 重要参数

| 关键参数                    |                  |            |                  |             |
|-------------------------|------------------|------------|------------------|-------------|
| 预测期                     | 预测期销售收入增长率       | 稳定期销售收入增长率 | 利润率              | 税前折现率(wacc) |
| 2024年-2028年<br>(后续为稳定期) | 复合增长率为<br>18.65% | 与2028年持平   | 根据预测的收入、成本、费用等计算 | 15.95%      |

此次资产组预计未来现金流量的现值(可收回金额)利用了重庆华康资产评估土地房地产估价有限责任公司于2023年4月15日出具的重康评报字(2024)第20号《隆鑫通用动力股份有限公司以财务报告为目的的商誉减值测试所涉及的隆鑫通用动力股份有限公司收购遵义金业机械铸造有限公司股权形成的包含商誉资产组可收回金额》资产评估报告的评估结果。经测试本公司年末对遵义金业商誉减值为12,516.39万元。

根据商誉减值测试结果,本公司本年度计提商誉减值损失人民币125,163,868.75元的议案,已经本公司2024年4月25日召开的第四届董事会第四十次会议审议通过。

隆鑫通用动力股份有限公司财务报表附注

2023年1月1日至2023年12月31日

(本财务报表附注除特别注明外，均以人民币元列示)

22. 长期待摊费用

| 项目                 | 年初余额          | 本年增加          | 本年摊销         | 本年其他减少        | 年末余额          |
|--------------------|---------------|---------------|--------------|---------------|---------------|
| 租入厂房办公室<br>装修改造费用等 | 1,294,755.78  | 15,887,792.20 | 1,048,215.17 | -             | 16,134,332.81 |
| 贷款融资费用             | 12,859,460.24 | -             | 523,775.07   | 11,694,804.84 | 640,880.33    |
| 其他                 | 243,285.90    | 324,435.99    | 274,965.65   | -             | 292,756.24    |
| 合计                 | 14,397,501.92 | 16,212,228.19 | 1,846,955.89 | 11,694,804.84 | 17,067,969.38 |

本年长期待摊费用其他减少，主要系本集团拟处置意大利 CMD 股权，相关资产负债划分为持有待售的影响。

23. 递延所得税资产和递延所得税负债

(1) 未经抵销的递延所得税资产

| 项目                     | 年末余额           |                | 年初余额           |               |
|------------------------|----------------|----------------|----------------|---------------|
|                        | 可抵扣暂时性差异       | 递延所得税资产        | 可抵扣暂时性差异       | 递延所得税资产       |
| 递延收益                   | 74,389,374.20  | 11,158,406.13  | 71,209,545.03  | 10,681,431.75 |
| 预提费用                   | 171,055,430.64 | 25,658,314.61  | 93,141,009.28  | 13,993,174.35 |
| 坏账准备                   | 54,669,073.61  | 8,124,221.78   | 109,637,441.48 | 20,961,644.41 |
| 未实现内部销售利润              | 11,261,027.77  | 1,689,154.17   | 7,548,495.79   | 1,132,274.37  |
| 存货跌价准备                 | 22,882,608.77  | 3,432,391.31   | 14,612,744.34  | 2,191,911.65  |
| 长期股权投资减值准备             | 4,579,887.84   | 686,983.18     | 4,579,887.84   | 686,983.18    |
| 固定资产减值准备               | 33,225,067.04  | 4,983,760.06   | 44,049,282.95  | 7,414,498.42  |
| 在建工程减值准备               | 8,628,997.42   | 1,294,349.62   | 17,917,728.48  | 2,687,659.26  |
| 同一控制下业务合并账面<br>值与评估价差异 | 41,492,467.78  | 6,223,870.16   | 42,829,492.44  | 6,424,423.86  |
| 未返还商业折扣                | 15,545,315.23  | 2,331,797.28   | 13,388,391.10  | 2,008,258.67  |
| 可弥补亏损                  | 43,367,803.93  | 6,505,170.59   | 25,244,178.26  | 3,786,626.74  |
| 新租赁准则后续计量税会<br>差异      | 35,580,240.24  | 4,307,728.12   | 12,857,810.19  | 1,928,671.53  |
| 持有待售资产减值准备             | 199,677,457.85 | 29,951,618.68  | -              | -             |
| 预计负债                   | 109,242,880.00 | 16,386,432.00  | -              | -             |
| 其他                     | 7,612,013.46   | 1,141,802.02   | -              | -             |
| CMD可抵扣差异               |                |                | 93,613,309.52  | 22,467,194.28 |
| 合计                     | 833,209,645.78 | 123,875,999.71 | 550,629,316.70 | 96,364,752.47 |

(2) 未经抵销的递延所得税负债

| 项目 | 年末余额 | 年初余额 |
|----|------|------|
|----|------|------|



隆鑫通用动力股份有限公司财务报表附注

2023年1月1日至2023年12月31日

(本财务报表附注除特别注明外,均以人民币元列示)

|                        | 应纳税暂时性差异       | 递延所得税负债       | 应纳税暂时性差异       | 递延所得税负债       |
|------------------------|----------------|---------------|----------------|---------------|
| 交易性金融资产                | 442,495.31     | 66,374.30     | 12,929,153.67  | 1,939,373.05  |
| 应收利息                   | 19,197,622.91  | 2,879,643.44  | 1,123,772.96   | 168,565.94    |
| 同一控制下业务合并<br>账面值与评估价差异 | 7,325,996.72   | 1,098,899.51  | 6,807,518.53   | 1,021,127.78  |
| 投资性房地产公允价值<br>变动       | 422,651,513.18 | 63,397,726.98 | 449,743,852.03 | 67,461,577.80 |
| 投资性房地产折旧差异             | 53,506,399.66  | 8,025,959.95  | 53,506,399.66  | 8,025,959.95  |
| 第4季度新购固定资产会<br>计差异     | 3,636,833.32   | 545,525.00    | 8,381,130.22   | 1,257,169.53  |
| 新租赁准则后续计量税<br>会差异      | 34,719,140.20  | 4,242,725.70  | 13,451,287.84  | 2,017,693.18  |
| 合计                     | 541,480,001.30 | 80,256,854.88 | 545,943,114.91 | 81,891,467.23 |

(3) 未确认递延所得税资产明细

| 项目       | 年末余额           | 年初余额           |
|----------|----------------|----------------|
| 可抵扣暂时性差异 | 713,765,489.51 | 560,306,121.67 |
| 可抵扣亏损    | 265,390,980.63 | 304,045,916.63 |
| 合计       | 979,156,470.14 | 864,352,038.30 |

本年未确认递延所得税资产系:南京隆尼、珠海隆华、重庆领直航、广州威能及其子公司由于未来能否获得足够的应纳税所得额具有不确定性,因此未确认递延所得税资产。

(4) 未确认递延所得税资产的可抵扣亏损将于以下年度到期

| 年份    | 年末金额           | 年初金额           |
|-------|----------------|----------------|
| 2022年 |                |                |
| 2023年 | 8,285,594.39   | 7,370,942.38   |
| 2024年 | 18,855,352.34  | 29,881,057.95  |
| 2025年 | 6,233,529.66   | 6,233,529.66   |
| 2026年 | 76,338,834.21  | 106,357,241.04 |
| 2027年 | 21,945,771.95  | 94,071,556.03  |
| 2028年 | 37,682,093.26  | 4,918,455.18   |
| 2029年 | 18,459,016.63  | 18,459,016.63  |
| 2030年 | 16,325,029.21  | 16,325,029.21  |
| 2031年 | 14,275,585.54  | 14,275,585.54  |
| 2032年 | 8,816,935.39   | 6,153,503.01   |
| 2033年 | 38,173,238.05  |                |
| 合计    | 265,390,980.63 | 304,045,916.63 |

隆鑫通用动力股份有限公司财务报表附注  
2023年1月1日至2023年12月31日  
(本财务报表附注除特别注明外,均以人民币元列示)

24. 其他非流动资产

(1) 其他非流动资产明细

| 项目    | 年末余额          |            |               | 年初余额          |            |               |
|-------|---------------|------------|---------------|---------------|------------|---------------|
|       | 账面余额          | 减值准备       | 账面价值          | 账面余额          | 减值准备       | 账面价值          |
| 预付设备款 | 31,264,960.99 |            | 31,264,960.99 | 30,323,749.52 |            | 30,323,749.52 |
| 预付购房款 | 1,600,000.00  | 800,000.00 | 800,000.00    | 1,600,000.00  | 800,000.00 | 800,000.00    |
| 定期存款  | -             |            | -             | 2,200,000.00  |            | 2,200,000.00  |
| 合计    | 32,864,960.99 | 800,000.00 | 32,064,960.99 | 34,123,749.52 | 800,000.00 | 33,323,749.52 |

(2) 按其他非流动资产归集的年末余额前五名的情况

| 单位名称 | 年末余额          | 款项性质  | 账龄   | 占其他非流动资产年末余额合计数的比例(%) |
|------|---------------|-------|------|-----------------------|
| 单位 1 | 3,300,000.00  | 预付设备款 | 1年以内 | 10.29                 |
| 单位 2 | 2,508,600.00  | 预付设备款 | 3年以上 | 7.82                  |
| 单位 3 | 2,082,200.00  | 预付设备款 | 1年以内 | 6.49                  |
| 单位 4 | 1,622,500.00  | 预付模具款 | 1-2年 | 5.06                  |
| 单位 5 | 1,617,256.64  | 预付设备款 | 1年以内 | 5.04                  |
| 合计   | 11,130,556.64 | —     | —    | 34.71                 |

25. 短期借款

(1) 短期借款分类

| 借款类别 | 年末余额           | 年初余额           |
|------|----------------|----------------|
| 质押借款 |                | 7,793,557.17   |
| 抵押借款 | 303,000,000.00 | 303,000,000.00 |
| 合计   | 303,000,000.00 | 310,793,557.17 |

1) 本集团年末短期抵押借款包括: ①本公司抵押借款 30,000.00 万元, 以位于高新区九龙园 C 区聚业路 116 号 13 处工业房地产, 土地房屋建筑面积合计 160,625.03 平方米为抵押, 以及隆鑫进出口存入银行 4,500.00 万定期存款为质押, 向中国进出口银行取得的短期借款; ②短期抵押借款 300.00 万元, 系珠海隆华直升机科技有限公司以珠海市金湾区三灶镇金湖路 6 号 6 栋 2 单元 403 房、803 房、1203 号房地产, 房屋及建筑物合计 292.8 平方米为抵押, 向交通银行股份有限公司珠海分行取得的短期借款。截至 2023 年 12 月 31 日, 上述抵押物固定资产房屋及建筑物原值为 305,451,279.89 元, 摊余价值为 174,828,146.97 元, 上述抵押物无形资产土地使用权原值为 101,207,477.13 元, 摊余价值为 76,294,386.03 元。

(2) 本集团年末短期借款中, 不存在已逾期未偿还的借款。



隆鑫通用动力股份有限公司财务报表附注  
 2023年1月1日至2023年12月31日  
 (本财务报表附注除特别注明外,均以人民币元列示)

26. 应付票据

| 票据种类   | 年末余额           | 年初余额           |
|--------|----------------|----------------|
| 银行承兑汇票 | 534,184,410.84 | 413,709,024.21 |
| 商业承兑汇票 | 6,773,030.00   | 1,070,197.00   |
| 合计     | 540,957,440.84 | 414,779,221.21 |

27. 应付账款

(1) 应付账款列示

| 项目         | 年末余额             | 年初余额             |
|------------|------------------|------------------|
| 应付材料、产品采购款 | 2,038,645,011.00 | 1,567,441,834.64 |
| 应付工程款      | 96,026,079.45    | 63,457,800.79    |
| 应付设备款      | 27,257,839.73    | 43,376,719.79    |
| 应付劳务费      | 700,000.09       | 31,004,354.19    |
| 其他         | 16,657,829.06    | 31,811,918.39    |
| 合计         | 2,179,286,759.33 | 1,737,092,627.80 |

(2) 账龄超过1年的重要应付账款: 无

28. 合同负债

(1) 合同负债情况

| 项目      | 年末余额           | 年初余额           |
|---------|----------------|----------------|
| 预收合同销售款 | 253,950,399.43 | 208,507,820.20 |
| 合计      | 253,950,399.43 | 208,507,820.20 |

(2) 账龄超过1年的重要合同负债: 无

(3) 本年合同负债的账面价值不存在重大变动情况。

29. 应付职工薪酬

(1) 应付职工薪酬分类

| 项目           | 年初余额           | 本年增加             | 本年减少             | 年末余额           |
|--------------|----------------|------------------|------------------|----------------|
| 短期薪酬         | 196,328,935.65 | 1,075,743,106.71 | 1,040,392,328.02 | 231,679,714.34 |
| 离职后福利-设定提存计划 | 210,054.80     | 63,693,027.89    | 63,651,407.13    | 251,675.56     |
| 辞退福利         | 3,349,064.02   | 1,315,756.09     | 4,664,820.11     |                |
| 合计           | 199,888,054.47 | 1,140,751,890.69 | 1,108,708,555.26 | 231,931,389.90 |

隆鑫通用动力股份有限公司财务报表附注

2023年1月1日至2023年12月31日

(本财务报表附注除特别注明外,均以人民币元列示)

(2) 短期薪酬

| 项目          | 年初余额           | 本年增加             | 本年减少             | 年末余额           |
|-------------|----------------|------------------|------------------|----------------|
| 工资、奖金、津贴和补贴 | 189,856,848.08 | 957,281,947.98   | 915,872,319.28   | 231,266,476.78 |
| 职工福利费       |                | 59,800,736.96    | 59,800,736.96    |                |
| 社会保险费       | 6,182,557.33   | 41,593,488.76    | 47,644,661.60    | 131,384.49     |
| 其中:医疗保险费    | 95,579.42      | 36,648,220.01    | 36,633,054.28    | 110,745.15     |
| 工伤保险费       | 15,962.22      | 4,789,061.97     | 4,784,384.85     | 20,639.34      |
| 生育保险费       |                | 120,026.38       | 120,026.38       |                |
| 意大利CMD社保费   | 6,071,015.69   | 36,180.40        | 6,107,196.09     |                |
| 住房公积金       | 47,176.00      | 12,298,598.53    | 12,306,475.53    | 39,299.00      |
| 工会经费和职工教育经费 | 242,354.24     | 4,768,334.48     | 4,768,134.65     | 242,554.07     |
| 合计          | 196,328,935.65 | 1,075,743,106.71 | 1,040,392,328.02 | 231,679,714.34 |

(3) 设定提存计划

| 项目     | 年初余额       | 本年增加          | 本年减少          | 年末余额       |
|--------|------------|---------------|---------------|------------|
| 基本养老保险 | 205,668.29 | 61,728,803.60 | 61,689,930.57 | 244,541.32 |
| 失业保险费  | 4,386.51   | 1,964,224.29  | 1,961,476.56  | 7,134.24   |
| 合计     | 210,054.80 | 63,693,027.89 | 63,651,407.13 | 251,675.56 |

30. 应交税费

| 项目       | 年末余额          | 年初余额          |
|----------|---------------|---------------|
| 企业所得税    | 48,719,791.34 | 32,682,114.89 |
| 增值税      | 39,860,846.86 | 44,211,394.10 |
| 消费税      | 11,988,087.31 | 3,800,605.94  |
| 印花税      | 3,819,273.67  | 2,618,340.46  |
| 城市维护建设税  | 3,405,318.88  | 2,193,099.64  |
| 个人所得税    | 2,673,539.22  | 14,464,630.35 |
| 房产税      | 2,515,323.58  | 1,952,866.77  |
| 教育费附加    | 1,637,899.46  | 1,028,208.16  |
| 地方教育费附加  | 1,090,670.52  | 683,941.96    |
| 土地使用税    | 819,194.74    | 819,194.98    |
| 残疾人就业保障金 | 225,385.61    | 142,901.81    |
| 资源税      | 17,952.40     | 42,000.00     |



隆鑫通用动力股份有限公司财务报表附注  
2023年1月1日至2023年12月31日  
(本财务报表附注除特别注明外,均以人民币元列示)

| 项目         | 年末余额           | 年初余额           |
|------------|----------------|----------------|
| 环保税        | 4,512.19       | 22,354.95      |
| 意大利CMD欠缴税金 |                | 32,279,822.04  |
| 合计         | 116,777,795.78 | 136,941,476.05 |

本年应交税费意大利CMD欠缴税金减少,系本集团拟处置意大利CMD股权,相关资产负债划分为持有待售的影响。

31. 其他应付款

| 项目    | 年末余额           | 年初余额           |
|-------|----------------|----------------|
| 应付利息  | 1,149,351.54   | 2,962,715.22   |
| 其他应付款 | 835,857,114.76 | 788,169,357.47 |
| 合计    | 837,006,466.30 | 791,132,072.69 |

31.1 应付利息

| 项目       | 年末余额         | 年初余额         |
|----------|--------------|--------------|
| 短期借款应付利息 | 1,149,351.54 | 2,962,715.22 |
| 合计       | 1,149,351.54 | 2,962,715.22 |

31.2 其他应付款

(1) 其他应付款按款项性质分类

| 款项性质       | 年末余额           | 年初余额           |
|------------|----------------|----------------|
| 质量保证金及押金   | 592,948,348.08 | 582,662,591.54 |
| 应付运保费、返利等  | 186,892,554.24 | 125,726,678.31 |
| 关联方资金往来    | 19,387,062.93  | 43,122,311.71  |
| 代收员工持股计划分红 | 8,400,000.00   | 8,400,000.00   |
| 其他         | 28,229,149.51  | 28,257,775.91  |
| 合计         | 835,857,114.76 | 788,169,357.47 |

(2) 账龄超过1年的重要其他应付款

| 单位名称                 | 年末余额          | 未偿还或结转的原因  |
|----------------------|---------------|------------|
| Nemak Exterior S.L.U | 15,879,262.93 | 关联方借款,未到期  |
| 浙江新霸科技有限公司           | 9,258,000.00  | 配套保证金      |
| 其他应付款-员工持股计划         | 8,400,000.00  | 代收员工持股计划分红 |
| 四川远星橡胶有限责任公司         | 5,838,000.00  | 配套保证金      |
| 合计                   | 39,375,262.93 | —          |

隆鑫通用动力股份有限公司财务报表附注

2023年1月1日至2023年12月31日

(本财务报表附注除特别注明外，均以人民币元列示)

32. 持有待售负债

| 项目           | 年末余额           | 年初余额 |
|--------------|----------------|------|
| 处置意大利子公司 CMD | 723,797,324.80 |      |
| 合计           | 723,797,324.80 |      |

本集团本年新增持有待售负债 723,797,324.80 元，系本集团拟处置意大利 CMD 股权，相关资产负债划分为持有待售的影响，划分为持有待售的原因详见本附注“十七、2. 意大利 CMD 股权转让进展”、“十八、3. (4) 划分为持有待售情况”。

33. 一年内到期的非流动负债

| 项目         | 年末余额          | 年初余额          |
|------------|---------------|---------------|
| 一年内到期的长期借款 |               | 46,741,608.31 |
| 一年内到期的租赁负债 | 13,184,250.85 | 14,030,117.20 |
| 合计         | 13,184,250.85 | 60,771,725.51 |

本集团一年内到期的非流动负债较上年减少 47,587,474.66 元，减少 78.31%，系本集团拟处置意大利 CMD 股权，相关资产负债划分为持有待售的影响。

34. 其他流动负债

| 项目     | 年末余额          | 年初余额          |
|--------|---------------|---------------|
| 待转销项税额 | 14,291,038.92 | 14,268,588.38 |
| 合计     | 14,291,038.92 | 14,268,588.38 |

35. 长期借款

(1) 长期借款分类

| 借款类别         | 年末余额 | 年初余额           |
|--------------|------|----------------|
| 质押借款         |      | 53,738,417.39  |
| 抵押借款         |      | 50,634,136.93  |
| 保证借款         |      | 118,659,438.91 |
| 信用借款         |      | 4,873,539.06   |
| 减：一年内到期的长期借款 |      | 44,666,840.08  |
| 合计           |      | 183,238,692.21 |

本集团长期借款较上年减少 183,238,692.21 元，减少 100%，系本集团拟处置意大利 CMD 股权，相关资产负债划分为持有待售的影响。

36. 应付债券



隆鑫通用动力股份有限公司财务报表附注

2023年1月1日至2023年12月31日

(本财务报表附注除特别注明外,均以人民币元列示)

| 项目           | 年末余额 | 年初余额          |
|--------------|------|---------------|
| 迷你债券         |      |               |
| 可转换债券        |      | 81,651,900.00 |
| 减:一年内到期的应付债券 |      |               |
| 合计           |      | 81,651,900.00 |

本集团应付债券较上年减少 81,651,900.00 元,减少 100%,系本集团拟处置意大利 CMD 股权,相关资产负债划分为持有待售的影响。

37. 租赁负债

| 项目        | 年末余额          | 年初余额          |
|-----------|---------------|---------------|
| 租赁负债      | 35,033,381.14 | 34,966,028.15 |
| 减:未确认融资费用 | 3,043,438.57  | 3,907,859.66  |
| 合计        | 31,989,942.57 | 31,058,168.49 |

38. 预计负债

| 项目          | 年末余额           | 年初余额 | 形成原因        |
|-------------|----------------|------|-------------|
| 意大利 CMD 终止金 | 109,242,880.00 |      | 意大利 CMD 终止金 |
| 合计          | 109,242,880.00 |      | —           |

本集团预计负债新增 109,242,880.00 元,系本集团拟处置意大利 CMD 股权,股权交割后的终止金,详见本附注“十五、1. 意大利 CMD 终止金”。

39. 递延收益

(1) 递延收益分类

| 项目   | 年初余额           | 本年增加          | 本年减少           | 年末余额          | 形成原因 |
|------|----------------|---------------|----------------|---------------|------|
| 政府补助 | 208,192,981.77 | 32,668,895.88 | 163,230,430.52 | 77,631,447.13 | 政府补助 |
| 合计   | 208,192,981.77 | 32,668,895.88 | 163,230,430.52 | 77,631,447.13 | —    |

(2) 政府补助项目

| 政府补助项目                 | 年初余额          | 本年新增补助金额 | 本年计入其他收益金额   | 其他变动 | 年末余额          | 类型    |
|------------------------|---------------|----------|--------------|------|---------------|-------|
| 九龙园 C 区资产相关政府补贴        | 54,004,939.23 |          | 4,154,226.11 |      | 49,850,713.12 | 与资产相关 |
| 产业共建政府补贴①              | 13,389,729.09 |          | 1,554,121.56 |      | 11,835,607.53 | 与资产相关 |
| C 区土石方项目               | 2,408,000.00  |          | 172,000.00   |      | 2,236,000.00  | 与资产相关 |
| 汽车发动机铝合金零部件生产线 LC01 项目 | 2,262,000.00  |          | 377,000.00   |      | 1,885,000.00  | 与资产相关 |

隆鑫通用动力股份有限公司财务报表附注

2023年1月1日至2023年12月31日

(本财务报表附注除特别注明外,均以人民币元列示)

| 政府补助项目                               | 年初余额           | 本年新增<br>补助金额  | 本年计入其他<br>收益金额 | 其他变动          | 年末余额         | 类型    |
|--------------------------------------|----------------|---------------|----------------|---------------|--------------|-------|
| 摩托车车架和通机机架机器人自动焊接生产线                 | 1,407,477.76   |               | 247,811.09     |               | 1,159,666.67 | 与资产相关 |
| 重庆市工业和信息化专项资金                        | 1,199,999.88   |               | 200,000.04     |               | 999,999.84   | 与资产相关 |
| 重庆市经济和信息化委员会关于高新区2022年第一批重庆市重点专项资金项目 | 1,055,980.72   |               | 132,057.84     |               | 923,922.88   | 与资产相关 |
| 装备投入普惠性奖补项目(第二批)②                    | 946,214.32     |               | 65,222.86      |               | 880,991.46   | 与资产相关 |
| 先进制造业发展专项资金                          | 1,185,709.40   |               | 420,228.13     |               | 765,481.27   | 与资产相关 |
| 汽车发动机关键零部件生产线建设项目专项发展补助              | 1,125,000.00   |               | 500,000.00     |               | 625,000.00   | 与资产相关 |
| 隆鑫机车智能化工厂项目                          | 740,566.10     |               | 136,792.42     |               | 603,773.68   | 与资产相关 |
| 高端摩托车发动机关键部件制造                       | 692,796.59     |               | 110,847.48     |               | 581,949.11   | 与资产相关 |
| 复杂高精度有色金属铸锻技术研发项目经费③                 | 750,000.00     |               | 333,333.34     |               | 416,666.66   | 与收益相关 |
| 850 发动机专项补助                          | 675,000.00     |               | 270,000.00     |               | 405,000.00   | 与资产相关 |
| 南京市工业技术装备投入补助                        | 440,166.53     |               | 48,693.14      |               | 391,473.39   | 与资产相关 |
| 摩托车车架和通机机架涂装生产线                      | 471,154.88     |               | 91,654.88      |               | 379,500.00   | 与资产相关 |
| 数字化车间奖励                              | 279,166.67     |               | 50,000.00      |               | 229,166.67   | 与资产相关 |
| 复工政策资金奖补                             | 225,356.00     |               | 79,714.15      |               | 145,641.85   | 与资产相关 |
| 高端大排量发动机智能装配车间                       | 211,764.79     |               | 70,588.20      |               | 141,176.59   | 与资产相关 |
| 增程式电动(汽)车的研制项目                       | 180,935.45     |               | 53,064.96      |               | 127,870.49   | 与资产相关 |
| 重庆市民营经济发展专项资金项目                      | 216,666.67     |               | 100,000.00     |               | 116,666.67   | 与资产相关 |
| 技术装备投入普性奖补                           | 190,066.58     |               | 75,200.04      |               | 114,866.54   | 与资产相关 |
| 稳定发展措施专项奖补                           | 219,066.58     |               | 189,966.89     |               | 29,099.69    | 与资产相关 |
| 三轮车及增程式专用发动机建设补助                     | 36,666.39      |               | 20,000.04      |               | 16,666.35    | 与资产相关 |
| 创新能力项目-轻量化高品质摩托车研发能力建设               | 138,526.40     |               | 138,526.40     |               | -            | 与资产相关 |
| 重庆市民营经济发展专项资金项目                      | 7,194.10       |               | 7,194.10       |               | -            | 与资产相关 |
| 装备投入普性奖补                             | 206,999.89     |               | 206,999.89     |               | -            | 与资产相关 |
| 工程研发中心建设补贴                           | 15,880,000.00  |               | 15,880,000.00  |               | -            | 与资产相关 |
| 200kg 级油动专用农业植保无人直升机大田作业模式关键技术研究     | 1,956,749.41   |               | 1,956,749.41   |               | -            | 与资产相关 |
| 5G+无人机直升机-应急救援中高清视频传输及通信保障应用示范项目     | 766,666.65     |               | 766,666.65     |               | -            | 与资产相关 |
| 贵州省航空产业发展专项资金(军民融合)                  | 960,000.00     |               | 960,000.00     |               | -            | 与资产相关 |
| 2022 年第一批预算内基本建设投资专项项目专项资金           | 1,200,000.00   |               | 1,200,000.00   |               | -            | 与资产相关 |
| CMD 递延收益                             | 102,762,421.69 | 28,441,015.88 | 38,835,178.16  | 92,368,259.41 |              | 与资产相关 |



隆鑫通用动力股份有限公司财务报表附注

2023年1月1日至2023年12月31日

(本财务报表附注除特别注明外,均以人民币元列示)

| 政府补助项目                   | 年初余额           | 本年新增补助金额      | 本年计入其他收益金额    | 其他变动          | 年末余额          | 类型    |
|--------------------------|----------------|---------------|---------------|---------------|---------------|-------|
| 2023年度贵州省军民融合与航空产业发展项目   |                | 1,500,000.00  | 1,125,000.00  |               | 375,000.00    | 与资产相关 |
| 2023年规上工业企业研发活动计划项目专项资金④ |                | 1,000,000.00  | 333,333.33    |               | 666,666.67    | 与资产相关 |
| TH450A无人直升机项目⑤           |                | 1,680,000.00  |               |               | 1,680,000.00  | 与资产相关 |
| 16家危险废物管理示范区建设重点企业专项补助   |                | 47,880.00     |               |               | 47,880.00     | 与资产相关 |
| 合计                       | 208,192,981.77 | 32,668,895.88 | 70,862,171.11 | 92,368,259.41 | 77,631,447.13 |       |

本集团递延收益较上年减少 130,561,534.64 元,减少 62.71%,系本集团拟处置意大利 CMD 股权,相关资产负债划分为持有待售以及递延收益转入其他收益的影响。

① 产业共建项目,系根据广东省江门市工业和信息化局《关于开展 2022 年工业园区高质量发展(产业共建)专项资金项目入库申报工作的通知》(江工信园区(2021)16 号),广东隆鑫收到江门市工业和信息化局拨付的 1,429.63 万元,广东隆鑫将其作为与资产相关的政府补助,在资产预计使用年限内平均确认为其他收益。

② 装备投入普惠性奖补项目(第二批),系根据南京市市工信局、市财政局《关于组织申报 2020 年南京市工业企业技术装备投入普惠性奖补项目(第二批)的通知》(宁工信综投(2020)146 号)文件精神,南京隆尼收到南京市溧水区财政局国库支付中心拨付的南京市工业企业技术装备投入普惠性奖补项目(第二批)补助资金 130.90 万元,南京隆尼将该补助作为与资产相关的政府补助,在资产预计使用年限内平均确认为其他收益。

③ 复杂高精度有色金属铸锻技术研发项目经费,系根据贵州省科学技术厅《贵州省科技计划项目(课题)任务书》(黔科会支撑[2022]一般 048),遵义金业收到贵州省科学技术厅拨付的 100.00 万元,遵义金业将其作为与收益相关政府补助,在项目实施期内平均摊销,该项目实施期为摊销期为 2022 年 4 月 1 日至 2025 年 3 月 31 日。

④ 2023 年规上工业企业研发活动计划项目专项资金,系根据贵州省科技计划项目(课题)任务书(黔科合成果[2023]一般 136),于 2023 年 9 月 28 日收到贵州省科学技术厅拨付的 1,000,000.00 元。遵义金业将该项目补助资金作为与资产相关的政府补助,按项目实施期内进行摊销,该项目实施期为 2023 年 9 月 1 日至 2024 年 8 月 31 日。

⑤ TH450A 无人直升机项目,系根据中共广东省委军民融合发展委员会办公室《关于下达 2023 年度省促进经济高质量发展(军民融合)专项基金支持项目计划的通知》(粤融办[2023]46 号),珠海隆华列入 2023 年度省促进经济高质量发展(军民融合)专项基金支持项目计划,珠海隆华将其作为与收益相关政府补助,于 2023 年 3 月 31 日收到广东省财政厅拨付的 168 万元,对应项目资产尚未结题,截止 2023 年 12 月 31 日,尚未摊销。

隆鑫通用动力股份有限公司财务报表附注

2023年1月1日至2023年12月31日

(本财务报表附注除特别注明外，均以人民币元列示)

40. 股本

| 项目   | 年初余额             | 本年变动增减(+、-) |    |       |    |    | 年末余额             |
|------|------------------|-------------|----|-------|----|----|------------------|
|      |                  | 发行新股        | 送股 | 公积金转股 | 其他 | 小计 |                  |
| 股份总额 | 2,053,541,850.00 |             |    |       |    |    | 2,053,541,850.00 |

41. 资本公积

| 项目     | 年初余额          | 本年增加          | 本年减少         | 年末余额          |
|--------|---------------|---------------|--------------|---------------|
| 股本溢价   | 19,751,627.16 | 16,773,172.90 |              | 36,524,800.06 |
| 其他资本公积 | 3,702,601.87  |               | 1,302,382.62 | 2,400,219.25  |
| 合计     | 23,454,229.03 | 16,773,172.90 | 1,302,382.62 | 38,925,019.31 |

本集团资本公积较上年增加 15,470,790.28 元，增加 65.96%，其中：

(1) 本年隆鑫机车通过法院司法拍卖方式以 28,448,000.00 元购买河南隆鑫少数股东 10%的股权，增加资本公积股本溢价 16,773,172.90 元。

(2) 本年资本公积其他资本公积减少系本集团联营企业兴农丰华公司其他股东增资导致本公司股权稀释所致，详见本附注“六、13.长期股权投资”。

42. 库存股

| 项目     | 年初余额         | 本年增加 | 本年减少 | 年末余额         |
|--------|--------------|------|------|--------------|
| 员工持股计划 | 6,079,668.71 |      |      | 6,079,668.71 |
| 合计     | 6,079,668.71 |      |      | 6,079,668.71 |



隆鑫通用动力股份有限公司财务报表附注

2023年1月1日至2023年12月31日

(本财务报表附注除特别注明外，均以人民币元列示)

43. 其他综合收益

| 项目                 | 年初余额                  | 本年发生额               |                    |                      |         |          |                     | 年末余额                  |
|--------------------|-----------------------|---------------------|--------------------|----------------------|---------|----------|---------------------|-----------------------|
|                    |                       | 本年所得税前发生额           | 减：前期计入其他综合收益当期转入损益 | 减：前期计入其他综合收益当期转入留存收益 | 减：所得税费用 | 税后归属于母公司 | 税后归属于少数股东           |                       |
| 一、以后将重分类进损益的其他综合收益 | 168,525,905.05        | 8,625,403.80        |                    |                      |         |          | 3,550,592.99        | 173,594,320.58        |
| 其中：外币财务报表折算差额      | 4,665,086.87          | 8,625,403.80        |                    |                      |         |          | 3,550,592.99        | 9,733,502.40          |
| 其他                 | 163,860,818.18        |                     |                    |                      |         |          |                     | 163,860,818.18        |
| <b>其他综合收益合计</b>    | <b>168,525,905.05</b> | <b>8,625,403.80</b> |                    |                      |         |          | <b>3,550,592.99</b> | <b>173,594,320.58</b> |

隆鑫通用动力股份有限公司财务报表附注

2023年1月1日至2023年12月31日

(本财务报表附注除特别注明外，均以人民币元列示)

44. 盈余公积

| 项目     | 年初余额           | 本年增加 | 本年减少 | 年末余额           |
|--------|----------------|------|------|----------------|
| 法定盈余公积 | 573,053,244.27 |      |      | 573,053,244.27 |
| 合计     | 573,053,244.27 |      |      | 573,053,244.27 |

45. 未分配利润

| 项目                | 本年余额             | 上年               |
|-------------------|------------------|------------------|
| 上年年末余额            | 5,000,536,391.89 | 4,604,306,849.79 |
| 加：年初未分配利润调整数      |                  | -125,551.24      |
| 其中：会计政策变更         |                  | -125,551.24      |
| 本年年初余额            | 5,000,536,391.89 | 4,604,181,298.55 |
| 加：本年归属于母公司所有者的净利润 | 583,421,845.98   | 527,276,127.87   |
| 减：提取法定盈余公积        |                  | 7,708,523.53     |
| 应付普通股股利           | 164,283,348.00   | 123,212,511.00   |
| 本年年末余额            | 5,419,674,889.87 | 5,000,536,391.89 |

2023年4月21日，经公司第四届董事会第三十四次会议决议，以2022年度利润分配股权登记日的总股本为基数，每10股派发现金红利0.8元（含税），派发的现金股利共计164,283,348.00元；2023年5月15日，于2022年年度股东大会审议通过。

46. 营业收入、营业成本

(1) 营业收入和营业成本情况

| 项目   | 本年发生额             |                   | 上年发生额             |                   |
|------|-------------------|-------------------|-------------------|-------------------|
|      | 收入                | 成本                | 收入                | 成本                |
| 主营业务 | 12,905,746,269.64 | 10,562,292,305.63 | 12,274,004,287.65 | 10,175,018,252.06 |
| 其他业务 | 160,734,988.54    | 81,972,420.77     | 136,168,329.84    | 77,525,069.51     |
| 合计   | 13,066,481,258.18 | 10,644,264,726.40 | 12,410,172,617.49 | 10,252,543,321.57 |



### 隆鑫通用动力股份有限公司财务报表附注

2023年1月1日至2023年12月31日

(本财务报表附注除特别注明外,均以人民币元列示)

#### (2) 合同产生的收入的情况

| 合同分类        | 摩托车及发动机分部        |                  | 通用机械产品分部         |                  | 大型商用发电机组分部     |                | 高端零部件分部        |                | 其他分部           |               | 合计                |                   |
|-------------|------------------|------------------|------------------|------------------|----------------|----------------|----------------|----------------|----------------|---------------|-------------------|-------------------|
|             | 营业收入             | 营业成本             | 营业收入             | 营业成本             | 营业收入           | 营业成本           | 营业收入           | 营业成本           | 营业收入           | 营业成本          | 营业收入              | 营业成本              |
| 商品类型        | 9,467,471,331.52 | 7,777,306,074.68 | 2,733,464,507.10 | 2,163,661,323.29 | 401,792,762.67 | 369,269,604.36 | 285,332,037.08 | 234,076,652.73 | 178,420,619.81 | 99,951,071.34 | 13,066,461,258.18 | 10,644,264,726.40 |
| 其中: 摩托车及发动机 | 9,467,471,331.52 | 7,777,306,074.68 |                  |                  |                |                |                |                |                |               | 9,467,471,331.52  | 7,777,306,074.68  |
| 通用机械产品      |                  |                  | 2,733,464,507.10 | 2,163,661,323.29 |                |                |                |                |                |               | 2,733,464,507.10  | 2,163,661,323.29  |
| 大型商用发电机组    |                  |                  |                  |                  | 401,792,762.67 | 369,269,604.36 |                |                |                |               | 401,792,762.67    | 369,269,604.36    |
| 高端零部件       |                  |                  |                  |                  |                |                | 285,332,037.08 | 234,076,652.73 |                |               | 285,332,037.08    | 234,076,652.73    |
| 其他          |                  |                  |                  |                  |                |                |                |                | 178,420,619.81 | 99,951,071.34 | 178,420,619.81    | 99,951,071.34     |
| 按经营地区分类     | 9,467,471,331.52 | 7,777,306,074.68 | 2,733,464,507.10 | 2,163,661,323.29 | 401,792,762.67 | 369,269,604.36 | 285,332,037.08 | 234,076,652.73 | 178,420,619.81 | 99,951,071.34 | 13,066,461,258.18 | 10,644,264,726.40 |
| 其中: 国内      | 3,379,630,997.77 | 2,783,469,340.69 | 604,720,496.76   | 522,772,356.36   | 265,271,721.92 | 242,369,209.61 | 153,435,086.35 | 103,419,128.92 | 109,891,930.98 | 52,706,267.23 | 4,512,950,233.79  | 3,704,746,302.81  |
| 国外          | 6,087,840,333.75 | 4,993,816,733.99 | 2,128,744,010.34 | 1,640,888,966.93 | 136,521,040.75 | 126,910,394.75 | 131,896,950.73 | 130,657,523.81 | 66,528,688.83  | 47,244,804.11 | 8,553,531,024.40  | 6,939,518,423.59  |
| 合同类型        | 9,467,471,331.52 | 7,777,306,074.68 | 2,733,464,507.10 | 2,163,661,323.29 | 401,792,762.67 | 369,269,604.36 | 285,332,037.08 | 234,076,652.73 | 178,420,619.81 | 99,951,071.34 | 13,066,461,258.18 | 10,644,264,726.40 |
| 其中: 买卖合同    | 9,467,471,331.52 | 7,777,306,074.68 | 2,733,464,507.10 | 2,163,661,323.29 | 397,837,685.91 | 358,949,268.31 | 194,518,099.47 | 159,763,965.08 | 146,053,204.90 | 89,544,712.76 | 12,931,344,828.90 | 10,549,225,364.12 |
| 租赁合同        |                  |                  |                  |                  | 4,591,897.94   | 2,563,271.29   |                |                | 30,367,414.91  | 10,406,358.58 | 34,959,312.85     | 12,969,629.87     |
| 委托加工        |                  |                  |                  |                  |                |                | 90,813,937.61  | 74,312,657.65  |                |               | 90,813,937.61     | 74,312,657.65     |
| 服务合同        |                  |                  |                  |                  | 9,363,178.82   | 7,757,064.76   |                |                |                |               | 9,363,178.82      | 7,757,064.76      |
| 合计          | 9,467,471,331.52 | 7,777,306,074.68 | 2,733,464,507.10 | 2,163,661,323.29 | 401,792,762.67 | 369,269,604.36 | 285,332,037.08 | 234,076,652.73 | 178,420,619.81 | 99,951,071.34 | 13,066,461,258.18 | 10,644,264,726.40 |

隆鑫通用动力股份有限公司财务报表附注

2023年1月1日至2023年12月31日

(本财务报表附注除特别注明外，均以人民币元列示)

47. 税金及附加

| 项目            | 本年发生额          | 上年发生额          |
|---------------|----------------|----------------|
| 消费税           | 117,796,187.37 | 71,656,987.93  |
| 土地使用税         | 18,009,281.40  | 17,327,984.30  |
| 城市维护建设税       | 36,487,831.27  | 18,605,255.76  |
| 房产税           | 32,151,017.01  | 16,327,507.60  |
| 教育费附加         | 16,087,006.80  | 8,119,270.25   |
| 印花税           | 13,470,053.22  | 9,707,408.30   |
| 地方教育费附加       | 10,697,403.97  | 5,412,588.61   |
| 意大利 CMD 通用税等  | 461,840.34     | 356,080.58     |
| 意大利 CMD 房产土地税 | 386,400.26     | 587,575.18     |
| 车船使用税         | 42,369.21      | 46,614.16      |
| 环境税           | 37,519.24      | 84,228.97      |
| 资源税           | 19,557.16      | 154,770.35     |
| 合计            | 245,646,467.25 | 148,386,271.99 |

本集团税金及附加较上年增加 97,260,195.26 元，增加 65.55%，主要系本年大排量摩托车消费税、附加税和房产税较上年增加的影响。

48. 销售费用

| 项目         | 本年发生额         | 上年发生额         |
|------------|---------------|---------------|
| 工资薪酬       | 81,348,368.71 | 74,427,924.87 |
| 广告宣传及市场推广费 | 42,712,154.65 | 23,934,503.71 |
| 进出口规费      | 17,897,763.65 | 16,500,224.61 |
| 售后服务费      | 20,373,225.94 | 21,295,625.47 |
| 差旅费        | 16,119,699.47 | 9,460,583.68  |
| 财产保险费      | 4,037,060.81  | 8,310,111.45  |
| 业务招待费      | 8,236,010.61  | 4,441,555.86  |
| 中介机构服务费    | 9,836,981.76  | 1,070,897.02  |
| 租赁费        | 2,710,493.45  | 3,338,222.96  |
| 办公费        | 4,177,013.41  | 1,029,296.67  |
| 汽车费用       | 1,422,477.69  | 1,068,060.75  |
| 折旧及摊销      | 684,632.51    | 624,647.12    |
| 其他         | 5,739,378.54  | 4,880,155.87  |



隆鑫通用动力股份有限公司财务报表附注

2023年1月1日至2023年12月31日

(本财务报表附注除特别注明外,均以人民币元列示)

| 项目 | 本年发生额          | 上年发生额          |
|----|----------------|----------------|
| 合计 | 215,295,261.20 | 170,381,810.04 |

49. 管理费用

| 项目     | 本年发生额          | 上年发生额          |
|--------|----------------|----------------|
| 职工薪酬   | 290,346,629.72 | 244,051,210.53 |
| 折旧费及摊销 | 152,231,552.94 | 130,519,521.94 |
| 中介服务费  | 40,419,372.73  | 27,161,135.56  |
| 修理费    | 13,793,245.54  | 9,044,140.85   |
| 汽车费用   | 6,089,599.70   | 5,993,611.83   |
| 水电气费   | 6,608,615.84   | 6,915,832.15   |
| 清洁绿化费  | 4,947,526.85   | 4,284,020.25   |
| 低值易耗品  | 6,700,717.43   | 4,226,000.39   |
| 办公费    | 5,508,915.80   | 5,941,982.56   |
| 租赁费    | 5,642,411.06   | 3,568,929.57   |
| 差旅费    | 5,922,065.26   | 3,721,238.29   |
| 其他     | 42,709,053.36  | 28,589,434.72  |
| 合计     | 580,919,706.23 | 474,017,058.64 |

50. 研发费用

| 项目         | 本年发生额          | 上年发生额          |
|------------|----------------|----------------|
| 职工薪酬       | 275,828,651.38 | 232,974,085.85 |
| 材料费        | 27,225,722.55  | 36,234,615.06  |
| 折旧费及摊销     | 38,519,505.92  | 38,083,587.82  |
| 技术研发及试验检验费 | 63,227,985.32  | 115,985,748.47 |
| 无形资产摊销     | 9,892,160.27   | 5,272,824.85   |
| 公告认证费      | 7,122,872.51   | 5,798,413.08   |
| 低值易耗品      | 11,521,136.78  | 6,532,410.64   |
| 差旅费        | 5,395,044.99   | 2,890,366.93   |
| 水电气费       | 5,410,454.00   | 4,537,527.34   |
| 汽车费用       | 654,785.57     | 2,234,428.44   |
| 检测试验费      | 1,969,767.28   | 802,405.23     |
| 其他         | 10,304,942.22  | 12,400,763.29  |
| 合计         | 457,073,028.79 | 463,747,177.00 |

隆鑫通用动力股份有限公司财务报表附注

2023年1月1日至2023年12月31日

(本财务报表附注除特别注明外,均以人民币元列示)

51. 财务费用

| 项目     | 本年发生额          | 上年发生额           |
|--------|----------------|-----------------|
| 利息费用   | 31,027,560.96  | 19,209,236.49   |
| 减:利息收入 | 99,110,906.87  | 44,046,475.31   |
| 加:汇兑损失 | -4,439,274.25  | -144,486,963.17 |
| 其他支出   | -3,496,729.50  | 1,381,754.50    |
| 合计     | -76,019,349.66 | -167,942,447.49 |

本集团财务费用较上年减少 91,923,097.83 元,减少 54.73%,主要系本年新增存款利息收入以及人民币兑美元汇率波动引起汇兑损失变动的的影响。

52. 其他收益

| 产生其他收益的来源 | 本年发生额          | 上年发生额         |
|-----------|----------------|---------------|
| 政府补助      | 103,455,727.01 | 78,601,844.52 |
| 扣缴税款手续费收入 | 408,947.73     | 240,214.90    |
| 合计        | 103,864,674.74 | 78,842,059.42 |

政府补助明细

| 项目              | 本年发生额                | 上年发生额                | 来源和依据 | 与资产相关/与收益相关  |
|-----------------|----------------------|----------------------|-------|--------------|
| <b>直接计入损益:</b>  |                      |                      |       |              |
| 产业扶持资金          | 8,656,500.00         | 8,119,400.00         | (1)   | 与收益相关        |
| 出口信保补贴          | 5,621,900.00         | 6,217,200.00         | (2)   | 与收益相关        |
| 对废气深度治项目补助      | 4,810,000.00         | 1,150,000.00         | (3)   | 与收益相关        |
| 研发创新补助          | 3,611,297.00         | 2,110,000.00         | (4)   | 与收益相关        |
| 对外投资补贴          | 3,977,000.00         | 2,909,000.00         | (5)   | 与收益相关        |
| 稳岗补贴            | 1,645,260.37         | 1,644,787.52         | (6)   | 与收益相关        |
| 承接加工贸易梯度转移专项补助  | 1,055,300.00         | 900,000.00           | (7)   | 与收益相关        |
| 国际服务贸易补贴        | 474,000.00           | 1,221,000.00         | (8)   | 与收益相关        |
| 专利资助            | 5,000.00             | 102,000.00           | (9)   | 与收益相关        |
| 学徒补贴            | -307,500.00          | 462,000.00           | (10)  | 与收益相关        |
| 科技资金补助          |                      | 1,350,000.00         |       | 与收益相关        |
| 2020年学徒补贴       |                      | 644,750.00           |       | 与收益相关        |
| 其他政府补助          | 3,044,798.53         | 8,738,022.82         |       | 与收益相关        |
| <b>直接计入损益小计</b> | <b>32,593,555.90</b> | <b>35,568,160.34</b> |       | <b>与收益相关</b> |



隆鑫通用动力股份有限公司财务报表附注

2023年1月1日至2023年12月31日

(本财务报表附注除特别注明外,均以人民币元列示)

| 项目     | 本年发生额          | 上年发生额         | 来源和依据 | 与资产相关/与收益相关 |
|--------|----------------|---------------|-------|-------------|
| 递延收益转入 | 70,862,171.11  | 43,033,684.18 | (11)  | 与资产/收益相关    |
| 合计     | 103,455,727.01 | 78,601,844.52 |       |             |

(1) 根据《开展 2020 年度工业提振行动专项资金申报工作的通知》(九龙坡经信委发[2021]101号)、《关于提前下达 2023 年市商务发展专项资金预算的通知》(渝财产业[2022]153号)、《2023 年市工业和信息化专项资金预算的通知》(渝财产业[2022]149号)、《关于商请划转重庆隆鑫机车有限公司 2023 年市级工业和信息化专项资金的函》(南岸经信函[2023]46号)、制造业企业增资增收奖励(江门市级)新政策,本公司、机车摩托车分部、机车广隆分部分别收到 663.05 万元、200 万元、2.60 万元产业扶持资金。

(2) 根据《关于下达 2022 年度出口信保项补助资金的通知》(渝商务[2023]206号)、《关于提前下达市商务发展专项资金 2021 年预算的通知》(渝财产业(2020)185号)、《关于申报 2022 年上半年出口信用保险项目资金的请示》(叶商(2022)22号),本公司、隆鑫进出口、河南隆鑫分别收到 246 万元、300 万元、16.19 万元。

(3) 对废气深度治理项目补助,根据重庆高新技术产业开发区管理委员会生态环境局《关于下达加快推进 2022 年第一批中央大气污染防治资金项目实施》的通知(渝高新环发[2022]118号),《隆鑫通用动力股份有限公司车架制造车间打磨废气深度治理项目验收的批复》(渝高新环发[2022]103号),本公司分别于 2023 年 09 月 18 日、2023 年 10 月 10 日收到 351 万元、130 万元。

(4) 根据《重庆市经济和信息化委员会关于下达 2022 年度重庆市企业研发准备金补助资金项目计划的通知》(渝经信科技[2022]20号)、《关于 2022 年度南岸区科技创新政策补助(第二批)拟补助项目的公示》、河南省财政厅河南省科学技术厅关于开展 2022 年企业研发财政补助专项资金清算工作的通知(豫财科[2022]59号)、《遵义市科技与大数据局关于申报 2022 年度企业研发投入后补助的通知》,机车摩托车分部、河南隆鑫、遵义金业分别收到 323.13 万元、36 万元、2 万元研发创新补助。

(5) 根据《2021 年重庆市商务发展专项资金项目(第四批)申报指南的通知》(渝商务[2021]272号)、《关于印发 2022 年重庆市商务发展专项资金项目(第一批)申报指南的通知》(渝商务【2022】25号)、《关于印发重庆市中小企业国际市场开拓资金管理实施细则的通知》(渝商务发(2018)28号),本公司、隆鑫进出口、隆鑫发动机分别收到 376.20 万元、20.00 万元、1.5 万元对外投资补贴。

(6) 根据《关于进一步稳定和扩大就业若干政策措施的通知》(渝人社发【2022】20号)、《关于印发优化调整稳就业政策全力促发展惠民生若干措施的通知》(渝府办发(2023)57号)、《关于进一步支持重点群体创业就业有关税收政策的公告》、《关于进一步支持和促进重点群体创业就业有关税收政策》财税(2019)22号《关于延长部分扶贫税收优惠政策执行期限》2021 第 18 号等国家对于重点群体税收优惠政策,本公司、隆鑫进出

## 隆鑫通用动力股份有限公司财务报表附注

2023年1月1日至2023年12月31日

(本财务报表附注除特别注明外,均以人民币元列示)

口、隆鑫发动机、隆鑫压铸、重庆莱特威、珠海隆华、遵义金业分别收到 30.28 万元、3.35 万元、24.18 万元、14.44 万元、44.17 万元、-0.98 万元、42.79 万元、0.34 万元、5.96 万元稳岗补贴,其中重庆莱特威收到重庆市社会保险事业局拨付的稳岗补贴 3.02 万元,退还困难群体增值税减免 4 万元。

(7) 承接加工贸易梯度转移专项补助,根据重庆市九龙坡区商务委员会关于下达《申报重庆市九龙坡区承接加工贸易梯度转移专项资金的通知》,本公司于 2023 年 05 月 11 日收到重庆市九龙坡区商务委员会下达拨付项目资金的通知,本公司于 2023 年 10 月 10 日收到重庆市九龙坡区商务委员会拨付的 105.53 万元。

(8) 国际服务贸易补贴,根据重庆市财政局《关于下达冻猪肉储备等项目资金的通知》(渝财产业(2022)62号)相关规定,本公司于 2022 年 11 月 30 日收到重庆市财政局下达拨付项目资金的通知,本公司于 2023 年 10 月 10 日收到重庆市商委拨付的 47.40 万元。

(9) 根据重庆市知识产权局、九龙坡区市场监督管理局相关工作安排,贵州省市场监管局第二批高价值发明专利等资助款,本公司收到 0.20 万元,遵义金业收到 0.30 万元。

(10) 根据人社局审计检查情况及项目进展情况,暂停开展正在进行中的新型学徒制培训,隆鑫退还前期九龙坡区预付的相关培训补贴 30.75 万元。

(11) 递延收益转入的政府补助,详见本财务报表附注六、39 递延收益所述。

### 53. 投资收益

| 项目                   | 本年发生额         | 上年发生额         |
|----------------------|---------------|---------------|
| 权益法核算的长期股权投资收益       | 450,809.75    | 1,140,459.61  |
| 交易性金融资产在持有期间的投资收益    | 2,273,605.67  | 4,860,840.60  |
| 处置交易性金融资产取得的投资收益     | 13,201,335.13 | 5,913,601.05  |
| 债权投资在持有期间取得的利息收入     | 12,592,402.65 | 4,535,865.60  |
| 处置子公司取得的投资收益         |               | 19,962,825.97 |
| 其他权益工具投资在持有期间取得的股利收入 | 42,239.06     | 47,689.06     |
| 合计                   | 28,560,392.26 | 36,461,281.89 |

### 54. 公允价值变动收益

| 产生公允价值变动收益的来源        | 本年发生额          | 上年发生额          |
|----------------------|----------------|----------------|
| 交易性金融资产              | 13,397,473.89  | -12,845,901.34 |
| 其中:衍生金融工具产生的公允价值变动收益 |                |                |
| 按公允价值计量的投资性房地产       | -27,092,338.85 | -5,063,633.50  |



隆鑫通用动力股份有限公司财务报表附注

2023年1月1日至2023年12月31日

(本财务报表附注除特别注明外,均以人民币元列示)

| 产生公允价值变动收益的来源 | 本年发生额          | 上年发生额          |
|---------------|----------------|----------------|
| 合计            | -13,694,864.96 | -17,909,534.84 |

55. 信用减值损失

| 项目        | 本年发生额          | 上年发生额           |
|-----------|----------------|-----------------|
| 应收账款坏账损失  | -19,767,407.70 | -71,720,188.55  |
| 其他应收款坏账损失 | 9,368,589.40   | -20,271,352.33  |
| 长期应收款坏账损失 |                | -147,754,185.13 |
| 合计        | -10,398,818.30 | -239,745,726.01 |

本集团信用减值损失较上年减少 229,346,907.71 元,减少 95.66%,主要系本年计提信用减值损失减少的影响。

56. 资产减值损失

| 项目            | 本年发生额           | 上年发生额           |
|---------------|-----------------|-----------------|
| 存货跌价损失        | -7,694,803.23   | -45,012,701.86  |
| 合同资产减值损失      | -81,687.54      | 376,812.73      |
| 长期股权投资减值损失    |                 | -4,579,887.84   |
| 固定资产减值损失      | -12,386,949.56  | -32,331,489.31  |
| 在建工程减值损失      |                 | -1,210,036.68   |
| 无形资产减值损失      | -33,587,445.62  | -29,715,312.67  |
| 商誉减值损失        | -125,163,868.75 | -221,781,801.22 |
| 其他非流动资产减值损失   |                 | -24,600.00      |
| 持有待售资产减值损失    | -199,677,457.85 |                 |
| 其他非流动金融资产减值损失 | -379,653.21     |                 |
| 合计            | -378,971,865.76 | -334,279,016.85 |

57. 资产处置收益

| 项目                    | 本年发生额      | 上年发生额         | 计入本年非经常性损益的金额 |
|-----------------------|------------|---------------|---------------|
| 非流动资产处置收益             | 937,315.17 | -4,529,728.44 | 937,315.17    |
| 其中:未划分为持有待售的非流动资产处置收益 | 937,315.17 | -4,529,728.44 | 937,315.17    |
| 其中:固定资产处置收益           | 175,285.46 | -4,529,728.44 | 175,285.46    |
| 无形资产处置收益              |            |               |               |
| 使用权资产处置收益             | 762,029.71 |               | 762,029.71    |

隆鑫通用动力股份有限公司财务报表附注

2023年1月1日至2023年12月31日

(本财务报表附注除特别注明外,均以人民币元列示)

| 项目 | 本年发生额      | 上年发生额         | 计入本年非经常性损益的金额 |
|----|------------|---------------|---------------|
| 合计 | 937,315.17 | -4,529,728.44 | 937,315.17    |

58. 营业外收入

| 项目          | 本年发生额        | 上年发生额        | 计入本年非经常性损益的金额 |
|-------------|--------------|--------------|---------------|
| 非流动资产毁损报废利得 | 373,559.53   | 680,886.53   | 373,559.53    |
| 罚款收入        | 85,854.71    | 913,307.24   | 85,854.71     |
| 其他          | 2,688,998.09 | 2,083,411.91 | 2,688,998.09  |
| 合计          | 3,148,412.33 | 3,677,605.68 | 3,148,412.33  |

59. 营业外支出

| 项目          | 本年发生额          | 上年发生额        | 计入本年非经常性损益的金额  |
|-------------|----------------|--------------|----------------|
| 非流动资产毁损报废损失 | 11,539,786.31  | 715,600.91   | 11,539,786.31  |
| 其他          | 162,750,551.02 | 3,788,364.66 | 162,750,551.02 |
| 合计          | 174,290,337.33 | 4,503,965.57 | 174,290,337.33 |

本集团营业外支出较上年增加 169,786,371.76 元,增加 3769.71%,主要系本集团拟处置意大利 CMD 股权,股权交割后的终止金,详见本附注“六、38. 预计负债”、“十五、1. 意大利 CMD 终止金”。

60. 所得税费用

(1) 所得税费用

| 项目      | 本年发生额          | 上年发生额          |
|---------|----------------|----------------|
| 当年所得税费用 | 149,684,529.70 | 103,157,738.79 |
| 递延所得税费用 | -65,441,029.03 | -3,424,246.31  |
| 合计      | 84,243,500.67  | 99,733,492.48  |

(2) 会计利润与所得税费用调整过程

| 项目               | 本年发生额          |
|------------------|----------------|
| 本年合并利润总额         | 558,456,326.12 |
| 按法定/适用税率计算的所得税费用 | 83,768,448.92  |
| 子公司适用不同税率的影响     | -13,539,426.26 |
| 调整以前期间所得税的影响     | 14,671,925.80  |
| 非应税收入的影响         | -2,013,301.91  |



隆鑫通用动力股份有限公司财务报表附注

2023年1月1日至2023年12月31日

(本财务报表附注除特别注明外,均以人民币元列示)

| 项目                             | 本年发生额                |
|--------------------------------|----------------------|
| 不可抵扣的成本、费用和损失的影响               | 20,746,240.88        |
| 使用前期未确认递延所得税资产的可抵扣亏损的影响        |                      |
| 本年未确认递延所得税资产的可抵扣暂时性差异或可抵扣亏损的影响 | 3,762,193.90         |
| 其他(研发费用加计扣除及意大利 CMD 的影响)       | -24,227,118.59       |
| 意大利大区税                         | 1,074,537.93         |
| <b>所得税费用</b>                   | <b>84,243,500.67</b> |

61. 其他综合收益

详见本附注“六、43 其他综合收益”相关内容。

62. 现金流量表项目

(1) 收到/支付的其他与经营/投资/筹资活动有关的现金

1) 收到的其他与经营活动有关的现金

| 项目        | 本年发生额                 | 上年发生额                 |
|-----------|-----------------------|-----------------------|
| 收政府补助款    | 48,824,151.94         | 66,934,566.55         |
| 银行存款利息收入  | 79,987,381.49         | 44,046,475.31         |
| 保证金       | 66,949,817.56         |                       |
| 收赔款       | 250,815.00            | 73,838.47             |
| 暂收款及退回暂付款 | 8,184,689.80          | 10,171,200.05         |
| 关联方往来款    |                       | 7,321,300.00          |
| 代收代付款     | 16,185,438.30         | 3,514,524.01          |
| 其他        | 13,317,633.60         | 12,312,235.72         |
| <b>合计</b> | <b>233,699,927.69</b> | <b>144,374,140.11</b> |

2) 支付的其他与经营活动有关的现金

| 项目         | 本年发生额         | 上年发生额         |
|------------|---------------|---------------|
| 研发支出       | 64,310,102.96 | 38,902,355.35 |
| 中介服务费      | 60,516,515.53 | 39,625,628.65 |
| 进出口规费      | 7,877,130.30  | 7,479,774.50  |
| 维修费        | 29,268,101.45 | 19,407,494.15 |
| 差旅费        | 29,940,361.26 | 16,618,714.27 |
| 广告宣传及市场推广费 | 18,347,262.45 | 16,424,491.09 |

隆鑫通用动力股份有限公司财务报表附注  
2023年1月1日至2023年12月31日  
(本财务报表附注除特别注明外，均以人民币元列示)

| 项目     | 本年发生额          | 上年发生额          |
|--------|----------------|----------------|
| 水电气费   | 2,651,955.40   | 3,151,462.07   |
| 办公费    | 15,582,316.51  | 11,315,878.57  |
| 保险费    | 19,025,200.34  | 10,627,467.21  |
| 职工备用金  | 28,828,145.97  | 9,640,522.72   |
| 招待费    | 14,482,526.35  | 5,754,264.17   |
| 清洁绿化费  | 10,799,876.73  | 7,885,753.59   |
| 银行手续费  | 6,379,070.97   | 8,541,413.71   |
| 租赁费    | 4,017,874.94   | 2,776,668.22   |
| 汽车费用   | 5,394,427.91   | 4,523,959.21   |
| 售后服务费  | 18,397,801.51  | 1,848,584.93   |
| 关联方往来款 |                | 960,000.00     |
| 保证金    |                | 85,610,418.60  |
| 代收代付款  | 17,975,738.13  | 2,827,384.29   |
| 其他     | 36,537,612.29  | 45,406,001.05  |
| 合计     | 390,332,021.00 | 339,328,236.35 |

3) 收到的其他与投资活动有关的现金

| 项目            | 本年发生额 | 上年发生额  |
|---------------|-------|--------|
| 北京三步传美合并日货币资金 |       | 248.52 |
| 合计            |       | 248.52 |

4) 支付的其他与投资活动有关的现金

| 项目     | 本年发生额 | 上年发生额        |
|--------|-------|--------------|
| 定期存款本金 |       | 2,200,000.00 |
| 合计     |       | 2,200,000.00 |

5) 收到的其他与筹资活动有关的现金

| 项目       | 本年发生额          | 上年发生额          |
|----------|----------------|----------------|
| 收回银行保证金等 | 281,071,747.44 | 786,663,011.30 |
| 关联方借款    |                | 3,300,000.00   |
| 合计       | 281,071,747.44 | 789,963,011.30 |

6) 支付的其他与筹资活动有关的现金

| 项目       | 本年发生额          | 上年发生额          |
|----------|----------------|----------------|
| 支付银行保证金等 | 542,081,248.34 | 588,297,718.39 |



隆鑫通用动力股份有限公司财务报表附注

2023年1月1日至2023年12月31日

(本财务报表附注除特别注明外,均以人民币元列示)

| 项目        | 本年发生额          | 上年发生额          |
|-----------|----------------|----------------|
| 长期租赁款     | 12,134,171.86  | 15,118,590.83  |
| 其他融资费用    | 4,847,048.52   | 1,729,827.07   |
| 支付分配股利手续费 | 164,005.67     | 123,018.08     |
| 合计        | 559,226,474.39 | 605,269,154.37 |

(2) 合并现金流量表补充资料

| 项目                              | 本年金额             | 上年金额             |
|---------------------------------|------------------|------------------|
| <b>1. 将净利润调节为经营活动现金流量:</b>      |                  |                  |
| 净利润                             | 474,212,825.45   | 487,318,908.54   |
| 加: 资产减值准备                       | 378,971,865.76   | 334,279,016.85   |
| 信用减值损失                          | 10,398,818.30    | 239,745,726.01   |
| 固定资产折旧                          | 367,678,465.06   | 372,766,785.50   |
| 使用权资产折旧                         | 14,997,464.96    | 13,715,262.44    |
| 无形资产摊销                          | 73,216,817.79    | 111,392,815.16   |
| 长期待摊费用摊销                        | 1,846,955.89     | 6,750,463.26     |
| 处置固定资产、无形资产和其他长期资产的损失(收益以“-”填列) | -937,315.17      | 4,529,728.44     |
| 固定资产报废损失(收益以“-”填列)              | 11,166,226.78    | 34,714.38        |
| 公允价值变动损失(收益以“-”填列)              | 13,694,864.96    | 17,909,534.84    |
| 财务费用(收益以“-”填列)                  | -21,525,941.52   | -97,797,637.69   |
| 投资损失(收益以“-”填列)                  | -28,560,392.26   | -36,461,281.89   |
| 递延所得税资产的减少(增加以“-”填列)            | -27,511,247.24   | -6,626,908.57    |
| 递延所得税负债的增加(减少以“-”填列)            | -1,634,612.35    | 2,291,385.97     |
| 存货的减少(增加以“-”填列)                 | 115,778,677.71   | 462,145,347.42   |
| 经营性应收项目的减少(增加以“-”填列)            | 219,696,676.15   | 284,030,178.94   |
| 经营性应付项目的增加(减少以“-”填列)            | 801,854,163.89   | -999,561,551.40  |
| 经营活动产生的现金流量净额                   | 2,403,344,314.16 | 1,196,462,488.20 |
| <b>2. 不涉及现金收支的重大投资和筹资活动:</b>    |                  |                  |
| <b>3. 现金及现金等价物净变动情况:</b>        |                  |                  |
| 现金的年末余额                         | 4,830,703,371.52 | 2,970,629,241.04 |
| 减: 现金的年初余额                      | 2,970,629,241.04 | 1,964,718,446.54 |
| 加: 现金等价物的年末余额                   |                  |                  |
| 减: 现金等价物的年初余额                   |                  |                  |
| 现金及现金等价物净增加额                    | 1,860,074,130.48 | 1,005,910,794.50 |

(3) 本年支付的取得子公司的现金净额

| 项目                      | 金额         |
|-------------------------|------------|
| 本年发生的企业合并于本期支付的现金或现金等价物 | 100,000.00 |

隆鑫通用动力股份有限公司财务报表附注

2023年1月1日至2023年12月31日

(本财务报表附注除特别注明外,均以人民币元列示)

| 项目                           | 金额        |
|------------------------------|-----------|
| 减: 购买日子公司持有的现金及现金等价物         | 36.66     |
| 加: 以前期间发生的企业合并于本期支付的现金或现金等价物 |           |
| 取得子公司支付的现金净额                 | 99,963.34 |

(4) 现金和现金等价物

| 项目                           | 年末余额             | 年初余额             |
|------------------------------|------------------|------------------|
| 现金                           | 4,830,703,371.52 | 2,970,629,241.04 |
| 其中: 库存现金                     | 33,185.87        | 37,265.38        |
| 可随时用于支付的银行存款                 | 4,660,573,328.96 | 2,935,340,712.61 |
| 可随时用于支付的其他货币资金               | 170,096,856.69   | 35,251,263.05    |
| 现金等价物                        |                  |                  |
| 年末现金和现金等价物余额                 | 4,830,703,371.52 | 2,970,629,241.04 |
| 其中: 母公司或集团内子公司使用受限制的现金和现金等价物 |                  |                  |

本集团 2023 年 12 月 31 日现金及现金等价物 4,808,190,742.27 元, 所有权或使用未受限货币资金 4,740,094,780.57 元, 系意大利 CMD 所有权或使用未受限货币资金 68,095,961.70 元计入持有待售资产的影响。

63. 所有权或使用权受到限制的资产

| 项目     | 年末账面价值           | 受限原因 |
|--------|------------------|------|
| 银行存款   | 47,200,000.00    | 注 1  |
| 其他货币资金 | 737,973,088.00   | 注 2  |
| 应收票据   | 5,300,000.00     | 注 3  |
| 固定资产   | 217,494,276.97   | 注 4  |
| 无形资产   | 79,484,796.74    |      |
| 合计     | 1,087,452,161.71 | —    |

注 1: 受限银行存款, 系本公司在中国进出口银行短期借款 3 亿元, 由隆鑫进出口定期存款 4,500.00 万元为质押; 本公司三个月以上到期的定期存单 220.00 万元。

注 2: 截止 2023 年 12 月 31 日, 所有权受限制的其他货币资金为向银行缴付的银行承兑汇票保证金、履约保函保证金、信用证保证金 737,973,088.00 元。

注 3: 受限应收票据详见本财务报表附注“六、3. 应收票据”相关内容。

注 4: 受限固定资产、无形资产、详见本财务报表附注“六、16. 固定资产”、“六、19. 无形资产”、“六、25. 短期借款”相关内容。



隆鑫通用动力股份有限公司财务报表附注

2023年1月1日至2023年12月31日

(本财务报表附注除特别注明外，均以人民币元列示)

64. 外币货币性项目

(1) 外币货币性项目

| 项目        | 年末外币余额             | 折算汇率      | 年末折算人民币余额      |
|-----------|--------------------|-----------|----------------|
| 货币资金      |                    | —         | 926,873,546.66 |
| 其中：美元     | 120,607,564.46     | 7.0827    | 854,227,196.80 |
| 欧元        | 473,142.97         | 7.8592    | 3,718,525.23   |
| 港币        | 288,849.62         | 0.90622   | 261,761.30     |
| 英镑        | 109,152.83         | 9.0411    | 986,861.65     |
| 越南盾       | 231,579,122,611.00 | 0.0002923 | 67,679,201.68  |
| 应收账款      |                    | —         | 421,265,241.76 |
| 其中：美元     | 55,102,267.63      | 7.0827    | 390,272,830.94 |
| 欧元        | 116,135.85         | 7.8592    | 912,734.87     |
| 越南盾       | 102,924,159,755.00 | 0.0002923 | 30,079,675.95  |
| 其他应收款     |                    | —         | 63,254,584.65  |
| 其中：美元     | 8,374,924.67       | 7.0827    | 59,317,078.96  |
| 墨西哥比索     | 2,083,701.67       | 0.4181    | 871,195.67     |
| 哥伦比亚比索    | 6,523,901.00       | 0.0018    | 11,743.02      |
| 越南盾       | 10,451,866,000.00  | 0.0002923 | 3,054,567.00   |
| 其他流动资产    |                    | —         | 1,281,748.87   |
| 其中：越南盾    | 4,385,782,797.00   | 0.0002923 | 1,281,748.87   |
| 其他非流动金融资产 |                    | —         | 3,595,671.69   |
| 其中：美元     | 507,669.63         | 7.0827    | 3,595,671.69   |
| 持有待售资产    |                    | —         | 301,674,376.75 |
| 其中：欧元     | 38,384,870.82      | 7.8592    | 301,674,376.75 |
| 应付账款      |                    | —         | 28,592,647.15  |
| 其中：美元     | 1,212.25           | 7.0827    | 8,586.00       |
| 越南盾       | 97,806,588,097.00  | 0.0002923 | 28,584,061.15  |
| 应付职工薪酬    |                    | —         | 400,091.99     |
| 其中：越南盾    | 1,369,001,831.00   | 0.0002923 | 400,091.99     |
| 应交税费      |                    | —         | 5,802.73       |
| 其中：越南盾    | 19,855,296.00      | 0.0002923 | 5,802.73       |
| 其他应付款     |                    | —         | 131,677,320.55 |
| 其中：美元     | 10,910,698.29      | 7.0827    | 77,277,202.78  |

隆鑫通用动力股份有限公司财务报表附注

2023年1月1日至2023年12月31日

(本财务报表附注除特别注明外，均以人民币元列示)

| 项目     | 年末外币余额             | 折算汇率      | 年末折算人民币余额      |
|--------|--------------------|-----------|----------------|
| 欧元     | 18,752.60          | 7.8592    | 147,380.43     |
| 越南盾    | 185,637,551,873.00 | 0.0002923 | 54,252,737.34  |
| 持有待售负债 |                    | —         | 630,645,015.08 |
| 其中：欧元  | 80,242,901.96      | 7.8592    | 630,645,015.08 |

(2) 境外经营实体

意大利 CMD 主要经营地位于意大利 ViaPacinotti, 81020SanNicolaLaStrada(CE)，其记账本位币为欧元。意大利 CMD 详细情况见本附注九、1 所述。

隆越公司主要经营地位于越南兴安省纺织工业园区；其记账本位币为越南盾。隆越公司详细情况见本附注九、1 所述。

65. 租赁

(1) 本集团作为承租方

| 项目                              | 本年发生额         | 上年发生额         |
|---------------------------------|---------------|---------------|
| 租赁负债利息费用                        | 2,409,356.82  | 2,507,802.44  |
| 计入当期损益的采用简化处理的短期租赁费用            |               |               |
| 计入当期损益的采用简化处理的低价值资产租赁费用（短期租赁除外） |               |               |
| 未纳入租赁负债计量的可变租赁付款额               |               |               |
| 其中：售后租回交易产生部分                   |               |               |
| 转租使用权资产取得的收入                    |               |               |
| 与租赁相关的总现金流出                     | 16,981,220.38 | 14,914,525.95 |
| 售后租回交易产生的相关损益                   |               |               |
| 售后租回交易现金流入                      |               |               |
| 售后租回交易现金流出                      |               |               |

(2) 本集团作为出租方

| 项目   | 租赁收入          | 其中：未计入租赁收款额的可变租赁付款额相关的收入 |
|------|---------------|--------------------------|
| 房屋租赁 | 30,367,414.91 |                          |
| 设备租赁 | 4,591,897.94  |                          |
| 合计   | 34,959,312.85 |                          |



隆鑫通用动力股份有限公司财务报表附注

2023年1月1日至2023年12月31日

(本财务报表附注除特别注明外，均以人民币元列示)

七、 研发支出

| 项目(按费用性质)  | 本年发生额                 | 上年发生额                 |
|------------|-----------------------|-----------------------|
| 职工薪酬       | 276,327,132.44        | 239,158,436.24        |
| 材料费        | 27,396,512.31         | 36,236,905.06         |
| 折旧费及摊销     | 38,519,505.92         | 38,977,089.61         |
| 技术研发及试验检验费 | 129,149,866.18        | 242,610,301.47        |
| 无形资产摊销     | 9,892,160.27          | 5,276,357.61          |
| 公告认证费      | 7,429,864.96          | 5,798,413.08          |
| 低值易耗品      | 11,522,641.20         | 6,539,341.10          |
| 其他         | 23,737,516.48         | 22,914,914.39         |
| 合计         | <b>523,975,199.76</b> | <b>597,511,758.56</b> |
| 其中：费用化研发支出 | 457,073,028.79        | 463,747,177.00        |
| 资本化研发支出    | 66,902,170.97         | 133,764,581.56        |

**隆鑫通用动力股份有限公司财务报表附注**

2023年1月1日至2023年12月31日

(本财务报表附注除特别说明外,均以人民币元列示)

**八、 合并范围的变化**

1. 非同一控制下的合并

(1) 本年发生的非同一控制下企业合并

| 被购买方名称        | 股权取得时点      | 股权取得成本     | 股权取得比例(%) | 股权取得方式 | 购买日         | 购买日的确定依据 | 购买日至年末被购买方的收入 | 购买日至年末被购买方的净利润 |
|---------------|-------------|------------|-----------|--------|-------------|----------|---------------|----------------|
| 北京普洛克科技发展有限公司 | 2023年12月20日 | 100,000.00 | 100.00    | 购买     | 2023年12月20日 | 取得控制权    | 0.00          | -189.73        |

(2) 合并成本及商誉

| 项目                          | 北京普洛克科技发展有限公司 |
|-----------------------------|---------------|
| 现金                          | 100,000.00    |
| 非现金资产的公允价值                  |               |
| 发行或承担的债务的公允价值               |               |
| 发行的权益性证券的公允价值               |               |
| 或有对价的公允价值                   |               |
| 购买日之前持有的股权于购买日的公允价值         |               |
| 合并成本合计                      | 100,000.00    |
| 减: 取得的可辨认净资产公允价值份额          | 36.66         |
| 商誉/合并成本小于取得的可辨认净资产公允价值份额的金额 | 99,963.34     |

由于业务拓展需要,隆鑫通用以10万元受让北京普洛克原股东持有的全部100%股权,购买日北京普洛克账面资产为货币资金36.66,由于北京普洛克无实际经营,对于合并成本大于取得的可辨认净资产公允价值份额的金额未确认商誉。



### 隆鑫通用动力股份有限公司财务报表附注

2023年1月1日至2023年12月31日

(本财务报表附注除特别说明外,均以人民币元列示)

#### 2. 其他原因的合并范围变动

2023年度,本集团因出资设立增加宁波伊鸿、重庆讯电达、浙江隆鑫3家全资子公司,子公司相关情况详见“九、1、在子公司的权益”。

#### 九、在其他主体中的权益

##### 1. 在子公司中的权益

###### (1) 企业集团的构成

| 子公司名称 | 主要经营地              | 注册地                | 业务性质          | 持股比例 |       | 取得方式 |
|-------|--------------------|--------------------|---------------|------|-------|------|
|       |                    |                    |               | 直接   | 间接    |      |
| 隆鑫机车  | 重庆市九龙坡区九龙园区C区      | 重庆市经济技术开发区白鹤工业园    | 摩托车整车、散件生产    | 100% |       | 设立   |
| 隆鑫发动机 | 重庆市九龙坡区九龙园区C区      | 重庆市九龙坡区九龙园区C区      | 摩托车发动机及零部件生产  | 100% |       | 设立   |
| 重庆莱特威 | 重庆经济技术开发区白鹤工业园     | 重庆市经济技术开发区白鹤工业园    | 摩托车、汽车零部件生产   | 100% |       | 设立   |
| 隆鑫压铸  | 重庆市九龙坡区九龙园区C区      | 重庆市九龙坡区九龙园区C区      | 发动机、通机关键零部件生产 | 100% |       | 设立   |
| 隆鑫进出口 | 重庆市九龙坡区九龙园区C区      | 重庆市九龙坡区九龙园区C区      | 摩托车、发动机等出口    | 100% |       | 设立   |
| 通航发动机 | 重庆市九龙坡区九龙园区C区      | 重庆市九龙坡区九龙园区C区      | 股权投资、投资管理     | 100% |       | 设立   |
| 珠海隆华  | 珠海市金湾区三灶镇定湾九路      | 珠海市金湾区三灶镇定湾九路      | 无人航空器整机及零部件生产 | 50%  |       | 设立   |
| 赛益塑胶  | 重庆市九龙坡区九龙园区C区      | 重庆市九龙坡区九龙园区C区      | 塑胶制品生产        |      | 100%  | 设立   |
| 宝鑫镀膜  | 重庆市璧山区工业园区聚金大道     | 重庆市璧山区工业园区聚金大道     | 发动机零部件生产      |      | 100%  | 设立   |
| 河南隆鑫  | 河南平顶山市叶县文化路东段      | 河南平顶山市叶县文化路东段      | 三轮摩托车及其配件生产   |      | 89.8% | 购买   |
| 南京隆尼  | 南京市溧水经济开发区徐母塘路315号 | 南京市溧水经济开发区徐母塘路315号 | 汽车零部件的加工、销售   |      | 65%   | 购买   |

隆鑫通用动力股份有限公司财务报表附注

2023年1月1日至2023年12月31日

(本财务报表附注除特别说明外,均以人民币元列示)

| 子公司名称   | 主要经营地   | 注册地  | 业务性质  | 持股比例 |      | 取得方式 |
|---------|---|--|---|------|------|------|
|         |   |  |   | 直接   | 间接   |      |
| 广州威能    | 广州市番禺區沙头街丽骏路 59 号                               | 广州市番禺區沙头街丽骏路 59 号                                      | 发电机及发电机组制造、安装、销售                                    | 90%  |      | 购买   |
| 康动机电    | 广州市番禺區沙头街丽骏路 28 号                               | 广州市番禺區沙头街丽骏路 28 号                                      | 通用机械设备销售; 技术进出口; 货物进出口                              |      | 100% | 设立   |
| 超能香港    | FLAT/RMB13/F, CHOWSHINGKEECOMMBLD25TONGMNROADKI | FLAT/RMB13/F, CHOWSHINGKEECOMMBLD25TONGMNROADKI        | 柴油发电机组、发动机、发电机、工程机械等产品的进出口贸易                        |      | 100% | 设立   |
| 意大利 CMD | ViaPacinotti, 81020SanNicolaLaStrada (CE)       | ViaPacinotti, 81020SanNicolaLaStrada (CE)              | 设计和开发高端发动机引擎及生产高精度机械部件                              | 67%  |      | 购买   |
| 重庆领直航   | 重庆市九龙坡区九龙工业园区 C 区聚业路 116 号                      | 重庆市九龙坡区九龙工业园区 C 区聚业路 116 号                             | 无人机及其零部件技术检测、民用航空器驾驶员培训                             | 100% |      | 设立   |
| 广东隆鑫    | 鹤山市鹤山工业城 A 区                                    | 鹤山市鹤山工业城 A 区   | 摩托车整车、散件生产  |      | 100% | 设立   |
| 南京隆鑫科技  | 南京市溧水经济开发区徐母塘路 315 号                            | 南京市溧水经济开发区徐母塘路 315 号                                   | 汽车零部件研发、制造及销售                                       | 100% |      | 设立   |
| 遵义金业    | 贵州省遵义市绥阳县风华镇牛心山村                                | 贵州省遵义市绥阳县风华镇牛心山村                                       | 机械零部件及配件设计、制造、加工及销售                                 | 66%  |      | 购买   |
| 隆越公司    | 越南国兴安省纺织工业园区                                    | 越南国兴安省纺织工业园区   | 开发、生产、销售内燃机、农业机具、林业机具、园林机械、非公路用车、普通机械、橡塑制品及技术进出口    | 100% |      | 设立   |
| 隆鑫新能源   | 重庆高新区巴福镇九龙工业园 C 区聚业路 116 号                      | 重庆高新区巴福镇九龙工业园 C 区聚业路 116 号                             | 道路机动车辆生产、货物进出口、技术进出口                                |      | 100% | 设立   |
| 北京三步传美  | 珠海市金湾区三灶镇定家湾九路 10 号厂房 A                         | 北京市密云区鼓楼东大街 3 号山水大厦 3 层 313 室-2857 (云创谷经济开发中心集中办公区)    | 互联网信息服务、技术开发、软件开发、应用软件开发、数据处理等                      |      | 100% | 购买   |
| 海南游隼科技  | 重庆市南岸区经济技术开发区白鹤工业园隆鑫 A 区                        | 海南省海口市龙华区海垦街道海秀大道 84 号数字经济产业园 4 楼综合楼 1 楼众创空间 ES19-93 号 | 以自有资金从事投资、合作、技术孵化业务                                 |      | 100% | 设立   |
| 北京普洛克   | 北京市海淀区林业大学北路 6 号 1 号楼 5 门 103 号                 | 北京市海淀区林业大学北路 6 号 1 号楼 5 门 103 号                        | 技术开发、技术推广、技术服务; 经济贸易咨询等                             | 100% |      | 购买   |
| 宁波伊鸿    | 浙江省宁波保税区兴业一路 5 号 1 幢 7 楼 701 室                  | 浙江省宁波保税区兴业一路 5 号 1 幢 7 楼 701 室 (甬保市场公司托管 T367 号)       | 技术服务、技术开发、技术咨询、技术交流、技术转让、技术推广; 货物进出口; 技术进出口; 进出口代理等 |      | 100% | 设立   |



隆鑫通用动力股份有限公司财务报表附注

2023年1月1日至2023年12月31日

(本财务报表附注除特别注明外,均以人民币元列示)

| 子公司名称 | 主要经营地                     | 注册地                       | 业务性质                                  | 持股比例 |      | 取得方式 |
|-------|---------------------------|---------------------------|---------------------------------------|------|------|------|
|       |                           |                           |                                       | 直接   | 间接   |      |
| 重庆讯电达 | 重庆市九龙坡区华龙大道99号            | 重庆市九龙坡区中梁山街道华庆路9号附41号     | 充电桩销售;智能输电及控制设备销售;集中式快速充电站;电池制造;电池销售等 |      | 100% | 设立   |
| 浙江隆鑫  | 浙江省台州市路桥区蓬街镇高坦居四份头工业园324号 | 浙江省台州市路桥区蓬街镇高坦居四份头工业园324号 | 摩托车整车、散件生产                            |      | 100% | 设立   |

(2) 非全资子公司

| 子公司名称  | 少数股东持股比例 | 本年归属于少数股东的损益   | 本年向少数股东宣告分派的股利 | 年末少数股东权益余额     |
|--------|----------|----------------|----------------|----------------|
| 河南隆鑫   | 10.2%    | 10,208,996.80  | 11,110,000.00  | 48,300,310.00  |
| 南京隆尼   | 35%      | -5,063,006.24  |                | 6,148,881.79   |
| 珠海隆华   | 50%      | -23,782,278.86 |                | -3,111,847.09  |
| 广州威能   | 10%      | -2,254,490.98  |                | -11,312,033.00 |
| 意大利CMD | 33%      | -89,718,318.62 |                | 13,754,983.42  |
| 遵义金业   | 34%      | 1,400,077.37   |                | 121,815,368.69 |

(3) 非全资子公司的主要财务信息(金额单位:万元)

| 子公司名称 | 年末余额      |           |           |           | 年初余额   |           |           |           |           |          |           |
|-------|-----------|-----------|-----------|-----------|--------|-----------|-----------|-----------|-----------|----------|-----------|
|       | 非流动资产     |           | 流动资产      |           | 非流动资产  |           | 流动资产      |           |           |          |           |
|       | 非流动资产     | 流动资产      | 非流动资产     | 流动资产      | 非流动资产  | 流动资产      | 非流动资产     | 流动资产      |           |          |           |
| 河南隆鑫  | 57,523.00 | 32,895.90 | 90,418.90 | 42,976.31 | 89.34  | 43,065.65 | 52,586.02 | 34,208.17 | 39,913.72 | 136.66   | 40,050.38 |
| 南京隆尼  | 1,112.01  | 8,458.93  | 9,570.94  | 7,657.90  | 156.21 | 7,814.11  | 1,048.88  | 12,973.78 | 8,616.64  | 2,202.62 | 10,819.26 |
| 珠海隆华  | 2,759.43  | 3,857.40  | 6,616.83  | 7,070.44  | 168.00 | 7,238.44  | 3,385.00  | 9,483.96  | 12,868.96 | 1,966.23 | 8,734.12  |
| 广州威能  | 30,613.80 | 2,174.10  | 32,787.90 | 43,433.78 | 672.32 | 44,106.10 | 30,132.81 | 2,446.77  | 32,579.58 | 55.52    | 41,654.83 |

隆鑫通用动力股份有限公司财务报表附注

2023年1月1日至2023年12月31日

(本财务报表附注除特别注明外,均以人民币元列示)

| 子公司名称  | 年末余额      |           |           |           |           |           | 年初余额      |           |           |           |           |           |
|--------|-----------|-----------|-----------|-----------|-----------|-----------|-----------|-----------|-----------|-----------|-----------|-----------|
|        | 营业收入      | 净利润       | 综合收益总额    | 经营活动现金流量  | 营业收入      | 净利润       | 综合收益总额    | 经营活动现金流量  | 营业收入      | 净利润       | 综合收益总额    | 经营活动现金流量  |
| 意大利CMD | 38,301.42 | 55,219.07 | 93,520.49 | 32,431.73 | 39,948.00 | 72,379.73 | 39,009.02 | 51,239.34 | 90,248.36 | 30,343.11 | 36,765.30 | 67,108.41 |
| 遵义金业   | 23,291.93 | 17,132.59 | 40,424.52 | 6,581.51  | 145.83    | 6,727.34  | 23,801.44 | 16,329.39 | 40,130.83 | 6,727.88  | 291.00    | 7,018.88  |

(续)

| 子公司名称  | 本年发生额      |            |           |          | 上年发生额      |            |            |          |
|--------|------------|------------|-----------|----------|------------|------------|------------|----------|
|        | 营业收入       | 净利润        | 综合收益总额    | 经营活动现金流量 | 营业收入       | 净利润        | 综合收益总额     | 经营活动现金流量 |
| 河南隆鑫   | 127,716.13 | 6,109.44   | 6,109.44  | 7,298.90 | 115,550.30 | 4,956.12   | 4,956.12   | 7,569.22 |
| 南京隆尼   | 4,270.84   | -1,446.57  | -1,446.57 | 1,269.78 | 4,764.02   | -2,410.83  | -2,410.83  | 922.61   |
| 珠海隆华   | 1,382.30   | -4,756.46  | -4,756.46 | -690.11  | 2,329.95   | -3,146.83  | -3,146.83  | 280.62   |
| 广州威能   | 40,103.45  | -2,249.35  | -2,242.96 | 758.51   | 50,396.14  | -29,694.92 | -29,609.56 | 1,750.31 |
| 意大利CMD | 23,042.63  | -10,214.79 | -9,138.85 | 9,758.67 | 31,836.51  | -1,081.71  | -433.25    | 4,710.77 |
| 遵义金业   | 6,210.00   | 585.23     | 585.23    | 1,446.10 | 11,834.41  | 2,423.85   | 2,423.85   | 4,983.75 |



隆鑫通用动力股份有限公司财务报表附注  
2023年1月1日至2023年12月31日  
(本财务报表附注除特别注明外,均以人民币元列示)

2. 本集团本年不存在子公司的所有者权益份额发生变化且仍控制子公司的情况  
3. 在合营企业或联营企业中的权益

(1) 合营企业或联营企业

| 合营企业或联营企业名称      | 主要经营地                   | 注册地                           | 业务性质                                     | 持股比例   |    | 对合营企业或联营企业投资的会计处理方法 |
|------------------|-------------------------|-------------------------------|--|--------|----|---------------------|
|                  |                         |                               |  | 直接     | 间接 |                     |
| 兴农丰华公司           | 北京市海淀区创业中路36号一层108室     | 北京市海淀区天秀路10号中国农大国际创业园2号楼4025室 | 技术开发、技术推广、技术转让、技术咨询、技术服务。                | 22.80% |    | 权益法                 |
| LQNCINMOTOREGYPT | 埃及赛得港 Raswa 地区工业园 7-8 号 | 埃及赛得港 Raswa 地区工业园 7-8 号       | 组装和生产各类两轮摩托车、四轮摩托车(沙滩车)、三轮四冲程摩托车车顶箱、狩猎车。 | 50%    |    | 权益法                 |

(2) 联营企业的主要财务信息 (金额单位: 元)

| 项目              | 年末余额/本年发生额    | 年初余额/上年发生额    |
|-----------------|---------------|---------------|
|                 | 兴农丰华公司        | 兴农丰华公司        |
| 流动资产            | 5,942,803.08  | 4,336,001.53  |
| 其中: 现金和现金等价物    | 753,107.55    | 406,451.57    |
| 非流动资产           | 1,932,632.45  | 1,881,166.11  |
| 资产合计            | 7,875,435.53  | 6,217,167.64  |
| 流动负债            | 3,098,892.36  | 5,556,385.43  |
| 非流动负债           | 190,000.00    |               |
| 负债合计            | 3,288,892.36  | 5,556,385.43  |
| 少数股东权益          |               |               |
| 归属于母公司股东权益      | 4,217,092.74  | 660,782.21    |
| 按持股比例计算的净资产份额   | 944,628.77    | 185,019.02    |
| 调整事项            |               |               |
| 对联营企业权益投资的账面价值  | 9,858,711.67  | 11,591,621.27 |
| 营业收入            | 4,205,870.68  | 4,635,486.02  |
| 财务费用            | 68,648.53     | 38,761.44     |
| 所得税费用           |               |               |
| 净利润             | -1,262,091.27 | -891,050.46   |
| 其他综合收益          |               |               |
| 综合收益总额          | -1,262,091.27 | -891,050.46   |
| 本年度收到的来自联营企业的股利 |               |               |

隆鑫通用动力股份有限公司财务报表附注  
2023年1月1日至2023年12月31日  
(本财务报表附注除特别注明外,均以人民币元列示)

(3) 合营企业的主要财务信息 (金额单位: 元)

| 项目              | 年末余额/本年发生额       | 年初余额/上年发生额       |
|-----------------|------------------|------------------|
|                 | LONCINMOTOREGYPT | LONCINMOTOREGYPT |
| 流动资产            | 11,718,354.43    | 12,116,816.21    |
| 其中: 现金和现金等价物    | 6,427,248.33     | 6,483,011.66     |
| 非流动资产           | 3,151,898.74     | 3,974,568.00     |
| 资产合计            | 14,870,253.17    | 16,091,384.21    |
| 流动负债            |                  |                  |
| 非流动负债           |                  |                  |
| 负债合计            |                  |                  |
| 少数股东权益          |                  |                  |
| 归属于母公司股东权益      | 14,870,253.17    | 16,091,384.21    |
| 按持股比例计算的净资产份额   | 7,435,126.58     | 8,045,692.10     |
| 调整事项            |                  |                  |
| 对合营企业权益投资的账面价值  | 9,913,536.06     | 10,524,101.57    |
| 营业收入            | 8,393.29         | 44,802.78        |
| 财务费用            | -1,857,548.62    | -3,650,654.96    |
| 所得税费用           |                  |                  |
| 净利润             | 1,762,673.46     | 2,779,907.48     |
| 其他综合收益          |                  |                  |
| 综合收益总额          | 1,762,673.46     | 2,779,907.48     |
| 本年度收到的来自合营企业的股利 |                  |                  |

(4) 本集团年末合营企业或联营企业向公司转移资金能力不存在的重大限制

(5) 本集团年末不存在与合营企业投资相关的未确认承诺

(6) 本集团年末不存在与合营企业或联营企业投资相关的或有负债

## 十、政府补助

### 1. 涉及政府补助的负债项目

| 会计科目 | 年初余额           | 本年新增补助金额      | 本年计入营业外收入金额 | 本年转入其他收益金额    | 本年其他变动        | 年末余额          | 与资产/收益相关 |
|------|----------------|---------------|-------------|---------------|---------------|---------------|----------|
| 递延收益 | 207,442,981.77 | 32,668,895.88 |             | 70,528,837.77 | 92,368,259.41 | 77,214,780.47 | 与资产相关    |
| 递延收益 | 750,000.00     |               |             | 333,333.34    |               | 416,666.66    | 与收益相关    |
| 合计   | 208,192,981.77 | 32,668,895.88 |             | 70,862,171.11 | 92,368,259.41 | 77,631,447.13 |          |

### 2. 计入当期损益的政府补助



隆鑫通用动力股份有限公司财务报表附注  
2023年1月1日至2023年12月31日  
(本财务报表附注除特别注明外,均以人民币元列示)

| 会计科目 | 本年发生额         | 上年发生额         |
|------|---------------|---------------|
| 递延收益 | 70,528,837.77 | 43,033,684.18 |
| 其他收益 | 32,926,889.24 | 35,568,160.34 |
| 财务费用 | -1,850,000.00 | -4,230,000.00 |

### 十一、与金融工具相关风险

本集团的主要金融工具包括借款、应收款项、应付款项、交易性金融资产、交易性金融负债等,各项金融工具的详细情况说明见本附注六。与这些金融工具有关的风险,以及本集团为降低这些风险所采取的风险管理政策如下所述。本集团管理层对这些风险敞口进行管理和监控以确保将上述风险控制在限定的范围之内。

#### 1. 各类风险管理目标和政策

本集团从事风险管理的目标是在风险和收益之间取得适当的平衡,将风险对本集团经营业绩的负面影响降低到最低水平,使股东及其它权益投资者的利益最大化。基于该风险管理目标,本集团风险管理的基本策略是确定和分析本集团所面临的各种风险,建立适当的风险承受底线并进行风险管理,并及时可靠地对各种风险进行监督,将风险控制在限定的范围之内。

#### (1) 市场风险

##### 1) 汇率风险

本集团承受汇率风险主要与美元和欧元有关,除本集团摩托车、轻型动力、电动车和发电机组等的出口销售主要以美元等计价结算及意大利CMD记账本位币为欧元、隆越公司记账本位币为越南盾外,本集团的其它主要业务活动以人民币计价结算。2023年12月31日,除下表所述资产及负债的外币余额外,本集团的资产及负债均为人民币余额。该等美元余额的资产和负债产生的汇率风险可能对本集团的经营业绩产生影响。

| 项目       | 2023年12月31日    | 2022年12月31日    |
|----------|----------------|----------------|
| 货币资金—美元  | 854,227,196.80 | 477,103,043.65 |
| 货币资金—欧元  | 3,718,525.23   | 60,809,874.40  |
| 货币资金—港币  | 261,761.30     | 140,880.83     |
| 货币资金—英镑  | 986,861.65     | 9,517.15       |
| 货币资金—越南盾 | 67,679,201.68  | 77,675,218.69  |
| 应收账款—美元  | 390,272,830.94 | 594,341,342.80 |
| 应收账款—欧元  | 912,734.87     | 67,421,479.19  |
| 应收账款—港币  |                | 16,932.50      |
| 应收账款—英镑  |                | 1,818,162.06   |
| 应收账款—越南盾 | 30,079,675.95  | 13,906,451.71  |
| 其他应收款—美元 | 59,317,078.96  | 5,742,879.13   |

隆鑫通用动力股份有限公司财务报表附注

2023年1月1日至2023年12月31日

(本财务报表附注除特别注明外,均以人民币元列示)

| 项目             | 2023年12月31日    | 2022年12月31日    |
|----------------|----------------|----------------|
| 其他应收款—欧元       |                | 82,554,136.40  |
| 其他应收款—墨西哥比索    | 871,195.67     | 586,221.30     |
| 其他应收款—哥伦比亚比索   | 11,743.02      | 3,785.85       |
| 其他应收款—越南盾      | 3,054,567.00   | 3,136,245.22   |
| 其他流动资产-欧元      |                | 77,112,447.55  |
| 其他流动资产-港币      |                |                |
| 其他流动资产-越南盾     | 1,281,748.87   | 1,293,805.93   |
| 其他非流动金融资产—美元   | 3,595,671.69   | 7,652,052.13   |
| 其他非流动金融资产—欧元   |                | 1,116,693.65   |
| 持有待售资产-欧元      | 301,674,376.75 |                |
| 应付账款—欧元        |                | 110,550,332.70 |
| 应付账款—美元        | 8,586.00       | 4,307,113.68   |
| 应付账款—英镑        |                | 1,530,361.95   |
| 应付账款—越南盾       | 28,584,061.15  | 4,830,578.91   |
| 应付职工薪酬—欧元      |                | 21,433,244.74  |
| 应付职工薪酬—越南盾     | 400,091.99     | 477,928.60     |
| 应交税费—欧元        |                | 45,406,959.48  |
| 应交税费—越南盾       | 5,802.73       | 4,215.84       |
| 应付利息—欧元        |                | 2,905,924.31   |
| 其他应付款—美元       | 77,277,202.78  | 42,980,578.38  |
| 其他应付款—欧元       | 147,380.43     | 68,342,768.42  |
| 其他应付款—港币       |                | 183,179.43     |
| 其他应付款—越南盾      | 54,252,737.34  | 1,575,872.25   |
| 短期借款-欧元        |                | 7,793,557.17   |
| 长期借款-欧元        |                | 183,238,692.21 |
| 应付债券-欧元        |                | 81,651,900.00  |
| 一年内到期的非流动负债-欧元 |                | 44,666,840.08  |
| 持有待售负债-欧元      | 630,645,015.08 |                |

2) 利率风险

利率风险,是指金融工具的公允价值或未来现金流量因市场利率变动而发生波动的风险。本集团期末无应付债券且借款占比较小,管理层认为面临的利率风险不重大。

3) 价格风险

本集团以市场价格销售发动机(道路用发动机和非道路用发动机)、摩托车、发电机组(小型家用发电机和大型商用发电机组)、无人机、汽车零部件等,因此受到此等价格波动的影响。



隆鑫通用动力股份有限公司财务报表附注  
2023年1月1日至2023年12月31日  
(本财务报表附注除特别注明外,均以人民币元列示)

(2) 信用风险

于2023年12月31日,可能引起本集团财务损失的最大信用风险敞口主要来自于合同另一方未能履行义务而导致本集团金融资产产生的损失,具体包括:

合并资产负债表中已确认的金融资产的账面金额;对于以公允价值计量的金融工具而言,账面价值反映了其风险敞口,但并非最大风险敞口,其最大风险敞口将随着未来公允价值的变化而改变。

为降低信用风险,本集团成立专门部门确定信用额度、进行信用审批,并执行其它监控程序以确保采取必要的措施回收过期债权。此外,本集团于每个资产负债表日审核每一单项应收款的回收情况,以确保就无法回收的款项计提充分的坏账准备。因此,本集团管理层认为本集团所承担的信用风险已经大为降低。

本集团的流动资金存放在信用评级较高的银行,故流动资金的信用风险较低。

本集团采用了必要的政策确保所有销售客户均具有良好的信用记录。除应收账款金额前五名外,本集团无其他重大信用集中风险。

应收账款前五名金额合计:389,329,833.21元。

(3) 流动风险

流动风险为本集团在到期日无法履行其财务义务的风险。本集团管理流动性风险的方法是确保有足够的资金流动性来履行到期债务,而不至于造成不可接受的损失或对企业信誉造成损害。本集团定期分析负债结构和期限,以确保有充裕的资金。本集团管理层对银行借款的使用情况进行监控并确保遵守借款协议。同时与金融机构进行融资磋商,以保持一定的授信额度,减低流动性风险。

于2023年12月31日,本集团尚未使用的银行借款额度为人民币36,528.45万元(2022年12月31日:78,577.53万元),其中本集团尚未使用的短期银行借款额度为人民币36,528.45万元(2022年12月31日:78,577.53万元)。

本集团2023年12月31日持有的金融资产和金融负债按未折现剩余合同义务的到期期限分析如下:

| 项目      | 1年以内             | 1-2年 | 2-5年 | 5年以上 | 合计               |
|---------|------------------|------|------|------|------------------|
| 金融资产    |                  |      |      |      |                  |
| 货币资金    | 5,547,780,497.82 |      |      |      | 5,547,780,497.82 |
| 交易性金融资产 | 55,703,895.61    |      |      |      | 55,703,895.61    |
| 应收票据    | 35,415,598.10    |      |      |      | 35,415,598.10    |
| 应收账款    | 1,173,572,721.40 |      |      |      | 1,173,572,721.40 |
| 应收款项融资  | 349,724,023.40   |      |      |      | 349,724,023.40   |

隆鑫通用动力股份有限公司财务报表附注  
2023年1月1日至2023年12月31日  
(本财务报表附注除特别注明外,均以人民币元列示)

| 项目          | 1年以内             | 1-2年 | 2-5年 | 5年以上 | 合计               |
|-------------|------------------|------|------|------|------------------|
| 应收利息        | 19,533,039.58    |      |      |      | 19,533,039.58    |
| 其他应收款       | 196,952,918.52   |      |      |      | 196,952,918.52   |
| 其他流动资产      | 861,755,206.92   |      |      |      | 861,755,206.92   |
| <b>金融负债</b> |                  |      |      |      |                  |
| 短期借款        | 303,000,000.00   |      |      |      | 303,000,000.00   |
| 应付票据        | 540,957,440.84   |      |      |      | 540,957,440.84   |
| 应付账款        | 2,166,436,759.33 |      |      |      | 2,166,436,759.33 |
| 合同负债        | 253,950,399.43   |      |      |      | 253,950,399.43   |
| 应付职工薪酬      | 231,931,389.90   |      |      |      | 231,931,389.90   |
| 其他应付款       | 835,857,114.76   |      |      |      | 835,857,114.76   |
| 应付利息        | 1,149,351.54     |      |      |      | 1,149,351.54     |
| 一年内到期的非流动负债 | 13,184,250.85    |      |      |      | 13,184,250.85    |

## 2. 敏感性分析

本集团采用敏感性分析技术分析风险变量的合理、可能变化对当期损益或股东权益可能产生的影响。由于任何风险变量很少孤立的发生变化,而变量之间存在的相关性对某一风险变量变化的最终影响金额将产生重大作用,因此下述内容是在假设每一变量的变化是独立的情况下进行的。

### (1) 外汇风险敏感性分析

外汇风险敏感性分析假设:所有境外经营净投资套期及现金流量套期均高度有效。

在上述假设的基础上,在其它变量不变的情况下,汇率可能发生的合理变动对当期损益和权益的税后影响如下:(金额单位:元)

| 项目   | 汇率变动     | 2023年度         |                | 2022年度         |                |
|------|----------|----------------|----------------|----------------|----------------|
|      |          | 对净利润的影响        | 对股东权益的影响       | 对净利润的影响        | 对股东权益的影响       |
| 所有外币 | 对人民币升值5% | 39,381,532.44  | 39,381,532.44  | 36,135,652.60  | 36,135,652.60  |
| 所有外币 | 对人民币贬值5% | -39,381,532.44 | -39,381,532.44 | -36,135,652.60 | -36,135,652.60 |

## 3. 金融资产转移

### (1) 转移方式分类

| 转移方式      | 已转移金融资产性质 | 已转移金融资产金额     | 终止确认情况 | 终止确认情况的判断依据        |
|-----------|-----------|---------------|--------|--------------------|
| 票据背书/票据贴现 | 应收票据      | 20,959,405.63 | 未终止确认  | 保留了其几乎所有的风险和报酬,包括与 |



隆鑫通用动力股份有限公司财务报表附注  
2023年1月1日至2023年12月31日  
(本财务报表附注除特别注明外,均以人民币元列示)

| 转移方式      | 已转移金融资产性质 | 已转移金融资产金额        | 终止确认情况 | 终止确认情况的判断依据      |
|-----------|-----------|------------------|--------|------------------|
|           |           |                  |        | 其相关的违约风险         |
| 票据背书/票据贴现 | 应收款项融资    | 1,588,679,660.08 | 终止确认   | 已经转移了其几乎所有的风险和报酬 |
| 保理        | 应收账款      | 41,406,046.79    | 终止确认   | 已经转移了其几乎所有的风险和报酬 |
| 合计        |           | 1,651,045,112.50 |        |                  |

(2) 因转移而终止确认的金融资产

| 项目     | 金融资产转移的方式 | 终止确认的金融资产金额      | 与终止确认相关的利得或损失 |
|--------|-----------|------------------|---------------|
| 应收款项融资 | 票据背书/票据贴现 | 1,588,679,660.08 |               |
| 保理     | 应收账款      | 41,406,046.79    | -285,421.22   |
| 合计     |           | 1,630,085,706.87 | -285,421.22   |

(3) 继续涉入的资产转移金融资产

2023年12月31日,本集团无继续涉入的资产转移金融资产。

十二、公允价值的披露

1. 以公允价值计量的资产和负债的年末公允价

| 项目                        | 年末公允价值        |            |                | 合计             |
|---------------------------|---------------|------------|----------------|----------------|
|                           | 第一层次公允价值计量    | 第二层次公允价值计量 | 第三层次公允价值计量     |                |
| 一、持续的公允价值计量               | —             | —          | —              | —              |
| (一) 交易性金融资产               | 55,619,385.00 | -          | 84,510.61      | 55,703,895.61  |
| 1. 以公允价值计量且其变动计入当期损益的金融资产 | 55,619,385.00 | -          | 84,510.61      | 55,703,895.61  |
| (1) 债务工具投资                |               |            |                | -              |
| (2) 权益工具投资                |               |            |                | -              |
| (3) 其他                    | 55,619,385.00 |            | 84,510.61      | 55,703,895.61  |
| (二) 其他非流动金融资产             | -             | -          | 4,317,233.21   | 4,317,233.21   |
| 1. 以公允价值计量且其变动计入当期损益的金融资产 | -             | -          | 4,317,233.21   | 4,317,233.21   |
| (1) 债务工具投资                |               |            |                | -              |
| (2) 权益工具投资                |               |            | 4,317,233.21   | 4,317,233.21   |
| (3) 其他                    |               |            |                | -              |
| (三) 投资性房地产                | -             | -          | 539,927,900.00 | 539,927,900.00 |
| 1. 出租的建筑物                 |               |            | 539,927,900.00 | 539,927,900.00 |

隆鑫通用动力股份有限公司财务报表附注  
2023年1月1日至2023年12月31日  
(本财务报表附注除特别注明外,均以人民币元列示)

| 项目             | 年末公允价值        |                |                | 合计             |
|----------------|---------------|----------------|----------------|----------------|
|                | 第一层次公允价值计量    | 第二层次公允价值计量     | 第三层次公允价值计量     |                |
| (四) 应收款项融资     |               | 349,724,023.40 |                | 349,724,023.40 |
| 持续以公允价值计量的资产总额 | 55,619,385.00 | 349,724,023.40 | 544,329,643.82 | 949,673,052.22 |
| 二、非持续的公允价值计量   | —             | —              | —              | —              |
| 无              |               |                |                |                |

本集团对以公允价值计量的交易性金融资产债务工具的保单,以保险公司提供的保单账户价值作为确定公允价值的依据;对以公允价值计量且其变动计入当期损益的金融资产中上市公司股权投资,按照报表截止日股票收盘价作为确定公允价值的依据;未上市公司股权投资,主要依据账面净资产、未来现金流量折现等计算公允价值;对后续以公允价值计量的交易性金融资产其他,系购买的理财产品和基金,以预期收益率预测未来现金流量,不可观察估计值是预期收益率;对后续以公允价值计量的投资性房地产,根据评估确定的市场价值作为确定公允价值的依据;应收款项融资,其剩余期限较短,账面余额与公允价值相近。

### 十三、关联方及关联交易

#### (一) 关联方关系

##### 1. 控股股东及最终控制方

##### (1) 控股股东及最终控制方

| 控股股东     | 注册地             | 业务性质 | 注册资本(万元) | 对本公司的持股比例 | 对本公司的表决权比例 |
|----------|-----------------|------|----------|-----------|------------|
| 隆鑫控股有限公司 | 重庆市九龙坡区石坪桥横街特5号 | 注    | 100,000  | 50.07%    | 50.07%     |

注:一般经营项目:向工业、房地产、高科技项目进行投资(不含金融业务)及投资咨询、管理;制造、销售金属制品(不含稀贵金属)、电器机械及器材、仪器仪表、电子产品(不含电子出版物)、通信设备(不含发射及接收设施);货物进出口(不含国家禁止或限制进出口项目)。  
[以上项目法律、法规禁止经营的不得经营;法律、法规规定应经审批而未获审批前不得经营]。

##### (2) 控股股东的注册资本及其变化(金额单位:万元)

| 控股股东     | 年初余额       | 本年增加 | 本年减少 | 年末余额       |
|----------|------------|------|------|------------|
| 隆鑫控股有限公司 | 100,000.00 |      |      | 100,000.00 |

##### (3) 控股股东的所持股份或权益及其变化(金额单位:万元)

| 控股股东 | 持股金额 | 持股比例(%) |
|------|------|---------|
|      |      |         |



隆鑫通用动力股份有限公司财务报表附注

2023年1月1日至2023年12月31日

(本财务报表附注除特别注明外,均以人民币元列示)

|          | 年末余额         | 年初余额         | 年末比例   | 年初比例   |
|----------|--------------|--------------|--------|--------|
| 隆鑫控股有限公司 | 102,823.6055 | 102,823.6055 | 50.07% | 50.07% |

(4) 最终控制方

本公司最终控制方为自然人涂建华先生。

2. 子公司

子公司情况详见本附注“九、1. (1) 企业集团的构成”相关内容。

3. 合营企业及联营企业

本公司重要的合营或联营企业详见本附注“九、3. (1) 合营企业或联营企业”相关内容。

4. 其他关联方

| 其他关联方名称                        | 与本公司关系  |
|--------------------------------|---|
| 重庆镁业科技股份有限公司 (以下简称镁业科技公司)      | 受同一控股股东及最终控制方控制的其他企业  |
| 重庆亚庆机械制造有限公司 (以下简称亚庆机械公司)      | 实际控制方涂建华先生的妹夫张庆控制的企业  |
| 重庆宝汇钢结构工程有限公司 (以下简称宝汇钢结构公司)    | 实际控制方涂建华先生的胞妹涂建敏女士控制的企业                                       |
| 重庆金菱车世界有限公司 (以下简称金菱车世界)        | 受同一控股股东及最终控制方控制的其他企业 (因金菱车世界重整致使其股东发生变更2023年8月31日后不再属于本公司关联方) |
| NEMAKExteriorS. L. U.          | 南京隆尼少数股东  |
| 诺玛科 (重庆) 汽车零部件有限公司 (以下简称重庆诺玛科) | NEMAKExteriorS. L. U. 控制的企业                                   |
| 诺玛科 (南京) 汽车零部件有限公司 (以下简称南京诺玛科) | NEMAKExteriorS. L. U. 控制的企业                                   |
| 平顶山兆民实业有限公司 (以下简称兆民实业)         | 河南隆鑫少数股东  |
| 广东超能投资集团有限公司 (以下简称超能投资集团)      | 广州威能公司少数股东  |
| 邵剑梁                            | 广州威能公司少数股东  |
| 香港超能国际有限公司 (以下简称香港超能国际)        | 广州威能公司的少数股东邵剑梁控制的企业   |
| 广州宝言贸易有限公司 (以下简称宝言贸易)          | 广州威能公司的少数股东邵剑梁控制的企业   |
| 广州金言贸易有限公司 (以下简称金言贸易公司)        | 广州威能公司的少数股东邵剑梁控制的企业   |
| 苏黎                             | 遵义金业少数股东  |
| 刘江华                            | 遵义金业少数股东  |

隆鑫通用动力股份有限公司财务报表附注  
2023年1月1日至2023年12月31日  
(本财务报表附注除特别注明外,均以人民币元列示)

| 其他关联方名称                  | 与本公司关系            |
|--------------------------|-------------------|
| 遵义科欣特种材料研发有限公司(以下简称遵义科欣) | 遵义金业的少数股东苏黎控制的企业  |
| 贵州航电科技有限公司(以下简称贵州航电)     | 遵义金业的少数股东刘江华控制的企业 |
| NegriM.-NegriG           | CMD少数股东           |
| 重庆隆恒酒店有限公司(以下简称隆恒酒店)     | 隆鑫控股有限公司间接持有其股权   |

(二) 关联交易

1. 购销商品、提供和接受劳务的关联交易

(1) 采购商品/接受劳务

| 关联方     | 关联交易内容    | 本年发生额         | 上年发生额         |
|---------|-----------|---------------|---------------|
| 亚庆机械公司  | 发动机配件     | 79,361,038.43 | 75,044,670.28 |
| 兆民实业    | 三轮车配件     | 3,808,534.85  | 3,063,441.24  |
| 隆恒酒店    | 餐饮、住宿费    | 1,715,093.50  |               |
| 镁业科技公司  | 发动机配件等    | 1,377,487.96  | 1,439,621.15  |
| 贵州航电    | 发动机和摩托车配件 | 1,110,433.68  | 6,149,936.89  |
| 金言贸易    | 物业管理费     | 254,404.30    | 238,370.58    |
| 宝汇钢结构公司 | 租金、水电气费   | 116,970.56    |               |
| 宝言贸易    | 物业管理费、水费  |               | 297,292.15    |
| 遵义科欣    | 模具        |               | 5,874,468.26  |
| 合计      |           | 87,743,963.28 | 92,107,800.55 |

(2) 销售商品/提供劳务

| 关联方    | 关联交易内容   | 本年发生额         | 上年发生额         |
|--------|----------|---------------|---------------|
| 重庆诺玛科  | 缸体、铝屑等   | 46,676,261.67 | 39,595,936.88 |
| 南京诺玛科  | 发动机缸盖    | 42,442,015.19 | 47,089,798.91 |
| 金菱车世界  | 水电气费     | 7,104,506.12  | 5,940,546.66  |
| 镁业科技公司 | 缸头、模具和水费 | 2,658,139.40  | 355,802.16    |
| 合计     |          | 98,880,922.38 | 92,982,084.61 |

2. 关联租赁情况

(1) 出租情况

| 承租方名称 | 租赁资产种类 | 本年确认的租赁收入 | 上年确认的租赁收入 |
|-------|--------|-----------|-----------|
|-------|--------|-----------|-----------|



隆鑫通用动力股份有限公司财务报表附注  
2023年1月1日至2023年12月31日  
(本财务报表附注除特别注明外,均以人民币元列示)

| 承租方名称 | 租赁资产种类 | 本年确认的租赁收入     | 上年确认的租赁收入     |
|-------|--------|---------------|---------------|
| 金菱车世界 | 房屋租赁   | 19,871,200.00 | 16,098,571.41 |

(2) 承租情况

| 出租方名称   | 租赁资产种类 | 本年确认的租赁费   | 上年确认的租赁费     |
|---------|--------|------------|--------------|
| 金言贸易    | 办公楼    | 555,636.00 | 529,177.20   |
| 镁业科技公司  | 办公楼    | 461,577.14 |              |
| 宝汇钢结构公司 | 办公楼    | 236,822.86 |              |
| 宝言贸易    | 设备     | 98,019.80  | 1,533,980.43 |

3. 关联担保情况

本集团无关联方担保情况。

4. 关联方资金拆借

| 关联方名称                | 拆借金额         | 起始日        | 到期日        | 备注         |
|----------------------|--------------|------------|------------|------------|
| 拆入                   |              |            |            |            |
| NEMAKEteriorS. L. U. | 580,000 美元   | 2020年8月5日  | 2024年8月4日  | 借款年利率4.35% |
| NEMAKEteriorS. L. U. | 1,400,000 美元 | 2020年3月5日  | 2024年3月4日  | 借款年利率4.35% |
| 超能电气                 | 1,650,000.00 | 2022年1月28日 | 2024年4月30日 | 借款年利率4.35% |

5. 关联方资金拆借利息情况

| 资金提供方名称              | 交易类型   | 本年发生额      | 上年发生额      |
|----------------------|--------|------------|------------|
| NEMAKEteriorS. L. U. | 资金拆借利息 | 616,182.07 | 608,192.40 |
| 超能电气                 | 资金拆借利息 | 72,771.91  | 73,768.75  |

6. 关键管理人员薪酬 (金额单位: 万元)

| 项目名称 | 本年发生额    | 上年发生额    |
|------|----------|----------|
| 薪酬合计 | 2,209.57 | 1,350.28 |

(三) 关联方往来余额

1. 应收项目

| 项目名称 | 关联方    | 年末余额         |      | 年初余额       |      |
|------|--------|--------------|------|------------|------|
|      |        | 账面余额         | 坏账准备 | 账面余额       | 坏账准备 |
| 应收账款 | 南京诺玛科  | 3,507,927.71 |      |            |      |
| 应收账款 | 镁业科技公司 | 1,292,543.52 |      | 273,486.67 |      |

隆鑫通用动力股份有限公司财务报表附注  
2023年1月1日至2023年12月31日  
(本财务报表附注除特别注明外,均以人民币元列示)

|       |        |            |  |               |           |
|-------|--------|------------|--|---------------|-----------|
| 应收账款  | 重庆诺玛科  |            |  | 10,790,185.04 | 90,197.80 |
| 其他应收款 | 金言贸易   | 160,000.00 |  | 124,000.00    | 30,000.00 |
| 其他应收款 | 重庆诺玛科  | 96,879.95  |  | 148,931.66    |           |
| 其他应收款 | 宝言贸易   |            |  | 50,000.00     | 25,000.00 |
| 其他应收款 | 兴农丰华公司 |            |  | 960,000.00    | 48,000.00 |

2. 应付项目

| 项目名称        | 关联方                  | 年末账面余额        | 年初账面余额        |
|-------------|----------------------|---------------|---------------|
| 应付账款        | 亚庆机械公司               | 16,645,172.22 | 8,632,100.68  |
| 应付账款        | 兆民实业                 | 1,010,131.79  | 541,290.30    |
| 应付账款        | 贵州航电                 | 256,241.05    | 1,109,052.17  |
| 应付账款        | 镁业科技公司               | 204,624.32    | 209,034.01    |
| 应付账款        | 宝汇钢结构公司              |               | 63,901.71     |
| 应付账款        | 遵义科欣                 |               | 1,665,886.26  |
| 应付账款        | 宝言贸易                 |               | 21,971.65     |
| 合同负债        | LONCINMOTOREGYPT     | 3,479,135.42  | 3,421,122.81  |
| 合同负债        | 重庆诺玛科                | 1,817,536.62  |               |
| 其他应付款       | NemakExteriorS. L. U | 15,879,262.93 | 15,006,292.84 |
| 其他应付款       | 超能投资                 | 1,650,000.00  | 1,650,000.00  |
| 其他应付款       | 亚庆机械公司               | 1,523,800.00  | 1,512,000.00  |
| 其他应付款       | 兆民实业                 | 320,000.00    | 370,000.00    |
| 其他应付款       | 贵州航电                 | 14,000.00     | 112,000.00    |
| 其他应付款       | 南京诺玛科                |               | 3,036,643.97  |
| 其他应付款       | NegriM. -NegriG.     |               | 21,385,374.90 |
| 其他应付款       | 宝汇钢结构公司              |               | 50,000.00     |
| 一年内到期的非流动负债 | 金言贸易                 |               | 487,437.80    |
| 一年内到期的非流动负债 | 宝言贸易                 |               | 400,704.69    |

十四、股份支付

1. 股份支付总体情况

| 项目              | 情况 |
|-----------------|----|
| 公司本年授予的各项权益工具总额 | 无  |
| 公司本年行权的各项权益工具总额 | 无  |



隆鑫通用动力股份有限公司财务报表附注  
2023年1月1日至2023年12月31日  
(本财务报表附注除特别注明外,均以人民币元列示)

| 项目                            | 情况 |
|-------------------------------|----|
| 公司本年失效的各项权益工具总额               | 无  |
| 公司年末发行在外的股份期权行权价格的范围和合同剩余期限   | 无  |
| 公司年末发行在外的其他权益工具行权价格的范围和合同剩余期限 | 无  |

2. 以权益结算的股份支付情况

| 项目                    | 情况                             |
|-----------------------|--------------------------------|
| 授予日权益工具公允价值的确定方法      | 布莱克—斯科尔斯期权定价模型                 |
| 对可行权权益工具数量的确定依据       | 预计可行权的规定业绩条件均可达到,可行权的被授予对象均将行权 |
| 本年估计与上年估计有重大差异的原因     | 无                              |
| 以权益结算的股份支付计入资本公积的累计金额 | 0.00                           |
| 本年以权益结算的股份支付确认的费用总额   | 无                              |

3. 本公司本年无股份支付的终止或修改情况

十五、或有事项

1. 意大利 CMD 终止金

本公司于2023年11月22日召开的第四届董事会第三十八次会议审议,并于2023年12月8日召开的公司2023年第四次临时股东大会决议通过,同意公司以债权向意大利CMD增资基础上,向意大利CMD少数股东出让持有的全部67%股权;为终止共同股东关系、《股东协议》和在意大利CMD航空发动机项目以及国产化业务合作等方面存在的相关承诺,公司拟在完成股权交割后向意大利CMD支付终止金1,390万欧元;截止2023年12月31日,公司就上述事项计提预计负债10,924.28万元。

十六、承诺事项

1. 截至2023年12月31日止,本集团不存在已签订的尚未履行或尚未完全履行的对外投资合同及有关财务支出。

2. 截至2023年12月31日止,本公司信贷承诺情况

| 项目        | 年末余额           | 年初余额          |
|-----------|----------------|---------------|
| 开出保函      | 46,830.00      | 2,565,897.15  |
| 开立信用证     | 1,211,373.41   | 1,174,934.67  |
| 开出保函备用信用证 | 101,497,943.56 | 72,431,840.00 |
| 合计        | 102,756,146.97 | 76,172,671.82 |

保函备用信用证主要系:根据美国相关法律规定,2010年开始出口到美国的发动机等通航产品,需通过美国境内保险公司向美国环保总署出具EPA保函担保,才能颁发EPA证

## 隆鑫通用动力股份有限公司财务报表附注

2023年1月1日至2023年12月31日

(本财务报表附注除特别注明外，均以人民币元列示)

书；并且在2019年美国加州发布CARB排放认证新规定，从2020年开始所有销售到美国加州地区的发动机等通机产品，必须通过美国境内保险公司单独提供向加州空气资源委员会出具CRAB保函担保，方可颁发CARB证书，该保函与EPA保函独立。美国境内保险公司出具EPA和CARB保函，要求公司开户银行以保险公司为受益人开出不可撤销的全额备用信用证。

2023年本公司向中国进出口银行重庆分行申请为通机分部出口到美国的发动机等通机产品开立EPA、CARB反担保函，即中国进出口银行重庆分行以瑞再企商保险有限公司(SwissRe)为受益人开立不可撤销备用信用证，截至2023年12月31日EPA、CARB保函备用信用证余额分别为312万美元(折合人民币22,098,024.00元)、1040万美元(折合人民币73,660,080.00元)，关税保函保证金为810,402.75美元(折合人民币5,739,839.56)。

3. 除上述承诺事项外，截至2023年12月31日，本集团无其他重大承诺事项。

### 十七、 资产负债表日后事项

#### 1. 利润分配情况

2024年4月25日，经公司第四届董事会第四十次会议决议，以2023年度利润分配股权登记日的总股本，每10股派发现金红利1.00元(含税)。以公司截止2023年12月31日股本2,053,541,850为基数计算，拟派发的现金红利共计205,354,185.00元，占2023年合并报表归属于母公司股东的净利润的35.20%，该利润分配方案尚需年度股东大会审议。

#### 2. 意大利CMD股权转让进展

公司于2023年11月22日召开的第四届董事会第三十八次会议审议，并于2023年12月8日召开的公司2023年第四次临时股东大会决议通过，同意公司以债权向意大利CMD增资基础上，向意大利CMD少数股东出让持有的全部67%股权；为终止共同股东关系、《股东协议》和在意大利CMD航空发动机项目以及国产化业务合作等方面存在的相关承诺，公司拟向意大利CMD支付终止金1,390万欧元；公司董事会审议及股东会决议通过后，公司和意大利CMD及其少数股东根据协议约定分别推进协议生效先决条件及交割条件。

截至报告日，《框架协议》各方约定的协议交割先决条件尚未全部达成，经公司与意大利CMD少数股东协商，各方均愿意继续履行《框架协议》，即在《框架协议》约定的交割条件满足的情况下尽快实施交割。

3. 除存在上述资产负债表日后事项披露事项外，本集团无其他重大资产负债表日后事项。



## 十八、 其他重要事项

### 1. 前期差错更正及影响

截至2023年12月31日,本集团不存在其他前期差错更正及影响。

### 2. 分部信息

#### (1) 报告分部的确定依据与会计政策

根据本集团的内部组织结构、管理要求及内部控制报告,本集团的经营业务划分为摩托车及发动机、通用机械产品、大型商用发电机组、高端零部件、其他业务五个业务分部,以业务分部为基础确定报告分部。分部间转移交易以实际交易价格为基础计量;分部收入和分部费用按各分部的实际收入和费用确定;分部资产或负债按经营分部日常活动中使用的可归属于该经营分部的负债分配,间接归属于各分部的费用按照收入比例在分部之间进行分配。

隆鑫通用动力股份有限公司财务报表附注

2023年1月1日至2023年12月31日

(本财务报表附注除特别注明外,均以人民币元列示)

(2) 本年度报告分部的财务信息 (金额单位: 万元)

2023 年度

| 项目         | 摩托车及<br>发动机  | 通用机<br>械产品 | 大型商用<br>发电机组 | 高端零部件      | 其他        | 抵销          | 合计           |
|------------|--------------|------------|--------------|------------|-----------|-------------|--------------|
| 营业收入       | 1,532,292.36 | 306,139.60 | 40,179.28    | 28,533.20  | 17,842.06 | -618,338.38 | 1,306,648.12 |
| 其中: 对外交易收入 | 946,747.13   | 273,346.45 | 40,179.28    | 28,533.20  | 17,842.06 |             | 1,306,648.12 |
| 分部间交易收入    | 585,545.23   | 32,793.15  |              |            |           | -618,338.38 | -            |
| 营业费用       | 1,449,363.27 | 297,528.59 | 41,132.30    | 31,528.41  | 16,689.53 | -621,922.19 | 1,214,319.91 |
| 营业利润 (亏损)  | 82,929.09    | 8,611.00   | -953.02      | -2,995.21  | 1,152.53  | 3,583.82    | 92,328.21    |
| 资产总额       | 1,380,147.04 | 679,518.57 | 34,216.74    | 114,038.07 | 69,574.51 | -883,333.99 | 1,394,160.94 |
| 负债总额       | 834,553.11   | 366,979.06 | 45,204.29    | 52,349.75  | 43,981.14 | -791,736.96 | 551,330.39   |

2022 年度

| 项目         | 摩托车及<br>发动机  | 通用机<br>械产品 | 大型商用<br>发电机组 | 高端零部件      | 其他        | 抵销          | 合计           |
|------------|--------------|------------|--------------|------------|-----------|-------------|--------------|
| 营业收入       | 1,244,229.44 | 341,384.42 | 52,665.54    | 40,730.48  | 15,979.70 | -453,972.32 | 1,241,017.26 |
| 其中: 对外交易收入 | 790,257.12   | 341,384.42 | 52,665.54    | 40,730.48  | 15,979.70 |             | 1,241,017.26 |
| 分部间交易收入    | 453,972.32   |            |              |            |           | -453,972.32 |              |
| 营业费用       | 724,538.96   | 319,657.87 | 55,152.91    | 42,070.89  | 13,133.89 | -3,646.96   | 1,150,907.56 |
| 营业利润 (亏损)  | 519,690.48   | 63,954.59  | -2,487.36    | -763.47    | 12,890.83 | -503,175.37 | 90,109.70    |
| 资产总额       | 964,093.02   | 665,221.32 | 37,896.85    | 123,539.35 | 61,356.05 | -593,380.76 | 1,258,725.83 |
| 负债总额       | 522,661.72   | 241,262.67 | 46,448.11    | 59,192.33  | 34,796.24 | -458,340.23 | 446,020.84   |



隆鑫通用动力股份有限公司财务报表附注  
2023年1月1日至2023年12月31日  
(本财务报表附注除特别注明外,均以人民币元列示)

3. 其他对投资者决策有影响的重要交易和事项

(1) 年末理财产品情况

根据公司第四届董事会第三十五次会议决议公告审议通过《关于公司继续开展短期理财业务的议案》的决议,同意公司(含下属子公司)使用额度不超过人民币12亿元购买短期低风险或保本浮动收益型理财产品、债券(含国债、企业债等)、债券逆回购、货币理财型基金等的人民币一年期以内的理财产品。截至2023年12月31日本集团购买的未到期理财产品①年末未到期的银行理财是购买的嘉实快线基金84,510.61元;②通过长江证券股份有限公司购买的上海证券交易所的国债逆回购产品728,488,412.95元;通过国泰君安证券股份有限公司购买的上海证券交易所的国债逆回购产品22,233,853.28元;通过国泰君安证券股份有限公司购买的深圳证券交易所的国债逆回购产品39,999,999.60元。货币基金和国债逆回购交易周期短、交易次数频繁,前述理财产品的单日峰值均未超过董事会批准额度权限。

(2) 公司控股股东质押股份情况

根据中国证券登记结算有限责任公司上海分公司出具的《股权司法冻结及司法划转通知》(2022司冻1014-2号)及《北京市第四中级人民法院协助执行通知书》((2019)京04执保360号),北京市第四中级人民法院续行冻结其在(2019)京04执保360号执行的对被执行人隆鑫控股有限公司(以下简称“隆鑫控股”)持有的隆鑫通用动力股份有限公司(以下简称“公司”)1,028,236,055股股票及分红。

截至2023年12月31日,隆鑫控股持有公司1,028,236,055股股票,占公司总股本的50.07%,其中,累计质押1,027,668,574股,占隆鑫控股所持公司股份比例为99.94%,占公司总股本的50.04%;累计被冻结/轮候冻结1,028,236,055股,占隆鑫控股所持公司股份比例为100%,占公司总股本的50.07%。

(3) 隆鑫控股重整

2022年11月21日,重庆市第五中级人民法院(以下简称“重庆五中院”)裁定((2022)渝05破76号之四裁定)批准《隆鑫集团有限公司等十三家公司实质合并重整计划》(以下简称“《重整计划》”),自法院裁定批准后12个月内将完成《重整计划》,由于公司控股股东破产重整进展不达预期,经重整主体申请,重庆五中院于2023年11月20日作出(2022)渝05破76号之五民事裁定,批准延长重整计划执行期限六个月(至2024年5月21日)。若重整计划顺利完成后公司的控股股东和实际控制人将发生变更。若重整不能顺利实施,控股股东将存在被宣告破产的风险。

(4) 划分为持有待售情况

1) 联营企业埃及隆鑫股权划分为持有待售

根据2022年6月7日隆鑫通用公司第四届董事会第二十八次会议《关于全资子公司

隆鑫通用动力股份有限公司财务报表附注  
2023年1月1日至2023年12月31日  
(本财务报表附注除特别注明外,均以人民币元列示)

转让其持有的隆鑫埃及公司全部股权的议案》,隆鑫机车将向 LONCIN MOTOR EGYPT Co., LTD. (以下简称“隆鑫埃及公司”)股东 Amin Ibrahim Mohamed Abou Korat 和股东 Richard Compton(以下合称“受让方”)转让持有的隆鑫埃及公司全部 50%的股权,转让价格约为 181.80 万美元(最终以实际收款时汇率折算为准)。

同时隆鑫机车与受让方签订了埃及隆鑫的股权转让协议。股权转让价格为 181.8 万美元,并约定股权转让款支付步骤和各方的权利义务,具体内容详见 2022 年 6 月 28 日《隆鑫通用动力股份有限公司关于全资子公司转让其持有的隆鑫埃及公司全部股权的公告》(编码:临 2022-024)。

截至报告日,埃及证券交易所股份交易已完成转让,现埃及投资局办理股权变更资料,国内商委需埃及投资局变更完成后的证明材料办理对外投资证注销,国内银行根据商委证明材料开立收款账户收款。

预计 2024 年 4 月将完成埃及投资局变更资料,2024 年 6 月收取股权转让款。

2) 意大利 CMD 公司相关资产负债划分为持有待售

根据本附注“十五、1”以及“十七、2”所述意大利 CMD 股权转让事项及股权转让进展,因《框架协议》各方约定的协议交割先决条件尚未全部达成,导致未按《框架协议》约定时间完成交割;本集团认为,目前虽未完成交割但协议仍然有效,交易双方均继续履行《框架协议》,即在《框架协议》约定的交割条件满足的情况下尽快实施交割。本集团预计意大利 CMD 股权转让工作在一年内完成。

(5) 广州威能被职务侵占情况

本公司子公司广州威能自 2021 年底以来就应收账款回收风险较高的分销商客户分批向法院提起追偿欠款的买卖合同纠纷诉讼。自 2022 年起,广州威能陆续向广州市番禺区人民法院提起了追偿欠款的买卖合同纠纷诉讼,截止审计报告日,涉诉案件 27 起,其中 6 起一审已判决且广州威能胜诉并已申请执行,19 起二审被裁定驳回(其中 2 起案件(广东宾士和天津博威)已由公安机关立案侦查,其余 17 起案件已由法院以涉刑为由移交公安机关),1 起案件因双方有和解意向未立案,1 起案件正处于法院诉前调解阶段。

根据法院审理的情况,广州威能向广州市公安局番禺分局报案。2022 年 12 月 18 日,已收到广州市公安局番禺分局送达的《立案告知书》,广州市公安局番禺分局认为公司被职务侵占一案符合立案条件,现已立案侦查。截止报告日,尚无进一步进展情况。

十九、 母公司财务报表主要项目注释

1. 应收账款

(1) 应收账款按账龄列示

| 账龄 | 年末余额 | 年初余额 |
|----|------|------|
|----|------|------|



隆鑫通用动力股份有限公司财务报表附注  
2023年1月1日至2023年12月31日  
(本财务报表附注除特别注明外,均以人民币元列示)

|           |                  |                |
|-----------|------------------|----------------|
| 1年以内(含1年) | 1,364,916,730.67 | 922,874,065.39 |
| 其中:3个月以内  | 1,344,972,587.52 | 879,369,991.52 |
| 3个月-1年    | 19,944,143.15    | 43,504,073.87  |
| 1-2年      |                  | 21,629.81      |
| 2-3年      |                  | 495,491.69     |
| 3-4年      | 495,491.69       |                |
| 合计        | 1,365,412,222.36 | 923,391,186.89 |

(2) 应收账款按坏账计提方法分类列示

| 类别              | 年末余额             |        |              |         | 账面价值             |
|-----------------|------------------|--------|--------------|---------|------------------|
|                 | 账面余额             |        | 坏账准备         |         |                  |
|                 | 金额               | 比例(%)  | 金额           | 计提比例(%) |                  |
| 按单项计提坏账准备       | 495,491.69       | 0.04   | 495,491.69   | 100.00  |                  |
| 其中:单项金额不重大但单项计提 | 495,491.69       | 0.04   | 495,491.69   | 100.00  |                  |
| 按组合计提坏账准备       | 1,364,916,730.67 | 99.96  | 997,207.15   | 0.07    | 1,363,919,523.52 |
| 其中:按账龄组合计提      | 355,921,821.81   | 26.06  | 997,207.15   | 0.28    | 354,924,614.66   |
| 无风险组合           | 1,008,994,908.86 | 73.90  |              |         | 1,008,994,908.86 |
| 合计              | 1,365,412,222.36 | 100.00 | 1,492,698.84 | 0.11    | 1,363,919,523.52 |

(续)

| 类别              | 年初余额           |        |              |         | 账面价值           |
|-----------------|----------------|--------|--------------|---------|----------------|
|                 | 账面余额           |        | 坏账准备         |         |                |
|                 | 金额             | 比例(%)  | 金额           | 计提比例(%) |                |
| 按单项计提坏账准备       | 495,491.69     | 0.05   | 495,491.69   | 100.00  |                |
| 其中:单项金额不重大但单项计提 | 495,491.69     | 0.05   | 495,491.69   | 100.00  |                |
| 按组合计提坏账准备       | 922,895,695.20 | 99.95  | 2,177,366.67 | 0.24    | 920,718,328.53 |
| 其中:按账龄组合计提      | 297,388,431.11 | 32.21  | 2,177,366.67 | 0.73    | 295,211,064.44 |
| 无风险组合           | 625,507,264.09 | 67.74  |              |         | 625,507,264.09 |
| 合计              | 923,391,186.89 | 100.00 | 2,672,858.36 | 0.29    | 920,718,328.53 |

1) 应收账款按单项计提坏账准备

| 名称 | 年末余额 |
|----|------|
|----|------|

隆鑫通用动力股份有限公司财务报表附注  
2023年1月1日至2023年12月31日  
(本财务报表附注除特别注明外,均以人民币元列示)

|                  | 账面余额       | 坏账准备       | 计提比例 (%) | 计提理由      |
|------------------|------------|------------|----------|-----------|
| 成都均威商贸有限公司等14家公司 | 495,491.69 | 495,491.69 | 100      | 商家流失,无法收回 |
| 合计               | 495,491.69 | 495,491.69 | —        | —         |

2) 按组合计提应收账款坏账准备

| 账龄     | 年末余额             |            |          |
|--------|------------------|------------|----------|
|        | 账面余额             | 坏账准备       | 计提比例 (%) |
| 3个月以内  | 1,344,972,587.52 |            | 0        |
| 3个月-1年 | 19,944,143.15    | 997,207.15 | 5        |
| 合计     | 1,364,916,730.67 | 997,207.15 | —        |

3) 应收账款按照预期信用损失一般模型计提坏账准备

| 坏账准备                 | 第一阶段          | 第二阶段                 | 第三阶段                 | 合计            |
|----------------------|---------------|----------------------|----------------------|---------------|
|                      | 未来12个月预期信用损失  | 整个存续期预期信用损失(未发生信用减值) | 整个存续期预期信用损失(已发生信用减值) |               |
| 2023年1月1日余额          | 2,177,366.67  | 495,491.69           |                      | 2,672,858.36  |
| 2023年1月1日应收账款账面余额在本年 |               |                      |                      |               |
| --转入第二阶段             |               |                      |                      |               |
| --转入第三阶段             |               |                      |                      |               |
| --转回第二阶段             |               |                      |                      |               |
| --转回第一阶段             |               |                      |                      |               |
| 本年计提                 | -1,180,159.52 |                      |                      | -1,180,159.52 |
| 本年转回                 |               |                      |                      |               |
| 本年转销                 |               |                      |                      |               |
| 本年核销                 |               |                      |                      |               |
| 其他变动                 |               |                      |                      |               |
| 2023年12月31日余额        | 997,207.15    | 495,491.69           |                      | 1,492,698.84  |

(3) 应收账款本年计提、收回或转回的坏账准备情况

| 类别 | 年初余额 | 本年变动金额 | 年末余额 |
|----|------|--------|------|
|----|------|--------|------|



隆鑫通用动力股份有限公司财务报表附注  
2023年1月1日至2023年12月31日  
(本财务报表附注除特别注明外,均以人民币元列示)

|       |              | 计提            | 收回或<br>转回 | 转销或核销 | 其他<br>变动 |              |
|-------|--------------|---------------|-----------|-------|----------|--------------|
| 按单项计提 | 495,491.69   |               |           |       |          | 495,491.69   |
| 按组合计提 | 2,177,366.67 | -1,180,159.52 |           |       |          | 997,207.15   |
| 合计    | 2,672,858.36 | -1,180,159.52 |           |       |          | 1,492,698.84 |

(4) 本年无实际核销的应收账款

(5) 按欠款方归集的年末余额前五名的应收账款情况

| 单位名称 | 年末余额             | 账龄               | 占应收账款年末余额<br>合计数的比例(%) | 坏账准备<br>年末余额 |
|------|------------------|------------------|------------------------|--------------|
| 单位1  | 621,130,260.86   | 3个月以内            | 45.49                  |              |
| 单位2  | 361,333,337.90   | 3个月以内            | 26.46                  |              |
| 单位3  | 60,189,789.44    | 3个月以内、<br>3个月-1年 | 4.41                   | 363,803.19   |
| 单位4  | 47,578,027.23    | 3个月以内、<br>3个月-1年 | 3.48                   |              |
| 单位5  | 44,757,881.43    | 3个月以内、<br>3个月-1年 | 3.28                   | 11,949.51    |
| 合计   | 1,134,989,296.86 |                  | 83.12                  | 375,752.70   |

2. 其他应收款

| 项目    | 年末余额           | 年初余额           |
|-------|----------------|----------------|
| 应收利息  | 19,197,622.91  | 1,123,772.96   |
| 应收股利  |                | 38,030,900.00  |
| 其他应收款 | 607,155,576.49 | 931,077,043.20 |
| 合计    | 626,353,199.40 | 970,231,716.16 |

2.1 应收利息

| 项目   | 年末余额          | 年初余额         |
|------|---------------|--------------|
| 定期存款 | 19,197,622.91 | 1,123,772.96 |
| 合计   | 19,197,622.91 | 1,123,772.96 |

2.2 应收股利

| 项目       | 年末余额 | 年初余额          |
|----------|------|---------------|
| 应收广州威能分红 |      | 38,030,900.00 |
| 合计       |      | 38,030,900.00 |

2.3 其他应收款

隆鑫通用动力股份有限公司财务报表附注  
2023年1月1日至2023年12月31日  
(本财务报表附注除特别注明外,均以人民币元列示)

(1) 其他应收款按款项性质分类

| 款项性质      | 年末账面余额         | 年初账面余额         |
|-----------|----------------|----------------|
| 集团内部往来款   | 857,444,511.63 | 854,288,027.23 |
| 山东丽驰股权转让款 |                | 84,450,000.00  |
| 保证金及押金    | 6,051,679.00   | 5,648,542.00   |
| 备用金       | 3,289,421.98   | 2,766,968.12   |
| 其他        | 8,739,201.07   | 2,950,635.61   |
| 合计        | 875,524,813.68 | 950,104,172.96 |

(2) 其他应收款按账龄列示

| 账龄        | 年末余额           | 年初余额           |
|-----------|----------------|----------------|
| 1年以内(含1年) | 831,357,595.71 | 860,203,639.30 |
| 其中:3个月以内  | 830,738,253.81 | 858,253,393.48 |
| 3个月-1年    | 619,341.90     | 1,950,245.82   |
| 1-2年      | 873,677.96     | -              |
| 2-3年      | 38,030,900.00  | 86,868,250.30  |
| 3年以上      | 5,262,640.01   | 3,032,283.36   |
| 其中:3-4年   | 2,204,456.01   | 2,952,632.00   |
| 4-5年      | 2,992,744.00   | -              |
| 5年以上      | 65,440.00      | 79,651.36      |
| 合计        | 875,524,813.68 | 950,104,172.96 |

(3) 其他应收款按坏账计提方法分类列示

| 类别              | 年末余额           |        |                |         | 账面价值           |
|-----------------|----------------|--------|----------------|---------|----------------|
|                 | 账面余额           |        | 坏账准备           |         |                |
|                 | 金额             | 比例(%)  | 金额             | 计提比例(%) |                |
| 按单项计提坏账准备       | 264,689,039.05 | 30.23  | 264,689,039.05 | 100.00  |                |
| 其中:单项金额不重大但单项计提 | 264,689,039.05 | 30.23  | 264,689,039.05 | 100.00  |                |
| 按组合计提坏账准备       | 610,835,774.63 | 69.77  | 3,680,198.14   | 0.60    | 607,155,576.49 |
| 其中:按账龄组合计提      | 18,080,302.05  | 2.07   | 3,680,198.14   | 20.35   | 14,400,103.91  |
| 无风险组合           | 592,755,472.58 | 67.70  |                |         | 592,755,472.58 |
| 合计              | 875,524,813.68 | 100.00 | 268,369,237.19 | —       | 607,155,576.49 |

(续)



隆鑫通用动力股份有限公司财务报表附注  
2023年1月1日至2023年12月31日  
(本财务报表附注除特别注明外,均以人民币元列示)

| 类别               | 年初余额           |        |               |          | 账面价值           |
|------------------|----------------|--------|---------------|----------|----------------|
|                  | 账面余额           |        | 坏账准备          |          |                |
|                  | 金额             | 比例 (%) | 金额            | 计提比例 (%) |                |
| 按单项计提坏账准备        |                |        |               |          |                |
| 其中: 单项金额不重大但单项计提 |                |        |               |          |                |
| 按组合计提坏账准备        | 950,104,172.96 | 100.00 | 19,027,129.76 | 0.20     | 931,077,043.20 |
| 其中: 按账龄组合计提      | 95,816,145.73  | 10.08  | 19,027,129.76 | 0.20     | 76,789,015.97  |
| 无风险组合            | 854,288,027.23 | 89.92  |               |          | 854,288,027.23 |
| 合计               | 950,104,172.96 | 100.00 | 19,027,129.76 |          | 931,077,043.20 |

1) 其他应收款按单项计提坏账准备

| 名称      | 年初余额           |      | 年末余额           |                |          |         |
|---------|----------------|------|----------------|----------------|----------|---------|
|         | 账面余额           | 坏账准备 | 账面余额           | 坏账准备           | 计提比例 (%) | 计提理由    |
| 广州威能    | 163,378,928.78 |      | 168,400,188.19 | 168,400,188.19 | 100.00%  | 子公司经营不善 |
| 意大利 CMD | 44,469,947.58  |      | 47,716,448.50  | 47,716,448.50  | 100.00%  | 子公司经营不善 |
| 珠海隆华    | 46,377,820.97  |      | 48,572,402.36  | 48,572,402.36  | 100.00%  | 子公司经营不善 |
| 合计      | 254,226,697.33 |      | 264,689,039.05 | 264,689,039.05 | —        | —       |

2) 其他应收款按组合计提坏账准备

| 账龄        | 年末余额           |              |          |
|-----------|----------------|--------------|----------|
|           | 账面余额           | 坏账准备         | 计提比例 (%) |
| 1年以内(含1年) | 604,699,456.66 | 30,967.14    | —        |
| 其中: 3个月以内 | 604,080,114.76 |              | 0        |
| 3个月-1年    | 619,341.90     | 30,967.14    | 5        |
| 1-2年      | 873,677.96     | 87,367.80    | 10       |
| 2-3年      |                |              | 20       |
| 3年以上      | 5,262,640.01   | 3,561,863.20 | —        |
| 其中: 3-4年  | 2,204,456.01   | 1,102,228.00 | 50       |
| 4-5年      | 2,992,744.00   | 2,394,195.20 | 80       |
| 5年以上      | 65,440.00      | 65,440.00    | 100      |
| 合计        | 610,835,774.63 | 3,680,198.14 | —        |

3) 其他应收款按照预期信用损失一般模型计提坏账准备

隆鑫通用动力股份有限公司财务报表附注  
2023年1月1日至2023年12月31日  
(本财务报表附注除特别注明外,均以人民币元列示)

| 坏账准备                  | 第一阶段           | 第二阶段                 | 第三阶段                 | 合计             |
|-----------------------|----------------|----------------------|----------------------|----------------|
|                       | 未来12个月预期信用损失   | 整个存续期预期信用损失(未发生信用减值) | 整个存续期预期信用损失(已发生信用减值) |                |
| 2023年1月1日余额           | 19,027,129.76  |                      |                      | 19,027,129.76  |
| 2023年1月1日其他应收款账面余额在本年 | —              | —                    | —                    | —              |
| —转入第二阶段               |                |                      |                      |                |
| —转入第三阶段               |                |                      |                      |                |
| —转回第二阶段               |                |                      |                      |                |
| —转回第一阶段               |                |                      |                      |                |
| 本年计提                  | -15,336,030.26 | 264,689,039.05       |                      | 249,353,008.79 |
| 本年转回                  |                |                      |                      |                |
| 本年转销                  |                |                      |                      | —              |
| 本年核销                  | 10,901.36      |                      |                      | 10,901.36      |
| 其他变动                  |                |                      |                      |                |
| 2023年12月31日余额         | 3,680,198.14   | 264,689,039.05       |                      | 268,369,237.19 |

(4) 其他应收款本年计提、收回或转回的坏账准备情况

| 类别    | 年初余额          | 本年变动金额         |       |           | 年末余额           |
|-------|---------------|----------------|-------|-----------|----------------|
|       |               | 计提             | 收回或转回 | 转销或核销     |                |
| 按单项计提 |               | 264,689,039.05 |       |           | 264,689,039.05 |
| 按组合计提 | 19,027,129.76 | -15,336,030.26 |       | 10,901.36 | 3,680,198.14   |
| 合计    | 19,027,129.76 | 249,353,008.79 |       | 10,901.36 | 268,369,237.19 |

(5) 本年度实际核销的其他应收款

| 项目         | 核销金额      |
|------------|-----------|
| 实际核销的其他应收款 | 10,901.36 |

其他应收账款核销情况:

| 单位名称 | 其他应收款性质 | 核销金额     | 核销原因 | 履行的核销程序 | 款项是否由关联交易产生 |
|------|---------|----------|------|---------|-------------|
| 文星星  | 其他      | 2,550.00 | 无法收回 | 管理层审批   | 否           |
| 冉启兵  | 其他      | 3,976.68 | 无法收回 | 管理层审批   | 否           |
| 王俊   | 其他      | 4,374.68 | 无法收回 | 管理层审批   | 否           |



隆鑫通用动力股份有限公司财务报表附注  
 2023年1月1日至2023年12月31日  
 (本财务报表附注除特别注明外,均以人民币元列示)

(6) 按欠款方归集的年末余额前五名的其他应收款情况

| 单位名称                          | 款项性质         | 年末余额           | 账龄  | 占其他应收款年末余额合计数的比例 (%) | 坏账准备年末余额 |
|-------------------------------|--------------|----------------|-----|----------------------|----------|
| 隆鑫压铸                          | 集团内部往来款      | 346,411,492.74 | 3个月 | 39.57                |          |
| 广州威能                          | 集团内部往来款、应付股利 | 168,400,188.19 | 3个月 | 19.23                |          |
| 隆鑫机车                          | 集团内部往来款      | 162,578,759.50 | 3个月 | 18.57                |          |
| LONGWINPOWERTECHNOLOGYCOMPANY | 集团内部往来款      | 53,686,866.00  | 3个月 | 6.13                 |          |
| 珠海隆华直升机科技有限公司                 | 集团内部往来款      | 49,712,514.95  | 3个月 | 5.68                 |          |
| 合计                            | —            | 780,789,821.38 | —   | 89.18                |          |

(7) 本公司年末无因金融资产转移而终止确认的其他应收款。

(8) 本公司年末无转移其他应收款且继续涉入形成的资产、负债金额。

隆鑫通用动力股份有限公司财务报表附注

2023年1月1日至2023年12月31日

(本财务报表附注除特别说明外,均以人民币元列示)

3. 长期股权投资

(1) 长期股权投资分类

| 项目         | 年末余额             |                  |                | 年初余额             |                |                  |
|------------|------------------|------------------|----------------|------------------|----------------|------------------|
|            | 账面余额             | 减值准备             | 账面价值           | 账面余额             | 减值准备           | 账面价值             |
| 对子公司投资     | 2,010,115,274.40 | 1,147,407,328.07 | 862,707,946.33 | 2,263,624,957.40 | 794,395,910.21 | 1,469,229,047.19 |
| 对联营、合营企业投资 | 9,858,711.67     | -                | 9,858,711.67   | 11,591,621.27    |                | 11,591,621.27    |
| 合计         | 2,019,973,986.07 | 1,147,407,328.07 | 872,566,658.00 | 2,275,216,578.67 | 794,395,910.21 | 1,480,820,668.46 |

(2) 对子公司投资

| 被投资单位   | 年初余额<br>(账面价值) | 减值准备<br>年初余额   | 本年增减变动 |      |                 | 年末余额<br>(账面价值) | 减值准备<br>年末余额   |
|---------|----------------|----------------|--------|------|-----------------|----------------|----------------|
|         |                |                | 追加投资   | 减少投资 | 计提减值准备          |                |                |
| 隆鑫机车    | 500,000,000.00 |                |        |      |                 | 500,000,000.00 |                |
| 隆鑫发动机   | 30,500,000.00  |                |        |      |                 | 30,500,000.00  |                |
| 隆鑫莱特威   | 5,000,000.00   |                |        |      |                 | 5,000,000.00   |                |
| 隆鑫压铸    | 5,000,000.00   |                |        |      |                 | 5,000,000.00   |                |
| 隆鑫进出口   | 10,000,000.00  |                |        |      |                 | 10,000,000.00  |                |
| 通航发动机   | 10,000,000.00  |                |        |      |                 | 10,000,000.00  |                |
| 珠海隆华    | 50,000,000.00  |                |        |      | 50,000,000.00   | 50,000,000.00  | 50,000,000.00  |
| 广州威能    | 817,500,000.00 | 496,618,962.03 |        |      | 320,881,037.97  | 817,500,000.00 | 817,500,000.00 |
| 意大利 CMD | 303,609,683.00 | 143,033,488.86 |        |      | -160,576,194.14 |                |                |



隆鑫通用动力股份有限公司财务报表附注

2023年1月1日至2023年12月31日

(本财务报表附注除特别说明外,均以人民币元列示)

| 被投资单位  | 年初余额<br>(账面价值)   | 减值准备<br>年初余额   | 本年增减变动        |      |                |                  | 年末余额<br>(账面价值)   | 减值准备<br>年末余额 |
|--------|------------------|----------------|---------------|------|----------------|------------------|------------------|--------------|
|        |                  |                | 追加投资          | 减少投资 | 计提减值准备         | 其他               |                  |              |
| 重庆领直航  | 45,000,000.00    |                |               |      |                | 45,000,000.00    |                  |              |
| 南京隆鑫科技 | 30,000,000.00    |                |               |      |                | 30,000,000.00    |                  |              |
| 遵义金业   | 429,000,000.00   | 154,743,459.32 |               |      | 125,163,868.75 | 429,000,000.00   | 279,907,328.07   |              |
| 隆越公司   | 28,015,274.40    |                |               |      |                | 28,015,274.40    |                  |              |
| 海南游隼   |                  |                | 50,000,000.00 |      |                | 50,000,000.00    |                  |              |
| 北京普洛克  |                  |                | 100,000.00    |      |                | 100,000.00       |                  |              |
| 合计     | 2,263,624,957.40 | 794,395,910.21 | 50,100,000.00 | -    | 496,044,906.72 | 2,010,115,274.40 | 1,147,407,328.07 |              |

意大利CMD股权其他减少系转入持有待售的影响。

(3) 对联营、合营企业投资

| 被投资单位  | 年初余额<br>(账面价值) | 减值准备年<br>初余额 | 本年增减变动 |      |             |          |        |               | 年末余额<br>(账面价值) | 减值准备<br>年末余额 |        |              |
|--------|----------------|--------------|--------|------|-------------|----------|--------|---------------|----------------|--------------|--------|--------------|
|        |                |              | 追加投资   | 减少投资 | 权益法下确认的投资损益 | 其他综合收益调整 | 其他权益变动 | 宣告发放现金股利或利润   |                |              | 计提减值准备 | 其他           |
| 一、联营企业 |                |              |        |      |             |          |        |               |                |              |        |              |
| 兴农丰华公司 | 11,591,621.27  |              |        |      | -430,526.98 |          |        | -1,302,382.62 |                |              |        | 9,858,711.67 |
| 小计     | 11,591,621.27  |              |        |      | -430,526.98 |          |        | -1,302,382.62 |                |              |        | 9,858,711.67 |
| 合计     | 11,591,621.27  |              |        |      | -430,526.98 |          |        | -1,302,382.62 |                |              |        | 9,858,711.67 |

本年其他权益变动-1,302,382.62元,详见本附注“六、13.长期股权投资”。

隆鑫通用动力股份有限公司财务报表附注

2023年1月1日至2023年12月31日

(本财务报表附注除特别说明外,均以人民币元列示)

4. 营业收入、营业成本

(1) 营业收入和营业成本情况

| 项目   | 本年发生额            |                  | 上年发生额            |                  |
|------|------------------|------------------|------------------|------------------|
|      | 收入               | 成本               | 收入               | 成本               |
| 主营业务 | 3,587,787,949.55 | 2,891,327,957.16 | 3,706,602,753.42 | 2,959,801,055.11 |
| 其他业务 | 81,664,319.31    | 48,492,831.10    | 60,744,994.39    | 34,466,466.36    |
| 合计   | 3,669,452,268.86 | 2,939,820,788.26 | 3,767,347,747.81 | 2,994,267,521.47 |

(2) 合同产生的收入的情况

| 合同分类       | 摩托车及发动机分部      |                | 通用机械分部           |                  | 其他分部          |               | 合计               |                  |
|------------|----------------|----------------|------------------|------------------|---------------|---------------|------------------|------------------|
|            | 营业收入           | 营业成本           | 营业收入             | 营业成本             | 营业收入          | 营业成本          | 营业收入             | 营业成本             |
| 商品类型       | 991,824,658.17 | 869,931,046.49 | 2,595,963,291.38 | 2,021,396,910.67 | 81,664,319.31 | 48,492,831.10 | 3,669,452,268.86 | 2,939,820,788.26 |
| 其中:摩托车及发动机 | 991,824,658.17 | 869,931,046.49 |                  |                  |               |               | 991,824,658.17   | 869,931,046.49   |
| 通用机械产品     |                |                | 2,595,963,291.38 | 2,021,396,910.67 |               |               | 2,595,963,291.38 | 2,021,396,910.67 |
| 租赁         |                |                |                  |                  | 45,583,066.57 | 36,923,377.90 | 45,583,066.57    | 36,923,377.90    |
| 其他         |                |                |                  |                  | 36,081,252.74 | 11,569,453.20 | 36,081,252.74    | 11,569,453.20    |
| 按经营地区分类    | 991,824,658.17 | 869,931,046.49 | 2,595,963,291.38 | 2,021,396,910.67 | 81,664,319.31 | 48,492,831.10 | 3,669,452,268.86 | 2,939,820,788.26 |
| 其中:国内      | 991,824,658.17 | 869,931,046.49 | 601,929,932.38   | 498,696,207.51   | 68,991,828.41 | 38,981,270.53 | 1,662,746,418.96 | 1,407,608,524.53 |
| 国外         |                |                | 1,994,033,359.00 | 1,522,700,703.16 | 12,672,490.90 | 9,511,560.57  | 2,006,705,849.90 | 1,532,212,263.73 |
| 合同类型       | 991,824,658.17 | 869,931,046.49 | 2,595,963,291.38 | 2,021,396,910.67 | 81,664,319.31 | 48,492,831.10 | 3,669,452,268.86 | 2,939,820,788.26 |



隆鑫通用动力股份有限公司财务报表附注

2023年1月1日至2023年12月31日

(本财务报表附注除特别注明外,均以人民币元列示)

| 合同分类         | 摩托车及<br>发动机分部  |                | 通用机械分部           |                  | 其他分部          |               | 合计               |
|--------------|----------------|----------------|------------------|------------------|---------------|---------------|------------------|
|              |                |                |                  |                  |               |               |                  |
| 其中:买卖合同      | 991,824,658.17 | 869,931,046.49 | 2,595,963,291.38 | 2,021,396,910.67 | 36,081,252.74 | 11,569,453.20 | 3,623,869,202.29 |
| 租赁合同         |                |                |                  |                  | 45,583,066.57 | 36,923,377.90 | 45,583,066.57    |
| 按商品转让的时间分类   | 991,824,658.17 | 869,931,046.49 | 2,595,963,291.38 | 2,021,396,910.67 | 81,664,319.31 | 48,492,831.10 | 3,669,452,268.86 |
| 其中:在某一时点确认收入 | 991,824,658.17 | 869,931,046.49 | 2,595,963,291.38 | 2,021,396,910.67 | 36,081,252.74 |               | 3,623,869,202.29 |
| 在某一时段确认收入    |                |                |                  |                  | 45,583,066.57 |               | 45,583,066.57    |
| 合计           | 991,824,658.17 | 869,931,046.49 | 2,595,963,291.38 | 2,021,396,910.67 | 81,664,319.31 | 48,492,831.10 | 3,669,452,268.86 |
|              |                |                |                  |                  |               |               | 2,939,820,788.26 |
|              |                |                |                  |                  |               |               | 36,923,377.90    |
|              |                |                |                  |                  |               |               | 2,902,897,410.36 |

隆鑫通用动力股份有限公司财务报表附注  
2023年1月1日至2023年12月31日  
(本财务报表附注除特别注明外,均以人民币元列示)

5. 投资收益

| 项目                 | 本年发生额         | 上年发生额         |
|--------------------|---------------|---------------|
| 成本法核算的长期股权投资收益     |               |               |
| 权益法核算的长期股权投资收益     | -430,526.98   | -249,494.13   |
| 持有交易性金融资产期间取得的投资收益 | 1,700,999.90  | 4,804,077.53  |
| 处置交易性金融资产取得的投资收益   | 13,538,717.81 | 5,913,601.05  |
| 债权投资在持有期间取得的利息收入   | 12,149,277.14 | 4,509,089.00  |
| 合计                 | 26,958,467.87 | 14,977,273.45 |

二十、 财务报告批准

本财务报告于2024年4月25日由本公司董事会批准报出。

财务报表补充资料

1. 本年非经常性损益明细表

| 项目   | 本年金额            | 说明 |
|--|-----------------|----|
| 非流动性资产处置损益(包括已计提资产减值准备的冲销部分)   | 937,315.17      |    |
| 计入当期损益的政府补助(与公司正常经营业务密切相关、符合国家政策规定、按照确定的标准享有、对公司损益产生持续影响的政府补助除外)     | 98,242,774.74   |    |
| 除同公司正常经营业务相关的有效套期保值业务外,非金融企业持有金融资产和金融负债产生的公允价值变动损益以及处置金融资产和金融负债产生的损益 | 28,872,414.69   |    |
| 因不可抗力因素,如遭受自然灾害而产生的各项资产损失  | -38,759,754.73  |    |
| 单独进行减值测试的应收款项减值准备转回  | 3,187,811.82    |    |
| 采用公允价值模式进行后续计量的投资性房地产公允价值变动产生的损益                                     | -27,092,338.85  |    |
| 与公司正常经营业务无关的或有事项产生的损益  | -109,242,880.00 |    |
| 除上述各项之外的其他营业外收入和支出   | -23,139,290.27  |    |
| 小计   | -66,993,947.43  |    |
| 减:所得税影响额   | -11,751,548.90  |    |
| 少数股东权益影响额(税后)  | 2,885,003.26    |    |
| 合计   | -58,127,401.79  | —  |

(1) 公司对“其他符合非经常性损益定义的损益项目”以及根据自身正常经营业务的性质和特点将非经常性损益项目界定为经常性损益的项目说明



隆鑫通用动力股份有限公司财务报表附注

2022年1月1日至2022年12月31日

(本财务报表附注除特别注明外，均以人民币元列示)


| 项目          | 金额           | 原因                                     |
|-------------|--------------|--|
| 计入当期损益的政府补助 | 7,471,900.00 | 与公司正常经营业务密切相关，符合国家政策规定、按照一定标准定额或定量持续享受 |


2. 净资产收益率及每股收益


| 报告期利润                    | 加权平均净资产收益率 (%) | 每股收益 (元/股) |        |
|--------------------------|----------------|------------|--------|
|                          |                | 基本每股收益     | 稀释每股收益 |
| 归属于母公司普通股股东的净利润          | 7.28           | 0.28       | 0.28   |
| 扣除非经常性损益后归属于母公司普通股股东的净利润 | 8.00           | 0.31       | 0.31   |



隆鑫通用动力股份有限公司

公司法定代表人: 

主管会计工作负责人: 

会计机构负责人: 

二〇二四年四月二十五日



# 营业执照

(副本)(3-1)

统一社会信用代码

91110101592354581W



扫描市场主体身  
份码了解更多登  
记、备案、许可、  
监管信息,体验  
更多应用服务。

名称 信永中和会计师事务所(特殊普通合伙)  
类型 特殊普通合伙企业  
执行事务合伙人 李晓英, 宋朝学, 谭小青

出资额 6000万元

成立日期 2012年03月02日

主要经营场所 北京市东城区朝阳门北大街8号富华大厦A座8层

经营范围

审查企业会计报表,出具审计报告;验证企业资本,出具验资报告;办理企业合并、分立、清算事宜中的审计业务,出具有关报告;基本建设年度财务决算审计;代理记账;会计咨询、税务咨询、管理咨询、会计培训;法律、法规规定的其他业务。(市场主体依法自主选择经营项目,开展经营活动;依法须经批准的项目,经相关部门批准后依批准的内容开展经营活动;不得从事国家和本市产业政策禁止和限制类项目的经营活动。)



登记机关

2024年01月26日





# 会计师事务所 执业证书



名称：信永中和会计师事务所（特殊普通合伙）  
 首席合伙人：谭小青  
 主任会计师：  
 经营场所：北京市东城区朝阳门北大街8号富华大厦A座8层  
 组织形式：特殊普通合伙  
 执业证书编号：11010136  
 批准执业文号：京财会许可[2011]0056号  
 批准执业日期：2011年07月07日

证书序号：0014624

## 说明

- 1、《会计师事务所执业证书》是证明持有人经财政部门依法审批，准予执行注册会计师法定业务的凭证。
- 2、《会计师事务所执业证书》记载事项发生变动的，应当向财政部门申请换发。
- 3、《会计师事务所执业证书》不得伪造、涂改、出租、出借、转让。
- 4、会计师事务所终止或执业许可注销的，应当向财政部门交回《会计师事务所执业证书》。



发证机关：北京市财政局

二〇一一年七月五日

中华人民共和国财政部制





年度检验登记  
Annual Renewal Registration  
本证书经检验合格, 继续有效一年。  
This certificate is valid for another year after this renewal.



熊卫红 500300820011



姓名: 熊卫红  
Full name: 熊卫红  
性别: 女  
Sex: 女  
出生日期: 1965年06月28日  
Date of birth: 1965年06月28日  
工作单位: 重庆嘉润会计师事务所  
Working unit: 重庆嘉润会计师事务所  
身份证号码: 610202650626382  
Identity card No: 610202650626382




年度检验登记  
Annual Renewal Registration  
本证书经检验合格, 继续有效一年。  
This certificate is valid for another year after this renewal.

2019-3-31



2016年12月31日



2017.3.31

2018.3.31

2005年12月31日

注意: 事项  
一、注册会计师停止执行法定业务时, 应将本证书输入本事务所系统, 并标注“暂停执业”;  
二、(暂停执业) 注册会计师在暂停执业期间, 不得承接任何法定业务;  
三、注册会计师停止执行法定业务时, 应向本所报告, 并说明理由, 办理变更登记。  
四、本证书如遗失, 应立即向主管注册会计师协会报告, 登报声明作废后, 办理补办手续。

NOTES

1. When practicing, the CPA shall show the client this certificate when necessary.
2. This certificate shall be exclusively used by the holder. No transfer or alteration shall be allowed.
3. The CPA shall return the certificate to the competent Institute of CPAs when the CPA stops conducting statutory business.
4. In case of loss, the CPA shall report to the competent Institute of CPAs immediately and go through the procedure of reissue after making an announcement of loss on the newspaper.

同德会计师事务所(普通合伙) 重庆分所 2018.3.31  
同德会计师事务所(普通合伙) 重庆分所 2018.3.31

证书编号: 500300820011  
No. of Certificate: 500300820011  
批准注册协会: 重庆市注册会计师协会  
Authorized Institute of CPAs: 重庆市注册会计师协会  
发证日期: 2005年12月31日  
Date of Issuance: 2005年12月31日

注册会计师工作单位变更事项登记  
Registration of the Change of Working Unit by a CPA  
同意调出  
Agree the holder to be transferred from  
重庆嘉润会计师事务所  
CPAs

转出协会盖章  
Stamp of the transfer-out Institute of CPAs  
日期  
Date

同意调入  
Agree the holder to be transferred to

事务所  
CPAs  
姓名  
Name  
日期  
Date





年度检验登记  
Annual Renewal Registration

本证书经检验合格，继续有效一年。  
This certificate is valid for another year after this renewal.



李锐 110101360158



姓名 李锐  
Full name  
性别 男  
Sex  
出生日期 1984-10-01  
Date of birth  
工作单位 信永中和会计师事务所(特  
殊普通合伙)重庆分所  
Working unit  
身份证号码 50022519841001360158  
Identity card No.



本证书经检验合格，继续有效一年。  
This certificate is valid for another year after this renewal.

李锐 110101360158

年度检验登记  
Annual Renewal Registration

本证书经检验合格，继续有效一年。  
This certificate is valid for another year after this renewal.



2019年3月3日

注意事项

- 一、注册会计师执行业务，必要时须向委托方出示本证书。
- 二、本证书只限于本人使用，不得转让、涂改。
- 三、注册会计师停止执业发业务时，应将本证书报还主管注册会计师协会。
- 四、本证书如遗失，应立即向主管注册会计师协会报告，登报声明作废后，办理补发手续。

NOTES

1. When practising, the CPA shall show the client this certificate when necessary.
2. This certificate shall be exclusively used by the holder. No transfer or alteration shall be allowed.
3. The CPA shall return the certificate to the competent Institute of CPAs when the CPA stops conducting statutory business.
4. In case of loss, the CPA shall report to the competent Institute of CPAs immediately and go through the procedure of reissue after making an announcement of loss on the newspaper.

证书编号: 110101360158  
No. of Certificate:

批准注册协会: 重庆市注册会计师协会  
Authorized Institute of CPAs: Chongqing Institute of CPAs

发证日期: 2018年09月04日  
Date of Issuance

注册会计师工作单位变更事项登记  
Registration of the Change of Working Unit by a CPA

同意调出  
Agree the holder to be transferred from

事务所  
CPAs

转出协会盖章  
Stamp of the transfer-out Institute of CPAs  
年 月 日

同意调入  
Agree the holder to be transferred to

事务所  
CPAs

转入协会盖章  
Stamp of the transfer-in Institute of CPAs  
年 月 日