



温氏食品集团股份有限公司

审 计 报 告

华兴审字[2024]23012630017号

华兴会计师事务所（特殊普通合伙）



华兴会计师事务所(特殊普通合伙)

HUAXING CERTIFIED PUBLIC ACCOUNTANTS LLP

地址:福建省福州市湖东路152号中山大厦B座6-9楼
Add: 6-9/F Block B, 152 Hudong Road, Fuzhou, Fujian, China

电话(Tel): 0591-87852574
Http://www.fjhxcpa.com

传真(Fax): 0591-87840354
邮政编码(Postcode): 350003

审 计 报 告

华兴审字[2024]23012630017号

温氏食品集团股份有限公司全体股东:

一、 审计意见

我们审计了温氏食品集团股份有限公司(以下简称“温氏股份公司”)财务报表,包括2023年12月31日的合并及母公司资产负债表,2023年度的合并及母公司利润表、合并及母公司现金流量表、合并及母公司股东权益变动表以及相关财务报表附注。

我们认为,后附的财务报表在所有重大方面按照企业会计准则的规定编制,公允反映了温氏股份公司2023年12月31日的合并及母公司财务状况以及2023年度的合并及母公司经营成果和现金流量。

二、 形成审计意见的基础

我们按照中国注册会计师审计准则的规定执行了审计工作。审计报告的“注册会计师对财务报表审计的责任”部分进一步阐述了我们在这些准则下的责任。按照中国注册会计师职业道德守则,我们独立于温氏股份公司,并履行了职业道德方面的其他责任。我们相信,我们获取的审计证据是充分、适当的,为发表审计意见提供了基础。

三、 关键审计事项

关键审计事项是我们根据职业判断,认为对本期财务报表审计最为重要的事项。这些事项的应对以对财务报表整体进行审计并形成审计意见为背景,我们不对这些事项单独发表意见。



华兴会计师事务所(特殊普通合伙)

HUAXING CERTIFIED PUBLIC ACCOUNTANTS LLP

地址:福建省福州市湖东路152号中山大厦B座6-9楼
Add: 6-9/F Block B, 152 Hudong Road, Fuzhou, Fujian, China

电话(Tel):0591-87852574
Http://www.fjhxcpa.com

传真(Fax): 0591-87840354
邮政编码(Postcode): 350003

(一) 生物资产减值

1. 事项描述

相关信息披露参见财务报表附注三、(十九)“生物资产”和附注五、(八)“存货”、附注五、(十九)“生产性生物资产”,截至2023年12月31日,温氏股份公司生物资产账面价值为20,192,472,133.09元,占资产总额的21.74%。温氏股份公司生物资产的市场价格受周期性疫病影响可能出现显著波动,如果市场价格大幅下降,生物资产存在减值的可能性较大。由于生物资产对财务报表影响重大且温氏股份公司管理层(以下简称“管理层”)在确定其可变现净值时需要运用重大判断,因此我们将生物资产减值作为关键审计事项。

2、 审计应对

(1) 了解及评价管理层复核、评估和确定生物资产减值的内部控制的设计有效性,并测试关键控制执行的有效性,包括有关识别减值客观证据和计算减值准备的控制;

(2) 对生物资产进行抽样监盘,确定期末存栏数量,观察各项生物资产的状况;

(3) 对生物资产供应商进行函证;将外购生物资产价格与同期市场价格进行对比;

(4) 询问管理层,了解并评估日常经营过程中生物资产安全的防范措施以及风险应对策略;

(5) 对管理层计算的生物资产可变现净值所涉及的重要假设和参数进行评价;



华兴会计师事务所(特殊普通合伙)

HUAXING CERTIFIED PUBLIC ACCOUNTANTS LLP

地址:福建省福州市湖东路152号中山大厦B座6-9楼
Add: 6-9/F Block B, 152 Hudong Road, Fuzhou, Fujian, China

电话(Tel): 0591-87852574
Http://www.fjhxcpa.com

传真(Fax): 0591-87840354
邮政编码(Postcode): 350003

(6) 查询近年来肉猪、肉鸡价格等生物资产价格变动情况,了解肉猪、肉鸡等产品价格周期性波动规律,检查分析管理层考虑这些因素对生物资产发生减值风险的影响;

(7) 获取温氏股份公司生物资产的减值准备计算表,检查分析可变现净值和可回收金额的合理性,评估生物资产减值准备计提的准确性;

(8) 选取样本,独立查询公开市场价格信息,并将其与估计售价进行比较;

(9) 检查以前年度计提的存货跌价准备和生产性生物资产减值准备本期的变化情况等,分析存货跌价准备及生产性生物资产减值准备计提是否充分。

(二) 收入确认

1. 事项描述

相关信息披露参见财务报表附注三、(二十八)“收入”和附注五、(五十三)“营业收入和营业成本”,温氏股份公司主要从事商品肉猪、肉鸡的养殖与销售,2023年度营业收入为89,902,322,387.76元,温氏股份公司收入增长较快、交易对象分散,产生错报的固有风险较高,由于营业收入对财务报表影响重大,因此我们将收入确认作为关键审计事项。

2、 审计应对

(1) 了解和评价管理层与收入确认相关的关键内部控制的设计和运行有效性,并测试了关键控制执行的有效性;

(2) 抽查重要的销售合同,识别与商品控制权转移相关的合同条款与条件,评价温氏股份公司的收入确认的会计政策是否符合企业会计准则的要求,



华兴会计师事务所(特殊普通合伙)

HUAXING CERTIFIED PUBLIC ACCOUNTANTS LLP

地址: 福建省福州市湖东路152号中山大厦B座6-9楼
Add: 6-9/F Block B, 152 Hudong Road, Fuzhou, Fujian, China

电话(Tel): 0591-87852574
Http://www.fjhxcpa.com

传真(Fax): 0591-87840354
邮政编码(Postcode): 350003

复核相关会计政策是否正确且一贯地运用;

(3) 对本期新增的客户进行关注, 获取新增重要客户的档案信息, 通过公开渠道查询其相关信息, 对其与温氏股份公司是否存在关联关系进行评估;

(4) 执行分析程序, 判断销售收入和毛利率变动的合理性; 检查温氏股份公司肉猪、肉鸡各月销售均价, 并与市场交易价格进行比较分析;

(5) 获取销售明细表, 选取样本, 检查有关的购销合同、发货单、销售票据、称重数据、银行收款单据, 对温氏股份公司EAS系统数据与财务账簿中的销售数量、金额进行核对分析;

(6) 对资产负债表日前后确认的销售收入执行截止性测试, 评估销售收入是否在恰当的期间确认;

(7) 从客户中选取样本执行函证程序, 确认其采购金额与温氏股份公司营业收入是否相符。

四、其他信息

温氏股份公司管理层(以下简称管理层)对其他信息负责。其他信息包括温氏股份公司2023年度报告中涵盖的信息, 但不包括财务报表和我们的审计报告。

我们对财务报表发表的审计意见不涵盖其他信息, 我们也不对其他信息发表任何形式的鉴证结论。

结合我们对财务报表的审计, 我们的责任是阅读其他信息, 在此过程中, 考虑其他信息是否与财务报表或我们在审计过程中了解到的情况存在重大不一致或者似乎存在重大错报。



华兴会计师事务所(特殊普通合伙)

HUAXING CERTIFIED PUBLIC ACCOUNTANTS LLP

地址: 福建省福州市湖东路152号中山大厦B座6-9楼
Add: 6-9/F Block B, 152 Hudong Road, Fuzhou, Fujian, China

电话(Tel): 0591-87852574
Http://www.fjhxcpa.com

传真(Fax): 0591-87840354
邮政编码(Postcode): 350003

基于我们已执行的工作, 如果我们确定其他信息存在重大错报, 我们应当报告该事实。在这方面, 我们无任何事项需要报告。

五、管理层和治理层对财务报表的责任

温氏股份公司管理层负责按照企业会计准则的规定编制财务报表, 使其实现公允反映, 并设计、执行和维护必要的内部控制, 以使财务报表不存在由于舞弊或错误导致的重大错报。

在编制财务报表时, 管理层负责评估温氏股份公司的持续经营能力, 披露与持续经营相关的事项(如适用), 并运用持续经营假设, 除非管理层计划清算温氏股份公司、终止运营或别无其他现实的选择。

治理层负责监督温氏股份公司的财务报告过程。

六、注册会计师对财务报表审计的责任

我们的目标是对财务报表整体是否不存在由于舞弊或错误导致的重大错报获取合理保证, 并出具包含审计意见的审计报告。合理保证是高水平的保证, 但并不能保证按照审计准则执行的审计在某一重大错报存在时总能发现。错报可能由于舞弊或错误导致, 如果合理预期错报单独或汇总起来可能影响财务报表使用者依据财务报表作出的经济决策, 则通常认为错报是重大的。

在按照审计准则执行审计工作的过程中, 我们运用职业判断, 并保持职业怀疑。同时, 我们也执行以下工作:

(1) 识别和评估由于舞弊或错误导致的财务报表重大错报风险, 设计和实施审计程序以应对这些风险, 并获取充分、适当的审计证据, 作为发表审计意见的基础。由于舞弊可能涉及串通、伪造、故意遗漏、虚假陈述或凌驾于内部控制之上, 未能发现由于舞弊导致的重大错报的风险高于未能发现由于错误导致的重大错报的风险。



华兴会计师事务所(特殊普通合伙)

HUAXING CERTIFIED PUBLIC ACCOUNTANTS LLP

地址:福建省福州市湖东路152号中山大厦B座6-9楼
Add: 6-9/F Block B, 152 Hudong Road, Fuzhou, Fujian, China

电话(Tel): 0591-87852574
Http://www.fjhxcpa.com

传真(Fax): 0591-87840354
邮政编码(Postcode): 350003

(2) 了解与审计相关的内部控制,以设计恰当的审计程序,但目的并非对内部控制的有效性发表意见。

(3) 评价管理层选用会计政策的恰当性和作出会计估计及相关披露的合理性。

(4) 对管理层使用持续经营假设的恰当性得出结论。同时,根据获取的审计证据,就可能导致对温氏股份公司持续经营能力产生重大疑虑的事项或情况是否存在重大不确定性得出结论。如果我们得出结论认为存在重大不确定性,审计准则要求我们在审计报告中提请报表使用者注意财务报表中的相关披露;如果披露不充分,我们应当发表非无保留意见。我们的结论基于截至审计报告日可获得的信息。然而,未来的事项或情况可能导致温氏股份公司不能持续经营。

(5) 评价财务报表的总体列报、结构和内容,并评价财务报表是否公允反映相关交易和事项。

(6) 就温氏股份公司中实体或业务活动的财务信息获取充分、适当的审计证据,以对财务报表发表审计意见。我们负责指导、监督和执行集团审计,并对审计意见承担全部责任。

我们与治理层就计划的审计范围、时间安排和重大审计发现等事项进行沟通,包括沟通我们在审计中识别出的值得关注的内部控制缺陷。

我们还就已遵守与独立性相关的职业道德要求向治理层提供声明,并与治理层沟通可能被合理认为影响我们独立性的所有关系和其他事项,以及相关的防范措施(如适用)。

从与治理层沟通过的事项中,我们确定哪些事项对本期财务报表审计最为重要,因而构成关键审计事项。我们在审计报告中描述这些事项,除非法



华兴会计师事务所(特殊普通合伙)
HUAXING CERTIFIED PUBLIC ACCOUNTANTS LLP

地址:福建省福州市湖东路152号中山大厦B座6-9楼
Add: 6-9/F Block B, 152 Hudong Road, Fuzhou, Fujian, China

电话(Tel):0591-87852574
Http://www.fjhxcpa.com

传真(Fax): 0591-87840354
邮政编码(Postcode):350003

律法规禁止公开披露这些事项,或在极少数情形下,如果合理预期在审计报告中沟通某事项造成的负面后果超过在公众利益方面产生的益处,我们确定不应在审计报告中沟通该事项。



中国注册会计师:
(项目合伙人)



中国注册会计师:




二〇二四年四月二十六日

合并资产负债表

2023年12月31日

编制单位: 惠氏食品集团股份有限公司	附注	2023年12月31日	2023年1月1日	项目	附注	2023年12月31日	2023年1月1日	单位: 元 币种: 人民币
流动资产:				流动资产:				
货币资金	五、(一)	4,266,001,286.23	4,265,515,906.85	短期借款	五、(二十七)			1,038,696,429.18
结算备付金				向中央银行借款	五、(二十八)	2,474,531,408.03		349,812.51
拆出资金	五、(二)	2,002,881,647.74	2,262,787,767.90	拆入资金				
交易性金融资产	五、(三)	2,216,870,602.89	3,209,154,882.70	交易性金融负债	五、(二十九)	61,529,175.00		
衍生金融资产				衍生金融资产				
应收票据	五、(四)	190,000.00		应付票据	五、(三十)	3,633,769,560.88		1,752,732,500.66
应收账款	五、(五)	521,276,466.53	537,985,656.11	应付账款	五、(三十一)	7,392,910,287.27		5,802,396,289.92
应收款项融资				预收款项	五、(三十二)	2,806,890.03		2,102,869.88
应收保费	五、(六)	863,298,420.07	1,193,900,058.03	合同负债	五、(三十三)	371,409,634.74		334,776,992.54
应收分保账款				卖出回购金融资产款				
应收分保合同准备金				吸收存款及同业存放				
其他应收款	五、(七)	1,736,651,606.79	2,502,122,675.41	代理买卖证券款				
其中: 应收股利				代理承销证券款				
应收利息				应付职工薪酬	五、(三十四)	776,673,951.42		1,449,635,409.45
应收债券				应交税费	五、(三十五)	129,953,127.41		264,775,122.85
买入返售金融资产				其他应付款	五、(三十六)	9,757,766,106.69		8,301,289,405.26
存货	五、(八)	20,335,660,530.71	20,388,326,002.09	其中: 应付利息				
合同资产	五、(九)	51,214,037.01	15,577,319.86	应付股利				
持有待售资产	五、(十)	10,799,349.57		应付手续费及佣金		17,566,224.20		14,171,938.80
一年内到期的非流动资产				应付分保账款				
其他流动资产	五、(十一)	1,305,651,160.52	2,218,384,868.52	持有待售负债				
流动资产合计		33,310,495,108.06	36,593,755,137.47	一年内到期的非流动负债	五、(三十七)	6,535,528,278.13		5,952,017,925.20
非流动资产:				其他流动负债	五、(三十八)	1,159,510.56		1,962,027.57
债权投资				流动负债合计		31,138,037,930.16		24,950,734,765.02
其他债权投资				非流动负债:				
长期应收款	五、(十二)	47,101,600.36	54,571,811.20	保险合同准备金				
长期股权投资	五、(十三)	1,358,791,630.96	934,037,393.98	长期借款	五、(三十九)	7,597,111,445.67		10,152,951,502.96
其他权益工具投资	五、(十四)		457,640,379.98	应付债券	五、(四十)	9,948,752,641.94		12,402,766,899.17
其他非流动金融资产	五、(十五)	5,446,840,008.52	5,181,635,104.38	其中: 优先股				
投资性房地产	五、(十六)	77,131,313.40	77,053,528.71	永续债				
固定资产	五、(十七)	34,372,393,828.61	35,076,817,084.24	租赁负债	五、(四十一)	6,105,559,560.75		5,907,513,883.44
在建工程	五、(十八)	3,500,702,902.20	3,833,776,838.51	长期应付款	五、(四十二)	1,164,498,263.72		477,111,829.22
生产性生物资产	五、(十九)	4,891,153,465.26	5,891,122,722.16	长期应付职工薪酬	五、(四十三)	88,187,471.19		160,737,008.93
油气资产				预计负债	五、(四十四)	504,716,075.39		477,519,066.75
使用权资产	五、(二十)	7,903,570,968.80	7,749,314,994.60	递延收益	五、(四十五)	501,255,966.89		642,897,506.99
无形资产	五、(二十一)	1,512,118,954.79	1,648,197,422.54	递延所得税负债	五、(四十六)	25,910,081,425.55		30,221,497,697.46
开发支出				其他非流动负债		57,048,119,355.71		55,172,232,462.48
商誉				非流动负债合计				
长期待摊费用	五、(二十二)	158,947,011.97	158,947,011.97	股东权益:				
递延所得税资产	五、(二十三)	119,119,520.64	104,810,009.06	股本	五、(四十七)	9,824,106,483.90		8,311,958,585.88
其他非流动资产	五、(二十四)	40,110,767.75	61,320,547.48	资本公积	五、(四十八)	769,747,009.79		203,170,993.23
其他非流动资产合计	五、(二十五)	156,662,977.44	264,413,615.27	其他综合收益	五、(四十九)	-999,769.69		44,375,572.66
非流动资产合计		59,584,644,950.70	61,493,658,464.08	专项储备				
				盈余公积	五、(五十)	3,502,904,718.19		3,243,790,292.64
				一般风险准备	五、(五十一)	62,259,975.01		53,993,541.14
				未分配利润	五、(五十二)	13,025,816,451.98		20,904,015,735.02
				归属于母公司股东权益合计		33,060,577,335.91		39,703,377,497.37
				少数股东权益		2,786,443,367.14		3,211,863,641.70
				股东权益合计		35,847,020,703.05		42,915,181,139.07
				负债和股东权益总计		92,895,140,058.76		98,087,413,601.55

法定代表人:  林建

主管会计工作负责人:  林建

会计机构负责人:  林建





合并利润表

2023年度

编制单位：卫氏食品集团股份有限公司

单位：元 币种：人民币

项	附注	2023年度	2022年度
一、营业总收入		89,921,099,545.85	83,725,111,925.72
其中：营业收入	五、（五十三）	89,902,322,387.76	83,708,187,230.99
利息收入	五、（五十四）	18,777,158.09	16,924,694.73
已赚保费			
手续费及佣金收入			
二、营业总成本		96,414,180,346.15	78,363,848,542.17
其中：营业成本	五、（五十三）	89,146,814,526.97	70,696,857,742.45
利息支出	五、（五十四）	209,488.46	1,736,952.32
手续费及佣金支出			
退保金			
赔付支出净额			
提取保险责任准备金净额			
保单红利支出			
分保费用			
税金及附加	五、（五十五）	142,885,508.38	131,544,042.71
销售费用	五、（五十六）	906,787,869.86	812,305,165.24
管理费用	五、（五十七）	4,412,741,489.20	4,373,546,241.46
研发费用	五、（五十八）	591,872,341.87	531,740,714.46
财务费用	五、（五十九）	1,212,869,121.41	1,816,117,683.53
其中：利息费用		1,301,447,487.26	1,629,831,751.50
利息收入		132,372,186.73	181,825,603.11
加：其他收益	五、（六十）	226,135,536.48	245,954,902.12
投资收益（损失以“-”号填列）	五、（六十一）	857,198,039.65	1,473,050,676.03
其中：对联营企业和合营企业的投资收益		44,164,457.39	129,023,695.11
以摊余成本计量的金融资产终止确认收益			
汇兑收益（损失以“-”号填列）			
净敞口套期收益（损失以“-”号填列）			
公允价值变动收益（损失以“-”号填列）	五、（六十二）	-511,570,835.83	-773,788,613.77
信用减值损失（损失以“-”号填列）	五、（六十三）	-4,961,070.40	-60,685,624.67
资产减值损失（损失以“-”号填列）	五、（六十四）	-244,508,202.91	-277,466,928.72
资产处置收益（损失以“-”号填列）	五、（六十五）	33,716,311.82	149,721,448.23
三、营业利润（亏损以“-”号填列）		-6,137,071,021.49	6,118,049,242.77
加：营业外收入	五、（六十六）	36,570,679.24	144,474,266.41
减：营业外支出	五、（六十七）	270,177,146.95	447,485,129.29
四、利润总额（亏损总额以“-”号填列）		-6,370,677,489.20	5,815,038,379.89
减：所得税费用	五、（六十八）	18,180,244.88	173,639,309.56
五、净利润（净亏损以“-”号填列）		-6,388,857,734.08	5,641,399,070.33
（一）按经营持续性分类			
1.持续经营净利润（净亏损以“-”号填列）		6,324,562,520.59	5,647,935,101.34
2.终止经营净利润（净亏损以“-”号填列）		-64,295,213.49	-6,536,031.01
（二）按所有权归属分类			
1.归属于母公司所有者的净利润（净亏损以“-”号填列）		-6,389,662,358.50	5,289,005,087.07
2.少数股东损益（净亏损以“-”号填列）		804,624.42	352,393,983.26
六、其他综合收益的税后净额		39,905,114.48	-20,221,246.94
归属母公司所有者的其他综合收益的税后净额		39,906,429.07	-20,221,246.94
（一）不能重分类进损益的其他综合收益		33,979,809.31	-32,563,475.10
1.重新计量设定受益计划变动额			
2.权益法下不能转损益的其他综合收益			
3.其他权益工具投资公允价值变动		33,979,809.31	-32,563,475.10
4.企业自身信用风险公允价值变动			
5.其他			
（二）将重分类进损益的其他综合收益		5,926,619.76	12,342,228.16
1.权益法下可转损益的其他综合收益			
2.其他债权投资公允价值变动			
3.金融资产重分类计入其他综合收益的金额			
4.其他债权投资信用减值准备			
5.现金流量套期储备			
6.外币财务报表折算差额		5,926,619.76	12,342,228.16
7.其他			
归属于少数股东的其他综合收益的税后净额		-1,314.59	
七、综合收益总额		-6,348,952,619.60	5,621,177,823.39
归属于母公司所有者的综合收益总额		-6,349,755,929.43	5,268,783,840.13
归属于少数股东的综合收益总额		803,309.83	352,393,983.26
八、每股收益：			
（一）基本每股收益（元/股）		-0.97	0.82
（二）稀释每股收益（元/股）		-0.97	0.81

法定代表人：

主管会计工作负责人：

会计机构负责人：

合并现金流量表


2023年度

项 目	附注	2023年度	2022年度	项 目	附注	2023年度	2022年度
编制单位：温氏食品集团股份有限公司							
单位：元 币种：人民币							
一、经营活动产生的现金流量：				收回投资收到的现金		5,736,224,846.95	8,466,042,005.42
销售商品、提供劳务收到的现金		87,701,437,491.89	81,671,278,809.94	取得投资收益收到的现金		214,380,745.39	124,740,734.63
客户存款和同业存放款项净增加额				处置固定资产、无形资产和其他长期资产收回的现金净额		3,525,528,665.79	2,948,926,958.60
向中央银行借款净增加额			350,377.00	处置子公司及其他营业单位收到的现金净额		368,922,988.29	58,712,436.14
向其他金融机构拆入资金净增加额				收到其他与投资活动有关的现金			
收到原保险合同保费取得的现金				投资活动现金流入小计		9,845,057,246.42	11,598,422,134.79
收到再保业务现金净额				购建固定资产、无形资产和其他长期资产支付的现金		9,774,628,961.17	9,352,451,112.82
保户储金及投资款净增加额				投资支付的现金		3,308,791,162.01	8,008,766,543.75
收取利息、手续费及佣金的现金		18,487,931.07	17,423,434.02	质押贷款净增加额			
拆入资金净增加额				取得子公司及其他营业单位支付的现金净额		76,301,612.17	
回购业务资金净增加额				支付其他与投资活动有关的现金			
代理买卖证券收到的现金净额				投资活动现金流出小计		13,159,721,735.35	17,361,217,656.57
收到的税费返还		32,463,486.20	39,950,046.46	投资活动产生的现金流量净额		-3,314,664,488.93	-5,762,795,521.78
收到其他与经营活动有关的现金	五、(七十)	3,652,054,790.47	4,092,385,399.23	三、筹资活动产生的现金流量：			
经营活动现金流入小计		91,404,443,699.63	85,821,388,066.65	吸收投资收到的现金		1,925,976,402.41	1,698,147,541.27
购买商品、接受劳务支付的现金		72,317,120,482.95	64,257,639,224.03	其中：子公司吸收少数股东投资收到的现金		1,068,501,297.05	673,262,341.13
客户贷款及垫款净增加额				取得借款收到的现金		10,067,051,603.78	8,009,544,008.43
存放中央银行和同业款项净增加额		35,714,437.02	11,806,342.63	收到其他与筹资活动有关的现金	五、(七十)	194,859,699.74	61,100,000.00
向中央银行借款净减少额		350,377.00		筹资活动现金流入小计		12,187,887,705.93	9,768,791,549.70
拆出资金净增加额				偿还债务支付的现金		12,700,884,081.18	16,144,726,399.23
支付利息、手续费及佣金的现金		263,363.17	1,792,189.31	分配股利、利润或偿付利息支付的现金		2,424,878,326.48	1,863,152,179.88
支付保单红利的现金				其中：子公司支付给少数股东的股利、利润		274,871,726.50	94,306,121.35
支付给职工以及为职工支付的现金		7,671,804,988.39	6,190,014,152.77	支付其他与筹资活动有关的现金	五、(七十)	1,637,925,119.76	985,563,592.62
支付的各项税费		629,461,684.78	493,755,864.15	筹资活动现金流出小计		16,763,687,527.42	18,993,442,171.73
支付其他与经营活动有关的现金	五、(七十)	3,155,792,520.89	3,791,852,702.83	筹资活动产生的现金流量净额		-4,575,799,821.49	-9,224,650,622.03
经营活动现金流出小计		83,910,507,854.20	74,746,860,475.72	四、汇率变动对现金及现金等价物的影响		2,834,157.70	15,300,313.90
经营活动产生的现金流量净额		7,593,935,845.43	11,074,527,590.93	五、现金及现金等价物净增加额		-293,594,307.29	-3,897,618,238.98
二、投资活动产生的现金流量：				加：期初现金及现金等价物余额		6,417,835,692.29	10,315,453,931.27
				六、期末现金及现金等价物余额		6,124,141,385.00	6,417,835,692.29

法定代表人：林秉兴

主管会计工作负责人：林秉兴

会计机构负责人：林秉兴



合并股东权益变动表

2023年度

单位：元 币种：人民币

编制单位：温县食品集团股份有限公司

2023年度

归属于母公司股东权益

项目	股本			其他权益工具		资本公积	减：库存股	其他综合收益	专项储备	盈余公积	一般风险准备	未分配利润	其他	小计	少数股东权益	股东权益合计
	优先股	永续债	其他	其他权益工具	其他											
一、上年期末余额	6,554,141,037.00		794,213,726.26	8,311,988,565.88	203,170,993.23	44,375,572.66	3,243,790,292.64	53,993,541.14	20,904,015,735.02	39,703,317,497.37		3,211,863,641.70	42,915,181,139.07			
加：会计政策变更																
前期差错更正																
其他																
二、本年期初余额	6,554,141,037.00		794,213,726.26	8,311,988,565.88	203,170,993.23	44,375,572.66	3,243,790,292.64	53,993,541.14	20,904,015,735.02	39,703,317,497.37		3,211,863,641.70	42,915,181,139.07			
三、本期增减变动金额（减少以“-”号填列）	97,889,841.00		-8,117.95	1,512,147,898.02	596,576,016.56	-45,375,342.35	259,114,425.55	8,266,433.87	-7,878,199,293.04	-6,642,740,161.46		-425,420,274.56	-7,058,160,436.02			
（一）综合收益总额					39,906,429.07											
（二）股东投入和减少资本	97,889,841.00			1,527,526,276.13	598,854,216.56											
1. 股东投入的普通股	97,889,841.00			759,669,374.22												
2. 其他权益工具持有者投入资本																
3. 股份支付计入股东权益的金额				808,988,885.91	-213,594,655.46											
4. 其他				-41,131,983.50	812,448,872.02											
（三）利润分配					-2,278,200.00											
1. 提取盈余公积																
2. 提取一般风险准备																
3. 对股东的分配					-2,278,200.00											
4. 其他																
（四）股东权益内部结转																
1. 资本公积转增股本																
2. 盈余公积转增股本																
3. 盈余公积弥补亏损																
4. 设定受益计划变动额结转留存收益																
5. 其他综合收益结转留存收益																
6. 其他																
（五）专项储备																
1. 本期提取																
2. 本期使用																
（六）其他	4,555.00		-8,117.95	-15,378,378.11	799,747,009.79	-993,769.59	3,502,904,718.19	62,259,875.01	13,025,816,451.98	-15,381,941.06		15,381,941.06	35,847,020,703.05			
四、本期末余额	6,652,030,878.00		794,205,608.31	9,824,106,463.90	799,747,009.79	-993,769.59	3,502,904,718.19	62,259,875.01	13,025,816,451.98	33,060,577,335.91		2,786,443,367.14	35,847,020,703.05			

法定代表人：

主管会计工作负责人：

会计机构负责人：



合并股东权益变动表 (续)

2023年度

单位: 元 币种: 人民币

项目	2022年度											少数股东权益	股东权益合计	
	归属于母公司股东权益													
	股本		其他权益工具		资本公积	减: 库存股	其他综合收益	专项储备	盈余公积	一般风险准备	未分配利润			其他
优先股	永续债	其他	其他权益工具	资本公积	减: 库存股	其他综合收益	专项储备	盈余公积	一般风险准备	未分配利润	其他	小计	少数股东权益	股东权益合计
一、上年期末余额			6,351,814,344.00	954,101,886.92	5,509,816,139.87	76,825.00	-44,542,342.95	3,189,838,623.06	46,469,790.38	16,440,232,709.62		32,447,675,324.92	2,301,449,110.21	34,749,124,435.13
加: 会计政策变更														
前期差错更正														
其他														
二、本年期初余额			6,351,814,344.00	954,101,886.92	5,509,816,139.87	76,825.00	-44,542,342.95	3,189,838,623.06	46,469,790.38	16,440,232,709.62		32,447,675,324.92	2,301,449,110.21	34,749,124,435.13
三、本期增减变动金额(减少以“-”号填列)			202,326,693.00	-159,888,160.66	2,802,140,446.01	203,094,169.23	88,917,915.61	53,951,669.56	7,504,750.76	4,463,783,026.40		7,255,642,172.45	910,414,531.48	8,166,056,703.94
(一) 综合收益总额			202,326,693.00	-159,888,160.66	2,815,246,043.08	203,094,169.23	-20,221,246.94			5,289,005,087.07		5,288,783,840.13	352,393,863.26	5,621,177,823.39
(二) 股东投入和减少资本			113,208,894.00		911,676,306.14							2,654,590,407.19	639,221,072.51	3,293,811,479.70
1. 股东投入的普通股														
2. 其他权益工具持有者投入资本														
3. 股份支付计入股东权益的金额					454,613,120.64	-76,825.00						454,689,945.54		454,689,945.64
4. 其他			89,117,799.00	-159,888,160.66	1,448,956,616.30	203,170,993.23						1,175,015,261.41	80,632,658.87	1,255,647,920.28
(三) 利润分配														
1. 提取盈余公积								53,951,669.56		-716,082,399.12		-53,951,669.56		
2. 提取一般风险准备									7,504,750.76	-7,504,750.76				
3. 对股东的分配										-654,626,477.80		-654,626,477.80	-94,306,121.35	-748,932,599.15
4. 其他														
(四) 股东权益内部结转							109,139,162.55			-109,139,162.55				
1. 资本公积转增股本														
2. 盈余公积转增股本														
3. 盈余公积弥补亏损														
4. 设定受益计划变动额结转留存收益														
5. 其他综合收益结转留存收益							109,139,162.55			-109,139,162.55				
6. 其他														
(五) 专项储备														
1. 本期提取														
2. 本期使用														
(六) 其他														
四、本期期末余额			6,554,141,037.00	794,213,726.26	8,311,958,585.88	203,170,993.23	44,375,572.66	3,243,790,292.64	53,993,541.14	20,904,015,735.02		39,703,317,497.37	3,211,863,641.70	42,915,181,139.07

法定代表人:

主管会计工作负责人:

会计机构负责人:



母公司资产负债表

2023年12月31日

项目	附注	2023年12月31日	2023年1月1日	项 目	附注	2023年12月31日	2023年1月1日
流动资产：				流动负债：			
货币资金		4,933,118,729.02	5,347,137,415.28	短期借款		2,251,918,277.75	800,880,000.01
交易性金融资产				交易性金融负债			
衍生金融资产				衍生金融负债			
应收票据				应付票据		3,568,562,267.38	1,732,898,190.60
应收账款	十七、(一)	5,177,499.03	1,234,353.02	应付账款		127,498,457.12	135,853,294.00
应收款项融资				预收款项		1,342,448.04	1,732,899.88
预付款项		9,208,626.37	5,060,181.91	合同负债		3,285,034.10	2,427,317.44
其他应收款	十七、(二)	11,449,861,778.08	6,268,483,983.14	应付职工薪酬		48,371,792.89	140,032,545.94
其中：应收利息				应交税费		28,777,797.76	25,179,850.03
应收股利		20,104,587.41	141,063,803.83	其他应付款		5,901,883,241.57	7,238,160,289.35
存货		123,317,642.31		其中：应付利息			
合同资产				应付股利			
持有待售资产				持有待售负债			
一年内到期的非流动资产				一年内到期的非流动负债		5,320,081,797.60	5,297,184,401.32
其他流动资产		900,861,741.59	1,964,584,721.66	其他流动负债			
流动资产合计		17,421,546,016.40	13,727,564,458.84	流动负债合计		17,813,250,289.21	15,374,148,788.57
非流动资产：				非流动负债：			
债权投资				长期借款		7,189,750,000.00	9,683,250,000.00
其他债权投资				应付债券		9,948,752,641.94	12,402,766,899.17
长期股权投资				其中：优先股			
其他权益工具投资				永续债			
其他非流动金融资产				租赁负债			
投资性房地产	十七、(三)	54,831,222,621.07	53,186,679,979.27	长期应付款		27,959,274.26	26,965,498.01
固定资产		1,377,035,745.81	1,321,879,008.35	长期应付职工薪酬		45,893,934.37	2,460,353.30
在建工程		70,274,083.46	72,432,799.49	预计负债			
生产性生物资产		660,425,810.40	559,805,549.93	递延收益		47,490,467.10	43,416,560.52
油气资产		8,787,713.96	108,014,092.99	其他非流动负债			
使用权资产		26,757,843.30	22,810,044.68	非流动负债合计		17,259,846,317.67	22,158,859,311.00
无形资产		36,111,871.16	34,677,642.20	负债合计		35,073,096,606.88	37,533,008,099.57
开发支出		80,734,087.40	75,000,994.25	股东权益：			
商誉				股本		6,652,030,878.00	6,554,141,037.00
长期待摊费用		6,482,610.80	7,175,517.53	其他权益工具		794,205,608.31	794,213,726.26
递延所得税资产				其中：优先股			
其他非流动资产		9,702,227,758.30	15,353,113,020.44	永续债			
非流动资产合计		66,880,060,145.66	70,741,588,639.13	资本公积		10,121,404,743.50	8,624,905,821.85
				减：库存股		799,747,009.79	203,170,993.23
				其他综合收益			
				专项储备			
				盈余公积		3,502,904,718.19	3,243,790,292.64
				一般风险准备			
				未分配利润		28,957,710,616.97	27,922,265,113.88
				股东权益合计		49,228,509,555.18	46,936,144,998.40
				负债和股东权益总计		84,301,606,162.06	84,469,153,097.97

单位：元 币种：人民币

编制单位：温氏食品集团股份有限公司

法定代表人：

主管会计工作负责人：

会计机构负责人：

林建

林建

林建


母公司利润表


2023年度


编制单位：温氏食品集团股份有限公司

单位：元 币种：人民币

项 目	附注	2023年度	2022年度
一、营业收入	十七、（四）	1,682,536,782.10	1,680,938,835.18
减：营业成本	十七、（四）	1,637,801,205.46	1,557,115,861.95
税金及附加		9,008,992.32	7,620,626.98
销售费用		74,497,112.02	48,138,223.70
管理费用		413,133,820.20	339,503,445.35
研发费用		307,922,931.15	282,839,968.51
财务费用		1,017,714,010.59	1,482,217,421.10
其中：利息费用		1,096,694,798.39	1,331,103,641.98
利息收入		132,569,309.43	169,325,302.15
加：其他收益		15,014,564.38	21,633,697.77
投资收益（损失以“-”号填列）	十七、（五）	4,373,547,691.67	2,700,140,567.38
其中：对联营企业和合营企业的投资收益		-38,041,807.83	-4,616,590.70
以摊余成本计量的金融资产终止确认收益			
净敞口套期收益（损失以“-”号填列）			
公允价值变动收益（损失以“-”号填列）		-6,372,437.54	105,397,554.05
信用减值损失（损失以“-”号填列）		-1,415,853.66	-119,720,690.29
资产减值损失（损失以“-”号填列）		-14,098,562.88	-72,584,247.52
资产处置收益（损失以“-”号填列）		10,224,459.05	992,621.27
二、营业利润（亏损以“-”号填列）		2,599,358,571.38	599,362,790.25
加：营业外收入		773,560.50	310,375.59
减：营业外支出		8,987,876.34	60,156,470.29
三、利润总额（亏损总额以“-”号填列）		2,591,144,255.54	539,516,695.55
减：所得税费用			
四、净利润（净亏损以“-”号填列）		2,591,144,255.54	539,516,695.55
（一）持续经营净利润（净亏损以“-”号填列）		2,591,144,255.54	539,516,695.55
（二）终止经营净利润（净亏损以“-”号填列）			
五、其他综合收益的税后净额			
（一）不能重分类进损益的其他综合收益			
1. 重新计量设定受益计划变动额			
2. 权益法下不能转损益的其他综合收益			
3. 其他权益工具投资公允价值变动			
4. 企业自身信用风险公允价值变动			
5. 其他			
（二）将重分类进损益的其他综合收益			
1. 权益法下可转损益的其他综合收益			
2. 其他债权投资公允价值变动			
3. 金融资产重分类计入其他综合收益的金额			
4. 其他债权投资信用减值准备			
5. 现金流量套期储备			
6. 外币财务报表折算差额			
7. 其他			
六、综合收益总额		2,591,144,255.54	539,516,695.55

法定代表人：

主管会计工作负责人：

会计机构负责人：

母公司现金流量表

2023年度

编制单位：温氏食品集团股份有限公司

单位：元 币种：人民币

项 目	附注	2023年度	2022年度
一、经营活动产生的现金流量：			
销售商品、提供劳务收到的现金		1,667,261,001.61	1,654,930,374.57
收到的税费返还			
收到其他与经营活动有关的现金		259,958,248.18	257,720,514.76
经营活动现金流入小计		1,927,219,249.79	1,912,650,889.33
购买商品、接受劳务支付的现金		1,557,432,655.18	1,439,738,605.47
支付给职工以及为职工支付的现金		368,349,678.74	226,529,375.60
支付的各项税费		25,470,494.11	7,824,766.63
支付其他与经营活动有关的现金		310,085,050.64	317,704,122.38
经营活动现金流出小计		2,261,337,878.67	1,991,796,870.08
经营活动产生的现金流量净额		-334,118,628.88	-79,145,980.75
二、投资活动产生的现金流量：			
收回投资收到的现金		2,714,415,780.75	2,750,914,308.30
取得投资收益收到的现金		4,325,432,610.32	402,079,068.50
处置固定资产、无形资产和其他长期资产收回的现金净额		38,105,070.35	80,299,817.69
处置子公司及其他营业单位收到的现金净额			
收到其他与投资活动有关的现金		11,546,523,747.30	59,001,775,668.11
投资活动现金流入小计		18,624,477,208.72	62,235,068,862.60
购建固定资产、无形资产和其他长期资产支付的现金		118,664,744.67	137,863,477.73
投资支付的现金		2,936,492,433.00	41,348,017,421.26
取得子公司及其他营业单位支付的现金净额			
支付其他与投资活动有关的现金		11,007,595,176.86	15,271,633,601.35
投资活动现金流出小计		14,062,752,354.53	56,757,514,500.34
投资活动产生的现金流量净额		4,561,724,854.19	5,477,554,362.26
三、筹资活动产生的现金流量：			
吸收投资收到的现金		973,093,755.36	1,024,885,200.14
取得借款收到的现金		9,610,825,555.55	7,392,000,000.00
收到其他与筹资活动有关的现金		9,388,533.33	2,600,000.00
筹资活动现金流入小计		10,593,307,844.24	8,419,485,200.14
偿还债务支付的现金		12,293,107,813.16	15,634,991,286.51
分配股利、利润或偿付利息支付的现金		2,233,398,849.63	1,699,188,062.54
支付其他与筹资活动有关的现金		700,590,365.41	245,600,964.73
筹资活动现金流出小计		15,227,097,028.20	17,579,780,313.78
筹资活动产生的现金流量净额		-4,633,789,183.96	-9,160,295,113.64
四、汇率变动对现金及现金等价物的影响			
		-7,835,727.61	-4,404,639.05
五、现金及现金等价物净增加额			
		-414,018,686.26	-3,766,291,371.18
加：期初现金及现金等价物余额		5,347,137,415.28	9,113,428,786.46
六、期末现金及现金等价物余额			
		4,933,118,729.02	5,347,137,415.28

法定代表人：



主管会计工作负责人：



会计机构负责人：



母公司股东权益变动表

2023年度

单位：元 币种：人民币

项目	2023年度				股本	其他权益工具			资本公积	减：库存股	其他综合收益	专项储备	盈余公积	一般风险准备	未分配利润	其他	股东权益合计
	优先股	永续债	其他														
一、上年期末余额	6,554,141,037.00		794,213,726.26	8,624,905,821.85	203,170,993.23			3,243,790,292.64						27,922,265,113.88		46,936,144,998.40	
加：会计政策变更																	
前期差错更正																	
其他																	
二、本年期初余额	6,554,141,037.00		794,213,726.26	8,624,905,821.85	203,170,993.23			3,243,790,292.64						27,922,265,113.88		46,936,144,998.40	
三、本期增减变动金额（减少以“-”号填列）	97,889,841.00		-8,117.95	1,496,498,921.65	596,576,016.56			259,114,425.55						1,035,445,503.09		2,292,364,556.78	
（一）综合收益总额														2,591,144,255.54		2,591,144,255.54	
（二）股东投入和减少资本	97,885,286.00			1,454,970,873.90	598,654,216.56											954,001,943.34	
1. 股东投入的普通股	97,885,286.00			759,669,374.22												857,554,660.22	
2. 其他权益工具持有者投入资本																	
3. 股份支付计入股东权益的金额				796,159,601.65	-213,594,655.46											1,009,754,257.11	
4. 其他				-100,858,101.97	812,448,872.02											-913,306,973.99	
（三）利润分配					-2,278,200.00									-1,565,420,976.95		-1,304,028,351.40	
1. 提取盈余公积																	
2. 提取一般风险准备																	
3. 对股东的分配																	
4. 其他					-2,278,200.00											-1,306,306,551.40	
（四）股东权益内部结转																	
1. 资本公积转增股本																	
2. 盈余公积转增股本																	
3. 盈余公积弥补亏损																	
4. 设定受益计划变动额结转留存收益																	
5. 其他综合收益结转留存收益																	
6. 其他																	
（五）专项储备																	
1. 本期提取																	
2. 本期使用																	
（六）其他	4,555.00		-8,117.95	41,528,047.75	799,747,009.79									9,722,224.50		51,216,709.30	
四、本期末余额	6,652,030,878.00		794,205,608.31	10,121,404,743.50	799,747,009.79			3,502,904,718.19						28,957,710,616.97		49,228,509,555.18	

法定代表人：

主管会计工作负责人：

会计机构负责人：

（印章）

（印章）

母公司股东权益变动表 (续)

2024年度

单位: 元 币种: 人民币

项目	2022年度				股本	其他权益工具		资本公积	减: 库存股	其他综合收益	专项储备	盈余公积	一般风险准备	未分配利润	其他	股东权益合计
	优先股	永续债	其他													
一、上年期末余额	6,351,814,344.00		954,101,886.92	5,754,859,025.28	76,825.00							3,189,838,623.08		28,091,326,565.69		44,341,863,619.97
加: 会计政策变更																
前期差错更正																
其他																
二、本年期初余额	6,351,814,344.00		954,101,886.92	5,754,859,025.28	76,825.00							3,189,838,623.08		28,091,326,565.69		44,341,863,619.97
三、本期增减变动金额 (减少以“-”号填列)	202,326,693.00		-159,888,160.66	2,870,046,796.57	203,094,168.23							53,951,669.56		-169,061,451.81		2,594,281,378.43
(一) 综合收益总额														539,516,695.55		539,516,695.55
(二) 股东投入和减少资本	202,326,693.00		-159,888,160.66	2,870,046,796.57	203,094,168.23											2,709,391,160.68
1. 股东投入的普通股	113,208,894.00			911,676,306.14												1,024,885,200.14
2. 其他权益工具持有者投入资本																
3. 股份支付计入股东权益的金额				428,781,215.26	-76,825.00											428,858,040.26
4. 其他	89,117,799.00		-159,888,160.66	1,529,569,275.17	203,170,993.23											1,255,647,920.28
(三) 利润分配														-708,578,147.36		-654,626,477.80
1. 提取盈余公积														-53,951,669.56		
2. 提取一般风险准备																
3. 对股东的分配														-654,626,477.80		-654,626,477.80
4. 其他																
(四) 股东权益内部结转																
1. 资本公积转增股本																
2. 盈余公积转增股本																
3. 盈余公积弥补亏损																
4. 设定受益计划变动额结转留存收益																
5. 其他综合收益结转留存收益																
6. 其他																
(五) 专项储备																
1. 本期提取																
2. 本期使用																
(六) 其他																
四、本期末余额	6,554,141,037.00		794,213,726.26	8,624,905,821.85	203,170,993.23							3,243,790,292.64		27,922,265,113.88		46,936,144,998.40

法定代表人:

林秉志

主管会计工作负责人:

林秉志

会计机构负责人:

林秉志



编制单位: 温氏食品集团股份有限公司

项目: 45321002210

财务报表附注

(以下金额单位若未特别注明均为人民币元)

一、公司的基本情况

温氏食品集团股份有限公司(以下简称“公司”或“本公司”)前身广东温氏食品集团有限公司于1993年7月26日在肇庆市工商行政管理局登记注册,总部位于广东省云浮市。

2015年9月29日,中国证券监督管理委员会出具《关于核准广东温氏食品集团股份有限公司吸收合并广东大华农动物保健品股份有限公司的批复》(证监许可[2015]2217号文),核准本公司发行435,247,380股股份吸收合并广东大华农动物保健品股份有限公司。公司股票已于2015年11月2日在深圳证券交易所挂牌交易。

广东温氏食品集团股份有限公司于2018年8月15日更名为温氏食品集团股份有限公司。

公司现持有统一社会信用代码为91445300707813507B的《营业执照》,截至2023年12月31日,注册资本为人民币陆拾陆亿肆仟伍佰柒拾玖万零捌佰玖拾陆元整。法定代表人:温志芬,本公司总部位于云浮市新兴县新城镇东堤北路9号。

本公司建立了股东大会、董事会、监事会的法人治理结构,设猪业一部、猪业二部、猪业三部、养禽事业部、水禽事业部、中芯种业公司、大华农公司、温氏投资公司等内部管理机构。

本公司及其子公司业务性质和主要经营活动:

本公司所处的行业为畜禽水产养殖业。本公司的主要业务是黄羽肉鸡和商品肉猪的养殖和销售;兼营肉鸭、奶牛、蛋鸡、白羽肉鸡、鸽子的养殖及其产品的销售。同时,公司围绕畜禽养殖产业链上下游,配套经营屠宰、食品加工、现代农牧装备制造、兽药生产以及金融投资等业务;本公司的商品肉鸡、肉鸭、鸡蛋、肉鸽和乳制品的主要客户群体为批发商、终端零售商;商品肉猪的主要客户群体为批发商、肉联厂;原奶的主要客户群体为乳制品加工企业;农牧设备和兽药的主要客户群体为各养殖企业,包括公司下属各养殖分、子公司和同行业各养殖公司;生鲜肉食品及其加工品的主要客户为连锁

门店、团体采购等。

本财务报表及财务报表附注业经本公司第四届董事会第二十五次会议于2024年4月26日批准。

二、财务报表的编制基础

（一）编制基础

公司以持续经营为基础，根据实际发生的交易和事项，按照《企业会计准则——基本准则》和其他各项具体会计准则、应用指南、准则解释及其他相关规定（以下合称企业会计准则）进行确认和计量，在此基础上结合中国证券监督管理委员会《公开发行证券的公司信息披露编报规则第15号——财务报告的一般规定》（2023年修订）的规定，编制财务报表。

（二）持续经营

公司自本报告期末起至少12个月内具备持续经营能力，无影响持续经营能力的重大事项。

三、重要会计政策及会计估计

（一）遵循企业会计准则的声明

公司编制的财务报表符合企业会计准则的要求，真实、完整地反映了公司的财务状况、经营成果、所有者权益变动和现金流量等有关信息。

（二）会计期间

公司会计年度自公历1月1日起至12月31日止。

（三）营业周期

公司以12个月作为一个营业周期。

（四）记账本位币

公司及境内子公司以人民币为记账本位币。公司之境外子公司根据其经营所处的主要经济环境中的货币为其记账本位币。公司编制本财务报表时所采用的货币为人民币。

（五）重要性标准确定方法和选择依据

项目	重要性标准
重要的单项计提坏账准备的应收款项	金额大于500万元

项目	重要性标准
重要的单项应收款项核销	金额大于500万元
重要的在建工程	募集资金项目或投资额超过1亿元项目
重要的非全资子公司	非全资子公司收入金额占集团总收入 $\geq 0.5\%$
重要的合营企业或联营企业	对合营企业或联营企业的长期股权投资账面价值占集团总资产 $\geq 0.5\%$

（六）同一控制下和非同一控制下企业合并的会计处理方法

1. 同一控制下企业合并：本公司在企业合并中取得的资产和负债，按照合并日在被合并方资产、负债（包括最终控制方收购被合并方而形成的商誉）在最终控制方合并财务报表中的账面价值计量。在合并中取得的净资产账面价值与支付的合并对价账面价值（或发行股份面值总额）的差额，调整资本公积中的资本溢价或股本溢价，资本公积中的资本溢价或股本溢价不足冲减的，调整留存收益。

通过多次交易分步实现同一控制下的企业合并，在个别财务报表中，以合并日持股比例计算的合并日应享有被合并方净资产在最终控制方合并财务报表中的账面价值的份额作为该项投资的初始投资成本；初始投资成本与合并前持有投资的账面价值加上合并日新支付对价的账面价值之和的差额，调整资本公积中的资本溢价或股本溢价，资本公积不足冲减的，调整留存收益。

2. 非同一控制下企业合并：本公司在购买日对作为企业合并对价付出的资产、发生或承担的负债按照公允价值计量，公允价值与其账面价值的差额，计入当期损益。本公司对合并成本大于合并中取得的被购买方可辨认净资产公允价值份额的差额，确认为商誉；合并成本小于合并中取得的被购买方可辨认净资产公允价值份额的差额，对合并中取得的资产、负债的公允价值、作为合并对价的非现金资产或发行的权益性证券等的公允价值进行复核，复核结果表明所确定的各项可辨认资产和负债的公允价值确定是恰当的，将企业合并成本低于取得的被购买方可辨认净资产公允价值份额之间的差额，计入合并当期的营业外收入。

通过多次交易分步实现非同一控制下的企业合并，合并成本为购买日支付的对价与购买日之前已经持有的被购买方的股权在购买日的公允价值之和；对于购买日之前已经持有的被购买方的股权，按照购买日的公允价值进行重新计量，公允价值与其账面价值之间的差额计入当期投资收益。购买日之前持有的被购买方的长期股权投资在权益法核

算下的其他综合收益，采用与被投资单位直接处置相关资产或负债相同的基础进行会计处理，除净损益、其他综合收益和利润分配外的其他股东权益变动，转为购买日所属当期损益。对于购买日之前持有的被购买方的其他权益工具投资，该权益工具投资在购买日之前累计在其他综合收益的公允价值变动转入留存损益。

3. 企业合并中相关费用的处理：为企业合并发生的审计、法律服务、评估咨询等中介费用及其他相关管理费用，于发生时计入当期损益；作为合并对价发行的权益性证券或债务性证券的交易费用，计入权益性证券或债务性证券的初始确认金额。

所涉及的或有对价按其在购买日的公允价值计入合并成本，购买日后12个月内出现对购买日已存在情况的新的或进一步证据而需要调整或有对价的，相应调整合并商誉。

（七）控制的判断标准和合并财务报表的编制方法

1. 控制的判断标准及合并报表编制范围

控制，是指投资方拥有对被投资方的权力，通过参与被投资方的相关活动而享有可变回报，并且有能力运用对被投资方的权力影响其回报金额。是否控制被投资方，本公司判断要素包括：

- （1）拥有对被投资方的权力，有能力主导被投资方的相关活动；
- （2）对被投资方享有可变回报；
- （3）有能力运用对被投资方的权力影响其回报金额。

除非有确凿证据表明本公司不能主导被投资方相关活动，下列情况，本公司对被投资方拥有权力：

- （1）持有被投资方半数以上的表决权的；
- （2）持有被投资方半数或以下的表决权，但通过与其他表决权持有人之间的协议能够控制半数以上表决权的。

对于持有被投资方半数或以下的表决权，但综合考虑下列事实和情况后，判断持有的表决权足以有能力主导被投资方相关活动的，视为本公司对被投资方拥有权力：

- （1）持有的表决权相对于其他投资方持有的表决权份额的大小，以及其他投资方持有表决权的分散程度；
- （2）和其他投资方持有的被投资方的潜在表决权，如可转换公司债券、可执行认股

权证等；

(3) 其他合同安排产生的权利；

(4) 被投资方以往的表决权行使情况等其他相关事实和情况。

本公司基于合同安排的实质而非回报的法律形式对回报的可变性进行评价。

本公司以主要责任人的身份行使决策权，或在其他方拥有决策权的情况下，其他方以本公司代理人的身份代为行使决策权的，表明本公司控制被投资方。

一旦相关事实和情况的变化导致对控制定义所涉及的相关要素发生变化的，本公司将进行重新评估。

合并财务报表的合并范围以控制为基础予以确定，不仅包括根据表决权（或类似权利）本身或者结合其他安排确定的子公司，也包括基于一项或多项合同安排决定的结构化主体。

2. 合并程序

合并财务报表以公司及其子公司的财务报表为基础，根据其他有关资料，编制合并财务报表。

公司统一子公司所采用的会计政策及会计期间，使子公司采用的会计政策、会计期间与公司保持一致。在编制合并财务报表时，遵循重要性原则，抵销母公司与子公司、子公司与子公司之间的内部往来、内部交易及权益性投资项目。

子公司少数股东应占的权益和损益分别在合并资产负债表中所有者权益项目下和合并利润表中净利润项目下单独列示。子公司少数股东分担的当期亏损超过了少数股东在该子公司期初所有者权益中所享有份额而形成的余额，冲减少数股东权益。

(1) 增加子公司以及业务

在报告期内因同一控制下企业合并增加的子公司以及业务，编制合并资产负债表时，调整合并资产负债表的期初数；编制利润表时，将该子公司以及业务合并当期期初至报告期末的收入、费用、利润纳入合并利润表；合并现金流量表时，将该子公司以及业务合并当期期初至报告期末的现金流量纳入合并现金流量表；同时对比较报表的相关项目进行调整，视同合并后的报告主体自最终控制方开始控制时点起一直存在。

在报告期内因非同一控制下企业合并或其他方式增加的子公司以及业务，编制合并

资产负债表时，不调整合并资产负债表的期初数。编制利润表时，将该子公司以及业务购买日至报告期末的收入、费用、利润纳入合并利润表。编制现金流量表时，将该子公司购买日至报告期末的现金流量纳入合并现金流量表。

公司以子公司的个别财务报表反映为在购买日公允价值基础上确定的可辨认资产、负债及或有负债在本期资产负债表日的金额进行编制合并财务报表。对合并成本大于合并中取得的被购买方可辨认净资产公允价值份额的差额，确认为商誉。合并成本小于合并中取得的被购买方可辨认净资产公允价值份额的差额，经复核后，计入当期损益。

通过多次交易分步实现非同一控制下企业合并的，在合并财务报表中，对于购买日之前持有的被购买方的股权，按照该股权在购买日的公允价值进行重新计量，公允价值与其账面价值的差额计入当期投资收益。购买日之前持有的被购买方的长期股权投资在权益法核算下的其他综合收益，采用与被投资单位直接处置相关资产或负债相同的基础进行会计处理，除净损益、其他综合收益和利润分配外的其他股东权益变动，转为购买日所属当期损益。对于购买日之前持有的被购买方的其他权益工具投资，该权益工具投资在购买日之前累计在其他综合收益的公允价值变动转入留存损益。

（2）处置子公司以及业务

A. 一般处理方法

在报告期内，本公司处置子公司以及业务，则该子公司以及业务期初至处置日的收入、费用、利润纳入合并利润表；该子公司以及业务期初至处置日的现金流量纳入合并现金流量表。

公司因处置部分股权投资等原因丧失了对原有子公司控制权的，在合并财务报表中，对于剩余股权，按照其在丧失控制权日的公允价值进行重新计量。处置股权取得的对价和剩余股权公允价值之和，减去按原持股比例计算应享有原有子公司自购买日或合并日开始持续计算的净资产的份额之间的差额，计入丧失控制权当期的投资收益，同时冲减商誉。与原有子公司股权投资相关的其他综合收益，在丧失控制权时采用与子公司直接处置相关资产或负债相同的基础进行会计处理，因原有子公司相关的除净损益、其他综合收益和利润分配以外的其他股东权益变动而确认的股东权益，在丧失控制权时转为当期损益。

B. 分步处置股权至丧失控制权

公司通过多次交易分步处置对子公司股权投资直至丧失控制权的，如果处置对子公司股权投资直至丧失控制权的各项交易属于一揽子交易的，将各项交易作为一项处置子公司并丧失控制权的交易进行会计处理；但是，在丧失控制权之前每一次处置价款与处置投资对应的享有该子公司净资产份额的差额，在合并财务报表中确认为其他综合收益，在丧失控制权时一并转入丧失控制权当期的损益。

处置对子公司股权投资的各项交易的条款、条件以及经济影响符合下列一种或多种情况，通常表明应将多次交易事项作为一揽子交易进行会计处理：

- (A) 这些交易是同时或者在考虑了彼此影响的情况下订立的；
- (B) 这些交易整体才能达成一项完整的商业结果；
- (C) 一项交易的发生取决于其他至少一项交易的发生；
- (D) 一项交易单独考虑时是不经济的，但是和其他交易一并考虑时是经济的。

(3) 购买子公司少数股权

本公司因购买少数股权新取得的长期股权投资与按照新增持股比例计算应享有子公司自购买日（或合并日）开始持续计算的可辨认净资产份额之间的差额，调整合并资产负债表中的资本公积中的资本溢价或股本溢价，资本公积中的资本溢价或股本溢价不足冲减的，调整留存收益。

(4) 不丧失控制权的情况下部分处置对子公司的股权投资

在不丧失控制权的情况下因部分处置对子公司的长期股权投资而取得的处置价款与处置长期股权投资相对应享有子公司自购买日或合并日开始持续计算的净资产份额之间的差额，调整合并资产负债表中的资本公积中的资本溢价或股本溢价，资本公积中的资本溢价或股本溢价不足冲减的，调整留存收益。

(八) 合营安排分类及共同经营会计处理方法

合营安排是指一项由两个或两个以上的参与方共同控制的安排。合营安排分为共同经营和合营企业。

1. 共同经营是指本公司享有该安排相关资产且承担该安排相关负债的合营安排。本公司确认与共同经营中利益份额相关的下列项目：

- (1) 确认单独所持有的资产，以及按其份额确认共同持有的资产；
- (2) 确认单独所承担的负债，以及按其份额确认共同承担的负债；
- (3) 确认出售其享有的共同经营产出份额所产生的收入；
- (4) 按其份额确认共同经营因出售产出所产生的收入；
- (5) 确认单独所发生的费用，以及按其份额确认共同经营发生的费用。

2. 合营企业是指本公司仅对该安排的净资产享有权利的合营安排。本公司按照长期股权投资有关权益法核算的规定对合营企业的投资进行会计处理。

(九) 现金及现金等价物的确定标准

公司在编制现金流量表时，将本公司库存现金以及可以随时用于支付的存款确认为现金。将同时具备期限短（一般指从购买日起三个月内到期）、流动性强、易于转换为已知金额现金、价值变动风险很小的投资，确定为现金等价物。受到限制的银行存款，不作为现金流量表中的现金及现金等价物。

(十) 外币业务和外币报表折算

1. 外币业务

发生外币业务时，外币金额按交易发生日的即期汇率折算为人民币入账，期末按照下列方法对外币货币性项目和外币非货币性项目进行处理：

(1) 外币货币性项目，采用资产负债表日即期汇率折算。因资产负债表日即期汇率与初始确认或者前一资产负债表日即期汇率不同而产生的汇兑差额，计入当期损益。

(2) 以历史成本计量的外币非货币性项目，仍采用交易发生日的即期汇率折算，不改变其记账本位币金额。

(3) 对以公允价值计量的外币非货币性项目，按公允价值确定日即期汇率折算，由此产生的汇兑损益计入当期损益或其他综合收益。

(4) 外币汇兑损益除与购建或者生产符合资本化条件的资产有关的外币专门借款产生的汇兑损益，在资产达到预定可使用或者可销售状态前计入符合资本化条件的资产的成本，其余均计入当期损益。

2. 外币财务报表的折算

- (1) 资产负债表中的资产和负债项目，采用资产负债表日的即期汇率折算；所有者

权益项目除“未分配利润”项目外，其他项目采用发生时的即期汇率折算。

(2) 利润表中的收入和费用项目，采用交易发生日即期汇率的近似汇率折算。

(3) 按照上述折算产生的外币财务报表折算差额，计入其他综合收益。处置境外经营时，将与该境外经营相关的外币财务报表折算差额，自所有者权益项目转入处置当期损益。

(4) 现金流量表采用现金流量发生日即期汇率的近似汇率折算。汇率变动对现金的影响额作为调节项目，在现金流量表中单独列示。

(十一) 金融工具

金融工具是指形成一方的金融资产，并形成其他方的金融负债或权益工具的合同。

1、金融工具的确认和终止确认

本公司于成为金融工具合同的一方时确认一项金融资产或金融负债。

金融资产满足下列条件之一的，终止确认：

- (1) 收取该金融资产现金流量的合同权利终止；
- (2) 该金融资产已转移，且符合下述金融资产转移的终止确认条件。

金融负债的现时义务全部或部分已经解除的，终止确认该金融负债或其一部分。本公司（债务人）与债权人之间签订协议，以承担新金融负债方式替换现存金融负债，且新金融负债与现存金融负债的合同条款实质上不同的，终止确认现存金融负债，并同时确认新金融负债。

以常规方式买卖金融资产，按交易日进行会计确认和终止确认。

2、金融资产分类和计量

本公司在初始确认时根据管理金融资产的业务模式和金融资产的合同现金流量特征，将金融资产分为以下三类：以摊余成本计量的金融资产、以公允价值计量且其变动计入其他综合收益的金融资产、以公允价值计量且其变动计入当期损益的金融资产。

(1) 以摊余成本计量的金融资产

本公司将同时符合下列条件且未被指定为以公允价值计量且其变动计入当期损益的金融资产，分类为以摊余成本计量的金融资产：

本公司管理该金融资产的业务模式是以收取合同现金流量为目标；

该金融资产的合同条款规定，在特定日期产生的现金流量，仅为对本金和以未偿付本金金额为基础的利息的支付。

初始确认后，对于该类金融资产采用实际利率法以摊余成本计量。以摊余成本计量且不属于任何套期关系的一部分的金融资产所产生的利得或损失，在终止确认、按照实际利率法摊销或确认减值时，计入当期损益。

(2) 以公允价值计量且其变动计入其他综合收益的金融资产

本公司将同时符合下列条件且未被指定为以公允价值计量且其变动计入当期损益的金融资产，分类为以公允价值计量且其变动计入其他综合收益的金融资产：

本公司管理该金融资产的业务模式既以收取合同现金流量为目标又以出售该金融资产为目标；

该金融资产的合同条款规定，在特定日期产生的现金流量，仅为对本金和以未偿付本金金额为基础的利息的支付。

初始确认后，对于该类金融资产以公允价值进行后续计量。采用实际利率法计算的利息、减值损失或利得及汇兑损益计入当期损益，其他利得或损失计入其他综合收益。终止确认时，将之前计入其他综合收益的累计利得或损失从其他综合收益中转出，计入当期损益。

(3) 以公允价值计量且其变动计入当期损益的金融资产

除上述以摊余成本计量和以公允价值计量且其变动计入其他综合收益的金融资产外，本公司将其余所有的金融资产分类为以公允价值计量且其变动计入当期损益的金融资产。在初始确认时，为消除或显著减少会计错配，本公司将部分本应以摊余成本计量或以公允价值计量且其变动计入其他综合收益的金融资产不可撤销地指定为以公允价值计量且其变动计入当期损益的金融资产。

初始确认后，对于该类金融资产以公允价值进行后续计量，产生的利得或损失（包括利息和股利收入）计入当期损益，除非该金融资产属于套期关系的一部分。

但是，对于非交易性权益工具投资，本公司在初始确认时将其不可撤销地指定为以公允价值计量且其变动计入其他综合收益的金融资产。该指定在单项投资的基础上作出，且相关投资从发行方的角度符合权益工具的定义。

初始确认后，对于该类金融资产以公允价值进行后续计量。满足条件的股利收入计入损益，其他利得或损失及公允价值变动计入其他综合收益。终止确认时，将之前计入其他综合收益的累计利得或损失从其他综合收益中转出，计入留存收益。

管理金融资产的业务模式，是指本公司如何管理金融资产以产生现金流量。业务模式决定本公司所管理金融资产现金流量的来源是收取合同现金流量、出售金融资产还是两者兼有。本公司以客观事实为依据、以关键管理人员决定的对金融资产进行管理的特定业务目标为基础，确定管理金融资产的业务模式。

本公司对金融资产的合同现金流量特征进行评估，以确定相关金融资产在特定日期产生的合同现金流量是否仅为对本金和以未偿付本金金额为基础的利息的支付。其中，本金是指金融资产在初始确认时的公允价值；利息包括对货币时间价值、与特定时期未偿付本金金额相关的信用风险、以及其他基本借贷风险、成本和利润的对价。此外，本公司对可能导致金融资产合同现金流量的时间分布或金额发生变更的合同条款进行评估，以确定其是否满足上述合同现金流量特征的要求。

仅在本公司改变管理金融资产的业务模式时，所有受影响的相关金融资产在业务模式发生变更后的首个报告期间的第一天进行重分类，否则金融资产在初始确认后不得进行重分类。

金融资产在初始确认时以公允价值计量。对于以公允价值计量且其变动计入当期损益的金融资产，相关交易费用直接计入当期损益；对于其他类别的金融资产，相关交易费用计入初始确认金额。因销售产品或提供劳务而产生的、未包含或不考虑重大融资成分的应收账款，本公司按照预期有权收取的对价金额作为初始确认金额。

3、金融负债分类和计量

本公司的金融负债于初始确认时分类为：以公允价值计量且其变动计入当期损益的金融负债、以摊余成本计量的金融负债。对于未划分为以公允价值计量且其变动计入当期损益的金融负债的，相关交易费用计入其初始确认金额。

(1) 以公允价值计量且其变动计入当期损益的金融负债

以公允价值计量且其变动计入当期损益的金融负债，包括交易性金融负债和初始确认时指定为以公允价值计量且其变动计入当期损益的金融负债。对于此类金融负债，按

照公允价值进行后续计量，公允价值变动形成的利得或损失以及与该等金融负债相关的股利和利息支出计入当期损益。

(2) 以摊余成本计量的金融负债

其他金融负债采用实际利率法，按摊余成本进行后续计量，终止确认或摊销产生的利得或损失计入当期损益。

(3) 金融负债与权益工具的区分

金融负债，是指符合下列条件之一的负债：

①向其他方交付现金或其他金融资产的合同义务。

②在潜在不利条件下，与其他方交换金融资产或金融负债的合同义务。

③将来须用或可用公司自身权益工具进行结算的非衍生工具合同，且公司根据该合同将交付可变数量的自身权益工具。

④将来须用或可用公司自身权益工具进行结算的衍生工具合同，但以固定数量的自身权益工具交换固定金额的现金或其他金融资产的衍生工具合同除外。

权益工具，是指能证明拥有某个公司在扣除所有负债后的资产中剩余权益的合同。

如果本公司不能无条件地避免以交付现金或其他金融资产来履行一项合同义务，则该合同义务符合金融负债的定义。

如果一项金融工具须用或可用本公司自身权益工具进行结算，需要考虑用于结算该工具的本公司自身权益工具，是作为现金或其他金融资产的替代品，还是为了使该工具持有方享有在发行方扣除所有负债后的资产中的剩余权益。如果是前者，该工具是本公司的金融负债；如果是后者，该工具是本公司的权益工具。

4、金融工具的公允价值

存在活跃市场的金融工具，以活跃市场中的报价确定其公允价值。不存在活跃市场的金融工具，采用估值技术确定其公允价值。在估值时，本公司采用在当前情况下适用并且有足够可利用数据和其他信息支持的估值技术，选择与市场参与者在相关资产或负债的交易中所考虑的资产或负债特征相一致的输入值，并优先使用相关可观察输入值。只有在相关可观察输入值无法取得或取得不切实可行的情况下，才使用不可观察输入值。

5、金融资产减值

本公司以预期信用损失为基础，对下列项目进行减值会计处理并确认损失准备：

①以摊余成本计量的金融资产；

②以公允价值计量且其变动计入其他综合收益的应收款项和债权投资；

③《企业会计准则第 14 号——收入》定义的合同资产；

④租赁应收款；

⑤财务担保合同（以公允价值计量且其变动计入当期损益、金融资产转移不符合终止确认条件或继续涉入被转移金融资产所形成的除外）。

（1）预期信用损失的计量

预期信用损失，是指以发生违约的风险为权重的金融工具信用损失的加权平均值。

信用损失，是指本公司按照原实际利率折现的、根据合同应收的所有合同现金流量与预期收取的所有现金流量之间的差额，即全部现金短缺的现值。

本公司考虑有关过去事项、当前状况以及对未来经济状况的预测等合理且有依据的信息，以发生违约的风险为权重，计算合同应收的现金流量与预期能收到的现金流量之间差额的现值的概率加权金额，确认预期信用损失。

本公司对于处于不同阶段的金融工具的预期信用损失分别进行计量。金融工具自初始确认后信用风险未显著增加的，处于第一阶段，本公司按照未来 12 个月内的预期信用损失计量损失准备；金融工具自初始确认后信用风险已显著增加但尚未发生信用减值的，处于第二阶段，本公司按照该工具整个存续期的预期信用损失计量损失准备；金融工具自初始确认后已经发生信用减值的，处于第三阶段，本公司按照该工具整个存续期的预期信用损失计量损失准备。

对于在资产负债表日具有较低信用风险的金融工具，本公司假设其信用风险自初始确认后并未显著增加，按照未来 12 个月内的预期信用损失计量损失准备。

整个存续期预期信用损失，是指因金融工具整个预计存续期内所有可能发生的违约事件而导致的预期信用损失。未来 12 个月内预期信用损失，是指因资产负债表日后 12 个月内（若金融工具的预计存续期少于 12 个月，则为预计存续期）可能发生的金融工具违约事件而导致的预期信用损失，是整个存续期预期信用损失的一部分。

在计量预期信用损失时，本公司需考虑的最长期限为公司面临信用风险的最长合同期限（包括考虑续约选择权）。

本公司对于处于第一阶段和第二阶段、以及较低信用风险的金融工具，按照其未扣除减值准备的账面余额和实际利率计算利息收入。对于处于第三阶段的金融工具，按照其账面余额减已计提减值准备后的摊余成本和实际利率计算利息收入。

应收票据、应收账款和合同资产

对于应收票据、应收账款和合同资产，无论是否存在重大融资成分，本公司始终按照相当于整个存续期内预期信用损失的金额计量其损失准备。

本公司依据信用风险特征对应收票据、应收账款划分组合，在组合基础上计算预期信用损失，确定组合的依据如下：

A、应收票据

- 应收票据组合 1：银行承兑汇票
- 应收票据组合 2：商业承兑汇票

B、应收账款\合同资产

- 组合 1：应收合并范围内关联方
- 组合 2：应收账款龄组合

对于划分为组合的应收票据、应收账款和合同资产，本公司参考历史信用损失经验，结合当前状况以及对未来经济状况的预测，按照整个存续期预期信用损失率，计算预期信用损失。

其他应收款

本公司依据信用风险特征将其他应收款划分为若干组合，在组合基础上计算预期信用损失，确定组合的依据如下：

- 其他应收款组合 1：应收合并范围内关联方
- 其他应收款组合 2：应收养户养殖借款
- 其他应收款组合 3：应收押金和保证金
- 其他应收款组合 4：应收拆迁款
- 其他应收款组合 5：应收备用金

- 其他应收款组合 6：应收其他款项
- 其他应收款组合 7：应收资产处置款
- 其他应收款组合 8：应收股权转让款
- 其他应收款组合 9：清算基金本金及收益

对划分为组合的其他应收款，本公司通过违约风险敞口和未来 12 个月内或整个存续期预期信用损失率，计算预期信用损失。

长期应收款

本公司的长期应收款包括应收融资租赁保证金、复垦保证金和其他款项。

对于应收融资租赁保证金，本公司参考历史信用损失经验，结合当前状况以及对未来经济状况的预测，通过违约风险敞口和整个存续期预期信用损失率，计算预期信用损失。

本公司确认应收复垦保证金，同时计提相应的应付复垦费用，届时应收复垦保证金可以通过应付复垦费用得以实现，公司复垦保证金不计提预期信用损失。

除应收融资租赁保证金、应收复垦保证金之外的划分为组合长期应收款，通过违约风险敞口和未来 12 个月内或整个存续期预期信用损失率，计算预期信用损失。

债权投资、其他债权投资

对于债权投资和其他债权投资，本公司按照投资的性质，根据交易对手和风险敞口的各种类型，通过违约风险敞口和未来 12 个月内或整个存续期预期信用损失率，计算预期信用损失。

(2) 信用风险显著增加的评估

本公司通过比较金融工具在资产负债表日发生违约的风险与在初始确认日发生违约的风险，以确定金融工具预计存续期内发生违约风险的相对变化，以评估金融工具的信用风险自初始确认后是否已显著增加。

在确定信用风险自初始确认后是否显著增加时，本公司考虑无须付出不必要的额外成本或努力即可获得合理且有依据的信息，包括前瞻性信息。本公司考虑的信息包括：

- 债务人未能按合同到期日支付本金和利息的情况；
- 已发生的或预期的金融工具的外部或内部信用评级（如有）的严重恶化；

- 已发生的或预期的债务人经营成果的严重恶化；
- 现存的或预期的技术、市场、经济或法律环境变化，并将对债务人对本公司的还款能力产生重大不利影响。

根据金融工具的性质，本公司以单项金融工具或金融工具组合为基础评估信用风险是否显著增加。以金融工具组合为基础进行评估时，本公司可基于共同信用风险特征对金融工具进行分类，例如逾期信息和信用风险评级。

如果逾期超过 30 日，本公司确定金融工具的信用风险已经显著增加。

本公司认为金融资产在下列情况发生违约：

- 借款人不大可能全额支付其对本公司的欠款，该评估不考虑本公司采取例如变现抵押品（如果持有）等追索行动；
- 金融资产逾期超过 90 天。

（3）已发生信用减值的金融资产

本公司在资产负债表日评估以摊余成本计量的金融资产和以公允价值计量且其变动计入其他综合收益的债权投资是否已发生信用减值。当对金融资产预期未来现金流量具有不利影响的一项或多项事件发生时，该金融资产成为已发生信用减值的金融资产。金融资产已发生信用减值的证据包括下列可观察信息：

- 发行方或债务人发生重大财务困难；
- 债务人违反合同，如偿付利息或本金违约或逾期等；
- 本公司出于与债务人财务困难有关的经济或合同考虑，给予债务人在任何其他情况下都不会做出的让步；
- 债务人很可能破产或进行其他财务重组；
- 发行方或债务人财务困难导致该金融资产的活跃市场消失。

（4）预期信用损失准备的列报

为反映金融工具的信用风险自初始确认后的变化，本公司在每个资产负债表日重新计量预期信用损失，由此形成的损失准备的增加或转回金额，作为减值损失或利得计入当期损益。对于以摊余成本计量的金融资产，损失准备抵减该金融资产在资产负债表中

列示的账面价值；对于以公允价值计量且其变动计入其他综合收益的债权投资，本公司在其他综合收益中确认其损失准备，不抵减该金融资产的账面价值。

（5）核销

如果本公司不再合理预期金融资产合同现金流量能够全部或部分收回，则直接减记该金融资产的账面余额。这种减记构成相关金融资产的终止确认。这种情况通常发生在本公司确定债务人没有资产或收入来源可产生足够的现金流量以偿还将被减记的金额。但是，按照本公司收回到期款项的程序，被减记的金融资产仍可能受到执行活动的影响。

已减记的金融资产以后又收回的，作为减值损失的转回计入收回当期的损益。

6、金融资产转移

金融资产转移，是指将金融资产让与或交付给该金融资产发行方以外的另一方（转入方）。

本公司已将金融资产所有权上几乎所有的风险和报酬转移给转入方的，终止确认该金融资产；保留了金融资产所有权上几乎所有的风险和报酬的，不终止确认该金融资产。

本公司既没有转移也没有保留金融资产所有权上几乎所有的风险和报酬的，分别下列情况处理：放弃了对该金融资产控制的，终止确认该金融资产并确认产生的资产和负债；未放弃对该金融资产控制的，按照其继续涉入所转移金融资产的程度确认有关金融资产，并相应确认有关负债。

7、金融资产和金融负债的抵销

当本公司具有抵销已确认金融资产和金融负债的法定权利，且目前可执行该种法定权利，同时本公司计划以净额结算或同时变现该金融资产和清偿该金融负债时，金融资产和金融负债以相互抵销后的金额在资产负债表内列示。除此以外，金融资产和金融负债在资产负债表内分别列示，不予相互抵销。

（十二）存货

1. 存货的分类

本公司存货分为原材料、在途材料、在产品、半成品、库存商品、包装物、低值易耗品、合同履约成本、消耗性生物资产等大类；消耗性生物资产包括种鸡蛋、种鸭蛋、种鸽蛋、胚蛋、鸡苗、鸭苗、鸽苗、猪苗、仔牛、肉鸡、肉鸭、肉鸽、肉猪、塘鱼、林

木。

2. 存货取得和发出的计价方法

本公司存货取得时按实际成本计价。原材料、库存商品等发出时采用加权平均法计价。通过债务重组取得的存货的成本，以放弃债权的公允价值和使该存货达到当前位置和状态所发生的可直接归属于该存货的税金、运输费、装卸费、保险费等其他成本入账。

消耗性生物资产具体的计量如下：

消耗性生物资产是指为出售而持有的、或在将来收获为农产品的生物资产，包括种蛋、生长中及存栏待售的畜禽、水产品、用材林等等。消耗性生物资产按照成本进行初始计量。自行繁殖或养殖的消耗性生物资产的成本，为该资产在出售前发生的可直接归属于该资产的饲料费、人工费和其他应分摊的间接费用等必要支出，包括符合资本化条件的借款费用。消耗性生物资产在收获后发生的管护、饲养费用等后续支出，计入当期损益。消耗性生物资产在收获或出售时，采用加权平均法按账面价值结转成本。消耗性生物资产采用分批法结转成本。

种鸡蛋：为公司生产种鸡蛋而发生的各种成本费用，公司在月末将生产种鸡蛋而发生的各种成本费用在外销种鸡蛋、本月生产鸡苗所耗种鸡蛋、待孵种鸡蛋和库存种鸡蛋中进行分配，待孵种鸡蛋和库存种鸡蛋成本留在本科目核算，外销种鸡蛋的成本在此科目归集后直接转入其销售成本，本月生产鸡苗所消耗种鸡蛋的成本转入“鸡苗”成本。

种鸭蛋：为公司生产种鸭蛋而发生的各种成本费用，公司在月末将生产种鸭蛋而发生的各种成本费用在外销种鸭蛋、本月生产鸭苗所耗种鸭蛋、待孵种鸭蛋和库存种鸭蛋中进行分配，待孵种鸭蛋和库存种鸭蛋成本留在本科目核算，外销种鸭蛋的成本在此科目归集后直接转入其销售成本，本月生产鸭苗所消耗种鸭蛋的成本转入“鸭苗”成本。

种鸽蛋：为公司生产种鸽蛋而发生的各种成本费用，公司在月末将生产种鸽蛋而发生的各种成本费用在外销种鸽蛋、本月生产鸽苗所耗种鸽蛋、待孵种鸽蛋和库存种鸽蛋中进行分配，待孵种鸽蛋和库存种鸽蛋成本留在本科目核算，外销种鸽蛋的成本在此科目归集后直接转入其销售成本，本月生产鸽苗所消耗种鸽蛋的成本转入“鸽苗”成本。

胚蛋：为公司生产胚蛋而发生的各种成本费用，公司在月末将生产胚蛋而发生的各种成本费用在外销胚蛋、本月生产疫苗所耗胚蛋和库存胚蛋中进行分配，库存胚蛋成本

留在本科目核算，外销胚蛋的成本在此科目归集后直接转入其销售成本，本月生产疫苗所消耗胚蛋的成本转入疫苗的生产成本。

鸡苗：公司将自行孵化生产的商品代鸡苗，统称为鸡苗。鸡苗成本包括外购种鸡蛋成本、种鸡场在产种鸡所耗用的饲料、药物和疫苗、生产性生物资产种鸡计提的折旧、种鸡场和孵化厂发生的水电、工资薪酬、固定资产折旧等费用，按照出苗种鸡蛋数量占总的种鸡蛋数量的比例结转已完工鸡苗成本，投放给养户饲养时转入“肉鸡”成本。

鸭苗：公司将自行孵化生产的商品代鸭苗，统称为鸭苗。鸭苗成本包括外购种鸭蛋成本、种鸭场在产种鸭所耗用的饲料、药物和疫苗、生产性生物资产种鸭计提的折旧、种鸭场和孵化厂发生的水电、工资薪酬、固定资产折旧等费用，按照出苗种鸭蛋数量占总的种鸭蛋数量的比例结转已完工鸭苗成本，投放给养户饲养时转入“肉鸭”成本。

鸽苗：由公司自行繁殖生产，鸽苗成本包括在产种鸽在产蛋周期所耗用的饲料、药物，分摊的制造费用和种鸽计提的折旧。

猪苗：公司将在猪场（含商品猪场、扩繁猪场、原种猪场）分娩舍和保育舍喂养的生猪，统称为猪苗。猪苗通过筛选转栏，分别按照后备种猪、肉猪饲养，或直接销售。猪苗成本包括猪苗耗用的饲料和药物、种猪怀孕后耗用的饲料和药物、生产性生物资产种猪计提的折旧、公猪精液成本、分摊的固定资产折旧、工资薪酬、水电费等。月末按约当产量法（种猪怀孕后耗用的饲料和药物、生产性生物资产计提的折旧、公猪精液成本由于是随种猪分娩而增加，其完工进度按100%计算，其余成本由于是随着商品猪苗饲养天龄的增加而增加，其完工进度按50%计算）将成本在出栏（销售）猪苗、转栏猪苗和期末存栏猪苗之间进行分配，死亡猪苗的成本直接结转到废品成本。

仔牛：由公司自行繁殖生产，仔牛成本包括仔牛在饲养期间耗用、分摊的饲料、药物、制造费用和种牛分娩成本。

肉鸡：公司将鸡苗成本以及肉鸡回收上市之前发生的饲养成本归集计入肉鸡成本，并于上市销售时计入肉鸡的销售成本。

肉鸭：公司将鸭苗成本以及肉鸭回收上市之前发生的饲养成本归集计入肉鸭成本，并于上市销售时计入肉鸭的销售成本。

肉鸽：公司将鸽苗成本以及肉鸽回收上市之前发生的饲养成本归集计入肉鸽成本，

并于上市销售时计入肉鸽的销售成本。

肉猪：公司将在养户处喂养的生猪称为商品肉猪。商品肉猪饲养周期约为140-160天，饲养期满后出栏销售。商品肉猪成本包括转入的猪苗成本、领用的饲料、药物、疫苗、养户饲养费用等。月末根据各养户当月上市肉猪数量和存栏肉猪数量的比例将肉猪成本在出栏商品肉猪和期末存栏商品肉猪之间进行分配，死亡肉猪发生的成本由活体承担。肉猪服务部回收肉猪对外销售时，根据当月上市的肉猪统计数据，按实际成本计算出栏成本，计入主营业务成本科目。

塘鱼：塘鱼成本包括饲养塘鱼发生的外购鱼苗款及相关费用。

林木：林木成本包括公司为种植经济林木而发生的栽种成本、维护费用等成本费用。

3. 存货的盘存制度

采用永续盘存制。

4. 低值易耗品及包装物的摊销方法

采用“一次摊销法”核算。

5. 存货可变现净值的确定依据及存货跌价准备的计提方法

存货可变现净值是按存货的估计售价减去至完工时估计将要发生的成本、估计的销售费用以及相关税费后的金额。在确定存货的可变现净值时，以取得的确凿证据为基础，同时考虑持有存货的目的以及资产负债表日后事项的影响。

资产负债表日，存货成本高于其可变现净值的，计提存货跌价准备。本公司通常按照单个存货项目计提存货跌价准备，资产负债表日，以前减记存货价值的影响因素已经消失的，存货跌价准备在原已计提的金额内转回。

消耗性生物资产可变现净值的确定依据及跌价准备的计提方法

资产负债表日，消耗性生物资产按照成本与可变现净值孰低计量，并采用与确认存货跌价准备一致的方法计算确认消耗性生物资产的跌价准备。如果减值的影响因素已经消失的，减记的金额予以恢复，并在原已计提的跌价准备金额内转回，转回金额计入当期损益。如果消耗性生物资产改变用途，作为生产性生物资产，改变用途后的成本按改变用途时的账面价值确定。如果消耗性生物资产改变用途，作为公益性生物资产，则按照《企业会计准则第8号——资产减值》规定考虑是否发生减值，发生减值时先计提减

值准备，再按计提减值准备后的账面价值确定。

（十三）持有待售的非流动资产或处置组及终止经营

1. 划分为持有待售的非流动资产或处置组的依据

主要通过出售（包括具有商业实质的非货币性资产交换）而非持续使用一项非流动资产或处置组收回其账面价值的，本公司将其划分为持有待售类别。具体标准为同时满足以下条件：

（1）根据类似交易中出售此类资产或处置组的惯例，在当前状况下即可立即出售；

（2）公司已经就一项出售计划作出决议且获得确定的购买承诺，预计出售将在一年内完成（有关规定要求公司相关权力机构或者监管部门批准后方可出售的，已经获得批准）。

因出售对子公司的投资等原因导致丧失对子公司控制权的，无论出售后是否保留部分权益性投资，满足持有待售类别划分条件的，在母公司个别财务报表中将对子公司投资整体划分为持有待售类别，在合并财务报表中将子公司所有资产和负债划分为持有待售类别。

2. 持有待售的非流动资产或处置组的会计处理方法

公司初始计量或在资产负债表日重新计量持有待售的非流动资产或处置组时，其账面价值高于公允价值减去出售费用后的净额的，将账面价值减记至公允价值减去出售费用后的净额，减记的金额确认为资产减值损失，计入当期损益，同时计提持有待售资产减值准备。后续资产负债表日持有待售的非流动资产公允价值减去出售费用后的净额增加的，以前减记的金额予以恢复，并在划分为持有待售类别后确认的资产减值损失金额内转回，转回金额计入当期损益。划分为持有待售类别前确认的资产减值损失不得转回。

对于持有待售的处置组确认的资产减值损失金额，先抵减处置组中商誉的账面价值，再根据处置组中各项非流动资产账面价值所占比重，按比例抵减其账面价值。持有待售的处置组确认的资产减值损失后续转回金额，根据处置组中除商誉外各项非流动资产账面价值所占比重，按比例增加其账面价值。

持有待售的非流动资产或处置组中的非流动资产不计提折旧或摊销，持有待售的处置组中负债的利息和其他费用继续予以确认。

公司终止确认持有待售的非流动资产或处置组时，将尚未确认的利得或损失计入当期损益。

非流动资产或处置组因不再满足持有待售类别的划分条件而不再继续划分为持有待售类别或非流动资产从持有待售的处置组中移除时，按照以下两者孰低计量：

(1) 划分为持有待售类别前的账面价值，按照假定不划分为持有待售类别情况下本应确认的折旧、摊销或减值等进行调整后的金额；

(2) 可收回金额。

3. 终止经营的认定标准和列报方法

终止经营，是指满足下列条件之一的、能够单独区分的组成部分且已被本公司处置或划分为持有待售类别的组成部分：

(1) 该组成部分代表一项独立的主要业务或一个单独的主要经营地区；

(2) 该组成部分是拟对一项独立的主要业务或一个单独的主要经营地区进行处置的一项相关联计划的一部分；

(3) 该组成部分是专为转售而取得的子公司。

本公司对于当期列报的终止经营，在当期利润表中分别列示持续经营损益和终止经营损益，并在比较期间的利润表中将原来作为持续经营损益列报的信息重新作为可比会计期间的终止经营损益列报。

(十四) 长期股权投资

1. 确定对被投资单位具有共同控制、重大影响的依据

共同控制是指按照相关约定对某项安排所共有的控制，并且该安排的相关活动必须经过分享控制权的参与方一致同意后才能决策。在判断是否存在共同控制时，首先判断所有参与方或参与方组合是否集体控制该安排，如果所有参与方或一组参与方必须一致行动才能决定某项安排的相关活动，则认为所有参与方或一组参与方集体控制该安排。其次再判断该安排相关活动的决策是否必须经过这些集体控制该安排的参与方一致同意，当且仅当相关活动的决策要求集体控制该安排的参与方一致同意时，才形成共同控制。如果存在两个或两个以上的参与方组合能够集体控制某项安排的，不构成共同控制。判断是否存在共同控制时，不考虑享有的保护性权利。

重大影响是指投资方对被投资单位的财务和经营政策有参与决策的权力，但并不能够控制或者与其他方一起共同控制这些政策的制定。在确定能否对被投资单位施加重大影响时，考虑投资方直接或间接持有被投资单位的表决权股份以及投资方及其他方持有的当期可执行潜在表决权在假定转换为对被投资方单位的股权后产生的影响，包括被投资单位发行的当期可转换的认股权证、股份期权及可转换公司债券等的影响。对外投资符合下列情况时，一般确定为对投资单位具有重大影响：①在被投资单位的董事会或类似权力机构中派有代表；②参与被投资单位财务和经营政策的制定过程；③与被投资单位之间发生重要交易；④向被投资单位派出管理人员；⑤向被投资单位提供关键技术资料。直接或通过子公司间接拥有被投资企业20%以上但低于50%的表决权股份时，一般认为对被投资单位具有重大影响。

2. 初始投资成本确定

(1) 企业合并形成的长期股权投资

A. 同一控制下的企业合并,以支付现金、转让非现金资产或承担债务方式以及以发行权益性证券作为合并对价的,在合并日按照取得被合并方所有者权益在最终控制方合并财务报表中的账面价值的份额作为长期股权投资的初始投资成本。因追加投资等原因能够对同一控制下的被投资单位实施控制的,在合并日根据合并后应享有被合并方净资产在最终控制方合并财务报表中的账面价值的份额,确定长期股权投资的初始投资成本。合并日长期股权投资的初始投资成本,与达到合并前的长期股权投资账面价值加上合并日进一步取得股份新支付对价的账面价值之和的差额,调整资本溢价或股本溢价,资本溢价或股本溢价不足冲减的,冲减留存收益。

B. 非同一控制下的企业合并,在购买日按照《企业会计准则第20号——企业合并》的相关规定确定的合并成本作为长期股权投资的初始投资成本。因追加投资等原因能够对非同一控制下的被投资单位实施控制的,按照原持有的股权投资账面价值加上新增投资成本之和,作为改按成本法核算的初始投资成本。

(2) 除企业合并形成的长期股权投资以外,其他方式取得的长期股权投资,按照下列规定确定其初始投资成本:

A. 以支付现金取得的长期股权投资,应当按照实际支付的购买价款作为初始投资成

本。初始投资成本包括与取得长期股权投资直接相关的费用、税金及其他必要支出。

B. 以发行权益性证券取得的长期股权投资，按照发行权益性证券的公允价值作为初始投资成本。

C. 通过非货币性资产交换取得的长期股权投资，其初始投资成本按照《企业会计准则第7号——非货币性资产交换》确定。

D. 通过债务重组取得的长期股权投资，其初始投资成本按照《企业会计准则第12号——债务重组》确定。

3. 后续计量和损益确认方法

(1) 成本法核算：能够对被投资单位实施控制的长期股权投资，采用成本法核算。采用成本法核算时，追加或收回投资调整长期股权投资的成本。采用成本法核算的长期股权投资，除取得投资时实际支付的价款或对价中包含的已宣告但尚未发放的现金股利或利润外，公司应当按照享有被投资单位宣告发放的现金股利或利润确认投资收益，不再划分是否属于投资前和投资后被投资单位实现的净利润。

(2) 权益法核算：对被投资单位共同控制或重大影响的长期股权投资，除对联营企业的权益性投资，其中一部分通过风险投资机构、共同基金、信托公司或包括投连险基金在内的类似主体间接持有的，无论以上主体是否对这部分投资具有重大影响，公司按照《企业会计准则第22号——金融工具确认和计量》的有关规定，对间接持有的该部分投资选择以公允价值计量且其变动计入损益外，采用权益法核算。采用权益法核算时，公司取得长期股权投资后，按照应享有或应分担的被投资单位实现的净损益和其他综合收益的份额，分别确认投资收益和其他综合收益，同时调整长期股权投资的账面价值；公司按照被投资单位宣告分派的利润或现金股利计算应享有的部分，相应减少长期股权投资的账面价值；公司对于被投资单位除净损益、其他综合收益和利润分配以外所有者权益的其他变动，应当调整长期股权投资的账面价值并计入所有者权益。公司确认被投资单位发生的净亏损，以长期股权投资的账面价值以及其他实质上构成对被投资单位净投资的长期权益减记至零为限，公司负有承担额外损失义务的除外。被投资单位以后实现净利润的，公司在收益分享额弥补未确认的亏损分担额后，恢复确认收益分享额。公司在确认应享有被投资单位净损益的份额时，以取得投资时被投资单位各项可辨认资产

的公允价值为基础，对被投资单位的净利润进行调整，并且将公司与联营企业及合营企业之间发生的内部交易损益予以抵销，在此基础上确认投资损益。公司与被投资单位发生的内部交易损失，按照《企业会计准则第8号——资产减值》等规定属于资产减值损失的则全额确认。如果被投资单位采用的会计政策及会计期间与公司不一致的，按照公司的会计政策及会计期间对被投资单位的财务报表进行调整，并据以确认投资损益。

对于首次执行日之前已经持有的对联营企业和合营企业的长期股权投资，如存在与该投资相关的股权投资借方差额，按原剩余期限直线法摊销，摊销金额计入当期损益。

(3) 处置长期股权投资，其账面价值与实际取得价款差额，计入当期损益。采用权益法核算的长期股权投资，因被投资单位除净损益以外所有者权益的其他变动而计入所有者权益的，处置该项投资时将原计入所有者权益的部分按相应比例转入当期损益，由于被投资方重新计量设定受益计划净负债或净资产变动而产生的其他综合收益除外。

(十五) 投资性房地产

投资性房地产是指为赚取租金或资本增值，或两者兼有而持有的房地产。主要包括已出租的土地使用权、持有并准备增值后转让的土地使用权以及已出租的建筑物。当公司能够取得与投资性房地产相关的租金收入或增值收益以及投资性房地产的成本能够可靠计量时，公司按购置或建造的实际支出对其进行初始计量。

公司在资产负债表日采用成本模式对投资性房地产进行后续计量。在成本模式下，公司按照本会计政策之第（十六）项固定资产和第（二十）项无形资产的规定，对投资性房地产进行计量，计提折旧或摊销。当投资性房地产被处置，或者永久退出使用且预计不能从其处置中取得经济利益时，终止确认该项投资性房地产。公司出售、转让、报废投资性房地产或者发生投资性房地产毁损，将处置收入扣除其账面价值和相关税费后的金额计入当期损益。

(十六) 固定资产

1. 固定资产的确认条件

固定资产系使用寿命超过一个会计年度，为生产商品、提供劳务、出租或经营管理所持有的有形资产。

2. 折旧方法

类别	折旧方法	折旧年限(年)	残值率(%)	年折旧率(%)
房屋及构筑物	年限平均法	12-20	5	7.92-4.75
运输工具	年限平均法	5-10	4	19.20-9.60
机械设施类	年限平均法	5-10	4	19.20-9.60
电器及办公用具	年限平均法	3-5	4	32.00-19.20

固定资产的分类为：房屋及构筑物、电器及办公用具、运输工具、机械设施类，其中机械设施类包含生产设施、机械设备、工具仪器、水电设施。

公司于每年年度终了，对固定资产的使用寿命、预计净残值和折旧方法进行复核。

（十七）在建工程

在建工程按实际发生的成本计量，实际成本包括在建期间发生的各项必要工程支出、工程达到预定可使用状态前的应予资本化的借款费用以及其他相关费用等。

在建工程在达到预定可使用状态时结转为固定资产。预定可使用状态的判断标准，应符合下列情况之一：

- （1）固定资产的实体建造（包括安装）或生产工作已全部完成或实质上已全部完成；
- （2）已经试生产或试运行，并且其结果表明资产能够正常生产出合格产品，或者试运行结果表明其能够正常运转或营业；
- （3）继续发生在购建或生产的固定资产上的支出金额很少或者几乎不再发生；
- （4）所购建或生产的固定资产已经达到设计或合同要求，或与设计或合同要求基本相符。

各类别在建工程结转为固定资产的时点：

类别	结转为固定资产时点
房屋及构筑物	实际开始使用/完工验收孰早
机械设施类	实际开始使用/完成安装并验收孰早

（十八）借款费用

1. 借款费用资本化的确认原则

借款费用包括因借款发生的利息、折价或溢价的摊销和辅助费用，以及因外币借款而发生的汇兑差额。公司发生的借款费用，可直接归属于符合资本化条件的资产的购建或者生产的，应予以资本化，计入相关资产成本；其他借款费用，在发生时根据其发生

额确认为费用，计入当期损益。

符合资本化条件的资产，包括需要经过相当长时间的购建或者生产活动才能达到预定可使用或者可销售状态的固定资产、投资性房地产和存货等资产。

借款费用同时满足下列条件，开始资本化：

(1) 资产支出已经发生，资产支出包括为购建或者生产符合资本化条件的资产而以支付现金、转移非现金资产或者承担带息债务形式发生的支出；

(2) 借款费用已发生；

(3) 为使资产达到预定可使用或者可销售状态所必要的购建或者生产活动已经开始。

2. 借款费用资本化的期间

为购建或者生产符合资本化条件的资产发生的借款费用，满足上述资本化条件的，在该资产达到预定可使用或者可销售状态前所发生的，计入该资产的成本，若资产的购建或者生产活动发生非正常中断，并且中断时间连续超过3个月，暂停借款费用的资本化，将其确认为当期费用，直至资产的购建或者生产活动重新开始；当所购建或生产的资产达到预定可使用或者销售状态时，停止其借款费用的资本化。在达到预定可使用或者可销售状态后所发生的借款费用，于发生当期直接计入财务费用。

3. 借款费用资本化金额的计算方法

在资本化期间内，每一会计期间的利息（包括折价或溢价的摊销）资本化金额，按照下列规定确定：

(1) 为购建或者生产符合资本化条件的资产而借入专门借款的，以专门借款当期实际发生的利息费用，减去将尚未动用的借款资金存入银行取得的利息收入或进行暂时性投资取得的投资收益后的金额确定。

(2) 为购建或者生产符合资本化条件的资产而占用了一般借款的，根据累计资产支出超过专门借款部分的资产支出加权平均数乘以所占用一般借款的资本化率，计算确定一般借款应予资本化的利息金额。

资本化期间内，外币专门借款的汇兑差额全部予以资本化；外币一般借款的汇兑差额计入当期损益。

(十九) 生物资产

1. 生物资产的确定标准

生物资产，是指有生命的动物和植物构成的资产。生物资产同时满足下列条件的，予以确认：

- (1) 公司因过去的交易或者事项而拥有或者控制该生物资产；
- (2) 与该生物资产有关的经济利益或服务潜能很可能流入公司；
- (3) 该生物资产的成本能够可靠地计量。

2. 生物资产的分类

本公司生物资产包括消耗性生物资产、生产性生物资产。消耗性生物资产包括种鸡蛋、种鸭蛋、种鸽蛋、胚蛋、鸡苗、鸭苗、鸽苗、猪苗、仔牛、肉鸡、肉鸭、肉鸽、肉猪、塘鱼、林木，生产性生物资产包括种鸡（包括用于生产胚蛋的产蛋种鸡）、种鸭、种鸽、种猪、奶牛。

(1) 消耗性生物资产

消耗性生物资产是指为出售而持有的、或在将来收获为农产品的生物资产，包括种蛋、生长中及存栏待售的畜禽、水产品、用材林等。消耗性生物资产按照成本进行初始计量。自行繁殖或养殖的消耗性生物资产的成本，为该资产在出售前发生的可直接归属于该资产的必要支出，包括符合资本化条件的借款费用。消耗性生物资产在收获后发生的管护、饲养费用等后续支出，计入当期损益。

消耗性生物资产在收获或出售时，采用加权平均法按账面价值结转成本。

(2) 生产性生物资产

生产性生物资产是指为产出农产品、提供劳务或出租等目的而持有的生物资产，包括产畜禽、经济林等。生产性生物资产按照成本进行初始计量。自行营造或繁殖的生产性生物资产的成本，为该资产在达到预定生产经营目的前发生的可直接归属于该资产的必要支出，包括符合资本化条件的借款费用。

生产性生物资产在郁闭或达到预定生产经营目的后发生的管护、饲养费用计入当期损益。

种猪和奶牛以外的生产性生物资产的折旧采用工作量法计算。

生产性生物资产种猪和奶牛的折旧采用直线法计算，按各类生物资产估计的使用年

限扣除残值后，确定折旧率如下：

生产性生物资产类别	使用年限（年）	预计残值（元/头）
畜牧养殖业		
种猪	1-3.5	1,100.00
奶牛	5	3,000.00

本公司至少于年度终了对生产性生物资产的使用寿命、预计净残值和折旧方法进行复核，如发生改变则作为会计估计变更处理。

生产性生物资产出售、盘亏、死亡或毁损的处置收入扣除其账面价值和相关税费后的差额计入当期损益。

3. 生物资产跌价和减值的处理

消耗性生物资产的可变现净值低于其账面价值的，按照可变现净值低于账面价值的差额，计提消耗性生物资产跌价准备，并计入当期损益。消耗性生物资产跌价的影响因素已经消失的，减记金额应以恢复，并在原已计提的跌价准备金额内转回，转回的金额计入当期损益。

公司于每年年度终了，对生产性生物资产的使用寿命、预计净残值和折旧方法进行复核。使用寿命预计数与原先估计数有差异的，调整生产性生物资产使用寿命；预计净残值预计数与原先估计数有差异的，调整预计净残值；与生产性生物资产有关的经济利益预期实现方式有重大改变的，改变生产性生物资产折旧方法。

公司于每年年度终了，对生产性生物资产进行检查，有确凿证据表明由于遭受自然灾害、病虫害、动物疫病侵袭或市场需求变化等原因，使生产性生物资产的可收回金额低于其账面价值的，按照可收回金额低于账面价值的差额，计提生产性生物资产减值准备，并计入当期损益。可收回金额为资产的公允价值减去处置费用后的净额与资产预计未来现金流量的现值两者之间的较高者。

生产性生物资产减值准备一经计提，不得转回。

（二十）无形资产

1. 使用寿命及其确定依据、估计情况、摊销方法或复核程序

无形资产按实际成本计量。外购的无形资产，其成本包括购买价款、相关税费以及直接归属于使该项资产达到预定用途所发生的其他支出。采用分期付款购买无形资

产，购买无形资产的价款超过正常信用条件延期支付，实际上具有融资性质的，无形资产的成本为购买价款的现值。投资者投入的无形资产的成本，按照投资合同或协议约定的价值确定，在投资合同或协议约定价值不公允的情况下，应按无形资产的公允价值入账。通过非货币性资产交换取得的无形资产，其初始投资成本按照《企业会计准则第7号——非货币性资产交换》确定。通过债务重组取得的无形资产，其初始投资成本按照《企业会计准则第12号——债务重组》确定。以同一控制下的企业吸收合并方式取得的无形资产按被合并方的账面价值确定其入账价值；以非同一控制下的企业吸收合并方式取得的无形资产按公允价值确定其入账价值。

公司于取得无形资产时分析判断其使用寿命，划分为使用寿命有限和使用寿命不确定的无形资产。使用寿命有限的无形资产自无形资产可供使用时起，采用能反映与该资产有关的经济利益的预期实现方式的摊销方法，在预计使用年限内摊销；无法可靠确定预期实现方式的，采用直线法摊销。

各类使用寿命有限的无形资产的摊销方法、使用寿命：

类别	摊销方法	使用寿命
土地使用权	直线法	产权证规定的使用期限
软件使用权	直线法	受益期限/合同规定年限
专利权	直线法	受益期限/合同规定年限
非专利技术	直线法	受益期限/合同规定年限
其他	直线法	受益期限/合同规定年限

公司于每年年度终了，对使用寿命有限的无形资产的使用寿命及摊销方法进行复核。如果无形资产的使用寿命及摊销方法与以前估计不同的，改变摊销期限和摊销方法。

公司将无法预见未来经济利益期限的无形资产视为使用寿命不确定的无形资产，对于使用寿命不确定的无形资产不进行摊销。公司在每个会计期间对使用寿命不确定的无形资产的使用寿命进行复核。如果有证据表明无形资产的使用寿命是有限的，估计其使用寿命，并按上述规定处理。

无形资产的减值测试方法和减值准备计提方法详见本会计政策之第（二十一）项长期资产减值。

2. 研发支出的归集范围及相关会计处理方法

研发支出为公司研发活动直接相关的支出，包括研发人员职工薪酬、直接投入费用、折旧费用与长期待摊费用、设计费用、装备调试费、无形资产摊销费用、委托外部研究开发费用、其他费用等。研发支出的归集和计算以相关资源实际投入研发活动为前提，研发支出包括费用化的研发费用与资本化的开发支出。

研究开发项目研究阶段支出与开发阶段支出的划分标准：研究阶段支出指为获取并理解新的科学或技术知识而进行的独创性的有计划调查所发生的支出；开发阶段支出是指在进行商业性生产或使用前，将研究成果或其他知识应用于某项计划或设计，以生产出新的或具有实质性改进的材料、装置、产品等所发生的支出。

公司内部自行开发的无形资产，在研究开发项目研究阶段的支出，于发生时计入当期损益。开发项目开发阶段的支出，只有同时满足下列条件的，才能确认为无形资产：

(1) 完成该无形资产以使其能够使用或出售在技术上具有可行性；

(2) 具有完成该无形资产并使用或出售的意图；

(3) 无形资产产生经济利益的方式，包括能够证明运用该无形资产生产的产品存在市场或无形资产自身存在市场，无形资产将在内部使用的，应当证明其有用性；

(4) 有足够的技术、财务资源和其他资源支持，以完成该无形资产的开发，并有能力使用或出售无形资产；

(5) 归属于该无形资产开发阶段的支出能够可靠地计量。

对于以前期间已经费用化的开发阶段的支出不再调整。

(二十一) 长期资产减值

长期股权投资、采用成本模式计量的投资性房地产、固定资产、在建工程、无形资产、使用权资产等长期资产，于资产负债表日存在减值迹象的，进行减值测试。减值测试结果表明资产的可收回金额低于其账面价值的，按其差额计提减值准备并计入减值损失。可收回金额为资产的公允价值减去处置费用后的净额与资产预计未来现金流量的现值两者之间的较高者。资产减值准备按单项资产为基础计算并确认，如果难以对单项资产的可收回金额进行估计的，以该资产所属的资产组确定资产组的可收回金额。资产组是能够独立产生现金流入的最小资产组合。

商誉至少在每年年度终了进行减值测试。本公司进行商誉减值测试，对于因企业合

并形成的商誉的账面价值，自购买日起按照合理的方法分摊至相关的资产组；难以分摊至相关的资产组的，将其分摊至相关的资产组组合。在将商誉的账面价值分摊至相关的资产组或者资产组组合时，按照各资产组或者资产组组合的公允价值占相关资产组或者资产组组合公允价值总额的比例进行分摊。公允价值难以可靠计量的，按照各资产组或者资产组组合的账面价值占相关资产组或者资产组组合账面价值总额的比例进行分摊。在对包含商誉的相关资产组或者资产组组合进行减值测试时，如与商誉相关的资产组或者资产组组合存在减值迹象的，先对不包含商誉的资产组或者资产组组合进行减值测试，计算可收回金额，并与相关账面价值相比较，确认相应的减值损失。再对包含商誉的资产组或者资产组组合进行减值测试，比较这些相关资产组或者资产组组合的账面价值（包括所分摊的商誉的账面价值部分）与其可收回金额，如相关资产组或者资产组组合的可收回金额低于其账面价值的，确认商誉的减值损失。

上述资产减值损失一经确认，在以后会计期间不予转回。

（二十二）长期待摊费用

长期待摊费用是指公司已经发生但应由本期和以后各期负担的分摊期限在1年以上的各项费用，包括以经营租赁方式租入的固定资产发生的改良支出等。长期待摊费用在相关项目的受益期内平均摊销。

（二十三）合同负债

合同负债反映本公司已收或应收客户对价而应向客户转让商品的义务。本公司在向客户转让商品之前，客户已经支付了合同对价或本公司已经取得了无条件收取合同对价权利的，在客户实际支付款项与到期应支付款项孰早时点，按照已收或应收的金额确认合同负债。

同一合同下的合同资产和合同负债以净额列示，不同合同下的合同资产和合同负债不予抵销。

（二十四）职工薪酬

职工薪酬是指公司为获得职工提供的服务或解除劳动关系而给予的各种形式的报酬或补偿。公司提供给职工配偶、子女、受赡养人、已故员工遗属及其他受益人等的福利，也属于职工薪酬。职工薪酬主要包括短期薪酬、离职后福利、辞退福利和其他长期职工

福利。

1. 短期薪酬的会计处理方法

短期薪酬是指本公司在职工提供相关服务的年度报告期间结束后十二个月内需要全部予以支付的职工薪酬，离职后福利和辞退福利除外。本公司在职工提供服务的会计期间，将实际发生的短期薪酬确认为负债，并根据职工提供服务的受益对象计入相关资产成本和费用。

2. 离职后福利的会计处理方法

离职后福利是指公司为获得职工提供的服务而在职工退休或与公司解除劳动关系后，提供的各种形式的报酬和福利，短期薪酬和辞退福利除外。离职后福利计划包括设定提存计划和设定受益计划。其中，设定提存计划，是指向独立的基金缴存固定费用后，本公司不再承担进一步支付义务的离职后福利计划；设定受益计划，是指除设定提存计划以外的离职后福利计划。

(1) 设定提存计划

设定提存计划包括基本养老保险、失业保险。在职工为本公司提供服务的会计期间，按以当地规定的缴纳基数和比例计算应缴纳金额，确认为负债，并计入当期损益或相关资产成本。

在职工提供服务的会计期间，根据设定提存计划计算的应缴存金额确认为负债，并计入当期损益或相关资产成本。

(2) 设定受益计划

本公司根据预期累计福利单位法确定的公式将设定受益计划产生的福利义务归属于职工提供服务的期间，并计入当期损益或相关资产成本。本公司设定受益计划导致的职工薪酬成本包括下列组成部分：

A. 服务成本，包括当期服务成本、过去服务成本和结算利得或损失。其中，当期服务成本，是指职工当期提供服务所导致的设定受益计划义务现值的增加额；过去服务成本，是指设定受益计划修改所导致的与以前期间职工服务相关的设定受益计划义务现值的增加或减少。

B. 设定受益计划净负债或净资产的利息净额，包括计划资产的利息收益、设定受益

计划义务的利息费用以及资产上限影响的利息。

C. 重新计量设定受益计划净负债或净资产所产生的变动。

除非其他会计准则要求或允许职工福利成本计入资产成本，本公司将上述第A和B项计入当期损益；第C项计入其他综合收益且不会在后续会计期间转回至损益，但可以在权益范围内转移这些在其他综合收益中确认的金额。

3. 辞退福利的会计处理方法

辞退福利是指公司在职工劳动合同到期之前解除与职工的劳动关系，或者为鼓励职工自愿接受裁减而给予职工的补偿。公司向职工提供辞退福利的，在下列两者孰早日确认辞退福利产生的职工薪酬负债，并计入当期损益：公司不能单方面撤回因解除劳动关系计划或裁减建议所提供的辞退福利时；公司确认与涉及支付辞退福利的重组相关的成本或费用时。

4. 其他长期职工福利的会计处理方法

其他长期职工福利，是指除短期薪酬、离职后福利、辞退福利之外所有的职工薪酬，包括长期带薪缺勤、长期残疾福利、长期利润分享计划等。本公司向职工提供的其他长期职工福利，符合设定提存计划条件的，按照设定提存计划的有关规定进行处理；除上述情形外的其他长期职工福利，按照设定受益计划的有关规定，确认和计量其他长期职工福利净负债或净资产。在报告期末，公司将其他长期职工福利产生的福利义务归属于职工提供服务期间，并计入当期损益或相关资产成本。

（二十五）预计负债

公司如果与或有事项相关的义务同时符合以下条件，则将其确认为负债：（1）该义务是公司承担的现时义务；（2）该义务的履行可能导致经济利益的流出；（3）该义务的金额能够可靠地计量。

预计负债所需支出全部或部分预期由第三方或其他方补偿，并且补偿金额在基本确定能收到时，作为资产单独确认，确认的补偿金额不超过所确认负债的账面价值。预计负债按照履行相关现时义务所需支出的最佳估计数进行初始计量，并综合考虑与或有事项有关的风险、不确定性和货币时间价值等因素。货币时间价值影响重大的，通过对相关未来现金流出进行折现后确定最佳估计数。

在资产负债表日，公司对预计负债的账面价值进行复核，有确凿证据表明该账面价值不能真实反映当前最佳估计数的，按照当前最佳估计数对该账面价值进行调整。

（二十六）股份支付

1. 股份支付的种类

公司的股份支付分为以现金结算的股份支付和以权益结算的股份支付。

以权益结算的股份支付，按授予职工权益工具的公允价值计量。授予后立即可行权的，在授予日按照权益工具的公允价值计入相关成本或费用，相应增加资本公积。在完成等待期内的服务或达到规定业绩条件才可行权的，在等待期内的每个资产负债表日，以对可行权权益工具数量的最佳估计为基础，按照权益工具授予日的公允价值，将当期取得的服务计入相关成本或费用和资本公积。在可行权日之后不再对已确认的相关成本或费用和所有者权益总额进行调整。

以现金结算的股份支付，按照公司承担的以股份或其他权益工具为基础计算确定的负债的公允价值计量。授予后立即可行权的，在授予日以公司承担负债的公允价值计入相关成本或费用，相应增加负债。在完成等待期内的服务或达到规定业绩条件以后才可行权的以现金结算的股份支付，在等待期内的每个资产负债表日，以对可行权情况的最佳估计为基础，按照公司承担负债的公允价值金额，将当期取得的服务计入成本或费用和相应的负债。在相关负债结算前的每个资产负债表日以及结算日，对负债的公允价值重新计量，其变动计入当期损益。

2. 实施、修改、终止股份支付计划的相关会计处理

无论已授予的权益工具的条款和条件如何修改，甚至取消权益工具的授予或结算该权益工具，公司都应至少确认按照所授予的权益工具在授予日的公允价值来计量获取的相应的服务，除非因不能满足权益工具的可行权条件（除市场条件外）而无法可行权。

如果公司在等待期内取消了所授予的权益工具或结算了所授予的权益工具（因未满足可行权条件而被取消的除外），处理如下：

（1）将取消或结算作为加速可行权处理，立即确认原本应在剩余等待期内确认的金额。

（2）在取消或结算时支付给职工的所有款项均应作为权益的回购处理，回购支付的

金额高于该权益工具在回购日公允价值的部分，计入当期费用。

(3) 如果向职工授予新的权益工具，并在新权益工具授予日认定所授予的新权益工具是用于替代被取消的权益工具的，公司应以处理原权益工具条款和条件修改相同的方式，对所授予的替代权益工具进行处理。

(二十七) 一般风险准备

一般风险准备为采用标准法计算风险资产的潜在风险估计值后，扣减已计提的贷款损失准备，从未分配利润中计提的、用于部分弥补尚未识别的可能性损失的准备金。风险资产包括从事金融业务的子公司所持有的发放贷款和垫款、长期股权投资、存放同业款项及其他应收款项等。

(二十八) 收入

1. 一般原则

本公司在履行了合同中的履约义务，即在客户取得相关商品或服务的控制权时确认收入。

合同中包含两项或多项履约义务的，本公司在合同开始日，按照各单项履约义务所承诺商品或服务的单独售价的相对比例，将交易价格分摊至各单项履约义务，按照分摊至各单项履约义务的交易价格计量收入。

满足下列条件之一时，本公司属于在某一时段内履行履约义务；否则，属于在某一时点履行履约义务：

(1) 客户在本公司履约的同时即取得并消耗本公司履约所带来的经济利益。

(2) 客户能够控制本公司履约过程中在建的商品。

(3) 本公司履约过程中所产出的商品具有不可替代用途，且本公司在整个合同期间内有权就累计至今已完成的履约部分收取款项。

对于在某一时段内履行的履约义务，本公司在该段时间内按照履约进度确认收入。履约进度不能合理确定时，本公司已经发生的成本预计能够得到补偿的，按照已经发生的成本金额确认收入，直到履约进度能够合理确定为止。

对于在某一时点履行的履约义务，本公司在客户取得相关商品或服务控制权时点确认收入。在判断客户是否已取得商品或服务控制权时，本公司会考虑下列迹象：

- (1) 本公司就该商品或服务享有现时收款权利，即客户就该商品负有现时付款义务。
- (2) 本公司已将该商品的法定所有权转移给客户，即客户已拥有该商品的法定所有权。
- (3) 本公司已将该商品的实物转移给客户，即客户已实物占有该商品。
- (4) 本公司已将该商品所有权上的主要风险和报酬转移给客户，即客户已取得该商品所有权上的主要风险和报酬。
- (5) 客户已接受该商品或服务。
- (6) 其他表明客户已取得商品控制权的迹象。

本公司已向客户转让商品或服务而有权收取对价的权利（且该权利取决于时间流逝之外的其他因素）作为合同资产，合同资产以预期信用损失为基础计提减值（见本会计政策之第（十一）项金融工具）。本公司拥有的、无条件（仅取决于时间流逝）向客户收取对价的权利作为应收款项列示。本公司已收或应收客户对价而应向客户转让商品或服务的义务作为合同负债。

同一合同下的合同资产和合同负债以净额列示，净额为借方余额的，根据其流动性在“合同资产”或“其他非流动资产”项目中列示；净额为贷方余额的，根据其流动性在“合同负债”或“其他非流动负债”项目中列示。

2. 具体方法

(1) 内销：本公司销售除兽药、疫苗以外商品的收入在相关产品交付给客户，客户在发货单上签字确认时确认收入；销售兽药、疫苗在根据确定的销售合同、销售订单将货物发出送达购货方并取得对方签字确认的送货单时确认收入。

(2) 出口：本公司除出口兽药、疫苗之外的出口商品的收入依照港澳市场有关商品的销售惯例，在相关产品交付给客户，客户在发货单上签字确认时确认收入。出口兽药、疫苗在产品发运离境后、完成出口报关手续并取得报关单据时确认收入。

(3) 提供劳务：对工程安装业务，完工部分交由客户验收确认通过后确认收入；对于运输、检测、运维、设计等服务，在提供服务并取得客户确认后确认收入。

(4) 利息收入：金融工具的利息收入按实际利率法计算并计入当期损益。利息收入包括折价或溢价，或生息资产的初始账面价值与到期日金额之间的其他差异按实际利率法计算进行的摊销。

(二十九) 合同成本

合同成本包括取得合同发生的增量成本及合同履约成本。

为取得合同发生的增量成本是指本公司不取得合同就不会发生的成本（如销售佣金等）。该成本预期能够收回的，本公司将其作为合同取得成本确认为一项资产。本公司为取得合同发生的、除预期能够收回的增量成本之外的其他支出于发生时计入当期损益。

为履行合同发生的成本，不适用存货、固定资产或无形资产等相关准则的规范范围的，且同时满足下列条件的，本公司将其作为合同履约成本确认为一项资产：

(1) 该成本与一份当前或预期取得的合同直接相关，包括直接人工、直接材料、制造费用（或类似费用）、明确由客户承担的成本以及仅因该合同而发生的其他成本；

(2) 该成本增加了公司未来用于履行履约义务的资源；

(3) 该成本预期能够收回。

合同取得成本确认的资产和合同履约成本确认的资产采用与该资产相关的商品或服务收入确认相同的基础进行摊销，计入当期损益。

与合同成本有关的资产，其账面价值高于下列两项差额的，本公司对超出部分计提减值准备，并确认为资产减值损失：

(1) 企业因转让与该资产相关的商品预期能够取得的剩余对价；

(2) 为转让该相关商品估计将要发生的成本。

以前期间减值的因素之后发生变化，使得(1)减(2)的差额高于该资产账面价值的，转回原已计提的资产减值准备，并计入当期损益，但转回后的资产账面价值不超过假定不计提减值准备情况下该资产在转回日的账面价值。

(三十) 政府补助

1. 政府补助的类型

政府补助，是指公司从政府无偿取得的货币性资产或非货币性资产，包括与资产相关的政府补助和与收益相关的政府补助。

与资产相关的政府补助，是指公司取得的、用于购建或以其他方式形成长期资产的政府补助。

与收益相关的政府补助，是指除与资产相关的政府补助之外的政府补助。

2. 政府补助的确认原则和确认时点

政府补助的确认原则：

- (1) 公司能够满足政府补助所附条件；
- (2) 公司能够收到政府补助。

政府补助同时满足上述条件时才能予以确认。

3. 政府补助的计量

- (1) 政府补助为货币性资产的，公司按照收到或应收的金额计量；
- (2) 政府补助为非货币性资产的，公司按照公允价值计量；公允价值不能可靠取得的，按照名义金额计量（名义金额为人民币1元）。

4. 政府补助的会计处理方法

(1) 与资产相关的政府补助，在取得时冲减相关资产的账面价值或确认为递延收益。确认为递延收益的，在相关资产使用寿命内按照合理、系统的方法分期计入损益。按照名义金额计量的政府补助，直接计入当期损益。

(2) 与收益相关的政府补助，分别下列情况处理：

A. 用于补偿公司以后期间的相关成本费用或损失的，在取得时确认为递延收益，并在确认相关成本费用或损失的期间，计入当期损益或冲减相关成本。

B. 用于补偿公司已发生的相关成本费用或损失的，在取得时直接计入当期损益或冲减相关成本。

(3) 对于同时包含与资产相关部分和与收益相关部分的政府补助，可以区分的，则分不同部分分别进行会计处理；难以区分的，则整体归类为与收益相关的政府补助。

(4) 与公司日常经营相关的政府补助，按照经济业务实质，计入其他收益或冲减相关成本费用。与公司日常经营活动无关的政府补助，计入营业外收入。财政将贴息资金直接拨付给公司的，公司将对应的贴息冲减相关借款费用。

(5) 已确认的政府补助需要退回的，分别下列情况处理：

- A. 初始确认时冲减相关资产账面价值的，调整资产账面价值。
- B. 存在相关递延收益的，冲减相关递延收益账面金额，超出部分计入当期损益。
- C. 属于其他情况的，直接计入当期损益。

（三十一）递延所得税资产/递延所得税负债

公司在取得资产、负债时，确定其计税基础。资产、负债的账面价值与其计税基础存在的暂时性差异，按照规定确认所产生的递延所得税资产或递延所得税负债。

1. 递延所得税资产的确认

（1）公司以很可能取得用来抵扣可抵扣暂时性差异的应纳税所得额为限，确认由可抵扣暂时性差异产生的递延所得税资产。但是，同时具有下列特征的交易中因资产或负债的初始确认所产生的递延所得税资产不予确认：①该项交易不是企业合并；②交易发生时既不影响会计利润也不影响应纳税所得额（或可抵扣亏损）。

（2）公司对与子公司、联营公司及合营企业投资相关的可抵扣暂时性差异，同时满足下列条件的，确认相应的递延所得税资产：①暂时性差异在可预见的未来很可能转回；②未来很可能获得用来抵扣可抵扣暂时性差异的应纳税所得额。

（3）对于按照税法规定可以结转以后年度的可抵扣亏损和税款抵减，视同可抵扣暂时性差异处理，以很可能获得用来抵扣可抵扣亏损和税款抵减的未来应纳税所得额为限，确认相应的递延所得税资产。

2. 递延所得税负债的确认

（1）除下列交易中产生的递延所得税负债以外，公司确认所有应纳税暂时性差异产生的递延所得税负债：①商誉的初始确认；②同时满足具有下列特征的交易中产生的资产或负债的初始确认：该项交易不是企业合并；交易发生时既不影响会计利润也不影响应纳税所得额（或可抵扣亏损）。

（2）公司对与子公司、联营公司及合营企业投资相关的应纳税暂时性差异，确认相应的递延所得税负债。但是，同时满足下列条件的除外：①投资企业能够控制暂时性差异转回的时间；②该暂时性差异在可预见的未来很可能不会转回。

（三十二）租赁

租赁，是指在一定期间内，出租人将资产的使用权让与承租人以获取对价的合同。

在合同开始日，本公司评估合同是否为租赁或者包含租赁。除非合同条款和条件发生变化，本公司不重新评估合同是否为租赁或者包含租赁。

1. 作为承租方租赁的会计处理方法

(1) 使用权资产

在租赁期开始日，本公司作为承租人将可在租赁期内使用租赁资产的权利确认为使用权资产，短期租赁和低价值资产租赁除外。

使用权资产按照成本进行初始计量，该成本包括：

A. 租赁负债的初始计量金额；

B. 在租赁期开始日或之前支付的租赁付款额，存在租赁激励的，扣除已享受的租赁激励相关金额；

C. 发生的初始直接费用；

D. 为拆卸及移除租赁资产、复原租赁资产所在场地或将租赁资产恢复至租赁条款约定状态预计将发生的成本，属于为生产存货而发生的除外。

本公司采用成本模式对使用权资产进行后续计量，对各类使用权资产采用年限平均法计提折旧。

本公司能够合理确定租赁期届满时取得租赁资产所有权的，在租赁资产剩余使用寿命内计提折旧；无法合理确定租赁期届满时能够取得租赁资产所有权的，在租赁期与租赁资产剩余使用寿命两者孰短的期间内计提折旧。如果使用权资产发生减值，本公司按照扣除减值损失之后的使用权资产的账面价值，进行后续折旧。

本公司按照变动后的租赁付款额的现值重新计量租赁负债，并相应调整使用权资产的账面价值时，如使用权资产账面价值已调减至零，但租赁负债仍需进一步调减的，将剩余金额计入当期损益。

使用权资产的减值测试方法、减值准备计提方法详见本会计政策之第（二十一）项长期资产减值。

(2) 租赁负债

在租赁期开始日，本公司将尚未支付的租赁付款额的现值确认为租赁负债，短期租赁和低价值资产租赁除外。

在计算租赁付款额的现值时，本公司作为承租人采用租赁内含利率作为折现率；无法确定租赁内含利率的，采用本公司增量借款利率作为折现率。

本公司按照固定的周期性利率计算租赁负债在租赁期内各期间的利息费用，并计入当期损益。未纳入租赁负债计量的可变租赁付款额于实际发生时计入当期损益。

租赁期开始日后，当实质固定付款额发生变动、担保余值预计的应付金额发生变化、用于确定租赁付款额的指数或比率发生变动、购买选择权、续租选择权或终止选择权的评估结果或实际行权情况发生变化时，本公司按照变动后的租赁付款额的现值重新计量租赁负债。

（3）短期租赁和低价值资产租赁

短期租赁，是指在租赁期开始日，租赁期不超过 12 个月且不包含购买选择权的租赁。低价值资产租赁，是指单项租赁资产为全新资产时价值低于 5 万元的租赁。本公司转租或预期转租租赁资产的，原租赁不属于低价值资产租赁。

本公司将低价值资产租赁的租赁付款额，在租赁期内各个期间按照直线法的方法计入相关资产成本或当期损益。对于低价值资产租赁，本公司根据每项租赁的具体情况选择采用上述简化处理方法。

2. 作为出租方租赁的会计处理方法

在租赁开始日，本公司将租赁分为融资租赁和经营租赁。融资租赁，是指无论所有权最终是否转移，但实质上转移了与租赁资产所有权有关的几乎全部风险和报酬的租赁。经营租赁，是指除融资租赁以外的其他租赁。本公司作为转租出租人时，基于原租赁产生的使用权资产对转租赁进行分类。

（1）经营租赁会计处理

经营租赁的租赁收款额在租赁期内各个期间按照直线法确认为租金收入。本公司将发生的与经营租赁有关的初始直接费用予以资本化，在租赁期内按照与租金收入确认相同的基础分摊计入当期损益。未计入租赁收款额的可变租赁付款额在实际发生时计入当期损益。

（2）融资租赁会计处理

在租赁开始日，本公司对融资租赁确认应收融资租赁款，并终止确认融资租赁资产。

本公司对应收融资租赁款进行初始计量时，将租赁投资净额作为应收融资租赁款的入账价值。租赁投资净额为未担保余值和租赁期开始日尚未收到的租赁收款额按照租赁内含利率折现的现值之和。

本公司按照固定的周期性利率计算并确认租赁期内各个期间的利息收入。应收融资租赁款的终止确认和减值参见本会计政策之第（十一）项金融工具。

未纳入租赁投资净额计量的可变租赁付款额在实际发生时计入当期损益。

3. 售后租回交易

本公司按照本会计政策之第（二十八）项收入的规定评估确定售后租回交易中的资产转让是否属于销售。

（1）作为承租人

售后租回交易中的资产转让属于销售的，本公司按原资产账面价值中与租回获得的使用权有关的部分，计量售后租回所形成的使用权资产，并仅就转让至出租人的权利确认相关利得或损失。

如果销售对价的公允价值与资产的公允价值不同，或者出租人未按市场价格收取租金，本公司将销售对价低于市场价格的款项作为预付租金进行会计处理，将高于市场价格的款项作为出租人向承租人提供的额外融资进行会计处理；同时按照公允价值调整相关销售利得或损失。

售后租回交易中的资产转让不属于销售的，本公司继续确认被转让资产，同时确认一项与转让收入等额的金融负债。

（2）作为出租人

售后租回交易中的资产转让属于销售的，本公司按照资产购买进行相应会计处理，并根据租赁准则对资产出租进行会计处理。

如果销售对价的公允价值与资产的公允价值不同，或者本公司未按市场价格收取租金，本公司将销售对价低于市场价格的款项作为预收租金进行会计处理，将高于市场价格的款项作为本公司向承租人提供的额外融资进行会计处理；同时按市场价格调整租金收入。

售后租回交易中的资产转让不属于销售的，本公司确认一项与转让收入等额的金融资产。

（三十三）重要会计政策和会计估计的变更

1. 重要会计政策变更

财政部于2022年11月30日颁布了《企业会计准则解释第16号》（财会〔2022〕31号）（以下简称“准则解释第16号”），本公司自2023年1月1日起施行“关于单项交易产生的资产和负债相关的递延所得税不适用初始确认豁免的会计处理”的内容。

准则解释第16号明确了对于不是企业合并、交易发生时既不影响会计利润也不影响应纳税所得额（或可抵扣亏损）、且初始确认的资产和负债导致产生等额应纳税暂时性差异和可抵扣暂时性差异的单项交易，因资产和负债的初始确认所产生的应纳税暂时性差异和可抵扣暂时性差异，应当根据《企业会计准则第18号——所得税》等有关规定，在交易发生时分别确认相应的递延所得税负债和递延所得税资产。该规定自2023年1月1日起施行，对于在首次施行上述规定的财务报表列报最早期间的期初至本解释施行日之间发生的上述交易，公司应当按照上述规定，将累积影响数调整财务报表列报最早期间的期初留存收益及其他相关财务报表项目。

本公司采用准则解释第16号对相关项目列报调整影响如下：

合并资产负债表：

项目	2022年12月31日	调整数	2023年1月1日
递延所得税资产	58,403,833.71	2,916,713.77	61,320,547.48
递延所得税负债	639,980,793.22	2,916,713.77	642,897,506.99

2. 重要会计估计变更

本报告期公司未发生重要会计估计变更。

四、税项

（一）主要税种及税率情况

税种	计税依据	税率（%）
增值税	应纳税增值额	3、5、6、9、13
城市维护建设税	实际缴纳的流转税额	7、5
教育费附加	实际缴纳的流转税额	3

税种	计税依据	税率(%)
地方教育附加	实际缴纳的流转税额	2
企业所得税	应纳税所得额	25、20、8.25、16.5、15

不同纳税主体企业所得税税率说明：除下述子公司外，公司及其他子公司的所得税率均为25%。

纳税主体名称	所得税税率(%)
鹏福发展有限公司	8.25
温氏国际投资管理有限公司	8.25
尚厨食品(香港)有限公司	8.25
广东温氏大华农生物科技有限公司	15
肇庆大华农生物药品有限公司	15
佛山市正典生物技术有限公司	15
南充南牧装备科技有限公司	15
广东南牧新材料科技有限公司	15
云浮市物联网研究院有限公司	15
广东温氏心厨优品电子商务有限公司	20
广东精捷检验检测有限公司	20
新兴县佳裕贸易有限公司	20
广东温氏佳禽供应链管理有限公司	20
新兴县国研科技有限公司	20

(二) 税收优惠

1. 增值税：

根据2008年11月5日国务院第34次常务会议修订通过的《中华人民共和国增值税暂行条例》，公司及其子公司销售的自产农产品免征增值税。根据自2013年4月1日起施行的《国家税务总局关于纳税人采取“公司+农户”经营模式销售畜禽有关增值税问题的公告》(国家税务总局公告2013年第8号)规定，公司及其子公司采取“公司+农户”经营模式从事畜禽饲养，即公司及其子公司与农户签订委托养殖合同，向农户提供畜禽苗、饲料、兽药及疫苗等(所有权属于公司)，农户饲养畜禽苗至成品后交付公司及其子公司回收，公司及其子公司将回收的成品畜禽用于销售。在上述经营模式下，公司及其子公司回收

再销售畜禽，属于农业生产者销售自产农产品，应根据《中华人民共和国增值税暂行条例》的有关规定免征增值税。同时，公司及其子公司生产销售的原奶、禽蛋、鱼类产品属于自产自销农产品范畴，可以享受免征增值税的税收优惠。

根据《财政部、国家税务总局关于饲料产品免征增值税问题的通知》（财税〔2001〕121号）的规定，公司及其子公司销售符合条件的饲料及预混料产品，免征增值税。

公司的全资子公司广东温氏大华农生物科技有限公司、肇庆大华农生物药品有限公司和控股子公司佛山市正典生物技术有限公司生产的兽用疫苗系用微生物制成的生物制品，根据《财政部 国家税务总局关于部分货物适用增值税低税率和简易办法征收增值税政策的通知》（财税〔2009〕9号）和《财政部 国家税务总局关于简并增值税征收率政策的通知》（财税〔2014〕57号）的规定，选择按照简易办法依照3%征收率计算缴纳增值税。

2. 企业所得税：

根据自2008年1月1日起施行的《中华人民共和国企业所得税法》及《中华人民共和国企业所得税法实施条例》规定，公司及其子公司从事蔬菜和水果的种植、林木的培育和种植、牲畜、家禽的饲养、林产品的采集的所得，免征企业所得税。根据自2010年1月1日起施行的《国家税务总局关于“公司+农户”经营模式企业所得税优惠问题的公告》（国家税务总局公告2010年第2号）规定，公司及其子公司自己从事或以“公司+农户”经营模式从事农、林、牧、渔业项目生产，可以按照《中华人民共和国企业所得税法实施条例》第八十六条的有关规定，享受减免企业所得税优惠政策。

根据自2008年1月1日起施行的《中华人民共和国企业所得税法》及《中华人民共和国企业所得税法实施条例》规定，公司及其子公司从事农、林、牧、渔业项目的所得中从事海水养殖、内陆养殖所得享受减半征收企业所得税优惠。

根据自2008年1月1日起施行的《中华人民共和国企业所得税法》及《中华人民共和国企业所得税法实施条例》规定，公司及其子公司屠宰加工冰鲜鸡、销售原奶属于农产

品初加工，可以享受免征企业所得税的优惠；公司及其子公司提供农技推广、兽医等“农、林、牧、渔服务业”项目可以享受免征企业所得税的优惠。

2023年12月，公司的全资子公司肇庆大华农生物药品有限公司通过高新技术企业复审，取得广东省科学技术厅、广东省财政厅、国家税务总局广东省税务局联合颁发的“GR202344008371”号高新技术企业证书，2023-2025年度适用的企业所得税率为15%。

2023年12月，公司的全资子公司广东温氏大华农生物科技有限公司通过高新技术企业复审，取得广东省科学技术厅、广东省财政厅、国家税务总局广东省税务局联合颁发的“GR202344008487”号高新技术企业证书，2023-2025年度适用的企业所得税率为15%。

2023年12月，公司的控股子公司佛山市正典生物技术有限公司通过高新技术企业复审，取得广东省科学技术厅、广东省财政厅、国家税务总局广东省税务局联合颁发的“GR202344005270”号高新技术企业证书，2023-2025年度适用的企业所得税率为15%。

2022年12月，公司的全资子公司云浮市物联网研究院有限公司通过高新技术企业复审，取得广东省科学技术厅、广东省财政厅、国家税务总局广东省税务局联合颁发的“GR202244012656”号高新技术企业证书，2022-2024年度适用的企业所得税率为15%。

2022年12月，公司的子公司广东南牧新材料科技有限公司通过高新技术企业复审，取得广东省科学技术厅、广东省财政厅、国家税务总局广东省税务局联合颁发的“GR202244002010”号高新技术企业证书，2022-2024年度适用的企业所得税率为15%。

2021年10月20日，公司的控股子公司南充南牧装备科技有限公司通过仪陇县发展和改革委员会确认其主营业务属于西部地区鼓励类产业项目的批复，2021年-2023年减按15%的税率征收企业所得税。

公司的控股子公司广东温氏心厨优品电子商务有限公司、广东精捷检验检测有限公司、新兴县佳裕贸易有限公司、广东温氏佳禽供应链管理有限公司、新兴县国研科技有限公司，根据财政部、税务总局公告2023年第12号《关于进一步支持小微企业和个体工商户发展有关税费政策的公告》，对小型微利企业减按25%计算应纳税所得额，按20%的

税率缴纳企业所得税政策，延续执行至2027年12月31日。

公司的控股子公司鹏福发展有限公司、温氏国际投资管理有限公司、尚厨食品（香港）有限公司适用香港利得税，根据香港税务条例规定，香港有限公司利得税税率实行二级制，公司利润在200万元以下的，按8.25%的税率征税，超过200万元部分按16.5%的税率征税。

五、合并财务报表主要项目注释

下列所披露的财务报表数据，除特别注明之外，“期末”指2023年12月31日，“期初”指2023年1月1日，“本期”指2023年度，“上期”指2022年度。

（一）货币资金

项目	期末余额	期初余额
库存现金	63,122.43	256,816.25
银行存款	4,042,522,620.71	914,685,969.36
其他货币资金	223,415,543.09	3,350,573,121.24
合计	4,266,001,286.23	4,265,515,906.85
其中：存放在境外的款项总额	20,983,694.48	146,780,379.50
因抵押、质押或冻结等对使用有限制的款项总额	141,894,129.66	110,156,543.16

其他说明：存放在境外的款项总额中包含人民币账户余额3,065,372.62元。

其他货币资金期末余额按性质列示：

项目	期末余额
存出投资款	51,785,413.92
保证金	67,117,921.88
通知存款	103,413,611.99
其他	1,098,595.30
合计	223,415,543.09

截至2023年12月31日，使用受限的货币资金详见附注五、（二十六）。

(二) 拆出资金

项目	期末余额	期初余额
存放同业款项	2,002,881,647.74	2,262,787,767.90
其中：应收利息	600,666.32	311,439.30
合计	2,002,881,647.74	2,262,787,767.90

(三) 交易性金融资产

项目	期末余额	期初余额
以公允价值计量且其变动计入当期损益的金融资产	2,216,870,602.89	3,209,154,882.70
其中：		
权益工具投资	1,784,869,001.71	2,228,212,351.69
理财产品	426,524,051.18	970,305,208.43
其他	5,477,550.00	10,637,322.58
合计	2,216,870,602.89	3,209,154,882.70

(四) 应收票据

1. 应收票据分类列示

项目	期末余额	期初余额
银行承兑票据	190,000.00	
合计	190,000.00	

2. 按坏账计提方法分类披露

类别	期末余额					期初余额				
	账面余额		坏账准备		账面价值	账面余额		坏账准备		账面价值
	金额	比例(%)	金额	计提比例(%)		金额	比例(%)	金额	计提比例(%)	
按单项计提坏账准备的应收票据										
按组合计提坏账准备的应收票据	200,000.00	100.00	10,000.00	5.00	190,000.00					
其中：										
账龄组合	200,000.00	100.00	10,000.00	5.00	190,000.00					
合计	200,000.00	100.00	10,000.00	5.00	190,000.00					

按账龄组合计提坏账准备：

名称	期末余额		
	账面余额	坏账准备	计提比例 (%)
1年以内	200,000.00	10,000.00	5.00
合计	200,000.00	10,000.00	--

3. 本期计提、收回或转回的坏账准备情况

类别	期初余额	本期变动金额				期末余额
		计提	收回或转回	转销或核销	其他	
按账龄组合计提坏账准备		10,000.00				10,000.00
合计		10,000.00				10,000.00

其中本期坏账准备收回或转回金额重要的：

无。

4. 期末公司已质押的应收票据

无。

5. 期末公司已背书或贴现且在资产负债表日尚未到期的应收票据

无。

6. 本期实际核销的应收票据情况

无。

其中重要的应收票据核销情况：

无。

(五) 应收账款

1. 按账龄披露

账龄	期末账面余额	期初账面余额
1年以内（含1年）	439,349,037.10	490,464,849.77
1—2年（含2年）	82,609,434.65	65,678,882.16
2—3年（含3年）	36,688,121.45	16,659,863.80
3年以上	8,907,607.86	3,776,363.18
3—4年（含4年）	7,007,477.33	3,556,138.65
4—5年（含5年）	1,816,391.00	46,524.90
5年以上	83,739.53	173,699.63
小计	567,554,201.06	576,579,958.91
减：坏账准备	46,277,734.53	38,594,302.80
合计	521,276,466.53	537,985,656.11

2. 按坏账计提方法分类披露

类别	期末余额					期初余额				
	账面余额		坏账准备		账面价值	账面余额		坏账准备		账面价值
	金额	比例(%)	金额	计提比例(%)		金额	比例(%)	金额	计提比例(%)	
按单项计提坏账准备的应收账款						573,582.50	0.10	573,582.50	100.00	
按组合计提坏账准备的应收账款	567,554,201.06	100.00	46,277,734.53	8.15	521,276,466.53	576,006,376.41	99.90	38,020,720.30	6.60	537,985,656.11

类别	期末余额					期初余额				
	账面余额		坏账准备		账面价值	账面余额		坏账准备		账面价值
	金额	比例 (%)	金额	计提比例 (%)		金额	比例 (%)	金额	计提比例 (%)	
其中:										
应收账款组合	567,554,201.06	100.00	46,277,734.53	8.15	521,276,466.53	576,006,376.41	99.90	38,020,720.30	6.60	537,985,656.11
合计	567,554,201.06	100.00	46,277,734.53	8.15	521,276,466.53	576,579,958.91	100.00	38,594,302.80	6.69	537,985,656.11

按单项计提坏账准备:

名称	期末余额				期初余额			
	账面余额	坏账准备	计提比例 (%)	计提理由	账面余额	坏账准备	计提比例 (%)	计提理由
A客户					573,582.50	573,582.50	100.00	预计无法收回
合计					573,582.50	573,582.50	100.00	--

按账龄组合计提坏账准备：

名称	期末余额		
	账面余额	坏账准备	计提比例 (%)
1年以内	439,349,037.10	21,969,763.64	5.00
1至2年	82,609,434.65	8,260,943.46	10.00
2至3年	36,688,121.45	11,006,436.44	30.00
3至4年	7,007,477.33	3,503,738.66	50.00
4至5年	1,816,391.00	1,453,112.80	80.00
5年以上	83,739.53	83,739.53	100.00
合计	567,554,201.06	46,277,734.53	--

3. 本期计提、收回或转回的坏账准备情况

类别	期初余额	本期变动金额				期末余额
		计提	收回或转回	转销或核销	其他	
按单项计提坏账准备	573,582.50				-573,582.50	
按账龄组合计提坏账准备	38,020,720.30	10,945,952.35		358,920.64	-2,330,017.48	46,277,734.53
合计	38,594,302.80	10,945,952.35		358,920.64	-2,903,599.98	46,277,734.53

其中本期坏账准备收回或转回金额重要的：无。

4. 本期实际核销的应收账款情况

项目	核销金额
实际核销的应收账款	358,920.64

其中重要的应收账款核销情况：无。

5. 按欠款方归集的期末余额前五名的应收账款和合同资产情况

单位名称	应收账款期末余额	合同资产期末余额	应收账款和合同资产期末余额	占应收账款和合同资产期末余额合计数的比例 (%)	应收账款坏账准备和合同资产减值准备期末余额
第一名	53,700,358.40		53,700,358.40	8.64	7,765,795.02
第二名	24,578,356.56		24,578,356.56	3.95	1,369,756.52
第三名	21,565,537.87		21,565,537.87	3.47	1,078,276.89
第四名	16,324,440.00		16,324,440.00	2.63	3,491,832.00
第五名	11,539,908.74	41,444,157.26	52,984,066.00	8.52	2,649,203.30
合计	127,708,601.57	41,444,157.26	169,152,758.83	27.21	16,354,863.73

（六）预付款项

1. 预付款项按账龄列示

账龄	期末余额		期初余额	
	金额	比例 (%)	金额	比例 (%)
1年以内 (含1年)	840,991,901.66	97.42	1,164,766,949.94	97.55
1至2年 (含2年)	10,026,751.13	1.16	16,579,739.67	1.39
2至3年 (含3年)	5,937,731.71	0.69	11,655,410.22	0.98
3年以上	6,342,035.57	0.73	897,958.20	0.08
合计	863,298,420.07	100.00	1,193,900,058.03	100.00

注：本公司无账龄超过1年且金额重要的预付款项

2. 按预付对象归集的期末余额前五名的预付款项情况

单位名称	期末余额	占预付款项期末余额合计数的比例 (%)
第一名	178,860,974.72	20.72
第二名	135,520,588.62	15.70
第三名	100,185,910.74	11.61
第四名	79,386,785.30	9.20
第五名	77,443,015.08	8.97
合计	571,397,274.46	66.20

（七）其他应收款

项目	期末余额	期初余额
其他应收款	1,736,651,606.79	2,502,122,675.41
合计	1,736,651,606.79	2,502,122,675.41

1. 其他应收款

（1）按账龄披露

账龄	期末账面余额	期初账面余额
1年以内 (含1年)	594,017,359.61	1,202,246,937.95
1—2年 (含2年)	269,001,910.86	304,827,590.24
2—3年 (含3年)	190,615,271.78	808,759,401.55
3年以上	871,298,946.89	396,086,780.39
3—4年 (含4年)	653,915,408.09	244,313,800.68

账龄	期末账面余额	期初账面余额
4—5年（含5年）	121,678,731.23	88,336,760.14
5年以上	95,704,807.57	63,436,219.57
小计	1,924,933,489.14	2,711,920,710.13
减：坏账准备	188,281,882.35	209,798,034.72
合计	1,736,651,606.79	2,502,122,675.41

(2) 按款项性质分类情况

款项性质	期末账面余额	期初账面余额
养户养殖借款	1,097,500,178.35	1,425,961,917.12
押金和保证金	402,518,291.28	802,754,137.09
备用金	17,822,417.23	32,382,252.10
拆迁款	129,706,829.00	127,731,210.34
资产处置款	70,372,781.08	61,022,099.70
股权转让款	9,972,700.00	12,132,500.00
清算基金本金及收益	1,529,879.18	65,006,000.02
其他款项	195,510,413.02	184,930,593.76
合计	1,924,933,489.14	2,711,920,710.13

(3) 按坏账计提方法分类披露

类别	期末余额					期初余额				
	账面余额		坏账准备		账面价值	账面余额		坏账准备		账面价值
	金额	比例 (%)	金额	计提比例 (%)		金额	比例 (%)	金额	计提比例 (%)	
按单项计提坏账准备	26,983,537.27	1.40	25,039,537.27	92.8	1,944,000.00	33,098,765.03	1.22	33,098,765.03	100.00	
按组合计提坏账准备	1,897,949,951.87	98.60	163,242,345.08	8.60	1,734,707,606.79	2,678,821,945.10	98.78	176,699,269.69	6.60	2,502,122,675.41
其中：										
养户养殖借款	1,097,126,645.70	57.00	54,856,332.29	5.00	1,042,270,313.42	1,424,180,164.59	52.52	71,209,008.23	5.00	1,352,971,156.36
押金和保证金	397,239,291.28	20.64	60,824,533.02	15.31	336,414,758.25	800,343,538.29	29.51	71,426,155.11	8.92	728,917,383.18
备用金	17,822,417.23	0.93	1,750,491.03	9.82	16,071,926.20	32,382,252.10	1.19	2,353,687.27	7.27	30,028,564.83
拆迁款	129,706,829.00	6.74	11,771,097.20	9.08	117,935,731.80	127,731,210.34	4.71	7,045,779.28	5.52	120,685,431.06
资产处置	70,372,781.08	3.66	6,432,363.34	9.14	63,940,417.74	61,022,099.70	2.25	3,243,433.11	5.32	57,778,666.59
股权转让	9,972,700.00	0.52	498,635.00	5.00	9,474,065.00	12,132,500.00	0.45	606,625.00	5.00	11,525,875.00
清算基金本金及收益	1,529,879.18	0.08	76,493.96	5.00	1,453,385.22	65,006,000.02	2.40	3,250,300.00	5.00	61,755,700.02
其他款项	174,179,408.40	9.05	27,032,399.24	15.52	147,147,009.16	156,024,180.06	5.75	17,564,281.69	11.26	138,459,898.37
合计	1,924,933,489.14	100.00	188,281,882.35	9.78	1,736,651,606.79	2,711,920,710.13	100.00	209,798,034.72	7.74	2,502,122,675.41

按单项计提坏账准备：

名称	期初余额		期末余额			
	账面余额	坏账准备	账面余额	坏账准备	计提比例 (%)	计提理由
押金和保证金	2,410,598.80	2,410,598.80	5,279,000.00	3,335,000.00	63.17	自初始确认后已经发生信用减值
养殖户养殖借款	1,781,752.53	1,781,752.53	373,532.65	373,532.65	100.00	自初始确认后已经发生信用减值
其他款项	28,906,413.70	28,906,413.70	21,331,004.62	21,331,004.62	100.00	自初始确认后已经发生信用减值
合计	33,098,765.03	33,098,765.03	26,983,537.27	25,039,537.27	--	--

按组合计提坏账准备：

名称	期末余额		
	账面余额	坏账准备	计提比例 (%)
养殖户养殖借款	1,097,126,645.70	54,856,332.29	5.00
押金和保证金	397,239,291.28	60,824,533.02	15.31
备用金	17,822,417.23	1,750,491.03	9.82
拆迁款	129,706,829.00	11,771,097.20	9.08
资产处置	70,372,781.08	6,432,363.34	9.14
股权转让	9,972,700.00	498,635.00	5.00
清算基金本金及收益	1,529,879.18	76,493.96	5.00
其他款项	174,179,408.40	27,032,399.24	15.52
合计	1,897,949,951.87	163,242,345.08	--

按照预期信用损失一般模型计提坏账准备：

坏账准备	第一阶段	第二阶段	第三阶段	合计
	未来12个月预期信用损失	整个存续期预期信用损失(未发生信用减值)	整个存续期预期信用损失(已发生信用减值)	
2023年1月1日余额	176,699,269.69		33,098,765.03	209,798,034.72
2023年1月1日余额在本期	---	---	---	---
--转入第二阶段				
--转入第三阶段	-5,473,644.66		5,473,644.66	
--转回第二阶段				
--转回第一阶段				
本期计提	-5,994,881.95			-5,994,881.95
本期转回				

坏账准备	第一阶段	第二阶段	第三阶段	合计
	未来12个月预期信用损失	整个存续期预期信用损失(未发生信用减值)	整个存续期预期信用损失(已发生信用减值)	
本期转销				
本期核销			13,748,872.42	13,748,872.42
其他变动	-1,772,398.00			-1,772,398.00
2023年12月31日余额	163,458,345.08		24,823,537.27	188,281,882.35

(4) 本期计提、收回或转回的坏账准备情况

本期计提坏账准备情况:

类别	期初余额	本期变动金额				期末余额
		计提	收回或转回	转销或核销	其他	
信用风险组合	209,798,034.72	-5,994,881.95		13,748,872.42	-1,772,398.00	188,281,882.35
合计	209,798,034.72	-5,994,881.95		13,748,872.42	-1,772,398.00	188,281,882.35

(5) 本期实际核销的其他应收款情况

项目	核销金额
实际核销的其他应收款	13,748,872.42

其中重要的其他应收款核销情况:

无。

(6) 按欠款方归集的期末余额前五名的其他应收款情况

单位名称	款项的性质	期末余额	账龄	占其他应收款期末余额合计数的比例(%)	坏账准备期末余额
第一名	押金和保证金	116,825,817.34	1年以内、1-2年	6.07	5,874,290.87
第二名	押金和保证金	79,657,000.00	1年以内、1-2年	4.14	4,048,850.00
第三名	拆迁款	67,049,766.00	1-2年	3.48	6,704,976.60
第四名	押金和保证金	59,042,572.10	1年以内、1-2年	3.07	3,112,316.88
第五名	押金和保证金	29,345,000.00	1年以内、1-2年	1.52	1,513,250.00
合计	--	351,920,155.44	--	18.28	21,253,684.35

(7) 因资金集中管理而列报于其他应收款

无。

(八) 存货

1. 存货分类

项目	期末余额			期初余额		
	账面余额	存货跌价准备或 合同履约成本减 值准备	账面价值	账面余额	存货跌价准备 或合同履约成 本减值准备	账面价值
原材料	4,219,928,396.96	2,044,240.78	4,217,884,156.18	4,916,284,110.98	1,361,694.18	4,914,922,416.80
在产品	7,440,433.39		7,440,433.39	18,048,365.11		18,048,365.11
库存商品	431,473,884.54	27,085,393.71	404,388,490.83	371,625,511.73	9,395,267.44	362,230,244.29
周转材料	76,324,220.97		76,324,220.97	98,127,886.23		98,127,886.23
消耗性生物资产	15,320,207,583.12	18,888,915.29	15,301,318,667.83	14,694,134,744.79	34,306,425.73	14,659,828,319.06
在途材料	250,398,665.79		250,398,665.79	290,830,977.57		290,830,977.57
半成品	31,822,634.52	35,352.77	31,787,281.75	35,425,938.90	181,945.98	35,243,992.92
合同履约成本	46,118,613.97		46,118,613.97	9,093,800.11		9,093,800.11
合计	20,383,714,433.26	48,053,902.55	20,335,660,530.71	20,433,571,335.42	45,245,333.33	20,388,326,002.09

2. 存货跌价准备和合同履约成本减值准备

项目	期初余额	本期增加金额		本期减少金额		期末余额
		计提	其他	转回或转销	其他	
原材料	1,361,694.18	1,656,814.10		974,267.50		2,044,240.78
库存商品	9,395,267.44	24,936,103.50		7,245,977.23		27,085,393.71
消耗性生物资产	34,306,425.73	18,888,915.29		34,306,425.73		18,888,915.29
半成品	181,945.98	42,874.86		189,468.07		35,352.77
合计	45,245,333.33	45,524,707.75		42,716,138.53		48,053,902.55

(九) 合同资产

1. 合同资产情况

项目	期末余额			期初余额		
	账面余额	减值准备	账面价值	账面余额	减值准备	账面价值
尚未到期的质保金	12,550,610.89	708,523.28	11,842,087.61	16,397,178.78	819,858.92	15,577,319.86
尚未结算资产	41,444,157.26	2,072,207.86	39,371,949.40			
合计	53,994,768.15	2,780,731.14	51,214,037.01	16,397,178.78	819,858.92	15,577,319.86

2. 本期合同资产计提减值准备情况

类别	期末余额					期初余额				
	账面余额		减值准备		账面价值	账面余额		减值准备		账面价值
	金额	比例 (%)	金额	计提比例 (%)		金额	比例 (%)	金额	计提比例 (%)	
按单项计提减值准备										
按组合计提减值准备	53,994,768.15	100.00	2,780,731.14	5.15	51,214,037.01	16,397,178.78	100.00	819,858.92	5.00	15,577,319.86
其中：										
账龄组合	53,994,768.15	100.00	2,780,731.14	5.15	51,214,037.01	16,397,178.78	100.00	819,858.92	5.00	15,577,319.86
合计	53,994,768.15	100.00	2,780,731.14	5.15	51,214,037.01	16,397,178.78	100.00	819,858.92	5.00	15,577,319.86

按账龄组合组合计提减值准备：

名称	期末余额		
	账面余额	减值准备	计提比例 (%)
1年以内	52,891,541.10	2,644,577.06	5.00
1-2年	974,070.18	97,407.02	10.00
2-3年	129,156.87	38,747.06	30.00
合计	53,994,768.15	2,780,731.14	--

按照预期信用损失一般模型计提减值准备：

减值准备	第一阶段	第二阶段	第三阶段	合计
	未来12个月预期信用损失	整个存续期预期信用损失(未发生信用减值)	整个存续期预期信用损失(已发生信用减值)	
2023年1月1日余额	819,858.92			819,858.92
2023年1月1日余额在本期	---	---	---	---
--转入第二阶段				
--转入第三阶段				
--转回第二阶段				
--转回第一阶段				
本期计提	1,782,909.01			1,782,909.01
本期转回				
本期转销				
本期核销				
其他变动	177,963.21			177,963.21
2023年12月31日余额	2,780,731.14			2,780,731.14

3. 本期计提、收回或转回的减值准备情况

项目	本期计提	本期收回或转回	本期转销或核销	原因
尚未到期的质保金	-289,298.85			预期信用损失
未结算资产	2,072,207.86			预期信用损失
合计	1,782,909.01			--

其中本期减值准备收回或转回金额重要的：

无。

4. 本期实际核销的合同资产情况

无。

(十) 持有待售资产

项目	期末账面余额	减值准备	期末账面价值	公允价值	预计处置费用	预计处置时间
土地使用权	8,529,839.40	219,545.83	8,310,293.57	8,385,761.46	75,467.89	2024年
在建工程	2,489,056.00		2,489,056.00	2,669,724.77	13,857.14	2024年
合计	11,018,895.40	219,545.83	10,799,349.57	11,055,486.23	89,325.03	--

划分为持有待售资产的原因：已与受让方签订土地使用权及在建工程转让合同，截止2023年12月31日已收取按总转让价格50%的价款，该交易预计很可能发生并且能在一年之内完成，暂未发现未来存在使协议出现重大调整或者撤销的事项。符合企业会计准则第42号——持有待售的非流动资产、处置组和终止经营会计准则的规定。

(十一) 其他流动资产

项目	期末余额	期初余额
货币性投资产品	881,414,305.48	2,049,000,000.00
待抵扣增值税进项税额	216,582,978.41	136,880,958.43
预缴其他税费	42,296,876.63	28,265,910.09
国债逆回购	165,357,000.00	4,238,000.00
合计	1,305,651,160.52	2,218,384,868.52

(十二) 长期应收款

1. 长期应收款情况

项目	期末余额			期初余额			折现率区间
	账面余额	坏账准备	账面价值	账面余额	坏账准备	账面价值	
融资租赁款	15,527,444.02		15,527,444.02	23,116,754.86		23,116,754.86	
其中：未实现融资收益	6,157,998.88		6,157,998.88	2,165,740.04		2,165,740.04	
土地复垦保证金	31,574,156.34		31,574,156.34	31,455,056.34		31,455,056.34	
合计	47,101,600.36		47,101,600.36	54,571,811.20		54,571,811.20	--

(十三) 长期股权投资

被投资单位	期初余额	减值准备 期初 余额	本期增减变动							期末余额	减值准备 期末 余额	
			追加 投资	减少 投资	权益法下确认的 投资损益	其他综 合收益 调整	其他权益变动	宣告发放现金股 利或利润	计提 减值 准备			其他
一、联营企业												
广东新牧网络科技有限公司	1,490,117.36				-279,482.44						1,210,634.92	
广州无两生物科技有限公司	7,031,620.77				-604,033.39						6,427,587.38	
广东欣农互联科技有限公司	8,792,924.75				-723,613.31		91,567.44				8,160,878.88	
横琴粤科中星技术 专项投资合伙企业 (有限合伙)	288,183,509.16				742.17						288,184,251.33	
广东谷越科技有限 公司	10,894,100.56				-943,845.13						9,950,255.43	
华农(肇庆)生物产 业技术研究院有限 公司	4,645,405.15				-1,466,545.15						3,178,860.00	
广东众宠生物科技 有限公司	4,203,268.00				243,331.95			108,354.95			4,338,245.00	
惠济生(北京)动物 药品科技有限责任 公司	312,175.62				14,473.49						326,649.11	
云南丽华生物科技 有限公司	4,202,729.12				-373,652.30						3,829,076.82	
贺州市正旭食品有 限公司	7,035,359.02				1,108,122.83						8,143,481.85	
广州伯尼兹生物科 技有限公司	15,863,677.20				-749,556.41						15,114,120.79	

被投资单位	期初余额	减值准备期初余额	本期增减变动								期末余额	减值准备期末余额
			追加投资	减少投资	权益法下确认的投资损益	其他综合收益调整	其他权益变动	宣告发放现金股利或利润	计提减值准备	其他		
天津市中升挑战生物科技有限公司	146,581,972.07		101,587,128.68	78,927,308.87	26,393,566.95			15,694,422.94			179,940,935.89	
温润农科壹号(珠海)股权投资基金合伙企业(有限合伙)	104,333,018.12			31,018,319.04	30,638,776.38						103,953,475.46	
温润智造壹号(珠海)股权投资基金合伙企业(有限合伙)	69,382,821.45				7,927,971.08						77,310,792.53	
温润清新壹号(珠海)股权投资基金合伙企业	85,386,828.52			1,000,000.00	-3,156,460.11						81,230,368.41	
温润佳品壹号(珠海)股权投资基金合伙企业	130,046,839.40				-34,269.83						130,012,569.57	
徐州法牧农牧科技有限公司	2,501,164.17				-808,500.00						1,692,664.17	
广东积牧数据科技有限公司	2,001,741.33				181,200.00			100,000.00			2,082,941.33	
好牧农业科技(广州)有限公司	374,537.21		490,000.00		-133,300.00						731,237.21	
广东泛仕达农牧风机有限公司	26,793,585.00				7,260,968.49						34,054,553.49	
广东泰德饲料有限公司	13,980,000.00										13,980,000.00	
安徽拉塞特智能科技有限公司			4,900,000.00		718,300.00						5,618,300.00	
温润(海南)私募基金管理合伙企业(有限合伙)					-489,573.71					16,578,809.44	16,089,235.73	
温润安心(珠海)股权投资基金合伙企业(有限合伙)					1,580,280.90					12,681,004.08	14,261,284.98	

被投资单位	期初余额	减值准备 期初 余额	本期增减变动							期末余额	减值 准备 期末 余额	
			追加 投资	减少 投资	权益法下确认的 投资损益	其他综 合收益 调整	其他权益变动	宣告发放现金股 利或利润	计提 减值 准备			其他
广东温氏乳业股份 有限公司				88,816,389.92	-22,140,445.07			-2,970,101.00			462,896,166.67	348,969,230.68
合计	934,037,393.98		106,977,128.68	199,762,017.83	44,164,457.39			-2,878,533.56	15,902,777.89		492,155,980.19	1,358,791,630.96

(十四) 其他权益工具投资

项目名称	期末余额	期初余额	本期计入其他综 合收益的利得	本期计入其他综合收 益的损失	本期末累计计入其他综 合收益的利得	本期末累计计入其他 综合收益的损失	本期确认的股利 收入	指定为以公允价值计量且 其变动计入其他综合收益 的原因
中粮资本(002423)		150,561,668.54	15,248,294.07					出于战略目的而计划长期 持有
华统股份(002840)		307,078,711.44	17,508,608.53					出于战略目的而计划长期 持有
河南省龙头投资担保股份有 限公司			1,250,000.00					出于战略目的而计划长期 持有
广州明领基因科技有限公司				-27,093.29		-2,400,000.00		出于战略目的而计划长期 持有
合计		457,640,379.98	34,006,902.60	-27,093.29		-2,400,000.00		

本期存在终止确认的情况说明

项目名称	转入留存收益的累计利得	转入留存收益的累计损失	终止确认的原因
中粮资本(002423)		-25,134,372.20	全部处置
华统股份(002840)	109,166,143.62		全部处置
河南省龙头投资担保股份有限公司	1,250,000.00		全部处置

分项披露本期非交易性权益工具投资

项目名称	确认的股利收入	累计利得	累计损失	其他综合收益转入留存收益的金额	指定为以公允价值计量且其变动计入其他综合收益的原因	其他综合收益转入留存收益的原因
中粮资本(002423)				-25,134,372.20		全部处置
华统股份(002840)				109,166,143.62		全部处置
河南省龙头投资担保股份有限公司				1,250,000.00		全部处置
广州明领基因科技有限公司			-2,400,000.00			
合计			-2,400,000.00	85,281,771.42		

(十五) 其他非流动金融资产

项目	期末余额	期初余额
权益工具投资	5,446,840,008.52	5,181,635,104.38
合计	5,446,840,008.52	5,181,635,104.38

(十六) 投资性房地产

1. 采用成本计量模式的投资性房地产

项目	房屋及构筑物	土地使用权	合计
一、账面原值			
1. 期初余额	103,798,811.39		103,798,811.39
2. 本期增加金额	12,903,440.44	1,542,293.11	14,445,733.55
(1) 外购			
(2) 存货\固定资产\在建工程\无形资产转入	12,903,440.44	1,542,293.11	14,445,733.55
(3) 企业合并增加			
(4) 汇率的影响			
3. 本期减少金额	8,478,571.43		8,478,571.43
(1) 处置	6,362,825.59		6,362,825.59
(2) 其他转出	2,115,745.84		2,115,745.84
4. 期末余额	108,223,680.40	1,542,293.11	109,765,973.51
二、累计折旧和累计摊销			
1. 期初余额	26,745,282.68		26,745,282.68
2. 本期增加金额	10,824,922.04	400,033.18	11,224,955.22
(1) 计提或摊销	7,459,174.09	28,922.63	7,488,096.72
(2) 存货\固定资产\在建工程\无形资产转入	3,365,747.95	371,110.55	3,736,858.50
(3) 汇率的影响			
3. 本期减少金额	5,335,577.79		5,335,577.79
(1) 处置	4,502,685.41		4,502,685.41
(2) 其他转出	832,892.38		832,892.38
4. 期末余额	32,234,626.93	400,033.18	32,634,660.11
三、减值准备			
1. 期初余额			
2. 本期增加金额			

项目	房屋及构筑物	土地使用权	合计
(1) 计提			
(2) 其他增加			
3. 本期减少金额			
(1) 处置			
(2) 其他转出			
4. 期末余额			
四、账面价值			
1. 期末账面价值	75,989,053.47	1,142,259.93	77,131,313.40
2. 期初账面价值	77,053,528.71		77,053,528.71

1. 未办妥产权证书的投资性房地产情况

项目	账面价值	未办妥产权证书的原因
房屋及建筑物	66,040,744.33	产权证书尚在办理流程中
合计	66,040,744.33	

(十七) 固定资产

项目	期末价值	期初价值
固定资产	34,372,393,828.61	35,076,817,084.24
合计	34,372,393,828.61	35,076,817,084.24

1. 固定资产

(1) 固定资产情况

项目	房屋及构筑物	机械设施类	电器及办公用具	运输工具	合计
一、账面原值					
1. 期初余额	31,604,606,495.63	20,494,734,441.07	1,104,875,702.32	349,122,973.02	53,553,339,612.04
2. 本期增加金额	2,243,073,479.24	1,701,716,969.59	146,308,636.07	44,183,602.61	4,135,282,687.51
(1) 购置	7,984,524.41	274,208,456.57	108,951,909.25	43,545,590.07	434,690,480.30
(2) 在建工程转入	2,198,766,514.99	1,412,083,192.74	35,058,134.29	624,450.00	3,646,532,292.02
(3) 企业合并增加	34,206,694.00	15,425,320.28	2,298,592.53	13,562.54	51,944,169.35
(4) 投资性房地产转入	2,115,745.84				2,115,745.84
3. 本期减少金额	1,007,326,781.13	780,377,840.81	60,606,397.86	30,747,118.30	1,879,058,138.10
(1) 处置或报废	396,435,072.89	353,259,614.87	52,479,084.62	27,565,770.81	829,739,543.19
(2) 企业合并的减少	540,805,082.24	413,905,708.44	7,024,372.52	3,181,347.49	964,916,510.69

项目	房屋及构筑物	机械设施类	电器及办公用品	运输工具	合计
(3) 转入投资性房地产	12,903,440.44				12,903,440.44
(4) 资产改造转出	57,183,185.56	13,212,517.50	1,102,940.72		71,498,643.78
4. 期末余额	32,840,353,193.74	21,416,073,569.85	1,190,577,940.53	362,559,457.33	55,809,564,161.45
二、累计折旧					
1. 期初余额	8,802,137,695.27	8,411,850,122.29	791,380,978.66	211,626,543.11	18,216,995,339.33
2. 本期增加金额	1,775,124,911.05	1,895,956,743.05	167,359,647.99	50,829,675.79	3,889,270,977.88
(1) 计提	1,769,401,736.81	1,887,788,771.31	165,823,580.96	50,829,675.79	3,873,843,764.87
(2) 企业合并的增加	4,890,281.86	8,167,971.74	1,536,067.03		14,594,320.63
(3) 投资性房地产转入	832,892.38				832,892.38
3. 本期减少金额	441,431,987.86	442,606,704.88	52,274,292.51	25,786,817.23	962,099,802.48
(1) 处置或报废	239,824,939.20	244,342,414.21	45,624,194.56	23,252,864.98	553,044,412.95
(2) 企业合并减少	179,217,421.02	197,036,897.91	5,816,899.31	2,533,952.25	384,605,170.49
(3) 转入投资性房地产	3,365,747.95				3,365,747.95
(4) 资产改造转出	19,023,879.69	1,227,392.76	833,198.64		21,084,471.09
4. 期末余额	10,135,830,618.46	9,865,200,160.46	906,466,334.14	236,669,401.67	21,144,166,514.73
三、减值准备					
1. 期初余额	152,188,332.14	102,789,446.31	2,427,240.07	2,122,169.95	259,527,188.47
2. 本期增加金额	32,217,463.32	18,721,760.99	35,816.54	11,483.70	50,986,524.55
(1) 计提	32,217,463.32	18,721,760.99	35,816.54	11,483.70	50,986,524.55
(2) 企业合并增加					
3. 本期减少金额	5,451,880.65	11,429,072.07	375,218.80	253,723.39	17,509,894.91
(1) 处置或报废	5,451,880.65	11,429,072.07	375,218.80	253,723.39	17,509,894.91
(2) 企业合并减少					
4. 期末余额	178,953,914.81	110,082,135.23	2,087,837.81	1,879,930.26	293,003,818.11
四、账面价值					
1. 期末账面价值	22,525,568,660.47	11,440,791,274.16	282,023,768.58	124,010,125.40	34,372,393,828.61
2. 期初账面价值	22,650,280,468.22	11,980,094,872.47	311,067,483.59	135,374,259.96	35,076,817,084.24

(2) 暂时闲置的固定资产情况

项目	账面原值	累计折旧	减值准备	账面价值	备注
房屋及构筑物	466,225,496.24	195,856,821.28	100,984,940.81	169,383,734.15	

项目	账面原值	累计折旧	减值准备	账面价值	备注
机械设施类	293,573,681.48	166,361,733.51	66,102,728.79	61,109,219.18	
电器及办公用具	8,064,037.19	6,563,742.79	867,146.83	633,147.57	
运输工具	2,466,517.52	1,247,769.90	947,676.80	271,070.82	
合计	770,329,732.43	370,030,067.48	168,902,493.23	231,397,171.72	

(3) 通过经营租赁租出的固定资产

项目	期末账面价值
房屋及构筑物	49,094,693.09
机械设施类	15,664,656.65
电器及办公用具	71,779.63
运输工具	184,937.22
合计	65,016,066.59

(4) 未办妥产权证书的固定资产情况

项目	账面价值	未办妥产权证书的原因
房屋及构筑物	713,576,659.51	该房屋在建设过程中已经依法取得相应的建设用地规划许可证、建设工程规划许可证、施工许可证，尚待取得产权证书
房屋及构筑物	360,723,513.67	需完善权属登记或所在土地的相关出让手续尚待办理
合计	1,074,300,173.18	

(5) 固定资产的减值测试情况

可收回金额按公允价值减去处置费用后的净额确定

项目	账面价值	可收回金额	减值金额	公允价值和处置费用的确定方式	关键参数	关键参数的确定依据
上海温氏晶晨食品有限公司	12,865,741.90	676,261.13	12,189,480.77	按照资产净残值确认公允价值	资产净残值	固定资产清单
北安温氏畜牧有限公司	76,869,973.27	38,072,929.49	38,797,043.78	按照出售价格确认公允价值	出售的市场价格	销售合同
合计	89,735,715.17	38,749,190.62	50,986,524.55	--	--	--

(十八) 在建工程

项目	期末余额	期初余额
在建工程	3,500,702,902.20	3,833,776,838.51
合计	3,500,702,902.20	3,833,776,838.51

1. 在建工程

(1) 在建工程情况

项目	期末余额			期初余额		
	账面余额	减值准备	账面价值	账面余额	减值准备	账面价值
鸡场工程	442,617,777.37		442,617,777.37	459,898,261.32	5,605,714.00	454,292,547.32
鸭场工程	32,523,706.74		32,523,706.74	65,283,673.97		65,283,673.97
猪场工程	1,695,896,647.63		1,695,896,647.63	1,889,293,682.79		1,889,293,682.79
办公楼工程	380,408,984.48		380,408,984.48	518,434,601.85		518,434,601.85
加工厂工程	467,828,795.42	4,376,228.44	463,452,566.98	411,854,771.45		411,854,771.45
牛场工程				25,077,577.12		25,077,577.12
饲料厂工程	295,370,928.08		295,370,928.08	340,381,108.48		340,381,108.48
其他工程	190,432,290.92		190,432,290.92	129,158,875.53		129,158,875.53
合计	3,505,079,130.64	4,376,228.44	3,500,702,902.20	3,839,382,552.51	5,605,714.00	3,833,776,838.51

(2) 重要在建工程项目本期变动情况

项目名称	预算数	期初余额	本期增加金额	本期转入固定资产金额	本期其他减少金额	期末余额	工程累计投入占预算比例	工程进度	利息资本化累计金额	其中：本期利息资本化金额	本期利息资本化率(%)	资金来源
定远公司大桥种猪二场建设项目	105,588,600.00	4,666,600.00				4,666,600.00	9.55%	11.00%				自筹
肥东养猪公司八斗育肥场项目	324,212,479.00	277,948,820.93	24,919,196.97	302,868,017.90			93.61%	100.00%				自筹
金安温氏椿树种猪场建设项目	151,009,395.53	32,507,030.30	52,078,500.00			84,585,530.30	58.74%	56.01%				自筹
北安公司通北种猪场项目	123,642,000.00	4,489,624.00			4,489,624.00		2.25%	0.00%				自筹
义县公司水泉猪场项目	125,554,100.00	75,841,126.36				75,841,126.36	60.40%	60.00%				自筹
梧州公司筹建办总部项目	133,015,100.00	81,326,523.40	26,038,992.58	107,365,515.98			92.06%	100.00%				自筹、募股
苍梧公司东方山高效养殖小区项目	56,751,200.00	11,716,453.12	38,162,832.13	47,610,225.24		2,269,060.01	87.90%	92.00%				自筹、募股
广西水禽公司总部项目	97,410,000.00	38,477,439.82	5,714,886.49			44,192,326.31	58.74%	60.00%				自筹、募股
宾阳公司边山种鸡场项目	107,838,345.00	34,591,222.92	14,750.00			34,605,972.92	33.42%	40.00%				自筹
江城温氏渠邦种猪场项目	287,013,864.46	170,926,280.63	28,373,023.98			199,299,304.61	70.45%	74.00%				自筹、募股
福泉公司大地坪猪场建设工程项目	262,523,972.80	9,040,500.00	404,546.79	9,445,046.79			102.05%	100.00%				自筹
道县公司蚣坝猪场项目	97,505,425.75	98,224,011.69	5,457,679.82	83,818,382.29		19,863,309.22	108.15%	97.00%				自筹、募股
宁远公司花板塘猪场项目	174,914,017.17	147,186,645.10	221,553.53	10,656,298.00		136,751,900.63	84.28%	89.00%				自筹
禹城公司总部项目	77,760,338.06	32,730,992.86	2,800,000.00	12,457,385.66		23,073,607.20	45.69%	50.00%				自筹、募股

项目名称	预算数	期初余额	本期增加金额	本期转入固定资产金额	本期其他减少金额	期末余额	工程累计投入占预算比例	工程进度	利息资本化累计金额	其中：本期利息资本化金额	本期利息资本化率(%)	资金来源
水台楼房猪场一期工程项目	206,856,400.00	192,756,985.55	650,257.31	193,407,242.86			104.93%	100.00%				自筹
温氏股份研究院一期项目	252,340,000.00	74,632,858.99	896,000.00	75,528,858.99			96.53%	100.00%				自筹
华南佳味熟食厂二期项目	213,673,240.00	52,321,904.13	74,474.41	52,396,378.54			60.41%	65.00%				自筹
泰安公司葛石高效化养殖小区项目	148,100,000.00	584,000.00	6,236,676.97	6,820,676.97			99.32%	100.00%				自筹
康宝肉类食品有限公司生产区项目	200,592,680.14	143,854,113.44	37,401,663.84		12,734,611.09	168,521,166.19	84.01%	88.00%				自筹、募股
晶华食品有限公司100万头生猪屠宰项目	114,880,800.00	75,453,303.59	62,231,090.14	77,709,887.83		59,974,505.90	119.85%	99.00%				自筹、募股
灵宝总部一期项目	61,760,118.00	45,198,321.08	10,974,191.37	56,172,512.45			102.63%	100.00%				自筹、募股
定襄公司东王扩繁场项目	100,577,900.00	3,082,000.00	3,089,534.00	6,171,534.00			89.39%	92.00%				自筹
忻州温氏畜牧有限公司高城种猪场养殖项目	80,127,217.40	30,662,934.00	160,000.00			30,822,934.00	39.67%	40.00%				自筹、募股
冠县公司总部和饲料厂项目	90,408,600.00	30,959,398.19	9,346,898.70			40,306,296.89	65.00%	65.00%				自筹、募股
梧州温氏胜洲蛋鸡场扩建项目	175,037,880.00	47,913,371.10	22,555,569.31	70,468,940.41			101.85%	100.00%				自筹、募股
荣昌公司吴家猪场建设项目	102,034,100.40	20,515,299.13	4,185,658.86			24,700,957.99	32.03%	37.27%				自筹
云南养猪公司总部及安居工程项目	409,152,309.93	374,057,895.54	17,711,759.36	15,508,452.30		376,261,202.60	103.00%	98.63%				自筹
无为公司总部饲料厂及附属配套项目	102,881,780.00		1,500,104.80	1,500,104.80			96.99%	100.00%				自筹、募股

项目名称	预算数	期初余额	本期增加金额	本期转入固定资产金额	本期其他减少金额	期末余额	工程累计投入占预算比例	工程进度	利息资本化累计金额	其中：本期利息资本化金额	本期利息资本化率(%)	资金来源
松山公司幸福智能生态养殖小区项目	114,188,210.00	31,071,725.00	333,918.00	1,093,948.00		30,311,695.00	27.38%	32.00%				自筹
滁州温氏晶宝食品有限公司生猪屠宰项目	184,000,000.00	30,358,383.27	77,458,641.56			107,817,024.83	58.60%	64.00%				自筹、募股
江永温氏晶鲜食品有限公司一期项目	255,776,403.77	106,983,717.89	9,406,174.93		10,302,535.28	106,087,357.54	41.48%	46.00%				自筹
连云港公司灌云东园高效化种鸡场项目	193,131,866.38	89,711,551.60	62,590,174.81	118,211,721.68		34,090,004.73	78.86%	84.00%				自筹
渠县温氏畜牧有限公司铁垭种鸡场项目	126,788,696.50	2,071,140.00	69,893,502.12	1,594,444.85		70,370,197.27	56.76%	63.50%				自筹、募股
高州温氏畜牧有限公司现代化猪场二期项目	346,459,608.20	18,528,364.07	182,661,495.98			201,189,860.05	58.07%	58.00%				自筹、募股
灌南温氏食品有限公司食品厂项目	239,287,300.00	6,998,528.91	106,397,630.86			113,396,159.77	47.39%	51.20%				募股
湖州广东温氏畜牧有限公司东林高效种鸡场项目	123,459,958.08		54,963,497.00	1,666,855.00		53,296,642.00	44.52%	45.00%				自筹、募股
营山公司丰台种猪场项目	170,317,400.00	18,141,056.90	103,635,695.98	13,614,728.90		108,162,023.98	64.11%	70.00%				自筹
合计	6,136,571,306.57	2,415,530,123.51	1,028,540,572.60	1,266,087,159.44	27,526,770.37	2,150,456,766.30	--	--				--

(3) 本期计提在建工程减值准备情况

项目	期初余额	本期增加	本期减少	期末余额	计提原因
加工厂工程		4,376,228.44		4,376,228.44	项目停工, 预计出售
合计		4,376,228.44		4,376,228.44	--

(4) 在建工程的减值测试情况

可收回金额按公允价值减去处置费用后的净额确定

项目	账面价值	可收回金额	减值金额	公允价值和处置费用的确定方式	关键参数	关键参数的确定依据
加工厂工程	10,940,571.09	6,564,342.65	4,376,228.44	公允价值采用重置成本法、处置费用为与处置资产有关的费用	重置成本、处置费用	①重置成本:以建设工程造价、其前期及其他费用及资金成本之和估算 ②处置费用:包括与资产处置有关的法律费用、相关税费、搬运费以及为使资产达到可销售状态所发生的直接费用等
合计	10,940,571.09	6,564,342.65	4,376,228.44	--	--	--

(十九) 生产性生物资产

1. 采用成本计量模式的生产性生物资产

项目	畜牧养殖业					种植业	合计
	种鸡	种鸭	种猪	种鸽	奶牛	林木	
一、账面原值							
1. 期初余额	706,996,450.96	56,354,429.76	6,763,590,359.38	25,591,252.92	822,418,015.85	892,780.88	8,375,843,289.75
2. 本期增加金额	988,062,301.04	97,464,833.09	5,579,684,497.75	6,666,461.12	129,020,443.19		6,800,898,536.19
(1) 外购	37,295,481.53	149,875.00	168,897,349.74				206,342,706.27
(2) 自行培育	950,766,819.51	97,314,958.09	5,410,787,148.01	6,666,461.12	118,760,678.37		6,584,296,065.10
(3) 合并增加					10,259,764.82		10,259,764.82
3. 本期减少金额	961,411,732.63	91,671,427.84	6,984,155,801.77	7,915,024.43	951,438,459.04	862,011.16	8,997,454,456.87
(1) 淘汰及外售	961,411,732.63	91,671,427.84	6,984,155,801.77	7,915,024.43	106,089,209.87	862,011.16	8,152,105,207.70
(2) 合并减少					845,349,249.17		845,349,249.17
4. 期末余额	733,647,019.37	62,147,835.01	5,359,119,055.36	24,342,689.61		30,769.72	6,179,287,369.07
二、累计折旧							
1. 期初余额	94,456,044.25	8,445,106.72	986,018,737.22	8,990,951.94	154,344,069.18	245,731.31	1,252,500,640.62
2. 本期增加金额	203,925,178.92	31,145,139.71	785,320,417.39	2,232,840.04	46,643,717.18	591,733.75	1,069,859,026.99
(1) 计提	203,925,178.92	31,145,139.71	785,320,417.39	2,232,840.04	46,450,858.79	591,733.75	1,069,666,168.60
(2) 合并增加					192,858.39		192,858.39
3. 本期减少金额	221,143,975.46	31,286,545.86	1,127,906,474.72	3,010,225.68	200,987,786.36	806,695.34	1,585,141,703.42

项目	畜牧养殖业					种植业	合计
	种鸡	种鸭	种猪	种鸽	奶牛	林木	
(1) 淘汰及外售	221,143,975.46	31,286,545.86	1,127,906,474.72	3,010,225.68	44,761,216.25	806,695.34	1,428,915,133.31
(2) 合并减少					156,226,570.11		156,226,570.11
4. 期末余额	77,237,247.71	8,303,700.57	643,432,679.89	8,213,566.30		30,769.72	737,217,964.19
三、减值准备							
1. 期初余额	69,675,604.21	51,346.00	1,162,492,976.76				1,232,219,926.97
2. 本期增加金额	33,791,483.84		91,500,154.49		16,326,649.00		141,618,287.33
(1) 计提	33,791,483.84		91,500,154.49		16,326,649.00		141,618,287.33
3. 本期减少金额	58,010,923.94	51,346.00	748,533,355.74		16,326,649.00		822,922,274.68
(1) 淘汰及外售	58,010,923.94	51,346.00	748,533,355.74				806,595,625.68
(2) 合并减少					16,326,649.00		16,326,649.00
4. 期末余额	45,456,164.11		505,459,775.51				550,915,939.62
四、账面价值							
1. 期末账面价值	610,953,607.55	53,844,134.44	4,210,226,599.96	16,129,123.31			4,891,153,465.26
2. 期初账面价值	542,864,802.50	47,857,977.04	4,615,078,645.40	16,600,300.98	668,073,946.67	647,049.57	5,891,122,722.16

采用成本计量模式的生产性生物资产的减值测试情况

可收回金额按公允价值减去处置费用后的净额确定

项目	账面价值	可收回金额	减值金额	公允价值和处置费用的确定方式	关键参数	关键参数的确定依据
种鸡	1,019,970.41	887,790.53	132,179.88	市场报价	预计出售价	市场报价
种猪	86,798,612.47	75,205,471.45	11,593,141.02	市场报价	预计出售价	市场报价
合计	87,818,582.88	76,093,261.98	11,725,320.90	--	--	--

可收回金额按预计未来现金流量的现值确定

项目	账面价值	可收回金额	减值金额	预测期的年限	预测期的关键参数	稳定期的关键参数	稳定期的关键参数的确定依据
种鸡	68,337,128.77	34,677,824.81	33,659,303.96	2024	预计后续繁育肉鸡的数量、成本、收益。	不适用	不适用
种猪	547,917,546.12	468,010,532.66	79,907,013.46	2024年-2028年	预计后续繁育肉猪的数量、成本、收益。	不适用	不适用
合计	616,254,674.89	502,688,357.47	113,566,317.42	--	--	--	--

(二十) 使用权资产

项目	房屋及构筑物	土地使用权	机械设施类	运输工具	合计
一、账面原值					
1. 期初余额	3,779,870,008.79	4,887,597,014.04	106,591,547.88	1,498,998.80	8,775,557,569.51
2. 本期增加金额	922,508,006.95	452,896,941.13	30,738,713.24	1,788,965.89	1,407,932,627.21
(1) 租入	922,508,006.95	452,896,941.13	30,738,713.24	1,788,965.89	1,407,932,627.21
3. 本期减少金额	305,007,937.82	448,861,804.89	4,237,769.94	1,251,596.66	759,359,109.31
(1) 处置	304,213,353.23	384,206,127.97	45,841.15	1,251,596.66	689,716,919.01
(2) 企业合并减少	794,584.59	64,655,676.92	4,191,928.79		69,642,190.30
4. 期末余额	4,397,370,077.92	4,891,632,150.28	133,092,491.18	2,036,368.03	9,424,131,087.41
二、累计折旧					
1. 期初余额	539,960,322.96	470,711,626.52	14,545,861.56	1,024,763.87	1,026,242,574.91
2. 本期增加金额	327,891,465.18	249,140,137.28	11,772,459.41	1,756,714.27	590,560,776.14
(1) 计提	327,891,465.18	249,140,137.28	11,772,459.41	1,756,714.27	590,560,776.14
3. 本期减少金额	41,909,488.20	48,826,783.92	4,255,363.66	1,251,596.66	96,243,232.44
(1) 处置	41,114,903.61	40,203,761.34	2,996,712.26	1,251,596.66	85,566,973.87
(2) 企业合并减少	794,584.59	8,623,022.58	1,258,651.40		10,676,258.57
4. 期末余额	825,942,299.94	671,024,979.88	22,062,957.31	1,529,881.48	1,520,560,118.61
三、减值准备					
1. 期初余额					
2. 本期增加金额					
(1) 计提					
3. 本期减少金额					
(1) 处置					
4. 期末余额					
四、账面价值					
1. 期末账面价值	3,571,427,777.98	4,220,607,170.40	111,029,533.87	506,486.55	7,903,570,968.80
2. 期初账面价值	3,239,909,685.83	4,416,885,387.52	92,045,686.32	474,234.93	7,749,314,994.60

(二十一) 无形资产

1. 无形资产情况

项目	土地使用权	软件使用权	专利及其他	合计
一、账面原值				
1. 期初余额	1,861,876,897.82	66,966,756.77	127,540,973.96	2,056,384,628.55
2. 本期增加金额	25,449,914.19	16,637,052.10	31,350,000.00	73,436,966.29
(1) 购置	10,701,204.08	8,809,795.38	31,350,000.00	50,860,999.46
(2) 企业合并增加	14,748,710.11	7,827,256.72		22,575,966.83
(3) 内部研发				
3. 本期减少金额	165,142,673.64	4,288,673.59	1,103,026.42	170,534,373.65
(1) 处置	141,937,003.64	718,873.64	211,800.00	142,867,677.28
(2) 企业合并减少	12,061,801.89	3,569,799.95	891,226.42	16,522,828.26
(3) 其他减少	11,143,868.11			11,143,868.11
4. 期末余额	1,722,184,138.37	79,315,135.28	157,787,947.54	1,959,287,221.19
二、累计摊销				
1. 期初余额	287,115,843.06	53,020,926.38	68,050,436.57	408,187,206.01
2. 本期增加金额	35,220,556.53	10,005,431.41	12,390,129.07	57,616,117.01
(1) 计提	34,348,482.29	8,353,886.84	12,390,129.07	55,092,498.20
(2) 企业合并增加	872,074.24	1,651,544.57		2,523,618.81
3. 本期减少金额	16,447,073.13	1,476,806.19	711,177.30	18,635,056.62
(1) 处置	12,826,926.89	190,551.00	211,800.00	13,229,277.89
(2) 企业合并减少	2,177,300.09	1,286,255.19	499,377.30	3,962,932.58
(3) 其他减少	1,442,846.15			1,442,846.15
4. 期末余额	305,889,326.46	61,549,551.60	79,729,388.34	447,168,266.40
三、减值准备				
1. 期初余额				
2. 本期增加金额				
(1) 计提				
3. 本期减少金额				
(1) 处置				
(2) 企业合并减少				
4. 期末余额				

项目	土地使用权	软件使用权	专利及其他	合计
四、账面价值				
1. 期末账面价值	1,416,294,811.91	17,765,583.68	78,058,559.20	1,512,118,954.79
2. 期初账面价值	1,574,761,054.76	13,945,830.39	59,490,537.39	1,648,197,422.54

本期末无通过公司内部研发形成的无形资产。

2. 未办妥产权证书的土地使用权情况

项目	账面价值	未办妥产权证书的原因
土地使用权	61,434,779.24	相关手续正在办理中
合计	61,434,779.24	

(二十二) 商誉

1. 商誉账面原值

被投资单位名称或形成商誉的事项	期初余额	本期增加		本期减少		期末余额
		企业合并形成的	其他增加	处置	其他减少	
保定国农温氏种猪育种股份有限公司	210,667.60					210,667.60
佛山市正典生物技术有限公司	122,007,198.32					122,007,198.32
中山温氏晶宝食品有限公司	18,935,241.54					18,935,241.54
江苏京海禽业集团有限公司	17,011,398.92					17,011,398.92
内蒙古康健肉类食品有限公司	1,118,230.25					1,118,230.25
河南省新大牧业股份有限公司	234,199,428.43					234,199,428.43
兴化温氏畜牧有限公司	993,173.19					993,173.19
合计	394,475,338.25					394,475,338.25

2. 商誉减值准备

被投资单位名称或形成商誉的事项	期初余额	本期增加		本期减少		期末余额
		计提	其他增加	处置	其他减少	
保定国农温氏种猪育种股份有限公司	210,667.60					210,667.60
河南省新大牧业股份有限公司	234,199,428.43					234,199,428.43
内蒙古康健肉类食品有限公司	1,118,230.25					1,118,230.25
合计	235,528,326.28					235,528,326.28

商誉减值准备系以其账面价值与预计可收回金额之间的差异计算确定，因本公司在可预见的将来并无出售此投资的计划，故采用现金流量预测法对资产组和资产组组合的

可收回金额进行评估。预计未来现金流量参考管理层未来5年的经营计划计算确定；减值测试中采用的其他关键假设包括：各业务类型增长率、毛利率及其他相关费用，管理层根据历史经验及对市场发展的预测确定相关关键假设。本次商誉减值测试采用反映相关资产组和资产组组合的特定风险的加权平均资本率畜牧业12.5%为折现率。

根据减值测试的结果，本期期末商誉未发生减值。

（二十三）长期待摊费用

项目	期初余额	本期增加金额	本期摊销金额	其他减少金额	期末余额
租赁费	5,812,228.67	3,071,768.36	3,513,429.58	71,237.50	5,299,329.95
资产改良支出	58,752,434.64	43,773,682.26	28,920,063.41		73,606,053.49
补偿支出	6,837,667.00	3,223,393.34	1,827,896.11	4,511,660.00	3,721,504.23
拆迁改造费	1,971,502.46		1,296,530.01		674,972.45
其他	31,436,176.29	21,025,824.16	16,504,914.60	139,425.33	35,817,660.52
合计	104,810,009.06	71,094,668.12	52,062,833.71	4,722,322.83	119,119,520.64

（二十四）递延所得税资产/递延所得税负债

1. 未经抵销的递延所得税资产

项目	期末余额		期初余额	
	可抵扣暂时性差异	递延所得税资产	可抵扣暂时性差异	递延所得税资产
可抵扣亏损	23,757,138.43	4,129,746.16	4,773,016.04	1,193,254.01
坏账准备	67,444,266.94	12,703,932.38	70,566,440.65	14,513,357.53
因计提存货跌价准备形成	5,320,897.53	946,044.00	4,001,929.25	617,072.40
其他权益工具投资公允价值变动	2,400,000.00	360,000.00	58,705,793.40	14,676,448.35
限制性股票股权激励引起的计税差异	39,864,073.31	9,817,400.77	65,917,584.56	13,422,138.52
因计提工资形成的	27,874,555.93	6,968,638.98	55,926,251.60	13,981,562.90
租赁负债引起的	12,851,862.76	2,710,204.35	11,666,855.08	2,916,713.77
公益性捐赠	7,273,467.37	1,818,366.84		
在建工程减值引起的	4,376,228.47	656,434.27		
合计	191,162,490.74	40,110,767.75	271,557,870.58	61,320,547.48

2. 未经抵销的递延所得税负债

项目	期末余额		期初余额	
	应纳税暂时性差异	递延所得税负债	应纳税暂时性差异	递延所得税负债
金融资产公允价值变动	1,872,960,134.04	468,240,033.51	2,332,799,745.28	583,199,936.32
其他权益工具投资公允价值变动			122,210,046.80	30,552,511.70
权益法核算的长期股权投资形成	36,623,487.08	9,155,871.77	38,183,509.16	9,545,877.29
因合伙企业未分红形成	82,274,255.16	20,568,563.79	65,550,581.92	16,387,645.48
使用权资产引起的	13,787,391.03	2,903,628.87	12,846,144.78	3,211,536.20
固定资产加速折旧引起的	2,585,793.00	387,868.95		
合计	2,008,231,060.31	501,255,966.89	2,571,590,027.94	642,897,506.99

3. 未确认递延所得税资产明细

项目	期末余额	期初余额
可抵扣亏损	342,630,676.56	428,090,265.99
减值准备	17,758,864.69	14,761,738.56
合计	360,389,541.25	442,852,004.55

4. 未确认递延所得税资产的可抵扣亏损将于以下年度到期

年份	期末金额	期初金额	备注
2023年		127,644,586.33	
2024年	18,947,928.85	117,543,446.56	
2025年	32,840,920.30	32,608,350.42	
2026年	38,506,699.24	62,962,838.85	
2027年	83,779,176.60	87,331,043.83	
2028年	168,555,951.57		
合计	342,630,676.56	428,090,265.99	--

(二十五) 其他非流动资产

项目	期末余额			期初余额		
	账面余额	减值准备	账面价值	账面余额	减值准备	账面价值
预付工程、设备、土地款	132,401,042.47		132,401,042.47	132,248,868.37		132,248,868.37
预付生产性生物资产款	966,600.97		966,600.97	2,583,781.79		2,583,781.79
预付专有技术款	23,295,334.00		23,295,334.00	23,583,105.11		23,583,105.11
预付股权款				105,997,860.00		105,997,860.00
合计	156,662,977.44		156,662,977.44	264,413,615.27		264,413,615.27

(二十六) 所有权或使用权受到限制的资产

项目	期末		期初	
	账面价值	受限类型	账面价值	受限类型
货币资金	141,894,129.66	保证金和存放中央银行法定准备金	110,156,543.16	保证金和存放中央银行法定准备金
存货	44,373,876.55	与政府协定的储备肉	59,951,499.84	与政府协定的储备肉
固定资产	107,211,575.72	融资租入、借款抵押	208,438,188.87	融资租入、借款抵押
投资性房地产	9,735,126.38	借款抵押		
合计	303,214,708.31		378,546,231.87	

说明：

河南新大义马养殖有限公司作为承租人，以售后回租形式向浙江浙银金融租赁股份有限公司融资，融资总金额人民币82,000,000.00元，起租日为2022年11月30日，租赁期30个月，售后回租标的物为截止2023年12月31日账面价值为60,502,740.58元的义马一、二场设备设施等猪场相关固定资产。

河南省新大牧业股份有限公司以截至2023年12月31日账面价值为25,125,716.18元的房屋建筑物、房产作为抵押物向交通银行郑州黄河路支行借款40,000,000.00元。

广东南牧新材料科技有限公司以截至2023年12月31日账面价值为31,318,245.34元的筠塑厂房1期作为抵押物向中国农业银行股份有限公司新兴县支行借款17,750,000.00元。

中山温氏晶宝食品有限公司与广东省粮食和物资储备局签订2700吨冻猪储备肉合同，合同期2021年4月10日至2024年4月9日，期间可以正常轮换，但是必须保持2700吨储备肉在库中；与中山市发展和改革局签订400吨冻猪储备肉合同，合同期2023年5月17日至2024年5月16日，期间可以正常轮换，但是必须保持400吨储备肉在库中。截至2023年12月31日对应储备肉的账面价值为44,373,876.55元。

(二十七) 短期借款

1. 短期借款分类

项目	期末余额	期初余额
抵押借款	40,050,722.22	30,039,875.00
信用借款	2,434,480,685.81	1,058,656,554.18
合计	2,474,531,408.03	1,088,696,429.18

说明：期末抵押借款系河南省新大牧业股份有限公司所借。借款明细如下：

借款银行	期末余额	开始日	到期日	借款条件
交通银行郑州黄河路支行	40,050,722.22	2023/8/31	2024/8/30	以郑东新区CBD商务外环路27号24层2401-2424、高新技术产业开发区翠竹街1号99幢1单元1-8层01号及河南省洛阳市伊川县城关镇洛阳鼎晟通信科技有限公司厂房1为抵押

（二十八）向中央银行借款

种类	期末余额	期初余额
向央行贴现		349,812.51
合计		349,812.51

（二十九）交易性金融负债

项目	期末余额	期初余额
交易性金融负债	61,529,175.00	
其中：		
股权回购期权	61,529,175.00	
合计	61,529,175.00	

（三十）应付票据

种类	期末余额	期初余额
银行承兑汇票	3,066,247,654.60	1,574,832,500.66
商业承兑汇票	28,900,000.00	177,900,000.00
国内信用证	538,621,906.28	
合计	3,633,769,560.88	1,752,732,500.66

说明：本期末无已到期未支付的应付票据。

（三十一）应付账款

1. 应付账款列示

项目	期末余额	期初余额
应付专业户利润	1,166,408,689.89	965,037,019.44
货款	5,259,303,205.47	4,063,606,171.68
工程款设备款	686,341,203.96	642,927,123.68
服务费	267,876,252.05	105,167,309.62
其他	12,980,935.90	25,658,665.50
合计	7,392,910,287.27	5,802,396,289.92

2. 账龄超过1年或逾期的重要应付账款

无。

（三十二）预收款项

1. 预收款项列示

项目	期末余额	期初余额
其他	2,806,890.03	2,102,849.88
合计	2,806,890.03	2,102,849.88

2. 账龄超过1年或逾期的重要预收款项

无。

（三十三）合同负债

1. 合同负债情况

项目	期末余额	期初余额
货款	346,944,953.44	334,367,856.61
其他	24,464,681.30	409,135.93
合计	371,409,634.74	334,776,992.54

2. 账龄超过1年的重要合同负债

无。

（三十四）应付职工薪酬

1. 应付职工薪酬列示

项目	期初余额	本期增加	本期减少	期末余额
一、短期薪酬	1,444,768,929.29	6,856,374,551.07	7,529,740,913.85	771,402,566.51
二、离职后福利-设定提存计划	253,450.16	408,398,907.08	408,299,698.29	352,658.95
三、辞退福利	4,613,030.00	20,235,341.58	19,929,645.62	4,918,725.96
合计	1,449,635,409.45	7,285,008,799.73	7,957,970,257.76	776,673,951.42

2. 短期薪酬列示

项目	期初余额	本期增加	本期减少	期末余额
1. 工资、奖金、津贴和补贴	1,429,466,312.00	5,969,192,838.67	6,641,583,900.84	757,075,249.83
2. 职工福利费	11,293,990.82	397,982,143.36	399,179,246.64	10,096,887.54
3. 社会保险费	576,662.88	219,829,361.54	220,180,728.29	225,296.13

项目	期初余额	本期增加	本期减少	期末余额
其中：医疗保险费	457,944.52	195,073,341.72	195,335,471.97	195,814.27
工伤保险费	14,651.89	19,181,588.78	19,174,011.89	22,228.78
生育保险费	104,066.47	5,574,431.04	5,671,244.43	7,253.08
4. 住房公积金	2,220,461.00	247,920,288.98	247,825,531.98	2,315,218.00
5. 工会经费和职工教育经费	1,211,502.59	21,449,918.52	20,971,506.10	1,689,915.01
合计	1,444,768,929.29	6,856,374,551.07	7,529,740,913.85	771,402,566.51

3. 设定提存计划列示

项目	期初余额	本期增加	本期减少	期末余额
1. 基本养老保险	241,480.25	394,117,082.49	394,017,891.45	340,671.29
2. 失业保险费	11,969.91	14,281,824.59	14,281,806.84	11,987.66
合计	253,450.16	408,398,907.08	408,299,698.29	352,658.95

(三十五) 应交税费

项目	期末余额	期初余额
增值税	36,171,509.89	38,079,621.42
企业所得税	23,304,806.33	170,074,465.03
个人所得税	47,542,177.16	35,644,464.00
城市维护建设税	1,853,629.69	1,787,167.66
土地使用税	4,555,106.49	4,010,964.29
房产税	4,785,381.76	3,481,596.58
教育费附加	1,042,900.37	964,905.53
地方教育附加	696,152.50	649,332.94
印花税	6,960,105.05	8,382,541.28
环保税	935,493.08	647,495.76
其他	2,105,865.09	1,052,568.36
合计	129,953,127.41	264,775,122.85

(三十六) 其他应付款

项目	期末余额	期初余额
应付股利	17,566,224.20	14,171,958.80
其他应付款	9,740,199,882.49	8,287,117,446.46
合计	9,757,766,106.69	8,301,289,405.26

1. 应付股利

项目	期末余额	期初余额
应付子公司少数股东股利	17,566,224.20	14,171,958.80
合计	17,566,224.20	14,171,958.80

2. 其他应付款

(1) 按款项性质列示其他应付款

项目	期末余额	期初余额
应付专业户款	8,576,993,587.58	7,164,857,035.69
保证金、押金	788,452,097.23	804,593,406.35
股权激励回购义务	154,322,346.61	
股权款		13,396,792.00
其他往来	220,431,851.07	304,270,212.42
合计	9,740,199,882.49	8,287,117,446.46

(2) 账龄超过1年或逾期的重要其他应付款

无。

(三十七) 一年内到期的非流动负债

项目	期末余额	期初余额
一年内到期的长期借款	5,814,180,768.21	4,393,045,346.59
一年内到期的应付债券	69,533,185.90	998,875,450.81
一年内到期的长期应付款	50,763,951.77	70,675,520.88
一年内到期的租赁负债	601,050,372.25	489,421,606.92
合计	6,535,528,278.13	5,952,017,925.20

(1) 一年内到期的长期借款

项目	期末余额	期初余额
保证、抵押借款	3,023,592.71	
保证、质押借款	49,661,287.60	45,879,709.15
保证借款	16,083,077.11	13,575,402.16
信用借款	5,745,412,810.79	4,333,590,235.28
合计	5,814,180,768.21	4,393,045,346.59

(2) 一年内到期的应付债券

债券名称	面值	发行日期	债券期限	发行金额
公司债券（20温氏01）	2,300,000,000.00	2020.6.30	3+2年	2,300,000,000.00
中期票据（20温氏食品MTN001）	900,000,000.00	2020.8.7	3年	900,000,000.00
美元债券（美元债1）	2,354,100,000.00	2020.10.29	5年	2,354,100,000.00
美元债券（美元债2）	1,681,500,000.00	2020.10.29	10年	1,681,500,000.00
温氏转债（123107）	9,297,000,000.00	2021.3.29	6年	9,297,000,000.00
合计	16,532,600,000.00			16,532,600,000.00

一年内到期的应付债券（续）

债券名称	期初余额	按面值计提利息	溢折价摊销	汇兑损益	本期偿还	期末余额
公司债券（20温氏01）	43,355,000.00	43,355,000.00			86,710,000.00	
中期票据（20温氏食品MTN001）	913,383,870.97	22,064,516.13	551,612.90		936,000,000.00	
美元债券（美元债1）	6,915,295.06	37,359,262.15		56,711.80	38,223,301.13	5,994,544.28
美元债券（美元债2）	5,708,245.90	29,270,502.20		44,325.97	30,378,907.82	4,555,514.31
温氏转债（123107）	29,513,038.88	68,163,835.63			38,693,747.20	58,983,127.31
合计	998,875,450.81	200,213,116.11	551,612.90	101,037.77	1,130,005,956.15	69,533,185.90

（3）一年内到期的长期应付款

项目	期末余额	期初余额
应付融资租赁款	40,787,641.48	65,478,801.94
应付养殖项目配套资金	9,976,310.29	5,196,718.94
合计	50,763,951.77	70,675,520.88

（三十八）其他流动负债

项目	期末余额	期初余额
待转销项税额	1,159,510.56	1,962,027.57
合计	1,159,510.56	1,962,027.57

（三十九）长期借款

长期借款分类

项目	期末余额	期初余额
保证、质押借款	118,416,132.02	164,089,296.21
保证、抵押借款	17,773,592.71	
保证借款	338,884,703.43	251,512,343.13

项目	期末余额	期初余额
信用借款	12,936,217,785.72	14,130,395,210.21
小计	13,411,292,213.88	14,545,996,849.55
减：一年内到期的长期借款	5,814,180,768.21	4,393,045,346.59
合计	7,597,111,445.67	10,152,951,502.96

期末保证、质押、抵押借款系鄢陵县新大牧业有限公司、沁阳市新大牧业有限公司、高州温氏畜牧有限公司、启东温氏畜牧有限公司、宜阳新大农牧有限公司、广东南牧新材料科技有限公司所借，借款明细如下：

借款银行	期末余额	开始日	到期日	借款条件
梅州客商银行股份有限公司	59,848,363.69	2020/11/16	2025/11/11	由河南省新大牧业股份有限公司提供连带责任保证，并出质其持有的鄢陵县新大牧业有限公司5,000万元（占比100%）股份
梅州客商银行股份有限公司	58,567,768.33	2020/11/16	2025/11/11	由河南省新大牧业股份有限公司提供连带责任保证，并出质其持有的沁阳市新大牧业有限公司5,000万元（占比100%）股份
中国银行茂名高州支行	152,150,942.98	2021/6/30	2028/8/15	由广东煦兴畜牧科技有限公司提供全额连带责任保证担保，最高担保金额为160,000,000元
中国银行茂名高州支行	104,733,142.53	2023/7/3	2033/8/31	由广东煦兴畜牧科技有限公司提供全额连带责任保证担保，最高担保金额为300,000,000元
中国银行云浮新兴科技园支行	16,375,030.00	2022/12/23	2029/12/22	由广东煦兴畜牧科技有限公司提供全额连带责任保证担保，最高担保金额为80,000,000元
中国农业银行股份有限公司新兴县支行	17,269,753.95	2020/10/20	2028/10/19	保证人：李长青、河南省新大牧业股份有限公司，担保的最高余额折合人民币2亿元整
中国银行股份有限公司云浮支行	31,085,804.81	2020/10/21	2028/10/19	保证人：李长青、河南省新大牧业股份有限公司，担保的最高余额折合人民币2亿元整
中国农业银行股份有限公司宜阳县支行	4,317,507.30	2021/4/20	2028/10/19	保证人：李长青、河南省新大牧业股份有限公司，担保的最高余额折合人民币2亿元整
中国农业银行股份有限公司郑州东风路支行	12,952,521.86	2021/4/20	2028/10/19	保证人：李长青、河南省新大牧业股份有限公司，担保的最高余额折合人民币2亿元整
中国农业银行股份有限公司新兴县支行	17,773,592.71	2020/5/22	2028/5/21	广东南牧新材料科技有限公司以新兴县新城镇二环路西段196号厂房、员工宿舍作为抵押物，同时由广东筠诚投资控股股份有限公司为其提供连带责任保证
合计	475,074,428.16	--	--	--

(四十) 应付债券

1. 应付债券

项目	期末余额	期初余额
公司债券		2,300,000,000.00
中期票据		
美元债券	2,370,126,397.20	2,773,331,578.40
可转换公司债券	7,738,596,700.00	7,738,675,800.00
减：利息调整	159,970,455.26	409,240,479.23
合计	9,948,752,641.94	12,402,766,899.17

2. 应付债券的增减变动（不包括划分为金融负债的优先股、永续债等其他金融工具）：

债券名称	面值	票面利率（%）	发行日期	债券期限	发行金额
公司债券（20 温氏 01）	2,300,000,000.00	3.77%	2020.6.30	3+2年	2,300,000,000.00
中期票据（20 温氏食品 MTN001）	900,000,000.00	4%	2020.8.7	3年	900,000,000.00
美元债券（美元债 1）	2,354,100,000.00	2.349%	2020.10.29	5年	2,354,100,000.00
美元债券（美元债 2）	1,681,500,000.00	3.258%	2020.10.29	10年	1,681,500,000.00
温氏转债（123107）	9,297,000,000.00	1%	2021.3.29	6年	9,297,000,000.00
小计	16,532,600,000.00	--	--	--	16,532,600,000.00

应付债券的增减变动（续）

债券名称	期初 余额	本期 发行	按面值 计提利息	溢折价摊销	汇兑损益	本期 偿还	期末 余额	是否违约
公司债券（20 温氏 01）	2,334,147,064.88		43,355,000.00	9,207,935.12		2,386,710,000.00		否
中期票据（20 温氏食品 MTN001）	913,383,870.97		22,064,516.13	551,612.90		936,000,000.00		否
美元债券（美元债 1）	1,738,699,928.41		37,359,262.15	2,300,270.25	19,501,688.70	265,076,831.13	1,532,784,318.38	否
美元债券（美元债 2）	1,035,058,089.95		29,270,502.20	2,068,287.20	11,761,863.73	238,095,149.22	840,063,593.86	否
温氏转债（123107）	7,380,353,395.77		68,163,835.63	235,693,531.40		38,772,847.20	7,645,437,915.60	否
小计	13,401,642,349.98		200,213,116.11	249,821,636.87	31,263,552.43	3,864,654,827.55	10,018,285,827.84	
减：一年内到期的应付债券	998,875,450.81		200,213,116.11	551,612.90	-101,037.77	1,130,005,956.15	69,533,185.90	
合计	12,402,766,899.17			249,270,023.97	31,364,590.20	2,734,648,871.40	9,948,752,641.94	

3. 可转换公司债券的说明

转股条件：转股申报按照深交所的有关规定，通过深交所交易系统以报盘方式进行。

转股时间：本次可转债转股期自本次可转债发行结束之日（2021年4月2日，T+4日）满六个月后的第一个交易日（2021年10月8日）起至可转债到期日（2027年3月28日）止。

(四十一) 租赁负债

项目	期末余额	期初余额
应付租赁款	6,706,609,933.00	6,396,935,490.36
减：一年内到期的租赁负债	601,050,372.25	489,421,606.92
合计	6,105,559,560.75	5,907,513,883.44

(四十二) 长期应付款

项目	期末余额	期初余额
长期应付款	1,164,498,263.72	477,111,829.22
合计	1,164,498,263.72	477,111,829.22

1. 长期应付款

按款项性质列示长期应付款

项目	期末余额	期初余额
回购义务	1,034,429,243.66	256,086,695.66
应付养殖项目配套资金	118,278,323.31	165,402,326.86
应付售后回租款	62,554,648.52	126,298,327.58
小计	1,215,262,215.49	547,787,350.10
减：一年内到期长期应付款	50,763,951.77	70,675,520.88
合计	1,164,498,263.72	477,111,829.22

(四十三) 预计负债

项目	期末余额	期初余额
土地复垦费	88,187,471.19	88,684,999.84
未决诉讼		72,052,009.09
合计	88,187,471.19	160,737,008.93

(四十四) 递延收益

项目	期初余额	本期增加	本期减少	期末余额	形成原因
政府补助	477,519,066.75	126,761,873.26	99,564,864.62	504,716,075.39	财政拨款

说明：计入递延收益的政府补助详见附注九、政府补助。

(四十五) 股本

	期初余额	本期增减变动(+、-)					期末余额
		发行新股	送股	公积金转股	其他	小计	
股份总数	6,554,141,037.00	97,885,286.00			4,555.00	97,889,841.00	6,652,030,878.00

说明：

(1) 公司召开第四届董事会第十九次会议，审议通过《关于第三期限限制性股票激励计划第二类限制性股票首次授予部分第二个归属期归属条件成就的议案》，符合归属条件对象共计 3,177人，可归属的限制性股票数量92,241,971股。在第三期限限制性股票激励计划首次授予部分第二个归属期相应限制性股票的资金缴纳、股份归属登记过程中，2名激励对象自愿放弃本次可归属的限制性股票593,920股，发行股数92,241,971股调整为91,648,051股。

(2) 公司召开第四届董事会第二十三次会议，审议通过《关于第三期限限制性股票激励计划第二类限制性股票预留授予部分第二个归属期归属条件成就的议案》，符合归属条件对象共计932人，可归属的限制性股票数量共计6,237,235股。

(3) 本期可转换公司债券转股781张，股本增加4,555股。

(四十六) 其他权益工具

发行在外的金融工具	期初		本期增加		本期减少		期末	
	数量	账面价值	数量	账面价值	数量	账面价值	数量	账面价值
温氏转债(123107)	77,386,758.00	794,213,726.26			791.00	8,117.95	77,385,967.00	794,205,608.31
合计	77,386,758.00	794,213,726.26			791.00	8,117.95	77,385,967.00	794,205,608.31

说明：本期可转换公司债券转股781张，回售10张合计减少791张，减少其他权益工具8,117.95元。

(四十七) 资本公积

项目	期初余额	本期增加	本期减少	期末余额
资本溢价(股本溢价)	8,101,212,563.20	1,243,414,993.25	97,976,005.46	9,246,651,550.99
其他资本公积	210,746,022.68	1,945,219,274.46	1,578,510,364.23	577,454,932.91
合计	8,311,958,585.88	3,188,634,267.71	1,676,486,369.69	9,824,106,483.90

(1) 本期资本溢价(股本溢价)增加金额为1,243,414,993.25，其中可转换公司债券转股781张，增加资本公积79,554.86元；公司2020年度股东大会审议通过的《关于〈温氏食品集团股份有限公司第三期限限制性股票激励计划(草案修订稿)〉及其摘要的议

案》、《关于〈温氏食品集团股份有限公司第三期限限制性股票激励计划实施考核管理办法〉的议案》及《关于提请股东大会授权董事会办理第三期限限制性股票激励计划相关事宜的议案》，以及第三届董事会第三十四次会议审议通过的《关于调整公司第三期限限制性股票激励计划相关事项的议案》、《关于向公司第三期限限制性股票激励计划激励对象首次授予限制性股票的议案》，确定向3,645名激励对象授予 23,680.23万股第二类限制性股票，授予日为2021年5月31日，授予价格为9.26元/股。根据第三届董事会第三十六次会议审议通过的《关于调整公司第三期限限制性股票激励计划授予价格的议案》，第三期限限制性股票首次授予及预留授予的价格由9.26元/股调整为9.06元/股。根据第四届董事会第十一次会议审议通过的《关于调整公司第三期限限制性股票激励计划授予价格的议案》，第三期限限制性股票首次授予及预留授予的价格由9.06元/股调整为8.96元/股。根据第四届董事会第十九次会议审议通过的《关于调整公司第三期限限制性股票激励计划授予价格的议案》、《关于第三期限限制性股票激励计划第二类限制性股票首次授予部分第二个归属期归属条件成就的议案》，第三期限限制性股票首次授予及预留授予的价格由8.96元/股调整为8.76元/股，公司确定向符合归属条件的3,177名激励对象按8.76元每股发行人民币A股普通股股票合计92,241,971股。在第三期限限制性股票激励计划首次授予部分第二个归属期相应限制性股票的资金缴纳、股份归属登记过程中，2名激励对象自愿放弃本次可归属的限制性股票593,920股，发行股数92,241,971股调整为91,648,051股，归属人数由3,177人调整为3,175人。2023年7月，公司收到3,175名限制性股票激励对象以货币资金缴纳的新增出资款人民币802,836,926.76元，其中新增股本91,648,051.00元，资本公积711,188,875.76元；公司2020年度股东大会审议通过的《关于〈温氏食品集团股份有限公司第三期限限制性股票激励计划（草案修订稿）〉及其摘要的议案》、《关于〈温氏食品集团股份有限公司第三期限限制性股票激励计划实施考核管理办法〉的议案》及《关于提请股东大会授权董事会办理第三期限限制性股票激励计划相关事宜的议案》，第三期限限制性股票激励计划首次授予部分限制性股票的授予价格为9.26元/股，预留部分限制性股票授予价格与首次授予部分限制性股票的授予价格相同。根据公司第三届董事会第三十六次会议审议通过的《关于调整公司第三期限限制性股票激励计划授予价格的议案》，第三期限限制性股票首次授予及预留授予的价格由9.26元/股调整为9.06元/股。根据公司第三届

董事会第四十一次会议审议通过的《关于向公司第三期限限制性股票激励对象授予预留限制性股票的议案》，向1,003名激励对象授予1,641.33万股第二类限制性股票，授予日为2021年11月22日，授予价格为9.06元/股。根据公司第四届董事会第十一次会议审议通过的《关于调整公司第三期限限制性股票激励计划授予价格的议案》，第三期限限制性股票首次授予及预留授予的价格由9.06元/股调整为8.96元/股。根据公司第四届董事会第十九次会议审议通过的《关于调整公司第三期限限制性股票激励计划授予价格的议案》，第三期限限制性股票首次授予及预留授予的价格由8.96元/股调整为8.76元/股。根据公司第四届董事会第二十三次会议审议通过的《关于第三期限限制性股票激励计划第二类限制性股票预留授予部分第二个归属期归属条件成就的议案》，确定向符合归属条件的932名激励对象按8.76元每股发行人民币A股普通股股票合计6,237,235股。2023年12月，公司收到932名限制性股票激励对象新增出资款人民币54,638,178.60元，其中：股本6,237,235.00元，资本公积48,400,943.60元；公司第三期限限制性股票激励计划行权，前期确认的股份支付对应其他资本公积483,745,619.03元转出至资本公积股本溢价。

(2) 本期资本溢价（股本溢价）减少97,976,005.46元，公司第四届董事会第十三次（临时）会议和2023年第一次临时股东大会审议通过的《关于〈温氏食品集团股份有限公司2023年员工持股计划（草案）〉及其摘要的议案》、《关于〈温氏食品集团股份有限公司2023年员工持股计划管理办法〉的议案》及《关于提请股东大会授权董事会全权办理公司2023年员工持股计划相关事宜的议案》，公司授予符合条件的20名员工11,391,000股，公司收到的员工持股计划款115,618,650.00元与授予库存股213,594,655.46元之差97,976,005.46元减少资本公积。

(3) 本期其他资本公积增加1,945,219,274.46元，其中公司第三期限限制性股票激励计划、第四期限限制性股票激励计划、员工持股计划，增加资本公积796,159,601.65元；广东温氏乳业股份有限公司本期股份支付费用，增加资本公积2,189,646.46元，少数股东增资增加资本公积47,000元；孙公司江苏京海禽业集团有限公司本期股份支付费用，增加资本公积10,639,637.70元；股份支付引起的递延所得税资产增加资本公积1,228,666.75元；现代种业发展基金有限公司、广东省种业振兴股权投资基金合伙企业（有限合伙）、广东乡融智慧三农产业投资合伙企业（有限合伙）缴纳资本

1,000,000,000.00元，取得子公司广东中芯种业科技有限公司11.38%股权，增加资本公积899,057,354.46元；广东欣农互联科技有限公司其他权益变动导致资本公积增加91,567.44元；本期公司出售子公司广东温氏乳业股份有限公司，股权回购义务减少增加资本公积235,805,800.00元。

(4) 本期其他资本公积减少1,578,510,364.23元，其中以9,972,700.00元向海南海顺投资合伙企业（有限合伙）折价出售子公司海南温氏食品有限公司2.42%，减少资本公积1,138,648.50元；以2,298,933.00元溢价收购新兴县新大地禽畜有限公司工会委员会持有新兴县新大地禽畜有限公司的1.41%股权，减少资本公积488,643.85元；以14,000,000.00元溢价收购赤峰市银保生猪产业发展投资管理中心（有限合伙）持有内蒙古康健肉类食品有限公司的24.56%股权，减少资本公积11,905,418.51元；舟山京捷信息科技合伙企业（有限合伙）、南通京捷管理咨询合伙企业（有限合伙）缴纳资本57,627,259.99元，取得江苏京海禽业集团有限公司8.32%股权，减少资本公积18,692,655.05元；江苏京海禽业集团有限公司增资股权回购义务增加，减少资本公积40,981,896.61元；广东中芯种业科技有限公司增资回购义务增加，减少资本公积1,000,000,000.00元；公司第三期限限制性股票激励计划行权，前期确认的股份支付对应其他资本公积转出至资本公积股本溢价减少资本公积483,745,619.03元；河南省新大牧业股份有限公司向广东中芯种业科技有限公司转让宜阳县新大种猪育种有限公司，公司持有宜阳县新大种猪育种有限公司份额变动减少资本公积3,205,440.62元；广东温氏乳业股份有限公司其他权益变动减少资本公积2,970,101.00元；发行的限制性股票激励对象中部分为非全资子公司员工，其计提的本期激励费用归属少数股东权益部分在合并报表层面调整减少资本公积15,381,941.06元。

(四十八) 库存股

项目	期初余额	本期增加	本期减少	期末余额
库存股	203,170,993.23	812,448,872.02	215,872,855.46	799,747,009.79
合计	203,170,993.23	812,448,872.02	215,872,855.46	799,747,009.79

说明：

(1) 库存股本年增加812,448,872.02元，其中公司通过集中竞价交易方式回购公司

普通股（A股）股票，用于实施股权激励或员工持股计划，截至2023年12月31日，以平均价格18.78元/股回购公司普通股（A股）股票37,111,980股，形成库存股696,830,222.02元。员工持股计划回购义务增加库存股115,618,650.00元。

（2）库存股本期减少215,872,855.46元，其中公司第四届董事会第十三次（临时）会议和2023年第一次临时股东大会审议通过的《关于〈温氏食品集团股份有限公司2023年员工持股计划（草案）〉及其摘要的议案》、《关于〈温氏食品集团股份有限公司2023年员工持股计划管理办法〉的议案》及《关于提请股东大会授权董事会全权办理公司2023年员工持股计划相关事宜的议案》，公司授予符合条件的20名员工11,391,000股，减少库存股213,594,655.46元。公司向员工持股计划员工分配现金股利，减少库存股2,278,200.00元。

(四十九) 其他综合收益

项目	期初余额	本期发生金额						期末余额
		本期所得税前发生额	减：前期计入其他综合收益当期转入损益	减：前期计入其他综合收益当期转入留存收益	减：所得税费用	税后归属于母公司	税后归属于少数股东	
一、不能重分类进损益的其他综合收益	51,274,868.82	44,893,995.67		85,281,771.42	10,914,186.36	-51,301,962.11		-27,093.29
其中：重新计量设定受益计划变动额								
权益法下不能转损益的其他综合收益	51,274,868.82	44,893,995.67		85,281,771.42	10,914,186.36	-51,301,962.11		-27,093.29
二、将重分类进损益的其他综合收益	-6,899,296.16	5,925,305.17				5,926,619.76	-1,314.59	-972,676.40
其中：权益法下可转损益的其他综合收益								
外币财务报表折算差额	-6,899,296.16	5,925,305.17				5,926,619.76	-1,314.59	-972,676.40
其他综合收益合计	44,375,572.66	50,819,300.84		85,281,771.42	10,914,186.36	-45,375,342.35	-1,314.59	-999,769.69

(五十) 盈余公积

项目	期初余额	本期增加	本期减少	期末余额
法定盈余公积	3,243,790,292.64	259,114,425.55		3,502,904,718.19
合计	3,243,790,292.64	259,114,425.55		3,502,904,718.19

(五十一) 一般风险准备

项目	期初余额	本期增加	本期减少	期末余额
一般风险准备	53,993,541.14	8,266,433.87		62,259,975.01
合计	53,993,541.14	8,266,433.87		62,259,975.01

(五十二) 未分配利润

项目	本期	上期
调整前上期末未分配利润	20,904,015,735.02	16,440,232,708.62
调整期初未分配利润合计数(调增+, 调减-)		
调整后期初未分配利润	20,904,015,735.02	16,440,232,708.62
加: 本期归属于母公司所有者的净利润	-6,389,662,358.50	5,289,005,087.07
其他综合收益转入未分配利润的金额	85,150,486.28	-109,139,162.55
减: 提取法定盈余公积	259,114,425.55	53,951,669.56
提取任意盈余公积		
提取一般风险准备	8,266,433.87	7,504,750.76
应付普通股股利	1,306,306,551.40	654,626,477.80
转作股本的普通股股利		
期末未分配利润	13,025,816,451.98	20,904,015,735.02

(五十三) 营业收入和营业成本

1. 营业收入和营业成本情况

项目	本期发生额		上期发生额	
	收入	成本	收入	成本
主营业务	89,817,212,785.64	89,112,382,673.82	83,491,688,762.96	70,621,625,270.90
其他业务	85,109,602.12	34,431,853.15	216,498,468.03	75,232,471.55
合计	89,902,322,387.76	89,146,814,526.97	83,708,187,230.99	70,696,857,742.45

2. 营业收入、营业成本的分解信息

合同分类	分部1		合计	
	营业收入	营业成本	营业收入	营业成本
商品类型				
其中:				
肉猪类	48,503,634,863.69	50,318,277,056.32	48,503,634,863.69	50,318,277,056.32
肉鸡类	36,663,671,717.00	34,717,988,115.31	36,663,671,717.00	34,717,988,115.31
其他养殖类	2,677,399,692.12	2,432,054,733.95	2,677,399,692.12	2,432,054,733.95
设备	312,693,049.57	266,322,665.50	312,693,049.57	266,322,665.50
肉制品加工产品	490,921,629.71	446,810,644.53	490,921,629.71	446,810,644.53
原奶及乳制品	464,274,711.56	465,195,215.67	464,274,711.56	465,195,215.67
兽药	737,322,965.03	450,540,867.35	737,322,965.03	450,540,867.35
其他	52,403,759.08	49,625,228.34	52,403,759.08	49,625,228.34
按商品转让的时间分类				
其中:				
在某一时点确认	89,823,601,244.94	89,076,058,440.98	89,823,601,244.94	89,076,058,440.98
在某一时段确认	78,721,142.82	70,756,085.99	78,721,142.82	70,756,085.99

(五十四) 利息收入与利息支出

项目	本期发生额	上期发生额
利息收入	18,777,158.09	16,924,694.73
其中: 存放同业款项	18,777,158.09	16,924,694.73
利息收入小计	18,777,158.09	16,924,694.73
利息支出	209,488.46	1,736,952.32
利息支出小计	209,488.46	1,736,952.32
利息净收入	18,567,669.63	15,187,742.41

(五十五) 税金及附加

项目	本期发生额	上期发生额
城市维护建设税	10,970,760.03	9,987,572.71
教育费附加	5,859,827.86	5,296,006.47
地方教育附加	3,906,551.91	3,575,952.88
土地使用税	28,206,491.94	30,148,285.64
房产税	46,157,329.41	38,429,509.03
印花税	43,051,731.57	40,339,934.04

项目	本期发生额	上期发生额
环保税	3,868,974.66	2,999,532.59
其他	863,841.00	767,249.35
合计	142,885,508.38	131,544,042.71

(五十六) 销售费用

项目	本期发生额	上期发生额
职工薪酬	542,670,250.94	480,180,007.55
折旧与摊销费用	42,215,033.38	40,466,620.19
租赁费	7,011,178.93	6,469,494.91
接待费	20,510,313.79	13,420,430.98
差旅费	54,142,050.10	39,143,569.08
通讯费	931,979.98	780,755.08
办公费	2,432,361.14	2,117,689.10
动力费	18,465,766.02	14,136,061.61
维修费	10,472,219.15	8,750,914.53
广告宣传费	71,680,882.65	82,482,441.15
检测费(检疫费)	10,022,646.87	9,946,555.34
售后技术服务费	82,447,496.01	79,316,411.30
其他费用	43,785,690.90	35,094,214.42
合计	906,787,869.86	812,305,165.24

(五十七) 管理费用

项目	本期发生额	上期发生额
职工薪酬	1,543,395,368.08	1,883,317,977.87
折旧与摊销费用	931,638,131.29	1,030,781,895.91
租赁费	48,723,910.62	42,589,764.50
接待费	154,913,902.30	139,727,294.44
差旅费	119,369,637.57	84,119,757.07
通讯费	15,625,835.29	17,760,147.71
办公费	20,352,859.23	18,066,662.27
动力费	155,558,863.24	124,397,590.39
维修费	99,944,110.02	80,945,915.84
股权激励费用	808,988,885.81	443,707,683.33
物料消耗	98,057,416.55	75,930,871.42

项目	本期发生额	上期发生额
检测费（检疫费）	82,033,574.66	72,811,821.32
会务费	13,300,414.25	8,734,557.09
养户开发费用	1,840,421.07	1,700,592.95
咨询费	88,526,816.17	104,453,928.47
财产保险费	9,067,379.85	24,487,383.54
绿化费	7,812,693.31	7,148,215.39
其他费用	213,591,269.89	212,864,181.95
合计	4,412,741,489.20	4,373,546,241.46

（五十八）研发费用

项目	本期发生额	上期发生额
职工薪酬	154,231,221.96	150,059,218.18
折旧与摊销费用	60,762,587.24	62,063,087.76
差旅费	12,666,436.61	7,361,329.45
办公费	1,168,950.78	833,349.75
动力费	8,344,019.01	8,223,320.62
维修费	8,959,324.33	7,819,725.25
物料消耗	203,817,012.78	185,182,930.74
检测费（检疫费）	7,867,170.71	10,057,343.73
咨询费	100,598,652.43	89,896,976.47
其他费用	33,456,966.02	10,243,432.51
合计	591,872,341.87	531,740,714.46

（五十九）财务费用

项目	本期发生额	上期发生额
利息费用	1,301,447,487.26	1,629,831,751.50
减：利息收入	212,536,261.85	223,955,528.18
其中：银行理财产品收益	80,164,075.12	42,129,925.07
汇兑损益	33,732,751.79	311,064,829.96
手续费及其他	15,954,440.75	20,295,050.68
回购义务利息	14,148,348.00	20,280,895.66
融资费用	60,122,355.46	58,600,683.91
合计	1,212,869,121.41	1,816,117,683.53

(六十) 其他收益

项目	本期发生额	上期发生额
与日常经营活动有关的政府补助	226,135,536.48	245,954,902.12
其中：研发类补助	51,211,773.66	58,731,563.83
生产设施设备类补助	44,557,728.40	38,899,111.29
生产活动类补助	60,224,647.22	73,331,827.48
环保类补助	19,361,715.55	19,679,185.71
其他类补助	50,779,671.65	55,313,213.81
合计	226,135,536.48	245,954,902.12

说明：政府补助的具体信息，详见附注九、政府补助。

(六十一) 投资收益

项目	本期发生额	上期发生额
权益法核算的长期股权投资收益	44,164,457.39	129,023,695.11
处置长期股权投资产生的投资收益	121,623,647.37	42,442,479.97
交易性金融资产在持有期间的投资收益	129,103,807.95	110,323,963.05
处置交易性金融资产取得的投资收益	429,204,724.48	935,467,951.55
其他权益工具投资在持有期间取得的股利收入		9,137,488.89
丧失控制权后，剩余股权按公允价值重新计量产生的利得	67,571,410.79	
其他	65,529,991.67	246,655,097.46
合计	857,198,039.65	1,473,050,676.03

(六十二) 公允价值变动收益

产生公允价值变动收益的来源	本期发生额	上期发生额
交易性金融资产	-407,226,914.36	-1,308,046,027.03
交易性金融负债	-61,529,175.00	-88,886.15
其他非流动金融资产	-42,814,746.47	534,346,299.41
合计	-511,570,835.83	-773,788,613.77

(六十三) 信用减值损失

项目	本期发生额	上期发生额
应收票据坏账损失	-10,000.00	
应收账款坏账损失	-10,945,952.35	-17,104,048.41
其他应收款坏账损失	5,994,881.95	-43,581,576.26
合计	-4,961,070.40	-60,685,624.67

(六十四) 资产减值损失

项目	本期发生额	上期发生额
一、存货跌价损失及合同履约成本减值损失	-45,524,707.75	-45,245,333.33
二、固定资产减值损失	-50,986,524.55	-33,581,951.15
三、在建工程减值损失	-4,376,228.44	
四、生产性生物资产减值损失	-141,618,287.33	-153,042,759.17
五、持有待售资产减值损失	-219,545.83	
六、商誉减值损失		-45,096,894.98
七、合同资产减值损失	-1,782,909.01	-499,990.09
合计	-244,508,202.91	-277,466,928.72

(六十五) 资产处置收益

资产处置收益的来源	本期发生额	上期发生额
固定资产处置利得（损失以“-”填列）	3,387,296.61	142,859,588.13
无形资产处置利得（损失以“-”填列）	27,215,298.15	5,866,901.58
其他非流动资产处置利得（损失以“-”填列）	-158,000.00	-145,687.93
在建工程处置利得（损失以“-”填列）	-2,287,875.59	-2,139,973.48
使用权资产处置利得（损失以“-”填列）	5,559,592.65	3,280,619.93
合计	33,716,311.82	149,721,448.23

(六十六) 营业外收入

1. 营业外收入情况

项目	本期发生额	上期发生额	计入当期非经常损益的金额
非流动资产报废利得	1,356,560.76	457,978.81	1,356,560.76
政府补助	4,085,080.43	6,186,147.62	4,085,080.43
对赌收益		114,673,926.50	
其他	31,129,038.05	23,156,213.48	31,129,038.05
合计	36,570,679.24	144,474,266.41	36,570,679.24

其中，政府补助明细如下：

补助项目	本期发生额	上期发生额	与资产相关/与收益相关
政府奖励类补助	2,768,749.06	5,129,131.00	与收益相关
其他类补助	1,316,331.37	1,057,016.62	与收益相关
合计	4,085,080.43	6,186,147.62	

说明：

(1) 补助项目说明

补助项目	发放主体	发放原因	性质类型	补贴是否影响当年盈亏	是否特殊补贴	本期发生金额	上期发生金额	与资产相关/与收益相关
政府奖励类补助	市、区、县级财政局、农业农村局等政府部门	奖励	因从事国家鼓励和扶持特定行业、产业而获得的补助（按国家级政策规定依法取得）	是	否	2,768,749.06	5,129,131.00	与收益相关
其他类补助	市、区、县级财政局、农业农村局等政府部门	补助	因从事国家鼓励和扶持特定行业、产业而获得的补助（按国家级政策规定依法取得）	是	否	1,316,331.37	1,057,016.62	与收益相关
合计						4,085,080.43	6,186,147.62	

(2) 本期不存在计入经常性损益的政府补助。

(六十七) 营业外支出

项目	本期发生额	上期发生额	计入当期非经常损益的金额
非流动资产报废损失	183,388,847.97	295,180,968.93	183,388,847.97
对外捐赠	27,608,859.59	67,036,393.93	27,608,859.59
受灾损失	28,623,021.86	1,970,299.27	28,623,021.86
未决诉讼		27,000,000.00	
处置股权后的清偿费用		6,487,626.28	
其他	30,556,417.53	49,809,840.88	30,556,417.53
合计	270,177,146.95	447,485,129.29	270,177,146.95

(六十八) 所得税费用

1. 所得税费用表

项目	本期发生额	上期发生额
当期所得税费用	123,956,283.42	359,780,358.69
递延所得税费用	-105,776,038.54	-186,141,049.13
合计	18,180,244.88	173,639,309.56

2. 会计利润与所得税费用调整过程

项目	本期发生额
利润总额	-6,370,677,489.20
按法定/适用税率计算的所得税费用	-1,592,669,372.30
子公司适用不同税率的影响	-72,730,138.62

项目	本期发生额
调整以前期间所得税的影响	-3,638,490.02
非应税收入的影响	1,733,324,133.20
不可抵扣的成本、费用和损失的影响	18,523,072.71
使用前期未确认递延所得税资产的可抵扣亏损的影响	-96,652,406.33
本期未确认递延所得税资产的可抵扣暂时性差异或可抵扣亏损的影响	45,460,814.84
技术开发费加计扣除	-13,437,368.60
所得税费用	18,180,244.88

(六十九) 其他综合收益

详见附注五、(四十九)。

(七十) 现金流量表项目

1. 与经营活动有关的现金

收到的其他与经营活动有关的现金

项目	本期发生额	上期发生额
政府补助等其他收益、营业外收入	289,514,900.66	324,393,148.26
往来款及其他	3,230,167,703.08	3,586,166,647.86
利息收入	132,372,186.73	181,825,603.11
合计	3,652,054,790.47	4,092,385,399.23

支付的其他与经营活动有关的现金

项目	本期发生额	上期发生额
付现销售费用	331,882,119.84	299,229,624.06
付现管理费用	1,127,462,185.38	1,015,738,684.34
付现研发费用	376,878,532.67	319,618,408.52
往来款及其他	1,150,582,046.32	2,018,873,931.05
银行手续费、捐赠及其他	168,987,636.68	138,392,054.86
合计	3,155,792,520.89	3,791,852,702.83

2. 与投资活动有关的现金

收到的其他与投资活动有关的现金：无

收到的重要的与投资活动有关的现金

项目	本期发生额	上期发生额
收回交易性金融资产的现金	2,575,786,328.72	1,558,005,622.07
收回其他非流动金融资产的现金	262,349,126.79	398,491,489.70
理财产品和结构性存款的赎回	2,239,275,202.97	5,970,488,154.43
收回其他其他权益工具投资的现金	500,418,038.36	513,172,815.21
合计	5,577,828,696.84	8,440,158,081.41

支付的其他与投资活动有关的现金：无

支付的重要的与投资活动有关的现金

项目	本期发生额	上期发生额
购买交易性金融资产支付的现金	1,394,187,963.90	157,840,453.77
购买其他非流动金融资产支付的现金	693,687,636.10	1,259,494,702.17
购买理财产品和结构性存款支付的现金	1,154,193,433.33	6,406,561,482.50
合计	3,242,069,033.33	7,823,896,638.44

3. 与筹资活动有关的现金

收到的其他与筹资活动有关的现金

项目	本期发生额	上期发生额
养殖项目配套资金	29,473,183.99	11,100,000.00
融资租赁款	49,767,865.75	50,000,000.00
员工持股计划收款	115,618,650.00	
合计	194,859,699.74	61,100,000.00

支付的其他与筹资活动有关的现金

项目	本期发生额	上期发生额
支付融资费用	36,794,050.96	39,272,944.44
可转债回售	1,001.91	3,802.66
支付保函保证金	2,332,548.98	2,207,451.02
归还融资租赁款	188,991,673.77	112,763,993.82
支付租金	695,125,562.12	628,144,407.45
支付库存股	696,830,222.02	203,170,993.23
回购注销股权款	17,850,060.00	
合计	1,637,925,119.76	985,563,592.62

筹资活动产生的各项负债变动情况

项目	期初余额	本期增加		本期减少		期末余额
		现金变动	非现金变动	现金变动	非现金变动	
短期借款	1,088,696,429.18	5,338,400,000.00	2,131,408.03	3,954,696,429.18		2,474,531,408.03
长期借款	10,152,951,502.96	4,228,651,603.78	19,750,000.00	792,011,912.43	6,012,229,748.64	7,597,111,445.67
应付债券	12,402,766,899.17		280,480,514.17	2,734,494,771.40		9,948,752,641.94
一年内到期的非流动负债	5,952,017,925.20		6,535,528,278.13	5,853,217,474.39	98,800,450.81	6,535,528,278.13
租赁负债	5,907,513,883.44		1,444,399,384.01	205,703,955.20	1,040,649,751.50	6,105,559,560.75
长期应付款	477,111,829.22	79,241,049.74	1,034,429,243.66	85,373,294.36	340,910,564.54	1,164,498,263.72
合计	35,981,058,469.17	9,646,292,653.52	9,316,718,828.00	13,625,497,836.96	7,492,590,515.49	33,825,981,598.24

4. 不涉及当期现金收支、但影响企业财务状况或在未来可能影响企业现金流量的重大活动及财务影响：无。

(七十一) 现金流量表补充资料

1. 现金流量表补充资料

项目	本期金额	上期金额
1. 将净利润调节为经营活动现金流量：	--	--
净利润	-6,388,857,734.08	5,641,399,070.33
加：资产减值准备	244,508,202.91	277,466,928.72
信用减值损失	4,961,070.40	60,685,624.67
固定资产折旧、油气资产折耗、生产性生物资产折旧	4,736,956,397.89	4,714,786,305.76
使用权资产折旧	590,560,776.14	575,006,560.95
无形资产摊销	55,092,498.19	59,703,178.41
长期待摊费用摊销	52,062,833.71	58,071,991.62
处置固定资产、无形资产和其他长期资产的损失（收益以“-”号填列）	2,045,251,850.47	833,108,517.27
固定资产报废损失（收益以“-”号填列）	182,032,287.21	294,722,990.12
公允价值变动损失（收益以“-”号填列）	511,570,835.83	773,788,613.77
财务费用（收益以“-”号填列）	1,329,286,867.39	1,977,666,159.33
投资损失（收益以“-”号填列）	-857,198,039.65	-1,473,050,676.03
递延所得税资产减少（增加以“-”号填列）	2,396,276.09	17,474,075.86
递延所得税负债增加（减少以“-”号填列）	-108,172,314.63	-203,615,124.99
存货的减少（增加以“-”号填列）	-40,154,782.54	-5,492,756,298.03
经营性应收项目的减少（增加以“-”号填列）	885,112,282.60	-680,023,905.43
经营性应付项目的增加（减少以“-”号填列）	3,539,537,651.69	3,196,385,895.27
其他	808,988,885.81	443,707,683.33
经营活动产生的现金流量净额	7,593,935,845.43	11,074,527,590.93
2. 不涉及现金收支的重大投资和筹资活动：		
债务转为资本		
一年内到期的可转换公司债券		
融资租入资产		
3. 现金及现金等价物净变动情况：		
现金的期末余额	6,124,141,385.00	6,417,835,692.29
减：现金的期初余额	6,417,835,692.29	10,315,453,931.27
加：现金等价物的期末余额		
减：现金等价物的期初余额		
现金及现金等价物净增加额	-293,694,307.29	-3,897,618,238.98

2. 本期支付的取得子公司的现金净额

项目	金额
本期发生的企业合并于本期支付的现金或现金等价物	115,764,540.00
其中：深圳市安盈互联网合伙企业（有限合伙）	47,440,000.00
云浮市物联网研究院有限公司	20,589,150.00
广东南牧新材料科技有限公司	27,108,790.00
广东南牧农业建设有限公司	20,626,600.00
减：购买日子公司持有的现金及现金等价物	39,462,927.83
其中：深圳市安盈互联网合伙企业（有限合伙）	7,123.45
云浮市物联网研究院有限公司	22,339,585.91
广东南牧新材料科技有限公司	16,833,153.67
广东南牧农业建设有限公司	283,064.80
加：以前期间发生的企业合并于本期支付的现金或现金等价物	
其中：深圳市安盈互联网合伙企业（有限合伙）	
云浮市物联网研究院有限公司	
广东南牧新材料科技有限公司	
广东南牧农业建设有限公司	
取得子公司支付的现金净额	76,301,612.17

3. 本期收到的处置子公司的现金净额

项目	金额
本期处置子公司于本期收到的现金或现金等价物	456,194,994.20
其中：肇庆翼方科技有限公司	2,754,449.18
英德温氏鸽业有限公司	15,940,545.02
温润（海南）私募基金管理合伙企业（有限合伙）	
温润安心（珠海）股权投资基金合伙企业（有限合伙）	
广东温氏乳业股份有限公司	437,500,000.00
减：丧失控制权日子公司持有的现金及现金等价物	87,272,005.91
其中：肇庆翼方科技有限公司	3,745,649.37
英德温氏鸽业有限公司	
温润（海南）私募基金管理合伙企业（有限合伙）	12,333,444.52
温润安心（珠海）股权投资基金合伙企业（有限合伙）	1,372,981.17
广东温氏乳业股份有限公司	69,819,930.85
加：以前期间处置子公司于本期收到的现金或现金等价物	

项目	金额
其中：肇庆翼方科技有限公司	
英德温氏鸽业有限公司	
温润（海南）私募基金管理合伙企业（有限合伙）	
温润安心（珠海）股权投资基金合伙企业（有限合伙）	
广东温氏乳业股份有限公司	
处置子公司收到的现金净额	368,922,988.29

4. 现金和现金等价物的构成

项目	期末余额	期初余额
一、现金	6,124,141,385.00	6,417,835,692.29
其中：库存现金	63,122.43	256,816.25
可随时用于支付的银行存款	2,462,731,781.13	873,881,701.82
可随时用于支付的其他货币资金	154,050,868.22	3,279,478,348.84
可用于支付的存放中央银行款项	1,505,014,631.80	1,742,496.78
存放同业款项	2,002,280,981.42	2,262,476,328.60
二、现金等价物		
其中：三个月内到期的债券投资		
三、期末现金及现金等价物余额	6,124,141,385.00	6,417,835,692.29
其中：母公司或集团内子公司使用受限制的现金和现金等价物		

5. 不属于现金及现金等价物的货币资金

项目	本期金额	上期金额	不属于现金及现金等价物的理由
通知存款应收利息	2,246,752.99		
法定存款准备金	74,776,207.78	39,061,770.76	
其他货币资金保证金	67,117,921.88	71,094,772.40	
合计	144,140,882.65	110,156,543.16	--

（七十二）外币货币性项目

1. 外币货币性项目

项目	期末外币余额	折算汇率	期末折算人民币余额
货币资金			
其中：美元	1,047,247.43	7.08270	7,417,339.39
港币	22,270,201.89	0.90622	20,181,702.35
应收账款			

项目	期末外币余额	折算汇率	期末折算人民币余额
其中：美元	1,219,325.99	7.08270	8,636,120.18
港币	1,946,410.63	0.90622	1,763,876.24
其他应收款			
其中：港币	102,757.39	0.90622	93,120.80
其他应付款			
其中：港币	626,500.00	0.90622	567,746.83
应付债券			
其中：美元	334,636,000.00	7.08270	2,370,126,397.20
长期借款			
其中：美元	257,126.90	7.08270	1,821,152.69

2. 境外经营实体

公司	主要经营地	记账本位币	记账本位币选择依据
温氏国际投资管理有限公司	香港	港币	当地货币
鹏福发展有限公司	香港	港币	当地货币
尚厨食品（香港）有限公司	香港	港币	当地货币

（七十三）租赁

1. 本公司作为承租方

（1）简化处理的短期租赁或低价值资产的租赁费用

计入当期损益的简化处理的短期租赁费用 52,212,089.43 元。

（2）涉及售后租回交易的情况

截至 2023 年 12 月 31 日，公司售后回租应付余额为 62,554,648.52 元，其中计入长期应付款 11,790,696.75 元，计入一年内到期的长期应付款 50,763,951.77 元。判断依据：公司与融资租赁公司签订长期附带回购条款的售后回租协议，将自有资产出售至融资租赁公司后租回，并于协议到期后以较低的留购价款进行设备回购，标的资产的使用权与管理权没有发生改变，实质为以资产抵押取得融资。按照《企业会计准则第 14 号收入》判断，相关标的资产的控制权并没有发生转移，因此不属于销售。

本期公司售后租回交易产生的处置损益为-45,383.74 元。判断依据：标的资产

的使用权与管理权发生转移，按照《企业会计准则第 14 号收入》判断，属于销售。

2. 本公司作为出租方

(1) 作为出租人的经营租赁

项目	租赁收入	其中：未计入租赁收款额的可变租赁付款额相关的收入
自有房产出租	11,860,935.37	
租赁房产转租	2,135,370.35	
租赁土地转租	9,382,047.79	
自有运输工具出租	70,796.46	
租赁运输工具转租	631,858.41	
合计	24,081,008.38	

六、研发支出

项目	本期发生额	上期发生额
职工薪酬	154,231,221.96	150,059,218.18
折旧与摊销费用	60,762,587.24	62,063,087.76
差旅费	12,666,436.61	7,361,329.45
办公费	1,168,950.78	833,349.75
动力费	8,344,019.01	8,223,320.62
维修费	8,959,324.33	7,819,725.25
物料消耗	203,817,012.78	185,182,930.74
检测费（检疫费）	7,867,170.71	10,057,343.73
咨询费	100,598,652.43	89,896,976.47
其他费用	33,456,966.02	10,243,432.51
合计	591,872,341.87	531,740,714.46
其中：费用化研发支出	591,872,341.87	531,740,714.46
资本化研发支出		

七、合并范围的变更

(一) 非同一控制下企业合并

1. 本期发生的非同一控制下企业合并

被购买方名称	股权取得时点	股权取得成本	股权取得比例 (%)	股权取得方式	购买日	购买日的确定依据	购买日至期末被购买方的收入	购买日至期末被购买方的净利润
广东南牧新材料科技有限公司	2023-1-31	51,635,800.00	100.00	购买股权	2023-1-31	获得控制权	1,031,367.32	135,542.51
云浮市物联网研究院有限公司	2023-1-31	41,178,300.00	100.00	购买股权	2023-1-31	获得控制权	882,719.08	-166,694.09
广东南牧农业建设有限公司	2023-1-31	41,253,300.00	100.00	购买股权	2023-1-31	获得控制权	322,067.96	-574,280.53
深圳市安盈互联网合伙企业(有限合伙)	2023-3-31	47,440,000.00	93.13	购买股权	2023-3-31	获得控制权		-6,077.77

2. 合并成本及商誉

合并成本	广东南牧新材料科技有限公司	云浮市物联网研究院有限公司	广东南牧农业建设有限公司	深圳市安盈互联网合伙企业(有限合伙)
--现金	51,635,800.00	41,178,300.00	41,253,300.00	47,440,000.00
--非现金资产的公允价值				
--发行或承担的债务的公允价值				
--发行的权益性证券的公允价值				
--或有对价的公允价值				
--购买日之前持有的股权于购买日的公允价值				
--其他				
合并成本合计	51,635,800.00	41,178,300.00	41,253,300.00	47,440,000.00
减: 取得的可辨认净资产公允价值份额	52,118,028.77	41,809,720.27	41,763,212.78	47,446,634.23

合并成本	广东南牧新材料科技有限公司	云浮市物联网研究院有限公司	广东南牧农业建设有限公司	深圳市安盈互联网合伙企业（有限合伙）
商誉/合并成本小于取得的可辨认净资产公允价值份额的金额	-482,228.77	-631,420.27	-509,912.78	-6,634.23

3. 被购买方于购买日可辨认资产、负债

项目	广东南牧新材料科技有限公司		云浮市物联网研究院有限公司		广东南牧农业建设有限公司		深圳市安盈互联网合伙企业（有限合伙）	
	购买日 公允价值	购买日 账面价值	购买日 公允价值	购买日 账面价值	购买日 公允价值	购买日 账面价值	购买日 公允价值	购买日 账面价值
资产：								
货币资金	16,833,153.67	16,833,153.67	22,339,585.91	22,339,585.91	283,064.80	283,064.80	7,123.45	7,123.45
应收票据	198,170.96	198,170.96						
应收账款	3,088,159.77	2,430,421.55	8,105,522.72	8,263,286.31	28,501,761.84	28,501,761.84		
预付款项	39,532.37	307,132.37	205,164.59	528,276.33	2,057,593.80	2,057,593.80		
其他应收款	246,932.68	282,509.99	363,739.30	487,119.48	1,149,220.00	1,149,220.00		
存货	8,701,223.96	8,764,110.75	3,714,333.33	3,714,333.33	4,121,188.81	4,121,188.81		
合同资产			5,477,751.50	8,863,992.93				
其他流动资产	160,814.06	86,880.68	299,833.67	15,627.00	5,525,088.15	5,525,088.15		
其他非流动金融资产							50,940,000.00	50,940,000.00
其他权益工具投资			31,874.46	2,400,000.00				
固定资产	36,643,550.06	39,576,075.78	591,768.37	768,985.07	114,530.29	109,106.74		
在建工程	83,883.17	83,883.17			63,386,652.03	61,750,172.03		
无形资产	13,876,635.87	7,446,032.53	6,175,712.15	13,017,935.33				
其他非流动资产			1,641,584.78	1,641,584.78				

项目	广东南牧新材料科技有限公司		云浮市物联网研究院有限公司		广东南牧农业建设有限公司		深圳市安盈互联网合伙企业（有限合伙）	
	购买日 公允价值	购买日 账面价值	购买日 公允价值	购买日 账面价值	购买日 公允价值	购买日 账面价值	购买日 公允价值	购买日 账面价值
递延所得税资产	1,152,997.26	1,169,019.23	2,047,391.27	1,410,085.99				
资产合计	81,025,053.83	77,177,390.68	50,994,262.05	63,450,812.46	105,139,099.72	103,497,196.17	50,947,123.45	50,947,123.45
负债：								
应付账款	7,510,034.95	7,795,243.56	3,846,697.61	3,969,660.79	18,836,403.89	18,836,403.89		
合同负债	248,939.12	248,939.12	1,239,475.19	4,199,498.29				
应付职工薪酬	767,880.50	767,880.50	2,399,000.00	1,749,000.00	3,008,161.73	3,008,161.73		
应交税费	320,227.30	320,227.30	308,935.12	24,728.45	17,354.05	17,354.05		
其他应付款	281,373.33	281,373.33	1,389,243.21	1,389,243.21	41,513,967.27	41,513,967.27		
其他流动负债			1,190.65	1,190.65				
递延收益				10,198,668.35				
一年内到期的非流动负债	28,569.86	28,569.86						
长期借款	19,750,000.00	19,750,000.00						
负债合计	28,907,025.06	29,192,233.67	9,184,541.78	21,531,989.74	63,375,886.94	63,375,886.94		
净资产	52,118,028.77	47,985,157.01	41,809,720.27	41,918,822.72	41,763,212.78	40,121,309.23	50,947,123.45	50,947,123.45
减：少数股东权益							3,500,489.22	3,500,489.22
取得的净资产	52,118,028.77	47,985,157.01	41,809,720.27	41,918,822.72	41,763,212.78	40,121,309.23	47,446,634.23	47,446,634.23

说明：

(1) 广东南牧新材料科技有限公司可辨认资产、负债公允价值的确定方法：对在固定资产、无形资产等科目的公允价值，参照广州安

城信房地产土地资产评估与规划测绘有限公司出具的《广东筠诚投资控股股份有限公司拟转让持有广东筠塑新材料科技有限公司的股权涉及广东筠塑新材料科技有限公司净资产评估项目资产评估报告》（粤安城评报字[2022]11ZCPG(G)071号）经资产基础法评估后的评估值确定。参考经资产基础法评估后的评估增值确定广东南牧新材料科技有限公司于购买日应收账款评估增值657,738.22元，预付款项评估减值267,600.00元，其他应收款评估减值35,577.31元，存货评估减值62,886.79元，其他流动资产评估增值73,933.38元，固定资产评估减值2,932,525.72元，无形资产评估增值6,430,603.34元，递延所得税资产评估减值16,021.97元，应付账款评估减值285,208.61元。

(2) 云浮市物联网研究院有限公司可辨认资产、负债公允价值的确定方法：对在固定资产、无形资产等科目的公允价值，参考广州安城信房地产土地资产评估与规划测绘有限公司出具的《广东筠诚投资控股股份有限公司拟转让持有云浮市物联网研究院有限公司的股权涉及云浮市物联网研究院有限公司净资产评估项目资产评估报告》（粤安城评报字[2022]11ZCPG(G)072号）经资产基础法评估后的评估值确定。参考经资产基础法评估后的评估增值确定云浮市物联网研究院有限公司于购买日应收账款评估减值157,763.59元，预付款项评估减值323,111.74元，其他应收款评估减值123,380.18元，合同资产评估减值3,386,241.43元，其他流动资产评估增值284,206.67元，其他权益工具投资评估减值2,368,125.54元，固定资产评估减值177,216.70元，无形资产评估减值6,842,223.18元，递延所得税资产评估增值637,305.28元，应付账款评估减值122,963.18元，合同负债评估减值2,960,023.10元，应付职工薪酬评估增值650,000.00元，应交税费评估增值284,206.67元，递延收益评估减值10,198,668.35元。

(3) 广东南牧农业建设有限公司可辨认资产、负债公允价值的确定方法：对在固定资产、在建工程等科目的公允价值，参考广州安城信房地产土地资产评估与规划测绘有限公司出具的《广东筠诚投资控股股份有限公司拟转让持有广东筠晟农业建设有限公司的股权涉及广东筠晟农业建设有限公司净资产评估项目资产评估报告》（粤安城评报字[2022]11ZCPG(G)070号）经资产基础法评估后的评估值确定。参考经资产基础法评估后的评估增值确定广东南牧农业建设有限公司于购买日固定资产评估增值5,423.55元，在建工程评估增值

1,636,480.00元。

(二) 处置子公司

1. 单次处置对子公司投资即丧失控制权的情形

子公司名称	丧失控制权时点的处置价款	丧失控制权时点的处置比例 (%)	丧失控制权时点的处置方式	丧失控制权的时点	丧失控制权时点的判断依据	处置价款与处置投资对应的合并财务报表层面享有该子公司净资产份额的差额	丧失控制权之日剩余股权的比例 (%)	丧失控制权之日合并财务报表层面剩余股权的账面价值	丧失控制权之日合并财务报表层面剩余股权的公允价值	按照公允价值重新计量剩余股权产生的利得或损失	丧失控制权之日合并财务报表层面剩余股权公允价值的确定方法及主要假设	与原子公司股权投资相关的其他综合收益转入投资损益或留存收益的金额
广东温氏乳业股份有限公司	437,500,000.00	35.00	出售	2023-6-30	控制权转移	63,864,197.51	37.03	395,324,755.88	462,896,166.67	67,571,410.79	评估值	
英德温氏鸽业有限公司	15,940,545.02	100.00	出售	2023-9-30	控制权转移	3,600,114.03						
肇庆翼方科技有限公司	2,754,549.18	70.00	减资、出售	2023-12-31	控制权转移	-33,190.76						
温润(海南)私募基金管理合伙企业(有限合伙)			变更权力机构	2023-12-31	控制权转移		40.00	16,089,235.73	16,089,235.73		净资产	
温润安心(珠海)股权投资基金合伙企业(有限合伙)			变更权力机构	2023-12-31	控制权转移		26.61	14,261,284.98	14,261,284.98		净资产	

(三) 其他原因的合并范围变动

1. 合并范围新增

序号	公司名称	股权取得方式	股权取得时点	实际出资额	认缴出资比例 (%)
1	海南亿一进出口贸易有限公司	新设	2023年10月20日		100.00
2	阳西温氏畜牧有限公司	新设	2023年5月12日	191,500,000.00	100.00
3	尚厨食品(香港)有限公司	新设	2023年5月25日	50万港元	100.00
4	佛山市尚厨润康食品有限公司	新设	2023年11月2日	1,000,000.00	100.00

序号	公司名称	股权取得方式	股权取得时点	实际出资额	认缴出资比例 (%)
5	杭州温氏心厨优品电子商务有限公司	新设	2023年8月8日	80,000.00	100.00
6	龙游温氏誉农家禽有限公司	新设	2023年11月24日		100.00
7	广东温氏佳禽供应链管理有限公司	新设	2023年1月10日	3,500,000.00	70.00
8	合肥温氏家禽有限公司	新设	2023年2月9日	12,500,000.00	100.00

2. 合并范围减少

序号	公司名称	股权变动方式	股权变更时点	实际出资额	认缴出资比例 (%)
1	新兴县晶品食品销售有限公司	注销	2023年4月28日		100.00
2	定襄温氏晶宝食品有限公司	注销	2023年9月18日		100.00
3	重庆市铜梁区温氏畜牧有限公司	注销	2023年10月7日		100.00
4	福泉温氏饲料有限公司	注销	2023年11月30日		100.00
5	洛阳常新生态农业科技有限公司	注销	2023年12月26日	10,000,000.00	100.00
6	温氏成长叁号股权投资(肇庆)合伙企业(有限合伙)	注销	2023年12月25日		80.00
7	深圳市温氏食品营销有限公司	注销	2023年12月8日	20,000,000.00	100.00
8	珠海温氏安赐产业并购股权投资基金企业(有限合伙)	注销	2023年11月10日		96.96
9	广东大渔生物有限公司	注销	2023年7月27日	20,000,000.00	100.00

八、在其他主体中的权益

(一) 在子公司中的权益

1. 企业集团的构成

子公司名称	注册资本	主要经营地	注册地	业务性质	持股比例(%)		取得方式
					直接	间接	
崇左温氏畜牧有限公司	2300 万元	广西壮族自治区崇左市江州区	广西壮族自治区崇左市江州区	畜牧养殖、销售	100.00		投资设立
祁东温氏畜牧有限公司	1800 万元	湖南省衡阳市祁东县	湖南省衡阳市祁东县	畜牧养殖、销售	100.00		投资设立
内蒙古香饽饽熟食有限公司	1224 万元	内蒙古自治区赤峰市宁城县	内蒙古自治区赤峰市宁城县	肉制品及副产品加工		50.98	投资设立
重庆丰都温氏畜牧有限公司	1200 万元	重庆市丰都县	重庆市丰都县	畜牧养殖、销售	100.00		投资设立
阳春温氏家禽有限公司	1000 万元	广东省阳江市阳春市	广东省阳江市阳春市	畜牧养殖、销售	100.00		投资设立
渠县温氏畜牧有限公司	1600 万元	四川省达州市渠县	四川省达州市渠县	畜牧养殖、销售	100.00		投资设立
灌云温氏家禽有限公司	16400 万元	江苏省连云港市灌云县	江苏省连云港市灌云县	畜牧养殖、销售	100.00		投资设立
重庆荣昌温氏畜牧有限公司	1000 万元	重庆市荣昌区	重庆市荣昌区	畜牧养殖、销售	100.00		投资设立
武冈温氏家禽有限公司	1600 万元	湖南省邵阳市武冈市	湖南省邵阳市武冈市	畜牧养殖、销售	100.00		投资设立
北票温氏康宝肉类食品有限公司	1000 万元	辽宁省朝阳市北票市	辽宁省朝阳市北票市	肉制品加工、销售	100.00		投资设立
赣州温氏晶鸿食品有限公司	6200 万元	江西省赣州市信丰县	江西省赣州市信丰县	生猪收购、定点屠宰及销售		100.00	投资设立
灌南温氏食品有限公司	8700 万元	江苏省连云港市灌南县	江苏省连云港市灌南县	家禽加工及销售、饲养、屠宰	100.00		投资设立
黄骅市温氏畜牧有限公司	1000 万元	河北省沧州市黄骅市	河北省沧州市黄骅市	家禽养殖;家禽屠宰;饲料加工、销售	100.00		投资设立
诏安温氏家禽有限公司	1300 万元	福建省漳州市诏安县	福建省漳州市诏安县	家禽养殖、销售;种禽生产、销售	100.00		投资设立
江永温氏晶鲜食品有限公司	1000 万元	湖南省永州市江永县	湖南省永州市江永县	生猪收购、屠宰、加工、销售	100.00		投资设立
重庆垫江温氏畜牧有限公司	1000 万元	重庆市垫江县	重庆市垫江县	种猪、生猪养殖、销售	100.00		投资设立
淮安温氏晶诚食品有限公司	2800 万元	江苏省淮安市盱眙县	江苏省淮安市盱眙县	畜禽产品屠宰加工及销售		100.00	投资设立
云南温氏晶华食品有限公司	1000 万元	云南省曲靖市沾益区	云南省曲靖市沾益区	生猪、羊、牛收购、定点屠宰及销售	100.00		投资设立

子公司名称	注册资本	主要经营地	注册地	业务性质	持股比例(%)		取得方式
					直接	间接	
东方温氏畜牧有限公司	5000 万元	海南省东方市	海南省东方市	畜牧养殖、销售		100.00	投资设立
佛冈县温氏畜牧有限公司	2900 万元	广东省清远市佛冈县	广东省清远市佛冈县	原种猪、猪苗、肉猪、饲料及猪精液的生产及销售		100.00	投资设立
亳州温氏晶宝食品有限公司	1000 万元	安徽省亳州市涡阳县	安徽省亳州市涡阳县	牲畜、家禽收购、屠宰、加工、销售	100.00		投资设立
河北温氏晶新食品有限公司	1000 万元	河北省沧州市渤海新区	河北省沧州市渤海新区	牲畜、家禽养殖、收购、屠宰、加工、销售	100.00		投资设立
合江温氏晶宝食品有限公司	1000 万元	四川省泸州市合江县	四川省泸州市合江县	畜禽产品收购、屠宰、加工、销售	100.00		投资设立
无棣温氏畜牧有限公司	1700 万元	河北省滨州市无棣县	河北省滨州市无棣县	畜禽养殖、销售；生猪销售	100.00		投资设立
京海禽业如东有限公司	5000 万元	江苏省南通市如东县	江苏省南通市如东县	家禽饲养、孵化、销售		100.00	投资设立
宾阳温氏畜牧有限公司	1400 万元	广西壮族自治区南宁市宾阳县	广西壮族自治区南宁市宾阳县	家禽的饲养、销售	100.00		投资设立
荣县温氏畜牧有限公司	2000 万元	四川省自贡市荣县	四川省自贡市荣县	家禽饲养、销售；畜禽屠宰、销售	100.00		投资设立
重庆温氏种猪科技有限公司	1000 万元	重庆市荣昌区	重庆市荣昌区	种猪繁育；种猪、猪苗、肉猪繁育及相关副产品销售		100.00	投资设立
万安温氏畜牧有限公司	1200 万元	江西省吉安市万安县	江西省吉安市万安县	种鸭苗、种鸭蛋、肉鸭生产与销售	100.00		投资设立
赤水温氏畜牧有限公司	300 万元	贵州省遵义市赤水市	贵州省遵义市赤水市	种猪、生猪的养殖与销售	100.00		投资设立
崇左江城温氏畜牧有限公司	11861 万元	广西壮族自治区崇左市江州区	广西壮族自治区崇左市江州区	种猪、猪苗、肉猪饲养、销售	100.00		投资设立
崇左江洲温氏畜牧有限公司	1000 万元	广西壮族自治区崇左市江州区	广西壮族自治区崇左市江州区	种猪、猪苗、肉猪饲养、销售	100.00		投资设立
高州温氏畜牧有限公司	21000 万元	广东省茂名市高州市	广东省茂名市高州市	原种猪、猪苗、肉猪、饲料及猪精液的生产及销售		100.00	投资设立
会昌温氏畜牧有限公司	1000 万元	江西省赣州市会昌县	江西省赣州市会昌县	生猪、种猪养殖、销售；猪苗销售	100.00		投资设立
重庆石柱温氏畜牧有限公司	1000 万元	重庆市石柱土家族自治县	重庆市石柱土家族自治县	种畜禽生产，种畜禽经营	100.00		投资设立
龙岩永定温氏畜牧有限公司	1000 万元	福建省龙岩市永定区	福建省龙岩市永定区	猪的饲养；牲畜批发	100.00		投资设立

子公司名称	注册资本	主要经营地	注册地	业务性质	持股比例(%)		取得方式
					直接	间接	
东阿温氏畜牧有限公司	500 万元	山东省聊城市东阿县	山东省聊城市东阿县	一般项目：。许可项目：种猪及生猪的饲养、销售；仔猪销售	100.00		投资设立
广东温氏食品营销有限公司	10000 万元	广东省云浮市新兴县	广东省云浮市新兴县	食品营销	100.00		投资设立
新兴县佳裕贸易有限公司	1100 万元	广东省云浮市新兴县	广东省云浮市新兴县	贸易	100.00		投资设立
广东温氏饲料有限公司	3000 万元	广东省云浮市新兴县	广东省云浮市新兴县	原料采购、贸易	100.00		投资设立
齐齐哈尔市穗汾粮食有限公司	100 万元	黑龙江省齐齐哈尔市龙江县	黑龙江省齐齐哈尔市龙江县	粮食收购、贸易	100.00		投资设立
芜湖南牧机械设备有限公司	300 万元	安徽省芜湖市南陵县	安徽省芜湖市南陵县	设备制造、销售		100.00	投资设立
南充南牧装备科技有限公司	7100 万元	四川省南充市仪陇县	四川省南充市仪陇县	设备制造、销售		100.00	投资设立
朝阳南牧机械设备有限公司	3000 万元	辽宁省朝阳市朝阳县	辽宁省朝阳市朝阳县	设备制造、销售		100.00	投资设立
广东温氏佳润食品有限公司	18000 万元	广东省云浮市新兴县	广东省云浮市新兴县	肉鸡、肉鸽屠宰及销售	100.00		投资设立
鹏福发展有限公司	11300 万港元	香港新界	香港新界	食品贸易	100.00		投资设立
新兴县温氏荣康家禽有限公司	800 万元	广东省云浮市新兴县	广东省云浮市新兴县	畜牧养殖、销售	100.00		投资设立
新兴县荣安温氏家禽有限公司	2400 万元	广东省云浮市新兴县	广东省云浮市新兴县	畜牧养殖、销售	100.00		投资设立
湖州南浔温氏畜牧有限公司	1700 万元	浙江省湖州市	浙江省湖州市	畜牧养殖、销售	100.00		投资设立
广东华农温氏畜牧股份有限公司	94510 万元	广东省云浮市新兴县	广东省云浮市新兴县	畜牧养殖、销售	93.33		投资设立
凌源温氏农牧有限公司	700 万元	辽宁省朝阳市凌源市	辽宁省朝阳市凌源市	畜牧养殖、销售	100.00		投资设立
佛山市三水温氏家禽有限公司	1600 万元	广东省佛山市三水区	广东省佛山市三水区	畜牧养殖、销售	100.00		投资设立
肇庆市高要温氏畜牧有限公司	500 万元	广东省肇庆市高要区	广东省肇庆市高要区	畜牧养殖、销售	100.00		投资设立
四会温氏家禽有限公司	1000 万元	广东省肇庆市四会市	广东省肇庆市四会市	畜牧养殖、销售	100.00		投资设立

子公司名称	注册资本	主要经营地	注册地	业务性质	持股比例(%)		取得方式
					直接	间接	
新兴县车岗温氏家禽有限公司	13000 万元	广东省云浮市新兴县	广东省云浮市新兴县	畜牧养殖、销售	100.00		投资设立
郁南广东温氏家禽有限公司	3002.37 万元	广东省云浮市郁南县	广东省云浮市郁南县	畜牧养殖、销售	76.82		投资设立
海南温氏食品有限公司	12000 万元	海南省儋州市	海南省儋州市	畜牧养殖、销售	80.00		投资设立
阳西温氏禽畜有限公司	1250 万元	广东省阳江市阳西县	广东省阳江市阳西县	畜牧养殖、销售	100.00		投资设立
新兴县新大地禽畜有限公司	1557.9246 万元	广东省云浮市新兴县	广东省云浮市新兴县	畜牧养殖、销售	61.38		投资设立
新兴县石头冲裕林林业专业合作社	590 万元	广东省云浮市新兴县	广东省云浮市新兴县	采购、销售林业生产资料	50.85		投资设立
琼海温氏禽畜有限公司	5000 万元	海南省琼海市	海南省琼海市	畜牧养殖、销售		100.00	投资设立
梧州市温氏农牧有限公司	1000 万元	广西壮族自治区梧州市龙圩区	广西壮族自治区梧州市龙圩区	畜牧养殖、销售	100.00		投资设立
云浮市南江温氏农牧有限公司	1000 万元	广东省云浮市郁南县	广东省云浮市郁南县	畜牧养殖、销售	100.00		投资设立
新兴县稔村温氏家禽有限公司	13000 万元	广东省云浮市新兴县	广东省云浮市新兴县	畜牧养殖、销售	100.00		投资设立
云浮市云城温氏畜牧有限公司	2200 万元	广东省云浮市云城区	广东省云浮市云城区	畜牧养殖、销售	100.00		投资设立
开平温氏农牧有限公司	1100 万元	广东省江门市开平市	广东省江门市开平市	畜牧养殖、销售	100.00		投资设立
开平市温氏禽业有限公司	6500 万元	广东省江门市开平市	广东省江门市开平市	畜牧养殖、销售	100.00		投资设立
英德温氏禽业有限公司	3000 万元	广东省清远市英德市	广东省清远市英德市	畜牧养殖、销售	100.00		投资设立
开平市温氏畜牧有限公司	4200 万元	广东省江门市开平市	广东省江门市开平市	畜牧养殖、销售	70.00	30.00	投资设立
阳江市阳东温氏畜牧有限公司	3400 万元	广东省阳江市阳东县	广东省阳江市阳东县	畜牧养殖、销售	70.00	30.00	投资设立
新兴县温氏食品联营有限公司	2300 万元	广东省云浮市新兴县	广东省云浮市新兴县	畜牧养殖、销售	61.46		投资设立
河源市温氏禽畜有限公司	500 万元	广东省河源市源城区	广东省河源市源城区	畜牧养殖、销售	93.33		投资设立

子公司名称	注册资本	主要经营地	注册地	业务性质	持股比例(%)		取得方式
					直接	间接	
吉安温氏禽畜有限公司	1300 万元	江西省吉安市吉安县	江西省吉安市吉安县	畜牧养殖、销售	100.00		投资设立
进贤温氏禽畜有限公司	3000 万元	江西省南昌市进贤县	江西省南昌市进贤县	畜牧养殖、销售	100.00		投资设立
博罗县温氏畜牧有限公司	1120 万元	广东省惠州市博罗县	广东省惠州市博罗县	畜牧养殖、销售	51.00	49.00	投资设立
信丰温氏畜牧有限公司	2800 万元	江西省赣州市信丰县	江西省赣州市信丰县	畜牧养殖、销售	95.00	5.00	投资设立
大余温氏畜牧有限公司	3200 万元	江西省赣州市大余县	江西省赣州市大余县	畜牧养殖、销售	100.00		投资设立
吉安县温氏畜牧有限公司	2900 万元	江西省吉安市吉安县	江西省吉安市吉安县	畜牧养殖、销售	100.00		投资设立
龙南温氏畜牧有限公司	2200 万元	江西省赣州市龙南县	江西省赣州市龙南县	畜牧养殖、销售	100.00		投资设立
永丰温氏畜牧有限公司	3200 万元	江西省吉安市永丰县	江西省吉安市永丰县	畜牧养殖、销售	100.00		投资设立
铅山县温氏畜牧有限公司	2200 万元	江西省上饶市铅山县	江西省上饶市铅山县	畜牧养殖、销售	100.00		投资设立
广东温氏南方家禽育种有限公司	8020 万元	广东省云浮市新兴县	广东省云浮市新兴县	畜牧养殖、销售	100.00		投资设立
眉山温氏家禽育种有限公司	900 万元	四川省眉山市东坡区	四川省眉山市东坡区	畜牧养殖、销售	100.00		投资设立
咸宁温氏家禽育种有限公司	1300 万元	湖北省咸宁市咸安区	湖北省咸宁市咸安区	畜牧养殖、销售	100.00		投资设立
阳山温氏家禽育种有限公司	800 万元	广东省清远市阳山县	广东省清远市阳山县	畜牧养殖、销售	100.00		投资设立
南京温氏家禽育种有限公司	1000 万元	江苏省南京市溧水区	江苏省南京市溧水区	畜牧养殖、销售	100.00		投资设立
广西温氏畜牧有限公司	3600 万元	广西壮族自治区玉林市兴业县	广西壮族自治区玉林市兴业县	畜牧养殖、销售	70.00	30.00	投资设立
富川广东温氏畜牧有限公司	11800 万元	广西壮族自治区贺州市富川县	广西壮族自治区贺州市富川县	畜牧养殖、销售	90.00	10.00	投资设立
怀集广东温氏畜禽有限公司	5000 万元	广东省肇庆市怀集县	广东省肇庆市怀集县	畜牧养殖、销售	92.20	7.80	投资设立
罗定广东温氏畜牧有限公司	1800 万元	广东省云浮市罗定市	广东省云浮市罗定市	畜牧养殖、销售	100.00		投资设立

子公司名称	注册资本	主要经营地	注册地	业务性质	持股比例(%)		取得方式
					直接	间接	
桂林温氏畜牧有限公司	3400 万元	广西壮族自治区桂林市临桂区	广西壮族自治区桂林市临桂区	畜牧养殖、销售	90.00	10.00	投资设立
贺州广东温氏畜禽有限公司	3700 万元	广西壮族自治区贺州市	广西壮族自治区贺州市	畜牧养殖、销售	90.00	10.00	投资设立
江永温氏畜牧有限公司	4500 万元	湖南省永州市江永县	湖南省永州市江永县	畜牧养殖、销售		100.00	投资设立
永州温氏畜牧有限公司	4100 万元	湖南省永州市	湖南省永州市	畜牧养殖、销售		100.00	投资设立
江华温氏畜牧有限公司	4900 万元	湖南省永州市江华瑶族自治县	湖南省永州市江华瑶族自治县	畜牧养殖、销售		100.00	投资设立
宁远温氏畜牧有限公司	3100 万元	湖南省永州市宁远县	湖南省永州市宁远县	畜牧养殖、销售		100.00	投资设立
新田温氏畜牧有限公司	17477.2 万元	湖南省永州市新田县	湖南省永州市新田县	畜牧养殖、销售		100.00	投资设立
赤峰元宝山区温氏农牧有限公司	4300 万元	内蒙古自治区赤峰市元宝山区	内蒙古自治区赤峰市元宝山区	畜牧养殖、销售	100.00		投资设立
赤峰市松山区温氏农牧有限公司	4000 万元	内蒙古自治区赤峰市松山区	内蒙古自治区赤峰市松山区	畜牧养殖、销售	100.00		投资设立
宁城温氏农牧有限公司	6200 万元	内蒙古自治区赤峰市宁城县	内蒙古自治区赤峰市宁城县	畜牧养殖、销售	100.00		投资设立
建平温氏农牧有限公司	3400 万元	辽宁省朝阳市建平县	辽宁省朝阳市建平县	畜牧养殖、销售	100.00		投资设立
北票温氏农牧有限公司	18700 万元	辽宁省朝阳市北票市	辽宁省朝阳市北票市	畜牧养殖、销售	100.00		投资设立
公主岭温氏农牧有限公司	3300 万元	吉林省长春市公主岭市	吉林省长春市公主岭市	畜牧养殖、销售	100.00		投资设立
伊通温氏农牧有限公司	2700 万元	吉林省四平市伊通满族自治县	吉林省四平市伊通满族自治县	畜牧养殖、销售	100.00		投资设立
莆田温氏家禽有限公司	1200 万元	福建省莆田市城厢区	福建省莆田市城厢区	畜牧养殖、销售	70.00		投资设立
丰顺温氏家禽有限公司	2000 万元	广东省梅州市丰顺县	广东省梅州市丰顺县	畜牧养殖、销售	95.60		投资设立
揭阳市温氏畜牧有限公司	6200 万元	广东省揭阳市揭东县	广东省揭阳市揭东县	畜牧养殖、销售	51.00	30.00	投资设立
漳州温氏农牧有限公司	1760 万元	福建省漳州市南靖县	福建省漳州市南靖县	畜牧养殖、销售	90.00	10.00	投资设立

子公司名称	注册资本	主要经营地	注册地	业务性质	持股比例(%)		取得方式
					直接	间接	
平远温氏畜牧有限公司	1000 万元	广东省梅州市平远县	广东省梅州市平远县	畜牧养殖、销售	95.00	5.00	投资设立
长子温氏畜牧有限公司	2200 万元	山西省长治市长子县	山西省长治市长子县	畜牧养殖、销售	100.00		投资设立
芮城温氏畜牧有限公司	3600 万元	山西省运城市芮城县	山西省运城市芮城县	畜牧养殖、销售	100.00		投资设立
将乐温氏家禽有限公司	2300 万元	福建省三明市将乐县	福建省三明市将乐县	畜牧养殖、销售	100.00		投资设立
太仓广东温氏家禽有限公司	1600 万元	江苏省太仓市	江苏省太仓市	畜牧养殖、销售	87.50	12.50	投资设立
镇江温氏畜牧有限公司	1200 万元	江苏省镇江市	江苏省镇江市	畜牧养殖、销售	100.00		投资设立
南京温氏畜禽有限公司	1200 万元	江苏省南京市溧水区	江苏省南京市溧水区	畜牧养殖、销售	100.00		投资设立
盐城温氏畜牧有限公司	10500 万元	江苏省盐城市大丰区	江苏省盐城市大丰区	畜牧养殖、销售	100.00		投资设立
泰安温氏畜牧有限公司	2200 万元	山东省泰安市宁阳县	山东省泰安市宁阳县	畜牧养殖、销售	100.00		投资设立
南通温氏家禽有限公司	1000 万元	江苏省南通市如皋市	江苏省南通市如皋市	畜牧养殖、销售	100.00		投资设立
亳州温氏家禽有限公司	2100 万元	安徽省亳州市涡阳县	安徽省亳州市涡阳县	畜牧养殖、销售	100.00		投资设立
沧州温氏畜牧有限公司	1800 万元	河北省沧州市沧县	河北省沧州市沧县	畜牧养殖、销售	100.00		投资设立
淮安温氏畜牧有限公司	1000 万元	江苏省淮安市盱眙县	江苏省淮安市盱眙县	畜牧养殖、销售	100.00		投资设立
连云港温氏畜牧有限公司	1000 万元	江苏省连云港市东海县	江苏省连云港市东海县	畜牧养殖、销售	100.00		投资设立
宿迁温氏畜牧有限公司	4000 万元	江苏省宿迁市泗洪县	江苏省宿迁市泗洪县	畜牧养殖、销售	100.00		投资设立
徐州温氏畜牧有限公司	7700 万元	江苏省徐州市睢宁县	江苏省徐州市睢宁县	畜牧养殖、销售	100.00		投资设立
滨海温氏畜牧有限公司	3400 万元	江苏省盐城市滨海县	江苏省盐城市滨海县	畜牧养殖、销售	100.00		投资设立
响水温氏畜牧有限公司	7300 万元	江苏省盐城市响水县	江苏省盐城市响水县	畜牧养殖、销售	100.00		投资设立

子公司名称	注册资本	主要经营地	注册地	业务性质	持股比例(%)		取得方式
					直接	间接	
江苏淮阴温氏畜牧有限公司	6700 万元	江苏省淮安市淮阴区	江苏省淮安市淮阴区	畜牧养殖、销售	100.00		投资设立
湖州广东温氏畜牧有限公司	1000 万元	浙江省湖州市	浙江省湖州市	畜牧养殖、销售	100.00		投资设立
衢州温氏畜牧有限公司	1000 万元	浙江省衢州市龙游县	浙江省衢州市龙游县	畜牧养殖、销售	100.00		投资设立
江山温氏畜牧有限公司	1300 万元	浙江省衢州市江山市	浙江省衢州市江山市	畜牧养殖、销售	100.00		投资设立
常山温氏畜牧有限公司	1600 万元	浙江省衢州市常山县	浙江省衢州市常山县	畜牧养殖、销售	100.00		投资设立
嵊州温氏畜牧有限公司	1500 万元	浙江省嵊州市	浙江省嵊州市	畜牧养殖、销售	100.00		投资设立
芜湖温氏畜牧有限公司	1400 万元	安徽省芜湖市南陵县	安徽省芜湖市南陵县	畜牧养殖、销售	100.00		投资设立
望江温氏畜牧有限公司	2500 万元	安徽省安庆市望江县	安徽省安庆市望江县	畜牧养殖、销售	100.00		投资设立
汉川温氏畜牧有限公司	3100 万元	湖北省孝感市汉川市	湖北省孝感市汉川市	畜牧养殖、销售	100.00		投资设立
监利温氏畜牧有限公司	5600 万元	湖北省荆州市监利县	湖北省荆州市监利县	畜牧养殖、销售	100.00		投资设立
咸宁温氏畜牧有限公司	3300 万元	湖北省咸宁市咸安区	湖北省咸宁市咸安区	畜牧养殖、销售	100.00		投资设立
松滋温氏畜牧有限公司	5200 万元	湖北省荆州市松滋市	湖北省荆州市松滋市	畜牧养殖、销售	100.00		投资设立
孝昌温氏畜牧有限公司	1600 万元	湖北省孝感市孝昌县	湖北省孝感市孝昌县	畜牧养殖、销售	100.00		投资设立
洪湖温氏畜牧有限公司	2600 万元	湖北省荆州市洪湖市	湖北省荆州市洪湖市	畜牧养殖、销售	100.00		投资设立
湘阴温氏畜牧有限公司	1000 万元	湖南省岳阳市湘阴县	湖南省岳阳市湘阴县	畜牧养殖、销售	100.00		投资设立
安仁温氏畜牧有限公司	2400 万元	湖南省郴州市安仁县	湖南省郴州市安仁县	畜牧养殖、销售	100.00		投资设立
宁乡广东温氏禽畜有限公司	4000 万元	湖南省长沙市宁乡县	湖南省长沙市宁乡县	畜牧养殖、销售	85.88		投资设立
耒阳温氏禽畜有限公司	1000 万元	湖南省衡阳市耒阳市	湖南省衡阳市耒阳市	畜牧养殖、销售	80.00	20.00	投资设立

子公司名称	注册资本	主要经营地	注册地	业务性质	持股比例(%)		取得方式
					直接	间接	
汉川广东温氏家禽有限公司	1500 万元	湖北省孝感市汉川市	湖北省孝感市汉川市	畜牧养殖、销售	91.67		投资设立
武汉温氏畜禽有限公司	500 万元	湖北省武汉市江夏区	湖北省武汉市江夏区	畜牧养殖、销售	85.00	15.00	投资设立
监利温氏畜禽有限公司	2300 万元	湖北省荆州市监利县	湖北省荆州市监利县	畜牧养殖、销售	72.00	18.00	投资设立
咸宁市贺胜温氏禽畜有限公司	19500 万元	湖北省咸宁市咸安区	湖北省咸宁市咸安区	畜牧养殖、销售	85.00	15.00	投资设立
重庆广东温氏家禽有限公司	1200 万元	重庆市璧山区	重庆市璧山区	畜牧养殖、销售	100.00		投资设立
德阳广东温氏家禽有限公司	1700 万元	四川省德阳市区市	四川省德阳市区市	畜牧养殖、销售	100.00		投资设立
眉山温氏畜牧有限公司	1200 万元	四川省眉山市东坡区	四川省眉山市东坡区	畜牧养殖、销售	100.00		投资设立
中江温氏畜牧有限公司	1000 万元	四川省德阳市中江县	四川省德阳市中江县	畜牧养殖、销售	100.00		投资设立
清镇温氏畜牧有限公司	1200 万元	贵州省贵阳市清镇市	贵州省贵阳市清镇市	畜牧养殖、销售	100.00		投资设立
石林温氏畜牧有限公司	1400 万元	云南省昆明市石林县	云南省昆明市石林县	畜牧养殖、销售	100.00		投资设立
祥云温氏畜牧有限公司	1000 万元	云南省大理白族自治州祥云县	云南省大理白族自治州祥云县	畜牧养殖、销售	100.00		投资设立
中江仓山温氏畜牧有限公司	4100 万元	四川省德阳市中江县	四川省德阳市中江县	畜牧养殖、销售	100.00		投资设立
潼南温氏畜牧有限公司	4900 万元	重庆市潼南县	重庆市潼南县	畜牧养殖、销售	100.00		投资设立
平昌温氏畜牧有限公司	2200 万元	四川省巴中市平昌县	四川省巴中市平昌县	畜牧养殖、销售	100.00		投资设立
重庆长寿温氏畜牧有限公司	3800 万元	重庆市长寿区	重庆市长寿区	畜牧养殖、销售	100.00		投资设立
仪陇温氏畜牧有限公司	4100 万元	四川省南充市仪陇县	四川省南充市仪陇县	畜牧养殖、销售	100.00		投资设立
麻江温氏农牧有限公司	3700 万元	贵州省黔东南苗族侗族自治州麻江县	贵州省黔东南苗族侗族自治州麻江县	畜牧养殖、销售	100.00		投资设立
玉屏温氏畜牧有限公司	5800 万元	贵州省铜仁市玉屏侗族自治县	贵州省铜仁市玉屏侗族自治县	畜牧养殖、销售	100.00		投资设立

子公司名称	注册资本	主要经营地	注册地	业务性质	持股比例(%)		取得方式
					直接	间接	
靖州温氏畜牧有限公司	3500 万元	湖南省怀化市靖州县	湖南省怀化市靖州县	畜牧养殖、销售	100.00		投资设立
曲靖市沾益区温氏畜牧有限公司	5800 万元	云南省曲靖市沾益区	云南省曲靖市沾益区	畜牧养殖、销售	100.00		投资设立
广西玉林市广东温氏家禽有限公司	2000 万元	广西壮族自治区玉林市兴业县	广西壮族自治区玉林市兴业县	畜牧养殖、销售	80.00		投资设立
桂林广东温氏家禽有限公司	2300 万元	广西壮族自治区桂林市临桂区	广西壮族自治区桂林市临桂区	畜牧养殖、销售	85.00		投资设立
南宁市广东温氏畜禽有限公司	2400 万元	广西壮族自治区南宁市邕宁区	广西壮族自治区南宁市邕宁区	畜牧养殖、销售	75.00	25.00	投资设立
陆川县广东温氏畜禽有限公司	1600 万元	广西壮族自治区玉林市陆川县	广西壮族自治区玉林市陆川县	畜牧养殖、销售	80.00	20.00	投资设立
钟山温氏畜禽有限公司	1400 万元	广西壮族自治区贺州市钟山县	广西壮族自治区贺州市钟山县	畜牧养殖、销售	100.00		投资设立
咸阳温氏畜牧有限公司	3000 万元	陕西省咸阳市淳化县	陕西省咸阳市淳化县	畜牧养殖、销售	100.00		投资设立
永寿温氏畜牧有限公司	3700 万元	陕西省咸阳市永寿县	陕西省咸阳市永寿县	畜牧养殖、销售	100.00		投资设立
合肥温氏畜牧有限公司	2400 万元	安徽省合肥市肥西县	安徽省合肥市肥西县	畜牧养殖、销售	100.00		投资设立
滁州温氏畜牧有限公司	5000 万元	安徽省滁州市全椒县	安徽省滁州市全椒县	畜牧养殖、销售	100.00		投资设立
南陵温氏养猪有限公司	2700 万元	安徽省芜湖市南陵县	安徽省芜湖市南陵县	畜牧养殖、销售	100.00		投资设立
肥东温氏畜牧有限公司	15382.1 万元	安徽省合肥市肥东县	安徽省合肥市肥东县	畜牧养殖、销售	100.00		投资设立
亳州温氏畜牧有限公司	6000 万元	安徽省亳州市涡阳县	安徽省亳州市涡阳县	畜牧养殖、销售	100.00		投资设立
埇桥温氏畜牧有限公司	8100 万元	安徽省宿州市埇桥区	安徽省宿州市埇桥区	畜牧养殖、销售	100.00		投资设立
天津温氏畜牧有限公司	3100 万元	天津市宁河区	天津市宁河区	畜牧养殖、销售	100.00		投资设立
盐山温氏畜牧有限公司	3400 万元	河北省沧州市盐山县	河北省沧州市盐山县	畜牧养殖、销售	100.00		投资设立
南皮温氏畜牧有限公司	4700 万元	河北省沧州市南皮经济开发区	河北省沧州市南皮经济开发区	畜牧养殖、销售	100.00		投资设立

子公司名称	注册资本	主要经营地	注册地	业务性质	持股比例(%)		取得方式
					直接	间接	
献县温氏畜牧有限公司	7700 万元	河北省沧州市献县	河北省沧州市献县	畜牧养殖、销售	100.00		投资设立
滁州华农畜牧有限公司	2400 万元	安徽省滁州市全椒县	安徽省滁州市全椒县	畜牧养殖、销售		100.00	投资设立
清远温氏种猪科技有限公司	1900 万元	广东省连州市	广东省连州市	种猪、肉猪、猪苗的生产与销售		100.00	投资设立
保定国农温氏种猪育种股份有限公司	5431 万元	河北省保定市涿州市	河北省保定市涿州市	种猪、肉猪、猪苗的生产与销售		67.00	非同一控制下企业合并
洪湖温氏种猪科技有限公司	1100 万元	湖北省荆州市洪湖市	湖北省荆州市洪湖市	种猪、肉猪、猪苗的生产与销售		100.00	投资设立
咸阳温氏种猪科技有限公司	1800 万元	陕西省咸阳市淳化县	陕西省咸阳市淳化县	种猪、肉猪、猪苗的生产与销售		100.00	投资设立
新兴县国研科技有限公司	100 万元	广东省云浮市新兴县	广东省云浮市新兴县	畜禽、兽医研究服务	100.00		投资设立
北票温氏育种有限公司	3200 万元	辽宁省朝阳市北票市	辽宁省朝阳市北票市	畜牧养殖、销售		100.00	投资设立
广东温氏大华农生物科技有限公司	6163.4546 万元	广东省云浮市新兴县	广东省云浮市新兴县	疫苗生产、销售		100.00	投资设立
新兴大华农禽蛋有限公司	1500 万元	广东省云浮市新兴县	广东省云浮市新兴县	畜牧养殖、销售		100.00	同一控制下企业合并
佛山市正典生物技术有限公司	10000 万元	广东省佛山市三水区	广东省佛山市三水区	疫苗生产、销售		60.00	同一控制下企业合并
肇庆大华农生物药品有限公司	12000 万元	广东省肇庆市高新区	广东省肇庆市高新区	疫苗生产、销售	100.00		同一控制下企业合并
广东温氏佳味食品有限公司	4300 万元	广东省云浮市新兴县	广东省云浮市新兴县	肉制品加工、销售		100.00	投资设立
温氏(朝阳)农牧有限公司	18674.74 万元	辽宁省朝阳市朝阳县	辽宁省朝阳市朝阳县	畜牧养殖、销售	100.00		投资设立
韶关市曲江区温氏畜牧有限公司	3993.3 万元	广东省韶关市曲江区	广东省韶关市曲江区	畜牧养殖、销售		100.00	投资设立
阳春市温氏畜牧有限公司	6628 万元	广东省阳江市阳春市	广东省阳江市阳春市	畜牧养殖、销售		100.00	投资设立
苍溪温氏畜牧有限公司	5700 万元	四川省广元市苍溪县	四川省广元市苍溪县	畜牧养殖、销售	100.00		投资设立
巴中温氏畜牧有限公司	3300 万元	四川省巴中市巴州区	四川省巴中市巴州区	畜牧养殖、销售	100.00		投资设立

子公司名称	注册资本	主要经营地	注册地	业务性质	持股比例(%)		取得方式
					直接	间接	
江苏淮州温氏畜牧有限公司	6300 万元	江苏省淮安市淮安区	江苏省淮安市淮安区	畜牧养殖、销售	100.00		投资设立
广东温氏种猪科技有限公司	120000 万元	广东省云浮市新兴县	广东省云浮市新兴县	种猪、肉猪、猪苗的生产与销售		100.00	投资设立
思南温氏畜牧有限公司	3200 万元	贵州省铜仁市思南县	贵州省铜仁市思南县	畜牧养殖、销售	100.00		投资设立
旬邑温氏畜牧有限公司	3400 万元	陕西省咸阳市旬邑县	陕西省咸阳市旬邑县	畜牧养殖、销售	100.00		投资设立
蓝山温氏畜牧有限公司	2100 万元	湖南省永州市蓝山县	湖南省永州市蓝山县	畜牧养殖、销售		100.00	投资设立
宁阳温氏畜牧有限公司	6900 万元	山东省泰安市宁阳县	山东省泰安市宁阳县	畜牧养殖、销售	100.00		投资设立
纳溪温氏畜牧有限公司	3300 万元	四川省泸州市纳溪区	四川省泸州市纳溪区	畜牧养殖、销售	100.00		投资设立
广东温氏信息科技有限公司	1000 万元	广东省广州市天河区	广东省广州市天河区	软件开发、销售	100.00		投资设立
福泉温氏畜牧有限公司	3900 万元	贵州省黔南布依族苗族自治州福泉市	贵州省黔南布依族苗族自治州福泉市	畜牧养殖、销售	100.00		投资设立
余庆温氏畜牧有限公司	3900 万元	贵州省遵义市余庆县	贵州省遵义市余庆县	畜牧养殖、销售	100.00		投资设立
敖汉温氏农牧有限公司	2700 万元	内蒙古自治区赤峰市	内蒙古自治区赤峰市	畜牧养殖、销售	100.00		投资设立
祁阳温氏畜牧有限公司	2800 万元	湖南省永州市祁阳县	湖南省永州市祁阳县	畜牧养殖、销售		100.00	投资设立
道县温氏畜牧有限公司	5809 万元	湖南省永州市道县	湖南省永州市道县	畜牧养殖、销售		100.00	投资设立
灵宝温氏禽业有限公司	6052 万元	河南省三门峡市灵宝市	河南省三门峡市灵宝市	畜牧养殖、销售	100.00		投资设立
东光温氏畜牧有限公司	2800 万元	河北省沧州市东光县	河北省沧州市东光县	畜牧养殖、销售	100.00		投资设立
莱芜温氏畜牧有限公司	4100 万元	山东省济南市莱芜区	山东省济南市莱芜区	畜牧养殖、销售	100.00		投资设立
定襄温氏畜牧有限公司	3400 万元	山西省忻州市定襄县	山西省忻州市定襄县	畜牧养殖、销售	100.00		投资设立
弥勒温氏畜牧有限公司	3300 万元	云南省红河哈尼族彝族自治州弥勒市	云南省红河哈尼族彝族自治州弥勒市	畜牧养殖、销售	100.00		投资设立

子公司名称	注册资本	主要经营地	注册地	业务性质	持股比例(%)		取得方式
					直接	间接	
遵义温氏畜牧有限公司	4900 万元	贵州省遵义市播州区	贵州省遵义市播州区	畜牧养殖、销售	100.00		投资设立
冠县温氏畜牧有限公司	8097 万元	山东省聊城市冠县	山东省聊城市冠县	畜牧养殖、销售	100.00		投资设立
蒙自温氏畜牧有限公司	2100 万元	云南省红河哈尼族彝族自治州蒙自市	云南省红河哈尼族彝族自治州蒙自市	畜牧养殖、销售	100.00		投资设立
建水温氏畜牧有限公司	4700 万元	云南省红河哈尼族彝族自治州建水县	云南省红河哈尼族彝族自治州建水县	畜牧养殖、销售	100.00		投资设立
沧县温氏畜牧有限公司	3000 万元	河北省沧州市沧县	河北省沧州市沧县	畜牧养殖、销售	100.00		投资设立
会泽温氏畜牧有限公司	3200 万元	云南省曲靖市会泽县	云南省曲靖市会泽县	畜牧养殖、销售	100.00		投资设立
黎平温氏畜牧有限公司	2100 万元	贵州省黔东南苗族侗族自治州黎平县	贵州省黔东南苗族侗族自治州黎平县	畜牧养殖、销售	100.00		投资设立
东安温氏畜牧有限公司	2600 万元	湖南省永州市东安县	湖南省永州市东安县	畜牧养殖、销售		100.00	投资设立
安龙温氏畜牧有限公司	4700 万元	贵州省黔西南布依族苗族自治州安龙县	贵州省黔西南布依族苗族自治州安龙县	畜牧养殖、销售	100.00		投资设立
义县温氏农牧有限公司	2900 万元	辽宁省锦州市义县	辽宁省锦州市义县	畜牧养殖、销售	100.00		投资设立
凌海温氏农牧有限公司	2000 万元	辽宁省锦州市凌海市	辽宁省锦州市凌海市	畜牧养殖、销售	100.00		投资设立
合江温氏畜牧有限公司	3800 万元	四川省泸州市合江县	四川省泸州市合江县	畜牧养殖、销售	100.00		投资设立
金安温氏畜牧有限公司	2400 万元	安徽省六安市金安区	安徽省六安市金安区	畜牧养殖、销售	100.00		投资设立
开远温氏畜牧有限公司	3100 万元	云南省红河哈尼族彝族自治州开远市	云南省红河哈尼族彝族自治州开远市	畜牧养殖、销售	100.00		投资设立
师宗温氏畜牧有限公司	6000 万元	云南省曲靖市师宗县	云南省曲靖市师宗县	畜牧养殖、销售	100.00		投资设立
北安温氏畜牧有限公司	3400 万元	黑龙江省黑河市北安市	黑龙江省黑河市北安市	畜牧养殖、销售	100.00		投资设立
安岳温氏畜牧有限公司	4200 万元	四川省资阳市安岳县	四川省资阳市安岳县	畜牧养殖、销售	100.00		投资设立
莘县温氏畜牧有限公司	4100 万元	山东省聊城市莘县	山东省聊城市莘县	畜牧养殖、销售	100.00		投资设立

子公司名称	注册资本	主要经营地	注册地	业务性质	持股比例(%)		取得方式
					直接	间接	
乐陵温氏畜牧有限公司	3800 万元	山东省德州市乐陵市	山东省德州市乐陵市	畜牧养殖、销售	100.00		投资设立
阳城温氏畜牧有限公司	2900 万元	山西省晋城市阳城县	山西省晋城市阳城县	畜牧养殖、销售	100.00		投资设立
禹城温氏畜牧有限公司	2200 万元	山东省德州市禹城市	山东省德州市禹城市	畜牧养殖、销售	100.00		投资设立
珙县温氏畜牧有限公司	5600 万元	四川省宜宾市珙县	四川省宜宾市珙县	畜牧养殖、销售	100.00		投资设立
新兴县温氏慧农猪业科技有限公司	100 万元	广东省云浮市新兴县	广东省云浮市新兴县	畜禽饲养技术研发、咨询		100.00	投资设立
湖州南浔温氏佳味食品有限公司	1140 万元	浙江省湖州市南浔区	浙江省湖州市南浔区	肉制品加工、销售	100.00		投资设立
德州温氏畜牧有限公司	4300 万元	山东省德州市陵城区	山东省德州市陵城区	畜牧养殖、销售	100.00		投资设立
营山温氏畜牧有限公司	2500 万元	四川省南充市营山县	四川省南充市营山县	畜牧养殖、销售	100.00		投资设立
定远温氏畜牧有限公司	4200 万元	安徽省滁州市定远县	安徽省滁州市定远县	畜牧养殖、销售	100.00		投资设立
万荣温氏畜牧有限公司	2700 万元	山西省运城市万荣县	山西省运城市万荣县	畜牧养殖、销售	100.00		投资设立
安顺温氏畜牧有限公司	4600 万元	贵州省安顺市西秀区	贵州省安顺市西秀区	畜牧养殖、销售	100.00		投资设立
曲靖市马龙区温氏畜牧有限公司	2800 万元	云南省曲靖市马龙县	云南省曲靖市马龙县	畜牧养殖、销售	100.00		投资设立
弥勒温氏家禽有限公司	1300 万元	云南省红河哈尼族彝族自治州弥勒市	云南省红河哈尼族彝族自治州弥勒市	畜牧养殖、销售	100.00		投资设立
山东温氏种猪科技有限公司	1000 万元	山东省聊城市冠县	山东省聊城市冠县	种猪、肉猪、猪苗的生产与销售		100.00	投资设立
贵州温氏种猪科技有限公司	1600 万元	贵州省遵义市播州区	贵州省遵义市播州区	种猪、肉猪、猪苗的生产与销售		100.00	投资设立
广东精捷检验检测有限公司	1000 万元	广东省云浮市新兴县	广东省云浮市新兴县	食品检测	100.00		投资设立
青岛南牧装备科技有限公司	5200 万元	山东省青岛市城阳区	山东省青岛市城阳区	设备制造、销售		100.00	投资设立
广东东成种猪科技有限公司	6666 万元	广东省云浮市新兴县	广东省云浮市新兴县	种猪、肉猪、猪苗的生产与销售		100.00	投资设立

子公司名称	注册资本	主要经营地	注册地	业务性质	持股比例(%)		取得方式
					直接	间接	
新兴县温氏佳丰食品有限公司	2600 万元	广东省云浮市新兴县	广东省云浮市新兴县	家禽屠宰及销售	100.00		投资设立
水城温氏畜牧有限公司	1000 万元	贵州省六盘水市水城区	贵州省六盘水市水城区	畜牧养殖、销售	100.00		投资设立
南充市高坪温氏畜牧有限公司	4000 万元	四川省南充市高坪区	四川省南充市高坪区	畜牧养殖、销售	100.00		投资设立
茌平温氏畜牧有限公司	2800 万元	山东省聊城市茌平县	山东省聊城市茌平县	畜牧养殖、销售	100.00		投资设立
寿县温氏畜牧有限公司	6200 万元	安徽省淮南市寿县	安徽省淮南市寿县	畜牧养殖、销售	100.00		投资设立
团风温氏畜牧有限公司	2300 万元	湖北省黄冈市团风县	湖北省黄冈市团风县	畜牧养殖、销售	100.00		投资设立
林西温氏农牧有限公司	2000 万元	内蒙古自治区赤峰市林西县	内蒙古自治区赤峰市林西县	畜牧养殖、销售		100.00	投资设立
垣曲温氏畜牧有限公司	3178 万元	山西省运城市垣曲县	山西省运城市垣曲县	畜牧养殖、销售	100.00		投资设立
宁远温氏种猪科技有限公司	1300 万元	湖南省永州市宁远县	湖南省永州市宁远县	种猪、肉猪、猪苗的生产与销售		100.00	投资设立
盐城温氏佳和食品有限公司	20206 万元	江苏省盐城市东台市	江苏省盐城市东台市	食品生产、家禽收购、活禽屠宰	100.00		非同一控制下企业合并
河源温氏晶宝食品有限公司	7900 万元	广东省河源市源城区	广东省河源市源城区	肉制品加工、销售、家禽收购、活禽屠宰		100.00	非同一控制下企业合并
中山温氏晶宝食品有限公司	5142.86 万元	广东省中山市	广东省中山市	批发、零售生猪及鲜冻猪等		100.00	非同一控制下企业合并
灵璧温氏畜牧有限公司	4500 万元	安徽省宿州市灵璧县	安徽省宿州市灵璧县	畜牧养殖、销售	100.00		投资设立
咸宁温氏佳丰食品有限公司	1950 万元	湖北省咸宁市咸安区	湖北省咸宁市咸安区	家禽屠宰及销售	100.00		投资设立
邹城温氏畜牧有限公司	2400 万元	山东省济宁市邹城市	山东省济宁市邹城市	畜牧养殖、销售	100.00		投资设立
新泰温氏畜牧有限公司	3400 万元	山东省泰安市新泰市	山东省泰安市新泰市	畜牧养殖、销售	100.00		投资设立
无为温氏家禽有限公司	2200 万元	安徽省芜湖市无为县	安徽省芜湖市无为县	畜牧养殖、销售	100.00		投资设立
泗水温氏畜牧有限公司	2000 万元	山东省济宁市泗水县	山东省济宁市泗水县	畜牧养殖、销售	100.00		投资设立

子公司名称	注册资本	主要经营地	注册地	业务性质	持股比例(%)		取得方式
					直接	间接	
湖南温氏畜牧有限公司	1000 万元	湖南省永州市冷水滩区	湖南省永州市冷水滩区	畜牧养殖、销售	100.00		投资设立
铜仁市万山区温氏畜牧有限公司	500 万元	贵州省铜仁市万山区	贵州省铜仁市万山区	畜牧养殖、销售	100.00		投资设立
南雄市温氏生态养殖有限公司	2870.977 万元	广东省韶关市南雄市	广东省韶关市南雄市	种猪、肉猪、猪苗的生产与销售		100.00	投资设立
曲靖温氏种猪科技有限公司	2500 万元	云南省曲靖市会泽县	云南省曲靖市会泽县	种猪、肉猪、猪苗的生产与销售		100.00	投资设立
苍梧温氏家禽有限公司	1610 万元	广西壮族自治区梧州市苍梧县	广西壮族自治区梧州市苍梧县	畜牧养殖、销售	100.00		投资设立
梧州市龙圩区温氏家禽有限公司	1460 万元	广西壮族自治区梧州市龙圩区	广西壮族自治区梧州市龙圩区	畜牧养殖、销售		100.00	投资设立
广东温氏集团财务有限公司	100000 万元	广东省云浮市新兴县	广东省云浮市新兴县	金融业	91.00	9.00	投资设立
内蒙古康健肉类食品有限公司	5544.324607 万元	内蒙古自治区赤峰市宁城县	内蒙古自治区赤峰市宁城县	家畜、家禽养殖、销售	89.47		非同一控制下企业合并
江苏京海禽业集团有限公司	2058.0554 万元	江苏省南通市南通市	江苏省南通市南通市	家禽饲养销售、孵化		77.74	非同一控制下企业合并
运城温氏晶志食品有限公司	1248.97 万元	山西省运城市芮城县	山西省运城市芮城县	畜禽的收购、定点屠宰及销售	100.00		非同一控制下企业合并
兴化温氏畜牧有限公司	20000 万元	江苏省泰州市兴化市	江苏省泰州市兴化市	生猪养殖及销售	100.00		非同一控制下企业合并
河南省新大牧业股份有限公司	12437.29 万元	河南省郑州市高新区	河南省郑州市高新区	畜牧养殖、销售		89.50	非同一控制下企业合并
河南新大义马养殖有限公司	2100 万元	河南省三门峡市马市	河南省三门峡市马市	畜牧养殖、销售		100.00	非同一控制下企业合并
伊川新大牧业发展有限公司	1300 万元	河南省洛阳市伊川县	河南省洛阳市伊川县	畜牧养殖、销售		100.00	非同一控制下企业合并
河南国珍生态农业有限公司	1000 万元	河南省三门峡市义马市	河南省三门峡市义马市	谷物、豆类油料、薯类、蔬菜、食用菌、园艺作物、水果种植		100.00	非同一控制下企业合并
河南省禾壮肥业有限公司	1000 万元	河南省洛阳市伊川县	河南省洛阳市伊川县	复混肥料、有机肥料、微生物肥料的生产销售		100.00	非同一控制下企业合并
宜阳县新大种猪育种有限公司	11000 万元	河南省洛阳市宜阳县	河南省洛阳市宜阳县	畜牧养殖、销售		100.00	非同一控制下企业合并
宜阳新大农牧有限公司	8000 万元	河南省洛阳市宜阳县	河南省洛阳市宜阳县	畜牧养殖、销售		100.00	非同一控制下企业合并

子公司名称	注册资本	主要经营地	注册地	业务性质	持股比例(%)		取得方式
					直接	间接	
河南新大饲料科技有限公司	5000 万元	河南省洛阳市伊川县	河南省洛阳市伊川县	饲料生产、销售		100.00	非同一控制下企业合并
化州温氏畜牧有限公司	1000 万元	广东省茂名市化州市	广东省茂名市化州市	畜牧养殖、销售	100.00		投资设立
冕宁温氏畜牧有限公司	1000 万元	四川省凉山彝族自治州冕宁县	四川省凉山彝族自治州冕宁县	畜牧养殖、销售	100.00		投资设立
阳山温氏畜牧有限公司	4400 万元	广东省清远市阳山县	广东省清远市阳山县	畜牧养殖、销售		100.00	投资设立
清远市清新区温氏畜牧有限公司	3100 万元	广东省清远市清新区	广东省清远市清新区	畜牧养殖、销售		100.00	投资设立
连州温氏畜牧有限公司	3900 万元	广东省清远市连州市	广东省清远市连州市	畜牧养殖、销售		100.00	投资设立
开原温氏农牧有限公司	1000 万元	辽宁省铁岭市开原市	辽宁省铁岭市开原市	畜牧养殖、销售	100.00		投资设立
梧州温氏佳丰食品有限公司	2400 万元	广西壮族自治区梧州市苍梧县	广西壮族自治区梧州市苍梧县	家禽屠宰；活禽销售	100.00		投资设立
忻州温氏畜牧有限公司	5019.24 万元	山西省忻州市忻府区	山西省忻州市忻府区	畜牧养殖、销售	100.00		投资设立
犍为温氏畜牧有限公司	1000 万元	四川省乐山市犍为县	四川省乐山市犍为县	畜牧养殖、销售	100.00		投资设立
遵义温氏晶黔食品有限公司	1000 万元	贵州省遵义市播州区	贵州省遵义市播州区	肉类及肉制品生产、加工及销售	100.00		投资设立
宜章温氏畜牧有限公司	500 万元	湖南省郴州市宜章县	湖南省郴州市宜章县	畜牧养殖、销售	100.00		投资设立
连平温氏家禽有限公司	1000 万元	广东省河源市连平县	广东省河源市连平县	畜牧养殖、销售	100.00		投资设立
余干县温氏畜牧有限公司	1000 万元	江西省上饶市余干县	江西省上饶市余干县	畜牧养殖、销售	100.00		投资设立
吴桥温氏畜牧有限公司	1000 万元	河北省沧州市吴桥县	河北省沧州市吴桥县	畜牧养殖、销售	100.00		投资设立
英德温氏畜牧有限公司	5300 万元	广东省清远市英德市	广东省清远市英德市	畜牧养殖、销售		100.00	投资设立
重庆开州温氏畜牧有限公司	1000 万元	重庆市开州区	重庆市开州区	畜牧养殖、销售	100.00		投资设立
宁明温氏畜牧有限公司	2310 万元	广西壮族自治区崇左市宁明县	广西壮族自治区崇左市宁明县	畜牧养殖、销售	100.00		投资设立

子公司名称	注册资本	主要经营地	注册地	业务性质	持股比例(%)		取得方式
					直接	间接	
六盘水市钟山区温氏畜牧有限公司	500 万元	贵州省六盘水市钟山区	贵州省六盘水市钟山区	畜牧养殖、销售	100.00		投资设立
重庆江津温氏畜牧有限公司	1000 万元	重庆市江津区	重庆市江津区	畜牧养殖、销售	100.00		投资设立
广州市从化区温氏畜牧有限公司	8000 万元	广东省广州市从化区	广东省广州市从化区	畜牧养殖、销售		100.00	投资设立
房县温氏畜牧有限公司	1000 万元	湖北省十堰市房县	湖北省十堰市房县	畜牧养殖、销售	100.00		投资设立
纳雍温氏畜牧有限公司	1300 万元	贵州省毕节市纳雍县	贵州省毕节市纳雍县	畜牧养殖、销售	100.00		投资设立
黄骅市温氏食品有限公司	1000 万元	河北省沧州市黄骅市	河北省沧州市黄骅市	家禽饲养销售、家禽屠宰	100.00		投资设立
广东温氏心厨优品电子商务有限公司	500 万元	广东省云浮市新兴县	广东省云浮市新兴县	互联网批发	100.00		投资设立
苏州吴中温氏畜牧有限公司	5400 万元	江苏省苏州市吴中区	江苏省苏州市吴中区	畜牧养殖、销售	100.00		投资设立
四会市温氏生态养殖有限公司	1200 万元	广东省肇庆市四会市	广东省肇庆市四会市	生猪养殖及销售	100.00		投资设立
印江温氏畜牧有限公司	500 万元	贵州省铜仁市印江县	贵州省铜仁市印江县	畜牧养殖、销售	100.00		投资设立
滁州温氏晶宝食品有限公司	1000 万元	安徽省滁州市全椒县	安徽省滁州市全椒县	肉制品加工、销售	100.00		投资设立
通城温氏畜牧有限公司	1000 万元	湖北省咸宁市通城县	湖北省咸宁市通城县	畜牧养殖、销售	100.00		投资设立
新兴温氏晶宝食品有限公司	1000 万元	广东省云浮市新兴县	广东省云浮市新兴县	畜禽及畜禽产品的收购、屠宰、加工、销售	100.00		投资设立
通江温氏畜牧有限公司	1000 万元	四川省巴中市通江县	四川省巴中市通江县	畜牧养殖、销售	100.00		投资设立
玉屏温氏晶宝食品有限公司	1000 万元	贵州省铜仁市玉屏县	贵州省铜仁市玉屏县	生猪收购、屠宰及销售	100.00		投资设立
广州温氏佳味食品有限公司	300 万元	广东省广州市荔湾区	广东省广州市荔湾区	生鲜家禽零售;禽类屠宰	100.00		投资设立
关岭温氏畜牧有限公司	200 万元	贵州省安顺市关岭自治县	贵州省安顺市关岭自治县	畜牧养殖、销售	100.00		投资设立
石阡温氏畜牧有限公司	200 万元	贵州省铜仁市石阡县	贵州省铜仁市石阡县	畜牧养殖、销售	100.00		投资设立

子公司名称	注册资本	主要经营地	注册地	业务性质	持股比例(%)		取得方式
					直接	间接	
启东温氏畜牧有限公司	8000 万元	江苏省南通市启东市	江苏省南通市启东市	畜牧养殖、销售		100.00	投资设立
南宁温氏佳丰食品有限公司	1000 万元	广西壮族自治区南宁市宾阳县	广西壮族自治区南宁市宾阳县	家禽屠宰；活禽销售	100.00		投资设立
淮安温氏家禽有限公司	1400 万元	江苏省淮安市盱眙县	江苏省淮安市盱眙县	畜牧养殖、销售	100.00		投资设立
武汉科隆育种有限公司	500 万元	湖北省武汉市江夏区	湖北省武汉市江夏区	种畜育种、技术咨询和技术服务		100.00	投资设立
桂林温氏农牧科技有限公司	500 万元	广西壮族自治区桂林市灵川县	广西壮族自治区桂林市灵川县	种畜禽生产		100.00	投资设立
新兴县鸭先生家禽养殖有限公司	100 万元	广东省云浮市新兴县	广东省云浮市新兴县	畜牧养殖、销售	100.00		投资设立
仁化温氏新养殖有限公司	2300 万元	广东省韶关市仁化县	广东省韶关市仁化县	猪的饲养、销售		100.00	投资设立
郁南温氏佳丰食品有限公司	1000 万元	广东省云浮市郁南县	广东省云浮市郁南县	家禽屠宰；活禽销售	100.00		投资设立
南通温氏畜牧有限公司	8000 万元	江苏省南通市海门区	江苏省南通市海门区	畜牧养殖、销售		100.00	投资设立
郁南县平台温氏家禽有限公司	1400 万元	广东省云浮市郁南县	广东省云浮市郁南县	畜牧养殖、销售	100.00		投资设立
鄢陵县新大牧业有限公司	5000 万元	河南省许昌市鄢陵县	河南省许昌市鄢陵县	畜牧养殖、销售		100.00	投资设立
沁阳市新大牧业有限公司	5000 万元	河南省焦作市沁阳市	河南省焦作市沁阳市	畜牧养殖、销售		100.00	投资设立
上海温氏晶晨食品有限公司	1000 万元	上海市松江区	上海市松江区	食用农产品销售		100.00	投资设立
广东温氏佳润肉食品有限公司	10000 万元	广东省广州市天河区	广东省广州市天河区	牲畜销售、农副产品销售、牲畜屠宰	100.00		投资设立
广东温氏蛋业有限公司	20000 万元	广东省云浮市新兴县	广东省云浮市新兴县	鲜蛋销售、家禽养殖、销售	100.00		投资设立
进贤温氏家禽有限公司	100 万元	江西省南昌市进贤县	江西省南昌市进贤县	肉鸭养殖销售	100.00		投资设立
广东中芯种业科技有限公司	135973.716 万元	广东省广州市南沙区	广东省广州市南沙区	牲畜饲养、种畜禽生产经营	88.25		投资设立
汉川温氏蛋业有限公司	1000 万元	湖北省孝感市汉川市	湖北省孝感市汉川市	家禽养殖销售、鲜蛋批发零售		100.00	投资设立

子公司名称	注册资本	主要经营地	注册地	业务性质	持股比例(%)		取得方式
					直接	间接	
耒阳温氏蛋业有限公司	1000 万元	湖南省衡阳市耒阳市	湖南省衡阳市耒阳市	家禽养殖销售、鲜蛋批发零售		100.00	投资设立
盐城温氏蛋业有限公司	1000 万元	江苏省盐城市大丰区	江苏省盐城市大丰区	家禽养殖销售、鲜蛋批发零售		100.00	投资设立
巴中温氏农牧科技有限公司	1000 万元	四川省巴中市巴州区	四川省巴中市巴州区	牲畜销售		100.00	投资设立
广东煦兴畜牧科技有限公司	74080 万元	广东省广州市番禺区	广东省广州市番禺区	牲畜养殖销售、农副产品销售		67.49	投资设立
佛山市高明区温氏家禽有限公司	2400 万元	广东省佛山市高明区	广东省佛山市高明区	畜牧养殖、销售	100.00		投资设立
江苏温氏优鲜食品有限公司	3857 万元	江苏省盐城市东台市	江苏省盐城市东台市	鸡的养殖、销售	100.00		非同一控制下企业合并
鹤山昌顺饲料有限公司	1490 万元	广东省江门市开平市	广东省江门市开平市	饲料生产	93.33		投资设立
苏州煦兴畜牧有限公司	1000 万元	江苏省苏州市吴中区	江苏省苏州市吴中区	畜牧养殖、销售		100.00	投资设立
大英温氏畜牧有限公司	100 万元	四川省遂宁市大英县	四川省遂宁市大英县	牲畜饲养	100.00		投资设立
温氏国际投资管理有限公司	500 万港币	香港新界	香港新界	投资		100.00	投资设立
珠海温氏投资有限公司	2000 万元	广东省珠海市横琴新区	广东省珠海市横琴新区	投资		100.00	投资设立
广东温氏投资有限公司	450000 万元	广东省珠海市横琴新区	广东省珠海市横琴新区	投资	100.00		投资设立
广东筠源投资合伙企业(有限合伙)	10 万元	广东省云浮市新兴县	广东省云浮市新兴县	投资	80.00		同一控制下企业合并
新兴温氏新三板投资合伙企业(有限合伙)	7100 万元	广东省云浮市新兴县	广东省云浮市新兴县	投资		98.59	投资设立
新兴创新壹号投资合伙企业(有限合伙)	10496 万元	广东省云浮市新兴县	广东省云浮市新兴县	投资		95.27	投资设立
温氏成长壹号(珠海)股权投资合伙企业(有限合伙)	13000 万元	广东省珠海市横琴新区	广东省珠海市横琴新区	投资		84.23	投资设立
珠海横琴温氏叁号股权投资基金合伙企业(有限合伙)	40000 万元	广东省珠海市横琴新区	广东省珠海市横琴新区	投资		67.50	投资设立
温氏(深圳)股权投资管理有限公司	100000 万元	广东省深圳市南山区	广东省深圳市南山区	投资	100.00		投资设立

子公司名称	注册资本	主要经营地	注册地	业务性质	持股比例(%)		取得方式
					直接	间接	
广东同茂富民投资管理合伙企业(有限合伙)	1000 万元	广东省珠海市横琴新区	广东省珠海市横琴新区	投资		80.20	非同一控制下企业合并
温润煦兴壹号(珠海)股权投资基金合伙企业(有限合伙)	52000 万元	广东省珠海市横琴新区	广东省珠海市横琴新区	投资		41.54	投资设立
珠海温润创新挑战股权投资基金合伙企业(有限合伙)	17200 万元	广东省珠海市横琴新区	广东省珠海市横琴新区	投资		35.47	投资设立
温润成长壹号(珠海)股权投资基金合伙企业(有限合伙)	52150 万元	广东省珠海市横琴新区	广东省珠海市横琴新区	投资		59.55	投资设立
温润齐创成长(珠海)投资合伙企业(有限合伙)	5800 万元	广东省珠海市横琴新区	广东省珠海市横琴新区	投资		81.90	投资设立
温润振信贰号(珠海)股权投资基金合伙企业(有限合伙)	28850 万元	广东省珠海市横琴新区	广东省珠海市横琴新区	投资		40.55	投资设立
温润佳品贰号(珠海)股权投资基金合伙企业(有限合伙)	25350 万元	广东省珠海市横琴新区	广东省珠海市横琴新区	投资		43.38	投资设立
温润成长贰号(珠海)股权投资基金合伙企业(有限合伙)	33800 万元	广东省珠海市横琴新区	广东省珠海市横琴新区	投资		74.77	投资设立
温润智造贰号(珠海)股权投资基金合伙企业(有限合伙)	28475 万元	广东省珠海市横琴新区	广东省珠海市横琴新区	投资		42.14	投资设立
温润金产成长贰号(云南)股权投资基金合伙企业(有限合伙)	45000 万元	云南省昆明市西山区	云南省昆明市西山区	投资		86.98	投资设立
温润(珠海)新材料产业基金合伙企业(有限合伙)	21010 万元	广东省珠海市横琴新区	广东省珠海市横琴新区	投资		33.32	投资设立
广东温润振信贰号股权投资合伙企业(有限合伙)	35210 万元	广东省中山市火炬开发区	广东省中山市火炬开发区	投资		82.96	投资设立
南牧装备科技有限公司	50000 万元	广东省云浮市新兴县	广东省云浮市新兴县	设备制造、销售	100.00		投资设立
广东南牧建筑工程有限公司	1501 万元	广东省云浮市新兴县	广东省云浮市新兴县	设备制造、销售		100.00	非同一控制下企业合并
灌南粤灌贸易有限公司	200 万元	江苏省连云港市灌南县	江苏省连云港市灌南县	活禽销售	100.00		投资设立
开平市温氏食品贸易有限公司	500 万元	广东省江门市开平市	广东省江门市开平市	农产品销售	100.00		投资设立
广东温氏尚厨食品有限公司	2000 万元	广东省佛山市南海区	广东省佛山市南海区	食品销售		55.00	投资设立
海南亿一进出口贸易有限公司	200 万元	海南省儋州市	海南省儋州市	种畜禽经营; 种畜禽生产; 牲畜饲养; 食品生产; 粮食加工食品生产; 牲畜屠宰; 家禽屠宰; 货物进出口; 食品进出口		100.00	投资设立

子公司名称	注册资本	主要经营地	注册地	业务性质	持股比例(%)		取得方式
					直接	间接	
阳西温氏畜牧有限公司	1250 万元	广东省阳江市阳西县	广东省阳江市阳西县	畜牧养殖、销售	100.00		投资设立
尚厨食品（香港）有限公司	50 万港币	香港九龙	香港九龙	食品销售		100.00	投资设立
佛山市尚厨润康食品有限公司	100 万元	广东省佛山市南海区	广东省佛山市南海区	食品销售		100.00	投资设立
杭州温氏心厨优品电子商务有限公司	200 万元	浙江省杭州市	浙江省杭州市	互联网销售		100.00	投资设立
龙游温氏誉农家禽有限公司	100 万元	浙江省衢州市龙游县	浙江省衢州市龙游县	种畜禽经营；家禽饲养		100.00	投资设立
广东温氏佳禽供应链管理有限公司	500 万元	广东省云浮市新兴县	广东省云浮市新兴县	供应链管理服务；鲜肉批发；鲜肉零售		70.00	投资设立
合肥温氏家禽有限公司	1250 万元	安徽省合肥市肥西县	安徽省合肥市肥西县	畜牧养殖、销售	100.00		投资设立
深圳市安盈互联网合伙企业（有限合伙）	2500 万元	广东省深圳市	广东省深圳市	投资		93.13	非同一控制下企业合并
广东南牧新材料科技有限公司	5000 万元	广东省云浮市新兴县	广东省云浮市新兴县	研发、生产、加工、销售、安装：塑料制品		100.00	非同一控制下企业合并
云浮市物联网研究院有限公司	4000 万元	广东省云浮市新兴县	广东省云浮市新兴县	物联网工程设计与施工；提供数据网络技术服务		100.00	非同一控制下企业合并
宁阳筠晨农业发展有限公司	1000 万元	山东省泰安市宁阳县	山东省泰安市宁阳县	建设工程施工；建筑劳务分包；建设工程设计。		100.00	非同一控制下企业合并
广东南牧农业建设有限公司	4500 万元	广东省云浮市新兴县	广东省云浮市新兴县	建设工程施工；建筑劳务分包；建设工程设计。		100.00	非同一控制下企业合并

1、温氏食品集团股份有限公司投资持有广东温氏尚厨食品有限公司39%股份，为了保证广东温氏尚厨食品有限公司日常经营治理的稳定性，规范公司在经营管理中的相关决策安排，持有广东温氏尚厨食品有限公司股份16%的股东新兴县恒基股权投资合伙企业（有限合伙）与温氏食品集团股份有限公司子公司广东温氏佳味食品有限公司于2022年11月25日签订一致行动人协议，新兴县恒基股权投资合伙企业（有限合伙）与广东温氏佳味食品有限公司保持一致行动，以广东温氏佳味食品有限公司意见为最终意见并放弃作出与之意思表示不一致的权利。温氏食品集团股份有限公司对广东温氏尚厨食品有限公司的表决权为55.00%。

2、温氏食品集团股份有限公司对珠海温润创新挑战股权投资基金合伙企业（有限合伙）的间接持股比例为35.47%，将其纳入合并范围，系因为子公司广东温氏投资有限公司系珠海温润创新挑战股权投资基金合伙企业（有限合伙）的执行事务合伙人以及第一大股东，是主要责任人，对珠海温润创新挑战股权投资基金合伙企业（有限合伙）具有控制权。

3、温氏食品集团股份有限公司对温润振信贰号（珠海）股权投资基金合伙企业（有限合伙）的间接持股比例为40.55%，将其纳入合并范围，系因为子公司广东温氏投资有限公司系温润振信贰号（珠海）股权投资基金合伙企业（有限合伙）的执行事务合伙人以及第一大股东，是主要责任人，对温润振信贰号（珠海）股权投资基金合伙企业（有限合伙）具有控制权。

4、温氏食品集团股份有限公司对温润佳品贰号（珠海）股权投资基金合伙企业（有限合伙）的间接持股比例为43.38%，将其纳入合并范围，系因为子公司广东温氏投资有限公司系温润佳品贰号（珠海）股权投资基金合伙企业（有限合伙）的执行事务合伙人以及第一大股东，是主要责任人，对温润佳品贰号（珠海）股权投资基金合伙企业（有限合伙）具有控制权。

5、温氏食品集团股份有限公司对温润智造贰号（珠海）股权投资基金合伙企业（有限合伙）的间接持股比例为42.14%，将其纳入合并范围，系因为子公司广东温氏投资有限公司系温润智造贰号（珠海）股权投资基金合伙企业（有限合伙）的执行事务合伙人以及第一大股东，是主要责任人，对温润智造贰号（珠海）股权投资基金合伙企业（有限合伙）具有控制权。

6、温氏食品集团股份有限公司对温润（珠海）新材料产业基金合伙企业（有限合伙）的间接持股比例为33.32%，将其纳入合并范围，系因为子公司广东温氏投资有限公司系温润（珠海）新材料产业基金合伙企业（有限合伙）的执行事务合伙人以及第一大股东，是主要责任人，对温润（珠海）新材料产业基金合伙企业（有限合伙）具有控制权。

7、温氏食品集团股份有限公司对温润煦兴壹号（珠海）股权投资基金合伙企业（有限合伙）的间接持股比例为41.54%，将其纳入合并范围，系因为子公司广东温氏投资有限公司系温润煦兴壹号（珠海）股权投资基金合伙企业（有限合伙）的执行事务合伙人以及子公司

温氏（深圳）股权投资管理有限公司为第一大股东，是主要责任人，对温润煦兴壹号（珠海）股权投资基金合伙企业（有限合伙）具有控制权。

2. 重要的非全资子公司

子公司名称	少数股东持股比例（%）	本期归属于少数股东的损益	本期向少数股东宣告分派的股利	期末少数股东权益余额
广东华农温氏畜牧股份有限公司	6.67	-19,229,224.74	31,519,085.00	146,651,367.48
郁南广东温氏家禽有限公司	23.18	2,646,565.68	10,853,640.95	59,918,046.63
海南温氏食品有限公司	20.00	2,473,110.43	21,096,000.00	91,829,326.47
新兴县新大地禽畜有限公司	40.03	632,072.85	9,025,650.00	50,554,309.91
新兴县温氏食品联营有限公司	38.54	4,783,659.65	17,343,000.00	78,651,937.17
河源市温氏禽畜有限公司	6.67	-1,509,854.99	4,099,999.96	13,157,055.73
丰顺温氏家禽有限公司	4.40	-343,562.06	3,520,000.00	6,570,194.44
揭阳市温氏畜牧有限公司	19.00	-2,831,414.10	1,805,000.00	28,247,582.96
江苏京海禽业集团有限公司	22.26	33,536,146.98	44,513,417.86	161,652,590.90
河南省新大牧业股份有限公司	10.50	-25,811,805.42		36,051,202.84
宁乡广东温氏禽畜有限公司	14.12	-1,646,524.32	2,118,000.00	24,992,012.08
汉川广东温氏家禽有限公司	8.33	549,872.97	416,500.00	8,323,201.20
监利温氏畜禽有限公司	10.00	184,981.06	500,000.00	6,936,069.14
广西玉林市广东温氏家禽有限公司	20.00	24,737.82	7,124,784.10	45,288,995.74
桂林广东温氏家禽有限公司	15.00	-1,109,744.17	2,400,000.00	22,240,122.80
佛山市正典生物技术有限公司	40.00	31,693,931.96	32,000,000.00	81,179,029.57

子公司名称	少数股东持股比例 (%)	本期归属于少数股东的损益	本期向少数股东宣告分派的股利	期末少数股东权益余额
广东中芯种业科技有限公司	11.75	-6,186,763.44		161,536,941.56

海南温氏食品有限公司、丰顺温氏家禽有限公司、揭阳市温氏畜牧有限公司、桂林广东温氏家禽有限公司、广西玉林市广东温氏家禽有限公司、新兴县温氏食品联营有限公司、河源市温氏禽畜有限公司、宁乡广东温氏禽畜有限公司、汉川广东温氏家禽有限公司、监利温氏畜禽有限公司、新兴县新大地禽畜有限公司、郁南广东温氏家禽有限公司股利分配为按照投资协议约定分配，温氏股份分红比例高于实际出资比例。

3. 重要非全资子公司的主要财务信息

子公司名称	期末余额					
	流动资产	非流动资产	资产合计	流动负债	非流动负债	负债合计
广东华农温氏畜牧股份有限公司	1,704,096,098.80	2,376,036,632.58	4,080,132,731.38	1,322,978,020.80	558,912,183.92	1,881,890,204.72
郁南广东温氏家禽有限公司	340,884,219.86	117,053,023.97	457,937,243.83	147,878,887.92	51,601,527.09	199,480,415.01
海南温氏食品有限公司	457,010,070.80	446,090,485.24	903,100,556.04	430,270,920.35	13,683,003.35	443,953,923.70
新兴县新大地禽畜有限公司	194,226,020.66	143,856,743.08	338,082,763.74	114,114,430.44	93,075,040.72	207,189,471.16
新兴县温氏食品联营有限公司	239,082,355.00	94,831,120.93	333,913,475.93	116,388,489.19	4,491,885.93	120,880,375.12
河源市温氏禽畜有限公司	315,940,984.68	116,159,911.73	432,100,896.41	229,775,601.40	5,068,087.63	234,843,689.03
丰顺温氏家禽有限公司	185,575,676.23	89,681,830.15	275,257,506.38	134,737,575.62	2,804,930.25	137,542,505.87
揭阳市温氏畜牧有限公司	134,331,500.19	204,210,688.17	338,542,188.36	186,011,688.14	3,859,010.98	189,870,699.12
江苏京海禽业集团有限公司	225,486,885.88	804,997,815.44	1,030,484,701.32	213,971,705.93	90,915,122.72	304,886,828.65
河南省新大牧业股份有限公司	216,134,482.52	834,790,076.48	1,050,924,559.00	525,229,877.40	221,076,269.13	746,306,146.53

子公司名称	期末余额					
	流动资产	非流动资产	资产合计	流动负债	非流动负债	负债合计
宁乡广东温氏禽畜有限公司	235,008,740.01	101,170,078.22	336,178,818.23	158,619,031.68	1,663,550.66	160,282,582.34
汉川广东温氏家禽有限公司	108,086,765.92	61,060,385.46	169,147,151.38	77,439,413.94	440,227.35	77,879,641.29
监利温氏畜禽有限公司	114,382,901.00	32,558,691.28	146,941,592.28	77,170,036.28	410,864.61	77,580,900.89
广西玉林市广东温氏家禽有限公司	198,073,832.96	150,102,849.03	348,176,681.99	134,046,360.87	10,672,350.84	144,718,711.71
桂林广东温氏家禽有限公司	119,769,961.48	166,491,890.95	286,261,852.43	129,435,314.35	7,212,898.16	136,648,212.51
广东中芯种业科技有限公司	1,009,896,944.31	2,135,746,033.22	3,145,642,977.53	1,505,274,414.52	218,612,131.40	1,723,886,545.92

(续1)

子公司名称	期初余额					
	流动资产	非流动资产	资产合计	流动负债	非流动负债	负债合计
广东华农温氏畜牧股份有限公司	2,138,393,414.95	2,541,348,436.22	4,679,741,851.17	846,833,355.40	942,783,487.10	1,789,616,842.50
郁南广东温氏家禽有限公司	360,299,966.76	119,416,657.03	479,716,623.79	161,768,317.64	26,325,978.22	188,094,295.86
海南温氏食品有限公司	375,748,038.76	489,386,108.18	865,134,146.94	260,553,931.56	40,289,052.15	300,842,983.71
新兴县新大地禽畜有限公司	175,724,946.00	64,363,012.08	240,087,958.08	74,004,625.37	15,684,946.61	89,689,571.98
新兴县温氏食品联营有限公司	281,962,391.86	95,282,568.23	377,244,960.09	130,175,929.01	4,568,369.29	134,744,298.30
河源市温氏禽畜有限公司	477,428,829.56	104,100,246.09	581,529,075.65	295,285,929.52	7,773,981.20	303,059,910.72
丰顺温氏家禽有限公司	306,124,695.23	77,309,082.03	383,433,777.26	164,405,238.75	3,121,466.77	167,526,705.52
揭阳市温氏畜牧有限公司	104,590,707.12	175,594,416.83	280,185,123.95	66,990,401.35	42,427,705.04	109,418,106.39
江苏京海禽业集团有限公司	183,909,458.81	809,697,974.47	993,607,433.28	185,453,632.72	125,750,482.74	311,204,115.46

子公司名称	期初余额					
	流动资产	非流动资产	资产合计	流动负债	非流动负债	负债合计
河南省新大牧业股份有限公司	215,845,703.17	1,119,897,285.63	1,335,742,988.80	446,363,104.23	367,584,481.55	813,947,585.78
宁乡广东温氏禽畜有限公司	257,545,336.89	91,711,825.62	349,257,162.51	166,413,075.34	1,977,105.93	168,390,181.27
汉川广东温氏家禽有限公司	101,446,736.94	61,654,033.44	163,100,770.38	75,956,506.31	636,734.42	76,593,240.73
监利温氏畜禽有限公司	105,050,773.09	35,848,547.21	140,899,320.30	69,536,203.22	440,454.45	69,976,657.67
广西玉林市广东温氏家禽有限公司	251,610,007.51	154,725,207.68	406,335,215.19	188,564,938.40	10,591,000.10	199,155,938.50
桂林广东温氏家禽有限公司	206,319,409.90	169,830,607.74	376,150,017.64	193,608,760.90	8,046,623.56	201,655,384.46
广东中芯种业科技有限公司	376,196,619.10	2,311,177,099.81	2,687,373,718.91	1,813,424,481.64	237,449,815.38	2,050,874,297.02

(续2)

子公司名称	本期发生额				上期发生额			
	营业收入	净利润	综合收益总额	经营活动现金流量	营业收入	净利润	综合收益总额	经营活动现金流量
广东华农温氏畜牧股份有限公司	5,320,324,840.96	-274,469,222.02	-274,469,222.02	354,723,958.67	4,277,957,607.27	450,127,108.58	450,127,108.58	649,105,676.20
郁南广东温氏家禽有限公司	837,012,705.32	21,258,845.95	21,258,845.95	64,530,780.83	984,887,197.25	146,803,420.63	146,803,420.63	151,857,033.34
海南温氏食品有限公司	1,671,078,290.89	23,304,689.78	23,304,689.78	34,523,020.35	1,279,590,876.41	200,768,266.12	200,768,266.12	176,039,126.38
新兴县新大地禽畜有限公司	744,555,274.36	9,297,776.03	9,297,776.03	58,668,719.99	686,508,600.00	67,813,616.01	67,813,616.01	71,595,334.43
新兴县温氏食品联营有限公司	774,285,339.40	19,175,408.17	19,175,408.17	74,841,856.31	841,103,676.70	89,208,592.71	89,208,592.71	90,744,636.06
河源市温氏禽畜有限公司	1,502,774,309.46	-8,034,289.49	-8,034,289.49	53,481,732.01	1,457,437,941.82	169,996,871.40	169,996,871.40	170,706,435.55
丰顺温氏家禽有限公司	935,058,168.00	9,295,978.83	9,295,978.83	29,595,335.24	932,432,768.42	114,984,758.36	114,984,758.36	115,890,318.63
揭阳市温氏畜牧有限公司	657,627,626.50	-9,406,070.97	-9,406,070.97	26,473,738.97	549,734,707.77	57,503,608.57	57,503,608.57	73,167,162.90

子公司名称	本期发生额				上期发生额			
	营业收入	净利润	综合收益总额	经营活动现金流量	营业收入	净利润	综合收益总额	经营活动现金流量
江苏京海禽业集团有限公司	796,664,594.27	215,909,553.77	215,909,553.77	433,078,099.40	579,630,923.60	38,346,092.02	38,346,092.02	205,770,552.72
河南省新大牧业股份有限公司	537,176,417.26	-170,948,882.60	-169,698,882.60	-50,859,051.68	319,400,512.41	-115,121,338.71	-115,121,338.71	-28,410,750.23
宁乡广东温氏禽畜有限公司	874,296,961.38	-2,620,275.68	-2,620,275.68	92,844,045.41	904,800,800.59	78,537,761.63	78,537,761.63	82,861,849.48
汉川广东温氏家禽有限公司	469,010,417.68	12,845,854.58	12,845,854.58	43,846,479.72	467,635,906.66	50,491,989.15	50,491,989.15	60,450,420.26
监利温氏畜禽有限公司	488,432,380.51	6,448,174.11	6,448,174.11	40,839,112.13	459,836,349.38	55,983,154.86	55,983,154.86	58,501,557.53
广西玉林市广东温氏家禽有限公司	851,803,140.35	39,215,451.52	39,215,451.52	62,162,660.55	902,324,386.78	131,344,722.50	131,344,722.50	123,976,584.97
桂林广东温氏家禽有限公司	759,612,492.65	-2,956,357.93	-2,956,357.93	36,175,790.27	803,612,295.29	101,130,544.01	101,130,544.01	97,462,133.46
广东中芯种业科技有限公司	1,091,400,407.86	-108,937,991.55	-108,937,991.55	246,531,600.90	984,190,964.60	64,682,508.35	64,682,508.35	513,909,006.09

（二）在子公司的所有者权益份额发生变化且仍控制子公司的交易

1. 在子公司所有者权益份额发生变化的情况说明

（1）公司原持有海南温氏食品有限公司82.42%股权，2023年7月公司与海南海顺投资合伙企业（有限合伙）签订股权转让协议，约定转让公司持有海南温氏食品有限公司的2.42%股权。截至2023年12月31日，股权转让协议已履行完毕，交易对价为9,972,700.00元，该项交易导致资本公积减少1,138,648.50元。

（2）公司原持有新兴县新大地禽畜有限公司59.97%股权，2023年4月公司与新兴县新大地禽畜有限公司工会委员会签订股权转让协议，约定收购新兴县新大地禽畜有限公司工会委员会持有新兴县新大地禽畜有限公司的1.41%股权。截至2023年12月31日，股权转让协议已履行完毕，交易对价为2,298,933.00元，该项交易导致资本公积减少488,643.85元。

(3) 公司原持有广东中芯种业科技有限公司95.89%股权，截至2023年12月，其他股东现代种业发展基金有限公司、广东省种业振兴股权投资基金合伙企业（有限合伙）、广东乡融智慧三农产业投资合伙企业（有限合伙）已缴纳资本金合计1,000,000,000.00元，取得广东中芯种业科技有限公司11.38%股权。截至2023年12月31日，增资协议已履行完毕，该项交易导致资本公积增加899,057,354.46元。

(4) 公司原持有内蒙古康健肉类食品有限公司64.91%股权，2019年3月公司与赤峰市银保生猪产业发展投资管理中心（有限合伙）签订的远期股权购买协议，约定收购内蒙古康健肉类食品有限公司24.56%股权。截至2023年12月31日，股权转让协议已履行完毕，交易对价为14,000,000.00元，该项交易导致资本公积减少11,905,418.51元。

(5) 公司原持有江苏京海禽业集团有限公司84.80%股权，2023年6月其他股东舟山京捷信息科技合伙企业（有限合伙）、南通京捷管理咨询合伙企业（有限合伙）缴纳资本金57,627,259.99元，取得江苏京海禽业集团有限公司8.32%股权。截至2023年12月31日，增资协议已履行完毕，该项交易导致资本公积减少18,692,655.05元。

2. 交易对于少数股东权益及归属于母公司所有者权益的影响

项目	海南温氏食品有限公司	新兴县新大地禽畜有限公司	广东中芯种业科技有限公司	内蒙古康健肉类食品有限公司	江苏京海禽业集团有限公司
购买成本/处置对价					
—现金	9,972,700.00	2,298,933.00		14,000,000.00	
购买成本/处置对价合计	9,972,700.00	2,298,933.00		14,000,000.00	
减：按取得/处置的股权比例计算的子公司净资产份额	11,111,348.50	1,810,289.15	-899,057,354.46	2,094,581.49	18,692,655.05
差额	-1,138,648.50	-488,643.85	899,057,354.46	-11,905,418.51	-18,692,655.05
其中：调整资本公积	-1,138,648.50	-488,643.85	899,057,354.46	-11,905,418.51	-18,692,655.05
调整盈余公积					
调整未分配利润					

（三）在合营企业或联营企业中的权益

1. 不重要的合营企业和联营企业的汇总财务信息

项目	期末余额/本期发生额	期初余额/上期发生额
联营企业：	--	--
投资账面价值合计	1,358,791,630.96	934,037,393.98
下列各项按持股比例计算的合计数	--	--
--净利润	44,164,457.39	129,023,695.11
--其他综合收益		
--综合收益总额	44,164,457.39	129,023,695.11

九、政府补助

（一）计入递延收益的政府补助，后续采用总额法计量

补助项目	期初余额	本期新增补助金额	本期计入营业外收入金额	本期转入其他收益金额	本期其他变动	期末余额	与资产/收益相关
研发类补助	132,031,343.07	52,134,537.00		36,736,893.06		147,428,987.01	与资产/收益相关
生产设备设施类补助	240,165,560.56	23,554,189.93		42,023,256.78	1,692,153.11	220,004,340.60	与资产相关
环保类补助	44,705,108.12	17,354,527.12		9,165,955.18		52,893,680.06	与资产/收益相关
生产活动类补助	53,920,391.44	33,357,894.21		7,426,889.87	874,380.00	78,977,015.78	与资产/收益相关
其他类补助	6,696,663.56	360,725.00	44,468.76	1,600,867.86		5,412,051.94	与资产/收益相关
合计	477,519,066.75	126,761,873.26	44,468.76	96,953,862.75	2,566,533.11	504,716,075.39	

说明：政府补助发放主体系市、区、县级财政局、农业农村局等政府部门，发放原因系奖励和补助，性质类型系因从事国家鼓励和扶持特定行业、产业而获得的补助（按国家级政策规定依法取得）。

（二）采用总额法计入当期损益的政府补助

类型	补助项目	本期发生额	上期发生额	种类	与资产相关/与收益相关
其他收益	研发类补助	51,211,773.66	58,731,563.83	财政拨款	与资产/收益相关
其他收益	生产设备设施类补助	44,557,728.40	38,899,111.29	财政拨款	与资产相关

类型	补助项目	本期发生额	上期发生额	种类	与资产相关/与收益相关
其他收益	生产活动类补助	60,224,647.22	73,331,827.48	财政拨款	与资产/收益相关
其他收益	环保类补助	19,361,715.55	19,679,185.71	财政拨款	与资产/收益相关
其他收益	其他类补助	50,779,671.65	55,313,213.81	财政拨款	与资产/收益相关
营业外收入	政府奖励类补助	2,768,749.06	5,129,131.00	财政拨款	与收益相关
营业外收入	其他类补助	1,316,331.37	1,057,016.62	财政拨款	与资产/收益相关
合计		230,220,616.91	252,141,049.74		

(三) 采用净额法计入当期损益的政府补助

类型	补助项目	本期发生额	上期发生额	种类	与资产相关/与收益相关
财务费用	其他类补助	1,589,180.00		财政拨款	与收益相关

十、与金融工具相关的风险

(一) 金融工具产生的各类风险

本公司的主要金融工具包括货币资金、拆出资金、应收票据、应收账款、其他应收款、其他流动资产、交易性金融资产、其他非流动金融资产、其他权益工具投资、长期应收款、应付账款、应付票据、其他应付款、向中央银行借款、短期借款、交易性金融负债、一年内到期的非流动负债、长期借款、应付债券、租赁负债及长期应付款。各项金融工具的详细情况已于相关附注内披露。与这些金融工具有关的风险，以及本公司为降低这些风险所采取的风险管理政策如下所述。本公司管理层对这些风险敞口进行管理和监控以确保将上述风险控制在限定的范围之内。

1、风险管理目标和政策

本公司从事风险管理的目标是在风险和收益之间取得适当的平衡，将风险对本公司经营业绩的负面影响降至最低水平，使股东和其他权益投资者的利益最大化。基于该风险管理目标，本公司风险管理的基本策略是确认和分析本公司面临的各种风险，建立适当的风险承受底线并进行风险管理，并及时可靠地对各种风险进行监督，将风险控制在限定的范围内。

本公司的金融工具导致的主要风险是信用风险、流动性风险、市场风险（包括汇率风险、利率风险和商品价格风险）。

(1) 信用风险

信用风险，是指交易对手未能履行合同义务而导致本公司产生财务损失的风险。

本公司对信用风险按组合分类进行管理。信用风险主要产生于银行存款、应收票据、应收账款、其他应收款、长期应收款、债权投资等。

本公司银行存款主要存放于国有银行，本公司预期银行存款信用风险较低。

对于应收票据、应收账款、其他应收款、长期应收款和债权投资，本公司设定相关政策以控制信用风险敞口。本公司基于对客户的财务状况、信用记录及其他因素诸如目前市场状况等评估客户的信用资质并设置相应信用期。本公司会定期对客户信用记录进行监控，对于信用记录不良的客户，本公司会采用书面催款、缩短信用期或取消信用期等方式，以确保本公司的整体信用风险在可控的范围内。

本公司应收账款的债务人为分布于不同行业和地区的客户。本公司持续对应收账款的财务状况实施信用评估，并在适当时购买信用担保保险。

本公司所承受的最大信用风险敞口为资产负债表中每项金融资产的账面金额。本公司没有提供任何其他可能令本公司承受信用风险的担保。

(2) 流动性风险

流动性风险，是指本公司在履行以交付现金或其他金融资产结算的义务时遇到资金短缺的风险。

管理流动风险时，本公司保持管理层认为充分的现金及现金等价物并对其进行监控，以满足本公司经营需要，并降低现金流量波动的影响。本公司管理层对银行借款的使用情况进行监控并确保遵守借款协议。同时从主要金融机构获得提供足够备用资金的承诺，以满足短期和长期的资金需求。

本公司各项金融负债按未折现的合同现金流量所作的到期期限分析如下：

(1) 本公司流动负债包括短期借款、应付账款、应付利息、其他应付款、其他流动负债中的短期融资券、交易性金融负债，均预计在1年内到期偿付。

(2) 本公司非流动负债（含一年内到期的非流动负债）包括长期借款、长期应付款、应付债券、租赁负债，本金到期期限分析如下：

项目	期末余额	期初余额
1年以内	6,520,202,000.26	4,957,390,774.86

项目	期末余额	期初余额
1-2年	9,236,343,260.24	6,746,659,682.84
2-3年	744,726,985.87	4,517,314,080.34
3-4年	9,079,464,500.81	4,804,696,958.90
4-5年	534,067,412.86	709,436,018.26
5年以上	6,677,412,845.27	15,144,713,293.30
合计	32,792,217,005.31	36,880,210,808.50

上表中披露的金融负债金额为未经折现的合同现金流量，因而可能与资产负债表中的账面金额有所不同。

(3) 市场风险

金融工具的市场风险，是指金融工具的公允价值或未来现金流量因市场价格变动而发生波动的风险，包括利率风险、汇率风险和其他价格风险。

利率风险

利率风险，是指金融工具的公允价值或未来现金流量因市场利率变动而发生波动的风险。利率风险可源于已确认的计息金融工具和未确认的金融工具（如某些贷款承诺）。

本公司的利率风险主要产生于长期银行借款及应付债券等长期带息债务。浮动利率的金融负债使本公司面临现金流量利率风险，固定利率的金融负债使本公司面临公允价值利率风险。本公司根据当时的市场环境来决定固定利率及浮动利率合同的相对比例，并通过定期审阅与监察维持适当的固定和浮动利率工具组合。

本公司密切关注利率变动对本公司利率风险的影响。本公司目前并未采取利率对冲政策。但管理层负责监控利率风险，并将于需要时考虑对冲重大利率风险。利率上升会增加新增带息债务的成本以及本公司尚未付清的以浮动利率计息的带息债务的利息费用，并对本公司的财务业绩产生重大的不利影响，管理层会依据最新的市场状况及时做出调整，这些调整可能是进行利率互换的安排来降低利率风险。

汇率风险

汇率风险，是指金融工具的公允价值或未来现金流量因外汇汇率变动而发生波动的风险。汇率风险可源于以记账本位币之外的外币进行计价的金融工具。

汇率风险主要为本公司的财务状况和现金流量受外汇汇率波动的影响。除了在香港

设立的子公司持有以港币为结算货币的资产外，只有小额香港市场投资业务，本公司持有的外币资产及负债占整体的资产及负债比例并不重大。因此本公司认为面临的汇率风险并不重大。

截止2023年12月31日，本公司持有的外币金融资产和外币金融负债折算成人民币的金额列示如下（单位：人民币元）：

项目	外币负债		外币资产	
	期末数	期初数	期末数	期初数
美元	2,371,947,549.89	2,774,806,108.72	16,053,459.57	522,490,114.83
港币	567,746.83	12,601,990.01	22,038,699.39	18,812,802.39
合计	2,372,515,296.72	2,787,408,098.73	38,092,158.96	541,302,917.22

本公司密切关注汇率变动对本公司汇率风险的影响。本公司目前并未采取任何措施规避汇率风险。但管理层负责监控汇率风险，并将于需要时考虑对冲重大汇率风险。

在其他变量不变的情况下，本年外币兑人民币汇率的可能合理变动对本公司当期净利润的影响如下（单位：人民币元）：

税后利润上升（下降）	本年数		上年数	
美元汇率上升	5%	-88,302,845.88	5%	-83,914,827.27
美元汇率下降	-5%	88,302,845.88	-5%	83,914,827.27
港币汇率上升	5%	886,782.60	5%	249,809.34
港币汇率下降	-5%	-886,782.60	-5%	-249,809.34

其他价格风险

其他价格风险，是指汇率风险和利率风险以外的市场价格变动而发生波动的风险，无论这些变动是由于与单项金融工具或其发行方有关的因素而引起的，还是由于与市场内交易的所有类似金融工具有关的因素而引起的。其他价格风险可源于商品价格、股票市场指数、权益工具价格以及其他风险变量的变化。

本公司持有的分类为交易性金融资产、其他非流动金融资产及其他权益工具投资的上市权益工具投资在资产负债表日以公允价值计量。因此，本公司承担着证券市场变动的风险。

本公司密切关注价格变动对本公司权益证券投资价格风险的影响。本公司目前并未

采取任何措施规避其他价格风险。但管理层负责监控其他价格风险，并将于需要时考虑采取持有多种权益证券组合的方式降低权益证券投资的价格风险。

在其他变量不变的情况下，权益证券投资价格本年5%（上年：5%）的变动对本公司当期损益及其他综合收益的税后影响如下（单位：人民币元）：

项目	税后利润上升（下降）		其他综合收益上升（下降）	
	本年数	上年数	本年数	上年数
因权益证券投资价格上升	99,504,162.49	96,811,247.15		17,161,514.25
因权益证券投资价格下降	-99,504,162.49	-96,811,247.15		-17,161,514.25

十一、公允价值的披露

（一）以公允价值计量的资产和负债的期末公允价值

项目	期末公允价值			
	第一层次公允价值计量	第二层次公允价值计量	第三层次公允价值计量	合计
一、持续的公允价值计量	--	--	--	--
（一）交易性金融资产	1,198,274,985.57	1,018,595,617.32		2,216,870,602.89
1. 以公允价值计量且其变动计入当期损益的金融资产				
（1）债务工具投资				
（2）权益工具投资	1,192,797,435.57	592,071,566.14		1,784,869,001.71
（3）理财产品		426,524,051.18		426,524,051.18
（4）其他	5,477,550.00			5,477,550.00
（二）其他非流动金融资产		637,307,626.26	4,809,532,382.27	5,446,840,008.53
持续以公允价值计量的资产总额	1,198,274,985.57	1,655,903,243.58	4,809,532,382.27	7,663,710,611.42
（三）交易性金融负债			61,529,175.00	61,529,175.00
持续以公允价值计量的负债总额			61,529,175.00	61,529,175.00

本公司以导致各层次之间转换的事项发生日为确认各层次之间转换的时点。本年度，本公司持有的股票投资万凯新材（301206）、永顺泰（001338）已结束限售期，因此该交易性金融资产的公允价值计量从第二层次转换到第一层次；本公司持有的股票投资国科军工（688543）、登康口腔（001328）、溯联股份（301397）、南王科技（301355）本期在主板或中小板挂牌上市，公允价值计量从第三层次转换到第二层次；除上述金融资产以外，本公司的其他金融资产及金融负债的公允价值计量未发生第一层次和第二层

次之间的转换，亦无转入或转出第三层次的情况。

对于在活跃市场上交易的金融工具，本公司以其活跃市场报价确定其公允价值；对于不在活跃市场上交易的金融工具，本公司采用估值技术确定其公允价值。所使用的估值模型主要为现金流量折现模型和市场可比公司模型等。估值技术的输入值主要包括无风险利率、基准利率、流动性溢价、流动性折扣等。

（二）第二层次公允价值计量的相关信息

公司参照中国证券监督管理委员会于2017年9月5日下发的《中国证监会关于证券投资基金估值业务的指导意见》（证监会公告[2017]13号）及中国证券投资基金业协会于2017年9月6日下发的《证券投资基金投资流通受限股票估值业务指引(试行)》（中基协发[2017]6号）的规定对流通受限的股票进行估值；对于新三板股票，依据全国中小企业股份转让系统转让方式和季度成交换手率等参数进行估值。

（三）第三层次公允价值计量中使用的重要的不可观察输入值的量化信息

内容	期末公允价值	估值技术	不可观察输入值	范围
				(加权平均值)
权益工具投资：				
非上市股权投资	3,503,956,999.81	市场法（市场乘数法、最近融资价格法、行业指标法等）	EBITDA 乘数	10-15(11.3)
			收入乘数	1.5-2.0(1.7)
			流动性折价	5%-30%(17%)
			控制权溢价	10%-30%(20%)
	1,073,221,665.23	收益法（现金流量折现法）	加权平均资本成本	8%-16%(12.1%)
			长期收入增长率	2%-6%(4.2%)
			长期税前营业利润率	3%-20%(10.3%)
			流动性折价	5%-30%(17%)
			控制权溢价	10%-30%(20%)
	私募股权基金投资	232,353,717.23	净资产价值	不适用
债务工具投资：				
股权回购期权	61,529,175.00	收益法（现金流量折现法）	加权平均资本成本	8%-16%(12.1%)
			长期收入增长率	2%-6%(4.2%)
			长期税前营业利润率	3%-20%(10.3%)

十二、关联方及关联交易

公司与子公司以及各子公司间的关联方交易已在合并报表时抵销，公司与其他关联方在报告期内的交易如下：

（一）本企业的母公司情况

温氏家族对本公司的直接持股比例为15.57%，为本公司的最终实际控制人。

（二）本企业的子公司情况

本企业子公司的情况详见八、在其他主体中的权益附注（一）。

（三）本企业合营和联营企业情况

本企业重要的合营或联营企业详见八、在其他主体中的权益附注（三）。

本期与本公司发生关联方交易，或前期与本公司发生关联方交易形成余额的其他合营或联营企业情况如下：

合营或联营企业名称	与本企业关系
广东欣农互联科技有限公司	联营企业
广州无两生物科技有限公司	联营企业
天津市中升挑战生物科技有限公司	联营企业
徐州法牧农牧科技有限公司	联营企业
贺州市正旭食品有限公司	联营企业
广东积牧数据科技有限公司	联营企业
广东泛仕达农牧风机有限公司	联营企业
华农（肇庆）生物产业技术研究院有限公司	联营企业
广东众宠生物科技有限公司	联营企业
安徽拉塞特智能科技有限公司	联营企业
广东谷越科技有限公司	联营企业
广东泰德饲料有限公司	联营企业
好牧农业科技（广州）有限公司	联营企业

（四）其他关联方情况

其他关联方名称	其他关联方与本企业关系
广东筠诚投资控股股份有限公司	公司董事温鹏程任筠诚控股董事长，董事温志芬、梁志雄、严居然、温小琼任筠诚控股董事；公司实际控制人温氏家族中温鹏程、温均生、温志芬、温小琼、梁焕珍、伍翠珍、陈健兴直接或间接合计持有筠诚控股19.83%股权

其他关联方名称	其他关联方与本企业关系
筠诚和瑞环境科技集团股份有限公司	关联方筠诚控股下属子公司
北京盈和瑞环境科技有限公司	关联方筠诚控股下属子公司
赣州信瑞生态科技有限公司	关联方筠诚控股下属子公司
广东精宏建设有限公司	关联方筠诚控股下属子公司
广东筠诚建筑科技有限公司	关联方筠诚控股下属子公司
广东筠富教育管理有限公司	关联方筠诚控股下属子公司
广东南牧新材料科技有限公司	关联方筠诚控股下属子公司（2023年2月起不属于关联方）
广东润田肥业有限公司	关联方筠诚控股下属子公司
广东益康生环保服务有限公司	关联方筠诚控股下属子公司
广东益康生环保科技有限公司	关联方筠诚控股下属子公司
广东益康生环保设备有限公司	关联方筠诚控股下属子公司
云浮筠顺贸易有限公司	关联方筠诚控股下属子公司
云浮绿诚林木育苗有限公司	关联方筠诚控股下属子公司
云浮市秉诚建筑安装工程有限责任公司	关联方筠诚控股下属子公司
云浮市物联网研究院有限公司	关联方筠诚控股下属子公司（2023年2月起不属于关联方）
云浮市云安筠诚牧业有限公司	关联方筠诚控股下属子公司
广东筠诚牧业股份有限公司	关联方筠诚控股下属子公司
河北筠诚肉牛养殖有限公司	关联方筠诚控股下属子公司
新兴县筠诚肉牛养殖有限公司	关联方筠诚控股下属子公司
云浮筠城旭日实业投资有限公司	关联方筠诚控股下属子公司
云浮筠城翠景实业投资有限公司	关联方筠诚控股下属子公司
广东温氏乳业股份有限公司	关联方筠诚控股下属子公司（2023年7月起属于关联方）
肇庆市鼎湖温氏乳业有限公司	关联方筠诚控股下属子公司（2023年7月起属于关联方）
钟山温氏乳业有限公司	关联方筠诚控股下属子公司（2023年7月起属于关联方）
连州温氏乳业有限公司	关联方筠诚控股下属子公司（2023年7月起属于关联方）
江华温氏乳业有限公司	关联方筠诚控股下属子公司（2023年7月起属于关联方）
唐山筠诚牧业有限公司	关联方筠诚控股下属子公司
乐亭筠诚牧业有限公司	关联方筠诚控股下属子公司
新兴县温氏乳业有限公司	关联方筠诚控股下属子公司（2023年7月起属于关联方）
宁都温氏乳业有限公司	关联方筠诚控股下属子公司（2023年7月起属于关联方）
肇庆市鼎湖温氏畜牧有限公司	关联方筠诚控股下属子公司（2023年7月起属于关联方）

其他关联方名称	其他关联方与本企业关系
宁都嘉荷牧业有限公司	关联方筠诚控股下属子公司（2023年7月起属于关联方）
广东南牧农业建设有限公司	关联方筠诚控股下属子公司（2023年2月起不属于关联方）
德庆县筠城实业投资有限公司	关联方筠诚控股下属子公司
广东筠城世纪置业有限公司	关联方筠诚控股下属子公司
广东筠城置业集团有限公司	关联方筠诚控股下属子公司
广州筠城置业有限公司	关联方筠诚控股下属子公司
郁南百合春天置业有限公司	关联方筠诚控股下属子公司
郁南县金百合实业投资有限公司	关联方筠诚控股下属子公司
云浮筠城百合实业投资有限公司	关联方筠诚控股下属子公司
云浮筠城霞景实业投资有限公司	关联方筠诚控股下属子公司
浙江华统肉制品股份有限公司	公司董事赵亮在2023年5月前担任该公司董事，关联方关系存续至2024年5月
义乌华农家禽屠宰有限公司	浙江华统肉制品股份有限公司下属子公司
湖州南浔华统肉制品有限公司	浙江华统肉制品股份有限公司下属子公司
梨树县华统食品有限公司	浙江华统肉制品股份有限公司下属子公司
正康（义乌）禽业有限公司	浙江华统肉制品股份有限公司下属子公司
义乌市绿发农业开发有限公司	浙江华统肉制品股份有限公司下属子公司
台州华统食品有限公司	浙江华统肉制品股份有限公司下属子公司
金华市浩强农牧有限公司	浙江华统肉制品股份有限公司下属子公司
广东新州投资合伙企业（有限合伙）	公司董事温志芬、梁志雄、黎少松、严居然、温小琼的儿子陈浩、监事温均生在其担任管委会成员，公司董事温鹏程在其担任管委会主任
珠海新州精选壹号股权投资基金合伙企业（有限合伙）	公司关联方广东新州投资合伙企业（有限合伙）控制的企业
广东天露山旅游度假区股份有限公司	公司董事严居然的儿子的配偶的父亲控制的企业
新兴县新城镇帝华酒业商行	温氏家族成员伍翠珍的妹妹的配偶控制的企业
新兴县六祖慈善会	公司董事黎少松的父亲在其担任会长
广州晨际电子商务有限公司	公司实际控制人温氏家族中的温小琼的关联人陈浩2023年3月前担任该公司执行董事，关联方关系存续至2024年3月
新兴县合源企业管理服务有限公司	公司监事温均生在其担任董事
广东标允生物科技有限公司	天津市中升挑战生物科技有限公司下属子公司
广东省新兴县北英慈善基金会	温氏家族的温均生、陈健兴、温志芬担任北英基金会的理事，公司董事严居然、黄松德、严居能、梁志雄等担任理事的其他组织
关联自然人	公司实际控制人、董事、监事、高级管理人员及其关联人
广东福百盛股份有限公司	公司总裁黎少松的关联人吴庆兵在2023年1月前担任该公司董事，关联方关系存续至2024年1月
怀集大家食品有限公司	广东福百盛股份有限公司下属子公司

其他关联方名称	其他关联方与本企业关系
广东大家食品有限公司	广东福百盛股份有限公司下属子公司
连州大家食品有限公司	广东福百盛股份有限公司下属子公司

(五) 关联交易情况

1. 购销商品、提供和接受劳务的关联交易

采购商品、接受劳务情况表

关联方	关联交易内容	本期发生额	获批的交易额度	是否超过交易额度	上期发生额
筠诚控股及其下属子公司	建筑安装劳务、咨询服务、技术服务、设备、有机肥、编织袋等	502,168,210.74	600,000,000.00	否	443,129,501.60
广东欣农互联科技有限公司	信息技术服务、软件等	31,877,991.20	40,000,000.00	否	29,688,270.11
天津市中升挑战生物科技有限公司及其下属子公司	药物、疫苗	278,155,099.54	300,000,000.00	否	242,351,267.98
广东福百盛股份有限公司及其下属子公司	饲料原料等	94,340,634.84	150,000,000.00	否	204,541,036.12
广州晨际电子商务有限公司	广告服务、咨询服务等	1,720,000.00	2,000,000.00	否	1,727,500.00
华统股份及其下属子公司	采购生鲜禽畜	215,900.00	2,000,000.00	否	5,585,687.36
广东泛仕达农牧风机有限公司	设备等	30,183,003.23			6,234,153.00
广东天露山旅游度假区股份有限公司	餐饮住宿服务	27,998.70			6,448.09
新兴县新城镇帝华酒业商行	烟、酒	189,120.00			92,746.00
广州无两生物科技有限公司	饲料原料等	1,334,515.00			14,850.00
徐州法牧农牧科技有限公司	设备及零配件、分包工程等	1,702,500.00			92,000.00
广东积牧数据科技有限公司	咨询服务等	2,308,000.00			1,409,060.00
广东泰德饲料有限公司	饲料原料等	35,563,985.58			
安徽拉塞特智能科技有限公司	设备等	14,325,535.00			
好牧农业科技(广州)有限公司	饲料原料等	6,100,135.00			
广东谷越科技有限公司	药物、疫苗	5,500.00			
华农(肇庆)生物产业技术研究院有限公司	设备、咨询服务				80,000.00
广东众宠生物科技有限公司	低值易耗品				3,750.00
合计	--	1,000,218,128.83	1,094,000,000.00	--	934,956,270.26

出售商品、提供劳务情况表

关联方	关联交易内容	本期发生额	上期发生额
筠诚控股及其下属子公司	鸡蛋、生鲜食品、动物粪、设备等	72,297,221.19	49,687,521.86
广州无两生物科技有限公司	饲料成品	1,769.91	2,654.86
华统股份及其下属子公司	种鸡、鸡苗、肉鸡等	191,441,274.25	5,450,152.77
广东新州投资合伙企业(有限合伙)及其下属子公司	私募管理业务收入	15,330,948.27	22,649,954.47
新兴县六祖慈善会	私募管理业务收入	397,621.21	398,140.45
关联自然人	私募管理业务收入	6,949,258.56	12,856,461.44
广东福百盛股份有限公司及其下属子公司	设备零配件等	75,588,828.68	60,333,320.38
贺州市正旭食品有限公司	肉猪	1,403,116.88	1,125,421.50
广东泛仕达农牧风机有限公司	设备零配件等	199,563.98	-
广州晨际电子商务有限公司	熟食制品	5,769,618.54	3,013,969.75
天津市中升挑战生物科技有限公司及其下属子公司	检测试纸	818,988.43	177,765.31
好牧农业科技(广州)有限公司	设备零配件等	252,321.50	-
广东泰德饲料有限公司	饲料添加剂	184,000.00	-
广东众宠生物科技有限公司	技术服务	100,183.00	-
徐州法牧农牧科技有限公司	设备零配件	138.50	-
广东省新兴县北英慈善基金会	预制菜	2,180.20	300,000.00
合计	--	370,737,033.10	155,995,362.79

2. 关联租赁情况

本公司作为出租方

承租方名称	租赁资产种类	本期确认的租赁收入	上期确认的租赁收入
新兴县合源企业管理服务有限公司	投资性房地产	80,044.00	160,086.00
筠诚控股及其下属子公司	投资性房地产	421,818.00	607,272.00
天津市中升挑战生物科技有限公司及其下属子公司	投资性房地产	722,804.30	679,999.99
合计		1,224,666.30	1,447,357.99

说明：公司与关联方采购、销售、服务、租赁等交易皆为市场定价。

3. 关联担保情况

本公司作为被担保方

担保方	担保金额	担保起始日	担保到期日	担保是否已经履行完毕
广东筠诚投资控股股份有限公司	17,773,592.71	2020/5/22	2028/5/21	否

说明：从2020年5月22日起，广东南牧新材料科技有限公司以新兴县新城镇二环路西段196号厂房、员工宿舍作为抵押物，向中国农业银行股份有限公司新兴县支行借款，同时由广东筠诚投资控股股份有限公司为其提供连带责任保证。因公司子公司南牧装备科技有限公司2023年1月31日从广东筠诚投资控股股份有限公司收购其持有广东南牧新材料科技有限公司95%股权，原由广东筠诚投资控股股份有限公司为其提供连带责任保证的长期借款担保到期日为2028年5月21日，从而形成了关联方的反担保事项。

4. 关联方资产转让、债务重组情况

关联方	关联交易内容	本期发生额	上期发生额
筠诚控股及其下属子公司	股权转让	437,500,000.00	
筠诚控股及其下属子公司	股权受让	131,485,610.00	26,793,585.00
天津市中升挑战生物科技有限公司及其下属子公司	股权转让		35,000,000.00
华农（肇庆）生物产业技术研究院有限公司	资产受让		492,319.80
合计		568,985,610.00	62,285,904.80

公司向广东筠诚投资控股股份有限公司转让子公司广东温氏乳业股份有限公司35%的股权，截至报告期末，公司已收到筠诚控股及其下属子公司全部股权转让款437,500,000.00元。

公司子公司南牧装备科技有限公司从广东筠诚投资控股股份有限公司收购其持有的广东泛仕达农牧风机有限公司45%股权，上期公司已支付13,396,793.00元，截至报告期末，公司已合计支付筠诚控股及其下属子公司26,793,585.00元，支付比例100%。

公司子公司南牧装备科技有限公司从广东筠诚投资控股股份有限公司收购其持有的广东南牧新材料科技有限公司95%股权、广东南牧农业建设有限公司100%股权，以及广东筠诚投资控股股份有限公司及其子公司新兴县筠联投资合伙企业（有限合伙）共同持有的云浮市物联网研究院有限公司100%股权，上期公司已支付65,742,860.00元，截至报告期末，公司已合计支付筠诚控股及其下属子公司131,485,610.00元，支付比例100%。

5. 关键管理人员薪酬

项目	本期发生额	上期发生额
关键管理人员薪酬	32,180,250.65	37,767,439.11
合计	32,180,250.65	37,767,439.11

6. 其他关联交易

—捐赠

受赠方	本期发生额捐赠金额	上期发生额捐赠金额
广东省新兴县北英慈善基金会		30,000,000.00
新兴县六祖慈善会	2,000,000.00	100,000.00
合计	2,000,000.00	30,100,000.00

—对外共同投资

2022年3月17日公司第四届董事会第三次会议通过了《关于与专业投资机构及关联方共同投资暨关联交易的议案》，同意全资子公司广东温氏投资有限公司拟与公司关联方珠海新州精选壹号股权投资基金合伙企业（有限合伙）共同投资温润成长贰号（珠海）股权投资基金合伙企业（有限合伙），温氏投资以自有资金拟出资25,000万元，本报告期内实际出资9,800万元。

2023年6月26日公司第四届董事会第十九次会议通过了《关于与关联方共同投资的议案》，同意全资子公司广东温氏投资有限公司增资于与公司关联方广东新州投资合伙企业（有限合伙）共同投资的同茂定增2号私募证券投资基金，温氏投资以自有资金拟增资35,000万元，本报告期内实际出资10,000万元。

（六）应收、应付关联方未结算项目情况

1. 应收项目

项目名称	关联方	期末余额		期初余额	
		账面余额	坏账准备	账面余额	坏账准备
应收账款	天津市中升挑战生物科技有限公司及其下属子公司	499,366.70	24,968.34	514,480.00	25,724.00
应收账款	筠诚控股及其下属子公司	35,963,374.32	2,104,049.92	49,120,571.17	2,466,802.22
应收账款	广东福百盛股份有限公司及其下属子公司	11,608,859.39	581,280.55	3,150,919.89	157,545.99
应收账款	好牧农业科技（广州）有限公司	18,360.00	918.00		
应收账款	广东泰德饲料有限公司	130,000.00	6,500.00		
应收账款	华统股份及其下属子公司			11,050.00	552.50
应收账款	广州晨际电子商务有限公司			7,604.00	380.20
应收账款	岭南现代农业科学与技术广东省实验室肇庆分中心			12,708.00	635.40
应收账款小计		48,219,960.41	2,717,716.81	52,817,333.06	2,651,640.31

项目名称	关联方	期末余额		期初余额	
		账面余额	坏账准备	账面余额	坏账准备
预付款项	筠诚控股及其下属子公司	9,551.00		367,194.10	
预付款项小计		9,551.00		367,194.10	
其他应收款	筠诚控股及其下属子公司	1,410,258.69	130,761.83	605,552.79	31,277.64
其他应收款	安徽拉塞特智能科技有限公司	60,000.00	3,000.00		
其他应收款小计		1,470,258.69	133,761.83	605,552.79	31,277.64
其他非流动资产	广东欣农互联科技有限公司	360,000.00		360,000.00	
其他非流动资产	筠诚控股及其下属子公司	9,614,642.76		118,975,360.00	
其他非流动资产小计		9,974,642.76		119,335,360.00	
合同资产	筠诚控股及其下属子公司	2,787,274.77		5,676.00	
合同资产	广东福百盛股份有限公司及其下属子公司	41,444,157.26		93,524.00	
合同资产小计		44,231,432.03		99,200.00	

2. 应付项目

项目名称	关联方	期末账面余额	期初账面余额
应付账款	筠诚控股及其下属子公司	229,865,287.77	252,468,496.06
应付账款	天津市中升挑战生物科技有限公司及其下属子公司	150,920,845.30	121,003,032.70
应付账款	广州无两生物科技有限公司	933,150.00	
应付账款	广东福百盛股份有限公司及其下属子公司	4,908,529.91	5,618,390.33
应付账款	新兴县新城镇帝华酒业商行	27,490.00	7,800.00
应付账款	广东泛仕达农牧风机有限公司	5,404,116.25	7,392,929.33
应付账款	好牧农业科技（广州）有限公司	3,456,175.00	
应付账款	安徽拉塞特智能科技有限公司	823,326.50	
应付账款	广东泰德饲料有限公司	2,607,297.60	
应付账款	徐州法牧农牧科技有限公司		92,000.00
应付账款小计		398,946,218.33	386,582,648.42
其他应付款	筠诚控股及其下属子公司	23,429,950.74	52,324,711.47
其他应付款	广东欣农互联科技有限公司	215,000.00	215,000.00
其他应付款	天津市中升挑战生物科技有限公司及其下属子公司	34,268.10	20,000.00
其他应付款	广州晨际电子商务有限公司	4,400.00	14,400.00
其他应付款	华统股份及其下属子公司	300,000.00	100,000.00

项目名称	关联方	期末账面余额	期初账面余额
其他应付款	广东泛仕达农牧风机有限公司	102,205.00	63,310.00
其他应付款	安徽拉塞特智能科技有限公司	45,720.00	
其他应付款	徐州法牧农牧科技有限公司	161,929.86	77,360.00
其他应付款	贺州市正旭食品有限公司	30,000.00	30,000.00
其他应付款	新兴县合源企业管理服务有限公司		9,000.00
其他应付款小计		24,323,473.70	52,853,781.47
合同负债	筠诚控股及其下属子公司	145,779.62	3,166,215.43
合同负债	广州晨际电子商务有限公司	1,160.03	126.63
合同负债	华统股份及其下属子公司	133,900.61	187,265.70
合同负债	贺州市正旭食品有限公司	148,345.47	91,462.35
合同负债	广东福百盛股份有限公司及其下属子公司		1,780,275.23
合同负债	广东众宠生物科技有限公司	1,300.00	
合同负债小计		430,485.73	5,225,345.34
应付票据	筠诚控股及其下属子公司	28,900,000.00	178,098,170.96
应付票据小计		28,900,000.00	178,098,170.96

十三、股份支付

(一) 股份支付总体情况

授予对象类别	本期授予		本期行权		本期解锁		本期失效	
	数量	金额	数量	金额	数量	金额	数量	金额
核心管理/技术/业务人员	188,711,754	1,920,537,663.56	97,885,286	857,475,105.36			24,170,014	211,729,322.64
合计	188,711,754	1,920,537,663.56	97,885,286	857,475,105.36			24,170,014	211,729,322.64

授予对象类别	期末发行在外的股票期权		期末发行在外的其他权益工具	
	行权价格的范围	合同剩余期限	行权价格的范围	合同剩余期限
第四期限限制性股票激励计划			9.95元/股	至2026年3月
2023年员工持股计划			10.15元/股	至2026年4月
京海禽业股权激励计划			33.64元/股	至2027年7月

(1) 公司第四届董事会第十三次(临时)会议和2023年第一次临时股东大会审议通过的《关于〈温氏食品集团股份有限公司第四期限限制性股票激励计划(草案)〉及其摘要

的议案》、《关于〈温氏食品集团股份有限公司第四期限限制性股票激励计划实施考核管理办法〉的议案》、《关于提请股东大会授权董事会办理第四期限限制性股票激励计划相关事宜的议案》，第四届董事会第十五次会议审议通过的《关于向公司第四期限限制性股票激励计划激励对象首次授予限制性股票的议案》，确定向4,076名激励对象授予175,607,900股限制性股票，授予日为2023年3月22日，授予价格为10.15元/股。公司第四届董事会第十九次会议审议通过《关于调整公司第四期限限制性股票激励计划授予价格的议案》，第四期激励计划限制性股票首次授予及预留授予的价格调整为9.95元/股。

(2) 公司第四届董事会第十三次（临时）会议和2023年第一次临时股东大会审议通过的《关于〈温氏食品集团股份有限公司2023年员工持股计划（草案）〉及其摘要的议案》、《关于〈温氏食品集团股份有限公司2023年员工持股计划管理办法〉的议案》及《关于提请股东大会授权董事会全权办理公司2023年员工持股计划相关事宜的议案》，确定对符合条件的20名持股计划对象按10.15元每股授予员工持股计划标的股票，合计授予数量11,391,000股。

(3) 公司2020年度股东大会审议通过的《关于〈温氏食品集团股份有限公司第三期限限制性股票激励计划（草案修订稿）〉及其摘要的议案》、《关于〈温氏食品集团股份有限公司第三期限限制性股票激励计划实施考核管理办法〉的议案》及《关于提请股东大会授权董事会办理第三期限限制性股票激励计划相关事宜的议案》，以及第三届董事会第三十四次会议审议通过的《关于调整公司第三期限限制性股票激励计划相关事项的议案》、《关于向公司第三期限限制性股票激励计划激励对象首次授予限制性股票的议案》，确定向3,645名激励对象授予23,680.23万股第二类限制性股票，授予日为2021年5月31日，授予价格为9.26元/股。根据第三届董事会第三十六次会议审议通过的《关于调整公司第三期限限制性股票激励计划授予价格的议案》，第三期限限制性股票首次授予及预留授予的价格由9.26元/股调整为9.06元/股。根据第四届董事会第十一次会议审议通过的《关于调整公司第三期限限制性股票激励计划授予价格的议案》，第三期限限制性股票首次授予及预留授予的价格由9.06元/股调整为8.96元/股。根据第四届董事会第十九次会议审议通过的《关于调整公司第三期限限制性股票激励计划授予价格的议案》、《关于第三期限限制性股票激励计划第二类限制性股票首次授予部分第二个归属期归属条件成就的议案》、《关

于作废第三期限限制性股票激励计划部分已授予尚未归属的第二类限制性股票的议案》，第三期限限制性股票首次授予及预留授予的价格由8.96元/股调整为8.76元/股。公司确定对符合归属条件的3,177名限制性股票激励对象按8.76元每股发行人民币A股普通股股票合计92,241,971股。在第三期限限制性股票激励计划首次授予部分第二个归属期相应限制性股票的资金缴纳、股份归属登记过程中，2名激励对象自愿放弃本次可归属的限制性股票593,920股，发行股数92,241,971股调整为91,648,051股，归属人数由3,177人调整为3,175人，作废第二类限制性股票22,421,749股。公司于2023年7月办理完成上述限制性股票的归属登记工作。

(4) 公司2020年度股东大会审议通过的《关于〈温氏食品集团股份有限公司第三期限限制性股票激励计划（草案修订稿）〉及其摘要的议案》、《关于〈温氏食品集团股份有限公司第三期限限制性股票激励计划实施考核管理办法〉的议案》及《关于提请股东大会授权董事会办理第三期限限制性股票激励计划相关事宜的议案》，第三期限限制性股票激励计划首次授予部分限制性股票的授予价格为9.26元/股，预留部分限制性股票授予价格与首次授予部分限制性股票的授予价格相同。根据公司第三届董事会第三十六次会议审议通过的《关于调整公司第三期限限制性股票激励计划授予价格的议案》，第三期限限制性股票首次授予及预留授予的价格由9.26元/股调整为9.06元/股。根据公司第三届董事会第四十一次会议审议通过的《关于向公司第三期限限制性股票激励对象授予预留限制性股票的议案》，向1,003名激励对象授予16,413,300股第二类限制性股票，授予日为2021年11月22日，授予价格为9.06元/股。根据公司第四届董事会第十一次会议审议通过的《关于调整公司第三期限限制性股票激励计划授予价格的议案》，第三期限限制性股票首次授予及预留授予的价格由9.06元/股调整为8.96元/股。根据公司第四届董事会第十九次会议审议通过的《关于调整公司第三期限限制性股票激励计划授予价格的议案》，第三期限限制性股票首次授予及预留授予的价格由8.96元/股调整为8.76元/股。根据公司第四届董事会第二十三次会议审议通过的《关于第三期限限制性股票激励计划第二类限制性股票预留授予部分第二个归属期归属条件成就的议案》、《关于作废第三期限限制性股票激励计划部分已授予尚未归属的第二类限制性股票的议案》，确定对符合归属条件的932名激励对象按8.76元每股发行人民币A股普通股股票合计6,237,235股，作废第二类限制性股票

1,748,265股。公司于2023年12月办理完成上述限制性股票的归属登记工作。

(5)公司之控股子公司江苏京海禽业集团有限公司于2023年5月6日通过董事会会议审议通过《京海禽业股权激励计划（草案）》，向公司副经理（含）以上岗位人员以及核心业务骨干、优秀线长且满足绩效考核要求的人员共46人按人民币33.64元/股授予1,972,300股普通股。股权激励款缴纳过程中，1名激励对象自愿放弃限制性股票259,446股，授予股数1,972,300股调整为1,712,854股。

(二) 以权益结算的股份支付情况

授予日权益工具公允价值的确定方法	授予日股票收盘价与授予价的差额
可行权权益工具数量的确定依据	等待期内每个资产负债表日，根据最新可行权人数、业绩指标完成情况等后续信息进行预计
本期估计与上期估计有重大差异的原因	无
以权益结算的股份支付计入资本公积的累计金额	2,305,712,935.49
本期以权益结算的股份支付确认的费用总额	808,988,885.81

(三) 本期股份支付费用

授予对象类别	以权益结算的股份支付费用	以现金结算的股份支付费用
核心管理/技术/业务人员	808,988,885.81	
合计	808,988,885.81	

十四、承诺及或有事项

(一) 重要承诺事项

(1) 资本承诺

已签约但尚未于财务报表中确认的资本承诺	2023.12.31	2022.12.31
对外投资承诺	251,000,000.00	115,439,653.00

截至2023年12月31日，本公司不存在其他应披露的承诺事项

(二) 或有事项

1. 资产负债表日存在的重要或有事项

温氏食品集团股份有限公司（以下简称“公司”）于2023年5月25日召开第四届董事会第十八次会议，审议通过了《关于公司转让控股子公司部分股权暨关联交易的议案》，同意将控股子公司广东温氏乳业股份有限公司（以下简称“温氏乳业”）35%的股权以人民币43,750万元转让给公司关联方广东筠诚投资控股股份有限公司（以下简称“筠诚

控股”）。同日，公司及筠诚控股签署了《温氏食品集团股份有限公司与广东筠诚投资控股股份有限公司关于广东温氏乳业股份有限公司之股份转让协议》（以下简称“《股权转让协议》”）。具体内容详见公司于2023年5月25日在巨潮资讯网披露的《关于公司转让控股子公司部分股权暨关联交易的公告》（公告编号：2023-86）。本次交易完成后，公司持有温氏乳业的股权比例由72.03%减少至37.03%，并不纳入集团合并范围。同时，温氏股份、筠诚控股及温氏乳业原与外部战略投资者签署的相关协议中约定的权利和义务对应主体保持不变，温氏股份与原战略投资者存在回购义务的本金235,805,800.00元。

十五、资产负债表日后事项

（一）重要的非调整事项

（1）第四期限限制性股票激励计划授予预留限制性股票

2024年2月1日，公司召开的第四届董事会第二十四次会议审议通过的《关于向公司第四期限限制性股票激励计划激励对象授予预留限制性股票的议案》，公司拟向814名激励对象授予限制性股票数量947.65万股，授予价格为9.95元/股。

（二）利润分配情况

经2024年4月26日召开的第四届董事会第二十五次会议、第四届监事会第二十次会议审议通过的《关于公司2023年度利润分配预案的议案》，以本次利润分配预案未来实施时股权登记日的总股本剔除回购专户股份后的股份总数为分配基数，向全体股东每10股派发现金股利1元（含税），不送红股，不进行资本公积金转增股本。

十六、其他重要事项

（一）前期会计差错更正

本报告期公司未发生前期会计差错。

（二）分部信息

1. 报告分部的确定依据与会计政策

本公司以内部组织结构、管理要求、内部报告制度为依据确定业务分部。本公司的业务分部是指同时满足下列条件的组成部分：

- （1）该组成部分能够在日常活动中产生收入、发生费用；

(2) 管理层能够定期评价该组成部分的经营成果，以决定向其配置资源、评价其业绩；

(3) 能够取得该组成部分的财务状况、经营成果和现金流量等有关会计信息。

本公司以业务分部为基础确定报告分部，满足下列条件之一的业务分部确定为报告分部：

(1) 该经营分部的分部收入占所有分部收入合计的10%或者以上；

(2) 该分部的分部利润（亏损）的绝对额，占所有盈利分部利润合计额或者所有亏损分部亏损合计额的绝对额两者中较大者的10%或者以上；

(3) 该分部的分部资产占所有分部资产合计额的10%或者以上。

按上述会计政策确定的报告分部的经营分部的对外交易收入合计额占合并总收入的比重未达到75%时，增加报告分部的数量，按下述规定将其他未作为报告分部的经营分部纳入报告分部的范围，直到该比重达到75%：

(1) 将管理层认为披露该经营分部信息对会计信息使用者有用的经营分部确定为报告分部；

(2) 将该经营分部与一个或一个以上的具有相似经济特征、满足经营分部合并条件的其他经营分部合并，作为一个报告分部。

分部间转移价格参照市场价格确定，与各分部共同使用的资产、相关的费用按照收入比例在不同的分部之间分配。

2. 报告分部的财务信息

公司根据内部组织结构、管理要求及内部报告制度确定了养殖、设备制造、肉制品加工、乳品、兽药和其他共六大报告分部。其中养殖分部又分为华南区域、东北区域、华东区域、西南区域、华中区域、华北区域和西北区域七个分部。每个报告分部为单独的业务分部，提供不同的产品和劳务，由于每个分部需要不同的技术及市场策略而需要进行单独的管理。公司管理层将会定期审阅不同分部的财务信息以决定向其配置资源、评价业绩。

华南区域包含如下城市公司：广州、深圳、珠海、云浮、佛山、肇庆、阳江、江门、河源、惠州、清远、梅州、揭阳、中山、茂名、东莞、南宁、玉林、贺州、梧州、桂林、

崇左、贵港、儋州、琼海、东方、香港；

东北区域包含如下城市公司：齐齐哈尔、朝阳、四平、黑河、公主岭、锦州、铁岭、赤峰；

华东区域包含如下城市公司：吉安、南昌、赣州、上饶、莆田、漳州、三明、龙岩、苏州、镇江、盐城、泰安、南通、淮安、连云港、徐州、宿迁、南京、扬州、合肥、滁州、亳州、六安、淮南、芜湖、安庆、宿州、湖州、衢州、绍兴、金华、济宁、青岛、滨州、德州、莱芜、聊城、潍坊、东台；

西南区域包含如下城市公司：重庆、眉山、德阳、巴中、南充、资阳、宜宾、广元、泸州、乐山、达州、自贡、凉山彝族自治州、贵阳、黔东南、铜仁、遵义、黔西南、黔南、安顺、六盘水、毕节、昆明、大理、曲靖、红河、遂宁；

华中区域包含如下城市公司：咸宁、孝感、荆州、武汉、黄冈、十堰、永州、岳阳、郴州、长沙、衡阳、怀化、邵阳、郑州、洛阳、焦作、三门峡、许昌；

华北区域包含如下城市公司：长治、运城、晋城、忻州、沧州、赤峰、保定、天津；

西北区域包含如下城市公司：咸阳；

为了评价各个分部的业绩及向其配置资源，公司管理层会定期审阅归属于各分部资产、收入、成本、费用及经营成果，这些信息的编制基础如下：

分部资产包括企业在分部的经营中使用的、可直接归属于该分部的资产，以及能够以合理的基础分配给该分部的资产，未分配项目主要包括总部资产和递延所得税资产。

分部负债，是指分部经营活动形成的可归属于该分部的负债，包括归属于各分部的应付款项、预收款项和银行借款等，未分配项目主要包括总部负债和递延所得税负债。

分部经营成果是指各个分部产生的收入(包括对外交易收入及分部间的交易收入)，扣除各个分部发生的成本、费用、归属于各分部的资产发生的折旧和摊销及减值损失、直接归属于某一分部的银行存款及银行借款所产生的利息净支出后的净额。未分配项目主要为总部的收入和支出。分部之间收入的转移定价按照与其他对外交易相似的条款计算。

报告分部的利润或亏损、资产及负债的信息列示如下（分部信息中所列示的金额单位为万元，如存在分项与合计不一致，为四舍五入尾差）：

项目	本期发生额								
	行业分部						未分配项目	抵消	合计
	养殖行业	设备制造业	肉制品加工	乳品行业	动保行业	其他行业			
分部收入	11,690,988.46	107,719.19	62,375.50	46,427.47	228,903.95	7,012.79	1,320.94	-3,152,638.35	8,992,109.95
其中：									
外部销售收入	8,784,470.63	31,269.30	49,092.16	46,427.47	73,732.30	6,089.13	1,028.96		8,992,109.95
分部间销售收入	2,906,517.84	76,449.88	13,283.34		155,171.65	923.66	291.98	-3,152,638.35	
分部费用	12,276,166.77	104,666.31	61,876.55	52,865.85	184,033.36	20,421.97	177,940.09	-3,211,605.95	9,666,364.96
其中：分部销售成本	11,712,329.13	91,745.12	56,770.85	46,519.52	142,069.26	1,994.48	744.34	-3,137,470.30	8,914,702.40
分部利润	-585,178.31	3,052.88	498.95	-6,438.38	44,870.59	-13,409.19	-176,619.15	58,967.60	-674,255.01
分部资产	9,085,475.19	137,146.32	23,580.01		338,530.59	1,725,677.58	7,858,584.47	-9,879,480.16	9,289,514.01
分部负债	5,076,824.25	50,624.72	13,679.91		122,983.58	832,426.53	2,941,192.31	-3,332,919.36	5,704,811.94

续上表

项目	本期发生额							
	养殖行业-地区分部							
	华南区域	东北区域	华东区域	西南区域	华中区域	华北区域	西北区域	
分部收入	3,935,955.70	355,777.87	3,386,892.47	1,997,549.68	1,419,715.44	424,867.06	170,230.25	
其中：								
外部销售收入	2,976,954.33	219,372.79	2,692,413.51	1,362,402.14	1,096,658.29	307,107.60	129,561.95	
分部间销售收入	959,001.37	136,405.08	694,478.95	635,147.54	323,057.15	117,759.45	40,668.29	
分部费用	3,968,229.52	426,233.93	3,554,499.17	2,161,428.31	1,502,399.36	489,161.29	174,215.20	
其中：分部销售成本	3,798,126.27	390,041.39	3,388,335.38	2,072,760.21	1,438,158.75	457,509.07	167,398.05	
分部利润	-32,273.82	-70,456.05	-167,606.70	-163,878.63	-82,683.92	-64,294.23	-3,984.96	
分部资产	2,654,747.13	446,989.85	2,593,396.97	1,525,850.93	1,267,167.44	440,147.64	157,175.23	

项目	本期发生额						
	养殖行业-地区分部						
	华南区域	东北区域	华东区域	西南区域	华中区域	华北区域	西北区域
分部负债	1,287,510.89	322,903.43	1,543,855.85	930,130.42	606,157.52	311,107.62	75,158.53

项目	上期发生额								
	行业分部						未分配项目	抵消	合计
	养殖行业	设备制造业	肉制品加工	乳品行业	动保行业	其他行业			
分部收入	10,688,961.32	58,071.77	57,184.38	102,574.30	219,820.35	8,410.04	1,539.30	-2,764,050.26	8,372,511.19
其中：									
外部销售收入	8,124,241.48	22,812.28	44,854.18	101,568.94	70,312.79	7,956.28	765.24		8,372,511.19
分部间销售收入	2,564,719.84	35,259.48	12,330.20	1,005.35	149,507.56	453.76	774.06	-2,764,050.26	
分部费用	9,982,883.03	55,246.68	54,924.19	103,265.78	177,750.33	14,114.18	233,931.59	-2,751,915.68	7,870,200.11
其中：分部销售成本	9,466,335.30	47,043.83	51,334.28	90,846.73	140,453.49	1,709.44	1,118.77	-2,728,982.37	7,069,859.47
分部利润	706,078.29	2,825.08	2,260.19	-691.48	42,070.02	-5,704.14	-232,392.29	-12,134.58	502,311.08
分部资产	8,770,779.06	110,281.70	22,112.00	159,464.30	314,999.88	1,485,400.47	8,039,331.49	-9,093,919.21	9,808,449.69
分部负债	4,549,779.09	49,510.92	12,739.97	45,450.48	108,713.45	487,893.68	3,346,362.79	-3,083,518.81	5,516,931.57

续上表

项目	上期发生额						
	养殖行业-地区分部						
	华南区域	东北区域	华东区域	西南区域	华中区域	华北区域	西北区域
分部收入	3,673,535.41	175,278.49	3,045,014.44	1,871,213.42	1,263,815.00	522,399.10	137,705.46
其中：							
外部销售收入	2,834,507.77	104,482.40	2,387,745.82	1,339,660.72	978,379.56	370,529.62	108,935.60

项目	上期发生额						
	养殖行业-地区分部						
	华南区域	东北区域	华东区域	西南区域	华中区域	华北区域	西北区域
分部间销售收入	839,027.65	70,796.09	657,268.62	531,552.70	285,435.44	151,869.48	28,769.86
分部费用	3,326,452.13	181,064.05	2,902,043.43	1,763,628.84	1,170,284.85	516,584.78	122,824.96
其中：分部销售成本	3,158,902.17	164,570.43	2,756,731.52	1,685,924.35	1,107,555.56	478,009.83	114,641.43
分部利润	347,083.28	-5,785.56	142,971.01	107,584.58	93,530.16	5,814.32	14,880.50
分部资产	2,449,795.19	254,998.74	2,601,378.40	1,586,579.72	1,066,839.25	651,570.17	159,617.60
分部负债	1,040,405.78	182,410.44	1,468,511.61	851,461.74	556,093.85	368,583.10	82,312.57

注：分部利润与财务报表营业利润总额的衔接如下：

项目	本期发生额	上期发生额
分部利润	-674,255.01	502,311.08
加：公允价值变动收益	-51,157.08	-77,378.86
投资收益	85,719.81	147,305.07
其他收益	22,613.55	24,595.49
资产处置收益	3,371.63	14,972.14
营业利润	-613,707.10	611,804.92

十七、母公司财务报表主要项目注释

下列所披露的财务报表数据，除特别注明之外，“期末”指2023年12月31日，“期初”指2023年1月1日，“本期”指2023年度，“上期”指2022年度。

（一）应收账款

1. 按账龄披露

账龄	期末账面余额	期初账面余额
1年以内（含1年）	5,240,912.34	1,288,658.80
减：减值准备	63,413.31	54,305.78
合计	5,177,499.03	1,234,353.02

2. 按坏账计提方法分类披露

类别	期末余额					期初余额				
	账面余额		坏账准备		账面价值	账面余额		坏账准备		账面价值
	金额	比例（%）	金额	计提比例（%）		金额	比例（%）	金额	计提比例（%）	
按单项计提坏账准备的应收账款										
按组合计提坏账准备的应收账款	5,240,912.34	100.00	63,413.31	1.21	5,177,499.03	1,288,658.80	100.00	54,305.78	4.21	1,234,353.02
其中：										
应收账龄组合	1,268,266.30	24.20	63,413.31	5.00	1,204,852.99	1,086,115.60	84.28	54,305.78	5.00	1,031,809.82
应收合并范围内关联方	3,972,646.04	75.80			3,972,646.04	202,543.20	15.72			202,543.20
合计	5,240,912.34	100.00	63,413.31	1.21	5,177,499.03	1,288,658.80	100.00	54,305.78	4.21	1,234,353.02

按账龄组合计提坏账准备：

名称	期末余额		
	账面余额	坏账准备	计提比例 (%)
1 年以内	5,240,912.34	63,413.31	5.00
合计	5,240,912.34	63,413.31	--

3. 本期计提、收回或转回的坏账准备情况

类别	期初余额	本期变动金额				期末余额
		计提	收回或转回	转销或核销	其他	
按组合计提	54,305.78	9,107.53				63,413.31
合计	54,305.78	9,107.53				63,413.31

其中本期坏账准备收回或转回金额重要的：

无。

4. 本期实际核销的应收账款情况

无。

5. 按欠款方归集的期末余额前五名的应收账款和合同资产情况

单位名称	应收账款期末余额	占应收账款期末余额合计数的比例 (%)	应收账款坏账准备期末余额
第一名	3,668,249.62	69.99	
第二名	294,925.44	5.63	14,746.27
第三名	234,381.60	4.47	11,719.08
第四名	212,804.30	4.06	10,640.22
第五名	188,678.40	3.60	9,433.92
合计	4,599,039.36	87.75	46,539.49

(二) 其他应收款

项目	期末余额	期初余额
应收利息		
应收股利	20,104,587.41	
其他应收款	11,429,757,190.67	6,268,483,983.14
合计	11,449,861,778.08	6,268,483,983.14

1. 应收股利

(1) 应收股利分类

项目（或被投资单位）	期末余额	期初余额
中山温氏晶宝食品有限公司	20,104,587.41	
合计	20,104,587.41	

(2) 重要的账龄超过1年的应收股利：无。

(3) 按坏账计提方法分类披露：无。

(4) 本期计提、收回或转回的坏账准备情况：无。

(5) 本期实际核销的应收股利情况：无。

2. 其他应收款

(1) 按账龄披露

账龄	期末账面余额	期初账面余额
1年以内（含1年）	11,485,828,206.59	6,271,819,906.54
1—2年（含2年）	2,886,779.94	82,225,837.83
2—3年（含3年）	33,283,423.73	24,108,636.12
3年以上	30,295,686.98	11,459,763.09
3—4年（含4年）	22,405,445.30	5,226,338.27
4—5年（含5年）	3,346,324.44	6,169,491.95
5年以上	4,543,917.24	63,932.87
小计	11,552,294,097.24	6,389,614,143.58
减：坏账准备	122,536,906.57	121,130,160.44
合计	11,429,757,190.67	6,268,483,983.14

(2) 按款项性质分类情况

款项性质	期末账面余额	期初账面余额
合并范围内关联方	11,515,865,453.43	6,344,256,605.88
养户养殖借款	14,575,919.76	18,113,825.01
押金和保证金	4,079,050.35	6,929,127.83
备用金	283,429.85	80,000.00
其他款项	17,490,243.85	20,234,584.86
合计	11,552,294,097.24	6,389,614,143.58

(3) 按坏账计提方法分类披露

类别	期末余额					期初余额				
	账面余额		坏账准备		账面价值	账面余额		坏账准备		账面价值
	金额	比例 (%)	金额	计提比例 (%)		金额	比例 (%)	金额	计提比例 (%)	
按单项计提坏账准备	232,813,507.24	2.02	117,700,741.17	50.56	115,112,766.07	224,000,000.00	3.51	117,196,093.73	52.32	106,803,906.27
按组合计提坏账准备	11,319,480,590.00	97.98	4,836,165.40	0.04	11,314,644,424.60	6,165,614,143.58	96.49	3,934,066.71	0.06	6,161,680,076.87
其中：										
养户养殖借款	14,575,919.76	0.13	728,795.99	5.00	13,847,123.77	18,113,825.01	0.28	905,691.25	5.00	17,208,133.76
押金和保证金	4,079,050.35	0.04	744,745.95	18.26	3,334,304.40	6,929,127.83	0.11	555,308.22	8.01	6,373,819.61
备用金	283,429.85		14,171.49	5.00	269,258.36	80,000.00		4,000.00	5.00	76,000.00
合并范围内关联方	11,283,051,946.19	97.66			11,283,051,946.19	6,120,256,605.88	95.78			6,120,256,605.88
其他往来	17,490,243.85	0.15	3,348,451.97	19.14	14,141,791.88	20,234,584.86	0.32	2,469,067.24	12.20	17,765,517.62
合计	11,552,294,097.24	100.00	122,536,906.57	1.06	11,429,757,190.67	6,389,614,143.58	100.00	121,130,160.44	1.90	6,268,483,983.14

按单项计提坏账准备：

名称	期初余额		期末余额			
	账面余额	坏账准备	账面余额	坏账准备	计提比例 (%)	计提理由
合并范围内关联方	224,000,000.00	117,196,093.73	232,813,507.24	117,700,741.17	50.56	预计无法收回
合计	224,000,000.00	117,196,093.73	232,813,507.24	117,700,741.17	--	--

按组合计提坏账准备：

名称	期末余额		
	账面余额	坏账准备	计提比例 (%)
养殖户养殖借款	14,575,919.76	728,795.99	5.00
押金和保证金	4,079,050.35	744,745.95	18.26
备用金	283,429.85	14,171.49	5.00
合并范围内关联方	11,283,051,946.19		
其他往来	17,490,243.85	3,348,451.97	19.14
合计	11,319,480,590.00	4,836,165.40	—

按照预期信用损失一般模型计提坏账准备：

坏账准备	第一阶段	第二阶段	第三阶段	合计
	未来12个月预期信用损失	整个存续期预期信用损失(未发生信用减值)	整个存续期预期信用损失(已发生信用减值)	
2023年1月1日余额	121,130,160.44			121,130,160.44
2023年1月1日余额在本期	—	—	—	—
--转入第二阶段				
--转入第三阶段				
--转回第二阶段				
--转回第一阶段				
本期计提	1,406,746.13			1,406,746.13
本期转回				
本期转销				
本期核销				
其他变动				
2023年12月31日余额	122,536,906.57			122,536,906.57

(4) 本期计提、收回或转回的坏账准备情况

类别	期初余额	本期变动金额				期末余额
		计提	收回或转回	转销或核销	其他	
信用风险组合	121,130,160.44	1,406,746.13				122,536,906.57
合计	121,130,160.44	1,406,746.13				122,536,906.57

其中本期坏账准备收回或转回金额重要的：

无。

(5) 本期实际核销的其他应收款情况

无。

其中重要的其他应收款核销情况：

无。

(6) 按欠款方归集的期末余额前五名的其他应收款情况

单位名称	款项的性质	期末余额	账龄	占其他应收款期末余额合计数的比例 (%)	坏账准备期末余额
第一名	合并范围内关联方	1,376,711,579.63	1年以内	12.04	
第二名	合并范围内关联方	435,276,101.00	1年以内	3.81	
第三名	合并范围内关联方	389,237,507.00	1年以内	3.41	
第四名	合并范围内关联方	385,538,119.02	1年以内	3.37	
第五名	合并范围内关联方	217,517,159.01	1年以内	1.90	
合计	--	2,804,280,465.66	--	24.53	

(三) 长期股权投资

项目	期末余额			期初余额		
	账面余额	减值准备	账面价值	账面余额	减值准备	账面价值
对子公司投资	54,607,340,382.55	86,682,810.40	54,520,657,572.15	53,242,201,984.39	72,584,247.52	53,169,617,736.87
对联营、合营企业投资	310,565,048.92		310,565,048.92	17,062,242.40		17,062,242.40
合计	54,917,905,431.47	86,682,810.40	54,831,222,621.07	53,259,264,226.79	72,584,247.52	53,186,679,979.27

1. 对子公司投资

被投资单位	期初余额	减值准备期初 余额	本期增减变动				期末余额	减值准备期末 余额
			追加投资	减少投资	计提减值准备	其他		
安龙温氏畜牧有限公司	375,966,704.78		1,849,264.27				377,815,969.05	
安仁温氏畜牧有限公司	149,368,628.78		2,275,010.79				151,643,639.57	
安顺温氏畜牧有限公司	366,668,820.65		1,276,641.81				367,945,462.46	
安岳温氏畜牧有限公司	323,828,926.55		1,744,423.32				325,573,349.87	
敖汉温氏农牧有限公司	180,938,759.05		370,034.93				181,308,793.98	
巴中温氏畜牧有限公司	241,120,323.84		1,897,735.08				243,018,058.92	
巴中温氏农牧科技有限公司	313,929.35		155,429.77				469,359.12	
北安温氏畜牧有限公司	35,053,391.26	35,053,391.26	98,562.88		98,562.88		35,151,954.14	35,151,954.14
北票温氏康宝肉类食品有限公司	79,833,467.25		13,342,673.00				93,176,140.25	
北票温氏农牧有限公司	270,961,999.33		1,350,446.05				272,312,445.38	
北票温氏育种有限公司	1,227,016.15		1,614,153.90				2,841,170.05	
宾阳温氏畜牧有限公司	43,556,306.70		23,529,333.19				67,085,639.89	
滨海温氏畜牧有限公司	253,698,093.29		1,819,854.10				255,517,947.39	
亳州温氏畜牧有限公司	505,764,921.42		7,696,825.37				513,461,746.79	
亳州温氏家禽有限公司	114,953,250.90		1,711,240.68				116,664,491.58	
博罗县温氏畜牧有限公司	7,150,813.14		195,124.19				7,345,937.33	
苍梧温氏家禽有限公司	149,116,118.05		55,497,274.55				204,613,392.60	

被投资单位	期初余额	减值准备期初余额	本期增减变动				期末余额	减值准备期末余额
			追加投资	减少投资	计提减值准备	其他		
苍溪温氏畜牧有限公司	474,562,166.38		2,248,926.54				476,811,092.92	
沧县温氏畜牧有限公司	217,566,117.39		4,133,198.10				221,699,315.49	
沧州温氏畜牧有限公司	88,373,809.84		1,399,755.96				89,773,565.80	
常山温氏畜牧有限公司	68,176,581.56		1,376,499.23				69,553,080.79	
朝阳南牧机械设备有限公司	568,968.03			3,297.00			565,671.03	
荏平温氏畜牧有限公司	184,454,946.89		77,457.60				184,532,404.49	
赤峰市松山区温氏农牧有限公司	306,787,021.97		1,970,753.82				308,757,775.79	
赤峰元宝山区温氏农牧有限公司	338,967,178.51		1,028,493.68				339,995,672.19	
崇左江城温氏畜牧有限公司	194,896,783.67		297,066.32				195,193,849.99	
崇左江洲温氏畜牧有限公司	10,003,780.00						10,003,780.00	
崇左温氏畜牧有限公司	305,262,827.75		2,517,790.33				307,780,618.08	
滁州华农畜牧有限公司	892,442.50		815,730.66				1,708,173.16	
滁州温氏畜牧有限公司	417,291,303.42		3,714,959.99				421,006,263.41	
滁州温氏晶宝食品有限公司	40,636,845.64		81,756,215.94				122,393,061.58	
大余温氏畜牧有限公司	224,900,151.92		1,049,355.98				225,949,507.90	
道县温氏畜牧有限公司	276,313,095.65			273,471,914.93			2,841,180.72	
德阳广东温氏家禽有限公司	42,220,958.36		6,309,161.40				48,530,119.76	
德州温氏畜牧有限公司	339,900,000.22		815,598.00				340,715,598.22	

被投资单位	期初余额	减值准备期初余额	本期增减变动				期末余额	减值准备期末余额
			追加投资	减少投资	计提减值准备	其他		
定襄温氏畜牧有限公司	248,833,551.96		1,656,519.49				250,490,071.45	
定襄温氏晶宝食品有限公司	80,000.00			80,000.00				
定远温氏畜牧有限公司	325,913,818.72		479,767.91				326,393,586.63	
东阿温氏畜牧有限公司	90,000.00						90,000.00	
东安温氏畜牧有限公司	164,948,185.61			163,608,674.48			1,339,511.13	
东方温氏畜牧有限公司	140,793.05		7,368.12				148,161.17	
东光温氏畜牧有限公司	189,466,470.57		73,821.29				189,540,291.86	
房县温氏畜牧有限公司	10,000,000.00						10,000,000.00	
肥东温氏畜牧有限公司	315,578,913.23		2,029,548.43				317,608,461.66	
丰顺温氏家禽有限公司	29,525,584.46		1,833,221.94				31,358,806.40	
佛山市高明区温氏家禽有限公司	58,459,087.87		2,030,031.80				60,489,119.67	
佛山市三水温氏家禽有限公司	44,306,114.16		586,851.35				44,892,965.51	
佛山市正典生物技术有限公司	5,663,199.26		307,716.96				5,970,916.22	
福泉温氏畜牧有限公司	299,393,143.67		1,562,754.15				300,955,897.82	
富川广东温氏畜牧有限公司	413,563,459.35		2,679,225.58				416,242,684.93	
赣州温氏晶鸿食品有限公司	50,600,893.21		120,580,570.55	171,181,463.76				
公主岭温氏农牧有限公司	237,268,798.40		484,090.28				237,752,888.68	
珙县温氏畜牧有限公司	469,827,134.42		1,984,333.61				471,811,468.03	

被投资单位	期初余额	减值准备期初余额	本期增减变动				期末余额	减值准备期末余额
			追加投资	减少投资	计提减值准备	其他		
冠县温氏畜牧有限公司	454,999,291.62		1,046,728.67				456,046,020.29	
灌南温氏食品有限公司	351,378,688.07		65,081,597.94				416,460,286.01	
灌云温氏家禽有限公司	165,419,575.06		234,046.08				165,653,621.14	
广东东成种猪科技有限公司	315,492.50		208,103.24				523,595.74	
广东华农温氏畜牧股份有限公司	852,750,175.50		42,100,039.44				894,850,214.94	
广东精捷检验检测有限公司	11,952,602.37		2,254,345.14				14,206,947.51	
南牧装备科技有限公司	375,149,431.54		110,034,463.13				485,183,894.67	
广东南牧农业建设有限公司			166,101.04				166,101.04	
广东温氏大华农生物科技有限公司	30,004,397.62		1,675,056.77				31,679,454.39	
广东温氏蛋业有限公司	204,014,275.66		3,641,275.31				207,655,550.97	
广东温氏集团财务有限公司	912,939,457.51		1,825,944.75				914,765,402.26	
广东温氏佳禽供应链管理有限公司			2,040.99				2,040.99	
广东温氏佳润肉食品有限公司	16,656,527.32		45,813,967.96				62,470,495.28	
广东温氏佳润食品有限公司	192,006,803.18		5,863,319.66				197,870,122.84	
广东温氏佳味食品有限公司	5,665,714.45		3,945,241.55				9,610,956.00	
广东温氏南方家禽育种有限公司	417,422,833.80		188,912,526.04				606,335,359.84	
广东温氏乳业股份有限公司	614,911,111.10			614,911,111.10				
广东温氏食品营销有限公司	102,910,600.00			578,340.02			102,332,259.98	

被投资单位	期初余额	减值准备期初余额	本期增减变动				期末余额	减值准备期末余额
			追加投资	减少投资	计提减值准备	其他		
广东温氏饲料有限公司	58,719,032.95		14,435,866.44				73,154,899.39	
广东温氏投资有限公司	4,525,591,540.53		4,080,692.27				4,529,672,232.80	
广东温氏心厨优品电子商务有限公司	5,345,361.68		97,828.33				5,443,190.01	
广东温氏信息科技有限公司	12,601,734.46		3,600,866.29				16,202,600.75	
广东温氏种猪科技有限公司	15,999,096.23		14,981,155.53				30,980,251.76	
广东中芯种业科技有限公司	1,200,000,000.00		2,007,063.16				1,202,007,063.16	
广西温氏畜牧有限公司	118,994,513.94		863,124.95				119,857,638.89	
广西玉林市广东温氏家禽有限公司	21,833,194.31		1,708,432.67				23,541,626.98	
广州温氏佳味食品有限公司	12,314,389.53		31,060.66				12,345,450.19	
贵州温氏种猪科技有限公司	741,557.53		1,019,789.38				1,761,346.91	
桂林广东温氏家禽有限公司	24,966,571.71		2,109,309.67				27,075,881.38	
桂林温氏畜牧有限公司	223,161,503.63		1,095,971.50				224,257,475.13	
海南温氏食品有限公司	104,946,075.18			2,364,449.65			102,581,625.53	
汉川广东温氏家禽有限公司	17,358,236.88		1,590,484.93				18,948,721.81	
汉川温氏畜牧有限公司	216,229,417.73		351,928.13				216,581,345.86	
汉川温氏蛋业有限公司	159,845.65		166,093.21				325,938.86	
合肥温氏畜牧有限公司	29,348,820.79		196,956,806.29				226,305,627.08	
合肥温氏家禽有限公司			76,101,919.73				76,101,919.73	

被投资单位	期初余额	减值准备期初 余额	本期增减变动				期末余额	减值准备期末 余额
			追加投资	减少投资	计提减值准备	其他		
合江温氏畜牧有限公司	291,400,442.33		1,781,664.53				293,182,106.86	
合江温氏晶宝食品有限公司	10,000,000.00						10,000,000.00	
河北温氏晶新食品有限公司	10,071,945.25						10,071,945.25	
河源市温氏禽畜有限公司	22,141,669.87		2,893,813.83				25,035,483.70	
河源温氏晶宝食品有限公司	4,665,295.27		868,641.99				5,533,937.26	
贺州广东温氏畜禽有限公司	266,500,489.42		7,738,656.45				274,239,145.87	
洪湖温氏畜牧有限公司	208,976,881.47		12,138,667.27				221,115,548.74	
洪湖温氏种猪科技有限公司	296,730.00		294,333.17				591,063.17	
湖州广东温氏畜牧有限公司	10,000,000.00		44,389,000.00				54,389,000.00	
湖州南浔温氏畜牧有限公司	90,369,602.04		8,696,163.30				99,065,765.34	
湖州南浔温氏佳味食品有限公司	13,260,159.81		15,466,583.51				28,726,743.32	
化州温氏畜牧有限公司	17,011,074.94		139,679.66				17,150,754.60	
怀集广东温氏畜禽有限公司	52,298,814.29		2,430,265.36				54,729,079.65	
淮安温氏畜牧有限公司	420,921,398.30		14,441,530.05				435,362,928.35	
淮安温氏家禽有限公司	42,402,469.50		326,768.38				42,729,237.88	
淮安温氏晶诚食品有限公司	11,063,132.08		180,808,853.21	191,871,985.29				
黄骅市温氏畜牧有限公司	10,307,720.00		18,840.00				10,326,560.00	
黄骅市温氏食品有限公司	10,000,000.00						10,000,000.00	

被投资单位	期初余额	减值准备期初余额	本期增减变动				期末余额	减值准备期末余额
			追加投资	减少投资	计提减值准备	其他		
会昌温氏畜牧有限公司	12,524,104.00						12,524,104.00	
会泽温氏畜牧有限公司	232,452,051.79		1,501,343.10				233,953,394.89	
吉安温氏禽畜有限公司	88,620,941.22		1,353,231.26				89,974,172.48	
吉安县温氏畜牧有限公司	200,926,921.04		11,586,848.18				212,513,769.22	
监利温氏畜牧有限公司	497,066,354.29		16,456,030.94				513,522,385.23	
监利温氏畜禽有限公司	21,409,847.25		1,588,218.14				22,998,065.39	
犍为温氏畜牧有限公司	10,000,000.00						10,000,000.00	
建平温氏农牧有限公司	250,955,259.16		1,639,550.91				252,594,810.07	
建水温氏畜牧有限公司	381,380,697.26		2,469,267.04				383,849,964.30	
江华温氏畜牧有限公司	396,888,065.48			391,927,813.86			4,960,251.62	
江华温氏乳业有限公司	105,588.00			105,588.00				
江山温氏畜牧有限公司	40,562,391.43		1,546,828.46				42,109,219.89	
江苏淮阴温氏畜牧有限公司	574,058,664.04		1,634,639.51				575,693,303.55	
江苏淮州温氏畜牧有限公司	537,722,011.22		14,580,520.48				552,302,531.70	
江苏温氏优鲜食品有限公司	13,847,725.83		650,892.92				14,498,618.75	
江永温氏畜牧有限公司	362,852,703.90			358,490,465.54			4,362,238.36	
江永温氏晶鲜食品有限公司	10,440,522.63		20,488.50				10,461,011.13	
将乐温氏家禽有限公司	141,357,117.57		1,390,004.13				142,747,121.70	

被投资单位	期初余额	减值准备期初余额	本期增减变动				期末余额	减值准备期末余额
			追加投资	减少投资	计提减值准备	其他		
揭阳市温氏畜牧有限公司	42,309,453.83		2,306,651.13				44,616,104.96	
金安温氏畜牧有限公司	145,420,732.54		510,291.38				145,931,023.92	
进贤温氏家禽有限公司	8,074,418.00		167,270.72				8,241,688.72	
进贤温氏禽畜有限公司	204,879,575.64		1,738,906.82				206,618,482.46	
靖州温氏畜牧有限公司	302,449,700.63		519,711.91				302,969,412.54	
开平市温氏畜牧有限公司	230,944,959.81		2,561,875.79				233,506,835.60	
开平市温氏禽业有限公司	66,755,254.28		292,535.62				67,047,789.90	
开平市温氏食品贸易有限公司			220,000.00				220,000.00	
开平温氏农牧有限公司	65,256,335.55		3,393,524.29				68,649,859.84	
开原温氏农牧有限公司	18,000,000.00						18,000,000.00	
开远温氏畜牧有限公司	214,581,737.05		456,586.23				215,038,323.28	
莱芜温氏畜牧有限公司	319,821,330.66		539,017.54				320,360,348.20	
蓝山温氏畜牧有限公司	118,010,375.96			116,592,004.40			1,418,371.56	
乐陵温氏畜牧有限公司	294,146,534.11		4,763,023.44				298,909,557.55	
耒阳温氏蛋业有限公司	176,830.65		131,053.51				307,884.16	
耒阳温氏禽畜有限公司	12,323,042.29		1,602,041.82				13,925,084.11	
黎平温氏畜牧有限公司	115,718,118.96		300,004.86				116,018,123.82	
连云港温氏畜牧有限公司	292,145,244.10		4,100,877.17				296,246,121.27	

被投资单位	期初余额	减值准备期初余额	本期增减变动				期末余额	减值准备期末余额
			追加投资	减少投资	计提减值准备	其他		
连州温氏畜牧有限公司	995,762.34		826,771.79				1,822,534.13	
连州温氏乳业有限公司	113,400.00			113,400.00				
林西温氏农牧有限公司	289,170.02		67,137.82				356,307.84	
灵宝温氏禽业有限公司	158,614,135.02		13,999,787.91				172,613,922.93	
灵璧温氏畜牧有限公司	353,848,346.95		1,687,725.56				355,536,072.51	
凌海温氏农牧有限公司	108,908,000.79		1,030,488.74				109,938,489.53	
凌源温氏农牧有限公司	25,000,000.00						25,000,000.00	
六盘水市钟山区温氏畜牧有限公司	680,000.00						680,000.00	
龙南温氏畜牧有限公司	127,314,674.16		181,362.00				127,496,036.16	
龙岩永定温氏畜牧有限公司	10,000,000.00						10,000,000.00	
陆川县广东温氏畜禽有限公司	56,728,241.52		1,461,238.68				58,189,480.20	
罗定广东温氏畜牧有限公司	86,181,145.01		2,897,839.63				89,078,984.64	
麻江温氏农牧有限公司	275,605,843.98		686,896.10				276,292,740.08	
眉山温氏畜牧有限公司	30,796,009.59		1,478,559.14				32,274,568.73	
眉山温氏家禽育种有限公司	43,811,928.45		1,829,224.65				45,641,153.10	
蒙自温氏畜牧有限公司	114,312,666.69		170,627.36				114,483,294.05	
弥勒温氏畜牧有限公司	235,660,943.13		1,455,930.28				237,116,873.41	
弥勒温氏家禽有限公司	40,048,843.34		778,093.32				40,826,936.66	

被投资单位	期初余额	减值准备期初 余额	本期增减变动				期末余额	减值准备期末 余额
			追加投资	减少投资	计提减值准备	其他		
纳溪温氏畜牧有限公司	238,237,997.25		249,277.76				238,487,275.01	
纳雍温氏畜牧有限公司	27,166,263.00		150,779.45				27,317,042.45	
南充南牧装备科技有限公司	1,066,893.53		1,131,243.08				2,198,136.61	
南充市高坪温氏畜牧有限公司	306,617,077.97		1,554,301.36				308,171,379.33	
南京温氏畜禽有限公司	28,140,714.89		460,265.26				28,600,980.15	
南京温氏家禽育种有限公司	12,295,809.05		371,481.47				12,667,290.52	
南陵温氏养猪有限公司	176,106,950.67		1,404,300.68				177,511,251.35	
南宁市广东温氏畜禽有限公司	90,728,069.37		7,898,903.70				98,626,973.07	
南宁温氏佳丰食品有限公司	500,000.00						500,000.00	
南皮温氏畜牧有限公司	423,579,796.16		1,398,281.06				424,978,077.22	
南通温氏家禽有限公司	12,599,472.97		1,399,822.34				13,999,295.31	
南雄市温氏生态养殖有限公司	2,359,495.78		476,238.56				2,835,734.34	
内蒙古康健肉类食品有限公司	37,530,856.26	37,530,856.26	14,000,000.00		14,000,000.00		51,530,856.26	51,530,856.26
宁城温氏农牧有限公司	533,941,598.38		1,788,193.59				535,729,791.97	
宁明温氏畜牧有限公司	4,000,000.00						4,000,000.00	
宁乡广东温氏禽畜有限公司	50,722,656.17		7,769,949.72				58,492,605.89	
宁阳温氏畜牧有限公司	608,547,913.09		4,201,886.65				612,749,799.74	
宁远温氏畜牧有限公司	213,015,044.53			211,725,965.33			1,289,079.20	

被投资单位	期初余额	减值准备期初余额	本期增减变动				期末余额	减值准备期末余额
			追加投资	减少投资	计提减值准备	其他		
宁远温氏种猪科技有限公司	277,986.66		141,365.98				419,352.64	
鹏福发展有限公司	94,737,249.81			87,489,433.25			7,247,816.56	
平昌温氏畜牧有限公司	131,940,032.77		371,985.91				132,312,018.68	
平远温氏畜牧有限公司	9,846,092.80		139,767.12				9,985,859.92	
莆田温氏家禽有限公司	12,646,670.50		1,672,172.53				14,318,843.03	
龙江温氏穗丰粮食有限公司	1,439,992.50		17,700,000.00				19,139,992.50	
祁东温氏畜牧有限公司	90,385,756.29		1,176,177.94				91,561,934.23	
祁阳温氏畜牧有限公司	182,235,324.59			180,647,537.86			1,587,786.73	
铅山县温氏畜牧有限公司	170,957,718.33		1,765,671.41				172,723,389.74	
青岛南牧装备科技有限公司	1,127,024.53		907,435.03				2,034,459.56	
清远温氏种猪科技有限公司	1,240,351.28		1,269,190.34				2,509,541.62	
清镇温氏畜牧有限公司	29,532,174.12		1,359,901.41				30,892,075.53	
琼海温氏禽畜有限公司	2,804,335.72			46,208.66			2,758,127.06	
曲靖市马龙区温氏畜牧有限公司	190,397,371.66		283,051.04				190,680,422.70	
曲靖市沾益区温氏畜牧有限公司	545,156,375.90		9,081,278.11				554,237,654.01	
曲靖温氏种猪科技有限公司	1,670,170.00		2,087,295.88				3,757,465.88	
渠县温氏畜牧有限公司	62,911,686.03		75,318,154.73				138,229,840.76	
衢州温氏畜牧有限公司	14,123,699.51		2,006,815.77				16,130,515.28	

被投资单位	期初余额	减值准备期初余额	本期增减变动				期末余额	减值准备期末余额
			追加投资	减少投资	计提减值准备	其他		
荣县温氏畜牧有限公司	14,582,059.00		145,281.32				14,727,340.32	
芮城温氏畜牧有限公司	310,385,050.64		1,362,577.23				311,747,627.87	
山东温氏种猪科技有限公司	133,450.00		158,626.32				292,076.32	
上海温氏晶晨食品有限公司	458,636.26		10,293,479.60	10,752,115.86				
莘县温氏畜牧有限公司	320,621,294.08		89,376.76				320,710,670.84	
嵯州温氏畜牧有限公司	54,923,179.25		1,646,186.83				56,569,366.08	
师宗温氏畜牧有限公司	509,467,357.98		2,120,191.04				511,587,549.02	
石林温氏畜牧有限公司	47,372,871.16		1,761,648.32				49,134,519.48	
石阡温氏畜牧有限公司	2,000,000.00						2,000,000.00	
寿县温氏畜牧有限公司	531,292,806.10		3,478,897.67				534,771,703.77	
水城温氏畜牧有限公司	10,555,712.67		237,515,910.01				248,071,622.68	
思南温氏畜牧有限公司	221,965,039.28		271,060.60				222,236,099.88	
四会市温氏生态养殖有限公司	15,115,000.00						15,115,000.00	
四会温氏家禽有限公司	13,403,026.42		1,492,542.87				14,895,569.29	
泗水温氏畜牧有限公司	105,162,787.29			119,648.26			105,043,139.03	
松滋温氏畜牧有限公司	426,593,098.98		1,950,434.38				428,543,533.36	
苏州吴中温氏畜牧有限公司	85,000,000.00						85,000,000.00	
宿迁温氏畜牧有限公司	311,255,170.16		2,138,278.06				313,393,448.22	

被投资单位	期初余额	减值准备期初余额	本期增减变动				期末余额	减值准备期末余额
			追加投资	减少投资	计提减值准备	其他		
太仓广东温氏家禽有限公司	15,278,886.19		7,236,017.28				22,514,903.47	
泰安温氏畜牧有限公司	133,519,969.76		1,631,894.21				135,151,863.97	
天津温氏畜牧有限公司	218,083,352.92		55,893.82				218,139,246.74	
通城温氏畜牧有限公司	10,000,000.00						10,000,000.00	
铜仁市万山区温氏畜牧有限公司	5,000,000.00						5,000,000.00	
潼南温氏畜牧有限公司	398,758,076.44		1,941,989.14				400,700,065.58	
团风温氏畜牧有限公司	140,847,734.80		217,623.92				141,065,358.72	
万安温氏畜牧有限公司	30,539,282.80		62,511.02				30,601,793.82	
万荣温氏畜牧有限公司	179,837,164.17		1,339,017.15				181,176,181.32	
望江温氏畜牧有限公司	158,301,982.28		1,713,138.48				160,015,120.76	
温氏(朝阳)农牧有限公司	382,618,080.64		7,421,400.40				390,039,481.04	
温氏(深圳)股权投资管理有限公司	1,000,681,837.75		2,654,900.35				1,003,336,738.10	
无棣温氏畜牧有限公司	77,021,195.00						77,021,195.00	
无为温氏家禽有限公司	210,338,179.75		6,726,343.82				217,064,523.57	
芜湖温氏畜牧有限公司	45,849,570.50		1,739,950.21				47,589,520.71	
吴桥温氏畜牧有限公司	10,000,000.00						10,000,000.00	
梧州市龙圩区温氏家禽有限公司	76,496,179.16		5,490,777.54				81,986,956.70	
梧州市温氏农牧有限公司	111,917,005.03		17,662,602.91				129,579,607.94	

被投资单位	期初余额	减值准备期初 余额	本期增减变动				期末余额	减值准备期末 余额
			追加投资	减少投资	计提减值准备	其他		
梧州温氏佳丰食品有限公司	46,017,662.50		14,560,428.67				60,578,091.17	
武冈温氏家禽有限公司	67,212,562.07		1,204,195.36				68,416,757.43	
武汉科隆育种有限公司	427,040.00		637,657.81				1,064,697.81	
武汉温氏畜禽有限公司	6,291,855.00		321,795.45				6,613,650.45	
咸宁市贺胜温氏禽畜有限公司	171,289,833.22		7,703,058.94				178,992,892.16	
咸宁温氏畜牧有限公司	235,379,727.10		1,842,056.99				237,221,784.09	
咸宁温氏佳丰食品有限公司	105,143,995.52		1,432,383.33				106,576,378.85	
咸宁温氏家禽育种有限公司	35,058,409.40		1,748,428.80				36,806,838.20	
咸阳温氏畜牧有限公司	216,577,879.18		7,553,424.95				224,131,304.13	
咸阳温氏种猪科技有限公司	705,590.41		532,699.83				1,238,290.24	
献县温氏畜牧有限公司	360,705,932.20		1,229,038.17				361,934,970.37	
湘阴温氏畜牧有限公司	10,994,334.25						10,994,334.25	
祥云温氏畜牧有限公司	18,267,871.87		1,576,549.09				19,844,420.96	
响水温氏畜牧有限公司	639,602,197.87		15,439,538.36				655,041,736.23	
孝昌温氏畜牧有限公司	72,422,304.59		1,621,554.09				74,043,858.68	
忻州温氏畜牧有限公司	64,192,400.00						64,192,400.00	
新泰温氏畜牧有限公司	243,626,419.42		156,297.53				243,782,716.95	
新田温氏畜牧有限公司	300,758,514.01			296,930,680.37			3,827,833.64	

被投资单位	期初余额	减值准备期初 余额	本期增减变动				期末余额	减值准备期末 余额
			追加投资	减少投资	计提减值准备	其他		
新兴大华农禽蛋有限公司	659,450.00		29,830.00				689,280.00	
新兴温氏晶宝食品有限公司	475,670.75		10,002,355.00				10,478,025.75	
新兴县车岗温氏家禽有限公司	133,121,129.74		2,025,200.81				135,146,330.55	
新兴县国研科技有限公司	1,352,962.50						1,352,962.50	
新兴县佳裕贸易有限公司	11,457,800.00						11,457,800.00	
新兴县稔村温氏家禽有限公司	128,674,318.79		2,797,964.66				131,472,283.45	
新兴县荣安温氏家禽有限公司	101,125,478.01		1,909,070.91				103,034,548.92	
新兴县石头冲裕林林业专业合作社	3,000,000.00						3,000,000.00	
新兴县温氏佳丰食品有限公司	176,990,672.76		1,538,429.54				178,529,102.30	
新兴县温氏荣康家禽有限公司	41,141,260.02		27,548,607.95				68,689,867.97	
新兴县温氏食品联营有限公司	23,933,581.82		4,746,740.61				28,680,322.43	
新兴县新大地禽畜有限公司	9,028,866.04		3,728,318.47				12,757,184.51	
新兴县鸭先生家禽养殖有限公司	15,629,596.78		611,068.59				16,240,665.37	
信丰温氏畜牧有限公司	193,827,665.62		6,919,554.79				200,747,220.41	
兴化温氏畜牧有限公司	310,091,407.66		959,618.41				311,051,026.07	
徐州温氏畜牧有限公司	685,425,040.85		17,018,369.66				702,443,410.51	
句邑温氏畜牧有限公司	243,357,204.84		11,388,465.57				254,745,670.41	
盐城温氏畜牧有限公司	108,310,277.14		61,382,515.83				169,692,792.97	

被投资单位	期初余额	减值准备期初 余额	本期增减变动				期末余额	减值准备期末 余额
			追加投资	减少投资	计提减值准备	其他		
盐城温氏蛋业有限公司	208,319.40		173,550.72				381,870.12	
盐城温氏佳和食品有限公司	112,976,075.87		1,869,447.32				114,845,523.19	
盐山温氏畜牧有限公司	244,671,460.53		1,219,069.68				245,890,530.21	
阳城温氏畜牧有限公司	199,108,745.58		1,608,777.78				200,717,523.36	
阳春市温氏畜牧有限公司	14,466,523.96		7,570,456.64				22,036,980.60	
阳江市阳东温氏畜牧有限公司	177,402,321.78		2,230,558.35				179,632,880.13	
阳山温氏家禽育种有限公司	58,862,336.00		567,607.03				59,429,943.03	
阳西温氏畜牧有限公司			179,397,866.74				179,397,866.74	
阳西温氏禽畜有限公司	31,063,588.31		2,326,545.97				33,390,134.28	
伊通温氏农牧有限公司	175,625,490.19		1,282,432.39				176,907,922.58	
仪陇温氏畜牧有限公司	328,236,070.21		9,157,944.85				337,394,015.06	
宜章温氏畜牧有限公司	5,000,000.00						5,000,000.00	
义县温氏农牧有限公司	191,199,413.58		95,811.52				191,295,225.10	
印江温氏畜牧有限公司	4,310,000.00						4,310,000.00	
英德温氏畜牧有限公司	1,891,096.73		2,725,503.37				4,616,600.10	
英德温氏禽业有限公司	206,424,394.81		1,675,360.05				208,099,754.86	
营山温氏畜牧有限公司	151,774,314.40		285,673.20				152,059,987.60	
永丰温氏畜牧有限公司	222,463,126.95		436,822.42				222,899,949.37	

被投资单位	期初余额	减值准备期初余额	本期增减变动				期末余额	减值准备期末余额
			追加投资	减少投资	计提减值准备	其他		
永寿温氏畜牧有限公司	322,300,929.23		1,859,651.52				324,160,580.75	
湖南温氏畜牧有限公司	10,140,112.00		2,363,112,000.00				2,373,252,112.00	
永州温氏畜牧有限公司	374,407,292.84			353,134,360.01			21,272,932.83	
捅桥温氏畜牧有限公司	722,916,230.75		1,905,815.66				724,822,046.41	
余干县温氏畜牧有限公司	10,000,000.00						10,000,000.00	
余庆温氏畜牧有限公司	300,681,027.09		472,992.98				301,154,020.07	
禹城温氏畜牧有限公司	130,698,565.74		8,404,872.49				139,103,438.23	
玉屏温氏畜牧有限公司	503,285,054.83		6,974,106.70				510,259,161.53	
玉屏温氏晶宝食品有限公司	10,209,850.15						10,209,850.15	
郁南广东温氏家禽有限公司	23,504,610.36		2,235,765.92				25,740,376.28	
郁南温氏佳丰食品有限公司	8,400,000.00						8,400,000.00	
郁南县平台温氏家禽有限公司	44,803,848.54		881,259.35				45,685,107.89	
垣曲温氏畜牧有限公司	207,994,617.23		1,277,679.85				209,272,297.08	
云浮市南江温氏农牧有限公司	14,506,880.88						14,506,880.88	
云浮市物联网研究院有限公司			354,932.47				354,932.47	
云浮市云城温氏畜牧有限公司	147,740,382.52		11,972,983.94				159,713,366.46	
云南温氏晶华食品有限公司	77,876,916.70		20,298,515.80				98,175,432.50	
运城温氏晶志食品有限公司	12,650,093.00						12,650,093.00	

被投资单位	期初余额	减值准备期初余额	本期增减变动				期末余额	减值准备期末余额
			追加投资	减少投资	计提减值准备	其他		
漳州温氏农牧有限公司	26,177,754.01		76,730,450.46				102,908,204.47	
长子温氏畜牧有限公司	174,530,904.80		1,318,639.42				175,849,544.22	
诏安温氏家禽有限公司	31,851,539.82		15,647,432.53				47,498,972.35	
肇庆大华农生物药品有限公司	992,268,988.31		2,241,717.56				994,510,705.87	
肇庆市鼎湖温氏畜牧有限公司	2,356,452.00			2,356,452.00				
肇庆市鼎湖温氏乳业有限公司	544,320.00			544,320.00				
肇庆市高要温氏畜牧有限公司	10,995,996.50		353,849.30				11,349,845.80	
镇江温氏畜牧有限公司	24,987,096.83		1,859,714.70				26,846,811.53	
中江仓山温氏畜牧有限公司	317,248,587.50		1,805,645.76				319,054,233.26	
中江温氏畜牧有限公司	14,196,671.61		1,871,815.72				16,068,487.33	
中山温氏晶宝食品有限公司	192,358,346.36		988,518.85	193,346,865.21				
钟山温氏畜禽有限公司	50,819,609.86		1,745,633.85				52,565,243.71	
钟山温氏乳业有限公司	322,308.00			322,308.00				
重庆丰都温氏畜牧有限公司	23,000,000.00						23,000,000.00	
重庆广东温氏家禽有限公司	30,909,984.58		1,645,530.80				32,555,515.38	
重庆荣昌温氏畜牧有限公司	2,535,200.00						2,535,200.00	
重庆石柱温氏畜牧有限公司	2,715,000.00						2,715,000.00	
重庆长寿温氏畜牧有限公司	287,619,262.82		409,993.24				288,029,256.06	

被投资单位	期初余额	减值准备期初余额	本期增减变动				期末余额	减值准备期末余额
			追加投资	减少投资	计提减值准备	其他		
邹城温氏畜牧有限公司	150,354,260.14		140,919.58				150,495,179.72	
遵义温氏畜牧有限公司	393,633,226.72		1,574,794.00				395,208,020.72	
遵义温氏晶黔食品有限公司	10,000,000.00						10,000,000.00	
英德温氏鸽业有限公司	113,200.02			113,200.02				
广东筠源投资合伙企业(有限合伙)	80,000.00						80,000.00	
合计	53,242,201,984.39	72,584,247.52	4,987,968,001.02	3,622,829,602.86	14,098,562.88		54,607,340,382.55	86,682,810.40

2. 对联营、合营企业投资

被投资单位	期初余额	减值准备期初余额	本期增减变动							期末余额	减值准备期末余额	
			追加投资	减少投资	权益法下确认的投资损益	其他综合收益调整	其他权益变动	宣告发放现金股利或利润	计提减值准备			其他
一、联营企业												
广东新牧网络科技有限公司	1,490,117.36				-279,482.44						1,210,634.92	
广州无两生物科技有限公司	6,779,200.29				-604,033.39						6,175,166.90	
广东欣农互联科技有限公司	8,792,924.75				-723,613.31		91,567.44				8,160,878.88	
广东温氏乳业股份有限公司					-36,434,678.69		38,554,383.80			292,898,663.11	295,018,368.22	
合计	17,062,242.40				-38,041,807.83		38,645,951.24			292,898,663.11	310,565,048.92	

（四）营业收入和营业成本

1. 营业收入和营业成本情况

项目	本期发生额		上期发生额	
	收入	成本	收入	成本
主营业务	1,675,759,038.81	1,633,329,892.14	1,673,146,224.35	1,552,590,252.65
其他业务	6,777,743.29	4,471,313.32	7,792,610.83	4,525,609.30
合计	1,682,536,782.10	1,637,801,205.46	1,680,938,835.18	1,557,115,861.95

2. 营业收入、营业成本的分解信息

合同分类	分部1		合计	
	营业收入	营业成本	营业收入	营业成本
商品类型				
其中：				
养殖类	1,671,350,762.59	1,633,168,328.57	1,671,350,762.59	1,633,168,328.57
其他	11,186,019.51	4,632,876.89	11,186,019.51	4,632,876.89
按商品转让的时间分类				
其中：				
在某一时点确认	1,682,536,782.10	1,637,801,205.46	1,682,536,782.10	1,637,801,205.46
在某一时段确认				

（五）投资收益

项目	本期发生额	上期发生额
成本法核算的长期股权投资收益	3,815,763,213.72	2,377,440,201.07
权益法核算的长期股权投资收益	-38,041,807.83	-4,616,590.70
处置长期股权投资产生的投资收益	-19,059,639.08	25,976,573.47
交易性金融资产在持有期间的投资收益	25,353,067.56	27,768,632.53
其他	589,532,857.30	273,571,751.01
合计	4,373,547,691.67	2,700,140,567.38

十八、补充资料

（一）当期非经常性损益明细表

项目	金额	说明
非流动资产处置损益，包括已计提资产减值准备的冲销部分	222,911,369.98	

项目	金额	说明
计入当期损益的政府补助（与公司正常经营业务密切相关，符合国家政策规定、按照确定的标准享有、对公司损益产生持续影响的政府补助除外）	164,785,157.90	
除同公司正常经营业务相关的有效套期保值业务外，非金融企业持有金融资产和金融负债产生的公允价值变动损益以及处置金融资产和金融负债产生的损益	-16,836,119.68	
计入当期损益的对非金融企业收取的资金占用费		
委托他人投资或管理资产的损益		
对外委托贷款取得的损益		
因不可抗力因素，如遭受自然灾害而产生的各项资产损失		
单独进行减值测试的应收款项减值准备转回		
企业取得子公司、联营企业及合营企业的投资成本小于取得投资时应享有被投资单位可辨认净资产公允价值产生的收益		
同一控制下企业合并产生的子公司期初至合并日的当期净损益		
非货币性资产交换损益		
债务重组损益		
企业因相关经营活动不再持续而发生的一次性费用，如安置职工的支出等		
因税收、会计等法律、法规的调整对当期损益产生的一次性影响		
因取消、修改股权激励计划一次性确认的股份支付费用		
对于现金结算的股份支付，在可行权日之后，应付职工薪酬的公允价值变动产生的损益		
采用公允价值模式进行后续计量的投资性房地产公允价值变动产生的损益		
交易价格显失公允的交易产生的收益		
与公司正常经营业务无关的或有事项产生的损益		
受托经营取得的托管费收入		
除上述各项之外的其他营业外收入和支出	-237,691,548.14	
其他符合非经常性损益定义的损益项目		
减：所得税影响额	-2,201,232.88	
少数股东权益影响额(税后)	73,212,483.34	
合计	62,157,609.60	--

根据《公开发行证券的公司信息披露解释性公告第1号--非经常性损益》（2023年修订）中规定，公司把与资产相关的计入其他收益的政府补助65,435,459.01元界定为经常性损益。

执行《公开发行证券的公司信息披露解释性公告第1号--非经常性损益（2023年修

订)》对2022年度非经常性损益金额的影响:

项目	金额
2022年度归属于母公司所有者的非经常性损益净额	322,680,073.77
2022年度按《公开发行证券的公司信息披露解释性公告第1号—非经常性损益(2023年修订)》规定计算的归属于母公司所有者的非经常性损益净额	274,118,057.73
差异	48,562,016.04

(二) 净资产收益率及每股收益

报告期利润	加权平均净资产收益率(%)	每股收益	
		基本每股收益 (元/股)	稀释每股收益 (元/股)
归属于公司普通股股东的净利润	-17.60	-0.97	-0.97
扣除非经常性损益后归属于公司普通股股东的净利润	-17.77	-0.98	-0.98

法定代表人:

主管会计工作负责人:

会计机构负责人:

温氏食品集团股份有限公司

二〇二四年四月二十六日



营业执照

(副本) 副本编号: 1-1

统一社会信用代码
91350100084343026U



扫描二维码登录
“国家企业信用信
息公示系统”了解
更多登记、备案、
许可、监管信息。

名称

华兴会计师事务所(特殊普通合伙)

类型

特殊普通合伙企业

执行事务合伙人

童益恭 仅供出具报告使用

出资额

壹仟玖佰柒拾万贰仟圆整

成立日期

2013年12月09日

主要经营场所

福建省福州市鼓楼区湖东路152号中山大厦B座7-9楼

经营范围

审查会计报表、出具审计报告；验证企业资本，出具验资报告；办理企业合并、分立、清算事宜中的审计业务、出具有关报告；基本建设年度财务决算审计；代理记账；会计咨询、税务咨询、管理咨询、会计培训；法律、法规规定的其他业务。(依法须经批准的项目，经相关部门批准后方可开展经营活动)

登记机关



2024年2月4日



会计师事务所 执业证书

名称：华兴会计师事务所（特殊普通合伙）

首席合伙人：童益恭

主任会计师：

经营场所：福州市湖东路152号中山大厦B座6-9楼

组织形式：特殊普通合伙

执业证书编号：35010001

批准执业文号：闽财会(2013)46号

批准执业日期：2013年11月29日



证书序号：0014303

说明

- 1、《会计师事务所执业证书》是证明持有人经财政部门依法审批，准予执行注册会计师法定业务的凭证。
- 2、《会计师事务所执业证书》记载事项发生变动的，应当向财政部门申请换发。
- 3、《会计师事务所执业证书》不得伪造、涂改、出租、出借、转让。
- 4、会计师事务所终止或执业许可注销的，应当向财政部门交回《会计师事务所执业证书》。

发证机关：福建省财政厅

二〇二四年二月五日

中华人民共和国财政部制

姓名: 胡敏坚
 Full name: 胡敏坚
 性别: 男
 Sex: 男
 出生日期: 1970-03-07
 Date of birth: 1970-03-07
 工作单位: 广东正中珠江会计师事务所
 Working unit: 广东正中珠江会计师事务所
 身份证号码: 特殊普通合伙)
 Identity card No.: 44282519700307001X



证书编号: 440100790028
 No. of Certificate: 440100790028

批准注册协会: 广东省注册会计师协会
 Authorized Institute of CPAs: 广东省注册会计师协会

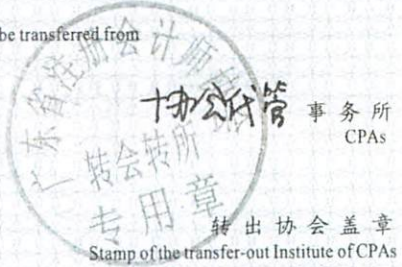
发证日期: 2003 年 07 月 10 日
 Date of Issuance: 2003 /y /m /d

2019年4月换发



注册会计工作单位变更事项登记
 Registration of the Change of Working Unit by a CPA


同意调出
 Agree the holder to be transferred from



转出协会盖章
 Stamp of the transfer-out Institute of CPAs

2019 年 12 月 20 日
 /y /m /d

同意调入
 Agree the holder to be transferred to



转入协会盖章
 Stamp of the transfer-in Institute of CPAs

2019 年 12 月 20 日
 /y /m /d



胡敏坚(440100790028), 已通过广东省注册会计师协会2021年任资格检查。通过文号: 粤注协(2021)268号。



440100790028



胡敏坚年检二维码

年 /y 月 /m 日 /d

姓名 Full name 游泽侯
 性别 Sex 男
 出生日期 Date of birth 1983-09-22
 工作单位 Working unit 广东正中珠江会计师事务所 (特殊普通合伙)
 身份证号码 Identity Card No. 440523198309220037



证书编号: 440100793852
 No. of Certificate

批准注册协会: 广东省注册会计师协会
 Authorized Institute of CPAs

发证日期: 2016年 03月 18日
 Date of Issuance /y /m /d




游泽侯(440100793852), 已通过广东省注册会计师协会2021年任职资格检查。通过文号: 粤注协(2021)268号。



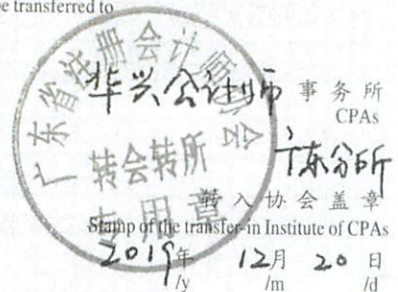
440100793852

注册会计师工作单位变更事项登记
 Registration of the Change of Working Unit by a CPA

同意调出
 Agree the holder to be transferred from



同意调入
 Agree the holder to be transferred to



游泽侯年检二维码

年 /y 月 /m 日 /d