


合并资产负债表
2024年3月31日

编制单位：开元股份


金额单位：人民币元

项 目	行次	期末余额	年初余额	项 目	行次	期末余额	年初余额
流动资产：				流动负债：	44		
货币资金	2	132,244,864.98	116,815,736.09	短期借款	45	0.00	0.00
交易性金融资产	3	0.00	0.00	交易性金融负债	46	0.00	0.00
衍生金融资产	4	0.00	0.00	衍生金融负债	47	0.00	0.00
应收票据	5	0.00	0.00	应付票据	48	0.00	0.00
应收账款	6	107,052,107.80	121,362,368.91	应付账款	49	97,687,443.31	97,410,898.21
应收款项融资	7	0.00	0.00	预收款项	50	0.00	25,220,595.48
预付款项	8	3,149,563.01	2,079,437.10	合同负债	51	27,150,843.99	0.00
其他应收款	9	327,796.95	327,228.67	应付职工薪酬	52	0.00	0.00
其中：资金池		0.00	0.00	其中：应付工资		0.00	0.00
应收利息		0.00	0.00	应付福利费		0.00	0.00
应收股利		0.00	0.00	#其中：职工奖励及福利基金		0.00	0.00
存货	10	884,043.69	0.00	应交税费	53	919,785.06	919,785.06
其中：原材料		0.00	0.00	其中：应交税金		919,785.06	919,785.06
库存商品(产成品)		0.00	0.00				
合同资产	11	0.00	0.00	其他应付款	54	110,627.26	95,039.11
				其中：资金池		0.00	0.00
				应付利息		0.00	0.00
				应付股利		0.00	0.00
持有待售资产	12	0.00	0.00	持有待售负债	55	0.00	0.00
一年内到期的非流动资产	13	0.00	0.00	一年内到期的非流动负债	56	0.00	0.00
其他流动资产	14	0.00	287,505.93	其他流动负债	57	0.00	0.00
流动资产合计	15	243,658,376.43	240,872,276.70	流动负债合计	58	125,868,699.62	123,646,317.86
非流动资产：	16			非流动负债：	59		
债权投资	17	0.00	0.00	长期借款	60	0.00	0.00
其他债权投资	18	0.00	0.00	应付债券	61	0.00	0.00
长期应收款	19	0.00	0.00	其中：优先股	62	0.00	0.00
长期股权投资	20	0.00	0.00	永续债	63	0.00	0.00
其他权益工具投资	21	0.00	0.00	租赁负债	64	0.00	0.00
其他非流动金融资产	22	0.00	0.00	长期应付款	65	0.00	0.00
投资性房地产	23	0.00	0.00	预计负债	66	0.00	0.00
固定资产	24	4,197,275.07	4,422,855.41	递延收益	67	0.00	0.00
在建工程	25	0.00	0.00	递延所得税负债	68	0.00	0.00
生产性生物资产	26	0.00	0.00	其他非流动负债	69	0.00	0.00
油气资产	27	0.00	0.00	非流动负债合计	70	0.00	0.00
使用权资产	28	0.00	0.00	负 债 合 计	71	125,868,699.62	123,646,317.86
无形资产	29	0.00	0.00	所有者权益(或股东权益)：	72		
开发支出	30	0.00	0.00	实收资本(或股本)	73	35,399,844.03	35,399,844.03
商誉	31	0.00	0.00	其他权益工具	74	0.00	0.00
长期待摊费用	32	1,168,385.09	1,227,979.69	其中：优先股	75	0.00	0.00
递延所得税资产	33	864,658.81	608,674.56	永续债	76	0.00	0.00
其他非流动资产	34	0.00	0.00	资本公积	77	0.00	0.00
非流动资产合计	35	6,230,318.97	6,259,509.66	减：库存股	78	0.00	0.00
	36			其他综合收益	79	608,040.26	565,683.06
	37			专项储备	80	0.00	0.00
	38			盈余公积	81	0.00	0.00
	39			未分配利润	82	88,012,111.49	87,519,941.41
	40			归属于母公司所有者权益合计	83	124,019,995.78	123,485,468.50
	41			少数股东权益	84	0.00	0.00
	42			所有者权益(或股东权益)合计	85	124,019,995.78	123,485,468.50
资 产 总 计	43	249,888,695.40	247,131,786.36	负 债 和 股 东 权 益 总 计	86	249,888,695.40	247,131,786.36


法定代表人：



主管会计工作负责人：



会计机构负责人：





合并利润表
2024年3月31日

编制单位：开元股份(香港)有限公司

金额单位：人民币元

目	行次	本年累计	上年同期
一、营业总收入	1	206,899,531.52	319,517,665.76
其中：营业收入	2	206,899,531.52	319,517,665.76
其中：主营业务收入	3	206,899,531.52	319,517,665.76
其他业务收入	4	0.00	0.00
二、营业总成本	5	206,096,868.40	321,718,718.57
其中：营业成本	6	208,964,842.10	321,718,718.57
其中：主营业务成本	7	208,964,842.10	321,718,718.57
其他业务成本	8	0.00	0.00
税金及附加	9	23,781.00	20,874.30
销售费用	10	0.00	82,345.20
管理费用	11	916,395.50	1,227,090.84
研发费用	12	0.00	0.00
财务费用	13	-3,808,150.20	-3,704,689.21
其中：利息费用	14	0.00	234,756.41
利息收入	15	582,585.31	340,993.09
汇兑净损失(净收益以“-”号填列)	16	-3,255,502.53	-3,232,058.73
加：其他收益	17	0.00	0.00
投资收益(损失以“-”号填列)	18	0.00	0.00
其中：对联营企业和合营企业的投资收益	19	0.00	0.00
以摊余成本计量的金融资产终止确认收益	20	0.00	0.00
净敞口套期收益(损失以“-”号填列)	21	0.00	0.00
公允价值变动收益(损失以“-”号填列)	22	0.00	0.00
信用减值损失(损失以“-”号填列)	23	293,159.19	198,626.11
资产减值损失(损失以“-”号填列)	24	0.00	0.00
资产处置收益(损失以“-”号填列)	25	0.00	0.00
三、营业利润(亏损以“-”号填列)	26	1,100,822.31	371,952.17
加：营业外收入	27	0.00	0.00
其中：非流动资产处置利得	28	0.00	0.00
非货币性资产交换利得	29	0.00	0.00
与企业日常活动无关的政府补助	30	0.00	0.00
债务重组利得	31	0.00	0.00
捐赠利得	32	0.00	0.00
减：营业外支出	33	0.00	0.00
其中：非流动资产处置损失	34	0.00	0.00
非货币性资产交换损失	35	0.00	0.00
债务重组损失	36	0.00	0.00
公益性捐赠支出	37	0.00	0.00
四、利润总额(亏损总额以“-”号填列)	38	1,100,822.31	371,952.17
减：所得税费用	39	0.00	0.00
五、净利润(净亏损以“-”号填列)	40	1,100,822.31	371,952.17
(一)按经营持续性分类	41		
1.持续经营净利润(净亏损以“-”号填列)	42	0.00	0.00
2.终止经营净利润(净亏损以“-”号填列)	43	0.00	0.00
(二)按所有权归属分类	44		
1.归属于母公司股东的净利润(净亏损以“-”号填列)	45	1,100,822.31	371,952.17
2.少数股东损益(净亏损以“-”号填列)	46	0.00	0.00
六、其他综合收益的税后净额	47	213,409.32	-4,414,640.71
(一)归属母公司所有者的其他综合收益的税后净额	48	213,409.32	-4,414,640.71
1.不能重分类进损益的其他综合收益	49		
(1)重新计量设定受益计划变动额	50	0.00	0.00
(2)权益法下不能转损益的其他综合收益	51	0.00	0.00
(3)其他权益工具投资公允价值变动	52	0.00	0.00
(4)企业自身信用风险公允价值变动	53	0.00	0.00
2.将重分类进损益的其他综合收益	54	213,409.32	-4,414,640.71
(1)权益法下可转损益的其他综合收益	55	0.00	0.00
(2)其他债权投资公允价值变动	56	0.00	0.00
(3)金融资产重分类计入其他综合收益的金额	57	0.00	0.00
(4)其他债权投资信用减值准备	58	0.00	0.00
(5)现金流量套期储备	59	0.00	0.00
(6)外币财务报表折算差额	60	213,409.32	-4,414,640.71
(二)归属于少数股东的其他综合收益的税后净额	61	0.00	0.00
七、综合收益总额	62	1,314,231.63	-4,042,688.54
(一)归属于母公司股东的综合收益总额	63	1,314,231.63	-4,042,688.54
(二)归属于少数股东的综合收益总额	64	0.00	0.00

法定代表人：

主管会计工作负责人：

会计机构负责人：



合并现金流量表
2024年3月31日

编制单位：开元股份(香港)有限公司

金额单位：人民币元

项目	行次	本期数	上年同期数
栏次		1	2
一、经营活动产生的现金流量：	1		
销售商品、提供劳务收到的现金	2	236,833,642.29	312,329,582.46
收到的税费返还	3	0.00	0.00
收到其他与经营活动有关的现金	4	6,808,329.36	3,528,285.42
经营活动现金流入小计	5	243,641,971.65	315,857,867.88
购买商品、接受劳务支付的现金	6	218,967,728.06	248,536,968.37
支付给职工以及为职工支付的现金	7	4,457,033.24	3,179,961.71
支付的各项税费	8	3,268.29	0.00
支付其他与经营活动有关的现金	9	4,689,842.57	5,107,564.61
经营活动现金流出小计	10	228,117,872.16	256,824,494.69
经营活动产生的现金流量净额	11	15,524,099.49	59,033,373.19
二、投资活动产生的现金流量：	12		
收回投资收到的现金	13	0.00	0.00
取得投资收益收到的现金	14	0.00	0.00
处置固定资产、无形资产和其他长期资产收回的现金净额	15	0.00	0.00
处置子公司及其他营业单位收到的现金净额	16	0.00	0.00
收到其他与投资活动有关的现金	17	0.00	0.00
投资活动现金流入小计	18	0.00	0.00
购建固定资产、无形资产和其他长期资产支付的现金	19	0.00	0.00
投资支付的现金	20	0.00	0.00
取得子公司及其他营业单位支付的现金净额	21	0.00	0.00
支付其他与投资活动有关的现金	22	215.88	0.00
投资活动现金流出小计	23	215.88	0.00
投资活动产生的现金流量净额	24	-215.88	0.00
三、筹资活动产生的现金流量：	25		
吸收投资收到的现金	26	0.00	0.00
其中：子公司吸收少数股东投资收到的现金	27	0.00	0.00
取得借款收到的现金	28	0.00	0.00
发行债券收到的现金	29	0.00	0.00
收到其他与筹资活动有关的现金	30	0.00	0.00
筹资活动现金流入小计	31	0.00	0.00
偿还债务支付的现金	32	0.00	0.00
分配股利、利润或偿付利息支付的现金	33	0.00	0.00
其中：子公司支付给少数股东的股利、利润	34	0.00	0.00
支付其他与筹资活动有关的现金	35	0.00	0.00
筹资活动现金流出小计	36	0.00	0.00
筹资活动产生的现金流量净额	37	0.00	0.00
四、汇率变动对现金及现金等价物的影响	38	1,271,495.39	4,405,914.10
五、现金及现金等价物净增加额	39	16,795,379.00	63,439,287.29
加：期初现金及现金等价物余额	40	115,449,485.98	65,394,435.58
六、期末现金及现金等价物余额	41	132,244,864.98	128,833,722.87

法定代表人：

主管会计工作负责人：

会计机构负责人：

资产负债表

编制单位：广东汇鸿国际贸易有限公司

2024年3月

金额单位：元

项 目	行次	期末余额	年初余额	项 目	行次	期末余额	年初余额
流动资产：	1			流动负债：	44		
货币资金	2	45,061,839.81	26,898,889.82	短期借款	45		
交易性金融资产	3			交易性金融负债	46		
衍生金融资产	4			衍生金融负债	47		
应收票据	5			应付票据	48		
应收账款	6			应付账款	49	5,236,450.40	
应收款项融资	7			预收款项	50		
预付款项	8			合同负债	51	705,919.65	
其他应收款	9	38,808.00	38,808.00	应付职工薪酬	52	-823.24	
存货	10	5,236,450.40		应交税费	53	22,109.37	15,763.30
合同资产	11			其他应付款	54	19,664,492.33	2,186,761.56
持有待售资产	12			持有待售负债	55		
一年内到期的非流动资产	13			一年内到期的非流动负债	56		
其他流动资产	14	162,692.82	36,352.82	其他流动负债	57		
流动资产合计	15	50,499,791.03	26,974,050.64	流动负债合计	58	25,628,148.51	2,202,524.86
非流动资产：	16			非流动负债：	59		
债权投资	17			长期借款	60		
其他债权投资	18			应付债券	61		
长期应收款	19			其中：优先股	62		
长期股权投资	20			永续债	63		
其他权益工具投资	21			租赁负债	64		
其他非流动金融资产	22			长期应付款	65		
投资性房地产	23			预计负债	66		
固定资产	24			递延收益	67		
在建工程	25			递延所得税负债	68		
生产性生物资产	26			其他非流动负债	69		
油气资产	27			非流动负债合计	70		
使用权资产	28			负债合计	71	25,628,148.51	2,202,524.86
无形资产	29			所有者权益(或股东权益)：	72		
开发支出	30			实收资本(或股本)	73	20,000,000.00	20,000,000.00
商誉	31			其他权益工具	74		
长期待摊费用	32			其中：优先股	75		
递延所得税资产	33	198.00	198.00	永续债	76		
其他非流动资产	34			资本公积	77		
非流动资产合计	35	198.00	198.00	减：库存股	78		
	36			其他综合收益	79		
	37			专项储备	80		
	38			盈余公积	81	477,172.38	477,172.38
	39			未分配利润	82	4,394,668.14	4,294,551.40
	40			归属于母公司所有者权益合计	83	24,871,840.52	24,771,723.78
	41			少数股东权益	84		
	42			所有者权益(或股东权益)合计	85	24,871,840.52	24,771,723.78
资产总计	43	50,499,989.03	26,974,248.64	负债和股东权益总计	86	50,499,989.03	26,974,248.64

法定代表人：



主管会计工作负责人：



会计机构负责人：



利润表


编制单位：广东汇鸿国际贸易有限公司

2024年3月

金额单位：元

项 目	行次	本期金额	本年累计	上年同期
一、营业总收入	1	375,015.71	7,921,571.10	24,027,014.46
其中：营业收入	2	375,015.71	7,921,571.10	24,027,014.46
二、营业总成本	5	278,857.37	7,820,631.93	23,813,652.90
其中：营业成本	6	180,283.00	7,610,940.89	23,501,489.80
税金及附加	9	69.46	2,271.70	9,771.58
销售费用	10	27,523.07	104,385.93	225,396.30
管理费用	11	28,200.00	45,000.00	34,830.76
研发费用	12	0.00	0.00	
财务费用	13	42,781.84	58,033.41	42,164.46
其中：利息费用	14	0.00	0.00	
利息收入	15	20,463.01	45,240.92	17,183.54
加：其他收益	17	0.00	14.53	
投资收益（损失以“-”号填列）	18	0.00	0.00	
其中：对联营企业和合营企业的投资收益	19	0.00	0.00	
以摊余成本计量的金融资产终止确认收益	20			
净敞口套期收益（损失以“-”号填列）	21			
公允价值变动收益（损失以“-”号填列）	22	0.00	0.00	
信用减值损失（损失以“-”号填列）	23	0.00	0.00	0.00
资产减值损失（损失以“-”号填列）	24	0.00	0.00	
资产处置收益（损失以“-”号填列）	25	0.00	0.00	
三、营业利润（亏损以“-”号填列）	26	96,158.34	100,953.70	213,361.56
加：营业外收入	27	0.00	0.00	
减：营业外支出	33	0.00	0.00	
四、利润总额（亏损总额以“-”号填列）	38	96,158.34	100,953.70	213,361.56
减：所得税费用	39	622.89	836.96	26,500.20
五、净利润（净亏损以“-”号填列）	40	95,535.45	100,116.74	186,861.36
（一）按经营持续性分类	41			
1. 持续经营净利润（净亏损以“-”号填列）	42			
2. 终止经营净利润（净亏损以“-”号填列）	43			
（二）按所有权归属分类	44			
1. 归属于母公司股东的净利润（净亏损以“-”号填列）	45	95,535.45	100,116.74	186,861.36
2. 少数股东损益（净亏损以“-”号填列）	46			
六、其他综合收益的税后净额	47			
（一）归属母公司所有者的其他综合收益的税后净额	48			
1. 不能重分类进损益的其他综合收益	49			
（1）重新计量设定受益计划变动额	50			
（2）权益法下不能转损益的其他综合收益	51			
3. 其他权益工具投资公允价值变动	52			
（4）企业自身信用风险公允价值变动	53			
2. 将重分类进损益的其他综合收益	54			
（1）权益法下可转损益的其他综合收益	55			
（2）其他债权投资公允价值变动	56			
（3）金融资产重分类计入其他综合收益的金额	57			
（4）其他债权投资信用减值准备	58			
（5）现金流量套期储备	59			
（6）外币财务报表折算差额	60			
（二）归属于少数股东的其他综合收益的税后净额	61			
七、综合收益总额	62	95,535.45	100,116.74	186,861.36
（一）归属于母公司股东的综合收益总额	63	95,535.45	100,116.74	186,861.36
（二）归属于少数股东的综合收益总额	64			
八、每股收益：	65			
（一）基本每股收益	66			
（二）稀释每股收益	67			

法定代表人：



主管会计工作负责人：



会计机构负责人：



现金流量表

编制单位：广东汇鸿国际贸易有限公司

2024年3月

金额单位：元

项目 栏次	行次	本期数	上年同期数
		1	2
一、经营活动产生的现金流量：	1		
销售商品、提供劳务收到的现金	2	42,369,283.10	35,721,530.16
收到的税费返还	3	0.00	0.00
收到其他与经营活动有关的现金	4	50,512.98	17,183.47
经营活动现金流入小计	5	42,419,796.08	35,738,713.63
购买商品、接受劳务支付的现金	6	33,536,027.38	32,968,417.07
支付给职工以及为职工支付的现金	7	0.00	0.00
支付的各项税费	8	0.00	0.00
支付其他与经营活动有关的现金	9	720,818.71	3,555,461.27
经营活动现金流出小计	10	34,256,846.09	36,523,878.34
经营活动产生的现金流量净额	11	8,162,949.99	-785,164.71
二、投资活动产生的现金流量：	12		
收回投资收到的现金	13	0.00	
取得投资收益收到的现金	14	0.00	
处置固定资产、无形资产和其他长期资产收回的现金净额	15	0.00	
处置子公司及其他营业单位收到的现金净额	16	0.00	
收到其他与投资活动有关的现金	17	0.00	
投资活动现金流入小计	18	0.00	
购建固定资产、无形资产和其他长期资产支付的现金	19	0.00	
投资支付的现金	20	0.00	
取得子公司及其他营业单位支付的现金净额	21	0.00	
支付其他与投资活动有关的现金	22	0.00	
投资活动现金流出小计	23	0.00	
投资活动产生的现金流量净额	24	0.00	
三、筹资活动产生的现金流量：	25		
吸收投资收到的现金	26	0.00	
其中：子公司吸收少数股东投资收到的现金	27	0.00	
取得借款收到的现金	28	0.00	
发行债券收到的现金	29	0.00	
收到其他与筹资活动有关的现金	30	51,000,000.00	28,000,000.00
筹资活动现金流入小计	31	51,000,000.00	28,000,000.00
偿还债务支付的现金	32	0.00	
分配股利、利润或偿付利息支付的现金	33	0.00	
其中：子公司支付给少数股东的股利、利润	34	0.00	
支付其他与筹资活动有关的现金	35	51,000,000.00	28,000,000.00
筹资活动现金流出小计	36	51,000,000.00	28,000,000.00
筹资活动产生的现金流量净额	37	0.00	0.00
四、汇率变动对现金及现金等价物的影响	38	0.00	
五、现金及现金等价物净增加额	39	8,162,949.99	-785,164.71
加：期初现金及现金等价物余额	40	26,898,889.82	30,361,267.36
六、期末现金及现金等价物余额	41	35,061,839.81	29,576,102.65

法定代表人：



主管会计工作负责人：



会计机构负责人：



资产负债表


编制单位：青海汇鸿供应链有限公司

2024年3月

金额单位：元

项 目	行次	期末余额	年初余额	项 目	行次	期末余额	年初余额
流动资产：	1			流动负债：	44		
货币资金	2	22,767,012.11	13,695,440.50	短期借款	45		
交易性金融资产	3			交易性金融负债	46		
衍生金融资产	4			衍生金融负债	47	33,610.08	
应收票据	5			应付票据	48		
应收账款	6	7,939,225.74	7,193,229.10	应付账款	49	402,512.94	914,280.27
应收款项融资	7			预收款项	50		
预付款项	8	13,865,141.14	6,271,160.26	合同负债	51	6,814,580.16	96,602.90
其他应收款	9	77,287,537.35	19,600.00	应付职工薪酬	52		50,000.00
存货	10	2,631,457.81		应交税费	53	81,283.09	159,202.62
合同资产	11			其他应付款	54	13,500,155.66	1,315,750.00
持有待售资产	12			持有待售负债	55		
一年内到期的非流动资产	13			一年内到期的非流动负债	56		
其他流动资产	14	1,378,175.98	807,576.17	其他流动负债	57		
流动资产合计	15	125,868,550.13	27,987,006.03	流动负债合计	58	20,832,141.93	2,535,835.79
非流动资产：	16			非流动负债：	59		
债权投资	17			长期借款	60		
其他债权投资	18			应付债券	61		
长期应收款	19			其中：优先股	62		
长期股权投资	20			永续债	63		
其他权益工具投资	21			租赁负债	64	467,056.04	581,856.04
其他非流动金融资产	22			长期应付款	65		
投资性房地产	23			预计负债	66		
固定资产	24	413,744.58	56,027.59	递延收益	67		
在建工程	25			递延所得税负债	68	144,863.05	144,863.05
生产性生物资产	26			其他非流动负债	69		
油气资产	27			非流动负债合计	70	611,919.09	726,719.09
使用权资产	28	525,128.54	579,452.18	负债合计	71	21,444,061.02	3,262,554.88
无形资产	29			所有者权益(或股东权益)：	72		
开发支出	30			实收资本(或股本)	73	100,000,000.00	20,000,000.00
商誉	31			其他权益工具	74		
长期待摊费用	32			其中：优先股	75		
递延所得税资产	33	182,264.16	182,264.16	永续债	76		
其他非流动资产	34			资本公积	77		
非流动资产合计	35	1,121,137.28	817,743.93	减：库存股	78		
	36			其他综合收益	79		
	37			专项储备	80		
	38			盈余公积	81	74,993.10	74,993.10
	39			未分配利润	82	5,470,633.29	5,467,201.98
	40			归属于母公司所有者权益合计	83	105,545,626.39	25,542,195.08
	41			少数股东权益	84		
	42			所有者权益(或股东权益)合计	85	105,545,626.39	25,542,195.08
资产总计	43	126,989,687.41	28,804,749.96	负债和股东权益总计	86	126,989,687.41	28,804,749.96

法定代表人：



主管会计工作负责人：



会计机构负责人：



利润表

编制单位：青海汇鸿供应链有限公司

2024年3月

金额单位：元

项 目	行次	本期金额	本年累计	上年同期
一、营业总收入	1	15,998,602.01	36,634,841.19	6,145,323.94
其中：营业收入	2	15,998,602.01	36,634,841.19	6,145,323.94
二、营业总成本	5	15,944,562.33	36,581,431.60	5,604,340.89
其中：营业成本	6	15,877,834.19	36,505,452.76	5,536,989.32
税金及附加	9	41,942.09	46,257.18	1,843.60
销售费用	10	27,587.23	33,160.90	20,717.37
管理费用	11	77,560.36	171,829.49	93,386.03
研发费用	12	0.00	0.00	
财务费用	13	-80,361.54	-175,268.73	-48,595.43
其中：利息费用	14	273,596.76	273,596.76	
利息收入	15	302,844.44	302,844.44	63,968.68
加：其他收益	17	0.00	0.00	
投资收益（损失以“-”号填列）	18	0.00	0.00	
其中：对联营企业和合营企业的投资收益	19	0.00	0.00	
以摊余成本计量的金融资产终止确认收益	20			
净敞口套期收益（损失以“-”号填列）	21			
公允价值变动收益（损失以“-”号填列）	22	-33,610.08	-33,610.08	
信用减值损失（损失以“-”号填列）	23	-26,751.80	-15,224.43	-110,034.28
资产减值损失（损失以“-”号填列）	24	0.00	0.00	
资产处置收益（损失以“-”号填列）	25	0.00	0.00	
三、营业利润（亏损以“-”号填列）	26	-6,322.20	4,575.08	430,948.77
加：营业外收入	27	0.00	0.00	
减：营业外支出	33	0.00	0.00	
四、利润总额（亏损总额以“-”号填列）	38	-6,322.20	4,575.08	430,948.77
减：所得税费用	39	1,143.77	1,143.77	107,737.19
五、净利润（净亏损以“-”号填列）	40	-7,465.97	3,431.31	323,211.58
(一)按经营持续性分类	41	3,431.31	3,431.31	323,211.58
1.持续经营净利润（净亏损以“-”号填列）	42	3,431.31	3,431.31	323,211.58
2.终止经营净利润（净亏损以“-”号填列）	43			
(二)按所有权归属分类	44	3,431.31	3,431.31	323,211.58
1.归属于母公司股东的净利润（净亏损以“-”号填列）	45	-7,465.97	3,431.31	323,211.58
2.少数股东损益（净亏损以“-”号填列）	46			
六、其他综合收益的税后净额	47			
(一)归属母公司所有者的其他综合收益的税后净额	48			
1.不能重分类进损益的其他综合收益	49			
(1)重新计量设定受益计划变动额	50			
(2)权益法下不能转损益的其他综合收益	51			
3)其他权益工具投资公允价值变动	52			
(4)企业自身信用风险公允价值变动	53			
2.将重分类进损益的其他综合收益	54			
(1)权益法下可转损益的其他综合收益	55			
(2)其他债权投资公允价值变动	56			
(3)金融资产重分类计入其他综合收益的金额	57			
(4)其他债权投资信用减值准备	58			
(5)现金流量套期储备	59			
(6)外币财务报表折算差额	60			
(二)归属于少数股东的其他综合收益的税后净额	61			
七、综合收益总额	62	-7,465.97	3,431.31	323,211.58
(一)归属于母公司股东的综合收益总额	63	-7,465.97	3,431.31	323,211.58
(二)归属于少数股东的综合收益总额	64			
八、每股收益：	65			
(一)基本每股收益	66			
(二)稀释每股收益	67			

法定代表人：



主管会计工作负责人：



会计机构负责人：



现金流量表

编制单位：青海汇鸿供应链有限公司

2024年3月

金额单位：元

项目 栏次	行次	本期数 1	上年同期数 2
一、经营活动产生的现金流量：			
销售商品、提供劳务收到的现金	2	61,295,480.10	1,912,060.68
收到的税费返还	3	364,191.48	7,000.00
收到其他与经营活动有关的现金	4	318,011.11	63,968.68
经营活动现金流入小计	5	61,977,682.69	1,983,029.36
购买商品、接受劳务支付的现金	6	63,502,788.75	6,945,958.90
支付给职工以及为职工支付的现金	7	139,274.87	81,514.32
支付的各项税费	8	125,293.29	142,297.32
支付其他与经营活动有关的现金	9	1,008,175.66	2,313,080.20
经营活动现金流出小计	10	64,775,532.57	9,482,850.74
经营活动产生的现金流量净额	11	-2,797,849.88	-7,499,821.38
二、投资活动产生的现金流量：			
收回投资收到的现金	13	0.00	
取得投资收益收到的现金	14	0.00	
处置固定资产、无形资产和其他长期资产收回的现金净额	15	0.00	
处置子公司及其他营业单位收到的现金净额	16	0.00	
收到其他与投资活动有关的现金	17	0.00	
投资活动现金流入小计	18	0.00	
购建固定资产、无形资产和其他长期资产支付的现金	19	0.00	
投资支付的现金	20	0.00	
取得子公司及其他营业单位支付的现金净额	21	0.00	
支付其他与投资活动有关的现金	22	77,267,937.35	
投资活动现金流出小计	23	77,267,937.35	
投资活动产生的现金流量净额	24	-77,267,937.35	
三、筹资活动产生的现金流量：			
吸收投资收到的现金	26	80,000,000.00	
其中：子公司吸收少数股东投资收到的现金	27	0.00	
取得借款收到的现金	28	9,137,358.84	
发行债券收到的现金	29	0.00	
收到其他与筹资活动有关的现金	30	0.00	
筹资活动现金流入小计	31	89,137,358.84	
偿还债务支付的现金	32	0.00	
分配股利、利润或偿付利息支付的现金	33	0.00	
其中：子公司支付给少数股东的股利、利润	34	0.00	
支付其他与筹资活动有关的现金	35	0.00	
筹资活动现金流出小计	36	0.00	
筹资活动产生的现金流量净额	37	89,137,358.84	
四、汇率变动对现金及现金等价物的影响	38	0.00	7,783.96
五、现金及现金等价物净增加额	39	9,071,571.61	-7,492,037.42
加：期初现金及现金等价物余额	40	13,695,440.50	22,911,757.21
六、期末现金及现金等价物余额	41	22,767,012.11	15,419,719.79

法定代表人：



主管会计工作负责人：



会计机构负责人：



资产负债表

2024年3月31日

会企01表

金额单位：元

单位：无锡市真正老陆稿荐肉庄有限公司

项 目	行次	期末余额	年初余额	项 目	行次	期末余额	年初余额
流动资产：	1			流动负债：	60		
货币资金	2	5,103,913.36	3,372,944.46	短期借款	61		
交易性金融资产	3			交易性金融负债	62		
衍生金融资产	4			衍生金融负债	63		
应收票据	5			应付票据	64		
减：应收票据坏账准备				应付账款	65	10,509,581.13	11,020,071.47
应收票据净额				预收款项	66		
应收账款原值	6	14,980,218.29	4,762,631.90	合同负债	67	2,711,122.57	1,049,594.60
减：应收账款坏账准备	7	335,096.16	129,998.01	应付职工薪酬	68	3,000,000.00	387,649.85
应收账款净额	8	14,645,122.13	4,632,633.89	其中：工资	69	3,000,000.00	387,649.85
应收款项融资				职工福利及其他	70	-	
预付款项	9	7,000.00	-	应交税费	71	529,253.90	38,539.32
减：预付账款减值准备	10			其他应付款	72	1,439,767.01	558,799.90
预付账款净额	11	7,000.00	-	其中：应付利息	73		
其他应收款	12	960,580.60	956,976.33	应付股利	74		
减：其他应收款坏账准备	13	227,539.53	227,539.53	持有待售负债	75		
其他应收款净值	14	733,041.07	729,436.80	一年内到期的非流动负债	76	675,358.36	675,358.36
存货原值	15	9,597,853.24	15,698,118.56	其他流动负债	77	159,224.83	99,964.67
减：存货跌价准备	16	47,467.73	84,574.36	流动负债合计	78	19,024,307.80	13,829,978.17
存货净额	17	9,550,385.51	15,613,544.20		79		
合同资产	18			非流动负债：	80		
持有待售资产	19			长期借款	81		
一年内到期的非流动资产	20			应付债券	82		
其他流动资产	21	354,237.03	628,325.88	其中：优先股	83		
流动资产合计	22	30,393,699.10	24,976,885.23	永续债	84		
非流动资产：	23			租赁负债	85	992,912.81	1,172,912.81
债权投资	24			长期应付款	86	3,923,619.97	3,923,619.97
其他债权投资	25			其中：长期应付职工薪酬	87		
长期应收款	26			专项应付款	88	3,923,619.97	3,923,619.97
长期股权投资原值	27			预计负债	89		
减：长期股权投资减值准备	28			递延收益	90		
长期股权投资净额	29	-	-	递延所得税负债	91	99,057.83	99,057.83
其他权益工具投资	30			其他非流动负债	92		
其他非流动金融资产	31			非流动负债合计	93	5,015,590.61	5,195,590.61
投资性房地产原值	32			负 债 合 计	94	24,039,898.41	19,025,568.78
减：投资性房地产累计折旧	33				95		
投资性房地产净值	34	-	-		96		
减：投资性房地产减值准备	35				97		
投资性房地产净额	36	-	-		98		
固定资产原值	37	8,731,903.03	8,729,619.84		99		
减：累计折旧	38	6,285,295.98	6,195,868.81		100		
固定资产净值	39	2,446,607.05	2,533,751.03		101		
减：固定资产减值准备	40				102		
固定资产净额	41	2,446,607.05	2,533,751.03		103		
在建工程	42				104		
减：在建工程减值准备	43				105		
在建工程净额	44	-	-		106		
生产性生物资产	45			所有者权益：	107		
油气资产	46			实收资本（或股本）	108	10,000,000.00	10,000,000.00
使用权资产	47	1,816,564.74	1,981,156.68	其他权益工具	109		
无形资产原值	48	1,062,858.73	1,062,858.73	其中：优先股	110		
减：累计摊销	49	894,420.44	871,842.49	永续债	111		
无形资产净值	50	168,438.29	191,016.24	资本公积	112	1,326,522.00	1,326,522.00
减：无形资产减值准备	51			减：库存股	113		
无形资产净额	52	168,438.29	191,016.24	其他综合收益	114		
开发支出	53			专项储备	115		
商 誉	54			盈余公积	116	3,214,185.95	3,214,185.95
长期待摊费用	55	139,237.76	242,130.50	未分配利润	117	-3,493,440.69	-3,526,817.89
递延所得税资产	56	122,618.73	114,519.16	归属于母公司所有者权益合计	118	11,047,267.26	11,013,890.06
其他非流动资产	57			少数股东权益	119		
非流动资产合计	58	4,693,466.57	5,062,573.61	股东权益合计	120	11,047,267.26	11,013,890.06
资 产 总 计	59	35,087,165.67	30,039,458.84	负债和股东权益总计	121	35,087,165.67	30,039,458.84

法定代表人：

曹峰

曹峰印

主管会计工作负责人：

夏虹

夏虹印

主管机构负责人：

张鑫鑫

张鑫鑫

损益表及利润分配表

2024年3月

会企02表

单位：无锡市真正老陆稿荐肉庄有限公司

金额单位：元

项 目	行次	本月金额	累计金额
一、营业总收入	1	2,467,124.88	29,756,733.82
其中：营业收入	2	2,466,239.46	29,735,622.88
其他业务收入	3	885.42	21,110.94
二、营业总成本	4	2,459,028.37	29,731,456.19
其中：营业成本	5	2,038,319.98	21,459,786.99
其他业务成本	6		-
税金及附加	7	48,618.81	173,943.36
销售费用	8	-97,766.69	5,136,313.14
管理费用	9	294,312.83	2,749,689.05
研发费用	10		-
财务费用	11	7,551.92	43,732.13
其中：利息费用	12		-
利息收入	13	5,929.82	5,981.59
资产减值损失（损失以“-”号填列）	14	-37,106.63	-37,106.63
信用减值损失（损失以“-”号填列）	15	205,098.15	205,098.15
加：公允价值变动收益（损失以“-”号填列）	16		-
投资收益（损失以“-”号填列）	17		-
其中：对联营企业和合营企业的投资收益	18		-
资产处置收益（损失以“-”号填列）	19		-
净敞口套期收益（损失以“-”号填列）	20		-
其他收益	21		-
三、营业利润（亏损以“-”号填列）	22	8,096.51	25,277.63
加：营业外收入	23		-
其中：非流动资产处置利得	24		-
减：营业外支出	25		-
其中：非流动资产处置损失	26		-
四、利润总额（亏损总额以“-”号填列）	27	8,096.51	25,277.63
减：所得税费用	28	-8,099.57	-8,099.57
五、净利润（净亏损以“-”号填列）	29	16,196.08	33,377.20
归属于母公司所有者的净利润	30	16,196.08	33,377.20
少数股东损益	31		-
六、其他综合收益的税后净额	32	-	-
归属母公司所有者的其他综合收益的税后净额	33	-	-
（一）以后不能重分类进损益的其他综合收益	34	-	-
1. 重新计量设定受益计划净负债或净资产的变动	35		
2. 权益法下在被投资单位不能重分类进损益的其他综合收益	36		
3. 其他权益工具投资公允价值变动	37		
4. 企业自身信用风险公允价值变动	38		
（二）以后将重分类进损益的其他综合收益	39	-	-
1. 权益法下在被投资单位以后将重分类进损益的其他综合收益	40		
2. 其他债权投资公允价值变动	41		
3. 金融资产重分类计入其他综合收益的金额	42		
4. 其他债权投资信用减值准备	43		
5. 现金流量套期储备	44		
6. 外币财务报表折算差额	45		
归属于少数股东的其他综合收益的税后净额	46		
七、综合收益总额	47	16,196.08	33,377.20
归属于母公司股东的综合收益总额	48	16,196.08	33,377.20
归属于少数股东的综合收益总额	49	-	-
加：年初未分配利润	50		-3,526,817.89
盈余公积补亏	51		
其他因素调整	52		
八、可供分配的利润	53	16,196.08	-3,493,440.69
减：提取法定盈余公积	54		
其他	55		
九、可供投资者分配的利润	56	16,196.08	-3,493,440.69
减：提取任意盈余公积	57		
应付普通股股利	58		
转作资本的普通股股利	59		
可供投资者分配的利润-其他	60		
十、未分配利润	61	16,196.08	-3,493,440.69

法定代表人：
曹伟

曹伟

主管会计工作负责人：

夏虹

夏虹

会计机构负责人：

张鑫鑫

张鑫鑫

现金流量表

2024年3月

会企03表

金额单位：元

单位：无锡市真正老陆稿荐肉庄有限公司

报表项目	行次	金额	报表项目	行次	金额
一、经营活动产生的现金流量：	1		补充资料：	42	
销售商品、提供劳务收到的现金	2	24,583,269.78	一、将净利润调节为经营活动现金流量：	43	
收到的税费返还	3		净利润	44	33,377.20
收到其他与经营活动有关的现金	4	415,006.37	加：资产减值准备	45	
经营活动现金流入小计	5	24,998,276.15	固定资产折旧、油气资产折耗、生产性生物资产折	46	89,427.17
购买商品、接受劳务支付的现金	6	16,348,843.77	无形资产摊销	47	22,577.95
支付给职工以及为职工支付的现金	7	4,770,670.03	长期待摊费用摊销	48	102,892.74
支付的各项税费	8	1,944,003.37	处置固定资产、无形资产和其他长期资产的损失	49	
支付其他与经营活动有关的现金	9	77,888.08	固定资产报废损失	50	
经营活动现金流出小计	10	23,141,405.25	公允价值变动损失	51	
经营活动产生的现金流量净额	11	1,856,870.90	财务费用	52	-
二、投资活动产生的现金流量：	12		投资损失（减：收益）	53	
收回投资收到的现金	13		递延所得税资产减少（减：增加）	54	
取得投资收益收到的现金	14		递延所得税负债增加（减：减少）	55	
处置固定资产、无形资产和其他长期资产	15		存货的减少（减：增加）	56	6,063,158.69
处置子公司及其他营业单位收到的现金净	16		经营性应收项目的减少（减：增加）	57	-9,111,342.99
收到其他与投资活动有关的现金	17		经营性应付项目的增加（减：减少）	58	4,556,668.96
投资活动现金流入小计	18	-	其他	59	100,111.18
购建固定资产、无形资产和其他长期资产	19	125,902.00	经营活动产生的现金流量净额	60	1,856,870.90
投资支付的现金	20			61	
取得子公司及其他营业单位支付的现金净	21			62	
支付其他与投资活动有关的现金	22			63	
投资活动现金流出小计	23	125,902.00	二、不涉及现金收支的投资和筹资活动：	64	
投资活动产生的现金流量净额	24	-125,902.00	债务转为资本	65	
三、筹资活动产生的现金流量：	25		一年内到期的可转换公司债券	66	
吸收投资收到的现金	26		融资租入固定资产	67	
其中：子公司吸收少数股东投资收到的现	27		其他	68	
取得借款收到的现金	28			69	
发行债券收到的现金	29			70	
收到其他与筹资活动有关的现金	30			71	
筹资活动现金流入小计	31	-		72	
偿还债务支付的现金	32			73	
分配股利、利润或偿付利息支付的现金	33			74	
其中：子公司支付给少数股东的股利、利	34		三、现金及现金等价物净增加情况：	75	
支付其他与筹资活动有关的现金	35		现金的期末余额	76	5,103,913.36
筹资活动现金流出小计	36	-	减：现金的期初余额	77	3,372,944.46
筹资活动产生的现金流量净额	37	-	加：现金等价物的期末余额	78	
四、汇率变动对现金及现金等价物的影响	38		减：现金等价物的期初余额	79	
五、现金及现金等价物净增加额	39	1,730,968.90	现金及现金等价物净增加额	80	1,730,968.90
加：期初现金及现金等价物余额	40			81	
六、期末现金及现金等价物余额	41	1,730,968.90	受限的现金及现金等价物	82	

法定代表人：



曹秉军

主管会计工作负责人：

夏虹



会计机构负责人：

张鑫鑫



资产负债表

2024年3月31日

会企01表

金额单位：元

单位：无锡市天鹏进出口贸易有限公司

项 目	行次	期末余额	年初余额	项 目	行次	期末余额	年初余额
流动资产：	1			流动负债：	60		
货币资金	2	115,089.63	3,511,941.31	短期借款	61	781,976.00	
交易性金融资产	3			交易性金融负债	62		
衍生金融资产	4			衍生金融负债	63		
应收票据	5			应付票据	64		
减：应收票据坏账准备				应付账款	65	72,812.38	72,812.38
应收票据净额				预收款项	66		
应收账款原值	6	24,853.30	24,853.30	合同负债	67	6,458,832.46	10,147,498.57
减：应收账款坏账准备	7	497.07	497.07	应付职工薪酬	68	148,568.00	479,538.00
应收账款净额	8	24,356.23	24,356.23	其中：工资	69	148,568.00	479,538.00
应收款项融资				职工福利及其他	70		
预付款项	9	9,181,172.37	13,798,982.96	应交税费	71	5,520.45	16,388.47
减：预付账款减值准备	10			其他应付款	72	3,684.09	560,000.00
预付账款净额	11	9,181,172.37	13,798,982.96	其中：应付利息	73		
其他应收款	12	1,475,082.64	33,841.35	应付股利	74		
减：其他应收款坏账准备	13			持有待售负债	75		
其他应收款净值	14	1,475,082.64	33,841.35	一年内到期的非流动负债	76		
存货原值	15	1,627,656.60	545,393.63	其他流动负债	77	581,294.92	913,274.88
减：存货跌价准备	16			流动负债合计	78	8,052,688.30	12,189,512.30
存货净额	17	1,627,656.60	545,393.63		79		
合同资产	18			非流动负债：	80		
持有待售资产	19			长期借款	81		
一年内到期的非流动资产	20			应付债券	82		
其他流动资产	21	124,085.62	1,297.35	其中：优先股	83		
流动资产合计	22	12,547,443.09	17,915,812.83	永续债	84		
非流动资产：	23			租赁负债	85		
债权投资	24			长期应付款	86		
其他债权投资	25			其中：长期应付职工薪酬	87		
长期应收款	26			专项应付款	88		
长期股权投资原值	27			预计负债	89		
减：长期股权投资减值准备	28			递延收益	90		
长期股权投资净额	29	-	-	递延所得税负债	91		
其他权益工具投资	30			其他非流动负债	92		
其他非流动金融资产	31			非流动负债合计	93		
投资性房地产原值	32			负 债 合 计	94	8,052,688.30	12,189,512.30
减：投资性房地产累计折旧	33				95		
投资性房地产净值	34	-	-		96		
减：投资性房地产减值准备	35				97		
投资性房地产净额	36	-	-		98		
固定资产原值	37	39,269.15	39,269.15		99		
减：累计折旧	38	36,997.65	36,650.70		100		
固定资产净值	39	2,271.50	2,618.45		101		
减：固定资产减值准备	40				102		
固定资产净额	41	2,271.50	2,618.45		103		
在建工程	42				104		
减：在建工程减值准备	43				105		
在建工程净额	44	-	-		106		
生产性生物资产	45			所有者权益：	107		
油气资产	46			实收资本（或股本）	108	1,500,000.00	1,500,000.00
使用权资产	47			其他权益工具	109		
无形资产原值	48			其中：优先股	110		
减：累计摊销	49			永续债	111		
无形资产净值	50	-	-	资本公积	112		
减：无形资产减值准备	51			减：库存股	113		
无形资产净额	52	-	-	其他综合收益	114	-770,000.00	-770,000.00
开发支出	53			专项储备	115		
商 誉	54			盈余公积	116	750,000.00	750,000.00
长期待摊费用	55			未分配利润	117	3,017,051.14	4,248,943.83
递延所得税资产	56	24.85	24.85	归属于母公司所有者权益合计	118	4,497,051.14	5,728,943.83
其他非流动资产	57			少数股东权益	119		
非流动资产合计	58	2,296.35	2,643.30	股东权益合计	120	4,497,051.14	5,728,943.83
资产总计	59	12,549,739.44	17,918,456.13	负债和股东权益总计	121	12,549,739.44	17,918,456.13

法定代表人：

夏虹

主管会计工作负责人：

夏虹

会计机构负责人：

张鑫鑫



损益表及利润分配表

2024年3月

会企02表

单位：无锡市天鹏进出口贸易有限公司

金额单位：元

项 目	行次	本月金额	累计金额
一、营业总收入	1	7,311,807.35	17,818,333.93
其中：营业收入	2	7,311,807.35	17,818,333.93
其他业务收入	3		-
二、营业总成本	4	7,375,888.24	18,050,220.31
其中：营业成本	5	7,284,413.18	17,750,827.12
其他业务成本	6		-
税金及附加	7	5,520.45	7,806.08
销售费用	8		-
管理费用	9	84,070.73	286,737.27
研发费用	10		-
财务费用	11	1,883.88	4,849.84
其中：利息费用	12	1,976.00	1,976.00
利息收入	13	911.47	911.47
资产减值损失	14		-
信用减值损失	15		-
加：公允价值变动收益（损失以“-”号填列）	16		-
投资收益（损失以“-”号填列）	17		-
其中：对联营企业和合营企业的投资收益	18		-
资产处理收益（损失以“-”号填列）	19		-
净敞口套期收益（损失以“-”号填列）	20		-
其他收益	21		-
三、营业利润（亏损以“-”号填列）	22	-64,080.89	-231,886.38
加：营业外收入	23		-
其中：非流动资产处置利得	24		-
减：营业外支出	25	4.51	6.31
其中：非流动资产处置损失	26		-
四、利润总额（亏损总额以“-”号填列）	27	-64,085.40	-231,892.69
减：所得税费用	28		-
五、净利润（净亏损以“-”号填列）	29	-64,085.40	-231,892.69
归属于母公司所有者的净利润	30	-64,085.40	-231,892.69
少数股东损益	31		-
六、其他综合收益的税后净额	32	-	-
归属母公司所有者的其他综合收益的税后净额	33	-	-
（一）以后不能重分类进损益的其他综合收益	34	-	-
1. 重新计量设定受益计划净负债或净资产的变动	35		-
2. 权益法下在被投资单位不能重分类进损益的其他综合收	36		-
3. 其他权益工具投资公允价值变动	37		-
4. 企业自身信用风险公允价值变动	38		-
（二）以后将重分类进损益的其他综合收益	39	-	-
1. 权益法下在被投资单位以后将重分类进损益的其他综合	40		-
2. 其他债权投资公允价值变动	41		-
3. 金融资产重分类计入其他综合收益的金额	42		-
4. 其他债权投资信用减值准备	43		-
5. 现金流量套期储备	44		-
6. 外币财务报表折算差额	45		-
归属于少数股东的其他综合收益的税后净额	46		-
七、综合收益总额	47	-64,085.40	-231,892.69
归属于母公司股东的综合收益总额	48	-64,085.40	-231,892.69
归属于少数股东的综合收益总额	49	-	-
加：年初未分配利润	50		4,248,943.83
盈余公积补亏	51		-
其他因素调整	52		-
八、可供分配的利润	53	-64,085.40	4,017,051.14
减：提取法定盈余公积	54		-
其他	55		-
九、可供投资者分配的利润	56	-64,085.40	4,017,051.14
减：提取任意盈余公积	57		-
应付普通股股利	58		1,000,000.00
转作资本的普通股股利	59		-
可供投资者分配的利润-其他	60		-
十、未分配利润	61	-64,085.40	3,017,051.14

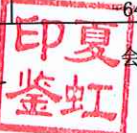
法定代表人：





主管会计工作负责人：





会计机构负责人：





现金流量表

2024年3月

会企03表

单位：无锡市天鹏进出口贸易有限公司

金额单位：元

报 表 项 目	行次	金 额	报 表 项 目	行次	金 额
一、经营活动产生的现金流量：	1		补充资料：	42	
销售商品、提供劳务收到的现金	2	13,856,605.72	一、将净利润调节为经营活动现金流量：	43	
收到的税费返还	3		净利润	44	-231,892.69
收到其他与经营活动有关的现金	4	2,026,911.47	加：资产减值准备	45	
经营活动现金流入小计	5	15,883,517.19	固定资产折旧、油气资产折耗、生产性生物资产折旧	46	346.95
购买商品、接受劳务支付的现金	6	15,753,386.23	无形资产摊销	47	
支付给职工以及为职工支付的现金	7	568,289.48	长期待摊费用摊销	48	
支付的各项税费	8	56,852.44	处置固定资产、无形资产和其他长期资产所产生的损失	49	
支付其他与经营活动有关的现金	9	2,717,840.72	固定资产报废损失	50	
经营活动现金流出小计	10	19,096,368.87	公允价值变动损失	51	
经营活动产生的现金流量净额	11	-3,212,851.68	财务费用	52	4,849.84
二、投资活动产生的现金流量：	12		投资损失（减：收益）	53	
收回投资收到的现金	13		递延所得税资产减少（减：增加）	54	
取得投资收益收到的现金	14		递延所得税负债增加（减：减少）	55	
处置固定资产、无形资产和其他长期资产收回的现金净额	15		存货的减少（减：增加）	56	-1,082,262.97
处置子公司及其他营业单位收到的现金净额	16		经营性应收项目的减少（减：增加）	57	3,053,781.03
收到其他与投资活动有关的现金	17		经营性应付项目的增加（减：减少）	58	-4,916,824.00
投资活动现金流入小计	18	-	其他	59	-40,849.84
购建固定资产、无形资产和其他长期资产支付的现金	19		经营活动产生的现金流量净额	60	-3,212,851.68
投资支付的现金	20			61	
取得子公司及其他营业单位支付的现金净额	21			62	
支付其他与投资活动有关的现金	22			63	
投资活动现金流出小计	23	-	二、不涉及现金收支的投资和筹资活动：	64	
投资活动产生的现金流量净额	24	-	债务转为资本	65	
三、筹资活动产生的现金流量：	25		一年内到期的可转换公司债券	66	
吸收投资收到的现金	26		融资租入固定资产	67	
其中：子公司吸收少数股东投资收到的现金	27		其他	68	
取得借款收到的现金	28	780,000.00		69	
发行债券收到的现金	29			70	
收到其他与筹资活动有关的现金	30			71	
筹资活动现金流入小计	31	780,000.00		72	
偿还债务支付的现金	32			73	
分配股利、利润或偿付利息支付的现金	33	964,000.00		74	
其中：子公司支付给少数股东的股利、利润	34	180,000.00	三、现金及现金等价物净增加情况：	75	
支付其他与筹资活动有关的现金	35		现金的期末余额	76	115,089.63
筹资活动现金流出小计	36	964,000.00	减：现金的期初余额	77	3,511,941.31
筹资活动产生的现金流量净额	37	-184,000.00	加：现金等价物的期末余额	78	
四、汇率变动对现金及现金等价物的影响	38		减：现金等价物的期初余额	79	
五、现金及现金等价物净增加额	39	-3,396,851.68	现金及现金等价物净增加额	80	-3,396,851.68
加：期初现金及现金等价物余额	40	3,511,941.31		81	
六、期末现金及现金等价物余额	41	115,089.63	受限的现金及现金等价物	82	

法定代表人：

夏虹



主管会计工作负责人：

夏虹



会计机构负责人：

张鑫鑫



资产负债表

会企01表

金额单位：元

编制单位：江苏汇鸿中天供应链有限公司

2024年3月

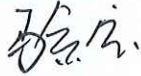
资产	期末余额	年初余额	负债和所有者权益	期末余额	年初余额
流动资产：			流动负债：		
货币资金	51,507,311.95	35,811,018.74	短期借款		
交易性金融资产			交易性金融负债		
衍生金融资产			衍生金融负债		
应收票据	400,000.00		应付票据		
应收账款	8,836,368.46	6,746,118.03	应付账款	388,981.67	433,699.75
应收款项融资			预收账款		
预付款项	7,379,027.67	4,829,461.30	合同负债	11,459,546.52	7,630,241.42
其他应收款	60,343,640.00	60,000,000.00	应付职工薪酬	250,000.00	200,000.00
存货		1,381,183.39	应交税费	208,112.43	179,317.24
合同资产			其他应付款	15,417,480.32	430.00
持有待售资产			持有待售负债		
一年内到期的流动资产			一年内到期的非流动负债		
其他流动资产	0.00	65,500.55	其他流动负债		
流动资产合计	128,466,348.08	108,833,282.01	流动负债合计	27,724,120.94	8,443,688.41
非流动资产：			非流动负债：		
债权投资			长期借款		
其他债权投资			应付债券		
长期应收款			其中：优先股		
长期股权投资			永续债		
其他权益工具投资			租赁负债		
其他非流动金融资产			长期应付款		
投资性房地产			预计负债		
固定资产			递延收益		
在建工程			递延所得税负债		
生产性生物资产			其他非流动负债		
油气资产			非流动负债合计		
使用权资产			负债合计	27,724,120.94	8,443,688.41
无形资产			所有者权益：		
开发支出			实收资本(或股本)	100,000,000.00	100,000,000.00
商誉			其他权益工具		
长期待摊费用			其中：优先股		
递延所得税资产	34,418.97	34,418.97	永续债		
其他非流动资产			资本公积		
非流动资产合计	34,418.97	34,418.97	减：库存股		
			其他综合收益		
			专项储备		
			盈余公积	42,401.26	42,401.26
			未分配利润	734,244.85	381,611.31
			归属于母公司所有者权益合计	100,776,646.11	100,424,012.57
			少数股东权益		
			股东权益合计	100,776,646.11	100,424,012.57
资产总计	128,500,767.05	108,867,700.98	负债和股东权益总计	128,500,767.05	108,867,700.98

财会负责人：

复核人：

制表人：






利润表

编制单位：江苏汇鸿中天供应链有限公司

2024 年 3 月

金额单位：元

项 目	本月数	本期金额	上期金额
一、营业总收入	936,374.02	3,597,568.55	
其中：营业收入	936,374.02	3,597,568.55	
二、营业总成本	276,540.30	3,127,961.64	
其中：营业成本		2,583,665.53	
税金及附加	40.27	26,162.17	
销售费用	291,272.24	509,675.07	
管理费用	94,259.76	154,779.28	
研发费用			
财务费用	-109,031.97	-146,320.41	
其中：利息费用			
利息收入	111,561.48	159,783.70	
加：其他收益		571.15	
投资收益（损失以“-”号填列）			
其中：对联营企业和合营企业的投资收益			
以摊余成本计量的金融资产终止确认收益			
净敞口套期收益（损失以“-”号填列）			
公允价值变动收益（损失以“-”号填列）			
信用减值损失（损失以“-”号填列）			
资产减值损失（损失以“-”号填列）			
资产处理收益（损失以“-”号填列）			
三、营业利润（亏损以“-”号填列）	659,833.72	470,178.06	
加：营业外收入			
减：营业外支出			
四、利润总额（亏损总额以“-”号填列）	659,833.72	470,178.06	
减：所得税费用	117,544.52	117,544.52	
五、净利润（净亏损以“-”号填列）	542,289.20	352,633.54	
（一）按经营持续性分类			
1. 持续经营净利润（净亏损以“-”号填列）			
2. 终止经营净利润（净亏损以“-”号填列）			
（二）按所有权归属分类			
1. 归属于母公司股东的净利润（净亏损以“-”号填列）	542,289.20	352,633.54	
2. 少数股东损益（净亏损以“-”号填列）			
六、其他综合收益的税后净额			
（一）归属于母公司所有者的其他综合收益的税后净额			
1. 以后不能重分类进损益的其他综合收益			
（1）重新计量设定受益计划变动额			
（2）权益法下不能转损益的其他综合收益			
（3）其他权益工具投资公允价值变动			
（4）企业自身信用风险公允价值变动			
2. 以后将重分类进损益的其他综合收益			
（1）权益法下可转损益的其他综合收益			
（2）其他债权投资公允价值变动			
（3）金融资产重分类计入其他综合收益的金额			
（4）其他债权投资信用减值准备			
（5）现金流量套期储备			
（6）外币财务报表折算差额			
（二）归属于少数股东的其他综合收益的税后净额			
七、综合收益总额	542,289.20	352,633.54	
（一）归属于母公司股东的综合收益总额	542,289.20	352,633.54	
（二）归属于少数股东的综合收益总额			
八、每股收益：			
（一）基本每股收益			
（二）稀释每股收益			

财会负责人：



复核人：



制表人：






现金流量表

编制单位：江苏汇鸿中天供应链有限公司

2024年3月

金额单位：元

项目	本期金额	上期金额
一、经营活动产生的现金流量		
销售商品、提供劳务收到的现金	20,829,988.49	749,984.46
收到的税费返还	0.00	0.00
收到其他与经营活动有关的现金	0.00	34,454.75
经营活动现金流入小计	20,829,988.49	784,439.21
购买商品、接受劳务支付的现金	4,486,716.66	4,598,193.96
支付给职工以及为职工支付的现金	352,450.62	74,675.50
支付的各项税费	322,370.27	513.92
支付其他与经营活动有关的现金	12,213.06	159,065.67
经营活动现金流出小计	5,173,750.61	4,832,449.05
经营活动产生的现金流量净额	15,656,237.88	-4,048,009.84
二、投资活动产生的现金流量		
收回投资收到的现金	0.00	0.00
取得投资收益收到的现金	0.00	0.00
处置固定资产、无形资产和其他长期资产收回的现金净额	0.00	0.00
处置子公司及其他营业单位收到的现金净额	0.00	0.00
收到其他与投资活动有关的现金	0.00	0.00
投资活动现金流入小计	0.00	0.00
购建固定资产、无形资产和其他长期资产支付的现金	0.00	0.00
投资支付的现金	0.00	0.00
取得子公司及其他营业单位支付的现金净额	0.00	0.00
支付其他与投资活动有关的现金	0.00	0.00
投资活动现金流出小计	0.00	0.00
投资活动产生的现金流量净额	0.00	0.00
三、筹资活动产生的现金流量		
吸收投资收到的现金	0.00	30,000,000.00
取得借款收到的现金	0.00	0.00
收到其他与筹资活动有关的现金	0.00	0.00
筹资活动现金流入小计	0.00	30,000,000.00
偿还债务支付的现金	0.00	0.00
分配股利、利润或偿付利息支付的现金	0.00	0.00
支付其他与筹资活动有关的现金	0.00	0.00
筹资活动现金流出小计	0.00	0.00
筹资活动产生的现金流量净额	0.00	30,000,000.00
四、汇率变动对现金及现金等价物的影响	-8,066.89	0.00
五、现金及现金等价物净增加额	15,648,170.99	25,951,990.16
加：期初现金及现金等价物余额	35,811,018.74	
六、期末现金及现金等价物余额	51,459,189.73	25,951,990.16

单位负责人：
表人：

财务负责人：



复核人：

制

资产负债表

2024年3月31日

会企01表

金额单位：元

单位：无锡天鹏集团有限公司（合并）

项 目	行次	期末余额	年初余额	项 目	行次	期末余额	年初余额
流动资产：	1			流动负债：	60		
货币资金	2	66,302,894.46	74,038,367.23	短期借款	61	420,528,871.83	419,747,445.84
交易性金融资产	3			交易性金融负债	62		
衍生金融资产	4			衍生金融负债	63		
应收票据	5			应付票据	64		
减：应收票据坏账准备				应付账款	65	29,665,756.87	22,413,631.86
应收票据净额				预收款项	66	44,688,348.24	43,941,853.07
应收账款原值	6	31,264,181.91	14,861,562.32	合同负债	67	31,295,574.84	21,456,812.39
减：应收账款坏账准备	7	660,749.41	520,178.93	应付职工薪酬	68	30,927,090.69	31,660,179.23
应收账款净额	8	30,603,432.50	14,341,383.39	其中：工资	69	30,927,090.69	31,660,179.23
应收款项融资				职工福利及其他	70		
预付款项	9	44,707,250.72	38,127,893.51	应交税费	71	7,534,212.91	8,987,998.03
减：预付账款减值准备	10			其他应付款	72	51,100,968.44	50,853,170.94
预付账款净额	11	44,707,250.72	38,127,893.51	其中：应付利息	73		
其他应收款	12	7,168,739.06	6,562,457.14	应付股利	74		
减：其他应收款坏账准备	13	2,453,565.99	2,432,638.28	持有待售负债	75		
其他应收款净值	14	4,715,173.07	4,129,818.86	一年内到期的非流动负债	76	935,986.18	935,986.18
存货原值	15	114,365,141.57	95,147,405.87	其他流动负债	77	2,729,261.95	1,936,362.70
减：存货跌价准备	16	47,467.73	84,574.36	流动负债合计	78	619,406,071.95	601,933,440.24
存货净额	17	114,317,673.84	95,062,831.51		79		
合同资产	18			非流动负债：	80		
持有待售资产	19			长期借款	81		
一年内到期的非流动资产	20			应付债券	82		
其他流动资产	21	14,198,481.65	10,846,179.02	其中：优先股	83		
流动资产合计	22	274,844,906.24	236,546,473.52	永续债	84		
非流动资产：	23			租赁负债	85	1,234,869.20	1,647,272.72
债权投资	24			长期应付款	86	21,050,518.98	20,764,071.38
其他债权投资	25			其中：长期应付职工薪酬	87		
长期应收款	26			专项应付款	88	21,050,518.98	20,764,071.38
长期股权投资原值	27	18,080,178.75	18,080,178.75	预计负债	89		
减：长期股权投资减值准备	28			递延收益	90		
长期股权投资净额	29	18,080,178.75	18,080,178.75	递延所得税负债	91	134,465.86	134,465.86
其他权益工具投资	30	10,315,000.00	10,315,000.00	其他非流动负债	92		
其他非流动金融资产	31			非流动负债合计	93	22,419,854.04	22,545,809.96
投资性房地产原值	32	695,862,210.83	695,862,210.83	负 债 合 计	94	641,825,925.99	624,479,250.20
减：投资性房地产累计折旧	33	283,547,796.69	279,178,238.26		95		
投资性房地产净值	34	412,314,414.14	416,683,972.57		96		
减：投资性房地产减值准备	35				97		
投资性房地产净额	36	412,314,414.14	416,683,972.57		98		
固定资产原值	37	438,177,029.11	437,939,330.08		99		
减：累计折旧	38	291,274,492.61	288,106,448.95		100		
固定资产净值	39	146,902,536.50	149,832,881.13		101		
减：固定资产减值准备	40				102		
固定资产净额	41	146,902,536.50	149,832,881.13		103		
在建工程	42				104		
减：在建工程减值准备	43				105		
在建工程净额	44				106		
生产性生物资产	45			所有者权益：	107		
油气资产	46			实收资本（或股本）	108	62,918,317.00	62,918,317.00
使用权资产	47	2,460,103.90	2,689,317.29	其他权益工具	109		
无形资产原值	48	22,723,762.98	22,723,762.98	其中：优先股	110		
减：累计摊销	49	11,459,988.15	11,233,177.79	永续债	111		
无形资产净值	50	11,263,774.83	11,490,585.19	资本公积	112	50,791,193.78	50,791,193.78
减：无形资产减值准备	51	1,029,422.66	1,118,024.70	减：库存股	113		
无形资产净额	52	10,234,352.17	10,372,560.49	其他综合收益	114		
开发支出	53			专项储备	115		
商 誉	54			盈余公积	116	14,289,419.41	14,289,419.41
长期待摊费用	55	1,436,799.30	1,653,188.43	未分配利润	117	110,360,314.84	99,641,049.02
递延所得税资产	56	4,327,516.35	6,914,573.96	归属于母公司所有者权益合计	118	238,359,245.03	227,639,979.21
其他非流动资产	57			少数股东权益	119	730,636.33	968,916.73
非流动资产合计	58	606,070,901.11	616,541,672.62	股东权益合计	120	239,089,881.36	228,608,895.94
资 产 总 计	59	880,915,807.35	853,088,146.14	负债和股东权益总计	121	880,915,807.35	853,088,146.14

法定代表人：季欣

主管会计工作负责人：夏虹

会计机构负责人：张鑫鑫



夏虹



张鑫鑫



损益表及利润分配表

2024年3月

会企02表

单位：无锡天鹏集团有限公司（合并）

金额单位：元

项 目	行次	本月金额	累计金额
一、营业总收入	1	96,364,983.31	220,432,546.00
其中：营业收入	2	96,364,097.89	220,411,435.06
其他业务收入	3	885.42	21,110.94
二、营业总成本	4	88,634,546.14	202,455,532.88
其中：营业成本	5	80,089,880.37	169,206,908.12
其他业务成本	6	-	-
税金及附加	7	454,596.11	1,212,774.96
销售费用	8	-43,941.29	5,214,840.93
管理费用	9	6,584,503.44	22,284,105.49
研发费用	10	171,309.53	524,969.21
财务费用	11	1,378,197.98	4,011,934.17
其中：利息费用	12	1,517,932.14	4,085,846.03
利息收入	13	174,245.90	185,949.73
加：其他收益	14	190,000.00	190,000.00
投资收益（损失以“-”号填列）	15	-	-
其中：对联营企业和合营企业的投资收益	16	-	-
以摊余成本计量的金融资产终止确认收益	17	-	-
净敞口套期收益（损失以“-”号填列）	18	-	-
公允价值变动收益（损失以“-”号填列）	19	-	-
信用减值损失（损失以“-”号填列）	20	-161,498.19	-161,498.19
资产减值损失（损失以“-”号填列）	21	66,640.64	125,708.67
资产处置收益（损失以“-”号填列）	22	-	-
三、营业利润（亏损以“-”号填列）	23	7,825,579.62	18,131,223.60
加：营业外收入	24	6,700.00	78,380.02
减：营业外支出	25	82.51	100,765.28
四、利润总额（亏损总额以“-”号填列）	26	7,832,197.11	18,108,838.34
减：所得税费用	27	4,475,778.50	7,447,852.92
五、净利润（净亏损以“-”号填列）	28	3,356,418.61	10,660,985.42
（一）按经营持续性分类	29	3,356,418.61	10,660,985.42
1. 持续经营净利润（净亏损以“-”号填列）	30	3,356,418.61	10,660,985.42
2. 终止经营净利润（净亏损以“-”号填列）	31	-	-
（二）按所有权归属分类	32	3,356,418.61	10,660,985.42
1. 归属于母公司股东的净利润（净亏损以“-”号填列）	33	3,370,716.29	10,719,265.82
2. 少数股东损益（净亏损以“-”号填列）	34	-14,297.68	-58,280.40
六、其他综合收益的税后净额	35	-	-
归属母公司所有者的其他综合收益的税后净额	36	-	-
（一）以后不能重分类进损益的其他综合收益	37	-	-
1. 重新计量设定受益计划净负债或净资产的变动	38	-	-
2. 权益法下在被投资单位不能重分类进损益的其他综合收益	39	-	-
3. 其他权益工具投资公允价值变动	40	-	-
4. 企业自身信用风险公允价值变动	41	-	-
（二）以后将重分类进损益的其他综合收益	42	-	-
1. 权益法下在被投资单位以后将重分类进损益的其他综合收益	43	-	-
2. 其他债权投资公允价值变动	44	-	-
3. 金融资产重分类计入其他综合收益的金额	45	-	-
4. 其他债权投资信用减值准备	46	-	-
5. 现金流量套期储备	47	-	-
6. 外币财务报表折算差额	48	-	-
归属于少数股东的其他综合收益的税后净额	49	-	-
七、综合收益总额	50	3,356,418.61	10,660,985.42
归属于母公司股东的综合收益总额	51	3,370,716.29	10,719,265.82
归属于少数股东的综合收益总额	52	-14,297.68	-58,280.40
加：年初未分配利润	53	-	99,641,049.02
盈余公积补亏	54	-	-
其他因素调整	55	-	-
八、可供分配的利润	56	3,370,716.29	110,360,314.84
减：提取法定盈余公积	57	-	-
其他	58	-	-
九、可供投资者分配的利润	59	3,370,716.29	110,360,314.84
减：提取任意盈余公积	60	-	-
应付普通股股利	61	-	-
转作资本的普通股股利	62	-	-
可供投资者分配的利润-其他	63	-	-
十、未分配利润	64	3,370,716.29	110,360,314.84

法定代表人：季欣

主管会计工作负责人：夏虹

会计机构负责人：张鑫鑫



夏虹



张鑫鑫





现金流量表

2024年3月

会企03表

单位：无锡天鹏集团有限公司(合并)

金额单位：元

报表项目	行次	金额	报表项目	行次	金额
一、经营活动产生的现金流量：	1		补充资料：	42	
销售商品、提供劳务收到的现金	2	231,662,946.39	一、将净利润调节为经营活动现金流量：	43	
收到的税费返还	3	-	净利润	44	10,660,985.42
收到其他与经营活动有关的现金	4	4,550,377.81	加：资产减值准备	45	35,789.52
经营活动现金流入小计	5	236,213,324.20	固定资产折旧、油气资产折耗、生产性生	46	7,537,805.05
购买商品、接受劳务支付的现金	6	204,007,051.62	无形资产摊销	47	226,810.36
支付给职工以及为职工支付的现金	7	19,738,898.92	长期待摊费用摊销	48	216,389.13
支付的各项税费	8	14,730,785.20	处置固定资产、无形资产和其他长期资产	49	
支付其他与经营活动有关的现金	9	1,860,480.26	固定资产报废损失	50	
经营活动现金流出小计	10	240,337,216.00	公允价值变动损失	51	
经营活动产生的现金流量净额	11	-4,123,891.80	财务费用	52	4,011,934.17
二、投资活动产生的现金流量：	12		投资损失（减：收益）	53	-
收回投资收到的现金	13		递延所得税资产减少（减：增加）	54	2,587,057.61
取得投资收益收到的现金	14	38,785.02	递延所得税负债增加（减：减少）	55	-
处置固定资产、无形资产和其他长期资产收回	15		存货的减少（减：增加）	56	-19,217,735.70
处置子公司及其他营业单位收到的现金净额	16		经营性应收项目的减少（减：增加）	57	-42,681,602.86
收到其他与投资活动有关的现金	17	163,567.58	经营性应付项目的增加（减：减少）	58	15,898,306.47
投资活动现金流入小计	18	202,352.60	其他	59	16,600,369.03
购建固定资产、无形资产和其他长期资产支付	19	371,205.25	经营活动产生的现金流量净额	60	-4,123,891.80
投资支付的现金	20			61	
取得子公司及其他营业单位支付的现金净额	21			62	
支付其他与投资活动有关的现金	22			63	
投资活动现金流出小计	23	371,205.25	二、不涉及现金收支的投资和筹资活动：	64	
投资活动产生的现金流量净额	24	-168,852.65	债务转为资本	65	
三、筹资活动产生的现金流量：	25		一年内到期的可转换公司债券	66	
吸收投资收到的现金	26		融资租入固定资产	67	
其中：子公司吸收少数股东投资收到的现金	27		其他	68	
取得借款收到的现金	28	20,580,000.00		69	
发行债券收到的现金	29			70	
收到其他与筹资活动有关的现金	30			71	
筹资活动现金流入小计	31	20,580,000.00		72	
偿还债务支付的现金	32	19,800,000.00		73	
分配股利、利润或偿付利息支付的现金	33	4,222,728.32		74	
其中：子公司支付给少数股东的股利、利润	34	180,000.00	三、现金及现金等价物净增加情况：	75	
支付其他与筹资活动有关的现金	35		现金的期末余额	76	66,302,894.46
筹资活动现金流出小计	36	24,022,728.32	减：现金的期初余额	77	74,038,367.23
筹资活动产生的现金流量净额	37	-3,442,728.32	加：现金等价物的期末余额	78	
四、汇率变动对现金及现金等价物的影响	38		减：现金等价物的期初余额	79	
五、现金及现金等价物净增加额	39	-7,735,472.77	现金及现金等价物净增加额	80	-7,735,472.77
加：期初现金及现金等价物余额	40	74,038,367.23		81	
六、期末现金及现金等价物余额	41	66,302,894.46	受限的现金及现金等价物	82	

法定代表人：季欣



主管会计工作负责人：夏虹

夏虹



会计机构负责人：张鑫鑫

张鑫鑫

资产负债表

会企01表
金额单位：元

编制单位：连云港公司




2024年3月

资产	行	期末余额	年初余额	负债和所有者权益	行	期末余额	年初余额
流动资产：	1			流动负债：	56		
货币资金	2	163,851,779.37	160,808,920.58	短期借款	57	283,221,556.68	
交易性金融资产	3			交易性金融负债	58		
衍生金融资产	4			衍生金融负债	59		
应收票据	5			应付票据	60		
应收账款	6	25,080,691.18	27,151,684.06	应付账款	61		217,076,843.23
应收款项融资	7			预收款项	62		
预付款项	8	35,347,267.59	14,637,732.81	合同负债	63	84,835,807.76	64,166,263.25
其他应收款	9	1,800.00	1,800.00	应付职工薪酬	64	480.40	93,563.16
存货	10	300,818,986.07	188,499,835.84	应交税费	65	813,073.55	1,876,196.72
合同资产	11			其他应付款	66	6,183,071.29	10.63
持有待售资产	12			持有待售负债	67		
一年内到期的非流动资产	13			一年内到期的非流动负债	68		
其他流动资产	14	20,753,350.60	1,061,785.90	其他流动负债	69		
流动资产合计	15	485,856,874.81	392,161,759.19	流动负债合计	70	375,053,989.68	283,212,876.99
非流动资产：	16			非流动负债：	71		
债权投资	17			长期借款	72		
其他债权投资	18			应付债券	73		
长期应收款	25			其中：优先股	81		
长期股权投资	26			永续债	82		
其他权益工具投资	27			租赁负债	83		
其他非流动金融资产	28			长期应付款	84		
投资性房地产	29			预计负债	85		
固定资产	30	51,552.80	56,014.71	递延收益	86		
在建工程	31			递延所得税负债	87	49,423.65	49,423.65
生产性生物资产	32			其他非流动负债	88		
油气资产	33			非流动负债合计	89	49,423.65	49,423.65
使用权资产	34	112,968.34	197,694.58	负债合计	90	375,103,413.33	283,262,300.64
无形资产	35			所有者权益：	91		
开发支出	36			股本	92	100,000,000.00	100,000,000.00
商誉	37			其他权益工具	93		
长期待摊费用	38	76,356.86	114,535.22	其中：优先股	94		
递延所得税资产	40	138,529.00	138,529.00	永续债	95		
其他非流动资产	41			资本公积	96		
非流动资产合计	42	379,407.00	506,773.51	减：库存股	97		
	43			其他综合收益	98		
	44			专项储备	99		
	45			盈余公积	100	945,920.92	945,920.92
	46			未分配利润	101	10,186,947.56	8,460,311.14
	47			归属于母公司所有者权益合计	102	111,132,868.48	109,406,232.06
	48			少数股东权益	103		
	49			股东权益合计	104	111,132,868.48	109,406,232.06
资产总计	51	486,236,281.81	392,668,532.70	负债和股东权益总计	106	486,236,281.81	392,668,532.70

法定代表人：

主管会计工作负责人：

会计机构负责人：

利润表

2024年3月

金额单位：元



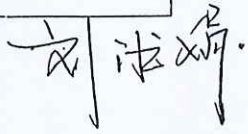
编制单位：连云港公司

项目	行次	本月数	本期金额	上期金额
一、营业总收入	1	96,006,691.57	195,131,780.16	224,838,780.66
其中：营业收入	2	96,006,691.57	195,131,780.16	224,838,780.66
二、营业总成本	3	95,875,918.53	192,929,493.16	222,649,859.14
其中：营业成本	4	94,702,155.23	190,201,950.48	221,621,575.13
税金及附加	5	115,600.12	115,600.12	49,460.00
销售费用	6	81,096.56	637,211.67	128,460.70
管理费用	7	51,730.60	160,653.78	146,603.67
研发费用	8			
财务费用	9	925,336.02	1,814,077.11	703,759.64
其中：利息费用	10	1,050,089.40	1,835,816.54	811,752.55
利息收入	11	166,830.66	166,830.66	224,675.45
加：其他收益	12		57,629.74	
投资收益（损失以“-”号填列）	13			
其中：对联营企业和合营企业的投资收益	14			
以摊余成本计量的金融资产终止确认收益	15			
净敞口套期收益（损失以“-”号填列）	16			
公允价值变动收益（损失以“-”号填列）	17			
信用减值损失（损失以“-”号填列）	18	172,891.07	42,265.16	-909,036.33
资产减值损失（损失以“-”号填列）	19			
资产处理收益（损失以“-”号填列）	20			
三、营业利润（亏损以“-”号填列）	21	303,664.11	2,302,181.90	1,279,885.19
加：营业外收入	22			
减：营业外支出	23			
四、利润总额（亏损总额以“-”号填列）	24	303,664.11	2,302,181.90	1,279,885.19
减：所得税费用	25	575,545.48	575,545.48	319,971.29
五、净利润（净亏损以“-”号填列）	26	-271,881.37	1,726,636.42	959,913.90
（一）按经营持续性分类	27	-271,881.37	1,726,636.42	959,913.90
1.持续经营净利润（净亏损以“-”号填列）	28	-271,881.37	1,726,636.42	959,913.90
2.终止经营净利润（净亏损以“-”号填列）	29			
（二）按所有权归属分类	30	-271,881.37	1,726,636.42	959,913.90
1.归属于母公司股东的净利润（净亏损以“-”号填列）	31	-271,881.37	1,726,636.42	959,913.90
1.少数股东损益（净亏损以“-”号填列）	32			
六、其他综合收益的税后净额	33			
（一）归属于母公司所有者权益的其他综合收益的税后净额	34			
1.以后不能重分类进损益的其他综合收益	35			
（1）重新计量设定受益计划净负债或净资产的变动	36			
（2）权益法下在被投资单位不能重分类进损益的其他综合收益	37			
（3）其他权益工具投资公允价值变动	38			
（4）企业自身信用风险公允价值变动	39			
2.以后将重分类进损益的其他综合收益	40			
（1）权益法下在被投资单位以后将重分类进损益的其他综合收益	41			
（2）其他债权投资公允价值变动	42			
（3）金融资产重分类计入其他综合收益的金额	43			
（4）其他债权投资信用减值准备	44			
（5）现金流量套期储备	45			
（6）外币财务报表折算差额	46			
（二）归属于少数股东的其他综合收益的税后净额	47			
七、综合收益总额	48	-271,881.37	1,726,636.42	959,913.90
（一）归属于母公司股东的综合收益总额	49	-271,881.37	1,726,636.42	959,913.90
（二）归属于少数股东的综合收益总额	50			
八、每股收益：	51			
（一）基本每股收益	52			
（二）稀释每股收益	53			

法定代表人：

主管会计工作负责人

会计机构负责人：

现金流量表

编制单位：连云港公司

2024 年 3 月


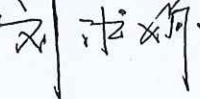
金额单位：元

项目	本期金额	上期金额
一、经营活动产生的现金流量：		
销售商品、提供劳务收到的现金	271,985,572.76	1,285,488,302.30
收到的税费返还	0.00	
收到其他与经营活动有关的现金	244,460.40	1,075,947.54
经营活动现金流入小计	272,230,033.16	1,286,564,249.84
购买商品、接受劳务支付的现金	303,255,316.48	1,223,049,648.53
支付给职工以及为职工支付的现金	441,737.35	739,866.13
支付的各项税费	2,339,739.73	1,069,243.35
支付其他与经营活动有关的现金	21,311,564.75	1,181,131.10
经营活动现金流出小计	327,348,358.31	1,226,039,889.11
经营活动产生的现金流量净额	-55,118,325.15	60,524,360.73
二、投资活动产生的现金流量：		
收回投资收到的现金		
取得投资收益收到的现金		
处置固定资产、无形资产和其他长期资产收回的现金净额		
处置子公司及其他营业单位收到的现金净额		
收到其他与投资活动有关的现金		
投资活动现金流入小计		6,016.81
购建固定资产、无形资产和其他长期资产支付的现金		
投资支付的现金		
取得子公司及其他营业单位支付的现金净额		
支付其他与投资活动有关的现金		
投资活动现金流出小计		6,016.81
投资活动产生的现金流量净额		-6,016.81
三、筹资活动产生的现金流量：		
吸收投资收到的现金		
其中：子公司吸收少数股东投资收到的现金		
取得借款收到的现金		
发行债券收到的现金		
收到其他与筹资活动有关的现金	0.52	
筹资活动现金流入小计	0.52	
偿还债务支付的现金	0.00	8,000,000.00
分配股利、利润或偿付利息支付的现金	1,835,816.54	3,728,068.58
其中：子公司支付给少数股东的股利、利润	0.00	
支付其他与筹资活动有关的现金	0.00	378,118.00
筹资活动现金流出小计	1,835,816.54	12,106,186.58
筹资活动产生的现金流量净额	-1,835,816.02	-12,106,186.58
四、汇率变动对现金及现金等价物的影响	0.48	33,528.08
五、现金及现金等价物净增加额	-56,954,140.69	48,445,685.42
加：期初现金及现金等价物余额	160,808,920.06	112,363,234.64
六、期末现金及现金等价物余额	103,854,779.37	160,808,920.06

法定代表人：

主管会计工作负责人：

会计机构负责人：

资产负债表

2024年3月31日

会企01表

金额单位：元

单位：江苏安信农产品交易中心有限公司

项 目	行次	期末余额	年初余额	项 目	行次	期末余额	年初余额
流动资产：				流动负债：	60		
货币资金	2	1,456.04	1,455.30	短期借款	61		
交易性金融资产	3			交易性金融负债	62		
衍生金融资产	4			衍生金融负债	63		
应收票据	5			应付票据	64		
减：应收票据坏账准备				应付账款	65	14,604.50	14,604.50
应收票据净额				预收款项	66		
应收账款原值	6			合同负债	67		
减：应收账款坏账准备	7			应付职工薪酬	68		
应收账款净额	8	-	-	其中：工资	69		
应收款项融资				职工福利及其他	70		
预付款项	9			应交税费	71		
减：预付账款减值准备	10			其他应付款	72	3,892,800.99	3,879,192.99
预付账款净额	11	-	-	其中：应付利息	73		
其他应收款	12			应付股利	74		
减：其他应收款坏账准备	13			持有待售负债	75		
其他应收款净值	14	-	-	一年内到期的非流动负债	76		
存货原值	15			其他流动负债	77		
减：存货跌价准备	16			流动负债合计	78	3,907,405.49	3,893,797.49
存货净额	17	-	-		79		
合同资产	18			非流动负债：	80		
持有待售资产	19			长期借款	81		
一年内到期的非流动资产	20			应付债券	82		
其他流动资产	21	928,736.07	928,736.07	其中：优先股	83		
流动资产合计	22	930,192.11	930,191.37	永续债	84		
非流动资产：	23			租赁负债	85		
债权投资	24			长期应付款	86		
其他债权投资	25			其中：长期应付职工薪酬	87		
长期应收款	26			专项应付款	88		
长期股权投资原值	27			预计负债	89		
减：长期股权投资减值准备	28			递延收益	90		
长期股权投资净额	29	-	-	递延所得税负债	91		
其他权益工具投资	30			其他非流动负债	92		
其他非流动金融资产	31			非流动负债合计	93		
投资性房地产原值	32			负 债 合 计	94	3,907,405.49	3,893,797.49
减：投资性房地产累计折旧	33				95		
投资性房地产净值	34	-	-		96		
减：投资性房地产减值准备	35				97		
投资性房地产净额	36	-	-		98		
固定资产原值	37	2,048,689.12	2,048,689.12		99		
减：累计折旧	38	1,702,801.05	1,676,221.49		100		
固定资产净值	39	345,888.07	372,467.63		101		
减：固定资产减值准备	40				102		
固定资产净额	41	345,888.07	372,467.63		103		
在建工程	42				104		
减：在建工程减值准备	43				105		
在建工程净额	44	-	-		106		
生产性生物资产	45			所有者权益：	107		
油气资产	46			实收资本（或股本）	108	30,000,000.00	30,000,000.00
使用权资产	47			其他权益工具	109		
无形资产原值	48	3,544,081.93	3,544,081.93	其中：优先股	110		
减：累计摊销	49	2,514,659.27	2,426,057.23	永续债	111		
无形资产净值	50	1,029,422.66	1,118,024.70	资本公积	112		
减：无形资产减值准备	51	1,029,422.66	1,118,024.70	减：库存股	113		
无形资产净额	52	-	-	其他综合收益	114		
开发支出	53			专项储备	115		
商 誉	54			盈余公积	116		
长期待摊费用	55			未分配利润	117	-32,631,325.31	-32,591,138.49
递延所得税资产	56			归属于母公司所有者权益合计	118	-2,631,325.31	-2,591,138.49
其他非流动资产	57			少数股东权益	119		
非流动资产合计	58	345,888.07	372,467.63	股东权益合计	120	-2,631,325.31	-2,591,138.49
资 产 总 计	59	1,276,080.18	1,302,659.00	负债和股东权益总计	121	1,276,080.18	1,302,659.00

法人代表人

夏虹



主管会计工作负责人：

夏虹



会计机构负责人：

张鑫鑫



损益表及利润分配表

2024年3月

会企02表

单位：江苏安信农产品交易中心有限公司

金额单位：元

项 目	行次	本月金额	累计金额
一、营业总收入	1	-	-
其中：营业收入	2	-	-
其他业务收入	3	-	-
二、营业总成本	4	38,393.08	128,788.86
其中：营业成本	5	-	-
其他业务成本	6	-	-
税金及附加	7	-	-
销售费用	8	-	-
管理费用	9	38,393.82	128,789.60
研发费用	10	-	-
财务费用	11	-0.74	-0.74
其中：利息费用	12	-	-
利息收入	13	0.74	0.74
加：公允价值变动收益（损失以“-”号填列）	14	-	-
投资收益（损失以“-”号填列）	15	-	-
其中：对联营企业和合营企业的投资收益	16	-	-
资产处置收益（损失以“-”号填列）	17	-	-
净敞口套期收益（损失以“-”号填列）	18	-	-
资产减值损失（损失以“-”号填列）	19	29,534.01	88,602.04
信用减值损失（损失以“-”号填列）	20	-	-
其他收益	21	-	-
三、营业利润（亏损以“-”号填列）	22	-8,859.07	-40,186.82
加：营业外收入	23	-	-
其中：非流动资产处置利得	24	-	-
减：营业外支出	25	-	-
其中：非流动资产处置损失	26	-	-
四、利润总额（亏损总额以“-”号填列）	27	-8,859.07	-40,186.82
减：所得税费用	28	-	-
五、净利润（净亏损以“-”号填列）	29	-8,859.07	-40,186.82
归属于母公司所有者的净利润	30	-	-
少数股东损益	31	-	-
六、其他综合收益的税后净额	32	-	-
归属母公司所有者的其他综合收益的税后净额	33	-	-
（一）以后不能重分类进损益的其他综合收益	34	-	-
1. 重新计量设定受益计划净负债或净资产的变动	35	-	-
2. 权益法下在被投资单位不能重分类进损益的其他综合收益	36	-	-
3. 其他权益工具投资公允价值变动	37	-	-
4. 企业自身信用风险公允价值变动	38	-	-
（二）以后将重分类进损益的其他综合收益	39	-	-
1. 权益法下在被投资单位以后将重分类进损益的其他综合收益	40	-	-
2. 其他债权投资公允价值变动	41	-	-
3. 金融资产重分类计入其他综合收益的金额	42	-	-
4. 其他债权投资信用减值准备	43	-	-
5. 现金流量套期储备	44	-	-
6. 外币财务报表折算差额	45	-	-
归属于少数股东的其他综合收益的税后净额	46	-	-
七、综合收益总额	47	-8,859.07	-40,186.82
归属于母公司股东的综合收益总额	48	-	-
归属于少数股东的综合收益总额	49	-	-
加：年初未分配利润	50	-	-32,591,138.49
盈余公积补亏	51	-	-
其他因素调整	52	-	-
八、可供分配的利润	53	-8,859.07	-32,631,325.31
减：提取法定盈余公积	54	-	-
其他	55	-	-
九、可供投资者分配的利润	56	-8,859.07	-32,631,325.31
减：提取任意盈余公积	57	-	-
应付普通股股利	58	-	-
转作资本的普通股股利	59	-	-
可供投资者分配的利润-其他	60	-	-
十、未分配利润	61	-8,859.07	-32,631,325.31

法人代表人：夏虹

主管会计工作负责人：夏虹

会计机构负责人：张鑫鑫



现金流量表

2024年3月

会企03表

金额单位：元

单位：江苏安信农产品交易中心有限公司

报 表 项 目	行次	金 额	报 表 项 目	行次	金 额
一、经营活动产生的现金流量：	1		补充资料：	42	
销售商品、提供劳务收到的现金	2		一、将净利润调节为经营活动现金流量：	43	
收到的税费返还	3		净利润	44	-40,186.82
收到其他与经营活动有关的现金	4	0.74	加：资产减值准备	45	-88,602.04
经营活动现金流入小计	5	0.74	固定资产折旧、油气资产折耗、生产性生	46	26,579.56
购买商品、接受劳务支付的现金	6		无形资产摊销	47	88,602.04
支付给职工以及为职工支付的现金	7		长期待摊费用摊销	48	-
支付的各项税费	8		处置固定资产、无形资产和其他长期资产	49	
支付其他与经营活动有关的现金	9		固定资产报废损失	50	
经营活动现金流出小计	10	0.00	公允价值变动损失	51	
经营活动产生的现金流量净额	11	0.74	财务费用	52	-0.74
二、投资活动产生的现金流量：	12		投资损失（减：收益）	53	
收回投资收到的现金	13		递延所得税资产减少（减：增加）	54	-
取得投资收益收到的现金	14		递延所得税负债增加（减：减少）	55	-
处置固定资产、无形资产和其他长期资产	15		存货的减少（减：增加）	56	-
处置子公司及其他营业单位收到的现金净额	16		经营性应收项目的减少（减：增加）	57	-
收到其他与投资活动有关的现金	17		经营性应付项目的增加（减：减少）	58	13,608.00
投资活动现金流入小计	18	0.00	其他	59	0.74
购建固定资产、无形资产和其他长期资产	19		经营活动产生的现金流量净额	60	0.74
投资支付的现金	20			61	
取得子公司及其他营业单位支付的现金净额	21			62	
支付其他与投资活动有关的现金	22			63	
投资活动现金流出小计	23	0.00	二、不涉及现金收支的投资和筹资活动：	64	
投资活动产生的现金流量净额	24	0.00	债务转为资本	65	
三、筹资活动产生的现金流量：	25		一年内到期的可转换公司债券	66	
吸收投资收到的现金	26		融资租入固定资产	67	
其中：子公司吸收少数股东投资收到的现金	27		其他	68	
取得借款收到的现金	28			69	
发行债券收到的现金	29			70	
收到其他与筹资活动有关的现金	30			71	
筹资活动现金流入小计	31	0.00		72	
偿还债务支付的现金	32			73	
分配股利、利润或偿付利息支付的现金	33			74	
其中：子公司支付给少数股东的股利、利润	34		三、现金及现金等价物净增加情况：	75	
支付其他与筹资活动有关的现金	35		现金的期末余额	76	1,456.04
筹资活动现金流出小计	36	0.00	减：现金的期初余额	77	1,455.30
筹资活动产生的现金流量净额	37	0.00	加：现金等价物的期末余额	78	
四、汇率变动对现金及现金等价物的影响	38		减：现金等价物的期初余额	79	
五、现金及现金等价物净增加额	39	0.74	现金及现金等价物净增加额	80	0.74
加：期初现金及现金等价物余额	40	1,455.30		81	
六、期末现金及现金等价物余额	41	1,456.04	受限的现金及现金等价物	82	

法人代表人：夏虹

主管会计工作负责人：夏虹

会计机构负责人：张鑫鑫

