

公司代码：603687

公司简称：大胜达

# 浙江大胜达包装股份有限公司 2023 年年度报告



## 重要提示

一、本公司董事会、监事会及董事、监事、高级管理人员保证年度报告内容的真实性、准确性、完整性，不存在虚假记载、误导性陈述或重大遗漏，并承担个别和连带的法律责任。

二、公司全体董事出席董事会会议。

三、立信会计师事务所（特殊普通合伙）为本公司出具了标准无保留意见的审计报告。

四、公司负责人方能斌、主管会计工作负责人王火红及会计机构负责人（会计主管人员）王火红声明：保证年度报告中财务报告的真实、准确、完整。

### 五、董事会决议通过的本报告期利润分配预案或公积金转增股本预案

2024年4月26日，公司第三届董事会第十七次会议审议通过2023年度利润分配预案，截至2023年12月31日，公司可供分配利润为人民币716,884,320.52元。

因公司实施了股份回购，回购专用账户所持有的股份不参与本次利润分配，董事会在综合考虑公司盈利水平、财务状况和可分配利润等情况，并结合自身实际经营发展需要的前提下，公司董事会决议，公司2023年度拟以实施权益分派股权登记日登记的总股本扣除公司回购专用账户上已回购股份为基数分配利润，向全体股东每10股派送现金红利0.4873元（含税），不送红股，不以公积金转增股本；截至2024年3月31日，公司总股本550,031,864股，扣除公司目前回购账户股份4,845,900股，即以545,185,964股为基数派发现金红利，以此计算合计拟派发现金红利26,566,912.03元（含税），本年度公司现金分红比例为30%。

在实施权益分派的股权登记日前如公司总股本、回购股份发生变动，公司拟维持每股分配比例不变，相应调整分红总额。剩余未分配利润转存以后年度分配，以上利润分配预案尚需提交公司2023年年度股东大会审议通过后方可实施。

### 六、前瞻性陈述的风险声明

适用 不适用

本报告所涉及的公司未业发展规划、战略目标等前瞻性陈述，不构成公司对投资者的实质性承诺，请投资者注意投资风险。

### 七、是否存在被控股股东及其他关联方非经营性占用资金情况

否

八、 是否存在违反规定决策程序对外提供担保的情况

否

九、 是否存在半数以上董事无法保证公司所披露年度报告的真实性、准确性和完整性

否

十、 重大风险提示

报告期内，不存在对公司生产经营产生实质性影响的重大风险。公司已在本报告中详细描述存在的市场风险、业务风险等，敬请查阅“第三节管理层讨论与分析六、公司关于公司未来发展的讨论与分析（四）可能面对的风险”的相关内容。

十一、 其他

适用 不适用

## 目录

第一节	释义 .....	4
第二节	公司简介和主要财务指标.....	5
第三节	管理层讨论与分析.....	12
第四节	公司治理.....	41
第五节	环境与社会责任.....	59
第六节	重要事项.....	61
第七节	股份变动及股东情况.....	81
第八节	优先股相关情况.....	89
第九节	债券相关情况.....	90
第十节	财务报告.....	93

备查文件目录	经现任法定代表人签名和公司盖章的本次年报全文和摘要；
	载有公司负责人、主管会计工作负责人、会计机构负责人（会计主管人员）签名并盖章的财务报表；
	载有会计师事务所盖章、注册会计师签名并盖章的审计报告；
	报告期内在中国证监会指定报纸上公开披露过的所有公司文件的正本及公告的原稿。

## 第一节 释义

### 一、 释义

在本报告书中，除非文义另有所指，下列词语具有如下含义：

常用词语释义		
中国证监会	指	中国证券监督管理委员会
上交所	指	上海证券交易所
公司、本公司、母公司、大胜达	指	浙江大胜达包装股份有限公司
新胜达投资	指	杭州新胜达投资有限公司
爱迪尔、浙江爱迪尔	指	浙江爱迪尔包装股份有限公司
双可达	指	浙江双可达纺织有限公司
华润啤酒	指	华润雪花啤酒（中国）有限公司
农夫山泉	指	农夫山泉股份有限公司
娃哈哈	指	杭州娃哈哈集团有限公司
老板电器	指	杭州老板电器股份有限公司
苏泊尔	指	浙江苏泊尔股份有限公司
顺丰速运	指	顺丰控股股份有限公司
海康威视	指	杭州海康威视数字技术股份有限公司
松下电器	指	杭州松下家用电器有限公司
博世（BOSCH）	指	博世电动工具（中国）有限公司
美的	指	美的集团股份有限公司
维达纸业	指	维达纸业（浙江）有限公司
浙江大华	指	浙江大华科技有限公司
华润怡宝	指	华润饮料（控股）有限公司
包印网	指	包印网（杭州）科技有限公司
TCL	指	TCL 科技集团股份有限公司
建发纸业	指	厦门建发纸业集团有限公司
海南大胜达	指	海南大胜达环保科技有限公司
四川大胜达中飞	指	四川大胜达中飞包装科技有限公司
茅台股份	指	贵州茅台酒股份有限公司
贵州茅台	指	中国贵州茅台酒厂（集团）有限责任公司
习水中彩	指	贵州省习水中彩包装有限公司
习水中飞	指	贵州省习水中飞包装有限公司
江苏中烟	指	江苏中烟工业有限责任公司
泸州老窖	指	泸州老窖股份有限公司
仁怀佰胜	指	贵州仁怀佰胜包装有限公司
贵州习酒	指	贵州习酒股份有限公司
浙江中烟	指	浙江中烟工业有限责任公司
胜达集团	指	胜达集团有限公司
创富投资	指	Wealthcharm Investments Limited
绿可环保	指	胜达集团杭州绿可环保科技有限公司
双可达贸易	指	杭州双可达贸易有限公司
胜梦能源	指	浙江胜梦能源有限公司
开胜纸业	指	胜达集团江苏开胜双灯纸业有限公司
双胜石化	指	浙江双胜石化有限公司
新萧小贷	指	杭州市萧山区新萧商小额贷款股份有限公司
阿克苏胜达	指	阿克苏胜达纺织有限公司
萧山民融	指	杭州萧山民间融资管理服务中心有限公司

胜向房地产	指	杭州胜向房地产开发有限公司
胜传房地产	指	杭州胜传房地产开发有限公司
峥战投资	指	杭州峥战投资管理有限公司
胜涌投资	指	浙江胜涌投资管理有限公司
阿优文化	指	杭州阿优文化科技有限公司
开胜物业	指	杭州开胜物业管理有限公司
杭州八戒	指	杭州八戒印刷包装网络有限公司
温州猪八戒	指	温州猪八戒印艺科技有限公司
胜达预印	指	浙江胜达彩色预印有限公司
胜铭纸业	指	杭州胜铭纸业业有限公司
江苏大胜达	指	江苏大胜达概念包装研发有限公司
大胜达苏州	指	浙江大胜达包装苏州有限公司
湖北大胜达	指	湖北大胜达包装印务有限公司
新疆大胜达	指	新疆大胜达包装有限公司
永常织造	指	杭州永常织造有限责任公司
大胜人印务	指	苏州大胜人印务有限公司
四川智能	指	四川大胜达智能包装有限公司
大胜达机器人	指	杭州大胜达机器人科技有限公司
胜达中天	指	成都胜达中天包装制品有限公司
高源房地产	指	胜达集团杭州高源房地产开发有限公司
绍兴房地产	指	胜达集团绍兴房地产开发有限公司
梦清农业	指	杭州梦清农业开发有限公司
祥伟国际	指	祥伟国际有限公司
中纸网络	指	中纸上下游网络发展（北京）有限公司
工贸合营	指	工贸合营萧山包装材料总厂
驰远房地产	指	杭州驰远房地产开发有限公司
祥伟化工	指	浙江胜达祥伟化工有限公司
大华股份	指	浙江大华技术股份有限公司
联信会计	指	浙江联信会计有限责任公司
润阳科技	指	浙江润阳新材料科技股份有限公司
力天影业	指	力天影业控股有限公司
兆华电子	指	杭州兆华电子股份有限公司
奥瑞金	指	奥瑞金科技股份有限公司
长荣科技	指	天津长荣科技集团股份有限公司
深圳劲嘉	指	深圳劲嘉集团股份有限公司
城投资产	指	杭州城投资本集团有限公司
华英农业	指	河南华英农业发展股份有限公司
大胜达智能	指	浙江大胜达智能包装有限公司
胜商物流	指	杭州胜商物流有限公司
吉特利环保	指	远东中乾（厦门）科技集团股份公司
中纸上下游	指	中纸上下游科技发展（杭州）有限公司
胜达化学股份	指	浙江胜达化学股份有限公司

## 第二节 公司简介和主要财务指标

### 一、公司信息

公司的中文名称	浙江大胜达包装股份有限公司
公司的中文简称	大胜达
公司的外文名称	Zhe jiang Great Shengda Packaging Co.,Ltd.
公司的外文名称缩写	Great Shengda
公司的法定代表人	方能斌

### 二、联系人和联系方式

	董事会秘书	证券事务代表
姓名	胡鑫	许红英
联系地址	浙江省杭州市萧山区市心北路 2036 号 东方至尊国际中心	浙江省杭州市萧山区市心北路 2036 号 东方至尊国际中心
电话	0571-82838418	0571-82838418
传真	0571-82831016	0571-82831016
电子信箱	shengda@sdpack.cn	shengda@sdpack.cn

### 三、基本情况简介

公司注册地址	浙江省杭州市萧山区萧山经济技术开发区红垦农场垦瑞路518号
公司注册地址的历史变更情况	2020年3月3日，公司注册地址由“杭州市萧山区萧山经济技术开发区北塘路52号”变更为“浙江省杭州市萧山区萧山经济技术开发区红垦农场垦瑞路518号”
公司办公地址	浙江省杭州市萧山区市心北路2036号东方至尊国际中心
公司办公地址的邮政编码	311215
公司网址	<a href="http://www.sdpack.cn/">http://www.sdpack.cn/</a>
电子信箱	shengda@sdpack.cn

### 四、信息披露及备置地点

公司披露年度报告的媒体名称及网址	《上海证券报》（ <a href="http://www.cnstock.com">www.cnstock.com</a> ） 《证券时报》（ <a href="http://www.stcn.com">www.stcn.com</a> ）
公司披露年度报告的证券交易所网址	<a href="http://www.sse.com.cn">http://www.sse.com.cn</a>
公司年度报告备置地点	公司证券事务部

### 五、公司股票简况

公司股票简况				
股票种类	股票上市交易所	股票简称	股票代码	变更前股票简称
A股	上海证券交易所	大胜达	603687	无

## 六、其他相关资料

公司聘请的会计师事务所 (境内)	名称	立信会计师事务所(特殊普通合伙)
	办公地址	上海市黄浦区南京东路61号四楼
	签字会计师姓名	张建新、周康康、覃剑锋
报告期内履行持续督导职责的保荐机构	名称	东兴证券股份有限公司
	办公地址	北京市西城区金融大街5号(新盛大厦)12、15层
	签字的保荐代表人姓名	曾文倩、汤毅鹏
	持续督导的期间	2023年8月至2024年12月

## 七、近三年主要会计数据和财务指标

## (一) 主要会计数据

单位：元 币种：人民币

主要会计数据	2023年	2022年	本期比上年同期增减(%)	2021年
营业收入	2,013,810,110.51	2,058,257,999.23	-2.16	1,664,395,970.82
归属于上市公司股东的净利润	88,549,878.33	105,335,669.39	-15.94	97,545,277.83
归属于上市公司股东的扣除非经常性损益的净利润	64,655,210.08	75,161,018.22	-13.98	61,286,437.14
经营活动产生的现金流量净额	309,067,288.20	247,628,716.33	24.81	14,088,244.54
	2023年末	2022年末	本期末比上年同期末增减(%)	2021年末
归属于上市公司股东的净资产	3,237,040,823.18	2,041,661,950.82	58.55	1,905,754,834.84
总资产	4,387,249,065.45	3,443,277,464.02	27.41	2,901,976,838.49

## (二) 主要财务指标

主要财务指标	2023年	2022年	本期比上年同期增减(%)	2021年
基本每股收益(元/股)	0.20	0.25	-20	0.24
稀释每股收益(元/股)	0.20	0.25	-20	0.24
扣除非经常性损益后的基本每股收益(元/股)	0.14	0.18	-22.22	0.15
加权平均净资产收益率(%)	3.85	5.3	减少1.45个百分点	5.28
扣除非经常性损益后的加权平均净资产收益率(%)	2.75	3.78	减少1.03个百分点	3.32

报告期末公司前三年主要会计数据和财务指标的说明

√适用 □不适用

本报告期归属于上市公司股东的净资产3,237,040,823.18元,增长58.55%,主要系公司2023年度向特定对象发行股票以及可转债转股所致。



## 八、境内外会计准则下会计数据差异

## (一) 同时按照国际会计准则与按中国会计准则披露的财务报告中净利润和归属于上市公司股东的净资产差异情况

□适用 √不适用

## (二) 同时按照境外会计准则与按中国会计准则披露的财务报告中净利润和归属于上市公司股东的净资产差异情况

□适用 √不适用

## (三) 境内外会计准则差异的说明：

□适用 √不适用

## 九、2023 年分季度主要财务数据

单位：元 币种：人民币

	第一季度 (1-3 月份)	第二季度 (4-6 月份)	第三季度 (7-9 月份)	第四季度 (10-12 月份)
营业收入	447,027,774.86	492,318,466.86	530,281,990.20	544,181,878.59
归属于上市公司股东的净利润	19,775,308.01	20,846,650.38	35,342,607.49	12,585,312.45
归属于上市公司股东的扣除非经常性损益后的净利润	15,703,442.98	11,958,120.36	28,231,440.55	8,762,206.19
经营活动产生的现金流量净额	28,352,535.47	105,910,835.68	63,373,145.03	111,430,772.02

## 季度数据与已披露定期报告数据差异说明

□适用 √不适用

## 十、非经常性损益项目和金额

√适用 □不适用

单位：元 币种：人民币

非经常性损益项目	2023 年金额	附注 (如适用)	2022 年金额	2021 年金额
非流动性资产处置损益，包括已计提资产减值准备的冲销部分	-592,847.97		-2,996,952.22	-254,691.28
计入当期损益的政府补助，但与公司正常经营业务密切相关、符合国家政策规定、按照确定的标准享有、对公司损益产生持续影响的政府补助除外	28,210,063.65		28,377,092.35	41,732,640.63
除同公司正常经营业务相关的有效套期保值业务外，非金融企业持有金融资产和金融负债产生的公允价值变动损益以及处置金融资产和金融负债产生的损益				1,907,257.53

计入当期损益的对非金融企业收取的资金占用费				
委托他人投资或管理资产的损益				
对外委托贷款取得的损益				
因不可抗力因素，如遭受自然灾害而产生的各项财产损失				
单独进行减值测试的应收款项减值准备转回				
企业取得子公司、联营企业及合营企业的投资成本小于取得投资时应享有被投资单位可辨认净资产公允价值产生的收益			5,395,313.37	
同一控制下企业合并产生的子公司期初至合并日的当期净损益				
非货币性资产交换损益				
债务重组损益				
企业因相关经营活动不再持续而发生的一次性费用，如安置职工的支出等				
因税收、会计等法律、法规的调整对当期损益产生的一次性影响				
因取消、修改股权激励计划一次性确认的股份支付费用				
对于现金结算的股份支付，在可行权日之后，应付职工薪酬的公允价值变动产生的损益				
采用公允价值模式进行后续计量的投资性房地产公允价值变动产生的损益				
交易价格显失公允的交易产生的收益				
与公司正常经营业务无关的或有事项产生的损益				
受托经营取得的托管费收入				
除上述各项之外的其他营业外收入和支出	-996,100.46		-944,431.35	-1,489,675.46
其他符合非经常性损益定义的损益项目			6,823,045.93	
减：所得税影响额	1,185,465.97		5,066,869.88	5,620,475.98
少数股东权益影响额（税后）	1,540,981.00		1,412,547.03	16,214.75
合计	23,894,668.25		30,174,651.17	36,258,840.69

对公司将《公开发行证券的公司信息披露解释性公告第 1 号—非经常性损益》未列举的项目认定为的非经常性损益项目且金额重大的，以及将《公开发行证券的公司信息披露解释性公告第 1 号—非经常性损益》中列举的非经常性损益项目界定为经常性损益的项目，应说明原因。

适用 不适用

#### 十一、 采用公允价值计量的项目

适用 不适用

单位：元 币种：人民币

项目名称	期初余额	期末余额	当期变动	对当期利润的影响 金额
交易性金融资产	600,000.00	600,000.00	0.00	
应收款项融资	49,346,997.11	79,865,012.33	30,518,015.22	
其他权益工具投资	32,000,000.00	32,000,000.00	0.00	
合计	81,946,997.11	112,465,012.33	30,518,015.22	

#### 十二、 其他

适用 不适用

### 第三节 管理层讨论与分析

#### 一、经营情况讨论与分析

2023 年，全球消费增长动力不足，世界经济延续弱复苏态势，中国出口仍面临较大挑战，国内市场有效需求不足，消费恢复疲软等情况仍存。2023 年是全面贯彻党的二十大精神开局之年，公司坚持“稳中快进，全面推进高质量发展”的总体要求，认真执行“做好一季度，奋战二季度，做优三季度，决战四季度”的工作要求，深刻学习领会中央、省市经济工作会议精神，公司董事会和管理层紧紧围绕全年目标，做深大包装、做大精包装，在严峻的经济形势下攻坚克难，2023 年，公司实现营业收入 201,381.01 万元，同比下降 2.16%，实现归属于上市公司股东的净利润为 8,854.99 万元，同比下降 15.94%，实现归属于上市公司股东的扣除非经常性损益后的净利润 6,465.52 万元，同比下降 13.98%。

#### 1、深耕大包装经营管理，保生产提效率降成本

2023 年，公司面对日益竞争激烈的市场环境，继续深耕瓦楞纸包装主业，稳健拓展市场份额，积极开拓新业务，在抢抓热门行业业务订单、满足不同客户更新产品需求的同时，积极探索技术创新，将绿色环保贯彻到产品的全生命周期，与国家倡导的绿色制造深度契合。公司持续加大各项考核指标管控，靠管理降本，靠技术降本，靠质量过硬降本，靠优化结构降本，靠深化改革降本，持续推动内部降本。报告期内，公司历时半年完成了杭州生产基地整合搬迁工作，通过园区整合，能进一步降低折旧费用和用工成本，再加大各流程管控，使工厂最大化利用设备产能和人力成本，从而实现降本增效。在荣誉方面，公司被评为浙江省重点工业互联网平台、浙江省 AAA 级“守合同重信用”企业、中国包装创意设计大赛一等奖等多项荣誉，提升了社会影响力和认可度。

#### 2、精品烟酒包效益显现，盈利能力进一步提升

2023 年，公司紧紧围绕战略不断做深做实做大精品包装，烟酒精品包装盈利能力进一步提升。其中，高端酒包通过企业文化融合、组织机构优化、降低采购成本等多种方式发挥股东各自优势，提升盈利能力。通过深度优化客户结构，积极提升大客户订单占比，业务订单量持续增长，经济效益显现，客户满意度不断提升，分别被贵州茅台、泸州老窖、小糊涂仙等评为优秀供应合作伙伴、核心供应商和优秀供应商。

精品烟包业务随着全国性招投标的放开，抢抓行业市场机遇，积极参加全国中烟公司的招投标，进一步扩大烟包业务的市场份额，成功开拓了重庆、贵州、张家口等中烟公司客户，随着新增精品烟包客户订单的逐步释放，精品烟包收入和利润均稳步提升，同时为后续业绩持续增长奠定了坚实基础。

#### 3、积极推进募投项目，投资再添发展新动能

2023 年 8 月，公司完成向特定对象发行股票再融资项目，成功募集近 6.5 亿元资金，通过本次再融资，为公司募投项目建设提供了有力的资金支持。

报告期内，公司重点推进海南大胜达纸浆模塑环保餐具项目，一期项目已经投产，目前正在积极推进办理各项出口的相关资质证书，为客户验厂和产品出口做准备，二期项目正在紧锣密鼓地建设当中。公司积极响应国家绿色、低碳、循环经济的发展趋势，充分利用海南自贸港的各项政策，致力于生产天然植物纤维制成的环保包装产品，通过在纸浆模塑环保餐具领域的业务的拓展，持续巩固和提升公司在纸包装领域的行业地位，为公司创造新的利润增长点。目前海南大胜达正在积极开拓业务订单，根据国内外市场情况组建外销和内销团队，积极参加国内国外行业展会，开拓多元化销售渠道，为企业发展增添新动能。

同时，公司贵州仁怀佰胜智能化纸质酒盒生产基地建设项目正在有序推进中，本项目将进一步完善公司酒包生产基地布局，贴近客户提供配套服务，同时公司将抓住酱酒行业发展机遇，借助四川大胜达中飞在白酒包装行业中所沉淀的综合实力，打造仁怀地区高端智能化酒包工厂，发挥区位优势，进一步增强公司在高端白酒包装领域的竞争力。

#### **4、智能制造优势显现，践行数智化生产与服务**

公司凭借作为龙头企业的多年行业沉淀，迅速找准纸包装产业数字化转型切入口，致力于服务中小包装生产企业数字化转型；通过产业全链路数字化改造和云化升级，实现供需精准匹配和更高水平的动态平衡，促进传统产业高质量发展，公司从“扩规模”逐渐转向“提智能”，主动拥抱数字经济，推动传统制造业升级发展，“智能化”已经成为大胜达高质量发展的底色。通过持续坚持数字化赋能，不断加强数字化建设，降本增效成效开始显现，自动化设备发挥充分优势，稳定高效化运行，人均创产持续提升，通过数字化管理，为企业经营管理提供高效精准的决策。

数智化不仅限于生产本身，还延伸至我们的服务模式，使公司能够提供更加个性化、灵活的解决方案，满足客户多元化的需求。此外，数智化的实践有助于公司更好地收集和分析数据，支持决策制定，增强市场响应速度。

#### **5、持续聚焦人才培养，培养新时期有战斗力团队**

2023 年，为满足公司的发展需求，公司通过建立多渠道的人才引进机制、完善员工的自我提升机制，不断完善公司的人力资源制度体系，满足公司跨越式发展对人力资源的需求。公司建立了完善的培训计划，内部培训通过师带徒、内部讲师、技能比武等多种方式专注于提升员工的专业能力和技术水平；外部培训通过和专业的培训机构合作，提升干部员工的专业素养和管理思路。

同时，公司为进一步加强团队凝聚力，更有效激励员工，打造一支有战斗力的团队，公司在 2023 年年初召开建企庆典高质量发展大会上为所有员工发放工龄补贴，力求实现员工与企业的和谐共赢与长远发展，高度注重人才培养，打造人才驱动的高质企业。

## 二、报告期内公司所处行业情况

2023 年，从市场需求和消费趋势来看，随着社会经济的发展和人们生活水平的提高，对包装用纸的需求不断增加。各类食品、饮料、日用品等消费品的包装都离不开纸质包装。同时，在电子商务和快递行业的快速发展下，纸质包装的需求也在逐渐增加。这为纸包装企业提供了广阔的市场空间和发展机遇。

其次，从竞争格局来看，纸包装行业市场竞争激烈，主要由一些大型纸张生产企业主导。这些企业凭借规模经济效应和供应链优势，能够提供更高质量和更具竞争力的产品。纸制印刷包装行业，尤其是中低端纸制包装印刷市场技术门槛较低，区域性中小企业众多，2023 年我国中低端纸包装领域由于产能过剩，市场竞争更加激烈。然而，随着环保意识的增强和消费者对个性化包装的需求增加，纸包装企业需要不断创新和提升产品质量，以应对市场竞争的挑战。

此外，技术创新和可持续发展也是纸包装企业保持竞争力的关键。越来越多的企业开始关注可持续发展，并提出了一系列环保和节能减排的措施。例如，采用可降解材料替代传统塑料材料，推进纸箱包装的可持续循环利用，以及积极引入环保技术和设备，提升生产效率和产品质量，减少资源的消耗和环境的污染。随着国家环保政策的日趋严格以及社会环保意识的不断普及和深入，传统的印刷包装已经无法满足市场需求，积极研发绿色环保型包装正成为行业的重要发展趋势。包装产品从原料投入，到包装产品的设计、制造，再到产品的回收利用，每一个环节都将更加节能、高效、无害，符合我国节能、减排的目标，产品全生命周期资源能源消耗和环境负荷最小。

同时，智能化应用是包装印刷生产行业未来的主轴。数字化印刷、一体化包装印刷技术、自动化检验技术等先进技术正逐步应用于行业产品生产和质量管理的各环节中，大大提高了生产效率，缩短了生产周期，节约人力成本。智能化技术、一体化包装印刷技术以及数字印刷的应用将会成为印刷包装行业技术的未来发展方向，把从订单下达、设计、生产计划安排、物流配送到收货确认的全流程彻底打通。

从具体的经济指标来看，纸包装行业在 2023 年的利润总额、主营业务收入等方面表现出不同的特点。例如，纸和纸板容器制造的累计利润总额同比增长显著，但主营业务收入却出现了一定程度的下滑。这反映出纸包装行业在面临市场需求增加的同时，也面临着成本上升、价格波动等挑战。

综上所述，2023 年纸包装企业的经济形势既有机遇也有挑战。企业需要抓住市场需求增加的机会，同时积极应对市场竞争、技术创新和可持续发展等方面的挑战，以实现持续稳健的发展。

## 三、报告期内公司从事的业务情况

### （一）经营模式



公司是国内领先的包装印刷综合解决方案专业供应商之一，是中国包装联合会认定的“中国纸包装龙头企业”之一，公司主要从事纸包装产品的研发、生产、印刷和销售，主要产品涵盖瓦

楞纸箱、纸板、高端酒包、精品烟包、可降解纸浆环保餐具等，能为客户提供涵盖包装方案设计、研发、检测、生产、库存管理、物流配送等环节的全方位纸包装解决方案。

公司主要产品瓦楞纸箱广泛地应用于啤酒、饮料、烟草、电子、家电、家具、机械、快递物流、化工、服装等行业的内外包装。凭借多年的纸包装行业经验、雄厚的技术研发实力、先进的生产工艺、优质的产品质量和及时响应的供应链整合能力，公司与华润啤酒、农夫山泉、娃哈哈、老板电器、美的电器、苏泊尔、顺丰速运、海康威视、松下电器、TCL、华润怡宝、维达纸业、浙江大华、博世（BOSCH）等国内外知名企业建立了长期、稳定的合作关系。

在继续深耕瓦楞纸箱业务的同时，公司近年来也积极通过收购、新建等多种方式拓展纸包装产品系列，进一步向更高端的精品烟酒包装领域延伸。其中，子公司爱迪尔主要产品为精品烟包、精品卡片、礼品包装、真空镀铝包装材料等，与浙江中烟、江苏中烟建立了长期合作关系，为“利群”、“南京”等知名卷烟品牌提供商标及条盒，部分礼品包装产品间接出口至欧美市场；而子公司四川大胜达中飞的主要产品为高端酒包，为茅台股份、贵州习酒、泸州老窖等下游白酒品牌客户生产精品酒盒；子公司海南大胜达的主要产品为可降解纸浆环保餐具，主要利用甘蔗渣、竹浆等植物纤维为原材料，经过一定工艺而制成纸浆环保餐具，具有绿色健康、可快速降解、无污染、不含重金属、塑化剂、荧光粉等有害物质等优点。

自成立以来，公司专注于纸包装产品的研发、生产、印刷和销售，瓦楞纸箱一直是公司的核心产品，主营业务和主要产品未发生重大变化。

产品类别	产品名称	产品图片	产品介绍
瓦楞纸板			瓦楞纸板是由箱板纸和经过起楞的瓦楞纸黏合而成、用于制造瓦楞纸箱的一种复合纸板，主要面向瓦楞纸箱工厂。
瓦楞纸箱	水印纸箱		常规纸箱，承印基材为瓦楞纸，使用水基油墨柔性版印刷工艺。采用后印刷模式，以包装简洁、实用为主要特点，印刷成本较低，印刷速度快，可适用A、B、C、E、AB、BE等不同楞型，适合家电、家具等各行各业包装使用。

产品类别	产品名称	产品图片	产品介绍
	胶印彩箱		<p>胶印彩色纸箱，承印基材为白板纸，使用油性环保油墨，采用后印刷模式，在面纸上印刷后再与瓦楞纸板进行裱贴粘合，具有分辨率高，印刷精美的优势，整体成本中等，制版费用较低，适合于印刷中小批量的彩色纸箱，楞型以 A、B、C、E、AB、BC、BE 等楞型为主，适合对印刷精美程度要求较高的小家电、日化等行业包装使用。</p>
	预印彩箱		<p>常规彩色纸箱，承印基材为白板纸，使用环保水性油墨，采用凹版和柔性版预印技术，具有墨色饱满、印刷层次丰富、质量稳定的特点，纸箱强度最高，印刷速度快，大批量印刷下成本低，但制版费用较高，适合大批量、对交货时间要求较高的彩箱订单，楞型以 B 楞为主，适合食品、饮料等行业包装使用。</p>
高端酒包			<p>精品酒盒主要是指加工工艺比较复杂的高档酒类包装彩盒。区别于侧重于运输缓冲功能的瓦楞纸箱，精品酒盒的展示宣传功能突出，对提高消费者的品牌认知进而增加产品附加值具有重要作用，因此印刷材料和印刷工艺上更为复杂，比如在面纸上多选择铝箔卡纸（如金卡、银卡、铜卡、镭射等）；增加烫金、覆膜、凹凸等工序以达到客户要求的印刷效果；此外，白酒包装的配件较多，包括各类装饰内衬垫、缓冲材料、提手、搭扣、包装袋等。</p>



产品类别	产品名称	产品图片	产品介绍
精品烟包			<p>卷烟商标是烟草制品的商标以及具有标识性的包装物总称，简称烟标。区别于其他普通包装印刷装潢制品，烟标由于印刷精美、标志突出兼具防伪功能，具有商标意义。公司目前卷烟商标产品全部由子公司爱迪尔生产和销售，应用的代表性产品包含“利群”、“南京”等卷烟品牌。</p>
纸浆环保餐具			<p>可降解纸浆环保餐具主要利用甘蔗渣、竹浆等植物纤维为原材料，经过一定工艺而制成纸浆环保餐具，包括餐盒、纸杯、托盘等，具有绿色健康、可快速降解、无污染、不含重金属、塑化剂、荧光粉等有害物质等优点。</p>
其他产品			<p>主要包括游戏卡片、节日贺卡等精品卡片、彩盒、礼品袋、镀铝包装材料和和其他包装配件等。</p>

## (二) 经营模式

### 1、采购模式

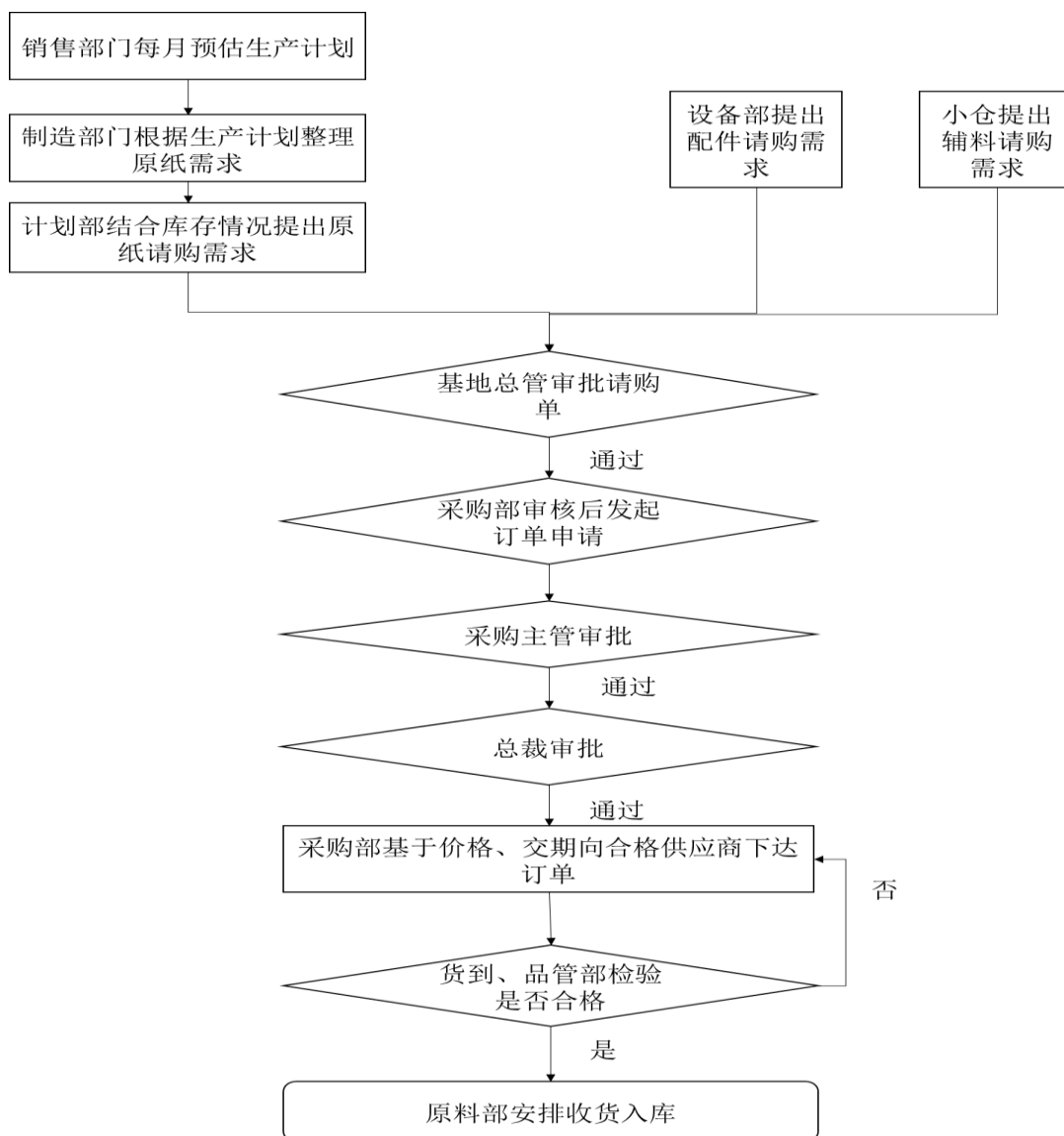
公司原材料分为主要原材料和辅料，主要原材料为原纸、纸张，其中最主要的原材料为瓦楞纸、牛卡纸和白板纸，辅料包括油墨、淀粉、扁丝、各类包装附件、机修配件等。公司制定了严格的合格供应商标准，对供应商的规模、行业或地区排名、管理体系、供应半径、产品环保达标、资质认证、社会责任等均做出了具体评审要求，重要物资原纸的供应商在进入《合格供方名录》前需进行现场评审。

公司瓦楞纸箱、纸板业务的原材料采购采取集中采购与分散采购相结合的采购模式，江浙地区生产基地所需原纸和辅料由公司采购部统一负责价格谈判，通过集中采购提高议价能力。在具

体下达订单时，萧山地区生产基地由公司采购部下达订单，集中采购；江苏地区生产基地（含江苏大胜达、大胜达苏州）由总部负责价格谈判，各生产基地独立向供应商下达订单；四川智能、湖北大胜达、新疆大胜达由于地处华东以外地区，距离公司总部较远，其原材料的价格谈判和具体订单下达均由各子公司独立负责。除此之外，爱迪尔、四川大胜达中飞及其子公司、海南大胜达的原辅料采购由各子公司下设的采购部门独立负责。

公司总部采购部设采购主管 1 名，主要负责原纸和辅料的统筹安排、供应商管理及重大价格谈判等，另设 3-5 名采购员负责具体杭州总部各基地的原辅料采购工作。在原纸采购方面，公司主要采取招投标、议价、比价的定价机制；在辅料采购方面，公司采取了议价、竞价的定价机制。

在具体采购流程上，一般由各生产基地制造部门整理原纸需求，计划部结合库存情况提出原纸采购需求，辅料由原料部提出采购需求，设备配件耗材由设备部提出采购需求，经内部审批后，采购部向供应商询价、比价、谈价，价格确定后下达具体订单，由品管部负责物料检验，由仓储部门负责入库管理，采购流程图如下：



## 2、生产模式

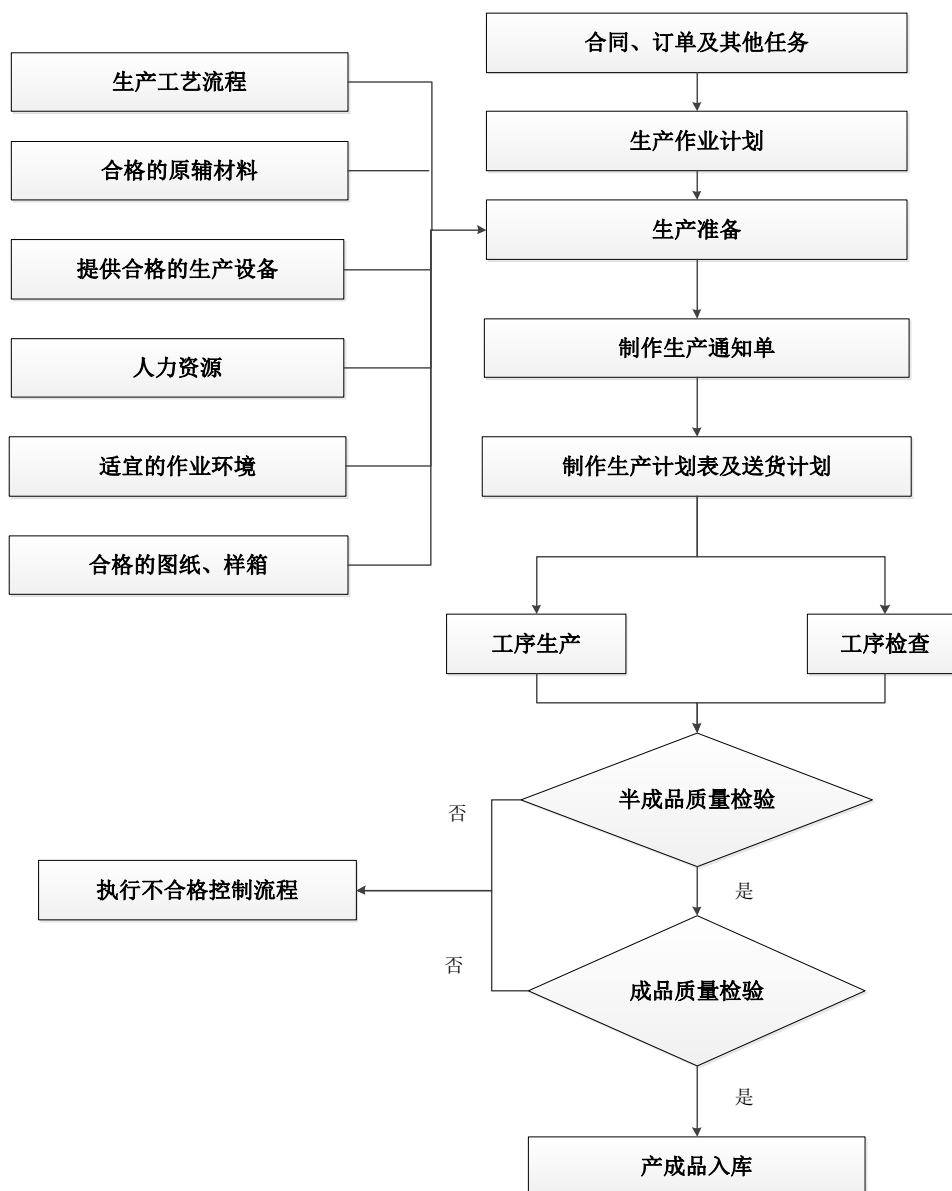
### (1)生产基地布局

由于纸包装产品销售具有明显的“运输半径”，跨区域业务扩张是纸包装龙头企业发展壮大的必经之路。经过多年的稳健经营，公司目前已拥有位于浙江、江苏、四川、湖北、新疆、贵州、海南等多个生产基地。

### (2)生产流程

公司纸包装产品主要用于配套特定客户的特定产品，具有定制化生产的特点，因此公司生产主要采用“以销定产、备有少量库存”的方式确定生产计划。由于纸箱常常具有多规格、多批次、少批量的特点，公司根据客户下达的订单以柔性生产的方式组织生产。长期合作、订单量较大的家电、快消、快递物流等行业客户如松下电器、农夫山泉和顺丰速运按月提供月度生产计划，销售部门根据客户提供的月度计划备有少量库存。

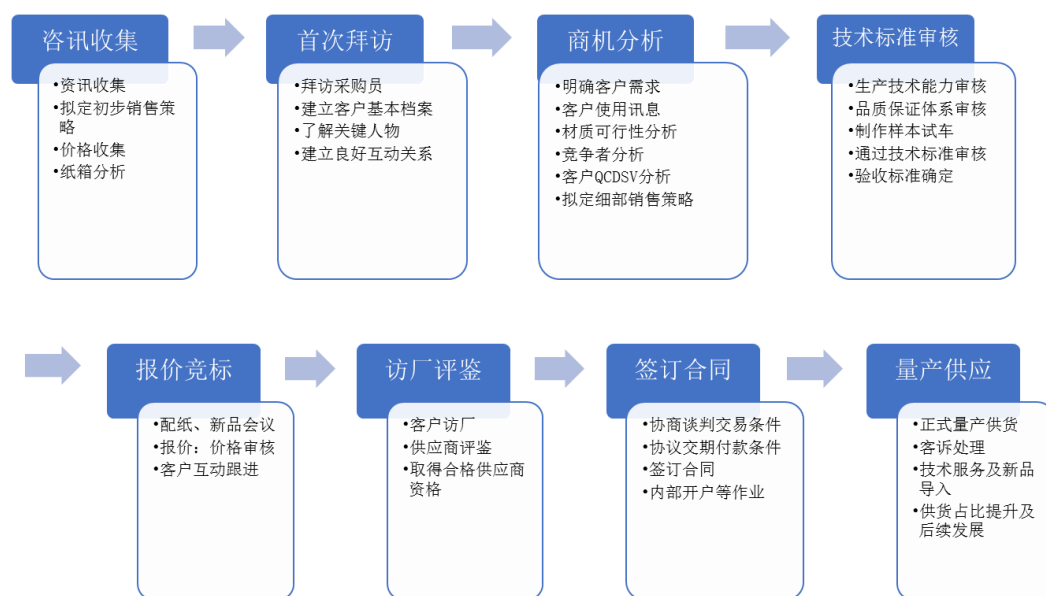
一般来说，在客户下达初次订单后，由技术中心根据客户订单要求制作图纸、样箱，图纸或样箱需经客户确认，客户确认后的图纸或样箱交与工艺组进行生产准备，同时采购部按照客户要求采购所需原纸和其他辅料。技术中心制作《生产通知单》，明确产品规格型号、数量、交货对象及交货期等信息，生产部门根据生产通知单和送货计划编制生产计划，进行订单排程，领用物料，一般经纸板生产、印刷、模切、成型、打包等工序完成生产后，由品管部门进行质量检查，办理产成品入库手续。



### 3、销售模式

公司销售主要采取“产品直销、以销定产”的模式，公司设立了营销中心，配备了专业的销售团队，负责开拓客户资源，不断推广完善销售网络。公司对销售团队制定了与绩效奖励挂钩的考核措施，每季度根据不同楞型的各类纸箱产品的销售量、销售回款、售后服务等各项指标进行考核和激励。

公司制定了规范、成熟的客户开发流程，以持续开发客户，拓展销售网络，促进与客户合作，具体流程如下：



#### 四、报告期内核心竞争力分析

√适用 □不适用

报告期内公司核心竞争力未发生重大变化。主要体现在优质的客户资源、可靠稳定的品质、规模化的生产能力、合理的市场布局及就近配套服务、持续前沿的技术开发能力、管理优势和人才优势方面。

##### （一）品牌优势

公司是中国包装联合会认定的“中国包装龙头企业”之一、“中国纸包装开发生产基地”，多次入选中国包装联合会评定的“中国包装百强企业”、“中国纸包装企业 50 强”、国家级绿色工厂、国家工业产品绿色设计示范企业、浙江省未来工厂等奖项。子公司爱迪尔先后被评为“中国包装龙头企业”、“浙江省科技先导型企业”。“胜达”、“爱迪尔”商标均为中国驰名商标、浙江省名牌产品。公司产品具有明显的品牌优势。

##### （二）客户资源优势

公司扎根纸包装行业多年，在包装解决方案、产品和服务质量等方面领先行业，具备满足客户个性化需求的纸包装解决方案供应能力。公司不断强化“客户第一”的服务宗旨，在快速响应、流程优化等方面深耕多年，能为下游客户提供快捷、周全的纸包装解决方案。

公司精益求精的经营理念及先进的经营模式得到了许多客户的认可，长期合作的客户包括松下电器、美的电器、博世（BOSCH）、农夫山泉、华润啤酒、老板电器、苏泊尔、顺丰速运、浙江中烟、茅台股份、贵州习酒、泸州老窖等世界 500 强、中国 500 强和细分行业龙头企业。下游家电、电子、烟酒等行业集中度高使得这类知名企业集中了大量订单，且这些客户更加关注纸包装产品的质量，对供应商有严格的评审标准，为了保证包装供应的持续性和稳定性，这些客户倾向于与合格的包装供应商保持长期、稳定的合作关系。其中，精品烟包、高端酒包的客户进入门槛更高，以精品烟包为例，其产品除宣传、包装功能外还兼具防伪功能，下游客户均为中国烟草

总公司下辖的各省级中烟工业公司，烟标采购通常采用招标方式，供应商准入门槛极高，并且轻易不会替换其烟标供应商。公司拥有的这些优质、稳定的客户资源使公司在行业中占据竞争优势。

### （三）精益生产和智能化优势

公司在多年发展中制定了一套严格的精益生产管理制度，对纸板生产线、印刷线、成型车间、仓储物流等各个工序和环节进行标准化管理，量化考核设备利用率、人均创产创效等指标，在不断优化中实现效率最大化，损耗最低化，凸显公司的精益生产优势。

为促进精益生产和智能化工厂建设，公司从 2015 年起合作研发了纸包装生产线物联网系统，按“两化融合”要求配置主要生产设备；2019 年以来，更是借助建设位于杭州萧山的大胜达智能工厂的契机，联合北京大学信息技术高等研究院，在原有物联网基础上进一步升级搭建了行业领先的大胜达 E-packET 工业互联网平台。以智能化设备、物联网技术为抓手，整合多个设备系统、生产管控系统数据接口，构建了适合于纸包装生产企业的数据库体系，在采集、汇聚和分析海量数据的基础上，不仅实现了生产数据的实时在线监控，而且通过智能决策辅助系统推动制造资源与前端订单、供应链管理、物流资源的高效链接和配置，加快了公司的订单响应速度，提升了生产运营效率。

作为面向包装行业的特色专业型工业互联网平台，大胜达 E-packET 工业互联网平台被国家工业和信息化部列入制造业与互联网融合发展试点示范项目，公司获评浙江省大数据应用示范企业、浙江省云上企业、浙江省未来工厂等多项荣誉称号。

### （四）领先工艺优势

在印刷工艺方面，公司已建立齐全、完善的印刷工艺体系，掌握了水印、凹印、胶印、预印等印刷工艺技术，能够满足不同行业特点、不同包装印刷要求和不同成本考虑的订单需求。以预印工艺为例，在欧美国家，30%的瓦楞纸箱产量采用了预印技术，相对于传统纸箱成型工艺，预印技术下生产效率更高、水墨印刷质量更高，是未来高档纸箱印刷工艺的发展趋势。目前公司拥有高品位的多条 7 色预印生产线，套印精度高，色彩丰富饱和，相对胶印工艺而言更为绿色、环保，适合大批量生产，擅长生产各类啤酒、饮料等快速消费品类瓦楞纸箱。

### （五）技术研发优势

公司是国家高新技术企业，是中包联授予的“中国纸制品研发中心”，建有国家级工业设计中心、省级企业技术中心、省级重点企业研究院、省级企业设计院，技术实力雄厚。公司下属技术研发中心拥有国内先进的标准化实验室，拥有一批国内先进的纸包装研发、检测设备，同时配备了一支经验丰富的专业化研发团队。近年来公司取得了丰硕的研发成果，截至 2023 年 12 月 31 日，公司已取得 57 项发明专利，97 项实用新型专利，1 项外观专利和 22 项软件著作权。

### （六）管理团队和人才优势

公司汇聚了纸包装制造、印刷工艺、质量控制方面的一系列人才。公司管理团队稳定，绝大部分关键管理人员、核心技术人员和主要业务骨干在公司任职 10 年以上，在纸包装技术、行业经验和管理经验上有明显的优势。公司大部分关键管理人员、核心技术人员、业务骨干持有公司股权，与公司的战略规划和业务发展目标实现了最大契合。公司建立了良好的人才培养机制，经验丰富的管理团队和优秀的人才为公司持续、稳定的发展奠定了坚实的基础。

## 五、报告期内主要经营情况

2023 年，公司实现营业收入 201,381.01 万元，同比下降 2.16%，实现归属于上市公司股东的净利润为 8,854.99 万元，同比下降 15.94%，实现归属于上市公司股东的扣除非经常性损益后的净利润 6,465.52 万元，同比下降 13.98%。

### (一) 主营业务分析

#### 1. 利润表及现金流量表相关科目变动分析表

单位：元 币种：人民币

科目	本期数	上年同期数	变动比例 (%)
营业收入	2,013,810,110.51	2,058,257,999.23	-2.16
营业成本	1,672,564,604.23	1,729,943,314.26	-3.32
销售费用	35,410,517.14	32,822,131.47	7.89
管理费用	103,194,877.46	95,578,425.43	7.97
财务费用	-4,391,722.41	14,180,568.47	-130.97
研发费用	82,502,519.57	79,578,071.84	3.67
经营活动产生的现金流量净额	309,067,288.2	247,628,716.33	24.81
投资活动产生的现金流量净额	-279,769,841.43	-362,208,925.47	不适用
筹资活动产生的现金流量净额	682,843,455.01	-11,921,186.56	不适用

财务费用变动原因说明：主要系本年利息收入增加所致。

筹资活动产生的现金流量净额变动原因说明：主要系本年收到向特定对象发行股票资金所致。

本期公司业务类型、利润构成或利润来源发生重大变动的详细说明

适用 不适用

#### 2. 收入和成本分析

适用 不适用

2023 年，公司实现营业收入 201,381.01 万元，同比下降 2.16%，实现归属于上市公司股东的净利润为 8,854.99 万元，同比下降 15.94%，实现归属于上市公司股东的扣除非经常性损益后的净利润 6,465.52 万元，同比下降 13.98%。本期营业收入和净利润较上年同期有所下降，主要原因系市场消费疲软、竞争加剧等原因导致瓦楞纸包装单价下降，毛利率下降所致。

## (1). 主营业务分行业、分产品、分地区、分销售模式情况

单位:万元 币种:人民币

主营业务分行业情况						
分行业	营业收入	营业成本	毛利率 (%)	营业收入比上年增减 (%)	营业成本比上年增减 (%)	毛利率比上年增减 (%)
纸包装行业	195,270.76	166,562.15	14.7	-1.94	-3.64	增加 1.50 个百分点
主营业务分产品情况						
分产品	营业收入	营业成本	毛利率 (%)	营业收入比上年增减 (%)	营业成本比上年增减 (%)	毛利率比上年增减 (%)
瓦楞纸箱	135,467.67	123,436.23	8.88	-14.35	-13.03	减少 1.39 个百分点
瓦楞纸板	67.37	67.38	-0.01	-79.83	-81.54	增加 9.29 个百分点
环保餐具	208.11	316.17	-51.92			
高端酒包	27,941.05	18,802.88	32.71	31.04	26.72	增加 2.30 个百分点
精品烟包	26,039.84	18,720.14	28.11	69.92	56.41	增加 6.21 个百分点
其他	5,546.72	5,219.35	5.9	39	38.94	增加 0.04 个百分点
主营业务分地区情况						
分地区	营业收入	营业成本	毛利率 (%)	营业收入比上年增减 (%)	营业成本比上年增减 (%)	毛利率比上年增减 (%)
华东地区	128,316.65	110,421.65	13.95	-7.26	-8.06	增加 0.75 个百分点
西南地区	50,468.64	39,944.02	20.85	30.33	28.36	增加 1.21 个百分点
其他地区	14,916.44	15,315.46	-2.68	-25.78	-24.99	减少 1.08 个百分点
境外地区	1,569.03	881.02	43.85	-19.69	-26.99	增加 5.62 个百分点
主营业务分销售模式情况						
销售模式	营业收入	营业成本	毛利率 (%)	营业收入比上年增减 (%)	营业成本比上年增减 (%)	毛利率比上年增减 (%)
直销	195,270.76	166,562.15	14.7	-1.94	-3.64	增加 1.50 个百分点

主营业务分行业、分产品、分地区、分销售模式情况的说明

无



## (2). 产销量情况分析表

√适用 □不适用

主要产品	单位	生产量	销售量	生产量比上年增减 (%)	销售量比上年增减 (%)
瓦楞纸箱	万平方米	42,754.83	42,619.03	1.33	0.64
瓦楞纸板	万平方米	34.37	35.81	-74.61	-74.47
环保餐具	吨	376.00	144.64		
高端酒包	万只	3,698.48	3,651.17	68.13	66.08
精品烟包	万套	9,980.50	9,903.51	116.13	84.84

产销量情况说明

无

## (3). 重大采购合同、重大销售合同的履行情况

□适用 √不适用

## (4). 成本分析表

单位：万元

分行业情况							
分行业	成本构成项目	本期金额	本期占总成本比例 (%)	上年同期金额	上年同期占总成本比例 (%)	本期金额较上年同期变动比例 (%)	情况说明
纸包装行业	直接材料	115,082.96	69.11	125,835.32	72.8	-8.54	
	直接人工	13,382.80	8.02	12,275.18	7.1	9.02	
	制造费用	32,048.06	19.24	28,920.03	16.73	10.82	
	运费	6,048.33	3.63	5,819.90	3.37	3.92	

2023 年年度报告

分产品情况							
分产品	成本构成项目	本期金额	本期占总成本比例 (%)	上年同期金额	上年同期占总成本比例 (%)	本期金额较上年同期变动比例 (%)	情况说明
瓦楞纸箱	直接材料	85,732.06	51.48	104,691.90	60.57	-18.11	
	直接人工	8,363.09	5.02	8,096.67	4.68	3.29	
	制造费用	23,916.00	14.37	23,698.74	13.71	0.92	
	运费	5,425.08	3.26	5,434.80	3.14	-0.18	
瓦楞纸板	直接材料	42.83	0.03	267.04	0.15	-83.96	
	直接人工	4.84	0	18.99	0.01	-74.51	
	制造费用	16.74	0.01	64.89	0.04	-74.20	
	运费	2.97	0	14.14	0.01	-79.00	
高端酒包	直接材料	11,455.01	6.89	9,312.10	5.39	23.01	
	直接人工	2,654.34	1.59	2,367.49	1.37	12.12	
	制造费用	4,230.82	2.54	2,879.52	1.67	46.93	
	运费	462.71	0.28	278.58	0.16	66.10	
精品烟包	直接材料	14,212.91	8.53	8,947.97	5.18	58.84	
	直接人工	1,669.49	1	1,308.95	0.76	27.54	
	制造费用	2,738.53	1.64	1,653.69	0.96	65.60	
	运费	99.21	0.06	58.31	0.03	70.14	
环保餐具	直接材料	134.77	0.08			-	
	直接人工	52.55	0.03			-	
	制造费用	122.44	0.07			-	
	运费	6.41	0			-	
其他	直接材料	3,505.38	2.1	2,616.31	1.51	33.98	
	直接人工	638.49	0.38	483.08	0.28	32.17	
	制造费用	1,023.53	0.61	623.2	0.36	64.24	
	运费	51.95	0.03	34.06	0.02	52.52	

成本分析其他情况说明

无

**(5). 报告期主要子公司股权变动导致合并范围变化**√适用  不适用

相关内容详见第十节中“九、合并范围的变更”之 5、其他原因的合并范围变动。

**(6). 公司报告期内业务、产品或服务发生重大变化或调整有关情况** 适用  不适用**(7). 主要销售客户及主要供应商情况****A. 公司主要销售客户情况**√适用  不适用

前五名客户销售额 63,630.69 万元，占年度销售总额 31.60%；其中前五名客户销售额中关联方销售额 0 万元，占年度销售总额 0.00 %。

报告期内向单个客户的销售比例超过总额的 50%、前 5 名客户中存在新增客户的或严重依赖于少数客户的情形

√适用  不适用

单位:万元 币种:人民币

序号	客户名称	销售额	占年度销售总额比例 (%)
1	贵州习酒股份有限公司	9,198.11	4.57

**B. 公司主要供应商情况**√适用  不适用

前五名供应商采购额 55,501.68 万元，占年度采购总额 45.30%；其中前五名供应商采购额中关联方采购额 0 万元，占年度采购总额 0.00%。

报告期内向单个供应商的采购比例超过总额的 50%、前 5 名供应商中存在新增供应商的或严重依赖于少数供应商的情形

√适用  不适用

单位:万元 币种:人民币

序号	供应商名称	采购额	占年度采购总额比例 (%)
1	宁波三润投资实业有限公司	8,605.33	7.02
2	建发纸业	6,103.77	4.98

其他说明

无

**3. 费用**

√适用 □不适用

单位：元 币种：人民币

科目	本年发生额	上年发生额	变动比例 (%)	变动原因
销售费用	35,410,517.14	32,822,131.47	7.89	
管理费用	103,194,877.46	95,578,425.43	7.97	
研发费用	82,502,519.57	79,578,071.84	3.67	
财务费用	-4,391,722.41	14,180,568.47	-130.97	主要系本年利息收入增加所致

**4. 研发投入****(1). 研发投入情况表**

√适用 □不适用

单位：元

本期费用化研发投入	82,502,519.57
本期资本化研发投入	0
研发投入合计	82,502,519.57
研发投入总额占营业收入比例 (%)	4.10
研发投入资本化的比重 (%)	0

**(2). 研发人员情况表**

√适用 □不适用

公司研发人员的数量	222
研发人员数量占公司总人数的比例 (%)	8.25
研发人员学历结构	
学历结构类别	学历结构人数
博士研究生	0
硕士研究生	3
本科	31
专科	39
高中及以下	149
研发人员年龄结构	
年龄结构类别	年龄结构人数
30岁以下(不含30岁)	24
30-40岁(含30岁,不含40岁)	73
40-50岁(含40岁,不含50岁)	82
50-60岁(含50岁,不含60岁)	38
60岁及以上	5

**(3). 情况说明**

□适用 √不适用

**(4). 研发人员构成发生重大变化的原因及对公司未来发展的影响**

□适用 √不适用

## 5. 现金流

√适用 □不适用

单位：元人民币

项目	本期金额	上期金额	变动比例	变动原因
经营活动产生的现金流量净额	309,067,288.20	247,628,716.33	24.81%	
投资活动产生的现金流量净额	-279,769,841.43	-362,208,925.47	不适用	
筹资活动产生的现金流量净额	682,843,455.01	-11,921,186.56	不适用	主要系向特定对象发行股票所致

## (二) 非主营业务导致利润重大变化的说明

□适用 √不适用

## (三) 资产、负债情况分析

√适用 □不适用

## 1. 资产及负债状况

单位：元

项目名称	本期期末数	本期期末数占总资产的比例 (%)	上期期末数	上期期末数占总资产的比例 (%)	本期期末金额较上期期末变动比例 (%)	情况说明
货币资金	1,558,375,917.88	35.52	845,315,981.05	24.55	84.35	主要系本年收到向特定对象发行股票募集资金导致年底银行存款增加所致
应收款项融资	79,865,012.33	1.82	49,346,997.11	1.43	61.84	主要系本年应收票据余额增加所致
预付款项	36,055,424.37	0.82	17,005,920.28	0.49	112.02	主要系本年预付原辅材料款及工程款增加所致
其他应收款	19,707,060.07	0.45	12,927,691.84	0.38	52.44	主要系本年客户保证金增加所致
其他流动资产	53,603,750.36	1.22	21,312,701.80	0.62	151.51	主要系本年待抵扣进项税额增加所致
在建工程	217,774,342.58	4.96	43,339,930.11	1.26	402.48	主要系本年海南工厂在建增加所致
使用权资产	26,069,237.99	0.59	49,425,500.16	1.44	-47.26	主要系四川大胜中飞归还了融资租赁款项所致
其他非流动资产	15,137,610.00	0.35	76,741,655.37	2.23	-80.27	主要系海南工厂预付款减少所致
短期借款	59,811,039.18	1.36	14,900,000.00	0.43	301.42	主要系胜铭纸业子公司票据贴现增加所致
应付票据	167,068,151.21	3.81	104,860,000.00	3.05	59.32	主要系本年开具的票据增加所致

合同负债	2,725,818.60	0.06	4,571,720.63	0.13	-40.38	主要系本年预收货款减少所致
应交税费	40,947,306.85	0.93	61,530,297.72	1.79	-33.45	主要系本年应缴税款减少所致
其他流动负债	8,360,898.2	0.19	594,323.68	0.02	1,306.79	主要系湖北工厂返利计提增加所致
长期借款	17,000,000.00	0.39	30,000,000.00	0.87	-43.33	主要系本年归还 2000 万贷款及新增海南工厂项目贷款所致
应付债券		0.00	452,176,668.58	13.13	-100.00	主要系本年可转换债券转股所致
股本	550,031,864.00	12.54	419,466,264.00	12.18	31.13	主要系本年可转换债券转股及非公开发行所致
资本公积	1,801,470,657.93	41.06	736,587,115.56	21.39	144.57	主要系本年可转换债券转股及非公开发行所致
少数股东权益	290,636,347.01	6.62	219,547,909.71	6.38	32.38	主要系本年四川中飞及爱迪尔少数股东权益增加所致

其他说明

无

## 2. 境外资产情况

适用 不适用

## 3. 截至报告期末主要资产受限情况

适用 不适用

单位：元 币种：人民币

项目	期末账面价值	受限原因
货币资金	40,871,247.62	开具银行承兑汇票
固定资产	197,304,188.99	最高额抵押
无形资产	136,902,317.78	最高额抵押
合计	375,077,754.39	

## 4. 其他说明

适用 不适用

### (四) 行业经营性信息分析

适用 不适用

行业经营性信息分析详见“第三节管理层讨论与分析之二报告期内公司所处行业情况”。

## (五) 投资状况分析

### 对外股权投资总体分析

适用 不适用

公司于 2023 年 7 月与北京有天私募基金管理有限公司共同出资设立杭州大胜达有天股权投资合伙企业（有限合伙），公司持股比例为 99.90%，并纳入公司合并报表范围。

2023 年 8 月因业务发展需要，经各合伙人研究决定对杭州大胜达有天股权投资合伙企业（有限合伙）进行增资，杭州大胜达有天股权投资合伙企业（有限合伙）总规模由人民币 1,000 万元增至 10,000 万元，其中公司作为有限合伙人以自有资金认缴出资总额由 999 万元增至 4,495.50 万元，所占份额由 99.90%变更为 44.96%，同时新增 2 名有限合伙人，杭州纤纳光电科技有限公司和邵建雄作为有限合伙人分别认缴出资 2,997.00 万元、2,497.50 万元。

2023 年 7 月杭州大胜达有天股权投资合伙企业（有限合伙）出资设立杭州胜纤科技有限公司（2024 年 1 月更名为杭州思密得科技有限公司），注册资本 1,000 万元，杭州大胜达有天股权投资合伙企业（有限合伙）持有其 99%的股权，公司持有其 1%的股权，自成立之日起纳入合并报表范围。

2023 年 8 月杭州胜纤科技有限公司出资设立先进智造（香港）有限公司，注册资本港币 1 万元，持有其 100%的股权，自成立之日起纳入合并报表范围。

2023 年 10 月先进智造（香港）有限公司拟以 954 万欧元，收购荷兰 Fornax B.V. 公司股权，持有其 100%的股权，并于 2024 年 1 月 12 日完成股权交割。

#### 1. 重大的股权投资

适用 不适用

#### 2. 重大的非股权投资

适用 不适用

报告期内公司重大的非股权投资主要为向特定对象发行 A 股股票募集资金投资项目，公司已另外编制《浙江大胜达包装股份有限公司 2023 年度募集资金存放与实际使用的专项报告》并单独披露。

#### 3. 以公允价值计量的金融资产

适用 不适用

详见本报告第十节十三、公允价值的披露。

证券投资情况

适用 不适用

证券投资情况的说明

适用 不适用

私募基金投资情况

适用 不适用

公司于 2023 年 7 月 14 日与北京有天私募基金管理有限公司（以下简称“有天私募基金”）

签订了《合伙协议》，《合伙协议》约定共同出资设立杭州大胜达有天股权投资合伙企业（有限合伙），合伙企业总规模为人民币 1,000 万元，公司作为有限合伙人以自有资金认缴出资人民币 999 万元，占合伙企业份额的 99.90%，有天私募基金作为普通合伙人，认缴出资人民币 1 万元，占基金总规模的 0.10%，具体内容详见公司于 2023 年 7 月 18 日在上海证券交易所网站（www.sse.com.cn）披露的《浙江大胜达包装股份有限公司关于参与投资设立私募基金的公告》（公告编号：2023-050）

2023 年 7 月，杭州大胜达有天股权投资合伙企业（有限合伙）已按照相关法律法规的要求完成工商登记手续，并取得杭州市萧山区市场监督管理局颁发的营业执照，具体内容详见公司于 2023 年 7 月 22 日在上海证券交易所网站（www.sse.com.cn）披露的《浙江大胜达包装股份有限公司关于参与投资设立私募基金的进展公告》（公告编号：2023-051）

2023 年 8 月，因业务发展需要，经各合伙人研究决定对杭州大胜达有天股权投资合伙企业（有限合伙）进行增资。2023 年 8 月 31 日，公司与各合伙人签订《杭州大胜达有天股权投资合伙企业（有限合伙）合伙协议》。杭州大胜达有天股权投资合伙企业（有限合伙）总规模由人民币 1,000 万元增至 10,000 万元，其中公司作为有限合伙人以自有资金认缴出资总额由 999 万元增至 4,495.50 万元，所占份额由 99.90% 变更为 44.96%，同时新增 2 名有限合伙人，杭州纤纳光电科技有限公司和邵建雄作为有限合伙人分别认缴出资 2,997.00 万元、2,497.50 万元。具体内容详见公司于 2023 年 9 月 2 日在上海证券交易所网站（www.sse.com.cn）披露的《浙江大胜达包装股份有限公司关于参与投资设立私募基金的进展公告》（公告编号：2023-072）。

2023 年 9 月，杭州大胜达有天股权投资合伙企业（有限合伙）已按照相关法律法规的要求完成工商变更登记手续，并取得杭州市萧山区市场监督管理局颁发的营业执照，具体内容详见公司于 2023 年 9 月 21 日在上海证券交易所网站（www.sse.com.cn）披露的《浙江大胜达包装股份有限公司关于参与投资设立私募基金的进展公告》（公告编号：2023-075）

2023 年 10 月 27 日，公司召开第三届董事会独立董事第一次专门会议和第三届董事会第十一次会议，审议通过了《关于私募基金收购股权的议案》，同意公司通过杭州大胜达有天股权投资合伙企业（有限合伙）设立的先进智造（香港）有限公司以自有资金 954 万欧元收购无锡产业发展集团有限公司、Zijlmans Beheer B.V.、Mr Daniel Peter van Hoef 及 Mr Bart Hubertus Johannes Franciscus Geraedts 合计持有荷兰 Fornax B.V. 公司的 100% 股权。具体内容详见公司于 2023 年 10 月 28 日在上海证券交易所网站（www.sse.com.cn）披露的《浙江大胜达包装股份有限公司关于参与投资设立私募基金的进展公告》（公告编号：2023-080）。

2023 年 12 月 29 日，杭州大胜达有天股权投资合伙企业（有限合伙）已在中国证券投资基金业协会完成备案手续，并取得了私募投资基金备案证明，同时经各合伙人协商一致，决定将大胜达有天基金变更为单一标的基金，该基金用于收购荷兰 Fornax B.V. 公司 100% 股权，及参与其境内外业务整合、管理整合和重组改造，并对大胜达有天基金的《杭州大胜达有天股权投资合伙企业（有限合伙）合伙协议》其他内容进行修订及完善，各合伙人将按照修订后的《杭州大胜达有天



股权投资合伙企业（有限合伙）合伙协议》重新签署，具体内容详见公司于2024年1月3日在上海证券交易所网站（www.sse.com.cn）披露的《浙江大胜达包装股份有限公司关于参与投资设立私募基金的进展公告》（公告编号：2024-001）

2024年1月12日，交易各方完成股权交割手续，各方确认股权交割日为2024年1月12日，具体内容详见公司于2024年1月15日在上海证券交易所网站（www.sse.com.cn）披露的《浙江大胜达包装股份有限公司关于参与投资设立私募基金的进展公告》（公告编号：2024-004）

衍生品投资情况

适用 不适用

#### 4. 报告期内重大资产重组整合的具体进展情况

适用 不适用

##### (六) 重大资产和股权出售

适用 不适用

##### (七) 主要控股参股公司分析

适用 不适用

单位：元 币种：人民币

名称	主营业务	注册资本	持股比例	总资产	净资产	净利润
杭州胜铭纸业有限公司	瓦楞纸箱	93,704,400	100%	180,716,288.13	149,636,475.01	25,705,200.05
四川大胜达中飞包装科技有限公司	高端酒包	85,000,000	60%	470,118,112.88	143,740,656.31	48,313,081.18
浙江爱迪尔包装股份有限公司	精品烟包	150,000,000	51%	343,348,385.86	254,066,511.74	44,804,463.72

##### (八) 公司控制的结构化主体情况

适用 不适用

## 六、公司关于公司未来发展的讨论与分析

### (一) 行业格局和趋势

适用 不适用

#### 1、行业竞争格局

初级纸包装厂商的进入门槛较低，且下游行业较广，大量小纸箱厂依附于本地需求而生存，行业内处于底端的中小型纸箱厂众多，形成了极度分散的行业格局。

2024年2月，中国包装联合会发布了“2023年全国包装行业运行概况”。根据报告显示，2023年我国包装行业规模以上企业(年营业收入2,000万元及以上全部工业法人企业)10,632家，企业数比上年增长772家，全国包装行业规模以上企业累计完成营业收入11,539.06亿元，同比下降0.22%，增速比去年同期提高了0.48个百分点。其中纸板容器制造完成累计主营业务收入2,682.57亿元(占23.25%)，同比下降4.44%。

国内低端瓦楞纸箱包装企业由于企业规模小，技术实力差，产品档次较低，产品同质化现象严重，相互竞争激烈。中高端瓦楞纸箱市场则被少数设备先进、技术领先、工艺水平较高且具有丰富行业经验的龙头企业所占据。它们主要面向下游消费品行业中的龙头企业，配套优质的瓦楞

纸箱产品，提供整体包装服务方案，通过优质产品和增值服务创造产品溢价。下游行业纸箱包装需求升级将更有利于这些在产品、技术、客户资源和商业模式上领先的企业进一步扩大自己的市场份额。

纸包装市场如果按照产品和下游领域进一步细分又可以区分为外包装纸箱和精细纸包装产品，前者面向工业包装及普通商业包装，原材料以瓦楞纸、牛卡纸为主，结构简单个性化程度较低，多用于低客单价的日用品、快消品、快递包装，以及客单价高但体积较大的商品（如家电、家具），利润率水平相对较低；而精细包装则主要面向高端商业包装，原材料以白卡纸、特种纸等材料为主，印刷精美、结构复杂、附加值较大，往往用于客单价高、体积较小的商品，如高端白酒、卷烟包装、消费电子、高端礼品等。一般而言，外包装纸箱由于进入门槛较低，竞争者数量众多，竞争更为激烈；而精细纸包装产品则由于下游烟酒、消费电子等行业集中度较高，客户资源壁垒较高，相对来说竞争者数量较少，利润率水平较高于前者。

由于工业互联网、人工智能和物联网技术迅速发展，包装行业正在进行数字化、智能化的转型，未来将有效提升包装生产的效率，破解人力成本不断攀升的难题，并为包装行业带来更多定制化、个性化产品和更高的利润空间。

高档纸箱及酒包、烟包等其他精细包装产品主要面向下游行业的国际国内知名品牌企业，这些企业对产品外观有着较严格的要求，往往需要包装供应商具备较强的综合服务能力。为此，这些下游企业对于纸包装供应商的资质有严格的认定和管理，在纳入供应商名录之前会对瓦楞纸箱企业的历史生产经验、采购体系、生产过程控制与管理、销售管理、产品质量控制、环境体系、安全生产、员工的职业健康、企业社会责任等进行全面的测试、评审和验收，只有符合以上标准才可能被认定为合格的供应商。在下游客户中，卷烟生产企业、头部白酒生产企业对包装供应商的选择和审核更为严格，进入其合格供应商的难度极大，为保障包装产品品质的一致性与稳定性，客户一般不会轻易更换供应商，因此，新进入的包装企业很难在短期内获取烟酒包装的市场份额。

纸浆环保餐具行业的竞争格局正在不断变化，且受到多种因素的影响，包括环保需求的增加、政府政策的支持以及市场需求的增长等。目前，市场上已经存在许多知名的纸浆环保餐具品牌和生产商，这些企业通过不断创新、提高产品质量和延长产品寿命等手段来增强自身的竞争力。同时，随着消费者环保意识的提高，纸浆环保餐具的市场需求也在持续增长，这进一步推动了行业的发展和竞争。另外，纸浆环保餐具行业还面临着一些挑战，如成本控制、技术创新和市场拓展等。为了在竞争中脱颖而出，企业需要不断提高自身的技术水平和生产效率，同时还需要关注市场动态，及时调整产品策略和市场策略。

## 2、行业发展趋势

### （1）我国包装行业存在较大的增长空间

据美国独立瓦楞纸箱协会（AICC）的统计，我国人均瓦楞纸板消费仅为 40 平方米/年，远低于

于美国、日本等发达国家水平，未来仍存在较大的提升空间。虽然目前国内经济正面临经济转型带来的增速放缓等问题，但经济驱动力正逐步由出口、投资主导转向消费主导，有利于瓦楞纸箱行业增长。瓦楞纸箱主要面向的食品饮料、家电、IT 电子等行业消费升级趋势明显，下游龙头客户包装需求升级的趋势将促使中高端瓦楞纸箱市场规模持续增长。随着网购市场的持续发展，电商、物流行业对纸箱需求的提振作用明显，此类纸箱将成为纸箱需求的快速增长点。

随着中国经济的发展和诸多白酒产品的不断改良，白酒产品逐渐走进大众消费者的日常生活，成为逢年过节的必备良品，同时，随着群众消费水平的提高，健康意识的深化，对品质的追求不断提升，白酒产品逐渐朝着高端化发展。在政策利好、优质资本不断涌入、消费升级的市场环境及背景下，以酱酒为代表的高端白酒的发展将迎来新阶段，其市场规模及产量将进一步扩大，这将对高档白酒包装产生庞大的市场需求。此外，随着对正品品质的愈发关注，酒企对包装防伪提出了更高的要求，因此高档白酒包装产业将迎来广阔的发展前景。

随着国内外“禁塑、限塑”政策逐步落实，纸浆模塑行业在较长时期内将处于高速发展阶段。从全球市场规模来看，据 Grand View Research 数据，2021 年全球纸浆模塑市场规模为 47.96 亿美元，预计到 2030 年，全球纸塑市场将扩大至 91.10 亿美元，年均复合增速 7.4%。纸浆环保餐具行业在环保意识提升、政策支持、技术创新以及市场需求增长等多重因素的推动下，呈现持续增长的趋势。

### （2）我国纸包装行业集中度将进一步提升

我国前十大纸包装企业合计市场份额低于 10%，而美国前五大纸包装企业占到国内市场份额超过 70%，国际间行业集中度比较的结果显示我国纸包装行业集中度偏低。

伴随着下游终端行业消费升级趋势，下游企业对于纸包装产品质量、印刷内容精良程度、交货时间、配套服务的要求也会逐步上升，仅适用低速、低质、窄幅瓦线设备和落后印刷及后道设备的中小纸箱厂将难以适应发展趋势。同时，逐年提高的环保成本将使得行业门槛逐步提高，有资金、技术实力的纸包装企业将逐渐占据市场主导地位，而无法在逐渐缩小的行业利润空间中生存的企业将面临淘汰。在未来一段时间，我国纸包装行业将通过淘汰落后产能、并购重组等方式使行业集中度提高，进入规模化、集团化发展阶段。

### （3）龙头纸包装企业跨区域多点布局生产基地

由于瓦楞纸箱的单价较低，对运输成本较为敏感，纸箱的运输半径一般在 300 公里范围以内，因此广泛设立生产基地，满足当地需求是瓦楞纸箱企业实现产能扩张的主要方式。在选择包装供应商时，家电等下游行业的龙头企业往往要求覆盖其多个生产基地的包装需求。广泛布局的瓦楞纸箱企业在争取这类优质客户时就拥有了巨大的优势。通过在全国范围内多点布局生产基地，瓦楞纸箱企业能及时响应下游客户包装需求，扩大生产规模，提高市场份额。

目前，纸包装行业的龙头企业，都开始通过新建生产线、兼并收购等方式，布局属于自己的全国性生产网络。尤其是伴随着制造业内迁的趋势，许多龙头企业开始在中西部投资设厂。

#### （4）纸包装产品向中高档化、绿色环保、智能化方向发展

伴随着消费升级的趋势，下游消费品厂商也逐渐提高对外包装配套的需求，低克重、高强度、轻量化纸包装逐步成为优质下游客户的普遍要求，微细纸包装近年来得到快速的发展，产品升级迭代趋势明显。除此之外，下游高端客户对包装印刷的要求也不断提高，除储运、保护、防潮、抗压等功能性作用外，他们对纸包装的产品展示、品牌强化、消费引导的增值性作用需求提升。纸包装产品逐步向中高档化发展，从“简单包装”走向“消费包装”。

随着国家环保政策的日趋严格以及社会环保意识的不断普及和深入，传统的印刷包装已经无法满足市场需求，积极研发绿色环保型包装正成为行业的重要发展趋势。包装产品从原料投入，到包装产品的设计、制造，再到产品的回收利用，每一个环节都将更加节能、高效、无害，符合我国节能、减排的目标，产品全生命周期资源能源消耗和环境负荷最小。

通过智能化提高纸包装行业的生产效率，智能化应用是包装印刷生产行业未来的主轴。数字化印刷、一体化包装印刷技术、自动化检验技术等先进技术正逐步应用于行业产品生产和质量管理的各环节中，大大提高了生产效率，缩短了生产同期，节约人力成本。智能化技术、一体化包装印刷技术以及数字印刷的应用将会成为印刷包装行业技术的未来发展方向，把从订单下达、设计、生产计划安排、物流配送到收货确认的全流程彻底打通。

#### （5）纸包装企业从生产商向包装解决方案提供商转变

当前我国大部分纸包装企业都只扮演了生产商的角色，即仅在客户提供了设计方案后，负责纸包装产品的加工生产，利润空间较小。而包装解决方案提供商的商业模式是在客户完成了某项新产品的研发后主动介入，为客户提供最合适的新产品包装解决方案，涵盖设计、优化、测试、生产、库存管理、JustinTime（JIT）配送、售后服务等全流程，提供“一条龙服务”。这种模式使得包装设计、库存管理、JIT 配送成为了瓦楞纸箱企业提供的增值服务，成为新的盈利增长点。国际包装业巨头国际纸业和 WestRock 早已由包装产品的生产商转变为了包装解决方案提供商。我国瓦楞纸箱行业中的龙头企业也正开始往这方面靠拢，为纸包装行业发展提供了新思路。

### （一）公司发展战略

√适用 □不适用

公司以“绿色、健康、高效、持续”为发展观，牢牢把握“实干兴企、创新强企、金融助企”的发展战略，秉承“客户地位，永远第一”责任使命，坚持“发展企业、造福员工、回报社会”的核心价值观，全力打造“精品工厂”（智能工厂、数字化工厂、绿色工厂），向平台化、智能化、国际化方向迈进。依靠持续的管理创新和技术创新，在成本、质量和品牌等方面获得持

续竞争优势，确保实现公司的各项发展目标，为加快跻身世界包装强企而努力奋斗，为加速推动中国包装成为世界包装强国作出贡献。

## (二) 经营计划

√适用 □不适用

2024 年是新中国成立 75 周年，是实现“十四五”规划目标任务的关键一年。尽管全球经济增长动能不足，外部环境复杂严峻，各行各业竞争加剧，但长期来看，我国经济回升向好的基本趋势没有改变。公司紧紧围绕“做深大包装、做大精包装、做好新路径”的总体要求和经营计划，锚定“创新创效创未来”目标，努力实现企业高质量发展。

### 1、做深大包装

2024 年，公司将持续深耕瓦楞纸包装业务，洞察市场形势，调整优化订单结构，公司将进一步加强和完善全球性布局，加快推进公司在东南亚、欧美区域的海外战略布局，持续提升公司的市场份额，深耕存量客户，拓展增量市场，在维护老客户的同时积极开拓新客户，通过技改设备更新技术，进一步加强产品研发力度，加快对绿色包装、环保包装的研究，并将相关科研成果及时输出，朝着高端化、智能化、绿色化方向迈出新步伐，持续强化绿色制造发展理念，提升公司产品竞争力，加快应对市场变化能力。

与此同时，2024 年公司将在基础管控上持续发力，以目标达成成为导向，提升企业发展管理水平。一是要强化运营管控，狠抓生产、强化管理，不断提高生产效率，力争缩短交货周期，保证合理有效的库存。在采购方面加强供应链管理，规范采购流程，最大化降低采购成本。二是强化风险管控，在财务方面，加强数字化应用，以财务管理为核心，将生产财务信息化高效集成，实现各工厂生产数据智能化管控，实现财务信息的集中管理和实时监控，通过数据分析，提高成本管控水平，为公司经营管理决策提供有力的依据，做好创新发力的工作。三是继续加大智能化推进力度，进一步挖掘人工智能包装设计个性化定制与生产制造平台的优势，深入数字化 AI 设计理念，通过 AI 核心模块的技术创新、服务创新、产品创新，从而提升包装设计、专业文件制作的效率，降低包装设计的难度与门槛，以及设计成本，实现从包装设计到生产交付的全流程数字化解决方案，提升区域包装产业的竞争力，提升公司盈利能力。

### 2、做大精包装

针对高毛利的精品包装业务，2024 年，公司一定会进一步做大精品包装份额，提高高毛利的业务占比。

高端酒包业务要持续加强市场开拓力度，抓好业绩增量，稳步推进贵州仁怀酒包新工厂项目进度。面对更加复杂的白酒市场环境，公司将继续推进自动化进程，全员参与质量与工艺的革新创新整合，在确保大客户基础上并举计划与交货的紧密集合，管理费用的合理有效使用等方面进行大力度的提升措施。确保处理好保增长、控风险、增效益与调结构的关系，实现 2024 年发展质量与经营效益的双提升。

精品烟包业务公司将利用自身技术及资源优势，持续加大扩展市场力度，切实抓住当前有利时机，积极参与全国中烟公司招投标，力争更多地进入全国各大中烟公司的招采名录，有效扩大新老客户的市场份额。

纸浆环保餐具业务要跟进当前国内外禁塑、限塑政策密集出台的市场趋势，抓住有利时机，加强市场开拓力度和全面投产工作，壮大国内外销售队伍，加快客户精准定位，提高内外销开发成功率，兢兢业业拓展内外市场，勤勤恳恳加快订单充入，扎扎实实学深技术开好机，尽快实现业绩拓新工作。

### 3、做好新路径

针对新收购的荷兰 Fornax B.V. 项目，2024 年 1 月已正式完成交割程序，通过组织架构调整，重新定位荷兰和国内子公司职能和分工，理顺管理架构，目前公司已经组建新的专业管理团队，逐步引入产业技术高端人才，全面开展经营管理工作，2024 年，新项目要重抓在手订单的项目交付和降本增效工作，打造更有竞争力的供应链，力争尽快改善荷兰项目当前的经营和财务状况实现盈利，作为新质生产力助力上市公司高质量发展。

### (三)可能面对的风险

√适用 □不适用

#### 1、原材料价格波动的风险

公司生产瓦楞纸箱、纸板的主要原材料为原纸，报告期内原纸成本占瓦楞纸箱成本的 70%左右，为公司主要的经营成本。近年来，受废纸原材料供应紧张以及国内实施双控限电政策等因素的影响，相关原材料价格波动加剧，其中主要材料原纸价格波动明显较频繁，在普遍的价格联动定价机制下，下游客户产品售价也会随原纸价格下调，从而在一定程度上挤压了短期利润空间。原纸价格的变动将对公司的经营业绩产生较大的影响。若未来原纸价格出现大幅波动，将对公司原纸采购成本造成一定压力，进而可能对公司生产经营及现金流量造成负面影响。

#### 2、公司扩大业务品类导致的管理风险

根据公司在全国区域布点发展战略，在继续深耕瓦楞纸箱业务的同时，公司近年来也积极通过收购、新建等多种方式拓展纸包装产品系列向更高端的精品烟酒包装领域延伸，并切入纸浆模塑餐具领域。随着公司新业务的拓展和规模的扩张，尤其是贵州仁怀佰胜智能化纸质酒盒生产基地建设项目和纸浆模塑环保餐具智能研发生产基地项目实施后，公司将面临着管理模式、人才储备、市场开拓以及跨区域经营引起的企业文化融合等方面的挑战。如果公司管理水平、人才储备不能适应公司规模迅速扩张的需要，组织模式和管理制度未能随着公司规模的扩大而及时调整和完善，将可能削弱公司的市场竞争力。

#### 3、市场竞争加大的风险

初级瓦楞纸箱厂商的进入门槛较低，且下游行业较广，大量小纸箱厂依附于本地需求而生存，行业内处于底端的中小型纸箱厂众多，形成了极度分散的行业格局。从瓦楞纸箱行业的厂商构成来看，“小、散、乱”局面长期存在，行业集中度低，整合力度不足，无序竞争现象时有发生。行业内低端瓦楞纸箱厂商产品同质化严重，低端瓦楞纸箱市场价格竞争激烈。公司主要经营面向食品饮料、家电、日化等行业龙头企业的中高档瓦楞纸箱，行业内具有一定规模和实力的中高档瓦楞纸箱企业均以进一步扩大产销规模、提高市场占有率为主要目标之一，市场竞争较为激烈。

此外，在消费升级趋势下，客户对配套的纸箱厂商的订单响应能力、纸箱性能和外观等提出了更高的要求，中高档纸箱市场的竞争不断加剧。综上，市场竞争加大将会给本公司未来生产经营带来一定风险，如果公司不能有效提升自身竞争能力，将导致未来盈利能力的下降。

#### 4、宏观经济周期波动的风险

公司所处行业为包装行业，包装行业的下游涉及国民经济的各行各业，包括电子信息、微型计算机制造、通讯、机械与电气设备制造、汽车及汽车零部件制造、食品饮料、家具以及日用化工等。因此，包装行业的供需状况与下游行业的需求态势紧密相关，受国家宏观经济发展形势和国民经济增长幅度的影响，公司下游众多行业内企业的业务量呈现一定的波动性，从而可能会对公司瓦楞包装产品及服务的需求造成不利影响。

#### 5、商誉减值风险

2022 年上半年，公司收购了四川大胜达中飞 60% 股权，四川大胜达中飞成为公司控股子公司。四川大胜达中飞主营精品酒盒包装业务，客户主要为茅台股份、贵州习酒、泸州老窖等知名白酒企业，此次收购标志着公司进入高端酒类精品包装领域。虽然公司在股权结构、治理结构等方面已经对四川大胜达中飞形成控制，但未来若对其管理失当或管理不到位，业务整合及协同效应是否能达到最佳效果及其所需时间存在不确定性；若四川大胜达中飞未来期间经营业绩未达到预期，在进行商誉减值测试时，与四川大胜达中飞商誉相关的资产组或资产组组合可收回金额将可能低于其账面价值，并因此产生商誉减值损失，减少当期利润，对上市公司的经营业绩产生不利影响。

2023 年 10 月，公司拟收购荷兰 Fornax B.V. 公司 100% 的股权，于 2024 年 1 月完成股权交割，纳入公司合并报表，Fornax B.V. 公司净资产为负，本次收购价格存在估值溢价较高，如果未来标的公司经营状况未达预期，则公司可能存在商誉减值风险，从而影响公司当期损益。后续公司将持续加大市场开发力度，提升标的公司经营业绩，避免计提大额商誉减值对公司盈利水平产生的不利影响。

#### 6、跨行业并购的风险

公司收购的荷兰 Fornax B.V. 公司属于跨行业并购，公司目前尚无相应的技术储备，荷兰 Fornax B.V. 业务主要聚焦在薄膜光伏领域，包括碲化镉薄膜、钙钛矿，存在行业经营风险。在



碲化镉薄膜电池领域，目前主要应用场景为 BIPV 领域，相对于当前占据太阳能电池技术路线主流地位的晶硅电池来说，应用场景较少，生产成本仍然偏高，国内产业发展尚不成熟；在钙钛矿电池领域，钙钛矿技术路线研发仍处于初期阶段，还在大面积制备、转换效率、稳定性中寻找平衡，相关材料体系、制备工艺、生产设备仍需试错迭代，技术路线尚不成熟，离大规模产业化还有较远的距离。公司本次收购将面临经营管理、技术和业务储备等方面的挑战，对公司内部的运营管理、财务管理、战略规划等提出了更高的要求，由于区域文化、政治环境及管理方式的差异，仍不排除收购完成后双方在人事、制度和文化上难以高效的整合与协同发展。

#### (四)其他

适用 不适用

#### (二) 公司因不适用准则规定或国家秘密、商业秘密等特殊原因，未按准则披露的情况和原因说明

适用 不适用

## 第四节 公司治理

### 一、公司治理相关情况说明

适用 不适用

公司根据《公司法》、《证券法》、《上海证券交易所股票上市规则》等法律、法规和规范性文件的规定，建立了由股东大会、董事会、监事会组成的公司治理架构，形成了权力机构、决策机构、监督机构和管理层之间权责明确、运作规范的相互协调和相互制衡机制。

公司相继制定了《公司章程》、《股东大会议事规则》、《董事会议事规则》、《监事会议事规则》、《独立董事工作制度》、《董事会秘书工作细则》、《董事会专门委员会工作制度》、《对外担保管理制度》、《关联交易管理办法》、《募集资金管理办法》、《内部审计制度》、《总裁工作细则》、《对外投资管理办法》等管理办法，明确了股东大会、董事会、监事会、董事会专门委员会、总经理、董事会秘书的权责范围和工作程序，为公司法人治理结构的规范化运行进一步提供了制度保证。报告期内公司治理情况如下：

#### (一) 关于股东与股东大会

报告期内，公司共召开 5 次股东大会，其召集、召开程序、出席股东大会的人员资格及股东大会的表决程序均符合《公司法》、《上市公司股东大会规则》、《公司章程》及其他相关法律、法规的规定，均有律师出席见证并出具《法律意见书》，程序公开透明，决策公平公正。股东大会均提供网络投票，确保全体股东的合法权益，特别是保证了中小股东享有平等地位，充分行使自己的权利。

#### (二) 关于控股股东与上市公司

公司拥有独立的经营自主能力，在业务、人员、资产、财务方面独立于控股股东。报告期内，公司控股股东行为规范，依法通过股东大会行使股东权利，能够严格遵守对公司作出的避免同业竞争及减少关联交易等各项承诺。

### （三）关于董事与董事会

公司董事 7 名，其中独立董事 3 名，董事会的人数及人员构成符合法律规范和《公司章程》的要求。公司董事会下设四个专门委员会：提名委员会、审计委员会、薪酬与考核委员会及战略委员会，为董事会的决策提供专业的意见和参考。报告期内，公司共召开 12 次董事会，公司董事恪尽职守，认真履行董事义务及职责，审慎审议公司各项议案，并对公司重大事项作出科学、合理的决策。公司董事还积极参加交易所、上市协会等部门组织的培训，熟悉相关法律、法规，不断提升自身知识水平。

### （四）关于监事与监事会

公司监事 3 名，其中职工代表监事 1 名，监事会的人数及人员构成符合法律法规和《公司章程》的要求。报告期内，公司共召开 11 次监事会，公司监事会会议的召集、召开和表决程序符合《公司章程》、《监事会议事规则》的相关规定。公司监事能够按照要求认真履行职责，诚信、勤勉、尽责的对关联交易、财务状况以及董事、高级管理人员履行职责的合法合规性进行监督，维护公司及股东的合法权益。

### （五）关于利益相关者

公司充分尊重和维护股东、债权人、员工、供应商、客户、公众等利益相关者的合法权益，相互之间能够实现良好沟通，共同推进公司持续、稳定发展。

### （六）关于信息披露与管理

公司制定了《浙江大胜达包装股份有限公司信息披露管理办法》、《浙江大胜达包装股份有限公司内幕信息知情人登记管理制度》、《浙江大胜达包装股份有限公司内部报告制度》等制度，规范公司信息披露行为，确保公司信息披露的真实、准确、完整，加强公司信息披露事务管理，促进公司依法规范运作，维护公司股东特别是社会公众股东的合法权益。

报告期内，公司严格执行《内幕信息知情人登记制度》等相关规定，对内幕信息知情人进行了登记备案，未发现内幕信息知情人利用内幕信息买卖公司股票的情况，未发生内幕信息知情人涉嫌内幕交易受到监管部门查处情况；对公司董事、监事和高管所持公司股票变动情况做好登记工作，并及时报送上交所履行报告和披露义务。报告期内，公司严格按照《公司章程》及相关法律、法规的规定开展经营活动，不存在重大违法违规行为，公司近 36 个月内不存在受到罚款以上行政处罚的情况，不存在重大违法行为。

公司治理与法律、行政法规和中国证监会关于上市公司治理的规定是否存在重大差异：如有重大差异，应当说明原因

适用 不适用

**二、公司控股股东、实际控制人在保证公司资产、人员、财务、机构、业务等方面独立性的具体措施，以及影响公司独立性而采取的解决方案、工作进度及后续工作计划**

适用 不适用

控股股东、实际控制人及其控制的其他单位从事与公司相同或者相近业务的情况，以及同业竞争或者同业竞争情况发生较大变化对公司的影响、已采取的解决措施、解决进展以及后续解决计划

适用 不适用

## 三、股东大会情况简介

会议届次	召开日期	决议刊登的指定网站的查询索引	决议刊登的披露日期	会议决议
2023 年第一次临时股东大会	2023 年 3 月 2 日	<a href="http://www.sse.com.cn/">http://www.sse.com.cn/</a> 公告编号：2023-006	2023 年 3 月 3 日	审议通过以下议案： 1、《关于〈浙江大胜达包装股份有限公司 2022 年度向特定对象发行 A 股股票方案论证分析报告〉的议案》 2、《关于提请股东大会授权董事会全权办理本次向特定对象发行股票相关事宜的议案》
2023 年第二次临时股东大会	2023 年 4 月 13 日	<a href="http://www.sse.com.cn/">http://www.sse.com.cn/</a> 公告编号：2023-021	2023 年 4 月 14 日	审议通过《关于公司 2022 年度向特定对象发行股票募集资金使用可行性分析报告（第三次修订稿）的议案》
2022 年年度股东大会	2023 年 5 月 19 日	<a href="http://www.sse.com.cn/">http://www.sse.com.cn/</a> 公告编号：2023-040	2023 年 5 月 20 日	审议通过以下议案： 1、《关于公司 2022 年度董事会工作报告的议案》 2、《关于公司 2022 年度监事会工作报告的议案》 3、《关于公司 2022 年年度报告及摘要的议案》 4、《关于公司 2022 年度财务决算报告的议案》 5、《关于公司 2022 年度利润分配预案的议案》 6、《关于续聘审计机构的议案》 7、《关于公司 2023 年度董事薪酬的议案》 8、《关于公司 2023 年度监事薪酬的议案》 9、《关于公司 2023 年度向银行申请信用（授信）及融资业务的议案》 10、《关于公司为控股子公司提供担保额度预计的议案》 11、《关于独立董事 2022 年度述职报告的议案》
2023 年第三次临时股东大会	2023 年 9 月 14 日	<a href="http://www.sse.com.cn/">http://www.sse.com.cn/</a> 公告编号：2023-074	2023 年 9 月 15 日	审议通过以下议案： 1、《关于增加 2023 年度日常性关联交易预计额度的议案》 2、《关于变更公司注册资本并修订〈公司章程〉的议案》
2023 年第四次临时股东大会	2023 年 12 月 20 日	<a href="http://www.sse.com.cn/">http://www.sse.com.cn/</a> 公告编号：2023-098	2023 年 12 月 21 日	审议通过以下议案： 1、《关于修订〈浙江大胜达包装股份有限公司独立董事工作制度〉的议案》 2、《关于修订〈浙江大胜达包装股份有限公司关联交易管理办法〉的议案》 3、《关于预计 2024 年度日常性关联交易的议案》

表决权恢复的优先股股东请求召开临时股东大会

适用 不适用

股东大会情况说明

适用 不适用

## 四、董事、监事和高级管理人员的情况

## (一) 现任及报告期内离任董事、监事和高级管理人员持股变动及报酬情况

√适用 □不适用

单位：股

姓名	职务	性别	年龄	任期起始日期	任期终止日期	年初持股数	年末持股数	年度内股份增减变动量	增减变动原因	报告期内从公司获得的税前报酬总额（万元）	是否在公司关联方获取报酬
方能斌	董事长	男	55	2016.12.23	2025.12.15				不适用	59.71	否
方吾校	董事	男	75	2016.12.23	2025.12.15				不适用	35.21	否
方聪艺	董事、总裁	女	47	2016.12.23	2025.12.15				不适用	59.49	否
舒奎明	董事、副总裁	男	52	2019.12.20	2025.12.15	112,500	112,500		不适用	51.82	否
刘翰林	独立董事	男	61	2021.11.16	2025.12.15				不适用	10.00	否
许文才	独立董事	男	67	2022.12.16	2025.12.15				不适用	10.00	否
陈相瑜	独立董事	男	45	2022.12.16	2025.12.15				不适用	10.00	否
孙学勤	监事会主席	男	55	2022.12.16	2025.12.15				不适用	53.59	否
杨德龙	监事	男	46	2022.12.16	2025.12.15				不适用	21.05	否
钟沙洁	监事	女	41	2019.12.20	2025.12.15				不适用	40.39	否
王火红	副总裁、财务总监	男	47	2016.12.23	2025.12.15	112,500	112,500		不适用	56.54	否
孙俊军	副总裁	男	48	2019.12.20	2025.12.15	187,500	187,500		不适用	59.44	否
宋鲲	副总裁	男	47	2022.12.16	2025.12.15	187,500	187,500		不适用	50.80	否
胡鑫	董事会秘书	女	35	2016.12.23	2025.12.15	187,500	187,500		不适用	58.09	否
	2022.02.18			2025.12.15							
合计	/	/	/	/	/	787,500.00	787,500.00		/	576.13	/

姓名	主要工作经历
方能斌	方能斌先生，男，1969年3月出生，研究生学历，高级经济师，中国包装联合会第八届理事会副会长，中国青年企业家协会副会长，中国国籍，无境外永久居留权。1997年6月至今历任胜达集团有限公司副董事长、总经理、董事局主席等职务；1999年4月至今担任杭州新胜达投资有限公司董事兼总经理；2004年11月至2011年5月担任浙江大胜达包装有限公司董事，2011年5月至2016年12月任浙江大胜达包装有限公司董事长；2016年12月至今任浙江大胜达包装股份有限公司董事长。
方吾校	方吾校先生，男，1949年7月出生，高级经济师，中国包装联合会参事会主席，中国国籍，无境外永久居留权。1983年至1984年担任大桥包装材料加工厂厂长；1984年至1987年担任萧山包装材料厂厂长、党支部书记；1988年至1991年担任工贸合营萧山包装材料总厂厂长、党支部书记；1992年至1997年担任浙江胜达包装材料有限公司总经理、党总支书记；1994年12月至今历任胜达集团有限公司董事长、党委书记等；2004年11月至2011年5月任浙江大胜达包装有限公司董事长；2011年5月至2016年12月任浙江大胜达包装有限公司董事；2016年12月至今任浙江大胜达包装股份有限公司董事。
方聪艺	方聪艺女士，女，1977年7月出生，研究生学历，中国包装联合会纸制品包装委员会常务副主任，中国国籍，杭州市女企业家协会常务理事，无境外永久居留权。1999年4月至今先后担任杭州新胜达投资有限公司监事、董事等职务；2001年11月至今历任胜达集团有限公司董事等职务；2004年11月至2016年12月担任浙江大胜达包装有限公司董事；2016年12月至今担任浙江大胜达包装股份有限公司董事兼总裁。
舒奎明	舒奎明先生，男，1972年10月出生，本科学历，高级经济师，杭州市劳动模范，中国国籍，无境外永久居留权。2008年8月至2016年8月任浙江大胜达包装有限公司纸箱厂总管，2016年8月至2017年10月任胜达集团江苏双灯纸业有限公司总经理，2017年10月至2018年7月任成都胜达中天包装制品有限公司总经理，2018年7月到2019年6月任湖北大胜达包装印务有限公司总经理，2019年6月至今任浙江大胜达包装股份有限公司运行管理中心常务副主任；2019年12月至今担任浙江大胜达包装股份有限公司董事、副总裁。
刘翰林	刘翰林先生，男，1963年8月出生，硕士研究生学历，厦门大学管理学硕士，中国注册会计师，现为杭州电子科技大学教授，中国国籍，无境外永久居留权。历任杭州电子科技大学助教、讲师、副教授、教研室主任、系主任、学院副院长、学院党委书记，现任力天影业控股有限公司独立董事、杭州兆华电子股份有限公司独立董事、浙江大华技术股份有限公司独立董事、浙江联信会计有限责任公司董事。2021年11月15日至今担任浙江大胜达包装股份有限公司独立董事。
许文才	许文才先生，男，1957年2月出生，工学硕士研究生学历，教授/博导，享受国务院政府特殊津贴专家、全国印刷包装工程学首席科学传播专家，中国国籍，无境外永久居留权。1991年5月至1994年6月在陕西机械学院包装工程教研室任教，1994年7月至1995年8月在德国合作科研，1995年9月至1998年9月任西安理工大学印刷包装工程学院院长。1998年9月调入北京印刷学院，曾任校长助理、副校长，兼印刷与包装工程学院院长、印刷包装材料与技术北京市重点实验室主任等职。现兼任中国医药包装协会副会长，中国包装联合会包装印刷与标签专业委员会主任委员，中国标准化协同创新平台包装印刷专业委员会副主任委员，《包装工程》杂志编委会副主任，《印刷技术》、《印刷与数字媒体技术研究》编委、奥瑞金科技股份有限公司独立董事、天津长荣科技集团股份有限公司独立董事职务。2022年12月16日至今担任浙江大胜达包装股份有限公司独立董事。
陈相瑜	陈相瑜先生，男，1979年11月出生，本科学历，武汉大学法学，中国国籍，无境外永久居留权。2004年12月至2017年8月年任职于浙江钱江潮律师事务所合伙人；2017年9月至2021年9月任职于北京天达共和（杭州）律师事务所管理合伙人，2021年9月至今任

	职于北京通商（杭州）律师事务所负责人,2022 年 2 月至今任杭州城投资产管理集团有限公司董事。2022 年 12 月 16 日至今担任浙江大胜达包装股份有限公司独立董事。
孙学勤	孙学勤先生,男,1969 年 6 月出生,硕士研究生学历,中国国籍,无境外永久居留权,中国国家注册高级人力资源管理师(职业一级);杭州市十佳 HR 经理人。2009 年 6 月至 2012 年 8 月任浙江大胜达包装有限公司人力资源总监职务,2015 年 8 月至 2016 年 12 月任浙江大胜达包装有限公司人力资源总监、职教中心主任职务,2016 年 12 月至今任浙江大胜达包装股份有限公司人力资源总监、职教中心主任职务。2022 年 12 月 16 日至今担任浙江大胜达包装股份有限公司监事。
钟沙洁	钟沙洁女士,女,1983 年 5 月出生,本科学历,中国国籍,无境外永久居留权。2012 年 10 月至 2016 年 12 月先后担任胜达集团有限公司助企党务干部、浙江大胜达包装有限公司项目申报专员、董事长秘书;2016 年 12 月至 2018 年 4 月担任浙江大胜达包装股份有限公司董事长秘书;2018 年 4 月至今担任浙江大胜达包装股份有限公司办公室主任。2019 年 12 月 20 日至今担任浙江大胜达包装股份有限公司监事。
杨德龙	杨德龙先生,1978 年 5 月出生,本科学历,中国国籍,无境外居留权。2005 年 5 月至 2014 年 12 月任浙江大胜达包装有限公司信息技术工程师,2015 年 1 月至 2016 年 12 月任浙江大胜达包装有限公司信息中心主任,2016 年 12 月至今担任浙江大胜达包装股份有限公司信息中心主任。2022 年 12 月 16 日至今担任浙江大胜达包装股份有限公司监事。
王火红	王火红先生,男,1977 年 10 月出生,本科学历,正高级会计师、税务师,杭州市会计领军人才、浙江省国际化高端会计人才,中国国籍,无境外永久居留权。2004 年 11 月至 2006 年 7 月担任江苏双灯纸业股份有限公司财务经理;2006 年 7 月至 2016 年 12 月任浙江大胜达包装有限公司副总经理;2016 年 12 月至今任浙江大胜达包装股份有限公司财务总监;2017 年 12 月至今同时担任浙江大胜达包装股份有限公司副总裁。
孙俊军	孙俊军先生,男,1976 年 2 月出生,本科学历,高级经济师、正高级工程师,杭州市领军人才,中国国籍,无境外永久居留权。2007 年 10 月至 2008 年 6 月担任杭州胜铭纸业股份有限公司行政部部长;2008 年 6 月至 2014 年 6 月先后担任浙江大胜达包装有限公司法务部部长、人力资源部部长、管理办公室主任;2014 年 6 月至 2016 年 12 月担任浙江大胜达包装有限公司政策研究室主任兼法务部部长;2016 年 12 月至 2019 年 12 月担任浙江大胜达包装股份有限公司政策研究室主任兼法务部部长;2019 年 12 月至今担任浙江大胜达包装股份有限公司副总裁、企业研究院院长。
宋鲲	宋鲲先生,男,1977 年 1 月出生,本科学历,中国国籍,无境外永久居留权。自 2004 年 11 月至 2016 年 12 月先后担任浙江大胜达包装有限公司计划经理、促销服务中心主任、产销副总监、运行总监、营销部总经理等职务;2016 年 12 月至 2022 年 12 月 15 日担任浙江大胜达包装股份有限公司监事、营销部总经理。2022 年 12 月 16 日至今担任浙江大胜达包装股份有限公司副总裁职务。
胡鑫	胡鑫女士,女,1989 年 2 月出生,硕士研究生学历,高级经济师,中国国籍,无境外永久居留权。2012 年 3 月至 2015 年 9 月任中国胜达包装集团有限公司(原纳斯达克交易代码:CPGI)董事会秘书;2015 年 9 月至 2016 年 12 月担任浙江大胜达包装有限公司董事会秘书;2016 年 12 月至今担任浙江大胜达包装股份有限公司董事会秘书;2022 年 2 月至今同时担任浙江大胜达包装股份有限公司副总裁。

其它情况说明

适用 不适用



**(二) 现任及报告期内离任董事、监事和高级管理人员的任职情况****1. 在股东单位任职情况**

√适用 □不适用

任职人员姓名	股东单位名称	在股东单位担任的职务	任期起始日期	任期终止日期
方吾校	新胜达投资	董事长	1994.12	
方能斌	新胜达投资	董事、总经理	1999.04	
方聪艺	新胜达投资	董事	1999.04	
在股东单位任职情况的说明	方吾校先生为公司控股股东新胜达投资的法人代表兼董事长、方能斌先生为控股股东新胜达投资的董事兼总经理、方聪艺女士为控股股东新胜达投资的董事			

**2. 在其他单位任职情况**

√适用 □不适用

任职人员姓名	其他单位名称	在其他单位担任的职务	任期起始日期	任期终止日期
方能斌	胜达集团	副董事长、总经理	1997.6	/
方能斌	胜梦能源	董事长	2022.9	/
方能斌	双胜石化	董事长	2005.9	/
方能斌	新萧小贷	董事长	2012.6	/
方能斌	阿克苏胜达	董事长	2014.12	/
方能斌	阿优文化	董事长	2012.10	/
方能斌	萧山民融	董事长	2020.9	/
方能斌	胜传房地产	董事长	2012.1	/
方能斌	胜向房地产	执行董事、经理	2011.7	/
方能斌	峥战投资	董事长	2013.7	/
方能斌	胜涌投资	董事长	2012.12	/
方能斌	双可达贸易	执行董事、总经理	2021.11	/
方能斌	双可达	执行董事、总经理	2000.5	/
方能斌	开胜物业	执行董事	2018.3	/
方能斌	绿可环保	董事	2009.6	/
方能斌	创富投资	董事	2004.9	/
方能斌	开胜纸业	董事	1999.7	/
方能斌	杭州八戒	董事	2015.12	/
方能斌	温州猪八戒	董事	2018.10	/
方吾校	胜达集团	董事长	1994.12	/
方吾校	中纸上下游	执行董事、总经理	2023.3	/
方吾校	萧山民融	监事会主席	2020.9	/
方吾校	高源房地产	董事长	2017.5	/
方吾校	绍兴房地产	董事长	2005.4	/
方吾校	驰远房地产	董事长	2011.5	/
方吾校	梦清农业	执行董事、总经理	2019.9	/
方吾校	工贸合营	负责人	1988.4	/
方吾校	创富投资	董事	2004.9	/
方吾校	祥伟国际	董事	2004.9	/
方吾校	中纸网络	董事长	2017.1	2023.4
方聪艺	胜达集团	董事	2011.5	/
方聪艺	祥伟化工	董事	2003.12	/

方聪艺	创富投资	董事	2004.9	/
方聪艺	胜达化学股份	董事	2023.8	/
刘翰林	大华股份	独立董事	2020.9	/
刘翰林	联信会计	董事	1995.4	/
刘翰林	力天影业	独立董事	2020.5	/
刘翰林	兆华电子	独立董事	2021.12	/
许文才	奥瑞金	独立董事	2020.7	/
许文才	长荣科技	独立董事	2020.5	/
许文才	深圳劲嘉	包装研究院院长	2018.3	/
陈相瑜	城投资产	董事	2022.2	/
钟沙洁	胜商物流	执行董事	2018.6	/
钟沙洁	胜拓农业	监事	2021.12	/
王火红	华英农业	独立董事	2022.5	/
孙俊军	萧山民融	监事	2021.10	/
在其他单位任职情况的说明	无			

### (三) 董事、监事、高级管理人员报酬情况

适用 不适用

董事、监事、高级管理人员报酬的决策程序	公司独立董事的报酬标准由股东大会审议批准执行；公司相关监事的报酬按岗位薪酬标准执行；公司相关董事及高级管理人员的报酬按公司职业经理人年度考核要求评定，通过董事会及薪酬与考核委员会、股东大会审议后执。
董事在董事会讨论本人薪酬事项时是否回避	是
薪酬与考核委员会或独立董事专门会议关于董事、监事、高级管理人员报酬事项发表建议的具体情况	参考行业以及地区水平，结合公司实际情况，确定董事、监事和高级管理人员的报酬。
董事、监事、高级管理人员报酬确定依据	根据董事、监事的岗位性质及所承担的责任、风险、压力等，确定不同的年度薪酬和津贴标准；高级管理人员为基本年薪，依个人职务、岗位等级情况确定，浮动奖金在会计年度结束之后，根据公司经营业绩与个人绩效考核情况核算。
董事、监事和高级管理人员报酬的实际支付情况	公司董事、监事和高级管理人员在公司领取薪酬严格按照公司考核制度兑现，公司所披露的报酬与实际发放情况相符。
报告期末全体董事、监事和高级管理人员实际获得的报酬合计	详见本节“现任及报告期内离任董事、监事和高级管理人员持股变动及报酬情况”

### (四) 公司董事、监事、高级管理人员变动情况

适用 不适用

### (五) 近三年受证券监管机构处罚的情况说明

适用 不适用

### (六) 其他

适用 不适用

## 五、报告期内召开的董事会有关情况

会议届次	召开日期	会议决议
第三届董事会第二次会议	2023 年 2 月 14 日	审议通过以下议案： 1、《关于〈浙江大胜达包装股份有限公司 2022 年度向特定对象发行 A 股股票方案论证分析报告〉的议案》 2、《关于提请股东大会授权董事会全权办理本次向特定对象发行股票相关事宜的议案》 3、《关于提请召开公司 2023 年第一次临时股东大会的议案》
第三届董事会第三次会议	2023 年 3 月 2 日	审议通过以下议案： 1、《关于豁免公司第三届董事会第三次会议通知期限的议案》 2、《关于公司符合向特定对象发行股票条件的议案》 3、《关于调整公司 2022 年度向特定对象发行股票方案的议案》 4、《关于公司 2022 年度向特定对象发行股票预案（修订稿）的议案》 5、《关于公司 2022 年度向特定对象发行股票募集资金使用可行性分析报告（修订稿）的议案》 6、《关于公司 2022 年度向特定对象发行股票摊薄即期回报及填补措施、相关主体承诺（修订稿）的议案》 7、《关于公司向特定对象发行股票涉及关联交易的议案》 8、《关于公司与控股股东签署附生效条件的股份认购协议的议案》
第三届董事会第四次会议	2023 年 3 月 28 日	审议通过以下议案： 1、《关于公司 2022 年度向特定对象发行股票募集资金使用可行性分析报告（第三次修订稿）的议案》 2、《关于提请召开公司 2023 年第二次临时股东大会的议案》
第三届董事会第五次会议	2023 年 4 月 28 日	审议通过以下议案： 1、《关于公司 2022 年度总裁工作报告的议案》 2、《关于公司 2022 年度董事会工作报告的议案》 3、《关于公司 2022 年年度报告及摘要的议案》 4、《关于公司 2022 年度内部控制评价报告的议案》 5、《关于公司 2022 年度财务决算报告的议案》 6、《关于公司 2022 年度利润分配预案的议案》 7、《关于续聘审计机构的议案》 8、《关于公司 2023 年度董事薪酬的议案》 9、《关于公司 2023 年度高级管理人员薪酬的议案》 10、《关于公司 2022 年度募集资金存放与实际使用情况的专项报告的议案》 11、《关于公司 2023 年度向银行申请信用（授信）及融资业务的议案》 12、《关于公司 2023 年度使用闲置自有资金购买理财产品的议案》 13、《关于公司为控股子公司提供担保额度预计的议案》 14、《关于公司控股子公司 2022 年度业绩承诺实现情况的议案》 15、《关于独立董事 2022 年度述职报告的议案》 16、《关于董事会审计委员会 2022 年度履职报告的议案》 17、《关于公司 2022 年度环境、社会及公司治理（ESG）报告的议案》 18、《关于会计政策变更的议案》 19、《关于公司 2023 年第一季度报告的议案》 20、《关于提请召开公司 2022 年年度股东大会的议案》
第三届董事会第六次会议	2023 年 5 月 11 日	审议通过《关于部分募集资金投资项目延期的议案》
第三届董事会第七次会议	2023 年 7 月 28 日	审议通过《关于公司开设向特定对象发行股票募集资金专项账户并签署募集资金监管协议的议案》
第三届董事会第八次会议	2023 年 8 月 22 日	审议通过《关于使用募集资金向子公司提供借款以实施募投项目的议案》

第三届董事会第九次会议	2023 年 8 月 29 日	审议通过以下议案： 1、《关于公司 2023 年半年度报告及报告摘要的议案》 2、《关于公司 2023 年半年度募集资金存放与实际使用情况的专项报告的议案》 3、《关于增加 2023 年度日常性关联交易预计额度的议案》 4、《关于变更公司注册资本并修订〈公司章程〉的议案》 5、《关于提请召开公司 2023 年第三次临时股东大会的议案》 6、《关于使用募集资金置换预先投入募投项目的自筹资金的议案》
第三届董事会第十次会议	2023 年 9 月 22 日	审议通过《关于公司不行使回购权及拟签署〈补充协议〉的议案》
第三届董事会第十一次会议	2023 年 10 月 27 日	审议通过《关于私募基金收购股权的议案》
第三届董事会第十二次会议	2023 年 10 月 30 日	审议通过《关于公司 2023 年第三季度报告的议案》
第三届董事会第十三次会议	2023 年 12 月 4 日	审议通过以下议案： 1、《关于修订〈浙江大胜达包装股份有限公司独立董事工作制度〉的议案》 2、《关于修订〈浙江大胜达包装股份有限公司董事会审计委员会议事规则〉的议案》 3、《关于修订〈浙江大胜达包装股份有限公司董事会提名委员会议事规则〉的议案》 4、《关于修订〈浙江大胜达包装股份有限公司董事会薪酬与考核委员会议事规则〉的议案》 5、《关于修订〈浙江大胜达包装股份有限公司关联交易管理办法〉的议案》 6、《关于调整第三届董事会审计委员会委员的议案》 7、《关于预计 2024 年度日常性关联交易的议案》 8、《关于提请召开公司 2023 年第四次临时股东大会的议案》 9、《关于提前赎回“胜达转债”的议案》

## 六、董事履行职责情况

### (一) 董事参加董事会和股东大会的情况

董事姓名	是否独立董事	参加董事会情况						参加股东大会情况
		本年应参加董事会次数	亲自出席次数	以通讯方式参加次数	委托出席次数	缺席次数	是否连续两次未亲自参加会议	出席股东大会的次数
方能斌	否	12	12	0	0	0	否	5
方吾校	否	12	12	0	0	0	否	5
方聪艺	否	12	12	0	0	0	否	5
舒奎明	否	12	12	0	0	0	否	4
刘翰林	是	12	12	2	0	0	否	5
许文才	是	12	12	3	0	0	否	5
陈相瑜	是	12	12	2	0	0	否	5

连续两次未亲自出席董事会会议的说明

适用 不适用

年内召开董事会会议次数	12
其中：现场会议次数	0
通讯方式召开会议次数	0
现场结合通讯方式召开会议次数	12

**(二) 董事对公司有关事项提出异议的情况**

□适用 √不适用

**(三) 其他**

□适用 √不适用

**七、董事会下设专门委员会情况**

√适用 □不适用

**(一) 董事会下设专门委员会成员情况**

专门委员会类别	成员姓名
审计委员会	刘翰林、陈相瑜、方能斌、方聪艺（变更）
提名委员会	陈相瑜、许文才、舒奎明
薪酬与考核委员会	许文才、方聪艺、刘翰林
战略委员会	方吾校、方能斌、许文才

**(二) 报告期内审计委员会召开 6 次会议**

召开日期	会议内容	重要意见和建议	其他履行职责情况
2023年2月7日	审议通过《关于公司2022年度年报审计工作计划的议案》	审计委员会严格按照法律、法规及相关规章制度开展工作，勤勉尽责，根据公司的实际情况，提出了相关的意见，经过充分沟通讨论，一致通过所有议案。	
2023年2月14日	审议通过《关于〈浙江大胜达包装股份有限公司2022年度向特定对象发行A股股票方案论证分析报告〉的议案》	审计委员会严格按照法律、法规及相关规章制度开展工作，勤勉尽责，根据公司的实际情况，提出了相关的意见，经过充分沟通讨论，一致通过所有议案。	
2023年3月2日	审议通过以下议案： 1、《关于豁免公司第三届董事会审计委员会第三次会议通知期限的议案》 2、《关于调整公司2022年度向特定对象发行股票方案的议案》	审计委员会严格按照法律、法规及相关规章制度开展工作，勤勉尽责，根据公司的实际情况，提出了相关的意见，经过充分沟通讨论，一致通过所有议案。	
2023年4月28日	审议通过以下议案： 1、《关于公司2022年度财务决算报告的议案》 2、《关于公司2022年度利润分配预案的议案》 3、《关于续聘审计机构的议案》 4、《关于公司2022年年度报告及摘要的议案》 5、《关于董事会审计委员会2022年度履职报告的议案》 6、《关于公司2022年度募集资金存放和使用情况的专项报告的议案》	审计委员会严格按照法律、法规及相关规章制度开展工作，勤勉尽责，根据公司的实际情况，提出了相关的意见，经过充分沟通讨论，一致通过所有议案。	

	7、《关于公司 2022 年度内部控制评价报告的议案》 8、《关于会计政策变更的议案》 9、《关于公司 2023 年第一季度财务情况的议案》		
2023 年 8 月 29 日	审议通过以下议案： 1、《关于公司 2023 年半年度财务情况的议案》 2、《关于公司 2023 年半年度募集资金存放与使用情况的专项报告的议案》 3、《关于增加 2023 年度日常性关联交易预计额度的议案》	审计委员会严格按照法律、法规及相关规章制度开展工作，勤勉尽责，根据公司的实际情况，提出了相关的意见，经过充分沟通讨论，一致通过所有议案。	
2023 年 10 月 30 日	审议通过《关于公司 2023 年第三季度财务情况的议案》	审计委员会严格按照法律、法规及相关规章制度开展工作，勤勉尽责，根据公司的实际情况，提出了相关的意见，经过充分沟通讨论，一致通过所有议案。	

**(三) 报告期内提名委员会委员会召开 1 次会议**

召开日期	会议内容	重要意见和建议	其他履行职责情况
2023 年 4 月 28 日	审议通过《关于公司董事会人员构成的议案》	提名委员会严格按照法律、法规及相关规章制度开展工作，勤勉尽责，根据公司的实际情况，提出了相关的意见，经过充分沟通讨论，一致通过并审议《关于公司董事会人员构成的议案》。	

**(四) 报告期内薪酬与考核委员会召开 1 次会议**

召开日期	会议内容	重要意见和建议	其他履行职责情况
2023 年 4 月 28 日	审议通过《关于审查公司董事、高级管理人员履职情况的议案》	公司 2023 年度董事和高级管理人员薪酬考核和发放符合法律法规和《公司章程》等的相关规定，也充分考虑了公司所处行业的薪资水平、所在地区的物价水平和公司的实际情况，全体委员一致同意	无

**(五) 报告期内战略委员会召开 3 次会议**

召开日期	会议内容	重要意见和建议	其他履行职责情况
2023 年 4 月 28 日	审议通过以下议案： 1、《关于公司 2022 年度董事会工作报告的议案》 2、《关于公司制定业务发展目标的议案》	战略委员会严格按照法律、法规及相关规章制度开展工作，勤勉尽责，根据公司的实际情况，提出了相关的意见，经过充分沟通讨论，一致通过并同意	
2023 年 9 月 17 日	审议通过《关于公司不行	战略委员会严格按照法律、法规及相关	

日	使回购权及拟签署〈补充协议〉的议案》	规章制度开展工作，勤勉尽责，根据公司的实际情况，提出了相关的意见，经过充分沟通讨论，一致通过并同意	
2023 年 10 月 27 日	审议通过《关于私募基金收购股权的议案》	战略委员会严格按照法律、法规及相关规章制度开展工作，勤勉尽责，根据公司的实际情况，提出了相关的意见，经过充分沟通讨论，一致通过并同意	

#### (六) 存在异议事项的具体情况

适用 不适用

#### 八、监事会发现公司存在风险的说明

适用 不适用

监事会对报告期内的监督事项无异议。

#### 九、报告期末母公司和主要子公司的员工情况

##### (一) 员工情况

母公司在职员工的数量	493
主要子公司在职员工的数量	2,197
在职员工的数量合计	2,690
母公司及主要子公司需承担费用的离退休职工人数	
专业构成	
专业构成类别	专业构成人数
生产人员	2,008
销售人员	70
技术人员	364
财务人员	48
行政人员	200
合计	2,690
教育程度	
教育程度类别	数量（人）
研究生及以上	9
本科	123
大专	242
高中及以下	2,316
合计	2,690

##### (二) 薪酬政策

适用 不适用

为了充分发挥薪酬激励作用，保障员工利益，公司建立了完善的薪酬管理制度和公平公正的绩效激励评估体系，执行具有充分竞争力的薪酬福利政策，公司薪酬分为基本薪酬和绩效薪酬两部分，基本薪酬按月发放，绩效薪酬与公司年度经营成果及个人经营业绩相挂钩，年终由公司考核评定后发放。

### (三) 培训计划

适用 不适用

公司注重全员培养，建立了系统化、规模化、层次化的员工培训体系，注重培训对开拓思路、解决实际问题的作用，采取内部定期培训与外部培训相结合的方式，针对各岗位建立了完备的员工培训体系，通过内部培训师讲课、外聘专家授课、组织外出学习等方式，开展多层次、多渠道、多方位的培训，努力提高员工的整体综合素质。做到了各层级员工培训的全覆盖，不断提升员工技能，推动企业的经营发展。

### (四) 劳务外包情况

适用 不适用

## 十、利润分配或资本公积金转增预案

### (一) 现金分红政策的制定、执行或调整情况

适用 不适用

1、根据《浙江大胜达包装股份有限公司章程》规定，公司未来 12 个月内若无重大资金支出安排的且满足现金分红条件，公司应当首先采用现金方式进行利润分配，每年以现金方式累计分配的利润不少于当年实现的可分配利润的 10%。公司董事会应当综合考虑所处行业特点、发展阶段、自身经营模式、盈利水平以及是否有重大资金支出安排等因素，区分下列情形，在年度利润分配时提出差异化现金分红预案：

(1) 公司发展阶段属成熟期且无重大资金支出安排的，现金分红在本次利润分配中所占比例最低应达到 80%；

(2) 公司发展阶段属成熟期且有重大资金支出安排的，现金分红在本次利润分配中所占比例最低应达 40%；

(3) 公司发展阶段属成长期且有重大资金支出安排的，或公司发展阶段不易区分但有重大资金支出安排的，现金分红在本次利润分配中所占比例最低应到 20%。

2、公司于 2022 年 7 月 20 日和 2022 年 8 月 5 日召开第二届董事会第二十七次会议和 2022 年第二次临时股东大会，分别审议通过了《关于公司未来三年（2022-2024 年）股东回报规划的议案》，对 2022 年-2024 年的股东回报规划进行了明确，公司的利润分配应重视对社会公众股东的合理投资回报，根据分红规划，每年按当年实现可供分配利润的规定比例向股东进行分配；公司的利润分配政策尤其是现金分红政策应保持一致性、合理性和稳定性，同时兼顾公司的长远利益、全体股东的整体利益和公司的可持续发展，并符合法律、法规的相关规定。

3、2024 年 4 月 26 日公司第三届董事会第十七次会议审议通过 2023 年度利润分配预案，公司拟以实施权益分派股权登记日的总股本扣除公司回购专用账户上已回购股份为基数分配利润（具体日期和数量将在权益分派实施公告中明确），按每 10 股派发现金红利 0.4873 元（含税）比例向全体股东派发现金股利。截至 2024 年 3 月 31 日公司总股本 550,031,864 股，扣除公司目前回购账户股份 4,845,900 股，即以 545,185,964 股为基数派发现金红利，以此计算合计拟派发



现金红利 26,566,912.03 元（含税），本年度公司现金分红比例为 30%。2023 年度不进行资本公积转增股本及送红股。在实施权益分派的股权登记日前总股本发生变化，则分配比例不变，相应调整总额。

4、报告期内，公司的现金分红政策未进行调整。公司最近三年现金分红方案符合《公司章程》以及回报规划的有关规定。

## (二) 现金分红政策的专项说明

适用  不适用

是否符合公司章程的规定或股东大会决议的要求	<input checked="" type="checkbox"/> 是 <input type="checkbox"/> 否
分红标准和比例是否明确和清晰	<input checked="" type="checkbox"/> 是 <input type="checkbox"/> 否
相关的决策程序和机制是否完备	<input checked="" type="checkbox"/> 是 <input type="checkbox"/> 否
独立董事是否履职尽责并发挥了应有的作用	<input checked="" type="checkbox"/> 是 <input type="checkbox"/> 否
中小股东是否有充分表达意见和诉求的机会，其合法权益是否得到了充分保护	<input checked="" type="checkbox"/> 是 <input type="checkbox"/> 否

## (三) 报告期内盈利且母公司可供股东分配利润为正，但未提出现金利润分配方案预案的，公司应当详细披露原因以及未分配利润的用途和使用计划

适用  不适用

## (四) 本报告期利润分配及资本公积金转增股本预案

适用  不适用

单位：元 币种：人民币

每 10 股送红股数（股）	0
每 10 股派息数（元）（含税）	0.4873
每 10 股转增数（股）	0
现金分红金额（含税）	26,566,912.03
分红年度合并报表中归属于上市公司普通股股东的净利润	88,549,878.33
占合并报表中归属于上市公司普通股股东的净利润的比率（%）	30
以现金方式回购股份计入现金分红的金额	
合计分红金额（含税）	26,566,912.03
合计分红金额占合并报表中归属于上市公司普通股股东的净利润的比率（%）	30

## 十一、 公司股权激励计划、员工持股计划或其他员工激励措施的情况及其影响

### (一) 相关激励事项已在临时公告披露且后续实施无进展或变化的

适用  不适用

### (二) 临时公告未披露或有后续进展的激励情况

股权激励情况

适用  不适用

其他说明

适用 不适用

员工持股计划情况

适用 不适用

其他激励措施

适用 不适用

### (三) 董事、高级管理人员报告期内被授予的股权激励情况

适用 不适用

### (四) 报告期内对高级管理人员的考评机制，以及激励机制的建立、实施情况

适用 不适用

报告期内，公司严格按照薪酬管理制度及绩效考核目标对高级管理人员进行考评，高级管理人员的薪酬由基本薪酬和绩效薪酬构成，其中绩效薪酬与公司的经营业绩及高级管理人员的履职能力、管理水平等考核结果相关。

## 十二、 报告期内的内部控制制度建设及实施情况

适用 不适用

详见公司于 2024 年 4 月 29 日在上海证券交易所网站（www.sse.com.cn）披露的《2023 年度内部控制评价报告》

报告期内内部控制存在重大缺陷情况的说明

适用 不适用

## 十三、 报告期内对子公司的管理控制情况

适用 不适用

公司根据《企业内部控制管理手册》及其配套指引的规定和其他内部控制监管要求，结合公司内部控制制度和评价办法，在内部控制日常监督和专项监督的基础上，坚持以风险导向为原则，对公司内部控制体系进行持续的改进及优化，以适应不断变化的外部环境及内部管理的要求。公司根据通过内部控制体系的运行、分析与评价，有效防范了经营管理中的风险，促进了内部控制目标的实现。

## 十四、 内部控制审计报告的相关情况说明

适用 不适用

公司聘请立信会计师事务所（特殊普通合伙）对公司 2023 年度的财务报告内部控制的有效性进行了独立审计，并出具了标准无保留意见的内控审计报告，认为公司于 2023 年 12 月 31 日按照《企业内部控制基本规范》和相关规定在所有重大方面保持了有效的财务报告内部控制。

是否披露内部控制审计报告：是

内部控制审计报告意见类型：标准的无保留意见

**十五、 上市公司治理专项行动自查问题整改情况**

不适用

**十六、 其他**

□适用 √不适用

**第五节 环境与社会责任****一、环境信息情况**

是否建立环境保护相关机制	是
报告期内投入环保资金（单位：万元）	202.51

**(一) 属于环境保护部门公布的重点排污单位的公司及其主要子公司的环保情况说明**

□适用 √不适用

**(二) 重点排污单位之外的公司环保情况说明**

□适用 √不适用

**(三) 有利于保护生态、防治污染、履行环境责任的相关信息**

√适用 □不适用

我们积极改善自身的运营方式，以降低企业对环境的影响。我们遵守《中华人民共和国环境保护法》《中华人民共和国节约能源法》《中华人民共和国水污染防治法》《中华人民共和国大气污染防治法》《中华人民共和国固体废物污染环境防治法》《中华人民共和国土壤污染防治法》《中华人民共和国环境噪声污染防治法》等环境保护相关法律法规及行业标准。我们为了改善和保护环境，从水污染防治、大气污染防治、固体废物污染防治、噪声污染防治等方面防范污染而造成环境质量下降，危及生态环境平衡和公众社会财产，更会采取紧急措施予以应对突发污染泄露事件。

为防范环境污染事故发生时应对不及时，损失扩大，影响公司正常运行或人员安全，我们制定了《化学品挥发、意外泄漏应急预案》《危险废物污染事故应急预案》，防止和减少环境污染事件，持续提升环境保护绩效。由安全办组织定期开展应急演练和总结评估，完善公司应急机制。发生紧急、重大环境污染事件时，立即启动应急机制，安全办编制重大事故调查报告报总裁审阅，追究相关责任人，同时根据国家法律法规规定及时上报有关政府部门。

公司严格按照《环境和安全监测控制程序》制度规定，对员工定期开展培训，培训内容包括：环保法律法规培训、政策解读、环保设备设施运行维护要求、自行监测排放要求、排污许可证申报要求，并对环保培训落实情况开展专项检查和考核验收，只有满足培训要求的员工方可上岗作业，充分保障环保理念在公司生产运营中的落实。公司积极组织全体员工开展 EHS 培训，提

高员工的职业安全健康和环境管理知识，公司已获得 ISO14001 环境管理体系认证证书，并参与浙江省全域“无废城市”建设，成为“无废工厂”一员。

#### (四) 在报告期内为减少其碳排放所采取的措施及效果

是否采取减碳措施	是
减少排放二氧化碳当量（单位：吨）	3,522.10
减碳措施类型（如使用清洁能源发电、在生产过程中使用减碳技术、研发生产助于减碳的新产品等）	

具体说明

适用 不适用

## 二、社会责任工作情况

### (一) 是否单独披露社会责任报告、可持续发展报告或 ESG 报告

适用 不适用

报告期内，公司积极履行社会责任，切实做好股东和债权人权益保护、职工权益保护、环境保护、社会公益等工作。公司编制了《2023 年度环境、社会和及公司治理（ESG）报告》，与本报告同日全文披露于上海证交所网站（www.sse.com.cn），投资者如需进一步了解公司在社会责任方面的工作情况，可查阅公司《2023 年环境、社会及公司治理（ESG）报告》。

### (二) 社会责任工作具体情况

适用 不适用

对外捐赠、公益项目	数量/内容	情况说明
总投入（万元）	154.40	
其中：资金（万元）	154.40	
物资折款（万元）	0	
惠及人数（人）	不适用	

具体说明

适用 不适用

主要系公司对萧山区慈善总会河上分会捐赠留本冠名基金 1,818 万元河上镇慈善分会留本冠名增值收益 90.90 万，协助河上分会积极开展“助贫、助学、助医、助老、助残、助孤”等各项救助活动，积极履行企业社会责任；公司分别向浙江省爱心事业基金会“彩虹计划”捐资助学 6 万元；浙江省妇女儿童基金会专用于“妇女儿童事业”3.5 万元；海南大胜达爱心慈善捐赠 1 万元。

## 三、巩固拓展脱贫攻坚成果、乡村振兴等工作具体情况

适用 不适用

具体说明

适用 不适用

## 第六节 重要事项

### 一、承诺事项履行情况

#### (一) 公司实际控制人、股东、关联方、收购人以及公司等承诺相关方在报告期内或持续到报告期内的承诺事项

√适用 □不适用

承诺背景	承诺类型	承诺方	承诺内容	承诺时间	是否有履行期限	承诺期限	是否及时严格履行	如未能及时履行应说明未完成履行的具体原因	如未能及时履行应说明下一步计划
与首次公开发行相关的承诺	股份限售	方吾校、方能斌、方聪艺	注 1	注 1	否	注 1	是	不适用	不适用
	股份限售	新胜达投资	注 2	注 2	否	注 2	是	不适用	不适用
	股份限售	董事、监事、高级管理人员、核心技术人员	注 3	注 3	否	注 3	是	不适用	不适用
	解决同业竞争	新胜达投资	注 4	注 4	否	注 4	是	不适用	不适用
	解决同业竞争	方吾校、方能斌、方聪艺	注 5	注 5	否	注 5	是	不适用	不适用
	解决同业竞争	董事、监事、高级管理人员、核心技术人员	注 6	注 6	否	注 6	是	不适用	不适用
	解决关联交易	新胜达投资	注 7	注 7	否	注 7	是	不适用	不适用
	解决关联交易	方吾校、方能斌、方聪艺	注 8	注 8	否	注 8	是	不适用	不适用
	其他	大胜达	注 9	注 9	否	注 9	是	不适用	不适用
	其他	方吾校、方能斌、方聪艺	注 10	注 10	否	注 10	是	不适用	不适用
	其他	公司全体董事、监事、高级管理人员	注 11	注 11	否	注 11	是	不适用	不适用
	其他	新胜达投资	注 12	注 12	否	注 12	是	不适用	不适用
	其他	方吾校、方能斌、方聪艺	注 13	注 13	否	注 13	是	不适用	不适用
与再融资相关的承诺	其他	大胜达	注 14	注 14	否	注 14	是	不适用	不适用
	其他	新胜达投资	注 15	注 15	否	注 15	是	不适用	不适用
	其他	方吾校、方能斌、方聪艺	注 16	注 16	否	注 16	是	不适用	不适用
	其他	全体董事、高级管理人员	注 17	注 17	否	注 17	是	不适用	不适用
	股份限售	新胜达投资	注 18	注 18	是	注 18	是	不适用	不适用
	股份限售	方吾校、方能斌、方聪艺	注 19	注 19	是	注 19	是	不适用	不适用
	其他	新胜达投资	注 20	注 20	否	注 20	是	不适用	不适用
其他承诺	股份限售	新胜达投资	注 21	注 21	是	注 21	是	不适用	不适用
	其他	方吾校、方能斌、方聪艺	注 22	注 22	否	注 22	是	不适用	不适用
	其他	方吾校、方能斌、方聪艺	注 23	注 23	是	注 23	否	不适用	不适用

注 1:

- (1) 本人在担任发行人董事、监事、高级管理人员期间每年直接或间接转让的股份不超过所持公司股份总数的 25%；离职后半年内，不转让直接或者间接持有的发行人股份。
- (2) 本人所持有的股票在锁定期满后两年内减持的，减持价格不低于发行价（如在此期间除权、除息的，将相应调整发行价）。
- (3) 如果本人违反上述承诺内容的，本人将继续承担以下义务和责任：及时披露未履行相关承诺的原因；及时作出新的承诺并提交公司股东大会表决，直至股东大会审议通过为止；如因本人未履行相关承诺导致公司或其投资者遭受经济损失的，公司将依法予以赔偿；若本人因未履行相关承诺而取得不当收益的，则该等收益全部归公司所有。

注 2:

- (1) 限售期限届满后，本企业将根据自身需要，选择集中竞价、大宗交易及协议转让等法律、法规规定的方式减持。
- (2) 本企业在减持所持公司股份时，将根据《证券法》、《上市公司收购管理办法》、《上市公司股东、董监高减持股份的若干规定》（证监会公告[2017]9号）、《上海证券交易所上市公司股东及董事、监事、高级管理人员减持股份实施细则》（上证发[2017]24号）等相关法律、法规及规范性文件，依法公告具体减持计划，并遵守相关减持方式、减持比例、减持价格、信息披露等规定，保证减持公司股份的行为符合中国证监会、上海证券交易所相关法律、法规的规定。
- (3) 若本企业未履行上述承诺，减持公司股份所得收益归公司所有。
- (4) 如《公司法》、《证券法》、中国证监会和证券交易所对本企业减持发行人股份另有要求的，本企业将按此等要求执行。

注 3:

- (1) 本人在担任发行人董事、监事、高级管理人员期间每年直接或间接转让的股份不超过所持公司股份总数的 25%；离职后半年内，不转让直接或者间接持有的发行人股份。
- (2) 以上承诺在发行人上市后承诺期限内持续有效，不因本人职务变更或离职等原因而放弃履行。
- (3) 如果本人违反上述承诺内容的，因违反承诺出售股份所取得的收益无条件归发行人所有，发行人或其他股东均有权代表公司向公司所在地人民法院起诉，本人将无条件按上述所承诺内容承担法律责任。

注 4:

截至承诺函出具之日，承诺人以及承诺人直接、间接控制的其他企业未直接或间接从事与发行人相同或相似的业务，未对任何与发行人存在竞争关系的其他企业进行投资或进行控制。在承诺人保持对发行人持股关系期间，承诺人将采取有效措施，不再对任何与发行人从事相同或相近业务的其他企业进行投资或进行控制。承诺人将持续促使承诺人直接、间接控制的其他企业经营实体在未来不直接或间接从事、参与或进行与发行人的生产、经营同业竞争的任何活动。承诺人将不利用对发行人的投资关系情况进行损害发行人及发行人其他股东利益的经营行为。承诺人确认承诺函旨在保障发行人全体股东之权益而作出；承诺人确认本承诺函所载的每一项承诺均为可独立执行之承诺。任何一项承诺若被视为无效或终止将不影响其他各项承诺的有效性。以上承诺和保证在承诺人保持对发行人持股期间持续有效且不可撤销，在上述期间承诺人承担由于违反上述承诺给发行人造成的直接、间接的经济损失、索赔责任及额外的费用支出。

注 5:

截至承诺函出具之日, 承诺人、承诺人的配偶、父母、子女以及承诺人直接、间接控制的其他企业未直接或间接从事与发行人相同或相似的业务, 未对任何与发行人存在竞争关系的其他企业进行投资或进行控制。在承诺人保持对发行人持股关系任职期间, 承诺人将采取有效措施, 不再对任何与发行人从事相同或相近业务的其他企业进行投资或进行控制。承诺人将持续促使承诺人的配偶、父母、子女以及承诺人直接、间接控制的其他企业/经营实体在未来不直接或间接从事、参与或进行与发行人的生产、经营同业竞争的任何活动。承诺人将不利用对发行人的投资关系/任职情况进行损害发行人及发行人其他股东利益的经营活动。承诺人确认承诺函旨在保障发行人全体股东之权益而作出; 承诺人确认本承诺函所载的每一项承诺均为可独立执行之承诺。任何一项承诺若被视为无效或终止将不影响其他各项承诺的有效性。

以上承诺和保证在承诺人保持对发行人持股/担任发行人董事、监事、高级管理人员期间持续有效且不可撤销, 在上述期间承诺人承担由于违反上述承诺给发行人造成的直接、间接的经济损失、索赔责任及额外的费用支出。

注 6:

截至承诺函出具之日, 承诺人、承诺人的配偶、父母、子女以及承诺人直接、间接控制的其他企业未直接或间接从事与发行人相同或相似的业务, 未对任何与发行人存在竞争关系的其他企业进行投资或进行控制。在承诺人保持对发行人持股关系任职期间, 承诺人将采取有效措施, 不再对任何与发行人从事相同或相近业务的其他企业进行投资或进行控制。承诺人将持续促使承诺人的配偶、父母、子女以及承诺人直接、间接控制的其他企业经营实体在未来不直接或间接从事、参与或进行与发行人的生产、经营同业竞争的任何活动。承诺人将不利用对发行人的投资关系任职情况进行损害发行人及发行人其他股东利益的经营活动。承诺人确认承诺函旨在保障发行人全体股东之权益而作出; 承诺人确认本承诺函所载的每一项承诺均为可独立执行之承诺。任何一项承诺若被视为无效或终止将不影响其他各项承诺的有效性。

以上承诺和保证在承诺人保持对发行人持股/担任发行人董事、监事、高级管理人员期间持续有效且不可撤销, 在上述期间承诺人承担由于违反上述承诺给发行人造成的直接、间接的经济损失、索赔责任及额外的费用支出。

注 7:

承诺人不利用其实际控制人、持股 5%以上或董事、监事、高级管理人员的地位, 占用发行人及其子公司的资金。承诺人及其控制的其他企业将尽量减少与发行人及其子公司的关联交易。对于无法回避的任何业务往来或交易均应按照公平、公允和等价有偿的原则进行, 交易价格应按市场公认的合理价格确定, 并按规定履行信息披露义务。在发行人或其子公司认定是否与承诺人及其控制的其他企业存在关联交易董事会或股东大会上, 承诺人承诺, 承诺人及其控制的其他企业有关的董事、股东代表将按公司章程规定回避, 不参与表决。承诺人及其控制的其他企业保证严格遵守公司章程的规定, 与其他股东一样平等的行使股东权利、履行股东义务, 不利用其实际控制人或董事、监事、高级管理人员的地位谋求不当利益, 不损害发行人和其他股东的合法权益。本承诺函自出具之日起具有法律效力, 构成对承诺人及其控制的其他企业具有法律约束力的法律文件, 如有违反并给发行人或其子公司以及其他股东造成损失的, 承诺人及其控制的其他企业承诺将承担相应赔偿责任。

注 8:

承诺人不利用其实际控制人、持股 5%以上或董事、监事、高级管理人员的地位，占用发行人及其子公司的资金。承诺人及其控制的其他企业将尽量减少与发行人及其子公司的关联交易。对于无法回避的任何业务往来或交易均应按照公平、公允和等价有偿的原则进行，交易价格应按市场公认的合理价格确定，并按规定履行信息披露义务。在发行人或其子公司认定是否与承诺人及其控制的其他企业存在关联交易董事会或股东大会上，承诺人承诺，承诺人及其控制的其他企业有关的董事、股东代表将按公司章程规定回避，不参与表决。承诺人及其控制的其他企业保证严格遵守公司章程的规定，与其他股东一样平等的行使股东权利、履行股东义务，不利用其实际控制人或董事、监事、高级管理人员的地位谋求不当利益，不损害发行人和其他股东的合法权益。本承诺函自出具之日起具有法律效力，构成对承诺人及其控制的其他企业具有法律约束力的法律文件，如有违反并给发行人或其子公司以及其他股东造成损失的，承诺人及其控制的其他企业承诺将承担相应赔偿责任。

注 9:

1、如本公司招股说明书中存在虚假记载、误导性陈述或者重大遗漏，对判断本公司是否符合法律规定的发行条件构成重大、实质影响的，本公司将依法回购首次公开发行的全部新股（如本公司上市后发生除权事项的，上述回购数量相应调整）。本公司将在中国证监会出具有关违法事实的认定结果当日进行公告，并在 3 个交易日内根据相关法律法规及公司章程的规定召开董事会审议股份回购具体方案，并提交股东大会。本公司将根据股东大会决议及相关主管部门的审批启动股份回购措施。本公司承诺回购价格将按照市场价格，如本公司启动股份回购措施时已停牌，则股份回购价格不低于停牌前一交易日平均交易价格（平均交易价格=当日总成交额/当日成交总量）。

2、如因本公司招股说明书中存在的虚假记载、误导性陈述或者重大遗漏，致使投资者在证券交易中遭受损失的，本公司将依法赔偿因上述虚假陈述行为给投资者造成的直接经济损失，包括但不限于投资差额损失及相关佣金、印花税、资金占用利息等。

3、如本公司违反上述承诺，本公司将在股东大会及信息披露指定媒体上公开说明未采取上述股份回购措施的具体原因并向股东和社会公众投资者道歉，并按中国证监会及有关司法机关认定的实际损失向投资者进行赔偿。

注 10:

1、如发行人招股说明书中存在虚假记载、误导性陈述，或者在披露信息时发生重大遗漏，对判断发行人是否符合法律规定的发行条件构成重大、实质影响的，致使投资者在证券交易中遭受损失的，本人将对上述发行人的赔偿义务承担连带责任。

2、如本人违反上述承诺，本人将在发行人股东大会及信息披露指定媒体上公开向股东和社会公众投资者道歉，并按中国证监会及有关司法机关认定的实际损失向投资者进行赔偿。

注 11:

1、如发行人招股说明书中存在虚假记载、误导性陈述，或者在披露信息时发生重大遗漏，致使投资者在证券交易中遭受损失的，公司全体董事、监事、高级管理人员将对发行人的赔偿义务承担个别及连带责任。



2、如公司全体董事、监事、高级管理人员违反上述承诺，则将在发行人股东大会及信息披露指定媒体上公开向股东和社会公众投资者道歉，并在违反上述承诺之日起5个工作日内停止在发行人处领薪、分红（如有）及津贴（如有），同时公司全体董事、监事、高级管理人员持有的发行人股份将不得转让，直至公司全体董事、监事、高级管理人员按照上述承诺采取相应的赔偿措施并实施完毕时为止。

注 12:

如因国家有关主管部门要求大胜达股份及其子公司浙江胜达彩色预印有限公司、杭州胜铭纸业有限公司、江苏大胜达概念包装研发有限公司、盐城兆盛实业有限公司、浙江大胜达包装苏州有限公司、成都胜达中天包装制品有限公司、湖北大胜达包装印务有限公司、浙江大胜达智能包装有限公司、新疆大胜达包装有限公司、四川中天智能包装有限公司、杭州九浪山农业开发有限公司、杭州永常织造有限公司补缴历史上应缴而未缴的社会保险、住房公积金，承诺人愿意按照主管部门核定的金额承担补缴该等社会保险、住房公积金及相关费用的责任，并根据有关部门的要求及时予以缴纳。如因此而给大胜达股份及其子公司带来任何其他费用支出和经济损失的，承诺人愿意全部无偿代大胜达股份及其子公司承担相应的补偿责任，并承诺不向大胜达股份及其子公司追偿。

注 13:

如因国家有关主管部门要求大胜达股份及其子公司浙江胜达彩色预印有限公司、杭州胜铭纸业有限公司、江苏大胜达概念包装研发有限公司、盐城兆盛实业有限公司、浙江大胜达包装苏州有限公司、成都胜达中天包装制品有限公司、湖北大胜达包装印务有限公司、浙江大胜达智能包装有限公司、新疆大胜达包装有限公司、四川中天智能包装有限公司、杭州九浪山农业开发有限公司、杭州永常织造有限公司补缴历史上应缴而未缴的社会保险、住房公积金，承诺人愿意按照主管部门核定的金额承担补缴该等社会保险、住房公积金及相关费用的责任，并根据有关部门的要求及时予以缴纳。如因此而给大胜达股份及其子公司带来任何其他费用支出和经济损失的，承诺人愿意全部无偿代大胜达股份及其子公司承担相应的补偿责任，并承诺不向大胜达股份及其子公司追偿。

注 14:

公司就本次可转换公司债券发行对公司主要财务指标的影响进行了分析，并研究了填补回报的措施。为有效防范即期回报被摊薄的风险，公司将采取措施，以加快公司主营业务发展，提高公司盈利能力，强化投资者回报机制等措施，提升资产质量，实现可持续发展，以填补股东回报。具体措施如下：

（一）优化资本配置，提升资本使用的有效性及合理性本公司为提高资本使用效率，对资本进行合理、科学、有效配置，实现公司发展最大化的资本配置，使募集资金尽快获得投资回报，降低上市后即期回报被摊薄的风险。同时本公司将引导业务部门和各级机构调整业务结构与客户结构，以经济资本约束风险资产增长，实现资本水平与风险水平合理匹配，提高资本使用的有效性和合理性。

（二）进一步完善利润分配制度，强化投资者回报制度《公司章程》明确了本公司利润分配政策等事宜，并根据《上市公司监管指引第3号—上市公司现金分红》明确了本公司利润分配的顺序、形式、决策程序、现金分红的条件及最低分红比例，强化了中小投资者权益保障机制，便于投资者形成稳定的回报预期。本次发行完成后，将按照法律法规的规定和《公司章程》，在符合利润分配条件的情况下，积极推动对股东的利润分配，有效维护和增加对股东的回报。

(三) 扩大业务规模, 保持适度杠杆水平, 促进净资产收益率提升本次募集资金到位后, 公司将合理安排募集资金运用, 保持适度杠杆水平, 扩大资产规模, 加大业务投入, 强化协同效应, 加强风控合规能力。从而进一步提高公司净资产回报率, 更好地回报广大股东。

(四) 完善风险管理体系, 防范募集资金使用风险本次发行上市的募集资金到位后, 公司将按照《上海证券交易所上市公司募集资金管理办法》的规定, 及时与保荐机构、存放募集资金的商业银行签订募集资金三方监管协议, 将募集资金存放于董事会批准设立的专项账户中, 在募集资金使用过程中, 严格履行申请和审批手续, 确保募集资金专款专用。为了能够更好地识别、计量、监测和报告主要风险状况, 本公司将严格执行风险准入政策、完善风险防控体系、严防增量风险; 丰富手段工具、规范流程操作、提升风险专业管理水平; 加强管控、完善风险治理、夯实风险管理基础建设; 同时, 公司定期对募集资金进行内部审计、配合监管银行和保荐机构对募集资金使用的检查和监管。

注 15:

- 1、本公司承诺不越权干预大胜达经营管理活动, 不侵占大胜达利益;
- 2、本承诺函经本公司签署后即具有法律效力, 本公司将严格履行本承诺函中的各项承诺。如违反承诺或拒不履行承诺的, 本公司将在股东大会及中国证监会指定报刊公开作出解释并道歉; 证券交易所、中国上市公司协会可以采取相应的自律监管措施; 中国证监会可以依法给予相应监管措施, 并将记入诚信档案; 违反承诺给公司或者股东造成损失的, 本公司将依法承担补偿责任。

注 16:

- 1、本人承诺不越权干预大胜达经营管理活动, 不侵占大胜达利益;
- 2、本承诺函经本人签署后即具有法律效力, 本人将严格履行本承诺函中的各项承诺。如违反承诺或拒不履行承诺的, 本人将在股东大会及中国证监会指定报刊公开作出解释并道歉; 证券交易所、中国上市公司协会可以采取相应的自律监管措施; 中国证监会可以依法给予相应监管措施, 并将记入诚信档案; 违反承诺给公司或者股东造成损失的, 本人将依法承担补偿责任。

注 17:

- 1、承诺不以无偿或不公平条件向其他单位或者个人输送利益, 也不采用其他方式损害公司利益。
- 2、承诺对本人的职务消费行为进行自我约束。
- 3、承诺不动用公司资产从事与本人履行职责无关的投资、消费活动。
- 4、承诺由董事会或董事会薪酬与考核委员会制定的薪酬制度与公司填补回报措施的执行情况相挂钩。
- 5、承诺拟公布的股权激励(如有)的行权条件与公司填补回报措施的执行情况相挂钩。
- 6、本承诺函经本人签署后即具有法律效力。本人并将严格履行本承诺函中的各项承诺。如违反承诺或拒不履行承诺的, 本人将在股东大会及中国证监会指定报刊公开作出解释并道歉; 证券交易所、中国上市公司协会可以采取相应的自律监管措施; 中国证监会可以依法给予相应监管措施, 并将记入诚信档案; 违反承诺给公司或者股东造成损失的, 本人将依法承担补偿责任。

注 18:

- 1、本公司及本公司的一致行动人自浙江大胜达包装股份有限公司审议本次非公开发行股票相关议案的董事会决议公告日前六个月至本承诺出具之日期间，不存在减持所持浙江大胜达包装股份有限公司股票的情形。
- 2、本公司及本公司的一致行动人自出具本承诺之日起至本次非公开发行股票发行完成后六个月内不存在减持所持浙江大胜达包装股份有限公司股票的计划。

注 19:

- 1、本人及本人的一致行动人自浙江大胜达包装股份有限公司审议本次非公开发行股票相关议案的董事会决议公告日前六个月至本承诺出具之日期间，不存在减持所持浙江大胜达包装股份有限公司股票的情形。
- 2、本人及本人的一致行动人自出具本承诺之日起至本次非公开发行股票发行完成后六个月内不存在减持所持浙江大胜达包装股份有限公司股票的计划。

注 20:

- 1、本公司用于认购大胜达 2022 年度向特定对象发行股票的资金全部为自有资金或合法自筹资金，不存在对外募集、代持、结构化安排或者直接或间接使用大胜达及其子公司资金用于本次认购的情形。
- 2、就本公司认购大胜达 2022 年度向特定对象发行的股票，不存在大胜达直接或通过其利益相关方向本公司提供财务资助、补偿、承诺收益安排的情形。
- 3、就本公司认购大胜达 2022 年度向特定对象发行股票，不存在本公司直接或通过利益关联方向其他认购对象提供财务资助、补偿、承诺收益安排的情形。
- 4、本公司不存在以下情形：（1）法律法规规定禁止持有发行人的股份；（2）本次发行的中介机构或其负责人、高级管理人员、经办人员等违规持有本公司的股权；（3）不当利益输送。

注 21:

本公司通过本次发行取得的股票，自上市之日起 18 个月内不得转让。在上述股份锁定期限内，本公司就本次发行所认购的股份，由于发行人送红股、转增股本的原因增持的股份，亦遵守上述限售期。在本次发行取得的股票的后续转让上，本公司承诺将遵守《上市公司收购管理办法》等相关法律法规的规定。如根据相关法律法规和监管规定的要求需要调整本公司认购本次发行股票的限售期，本公司将遵守调整后的规定。

注 22:

如公司及其子公司因无证房产、土地而被政府主管部门处罚或相关无证房产被责令拆除或停止使用的，本人将赔偿大胜达及其子公司全部损失。如因房产土地瑕疵导致大胜达及其子公司需另行建设、购买、另行租赁房产用于生产经营、办公，本人将负担相关因新建购置房产产生的费用、变更生产经营场所而增加的成本及搬迁过程中生产经营受到影响对公司造成的损失。本人保证不因此而损害公司及其子公司的利益。

注 23:

本人作为公司及浙江双可达纺织有限公司的实际控制人，承诺在本次审议通过后 60 个月内通过公司另行建设、购买、租赁其他合适的经营场所，以解决关联交易，在此之前，承诺按照公允价格向公司出租该等房产。如因该等房产未取得房屋产权证书的厂房而被政府主管部门处罚或相关房产被责令拆除，本人将赔偿公司包含搬迁费用等在内的损失。本人保证不因此而损害公司的利益。

**(二) 公司资产或项目存在盈利预测，且报告期仍处在盈利预测期间，公司就资产或项目是否达到原盈利预测及其原因作出说明**

已达到  未达到  不适用

1、2022年2月，公司以人民币31,104万元收购江苏中彩持有的四川中飞60%股权，收购完成后，公司持有四川中飞60%股权，四川中飞成为公司控股子公司，纳入公司合并报表范围。根据公司与股权转让方签订的《浙江大胜达包装股份有限公司与江苏中彩新型材料有限公司、焦小林、焦小平、焦锁琴关于四川中飞包装有限公司股权之支付现金购买资产协议》，股权转让方承诺标的公司2022年至2024年为利润承诺期间，承诺四川中飞2022年度经审计的净利润（扣除非经常性损益后归属于母公司所有者的净利润与归属于母公司所有者的净利润孰低者）不低于承诺净利润3,800万元，2023年度审计的净利润不低于承诺净利润4,800万元，2024年度经审计的净利润不低于承诺净利润5,800万元。

根据立信会计师事务所（特殊普通合伙）出具的“信会师报字[2024]第ZF10610号”审计报告，2023年的四川大胜达中飞净利润为4,831.31万元，扣除非经常性损益后归母净利润为4,751.91万元，四川大胜达中飞的业绩未达标，原因系2023年，中国白酒市场竞争呈现加剧态势，经销商也面临着较大的库存压力。四川大胜达中飞作为高端白酒包装供应商，经营业绩与下游白酒行业需求息息相关，虽然整体经营业绩同比2022年度有一定增长，但由于白酒市场动销缓慢、经济下行、需求萎缩等多重因素，生产经营仍受到了一定程度的影响，收入增长未达预期，导致业绩未达标。

2、2021年11月，公司与吉特利环保签订《投资协议》，公司向吉特利环保增资3,000万元人民币，增资完成后持有其4.1096%股权。根据《投资协议》，吉特利环保承诺在2021年1月1日至2022年12月31日经审计的合计税后净利润不低于1.2亿元人民币。

因受宏观经济环境的影响，吉特利环保的上市进度相应受到影响，根据吉特利环保告知的2021年度及2022年度净利润数据，合计低于人民币1.2亿元且IPO申报进度相应受到影响，预计2023年10月不能提交IPO申报材料，其已触发《投资协议》约定的回购权条件。

公司于2023年9月22日召开第三届董事会第十次会议、第三届监事会第十次会议，审议通过了《关于公司不行使回购权及拟签署〈补充协议〉的议案》，同意公司不行使与吉特利环保及其股东、实际控制人签订的《投资协议》约定回购权和签署《补充协议》，继续投资吉特利环保并签署了《补充协议》协议中另行约定回购相关条款：（1）2023年1月1日至2024年12月31日，标的公司经审计的合计税后净利润低于1.2亿元人民币；或（2）吉特利于2025年6月30日前未能向中国证监会或证券交易所提交IPO材料。

**(三) 业绩承诺的完成情况及其对商誉减值测试的影响**

适用  不适用

根据立信会计师事务所（特殊普通合伙）出具的“信会师报字[2024]第 ZF10612 号”审计报告，2023 年的四川大胜达中飞净利润为 4,831.31 万元，扣除非经常性损益后归母净利润为 4,751.91 万元。四川大胜达中飞的业绩未达标，业绩承诺人需要赔偿浙江大胜达 103.87 万元。

公司委托银信资产评估有限公司对以 2023 年 12 月 31 日为基准日的四川大胜达中飞的全部股权价值进行评估，并由其在 2024 年 4 月 26 号出具了文号为“银信评报字（2024）第 C00090 号”的《浙江大胜达包装股份有限公司拟长期股权投资减值测试涉及的四川大胜达中飞包装科技有限公司股东全部权益评估项目》。根据评估报告，截止 2023 年 12 月 31 日，四川大胜达中飞的股权价值为 64,000.00 万元，对应的浙江大胜达持有的四川大胜达中飞 60% 股权的价值为 38,400 万元，高于收购四川大胜达中飞 60% 的股权交易价格 31,104.00 万元，未发生减值。

同时，公司对收购四川大胜达中飞形成的商誉进行了减值测试，为了确定资产组的可回收金额，我们聘请银信资产评估有限公司出具了报告文号为“银信评报字（2024）第 C00089 号”的《浙江大胜达包装股份有限公司拟商誉减值测试涉及的四川大胜达中飞包装科技有限公司包含商誉的相关资产组评估项目资产评估报告》，根据评估报告，在评估基准日 2023 年 12 月 31 日，评估后的四川大胜达中飞包装科技有限公司包含商誉的相关资产组的可收回金额应不低于 57,600.00 万元，大于四川大胜达中飞包含商誉的相关资产组的账面价值，不需要计提商誉减值。

## 二、报告期内控股股东及其他关联方非经营性占用资金情况

适用 不适用

## 三、违规担保情况

适用 不适用

## 四、公司董事会对会计师事务所“非标准意见审计报告”的说明

适用 不适用

## 五、公司对会计政策、会计估计变更或重大会计差错更正原因和影响的分析说明

### （一）公司对会计政策、会计估计变更原因及影响的分析说明

适用 不适用

具体内容详见“第十节财务报告”中的“五、重要会计政策及会计估计”之“40 重要会计政策和会计估计变更”

### （二）公司对重大会计差错更正原因及影响的分析说明

适用 不适用

### （三）与前任会计师事务所进行的沟通情况

适用 不适用

**(四) 审批程序及其他说明**

□适用 √不适用

**六、聘任、解聘会计师事务所情况**

单位：元 币种：人民币

	现聘任
境内会计师事务所名称	立信会计师事务所（特殊普通合伙）
境内会计师事务所报酬	1,300,000
境内会计师事务所审计年限	8 年
境内会计师事务所注册会计师姓名	张建新、周康康、覃剑锋
境内会计师事务所注册会计师审计服务的累计年限	6 年、6 年、1 年

	名称	报酬
内部控制审计会计师事务所	立信会计师事务所（特殊普通合伙）	200,000
保荐人	东兴证券股份有限公司	1,000,000

**聘任、解聘会计师事务所的情况说明**

√适用 □不适用

经公司 2022 年年度股东大会审议通过，公司续聘立信会计师事务所（特殊普通合伙）为公司 2023 年度审计机构。

**审计期间改聘会计师事务所的情况说明**

□适用 √不适用

**审计费用较上一年度下降 20%以上（含 20%）的情况说明**

□适用 √不适用

**七、面临退市风险的情况****(一) 导致退市风险警示的原因**

□适用 √不适用

**(二) 公司拟采取的应对措施**

□适用 √不适用

**(三) 面临终止上市的情况和原因**

□适用 √不适用

**八、破产重整相关事项**

□适用 √不适用

**九、重大诉讼、仲裁事项**

□本年度公司有重大诉讼、仲裁事项 √本年度公司无重大诉讼、仲裁事项

### 十、上市公司及其董事、监事、高级管理人员、控股股东、实际控制人涉嫌违法违规、受到处罚及整改情况

适用 不适用

### 十一、报告期内公司及其控股股东、实际控制人诚信状况的说明

适用 不适用

### 十二、重大关联交易

#### (一)与日常经营相关的关联交易

##### 1、已在临时公告披露且后续实施无进展或变化的事项

适用 不适用

##### 2、已在临时公告披露，但有后续实施的进展或变化的事项

适用 不适用

单位：万元 人民币

关联交易类别	关联人	前次预计金额	前次实际发生金额
向关联方采购能源费	胜达集团有限公司及其控股子公司	1,000.00	838.01
向关联方采购运费	胜达集团有限公司及其控股子公司	1,900.00	1851.17
向关联方承租及支付物业费	胜达集团有限公司及其控股子公司	880.00	857.73
向关联方销售产品	胜达集团有限公司及其控股子公司	300.00	101.30
	浙江胜达祥伟化工有限公司及其控股子公司	250.00	164.29
合计		4,330.00	3,812.50

##### 3、临时公告未披露的事项

适用 不适用

#### (二)资产或股权收购、出售发生的关联交易

##### 1、已在临时公告披露且后续实施无进展或变化的事项

适用 不适用

##### 2、已在临时公告披露，但有后续实施的进展或变化的事项

适用 不适用

##### 3、临时公告未披露的事项

适用 不适用

##### 4、涉及业绩约定的，应当披露报告期内的业绩实现情况

适用 不适用



**(三)共同对外投资的重大关联交易**

**1、已在临时公告披露且后续实施无进展或变化的事项**

适用 不适用

**2、已在临时公告披露，但有后续实施的进展或变化的事项**

适用 不适用

**3、临时公告未披露的事项**

适用 不适用

**(四)关联债权债务往来**

**1、已在临时公告披露且后续实施无进展或变化的事项**

适用 不适用

**2、已在临时公告披露，但有后续实施的进展或变化的事项**

适用 不适用

**3、临时公告未披露的事项**

适用 不适用

**(五)公司与存在关联关系的财务公司、公司控股财务公司与关联方之间的金融业务**

适用 不适用

**(六)其他**

适用 不适用

**十三、重大合同及其履行情况**

**(一) 托管、承包、租赁事项**

**1、 托管情况**

适用 不适用

**2、 承包情况**

适用 不适用

**3、 租赁情况**

适用 不适用

## (二) 担保情况

√适用 □不适用

单位：万元 币种：人民币

公司对外担保情况（不包括对子公司的担保）														
担保方	担保方与上市公司的关系	被担保方	担保金额	担保发生日期(协议签署日)	担保起始日	担保到期日	担保类型	担保物(如有)	担保是否已经履行完毕	担保是否逾期	担保逾期金额	反担保情况	是否为关联方担保	关联关系
报告期内担保发生额合计（不包括对子公司的担保）														
报告期末担保余额合计（A）（不包括对子公司的担保）														
公司及其子公司对子公司的担保情况														
报告期内对子公司担保发生额合计							29,690							
报告期末对子公司担保余额合计（B）							4,787.24							
公司担保总额情况（包括对子公司的担保）														
担保总额（A+B）							4,787.24							
担保总额占公司净资产的比例（%）							1.48							
其中：														
为股东、实际控制人及其关联方提供担保的金额（C）														
直接或间接为资产负债率超过70%的被担保对象提供的债务担保金额（D）							1,825.44							
担保总额超过净资产50%部分的金额（E）														
上述三项担保金额合计（C+D+E）							1,825.44							
未到期担保可能承担连带清偿责任说明														
担保情况说明														

(三) 委托他人进行现金资产管理的情况

1. 委托理财情况

(1) 委托理财总体情况

适用 不适用

其他情况

适用 不适用

(2) 单项委托理财情况

适用 不适用

其他情况

适用 不适用

(3) 委托理财减值准备

适用 不适用

2. 委托贷款情况

(1) 委托贷款总体情况

适用 不适用

其他情况

适用 不适用

(2) 单项委托贷款情况

适用 不适用

其他情况

适用 不适用

(3) 委托贷款减值准备

适用 不适用

3. 其他情况

适用 不适用

(四) 其他重大合同

适用 不适用

十四、募集资金使用进展说明

适用 不适用

## (一) 募集资金整体使用情况

√适用 □不适用

单位：元

募集资金来源	募集资金到位时间	募集资金总额	其中： 超募资金金额	扣除发行费用后 募集资金净额	募集资金承诺投资总额	调整后募集资金 承诺投资总额 (1)	截至报告期末累计投入募集资金总额 (2)	截至报告期末累计投入进度 (%) (3) = (2)/(1)	本年度投入金额 (4)	本年度投入金额占比 (%) (5) = (4)/(1)	变更用途的募集资金总额
首次公开发行股票	2019年7月22日	367,500,000		325,954,404.99	325,954,404.99	325,954,404.99	333,533,231.28	100	0	0	121,677,842.12
发行可转换债券	2020年7月7日	550,000,000.00		536,785,160.67	536,785,160.67	536,785,160.67	554,983,707.58	100	139,931,758.43	26.07	384,195,225.61
向特定对象发行股票	2023年8月3日	647,399,992.50		638,996,970.85	638,996,970.85	638,996,970.85	228,875,720.68	35.82	228,875,720.68	35.82	不适用

## (二) 募投项目明细

√适用 □不适用

单位：元

项目名称	项目性质	是否涉及变更投向	募集资金来源	募集资金到位时间	是否使用超募资金	项目募集资金承诺投资总额	调整后募集资金投资总额 (1)	本年投入金额	截至报告期末累计投入募集资金总额 (2)	截至报告期末累计投入进度 (%) (3) = (2)/(1)	项目达到预定可使用状态日期	是否已结项	投入进度是否符合计划的进度	投入进度未达计划的具体原因	本年实现的效益	本项目已实现的效益或者研发成果	项目可行性是否发生重大变化, 如是, 请说明具体情况	节余金额
年产3亿方纸包装制品项目	生产建设	是	首次公开发行股票、发行可转换债券	注5	否	456,785,160.67	239,239,025.15		239,239,025.15	100	注1	是	是	注1	注1	注1	注1	
年产1.5亿绿色环保智能化高档包装纸箱科技项目	生产建设	是	首次公开发行股票、发行可转换债券	注5	否	295,954,404.99	30,666,137.00		30,666,137.00	100	注2	是	是	注2	注2	注2	注2	

项目名称	项目性质	是否涉及变更投向	募集资金来源	募集资金到位时间	是否使用超募资金	项目募集资金承诺投资总额	调整后募集资金投资总额(1)	本年投入金额	截至报告期末累计投入募集资金总额(2)	截至报告期末累计投入进度(%) (3) = (2)/(1)	项目达到预定可使用状态日期	是否已结项	投入进度是否符合计划的进度	投入进度未达计划的具体原因	本年实现的效益	本项目已实现的效益或者研发成果	项目可行性是否发生重大变化,如是,请说明具体情况	节余金额
偿还贷款	其他	否	发行可转换债券	注 5	否	110,000,000	110,000,000.00		110,000,000.00	100	2020 年 12 月	是	是	不适用	不适用	不适用	不适用	
购买四川中飞包装有限公司 60%的股权	其他	否	发行可转换债券	注 5	否		228,621,344.16		228,621,344.16	100	2022 年 4 月	是	是	不适用	不适用	不适用	不适用	
纸浆模塑环保餐具智能研发生产基地项目	生产建设	否	向特定对象发行股票、首次发行股票、发行可转换债券	注 5	否	270,000,000	547,251,723.57	166,827,902.35	306,886,576.47	56.08	2024 年 6 月	否	否	注 3	注 3	注 3	注 3	
贵州仁怀佰胜智能化纸质酒盒生产基地建设项目	生产建设	否	向特定对象发行股票	注 5	否	220,000,000	220,000,000	51,287,784.00	51,287,784	23.31	2024 年 12 月	否	是	注 4	注 4	注 4	注 4	
补充流动资金	其他	否	向特定对象发行股票	注 5	否	148,996,970.85	148,996,970.85	150,691,792.76	150,691,792.76	101.14	2023 年 11 月	不适用	不适用	不适用	不适用	不适用	不适用	

注 1：公司于 2022 年 2 月 18 日分别召开了第二届董事会第二十四次会议及第二届监事会第十九次会议，公司于 2022 年 3 月 7 日召开了 2022 年第一次临时股东大会会议、2022 年第一次债券持有人会议决议通过该募投项目进行变更。将原募投项目“年产 3 亿方纸包装制品项目”未使用的募集资金及利息 22,862.13 万元用于收购四川中飞包装有限公司 60%的股权。

注 2：公司于 2021 年 11 月 12 日分别召开了第二届董事会第二十一次会议及第二届监事会第十七次会议，2021 年 11 月 29 日召开的第三次临时股东大会决议、2021 年第一次债券持有人会议决议通过对该募投项目进行变更。累计变更用途的募集资金总额为变更时点“年产 1.5 亿绿色环保智能化高档包装纸箱科技项目”的募集资金账户余额。

注 3：项目处于建设期，故本报告期尚未实现效益。

注 4：项目处于建设期，故本报告期尚未实现效益。。

注 5：向特定对象发行股票 2023 年 8 月 3 日、首次发行股票 2019 年 7 月 22 日、发行可转换债券 2020 年 7 月 7 日

**(三) 报告期内募投变更或终止情况**

□适用 √不适用

**(四) 报告期内募集资金使用的其他情况****1、 募集资金投资项目先期投入及置换情况**

√适用 □不适用

公司于 2023 年 8 月 29 日召开第三届董事会第九次会议、第三届监事会第九次会议，审议通过了《关于使用募集资金置换预先投入募投项目的自筹资金的议案》，同意公司使用募集资金 6,602.15 万元置换预先已投入募投项目的自筹资金。

立信会计师事务所（特殊普通合伙）出具了《浙江大胜达包装股份有限公司募集资金置换专项鉴证报告》（信会师报字[2023]第 ZF11130 号），保荐机构对公司使用募集资金置换预先投入募投项目出具了核查意见。具体内容详见公司于 2023 年 8 月 30 日披露在上海证券交易所网站

（www.sse.com.cn）关于《浙江大胜达包装股份有限公司关于使用募集资金置换预先投入募投项目自筹资金的公告》（公告编号：2023-067）

**2、 用闲置募集资金暂时补充流动资金情况**

□适用 √不适用

**3、 对闲置募集资金进行现金管理，投资相关产品情况**

□适用 √不适用

**4、 用超募资金永久补充流动资金或归还银行贷款情况**

□适用 √不适用

**5、 其他**

√适用 □不适用

2023 年 10 月 8 日至 2024 年 2 月 28 日期间使用闲置募集资金合计 2,200 万元办理的 7 天通知存款, 具体内容如下:

单位：人民币元

办理主体	募集资金专户 银行名称	产品类型	本金金额	起息日	到期日期	利息金额
海南大胜达环保科技有限公司	浙江泰隆商业银行股份有限公司萧山北干小微企业专营支行	7 天通知存款	500,000.00	2023/10/8	2023/10/25	318.75
			1,500,000.00	2023/10/8	2023/10/27	1,068.75
			1,000,000.00	2023/10/8	2023/11/03	975.00
			1,000,000.00	2023/10/8	2023/11/21	1,650.00
			5,000,000.00	2023/10/8	2023/11/27	9,375.00
			500,000.00	2023/10/8	2023/11/30	993.75
			2,000,000.00	2023/10/8	2023/12/4	4,275.00
			500,000.00	2023/10/8	2023/12/11	1,200.00
			500,000.00	2023/10/8	2023/12/19	1,350.00
			1,000,000.00	2023/10/8	2023/12/27	3,000.00

			1,000,000.00	2023/10/8	2023/12/30	3,112.50
			500,000.00	2023/10/8	2024/01/05	1,668.75
			500,000.00	2023/10/8	2024/01/09	1,743.75
			500,000.00	2023/10/8	2024/01/17	1,893.75
			500,000.00	2023/10/8	2024/01/23	2,006.25
			2,500,000.00	2023/10/8	2024/01/30	10,687.50
			500,000.00	2023/10/8	2024/02/05	2,250.00
			500,000.00	2023/10/8	2024/02/05	2,250.00
			500,000.00	2023/10/8	2024/02/27	2,662.50
			500,000.00	2023/10/8	2024/02/28	2,681.25
			1,000,000.00	2023/10/8	2024/02/28	5,362.50
		<b>合计</b>	<b>22,000,000.00</b>			<b>60,525.00</b>

截至 2024 年 2 月 28 日，公司已将上述通知存款全部赎回，在按募集资金实施计划将剩余募集资金使用完毕后，公司已于 2024 年 3 月 20 日将相关浙江泰隆商业银行股份有限公司萧山北干小微企业专营支行募集资金专户（账号：33020340288123456789）销户。上述闲置募集资金购买的均为 7 天通知存款，且资金仍然在募集资金账户下，但基于谨慎性原则，公司拟进行追认。

2024 年 4 月 26 日，公司召开第三届董事会第十七次会议、第三届监事会第十四次会议，审议通过了《关于使用部分闲置募集资金进行现金管理及追认使用部分闲置募集资金进行现金管理的议案》，对公司使用闲置募集资金进行现金管理的情况进行了追认，同意公司使用额度不超过人民币 2.5 亿元闲置募集资金进行现金管理，有效期一年，授权公司管理层在投资额度及有效期限范围内行使相关决策权、签署相关合同文件。

## 十五、其他对投资者作出价值判断和投资决策有重大影响的重大事项的说明

适用 不适用



## 第七节 股份变动及股东情况

### 一、股本变动情况

#### (一) 股份变动情况表

##### 1、股份变动情况表

单位：股

	本次变动前		本次变动增减(+, -)				本次变动后		
	数量	比例(%)	发行新股	送股	公积金转股	其他	小计	数量	比例(%)
一、有限售条件股份			76,164,705				76,164,705	76,164,705	13.85
1、国家持股									
2、国有法人持股			6,635,296				6,635,296	6,635,296	1.21
3、其他内资持股			69,529,409				69,529,409	69,529,409	12.64
其中：境内非国有法人持股			49,529,409				49,529,409	49,529,409	9.00
境内自然人持股			20,000,000				20,000,000	20,000,000	3.64
4、外资持股									
其中：境外法人持股									
境外自然人持股									
二、无限售条件流通股份	419,466,264	100				54,400,895	54,400,895	473,867,159	86.15
1、人民币普通股	419,466,264	100				54,400,895	54,400,895	473,867,159	86.15
2、境内上市的外资股									
3、境外上市的外资股									
4、其他									
三、股份总数	419,466,264	100	76,164,705			54,400,895	130,565,600	550,031,864	100

## 2、股份变动情况说明

√适用 □不适用

1、由于公司发行的可转换公司债券于 2021 年 1 月 8 日开始转股，2023 年度，转股导致公司总股本增加 54,400,895 股。

2、公司向特定对象发行 A 股股票导致总股本数量增加 76,164,705 股。

## 3、股份变动对最近一年和最近一期每股收益、每股净资产等财务指标的影响（如有）

√适用 □不适用

报告期内，公司向特定对象发行人民币普通股（A 股）股票 76,164,705 股，并于 2023 年 8 月 17 日在中国证券登记结算有限责任公司上海分公司办理完成上述新增股份登记手续。本次发行完成后，公司总股本相应增加，对每股收益和每股净资产存在一定影响。

## 4、公司认为必要或证券监管机构要求披露的其他内容

□适用 √不适用

## (二) 限售股份变动情况

√适用 □不适用

单位：股

股东名称	年初限售股数	本年解除限售股数	本年增加限售股数	年末限售股数	限售原因	解除限售日期
国泰君安证券股份有限公司	0	0	2,235,294	2,235,294	向特定对象发行的股票	2024 年 2 月 23 日
上海乾瀛投资管理有限公司-乾瀛价值成长 3 号私募证券投资基金	0	0	6,705,882	6,705,882	向特定对象发行的股票	2024 年 2 月 23 日
邬勤波	0	0	20,000,000	20,000,000	向特定对象发行的股票	2024 年 2 月 23 日
北京泰德圣私募基金管理有限公司-泰德圣投资泰来 1 号私募证券投资基金	0	0	16,941,176	16,941,176	向特定对象发行的股票	2024 年 2 月 23 日
上海同安投资管理有限公司-同安定增保 8 号私募证券投资基金	0	0	13,058,823	13,058,823	向特定对象发行的股票	2024 年 2 月 23 日
上海乾瀛投资管理有限公司-乾瀛价值成长 1 号私募证券投资基金	0	0	5,294,117	5,294,117	向特定对象发行的股票	2024 年 2 月 23 日
北京泰德圣私募基金管理有限公司-泰德圣投资泰来 2 号私募证券投资基金	0	0	4,000,000	4,000,000	向特定对象发行的股票	2024 年 2 月 23 日
重庆荣新环保产业股权投资基金合伙企业（有限合伙）	0	0	4,117,647	4,117,647	向特定对象发行的股票	2024 年 2 月 23 日
长城证券股份有限公司	0	0	282,355	282,355	向特定对象发行的股票	2024 年 2 月 23 日
杭州新胜达投资有限公司	0	0	3,529,411	3,529,411	向特定对象发行的股票	2025 年 2 月 17 日
合计			76,164,705	76,164,705	/	/

## 二、证券发行与上市情况

### (一) 截至报告期内证券发行情况

√适用 □不适用

单位：股 币种：人民币

股票及其衍生证券的种类	发行日期	发行价格（或利率）	发行数量	上市日期	获准上市交易数量	交易终止日期
普通股股票类						
普通股（A股）	2023年8月17日	8.5	76,164,705	2024年2月23日	76,164,705	

截至报告期内证券发行情况的说明（存续期内利率不同的债券，请分别说明）：

√适用 □不适用

经中国证监会《关于同意浙江大胜达包装股份有限公司向特定对象发行股票注册的批复》（证监许可[2023]1455号，同意公司向特定对象发行股票的注册申请，公司于2023年7月25日启动向特定对象发行A股股票事宜，发行期首日为2023年7月25日。本次共向特定投资者发行76,164,705股人民币普通股，每股发行价8.50元/股，募集资金总额人民币647,399,992.50元，扣除发行费用人民币8,403,021.65元（不含增值税）后，募集资金净额为人民币638,996,970.85元。2023年8月17日，公司在中国证券登记结算有限责任公司上海分公司办理完成登记托管及限售手续。上述具体内容详见公司于2023年8月19日在上海证券交易所网站（www.sse.com.cn）披露的《浙江大胜达包装股份有限公司向特定对象发行A股股票发行结果暨股本变动公告》（公告编号：2023-057）《浙江大胜达包装股份有限公司2022年度向特定对象发行A股股票上市公告书》。

### (二) 公司股份总数及股东结构变动及公司资产和负债结构的变动情况

√适用 □不适用

1、公司股份总数及股东结构变动详见本报告第七节股份变动及股东情况之“一、（一）股份变动情况表”；

2、公司资产和负债结构变动详见本报告第三节管理层讨论与分析之“五、（三）资产、负债情况分析”

### (三) 现存的内部职工股情况

□适用 √不适用

## 三、股东和实际控制人情况

### (一) 股东总数

截至报告期末普通股股东总数(户)	14,700
年度报告披露日前上一月末的普通股股东总数(户)	12,646
截至报告期末表决权恢复的优先股股东总数(户)	0
年度报告披露日前上一月末表决权恢复的优先股股东总数(户)	0

## (二) 截至报告期末前十名股东、前十名流通股东（或无限售条件股东）持股情况表

单位：股

前十名股东持股情况（不含通过转融通出借股份）							
股东名称 （全称）	报告期内增 减	期末持股数 量	比例 （%）	持有有限售条 件股份数量	质押、标记或冻结情 况		股东性质
					股份 状态	数量	
杭州新胜达投资有限公 司	3,529,411	272,572,111	49.56	3,529,411	质押	143,345,000	境内非国 有法人
邬勤波	20,000,000	20,000,000	3.64	20,000,000	无	0	境内自然 人
北京泰德圣私募基金管 理有限公司—泰德圣投 资泰来1号私募证券投 资基金	16,941,176	16,941,176	3.08	16,941,176	无	0	其他
上海同安投资管理有限 公司—同安定增保8号 私募证券投资基金	13,058,823	13,058,823	2.37	13,058,823	无	0	其他
上海乾瀛投资管理有限 公司—乾瀛价值成长3 号私募证券投资基金	7,629,482	7,629,482	1.39	6,705,882	无	0	其他
上海乾瀛投资管理有限 公司—乾瀛价值成长1 号私募证券投资基金	5,294,117	5,294,117	0.96	5,294,117	无	0	其他
重庆荣新环保产业股权 投资基金合伙企业（有 限合伙）	4,117,647	4,117,647	0.75	4,117,647	无	0	其他
北京泰德圣私募基金管 理有限公司—泰德圣投 资泰来2号私募证券投 资基金	4,000,000	4,000,000	0.73	4,000,000	无	0	其他
MORGAN STANLEY & CO. INTERNATIONAL PLC.	3,855,397	3,907,521	0.71	0	无	0	其他
国泰君安证券股份有限 公司	2,807,995	2,849,895	0.52	2,235,294	无	0	国有法人
前十名无限售条件股东持股情况							
股东名称	持有无限售条件流通股的数量	股份种类及数量					
		种类	数量				
杭州新胜达投资有限公司	269,042,700	人民币普通股	269,042,700				
MORGAN STANLEY & CO. INTERNATIONAL PLC.	3,907,521	人民币普通股	3,907,521				
成思超	2,520,000	人民币普通股	2,520,000				
中国国际金融股份有限公司	2,336,962	人民币普通股	2,336,962				
刘霞	2,334,781	人民币普通股	2,334,781				
谢良交	2,183,000	人民币普通股	2,183,000				
陶国英	2,160,000	人民币普通股	2,160,000				
上海乾瀛投资管理有限公 司—乾瀛价 值成长8号私募证券投资 基金	2,157,527	人民币普通股	2,157,527				

锦福源（海南）私募基金管理合伙企业（有限合伙）—锦福源天添二号私募证券投资基金	1,999,500	人民币普通股	1,999,500
王素玲	1,786,590	人民币普通股	1,786,590
前十名股东中回购专户情况说明	无		
上述股东委托表决权、受托表决权、放弃表决权的说明	无		
上述股东关联关系或一致行动的说明	未知		
表决权恢复的优先股股东及持股数量的说明	无		

前十名股东参与转融通业务出借股份情况

适用 不适用

前十名股东较上期发生变化

适用 不适用

单位：股

前十名股东较上期末变化情况					
股东名称（全称）	本报告期新增/退出	期末转融通出借股份且尚未归还数量		期末股东普通账户、信用账户持股以及转融通出借尚未归还的股份数量	
		数量合计	比例（%）	数量合计	比例（%）
六颖康	退出			-	-
王昵兴	退出			-	-
潘海燕	退出			-	-
贾马杰	退出			247,100	0.04
赵清	退出				
中国银行股份有限公司—华夏行业景气混合型证券投资基金	退出			-	-
卞锦艳	退出			-	-
杜敏峰	退出			-	-
俞科	退出			-	-
邬勤波	新增			20,000,000	3.64
北京泰德圣私募基金管理有限公司—泰德圣投资泰来1号私募证券投资基金	新增			16,941,176	3.08
上海同安投资管理有限公司—同安定增保8号私募证券投资基金	新增			13,058,823	2.37
上海乾瀛投资管理有限公司—乾瀛价值成长3号私募证券投资基金	新增			7,629,482	1.39
上海乾瀛投资管理有限公司—乾瀛价值成长1号私募证券投资基金	新增			5,294,117	0.96
重庆荣新环保产业股权投资基金合伙企业（有限合伙）	新增			4,117,647	0.75

北京泰德圣私募基金管理有限公司—泰德圣投资泰来2号私募证券投资基金	新增			4,000,000	0.73
MORGAN STANLEY & CO. INTERNATIONAL PLC.	新增			3,907,521	0.71
国泰君安证券股份有限公司	新增			2,849,895	0.52

注：六颖康、王昵兴、潘海燕、赵清、中国银行股份有限公司—华夏行业景气混合型证券投资基金、卞锦艳、杜敏峰、俞科股东期末普通账户、信用账户持股不在公司前200名内。

#### 前十名有限售条件股东持股数量及限售条件

√适用 □不适用

单位：股

序号	有限售条件股东名称	持有的有限售条件股份数量	有限售条件股份可上市交易情况		限售条件
			可上市交易时间	新增可上市交易股份数量	
1	杭州新胜达投资有限公司	3,529,411	2025.2.17	3,529,411	向特定对象发行股票
2	邬勤波	20,000,000	2024.2.23	20,000,000	向特定对象发行股票
3	北京泰德圣私募基金管理有限公司—泰德圣投资泰来1号私募证券投资基金	16,941,176	2024.2.23	16,941,176	向特定对象发行股票
4	上海同安投资管理有限公司—同安定增保8号私募证券投资基金	13,058,823	2024.2.23	13,058,823	向特定对象发行股票
5	上海乾瀛投资管理有限公司—乾瀛价值成长3号私募证券投资基金	6,705,882	2024.2.23	6,705,882	向特定对象发行股票
6	上海乾瀛投资管理有限公司—乾瀛价值成长1号私募证券投资基金	5,294,117	2024.2.23	5,294,117	向特定对象发行股票
7	重庆荣新环保产业股权投资基金合伙企业（有限合伙）	4,117,647	2024.2.23	4,117,647	向特定对象发行股票
8	北京泰德圣私募基金管理有限公司—泰德圣投资泰来2号私募证券投资基金	4,000,000	2024.2.23	4,000,000	向特定对象发行股票
9	国泰君安证券股份有限公司	2,235,294	2024.2.23	2,235,294	向特定对象发行股票
10	长城证券股份有限公司	282,355	2024.2.23	282,355	向特定对象发行股票
上述股东关联关系或一致行动的说明		未知			

#### (三) 战略投资者或一般法人因配售新股成为前10名股东

□适用 √不适用

## 四、控股股东及实际控制人情况

## (一) 控股股东情况

## 1 法人

√适用 □不适用

名称	杭州新胜达投资有限公司
单位负责人或法定代表人	方吾校
成立日期	2004年05月19日
主要经营业务	实业投资；自有房屋出租；
报告期内控股和参股的其他境内外上市公司的股权情况	无
其他情况说明	无

## 2 自然人

□适用 √不适用

## 3 公司不存在控股股东情况的特别说明

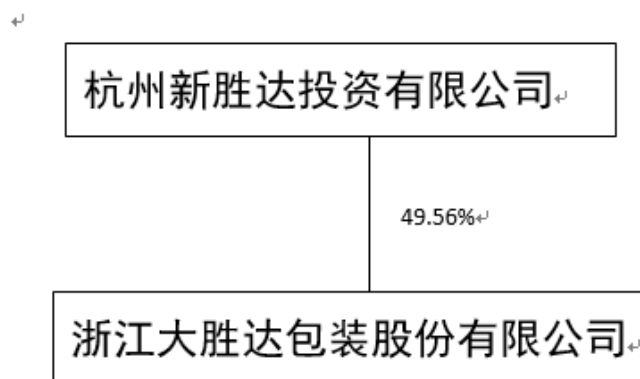
□适用 √不适用

## 4 报告期内控股股东变更情况的说明

□适用 √不适用

## 5 公司与控股股东之间的产权及控制关系的方框图

√适用 □不适用



## (二) 实际控制人情况

## 1 法人

□适用 √不适用

## 2 自然人

√适用 □不适用

姓名	方吾校
国籍	中国
是否取得其他国家或地区居留权	否
主要职业及职务	浙江大胜达包装股份有限公司董事

过去 10 年曾控股的境内外上市公司情况	无
姓名	方能斌
国籍	中国
是否取得其他国家或地区居留权	否
主要职业及职务	浙江大胜达包装股份有限公司董事长
过去 10 年曾控股的境内外上市公司情况	无
姓名	方聪艺
国籍	中国
是否取得其他国家或地区居留权	否
主要职业及职务	浙江大胜达包装股份有限公司董事、总裁
过去 10 年曾控股的境内外上市公司情况	无

### 3 公司不存在实际控制人情况的特别说明

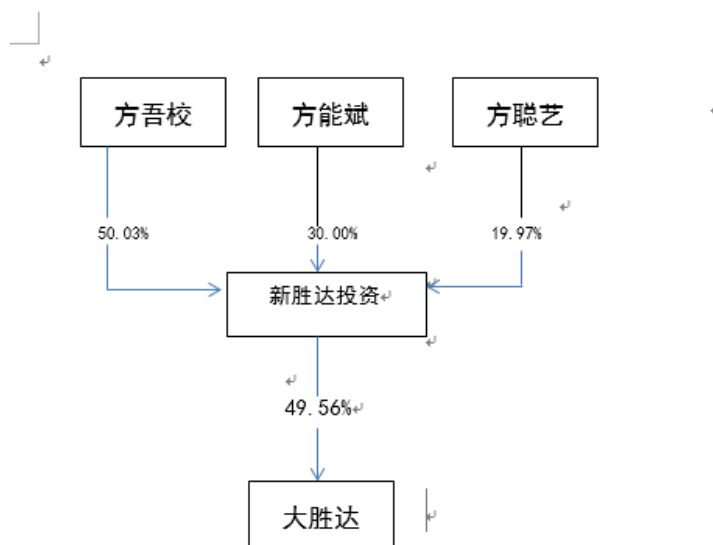
适用 不适用

### 4 报告期内公司控制权发生变更的情况说明

适用 不适用

### 5 公司与实际控制人之间的产权及控制关系的方框图

适用 不适用



### 6 实际控制人通过信托或其他资产管理方式控制公司

适用 不适用

### (三) 控股股东及实际控制人其他情况介绍

适用 不适用



五、公司控股股东或第一大股东及其一致行动人累计质押股份数量占其所持公司股份数量比例达到 80%以上

适用 不适用

六、其他持股在百分之十以上的法人股东

适用 不适用

七、股份限制减持情况说明

适用 不适用

八、股份回购在报告期的具体实施情况

适用 不适用

## 第八节 优先股相关情况

适用 不适用

## 第九节 债券相关情况

### 一、企业债券、公司债券和非金融企业债务融资工具

适用 不适用

### 二、可转换公司债券情况

适用 不适用

#### (一) 转债发行情况

适用 不适用

2020年4月30日，中国证券监督管理委员会（以下简称“中国证监会”）第十八届发行审核委员会2020年第62次工作会议对大胜达公开发行可转换公司债券的申请进行了审核。根据审核结果，公司本次公开发行可转换公司债券的申请获得审核通过。2020年6月12日，新胜达投资质押股份为75,085,325股，为公司发行可转债提供担保。2021年7月22日鉴于证券市场波动，新胜达投资提供质押担保的标的证券价格下跌，导致触及相应的补充质押义务，故新胜达将其所持有本公司的部分股份用于追加质押担保，追押股份为68,259,675股，累计共质押股份为143,345,000股。

2020年7月23日，公司可转债正式在上交所上市交易。

#### (二) 报告期转债持有人及担保人情况

适用 不适用

#### (三) 报告期转债变动情况

适用 不适用

单位：元 币种：人民币

可转换公司债券名称	本次变动前	本次变动增减			本次变动后
		转股	赎回	回售	
浙江大胜达包装股份有限公司可转换公司债券	474,310,000	472,211,000	2,099,000		0

#### 报告期转债累计转股情况

适用 不适用

可转换公司债券名称	浙江大胜达包装股份有限公司可转换公司债券
报告期转股额（元）	472,211,000
报告期转股数（股）	54,400,895
累计转股数（股）	63,036,427
累计转股数占转股前公司已发行股份总数（%）	15.34
尚未转股额（元）	2,099,000
未转股转债占转债发行总量比例（%）	0.38

**(四) 转股价格历次调整情况**

√适用 □不适用

单位:元 币种:人民币

可转换公司债券名称				
转股价格调整日	调整后转股价格	披露时间	披露媒体	转股价格调整说明
2021 年 1 月 4 日	10.46 元/股	2020 年 1 月 4 日	上海证券交易所官方网站 ( <a href="http://www.sse.com.cn/">http://www.sse.com.cn/</a> ) 及《证券日报》、《证券时报》、《上海证券报》及《中国证券报》	公司股票在任意连续二十个交易日中至少有十个交易日的收盘价低于当期转股价格的 90%
2021 年 5 月 20 日	8.83 元/股	2021 年 5 月 19 日	上海证券交易所官方网站 ( <a href="http://www.sse.com.cn/">http://www.sse.com.cn/</a> ) 及《证券日报》、《证券时报》、《上海证券报》及《中国证券报》	公司股票在任意连续二十个交易日中至少有十个交易日的收盘价低于当期转股价格的 90%
2021 年 6 月 11 日	8.76 元/股	2021 年 6 月 7 日	上海证券交易所官方网站 ( <a href="http://www.sse.com.cn/">http://www.sse.com.cn/</a> ) 及《证券日报》、《证券时报》、《上海证券报》及《中国证券报》	公司因实施 2020 年年度利润分配方案对可转债转股价格进行调整
2022 年 6 月 8 日	8.74 元/股	2022 年 5 月 30 日	上海证券交易所官方网站 ( <a href="http://www.sse.com.cn/">http://www.sse.com.cn/</a> ) 及《证券日报》、《证券时报》、《上海证券报》及《中国证券报》	公司因实施 2021 年年度利润分配方案对可转债转股价格进行调整
2023 年 6 月 8 日	8.71 元/股	2023 年 6 月 2 日	上海证券交易所官方网站 ( <a href="http://www.sse.com.cn/">http://www.sse.com.cn/</a> ) 及《证券日报》、《证券时报》、《上海证券报》及《中国证券报》	公司因实施 2022 年年度利润分配方案对可转债转股价格进行调整
2023 年 8 月 22 日	8.68 元/股	2023 年 8 月 19 日	上海证券交易所官方网站 ( <a href="http://www.sse.com.cn/">http://www.sse.com.cn/</a> ) 及《证券日报》、《证券时报》、《上海证券报》及《中国证券报》	因公司向特定对象发行股票
截至本报告期末最新转股价格				

**(五) 公司的负债情况、资信变化情况及在未来年度还债的现金安排**

√适用 □不适用

根据《上市公司证券发行管理办法》《上海证券交易所股票上市规则》等相关规定, 本公司委托信用评级机构为 2020 年 7 月发行的“胜达转债”进行了跟踪信用评级, 评级结果: 本公司主体信用等级为 AA-, 评级展望为稳定, “胜达转债”的信用等级为 AA-。本公司各方面经营情况稳定, 资产结构合理, 负债情况无明显变化, 资信情况良好。本公司未来年度还债的现金来源主要包括本公司业务正常经营所获得的收入、现金流入和流动资产变现等。

**(六) 转债其他情况说明**

√适用 □不适用

因公司股票自 2023 年 11 月 14 日至 2023 年 12 月 4 日连续十五个交易日的收盘价不低于“浙江大胜达包装股份有限公司可转换公司债券”当期转股价格 8.68 元/股的 130% (即 11.28

元/股），根据《浙江大胜达包装股份有限公司公开发行可转换公司债券募集说明书》中有条件赎回条款的相关约定，已触发“胜达转债”的有条件赎回条款。公司于2023年12月4日，公司召开第三届董事会第十三次会议，审议通过了《关于提前赎回“胜达转债”的议案》，决定行使“胜达转债”的提前赎回权利，按照可转债面值加当期应计利息的价格，对“赎回登记日”收市后登记在册的“胜达转债”全部赎回。具体内容详见于2023年12月5日公司在上海证券交易所网站（www.sse.com.cn）披露的关于《浙江大胜达包装股份有限公司关于提前赎回“胜达转债”的公告》（公告编号：2023-088）

2023年12月15日，公司披露了《浙江大胜达包装股份有限公司关于实施“胜达转债”赎回暨摘牌的公告》，并于2023年12月16日至2023年12月26日，先后披露了7次《浙江大胜达包装股份有限公司关于实施“胜达转债”赎回暨摘牌的提示性公告》。胜达转债债券登记日为2023年12月26日，赎回款发放日为2023年12月27日。2023年12月27日“胜达转债”在上海证券交易所摘牌。

2023年12月28日，公司披露了《浙江大胜达包装股份有限公司关于“胜达转债”赎回结果暨股份变动公告》，累计共有547,901,000元“胜达转债”已转换为公司股份，累计转股数为63,036,427股，占“胜达转债”转股前公司已发行股份总额的比例为15.34%，赎回“胜达转债”数量为20,990张，赎回兑付总金额为人民币2,114,448.64元（含当期利息）。

## 第十节 财务报告

### 一、审计报告

√适用 □不适用

信会师报字[2024]第 ZF10606 号

浙江大胜达包装股份有限公司全体股东：

#### 一、 审计意见

我们审计了浙江大胜达包装股份有限公司（以下简称浙江大胜达）财务报表，包括 2023 年 12 月 31 日的合并及母公司资产负债表，2023 年度的合并及母公司利润表、合并及母公司现金流量表、合并及母公司所有者权益变动表以及相关财务报表附注。

我们认为，后附的财务报表在所有重大方面按照企业会计准则的规定编制，公允反映了浙江大胜达 2023 年 12 月 31 日的合并及母公司财务状况以及 2023 年度的合并及母公司经营成果和现金流量。

#### 二、 形成审计意见的基础

我们按照中国注册会计师审计准则的规定执行了审计工作。审计报告的“注册会计师对财务报表审计的责任”部分进一步阐述了我们在这些准则下的责任。按照中国注册会计师职业道德守则，我们独立于浙江大胜达，并履行了职业道德方面的其他责任。我们相信，我们获取的审计证据是充分、适当的，为发表审计意见提供了基础。

#### 三、 关键审计事项

关键审计事项是我们根据职业判断，认为对本期财务报表审计最为重要的事项。这些事项的应对以对财务报表整体进行审计并形成审计意见为背景，我们不对这些事项单独发表意见。

我们在审计中识别出的关键审计事项汇总如下：

关键审计事项	该事项在审计中是如何应对的
<strong>(一) 收入确认</strong>	
浙江大胜达的销售收入主要来源于在中国国内市场向客户销售纸箱、纸板、酒盒、烟标等。本期销售收入金额为 201,381.01 万元，根据财务报告附注五（四十），大胜达销售商品收入的确认具体原则为：国内销售根据与客户签订的销售合同或订单需求，完成相关产品生产，产品已发至客户并经客户检验合格，确认收入。国外根据与客户签订的出口合同或订单，完成相关产品生产并检验合格后，向海关报关	我们针对收入确认执行的主要审计程序包括： 1、我们了解、评估并测试了大胜达审批订单及销售交易入账的收入流程及管理层关键内部控制； 2、我们通过检查销售合同及与管理层的访谈，了解和评估大胜达的收入确认政策，评价收入确认时点是否符合企业会计准则的要求； 3、我们针对销售收入进行了抽样测试，核对相关销售合同中控制权转移条款和经客户验收的单证等支持性文件； 4、我们选择样本执行函证程序以确认应收账款余额和

<p>出口后确认收入。</p> <p>由于销售收入是大胜达的关键业务指标之一，从而存在管理层为了达到特定目标或期望而操纵收入确认时点的固有风险，我们将销售收入确认识别作为关键审计事项。</p>	<p>销售收入金额；</p> <p>5、我们针对资产负债表日前后确认的销售收入进行抽样测试，核对经验收的单证，以评估销售收入是否在恰当的期间确认；</p> <p>6、结合产品类型对收入以及毛利情况执行分析，判断本期收入金额是否出现异常波动的情况。</p>
<p><b>(二) 商誉减值</b></p>	
<p>2022年3月，浙江大胜达收购四川中飞包装有限公司（后更名为“四川大胜达中飞包装科技有限公司”，以下简称“四川中飞”或“四川大胜达中飞”）60%的股权，构成非同一控制下企业合并，并确认商誉2.54亿元，由于商誉金额重大，且商誉减值测试涉及重大管理层判断，我们将商誉减值确定为关键审计事项。</p>	<p>我们针对商誉减值测试执行的主要审计程序包括：</p> <ol style="list-style-type: none"> <li>1、获取评估专家出具的资产评估报告，并将资产组本年度的实际结果与以前年度相应的预测数据进行了比较，以评价专家对现金流量的预测是否可靠；</li> <li>2、通过参考行业惯例，评估了专家进行现金流量预测时使用的估值方法的适当性；</li> <li>3、复核资产评估报告的主要参数是否合理，如预测的收入增长率、预测的毛利率及采用的折现率；</li> <li>4、测试了未来现金流量净现值的计算是否准确。</li> </ol>

#### 四、其他信息

浙江大胜达管理层（以下简称管理层）对其他信息负责。其他信息包括浙江大胜达 2023 年年度报告中涵盖的信息，但不包括财务报表和我们的审计报告。

我们对财务报表发表的审计意见不涵盖其他信息，我们也不对其他信息发表任何形式的鉴证结论。

结合我们对财务报表的审计，我们的责任是阅读其他信息，在此过程中，考虑其他信息是否与财务报表或我们在审计过程中了解到的情况存在重大不一致或者似乎存在重大错报。

基于我们已执行的工作，如果我们确定其他信息存在重大错报，我们应当报告该事实。在这方面，我们无任何事项需要报告。

#### 五、管理层和治理层对财务报表的责任

管理层负责按照企业会计准则的规定编制财务报表，使其实现公允反映，并设计、执行和维护必要的内部控制，以使财务报表不存在由于舞弊或错误导致的重大错报。

在编制财务报表时，管理层负责评估浙江大胜达的持续经营能力，披露与持续经营相关的事项（如适用），并运用持续经营假设，除非计划进行清算、终止运营或别无其他现实的选择。

治理层负责监督浙江大胜达的财务报告过程。

#### 六、注册会计师对财务报表审计的责任

我们的目标是对财务报表整体是否不存在由于舞弊或错误导致的重大错报获取合理保证，并出具包含审计意见的审计报告。合理保证是高水平的保证，但并不能保证按照审计准则执行的审计在某一重大错报存在时总能发现。错报可能由于舞弊或错误导致，如果合理预期错报单独或汇总起来可能影响财务报表使用者依据财务报表作出的经济决策，则通常认为错报是重大的。

在按照审计准则执行审计工作的过程中，我们运用职业判断，并保持职业怀疑。同时，我们也执行以下工作：

（一）识别和评估由于舞弊或错误导致的财务报表重大错报风险，设计和实施审计程序以应对这些风险，并获取充分、适当的审计证据，作为发表审计意见的基础。由于舞弊可能涉及串通、伪造、故意遗漏、虚假陈述或凌驾于内部控制之上，未能发现由于舞弊导致的重大错报的风险高于未能发现由于错误导致的重大错报的风险。

（二）了解与审计相关的内部控制，以设计恰当的审计程序。

（三）评价管理层选用会计政策的恰当性和作出会计估计及相关披露的合理性。

（四）对管理层使用持续经营假设的恰当性得出结论。同时，根据获取的审计证据，就可能对浙江大胜达持续经营能力产生重大疑虑的事项或情况是否存在重大不确定性得出结论。如果我们得出结论认为存在重大不确定性，审计准则要求我们在审计报告中提请报表使用者注意财务报表中的相关披露；如果披露不充分，我们应当发表非无保留意见。我们的结论基于截至审计报告日可获得的信息。然而，未来的事项或情况可能导致浙江大胜达不能持续经营。

（五）评价财务报表的总体列报（包括披露）、结构和内容，并评价财务报表是否公允反映相关交易和事项。

（六）就浙江大胜达中实体或业务活动的财务信息获取充分、适当的审计证据，以对合并财务报表发表审计意见。我们负责指导、监督和执行集团审计，并对审计意见承担全部责任。

我们与治理层就计划的审计范围、时间安排和重大审计发现等事项进行沟通，包括沟通我们在审计中识别出的值得关注的内部控制缺陷。

我们还就已遵守与独立性相关的职业道德要求向治理层提供声明，并与治理层沟通可能被合理认为影响我们独立性的所有关系和其他事项，以及相关的防范措施（如适用）。

从与治理层沟通过的事项中，我们确定哪些事项对本期财务报表审计最为重要，因而构成关键审计事项。我们在审计报告中描述这些事项，除非法律法规禁止公开披露这些事项，或在极少数情形下，如果合理预期在审计报告中沟通某事项造成的负面后果超过在公众利益方面产生的益处，我们确定不应在审计报告中沟通该事项。

立信会计师事务所

（特殊普通合伙）

中国·上海

中国注册会计师：张建新

（项目合伙人）

中国注册会计师：周康康

中国注册会计师：覃剑锋

2024 年 4 月 26 日

## 二、财务报表

## 合并资产负债表

2023 年 12 月 31 日

编制单位：浙江大胜达包装股份有限公司

单位：元 币种：人民币

项目	附注	2023 年 12 月 31 日	2022 年 12 月 31 日
<b>流动资产：</b>			
货币资金		1,558,375,917.88	845,315,981.05
结算备付金			
拆出资金			
交易性金融资产		600,000.00	600,000.00
衍生金融资产			
应收票据		5,507,889.86	4,852,217.16
应收账款		510,947,076.92	536,631,862.10
应收款项融资		79,865,012.33	49,346,997.11
预付款项		36,055,424.37	17,005,920.28
应收保费			
应收分保账款			
应收分保合同准备金			
其他应收款		19,707,060.07	12,927,691.84
其中：应收利息			
应收股利			
买入返售金融资产			
存货		259,571,862.88	266,678,907.12
合同资产			
持有待售资产			
一年内到期的非流动资产			
其他流动资产		53,603,750.36	21,312,701.80
流动资产合计		2,524,233,994.67	1,754,672,278.46
<b>非流动资产：</b>			
发放贷款和垫款			
债权投资			
其他债权投资			
长期应收款			
长期股权投资			
其他权益工具投资			
其他非流动金融资产		32,000,000.00	32,000,000.00
投资性房地产			
固定资产		1,020,475,791.76	920,565,603.76
在建工程		217,774,342.58	43,339,930.11
生产性生物资产			
油气资产			
使用权资产		26,069,237.99	49,425,500.16
无形资产		260,281,298.26	274,600,723.40
开发支出			
商誉		258,339,488.99	258,339,488.99
长期待摊费用		19,792,510.32	23,549,188.29
递延所得税资产		13,144,790.88	10,043,095.48



其他非流动资产		15,137,610.00	76,741,655.37
非流动资产合计		1,863,015,070.78	1,688,605,185.56
资产总计		4,387,249,065.45	3,443,277,464.02
<b>流动负债：</b>			
短期借款		59,811,039.18	14,900,000.00
向中央银行借款			
拆入资金			
交易性金融负债			
衍生金融负债			
应付票据		167,068,151.21	104,860,000.00
应付账款		301,086,781.83	273,924,160.60
预收款项			
合同负债		2,725,818.60	4,571,720.63
卖出回购金融资产款			
吸收存款及同业存放			
代理买卖证券款			
代理承销证券款			
应付职工薪酬		37,705,901.73	34,632,147.20
应交税费		40,947,306.85	61,530,297.72
其他应付款		37,165,350.91	35,607,657.51
其中：应付利息			
应付股利			
应付手续费及佣金			
应付分保账款			
持有待售负债			
一年内到期的非流动负债		13,808,570.77	11,575,783.36
其他流动负债		8,360,898.20	594,323.68
流动负债合计		668,679,819.28	542,196,090.70
<b>非流动负债：</b>			
保险合同准备金			
长期借款		17,000,000.00	30,000,000.00
应付债券			452,176,668.58
其中：优先股			
永续债			
租赁负债		24,333,199.92	28,432,832.37
长期应付款			
长期应付职工薪酬			
预计负债			
递延收益		115,908,996.70	95,888,607.61
递延所得税负债		33,649,879.36	33,373,404.23
其他非流动负债			
非流动负债合计		190,892,075.98	639,871,512.79
负债合计		859,571,895.26	1,182,067,603.49
<b>所有者权益（或股东权益）：</b>			
实收资本（或股本）		550,031,864.00	419,466,264.00
其他权益工具			78,300,974.86
其中：优先股			
永续债			

资本公积		1,801,470,657.93	736,587,115.56
减：库存股			
其他综合收益		-123,777.54	-75,317.63
专项储备			
盈余公积		86,764,571.77	78,409,428.64
一般风险准备			
未分配利润		798,897,507.02	728,973,485.39
归属于母公司所有者权益（或股东权益）合计		3,237,040,823.18	2,041,661,950.82
少数股东权益		290,636,347.01	219,547,909.71
所有者权益（或股东权益）合计		3,527,677,170.19	2,261,209,860.53
负债和所有者权益（或股东权益）总计		4,387,249,065.45	3,443,277,464.02

公司负责人：方能斌 主管会计工作负责人：王火红 会计机构负责人：王火红

### 母公司资产负债表

2023 年 12 月 31 日

编制单位：浙江大胜达包装股份有限公司

单位：元 币种：人民币

项目	附注	2023 年 12 月 31 日	2022 年 12 月 31 日
<b>流动资产：</b>			
货币资金		824,272,065.17	513,087,798.26
交易性金融资产			
衍生金融资产			
应收票据		5,507,889.86	4,852,217.16
应收账款		238,985,627.16	274,071,929.79
应收款项融资		23,444,319.32	30,538,129.73
预付款项		11,827,980.10	5,863,417.56
其他应收款		918,389,474.50	488,331,131.35
其中：应收利息			
应收股利			
存货		79,241,262.36	93,288,176.30
合同资产			
持有待售资产			
一年内到期的非流动资产			
其他流动资产			1,143,066.50
流动资产合计		2,101,668,618.47	1,411,175,866.65
<b>非流动资产：</b>			
债权投资			
其他债权投资			
长期应收款			
长期股权投资		1,226,403,551.55	1,181,448,551.55
其他权益工具投资			
其他非流动金融资产		32,000,000.00	32,000,000.00
投资性房地产			

固定资产		226,500,305.60	232,584,652.36
在建工程		13,106,297.92	5,377,610.60
生产性生物资产			
油气资产			
使用权资产		25,638,390.49	29,852,920.45
无形资产		937,796.40	629,337.61
开发支出			
商誉			
长期待摊费用		8,662,137.39	9,907,563.25
递延所得税资产		10,136,663.30	7,165,271.16
其他非流动资产		1,744,400.00	7,997,845.59
非流动资产合计		1,545,129,542.65	1,506,963,752.57
资产总计		3,646,798,161.12	2,918,139,619.22
<b>流动负债：</b>			
短期借款			
交易性金融负债			
衍生金融负债			
应付票据		135,830,000.00	100,880,000.00
应付账款		130,791,848.48	223,423,141.33
预收款项			
合同负债		717,868.78	867,398.57
应付职工薪酬		11,626,754.70	13,113,759.93
应交税费		9,347,482.79	10,743,597.60
其他应付款		120,087,597.36	69,974,488.29
其中：应付利息			
应付股利			
持有待售负债			
一年内到期的非流动负债		3,801,551.53	4,808,028.24
其他流动负债		775,330.08	112,761.81
流动负债合计		412,978,433.72	423,923,175.77
<b>非流动负债：</b>			
长期借款			
应付债券			452,176,668.58
其中：优先股			
永续债			
租赁负债		24,333,199.92	26,820,544.79
长期应付款			
长期应付职工薪酬			
预计负债			
递延收益		62,481,448.06	57,334,084.45
递延所得税负债			
其他非流动负债			
非流动负债合计		86,814,647.98	536,331,297.82
负债合计		499,793,081.70	960,254,473.59
<b>所有者权益（或股东权益）：</b>			
实收资本（或股本）		550,031,864.00	419,466,264.00
其他权益工具			78,300,974.86
其中：优先股			

永续债			
资本公积		1,793,324,323.13	729,483,384.29
减：库存股			
其他综合收益			
专项储备			
盈余公积		86,764,571.77	78,409,428.64
未分配利润		716,884,320.52	652,225,093.84
所有者权益（或股东权益）合计		3,147,005,079.42	1,957,885,145.63
负债和所有者权益（或股东权益）总计		3,646,798,161.12	2,918,139,619.22

公司负责人：方能斌 主管会计工作负责人：王火红 会计机构负责人：王火红

### 合并利润表

2023 年 1—12 月

单位：元 币种：人民币

项目	附注	2023 年度	2022 年度
一、营业总收入		2,013,810,110.51	2,058,257,999.23
其中：营业收入		2,013,810,110.51	2,058,257,999.23
利息收入			
已赚保费			
手续费及佣金收入			
二、营业总成本		1,906,181,644.64	1,966,827,727.27
其中：营业成本		1,672,564,604.23	1,729,943,314.26
利息支出			
手续费及佣金支出			
退保金			
赔付支出净额			
提取保险责任准备金净额			
保单红利支出			
分保费用			
税金及附加		16,900,848.65	14,725,215.80
销售费用		35,410,517.14	32,822,131.47
管理费用		103,194,877.46	95,578,425.43
研发费用		82,502,519.57	79,578,071.84
财务费用		-4,391,722.41	14,180,568.47
其中：利息费用		36,627,903.72	36,379,349.50
利息收入		42,136,486.78	19,499,185.58
加：其他收益		43,550,800.31	36,085,263.19
投资收益（损失以“-”号填列）			8,938,392.84
其中：对联营企业和合营企业的投资收益			3,514,312.27
以摊余成本计量的金融资产终止确认收益			
汇兑收益（损失以“-”号填列）			

净敞口套期收益（损失以“-”号填列）			
公允价值变动收益（损失以“-”号填列）			
信用减值损失（损失以“-”号填列）		1,441,681.10	-755,821.76
资产减值损失（损失以“-”号填列）		-5,531,559.31	-825,436.37
资产处置收益（损失以“-”号填列）		1,439,782.13	-2,996,952.22
三、营业利润（亏损以“-”号填列）		148,529,170.10	131,875,717.64
加：营业外收入		2,088,733.22	8,738,573.67
减：营业外支出		5,117,463.78	2,859,959.09
四、利润总额（亏损总额以“-”号填列）		145,500,439.54	137,754,332.22
减：所得税费用		17,357,123.92	10,565,319.27
五、净利润（净亏损以“-”号填列）		128,143,315.62	127,189,012.95
（一）按经营持续性分类			
1. 持续经营净利润（净亏损以“-”号填列）		128,143,315.62	127,189,012.95
2. 终止经营净利润（净亏损以“-”号填列）			
（二）按所有权归属分类			
1. 归属于母公司股东的净利润（净亏损以“-”号填列）		88,549,878.33	105,335,669.39
2. 少数股东损益（净亏损以“-”号填列）		39,593,437.29	21,853,343.56
六、其他综合收益的税后净额		-48,459.91	-257,387.17
（一）归属母公司所有者的其他综合收益的税后净额		-48,459.91	-257,387.17
1. 不能重分类进损益的其他综合收益			
（1）重新计量设定受益计划变动额			
（2）权益法下不能转损益的其他综合收益			
（3）其他权益工具投资公允价值变动			
（4）企业自身信用风险公允价值变动			
2. 将重分类进损益的其他综合收益		-48,459.91	-257,387.17
（1）权益法下可转损益的其他综合收益			
（2）其他债权投资公允价值变动			

(3) 金融资产重分类计入其他综合收益的金额			
(4) 其他债权投资信用减值准备			
(5) 现金流量套期储备			
(6) 外币财务报表折算差额		-48,459.91	-257,387.17
(7) 其他			
(二) 归属于少数股东的其他综合收益的税后净额			
七、综合收益总额		128,094,855.71	126,931,625.78
(一) 归属于母公司所有者的综合收益总额		88,501,418.42	105,078,282.22
(二) 归属于少数股东的综合收益总额		39,593,437.29	21,853,343.56
八、每股收益：			
(一) 基本每股收益(元/股)		0.20	0.25
(二) 稀释每股收益(元/股)		0.20	0.25

本期发生同一控制下企业合并的，被合并方在合并前实现的净利润为：0.00 元，上期被合并方实现的净利润为：0.00 元。

公司负责人：方能斌 主管会计工作负责人：王火红 会计机构负责人：王火红

### 母公司利润表

2023 年 1—12 月

单位：元 币种：人民币

项目	附注	2023 年度	2022 年度
一、营业收入		981,933,729.71	1,153,383,067.39
减：营业成本		868,097,651.66	1,003,089,859.91
税金及附加		2,815,649.89	3,025,183.23
销售费用		19,291,410.65	17,139,696.52
管理费用		42,110,227.94	43,457,449.93
研发费用		51,111,200.64	55,124,574.58
财务费用		-3,712,097.90	10,268,092.82
其中：利息费用		36,393,384.46	34,442,689.37
利息收入		41,068,020.77	22,105,488.37
加：其他收益		22,601,204.53	20,006,786.88
投资收益（损失以“—”号填列）		55,450,000.00	49,493,879.47
其中：对联营企业和合营企业的投资收益			3,514,312.27
以摊余成本计量的金融资产终止确认收益			
净敞口套期收益（损失以“—”号填列）			
公允价值变动收益（损失以“—”号填列）			
信用减值损失（损失以“—”号填列）		2,726,161.52	1,012,539.57
资产减值损失（损失以“—”号填列）		-701,471.20	-235,308.53

资产处置收益（损失以“－”号填列）		-234,407.16	-144,464.04
二、营业利润（亏损以“－”号填列）		82,061,174.52	91,411,643.75
加：营业外收入		1,182,375.38	3,648,963.96
减：营业外支出		2,663,510.78	321,227.82
三、利润总额（亏损总额以“－”号填列）		80,580,039.12	94,739,379.89
减：所得税费用		-2,705,044.26	-637,356.63
四、净利润（净亏损以“－”号填列）		83,285,083.38	95,376,736.52
（一）持续经营净利润（净亏损以“－”号填列）		83,285,083.38	95,376,736.52
（二）终止经营净利润（净亏损以“－”号填列）			
五、其他综合收益的税后净额			
（一）不能重分类进损益的其他综合收益			
1. 重新计量设定受益计划变动额			
2. 权益法下不能转损益的其他综合收益			
3. 其他权益工具投资公允价值变动			
4. 企业自身信用风险公允价值变动			
（二）将重分类进损益的其他综合收益			
1. 权益法下可转损益的其他综合收益			
2. 其他债权投资公允价值变动			
3. 金融资产重分类计入其他综合收益的金额			
4. 其他债权投资信用减值准备			
5. 现金流量套期储备			
6. 外币财务报表折算差额			
7. 其他			
六、综合收益总额		83,285,083.38	95,376,736.52
七、每股收益：			
（一）基本每股收益（元/股）			
（二）稀释每股收益（元/股）			

公司负责人：方能斌 主管会计工作负责人：王火红 会计机构负责人：王火红

## 合并现金流量表

2023 年 1—12 月

单位：元 币种：人民币

项目	附注	2023年度	2022年度
<b>一、经营活动产生的现金流量：</b>			
销售商品、提供劳务收到的现金		1,931,634,868.32	1,753,797,510.56
客户存款和同业存放款项净增加额			
向中央银行借款净增加额			
向其他金融机构拆入资金净增加额			
收到原保险合同保费取得的现金			
收到再保业务现金净额			
保户储金及投资款净增加额			
收取利息、手续费及佣金的现金			
拆入资金净增加额			
回购业务资金净增加额			
代理买卖证券收到的现金净额			
收到的税费返还		12,835,847.37	17,971,082.96
收到其他与经营活动有关的现金		99,397,121.05	57,609,225.66
经营活动现金流入小计		2,043,867,836.74	1,829,377,819.18
购买商品、接受劳务支付的现金		1,201,281,904.62	1,080,193,276.79
客户贷款及垫款净增加额			
存放中央银行和同业款项净增加额			
支付原保险合同赔付款项的现金			
拆出资金净增加额			
支付利息、手续费及佣金的现金			
支付保单红利的现金			
支付给职工及为职工支付的现金		271,956,825.53	256,618,632.44
支付的各项税费		136,413,675.34	131,581,333.79
支付其他与经营活动有关的现金		125,148,143.05	113,355,859.83
经营活动现金流出小计		1,734,800,548.54	1,581,749,102.85
经营活动产生的现金流量净额		309,067,288.20	247,628,716.33
<b>二、投资活动产生的现金流量：</b>			
收回投资收到的现金			
取得投资收益收到的现金			28,767.20
处置固定资产、无形资产和其他长期资产收回的现金净额		6,255,958.63	5,657,390.87
处置子公司及其他营业单位收到的现金净额			
收到其他与投资活动有关的现金			5,000,000.00
投资活动现金流入小计		6,255,958.63	10,686,158.07
购建固定资产、无形资产和其他长期资产支付的现金		286,025,800.06	230,609,425.78
投资支付的现金			2,000,000.00
质押贷款净增加额			
取得子公司及其他营业单位支付的现金净额			140,285,657.76
支付其他与投资活动有关的现金			
投资活动现金流出小计		286,025,800.06	372,895,083.54



投资活动产生的现金流量净额		-279,769,841.43	-362,208,925.47
<b>三、筹资活动产生的现金流量：</b>			
吸收投资收到的现金		694,041,970.85	
其中：子公司吸收少数股东投资收到的现金		55,045,000.00	
取得借款收到的现金		426,614,966.66	294,900,000.00
收到其他与筹资活动有关的现金			
筹资活动现金流入小计		1,120,656,937.51	294,900,000.00
偿还债务支付的现金		389,642,860.00	260,000,000.00
分配股利、利润或偿付利息支付的现金		36,540,977.91	36,011,924.62
其中：子公司支付给少数股东的股利、利润		23,550,000.00	20,129,200.00
支付其他与筹资活动有关的现金		11,629,644.59	10,809,261.94
筹资活动现金流出小计		437,813,482.50	306,821,186.56
筹资活动产生的现金流量净额		682,843,455.01	-11,921,186.56
<b>四、汇率变动对现金及现金等价物的影响</b>			
		-462,719.97	-257,387.17
<b>五、现金及现金等价物净增加额</b>			
		711,678,181.81	-126,758,782.87
加：期初现金及现金等价物余额		805,826,488.45	932,585,271.32
<b>六、期末现金及现金等价物余额</b>			
		1,517,504,670.26	805,826,488.45

公司负责人：方能斌 主管会计工作负责人：王火红 会计机构负责人：王火红

### 母公司现金流量表

2023 年 1—12 月

单位：元 币种：人民币

项目	附注	2023年度	2022年度
<b>一、经营活动产生的现金流量：</b>			
销售商品、提供劳务收到的现金		1,067,920,995.02	973,035,877.82
收到的税费返还			
收到其他与经营活动有关的现金		66,479,044.05	35,921,783.78
经营活动现金流入小计		1,134,400,039.07	1,008,957,661.60
购买商品、接受劳务支付的现金		874,574,264.78	644,053,737.91
支付给职工及为职工支付的现金		76,177,634.24	90,684,534.60
支付的各项税费		17,796,056.70	78,162,517.17
支付其他与经营活动有关的现金		69,617,783.96	69,964,059.34
经营活动现金流出小计		1,038,165,739.68	882,864,849.02
经营活动产生的现金流量净额		96,234,299.39	126,092,812.58
<b>二、投资活动产生的现金流量：</b>			
收回投资收到的现金			
取得投资收益收到的现金		55,450,000.00	45,979,567.20
处置固定资产、无形资产和其他长期资产收回的现金净额		3,714,687.79	351,157.47
处置子公司及其他营业单位收到的现金净额			
收到其他与投资活动有关的现金		85,497,072.48	343,830,981.80
投资活动现金流入小计		144,661,760.27	390,161,706.47

购建固定资产、无形资产和其他长期资产支付的现金		34,027,074.44	17,689,977.15
投资支付的现金		44,955,000.00	299,441,400.00
取得子公司及其他营业单位支付的现金净额			
支付其他与投资活动有关的现金		513,355,068.98	227,019,514.30
投资活动现金流出小计		592,337,143.42	544,150,891.45
投资活动产生的现金流量净额		-447,675,383.15	-153,989,184.98
<b>三、筹资活动产生的现金流量：</b>			
吸收投资收到的现金		638,996,970.85	
取得借款收到的现金		350,000,000.00	250,000,000.00
收到其他与筹资活动有关的现金		55,274,966.66	7,760,000.00
筹资活动现金流入小计		1,044,271,937.51	257,760,000.00
偿还债务支付的现金		354,742,860.00	250,000,000.00
分配股利、利润或偿付利息支付的现金		13,936,522.96	15,289,814.80
支付其他与筹资活动有关的现金		8,641,628.26	45,361,124.94
筹资活动现金流出小计		377,321,011.22	310,650,939.74
筹资活动产生的现金流量净额		666,950,926.29	-52,890,939.74
<b>四、汇率变动对现金及现金等价物的影响</b>		-421,584.01	
<b>五、现金及现金等价物净增加额</b>		315,088,258.52	-80,787,312.14
加：期初现金及现金等价物余额		478,578,306.65	559,365,618.79
<b>六、期末现金及现金等价物余额</b>		793,666,565.17	478,578,306.65

公司负责人：方能斌 主管会计工作负责人：王火红 会计机构负责人：王火红

## 合并所有者权益变动表

2023 年 1—12 月

单位:元 币种:人民币

项目	2023 年度													少数股东权益	所有者权益合计
	归属于母公司所有者权益														
	实收资本(或股本)	其他权益工具			资本公积	减：库存股	其他综合收益	专项储备	盈余公积	一般风险准备	未分配利润	其他	小计		
		优先股	永续债	其他											
一、上年年末余额	419,466,264.00			78,300,974.86	736,587,115.56		-75,317.63		78,409,428.64		728,973,485.39	2,041,661,950.82	219,547,909.71	2,261,209,860.53	
加：会计政策变更								26,634.79		239,713.09		266,347.88		266,347.88	
前期差错更正															
其他															
二、本年期初余额	419,466,264.00			78,300,974.86	736,587,115.56		-75,317.63		78,436,063.43		729,213,198.48	2,041,928,298.70	219,547,909.71	2,261,476,208.41	
三、本期增减变动金额(减)	130,565,600.00			-78,300,974.86	1,064,883,542.37		-48,459.91		8,328,508.34		69,684,308.54	1,195,112,524.48	71,088,437.30	1,266,200,961.78	



2023 年年度报告

益的金额															
4. 其他															
(三) 利润分配								8,328,508.34	-		-		-		-
1. 提取盈余公积								8,328,508.34	-						
2. 提取一般风险准备									8,328,508.34						
3. 对所有者(或股东)的分配									-		-		-		-
4. 其他									10,537,061.45		10,537,061.45		23,550,000.00		34,087,061.45
(四) 所有者权益内部结转															
1. 资本公积转增															

资本 (或 股本)														
2. 盈余 公积 转增 资本 (或 股本)														
3. 盈余 公积 弥补 亏损														
4. 设定 受益 计划 变动 额结 转留 存收 益														
5. 其他 综合 收益 结转 留存 收益														
6. 其他														
(五) ) 专														

2023 年年度报告

项储备													
1. 本期提取													
2. 本期使用													
(六) 其他				1,042,603.53						1,042,603.53			1,042,603.53
四、本期末余额	550,031,864.00			1,801,470,657.93		-123,777.54	86,764,571.77	798,897,507.02	3,237,040,823.18	290,636,347.01			3,527,677,170.19

项目	2022 年度													
	归属于母公司所有者权益									少数股东权益		所有者权益合计		
	实收资本 (或股本)	其他权益工具			资本公积	减： 库存股	其他综合 收益	专项 储备	盈余公积	一般 风险 准备	未分配利润	其他	小计	
优先股		永续债	其他											
一、上年年末余额	414,413,879.00			85,606,435.50	693,446,780.26		182,069.54	68,871,754.99		643,233,915.55		1,905,754,834.84	13,231,568.03	1,918,986,402.87
加：会计政策变更														

2023 年年度报告

前期差错更正														
其他														
二、本年期初余额	414,413,879.00		85,606,435.50	693,446,780.26		182,069.54		68,871,754.99		643,233,915.55		1,905,754,834.84	13,231,568.03	1,918,986,402.87
三、本期增减变动金额（减少以“－”号填列）	5,052,385.00		-7,305,460.64	43,140,335.30		-257,387.17		9,537,673.65		85,739,569.84		135,907,115.98	206,316,341.68	342,223,457.66
（一）综合收益总额						-257,387.17				105,335,669.39		105,078,282.22	21,853,343.56	126,931,625.78
（二）所有者投入和减少资本	5,052,385.00		-7,305,460.64	42,097,731.81								39,844,656.17		39,844,656.17
1.所有者投入的	5,052,385.00			42,097,731.81								47,150,116.81		47,150,116.81



2023 年年度报告

普通股														
2. 其他权益工具持有者投入资本				- 7,305,460.64								- 7,305,460.64		- 7,305,460.64
3. 股份支付计入所有者权益的金额														
4. 其他														
(三) 利润分配								9,537,673.65	- 19,596,099.55		- 10,058,425.90	- 20,129,200.00		- 30,187,625.90
1. 提取盈余公积								9,537,673.65	- 9,537,673.65					
2. 提取一般风险准备														
3. 对所有者(或									- 10,058,425.90		- 10,058,425.90	- 20,129,200.00		- 30,187,625.90

股东) 的分配														
4. 其他														
(四) 所有者 权益 内部 结转														
1. 资本 公积 转增 资本 (或 股本)														
2. 盈 余 公 积 转 增 资 本 (或 股 本)														
3. 盈 余 公 积 弥 补 亏 损														
4. 设 定 受 益 计 划														

2023 年年度报告

变动额、结转留存收益														
5. 其他综合收益结转留存收益														
6. 其他														
(五) 专项储备														
1. 本期提取														
2. 本期使用														
(六) 其他				1,042,603.49							1,042,603.49	204,592,198.12	205,634,801.61	
四、本期期末余额	419,466,264.00		78,300,974.86	736,587,115.56		-75,317.63	78,409,428.64	728,973,485.39		2,041,661,950.82	219,547,909.71	2,261,209,860.53		

公司负责人：方能斌 主管会计工作负责人：王火红 会计机构负责人：王火红

母公司所有者权益变动表  
2023 年 1—12 月

项目	2023 年度										
	实收资本 (或股本)	其他权益工具			资本公积	减:库存股	其他综合收益	专项储备	盈余公积	未分配利润	所有者权益合计
		优先股	永续债	其他							
一、上年年末余额	419,466,264.00			78,300,974.86	729,483,384.29				78,409,428.64	652,225,093.84	1,957,885,145.63
加:会计政策变更									26,634.79	239,713.09	266,347.88
前期差错更正											
其他											
二、本年期初余额	419,466,264.00			78,300,974.86	729,483,384.29				78,436,063.43	652,464,806.93	1,958,151,493.51
三、本期增减变动金额 (减少以“-”号填列)	130,565,600.00			- 78,300,974.86	1,063,840,938.84				8,328,508.34	64,419,513.59	1,188,853,585.91
(一) 综合收益总额										83,285,083.38	83,285,083.38
(二) 所有者投入和减少资本	130,565,600.00			- 78,300,974.86	1,063,840,938.84						1,116,105,563.98
1. 所有者投入的普通股	76,164,705.00				562,832,265.85						638,996,970.85
2. 其他权益工具持有者投入资本	54,400,895.00			- 78,300,974.86	501,008,672.99						477,108,593.13
3. 股份支付计入所有者权益的金额											
4. 其他											
(三) 利润分配									8,328,508.34	-18,865,569.79	-10,537,061.45
1. 提取盈余公积									8,328,508.34	-8,328,508.34	
2. 对所有者(或股东)的分配										-10,537,061.45	-10,537,061.45
3. 其他											
(四) 所有者权益内部结转											
1. 资本公积转增资本(或股本)											
2. 盈余公积转增资本(或股本)											
3. 盈余公积弥补亏损											

2023 年年度报告

4. 设定受益计划变动额结转留存收益											
5. 其他综合收益结转留存收益											
6. 其他											
(五) 专项储备											
1. 本期提取											
2. 本期使用											
(六) 其他											
四、本期期末余额	550,031,864.00				1,793,324,323.13				86,764,571.77	716,884,320.52	3,147,005,079.42

项目	2022 年度										
	实收资本 (或股本)	其他权益工具			资本公积	减：库存股	其他综合收益	专项储备	盈余公积	未分配利润	所有者权益合计
		优先股	永续债	其他							
一、上年年末余额	414,413,879.00			85,606,435.50	687,385,652.48				68,871,754.99	576,444,456.87	1,832,722,178.84
加：会计政策变更											
前期差错更正											
其他											
二、本年期初余额	414,413,879.00			85,606,435.50	687,385,652.48				68,871,754.99	576,444,456.87	1,832,722,178.84
三、本期增减变动金额 (减少以“-”号填列)	5,052,385.00			-7,305,460.64	42,097,731.81				9,537,673.65	75,780,636.97	125,162,966.79
(一) 综合收益总额										95,376,736.52	95,376,736.52
(二) 所有者投入和减少资本	5,052,385.00			-7,305,460.64	42,097,731.81						39,844,656.17
1. 所有者投入的普通股	5,052,385.00				42,097,731.81						47,150,116.81
2. 其他权益工具持有者投入资本				-7,305,460.64							-7,305,460.64
3. 股份支付计入所有者权益的金额											
4. 其他											
(三) 利润分配									9,537,673.65	-19,596,099.55	-10,058,425.90

2023 年年度报告

1. 提取盈余公积								9,537,673.65	-9,537,673.65	
2. 对所有者（或股东）的分配									-10,058,425.90	-10,058,425.90
3. 其他										
（四）所有者权益内部结转										
1. 资本公积转增资本（或股本）										
2. 盈余公积转增资本（或股本）										
3. 盈余公积弥补亏损										
4. 设定受益计划变动额结转留存收益										
5. 其他综合收益结转留存收益										
6. 其他										
（五）专项储备										
1. 本期提取										
2. 本期使用										
（六）其他										
四、本期期末余额	419,466,264.00			78,300,974.86	729,483,384.29			78,409,428.64	652,225,093.84	1,957,885,145.63

公司负责人：方能斌 主管会计工作负责人：王火红 会计机构负责人：王火红

### 三、公司基本情况

#### 1. 公司概况

适用 不适用

浙江大胜达包装股份有限公司（以下简称“公司”或“本公司”）是在原浙江大胜达包装股份有限公司基础上整体变更设立的股份有限公司，由杭州新胜达投资有限公司、永新县包皇企业管理中心（有限合伙）（曾用名：宁波梅山保税港区中包皇投资管理合伙企业（有限合伙））、永新县大胜人企业管理中心（有限合伙）（曾用名：宁波梅山保税港区大胜人投资管理合伙企业（有限合伙））、永新县聚胜威企业管理中心（有限合伙）（曾用名：宁波梅山保税港区聚胜威投资管理合伙企业（有限合伙））等股东作为发起人，股本总数为 277,697,700.00 股（每股面值人民币 1 元）。公司的统一社会信用代码：91330109768216095R。2019 年 7 月在上海证券交易所上市。所属行业为包装行业。

截至 2023 年 12 月 31 日止，本公司累计发行股本总数 550,031,864.00 股，注册资本为 550,031,864.00 元，注册地：杭州，总部地址：浙江省杭州市萧山区萧山经济技术开发区红垦农场垦瑞路 518 号。

本公司主要经营活动为：纸包装产品的研发、生产、印刷和销售，主要产品涵盖瓦楞纸箱、纸板、精品酒盒、卷烟商标等。本公司的控股股东为杭州新胜达投资有限公司（以下简称“新胜达投资”），本公司的实际控制人为方吾校、方能斌、方聪艺。

本财务报表业经公司董事会于 2024 年 4 月 26 日批准报出。

### 四、财务报表的编制基础

#### 1. 编制基础

本财务报表按照财政部颁布的《企业会计准则——基本准则》和各项具体会计准则、企业会计准则应用指南、企业会计准则解释及其他相关规定（以下合称“企业会计准则”），以及中国证券监督管理委员会《公开发行证券的公司信息披露编报规则第 15 号——财务报告的一般规定》的相关规定编制。

#### 2. 持续经营

适用 不适用

本财务报表以持续经营为基础编制。

### 五、重要会计政策及会计估计

具体会计政策和会计估计提示：

适用 不适用

#### 1. 遵循企业会计准则的声明

本财务报表符合财政部颁布的企业会计准则的要求，真实、完整地反映了本公司 2023 年 12 月 31 日的合并及母公司财务状况以及 2023 年度的合并及母公司经营成果和现金流量。

**2. 会计期间**

本公司会计年度自公历 1 月 1 日起至 12 月 31 日止。

**3. 营业周期**

√适用 □不适用

本公司营业周期为 12 个月。

**4. 记账本位币**

本公司的记账本位币为人民币。

**5. 重要性标准确定方法和选择依据**

√适用 □不适用

项目	重要性标准
重要的按单项计提坏账准备的应收款项	归属于母公司净资产的 1%
本期重要的应收款项核销	归属于母公司净资产的 1%
重要的在建工程	单项在建工程本期增加金额或期末余额大于归属于母公司净资产的 1%
账龄超过一年或逾期的重要应付账款	归属于母公司净资产的 1%
账龄超过一年的重要合同负债	归属于母公司净资产的 1%
账龄超过一年或逾期的重要其他应付款项	归属于母公司净资产的 1%
收到/支付的重要投资活动有关的现金	归属于母公司净资产的 1%
重要的非全资子公司	归属于母公司净资产的 5%

**6. 同一控制下和非同一控制下企业合并的会计处理方法**

√适用 □不适用

同一控制下企业合并：合并方在企业合并中取得的资产和负债（包括最终控制方收购被合并方而形成的商誉），按照合并日被合并方资产、负债在最终控制方合并财务报表中的账面价值为基础计量。在合并中取得的净资产账面价值与支付的合并对价账面价值（或发行股份面值总额）的差额，调整资本公积中的股本溢价，资本公积中的股本溢价不足冲减的，调整留存收益。

非同一控制下企业合并：合并成本为购买方在购买日为取得被购买方的控制权而付出的资产、发生或承担的负债以及发行的权益性证券的公允价值。合并成本大于合并中取得的被购买方可辨认净资产公允价值份额的差额，确认为商誉；合并成本小于合并中取得的被购买方可辨认净资产公允价值份额的差额，计入当期损益。在合并中取得的被购买方符合确认条件的各项可辨认资产、负债及或有负债在购买日按公允价值计量。

为企业合并发生的直接相关费用于发生时计入当期损益；为企业合并而发行权益性证券或债务性证券的交易费用，计入权益性证券或债务性证券的初始确认金额。

**7. 控制的判断标准和合并财务报表的编制方法**

√适用 □不适用

控制的判断标准

合并财务报表的合并范围以控制为基础确定，合并范围包括本公司及全部子公司。控制，是



指公司拥有对被投资方的权力，通过参与被投资方的相关活动而享有可变回报，并且有能力运用对被投资方的权力影响其回报金额。

#### 合并程序

本公司将整个企业集团视为一个会计主体，按照统一的会计政策编制合并财务报表，反映本企业集团整体财务状况、经营成果和现金流量。本公司与子公司、子公司相互之间发生的内部交易的影响予以抵销。内部交易表明相关资产发生减值损失的，全额确认该部分损失。如子公司采用的会计政策、会计期间与本公司不一致的，在编制合并财务报表时，按本公司的会计政策、会计期间进行必要的调整。

子公司所有者权益、当期净损益和当期综合收益中属于少数股东的份额分别在合并资产负债表中所有者权益项目下、合并利润表中净利润项目下和综合收益总额项目下单独列示。子公司少数股东分担的当期亏损超过了少数股东在该子公司期初所有者权益中所享有份额而形成的余额，冲减少数股东权益。

##### (1) 增加子公司或业务

在报告期内，因同一控制下企业合并增加子公司或业务的，将子公司或业务合并当期期初至报告期末的经营成果和现金流量纳入合并财务报表，同时对合并财务报表的期初数和比较报表的相关项目进行调整，视同合并后的报告主体自最终控制方开始控制时点起一直存在。

因追加投资等原因能够对同一控制下的被投资方实施控制的，在取得被合并方控制权之前持有的股权投资，在取得原股权之日与合并方和被合并方同处于同一控制之日孰晚日起至合并日之间已确认有关损益、其他综合收益以及其他净资产变动，分别冲减比较报表期间的期初留存收益或当期损益。

在报告期内，因非同一控制下企业合并增加子公司或业务的，以购买日确定的各项可辨认资产、负债及或有负债的公允价值为基础自购买日起纳入合并财务报表。

因追加投资等原因能够对非同一控制下的被投资方实施控制的，对于购买日之前持有的被购买方的股权，按照该股权在购买日的公允价值进行重新计量，公允价值与其账面价值的差额计入当期投资收益。购买日之前持有的被购买方的股权涉及的以后可重分类进损益的其他综合收益、权益法核算下的其他所有者权益变动转为购买日所属当期投资收益。

##### (2) 处置子公司

###### ①一般处理方法

因处置部分股权投资或其他原因丧失了对被投资方控制权时，对于处置后的剩余股权投资，按照其在丧失控制权日的公允价值进行重新计量。处置股权取得的对价与剩余股权公允价值之和，减去按原持股比例计算应享有原有子公司自购买日或合并日开始持续计算的净资产的份额与商誉之和的差额，计入丧失控制权当期的投资收益。与原有子公司股权投资相关的以后可重分类进损益的其他综合收益、权益法核算下的其他所有者权益变动，在丧失控制权时转为当期投资收益。

## ②分步处置子公司

通过多次交易分步处置对子公司股权投资直至丧失控制权的，处置对子公司股权投资的各项交易的条款、条件以及经济影响符合以下一种或多种情况，通常表明该多次交易事项为一揽子交易：

- i. 这些交易是同时或者在考虑了彼此影响的情况下订立的；
- ii. 这些交易整体才能达成一项完整的商业结果；
- iii. 一项交易的发生取决于其他至少一项交易的发生；
- iv. 一项交易单独看是不经济的，但是和其他交易一并考虑时是经济的。

各项交易属于一揽子交易的，将各项交易作为一项处置子公司并丧失控制权的交易进行会计处理；在丧失控制权之前每一次处置价款与处置投资对应的享有该子公司净资产份额的差额，在合并财务报表中确认为其他综合收益，在丧失控制权时一并转入丧失控制权当期的损益。

各项交易不属于一揽子交易的，在丧失控制权之前，按不丧失控制权的情况下部分处置对子公司的股权投资进行会计处理；在丧失控制权时，按处置子公司一般处理方法进行会计处理。

### (3) 购买子公司少数股权

因购买少数股权新取得的长期股权投资与按照新增持股比例计算应享有子公司自购买日或合并日开始持续计算的净资产份额之间的差额，调整合并资产负债表中的资本公积中的股本溢价，资本公积中的股本溢价不足冲减的，调整留存收益。

### (4) 不丧失控制权的情况下部分处置对子公司的股权投资

处置价款与处置长期股权投资相对应享有子公司自购买日或合并日开始持续计算的净资产份额之间的差额，调整合并资产负债表中的资本公积中的股本溢价，资本公积中的股本溢价不足冲减的，调整留存收益。

## 8. 合营安排分类及共同经营会计处理方法

适用 不适用

## 9. 现金及现金等价物的确定标准

现金，是指本公司的库存现金以及可以随时用于支付的存款。现金等价物，是指本公司持有的期限短、流动性强、易于转换为已知金额的现金、价值变动风险很小的投资。

## 10. 外币业务和外币报表折算

适用 不适用

### 1、 外币业务

外币业务采用交易发生日的即期汇率作为折算汇率将外币金额折合成人民币记账。

资产负债表日外币货币性项目余额按资产负债表日即期汇率折算，由此产生的汇兑差额，除属于与购建符合资本化条件的资产相关的外币专门借款产生的汇兑差额按照借款费用资本化的原则处理外，均计入当期损益。

## 2、 外币财务报表的折算

资产负债表中的资产和负债项目，采用资产负债表日的即期汇率折算；所有者权益项目除“未分配利润”项目外，其他项目采用发生时的即期汇率折算。利润表中的收入和费用项目，采用交易发生日的即期汇率（或：采用按照系统合理的方法确定的、与交易发生日即期汇率近似的汇率。提示：若采用此种方法，应明示何种方法何种口径）折算。

处置境外经营时，将与该境外经营相关的外币财务报表折算差额，自所有者权益项目转入处置当期损益。

## 11. 金融工具

√适用 □不适用

本公司在成为金融工具合同的一方时，确认一项金融资产、金融负债或权益工具。

### 金融工具的分类

根据本公司管理金融资产的业务模式和金融资产的合同现金流量特征，金融资产于初始确认时分类为：以摊余成本计量的金融资产、以公允价值计量且其变动计入其他综合收益的金融资产和以公允价值计量且其变动计入当期损益的金融资产。

本公司将同时符合下列条件且未被指定为以公允价值计量且其变动计入当期损益的金融资产，分类为以摊余成本计量的金融资产：

- 业务模式是以收取合同现金流量为目标；
- 合同现金流量仅为对本金和以未偿付本金金额为基础的利息的支付。

本公司将同时符合下列条件且未被指定为以公允价值计量且其变动计入当期损益的金融资产，分类为以公允价值计量且其变动计入其他综合收益的金融资产（债务工具）：

- 业务模式既以收取合同现金流量又以出售该金融资产为目标；
- 合同现金流量仅为对本金和以未偿付本金金额为基础的利息的支付。

对于非交易性权益工具投资，本公司可以在初始确认时将其不可撤销地指定为以公允价值计量且其变动计入其他综合收益的金融资产（权益工具）。该指定在单项投资的基础上作出，且相关投资从发行者的角度符合权益工具的定义。

除上述以摊余成本计量和以公允价值计量且其变动计入其他综合收益的金融资产外，本公司将其余所有的金融资产分类为以公允价值计量且其变动计入当期损益的金融资产。在初始确认时，如果能够消除或显著减少会计错配，本公司可以将本应分类为以摊余成本计量或以公允价值计量且其变动计入其他综合收益的金融资产不可撤销地指定为以公允价值计量且其变动计入当期损益的金融资产。

金融负债于初始确认时分类为：以公允价值计量且其变动计入当期损益的金融负债和以摊余

成本计量的金融负债。

符合以下条件之一的金融负债可在初始计量时指定为以公允价值计量且其变动计入当期损益的金融负债：

- 1) 该项指定能够消除或显著减少会计错配。
- 2) 根据正式书面文件载明的企业风险管理或投资策略，以公允价值为基础对金融负债组合或金融资产和金融负债组合进行管理和业绩评价，并在企业内部以此为基础向关键管理人员报告。
- 3) 该金融负债包含需单独分拆的嵌入衍生工具。

按照上述条件，本公司指定的这类金融负债主要包括：（具体描述指定的情况）

### 金融工具的确认依据和计量方法

#### （1）以摊余成本计量的金融资产

以摊余成本计量的金融资产包括应收票据、应收账款、其他应收款、长期应收款、债权投资等，按公允价值进行初始计量，相关交易费用计入初始确认金额；不包含重大融资成分的应收账款以及本公司决定不考虑不超过一年的融资成分的应收账款，以合同交易价格进行初始计量。

持有期间采用实际利率法计算的利息计入当期损益。

收回或处置时，将取得的价款与该金融资产账面价值之间的差额计入当期损益。

#### （2）以公允价值计量且其变动计入其他综合收益的金融资产（债务工具）

以公允价值计量且其变动计入其他综合收益的金融资产（债务工具）包括应收款项融资、其他债权投资等，按公允价值进行初始计量，相关交易费用计入初始确认金额。该金融资产按公允价值进行后续计量，公允价值变动除采用实际利率法计算的利息、减值损失或利得和汇兑损益之外，均计入其他综合收益。

终止确认时，之前计入其他综合收益的累计利得或损失从其他综合收益中转出，计入当期损益。

#### （3）以公允价值计量且其变动计入其他综合收益的金融资产（权益工具）

以公允价值计量且其变动计入其他综合收益的金融资产（权益工具）包括其他权益工具投资等，按公允价值进行初始计量，相关交易费用计入初始确认金额。该金融资产按公允价值进行后续计量，公允价值变动计入其他综合收益。取得的股利计入当期损益。

终止确认时，之前计入其他综合收益的累计利得或损失从其他综合收益中转出，计入留存收益。

#### （4）以公允价值计量且其变动计入当期损益的金融资产

以公允价值计量且其变动计入当期损益的金融资产包括交易性金融资产、衍生金融资产、其他非流动金融资产等，按公允价值进行初始计量，相关交易费用计入当期损益。该金融资产按公允价值进行后续计量，公允价值变动计入当期损益。

(5) 以公允价值计量且其变动计入当期损益的金融负债

以公允价值计量且其变动计入当期损益的金融负债包括交易性金融负债、衍生金融负债等，按公允价值进行初始计量，相关交易费用计入当期损益。该金融负债按公允价值进行后续计量，公允价值变动计入当期损益。

终止确认时，其账面价值与支付的对价之间的差额计入当期损益。

(6) 以摊余成本计量的金融负债

以摊余成本计量的金融负债包括短期借款、应付票据、应付账款、其他应付款、长期借款、应付债券、长期应付款，按公允价值进行初始计量，相关交易费用计入初始确认金额。

持有期间采用实际利率法计算的利息计入当期损益。

终止确认时，将支付的对价与该金融负债账面价值之间的差额计入当期损益。

### 金融资产终止确认和金融资产转移的确认依据和计量方法

满足下列条件之一时，本公司终止确认金融资产：

- 收取金融资产现金流量的合同权利终止；
- 金融资产已转移，且已将金融资产所有权上几乎所有的风险和报酬转移给转入方；
- 金融资产已转移，虽然本公司既没有转移也没有保留金融资产所有权上几乎所有的风险和报酬，但是未保留对金融资产的控制。

本公司与交易对手方修改或者重新议定合同而且构成实质性修改的，则终止确认原金融资产，同时按照修改后的条款确认一项新金融资产。

发生金融资产转移时，如保留了金融资产所有权上几乎所有的风险和报酬的，则不终止确认该金融资产。

在判断金融资产转移是否满足上述金融资产终止确认条件时，采用实质重于形式的原则。

公司将金融资产转移区分为金融资产整体转移和部分转移。金融资产整体转移满足终止确认条件的，将下列两项金额的差额计入当期损益：

- (1) 所转移金融资产的账面价值；
- (2) 因转移而收到的对价，与原直接计入所有者权益的公允价值变动累计额（涉及转移的金

融资产为以公允价值计量且其变动计入其他综合收益的金融资产（债务工具）的情形）之和。

金融资产部分转移满足终止确认条件的，将所转移金融资产整体的账面价值，在终止确认部分和未终止确认部分之间，按照各自的相对公允价值进行分摊，并将下列两项金额的差额计入当期损益：

（1）终止确认部分的账面价值；

（2）终止确认部分的对价，与原直接计入所有者权益的公允价值变动累计额中对应终止确认部分的金额（涉及转移的金融资产为以公允价值计量且其变动计入其他综合收益的金融资产（债务工具）的情形）之和。

金融资产转移不满足终止确认条件的，继续确认该金融资产，所收到的对价确认为一项金融负债。

### 金融负债终止确认

金融负债的现时义务全部或部分已经解除的，则终止确认该金融负债或其一部分；本公司若与债权人签定协议，以承担新金融负债方式替换现存金融负债，且新金融负债与现存金融负债的合同条款实质上不同的，则终止确认现存金融负债，并同时确认新金融负债。

对现存金融负债全部或部分合同条款作出实质性修改的，则终止确认现存金融负债或其一部分，同时将修改条款后的金融负债确认为一项新金融负债。

金融负债全部或部分终止确认时，终止确认的金融负债账面价值与支付对价（包括转出的非现金资产或承担的新金融负债）之间的差额，计入当期损益。

本公司若回购部分金融负债的，在回购日按照继续确认部分与终止确认部分的相对公允价值，将该金融负债整体的账面价值进行分配。分配给终止确认部分的账面价值与支付的对价（包括转出的非现金资产或承担的新金融负债）之间的差额，计入当期损益。

### 金融资产和金融负债的公允价值的确定方法

存在活跃市场的金融工具，以活跃市场中的报价确定其公允价值。不存在活跃市场的金融工具，采用估值技术确定其公允价值。在估值时，本公司采用在当前情况下适用并且有足够可利用数据和其他信息支持的估值技术，选择与市场参与者在相关资产或负债的交易中所考虑的资产或负债特征相一致的输入值，并优先使用相关可观察输入值。只有在相关可观察输入值无法取得或取得不切实可行的情况下，才使用不可观察输入值。

### 金融工具减值的测试方法及会计处理方法

本公司对以摊余成本计量的金融资产、以公允价值计量且其变动计入其他综合收益的金融资产（债务工具）和财务担保合同等以预期信用损失为基础进行减值会计处理。

本公司考虑有关过去事项、当前状况以及对未来经济状况的预测等合理且有依据的信息，以发生违约的风险为权重，计算合同应收的现金流量与预期能收到的现金流量之间差额的现值的概率加权金额，确认预期信用损失。

对于由《企业会计准则第 14 号——收入》规范的交易形成的应收款项和合同资产，无论是否包含重大融资成分，本公司始终按照相当于整个存续期内预期信用损失的金额计量其损失准备。

对于由《企业会计准则第 21 号——租赁》规范的交易形成的租赁应收款，本公司选择始终按照相当于整个存续期内预期信用损失的金额计量其损失准备。

对于其他金融工具，本公司在每个资产负债表日评估相关金融工具的信用风险自初始确认后的变动情况。

本公司通过比较金融工具在资产负债表日发生违约的风险与在初始确认日发生违约的风险，以确定金融工具预计存续期内发生违约风险的相对变化，以评估金融工具的信用风险自初始确认后是否已显著增加。通常逾期超过 30 日，本公司即认为该金融工具的信用风险已显著增加，除非有确凿证据证明该金融工具的信用风险自初始确认后并未显著增加。

如果金融工具于资产负债表日的信用风险较低，本公司即认为该金融工具的信用风险自初始确认后并未显著增加。

如果该金融工具的信用风险自初始确认后已显著增加，本公司按照相当于该金融工具整个存续期内预期信用损失的金额计量其损失准备；如果该金融工具的信用风险自初始确认后并未显著增加，本公司按照相当于该金融工具未来 12 个月内预期信用损失的金额计量其损失准备。由此形成的损失准备的增加或转回金额，作为减值损失或利得计入当期损益。对于以公允价值计量且其变动计入其他综合收益的金融资产（债务工具），在其他综合收益中确认其损失准备，并将减值损失或利得计入当期损益，且不减少该金融资产在资产负债表中列示的账面价值。

如果有客观证据表明某项应收款项已经发生信用减值，则本公司在单项基础上对该应收款项计提减值准备。

除单项计提坏账准备的上述应收款项外，本公司依据信用风险特征将其余金融工具划分为若干组合，在组合基础上确定预期信用损失。本公司对应收票据、应收账款、应收款项融资、其他应收款等计提预期信用损失的组合类别及确定依据如下：

项目	组合类别	确定依据
应收账款、其他应收款、应收票据	账龄组合	按账龄划分的具有类似信用风险特征的应收账款、商业承兑汇票
应收款项融资	银行承兑汇票组合	承兑人为信用风险较小的组合

本公司不再合理预期金融资产合同现金流量能够全部或部分收回的，直接减记该金融资产的账面余额。

## 12. 应收票据

适用 不适用

## 13. 应收账款

适用 不适用

## 14. 应收款项融资

适用 不适用

## 15. 其他应收款

适用 不适用

## 16. 存货

适用 不适用

### 存货类别、发出计价方法、盘存制度、低值易耗品和包装物的摊销方法

适用 不适用

#### 1、 存货的分类和成本

存货分类为：原材料、库存商品、在产品、发出商品等。

存货按成本进行初始计量，存货成本包括采购成本、加工成本和其他使存货达到目前场所和状态所发生的支出。

#### 2、 发出存货的计价方法

存货发出时按先进先出法计价。

#### 3、 存货的盘存制度

采用永续盘存制。

#### 4、 低值易耗品和包装物的摊销方法

(1) 低值易耗品采用一次转销法；

(2) 包装物采用一次转销法。

### 存货跌价准备的确认标准和计提方法

适用 不适用

资产负债表日，存货应当按照成本与可变现净值孰低计量。当存货成本高于其可变现净值的，应当计提存货跌价准备。可变现净值，是指在日常活动中，存货的估计售价减去至完工时估计将要发生的成本、估计的销售费用以及相关税费后的金额。

产成品、库存商品和用于出售的材料等直接用于出售的商品存货，在正常生产经营过程中，以该存货的估计售价减去估计的销售费用和相关税费后的金额，确定其可变现净值；需要经过加工的材料存货，在正常生产经营过程中，以所生产的产成品的估计售价减去至完工时估计将要发



生的成本、估计的销售费用和相关税费后的金额，确定其可变现净值；为执行销售合同或者劳务合同而持有的存货，其可变现净值以合同价格为基础计算，若持有存货的数量多于销售合同订购数量的，超出部分的存货的可变现净值以一般销售价格为基础计算。

本公司按照组合计提存货跌价准备的，组合类别及确定依据以及不同类别存货可变现净值的确定依据如下：

**按照组合计提存货跌价准备的组合类别及确定依据、不同类别存货可变现净值的确定依据**

适用 不适用

存货组合类别	组合的确定依据	可变更净值的确定依据
可变现净值组合	可变现净值	参考历史呆滞风险及未来市场需求综合评估相关存货的可变现净值

计提存货跌价准备后，如果以前减记存货价值的影响因素已经消失，导致存货的可变现净值高于其账面价值的，在原已计提的存货跌价准备金额内予以转回，转回的金额计入当期损益。

**基于库龄确认存货可变现净值的各库龄组合可变现净值的计算方法和确定依据**

适用 不适用

**17. 合同资产**

适用 不适用

**18. 持有待售的非流动资产或处置组**

适用 不适用

**划分为持有待售的非流动资产或处置组的确认标准和会计处理方法**

适用 不适用

**终止经营的认定标准和列报方法**

适用 不适用

**19. 长期股权投资**

适用 不适用

**1、 共同控制、重大影响的判断标准**

共同控制，是指按照相关约定对某项安排所共有的控制，并且该安排的相关活动必须经过分享控制权的参与方一致同意后才能决策。本公司与其他合营方一同对被投资单位实施共同控制且对被投资单位净资产享有权利的，被投资单位为本公司的合营企业。

重大影响，是指对被投资单位的财务和经营决策有参与决策的权力，但并不能够控制或者与其他方一起共同控制这些政策的制定。本公司能够对被投资单位施加重大影响的，被投资单位为本公司联营企业。

## 2、 初始投资成本的确定

### (1) 企业合并形成的长期股权投资

对于同一控制下的企业合并形成的对子公司的长期股权投资，在合并日按照取得被合并方所有者权益在最终控制方合并财务报表中的账面价值的份额作为长期股权投资的初始投资成本。长期股权投资初始投资成本与支付对价账面价值之间的差额，调整资本公积中的股本溢价；资本公积中的股本溢价不足冲减时，调整留存收益。因追加投资等原因能够对同一控制下的被投资单位实施控制的，按上述原则确认的长期股权投资的初始投资成本与达到合并前的长期股权投资账面价值加上合并日进一步取得股份新支付对价的账面价值之和的差额，调整股本溢价，股本溢价不足冲减的，冲减留存收益。

对于非同一控制下的企业合并形成的对子公司的长期股权投资，按照购买日确定的合并成本作为长期股权投资的初始投资成本。因追加投资等原因能够对非同一控制下的被投资单位实施控制的，按照原持有的股权投资账面价值加上新增投资成本之和作为初始投资成本。

### (2) 通过企业合并以外的其他方式取得的长期股权投资

以支付现金方式取得的长期股权投资，按照实际支付的购买价款作为初始投资成本。

以发行权益性证券取得的长期股权投资，按照发行权益性证券的公允价值作为初始投资成本。

## 3、 后续计量及损益确认方法

### (1) 成本法核算的长期股权投资

公司对子公司的长期股权投资，采用成本法核算，除非投资符合持有待售的条件。除取得投资时实际支付的价款或对价中包含的已宣告但尚未发放的现金股利或利润外，公司按照享有被投资单位宣告发放的现金股利或利润确认当期投资收益。

### (2) 权益法核算的长期股权投资

对联营企业和合营企业的长期股权投资，采用权益法核算。初始投资成本大于投资时应享有被投资单位可辨认净资产公允价值份额的差额，不调整长期股权投资的初始投资成本；初始投资成本小于投资时应享有被投资单位可辨认净资产公允价值份额的差额，计入当期损益，同时调整长期股权投资的成本。

公司按照应享有或应分担的被投资单位实现的净损益和其他综合收益的份额，分别确认投资收益和其他综合收益，同时调整长期股权投资的账面价值；按照被投资单位宣告分派的利润或现金股利计算应享有的部分，相应减少长期股权投资的账面价值；对于被投资单位除净损益、其他综合收益和利润分配以外所有者权益的其他变动（简称“其他所有者权益变动”），调整长期股权投资的账面价值并计入所有者权益。

在确认应享有被投资单位净损益、其他综合收益及其他所有者权益变动的份额时，以取得投资时被投资单位可辨认净资产的公允价值为基础，并按照公司的会计政策及会计期间，对被投资单位的净利润和其他综合收益等进行调整后确认。

公司与联营企业、合营企业之间发生的未实现内部交易损益按照应享有的比例计算归属于公司的部分，予以抵销，在此基础上确认投资收益，但投出或出售的资产构成业务的除外。与被投资单位发生的未实现内部交易损失，属于资产减值损失的，全额确认。

公司对合营企业或联营企业发生的净亏损，除负有承担额外损失义务外，以长期股权投资的账面价值以及其他实质上构成对合营企业或联营企业净投资的长期权益减记至零为限。合营企业或联营企业以后实现净利润的，公司在收益分享额弥补未确认的亏损分担额后，恢复确认收益分享额。

### (3) 长期股权投资的处置

处置长期股权投资，其账面价值与实际取得价款的差额，计入当期损益。

部分处置权益法核算的长期股权投资，剩余股权仍采用权益法核算的，原权益法核算确认的其他综合收益采用与被投资单位直接处置相关资产或负债相同的基础按相应比例结转，其他所有者权益变动按比例结转入当期损益。

因处置股权投资等原因丧失了对被投资单位的共同控制或重大影响的，原股权投资因采用权益法核算而确认的其他综合收益，在终止采用权益法核算时采用与被投资单位直接处置相关资产或负债相同的基础进行会计处理，其他所有者权益变动在终止采用权益法核算时全部转入当期损益。

因处置部分股权投资等原因丧失了对被投资单位控制权的，在编制个别财务报表时，剩余股权能够对被投资单位实施共同控制或重大影响的，改按权益法核算，并对该剩余股权视同自取得时即采用权益法核算进行调整，对于取得被投资单位控制权之前确认的其他综合收益采用与被投资单位直接处置相关资产或负债相同的基础按比例结转，因采用权益法核算确认的其他所有者权益变动按比例结转入当期损益；剩余股权不能对被投资单位实施共同控制或施加重大影响的，确认为金融资产，其在丧失控制之日的公允价值与账面价值间的差额计入当期损益，对于取得被投资单位控制权之前确认的其他综合收益和其他所有者权益变动全部结转。

通过多次交易分步处置对子公司股权投资直至丧失控制权，属于一揽子交易的，各项交易作为一项处置子公司股权投资并丧失控制权的交易进行会计处理；在丧失控制权之前每一次处置价款与所处置的股权对应得长期股权投资账面价值之间的差额，在个别财务报表中，先确认为其他综合收益，到丧失控制权时再一并转入丧失控制权的当期损益。不属于一揽子交易的，对每一项交易分别进行会计处理。

## 20. 投资性房地产

不适用

## 21. 固定资产

### (1). 确认条件

适用  不适用

### 1、固定资产的确认和初始计量

固定资产指为生产商品、提供劳务、出租或经营管理而持有，并且使用寿命超过一个会计年度的有形资产。固定资产在同时满足下列条件时予以确认：

- (1) 与该固定资产有关的经济利益很可能流入企业；
- (2) 该固定资产的成本能够可靠地计量。

固定资产按成本（并考虑预计弃置费用因素的影响）进行初始计量。

与固定资产有关的后续支出，在与其有关的经济利益很可能流入且其成本能够可靠计量时，计入固定资产成本；对于被替换的部分，终止确认其账面价值；所有其他后续支出于发生时计入当期损益。

### 2、折旧方法

固定资产折旧采用年限平均法分类计提，根据固定资产类别、预计使用寿命和预计净残值率确定折旧率。对计提了减值准备的固定资产，则在未来期间按扣除减值准备后的账面价值及依据尚可使用年限确定折旧额。如固定资产各组成部分的使用寿命不同或者以不同方式为企业提供经济利益，则选择不同折旧率或折旧方法，分别计提折旧。

### 3、固定资产处置

当固定资产被处置、或者预期通过使用或处置不能产生经济利益时，终止确认该固定资产。固定资产出售、转让、报废或毁损的处置收入扣除其账面价值和相关税费后的金额计入当期损益。

#### (2). 折旧方法

√适用 □不适用

类别	折旧方法	折旧年限（年）	残值率（%）	年折旧率（%）
房屋及建筑物	直线法	10-20	10	4.5-9
机器设备	直线法	3-10	10	9-30
运输工具	直线法	5-10	10	9-18
电子设备及其他	直线法	3-10	10	9-30

#### 22. 在建工程

√适用 □不适用

在建工程按实际发生的成本计量。实际成本包括建筑成本、安装成本、符合资本化条件的借款费用以及其他为使在建工程达到预定可使用状态前所发生的必要支出。在建工程在达到预定可使用状态时，转入固定资产并自次月起开始计提折旧。本公司在建工程结转为固定资产的标准和时点如下：

类别	转为固定资产的标准和时点
房屋及建筑物	房屋及建筑物初步验收合格并达到预定可使用状态或合同规定的标准
机器设备	安装调试后达到设计要求或合同规定的标准

## 23. 借款费用

√适用 □不适用

### 1、 借款费用资本化的确认原则

公司发生的借款费用，可直接归属于符合资本化条件的资产的购建或者生产的，予以资本化，计入相关资产成本；其他借款费用，在发生时根据其发生额确认为费用，计入当期损益。

符合资本化条件的资产，是指需要经过相当长时间的购建或者生产活动才能达到预定可使用或者可销售状态的固定资产、投资性房地产和存货等资产。

### 2、 借款费用资本化期间

资本化期间，指从借款费用开始资本化时点到停止资本化时点的期间，借款费用暂停资本化的期间不包括在内。

借款费用同时满足下列条件时开始资本化：

- (1) 资产支出已经发生，资产支出包括为购建或者生产符合资本化条件的资产而以支付现金、转移非现金资产或者承担带息债务形式发生的支出；
- (2) 借款费用已经发生；
- (3) 为使资产达到预定可使用或者可销售状态所必要的购建或者生产活动已经开始。

当购建或者生产符合资本化条件的资产达到预定可使用或者可销售状态时，借款费用停止资本化。

### 3、 暂停资本化期间

符合资本化条件的资产在购建或生产过程中发生的非正常中断、且中断时间连续超过 3 个月的，则借款费用暂停资本化；该项中断如是所购建或生产的符合资本化条件的资产达到预定可使用状态或者可销售状态必要的程序，则借款费用继续资本化。在中断期间发生的借款费用确认为当期损益，直至资产的购建或者生产活动重新开始后借款费用继续资本化。

### 4、 借款费用资本化率、资本化金额的计算方法

对于为购建或者生产符合资本化条件的资产而借入的专门借款，以专门借款当期实际发生的借款费用，减去尚未动用的借款资金存入银行取得的利息收入或进行暂时性投资取得的投资收益后的金额，来确定借款费用的资本化金额。

对于为购建或者生产符合资本化条件的资产而占用的一般借款，根据累计资产支出超过专门借款部分的资产支出加权平均数乘以所占用一般借款的资本化率，计算确定一般借款应予资本化的借款费用金额。资本化率根据一般借款加权平均实际利率计算确定。

在资本化期间内，外币专门借款本金及利息的汇兑差额，予以资本化，计入符合资本化条件的资产的成本。除外币专门借款之外的其他外币借款本金及其利息所产生的汇兑差额计入当期损益。

**24. 生物资产**

□适用 √不适用

**25. 油气资产**

□适用 √不适用

**26. 无形资产****(1). 使用寿命及其确定依据、估计情况、摊销方法或复核程序**

√适用 □不适用

**1、无形资产的计价方法**

(1) 公司取得无形资产时按成本进行初始计量；

外购无形资产的成本，包括购买价款、相关税费以及直接归属于使该项资产达到预定用途所发生的其他支出。

**(2) 后续计量**

在取得无形资产时分析判断其使用寿命。

对于使用寿命有限的无形资产，在为企业带来经济利益的期限内摊销；无法预见无形资产为企业带来经济利益期限的，视为使用寿命不确定的无形资产，不予摊销。

**2、使用寿命有限的无形资产的使用寿命估计情况**

租赁负债	租赁负债	租赁负债	租赁负债	租赁负债
软件	10 年	直线法	0%	预计受益期限
专利	10 年	直线法	0%	预计受益期限
土地使用权	土地使用权证受益期限	直线法	0%	土地使用权证

**3、使用寿命不确定的无形资产的判断依据以及对其使用寿命进行复核的程序**

经复核，本公司不存在使用寿命不确定的无形资产。

**(2). 研发支出的归集范围及相关会计处理方法**

√适用 □不适用

**1、研发支出的归集范围**

公司进行研究与开发过程中发生的支出包括从事研发活动的人员的相关职工薪酬、耗用材料、相关折旧摊销费用等相关支出，并按以下方式进行归集：从事研发活动的人员的相关职工薪酬主要指直接从事研发活动的人员以及与研发活动密切相关的管理人员和直接服务人员的相关职工薪酬，耗用材料主要指直接投入研发活动的相关材料，相关折旧摊销费用主要指用于研发活动的固定资产或无形资产的折旧或摊销。

**2、划分研究阶段和开发阶段的具体标准**

公司内部研究开发项目的支出分为研究阶段支出和开发阶段支出。

研究阶段：为获取并理解新的科学或技术知识等而进行的独创性的有计划调查、研究活动的阶段。

开发阶段：在进行商业性生产或使用前，将研究成果或其他知识应用于某项计划或设计，以生产出新的或具有实质性改进的材料、装置、产品等活动的阶段。

### 3、开发阶段支出资本化的具体条件

研究阶段的支出，于发生时计入当期损益。开发阶段的支出同时满足下列条件的，确认为无形资产，不能满足下述条件的开发阶段的支出计入当期损益：

- (1) 完成该无形资产以使其能够使用或出售在技术上具有可行性；
- (2) 具有完成该无形资产并使用或出售的意图；
- (3) 无形资产产生经济利益的方式，包括能够证明运用该无形资产生产的产品存在市场或无形资产自身存在市场，无形资产将在内部使用的，能够证明其有用性；
- (4) 有足够的技术、财务资源和其他资源支持，以完成该无形资产的开发，并有能力使用或出售该无形资产；
- (5) 归属于该无形资产开发阶段的支出能够可靠地计量。

无法区分研究阶段支出和开发阶段支出的，将发生的研发支出全部计入当期损益。

## 27. 长期资产减值

√适用 □不适用

长期股权投资、固定资产、在建工程、使用权资产、使用寿命有限的无形资产、油气资产等长期资产，于资产负债表日存在减值迹象的，进行减值测试。减值测试结果表明资产的可收回金额低于其账面价值的，按其差额计提减值准备并计入减值损失。可收回金额为资产的公允价值减去处置费用后的净额与资产预计未来现金流量的现值两者之间的较高者。资产减值准备按单项资产为基础计算并确认，如果难以对单项资产的可收回金额进行估计的，以该资产所属的资产组确定资产组的可收回金额。资产组是能够独立产生现金流入的最小资产组合。

对于因企业合并形成的商誉、使用寿命不确定的无形资产、尚未达到可使用状态的无形资产，无论是否存在减值迹象，至少在每年年度终了进行减值测试。

本公司进行商誉减值测试，对于因企业合并形成的商誉的账面价值，自购买日起按照合理的方法分摊至相关的资产组；难以分摊至相关的资产组的，将其分摊至相关的资产组组合。相关的资产组或者资产组组合，是能够从企业合并的协同效应中受益的资产组或者资产组组合。

在对包含商誉的相关资产组或者资产组组合进行减值测试时，如与商誉相关的资产组或者资产组组合存在减值迹象的，先对不包含商誉的资产组或者资产组组合进行减值测试，计算可收回金额，并与相关账面价值相比较，确认相应的减值损失。然后对包含商誉的资产组或者资产组组合进行减值测试，比较其账面价值与可收回金额，如可收回金额低于账面价值的，减值损失金额首先抵减分摊至资产组或者资产组组合中商誉的账面价值，再根据资产组或者资产组组合中除商

誉之外的其他各项资产的账面价值所占比重，按比例抵减其他各项资产的账面价值。上述资产减值损失一经确认，在以后会计期间不予转回。

## 28. 长期待摊费用

√适用 □不适用

长期待摊费用为已经发生但应由本期和以后各期负担的分摊期限在一年以上的各项费用。

各项费用的摊销期限及摊销方法为：

项目	摊销方法	摊销年限
装修费	在受益期内平均摊销	5 年

## 29. 合同负债

√适用 □不适用

本公司根据履行履约义务与客户付款之间的关系在资产负债表中列示合同资产或合同负债。本公司已收或应收客户对价而应向客户转让商品或提供服务的义务列示为合同负债。同一合同下的合同资产和合同负债以净额列示。

## 30. 职工薪酬

### (1). 短期薪酬的会计处理方法

√适用 □不适用

本公司在职工为本公司提供服务的会计期间，将实际发生的短期薪酬确认为负债，并计入当期损益或相关资产成本。

本公司为职工缴纳的社会保险费和住房公积金，以及按规定提取的工会经费和职工教育经费，在职工为本公司提供服务的会计期间，根据规定的计提基础和计提比例计算确定相应的职工薪酬金额。

本公司发生的职工福利费，在实际发生时根据实际发生额计入当期损益或相关资产成本，其中，非货币性福利按照公允价值计量。

### (2). 离职后福利的会计处理方法

√适用 □不适用

#### (1) 设定提存计划

本公司按当地政府的相关规定为职工缴纳基本养老保险和失业保险，在职工为本公司提供服务的会计期间，按以当地规定的缴纳基数和比例计算应缴纳金额，确认为负债，并计入当期损益或相关资产成本。此外，本公司还参与了由国家相关部门批准的企业年金计划/补充养老保险基金。本公司按职工工资总额的一定比例向年金计划/当地社会保险机构缴费，相应支出计入当期损益或相关资产成本。

#### (2) 设定受益计划



本公司根据预期累计福利单位法确定的公式将设定受益计划产生的福利义务归属于职工提供服务的期间，并计入当期损益或相关资产成本。

设定受益计划义务现值减去设定受益计划资产公允价值所形成的赤字或盈余确认为一项设定受益计划净负债或净资产。设定受益计划存在盈余的，本公司以设定受益计划的盈余和资产上限两项的孰低者计量设定受益计划净资产。

所有设定受益计划义务，包括预期在职工提供服务的年度报告期间结束后的十二个月内支付的义务，根据资产负债表日与设定受益计划义务期限和币种相匹配的国债或活跃市场上的高质量公司债券的市场收益率予以折现。

设定受益计划产生的服务成本和设定受益计划净负债或净资产的利息净额计入当期损益或相关资产成本；重新计量设定受益计划净负债或净资产所产生的变动计入其他综合收益，并且在后续会计期间不转回至损益，在原设定受益计划终止时在权益范围内将原计入其他综合收益的部分全部结转至未分配利润。

在设定受益计划结算时，按在结算日确定的设定受益计划义务现值和结算价格两者的差额，确认结算利得或损失。

### (3). 辞退福利的会计处理方法

适用 不适用

本公司向职工提供辞退福利的，在下列两者孰早日确认辞退福利产生的职工薪酬负债，并计入当期损益：公司不能单方面撤回因解除劳动关系计划或裁减建议所提供的辞退福利时；公司确认与涉及支付辞退福利的重组相关的成本或费用时。

### (4). 其他长期职工福利的会计处理方法

适用 不适用

### 31. 预计负债

适用 不适用

### 32. 股份支付

适用 不适用

### 33. 优先股、永续债等其他金融工具

适用 不适用

本公司根据所发行优先股/永续债的合同条款及其所反映的经济实质而非仅以法律形式，在初始确认时将该金融工具或其组成部分分类为金融资产、金融负债或权益工具。

本公司发行的永续债/优先股等金融工具满足以下条件之一，在初始确认时将该金融工具整体或其组成部分分类为金融负债：

- (1) 存在本公司不能无条件地避免以交付现金或其他金融资产履行的合同义务；

(2) 包含交付可变数量的自身权益工具进行结算的合同义务；

(3) 包含以自身权益进行结算的衍生工具（例如转股权等），且该衍生工具不以固定数量的自身权益工具交换固定金额的现金或其他金融资产进行结算；

(4) 存在间接地形成合同义务的合同条款；

(5) 发行方清算时永续债与发行方发行的普通债券和其他债务处于相同清偿顺序的。

不满足上述任何一项条件的永续债/优先股等金融工具，在初始确认时将该金融工具整体或其组成部分分类为权益工具。

### 34. 收入

#### (1). 按照业务类型披露收入确认和计量所采用的会计政策

√适用 □不适用

本公司在履行了合同中的履约义务，即在客户取得相关商品或服务控制权时确认收入。取得相关商品或服务控制权，是指能够主导该商品或服务的使用并从中获得几乎全部的经济利益。

合同中包含两项或多项履约义务的，本公司在合同开始日，按照各单项履约义务所承诺商品或服务的单独售价的相对比例，将交易价格分摊至各单项履约义务。本公司按照分摊至各单项履约义务的交易价格计量收入。

交易价格是指本公司因向客户转让商品或服务而预期有权收取的对价金额，不包括代第三方收取的款项以及预期将退还给客户的款项。本公司根据合同条款，结合其以往的习惯做法确定交易价格，并在确定交易价格时，考虑可变对价、合同中存在的重大融资成分、非现金对价、应付客户对价等因素的影响。本公司以不超过在相关不确定性消除时累计已确认收入极可能不会发生重大转回的金额确定包含可变对价的交易价格。合同中存在重大融资成分的，本公司按照假定客户在取得商品或服务控制权时即以现金支付的应付金额确定交易价格，并在合同期间内采用实际利率法摊销该交易价格与合同对价之间的差额。

满足下列条件之一的，属于在某一时段内履行履约义务，否则，属于在某一时点履行履约义务：

- 客户在本公司履约的同时即取得并消耗本公司履约所带来的经济利益。
- 客户能够控制本公司履约过程中在建的商品。
- 本公司履约过程中所产出的商品具有不可替代用途，且本公司在整个合同期内有权就累计至今已完成的履约部分收取款项。

对于在某一时段内履行的履约义务，本公司在该段时间内按照履约进度确认收入，但是，履约进度不能合理确定的除外。本公司考虑商品或服务的性质，采用产出法或投入法确定履约进度。当履约进度不能合理确定时，已经发生的成本预计能够得到补偿的，本公司按照已经发生的成本金额确认收入，直到履约进度能够合理确定为止。

对于在某一时点履行的履约义务，本公司在客户取得相关商品或服务控制权时点确认收入。在判断客户是否已取得商品或服务控制权时，本公司考虑下列迹象：

- 本公司就该商品或服务享有现时收款权利，即客户就该商品或服务负有现时付款义务。
- 本公司已将该商品的法定所有权转移给客户，即客户已拥有该商品的法定所有权。
- 本公司已将该商品实物转移给客户，即客户已实物占有该商品。
- 本公司已将该商品所有权上的主要风险和报酬转移给客户，即客户已取得该商品所有权上的主要风险和报酬。
- 客户已接受该商品或服务。

本公司根据在向客户转让商品或服务前是否拥有对该商品或服务的控制权，来判断从事交易时本公司的身份是主要责任人还是代理人。本公司在向客户转让商品或服务前能够控制该商品或服务的，本公司为主要责任人，按照已收或应收对价总额确认收入；否则，本公司为代理人，按照预期有权收取的佣金或手续费的金额确认收入。

## (2). 同类业务采用不同经营模式涉及不同收入确认方式及计量方法

适用 不适用

1) 国内销售在满足以下条件时，确认收入：

根据与客户签订的销售合同或订单需求，完成相关产品生产，产品已发至客户并经客户检验合格；

2) 国外销售在满足以下条件时，确认收入：

根据与客户签订的出口合同或订单，完成相关产品生产并检验合格后，向海关报关出口。

## 35. 合同成本

适用 不适用

## 36. 政府补助

适用 不适用

### 1、 类型

政府补助，是本公司从政府无偿取得的货币性资产或非货币性资产，分为与资产相关的政府补助和与收益相关的政府补助。

与资产相关的政府补助，是指本公司取得的、用于购建或以其他方式形成长期资产的政府补助。与收益相关的政府补助，是指除与资产相关的政府补助之外的政府补助。

### 2、 确认时点

政府补助在本公司能够满足其所附的条件并且能够收到时，予以确认。

### 3、 会计处理

与资产相关的政府补助，冲减相关资产账面价值或确认为递延收益。确认为递延收益的，在相关资产使用寿命内按照合理、系统的方法分期计入当期损益（与本公司日常活动相关的，计入其他收益；与本公司日常活动无关的，计入营业外收入）；

与收益相关的政府补助，用于补偿本公司以后期间的相关成本费用或损失的，确认为递延收益，并在确认相关成本费用或损失的期间，计入当期损益（与本公司日常活动相关的，计入其他收益；与本公司日常活动无关的，计入营业外收入）或冲减相关成本费用或损失；用于补偿本公司已发生的相关成本费用或损失的，直接计入当期损益（与本公司日常活动相关的，计入其他收益；与本公司日常活动无关的，计入营业外收入）或冲减相关成本费用或损失。

本公司取得的政策性优惠贷款贴息，区分以下两种情况，分别进行会计处理：

（1）财政将贴息资金拨付给贷款银行，由贷款银行以政策性优惠利率向本公司提供贷款的，本公司以实际收到的借款金额作为借款的入账价值，按照借款本金和该政策性优惠利率计算相关借款费用。

（2）财政将贴息资金直接拨付给本公司的，本公司将对应的贴息冲减相关借款费用。

### 37. 递延所得税资产/递延所得税负债

√适用 □不适用

所得税包括当期所得税和递延所得税。除因企业合并和直接计入所有者权益(包括其他综合收益)的交易或者事项产生的所得税外，本公司将当期所得税和递延所得税计入当期损益。

递延所得税资产和递延所得税负债根据资产和负债的计税基础与其账面价值的差额(暂时性差异)计算确认。

对于可抵扣暂时性差异确认递延所得税资产，以未来期间很可能取得的用来抵扣可抵扣暂时性差异的应纳税所得额为限。对于能够结转以后年度的可抵扣亏损和税款抵减，以很可能获得用来抵扣可抵扣亏损和税款抵减的未来应纳税所得额为限，确认相应的递延所得税资产。

对于应纳税暂时性差异，除特殊情况外，确认递延所得税负债。

不确认递延所得税资产或递延所得税负债的特殊情况包括：

- 商誉的初始确认；
- 既不是企业合并、发生时也不影响会计利润和应纳税所得额(或可抵扣亏损)，且初始确认的资产和负债未导致产生等额应纳税暂时性差异和可抵扣暂时性差异的交易或事项。

对与子公司、联营企业及合营企业投资相关的应纳税暂时性差异，确认递延所得税负债，除非本公司能够控制该暂时性差异转回的时间且该暂时性差异在可预见的未来很可能不会转回。对与子公司、联营企业及合营企业投资相关的可抵扣暂时性差异，当该暂时性差异在可预见的未来很可能转回且未来很可能获得用来抵扣可抵扣暂时性差异的应纳税所得额时，确认递延所得税资产。

资产负债表日，对于递延所得税资产和递延所得税负债，根据税法规定，按照预期收回相关资产或清偿相关负债期间的适用税率计量。

资产负债表日，本公司对递延所得税资产的账面价值进行复核。如果未来期间很可能无法获得足够的应纳税所得额用以抵扣递延所得税资产的利益，则减记递延所得税资产的账面价值。在很可能获得足够的应纳税所得额时，减记的金额予以转回。

当拥有以净额结算的法定权利，且意图以净额结算或取得资产、清偿负债同时进行时，当期所得税资产及当期所得税负债以抵销后的净额列报。

资产负债表日，递延所得税资产及递延所得税负债在同时满足以下条件时以抵销后的净额列示：

- 纳税主体拥有以净额结算当期所得税资产及当期所得税负债的法定权利；
- 递延所得税资产及递延所得税负债是与同一税收征管部门对同一纳税主体征收的所得税相关或者是对不同的纳税主体相关，但在未来每一具有重要性的递延所得税资产及负债转回的期间内，涉及的纳税主体意图以净额结算当期所得税资产和负债或是同时取得资产、清偿负债。

### 38. 租赁

√适用 □不适用

#### 作为承租方对短期租赁和低价值资产租赁进行简化处理的判断依据和会计处理方法

√适用 □不适用

##### (1) 使用权资产

在租赁期开始日，本公司对除短期租赁和低价值资产租赁以外的租赁确认使用权资产。使用权资产按照成本进行初始计量。该成本包括：

租赁负债的初始计量金额；

在租赁期开始日或之前支付的租赁付款额，存在租赁激励的，扣除已享受的租赁激励相关金额；

本公司发生的初始直接费用；

本公司为拆卸及移除租赁资产、复原租赁资产所在场地或将租赁资产恢复至租赁条款约定状态预计将发生的成本，但不包括属于为生产存货而发生的成本。

本公司后续采用直线法对使用权资产计提折旧。对能够合理确定租赁期届满时取得租赁资产所有权的，本公司在租赁资产剩余使用寿命内计提折旧；否则，租赁资产在租赁期与租赁资产剩余使用寿命两者孰短的期间内计提折旧。

本公司按照本附注“五、（二十七）长期资产减值”所述原则来确定使用权资产是否已发生减值，并对已识别的减值损失进行会计处理。

##### (2) 租赁负债

在租赁期开始日，本公司对除短期租赁和低价值资产租赁以外的租赁确认租赁负债。租赁负债按照尚未支付的租赁付款额的现值进行初始计量。租赁付款额包括：

固定付款额（包括实质固定付款额），存在租赁激励的，扣除租赁激励相关金额；

取决于指数或比率的可变租赁付款额；

根据公司提供的担保余值预计应支付的款项；

购买选择权的行权价格，前提是公司合理确定将行使该选择权；

行使终止租赁选择权需支付的款项，前提是租赁期反映出公司将行使终止租赁选择权。

本公司采用租赁内含利率作为折现率，但如果无法合理确定租赁内含利率的，则采用本公司的增量借款利率作为折现率。

本公司按照固定的周期性利率计算租赁负债在租赁期内各期间的利息费用，并计入当期损益或相关资产成本。

未纳入租赁负债计量的可变租赁付款额在实际发生时计入当期损益或相关资产成本。

在租赁期开始日后，发生下列情形的，本公司重新计量租赁负债，并调整相应的使用权资产，若使用权资产的账面价值已调减至零，但租赁负债仍需进一步调减的，将差额计入当期损益：

- 当购买选择权、续租选择权或终止选择权的评估结果发生变化，或前述选择权的实际行权情况与原评估结果不一致的，本公司按变动后租赁付款额和修订后的折现率计算的现值重新计量租赁负债；

- 当实质固定付款额发生变动、担保余值预计的应付金额发生变动或用于确定租赁付款额的指数或比率发生变动，本公司按照变动后的租赁付款额和原折现率计算的现值重新计量租赁负债。但是，租赁付款额的变动源自浮动利率变动的，使用修订后的折现率计算现值。

### （3）短期租赁和低价值资产租赁

本公司选择对短期租赁和低价值资产租赁不确认使用权资产和租赁负债的，将相关的租赁付款额在租赁期内各个期间按照直线法计入当期损益或相关资产成本。短期租赁，是指在租赁期开始日，租赁期不超过 12 个月且不包含购买选择权的租赁。低价值资产租赁，是指单项租赁资产为全新资产时价值较低的租赁。公司转租或预期转租租赁资产的，原租赁不属于低价值资产租赁。

### （4）租赁变更

租赁发生变更且同时符合下列条件的，公司将该租赁变更作为一项单独租赁进行会计处理：

该租赁变更通过增加一项或多项租赁资产的使用权而扩大了租赁范围；

增加的对价与租赁范围扩大部分的单独价格按该合同情况调整后的金额相当。

租赁变更未作为一项单独租赁进行会计处理的，在租赁变更生效日，公司重新分摊变更后合同的对价，重新确定租赁期，并按照变更后租赁付款额和修订后的折现率计算的现值重新计量租赁负债。

租赁变更导致租赁范围缩小或租赁期缩短的，本公司相应调减使用权资产的账面价值，并将部分终止或完全终止租赁的相关利得或损失计入当期损益。其他租赁变更导致租赁负债重新计量的，本公司相应调整使用权资产的账面价值。

**作为出租方的租赁分类标准和会计处理方法**

√适用 □不适用

在租赁开始日，本公司将租赁分为融资租赁和经营租赁。融资租赁，是指无论所有权最终是否转移，但实质上转移了与租赁资产所有权有关的几乎全部风险和报酬的租赁。经营租赁，是指除融资租赁以外的其他租赁。本公司作为转租出租人时，基于原租赁产生的使用权资产对转租赁进行分类。

**(1) 经营租赁会计处理**

经营租赁的租赁收款额在租赁期内各个期间按照直线法确认为租金收入。本公司将发生的与经营租赁有关的初始直接费用予以资本化，在租赁期内按照与租金收入确认相同的基础分摊计入当期损益。未计入租赁收款额的可变租赁付款额在实际发生时计入当期损益。经营租赁发生变更的，公司自变更生效日起将其作为一项新租赁进行会计处理，与变更前租赁有关的预收或应收租赁收款额视为新租赁的收款额。

**(2) 融资租赁会计处理**

在租赁开始日，本公司对融资租赁确认应收融资租赁款，并终止确认融资租赁资产。本公司对应收融资租赁款进行初始计量时，将租赁投资净额作为应收融资租赁款的入账价值。租赁投资净额为未担保余值和租赁期开始日尚未收到的租赁收款额按照租赁内含利率折现的现值之和。

本公司按照固定的周期性利率计算并确认租赁期内各个期间的利息收入。应收融资租赁款的终止确认和减值按照本附注“三、（九）金融工具”进行会计处理。

未纳入租赁投资净额计量的可变租赁付款额在实际发生时计入当期损益。

融资租赁发生变更且同时符合下列条件的，本公司将该变更作为一项单独租赁进行会计处理：

- 该变更通过增加一项或多项租赁资产的使用权而扩大了租赁范围；
- 增加的对价与租赁范围扩大部分的单独价格按该合同情况调整后的金额相当。

融资租赁的变更未作为一项单独租赁进行会计处理的，本公司分别下列情形对变更后的租赁进行处理：

- 假如变更在租赁开始日生效，该租赁会被分类为经营租赁的，本公司自租赁变更生效日开始将其作为一项新租赁进行会计处理，并以租赁变更生效日前的租赁投资净额作为租赁资产的账面价值；

- 假如变更在租赁开始日生效，该租赁会被分类为融资租赁的，本公司按照本附注“三、（九）金融工具”关于修改或重新议定合同的政策进行会计处理。

**39. 其他重要的会计政策和会计估计**

□适用 √不适用

#### 40. 重要会计政策和会计估计的变更

##### (1). 重要会计政策变更

适用 不适用

###### 1、重要会计政策变更

(1) 执行《企业会计准则解释第 16 号》“关于单项交易产生的资产和负债相关的递延所得税不适用初始确认豁免的会计处理”的规定

财政部于 2022 年 11 月 30 日公布了《企业会计准则解释第 16 号》（财会〔2022〕31 号，以下简称“解释第 16 号”），其中“关于单项交易产生的资产和负债相关的递延所得税不适用初始确认豁免的会计处理”的规定自 2023 年 1 月 1 日起施行。

解释第 16 号规定，对于不是企业合并、交易发生时既不影响会计利润也不影响应纳税所得额（或可抵扣亏损）、且初始确认的资产和负债导致产生等额应纳税暂时性差异和可抵扣暂时性差异的单项交易（包括承租人在租赁期开始日初始确认租赁负债并计入使用权资产的租赁交易，以及因固定资产等存在弃置义务而确认预计负债并计入相关资产成本的交易等单项交易），不适用豁免初始确认递延所得税负债和递延所得税资产的规定，企业在交易发生时应当根据《企业会计准则第 18 号——所得税》等有关规定，分别确认相应的递延所得税负债和递延所得税资产。

对于在首次施行该规定的财务报表列报最早期间的期初至施行日之间发生的适用该规定的单项交易，以及财务报表列报最早期间的期初因适用该规定的单项交易而确认的租赁负债和使用权资产，以及确认的弃置义务相关预计负债和对应的相关资产，产生应纳税暂时性差异和可抵扣暂时性差异的，企业应当按照该规定进行调整。

本公司自 2023 年 1 月 1 日起执行该规定，执行该规定未对本公司财务状况和经营成果产生重大影响。

##### (2). 重要会计估计变更

适用 不适用

##### (3). 2023 年起首次执行新会计准则或准则解释等涉及调整首次执行当年年初的财务报表

适用 不适用

调整当年年初财务报表的原因说明

(1) 执行《企业会计准则解释第 16 号》“关于单项交易产生的资产和负债相关的递延所得税不适用初始确认豁免的会计处理”的规定。

财政部于 2022 年 11 月 30 日公布了《企业会计准则解释第 16 号》（财会〔2022〕31 号，以下简称“解释第 16 号”），其中“关于单项交易产生的资产和负债相关的递延所得税不适用初始确认豁免的会计处理”的规定自 2023 年 1 月 1 日起施行。

解释第 16 号规定，对于不是企业合并、交易发生时既不影响会计利润也不影响应纳税所得额（或可抵扣亏损）、且初始确认的资产和负债导致产生等额应纳税暂时性差异和可抵扣暂时性差异的单项交易（包括承租人在租赁期开始日初始确认租赁负债并计入使用权资产的租赁交易，



以及因固定资产等存在弃置义务而确认预计负债并计入相关资产成本的交易等单项交易)，不适用豁免初始确认递延所得税负债和递延所得税资产的规定，企业在交易发生时应当根据《企业会计准则第 18 号——所得税》等有关规定，分别确认相应的递延所得税负债和递延所得税资产。

对于在首次施行该规定的财务报表列报最早期间的期初至施行日之间发生的适用该规定的单项交易，以及财务报表列报最早期间的期初因适用该规定的单项交易而确认的租赁负债和使用权资产，以及确认的弃置义务相关预计负债和对应的相关资产，产生应纳税暂时性差异和可抵扣暂时性差异的，企业应当按照该规定进行调整。

本公司自 2023 年 1 月 1 日起执行该规定，执行该规定未对本公司财务状况和经营成果产生重大影响。

## 合并资产负债表

单位:元 币种:人民币

项目	2022 年 12 月 31 日	2023 年 1 月 1 日	调整数
<b>流动资产：</b>			
货币资金	845,315,981.05	845,315,981.05	
结算备付金			
拆出资金			
交易性金融资产	600,000.00	600,000.00	
衍生金融资产			
应收票据	4,852,217.16	4,852,217.16	
应收账款	536,631,862.10	536,631,862.10	
应收款项融资	49,346,997.11	49,346,997.11	
预付款项	17,005,920.28	17,005,920.28	
应收保费			
应收分保账款			
应收分保合同准备金			
其他应收款	12,927,691.84	12,927,691.84	
其中：应收利息			
应收股利			
买入返售金融资产			
存货	266,678,907.12	266,678,907.12	
合同资产			
持有待售资产			
一年内到期的非流动资产			
其他流动资产	21,312,701.80	21,312,701.80	
流动资产合计	1,754,672,278.46	1,754,672,278.46	
<b>非流动资产：</b>			
发放贷款和垫款			
债权投资			
其他债权投资			
长期应收款			
长期股权投资			
其他权益工具投资			
其他非流动金融资产	32,000,000.00	32,000,000.00	
投资性房地产			

固定资产	920,565,603.76	920,565,603.76	
在建工程	43,339,930.11	43,339,930.11	
生产性生物资产			
油气资产			
使用权资产	49,425,500.16	49,425,500.16	
无形资产	274,600,723.40	274,600,723.40	
开发支出			
商誉	258,339,488.99	258,339,488.99	
长期待摊费用	23,549,188.29	23,549,188.29	
递延所得税资产	10,043,095.48	15,252,831.27	5,209,735.79
其他非流动资产	76,741,655.37	76,741,655.37	
非流动资产合计	1,688,605,185.56	1,693,814,921.35	5,209,735.79
资产总计	3,443,277,464.02	3,448,487,199.81	5,209,735.79
<b>流动负债：</b>			
短期借款	14,900,000.00	14,900,000.00	
向中央银行借款			
拆入资金			
交易性金融负债			
衍生金融负债			
应付票据	104,860,000.00	104,860,000.00	
应付账款	273,924,160.60	273,924,160.60	
预收款项			
合同负债	4,571,720.63	4,571,720.63	
卖出回购金融资产款			
吸收存款及同业存放			
代理买卖证券款			
代理承销证券款			
应付职工薪酬	34,632,147.20	34,632,147.20	
应交税费	61,530,297.72	61,784,256.56	253,958.84
其他应付款	35,607,657.51	35,607,657.51	
其中：应付利息			
应付股利			
应付手续费及佣金			
应付分保账款			
持有待售负债			
一年内到期的非流动负债	11,575,783.36	11,575,783.36	
其他流动负债	594,323.68	594,323.68	
流动负债合计	542,196,090.70	542,450,049.54	253,958.84
<b>非流动负债：</b>			
保险合同准备金			
长期借款	30,000,000.00	30,000,000.00	
应付债券	452,176,668.58	452,176,668.58	
其中：优先股			
永续债			
租赁负债	28,432,832.37	28,432,832.37	
长期应付款			
长期应付职工薪酬			
预计负债			
递延收益	95,888,607.61	95,888,607.61	

递延所得税负债	33,373,404.23	38,062,833.30	4,689,429.07
其他非流动负债			
非流动负债合计	639,871,512.79	644,560,941.86	4,689,429.07
负债合计	1,182,067,603.49	1,187,010,991.40	4,943,387.91
<b>所有者权益（或股东权益）：</b>			
实收资本（或股本）	419,466,264.00	419,466,264.00	
其他权益工具	78,300,974.86	78,300,974.86	
其中：优先股			
永续债			
资本公积	736,587,115.56	736,587,115.56	
减：库存股			
其他综合收益	-75,317.63	-75,317.63	
专项储备			
盈余公积	78,409,428.64	78,436,063.43	26,634.79
一般风险准备			
未分配利润	728,973,485.39	729,213,198.48	239,713.09
归属于母公司所有者权益（或股东权益）合计	2,041,661,950.82	2,041,928,298.70	266,347.88
少数股东权益	219,547,909.71	219,547,909.71	
所有者权益（或股东权益）合计	2,261,209,860.53	2,261,476,208.41	266,347.88
负债和所有者权益（或股东权益）总计	3,443,277,464.02	3,448,487,199.81	5,209,735.79

## 母公司资产负债表

单位：元 币种：人民币

项目	2022年12月31日	2023年1月1日	调整数
<b>流动资产：</b>			
货币资金	513,087,798.26	513,087,798.26	
交易性金融资产			
衍生金融资产			
应收票据	4,852,217.16	4,852,217.16	
应收账款	274,071,929.79	274,071,929.79	
应收款项融资	30,538,129.73	30,538,129.73	
预付款项	5,863,417.56	5,863,417.56	
其他应收款	488,331,131.35	488,331,131.35	
其中：应收利息			
应收股利			
存货	93,288,176.30	93,288,176.30	
合同资产			
持有待售资产			
一年内到期的非流动资产			
其他流动资产	1,143,066.50	1,143,066.50	
流动资产合计	1,411,175,866.65	1,411,175,866.65	
<b>非流动资产：</b>			
债权投资			
其他债权投资			

长期应收款			
长期股权投资	1,181,448,551.55	1,181,448,551.55	
其他权益工具投资			
其他非流动金融资产	32,000,000.00	32,000,000.00	
投资性房地产			
固定资产	232,584,652.36	232,584,652.36	
在建工程	5,377,610.60	5,377,610.60	
生产性生物资产			
油气资产			
使用权资产	29,852,920.45	29,852,920.45	
无形资产	629,337.61	629,337.61	
开发支出			
商誉			
长期待摊费用	9,907,563.25	9,907,563.25	
递延所得税资产	7,165,271.16	11,909,557.11	4,744,285.95
其他非流动资产	7,997,845.59	7,997,845.59	
非流动资产合计	1,506,963,752.57	1,511,708,038.52	4,744,285.95
资产总计	2,918,139,619.22	2,922,883,905.17	4,744,285.95
<b>流动负债：</b>			
短期借款			
交易性金融负债			
衍生金融负债			
应付票据	100,880,000.00	100,880,000.00	
应付账款	223,423,141.33	223,423,141.33	
预收款项			
合同负债	867,398.57	867,398.57	
应付职工薪酬	13,113,759.93	13,113,759.93	
应交税费	10,743,597.60	10,743,597.60	
其他应付款	69,974,488.29	69,974,488.29	
其中：应付利息			
应付股利			
持有待售负债			
一年内到期的非流动负债	4,808,028.24	4,808,028.24	
其他流动负债	112,761.81	112,761.81	
流动负债合计	423,923,175.77	423,923,175.77	
<b>非流动负债：</b>			
长期借款			
应付债券	452,176,668.58	452,176,668.58	
其中：优先股			
永续债			
租赁负债	26,820,544.79	26,820,544.79	
长期应付款			
长期应付职工薪酬			
预计负债			
递延收益	57,334,084.45	57,334,084.45	
递延所得税负债		4,477,938.07	4,477,938.07
其他非流动负债			
非流动负债合计	536,331,297.82	540,809,235.89	4,477,938.07
负债合计	960,254,473.59	964,732,411.66	4,477,938.07

所有者权益（或股东权益）：			
实收资本（或股本）	419,466,264.00	419,466,264.00	
其他权益工具	78,300,974.86	78,300,974.86	
其中：优先股			
永续债			
资本公积	729,483,384.29	729,483,384.29	
减：库存股			
其他综合收益			
专项储备			
盈余公积	78,409,428.64	78,436,063.43	26,634.79
未分配利润	652,225,093.84	652,464,806.93	239,713.09
所有者权益（或股东权益）合计	1,957,885,145.63	1,958,151,493.51	266,347.88
负债和所有者权益（或股东权益）总计	2,918,139,619.22	2,922,883,905.17	4,744,285.95

#### 41. 其他

适用 不适用

### 六、税项

#### 1. 主要税种及税率

主要税种及税率情况

适用 不适用

税种	计税依据	税率
增值税（注1）	按税法规定计算的销售货物和应税劳务收入为基础计算销项税额，在扣除当期允许抵扣的进项税额后，差额部分为应交增值税	13%、9%、5%、6%
企业所得税（注2）	按应纳税所得额计缴	15%、16.5%、25%、20%
城市维护建设税（注3）	按实际缴纳的增值税及消费税计缴	7%、5%
教育费附加	按实际缴纳的增值税及消费税计缴	3%
地方教育费附加	按实际缴纳的增值税及消费税计缴	2%

注1：销售货物或提供劳务适用增值税税率为13%；不动产租赁适用增值税税率为5%、9%；仓储服务费收入6%；蒸汽收入适用增值税税率为9%。

注2：本公司、子公司浙江爱迪尔包装股份有限公司和子公司四川大胜达中飞包装有限公司为高新技术企业，适用企业所得税税率为15%；香港大胜达适用企业所得税税率16.5%；子公司盐城兆盛实业有限公司、包印网（杭州）科技有限公司、苏州大胜人印务有限公司、杭州大胜达机器人科技有限公司适用所得税税率为20%；其余合并范围内的子公司适用企业所得税税率均为25%。

注3：子公司浙江胜达彩色预印有限公司、湖北大胜达包装印务有限公司、四川大胜达智能包装有限公司、杭州永常织造有限责任公司、新疆大胜达包装有限公司、贵州省习水中彩包装有

限公司、贵州省习水中飞包装有限公司、杭州胜铭纸业有限公司和浙江爱迪尔包装股份有限公司适用 5%税率，其余公司适用 7%税率。

存在不同企业所得税税率纳税主体的，披露情况说明

√适用 □不适用

纳税主体名称	所得税税率 (%)
浙江大胜达、浙江爱迪尔、四川中飞	15
香港大胜达	16.5
盐城兆盛、包印网、苏州大胜人、大胜达机器人	20

## 2. 税收优惠

√适用 □不适用

1、根据《高新技术企业认定管理办法》（国科发火[2016]32号）、《高新技术企业认定管理工作指引》（国科发火[2016]195号）有关规定，2022年12月浙江省科学技术厅、浙江省财政厅、浙江省国家税务局以及浙江省地方税务局认定本公司为高新技术企业，认定有效期为三年，企业所得税优惠期为2022年度至2024年度，公司企业所得税税率为15%。

2、根据《高新技术企业认定管理办法》（国科发火[2016]32号）、《高新技术企业认定管理工作指引》（国科发火[2016]195号）有关规定，2022年12月浙江省科学技术厅、浙江省财政厅、浙江省国家税务局以及浙江省地方税务局认定浙江爱迪尔包装股份有限公司为高新技术企业，认定有效期为三年，企业所得税优惠期为2022年度至2024年度，公司企业所得税税率为15%。

3、根据《高新技术企业认定管理办法》（国科发火[2016]32号）和《高新技术企业认定管理工作指引》（国科发火[2016]195号）有关规定，子公司四川大胜达中飞包装科技有限公司于2023年10月16日取得四川省科学技术厅、四川省财政厅、国家税务总局四川省税务局联合颁发的《高新技术企业证书》（证书编号GR202351002054），公司被认定为高新技术企业，企业所得税优惠期为2023年度至2025年度，公司企业所得税税率为15%。

4、根据财税[2016]52号《财政部、国家税务总局关于促进残疾人就业增值税优惠政策的通知》，自2016年5月1日起，对安置残疾人的单位，实行由税务机关按单位实际安置残疾人的数量，限额即征即退增值税的办法，子公司杭州胜铭纸业有限公司满足相关要求享受税收优惠政策。

5、根据财政部 税务总局公告2023年第6号《税务总局关于小微企业和个体工商户所得税优惠政策的公告》及财政部 税务总局公告2022年第13号《财政部 税务总局关于进一步实施小微企业所得税优惠政策的公告》，自2023年1月1日至2024年12月31日小微企业年应纳税所得额不超过100万元的部分，减按25%计入应纳税所得额，按20%的税率缴纳企业所得税；年应纳税所得额超过100万元但不超过300万元的部分，自2022年1月1日至2024年12月31日减按25%计入应纳税所得额，按20%的税率缴纳企业所得税。

子公司盐城兆盛实业有限公司、包印网（杭州）科技有限公司、苏州大胜人印务有限公司、杭州大胜达机器人科技有限公司适用小微企业所得税税率。

6、根据 2023 年 9 月财政部税务总局公告 2023 年第 43 号文《财政部 税务总局关于先进制造业企业增值税加计抵减政策的公告》规定，自 2023 年 1 月 1 日至 2027 年 12 月 31 日，允许先进制造业企业按照当期可抵扣进项税额加计 5%抵减应纳增值税税额，本公司和子公司浙江爱迪尔包装股份有限公司满足相关要求享受税收优惠政策。

### 3. 其他

适用 不适用

## 七、合并财务报表项目注释

### 1、货币资金

适用 不适用

单位：元 币种：人民币

项目	期末余额	期初余额
库存现金	119,828.14	369,085.23
银行存款	1,517,384,842.12	805,457,403.22
其他货币资金	40,871,247.62	39,489,492.60
合计	1,558,375,917.88	845,315,981.05

其他说明

受限的货币资金如下：

单位：元

项目	期末余额	上年年末余额
银行承兑汇票保证金	40,871,247.62	38,489,492.60
保函保证金		1,000,000.00
合计	40,871,247.62	39,489,492.60

### 2、交易性金融资产

适用 不适用

单位：元 币种：人民币

项目	期末余额	期初余额	指定理由和依据
以公允价值计量且其变动计入当期损益的金融资产	600,000.00	600,000.00	/
其中：			
权益工具投资	600,000.00	600,000.00	/
指定以公允价值计量且其变动计入当期损益的金融资产			
其中：			
合计	600,000.00	600,000.00	/

其他说明：

适用 不适用

## 3、衍生金融资产

□适用 √不适用

## 4、应收票据

## (1). 应收票据分类列示

√适用 □不适用

单位：元 币种：人民币

项目	期末余额	期初余额
商业承兑票据	5,507,889.86	4,852,217.16
合计	5,507,889.86	4,852,217.16

## (2). 期末公司已质押的应收票据

□适用 √不适用

## (3). 期末公司已背书或贴现且在资产负债表日尚未到期的应收票据

√适用 □不适用

单位：元 币种：人民币

项目	期末终止确认金额	期末未终止确认金额
商业承兑票据	9,160,888.82	
合计	9,160,888.82	



## (4). 按坏账计提方法分类披露

√适用 □不适用

单位：元 币种：人民币

类别	期末余额					期初余额				
	账面余额		坏账准备		账面价值	账面余额		坏账准备		账面价值
	金额	比例 (%)	金额	计提比例 (%)		金额	比例 (%)	金额	计提比例 (%)	
按单项计提坏账准备										
其中：										
按组合计提坏账准备	5,797,778.80	100.00	289,888.94	5.00	5,507,889.86	5,107,597.01	100.00	255,379.85	5.00	4,852,217.16
其中：										
账龄组合	5,797,778.80		289,888.94		5,507,889.86	5,107,597.01		255,379.85		4,852,217.16
合计	5,797,778.80	100.00	289,888.94		5,507,889.86	5,107,597.01	100.00	255,379.85		4,852,217.16

按单项计提坏账准备:

适用 不适用

按组合计提坏账准备:

适用 不适用

组合计提项目: 账龄组合

单位: 元 币种: 人民币

名称	期末余额		
	应收票据	坏账准备	计提比例 (%)
1 年以内	5,797,778.80	289,888.94	5.00
合计	5,797,778.80	289,888.94	

按组合计提坏账准备的说明

适用 不适用

按预期信用损失一般模型计提坏账准备

适用 不适用

各阶段划分依据和坏账准备计提比例

无

对本期发生损失准备变动的应收票据账面余额显著变动的情况说明:

适用 不适用

#### (5). 坏账准备的情况

适用 不适用

单位: 元 币种: 人民币

类别	期初余额	本期变动金额				期末余额
		计提	收回或转回	转销或核销	其他变动	
应收票据坏账准备	255,379.85	34,509.09				289,888.94
合计	255,379.85	34,509.09				289,888.94

其中本期坏账准备收回或转回金额重要的:

适用 不适用

其他说明:

无

#### (6). 本期实际核销的应收票据情况

适用 不适用

其中重要的应收票据核销情况:

适用 不适用

应收票据核销说明:

适用 不适用

其他说明

□适用 √不适用

## 5、应收账款

## (1). 按账龄披露

√适用 □不适用

单位：元 币种：人民币

账龄	期末账面余额	期初账面余额
1 年以内		
其中：1 年以内分项		
1 年以内	534,356,360.53	563,207,275.14
1 年以内小计	534,356,360.53	563,207,275.14
1 至 2 年	4,385,807.58	3,075,456.16
2 至 3 年	579,570.21	1,113,097.77
3 年以上	1,020,155.81	6,678,745.63
小计	540,341,894.13	574,074,574.70
减：坏账准备	29,394,817.21	37,442,712.60
合计	510,947,076.92	536,631,862.10

## (2). 按坏账计提方法分类披露

√适用 □不适用

单位：元 币种：人民币

类别	期末余额					期初余额				
	账面余额		坏账准备		账面价值	账面余额		坏账准备		账面价值
	金额	比例 (%)	金额	计提比例 (%)		金额	比例 (%)	金额	计提比例 (%)	
按单项计提坏账准备	853,632.87	0.16	853,632.87	100.00		7,784,054.31	1.36	7,784,054.31	100.00	
其中：										
按单项计提坏账准备	853,632.87	0.16	853,632.87	100.00		7,784,054.31	1.36	7,784,054.31	100.00	
按组合计提坏账准备	539,488,261.26	99.84	28,541,184.34	5.29	510,947,076.92	566,290,520.39	98.64	29,658,658.29	5.24	536,631,862.10
其中：										
账龄组合	539,488,261.26		28,541,184.34		510,947,076.92	566,290,520.39		29,658,658.29		536,631,862.10
合计	540,341,894.13	100.00	29,394,817.21		510,947,076.92	574,074,574.70	100.00	37,442,712.60	/	536,631,862.10

按单项计提坏账准备:

适用 不适用

按组合计提坏账准备:

适用 不适用

组合计提项目: 账龄组合

单位: 元 币种: 人民币

名称	期末余额		
	应收账款	坏账准备	计提比例 (%)
1 年以内	534,142,721.33	26,707,136.06	5.00
1-2 年	4,128,724.16	825,744.83	20.00
2-3 年	417,024.66	208,512.33	50.00
3 年以上	799,791.11	799,791.11	100.00
合计	539,488,261.26	28,541,184.33	

按组合计提坏账准备的说明:

适用 不适用

按预期信用损失一般模型计提坏账准备

适用 不适用

各阶段划分依据和坏账准备计提比例

无

对本期发生损失准备变动的应收账款账面余额显著变动的情况说明:

适用 不适用

### (3). 坏账准备的情况

适用 不适用

单位: 元 币种: 人民币

类别	期初余额	本期变动金额				期末余额
		计提	收回或转回	转销或核销	其他变动	
坏账准备	37,442,712.60	-1,850,747.19		6,197,148.20		29,394,817.21
合计	37,442,712.60	-1,850,747.19		6,197,148.20		29,394,817.21

其中本期坏账准备收回或转回金额重要的:

适用 不适用

其他说明:

无

### (4). 本期实际核销的应收账款情况

适用 不适用

单位: 元 币种: 人民币

项目	核销金额
实际核销的应收账款	6,197,148.20

其中重要的应收账款核销情况

适用 不适用

应收账款核销说明：

适用 不适用

**(5). 按欠款方归集的期末余额前五名的应收账款和合同资产情况**

适用 不适用

单位：元 币种：人民币

单位名称	应收账款期末余额	合同资产期末余额	应收账款和合同资产期末余额	占应收账款和合同资产期末余额合计数的比例 (%)	坏账准备期末余额
第一名	67,063,167.53		67,063,167.53	12.41	3,353,158.38
第二名	36,870,183.15		36,870,183.15	6.82	1,843,509.16
第三名	24,188,542.79		24,188,542.79	4.48	1,209,427.14
第四名	22,251,967.02		22,251,967.02	4.12	1,112,598.35
第五名	17,569,528.58		17,569,528.58	3.25	878,476.43
合计	167,943,389.07		167,943,389.07	31.08	8,397,169.46

其他说明

无

其他说明：

适用 不适用

**6、合同资产**

**(1). 合同资产情况**

适用 不适用

**(2). 报告期内账面价值发生重大变动的金额和原因**

适用 不适用

**(3). 按坏账计提方法分类披露**

适用 不适用

按单项计提坏账准备：

适用 不适用

按单项计提坏账准备的说明：

适用 不适用

按组合计提坏账准备：

适用 不适用

按预期信用损失一般模型计提坏账准备

适用 不适用

各阶段划分依据和坏账准备计提比例

无

对本期发生损失准备变动的合同资产账面余额显著变动的情况说明：

适用 不适用

**(4). 本期合同资产计提坏账准备情况**

适用 不适用

其中本期坏账准备收回或转回金额重要的：

适用 不适用

其他说明：

无

**(5). 本期实际核销的合同资产情况**

适用 不适用

其中重要的合同资产核销情况

适用 不适用

合同资产核销说明：

适用 不适用

其他说明：

适用 不适用

**7、 应收款项融资**

**(1). 应收款项融资分类列示**

适用 不适用

单位：元 币种：人民币

项目	期末余额	期初余额
应收票据	79,865,012.33	49,346,997.11
合计	79,865,012.33	49,346,997.11

**(2). 期末公司已质押的应收款项融资**

适用 不适用

**(3). 期末公司已背书或贴现且在资产负债表日尚未到期的应收款项融资**

适用 不适用

单位：元 币种：人民币

项目	期末终止确认金额	期末未终止确认金额
银行承兑汇票	242,434,113.86	
合计	242,434,113.86	

**(4). 按坏账计提方法分类披露**

适用 不适用

按单项计提坏账准备:

适用 不适用

按单项计提坏账准备的说明:

适用 不适用

按组合计提坏账准备:

适用 不适用

按预期信用损失一般模型计提坏账准备

适用 不适用

各阶段划分依据和坏账准备计提比例

无

对本期发生损失准备变动的应收款项融资账面余额显著变动的情况说明:

适用 不适用

#### (5). 坏账准备的情况

适用 不适用

其中本期坏账准备收回或转回金额重要的:

适用 不适用

其他说明:

无

#### (6). 本期实际核销的应收款项融资情况

适用 不适用

其中重要的应收款项融资核销情况

适用 不适用

核销说明:

适用 不适用

#### (7). 应收款项融资本期增减变动及公允价值变动情况:

适用 不适用

项目	上年年末余额	本期新增	本期终止确认	其他变动	期末余额	累计在其他综合收益中确认的损失准备
应收票据	49,346,997.11	645,116,995.30	614,598,980.08		79,865,012.33	
合计	49,346,997.11	645,116,995.30	614,598,980.08		79,865,012.33	



## (8). 其他说明:

□适用 √不适用

## 8、预付款项

## (1). 预付款项按账龄列示

√适用 □不适用

单位: 元 币种: 人民币

账龄	期末余额		期初余额	
	金额	比例(%)	金额	比例(%)
1年以内	35,591,336.68	98.71	16,889,689.15	99.32
1至2年	386,038.20	1.07	110,231.13	0.65
2至3年	78,049.49	0.22	6,000.00	0.04
合计	36,055,424.37	100.00	17,005,920.28	100.00

账龄超过1年且金额重要的预付款项未及时结算原因的说明:

无

## (2). 按预付对象归集的期末余额前五名的预付款情况

√适用 □不适用

单位: 元 币种: 人民币

单位名称	期末余额	占预付款项期末余额合计数的比例(%)
第一名	18,014,769.09	49.96
第二名	1,538,185.38	4.27
第三名	971,592.75	2.69
第四名	944,115.02	2.62
第五名	891,170.84	2.47
合计	22,359,833.08	62.01

其他说明

无

其他说明

□适用 √不适用

## 9、其他应收款

## 项目列示

√适用 □不适用

单位: 元 币种: 人民币

项目	期末余额	期初余额
其他应收款	19,707,060.07	12,927,691.84
合计	19,707,060.07	12,927,691.84

其他说明:

□适用 √不适用

**应收利息**

**(1). 应收利息分类**

适用 不适用

**(2). 重要逾期利息**

适用 不适用

**(3). 按坏账计提方法分类披露**

适用 不适用

按单项计提坏账准备:

适用 不适用

按单项计提坏账准备的说明:

适用 不适用

按组合计提坏账准备:

适用 不适用

**(4). 按预期信用损失一般模型计提坏账准备**

适用 不适用

各阶段划分依据和坏账准备计提比例  
无

对本期发生损失准备变动的应收利息账面余额显著变动的情况说明:

适用 不适用

**(5). 坏账准备的情况**

适用 不适用

其中本期坏账准备收回或转回金额重要的:

适用 不适用

其他说明:

无

**(6). 本期实际核销的应收利息情况**

适用 不适用

其中重要的应收利息核销情况

适用 不适用

核销说明:

适用 不适用

其他说明：

适用 不适用

## 应收股利

### (1). 应收股利

适用 不适用

### (2). 重要的账龄超过 1 年的应收股利

适用 不适用

### (3). 按坏账计提方法分类披露

适用 不适用

按单项计提坏账准备：

适用 不适用

按单项计提坏账准备的说明：

适用 不适用

按组合计提坏账准备：

适用 不适用

### (4). 按预期信用损失一般模型计提坏账准备

适用 不适用

各阶段划分依据和坏账准备计提比例

无

对本期发生损失准备变动的应收股利账面余额显著变动的情况说明：

适用 不适用

### (5). 坏账准备的情况

适用 不适用

其中本期坏账准备收回或转回金额重要的：

适用 不适用

其他说明：

无

### (6). 本期实际核销的应收股利情况

适用 不适用

其中重要的应收股利核销情况

适用 不适用

核销说明：

适用 不适用

其他说明：

适用 不适用

### 其他应收款

#### (1). 按账龄披露

适用 不适用

单位：元 币种：人民币

账龄	期末账面余额	期初账面余额
1 年以内		
其中：1 年以内分项		
1 年以内	19,135,690.64	9,748,502.78
1 年以内小计	19,135,690.64	9,748,502.78
1 至 2 年	1,851,769.73	1,033,715.58
2 至 3 年	93,476.36	5,679,283.47
3 年以上	6,401,181.03	3,866,681.80
减：坏账准备	7,775,057.69	7,400,491.79
合计	19,707,060.07	12,927,691.84

#### (2). 按款项性质分类情况

适用 不适用

单位：元 币种：人民币

款项性质	期末账面余额	期初账面余额
保证金	23,411,067.09	17,789,547.76
备用金	611,956.79	405,856.22
其他	3,459,093.88	2,132,779.65
合计	27,482,117.76	20,328,183.63

#### (3). 坏账准备计提情况

适用 不适用

单位：元 币种：人民币

坏账准备	第一阶段	第二阶段	第三阶段	合计
	未来12个月预期信用损失	整个存续期预期信用损失(未发生信用减值)	整个存续期预期信用损失(已发生信用减值)	
2023年1月1日余额	7,400,491.79			7,400,491.79
2023年1月1日余额在本期				
—转入第二阶段				
—转入第三阶段				
—转回第二阶段				
—转回第一阶段				
本期计提	374,565.90			374,565.90
本期转回				

本期转销				
本期核销				
其他变动				
2023年12月31日 余额	7,775,057.69			7,775,057.69

各阶段划分依据和坏账准备计提比例  
无

对本期发生损失准备变动的其他应收款账面余额显著变动的情况说明：  
√适用 □不适用

账面余额	第一阶段	第二阶段	第三阶段	合计
	未来 12 个月预期信用损失	整个存续期预期信用损失(未发生信用减值)	整个存续期预期信用损失(已发生信用减值)	
上年年末余额	20,328,183.63			20,328,183.63
上年年末余额在本期				
—转入第二阶段				
—转入第三阶段				
—转回第二阶段				
—转回第一阶段				
本期新增	15,755,757.32			15,755,757.32
本期终止确认	8,601,823.19			8,601,823.19
其他变动				
期末余额	27,482,117.76			27,482,117.76

本期坏账准备计提金额以及评估金融工具的信用风险是否显著增加的采用依据：  
□适用 √不适用

#### (4). 坏账准备的情况

√适用 □不适用

单位：元 币种：人民币

类别	期初余额	本期变动金额			期末余额
		计提	收回或转回	转销或核销	
坏账准备	7,400,491.79	374,565.90			7,775,057.69
合计	7,400,491.79	374,565.90			7,775,057.69

其中本期坏账准备转回或收回金额重要的：  
□适用 √不适用

其他说明

无

**(5). 本期实际核销的其他应收款情况**

适用 不适用

其中重要的其他应收款核销情况:

适用 不适用

其他应收款核销说明:

适用 不适用

**(6). 按欠款方归集的期末余额前五名的其他应收款情况**

适用 不适用

单位: 元 币种: 人民币

单位名称	期末余额	占其他应收款 期末余额合计 数的比例 (%)	款项的性 质	账龄	坏账准备 期末余额
第一名	2,661,856.00	9.69	保证金	3年以上	2,661,856.00
第二名	2,005,146.00	7.30	保证金	1年以内	100,257.30
第三名	2,000,000.00	7.28	保证金	1年以内	100,000.00
第四名	2,000,000.00	7.28	保证金	1年以内	100,000.00
第五名	2,000,000.00	7.28	保证金	1年以内、 3年以上 [注]	1,956,300.00
合计	10,667,002.00	38.83	/	/	4,918,413.30

注: 1年以内 46,000.00元, 3年以上 1,954,000.00元。

**(7). 因资金集中管理而列报于其他应收款**

适用 不适用

其他说明:

适用 不适用

## 10、 存货

## (1). 存货分类

√适用 □不适用

单位：元 币种：人民币

项目	期末余额			期初余额		
	账面余额	存货跌价准备/合同履约成本减值准备	账面价值	账面余额	存货跌价准备/合同履约成本减值准备	账面价值
原材料	193,816,168.50	13,342,761.89	180,473,406.61	197,672,940.58	11,695,348.40	185,977,592.18
库存商品	60,551,938.23	5,940,113.62	54,611,824.61	74,556,670.78	8,035,061.62	66,521,609.16
在产品	17,866,440.98		17,866,440.98	12,457,348.10		12,457,348.10
发出商品	6,709,682.17	89,491.49	6,620,190.68	2,331,218.11	608,860.43	1,722,357.68
合计	278,944,229.88	19,372,367.00	259,571,862.88	287,018,177.57	20,339,270.45	266,678,907.12

## (2). 存货跌价准备及合同履约成本减值准备

√适用 □不适用

单位：元 币种：人民币

项目	期初余额	本期增加金额		本期减少金额		期末余额
		计提	其他	转回或转销	其他	
原材料	11,695,348.40	3,169,950.52		1,522,537.03		13,342,761.89
库存商品	8,035,061.62	2,287,383.72		4,382,331.72		5,940,113.62
发出商品	608,860.43	74,225.07		593,594.01		89,491.49
合计	20,339,270.45	5,531,559.31		6,498,462.76		19,372,367.00

本期转回或转销存货跌价准备的原因

□适用 √不适用

按组合计提存货跌价准备

□适用 √不适用

按组合计提存货跌价准备的计提标准

□适用 √不适用

## (3). 存货期末余额含有的借款费用资本化金额及其计算标准和依据

适用 不适用

## (4). 合同履约成本本期摊销金额的说明

适用 不适用

其他说明

适用 不适用

## 11、持有待售资产

适用 不适用

## 12、一年内到期的非流动资产

适用 不适用

## 一年内到期的债权投资

适用 不适用

## 一年内到期的其他债权投资

适用 不适用

一年内到期的非流动资产的其他说明

无

## 13、其他流动资产

适用 不适用

单位：元 币种：人民币

项目	期末余额	期初余额
待抵扣增值税	52,444,240.63	20,169,635.30
预缴企业所得税	1,159,509.73	
再融资中介费用		1,143,066.50
合计	53,603,750.36	21,312,701.80

其他说明

无

## 14、债权投资

## (1). 债权投资情况

适用 不适用

债权投资减值准备本期变动情况

适用 不适用



**(2). 期末重要的债权投资**

适用 不适用

**(3). 减值准备计提情况**

适用 不适用

各阶段划分依据和减值准备计提比例：  
无

对本期发生损失准备变动的债权投资账面余额显著变动的情况说明：  
适用 不适用

本期减值准备计提金额以及评估金融工具的信用风险是否显著增加的采用依据  
适用 不适用

**(4). 本期实际的核销债权投资情况**

适用 不适用

其中重要的债权投资情况核销情况  
适用 不适用

债权投资的核销说明：  
适用 不适用

其他说明  
适用 不适用

**15、 其他债权投资**

**(1). 其他债权投资情况**

适用 不适用

其他债权投资减值准备本期变动情况  
适用 不适用

**(2). 期末重要的其他债权投资**

适用 不适用

**(3). 减值准备计提情况**

适用 不适用

各阶段划分依据和减值准备计提比例：  
无

对本期发生损失准备变动的其他债权投资账面余额显著变动的情况说明：  
适用 不适用

本期减值准备计提金额以及评估金融工具的信用风险是否显著增加的采用依据  
适用 不适用

**(4). 本期实际核销的其他债权投资情况**

适用 不适用

其中重要的其他债权投资情况核销情况

适用 不适用

其他债权投资的核销说明:

适用 不适用

其他说明:

适用 不适用

**16、 长期应收款**

**(1). 长期应收款情况**

适用 不适用

**(2). 按坏账计提方法分类披露**

适用 不适用

按单项计提坏账准备:

适用 不适用

按单项计提坏账准备的说明:

适用 不适用

按组合计提坏账准备:

适用 不适用

**(3). 按预期信用损失一般模型计提坏账准备**

适用 不适用

各阶段划分依据和坏账准备计提比例

无

对本期发生损失准备变动的长期应收款账面余额显著变动的情况说明:

适用 不适用

本期坏账准备计提金额以及评估金融工具的信用风险是否显著增加的采用依据

适用 不适用

**(4). 坏账准备的情况**

适用 不适用

其中本期坏账准备收回或转回金额重要的:

适用 不适用

其他说明：

无

**(5). 本期实际核销的长期应收款情况**

适用 不适用

其中重要的长期应收款核销情况

适用 不适用

长期应收款核销说明：

适用 不适用

其他说明

适用 不适用

## 17、长期股权投资

## (1). 长期股权投资情况

√适用 □不适用

单位：元 币种：人民币

被投资单位	期初余额	本期增减变动								期末余额	减值准备期末余额
		追加投资	减少投资	权益法下确认的投资损益	其他综合收益调整	其他权益变动	宣告发放现金股利或利润	计提减值准备	其他		
一、合营企业											
小计											
二、联营企业											
杭州八戒印刷包装网络有限公司	14,749,720.31									14,749,720.31	14,749,720.31
小计	14,749,720.31									14,749,720.31	14,749,720.31
合计	14,749,720.31									14,749,720.31	14,749,720.31

## (2). 长期股权投资的减值测试情况

□适用 √不适用

其他说明

无

## 18、其他权益工具投资

## (1). 其他权益工具投资情况

□适用 √不适用

(2). 本期存在终止确认的情况说明

适用 不适用

其他说明：

适用 不适用

无

**19、其他非流动金融资产**

√适用 □不适用

单位：元 币种：人民币

项目	期末余额	期初余额
以公允价值计量且其变动计入当期损益的金融资产	32,000,000.00	32,000,000.00
其中：权益工具投资	32,000,000.00	32,000,000.00
合计	32,000,000.00	32,000,000.00

其他说明：

□适用 √不适用

**20、投资性房地产**

不适用

**(1). 采用成本计量模式的投资性房地产的减值测试情况**

□适用 √不适用

**21、固定资产**

项目列示

√适用 □不适用

单位：元 币种：人民币

项目	期末余额	期初余额
固定资产	1,020,475,791.76	920,565,603.76
合计	1,020,475,791.76	920,565,603.76

其他说明：

√适用 □不适用

无

**固定资产****(1). 固定资产情况**

√适用 □不适用

单位：元 币种：人民币

项目	房屋及建筑物	机器设备	运输设备	电子设备	合计
一、账面原值：					
1. 期初余额	582,239,921.78	1,017,836,394.54	30,194,547.86	46,010,788.76	1,676,281,652.94
2. 本期增加金额	72,185,382.74	134,794,978.49	2,095,961.92	4,131,406.24	213,207,729.39
（1）购置	3,900,532.23	25,020,035.53	2,095,961.92	2,590,124.23	33,606,653.91
（2）在建工程转入	68,284,850.51	86,466,978.34		1,541,282.01	156,293,110.86
（3）企业合并增加					
（3）使用权资产转入		23,307,964.62			23,307,964.62

3. 本期减少金额		47,287,037.66	2,262,729.02	2,388,524.87	51,938,291.55
(1) 处置或报废		47,287,037.66	2,262,729.02	2,388,524.87	51,938,291.55
4. 期末余额	654,425,304.52	1,105,344,335.37	30,027,780.76	47,753,670.13	1,837,551,090.78
二、累计折旧					
1. 期初余额	161,390,076.52	537,997,590.51	20,462,250.89	35,866,131.26	755,716,049.18
2. 本期增加金额	24,708,603.58	71,141,466.66	2,997,660.74	3,943,201.53	102,790,932.51
(1) 计提	24,708,603.58	66,560,117.71	2,997,660.74	3,943,201.53	98,209,583.56
(2) 使用权资产转入		4,581,348.95			4,581,348.95
3. 本期减少金额	-43,346.41	37,129,801.29	2,147,511.03	2,197,716.76	41,431,682.67
(1) 处置或报废	-43,346.41	37,129,801.29	2,147,511.03	2,197,716.76	41,431,682.67
4. 期末余额	186,142,026.51	572,009,255.88	21,312,400.60	37,611,616.03	817,075,299.02
三、减值准备					
1. 期初余额					
2. 本期增加金额					
(1) 计提					
3. 本期减少金额					
(1) 处置或报废					
4. 期末余额					
四、账面价值					
1. 期末账面价值	468,283,278.00	533,335,079.49	8,715,380.16	10,142,054.10	1,020,475,791.76
2. 期初账面价值	420,849,845.26	479,838,804.03	9,732,296.97	10,144,657.50	920,565,603.76

## (2). 暂时闲置的固定资产情况

□适用 √不适用

## (3). 通过经营租赁租出的固定资产

□适用 √不适用

## (4). 未办妥产权证书的固定资产情况

√适用 □不适用

单位：元 币种：人民币

项目	账面价值	未办妥产权证书的原因
新疆大胜达厂房宿舍及办公楼	35,988,419.62	正在办理权证中
爱迪尔厂房及办公楼	4,855,460.39	正在办理权证中
海南大胜达厂房	57,397,065.95	正在办理权证中

## (5). 固定资产的减值测试情况

适用 不适用

其他说明：

适用 不适用

## 固定资产清理

适用 不适用

## 22、在建工程

## 项目列示

适用 不适用

单位：元 币种：人民币

项目	期末余额	期初余额
在建工程	217,774,342.58	43,339,930.11
合计	217,774,342.58	43,339,930.11

其他说明：

适用 不适用

## 在建工程

## (1). 在建工程情况

适用 不适用

单位：元 币种：人民币

项目	期末余额			期初余额		
	账面余额	减值准备	账面价值	账面余额	减值准备	账面价值
设备安装	83,327,350.78		83,327,350.78	9,449,238.36		9,449,238.36
基建工程	134,446,991.80		134,446,991.80	33,890,691.75		33,890,691.75
合计	217,774,342.58		217,774,342.58	43,339,930.11		43,339,930.11



## (2). 重要在建工程项目本期变动情况

√适用 □不适用

单位：元 币种：人民币

项目名称	预算数	期初余额	本期增加金额	本期转入固定资产金额	本期其他减少金额	期末余额	工程累计投入占预算比例(%)	工程进度	利息资本化累计金额	其中：本期利息资本化金额	本期利息资本化率(%)	资金来源
纸浆模塑环保餐具智能研发生产基地项目一期厂房	160,700,000.00	32,477,064.13	15,947,703.30	48,424,767.43			101.61%	基本完工				募集资金
纸浆模塑环保餐具智能研发生产基地项目二期厂房		1,413,627.62	113,449,698.60	13,340,992.76		101,522,333.46		基本完工				募集资金
纸浆模塑环保餐具智能研发生产基地项目生产线			89,756,628.01	25,331,854.05		64,424,773.96		安装调试阶段				募集资金
贵州仁怀佰胜智能化纸质酒盒生产基地厂房	93,000,000.00		20,415,834.37			20,415,834.37	21.59%	平整土地阶段				募集资金
合计		33,890,691.75	239,569,864.28	87,097,614.24		186,362,941.79	/	/			/	/

## (3). 本期计提在建工程减值准备情况

适用 不适用

## (4). 在建工程的减值测试情况

适用 不适用

其他说明

适用 不适用

## 工程物资

## (1). 工程物资情况

适用 不适用

## 23、生产性生物资产

## (1). 采用成本计量模式的生产性生物资产

适用 不适用

## (2). 采用成本计量模式的生产性生物资产的减值测试情况

适用 不适用

## (3). 采用公允价值计量模式的生产性生物资产

适用 不适用

其他说明

适用 不适用

无

## 24、油气资产

## (1) 油气资产情况

适用 不适用

## (2) 油气资产的减值测试情况

适用 不适用

其他说明：

无

## 25、使用权资产

## (1) 使用权资产情况

适用 不适用

单位：元 币种：人民币

项目	房屋及建筑物	机器设备	合计
一、账面原值			
1. 期初余额	31,544,848.53	23,307,964.62	54,852,813.15

2. 本期增加金额	31,461.85		31,461.85
(1) 其他	31,461.85		31,461.85
3. 本期减少金额		23,307,964.62	23,307,964.62
(1) 转出至固定资产		23,307,964.62	23,307,964.62
4. 期末余额	31,576,310.38		31,576,310.38
二、累计折旧			
1. 期初余额	845,964.04	4,581,348.95	5,427,312.99
2. 本期增加金额	4,661,108.35		4,661,108.35
(1) 计提	4,661,108.35		4,661,108.35
3. 本期减少金额		4,581,348.95	4,581,348.95
(1) 转出至固定资产		4,581,348.95	4,581,348.95
4. 期末余额	5,507,072.39		5,507,072.39
三、减值准备			
1. 期初余额			
2. 本期增加金额			
(1) 计提			
3. 本期减少金额			
(1) 转出至固定资产			
4. 期末余额			
四、账面价值			
1. 期末账面价值	26,069,237.99		26,069,237.99
2. 期初账面价值	30,698,884.49	18,726,615.67	49,425,500.16

## (2) 使用权资产的减值测试情况

□适用 √不适用

其他说明：

无

## 26、无形资产

## (1). 无形资产情况

√适用 □不适用

单位：元 币种：人民币

项目	土地使用权	专利权	软件	合计
一、账面原值				
1. 期初余额	326,893,258.62	4,700,000.00	5,855,958.03	337,449,216.65
2. 本期增加金额			424,778.75	424,778.75
(1) 购置			424,778.75	424,778.75
3. 本期减少金额				
4. 期末余额	326,893,258.62	4,700,000.00	6,280,736.78	337,873,995.40

二、累计摊销				
1. 期初余额	60,253,325.40	470,000.00	2,125,167.85	62,848,493.25
2. 本期增加金额	13,712,459.97		1,031,743.92	14,744,203.89
(1) 计提	13,712,459.97		1,031,743.92	14,744,203.89
3. 本期减少金额				
(1) 处置				
4. 期末余额	73,965,785.37	470,000.00	3,156,911.77	77,592,697.14
三、减值准备				
1. 期初余额				
2. 本期增加金额				
(1) 计提				
3. 本期减少金额				
(1) 处置				
4. 期末余额				
四、账面价值				
1. 期末账面价值	252,927,473.25	4,230,000.00	3,123,825.01	260,281,298.26
2. 期初账面价值	266,639,933.22	4,230,000.00	3,730,790.18	274,600,723.40

本期末通过公司内部研发形成的无形资产占无形资产余额的比例是 0.00%

## (2). 未办妥产权证书的土地使用权情况

√适用 □不适用

单位：元 币种：人民币

项目	账面价值	未办妥产权证书的原因
新疆大胜达土地使用权	3,735,188.94	正在办理权证中
合计	3,735,188.94	

## (3) 无形资产的减值测试情况

□适用 √不适用

其他说明：

□适用 √不适用

**27、商誉****(1). 商誉账面原值**

√适用 □不适用

单位：元 币种：人民币

被投资单位名称 或形成商誉的事 项	期初余额	本期增加		本期减少		期末余额
		企业合 并形 成的	其他	处置	其他	
账面原值						
大胜达苏州公司	1,420,000.00					1,420,000.00
湖北大胜达	2,615,975.87					2,615,975.87
四川大胜达中飞	254,303,513.12					254,303,513.12
小计	258,339,488.99					258,339,488.99
减值准备						
账面价值	258,339,488.99					258,339,488.99

**(2). 商誉减值准备**

□适用 √不适用

**(3). 商誉所在资产组或资产组组合的相关信息**

□适用 √不适用

资产组或资产组组合发生变化

□适用 √不适用

其他说明

□适用 √不适用

**(4). 可收回金额的具体确定方法**

可收回金额按公允价值减去处置费用后的净额确定

□适用 √不适用

可收回金额按预计未来现金流量的现值确定

√适用 □不适用

公司期末对与商誉相关的资产组进行了减值测试，在进行测试时，将商誉的账面价值分摊至各资产组组合。

然后将资产组账面价值与其可回收金额进行比较，以确定资产组（包括商誉）是否发生了减值。

单位：元 币种：人民币

项目	账面价值	可收回金额	减值 金额	预测 期的 年限	预测期 的关键 参数 （增长 率、利	预测期 内的参 数的确 定依据	稳定期 的关键 参数 （增长 率、利	稳定期 的关键 参数的 确定依 据

					润率等)		润率、折现率等)	
四川大胜达中飞	558,126,859.16	576,000,000.00		5	折现率9.99%	折现率按WACC模型	收入增长率0%，折现率9.99%	折现率按WACC模型
合计	558,126,859.16	576,000,000.00						

前述信息与以前年度减值测试采用的信息或外部信息明显不一致的差异原因

适用 不适用

公司以前年度减值测试采用信息与当年实际情况明显不一致的差异原因

适用 不适用

#### (5). 业绩承诺及对应商誉减值情况

形成商誉时存在业绩承诺且报告期或报告期上一期间处于业绩承诺期内

适用 不适用

单位：万元 币种：人民币

项目	业绩承诺完成情况						上期商誉减值金额	
	本期			上期			本期	上期
	承诺业绩	实际业绩	完成率(%)	承诺业绩	实际业绩	完成率(%)		
四川大胜达中飞	4,800	4,751.91	99.00	3,800	3,665.38	96.46	0	0

其他说明

适用 不适用

2023年的四川大胜达中飞净利润为4,831.31万元，扣除非经常性损益后归母净利润为4,751.91

万元。四川大胜达中飞的业绩未达标，业绩承诺人需要赔偿浙江大胜达 103.87 万元。

#### 28、长期待摊费用

适用 不适用

单位：元 币种：人民币

项目	期初余额	本期增加金额	本期摊销金额	其他减少金额	期末余额
装修费	23,549,188.29	5,684,996.06	9,441,674.03		19,792,510.32
合计	23,549,188.29	5,684,996.06	9,441,674.03		19,792,510.32

其他说明：

无

## 29、递延所得税资产/递延所得税负债

## (1). 未经抵销的递延所得税资产

√适用 □不适用

单位：元 币种：人民币

项目	期末余额		期初余额	
	可抵扣暂时性差异	递延所得税资产	可抵扣暂时性差异	递延所得税资产
坏账准备	28,220,768.91	4,836,931.82	27,557,102.83	5,638,331.28
存货跌价准备	16,114,444.79	2,427,986.52	19,266,355.49	3,131,956.07
递延收益	36,011,891.29	5,536,585.86	27,561,817.87	4,134,272.68
可抵扣亏损	16,496,876.47	2,474,531.47		
租赁负债	28,134,751.45	4,220,212.72		
合计	124,978,732.91	19,496,248.39	74,385,276.19	12,904,560.03

## (2). 未经抵销的递延所得税负债

√适用 □不适用

单位：元 币种：人民币

项目	期末余额		期初余额	
	应纳税暂时性差异	递延所得税负债	应纳税暂时性差异	递延所得税负债
非同一控制企业合并资产评估增值	95,602,824.15	16,508,947.83	102,134,131.43	17,499,175.84
固定资产一次性税前扣除	34,600,059.80	8,033,491.09	24,601,770.57	5,661,209.435
受让资产增值	46,452,557.52	11,613,139.38	52,297,934.06	13,074,483.51
使用权资产	25,638,390.49	3,845,758.57		
合计	202,293,831.96	40,001,336.87	179,033,836.06	36,234,868.78

## (3). 以抵销后净额列示的递延所得税资产或负债

√适用 □不适用

单位：元 币种：人民币

项目	递延所得税资产和负债期末互抵金额	抵销后递延所得税资产或负债期末余额	递延所得税资产和负债期初互抵金额	抵销后递延所得税资产或负债期初余额
递延所得税资产	6,351,457.51	13,144,790.88	2,861,464.55	10,043,095.48
递延所得税负债	6,351,457.51	33,649,879.36	2,861,464.55	33,373,404.23

## (4). 未确认递延所得税资产明细

√适用 □不适用

单位：元 币种：人民币

项目	期末余额	期初余额
可抵扣暂时性差异	17,018,162.67	18,359,016.52
可抵扣亏损	116,124,505.67	120,127,391.49
合计	133,142,668.34	138,486,408.01

## (5). 未确认递延所得税资产的可抵扣亏损将于以下年度到期

适用 不适用

其他说明：

适用 不适用

## 30、其他非流动资产

适用 不适用

单位：元 币种：人民币

项目	期末余额			期初余额		
	账面余额	减值准备	账面价值	账面余额	减值准备	账面价值
预付设备款	15,137,610.00		15,137,610.00	76,741,655.37		76,741,655.37
合计	15,137,610.00		15,137,610.00	76,741,655.37		76,741,655.37

其他说明：

无



## 31、所有权或使用权受限资产

√适用 □不适用

单位：元 币种：人民币

项目	期末				期初			
	账面余额	账面价值	受限类型	受限情况	账面余额	账面价值	受限类型	受限情况
货币资金	40,871,247.62	40,871,247.62	质押		39,489,492.60	39,489,492.60	其他	
固定资产	260,859,070.06	197,304,188.99	抵押		123,050,489.21	95,600,330.17	抵押	
无形资产	159,024,204.13	136,902,317.78	抵押		94,886,452.50	80,408,337.03	抵押	
合计	460,754,521.81	375,077,754.39			257,426,434.31	215,498,159.80		

其他说明：

无

**32、短期借款****(1). 短期借款分类**

√适用 □不适用

单位：元 币种：人民币

项目	期末余额	期初余额
抵押借款	19,900,000.00	5,000,000.00
信用借款	9,911,039.18	9,900,000.00
贴现未到期票据	30,000,000.00	
合计	59,811,039.18	14,900,000.00

短期借款分类的说明：

无

**(2). 已逾期未偿还的短期借款情况**

□适用 √不适用

其中重要的已逾期未偿还的短期借款情况如下：

□适用 √不适用

其他说明

□适用 √不适用

**33、交易性金融负债**

□适用 √不适用

其他说明：

□适用 √不适用

**34、衍生金融负债**

□适用 √不适用

**35、应付票据****(1). 应付票据列示**

√适用 □不适用

单位：元 币种：人民币

种类	期末余额	期初余额
银行承兑汇票	167,068,151.21	104,860,000.00
合计	167,068,151.21	104,860,000.00

本期末已到期未支付的应付票据总额为0元。到期未付的原因是无

**36、应付账款****(1). 应付账款列示**

√适用 □不适用

单位：元 币种：人民币

项目	期末余额	期初余额
1年以内（含1年）	284,510,816.39	260,273,736.26
1-2年（含2年）	10,121,948.59	7,889,703.27
2-3年（含3年）	904,685.93	445,864.10
3年以上	5,549,330.92	5,314,856.97
合计	301,086,781.83	273,924,160.60

**(2). 账龄超过1年或逾期的重要应付账款**

□适用 √不适用

其他说明

□适用 √不适用

**37、预收款项****(1). 预收账款项列示**

□适用 √不适用

**(2). 账龄超过1年的重要预收款项**

□适用 √不适用

**(3). 报告期内账面价值发生重大变动的金额和原因**

□适用 √不适用

其他说明

□适用 √不适用

**38、合同负债****(1). 合同负债情况**

√适用 □不适用

单位：元 币种：人民币

项目	期末余额	期初余额
预收货款	2,725,818.60	4,571,720.63
合计	2,725,818.60	4,571,720.63

**(2). 账龄超过1年的重要合同负债**

□适用 √不适用

**(3). 报告期内账面价值发生重大变动的金额和原因**

□适用 √不适用

其他说明：

□适用 √不适用

**39、应付职工薪酬****(1). 应付职工薪酬列示**

√适用 □不适用

单位：元 币种：人民币

项目	期初余额	本期增加	本期减少	期末余额
短期薪酬	34,189,819.69	258,024,402.44	255,972,186.17	36,242,035.96
离职后福利-设定提存计划	442,327.51	18,087,274.29	17,065,736.03	1,463,865.77
合计	34,632,147.20	276,111,676.73	273,037,922.20	37,705,901.73

**(2). 短期薪酬列示**

√适用 □不适用

单位：元 币种：人民币

项目	期初余额	本期增加	本期减少	期末余额
一、工资、奖金、津贴和补贴	28,998,694.73	226,965,865.41	223,215,713.85	32,748,846.29
二、职工福利费		11,775,447.45	11,775,447.45	
三、社会保险费	531,624.95	10,482,738.87	10,454,483.25	559,880.57
其中：医疗保险费	500,572.41	9,380,527.48	9,410,904.57	470,195.32
工伤保险费	30,580.79	1,011,692.21	952,587.75	89,685.25
生育保险费	471.75	90,519.18	90,990.93	
四、住房公积金	30,470.30	5,353,347.06	5,367,377.36	16,440.00
五、工会经费和职工教育经费	4,629,029.71	3,447,003.65	5,159,164.26	2,916,869.10
合计	34,189,819.69	258,024,402.44	255,972,186.17	36,242,035.96

**(3). 设定提存计划列示**

√适用 □不适用

单位：元 币种：人民币

项目	期初余额	本期增加	本期减少	期末余额
1、基本养老保险	427,558.23	17,465,152.03	16,474,350.64	1,418,359.62
2、失业保险费	14,769.28	622,122.26	591,385.39	45,506.15
合计	442,327.51	18,087,274.29	17,065,736.03	1,463,865.77

其他说明：

□适用 √不适用

**40、 应交税费**

√适用 □不适用

单位：元 币种：人民币

项目	期末余额	期初余额
增值税	21,021,346.55	33,454,880.45
企业所得税	12,608,772.10	21,118,265.72
土地使用税和房产税	5,509,374.07	4,049,322.44
印花税	680,598.33	345,840.76
城市维护建设税	388,671.20	1,362,115.39
教育费附加	224,456.03	693,323.12
个人所得税	134,570.22	114,228.44
地方教育费附加	123,874.98	296,867.86
其他	255,643.37	95,453.54
合计	40,947,306.85	61,530,297.72

其他说明：

无

**41、 其他应付款****(1). 项目列示**

√适用 □不适用

单位：元 币种：人民币

项目	期末余额	期初余额
其他应付款项	37,165,350.91	35,607,657.51
合计	37,165,350.91	35,607,657.51

其他说明：

□适用 √不适用

**(2). 应付利息**

分类列示

□适用 √不适用

逾期的重要应付利息：

□适用 √不适用

其他说明：

□适用 √不适用

**(3). 应付股利**

分类列示

□适用 √不适用

**(4). 其他应付款**

按款项性质列示其他应付款

√适用 □不适用

单位：元 币种：人民币

项目	期末余额	期初余额
应付江苏中彩股权投资款	27,157,366.13	28,196,110.01
押金	4,011,000.00	1,794,120.00
职工社保	367,643.84	527,313.08
其他	5,629,340.94	5,090,114.42
合计	37,165,350.91	35,607,657.51

账龄超过1年或逾期的重要其他应付款

适用 不适用

其他说明：

适用 不适用**42、持有待售负债**适用 不适用**43、1年内到期的非流动负债**适用 不适用

单位：元 币种：人民币

项目	期末余额	期初余额
1年内到期的长期借款	10,007,019.24	
1年内到期的租赁负债	3,801,551.53	11,575,783.36
合计	13,808,570.77	11,575,783.36

其他说明：

无

**44、其他流动负债**

其他流动负债情况

适用 不适用

单位：元 币种：人民币

项目	期末余额	期初余额
待转销项税	950,078.87	594,323.68
计提返利	7,410,819.33	
合计	8,360,898.20	594,323.68

短期应付债券的增减变动：

适用 不适用

其他说明：

适用 不适用

**45、长期借款****(1). 长期借款分类**

√适用 □不适用

单位：元 币种：人民币

项目	期末余额	期初余额
抵押借款	17,000,000.00	30,000,000.00
合计	17,000,000.00	30,000,000.00

长期借款分类的说明：

无

其他说明：

□适用 √不适用

**46、应付债券****(1). 应付债券**

√适用 □不适用

单位：元 币种：人民币

项目	期末余额	期初余额
可转换公司债券		452,176,668.58
合计		452,176,668.58

## (2). 应付债券的具体情况：（不包括划分为金融负债的优先股、永续债等其他金融工具）

√适用 □不适用

单位：元 币种：人民币

债券名称	面值	票面利率（%）	发行日期	债券期限	发行金额	期初余额	本期赎回	按面值计提利息	溢折价摊销	本期偿还	期末余额	是否违约
胜达转债	100.00		2020/7/1	6年	550,000,000.00	452,176,668.58	2,124,215.72	5,842,337.08	26,325,384.95	4,742,860.00		否
合计					550,000,000.00	452,176,668.58	2,124,215.72	5,842,337.08	26,325,384.95	4,742,860.00		

经中国证券监督管理委员会《关于核准浙江大胜达包装股份有限公司公开发行可转换公司债券的批复》（证监许可[2020]924号）核准，公司向社  
会公开发行面值总额为人民币 5.50 亿元人民币可转换公司债券，每张债券面值人民币 100.00 元，按面值发行。上述可转换公司债券票面利率为：第一  
年 0.5%、第二年 0.7%、第三年 1.0%、第四年 1.5%、第五年 2.5%、第六年 3.0%。本次发行的可转换公司债券到期后五个交易日内，公司将赎回全部未  
转股的可转换公司债券，将以本次可转债票面面值的 116%（含最后一期利息）的价格向投资者赎回全部未转股的可转债。2023 年公司因可转换债券转  
股，减少应付债券 477,477,314.89 元，减少其他权益工具 77,954,463.61 元，增加股本 54400895 元，增加资本公积股本溢价 501,019,816.67 元，支  
付转股尾差 11,066.82 元。

## (3). 可转换公司债券的说明

□适用 √不适用



转股权会计处理及判断依据

适用 不适用

**(4). 划分为金融负债的其他金融工具说明**

期末发行在外的优先股、永续债等其他金融工具基本情况

适用 不适用

期末发行在外的优先股、永续债等金融工具变动情况表

适用 不适用

其他金融工具划分为金融负债的依据说明：

适用 不适用

其他说明：

适用 不适用

**47、租赁负债**

√适用 □不适用

单位：元 币种：人民币

项目	期末余额	期初余额
经营租赁固定资产	24,333,199.92	28,432,832.37
合计	24,333,199.92	28,432,832.37

其他说明：

无

**48、长期应付款**

项目列示

□适用 √不适用

其他说明：

□适用 √不适用

**长期应付款**

(1). 按款项性质列示长期应付款

□适用 √不适用

**专项应付款**

(1). 按款项性质列示专项应付款

□适用 √不适用

**49、长期应付职工薪酬**

□适用 √不适用

**50、预计负债**

□适用 √不适用

**51、递延收益**

递延收益情况

√适用 □不适用

单位：元 币种：人民币

项目	期初余额	本期增加	本期减少	期末余额	形成原因
政府补助	95,888,607.61	30,239,627.79	10,219,238.70	115,908,996.70	资产相关政府补助
合计	95,888,607.61	30,239,627.79	10,219,238.70	115,908,996.70	

其他说明：

适用 不适用

## 52、其他非流动负债

适用 不适用

## 53、股本

适用 不适用

单位：元 币种：人民币

	期初余额	本次变动增减（+、-）					期末余额
		发行新股	送股	公积金转股	其他	小计	
股份总数	419,466,264.00	76,164,705.00			54,400,895.00	130,565,600.00	550,031,864.00

其他说明：

股份变动系可转债转股及非公开发行资金所致。

1、2023 年公司因可转换债券转股，减少应付债券 477,477,314.89 元，减少其他权益工具 77,954,463.61 元，增加股本 54,400,895 元，增加资本公积股本溢价 501,019,816.67 元，支付转股尾差 11,066.82 元；

2、经中国证券监督管理委员会证监许可[2023]1455 号《关于同意浙江大胜达包装股份有限公司向特定对象发行股票注册的批复》核准，公司向特定对象发行股票人民币普通股(A 股)76,164,705.00 股，发行价格 8.50 元/股，募集资金总额为 647,399,992.50 元，扣除保荐承销费用人民币 6,800,754.71 元(不含税)，减除其他与发行权益性证券直接相关的不含税发行费用人民币 1,602,266.94 元，募集资金净额为人民币 638,996,970.85 元，其中 76,164,705.00 元计入股本，562,832,265.85 元计入资本公积。

## 54、其他权益工具

(1). 期末发行在外的优先股、永续债等其他金融工具基本情况

适用 不适用

## (2). 期末发行在外的优先股、永续债等金融工具变动情况表

√适用 □不适用

单位：元 币种：人民币

发行在外的金融工具	期初		本期增加		本期减少		期末	
	数量	账面价值	数量	账面价值	数量	账面价值	数量	账面价值
可转换公司债券权益成分	4,636,447	78,300,974.86			4,636,447	78,300,974.86		
合计	4,636,447	78,300,974.86			4,636,447	78,300,974.86		

其他权益工具本期增减变动情况、变动原因说明，以及相关会计处理的依据：

√适用 □不适用

公司股票自 2023 年 11 月 14 日至 2023 年 12 月 4 日连续十五个交易日的收盘价不低于“浙江大胜达包装股份有限公司可转换公司债券”（以下简称“胜达转债”）当期转股价格 8.68 元/股的 130%（即 11.28 元/股），根据《浙江大胜达包装股份有限公司公开发行可转换公司债券募集说明书》中有条件赎回条款的相关约定，已触发“胜达转债”的有条件赎回条款。

2023 年 12 月 22 日起，“胜达转债”停止交易，截至赎回登记日 2023 年 12 月 26 日收市后，累计共有 547,901,000 元“胜达转债”已转换为公司股份，累计转股数为 63,036,427 股，尚未转股的 2,099,000 元“胜达转债”全部冻结，停止转股。

2023 年 12 月 27 日，公司赎回剩余“胜达转债”数量 20,990 张，赎回兑付总金额为人民币 2,114,448.64 元（含当期利息），同日，公司可转债摘牌。

其他说明：

□适用 √不适用

## 55、资本公积

√适用 □不适用

单位：元 币种：人民币

项目	期初余额	本期增加	本期减少	期末余额
资本溢价（股本溢价）	728,817,953.23	1,063,840,938.84		1,792,658,892.07
其他资本公积	7,769,162.33	1,042,603.53		8,811,765.86
合计	736,587,115.56	1,064,883,542.37		1,801,470,657.93

其他说明，包括本期增减变动情况、变动原因说明：

注 1：股本溢价变动见本附注五十三。

注 2：其他资本公积变动原因系纳税暂时性差异变动导致。

## 56、库存股

□适用 √不适用

## 57、其他综合收益

√适用 □不适用

单位：元 币种：人民币

项目	期初余额	本期发生金额					税后归属于母公司	税后归属于少数股东	期末余额
		本期所得税前发生额	减：前期计入其他综合收益当期转入损益	减：前期计入其他综合收益当期转入留存收益	减：所得税费用				
一、不能重分类进损益的其他综合收益									
二、将重分类进损益的其他综合收益	-75,317.63	-48,459.91				-48,459.91		-123,777.54	
其中：外币财务报表折算差额	-75,317.63	-48,459.91				-48,459.91		-123,777.54	
其他综合收益合计	-75,317.63	-48,459.91				-48,459.91		-123,777.54	

其他说明，包括对现金流量套期损益的有效部分转为被套期项目初始确认金额调整：

无

**58、专项储备**

□适用 √不适用

**59、盈余公积**

√适用 □不适用

单位：元 币种：人民币

项目	上年年末余额	期初调整	期初余额	本期增加	本期减少	期末余额
法定盈余公积	78,409,428.64	26,634.79	78,436,063.43	8,328,508.34		86,764,571.77
合计	78,409,428.64	26,634.79	78,436,063.43	8,328,508.34		86,764,571.77

根据公司章程规定，按母公司净利润的10%计提盈余公积。

盈余公积说明，包括本期增减变动情况、变动原因说明：

无

**60、未分配利润**

√适用 □不适用

单位：元 币种：人民币

项目	本期	上期
调整前上期末未分配利润	728,973,485.39	643,233,915.55
调整期初未分配利润合计数（调增+，调减-）	239,713.09	
调整后期初未分配利润	729,213,198.48	643,233,915.55
加：本期归属于母公司所有者的净利润	88,549,878.33	105,335,669.39
减：提取法定盈余公积	8,328,508.34	9,537,673.65
提取任意盈余公积		
提取一般风险准备		
应付普通股股利	10,537,061.45	10,058,425.90
转作股本的普通股股利		
期末未分配利润	798,897,507.02	728,973,485.39

注：根据公司2023年5月19日召开的2022年年度股东大会通过的决议，公司向全体股东派发现金红利10,537,061.45元。

**61、营业收入和营业成本****(1). 营业收入和营业成本情况**

√适用 □不适用

单位：元 币种：人民币

项目	本期发生额		上期发生额	
	收入	成本	收入	成本
主营业务	1,952,707,568.17	1,665,621,534.09	1,991,405,427.76	1,728,504,294.47
其他业务	61,102,542.34	6,943,070.14	66,852,571.47	1,439,019.79
合计	2,013,810,110.51	1,672,564,604.23	2,058,257,999.23	1,729,943,314.26

## (2). 营业收入、营业成本的分解信息

√适用 □不适用

单位：元 币种：人民币

合同分类	本期金额		合计	
	营业收入	营业成本	营业收入	营业成本
业务类型：				
纸箱纸板产品收入	1,357,431,586.05	1,238,197,879.72	1,357,431,586.05	1,238,197,879.72
烟标产品收入	291,929,035.93	217,075,007.20	291,929,035.93	217,075,007.20
酒包产品收入	303,346,946.19	210,348,647.17	303,346,946.19	210,348,647.17
其他业务收入	61,102,542.34	6,943,070.14	61,102,542.34	6,943,070.14
按商品转让时间分类：				
在某一时点确认	2,013,810,110.51	1,672,564,604.23	2,013,810,110.51	1,672,564,604.23
在某一时段内确认				
合计	2,013,810,110.51	1,672,564,604.23	2,013,810,110.51	1,672,564,604.23

其他说明

□适用 √不适用

## (3). 履约义务的说明

□适用 √不适用

## (4). 分摊至剩余履约义务的说明

□适用 √不适用

## (5). 重大合同变更或重大交易价格调整

□适用 √不适用

其他说明：

无

## 62、税金及附加

√适用 □不适用

单位：元 币种：人民币

项目	本期发生额	上期发生额
城建税	3,918,950.44	3,761,323.66
房产税	4,856,091.78	4,766,957.56
土地使用税	2,861,668.34	1,770,581.79
教育费附加	2,133,663.74	1,792,553.31
地方教育费附加	1,096,014.03	891,622.04
其他	2,034,460.32	1,742,177.44
合计	16,900,848.65	14,725,215.80

其他说明：

无

**63、销售费用**

√适用 □不适用

单位：元 币种：人民币

项目	本期发生额	上期发生额
职工薪酬	12,765,916.86	14,019,339.05
业务招待费	12,702,468.94	8,494,868.82
差旅费	932,417.80	480,497.01
车辆费	813,248.56	982,959.62
办公费	286,161.57	255,316.22
其他	7,910,303.41	8,589,150.75
合计	35,410,517.14	32,822,131.47

其他说明：

无

**64、管理费用**

√适用 □不适用

单位：元 币种：人民币

项目	本期发生额	上期发生额
职工薪酬	51,932,543.15	42,440,698.72
折旧费	12,900,365.95	11,516,482.71
业务招待费	8,407,936.90	8,601,659.76
聘请中介机构费	5,534,163.92	7,119,418.53
长期待摊费用摊销	3,628,208.07	2,752,460.93
办公费	2,930,238.42	2,229,147.67
无形资产摊销	1,887,879.79	1,090,792.48
车辆费	1,664,986.09	1,556,058.09
租赁费	1,600,485.48	1,328,881.50
开办费	1,212,830.30	1,771,930.34
财产保险费	1,039,888.24	1,872,292.66
修理费	370,071.80	387,541.03
其他	10,085,279.35	12,911,061.01
合计	103,194,877.46	95,578,425.43

其他说明：

无

**65、研发费用**

√适用 □不适用

单位：元 币种：人民币

项目	本期发生额	上期发生额
材料费	40,910,161.02	43,855,111.07
职工薪酬	26,683,550.59	22,707,663.21
折旧费	6,542,405.25	6,571,473.93



燃料动力费	3,877,236.73	2,993,816.71
其他	4,489,165.98	3,450,006.92
合计	82,502,519.57	79,578,071.84

其他说明：  
无

## 66、财务费用

√适用 □不适用

单位：元 币种：人民币

项目	本期发生额	上期发生额
利息费用	36,627,903.72	36,379,349.50
其中：租赁负债利息费用	-244,219.69	2,453,636.52
减：利息收入	42,136,486.78	19,499,185.58
汇兑损益	214,114.71	-3,176,530.80
其他	902,745.94	476,935.35
合计	-4,391,722.41	14,180,568.47

其他说明：  
无

## 67、其他收益

√适用 □不适用

单位：元 币种：人民币

按性质分类	本期发生额	上期发生额
政府补助	40,502,129.49	36,036,437.38
进项税加计抵减	2,933,418.02	
代扣个人所得税手续费	115,252.80	48,825.81
合计	43,550,800.31	36,085,263.19

其他说明：  
无

## 68、投资收益

√适用 □不适用

单位：元 币种：人民币

项目	本期发生额	上期发生额
权益法核算的长期股权投资收益		3,514,312.27
其他非流动金融资产在持有期间的投资收益		28,767.20
其他		5,395,313.37
合计		8,938,392.84

其他说明：  
无

## 69、净敞口套期收益

□适用 √不适用

**70、公允价值变动收益**

□适用 √不适用

**71、信用减值损失**

√适用 □不适用

单位：元 币种：人民币

项目	本期发生额	上期发生额
应收票据坏账损失	34,500.19	-388,788.97
应收账款坏账损失	-1,850,747.19	1,706,288.29
其他应收款坏账损失	374,565.90	-561,677.56
合计	-1,441,681.10	755,821.76

其他说明：

无

**72、资产减值损失**

√适用 □不适用

单位：元 币种：人民币

项目	本期发生额	上期发生额
一、存货跌价损失及合同履约成本减值损失	5,531,559.31	825,436.37
合计	5,531,559.31	825,436.37

其他说明：

无

**73、资产处置收益**

√适用 □不适用

单位：元 币种：人民币

项目	本期发生额	上期发生额
非流动资产处置收益	1,439,782.13	-2,996,952.22
合计	1,439,782.13	-2,996,952.22

其他说明：

无

**74、营业外收入**

营业外收入情况

√适用 □不适用

单位：元 币种：人民币

项目	本期发生额	上期发生额	计入当期非经常性损益的金额
非流动资产毁损报废利得	1,154.87		1,154.87
其中：固定资产	1,154.87		1,154.87
负商誉		3,915,155.94	
业绩对赌赔偿款	1,038,743.88	2,907,889.99	1,038,743.88
其他	1,048,834.47	1,915,527.74	1,048,834.47

合计	2,088,733.22	8,738,573.67	2,088,733.22
----	--------------	--------------	--------------

其他说明：

适用 不适用

## 75、营业外支出

适用 不适用

单位：元 币种：人民币

项目	本期发生额	上期发生额	计入当期非经常性损益的金额
对外捐赠	1,544,000.00	1,049,000.00	1,544,000.00
非常损失		183,080.84	
非流动资产毁损报废损失	2,033,784.97		2,033,784.97
其他	1,539,678.81	1,627,878.25	1,539,678.81
合计	5,117,463.78	2,859,959.09	5,117,463.78

其他说明：

无

## 76、所得税费用

### (1). 所得税费用表

适用 不适用

单位：元 币种：人民币

项目	本期发生额	上期发生额
当期所得税费用	18,873,392.77	8,957,382.53
递延所得税费用	-1,516,268.85	1,607,936.74
合计	17,357,123.92	10,565,319.27

### (2). 会计利润与所得税费用调整过程

适用 不适用

单位：元 币种：人民币

项目	本期发生额
利润总额	145,500,439.54
按法定[或适用]税率计算的所得税费用	21,825,065.93
子公司适用不同税率的影响	7,259,051.31
调整以前期间所得税的影响	2,033,121.46
非应税收入的影响	
不可抵扣的成本、费用和损失的影响	2,058,596.23
使用前期未确认递延所得税资产的可抵扣暂时性差异的影响	-2,239,832.49
本期未确认递延所得税资产的可抵扣暂时性差异或可抵扣亏损的影响	4,032,970.62
研发等加计扣除影响	-17,611,849.14
所得税费用	17,357,123.92

其他说明：

适用 不适用

## 77、其他综合收益

适用 不适用

详见附注

## 78、现金流量表项目

### (1). 与经营活动有关的现金

收到的其他与经营活动有关的现金

适用 不适用

单位：元 币种：人民币

项目	本期发生额	上期发生额
政府补助	48,274,205.54	24,384,072.00
往来款	7,937,594.26	6,594,590.52
利息收入	42,136,486.78	19,499,185.58
其他	1,048,834.47	7,131,377.56
合计	99,397,121.05	57,609,225.66

收到的其他与经营活动有关的现金说明：

无

支付的其他与经营活动有关的现金

适用 不适用

单位：元 币种：人民币

项目	本期发生额	上期发生额
往来款	15,479,350.46	6,300,113.67
研究开发费	49,276,563.73	46,172,255.51
业务招待费	21,110,405.84	17,096,528.58
办公费用	1,886,647.05	2,484,463.89
中介服务费	8,277,696.56	7,119,418.53
租赁费	1,887,879.79	1,328,881.50
汽车费用	1,212,830.30	2,539,017.71
财产保险费	1,664,986.09	1,872,292.66
修理费	1,039,888.24	387,541.03
公益捐赠	1,544,000.00	1,049,000.00
其他	21,767,894.99	27,006,346.75
合计	125,148,143.05	113,355,859.83

支付的其他与经营活动有关的现金说明：

无

### (2). 与投资活动有关的现金

收到的重要的投资活动有关的现金

适用 不适用

支付的重要的投资活动有关的现金

适用 不适用

单位：元 币种：人民币

项目	本期发生额	上期发生额
购建长期资产	286,025,800.06	230,609,425.78
合计	286,025,800.06	230,609,425.78

支付的重要的投资活动有关的现金说明

无

收到的其他与投资活动有关的现金

√适用 □不适用

单位：元 币种：人民币

项目	本期发生额	上期发生额
江苏中彩新型材料有限公司		5,000,000.00
合计		5,000,000.00

收到的其他与投资活动有关的现金说明：

无

支付的其他与投资活动有关的现金

□适用 √不适用

**(3). 与筹资活动有关的现金**

收到的其他与筹资活动有关的现金

□适用 √不适用

支付的其他与筹资活动有关的现金

√适用 □不适用

单位：元 币种：人民币

项目	本期发生额	上期发生额
支付的租赁费	11,629,644.59	10,809,261.94
合计	11,629,644.59	10,809,261.94

支付的其他与筹资活动有关的现金说明：

无

## 筹资活动产生的各项负债变动情况

√适用 □不适用

单位：元 币种：人民币

项目	期初余额	本期增加		本期减少		期末余额
		现金变动	非现金变动	现金变动	非现金变动	
短期借款	14,900,000.00	409,800,000.00	11,039.18	364,900,000.00		59,811,039.18
其他应付款- 应付股利			10,537,061.45	10,537,061.45		
一年内到期的 非流动负债	11,575,783.36	10,000,000.00	3,862,432.00	11,629,644.59		13,808,570.77
租赁负债	28,432,832.37				4,099,632.45	24,333,199.92
长期借款	30,000,000.00	7,000,000.00		20,000,000.00		17,000,000.00
应付债券	452,176,668.58		32,167,722.03	4,742,860.00	479,601,530.61	
合计	537,085,284.31	426,800,000.00	46,578,254.66	411,809,566.04	483,701,163.06	114,952,809.87

## (4). 以净额列报现金流量的说明

□适用 √不适用

## (5). 不涉及当期现金收支、但影响企业财务状况或在未来可能影响企业现金流量的重大活动及财务影响

□适用 √不适用

## 79、现金流量表补充资料

## (1). 现金流量表补充资料

√适用 □不适用

单位：元 币种：人民币

补充资料	本期金额	上期金额
<b>1. 将净利润调节为经营活动现金流量：</b>		
净利润	128,143,315.62	127,189,012.95
加：信用减值损失	-1,441,681.10	755,821.76
资产减值准备	5,531,559.31	825,436.37
固定资产折旧	98,209,583.57	89,850,859.14
使用权资产折旧	4,661,108.35	6,315,112.36
无形资产摊销	14,744,203.89	12,562,809.70
长期待摊费用摊销	9,441,674.03	8,064,629.83
处置固定资产、无形资产和其他长期资产的损失（收益以“-”号填列）	-1,439,782.13	2,996,952.22
固定资产报废损失（收益以“-”号填列）	2,032,630.10	
公允价值变动损失（收益以“-”号填列）		
财务费用（收益以“-”号填列）	37,042,172.69	36,379,349.50
投资损失（收益以“-”号填列）		-8,938,392.84
递延所得税资产减少（增加以“-”号填列）	-1,913,172.72	-178,860.98
递延所得税负债增加（减少以“-”号填列）	-912,047.54	744,194.23
存货的减少（增加以“-”号填列）	1,575,484.93	37,282,214.79
经营性应收项目的减少（增加以“-”号填列）	-48,740,024.85	632,611.12
经营性应付项目的增加（减少以“-”号填列）	62,132,264.05	-62,937,877.88
其他		-3,915,155.94
经营活动产生的现金流量净额	309,067,288.20	247,628,716.33
<b>2. 不涉及现金收支的重大投资和筹资活动：</b>		
债务转为资本	477,477,314.88	39,846,067.27
一年内到期的可转换公司债券		
承担租赁负债方式取得使用权资产	26,069,237.99	49,425,500.16
<b>3. 现金及现金等价物净变动情况：</b>		
现金的期末余额	1,517,504,670.26	805,826,488.45

减：现金的期初余额	805,826,488.45	932,585,271.32
加：现金等价物的期末余额		
减：现金等价物的期初余额		
现金及现金等价物净增加额	711,678,181.81	-126,758,782.87

## (2). 本期支付的取得子公司的现金净额

□适用 √不适用

## (3). 本期收到的处置子公司的现金净额

□适用 √不适用

## (4). 现金和现金等价物的构成

√适用 □不适用

单位：元 币种：人民币

项目	期末余额	期初余额
一、现金	1,517,504,670.26	805,826,488.45
其中：库存现金	119,828.14	369,085.23
可随时用于支付的银行存款	1,517,384,842.12	805,457,403.22
可随时用于支付的其他货币资金		
可用于支付的存放中央银行款项		
存放同业款项		
拆放同业款项		
二、现金等价物		
其中：三个月内到期的债券投资		
三、期末现金及现金等价物余额	1,517,504,670.26	805,826,488.45
其中：母公司或集团内子公司使用受限制的现金和现金等价物		

## (5). 使用范围受限但仍作为现金和现金等价物列示的情况

□适用 √不适用

## (6). 不属于现金及现金等价物的货币资金

□适用 √不适用

其他说明：

□适用 √不适用



**80、所有者权益变动表项目注释**

说明对上年期末余额进行调整的“其他”项目名称及调整金额等事项：

适用 不适用

**81、外币货币性项目****(1). 外币货币性项目**

适用 不适用

单位：元

项目	期末外币余额	折算汇率	期末折算人民币余额
货币资金			1,883,875.87
其中：美元	214,828.30	7.0827	1,521,564.40
欧元	0.54	7.2963	3.94
港币	399,800.85	0.9062	362,307.53
应收账款			4,252,345.56
其中：美元	600,384.82	7.0827	4,252,345.56
应付账款			3,844,535.91
其中：其中：美元	28,422.24	7.0827	201,306.20
港币	4,020,248.63	0.9062	3,643,229.71
其他应收款			3806.12
其中：港币	4,200.00	0.9062	3806.12

其他说明：

无

**(2). 境外经营实体说明，包括对于重要的境外经营实体，应披露其境外主要经营地、记账本位币及选择依据，记账本位币发生变化的还应披露原因**

适用 不适用

**82、租赁****(1) 作为承租人**

适用 不适用

项目	本期金额	上期金额
租赁负债的利息费用	-244,219.69	2,453,636.52
计入相关资产成本或当期损益的简化处理的短期租赁费用	6,991,812.55	1,643,706.54
与租赁相关的总现金流出	12,071,755.38	15,753,153.48

未纳入租赁负债计量的可变租赁付款额

适用 不适用

简化处理的短期租赁或低价值资产的租赁费用

适用 不适用

售后租回交易及判断依据

适用 不适用

与租赁相关的现金流出总额 12,071,755.38(单位：元 币种：人民币)

## (2) 作为出租人

作为出租人的经营租赁

适用 不适用

作为出租人的融资租赁

适用 不适用

未折现租赁收款额与租赁投资净额的调节表

适用 不适用

未来五年未折现租赁收款额

适用 不适用

## (3) 作为生产商或经销商确认融资租赁销售损益

适用 不适用

其他说明

无

## 83、其他

适用 不适用

## 八、研发支出

### (1). 按费用性质列示

适用 不适用

单位：元 币种：人民币

项目	本期发生额	上期发生额
职工薪酬	26,683,550.59	22,707,663.21
耗用材料	40,910,161.02	43,855,111.07
折旧摊销	6,542,405.25	6,571,473.93
其他	8,366,402.71	6,443,823.63
合计	82,502,519.57	79,578,071.84
其中：费用化研发支出	82,502,519.57	79,578,071.84

其他说明：

无

### (2). 符合资本化条件的研发项目开发支出

适用 不适用

重要的资本化研发项目

适用 不适用

开发支出减值准备

适用 不适用

其他说明

无

**(3). 重要的外购在研项目**

适用 不适用

**九、合并范围的变更**

**1、 非同一控制下企业合并**

适用 不适用

**2、 同一控制下企业合并**

适用 不适用

**3、 反向购买**

适用 不适用

#### 4、 处置子公司

本期是否存在丧失子公司控制权的交易或事项

适用 不适用

其他说明:

适用 不适用

是否存在通过多次交易分步处置对子公司投资且在本期丧失控制权的情形

适用 不适用

其他说明:

适用 不适用

#### 5、 其他原因的合并范围变动

说明其他原因导致的合并范围变动（如，新设子公司、清算子公司等）及其相关情况：

适用 不适用

1、2023 年 7 月 14 日，公司与北京有天私募基金管理有限公司（以下简称“有天私募基金”）签署了《合伙协议》，共同发起设立私募基金，成立杭州大胜达有天股权投资合伙企业（有限合伙）（以下简称“胜达有天基金”）。根据协议安排，有天私募基金作为普通合伙人，本公司作为有限合伙人持有的基金份额占比超过 44.955%，投资决策委员会由 5 名委员组成，本公司委派 3 名，本公司实质上拥有主导胜达有天基金相关活动的权力，通过参与胜达有天基金的相关活动而享有可变回报以及有能力运用权力影响可变回报，本公司能够控制该合伙企业，根据会计准则规定，从设立之日起纳入公司合并范围。

2、2023 年 7 月杭州大胜达有天股权投资合伙企业(有限合伙)出资设立杭州胜纤科技有限公司（2024 年 1 月更名为杭州思密得科技有限公司），注册资本 1,000 万元，杭州大胜达有天股权投资合伙企业(有限合伙)持有其 99%的股权，公司持有其 1%的股权，自成立之日起纳入合并报表范围。

3、2023 年 8 月杭州胜纤科技有限公司出资设立先进智造(香港)有限公司，注册资本港币 1 万，杭州胜纤科技有限公司持有其 100%的股权，自成立之日起纳入合并报表范围。

#### 6、 其他

适用 不适用

## 十、在其他主体中的权益

## 1、在子公司中的权益

## (1). 企业集团的构成

√适用 □不适用

单位:元 币种:人民币

子公司名称	主要经营地	注册资本	注册地	业务性质	持股比例(%)		取得方式
					直接	间接	
浙江胜达彩色预印有限公司	浙江省杭州市	1,000 万人民币	浙江省杭州市	制造业	100		设立
杭州胜铭纸业业有限公司	浙江省杭州市	9,370.44 万人民币	浙江省杭州市	制造业	25	75	设立
成都胜达中天包装制品有限公司	四川省成都市	1,486 万人民币	四川省成都市	制造业		55	设立
江苏大胜达概念包装研发有限公司	江苏省盐城市	3,018 万人民币	江苏省盐城市	制造业	100		设立
浙江大胜达包装苏州有限公司	江苏省苏州市	3,800 万人民币	江苏省苏州市	制造业	100		非同一控制下合并
香港大胜达包装有限公司	香港	508.94 万港币	香港	制造业	100		设立
湖北大胜达包装印务有限公司	湖北省汉川市	10,000 万人民币	湖北省汉川市	制造业	100		非同一控制下合并
盐城兆盛实业有限公司	江苏省盐城市	500 万人民币	江苏省盐城市	制造业		100	同一控制下合并
四川大胜达智能包装有限公司	四川省眉山市	4,800 万人民币	四川省眉山市	制造业	55		非同一控制下合并
浙江大胜达智能包装有限公司	浙江省杭州市	32,000 万人民币	浙江省杭州市	制造业	100		设立
杭州永常织造有限公司	浙江省杭州市	1,000 万人民币	浙江省杭州市	制造业	100		收购资产
新疆大胜达包装有限公司	新疆阿拉尔市	5,000 万人民币	新疆阿拉尔市	制造业	100		设立
苏州大胜人印务有限公司	江苏省苏州市	808 万人民币	江苏省苏州市	制造业		100	收购资产
包印网(杭州)科技有限公司	浙江省杭州市	500 万人民币	浙江省杭州市	技术服务	80		设立

海南大胜达环保科技有限公司	海南省海口市	10,000 万人民币	海南省海口市	制造业	90		设立
四川大胜达中飞包装科技有限公司	四川省泸州市	8,500 万人民币	四川省泸州市	制造业	60		非同一控制下合并
贵州省习水中彩包装有限公司	贵州省遵义市	2,000 万人民币	贵州省遵义市	制造业		60	非同一控制下合并
贵州省习水中飞包装有限公司	贵州省遵义市	2,000 万人民币	贵州省遵义市	制造业		60	非同一控制下合并
贵州仁怀佰胜包装有限公司	贵州省遵义市	3,000 万人民币	贵州省遵义市	制造业		60	设立
浙江爱迪尔包装股份有限公司	浙江省杭州市	15,000 万人民币	浙江省杭州市	制造业	51		非同一控制下合并
杭州大胜达机器人科技有限公司	浙江省杭州市	1,800 万人民币	浙江省杭州市	制造业	95.00		设立
杭州大胜达有天股权投资合伙企业(有限合伙)	浙江省杭州市	10,000 万人民币	浙江省杭州市	投资	44.955		设立
杭州思密得科技有限公司	浙江省杭州市	8,800 万元人民币	浙江省杭州市	制造	0.11	44.91	设立[注]
先进智造(香港)有限公司	香港	1 万元港币	香港	投资		45.51	设立[注]

注：控制的原因见：“九、合并范围的变更（五）其他原因的合并范围变动”

在子公司的持股比例不同于表决权比例的说明：

无

持有半数或以下表决权但仍控制被投资单位、以及持有半数以上表决权但不控制被投资单位的依据：

无

对于纳入合并范围的重要的结构化主体，控制的依据：

无

确定公司是代理人还是委托人的依据：

无

其他说明：

无

## (2). 重要的非全资子公司

√适用 □不适用

单位:元 币种:人民币

子公司名称	少数股东持股比例	本期归属于少数股东的损益	本期向少数股东宣告分派的股利	期末少数股东权益余额
浙江爱迪尔	49.00%	21,954,187.22	17,150,000.00	164,563,142.52
四川大胜达中飞	40.00%	19,325,232.47	6,400,000.00	64,272,321.99

子公司少数股东的持股比例不同于表决权比例的说明:

□适用 √不适用

其他说明:

□适用 √不适用

## (3). 重要非全资子公司的主要财务信息

√适用 □不适用

单位:元 币种:人民币

子公司名称	期末余额						期初余额					
	流动资产	非流动资产	资产合计	流动负债	非流动负债	负债合计	流动资产	非流动资产	资产合计	流动负债	非流动负债	负债合计
浙江爱迪尔	243,302,79 3.95	100,045,59 1.91	343,348,38 5.86	82,457,726 .17	6,824,14 7.95	89,281,874 .12	224,518,73 1.59	85,260,910 .11	309,779,64 1.70	59,922,914 .84	5,594,678 .84	65,517,593 .68
四川大胜达中飞	304,943,03 7.94	165,175,07 4.94	470,118,11 2.88	319,964,66 1.54	6,412,79 5.03	326,377,45 6.57	137,458,80 7.14	151,307,51 9.78	288,766,32 6.92	140,827,55 8.18	36,511,19 3.61	177,338,75 1.79

子公司名称	本期发生额				上期发生额			
	营业收入	净利润	综合收益总额	经营活动现金流量	营业收入	净利润	综合收益总额	经营活动现金流量
浙江爱迪尔	296,020,016.01	44,804,463.72	44,804,463.72	36,945,448.49	172,113,335.33	26,776,085.25	26,776,085.25	29,453,781.49
四川大胜达中飞	308,533,530.23	48,313,081.18	48,313,081.18	48,725,015.97	237,507,205.79	33,806,912.32	33,806,912.32	13,877,516.81

其他说明:

无



(4). 使用企业集团资产和清偿企业集团债务的重大限制

适用 不适用

(5). 向纳入合并财务报表范围的结构化主体提供的财务支持或其他支持

适用 不适用

其他说明：

适用 不适用

2、 在子公司的所有者权益份额发生变化且仍控制子公司的交易

适用 不适用

3、 在合营企业或联营企业中的权益

适用 不适用

4、 重要的共同经营

适用 不适用

5、 在未纳入合并财务报表范围的结构化主体中的权益

未纳入合并财务报表范围的结构化主体的相关说明：

适用 不适用

6、 其他

适用 不适用

十一、 政府补助

1、 报告期末按应收金额确认的政府补助

适用 不适用

未能在预计时点收到预计金额的政府补助的原因

适用 不适用

## 2、涉及政府补助的负债项目

√适用 □不适用

单位：元 币种：人民币

财务报表项目	期初余额	本期新增补助金额	本期计入营业外收入金额	本期转入其他收益	本期其他变动	期末余额	与资产/收益相关
递延收益	95,888,607.61	30,239,627.79		9,719,489.46	-499,749.24	115,908,996.70	与资产相关
合计	95,888,607.61	30,239,627.79		9,719,489.46	-499,749.24	115,908,996.70	

### 3、 计入当期损益的政府补助

√适用 □不适用

单位：元 币种：人民币

类型	本期发生额	上期发生额
与资产相关	9,719,489.46	8,646,516.08
与收益相关	30,782,640.03	31,401,832.83
合计	40,502,129.49	40,048,348.91

其他说明：

无

## 十二、 与金融工具相关的风险

### 1、 金融工具的风险

√适用 □不适用

#### (一)金融工具产生的各类风险

本公司在经营过程中面临各种金融风险：信用风险、流动性风险和市场风险（包括汇率风险、利率风险和其他价格风险）。上述金融风险以及本公司为降低这些风险所采取的风险管理政策如下所述：

董事会负责规划并建立本公司的风险管理架构，制定本公司的风险管理政策和相关指引并监督风险管理措施的执行情况。本公司已制定风险管理政策以识别和分析本公司所面临的风险，这些风险管理政策对特定风险进行了明确规定，涵盖了市场风险、信用风险和流动性风险管理等诸多方面。本公司定期评估市场环境及本公司经营活动的变化以决定是否对风险管理政策及系统进行更新。本公司的风险管理由风险管理委员会按照董事会批准的政策开展。风险管理委员会通过与本公司其他业务部门的紧密合作来识别、评价和规避相关风险。本公司内部审计部门就风险管理控制及程序进行定期的审核，并将审核结果上报本公司的审计委员会。

本公司通过适当的多样化投资及业务组合来分散金融工具风险，并通过制定相应的风险管理政策减少集中于单一行业、特定地区或特定交易对手的风险。

#### 1、信用风险

信用风险是指交易对手未能履行合同义务而导致本公司发生财务损失的风险。本公司主要面临赊销导致的客户信用风险。在签订新合同之前，本公司会对新客户的信用风险进行评估，包括外部信用评级和在某些情况下的银行资信证明（当此信息可获取时）。公司对每一客户均设置了赊销限额，该限额为无需获得额外批准的最大额度。

公司通过对已有客户信用评级的季度监控以及应收账款账龄分析的月度审核来确保公司的整体信用风险在可控的范围内。在监控客户的信用风险时，按照客户的信用特征对其分组。被评为“高风险”级别的客户会放在受限制客户名单里，并且只有在额外批准的前提下，公司才可在未

来期间内对其赊销，否则必须要求其提前支付相应款项。

## 2、流动性风险

流动性风险是指企业在履行以交付现金或其他金融资产的方式结算的义务时发生资金短缺的风险。

流动性风险是指企业在履行以交付现金或其他金融资产的方式结算的义务时发生资金短缺的风险。

本公司的政策是确保拥有充足的现金以偿还到期债务。流动性风险由本公司的财务部门集中控制。财务部门通过监控现金余额、可随时变现的有价证券以及对未来 12 个月现金流量的滚动预测，确保公司在所有合理预测的情况下拥有充足的资金偿还债务。同时持续监控公司是否符合借款协议的规定，从主要金融机构获得提供足够备用资金的承诺，以满足短期和长期的资金需求。本公司各项金融负债以未折现的合同现金流量按到期日列示如下：

期末余额							
项目	即时偿还	1 年以内	1-2 年	2-5 年	5 年以上	未折现合同 金额合计	账面价值
短期借款		59,811,039.18				59,811,039.18	59,811,039.18
应付票据		167,068,151.21				167,068,151.21	167,068,151.21
应付账款		301,086,781.83				301,086,781.83	301,086,781.83
一年内到期的非流动负债		14,945,202.61				14,945,202.61	13,808,570.77
长期借款			17,000,000.00			17,000,000.00	17,000,000.00
租赁负债			5,072,243.15	16,061,913.00	5,649,924.98	26,784,081.13	24,333,199.92
合计		542,911,174.83	22,072,243.15	16,061,913.00	5,649,924.98	586,695,255.96	583,107,742.91

上年年末余额							
项目	即时偿还	1 年以内	1-2 年	2-5 年	5 年以上	未折现合同 金额合计	账面价值
短期借款		14,900,000.00				14,900,000.00	14,900,000.00
应付票		104,860,000.00				104,860,000.00	104,860,000.00

据						.00	.00
应付账款		273,924,160.60				273,924,160.60	273,924,160.60
一年内到期的非流动负债		12,169,281.64				12,169,281.64	11,575,783.36
长期借款			30,000,000.00			30,000,000.00	30,000,000.00
租赁负债			4,938,183.37	15,635,116.64	11,148,964.49	31,722,264.50	28,432,832.37
合计		405,853,442.24	34,938,183.37	15,635,116.64	11,148,964.49	467,575,706.74	463,692,776.33

### 3、市场风险

金融工具的市场风险是指金融工具的公允价值或未来现金流量因市场价格变动而发生波动的风险，包括汇率风险、利率风险和其他价格风险。

#### (1) 利率风险

利率风险是指金融工具的公允价值或未来现金流量因市场利率变动而发生波动的风险。

#### (2) 汇率风险

汇率风险是指金融工具的公允价值或未来现金流量因外汇汇率变动而发生波动的风险。

本公司持续监控外币交易和外币资产及负债的规模，以最大程度降低面临的外汇风险。此外，公司还可能签署远期外汇合约或货币互换合约以达到规避汇率风险的目的。于本期及上期，本公司未签署任何远期外汇合约或货币互换合约。

本公司面临的汇率风险主要来源于以美元计价的金融资产和金融负债，外币金融资产和外币金融负债折算成人民币的金额列示如下：

项目	期末余额			上年年末余额		
	美元	其他外币	合计	美元	其他外币	合计
货币资金	1,521,564.40	362,311.47	1,883,875.87	13,882,563.65	476,830.89	14,359,394.53
应收账款	4,252,345.56		4,252,345.56	1,344,966.99	217,557.83	1,562,524.82
其他应收款		3,806.12	3,806.12			
应付账款	201,306.20	3,643,229.71	3,844,535.91			
合计	5,975,216.16	4,009,347.30	9,984,563.47	15,227,530.63	694,388.72	15,921,919.35

**2、套期****(1) 公司开展套期业务进行风险管理**

□适用 √不适用

其他说明

□适用 √不适用

**(2) 公司开展符合条件套期业务并应用套期会计**

□适用 √不适用

其他说明

□适用 √不适用

**(3) 公司开展套期业务进行风险管理、预期能实现风险管理目标但未应用套期会计**

□适用 √不适用

其他说明

□适用 √不适用

**3、金融资产转移****(1) 转移方式分类**

√适用 □不适用

单位：元 币种：人民币

转移方式	已转移金融资产性质	已转移金融资产金额	终止确认情况	终止确认情况的判断依据
背书	银行承兑汇票	239,581,413.86	终止确认	由于银行承兑汇票承兑人的信用等级较高，信用风险和延期付款风险很小，并且票据相关的利率风险已转移给银行，可以判断票据所有权上的主要风险和报酬已经转移，故终止确认。
贴现	银行承兑汇票	2,852,700.00	终止确认	由于银行承兑汇票承兑人的信用等级较高，信用风险和延期付款风险很小，并且票据相关的利率风险已转移给银行，可以判断票据所有权上的主要风险和报酬已经转移，故终止确认。
贴现	商业承兑汇票	9,160,888.82	终止确认	公司与银行签订的贴现协议中约定贴现无追索权，可以判断票据所有权上的主要风险和报酬已经转移，故终止确认。
合计		251,595,002.68		

**(2) 因转移而终止确认的金融资产**

√适用 □不适用

单位：元 币种：人民币

项目	金融资产转移的方式	终止确认的金融资产 金额	与终止确认相关的利 得或损失
银行承兑汇票	背书	239,581,413.86	
银行承兑汇票	贴现	2,852,700.00	-11,712.43
商业承兑汇票	贴现	9,160,888.82	-134,183.74
合计		251,595,002.68	-145,896.17

## (3) 继续涉入的转移金融资产

□适用 √不适用

其他说明

□适用 √不适用

## 十三、公允价值的披露

## 1、以公允价值计量的资产和负债的期末公允价值

√适用 □不适用

单位：元 币种：人民币

项目	期末公允价值			
	第一层次公允 价值计量	第二层次公允 价值计量	第三层次公允 价值计量	合计
<b>一、持续的公允价值 计量</b>				
(一) 交易性金融资 产			600,000.00	600,000.00
1. 以公允价值计量且 变动计入当期损益的 金融资产			600,000.00	600,000.00
(1) 债务工具投资				
(2) 权益工具投资			600,000.00	600,000.00
(3) 衍生金融资产				
2. 指定以公允价值计 量且其变动计入当期 损益的金融资产				
(1) 债务工具投资				
(2) 权益工具投资				
(二) 应收款项融资		79,865,012.33		79,865,012.33
(三) 其他权益工具 投资			32,000,000.00	32,000,000.00
(四) 投资性房地产				
1. 出租用的土地使用 权				
2. 出租的建筑物				
3. 持有并准备增值后 转让的土地使用权				
(五) 生物资产				
1. 消耗性生物资产				
2. 生产性生物资产				

持续以公允价值计量的资产总额		79,865,012.33	32,600,000.00	112,465,012.33

## 2、持续和非持续第一层次公允价值计量项目市价的确定依据

适用 不适用

## 3、持续和非持续第二层次公允价值计量项目，采用的估值技术和重要参数的定性及定量信息

适用 不适用

应收款项融资，其剩余期限较短，账面余额与公允价值相近。

## 4、持续和非持续第三层次公允价值计量项目，采用的估值技术和重要参数的定性及定量信息

适用 不适用

公允价值的确定，使用第三层次输入值，采用现金流量折现模型进行公允价值评估。

## 5、持续的第三层次公允价值计量项目，期初与期末账面价值间的调节信息及不可观察参数敏感性分析

适用 不适用

## 6、持续的公允价值计量项目，本期内发生各层级之间转换的，转换的原因及确定转换时点的政策

适用 不适用

## 7、本期内发生的估值技术变更及变更原因

适用 不适用

## 8、不以公允价值计量的金融资产和金融负债的公允价值情况

适用 不适用

## 9、其他

适用 不适用

## 十四、关联方及关联交易

### 1、本企业的母公司情况

适用 不适用

单位：万元 币种：人民币

母公司名称	注册地	业务性质	注册资本	母公司对本企业的持股比例 (%)	母公司对本企业的表决权比例 (%)
新胜达投资	杭州	投资	1,051.80	49.56	49.56

本企业的母公司情况的说明

无

本企业最终控制方是方吾校、方能斌、方聪艺

其他说明：



无

## 2、本企业的子公司情况

本企业子公司的情况详见附注

适用 不适用

本公司子公司的情况详见本附注“十、在其他主体中的权益”。

## 3、本企业合营和联营企业情况

本企业重要的合营或联营企业详见附注

适用 不适用

本期与本公司发生关联方交易，或前期与本公司发生关联方交易形成余额的其他合营或联营企业情况如下

适用 不适用

其他说明

适用 不适用

## 4、其他关联方情况

适用 不适用

其他关联方名称	其他关联方与本企业关系
胜达集团有限公司	同一实际控制人控制的企业
杭州胜商物流有限公司	同一实际控制人控制的企业
浙江双可达纺织有限公司	同一实际控制人控制的企业
杭州开胜物业管理有限公司	同一实际控制人控制的企业
浙江胜达祥伟化工有限公司	同一实际控制人具有重大影响的企业
山东新胜颜料化工有限公司	实际控制人近亲属控制的企业
胜达集团江苏开胜纸业有限公司	同一实际控制人控制的企业
杭州胜向房地产开发有限公司	同一实际控制人控制的企业

其他说明

无

## 5、关联交易情况

### (1). 购销商品、提供和接受劳务的关联交易

采购商品/接受劳务情况表

适用 不适用

单位：元 币种：人民币

关联方	关联交易内容	本期发生额	获批的交易额度（如适用）	是否超过交易额度（如适用）	上期发生额
杭州胜商物流有限公司	采购运费	18,511,660.00	19,000,000	否	13,435,627.06
浙江双可达纺织有限公司	采购能源费	8,210,737.19	10,000,000	否	8,741,443.80
杭州开胜物业管理有限公司	采购能源、物业及水电费	642,008.54	8,800,000	否	946,052.33

## 出售商品/提供劳务情况表

√适用 □不适用

单位：元 币种：人民币

关联方	关联交易内容	本期发生额	上期发生额
浙江胜达祥伟化工有限公司	销售产品	775,693.75	864,395.20
山东新胜颜料化工有限公司	销售产品	867,174.43	960,472.46
胜达集团江苏开胜纸业 有限公司	销售产品	1,010,380.20	1,553,401.99
杭州开胜物业管理有限 公司	销售产品	2,620.18	

## 购销商品、提供和接受劳务的关联交易说明

□适用 √不适用

## (2). 关联受托管理/承包及委托管理/出包情况

本公司受托管理/承包情况表：

□适用 √不适用

关联托管/承包情况说明

□适用 √不适用

本公司委托管理/出包情况表

□适用 √不适用

关联管理/出包情况说明

□适用 √不适用

## (3). 关联租赁情况

本公司作为出租方：

□适用 √不适用

本公司作为承租方：

√适用 □不适用

单位：元 币种：人民币

出租方名称	租赁资产种类	简化处理的短期租赁和低价值资产租赁的租金费用（如适用）		未纳入租赁负债计量的可变租赁付款额（如适用）		支付的租金		承担的租赁负债利息支出		增加的使用权资产	
		本期发生额	上期发生额	本期发生额	上期发生额	本期发生额	上期发生额	本期发生额	上期发生额	本期发生额	上期发生额
浙江双可达纺织有限公司	房屋建筑物	3,277,692.66	3,300,185.00			3,277,692.66	3,300,185.00				
杭州胜向房地产开发有限公司	房屋建筑物					4,827,075.86	4,935,747.23	1,314,206.64	1,476,868.03		

关联租赁情况说明

□适用 √不适用

**(4). 关联担保情况**

本公司作为担保方

适用 不适用

本公司作为被担保方

适用 不适用

单位：元 币种：人民币

担保方	担保金额	担保起始日	担保到期日	担保是否已经履行完毕
胜达集团有限公司	250,000,000.00	2022/3/24	2027/3/24	否
胜达集团有限公司	100,000,000.00	2022/8/17	2025/8/17	否
胜达集团有限公司	91,400,000.00	2023/12/12	2024/12/11	否

关联担保情况说明

适用 不适用**(5). 关联方资金拆借**适用 不适用**(6). 关联方资产转让、债务重组情况**适用 不适用**(7). 关键管理人员报酬**适用 不适用

单位：元 币种：人民币

项目	本期发生额	上期发生额
关键管理人员报酬	5,761,360.37	5,766,378.56

**(8). 其他关联交易**适用 不适用**6、 应收、应付关联方等未结算项目情况****(1). 应收项目**适用 不适用

单位：元 币种：人民币

项目名称	关联方	期末余额		期初余额	
		账面余额	坏账准备	账面余额	坏账准备
应收账款					
	山东新胜颜料化工有限公司	115,834.83	5,791.74	142,649.65	7,132.48
	浙江胜达祥伟化工有限公司	77,904.23	3,895.21	50,155.61	2,507.78

	胜达集团江苏开胜纸业有限公司	308,500.26	15,425.01	760,368.27	38,018.41
预付款项					
	杭州开胜物业管理有限公司	196,941.29		196,941.25	

## (2). 应付项目

√适用 □不适用

单位:元 币种:人民币

项目名称	关联方	期末账面余额	期初账面余额
应付账款			
	浙江双可达纺织有限公司	538,269.11	644,335.74
	杭州胜商物流有限公司	158,101.15	203,619.89

## (3). 其他项目

□适用 √不适用

## 7、关联方承诺

□适用 √不适用

## 8、其他

□适用 √不适用

## 十五、 股份支付

## 1、 各项权益工具

□适用 √不适用

期末发行在外的股票期权或其他权益工具

□适用 √不适用

## 2、 以权益结算的股份支付情况

□适用 √不适用

## 3、 以现金结算的股份支付情况

□适用 √不适用

## 4、 本期股份支付费用

□适用 √不适用

## 5、 股份支付的修改、终止情况

适用 不适用

## 6、 其他

适用 不适用

## 十六、 承诺及或有事项

### 1、 重要承诺事项

适用 不适用

资产负债表日存在的对外重要承诺、性质、金额

1、截至 2023 年 12 月 31 日止，公司与宁波银行杭州萧山支行签订合同编号为 0710300012875 的《资金池业务合作及质押协议》，公司以 11,564,000.00 元的银行承兑汇票保证金作为质押，在上述最高额保证合同下开具了银行承兑汇票 28,910,000.00 元。

2、截至 2023 年 12 月 31 日止，公司以 6,020,000.00 元的银行承兑汇票保证金作为质押，取得招商银行杭州分行开具的 20,000,000.00 元银行承兑汇票。

3、截至 2023 年 12 月 31 日止，子公司浙江大胜达智能包装有限公司与中国银行萧山分行签订编号为 2021 人抵 0488 号的《最高额抵押合同》，以原值 75,868,357.08 元、净值 61,307,010.81 元的房屋建筑物和原值为 61,944,200.00 元、净值为 54,510,896.2 元的土地所有权为浙江大胜达最高不超过 170,680,000.00 元的全部债务提供抵押担保，担保期限为 2021 年 12 月 2 日至 2026 年 12 月 1 日。在上述担保合同下，公司无银行借款，同时公司与中国银行萧山分行签订公司部 2021 保证金总协议 0073 号《保证金质押总协议》，公司以 13,021,500.00 元的银行承兑汇票保证金作为质押，共开具银行承兑汇票 86,920,000.00 元。

4、截至 2023 年 12 月 31 日止，子公司杭州胜铭纸业有限公司与中国工商银行杭州市萧山分行签订了编号为 2021 人抵 0328 号的《最高额抵押合同》，以原值为 11,135,400.00 元、净值为 5,897,136.93 元的房屋建筑物和原值为 18,886,100.00 元、净值为 9,615,496.94 元的土地所有权为浙江大胜达最高不超过 42,990,000.00 元的全部债务提供抵押担保，担保期限为 2021 年 12 月 08 日至 2026 年 06 月 08 日。在此担保合同下，公司无借款余额。

5、截至 2023 年 12 月 31 日止，子公司江苏大胜达概念包装研发有限公司以 736,000.00 元的银行承兑汇票保证金作为质押，取得宁波银行股份有限公司杭州萧山支行开具的 1,840,000.00 元银行承兑汇票。

6、截至 2023 年 12 月 31 日止，子公司浙江大胜达包装苏州有限公司以 1,812,000.00 元的银行承兑汇票保证金作为质押，取得宁波银行股份有限公司杭州萧山支行开具的 4,530,000.00 元银行承兑汇票。

7、截至 2023 年 12 月 31 日止，子公司湖北大胜达包装印务有限公司以 1,029,204.50 元的银行承兑汇票保证金作为质押，取得宁波银行股份有限公司杭州萧山支行开具的 2,573,011.01 元银行承兑汇票。

8、截至 2023 年 12 月 31 日止，子公司湖北大胜达包装印务有限公司与汉口银行孝感分行签订编号为 DB2023010900000020 的《最高额房地产抵押合同》，以原值为 137,808,580.85 元、净值为 110,779,088.82 元的房屋建筑物和原值为 32,787,110.00 元、净值为 28,229,319.51 元的土地使用权，为子公司湖北大胜达包装印务有限公司的应付票据提供最高不超过人民币 22,000,000.00 元的抵押担保。在上述担保合同下，子公司湖北大胜达包装印务有限公司以 6,688,542.13 元的银行承兑汇票保证金作为质押，取得汉口银行汉川支行开具的 22,295,140.20 元银行承兑汇票。

9、截至 2023 年 12 月 31 日止，子公司海南大胜达环保科技有限公司与中国银行凤翔路支行签订编号为琼山 2023 年公（抵）字第 086 号的《最高额抵押合同》，以原值 31,350,641.63 元、净值 30,299,146.99 元的土地使用权为海南大胜达环保科技有限公司最高不超过 139,883,252.00 元的全部债务提供抵押担保，担保期限为 2023 年 08 月 11 日至 2028 年 08 月 10 日，在上述担保合同下，海南大胜达环保科技有限公司借款为 17,000,000.00 元。

10、截至 2023 年 12 月 31 日止，子公司四川大胜达中飞包装科技有限公司与中国民生银行泸州分行签订编号为公高抵字第 ZH2200000128613-1 号的《最高额抵押合同》，以原值为 36,046,732.13 元，净值为 19,320,952.43 元的房屋建筑物及原值为 14,056,152.50 元，净值为 12,908,277.00 元的土地使用权为本公司 45,000,000.00 元的全部债务提供抵押担保，担保期限为 2022 年 11 月 8 日至 2025 年 11 月 7 日。在上述抵押担保合同下，四川大胜达中飞包装科技有限公司借款余额为 10,000,000.00 元。

#### (1). 资产负债表日存在的重要或有事项

适用  不适用

资产负债表日不存在重要或有事项。

#### (2). 公司没有需要披露的重要或有事项，也应予以说明：

适用  不适用

#### 2、其他

适用  不适用

### 十七、 资产负债表日后事项

#### 1、 重要的非调整事项

适用  不适用

#### 2、 利润分配情况

适用  不适用

单位：元 币种：人民币

拟分配的利润或股利	26,566,912.03
经审议批准宣告发放的利润或股利	26,566,912.03

利润分配情况

根据 2024 年 4 月 26 日公司第三届董事会第十七次会议审议通过 2023 年度利润分配预案，公司拟以实施权益分派股权登记日的总股本扣除公司回购专用账户上已回购股份为基数分配利润（具体日期和数量将在权益分派实施公告中明确），按每 10 股派发现金红利 0.4873 元（含税）比例向全体股东派发现金股利。截至 2024 年 3 月 31 日公司总股本 550,031,864 股，扣除公司目前回购账户股份 4,845,900 股，即以 545,185,964 股为基数派发现金红利，以此计算合计拟派发现金红利 26,566,912.03 元（含税），本年度公司现金分红比例为 30%。2023 年度不进行资本公积转增股本及送红股。在实施权益分派的股权登记日前总股本发生变化，则分配比例不变，相应调整总额。本次权益分派预案经公司 2024 年 4 月 26 日召开的董事会审议通过，该议案尚需提交公司 2023 年度股东大会审议，最终方案以股东大会审议结果为准。

### 3、 销售退回

适用 不适用

### 4、 其他资产负债表日后事项说明

适用 不适用

收购荷兰 Fornax B. V. 公司

报告期内，公司与北京有天私募基金管理有限公司、杭州纤纳光电科技有限公司、邵建雄共同出资设立杭州大胜达有天股权投资合伙企业（有限合伙），公司持股比例为 44.96%，能够控制杭州大胜达有天股权投资合伙企业（有限合伙），将其纳入公司合并报表。

2023 年 7 月，杭州大胜达有天股权投资合伙企业（有限合伙）出资设立杭州胜纤科技有限公司，注册资本 1000 万元，持有其 99% 的股权，能够控制杭州胜纤科技有限公司，杭州胜纤科技有限公司自成立之日起纳入合并报表范围。2024 年 2 月，杭州胜纤科技有限公司变更为杭州思密得科技有限公司，注册资本变更为 8,800 万元，杭州大胜达有天股权投资合伙企业（有限合伙）持股 99.89%，杭州大胜达有天股权投资合伙企业（有限合伙）能够继续控制杭州胜纤科技有限公司。

2023 年 8 月，杭州胜纤科技有限公司出资设立先进智造（香港）有限公司，注册资本 1 万元港币，持有其 100% 的股权，公司自成立之日起纳入合并报表范围。

2023 年 10 月，先进智造（香港）有限公司以 954 万欧元，收购荷兰 Fornax B. V. 公司 100% 股权，于 2024 年 1 月 14 日完成股权交割，公司自股权交割完成时将其纳入合并报表范围。

## 十八、 其他重要事项

### 1、 前期会计差错更正

#### (1). 追溯重述法

适用 不适用



(2). 未来适用法

适用 不适用

2、重要债务重组

适用 不适用

3、资产置换

(1). 非货币性资产交换

适用 不适用

(2). 其他资产置换

适用 不适用

4、年金计划

适用 不适用

5、终止经营

适用 不适用

6、分部信息

(1). 报告分部的确定依据与会计政策

适用 不适用

(2). 报告分部的财务信息

适用 不适用

(3). 公司无报告分部的，或者不能披露各报告分部的资产总额和负债总额的，应说明原因

适用 不适用

(4). 其他说明

适用 不适用

7、其他对投资者决策有影响的重要交易和事项

适用 不适用

8、其他

适用 不适用

(一)执行《公开发行证券的公司信息披露编报规则第 15 号——财务报告的一般规定（2023 年修订）》的主要影响

本公司在编制本财务报表时，按照中国证券监督管理委员会于 2023 年 12 月 22 日发布的《公开发行证券的公司信息披露编报规则第 15 号——财务报告的一般规定（2023 年修订）》的

要求披露有关财务信息，除金融工具、存货、现金流量、研发支出、政府补助等项目外，执行该规定没有对其他项目的可比会计期间主要财务数据披露格式产生重大影响。

## (二)未办妥产权证书事项

1、截止 2023 年 12 月 31 日，公司固定资产有原值为 145,852,492.24 元、净值为 98,240,945.96 元的房屋建筑物未办妥产权证书。

2、截止 2023 年 12 月 31 日，公司无形资产有原值为 4,216,746.00 元、净值为 3,735,188.94 元的土地使用权未办妥产权证书。

## (三)四川中飞业绩承诺完成情况

### 1、交易基本情况

公司于 2022 年 1 月 28 日召开了第二届董事会第二十三次会议，审议通过了《关于拟收购四川中飞包装有限公司股权的议案》，公司拟以人民币 31,104.00 万元收购江苏中彩持有的四川中飞包装有限公司 60%的股权。本次交易完成后，公司持有四川中飞 60%股权，四川中飞成为公司控股子公司，纳入公司合并报表范围。

### 2、业绩承诺情况

#### (1) 利润承诺补偿

四川大胜达中飞的实际净利润低于承诺净利润的处理方式：利润承诺期间，如四川大胜达中飞各年度实际实现的净利润未达到 3,800 万元、4,800 万元、5,800 万元，江苏中彩新型材料有限公司、焦小林、焦小平、焦锁琴应共同连带地对浙江大胜达进行业绩补偿。

补偿金额为：补偿现金金额=（截至当期期末累积承诺净利润数－截至当期期末累积实际净利润数）÷补偿期限内各年的承诺净利润数总和（即 14,400 万元）×本次交易对价（即 31,104 万元）－累计已补偿现金金额。如补偿金额小于 0，则无需进行补偿。

#### (2) 减值测试补偿

利润承诺期间及利润承诺期间届满后，浙江大胜达将聘请具有证券、期货相关业务资格的会计师事务所对标的资产于利润承诺期间各年度期末进行减值测试并出具专项审核报告，如果上市公司持有标的公司股权期末减值额>利润承诺期限内根据协议约定已经支付的补偿金额之和，则江苏中彩新型材料有限公司、焦小林、焦小平、焦锁琴将共同连带地按以下公式另行进行减值补偿：

标的资产减值应补偿的金额=标的资产期末减值额－利润承诺期内已经支付的补偿金额之和。

#### (3) 业绩奖励

目标公司完成利润承诺期内各年度业绩承诺，且各年度超额完成净利润超过当期利润承诺金额 800 万元以上的（即目标公司 2022 年度经审计的净利润超过 4,600 万元，2023 年度经审计的净利润超过 5,600 万元，2024 年度经审计的净利润超过 6,600 万元），则由目标公司根据各年度业绩完成情况对目标公司核心经营团队进行适当业绩奖励。具体奖励公式为：具体奖励金额

(税前) = 各年度实际实现的净利润 - 各年度超额业绩奖励净利润基数 (即 2022 年度为 4,600 万元, 2023 年度为 5,600 万元, 2024 年度为 6,600 万元) × 30%。

### 3、业绩承诺完成情况

根据立信会计师事务所 (特殊普通合伙) 出具的 “信会师报字[2024]第 ZF10610 号” 审计报告, 2023 年的四川大胜达中飞净利润为 4,831.31 万元, 扣除非经常性损益后归母净利润为 4,751.91 万元, 四川大胜达中飞的业绩未达标, 需要赔偿浙江大胜达 103.87 万元。

### 4、会计处理

根据股权转让协议约定, 如涉及现金补偿的, 浙江大胜达有权在尚未支付的当期交易对价中直接扣减相应的金额, 尚未支付的当期交易对价不足以覆盖补偿金额的, 江苏中彩新型材料有限公司、焦小林、焦小平、焦锁琴应当在相关报告出具日后十天内予以补足。

经浙江大胜达批准, 本次需要支付给浙江大胜达的业绩赔偿款 103.87 万元冲减尚未支付给江苏中彩新型材料有限公司的应付股权款, 并确认营业外收入 103.87 万元

## 十九、 母公司财务报表主要项目注释

### 1、 应收账款

#### (1). 按账龄披露

√适用 □不适用

单位: 元 币种: 人民币

账龄	期末账面余额	期初账面余额
1 年以内		
其中: 1 年以内分项		
1 年以内	251,506,000.67	287,752,953.66
1 年以内小计	251,506,000.67	287,752,953.66
1 至 2 年	68,658.15	883,279.76
3 年以上		3,952,024.34
小计	251,574,658.82	292,588,257.76
减: 坏账准备	12,589,031.66	18,516,327.97
合计	238,985,627.16	274,071,929.79

## (2). 按坏账计提方法分类披露

√适用 □不适用

单位：元 币种：人民币

类别	期末余额					期初余额				
	账面余额		坏账准备		账面价值	账面余额		坏账准备		账面价值
	金额	比例 (%)	金额	计提比例 (%)		金额	比例 (%)	金额	计提比例 (%)	
按单项计提坏账准备						3,952,024.34	1.35	3,952,024.34	100.00	
其中：										
按组合计提坏账准备	251,574,658.82	100.00	12,589,031.66	5.00	238,985,627.16	288,636,233.42	98.65	14,564,303.63	5.05	274,071,929.79
其中：										
账龄组合	251,574,658.82		12,589,031.66		238,985,627.16	288,636,233.42		14,564,303.63		274,071,929.79
合计	251,574,658.82	/	12,589,031.66	/	238,985,627.16	292,588,257.76	/	18,516,327.97	/	274,071,929.79

按单项计提坏账准备：

适用 不适用

按组合计提坏账准备：

适用 不适用

组合计提项目：账龄组合

单位：元 币种：人民币

名称	期末余额		
	应收账款	坏账准备	计提比例 (%)
1 年以内	251,506,000.67	12,575,300.03	5.00
1-2 年	68,658.15	13,731.63	20.00
合计	251,574,658.82	12,589,031.66	

按组合计提坏账准备的说明：

适用 不适用

按预期信用损失一般模型计提坏账准备

适用 不适用

各阶段划分依据和坏账准备计提比例

无

对本期发生损失准备变动的应收账款账面余额显著变动的情况说明：

适用 不适用

### (3). 坏账准备的情况

适用 不适用

单位：元 币种：人民币

类别	期初余额	本期变动金额				期末余额
		计提	收回或转回	转销或核销	其他变动	
坏账准备	18,516,327.97	- 1,960,026.27		3,967,270.04		12,589,031.66
合计	18,516,327.97	- 1,960,026.27		3,967,270.04		12,589,031.66

其中本期坏账准备收回或转回金额重要的：

适用 不适用

其他说明

无

## (4). 本期实际核销的应收账款情况

√适用 □不适用

单位：元 币种：人民币

项目	核销金额
实际核销的应收账款	3,967,270.04

其中重要的应收账款核销情况

□适用 √不适用

应收账款核销说明：

□适用 √不适用

## (5). 按欠款方归集的期末余额前五名的应收账款和合同资产情况

√适用 □不适用

单位：元 币种：人民币

单位名称	应收账款期末余额	合同资产期末余额	应收账款和合同资产期末余额	占应收账款和合同资产期末余额合计数的比例(%)	坏账准备期末余额
第一名	26,784,842.12		26,784,842.12	10.65	789,935.97
第二名	22,251,967.02		22,251,967.02	8.85	767,662.46
第三名	15,353,249.15		15,353,249.15	6.10	582,403.88
第四名	12,700,860.87		12,700,860.87	5.05	549,306.14
第五名	11,648,077.54		11,648,077.54	4.63	459,788.35
合计	88,738,996.70		88,738,996.70	35.28	3,149,096.80

其他说明

无

其他说明：

□适用 √不适用

## 2、其他应收款

项目列示

√适用 □不适用

单位：元 币种：人民币

项目	期末余额	期初余额
其他应收款项	918,389,474.50	488,331,131.35
合计	918,389,474.50	488,331,131.35

其他说明：

□适用 √不适用

## 应收利息

(1). 应收利息分类

□适用 √不适用

**(2). 重要逾期利息**

适用 不适用

**(3). 按坏账计提方法分类披露**

适用 不适用

按单项计提坏账准备:

适用 不适用

按单项计提坏账准备的说明:

适用 不适用

按组合计提坏账准备:

适用 不适用

**(4). 按预期信用损失一般模型计提坏账准备**

适用 不适用

各阶段划分依据和坏账准备计提比例

无

对本期发生损失准备变动的应收利息账面余额显著变动的情况说明:

适用 不适用

**(5). 坏账准备的情况**

适用 不适用

其中本期坏账准备收回或转回金额重要的:

适用 不适用

其他说明:

无

**(6). 本期实际核销的应收利息情况**

适用 不适用

其中重要的应收利息核销情况

适用 不适用

核销说明:

适用 不适用

其他说明:

适用 不适用

**应收股利**

**(1). 应收股利**

适用 不适用

**(2). 重要的账龄超过 1 年的应收股利**

适用 不适用

**(3). 按坏账计提方法分类披露**

适用 不适用

按单项计提坏账准备:

适用 不适用

按单项计提坏账准备的说明:

适用 不适用

按组合计提坏账准备:

适用 不适用

**(4). 按预期信用损失一般模型计提坏账准备**

适用 不适用

各阶段划分依据和坏账准备计提比例

无

对本期发生损失准备变动的应收股利账面余额显著变动的情况说明:

适用 不适用

**(5). 坏账准备的情况**

适用 不适用

其中本期坏账准备收回或转回金额重要的:

适用 不适用

其他说明:

无

**(6). 本期实际核销的应收股利情况**

适用 不适用

其中重要的应收股利核销情况

适用 不适用

核销说明:

适用 不适用

其他说明:



适用 不适用

### 其他应收款

#### (1). 按账龄披露

适用 不适用

单位：元 币种：人民币

账龄	期末账面余额	期初账面余额
1 年以内		
其中：1 年以内分项		
1 年以内	729,310,697.14	308,582,313.43
1 年以内小计	729,310,697.14	308,582,313.43
1 至 2 年	165,800,615.91	88,859,965.90
2 至 3 年	23,585,477.49	91,916,812.40
3 年以上	20,000.00	100,000.00
小计	918,716,790.54	489,459,091.73
减：坏账准备	327,316.04	1,127,960.38
合计	918,389,474.50	488,331,131.35

#### (2). 按款项性质分类情况

适用 不适用

单位：元 币种：人民币

款项性质	期末账面余额	期初账面余额
往来款	913,564,453.80	485,706,457.30
保证金	4,736,012.06	2,680,682.10
备用金	412,224.68	137,984.60
其他	4,100.00	933,967.73
合计	918,716,790.54	489,459,091.73

#### (3). 坏账准备计提情况

适用 不适用

单位：元 币种：人民币

坏账准备	第一阶段	第二阶段	第三阶段	合计
	未来12个月预期信用损失	整个存续期预期信用损失(未发生信用减值)	整个存续期预期信用损失(已发生信用减值)	
2023年1月1日余额	1,127,960.38			1,127,960.38
2023年1月1日余额在本期				
—转入第二阶段				
—转入第三阶段				
—转回第二阶段				
—转回第一阶段				
本期计提	-800,644.34			-800,644.34
本期转回				

本期转销				
本期核销				
其他变动				
2023年12月31日 余额	327,316.04			327,316.04

各阶段划分依据和坏账准备计提比例  
无

对本期发生损失准备变动的其他应收款账面余额显著变动的情况说明：

适用  不适用

账面余额	第一阶段	第二阶段	第三阶段	合计
	未来12个月预期信用损失	整个存续期预期信用损失(未发生信用减值)	整个存续期预期信用损失(已发生信用减值)	
上年年末余额	489,459,091.73			489,459,091.73
上年年末余额在本期				
--转入第二阶段				
--转入第三阶段				
--转回第二阶段				
--转回第一阶段				
本期新增	515,964,460.76			515,964,460.76
本期终止确认	86,706,761.95			86,706,761.95
其他变动				
期末余额	918,716,790.54			918,716,790.54

本期坏账准备计提金额以及评估金融工具的信用风险是否显著增加的采用依据：

适用  不适用

#### (4). 坏账准备的情况

适用  不适用

单位：元 币种：人民币

类别	期初余额	本期变动金额				期末余额
		计提	收回或转回	转销或核销	其他变动	
坏账准备	1,127,960.38	- 800,644.34				327,316.04
合计	1,127,960.38	- 800,644.34				327,316.04

其中本期坏账准备转回或收回金额重要的：

适用  不适用

其他说明  
无

(5). 本期实际核销的其他应收款情况

适用 不适用

其中重要的其他应收款核销情况：

适用 不适用

其他应收款核销说明：

适用 不适用

(6). 按欠款方归集的期末余额前五名的其他应收款情况

适用 不适用

单位：元 币种：人民币

单位名称	期末余额	占其他应收款 期末余额合计 数的比例(%)	款项的性质	账龄	坏账准 备 期末余 额
第一名	441,897,977.67	48.10	往来款	2年以内[注1]	
第二名	222,856,969.35	24.26	往来款	1年以内	
第三名	133,538,405.43	14.54	往来款	1年以内	
第四名	58,237,101.35	6.34	往来款	3年以内[注2]	
第五名	37,927,673.86	4.13	往来款	1年以内	
合计	894,458,127.66	97.37			

注1：1年以内 306,109,431.95 元，1-2年 135,788,545.72 元；

注2：1年以内 8,901,558.6 元，1-2年 25,783,060.15 元，2-3年 23,552,482.6 元。

(7). 因资金集中管理而列报于其他应收款

适用 不适用

其他说明：

适用 不适用

## 3、长期股权投资

√适用 □不适用

单位：元 币种：人民币

项目	期末余额			期初余额		
	账面余额	减值准备	账面价值	账面余额	减值准备	账面价值
对子公司投资	1,226,403,551.55		1,226,403,551.55	1,181,448,551.55		1,181,448,551.55
对联营、合营企业投资	14,749,720.31	14,749,720.31		14,749,720.31	14,749,720.31	
合计	1,241,153,271.86	14,749,720.31	1,226,403,551.55	1,196,198,271.86	14,749,720.31	1,181,448,551.55

## (1). 对子公司投资

√适用 □不适用

单位：元 币种：人民币

被投资单位	期初余额	本期增加	本期减少	期末余额	本期计提减值准备	减值准备期末余额
浙江胜达彩色预印有限公司	10,000,000.00			10,000,000.00		
浙江大胜达包装苏州有限公司	39,420,000.00			39,420,000.00		
江苏大胜达概念包装研发有限公司	30,180,000.00			30,180,000.00		
香港大胜达包装有限公司	4,348,684.00			4,348,684.00		
湖北大胜达包装印务有限公司	148,820,000.00			148,820,000.00		
杭州胜铭纸业业有限公司	35,189,200.00			35,189,200.00		
四川大胜达智能包装有限公司	26,400,000.00			26,400,000.00		
浙江大胜达智能包装有限公司	168,500,000.00			168,500,000.00		
杭州永常织造有限公司	102,186,411.36			102,186,411.36		
新疆大胜达包装有限公司	50,000,000.00			50,000,000.00		
包印网（杭州）科技有限公司	100,000.00			100,000.00		
海南大胜达环保科技有限公司	90,000,000.00			90,000,000.00		
浙江爱迪尔包装股份有限公司	164,264,256.19			164,264,256.19		
四川大胜达中飞包装科技有限公司	311,040,000.00			311,040,000.00		
杭州大胜达机器人科技有限公司	1,000,000.00			1,000,000.00		
杭州大胜达有天股权投资合伙企业(有限合伙)		44,955,000.00		44,955,000.00		
合计	1,181,448,551.55	44,955,000.00		1,226,403,551.55		

## (2). 对联营、合营企业投资

√适用 □不适用

单位：元 币种：人民币

投资单位	期初余额	本期增减变动								期末余额	减值准备期末余额
		追加投资	减少投资	权益法下确认的投资损益	其他综合收益调整	其他权益变动	宣告发放现金股利或利润	计提减值准备	其他		
一、联营企业											
杭州八戒印刷包装网络有限公司	14,749,720.31									14,749,720.31	14,749,720.31
小计	14,749,720.31									14,749,720.31	14,749,720.31
合计	14,749,720.31									14,749,720.31	14,749,720.31

## (3). 长期股权投资的减值测试情况

适用 不适用

其他说明：

无

## 4、营业收入和营业成本

## (1). 营业收入和营业成本情况

适用 不适用

单位：元 币种：人民币

项目	本期发生额		上期发生额	
	收入	成本	收入	成本
主营业务	933,284,733.58	841,990,968.37	1,104,648,539.91	984,257,448.09
其他业务	48,648,996.13	26,106,683.29	48,734,527.48	18,832,411.82
合计	981,933,729.71	868,097,651.66	1,153,383,067.39	1,003,089,859.91

## (2). 营业收入、营业成本的分解信息

适用 不适用

单位：元 币种：人民币

合同分类	本期金额		合计	
	营业收入	营业成本	营业收入	营业成本
业务类型：				
纸箱纸板	933,284,733.58	841,990,968.37	933,284,733.58	841,990,968.37
其他业务	48,648,996.13	26,106,683.29	48,648,996.13	26,106,683.29
合计	981,933,729.71	868,097,651.66	981,933,729.71	868,097,651.66
按商品转让时间分类：				
在某一时点确认	981,933,729.71	868,097,651.66	981,933,729.71	868,097,651.66
在某一时段内确认				
合计	981,933,729.71	868,097,651.66	981,933,729.71	868,097,651.66

其他说明

适用 不适用

## (3). 履约义务的说明

适用 不适用

## (4). 分摊至剩余履约义务的说明

适用 不适用

## (5). 重大合同变更或重大交易价格调整

适用 不适用

其他说明：

无

**5、投资收益**

√适用 □不适用

单位：元 币种：人民币

项目	本期发生额	上期发生额
权益法核算的长期股权投资收益		3,514,312.27
子公司利润分配	55,450,000.00	45,950,800.00
其他非流动金融资产在持有期间的投资收益		28,767.20
合计	55,450,000.00	49,493,879.47

其他说明：

无

**6、其他**

□适用 √不适用

**二十、补充资料****1、当期非经常性损益明细表**

√适用 □不适用

单位：元 币种：人民币

项目	金额	说明
非流动性资产处置损益，包括已计提资产减值准备的冲销部分	-592,847.97	
计入当期损益的政府补助，但与公司正常经营业务密切相关、符合国家政策规定、按照确定的标准享有、对公司损益产生持续影响的政府补助除外	28,210,063.65	
除同公司正常经营业务相关的有效套期保值业务外，非金融企业持有金融资产和金融负债产生的公允价值变动损益以及处置金融资产和金融负债产生的损益		
计入当期损益的对非金融企业收取的资金占用费		
委托他人投资或管理资产的损益		
对外委托贷款取得的损益		
因不可抗力因素，如遭受自然灾害而产生的各项资产损失		
单独进行减值测试的应收款项减值准备转回		
企业取得子公司、联营企业及合营企业的投资成本小于取得投资时应享有被投资单位可辨认净资产公允价值产生的收益		
同一控制下企业合并产生的子公司期初至合并日的当期净损益		
非货币性资产交换损益		
债务重组损益		



企业因相关经营活动不再持续而发生的一次性费用，如安置职工的支出等		
因税收、会计等法律、法规的调整对当期损益产生的一次性影响		
因取消、修改股权激励计划一次性确认的股份支付费用		
对于现金结算的股份支付，在可行权日之后，应付职工薪酬的公允价值变动产生的损益		
采用公允价值模式进行后续计量的投资性房地产公允价值变动产生的损益		
交易价格显失公允的交易产生的收益		
与公司正常经营业务无关的或有事项产生的损益		
受托经营取得的托管费收入		
除上述各项之外的其他营业外收入和支出	-996,100.46	
其他符合非经常性损益定义的损益项目		
小计	26,621,115.22	
所得税影响额	-1,185,465.97	
少数股东权益影响额（税后）	-1,540,981.00	
合计	23,894,668.25	

对公司将《公开发行证券的公司信息披露解释性公告第1号——非经常性损益》未列举的项目认定为的非经常性损益项目且金额重大的，以及将《公开发行证券的公司信息披露解释性公告第1号——非经常性损益》中列举的非经常性损益项目界定为经常性损益的项目，应说明原因。

适用 不适用

其他说明

适用 不适用

## 2、净资产收益率及每股收益

适用 不适用

报告期利润	加权平均净资产收益率（%）	每股收益	
		基本每股收益	稀释每股收益
归属于公司普通股股东的净利润	3.85	0.20	0.20
扣除非经常性损益后归属于公司普通股股东的净利润	2.75	0.14	0.14

## 3、境内外会计准则下会计数据差异

适用 不适用

## 4、其他

适用 不适用

董事长：方能斌

董事会批准报送日期：2024 年 4 月 26 日

### 修订信息

适用 不适用