


浙江大胜达包装股份有限公司

审计报告及财务报表

二〇二三年度



您可使用手机“扫一扫”或进入此码用于证明该审计报告是否由具有执业许可的会计师事务所出具，
注册会计师行业统一监管平台 (<http://acc.mof.gov.cn>) 进行查验。
报告编码：沪2462EZULG4



浙江大胜达包装股份有限公司

审计报告及财务报表

(2023年1月1日至2023年12月31日止)

	目录	页次
一、	审计报告	1-4
二、	财务报表	
	合并资产负债表和母公司资产负债表	1-4
	合并利润表和母公司利润表	5-6
	合并现金流量表和母公司现金流量表	7-8
	合并所有者权益变动表和母公司所有者权益变动表	9-12
	财务报表附注	1-100



审计报告

信会师报字[2024]第 ZF10606 号

浙江大胜达包装股份有限公司全体股东：

一、 审计意见

我们审计了浙江大胜达包装股份有限公司（以下简称浙江大胜达）财务报表，包括 2023 年 12 月 31 日的合并及母公司资产负债表，2023 年度的合并及母公司利润表、合并及母公司现金流量表、合并及母公司所有者权益变动表以及相关财务报表附注。

我们认为，后附的财务报表在所有重大方面按照企业会计准则的规定编制，公允反映了浙江大胜达 2023 年 12 月 31 日的合并及母公司财务状况以及 2023 年度的合并及母公司经营成果和现金流量。

二、 形成审计意见的基础

我们按照中国注册会计师审计准则的规定执行了审计工作。审计报告的“注册会计师对财务报表审计的责任”部分进一步阐述了我们在这些准则下的责任。按照中国注册会计师职业道德守则，我们独立于浙江大胜达，并履行了职业道德方面的其他责任。我们相信，我们获取的审计证据是充分、适当的，为发表审计意见提供了基础。

三、 关键审计事项

关键审计事项是我们根据职业判断，认为对本期财务报表审计最为重要的事项。这些事项的应对以对财务报表整体进行审计并形成审计意见为背景，我们不对这些事项单独发表意见。



我们在审计中识别出的关键审计事项汇总如下：

关键审计事项	该事项在审计中是如何应对的
(一) 收入确认	
<p>浙江大胜达的销售收入主要来源于在中国国内市场向客户销售纸箱、纸板、酒盒、烟标等。本期销售收入金额为 201,381.01 万元，根据财务报告附注五（四十），大胜达销售商品收入的确认具体原则为：国内销售根据与客户签订的销售合同或订单需求，完成相关产品生产，产品已发至客户并经客户检验合格，确认收入。国外根据与客户签订的出口合同或订单，完成相关产品生产并检验合格后，向海关报关出口后确认收入。</p> <p>由于销售收入是大胜达的关键业务指标之一，从而存在管理层为了达到特定目标或期望而操纵收入确认时点的固有风险，我们将销售收入确认识别作为关键审计事项。</p>	<p>我们针对收入确认执行的主要审计程序包括：</p> <ol style="list-style-type: none"> 1、我们了解、评估并测试了大胜达审批订单及销售交易入账的收入流程及管理层关键内部控制； 2、我们通过检查销售合同及与管理层的访谈，了解和评估大胜达的收入确认政策，评价收入确认时点是否符合企业会计准则的要求； 3、我们针对销售收入进行了抽样测试，核对相关销售合同中控制权转移条款和经客户验收的单证等支持性文件； 4、我们选择样本执行函证程序以确认应收账款余额和销售收入金额； 5、我们针对资产负债表日前后确认的销售收入进行抽样测试，核对经验收的单证，以评估销售收入是否在恰当的期间确认； 6、结合产品类型对收入以及毛利情况执行分析，判断本期收入金额是否出现异常波动的情况。
(二) 商誉减值	
<p>2022 年 3 月，浙江大胜达收购四川中飞包装有限公司（后更名为“四川大胜达中飞包装科技有限公司”，以下简称“四川中飞”或“四川大胜达中飞”）60%的股权，构成非同一控制下企业合并，并确认商誉 2.54 亿元，由于商誉金额重大，且商誉减值测试涉及重大管理层判断，我们将商誉减值确定为关键审计事项。</p>	<p>我们针对商誉减值测试执行的主要审计程序包括：</p> <ol style="list-style-type: none"> 1、获取评估专家出具的资产评估报告，并将资产组本年度的实际结果与以前年度相应的预测数据进行了比较，以评价专家对现金流量的预测是否可靠； 2、通过参考行业惯例，评估了专家进行现金流量预测时使用的估值方法的适当性； 3、复核资产评估报告的主要参数是否合理，如预测的收入增长率、预测的毛利率及采用的折现率； 4、测试了未来现金流量净现值的计算是否准确。

四、其他信息

浙江大胜达管理层（以下简称管理层）对其他信息负责。其他信息包括浙江大胜达 2023 年年度报告中涵盖的信息，但不包括财务报表和我们的审计报告。

我们对财务报表发表的审计意见不涵盖其他信息，我们也不对其他信息发表任何形式的鉴证结论。

结合我们对财务报表的审计，我们的责任是阅读其他信息，在此过程中，考虑其他信息是否与财务报表或我们在审计过程中了解到的情况存在重大不一致或者似乎存在重大错报。



基于我们已执行的工作，如果我们确定其他信息存在重大错报，我们应当报告该事实。在这方面，我们无任何事项需要报告。

五、 管理层和治理层对财务报表的责任

管理层负责按照企业会计准则的规定编制财务报表，使其实现公允反映，并设计、执行和维护必要的内部控制，以使财务报表不存在由于舞弊或错误导致的重大错报。

在编制财务报表时，管理层负责评估浙江大胜达的持续经营能力，披露与持续经营相关的事项（如适用），并运用持续经营假设，除非计划进行清算、终止运营或别无其他现实的选择。

治理层负责监督浙江大胜达的财务报告过程。

六、 注册会计师对财务报表审计的责任

我们的目标是对财务报表整体是否不存在由于舞弊或错误导致的重大错报获取合理保证，并出具包含审计意见的审计报告。合理保证是高水平的保证，但并不能保证按照审计准则执行的审计在某一重大错报存在时总能发现。错报可能由于舞弊或错误导致，如果合理预期错报单独或汇总起来可能影响财务报表使用者依据财务报表作出的经济决策，则通常认为错报是重大的。

在按照审计准则执行审计工作的过程中，我们运用职业判断，并保持职业怀疑。同时，我们也执行以下工作：

（一）识别和评估由于舞弊或错误导致的财务报表重大错报风险，设计和实施审计程序以应对这些风险，并获取充分、适当的审计证据，作为发表审计意见的基础。由于舞弊可能涉及串通、伪造、故意遗漏、虚假陈述或凌驾于内部控制之上，未能发现由于舞弊导致的重大错报的风险高于未能发现由于错误导致的重大错报的风险。

（二）了解与审计相关的内部控制，以设计恰当的审计程序。

（三）评价管理层选用会计政策的恰当性和作出会计估计及相关披露的合理性。

（四）对管理层使用持续经营假设的恰当性得出结论。同时，根据获取的审计证据，就可能对浙江大胜达持续经营能力产生重大疑虑的事项或情况是否存在重大不确定性得出结论。如果我们得出结论认为存在重大不确定性，审计准则要求我们在审计报告中提请报表使用者注意财务报表中的相关披露；如果披露不充分，我们应当发表非无保留意见。我们的结论基于截至审计报告日可获得的信息。然而，未来的事项或情况可能导致浙江大胜达不能持续经营。



(五) 评价财务报表的总体列报(包括披露)、结构和内容,并评价财务报表是否公允反映相关交易和事项。

(六) 就浙江大胜达中实体或业务活动的财务信息获取充分、适当的审计证据,以对合并财务报表发表审计意见。我们负责指导、监督和执行集团审计,并对审计意见承担全部责任。

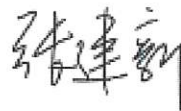
我们与治理层就计划的审计范围、时间安排和重大审计发现等事项进行沟通,包括沟通我们在审计中识别出的值得关注的内部控制缺陷。

我们还就已遵守与独立性相关的职业道德要求向治理层提供声明,并与治理层沟通可能被合理认为影响我们独立性的所有关系和其他事项,以及相关的防范措施(如适用)。

从与治理层沟通过的事项中,我们确定哪些事项对本期财务报表审计最为重要,因而构成关键审计事项。我们在审计报告中描述这些事项,除非法律法规禁止公开披露这些事项,或在极少数情形下,如果合理预期在审计报告中沟通某事项造成的负面后果超过在公众利益方面产生的益处,我们确定不应在审计报告中沟通该事项。



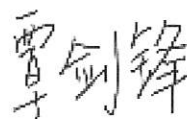
中国注册会计师: 张建新
(项目合伙人)



中国注册会计师: 周康康



中国注册会计师: 覃剑锋



中国·上海

二〇二四年四月二十六日





合并资产负债表
2023年12月31日

(除特别注明外, 金额单位均为人民币元)

资产	附注五	期末余额	上年年末余额
流动资产:			
货币资金	(一)	1,558,375,917.88	845,315,981.05
结算备付金			
拆出资金			
交易性金融资产	(二)	600,000.00	600,000.00
衍生金融资产			
应收票据	(三)	5,507,889.86	4,852,217.16
应收账款	(四)	510,947,076.92	536,631,862.10
应收款项融资	(五)	79,865,012.33	49,346,997.11
预付款项	(六)	36,055,424.37	17,005,920.28
应收保费			
应收分保账款			
应收分保合同准备金			
其他应收款	(七)	19,707,060.07	12,927,691.84
买入返售金融资产			
存货	(八)	259,571,862.88	266,678,907.12
合同资产			
持有待售资产			
一年内到期的非流动资产			
其他流动资产	(九)	53,603,750.36	21,312,701.80
流动资产合计		2,524,233,994.67	1,754,672,278.46
非流动资产:			
发放贷款和垫款			
债权投资			
其他债权投资			
长期应收款			
长期股权投资	(十)		
其他权益工具投资			
其他非流动金融资产	(十一)	32,000,000.00	32,000,000.00
投资性房地产			
固定资产	(十二)	1,020,475,791.76	920,565,603.76
在建工程	(十三)	217,774,342.58	43,339,930.11
生产性生物资产			
油气资产			
使用权资产	(十四)	26,069,237.99	49,425,500.16
无形资产	(十五)	260,281,298.26	274,600,723.40
开发支出			
商誉	(十六)	258,339,488.99	258,339,488.99
长期待摊费用	(十七)	19,792,510.32	23,549,188.29
递延所得税资产	(十八)	13,144,790.88	10,043,095.48
其他非流动资产	(十九)	15,137,610.00	76,741,655.37
非流动资产合计		1,863,015,070.78	1,688,605,185.56
资产总计		4,387,249,065.45	3,443,277,464.02




后附财务报表附注为财务报表的组成部分。

公司负责人:

主管会计工作负责人:

会计机构负责人:



浙江大胜达包装股份有限公司
合并资产负债表（续）

2023年12月31日

（除特别说明外，金额单位均为人民币元）

负债和所有者权益	附注五	期末余额	上年年末余额
流动负债			
短期借款	(二十一)	59,811,039.18	14,900,000.00
向中央银行借款			
拆入资金			
交易性金融负债			
衍生金融负债			
应付票据	(二十二)	167,068,151.21	104,860,000.00
应付账款	(二十三)	301,086,781.83	273,924,160.60
预收款项			
合同负债	(二十四)	2,725,818.60	4,571,720.63
卖出回购金融资产款			
吸收存款及同业存放			
代理买卖证券款			
代理承销证券款			
应付职工薪酬	(二十五)	37,705,901.73	34,632,147.20
应交税费	(二十六)	40,947,306.85	61,530,297.72
其他应付款	(二十七)	37,165,350.91	35,607,657.51
应付手续费及佣金			
应付分保账款			
持有待售负债			
一年内到期的非流动负债	(二十八)	13,808,570.77	11,575,783.36
其他流动负债	(二十九)	8,360,898.20	594,323.68
流动负债合计		668,679,819.28	542,196,090.70
非流动负债：			
保险合同准备金			
长期借款	(三十)	17,000,000.00	30,000,000.00
应付债券	(三十一)		452,176,668.58
其中：优先股			
永续债			
租赁负债	(三十二)	24,333,199.92	28,432,832.37
长期应付款			
长期应付职工薪酬			
预计负债			
递延收益	(三十三)	115,908,996.70	95,888,607.61
递延所得税负债	(十八)	33,649,879.36	33,373,404.23
其他非流动负债			
非流动负债合计		190,892,075.98	639,871,512.79
负债合计		859,571,895.26	1,182,067,603.49
所有者权益：			
股本	(三十四)	550,031,864.00	419,466,264.00
其他权益工具	(三十五)		78,300,974.86
其中：优先股			
永续债			
资本公积	(三十六)	1,801,470,657.93	736,587,115.56
减：库存股			
其他综合收益	(三十七)	-123,777.54	-75,317.63
专项储备			
盈余公积	(三十八)	86,764,571.77	78,409,428.64
一般风险准备			
未分配利润	(三十九)	798,897,507.02	728,973,485.39
归属于母公司所有者权益合计		3,237,040,823.18	2,041,661,950.82
少数股东权益		290,636,347.01	219,547,909.71
所有者权益合计		3,527,677,170.19	2,261,209,860.53
负债和所有者权益总计		4,387,249,065.45	3,443,277,464.02

后附财务报表附注为财务报表的组成部分。

公司负责人：_____

主管会计工作负责人：_____

会计机构负责人：_____



浙江大胜达包装股份有限公司

母公司资产负债表

2023年12月31日

(除特别注明外, 金额单位均为人民币元)

资产	附注十六	期末余额	上年年末余额
流动资产:			
货币资金		824,272,065.17	513,087,798.26
交易性金融资产			
衍生金融资产			
应收票据		5,507,889.86	4,852,217.16
应收账款	(一)	238,985,627.16	274,071,929.79
应收款项融资		23,444,319.32	30,538,129.73
预付款项		11,827,980.10	5,863,417.56
其他应收款	(二)	918,389,474.50	488,331,131.35
存货		79,241,262.36	93,288,176.30
合同资产			
持有待售资产			
一年内到期的非流动资产			
其他流动资产			1,143,066.50
流动资产合计		2,101,668,618.47	1,411,175,866.65
非流动资产:			
债权投资			
其他债权投资			
长期应收款			
长期股权投资	(三)	1,226,403,551.55	1,181,448,551.55
其他权益工具投资			
其他非流动金融资产		32,000,000.00	32,000,000.00
投资性房地产			
固定资产		226,500,305.60	232,584,652.36
在建工程		13,106,297.92	5,377,610.60
生产性生物资产			
油气资产			
使用权资产		25,638,390.49	29,852,920.45
无形资产		937,796.40	629,337.61
开发支出			
商誉			
长期待摊费用		8,662,137.39	9,907,563.25
递延所得税资产		10,136,663.30	7,165,271.16
其他非流动资产		1,744,400.00	7,997,845.59
非流动资产合计		1,545,129,542.65	1,506,963,752.57
资产总计		3,646,798,161.12	2,918,139,619.22

后附财务报表附注为财务报表的组成部分。

公司负责人:

主管会计工作负责人:

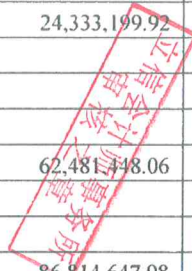
会计机构负责人:





浙江大胜达包装股份有限公司
母公司资产负债表（续）
2023年12月31日
（除特别注明外，金额单位均为人民币元）

负债和所有者权益	附注十六	期末余额	上年年末余额
流动负债：			
短期借款			
交易性金融负债			
衍生金融负债			
应付票据		135,830,000.00	100,880,000.00
应付账款		130,791,848.48	223,423,141.33
预收款项			
合同负债		717,868.78	867,398.57
应付职工薪酬		11,626,754.70	13,113,759.93
应交税费		9,347,482.79	10,743,597.60
其他应付款		120,087,597.36	69,974,488.29
持有待售负债			
一年内到期的非流动负债		3,801,551.53	4,808,028.24
其他流动负债		775,330.08	112,761.81
流动负债合计		412,978,433.72	423,923,175.77
非流动负债：			
长期借款			
应付债券			452,176,668.58
其中：优先股			
永续债			
租赁负债		24,333,199.92	26,820,544.79
长期应付款			
长期应付职工薪酬			
预计负债			
递延收益		62,481,448.06	57,334,084.45
递延所得税负债			
其他非流动负债			
非流动负债合计		86,814,647.98	536,331,297.82
负债合计		499,793,081.70	960,254,473.59
所有者权益：			
股本		550,031,864.00	419,466,264.00
其他权益工具			78,300,974.86
其中：优先股			
永续债			
资本公积		1,793,324,323.13	729,483,384.29
减：库存股			
其他综合收益			
专项储备			
盈余公积		86,764,571.77	78,409,428.64
未分配利润		716,884,320.52	652,225,093.84
所有者权益合计		3,147,005,079.42	1,957,885,145.63
负债和所有者权益总计		3,646,798,161.12	2,918,139,619.22




后附财务报表附注为财务报表的组成部分。

公司负责人

主管会计工作负责人：

会计机构负责人：






浙江大胜达包装股份有限公司
合并利润表
2023 年度
(除特别注明外, 金额单位均为人民币元)

项目	附注五	本期金额	上期金额
一、营业总收入		2,013,810,110.51	2,058,257,999.23
其中: 营业收入	(四十)	2,013,810,110.51	2,058,257,999.23
利息收入			
已赚保费			
手续费及佣金收入			
二、营业总成本		1,906,181,644.64	1,966,827,727.27
其中: 营业成本	(四十)	1,672,564,604.23	1,729,943,314.26
利息支出			
手续费及佣金支出			
退保金			
赔付支出净额			
提取保险责任准备金净额			
保单红利支出			
分保费用			
税金及附加	(四十一)	16,900,848.65	14,725,215.80
销售费用	(四十二)	35,410,517.14	32,822,131.47
管理费用	(四十三)	103,194,877.46	95,578,425.43
研发费用	(四十四)	82,502,519.57	79,578,071.84
财务费用	(四十五)	-4,391,722.41	14,180,568.47
其中: 利息费用		36,627,903.72	36,379,349.50
利息收入		42,136,486.78	19,499,185.58
加: 其他收益	(四十六)	43,550,800.31	36,085,263.19
投资收益 (损失以“-”号填列)	(四十七)		8,938,392.84
其中: 对联营企业和合营企业的投资收益			3,514,312.27
以摊余成本计量的金融资产终止确认收益			
汇兑收益 (损失以“-”号填列)			
净敞口套期收益 (损失以“-”号填列)			
公允价值变动收益 (损失以“-”号填列)			
信用减值损失 (损失以“-”号填列)	(四十八)	1,441,681.10	-755,821.76
资产减值损失 (损失以“-”号填列)	(四十九)	-5,531,552.31	-825,436.37
资产处置收益 (损失以“-”号填列)	(五十)	439,782.3	-2,996,952.22
三、营业利润 (亏损以“-”号填列)		148,529,170.10	131,875,717.64
加: 营业外收入	(五十一)	2,088,743.22	8,738,573.67
减: 营业外支出	(五十二)	5,147,463.78	2,859,959.09
四、利润总额 (亏损总额以“-”号填列)		145,500,439.54	137,754,332.22
减: 所得税费用	(五十三)	17,357,123.92	10,565,319.27
五、净利润 (净亏损以“-”号填列)		128,143,315.62	127,189,012.95
(一) 按经营持续性分类			
1. 持续经营净利润 (净亏损以“-”号填列)		128,143,315.62	127,189,012.95
2. 终止经营净利润 (净亏损以“-”号填列)			
(二) 按所有权归属分类			
1. 归属于母公司股东的净利润 (净亏损以“-”号填列)		88,549,878.33	105,335,669.39
2. 少数股东损益 (净亏损以“-”号填列)		39,593,437.29	21,853,343.56
六、其他综合收益的税后净额		-48,459.91	-257,387.17
归属于母公司所有者的其他综合收益的税后净额		-48,459.91	-257,387.17
(一) 不能重分类进损益的其他综合收益			
1. 重新计量设定受益计划变动额			
2. 权益法下不能转损益的其他综合收益			
3. 其他权益工具投资公允价值变动			
4. 企业自身信用风险公允价值变动			
(二) 将重分类进损益的其他综合收益		-48,459.91	-257,387.17
1. 权益法下可转损益的其他综合收益			
2. 其他债权投资公允价值变动			
3. 金融资产重分类计入其他综合收益的金额			
4. 其他债权投资信用减值准备			
5. 现金流量套期储备			
6. 外币财务报表折算差额		-48,459.91	-257,387.17
7. 其他			
归属于少数股东的其他综合收益的税后净额			
七、综合收益总额		128,094,855.71	126,931,625.78
归属于母公司所有者的综合收益总额		88,501,418.42	105,078,282.22
归属于少数股东的综合收益总额		39,593,437.29	21,853,343.56
八、每股收益:			
(一) 基本每股收益 (元/股)	(五十四)	0.20	0.25
(二) 稀释每股收益 (元/股)	(五十四)	0.20	0.25

后附财务报表附注为财务报表的组成部分。

公司负责人:


印能

主管会计工作负责人:


王

会计机构负责人:


王





浙江大胜达包装股份有限公司
母公司利润表
2023 年度
(除特别注明外, 金额单位均为人民币元)

项目	附注十六	本期金额	上期金额
一、营业收入	(四)	981,933,729.71	1,153,383,067.39
减: 营业成本	(四)	868,097,651.66	1,003,089,859.91
税金及附加		2,815,649.89	3,025,183.23
销售费用		19,291,410.65	17,139,696.52
管理费用		42,110,227.94	43,457,449.93
研发费用		51,111,200.64	55,124,574.58
财务费用		-3,712,097.90	10,268,092.82
其中: 利息费用		36,393,384.46	34,442,689.37
利息收入		41,068,020.77	22,105,488.37
加: 其他收益		22,601,204.53	20,006,786.88
投资收益(损失以“-”号填列)	(五)	55,450,000.00	49,493,879.47
其中: 对联营企业和合营企业的投资收益			3,514,312.27
以摊余成本计量的金融资产终止确认收益			
净敞口套期收益(损失以“-”号填列)			
公允价值变动收益(损失以“-”号填列)			
信用减值损失(损失以“-”号填列)		2,726,161.52	1,012,539.57
资产减值损失(损失以“-”号填列)		-701,471.20	-235,308.53
资产处置收益(损失以“-”号填列)		-234,407.16	-144,464.04
二、营业利润(亏损以“-”号填列)		82,061,174.52	91,411,643.75
加: 营业外收入		1,182,375.38	3,648,963.96
减: 营业外支出		2,663,510.78	321,227.82
三、利润总额(亏损总额以“-”号填列)		80,580,039.12	94,739,379.89
减: 所得税费用		-2,705,044.26	-637,356.63
四、净利润(净亏损以“-”号填列)		83,285,083.38	95,376,736.52
(一)持续经营净利润(净亏损以“-”号填列)		83,285,083.38	95,376,736.52
(二)终止经营净利润(净亏损以“-”号填列)			
五、其他综合收益的税后净额			
(一)不能重分类进损益的其他综合收益			
1.重新计量设定受益计划变动额			
2.权益法下不能转损益的其他综合收益			
3.其他权益工具投资公允价值变动			
4.企业自身信用风险公允价值变动			
(二)将重分类进损益的其他综合收益			
1.权益法下可转损益的其他综合收益			
2.其他债权投资公允价值变动			
3.金融资产重分类计入其他综合收益的金额			
4.其他债权投资信用减值准备			
5.现金流量套期储备			
6.外币财务报表折算差额			
7.其他			
六、综合收益总额		83,285,083.38	95,376,736.52

后附财务报表附注为财务报表的组成部分。

公司负责人:




主管会计工作负责人:




会计机构负责人:









浙江大胜达包装股份有限公司
合并现金流量表
2023年度
(除特别注明外, 金额单位均为人民币元)

项目	附注五	本期金额	上期金额
一、经营活动产生的现金流量			
销售商品、提供劳务收到的现金		1,931,634,868.32	1,753,797,510.56
客户存款和同业存放款项净增加额			
向中央银行借款净增加额			
向其他金融机构拆入资金净增加额			
收到原保险合同保费取得的现金			
收到再保业务现金净额			
保户储金及投资款净增加额			
收取利息、手续费及佣金的现金			
拆入资金净增加额			
回购业务资金净增加额			
代理买卖证券收到的现金净额			
收到的税费返还		12,835,847.37	17,971,082.96
收到其他与经营活动有关的现金	(五十五)	99,397,121.05	57,609,225.66
经营活动现金流入小计		2,043,867,836.74	1,829,377,819.18
购买商品、接受劳务支付的现金		1,201,281,904.62	1,080,193,276.79
客户贷款及垫款净增加额			
存放中央银行和同业款项净增加额			
支付原保险合同赔付款项的现金			
拆出资金净增加额			
支付利息、手续费及佣金的现金			
支付保单红利的现金			
支付给职工以及为职工支付的现金		271,956,825.53	256,618,632.44
支付的各项税费		136,413,675.34	131,581,333.79
支付其他与经营活动有关的现金	(五十五)	125,148,143.05	113,355,859.83
经营活动现金流出小计		1,734,800,548.54	1,581,749,102.85
经营活动产生的现金流量净额		309,067,288.20	247,628,716.33
二、投资活动产生的现金流量			
收回投资收到的现金			
取得投资收益收到的现金			28,767.20
处置固定资产、无形资产和其他长期资产收回的现金净额		6,255,958.63	5,657,390.87
处置子公司及其他营业单位收到的现金净额			
收到其他与投资活动有关的现金	(五十五)		5,000,000.00
投资活动现金流入小计		6,255,958.63	10,686,158.07
购建固定资产、无形资产和其他长期资产支付的现金		286,025,800.06	230,609,425.78
投资支付的现金			2,000,000.00
质押贷款净增加额			
取得子公司及其他营业单位支付的现金净额			140,285,657.76
支付其他与投资活动有关的现金			
投资活动现金流出小计		286,025,800.06	372,895,083.54
投资活动产生的现金流量净额		-279,769,841.43	-362,208,925.47
三、筹资活动产生的现金流量			
吸收投资收到的现金		694,041,970.85	
其中: 子公司吸收少数股东投资收到的现金		55,045,000.00	
取得借款收到的现金		426,614,966.66	294,900,000.00
收到其他与筹资活动有关的现金			
筹资活动现金流入小计		1,120,656,937.51	294,900,000.00
偿还债务支付的现金		389,642,860.00	260,000,000.00
分配股利、利润或偿付利息支付的现金		36,540,977.91	36,011,924.62
其中: 子公司支付给少数股东的股利、利润		23,550,000.00	20,129,200.00
支付其他与筹资活动有关的现金	(五十五)	11,629,644.59	10,809,261.94
筹资活动现金流出小计		437,813,482.50	306,821,186.56
筹资活动产生的现金流量净额		682,843,455.01	-11,921,186.56
四、汇率变动对现金及现金等价物的影响		-462,719.97	-257,387.17
五、现金及现金等价物净增加额		711,678,181.81	-126,758,782.87
加: 期初现金及现金等价物余额		805,826,488.45	932,585,271.32
六、期末现金及现金等价物余额		1,517,504,670.26	805,826,488.45



后附财务报表附注为财务报表的组成部分。

公司负责人:

主管会计工作负责人:




会计机构负责人:








浙江大胜达包装股份有限公司

母公司现金流量表

2023年度

(除特别注明外, 金额单位均为人民币元)

项目	附注十六	本期金额	上期金额
一、经营活动产生的现金流量			
销售商品、提供劳务收到的现金		1,067,920,995.02	973,035,877.82
收到的税费返还			
收到其他与经营活动有关的现金		66,479,044.05	35,921,783.78
经营活动现金流入小计		1,134,400,039.07	1,008,957,661.60
购买商品、接受劳务支付的现金		874,574,264.78	644,053,737.91
支付给职工以及为职工支付的现金		76,177,634.24	90,684,534.60
支付的各项税费		17,796,056.70	78,162,517.17
支付其他与经营活动有关的现金		69,617,783.96	69,964,059.34
经营活动现金流出小计		1,038,165,739.68	882,864,849.02
经营活动产生的现金流量净额		96,234,299.39	126,092,812.58
二、投资活动产生的现金流量			
收回投资收到的现金			
取得投资收益收到的现金		55,450,000.00	45,979,567.20
处置固定资产、无形资产和其他长期资产收回的现金净额		3,714,687.79	351,157.47
处置子公司及其他营业单位收到的现金净额			
收到其他与投资活动有关的现金		85,497,072.48	343,830,981.80
投资活动现金流入小计		144,661,760.27	390,161,706.47
购建固定资产、无形资产和其他长期资产支付的现金		34,027,074.44	17,689,977.15
投资支付的现金		44,955,000.00	299,441,400.00
取得子公司及其他营业单位支付的现金净额			
支付其他与投资活动有关的现金		513,555,068.98	227,019,514.30
投资活动现金流出小计		592,337,143.42	544,150,891.45
投资活动产生的现金流量净额		-447,675,383.15	-153,989,184.98
三、筹资活动产生的现金流量			
吸收投资收到的现金		638,996,970.85	
取得借款收到的现金		350,000,000.00	250,000,000.00
收到其他与筹资活动有关的现金		55,274,966.66	7,760,000.00
筹资活动现金流入小计		1,044,271,937.51	257,760,000.00
偿还债务支付的现金		354,742,860.00	250,000,000.00
分配股利、利润或偿付利息支付的现金		13,936,522.96	15,289,814.80
支付其他与筹资活动有关的现金		8,641,628.26	45,361,124.94
筹资活动现金流出小计		377,321,011.22	310,650,939.74
筹资活动产生的现金流量净额		666,950,926.29	-52,890,939.74
四、汇率变动对现金及现金等价物的影响		-421,584.01	
五、现金及现金等价物净增加额		315,088,258.52	-80,787,312.14
加: 期初现金及现金等价物余额		478,578,306.65	559,365,618.79
六、期末现金及现金等价物余额		793,666,565.17	478,578,306.65

后附财务报表附注为财务报表的组成部分。

公司负责人:



主管会计工作负责人:



会计机构负责人:





浙江大胜达包装股份有限公司
合并所有者权益变动表

2023 年度

(除特别说明外, 金额单位均为人民币元)

项目	归属于母公司所有者权益											少数股东权益	所有者权益合计	
	股本		其他权益工具		资本公积	减: 库存股	其他综合收益	专项储备	盈余公积	一般风险准备	未分配利润			小计
	优先股	永续债	其他											
一、上年年末余额	419,466,264.00		78,300,974.86		736,587,115.56			-75,317.63		78,409,428.64		2,041,661,950.82	219,547,909.71	2,261,209,860.53
加: 会计政策变更	330,100.00									26,634.79		266,347.88		266,347.88
前期差错更正														
同一控制下企业合并														
其他														
二、本年初余额	419,466,264.00		78,300,974.86		736,587,115.56			-75,317.63		78,436,063.43		2,041,928,298.70	219,547,909.71	2,261,476,208.41
三、本期末余额	130,565,600.00		-78,300,974.86		1,064,883,542.37			-48,459.91		8,328,508.34		1,195,112,524.48	71,088,437.30	1,266,200,961.78
(一) 综合收益总额								-48,459.91				88,501,418.42	39,593,437.30	128,094,855.72
(二) 所有者投入和减少资本												1,116,105,563.98	55,045,000.00	1,171,150,563.98
1. 所有者投入的普通股												638,996,970.85	55,045,000.00	694,041,970.85
2. 其他权益工具持有者投入资本												477,108,593.13		477,108,593.13
3. 股份支付计入所有者权益的金额														
4. 其他														
(三) 利润分配														
1. 提取盈余公积										8,328,508.34		-10,537,061.45	-23,550,000.00	-34,087,061.45
2. 提取一般风险准备										8,328,508.34		-8,328,508.34		
3. 对所有者(或股东)的分配														
4. 其他														
(四) 所有者权益内部结转														
1. 资本公积转增资本(或股本)														
2. 盈余公积转增资本(或股本)														
3. 盈余公积弥补亏损														
4. 设定受益计划变动额结转留存收益														
5. 其他综合收益结转留存收益														
6. 其他														
(五) 专项储备														
1. 本期提取														
2. 本期使用														
(六) 其他														
四、本期末余额	550,031,864.00				1,042,603.53			-123,777.54		86,764,571.77		1,042,603.53	290,636,347.01	3,527,677,170.19

后附财务报表附注为财务报表的组成部分。

公司负责人:

主管会计工作负责人:

会计机构负责人:

浙江大胜达包装股份有限公司



浙江大胜达包装股份有限公司
合并所有者权益变动表（续）

2023年度

（除特别说明外，金额单位均为人民币元）

	上期金额														
	股本		其他权益工具			资本公积	减：库存股	其他综合收益	专项储备	盈余公积	一般风险准备	未分配利润	小计	少数股东权益	所有者权益合计
	优先股	永续债	其他权益工具	其他	股本										
一、上年年末余额	414,413,879.00		85,606,435.50		693,446,780.26			182,069.54		68,871,754.99		643,233,915.55	1,905,754,834.84	13,231,568.03	1,918,986,402.87
加：会计政策变更															
前期差错更正															
同一控制下企业合并															
其他															
二、本年年初余额	414,413,879.00		85,606,435.50		693,446,780.26			182,069.54		68,871,754.99		643,233,915.55	1,905,754,834.84	13,231,568.03	1,918,986,402.87
三、本期增减变动金额（减少以“-”号填列）	5,052,385.00		-7,305,460.64		43,140,335.30			-257,387.17		9,537,673.65		85,739,569.84	135,907,115.98	206,316,341.68	342,223,457.66
（一）综合收益总额								-257,387.17				105,335,669.39	105,078,282.22	21,853,343.56	126,931,625.78
（二）所有者投入和减少资本	5,052,385.00		-7,305,460.64		42,097,731.81							39,844,656.17	39,844,656.17		39,844,656.17
1. 所有者投入的普通股	5,052,385.00				42,097,731.81							47,150,116.81	47,150,116.81		47,150,116.81
2. 其他权益工具持有者投入资本												-7,305,460.64	-7,305,460.64		-7,305,460.64
3. 股份支付计入所有者权益的金额															
4. 其他															
（三）利润分配										9,537,673.65		-19,596,099.55	-10,058,425.90	-20,129,200.00	-30,187,625.90
1. 提取盈余公积										9,537,673.65		-9,537,673.65			
2. 提取一般风险准备															
3. 对所有者（或股东）的分配															
4. 其他															
（四）所有者权益内部结转															
1. 资本公积转增资本（或股本）															
2. 盈余公积转增资本（或股本）															
3. 盈余公积弥补亏损															
4. 设定受益计划变动额结转留存收益															
5. 其他综合收益结转留存收益															
6. 其他															
（五）专项储备															
1. 本期提取															
2. 本期使用															
（六）其他															
四、本期末余额	419,466,264.00		78,300,974.86		736,587,115.56			-75,317.63		78,409,428.64		728,973,485.39	2,041,661,950.82	219,547,969.71	2,261,209,860.53
					1,042,603.49								1,042,603.49	204,592,198.12	205,634,801.61

后附财务报表附注为财务报表的组成部分。

公司负责人：

主管会计工作负责人：

会计机构负责人：




浙江大胜达包装股份有限公司
母公司所有者权益变动表

2023 年度

(除特别注明外, 金额单位均为人民币元)

项目	股本			其他权益工具		资本公积	减: 库存股	其他综合收益	专项储备	盈余公积	未分配利润	所有者权益合计
	优先股	永续债	其他	永续债	其他							
一、上年年末余额	419,466,264.00		78,300,974.86		729,483,384.29					78,409,428.64	652,225,093.84	1,957,885,145.63
加: 会计政策变更										26,634.79	239,713.09	266,347.88
前期差错更正												
其他												
二、本年年初余额	419,466,264.00		78,300,974.86		729,483,384.29					78,436,063.43	652,464,806.93	1,958,151,493.51
三、本期增减变动金额(减少以“-”号填列)	130,565,600.00		-78,300,974.86		1,063,840,938.84					8,328,508.34	64,419,513.59	1,188,853,585.91
(一) 综合收益总额												
(二) 所有者投入和减少资本	130,565,600.00		-78,300,974.86		1,063,840,938.84						83,285,083.38	83,285,083.38
1. 所有者投入的普通股	76,164,705.00				562,832,265.85							1,116,105,563.98
2. 其他权益工具持有者投入资本	54,400,895.00		-78,300,974.86		501,008,672.99							638,996,970.85
3. 股份支付计入所有者权益的金额												477,108,593.13
4. 其他												
(三) 利润分配												
1. 提取盈余公积										8,328,508.34	-18,865,569.79	-10,537,061.45
2. 对所有者(或股东)的分配										8,328,508.34	-8,328,508.34	
3. 其他											-10,537,061.45	-10,537,061.45
(四) 所有者权益内部结转												
1. 资本公积转增资本(或股本)												
2. 盈余公积转增资本(或股本)												
3. 盈余公积弥补亏损												
4. 设定受益计划变动额结转留存收益												
5. 其他综合收益结转留存收益												
6. 其他												
(五) 专项储备												
1. 本期提取												
2. 本期使用												
(六) 其他												
四、本期期末余额	550,031,864.00				1,793,324,323.13					86,764,571.77	716,884,320.52	3,147,005,079.42



主管会计工作负责人:

会计机构负责人:

后附财务报表附注为财务报表的组成部分。



公司负责人:



浙江大胜达包装股份有限公司
母公司所有者权益变动表（续）

2023年度

（除特别注明外，金额单位均为人民币元）


	上期金额				本期金额				
	股本	其他权益工具	资本公积	减：库存股	其他综合收益	专项储备	盈余公积	未分配利润	所有者权益合计
		优先股	永续债	其他					
一、上年年末余额	414,413,879.00			85,606,435.50		687,385,652.48		576,444,456.87	1,832,722,178.84
加：会计政策变更									
前期差错更正									
其他									
二、本年初余额	414,413,879.00			85,606,435.50		687,385,652.48		576,444,456.87	1,832,722,178.84
三、本期增减变动金额（减少以“-”号填列）	5,052,385.00			-7,305,460.64		42,097,731.81		75,780,636.97	125,162,966.79
（一）综合收益总额								95,376,736.52	95,376,736.52
（二）所有者投入和减少资本	5,052,385.00			-7,305,460.64		42,097,731.81			39,844,656.17
1. 所有者投入的普通股	5,052,385.00			-7,305,460.64		42,097,731.81			47,150,116.81
2. 其他权益工具持有者投入资本									
3. 股份支付计入所有者权益的金额									
4. 其他									-7,305,460.64
（三）利润分配									
1. 提取盈余公积								-19,596,099.55	-19,596,099.55
2. 对所有者（或股东）的分配								-9,537,673.65	-9,537,673.65
3. 其他								-10,058,425.90	-10,058,425.90
（四）所有者权益内部结转									
1. 资本公积转增资本（或股本）									
2. 盈余公积转增资本（或股本）									
3. 盈余公积弥补亏损									
4. 设定受益计划变动额结转留存收益									
5. 其他综合收益结转留存收益									
6. 其他									
（五）专项储备									
1. 本期提取									
2. 本期使用									
（六）其他									
四、本期末余额	419,466,264.00			78,300,974.86		729,483,384.29		652,225,093.84	1,957,885,145.63

后附财务报表附注为财务报表的组成部分。

公司负责人：

主管会计工作负责人：

会计机构负责人：



浙江大胜达包装股份有限公司 二〇二三年度财务报表附注 (除特殊注明外, 金额单位均为人民币元)

一、 公司基本情况

浙江大胜达包装股份有限公司(以下简称“公司”或“本公司”)是在原浙江大胜达包装股份有限公司基础上整体变更设立的股份有限公司,由杭州新胜达投资有限公司、永新县包皇企业管理中心(有限合伙)(曾用名:宁波梅山保税港区中包皇投资管理合伙企业(有限合伙))、永新县大胜人企业管理中心(有限合伙)(曾用名:宁波梅山保税港区大胜人投资管理合伙企业(有限合伙))、永新县聚胜威企业管理中心(有限合伙)(曾用名:宁波梅山保税港区聚胜威投资管理合伙企业(有限合伙))等股东作为发起人,股本总数为277,697,700.00股(每股面值人民币1元)。公司的统一社会信用代码:91330109768216095R。2019年7月在上海证券交易所上市。所属行业为包装行业。

截至2023年12月31日止,本公司累计发行股本总数550,031,864.00股,注册资本为550,031,864.00元,注册地:杭州,总部地址:浙江省杭州市萧山区萧山经济技术开发区红垦农场垦瑞路518号。

本公司主要经营活动为:纸包装产品的研发、生产、印刷和销售,主要产品涵盖瓦楞纸箱、纸板、精品酒盒、卷烟商标等。本公司的控股股东为杭州新胜达投资有限公司(以下简称“新胜达投资”),本公司的实际控制人为方吾校、方能斌、方聪艺。本财务报表业经公司董事会于2024年4月26日批准报出。

二、 财务报表的编制基础

(一) 编制基础

本财务报表按照财政部颁布的《企业会计准则——基本准则》和各项具体会计准则、企业会计准则应用指南、企业会计准则解释及其他相关规定(以下合称“企业会计准则”),以及中国证券监督管理委员会《公开发行证券的公司信息披露编报规则第15号——财务报告的一般规定》的相关规定编制。

(二) 持续经营

本财务报表以持续经营为基础编制。

三、 重要会计政策及会计估计

(一) 遵循企业会计准则的声明

本财务报表符合财政部颁布的企业会计准则的要求,真实、完整地反映了本公司2023年12月31日的合并及母公司财务状况以及2023年度的合并及母公司经营成果和现金流量。

(二) 会计期间

自公历1月1日起至12月31日止为一个会计年度。

(三) 营业周期

本公司营业周期为12个月。

(四) 记账本位币

本公司采用人民币为记账本位币。

(五) 同一控制下和非同一控制下企业合并的会计处理方法

同一控制下企业合并:合并方在企业合并中取得的资产和负债(包括最终控制方收购被合并方而形成的商誉),按照合并日被合并方资产、负债在最终控制方合并财务报表中的账面价值为基础计量。在合并中取得的净资产账面价值与支付的合并对价账面价值(或发行股份面值总额)的差额,调整资本公积中的股本溢价,资本公积中的股本溢价不足冲减的,调整留存收益。

非同一控制下企业合并:合并成本为购买方在购买日为取得被购买方的控制权而付出的资产、发生或承担的负债以及发行的权益性证券的公允价值。合并成本大于合并中取得的被购买方可辨认净资产公允价值份额的差额,确认为商誉;合并成本小于合并中取得的被购买方可辨认净资产公允价值份额的差额,计入当期损益。在合并中取得的被购买方符合确认条件的各项可辨认资产、负债及或有负债在购买日按公允价值计量。

为企业合并发生的直接相关费用于发生时计入当期损益;为企业合并而发行权益性证券或债务性证券的交易费用,计入权益性证券或债务性证券的初始确认金额。

(六) 控制的判断标准和合并财务报表的编制方法

1、 控制的判断标准

合并财务报表的合并范围以控制为基础确定,合并范围包括本公司及全部子公司。控制,是指公司拥有对被投资方的权力,通过参与被投资方的相关活动而享有可变回报,并且有能力运用对被投资方的权力影响其回报金额。

2、 合并程序

本公司将整个企业集团视为一个会计主体，按照统一的会计政策编制合并财务报表，反映本企业集团整体财务状况、经营成果和现金流量。本公司与子公司、子公司相互之间发生的内部交易的影响予以抵销。内部交易表明相关资产发生减值损失的，全额确认该部分损失。如子公司采用的会计政策、会计期间与本公司不一致的，在编制合并财务报表时，按本公司的会计政策、会计期间进行必要的调整。

子公司所有者权益、当期净损益和当期综合收益中属于少数股东的份额分别在合并资产负债表中所有者权益项目下、合并利润表中净利润项目下和综合收益总额项目下单独列示。子公司少数股东分担的当期亏损超过了少数股东在该子公司期初所有者权益中所享有份额而形成的余额，冲减少数股东权益。

（1）增加子公司或业务

在报告期内，因同一控制下企业合并增加子公司或业务的，将子公司或业务合并当期期初至报告期末的经营成果和现金流量纳入合并财务报表，同时对合并财务报表的期初数和比较报表的相关项目进行调整，视同合并后的报告主体自最终控制方开始控制时点起一直存在。

因追加投资等原因能够对同一控制下的被投资方实施控制的，在取得被合并方控制权之前持有的股权投资，在取得原股权之日与合并方和被合并方同处于同一控制之日孰晚日起至合并日之间已确认有关损益、其他综合收益以及其他净资产变动，分别冲减比较报表期间的期初留存收益或当期损益。

在报告期内，因非同一控制下企业合并增加子公司或业务的，以购买日确定的各项可辨认资产、负债及或有负债的公允价值为基础自购买日起纳入合并财务报表。

因追加投资等原因能够对非同一控制下的被投资方实施控制的，对于购买日之前持有的被购买方的股权，按照该股权在购买日的公允价值进行重新计量，公允价值与其账面价值的差额计入当期投资收益。购买日之前持有的被购买方的股权涉及的以后可重分类进损益的其他综合收益、权益法核算下的其他所有者权益变动转为购买日所属当期投资收益。

（2）处置子公司

①一般处理方法

因处置部分股权投资或其他原因丧失了对被投资方控制权时，对于处置后的剩余股权投资，按照其在丧失控制权日的公允价值进行重新计量。处置股权取得的对价与剩余股权公允价值之和，减去按原持股比例计算应享有原有子公司自购买日或合并日开始持续计算的净资产的份额与商誉之和的差额，计

入丧失控制权当期的投资收益。与原有子公司股权投资相关的以后可重分类进损益的其他综合收益、权益法核算下的其他所有者权益变动，在丧失控制权时转为当期投资收益。

②分步处置子公司

通过多次交易分步处置对子公司股权投资直至丧失控制权的，处置对子公司股权投资的各项交易的条款、条件以及经济影响符合以下一种或多种情况，通常表明该多次交易事项为一揽子交易：

- i. 这些交易是同时或者在考虑了彼此影响的情况下订立的；
- ii. 这些交易整体才能达成一项完整的商业结果；
- iii. 一项交易的发生取决于其他至少一项交易的发生；
- iv. 一项交易单独看是不经济的，但是和其他交易一并考虑时是经济的。

各项交易属于一揽子交易的，将各项交易作为一项处置子公司并丧失控制权的交易进行会计处理；在丧失控制权之前每一次处置价款与处置投资对应的享有该子公司净资产份额的差额，在合并财务报表中确认为其他综合收益，在丧失控制权时一并转入丧失控制权当期的损益。

各项交易不属于一揽子交易的，在丧失控制权之前，按不丧失控制权的情况下部分处置对子公司的股权投资进行会计处理；在丧失控制权时，按处置子公司一般处理方法进行会计处理。

(3) 购买子公司少数股权

因购买少数股权新取得的长期股权投资与按照新增持股比例计算应享有子公司自购买日或合并日开始持续计算的净资产份额之间的差额，调整合并资产负债表中的资本公积中的股本溢价，资本公积中的股本溢价不足冲减的，调整留存收益。

(4) 不丧失控制权的情况下部分处置对子公司的股权投资

处置价款与处置长期股权投资相对应享有子公司自购买日或合并日开始持续计算的净资产份额之间的差额，调整合并资产负债表中的资本公积中的股本溢价，资本公积中的股本溢价不足冲减的，调整留存收益。

(七) 现金及现金等价物的确定标准

现金，是指本公司的库存现金以及可以随时用于支付的存款。现金等价物，是指本公司持有的期限短、流动性强、易于转换为已知金额的现金、价值变动风险很小的投资。

(八) 外币业务和外币报表折算

1、 外币业务

外币业务采用交易发生日的即期汇率作为折算汇率将外币金额折合成人民币记账。

资产负债表日外币货币性项目余额按资产负债表日即期汇率折算，由此产生的汇兑差额，除属于与购建符合资本化条件的资产相关的外币专门借款产生的汇兑差额按照借款费用资本化的原则处理外，均计入当期损益。

2、 外币财务报表的折算

资产负债表中的资产和负债项目，采用资产负债表日的即期汇率折算；所有者权益项目除“未分配利润”项目外，其他项目采用发生时的即期汇率折算。利润表中的收入和费用项目，采用交易发生日的即期汇率（或：采用按照系统合理的方法确定的、与交易发生日即期汇率近似的汇率。提示：若采用此种方法，应明示何种方法何种口径）折算。

处置境外经营时，将与该境外经营相关的外币财务报表折算差额，自所有者权益项目转入处置当期损益。

(九) 金融工具

本公司在成为金融工具合同的一方时，确认一项金融资产、金融负债或权益工具。

1、 金融工具的分类

根据本公司管理金融资产的业务模式和金融资产的合同现金流量特征，金融资产于初始确认时分类为：以摊余成本计量的金融资产、以公允价值计量且其变动计入其他综合收益的金融资产和以公允价值计量且其变动计入当期损益的金融资产。

本公司将同时符合下列条件且未被指定为以公允价值计量且其变动计入当期损益的金融资产，分类为以摊余成本计量的金融资产：

- 业务模式是以收取合同现金流量为目标；
- 合同现金流量仅为对本金和以未偿付本金金额为基础的利息的支付。

本公司将同时符合下列条件且未被指定为以公允价值计量且其变动计入当期损益的金融资产，分类为以公允价值计量且其变动计入其他综合收益的金融资产（债务工具）：

- 业务模式既以收取合同现金流量又以出售该金融资产为目标；
- 合同现金流量仅为对本金和以未偿付本金金额为基础的利息的支付。

对于非交易性权益工具投资，本公司可以在初始确认时将其不可撤销地指定为以公允价值计量且其变动计入其他综合收益的金融资产（权益工具）。该指定在单项投资的基础上作出，且相关投资从发行者的角度符合权益工具的定义。

除上述以摊余成本计量和以公允价值计量且其变动计入其他综合收益的金融资产外，本公司将其余所有的金融资产分类为以公允价值计量且其变动计入当期损益的金融资产。在初始确认时，如果能够消除或显著减少会计错配，本公司可以将本应分类为以摊余成本计量或以公允价值计量且其变动计入其他综合收益的金融资产不可撤销地指定为以公允价值计量且其变动计入当期损益的金融资产。

金融负债于初始确认时分类为：以公允价值计量且其变动计入当期损益的金融负债和以摊余成本计量的金融负债。

符合以下条件之一的金融负债可在初始计量时指定为以公允价值计量且其变动计入当期损益的金融负债：

- 1) 该项指定能够消除或显著减少会计错配。
- 2) 根据正式书面文件载明的企业风险管理或投资策略，以公允价值为基础对金融负债组合或金融资产和金融负债组合进行管理和业绩评价，并在企业内部以此为基础向关键管理人员报告。
- 3) 该金融负债包含需单独分拆的嵌入衍生工具。

按照上述条件，本公司指定的这类金融负债主要包括：（具体描述指定的情况）

2、金融工具的确认依据和计量方法

（1）以摊余成本计量的金融资产

以摊余成本计量的金融资产包括应收票据、应收账款、其他应收款、长期应收款、债权投资等，按公允价值进行初始计量，相关交易费用计入初始确认金额；不包含重大融资成分的应收账款以及本公司决定不考虑不超过一年的融资成分的应收账款，以合同交易价格进行初始计量。

持有期间采用实际利率法计算的利息计入当期损益。

收回或处置时，将取得的价款与该金融资产账面价值之间的差额计入当期损益。

(2) 以公允价值计量且其变动计入其他综合收益的金融资产（债务工具）

以公允价值计量且其变动计入其他综合收益的金融资产（债务工具）包括应收款项融资、其他债权投资等，按公允价值进行初始计量，相关交易费用计入初始确认金额。该金融资产按公允价值进行后续计量，公允价值变动除采用实际利率法计算的利息、减值损失或利得和汇兑损益之外，均计入其他综合收益。

终止确认时，之前计入其他综合收益的累计利得或损失从其他综合收益中转出，计入当期损益。

(3) 以公允价值计量且其变动计入其他综合收益的金融资产（权益工具）

以公允价值计量且其变动计入其他综合收益的金融资产（权益工具）包括其他权益工具投资等，按公允价值进行初始计量，相关交易费用计入初始确认金额。该金融资产按公允价值进行后续计量，公允价值变动计入其他综合收益。取得的股利计入当期损益。

终止确认时，之前计入其他综合收益的累计利得或损失从其他综合收益中转出，计入留存收益。

(4) 以公允价值计量且其变动计入当期损益的金融资产

以公允价值计量且其变动计入当期损益的金融资产包括交易性金融资产、衍生金融资产、其他非流动金融资产等，按公允价值进行初始计量，相关交易费用计入当期损益。该金融资产按公允价值进行后续计量，公允价值变动计入当期损益。

(5) 以公允价值计量且其变动计入当期损益的金融负债

以公允价值计量且其变动计入当期损益的金融负债包括交易性金融负债、衍生金融负债等，按公允价值进行初始计量，相关交易费用计入当期损益。该金融负债按公允价值进行后续计量，公允价值变动计入当期损益。

终止确认时，其账面价值与支付的对价之间的差额计入当期损益。

(6) 以摊余成本计量的金融负债

以摊余成本计量的金融负债包括短期借款、应付票据、应付账款、其他应付款、长期借款、应付债券、长期应付款，按公允价值进行初始计量，相关交易费用计入初始确认金额。

持有期间采用实际利率法计算的利息计入当期损益。

终止确认时，将支付的对价与该金融负债账面价值之间的差额计入当期损益。

3、 金融资产终止确认和金融资产转移的确认依据和计量方法

满足下列条件之一时，本公司终止确认金融资产：

- 收取金融资产现金流量的合同权利终止；
- 金融资产已转移，且已将金融资产所有权上几乎所有的风险和报酬转移给转入方；
- 金融资产已转移，虽然本公司既没有转移也没有保留金融资产所有权上几乎所有的风险和报酬，但是未保留对金融资产的控制。

本公司与交易对手方修改或者重新议定合同而且构成实质性修改的，则终止确认原金融资产，同时按照修改后的条款确认一项新金融资产。

发生金融资产转移时，如保留了金融资产所有权上几乎所有的风险和报酬的，则不终止确认该金融资产。

在判断金融资产转移是否满足上述金融资产终止确认条件时，采用实质重于形式的原则。

公司将金融资产转移区分为金融资产整体转移和部分转移。金融资产整体转移满足终止确认条件的，将下列两项金额的差额计入当期损益：

- (1) 所转移金融资产的账面价值；
- (2) 因转移而收到的对价，与原直接计入所有者权益的公允价值变动累计额（涉及转移的金融资产为以公允价值计量且其变动计入其他综合收益的金融资产（债务工具）的情形）之和。

金融资产部分转移满足终止确认条件的，将所转移金融资产整体的账面价值，在终止确认部分和未终止确认部分之间，按照各自的相对公允价值进行分摊，并将下列两项金额的差额计入当期损益：

- (1) 终止确认部分的账面价值；
- (2) 终止确认部分的对价，与原直接计入所有者权益的公允价值变动累计额中对应终止确认部分的金额（涉及转移的金融资产为以公允价值计量且其变动计入其他综合收益的金融资产（债务工具）的情形）之和。

金融资产转移不满足终止确认条件的，继续确认该金融资产，所收到的对价确认为一项金融负债。

4、 金融负债终止确认

金融负债的现时义务全部或部分已经解除的，则终止确认该金融负债或其一部分；本公司若与债权人签定协议，以承担新金融负债方式替换现存金融负债，且新金融负债与现存金融负债的合同条款实质上不同的，则终止确认现存金融负债，并同时确认新金融负债。

对现存金融负债全部或部分合同条款作出实质性修改的，则终止确认现存金融负债或其一部分，同时将修改条款后的金融负债确认为一项新金融负债。

金融负债全部或部分终止确认时，终止确认的金融负债账面价值与支付对价（包括转出的非现金资产或承担的新金融负债）之间的差额，计入当期损益。

本公司若回购部分金融负债的，在回购日按照继续确认部分与终止确认部分的相对公允价值，将该金融负债整体的账面价值进行分配。分配给终止确认部分的账面价值与支付的对价（包括转出的非现金资产或承担的新金融负债）之间的差额，计入当期损益。

5、 金融资产和金融负债的公允价值的确定方法

存在活跃市场的金融工具，以活跃市场中的报价确定其公允价值。不存在活跃市场的金融工具，采用估值技术确定其公允价值。在估值时，本公司采用在当前情况下适用并且有足够可利用数据和其他信息支持的估值技术，选择与市场参与者在相关资产或负债的交易中所考虑的资产或负债特征相一致的输入值，并优先使用相关可观察输入值。只有在相关可观察输入值无法取得或取得不切实可行的情况下，才使用不可观察输入值。

6、 金融工具减值的测试方法及会计处理方法

本公司对以摊余成本计量的金融资产、以公允价值计量且其变动计入其他综合收益的金融资产（债务工具）和财务担保合同等以预期信用损失为基础进行减值会计处理。

本公司考虑有关过去事项、当前状况以及对未来经济状况的预测等合理且有依据的信息，以发生违约的风险为权重，计算合同应收的现金流量与预期能收到的现金流量之间差额的现值的概率加权金额，确认预期信用损失。

对于由《企业会计准则第 14 号——收入》规范的交易形成的应收款项和合同资产，无论是否包含重大融资成分，本公司始终按照相当于整个存续期内预期信用损失的金额计量其损失准备。

对于由《企业会计准则第 21 号——租赁》规范的交易形成的租赁应收款，本公司选择始终按照相当于整个存续期内预期信用损失的金额计量其损失准备。对于其他金融工具，本公司在每个资产负债表日评估相关金融工具的信用风险自初始确认后的变动情况。

本公司通过比较金融工具在资产负债表日发生违约的风险与在初始确认日发生违约的风险，以确定金融工具预计存续期内发生违约风险的相对变化，以评估金融工具的信用风险自初始确认后是否已显著增加。通常逾期超过 30 日，本公司即认为该金融工具的信用风险已显著增加，除非有确凿证据证明该金融工具的信用风险自初始确认后并未显著增加。

如果金融工具于资产负债表日的信用风险较低，本公司即认为该金融工具的信用风险自初始确认后并未显著增加。

如果该金融工具的信用风险自初始确认后已显著增加，本公司按照相当于该金融工具整个存续期内预期信用损失的金额计量其损失准备；如果该金融工具的信用风险自初始确认后并未显著增加，本公司按照相当于该金融工具未来 12 个月内预期信用损失的金额计量其损失准备。由此形成的损失准备的增加或转回金额，作为减值损失或利得计入当期损益。对于以公允价值计量且其变动计入其他综合收益的金融资产（债务工具），在其他综合收益中确认其损失准备，并将减值损失或利得计入当期损益，且不减少该金融资产在资产负债表中列示的账面价值。

如果有客观证据表明某项应收款项已经发生信用减值，则本公司在单项基础上对该应收款项计提减值准备。

除单项计提坏账准备的上述应收款项外，本公司依据信用风险特征将其余金融工具划分为若干组合，在组合基础上确定预期信用损失。本公司对应收票据、应收账款、应收款项融资、其他应收款等计提预期信用损失的组合类别及确定依据如下：

项目	组合类别	确定依据
应收账款、其他应收款、应收票据	账龄组合	按账龄划分的具有类似信用风险特征的应收账款、商业承兑汇票
应收款项融资	银行承兑汇票组合	承兑人为信用风险较小的组合

本公司不再合理预期金融资产合同现金流量能够全部或部分收回的，直接减记该金融资产的账面余额。

(十) 存货

1、 存货的分类和成本

存货分类为：原材料、库存商品、在产品、发出商品等。

存货按成本进行初始计量，存货成本包括采购成本、加工成本和其他使存货达到目前场所和状态所发生的支出。

2、 发出存货的计价方法

存货发出时按先进先出法计价。

3、 存货的盘存制度

采用永续盘存制。

4、 低值易耗品和包装物的摊销方法

(1) 低值易耗品采用一次转销法；

(2) 包装物采用一次转销法。

5、 存货跌价准备的确认标准和计提方法

资产负债表日，存货应当按照成本与可变现净值孰低计量。当存货成本高于其可变现净值的，应当计提存货跌价准备。可变现净值，是指在日常活动中，存货的估计售价减去至完工时估计将要发生的成本、估计的销售费用以及相关税费后的金额。

产成品、库存商品和用于出售的材料等直接用于出售的商品存货，在正常生产经营过程中，以该存货的估计售价减去估计的销售费用和相关税费后的金额，确定其可变现净值；需要经过加工的材料存货，在正常生产经营过程中，以所生产的产成品的估计售价减去至完工时估计将要发生的成本、估计的销售费用和相关税费后的金额，确定其可变现净值；为执行销售合同或者劳务合同而持有的存货，其可变现净值以合同价格为基础计算，若持有存货的数量多于销售合同订购数量的，超出部分的存货的可变现净值以一般销售价格为基础计算。

本公司按照组合计提存货跌价准备的，组合类别及确定依据以及不同类别存货可变现净值的确定依据如下：

存货组合类别	组合的确定依据	可变现净值的确定依据
可变现净值组合	可变现净值	参考历史呆滞风险及未来市场需求综合评估相关存货的可变现净值

计提存货跌价准备后，如果以前减记存货价值的影响因素已经消失，导致存货的可变现净值高于其账面价值的，在原已计提的存货跌价准备金额内予以转回，转回的金额计入当期损益。

(十一) 长期股权投资

1、 共同控制、重大影响的判断标准

共同控制，是指按照相关约定对某项安排所共有的控制，并且该安排的相关活动必须经过分享控制权的参与方一致同意后才能决策。本公司与其他合营方一同对被投资单位实施共同控制且对被投资单位净资产享有权利的，被投资单位为本公司的合营企业。

重大影响，是指对被投资单位的财务和经营决策有参与决策的权力，但并不能够控制或者与其他方一起共同控制这些政策的制定。本公司能够对被投资单位施加重大影响的，被投资单位为本公司联营企业。

2、 初始投资成本的确定

(1) 企业合并形成的长期股权投资

对于同一控制下的企业合并形成的对子公司的长期股权投资，在合并日按照取得被合并方所有者权益在最终控制方合并财务报表中的账面价值的份额作为长期股权投资的初始投资成本。长期股权投资初始投资成本与支付对价账面价值之间的差额，调整资本公积中的股本溢价；资本公积中的股本溢价不足冲减时，调整留存收益。因追加投资等原因能够对同一控制下的被投资单位实施控制的，按上述原则确认的长期股权投资的初始投资成本与达到合并前的长期股权投资账面价值加上合并日进一步取得股份新支付对价的账面价值之和的差额，调整股本溢价，股本溢价不足冲减的，冲减留存收益。

对于非同一控制下的企业合并形成的对子公司的长期股权投资，按照购买日确定的合并成本作为长期股权投资的初始投资成本。因追加投资等原因能够对非同一控制下的被投资单位实施控制的，按照原持有的股权投资账面价值加上新增投资成本之和作为初始投资成本。

(2) 通过企业合并以外的其他方式取得的长期股权投资

以支付现金方式取得的长期股权投资，按照实际支付的购买价款作为初始投资成本。

以发行权益性证券取得的长期股权投资，按照发行权益性证券的公允价值作为初始投资成本。

3、 后续计量及损益确认方法

(1) 成本法核算的长期股权投资

公司对子公司的长期股权投资，采用成本法核算，除非投资符合持有待售的条件。除取得投资时实际支付的价款或对价中包含的已宣告但尚未发放的现金股利或利润外，公司按照享有被投资单位宣告发放的现金股利或利润确认当期投资收益。

(2) 权益法核算的长期股权投资

对联营企业和合营企业的长期股权投资，采用权益法核算。初始投资成本大于投资时应享有被投资单位可辨认净资产公允价值份额的差额，不调整长期股权投资的初始投资成本；初始投资成本小于投资时应享有被投资单位可辨认净资产公允价值份额的差额，计入当期损益，同时调整长期股权投资的成本。

公司按照应享有或应分担的被投资单位实现的净损益和其他综合收益的份额，分别确认投资收益和其他综合收益，同时调整长期股权投资的账面价值；按照被投资单位宣告分派的利润或现金股利计算应享有的部分，相应减少长期股权投资的账面价值；对于被投资单位除净损益、其他综合收益和利润分配以外所有者权益的其他变动（简称“其他所有者权益变动”），调整长期股权投资的账面价值并计入所有者权益。

在确认应享有被投资单位净损益、其他综合收益及其他所有者权益变动的份额时，以取得投资时被投资单位可辨认净资产的公允价值为基础，并按照公司的会计政策及会计期间，对被投资单位的净利润和其他综合收益等进行调整后确认。

公司与联营企业、合营企业之间发生的未实现内部交易损益按照应享有的比例计算归属于公司的部分，予以抵销，在此基础上确认投资收益，但投出或出售的资产构成业务的除外。与被投资单位发生的未实现内部交易损失，属于资产减值损失的，全额确认。

公司对合营企业或联营企业发生的净亏损，除负有承担额外损失义务外，以长期股权投资的账面价值以及其他实质上构成对合营企业或联营企业净投资的长期权益减记至零为限。合营企业或联营企业以后实现净利润的，公司在收益分享额弥补未确认的亏损分担额后，恢复确认收益分享额。

(3) 长期股权投资的处置

处置长期股权投资，其账面价值与实际取得价款的差额，计入当期损益。

部分处置权益法核算的长期股权投资，剩余股权仍采用权益法核算的，原权益法核算确认的其他综合收益采用与被投资单位直接处置相关资产或负债相

同的基础按相应比例结转，其他所有者权益变动按比例结转入当期损益。

因处置股权投资等原因丧失了对被投资单位的共同控制或重大影响的，原股权投资因采用权益法核算而确认的其他综合收益，在终止采用权益法核算时采用与被投资单位直接处置相关资产或负债相同的基础进行会计处理，其他所有者权益变动在终止采用权益法核算时全部转入当期损益。

因处置部分股权投资等原因丧失了对被投资单位控制权的，在编制个别财务报表时，剩余股权能够对被投资单位实施共同控制或重大影响的，改按权益法核算，并对该剩余股权视同自取得时即采用权益法核算进行调整，对于取得被投资单位控制权之前确认的其他综合收益采用与被投资单位直接处置相关资产或负债相同的基础按比例结转，因采用权益法核算确认的其他所有者权益变动按比例结转入当期损益；剩余股权不能对被投资单位实施共同控制或施加重大影响的，确认为金融资产，其在丧失控制之日的公允价值与账面价值间的差额计入当期损益，对于取得被投资单位控制权之前确认的其他综合收益和其他所有者权益变动全部结转。

通过多次交易分步处置对子公司股权投资直至丧失控制权，属于一揽子交易的，各项交易作为一项处置子公司股权投资并丧失控制权的交易进行会计处理；在丧失控制权之前每一次处置价款与所处置的股权对应得长期股权投资账面价值之间的差额，在个别财务报表中，先确认为其他综合收益，到丧失控制权时再一并转入丧失控制权的当期损益。不属于一揽子交易的，对每一项交易分别进行会计处理。

(十二) 固定资产

1、 固定资产的确认和初始计量

固定资产指为生产商品、提供劳务、出租或经营管理而持有，并且使用寿命超过一个会计年度的有形资产。固定资产在同时满足下列条件时予以确认：

- (1) 与该固定资产有关的经济利益很可能流入企业；
- (2) 该固定资产的成本能够可靠地计量。

固定资产按成本（并考虑预计弃置费用因素的影响）进行初始计量。

与固定资产有关的后续支出，在与其有关的经济利益很可能流入且其成本能够可靠计量时，计入固定资产成本；对于被替换的部分，终止确认其账面价值；所有其他后续支出于发生时计入当期损益。

2、 折旧方法

固定资产折旧采用年限平均法分类计提，根据固定资产类别、预计使用寿命和预计净残值率确定折旧率。对计提了减值准备的固定资产，则在未来期间按扣除减值准备后的账面价值及依据尚可使用年限确定折旧额。如固定资产各组成部分的使用寿命不同或者以不同方式为企业提供经济利益，则选择不同折旧率或折旧方法，分别计提折旧。

各类固定资产折旧方法、折旧年限、残值率和年折旧率如下：

类别	折旧方法	折旧年限（年）	残值率（%）	年折旧率（%）
房屋及建筑物	直线法	10-20	10	4.5-9
机器设备	直线法	3-10	10	9-30
运输工具	直线法	5-10	10	9-18
电子设备及其他	直线法	3-10	10	9-30

3、 固定资产处置

当固定资产被处置、或者预期通过使用或处置不能产生经济利益时，终止确认该固定资产。固定资产出售、转让、报废或毁损的处置收入扣除其账面价值和相关税费后的金额计入当期损益。

(十三) 在建工程

在建工程按实际发生的成本计量。实际成本包括建筑成本、安装成本、符合资本化条件的借款费用以及其他为使在建工程达到预定可使用状态前所发生的必要支出。在建工程在达到预定可使用状态时，转入固定资产并自次月起开始计提折旧。本公司在建工程结转为固定资产的标准和时点如下：

类别	转为固定资产的标准和时点
房屋及建筑物	房屋及建筑物初步验收合格并达到预定可使用状态或合同规定的标准
机器设备	安装调试后达到设计要求或合同规定的标准

(十四) 借款费用

1、 借款费用资本化的确认原则

公司发生的借款费用，可直接归属于符合资本化条件的资产的购建或者生产的，予以资本化，计入相关资产成本；其他借款费用，在发生时根据其发生额确认为费用，计入当期损益。

符合资本化条件的资产，是指需要经过相当长时间的购建或者生产活动才能达到预定可使用或者可销售状态的固定资产、投资性房地产和存货等资产。

2、 借款费用资本化期间

资本化期间，指从借款费用开始资本化时点到停止资本化时点的期间，借款费用暂停资本化的期间不包括在内。

借款费用同时满足下列条件时开始资本化：

（1）资产支出已经发生，资产支出包括为购建或者生产符合资本化条件的资产而以支付现金、转移非现金资产或者承担带息债务形式发生的支出；

（2）借款费用已经发生；

（3）为使资产达到预定可使用或者可销售状态所必要的购建或者生产活动已经开始。

当购建或者生产符合资本化条件的资产达到预定可使用或者可销售状态时，借款费用停止资本化。

3、 暂停资本化期间

符合资本化条件的资产在购建或生产过程中发生的非正常中断、且中断时间连续超过 3 个月的，则借款费用暂停资本化；该项中断如是所购建或生产的符合资本化条件的资产达到预定可使用状态或者可销售状态必要的程序，则借款费用继续资本化。在中断期间发生的借款费用确认为当期损益，直至资产的购建或者生产活动重新开始后借款费用继续资本化。

4、 借款费用资本化率、资本化金额的计算方法

对于为购建或者生产符合资本化条件的资产而借入的专门借款，以专门借款当期实际发生的借款费用，减去尚未动用的借款资金存入银行取得的利息收入或进行暂时性投资取得的投资收益后的金额，来确定借款费用的资本化金额。

对于为购建或者生产符合资本化条件的资产而占用的一般借款，根据累计资产支出超过专门借款部分的资产支出加权平均数乘以所占用一般借款的资本化率，计算确定一般借款应予资本化的借款费用金额。资本化率根据一般借款加权平均实际利率计算确定。

在资本化期间内，外币专门借款本金及利息的汇兑差额，予以资本化，计入符合资本化条件的资产的成本。除外币专门借款之外的其他外币借款本金及其利息所产生的汇兑差额计入当期损益。

(十五) 无形资产

1、 无形资产的计价方法

(1) 公司取得无形资产时按成本进行初始计量；

外购无形资产的成本，包括购买价款、相关税费以及直接归属于使该项资产达到预定用途所发生的其他支出。

(2) 后续计量

在取得无形资产时分析判断其使用寿命。

对于使用寿命有限的无形资产，在为企业带来经济利益的期限内摊销；无法预见无形资产为企业带来经济利益期限的，视为使用寿命不确定的无形资产，不予摊销。

2、 使用寿命有限的无形资产的使用寿命估计情况

项目	预计使用寿命	摊销方法	残值率	预计使用寿命的确定依据
软件	10年	直线法	0%	预计受益期限
专利	10年	直线法	0%	预计受益期限
土地使用权	土地使用权证受益期限	直线法	0%	土地使用权证

3、 使用寿命不确定的无形资产的判断依据以及对其使用寿命进行复核的程序

经复核，本公司不存在使用寿命不确定的无形资产。

4、 研发支出的归集范围

公司进行研究与开发过程中发生的支出包括从事研发活动的人员的相关职工薪酬、耗用材料、相关折旧摊销费用等相关支出，并按以下方式进行归集：从事研发活动的人员的相关职工薪酬主要指直接从事研发活动的人员以及与研发活动密切相关的管理人员和直接服务人员的相关职工薪酬，耗用材料主要指直接投入研发活动的相关材料，相关折旧摊销费用主要指用于研发活动的固定资产或无形资产的折旧或摊销。

5、 划分研究阶段和开发阶段的具体标准

公司内部研究开发项目的支出分为研究阶段支出和开发阶段支出。

研究阶段：为获取并理解新的科学或技术知识等而进行的独创性的有计划调查、研究活动的阶段。

开发阶段：在进行商业性生产或使用前，将研究成果或其他知识应用于某项计划或设计，以生产出新的或具有实质性改进的材料、装置、产品等活动的阶段。

6、 开发阶段支出资本化的具体条件

研究阶段的支出，于发生时计入当期损益。开发阶段的支出同时满足下列条件的，确认为无形资产，不能满足下述条件的开发阶段的支出计入当期损益：

- (1) 完成该无形资产以使其能够使用或出售在技术上具有可行性；
- (2) 具有完成该无形资产并使用或出售的意图；
- (3) 无形资产产生经济利益的方式，包括能够证明运用该无形资产生产的产品存在市场或无形资产自身存在市场，无形资产将在内部使用的，能够证明其有用性；
- (4) 有足够的技术、财务资源和其他资源支持，以完成该无形资产的开发，并有能力使用或出售该无形资产；
- (5) 归属于该无形资产开发阶段的支出能够可靠地计量。

无法区分研究阶段支出和开发阶段支出的，将发生的研发支出全部计入当期损益。

(十六) 长期资产减值

长期股权投资、固定资产、在建工程、使用权资产、使用寿命有限的无形资产、油气资产等长期资产，于资产负债表日存在减值迹象的，进行减值测试。减值测试结果表明资产的可收回金额低于其账面价值的，按其差额计提减值准备并计入减值损失。可收回金额为资产的公允价值减去处置费用后的净额与资产预计未来现金流量的现值两者之间的较高者。资产减值准备按单项资产为基础计算并确认，如果难以对单项资产的可收回金额进行估计的，以该资产所属的资产组确定资产组的可收回金额。资产组是能够独立产生现金流入的最小资产组合。

对于因企业合并形成的商誉、使用寿命不确定的无形资产、尚未达到可使用状态的无形资产，无论是否存在减值迹象，至少在每年年度终了进行减值测试。

本公司进行商誉减值测试，对于因企业合并形成的商誉的账面价值，自购买日起按照合理的方法分摊至相关的资产组；难以分摊至相关的资产组的，将其分摊至相关的资产组组合。相关的资产组或者资产组组合，是能够从企业合并的协同效应中受益的资产组或者资产组组合。

在对包含商誉的相关资产组或者资产组组合进行减值测试时，如与商誉相关的资产组或者资产组组合存在减值迹象的，先对不包含商誉的资产组或者资产组组合进行

减值测试，计算可收回金额，并与相关账面价值相比较，确认相应的减值损失。然后对包含商誉的资产组或者资产组组合进行减值测试，比较其账面价值与可收回金额，如可收回金额低于账面价值的，减值损失金额首先抵减分摊至资产组或者资产组组合中商誉的账面价值，再根据资产组或者资产组组合中除商誉之外的其他各项资产的账面价值所占比重，按比例抵减其他各项资产的账面价值。

上述资产减值损失一经确认，在以后会计期间不予转回。

(十七) 长期待摊费用

长期待摊费用为已经发生但应由本期和以后各期负担的分摊期限在一年以上的各项费用。

各项费用的摊销期限及摊销方法为：

项目	摊销方法	摊销年限
装修费	在受益期内平均摊销	5年

(十八) 合同负债

本公司根据履行履约义务与客户付款之间的关系在资产负债表中列示合同资产或合同负债。本公司已收或应收客户对价而应向客户转让商品或提供服务的义务列示为合同负债。同一合同下的合同资产和合同负债以净额列示。

(十九) 职工薪酬

1、 短期薪酬的会计处理方法

本公司在职工为本公司提供服务的会计期间，将实际发生的短期薪酬确认为负债，并计入当期损益或相关资产成本。

本公司为职工缴纳的社会保险费和住房公积金，以及按规定提取的工会经费和职工教育经费，在职工为本公司提供服务的会计期间，根据规定的计提基础和计提比例计算确定相应的职工薪酬金额。

本公司发生的职工福利费，在实际发生时根据实际发生额计入当期损益或相关资产成本，其中，非货币性福利按照公允价值计量。

2、 离职后福利的会计处理方法

(1) 设定提存计划

本公司按当地政府的相关规定为职工缴纳基本养老保险和失业保险，在职工为本公司提供服务的会计期间，按以当地规定的缴纳基数和比例计算应缴纳金额，确认为负债，并计入当期损益或相关资产成本。此外，本公司还参与

了由国家相关部门批准的企业年金计划/补充养老保险基金。本公司按职工工资总额的一定比例向年金计划/当地社会保险机构缴费，相应支出计入当期损益或相关资产成本。

(2) 设定受益计划

本公司根据预期累计福利单位法确定的公式将设定受益计划产生的福利义务归属于职工提供服务的期间，并计入当期损益或相关资产成本。

设定受益计划义务现值减去设定受益计划资产公允价值所形成的赤字或盈余确认为一项设定受益计划净负债或净资产。设定受益计划存在盈余的，本公司以设定受益计划的盈余和资产上限两项的孰低者计量设定受益计划净资产。所有设定受益计划义务，包括预期在职工提供服务的年度报告期间结束后的十二个月内支付的义务，根据资产负债表日与设定受益计划义务期限和币种相匹配的国债或活跃市场上的高质量公司债券的市场收益率予以折现。

设定受益计划产生的服务成本和设定受益计划净负债或净资产的利息净额计入当期损益或相关资产成本；重新计量设定受益计划净负债或净资产所产生的变动计入其他综合收益，并且在后续会计期间不转回至损益，在原设定受益计划终止时在权益范围内将原计入其他综合收益的部分全部结转至未分配利润。

在设定受益计划结算时，按在结算日确定的设定受益计划义务现值和结算价格两者的差额，确认结算利得或损失。

3、 辞退福利的会计处理方法

本公司向职工提供辞退福利的，在下列两者孰早日确认辞退福利产生的职工薪酬负债，并计入当期损益：公司不能单方面撤回因解除劳动关系计划或裁减建议所提供的辞退福利时；公司确认与涉及支付辞退福利的重组相关的成本或费用时。

(二十) 优先股、永续债等其他金融工具

本公司根据所发行优先股/永续债的合同条款及其所反映的经济实质而非仅以法律形式，在初始确认时将该金融工具或其组成部分分类为金融资产、金融负债或权益工具。

本公司发行的永续债/优先股等金融工具满足以下条件之一，在初始确认时将该金融工具整体或其组成部分分类为金融负债：

- (1) 存在本公司不能无条件地避免以交付现金或其他金融资产履行的合同义务；
- (2) 包含交付可变数量的自身权益工具进行结算的合同义务；

- (3) 包含以自身权益进行结算的衍生工具（例如转股权等），且该衍生工具不以固定数量的自身权益工具交换固定金额的现金或其他金融资产进行结算；
- (4) 存在间接地形成合同义务的合同条款；
- (5) 发行方清算时永续债与发行方发行的普通债券和其他债务处于相同清偿顺序的。不满足上述任何一项条件的永续债/优先股等金融工具，在初始确认时将该金融工具整体或其组成部分分类为权益工具。

(二十一) 收入

1、 收入确认和计量所采用的会计政策

本公司在履行了合同中的履约义务，即在客户取得相关商品或服务控制权时确认收入。取得相关商品或服务控制权，是指能够主导该商品或服务的使用并从中获得几乎全部的经济利益。

合同中包含两项或多项履约义务的，本公司在合同开始日，按照各单项履约义务所承诺商品或服务的单独售价的相对比例，将交易价格分摊至各单项履约义务。本公司按照分摊至各单项履约义务的交易价格计量收入。

交易价格是指本公司因向客户转让商品或服务而预期有权收取的对价金额，不包括代第三方收取的款项以及预期将退还给客户的款项。本公司根据合同条款，结合其以往的习惯做法确定交易价格，并在确定交易价格时，考虑可变对价、合同中存在的重大融资成分、非现金对价、应付客户对价等因素的影响。本公司以不超过在相关不确定性消除时累计已确认收入极可能不会发生重大转回的金额确定包含可变对价的交易价格。合同中存在重大融资成分的，本公司按照假定客户在取得商品或服务控制权时即以现金支付的应付金额确定交易价格，并在合同期间内采用实际利率法摊销该交易价格与合同对价之间的差额。

满足下列条件之一的，属于在某一时段内履行履约义务，否则，属于在某一时点履行履约义务：

- 客户在本公司履约的同时即取得并消耗本公司履约所带来的经济利益。
- 客户能够控制本公司履约过程中在建的商品。
- 本公司履约过程中所产出的商品具有不可替代用途，且本公司在整个合同期内有权就累计至今已完成的履约部分收取款项。

对于在某一时段内履行的履约义务，本公司在该段时间内按照履约进度确认收入，但是，履约进度不能合理确定的除外。本公司考虑商品或服务的性质，采用产出法或投入法确定履约进度。当履约进度不能合理确定时，已经发生的成本预计能够得到补偿的，本公司按照已经发生的成本金额确认收入，直

到履约进度能够合理确定为止。

对于在某一时点履行的履约义务，本公司在客户取得相关商品或服务控制权时点确认收入。在判断客户是否已取得商品或服务控制权时，本公司考虑下列迹象：

- 本公司就该商品或服务享有现时收款权利，即客户就该商品或服务负有现时付款义务。
- 本公司已将该商品的法定所有权转移给客户，即客户已拥有该商品的法定所有权。
- 本公司已将该商品实物转移给客户，即客户已实物占有该商品。
- 本公司已将该商品所有权上的主要风险和报酬转移给客户，即客户已取得该商品所有权上的主要风险和报酬。
- 客户已接受该商品或服务。

本公司根据在向客户转让商品或服务前是否拥有对该商品或服务的控制权，来判断从事交易时本公司的身份是主要责任人还是代理人。本公司在向客户转让商品或服务前能够控制该商品或服务的，本公司为主要责任人，按照已收或应收对价总额确认收入；否则，本公司为代理人，按照预期有权收取的佣金或手续费的金额确认收入。

2、按照业务类型披露具体收入确认方式及计量方法

(1) 国内销售在满足以下条件时，确认收入：

根据与客户签订的销售合同或订单需求，完成相关产品生产，产品已发至客户并经客户检验合格；

(2) 国外销售在满足以下条件时，确认收入：

根据与客户签订的出口合同或订单，完成相关产品生产并检验合格后，向海关报关出口。

(二十二) 政府补助

1、类型

政府补助，是本公司从政府无偿取得的货币性资产或非货币性资产，分为与资产相关的政府补助和与收益相关的政府补助。

与资产相关的政府补助，是指本公司取得的、用于购建或以其他方式形成长期资产的政府补助。与收益相关的政府补助，是指除与资产相关的政府补助之外的政府补助。

2、 确认时点

政府补助在本公司能够满足其所附的条件并且能够收到时，予以确认。

3、 会计处理

与资产相关的政府补助，冲减相关资产账面价值或确认为递延收益。确认为递延收益的，在相关资产使用寿命内按照合理、系统的方法分期计入当期损益（与本公司日常活动相关的，计入其他收益；与本公司日常活动无关的，计入营业外收入）；

与收益相关的政府补助，用于补偿本公司以后期间的相关成本费用或损失的，确认为递延收益，并在确认相关成本费用或损失的期间，计入当期损益（与本公司日常活动相关的，计入其他收益；与本公司日常活动无关的，计入营业外收入）或冲减相关成本费用或损失；用于补偿本公司已发生的相关成本费用或损失的，直接计入当期损益（与本公司日常活动相关的，计入其他收益；与本公司日常活动无关的，计入营业外收入）或冲减相关成本费用或损失。

本公司取得的政策性优惠贷款贴息，区分以下两种情况，分别进行会计处理：

（1）财政将贴息资金拨付给贷款银行，由贷款银行以政策性优惠利率向本公司提供贷款的，本公司以实际收到的借款金额作为借款的入账价值，按照借款本金和该政策性优惠利率计算相关借款费用。

（2）财政将贴息资金直接拨付给本公司的，本公司将对应的贴息冲减相关借款费用。

（二十三）递延所得税资产和递延所得税负债

所得税包括当期所得税和递延所得税。除因企业合并和直接计入所有者权益(包括其他综合收益)的交易或者事项产生的所得税外，本公司将当期所得税和递延所得税计入当期损益。

递延所得税资产和递延所得税负债根据资产和负债的计税基础与其账面价值的差额(暂时性差异)计算确认。

对于可抵扣暂时性差异确认递延所得税资产，以未来期间很可能取得的用来抵扣可抵扣暂时性差异的应纳税所得额为限。对于能够结转以后年度的可抵扣亏损和税款抵减，以很可能获得用来抵扣可抵扣亏损和税款抵减的未来应纳税所得额为限，确认相应的递延所得税资产。

对于应纳税暂时性差异，除特殊情况外，确认递延所得税负债。

不确认递延所得税资产或递延所得税负债的特殊情况包括：

- 商誉的初始确认；
- 既不是企业合并、发生时也不影响会计利润和应纳税所得额(或可抵扣亏损)，且初始确认的资产和负债未导致产生等额应纳税暂时性差异和可抵扣暂时性差异的交易或事项。

对与子公司、联营企业及合营企业投资相关的应纳税暂时性差异，确认递延所得税负债，除非本公司能够控制该暂时性差异转回的时间且该暂时性差异在可预见的未来很可能不会转回。对与子公司、联营企业及合营企业投资相关的可抵扣暂时性差异，当该暂时性差异在可预见的未来很可能转回且未来很可能获得用来抵扣可抵扣暂时性差异的应纳税所得额时，确认递延所得税资产。

资产负债表日，对于递延所得税资产和递延所得税负债，根据税法规定，按照预期收回相关资产或清偿相关负债期间的适用税率计量。

资产负债表日，本公司对递延所得税资产的账面价值进行复核。如果未来期间很可能无法获得足够的应纳税所得额用以抵扣递延所得税资产的利益，则减记递延所得税资产的账面价值。在很可能获得足够的应纳税所得额时，减记的金额予以转回。

当拥有以净额结算的法定权利，且意图以净额结算或取得资产、清偿负债同时进行，当期所得税资产及当期所得税负债以抵销后的净额列报。

资产负债表日，递延所得税资产及递延所得税负债在同时满足以下条件时以抵销后的净额列示：

- 纳税主体拥有以净额结算当期所得税资产及当期所得税负债的法定权利；
- 递延所得税资产及递延所得税负债是与同一税收征管部门对同一纳税主体征收的所得税相关或者是对不同的纳税主体相关，但在未来每一具有重要性的递延所得税资产及负债转回的期间内，涉及的纳税主体意图以净额结算当期所得税资产和负债或是同时取得资产、清偿负债。

(二十四) 租赁

租赁，是指在一定期间内，出租人将资产的使用权让与承租人以获取对价的合同。在合同开始日，本公司评估合同是否为租赁或者包含租赁。如果合同中一方让渡了在一定期间内控制一项或多项已识别资产使用的权利以换取对价，则该合同为租赁或者包含租赁。

合同中同时包含多项单独租赁的，本公司将合同予以分拆，并分别各项单独租赁进行会计处理。合同中同时包含租赁和非租赁部分的，承租人和出租人将租赁和非租赁部分进行分拆。

1、 本公司作为承租人

(1) 使用权资产

在租赁期开始日，本公司对除短期租赁和低价值资产租赁以外的租赁确认使用权资产。使用权资产按照成本进行初始计量。该成本包括：

- 租赁负债的初始计量金额；
- 在租赁期开始日或之前支付的租赁付款额，存在租赁激励的，扣除已享受的租赁激励相关金额；
- 本公司发生的初始直接费用；
- 本公司为拆卸及移除租赁资产、复原租赁资产所在场地或将租赁资产恢复至租赁条款约定状态预计将发生的成本，但不包括属于为生产存货而发生的成本。

本公司后续采用直线法对使用权资产计提折旧。对能够合理确定租赁期届满时取得租赁资产所有权的，本公司在租赁资产剩余使用寿命内计提折旧；否则，租赁资产在租赁期与租赁资产剩余使用寿命两者孰短的期间内计提折旧。本公司按照本附注“三、(十六)长期资产减值”所述原则来确定使用权资产是否已发生减值，并对已识别的减值损失进行会计处理。

(2) 租赁负债

在租赁期开始日，本公司对除短期租赁和低价值资产租赁以外的租赁确认租赁负债。租赁负债按照尚未支付的租赁付款额的现值进行初始计量。租赁付款额包括：

- 固定付款额（包括实质固定付款额），存在租赁激励的，扣除租赁激励相关金额；
- 取决于指数或比率的可变租赁付款额；
- 根据公司提供的担保余值预计应支付的款项；
- 购买选择权的行权价格，前提是公司合理确定将行使该选择权；
- 行使终止租赁选择权需支付的款项，前提是租赁期反映出公司将行使终止租赁选择权。

本公司采用租赁内含利率作为折现率，但如果无法合理确定租赁内含利率的，则采用本公司的增量借款利率作为折现率。

本公司按照固定的周期性利率计算租赁负债在租赁期内各期间的利息费用，并计入当期损益或相关资产成本。

未纳入租赁负债计量的可变租赁付款额在实际发生时计入当期损益或相关资产成本。

在租赁期开始日后，发生下列情形的，本公司重新计量租赁负债，并调整相应的使用权资产，若使用权资产的账面价值已调减至零，但租赁负债仍需进一步调减的，将差额计入当期损益：

- 当购买选择权、续租选择权或终止选择权的评估结果发生变化，或前述选择权的实际行权情况与原评估结果不一致的，本公司按变动后租赁付款额和修订后的折现率计算的现值重新计量租赁负债；
- 当实质固定付款额发生变动、担保余值预计的应付金额发生变动或用于确定租赁付款额的指数或比率发生变动，本公司按照变动后的租赁付款额和原折现率计算的现值重新计量租赁负债。但是，租赁付款额的变动源自浮动利率变动的，使用修订后的折现率计算现值。

（3）短期租赁和低价值资产租赁

本公司选择对短期租赁和低价值资产租赁不确认使用权资产和租赁负债的，将相关的租赁付款额在租赁期内各个期间按照直线法计入当期损益或相关资产成本。短期租赁，是指在租赁期开始日，租赁期不超过 12 个月且不包含购买选择权的租赁。低价值资产租赁，是指单项租赁资产为全新资产时价值较低的租赁。公司转租或预期转租租赁资产的，原租赁不属于低价值资产租赁。

（4）租赁变更

租赁发生变更且同时符合下列条件的，公司将该租赁变更作为一项单独租赁进行会计处理：

- 该租赁变更通过增加一项或多项租赁资产的使用权而扩大了租赁范围；
- 增加的对价与租赁范围扩大部分的单独价格按该合同情况调整后的金额相当。

租赁变更未作为一项单独租赁进行会计处理的，在租赁变更生效日，公司重新分摊变更后合同的对价，重新确定租赁期，并按照变更后租赁付款额和修订后的折现率计算的现值重新计量租赁负债。

租赁变更导致租赁范围缩小或租赁期缩短的，本公司相应调减使用权资产的账面价值，并将部分终止或完全终止租赁的相关利得或损失计入当期损益。其他租赁变更导致租赁负债重新计量的，本公司相应调整使用权资产的账面价值。

2、 本公司作为出租人

在租赁开始日，本公司将租赁分为融资租赁 and 经营租赁。融资租赁，是指无论所有权最终是否转移，但实质上转移了与租赁资产所有权有关的几乎全部风险和报酬的租赁。经营租赁，是指除融资租赁以外的其他租赁。本公司作为转租出租人时，基于原租赁产生的使用权资产对转租赁进行分类。

(1) 经营租赁会计处理

经营租赁的租赁收款额在租赁期内各个期间按照直线法确认为租金收入。本公司将发生的与经营租赁有关的初始直接费用予以资本化，在租赁期内按照与租金收入确认相同的基础分摊计入当期损益。未计入租赁收款额的可变租赁付款额在实际发生时计入当期损益。经营租赁发生变更的，公司自变更生效日起将其作为一项新租赁进行会计处理，与变更前租赁有关的预收或应收租赁收款额视为新租赁的收款额。

(2) 融资租赁会计处理

在租赁开始日，本公司对融资租赁确认应收融资租赁款，并终止确认融资租赁资产。本公司对应收融资租赁款进行初始计量时，将租赁投资净额作为应收融资租赁款的入账价值。租赁投资净额为未担保余值和租赁期开始日尚未收到的租赁收款额按照租赁内含利率折现的现值之和。

本公司按照固定的周期性利率计算并确认租赁期内各个期间的利息收入。应收融资租赁款的终止确认和减值按照本附注“三、(九) 金融工具”进行会计处理。

未纳入租赁投资净额计量的可变租赁付款额在实际发生时计入当期损益。

融资租赁发生变更且同时符合下列条件的，本公司将该变更作为一项单独租赁进行会计处理：

- 该变更通过增加一项或多项租赁资产的使用权而扩大了租赁范围；
- 增加的对价与租赁范围扩大部分的单独价格按该合同情况调整后的金额相当。

融资租赁的变更未作为一项单独租赁进行会计处理的，本公司分别下列情形对变更后的租赁进行处理：

- 假如变更在租赁开始日生效，该租赁会被分类为经营租赁的，本公司自租赁变更生效日开始将其作为一项新租赁进行会计处理，并以租赁变更生效日前的租赁投资净额作为租赁资产的账面价值；
- 假如变更在租赁开始日生效，该租赁会被分类为融资租赁的，本公司按照本附注“三、(九) 金融工具”关于修改或重新议定合同的政策进行会计处理。

3、 售后租回交易

公司按照本附注“三、(二十一)收入”所述原则评估确定售后租回交易中的资产转让是否属于销售。

(1) 作为承租人

售后租回交易中的资产转让属于销售的，公司作为承租人按原资产账面价值中与租回获得的使用权有关的部分，计量售后租回所形成的使用权资产，并仅就转让至出租人的权利确认相关利得或损失。

售后租回交易中的资产转让不属于销售的，公司作为承租人继续确认被转让资产，同时确认一项与转让收入等额的金融负债。金融负债的会计处理详见本附注“三、(九)金融工具”。

(2) 作为出租人

售后租回交易中的资产转让属于销售的，公司作为出租人对资产购买进行会计处理，并根据前述“2、本公司作为出租人”的政策对资产出租进行会计处理；售后租回交易中的资产转让不属于销售的，公司作为出租人不确认被转让资产，但确认一项与转让收入等额的金融资产。金融资产的会计处理详见本附注“三、(九)金融工具”。

(二十五) 重要性标准确定方法和选择依据

项目	重要性标准
重要的按单项计提坏账准备的应收款项	归属于母公司净资产的 1%
本期重要的应收款项核销	归属于母公司净资产的 1%
重要的在建工程	单项在建工程本期增加金额或期末余额大于归属于母公司净资产的 1%
账龄超过一年或逾期的重要应付账款	归属于母公司净资产的 1%
账龄超过一年的重要合同负债	归属于母公司净资产的 1%
账龄超过一年或逾期的重要其他应付款项	归属于母公司净资产的 1%
收到/支付的重要投资活动有关的现金	归属于母公司净资产的 1%
重要的非全资子公司	归属于母公司净资产的 5%

(二十六) 重要会计政策和会计估计的变更

1、 重要会计政策变更

(1) 执行《企业会计准则解释第 16 号》“关于单项交易产生的资产和负债相关的递延所得税不适用初始确认豁免的会计处理”的规定

财政部于 2022 年 11 月 30 日公布了《企业会计准则解释第 16 号》(财会(2022)

31号，以下简称“解释第16号”），其中“关于单项交易产生的资产和负债相关的递延所得税不适用初始确认豁免的会计处理”的规定自2023年1月1日起施行。

解释第16号规定，对于不是企业合并、交易发生时既不影响会计利润也不影响应纳税所得额（或可抵扣亏损）、且初始确认的资产和负债导致产生等额应纳税暂时性差异和可抵扣暂时性差异的单项交易（包括承租人在租赁期开始日初始确认租赁负债并计入使用权资产的租赁交易，以及因固定资产等存在弃置义务而确认预计负债并计入相关资产成本的交易等单项交易），不适用豁免初始确认递延所得税负债和递延所得税资产的规定，企业在交易发生时应当根据《企业会计准则第18号——所得税》等有关规定，分别确认相应的递延所得税负债和递延所得税资产。

对于在首次施行该规定的财务报表列报最早期间的期初至施行日之间发生的适用该规定的单项交易，以及财务报表列报最早期间的期初因适用该规定的单项交易而确认的租赁负债和使用权资产，以及确认的弃置义务相关预计负债和对应的相关资产，产生应纳税暂时性差异和可抵扣暂时性差异的，企业应当按照该规定进行调整。

本公司自2023年1月1日起执行该规定，执行该规定未对本公司财务状况和经营成果产生重大影响。

2、重要会计估计变更

本报告期公司主要会计估计未发生变更。

四、税项

（一）主要税种和税率

税种	计税依据	税率
增值税（注1）	按税法规定计算的销售货物和应税劳务收入为基础计算销项税额，在扣除当期允许抵扣的进项税额后，差额部分为应交增值税	13%、9%、5%、6%
企业所得税（注2）	按应纳税所得额计缴	15%、16.5%、25%、20%
城市维护建设税（注3）	按实际缴纳的增值税及消费税计缴	7%、5%
教育费附加	按实际缴纳的增值税及消费税计缴	3%
地方教育费附加	按实际缴纳的增值税及消费税计缴	2%

注1：销售货物或提供劳务适用增值税税率为13%；不动产租赁适用增值税税率为5%、9%；仓储服务费收入6%；蒸汽收入适用增值税税率为9%。

注 2：本公司、子公司浙江爱迪尔包装股份有限公司和子公司四川大胜达中飞包装有限公司为高新技术企业，适用企业所得税税率为 15%；香港大胜达包装有限公司适用企业所得税税率 16.5%；子公司盐城兆盛实业有限公司、包印网(杭州)科技有限公司、苏州大胜人印务有限公司、杭州大胜达机器人科技有限公司适用所得税税率为 20%；其余合并范围内的子公司适用企业所得税税率均为 25%。

注 3：子公司浙江胜达彩色预印有限公司、湖北大胜达包装印务有限公司、四川大胜达智能包装有限公司、杭州永常织造有限责任公司、新疆大胜达包装有限公司、贵州省习水中彩包装有限公司、贵州省习水中飞包装有限公司、杭州胜铭纸业有限公司和浙江爱迪尔包装股份有限公司适用 5%税率，其余公司适用 7%税率。

(二) 税收优惠

1、根据《高新技术企业认定管理办法》（国科发火[2016]32 号）、《高新技术企业认定管理工作指引》（国科发火[2016]195 号）有关规定，2022 年 12 月浙江省科学技术厅、浙江省财政厅、浙江省国家税务局以及浙江省地方税务局认定本公司为高新技术企业，认定有效期为三年，企业所得税优惠期为 2022 年度至 2024 年度，公司企业所得税税率为 15%。

2、根据《高新技术企业认定管理办法》（国科发火[2016]32 号）、《高新技术企业认定管理工作指引》（国科发火[2016]195 号）有关规定，2022 年 12 月浙江省科学技术厅、浙江省财政厅、浙江省国家税务局以及浙江省地方税务局认定浙江爱迪尔包装股份有限公司为高新技术企业，认定有效期为三年，企业所得税优惠期为 2022 年度至 2024 年度，公司企业所得税税率为 15%。

3、根据《高新技术企业认定管理办法》（国科发火[2016]32 号）和《高新技术企业认定管理工作指引》（国科发火[2016]195 号）有关规定，子公司四川大胜达中飞包装科技有限公司于 2023 年 10 月 16 日取得四川省科学技术厅、四川省财政厅、国家税务总局四川省税务局联合颁发的《高新技术企业证书》（证书编号 GR202351002054），公司被认定为高新技术企业，企业所得税优惠期为 2023 年度至 2025 年度，公司企业所得税税率为 15%。

4、根据财税[2016]52 号《财政部、国家税务总局关于促进残疾人就业增值税优惠政策的通知》，自 2016 年 5 月 1 日起，对安置残疾人的单位，实行由税务机关按单位实际安置残疾人的人数，限额即征即退增值税的办法，子公司杭州胜铭纸业公司满足相关要求享受税收优惠政策。

5、根据财政部 税务总局公告 2023 年第 6 号《税务总局关于小微企业和个体工商户所得税优惠政策的公告》及财政部 税务总局公告 2022 年第 13 号《财政部 税务总局关于进一步实施小微企业所得税优惠政策的公告》，自 2023 年 1 月 1 日至 2024 年

12月31日小微企业年应纳税所得额不超过100万元的部分，减按25%计入应纳税所得额，按20%的税率缴纳企业所得税；年应纳税所得额超过100万元但不超过300万元的部分，自2022年1月1日至2024年12月31日减按25%计入应纳税所得额，按20%的税率缴纳企业所得税。

子公司盐城兆盛实业有限公司、包印网（杭州）科技有限公司、苏州大胜人印务有限公司、杭州大胜达机器人科技有限公司适用小微企业所得税税率。

6、根据2023年9月财政部税务总局公告2023年第43号文《财政部 税务总局关于先进制造业企业增值税加计抵减政策的公告》规定，自2023年1月1日至2027年12月31日，允许先进制造业企业按照当期可抵扣进项税额加计5%抵减应纳税增值税额，本公司和子公司浙江爱迪尔包装股份有限公司满足相关要求享受税收优惠政策。

五、合并财务报表项目注释

(一) 货币资金

项目	期末余额	上年年末余额
库存现金	119,828.14	369,085.23
银行存款	1,517,384,842.12	805,457,403.22
其他货币资金	40,871,247.62	39,489,492.60
合计	1,558,375,917.88	845,315,981.05

(二) 交易性金融资产

项目	期末余额	上年年末余额
以公允价值计量且其变动计入当期损益的金融资产	600,000.00	600,000.00
其中：权益工具投资	600,000.00	600,000.00
合计	600,000.00	600,000.00

(三) 应收票据

1、应收票据分类列示

项目	期末余额	上年年末余额
商业承兑汇票	5,507,889.86	4,852,217.16
合计	5,507,889.86	4,852,217.16

2、 应收票据按坏账计提方法分类披露

类别	期末余额				上年年末余额				
	账面余额		坏账准备		账面余额		坏账准备		
	金额	比例 (%)	金额	计提比例 (%)	金额	比例 (%)	金额	计提比例 (%)	
按单项计提坏账准备									
其中：									
按信用风险特征组合计提坏账准备	5,797,778.80	100.00	289,888.94	5.00	5,107,597.01	100.00	255,379.85	5.00	4,852,217.16
其中：									
账龄组合	5,797,778.80		289,888.94		5,107,597.01		255,379.85		4,852,217.16
合计	5,797,778.80	100.00	289,888.94		5,107,597.01	100.00	255,379.85		4,852,217.16

按信用风险特征组合计提坏账准备:

组合计提项目:

名称	期末余额		
	应收票据	坏账准备	计提比例 (%)
1 年以内	5,797,778.80	289,888.94	5.00
合计	5,797,778.80	289,888.94	

3、 本期计提、转回或收回的坏账准备情况

类别	上年年末余额	本期变动金额				期末余额
		计提	收回或转回	转销或核销	其他变动	
应收票据坏账准备	255,379.85	34,509.09				289,888.94
合计	255,379.85	34,509.09				289,888.94

4、 期末公司无已质押的应收票据。

5、 期末公司已背书或贴现且在资产负债表日尚未到期的应收票据

项目	期末终止确认金额	期末未终止确认金额
商业承兑汇票	9,160,888.82	
合计	9,160,888.82	

6、 本期无实际核销的应收票据情况。

(四) 应收账款

1、 应收账款按账龄披露

账龄	期末余额	上年年末余额
1 年以内	534,356,360.53	563,207,275.14
1 至 2 年	4,385,807.58	3,075,456.16
2 至 3 年	579,570.21	1,113,097.77
3 年以上	1,020,155.81	6,678,745.63
小计	540,341,894.13	574,074,574.70
减: 坏账准备	29,394,817.21	37,442,712.60
合计	510,947,076.92	536,631,862.10

2、 应收账款按坏账计提方法分类披露

类别	期末余额				上年年末余额				
	账面余额		坏账准备		账面余额		坏账准备		
	金额	比例 (%)	金额	计提比例 (%)	金额	比例 (%)	金额	计提比例 (%)	
按单项计提坏账准备	853,632.87	0.16	853,632.87	100.00	7,784,054.31	1.36	7,784,054.31	100.00	
按信用风险特征组合计提坏账准备	539,488,261.26	99.84	28,541,184.34	5.29	566,290,520.39	98.64	29,658,658.29	5.24	536,631,862.10
其中：									
账龄组合	539,488,261.26		28,541,184.34		566,290,520.39		29,658,658.29		536,631,862.10
合计	540,341,894.13	100.00	29,394,817.21		574,074,574.70	100.00	37,442,712.60		536,631,862.10

按信用风险特征组合计提坏账准备：

组合计提项目：

名称	期末余额		
	应收账款	坏账准备	计提比例 (%)
1 年以内	534,142,721.33	26,707,136.06	5.00
1-2 年	4,128,724.16	825,744.83	20.00
2-3 年	417,024.66	208,512.33	50.00
3 年以上	799,791.11	799,791.11	100.00
合计	539,488,261.26	28,541,184.33	

3、 本期计提、转回或收回的坏账准备情况

类别	上年年末余额	本期变动金额				期末余额
		计提	收回或转回	转销或核销	其他变动	
坏账准备	37,442,712.60	-1,850,747.19		6,197,148.20		29,394,817.21
合计	37,442,712.60	-1,850,747.19		6,197,148.20		29,394,817.21

4、 本期实际核销的应收账款情况

项目	核销金额
实际核销的应收账款	6,197,148.20

5、 按欠款方归集的期末余额前五名的应收账款和合同资产情况

单位名称	应收账款 期末余额	合同资产 期末余额	应收账款和合同 资产期末余额	占应收账款和合同 资产期末余额 合计数的比例(%)	应收账款坏账准备 和合同资产减值 准备期末余额
第一名	67,063,167.53		67,063,167.53	12.41	3,353,158.38
第二名	36,870,183.15		36,870,183.15	6.82	1,843,509.16
第三名	24,188,542.79		24,188,542.79	4.48	1,209,427.14
第四名	22,251,967.02		22,251,967.02	4.12	1,112,598.35
第五名	17,569,528.58		17,569,528.58	3.25	878,476.43
合计	167,943,389.07		167,943,389.07	31.08	8,397,169.46

(五) 应收款项融资

1、 应收款项融资分类列示

项目	期末余额	上年年末余额
应收票据	79,865,012.33	49,346,997.11
合计	79,865,012.33	49,346,997.11

2、 应收款项融资本期增减变动及公允价值变动情况

项目	上年年末余额	本期新增	本期终止确认	其他变动	期末余额	累计在其他综合收益中 确认的损失准备
应收票据	49,346,997.11	645,116,995.30	614,598,980.08		79,865,012.33	
合计	49,346,997.11	645,116,995.30	614,598,980.08		79,865,012.33	

3、 期末公司无已质押的应收款项融资。

4、 期末公司已背书或贴现且在资产负债表日尚未到期的应收款项融资

项目	期末终止确认金额	期末未终止确认金额
银行承兑汇票	242,434,113.86	
合计	242,434,113.86	

5、 应收款项融资未计提减值准备。

(六) 预付款项

1、 预付款项按账龄列示

账龄	期末余额		上年年末余额	
	金额	比例(%)	金额	比例(%)
1年以内	35,591,336.68	98.71	16,889,689.15	99.31
1至2年	386,038.20	1.07	110,231.13	0.65
2至3年	78,049.49	0.22	6,000.00	0.04
合计	36,055,424.37	100.00	17,005,920.28	100.00

2、按预付对象归集的期末余额前五名的预付款情况

预付对象	期末余额	占预付款项期末余额合计数的比例(%)
第一名	18,014,769.09	49.96
第二名	1,538,185.38	4.27
第三名	971,592.75	2.69
第四名	944,115.02	2.62
第五名	891,170.84	2.47
合计	22,359,833.08	62.01

(七) 其他应收款

项目	期末余额	上年年末余额
其他应收款项	19,707,060.07	12,927,691.84
合计	19,707,060.07	12,927,691.84

1、其他应收款项

(1) 按账龄披露

账龄	期末余额	上年年末余额
1 年以内	19,135,690.64	9,748,502.78
1 至 2 年	1,851,769.73	1,033,715.58
2 至 3 年	93,476.36	5,679,283.47
3 年以上	6,401,181.03	3,866,681.80
小计	27,482,117.76	20,328,183.63
减：坏账准备	7,775,057.69	7,400,491.79
合计	19,707,060.07	12,927,691.84

(2) 按坏账计提方法分类披露

类别	期末余额				上年年末余额				
	账面余额		坏账准备		账面余额		坏账准备		
	金额	比例 (%)	金额	计提比例 (%)	金额	比例 (%)	金额	计提比例 (%)	
按单项计提坏账准备									
按信用风险特征组合 计提坏账准备	27,482,117.76	100.00	7,775,057.69	28.29	17,666,327.63	86.91	4,738,635.79	26.82	12,927,691.84
其中：									
账龄组合	27,482,117.76		7,775,057.69		17,666,327.63		4,738,635.79		12,927,691.84
合计	27,482,117.76	100.00	7,775,057.69		20,328,183.63	100.00	7,400,491.79		12,927,691.84

按信用风险特征组合计提坏账准备:

组合计提项目:

名称	期末余额		
	其他应收款项	坏账准备	计提比例 (%)
1 年以内	19,135,690.64	956,784.53	5.00
1-2 年	1,851,769.73	370,353.95	20.00
2-3 年	93,476.36	46,738.18	50.00
3 年以上	6,401,181.03	6,401,181.03	100.00
合计	27,482,117.76	7,775,057.69	

(3) 坏账准备计提情况

坏账准备	第一阶段	第二阶段	第三阶段	合计
	未来 12 个月 预期信用损失	整个存续期预期信用 损失(未发生信用减值)	整个存续期预期信用 损失(已发生信用减值)	
上年年末余额	7,400,491.79			7,400,491.79
上年年末余额在本期				
--转入第二阶段				
--转入第三阶段				
--转回第二阶段				
--转回第一阶段				
本期计提	374,565.90			374,565.90
本期转回				
本期转销				
本期核销				
其他变动				
期末余额	7,775,057.69			7,775,057.69

其他应收款项账面余额变动如下:

账面余额	第一阶段	第二阶段	第三阶段	合计
	未来 12 个月 预期信用损失	整个存续期预期信用 损失(未发生信用减值)	整个存续期预期信用 损失(已发生信用减值)	
上年年末余额	20,328,183.63			20,328,183.63
上年年末余额在本期				

账面余额	第一阶段	第二阶段	第三阶段	合计
	未来 12 个月 预期信用损失	整个存续期预期信用 损失(未发生信用减值)	整个存续期预期信用 损失(已发生信用减值)	
--转入第二阶段				
--转入第三阶段				
--转回第二阶段				
--转回第一阶段				
本期新增	15,755,757.32			15,755,757.32
本期终止确认	8,601,823.19			8,601,823.19
其他变动				
期末余额	27,482,117.76			27,482,117.76

(4) 本期计提、转回或收回的坏账准备情况

类别	上年年末余额	本期变动金额				期末余额
		计提	收回或转回	转销或核销	其他变动	
坏账准备	7,400,491.79	374,565.90				7,775,057.69
合计	7,400,491.79	374,565.90				7,775,057.69

(5) 本期无实际核销的其他应收款项情况。

(6) 按款项性质分类情况

款项性质	期末账面余额	上年年末账面余额
保证金	23,411,067.09	17,789,547.76
备用金	611,956.79	405,856.22
其他	3,459,093.88	2,132,779.65
合计	27,482,117.76	20,328,183.63

(7) 按欠款方归集的期末余额前五名的其他应收款项情况

单位名称	款项性质	期末余额	账龄	占其他应收款项期末 余额合计数的比例(%)	坏账准备 期末余额
第一名	保证金	2,661,856.00	3 年以上	9.69	2,661,856.00
第二名	保证金	2,005,146.00	1 年以内	7.30	100,257.30
第三名	保证金	2,000,000.00	1 年以内	7.28	100,000.00

单位名称	款项性质	期末余额	账龄	占其他应收款项期末 余额合计数的比例(%)	坏账准备 期末余额
第四名	保证金	2,000,000.00	1年以内	7.28	100,000.00
第五名	保证金	2,000,000.00	1年以内、3年以上 [注]	7.28	1,956,300.00
合计		10,667,002.00		38.83	4,918,413.30

注：1年以内 46,000.00 元，3年以上 1,954,000.00 元。

(八) 存货

1、 存货分类

类别	期末余额			上年年末余额		
	账面余额	存货跌价准备	账面价值	账面余额	存货跌价准备	账面价值
原材料	193,816,168.50	13,342,761.89	180,473,406.61	197,672,940.58	11,695,348.40	185,977,592.18
库存商品	60,551,938.23	5,940,113.62	54,611,824.61	74,556,670.78	8,035,061.62	66,521,609.16
在产品	17,866,440.98		17,866,440.98	12,457,348.10		12,457,348.10
发出商品	6,709,682.17	89,491.49	6,620,190.68	2,331,218.11	608,860.43	1,722,357.68
合计	278,944,229.88	19,372,367.00	259,571,862.88	287,018,177.57	20,339,270.45	266,678,907.12

2、 存货跌价准备及合同履约成本减值准备

类别	上年年末余额	本期增加金额		本期减少金额		期末余额
		计提	其他	转回或转销	其他	
原材料	11,695,348.40	3,169,950.52		1,522,537.03		13,342,761.89
库存商品	8,035,061.62	2,287,383.72		4,382,331.72		5,940,113.62
发出商品	608,860.43	74,225.07		593,594.01		89,491.49
合计	20,339,270.45	5,531,559.31		6,498,462.76		19,372,367.00

(九) 其他流动资产

项目	期末余额	上年年末余额
待抵扣增值税	52,444,240.63	20,169,635.30
预缴企业所得税	1,159,509.73	
再融资中介费用		1,143,066.50
合计	53,603,750.36	21,312,701.80

(十) 长期股权投资

被投资单位	上年年末余额	减值准备上年 年末余额	本期增减变动						期末余额	减值准备 期末余额		
			追加 投资	减少 投资	权益法下确认的 投资损益	其他综合 收益调整	其他权益 变动	宣告发放现金股利 或利润			计提减值 准备	其他
1. 联营企业												
杭州八成印 刷包装网络 有限公司	14,749,720.31	14,749,720.31										14,749,720.31
小计	14,749,720.31	14,749,720.31										14,749,720.31
合计	14,749,720.31	14,749,720.31										14,749,720.31

(十一) 其他非流动金融资产

项目	期末余额	上年年末余额
以公允价值计量且其变动计入当期损益的金融资产	32,000,000.00	32,000,000.00
其中：权益工具投资	32,000,000.00	32,000,000.00
合计	32,000,000.00	32,000,000.00

(十二) 固定资产

1、 固定资产及固定资产清理

项目	期末余额	上年年末余额
固定资产	1,020,475,791.76	920,565,603.76
合计	1,020,475,791.76	920,565,603.76

2、 固定资产情况

项目	房屋及建筑物	机器设备	运输设备	电子设备	合计
1. 账面原值					
(1) 上年年末余额	582,239,921.78	1,017,836,394.54	30,194,547.86	46,010,788.76	1,676,281,652.94
(2) 本期增加金额	72,185,382.74	134,794,978.49	2,095,961.92	4,131,406.24	213,207,729.39
—购置	3,900,532.23	25,020,035.53	2,095,961.92	2,590,124.23	33,606,653.91
—在建工程转入	68,284,850.51	86,466,978.34		1,541,282.01	156,293,110.86
—使用权资产转入		23,307,964.62			23,307,964.62
(3) 本期减少金额		47,287,037.66	2,262,729.02	2,388,524.87	51,938,291.55
—处置或报废		47,287,037.66	2,262,729.02	2,388,524.87	51,938,291.55
(4) 期末余额	654,425,304.52	1,105,344,335.37	30,027,780.76	47,753,670.13	1,837,551,090.78
2. 累计折旧					
(1) 上年年末余额	161,390,076.52	537,997,590.51	20,462,250.89	35,866,131.26	755,716,049.18
(2) 本期增加金额	24,708,603.58	71,141,466.66	2,997,660.74	3,943,201.53	102,790,932.51
—计提	24,708,603.58	66,560,117.71	2,997,660.74	3,943,201.53	98,209,583.56
—使用权资产转入		4,581,348.95			4,581,348.95
(3) 本期减少金额	-43,346.41	37,129,801.29	2,147,511.03	2,197,716.76	41,431,682.67
—处置或报废	-43,346.41	37,129,801.29	2,147,511.03	2,197,716.76	41,431,682.67
(4) 期末余额	186,142,026.51	572,009,255.88	21,312,400.60	37,611,616.03	817,075,299.02
3. 减值准备					
(1) 上年年末余额					

项目	房屋及建筑物	机器设备	运输设备	电子设备	合计
(2) 本期增加金额					
(3) 本期减少金额					
(4) 期末余额					
4. 账面价值					
(1) 期末账面价值	468,283,278.00	533,335,079.49	8,715,380.16	10,142,054.10	1,020,475,791.76
(2) 上年年末账面价值	420,849,845.26	479,838,804.03	9,732,296.97	10,144,657.50	920,565,603.76

3、 无暂时闲置的固定资产。

4、 无通过经营租赁租出的固定资产。

5、 未办妥产权证书的固定资产情况

项目	账面价值	未办妥产权证书的原因
新疆大胜达厂房宿舍及办公楼	35,988,419.62	正在办理权证中
爱迪尔厂房及办公楼	4,855,460.39	正在办理权证中
海南大胜达厂房	57,397,065.95	正在办理权证中

(十三) 在建工程

1、 在建工程及工程物资

项目	期末余额			上年年末余额		
	账面余额	减值准备	账面价值	账面余额	减值准备	账面价值
在建工程	217,774,342.58		217,774,342.58	43,339,930.11		43,339,930.11
合计	217,774,342.58		217,774,342.58	43,339,930.11		43,339,930.11

2、 在建工程情况

项目	期末余额			上年年末余额		
	账面余额	减值准备	账面价值	账面余额	减值准备	账面价值
设备安装	83,327,350.78		83,327,350.78	9,449,238.36		9,449,238.36
基建工程	134,446,991.80		134,446,991.80	33,890,691.75		33,890,691.75
合计	217,774,342.58		217,774,342.58	43,339,930.11		43,339,930.11

浙江大胜达包装股份有限公司
二〇二三年度
财务报表附注

3、重要的在建工程项目本期变动情况

项目名称	预算数	上年年末 余额	本期增加 金额	本期转入固定 资产金额	本期其他 减少金额	期末余额	工程累计投入占 预算比例(%)	工程进度	利息资本化 累计金额	其中：本期利息 资本化金额	本期利息 资本化率(%)	资金 来源
纸浆模塑环保餐具 智能研发生产基地		32,477,064.13	15,947,703.30	48,424,767.43				基本完工				募集 资金
项目一期厂房	160,700,000.00						101.61%					
纸浆模塑环保餐具 智能研发生产基地		1,413,627.62	113,449,698.60	13,340,992.76		101,522,333.46		基本完工				募集 资金
项目二期厂房												
纸浆模塑环保餐 具智能研发生产 基地项目生产线			89,756,628.01	25,331,854.05		64,424,773.96		安装调试 阶段				募集 资金
贵州仁怀佰胜智 能化纸原酒盒生 产基地厂房	93,000,000.00		20,415,834.37			20,415,834.37	21.95%	平整土地 阶段				募集 资金
合计		33,890,691.75	239,569,864.28	87,097,614.24		186,362,941.79						

4、 本期未计提在建工程减值准备情况。

(十四) 使用权资产

项目	房屋及建筑物	机器设备	合计
1. 账面原值			
(1) 上年年末余额	31,544,848.53	23,307,964.62	54,852,813.15
(2) 本期增加金额	31,461.85		31,461.85
—其他	31,461.85		31,461.85
(3) 本期减少金额		23,307,964.62	23,307,964.62
—转出至固定资产		23,307,964.62	23,307,964.62
(4) 期末余额	31,576,310.38		31,576,310.38
2. 累计折旧			
(1) 上年年末余额	845,964.04	4,581,348.95	5,427,312.99
(2) 本期增加金额	4,661,108.35		4,661,108.35
—计提	4,661,108.35		4,661,108.35
(3) 本期减少金额		4,581,348.95	4,581,348.95
—转出至固定资产		4,581,348.95	4,581,348.95
(4) 期末余额	5,507,072.39		5,507,072.39
3. 减值准备			
(1) 上年年末余额			
(2) 本期增加金额			
(3) 本期减少金额			
(4) 期末余额			
4. 账面价值			
(1) 期末账面价值	26,069,237.99		26,069,237.99
(2) 上年年末账面价值	30,698,884.49	18,726,615.67	49,425,500.16

(十五) 无形资产

1、 无形资产情况

项目	土地使用权	专利权	软件	合计
1. 账面原值				
(1) 上年年末余额	326,893,258.62	4,700,000.00	5,855,958.03	337,449,216.65
(2) 本期增加金额			424,778.75	424,778.75

项目	土地使用权	专利权	软件	合计
—购置			424,778.75	424,778.75
(3) 本期减少金额				
(4) 期末余额	326,893,258.62	4,700,000.00	6,280,736.78	337,873,995.40
2. 累计摊销				
(1) 上年年末余额	60,253,325.40	470,000.00	2,125,167.85	62,848,493.25
(2) 本期增加金额	13,712,459.97		1,031,743.92	14,744,203.89
—计提	13,712,459.97		1,031,743.92	14,744,203.89
(3) 本期减少金额				
—处置				
(4) 期末余额	73,965,785.37	470,000.00	3,156,911.77	77,592,697.14
3. 减值准备				
(1) 上年年末余额				
(2) 本期增加金额				
(3) 本期减少金额				
(4) 期末余额				
4. 账面价值				
(1) 期末账面价值	252,927,473.25	4,230,000.00	3,123,825.01	260,281,298.26
(2) 上年年末账面价值	266,639,933.22	4,230,000.00	3,730,790.18	274,600,723.40

- 2、 无使用寿命不确定的知识产权。
- 3、 无具有重要影响的单项知识产权。
- 4、 无所有权或使用权受到限制的知识产权。

5、 未办妥产权证书的土地使用权情况

项目	账面价值	未办妥产权证书的原因
新疆大胜达土地使用权	3,735,188.94	正在办理权证中
合计	3,735,188.94	

(十六) 商誉

1、 商誉变动情况

被投资单位名称或 形成商誉的事项	上年年末余额	本期增加		本期减少		期末余额
		企业合并形成的	其他	处置	其他	
账面原值						
大胜达苏州公司	1,420,000.00					1,420,000.00
湖北大胜达	2,615,975.87					2,615,975.87
四川大胜达中飞	254,303,513.12					254,303,513.12
小计	258,339,488.99					258,339,488.99
减值准备						
小计						
账面价值	258,339,488.99					258,339,488.99

2、 商誉所属资产组或资产组组合的构成、所属经营分部的相关信息

商誉所在资产组组合为大胜达苏州公司、湖北大胜达和四川大胜达中飞。

3、 可收回金额的具体确定方法

公司期末对与商誉相关的资产组进行了减值测试，在进行测试时，将商誉的账面价值分摊至各资产组组合。

然后将资产组账面价值与其可回收金额进行比较，以确定资产组（包括商誉）是否发生了减值。

可收回金额按预计未来现金流量的现值确定：

项目	账面价值	可收回金额	减值 金额	预测期的 年限	预测期内的 关键参数	预测期内的 关键参数的 确定依据	稳定期的 关键参数	稳定期的 关键参数 的确定 依据
四川大胜 达中飞	558,126,859.16	576,000,000.00		5	折现率 9.99%	折现率按 WACC 模型	收入增长 率 0%，折 现率 9.99%	折现率按 WACC 模 型
合计	558,126,859.16	576,000,000.00						

4、 业绩承诺完成情况

2023 年的四川大胜达中飞净利润为 4,831.31 万元，扣除非经常性损益后归母净利润为 4,751.91 万元。四川大胜达中飞的业绩未达标，业绩承诺人需要赔偿浙江大胜达 103.87 万元。

(十七) 长期待摊费用

项目	上年年末余额	本期增加金额	本期摊销金额	其他减少金额	期末余额
装修费	23,549,188.29	5,684,996.06	9,441,674.03		19,792,510.32
合计	23,549,188.29	5,684,996.06	9,441,674.03		19,792,510.32

(十八) 递延所得税资产和递延所得税负债**1、 未经抵销的递延所得税资产**

项目	期末余额		上年年末余额	
	可抵扣暂时性差异	递延所得税资产	可抵扣暂时性差异	递延所得税资产
坏账准备	28,220,768.91	4,836,931.82	27,557,102.83	5,638,331.28
存货跌价准备	16,114,444.79	2,427,986.52	19,266,355.49	3,131,956.07
递延收益	36,011,891.29	5,536,585.86	27,561,817.87	4,134,272.68
可抵扣亏损	16,496,876.47	2,474,531.47		
租赁负债	28,134,751.45	4,220,212.72		
合计	124,978,732.91	19,496,248.39	74,385,276.19	12,904,560.03

2、 未经抵销的递延所得税负债

项目	期末余额		上年年末余额	
	应纳税暂时性差异	递延所得税负债	应纳税暂时性差异	递延所得税负债
非同一控制企业合并资产评估增值	95,602,824.15	16,508,947.83	102,134,131.43	17,499,175.84
固定资产一次性税前扣除	34,600,059.80	8,033,491.09	24,601,770.57	5,661,209.43
受让资产增值	46,452,557.52	11,613,139.38	52,297,934.06	13,074,483.51
使用权资产	25,638,390.49	3,845,758.57		
合计	202,293,831.96	40,001,336.87	179,033,836.06	36,234,868.78

3、 以抵销后净额列示的递延所得税资产或负债

项目	期末		上年年末	
	递延所得税资产和 负债互抵金额	抵销后递延所得税 资产或负债余额	递延所得税资产和 负债互抵金额	抵销后递延所得税 资产或负债余额
递延所得税资产	6,351,457.51	13,144,790.88	2,861,464.55	10,043,095.48
递延所得税负债	6,351,457.51	33,649,879.36	2,861,464.55	33,373,404.23

4、 未确认递延所得税资产明细

项目	期末余额	上年年末余额
可抵扣暂时性差异	17,018,162.67	18,359,016.52
可抵扣亏损	116,124,505.67	120,127,391.49
合计	133,142,668.34	138,486,408.01

(十九) 其他非流动资产

项目	期末余额			上年年末余额		
	账面余额	减值准备	账面价值	账面余额	减值准备	账面价值
预付设备款	15,137,610.00		15,137,610.00	76,741,655.37		76,741,655.37
合计	15,137,610.00		15,137,610.00	76,741,655.37		76,741,655.37

(二十) 所有权或使用权受到限制的资产

项目	期末				上年年末			
	账面余额	账面价值	受限类型	受限情况	账面余额	账面价值	受限类型	受限情况
货币资金	40,871,247.62	40,871,247.62	开具银行承兑汇票		39,489,492.60	39,489,492.60	开具银行承兑汇票、保函	
固定资产	260,859,070.06	197,304,188.99	最高额抵押		123,050,489.21	95,600,330.17	最高额抵押	
无形资产	159,024,204.13	136,902,317.78	最高额抵押		94,886,452.50	80,408,337.03	最高额抵押	
合计	460,754,521.81	375,077,754.39			257,426,434.31	215,498,159.80		

(二十一) 短期借款

1、 短期借款分类

项目	期末余额	上年年末余额
抵押借款	19,900,000.00	5,000,000.00
信用借款	9,911,039.18	9,900,000.00
贴现未到期票据	30,000,000.00	
合计	59,811,039.18	14,900,000.00

2、 期末无已逾期未偿还的短期借款。

(二十二) 应付票据

种类	期末余额	上年年末余额
银行承兑汇票	167,068,151.21	104,860,000.00
合计	167,068,151.21	104,860,000.00

(二十三) 应付账款

1、 应付账款列示

项目	期末余额	上年年末余额
1年以内(含1年)	284,510,816.39	260,273,736.26
1-2年(含2年)	10,121,948.59	7,889,703.27
2-3年(含3年)	904,685.93	445,864.10
3年以上	5,549,330.92	5,314,856.97
合计	301,086,781.83	273,924,160.60

2、 无账龄超过一年或逾期的重要应付账款。

(二十四) 合同负债

项目	期末余额	上年年末余额
预收货款	2,725,818.60	4,571,720.63
合计	2,725,818.60	4,571,720.63

(二十五) 应付职工薪酬

1、 应付职工薪酬列示

项目	上年年末余额	本期增加	本期减少	期末余额
短期薪酬	34,189,819.69	258,024,402.44	255,972,186.17	36,242,035.96
离职后福利-设定提存计划	442,327.51	18,087,274.29	17,065,736.03	1,463,865.77
合计	34,632,147.20	276,111,676.73	273,037,922.20	37,705,901.73

2、 短期薪酬列示

项目	上年年末余额	本期增加	本期减少	期末余额
(1) 工资、奖金、津贴和补贴	28,998,694.73	226,965,865.41	223,215,713.85	32,748,846.29
(2) 职工福利费		11,775,447.45	11,775,447.45	
(3) 社会保险费	531,624.95	10,482,738.87	10,454,483.25	559,880.57
其中：医疗保险费	500,572.41	9,380,527.48	9,410,904.57	470,195.32
工伤保险费	30,580.79	1,011,692.21	952,587.75	89,685.25
生育保险费	471.75	90,519.18	90,990.93	
(4) 住房公积金	30,470.30	5,353,347.06	5,367,377.36	16,440.00
(5) 工会经费和职工教育经费	4,629,029.71	3,447,003.65	5,159,164.26	2,916,869.10
合计	34,189,819.69	258,024,402.44	255,972,186.17	36,242,035.96

3、 设定提存计划列示

项目	上年年末余额	本期增加	本期减少	期末余额
基本养老保险	427,558.23	17,465,152.03	16,474,350.64	1,418,359.62
失业保险费	14,769.28	622,122.26	591,385.39	45,506.15
合计	442,327.51	18,087,274.29	17,065,736.03	1,463,865.77

(二十六) 应交税费

税费项目	期末余额	上年年末余额
增值税	21,021,346.55	33,454,880.45
企业所得税	12,608,772.10	21,118,265.72
土地使用税和房产税	5,509,374.07	4,049,322.44
印花税	680,598.33	345,840.76
城市维护建设税	388,671.20	1,362,115.39
教育费附加	224,456.03	693,323.12

税费项目	期末余额	上年年末余额
个人所得税	134,570.22	114,228.44
地方教育费附加	123,874.98	296,867.86
其他	255,643.37	95,453.54
合计	40,947,306.85	61,530,297.72

(二十七) 其他应付款

项目	期末余额	上年年末余额
其他应付款项	37,165,350.91	35,607,657.51
合计	37,165,350.91	35,607,657.51

1、 其他应付款项

(1) 按款项性质列示

项目	期末余额	上年年末余额
应付江苏中彩股权投资款	27,157,366.13	28,196,110.01
押金	4,011,000.00	1,794,120.00
职工社保	367,643.84	527,313.08
其他	5,629,340.94	5,090,114.42
合计	37,165,350.91	35,607,657.51

(二十八) 一年内到期的非流动负债

项目	期末余额	上年年末余额
一年内到期的长期借款	10,007,019.24	
一年内到期的租赁负债	3,801,551.53	11,575,783.36
合计	13,808,570.77	11,575,783.36

(二十九) 其他流动负债

项目	期末余额	上年年末余额
待转销项税	950,078.87	594,323.68
计提返利	7,410,819.33	
合计	8,360,898.20	594,323.68

(三十) 长期借款

项目	期末余额	上年年末余额
抵押借款	17,000,000.00	30,000,000.00
合计	17,000,000.00	30,000,000.00

(三十一) 应付债券

1、 应付债券明细

项目	期末余额	上年年末余额
可转换公司债券		452,176,668.58
合计		452,176,668.58

2、 应付债券的增减变动（不包括划分为金融负债的优先股、永续债等其他金融工具）

债券名称	面值	票面利率	发行日期	债券期限	发行金额	上年年末余额	本期赎回	按面值计提利息	溢折价摊销	本期偿还	本期转换成普通股	期末余额	是否违约
胜达可转债	100.00		2020/7/1	6年	550,000,000.00	452,176,668.58	2,124,215.72	5,842,337.08	26,325,384.95	4,742,860.00	477,477,314.89		否
合计					550,000,000.00	452,176,668.58	2,124,215.72	5,842,337.08	26,325,384.95	4,742,860.00	477,477,314.89		

3、 可转换公司债券的说明

经中国证券监督管理委员会《关于核准浙江大胜达包装股份有限公司公开发行可转换公司债券的批复》（证监许可[2020]924号）核准，公司向社会公开发行面值总额为人民币 5.50 亿元人民币可转换公司债券，每张债券面值人民币 100.00 元，按面值发行。上述可转换公司债券票面利率为：第一年 0.5%、第二年 0.7%、第三年 1.0%、第四年 1.5%、第五年 2.5%、第六年 3.0%。本次发行的可转换公司债券到期后五个交易日内，公司将赎回全部未转股的可转换公司债券，将以本次可转债票面面值的 116%（含最后一期利息）的价格向投资者赎回全部未转股的可转债。2023 年公司因可转换债券转股，减少应付债券 477,477,314.89 元，减少其他权益工具 77,954,463.61 元，增加股本 54,400,895 元，增加资本公积股本溢价 501,019,816.67 元，支付转股尾差 11,066.82 元。

(三十二) 租赁负债

项目	期末余额	上年年末余额
经营租赁固定资产	24,333,199.92	28,432,832.37
合计	24,333,199.92	28,432,832.37

(三十三) 递延收益

项目	上年年末余额	本期增加	本期减少	期末余额	形成原因
政府补助	95,888,607.61	30,239,627.79	10,219,238.70	115,908,996.70	资产相关政府补助
合计	95,888,607.61	30,239,627.79	10,219,238.70	115,908,996.70	

(三十四) 股本

项目	上年年末余额	本期变动增 (+) 减 (-)					期末余额
		发行新股	送股	公积金转股	其他	小计	
股份总额	419,466,264.00	76,164,705.00			54,400,895.00	130,565,600.00	550,031,864.00

股份变动系可转债转股及非公开发行资金所致。

1、2023 年公司因可转换债券转股，减少应付债券 477,477,314.89 元，减少其他权益工具 77,954,463.61 元，增加股本 54,400,895 元，增加资本公积股本溢价 501,019,816.67 元，支付转股尾差 11,066.82 元；

2、经中国证券监督管理委员会证监许可[2023]1455 号《关于同意浙江大胜达包装股份有限公司向特定对象发行股票注册的批复》核准，公司向特定对象发行股票人民币普通股(A股)76,164,705.00 股，发行价格 8.50 元/股，募集资金总额为 647,399,992.50 元，扣除保荐承销费用人民币 6,800,754.71 元(不含税)，减除其他与发行权益性证券直接相关的不含税发行费用人民币 1,602,266.94 元，募集资金净额为人民币 638,996,970.85 元，其中 76,164,705.00 元计入股本，562,832,265.85 元计入资本公积。

(三十五) 其他权益工具

1、 期末无发行在外的优先股、永续债等其他金融工具。

2、 期末发行在外的优先股、永续债等金融工具变动情况表

发行在外的金融工具	上年年末		本期增加		本期减少		期末	
	数量	账面价值	数量	账面价值	数量	账面价值	数量	账面价值
可转换公司债券权益成分	4,636,447	78,300,974.86			4,636,447	78,300,974.86		
合计	4,636,447	78,300,974.86			4,636,447	78,300,974.86		

公司股票自 2023 年 11 月 14 日至 2023 年 12 月 4 日连续十五个交易日的收盘价不低于“浙江大胜达包装股份有限公司可转换公司债券”（以下简称“胜达转债”）当期转股价格 8.68 元/股的 130%（即 11.28 元/股），根据《浙江大胜达包装股份有限公司公开发行可转换公司债券募集说明书》中有条件赎回条款的相关约定，已触发“胜达转债”的有条件赎回条款。

2023 年 12 月 22 日起，“胜达转债”停止交易，截至赎回登记日 2023 年 12 月 26 日收市后，累计共有 547,901,000 元“胜达转债”已转换为公司股份，累计转股数为 63,036,427 股，尚未转股的 2,099,000 元“胜达转债”全部冻结，停止转股。

2023 年 12 月 27 日，公司赎回剩余“胜达转债”数量 20,990 张，赎回兑付总金额为人民币 2,114,448.64 元（含当期利息），同日，公司可转债摘牌。

(三十六) 资本公积

项目	上年年末余额	本期增加	本期减少	期末余额
资本溢价（股本溢价）	728,817,953.23	1,063,840,938.84		1,792,658,892.07
其他资本公积	7,769,162.33	1,042,603.53		8,811,765.86
合计	736,587,115.56	1,064,883,542.37		1,801,470,657.93

注 1：股本溢价变动见本附注三十四。

注 2：其他资本公积变动原因系纳税暂时性差异变动导致。

(三十七) 其他综合收益

项目	上年年末余额	本期金额					期末余额
		本期所得税前 发生额	减：前期计入其他 综合收益当期转入 损益	减：所得税 费用	税后归属于 母公司	税后归属于 少数股东	
2. 将重分类进损益的其他综合 收益	-75,317.63	-48,459.91			-48,459.91		-123,777.54
其中：外币财务报表折算差额	-75,317.63	-48,459.91			-48,459.91		-123,777.54
其他综合收益合计	-75,317.63	-48,459.91			-48,459.91		-123,777.54

(三十八) 盈余公积

项目	上年年末 余额	期初调整	本年年初余额	本期增加	本期减少	期末余额
法定盈余公积	78,409,428.64	26,634.79	78,436,063.43	8,328,508.34		86,764,571.77
合计	78,409,428.64	26,634.79	78,436,063.43	8,328,508.34		86,764,571.77

根据公司章程规定，按母公司净利润的 10% 计提盈余公积。

(三十九) 未分配利润

项目	本期金额	上期金额
调整前上年年末未分配利润	728,973,485.39	643,233,915.55
调整年初未分配利润合计数（调增+，调减-）	239,713.09	
调整后年初未分配利润	729,213,198.48	643,233,915.55
加：本期归属于母公司所有者的净利润	88,549,878.33	105,335,669.39
减：提取法定盈余公积	8,328,508.34	9,537,673.65
提取任意盈余公积		
提取一般风险准备		
应付普通股股利	10,537,061.45	10,058,425.90
转作股本的普通股股利		
期末未分配利润	798,897,507.02	728,973,485.39

注：根据公司 2023 年 5 月 19 日召开的 2022 年年度股东大会通过的决议，公司向全体股东派发现金红利 10,537,061.45 元。

(四十) 营业收入和营业成本

1、 营业收入和营业成本情况

项目	本期金额		上期金额	
	收入	成本	收入	成本
主营业务	1,952,707,568.17	1,665,621,534.09	1,991,405,427.76	1,728,504,294.47
其他业务	61,102,542.34	6,943,070.14	66,852,571.47	1,439,019.79
合计	2,013,810,110.51	1,672,564,604.23	2,058,257,999.23	1,729,943,314.26

营业收入明细：

项目	本期金额	上期金额
主营业务收入	1,952,707,568.17	1,991,405,427.76
其中：销售商品	1,952,707,568.17	1,991,405,427.76
其他业务收入	61,102,542.34	66,852,571.47
其中：废料收入	56,506,255.46	62,597,066.75
其他收入	4,596,286.88	4,255,504.72
合计	2,013,810,110.51	2,058,257,999.23

2、 营业收入、营业成本的分解信息

本期客户合同产生的收入情况如下：

类别	本期金额		上期金额	
	营业收入	营业成本	营业收入	营业成本
业务类型：				
纸箱纸板产品收入	1,357,431,586.05	1,238,197,879.72	1,585,032,297.71	1,429,899,617.04
烟标产品收入	291,929,035.93	217,075,007.20	171,972,323.57	130,774,661.60
酒包产品收入	303,346,946.19	210,348,647.17	234,400,806.48	167,830,015.83
其他业务收入	61,102,542.34	6,943,070.14	66,852,571.47	1,439,019.79
合计	2,013,810,110.51	1,672,564,604.23	2,058,257,999.23	1,729,943,314.26
按商品转让时间分类：				
在某一时点确认	2,013,810,110.51	1,672,564,604.23	2,058,257,999.23	1,729,943,314.26
在某一时段内确认				
合计	2,013,810,110.51	1,672,564,604.23	2,058,257,999.23	1,729,943,314.26

(四十一) 税金及附加

项目	本期金额	上期金额
城建税	3,918,950.44	3,761,323.66
房产税	4,856,091.78	4,766,957.56
土地使用税	2,861,668.34	1,770,581.79
教育费附加	2,133,663.74	1,792,553.31
地方教育费附加	1,096,014.03	891,622.04
其他	2,034,460.32	1,742,177.44
合计	16,900,848.65	14,725,215.80

(四十二) 销售费用

项目	本期金额	上期金额
职工薪酬	12,765,916.86	14,019,339.05
业务招待费	12,702,468.94	8,494,868.82
差旅费	932,417.80	480,497.01
车辆费	813,248.56	982,959.62
办公费	286,161.57	255,316.22
其他	7,910,303.41	8,589,150.75
合计	35,410,517.14	32,822,131.47

(四十三) 管理费用

项目	本期金额	上期金额
职工薪酬	51,932,543.15	42,440,698.72
折旧费	12,900,365.95	11,516,482.71
业务招待费	8,407,936.90	8,601,659.76
聘请中介机构费	5,534,163.92	7,119,418.53
长期待摊费用摊销	3,628,208.07	2,752,460.93
办公费	2,930,238.42	2,229,147.67
无形资产摊销	1,887,879.79	1,090,792.48
车辆费	1,664,986.09	1,556,058.09
租赁费	1,600,485.48	1,328,881.50
开办费	1,212,830.30	1,771,930.34
财产保险费	1,039,888.24	1,872,292.66
修理费	370,071.80	387,541.03
其他	10,085,279.35	12,911,061.01
合计	103,194,877.46	95,578,425.43

(四十四) 研发费用

项目	本期金额	上期金额
材料费	40,910,161.02	43,855,111.07
职工薪酬	26,683,550.59	22,707,663.21
折旧费	6,542,405.25	6,571,473.93
燃料动力费	3,877,236.73	2,993,816.71
其他	4,489,165.98	3,450,006.92
合计	82,502,519.57	79,578,071.84

(四十五) 财务费用

项目	本期金额	上期金额
利息费用	36,627,903.72	36,379,349.50
其中：租赁负债利息费用	-244,219.69	2,453,636.52
减：利息收入	42,136,486.78	19,499,185.58
汇兑损益	214,114.71	-3,176,530.80
其他	902,745.94	476,935.35
合计	-4,391,722.41	14,180,568.47

(四十六) 其他收益

项目	本期金额	上期金额
政府补助	40,502,129.49	36,036,437.38
进项税加计抵减	2,933,418.02	
代扣个人所得税手续费	115,252.80	48,825.81
合计	43,550,800.31	36,085,263.19

(四十七) 投资收益

项目	本期金额	上期金额
权益法核算的长期股权投资收益		3,514,312.27
其他非流动金融资产在持有期间的投资收益		28,767.20
其他		5,395,313.37
合计		8,938,392.84

(四十八) 信用减值损失

项目	本期金额	上期金额
应收票据坏账损失	34,500.19	-388,788.97
应收账款坏账损失	-1,850,747.19	1,706,288.29
其他应收款坏账损失	374,565.90	-561,677.56
合计	-1,441,681.10	755,821.76

(四十九) 资产减值损失

项目	本期金额	上期金额
存货跌价损失及合同履约成本减值损失	5,531,559.31	825,436.37
合计	5,531,559.31	825,436.37

(五十) 资产处置收益

项目	本期金额	上期金额	计入当期非经常性损益的金额
非流动资产处置收益	1,439,782.13	-2,996,952.22	1,439,782.13
合计	1,439,782.13	-2,996,952.22	1,439,782.13

(五十一) 营业外收入

项目	本期金额	上期金额	计入当期非经常性损益的金额
非流动资产毁损报废利得	1,154.87		1,154.87
其中：固定资产	1,154.87		1,154.87
负商誉		3,915,155.94	
业绩对赌赔偿款	1,038,743.88	2,907,889.99	1,038,743.88
其他	1,048,834.47	1,915,527.74	1,048,834.47
合计	2,088,733.22	8,738,573.67	2,088,733.22

(五十二) 营业外支出

项目	本期金额	上期金额	计入当期非经常性损益的金额
对外捐赠	1,544,000.00	1,049,000.00	1,544,000.00
非常损失		183,080.84	
非流动资产毁损报废损失	2,033,784.97		2,033,784.97
其他	1,539,678.81	1,627,878.25	1,539,678.81
合计	5,117,463.78	2,859,959.09	5,117,463.78

(五十三) 所得税费用

1、 所得税费用表

项目	本期金额	上期金额
当期所得税费用	18,873,392.77	8,957,382.53
递延所得税费用	-1,516,268.85	1,607,936.74
合计	17,357,123.92	10,565,319.27

2、 会计利润与所得税费用调整过程

项目	本期金额
利润总额	145,500,439.54
按法定[或适用]税率计算的所得税费用	21,825,065.93

项目	本期金额
子公司适用不同税率的影响	7,259,051.31
调整以前期间所得税的影响	2,033,121.46
非应税收入的影响	
不可抵扣的成本、费用和损失的影响	2,058,596.23
使用前期未确认递延所得税资产的可抵扣暂时性差异的影响	-2,239,832.49
本期未确认递延所得税资产的可抵扣暂时性差异或可抵扣亏损的影响	4,032,970.62
研发等加计扣除影响	-17,611,849.14
所得税费用	17,357,123.92

(五十四) 每股收益

1、 基本每股收益

基本每股收益以归属于母公司普通股股东的合并净利润除以本公司发行在外普通股的加权平均数计算：

项目	本期金额	上期金额
归属于母公司普通股股东的合并净利润	88,549,878.33	105,335,669.39
本公司发行在外普通股的加权平均数	445,519,334.67	418,766,006.75
基本每股收益	0.20	0.25
其中：持续经营基本每股收益	0.20	0.25
终止经营基本每股收益		

2、 稀释每股收益

稀释每股收益以归属于母公司普通股股东的合并净利润（稀释）除以本公司发行在外普通股的加权平均数（稀释）计算：

项目	本期金额	上期金额
归属于母公司普通股股东的合并净利润（稀释）	88,549,878.33	134,100,342.35
本公司发行在外普通股的加权平均数（稀释）	445,519,334.67	471,814,903.43
稀释每股收益	0.20	0.25
其中：持续经营稀释每股收益	0.20	0.25
终止经营稀释每股收益		

(五十五) 现金流量表项目

1、 与经营活动有关的现金

(1) 收到的其他与经营活动有关的现金

项目	本期金额	上期金额
政府补助	48,274,205.54	24,384,072.00
往来款	7,937,594.26	6,594,590.52
利息收入	42,136,486.78	19,499,185.58
其他	1,048,834.47	7,131,377.56
合计	99,397,121.05	57,609,225.66

(2) 支付的其他与经营活动有关的现金

项目	本期金额	上期金额
往来款	15,479,350.46	6,300,113.67
研究开发费	49,276,563.73	46,172,255.51
业务招待费	21,110,405.84	17,096,528.58
办公费用	1,886,647.05	2,484,463.89
中介服务费	8,277,696.56	7,119,418.53
租赁费	1,887,879.79	1,328,881.50
汽车费用	1,212,830.30	2,539,017.71
财产保险费	1,664,986.09	1,872,292.66
修理费	1,039,888.24	387,541.03
公益捐赠	1,544,000.00	1,049,000.00
其他	21,767,894.99	27,006,346.75
合计	125,148,143.05	113,355,859.83

2、 与投资活动有关的现金

(1) 收到的其他与投资活动有关的现金

项目	本期金额	上期金额
江苏中彩新型材料有限公司		5,000,000.00
合计		5,000,000.00

(2) 支付的重要投资活动有关的现金

性质	现金流量表中的列报项目	本期金额	上期金额
购建长期资产	购建固定资产、无形资产和其他长期资产支付的现金	286,025,800.06	230,609,425.78

3、与筹资活动有关的现金

(1) 支付的其他与筹资活动有关的现金

项目	本期金额	上期金额
支付的租赁费	11,629,644.59	10,809,261.94
合计	11,629,644.59	10,809,261.94

(2) 筹资活动产生的各项负债的变动

项目	上年年末余额	本期增加		本期减少		期末余额
		现金变动	非现金变动	现金变动	非现金变动	
短期借款	14,900,000.00	409,800,000.00	11,039.18	364,900,000.00		59,811,039.18
其他应付款-应付股利			10,537,061.45	10,537,061.45		
一年内到期的非流动负债	11,575,783.36	10,000,000.00	3,862,432.00	11,629,644.59		13,808,570.77
租赁负债	28,432,832.37				4,099,632.45	24,333,199.92
长期借款	30,000,000.00	7,000,000.00		20,000,000.00		17,000,000.00
应付债券	452,176,668.58		32,167,722.03	4,742,860.00	479,601,530.61	

(五十六) 现金流量表补充资料

1、 现金流量表补充资料

补充资料	本期金额	上期金额
1、将净利润调节为经营活动现金流量		
净利润	128,143,315.62	127,189,012.95
加：信用减值损失	-1,441,681.10	755,821.76
资产减值准备	5,531,559.31	825,436.37
固定资产折旧	98,209,583.57	89,850,859.14
油气资产折耗		
使用权资产折旧	4,661,108.35	6,315,112.36
无形资产摊销	14,744,203.89	12,562,809.70

补充资料	本期金额	上期金额
长期待摊费用摊销	9,441,674.03	8,064,629.83
处置固定资产、无形资产和其他长期资产的损失 (收益以“-”号填列)	-1,439,782.13	2,996,952.22
固定资产报废损失(收益以“-”号填列)	2,032,630.10	
公允价值变动损失(收益以“-”号填列)		
财务费用(收益以“-”号填列)	37,042,172.69	36,379,349.50
投资损失(收益以“-”号填列)		-8,938,392.84
递延所得税资产减少(增加以“-”号填列)	-1,913,172.72	-178,860.98
递延所得税负债增加(减少以“-”号填列)	-912,047.54	744,194.23
存货的减少(增加以“-”号填列)	1,575,484.93	37,282,214.79
经营性应收项目的减少(增加以“-”号填列)	-48,740,024.85	632,611.12
经营性应付项目的增加(减少以“-”号填列)	62,132,264.05	-62,937,877.88
其他		-3,915,155.94
经营活动产生的现金流量净额	309,067,288.20	247,628,716.33
2、不涉及现金收支的重大投资和筹资活动		
债务转为资本	477,477,314.88	39,846,067.27
一年内到期的可转换公司债券		
承担租赁负债方式取得使用权资产	26,069,237.99	49,425,500.16
3、现金及现金等价物净变动情况		
现金的期末余额	1,517,504,670.26	805,826,488.45
减：现金的期初余额	805,826,488.45	932,585,271.32
加：现金等价物的期末余额		
减：现金等价物的期初余额		
现金及现金等价物净增加额	711,678,181.81	-126,758,782.87

2、 现金和现金等价物的构成

项目	期末余额	上年年末余额
一、现金	1,517,504,670.26	805,826,488.45
其中：库存现金	119,828.14	369,085.23
可随时用于支付的银行存款	1,517,384,842.12	805,457,403.22
可随时用于支付的其他货币资金		
可用于支付的存放中央银行款项		

项目	期末余额	上年年末余额
存放同业款项		
拆放同业款项		
二、现金等价物		
其中：三个月内到期的债券投资		
三、期末现金及现金等价物余额	1,517,504,670.26	805,826,488.45
其中：持有但不能由母公司或集团内其他子公司使用的现金和现金等价物		

(五十七) 外币货币性项目

项目	期末外币余额	折算汇率	期末折算人民币余额
货币资金			1,883,875.87
其中：美元	214,828.30	7.0827	1,521,564.40
欧元	0.54	7.2963	3.94
港币	399,800.85	0.9062	362,307.53
应收账款			4,252,345.56
其中：美元	600,384.82	7.0827	4,252,345.56
应付账款			3,844,535.91
其中：美元	28,422.24	7.0827	201,306.20
港币	4,020,248.63	0.9062	3,643,229.71
其他应收款			3,806.12
其中：港币	4,200.00	0.9062	3,806.12

(五十八) 租赁

1、 作为承租人

项目	本期金额	上期金额
租赁负债的利息费用	-244,219.69	2,453,636.52
计入相关资产成本或当期损益的简化处理的短期租赁费用	6,991,812.55	1,643,706.54
与租赁相关的总现金流出	12,071,755.38	15,753,153.48

六、 研发支出

(一) 研发支出

项目	本期金额	上期金额
职工薪酬	26,683,550.59	22,707,663.21
耗用材料	40,910,161.02	43,855,111.07
折旧摊销	6,542,405.25	6,571,473.93
其他	8,366,402.71	6,443,823.63
合计	82,502,519.57	79,578,071.84
其中：费用化研发支出	82,502,519.57	79,578,071.84
资本化研发支出		

七、 合并范围的变更

(一) 本期未发生非同一控制下企业合并。

(二) 本期未发生同一控制下企业合并。

(三) 本期未发生反向购买。

(四) 本期未发生处置子公司的情况。

(五) 其他原因的合并范围变动

1、2023年7月14日，公司与北京有天私募基金管理有限公司（以下简称“有天私募基金”）签署了《合伙协议》，共同发起设立私募基金，成立杭州大胜达有天股权投资合伙企业（有限合伙）（以下简称“胜达有天基金”）。根据协议安排，有天私募基金作为普通合伙人，本公司作为有限合伙人持有的基金份额占比超过44.955%，投资决策委员会由5名委员组成，本公司委派3名，本公司实质上拥有主导胜达有天基金相关活动的权力，通过参与胜达有天基金的相关活动而享有可变回报以及有能力运用权力影响可变回报，本公司能够控制该合伙企业，根据会计准则规定，从设立之日起纳入公司合并范围。

2、2023年7月杭州大胜达有天股权投资合伙企业(有限合伙)出资设立杭州胜纤科技有限公司（2024年1月更名为杭州思密得科技有限公司），注册资本1,000万元，杭州大胜达有天股权投资合伙企业(有限合伙)持有其99%的股权，公司持有其1%的股权，自成立之日起纳入合并报表范围。

3、2023年8月杭州胜纤科技有限公司出资设立先进智造(香港)有限公司，注册资本港币1万元，杭州胜纤科技有限公司持有其100%的股权，自成立之日起纳入合并报表范围。

八、 在其他主体中的权益

(一) 在子公司中的权益

1、 企业集团的构成

子公司名称	注册资本	主要经营地	注册地	业务性质	持股比例(%)		取得方式
					直接	间接	
浙江胜达彩色预印有限公司	1,000 万人民币	浙江省杭州市	浙江省杭州市	制造业	100		设立
杭州胜铭纸业业有限公司	9,370.44 万人民币	浙江省杭州市	浙江省杭州市	制造业	25	75	设立
成都胜达中天包装制品有限公司	1,486 万人民币	四川省成都市	四川省成都市	制造业		55	设立
江苏大胜达概念包装研发有限公司	3,018 万人民币	江苏省盐城市	江苏省盐城市	制造业	100		设立
浙江大胜达包装苏州有限公司	3,800 万人民币	江苏省苏州市	江苏省苏州市	制造业	100		非同一控制下合并
香港大胜达包装有限公司	508.94 万港币	香港	香港	制造业	100		设立
湖北大胜达包装印务有限公司	10,000 万人民币	湖北省汉川市	湖北省汉川市	制造业	100		非同一控制下合并
盐城兆盛实业有限公司	500 万人民币	江苏省盐城市	江苏省盐城市	制造业		100	同一控制下合并
四川大胜达智能包装有限公司	4,800 万人民币	四川省眉山市	四川省眉山市	制造业	55		非同一控制下合并
浙江大胜达智能包装有限公司	32,000 万人民币	浙江省杭州市	浙江省杭州市	制造业	100		设立
杭州永常织造有限公司	1,000 万人民币	浙江省杭州市	浙江省杭州市	制造业	100		收购资产
新疆大胜达包装有限公司	5,000 万人民币	新疆阿拉尔市	新疆阿拉尔市	制造业	100		设立
苏州大胜人印务有限公司	808 万人民币	江苏省苏州市	江苏省苏州市	制造业		100	收购资产
包印网(杭州)科技有限公司	500 万人民币	浙江省杭州市	浙江省杭州市	技术服务	80		设立
海南大胜达环保科技有限公司	10,000 万人民币	海南省海口市	海南省海口市	制造业	90		设立
四川大胜达中飞包装科技有限公司(以下简称四川大胜达中飞)	8,500 万人民币	四川省泸州市	四川省泸州市	制造业	60		非同一控制下合并
贵州省习水中彩包装有限公司	2,000 万人民币	贵州省遵义市	贵州省遵义市	制造业		60	非同一控制下合并

浙江大胜达包装股份有限公司
二〇二三年度
财务报表附注

子公司名称	注册资本	主要经营地	注册地	业务性质	持股比例(%)		取得方式
					直接	间接	
贵州省习水中飞包装有限公司	2,000 万人民币	贵州省遵义市	贵州省遵义市	制造业		60	非同一控制下合并
贵州仁怀佰胜包装有限公司	3,000 万人民币	贵州省遵义市	贵州省遵义市	制造业		60	设立
浙江爱迪尔包装股份有限公司(以下简称浙江爱迪尔)	15,000 万人民币	浙江省杭州市	浙江省杭州市	制造业	51		非同一控制下合并
杭州大胜达机器人科技有限公司	1,800 万人民币	浙江省杭州市	浙江省杭州市	制造业	95.00		设立
杭州大胜达有天股权投资合伙企业(有限合伙)	10,000 万人民币	浙江省杭州市	浙江省杭州市	投资	44.955		设立[注]
杭州思密得科技有限公司	8,800 万元	浙江省杭州市	浙江省杭州市	制造业	1	44.51	设立[注]
先进智造(香港)有限公司	1 万元港币	香港	香港	投资		45.51	设立[注]

注：控制的原因见：“七、合并范围的变更（五）其他原因的合并范围变动”。

2、重要的非全资子公司

子公司名称	少数股东持股比例	本期归属于少数股东的损益	本期向少数股东宣告分派的股利	期末少数股东权益余额
浙江爱迪尔	49.00%	21,954,187.22	17,150,000.00	164,563,142.52
四川大胜达中飞	40.00%	19,325,232.47	6,400,000.00	64,272,321.99

3、重要非全资子公司的主要财务信息

子公司名称	期末余额								上年年末余额										
	流动资产	非流动资产	资产合计	流动负债	非流动负债	负债合计	流动资产	非流动资产	资产合计	流动负债	非流动负债	负债合计	流动资产	非流动资产	资产合计	流动负债	非流动负债	负债合计	
浙江爱迪尔	243,302,793.95	100,045,591.91	343,348,385.86	82,457,726.17	6,824,147.95	89,281,874.12	224,518,731.59	85,260,910.11	309,779,641.70	59,922,914.84	5,594,678.84	65,517,593.68							
四川大胜达中飞	304,943,037.94	165,175,074.94	470,118,112.88	319,904,661.54	6,412,795.03	326,377,456.57	137,458,807.14	151,307,519.78	288,766,326.92	140,827,558.18	36,511,193.61	177,338,751.79							

子公司名称	本期金额				上期金额			
	营业收入	净利润	综合收益总额	经营活动现金流量	营业收入	净利润	综合收益总额	经营活动现金流量
浙江爱迪尔	296,020,016.01	44,804,463.72	44,804,463.72	36,945,448.49	172,113,335.33	26,776,085.25	26,776,085.25	29,453,781.49
四川大胜达中飞	308,533,530.23	48,313,081.18	48,313,081.18	48,725,015.97	237,507,205.79	33,806,912.32	33,806,912.32	13,877,516.81

九、 政府补助

(一) 政府补助的种类、金额和列报项目

1、 计入当期损益的政府补助

与资产相关的政府补助

资产负债表列报项目	政府补助金额	计入当期损益或冲减相关成本费用损失的金额		计入当期损益或冲减相关成本费用损失的项目
		本期金额	上期金额	
递延收益	119,492,384.90	9,719,489.46	8,646,516.08	其他收益
合计	119,492,384.90	9,719,489.46	8,646,516.08	

与收益相关的政府补助

计入当期损益或冲减相关成本费用损失的项目	政府补助金额	计入当期损益或冲减相关成本费用损失的金额	
		本期金额	上期金额
其他收益	30,782,640.03	30,782,640.03	31,401,832.83
合计	30,782,640.03	30,782,640.03	31,401,832.83

2、 涉及政府补助的负债项目

负债项目	上年年末余额	本期新增 补助金额	本期计入营业外 收入金额	本期转入其他 收益金额	本期冲减成本 费用金额	其他变动	期末余额	与资产相关/ 与收益相关
递延收益	95,888,607.61	30,239,627.79		9,719,489.46		-499,749.24	115,908,996.70	与资产相关

十、 与金融工具相关的风险

(一) 金融工具产生的各类风险

本公司在经营过程中面临各种金融风险：信用风险、流动性风险和市场风险（包括汇率风险、利率风险和其他价格风险）。上述金融风险以及本公司为降低这些风险所采取的风险管理政策如下所述：

董事会负责规划并建立本公司的风险管理架构，制定本公司的风险管理政策和相关指引并监督风险管理措施的执行情况。本公司已制定风险管理政策以识别和分析本公司所面临的风险，这些风险管理政策对特定风险进行了明确规定，涵盖了市场风险、信用风险和流动性风险管理等诸多方面。本公司定期评估市场环境及本公司经营活动的变化以决定是否对风险管理政策及系统进行更新。本公司的风险管理由风险管理委员会按照董事会批准的政策开展。风险管理委员会通过与本公司其他业务部门的紧密合作来识别、评价和规避相关风险。本公司内部审计部门就风险管理控制及程序进行定期的审核，并将审核结果上报本公司的审计委员会。

本公司通过适当的多样化投资及业务组合来分散金融工具风险，并通过制定相应的风险管理政策减少集中于单一行业、特定地区或特定交易对手的风险。

1、 信用风险

信用风险是指交易对手未能履行合同义务而导致本公司发生财务损失的风险。本公司主要面临赊销导致的客户信用风险。在签订新合同之前，本公司会对新客户的信用风险进行评估，包括外部信用评级和在某些情况下的银行资信证明（当此信息可获取时）。公司对每一客户均设置了赊销限额，该限额为无需获得额外批准的最大额度。

公司通过对已有客户信用评级的季度监控以及应收账款账龄分析的月度审核来确保公司的整体信用风险在可控的范围内。在监控客户的信用风险时，按照客户的信用特征对其分组。被评为“高风险”级别的客户会放在受限制客户名单里，并且只有在额外批准的前提下，公司才可在未来期间内对其赊销，否则必须要求其提前支付相应款项。

2、 流动性风险

流动性风险是指企业在履行以交付现金或其他金融资产的方式结算的义务时发生资金短缺的风险。

流动性风险是指企业在履行以交付现金或其他金融资产的方式结算的义务时发生资金短缺的风险。

本公司的政策是确保拥有充足的现金以偿还到期债务。流动性风险由本公司的财务部门集中控制。财务部门通过监控现金余额、可随时变现的有价证券

以及对未来 12 个月现金流量的滚动预测，确保公司在所有合理预测的情况下拥有充足的资金偿还债务。同时持续监控公司是否符合借款协议的规定，从主要金融机构获得提供足够备用资金的承诺，以满足短期和长期的资金需求。本公司各项金融负债以未折现的合同现金流量按到期日列示如下：

项目	期末余额						未折现合同 金额合计	账面价值
	即时偿还	1 年以内	1-2 年	2-5 年	5 年以上			
短期借款		59,811,039.18					59,811,039.18	59,811,039.18
应付票据		167,068,151.21					167,068,151.21	167,068,151.21
应付账款		301,086,781.83					301,086,781.83	301,086,781.83
一年内到期的非 流动负债		14,945,202.61					14,945,202.61	13,808,570.77
长期借款			17,000,000.00				17,000,000.00	17,000,000.00
租赁负债			5,072,243.15	16,061,913.00	5,649,924.98		26,784,081.13	24,333,199.92
合计		542,911,174.83	22,072,243.15	16,061,913.00	5,649,924.98		586,695,255.96	583,107,742.91

项目	上年年末余额						未折现合同 金额合计	账面价值
	即时 偿还	1 年以内	1-2 年	2-5 年	5 年以上			
短期借款		14,900,000.00					14,900,000.00	14,900,000.00
应付票据		104,860,000.00					104,860,000.00	104,860,000.00
应付账款		273,924,160.60					273,924,160.60	273,924,160.60
一年内到期的非 流动负债		12,169,281.64					12,169,281.64	11,575,783.36
长期借款			30,000,000.00				30,000,000.00	30,000,000.00
租赁负债			4,938,183.37	15,635,116.64	11,148,964.49		31,722,264.50	28,432,832.37
合计		405,853,442.24	34,938,183.37	15,635,116.64	11,148,964.49		467,575,706.74	463,692,776.33

3、 市场风险

金融工具的市场风险是指金融工具的公允价值或未来现金流量因市场价格变动而发生波动的风险，包括汇率风险、利率风险和其他价格风险。

(1) 利率风险

利率风险是指金融工具的公允价值或未来现金流量因市场利率变动而发生波动的风险。

(2) 汇率风险

汇率风险是指金融工具的公允价值或未来现金流量因外汇汇率变动而发生波动的风险。

本公司持续监控外币交易和外币资产及负债的规模，以最大程度降低面临的外汇风险。此外，公司还可能签署远期外汇合约或货币互换合约以达到规避汇率风险的目的。于本期及上期，本公司未签署任何远期外汇合约或货币互换合约。

本公司面临的汇率风险主要来源于以美元计价的金融资产和金融负债，外币金融资产和外币金融负债折算成人民币的金额列示如下：

项目	期末余额			上年年末余额		
	美元	其他外币	合计	美元	其他外币	合计
货币资金	1,521,564.40	362,311.47	1,883,875.87	13,882,563.65	476,830.89	14,359,394.53
应收账款	4,252,345.56		4,252,345.56	1,344,966.99	217,557.83	1,562,524.82
其他应收款		3,806.12	3,806.12			
应付账款	201,306.20	3,643,229.71	3,844,535.91			
合计	5,975,216.16	4,009,347.30	9,984,563.47	15,227,530.63	694,388.72	15,921,919.35

(二) 金融资产转移

1、 金融资产转移情况

金融资产转移方式	已转移金融资产		终止确认情况	终止确认情况的判断依据
	性质	金额		
背书	银行承兑汇票	239,581,413.86	终止确认	由于银行承兑汇票承兑人的信用等级较高，信用风险和延期付款风险很小，并且票据相关的利率风险已转移给银行，可以判断票据所有权上的主要风险和报酬已经转移，故终止确认。
贴现	银行承兑汇票	2,852,700.00	终止确认	由于银行承兑汇票承兑人的信用等级较高，信用风险和延期付款风险很小，并且票据相关的利率风险已转移给银行，可以判断票据所有权上的主要风险和报酬已经转移，故终止确认。
贴现	商业承兑汇票	9,160,888.82	终止确认	公司与银行签订的贴现协议中约定贴现无追索权，可以判断票据所有权上的主要风险和报酬已经转移，故终止确认。
合计		251,595,002.68		

2、 因转移而终止确认的金融资产

项目	金融资产转移的方式	终止确认金额	与终止确认相关的利得或损失
银行承兑汇票	背书	239,581,413.86	
银行承兑汇票	贴现	2,852,700.00	-11,712.43
商业承兑汇票	贴现	9,160,888.82	-134,183.74
合计		251,595,002.68	-145,896.17

十一、 公允价值的披露

公允价值计量所使用的输入值划分为三个层次：

第一层次输入值是在计量日能够取得的相同资产或负债在活跃市场上未经调整的报价。

第二层次输入值是除第一层次输入值外相关资产或负债直接或间接可观察的输入值。

第三层次输入值是相关资产或负债的不可观察输入值。

公允价值计量结果所属的层次，由对公允价值计量整体而言具有重要意义的输入值所属的最低层次决定。

(一) 以公允价值计量的资产和负债的期末公允价值

项目	期末公允价值			
	第一层次公允价值计量	第二层次公允价值计量	第三层次公允价值计量	合计
一、持续的公允价值计量				
◆交易性金融资产			600,000.00	600,000.00
1.以公允价值计量且其变动计入当期损益的金融资产			600,000.00	600,000.00
(1) 债务工具投资				
(2) 权益工具投资			600,000.00	600,000.00
(3) 衍生金融资产				
(4) 其他				
2.指定为以公允价值计量且其变动计入当期损益的金融资产				
(1) 债务工具投资				
(2) 其他				
◆应收款项融资		79,865,012.33		79,865,012.33
◆其他债权投资				

项目	期末公允价值			
	第一层次公允价值计量	第二层次公允价值计量	第三层次公允价值计量	合计
◆其他权益工具投资			32,000,000.00	32,000,000.00
◆其他非流动金融资产				
1.以公允价值计量且其变动计入当期损益的金融资产				
(1) 债务工具投资				
(2) 权益工具投资				
(3) 衍生金融资产				
(4) 其他				
持续以公允价值计量的资产总额		79,865,012.33	32,600,000.00	112,465,012.33

(二) 持续和非持续第二层次公允价值计量项目，采用的估值技术和重要参数的定性及定量信息

应收款项融资，其剩余期限较短，账面余额与公允价值相近。

(三) 持续和非持续第三层次公允价值计量项目，采用的估值技术和重要参数的定性及定量信息

公允价值的确定，使用第三层次输入值，采用现金流量折现模型进行公允价值评估。

十二、关联方及关联交易

(一) 本公司的母公司情况

母公司名称	注册地	业务性质	注册资本	母公司对本公司的持股比例(%)	母公司对本公司的表决权比例(%)
新胜达投资	杭州	投资	1,051.80 万元	49.56	49.56

本公司最终控制方是：方吾校、方能斌、方聪艺。

(二) 本公司的子公司情况

本公司子公司的情况详见本附注“八、在其他主体中的权益”。

(三) 其他关联方情况

其他关联方名称	其他关联方与本公司的关系
胜达集团有限公司	同一实际控制人控制的企业
杭州胜商物流有限公司	同一实际控制人控制的企业

其他关联方名称	其他关联方与本公司的关系
浙江双可达纺织有限公司	同一实际控制人控制的企业
杭州开胜物业管理有限公司	同一实际控制人控制的企业
浙江胜达祥伟化工有限公司	同一实际控制人具有重大影响的企业
山东新胜颜料化工有限公司	实际控制人近亲属控制的企业
胜达集团江苏开胜纸业股份有限公司	同一实际控制人控制的企业
杭州胜向房地产开发有限公司	同一实际控制人控制的企业

(四) 关联交易情况

1、 购销商品、提供和接受劳务的关联交易

采购商品/接受劳务情况表

关联方	关联交易内容	本期金额	获批的交易 额度（如适用）	是否超过交易 额度（如适用）	上期金额
杭州胜商物流有限公司	采购运费	18,511,660.00	19,000,000.00	否	13,435,627.06
浙江双可达纺织有限公司	采购能源费	8,210,737.19	10,000,000.00	否	8,741,443.80
杭州开胜物业管理有限公司	采购能源、物业及水电费	642,008.54	8,800,000.00	否	946,052.33

出售商品/提供劳务情况表

关联方	关联交易内容	本期金额	上期金额
浙江胜达祥伟化工有限公司	销售产品	775,693.75	864,395.20
山东新胜颜料化工有限公司	销售产品	867,174.43	960,472.46
胜达集团江苏开胜纸业股份有限公司	销售产品	1,010,380.20	1,553,401.99
杭州开胜物业管理有限公司	销售产品	2,620.18	

2、 关联租赁情况

本公司作为承租方：

出租方名称	租赁资产种类	本期金额					上期金额				
		简化处理的短期租赁和低价租赁的租金费用	未纳入租赁负债计量的可变租赁付款额	支付的租金	承担的租赁负债利息支出	增加的使用权资产	简化处理的短期租赁和低价租赁的租金费用	未纳入租赁负债计量的可变租赁付款额	支付的租金	承担的租赁负债利息支出	增加的使用权资产
浙江双可达纺织有限公司	房屋建筑物	3,277,692.66		3,277,692.66			3,300,185.00		3,300,185.00		
杭州胜向房地产开发有限公司	房屋建筑物			4,827,075.86	1,314,206.64			4,935,747.23	1,476,868.03		

3、 关联担保情况

本公司作为被担保方：

担保方	担保金额	担保起始日	担保到期日	担保是否已经履行完毕
胜达集团有限公司	250,000,000.00	2022/3/24	2027/3/24	否
胜达集团有限公司	100,000,000.00	2022/8/17	2025/8/17	否
胜达集团有限公司	91,400,000.00	2023/12/12	2024/12/11	否

4、 关键管理人员薪酬

项目	本期金额	上期金额
关键管理人员薪酬	5,761,360.37	5,766,378.56

(五) 关联方应收应付等未结算项目

1、 应收项目

项目名称	关联方	期末余额		上年年末余额	
		账面余额	坏账准备	账面余额	坏账准备
应收账款					
	山东新胜颜料化工有限公司	115,834.83	5,791.74	142,649.65	7,132.48
	浙江胜达祥伟化工有限公司	77,904.23	3,895.21	50,155.61	2,507.78
	胜达集团江苏开胜纸业有限公司	308,500.26	15,425.01	760,368.27	38,018.41
预付款项					
	杭州开胜物业管理有限公司	196,941.29		196,941.25	

2、 应付项目

项目名称	关联方	期末账面余额	上年年末账面余额
应付账款			
	浙江双可达纺织有限公司	538,269.11	644,335.74
	杭州胜商物流有限公司	158,101.15	203,619.89

十三、 承诺及或有事项

(一) 重要承诺事项

1、截至 2023 年 12 月 31 日止，公司与宁波银行杭州萧山支行签订合同编号为 0710300012875 的《资金池业务合作及质押协议》，公司以 11,564,000.00 元的银行承兑汇票保证金作为质押，在上述最高额保证合同下开具了银行承兑汇票 28,910,000.00 元。

- 2、截至 2023 年 12 月 31 日止，公司以 6,020,000.00 元的银行承兑汇票保证金作为质押，取得招商银行杭州分行开具的 20,000,000.00 元银行承兑汇票。
- 3、截至 2023 年 12 月 31 日止，子公司浙江大胜达智能包装有限公司与中国银行萧山分行签订编号为 2021 人抵 0488 号的《最高额抵押合同》，以原值 75,868,357.08 元、净值 61,307,010.81 元的房屋建筑物和原值为 61,944,200.00 元、净值为 54,510,896.2 元的土地所有权为浙江大胜达最高不超过 170,680,000.00 元的全部债务提供抵押担保，担保期限为 2021 年 12 月 2 日至 2026 年 12 月 1 日。在上述担保合同下，公司无银行借款，同时公司与中国银行萧山分行签订公司部 2021 保证金总协议 0073 号《保证金质押总协议》，公司以 13,021,500.00 元的银行承兑汇票保证金作为质押，共开具银行承兑汇票 86,920,000.00 元。
- 4、截至 2023 年 12 月 31 日止，子公司杭州胜铭纸业业有限公司与中国工商银行杭州市萧山分行签订了编号为 2021 人抵 0328 号的《最高额抵押合同》，以原值为 11,135,400.00 元、净值为 5,897,136.93 元的房屋建筑物和原值为 18,886,100.00 元、净值为 9,615,496.94 元的土地所有权为浙江大胜达最高不超过 42,990,000.00 元的全部债务提供抵押担保，担保期限为 2021 年 12 月 08 日至 2026 年 06 月 08 日。在此担保合同下，公司无借款余额。
- 5、截至 2023 年 12 月 31 日止，子公司江苏大胜达概念包装研发有限公司以 736,000.00 元的银行承兑汇票保证金作为质押，取得宁波银行股份有限公司杭州萧山支行开具的 1,840,000.00 元银行承兑汇票。
- 6、截至 2023 年 12 月 31 日止，子公司浙江大胜达包装苏州有限公司以 1,812,000.00 元的银行承兑汇票保证金作为质押，取得宁波银行股份有限公司杭州萧山支行开具的 4,530,000.00 元银行承兑汇票。
- 7、截至 2023 年 12 月 31 日止，子公司湖北大胜达包装印务有限公司以 1,029,204.50 元的银行承兑汇票保证金作为质押，取得宁波银行股份有限公司杭州萧山支行开具的 2,573,011.01 元银行承兑汇票。
- 8、截至 2023 年 12 月 31 日止，子公司湖北大胜达包装印务有限公司与汉口银行孝感分行签订编号为 DB2023010900000020 的《最高额房地产抵押合同》，以原值为 137,808,580.85 元、净值为 110,779,088.82 元的房屋建筑物和原值为 32,787,110.00 元、净值为 28,229,319.51 元的土地使用权，为子公司湖北大胜达包装印务有限公司的应付票据提供最高不超过人民币 22,000,000.00 元的抵押担保。在上述担保合同下，子公司湖北大胜达包装印务有限公司以 6,688,542.13 元的银行承兑汇票保证金作为质押，取得汉口银行汉川支行开具的 22,295,140.20 元银行承兑汇票。
- 9、截至 2023 年 12 月 31 日止，子公司海南大胜达环保科技有限公司与中国银行凤翔路支行签订编号为琼山 2023 年公（抵）字第 086 号的《最高额抵押合同》，以原

值 31,350,641.63 元、净值 30,299,146.99 元的土地使用权为海南大胜达环保科技有限公司最高不超过 139,883,252.00 元的全部债务提供抵押担保,担保期限为 2023 年 08 月 11 日至 2028 年 08 月 10 日,在上述担保合同下,海南大胜达环保科技有限公司借款为 17,000,000.00 元。

10、截至 2023 年 12 月 31 日止,子公司四川大胜达中飞包装科技有限公司与中国民生银行泸州分行签订编号为公高抵字第 ZH2200000128613-1 号的《最高额抵押合同》,以原值为 36,046,732.13 元,净值为 19,320,952.43 元的房屋建筑物及原值为 14,056,152.50 元,净值为 12,908,277.00 元的土地使用权为本公司 45,000,000.00 元的全部债务提供抵押担保,担保期限为 2022 年 11 月 8 日至 2025 年 11 月 7 日。在上述抵押担保合同下,四川大胜达中飞包装科技有限公司借款余额为 10,000,000.00 元。

(二) 或有事项

资产负债表日不存在重要或有事项。

十四、资产负债表日后事项

(一) 利润分配情况

根据 2024 年 4 月 26 日公司第三届董事会第十七次会议审议通过 2023 年度利润分配预案,公司拟以实施权益分派股权登记日的总股本扣除公司回购专用账户上已回购股份为基数分配利润(具体日期和数量将在权益分派实施公告中明确),按每 10 股派发现金红利 0.4873 元(含税)比例向全体股东派发现金股利。截至 2024 年 3 月 31 日公司总股本 550,031,864 股,扣除公司目前回购账户股份 4,845,900 股,即以 545,185,964 股为基数派发现金红利,以此计算合计拟派发现金红利 26,566,912.03 元(含税),本年度公司现金分红比例为 30%。2023 年度不进行资本公积转增股本及送红股。在实施权益分派的股权登记日前总股本发生变化,则分配比例不变,相应调整总额。本次权益分派预案经公司 2024 年 4 月 26 日召开的董事会审议通过,该议案尚需提交公司 2023 年度股东大会审议,最终方案以股东大会审议结果为准。

(二) 收购荷兰 FornaxB.V.公司

报告期内,公司与北京有天私募基金管理有限公司、杭州纤纳光电科技有限公司、邵建雄共同出资设立杭州大胜达有天股权投资合伙企业(有限合伙),公司持股比例为 44.96%,能够控制杭州大胜达有天股权投资合伙企业(有限合伙),将其纳入公司合并报表。

2023 年 7 月,杭州大胜达有天股权投资合伙企业(有限合伙)出资设立杭州胜纤科技有限公司,注册资本 1000 万元,持有其 99%的股权,能够控制杭州胜纤科技有限

公司，杭州胜纤科技有限公司自成立之日起纳入合并报表范围。2024年2月，杭州胜纤科技有限公司变更为杭州思密得科技有限公司，注册资本变更为8,800万元，杭州大胜达有天股权投资合伙企业（有限合伙）持股99.89%，杭州大胜达有天股权投资合伙企业（有限合伙）能够继续控制杭州胜纤科技有限公司。

2023年8月，杭州胜纤科技有限公司出资设立先进智造（香港）有限公司，注册资本1万元港币，持有其100%的股权，公司自成立之日起纳入合并报表范围。

2023年10月，先进智造（香港）有限公司以954万欧元，收购荷兰Fornax B.V.公司100%股权，于2024年1月14日完成股权交割，公司自股权交割完成时将其纳入合并报表范围。

十五、其他重要事项

（一） 执行《公开发行证券的公司信息披露编报规则第15号——财务报告的一般规定（2023年修订）》的主要影响

本公司在编制本财务报表时，按照中国证券监督管理委员会于2023年12月22日发布的《公开发行证券的公司信息披露编报规则第15号——财务报告的一般规定（2023年修订）》的要求披露有关财务信息，除金融工具、存货、现金流量、研发支出、政府补助等项目外，执行该规定没有对其他项目的可比会计期间主要财务数据披露格式产生重大影响。

（二） 未办妥产权证书事项

1、截止2023年12月31日，公司固定资产有原值为145,852,492.24元、净值为98,240,945.96元的房屋建筑物未办妥产权证书。

2、截止2023年12月31日，公司无形资产有原值为4,216,746.00元、净值为3,735,188.94元的土地使用权未办妥产权证书。

（三） 四川中飞业绩承诺完成情况

1、交易基本情况

公司于2022年1月28日召开了第二届董事会第二十三次会议，审议通过了《关于拟收购四川中飞包装有限公司股权的议案》，公司拟以人民币31,104.00万元收购江苏中彩持有的四川中飞包装有限公司60%的股权。本次交易完成后，公司持有四川中飞60%股权，四川中飞成为公司控股子公司，纳入公司合并报表范围。

2、业绩承诺情况

(1) 利润承诺补偿

四川大胜达中飞的实际净利润低于承诺净利润的处理方式：利润承诺期间，如四川大胜达中飞各年度实际实现的净利润未达到 3,800 万元、4,800 万元、5,800 万元，江苏中彩新型材料有限公司、焦小林、焦小平、焦锁琴应共同连带地对浙江大胜达进行业绩补偿。

补偿金额为：补偿现金金额=（截至当期期末累积承诺净利润数-截至当期期末累积实际净利润数）÷补偿期限内各年的承诺净利润数总和（即 14,400 万元）×本次交易对价（即 31,104 万元）-累计已补偿现金金额。如补偿金额小于 0，则无需进行补偿。

(2) 减值测试补偿

利润承诺期间及利润承诺期间届满后，浙江大胜达将聘请具有证券、期货相关业务资格的会计师事务所对标的资产于利润承诺期间各年度期末进行减值测试并出具专项审核报告，如果上市公司持有标的公司股权期末减值额>利润承诺期限内根据协议约定已经支付的补偿金额之和，则江苏中彩新型材料有限公司、焦小林、焦小平、焦锁琴将共同连带地按以下公式另行进行减值补偿：

标的资产减值应补偿的金额=标的资产期末减值额-利润承诺期内已经支付的补偿金额之和。

(3) 业绩奖励

目标公司完成利润承诺期内各年度业绩承诺，且各年度超额完成净利润超过当期利润承诺金额 800 万元以上的（即目标公司 2022 年度经审计的净利润超过 4,600 万元，2023 年度经审计的净利润超过 5,600 万元，2024 年度经审计的净利润超过 6,600 万元），则由目标公司根据各年度业绩完成情况对目标公司核心经营团队进行适当业绩奖励。具体奖励公式为：具体奖励金额（税前）=各年度实际实现的净利润-各年度超额业绩奖励净利润基数（即 2022 年度为 4,600 万元，2023 年度为 5,600 万元，2024 年度为 6,600 万元）×30%。

3、业绩承诺完成情况

根据立信会计师事务所（特殊普通合伙）出具的“信会师报字[2024]第 ZF10610 号”审计报告，2023 年的四川大胜达中飞净利润为 4,831.31 万元，扣除非经常性损益后归母净利润为 4,751.91 万元，四川大胜达中飞的业绩未达标，需要赔偿浙江大胜达 103.87 万元。

4、会计处理

根据股权转让协议约定，如涉及现金补偿的，浙江大胜达有权在尚未支付的当期交易对价中直接扣减相应的金额，尚未支付的当期交易对价不足以覆盖补偿金额的，

江苏中彩新型材料有限公司、焦小林、焦小平、焦锁琴应当在相关报告出具日后十天内予以补足。

经浙江大胜达批准，本次需要支付给浙江大胜达的业绩赔偿款 103.87 万元冲减尚未支付给江苏中彩新型材料有限公司的应付股权款，并确认营业外收入 103.87 万元。

十六、 母公司财务报表主要项目注释

(一) 应收账款

1、 应收账款按账龄披露

账龄	期末余额	上年年末余额
1 年以内	251,506,000.67	287,752,953.66
1 至 2 年	68,658.15	883,279.76
3 年以上		3,952,024.34
小计	251,574,658.82	292,588,257.76
减：坏账准备	12,589,031.66	18,516,327.97
合计	238,985,627.16	274,071,929.79

2、 应收账款按坏账计提方法分类披露

类别	期末余额				上年年末余额				
	账面余额		坏账准备		账面余额		坏账准备		
	金额	比例 (%)	金额	计提比例 (%)	金额	比例 (%)	金额	计提比例 (%)	
按单项计提坏账准备					3,952,024.34	1.35	3,952,024.34	100.00	
按信用风险特征组合计提坏账准备	251,574,658.82	100.00	12,589,031.66	5.00	288,636,233.42	98.65	14,564,303.63	5.05	274,071,929.79
其中：									
账龄组合	251,574,658.82		12,589,031.66		288,636,233.42		14,564,303.63		274,071,929.79
合计	251,574,658.82	100.00	12,589,031.66		292,588,257.76	100.00	18,516,327.97		274,071,929.79

按信用风险特征组合计提坏账准备：

组合计提项目：

名称	期末余额		
	应收账款	坏账准备	计提比例 (%)
1 年以内	251,506,000.67	12,575,300.03	5.00
1-2 年	68,658.15	13,731.63	20.00
合计	251,574,658.82	12,589,031.66	

3、 本期计提、转回或收回的坏账准备情况

类别	上年年末余额	本期变动金额				期末余额
		计提	收回或转回	转销或核销	其他变动	
坏账准备	18,516,327.97	-1,960,026.27		3,967,270.04		12,589,031.66
合计	18,516,327.97	-1,960,026.27		3,967,270.04		12,589,031.66

4、 本期实际核销的应收账款情况

项目	核销金额
实际核销的应收账款	3,967,270.04

5、 按欠款方归集的期末余额前五名的应收账款和合同资产情况

单位名称	应收账款 期末余额	合同资产 期末余额	应收账款和合同 资产期末余额	占应收账款和合同资产 期末余额合计数的比例(%)	应收账款坏账准备和合同 资产减值准备期末余额
第一名	26,784,842.12		26,784,842.12	10.65	789,935.97
第二名	22,251,967.02		22,251,967.02	8.85	767,662.46
第三名	15,353,249.15		15,353,249.15	6.10	582,403.88
第四名	12,700,860.87		12,700,860.87	5.05	549,306.14
第五名	11,648,077.54		11,648,077.54	4.63	459,788.35
合计	88,738,996.70		88,738,996.70	35.28	3,149,096.80

(二) 其他应收款

项目	期末余额	上年年末余额
其他应收款项	918,389,474.50	488,331,131.35
合计	918,389,474.50	488,331,131.35

1、 其他应收款项

(1) 按账龄披露

账龄	期末余额	上年年末余额
1 年以内	729,310,697.14	308,582,313.43
1 至 2 年	165,800,615.91	88,859,965.90
2 至 3 年	23,585,477.49	91,916,812.40
3 年以上	20,000.00	100,000.00
小计	918,716,790.54	489,459,091.73
减：坏账准备	327,316.04	1,127,960.38
合计	918,389,474.50	488,331,131.35

(2) 按坏账计提方法分类披露

类别	期末余额				上年年末余额			
	账面余额		坏账准备		账面余额		坏账准备	
	金额	比例 (%)	金额	计提比例 (%)	金额	比例 (%)	金额	计提比例 (%)
按单项计提坏账准备	913,564,453.80	99.44			485,706,457.30	99.23		
按信用风险特征组合计提坏账准备	5,152,336.74	0.56	327,316.04	6.35	3,752,634.43	0.77	1,127,960.38	30.06
其中：								
账龄组合	5,152,336.74		327,316.04		3,752,634.43		1,127,960.38	
合计	918,716,790.54	100.00	327,316.04		489,459,091.73	100.00	1,127,960.38	
					913,564,453.80			485,706,457.30
					4,825,020.70			2,624,674.05
					918,389,474.50			488,331,131.35

重要的按单项计提坏账准备的其他应收款项:

名称	期末余额				上年年末余额	
	账面余额	坏账准备	计提比例 (%)	计提依据	账面余额	坏账准备
合并关联方组合	913,564,453.80			合并范围内公司	485,706,457.30	
合计	913,564,453.80				485,706,457.30	

按信用风险特征组合计提坏账准备:

组合计提项目:

名称	期末余额		
	其他应收款项	坏账准备	计提比例 (%)
1 年以内	4,860,331.81	243,016.59	5.00
1-2 年	239,010.04	47,802.01	20.00
2-3 年	32,994.89	16,497.44	50.00
3 年以上	20,000.00	20,000.00	100.00
合计	5,152,336.74	327,316.04	

(3) 坏账准备计提情况

坏账准备	第一阶段	第二阶段	第三阶段	合计
	未来 12 个月预期信用损失	整个存续期预期信用损失(未发生信用减值)	整个存续期预期信用损失(已发生信用减值)	
上年年末余额	1,127,960.38			1,127,960.38
上年年末余额在本期				
--转入第二阶段				
--转入第三阶段				
--转回第二阶段				
--转回第一阶段				
本期计提	-800,644.34			-800,644.34
本期转回				
本期转销				
本期核销				
其他变动				
期末余额	327,316.04			327,316.04

其他应收款项账面余额变动如下：

账面余额	第一阶段	第二阶段	第三阶段	合计
	未来 12 个月 预期信用损失	整个存续期预期信用 损失(未发生信用减值)	整个存续期预期信用 损失(已发生信用减值)	
上年年末余额	489,459,091.73			489,459,091.73
上年年末余额在本期				
--转入第二阶段				
--转入第三阶段				
--转回第二阶段				
--转回第一阶段				
本期新增	515,964,460.76			515,964,460.76
本期终止确认	86,706,761.95			86,706,761.95
其他变动				
期末余额	918,716,790.54			918,716,790.54

(4) 本期计提、转回或收回的坏账准备情况

类别	上年年末余额	本期变动金额				期末余额
		计提	收回或转回	转销或核销	其他变动	
坏账准备	1,127,960.38	-800,644.34				327,316.04
合计	1,127,960.38	-800,644.34				327,316.04

(5) 本期无实际核销的其他应收款项。

(6) 按款项性质分类情况

款项性质	期末账面余额	上年年末账面余额
往来款	913,564,453.80	485,706,457.30
保证金	4,736,012.06	2,680,682.10
备用金	412,224.68	137,984.60
其他	4,100.00	933,967.73
合计	918,716,790.54	489,459,091.73

(7) 按欠款方归集的期末余额前五名的其他应收款项情况

单位名称	款项性质	期末余额	账龄	占其他应收款项期末 余额合计数的比例 (%)	坏账准备 期末余额
第一名	往来款	441,897,977.67	2 年以内[注 1]	48.10	
第二名	往来款	222,856,969.35	1 年以内	24.26	
第三名	往来款	133,538,405.43	1 年以内	14.54	
第四名	往来款	58,237,101.35	3 年以内[注 2]	6.34	
第五名	往来款	37,927,673.86	1 年以内	4.13	
合计		894,458,127.66		97.37	

注 1: 1 年以内 306,109,431.95 元, 1-2 年 135,788,545.72 元;

注 2: 1 年以内 8,901,558.60 元, 1-2 年 25,783,060.15 元, 2-3 年 23,552,482.60 元。

(三) 长期股权投资

项目	期末余额			上年年末余额		
	账面余额	减值准备	账面价值	账面余额	减值准备	账面价值
对子公司投资	1,226,403,551.55		1,226,403,551.55	1,181,448,551.55		1,181,448,551.55
对联营、合营 企业投资	14,749,720.31	14,749,720.31		14,749,720.31	14,749,720.31	
合计	1,241,153,271.86	14,749,720.31	1,226,403,551.55	1,196,198,271.86	14,749,720.31	1,181,448,551.55

1、对子公司投资

被投资单位	上年年末余额	减值准备上年年末余额	本期增减变动			期末余额	减值准备期末余额
			追加投资	减少投资	本期计提减值准备 其他		
浙江大胜达彩色预印有限公司	10,000,000.00					10,000,000.00	
浙江大胜达包装苏州有限公司	39,420,000.00					39,420,000.00	
江苏大胜达概念包装研发有限公司	30,180,000.00					30,180,000.00	
香港大胜达包装有限公司	4,348,684.00					4,348,684.00	
湖北大胜达包装印务有限公司	148,820,000.00					148,820,000.00	
杭州胜铭纸业有限公司	35,189,200.00					35,189,200.00	
四川大胜达智能包装有限公司	26,400,000.00					26,400,000.00	
浙江大胜达智能包装有限公司	168,500,000.00					168,500,000.00	
杭州永常织造有限公司	102,186,411.36					102,186,411.36	
新疆大胜达包装有限公司	50,000,000.00					50,000,000.00	
包印网（杭州）科技有限公司	100,000.00					100,000.00	
海南大胜达环保科技有限公司	90,000,000.00					90,000,000.00	
浙江爱迪尔包装股份有限公司	164,264,256.19					164,264,256.19	
四川大胜达中飞包装科技有限公司	311,040,000.00					311,040,000.00	
杭州大胜达机器人科技有限公司	1,000,000.00					1,000,000.00	
杭州大胜达有天股权投资合伙企业 (有限合伙)			44,955,000.00			44,955,000.00	
合计	1,181,448,551.55		44,955,000.00			1,226,403,551.55	

2、对联营、合营企业投资

被投资单位	上年年末余额	减值准备上年年末余额	本期增减变动						期末余额	减值准备期末余额	
			追加投资	减少投资	权益法下确认的投资损益	其他综合收益调整	其他权益变动	宣告发放现金股利或利润			计提减值准备
1. 联营企业											
杭州八戒印											
刷包装网络有限公司	14,749,720.31	14,749,720.31									14,749,720.31
小计	14,749,720.31	14,749,720.31									14,749,720.31
合计	14,749,720.31	14,749,720.31									14,749,720.31

(四) 营业收入和营业成本

1、 营业收入和营业成本情况

项目	本期金额		上期金额	
	收入	成本	收入	成本
主营业务	933,284,733.58	841,990,968.37	1,104,648,539.91	984,257,448.09
其他业务	48,648,996.13	26,106,683.29	48,734,527.48	18,832,411.82
合计	981,933,729.71	868,097,651.66	1,153,383,067.39	1,003,089,859.91

营业收入明细：

项目	本期金额	上期金额
主营业务收入	933,284,733.58	1,104,648,539.91
其中：销售商品	933,284,733.58	1,104,648,539.91
其他业务收入	48,648,996.13	48,734,527.48
其中：废料收入	22,240,022.47	29,538,748.12
其他收入	26,408,973.66	19,195,779.36
合计	981,933,729.71	1,153,383,067.39

2、 营业收入、营业成本的分解信息

本期客户合同产生的收入情况如下：

类别	本期金额	
	营业收入	营业成本
业务类型：		
纸箱纸板	933,284,733.58	841,990,968.37
其他业务	48,648,996.13	26,106,683.29
合计	981,933,729.71	868,097,651.66
按商品转让时间分类：		
在某一时点确认	981,933,729.71	868,097,651.66
在某一时段内确认		
合计	981,933,729.71	868,097,651.66

(五) 投资收益

项目	本期金额	上期金额
权益法核算的长期股权投资收益		3,514,312.27
子公司利润分配	55,450,000.00	45,950,800.00
其他非流动金融资产在持有期间的投资收益		28,767.20
合计	55,450,000.00	49,493,879.47

十七、 补充资料

(一) 当期非经常性损益明细表

项目	金额	说明
非流动性资产处置损益，包括已计提资产减值准备的冲销部分	-592,847.97	
计入当期损益的政府补助，但与公司正常经营业务密切相关、符合国家政策规定、按照确定的标准享有、对公司损益产生持续影响的政府补助除外	28,210,063.65	
除同公司正常经营业务相关的有效套期保值业务外，非金融企业持有金融资产和金融负债产生的公允价值变动损益以及处置金融资产和金融负债产生的损益		
计入当期损益的对非金融企业收取的资金占用费		
委托他人投资或管理资产的损益		
对外委托贷款取得的损益		
因不可抗力因素，如遭受自然灾害而产生的各项资产损失		
单独进行减值测试的应收款项减值准备转回		
企业取得子公司、联营企业及合营企业的投资成本小于取得投资时应享有被投资单位可辨认净资产公允价值产生的收益		
同一控制下企业合并产生的子公司期初至合并日的当期净损益		
非货币性资产交换损益		
债务重组损益		
企业因相关经营活动不再持续而发生的一次性费用，如安置职工的支出等		
因税收、会计等法律、法规的调整对当期损益产生的一次性影响		
因取消、修改股权激励计划一次性确认的股份支付费用		
对于现金结算的股份支付，在可行权日之后，应付职工薪酬的公允价值变动产生的损益		
采用公允价值模式进行后续计量的投资性房地产公允价值变动产生的损益		
交易价格显失公允的交易产生的收益		
与公司正常经营业务无关的或有事项产生的损益		

浙江大胜达包装股份有限公司
二〇二三年度
财务报表附注

项目	金额	说明
受托经营取得的托管费收入		
除上述各项之外的其他营业外收入和支出	-996,100.46	
其他符合非经常性损益定义的损益项目		
小计	26,621,115.22	
所得税影响额	-1,185,465.97	
少数股东权益影响额（税后）	-1,540,981.00	
合计	23,894,668.25	

(二) 净资产收益率及每股收益

报告期利润	加权平均净资产 收益率（%）	每股收益（元）	
		基本每股收益	稀释每股收益
归属于公司普通股股东的净利润	3.85	0.20	0.20
扣除非经常性损益后归属于公司普通股股东的 净利润	2.75	0.14	0.14





证书编号: 310000062286
No. of Certificate

批准注册协会: 浙江
Authorized Institute of CPAs

发证日期: 2007 年 4 月 4 日
Date of Issuance

姓名: 张建新
Full name
性别: 男
Sex
出生日期: 1979-12-12
Date of birth
工作单位: 立信会计师事务所有限公司
Working unit
身份证号码: 330206197912121719
Identity card No.




年度检验登记
Annual Renewal Registration

本证书经检验合格, 继续有效一年
This certificate is valid for another year after
this renewal.



年度检验登记
Annual Renewal Registration

本证书经检验合格, 继续有效一年
This certificate is valid for another year after
this renewal.



注册会计师任职资格检查
(浙注协[2021]50号)

2021
检

浙江省注册会计师协会

2013 年 01 月 01 日

2012 年 01 月 01 日





证书编号: 310000060448
No. of Certificate

批准注册协会: 浙江省注册会计师协会
Authorized Institute of CPAs

发证日期: 2013 年 12 月 31 日
Date of Issuance /m /d

姓名	周康康
Sex	男
Date of birth	1988-09-08
Working unit	立信会计师事务所(特殊普通 合伙)浙江分所
Identity card No.	331003198809083115



年度检验登记 Annual Renewal Registration

本证书经检验合格, 继续有效一年。
This certificate is valid for another year after
this renewal.



年度检验登记 Annual Renewal Registration

本证书经检验合格, 继续有效一年。
This certificate is valid for another year after
this renewal.

年 月 日
/y /m /d



证书编号: 310000061355
No. of Certificate

批准注册协会: 浙江省注册会计师协会
Authorized Institute of CPAs

发证日期: 2017 年 04 月 12 日
Date of Issuance

姓名	夏剑锋
Full name	
性别	男
Sex	
出生日期	1990-02-11
Date of birth	
工作单位	立信会计师事务所(特殊普通合伙)浙江分所
Working unit	
身份证号码	430726199002114814
Identity card No.	



年度检验登记

Annual Renewal Registration

本证书经检验合格, 继续有效一年。
This certificate is valid for another year after this renewal.



月 /m 日 /d

年 /y 月 /m 日 /d

年度检验登记


Annual Renewal Registration

本证书经检验合格, 继续有效一年。
This certificate is valid for another year after this renewal.

证书序号:0001247

说明

- 1、《会计师事务所执业证书》是证明持有人经财政部门依法审批，准予执行注册会计师法定业务的凭证。
- 2、《会计师事务所执业证书》记载事项发生变动的，应当向财政部门申请换发。
- 3、《会计师事务所执业证书》不得伪造、涂改、出租、出借、转让。
- 4、会计师事务所终止或执业许可注销的，应当向财政部门交回《会计师事务所执业证书》。



会计师事务所

执业证书



名称: 立信会计师事务所(特殊普通合伙)

首席合伙人: 朱建弟

主任会计师:

经营场所: 上海市黄浦区南京东路61号四楼

组织形式: 特殊普通合伙制

执业证书编号: 31000006

批准执业文号: 沪财会〔2000〕26号(转制批文 沪财会[2010]82号)


批准执业日期: 2000年6月13日(转制日期 2010年12月31日)



发证机关:

二〇一八年六月一日

中华人民共和国财政部制



营业执照

(副本)

统一社会信用代码

91310101568093764U

证照编号: 01000000202401150067

市场主体多可体
扫描市场了解更
份码, 备案信息,
记, 监管更多应
就更多应用服务。



名称 会计师事务所(普通合伙)

类别 特殊普通合伙

出资额 人民币15450.0000万元整

成立日期 2011年01月24日

主要经营场所 上海市黄浦区南京东路61号四楼

执行事务合伙人 朱建弟, 杨志国

经营范围 审查企业会计报表, 出具审计报告; 验证企业资本, 出具验资报告; 办理企业合并、分立、清算事宜中的审计业务, 出具有关报告; 基本建设年度决算审计; 代理记帐, 代理记账, 代理记账培训; 信息系统集成及服务; 接受委托办理其他会计业务。
【依法须经批准的项目, 经相关部门批准后方可开展经营活动】



登记机关

2024年01月15日