

公司代码：603757

公司简称：大元泵业

浙江大元泵业股份有限公司 2023 年年度报告



二〇二四年四月

重要提示

一、本公司董事会、监事会及董事、监事、高级管理人员保证年度报告内容的真实性、准确性、完整性，不存在虚假记载、误导性陈述或重大遗漏，并承担个别和连带的法律责任。

二、公司全体董事出席董事会会议。

三、立信会计师事务所（特殊普通合伙）为本公司出具了标准无保留意见的审计报告。

四、公司负责人韩元富、主管会计工作负责人叶晨晨及会计机构负责人（会计主管人员）蒋敏华声明：保证年度报告中财务报告的真实、准确、完整。

五、董事会决议通过的本报告期利润分配预案或公积金转增股本预案

经公司于2024年4月25日召开的第三届董事会第二十九次会议审议通过的2023年度利润分配预案如下：

以实施权益分派股权登记日登记的总股本扣除截至权益分派股权登记日公司回购专用账户内股份数的余额为基数，向全体股东每10股派发现金红利10.00元（含税），本次利润分配不进行资本公积转增股本和送红股。

截至2024年3月31日，公司的股份总数扣除已回购股份数的余额为165,790,902股，以此为基数测算，合计拟派发现金红利165,790,902.00元（含税）；除前述年度分红外，公司2023年半年度派发现金红利33,343,797.20元（含税）；2023年度通过集中竞价交易方式累计回购支付的资金总额为6,683,730.00元（不含印花税及交易佣金等费用），视同分红。综上，公司2023年度分红总额为205,818,429.20元（含税），约占公司2023年度合并报表中归属于上市公司股东的净利润比例为72.12%。

如在2024年3月31日至实施权益分派股权登记日期间，因各种原因致使公司总股本扣除公司回购专用账户内股份数的余额发生变动的，公司拟维持每股分配比例不变，相应调整分配总额，并将另行公告具体调整情况。

本次利润分配预案尚需提交公司股东大会审议。

六、前瞻性陈述的风险声明

适用 不适用

本报告涉及未来计划、发展战略等前瞻性陈述，不构成公司对投资者的实质性承诺，敬请投资者注意投资风险。

七、是否存在被控股股东及其他关联方非经营性占用资金情况

否

八、 是否存在违反规定决策程序对外提供担保的情况

否

九、 是否存在半数以上董事无法保证公司所披露年度报告的真实性、准确性和完整性

否

十、 重大风险提示

本公司已在本年度报告“第三节 管理层讨论与分析”之“六、公司关于公司未来发展的讨论与分析”之“（四）可能面对的风险”中具体阐述了公司可能面对的风险，敬请投资者予以关注

十一、其他

适用 不适用

目录

第一节	释义	5
第二节	公司简介和主要财务指标.....	5
第三节	管理层讨论与分析.....	10
第四节	公司治理.....	31
第五节	环境与社会责任.....	46
第六节	重要事项.....	51
第七节	股份变动及股东情况.....	66
第八节	优先股相关情况.....	75
第九节	债券相关情况.....	76
第十节	财务报告.....	78

备查文件目录	载有公司负责人、主管会计工作负责人、会计机构负责人（会计主管人员）签名并盖章的财务报表。
	载有会计师事务所盖章、注册会计师签名并盖章的审计报告原件。
	报告期内公开披露过的所有公司文件的正本及公告的原稿。

第一节 释义

一、 释义

在本报告书中，除非文义另有所指，下列词语具有如下含义：

常用词语释义		
中国证监会、证监会	指	中国证券监督管理委员会
上交所	指	上海证券交易所
公司、本公司、大元泵业	指	浙江大元泵业股份有限公司
合肥新沪	指	合肥新沪屏蔽泵有限公司
安徽新沪	指	安徽新沪屏蔽泵有限责任公司
河南新沪	指	河南省新沪泵业有限公司
新沪新能源	指	合肥新沪新能源有限公司
浙江雷客	指	浙江雷客泵业有限公司
上海新沪	指	上海新沪电机厂有限公司
大元石油	指	温岭市大元石油销售有限公司
达因有限	指	合肥达因企业管理有限公司
合肥达因	指	合肥达因汽车空调有限公司
安徽达因	指	安徽达因汽车空调有限公司
保荐机构	指	浙商证券股份有限公司
审计机构	指	立信会计师事务所(特殊普通合伙)
激励计划、本激励计划	指	2020 年限制性股票激励计划
控股股东、实际控制人	指	韩元再、韩元平、韩元富、王国良、徐伟建
报告期	指	2023 年 1 月 1 日至 2023 年 12 月 31 日
去年同期	指	2022 年 1 月 1 日至 2022 年 12 月 31 日
元、万元、亿元	指	人民币元、人民币万元、人民币亿元
公司法	指	中华人民共和国公司法
证券法	指	中华人民共和国证券法

第二节 公司简介和主要财务指标

一、 公司信息

公司的中文名称	浙江大元泵业股份有限公司	
公司的中文简称	大元泵业	
公司的外文名称	Zhejiang Dayuan Pumps Industry Co., Ltd	
公司的外文名称缩写	DAYUAN PUMP	
公司的法定代表人	韩元富	

二、 联系人和联系方式

	董事会秘书	证券事务代表
姓名	黄霖翔	张俊伟
联系地址	浙江省温岭市泽国镇丹崖工业区	浙江省温岭市泽国镇丹崖工业区
电话	0576-86441299	0576-86441299
传真	0576-86425218	0576-86425218
电子信箱	zhengquan@dayuan.com	zhengquan@dayuan.com

三、基本情况简介

公司注册地址	浙江省温岭市泽国镇丹崖工业区
公司注册地址的历史变更情况	无
公司办公地址	浙江省温岭市泽国镇丹崖工业区
公司办公地址的邮政编码	317523
公司网址	http://www.dayuan.com/
电子信箱	dayuan@dayuan.com

四、信息披露及备置地点

公司披露年度报告的媒体名称及网址	《上海证券报》《中国证券报》《证券时报》
公司披露年度报告的证券交易所网址	www.sse.com.cn
公司年度报告备置地点	公司证券部

五、公司股票简况

公司股票简况				
股票种类	股票上市交易所	股票简称	股票代码	变更前股票简称
A股	上海证券交易所	大元泵业	603757	报告期无变更

六、其他相关资料

公司聘请的会计师事务所（境内）	名称	立信会计师事务所(特殊普通合伙)
	办公地址	上海市南京东路61号4楼
	签字会计师姓名	钟建栋、王克平
报告期内履行持续督导职责的保荐机构	名称	浙商证券股份有限公司
	办公地址	浙江省杭州市上城区五星路201号
	签字的保荐代表人姓名	华佳、杜佳民
	持续督导的期间	2023年1月4日-2024年12月31日

七、近三年主要会计数据和财务指标

(一) 主要会计数据

单位：元 币种：人民币

主要会计数据	2023年	2022年	本期比上年同期增减(%)	2021年
营业收入	1,879,091,399.74	1,678,011,545.58	11.98	1,484,315,403.55
归属于上市公司股东的净利润	285,400,979.33	260,755,772.11	9.45	147,216,336.04
归属于上市公司股东的扣除非经常性损益的净利润	277,538,300.98	254,244,466.13	9.16	134,495,117.00
经营活动产生的现金流量净额	331,178,325.78	270,291,584.08	22.53	162,744,976.78
	2023年末	2022年末	本期末比上年同期末增减(%)	2021年末
归属于上市公司股东的净资产	1,683,689,407.00	1,541,189,835.73	9.25	1,272,981,974.19
总资产	2,640,721,954.86	2,408,392,464.54	9.65	1,656,844,035.86

(二) 主要财务指标

主要财务指标	2023年	2022年	本期比上年同期增 减(%)	2021年
基本每股收益(元/股)	1.71	1.57	8.92	0.89
稀释每股收益(元/股)	1.60	1.57	1.91	0.89
扣除非经常性损益后的基本每股 收益(元/股)	1.66	1.53	8.50	0.81
加权平均净资产收益率(%)	17.61	18.94	减少 1.33 个百分点	11.79
扣除非经常性损益后的加权平均 净资产收益率(%)	17.13	18.46	减少 1.33 个百分点	10.77

报告期末公司前三年主要会计数据和财务指标的说明

适用 不适用

八、 境内外会计准则下会计数据差异

(一) 同时按照国际会计准则与按中国会计准则披露的财务报告中净利润和归属于上市公司股东的净资产差异情况

适用 不适用

(二) 同时按照境外会计准则与按中国会计准则披露的财务报告中净利润和归属于上市公司股东的净资产差异情况

适用 不适用

(三) 境内外会计准则差异的说明:

适用 不适用

九、 2023 年分季度主要财务数据

单位: 元 币种: 人民币

	第一季度 (1-3 月份)	第二季度 (4-6 月份)	第三季度 (7-9 月份)	第四季度 (10-12 月份)
营业收入	361,895,945.29	541,942,007.10	513,169,313.20	462,084,134.15
归属于上市公司股东的 净利润	60,242,065.52	106,783,071.05	82,119,734.79	36,256,107.97
归属于上市公司股东的 扣除非经常性 损益后的净利润	58,297,217.81	103,980,133.38	80,568,266.58	34,692,683.21
经营活动产生的现 金流量净额	118,574,264.80	11,804,661.02	175,031,083.28	25,768,316.68

季度数据与已披露定期报告数据差异说明

适用 不适用

十、 非经常性损益项目和金额

适用 不适用

单位: 元 币种: 人民币

非经常性损益项目	2023 年金额	附注(如适用)	2022 年金额	2021 年金额
非流动性资产处置损益,包括已计提资产减值准备的冲销部分	-800,538.52		-623,027.72	-313,249.41
计入当期损益的政府补助,但与公司正常经营业务密切相关、符合国家政策规定、按照确定的标准享有、对公司损益产生持续影响的政府补助除外	11,018,814.22		6,726,056.44	9,840,130.18
除同公司正常经营业务相关的有效套期保值业务外,非金融企业持有金融资产和金融负债产生的公允价值变动损益以及处置金融资产和金融负债产生的损益	61,056.94		1,475,000.00	4,484,544.09
计入当期损益的对非金融企业收取的资金占用费				
委托他人投资或管理资产的损益				
对外委托贷款取得的损益				
因不可抗力因素,如遭受自然灾害而产生的各项资产损失				
单独进行减值测试的应收款项减值准备转回				
企业取得子公司、联营企业及合营企业的投资成本小于取得投资时应享有被投资单位可辨认净资产公允价值产生的收益				
同一控制下企业合并产生的子公司期初至合并日的当期净损益				
非货币性资产交换损益				
债务重组损益				
企业因相关经营活动不再持续而发生的一次性费用,如安置职工的支出等				
因税收、会计等法律、法规的调整对当期损益产生的一次性影响				
因取消、修改股权激励计划一次性确认的股份支付费用				
对于现金结算的股份支付,在可行权日之后,应付职工薪酬的公允价值变动产生的损益				
采用公允价值模式进行后续计量的投资性房地产公允价值变动产生的损益				
交易价格显失公允的交易产生的收益				
与公司正常经营业务无关的或有事项产生的损益				
受托经营取得的托管费收入				
除上述各项之外的其他营业外收入和支出	-1,032,508.87		102,919.46	1,016,345.63
其他符合非经常性损益定义的损益项目	114,633.96		169,859.34	116,056.90
减:所得税影响额	1,498,720.39		1,339,501.54	2,422,608.35
少数股东权益影响额(税后)	58.99			
合计	7,862,678.35		6,511,305.98	12,721,219.04

对公司将《公开发行证券的公司信息披露解释性公告第 1 号—非经常性损益》未列举的项目认定为的非经常性损益项目且金额重大的，以及将《公开发行证券的公司信息披露解释性公告第 1 号—非经常性损益》中列举的非经常性损益项目界定为经常性损益的项目，应说明原因。

适用 不适用

十一、 采用公允价值计量的项目

适用 不适用

单位：元 币种：人民币

项目名称	期初余额	期末余额	当期变动	对当期利润的影响金额
其他非流动金融资产	0.00	5,000,000.00	5,000,000.00	0.00
应收款项融资	28,346,052.01	27,658,411.68	-687,640.33	0.00
合计	28,346,052.01	32,658,411.68	4,312,359.67	0.00

十二、 其他

适用 不适用

第三节 管理层讨论与分析

一、经营情况讨论与分析

2023 年，外部货币政策收紧、全球贸易与投资活动疲软，在此环境下，公司围绕主业，深耕市场，潜心研发，通过引入外部团队合资设立商泵配套公司等措施积极开拓新市场、新领域；通过启动新产能数字化改造，推动公司运营管理效率提升；通过成立“先导研究院”以统筹各个经营体之间的研发资源，提升整体研发效率。整体上看，报告期内受益于产品结构不断调整及原材料价格下降等因素影响，公司营业收入、净利润和经营活动产生的现金流净额均创上市以来新高，经营质量稳步提升。公司各业务板块具体发展情况如下：

1、民用泵领域：目前该业务板块主要产品以陆上泵、潜水泵、井用泵等传统农泵类产品为主，工商业配套相关产品占比较小。报告期内，该板块国内业务同比实现复苏，海外业务因强势美元利率环境影响同比出现小幅下滑，主要产品销售实现收入约 6.5 亿元，与 2022 年持平。

2、家用屏蔽泵领域：目前该板块主要产品为热水循环屏蔽泵，主要应用在壁挂炉、热泵等暖通领域。报告期内，在壁挂炉内销市场连续两年探底的严峻形势下，公司相关产品销量在 2023 年实现复苏并在低基数上实现较快增长；国外市场来看，受益于节能型产品渗透率的进一步提升及前瞻性产品在新的国际市场取得的较好销售成果，报告期内家用屏蔽泵业务销售结构持续优化，板块主要产品实现销售收入约 7.7 亿元，同比增长超 15%，其中，各类型节能泵产品销量超过 114 万台，热泵配套领域产品销售台数超过 28 万台。

从过往业务发展经历来看，凭借着前瞻性的产品布局公司家用屏蔽泵业务受益过国内煤改气的爆发、抓住过欧洲热泵爆发式发展红利，正在凭借深厚的产品储备加大新的国际市场开拓力度，因此虽然目前相关下游进入库存消化周期，外部部分积极因素逐步消退，但在全球家用屏蔽泵市场中公司市占率只在 10%左右，绝对销量及单台价值量仍有较大的提升空间。因此，公司将继续坚持产品优先的策略，持续加大研发投入，不断升级、改善现有产品矩阵，提升对客户的综合服务能力，为该板块业务的持续发展奠定更加坚实的基础。

3、工业屏蔽泵领域：该板块产品主要为化工、制冷等工业流程领域提供配套，受益于公司产品性能提升及产品矩阵的丰富，在国产替代步伐加快的大背景下，该业务板块延续强势增长态势，报告期内，板块主要产品实现销售收入约 3 亿元，同比增长超过 41%，其中化工领域产品的同比增长超过 50%。

4、液冷泵领域：公司该板块产品主要用于液冷温控领域，为相关冷却介质提供动力循环，主要产品应用在燃料电池、风电、IDC 数据中心等领域，报告期内，公司积极参与相关行业标准的制订，在储能、数据机房液冷等新领域进一步开拓，产品技术持续更新迭代，主要产品实现销售收入约 0.5 亿元。


二、报告期内公司所处行业情况

公司主营泵类产品，经过多年的产业布局，主要产品系列涵盖民用水泵及屏蔽泵领域，泵行业总体的发展情况及公司产品涉及的重点细分行业情况如下：

1、行业总体发展情况

2023 年，全球泵行业需求整体稳中有升，主要泵企通过产业链横向、纵向并购，不断拓展产品系列和下游应用市场，巩固自身行业领先地位，销售收入（含非泵业务）继续保持稳健增长。

单位：人民币

排名	LOGO	公司名	总部所属国	2023年全球销售额	同比2022年(%)	备注
1		Xylem (赛莱默)	美国	532亿元	↑ 33%	
2		Ebara (荏原)	日本	364亿元	↑ 11.5%	
3		Grundfos (格兰富)	丹麦	359亿元	↑ 4.2%	
4		SULZER (苏尔寿)	瑞士	269亿元	↑ 3.2%	
5		KSB (凯士比)	德国	217亿元	↑ 9.5%	
6		Flowserve (福斯)	美国	212亿元	↑ 21.4%	旗下PUMP部分
7		WILO (威乐)	德国	154亿元	↑ 10.4%	
8		DOVER (都福)	美国	127亿元	↑ 1.6%	旗下 PUMP & Process Solutions 部分
9		ANDRITZ (安德里茨)	奥地利	117亿元	↑ 15.9%	旗下Hydro部分
10		IDEX (艺达思)	美国	90亿元	↑ 6.8%	旗下 Fluid & Metering Technologies部分
11		ITT (埃梯梯)	美国	82亿元	↑ 16.3%	旗下 Industrial Process部分
12		GRACO (固瑞克)	美国	40亿元	↑ 10.5%	旗下 Process 部分
13		Tsurumi Pump (鹤见)	日本	29亿元	↑ 7.7%	
14		Pentair (滨特尔)	美国	20亿元	↑ 17%	旗下 FLOW 部分 (原工业和流体技术)
15		TEIKOKU (帝国)	日本	13亿元	↑ 27.9%	

数据来源：泵友圈

报告期内国内水泵生产和消费需求总体稳定，从结构上看，两极分化明显，一方面在附加值、技术含量要求较高的核心领域，“卡脖子”问题仍然突出，外资企业拥有绝对的先行优势；另一方面国内泵业市场整体的集中度仍然较低，内资企业规模普遍较小且数量众多。因此纵向看，逐步缩小与外资企业在产品、品牌上的差距将是内资企业在产业链上获得更高价值，实现产业升级

的必经之路；横向看，随着新应用场景、新技术的出现及市场竞争环境的不断规范，行业未来必将逐步实现整合，而这对专注于主业的头部企业而言，国内市场空间有望进一步扩大。因此结合目前国内行业格局看，市场机遇仍大于挑战，企业发展的潜在空间较大。

2、家用屏蔽泵涉及细分市场发展情况

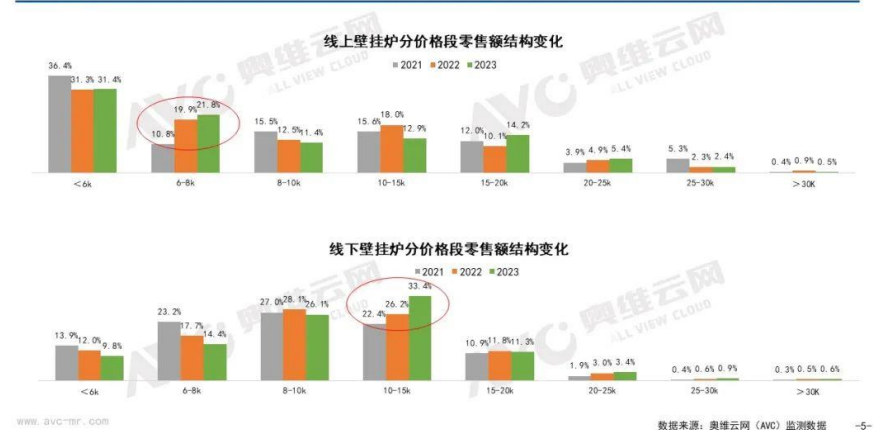
目前，公司家用屏蔽泵板块的产品主要应用在壁挂炉及热泵配套领域，涉及的细分行业主要为壁挂炉、热泵市场，分内外销看：

内销方面：报告期内，壁挂炉整体内销触底，市场化需求企稳增长，行业生态逐步改善。根据奥维云网（AVC）的数据统计，2023 年我国壁挂炉全渠道出货量 196 万台，同比下降 9.2%，其中零售渠道出货量 118 万台，非政策导向类需求企稳增长。从重点零售市场的销售方面看，2023 年我国壁挂炉线上市场 6,000+ 价格段零售额占比为 21.8%，同比增长 1.9 个百分点；线下 10,000+ 价格段零售额占比为 33.4%，同比增长 7.2 个百分点，以南方市场为主的分户供暖市场开始成为壁挂炉市场长期发展的重要支撑，冷凝式燃气壁挂炉逐渐成为行业增长点，由此也将逐步推动国内节能型家用屏蔽泵产品需求的增长。空气源热泵方向，2023 年受益于国内煤改电项目增多，根据产业在线数据，我国空气源热泵（不含风机、常温户水及烘干产品）总销售额同比增长 9.9%，内销额同比增长 17.6%，总体维持了较好的发展态势。

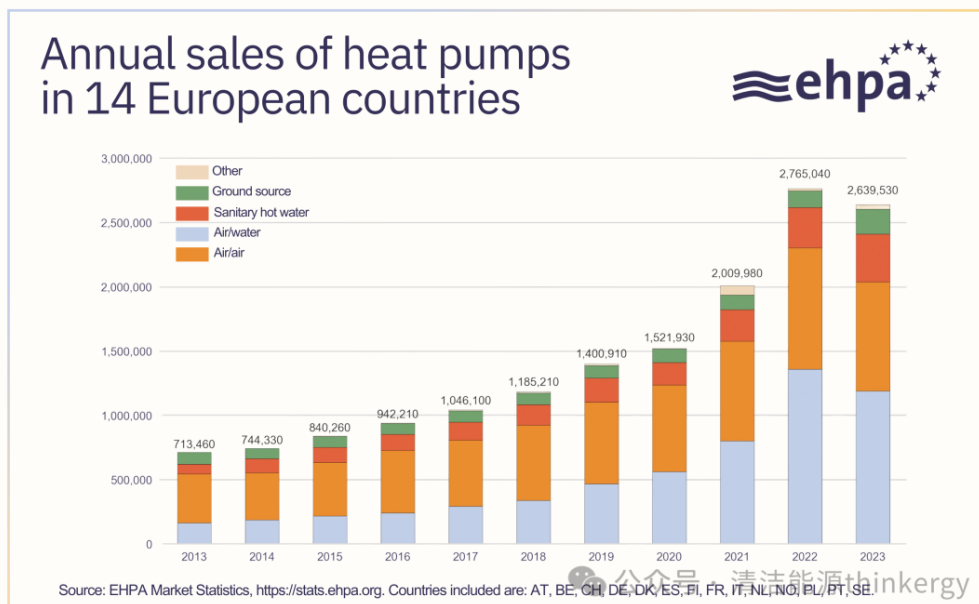
出货规模：2023 年全渠道 196 万台，煤改气、工程渠道继续收缩



价格结构：线上 6-8k 持续保“量”，线下 10k-30k 持续保“质”



外销方面：目前公司壁挂炉配套外销主要去向为欧洲市场，作为当地主流采暖方式，1.4 亿台左右的存量市场更新带来的需求为公司业务发展创造了较好的空间。同时，随着近年来欧盟能耗及排放标准的不断完善，传统型的常规壁挂炉市场已经逐步退出增量市场，而在节能、舒适等方面更具优势且单体价值量更高的冷凝式燃气壁挂炉逐渐替代常规燃气壁挂炉成为市场主流，由此公司节能型家用屏蔽泵产品迎来了较好的发展机遇。从热泵市场来看，在全球经济增长乏力叠加高通胀等因素的影响下，2023 年欧洲的热泵市场呈现小幅下滑的形势，根据欧洲热泵协会（EHPA）的统计，2023 年，欧洲 14 个国家/地区的热泵销售额由 277 万台降至 264 万台，同比下降 5%。长期看，在双碳背景下，作为节能新趋势的热泵产品仍然是欧洲实现能源安全与节能减排指标的必要产品，热泵市场的发展逻辑依然清晰。根据欧洲热泵协会的数据预测，为实现 REPowerEU 计划目标，欧洲市场的热泵保有量到 2030 年需要增长到 6,000 万台。



3、工业屏蔽泵市场发展情况

基于屏蔽泵安全无泄漏及强扩展性特征，公司工业屏蔽泵目前主要应用于项目配套及工业流程领域，由于产品制造的技术与工艺要求较高，行业存在一定的壁垒，市场主流供应商仍以外资品牌为主。目前，随着以公司子公司合肥新沪为代表的内资企业在工业屏蔽泵产品的技术、质量等方面与海外相关产品的差距逐步缩小，在国产替代、产业升级改造等需求驱动下内资企业发展潜力巨大。

4、液冷泵市场发展情况

液冷泵产品作为液冷温控设备的重要零部件之一，随着汽车领域电气化程度不断加深和以各类型 IDC 数据中心、储能为代表新兴应用场景崛起，液冷需求将在未来逐步放量，因此在目前行业发展还较为早期的情形下，公司将加快产品研发和导入，做好组织结构调整，全面服务好以华为、中兴、英维克、奇瑞、零跑、上海捷氢等为代表的各类下游客户企业，持续做好客户的开发与跟踪，与下游共同成长。

三、报告期内公司从事的业务情况

(一) 公司业务简介

公司主要从事各类泵的研发、生产、销售及提供相关服务，是拥有数十年品牌历史的全球知名品牌民用水泵提供商，同时也是国内屏蔽泵行业的高新技术企业及领军企业。报告期内，公司主营业务未发生变化。

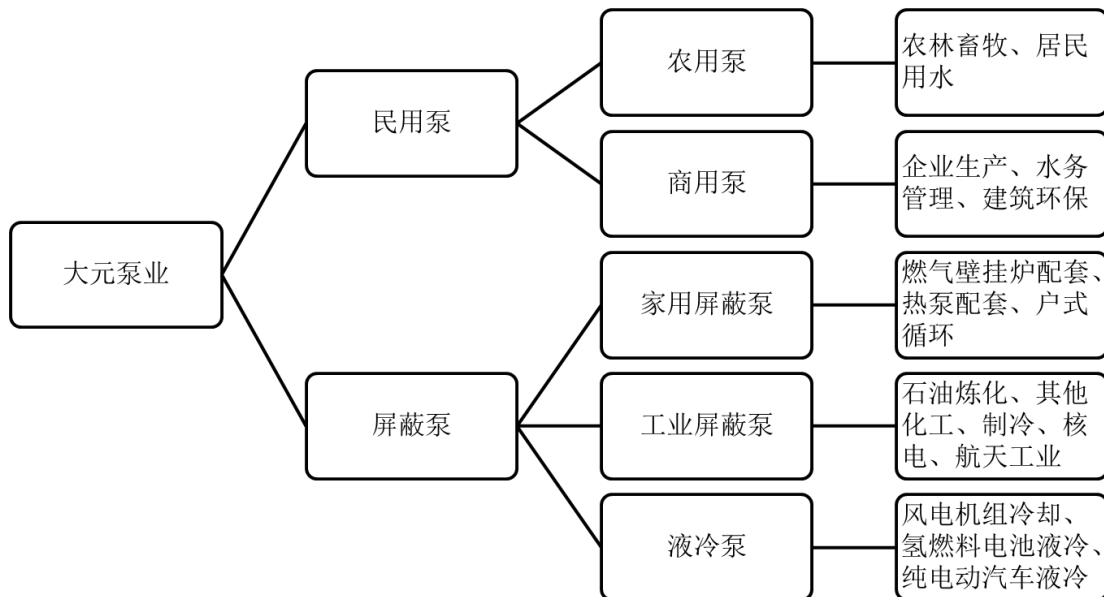
公司产品主要分为民用泵和屏蔽泵两大类：

1、民用泵分为农泵和商泵，其中农泵主要以小型潜水电泵、井用潜水电泵、陆上泵为主，这类产品被广泛应用于农林畜牧等领域，相关业务主要以上市公司母公司为载体运行；商泵主要以多级泵、管道泵、排污泵等产品为主，主要用于企业生产与居民生活、城市与乡村建设、环境保护与水务管理等领域，相关业务主要以控股子公司雷客泵业为载体运行。

2、屏蔽泵分为家庭用屏蔽泵、工业用屏蔽泵、液冷泵，主要用于热水或其他特殊介质的输送与循环，具有低噪音、无泄漏、高可靠性等特点，应用领域主要包括家庭场景下的水循环（含家用电器配套）、化工、制冷、新能源（氢能源）汽车、半导体与电子工业、核电、风电、激光、信息基础设施、航天工业、舰船制造等方面，报告期该产品主要由合肥新沪、新沪新能源等子公司负责整体运营。

(二) 主要产品及应用场景

1、产品对应的主要应用场景导图






1、代表产品及对应应用场景介绍

(1) 民用泵产品系列

产品系列	应用场景	代表产品图示
农用泵系列产品	该系列产品主要应用 在农田灌溉、园林浇灌、畜牧用水、家庭生活用水、深井提水等多类领域。	
商用泵系列产品	该系列产品主要应用 在工业生产、水务管理、建筑工程、楼宇供水等多类领域。	<p style="text-align: center;">LAIKO PUMP PRODUCT SERIES</p> 



(2) 屏蔽泵产品系列

1) 家用屏蔽泵系列主要产品

产品系列	应用领域	代表产品图示
壁挂炉配套系列产品	燃气壁挂炉配套： 	传统型代表产品图示：  节能型代表产品图示： 

<p>热泵主机配套系列产品</p>	<p>热泵主机配套：</p> 	<p>传统型代表产品图示：</p>  <p>节能型代表产品图示：</p> 
<p>管道泵系列产品</p>	<p>1、集分水器领域：</p>  <p>2、热水循环领域、采暖系统、户式循环领域、太阳能系统等多领域。</p>	<p>代表产品图示：</p> 


2) 工业屏蔽泵系列典型产品

产品系列	代表产品图示
<p>应用于大型石油炼化领域的柴油加氢泵</p>	
<p>应用于核电领域的高温高压屏蔽泵</p>	

<p>应用于化工流程水领域高温分离型屏蔽泵</p>	
<p>应用于核电综合试验装置高温高压屏蔽泵</p>	
<p>应用于乙二醇大型输送流程屏蔽泵</p>	
<p>应用于低温液化气输送筒袋泵</p>	

<p>应用于海上石油平台易气化介质输送屏蔽泵</p>	
<p>应用于吸收式中央空调系统的空调屏蔽泵</p>	
<p>应用于液氨、氟利昂、CO2 制冷机组的屏蔽泵</p>	

3) 液冷泵系列主要产品

产品系列	应用领域	代表产品图示
<p>风电液冷系列产品</p>	<p>主要应用于风电机组冷却领域。</p>	

氢燃料电池液冷泵	主要应用于氢燃料电池系统冷却及储能水冷机组冷却等。	
纯电动汽车液冷泵	应用于汽车热管理系统,也可以用于氢燃料电池热管理系统辅助水泵,储能水冷机组冷却等。	

四、报告期内核心竞争力分析

√适用 □不适用

1、研发创新优势

通过多年持续的研发投入,公司形成了较为明显的技术优势。截至2023年12月31日,本公司共拥有各类专利数469项,其中:拥有境内专利463项(发明专利45项、实用新型专利332项、外观专利86项);拥有境外专利6项(发明专利2项、实用新型2项、外观专利2项)。

公司于2021年入选国家专精特新“小巨人”企业,子公司合肥新沪系我国屏蔽泵行业内的领军企业,几十年如一日地专注屏蔽电泵的研制,解决了行业关键技术问题,并取得多项创新成果。其中,合肥新沪创新采用二次承压结构设计,承压能力强、密封效果好,成功实现了危险介质安全无泄漏输送,该技术达到了美国API685标准,此标准也是目前屏蔽电泵行业内的最高标准。同时,基于技术优势,合肥新沪是我们国家多项屏蔽电泵产品的行业标准主导起草单位,是智能热水循环屏蔽电泵产品企业领跑者标准的主导起草单位,是GB12350小功率电动机的安全要求国家标准的起草单位之一。

报告期内,合肥新沪入选2023年国家知识产权优势企业名单,同时,上市公司协同合肥新沪、安徽农业大学三方向安徽省科技厅申报的课题为《风力发电屏蔽泵节能减排关键技术的研发与产业化》项目获2023年安徽省重点研发计划长三角科技合作专项立项。

2、综合竞争优势

公司是目前国内同行业公司中产品品类较为齐全、市场布局较为全面的泵业企业。公司的产品线具备较强的业务横向拓展能力,同时公司在过去多年的经验积累中,也具备较强的能满足业务延伸需求的组织支撑能力。

公司同时在民用水泵市场、家庭用泵市场、工业级市场进行布局,各大类产品线均衡发展,对应的下游市场规模相对于公司相关产品线的年收入体量具有数十倍乃至百倍不等的拓展空间,

足够大的外围市场成长空间为公司未来长期坚持专业化发展战略奠定基础，并大大降低了业务被动转型等不确定性风险。

3、产品质量优势

公司自成立以来，一直致力于生产工艺水平、产品质量管理水平和成本管控能力的提升。近年来，合肥新沪始终秉承高端制造的理念，协助起草了石化易派客采购标准，推动国内屏蔽泵 API685 标准的执行，配套国内相关大型化工项目的屏蔽泵并实现稳定运行，并新建了屏蔽电机测试中心、高温高压试验台架等先进研发检测设施。

4、品牌优势

公司自上世纪 90 年代涉足泵产品业务领域，近 30 年来公司专注于技术水平和产品质量的提升，品牌推广已深入目标客户群体中，拥有较高的知名度和美誉度。公司旗下拥有“大元”和“新沪”两个知名品牌，分别对应农泵以及屏蔽泵，同时新建立“雷客”品牌运营商用泵产品系列，多品类、专项化的品牌运营策略助推公司产品结构和市场布局的战略升级。

5、渠道优势

经过多年经营，公司发展和积累了一批信誉良好、合作紧密的经销商，国内的分销体系业已覆盖全部省份，且伴随渠道下沉策略实施已深入到重点县域。公司海外市场的客户覆盖了欧洲、美洲、亚洲、非洲及大洋洲，全面的海外销售渠道，有效分散了公司对单一市场的依赖风险。

五、报告期内主要经营情况

报告期内，公司实现营业收入 18.79 亿元，比上年同期增长 11.98%；归属于上市公司股东的净利润 2.85 亿元，比上年同期增长 9.45%，关于经营具体情况详见本节“一、经营情况讨论与分析”。

(一) 主营业务分析

1. 利润表及现金流量表相关科目变动分析表

单位：元 币种：人民币

科目	本期数	上年同期数	变动比例 (%)
营业收入	1,879,091,399.74	1,678,011,545.58	11.98
营业成本	1,278,321,729.04	1,185,383,374.83	7.84
销售费用	100,599,357.49	71,783,515.84	40.14
管理费用	92,888,606.08	79,154,001.43	17.35
财务费用	-18,431,142.59	-26,335,408.33	30.01
研发费用	87,040,806.20	63,093,021.53	37.96
经营活动产生的现金流量净额	331,178,325.78	270,291,584.08	22.53
投资活动产生的现金流量净额	-181,825,593.28	-181,098,485.29	-0.40
筹资活动产生的现金流量净额	-153,049,996.20	372,854,788.33	-141.05

营业收入变动原因说明：同比增加，主要是本期屏蔽泵产品销量继续稳步提升。

营业成本变动原因说明：同比增加，主要是本期屏蔽泵产品销量增加带来成本相应增加。

销售费用变动原因说明：同比增加，主要是本期加大了营销投入。

管理费用变动原因说明：同比增加，主要是本期管理人员薪酬增加。

财务费用变动原因说明：同比增加，主要是本期汇率变动使汇兑收益减少。

研发费用变动原因说明：同比增加，主要是本期研发力度加大，人员薪酬及直接投入增加。

经营活动产生的现金流量净额变动原因说明：同比增加，主要是本期销售商品收到的现金增加。

投资活动产生的现金流量净额变动原因说明：同比略有下降，主要上年同期存在购买无形资产的事项，本期没有。

筹资活动产生的现金流量净额变动原因说明：同比下降，主要是上年同期存在可转债发行事项，本期没有。

本期公司业务类型、利润构成或利润来源发生重大变动的详细说明

适用 不适用

2. 收入和成本分析

适用 不适用

如下：

(1). 主营业务分行业、分产品、分地区、分销售模式情况

单位：元 币种：人民币

主营业务分行业情况						
分行业	营业收入	营业成本	毛利率 (%)	营业收入比上年增减 (%)	营业成本比上年增减 (%)	毛利率比上年增减 (%)
制造业	1,838,770,045.20	1,245,627,839.10	32.26	12.33	8.64	增加 2.3 个百分点
主营业务分产品情况						
分产品	营业收入	营业成本	毛利率 (%)	营业收入比上年增减 (%)	营业成本比上年增减 (%)	毛利率比上年增减 (%)
井用潜水电泵	177,413,815.78	117,577,887.26	33.73	-0.86	-6.17	增加 3.75 个百分点
陆上泵	198,247,480.38	153,887,868.79	22.38	23.39	21.52	增加 1.2 个百分点
小型潜水电泵	320,833,603.21	234,995,876.18	26.75	-0.70	-3.46	增加 2.09 个百分点
化工屏蔽泵	200,366,046.26	129,670,329.99	35.28	42.27	40.37	增加 0.87 个百分点
空调制冷屏蔽泵	51,882,726.23	35,336,619.25	31.89	1.75	2.42	减少 0.45 个百分点
热水循环屏蔽泵	856,820,218.48	556,060,813.27	35.10	14.91	10.10	增加 2.83 个百分点
配件	33,206,154.86	18,098,444.36	45.50	-9.74	-5.97	减少 2.18 个百分点
合计	1,838,770,045.20	1,245,627,839.10	32.26	12.33	8.64	增加 2.3 个百分点
主营业务分地区情况						
分地区	营业收入	营业成本	毛利率 (%)	营业收入比上年增减 (%)	营业成本比上年增减 (%)	毛利率比上年增减 (%)

境内	1,199,748,292.79	819,528,859.92	31.69	9.75	7.58	增加 1.37 个百分点
境外	639,021,752.41	426,098,979.18	33.32	17.51	10.74	增加 4.08 个百分点
合计	1,838,770,045.20	1,245,627,839.10	32.26	12.33	8.64	增加 2.3 个百分点
主营业务分销售模式情况						
销售模式	营业收入	营业成本	毛利率 (%)	营业收入比上年增减 (%)	营业成本比上年增减 (%)	毛利率比上年增减 (%)
直销	950,373,182.69	616,605,840.89	35.12	24.69	20.99	增加 1.99 个百分点
经销	888,396,862.51	629,021,998.21	29.20	1.55	-1.24	增加 2 个百分点
合计	1,838,770,045.20	1,245,627,839.10	32.26	12.33	8.64	增加 2.3 个百分点

主营业务分行业、分产品、分地区、分销售模式情况的说明

1、分产品看，公司化工屏蔽泵销售额同比明显增长，主要是本报告期内市场需求增加，同时公司在业内积攒了一定口碑，共同导致订单量增加。

2、分地区看，公司境外销售额同比增长相对较多，主要原因是本报告期屏蔽泵外销数量继续增加。

3、分销售模式看，公司直销销售额同比增长，主要原因是本报告期屏蔽泵直销数量增加。

(2). 产销量情况分析表

√适用 □不适用

主要产品	单位	生产量	销售量	库存量	生产量比上年增减 (%)	销售量比上年增减 (%)	库存量比上年增减 (%)
井用潜水电泵	台	326,276.00	305,588.00	72,569.00	8.54	1.88	23.98
陆上泵	台	628,855.00	579,337.00	122,198.00	25.51	19.39	21.00
小型潜水电泵	台	606,585.00	604,177.00	102,048.00	-8.19	-2.58	-8.03
化工屏蔽泵	台	7,755.00	7,195.00	1,606.00	21.44	19.58	41.87
空调制冷屏蔽泵	台	9,184.00	9,244.00	342.00	-3.97	-2.25	-15.35
热水循环屏蔽泵	台	4,097,872.00	4,131,193.00	231,279.00	0.87	4.24	-21.94

产销量情况说明

无

(3). 重大采购合同、重大销售合同的履行情况

□适用 √不适用

(4). 成本分析表

单位：元

分行业情况							
分行业	成本构成项目	本期金额	本期占总成本比例 (%)	上年同期金额	上年同期占总成本比例 (%)	本期金额较上年同期变动比例 (%)	情况说明
制造业	直接材料、人工、制造费用	1,245,627,839.10	100.00	1,146,550,564.78	100.00	8.64	
分产品情况							
分产品	成本构成项目	本期金额	本期占总成本比例 (%)	上年同期金额	上年同期占总成本比例 (%)	本期金额较上年同期变动比例 (%)	情况说明
井用潜水电泵	直接材料、人工、制造费用	117,577,887.26	9.44	125,306,813.01	10.93	-6.17	
陆上泵	直接材料、人工、制造费用	153,887,868.79	12.35	126,631,829.79	11.04	21.52	
小型潜水电泵	直接材料、人工、制造费用	234,995,876.18	18.87	243,423,161.64	21.23	-3.46	
化工屏蔽泵	直接材料、人工、制造费用	129,670,329.99	10.41	92,379,397.53	8.06	40.37	
空调制冷屏蔽泵	直接材料、人工、制造费用	35,336,619.25	2.84	34,502,263.26	3.01	2.42	
热水循环屏蔽泵	直接材料、人工、制造费用	556,060,813.27	44.64	505,059,836.77	44.05	10.10	
配件	直接材料、人工、制造费用	18,098,444.36	1.45	19,247,262.78	1.68	-5.97	
合计		1,245,627,839.10		1,146,550,564.78		8.64	

成本分析其他情况说明

化工屏蔽泵本期成本较上年同期增加 40.37%，主要原因是本期销量明显增加带动成本相应增加。

(5). 报告期主要子公司股权变动导致合并范围变化

适用 不适用

(6). 公司报告期内业务、产品或服务发生重大变化或调整有关情况

适用 不适用

(7). 主要销售客户及主要供应商情况

A. 公司主要销售客户情况

适用 不适用

前五名客户销售额 24,295.07 万元，占年度销售总额 12.93%；其中前五名客户销售额中关联方销售额 0 万元，占年度销售总额 0 %。

报告期内向单个客户的销售比例超过总额的 50%、前 5 名客户中存在新增客户的或严重依赖于少数客户的情形

适用 不适用

B. 公司主要供应商情况

√适用 □不适用

前五名供应商采购额 24,714.46 万元，占年度采购总额 22.50%；其中前五名供应商采购额中关联方采购额 0 万元，占年度采购总额 0%。

报告期内向单个供应商的采购比例超过总额的 50%、前 5 名供应商中存在新增供应商的或严重依赖于少数供应商的情形

□适用 √不适用

其他说明

无

3. 费用

√适用 □不适用

单位：元

科目	本期数	上年同期数	变动比例(%)	原因说明
销售费用	100,599,357.49	71,783,515.84	40.14	详见本节五(一).1
管理费用	92,888,606.08	79,154,001.43	17.35	详见本节五(一).1
财务费用	-18,431,142.59	-26,335,408.33	30.01	详见本节五(一).1
研发费用	87,040,806.20	63,093,021.53	37.96	详见本节五(一).1

4. 研发投入**(1). 研发投入情况表**

√适用 □不适用

单位：元

本期费用化研发投入	87,040,806.20
本期资本化研发投入	0.00
研发投入合计	87,040,806.20
研发投入总额占营业收入比例(%)	4.63
研发投入资本化的比重(%)	0.00

(2). 研发人员情况表

√适用 □不适用

公司研发人员的数量	353
研发人员数量占公司总人数的比例(%)	17.38
研发人员学历结构	
学历结构类别	学历结构人数
博士研究生	1
硕士研究生	27
本科	211
专科	69
高中及以下	45
研发人员年龄结构	
年龄结构类别	年龄结构人数

30 岁以下（不含 30 岁）	157
30-40 岁（含 30 岁，不含 40 岁）	143
40-50 岁（含 40 岁，不含 50 岁）	35
50-60 岁（含 50 岁，不含 60 岁）	14
60 岁及以上	4

(3). 情况说明

□适用 √不适用

(4). 研发人员构成发生重大变化的原因及对公司未来发展的影响

□适用 √不适用

5. 现金流

√适用 □不适用

科目	本期数	上年同期数	变动比例(%)	原因说明
经营活动产生的现金流量净额	331,178,325.78	270,291,584.08	22.53	详见本节五（一）.1
投资活动产生的现金流量净额	-181,825,593.28	-181,098,485.29	-0.40	详见本节五（一）.1
筹资活动产生的现金流量净额	-153,049,996.20	372,854,788.33	-141.05	详见本节五（一）.1

(二) 非主营业务导致利润重大变化的说明

□适用 √不适用

(三) 资产、负债情况分析

√适用 □不适用

1. 资产及负债状况

单位：元

项目名称	本期期末数	本期期末数占总资产的比例(%)	上期期末数	上期期末数占总资产的比例(%)	本期期末金额较上期期末变动比例(%)	情况说明
货币资金	957,743,029.13	36.27	964,615,251.05	40.05	-0.71	
应收账款	349,556,966.04	13.24	326,719,718.24	13.57	6.99	
应收款项融资	27,658,411.68	1.05	28,346,052.01	1.18	-2.43	
其他应收款	9,886,535.36	0.37	4,889,281.32	0.20	102.21	主要是本期末股份回购预付款增加
存货	324,982,644.54	12.31	323,711,900.75	13.44	0.39	
合同资产	14,138,104.91	0.54	11,507,260.86	0.48	22.86	
其他非流动金融资产	5,000,000.00	0.19		-	100.00	主要是本期入股了通用机械关键核心基础件创新中心

						(安徽)有限公司
投资性房地产	463,195.20	0.02	533,883.60	0.02	-13.24	
固定资产	311,524,594.62	11.80	319,162,553.52	13.25	-2.39	
在建工程	407,595,600.56	15.44	199,515,096.90	8.28	104.29	主要是本期年产 300 万台高效节能水泵及年产 400 万台民用水泵技改项目投入继续增加
其他非流动资产	19,349,497.89	0.73	8,315,446.37	0.35	132.69	主要是本期末预付设备款增加
合同负债	68,255,599.83	2.58	72,179,079.50	3.00	-5.44	
其他应付款	2,626,131.27	0.10	11,585,838.18	0.48	-77.33	主要是本期末限制性股票已解禁,对应的回购义务减少
递延收益	22,423,171.48	0.85	13,545,424.80	0.56	65.54	主要是本期末资产相关的政府补助增加
递延所得税负债	6,958,917.18	0.26	10,405,426.31	0.43	-33.12	主要是本期末可转债对应的递延所得税负债减少
库存股	6,836,888.81	0.26	10,225,857.00	0.42	-33.14	主要是本期末限制性股票已解禁,对应的库存股减少
少数股东权益	5,503,688.18	0.21		-	100.00	主要是本期非全资子公司雷客泵业开始正式运营

其他说明

无

2. 境外资产情况

适用 不适用

3. 截至报告期末主要资产受限情况

适用 不适用

单位：元 币种：人民币

项目	期末账面价值	受限原因
货币资金	10,471,700.00	银行承兑汇票保证金、履约保函保证金
应收款项融资	6,308,056.00	银行承兑汇票质押
固定资产	61,649,342.43	向银行借款、开具承兑汇票抵押
无形资产	7,476,918.77	向银行借款、开具承兑汇票抵押
合计	85,906,017.20	

4. 其他说明

适用 不适用

(四) 行业经营性信息分析

适用 不适用

(五) 投资状况分析**对外股权投资总体分析**

√适用 □不适用

2023 年 3 月，子公司合肥新沪屏蔽泵有限公司出资 500 万元，入股通用机械关键核心基础件创新中心（安徽）有限公司，持股比例 3.33%。该投资主要是为了加强与行业的研发沟通，实现技术攻关，进一步增强公司技术实力。

1. 重大的股权投资

□适用 √不适用

2. 重大的非股权投资

□适用 √不适用

3. 以公允价值计量的金融资产

√适用 □不适用

单位：元 币种：人民币

资产类别	期初数	本期公允价值变动损益	计入权益的累计公允价值变动	本期计提的减值	本期购买金额	本期出售/赎回金额	其他变动	期末数
其他					5,000,000.00			5,000,000.00
合计					5,000,000.00			5,000,000.00

证券投资情况

□适用 √不适用

证券投资情况的说明

□适用 √不适用

私募基金投资情况

□适用 √不适用

衍生品投资情况

□适用 √不适用

4. 报告期内重大资产重组整合的具体进展情况

□适用 √不适用

(六) 重大资产和股权出售

□适用 √不适用

(七) 主要控股参股公司分析

√适用 □不适用

单位：万元 币种：人民币

公司名称	主要产品	注册资本	持股比例%	总资产	净资产	营业收入	营业利润	净利润
合肥新沪	屏蔽泵	21,515.00	100.00	103,514.25	75,795.27	109,504.66	24,778.75	21,419.74
安徽新沪	屏蔽泵	10,000.00	100.00	13,989.85	10,224.27	4,536.24	-317.80	-227.99
河南新沪	农用泵	500.00	100.00	5,634.27	2,198.34	6,545.73	1,332.09	996.81
新沪新能源	屏蔽泵	5,000.00	100.00	8,180.43	4,179.36	3,729.16	-534.19	-726.98
浙江雷客	商用泵	8,000.00	51.00	4,702.79	4,082.39	2,935.42	-917.61	-917.61

(八) 公司控制的结构化主体情况

□适用 √不适用

六、公司关于公司未来发展的讨论与分析**(一) 行业格局和趋势**

√适用 □不适用

行业格局详见本节“二、报告期内公司所处行业情况”，关于行业主要趋势内容如下：

- 1、客户端智慧水务、智慧环保方兴未艾，产品节能化趋势日渐潮流，价值量逐步提升。
- 2、作为仍然较为传统的行业，工厂及日常运营的数字化、智能化升级正成为行业头部企业构筑竞争优势的重要力量。
- 3、水务、环保、建筑、化工等领域更新需求为传统应用场景发展注入新的活力；储能、热泵、IDC 温控等新兴应用场景不断崛起，塑造行业发展新动能。
- 4、国际巨头仍占据着国内及全球市场份额的绝大多数，在产业中获得了更多的价值，近几年随着国内企业制造工艺和技术水平日新月异，与国外先进企业的技术差距正在逐步减小，国产替代将成为支撑行业企业发展的重要基石。
- 5、客户端对模块化产品要求日益增多，系统解决方案成为客户需求变化新趋势。
- 6、新的世界地缘政治变化，行业企业日益重视“一带一路”为代表的新兴市场国家的发展机遇，加大海外本土化投入或将成为众多头部企业的选择。
- 7、客户端及竞争端的上述变化将导致行业竞争门槛的提高，有利于竞争格局不断优化，行业龙头效应初露端倪。

(二) 公司发展战略

√适用 □不适用

基于上述行业发展趋势，公司将坚守专业化发展战略，聚焦并深耕泵业市场，保持战略定力，不断实践以下策略，努力成为具备国际一流竞争力的大型泵业企业集团：

- 1、民用泵板块，在坚守稳固传统农泵市场份额和品牌知名度的基础上不断丰富产品形态，加强研发能力、生产能力及 TO B 市场化能力建设，实现从“坐商”到“行商”的转变。
- 2、家用屏蔽泵板块，以深耕全球家庭用户市场为主要目标，横向不断拓宽产品品类和在家庭场景下的应用领域，纵向加快产品和技术朝节能、高效、智能化、数字化方向升级，致力于成为全球家庭低碳排技术与泵类产品的主流提供商。

3、工业用屏蔽泵板块，将充分发挥屏蔽泵技术在工业级市场的应用与推广价值，以“技术+产品+服务+解决方案”去深挖市场价值，致力于成为工业屏蔽泵领域的市场领先者和大工业泵现行市场格局下的重要破局者。

4、液冷板块，在燃料电池、风电冷却等优势领域，公司将以巩固现有优势为前提，紧跟行业发展趋势，不断丰富产品形态，提高应用场景价值量；在动力电池汽车、储能、数据中心液冷等后发领域，公司将继续加大研发力度、完善产品形态和竞争力，提升产能规模，以关键客户为突破点，提升市场占有率。

5、公司目前在温岭、合肥拥有两大在建产能，公司将以此产能扩充及提升为契机，推动信息技术对于传统生产方式的改造与升级，打造智慧型工厂。持续提升产品的标准化、模块化研发，进一步提升规模化生产，保证产品的一致性和稳定性，实现规模和效率的同步提升。

6、充分利用上市公司平台，围绕泵业主业目标，以追求“产业链协同发展、完善产品线布局、实现全球化经营”为主要出发点，积极寻求外部优质并购重组或投资合作机会，助推企业产品、技术和市场升级，实现跨越式发展。

(三) 经营计划

√适用 □不适用

1、面临行业发展机遇，公司将把组织管理体系及整体战略的梳理、制订作为2024年的重点工作，通过加强各板块、各业务间的协同，提升公司竞争力。

2、2024年，公司温岭新基地的土建已经基本完成，新工厂将逐步进入产能建设及爬坡阶段，合肥新工厂的建设进度也在稳步推进中。公司将以新产能建设为契机，推动工厂及管理体的信息化、数字化改革，加大先进装备及工艺的投入力度，不断提高自身生产效率及生产质量。

3、公司将进一步加大人才梯度建设，健全、完善人才引入机制，通过相对超前的人才投入为公司下一阶段的发展奠定基础。

4、2023年底，公司完成“先导研究院”的搭建，2024年，公司将以此为依托，提高公司在水力、控制等基础领域、基础方向的人才储备深度，切实发挥“先导研究院”在引领公司技术发展中的作用。

5、在业务发展和开拓方面，分领域来看：

民用泵领域，保持农泵现有优势，完善商用泵产品系列，继续加大国内外市场开拓的力度。

家用屏蔽泵领域，依托于现有业务市场，通过属地化推进业务国际化水平，以更高的服务质量和响应速度提高海外市场占有率；同时做好新产品的适配性改造，深耕热泵配套。

工业屏蔽泵领域，将继续进行产能提升和标准化改造计划，推动配套和外贸领域的业务拓展，并针对性展开新技术攻坚、新品类延伸。

液冷泵领域，巩固和发展燃料电池、风电领域的优势，加快推动在锂电池新能源车、储能、IDC数据中心等领域重要客户的落地。

6、加强与行业企业交流，关注行业外延式发展机遇。

(四) 可能面对的风险

适用 不适用

1、市场竞争加剧风险

公司作为国内水泵和屏蔽泵行业具有较强竞争地位的企业，已具备一定的研发、质量、品牌、营销渠道和客户资源优势。由于国内泵生产企业数量众多，且中小型企业普遍存在技术落后的情形，产品同质化倾向严重，市场竞争激烈。若公司不能持续增加对市场开拓和技术升级的投入，将面临因市场竞争加剧导致市场份额下降的风险。

2、原材料价格波动风险

公司的主要原材料为铸铁件、漆包线、硅钢片、电缆线、不锈钢件、铸铝件、铜件等。公司直接材料占总成本的比重较高，近年来受市场需求及国际环境影响，国际大宗商品交易价格波动较为剧烈，原材料价格的较大波动增加了公司的生产经营难度，公司产品销售成本及毛利率的波动较大，从而影响公司的经营利润。

3、规模快速扩张导致的管理风险

近年来，公司的资产规模、生产规模不断扩大，下游业务领域不断延伸，这对公司的经营管理能力、内部控制能力形成较大挑战。若公司未来无法在组织与人力资源管理、成本与费用管控、产品与服务质量、知识产权保护等方面采取更具针对性的管理应对措施，可能将增加公司的经营风险，并可能对公司未来的发展产生不利影响。

4、产品出口目的地国政治及政策风险

报告期内，公司外销产品占公司销售比例较大，客户所在国家较为分散。若后续各类型贸易冲突升级，相关国家的政治、经济不稳定的情形进一步加剧，亦或外汇管理等金融政策、相关产业及国际贸易政策等发生不利变化，将影响公司的外销收入，从而对公司经营业绩产生不利影响。

5、应收账款发生坏账的风险

报告期末，公司应收账款账面值约 3.5 亿元，处于历史最高水平。虽然公司下游客户整体信用度较高、履约能力较强，且公司已建立了相应的风险控制体系，但若客户未来因各种原因而不能及时或无能力支付货款，公司将面临应收账款发生坏账损失的风险。

6、存货减值风险

随着公司近年来生产规模快速扩大及特定市场需求波动加大，公司存货占资产总额的比例较高。未来期间如果市场需求发生变化，或公司原常用规格型号产品滞销，则公司存货存在减值的风险。

(五) 其他

适用 不适用

七、公司因不适用准则规定或国家秘密、商业秘密等特殊原因，未按准则披露的情况和原因说明

适用 不适用

第四节 公司治理

一、公司治理相关情况说明

适用 不适用

公司严格按照《公司法》《证券法》《上市公司治理准则》等法律、法规的有关要求，建立了规范的法人治理结构，公司的最高权力机构为股东大会，董事会为常设决策和管理机构，监事会是公司的监督机构。董事会下设战略委员会、提名委员会、薪酬与考核委员会、审计委员会，并设立独立董事专门会议，其依据各自工作细则及法律法规规定的职权范围进行规范运作，为董事会提供咨询与建议，共同促进公司的健康、规范发展。

公司建立了健全的制度体系以支撑和保障公司治理目标的实现。报告期内，公司依据法律、法规和各类规范性文件对上市公司治理的最新要求，进一步修订了《公司章程》《独立董事工作制度》《对外担保管理制度》《对外投资管理制度》《关联交易管理制度》《募集资金管理制度》《信息披露管理办法》《审计委员会工作细则》《提名委员会工作细则》《薪酬与考核委员会工作细则》《战略委员会工作细则》等制度并制定了《独立董事专门会议工作细则》。

公司总经理由董事会聘任，负责公司日常经营和管理。上市公司其他高级管理人员的聘任按公司章程进行，针对董事和高级管理人员的绩效评价体系完善健全，并建立了薪酬与公司绩效、个人业绩相联系的机制。

报告期内，公司股东大会、董事会、监事会和总经理按照《公司章程》的规定行使职权。独立董事积极履职，在上市公司治理中发挥了重要作用。公司监事会对监督事项无异议。公司的投资者关系管理工作在规范的基础上得到进一步的改进，信息披露的及时性和有效性得到继续保持。公司、公司董事、监事、高级管理人员、公司控股股东及实际控制人没有受到中国证监会的稽查、行政处罚、通报批评或上海证券交易所的公开谴责。

整体来看，报告期内，上市公司治理工作继续切实秉持着“健全、有效、透明”的目标，公司法人治理结构持续完善，制度建设与时俱进，进一步促进了公司的高质量发展。

公司治理与法律、行政法规和中国证监会关于上市公司治理的规定是否存在重大差异；如有重大差异，应当说明原因

适用 不适用

二、公司控股股东、实际控制人在保证公司资产、人员、财务、机构、业务等方面独立性的具体措施，以及影响公司独立性而采取的解决方案、工作进度及后续工作计划

适用 不适用

控股股东、实际控制人及其控制的其他单位从事与公司相同或者相近业务的情况，以及同业竞争或者同业竞争情况发生较大变化对公司的影响、已采取的解决措施、解决进展以及后续解决计划

适用 不适用

三、股东大会情况简介

会议届次	召开日期	决议刊登的指定网站的查询索引	决议刊登的披露日期	会议决议
2023 年第一次临时股东大会	2023 年 2 月 27 日	www.sse.com.cn	2023 年 2 月 28 日	详见《2023 年第一次临时股东大会决议公告》（公告编号：2023-008）
2022 年年度股东大会	2023 年 5 月 15 日	www.sse.com.cn	2023 年 5 月 16 日	详见《2022 年年度股东大会决议公告》（公告编号：2023-023）
2023 年第二次临时股东大会	2023 年 9 月 15 日	www.sse.com.cn	2023 年 9 月 16 日	详见《2023 年第二次临时股东大会决议公告》（公告编号：2023-043）
2023 年第三次临时股东大会	2023 年 11 月 15 日	www.sse.com.cn	2023 年 11 月 16 日	详见《2023 年第三次临时股东大会决议公告》（公告编号：2023-070）

表决权恢复的优先股股东请求召开临时股东大会

适用 不适用

股东大会情况说明

适用 不适用

四、董事、监事和高级管理人员的情况

(一) 现任及报告期内离任董事、监事和高级管理人员持股变动及报酬情况

√适用 □不适用

单位：股

姓名	职务	性别	年龄	任期起始日期	任期终止日期	年初持股数	年末持股数	年度内股份增减变动量	增减变动原因	报告期内从公司获得的税前报酬总额（万元）	是否在公司关联方获取报酬
韩元富	董事长	男	63	2021.06.12	2024.06.11	21,089,600	21,089,600	0	不适用	66.59	否
韩元平	董事	男	65	2021.06.12	2024.06.11	21,089,600	21,089,600	0	不适用	130.00	否
王国良	董事	男	59	2021.06.12	2024.06.11	21,089,600	21,089,600	0	不适用	89.52	否
崔朴乐	董事	男	61	2021.06.12	2024.06.11	1,476,400	1,296,100	-180,300	二级市场减持	72.45	否
王倡钧	董事；总经理	男	36	2023.02.09	2024.06.11				不适用	20.50	否
韩宗美	董事	男	40	2023.05.15	2024.06.11				不适用	136.55	否
张咸胜	独立董事(离任)	男	60	2021.06.12	2023.11.14				不适用	2.9	否
兰才有	独立董事	男	71	2023.11.15	2024.06.11				不适用	0.99	否
吕久琴	独立董事	女	58	2021.06.12	2024.06.11				不适用	5.93	否
马贵翔	独立董事	男	60	2021.06.12	2024.06.11				不适用	5.93	否
寇剑	监事会主席	男	42	2021.06.12	2024.06.11				不适用	31.86	否
梁卫东	监事	男	39	2021.06.12	2024.06.11				不适用	47.57	否
李海军	职工代表监事	男	40	2021.06.12	2024.06.11				不适用	33.01	否
黄霖翔	董事会秘书	男	34	2022.06.13	2024.06.11				不适用	34.52	否
叶晨晨	财务总监	男	30	2023.01.06	2024.06.11	4,500	4,500	0	不适用	32.42	否
合计	/	/	/	/	/	64,749,700	64,569,400	-180,300	/	710.74	/

注：以上人员报告期内从公司获得的税前报酬总额包括其未担任董事、监事和高级管理人员职务期间从公司获取的报酬。

姓名	主要工作经历
韩元富	大学本科学历。历任巨化集团电石厂财务科会计兼科长、巨化集团合成氨厂财务科科长、巨化集团财务处副处长、大元有限【注】董事、总经理、公司总经理、财务总监等职务。现任本公司董事长，目前也兼任上海新沪董事、达因有限董事、合肥达因董事、安徽达因董事。
韩元平	初中学历。曾任大元有限董事长、董事、合肥新沪董事长等职务。现任本公司董事及安徽新沪董事长兼总经理，目前也兼任上海新沪董事长。

王国良	大专学历。曾任大元有限监事会主席、安徽新沪董事长兼总经理、合肥新沪董事。现主要担任本公司董事及子公司合肥新沪董事长兼总经理，目前也兼任上海新沪董事、达因有限董事、合肥达因监事、安徽达因监事；
崔朴乐	大学本科学历。历任安徽蚌埠潜水泵厂技术员、科长、副厂长、厂长、大元有限董事兼总经理、合肥新沪总经理等职。现任本公司及子公司合肥新沪、安徽新沪董事。
王倡钧	大学本科学历。历任合肥新沪管理培训生、公司内贸部经理、总经理助理等职务。现任安徽新沪董事、河南新沪执行董事兼总经理、新沪新能源董事、浙江雷客执行董事。2023 年 2 月起担任本公司总经理, 2023 年 5 月起担任本公司董事。
韩宗美	大学本科学历。历任上海新沪电机厂有限公司管培生、人事专员, 合肥新沪屏蔽泵有限公司营销管理部运营专员、销售总监、总经理助理等职务。现任台州大元金属制品有限公司执行董事兼经理、合肥巨象电气有限公司监事、浙江元达机电有限公司执行董事兼经理等职, 2023 年 5 月起担任本公司董事。
张咸胜	中国农业大学硕士研究生。历任中国农机院院长助理、企业经营部部长、中国收获机械总公司副总经理、中国农业机械学会秘书长等职。现在中国农业机械学会就职。2021 年 6 月起担任本公司独立董事, 2023 年 11 月因个人原因辞去公司独立董事职务。
兰才有	大学本科学历。历任中国农机院排灌机械研究所所长、节水灌溉工程装备中心主任, 兼任中国农机工业协会排灌机械分会会长、中国农机学会排灌机械学会副理事长等职务。2013 年办理退休手续, 2023 年 11 月起担任本公司独立董事。
吕久琴	复旦大学博士研究生。历任河南轻工工业干部学校助教、讲师、武汉理工大学副教授等职。现分别于浙江康恩贝制药股份有限公司、顺毅股份有限公司担任独立董事, 并任杭州电子科技大学教授。2021 年 6 月起担任本公司独立董事。
马贵翔	中国政法大学博士研究生。历任甘肃政法学院助教、讲师、副教授、浙江政法管理干部学院教授、教研室主任、副系主任、系主任、杭州商学院(浙江工商大学)教授、法学院副院长、浙江省人大常委会委员等职。现于龙芯中科技术股份有限公司担任独立董事, 并任复旦大学教授。2021 年 6 月起担任本公司独立董事。
寇剑	硕士研究生学历。历任合肥新沪技术员、装配员、测试员、车间主任、生产计划经理、汉高(中国)投资有限公司销售经理、合肥新沪总经办专项经理等职。现任安徽新沪监事、河南新沪监事、新沪新能源监事并兼任合肥领培教育科技有限公司监事。2021 年 6 月起担任本公司监事会主席。
梁卫东	本科学历。历任美的集团冰箱事业部品质工程师、品质运营负责人, 洗衣机事业部工艺负责人、合肥泰禾智能科技集团股份有限公司生产车间管理部经理、鑫磊压缩机股份有限公司企业管理部经理、本公司行政人事部经理等职务。现于合肥新沪进行项目管理相关工作, 2021 年 6 月起担任本公司监事。
李海军	大专学历。历任公司品管员、品管部外检主管、过程品质主管、质保部副经理、事业部品质主管。现任公司质量部经理。2021 年 6 月起担任本公司职工代表监事。
黄霖翔	本科学历。曾在福建七匹狼实业股份有限公司、深圳九富投资顾问有限公司、浙江东望时代科技股份有限公司、金卡智能集团股份有限公司从事内控、证券事务、投资者关系及投资等类型工作, 在相关企业历任证券事务代表、董事会办公室主任、投资部负责人及上市公司下属子公司董事等职务, 2022 年 6 月起担任本公司董事会秘书。
叶晨晨	本科学历。历任公司财务部会计、财务组长、财务部副经理。2023 年 1 月起担任本公司财务总监。

注：“大元有限”是浙江大元泵业有限公司的简称，大元有限是浙江大元泵业股份有限公司的前身。

其它情况说明

适用 不适用

(二) 现任及报告期内离任董事、监事和高级管理人员的任职情况**1. 在股东单位任职情况**

□适用 √不适用

2. 在其他单位任职情况

√适用 □不适用

任职人员姓名	其他单位名称	在其他单位担任的职务	任期起始日期	任期终止日期
韩元富	达因有限	董事	2014.01.09	
韩元富	上海新沪	董事	1994.05.12	
韩元富	合肥达因	董事	2009.12.03	
韩元富	安徽达因	董事	2019.08.12	
韩元平	上海新沪	董事长	1994.05.12	
韩元平	安徽新沪	董事长兼总经理	2021.05	
王国良	达因有限	董事	2014.01.09	
王国良	上海新沪	董事	1994.05.12	
王国良	合肥达因	监事	2009.12.03	
王国良	安徽达因	监事	2019.08.12	
王国良	合肥新沪	董事长兼总经理	2021.04	
崔朴乐	合肥新沪	董事	2007.09	
崔朴乐	安徽新沪	董事	2018.05	
马贵翔	龙芯中科技术股份有限公司	独立董事	2021.02	
马贵翔	复旦大学	教授	2007.10	
吕久琴	浙江康恩贝制药股份有限公司	独立董事	2020.07.22	
吕久琴	顺毅股份有限公司	独立董事	2020.08	
吕久琴	杭州电子科技大学	教授	2007.05	
寇剑	合肥领培教育科技有限公司	监事	2018.05	
寇剑	安徽新沪	监事	2018.05	
寇剑	河南新沪	监事	2021.06	
寇剑	新沪新能源	监事	2022.01	
王侣钧	安徽新沪	董事	2021.05	
王侣钧	河南新沪	执行董事兼总经理	2021.06	
王侣钧	新沪新能源	董事	2022.01	
王侣钧	浙江雷客	执行董事	2022.12	
韩宗美	台州大元金属制品有限公司	经理兼执行董事	2020.05	
韩宗美	合肥巨象电气有限公司	监事	2017.07	
韩宗美	浙江元达机电有限公司	经理兼执行董事	2017.08	
张咸胜（离任）	中国农业机械学会	员工	2017.01	
在其他单位任职情况的说明	无			

(三) 董事、监事、高级管理人员报酬情况

√适用 □不适用

董事、监事、高级管理人员报酬的决策程序	根据相关法律法规、公司制度，经公司董事会、监事会或股东大会审议批准。
董事在董事会讨论本人薪酬事项时是否回避	是
薪酬与考核委员会或独立董事专门	薪酬与考核委员会委员对《关于确认公司董事、高级管理人

会议关于董事、监事、高级管理人员报酬事项发表建议的具体情况	员 2023 年度薪酬及制定 2024 年度薪酬方案的议案》无异议。
董事、监事、高级管理人员报酬确定依据	根据公司所处行业及地区情况，参照同类上市公司并结合公司实际情况确定。
董事、监事和高级管理人员报酬的实际支付情况	报告期内，公司为董事、监事、高级管理人员发放的薪酬符合公司工资及绩效考核规定，按规定发放。
报告期末全体董事、监事和高级管理人员实际获得的报酬合计	710.74 万元

(四) 公司董事、监事、高级管理人员变动情况

√适用 □不适用

姓名	担任的职务	变动情形	变动原因
韩元富	财务总监	离任	个人原因
叶晨晨	财务总监	聘任	聘任
韩元富	总经理	离任	个人原因
王侣钧	总经理	聘任	聘任
王侣钧	董事	选举	选举
韩宗美	董事	选举	选举
张咸胜	独立董事	离任	辞职
兰才有	独立董事	选举	选举

(五) 近三年受证券监管机构处罚的情况说明

□适用 √不适用

(六) 其他

□适用 √不适用

五、报告期内召开的董事会有关情况

会议届次	召开日期	会议决议
第三届董事会第十八次会议	2023 年 1 月 6 日	审议通过如下议案： 《关于聘任公司高级管理人员的议案》。
第三届董事会第十九次会议	2023 年 2 月 9 日	审议通过如下议案： 1、《关于修订〈公司章程〉的议案》； 2、《关于聘任公司高级管理人员的议案》； 3、《关于召开 2023 年第一次临时股东大会的议案》。
第三届董事会第二十次会议	2023 年 4 月 20 日	审议通过如下议案： 1、《2022 年度董事会工作报告》； 2、《2022 年度总经理工作报告》； 3、《2022 年度财务决算报告》； 4、《2022 年度内部控制评价报告》； 5、《2022 年年度报告及报告摘要》； 6、《2022 年度利润分配预案》； 7、《2022 年度募集资金存放与实际使用情况的专项报告》； 8、《关于 2023 年度日常关联交易预计的议案》； 9、《关于续聘会计师事务所的议案》； 10、《关于确认公司董事、监事及高级管理人员 2022 年度薪酬及制定 2023 年度薪酬方案的议案》； 11、《关于回购注销部分限制性股票并调整回购价格的议案》；

		<p>12、《2022 年度社会责任报告》；</p> <p>13、《关于修订〈公司章程〉的议案》；</p> <p>14、《关于增补第三届董事会非独立董事的议案》；</p> <p>15、《关于调整第三届董事会专门委员会委员的议案》；</p> <p>16、《关于召开 2022 年年度股东大会的议案》；</p> <p>17、《2023 年第一季度报告》。</p>
第三届董事会第二十一次会议	2023 年 8 月 24 日	<p>审议通过如下议案：</p> <p>1、《浙江大元泵业股份有限公司 2023 年半年度报告及报告摘要》；</p> <p>2、《2023 年半年度募集资金存放与实际使用情况的专项报告》；</p> <p>3、《2023 年半年度利润分配预案》；</p> <p>4、《关于召开 2023 年第二次临时股东大会的议案》。</p>
第三届董事会第二十二次会议	2023 年 9 月 22 日	<p>审议通过如下议案：</p> <p>《关于 2020 年限制性股票激励计划预留授予部分第二个解除限售期解除限售条件成就的议案》。</p>
第三届董事会第二十三次会议	2023 年 10 月 30 日	<p>审议通过如下议案：</p> <p>1、《浙江大元泵业股份有限公司 2023 年第三季度报告》；</p> <p>2、《关于以集中竞价方式回购公司股份方案的议案》；</p> <p>3、《关于补选第三届董事会独立董事的议案》；</p> <p>4、《关于调整第三届董事会专门委员会委员的议案》；</p> <p>5、《关于聘任证券事务代表的议案》；</p> <p>6、《关于继续使用闲置自有资金进行现金管理的议案》；</p> <p>7、《关于继续使用部分闲置募集资金进行现金管理的议案》；</p> <p>8、《关于召开 2023 年第三次临时股东大会的议案》。</p>
第三届董事会第二十四次会议	2023 年 11 月 6 日	<p>审议通过如下议案：</p> <p>1、《关于回购注销部分限制性股票并调整回购价格的议案》；</p> <p>2、《关于 2020 年限制性股票激励计划首次授予部分第三个解除限售期解除限售条件成就的议案》。</p>
第三届董事会第二十五次会议	2023 年 11 月 24 日	<p>审议通过如下议案：</p> <p>《关于 2020 年限制性股票激励计划暂缓授予部分第三个解除限售期解除限售条件成就的议案》。</p>
第三届董事会第二十六次会议	2023 年 12 月 27 日	<p>审议通过如下议案：</p> <p>1、《关于调整第三届董事会专门委员会委员的议案》；</p> <p>2、《关于修订〈公司章程〉的议案》；</p> <p>3、《关于修订〈独立董事工作制度〉的议案》；</p> <p>4、《关于修订〈对外担保管理制度〉的议案》；</p> <p>5、《关于修订〈对外投资管理制度〉的议案》；</p> <p>6、《关于修订〈关联交易管理制度〉的议案》；</p> <p>7、《关于修订〈募集资金管理制度〉的议案》；</p> <p>8、《关于修订〈审计委员会工作细则〉的议案》；</p> <p>9、《关于修订〈提名委员会工作细则〉的议案》；</p> <p>10、《关于修订〈薪酬与考核委员会工作细则〉的议案》；</p> <p>11、《关于修订〈战略委员会工作细则〉的议案》；</p> <p>12、《关于制定〈独立董事专门会议工作细则〉的议案》；</p> <p>13、《关于修订〈信息披露管理办法〉的议案》；</p> <p>14、《关于暂时不召开股东大会的议案》。</p>

六、董事履行职责情况

(一) 董事参加董事会和股东大会的情况

董事姓名	是否独立董事	参加董事会情况						参加股东大会情况 出席股东大会的次数
		本年应参加董事会次数	亲自出席次数	以通讯方式参加次数	委托出席次数	缺席次数	是否连续两次未亲自参加会议	
韩元富	否	9	9	2	0	0	否	4
韩元平	否	9	9	2	0	0	否	4
崔朴乐	否	9	9	3	0	0	否	4
王国良	否	9	9	1	0	0	否	4
王侣钧	否	6	6	0	0	0	否	2
韩宗美	否	6	6	3	0	0	否	2
张咸胜	是	7	7	5	0	0	否	0
马贵翔	是	9	9	8	0	0	否	1
吕久琴	是	9	9	8	0	0	否	0
兰才有	是	2	2	2	0	0	否	0

连续两次未亲自出席董事会会议的说明

适用 不适用

年内召开董事会会议次数	9
其中：现场会议次数	0
通讯方式召开会议次数	0
现场结合通讯方式召开会议次数	9

(二) 董事对公司有关事项提出异议的情况

适用 不适用

(三) 其他

适用 不适用

七、董事会下设专门委员会情况

适用 不适用

(一) 董事会下设专门委员会成员情况

专门委员会类别	成员姓名
审计委员会	吕久琴、马贵翔、王国良
提名委员会	兰才有、马贵翔、韩宗美
薪酬与考核委员会	马贵翔、吕久琴、崔朴乐
战略委员会	韩元富、韩元平、兰才有

(二) 报告期内审计委员会召开 3 次会议

召开日期	会议内容	重要意见和建议	其他履行职责情况
2023 年 4 月 20 日	审议通过如下议案： 1、《2022 年度财务决算报告》； 2、审议《2022 年度内部控制评价报告》； 3、审议《2022 年年度报告及报告摘要》；	参与表决的审计委员会委员一致通过本次会议的审议内容。	/

	4、审议《2022 年度利润分配预案》； 5、审议《2022 年度募集资金存放与实际使用情况的专项报告》； 6、审议《关于续聘会计师事务所的议案》； 7、审议《关于 2023 年度日常关联交易预计的议案》； 8、审议《董事会审计委员会 2022 年度履职情况报告》； 9、审议《2023 年第一季度报告》。		
2023 年 8 月 24 日	审议通过如下议案： 1、《浙江大元泵业股份有限公司 2023 年半年度报告及报告摘要》； 2、《2023 年半年度募集资金存放与实际使用情况的专项报告》； 3、《2023 年半年度利润分配预案》。	参与表决的审计委员会委员一致通过本次会议的审议内容。	/
2023 年 10 月 30 日	审议通过如下议案： 1、《浙江大元泵业股份有限公司 2023 年第三季度报告》； 2、《关于继续使用闲置自有资金进行现金管理的议案》； 3、《关于继续使用部分闲置募集资金进行现金管理的议案》。	参与表决的审计委员会委员一致通过本次会议的审议内容。	/

(三) 报告期内提名委员会召开 4 次会议

召开日期	会议内容	重要意见和建议	其他履行 职责情况
2023 年 1 月 6 日	审议通过如下议案： 《关于对公司拟聘任高级管理人员候选人初选人员进行资格审查的议案》；	参与表决的提名委员会委员一致通过本次会议的审议内容。	/
2023 年 2 月 9 日	审议通过如下议案： 《关于对公司拟聘任高级管理人员候选人初选人员进行资格审查的议案》；	参与表决的提名委员会委员一致通过本次会议的审议内容。	/
2023 年 4 月 20 日	审议通过如下议案： 《关于对公司第三届董事会非独立董事候选人初选人员进行资格审查的议案》；	参与表决的提名委员会委员一致通过本次会议的审议内容。	/
2023 年 10 月 30 日	审议通过如下议案： 1、《关于对公司第三届董事会独立董事候选人初选人员进行资格审查的议案》； 2、《关于对公司拟聘任证券事务代表进行资格审查的议案》	参与表决的提名委员会委员一致通过本次会议的审议内容。	/

(四) 报告期内薪酬与考核委员会召开 4 次会议

召开日期	会议内容	重要意见和建议	其他履行 职责情况
2023 年 4 月 20 日	审议通过如下议案： 1、《关于确认公司董事、监事及高级管理	参与表决的薪酬与考核委员会委	/

	人员 2022 年度薪酬及制定 2023 年度薪酬方案的议案》； 2、《关于回购注销部分限制性股票并调整回购价格的议案》。	员一致通过本次会议的审议内容。	
2023 年 9 月 22 日	审议通过如下议案： 《关于 2020 年限制性股票激励计划预留授予部分第二个解除限售期解除限售条件成就的议案》。	参与表决的薪酬与考核委员会委员一致通过本次会议的审议内容。	/
2023 年 11 月 6 日	审议通过如下议案： 1、《关于回购注销部分限制性股票并调整回购价格的议案》； 2、《关于 2020 年限制性股票激励计划首次授予部分第三个解除限售期解除限售条件成就的议案》。	参与表决的薪酬与考核委员会委员一致通过本次会议的审议内容。	/
2023 年 11 月 24 日	审议通过如下议案： 《关于 2020 年限制性股票激励计划暂缓授予部分第三个解除限售期解除限售条件成就的议案》。	参与表决的薪酬与考核委员会委员一致通过本次会议的审议内容。	/

(五) 报告期内战略委员会召开 1 次会议

召开日期	会议内容	重要意见和建议	其他履行职责情况
2023 年 4 月 20 日	审议通过如下议案： 1、《2022 年度董事会工作报告》； 2、《2022 年度总经理工作报告》。	参与表决的战略委员会委员一致通过本次会议的审议内容。	/

(六) 存在异议事项的具体情况

适用 不适用

八、监事会发现公司存在风险的说明

适用 不适用

监事会对报告期内的监督事项无异议。

九、报告期末母公司和主要子公司的员工情况

(一) 员工情况

母公司在职员工的数量	793
主要子公司在职员工的数量	1,238
在职员工的数量合计	2,031
母公司及主要子公司需承担费用的离退休职工人数	0
专业构成	
专业构成类别	专业构成人数
生产人员	1,265
销售人员	198
技术人员	353
财务人员	31

行政人员	184
合计	2,031
教育程度	
教育程度类别	数量（人）
大专以下	1,229
大专	364
本科	397
研究生	41
合计	2,031

(二) 薪酬政策

√适用 □不适用

公司薪酬政策通过公司《薪酬管理制度》作出规定。本公司员工的薪酬总额由工资、津贴和奖金三部分组成。依据岗位性质和工作特点，公司对不同职系的不同岗位实行差异化的薪酬支付形式，包括岗位绩效薪酬制、工价计件薪酬制和奖金提成薪酬制。公司薪酬分配向战略性人才倾斜，确保核心人才收入水平的市场竞争力。员工薪酬政策会根据地域差异、人才供给情况、员工流失情况、行业环境变化程度及企业支付能力作动态调整。

(三) 培训计划

√适用 □不适用

公司母公司及各子公司围绕着企业发展战略和人力资源战略的总体要求开展员工培训工作，坚持整体推动、突出重点的原则，以提高员工的专业能力与素质、业务技术本领、增强员工的团队协作意识，增强公司整体凝聚力。由各公司人事部门具体制定和落实年度培训计划，根据各类管理人员、专业技术人员和一线岗位人员的专业技能特点以及企业发展的需要，通过以工代训、以老带新、企业内训及外部培训等方式有针对性、分层次地推进教育培训工作。

(四) 劳务外包情况

√适用 □不适用

劳务外包的工时总数	8.68 万小时
劳务外包支付的报酬总额	361.01 万元

十、利润分配或资本公积金转增预案

(一) 现金分红政策的制定、执行或调整情况

√适用 □不适用

1、现金分红政策的制定情况

报告期内，公司现金分红政策未发生变化，具体利润分配政策详见《公司章程》利润分配相关条款。为进一步规划公司利润分配及现金分红有关事项，进一步细化《公司章程》对利润分配事项的相关规定，积极回报股东，引导股东树立长期投资和理性投资理念，公司于2022年2月11日召开的公司2022年第一次临时股东大会审议并通过了《关于公司未来三年（2022年-2024年）股东回报规划的议案》，具体内容请见公司在上海证券交易所网站披露的相关公告。

2、现金分红政策的执行情况

报告期内，公司利润分配方案严格执行了相关分红政策的规定，在利润分配预案制定的过程中，公司通过投资者电话以及公司公开邮箱等多渠道接受并听取了投资者特别是广大中小投资者的意见、建议，确保了中小投资者的合法权益和合理诉求得到充分保护。公司严格执行现金分红政策，实施了 2022 年年度权益分派、2023 年半年度权益分派，并制定了 2023 年年度利润分配预案，具体情况如下：

（1）2022 年年度权益分派

公司于 2023 年 5 月 15 日召开的 2022 年年度股东大会审议并通过了公司董事会提出的公司 2022 年度利润分配预案，此次利润分配以实施权益分派股权登记日登记的总股本 166,777,200 股为基数，向全体股东按每 10 股派发现金红利 7 元（含税），共计分配利润 116,744,040 元（含税），公司已于 2023 年 5 月 29 日完成上述权益分派工作。

（2）2023 年半年度权益分派

公司于 2023 年 9 月 15 日召开的 2023 年第二次临时股东大会审议并通过了公司董事会提出的公司 2023 年半年度利润分配预案，此次利润分配以实施权益分派股权登记日登记的总股本 166,718,986 股为基数，向全体股东按每 10 股派发现金红利 2 元（含税），共计分配利润 33,343,797.2 元（含税）。公司已于 2023 年 10 月 20 日完成上述权益分派工作。

（3）2023 年年度利润分配预案

公司于 2024 年 4 月 25 日召开的第三届董事会第二十九次会议审议通过了公司 2023 年度利润分配预案，公司拟以实施权益分派股权登记日登记的总股本扣除截至权益分派股权登记日公司回购专用账户内股份数的余额为基数，向全体股东每 10 股派发现金红利 10.00 元（含税），本次利润分配不进行资本公积转增股本和送红股。截至 2024 年 3 月 31 日，公司的股份总数扣除已回购股份数的余额为 165,790,902 股，以此为基数测算，合计拟派发现金红利 165,790,902.00 元（含税）。如在 2024 年 3 月 31 日至实施权益分派股权登记日期间，因各种原因致使公司总股本扣除公司回购专用账户内股份数的余额发生变动的，公司拟维持每股分配比例不变，相应调整分配总额，并将另行公告具体调整情况，该事项尚需提交股东大会审议。

（二）现金分红政策的专项说明

√适用 □不适用

是否符合公司章程的规定或股东大会决议的要求	√是 □否
分红标准和比例是否明确和清晰	√是 □否
相关的决策程序和机制是否完备	√是 □否
独立董事是否履职尽责并发挥了应有的作用	√是 □否
中小股东是否有充分表达意见和诉求的机会，其合法权益是否得到了充分保护	√是 □否

(三) 报告期内盈利且母公司可供股东分配利润为正，但未提出现金利润分配方案预案的，公司应当详细披露原因以及未分配利润的用途和使用计划

适用 不适用

(四) 本报告期利润分配及资本公积金转增股本预案

适用 不适用

单位:元 币种:人民币

每 10 股送红股数 (股)	0
每 10 股派息数 (元) (含税)	12
每 10 股转增数 (股)	0
现金分红金额 (含税)	199,134,699.20
分红年度合并报表中归属于上市公司普通股股东的净利润	285,400,979.33
占合并报表中归属于上市公司普通股股东的净利润的比率 (%)	69.77
以现金方式回购股份计入现金分红的金额	6,683,730.00
合计分红金额 (含税)	205,818,429.20
合计分红金额占合并报表中归属于上市公司普通股股东的净利润的比率 (%)	72.12

注 1:“每 10 股派息数”及“现金分红金额”包括公司 2023 年半年度利润分配的金额及公司 2023 年年度利润分配预案拟分配的金额 (拟分配金额按截至 2024 年 3 月 31 日公司的股份总数扣除已回购股份数的余额为基数进行测算)。

注 2:“现金分红金额”不包括股权激励回购注销导致的冲减情况。

注 3:“以现金方式回购股份计入现金分红的金额”不包含印花税及交易佣金等费用。

十一、 公司股权激励计划、员工持股计划或其他员工激励措施的情况及其影响

(一) 相关激励事项已在临时公告披露且后续实施无进展或变化的

适用 不适用

事项概述	查询索引
2023 年 4 月 20 日，公司第三届董事会第二十次会议审议通过了《关于回购注销部分限制性股票并调整回购价格的议案》。公司就本次回购注销部分限制性股票减少注册资本事项通知债权人。	相关事项详见公司于 2023 年 4 月 24 日在上海证券交易所网站及《上海证券报》《中国证券报》《证券时报》披露的相关公告。
2023 年 6 月 28 日，公司在中国证券登记结算有限责任公司上海分公司完成办理回购注销部分激励对象已获授但尚未解除限售的限制性股票手续，回购注销限制性股票数量为 5.95 万股。	相关事项详见公司于 2023 年 6 月 26 日在上海证券交易所网站及《上海证券报》《中国证券报》《证券时报》披露的相关公告。
2023 年 11 月 6 日，公司第三届董事会第二十四次会议审议通过了《关于回购注销部分限制性股票并调整回购价格的议案》。公司就本次回购注销部分限制性股票减少注册资本事项通知债权人。	相关事项详见公司于 2023 年 11 月 7 日在上海证券交易所网站及《上海证券报》《中国证券报》《证券时报》披露的相关公告。
2024 年 1 月 2 日，公司在中国证券登记结算有限责任公司上海分公司	相关事项详见公司于 2023 年 12 月 28 日在上海证券交易所网站及《上海证券报》《中国证券报》《证券时报》披露

完成办理回购注销部分激励对象已获授但尚未解除限售的限制性股票手续，回购注销限制性股票数量为1.74 万股。	的相关公告。
---	--------

(二) 临时公告未披露或有后续进展的激励情况

股权激励情况

适用 不适用

其他说明

适用 不适用

员工持股计划情况

适用 不适用

其他激励措施

适用 不适用

(三) 董事、高级管理人员报告期内被授予的股权激励情况

适用 不适用

(四) 报告期内对高级管理人员的考评机制，以及激励机制的建立、实施情况

适用 不适用

公司制定了针对高级管理人员的绩效评价标准和激励约束机制。公司董事会下设薪酬与考核委员会，负责高层管理人员薪酬政策的制定、并依据公司年度经营计划目标，对公司高级管理人员及其所负责的工作进行经营业绩和管理指标的考核。公司根据实际情况不断完善短期及长期激励政策，促使高级管理人员更加勤勉、忠实地履行各项职责。

十二、 报告期内的内部控制制度建设及实施情况

适用 不适用

公司严格按照有关法律法规、规范性文件及监管部门的要求，不断完善公司法人治理结构及内部控制体系建设，提高公司规范运作水平，切实维护股东利益。公司各项内部控制管理制度完善，在组织管理、营销管理、生产管理、技术管理、行政管理、财务管理、质量管理等方面建立起内部控制的制度保障。同时根据财务会计制度的要求，公司建立了完备的财务内部控制制度。通过信息管理系统实现了内外部信息的及时反馈、决策的有效支持，使公司的管理规范化、流程化。报告期内，公司严格执行各项法律法规、规章制度，切实保障公司和股东的合法权益。

公司现有内部控制体系基本能够适应公司管理的要求，能够为编制真实、完整、公允的财务报表提供合理保证，能够为公司各项业务活动的健康运行及国家有关法律、法规和公司内部规章制度的贯彻执行提供保证，能够保护公司资产的安全、完整。

内部控制是一项长期而持续的系统工程，随着公司业务的发展变化需要不断总结、完善、创新，使内部控制形成计划、实施、检查、改进的良性循环。随着监管要求与公司生产经营情况的变化，公司将适时予以补充、完善，进一步实现公司管理的规范化、流程化。公司将不断制订、

更新培训计划，安排并督促董事、监事和高级管理人员的学习和培训，不断提高公司规范运作意识和水平，以进一步提升公司治理水平。加强内部控制制度执行情况的自我检查，使公司的内部控制制度得以有效的执行和实施，确保公司规范运作。

公司第三届董事会第二十九次会议审议通过了公司《2023 年内部控制评价报告》，全文详见公司于 2024 年 4 月 29 日披露在上海证券交易所网站（www.sse.com.cn）的相关内容。

报告期内内部控制存在重大缺陷情况的说明

适用 不适用

十三、 报告期内对子公司的管理控制情况

适用 不适用

报告期内，公司根据《公司法》《公司章程》《浙江大元泵业股份有限公司子公司管理制度》等相关法律法规与制度的规定，对子公司实施管理控制：按照相关法律法规，指导下属子公司健全法人治理结构，完善现代企业制度；设立公司总体战略方针，子公司围绕该总体战略框架进行独立经营、自主管理，合法有效地进行运作。同时，母公司监督下属子公司严格执行公司对子公司的各项管理制度和规定，加强对子公司的对口管理，以实现对子公司的有效管控。

十四、 内部控制审计报告的相关情况说明

适用 不适用

立信会计师事务所（特殊普通合伙）对公司 2023 年度内部控制的有效性进行了审计，认为大元泵业于 2023 年 12 月 31 日按照《企业内部控制基本规范》和相关规定在所有重大方面保持了有效的财务报告内部控制。具体内容请见公司于 2024 年 4 月 29 日刊登在上海证券交易所网站（www.sse.com.cn）的《2023 年度内部控制审计报告》。

是否披露内部控制审计报告：是

内部控制审计报告意见类型：标准的无保留意见

十五、 上市公司治理专项行动自查问题整改情况

公司在上市公司治理专项行动自查中未发现突出存在问题。公司于报告期内持续对照自查清单目录，从长期性和持续性角度不断提升公司内部治理能力，并不断强化公司治理的内生动力。

十六、 其他

适用 不适用

第五节 环境与社会责任

一、环境信息情况

是否建立环境保护相关机制	是
报告期内投入环保资金（单位：万元）	351.8

（一）属于环境保护部门公布的重点排污单位的公司及其主要子公司的环保情况说明

√适用 □不适用

根据相关规定，母公司被台州市生态环境局确定为环境风险重点管控单位，子公司合肥新沪被合肥市生态环境局列为合肥市水环境监管重点单位，其他子公司不属于重点排污单位。报告期内，除合肥新沪外，公司其余子公司生产经营场所均与母公司或合肥新沪位于相同厂区，各排污信息及措施进行共用。

1. 排污信息

√适用 □不适用

2023 年半年度公司及子公司主要污染物及特征污染物的名称、排放口数量和分布情况和总量、排放情况、核定的排放总量情况如下：

公司或子公司名称	污染源类别	主要污染物及特征污染物名称	排放方式	排放口数量及分布情况	执行排放标准	2023 年实际排放总量（吨）	排污许可年排放量标准限值（吨/年）	超标排放情况
浙江大元泵业股份有限公司	废水	COD、氨氮等	经厂区综合污水处理站处理后，经市政污水管网排放至温岭市泽国镇丹崖污水处理厂	1 处 （排放口编号：DW001； 经度：121° 20' 40.60"； 纬度：28° 30' 31.79"）（由于前次与本次排放口经纬度依据文件口径不同，故发生改动）	《污水综合排放标准》 GB8978-1996 及 《工业企业废水氮、磷污染物间接排放限值》 DB33/887-2013	COD： 1.44 氨氮： 0.36	因公司于 2023 年 8 月更换新排污许可证，上述污染物无排放量限值	无
	废气	挥发性有机物、非甲烷总烃、颗粒物等	经工业废气治理设施处理后排放	2 处 （废气排放口编号：DA001； 经度：121° 20' 32.75"； 纬度：28° 30' 34.60"） 废气排放口编号：DA002； 经度 121° 20' 32.42"； 纬度：28° 30' 33.70"（由于前次与本次排放口经纬度依据文件口径不同，故发生改动）	《工业涂装工序大气污染物排放标准》（DB 33/2143-2018）； 《大气污染物综合排放标准》（GB 16297-1996）。	/	/	无

	危险废物	油漆渣、废矿物油、废乳化液、废油漆桶、废无纺布、废活性炭、污泥	与具备相应资质的公司签订委托处置合同，并在全国固体废物和化学品管理信息系统中备案，建立危废管理台账和电子转移联单	危险废物贮存库两个。根据本厂危险废物特性采取防风、防晒、防雨、防腐、防渗漏措施；危险废物已分类贮存，不同贮存分区之间采取隔离措施。	《危险废物贮存污染控制标准》（GB18597-2023）	全年产生量 89.4004 吨	/	无
合肥新沪屏蔽泵有限公司	废水	COD、氨氮等	经厂区综合污水处理站处理后，经市政污水管网排放至合肥市经开区污水处理厂	1 处 （排放口编号：DW001； 经度：117° 11' 25.66"； 纬度：31° 48' 29.77"）	《污水综合排放标准》 GB8978-1996 及合肥市经开区污水处理厂接管标准	COD： 2.028 氨氮： 0.154	COD：16.4 氨氮：1.51	无
	废气	挥发性有机物、颗粒物等	经工业废气治理设施处理后排放	12 处	上海市《大气污染物综合排放标准》 DB31/933-2015； 合成树脂工业污染物排放标准 GB 31572-2015； 上海市《恶臭（异味）污染物排放标准》 DB31/1025-2016； 工业炉窑大气污染综合治理方案	/	/	无
	危险废物	漆渣、废油漆、油漆沾染物、废皂化液、包装桶、废油、废活性炭、污泥等	与具备相应资质的公司签订委托处置合同，并在安徽省固体废物管理信息系统中备案，建立危废管理台账和电子转移联单	不适用	《危险废物贮存污染控制标准》 GB18597-2023；	全年产生量 168.824 吨	/	无

2. 防治污染设施的建设和运行情况

√适用 □不适用

公司防治污染设施能够正常稳定运行，对于因设备维护维修需停用的环保设备设施，均停止相关生产并向上级环保行政主管部门进行了书面报备或系统报备。

3. 建设项目环境影响评价及其他环境保护行政许可情况

√适用 □不适用

公司建设项目均经环境影响评价，自查无违反其他环境保护行政许可情况。

4. 突发环境事件应急预案

√适用 □不适用

公司母公司 2023 年重新组织编制《突发环境事件应急预案》，且已在温岭市生态环境局完成备案。同时，母公司每年定期组织突发环境事件应急预案的演练。

公司子公司合肥新沪 2022 年重新组织编制《突发环境事件应急预案》，并在安徽省合肥市高新技术产业开发区生态环境分局进行备案，备案号 340171-2022-056L，并且每年定期组织突发环境事件应急预案的演练。

5. 环境自行监测方案

√适用 □不适用

公司废水排放口安装并联网了废水在线监测设施（PH、流量），子公司合肥新沪也在废水排放口安装并联网了废水（PH、COD、氨氮、总磷、流量）在线监测设施，对排放废水的污染物浓度进行监测和数据传输。同时，按照排污许可自行监测管理要求，公司及子公司委托具备资质的第三方检测机构对废水、废气、噪声开展检测，并出具检测报告，委托检测方案具体如下：

类别	检测项目	检测点位	检测频次	评价标准
废水	PH 值、悬浮物、五日生化需氧量、化学需氧量、阴离子表面活性剂、氨氮、磷酸盐、总磷、石油类	大元废水总排口（DW001）	1 次/半年	《污水综合排放标准》GB8978-1996 《工业企业废水氮、磷污染物间接排放限值》DB33/887-2013
	PH、SS、BOD5、COD、氨氮、石油类、动植物油、总氮（以 N 计）、总磷（以 P 计）、氟化物（以 F-计）、阴离子表面活性剂	合肥新沪废水总排口	1 次/季度	《污水综合排放标准》GB8978-1996 合肥市经开区污水处理厂接管标准
有组织废气	氮氧化物	大元废气排放口 1（DA001）	1 次/年	《工业涂装工序大气污染物排放标准》（DB 33/2143-2018）； 《大气污染物综合排放标准》（GB 16297-1996）。
	二氧化硫			
	甲苯			
	二甲苯			
	乙酸甲酯			
	非甲烷总烃			
	颗粒物			
	苯乙烯			
	非甲烷总烃	大元废气排放口 2（DA002）	1 次/年	
	颗粒物			
挥发性有机物（以 NMHC 计）	合肥新沪 HP 喷漆、NP 喷漆、GPD 喷漆、GPD 淋涂、浸涂、注塑废气排口	1 次/半年	上海《大气污染物综合排放标准》DB31/933-2015 合成树脂工业污染物排放标准 GB	

				31572-2015
	二甲苯	合肥新沪 HP 喷漆、NP 喷漆、GPD 喷漆、GPD 淋涂、浸涂废气排口	1 次/半年	上海《大气污染物综合排放标准》DB31/933-2015
	颗粒物	合肥新沪 HP 喷漆、NP 喷漆、GPD 喷漆、抛丸、破碎、GPD 焊接、NP 焊接、熔铝废气排口	1 次/半年	上海《大气污染物综合排放标准》DB31/933-2015 合成树脂工业污染物排放标准 GB 31572-2015 工业炉窑大气污染综合治理方案
	氨（氨气）、硫化氢、臭气浓度	合肥新沪污水站废气排口	1 次/半年	上海市《恶臭（异味）污染物排放标准》DB31/1025-2016
无组织废气	颗粒物	大元厂界	1 次/半年	挥发性有机物无组织排放控制标准 GB 37822-2019
	非甲烷总烃	大元厂界	1 次/半年	
	氨（氨气）、硫化氢、臭气浓度、挥发性有机物、二甲苯、颗粒物	合肥新沪厂界	1 次/年	上海市《恶臭（异味）污染物排放标准》DB31/1025-2016 上海《大气污染物综合排放标准》DB31/933-2015
	非甲烷总烃	合肥新沪厂区内厂房外	1 次/年	挥发性有机物无组织排放控制标准 GB 37822-2019
噪声	噪声	大元厂界	1 次/季度	《工业企业厂界环境噪声排放标准》（GB12348-2008）
	噪声	合肥新沪厂界	1 次/季度	《工业企业厂界环境噪声排放标准》（GB12348-2008）3 类标准

6. 报告期内因环境问题受到行政处罚的情况

适用 不适用

7. 其他应当公开的环境信息

适用 不适用

(二) 重点排污单位之外的公司环保情况说明

适用 不适用

(三) 有利于保护生态、防治污染、履行环境责任的相关信息

适用 不适用

(四) 在报告期内为减少其碳排放所采取的措施及效果

是否采取减碳措施	是
减少排放二氧化碳当量（单位：吨）	/
减碳措施类型（如使用清洁能源发电、在生产过程中使用减碳技术、研发生产助于减碳的新产品等）	厂房安装太阳能板，使用光伏发电助力绿色生产；研发节能型水泵产品，降低终端能耗。

具体说明

适用 不适用

1、使用清洁能源发电

2017 年年底，公司在母公司厂区屋顶布置分布式光伏电站，总装机容量为 1.42912mw。该光伏电站自 2017 年 12 月 25 日并网运行，自并网运行之日起至报告期末总发电量超过 850 万 kwh；2022 年年底，公司在子公司合肥新沪厂区屋顶布置分布式光伏电站，新建装机容量 2.6mw，该光伏电站自并网运行之日起至报告期末总发电量超过 250 万 kwh，有效减少了二氧化碳排放量。

2、研发生产助于减碳的产品

在节能减碳的大趋势下，作为高耗能代表产品的泵系统的减碳至关重要，节能、环保已经成为泵类产品继续推动研发创新的核心价值所在。作为中国本土领先的家用节能泵提供商，公司研发生产的家用节能泵产品能够显著的降低水泵产品的能耗水平。同时，公司不断加大应用在新能源领域的泵类产品的研发投入，在储能、氢能、风电等领域做出有效的贡献。

二、社会责任工作情况

(一) 是否单独披露社会责任报告、可持续发展报告或 ESG 报告

适用 不适用

具体情况请见于 2024 年 4 月 29 日披露于上海证券交易所网站 (www.sse.com.cn) 的《2023 年度社会责任报告》。

(二) 社会责任工作具体情况

适用 不适用

对外捐赠、公益项目	数量/内容	情况说明
总投入 (万元)	43.26	
其中：资金 (万元)	39.36	
物资折款 (万元)	3.9	
惠及人数 (人)	/	

具体说明

适用 不适用

三、巩固拓展脱贫攻坚成果、乡村振兴等工作具体情况

适用 不适用

具体说明

适用 不适用

第六节 重要事项

一、承诺事项履行情况

(一) 公司实际控制人、股东、关联方、收购人以及公司等承诺相关方在报告期内或持续到报告期内的承诺事项

√适用 □不适用

承诺背景	承诺类型	承诺方	承诺内容	承诺时间	是否有履行期限	承诺期限	是否及时严格履行	如未能及时履行应说明未完成履行的具体原因	如未能及时履行应说明下一步计划
与首次公开发行相关的承诺	股份限售	公司董事韩元富、韩元平、王国良、崔朴乐	除了股东锁定期外，另外在本人任职期间每年转让的公司股份不超过本人所直接或间接持有公司股份总数的 25%；在本人申报离任后 6 个月内，不转让所持有的该等股份；在申报离任 6 个月后的 12 个月内通过证券交易所挂牌交易出售公司股票数量占本人所持有公司股票总数的比例不超过 50%。	IPO 首发	否	长期有效	是	不适用	不适用
	其他	公司及控股股东韩元富、韩元平、王国良、韩元再和徐伟建	<p>(1) 若本公司招股说明书有虚假记载、误导性陈述或者重大遗漏，对判断公司是否符合法律规定的发行条件构成重大、实质影响的，本公司董事会将在证券监管部门依法对上述事实作出认定或处罚决定后五个工作日内，制订股份回购方案并提交股东大会审议批准，本公司将依法回购首次公开发行的全部新股，回购价格为二级市场价格，且不低于发行价格加上同期银行存款利息。</p> <p>(2) 若本公司首次公开发行股票招股说明书有虚假记载、误导性陈述或者重大遗漏，致使投资者在证券交易中遭受损失的，本公司将依法赔偿投资者损失，并自有权机关作出相应决定之日起五个交易日内启动赔偿投资者损失的相关工作，该等损失的赔偿金额以投资者实际发生的直接损失为限。</p>	IPO 首发	否	长期有效	是	不适用	不适用

	其他	公司 IPO 时任的董事、监事和高级管理人员	若本公司招股说明书有虚假记载、误导性陈述或者重大遗漏，致使投资者在证券交易中遭受损失的，本人如对此负有法律责任的，本人将依法赔偿投资者损失，并自有权机关作出相应决定之日起五个交易日内启动赔偿投资者损失的相关工作，该等损失的赔偿金额以投资者实际发生的直接损失为限。	IPO 首发	否	长期有效	是	不适用	不适用
解决同业竞争		控股股东、实际控制人	<p>(1) 本人目前未直接或间接从事与股份公司存在同业竞争的业务及活动；本人的配偶、父母及配偶的父母、兄弟姐妹及其配偶、年满 18 周岁的子女及其配偶、配偶的兄弟姐妹和子女配偶的父母，目前均未直接或间接从事与股份公司存在同业竞争的业务及活动；</p> <p>(2) 本人愿意促使本人直接或间接控制的企业将来不直接或间接通过其他方式间接从事构成与股份公司业务有同业竞争的经营活动；</p> <p>(3) 本人将不在中国境内外直接或间接从事或参与任何在商业上对股份公司构成竞争的业务及活动或拥有与股份公司存在竞争关系的任何经济实体、机构、经济组织的权益；或以其他任何形式取得该经济实体、机构、经济组织的控制权；或在该经济实体、机构、经济组织中担任高级管理人员或核心技术人员。</p> <p>(4) 未来如有在股份公司经营范围内相关业务的商业机会，本人将介绍给股份公司；对股份公司已进行建设或拟投资兴建的项目，本人将在投资方向与项目选择上避免与股份公司相同或相似；</p> <p>(5) 如未来本人所控制的企业拟进行与股份公司相同或相似的经营业务，本人将行使否决权，避免与股份公司相同或相似，不与股份公司发生同业竞争，以维护股份公司的利益。</p> <p>(6) 本人在作为股份公司股东期间或任职期间及辞去在股份公司职务后六个月内，本承诺为有效之承诺。</p> <p>(7) 本人愿意承担因违反上述承诺而给股份公司造成的全</p>	IPO 首发	否	长期有效	是	不适用	不适用

		部经济损失。							
其他	公司	<p>若本公司非因不可抗力原因导致未能履行公开承诺事项： (1) 公司应当及时、充分披露承诺未能履行、无法履行或无法按期履行的具体原因并向股东和社会公众投资者道歉； (2) 向投资者提出补充承诺或替代承诺，以尽可能保护投资者的合法权益； (3) 将上述补充承诺或替代承诺提交公司股东大会审议； (4) 公司违反相关承诺给投资者造成损失的，公司将依法承担损害赔偿责任。</p>	IPO 首发	否	长期有效	是	不适用	不适用	
其他	控股股东韩元富、韩元平、王国良、韩元再和徐伟建	<p>若本人非因不可抗力原因导致未能履行公开承诺事项： (1) 本人将在公司股东大会及中国证监会指定报刊上公开说明未能履行、无法履行或无法按期履行的具体原因并向股东和社会公众投资者道歉； (2) 如果因未履行相关承诺事项而获得所得收益的，所得收益归公司所有，并在获得所得收益的五个工作日内将前述所得收益支付到公司账户； (3) 如果因未履行相关承诺事项给公司或者其他投资者造成损失的，将向公司或者其他投资者依法承担赔偿责任。 (4) 本人如果未承担前述赔偿责任，公司有权扣减本人所获分配的现金分红用于承担前述赔偿责任。 (5) 本人持有的公司股份锁定期除被强制执行、上市公司重组、为履行保护投资者利益承诺等必须转让的情形外，自动延长至其完全消除因未履行相关承诺事项所导致的所有不利影响之日。</p>	IPO 首发	否	长期有效	是	不适用	不适用	
其他	公司 IPO 时 任的董事、 监事、高级 管理人员	<p>若本人非因不可抗力原因导致未能履行公开承诺事项： (1) 将在公司股东大会及中国证监会指定报刊上公开说明未能履行、无法履行或无法按期履行的具体原因并向股东和社会公众投资者道歉； (2) 如果因未履行相关承诺事项而获得所得收益的，所得收益归公司所有，并在获得所得收益的五个工作日内将前</p>	IPO 首发	否	长期有效	是	不适用	不适用	

			<p>述所得收益支付到公司账户；</p> <p>(3) 如果因未履行相关承诺事项给公司或者其他投资者造成损失的，将向公司或者其他投资者依法承担赔偿责任。</p> <p>(4) 本人如果未承担前述赔偿责任，公司有权扣减本人所获分配的现金分红用于承担前述赔偿责任，同时本人不得以任何方式要求公司增加薪资或津贴，并且亦不得以任何形式接受公司增加支付的薪资或津贴。</p>						
与再融资相关的承诺	其他	<p>控股股东、实际控制人：韩元富、韩元平、王国良、韩元再和徐伟建</p>	<p>1、承诺不越权干预公司经营管理活动，不侵占公司利益。</p> <p>2、自本承诺出具日至本次公开发行可转债完成前，若国家及证券监管部门作出关于上市公司填补被摊薄即期回报措施的其他新的监管规定，且上述承诺不能满足该等规定时，本人承诺届时将按照最新规定出具补充承诺。</p> <p>3、本人承诺切实履行公司制定的有关填补回报措施以及本人对此作出的任何有关填补回报措施的承诺，若本人违反该等承诺并给公司或者股东造成损失的，本人愿意依法承担对公司或者股东的补偿责任。</p>	2022 年	否	<p>长期有效 / 承诺出具日至本次公开发行可转债完成前</p>	是	不适用	不适用
	其他	<p>全体董事及高管</p>	<p>1、本人承诺不无偿或以不公平条件向其他单位或者个人输送利益，也不采用其他方式损害公司利益；</p> <p>2、本人承诺对本人的职务消费行为进行约束；</p> <p>3、本人承诺不动用公司资产从事与其履行职责无关的投资、消费活动；</p> <p>4、本人承诺在本人自身职责和合法权限范围内，全力促使由公司董事会或薪酬与考核委员会制定的薪酬制度与公司填补回报措施的执行情况相挂钩，并对公司董事会和股东大会审议的相关议案投赞成票（如有表决权）；</p> <p>5、若公司未来实施新的股权激励计划，本人承诺在本人自身职责和合法权限范围内，全力促使公司制定的股权激励方案的行权条件将与公司填补回报措施的执行情况相挂钩，并对公司董事会和股东大会审议的相关议案投赞成票（如有表决权）；</p> <p>6、自本承诺出具日至本次公开发行可转债完成前，若国家</p>	2022 年	否	<p>长期有效 / 承诺出具日至本次公开发行可转债完成前</p>	是	不适用	不适用

		及证券监管部门作出关于上市公司填补被摊薄即期回报措施的其他新的监管规定，且上述承诺不能满足该等规定时，本人承诺届时将按照最新规定出具补充承诺； 7、本人承诺切实履行公司制定的有关填补回报措施以及本人对此作出的任何有关填补回报措施的承诺，若本人违反该等承诺并给公司或者股东造成损失的，本人愿意依法承担对公司或者股东的补偿责任。							
解决关联交易	控股股东、实际控制人	公司的实际控制人，就规范、减少与公司之间的关联交易，作如下不可撤销的承诺：“（1）本人不会利用实际控制人（控股股东）地位及与公司之间的关联关系损害公司利益和其他股东的合法权益。（2）自本承诺函出具日起本人及本人控制的其他企业或经济组织将不会以任何理由和方式占用公司的资金或其他资产。（3）本人及本人控制的其他企业或经济组织将尽量避免或减少与公司发生关联交易，如关联交易无法避免，将按照公平合理和正常的商业交易条件进行，将不会要求或接受公司给予比在任何一项市场公平交易中第三者更优惠的条件。（4）本人及本人控制的其他企业或经济组织将严格和善意地履行与公司签订的各种关联交易协议，不会向公司谋求任何超出上述规定以外的利益或收益。（5）本人将通过对所控制的其他企业的控制权，促使该企业按照同样的标准遵守上述承诺。（6）若违反上述承诺，本人将承担相应的法律责任，包括但不限于由此给公司及其他股东造成的全部损失。”	2022 年	否	长期有效	是	不适用	不适用	
其他	公司持股 5%以上股东（即控股股东）及持有大元泵业股份的董事	截至本募集说明书签署之日，公司持股 5%以上股东及持有大元泵业股份具备本次可转债优先认购权的董事崔朴乐先生均视情况参与本次可转债发行认购，且均出具如下承诺：“一、若在大元泵业本次可转债发行首日（募集说明书公告日）前六个月内，本人及本人的父母、配偶、子女存在减持大元泵业股票的情形，本人不参与大元泵业本次可转债发行认购，亦不会委托其他主体参与大元泵业本次可转债发行认购。二、若在本次可转债发行首日（募集说明书	2022 年	是	承诺出具日至本次可转债认购后六个月	是	不适用	不适用	

			<p>公告日)前六个月内,本人及本人的父母、配偶、子女不存在减持大元泵业股票情形,则本人将根据市场情况及资金安排决定是否参与本次可转债发行认购。若本人参与并认购本次发行可转换公司债券成功后,本人及本人的父母、配偶、子女将严格遵守《证券法》等法律法规关于股票及可转债交易的相关规定,自认购本次可转债之日起至本次可转债发行完成后六个月内,不减持大元泵业股票及认购的本次发行可转债。三、本人及本人的父母、配偶、子女若违反上述承诺违规减持大元泵业股票或认购的本次发行可转债的,由此所得收益归大元泵业所有,并将依法承担由此产生的法律责任。”</p>						
--	--	--	---	--	--	--	--	--	--

(二) 公司资产或项目存在盈利预测,且报告期仍处在盈利预测期间,公司就资产或项目是否达到原盈利预测及其原因作出说明

已达到 未达到 不适用

(三) 业绩承诺的完成情况及其对商誉减值测试的影响

适用 不适用

二、报告期内控股股东及其他关联方非经营性占用资金情况

适用 不适用

三、违规担保情况

适用 不适用

四、公司董事会对会计师事务所“非标准意见审计报告”的说明

□适用 √不适用

五、公司对会计政策、会计估计变更或重大会计差错更正原因和影响的分析说明**(一) 公司对会计政策、会计估计变更原因及影响的分析说明**

□适用 √不适用

(二) 公司对重大会计差错更正原因及影响的分析说明

□适用 √不适用

(三) 与前任会计师事务所进行的沟通情况

□适用 √不适用

(四) 审批程序及其他说明

□适用 √不适用

六、聘任、解聘会计师事务所情况

单位：元 币种：人民币

	现聘任
境内会计师事务所名称	立信会计师事务所（特殊普通合伙）
境内会计师事务所报酬	670,000.00
境内会计师事务所审计年限	12 年
境内会计师事务所注册会计师姓名	钟建栋、王克平
境内会计师事务所注册会计师审计服务的累计年限	3 年

	名称	报酬
内部控制审计会计师事务所	立信会计师事务所(特殊普通合伙)	250,000.00

聘任、解聘会计师事务所的情况说明

√适用 □不适用

经公司 2022 年年度股东大会审议通过，续聘立信会计师事务所(特殊普通合伙)为公司 2023 年度财务审计机构及内部控制审计机构。

审计期间改聘会计师事务所的情况说明

□适用 √不适用

审计费用较上一年度下降 20%以上（含 20%）的情况说明

□适用 √不适用

七、面临退市风险的情况**(一) 导致退市风险警示的原因**

□适用 √不适用

(二) 公司拟采取的应对措施

□适用 √不适用

(三) 面临终止上市的情况和原因

适用 不适用

八、破产重整相关事项

适用 不适用

九、重大诉讼、仲裁事项

本年度公司有重大诉讼、仲裁事项 本年度公司无重大诉讼、仲裁事项

参照《上海证券交易所股票上市规则》等相关规定，本报告期内公司无达到重大诉讼、仲裁标准的相关事项。

十、上市公司及其董事、监事、高级管理人员、控股股东、实际控制人涉嫌违法违规、受到处罚及整改情况

适用 不适用

十一、报告期内公司及其控股股东、实际控制人诚信状况的说明

适用 不适用

十二、重大关联交易**(一) 与日常经营相关的关联交易****1、已在临时公告披露且后续实施无进展或变化的事项**

适用 不适用

2、已在临时公告披露，但有后续实施的进展或变化的事项

适用 不适用

3、临时公告未披露的事项

适用 不适用

(二) 资产或股权收购、出售发生的关联交易**1、已在临时公告披露且后续实施无进展或变化的事项**

适用 不适用

2、已在临时公告披露，但有后续实施的进展或变化的事项

适用 不适用

3、临时公告未披露的事项

适用 不适用

4、涉及业绩约定的，应当披露报告期内的业绩实现情况

适用 不适用

(三)共同对外投资的重大关联交易**1、已在临时公告披露且后续实施无进展或变化的事项**适用 不适用**2、已在临时公告披露，但有后续实施的进展或变化的事项**适用 不适用**3、临时公告未披露的事项**适用 不适用**(四)关联债权债务往来****1、已在临时公告披露且后续实施无进展或变化的事项**适用 不适用**2、已在临时公告披露，但有后续实施的进展或变化的事项**适用 不适用**3、临时公告未披露的事项**适用 不适用**(五)公司与存在关联关系的财务公司、公司控股财务公司与关联方之间的金融业务**适用 不适用**(六)其他**适用 不适用**十三、重大合同及其履行情况****(一) 托管、承包、租赁事项****1、 托管情况**适用 不适用**2、 承包情况**适用 不适用**3、 租赁情况**适用 不适用

(二) 担保情况

适用 不适用

(三) 委托他人进行现金资产管理的情况**1. 委托理财情况****(1) 委托理财总体情况**

适用 不适用

其他情况

适用 不适用

(2) 单项委托理财情况

适用 不适用

其他情况

适用 不适用

(3) 委托理财减值准备

适用 不适用

2. 委托贷款情况**(1) 委托贷款总体情况**

适用 不适用

其他情况

适用 不适用

(2) 单项委托贷款情况

适用 不适用

其他情况

适用 不适用

(3) 委托贷款减值准备

适用 不适用

3. 其他情况

适用 不适用

(四) 其他重大合同

适用 不适用

(1) 截止 2023 年 12 月 31 日，本公司固定资产、无形资产抵押情况如下：

本公司于 2020 年 9 月 12 日与中国工商银行股份有限公司温岭支行签订最高额为 21,319.00 万元（期间为 2020 年 9 月 12 日至 2024 年 9 月 7 日）编号为 0120700004-2020 年温岭（抵）字

0442 号的《最高额抵押合同》，公司以《最高额抵押合同》中约定的原值为 12,199,192.32 元、净值为 7,476,918.77 元的土地使用权和原值为 100,127,911.57 元、净值为 61,649,342.43 元的房屋建筑物为公司开立的 32,790,000.00 元的银行承兑汇票提供担保，具体情况如下：

- 1) 为金额 4,500,000.00 元（期限从 2023-07-20 至 2024-01-20），承兑合同号 0120700004-2023(承兑协议)00266 号的银行承兑汇票提供担保；
- 2) 为金额 3,910,000.00 元（期限从 2023-08-21 至 2024-02-21），承兑合同号 3) 0120700004-2023(承兑协议)00316 号的银行承兑汇票提供担保；
- 3) 为金额 4,770,000.00 元（期限从 2023-09-15 至 2024-03-15），承兑合同号 0120700004-2023(承兑协议)00365 号的银行承兑汇票提供担保；
- 4) 为金额 4,980,000.00 元（期限从 2023-09-20 至 2024-03-20），承兑合同号 0120700004-2023(承兑协议)00371 号的银行承兑汇票提供担保；
- 5) 为金额 5,370,000.00 元（期限从 2023-10-20 至 2024-04-20），承兑合同号 0120700004-2023(承兑协议)00420 号的银行承兑汇票提供担保；
- 6) 为金额 4,400,000.00 元（期限从 2023-11-20 至 2024-05-20），承兑合同号 0120700004-2023(承兑协议)00467 号的银行承兑汇票提供担保；
- 7) 为金额 4,860,000.00 元（期限从 2023-12-20 至 2024-06-20），承兑合同号 0120700004-2023(承兑协议)00545 号的银行承兑汇票提供担保。

(2) 截止 2023 年 12 月 31 日，子公司合肥新沪屏蔽泵有限公司有金额为 5,000,000.00 元的应收款项融资质押以及金额为 9,971,700.00 元的货币资金作为保证金用于开具银行承兑汇票 54,708,500.00 元，具体情况如下：

- 1) 以在杭州银行股份有限公司合肥科技支行质押的 5,000,000.00 元银行承兑汇票，为金额 5,000,000.00 元（期限从 2023-11-29 至 2024-05-28），承兑合同号 131C517202300524 的银行承兑汇票提供担保；
- 2) 以杭州银行股份有限公司合肥科技支行 2,300,000.00 元银行承兑保证金为金额 11,350,000.00 元（期限从 2023-12-26 至 2024-06-26），承兑合同号 131C516202301494 的银行承兑汇票提供担保；
- 3) 以杭州银行股份有限公司合肥科技支行 930,000.00 元银行承兑保证金为金额 4,650,000.00 元（期限从 2023-12-01 至 2024-06-01），承兑合同号 131C516202301351 的银行承兑汇票提供担保；
- 4) 以杭州银行股份有限公司合肥科技支行 670,000.00 元银行承兑保证金为金额 3,350,000.00 元（期限从 2023-10-30 至 2024-04-26），承兑合同号 131C516202301126 的银行承兑汇票提供担保；

5) 以杭州银行股份有限公司合肥科技支行 1,072,500.00 元银行承兑保证金为金额 5,362,500.00 元 (期限从 2023-10-12 至 2024-04-12), 承兑合同号 131C516202301013 的银行承兑汇票提供担保;

6) 以杭州银行股份有限公司合肥科技支行 1,502,500.00 元银行承兑保证金为金额 7,512,500.00 元 (期限从 2023-08-30 至 2024-02-28), 承兑合同号 131C516202300807 的银行承兑汇票提供担保;

7) 以杭州银行股份有限公司合肥科技支行 2,816,700.00 元银行承兑保证金为金额 14,083,500.00 元 (期限从 2023-07-28 至 2024-01-27), 承兑合同号 174C516202300130 的银行承兑汇票提供担保;

8) 以杭州银行股份有限公司合肥科技支行 680,000.00 元银行承兑保证金为金额 3,400,000.00 元 (期限从 2023-07-07 至 2024-01-02), 承兑合同号 174C516202300104 的银行承兑汇票提供担保。

(3) 截止 2023 年 12 月 31 日, 子公司合肥新沪新能源有限公司有金额为 1,308,056.00 元的应收款项融资质押以及金额为 500,000.00 元的货币资金作为保证金用于开具银行承兑汇票 1,808,056.00 元, 具体情况如下:

1) 为金额为 308,056.00 元 (期限从 2023-12-12 至 2024-06-12), 承兑合同号 131C517202300568 的银行承兑汇票提供担保;

2) 为金额为 156,406.34 元 (期限从 2023-11-16 至 2024-05-16), 承兑合同号 131C517202300495 的银行承兑汇票提供担保;

3) 为金额为 394,765.53 元 (期限从 2023-10-17 至 2024-04-17), 承兑合同号 131C517202300394 的银行承兑汇票提供担保;

4) 为金额为 948,828.13 元 (期限从 2023-09-11 至 2024-03-11), 承兑合同号 131C517202300337 的银行承兑汇票提供担保。

十四、募集资金使用进展说明

√适用 □不适用

(一) 募集资金整体使用情况

√适用 □不适用

单位：元

募集资金来源	募集资金到位时间	募集资金总额	其中：超募资金金额	扣除发行费用后募集资金净额	募集资金承诺投资总额	调整后募集资金承诺投资总额 (1)	截至报告期末累计投入募集资金总额 (2)	截至报告期末累计投入进度 (%) (3) = (2)/(1)	本年度投入金额 (4)	本年度投入金额占比 (%) (5) = (4)/(1)	变更用途的募集资金总额
发行可转换债券	2022年12月9日	450,000,000.00	-	444,387,264.15	444,387,264.15	444,387,264.15	279,696,375.29	62.94	89,486,030.97	20.14	0.00

(二) 募投项目明细

√适用 □不适用

单位：元

项目名称	项目性质	是否涉及变更投向	募集资金来源	募集资金到位时间	是否使用超募资金	项目募集资金承诺投资总额	调整后募集资金投资总额 (1)	本年投入金额	截至报告期末累计投入募集资金总额 (2)	截至报告期末累计投入进度 (%) (3) = (2)/(1)	项目达到预定可使用状态日期	是否已结项	投入进度是否符合计划的进度	投入进度未达计划的具体原因	本年实现的效益	本项目已实现的效益或者研发成果	项目可行性是否发生重大变化,如是,请说明具体情况	节余金额
300万台	生产建设	否	发行可转	2022年12	否	414,387,26	414,387,26	89,486,030	249,696,37	60.26	2024年12	否	是	不适用	不适用	不适用	否	不适用

高效节能水泵扩能项目			换债券	月9日		4.15	4.15	.97	5.29		月							
补充流动资金	补流还贷	否	发行可转换债券	2022年12月9日	否	30,000,000.00	30,000,000.00	0.00	30,000,000.00	100.00	不适用	否	是	不适用	不适用	不适用	否	不适用

(三) 报告期内募投变更或终止情况

适用 不适用

(四) 报告期内募集资金使用的其他情况

1、 募集资金投资项目先期投入及置换情况

适用 不适用

2、 用闲置募集资金暂时补充流动资金情况

适用 不适用

3、 对闲置募集资金进行现金管理，投资相关产品情况

适用 不适用

4、 用超募资金永久补充流动资金或归还银行贷款情况

适用 不适用

5、 其他

适用 不适用

十五、其他对投资者作出价值判断和投资决策有重大影响的重大事项的说明

适用 不适用

第七节 股份变动及股东情况

一、股本变动情况

(一) 股份变动情况表

1、股份变动情况表

单位：股

	本次变动前		本次变动增减(+, -)					本次变动后	
	数量	比例(%)	发行新股	送股	公积金转股	其他	小计	数量	比例(%)
一、有限售条件股份	1,233,200	0.74				-1,215,800	-1,215,800	17,400	0.01
1、国家持股									
2、国有法人持股									
3、其他内资持股	1,233,200	0.74				-1,215,800	-1,215,800	17,400	0.01
其中：境内非国有法人持股									
境内自然人持股	1,233,200	0.74				-1,215,800	-1,215,800	17,400	0.01
4、外资持股									
其中：境外法人持股									
境外自然人持股									
二、无限售条件流通股	165,544,000	99.26				1,158,348	1,158,348	166,702,348	99.99
1、人民币普通股	165,544,000	99.26				1,158,348	1,158,348	166,702,348	99.99
2、境内上市的外资股									
3、境外上市的外资股									
4、其他									
三、股份总数	166,777,200	100.00				-57,452	-57,452	166,719,748	100.00

2、股份变动情况说明

√适用 □不适用

报告期初，公司普通股股份总数为 166,777,200 股，其中：有限售条件股份为 1,233,200 股，无限售条件流通股 165,544,000 股。

1、2023 年 4 月 20 日，公司第三届董事会第二十次会议和第三届监事会第十七次会议审议并通过了《关于回购注销部分限制性股票并调整回购价格的议案》：鉴于公司 2020 年限制性股票激励计划首次授予部分中的 3 名激励对象、预留授予部分中的 1 名激励对象因离职等原因均已不再具备激励对象资格；同时，鉴于公司计划在本次限制性股票回购注销完成前实施 2022 年度权益分配相关事项，根据《激励计划（草案）》的相关规定，董事会同意对 2020 年限制性股票激励计划

首次授予部分、预留授予部分的回购价格进行相应调整，并对上述 4 名已不再具备激励对象资格人员持有的已获授但尚未解除限售的合计 59,500 股限制性股票予以回购注销。具体情况详见公司在上海证券交易所网站及指定信息披露媒体上披露的相关公告（公告编号：2023-015、2023-028）。

2、2023 年 9 月 22 日，公司第三届董事会第二十二次会议和第三届监事会第十九次会议审议并通过了《关于 2020 年限制性股票激励计划预留授予部分第二个解除限售期解除限售条件成就的议案》，鉴于公司 2020 年限制性股票激励计划预留授予部分限制性股票第二个解除限售期的解除限售条件已经成就，同意公司为本次符合解除限售条件的 44 名激励对象办理限制性股票解除限售相关事宜，对应的解除限售股票数量为 326,500 股。具体情况详见公司在上海证券交易所网站及指定信息披露媒体上披露的相关公告（公告编号：2023-046 号）。

3、2023 年 11 月 6 日，公司第三届董事会第二十四次会议和第三届监事会第二十一次会议审议并通过了《关于 2020 年限制性股票激励计划首次授予部分第三个解除限售期解除限售条件成就的议案》，鉴于公司 2020 年限制性股票激励计划首次授予部分限制性股票第三个解除限售期的解除限售条件已经成就，同意公司为本次符合解除限售条件的 127 名激励对象办理限制性股票解除限售相关事宜，对应的解除限售股票数量为 799,800 股。具体情况详见公司在上海证券交易所网站及指定信息披露媒体上披露的相关公告（公告编号：2023-068 号）。

4、2023 年 11 月 24 日，公司第三届董事会第二十五次会议和第三届监事会第二十二次会议审议并通过了《关于 2020 年限制性股票激励计划暂缓授予部分第三个解除限售期解除限售条件成就的议案》，鉴于公司 2020 年限制性股票激励计划暂缓授予部分限制性股票第三个解除限售期的解除限售条件已经成就，同意公司为本次符合解除限售条件的 1 名激励对象办理限制性股票解除限售相关事宜，对应的解除限售股票数量为 30,000 股。具体情况详见公司在上海证券交易所网站及指定信息披露媒体上披露的相关公告（公告编号：2023-075 号）。

5、自 2023 年 6 月 9 日可转债开始转股之日起至 2023 年 12 月 31 日，累计共有 46,000 元“大元转债”转为公司普通股，累计转股数量为 2,048 股，占“大元转债”转股前公司已发行股份总额 0.0012%。具体情况详见公司在上海证券交易所网站及指定信息披露媒体上披露的相关公告（公告编号：2024-001）。

3、 股份变动对最近一年和最近一期每股收益、每股净资产等财务指标的影响（如有）

适用 不适用

4、 公司认为必要或证券监管机构要求披露的其他内容

适用 不适用

(二) 限售股份变动情况

适用 不适用

单位：万股

股东名称	年初限售股数	本年解除限售股数	本年增加限售股数	年末限售股数	限售原因	解除限售日期

不再具备股权激励对象资格的 7 名激励对象	7.69	0	-5.95	1.74	股权激励	不适用
44 名预留授予激励对象	32.65	32.65			股权激励	2023 年 9 月 28 日
127 名首次授予激励对象	79.98	79.98			股权激励	2023 年 11 月 10 日
1 名暂缓授予激励对象	3.00	3.00			股权激励	2023 年 11 月 30 日
合计	123.32	115.63	-5.95	1.74	/	/

二、证券发行与上市情况

(一) 截至报告期内证券发行情况

适用 不适用

截至报告期内证券发行情况的说明（存续期内利率不同的债券，请分别说明）：

适用 不适用

(二) 公司股份总数及股东结构变动及公司资产和负债结构的变动情况

适用 不适用

(1) 公司股份总数及股东结构变动情况详见本节“一、股本变动情况”之“1、股份变动情况表”和“2、股份变动情况说明”。

(2) 报告期期初，资产总额为 2,408,392,464.54 元，负债总额为 867,202,628.81 元，资产负债率为 36.01%。期末，资产总额为 2,640,721,954.86 元，负债总额为 951,528,859.68 元，资产负债率为 36.03%。

(三) 现存的内部职工股情况

适用 不适用

三、股东和实际控制人情况

(一) 股东总数

截至报告期末普通股股东总数(户)	8,901
年度报告披露日前上一月末的普通股股东总数(户)	8,274
截至报告期末表决权恢复的优先股股东总数(户)	不适用
年度报告披露日前上一月末表决权恢复的优先股股东总数(户)	不适用

(二) 截至报告期末前十名股东、前十名流通股东（或无限售条件股东）持股情况表

单位：股

前十名股东持股情况（不含通过转融通出借股份）							
股东名称 （全称）	报告期内增 减	期末持股数 量	比例 （%）	持有有限 售条件股 份数量	质押、标记或冻结情况		股东性质
					股份状态	数量	
韩元再	0	21,089,600	12.65	0	质押	7,000,000	境内自然人
韩元平	0	21,089,600	12.65	0	质押	7,000,000	境内自然人
韩元富	0	21,089,600	12.65	0	质押	7,000,000	境内自然人
王国良	0	21,089,600	12.65	0	质押	7,000,000	境内自然人
徐伟建	0	21,089,600	12.65	0	质押	7,000,000	境内自然人
国泰基金—农业银行—国泰基金蓝筹臻选 1 号集合资产管理计划	1,889,000	2,155,692	1.29	0	未知		其他
常熟市千斤顶厂	1,915,000	1,925,000	1.15	0	未知		未知
国泰佳泰股票专项型养老金产品—招商银行股份有限公司	1,406,300	1,645,100	0.99	0	未知		其他
全国社保基金五零二组合	1,500,000	1,500,000	0.90	0	未知		其他
崔朴乐	-180,300	1,296,100	0.78	0	无		境内自然人
前十名无限售条件股东持股情况							
股东名称	持有无限售条件流通股的数量			股份种类及数量			
				种类	数量		
韩元再	21,089,600			人民币普通股	21,089,600		
韩元平	21,089,600			人民币普通股	21,089,600		
韩元富	21,089,600			人民币普通股	21,089,600		
王国良	21,089,600			人民币普通股	21,089,600		
徐伟建	21,089,600			人民币普通股	21,089,600		
国泰基金—农业银行—国泰基金蓝筹臻选 1 号集合资产管理计划	2,155,692			人民币普通股	2,155,692		
常熟市千斤顶厂	1,925,000			人民币普通股	1,925,000		
国泰佳泰股票专项型养老金产品—招商银行股份有限公司	1,645,100			人民币普通股	1,645,100		
全国社保基金五零二组合	1,500,000			人民币普通股	1,500,000		

崔朴乐	1,296,100	人民币普通股	1,296,100
前十名股东中回购专户情况说明	不适用		
上述股东委托表决权、受托表决权、放弃表决权的说明	不适用		
上述股东关联关系或一致行动的说明	1、公司前 10 名股东中，韩元再、韩元平与韩元富为兄弟关系；王国良的配偶为韩元再、韩元平、韩元富的妹妹；徐伟建与韩元平、韩元再、韩元富系表兄弟关系。 2、公司前 10 名股东中，韩元富、韩元平、王国良、韩元再、徐伟建 5 人为一致行动人。 3、除上述说明外，公司未知其他股东之间是否存在关联关系，也未知其他股东之间是否属于规定的一致行动人。		
表决权恢复的优先股股东及持股数量的说明	不适用		

前十名股东参与转融通业务出借股份情况

适用 不适用

前十名股东较上期发生变化

适用 不适用

单位:股

前十名股东较上期末变化情况					
股东名称（全称）	本报告期新增/退出	期末转融通出借股份且尚未归还数量		期末股东普通账户、信用账户持股以及转融通出借尚未归还的股份数量	
		数量合计	比例（%）	数量合计	比例（%）
中国银行股份有限公司—招商 3 年封闭运作战略配售灵活配置混合型证券投资基金（LOF）	退出			48,500	0.03
胡小军	退出			432,800	0.26
招商银行股份有限公司—宝盈优质成长混合型证券投资基金	退出			未知	未知
中国农业银行股份有限公司—宝盈鸿利收益灵活配置混合型证券投资基金	退出			未知	未知
国泰基金—农业银行—国泰基金蓝筹臻选 1 号集合资产管理计划	新增			2,155,692	1.29
常熟市千斤顶厂	新增			1,925,000	1.15
国泰佳泰股票专项型养老金产品—招商银行股份有限公司	新增			1,645,100	0.99
全国社保基金五零二组合	新增			1,500,000	0.90

前十名有限售条件股东持股数量及限售条件

√适用 □不适用

单位：股

序号	有限售条件股东名称	持有的有限售条件股份数量	有限售条件股份可上市交易情况		限售条件
			可上市交易时间	新增可上市交易股份数量	
1	员工 A	7,500	不适用	不适用	待注销
2	员工 B	6,000	不适用	不适用	待注销
3	员工 C	3,900	不适用	不适用	待注销
上述股东关联关系或一致行动的说明		无			

备注说明：以上三名股东持有的有限售条件股份为公司 2020 年限制性股票激励计划授予的限制性股票，以上股东因离职原因已经不再具备激励对象资格，其持有的限制性股票将被公司回购注销。截止 2023 年 12 月 31 日，公司已向中国证券登记结算有限责任公司上海分公司（以下简称“中登公司”）递交回购注销申请，尚未在中登公司完成股份注销。根据中登公司出具的《变更登记证明》，上述限售股份已于 2024 年 1 月 2 日完成注销。具体情况详见公司于 2023 年 12 月 28 日在上海证券交易所网站及《上海证券报》《中国证券报》《证券时报》披露的相关公告（公告编号：2023-081 号）。

(三) 战略投资者或一般法人因配售新股成为前 10 名股东

□适用 √不适用

四、控股股东及实际控制人情况

(一) 控股股东情况

1 法人

适用 不适用

2 自然人

适用 不适用

姓名	韩元富
国籍	中国
是否取得其他国家或地区居留权	否
主要职业及职务	公司董事长
姓名	韩元平
国籍	中国
是否取得其他国家或地区居留权	否
主要职业及职务	公司董事、子公司安徽新沪董事长兼总经理
姓名	王国良
国籍	中国
是否取得其他国家或地区居留权	否
主要职业及职务	公司董事、子公司合肥新沪董事长兼总经理
姓名	韩元再
国籍	中国
是否取得其他国家或地区居留权	否
主要职业及职务	公司顾问
姓名	徐伟建
国籍	中国
是否取得其他国家或地区居留权	否
主要职业及职务	无

3 公司不存在控股股东情况的特别说明

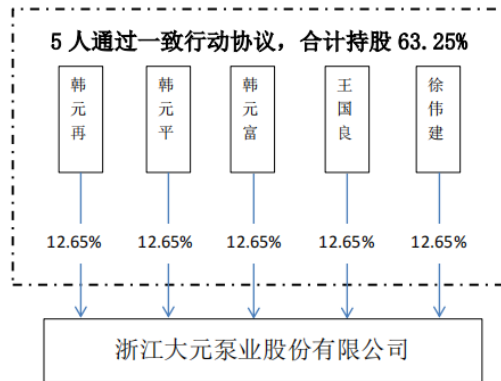
适用 不适用

4 报告期内控股股东变更情况的说明

适用 不适用

5 公司与控股股东之间的产权及控制关系的方框图

适用 不适用



(二) 实际控制人情况

1 法人

适用 不适用

2 自然人

适用 不适用

姓名	韩元富
国籍	中国
是否取得其他国家或地区居留权	否
主要职业及职务	公司董事长
过去 10 年曾控股的境内外上市公司情况	无
姓名	韩元平
国籍	中国
是否取得其他国家或地区居留权	否
主要职业及职务	公司董事、子公司安徽新沪董事长兼总经理
过去 10 年曾控股的境内外上市公司情况	无
姓名	王国良
国籍	中国
是否取得其他国家或地区居留权	否
主要职业及职务	公司董事、子公司合肥新沪董事长兼总经理
过去 10 年曾控股的境内外上市公司情况	无
姓名	韩元再
国籍	中国
是否取得其他国家或地区居留权	否
主要职业及职务	公司顾问
过去 10 年曾控股的境内外上市公司情况	无
姓名	徐伟建
国籍	中国
是否取得其他国家或地区居留权	否
主要职业及职务	无
过去 10 年曾控股的境内外上市公司情况	无

3 公司不存在实际控制人情况的特别说明

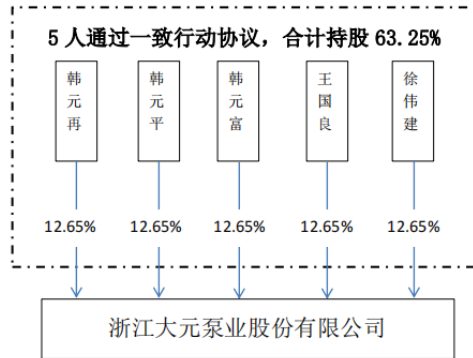
适用 不适用

4 报告期内公司控制权发生变更的情况说明

适用 不适用

5 公司与实际控制人之间的产权及控制关系的方框图

适用 不适用



6 实际控制人通过信托或其他资产管理方式控制公司

适用 不适用

(三) 控股股东及实际控制人其他情况介绍

适用 不适用

五、公司控股股东或第一大股东及其一致行动人累计质押股份数量占其所持公司股份数量比例达到 80%以上

适用 不适用

六、其他持股在百分之十以上的法人股东

适用 不适用

七、股份限制减持情况说明

适用 不适用

八、股份回购在报告期的具体实施情况

适用 不适用

单位：元 币种：人民币

回购股份方案名称	浙江大元泵业股份有限公司关于以集中竞价方式回购公司股份方案
回购股份方案披露时间	2023 年 10 月 31 日
拟回购股份数量及占总股本的比例 (%)	根据回购完成后具体的回购数量确定
拟回购金额	不低于人民币 2,500 万元，不超过人民币 5,000 万元，具体的回购金额以回购期满时实际回购股份使用的资金总额为准。
拟回购期间	自股东大会审议通过回购股份方案之日起 12 个月内
回购用途	注销并减少公司注册资本
已回购数量(股)	284,700

第八节 优先股相关情况

适用 不适用

第九节 债券相关情况

一、企业债券、公司债券和非金融企业债务融资工具

适用 不适用

二、可转换公司债券情况

适用 不适用

(一) 转债发行情况

适用 不适用

经中国证券监督管理委员会出具的《关于核准浙江大元泵业股份有限公司公开发行可转换公司债券的批复》(证监许可[2022] 2369 号)的核准,公司于 2022 年 12 月 5 日公开发行了 4,500,000 张可转换公司债券,每张面值 100 元,发行总额 45,000 万元,期限 6 年。具体内容详见公司 2022 年 12 月 1 日在上海证券交易所网站(www.sse.com.cn)披露的《浙江大元泵业股份有限公司公开发行可转换公司债券发行公告》(公告编号:2022-075)。

经上海证券交易所自律监管决定书(2022)357 号文同意,公司 4.50 亿元可转换公司债券于 2023 年 1 月 4 日起在上海证券交易所挂牌交易,债券简称“大元转债”,债券代码“113664”。具体内容详见公司于 2022 年 12 月 30 日在上海证券交易所网站(www.sse.com.cn)披露的《浙江大元泵业股份有限公司公开发行可转换公司债券上市公告书》(公告编号:2022-090)。

(二) 报告期转债持有人及担保人情况

适用 不适用

可转换公司债券名称	大元转债	
期末转债持有人数	3,147	
本公司转债的担保人	韩元再、韩元平、韩元富、王国良、徐伟建	
前十名转债持有人情况如下:		
可转换公司债券持有人名称	期末持债数量 (元)	持有比例 (%)
中国农业银行股份有限公司—鹏华可转债债券型证券投资基金	37,086,000	8.24
招商证券资管—和谐健康保险股份有限公司—万能产品—招商资管安赢 202203 号单一资产管理计划	33,305,000	7.40
兴业银行股份有限公司—天弘多元收益债券型证券投资基金	32,885,000	7.31
中国农业银行股份有限公司—富国可转换债券证券投资基金	21,988,000	4.89
国寿养老安享鑫祺混合型养老金产品—中国工商银行股份有限公司	17,891,000	3.98
中信银行股份有限公司—建信双息红利债券型证券投资基金	12,346,000	2.74
交通银行股份有限公司—天弘弘丰增强回报债券型证券投资基金	10,142,000	2.25
申万宏源证券—和谐健康保险股份有限公司—万能产品—申万宏源和谐 1 号单一资产管理计划	10,000,000	2.22
国信证券股份有限公司	9,844,000	2.19
嘉实多策略固定收益型养老金产品—中国银行股份有限公司	9,695,000	2.15

(三) 报告期转债变动情况

适用 不适用

单位:元 币种:人民币

可转换公司债券名称	本次变动前	本次变动增减			本次变动后
		转股	赎回	回售	
大元转债	450,000,000	46,000	0	0	449,954,000

报告期转债累计转股情况

√适用 □不适用

可转换公司债券名称	大元转债
报告期转股额(元)	46,000
报告期转股数(股)	2,048
累计转股数(股)	2,048
累计转股数占转股前公司已发行股份总数(%)	0.0012
尚未转股额(元)	449,954,000
未转股转债占转债发行总量比例(%)	99.9898

(四) 转股价格历次调整情况

√适用 □不适用

单位:元 币种:人民币

可转换公司债券名称		大元转债		
转股价格调整日	调整后转股价格	披露时间	披露媒体	转股价格调整说明
2023.5.29	22.48	2023.5.23	上海证券交易所网站及《上海证券报》《中国证券报》《证券时报》	因公司实施2022年年度利润分配方案,大元转债转股价格由原来的23.18元/股调整为22.48元/股。
2023.10.20	22.28	2023.10.14	上海证券交易所网站及《上海证券报》《中国证券报》《证券时报》	因公司实施2023年半年度利润分配方案,大元转债转股价格由原来的22.48元/股调整为22.28元/股。
截至本报告期末最新转股价格		22.28元/股		

(五) 公司的负债情况、资信变化情况及在未来年度还债的现金安排

√适用 □不适用

报告期末,公司资产总额为2,640,721,954.86元,负债总额为951,528,859.68元,资产负债率为36.03%。中证鹏元资信评估股份有限公司对公司及公司2022年公开发行的可转换公司债券进行了分析和评估,确定公司主体信用等级为AA-,评级展望为稳定,本期债券的信用等级为AA-。

自成立至今,公司各方面经营稳定,资产结构合理,资信情况良好。目前公司业务保持持续稳定发展态势,经营活动现金流量较为充足,可为未来年度支付可转换公司债券利息及偿付债券本金提供稳定、充足的经营资金。

(六) 转债其他情况说明

□适用 √不适用

第十节 财务报告

一、审计报告

√适用 □不适用

浙江大元泵业股份有限公司全体股东：

一、 审计意见

我们审计了浙江大元泵业股份有限公司（以下简称大元泵业）财务报表，包括 2023 年 12 月 31 日的合并及母公司资产负债表，2023 年度的合并及母公司利润表、合并及母公司现金流量表、合并及母公司所有者权益变动表以及相关财务报表附注。

我们认为，后附的财务报表在所有重大方面按照企业会计准则的规定编制，公允反映了大元泵业 2023 年 12 月 31 日的合并及母公司财务状况以及 2023 年度的合并及母公司经营成果和现金流量。

二、 形成审计意见的基础

我们按照中国注册会计师审计准则的规定执行了审计工作。审计报告的“注册会计师对财务报表审计的责任”部分进一步阐述了我们在这些准则下的责任。按照中国注册会计师职业道德守则，我们独立于大元泵业，并履行了职业道德方面的其他责任。我们相信，我们获取的审计证据是充分、适当的，为发表审计意见提供了基础。

三、 关键审计事项

关键审计事项是我们根据职业判断，认为对本期财务报表审计最为重要的事项。这些事项的应对以对财务报表整体进行审计并形成审计意见为背景，我们不对这些事项单独发表意见。

我们在审计中识别出的关键审计事项汇总如下：

关键审计事项	该事项在审计中是如何应对的
（一）收入确认	
<p>于 2023 年度，大元泵业营业收入为 1,879,091,399.74 元，业务范围主要为农用泵、家用屏蔽泵和工业屏蔽泵的生产和销售。由于收入是公司的关键业绩指标之一，从而存在管理层为了达到特定目标或期望而操纵收入确认时点的固有风险，我们将公司收入确认识别为关键审计事项。</p> <p>收入确认的会计政策详见财务报表附注三、（二十四）；收入的披露情况详见财务报表附注五、（三十四）。</p>	<p>我们就收入确认实施的审计程序主要包括：</p> <ol style="list-style-type: none"> 1、了解和评价管理层与收入确认相关的关键内部控制的设计和运行有效性； 2、选取样本检查销售合同，识别与商品控制权转移相关的合同条款与条件，评价收入确认会计政策是否符合企业会计准则的规定； 3、结合产品类型对收入以及毛利情况执行分析，判断本期收入金额是否出现异常波动的情况； 4、对本年记录的收入交易选取样本，检查并核对收入确认相关资料，评价收入确认是否符合公司收入确认的会计政策，具体看：①内销交货模式：按照抽样原则选择样本，对其销售合同/订单、发票、出库单、客户签收单等记录核对；②内销客户领用模式：按照抽样原则选取样本，对其销售合同/订单、发票、出库单、客户领用结算单等记录核对；

	<p>③外销模式：按照抽样原则选取样本，对其销售合同/订单、出库单、报关单、提单等记录核对；</p> <p>5、选取样本执行函证抽样程序，对本年销售金额及期末尚未回款金额向客户进行函证确认，将境外销售收入与海关出口统计数据进行核对，核实收入发生的真实性；</p> <p>6、就资产负债表日前后记录的收入交易，选取样本，核对出库单、客户回签记录及其他支持性文档，以评价收入是否被记录于恰当的会计期间。</p>
--	---

四、 其他信息

大元泵业管理层（以下简称管理层）对其他信息负责。其他信息包括大元泵业 2023 年年度报告中涵盖的信息，但不包括财务报表和我们的审计报告。

我们对财务报表发表的审计意见不涵盖其他信息，我们也不对其他信息发表任何形式的鉴证结论。

结合我们对财务报表的审计，我们的责任是阅读其他信息，在此过程中，考虑其他信息是否与财务报表或我们在审计过程中了解到的情况存在重大不一致或者似乎存在重大错报。

基于我们已执行的工作，如果我们确定其他信息存在重大错报，我们应当报告该事实。在这方面，我们无任何事项需要报告。

五、 管理层和治理层对财务报表的责任

管理层负责按照企业会计准则的规定编制财务报表，使其实现公允反映，并设计、执行和维护必要的内部控制，以使财务报表不存在由于舞弊或错误导致的重大错报。

在编制财务报表时，管理层负责评估大元泵业的持续经营能力，披露与持续经营相关的事项（如适用），并运用持续经营假设，除非计划进行清算、终止运营或别无其他现实的选择。

治理层负责监督大元泵业的财务报告过程。

六、 注册会计师对财务报表审计的责任

我们的目标是对财务报表整体是否不存在由于舞弊或错误导致的重大错报获取合理保证，并出具包含审计意见的审计报告。合理保证是高水平的保证，但并不能保证按照审计准则执行的审计在某一重大错报存在时总能发现。错报可能由于舞弊或错误导致，如果合理预期错报单独或汇总起来可能影响财务报表使用者依据财务报表作出的经济决策，则通常认为错报是重大的。

在按照审计准则执行审计工作的过程中，我们运用职业判断，并保持职业怀疑。同时，我们也执行以下工作：

（一）识别和评估由于舞弊或错误导致的财务报表重大错报风险，设计和实施审计程序以应对这些风险，并获取充分、适当的审计证据，作为发表审计意见的基础。由于舞弊可能涉及串

通、伪造、故意遗漏、虚假陈述或凌驾于内部控制之上，未能发现由于舞弊导致的重大错报的风险高于未能发现由于错误导致的重大错报的风险。

（二）了解与审计相关的内部控制，以设计恰当的审计程序。

（三）评价管理层选用会计政策的恰当性和作出会计估计及相关披露的合理性。

（四）对管理层使用持续经营假设的恰当性得出结论。同时，根据获取的审计证据，就可能导致对大元泵业持续经营能力产生重大疑虑的事项或情况是否存在重大不确定性得出结论。如果我们得出结论认为存在重大不确定性，审计准则要求我们在审计报告中提请报表使用者注意财务报表中的相关披露；如果披露不充分，我们应当发表非无保留意见。我们的结论基于截至审计报告日可获得的信息。然而，未来的事项或情况可能导致大元泵业不能持续经营。

（五）评价财务报表的总体列报（包括披露）、结构和内容，并评价财务报表是否公允反映相关交易和事项。

（六）就大元泵业中实体或业务活动的财务信息获取充分、适当的审计证据，以对合并财务报表发表审计意见。我们负责指导、监督和执行集团审计，并对审计意见承担全部责任。

我们与治理层就计划的审计范围、时间安排和重大审计发现等事项进行沟通，包括沟通我们在审计中识别出的值得关注的内部控制缺陷。

我们还就已遵守与独立性相关的职业道德要求向治理层提供声明，并与治理层沟通可能被合理认为影响我们独立性的所有关系和其他事项，以及相关的防范措施（如适用）。

从与治理层沟通过的事项中，我们确定哪些事项对本期财务报表审计最为重要，因而构成关键审计事项。我们在审计报告中描述这些事项，除非法律法规禁止公开披露这些事项，或在极少数情形下，如果合理预期在审计报告中沟通某事项造成的负面后果超过在公众利益方面产生的益处，我们确定不应在审计报告中沟通该事项。

立信会计师事务所
（特殊普通合伙）

中国注册会计师：钟建栋
（项目合伙人）

中国注册会计师：王克平

中国·上海

二〇二四年四月二十五日

二、财务报表

合并资产负债表

2023 年 12 月 31 日

编制单位：浙江大元泵业股份有限公司

单位：元 币种：人民币

项目	附注	2023 年 12 月 31 日	2022 年 12 月 31 日
流动资产：			
货币资金		957,743,029.13	964,615,251.05
结算备付金			
拆出资金			
交易性金融资产			
衍生金融资产			
应收票据		8,676,689.18	8,095,259.53
应收账款		349,556,966.04	326,719,718.24
应收款项融资		27,658,411.68	28,346,052.01
预付款项		15,458,836.88	18,409,025.84
应收保费			
应收分保账款			
应收分保合同准备金			
其他应收款		9,886,535.36	4,889,281.32
其中：应收利息			
应收股利			
买入返售金融资产			
存货		324,982,644.54	323,711,900.75
合同资产		14,138,104.91	11,507,260.86
持有待售资产			
一年内到期的非流动资产			
其他流动资产		6,576,806.63	6,737,886.27
流动资产合计		1,714,678,024.35	1,693,031,635.87
非流动资产：			
发放贷款和垫款			
债权投资			
其他债权投资			
长期应收款			
长期股权投资			
其他权益工具投资			
其他非流动金融资产		5,000,000.00	
投资性房地产		463,195.20	533,883.60
固定资产		311,524,594.62	319,162,553.52
在建工程		407,595,600.56	199,515,096.90
生产性生物资产			
油气资产			
使用权资产			
无形资产		171,426,736.01	175,747,508.41
开发支出			

商誉			
长期待摊费用			
递延所得税资产		10,684,306.23	12,086,339.87
其他非流动资产		19,349,497.89	8,315,446.37
非流动资产合计		926,043,930.51	715,360,828.67
资产总计		2,640,721,954.86	2,408,392,464.54
流动负债：			
短期借款			
向中央银行借款			
拆入资金			
交易性金融负债			
衍生金融负债			
应付票据		89,306,556.00	75,143,569.36
应付账款		265,841,350.22	215,919,806.24
预收款项			
合同负债		68,255,599.83	72,179,079.50
卖出回购金融资产款			
吸收存款及同业存放			
代理买卖证券款			
代理承销证券款			
应付职工薪酬		65,543,448.94	60,604,005.91
应交税费		18,765,012.85	20,299,391.38
其他应付款		2,626,131.27	11,585,838.18
其中：应付利息		192,309.11	128,219.18
应付股利			
应付手续费及佣金			
应付分保账款			
持有待售负债			
一年内到期的非流动负债			
其他流动负债		1,983,847.40	2,214,805.30
流动负债合计		512,321,946.51	457,946,495.87
非流动负债：			
保险合同准备金			
长期借款			
应付债券		397,948,482.99	375,017,755.48
其中：优先股			
永续债			
租赁负债			
长期应付款			
长期应付职工薪酬			
预计负债		11,876,341.52	10,287,526.35
递延收益		22,423,171.48	13,545,424.80
递延所得税负债		6,958,917.18	10,405,426.31
其他非流动负债			
非流动负债合计		439,206,913.17	409,256,132.94

负债合计		951,528,859.68	867,202,628.81
所有者权益（或股东权益）：			
实收资本（或股本）		166,719,748.00	166,777,200.00
其他权益工具		60,346,117.73	60,352,287.09
其中：优先股			
永续债			
资本公积		464,525,426.20	460,771,468.89
减：库存股		6,836,888.81	10,225,857.00
其他综合收益			
专项储备			
盈余公积		112,665,334.11	93,043,019.14
一般风险准备			
未分配利润		886,269,669.77	770,471,717.61
归属于母公司所有者权益（或股东权益）合计		1,683,689,407.00	1,541,189,835.73
少数股东权益		5,503,688.18	
所有者权益（或股东权益）合计		1,689,193,095.18	1,541,189,835.73
负债和所有者权益（或股东权益）总计		2,640,721,954.86	2,408,392,464.54

公司负责人：韩元富

主管会计工作负责人：叶晨晨

会计机构负责人：蒋敏华

母公司资产负债表

2023 年 12 月 31 日

编制单位：浙江大元泵业股份有限公司

单位：元 币种：人民币

项目	附注	2023 年 12 月 31 日	2022 年 12 月 31 日
流动资产：			
货币资金		508,861,605.71	562,477,460.38
交易性金融资产			
衍生金融资产			
应收票据			
应收账款		45,205,652.78	68,017,728.91
应收款项融资			
预付款项		8,132,453.98	9,774,790.81
其他应收款		25,934,522.08	904,475.46
其中：应收利息			
应收股利			
存货		144,566,067.17	150,336,885.71
合同资产			
持有待售资产			
一年内到期的非流动资产			
其他流动资产		3,153,035.36	6,144,227.25
流动资产合计		735,853,337.08	797,655,568.52
非流动资产：			

债权投资			
其他债权投资			
长期应收款			
长期股权投资		434,726,823.80	392,199,270.13
其他权益工具投资			
其他非流动金融资产			
投资性房地产		463,195.20	533,883.60
固定资产		126,460,490.06	140,382,913.50
在建工程		312,423,118.27	190,980,597.19
生产性生物资产			
油气资产			
使用权资产			
无形资产		134,905,085.34	137,827,247.70
开发支出			
商誉			
长期待摊费用			
递延所得税资产		3,771,727.13	3,517,847.09
其他非流动资产		12,845,408.60	743,466.28
非流动资产合计		1,025,595,848.40	866,185,225.49
资产总计		1,761,449,185.48	1,663,840,794.01
流动负债：			
短期借款			
交易性金融负债			
衍生金融负债			
应付票据		32,790,000.00	25,223,000.00
应付账款		100,524,251.08	73,538,379.58
预收款项			
合同负债		9,842,021.87	15,077,640.75
应付职工薪酬		21,599,200.93	21,274,430.27
应交税费		6,401,855.35	5,365,327.73
其他应付款		1,033,821.88	10,815,622.24
其中：应付利息		192,309.11	128,219.18
应付股利			
持有待售负债			
一年内到期的非流动负债			
其他流动负债		29,738.94	159,312.68
流动负债合计		172,220,890.05	151,453,713.25
非流动负债：			
长期借款			
应付债券		397,948,482.99	375,017,755.48
其中：优先股			
永续债			
租赁负债			
长期应付款			
长期应付职工薪酬			

预计负债		11,876,341.52	10,287,526.35
递延收益		7,104,637.07	4,367,802.27
递延所得税负债		6,958,917.18	10,405,426.31
其他非流动负债			
非流动负债合计		423,888,378.76	400,078,510.41
负债合计		596,109,268.81	551,532,223.66
所有者权益（或股东权益）：			
实收资本（或股本）		166,719,748.00	166,777,200.00
其他权益工具		60,346,117.73	60,352,287.09
其中：优先股			
永续债			
资本公积		472,873,603.65	469,410,041.69
减：库存股		6,836,888.81	10,225,857.00
其他综合收益			
专项储备			
盈余公积		111,801,476.83	92,179,161.86
未分配利润		360,435,859.27	333,815,736.71
所有者权益（或股东权益）合计		1,165,339,916.67	1,112,308,570.35
负债和所有者权益（或股东权益）总计		1,761,449,185.48	1,663,840,794.01

公司负责人：韩元富

主管会计工作负责人：叶晨晨

会计机构负责人：蒋敏华

合并利润表

2023 年 1—12 月

单位：元 币种：人民币

项目	附注	2023 年度	2022 年度
一、营业总收入		1,879,091,399.74	1,678,011,545.58
其中：营业收入		1,879,091,399.74	1,678,011,545.58
利息收入			
已赚保费			
手续费及佣金收入			
二、营业总成本		1,551,990,840.29	1,381,690,213.35
其中：营业成本		1,278,321,729.04	1,185,383,374.83
利息支出			
手续费及佣金支出			
退保金			
赔付支出净额			
提取保险责任准备金净额			
保单红利支出			
分保费用			
税金及附加		11,571,484.07	8,611,708.05
销售费用		100,599,357.49	71,783,515.84
管理费用		92,888,606.08	79,154,001.43

研发费用		87,040,806.20	63,093,021.53
财务费用		-18,431,142.59	-26,335,408.33
其中：利息费用		14,037,679.23	1,124,318.15
利息收入		24,004,386.09	8,689,274.58
加：其他收益		11,133,448.18	6,890,715.78
投资收益（损失以“-”号填列）		61,056.94	1,475,000.00
其中：对联营企业和合营企业的投资收益			
以摊余成本计量的金融资产终止确认收益			
汇兑收益（损失以“-”号填列）			
净敞口套期收益（损失以“-”号填列）			
公允价值变动收益（损失以“-”号填列）			
信用减值损失（损失以“-”号填列）		-5,140,256.76	-8,163,526.75
资产减值损失（损失以“-”号填列）		-5,810,971.32	-2,285,333.82
资产处置收益（损失以“-”号填列）		-138,627.83	20,984.80
三、营业利润（亏损以“-”号填列）		327,205,208.66	294,259,172.24
加：营业外收入		783,213.34	471,001.72
减：营业外支出		3,180,680.31	1,629,440.19
四、利润总额（亏损总额以“-”号填列）		324,807,741.69	293,100,733.77
减：所得税费用		43,903,074.18	32,344,961.66
五、净利润（净亏损以“-”号填列）		280,904,667.51	260,755,772.11
（一）按经营持续性分类			
1. 持续经营净利润（净亏损以“-”号填列）		280,904,667.51	260,755,772.11
2. 终止经营净利润（净亏损以“-”号填列）			
（二）按所有权归属分类			
1. 归属于母公司股东的净利润（净亏损以“-”号填列）		285,400,979.33	260,755,772.11
2. 少数股东损益（净亏损以“-”号填列）		-4,496,311.82	
六、其他综合收益的税后净额			
（一）归属母公司所有者的其他综合收益的税后净额			
1. 不能重分类进损益的其他综合收益			
（1）重新计量设定受益计划变动额			
（2）权益法下不能转损益的其他综合收益			

(3) 其他权益工具投资公允价值变动			
(4) 企业自身信用风险公允价值变动			
2. 将重分类进损益的其他综合收益			
(1) 权益法下可转损益的其他综合收益			
(2) 其他债权投资公允价值变动			
(3) 金融资产重分类计入其他综合收益的金额			
(4) 其他债权投资信用减值准备			
(5) 现金流量套期储备			
(6) 外币财务报表折算差额			
(7) 其他			
(二) 归属于少数股东的其他综合收益的税后净额			
七、综合收益总额		280,904,667.51	260,755,772.11
(一) 归属于母公司所有者的综合收益总额		285,400,979.33	260,755,772.11
(二) 归属于少数股东的综合收益总额		-4,496,311.82	
八、每股收益：			
(一) 基本每股收益(元/股)		1.71	1.57
(二) 稀释每股收益(元/股)		1.60	1.57

公司负责人：韩元富

主管会计工作负责人：叶晨晨

会计机构负责人：蒋敏华

母公司利润表

2023 年 1—12 月

单位：元 币种：人民币

项目	附注	2023 年度	2022 年度
一、营业收入		691,732,298.96	677,199,181.73
减：营业成本		513,465,852.50	509,346,480.93
税金及附加		3,424,450.34	2,504,061.68
销售费用		33,716,900.17	23,116,604.37
管理费用		31,807,836.50	29,552,325.34
研发费用		27,799,466.02	23,275,531.91
财务费用		-2,106,206.05	-13,502,992.93
其中：利息费用		14,037,679.23	1,124,318.15
利息收入		14,459,118.28	4,599,407.53
加：其他收益		3,940,081.65	1,832,158.36
投资收益（损失以“—”号填列）		120,000,000.00	60,000,000.00
其中：对联营企业和合营企业的投资收益			
以摊余成本计量的金融资产终止确认收益			

净敞口套期收益(损失以“-”号填列)			
公允价值变动收益(损失以“-”号填列)			
信用减值损失(损失以“-”号填列)		725,029.81	-359,994.02
资产减值损失(损失以“-”号填列)		-3,781,368.18	-662,695.81
资产处置收益(损失以“-”号填列)		57,458.44	435,807.62
二、营业利润(亏损以“-”号填列)		204,565,201.20	164,152,446.58
加:营业外收入		333,197.75	53,640.25
减:营业外支出		1,156,402.83	148,585.85
三、利润总额(亏损总额以“-”号填列)		203,741,996.12	164,057,500.98
减:所得税费用		7,518,846.39	11,328,425.80
四、净利润(净亏损以“-”号填列)		196,223,149.73	152,729,075.18
(一)持续经营净利润(净亏损以“-”号填列)		196,223,149.73	152,729,075.18
(二)终止经营净利润(净亏损以“-”号填列)			
五、其他综合收益的税后净额			
(一)不能重分类进损益的其他综合收益			
1.重新计量设定受益计划变动额			
2.权益法下不能转损益的其他综合收益			
3.其他权益工具投资公允价值变动			
4.企业自身信用风险公允价值变动			
(二)将重分类进损益的其他综合收益			
1.权益法下可转损益的其他综合收益			
2.其他债权投资公允价值变动			
3.金融资产重分类计入其他综合收益的金额			
4.其他债权投资信用减值准备			
5.现金流量套期储备			
6.外币财务报表折算差额			
7.其他			
六、综合收益总额		196,223,149.73	152,729,075.18
七、每股收益:			
(一)基本每股收益(元/股)			
(二)稀释每股收益(元/股)			

公司负责人:韩元富

主管会计工作负责人:叶晨晨

会计机构负责人:蒋敏华

合并现金流量表
2023 年 1—12 月

单位：元 币种：人民币

项目	附注	2023年度	2022年度
一、经营活动产生的现金流量：			
销售商品、提供劳务收到的现金		1,797,151,034.61	1,610,942,631.33
客户存款和同业存放款项净增加额			
向中央银行借款净增加额			
向其他金融机构拆入资金净增加额			
收到原保险合同保费取得的现金			
收到再保业务现金净额			
保户储金及投资款净增加额			
收取利息、手续费及佣金的现金			
拆入资金净增加额			
回购业务资金净增加额			
代理买卖证券收到的现金净额			
收到的税费返还		31,447,878.60	35,998,501.69
收到其他与经营活动有关的现金		48,348,444.20	22,089,047.50
经营活动现金流入小计		1,876,947,357.41	1,669,030,180.52
购买商品、接受劳务支付的现金		1,087,656,652.31	1,041,702,154.51
客户贷款及垫款净增加额			
存放中央银行和同业款项净增加额			
支付原保险合同赔付款项的现金			
拆出资金净增加额			
支付利息、手续费及佣金的现金			
支付保单红利的现金			
支付给职工及为职工支付的现金		266,965,087.91	225,225,354.27
支付的各项税费		73,303,504.85	46,820,490.88
支付其他与经营活动有关的现金		117,843,786.56	84,990,596.78
经营活动现金流出小计		1,545,769,031.63	1,398,738,596.44
经营活动产生的现金流量净额		331,178,325.78	270,291,584.08
二、投资活动产生的现金流量：			
收回投资收到的现金		30,061,056.94	201,475,000.00
取得投资收益收到的现金			

处置固定资产、无形资产和其他长期资产收回的现金净额		740,322.85	4,765,810.20
处置子公司及其他营业单位收到的现金净额			
收到其他与投资活动有关的现金		2,000,000.00	
投资活动现金流入小计		32,801,379.79	206,240,810.20
购建固定资产、无形资产和其他长期资产支付的现金		179,626,973.07	235,339,295.49
投资支付的现金		35,000,000.00	150,000,000.00
质押贷款净增加额			
取得子公司及其他营业单位支付的现金净额			
支付其他与投资活动有关的现金			2,000,000.00
投资活动现金流出小计		214,626,973.07	387,339,295.49
投资活动产生的现金流量净额		-181,825,593.28	-181,098,485.29
三、筹资活动产生的现金流量：			
吸收投资收到的现金		10,000,000.00	
其中：子公司吸收少数股东投资收到的现金		10,000,000.00	
取得借款收到的现金			450,000,000.00
收到其他与筹资活动有关的现金			
筹资活动现金流入小计		10,000,000.00	450,000,000.00
偿还债务支付的现金			
分配股利、利润或偿付利息支付的现金		151,887,721.20	58,392,810.00
其中：子公司支付给少数股东的股利、利润			
支付其他与筹资活动有关的现金		11,162,275.00	18,752,401.67
筹资活动现金流出小计		163,049,996.20	77,145,211.67
筹资活动产生的现金流量净额		-153,049,996.20	372,854,788.33
四、汇率变动对现金及现金等价物的影响		5,020,996.31	12,136,401.16
五、现金及现金等价物净增加额		1,323,732.61	474,184,288.28
加：期初现金及现金等价物余额		945,947,596.52	471,763,308.24
六、期末现金及现金等价物余额		947,271,329.13	945,947,596.52

公司负责人：韩元富

主管会计工作负责人：叶晨晨

会计机构负责人：蒋敏华

母公司现金流量表

2023 年 1—12 月

单位：元 币种：人民币

项目	附注	2023年度	2022年度
一、经营活动产生的现金流量：			
销售商品、提供劳务收到的现金		759,855,090.32	732,129,611.17
收到的税费返还		20,149,716.80	26,034,849.91
收到其他与经营活动有关的现金		22,345,216.41	7,095,565.45
经营活动现金流入小计		802,350,023.53	765,260,026.53
购买商品、接受劳务支付的现金		511,321,966.68	519,091,896.94
支付给职工及为职工支付的现金		85,366,783.66	81,049,102.74
支付的各项税费		14,169,388.78	12,085,842.69
支付其他与经营活动有关的现金		39,507,880.11	30,950,963.85
经营活动现金流出小计		650,366,019.23	643,177,806.22
经营活动产生的现金流量净额		151,984,004.30	122,082,220.31
二、投资活动产生的现金流量：			
收回投资收到的现金			
取得投资收益收到的现金		120,000,000.00	60,000,000.00
处置固定资产、无形资产和其他长期资产收回的现金净额		4,600,679.96	711,908.00
处置子公司及其他营业单位收到的现金净额			
收到其他与投资活动有关的现金			
投资活动现金流入小计		124,600,679.96	60,711,908.00
购建固定资产、无形资产和其他长期资产支付的现金		102,317,938.28	177,276,219.43
投资支付的现金			
取得子公司及其他营业单位支付的现金净额		40,000,000.00	50,000,000.00
支付其他与投资活动有关的现金		20,000,000.00	
投资活动现金流出小计		162,317,938.28	227,276,219.43
投资活动产生的现金流量净额		-37,717,258.32	-166,564,311.43
三、筹资活动产生的现金流量：			
吸收投资收到的现金			
取得借款收到的现金			
收到其他与筹资活动有关的现金			450,000,000.00
筹资活动现金流入小计			450,000,000.00
偿还债务支付的现金			
分配股利、利润或偿付利息支		151,887,721.20	58,392,810.00

付的现金			
支付其他与筹资活动有关的现金		11,162,275.00	48,752,401.67
筹资活动现金流出小计		163,049,996.20	107,145,211.67
筹资活动产生的现金流量净额		-163,049,996.20	342,854,788.33
四、汇率变动对现金及现金等价物的影响		1,473,145.55	6,504,968.09
五、现金及现金等价物净增加额		-47,310,104.67	304,877,665.30
加：期初现金及现金等价物余额		556,171,710.38	251,294,045.08
六、期末现金及现金等价物余额		508,861,605.71	556,171,710.38

公司负责人：韩元富

主管会计工作负责人：叶晨晨

会计机构负责人：蒋敏华

合并所有者权益变动表
2023 年 1—12 月

单位:元 币种:人民币

项目	2023 年度													少数股东权益	所有者权益合计
	归属于母公司所有者权益														
	实收资本(或股本)	其他权益工具			资本公积	减:库存股	其他综合收益	专项储备	盈余公积	一般风险准备	未分配利润	其他	小计		
优先股		永续债	其他												
一、上年年末余额	166,777,200.00			60,352,287.09	460,771,468.89	10,225,857.00			93,043,019.14		770,471,717.61		1,541,189,835.73		1,541,189,835.73
加:会计政策变更															
前期差错更正															
其他															
二、本年期初余额	166,777,200.00			60,352,287.09	460,771,468.89	10,225,857.00			93,043,019.14		770,471,717.61		1,541,189,835.73		1,541,189,835.73
三、本期增减变动金额(减少以“—”号填列)	-57,452.00			-6,169.36	3,753,957.31	-3,388,968.19			19,622,314.97		115,797,952.16		142,499,571.27	5,503,688.18	148,003,259.45
(一)综合收益总额											285,400,979.33		285,400,979.33	-4,496,311.82	280,904,667.51
(二)所有者投入和减少资本	-57,452.00			-6,169.36	3,753,957.31	-3,388,968.19							7,079,304.14	10,000,000.00	17,079,304.14
1.所有者投入的普通股	-59,500.00				-538,920.00	-3,388,968.19							2,790,548.19	10,000,000.00	12,790,548.19
2.其他权益工具持有者投入资本	2,048.00			-6,169.36	45,119.38								40,998.02		40,998.02
3.股份支付计入所有者权益的金额					3,820,687.83								3,820,687.83		3,820,687.83
4.其他					427,070.10								427,070.10		427,070.10
(三)利润分配									19,622,314.97		-169,603,027.17		-149,980,712.20		-149,980,712.20
1.提取盈余公积									19,622,314.97		-19,622,314.97				

								14.97		314.97				
2. 提取一般风险准备														
3. 对所有者（或股东）的分配										-149,980,712.20		-149,980,712.20		-149,980,712.20
4. 其他														
（四）所有者权益内部结转														
1. 资本公积转增资本（或股本）														
2. 盈余公积转增资本（或股本）														
3. 盈余公积弥补亏损														
4. 设定受益计划变动额结转留存收益														
5. 其他综合收益结转留存收益														
6. 其他														
（五）专项储备														
1. 本期提取														
2. 本期使用														
（六）其他														
四、本期期末余额	166,719,748.00			60,346,117.73	464,525,426.20	6,836,888.81		112,665,334.11		886,269,669.77		1,683,689,407.00	5,503,688.18	1,689,193,095.18

项目	2022 年度														少数股东权益	所有者权益合计	
	归属于母公司所有者权益																
	实收资本（或股本）	其他权益工具			资本公积	减：库存股	其他综合收益	专项储备	盈余公积	一般风险准备	未分配利润	其他	小计				
优先股		永续债	其他														

一、上年年末余额	168,306,000.00			468,466,149.55	24,845,360.00			77,770,111.62		583,285,073.02		1,272,981,974.19		1,272,981,974.19
加：会计政策变更														
前期差错更正														
其他														
二、本年期初余额	168,306,000.00			468,466,149.55	24,845,360.00			77,770,111.62		583,285,073.02		1,272,981,974.19		1,272,981,974.19
三、本期增减变动金额（减少以“-”号填列）	-1,528,800.00		60,352,287.09	-7,694,680.66	-14,619,503.00			15,272,907.52		187,186,644.59		268,207,861.54		268,207,861.54
（一）综合收益总额										260,755,772.11		260,755,772.11		260,755,772.11
（二）所有者投入和减少资本	-1,528,800.00		60,352,287.09	-7,694,680.66	-14,619,503.00							65,748,309.43		65,748,309.43
1. 所有者投入的普通股	-1,528,800.00			-12,734,883.00	-14,619,503.00							355,820.00		355,820.00
2. 其他权益工具持有者投入资本			60,352,287.09									60,352,287.09		60,352,287.09
3. 股份支付计入所有者权益的金额				5,040,202.34								5,040,202.34		5,040,202.34
4. 其他														
（三）利润分配								15,272,907.52		-73,569,127.52		-58,296,220.00		-58,296,220.00
1. 提取盈余公积								15,272,907.52		-15,272,907.52				
2. 提取一般风险准备														
3. 对所有者（或股东）的分配										-58,296,220.00		-58,296,220.00		-58,296,220.00
4. 其他														
（四）所有者权益内部结转														
1. 资本公积转增资本（或股本）														
2. 盈余公积转增资本（或股本）														

3. 盈余公积弥补亏损													
4. 设定受益计划变动额结转留存收益													
5. 其他综合收益结转留存收益													
6. 其他													
(五) 专项储备													
1. 本期提取													
2. 本期使用													
(六) 其他													
四、本期期末余额	166,777,200.00		60,352,287.09	460,771,468.89	10,225,857.00		93,043,019.14		770,471,717.61		1,541,189,835.73		1,541,189,835.73

公司负责人：韩元富

主管会计工作负责人：叶晨晨

会计机构负责人：蒋敏华

母公司所有者权益变动表

2023 年 1—12 月

单位：元 币种：人民币

项目	2023 年度										
	实收资本 (或股本)	其他权益工具			资本公积	减：库存股	其他综合收益	专项储备	盈余公积	未分配利润	所有者权益合计
		优先股	永续债	其他							
一、上年年末余额	166,777,200.00			60,352,287.09	469,410,041.69	10,225,857.00			92,179,161.86	333,815,736.71	1,112,308,570.35
加：会计政策变更											
前期差错更正											
其他											
二、本年期初余额	166,777,200.00			60,352,287.09	469,410,041.69	10,225,857.00			92,179,161.86	333,815,736.71	1,112,308,570.35
三、本期增减变动金额(减少以“-”号填列)	-57,452.00			-6,169.36	3,463,561.96	-3,388,968.19			19,622,314.97	26,620,122.56	53,031,346.32
(一)综合收益总额										196,223,149.73	196,223,149.73
(二)所有者投入和减少资本	-57,452.00			-6,169.36	3,463,561.96	-3,388,968.19					6,788,908.79

1. 所有者投入的普通股	-59,500.00				-538,920.00	-3,388,968.19					2,790,548.19
2. 其他权益工具持有者投入资本	2,048.00			-6,169.36	45,119.38						40,998.02
3. 股份支付计入所有者权益的金额					3,820,687.83						3,820,687.83
4. 其他					136,674.75						136,674.75
(三) 利润分配									19,622,314.97	-169,603,027.17	-149,980,712.20
1. 提取盈余公积									19,622,314.97	-19,622,314.97	
2. 对所有者(或股东)的分配										-149,980,712.20	-149,980,712.20
3. 其他											
(四) 所有者权益内部结转											
1. 资本公积转增资本(或股本)											
2. 盈余公积转增资本(或股本)											
3. 盈余公积弥补亏损											
4. 设定受益计划变动额结转留存收益											
5. 其他综合收益结转留存收益											
6. 其他											
(五) 专项储备											
1. 本期提取											
2. 本期使用											
(六) 其他											
四、本期期末余额	166,719,748.00			60,346,117.73	472,873,603.65	6,836,888.81			111,801,476.83	360,435,859.27	1,165,339,916.67

项目	2022 年度										
	实收资本 (或股本)	其他权益工具			资本公积	减：库存 股	其他综合 收益	专项 储备	盈余公积	未分配利润	所有者权益 合计
		优先股	永续债	其他							
一、上年年末余额	168,306,000 .00				477,104,72 2.35	24,845,3 60.00			76,906,254. 34	254,655,789.05	952,127,405 .74
加：会计政策变更											
前期差错更 正											
其他											
二、本年期初余额	168,306,000 .00				477,104,72 2.35	24,845,3 60.00			76,906,254. 34	254,655,789.05	952,127,405 .74
三、本期增减变动 金额（减少以 “-”号填列）	-1,528,800. 00			60,352,2 87.09	-7,694,680 .66	-14,619, 503.00			15,272,907. 52	79,159,947.66	160,181,164 .61
（一）综合收益总 额										152,729,075.18	152,729,075 .18
（二）所有者投入 和减少资本	-1,528,800. 00			60,352,2 87.09	-7,694,680 .66	-14,619, 503.00					65,748,309. 43
1. 所有者投入的普 通股	-1,528,800. 00				-12,734,88 3.00	-14,619, 503.00					355,820.00
2. 其他权益工具持 有者投入资本				60,352,2 87.09							60,352,287. 09
3. 股份支付计入所 有者权益的金额					5,040,202. 34						5,040,202.3 4
4. 其他											
（三）利润分配									15,272,907. 52	-73,569,127.52	-58,296,220 .00
1. 提取盈余公积									15,272,907. 52	-15,272,907.52	
2. 对所有者（或股 东）的分配										-58,296,220.00	-58,296,220 .00
3. 其他											
（四）所有者权益 内部结转											
1. 资本公积转增资											

本（或股本）											
2. 盈余公积转增资本（或股本）											
3. 盈余公积弥补亏损											
4. 设定受益计划变动额结转留存收益											
5. 其他综合收益结转留存收益											
6. 其他											
（五）专项储备											
1. 本期提取											
2. 本期使用											
（六）其他											
四、本期期末余额	166,777,200.00			60,352,287.09	469,410,041.69	10,225,857.00			92,179,161.86	333,815,736.71	1,112,308,570.35

公司负责人：韩元富

主管会计工作负责人：叶晨晨

会计机构负责人：蒋敏华

三、公司基本情况

1. 公司概况

适用 不适用

浙江大元泵业股份有限公司（以下简称“公司”或“本公司”）系在原浙江大元泵业有限公司基础上整体变更设立的股份有限公司，由韩元平、韩元再、韩元富、王国良、徐伟建等 13 位自然人作为发起人。公司的统一社会信用代码为 91331000255499827N。2017 年 7 月在上海证券交易所挂牌上市。所属行业为机械制造业中的通用设备制造业。

截至 2023 年 12 月 31 日止，本公司股本总数为 16,671.97 万股，截止目前，公司注册资本为 16,670.03 万元(此处以营业执照为准)，注册地：浙江省温岭市泽国镇丹崖工业区，总部地址：浙江省温岭市泽国镇丹崖工业区。

本公司实际从事的主要经营活动为：各类泵的研发、生产、销售及提供相关服务，主要产品涵盖以潜水泵、陆上泵、井用泵为主的民用泵以及以家用屏蔽泵、工业泵、液冷泵为主的屏蔽泵。

本公司实际控制人为韩元平、韩元再、韩元富、王国良、徐伟建五位一致行动人。

本财务报表业经公司董事会于 2024 年 4 月 25 日批准报出。

四、财务报表的编制基础

1. 编制基础

本财务报表按照财政部颁布的《企业会计准则——基本准则》和各项具体会计准则、企业会计准则应用指南、企业会计准则解释及其他相关规定(以下合称“企业会计准则”)，以及中国证券监督管理委员会《公开发行证券的公司信息披露编报规则第 15 号——财务报告的一般规定》的相关规定编制。

2. 持续经营

适用 不适用

本公司自报告期末起至少 12 个月以内具备持续经营能力，不存在影响持续经营能力的重大事项。

五、重要会计政策及会计估计

具体会计政策和会计估计提示：

适用 不适用

公司在编制和披露本财务报表时遵循重要性原则，并根据实际情况从性质和金额两方面判断披露事项的重要性。

以下披露内容已涵盖了本公司根据实际生产经营特点制定的具体会计政策和会计估计。

1. 遵循企业会计准则的声明

本公司所编制的财务报表符合企业会计准则的要求，真实、完整地反映了公司的财务状况、经营成果、股东权益变动和现金流量等有关信息。

2. 会计期间

本公司会计年度自公历 1 月 1 日起至 12 月 31 日止。

3. 营业周期

√适用 □不适用

本公司营业周期为 12 个月。

4. 记账本位币

本公司的记账本位币为人民币。

5. 重要性标准确定方法和选择依据

√适用 □不适用

项目	重要性标准
重要的单项计提坏账准备的应收款项	金额 \geq 1,000,000.00 元
重要的核销应收账款	金额 \geq 1,000,000.00 元
重要的在建工程	金额 \geq 5,000,000.00 元
重要的账龄超过 1 年的应付账款	金额 \geq 2,000,000.00 元
重要的投资活动项目	金额 \geq 10,000,000.00 元
重要的承诺事项	公司将抵押、质押、保证等担保事项认定为重要

6. 同一控制下和非同一控制下企业合并的会计处理方法

√适用 □不适用

同一控制下企业合并：合并方在企业合并中取得的资产和负债（包括最终控制方收购被合并方而形成的商誉），按照合并日被合并方资产、负债在最终控制方合并财务报表中的账面价值为基础计量。在合并中取得的净资产账面价值与支付的合并对价账面价值（或发行股份面值总额）的差额，调整资本公积中的股本溢价，资本公积中的股本溢价不足冲减的，调整留存收益。

非同一控制下企业合并：合并成本为购买方在购买日为取得被购买方的控制权而付出的资产、发生或承担的负债以及发行的权益性证券的公允价值。合并成本大于合并中取得的被购买方可辨认净资产公允价值份额的差额，确认为商誉；合并成本小于合并中取得的被购买方可辨认净资产公允价值份额的差额，计入当期损益。在合并中取得的被购买方符合确认条件的各项可辨认资产、负债及或有负债在购买日按公允价值计量。

为企业合并发生的直接相关费用于发生时计入当期损益；为企业合并而发行权益性证券或债务性证券的交易费用，计入权益性证券或债务性证券的初始确认金额。

7. 控制的判断标准和合并财务报表的编制方法

√适用 □不适用

1、 控制的判断标准

合并财务报表的合并范围以控制为基础确定，合并范围包括本公司及全部子公司。控制，是指公司拥有对被投资方的权力，通过参与被投资方的相关活动而享有可变回报，并且有能力运用对被投资方的权力影响其回报金额。

2、合并程序

本公司将整个企业集团视为一个会计主体，按照统一的会计政策编制合并财务报表，反映本企业集团整体财务状况、经营成果和现金流量。本公司与子公司、子公司相互之间发生的内部交易的影响予以抵销。内部交易表明相关资产发生减值损失的，全额确认该部分损失。如子公司采用的会计政策、会计期间与本公司不一致的，在编制合并财务报表时，按本公司的会计政策、会计期间进行必要的调整。

子公司所有者权益、当期净损益和当期综合收益中属于少数股东的份额分别在合并资产负债表中所有者权益项目下、合并利润表中净利润项目下和综合收益总额项目下单独列示。子公司少数股东分担的当期亏损超过了少数股东在该子公司期初所有者权益中所享有份额而形成的余额，冲减少数股东权益。

(1) 增加子公司或业务

在报告期内，因同一控制下企业合并增加子公司或业务的，将子公司或业务合并当期期初至报告期末的经营成果和现金流量纳入合并财务报表，同时对合并财务报表的期初数和比较报表的相关项目进行调整，视同合并后的报告主体自最终控制方开始控制时点起一直存在。

因追加投资等原因能够对同一控制下的被投资方实施控制的，在取得被合并方控制权之前持有的股权投资，在取得原股权之日与合并方和被合并方同处于同一控制之日孰晚日起至合并日之间已确认有关损益、其他综合收益以及其他净资产变动，分别冲减比较报表期间的期初留存收益或当期损益。

在报告期内，因非同一控制下企业合并增加子公司或业务的，以购买日确定的各项可辨认资产、负债及或有负债的公允价值为基础自购买日起纳入合并财务报表。

因追加投资等原因能够对非同一控制下的被投资方实施控制的，对于购买日之前持有的被购买方的股权，按照该股权在购买日的公允价值进行重新计量，公允价值与其账面价值的差额计入当期投资收益。购买日之前持有的被购买方的股权涉及的以后可重分类进损益的其他综合收益、权益法核算下的其他所有者权益变动转为购买日所属当期投资收益。

(2) 处置子公司

①一般处理方法

因处置部分股权投资或其他原因丧失了对被投资方控制权时，对于处置后的剩余股权投资，按照其在丧失控制权日的公允价值进行重新计量。处置股权取得的对价与剩余股权公允价值之和，减去按原持股比例计算应享有原有子公司自购买日或合并日开始持续计算的净资产的份额与商誉

之和的差额，计入丧失控制权当期的投资收益。与原有子公司股权投资相关的以后可重分类进损益的其他综合收益、权益法核算下的其他所有者权益变动，在丧失控制权时转为当期投资收益。

②分步处置子公司

通过多次交易分步处置对子公司股权投资直至丧失控制权的，处置对子公司股权投资的各项交易的条款、条件以及经济影响符合以下一种或多种情况，通常表明该多次交易事项为一揽子交易：

- i. 这些交易是同时或者在考虑了彼此影响的情况下订立的；
- ii. 这些交易整体才能达成一项完整的商业结果；
- iii. 一项交易的发生取决于其他至少一项交易的发生；
- iv. 一项交易单独看是不经济的，但是和其他交易一并考虑时是经济的。

各项交易属于一揽子交易的，将各项交易作为一项处置子公司并丧失控制权的交易进行会计处理；在丧失控制权之前每一次处置价款与处置投资对应的享有该子公司净资产份额的差额，在合并财务报表中确认为其他综合收益，在丧失控制权时一并转入丧失控制权当期的损益。

各项交易不属于一揽子交易的，在丧失控制权之前，按不丧失控制权的情况下部分处置对子公司的股权投资进行会计处理；在丧失控制权时，按处置子公司一般处理方法进行会计处理。

(3) 购买子公司少数股权

因购买少数股权新取得的长期股权投资与按照新增持股比例计算应享有子公司自购买日或合并日开始持续计算的净资产份额之间的差额，调整合并资产负债表中的资本公积中的股本溢价，资本公积中的股本溢价不足冲减的，调整留存收益。

(4) 不丧失控制权的情况下部分处置对子公司的股权投资

处置价款与处置长期股权投资相对应享有子公司自购买日或合并日开始持续计算的净资产份额之间的差额，调整合并资产负债表中的资本公积中的股本溢价，资本公积中的股本溢价不足冲减的，调整留存收益。

8. 合营安排分类及共同经营会计处理方法

适用 不适用

9. 现金及现金等价物的确定标准

现金等价物是指企业持有的期限短（一般指从购买日起三个月内到期）、流动性强、易于转换为已知金额现金、价值变动风险很小的投资。

10. 外币业务和外币报表折算

适用 不适用

1、 外币业务

外币业务采用交易发生日的即期汇率作为折算汇率将外币金额折合成人民币记账。

资产负债表日外币货币性项目余额按资产负债表日即期汇率折算，由此产生的汇兑差额，除属于与购建符合资本化条件的资产相关的外币专门借款产生的汇兑差额按照借款费用资本化的原则处理外，均计入当期损益。

2、 外币财务报表的折算

资产负债表中的资产和负债项目，采用资产负债表日的即期汇率折算；所有者权益项目除“未分配利润”项目外，其他项目采用发生时的即期汇率折算。利润表中的收入和费用项目，采用交易发生日的即期汇率折算。

处置境外经营时，将与该境外经营相关的外币财务报表折算差额，自所有者权益项目转入处置当期损益。

11. 金融工具

适用 不适用

本公司在成为金融工具合同的一方时，确认一项金融资产、金融负债或权益工具。

1、 金融工具的分类

根据本公司管理金融资产的业务模式和金融资产的合同现金流量特征，金融资产于初始确认时分类为：以摊余成本计量的金融资产、以公允价值计量且其变动计入其他综合收益的金融资产和以公允价值计量且其变动计入当期损益的金融资产。

本公司将同时符合下列条件且未被指定为以公允价值计量且其变动计入当期损益的金融资产，分类为以摊余成本计量的金融资产：

- 业务模式是以收取合同现金流量为目标；
- 合同现金流量仅为对本金和以未偿付本金金额为基础的利息的支付。

本公司将同时符合下列条件且未被指定为以公允价值计量且其变动计入当期损益的金融资产，分类为以公允价值计量且其变动计入其他综合收益的金融资产（债务工具）：

- 业务模式既以收取合同现金流量又以出售该金融资产为目标；
- 合同现金流量仅为对本金和以未偿付本金金额为基础的利息的支付。

对于非交易性权益工具投资，本公司可以在初始确认时将其不可撤销地指定为以公允价值计量且其变动计入其他综合收益的金融资产（权益工具）。该指定在单项投资的基础上作出，且相关投资从发行者的角度符合权益工具的定义。

除上述以摊余成本计量和以公允价值计量且其变动计入其他综合收益的金融资产外，本公司将其余所有的金融资产分类为以公允价值计量且其变动计入当期损益的金融资产。在初始确认时，如果能够消除或显著减少会计错配，本公司可以将本应分类为以摊余成本计量或以公允价值计量

且其变动计入其他综合收益的金融资产不可撤销地指定为以公允价值计量且其变动计入当期损益的金融资产。

金融负债于初始确认时分类为：以公允价值计量且其变动计入当期损益的金融负债和以摊余成本计量的金融负债。

符合以下条件之一的金融负债可在初始计量时指定为以公允价值计量且其变动计入当期损益的金融负债：

- 1) 该项指定能够消除或显著减少会计错配。
- 2) 根据正式书面文件载明的企业风险管理或投资策略，以公允价值为基础对金融负债组合或金融资产和金融负债组合进行管理和业绩评价，并在企业内部以此为基础向关键管理人员报告。
- 3) 该金融负债包含需单独分拆的嵌入衍生工具。

2、金融工具的确认依据和计量方法

(1) 以摊余成本计量的金融资产

以摊余成本计量的金融资产包括应收票据、应收账款、其他应收款、长期应收款、债权投资等，按公允价值进行初始计量，相关交易费用计入初始确认金额；不包含重大融资成分的应收账款以及本公司决定不考虑不超过一年的融资成分的应收账款，以合同交易价格进行初始计量。

持有期间采用实际利率法计算的利息计入当期损益。

收回或处置时，将取得的价款与该金融资产账面价值之间的差额计入当期损益。

(2) 以公允价值计量且其变动计入其他综合收益的金融资产（债务工具）

以公允价值计量且其变动计入其他综合收益的金融资产（债务工具）包括应收款项融资、其他债权投资等，按公允价值进行初始计量，相关交易费用计入初始确认金额。该金融资产按公允价值进行后续计量，公允价值变动除采用实际利率法计算的利息、减值损失或利得和汇兑损益之外，均计入其他综合收益。

终止确认时，之前计入其他综合收益的累计利得或损失从其他综合收益中转出，计入当期损益。

(3) 以公允价值计量且其变动计入其他综合收益的金融资产（权益工具）

以公允价值计量且其变动计入其他综合收益的金融资产（权益工具）包括其他权益工具投资等，按公允价值进行初始计量，相关交易费用计入初始确认金额。该金融资产按公允价值进行后续计量，公允价值变动计入其他综合收益。取得的股利计入当期损益。

终止确认时，之前计入其他综合收益的累计利得或损失从其他综合收益中转出，计入留存收益。

(4) 以公允价值计量且其变动计入当期损益的金融资产

以公允价值计量且其变动计入当期损益的金融资产包括交易性金融资产、衍生金融资产、其他非流动金融资产等，按公允价值进行初始计量，相关交易费用计入当期损益。该金融资产按公允价值进行后续计量，公允价值变动计入当期损益。

(5) 以公允价值计量且其变动计入当期损益的金融负债

以公允价值计量且其变动计入当期损益的金融负债包括交易性金融负债、衍生金融负债等，按公允价值进行初始计量，相关交易费用计入当期损益。该金融负债按公允价值进行后续计量，公允价值变动计入当期损益。

终止确认时，其账面价值与支付的对价之间的差额计入当期损益。

(6) 以摊余成本计量的金融负债

以摊余成本计量的金融负债包括短期借款、应付票据、应付账款、其他应付款、长期借款、应付债券、长期应付款，按公允价值进行初始计量，相关交易费用计入初始确认金额。

持有期间采用实际利率法计算的利息计入当期损益。

终止确认时，将支付的对价与该金融负债账面价值之间的差额计入当期损益。

3、 金融资产终止确认和金融资产转移

满足下列条件之一时，本公司终止确认金融资产：

- 收取金融资产现金流量的合同权利终止；
- 金融资产已转移，且已将金融资产所有权上几乎所有的风险和报酬转移给转入方；
- 金融资产已转移，虽然本公司既没有转移也没有保留金融资产所有权上几乎所有的风险和报酬，但是未保留对金融资产的控制。

本公司与交易对手方修改或者重新议定合同而且构成实质性修改的，则终止确认原金融资产，同时按照修改后的条款确认一项新金融资产。

发生金融资产转移时，如保留了金融资产所有权上几乎所有的风险和报酬的，则不终止确认该金融资产。

在判断金融资产转移是否满足上述金融资产终止确认条件时，采用实质重于形式的原则。

公司将金融资产转移区分为金融资产整体转移和部分转移。金融资产整体转移满足终止确认条件的，将下列两项金额的差额计入当期损益：

(1) 所转移金融资产的账面价值；

(2) 因转移而收到的对价，与原直接计入所有者权益的公允价值变动累计额（涉及转移的金融资产为以公允价值计量且其变动计入其他综合收益的金融资产（债务工具）的情形）之和。

金融资产部分转移满足终止确认条件的，将所转移金融资产整体的账面价值，在终止确认部分和未终止确认部分之间，按照各自的相对公允价值进行分摊，并将下列两项金额的差额计入当期损益：

(1) 终止确认部分的账面价值；

(2) 终止确认部分的对价，与原直接计入所有者权益的公允价值变动累计额中对应终止确认部分的金额（涉及转移的金融资产为以公允价值计量且其变动计入其他综合收益的金融资产（债务工具）的情形）之和。

金融资产转移不满足终止确认条件的，继续确认该金融资产，所收到的对价确认为一项金融负债。

4、金融负债终止确认

金融负债的现时义务全部或部分已经解除的，则终止确认该金融负债或其一部分；本公司若与债权人签定协议，以承担新金融负债方式替换现存金融负债，且新金融负债与现存金融负债的合同条款实质上不同的，则终止确认现存金融负债，并同时确认新金融负债。

对现存金融负债全部或部分合同条款作出实质性修改的，则终止确认现存金融负债或其一部分，同时将修改条款后的金融负债确认为一项新金融负债。

金融负债全部或部分终止确认时，终止确认的金融负债账面价值与支付对价（包括转出的非现金资产或承担的新金融负债）之间的差额，计入当期损益。

本公司若回购部分金融负债的，在回购日按照继续确认部分与终止确认部分的相对公允价值，将该金融负债整体的账面价值进行分配。分配给终止确认部分的账面价值与支付的对价（包括转出的非现金资产或承担的新金融负债）之间的差额，计入当期损益。

5、金融资产和金融负债的公允价值的确定方法

存在活跃市场的金融工具，以活跃市场中的报价确定其公允价值。不存在活跃市场的金融工具，采用估值技术确定其公允价值。在估值时，本公司采用在当前情况下适用并且有足够可利用数据和其他信息支持的估值技术，选择与市场参与者在相关资产或负债的交易中所考虑的资产或负债特征相一致的输入值，并优先使用相关可观察输入值。只有在相关可观察输入值无法取得或取得不切实可行的情况下，才使用不可观察输入值。

6、 金融工具减值的测试方法及会计处理方法

本公司以摊余成本计量的金融资产、以公允价值计量且其变动计入其他综合收益的金融资产（债务工具）和财务担保合同等以预期信用损失为基础进行减值会计处理。

本公司考虑有关过去事项、当前状况以及对未来经济状况的预测等合理且有依据的信息，以发生违约的风险为权重，计算合同应收的现金流量与预期能收到的现金流量之间差额的现值的概率加权金额，确认预期信用损失。

对于由《企业会计准则第 14 号——收入》规范的交易形成的应收款项和合同资产，无论是否包含重大融资成分，本公司始终按照相当于整个存续期内预期信用损失的金额计量其损失准备。

对于由《企业会计准则第 21 号——租赁》规范的交易形成的租赁应收款，本公司选择始终按照相当于整个存续期内预期信用损失的金额计量其损失准备。

对于其他金融工具，本公司在每个资产负债表日评估相关金融工具的信用风险自初始确认后的变动情况。

本公司通过比较金融工具在资产负债表日发生违约的风险与在初始确认日发生违约的风险，以确定金融工具预计存续期内发生违约风险的相对变化，以评估金融工具的信用风险自初始确认后是否已显著增加。通常逾期超过 30 日，本公司即认为该金融工具的信用风险已显著增加，除非有确凿证据证明该金融工具的信用风险自初始确认后并未显著增加。

如果金融工具于资产负债表日的信用风险较低，本公司即认为该金融工具的信用风险自初始确认后并未显著增加。

如果该金融工具的信用风险自初始确认后已显著增加，本公司按照相当于该金融工具整个存续期内预期信用损失的金额计量其损失准备；如果该金融工具的信用风险自初始确认后并未显著增加，本公司按照相当于该金融工具未来 12 个月内预期信用损失的金额计量其损失准备。由此形成的损失准备的增加或转回金额，作为减值损失或利得计入当期损益。对于以公允价值计量且其变动计入其他综合收益的金融资产（债务工具），在其他综合收益中确认其损失准备，并将减值损失或利得计入当期损益，且不减少该金融资产在资产负债表中列示的账面价值。

如果有客观证据表明某项应收款项已经发生信用减值，则本公司在单项基础上对该应收款项计提减值准备。

除单项计提坏账准备的上述应收款项外，本公司依据信用风险特征将其余金融工具划分为若干组合，在组合基础上确定预期信用损失。本公司对应收票据、应收账款、应收款项融资、其他应收款、合同资产等计提预期信用损失的组合类别及确定依据如下：

项目	组合类别	确定依据
----	------	------

项目	组合类别	确定依据
应收票据、应收款项融资	商业承兑汇票及数字化应收账款债权凭证	对于划分为组合的应收票据、应收款项融资，本公司参考历史信用损失经验，结合当前状况以及对未来经济状况的预测，通过违约风险敞口和整个存续期预期信用损失率，计算预期信用损失。
	银行承兑汇票	
应收账款、合同资产	合并范围内关联方组合	对于划分为组合的应收账款，本公司参考历史信用损失经验，结合当前状况以及对未来经济状况的预测，编制应收账款账龄与整个存续期预期信用损失率对照表，计算预期信用损失。对于按账龄划分组合的应收账款，账龄自确认之日起计算。
	账龄组合	
其他应收款	合并范围内关联方组合	对于划分为组合的其他应收款，本公司参考历史信用损失经验，结合当前状况以及对未来经济状况的预测，通过违约风险敞口和未来 12 个月内或整个存续期预期信用损失率，计算预期信用损失。
	账龄组合	

本公司基于账龄确认信用风险特征组合的账龄计算方法如下：

账龄	预期信用损失率 (%)
1 年以内	5
1 至 2 年	10
2 至 3 年	50
3 年以上	100

本公司不再合理预期金融资产合同现金流量能够全部或部分收回的，直接减记该金融资产的账面余额。

12. 应收票据

√适用 □不适用

应收票据的预期信用损失的确定方法及会计处理方法

√适用 □不适用

详见本节“五、11 金融工具”。

按照信用风险特征组合计提坏账准备的组合类别及确定依据

√适用 □不适用

详见本节“五、11 金融工具”。

基于账龄确认信用风险特征组合的账龄计算方法

√适用 □不适用

详见本节“五、11 金融工具”。

按照单项计提坏账准备的单项计提判断标准

√适用 □不适用

详见本节“五、11 金融工具”。

13. 应收账款

√适用 □不适用

应收账款的预期信用损失的确定方法及会计处理方法

√适用 □不适用

详见本节“五、11 金融工具”。

按照信用风险特征组合计提坏账准备的组合类别及确定依据

√适用 □不适用

详见本节“五、11 金融工具”。

基于账龄确认信用风险特征组合的账龄计算方法

√适用 □不适用

详见本节“五、11 金融工具”。

按照单项计提坏账准备的认定单项计提判断标准

√适用 □不适用

详见本节“五、11 金融工具”。

14. 应收款项融资

√适用 □不适用

应收款项融资预期信用损失的确定方法及会计处理方法

√适用 □不适用

详见本节“五、11 金融工具”。

按照信用风险特征组合计提坏账准备的组合类别及确定依据

√适用 □不适用

详见本节“五、11 金融工具”。

基于账龄确认信用风险特征组合的账龄计算方法

√适用 □不适用

详见本节“五、11 金融工具”。

按照单项计提坏账准备的单项计提判断标准

√适用 □不适用

详见本节“五、11 金融工具”。

15. 其他应收款

√适用 □不适用

其他应收款预期信用损失的确定方法及会计处理方法

√适用 □不适用

详见本节“五、11 金融工具”。

按照信用风险特征组合计提坏账准备的组合类别及确定依据

√适用 □不适用

详见本节“五、11 金融工具”。

基于账龄确认信用风险特征组合的账龄计算方法

√适用 □不适用

详见本节“五、11 金融工具”。

按照单项计提坏账准备的单项计提判断标准

√适用 □不适用

详见本节“五、11 金融工具”。

16. 存货

√适用 □不适用

存货类别、发出计价方法、盘存制度、低值易耗品和包装物的摊销方法

√适用 □不适用

1、 存货的分类和成本

存货分类为：原材料、库存商品、在产品、发出商品、委托加工物资等。

存货按成本进行初始计量，存货成本包括采购成本、加工成本和其他使存货达到目前场所和状态所发生的支出。

2、 发出存货的计价方法

存货发出时按加权平均法计价。

3、 存货的盘存制度

采用永续盘存制。

4、 低值易耗品和包装物的摊销方法

(1) 低值易耗品采用一次转销法；

(2) 包装物采用一次转销法

存货跌价准备的确认标准和计提方法

√适用 □不适用

资产负债表日，存货应当按照成本与可变现净值孰低计量。当存货成本高于其可变现净值的，应当计提存货跌价准备。可变现净值，是指在日常活动中，存货的估计售价减去至完工时估计将要发生的成本、估计的销售费用以及相关税费后的金额。

产成品、库存商品和用于出售的材料等直接用于出售的商品存货，在正常生产经营过程中，以该存货的估计售价减去估计的销售费用和相关税费后的金额，确定其可变现净值；需要经过加工的材料存货，在正常生产经营过程中，以所生产的产成品的估计售价减去至完工时估计将要发生的成本、估计的销售费用和相关税费后的金额，确定其可变现净值；为执行销售合同或者劳务合同而持有的存货，其可变现净值以合同价格为基础计算，若持有存货的数量多于销售合同订购数量的，超出部分的存货的可变现净值以一般销售价格为基础计算。

计提存货跌价准备后，如果以前减记存货价值的影响因素已经消失，导致存货的可变现净值高于其账面价值的，在原已计提的存货跌价准备金额内予以转回，转回的金额计入当期损益。

按照组合计提存货跌价准备的组合类别及确定依据、不同类别存货可变现净值的确定依据

□适用 √不适用

基于库龄确认存货可变现净值的各库龄组合可变现净值的计算方法和确定依据适用 不适用**17. 合同资产**适用 不适用**合同资产的确认方法及标准**适用 不适用

本公司根据履行履约义务与客户付款之间的关系在资产负债表中列示合同资产或合同负债。

本公司已向客户转让商品或提供服务而有权收取对价的权利（且该权利取决于时间流逝之外的其他因素）列示为合同资产。同一合同下的合同资产和合同负债以净额列示。本公司拥有的、无条件（仅取决于时间流逝）向客户收取对价的权利作为应收款项单独列示。

合同资产预期信用损失的确定方法及会计处理方法适用 不适用

合同资产的预期信用损失的确定方法及会计处理方法详见本节“五. 11 金融工具减值的测试方法及会计处理方法”。

按照信用风险特征组合计提坏账准备的组合类别及确定依据适用 不适用**基于账龄确认信用风险特征组合的账龄计算方法**适用 不适用

详见本节“五. 11 金融工具”。

按照单项计提坏账准备的认定单项计提判断标准适用 不适用**18. 持有待售的非流动资产或处置组**适用 不适用**划分为持有待售的非流动资产或处置组的确认标准和会计处理方法**适用 不适用**终止经营的认定标准和列报方法**适用 不适用**19. 长期股权投资**适用 不适用**1、 共同控制、重大影响的判断标准**

共同控制，是指按照相关约定对某项安排所共有的控制，并且该安排的相关活动必须经过分享控制权的参与方一致同意后才能决策。本公司与其他合营方一同对被投资单位实施共同控制且对被投资单位净资产享有权利的，被投资单位为本公司的合营企业。

重大影响，是指对被投资单位的财务和经营决策有参与决策的权力，但并不能够控制或者与其他方一起共同控制这些政策的制定。本公司能够对被投资单位施加重大影响的，被投资单位为本公司联营企业。

2、 初始投资成本的确定

(1) 企业合并形成的长期股权投资

对于同一控制下的企业合并形成的对子公司的长期股权投资，在合并日按照取得被合并方所有者权益在最终控制方合并财务报表中的账面价值的份额作为长期股权投资的初始投资成本。长期股权投资初始投资成本与支付对价账面价值之间的差额，调整资本公积中的股本溢价；资本公积中的股本溢价不足冲减时，调整留存收益。因追加投资等原因能够对同一控制下的被投资单位实施控制的，按上述原则确认的长期股权投资的初始投资成本与达到合并前的长期股权投资账面价值加上合并日进一步取得股份新支付对价的账面价值之和的差额，调整股本溢价，股本溢价不足冲减的，冲减留存收益。

对于非同一控制下的企业合并形成的对子公司的长期股权投资，按照购买日确定的合并成本作为长期股权投资的初始投资成本。因追加投资等原因能够对非同一控制下的被投资单位实施控制的，按照原持有的股权投资账面价值加上新增投资成本之和作为初始投资成本。

(2) 通过企业合并以外的其他方式取得的长期股权投资

以支付现金方式取得的长期股权投资，按照实际支付的购买价款作为初始投资成本。

以发行权益性证券取得的长期股权投资，按照发行权益性证券的公允价值作为初始投资成本。

3、 后续计量及损益确认方法

(1) 成本法核算的长期股权投资

公司对子公司的长期股权投资，采用成本法核算，除非投资符合持有待售的条件。除取得投资时实际支付的价款或对价中包含的已宣告但尚未发放的现金股利或利润外，公司按照享有被投资单位宣告发放的现金股利或利润确认当期投资收益。

(2) 权益法核算的长期股权投资

对联营企业和合营企业的长期股权投资，采用权益法核算。初始投资成本大于投资时应享有被投资单位可辨认净资产公允价值份额的差额，不调整长期股权投资的初始投资成本；初始投资成本小于投资时应享有被投资单位可辨认净资产公允价值份额的差额，计入当期损益，同时调整长期股权投资的成本。

公司按照应享有或应分担的被投资单位实现的净损益和其他综合收益的份额，分别确认投资收益和其他综合收益，同时调整长期股权投资的账面价值；按照被投资单位宣告分派的利润或现金股利计算应享有的部分，相应减少长期股权投资的账面价值；对于被投资单位除净损益、其他

综合收益和利润分配以外所有者权益的其他变动（简称“其他所有者权益变动”），调整长期股权投资的账面价值并计入所有者权益。

在确认应享有被投资单位净损益、其他综合收益及其他所有者权益变动的份额时，以取得投资时被投资单位可辨认净资产的公允价值为基础，并按照公司的会计政策及会计期间，对被投资单位的净利润和其他综合收益等进行调整后确认。

公司与联营企业、合营企业之间发生的未实现内部交易损益按照应享有的比例计算归属于公司的部分，予以抵销，在此基础上确认投资收益，但投出或出售的资产构成业务的除外。与被投资单位发生的未实现内部交易损失，属于资产减值损失的，全额确认。

公司对合营企业或联营企业发生的净亏损，除负有承担额外损失义务外，以长期股权投资的账面价值以及其他实质上构成对合营企业或联营企业净投资的长期权益减记至零为限。合营企业或联营企业以后实现净利润的，公司在收益分享额弥补未确认的亏损分担额后，恢复确认收益分享额。

（3）长期股权投资的处置

处置长期股权投资，其账面价值与实际取得价款的差额，计入当期损益。

部分处置权益法核算的长期股权投资，剩余股权仍采用权益法核算的，原权益法核算确认的其他综合收益采用与被投资单位直接处置相关资产或负债相同的基础按相应比例结转，其他所有者权益变动按比例结转入当期损益。

因处置股权投资等原因丧失了对被投资单位的共同控制或重大影响的，原股权投资因采用权益法核算而确认的其他综合收益，在终止采用权益法核算时采用与被投资单位直接处置相关资产或负债相同的基础进行会计处理，其他所有者权益变动在终止采用权益法核算时全部转入当期损益。

因处置部分股权投资等原因丧失了对被投资单位控制权的，在编制个别财务报表时，剩余股权能够对被投资单位实施共同控制或重大影响的，改按权益法核算，并对该剩余股权视同自取得时即采用权益法核算进行调整，对于取得被投资单位控制权之前确认的其他综合收益采用与被投资单位直接处置相关资产或负债相同的基础按比例结转，因采用权益法核算确认的其他所有者权益变动按比例结转入当期损益；剩余股权不能对被投资单位实施共同控制或施加重大影响的，确认为金融资产，其在丧失控制之日的公允价值与账面价值间的差额计入当期损益，对于取得被投资单位控制权之前确认的其他综合收益和其他所有者权益变动全部结转。

通过多次交易分步处置对子公司股权投资直至丧失控制权，属于一揽子交易的，各项交易作为一项处置子公司股权投资并丧失控制权的交易进行会计处理；在丧失控制权之前每一次处置价款与所处置的股权对应得长期股权投资账面价值之间的差额，在个别财务报表中，先确认为其他综合收益，到丧失控制权时再一并转入丧失控制权的当期损益。不属于一揽子交易的，对每一项交易分别进行会计处理。

20. 投资性房地产

(1). 如果采用成本计量模式的：

折旧或摊销方法

本公司对现有投资性房地产采用成本模式计量。对按照成本模式计量的投资性房地产—出租用建筑物采用与本公司固定资产相同的折旧政策，出租用土地使用权按与无形资产相同的摊销政策执行。

21. 固定资产

(1). 确认条件

√适用 □不适用

固定资产指为生产商品、提供劳务、出租或经营管理而持有，并且使用寿命超过一个会计年度的有形资产。固定资产在同时满足下列条件时予以确认：

- (1) 与该固定资产有关的经济利益很可能流入企业；
- (2) 该固定资产的成本能够可靠地计量。

固定资产按成本（并考虑预计弃置费用因素的影响）进行初始计量。

与固定资产有关的后续支出，在与其有关的经济利益很可能流入且其成本能够可靠计量时，计入固定资产成本；对于被替换的部分，终止确认其账面价值；所有其他后续支出于发生时计入当期损益。

(2). 折旧方法

√适用 □不适用

类别	折旧方法	折旧年限（年）	残值率	年折旧率
房屋及建筑物	年限平均法	20	5	4.75
机器设备	年限平均法	10	5	9.50
运输设备	年限平均法	5	5	19.00
电子及其他设备	年限平均法	5	5	19.00

22. 在建工程

√适用 □不适用

在建工程按实际发生的成本计量。实际成本包括建筑成本、安装成本、符合资本化条件的借款费用以及其他为使在建工程达到预定可使用状态前所发生的必要支出。在建工程在达到预定可使用状态时，转入固定资产并自次月起开始计提折旧。本公司在建工程结转为固定资产的标准和时点如下：

类别	转为固定资产的标准和时点
房屋及建筑物	(1) 主体建设工程及配套工程已实质上完工；(2) 建设工程达到预定可使用状态但尚未办理竣工决算的，自达到预定可使用状态之日起，根据工程实际造价按预估价值转入固定资产。
在安装设备	(1) 相关设备及其他配套设施已安装完毕；(2) 设备经过调试可在一段时间内保持正常稳定运行；(3) 生产设备能够在一段时间内稳定的产出合格产品；(4) 设备经过资产管理人员和使用人员验收。
在安装软件	(1) 软件已经安装调试完毕；(2) 软件经过使用部门和使用人员验收。

23. 借款费用

√适用 □不适用

1、 借款费用资本化的确认原则

公司发生的借款费用,可直接归属于符合资本化条件的资产的购建或者生产的,予以资本化,计入相关资产成本;其他借款费用,在发生时根据其发生额确认为费用,计入当期损益。

符合资本化条件的资产,是指需要经过相当长时间的购建或者生产活动才能达到预定可使用或者可销售状态的固定资产、投资性房地产和存货等资产。

2、 借款费用资本化期间

资本化期间,指从借款费用开始资本化时点到停止资本化时点的期间,借款费用暂停资本化的期间不包括在内。

借款费用同时满足下列条件时开始资本化:

(1)资产支出已经发生,资产支出包括为购建或者生产符合资本化条件的资产而以支付现金、转移非现金资产或者承担带息债务形式发生的支出;

(2)借款费用已经发生;

(3)为使资产达到预定可使用或者可销售状态所必要的购建或者生产活动已经开始。

当购建或者生产符合资本化条件的资产达到预定可使用或者可销售状态时,借款费用停止资本化。

3、 暂停资本化期间

符合资本化条件的资产在购建或生产过程中发生的非正常中断、且中断时间连续超过3个月的,则借款费用暂停资本化;该项中断如是所购建或生产的符合资本化条件的资产达到预定可使用状态或者可销售状态必要的程序,则借款费用继续资本化。在中断期间发生的借款费用确认为当期损益,直至资产的购建或者生产活动重新开始后借款费用继续资本化。

4、 借款费用资本化率、资本化金额的计算方法

对于为购建或者生产符合资本化条件的资产而借入的专门借款,以专门借款当期实际发生的借款费用,减去尚未动用的借款资金存入银行取得的利息收入或进行暂时性投资取得的投资收益后的金额,来确定借款费用的资本化金额。

对于为购建或者生产符合资本化条件的资产而占用的一般借款,根据累计资产支出超过专门借款部分的资产支出加权平均数乘以所占用一般借款的资本化率,计算确定一般借款应予资本化的借款费用金额。资本化率根据一般借款加权平均实际利率计算确定。

在资本化期间内，外币专门借款本金及利息的汇兑差额，予以资本化，计入符合资本化条件的资产的成本。除外币专门借款之外的其他外币借款本金及其利息所产生的汇兑差额计入当期损益。

24. 生物资产

适用 不适用

25. 油气资产

适用 不适用

26. 无形资产

(1). 使用寿命及其确定依据、估计情况、摊销方法或复核程序

适用 不适用

1、无形资产的计价方法

(1) 公司取得无形资产时按成本进行初始计量；

外购无形资产的成本，包括购买价款、相关税费以及直接归属于使该项资产达到预定用途所发生的其他支出。

(2) 后续计量

在取得无形资产时分析判断其使用寿命。

对于使用寿命有限的无形资产，在为企业带来经济利益的期限内摊销；无法预见无形资产为企业带来经济利益期限的，视为使用寿命不确定的无形资产，不予摊销。

2、使用寿命有限的无形资产的使用寿命估计情况

项目	预计使用寿命	摊销方法	残值率(%)	预收使用寿命的确定依据
土地使用权	50年	直线法		土地证登记使用年限
软件	3-10年	直线法		预计使用年限
专利权	10年	直线法		预计受益年限

3、使用寿命不确定的无形资产的判断依据以及对其使用寿命进行复核的程序

截至资产负债表日，本公司没有使用寿命不确定的无形资产。

(2). 研发支出的归集范围及相关会计处理方法

适用 不适用

1、研发支出的归集范围

公司进行研究与开发过程中发生的支出包括从事研发活动的人员的相关职工薪酬、耗用材料、相关折旧摊销费用等相关支出。

2、划分研究阶段和开发阶段的具体标准

公司内部研究开发项目的支出分为研究阶段支出和开发阶段支出。

研究阶段：为获取并理解新的科学或技术知识等而进行的独创性的有计划调查、研究活动的阶段。

开发阶段：在进行商业性生产或使用前，将研究成果或其他知识应用于某项计划或设计，以生产出新的或具有实质性改进的材料、装置、产品等活动的阶段。

3、 开发阶段支出资本化的具体条件

研究阶段的支出，于发生时计入当期损益。开发阶段的支出同时满足下列条件的，确认为无形资产，不能满足下述条件的开发阶段的支出计入当期损益：

- (1) 完成该无形资产以使其能够使用或出售在技术上具有可行性；
- (2) 具有完成该无形资产并使用或出售的意图；
- (3) 无形资产产生经济利益的方式，包括能够证明运用该无形资产生产的产品存在市场或无形资产自身存在市场，无形资产将在内部使用的，能够证明其有用性；
- (4) 有足够的技术、财务资源和其他资源支持，以完成该无形资产的开发，并有能力使用或出售该无形资产；
- (5) 归属于该无形资产开发阶段的支出能够可靠地计量。

无法区分研究阶段支出和开发阶段支出的，将发生的研发支出全部计入当期损益。

27. 长期资产减值

√适用 □不适用

长期股权投资、采用成本模式计量的投资性房地产、固定资产、在建工程、使用权资产、使用寿命有限的无形资产、油气资产等长期资产，于资产负债表日存在减值迹象的，进行减值测试。减值测试结果表明资产的可收回金额低于其账面价值的，按其差额计提减值准备并计入减值损失。可收回金额为资产的公允价值减去处置费用后的净额与资产预计未来现金流量的现值两者之间的较高者。资产减值准备按单项资产为基础计算并确认，如果难以对单项资产的可收回金额进行估计的，以该资产所属的资产组确定资产组的可收回金额。资产组是能够独立产生现金流入的最小资产组合。

对于因企业合并形成的商誉、使用寿命不确定的无形资产、尚未达到可使用状态的无形资产，无论是否存在减值迹象，至少在每年年度终了进行减值测试。

本公司进行商誉减值测试，对于因企业合并形成的商誉的账面价值，自购买日起按照合理的方法分摊至相关的资产组；难以分摊至相关的资产组的，将其分摊至相关的资产组组合。相关的资产组或者资产组组合，是能够从企业合并的协同效应中受益的资产组或者资产组组合。

在对包含商誉的相关资产组或者资产组组合进行减值测试时，如与商誉相关的资产组或者资产组组合存在减值迹象的，先对不包含商誉的资产组或者资产组组合进行减值测试，计算可收回

金额，并与相关账面价值相比较，确认相应的减值损失。然后对包含商誉的资产组或者资产组组合进行减值测试，比较其账面价值与可收回金额，如可收回金额低于账面价值的，减值损失金额首先抵减分摊至资产组或者资产组组合中商誉的账面价值，再根据资产组或者资产组组合中除商誉之外的其他各项资产的账面价值所占比重，按比例抵减其他各项资产的账面价值。上述资产减值损失一经确认，在以后会计期间不予转回。

28. 长期待摊费用

√适用 □不适用

长期待摊费用为已经发生但应由本期和以后各期负担的分摊期限在一年以上的各项费用。长期待摊费用按实际成本计价，根据具体内容按预计受益期间以直线法进行摊销，如果长期待摊的费用项目不能使以后会计期间受益，应当将尚未摊销项目的摊余价值全部转入当期损益。

29. 合同负债

√适用 □不适用

本公司根据履行履约义务与客户付款之间的关系在资产负债表中列示合同资产或合同负债。本公司已收或应收客户对价而应向客户转让商品或提供服务的义务列示为合同负债。同一合同下的合同资产和合同负债以净额列示。

30. 职工薪酬

(1). 短期薪酬的会计处理方法

√适用 □不适用

本公司在职工为本公司提供服务的会计期间，将实际发生的短期薪酬确认为负债，并计入当期损益或相关资产成本。

本公司为职工缴纳的社会保险费和住房公积金，以及按规定提取的工会经费和职工教育经费，在职工为本公司提供服务的会计期间，根据规定的计提基础和计提比例计算确定相应的职工薪酬金额。

本公司发生的职工福利费，在实际发生时根据实际发生额计入当期损益或相关资产成本，其中，非货币性福利按照公允价值计量。

(2). 离职后福利的会计处理方法

√适用 □不适用

(1) 设定提存计划

本公司按当地政府的相关规定为职工缴纳基本养老保险和失业保险，在职工为本公司提供服务的会计期间，按以当地规定的缴纳基数和比例计算应缴纳金额，确认为负债，并计入当期损益或相关资产成本。

(2) 设定受益计划

本公司根据预期累计福利单位法确定的公式将设定受益计划产生的福利义务归属于职工提供服务的期间，并计入当期损益或相关资产成本。

设定受益计划义务现值减去设定受益计划资产公允价值所形成的赤字或盈余确认为一项设定受益计划净负债或净资产。设定受益计划存在盈余的，本公司以设定受益计划的盈余和资产上限两项的孰低者计量设定受益计划净资产。

所有设定受益计划义务，包括预期在职工提供服务的年度报告期间结束后的十二个月内支付的义务，根据资产负债表日与设定受益计划义务期限和币种相匹配的国债或活跃市场上的高质量公司债券的市场收益率予以折现。

设定受益计划产生的服务成本和设定受益计划净负债或净资产的利息净额计入当期损益或相关资产成本；重新计量设定受益计划净负债或净资产所产生的变动计入其他综合收益，并且在后续会计期间不转回至损益，在原设定受益计划终止时在权益范围内将原计入其他综合收益的部分全部结转至未分配利润。

在设定受益计划结算时，按在结算日确定的设定受益计划义务现值和结算价格两者的差额，确认结算利得或损失。

(3). 辞退福利的会计处理方法

适用 不适用

本公司向职工提供辞退福利的，在下列两者孰早日确认辞退福利产生的职工薪酬负债，并计入当期损益：公司不能单方面撤回因解除劳动关系计划或裁减建议所提供的辞退福利时；公司确认与涉及支付辞退福利的重组相关的成本或费用时。

(4). 其他长期职工福利的会计处理方法

适用 不适用

向职工提供的其他长期福利，符合设定提存计划条件的，按照设定提存计划有关规定进行会计处理；除此之外的其它长期福利，按照设定受益计划的有关规定进行会计处理，为简化相关会计处理，将其产生的职工薪酬成本确认为服务成本、其他长期职工福利净负债或净资产的利息净额以及重新计量其他长期职工福利净负债或净资产所产生的变动等组成项目的总净额计入当期损益或相关资产成本。

31. 预计负债

适用 不适用

与或有事项相关的义务同时满足下列条件时，本公司将其确认为预计负债：

- (1) 该义务是本公司承担的现时义务；
- (2) 履行该义务很可能导致经济利益流出本公司；
- (3) 该义务的金额能够可靠地计量。

预计负债按履行相关现时义务所需的支出的最佳估计数进行初始计量。

在确定最佳估计数时，综合考虑与或有事项有关的风险、不确定性和货币时间价值等因素。对于货币时间价值影响重大的，通过对相关未来现金流出进行折现后确定最佳估计数。

所需支出存在一个连续范围，且该范围内各种结果发生的可能性相同的，最佳估计数按照该范围内的中间值确定；在其他情况下，最佳估计数分别下列情况处理：

- 或有事项涉及单个项目的，按照最可能发生金额确定。
- 或有事项涉及多个项目的，按照各种可能结果及相关概率计算确定。

清偿预计负债所需支出全部或部分预期由第三方补偿的，补偿金额在基本确定能够收到时，作为资产单独确认，确认的补偿金额不超过预计负债的账面价值。

本公司在资产负债表日对预计负债的账面价值进行复核，有确凿证据表明该账面价值不能反映当前最佳估计数的，按照当前最佳估计数对该账面价值进行调整。

32. 股份支付

适用 不适用

本公司的股份支付是为了获取职工或其他方提供服务而授予权益工具或者承担以权益工具为基础确定的负债的交易。本公司的股份支付分为以权益结算的股份支付和以现金结算的股份支付。

1、以权益结算的股份支付及权益工具

以权益结算的股份支付换取职工提供服务的，以授予职工权益工具的公允价值计量。对于授予后立即可行权的股份支付交易，在授予日按照权益工具的公允价值计入相关成本或费用，相应增加资本公积。对于授予后完成等待期内的服务或达到规定业绩条件才可行权的股份支付交易，在等待期内每个资产负债表日，本公司根据对可行权权益工具数量的最佳估计，按照授予日公允价值，将当期取得的服务计入相关成本或费用，相应增加资本公积。

如果修改了以权益结算的股份支付的条款，至少按照未修改条款的情况确认取得的服务。此外，任何增加所授予权益工具公允价值的修改，或在修改日对职工有利的变更，均确认取得服务的增加。

在等待期内，如果取消了授予的权益工具，则本公司对取消所授予的权益性工具作为加速行权处理，将剩余等待期内应确认的金额立即计入当期损益，同时确认资本公积。但是，如果授予新的权益工具，并在新权益工具授予日认定所授予的新权益工具是用于替代被取消的权益工具的，则以与处理原权益工具条款和条件修改相同的方式，对所授予的替代权益工具进行处理。

2、以现金结算的股份支付及权益工具

以现金结算的股份支付，按照本公司承担的以股份或其他权益工具为基础计算确定的负债的公允价值计量。授予后立即可行权的股份支付交易，本公司在授予日按照承担负债的公允价值计入相关成本或费用，相应增加负债。对于授予后完成等待期内的服务或达到规定业绩条件才可行

权的股份支付交易,在等待期内的每个资产负债表日,本公司以对可行权情况的最佳估计为基础,按照本公司承担负债的公允价值,将当期取得的服务计入相关成本或费用,并相应计入负债。在相关负债结算前的每个资产负债表日以及结算日,对负债的公允价值重新计量,其变动计入当期损益。

33. 优先股、永续债等其他金融工具

适用 不适用

34. 收入

(1). 按照业务类型披露收入确认和计量所采用的会计政策

适用 不适用

(1) 销售商品收入确认和计量原则

①国内销售:客户自提货物方式的销售,由客户自行安排运输公司上门提货,公司在客户提取货物后确认收入;需要将货物运输到客户指定地点的销售,公司在客户签收货物后确认收入;对于先发货至客户指定仓库然后由客户根据需要领用的,以客户领用,公司取得结算单后确认收入。

②国外销售:根据出口销售合同或订单约定在所有权和管理权发生转移时点确认产品销售收入,具体为在办妥报关出口手续,取得出口货物海关报关单、承运人签发的货运提单时确认收入。

(2) 让渡资产使用权收入的确认和计量原则

与交易相关的经济利益很可能流入企业,收入的金额能够可靠地计量时。分别下列情况确定让渡资产使用权收入金额:

①利息收入金额,按照他人使用本企业货币资金的时间和实际利率计算确定。

②使用费收入金额,按照有关合同或协议约定的收费时间和方法计算确定。

(2). 同类业务采用不同经营模式涉及不同收入确认方式及计量方法

适用 不适用

35. 合同成本

适用 不适用

合同成本包括合同履约成本与合同取得成本。

本公司为履行合同而发生的成本,不属于存货、固定资产或无形资产等相关准则规范范围的,在满足下列条件时作为合同履约成本确认为一项资产:

- 该成本与一份当前或预期取得的合同直接相关。
- 该成本增加了本公司未来用于履行履约义务的资源。
- 该成本预期能够收回。

本公司为取得合同发生的增量成本预期能够收回的,作为合同取得成本确认为一项资产。

与合同成本有关的资产采用与该资产相关的商品或服务收入确认相同的基础进行摊销；但是对于合同取得成本摊销期限未超过一年的，本公司在发生时将其计入当期损益。

与合同成本有关的资产，其账面价值高于下列两项的差额的，本公司对超出部分计提减值准备，并确认为资产减值损失：

- 1、因转让与该资产相关的商品或服务预期能够取得的剩余对价；
- 2、为转让该相关商品或服务估计将要发生的成本。

以前期间减值的因素之后发生变化，使得前述差额高于该资产账面价值的，本公司转回原已计提的减值准备，并计入当期损益，但转回后的资产账面价值不超过假定不计提减值准备情况下该资产在转回日的账面价值。

36. 政府补助

适用 不适用

1、 类型

政府补助，是本公司从政府无偿取得的货币性资产或非货币性资产，分为与资产相关的政府补助和与收益相关的政府补助。

与资产相关的政府补助，是指本公司取得的、用于购建或以其他方式形成长期资产的政府补助。与收益相关的政府补助，是指除与资产相关的政府补助之外的政府补助。

2、 确认时点

政府补助在本公司能够满足其所附的条件并且能够收到时，予以确认。

3、 会计处理

与资产相关的政府补助，冲减相关资产账面价值或确认为递延收益。确认为递延收益的，在相关资产使用寿命内按照合理、系统的方法分期计入当期损益（与本公司日常活动相关的，计入其他收益；与本公司日常活动无关的，计入营业外收入）；

与收益相关的政府补助，用于补偿本公司以后期间的相关成本费用或损失的，确认为递延收益，并在确认相关成本费用或损失的期间，计入当期损益（与本公司日常活动相关的，计入其他收益；与本公司日常活动无关的，计入营业外收入）或冲减相关成本费用或损失；用于补偿本公司已发生的相关成本费用或损失的，直接计入当期损益（与本公司日常活动相关的，计入其他收益；与本公司日常活动无关的，计入营业外收入）或冲减相关成本费用或损失。

本公司取得的政策性优惠贷款贴息，区分以下两种情况，分别进行会计处理：

(1) 财政将贴息资金拨付给贷款银行，由贷款银行以政策性优惠利率向本公司提供贷款的，本公司以实际收到的借款金额作为借款的入账价值，按照借款本金和该政策性优惠利率计算相关借款费用。

(2) 财政将贴息资金直接拨付给本公司的，本公司将对应的贴息冲减相关借款费用。

37. 递延所得税资产/递延所得税负债

适用 不适用

所得税包括当期所得税和递延所得税。除因企业合并和直接计入所有者权益(包括其他综合收益)的交易或者事项产生的所得税外，本公司将当期所得税和递延所得税计入当期损益。

递延所得税资产和递延所得税负债根据资产和负债的计税基础与其账面价值的差额(暂时性差异)计算确认。

对于可抵扣暂时性差异确认递延所得税资产，以未来期间很可能取得的用来抵扣可抵扣暂时性差异的应纳税所得额为限。对于能够结转以后年度的可抵扣亏损和税款抵减，以很可能获得用来抵扣可抵扣亏损和税款抵减的未来应纳税所得额为限，确认相应的递延所得税资产。

对于应纳税暂时性差异，除特殊情况外，确认递延所得税负债。

不确认递延所得税资产或递延所得税负债的特殊情况包括：

- 商誉的初始确认；
- 既不是企业合并、发生时也不影响会计利润和应纳税所得额(或可抵扣亏损)，且初始确认的资产和负债未导致产生等额应纳税暂时性差异和可抵扣暂时性差异的交易或事项。

对与子公司、联营企业及合营企业投资相关的应纳税暂时性差异，确认递延所得税负债，除非本公司能够控制该暂时性差异转回的时间且该暂时性差异在可预见的未来很可能不会转回。对与子公司、联营企业及合营企业投资相关的可抵扣暂时性差异，当该暂时性差异在可预见的未来很可能转回且未来很可能获得用来抵扣可抵扣暂时性差异的应纳税所得额时，确认递延所得税资产。

资产负债表日，对于递延所得税资产和递延所得税负债，根据税法规定，按照预期收回相关资产或清偿相关负债期间的适用税率计量。

资产负债表日，本公司对递延所得税资产的账面价值进行复核。如果未来期间很可能无法获得足够的应纳税所得额用以抵扣递延所得税资产的利益，则减记递延所得税资产的账面价值。在很可能获得足够的应纳税所得额时，减记的金额予以转回。

当拥有以净额结算的法定权利，且意图以净额结算或取得资产、清偿负债同时进行，当期所得税资产及当期所得税负债以抵销后的净额列报。

资产负债表日，递延所得税资产及递延所得税负债在同时满足以下条件时以抵销后的净额列示：

- 纳税主体拥有以净额结算当期所得税资产及当期所得税负债的法定权利；
- 递延所得税资产及递延所得税负债是与同一税收征管部门对同一纳税主体征收的所得税相关或者是对不同的纳税主体相关，但在未来每一具有重要性的递延所得税资产及负债转回的期间内，涉及的纳税主体意图以净额结算当期所得税资产和负债或是同时取得资产、清偿负债。

38. 租赁

√适用 □不适用

作为承租方对短期租赁和低价值资产租赁进行简化处理的判断依据和会计处理方法

□适用 √不适用

作为出租方的租赁分类标准和会计处理方法

√适用 □不适用

在租赁开始日，本公司将租赁分为融资租赁和经营租赁。融资租赁，是指无论所有权最终是否转移，但实质上转移了与租赁资产所有权有关的几乎全部风险和报酬的租赁。经营租赁，是指除融资租赁以外的其他租赁。本公司作为转租出租人时，基于原租赁产生的使用权资产对转租赁进行分类。

(1) 经营租赁会计处理

经营租赁的租赁收款额在租赁期内各个期间按照直线法确认为租金收入。本公司将发生的与经营租赁有关的初始直接费用予以资本化，在租赁期内按照与租金收入确认相同的基础分摊计入当期损益。未计入租赁收款额的可变租赁付款额在实际发生时计入当期损益。经营租赁发生变更的，公司自变更生效日起将其作为一项新租赁进行会计处理，与变更前租赁有关的预收或应收租赁收款额视为新租赁的收款额。

(2) 融资租赁会计处理

在租赁开始日，本公司对融资租赁确认应收融资租赁款，并终止确认融资租赁资产。本公司对应收融资租赁款进行初始计量时，将租赁投资净额作为应收融资租赁款的入账价值。租赁投资净额为未担保余值和租赁期开始日尚未收到的租赁收款额按照租赁内含利率折现的现值之和。

本公司按照固定的周期性利率计算并确认租赁期内各个期间的利息收入。应收融资租赁款的终止确认和减值按照本节五.11“金融工具”进行会计处理。

未纳入租赁投资净额计量的可变租赁付款额在实际发生时计入当期损益。

融资租赁发生变更且同时符合下列条件的，本公司将该变更作为一项单独租赁进行会计处理：

- 该变更通过增加一项或多项租赁资产的使用权而扩大了租赁范围；
- 增加的对价与租赁范围扩大部分的单独价格按该合同情况调整后的金额相当。

融资租赁的变更未作为一项单独租赁进行会计处理的，本公司分别下列情形对变更后的租赁进行处理：

- 假如变更在租赁开始日生效，该租赁会被分类为经营租赁的，本公司自租赁变更生效日开始将其作为一项新租赁进行会计处理，并以租赁变更生效日前的租赁投资净额作为租赁资产的账面价值；

- 假如变更在租赁开始日生效，该租赁会被分类为融资租赁的，本公司按照本附注“三、（九）金融工具”关于修改或重新议定合同的政策进行会计处理。

3、 售后租回交易

公司按照本节五.11“金融工具”所述原则评估确定售后租回交易中的资产转让是否属于销售。

（1）作为承租人

售后租回交易中的资产转让属于销售的，公司作为承租人按原资产账面价值中与租回获得的使用权有关的部分，计量售后租回所形成的使用权资产，并仅就转让至出租人的权利确认相关利得或损失。

售后租回交易中的资产转让不属于销售的，公司作为承租人继续确认被转让资产，同时确认一项与转让收入等额的金融负债。金融负债的会计处理详见本节五.11“金融工具”。

（2）作为出租人

售后租回交易中的资产转让属于销售的，公司作为出租人对资产购买进行会计处理，并根据前述“本公司作为出租人”的政策对资产出租进行会计处理；售后租回交易中的资产转让不属于销售的，公司作为出租人不确认被转让资产，但确认一项与转让收入等额的金融资产。金融资产的会计处理详见本节五.11“金融工具”。

39. 其他重要的会计政策和会计估计

√适用 不适用

回购本公司股份

公司因减少注册资本或奖励职工等原因回购本公司股份的，按实际支付的金额作为库存股处理，同时进行备查登记。如果将回购的股份注销，则将按注销股票面值和注销股数计算的股票面值总额与实际回购所支付的金额之间的差额冲减资本公积，资本公积不足冲减的，冲减留存收益；如果将回购的股份奖励给本公司职工属于以权益结算的股份支付，于职工行权购买本公司股份收到价款时，转销交付职工的库存股成本和等待期内资本公积（其他资本公积）累计金额，同时，按照其差额调整资本公积（股本溢价）。

40. 重要会计政策和会计估计的变更

（1）重要会计政策变更

√适用 不适用

单位：元 币种：人民币

会计政策变更的内容和原因	受重要影响的报表项目名称	影响金额
财政部于 2022 年 11 月 30 日公布了《企业会计准则解释第 16 号》（财会〔2022〕31 号，其中“关于单项交易产生的资产和负债相关的递延所得税不适用初始确认豁免的会计处理”的规定自 2023 年 1 月 1 日起施行。	无	0.00

其他说明
无

(2). 重要会计估计变更

适用 不适用

(3). 2023 年起首次执行新会计准则或准则解释等涉及调整首次执行当年年初的财务报表

适用 不适用

41. 其他

适用 不适用

六、税项

1. 主要税种及税率

主要税种及税率情况

适用 不适用

税种	计税依据	税率
增值税	按税法规定计算的销售货物和应税劳务收入为基础计算销项税额，在扣除当期允许抵扣的进项税额后，差额部分为应交增值税	13%、9%、6%、5%
城市维护建设税	免抵税额与应缴纳流转税税额合计额	7%、5%
企业所得税	应纳税所得额	15%、25%
教育费附加	免抵税额与应缴纳流转税税额合计额	3%
地方教育费附加	免抵税额与应缴纳流转税税额合计额	2%

注 1：公司农用水泵的增值税销项税按 9% 税率计缴，其他产品的增值税销项税按 13% 税率计缴，按规定扣除进项税额后缴纳；房屋租赁收入按 9% 的税率征收增值税，部分 2016 年 4 月 30 日前取得的不动产，选择适用简易计税方法，按照 5% 的征收率征收增值税；理财收益按 6% 的税率征收增值税。公司自营出口外销收入按照“免、抵、退”办法核算，本期出口退税率为 9%-13%。

存在不同企业所得税税率纳税主体的，披露情况说明

适用 不适用

纳税主体名称	所得税税率 (%)
浙江大元泵业股份有限公司	15
合肥新沪屏蔽泵有限公司	15
安徽新沪屏蔽泵有限责任公司	15
河南省新沪泵业有限公司	25
合肥新沪新能源有限公司	25

浙江雷客泵业有限公司

25

2. 税收优惠

适用 不适用

1、根据全国高新技术企业认定管理工作领导小组办公室《关于对浙江省 2021 年认定的高新技术企业进行第一批补充备案的公告》，公司 2021 年通过高新技术企业认定，取得编号为 GR202133009844 的高新技术企业证书，资格有效期为 3 年，企业所得税优惠期为 2021 年 1 月 1 日至 2023 年 12 月 31 日，根据《企业所得税法》及相关规定，公司本期企业所得税按 15% 税率计缴。

2、根据安徽省科学技术厅、安徽省财政厅、国家税务总局、安徽省税务局联合发布的《关于公布安徽省 2023 年第二批高新技术企业认定名单的通知》（皖科企秘〔2024〕10 号），子公司合肥新沪屏蔽泵有限公司 2023 年通过高新技术企业认定，取得安徽省科技厅、安徽省财政厅、国家税务总局安徽省税务局联合颁发的编号为 GR202334004347 的高新技术企业证书，有效期为 2023 年 1 月 1 日至 2025 年 12 月 31 日。根据《企业所得税法》及相关规定，子公司合肥新沪屏蔽泵有限公司本期企业所得税按 15% 税率计缴。

3、根据安徽省科学技术厅、安徽省财政厅、国家税务总局、安徽省税务局联合发布的《关于公布安徽省 2023 年第二批高新技术企业认定名单的通知》（皖科企秘〔2024〕10 号），子公司安徽新沪屏蔽泵有限责任公司 2023 年通过高新技术企业认定，取得安徽省科技厅、安徽省财政厅、国家税务总局安徽省税务局联合颁发的编号为 GR202334006804 的高新技术企业证书，有效期为 2023 年 1 月 1 日至 2025 年 12 月 31 日。根据《企业所得税法》及相关规定，子公司安徽新沪屏蔽泵有限责任公司本期企业所得税按 15% 税率计缴。

3. 其他

适用 不适用

七、合并财务报表项目注释

1、货币资金

适用 不适用

单位：元 币种：人民币

项目	期末余额	期初余额
库存现金	73,118.94	209,385.52
银行存款	946,805,020.20	945,183,544.27
其他货币资金	10,864,889.99	19,222,321.26
合计	957,743,029.13	964,615,251.05
其中：存放在境外的款项总额		

其他说明

其中因抵押、质押或冻结等对使用有限制的货币资金明细如下：

项目	期末余额	上年年末余额
银行承兑汇票保证金	10,471,700.00	15,025,934.53
履约保证金		3,641,720.00
合计	10,471,700.00	18,667,654.53

2、交易性金融资产

适用 不适用

3、衍生金融资产

适用 不适用

4、应收票据

(1). 应收票据分类列示

适用 不适用

单位：元 币种：人民币

项目	期末余额	期初余额
银行承兑票据		
商业承兑票据	8,676,689.18	8,095,259.53
合计	8,676,689.18	8,095,259.53

(2). 期末公司已质押的应收票据

适用 不适用

(3). 期末公司已背书或贴现且在资产负债表日尚未到期的应收票据

适用 不适用

(4). 按坏账计提方法分类披露

√适用 □不适用

单位：元 币种：人民币

类别	期末余额					期初余额				
	账面余额		坏账准备		账面价值	账面余额		坏账准备		账面价值
	金额	比例 (%)	金额	计提比例 (%)		金额	比例 (%)	金额	计提比例 (%)	
按单项计提坏账准备										
其中：										
按组合计提坏账准备	9,133,357.03	100.00	456,667.85	5.00	8,676,689.18	8,521,325.82	100.00	426,066.29	5.00	8,095,259.53
其中：										
账龄组合	9,133,357.03	100.00	456,667.85	5.00	8,676,689.18	8,521,325.82	100.00	426,066.29	5.00	8,095,259.53
合计	9,133,357.03	/	456,667.85	/	8,676,689.18	8,521,325.82	/	426,066.29	/	8,095,259.53

按单项计提坏账准备：

□适用 √不适用

按组合计提坏账准备：

√适用 □不适用

组合计提项目：账龄组合

单位：元 币种：人民币

名称	期末余额		
	应收票据	坏账准备	计提比例 (%)
1 年以内	9,133,357.03	456,667.85	5.00
合计	9,133,357.03	456,667.85	

按组合计提坏账准备的说明

□适用 √不适用

按预期信用损失一般模型计提坏账准备

适用 不适用

各阶段划分依据和坏账准备计提比例

无

对本期发生损失准备变动的应收票据账面余额显著变动的情况说明：

适用 不适用

(5). 坏账准备的情况

适用 不适用

单位：元 币种：人民币

类别	期初余额	本期变动金额				期末余额
		计提	收回或转回	转销或核销	其他变动	
组合计提	426,066.29	30,601.56				456,667.85
合计	426,066.29	30,601.56				456,667.85

其中本期坏账准备收回或转回金额重要的：

适用 不适用

其他说明：

无

(6). 本期实际核销的应收票据情况

适用 不适用

其中重要的应收票据核销情况：

适用 不适用

应收票据核销说明：

适用 不适用

其他说明

适用 不适用

5、应收账款

按账龄披露

适用 不适用

单位：元 币种：人民币

账龄	期末账面余额	期初账面余额
1 年以内		
其中：1 年以内分项		
1 年以内	345,340,282.70	324,941,357.18
1 年以内小计	345,340,282.70	324,941,357.18
1 至 2 年	20,357,237.22	14,865,975.58
2 至 3 年	6,324,367.97	9,292,101.81
3 年以上	5,972,090.13	9,250,180.84
合计	377,993,978.02	358,349,615.41

(1). 按坏账计提方法分类披露

√适用 □不适用

单位：元 币种：人民币

类别	期末余额					期初余额				
	账面余额		坏账准备		账面价值	账面余额		坏账准备		账面价值
	金额	比例 (%)	金额	计提比例 (%)		金额	比例 (%)	金额	计提比例 (%)	
按单项计提坏账准备	452,772.91	0.12	452,772.91	100.00		5,884,362.00	1.64	5,884,362.00	100.00	
其中：										
单项计提	452,772.91	0.12	452,772.91	100.00		5,884,362.00	1.64	5,884,362.00	100.00	
按组合计提坏账准备	377,541,205.11	99.88	27,984,239.07	7.41	349,556,966.04	352,465,253.41	98.36	25,745,535.17	7.30	326,719,718.24
其中：										
账龄组合	377,541,205.11	99.88	27,984,239.07	7.41	349,556,966.04	352,465,253.41	98.36	25,745,535.17	7.30	326,719,718.24
合计	377,993,978.02	/	28,437,011.98	/	349,556,966.04	358,349,615.41	/	31,629,897.17	/	326,719,718.24

按单项计提坏账准备:

√适用 □不适用

单位:元 币种:人民币

名称	期末余额			
	账面余额	坏账准备	计提比例 (%)	计提理由
山东润兴化工科技有限公司	310,266.00	310,266.00	100.00	预计无法收回
安胜化学哈密合成新材料有限公司	52,000.00	52,000.00	100.00	预计无法收回
内蒙古裕蝶化工有限公司	43,400.00	43,400.00	100.00	预计无法收回
新疆合晶能源科技有限公司	32,651.71	32,651.71	100.00	预计无法收回
安阳久盈生物科技有限公司	14,455.20	14,455.20	100.00	预计无法收回
合计	452,772.91	452,772.91	100.00	/

按单项计提坏账准备的说明:

□适用 √不适用

按组合计提坏账准备:

√适用 □不适用

组合计提项目: 账龄组合

单位:元 币种:人民币

名称	期末余额		
	应收账款	坏账准备	计提比例 (%)
1 年以内	345,340,282.70	17,267,014.13	5.00
1 至 2 年	20,357,237.22	2,035,723.73	10.00
2 至 3 年	6,324,367.97	3,162,183.99	50.00
3 年以上	5,519,317.22	5,519,317.22	100.00
合计	377,541,205.11	27,984,239.07	

按组合计提坏账准备的说明:

□适用 √不适用

按预期信用损失一般模型计提坏账准备

□适用 √不适用

各阶段划分依据和坏账准备计提比例

无

对本期发生损失准备变动的应收账款账面余额显著变动的情况说明:

□适用 √不适用

(2). 坏账准备的情况

√适用 □不适用

单位:元 币种:人民币

类别	期初余额	本期变动金额				期末余额
		计提	收回或转回	转销或核销	其他变动	
按单项计提坏账准备	5,884,362.00			5,431,589.09		452,772.91

按组合计提 坏账准备	25,745,535.17	4,682,510.93		2,443,807.03		27,984,239.07
合计	31,629,897.17	4,682,510.93		7,875,396.12		28,437,011.98

其中本期坏账准备收回或转回金额重要的：

适用 不适用

其他说明：

无

(3). 本期实际核销的应收账款情况

适用 不适用

单位：元 币种：人民币

项目	核销金额
实际核销的应收账款	7,875,396.12

其中重要的应收账款核销情况

适用 不适用

单位：元 币种：人民币

单位名称	应收账款 款性质	核销金额	核销原因	履行的核销程 序	款项是否由关 联交易产生
俄罗斯 (LLC Liquidus)	货款	3,282,424.86	长期无法收回	经审批核销	否
俄罗斯 (LLC Svet)	货款	1,588,517.40	长期无法收回	经审批核销	否
合计		4,870,942.26	/	/	/

应收账款核销说明：

适用 不适用

(4). 按欠款方归集的期末余额前五名的应收账款和合同资产情况

适用 不适用

单位：元 币种：人民币

单位名称	应收账款期末 余额	合同资产期末 余额	应收账款和合 同资产期末余 额	占应收账款 和合同资产 期末余额合 计数的比例 (%)	坏账准备期末 余额
客户一	10,976,800.00	2,189,000.00	13,165,800.00	3.35	1,686,895.00
客户二	11,303,522.26		11,303,522.26	2.87	565,176.11
客户三	10,026,039.00		10,026,039.00	2.55	501,301.95
客户四	8,089,194.69	1,847,330.00	9,936,524.69	2.53	681,803.73
客户五	7,890,267.86		7,890,267.86	2.01	394,513.39
合计	48,285,823.81	4,036,330.00	52,322,153.81	13.3	3,829,690.18

其他说明

无

其他说明：

适用 不适用

6、合同资产

(1). 合同资产情况

√适用 □不适用

单位：元 币种：人民币

项目	期末余额			期初余额		
	账面余额	坏账准备	账面价值	账面余额	坏账准备	账面价值
应收合同质保金	15,506,806.11	1,368,701.20	14,138,104.91	12,552,436.28	1,045,175.42	11,507,260.86
合计	15,506,806.11	1,368,701.20	14,138,104.91	12,552,436.28	1,045,175.42	11,507,260.86

(2). 报告期内账面价值发生重大变动的金额和原因

□适用 √不适用

(3). 按坏账计提方法分类披露

√适用 □不适用

单位：元 币种：人民币

类别	期末余额					期初余额				
	账面余额		坏账准备		账面价值	账面余额		坏账准备		账面价值
	金额	比例 (%)	金额	计提比例 (%)		金额	比例 (%)	金额	计提比例 (%)	
按单项计提坏账准备										
其中：										
按组合计提坏账准备	15,506,806.11	100.00	1,368,701.20	8.83	14,138,104.91	12,552,436.28	100.00	1,045,175.42	8.33	11,507,260.86
其中：										
账龄组合	15,506,806.11	100.00	1,368,701.20	8.83	14,138,104.91	12,552,436.28	100.00	1,045,175.42	8.33	11,507,260.86
合计	15,506,806.11	100.00	1,368,701.20	8.83	14,138,104.91	12,552,436.28	100.00	1,045,175.42	8.33	11,507,260.86

按单项计提坏账准备:

适用 不适用

按单项计提坏账准备的说明:

适用 不适用

按组合计提坏账准备:

适用 不适用

组合计提项目: 账龄组合

单位: 元 币种: 人民币

名称	期末余额		
	合同资产	坏账准备	计提比例 (%)
1 年以内	12,873,588.31	643,679.42	5.00
1 至 2 年	2,120,217.80	212,021.78	10.00
2 至 3 年			
3 年以上	513,000.00	513,000.00	100.00
合计	15,506,806.11	1,368,701.20	

按组合计提坏账准备的说明

适用 不适用

按预期信用损失一般模型计提坏账准备

适用 不适用

各阶段划分依据和坏账准备计提比例

无

对本期发生损失准备变动的合同资产账面余额显著变动的情况说明:

适用 不适用

(4). 本期合同资产计提坏账准备情况

适用 不适用

单位: 元 币种: 人民币

项目	本期计提	本期收回或转回	本期转销/核销	原因
合同资产减值准备	323,525.78			
合计	323,525.78			/

其中本期坏账准备收回或转回金额重要的:

适用 不适用

其他说明:

无

(5). 本期实际核销的合同资产情况

适用 不适用

其中重要的合同资产核销情况

适用 不适用

合同资产核销说明：

适用 不适用

其他说明：

适用 不适用

7、应收款项融资

(1). 应收款项融资分类列示

适用 不适用

单位：元 币种：人民币

项目	期末余额	期初余额
银行承兑汇票	24,486,422.14	25,997,981.49
数字化应收账款债权凭证	3,171,989.54	2,348,070.52
合计	27,658,411.68	28,346,052.01

(2). 期末公司已质押的应收款项融资

适用 不适用

单位：元 币种：人民币

项目	期末已质押金额
银行承兑汇票	6,308,056.00
合计	6,308,056.00

(3). 期末公司已背书或贴现且在资产负债表日尚未到期的应收款项融资

适用 不适用

单位：元 币种：人民币

项目	期末终止确认金额	期末未终止确认金额
银行承兑汇票	76,167,524.42	
合计	76,167,524.42	

(4). 按坏账计提方法分类披露

√适用 □不适用

单位：元 币种：人民币

类别	期末余额					期初余额				
	账面余额		坏账准备		账面价值	账面余额		坏账准备		账面价值
	金额	比例 (%)	金额	计提比例 (%)		金额	比例 (%)	金额	计提比例 (%)	
按单项计提坏账准备										
其中：										
按组合计提坏账准备	27,825,358.50	100.00	166,946.82	100.00	27,658,411.68	28,469,634.67	100.00	123,582.66	100.00	28,346,052.01
其中：										
银行承兑汇票	24,486,422.14	88.00	-	-	24,486,422.14	25,997,981.49	91.32	-	0.00	25,997,981.49
账龄组合	3,338,936.36	12.00	166,946.82	100.00	3,171,989.54	2,471,653.18	8.68	123,582.66	100.00	2,348,070.52
合计	27,825,358.50	/	166,946.82	/	27,658,411.68	28,469,634.67	/	123,582.66	/	28,346,052.01

按单项计提坏账准备:

适用 不适用

按单项计提坏账准备的说明:

适用 不适用

按组合计提坏账准备:

适用 不适用

组合计提项目: 账龄组合

单位: 元 币种: 人民币

名称	期末余额		
	应收融资款项	坏账准备	计提比例 (%)
1 年以内	3,338,936.36	166,946.82	5.00
合计	3,338,936.36	166,946.82	

按组合计提坏账准备的说明

适用 不适用

按预期信用损失一般模型计提坏账准备

适用 不适用

各阶段划分依据和坏账准备计提比例

无

对本期发生损失准备变动的应收款项融资账面余额显著变动的情况说明:

适用 不适用

(5). 坏账准备的情况

适用 不适用

单位: 元 币种: 人民币

类别	期初余额	本期变动金额				期末余额
		计提	收回或转回	转销或核销	其他变动	
按组合计提坏账准备	123,582.66	43,364.16				166,946.82
合计	123,582.66	43,364.16				166,946.82

其中本期坏账准备收回或转回金额重要的:

适用 不适用

其他说明:

无

(6). 本期实际核销的应收款项融资情况

适用 不适用

其中重要的应收款项融资核销情况

适用 不适用

核销说明：

适用 不适用

(7). 应收款项融资本期增减变动及公允价值变动情况：

适用 不适用

(8). 其他说明：

适用 不适用**8、预付款项**

(1). 预付款项按账龄列示

适用 不适用

单位：元 币种：人民币

账龄	期末余额		期初余额	
	金额	比例(%)	金额	比例(%)
1年以内	14,809,996.10	95.80	17,370,692.67	94.36
1至2年	228,346.88	1.48	289,238.16	1.57
2至3年	170,543.89	1.10	131,626.00	0.72
3年以上	249,950.01	1.62	617,469.01	3.35
合计	15,458,836.88	100.00	18,409,025.84	100.00

账龄超过1年且金额重要的预付款项未及时结算原因的说明：

无

(2). 按预付对象归集的期末余额前五名的预付款情况

适用 不适用

单位名称	期末余额	占预付款项期末余额合计数的比例(%)
单位一	3,943,787.43	25.51
单位二	988,510.61	6.39
单位三	837,598.55	5.42
单位四	629,423.69	4.07
单位五	556,000.00	3.60
合计	6,955,320.28	44.99

其他说明

无

其他说明

适用 不适用**9、其他应收款**

项目列示

适用 不适用

单位：元 币种：人民币

项目	期末余额	期初余额
应收利息		
应收股利		

其他应收款	9,886,535.36	4,889,281.32
合计	9,886,535.36	4,889,281.32

其他说明：

适用 不适用

应收利息

(1). 应收利息分类

适用 不适用

(2). 重要逾期利息

适用 不适用

(3). 按坏账计提方法分类披露

适用 不适用

按单项计提坏账准备：

适用 不适用

按单项计提坏账准备的说明：

适用 不适用

按组合计提坏账准备：

适用 不适用

(4). 按预期信用损失一般模型计提坏账准备

适用 不适用

对本期发生损失准备变动的应收利息账面余额显著变动的情况说明：

适用 不适用

(5). 坏账准备的情况

适用 不适用

其中本期坏账准备收回或转回金额重要的：

适用 不适用

(6). 本期实际核销的应收利息情况

适用 不适用

其中重要的应收利息核销情况

适用 不适用

核销说明：

适用 不适用

其他说明：

适用 不适用

应收股利**(1). 应收股利**

适用 不适用

(2). 重要的账龄超过 1 年的应收股利

适用 不适用

(3). 按坏账计提方法分类披露

适用 不适用

按单项计提坏账准备:

适用 不适用

按单项计提坏账准备的说明:

适用 不适用

按组合计提坏账准备:

适用 不适用

(4). 按预期信用损失一般模型计提坏账准备

适用 不适用

对本期发生损失准备变动的应收股利账面余额显著变动的情况说明:

适用 不适用

(5). 坏账准备的情况

适用 不适用

其中本期坏账准备收回或转回金额重要的:

适用 不适用

(6). 本期实际核销的应收股利情况

适用 不适用

其中重要的应收股利核销情况

适用 不适用

核销说明:

适用 不适用

其他说明:

适用 不适用

其他应收款**(1). 按账龄披露**

√适用 □不适用

单位：元 币种：人民币

账龄	期末账面余额	期初账面余额
1 年以内		
其中：1 年以内分项		
1 年以内	9,784,326.25	4,903,812.33
1 年以内小计	9,784,326.25	4,903,812.33
1 至 2 年	516,233.30	249,344.00
2 至 3 年	253,630.93	12,500.00
3 年以上	415,217.75	422,717.75
合计	10,969,408.23	5,588,374.08

(2). 按款项性质分类情况

√适用 □不适用

单位：元 币种：人民币

款项性质	期末账面余额	期初账面余额
出口退税	2,175,544.89	63,076.59
暂借款		2,000,000.00
保证金、押金	4,258,178.48	3,167,223.30
股份回购预付款	3,315,786.63	
可转债转股余额兑付款	500,000.00	
其他	719,898.23	358,074.19
合计	10,969,408.23	5,588,374.08

(3). 坏账准备计提情况

√适用 □不适用

单位：元 币种：人民币

坏账准备	第一阶段	第二阶段	第三阶段	合计
	未来12个月预期信用损失	整个存续期预期信用损失(未发生信用减值)	整个存续期预期信用损失(已发生信用减值)	
2023年1月1日余额	699,092.76			699,092.76
2023年1月1日余额在本期	699,092.76			699,092.76
—转入第二阶段				
—转入第三阶段				
—转回第二阶段				
—转回第一阶段				
本期计提	383,780.11			383,780.11
本期转回				
本期转销				
本期核销				

其他变动				
2023年12月31日 余额	1,082,872.87			1,082,872.87

各阶段划分依据和坏账准备计提比例
无

对本期发生损失准备变动的其他应收款账面余额显著变动的情况说明：
适用 不适用

本期坏账准备计提金额以及评估金融工具的信用风险是否显著增加的采用依据：
适用 不适用

(4). 坏账准备的情况

适用 不适用

单位：元 币种：人民币

类别	期初余额	本期变动金额				期末余额
		计提	收回或转回	转销或核销	其他变动	
组合计提	699,092.76	383,780.11				1,082,872.87
合计	699,092.76	383,780.11				1,082,872.87

其中本期坏账准备转回或收回金额重要的：
适用 不适用

其他说明
无

(5). 本期实际核销的其他应收款情况

适用 不适用

其中重要的其他应收款核销情况：
适用 不适用

其他应收款核销说明：
适用 不适用

(6). 按欠款方归集的期末余额前五名的其他应收款情况

适用 不适用

单位：元 币种：人民币

单位名称	期末余额	占其他应收款 期末余额合计 数的比例(%)	款项的性 质	账龄	坏账准备 期末余额
浙商证券股份有限公司	3,315,786.63	30.23	股份回购预付款	1年以内	165,789.33
国家税务总局温岭市税务局	2,175,544.89	19.83	出口退税	1年以内	108,777.24
中华人民共和国合肥海关	1,278,416.50	11.65	保证金	1年以内	63,920.83
牧原食品股份有限公司	572,324.00	5.22	保证金	1年以内	28,616.20

中国证券登记结算有限责任公司上海分公司	500,000.00	4.56	可转债转股 余额兑付款	1年以内	25,000.00
合计	7,842,072.02	71.49	/	/	392,103.60

(7). 因资金集中管理而列报于其他应收款

□适用 √不适用

其他说明:

□适用 √不适用

10、 存货

(1). 存货分类

√适用 □不适用

单位：元 币种：人民币

项目	期末余额			期初余额		
	账面余额	存货跌价准备/合同履约成本减值准备	账面价值	账面余额	存货跌价准备/合同履约成本减值准备	账面价值
原材料	81,493,121.91	1,221,700.24	80,271,421.67	84,101,072.75	1,029,184.99	83,071,887.76
委托加工物资	7,756,522.26		7,756,522.26	7,044,040.67		7,044,040.67
在产品	61,233,744.17	989,926.04	60,243,818.13	69,222,449.59	603,677.47	68,618,772.12
库存商品	154,446,014.66	4,594,889.87	149,851,124.79	145,857,484.49	1,298,957.24	144,558,527.25
发出商品	26,859,757.69		26,859,757.69	20,418,672.95		20,418,672.95
合计	331,789,160.69	6,806,516.15	324,982,644.54	326,643,720.45	2,931,819.70	323,711,900.75

(2). 存货跌价准备及合同履约成本减值准备

√适用 □不适用

单位：元 币种：人民币

项目	期初余额	本期增加金额		本期减少金额		期末余额
		计提	其他	转回或转销	其他	
原材料	1,029,184.99	797,098.51		604,583.26		1,221,700.24
在产品	603,677.47	603,585.93		217,337.36		989,926.04
库存商品	1,298,957.24	4,086,761.10		790,828.47		4,594,889.87
合计	2,931,819.70	5,487,445.54		1,612,749.09		6,806,516.15

本期转回或转销存货跌价准备的原因

□适用 √不适用

按组合计提存货跌价准备

□适用 √不适用

按组合计提存货跌价准备的计提标准

适用 不适用

(3). 存货期末余额含有的借款费用资本化金额及其计算标准和依据

适用 不适用

(4). 合同履约成本本期摊销金额的说明

适用 不适用

其他说明

适用 不适用

11、 持有待售资产

适用 不适用

12、 一年内到期的非流动资产

适用 不适用

一年内到期的债权投资

适用 不适用

一年内到期的其他债权投资

适用 不适用

一年内到期的非流动资产的其他说明

无

13、 其他流动资产

适用 不适用

单位：元 币种：人民币

项目	期末余额	期初余额
合同取得成本		
应收退货成本		
待抵扣进项税额	6,576,806.63	6,723,141.96
预缴所得税		14,744.31
合计	6,576,806.63	6,737,886.27

14、 债权投资

(1). 债权投资情况

适用 不适用

债权投资减值准备本期变动情况

适用 不适用

(2). 期末重要的债权投资

适用 不适用

(3). 减值准备计提情况

适用 不适用

对本期发生损失准备变动的债权投资账面余额显著变动的情况说明：

适用 不适用

本期减值准备计提金额以及评估金融工具的信用风险是否显著增加的采用依据

适用 不适用

(4). 本期实际的核销债权投资情况

适用 不适用

其中重要的债权投资情况核销情况

适用 不适用

债权投资的核销说明：

适用 不适用

其他说明

适用 不适用

15、 其他债权投资**(1). 其他债权投资情况**

适用 不适用

其他债权投资减值准备本期变动情况

适用 不适用

(2). 期末重要的其他债权投资

适用 不适用

(3). 减值准备计提情况

适用 不适用

对本期发生损失准备变动的其他债权投资账面余额显著变动的情况说明：

适用 不适用

本期减值准备计提金额以及评估金融工具的信用风险是否显著增加的采用依据

适用 不适用

(4). 本期实际核销的其他债权投资情况

适用 不适用

其中重要的其他债权投资情况核销情况

适用 不适用

其他债权投资的核销说明：

适用 不适用

其他说明：

适用 不适用

16、长期应收款

(1). 长期应收款情况

适用 不适用

(2). 按坏账计提方法分类披露

适用 不适用

按单项计提坏账准备：

适用 不适用

按单项计提坏账准备的说明：

适用 不适用

按组合计提坏账准备：

适用 不适用

(3). 按预期信用损失一般模型计提坏账准备

适用 不适用

对本期发生损失准备变动的长期应收款账面余额显著变动的情况说明：

适用 不适用

本期坏账准备计提金额以及评估金融工具的信用风险是否显著增加的采用依据

适用 不适用

(4). 坏账准备的情况

适用 不适用

其中本期坏账准备收回或转回金额重要的：

适用 不适用

(5). 本期实际核销的长期应收款情况

适用 不适用

其中重要的长期应收款核销情况

适用 不适用

长期应收款核销说明：

适用 不适用

其他说明

适用 不适用

17、长期股权投资**(1). 长期股权投资情况**

□适用 √不适用

(2). 长期股权投资的减值测试情况

□适用 √不适用

其他说明

无

18、其他权益工具投资**(1). 其他权益工具投资情况**

□适用 √不适用

(2). 本期存在终止确认的情况说明

□适用 √不适用

其他说明：

□适用 √不适用

19、其他非流动金融资产

√适用 □不适用

单位：元 币种：人民币

项目	期末余额	期初余额
以公允价值计量且其变动计入当期损益的金融资产	5,000,000.00	
其中：权益工具投资	5,000,000.00	
合计	5,000,000.00	

其他说明：

√适用 □不适用

子公司合肥新沪屏蔽泵有限公司本期出资 500 万元设立通用机械关键核心基础件创新中心（安徽）有限公司，占其注册资本的 3.33%，分类为以公允价值计量且其变动计入当期损益的金融资产（权益工具投资）。

20、投资性房地产

投资性房地产计量模式

(1). 采用成本计量模式的投资性房地产

单位：元 币种：人民币

项目	房屋、建筑物	土地使用权	在建工程	合计
一、账面原值				
1. 期初余额	1,488,177.00			1,488,177.00
2. 本期增加金额				
(1) 外购				
(2) 存货\固定资产\在建工程转入				
(3) 企业合并增加				

3. 本期减少金额				
(1) 处置				
(2) 其他转出				
4. 期末余额	1,488,177.00			1,488,177.00
二、累计折旧和累计摊销				
1. 期初余额	954,293.40			954,293.40
2. 本期增加金额				
(1) 计提或摊销	70,688.40			70,688.40
3. 本期减少金额				
(1) 处置				
(2) 其他转出				
4. 期末余额	1,024,981.80			1,024,981.80
三、减值准备				
1. 期初余额				
2. 本期增加金额				
(1) 计提				
3. 本期减少金额				
(1) 处置				
(2) 其他转出				
4. 期末余额				
四、账面价值				
1. 期末账面价值	463,195.20			463,195.20
2. 期初账面价值	533,883.60			533,883.60

(2). 未办妥产权证书的投资性房地产情况

□适用 √不适用

(3). 采用成本计量模式的投资性房地产的减值测试情况

□适用 √不适用

其他说明

□适用 √不适用

21、固定资产

项目列示

√适用 □不适用

单位：元 币种：人民币

项目	期末余额	期初余额
固定资产	311,524,594.62	319,162,553.52
固定资产清理		
合计	311,524,594.62	319,162,553.52

其他说明：

□适用 √不适用

固定资产

(1). 固定资产情况

√适用 □不适用

单位：元 币种：人民币

项目	房屋及建筑物	机器设备	运输工具	电子及其他设备	合计
一、账面原值：					
1. 期初余额	202,214,350.76	270,664,268.80	11,944,923.73	66,728,345.76	551,551,889.05
2. 本期增加金额	1,088,073.40	23,603,977.80	2,374,703.18	11,580,935.28	38,647,689.66
(1) 购置		18,721,566.57	2,374,703.18	11,580,935.28	32,677,205.03
(2) 在建工程转入	1,088,073.40	4,882,411.23			5,970,484.63
3. 本期减少金额		6,107,545.12	1,071,686.00	752,496.25	7,931,727.37
(1) 转入在建工程		37,964.61			37,964.61
(2) 处置或报废		6,069,580.51	1,071,686.00	752,496.25	7,893,762.76
4. 期末余额	203,302,424.16	288,160,701.48	13,247,940.91	77,556,784.79	582,267,851.34
二、累计折旧					
1. 期初余额	81,437,615.19	107,015,756.43	6,851,005.81	37,084,958.10	232,389,335.53
2. 本期增加金额	9,341,271.40	24,031,694.05	1,325,669.21	10,088,384.86	44,787,019.52
(1) 计提	9,341,271.40	24,031,694.05	1,325,669.21	10,088,384.86	44,787,019.52
3. 本期减少金额		4,801,835.89	974,836.56	656,425.88	6,433,098.33
(1) 转入在建工程		601.11			601.11
(2) 处置或报废		4,801,234.78	974,836.56	656,425.88	6,432,497.22
4. 期末余额	90,778,886.59	126,245,614.59	7,201,838.46	46,516,917.08	270,743,256.72
三、减值准备					
1. 期初余额					
2. 本期增加金额					
(1) 计提					
3. 本期减少金额					
(1) 处置或报废					
4. 期末余额					

四、账面价值					
1. 期末账面价值	112,523,537.57	161,915,086.89	6,046,102.45	31,039,867.71	311,524,594.62
2. 期初账面价值	120,776,735.57	163,648,512.37	5,093,917.92	29,643,387.66	319,162,553.52

(2). 暂时闲置的固定资产情况

□适用 √不适用

(3). 通过经营租赁租出的固定资产

√适用 □不适用

单位：元 币种：人民币

项目	期末账面价值
房屋及建筑物	68,346.74

(4). 未办妥产权证书的固定资产情况

□适用 √不适用

(5). 固定资产的减值测试情况

□适用 √不适用

其他说明：

□适用 √不适用

固定资产清理

□适用 √不适用

22、 在建工程**项目列示**

√适用 □不适用

单位：元 币种：人民币

项目	期末余额	期初余额
在建工程	407,595,600.56	199,515,096.90
工程物资		
合计	407,595,600.56	199,515,096.90

其他说明：

□适用 √不适用

在建工程

(1). 在建工程情况

√适用 □不适用

单位：元 币种：人民币

项目	期末余额			期初余额		
	账面余额	减值准备	账面价值	账面余额	减值准备	账面价值
在安装设备	17,018,061.97		17,018,061.97	10,527,066.64		10,527,066.64
年产 300 万台高效节能水泵及年产 400 万台民用水泵技改项目建筑工程	308,687,645.88		308,687,645.88	187,388,456.70		187,388,456.70
年产 500 万台屏蔽泵扩能项目建筑工程	79,745,216.80		79,745,216.80	1,599,573.56		1,599,573.56
在安装软件	2,144,675.91		2,144,675.91			
合计	407,595,600.56		407,595,600.56	199,515,096.90		199,515,096.90

(2). 重要在建工程项目本期变动情况

√适用 □不适用

单位：元 币种：人民币

项目名称	预算数	期初余额	本期增加金额	本期转入固定资产金额	本期其他减少金额	期末余额	工程累计投入占预算比例(%)	工程进度	利息资本化累计金额	其中：本期利息资本化金额	本期利息资本化率(%)	资金来源
年产 300 万台高效节能水泵及年产 400 万台民用水泵技改项目建筑工程	2.78 亿元	187,388,456.70	121,299,189.18			308,687,645.88	111.16	建设中	11,597,689.63	10,829,600.88	6.6225	募集资金/自有资金
年产 500 万台屏蔽泵扩能项目建筑工程	2.40 亿元	1,599,573.56	78,145,643.24			79,745,216.80	33.23	建设中				自有资金
合计		188,988,030.26	199,444,832.42			388,432,862.68			11,597,689.63	10,829,600.88		

(3). 本期计提在建工程减值准备情况

适用 不适用

(4). 在建工程的减值测试情况

适用 不适用

其他说明

适用 不适用

工程物资**(1). 工程物资情况**

适用 不适用

23、 生产性生物资产**(1). 采用成本计量模式的生产性生物资产**

适用 不适用

(2). 采用成本计量模式的生产性生物资产的减值测试情况

适用 不适用

(3). 采用公允价值计量模式的生产性生物资产

适用 不适用

其他说明

适用 不适用

24、 油气资产**(1) 油气资产情况**

适用 不适用

(2) 油气资产的减值测试情况

适用 不适用

其他说明：

无

25、 使用权资产**(1) 使用权资产情况**

适用 不适用

(2) 使用权资产的减值测试情况

适用 不适用

其他说明：

无

26、无形资产

(1). 无形资产情况

√适用 □不适用

单位：元 币种：人民币

项目	土地使用权	专利权	非专利技术	软件	合计
一、账面原值					
1. 期初余额	184,034,701.28	504,901.44		5,454,699.07	189,994,301.79
2. 本期增加金额					
(1) 购置					
3. 本期减少金额					
4. 期末余额	184,034,701.28	504,901.44		5,454,699.07	189,994,301.79
二、累计摊销					
1. 期初余额	12,619,857.90	504,901.44		1,122,034.04	14,246,793.38
2. 本期增加金额	3,680,872.57			639,899.83	4,320,772.40
(1) 计提	3,680,872.57			639,899.83	4,320,772.40
3. 本期减少金额					
4. 期末余额	16,300,730.47	504,901.44		1,761,933.87	18,567,565.78
三、减值准备					
1. 期初余额					
2. 本期增加金额					
3. 本期减少金额					
4. 期末余额					
四、账面价值					
1. 期末账面价值	167,733,970.81			3,692,765.20	171,426,736.01
2. 期初账面价值	171,414,843.38			4,332,665.03	175,747,508.41

(2). 未办妥产权证书的土地使用权情况

□适用 √不适用

(3) 无形资产的减值测试情况

适用 不适用

其他说明：

适用 不适用

27、商誉**(1). 商誉账面原值**

适用 不适用

(2). 商誉减值准备

适用 不适用

(3). 商誉所在资产组或资产组组合的相关信息

适用 不适用

资产组或资产组组合发生变化

适用 不适用

其他说明

适用 不适用

(4). 可收回金额的具体确定方法

可收回金额按公允价值减去处置费用后的净额确定

适用 不适用

可收回金额按预计未来现金流量的现值确定

适用 不适用

前述信息与以前年度减值测试采用的信息或外部信息明显不一致的差异原因

适用 不适用

公司以前年度减值测试采用信息与当年实际情况明显不一致的差异原因

适用 不适用

(5). 业绩承诺及对应商誉减值情况

形成商誉时存在业绩承诺且报告期或报告期上一期间处于业绩承诺期内

适用 不适用

其他说明

适用 不适用

28、长期待摊费用

适用 不适用

29、递延所得税资产/递延所得税负债

(1). 未经抵销的递延所得税资产

√适用 □不适用

单位：元 币种：人民币

项目	期末余额		期初余额	
	可抵扣暂时性差异	递延所得税资产	可抵扣暂时性差异	递延所得税资产
资产减值准备	36,392,513.09	5,656,024.37	36,855,634.00	5,794,338.49
内部交易未实现利润	1,389,775.03	168,618.55	617,452.83	154,363.20
可抵扣亏损	2,381,985.02	357,297.75	7,766,803.92	1,941,700.98
未结算的销售奖励	9,410,510.25	1,411,576.53	10,890,084.67	1,689,117.59
预计负债	11,876,341.52	1,781,451.23	10,287,526.35	1,543,128.95
旧房拆除损失	951,076.68	142,661.51	1,036,356.99	155,453.56
递延收益	22,423,171.48	3,363,475.72	13,545,424.80	2,031,813.72
股权激励费用			8,463,186.83	1,269,478.03
合计	84,825,373.08	12,881,105.66	89,462,470.39	14,579,394.52

(2). 未经抵销的递延所得税负债

√适用 □不适用

单位：元 币种：人民币

项目	期末余额		期初余额	
	应纳税暂时性差异	递延所得税负债	应纳税暂时性差异	递延所得税负债
固定资产折旧	14,645,329.51	2,196,799.43	16,620,364.35	2,493,054.65
可转债应付利息调整	46,392,781.20	6,958,917.18	69,369,508.67	10,405,426.31
合计	61,038,110.71	9,155,716.61	85,989,873.02	12,898,480.96

(3). 以抵销后净额列示的递延所得税资产或负债

√适用 □不适用

单位：元 币种：人民币

项目	递延所得税资产和负债期末互抵金额	抵销后递延所得税资产或负债期末余额	递延所得税资产和负债期初互抵金额	抵销后递延所得税资产或负债期初余额
递延所得税资产	2,196,799.43	10,684,306.23	2,493,054.65	12,086,339.87
递延所得税负债	2,196,799.43	6,958,917.18	2,493,054.65	10,405,426.31

(4). 未确认递延所得税资产明细

√适用 □不适用

单位：元 币种：人民币

项目	期末余额	期初余额
可抵扣暂时性差异	1,926,203.78	
可抵扣亏损	31,392,373.09	
合计	33,318,576.87	

(5). 未确认递延所得税资产的可抵扣亏损将于以下年度到期

√适用 □不适用

单位：元 币种：人民币

年份	期末金额	期初金额	备注
2027 年	6,790,955.64		
2028 年	24,601,417.45		
合计	31,392,373.09		/

其他说明：

适用 不适用

30、其他非流动资产

适用 不适用

单位：元 币种：人民币

项目	期末余额			期初余额		
	账面余额	减值准备	账面价值	账面余额	减值准备	账面价值
预付设备款	18,489,997.89		18,489,997.89	7,571,980.09		7,571,980.09
预付工程款	859,500.00		859,500.00	743,466.28		743,466.28
合计	19,349,497.89		19,349,497.89	8,315,446.37		8,315,446.37

其他说明：

无

31、所有权或使用权受限资产

√适用 □不适用

单位：元 币种：人民币

项目	期末				期初			
	账面余额	账面价值	受限类型	受限情况	账面余额	账面价值	受限类型	受限情况
货币资金	10,471,700.00	10,471,700.00	保证	银行承兑 汇票保证 金	18,667,654.53	18,667,654.53	保证	银行承兑 汇票保证 金、保函保 证金
应收款项 融资	6,308,056.00	6,308,056.00	质押	银行承兑 汇票质押	6,336,384.83	6,336,384.83	质押	银行承兑 汇票质押 质押
固定资产	100,127,911.57	61,649,342.43	抵押	银行承兑 汇票担保	100,127,911.57	66,153,812.79	抵押	银行承兑 汇票担保
无形资产	12,199,192.32	7,476,918.77	抵押	银行承兑 汇票担保	12,199,192.32	7,721,081.09	抵押	银行承兑 汇票担保
合计	129,106,859.89	85,906,017.20			137,331,143.25	98,878,933.24		

其他说明：

无

32、短期借款**(1). 短期借款分类**

□适用 √不适用

(2). 已逾期未偿还的短期借款情况

□适用 √不适用

其中重要的已逾期未偿还的短期借款情况如下：

□适用 √不适用

其他说明

□适用 √不适用

33、交易性金融负债

□适用 √不适用

其他说明：

□适用 √不适用

34、衍生金融负债

□适用 √不适用

35、应付票据**(1). 应付票据列示**

√适用 □不适用

单位：元 币种：人民币

种类	期末余额	期初余额
商业承兑汇票		
银行承兑汇票	89,306,556.00	75,143,569.36
合计	89,306,556.00	75,143,569.36

本期末已到期未支付的应付票据总额为 0 元。

36、应付账款**(1). 应付账款列示**

√适用 □不适用

单位：元 币种：人民币

项目	期末余额	期初余额
材料款	167,716,912.81	175,750,928.81
设备款	13,296,305.14	11,314,304.10
工程款	72,308,673.22	15,267,232.13
其他	12,519,459.05	13,587,341.20
合计	265,841,350.22	215,919,806.24

(2). 账龄超过 1 年或逾期的重要应付账款

□适用 √不适用

其他说明

适用 不适用

37、预收款项

(1). 预收账款项列示

适用 不适用

(2). 账龄超过 1 年的重要预收款项

适用 不适用

(3). 报告期内账面价值发生重大变动的金额和原因

适用 不适用

其他说明

适用 不适用

38、合同负债

(1). 合同负债情况

适用 不适用

单位：元 币种：人民币

项目	期末余额	期初余额
产品销售款	58,845,089.58	61,288,994.83
未结算销售返利	9,410,510.25	10,890,084.67
合计	68,255,599.83	72,179,079.50

(2). 账龄超过 1 年的重要合同负债

适用 不适用

(3). 报告期内账面价值发生重大变动的金额和原因

适用 不适用

其他说明：

适用 不适用

39、应付职工薪酬

(1). 应付职工薪酬列示

适用 不适用

单位：元 币种：人民币

项目	期初余额	本期增加	本期减少	期末余额
一、短期薪酬	60,173,966.19	257,207,394.14	252,933,582.29	64,447,778.04
二、离职后福利-设定提存计划	430,039.72	15,805,278.04	15,139,646.86	1,095,670.90
三、辞退福利				
四、一年内到期的其他福利				
合计	60,604,005.91	273,012,672.18	268,073,229.15	65,543,448.94

(2). 短期薪酬列示

√适用 □不适用

单位：元 币种：人民币

项目	期初余额	本期增加	本期减少	期末余额
一、工资、奖金、津贴和补贴	49,955,610.06	230,193,365.44	226,272,960.65	53,876,014.85
二、职工福利费		8,674,491.28	8,674,491.28	
三、社会保险费	257,547.16	7,729,607.22	7,604,496.21	382,658.17
其中：医疗保险费	223,347.41	6,715,727.25	6,661,325.60	277,749.06
工伤保险费	34,199.75	1,013,879.97	943,170.61	104,909.11
四、住房公积金		4,608,712.00	4,608,712.00	
五、工会经费和职工教育经费	9,960,808.97	6,001,218.20	5,772,922.15	10,189,105.02
六、短期带薪缺勤				
七、短期利润分享计划				
合计	60,173,966.19	257,207,394.14	252,933,582.29	64,447,778.04

(3). 设定提存计划列示

√适用 □不适用

单位：元 币种：人民币

项目	期初余额	本期增加	本期减少	期末余额
1、基本养老保险	415,077.04	15,298,489.75	14,655,873.09	1,057,693.70
2、失业保险费	14,962.68	506,788.29	483,773.77	37,977.20
合计	430,039.72	15,805,278.04	15,139,646.86	1,095,670.90

其他说明：

□适用 √不适用

40、 应交税费

√适用 □不适用

单位：元 币种：人民币

项目	期末余额	期初余额
增值税	5,050,638.40	4,464,407.68
企业所得税	8,003,297.75	11,503,042.43
个人所得税	472,674.03	279,964.16
城市维护建设税	487,740.60	635,176.87
房产税	1,244,728.25	1,197,206.32
教育费附加	292,644.37	379,057.46
地方教育费附加	195,096.23	252,704.98
土地使用税	1,716,395.01	1,304,230.27
水利建设基金	69,875.56	76,956.17
印花税	710,091.66	201,137.22
环境保护税	4,748.59	5,507.82
契税	517,082.40	
合计	18,765,012.85	20,299,391.38

其他说明：

无

41、其他应付款**(1). 项目列示**

√适用 □不适用

单位：元 币种：人民币

项目	期末余额	期初余额
应付利息	192,309.11	128,219.18
应付股利		
其他应付款	2,433,822.16	11,457,619.00
合计	2,626,131.27	11,585,838.18

其他说明：

□适用 √不适用

(2). 应付利息

分类列示

√适用 □不适用

单位：元 币种：人民币

项目	期末余额	期初余额
企业债券利息	192,309.11	128,219.18
合计	192,309.11	128,219.18

逾期的重要应付利息：

□适用 √不适用

其他说明：

□适用 √不适用

(3). 应付股利

分类列示

□适用 √不适用

(4). 其他应付款

按款项性质列示其他应付款

√适用 □不适用

单位：元 币种：人民币

项目	期末余额	期初余额
暂借、暂收款	615,040.20	76,596.06
押金、保证金	1,310,724.86	956,450.00
其他	508,057.10	212,715.94
限制性股票回购义务		10,211,857.00
合计	2,433,822.16	11,457,619.00

账龄超过1年或逾期的重要其他应付款

□适用 √不适用

其他说明：

□适用 √不适用

42、持有待售负债

□适用 √不适用

43、1年内到期的非流动负债

□适用 √不适用

44、其他流动负债

其他流动负债情况

√适用 □不适用

单位：元 币种：人民币

项目	期末余额	期初余额
待转销项税额	1,983,847.40	2,214,805.30
合计	1,983,847.40	2,214,805.30

短期应付债券的增减变动：

□适用 √不适用

其他说明：

□适用 √不适用

45、长期借款**(1). 长期借款分类**

□适用 √不适用

其他说明：

□适用 √不适用

46、应付债券**(1). 应付债券**

√适用 □不适用

单位：元 币种：人民币

项目	期末余额	期初余额
可转换公司债券	397,948,482.99	375,017,755.48
合计	397,948,482.99	375,017,755.48

(2). 应付债券的具体情况：（不包括划分为金融负债的优先股、永续债等其他金融工具）

√适用 □不适用

单位：元 币种：人民币

债券名称	面值	票面利率 (%)	发行日期	债券期限	发行金额	期初余额	本期发行	按面值计提利息	溢折价摊销	本期偿还	本期转股	期末余额	是否违约
可转换公司债券	100.00	见注1	2022/12/5	6年	450,000.00	375,017,755.48		1,863,973.93	22,906,588.31	1,799,884.00	39,950.73	397,948,482.99	否
合计	/	/	/	/	450,000.00	375,017,755.48		1,863,973.93	22,906,588.31	1,799,884.00	39,950.73	397,948,482.99	/

注 1:

票面利率：第一年 0.40%、第二年 0.60%、第三年 1.00%、第四年 1.50%、第五年 2.50%、第六年 3.00%。还本付息的期限和方式：每年付息一次，到期归还所有未转股的债券本金和最后一年利息。

(3). 可转换公司债券的说明

√适用 □不适用

项目	转股条件	转股时间
大元转债	自发行结束之日起满 6 个月后第一个交易日起可开始转股	2023 年 6 月 9 日至 2028 年 12 月 4 日

转股权会计处理及判断依据

□适用 √不适用

(4). 划分为金融负债的其他金融工具说明

期末发行在外的优先股、永续债等其他金融工具基本情况

□适用 √不适用

期末发行在外的优先股、永续债等金融工具变动情况表

□适用 √不适用

其他金融工具划分为金融负债的依据说明：

□适用 √不适用

其他说明：

□适用 √不适用

47、租赁负债

□适用 √不适用

48、长期应付款**项目列示**

□适用 √不适用

其他说明：

□适用 √不适用

长期应付款**(1). 按款项性质列示长期应付款**

□适用 √不适用

专项应付款**(1). 按款项性质列示专项应付款**

□适用 √不适用

49、长期应付职工薪酬

□适用 √不适用

50、预计负债

√适用 □不适用

单位：元 币种：人民币

项目	期初余额	期末余额	形成原因
产品质量保证	10,287,526.35	11,876,341.52	农用泵售后维修费用
合计	10,287,526.35	11,876,341.52	/

其他说明，包括重要预计负债的相关重要假设、估计说明：

无

51、递延收益

递延收益情况

√适用 □不适用

单位：元 币种：人民币

项目	期初余额	本期增加	本期减少	期末余额	形成原因
政府补助	13,545,424.80	11,377,852.00	2,500,105.32	22,423,171.48	资产相关的政府补助
合计	13,545,424.80	11,377,852.00	2,500,105.32	22,423,171.48	/

其他说明：

√适用 □不适用

负债项目	期初余额	本期新增补助金额	本期计入营业外收入金额	本期计入其他收益金额	其他变动	期末余额	与资产相关/与收益相关
热水循环泵车间技术改造项目	371,604.44			84,136.84		287,467.60	与资产相关
热水循环泵车间年产 100 万台屏蔽电泵技术改造项目	1,057,028.73			214,988.88		842,039.85	与资产相关
年产 2 万台高效智能新能源井用泵技改项目	935,542.81			184,815.96		750,726.85	与资产相关
年产 8 万台内装式高级数井用潜水电泵技改项目	1,402,583.20			235,363.20		1,167,220.00	与资产相关
年产 10 万台微控耐腐潜水电泵技改项目	1,164,330.92			155,313.16		1,009,017.76	与资产相关
年产 2 千台大型工业屏蔽电泵技术改造项目	1,154,684.28			171,064.36		983,619.92	与资产相关
年产 3 万台 4 寸系列高效节能永磁直流深井泵技改项目	865,345.34			107,672.88		757,672.46	与资产相关
屏蔽泵制造中心技术改造项目	4,341,220.41			453,173.28	-52,600.00	3,835,447.13	与资产相关
年产 60 万台节能屏蔽电泵数字化生产线项目	2,253,084.67			243,576.76		2,009,507.91	与资产相关
浙江省重大产业项目 2022 年度新增建设用地奖励		1,050,000.00		250,000.00		800,000.00	与资产相关
温岭市 2023 年保障性租赁住房项目补助资金		2,620,000.00		-		2,620,000.00	与资产相关
2023 省科技创新攻坚计划《风力发电屏蔽泵节能减排关键技术的研发与产业化》		2,000,000.00		400,000.00		1,600,000.00	与资产相关
行政事业性收费中的城市基础设施配套费补贴		5,760,452.00		-		5,760,452.00	与资产相关
合计	13,545,424.80	11,430,452.00	-	2,500,105.32	-52,600.00	22,423,171.48	

52、其他非流动负债

□适用 √不适用

53、股本

√适用 □不适用

单位：元 币种：人民币

	期初余额	本次变动增减(+、-)					期末余额
		发行新股	送股	公积金转股	其他	小计	
股份总数	166,777,200.00				-57,452.00	-57,452.00	166,719,748.00

其他说明：

1、2023年4月20日，公司第三届董事会第二十次会议审议通过《关于回购注销部分限制性股票并调整回购价格的议案》，决定对首次授予中已不再具备激励对象资格的3名人员、预留授予中已不再具备激励对象资格的1名人员合计持有的已获授但尚未解除限售的5.95万股限制性股票予以回购注销，本次限制性股票于2023年6月28日完成注销，减少股本59,500.00元。

2、公司发行的“大元转债”自2023年6月9日可转换为公司股份之日起至2023年12月31日止，共计转股2,048股，增加股本2,048.00元。

54、其他权益工具**(1). 期末发行在外的优先股、永续债等其他金融工具基本情况**

√适用 □不适用

发行在外的金融工具	发行时间	会计分类	股息率或利率	发行价格	数量	金额	到期日或续期情况	转股条件	转换情况
可转换公司债券	2022/12/5	应付债券	第一年0.40%、 第二年0.60%、 第三年1.00%、 第四年1.50%、 第五年2.50%、 第六年3.00%	100元/张	4,499,540.00	60,346,117.73	2028/12/4	转股期自发行结束之日(2022年12月9日)起满6个月后第一个交易日(2023年6月9日)起至可转换公司债券到期日2028年12月4日止	截至2023年12月31日，“大元转债”累计共有460张转为公司普通股，累计转股数量为2,048股，占“大元转债”转股前公司已发行股份总额的0.0012%
合计					4,499,540.00	60,346,117.73			

(2). 期末发行在外的优先股、永续债等金融工具变动情况表

√适用 □不适用

单位：元 币种：人民币

发行在外的金融工具	期初		本期增加		本期减少		期末	
	数量	账面价值	数量	账面价值	数量	账面价值	数量	账面价值
可转换公司债券	4,500,000.00	60,352,287.09			460.00	6,169.36	4,499,540.00	60,346,117.73
合计	4,500,000.00	60,352,287.09			460.00	6,169.36	4,499,540.00	60,346,117.73

其他权益工具本期增减变动情况、变动原因说明，以及相关会计处理的依据：

□适用 √不适用

其他说明：

□适用 √不适用

55、资本公积

√适用 □不适用

单位：元 币种：人民币

项目	期初余额	本期增加	本期减少	期末余额
资本溢价（股本溢价）	450,143,265.72	14,921,080.48	538,920.00	464,525,426.20
其他资本公积	10,628,203.17	3,820,687.83	14,448,891.00	
合计	460,771,468.89	18,741,768.31	14,987,811.00	464,525,426.20

其他说明，包括本期增减变动情况、变动原因说明：

(1) 资本溢价变动

资本溢价本期增加 14,921,080.48 元，系：

1) 2020 年限制性股票激励计划首次授予第三个解除限售期及 2021 年预留授予第二个解除限售期的解除限售条件已经成就，相应解锁部分确认以权益结算的股份支付计入资本公积的金额 14,448,891.00 元从其他资本公积转入资本溢价；

2) 本期限限制性股票解锁企业所得税税前抵扣的金额超过等待期内确认的股份支付费用的所得税影响计入资本公积（股本溢价）金额 427,070.10 元；

3) 本期公司可转换债券转股 2,048 股，增加资本公积（股本溢价）45,119.38 元；

资本溢价本期减少 538,920.00 元，系回购注销 5.95 万股限制性股票所致。

(2) 其他资本公积变动

其他资本公积本期增加 3,820,687.83 元，系本期限限制性股票分摊确认的成本费用；

其他资本公积本期减少 14,448,891.00 元，系：2020 年限制性股票激励计划首次授予第三个解除限售期及 2021 年预留授予第二个解除限售期的解除限售条件已经成就，相应解锁部分确认以权益结算的股份支付计入资本公积的金额 14,448,891.00 元从其他资本公积转入资本溢价。

56、 库存股

√适用 □不适用

单位：元 币种：人民币

项目	期初余额	本期增加	本期减少	期末余额
限制性股票	10,225,857.00	23,490.00	10,096,923.00	152,424.00
普通股股票回购		6,684,464.81		6,684,464.81
合计	10,225,857.00	6,707,954.81	10,096,923.00	6,836,888.81

其他说明，包括本期增减变动情况、变动原因说明：

1、限制性股票产生的库存股本期增加 23,490.00 元系根据公司激励计划的有关规定，公司限制性股票的现金股利可以撤销，本期因人员离职截止期末尚未回购注销完成的限制性股票在期初累计已取得的现金分红款转回 23,490.00 元。

2、限制性股票产生的库存股本期减少 10,096,923.00 元系：1) 2020 年限制性股票激励计划首次授予第三个解除限售期及 2021 年预留授予第二个解除限售期的解除限售条件已经成就，相应冲减解锁部分对应的回购义务，减少库存股 9,524,828.00 元；2) 本期回购注销 5.95 万股限制性股票，减少库存股 572,095.00 元。

3、根据公司 2023 年 11 月 15 日召开 2023 年第三次临时股东大会审议通过的《关于以集中竞价交易方式回购公司股份方案的议案》，同意公司董事会及董事会授权人士自股东大会审议通过回购股份方案之日起 12 个月内，以不低于人民币 2,500 万元且不超过人民币 5,000 万元的回购资金总额，以不高于 32 元/股的价格回购部分公司股份，本次回购股份均用于注销并减少公司注册资本。截至 2023 年 12 月 31 日，公司通过上海证券交易所交易系统以集中竞价交易方式累计回购股份 284,700 股，支付的资金总额为人民币 6,683,730.00 元，交易佣金费用 734.81 元，相应本期库存股增加 6,684,464.81 元。

57、 其他综合收益

□适用 √不适用

58、 专项储备

□适用 √不适用

59、 盈余公积

√适用 □不适用

单位：元 币种：人民币

项目	期初余额	本期增加	本期减少	期末余额
法定盈余公积	93,043,019.14	19,622,314.97		112,665,334.11
任意盈余公积				
储备基金				
企业发展基金				
其他				
合计	93,043,019.14	19,622,314.97		112,665,334.11

盈余公积说明，包括本期增减变动情况、变动原因说明：

根据公司法规定，本公司按母公司净利润的10%提取法定盈余公积金。

60、未分配利润

√适用 □不适用

单位：元 币种：人民币

项目	本期	上期
调整前上期末未分配利润	770,471,717.61	583,285,073.02
调整期初未分配利润合计数(调增+, 调减-)		
调整后期初未分配利润	770,471,717.61	583,285,073.02
加:本期归属于母公司所有者的净利润	285,400,979.33	260,755,772.11
减:提取法定盈余公积	19,622,314.97	15,272,907.52
提取任意盈余公积		
提取一般风险准备		
应付普通股股利	149,980,712.20	58,296,220.00
转作股本的普通股股利		
期末未分配利润	886,269,669.77	770,471,717.61

调整期初未分配利润明细:

- 1、由于《企业会计准则》及其相关新规定进行追溯调整，影响期初未分配利润 0 元。
- 2、由于会计政策变更，影响期初未分配利润 0 元。
- 3、由于重大会计差错更正，影响期初未分配利润 0 元。
- 4、由于同一控制导致的合并范围变更，影响期初未分配利润 0 元。
- 5、其他调整合计影响期初未分配利润 0 元。

61、营业收入和营业成本**(1). 营业收入和营业成本情况**

√适用 □不适用

单位：元 币种：人民币

项目	本期发生额		上期发生额	
	收入	成本	收入	成本
主营业务	1,838,770,045.20	1,245,627,839.10	1,636,998,226.76	1,146,550,564.78
其他业务	40,321,354.54	32,693,889.94	41,013,318.82	38,832,810.05
合计	1,879,091,399.74	1,278,321,729.04	1,678,011,545.58	1,185,383,374.83

(2). 营业收入、营业成本的分解信息

√适用 □不适用

单位：元 币种：人民币

合同分类	合计	
	营业收入	营业成本
商品类型		
销售商品	1,878,977,318.45	1,278,316,542.64
房屋出租	114,081.29	5,186.40
按商品转让的时间分类		
在某一时点确认	1,878,977,318.45	1,278,316,542.64
在某一时段内确认	114,081.29	5,186.40
合计	1,879,091,399.74	1,278,321,729.04

其他说明

□适用 √不适用

(3). 履约义务的说明

□适用 √不适用

(4). 分摊至剩余履约义务的说明

□适用 √不适用

(5). 重大合同变更或重大交易价格调整

□适用 √不适用

其他说明：

无

62、税金及附加

√适用 □不适用

单位：元 币种：人民币

项目	本期发生额	上期发生额
城市维护建设税	3,011,877.04	2,174,651.86
教育费附加	1,807,126.23	1,304,541.64
地方教育附加	1,204,750.81	869,694.53
房产税	2,017,172.69	1,949,335.66
土地使用税	2,223,957.52	1,633,032.76
印花税	1,276,558.39	653,481.74
车船使用税	11,372.16	7,197.16
环境保护税	18,669.23	19,772.70
合计	11,571,484.07	8,611,708.05

其他说明：

无

63、销售费用

√适用 □不适用

单位：元 币种：人民币

项目	本期发生额	上期发生额
职工薪酬	36,041,268.90	29,528,390.17
广告宣传费	9,759,974.02	5,666,062.16
质量技术维护费	15,668,570.34	10,214,596.44
差旅费	8,682,877.53	4,786,199.10
业务招待费	5,901,794.27	4,423,703.03
展览费	5,058,211.90	2,113,303.75
办公费	3,659,032.52	3,870,740.04
折旧费	382,406.85	294,376.96
其他	15,445,221.16	10,886,144.19
合计	100,599,357.49	71,783,515.84

其他说明：

无

64、管理费用

√适用 □不适用

单位：元 币种：人民币

项目	本期发生额	上期发生额
职工薪酬	52,497,882.51	42,639,794.73
折旧摊销	11,466,993.73	10,668,051.04
办公费	9,890,885.11	6,341,234.92
业务招待费	1,703,762.38	1,466,818.88
修理费	3,687,832.06	4,679,825.56
咨询服务费	3,429,747.36	2,205,590.08
差旅费	1,879,645.62	1,172,297.57
股份支付	3,820,687.83	5,040,202.34
其他	4,511,169.48	4,940,186.31
合计	92,888,606.08	79,154,001.43

其他说明：

无

65、研发费用

√适用 □不适用

单位：元 币种：人民币

项目	本期发生额	上期发生额
直接投入	24,190,419.95	15,750,287.48
人员人工费用	46,993,970.14	35,845,187.58
折旧与摊销费用	9,778,181.34	8,294,728.90
其他	6,078,234.77	3,202,817.57
合计	87,040,806.20	63,093,021.53

其他说明：

无

66、财务费用

√适用 □不适用

单位：元 币种：人民币

项目	本期发生额	上期发生额
利息费用	14,037,679.23	1,124,318.15
减：利息收入	-24,004,386.09	-8,689,274.58
汇兑损益	-8,810,783.66	-19,222,389.25
其他	346,347.93	451,937.35
合计	-18,431,142.59	-26,335,408.33

其他说明：

无

67、其他收益

√适用 □不适用

单位：元 币种：人民币

按性质分类	本期发生额	上期发生额
政府补助	11,018,814.22	6,720,856.44
代扣个人所得税手续费	114,633.96	169,859.34
合计	11,133,448.18	6,890,715.78

其他说明：

计入其他收益的政府补助：

补助项目	本期金额	上期金额	与资产相关/ 与收益相关
年产2万台高效智能新能源井用泵技改项目	184,815.96	184,815.96	与资产相关
年产8万台内装式高级数井用潜水电泵技改项目	235,363.20	235,363.20	与资产相关
年产10万台微控耐腐潜水电泵技改项目	155,313.16	155,313.16	与资产相关
年产3万台4寸系列高效节能永磁直流深井泵技改项目	107,672.88	80,754.66	与资产相关
浙江省重大产业项目2022年度新增建设用地奖励	250,000.00		与资产相关
建设屏蔽电机和屏蔽生产线项目		643,500.00	与资产相关
热水循环泵车间技术改造项目	84,136.84	84,136.84	与资产相关
热水循环泵车间年产100万台屏蔽电泵技术改造项目	214,988.88	214,988.88	与资产相关
年产2000台大型工业屏蔽电泵技术改造项目1	84,800.00	84,800.00	与资产相关
年产2000台大型工业屏蔽电泵技术改造项目2	86,264.36	86,264.36	与资产相关
屏蔽泵制造中心技术改造项目	453,173.28	340,679.59	与资产相关
年产60万台节能屏蔽电泵数字化生产线项目	243,576.76	101,315.33	与资产相关
2023省科技创新攻坚计划《风力发电屏蔽泵节能减排关键技术的研发与产业化》	400,000.00		与资产相关
小计	2,500,105.32	2,211,931.98	
职业技能培训补贴	1,232,510.00		与收益相关
省认定的专精特新中小企业奖	800,000.00	800,000.00	与收益相关

绿色制造奖励资金	600,000.00		与收益相关
经济建设国防建设专项资金	500,000.00		与收益相关
省专精特新冠军企业奖补资金	500,000.00		与收益相关
数字化普及、网络化协同、智能化提升等改造奖励	422,500.00		与收益相关
开放型经济奖励资金	421,100.00	198,700.00	与收益相关
科技创新券兑现经费	413,913.00	70,800.00	与收益相关
“品牌强市”“标准强市”建设及“商业秘密保护”等奖励资金	340,000.00		与收益相关
标准化处报标准化项目奖补	330,000.00		与收益相关
外贸政策资金	306,644.00	85,146.00	与收益相关
企业引才薪酬补助	287,482.00		与收益相关
稳岗补贴	280,154.23	306,205.53	与收益相关
新员工岗前技能培训补助	255,800.00	55,200.00	与收益相关
发明专利补助	167,600.00		与收益相关
见习补贴	127,095.14	90,905.80	与收益相关
通过国家贯标认证企业奖励	100,000.00		与收益相关
知识产权质量提升奖补	73,500.00	100,000.00	与收益相关
省级科学技术奖励奖金	66,600.00	100,000.00	与收益相关
企业投保科技保险补贴	50,400.00	200,000.00	与收益相关
工业机器人购置项目补助资金	49,600.00		与收益相关
高新区用工模范奖	30,000.00		与收益相关
招聘补助	23,500.00	2,000.00	与收益相关
失业保险稳岗返还	18,030.01	404,800.13	与收益相关
一次性扩岗补助	21,000.00	39,500.00	与收益相关
企业女职工产假期间社会保险补贴费	2,552.28		与收益相关
十强奖励	2,000.00		与收益相关
推动龙门港集装箱运输发展补助	1,600.00	7,300.00	与收益相关
“订单+清单”奖励	500.00		与收益相关
科技创新券兑现经费	3,000.00		与收益相关
外贸政策资金	936,000.00		与收益相关
退役士兵抵减增值税、城建税、教育费附加	31,460.24		与收益相关
税收奖补	124,168.00		与收益相关
台州市企业职业技能培训补助		91,000.00	与收益相关
中央外经贸发展专项资金		150,000.00	与收益相关
污染源在线监控系统建设和运维补助		6,289.00	与收益相关
制造强省首台（套）重大技术装备和示范应用奖励		2,900.00	与收益相关
外贸促进政策资金		150,378.00	与收益相关
重新认定国家高新技术企业奖励经费		100,000.00	与收益相关
参与制定国家、行业标准补助		500,000.00	与收益相关
以工代训补贴		26,000.00	与收益相关
PCT 国际专利申请补助		6,000.00	与收益相关
产改试点创建补助		30,000.00	与收益相关
专利维权奖补		67,100.00	与收益相关
重点实验室奖励		100,000.00	与收益相关
一次性吸纳就业补贴		5,000.00	与收益相关
新增就业补贴		42,000.00	与收益相关
两新党组织党建工作补助		6,000.00	与收益相关

环保技改奖奖补		185,700.00	与收益相关
工业互联网补助		336,800.00	与收益相关
高质量发展政策兑现款		40,000.00	与收益相关
标准化项目奖补		203,200.00	与收益相关
小计	8,518,708.90	4,508,924.46	
合计	11,018,814.22	6,720,856.44	

68、投资收益

√适用 □不适用

单位：元 币种：人民币

项目	本期发生额	上期发生额
理财产品收益	61,056.94	1,475,000.00
合计	61,056.94	1,475,000.00

其他说明：

无

69、净敞口套期收益

□适用 √不适用

70、公允价值变动收益

□适用 √不适用

71、信用减值损失

√适用 □不适用

单位：元 币种：人民币

项目	本期发生额	上期发生额
应收票据坏账损失	30,601.56	-62,639.99
应收账款坏账损失	4,682,510.93	8,636,804.24
应收款项融资减值损失	43,364.16	-549,026.59
其他应收款坏账损失	383,780.11	138,389.09
合计	5,140,256.76	8,163,526.75

其他说明：

无

72、资产减值损失

√适用 □不适用

单位：元 币种：人民币

项目	本期发生额	上期发生额
一、合同资产减值损失	323,525.78	373,324.62
二、存货跌价损失及合同履约成本减值损失	5,487,445.54	1,912,009.20
三、长期股权投资减值损失		
四、投资性房地产减值损失		
五、固定资产减值损失		
六、工程物资减值损失		

七、在建工程减值损失		
八、生产性生物资产减值损失		
九、油气资产减值损失		
十、无形资产减值损失		
十一、商誉减值损失		
十二、其他		
合计	5,810,971.32	2,285,333.82

其他说明：

无

73、资产处置收益

√适用 □不适用

单位：元 币种：人民币

项目	本期发生额	上期发生额
固定资产处置收益	-138,627.83	20,984.80
合计	-138,627.83	20,984.80

其他说明：

无

74、营业外收入

营业外收入情况

√适用 □不适用

单位：元 币种：人民币

项目	本期发生额	上期发生额	计入当期非经常性损益的金额
非流动资产处置利得合计	18,910.04		18,910.04
其中：固定资产处置利得	18,910.04		18,910.04
无形资产处置利得			
非货币性资产交换利得			
接受捐赠			
政府补助		5,200.00	
其他	764,303.30	465,801.72	764,303.30
合计	783,213.34	471,001.72	783,213.34

其他说明：

√适用 □不适用

补助项目	本期发生金额	上期发生金额	与资产相关/与收益相关
十强工业企业奖励		4,200.00	与收益相关
纳税十强企业奖励		1,000.00	与收益相关
合计		5,200.00	

75、营业外支出

√适用 □不适用

单位：元 币种：人民币

项目	本期发生额	上期发生额	计入当期非经常性损益的金额
非流动资产处置损失合计	680,820.73	644,012.52	680,820.73
其中：固定资产处置损失	680,820.73	644,012.52	680,820.73
无形资产处置损失			
非货币性资产交换损失			
对外捐赠	530,251.53	110,800.00	530,251.53
水利建设基金	703,047.41	622,545.41	
赔偿支出	833,239.63	18,645.00	833,239.63
其他	433,321.01	233,437.26	433,321.01
合计	3,180,680.31	1,629,440.19	2,477,632.90

其他说明：

无

76、所得税费用**(1). 所得税费用表**

√适用 □不适用

单位：元 币种：人民币

项目	本期发生额	上期发生额
当期所得税费用	45,519,390.86	35,208,801.20
递延所得税费用	-1,616,316.68	-2,863,839.54
合计	43,903,074.18	32,344,961.66

(2). 会计利润与所得税费用调整过程

√适用 □不适用

单位：元 币种：人民币

项目	本期发生额
利润总额	324,807,741.69
按法定/适用税率计算的所得税费用	48,721,161.24
子公司适用不同税率的影响	-120,420.66
调整以前期间所得税的影响	304,830.95
非应税收入的影响	
不可抵扣的成本、费用和损失的影响	890,417.87
使用前期未确认递延所得税资产的可抵扣亏损的影响	
本期未确认递延所得税资产的可抵扣暂时性差异或可抵扣亏损的影响	8,329,644.23
研发费用加计扣除	-13,767,107.17
残疾人工资加计扣除	-37,570.50
其他	-417,881.78
所得税费用	43,903,074.18

其他说明：

□适用 √不适用

77、其他综合收益

□适用 √不适用

78、现金流量表项目**(1). 与经营活动有关的现金**

收到的其他与经营活动有关的现金

√适用 □不适用

单位：元 币种：人民币

项目	本期发生额	上期发生额
政府补助	18,950,850.66	12,496,524.46
利息收入	24,004,386.09	8,689,274.58
往来、代垫款	1,423,261.87	545,504.25
履约保函保证金	3,641,720.00	
其他	328,225.58	357,744.21
合计	48,348,444.20	22,089,047.50

收到的其他与经营活动有关的现金说明：

无

支付的其他与经营活动有关的现金

√适用 □不适用

单位：元 币种：人民币

项目	本期发生额	上期发生额
技术开发费	30,268,654.72	18,953,105.05
办公费	13,549,917.63	10,211,974.96
业务招待费	7,605,556.65	5,890,521.91
修理费	3,687,832.06	4,679,825.56
咨询服务费	3,429,747.36	2,205,590.08
差旅费	10,562,523.15	5,958,496.67
广告宣传费	9,759,974.02	5,666,062.16
展览费	5,058,211.90	2,113,303.75
质量技术维护费	13,490,993.59	10,984,533.36
往来款、代垫款	1,492,780.93	4,364,868.00
捐赠支出	530,251.53	110,800.00
履约保函保证金		2,553,420.00
其他	18,407,343.02	11,298,095.28
合计	117,843,786.56	84,990,596.78

支付的其他与经营活动有关的现金说明：

无

(2). 与投资活动有关的现金

收到的重要的投资活动有关的现金

√适用 □不适用

单位：元 币种：人民币

项目	本期发生额	上期发生额
理财产品赎回	30,061,056.94	201,475,000.00
合计	30,061,056.94	201,475,000.00

收到的重要的投资活动有关的现金说明
无

支付的重要的投资活动有关的现金
√适用 □不适用

单位：元 币种：人民币

项目	本期发生额	上期发生额
理财产品	30,000,000.00	150,000,000.00
合计	30,000,000.00	150,000,000.00

支付的重要的投资活动有关的现金说明
无

收到的其他与投资活动有关的现金
√适用 □不适用

单位：元 币种：人民币

项目	本期发生额	上期发生额
非金融机构往来款	2,000,000.00	
合计	2,000,000.00	

收到的其他与投资活动有关的现金说明：
无

支付的其他与投资活动有关的现金
√适用 □不适用

单位：元 币种：人民币

项目	本期发生额	上期发生额
非金融机构往来款		2,000,000.00
合计		2,000,000.00

支付的其他与投资活动有关的现金说明：
无

(3). 与筹资活动有关的现金

收到的其他与筹资活动有关的现金
□适用 √不适用

支付的其他与筹资活动有关的现金
√适用 □不适用

单位：元 币种：人民币

项目	本期发生额	上期发生额
股份回购款	10,000,000.00	
可转债转股余额兑付金	500,000.00	
限制性股票回购	662,275.00	13,552,901.67
可转换公司债券发行费用		5,199,500.00
合计	11,162,275.00	18,752,401.67

支付的其他与筹资活动有关的现金说明：
无

筹资活动产生的各项负债变动情况
√适用 □不适用

单位：元 币种：人民币

项目	期初余额	本期增加		本期减少		期末余额
		现金变动	非现金变动	现金变动	非现金变动	
其他应付款-限制性股票回购义务	10,211,857.00			662,275.00	9,549,582.00	
应付利息	128,219.18		1,863,973.93	1,799,884.00		192,309.11
应付股利			150,087,837.20	150,087,837.20		
合计	10,340,076.18	-	151,951,811.13	152,549,996.20	9,549,582.00	192,309.11

(4). 以净额列报现金流量的说明

□适用 √不适用

(5). 不涉及当期现金收支、但影响企业财务状况或在未来可能影响企业现金流量的重大活动及财务影响

□适用 √不适用

79、现金流量表补充资料

(1). 现金流量表补充资料

√适用 □不适用

单位：元 币种：人民币

补充资料	本期金额	上期金额
1. 将净利润调节为经营活动现金流量：		
净利润	280,904,667.51	260,755,772.11
加：资产减值准备	5,810,971.32	2,285,333.82
信用减值损失	5,140,256.76	8,163,526.75
固定资产折旧、油气资产折耗、生产性生物资产折旧	44,787,019.52	41,254,271.98
投资性房地产折旧	70,688.40	70,688.40
使用权资产摊销		
无形资产摊销	4,320,772.40	3,752,359.82
长期待摊费用摊销		
处置固定资产、无形资产和其他长期资产的损失（收益以“-”号填列）	138,627.83	-20,984.80
固定资产报废损失（收益以“-”号填列）	661,910.69	644,012.52

公允价值变动损失(收益以“-”号填列)		
财务费用(收益以“-”号填列)	9,016,682.92	-11,007,108.42
投资损失(收益以“-”号填列)	-61,056.94	-1,475,000.00
递延所得税资产减少(增加以“-”号填列)	1,402,033.64	-2,618,862.24
递延所得税负债增加(减少以“-”号填列)	-3,446,509.13	-244,977.30
存货的减少(增加以“-”号填列)	-6,758,189.33	-52,890,844.33
经营性应收项目的减少(增加以“-”号填列)	-45,280,971.64	-92,232,192.04
经营性应付项目的增加(减少以“-”号填列)	21,345,917.22	103,049,892.04
其他	13,125,504.61	10,805,695.77
经营活动产生的现金流量净额	331,178,325.78	270,291,584.08
2. 不涉及现金收支的重大投资和筹资活动:		
债务转为资本		
一年内到期的可转换公司债券		
融资租入固定资产		
3. 现金及现金等价物净变动情况:		
现金的期末余额	947,271,329.13	945,947,596.52
减: 现金的期初余额	945,947,596.52	471,763,308.24
加: 现金等价物的期末余额		
减: 现金等价物的期初余额		
现金及现金等价物净增加额	1,323,732.61	474,184,288.28

(2). 本期支付的取得子公司的现金净额

□适用 √不适用

(3). 本期收到的处置子公司的现金净额

□适用 √不适用

(4). 现金和现金等价物的构成

√适用 □不适用

单位: 元 币种: 人民币

项目	期末余额	期初余额
一、现金	947,271,329.13	945,947,596.52
其中: 库存现金	73,118.94	209,385.52
可随时用于支付的银行存款	946,805,020.20	945,183,544.27
可随时用于支付的其他货币资金	393,189.99	554,666.73
可用于支付的存放中央银行款项		
存放同业款项		
拆放同业款项		
二、现金等价物		

其中：三个月内到期的债券投资		
三、期末现金及现金等价物余额	947,271,329.13	945,947,596.52
其中：母公司或集团内子公司使用受限制的现金和现金等价物		

(5). 使用范围受限但仍作为现金和现金等价物列示的情况

□适用 √不适用

(6). 不属于现金及现金等价物的货币资金

√适用 □不适用

单位：元 币种：人民币

项目	本期金额	上期金额	理由
其他货币资金	10,471,700.00	15,025,934.53	银行承兑汇票保证金
其他货币资金		3,641,720.00	保函保证金
合计	10,471,700.00	18,667,654.53	/

其他说明：

□适用 √不适用

80、所有者权益变动表项目注释

说明对上年期末余额进行调整的“其他”项目名称及调整金额等事项：

□适用 √不适用

81、外币货币性项目

(1). 外币货币性项目

√适用 □不适用

单位：元

项目	期末外币余额	折算汇率	期末折算人民币余额
货币资金	-	-	111,552,366.87
其中：美元	13,345,529.37	7.0827	94,522,383.80
欧元	2,166,885.07	7.8592	17,029,983.07
港币			
应收账款	-	-	73,082,920.25
其中：美元	6,549,301.37	7.0827	46,386,738.25
欧元	3,396,806.56	7.8592	26,696,182.00
港币			
应付账款	-	-	542,478.18
其中：美元	76,592.00	7.0827	542,478.18
欧元			
港币			

其他说明：

无

(2). 境外经营实体说明，包括对于重要的境外经营实体，应披露其境外主要经营地、记账本位币及选择依据，记账本位币发生变化的还应披露原因

适用 不适用

82、租赁

(1) 作为承租人

适用 不适用

项目	本期金额	上期金额
租赁负债的利息费用		
计入相关资产成本或当期损益的简化处理的短期租赁费用	1,001,283.15	
计入相关资产成本或当期损益的简化处理的低价值资产租赁费用（低价值资产的短期租赁费用除外）		
计入相关资产成本或当期损益的未纳入租赁负债计量的可变租赁付款额		
其中：售后租回交易产生部分		
转租使用权资产取得的收入		
与租赁相关的总现金流出	1,012,631.00	
售后租回交易产生的相关损益		
售后租回交易现金流入		
售后租回交易现金流出		

未纳入租赁负债计量的可变租赁付款额

适用 不适用

简化处理的短期租赁或低价值资产的租赁费用

适用 不适用

售后租回交易及判断依据

适用 不适用

与租赁相关的现金流出总额 1,012,631.00(单位：元 币种：人民币)

(2) 作为出租人

作为出租人的经营租赁

适用 不适用

单位：元 币种：人民币

项目	租赁收入	其中：未计入租赁收款额的可变租赁付款额相关的收入
经营租赁	114,081.29	
合计	114,081.29	

作为出租人的融资租赁

适用 不适用

未折现租赁收款额与租赁投资净额的调节表

适用 不适用

未来五年未折现租赁收款额
适用 不适用

(3) 作为生产商或经销商确认融资租赁销售损益

适用 不适用

其他说明

无

83、其他

适用 不适用

八、研发支出

(1). 按费用性质列示

适用 不适用

单位：元 币种：人民币

项目	本期发生额	上期发生额
直接投入	24,190,419.95	15,750,287.48
人员人工费用	46,993,970.14	35,845,187.58
折旧与摊销费用	9,778,181.34	8,294,728.90
其他	6,078,234.77	3,202,817.57
合计	87,040,806.20	63,093,021.53
其中：费用化研发支出	87,040,806.20	63,093,021.53
资本化研发支出		

其他说明：

无

(2). 符合资本化条件的研发项目开发支出

适用 不适用

重要的资本化研发项目

适用 不适用

开发支出减值准备

适用 不适用

其他说明

无

(3). 重要的外购在研项目

适用 不适用

九、合并范围的变更

1、非同一控制下企业合并

适用 不适用

2、 同一控制下企业合并

适用 不适用

3、 反向购买

适用 不适用

4、 处置子公司

本期是否存在丧失子公司控制权的交易或事项

适用 不适用

其他说明：

适用 不适用

是否存在通过多次交易分步处置对子公司投资且在本期丧失控制权的情形

适用 不适用

其他说明：

适用 不适用

5、 其他原因的合并范围变动

说明其他原因导致的合并范围变动（如，新设子公司、清算子公司等）及其相关情况：

适用 不适用

6、 其他

适用 不适用

十、在其他主体中的权益

1、在子公司中的权益

(1). 企业集团的构成

适用 不适用

单位:元 币种:人民币

子公司名称	主要经营地	注册资本	注册地	业务性质	持股比例(%)		取得方式
					直接	间接	
合肥新沪屏蔽泵有限公司	安徽合肥	215,150,000.00	安徽合肥	制造业	100.00		同一控制下企业合并
安徽新沪屏蔽泵有限责任公司	安徽合肥	100,000,000.00	安徽合肥	制造业	100.00		直接设立
河南省新沪泵业有限公司	河南南阳	5,000,000.00	河南南阳	批发业		100.00	直接设立
合肥新沪新能源有限公司	安徽合肥	50,000,000.00	安徽合肥	制造业	100.00		直接设立
浙江雷客泵业有限公司	浙江台州	80,000,000.00	浙江台州	制造业	51.00		直接设立

在子公司的持股比例不同于表决权比例的说明:

无

持有半数或以下表决权但仍控制被投资单位、以及持有半数以上表决权但不控制被投资单位的依据:

无

对于纳入合并范围的重要的结构化主体,控制的依据:

无

确定公司是代理人还是委托人的依据:

无

其他说明:

无

(2). 重要的非全资子公司

适用 不适用

(3). 重要非全资子公司的主要财务信息

适用 不适用

(4). 使用企业集团资产和清偿企业集团债务的重大限制

适用 不适用

(5). 向纳入合并财务报表范围的结构化主体提供的财务支持或其他支持

适用 不适用

其他说明：

适用 不适用

2、在子公司的所有者权益份额发生变化且仍控制子公司的交易

适用 不适用

3、在合营企业或联营企业中的权益

适用 不适用

4、重要的共同经营

适用 不适用

5、在未纳入合并财务报表范围的结构化主体中的权益

未纳入合并财务报表范围的结构化主体的相关说明：

适用 不适用

6、其他

适用 不适用

十一、政府补助

1、报告期末按应收金额确认的政府补助

适用 不适用

应收款项的期末余额 0（单位：元 币种：人民币）

未能在预计时点收到预计金额的政府补助的原因

适用 不适用

2、涉及政府补助的负债项目

适用 不适用

单位：元 币种：人民币

财务报表项目	期初余额	本期新增补助金额	本期计入营业外收入金额	本期转入其他收益	本期其他变动	期末余额	与资产/收益相关
递延收益	13,545,424.80	11,430,452.00		2,500,105.32	52,600.00	22,423,171.48	与资产相关
合计	13,545,424.80	11,430,452.00		2,500,105.32	52,600.00	22,423,171.48	/

3、 计入当期损益的政府补助

适用 不适用

单位：元 币种：人民币

类型	本期发生额	上期发生额
与资产相关	2,500,105.32	2,211,931.98
与收益相关	8,518,708.90	4,514,124.46
合计	11,018,814.22	6,726,056.44

其他说明：

无

十二、 与金融工具相关的风险

1、 金融工具的风险

适用 不适用

1、 本公司在经营过程中面临各种金融风险：信用风险、流动性风险和市场风险（包括汇率风险、利率风险和其他价格风险）。上述金融风险以及本公司为降低这些风险所采取的风险管理政策如下所述：信用风险

信用风险是指交易对手未能履行合同义务而导致本公司发生财务损失的风险。

本公司信用风险主要产生于货币资金、应收票据、应收账款、应收款项融资、合同资产、其他应收款等。本公司货币资金主要为存放于声誉良好并拥有较高信用评级的国有银行和其他大中型上市银行的银行存款，本公司认为其不存在重大的信用风险，几乎不会产生因银行违约而导致的重大损失。

本公司主要面临赊销导致的客户信用风险。在签订新合同之前，本公司会对新客户的信用风险进行评估，包括外部信用评级和在某些情况下的银行资信证明（当此信息可获取时）。公司对每一客户均设置了赊销限额，该限额为无需获得额外批准的最大额度。

2、 流动性风险

流动性风险是指企业在履行以交付现金或其他金融资产的方式结算的义务时发生资金短缺的风险。

本公司的政策是确保拥有充足的现金以偿还到期债务。流动性风险由本公司的财务部门集中控制。财务部门通过监控现金余额、可随时变现的有价证券以及对未来 12 个月现金流量的滚动预测，确保公司在所有合理预测的情况下拥有充足的资金偿还债务。同时持续监控公司是否符合借款协议的规定，从主要金融机构获得提供足够备用资金的承诺，以满足短期和长期的资金需求。

本公司各项金融负债以未折现的合同现金流量按到期日列示如下：

项目	期末余额					未折现合同金额合计	账面价值
	即时偿还	1 年以内	1-2 年	2-5 年	5 年以上		
应付票据		89,306,556.00				89,306,556.00	89,306,556.00
应付账款		265,841,350.22				265,841,350.22	265,841,350.22

项目	期末余额						未折现合同金额合计	账面价值
	即时偿还	1 年以内	1-2 年	2-5 年	5 年以上			
其他应付款		2,626,131.27					2,626,131.27	2,626,131.27
合计		357,774,037.49					357,774,037.49	357,774,037.49

项目	上年年末余额						未折现合同金额合计	账面价值
	即时偿还	1 年以内	1-2 年	2-5 年	5 年以上			
应付票据		75,143,569.36					75,143,569.36	75,143,569.36
应付账款		215,919,806.24					215,919,806.24	215,919,806.24
其他应付款		11,585,838.18					11,585,838.18	11,585,838.18
合计		302,649,213.78					302,649,213.78	302,649,213.78

3、 市场风险

金融工具的市场风险是指金融工具的公允价值或未来现金流量因市场价格变动而发生波动的风险，包括汇率风险、利率风险和其他价格风险。

(1) 利率风险

利率风险是指金融工具的公允价值或未来现金流量因市场利率变动而发生波动的风险。

截至 2023 年 12 月 31 日，本公司无银行借款余额。

(2) 汇率风险

汇率风险是指金融工具的公允价值或未来现金流量因外汇汇率变动而发生波动的风险。

本公司持续监控外币交易和外币资产及负债的规模，以最大程度降低面临的外汇风险。此外，公司还可能签署远期外汇合约或货币互换合约以达到规避汇率风险的目的。于本期及上期，本公司未签署任何远期外汇合约或货币互换合约。

本公司面临的汇率风险主要来源于以美元、欧元计价的金融资产和金融负债，外币金融资产和外币金融负债折算成人民币的金额列示如下：

项目	期末余额			上年年末余额		
	美元	欧元	合计	美元	欧元	合计
货币资金	94,522,383.80	17,029,983.07	111,552,366.87	60,603,857.17	15,367,487.65	75,971,344.82
应收账款	46,386,738.25	26,696,182.00	73,082,920.25	64,470,657.00	45,382,180.43	109,852,837.43
小计	140,909,122.05	43,726,165.07	184,635,287.12	125,074,514.17	60,749,668.08	185,824,182.25
应付账款	542,478.18		542,478.18			
净额	140,366,643.87	43,726,165.07	184,092,808.94	125,074,514.17	60,749,668.08	185,824,182.25

于 2023 年 12 月 31 日，在所有其他变量保持不变的情况下，如果人民币对美元和欧元同时升值或贬值 5%，则公司将减少或增加净利润 7,823,944.38 元（2022 年 12 月 31 日：7,897,527.75 元）。管理层认为 5%合理反映了下一年度人民币对美元可能发生变动的合理范围。

2、 套期

(1) 公司开展套期业务进行风险管理

适用 不适用

其他说明

适用 不适用**(2) 公司开展符合条件套期业务并应用套期会计**适用 不适用

其他说明

适用 不适用**(3) 公司开展套期业务进行风险管理、预期能实现风险管理目标但未应用套期会计**适用 不适用

其他说明

适用 不适用**3、金融资产转移****(1) 转移方式分类**适用 不适用

单位：元 币种：人民币

转移方式	已转移金融资产性质	已转移金融资产金额	终止确认情况	终止确认情况的判断依据
背书	应收款项融资中尚未到期的银行承兑汇票	76,167,524.42	终止确认	由于银行承兑汇票承兑人的信用等级较高,信用风险和延期付款风险很小,并且票据相关的利率风险已转移给银行,可以判断票据所有权上的主要风险和报酬已经转移,故终止确认。
合计	/	76,167,524.42	/	/

(2) 因转移而终止确认的金融资产适用 不适用

单位：元 币种：人民币

项目	金融资产转移的方式	终止确认的金融资产金额	与终止确认相关的利得或损失
应收款项融资中尚未到期的银行承兑汇票	背书	76,167,524.42	
合计	/	76,167,524.42	

(3) 继续涉入的转移金融资产适用 不适用

其他说明

适用 不适用

十三、公允价值的披露

1、以公允价值计量的资产和负债的期末公允价值

√适用 □不适用

单位：元 币种：人民币

项目	期末公允价值			
	第一层次公允价值计量	第二层次公允价值计量	第三层次公允价值计量	合计
一、持续的公允价值计量				
（一）交易性金融资产				
1. 以公允价值计量且变动计入当期损益的金融资产				
（1）债务工具投资				
（2）权益工具投资				
（3）衍生金融资产				
2. 指定以公允价值计量且其变动计入当期损益的金融资产				
（1）债务工具投资				
（2）权益工具投资				
（二）其他债权投资				
（三）其他权益工具投资				
（四）投资性房地产				
1. 出租用的土地使用权				
2. 出租的建筑物				
3. 持有并准备增值后转让的土地使用权				
（五）生物资产				
1. 消耗性生物资产				
2. 生产性生物资产				
（六）应收款项融资			27,658,411.68	27,658,411.68
（七）其他非流动金融资产			5,000,000.00	5,000,000.00
持续以公允价值计量的资产总额			32,658,411.68	32,658,411.68
（八）交易性金融负债				
1. 以公允价值计量且变动计入当期损益的金融负债				
其中：发行的交易性债券				
衍生金融负债				
其他				
2. 指定为以公允价值计量且变动计入当期损益的金融负债				
持续以公允价值计量的负债总额				
二、非持续的公允价值计量				
（一）持有待售资产				
非持续以公允价值计量的资产总额				

非持续以公允价值计量的负债总额				
-----------------	--	--	--	--

2、持续和非持续第一层次公允价值计量项目市价的确定依据

适用 不适用

3、持续和非持续第二层次公允价值计量项目，采用的估值技术和重要参数的定性及定量信息

适用 不适用

无

4、持续和非持续第三层次公允价值计量项目，采用的估值技术和重要参数的定性及定量信息

适用 不适用

1、对于持有的应收款项融资，因其剩余期限较短，账面价值与公允价值接近，采用账面价值作为公允价值。

2、权益工具投资对应的被投资企业通用机械关键核心基础件创新中心（安徽）有限公司的经营环境和经营情况、财务状况未发生重大变化，故公司按投资成本作为公允价值进行计量。

5、持续的第三层次公允价值计量项目，期初与期末账面价值间的调节信息及不可观察参数敏感性分析

适用 不适用

6、持续的公允价值计量项目，本期内发生各层级之间转换的，转换的原因及确定转换时点的政策

适用 不适用

7、本期内发生的估值技术变更及变更原因

适用 不适用

8、不以公允价值计量的金融资产和金融负债的公允价值情况

适用 不适用

9、其他

适用 不适用

十四、关联方及关联交易

1、本企业的母公司情况

适用 不适用

2、本企业的子公司情况

本企业子公司的情况详见附注

适用 不适用

请详见本节“十、在其他主体中的权益”

3、本企业合营和联营企业情况

本企业重要的合营或联营企业详见附注

适用 不适用

本期与本公司发生关联方交易，或前期与本公司发生关联方交易形成余额的其他合营或联营企业情况如下

适用 不适用

其他说明

适用 不适用

其他关联方情况

适用 不适用

其他关联方名称	其他关联方与本企业关系
温岭市大元石油销售有限公司	股东的子公司
含山县大兴金属制品有限公司	其他
盐城胖塔商贸有限公司	其他
台州鸿谷动力科技有限公司	股东的子公司

其他说明

无

4、关联交易情况

(1). 购销商品、提供和接受劳务的关联交易

采购商品/接受劳务情况表

适用 不适用

单位：元 币种：人民币

关联方	关联交易内容	本期发生额	获批的交易额度（如适用）	是否超过交易额度（如适用）	上期发生额
温岭市大元石油销售有限公司	采购油料	2,970,831.10	5,000,000.00	否	3,766,275.27
含山县大兴金属制品有限公司	采购材料及模具	4,681,997.16	5,400,000.00	否	3,547,898.16

出售商品/提供劳务情况表

适用 不适用

单位：元 币种：人民币

关联方	关联交易内容	本期发生额	上期发生额
盐城胖塔商贸有限公司	销售产品	1,927,768.71	2,570,661.05

购销商品、提供和接受劳务的关联交易说明

适用 不适用

(2). 关联受托管理/承包及委托管理/出包情况

本公司受托管理/承包情况表：

适用 不适用

关联托管/承包情况说明

适用 不适用

本公司委托管理/出包情况表

适用 不适用

关联管理/出包情况说明

适用 不适用

(3). 关联租赁情况

本公司作为出租方：

适用 不适用

单位：元 币种：人民币

承租方名称	租赁资产种类	本期确认的租赁收入	上期确认的租赁收入
台州鸿谷动力科技有限公司	房租建筑物	40,366.97	15,238.10

本公司作为承租方：

适用 不适用

关联租赁情况说明

适用 不适用

(4). 关联担保情况

本公司作为担保方

适用 不适用

本公司作为被担保方

适用 不适用

关联担保情况说明

适用 不适用

2022年12月5日公司发行可转换公司债券，采用股份质押的担保方式，公司实际控制人韩元再、韩元平、韩元富、王国良、徐伟建做为出质人，分别将其合法拥有的公司股票作为质押资产进行质押担保。担保范围为本公司经中国证监会核准发行的可转债本金及利息、违约金、损害赔偿金及实现债权的合理费用，担保的受益人为全体可转换公司债券持有人，以保障本次可转债的本息按照约定如期足额兑付。

(5). 关联方资金拆借

适用 不适用

(6). 关联方资产转让、债务重组情况

适用 不适用

(7). 关键管理人员报酬

√适用 □不适用

单位：万元 币种：人民币

项目	本期发生额	上期发生额
关键管理人员报酬	701.28	429.29

(8). 其他关联交易

□适用 √不适用

5、 应收、应付关联方等未结算项目情况

(1). 应收项目

□适用 √不适用

(2). 应付项目

√适用 □不适用

单位：元 币种：人民币

项目名称	关联方	期末账面余额	期初账面余额
应付账款	温岭市大元石油销售有限公司	288,413.20	441,550.00
应付账款	含山县大兴金属制品有限公司	1,007,909.19	670,902.97

(3). 其他项目

□适用 √不适用

6、 关联方承诺

□适用 √不适用

7、 其他

□适用 √不适用

十五、 股份支付

1、 各项权益工具

√适用 □不适用

数量单位：股 金额单位：元 币种：人民币

授予对象类别	本期授予		本期行权		本期解锁		本期失效	
	数量	金额	数量	金额	数量	金额	数量	金额
2020 年首次授予限制性股票					829,800.00	11,363,466.00	36,900.00	504,423.00
2021 年预留授予限制性股票					326,500.00	3,085,425.00	40,000.00	378,000.00
合计					1,156,300.00	14,448,891.00	76,900.00	882,423.00

其他说明

（1）股权激励计划的整体情况

1) 2020年9月15日,公司召开2020年第一次临时股东大会,审议通过《浙江大元泵业股份有限公司2020年限制性股票激励计划(草案)》,本激励计划拟授予的限制性股票数量420.00万股,其中,首次授予338.20万股,预留81.80万股,首次授予限制性股票的授予价格为每股8.76元,本激励计划首次授予的激励对象总人数为153人,包括公司公告激励计划时在公司任职的董事、高级管理人员及核心骨干人员。

2) 2020年10月28日,公司召开第二届董事会第十二次会议,审议通过《关于调整2020年限制性股票激励计划首次授予部分激励对象人数及授予数量的议案》,鉴于公司《2020年限制性股票激励计划》中确定的3名激励对象自愿放弃认购拟授予其的全部限制性股票,根据公司2020年第一次临时股东大会的授权,公司对本次激励计划首次授予部分的激励对象人数和授予数量进行调整。调整后,本激励计划首次授予的激励对象人数由153人调整为150人,首次授予数量由338.20万股调整为333.50万股。除杨德正外,公司董事会议定以2020年10月28日为本激励计划的首次授予日,以8.76元/股的价格向符合授予条件的149名激励对象共计授予323.50万股限制性股票。

3) 2020年11月10日,公司召开第二届董事会第十三次会议,审议通过《关于向2020年限制性股票激励计划暂缓授予的激励对象授予限制性股票的议案》,确定向暂缓授予的激励对象杨德正先生授予10万股限制性股票,限制性股票的授予价格为8.76元/股,限制性股票授予日为2020年11月10日。

4) 2021年9月3日,公司召开第三届董事会第四次会议,审议通过《关于向激励对象授予预留部分限制性股票的议案》,确定以2021年9月3日为预留部分限制性股票的授予日,向符合条件的48名激励对象共授予81.80万股限制性股票,授予价格为10.69元/股。

（2）本期解锁的限制性股票情况

1) 2023年9月22日,公司召开第三届董事会第二十二次会议,审议通过了《关于2020年限制性股票激励计划预留授予部分第二个解除限售期解除限售条件成就的议案》,确认2020年限制性股票激励计划预留授予部分第二个解除限售期的解除限售条件已经成就,符合解锁条件的限制性股票解锁数量为32.65万股;

2) 2023年11月6日,公司召开第三届董事会第二十四次会议,审议通过了《关于2020年限制性股票激励计划首次授予部分第三个解除限售期解除限售条件成就的议案》,确认2020年限制性股票激励计划首次授予部分第三个解除限售期的解除限售条件已经成就,符合解锁条件的限制性股票解锁数量为79.98万股;

3) 2023年11月24日,公司召开第三届董事会第二十五次会议,审议通过了《关于2020年限制性股票激励计划暂缓授予部分第三个解除限售期解除限售条件成就的议案》,确认2020年限制性股票激励计划首次授予中的暂缓授予部分第三个解除限售期的解除限售条件已经成就,符合解锁条件的限制性股票解锁数量为3.00万股。

(3) 本期失效的限制性股票情况

1) 根据公司 2020 年 9 月 15 日召开的 2020 年第一次临时股东大会审议通过的《浙江大元泵业股份有限公司 2020 年限制性股票激励计划（草案）》以及 2023 年 4 月 20 日，公司第三届董事会第二十次会议和第三届监事会第十七次会议审议并通过了《关于回购注销部分限制性股票并调整回购价格的议案》，决定对首次授予中已不再具备激励对象资格的 3 名人员计 1.95 万股、预留授予中已不再具备激励对象资格的 1 名人员计 4 万股已获授但尚未解除限售的限制性股票予以回购注销（其中预留授予人员的限制性股票失效时间为 2022 年 11 月），本次回购注销完成时间为 2023 年 6 月 28 日；

2) 根据公司 2020 年 9 月 15 日召开的 2020 年第一次临时股东大会审议通过的《浙江大元泵业股份有限公司 2020 年限制性股票激励计划（草案）》以及 2023 年 11 月 6 日，公司第三届董事会第二十四次会议和第三届监事会第二十一次会议审议并通过了《关于回购注销部分限制性股票并调整回购价格的议案》，决定对首次授予中已不再具备激励对象资格的 3 名人员合计持有的已获授但尚未解除限售的 1.74 万股限制性股票予以回购注销，本次回购注销预计完成时间为 2024 年 1 月 2 日。

期末发行在外的股票期权或其他权益工具

适用 不适用

2、以权益结算的股份支付情况

适用 不适用

单位：元 币种：人民币

授予日权益工具公允价值的确定方法	授予日股票市价
授予日权益工具公允价值的重要参数	授予日股票市价
可行权权益工具数量的确定依据	按各考核期业绩条件估计，并根据最新取得的可行权职工人数变动等后续信息作出最佳估计
本期估计与上期估计有重大差异的原因	无
以权益结算的股份支付计入资本公积的累计金额	32,192,011.00

其他说明

无

3、以现金结算的股份支付情况

适用 不适用

4、本期股份支付费用

适用 不适用

单位：元 币种：人民币

授予对象类别	以权益结算的股份支付费用	以现金结算的股份支付费用
2020 年首次授予限制性股票	2,792,212.83	
2021 年预留授予限制性股票	1,028,475.00	
合计	3,820,687.83	

其他说明
无

5、 股份支付的修改、终止情况

适用 不适用

6、 其他

适用 不适用

十六、 承诺及或有事项

1、 重要承诺事项

适用 不适用

资产负债表日存在的对外重要承诺、性质、金额

(1) 截止 2023 年 12 月 31 日，本公司固定资产、无形资产抵押情况如下：

本公司于 2020 年 9 月 12 日与中国工商银行股份有限公司温岭支行签订最高额为 21,319.00 万元（期间为 2020 年 9 月 12 日至 2024 年 9 月 7 日）编号为 0120700004-2020 年温岭（抵）字 0442 号的《最高额抵押合同》，公司以《最高额抵押合同》中约定的原值为 12,199,192.32 元、净值为 7,476,918.77 元的土地使用权和原值为 100,127,911.57 元、净值为 61,649,342.43 元的房屋建筑物为在中国工商银行股份有限公司温岭支行开立的 32,790,000.00 元的银行承兑汇票提供担保。

(2) 截止 2023 年 12 月 31 日，子公司合肥新沪屏蔽泵有限公司有金额为 5,000,000.00 元的应收款项融资质押以及金额为 9,971,700.00 元的货币资金作为保证金，用于在杭州银行股份有限公司合肥科技支行开具银行承兑汇票 54,708,500.00 元。

(3) 截止 2023 年 12 月 31 日，子公司合肥新沪新能源有限公司有金额为 1,308,056.00 元的应收款项融资质押以及金额为 500,000.00 元的货币资金作为保证金，用于在杭州银行股份有限公司合肥科技支行开具银行承兑汇票 1,808,056.00 元。

2、 或有事项

(1). 资产负债表日存在的重要或有事项

适用 不适用

(2). 公司没有需要披露的重要或有事项，也应予以说明：

适用 不适用

3、 其他

适用 不适用

十七、 资产负债表日后事项**1、 重要的非调整事项**

□适用 √不适用

2、 利润分配情况

√适用 □不适用

单位：元 币种：人民币

拟分配的利润或股利	165,790,902.00
经审议批准宣告发放的利润或股利	

3、 销售退回

□适用 √不适用

4、 其他资产负债表日后事项说明

√适用 □不适用

根据公司战略发展规划，为方便厂区的集中管理，也为进一步优化资产结构，保持固定资产的合理配置，公司于2024年1月29日召开的第三届董事会第二十八次会议、第三届监事会第二十四次会议审议通过了《关于出售公司资产的议案》，同意公司以协议方式将位于浙江省温岭市泽国镇丹崖工业区的两宗国有土地使用权、土地上的房屋建筑物等资产转让给浙江绿美泵业科技有限公司，并同意授权公司管理层办理本次交易事项相关的后续事宜，包括但不限于签署协议、资产交割、办理过户手续等。根据台州兴元资产评估有限公司出具的资产评估报告（台兴评（2024）第26号），公司与浙江绿美泵业科技有限公司商定本次资产出售的交易总价为人民币14,000万元（含税），2024年1月30日，公司与绿美科技正式签署了《资产转让合同》。

本次交易不构成关联交易，亦不构成《上市公司重大资产重组管理办法》规定的重大资产重组。

十八、 其他重要事项**1、 前期会计差错更正****(1). 追溯重述法**

□适用 √不适用

(2). 未来适用法

□适用 √不适用

2、 重要债务重组

□适用 √不适用

3、 资产置换

(1). 非货币性资产交换

适用 不适用

(2). 其他资产置换

适用 不适用

4、 年金计划

适用 不适用

5、 终止经营

适用 不适用

6、 分部信息

(1). 报告分部的确定依据与会计政策

适用 不适用

(2). 报告分部的财务信息

适用 不适用

(3). 公司无报告分部的，或者不能披露各报告分部的资产总额和负债总额的，应说明原因

适用 不适用

(4). 其他说明

适用 不适用

7、 其他对投资者决策有影响的重要交易和事项

适用 不适用

8、 其他

适用 不适用

本公司在编制本财务报表时，按照中国证券监督管理委员会于2023年12月22日发布的《公开发行证券的公司信息披露编报规则第15号——财务报告的一般规定（2023年修订）》的要求披露有关财务信息，除金融工具、存货、营业收入、现金流量、股份支付、研发支出、政府补助等项目外，执行该规定没有对可比会计期间主要财务数据披露格式产生重大影响。

十九、 母公司财务报表主要项目注释

1、 应收账款

(1). 按账龄披露

适用 不适用

单位：元 币种：人民币

账龄	期末账面余额	期初账面余额
1 年以内		
其中：1 年以内分项		
1 年以内	47,195,583.09	71,334,462.09
1 年以内小计	47,195,583.09	71,334,462.09
1 至 2 年	410,943.16	119,528.03
2 至 3 年		284,829.38
3 年以上	153,086.93	1,127,630.96
合计	47,759,613.18	72,866,450.46

(2). 按坏账计提方法分类披露

√适用 □不适用

单位：元 币种：人民币

类别	期末余额					期初余额				
	账面余额		坏账准备		账面价值	账面余额		坏账准备		账面价值
	金额	比例 (%)	金额	计提比例 (%)		金额	比例 (%)	金额	计提比例 (%)	
按单项计提坏账准备										
其中：										
按组合计提坏账准备	47,759,613.18	100.00	2,553,960.40	5.35	45,205,652.78	72,866,450.46	100.00	4,848,721.55	6.65	68,017,728.91
其中：										
账龄组合	47,759,613.18	100.00	2,553,960.40	5.35	45,205,652.78	72,866,450.46	100.00	4,848,721.55	6.65	68,017,728.91
合计	47,759,613.18	/	2,553,960.40	/	45,205,652.78	72,866,450.46	/	4,848,721.55	/	68,017,728.91

按单项计提坏账准备：

□适用 √不适用

按组合计提坏账准备:

√适用 □不适用

组合计提项目: 账龄组合

单位: 元 币种: 人民币

名称	期末余额		
	应收账款	坏账准备	计提比例 (%)
1 年以内	47,195,583.09	2,359,779.15	5.00
1 至 2 年	410,943.16	41,094.32	10.00
2 至 3 年			
3 年以上	153,086.93	153,086.93	100.00
合计	47,759,613.18	2,553,960.40	

按组合计提坏账准备的说明:

□适用 √不适用

按预期信用损失一般模型计提坏账准备

□适用 √不适用

各阶段划分依据和坏账准备计提比例

无

对本期发生损失准备变动的应收账款账面余额显著变动的情况说明:

√适用 □不适用

无

(3). 坏账准备的情况

√适用 □不适用

单位: 元 币种: 人民币

类别	期初余额	本期变动金额				期末余额
		计提	收回或转回	转销或核销	其他变动	
按组合计提坏账准备	4,848,721.55		992,879.63	1,301,881.52		2,553,960.40
合计	4,848,721.55		992,879.63	1,301,881.52		2,553,960.40

其中本期坏账准备收回或转回金额重要的:

□适用 √不适用

其他说明

无

(4). 本期实际核销的应收账款情况

√适用 □不适用

单位: 元 币种: 人民币

项目	核销金额
实际核销的应收账款	1,301,881.52

其中重要的应收账款核销情况

□适用 √不适用

应收账款核销说明：

适用 不适用

(5). 按欠款方归集的期末余额前五名的应收账款和合同资产情况

适用 不适用

单位：元 币种：人民币

单位名称	应收账款期末余额	合同资产期末余额	应收账款和合同资产期末余额	占应收账款和合同资产期末余额合计数的比例(%)	坏账准备期末余额
客户一	10,026,039.00		10,026,039.00	20.99	501,301.95
客户二	5,739,857.13		5,739,857.13	12.02	286,992.86
客户三	4,754,568.57		4,754,568.57	9.96	237,728.43
客户四	3,797,681.49		3,797,681.49	7.95	189,884.07
客户五	3,250,492.15		3,250,492.15	6.81	162,524.61
合计	27,568,638.34		27,568,638.34	57.73	1,378,431.92

其他说明
无

其他说明：

适用 不适用

2、其他应收款

项目列示

适用 不适用

单位：元 币种：人民币

项目	期末余额	期初余额
应收利息		
应收股利		
其他应收款	25,934,522.08	904,475.46
合计	25,934,522.08	904,475.46

其他说明：

适用 不适用

应收利息

(1). 应收利息分类

适用 不适用

(2). 重要逾期利息

适用 不适用

(3). 按坏账计提方法分类披露

适用 不适用

按单项计提坏账准备：

适用 不适用

按单项计提坏账准备的说明：

适用 不适用

按组合计提坏账准备：

适用 不适用

(4). 按预期信用损失一般模型计提坏账准备

适用 不适用

各阶段划分依据和坏账准备计提比例

无

对本期发生损失准备变动的应收利息账面余额显著变动的情况说明：

适用 不适用

(5). 坏账准备的情况

适用 不适用

其中本期坏账准备收回或转回金额重要的：

适用 不适用

其他说明：

无

(6). 本期实际核销的应收利息情况

适用 不适用

其中重要的应收利息核销情况

适用 不适用

核销说明：

适用 不适用

其他说明：

适用 不适用

应收股利

(1). 应收股利

适用 不适用

(2). 重要的账龄超过 1 年的应收股利

适用 不适用

(3). 按坏账计提方法分类披露

适用 不适用

按单项计提坏账准备：

适用 不适用

按单项计提坏账准备的说明：

适用 不适用

按组合计提坏账准备：

适用 不适用

(4). 按预期信用损失一般模型计提坏账准备

适用 不适用

各阶段划分依据和坏账准备计提比例

无

对本期发生损失准备变动的应收股利账面余额显著变动的情况说明：

适用 不适用

(5). 坏账准备的情况

适用 不适用

其中本期坏账准备收回或转回金额重要的：

适用 不适用

其他说明：

无

(6). 本期实际核销的应收股利情况

适用 不适用

其中重要的应收股利核销情况

适用 不适用

核销说明：

适用 不适用

其他说明：

适用 不适用

其他应收款

(1). 按账龄披露

适用 不适用

单位：元 币种：人民币

账龄	期末账面余额	期初账面余额
1 年以内		
其中：1 年以内分项		
1 年以内	26,233,507.45	949,711.01
1 年以内小计	26,233,507.45	949,711.01
1 至 2 年	14,100.00	
2 至 3 年		4,500.00

3 年以上	54,500.00	50,000.00
合计	26,302,107.45	1,004,211.01

(2). 按款项性质分类情况

√适用 □不适用

单位：元 币种：人民币

款项性质	期末账面余额	期初账面余额
出口退税	2,175,544.89	63,076.59
暂借款	20,000,000.00	
保证金、押金	99,600.00	752,353.79
股份回购预付款	3,315,786.63	
可转债转股余额兑付款	500,000.00	
其他	211,175.93	188,780.63
合计	26,302,107.45	1,004,211.01

(3). 坏账准备计提情况

√适用 □不适用

单位：元 币种：人民币

坏账准备	第一阶段	第二阶段	第三阶段	合计
	未来12个月预期信用损失	整个存续期预期信用损失(未发生信用减值)	整个存续期预期信用损失(已发生信用减值)	
2023年1月1日余额	99,735.55			99,735.55
2023年1月1日余额在本期				
--转入第二阶段				
--转入第三阶段				
--转回第二阶段				
--转回第一阶段				
本期计提	267,849.82			267,849.82
本期转回				
本期转销				
本期核销				
其他变动				
2023年12月31日余额	367,585.37			367,585.37

各阶段划分依据和坏账准备计提比例

无

对本期发生损失准备变动的其他应收款账面余额显著变动的情况说明：

□适用 √不适用

本期坏账准备计提金额以及评估金融工具的信用风险是否显著增加的采用依据：

□适用 √不适用

(4). 坏账准备的情况

√适用 □不适用

单位：元 币种：人民币

类别	期初余额	本期变动金额				期末余额
		计提	收回或转回	转销或核销	其他变动	
组合计提	99,735.55	267,849.82				367,585.37
合计	99,735.55	267,849.82				367,585.37

其中本期坏账准备转回或收回金额重要的：

□适用 √不适用

其他说明

无

(5). 本期实际核销的其他应收款情况

□适用 √不适用

其中重要的其他应收款核销情况：

□适用 √不适用

其他应收款核销说明：

□适用 √不适用

(6). 按欠款方归集的期末余额前五名的其他应收款情况

√适用 □不适用

单位：元 币种：人民币

单位名称	期末余额	占其他应收款期末余额合计数的比例(%)	款项的性质	账龄	坏账准备期末余额
合肥新沪新能源有限公司	20,000,000.00	76.04	暂借款	1年以内	
浙商证券股份有限公司	3,315,786.63	12.61	股份回购预付款	1年以内	165,789.33
国家税务总局温岭市税务局	2,175,544.89	8.27	出口退税	1年以内	108,777.24
中国证券登记结算有限责任公司上海分公司	500,000.00	1.90	可转债转股余额兑付款	1年以内	25,000.00
代扣职工住房公积金	164,672.00	0.63	其他	1年以内	8,233.60
合计	26,156,003.52	99.44	/	/	307,800.17

(7). 因资金集中管理而列报于其他应收款

□适用 √不适用

其他说明：

□适用 √不适用

3、长期股权投资

√适用 □不适用

单位：元 币种：人民币

项目	期末余额			期初余额		
	账面余额	减值准备	账面价值	账面余额	减值准备	账面价值
对子公司投资	434,726,823.80		434,726,823.80	392,199,270.13		392,199,270.13
对联营、合营企业投资						
合计	434,726,823.80		434,726,823.80	392,199,270.13		392,199,270.13

(1). 对子公司投资

√适用 □不适用

单位：元 币种：人民币

被投资单位	期初余额	本期增加	本期减少	期末余额	本期计提减值准备	减值准备期末余额
合肥新沪屏蔽泵有限公司	242,199,270.13	2,527,553.67		244,726,823.80		
安徽新沪屏蔽泵有限公司	100,000,000.00			100,000,000.00		
合肥新沪新能源有限公司	50,000,000.00			50,000,000.00		
浙江雷客泵业有限公司		40,000,000.00		40,000,000.00		
合计	392,199,270.13	42,527,553.67		434,726,823.80		

说明：

本期增加对合肥新沪屏蔽泵有限公司的长期股权投资 2,527,553.67 元，系公司限制性股票的部分授予对象系合肥新沪的员工，由其本期应分摊确认的成本费用额。

(2). 对联营、合营企业投资

□适用 √不适用

(3). 长期股权投资的减值测试情况

□适用 √不适用

其他说明：

无

4、营业收入和营业成本**(1). 营业收入和营业成本情况**

√适用 □不适用

单位：元 币种：人民币

项目	本期发生额		上期发生额	
	收入	成本	收入	成本
主营业务	665,799,727.61	492,147,907.82	653,107,689.07	490,525,372.19
其他业务	25,932,571.35	21,317,944.68	24,091,492.66	18,821,108.74
合计	691,732,298.96	513,465,852.50	677,199,181.73	509,346,480.93

(2). 营业收入、营业成本的分解信息

√适用 □不适用

单位：元 币种：人民币

合同分类	合计	
	营业收入	营业成本
商品类型		
销售商品	691,293,268.82	513,306,630.74
房屋出租	439,030.14	159,221.76
按商品转让的时间分类		
在某一时点确认	691,293,268.82	513,306,630.74
在某一时段内确认	439,030.14	159,221.76
合计	691,732,298.96	513,465,852.50

其他说明

□适用 √不适用

(3). 履约义务的说明

□适用 √不适用

(4). 分摊至剩余履约义务的说明

□适用 √不适用

(5). 重大合同变更或重大交易价格调整

□适用 √不适用

其他说明：

无

5、投资收益

√适用 □不适用

单位：元 币种：人民币

项目	本期发生额	上期发生额
成本法核算的长期股权投资收益	120,000,000.00	60,000,000.00
权益法核算的长期股权投资收益		
处置长期股权投资产生的投资收益		
交易性金融资产在持有期间的投资收益		
其他权益工具投资在持有期间取得的股利收入		

债权投资在持有期间取得的利息收入		
其他债权投资在持有期间取得的利息收入		
处置交易性金融资产取得的投资收益		
处置其他权益工具投资取得的投资收益		
处置债权投资取得的投资收益		
处置其他债权投资取得的投资收益		
债务重组收益		
合计	120,000,000.00	60,000,000.00

其他说明：

无

6、其他

适用 不适用

二十、补充资料

1、当期非经常性损益明细表

适用 不适用

单位：元 币种：人民币

项目	金额	说明
非流动性资产处置损益，包括已计提资产减值准备的冲销部分	-800,538.52	
计入当期损益的政府补助，但与公司正常经营业务密切相关、符合国家政策规定、按照确定的标准享有、对公司损益产生持续影响的政府补助除外	11,018,814.22	
除同公司正常经营业务相关的有效套期保值业务外，非金融企业持有金融资产和金融负债产生的公允价值变动损益以及处置金融资产和金融负债产生的损益	61,056.94	
计入当期损益的对非金融企业收取的资金占用费		
委托他人投资或管理资产的损益		
对外委托贷款取得的损益		
因不可抗力因素，如遭受自然灾害而产生的各项财产损失		
单独进行减值测试的应收款项减值准备转回		
企业取得子公司、联营企业及合营企业的投资成本小于取得投资时应享有被投资单位可辨认净资产公允价值产生的收益		
同一控制下企业合并产生的子公司期初至合并日的当期净损益		
非货币性资产交换损益		
债务重组损益		
企业因相关经营活动不再持续而发生的一次性费用，如安置职工的支出等		
因税收、会计等法律、法规的调整对当期损益		

产生的一次性影响		
因取消、修改股权激励计划一次性确认的股份支付费用		
对于现金结算的股份支付，在可行权日之后，应付职工薪酬的公允价值变动产生的损益		
采用公允价值模式进行后续计量的投资性房地产公允价值变动产生的损益		
交易价格显失公允的交易产生的收益		
与公司正常经营业务无关的或有事项产生的损益		
受托经营取得的托管费收入		
除上述各项之外的其他营业外收入和支出	-1,032,508.87	
其他符合非经常性损益定义的损益项目	114,633.96	
减：所得税影响额	1,498,720.39	
少数股东权益影响额（税后）	58.99	
合计	7,862,678.35	

对公司将《公开发行证券的公司信息披露解释性公告第1号——非经常性损益》未列举的项目认定为的非经常性损益项目且金额重大的，以及将《公开发行证券的公司信息披露解释性公告第1号——非经常性损益》中列举的非经常性损益项目界定为经常性损益的项目，应说明原因。

适用 不适用

其他说明

适用 不适用

2、净资产收益率及每股收益

适用 不适用

报告期利润	加权平均净资产收益率（%）	每股收益	
		基本每股收益	稀释每股收益
归属于公司普通股股东的净利润	17.61	1.71	1.60
扣除非经常性损益后归属于公司普通股股东的净利润	17.13	1.66	1.56

3、境内外会计准则下会计数据差异

适用 不适用

4、其他

适用 不适用

董事长：韩元富

董事会批准报送日期：2024年4月25日

修订信息

适用 不适用