

**江苏华西村股份有限公司**  
**2023 年度合并及母公司财务报表**  
**审计报告**



**中兴华会计师事务所(特殊普通合伙)**

ZHONGXINGHUA CERTIFIED PUBLIC ACCOUNTANTS LLP

地址：北京市丰台区丽泽路 20 号丽泽 SOHO B 座 20 层 邮编：100073

电话：(010) 51423818

传真：(010) 51423816

# 目 录

---

## 一、审计报告

## 二、审计报告附送

1. 合并资产负债表
2. 合并利润表
3. 合并现金流量表
4. 合并股东权益变动表
5. 母公司资产负债表
6. 母公司利润表
7. 母公司现金流量表
8. 母公司股东权益变动表
9. 财务报表附注

## 三、审计报告附件

1. 中兴华会计师事务所（特殊普通合伙）营业执照复印件
2. 中兴华会计师事务所（特殊普通合伙）执业证书复印件
3. 注册会计师执业证书复印件



## 中兴华会计师事务所（特殊普通合伙）

ZHONGXINGHUA CERTIFIED PUBLIC ACCOUNTANTS LLP  
地址 (location): 北京市丰台区丽泽路 20 号丽泽 SOHO B 座 20 层  
20/F, Tower B, Lize SOHO, 20 Lize Road, Fengtai District, Beijing PR China  
电话 (tel): 010-51423818 传真 (fax): 010-51423816

### 审计报告

中兴华审字（2024）第 020367 号

江苏华西村股份有限公司全体股东：

#### 一、审计意见

我们审计了江苏华西村股份有限公司（以下简称“华西股份”）财务报表，包括 2023 年 12 月 31 日的合并及母公司资产负债表，2023 年度的合并及母公司利润表、合并及母公司现金流量表、合并及母公司股东权益变动表以及相关财务报表附注。

我们认为，后附的财务报表在所有重大方面按照企业会计准则的规定编制，公允反映了华西股份 2023 年 12 月 31 日合并及母公司的财务状况以及 2023 年度合并及母公司的经营成果和现金流量。

#### 二、形成审计意见的基础

我们按照中国注册会计师审计准则的规定执行了审计工作。审计报告的“注册会计师对财务报表审计的责任”部分进一步阐述了我们在这些准则下的责任。按照中国注册会计师职业道德守则，我们独立于华西股份，并履行了职业道德方面的其他责任。我们相信，我们获取的审计证据是充分、适当的，为发表审计意见提供了基础。

#### 三、关键审计事项

关键审计事项是我们根据职业判断，认为对本期财务报表审计最为重要的事项。这些事项的应对以对财务报表整体进行审计并形成意见为背景，我们不对这些事项单独发表意见。我们确定下列事项是需要在审计报告中沟通的关键审计事项。

##### （一）收入确认

##### 1、事项描述





华西股份主要从事涤纶短纤维的生产、销售，收入确认相关会计政策见财务报表附注三、25。如附注五、33所述，华西股份本期营业收入为285,814.67万元。由于营业收入是华西股份的关键业绩指标之一，可能存在管理层为了达到特定目标而操纵收入确认的固有风险，因此，我们将收入确认识别为关键审计事项。

## 2、审计应对

针对收入确认，我们实施的审计程序主要包括：

（1）了解、评价和测试华西股份与营业收入相关的内部控制的设计合理性和运行有效性；

（2）通过抽样检查销售合同（订单），对合同关键条款进行检查，包括但不限于识别合同履约义务、确定商品控制权转移的时点等，评价华西股份收入确认政策、会计处理是否符合企业会计准则的规定；

（3）对营业收入及毛利率实施分析性复核程序，识别、分析其是否存在异常波动及异常波动合理性；

（4）针对资产负债表日前后记录的收入交易，选取样本，核对收发记录、客户确认的结算单及其他支持性文件，以评价收入是否被记录于恰当的会计期间；

（5）检查与收入确认相关的支持性文件，包括销售合同、发票、收发记录、客户确认的结算单、资金收付凭证等资料，评价收入确认是否符合企业会计准则的要求；

（6）选择重大客户对当期交易额及期末应收账款余额实施函证程序，以确认收入的真实性。

## （二）以公允价值计量的金融资产估值

### 1、事项描述

如财务报表附注十、公允价值的披露所述，截止2023年12月31日，华西股份以公允价值计量的交易性金融资产、应收款项融资及其他非流动金融资产等金融资产的余额为111,170.72万元。以公允价值计量的金融资产占资产总额的17.22%，系公司2023年末资产总额重要组成部分，且以公允价值计量的金融资产公允价值变动对公司利润影响重大。华西股份以公允价值计量的金融资产的估值以市场数据和估值模型为基础，其中估值模型通常需要大量的参数输入，在确定金融资产估值模型及参数的过程中涉及管理层重大判断及估计。



考虑以公允价值计量的金融资产的余额系公司 2023 年末资产总额重要组成部分，其公允价值变动对公司利润影响重大，且在确定金融资产估值模型及参数的过程中涉及管理层重大判断及估计，为此，我们将以公允价值计量的金融资产的估值确定为关键审计事项。

## 2、审计应对

(1) 了解、评价和测试了华西股份与金融资产估值相关的内部控制的设计和运行有效性；

(2) 选取样本，结合行业估值的相关惯例，通过比较华西股份采用的公允价值与公开可获取的市场数据，评价公允价值属于第一层级的金融资产估值；

(3) 选取样本，对金融工具属于第二层级及第三层级的金融资产，获取初始投资文件，复核相关变化，并结合历史经验及行业估值的相关惯例评价参数及估值方法运用的恰当性，将所采用的可观察参数与可获得的外部市场数据进行核对，对相关数据的准确性进行复核；

(4) 评价财务报表的相关披露，是否符合相关会计准则的披露要求、恰当反映了金融资产估值风险。

## 四、其他信息

华西股份管理层（以下简称“管理层”）对其他信息负责。其他信息包括华西股份 2023 年度报告中涵盖的信息，但不包括财务报表和我们的审计报告。

我们对财务报表发表的审计意见不涵盖其他信息，我们也不对其他信息发表任何形式的鉴证结论。

结合我们对财务报表的审计，我们的责任是阅读其他信息，在此过程中，考虑其他信息是否与财务报表或我们在审计过程中了解到的情况存在重大不一致或者似乎存在重大错报。

基于我们已执行的工作，如果我们确定其他信息存在重大错报，我们应当报告该事实。在这方面，我们无任何事项需要报告。

## 五、管理层和治理层对财务报表的责任

管理层负责按照企业会计准则的规定编制财务报表，使其实现公允反映，并设计、执行和维护必要的内部控制，以使财务报表不存在由于舞弊或错误导致的重大



错报。

在编制财务报表时，管理层负责评估华西股份的持续经营能力，披露与持续经营相关的事项（如适用），并运用持续经营假设，除非管理层计划清算华西股份、终止运营或别无其他现实的选择。

治理层负责监督华西股份的财务报告过程。

## 六、注册会计师对财务报表审计的责任

我们的目标是对财务报表整体是否不存在由于舞弊或错误导致的重大错报获取合理保证，并出具包含审计意见的审计报告。合理保证是高水平的保证，但并不能保证按照审计准则执行的审计在某一重大错报存在时总能发现。错报可能由舞弊或错误导致，如果合理预期错报单独或汇总起来可能影响财务报表使用者依据财务报表作出的经济决策，则通常认为错报是重大的。

在按照审计准则执行审计的过程中，我们运用了职业判断，保持了职业怀疑。同时，我们也执行以下工作：

（1）识别和评估由于舞弊或错误导致的财务报表重大错报风险，设计和实施审计程序以应对这些风险，并获取充分、适当的审计证据，作为发表审计意见的基础。由于舞弊可能涉及串通、伪造、故意遗漏、虚假陈述或凌驾于内部控制之上，未能发现由于舞弊导致的重大错报的风险高于未能发现由于错误导致的重大错报的风险。

（2）了解与审计相关的内部控制，以设计恰当的审计程序。

（3）评价管理层选用会计政策的恰当性和作出会计估计及相关披露的合理性。

（4）对管理层使用持续经营假设的恰当性得出结论。同时，根据获取的审计证据，就可能导致对华西股份持续经营能力产生重大疑虑的事项或情况是否存在重大不确定性得出结论。如果我们得出结论认为存在重大不确定性，审计准则要求我们在审计报告中提请报表使用者注意财务报表中的相关披露；如果披露不充分，我们应当发表非无保留意见。我们的结论基于截至审计报告日可获得的信息。然而，未来的事项或情况可能导致华西股份不能持续经营。

（5）评价财务报表的总体列报、结构和内容，并评价财务报表是否公允反映相关交易和事项。

（6）就华西股份中实体或业务活动的财务信息获取充分、适当的审计证据，





以对财务报表发表意见。我们负责指导、监督和执行集团审计。我们对审计意见承担全部责任。

我们与治理层就计划的审计范围、时间安排和重大审计发现等事项进行沟通，包括沟通我们在审计中识别出的值得关注的内部控制缺陷。

我们还就已遵守与独立性相关的职业道德要求向治理层提供声明，并与治理层沟通可能被合理认为影响我们独立性的所有关系和其他事项，以及相关的防范措施（如适用）。

从与治理层沟通过的事项中，我们确定哪些事项对本期财务报表审计最为重要，因而构成关键审计事项。我们在审计报告中描述这些事项，除非法律法规禁止公开披露这些事项，或在极少数情形下，如果合理预期在审计报告中沟通某事项造成的负面后果超过在公众利益方面产生的益处，我们确定不应在审计报告中沟通该事项。





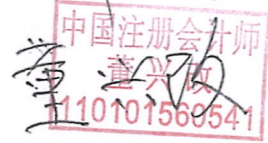
（此页无正文，为《江苏华西村股份有限公司 2023 年度合并及母公司财务报表审计报告》（中兴华审字（2024）第 020367 号）之签字盖章页）



中国注册会计师：  
（项目合伙人）



中国注册会计师：



中国注册会计师：



2024 年 4 月 28 日





# 合并资产负债表

2023年12月31日

编制单位：江苏华西村股份有限公司

金额单位：人民币元

项 目	注释五	期末余额	上年年末余额
<b>流动资产：</b>			
货币资金	1、	666,337,136.82	650,764,185.67
交易性金融资产	2、	309,897,476.06	408,221,554.84
衍生金融资产			
应收票据	3、	51,216,616.87	56,589,655.46
应收账款	4、	109,741,338.42	120,517,267.64
应收款项融资	5、	141,899,872.44	151,612,272.74
预付款项	6、	35,465,028.18	37,970,428.60
其他应收款	7、	1,423,307.95	967,065.72
存货	8、	334,634,188.55	152,270,183.80
合同资产			
持有待售资产			
一年内到期的非流动资产			
其他流动资产	9、	31,586,437.65	6,763,090.09
<b>流动资产合计</b>		<b>1,682,201,402.94</b>	<b>1,585,675,704.56</b>
<b>非流动资产：</b>			
债权投资			
其他债权投资			
长期应收款			
长期股权投资	10、	3,571,290,697.32	3,611,085,231.87
其他权益工具投资			
其他非流动金融资产	11、	659,909,863.78	655,344,846.14
投资性房地产			
固定资产	12、	466,295,788.81	487,214,654.00
在建工程	13、	23,731,322.46	5,214,375.60
生产性生物资产			
油气资产			
使用权资产			
无形资产	14、	20,097,035.61	20,876,629.27
开发支出			
商誉	15、	2,064,864.17	2,064,864.17
长期待摊费用			
递延所得税资产	16、	23,131,362.52	23,706,890.01
其他非流动资产	17、	7,880,500.00	2,884,184.60
<b>非流动资产合计</b>		<b>4,774,401,434.67</b>	<b>4,808,391,675.66</b>
<b>资产总计</b>		<b>6,456,602,837.61</b>	<b>6,394,067,380.22</b>

(后附财务报表附注是本财务报表的组成部分)

法定代表人：

主管会计工作负责人：

会计机构负责人：



*(Handwritten signature)*



# 合并资产负债表（续）

2023年12月31日

编制单位：江苏华西村股份有限公司

金额单位：人民币元

项 目	注释五	期末余额	上年年末余额
<b>流动负债：</b>			
短期借款	19、	1,094,175,911.15	1,068,847,034.62
交易性金融负债			
衍生金融负债			
应付票据			
应付账款	20、	77,396,186.48	80,278,576.73
预收款项	21、	7,126,997.60	7,642,658.11
合同负债	22、	57,960,875.88	50,758,825.56
应付职工薪酬	23、	35,186,096.44	34,857,559.22
应交税费	24、	2,589,275.66	20,495,012.58
其他应付款	25、	607,183.47	691,494.78
持有待售负债			
一年内到期的非流动负债			
其他流动负债	26、	30,426,414.30	34,280,837.68
<b>流动负债合计</b>		<b>1,305,468,940.98</b>	<b>1,297,851,999.28</b>
<b>非流动负债：</b>			
长期借款			
应付债券			
其中：优先股			
永续债			
租赁负债			
长期应付款			
长期应付职工薪酬			
预计负债			
递延收益	27、	4,221,000.00	
递延所得税负债	16、	31,214,835.57	42,056,436.40
其他非流动负债			
<b>非流动负债合计</b>		<b>35,435,835.57</b>	<b>42,056,436.40</b>
<b>负债合计</b>		<b>1,340,904,776.55</b>	<b>1,339,908,435.68</b>
<b>股东权益：</b>			
股本	28、	886,012,887.00	886,012,887.00
其他权益工具			
其中：优先股			
永续债			
资本公积	29、	391,049,342.12	383,816,343.06
减：库存股			
其他综合收益	30、	12,931,116.72	13,297,874.93
专项储备			
盈余公积	31、	435,671,944.53	425,337,706.43
未分配利润	32、	3,390,032,770.69	3,345,694,133.12
归属于母公司股东权益合计		5,115,698,061.06	5,054,158,944.54
少数股东权益			
<b>股东权益合计</b>		<b>5,115,698,061.06</b>	<b>5,054,158,944.54</b>
<b>负债和股东权益总计</b>		<b>6,456,602,837.61</b>	<b>6,394,067,380.22</b>

（后附财务报表附注是本财务报表的组成部分）

法定代表人：



主管会计工作负责人：



会计机构负责人：

*马相清*



## 合并利润表

2023年度

编制单位：江苏华西村股份有限公司

金额单位：人民币元

项 目	注释五	本期金额	上期金额
一、营业总收入		2,858,146,702.47	2,927,437,899.70
其中：营业收入	33、	2,858,146,702.47	2,927,437,899.70
二、营业总成本		2,800,626,529.16	2,806,056,103.07
其中：营业成本	33、	2,701,273,608.73	2,709,689,365.96
税金及附加	34、	7,494,457.71	9,373,976.10
销售费用	35、	8,023,562.16	3,596,176.65
管理费用	36、	51,540,876.11	53,441,215.17
研发费用	37、	10,487,317.96	9,604,448.31
财务费用	38、	21,806,706.49	20,350,920.88
其中：利息费用		36,829,414.66	39,914,718.92
利息收入		11,846,990.03	4,107,053.88
加：其他收益	39、	3,110,954.94	8,433,948.07
投资收益（损失以“-”号填列）	40、	20,865,462.37	163,978,783.37
其中：对联营企业和合营企业的投资收益		-13,201,449.30	105,140,272.81
以摊余成本计量的金融资产终止确认收益			
净敞口套期收益（损失以“-”号填列）			
公允价值变动收益（损失以“-”号填列）	41、	3,311,320.60	-54,106,446.60
信用减值损失（损失以“-”号填列）	42、	17,048.48	-1,020,720.32
资产减值损失（损失以“-”号填列）	43、	-5,434,971.33	-1,600,000.00
资产处置收益（损失以“-”号填列）			
三、营业利润（亏损以“-”号填列）		79,389,988.37	237,067,361.15
加：营业外收入	44、	1,884,336.95	3,103,024.92
减：营业外支出	45、	623,052.98	1,086,676.50
四、利润总额（亏损总额以“-”号填列）		80,651,272.34	239,083,709.57
减：所得税费用	46、	8,258,138.93	27,178,007.88
五、净利润（净亏损以“-”号填列）		72,393,133.41	211,905,701.69
（一）按经营持续性分类：			
1、持续经营净利润（净亏损以“-”号填列）		72,393,133.41	211,905,701.69
2、终止经营净利润（净亏损以“-”号填列）			
（二）按所有权归属分类：			
1、归属于母公司股东的净利润（净亏损以“-”号填列）		72,393,133.41	196,808,204.07
2、少数股东损益（净亏损以“-”号填列）			15,097,497.62
六、其他综合收益的税后净额		-366,758.21	9,401,172.94
（一）归属母公司所有者的其他综合收益的税后净额		-366,758.21	9,401,172.94
1、不能重分类进损益的其他综合收益			
（1）重新计量设定受益计划变动额			
（2）权益法下不能转损益的其他综合收益			
（3）其他权益工具投资公允价值变动			
（4）企业自身信用风险公允价值变动			
（5）其他			
2、将重分类进损益的其他综合收益		-366,758.21	9,401,172.94
（1）权益法下可转损益的其他综合收益		-366,758.21	9,401,172.94
（2）其他债权投资公允价值变动			
（3）金融资产重分类计入其他综合收益的金额			
（4）其他债权投资信用减值准备			
（5）现金流量套期储备			
（6）外币财务报表折算差额			
（7）其他			
（二）归属于少数股东的其他综合收益的税后净额			
七、综合收益总额		72,026,375.20	221,306,874.63
（一）归属于母公司股东的综合收益总额		72,026,375.20	206,209,377.01
（二）归属于少数股东的综合收益总额			15,097,497.62
八、每股收益：			
（一）基本每股收益		0.08	0.22
（二）稀释每股收益		0.08	0.21

（后附财务报表附注是本财务报表的组成部分）

法定代表人：



主管会计工作负责人：



会计机构负责人：



# 合并现金流量表

## 2023年度

编制单位：江苏华西村股份有限公司

金额单位：人民币元

项 目	注释五	本期金额	上期金额
<b>一、经营活动产生的现金流量：</b>			
销售商品、提供劳务收到的现金		3,158,148,984.41	3,045,658,027.85
收到的税费返还		47,007,405.79	52,648,337.97
收到其他与经营活动有关的现金	47、(1)	20,816,615.98	30,009,140.93
<b>经营活动现金流入小计</b>		<b>3,225,973,006.18</b>	<b>3,128,315,506.75</b>
购买商品、接受劳务支付的现金		3,073,477,619.87	2,680,396,732.81
支付给职工以及为职工支付的现金		105,635,530.38	105,953,991.15
支付的各项税费		70,783,191.93	291,941,308.59
支付其他与经营活动有关的现金	47、(2)	47,456,979.44	36,405,224.26
<b>经营活动现金流出小计</b>		<b>3,297,353,321.62</b>	<b>3,114,697,256.81</b>
<b>经营活动产生的现金流量净额</b>		<b>-71,380,315.44</b>	<b>13,618,249.94</b>
<b>二、投资活动产生的现金流量：</b>			
收回投资收到的现金		169,528,086.03	2,560,067,390.03
取得投资收益收到的现金		50,242,499.83	73,969,878.90
处置固定资产、无形资产和其他长期资产收回的现金净额		47,568.14	20,000.00
收到其他与投资活动有关的现金	47、(3)		25,000,000.00
<b>投资活动现金流入小计</b>		<b>219,818,154.00</b>	<b>2,659,057,268.93</b>
购建固定资产、无形资产和其他长期资产支付的现金		52,713,767.93	53,355,140.42
投资支付的现金		55,173,966.35	2,189,552,158.53
取得子公司及其他营业单位支付的现金净额			
支付其他与投资活动有关的现金			
<b>投资活动现金流出小计</b>		<b>107,887,734.28</b>	<b>2,242,907,298.95</b>
<b>投资活动产生的现金流量净额</b>		<b>111,930,419.72</b>	<b>416,149,969.98</b>
<b>三、筹资活动产生的现金流量：</b>			
吸收投资收到的现金			
其中：子公司吸收少数股东投资收到的现金			
取得借款收到的现金		1,860,220,000.00	1,200,050,620.98
收到其他与筹资活动有关的现金	47、(4)	80,000,000.00	
<b>筹资活动现金流入小计</b>		<b>1,940,220,000.00</b>	<b>1,200,050,620.98</b>
偿还债务支付的现金		1,839,119,752.48	1,212,087,715.43
分配股利、利润或偿付利息支付的现金		54,633,168.49	84,055,305.96
其中：子公司支付给少数股东的股利、利润			
支付其他与筹资活动有关的现金	47、(5)		447,187,423.98
<b>筹资活动现金流出小计</b>		<b>1,893,752,920.97</b>	<b>1,743,330,445.37</b>
<b>筹资活动产生的现金流量净额</b>		<b>46,467,079.03</b>	<b>-543,279,824.39</b>
四、汇率变动对现金及现金等价物的影响		1,059,255.13	10,286,984.48
五、现金及现金等价物净增加额		88,076,438.44	-103,224,619.99
加：期初现金及现金等价物余额		422,554,550.48	525,779,170.47
六、期末现金及现金等价物余额		510,630,988.92	422,554,550.48

(后附财务报表附注是本财务报表的组成部分)

法定代表人：

主管会计工作负责人：

会计机构负责人：



*(Handwritten signature)*



# 合并股东权益变动表

2023年度

编制单位：江苏华西村股份有限公司

金额单位：人民币元

项	本期金额											
	股本				归属于母公司股东权益				小计		少数股东权益	股东权益合计
	股本	其他权益工具	资本公积	减：库存股	其他综合收益	专项储备	盈余公积	未分配利润	其他综合收益	未分配利润		
一、上年年末余额	886,012,887.00	其他权益工具	383,816,343.06		13,297,874.93		425,337,706.43	3,345,694,133.12		5,054,158,944.54		5,054,158,944.54
加：会计政策变更		永续债										
前期差错更正		其他										
其他												
二、本年年初余额	886,012,887.00		383,816,343.06		13,297,874.93		425,337,706.43	3,345,694,133.12		5,054,158,944.54		5,054,158,944.54
三、本期增减变动金额（减少以“-”号填列）			7,232,999.06		-366,756.21		10,334,238.10	44,336,637.57		61,539,116.52		61,539,116.52
（一）综合收益总额					-366,756.21			44,336,637.57		44,336,637.57		44,336,637.57
（二）股东投入和减少资本												
1、股东投入的普通股												
2、其他权益工具持有者投入资本												
3、股份支付计入股东权益的金额												
4、其他												
（三）利润分配												
1、提取盈余公积												
2、提取一般风险准备												
3、对股东的分配												
4、其他												
（四）股东权益内部结转												
1、资本公积转增股本												
2、盈余公积转增股本												
3、盈余公积弥补亏损												
4、设定受益计划变动额结转留存收益												
5、其他综合收益结转留存收益												
6、其他												
（五）专项储备												
1、本期提取												
2、本期使用												
（六）其他												
四、本年年末余额	886,012,887.00		391,049,342.12		12,831,116.72		435,671,944.53	3,390,032,770.66		5,115,698,061.06		5,115,698,061.06

主管会计工作负责人：

良李印

会计机构负责人：

李恩

法定代表人：

恩吴印

（后附财务报表附注是本财务报表的组成部分）



合并股东权益变动表 (续)  
2023年度

编制单位: 江苏华新科技股份有限公司  
3202  
江苏华新科技股份有限公司  
3202

金额单位: 人民币元

项 目	上期金额										
	归属于母公司所有者权益					少数股东权益					
	股本	其他权益工具	资本公积	减: 库存股	其他综合收益	专项储备	盈余公积	未分配利润	小计	少数股东权益	股东权益合计
一、上年年末余额	886,012,887.00		493,599,374.78		-229,378.59		413,197,242.85	3,213,863,569.43	5,006,443,695.47	123,613,851.48	5,130,057,546.95
加: 会计政策变更											
前期差错更正			-50,462.53		4,126,080.58			-8,536,532.45	-4,460,914.40		-4,460,914.40
其他											
二、本年期初余额	886,012,887.00		493,548,912.25		3,896,701.99		413,197,242.85	3,205,327,036.98	5,001,982,781.07	123,613,851.48	5,125,596,632.55
三、本期增减变动金额 (减少以“-”号填列)			-109,732,569.19		9,401,172.94		12,140,463.58	140,367,096.14	52,176,163.47	-123,613,851.48	-71,437,688.01
(一) 综合收益总额					9,401,172.94			140,367,096.14	52,176,163.47	-123,613,851.48	-71,437,688.01
(二) 股东投入和减少资本								196,808,204.07	206,209,377.01	15,097,497.62	221,306,874.63
1、股东投入的普通股											
2、其他权益工具持有者投入资本											
3、股份支付计入股东权益的金额											
4、其他											
(三) 利润分配											
1、提取盈余公积							12,140,463.58	-56,441,107.93	-44,300,644.35		-44,300,644.35
2、提取一般风险准备							12,140,463.58	-12,140,463.58			
3、对股东的分配											
4、其他											
(四) 股东权益内部结转											
1、资本公积转增股本			-118,485,763.45						-118,485,763.45	-138,711,349.10	-257,197,112.55
2、盈余公积转增股本											
3、盈余公积弥补亏损											
4、设定受益计划变动额结转留存收益											
5、其他综合收益结转留存收益											
6、其他											
(五) 专项储备											
1、本期提取											
2、本期使用											
(六) 其他											
四、本年年末余额	886,012,887.00		383,816,343.06		13,297,874.93		425,337,706.43	3,345,694,133.12	8,753,194.26	0.00	5,054,158,944.54

法定代表人: 主管会计工作负责人: 会计机构负责人:

李良 印

恩吴 印



# 资产负债表

2023年12月31日

编制单位：江苏华西村股份有限公司

金额单位：人民币元

项 目	注释十六	期末余额	上年年末余额
<b>流动资产：</b>			
货币资金		427,185,789.55	446,231,166.83
交易性金融资产		306,943,207.20	400,538,138.95
衍生金融资产			
应收票据		44,855,357.67	51,339,125.46
应收账款	1、	100,357,653.36	108,633,409.92
应收款项融资		135,160,808.33	151,107,822.74
预付款项		33,082,680.93	39,519,020.14
其他应收款	2、	584,058.26	2,332,702.75
存货		334,091,810.56	151,355,859.31
合同资产			
持有待售资产			
一年内到期的非流动资产			
其他流动资产		25,894,299.98	5,411,613.32
<b>流动资产合计</b>		<b>1,408,155,665.84</b>	<b>1,356,468,859.42</b>
<b>非流动资产：</b>			
债权投资			
其他债权投资			
长期应收款			
长期股权投资	3、	4,715,208,374.05	4,724,163,813.03
其他权益工具投资			
其他非流动金融资产		90,167,673.06	88,848,846.14
投资性房地产			
固定资产		372,863,512.46	387,465,431.76
在建工程		17,708,000.04	4,983,933.11
生产性生物资产			
油气资产			
无形资产			
使用权资产			
开发支出			
商誉			
长期待摊费用			
递延所得税资产			
其他非流动资产		6,521,000.00	370,727.00
<b>非流动资产合计</b>		<b>5,202,468,559.61</b>	<b>5,205,832,751.04</b>
<b>资产总计</b>		<b>6,610,624,225.45</b>	<b>6,562,301,610.46</b>

(后附财务报表附注是本财务报表的组成部分)

法定代表人：

主管会计工作负责人：

会计机构负责人：



Handwritten signature of the accounting officer.



# 资产负债表（续）

2023年12月31日

编制单位：江苏华西村股份有限公司

金额单位：人民币元

项 目	注释十六	期末余额	上年年末余额
<b>流动负债：</b>			
短期借款		743,575,663.63	846,659,159.72
交易性金融负债			
衍生金融负债			
应付票据			
应付账款		426,623,849.03	298,153,653.92
预收款项			
合同负债		57,580,446.13	47,420,839.68
应付职工薪酬		24,305,910.43	24,106,829.89
应交税费		1,226,227.77	11,822,919.83
其他应付款		397,545,952.02	462,219,834.59
持有待售负债			
一年内到期的非流动负债			
其他流动负债		28,693,439.43	29,916,469.52
<b>流动负债合计</b>		<b>1,679,551,488.44</b>	<b>1,720,299,707.15</b>
<b>非流动负债：</b>			
长期借款			
应付债券			
其中：优先股			
永续债			
租赁负债			
长期应付款			
长期应付职工薪酬			
预计负债			
递延收益			
递延所得税负债		1,948,237.34	12,775,734.84
其他非流动负债			
<b>非流动负债合计</b>		<b>1,948,237.34</b>	<b>12,775,734.84</b>
<b>负债合计</b>		<b>1,681,499,725.78</b>	<b>1,733,075,441.99</b>
<b>所有者权益：</b>			
实收资本		886,012,887.00	886,012,887.00
其他权益工具			
其中：优先股			
永续债			
资本公积		529,662,927.74	529,664,203.20
减：库存股			
其他综合收益		-3,288,583.47	-17,566,066.91
专项储备			
盈余公积		466,346,065.38	456,011,827.28
未分配利润		3,050,391,203.02	2,975,103,317.90
<b>所有者权益合计</b>		<b>4,929,124,499.67</b>	<b>4,829,226,168.47</b>
<b>负债和所有者权益总计</b>		<b>6,610,624,225.45</b>	<b>6,562,301,610.46</b>

（后附财务报表附注是本财务报表的组成部分）

法定代表人：



主管会计工作负责人：



会计机构负责人：

*Handwritten signature of the accounting officer.*







## 利润表

2023年度

编制单位：江苏华西村股份有限公司

金额单位：人民币元

项 目	注释十六	本期金额	上期金额
一、营业收入	4、	2,682,658,104.60	2,715,142,685.68
减：营业成本	4、	2,665,144,253.00	2,660,744,009.17
税金及附加		5,865,486.43	7,645,793.58
销售费用		8,023,562.16	3,596,176.65
管理费用		34,770,901.27	37,001,380.03
研发费用		2,220,000.00	2,220,000.00
财务费用		5,987,076.44	14,118,848.03
其中：利息费用		20,096,709.00	31,760,048.58
利息收入		10,628,482.39	1,932,896.28
加：其他收益		832,621.34	775,036.37
投资收益（损失以“-”号填列）	5、	138,070,763.39	134,803,582.48
其中：对联营企业和合营企业的投资收益		9,507,679.14	91,060,083.08
以摊余成本计量的金融资产终止确认收益			
净敞口套期收益（损失以“-”号填列）			
公允价值变动收益（损失以“-”号填列）		167,930.97	26,335.95
信用减值损失（损失以“-”号填列）		38,106.76	-1,023,582.27
资产减值损失（损失以“-”号填列）		-5,299,258.12	
资产处置收益（损失以“-”号填列）			
二、营业利润（亏损以“-”号填列）		94,456,989.64	124,397,850.75
加：营业外收入		1,805,283.20	2,686,429.25
减：营业外支出		225,607.38	967,004.48
三、利润总额（亏损总额以“-”号填列）		96,036,665.46	126,117,275.52
减：所得税费用		-7,305,715.50	4,712,639.76
四、净利润（净亏损以“-”号填列）		103,342,380.96	121,404,635.76
（一）持续经营净利润（净亏损以“-”号填列）		103,342,380.96	121,404,635.76
（二）终止经营净利润（净亏损以“-”号填列）			
五、其他综合收益的税后净额		14,277,483.44	-12,662,029.36
（一）不能重分类进损益的其他综合收益			
1. 重新计量设定受益计划变动额			
2. 权益法下不能转损益的其他综合收益			
3. 其他权益工具投资公允价值变动			
4. 企业自身信用风险公允价值变动			
5. 其他			
（二）将重分类进损益的其他综合收益		14,277,483.44	-12,662,029.36
1. 权益法下可转损益的其他综合收益		14,277,483.44	-12,662,029.36
2. 其他债权投资公允价值变动			
3. 金融资产重分类计入其他综合收益的金额			
4. 其他债权投资信用减值准备			
5. 现金流量套期储备			
6. 外币财务报表折算差额			
7. 其他			
六、综合收益总额		117,619,864.40	108,742,606.40

（后附财务报表附注是本财务报表的组成部分）

法定代表人：



主管会计工作负责人：



会计机构负责人：王雅清



## 现金流量表

2023年度

编制单位：江苏华西村股份有限公司

金额单位：人民币元


项 目	注释	本期金额	上期金额
<b>一、经营活动产生的现金流量：</b>			
销售商品、提供劳务收到的现金		2,984,778,323.14	2,743,267,271.41
收到的税费返还		47,007,405.79	52,648,337.97
收到其他与经营活动有关的现金		261,067,381.98	204,317,717.55
经营活动现金流入小计		<b>3,292,853,110.91</b>	<b>3,000,233,326.93</b>
购买商品、接受劳务支付的现金		2,934,877,430.74	2,479,974,262.66
支付给职工以及为职工支付的现金		71,019,773.25	72,092,548.77
支付的各项税费		32,588,470.07	243,583,291.42
支付其他与经营活动有关的现金		270,899,816.25	32,096,980.47
经营活动现金流出小计		<b>3,309,385,490.31</b>	<b>2,827,747,083.32</b>
<b>经营活动产生的现金流量净额</b>		<b>-16,532,379.40</b>	<b>172,486,243.61</b>
<b>二、投资活动产生的现金流量：</b>			
收回投资收到的现金		159,399,414.98	2,390,637,135.65
取得投资收益收到的现金		149,520,997.52	59,435,709.62
处置固定资产、无形资产和其他长期资产收回的现金净额			
收到其他与投资活动有关的现金			25,000,000.00
投资活动现金流入小计		<b>308,920,412.50</b>	<b>2,475,072,845.27</b>
购建固定资产、无形资产和其他长期资产支付的现金		43,914,657.23	34,573,124.28
投资支付的现金		55,173,966.35	2,382,833,757.06
取得子公司及其他营业单位支付的现金净额			
支付其他与投资活动有关的现金			
投资活动现金流出小计		<b>99,088,623.58</b>	<b>2,417,406,881.34</b>
<b>投资活动产生的现金流量净额</b>		<b>209,831,788.92</b>	<b>57,665,963.93</b>
<b>三、筹资活动产生的现金流量：</b>			
吸收投资收到的现金			
取得借款收到的现金		865,000,000.00	1,115,362,746.08
收到其他与筹资活动有关的现金			
筹资活动现金流入小计		<b>865,000,000.00</b>	<b>1,115,362,746.08</b>
偿还债务支付的现金		968,000,000.00	1,212,087,715.43
分配股利、利润或偿付利息支付的现金		37,900,462.83	76,060,692.93
支付其他与筹资活动有关的现金			197,187,423.98
筹资活动现金流出小计		<b>1,005,900,462.83</b>	<b>1,485,335,832.34</b>
<b>筹资活动产生的现金流量净额</b>		<b>-140,900,462.83</b>	<b>-369,973,086.26</b>
<b>四、汇率变动对现金及现金等价物的影响</b>		<b>1,059,163.32</b>	<b>10,256,035.62</b>
<b>五、现金及现金等价物净增加额</b>		<b>53,458,110.01</b>	<b>-129,564,843.10</b>
加：期初现金及现金等价物余额		218,021,531.64	347,586,374.74
<b>六、期末现金及现金等价物余额</b>		<b>271,479,641.65</b>	<b>218,021,531.64</b>

(后附财务报表附注是本财务报表的组成部分)

法定代表人：

主管会计工作负责人：

会计机构负责人：




# 股东权益变动表

## 2023年度

编制单位：江苏华耐特股份有限公司

金额单位：人民币元

项目	股本		其他权益工具		资本公积	减：库存股	其他综合收益	专项储备	盈余公积	未分配利润	股东权益合计
	优先股	永续债	其他	其他							
一、上年年末余额	886,012,887.00				529,664,203.20		-17,566,066.91		456,011,827.28	2,975,103,317.90	4,829,226,168.47
加：会计政策变更											
前期差错更正											
其他											
二、本年初余额	886,012,887.00				529,664,203.20		-17,566,066.91		456,011,827.28	2,975,103,317.90	4,829,226,168.47
三、本期增减变动金额（减少以“-”号填列）					-1,275.46		14,277,483.44		10,334,238.10	75,287,885.12	99,898,331.20
（一）综合收益总额							14,277,483.44				
（二）股东投入和减少资本											
1、股东投入的普通股											
2、其他权益工具持有者投入资本											
3、股份支付计入股东权益的金额											
4、其他											
（三）利润分配											
1、提取盈余公积									10,334,238.10	-28,054,495.84	-17,720,257.74
2、提取一般风险准备											
3、对股东的分配									10,334,238.10	-10,334,238.10	
4、其他											
（四）股东权益内部结转											
1、资本公积转增股本											
2、盈余公积转增股本											
3、盈余公积弥补亏损											
4、设定受益计划变动额结转留存收益											
5、其他综合收益结转留存收益											
6、其他											
（五）专项储备											
1、本期提取											
2、本期使用											
（六）其他											
四、本年年末余额	886,012,887.00				529,662,927.74		-3,288,583.47		466,346,065.38	3,050,391,203.02	4,929,124,499.67

（后附财务报表附注是本财务报表的组成部分）

法定代表人：

主管会计工作负责人：



会计机构负责人：

*(Handwritten signature)*



# 股东权益变动表 (续)

2023年度

编制单位: 江苏华西村股份有限公司

金额单位: 人民币元

项 目	上期金额				其他综合收益	专项储备	盈余公积	未分配利润	股东权益合计
	股本	其他权益工具	资本公积	减: 库存股					
	优先股	永续债	其他						
一、上年年末余额	886,012,887.00			540,752,276.01	-4,904,037.55		443,871,363.70	2,910,139,790.07	4,775,872,279.23
加: 会计政策变更									
前期差错更正									
其他									
二、本年初余额	886,012,887.00			540,752,276.01	-4,904,037.55		443,871,363.70	2,910,139,790.07	4,775,872,279.23
三、本期增减变动金额 (减少以“-”号填列)				-11,088,072.81	-12,662,029.36		12,140,463.58	64,963,527.83	53,353,889.24
(一) 综合收益总额					-12,662,029.36			121,404,635.76	108,742,606.40
(二) 股东投入和减少资本									
1、股东投入的普通股									
2、其他权益工具持有者投入资本									
3、股份支付计入股东权益的金额									
4、其他									
(三) 利润分配									
1、提取盈余公积							12,140,463.58	-56,441,107.93	-44,300,644.35
2、提取一般风险准备									
3、对股东的分配							12,140,463.58	-12,140,463.58	
4、其他									
(四) 股东权益内部结转									
1、资本公积转增股本									
2、盈余公积转增股本									
3、盈余公积弥补亏损									
4、设定受益计划变动额结转留存收益									
5、其他综合收益结转留存收益									
6、其他									
(五) 专项储备									
1、本期提取									
2、本期使用									
(六) 其他									
四、本年年末余额	886,012,887.00			-11,088,072.81	-17,566,066.91		456,011,827.28	2,975,103,317.90	-11,088,072.81
				529,664,203.20					4,829,226,168.47

(后附财务报表附注是本财务报表的组成部分)

法定代表人



主管会计工作负责人:



会计机构负责人:

*(Handwritten signature)*



# 江苏华西村股份有限公司

## 2023 年度财务报表附注

(除特别说明外, 金额单位为人民币元)

### 一、公司基本情况

#### 1、公司注册地、组织形式和总部地址

江苏华西村股份有限公司(以下简称“公司”)是经江苏省人民政府苏政复(1999)4号文批准,由江阴市华西实业有限公司变更设立的股份有限公司。1999年7月13日,经中国证券监督管理委员会证监发行字[1999]81号文批准,公司向社会公开发行人民币普通股3,500万股,发行后注册资本为14,000.00万元人民币。1999年8月10日,公司社会公众股在深圳证券交易所挂牌交易。

经过历年送红股、资本公积转增股本、可转债转股及向社会非公开发行后,截至2023年12月31日止,公司注册资本为886,012,887.00元,实收资本(股本)886,012,887.00元。

公司统一社会信用代码为91320200142273776W。公司注册地址和总部地址均为江阴市华士镇华西村。

#### 2、公司实际从事的主要经营活动

公司经营范围:创业投资;利用自有资产对外投资;化学纤维的制造、加工;国内贸易(不含国家限制及禁止类项目);自营和代理各类商品及技术的进出口业务(国家限定企业经营或禁止进出口的商品和技术除外);企业管理服务;化学纤维材料的研发、技术咨询、技术服务与技术转让。(依法须经批准的项目,经相关部门批准后方可开展经营活动)。许可项目:港口经营(依法须经批准的项目,经相关部门批准后方可开展经营活动,具体经营项目以审批结果为准)。

公司业务性质:投资业务,化纤的生产销售和液体化工仓储。

#### 3、财务报告的批准报出

本财务报表业经本公司董事会于2024年4月28日决议批准报出。

### 二、财务报表的编制基础

#### 1、编制基础

本公司财务报表以持续经营假设为基础,根据实际发生的交易和事项,按照财政部发布的《企业会计准则——基本准则》和各项具体会计准则、企业会计准则应用指南、企业会计准则解释及其他相关规定(以下合称“企业会计准则”),以及中国证券监督管理委员会《公开发行证券的公司信息披露编报规则第15号——财务报告的一般规定》(2023年修订)的规定编制。

根据企业会计准则的相关规定,本公司会计核算以权责发生制为基础。除某些金融工具外,本财务报表均以历史成本为计量基础。持有待售的非流动资产,按公允价值减去预计费用后的金额,以及符合持有待售条件时的原账面价值,取两者孰低计价。资产如果发生减值,则按照相关规定计提相应的减值准备。

## 2、持续经营

本财务报表以持续经营为基础列报，本公司自报告期末起至少 12 个月具有持续经营能力。

## 三、重要会计政策和会计估计

本公司及各子公司从事投资业务、化纤的生产销售和液体化工仓储经营。本公司及各子公司根据实际生产经营特点，依据相关企业会计准则的规定，对各项交易和事项制定了若干项具体会计政策和会计估计，详见如下各项描述。

### 1、遵循企业会计准则的声明

本公司编制的财务报表符合企业会计准则的要求，真实、完整地反映了本公司 2023 年 12 月 31 日的合并及母公司财务状况及 2023 年度的合并及母公司经营成果和合并及母公司现金流量等有关信息。

### 2、会计期间

本公司会计年度采用公历年度，即每年自 1 月 1 日起至 12 月 31 日止。

### 3、营业周期

本公司以 12 个月作为一个营业周期，并以其作为资产和负债的流动性划分标准。

### 4、记账本位币

人民币为本公司及境内子公司经营所处的主要经济环境中的货币，本公司及境内子公司以人民币为记账本位币。本公司之境外子公司根据其经营所处的主要经济环境中的货币确定人民币为其记账本位币。本公司编制本财务报表时所采用的货币为人民币。

### 5、同一控制下和非同一控制下企业合并的会计处理方法

企业合并，是指将两个或两个以上单独的企业合并形成一个报告主体的交易或事项。企业合并分为同一控制下企业合并和非同一控制下企业合并。

#### (1) 同一控制下企业合并

参与合并的企业在合并前后均受同一方或相同的多方最终控制，且该控制并非暂时性的，为同一控制下的企业合并。同一控制下的企业合并，在合并日取得对其他参与合并企业控制权的一方为合并方，参与合并的其他企业为被合并方。合并日，是指合并方实际取得对被合并方控制权的日期。

公司在企业合并中取得的资产和负债，按照合并日被合并方资产、负债（包括最终控制方收购被合并方形成的商誉）在最终控制方合并财务报表中的账面价值计量；取得的净资产账面价值与支付的合并对价账面价值（或发行股份面值总额）的差额，调整资本公积中的股本溢价，资本公积中股本溢价不足冲减的，调整留存收益。

合并方为进行企业合并发生的各项直接费用，于发生时计入当期损益。

#### (2) 非同一控制下企业合并

参与合并的企业在合并前后不受同一方或相同的多方最终控制的，为非同一控制下的企业合并。非同一控制下的企业合并，在购买日取得对其他参与合并企业控制权的一方为购买方，参与合并的

其他企业为被购买方。购买日，是指为购买方实际取得对被购买方控制权的日期。

对于非同一控制下的企业合并，合并成本包含购买日购买方为取得对被购买方的控制权而付出的资产、发生或承担的负债以及发行的权益性证券的公允价值，为企业合并发生的审计、法律服务、评估咨询等中介费用以及其他管理费用于发生时计入当期损益。购买方作为合并对价发行的权益性证券或债务性证券的交易费用，计入权益性证券或债务性证券的初始确认金额。所涉及的或有对价按其在购买日的公允价值计入合并成本，购买日后 12 个月内出现对购买日已存在情况的新的或进一步证据而需要调整或有对价的，相应调整合并商誉。购买方发生的合并成本及在合并中取得的可辨认净资产按购买日的公允价值计量。合并成本大于合并中取得的被购买方于购买日可辨认净资产公允价值份额的差额，确认为商誉。合并成本小于合并中取得的被购买方可辨认净资产公允价值份额的，首先对取得的被购买方各项可辨认资产、负债及或有负债的公允价值以及合并成本的计量进行复核，复核后合并成本仍小于合并中取得的被购买方可辨认净资产公允价值份额的，其差额计入当期损益。

购买方取得被购买方的可抵扣暂时性差异，在购买日因不符合递延所得税资产确认条件而未予确认的，在购买日后 12 个月内，如取得新的或进一步的信息表明购买日的相关情况已经存在，预期被购买方在购买日可抵扣暂时性差异带来的经济利益能够实现的，则确认相关的递延所得税资产，同时减少商誉，商誉不足冲减的，差额部分确认为当期损益；除上述情况以外，确认与企业合并相关的递延所得税资产的，计入当期损益。

通过多次交易分步实现的非同一控制下企业合并，属于“一揽子交易”的，参考本部分前面各段描述及本附注三、13“长期股权投资”进行会计处理；不属于“一揽子交易”的，区分个别财务报表和合并财务报表进行相关会计处理：

在个别财务报表中，以购买日之前所持被购买方的股权投资的账面价值与购买日新增投资成本之和，作为该项投资的初始投资成本；购买日之前持有的被购买方的股权涉及其他综合收益的，在处置该项投资时将与其相关的其他综合收益采用与被购买方直接处置相关资产或负债相同的基础进行会计处理（即，除了按照权益法核算的在被购买方重新计量设定受益计划净负债或净资产导致的变动中的相应份额以外，其余转入当期投资收益）。

在合并财务报表中，对于购买日之前持有的被购买方的股权，按照该股权在购买日的公允价值进行重新计量，公允价值与其账面价值的差额计入当期投资收益；购买日之前持有的被购买方的股权涉及其他综合收益的，与其相关的其他综合收益应当采用与被购买方直接处置相关资产或负债相同的基础进行会计处理（即，除了按照权益法核算的在被购买方重新计量设定受益计划净负债或净资产导致的变动中的相应份额以外，其余转为购买日所属当期投资收益）。

## 6、控制的判断标准和合并财务报表的编制方法

### （1）控制的判断标准

合并财务报表的合并范围以控制为基础予以确定。控制是指本公司拥有对被投资方的权力，通过参与被投资方的相关活动而享有可变回报，并且有能力运用对被投资方的权力影响该回报金额。

通常包括母公司拥有其半数以上的表决权的被投资单位和公司虽拥有其半数以下的表决权但通过与被投资单位其他投资者之间的协议，拥有被投资单位半数以上表决权；根据公司章程或协议，有权决定被投资单位的财务和经营决策；有权任免被投资单位的董事会的多数成员；在被投资单位董事会占多数表决权。

## （2）合并财务报表编制的方法

从取得子公司的净资产和生产经营决策的实际控制权之日起，本公司开始将其纳入合并范围；从丧失实际控制权之日起停止纳入合并范围。对于处置的子公司，处置日前的经营成果和现金流量已经适当地包括在合并利润表和合并现金流量表中；当期处置的子公司，不调整合并资产负债表的期初数。非同一控制下企业合并增加的子公司，其购买日后的经营成果及现金流量已经适当地包括在合并利润表和合并现金流量表中，且不调整合并财务报表的期初数和对比数。同一控制下企业合并增加的子公司及吸收合并下的被合并方，其自合并当期期初至合并日的经营成果和现金流量已经适当地包括在合并利润表和合并现金流量表中，并且同时调整合并财务报表的对比数。

在编制合并财务报表时，子公司与本公司采用的会计政策或会计期间不一致的，按照本公司的会计政策和会计期间对子公司财务报表进行必要的调整。对于非同一控制下企业合并取得的子公司，以购买日可辨认净资产公允价值为基础对其财务报表进行调整。

公司内所有重大往来余额、交易及未实现利润在合并财务报表编制时予以抵销。

子公司的股东权益及当期净损益中不属于本公司所拥有的部分分别作为少数股东权益及少数股东损益在合并财务报表中股东权益及净利润项下单独列示。子公司当期净损益中属于少数股东权益的份额，在合并利润表中净利润项目下以“少数股东损益”项目列示。少数股东分担的子公司的亏损超过了少数股东在该子公司期初股东权益中所享有的份额，仍冲减少数股东权益。

当因处置部分股权投资或其他原因丧失了对原有子公司的控制权时，对于剩余股权，按照其在丧失控制权日的公允价值进行重新计量。处置股权取得的对价与剩余股权公允价值之和，减去按原持股比例计算应享有原有子公司自购买日开始持续计算的净资产的份额之间的差额，计入丧失控制权当期的投资收益。与原有子公司股权投资相关的其他综合收益，在丧失控制权时采用与被购买方直接处置相关资产或负债相同的基础进行会计处理（即，除了在该原有子公司重新计量设定受益计划净负债或净资产导致的变动以外，其余一并转为当期投资收益）。其后，对该部分剩余股权按照《企业会计准则第 2 号——长期股权投资》或《企业会计准则第 22 号——金融工具确认和计量》等相关规定进行后续计量，详见本附注三、13“长期股权投资”或本附注三、10“金融工具”。

本公司通过多次交易分步处置对子公司股权投资直至丧失控制权的，需区分处置对子公司股权投资直至丧失控制权的各项交易是否属于一揽子交易。处置对子公司股权投资的各项交易的条款、条件以及经济影响符合以下一种或多种情况，通常表明应将多次交易事项作为一揽子交易进行会计处理：①这些交易是同时或者在考虑了彼此影响的情况下订立的；②这些交易整体才能达成一项完整的商业结果；③一项交易的发生取决于其他至少一项交易的发生；④一项交易单独看是不经济的，但是和其他交易一并考虑时是经济的。不属于一揽子交易的，对其中的每一项交易视情况分别按照



“不丧失控制权的情况下部分处置对子公司的长期股权投资”和“因处置部分股权投资或其他原因丧失了对原有子公司的控制权”适用的原则进行会计处理。处置对子公司股权投资直至丧失控制权的各项交易属于一揽子交易的，将各项交易作为一项处置子公司并丧失控制权的交易进行会计处理；但是，在丧失控制权之前每一次处置价款与处置投资对应的享有该子公司净资产份额的差额，在合并财务报表中确认为其他综合收益，在丧失控制权时一并转入丧失控制权当期的损益。

#### 7、合营安排分类及共同经营会计处理方法

合营安排，是指一项由两个或两个以上的参与方共同控制的安排。本公司根据在合营安排中享有的权利和承担的义务，将合营安排分为共同经营和合营企业。共同经营，是指本公司享有该安排相关资产且承担该安排相关负债的合营安排。合营企业，是指本公司仅对该安排的净资产享有权利的合营安排。

本公司对合营企业的投资采用权益法核算，按照本附注三、13（2）②“权益法核算的长期股权投资”中所述的会计政策处理。

本公司作为合营方对共同经营，确认本公司单独持有的资产、单独所承担的负债，以及按本公司份额确认共同持有的资产和共同承担的负债；确认出售本公司享有的共同经营产出份额所产生的收入；按本公司份额确认共同经营因出售产出所产生的收入；确认本公司单独所发生的费用，以及按本公司份额确认共同经营发生的费用。

当本公司作为合营方向共同经营投出或出售资产（该资产不构成业务，下同）、或者自共同经营购买资产时，在该等资产出售给第三方之前，本公司仅确认因该交易产生的损益中归属于共同经营其他参与方的部分。该等资产发生符合《企业会计准则第8号——资产减值》等规定的资产减值损失的，对于由本公司向共同经营投出或出售资产的情况，本公司全额确认该损失；对于本公司自共同经营购买资产的情况，本公司按承担的份额确认该损失。

#### 8、现金及现金等价物的确定标准

本公司现金及现金等价物包括库存现金、可以随时用于支付的存款以及本公司持有的期限短（一般为从购买日起三个月内到期）、流动性强、易于转换为已知金额现金、价值变动风险很小的投资。

#### 9、外币业务和外币报表折算

##### （1）外币交易的折算方法

本公司发生的外币交易在初始确认时，按交易日的即期汇率折算为记账本位币金额，但公司发生的外币兑换业务或涉及外币兑换的交易事项，按照实际采用的汇率折算为记账本位币金额。

##### （2）对于外币货币性项目和外币非货币性项目的折算方法

资产负债表日，对于外币货币性项目采用资产负债表日即期汇率折算，由此产生的汇兑差额，除：①属于与购建符合资本化条件的资产相关的外币专门借款产生的汇兑差额按照借款费用资本化的原则处理；②可供出售的外币货币性项目除摊余成本之外的其他账面余额变动产生的汇兑差额计入其他综合收益之外，均计入当期损益。

编制合并财务报表涉及境外经营的，如有实质上构成对境外经营净投资的外币货币性项目，因汇率变动而产生的汇兑差额，计入其他综合收益；处置境外经营时，转入处置当期损益。

以历史成本计量的外币非货币性项目，仍采用交易发生日的即期汇率折算的记账本位币金额计量。以公允价值计量的外币非货币性项目，采用公允价值确定日的即期汇率折算，折算后的记账本位币金额与原记账本位币金额的差额，作为公允价值变动（含汇率变动）处理，计入当期损益或确认为其他综合收益。

### （3）外币财务报表的折算方法

编制合并财务报表涉及境外经营的，如有实质上构成对境外经营净投资的外币货币性项目，因汇率变动而产生的汇兑差额，作为“外币报表折算差额”确认为其他综合收益；处置境外经营时，计入处置当期损益。

境外经营的外币财务报表按以下方法折算为人民币报表：资产负债表中的资产和负债项目，采用资产负债表日的即期汇率折算；股东权益类项目除“未分配利润”项目外，其他项目采用发生时的即期汇率折算。利润表中的收入和费用项目，采用交易发生日的即期汇率折算。上年年末未分配利润为上一年折算后的年末未分配利润；期末未分配利润按折算后的利润分配各项目计算列示；折算后资产类项目与负债类项目和股东权益类项目合计数的差额，作为外币报表折算差额，确认为其他综合收益。处置境外经营并丧失控制权时，将资产负债表中股东权益项目下列示的、与该境外经营相关的外币报表折算差额，全部或按处置该境外经营的比例转入处置当期损益。

外币现金流量，采用现金流量发生日的即期汇率折算。汇率变动对现金的影响额作为调节项目，在现金流量表中单独列报。

上年年末数和上年实际数按照上年财务报表折算后的数额列示。

在处置本公司在境外经营的全部所有者权益或因处置部分股权投资或其他原因丧失了对境外经营控制权时，将资产负债表中股东权益项目下列示的、与该境外经营相关的归属于母公司所有者权益的外币报表折算差额，全部转入处置当期损益。

在处置部分股权投资或其他原因导致持有境外经营权益比例降低但不丧失对境外经营控制权时，与该境外经营处置部分相关的外币报表折算差额将归属于少数股东权益，不转入当期损益。在处置境外经营为联营企业或合营企业的部分股权时，与该境外经营相关的外币报表折算差额，按处置该境外经营的比例转入处置当期损益。

## 10、金融工具

在本公司成为金融工具合同的一方时确认一项金融资产或金融负债。

### （1）金融资产的分类、确认和计量

本公司根据管理金融资产的业务模式和金融资产的合同现金流量特征，将金融资产划分为：以摊余成本计量的金融资产；以公允价值计量且其变动计入其他综合收益的金融资产；以公允价值计量且其变动计入当期损益的金融资产。

金融资产在初始确认时以公允价值计量。对于以公允价值计量且其变动计入当期损益的金融资

产，相关交易费用直接计入当期损益；对于其他类别的金融资产，相关交易费用计入初始确认金额。因销售产品或提供劳务而产生的、未包含或不考虑重大融资成分的应收账款或应收票据，本公司按照预期有权收取的对价金额作为初始确认金额。

#### ①以摊余成本计量的金融资产

本公司管理以摊余成本计量的金融资产的业务模式为以收取合同现金流量为目标，且此类金融资产的合同现金流量特征与基本借贷安排相一致，即在特定日期产生的现金流量，仅为对本金和以未偿付本金金额为基础的利息的支付。本公司对于此类金融资产，采用实际利率法，按照摊余成本进行后续计量，其摊销或减值产生的利得或损失，计入当期损益。

#### ②以公允价值计量且其变动计入其他综合收益的金融资产

本公司管理此类金融资产的业务模式为既以收取合同现金流量为目标又以出售为目标，且此类金融资产的合同现金流量特征与基本借贷安排相一致。本公司对此类金融资产按照公允价值计量且其变动计入其他综合收益，但减值损失或利得、汇兑损益和按照实际利率法计算的利息收入计入当期损益。

此外，本公司将部分非交易性权益工具投资指定为以公允价值计量且其变动计入其他综合收益的金融资产。本公司将该类金融资产的相关股利收入计入当期损益，公允价值变动计入其他综合收益。当该金融资产终止确认时，之前计入其他综合收益的累计利得或损失将从其他综合收益转入留存收益，不计入当期损益。

#### ③以公允价值计量且其变动计入当期损益的金融资产

本公司将上述以摊余成本计量的金融资产和以公允价值计量且其变动计入其他综合收益的金融资产之外的金融资产，分类为以公允价值计量且其变动计入当期损益的金融资产。此外，在初始确认时，本公司为了消除或显著减少会计错配，将部分金融资产指定为以公允价值计量且其变动计入当期损益的金融资产。对于此类金融资产，本公司采用公允价值进行后续计量，公允价值变动计入当期损益。

### (2) 金融负债的分类、确认和计量

金融负债于初始确认时分类为以公允价值计量且其变动计入当期损益的金融负债和其他金融负债。对于以公允价值计量且其变动计入当期损益的金融负债，相关交易费用直接计入当期损益，其他金融负债的相关交易费用计入其初始确认金额。

#### ①以公允价值计量且其变动计入当期损益的金融负债

以公允价值计量且其变动计入当期损益的金融负债，包括交易性金融负债（含属于金融负债的衍生工具）和初始确认时指定为以公允价值计量且其变动计入当期损益的金融负债。

交易性金融负债（含属于金融负债的衍生工具），按照公允价值进行后续计量，除与套期会计有关外，公允价值变动计入当期损益。

被指定为以公允价值计量且其变动计入当期损益的金融负债，该负债由本公司自身信用风险变动引起的公允价值变动计入其他综合收益，且终止确认该负债时，计入其他综合收益的自身信用风

险变动引起的其公允价值累计变动额转入留存收益。其余公允价值变动计入当期损益。若按上述方式对该等金融负债的自身信用风险变动的影响进行处理会造成或扩大损益中的会计错配的，本公司将该金融负债的全部利得或损失（包括企业自身信用风险变动的影响金额）计入当期损益。

## ②其他金融负债

除金融资产转移不符合终止确认条件或继续涉入被转移金融资产所形成的金融负债、财务担保合同外的其他金融负债分类为以摊余成本计量的金融负债，按摊余成本进行后续计量，终止确认或摊销产生的利得或损失计入当期损益。

### （3）金融资产转移的确认依据和计量方法

满足下列条件之一的金融资产，予以终止确认：① 收取该金融资产现金流量的合同权利终止；② 该金融资产已转移，且将金融资产所有权上几乎所有的风险和报酬转移给转入方；③ 该金融资产已转移，虽然企业既没有转移也没有保留金融资产所有权上几乎所有的风险和报酬，但是放弃了对该金融资产的控制。

若企业既没有转移也没有保留金融资产所有权上几乎所有的风险和报酬，且未放弃对该金融资产的控制的，则按照继续涉入所转移金融资产的程度确认有关金融资产，并相应确认有关负债。继续涉入所转移金融资产的程度，是指该金融资产价值变动使企业面临的风险水平。

金融资产整体转移满足终止确认条件的，将所转移金融资产的账面价值及因转移而收到的对价与原计入其他综合收益的公允价值变动累计额之和的差额计入当期损益。

金融资产部分转移满足终止确认条件的，将所转移金融资产的账面价值在终止确认及未终止确认部分之间按其相对的公允价值进行分摊，并将因转移而收到的对价与应分摊至终止确认部分的原计入其他综合收益的公允价值变动累计额之和与分摊的前述账面金额之差额计入当期损益。

本公司对采用附追索权方式出售的金融资产，或将持有的金融资产背书转让，需确定该金融资产所有权上几乎所有的风险和报酬是否已经转移。已将该金融资产所有权上几乎所有的风险和报酬转移给转入方的，终止确认该金融资产；保留了金融资产所有权上几乎所有的风险和报酬的，不终止确认该金融资产；既没有转移也没有保留金融资产所有权上几乎所有的风险和报酬的，则继续判断企业是否对该资产保留了控制，并根据前面各段所述的原则进行会计处理。

### （4）金融负债的终止确认

金融负债（或其一部分）的现时义务已经解除的，本公司终止确认该金融负债（或该部分金融负债）。本公司（借入方）与借出方签订协议，以承担新金融负债的方式替换原金融负债，且新金融负债与原金融负债的合同条款实质上不同的，终止确认原金融负债，同时确认一项新金融负债。本公司对原金融负债（或其一部分）的合同条款作出实质性修改的，终止确认原金融负债，同时按照修改后的条款确认一项新金融负债。

金融负债（或其一部分）终止确认的，本公司将其账面价值与支付的对价（包括转出的非现金资产或承担的负债）之间的差额，计入当期损益。

### （5）金融资产和金融负债的抵销

当本公司具有抵销已确认金额的金融资产和金融负债的法定权利，且该种法定权利是当前可执行的，同时本公司计划以净额结算或同时变现该金融资产和清偿该金融负债时，金融资产和金融负债以相互抵销后的净额在资产负债表内列示。除此以外，金融资产和金融负债在资产负债表内分别列示，不予相互抵销。

#### (6) 金融资产和金融负债的公允价值确定方法

公允价值，是指市场参与者在计量日发生的有序交易中，出售一项资产所能收到或者转移一项负债所需支付的价格。金融工具存在活跃市场的，本公司采用活跃市场中的报价确定其公允价值。活跃市场中的报价是指易于定期从交易所、经纪商、行业协会、定价服务机构等获得的价格，且代表了在公平交易中实际发生的市场交易的价格。金融工具不存在活跃市场的，本公司采用估值技术确定其公允价值。估值技术包括参考熟悉情况并自愿交易的各方最近进行的市场交易中使用的价格、参照实质上相同的其他金融工具当前的公允价值、现金流量折现法和期权定价模型等。在估值时，公司采用在当前情况下适用并且有足够可利用数据和其他信息支持的估值技术，选择与市场参与者在相关资产或负债的交易中所考虑的资产或负债特征相一致的输入值，并尽可能优先使用相关可观察输入值。在相关可观察输入值无法取得或取得不切实可行的情况下，使用不可输入值。

### 11、金融资产减值

本公司需确认减值损失的金融资产系以摊余成本计量的金融资产、以公允价值计量且其变动计入其他综合收益的债务工具投资，主要包括应收票据、应收账款、合同资产、其他应收款、债权投资、其他债权投资、长期应收款等。此外，对部分财务担保合同，也按照本部分所述会计政策计提减值准备和确认信用减值损失。

#### (1) 减值准备的确认方法

本公司以预期信用损失为基础，对上述各项目按照其适用的预期信用损失计量方法（一般方法或简化方法）计提减值准备并确认信用减值损失。

信用损失，是指本公司按照原实际利率折现的、根据合同应收的所有合同现金流量与预期收取的所有现金流量之间的差额，即全部现金短缺的现值。其中，对于购买或源生的已发生信用减值的金融资产，本公司按照该金融资产经信用调整的实际利率折现。

预期信用损失计量的一般方法是指，本公司在每个资产负债表日评估金融资产的信用风险自初始确认后是否已经显著增加，如果信用风险自初始确认后已显著增加，本公司按照相当于整个存续期内预期信用损失的金额计量损失准备；如果信用风险自初始确认后未显著增加，本公司按照相当于未来 12 个月内预期信用损失的金额计量损失准备。本公司在评估预期信用损失时，考虑所有合理且有依据的信息，包括前瞻性信息。

对于在资产负债表日具有较低信用风险的金融工具，本公司假设其信用风险自初始确认后并未显著增加，选择按照未来 12 个月内的预期信用损失计量损失准备，依据其信用风险自初始确认后是否已显著增加，而采用未来 12 月内或者整个存续期内预期信用损失金额为基础计量损失准备。

#### (2) 信用风险自初始确认后是否显著增加的判断标准

如果某项金融资产在资产负债表日确定的预计存续期内的违约概率显著高于在初始确认时确定的预计存续期内的违约概率，则表明该项金融资产的信用风险显著增加。

### (3) 以组合为基础评估预期信用风险的组合方法

本公司对信用风险显著不同的金融资产单项评价信用风险，如：应收关联方款项；与对方存在争议或涉及诉讼、仲裁的应收款项；已有明显迹象表明债务人很可能无法履行还款义务的应收款项等。

除了单项评估信用风险的金融资产外，本公司基于共同风险特征将金融资产划分为不同的组别，本公司采用的共同信用风险特征包括：金融工具类型、信用风险评级、账龄组合、逾期账龄组合、合同结算周期等，在组合的基础上评估信用风险。

### (4) 金融资产减值的会计处理方法

期末，本公司计算各类金融资产的预计信用损失，如果该预计信用损失大于其当前减值准备的账面金额，将其差额确认为减值损失；如果小于当前减值准备的账面金额，则将差额确认为减值利得。

### (5) 各类金融资产信用损失的确定方法

#### ① 应收票据

本公司对于应收票据按照相当于整个存续期内的预期信用损失金额计量损失准备。基于应收票据的信用风险特征，将其划分为不同组合：

项 目	确定组合的依据
银行承兑汇票	按照承兑人划分
商业承兑汇票	按照承兑人划分

#### ② 应收账款及合同资产

对于不含重大融资成分的应收款项和合同资产，本公司按照相当于整个存续期内的预期信用损失金额计量损失准备。

对于包含重大融资成分的应收款项、合同资产，本公司选择始终按照相当于存续期内预期信用损失的金额计量损失准备。

除了单项评估信用风险的应收账款外，基于其信用风险特征，将其划分为不同组合：

项 目	确定组合的依据
账龄组合	参考历史信用损失经验，结合当前状况以及对未来经济账龄组合本组合以应收款项的账龄作为信用风险特征状况的预测，编制应收款项账龄与预期信用损失率对照表，计算预期信用损失。
合并范围内关联方组合	参考历史信用损失经验，结合当前状况及未来经济状况的预测，通过违约风险敞口和未来 12 个月或整个存续期内关联方公司款项预期信用损失率，计算预期信用损失。此类款项发生坏账损失的可能性极小。

a、本公司应收款项账龄从发生日开始计算。

组合中，采用账龄组合计提预期信用损失的组合计提方法：

账龄	应收账款计提比例（%）	其他应收款计提比例（%）
1 年以内	5.00	5.00
1-2 年	10.00	10.00
2-3 年	30.00	30.00
3-4 年	50.00	50.00
4-5 年	80.00	80.00
5 年以上	100.00	100.00

### ③应收款项融资

分类为以公允价值计量且其变动计入其他综合收益的应收票据，自取得起期限在一年内（含一年）的部分，列示为应收款项融资；自取得起期限在一年以上的，列示为其他债权投资。

### ④其他应收款

本公司依据其他应收款信用风险自初始确认后是否已经显著增加，采用相当于未来 12 个月内、或整个存续期的预期信用损失的金额计量减值损失。除了单项评估信用风险的其他应收款外，基于其信用风险特征，将其划分为不同组合：

项 目	确定组合的依据
押金及保证金	本组合为日常经常活动中应收取的各类押金、代垫款、质保金等应收款项。
备用金	本组合为日常经常活动中支付给员工的备用金
往来款	其他往来款项

## 12、存货

### （1）存货的分类

存货主要包括原材料、自制半成品、产成品、库存商品、发出商品。

### （2）发出的计价方法

存货在取得时按实际成本计价，存货成本包括采购成本、加工成本和其他成本。领用和发出时按加权平均法计价。

### （3）存货的盘存制度为永续盘存制。

### （4）低值易耗品和包装物的摊销方法

低值易耗品于领用时按一次摊销法摊销；包装物于领用时按一次摊销法摊销。

### （5）存货跌价准备的确认标准和计提方法

本公司通常按照单个存货项目计提存货跌价准备。对于数量繁多、单价较低的存货，按照存货类别计提存货跌价准备。

存货可变现净值是指在日常活动中，存货的估计售价减去至完工时估计将要发生的成本、估计的销售费用以及相关税费后的金额。在确定存货的可变现净值时，以取得的确凿证据为基础，同时考虑持有存货的目的以及资产负债表日后事项的影响。

在资产负债表日，存货按照成本与可变现净值孰低计量。当其可变现净值低于成本时，提取存货跌价准备。存货跌价准备按单个存货项目的成本高于其可变现净值的差额提取。

计提存货跌价准备后，如果以前减记存货价值的影响因素已经消失，导致存货的可变现净值高于其账面价值的，在原已计提的存货跌价准备金额内予以转回，转回的金额计入当期损益。

### 13、长期股权投资

本部分所指的长期股权投资是指本公司对被投资单位具有控制、共同控制或重大影响的长期股权投资。本公司对被投资单位不具有控制、共同控制或重大影响的长期股权投资，作为以公允价值计量且其变动计入当期损益的金融资产核算，其中如果属于非交易性的，本公司在初始确认时可选择将其指定为以公允价值计量且其变动计入其他综合收益的金融资产核算，其会计政策详见附注三、10“金融工具”。

共同控制，是指本公司按照相关约定对某项安排所共有的控制，并且该安排的相关活动必须经过分享控制权的参与方一致同意后才能决策。重大影响，是指本公司对被投资单位的财务和经营政策有参与决策的权力，但并不能够控制或者与其他方一起共同控制这些政策的制定。

#### (1) 投资成本的确定

对于同一控制下的企业合并取得的长期股权投资，在合并日按照被合并方股东权益在最终控制方合并财务报表中的账面价值的份额作为长期股权投资的初始投资成本。长期股权投资初始投资成本与支付的现金、转让的非现金资产以及所承担债务账面价值之间的差额，调整资本公积；资本公积不足冲减的，调整留存收益。以发行权益性证券作为合并对价的，在合并日按照被合并方股东权益在最终控制方合并财务报表中的账面价值的份额作为长期股权投资的初始投资成本，按照发行股份的面值总额作为股本，长期股权投资初始投资成本与所发行股份面值总额之间的差额，调整资本公积；资本公积不足冲减的，调整留存收益。通过多次交易分步取得同一控制下被合并方的股权，最终形成同一控制下企业合并的，应分别是否属于“一揽子交易”进行处理：属于“一揽子交易”的，将各项交易作为一项取得控制权的交易进行会计处理。不属于“一揽子交易”的，在合并日按照应享有被合并方股东权益在最终控制方合并财务报表中的账面价值的份额作为长期股权投资的初始投资成本，长期股权投资初始投资成本与达到合并前的长期股权投资账面价值加上合并日进一步取得股份新支付对价的账面价值之和的差额，调整资本公积；资本公积不足冲减的，调整留存收益。合并日之前持有的股权投资因采用权益法核算或作为以公允价值计量且其变动计入其他综合收益的金融资产而确认的其他综合收益，暂不进行会计处理。

对于非同一控制下的企业合并取得的长期股权投资，在购买日按照合并成本作为长期股权投资的初始投资成本，合并成本包括购买方付出的资产、发生或承担的负债、发行的权益性证券的公允价值之和。通过多次交易分步取得被购买方的股权，最终形成非同一控制下的企业合并的，应分别是否属于“一揽子交易”进行处理：属于“一揽子交易”的，将各项交易作为一项取得控制权的交易进行会计处理。不属于“一揽子交易”的，按照原持有被购买方的股权投资账面价值加上新增投



资成本之和，作为改按成本法核算的长期股权投资的初始投资成本。原持有的股权采用权益法核算的，相关其他综合收益暂不进行会计处理。

合并方或购买方为企业合并发生的审计、法律服务、评估咨询等中介费用以及其他相关管理费用，于发生时计入当期损益。

除企业合并形成的长期股权投资外的其他股权投资，按成本进行初始计量，该成本视长期股权投资取得方式的不同，分别按照本公司实际支付的现金购买价款、本公司发行的权益性证券的公允价值、投资合同或协议约定的价值、非货币性资产交换交易中换出资产的公允价值或原账面价值、该项长期股权投资自身的公允价值等方式确定。与取得长期股权投资直接相关的费用、税金及其他必要支出也计入投资成本。对于因追加投资能够对被投资单位实施重大影响或实施共同控制但不构成控制的，长期股权投资成本为按照《企业会计准则第 22 号——金融工具确认和计量》确定的原持有股权投资的公允价值加上新增投资成本之和。

## （2）后续计量及损益确认方法

对被投资单位具有共同控制（构成共同经营者除外）或重大影响的长期股权投资，采用权益法核算。此外，公司财务报表采用成本法核算能够对被投资单位实施控制的长期股权投资。

### ① 成本法核算的长期股权投资

采用成本法核算时，长期股权投资按初始投资成本计价，追加或收回投资调整长期股权投资的成本。除取得投资时实际支付的价款或者对价中包含的已宣告但尚未发放的现金股利或者利润外，当期投资收益按照享有被投资单位宣告发放的现金股利或利润确认。

### ② 权益法核算的长期股权投资

采用权益法核算时，长期股权投资的初始投资成本大于投资时应享有被投资单位可辨认净资产公允价值份额的，不调整长期股权投资的初始投资成本；初始投资成本小于投资时应享有被投资单位可辨认净资产公允价值份额的，其差额计入当期损益，同时调整长期股权投资的成本。

采用权益法核算时，按照应享有或应分担的被投资单位实现的净损益和其他综合收益的份额，分别确认投资收益和其他综合收益，同时调整长期股权投资的账面价值；按照被投资单位宣告分派的利润或现金股利计算应享有的部分，相应减少长期股权投资的账面价值；对于被投资单位除净损益、其他综合收益和利润分配以外所有者权益的其他变动，调整长期股权投资的账面价值并计入资本公积。在确认应享有被投资单位净损益的份额时，以取得投资时被投资单位各项可辨认资产等的公允价值为基础，对被投资单位的净利润进行调整后确认。被投资单位采用的会计政策及会计期间与本公司不一致的，按照本公司的会计政策及会计期间对被投资单位的财务报表进行调整，并据以确认投资收益和其他综合收益。对于本公司与联营企业及合营企业之间发生的交易，投出或出售的资产不构成业务的，未实现内部交易损益按照享有的比例计算归属于本公司的部分予以抵销，在此基础上确认投资损益。但本公司与被投资单位发生的未实现内部交易损失，属于所转让资产减值损失的，不予以抵销。本公司向合营企业或联营企业投出的资产构成业务的，投资方因此取得长期股权投资但未取得控制权的，以投出业务的公允价值作为新增长期股权投资的初始投资成本，初始投

资成本与投出业务的账面价值之差，全额计入当期损益。本公司向合营企业或联营企业出售的资产构成业务的，取得的对价与业务的账面价值之差，全额计入当期损益。本公司自联营企业及合营企业购入的资产构成业务的，按《企业会计准则第 20 号——企业合并》的规定进行会计处理，全额确认与交易相关的利得或损失。

在确认应分担被投资单位发生的净亏损时，以长期股权投资的账面价值和其他实质上构成对被投资单位净投资的长期权益减记至零为限。此外，如本公司对被投资单位负有承担额外损失的义务，则按预计承担的义务确认预计负债，计入当期投资损失。被投资单位以后期间实现净利润的，本公司在收益分享额弥补未确认的亏损分担额后，恢复确认收益分享额。

### ③ 收购少数股权

在编制合并财务报表时，因购买少数股权新增的长期股权投资与按照新增持股比例计算应享有子公司自购买日（或合并日）开始持续计算的净资产份额之间的差额，调整资本公积，资本公积不足冲减的，调整留存收益。

### ④ 处置长期股权投资

在合并财务报表中，母公司在不丧失控制权的情况下部分处置对子公司的长期股权投资，处置价款与处置长期股权投资相对应享有子公司净资产的差额计入股东权益；母公司部分处置对子公司的长期股权投资导致丧失对子公司控制权的，按本附注三、6、（2）“合并财务报表编制的方法”中所述的相关会计政策处理。

其他情形下的长期股权投资处置，对于处置的股权，其账面价值与实际取得价款的差额，计入当期损益。

采用权益法核算的长期股权投资，处置后的剩余股权仍采用权益法核算的，在处置时将原计入股东权益的其他综合收益部分按相应的比例采用与被投资单位直接处置相关资产或负债相同的基础进行会计处理。因被投资方除净损益、其他综合收益和利润分配以外的其他所有者权益变动而确认的所有者权益，按比例结转入当期损益。

采用成本法核算的长期股权投资，处置后剩余股权仍采用成本法核算的，其在取得对被投资单位的控制之前因采用权益法核算或金融工具确认和计量准则核算而确认的其他综合收益，采用与被投资单位直接处置相关资产或负债相同的基础进行会计处理，并按比例结转当期损益；因采用权益法核算而确认的被投资单位净资产中除净损益、其他综合收益和利润分配以外的其他所有者权益变动按比例结转当期损益。

本公司因处置部分股权投资丧失了对被投资单位的控制的，在编制个别财务报表时，处置后的剩余股权能够对被投资单位实施共同控制或施加重大影响的，改按权益法核算，并对该剩余股权视同自取得时即采用权益法核算进行调整；处置后的剩余股权不能对被投资单位实施共同控制或施加重大影响的，改按金融工具确认和计量准则的有关规定进行会计处理，其在丧失控制之日的公允价值与账面价值之间的差额计入当期损益。对于本公司取得对被投资单位的控制之前，因采用权益法核算或金融工具确认和计量准则核算而确认的其他综合收益，在丧失对被投资单位控制时采用与被

投资单位直接处置相关资产或负债相同的基础进行会计处理，因采用权益法核算而确认的被投资单位净资产中除净损益、其他综合收益和利润分配以外的其他所有者权益变动在丧失对被投资单位控制时结转入当期损益。其中，处置后的剩余股权采用权益法核算的，其他综合收益和其他所有者权益按比例结转；处置后的剩余股权改按金融工具确认和计量准则进行会计处理的，其他综合收益和其他所有者权益全部结转。

本公司因处置部分股权投资丧失了对被投资单位的共同控制或重大影响的，处置后的剩余股权改按金融工具确认和计量准则核算，其在丧失共同控制或重大影响之日的公允价值与账面价值之间的差额计入当期损益。原股权投资因采用权益法核算而确认的其他综合收益，在终止采用权益法核算时采用与被投资单位直接处置相关资产或负债相同的基础进行会计处理，因被投资方除净损益、其他综合收益和利润分配以外的其他所有者权益变动而确认的所有者权益，在终止采用权益法时全部转入当期投资收益。

本公司通过多次交易分步处置对子公司股权投资直至丧失控制权，如果上述交易属于一揽子交易的，将各项交易作为一项处置子公司股权投资并丧失控制权的交易进行会计处理，在丧失控制权之前每一次处置价款与所处置的股权对应的长期股权投资账面价值之间的差额，先确认为其他综合收益，到丧失控制权时再一并转入丧失控制权的当期损益。

#### 14、固定资产

##### (1) 固定资产确认条件

固定资产是指为生产商品、提供劳务、出租或经营管理而持有的，使用寿命超过一个会计年度的有形资产。固定资产仅在与其有关的经济利益很可能流入本公司，且其成本能够可靠地计量时才予以确认。固定资产按成本并考虑预计弃置费用因素的影响进行初始计量。

##### (2) 各类固定资产的折旧方法

固定资产从达到预定可使用状态的次月起，采用年限平均法在使用寿命内计提折旧。各类固定资产的使用寿命、预计净残值和年折旧率如下：

类别	折旧方法	折旧年限（年）	残值率（%）	年折旧率（%）
房屋及建筑物	年限平均法	20-30	3	4.85-3.23
机器设备	年限平均法	10-12	3	9.70-8.08
运输设备	年限平均法	5-8	3	19.40-12.13
其它设备	年限平均法	5	3	19.40

预计净残值是指假定固定资产预计使用寿命已满并处于使用寿命终了时的预期状态，本公司目前从该项资产处置中获得的扣除预计处置费用后的金额。

##### (3) 固定资产的减值测试方法及减值准备计提方法

固定资产的减值测试方法和减值准备计提方法详见附注三、18“长期资产减值”。

##### (4) 其他说明

与固定资产有关的后续支出，如果与该固定资产有关的经济利益很可能流入且其成本能可靠地

计量，则计入固定资产成本，并终止确认被替换部分的账面价值。除此以外的其他后续支出，在发生时计入当期损益。

当固定资产处于处置状态或预期通过使用或处置不能产生经济利益时，终止确认该固定资产。固定资产出售、转让、报废或毁损的处置收入扣除其账面价值和相关税费后的差额计入当期损益。

本公司至少于年度终了对固定资产的使用寿命、预计净残值和折旧方法进行复核，如发生改变则作为会计估计变更处理。

#### 15、在建工程

本公司在建工程分为自营方式建造和出包方式建造两种。在建工程在工程完工达到预定可使用状态时，结转固定资产。预定可使用状态的判断标准，应符合下列情况之一：固定资产的实体建造（包括安装）工作已经全部完成或实质上已经全部完成；已经试生产或试运行，并且其结果表明资产能够正常运行或能够稳定地生产出合格产品，或者试运行结果表明其能够正常运转或营业；该项建造的固定资产上的支出金额很少或者几乎不再发生；所购建的固定资产已经达到设计或合同要求，或与设计或合同要求基本相符。

在建工程达到预定可使用状态时，按工程实际成本转入固定资产。已达到预定可使用状态但尚未办理竣工决算的，先按估计价值转入固定资产，待办理竣工决算后再按实际成本调整原暂估价值，但不再调整原已计提的折旧。

在建工程的减值测试方法和减值准备计提方法详见附注三、18“长期资产减值”。

#### 16、借款费用

借款费用包括借款利息、折价或溢价的摊销、辅助费用以及因外币借款而发生的汇兑差额等。可直接归属于符合资本化条件的资产的购建或者生产的借款费用，在资产支出已经发生、借款费用已经发生、为使资产达到预定可使用或可销售状态所必要的购建或生产活动已经开始时，开始资本化；构建或者生产的符合资本化条件的资产达到预定可使用状态或者可销售状态时，停止资本化。其余借款费用在发生当期确认为费用。

专门借款当期实际发生的利息费用，减去尚未动用的借款资金存入银行取得的利息收入或进行暂时性投资取得的投资收益后的金额予以资本化；一般借款根据累计资产支出超过专门借款部分的资产支出加权平均数乘以所占用一般借款的资本化率，确定资本化金额。资本化率根据一般借款的加权平均利率计算确定。

资本化期间内，外币专门借款的汇兑差额全部予以资本化；外币一般借款的汇兑差额计入当期损益。

符合资本化条件的资产指需要经过相当长时间的购建或者生产活动才能达到预定可使用或可销售状态的固定资产、投资性房地产和存货等资产。

如果符合资本化条件的资产在购建或生产过程中发生非正常中断、并且中断时间连续超过 3 个月的，暂停借款费用的资本化，直至资产的购建或生产活动重新开始。

符合资本化条件的资产，是指需要经过相当长时间的购建或者生产活动才能达到预定可使用或

者可销售状态的固定资产、投资性房地产和存货等资产。

## 17、无形资产

### (1) 无形资产

无形资产是指本公司拥有或者控制的没有实物形态的可辨认非货币性资产。

无形资产按成本进行初始计量。与无形资产有关的支出，如果相关的经济利益很可能流入本公司且其成本能可靠地计量，则计入无形资产成本。除此以外的其他项目的支出，在发生时计入当期损益。

取得的土地使用权通常作为无形资产核算。自行开发建造厂房等建筑物，相关的土地使用权支出和建筑物建造成本则分别作为无形资产和固定资产核算。如为外购的房屋及建筑物，则将有关价款在土地使用权和建筑物之间进行分配，难以合理分配的，全部作为固定资产处理。

使用寿命有限的无形资产自可供使用时起，对其原值减去预计净残值和已计提的减值准备累计金额在其预计使用寿命内采用直线法分期平均摊销。使用寿命不确定的无形资产不予摊销。

有限使用寿命的无形资产项目的使用寿命、确定依据及摊销方法如下：

项 目	使用寿命	摊销方法
土地使用权	受益年限	年限平均法
软件使用权	合同规定年限或收益年限（未规定按 3 或 5 年）	年限平均法
其他无形资产	合同规定年限或收益年限（未规定按 10 年）	年限平均法

期末，对使用寿命有限的无形资产的使用寿命和摊销方法进行复核，如发生变更则作为会计估计变更处理。此外，还对使用寿命不确定的无形资产的使用寿命进行复核，如果有证据表明该无形资产为企业带来经济利益的期限是可预见的，则估计其使用寿命并按照使用寿命有限的无形资产的摊销政策进行摊销。

### (2) 研究与开发支出

本公司内部研究开发项目的支出分为研究阶段支出与开发阶段支出。

研究阶段的支出，于发生时计入当期损益。

本公司研发支出归集范围包括研发领用的材料、人工及劳务成本、研发设备摊销、在开发过程中使用的其他无形资产及固定资产的摊销、水电等费用。

本公司划分内部研究开发项目研究阶段支出和开发阶段支出的具体标准：

研究阶段为获取并理解新的科学或技术知识等而进行的独创性的有计划调查、研究活动的阶段；开发阶段为在进行商业性生产或使用前，将研究成果或其他知识应用于某项计划或设计，以生产出新的或具有实质性改进的材料、装置、产品等活动的阶段。

开发阶段的支出同时满足下列条件的，确认为无形资产，不能满足下述条件的开发阶段的支出计入当期损益：

- ① 完成该无形资产以使其能够使用或出售在技术上具有可行性；
- ② 具有完成该无形资产并使用或出售的意图；

③ 无形资产产生经济利益的方式，包括能够证明运用该无形资产生产的产品存在市场或无形资产自身存在市场，无形资产将在内部使用的，能够证明其有用性；

④ 有足够的技术、财务资源和其他资源支持，以完成该无形资产的开发，并有能力使用或出售该无形资产；

⑤ 归属于该无形资产开发阶段的支出能够可靠地计量。

无法区分研究阶段支出和开发阶段支出的，将发生的研发支出全部计入当期损益。

### (3) 无形资产的减值测试方法及减值准备计提方法

无形资产的减值测试方法和减值准备计提方法详见附注三、18“长期资产减值”。

## 18、长期资产减值

对于固定资产、在建工程、使用寿命有限的无形资产、使用权资产、以成本模式计量的投资性房地产及对子公司、合营企业、联营企业的长期股权投资等非流动非金融资产，本公司于资产负债表日判断是否存在减值迹象。如存在减值迹象的，则估计其可收回金额，进行减值测试。商誉、使用寿命不确定的无形资产和尚未达到可使用状态的无形资产，无论是否存在减值迹象，每年均进行减值测试。

减值测试结果表明资产的可收回金额低于其账面价值的，按其差额计提减值准备并计入减值损失。可收回金额为资产的公允价值减去处置费用后的净额与资产预计未来现金流量的现值两者之间的较高者。资产的公允价值根据公平交易中销售协议价格确定；不存在销售协议但存在资产活跃市场的，公允价值按照该资产的买方出价确定；不存在销售协议和资产活跃市场的，则以可获取的最佳信息为基础估计资产的公允价值。处置费用包括与资产处置有关的法律费用、相关税费、搬运费以及为使资产达到可销售状态所发生的直接费用。资产预计未来现金流量的现值，按照资产在持续使用过程中和最终处置时所产生的预计未来现金流量，选择恰当的折现率对其进行折现后的金额加以确定。资产减值准备按单项资产为基础计算并确认，如果难以对单项资产的可收回金额进行估计的，以该资产所属的资产组确定资产组的可收回金额。资产组是能够独立产生现金流入的最小资产组合。

在财务报表中单独列示的商誉，在进行减值测试时，将商誉的账面价值分摊至预期从企业合并的协同效应中受益的资产组或资产组组合。测试结果表明包含分摊的商誉的资产组或资产组组合的可收回金额低于其账面价值的，确认相应的减值损失。减值损失金额先抵减分摊至该资产组或资产组组合的商誉的账面价值，再根据资产组或资产组组合中除商誉以外的其他各项资产的账面价值所占比重，按比例抵减其他各项资产的账面价值。

上述资产减值损失一经确认，以后期间不予转回价值得以恢复的部分。

## 19、长期待摊费用

长期待摊费用为已经发生但应由报告期和以后各期负担的分摊期限在一年以上的各项费用。长期待摊费用在预计受益期间按直线法摊销。

## 20、合同负债

合同负债，是指本公司已收或应收客户对价而应向客户转让商品的义务。如果在本公司向客户转让商品之前，客户已经支付了合同对价或本公司已经取得了无条件收款权，本公司在客户实际支付款项和到期应支付款项孰早时点，将该已收或应收款项列示为合同负债。同一合同下的合同资产和合同负债以净额列示，不同合同下的合同资产和合同负债不予抵销。

## 21、职工薪酬

本公司职工薪酬主要包括短期职工薪酬、离职后福利、辞退福利。其中：短期薪酬主要包括工资、奖金、津贴和补贴、职工福利费、医疗保险费、生育保险费、工伤保险费、住房公积金、工会经费和职工教育经费、非货币性福利等。本公司在职工为本公司提供服务的会计期间将实际发生的短期职工薪酬确认为负债，并计入当期损益或相关资产成本。其中非货币性福利按公允价值计量。

离职后福利主要包括基本养老保险、失业保险以及年金等。离职后福利计划包括设定提存计划。采用设定提存计划的，相应的应缴存金额于发生时计入相关资产成本或当期损益。

在职工劳动合同到期之前解除与职工的劳动关系，或为鼓励职工自愿接受裁减而提出给予补偿的建议，在本公司不能单方面撤回因解除劳动关系计划或裁减建议所提供的辞退福利时，和本公司确认与涉及支付辞退福利的重组相关的成本两者孰早日，确认辞退福利产生的职工薪酬负债，并计入当期损益。但辞退福利预期在年度报告期结束后十二个月不能完全支付的，按照其他长期职工薪酬处理。

职工内部退休计划采用与上述辞退福利相同的原则处理。本公司将自职工停止提供服务日至正常退休日的期间拟支付的内退人员工资和缴纳的社会保险费等，在符合预计负债确认条件时，计入当期损益（辞退福利）。

本公司向职工提供的其他长期职工福利，符合设定提存计划的，按照设定提存计划进行会计处理，除此之外按照设定受益计划进行会计处理。

## 22、预计负债

因对外提供担保、诉讼事项、产品质量保证、亏损合同等或有事项形成的义务成为本公司承担的现时义务，履行该义务很可能导致经济利益流出本公司，且该义务的金额能够可靠的计量时，本公司将该项义务确认为预计负债。

本公司按照履行相关现时义务所需支出的最佳估计数对预计负债进行初始计量，并在资产负债表日对预计负债的账面价值进行复核。

如果清偿预计负债所需支出全部或部分预期由第三方补偿的，补偿金额在基本确定能够收到时，作为资产单独确认，且确认的补偿金额不超过预计负债的账面价值。

## 23、股份支付

### （1）股份支付的会计处理方法

股份支付是为了获取职工或其他方提供服务而授予权益工具或者承担以权益工具为基础确定的负债的交易。股份支付分为以权益结算的股份支付和以现金结算的股份支付。

#### ① 以权益结算的股份支付

用以换取职工提供的服务的权益结算的股份支付，以授予职工权益工具在授予日的公允价值计量。该公允价值的金额在完成等待期内的服务或达到规定业绩条件才可行权的情况下，在等待期内以对可行权权益工具数量的最佳估计为基础，按直线法计算计入相关成本或费用/在授予后立即可行权时，在授予日计入相关成本或费用，相应增加资本公积。

在等待期内每个资产负债表日，本公司根据最新取得的可行权职工人数变动等后续信息做出最佳估计，修正预计可行权的权益工具数量。上述估计的影响计入当期相关成本或费用，并相应调整资本公积。

用以换取其他方服务的权益结算的股份支付，如果其他方服务的公允价值能够可靠计量，按照其他方服务在取得日的公允价值计量，如果其他方服务的公允价值不能可靠计量，但权益工具的公允价值能够可靠计量的，按照权益工具在服务取得日的公允价值计量，计入相关成本或费用，相应增加股东权益。

## ② 以现金结算的股份支付

以现金结算的股份支付，按照本公司承担的以股份或其他权益工具为基础确定的负债的公允价值计量。如授予后立即可行权，在授予日计入相关成本或费用，相应增加负债；如须完成等待期内的服务或达到规定业绩条件以后才可行权，在等待期的每个资产负债表日，以对可行权情况的最佳估计为基础，按照本公司承担负债的公允价值金额，将当期取得的服务计入成本或费用，相应增加负债。

在相关负债结算前的每个资产负债表日以及结算日，对负债的公允价值重新计量，其变动计入当期损益。

## (2) 修改、终止股份支付计划的相关会计处理

本公司对股份支付计划进行修改时，若修改增加了所授予权益工具的公允价值，按照权益工具公允价值的增加相应确认取得服务的增加。权益工具公允价值的增加是指修改前后的权益工具在修改日的公允价值之间的差额。若修改减少了股份支付公允价值总额或采用了其他不利于职工的方式，则仍继续对取得的服务进行会计处理，视同该变更从未发生，除非本公司取消了部分或全部已授予的权益工具。

在等待期内，如果取消了授予的权益工具，本公司对取消所授予的权益性工具作为加速行权处理，将剩余等待期内应确认的金额立即计入当期损益，同时确认资本公积。职工或其他方能够选择满足非可行权条件但在等待期内未满足的，本公司将其作为授予权益工具的取消处理。

## (3) 涉及本公司与本公司股东或实际控制人的股份支付交易的会计处理

涉及本公司与本公司股东或实际控制人的股份支付交易，结算企业与接受服务企业中其一在本公司合并范围内，另一在本公司合并范围外的，在本公司合并财务报表中按照以下规定进行会计处理：

① 结算企业以其本身权益工具结算的，将该股份支付交易作为权益结算的股份支付处理；除此之外，作为现金结算的股份支付处理。



结算企业是接受服务企业的投资者的，按照授予日权益工具的公允价值或应承担负债的公允价值确认为对接受服务企业的长期股权投资，同时确认资本公积（其他资本公积）或负债。

② 接受服务企业没有结算义务或授予本企业职工的是其本身权益工具的，将该股份支付交易作为权益结算的股份支付处理；接受服务企业具有结算义务且授予本企业职工的并非其本身权益工具的，将该股份支付交易作为现金结算的股份支付处理。

本公司合并范围内各企业之间发生的股份支付交易，接受服务企业和结算企业不是同一企业的，在接受服务企业和结算企业各自的个别财务报表中对该股份支付交易的确认和计量，比照上述原则处理。

## 24、优先股、永续债等其他金融工具

### （1）永续债和优先股等的区分

本公司发行的永续债和优先股等金融工具，同时符合以下条件的，作为权益工具：

① 该金融工具不包括交付现金或其他金融资产给其他方，或在潜在不利条件下与其他方交换金融资产或金融负债的合同义务；

② 如将来须用或可用企业自身权益工具结算该金融工具的，如该金融工具为非衍生工具，则不包括交付可变数量的自身权益工具进行结算的合同义务；如为衍生工具，则本公司只能通过以固定数量的自身权益工具交换固定金额的现金或其他金融资产结算该金融工具。

除按上述条件可归类为权益工具的金融工具以外，本公司发行的其他金融工具应归类为金融负债。

本公司发行的金融工具为复合金融工具的，按照负债成分的公允价值确认为一项负债，按实际收到的金额扣除负债成分的公允价值后的金额，确认为“其他权益工具”。发行复合金融工具发生的交易费用，在负债成分和权益成分之间按照各自占总发行价款的比例进行分摊。

### （2）永续债和优先股等的会计处理方法

归类为金融负债的永续债和优先股等金融工具，其相关利息、股利（或股息）、利得或损失，以及赎回或再融资产生的利得或损失等，除符合资本化条件的借款费用（参见本附注三、16“借款费用”）以外，均计入当期损益。

归类为权益工具的永续债和优先股等金融工具，其发行（含再融资）、回购、出售或注销时，本公司作为权益的变动处理，相关交易费用亦从权益中扣减。本公司对权益工具持有方的分配作为利润分配处理。

本公司不确认权益工具的公允价值变动。

## 25、收入

本公司与客户之间的合同同时满足下列条件时，在客户取得相关商品控制权时确认收入：合同各方已批准该合同并承诺将履行各自义务；合同明确了合同各方与所转让商品或提供劳务相关的权利和义务；合同有明确的与所转让商品相关的支付条款；合同具有商业实质，即履行该合同将改变本公司未来现金流量的风险、时间分布或金额；本公司因向客户转让商品而有权取得的对价很可能

收回。

在合同开始日，本公司识别合同中存在的各单项履约义务，并将交易价格按照各单项履约义务所承诺商品的单独售价的相对比例分摊至各单项履约义务。在确定交易价格时考虑了可变对价、合同中存在的重大融资成分、非现金对价、应付客户对价等因素的影响。

对于合同中的每个单项履约义务，如果满足下列条件之一的，本公司在相关履约时段内按照履约进度将分摊至该单项履约义务的交易价格确认为收入：客户在本公司履约的同时即取得并消耗本公司履约所带来的经济利益；客户能够控制本公司履约过程中在建的商品；本公司履约过程中所产出的商品具有不可替代用途，且本公司在整个合同期间内有权就累计至今已完成的履约部分收取款项。履约进度根据所转让商品的性质采用投入法或产出法确定，当履约进度不能合理确定时，本公司已经发生的成本预计能够得到补偿的，按照已经发生的成本金额确认收入，直到履约进度能够合理确定为止。

如果不满足上述条件之一，则本公司在客户取得相关商品控制权的时点将分摊至该单项履约义务的交易价格确认收入。在判断客户是否已取得商品控制权时，本公司考虑下列迹象：企业就该商品享有现时收款权利，即客户就该商品负有现时付款义务；企业已将该商品的法定所有权转移给客户，即客户已拥有该商品的法定所有权；企业已将该商品实物转移给客户，即客户已实物占有该商品；企业已将该商品所有权上的主要风险和报酬转移给客户，即客户已取得该商品所有权上的主要风险和报酬；客户已接受该商品；其他表明客户已取得商品控制权的迹象。

本公司收入主要来源于销售商品和码头仓储服务。销售商品属于在某一时点履行履约义务，商品销售收入确认的具体政策：①国内销售收入确认需满足以下条件：公司已根据合同约定将产品交付给客户且客户已接受该商品，已经收回货款或取得了收款权利的凭证等；②对于国外销售的产品，以产品发运、办理出口清关手续并取得报关单及货运提单时确认销售收入。码头仓储服务属于在某一时段履行履约义务，收入确认的具体政策：公司每月根据合同约定的月度计费标准，经客户或其他仓储代理确认的储存量、分装量及装卸管理服务量汇总后编制结算单，根据结算单金额确认当月收入。

## 26、合同成本

合同成本分为合同履约成本与合同取得成本。

本公司企业为履行合同发生的成本同时满足下列条件的，作为合同履约成本确认为一项资产：

- (1) 该成本与一份当前或预期取得的合同直接相关，包括直接人工、直接材料、制造费用（或类似费用）、明确由客户承担的成本以及仅因该合同而发生的其他成本；
- (2) 该成本增加了企业未来用于履行履约义务的资源；
- (3) 该成本预期能够收回。

本公司为取得合同发生的增量成本预期能够收回的，作为合同取得成本确认为一项资产；但是，该资产摊销不超过一年的可以在发生时计入当期损益。

与合同成本有关的资产采用与该资产相关的商品或服务收入确认相同的基础进行摊销。

与合同成本有关的资产，其账面价值高于下列两项的差额的，本公司将对于超出部分计提减值准备，并确认为资产减值损失：

- (1) 因转让与该资产相关的商品或服务预期能够取得的剩余对价；
- (2) 为转让该相关商品或服务估计将要发生的成本。

上述资产减值准备后续发生转回的，转回后的资产账面价值不超过假定不计提减值准备情况下该资产在转回日的账面价值。

## 27、政府补助

政府补助是指本公司从政府无偿取得货币性资产和非货币性资产，不包括政府以投资者身份并享有相应所有者权益而投入的资本。政府补助分为与资产相关的政府补助和与收益相关的政府补助。本公司将所取得的用于购建或以其他方式形成长期资产的政府补助界定为与资产相关的政府补助；其余政府补助界定为与收益相关的政府补助。若政府文件未明确规定补助对象，则采用以下方式将补助款划分为与收益相关的政府补助和与资产相关的政府补助：（1）政府文件明确了补助所针对的特定项目的，根据该特定项目的预算中将形成资产的支出金额和计入费用的支出金额的相对比例进行划分，对该划分比例需在每个资产负债表日进行复核，必要时进行变更；（2）政府文件中对用途仅作一般性表述，没有指明特定项目的，作为与收益相关的政府补助。政府补助为货币性资产的，按照收到或应收的金额计量。政府补助为非货币性资产的，按照公允价值计量；公允价值不能够可靠取得的，按照名义金额计量。按照名义金额计量的政府补助，直接计入当期损益。

本公司对于政府补助通常在实际收到时，按照实收金额予以确认和计量。但对于期末有确凿证据表明能够符合财政扶持政策规定的相关条件预计能够收到财政扶持资金，按照应收的金额计量。按照应收金额计量的政府补助应同时符合以下条件：（1）应收补助款的金额已经过有权政府部门发文确认，或者可根据正式发布的财政资金管理办法的有关规定自行合理测算，且预计其金额不存在重大不确定性；（2）所依据的是当地财政部门正式发布并按照《政府信息公开条例》的规定予以主动公开的财政扶持项目及其财政资金管理办法，且该管理办法应当是普惠性的（任何符合规定条件的企业均可申请），而不是专门针对特定企业制定的；（3）相关的补助款批文中已明确承诺了拨付期限，且该款项的拨付是有相应财政预算作为保障的，因而可以合理保证其可在规定期限内收到；（4）根据本公司和该补助事项的具体情况，应满足的其他相关条件（如有）。

与资产相关的政府补助，确认为递延收益，并在相关资产的使用寿命内按照合理、系统的方法分期计入当期损益。与收益相关的政府补助，用于补偿以后期间的相关成本费用或损失的，确认为递延收益，并在确认相关成本费用或损失的期间计入当期损益；用于补偿已经发生的相关成本费用或损失的，直接计入当期损益。

同时包含与资产相关部分和与收益相关部分的政府补助，区分不同部分分别进行会计处理；难以区分的，将其整体归类为与收益相关的政府补助。

与本公司日常活动相关的政府补助，按照经济业务的实质，计入其他收益或冲减相关成本费用；与日常活动无关的政府补助，计入营业外收支。

已确认的政府补助需要退回时，存在相关递延收益余额的，冲减相关递延收益账面余额，超出部分计入当期损益；属于其他情况的，直接计入当期损益。

## 28、递延所得税资产/递延所得税负债

根据资产、负债的账面价值与其计税基础之间的差额（未作为资产和负债确认的项目按照税法规定可以确定其计税基础的，该计税基础与其账面数之间的差额），按照预期收回该资产或清偿该负债期间的适用税率计算确认递延所得税资产或递延所得税负债。

确认递延所得税资产以很可能取得用来抵扣可抵扣暂时性差异的应纳税所得额为限。资产负债表日，有确凿证据表明未来期间很可能获得足够的应纳税所得额用来抵扣可抵扣暂时性差异的，确认以前会计期间未确认的递延所得税资产。

资产负债表日，对递延所得税资产的账面价值进行复核，如果未来期间很可能无法获得足够的应纳税所得额用以抵扣递延所得税资产的利益，则减记递延所得税资产的账面价值。在很可能获得足够的应纳税所得额时，转回减记的金额。

本公司当期所得税和递延所得税作为所得税费用或收益计入当期损益，但不包括下列情况产生的所得税：企业合并；直接在所有者权益中确认的交易或者事项。

当拥有以净额结算的法定权利，且意图以净额结算或取得资产、清偿负债同时进行，本公司当期所得税资产及当期所得税负债以抵销后的净额列报。

## 29、租赁

### （1）本公司作为承租人

在租赁期开始日，本公司对除短期租赁和低价值资产租赁以外的租赁确认使用权资产和租赁负债，并在租赁期内分别确认折旧费用和利息费用。

本公司在租赁期内各个期间采用直线法，将短期租赁和低价值资产租赁的租赁付款额计入当期费用。

#### ①使用权资产

使用权资产，是指承租人可在租赁期内使用租赁资产的权利。在租赁期开始日，使用权资产按照成本进行初始计量。该成本包括：①租赁负债的初始计量金额；②在租赁期开始日或之前支付的租赁付款额，存在租赁激励的，扣除已享受的租赁激励相关金额；③承租人发生的初始直接费用；④承租人为拆卸及移除租赁资产、复原租赁资产所在场地或将租赁资产恢复至租赁条款约定状态预计将发生的成本。

本公司使用权资产折旧采用年限平均法分类计提。对于能合理确定租赁期届满时将会取得租赁资产所有权的，在租赁资产预计剩余使用寿命内计提折旧；对于无法合理确定租赁期届满时将会取得租赁资产所有权的，在租赁期与租赁资产剩余使用寿命两者孰短的期间内计提折旧。

本公司按照《企业会计准则第 8 号——资产减值》的相关规定来确定使用权资产是否已发生减

值并进行会计处理。

## ②租赁负债

租赁负债按照租赁期开始日尚未支付的租赁付款额的现值进行初始计量。租赁付款额包括：①固定付款额（包括实质固定付款额），存在租赁激励的，扣除租赁激励相关金额；②取决于指数或比率的可变租赁付款额；③根据承租人提供的担保余值预计应支付的款项；④购买选择权的行权价格，前提是承租人合理确定将行使该选择权；⑤行使终止租赁选择权需支付的款项，前提是租赁期反映出承租人将行使终止租赁选择权；

本公司采用租赁内含利率作为折现率；如果无法合理确定租赁内含利率的，则采用本公司的增量借款利率作为折现率。本公司按照固定的周期性利率计算租赁负债在租赁期内各期间的利息费用，并计入财务费用。该周期性利率是指公司所采用的折现率或修订后的折现率。

未纳入租赁负债计量的可变租赁付款额在实际发生时计入当期损益。

当本公司对续租选择权、终止租赁选择权或者购买选择权的评估结果发生变化的，则按变动后的租赁付款额和修订后的折现率计算的现值重新计量租赁负债，并相应调整使用权资产的账面价值。当实质租赁付款额、担保余值预计的应付金额或者取决于指数或比率的可变租赁付款额发生变动的，则按变动后的租赁付款额和原折现率计算的现值重新计量租赁负债，并相应调整使用权资产的账面价值。

## ③短期租赁和低价值资产租赁

对于短期租赁（在租赁开始日租赁期不超过 12 个月的租赁）和低价值资产（价值低于 2000 元）租赁，本公司采取简化处理方法，不确认使用权资产和租赁负债，而在租赁期内各个期间按照直线法或其他系统合理的方法将租赁付款额计入相关资产成本或当期损益。

### （2）本公司作为出租人

#### ①经营租赁

本公司采用直线法将经营租赁的租赁收款额确认为租赁期内各期间的租金收入。与经营租赁有关的未计入租赁收款额的可变租赁付款额，于实际发生时计入当期损益。

#### ②融资租赁

于租赁期开始日，本公司确认应收融资租赁款，并终止确认融资租赁资产。应收融资租赁款以租赁投资净额（未担保余值和租赁期开始日尚未收到的租赁收款额按照租赁内含利率折现的现值之和）进行初始计量，并按照固定的周期性利率计算确认租赁期内的利息收入。本公司取得的未纳入租赁投资净额计量的可变租赁付款额在实际发生时计入当期损益。

**30、重要性标准确定方法和选择依据**

涉及重要性判断标准的披露事项	该事项在本财务报表附注中的披露位置	重要性标准确定方法和选择依据
重要的单项计提坏账准备的应收款项	附注五（4）	金额>500 万
重要的在建工程	附注五（13）	金额>500 万
重要的应付账款	附注五（20）	金额>500 万
重要的预收款项	附注五（21）	金额>500 万
重要的合同负债	附注五（22）	金额>500 万
重要的其他应付款	附注五（25）	金额>500 万
重要的投资活动有关的现金	附注五（48）	金额>2000 万
重要的合营企业或联营企业	附注七、2、（2）	对合营企业或联营企业的长期股权投资账面价值占集团总资产>5%

**31、重要会计政策、会计估计的变更****（1）会计政策变更**

2022 年 12 月 13 日，财政部发布了《企业会计准则解释第 16 号》（财会〔2022〕31 号，以下简称“解释 16 号”），解释 16 号“关于单项交易产生的资产和负债相关的递延所得税不适用初始确认豁免的会计处理”自 2023 年 1 月 1 日起施行，允许企业自发布年度提前执行。对于在首次施行解释 16 号的财务报表列报最早期间的期初（即 2022 年 1 月 1 日）因适用解释 16 号单项交易而确认的租赁负债和使用权资产，以及确认的弃置义务相关预计负债和对应的相关资产，产生可抵扣暂时性差异和应纳税暂时性差异的，按照解释 16 号和《企业会计准则第 18 号——所得税》的规定，将累积影响数调整财务报表列报最早期间的期初（即 2022 年 1 月 1 日）留存收益及其他相关财务报表项目。公司自 2023 年 1 月 1 日起执行，该项会计政策变更对公司财务报表无影响。

**（2）会计估计变更**

本报告期内，公司无重要会计估计变更。

**四、税项****1、主要税种及税率**

税种	具体税率情况
增值税	工业产品销售应税收入按13%的税率计算销项税；投资管理业务应税收入按6%的税率计算销项税；码头业务应税收入按6%的税率计算销项税；并按扣除当期允许抵扣的进项税额后的差额计缴增值税。
城市维护建设税	按实际缴纳的流转税的7%、5%计缴。
教育费附加	按实际缴纳的流转税的5%计缴。
企业所得税	按应纳税所得额的25%计缴/详见下表。

## 本公司子公司存在不同企业所得税税率的情况

纳税主体名称	所得税税率
江苏华西村股份有限公司	25%
江阴华西化工码头有限公司	15%
江阴华西村资本有限公司	25%
江阴市华西新材料科技有限公司	20%
江阴华西非织造布研发基地有限公司	25%
上海鑫华汐实业有限公司	20%

## 2、税收优惠及批文

(1) 根据《财政部、税务总局、海关总署关于深化增值税改革有关政策的公告》(2019年第39号)和《财政部、税务总局关于明确增值税小规模纳税人减免增值税等政策的公告》(2023年第1号)的规定,本公司发生增值税应税销售行为或者进口货物,本公司作为生产、生活性服务业纳税人,自2023年1月1日至2023年12月31日,可按照当期可抵扣进项税额加计5%,抵减应纳税额。

(2) 根据财政部、国家税务总局《关于进一步实施小微企业所得税优惠政策的公告》(财政部税务总局公告2022年第13号)的规定,自2022年1月1日至2024年12月31日,对小型微利企业年应纳税所得额超过100万元但不超过300万元的部分,减按25%计入应纳税所得额,按20%的税率缴纳企业所得税。根据财政部、国家税务总局《关于小微企业和个体工商户所得税优惠政策的公告》(财政部税务总局公告2023年第6号),自2023年1月1日至2024年12月31日,对小型微利企业年应纳税所得额不超过100万元的部分,减按25%计入应纳税所得额,按20%的税率缴纳企业所得税。本公司的子公司江阴市华西新材料科技有限公司和上海鑫华汐实业有限公司符合小型微利企业认定。

(3) 根据《中华人民共和国企业所得税法》的规定,对国家需要重点扶持的高新技术企业,减按15%的税率征收企业所得税。本公司的子公司江阴华西化工码头有限公司于2023年12月获得高新技术企业证书,有效期3年,2023年度享受高新技术企业减按15%税率征收企业所得税的税收优惠政策。

## 五、合并财务报表项目注释

以下注释项目(含母公司财务报表主要项目注释)除非特别指出,“期末”指2023年12月31日,“上年年末”指2022年12月31日,“本期”指2023年度,“上期”指2022年度。

## 1、货币资金

项 目	期末余额	上年年末余额
库存现金		
银行存款	427,765,657.20	373,599,389.79
其他货币资金	238,451,146.29	277,164,795.88
存放财务公司款项		

项 目	期末余额	上年年末余额
存款应计利息	120,333.33	
合 计	666,337,136.82	650,764,185.67
其中：存放在境外的款项总额		

## 其他货币资金明细：

项 目	期末余额	上年年末余额
借款保证金	118,700,000.00	218,700,000.00
信用证保证金	16,885,814.57	9,509,635.19
用于质押的定期存款	20,000,000.00	
存出投资款	82,865,331.72	48,948,860.69
活期保证金		6,300.00
合 计	238,451,146.29	277,164,795.88

注：期末因抵押、质押或冻结等对使用有限制的款项合计 155,706,147.90 元，其中借款保证金 118,700,000.00 元，信用证保证金 16,885,814.57 元，用于质押的定期存款 20,000,000.00 元，定期存款利息 120,333.33 元，无存放境外且资金汇回受到限制的款项。

## 2、交易性金融资产

项 目	期末余额	上年年末余额
以公允价值计量且其变动计入当期损益的金融资产	309,897,476.06	408,221,554.84
其中：权益工具投资	306,943,207.20	398,286,086.00
理财产品		4,884,026.88
基金	2,954,268.86	5,051,441.96
合 计	309,897,476.06	408,221,554.84
其中：重分类至其他非流动金融资产的部分		

## 3、应收票据

## (1) 应收票据分类列示

项 目	期末余额	上年年末余额
银行承兑汇票	51,216,616.87	56,589,655.46
商业承兑汇票		
小 计	51,216,616.87	56,589,655.46
减：坏账准备		
合 计	51,216,616.87	56,589,655.46

注：本公司无单项计提减值准备的银行承兑汇票。本期末，本公司认为所持有的银行承兑汇票不存在重大信用风险，不会因银行违约而产生重大损失。



## (2) 期末已质押的应收票据情况

项 目	期末已质押金额
银行承兑汇票	18,963,782.63
商业承兑汇票	
合 计	18,963,782.63

## (3) 期末已背书或贴现且在资产负债表日尚未到期的应收票据

项 目	期末终止确认金额	期末未终止确认金额
银行承兑汇票		23,656,519.00
商业承兑汇票		
合 计		23,656,519.00

注：本公司用于背书或贴现的银行承兑汇票如由信用等级较高银行承兑，信用风险和延期付款风险很小，并且票据相关的利率风险已转移给银行，可以判断票据所有权上的主要风险和报酬已经转移，故终止确认；本公司用于背书或贴现的银行承兑汇票如由信用级别一般的银行承兑，背书或贴现不影响追索权，票据相关的信用风险和延期付款风险仍没有转移，故未终止确认。

## 4、应收账款

## (1) 按账龄披露

账 龄	期末余额	上年年末余额
1 年以内	110,757,427.32	124,936,837.18
1 至 2 年	5,017,334.06	1,867,768.19
2 至 3 年	4,787.58	1,539.91
3 至 4 年	1,539.91	290,406.03
4 至 5 年	10,302.78	
5 年以上	5,916,083.42	5,930,755.22
小 计	121,707,475.07	133,027,306.53
减：坏账准备	11,966,136.65	12,510,038.89
合 计	109,741,338.42	120,517,267.64

## (2) 按坏账计提方法分类列示

类 别	期末余额				账面价值
	账面余额		坏账准备		
	金额	比例 (%)	金额	计提比例 (%)	
按组合计提坏账准备的 应收账款	121,707,475.07	100.00	11,966,136.65	9.83	109,741,338.42
其中：账龄组合	121,707,475.07	100.00	11,966,136.65	9.83	109,741,338.42

类别	期末余额				账面价值
	账面余额		坏账准备		
	金额	比例 (%)	金额	计提比例 (%)	
合计	121,707,475.07	100.00	11,966,136.65	9.83	109,741,338.42

(续)

类别	上年年末余额				账面价值
	账面余额		坏账准备		
	金额	比例 (%)	金额	计提比例 (%)	
按组合计提坏账准备的 应收账款	133,027,306.53	100.00	12,510,038.89	9.40	120,517,267.64
其中：账龄组合	133,027,306.53	100.00	12,510,038.89	9.40	120,517,267.64
合计	133,027,306.53	100.00	12,510,038.89	9.40	120,517,267.64

①组合中，按账龄分析法计提坏账准备的应收账款

项目	期末余额		
	账面余额	坏账准备	计提比例 (%)
1 年以内	110,757,427.32	5,537,871.37	5.00
1 至 2 年	5,017,334.06	501,733.41	10.00
2 至 3 年	4,787.58	1,436.27	30.00
3 至 4 年	1,539.91	769.96	50.00
4 至 5 年	10,302.78	8,242.22	80.00
5 年以上	5,916,083.42	5,916,083.42	100.00
合计	121,707,475.07	11,966,136.65	—

(续)

项目	上年年末余额		
	账面余额	坏账准备	计提比例 (%)
1 年以内	124,936,837.18	6,246,841.85	5.00
1 至 2 年	1,867,768.19	186,776.83	10.00
2 至 3 年	1,539.91	461.97	30.00
3 至 4 年	290,406.03	145,203.02	50.00
4 至 5 年			
5 年以上	5,930,755.22	5,930,755.22	100.00
合计	133,027,306.53	12,510,038.89	—

## (3) 坏账准备的情况

类别	上年年末余额	本期变动金额			期末余额
		计提	收回或转回	转销或核销	
坏账准备	12,510,038.89	-228,516.45		315,385.79	11,966,136.65
合计	12,510,038.89	-228,516.45		315,385.79	11,966,136.65

## (4) 本期实际核销的应收账款情况

项目	核销金额
实际核销的应收账款	315,385.79

## (5) 按欠款方归集的应收账款和合同资产期末余额前五名单位情况

债务人名称	应收账款期末余额	合同资产期末余额	应收账款和合同资产期末余额	占应收账款和合同资产期末余额合计数的比例 (%)	应收账款坏账准备和合同资产减值准备期末余额
应收单位 1	18,287,659.56		18,287,659.56	15.03	1,007,532.01
应收单位 2	17,097,746.59		17,097,746.59	14.05	854,887.33
应收单位 3	12,352,880.41		12,352,880.41	10.15	617,644.02
应收单位 4	10,043,445.67		10,043,445.67	8.25	502,172.28
应收单位 5	8,495,195.78		8,495,195.78	6.98	424,759.79
合计	66,276,928.01		66,276,928.01	54.46	3,406,995.43

## 5、应收款项融资

## (1) 应收款项融资情况

项目	期末余额	上年年末余额
应收票据	141,899,872.44	151,612,272.74
应收账款		
合计	141,899,872.44	151,612,272.74

注：本公司及所属部分子公司视其日常资金管理的需要将一部分银行承兑汇票进行贴现和背书，故将该部分银行承兑汇票分类为以公允价值计量且其变动计入其他综合收益的金融资产。

## (2) 期末已质押的应收款项融资情况

项目	期末已质押金额
应收票据	131,258,950.69
应收账款	
合计	131,258,950.69

## (3) 期末已背书或贴现且在资产负债表日尚未到期的应收款项融资

项 目	期末终止确认金额	期末未终止确认金额
银行承兑汇票	33,763,000.00	
商业承兑汇票		
合 计	33,763,000.00	

## 6、预付款项

## (1) 预付款项按账龄列示

账 龄	期末余额		上年年末余额	
	金额	比例 (%)	金额	比例 (%)
1 年以内	35,428,702.68	99.89	37,901,938.07	99.82
1 至 2 年			10,230.50	0.03
2 至 3 年	230.50	0.01	34,515.01	0.09
3 年以上	36,095.00	0.10	23,745.02	0.06
合 计	35,465,028.18	—	37,970,428.60	—

注：账龄一年以上的预付账款为尚未结算的货款尾款。

## (2) 按预付对象归集的期末余额前五名的预付款情况

单位名称	期末余额	占预付账款期末余额合计数的比例 (%)
预付单位 1	11,686,462.32	32.95
预付单位 2	8,633,247.07	24.34
预付单位 3	6,531,140.00	18.42
预付单位 4	2,324,640.00	6.55
预付单位 5	2,053,864.74	5.79
合计	31,229,354.13	88.05

## 7、其他应收款

项 目	期末余额	上年年末余额
其他应收款	1,423,307.95	967,065.72

## (1) 其他应收款

## ①按账龄披露

账 龄	期末余额	上年年末余额
1 年以内	967,178.84	139,468.64
1 至 2 年	60,000.00	200,353.64
2 至 3 年	353.64	920,000.00

账 龄	期末余额	上年年末余额
3 至 4 年	900,000.00	35,521,036.70
4 至 5 年	35,521,036.70	
5 年以上	1,884,774.88	1,884,774.88
小 计	39,333,344.06	38,665,633.86
减：坏账准备	37,910,036.11	37,698,568.14
合 计	1,423,307.95	967,065.72

## ②按款项性质分类情况

款项性质	期末账面余额	上年年末账面余额
押金及保证金	2,067,504.52	1,467,504.52
备用金	65,000.00	150,000.00
代扣代缴款项	362,532.48	209,822.28
往来款	36,838,307.06	36,838,307.06
小 计	39,333,344.06	38,665,633.86
减：坏账准备	37,910,036.11	37,698,568.14
合 计	1,423,307.95	967,065.72

## ③坏账准备计提情况

坏账准备	第一阶段	第二阶段	第三阶段	合计
	未来 12 个月预期信用损失	整个存续期预期信用损失（未发生信用减值）	整个存续期预期信用损失（已发生信用减值）	
上年年末余额	2,177,531.44		35,521,036.70	37,698,568.14
上年年末其他应收款账面余额在本期：				
——转入第二阶段				
——转入第三阶段				
——转回第二阶段				
——转回第一阶段				
本期计提	211,467.97			211,467.97
本期转回				
本期转销				
本期核销				
其他变动				
期末余额	2,388,999.41		35,521,036.70	37,910,036.11

## ④坏账准备的情况

类别	上年年末余额	本期变动金额			期末余额
		计提	收回或转回	转销或核销	
坏账准备	37,698,568.14	211,467.97			37,910,036.11
合计	37,698,568.14	211,467.97			37,910,036.11

⑤本报告期无实际核销的其他应收款

⑥按欠款方归集的期末余额前五名的其他应收款情况

单位名称	款项性质	期末余额	账龄	占其他应收款 期末余额合计 数的比例(%)	坏账准备 期末余额
其他应收单位 1	其他往来	35,521,036.70	4-5 年	90.31	35,521,036.70
其他应收单位 2	保证金	1,500,000.00	1 年以内, 3-4 年	3.81	480,000.00
其他应收单位 3	其他往来	993,744.71	5 年以上	2.53	993,744.71
其他应收单位 4	保证金	300,000.00	5 年以上	0.76	300,000.00
其他应收单位 5	押金及保证金	267,504.52	5 年以上	0.68	267,504.52
合计	——	38,582,285.93	——	98.09	37,562,285.93

## 8、存货

## (1) 存货分类

项目	期末余额		
	账面余额	存货跌价准备/合同 履约成本减值准备	账面价值
原材料	108,137,496.73	625,625.50	107,511,871.23
库存商品	215,547,322.30	4,809,345.83	210,737,976.47
发出商品	16,384,340.85		16,384,340.85
合计	340,069,159.88	5,434,971.33	334,634,188.55

(续)

项目	上年年末余额		
	账面余额	存货跌价准备/合同 履约成本减值准备	账面价值
原材料	66,074,063.83		66,074,063.83
库存商品	86,196,119.97		86,196,119.97
合计	152,270,183.80		152,270,183.80

## (2) 存货跌价准备/合同履约成本减值准备

项 目	上年年末余额	本期增加金额		本期减少金额		期末余额
		计提	其他	转回或转销	其他	
原材料		625,625.50				625,625.50
库存商品		4,809,345.83				4,809,345.83
合 计		5,434,971.33				5,434,971.33

注：可变现净值以存货的估计售价减去至完工估计将要发生的成本、估计的销售费用以及相关税费后的金额为具体依据。

## 9、其他流动资产

项 目	期末余额	上年年末余额
增值税留抵税额	22,582,103.06	6,736,897.81
预缴企业所得税	9,004,334.59	26,192.28
合 计	31,586,437.65	6,763,090.09

## 10、长期股权投资

被投资单位	上年年末余额	本期增减变动					其他权益变动
		追加投资	减少投资	权益法下确认的投资损益	其他综合收益调整		
一、合营企业							
二、联营企业							
云南屏边华西村矿业有限公 司	14,951,212.61			-501,662.89			
Source Photonics Holding (Cayman) Limited	1,004,852,906.29			-22,849,372.55	-14,644,241.65	7,234,274.52	
一村资本有限公司	1,352,387,666.07			28,414,175.23	-93,507.07	-1,275.46	
联储证券股份有限公司	1,233,822,324.05			-18,906,496.09	14,370,990.51		
江阴华西船务有限公司	5,071,122.85			641,907.00			
小 计	3,611,085,231.87			-13,201,449.30	-366,758.21	7,232,999.06	
合 计	3,611,085,231.87			-13,201,449.30	-366,758.21	7,232,999.06	

(续)

被投资单位	宣告发放现金股利或利润	本期增减变动		期末余额	减值准备期末余额
		计提减值准备	其他		
一、合营企业					
二、联营企业					
云南屏边华西村矿业有限公 司				14,449,549.72	5,565,691.70



被投资单位	本期增减变动			期末余额	减值准备期末余额
	宣告发放现金股利或利润	计提减值准备	其他		
Source Photonics Holding (Cayman) Limited				974,593,566.61	
一村资本有限公司	32,739,326.10			1,347,967,732.67	
联储证券股份有限公司				1,229,286,818.47	33,306,473.15
江阴华西船务有限公司	720,000.00			4,993,029.85	
小计	33,459,326.10			3,571,290,697.32	38,872,164.85
合计	33,459,326.10			3,571,290,697.32	38,872,164.85

注：考虑 Source Photonics Holding(Cayman) Limited 股权结构拆分影响，以上数据为还原后 VENUS PEARL SPV2 CO LIMITED 的数据。

## 11、其他非流动金融资产

项 目	期末余额	上年年末余额
分类以公允价值计量且其变动计入当期损益的金融资产	659,909,863.78	655,344,846.14
其中：权益工具投资	659,909,863.78	655,344,846.14
合 计	659,909,863.78	655,344,846.14

## 12、固定资产

项 目	期末余额	上年年末余额
固定资产	478,221,220.34	499,140,085.53
减：减值准备	11,925,431.53	11,925,431.53
合 计	466,295,788.81	487,214,654.00

## (1) 固定资产

## ① 固定资产情况

项 目	房屋及建筑物	机器设备	运输设备	其它设备	合 计
一、账面原值					
1、上年年末余额	374,251,542.60	1,277,460,730.70	3,614,100.88	32,209,364.69	1,687,535,738.87
2、本期增加金额	1,289,260.09	21,933,873.54	380,053.63	1,631,498.33	25,234,685.59
(1) 购置		2,076,400.02	380,053.63	618,486.24	3,074,939.89
(2) 在建工程转入	1,289,260.09	19,857,473.52		1,013,012.09	22,159,745.70
3、本期减少金额		1,454,644.00		1,592,511.71	3,047,155.71
(1) 处置或报废		1,454,644.00		1,592,511.71	3,047,155.71
4、期末余额	375,540,802.69	1,297,939,960.24	3,994,154.51	32,248,351.31	1,709,723,268.75
二、累计折旧					
1、上年年末余额	164,424,281.59	997,534,186.36	1,705,060.42	24,732,124.97	1,188,395,653.34
2、本期增加金额	13,053,111.96	30,886,909.25	741,977.01	1,146,573.63	45,828,571.85
(1) 计提	13,053,111.96	30,886,909.25	741,977.01	1,146,573.63	45,828,571.85
3、本期减少金额		1,309,179.60		1,412,997.18	2,722,176.78
(1) 处置或报废		1,309,179.60		1,412,997.18	2,722,176.78
4、期末余额	177,477,393.55	1,027,111,916.01	2,447,037.43	24,465,701.42	1,231,502,048.41
三、减值准备					
1、上年年末余额		11,925,431.53			11,925,431.53
2、本期增加金额					
3、本期减少金额					

项 目	房屋及建筑物	机器设备	运输设备	其它设备	合 计
4、期末余额		11,925,431.53			11,925,431.53
四、账面价值					
1、期末账面价值	198,063,409.14	258,902,612.70	1,547,117.08	7,782,649.89	466,295,788.81
2、上年年末账面价值	209,827,261.01	268,001,112.81	1,909,040.46	7,477,239.72	487,214,654.00

**13、在建工程**

项 目	期末余额	上年年末余额
在建工程	23,731,322.46	5,214,375.60
减：减值准备		
合 计	23,731,322.46	5,214,375.60

**(1) 在建工程**

## ①在建工程情况

项 目	期末余额			上年年末余额		
	账面余额	减值准备	账面价值	账面余额	减值准备	账面价值
纺丝车间 VOCs 处理环保设施				2,812,251.69		2,812,251.69
酯化蒸汽余热 ORC 发电项目				2,171,681.42		2,171,681.42
污水站项目	313,230.09		313,230.09	230,442.49		230,442.49
储能系统	16,742,843.08		16,742,843.08			
尾气回收项目	4,490,934.11		4,490,934.11			
桁架抬高项目	808,158.22		808,158.22			
热水改造项目	805,864.93		805,864.93			
应急池	411,000.00		411,000.00			
聚一机械密封设备	159,292.03		159,292.03			
合 计	23,731,322.46		23,731,322.46	5,214,375.60		5,214,375.60

## ②重要在建工程项目本期变动情况

项目名称	预算数	上年年末余额	本期增加金额	本期转入固定资产金额	本期其他减少金额	期末余额
纺 丝 车 间 VOCs 处理环 保设施	9,000,000.00	2,812,251.69	2,888,574.89	5,700,826.58		

项目名称	预算数	上年年末余额	本期增加金额	本期转入固定资产金额	本期其他减少金额	期末余额
酯化蒸汽余热 ORC 发电项目	7,200,000.00	2,171,681.42	6,777,237.83	8,948,919.25		
储能系统	20,000,000.00		16,742,843.08			16,742,843.08
尾气回收项目	10,500,000.00		4,490,934.11			4,490,934.11
合计	46,700,000.00	4,983,933.11	30,899,589.91	14,649,745.83		21,233,777.19

(续)

工程名称	工程累计投入占预算比例 (%)	工程进度 (%)	资金来源
纺丝车间 VOCs 处理环保设施	63.34	100.00	自有资金
酯化蒸汽余热 ORC 发电项目	124.29	100.00	自有资金
储能系统	83.71	60.00	自有资金
尾气回收项目	42.77	30.00	自有资金
合计	—	—	

#### 14、无形资产

##### (1) 无形资产情况

项目	土地使用权	软件	合计
一、账面原值			
1、上年年末余额	29,466,428.32	1,550,072.57	31,016,500.89
2、本期增加金额			
3、本期减少金额			
4、期末余额	29,466,428.32	1,550,072.57	31,016,500.89
二、累计摊销			
1、上年年末余额	9,395,304.05	744,567.57	10,139,871.62
2、本期增加金额	624,025.66	155,568.00	779,593.66
(1) 计提	624,025.66	155,568.00	779,593.66
3、本期减少金额			
4、期末余额	10,019,329.71	900,135.57	10,919,465.28
三、减值准备			
1、上年年末余额			
2、本期增加金额			
3、本期减少金额			

项目	土地使用权	软件	合计
4、期末余额			
四、账面价值			
1、期末账面价值	19,447,098.61	649,937.00	20,097,035.61
2、上年年末账面价值	20,071,124.27	805,505.00	20,876,629.27

## 15、商誉

### (1) 商誉账面原值

被投资单位名称或形成商誉的事项	上年年末余额	本期增加		本期减少		期末余额
		企业合并形成的	其他	处置	其他	
江阴华西化工码头有限公司	2,064,864.17					2,064,864.17
合计	2,064,864.17					2,064,864.17

(2) 系非同一控制下企业合并形成的长期股权投资差额，商誉减值准备系以其账面价值与预计可收回金额之前的差异计算确定，因公司在可预见的将来并无出售此投资的计划，故按未来现金流量现值来确定有关资产组的预计可收回金额。经测试，截至 2023 年 12 月 31 日，此项商誉不存在减值情况。

### (3) 商誉所属资产组或资产组组合的相关信息

商誉所属资产组为江阴华西化工码头有限公司固定资产、无形资产等经营性长期资产，与以前年度保持一致。

### (4) 可收回金额的具体确定方法

可收回金额按预计未来现金流量的现值确定，预测期的年限为 5 年，预测期内的收入增长率为 2%，稳定期增长率 2%，折现率为 10%。

## 16、递延所得税资产/递延所得税负债

### (1) 未经抵销的递延所得税资产明细

项目	期末余额		上年年末余额	
	可抵扣暂时性差异	递延所得税资产	可抵扣暂时性差异	递延所得税资产
信用减值准备	49,876,039.67	12,301,073.60	50,204,037.37	12,551,009.35
资产减值准备	5,299,258.12	1,324,814.53		
长期股权投资减值准备	38,872,164.85	9,718,041.22	38,872,164.85	9,718,041.22
预提费用	20,000.00	3,000.00	1,000,000.00	250,000.00
交易性金融资产公允价值变动	45,731.16	11,432.79		
其他非流动金融资产公	83,361,809.28	20,840,452.32	86,608,000.00	21,652,000.00

项 目	期末余额		上年年末余额	
	可抵扣暂时性差异	递延所得税资产	可抵扣暂时性差异	递延所得税资产
允价值变动				
递延收益	4,221,000.00	633,150.00		
合 计	181,696,003.08	44,831,964.46	176,684,202.22	44,171,050.57

## (2) 未经抵销的递延所得税负债明细

项 目	期末余额		上年年末余额	
	应纳税暂时性差异	递延所得税负债	应纳税暂时性差异	递延所得税负债
交易性金融资产公允价值变动	209,014,146.52	52,253,536.62	248,754,249.56	62,188,402.80
其他非流动金融资产公允价值变动	2,647,603.56	661,900.89	1,328,776.64	332,194.16
合 计	211,661,750.08	52,915,437.51	250,083,026.20	62,520,596.96

## (3) 以抵销后净额列示的递延所得税资产或负债

项 目	递延所得税资产和负债期末互抵金额	抵销后递延所得税资产或负债期末余额	递延所得税资产和负债上年年末互抵金额	抵销后递延所得税资产或负债上年年末余额
递延所得税资产	21,700,601.94	23,131,362.52	20,464,160.56	23,706,890.01
递延所得税负债	21,700,601.94	31,214,835.57	20,464,160.56	42,056,436.40

## (4) 未确认递延所得税资产明细

项 目	期末余额	上年年末余额
可抵扣暂时性差异	12,061,277.83	11,930,001.19

## 17、其他非流动资产

项 目	期末余额	上年年末余额
预付长期资产构建款项	7,880,500.00	2,884,184.60
合 计	7,880,500.00	2,884,184.60

## 18、所有权或使用权受限制的资产

项 目	期末账面价值	受限原因
货币资金	155,706,147.90	借款保证金、信用证保证金、质押的定期存款及利息
应收票据	18,963,782.63	票据质押
应收款项融资	131,258,950.69	票据质押
江阴华西化工码头有限公司 75%股权	436,567,504.89	中国工商银行借款 2,000.00 万元由江苏华西集团有限公司提供担保及公司持有的江阴华西化工码头有限公司 75%股权质押
合 计	742,496,386.11	

**19、短期借款****(1) 短期借款分类**

项 目	期末余额	上年年末余额
质押借款	423,971,038.22	545,300,023.05
保证借款	669,629,209.30	522,887,851.85
应付利息	575,663.63	659,159.72
合 计	1,094,175,911.15	1,068,847,034.62

(2) 截至报告期末，公司无已逾期未偿还短期借款。

**20、应付账款****(1) 应付账款列示**

项 目	期末余额	上年年末余额
应付商品劳务款	64,019,142.17	75,249,080.10
应付工程设备款	13,377,044.31	5,029,496.63
合 计	77,396,186.48	80,278,576.73

(2) 公司无账龄超过 1 年的重要应付账款。

**21、预收款项****(1) 预收款项列示**

项 目	期末余额	上年年末余额
预收仓储款	7,126,997.60	7,642,658.11
合 计	7,126,997.60	7,642,658.11

(2) 公司无账龄超过 1 年的重要预收款项。

**22、合同负债****(1) 合同负债情况**

项 目	期末余额	上年年末余额
预收销售合同货款	64,710,771.18	56,989,233.24
减：计入其他流动负债（附注五、26）	6,749,895.30	6,230,407.68
合 计	57,960,875.88	50,758,825.56

(2) 公司无账龄超过 1 年的重要合同负债。

**23、应付职工薪酬****(1) 应付职工薪酬列示**

项目	上年年末余额	本期增加	本期减少	期末余额
一、短期薪酬	34,647,173.29	99,775,374.82	99,252,923.74	35,169,624.37
二、离职后福利-设定提存计划	210,385.93	6,145,570.79	6,339,484.65	16,472.07

项目	上年年末余额	本期增加	本期减少	期末余额
三、辞退福利				
四、一年内到期的其他福利				
合计	34,857,559.22	105,920,945.61	105,592,408.39	35,186,096.44

## (2) 短期薪酬列示

项目	上年年末余额	本期增加	本期减少	期末余额
1、工资、奖金、津贴和补贴	33,274,344.23	89,971,405.55	89,333,376.11	33,912,373.67
2、职工福利费		5,979,572.36	5,979,572.36	
3、社会保险费	99,548.76	2,882,183.45	2,971,493.55	10,238.66
其中：医疗保险费	85,130.25	2,253,029.53	2,328,176.69	9,983.09
工伤保险费	8,494.59	351,216.61	359,455.63	255.57
生育保险费	5,923.92	277,937.31	283,861.23	
4、住房公积金	76,807.00	648,717.00	721,164.00	4,360.00
5、工会经费和职工教育经费	1,196,473.30	293,496.46	247,317.72	1,242,652.04
合计	34,647,173.29	99,775,374.82	99,252,923.74	35,169,624.37

## (3) 设定提存计划列示

项目	上年年末余额	本期增加	本期减少	期末余额
1、基本养老保险	202,064.48	5,954,001.12	6,140,092.69	15,972.91
2、失业保险费	8,321.45	191,569.67	199,391.96	499.16
合计	210,385.93	6,145,570.79	6,339,484.65	16,472.07

本公司按规定参加由政府机构设立的养老保险、失业保险计划，根据该等计划，本公司分别按员工基本工资的 16.00%、0.50%，每月向该等计划缴存费用。除上述每月缴存费用外，本公司不再承担进一步支付义务。相应的支出于发生时计入当期损益或相关资产的成本。

## 24、应交税费

项目	期末余额	上年年末余额
增值税	731,205.48	616,602.14
企业所得税	234,568.06	18,357,024.44
个人所得税	138,561.36	181,329.73
城市维护建设税	51,736.34	79,768.89
教育费附加	42,325.03	79,768.88
房产税	602,112.03	553,837.84
土地使用税	128,045.00	128,157.50
印花税	649,504.21	492,023.16



项 目	期末余额	上年年末余额
环境保护税	11,218.15	6,500.00
合 计	2,589,275.66	20,495,012.58

**25、其他应付款**

项 目	期末余额	上年年末余额
其他应付款	607,183.47	691,494.78
合 计	607,183.47	691,494.78

**(1) 其他应付款**

## ①按款项性质列示

项 目	期末余额	上年年末余额
往来款	203,354.87	37,266.28
预提费用		50,400.00
押金及保证金	400,000.00	600,000.00
代扣代缴款项	3,828.60	3,828.50
合 计	607,183.47	691,494.78

②公司无账龄超过 1 年的重要其他应付款。

**26、其他流动负债**

项 目	期末余额	上年年末余额
待转销项税额	6,749,895.30	6,230,407.68
未终止确认已背书但尚未到期的应收票据	23,656,519.00	27,050,430.00
其他	20,000.00	1,000,000.00
合 计	30,426,414.30	34,280,837.68

**27、递延收益**

项 目	上年年末余额	本期增加	本期减少	期末余额	形成原因
政府补助		4,690,000.00	469,000.00	4,221,000.00	收到生态环境保护专款
合 计		4,690,000.00	469,000.00	4,221,000.00	—

注：计入递延收益的政府补助详见附注八、1、涉及政府补助的负债项目。

**28、股本**

项目	上年年末余额	本期增减变动 (+、-)					期末余额
		发行新股	送股	公积金转股	其他	小计	
股份总数	886,012,887.00						886,012,887.00

## 29、资本公积

项 目	上年年末余额	本期增加	本期减少	期末余额
股本溢价	375,027,661.91			375,027,661.91
其他资本公积	8,788,681.15	7,232,999.06		16,021,680.21
合 计	383,816,343.06	7,232,999.06		391,049,342.12

注：本期资本公积其他资本公积增加系公司对联营企业一村资本有限公司、Source Photonics Holding(Cayman) Limited 权益法核算时所致。

30、其他综合收益	项目	上年末 余额	本期发生金额				期末余额
			本期 所得税前发生 额	减：前期计入其他 综合收益当期转入 损益（或留存收益）	减：所得税 费用	税后归属于 母公司	
	一、不能重分类进损益的其他综合收益						
	其中：重新计量设定受益计划变动额						
	权益法下不能转损益的其他综合收益						
	变动						
	二、将重分类进损益的其他综合收益						
	其中：权益法下可转损益的其他综合收益	13,297,874.93	-366,758.21		-366,758.21	12,931,116.72	
	其他债权投资公允价值变动	13,297,874.93	-366,758.21		-366,758.21	12,931,116.72	
	金融资产重分类计入其他综合收益的金额						
	其他债权投资信用减值准备						
	现金流量套期储备						
	外币财务报表折算差额						
	其他综合收益合计	13,297,874.93	-366,758.21		-366,758.21	12,931,116.72	

**31、盈余公积**

项 目	上年年末余额	本期增加	本期减少	期末余额
法定盈余公积	425,337,706.43	10,334,238.10		435,671,944.53
合 计	425,337,706.43	10,334,238.10		435,671,944.53

**32、未分配利润**

项 目	本 期	上 期
调整前上年末未分配利润	3,345,694,133.12	3,213,863,569.43
调整上年年末未分配利润合计数（调增+，调减-）		-8,536,532.45
调整后上年年末未分配利润	3,345,694,133.12	3,205,327,036.98
加：本期归属于母公司股东的净利润	72,393,133.41	196,808,204.07
减：提取法定盈余公积	10,334,238.10	12,140,463.58
应付普通股股利	17,720,257.74	44,300,644.35
期末未分配利润	3,390,032,770.69	3,345,694,133.12

注：本公司调整上年年末未分配利润共计-20,719,371.15元，其中：由于会计差错更正，影响上年年末未分配利润-20,719,371.15元。详见附注十五、“其他重要事项”。

**33、营业收入和营业成本****(1) 营业收入和营业成本情况**

项 目	本期金额		上期金额	
	收入	成本	收入	成本
主营业务	2,830,825,037.37	2,674,820,829.67	2,890,668,981.30	2,674,790,460.48
其他业务	27,321,665.10	26,452,779.06	36,768,918.40	34,898,905.48
合 计	2,858,146,702.47	2,701,273,608.73	2,927,437,899.70	2,709,689,365.96

**(2) 前五名客户的营业收入情况**

项 目	本期金额	上期金额
销售前五名客户收入总额	897,705,674.15	838,734,098.47
占营业收入总额的比例	31.41%	28.65%

**(3) 收入及成本分解信息**

收入类别	本期金额		上期金额	
	收入	成本	收入	成本
按业务类型分类				
纺织品销售收入	2,657,615,000.92	2,620,238,627.94	2,684,793,168.64	2,617,178,752.73
码头仓储服务收入	173,210,036.45	54,582,201.73	205,875,812.66	57,904,826.55
材料销售收入及其他	27,321,665.10	26,452,779.06	36,768,918.40	34,605,786.68

收入类别	本期金额		上期金额	
	收入	成本	收入	成本
合计	2,858,146,702.47	2,701,273,608.73	2,927,437,899.70	2,709,689,365.96
按经营地区分类				
国内	2,420,889,376.38	2,288,235,610.65	2,460,481,624.86	2,257,383,413.40
国外	437,257,326.09	413,037,998.08	466,956,274.84	452,305,952.56
合计	2,858,146,702.47	2,701,273,608.73	2,927,437,899.70	2,709,689,365.96

## (4) 履约义务的说明

本公司收入主要来源于销售商品和码头仓储服务。销售商品属于在某一时点履行履约义务。公司在满足下列条件时确认收入：购买方在确认接收商品后享有自行销售和使用产品的权利并承担该产品可能发生价格波动或毁损的风险。其中：①国内销售收入确认需满足以下条件：公司已根据合同约定将产品交付给客户且客户已接受该商品，已经收回货款或取得了收款权利的凭证等；②对于国外销售的产品，以产品发运、办理出口清关手续并取得报关单及货运提单时确认销售收入。码头仓储服务属于在某一时段履行履约义务，收入确认的具体政策：公司每月根据合同约定的月度计费标准，经客户或其他仓储代理确认的储存量、分装量及装卸管理服务量汇总后编制结算单，根据结算单金额确认当月收入。

## (5) 分摊至剩余履约义务的说明

本期末已签订合同、但尚未履行或尚未履行完毕的履约义务所对应的收入金额为 72,044,824.32 元，其中 72,044,824.32 元预计将于 2024 年度确认收入。

## 34、税金及附加

项 目	本期金额	上期金额
城市维护建设税	1,181,075.21	2,052,572.09
教育费附加	1,067,303.79	1,890,261.62
房产税	2,406,656.40	2,232,385.52
土地使用税	512,180.00	1,387,725.80
车船使用税	10,536.00	11,100.00
印花税	2,280,706.89	1,736,916.48
环境保护税	35,999.42	63,014.59
合计	7,494,457.71	9,373,976.10

注：各项税金及附加的计缴标准详见附注四、税项。

**35、销售费用**

项 目	本期金额	上期金额
职工薪酬	1,122,000.00	1,020,000.00
销售业务费	5,925,616.36	2,068,478.53
保险费	578,362.65	478,572.66
广告费	344,426.42	
其他费用	53,156.73	29,125.46
合 计	8,023,562.16	3,596,176.65

**36、管理费用**

项 目	本期金额	上期金额
职工薪酬	20,573,342.70	24,959,620.04
折旧费	2,520,502.31	2,597,569.89
租赁费	6,348,252.87	5,867,342.04
业务招待费	11,711,592.73	8,948,966.56
办公费	2,368,268.53	3,342,025.65
咨询服务费	2,469,977.59	3,484,594.56
差旅费	1,272,347.76	617,730.20
装修费		256,412.85
车辆费	804,767.27	698,740.24
财产保险费	1,195,501.90	929,030.69
劳动保护费	140,306.20	281,581.19
诉讼费	188,679.25	277,577.36
其他费用	1,947,337.00	1,180,023.90
合 计	51,540,876.11	53,441,215.17

**37、研发费用**

项 目	本期金额	上期金额
人员费用	7,599,763.64	6,461,265.60
材料、动力等直接投入	2,112,713.71	2,358,800.56
长期资产摊销	668,479.08	668,479.08
其他费用	106,361.53	115,903.07
合 计	10,487,317.96	9,604,448.31

**38、财务费用**

项 目	本期金额	上期金额
利息支出	36,829,414.66	39,914,718.92
其中：银行等金融机构借款利息	36,829,414.66	39,914,718.92
减：利息收入	11,846,990.03	4,107,053.88
汇兑损益	-6,726,541.90	-19,131,257.72
金融机构手续费	3,550,823.76	3,674,513.56
合 计	21,806,706.49	20,350,920.88

**39、其他收益**

项 目	本期金额	上期金额	计入本期非经常性损益的金额
政府补助	2,864,289.00	7,830,197.52	2,395,289.00
代扣个人所得税手续费返还	79,541.52	70,060.28	
增值税加计抵减	167,124.42	533,690.27	
合 计	3,110,954.94	8,433,948.07	2,395,289.00

注：计入递延收益的政府补助详见附注八、2、计入当期损益的政府补助。

**40、投资收益**

项 目	本期金额	上期金额
权益法核算的长期股权投资收益	-13,201,449.30	105,140,272.81
交易性金融资产持有期间取得的投资收益	16,783,173.73	32,002,779.52
处置交易性金融资产取得的投资收益	17,283,737.94	26,835,731.04
合 计	20,865,462.37	163,978,783.37

**41、公允价值变动收益**

产生公允价值变动收益的来源	本期金额	上期金额
交易性金融资产、其他非流动金融资产	3,311,320.60	-54,106,446.60
合 计	3,311,320.60	-54,106,446.60

**42、信用减值损失**

项 目	本期金额	上期金额
应收账款坏账损失	228,516.45	-836,585.22
其他应收款坏账损失	-211,467.97	-184,135.10
合 计	17,048.48	-1,020,720.32

**43、资产减值损失**

项 目	本期金额	上期金额
存货跌价损失	-5,434,971.33	
固定资产减值损失		-1,600,000.00
合 计	-5,434,971.33	-1,600,000.00

**44、营业外收入**

项 目	本期金额	上期金额	计入本期非经常性损益的金额
其他	1,884,336.95	3,103,024.92	1,884,336.95
合 计	1,884,336.95	3,103,024.92	1,884,336.95

**45、营业外支出**

项 目	本期金额	上期金额	计入本期非经常性损益的金额
非流动资产毁损报废损失	277,410.79	4,582.53	277,410.79
其中：固定资产	277,410.79	4,582.53	277,410.79
对外捐赠支出	323,000.00	900,000.00	323,000.00
非常损失	22,642.19	182,093.97	22,642.19
合 计	623,052.98	1,086,676.50	623,052.98

**46、所得税费用****(1) 所得税费用表**

项 目	本期金额	上期金额
当期所得税费用	18,524,212.27	53,573,840.51
递延所得税费用	-10,266,073.34	-26,395,832.63
合 计	8,258,138.93	27,178,007.88

**(2) 会计利润与所得税费用调整过程**

项 目	本期金额
利润总额	80,651,272.34
按法定/适用税率计算的所得税费用	20,162,818.09
子公司适用不同税率的影响	-10,652,748.51
调整以前期间所得税的影响	-198,949.80
非应税收入的影响	-4,195,417.86
不可抵扣的成本、费用和损失的影响	546,955.19
使用前期未确认递延所得税资产的可抵扣亏损的影响	



项 目	本期金额
本年未确认递延所得税资产的可抵扣暂时性差异或可抵扣亏损的影响	23,320.55
税率调整导致上年年末递延所得税资产/负债余额的变化	265,386.83
研发加计扣除	-932,362.87
权益法核算的合营企业和联营企业损益	3,239,137.31
所得税费用	8,258,138.93

#### 47、现金流量表项目

##### (1) 收到其他与经营活动有关的现金

项 目	本期金额	上期金额
收到的利息收入	11,846,990.03	4,107,053.88
收到的政府补助	7,085,289.00	7,830,197.52
票据保证金		15,000,000.00
其他	1,884,336.95	3,071,889.53
合 计	20,816,615.98	30,009,140.93

##### (2) 支付其他与经营活动有关的现金

项 目	本期金额	上期金额
直接支付的期间费用	35,454,954.79	31,834,330.30
支付的银行手续费	3,550,823.76	3,674,513.56
支付的往来款等	752,021.51	
支付的国际信用证保证金	7,376,179.38	
其他	323,000.00	896,380.40
合 计	47,456,979.44	36,405,224.26

##### (3) 收到其他与投资活动有关的现金

项 目	本期金额	上期金额
股权分红款质押		25,000,000.00
合 计		25,000,000.00

##### (4) 收到其他与筹资活动有关的现金

项 目	本期金额	上期金额
借款保证金	80,000,000.00	
合 计	80,000,000.00	

## (5) 支付其他与筹资活动有关的现金

项 目	本期金额	上期金额
收购码头少数股东权益		250,000,000.00
借款保证金		197,187,423.98
合 计		447,187,423.98

## 48、现金流量表补充资料

## (1) 现金流量表补充资料

补充资料	本期金额	上期金额
<b>1、将净利润调节为经营活动现金流量：</b>		
净利润	72,393,133.41	211,905,701.69
加：资产减值准备	5,434,971.33	1,600,000.00
信用减值损失	-17,048.48	1,020,720.32
固定资产折旧、油气资产折耗、生产性生物资产折旧	45,828,571.85	43,260,363.55
无形资产摊销	779,593.66	779,593.66
长期待摊费用摊销		
处置固定资产、无形资产和其他长期资产的损失 （收益以“-”号填列）		
固定资产报废损失（收益以“-”号填列）	277,410.79	4,582.53
公允价值变动损失（收益以“-”号填列）	-3,311,320.60	54,106,446.60
财务费用（收益以“-”号填列）	30,102,872.76	20,783,461.20
投资损失（收益以“-”号填列）	-20,865,462.37	-163,978,783.37
递延所得税资产减少（增加以“-”号填列）	575,527.49	-13,244,931.14
递延所得税负债增加（减少以“-”号填列）	-10,841,600.83	-13,150,901.49
存货的减少（增加以“-”号填列）	-187,798,976.08	75,797,620.63
经营性应收项目的减少（增加以“-”号填列）	8,423,493.08	286,887,971.22
经营性应付项目的增加（减少以“-”号填列）	-12,361,481.45	-492,153,595.46
其他		
经营活动产生的现金流量净额	-71,380,315.44	13,618,249.94
<b>2、不涉及现金收支的重大投资和筹资活动：</b>		
债务转为资本		
一年内到期的可转换公司债券		
融资租入固定资产		

补充资料	本期金额	上期金额
<b>3、现金及现金等价物净变动情况：</b>		
现金的期末余额	510,630,988.92	422,554,550.48
减：现金的上年年末余额	422,554,550.48	525,779,170.47
加：现金等价物的期末余额		
减：现金等价物的上年年末余额		
现金及现金等价物净增加额	88,076,438.44	-103,224,619.99

## (2) 收到的重要的投资活动有关的现金

项目	本期金额	上期金额
交易性金融资产投资收益	16,783,173.73	32,008,921.28
长期股权投资投资收益	33,459,326.10	41,960,957.62
交易性金融资产收回投资款	169,528,086.03	2,560,067,390.03

## (3) 支付的重要的投资活动有关的现金

项目	本期金额	上期金额
购建固定资产、无形资产和其他长期资产支付的现金	52,713,767.93	53,355,140.42
购买交易性金融资产支付的现金	55,173,966.35	2,189,552,158.53

## (4) 现金及现金等价物的构成

项 目	期末余额	上年年末余额
一、现金	510,630,988.92	422,554,550.48
其中：库存现金		
可随时用于支付的银行存款	427,765,657.20	373,599,389.79
可随时用于支付的其他货币资金	82,865,331.72	48,955,160.69
二、现金等价物		
其中：三个月内到期的债券投资		
三、期末现金及现金等价物余额	510,630,988.92	422,554,550.48
其中：母公司或集团内子公司使用受限制的现金和现金等价物		

## (5) 分类列示筹资活动产生的各项负债从期初余额到期末余额所发生的变动情况

项 目	期初余额	本期增加		本期减少		期末余额
		现金变动	非现金变动	现金变动	非现金变动	
短期借款	1,068,847,034.62	1,860,220,000.00	4,887,788.73	1,839,778,912.20		1,094,175,911.15

## 49、外币货币性项目

## (1) 外币货币性项目

项 目	期末外币余额	折算汇率	期末折算人民币余额
货币资金			105,227,701.48
其中：美元	14,839,041.27	7.0827	105,100,477.61
欧元	16,187.89	7.8592	127,223.87
应收账款			85,414,025.36
其中：美元	11,531,576.46	7.0827	81,674,696.59
欧元	475,790.00	7.8592	3,739,328.77
应付账款			29,001,435.70
其中：美元	4,089,167.69	7.0827	28,962,347.97
欧元	4,973.50	7.8592	39,087.73

## 六、研发支出

## 1、研发支出情况

项 目	本期金额	上期金额
费用化研发支出	10,487,317.96	9,604,448.31
资本化研发支出		
合 计	10,487,317.96	9,604,448.31

## (1) 费用化研发支出

项 目	本期金额	上期金额
领用材料	2,112,713.71	2,358,800.56
职工薪酬	7,599,763.64	6,461,265.60
长期资产摊销	668,479.08	668,479.08
其他	106,361.53	115,903.07
合 计	10,487,317.96	9,604,448.31

## 七、在其他主体中的权益

## 1、企业集团的构成

## ①纳入合并范围的子公司

子公司名称	主要经营地	注册地	业务性质	持股比例 (%)		取得方式
				直接	间接	
江阴华西化工码头有限公司	江阴市	江阴市	码头的建设经营、仓储	100.00		非同一控制下企业合并
江阴华西村资本有限公司	江阴市	江阴市	股权投资；化纤等销售	100.00		设立

子公司名称	主要经营地	注册地	业务性质	持股比例 (%)		取得方式
				直接	间接	
江阴市华西新材料科技有限公司	江阴市	江阴市	新材料的技术开发	100.00		设立
江阴华西非织造布研发基地有限公司	江阴市	江阴市	产业用纺织制成品的生产与销售		100.00	设立
上海鑫华汐实业有限公司	上海市	上海市	针纺织品及原料销售		100.00	设立

## ②纳入合并范围的结构化主体

截至 2023 年 12 月 31 日，纳入公司合并财务报表范围的结构化主体的净资产为人民币 97,697.79 万元。公司确定是否合并特定结构化主体是基于：对结构化主体所拥有的权力；通过参与结构化主体的相关活动而享有的可变回报；以及有能力运用对结构化主体的权力影响公司回报金额的评估结果。基于上述标准，2023 年末纳入公司合并报表范围的结构化主体信息如下：

结构化主体名称	主要经营地	注册地	业务性质	出资比例 (%)		取得方式
				直接	间接	
上海启澜企业管理咨询合伙企业（有限合伙）	上海市	上海市	企业管理咨询	100.00		设立

## 2、在合营企业或联营企业中的权益

### (1) 合营企业或联营企业

合营企业或联营企业名称	主要经营地	注册地	业务性质	持股比例 (%)		对合营企业或联营企业投资的会计处理方法
				直接	间接	
云南屏边华西村矿业有限公司	屏边县	屏边县	矿石开采销售		25.00	权益法
联储证券股份有限公司	深圳市	青岛市	证券经纪	11.73		权益法
江阴华西船务有限公司	江阴市	江阴市	港口拖轮服务等		14.40	权益法
一村资本有限公司	上海市	无锡市	投资与管理	40.92		权益法
Source Photonics Holding(Cayman) Limited	中国、美国	开曼群岛	光模块研发与生产		27.66	权益法

注：公司在上述公司董事会均派有代表，对其有重要影响，公司对上述公司长期股权投资采用权益法核算。

## (2) 重要合营企业的主要财务信息

## ① 联储证券股份有限公司

项 目	期末余额/本期金额	上年年末余额/上期金额
流动资产	20,620,241,865.93	16,551,254,635.08
非流动资产	3,381,583,937.91	7,709,239,755.87
资产合计	24,001,825,803.84	24,260,494,390.95
流动负债	12,381,623,478.09	12,687,556,744.53
非流动负债	3,851,589,205.98	3,765,655,641.52
负债合计	16,233,212,684.07	16,453,212,386.05
少数股东权益		
归属于母公司股东权益	7,768,613,119.77	7,807,282,004.90
按持股比例计算的净资产份额	911,187,071.32	915,722,576.90
调整事项	351,406,220.30	351,406,220.30
对联营企业权益投资的账面价值	1,262,593,291.62	1,267,128,797.20
存在公开报价的联营企业权益投资的公允价值		
营业收入	755,572,285.24	999,807,478.17
净利润	-161,193,302.93	-3,516,530.90
终止经营的净利润		
其他综合收益	122,524,417.80	-110,081,097.85
综合收益总额	-38,668,885.13	-64,587,937.01
本期收到的来自联营企业的股利		

## ② 一村资本有限公司

项 目	期末余额/本期金额	上年年末余额/上期金额
流动资产	305,833,645.89	517,116,383.72
非流动资产	5,018,601,261.55	4,759,168,966.83
资产合计	5,324,434,907.44	5,276,285,350.55
流动负债	119,774,928.00	236,185,758.42
非流动负债	326,192,299.95	283,081,160.09
负债合计	445,967,227.95	519,266,918.51
少数股东权益	1,249,419,909.70	1,117,170,369.54
归属于母公司股东权益	3,629,047,769.79	3,639,848,062.50
按持股比例计算的净资产份额	1,485,158,767.39	1,489,578,700.79
调整事项	-137,191,034.72	-137,191,034.72

项 目	期末余额/本期金额	上年年末余额/上期金额
对联营企业权益投资的账面价值	1,347,967,732.67	1,352,387,666.07
存在公开报价的联营企业权益投资的公允价值		
营业收入	39,959,383.12	59,891,663.25
净利润	103,167,229.83	345,183,880.60
终止经营的净利润		
其他综合收益	-228,488.68	609,599.79
综合收益总额	102,938,741.15	345,793,480.39
本期收到的来自联营企业的股利	32,739,326.10	40,924,200.00

## ③Source Photonics Holding(Cayman) Limited

项 目	期末余额/本期金额	上年年末余额/上期金额
流动资产	1,425,398,250.02	1,114,958,139.77
非流动资产	1,102,419,654.59	1,153,518,929.10
资产合计	2,527,817,904.61	2,268,477,068.87
流动负债	1,511,396,742.10	928,256,946.93
非流动负债	207,835,947.55	465,736,128.27
负债合计	1,719,232,689.65	1,393,993,075.20
少数股东权益	8,157,129.67	9,523,768.59
归属于母公司股东权益	800,428,085.29	864,960,225.08
按持股比例计算的净资产份额	221,361,761.41	243,668,731.63
调整事项	753,231,805.20	761,184,174.66
对联营企业权益投资的账面价值	974,593,566.61	1,004,852,906.29
存在公开报价的联营企业权益投资的公允价值		
营业收入	1,284,720,829.77	1,488,066,262.05
净利润	-82,621,675.07	60,772,535.73
终止经营的净利润		
其他综合收益	-22,224,819.45	-17,526,848.73
综合收益总额	-104,846,494.52	43,245,687.00
本期收到的来自联营企业的股利		

注：考虑 Source Photonics Holding(Cayman) Limited 股权架构拆分影响，以上数据为还原后 VENUS PEARL SPV2 CO LIMITED 的数据。

## (3) 不重要的合营企业和联营企业的汇总财务信息

项 目	期末余额/本期金额	上年年末余额/上期金额
联营企业：		
云南屏边华西村矿业有限公司	14,449,549.72	14,951,212.61
江阴华西船务有限公司	4,993,029.85	5,071,122.85
投资账面价值合计	19,442,579.57	20,022,335.46
下列各项按持股比例计算的合计数		
—净利润	-12,178,495.22	-3,040,096.58
—其他综合收益		
—综合收益总额	-12,178,495.22	-3,040,096.58

## 八、政府补助

## 1、涉及政府补助的负债项目

资产负债表 列报项目	上年年 末余额	本期新增补助 金额	本期计入营业 外收入金额	本期计入其他 收益金额	本期其他 变动	期末余额	与资产 / 收益 相关
递延收益		4,690,000.00		469,000.00		4,221,000.00	与资产 相关
合计		4,690,000.00		469,000.00		4,221,000.00	

其中，政府补助明细详见下表：

补助项目	上年年 末余额	本期新增补助 金额	本期计入营业 外收入金额	本期计入其 他收益金额	其他 变动	期末余额	与资产/收 益相关
生态环境保 护专款		4,690,000.00		469,000.00		4,221,000.00	与资产相关
合 计		4,690,000.00		469,000.00		4,221,000.00	—

## 2、计入当期损益的政府补助

利润表列报项目	本期金额	上期金额
其他收益	2,395,289.00	7,830,197.52
合 计	2,395,289.00	7,830,197.52

其中，政府补助明细详见下表：

补助项目	本期金额	上期金额	与资产相关/与收益相关
大气污染防治补贴款		5,990,000.00	与收益相关
港务费返还		455,559.00	与收益相关
交通发展专项资金		268,400.00	与收益相关



补助项目	本期金额	上期金额	与资产相关/与收益相关
稳岗补贴	208,389.00	281,117.00	与收益相关
商务发展专项资金	205,900.00	250,000.00	与收益相关
稳产奖补		240,000.00	与收益相关
税收返还	63,000.00	147,283.52	与收益相关
人才发展资金		100,000.00	与收益相关
留工补贴		88,000.00	与收益相关
环保补贴		8,838.00	与收益相关
一次性就业补贴		1,000.00	与收益相关
产业强区奖励款	1,000,000.00		与收益相关
节能专项资金	422,000.00		与收益相关
稳外贸资金款	300,000.00		与收益相关
绿色港口扶持资金	100,000.00		与收益相关
准独角兽、瞪羚、雏鹰科技创新奖励资金	60,000.00		与收益相关
应急演练费用补贴款	30,000.00		与收益相关
扩岗补贴	6,000.00		与收益相关
合计	2,395,289.00	7,830,197.52	

## 九、与金融工具相关的风险

本公司的主要金融工具包括股权投资、债权投资、借款、应收账款、应付账款等，各项金融工具的详细情况说明见本附注三相关项目。与这些金融工具有关的风险，以及本公司为降低这些风险所采取的风险管理政策如下所述。本公司管理层对这些风险敞口进行管理和监控以确保将上述风险控制在限定的范围之内。

本公司采用敏感性分析技术分析风险变量的合理、可能变化对当期损益或股东权益可能产生的影响。由于任何风险变量很少孤立地发生变化，而变量之间存在的相关性对某一风险变量的变化的最终影响金额将产生重大作用，因此下述内容是在假设每一变量的变化是在独立的情况下进行的。

### （一）风险管理目标和政策

本公司从事风险管理的目标是在风险和收益之间取得适当的平衡，将风险对本公司经营业绩的负面影响降低到最低水平，使股东及其他权益投资者的利益最大化。基于该风险管理目标，本公司风险管理的基本策略是确定和分析本公司所面临的各种风险，建立适当的风险承受底线和进行风险管理，并及时可靠地对各种风险进行监督，将风险控制在限定的范围之内。

## 1、市场风险

### (1) 外汇风险

外汇风险指因汇率变动产生损失的风险。本公司承受外汇风险主要与美元及欧元有关。于 2023 年 12 月 31 日，除下表所述资产或负债为美元及欧元余额外，本公司的资产及负债均为人民币余额。该等外币余额的资产和负债产生的外汇风险可能对本公司的经营业绩产生影响。

项 目	2023 年 12 月 31 日	2022 年 12 月 31 日
现金及现金等价物	105,227,701.48	82,105,234.24
其中：美元	105,100,477.61	82,105,220.95
欧元	127,223.87	13.29
应收账款	85,414,025.36	95,307,136.18
其中：美元	81,674,696.59	82,514,120.62
欧元	3,739,328.77	12,793,015.56
应付账款	29,001,435.70	15,116,534.76
其中：美元	28,962,347.97	15,116,534.76
欧元	39,087.73	

外汇风险敏感性分析：

外汇风险敏感性分析假设：所有境外经营净投资套期及现金流量套期均高度有效。在上述假设的基础上，在其他变量不变的情况下，汇率可能发生的合理变动对当期损益和股东权益的影响如下：

汇率变动	本期		上期	
	对利润的影响	对股东权益的影响	对利润的影响	对股东权益的影响
对人民币升值 1%	1,212,302.18	1,212,302.18	1,217,218.77	1,217,218.77
对人民币贬值 1%	-1,212,302.18	-1,212,302.18	-1,217,218.77	-1,217,218.77

### (2) 利率风险—现金流量变动风险

利率风险，是指金融工具的公允价值或未来现金流量因市场利率变动而发生波动的风险。利率风险可源于已确认的计息金融工具和未确认的金融工具（如某些贷款承诺）。

本公司的利率风险主要产生于银行借款。浮动利率的金融负债使本公司面临现金流量利率风险，固定利率的金融负债使本公司面临公允价值利率风险。本公司根据当时的市场环境来决定固定利率及浮动利率合同的相对比例，并通过定期审阅与监察维持适当的固定和浮动利率工具组合。

本公司密切关注利率变动对本公司利率风险的影响。本公司目前并未采取利率对冲政策。但管理层负责监控利率风险，并将于需要时考虑对冲重大利率风险。由于定期存款为短期存款，故银行存款的公允价值利率风险并不重大。

### (3) 其他价格风险

本公司持有的分类为以公允价值计量且其变动计入当期损益、以公允价值计量且其变动计入其他综合收益的金融资产的投资在资产负债表日以公允价值计量。因此，本公司承担着证券市场变动

的风险。本公司采取持有多种权益证券组合的方式降低权益证券投资的价格风险。

其他价格风险敏感性分析：

于 2023 年 12 月 31 日，如上述公允价值的交易性金融资产中理财产品、货币基金利率上升/下降 50 个基点；以公允价值计价的交易性金融资产中权益工具投资、以公允价值计价的债权投资、以公允价值计价的非流动金融资产的价格升高/降低 10%，则公司的归属于母公司股东权益的增减变动情况如下：

金融资产	价格升高	价格降低
	归母股东权益增加	归母股东权益减少
以公允价值计量且其变动计入当期损益的金融资产	23,020,740.54	-23,020,740.54
以公允价值计量的其他非流动金融资产	49,493,239.78	-49,493,239.78

## 2、信用风险

2023 年 12 月 31 日，可能引起本公司财务损失的最大信用风险敞口主要来自于合同另一方未能履行义务而导致本公司金融资产产生的损失以及本公司承担的财务担保，具体包括：合并资产负债表中已确认的金融资产的账面金额；对于以公允价值计量的金融工具而言，账面价值反映了其风险敞口，但并非最大风险敞口，其最大风险敞口将随着未来公允价值的变化而改变。

为降低信用风险，本公司成立了一个小组负责确定信用额度、进行信用审批，并执行其他监控程序以确保采取必要的措施回收过期债权。此外，本公司于每个资产负债表日审核每一单项应收款的回收情况，以确保就无法回收的款项计提充分的坏账准备。因此，本公司管理层认为本公司所承担的信用风险已经大为降低。

本公司的流动资金存放在信用评级较高的银行，故流动资金的信用风险较低。

## 3、流动风险

管理流动风险时，本公司保持管理层认为充分的现金及现金等价物并对其进行监控，以满足本公司经营需要，并降低现金流量波动的影响。本公司管理层对银行借款的使用情况进行监控并确保遵守借款协议。

于 2023 年 12 月 31 日，本公司持有的金融负债按未折现剩余合同义务的到期期限分析如下：

项 目	1 年以内	1-5 年	5 年以上
短期借款	1,094,175,911.15		
应付账款	77,396,186.48		
其他应付款	607,183.47		
其他流动负债	30,426,414.30		

## 十、公允价值的披露

## 1、以公允价值计量的资产和负债的期末公允价值

项 目	期末公允价值			合计
	第一层次公允价 值计量	第二层次公允价 值计量	第三层次公允价 值计量	
一、持续的公允价值计量				
（一）交易性金融资产	309,897,476.06			309,897,476.06
1、以公允价值计量且其变动 计入当期损益的金融资产	309,897,476.06			309,897,476.06
（1）债务工具投资				
（2）权益工具投资	306,943,207.20			306,943,207.20
（3）衍生金融资产				
（4）基金	2,954,268.86			2,954,268.86
（二）其他债权投资				
（三）其他权益工具投资				
（四）其他非流动金融资产			659,909,863.78	659,909,863.78
（五）应收款项融资		141,899,872.44		141,899,872.44
持续以公允价值计量的资产 总额	309,897,476.06	141,899,872.44	659,909,863.78	1,111,707,212.28

## 2、持续和非持续第一层次公允价值计量项目市价的确定依据

第一层输入值是在计量日能够取得的相同资产或负债在活跃市场上未经调整的报价。

## 3、持续和非持续第二层次公允价值计量项目，采用的估值技术和重要参数的定性及定量信息

第二层次输入值：除第一层次输入值外相关资产或负债直接或间接可观察的输入值，期末公司持续和非持续第二层次公允价值计量项目主要为应收款项融资。

项目	期末公允价值	估值技术	可间接观察输入值
应收款项融资	141,899,872.44	现金流量折现法	折现率（注）

注：应收款项融资为银行承兑汇票，期限较短且风险较低，票面金额与公允价值接近，采用票面金额作为公允价值。

## 4、持续和非持续第三层次公允价值计量项目，采用的估值技术和重要参数的定性及定量信息

本公司分类为第三层次公允价值计量项目主要为非上市公司权益工具投资，估值技术包括市场比较法、现金流量折现法。

以下为第三层次公允价值计量项目的重要不可观察输入值概述：

项目	期末公允价值	估值技术	不可观察输入值
其他非流动金融资产汇总	659,909,863.78	参照可比上市公司市净率、流动性	流动性折扣系数

项目	期末公允价值	估值技术	不可观察输入值
		系数计算	

## 十一、关联方及关联交易

### 1、本公司的母公司情况

母公司名称	注册地	业务性质	注册资本	母公司对本公司的持股比例 (%)	母公司对本公司的表决权比例 (%)
江苏华西集团有限公司	江阴市	生产销售	900,000.00 万元人民币	29.34	29.34

注：截至 2023 年 12 月 31 日，江苏华西集团有限公司累计持有本公司 29.34% 股份，持股数 260,000,000 股。

江苏华西集团有限公司持有华西股份股权质押情况：

股东名称	质押数量 (股)	质押起始日	质押到期日	质权人
江苏华西集团有限公司	82,400,000.00	2019/9/11	2025/9/5	中国工商银行股份有限公司江阴支行
江苏华西集团有限公司	50,000,000.00	2021/9/8	2026/8/30	中国工商银行股份有限公司江阴支行
江苏华西集团有限公司	40,000,000.00	2021/9/8	2026/8/30	中国工商银行股份有限公司江阴支行
江苏华西集团有限公司	30,000,000.00	2021/9/8	2026/8/30	中国工商银行股份有限公司江阴支行
江苏华西集团有限公司	40,000,000.00	2021/9/8	2026/8/30	中国工商银行股份有限公司江阴支行
江苏华西集团有限公司	17,600,000.00	2023/8/10	2028/8/9	中国工商银行股份有限公司江阴支行
合计	260,000,000.00			

2023 年 7 月 19 日，公司原实际控制人江阴市华士镇华西新市村村民委员会（以下简称“华西村委会”）与江阴联华优化调整产业投资合伙企业（有限合伙）签署了《关于江苏华西集团有限公司的股权转让协议》，华西村委会拟将其持有的江苏华西集团有限公司（以下简称“华西集团”）80% 的股权转让给江阴联华优化调整产业投资合伙企业（有限合伙）。本次股权转让完成后，华西集团仍为公司控股股东，公司实际控制人将由华西村委会变更为江阴市人民政府国有资产监督管理委员会。截至 2023 年 9 月 21 日，该股权转让事项已经完成，公司实际控制人已由华西村委会变更为江阴市人民政府国有资产监督管理委员会。

**2、本公司的子公司情况**

详见附注七、1、企业集团的构成。

**3、本公司的合营和联营企业情况**

本公司重要的合营和联营企业详见附注七、2、在合营企业或联营企业中的权益。

**4、其他关联方情况**

其他关联方名称	其他关联方与本公司关系
江苏华西集团财务有限公司	同一母公司
江阴市华西热电有限公司	母公司参股的企业
江苏华西售电有限公司	母公司参股的企业
江苏华西村海洋工程服务有限公司	本公司高管任职董事的企业
江阴市华士镇华西新市村股份经济合作社	本公司董事担任负责人的自治组织

**5、关联方交易情况****(1) 购销商品、提供和接受劳务的关联交易****①采购商品/接受劳务情况**

关联方	关联交易内容	本期金额	上期金额
江阴市华西热电有限公司	燃料动力	49,936,626.50	55,841,671.79
江苏华西售电有限公司	燃料动力	49,073,956.20	41,303,914.89
江苏华西集团有限公司及其他下属子公司	商品劳务	793,880.76	3,466,640.45
江阴市华士镇华西新市村股份经济合作社	商品劳务	1,482,125.15	
江苏华西村海洋工程服务有限公司	商品劳务	60,950.00	

**②出售商品/提供劳务情况**

关联方	关联交易内容	本期金额	上期金额
江阴华西船务有限公司	劳务	135,022.92	196,764.15
江苏华西集团有限公司及其他下属子公司	仓储费		16,130.19

**(2) 关联租赁情况****①本公司作为承租方**

出租方名称	租赁资产种类	本期确认的租赁费	上期确认的租赁费
江阴市华士镇华西新市村股份经济合作社	房屋、土地	6,276,732.57	5,734,182.14
江苏华西集团有限公司	土地	71,120.30	71,120.30

## (3) 关联担保情况

## ①本公司作为担保方

被担保方	实际担保金额	担保金额	担保起始日	担保到期日	担保是否已经履行完毕
江苏华西集团有限公司	450,000,000.00	100,000,000.00	2023/11/30	2024/11/27	否
江苏华西集团有限公司		100,000,000.00	2023/11/30	2024/11/28	否
江苏华西集团有限公司		90,000,000.00	2023/12/13	2024/12/11	否
江苏华西集团有限公司		60,000,000.00	2023/12/13	2024/12/12	否
江苏华西集团有限公司		50,000,000.00	2023/7/21	2024/1/17	否
江苏华西集团有限公司		50,000,000.00	2023/8/11	2024/2/1	否
江苏华西集团有限公司		100,000,000.00	2023/8/15	2024/2/7	否
江苏华西集团有限公司		99,960,000.00	2023/8/10	2024/2/6	否
江苏华西集团有限公司	195,000,000.00	195,000,000.00	2020/9/29	2026/3/29	否
江阴市华西热电有限公司	31,100,000.00	31,100,000.00	2023/3/21	2024/3/20	否
江阴市华西热电有限公司	20,000,000.00	20,000,000.00	2023/12/4	2024/11/30	否
江阴市华西热电有限公司	30,000,000.00	30,000,000.00	2023/11/9	2024/11/8	否
江阴市华西热电有限公司	64,950,000.00	64,950,000.00	2023/7/27	2024/1/27	否
江阴市华西热电有限公司	30,000,000.00	30,000,000.00	2023/10/20	2024/10/20	否
江阴市华西热电有限公司	40,000,000.00	40,000,000.00	2023/9/6	2024/9/6	否
合计	861,050,000.00	1,061,010,000.00			

## ②本公司作为被担保方

担保方	担保金额	担保起始日	担保到期日	担保是否已经履行完毕
短期借款：				
江苏华西集团有限公司	100,000,000.00	2023/8/10	2024/2/6	否
江苏华西集团有限公司	85,000,000.00	2023/9/14	2024/9/13	否
江苏华西集团有限公司	50,000,000.00	2023/4/13	2024/4/10	否
江苏华西集团有限公司	50,000,000.00	2023/5/15	2024/5/11	否
江苏华西集团有限公司	50,000,000.00	2023/5/29	2024/5/24	否
江苏华西集团有限公司	34,000,000.00	2023/2/16	2024/2/15	否
江苏华西集团有限公司	30,000,000.00	2023/2/22	2024/2/21	否
江苏华西集团有限公司	20,000,000.00	2023/3/21	2024/3/21	否
江苏华西集团有限公司	50,000,000.00	2023/6/26	2024/6/26	否

担保方	担保金额	担保起始日	担保到期日	担保是否已经履行完毕
江苏华西集团有限公司	74,000,000.00	2023/11/9	2024/5/6	否
江苏华西集团有限公司	20,000,000.00	2023/8/18	2024/2/16	否
江苏华西集团有限公司	62,500,000.00	2023/7/12	2024/7/6	否
江苏华西集团有限公司	80,000,000.00	2023/10/30	2024/10/30	否
江苏华西集团有限公司	50,000,000.00	2023/1/6	2024/1/4	否
江苏华西集团有限公司	10,000,000.00	2023/12/28	2024/6/25	否
江苏华西集团有限公司	10,000,000.00	2023/12/8	2024/6/5	否
江苏华西集团有限公司	25,000,000.00	2023/8/25	2024/2/25	否
江苏华西集团有限公司	14,000,000.00	2023/11/6	2024/5/6	否
江苏华西集团有限公司	35,000,000.00	2023/12/20	2024/6/20	否
应付账款-国际信用证				
江苏华西集团有限公司	3,279,912.17	2023/12/15	2024/3/25	否
江苏华西集团有限公司	249,877.66	2023/11/16	2024/1/2	否
合计	853,029,789.83			

## (4) 关键管理人员报酬

项 目	本期金额	上期金额
关键管理人员报酬	292.07 万元	317.00 万元

## (5) 关联方存款

项目名称	关联方	期初余额	本期借方	本期贷方	期末余额
货币资金	江苏华西集团财务有限公司		2,354,981,649.74	2,354,981,649.74	

2023 年度，公司收取在江苏华西集团财务有限公司的存款利息 744,370.60 元。

## 6、关联方应收应付款项

## (1) 应收项目

项目名称	期末余额		上年年末余额	
	账面余额	坏账准备	账面余额	坏账准备
应收账款：				
江阴华西船务有限公司	10,690.60	534.53	108,997.40	5,449.87
合 计	10,690.60	534.53	108,997.40	5,449.87



## 十二、股份支付

本公司无需要披露的股份支付事项。

## 十三、承诺及或有事项

### 1、重大承诺事项

截至 2023 年 12 月 31 日，本公司无需要披露的重大承诺事项。

### 2、或有事项

#### (1) 为子公司提供担保：

根据公司与郑州商品交易所、江阴华西化工码头有限公司签署的《担保合同》，公司对江阴华西化工码头有限公司因甲醇、对二甲苯期货交割业务产生的一切债务和责任承担保证担保责任。

根据公司向大连商品交易所出具的《担保函》，公司对江阴华西化工码头有限公司参与苯乙烯期货储存交割等相关业务所应承担的一切责任，承担全额连带担保责任。

2023 年度，公司为江阴华西化工码头有限公司上述指定交割库业务提供担保发生额为 18,989 万元。截至报告期末，实际担保金额为零元。

#### (2) 公司为其他单位提供担保情况详见附注十一、5、(3) 本公司作为担保方的关联担保情况。

## 十四、资产负债表日后事项

### 1、利润分配情况

根据公司第九届董事会召开的第二次会议审议通过的《2023 年度利润分配预案》，公司按照 2023 年母公司净利润 10% 提取法定盈余公积，以期末总股本 886,012,887.00 股为基数，拟向全体股东每 10 股派发现金股利 0.2 元（含税），合计派发 17,720,257.74 元。本次分配公司不送红股也不进行资本公积转增股本。上述分配预案尚需公司股东大会批准。

## 十五、其他重要事项

### 1、前期差错更正

#### (1) 追溯重述法

会计差错更正的内容	处理程序	受影响的各个比较期间 报表项目名称	累积影响数
公司联营企业索尔思光电聘请的审计机构在审计过程中，发现了前期会计差错事项，需对相关数据进行调整。该事项影响了公司在相应期间对其长期股权投资及投资收益的核算，公司根据相关规定对前期会计差错予以更正。	经公司第九届董事会第二次会议、第九届监事会第二次会议审议通过。	长期股权投资	6,132,551.61
		资本公积	-7,247,575.08
		其他综合收益	34,099,497.84
		未分配利润	-20,719,371.15
		投资收益	-12,182,838.70

## 十六、母公司财务报表主要项目注释

## 1、应收账款

## (1) 按账龄披露

账 龄	期末余额	上年年末余额
1 年以内	100,822,383.86	112,427,598.55
1 至 2 年	5,017,334.06	1,867,678.16
2 至 3 年	4,697.60	1,539.91
3 至 4 年	1,539.91	290,406.03
4 至 5 年	10,302.78	
5 年以上	5,541,656.25	5,556,328.05
小 计	111,397,914.46	120,143,550.70
减：坏账准备	11,040,261.10	11,510,140.78
合 计	100,357,653.36	108,633,409.92

## (2) 按坏账计提方法分类列示

类 别	期末余额				账面价值
	账面余额		坏账准备		
	金额	比例 (%)	金额	计提比例 (%)	
按组合计提坏账准备的应收账款	111,397,914.46	100.00	11,040,261.10	9.91	100,357,653.36
其中：					
账龄组合	110,304,530.22	99.02	11,040,261.10	10.01	99,264,269.12
合并范围内关联方组合	1,093,384.24	0.98			1,093,384.24
合 计	111,397,914.46	100.00	11,040,261.10	9.91	100,357,653.36

(续)

类 别	上年年末余额				账面价值
	账面余额		坏账准备		
	金额	比例 (%)	金额	计提比例 (%)	
按组合计提坏账准备的应收账款	120,143,550.70	100.00	11,510,140.78	9.58	108,633,409.92
其中：					
账龄组合	120,143,550.70	100.00	11,510,140.78	9.58	108,633,409.92
合 计	120,143,550.70	100.00	11,510,140.78	9.58	108,633,409.92

## ①组合中，按账龄分析法计提坏账准备的应收账款

项 目	期末余额		
	账面余额	坏账准备	计提比例 (%)
1 年以内	99,728,999.62	4,986,449.98	5.00
1 至 2 年	5,017,334.06	501,733.41	10.00
2 至 3 年	4,697.60	1,409.28	30.00
3 至 4 年	1,539.91	769.96	50.00
4 至 5 年	10,302.78	8,242.22	80.00
5 年以上	5,541,656.25	5,541,656.25	100.00
合 计	110,304,530.22	11,040,261.10	—

(续)

项 目	上年年末余额		
	账面余额	坏账准备	计提比例 (%)
1 年以内	112,427,598.55	5,621,379.92	5.00
1 至 2 年	1,867,678.16	186,767.82	10.00
2 至 3 年	1,539.91	461.97	30.00
3 至 4 年	290,406.03	145,203.02	50.00
4 至 5 年			
5 年以上	5,556,328.05	5,556,328.05	100.00
合 计	120,143,550.70	11,510,140.78	—

## (3) 坏账准备的情况

类 别	上年年末余额	本期变动金额			期末余额
		计提	收回或转回	转销或核销	
坏账准备	11,510,140.78	-154,493.89		315,385.79	11,040,261.10
合 计	11,510,140.78	-154,493.89		315,385.79	11,040,261.10

## (4) 本期实际核销的应收账款情况

项 目	核销金额
实际核销的应收账款	315,385.79

## (5) 按欠款方归集的应收账款和合同资产期末余额前五名单位情况

债务人名称	应收账款期末余额	合同资产期末余额	应收账款和合同资产期末余额	占应收账款和合同资产期末余额合计数的比例 (%)	应收账款坏账准备和合同资产减值准备期末余额
应收单位 1	18,287,659.56		18,287,659.56	16.42	1,007,532.01

债务人名称	应收账款期末余额	合同资产期末余额	应收账款和合同资产期末余额	占应收账款和合同资产期末余额合计数的比例 (%)	应收账款坏账准备和合同资产减值准备期末余额
应收单位 2	17,097,746.59		17,097,746.59	15.35	854,887.33
应收单位 3	12,352,880.41		12,352,880.41	11.09	617,644.02
应收单位 4	10,043,445.67		10,043,445.67	9.02	502,172.28
应收单位 5	8,495,195.78		8,495,195.78	7.63	424,759.79
合计	66,276,928.01		66,276,928.01	59.51	3,406,995.43

## 2、其他应收款

项 目	期末余额	上年年末余额
其他应收款	584,058.26	2,332,702.75

## (1) 其他应收款

## ①按账龄披露

账 龄	期末余额	上年年末余额
1 年以内	242,166.59	1,914,423.95
1 至 2 年	60,000.00	
2 至 3 年		620,000.00
3 至 4 年	600,000.00	35,521,036.70
4 至 5 年	35,521,036.70	
5 年以上	1,317,270.36	1,317,270.36
小 计	37,740,473.65	39,372,731.01
减：坏账准备	37,156,415.39	37,040,028.26
合 计	584,058.26	2,332,702.75

## ②按款项性质分类情况

款项性质	期末账面余额	上年年末账面余额
备用金	65,000.00	130,000.00
押金、保证金	600,000.00	600,000.00
子公司往来款		1,600,000.00
往来款	36,838,307.06	36,838,307.06
代扣代缴款	237,166.59	204,423.95
小 计	37,740,473.65	39,372,731.01
减：坏账准备	37,156,415.39	37,040,028.26
合 计	584,058.26	2,332,702.75

## ③坏账准备计提情况

坏账准备	第一阶段	第二阶段	第三阶段	合计
	未来 12 个月预期信用损失	整个存续期预期信用损失（未发生信用减值）	整个存续期预期信用损失（已发生信用减值）	
上年年末余额	1,518,991.56		35,521,036.70	37,040,028.26
上年年末其他应收款账面余额在本期：				
——转入第二阶段				
——转入第三阶段				
——转回第二阶段				
——转回第一阶段				
本期计提	116,387.13			116,387.13
本期转回				
本期转销				
本期核销				
其他变动				
期末余额	1,635,378.69		35,521,036.70	37,156,415.39

## ④坏账准备的情况

类别	上年年末余额	本期变动金额			期末余额
		计提	收回或转回	转销或核销	
坏账准备	37,040,028.26	116,387.13			37,156,415.39
合计	37,040,028.26	116,387.13			37,156,415.39

⑤本报告期无实际核销的其他应收款

⑥按欠款方归集的期末余额前五名的其他应收款情况

单位名称	款项性质	期末余额	账龄	占其他应收款期末余额合计数的比例（%）	坏账准备期末余额
其他应收单位 1	其他往来	35,521,036.70	4-5 年	94.12	35,521,036.70
其他应收单位 2	其他往来	993,744.71	5 年以上	2.63	993,744.71
其他应收单位 3	保证金	600,000.00	3-4 年	1.59	300,000.00
其他应收单位 4	其他往来	92,913.33	5 年以上	0.25	92,913.33
其他应收单位 5	其他往来	90,000.00	5 年以上	0.24	90,000.00
合计	——	37,297,694.74	——	98.83	36,997,694.74

## 3、长期股权投资

## (1) 长期股权投资分类

项 目	期末余额		上年年末余额	
	账面余额	减值准备	账面价值	账面价值
对子公司投资	2,137,953,822.91		2,137,953,822.91	2,137,953,822.91
对联营、合营企业投资	2,727,627,417.23	150,372,866.09	2,577,254,551.14	2,586,209,990.12
合 计	4,865,581,240.14	150,372,866.09	4,715,208,374.05	4,724,163,813.03

## (2) 对子公司投资

被投资单位	上年年末余额	本期增加	本期减少	期末余额	本期计提减值准备	减值准备期末余额
江阴华西化工码头有限公司	410,453,822.91			410,453,822.91		
江阴华西村资本有限公司	725,000,000.00			725,000,000.00		
上海启澜企业管理咨询合伙企业（有限合伙）	962,500,000.00			962,500,000.00		
江阴市华西新材料科技有限公司	40,000,000.00			40,000,000.00		
合 计	2,137,953,822.91			2,137,953,822.91		

## (3) 对联营、合营企业投资

被投资单位	上年年末余额	本期增减变动					其他权益变动
		追加投资	减少投资	权益法下确认的投资损益	其他综合收益调整		
一、合营企业							
二、联营企业							
一村资本有限公司	1,352,387,666.07			28,414,175.23	-93,507.07	-1,275.46	
联储证券股份有限公司	1,233,822,324.05			-18,906,496.09	14,370,990.51		
小计	2,586,209,990.12			9,507,679.14	14,277,483.44	-1,275.46	
合计	2,586,209,990.12			9,507,679.14	14,277,483.44	-1,275.46	

(续)

被投资单位	宣告发放现金股利或利润	本期增减变动			期末余额	减值准备期末余额
		计提减值准备	其他			
一、合营企业						
二、联营企业						
一村资本有限公司	32,739,326.10			1,347,967,732.67	117,066,392.94	
联储证券股份有限公司				1,229,286,818.47	33,306,473.15	
小计	32,739,326.10			2,577,254,551.14	150,372,866.09	
合计	32,739,326.10			2,577,254,551.14	150,372,866.09	

## 4、营业收入、营业成本

项 目	本期金额		上期金额	
	收入	成本	收入	成本
主营业务	2,654,353,617.17	2,619,152,580.41	2,678,373,767.28	2,611,891,734.38
其他业务	28,304,487.43	45,991,672.59	36,768,918.40	48,852,274.79
合 计	2,682,658,104.60	2,665,144,253.00	2,715,142,685.68	2,660,744,009.17

## (1) 本期合同产生的收入情况

收入类别	本期金额	
	收入	成本
按业务类型分类		
纺织品销售收入	2,654,353,617.17	2,619,152,580.41
材料销售收入及其他	28,304,487.43	45,991,672.59
合 计	2,682,658,104.60	2,665,144,253.00
按经营地区分类		
国内	2,245,400,778.51	2,252,106,254.92
国外	437,257,326.09	413,037,998.08
合 计	2,682,658,104.60	2,665,144,253.00

## (2) 分摊至剩余履约义务的说明

本期末已签订合同、但尚未履行或尚未履行完毕的履约义务所对应的收入金额为 41,665,390.36 元，其中：41,665,390.36 元预计将于 2024 年度确认收入。

## 5、投资收益

项 目	本期金额	上期金额
成本法核算的长期股权投资收益	100,000,000.00	
权益法核算的长期股权投资收益	9,507,679.14	91,060,083.08
交易性金融资产持有期间取得的投资收益	16,781,671.42	18,511,552.00
处置交易性金融资产取得的投资收益	11,781,412.83	25,231,947.40
合 计	138,070,763.39	134,803,582.48



## 十七、补充资料

## 1、非经常性损益明细表

项 目	本期金额	上期金额	说明
1、非流动性资产处置损益，包括已计提资产减值准备的冲销部分；		-4,582.53	
2、计入当期损益的政府补助，但与公司正常经营业务密切相关、符合国家政策规定、按照确定的标准享有、对公司损益产生持续影响的政府补助除外；	2,395,289.00	8,433,948.07	
3、除上述各项之外的其他营业外收入和支出。	1,261,283.97	2,020,930.95	
4、其他符合非经常性损益定义的损益项目			
扣除所得税前非经常性损益合计	3,656,572.97	10,450,296.49	
减：所得税影响金额	789,732.19	2,611,565.14	
扣除所得税后非经常性损益合计	2,866,840.78	7,838,731.35	
少数股东损益影响数（亏损以“-”表示）		152,490.20	
归属于母公司所有者的非经常性损益净利润额	2,866,840.78	7,686,241.15	

本公司对非经常性损益项目的确认依照《公开发行证券的公司信息披露解释性公告第1号——非经常性损益》（2023年修订）（证监会公告[2023]65号）的规定执行。

公司经营范围包括：创业投资；利用自有资产对外投资；化学纤维的制造、加工；国内贸易（不含国家限制及禁止类项目）；自营和代理各类商品及技术的进出口业务（国家限定企业经营或禁止进出口的商品和技术除外）；企业管理服务；化学纤维材料的研发、技术咨询、技术服务与技术转让。（依法须经批准的项目，经相关部门批准后方可开展经营活动）许可项目：港口经营（依法须经批准的项目，经相关部门批准后方可开展经营活动，具体经营项目以审批结果为准）。本期交易性金融资产、其他非流动金融资产的公允价值变动及持有期间和处置交易性金融资产、其他非流动金融资产产生的投资收益系公司的经常性损益。

## 2、净资产收益率及每股收益

报告期利润	加权平均净资产 收益率（%）	每股收益	
		基本每股收益	稀释每股收益
归属于公司普通股股东的净利润	1.42	0.08	0.08
扣除非经常损益后归属于普通股股东的净利润	1.37	0.08	0.08

江苏华西村股份有限公司

2024年4月28日

法定代表人：




主管会计工作负责人：



会计机构负责人：






# 营业执照

(副本) (5-1)

统一社会信用代码

91110102082881146K



扫描市场主体身份码  
了解更多登记、备案、  
许可、监管信息，体  
验更多应用服务。

名称 中兴会计师事务所(普通合伙)

类型 特殊普通合伙企业

执行事务合伙人 李尊农、乔久华

经营范围

一般项目：工程造价咨询业务；工程管理服务；资产评估。（除依法须经批准的项目外，凭营业执照依法自主开展经营活动）  
许可项目：注册会计师业务；代理记账。（依法须经批准的项目，经相关部门批准后方可开展经营活动，具体经营项目以相关部门批准文件或许可证件为准）（不得从事国家和本市产业政策禁止和限制类项目的经营活动。）

出资额 8276万元

成立日期 2013年11月04日

主要经营场所 北京市丰台区丽泽路20号院1号楼南楼20层

中兴会计师事务所(普通合伙)

报告审讫章(1)



登记机关


市场主体应当于每年1月1日至6月30日通过

国家企业信用信息公示系统报送公示年度报告。

<http://www.gsxt.gov.cn>

国家企业信用信息公示系统网址：

国家市场监督管理总局监制



# 会计师事务所 执业证书

名称：中兴华会计师事务所（特殊普通合伙）  
首席合伙人：李尊农

主任会计师：

经营场所：北京市丰台区丽泽路20号院1号楼南楼20层

组织形式：特殊普通合伙

执业证书编号：11000167

批准执业文号：京财会许可〔2013〕0066号


批准执业日期：2013年10月25日



证书序号：0014686

## 说明

- 1、《会计师事务所执业证书》是证明持有人经财政部门依法审批，准予执行注册会计师法定业务的凭证。
- 2、《会计师事务所执业证书》记载事项发生变动的，应当向财政部门申请换发。
- 3、《会计师事务所执业证书》不得伪造、涂改、出租、出借、转让。
- 4、会计师事务所终止或执业许可注销的，应当向财政部门交回《会计师事务所执业证书》。



发证机关：

北京市财政局

二〇一三年八月十七日

中华人民共和国财政部制



姓名 胡海萌  
 Full name \_\_\_\_\_  
 性别 男  
 Sex \_\_\_\_\_  
 出生日期 1969-07-07  
 Date of birth \_\_\_\_\_  
 工作单位 中兴华会计师事务所(特殊普通合伙)江苏分所  
 Working unit \_\_\_\_\_  
 身份证号码 320107690707181  
 Identity card No. \_\_\_\_\_



年度检验登记  
 Annual Renewal Registration

本证书经检验合格，继续有效一年。  
 This certificate is valid for another year after this renewal.



证书编号: 320000030016  
 No. of Certificate

批准注册协会: 江苏省注册会计师协会  
 Authorized Institute of CPAs

发证日期: 1998 年 12 月 23 日  
 Date of Issuance /y /m /d

江苏省注册会计师协会证书更换专用章  
 2015年06月25日

年 /y 月 /m 日 /d



姓名 董兴改  
Full name \_\_\_\_\_  
性别 男  
Sex \_\_\_\_\_  
出生日期 1990-01-02  
Date of birth \_\_\_\_\_  
工作单位 中兴华会计师事务所(特殊普通合伙)江苏分所  
Working unit \_\_\_\_\_  
身份证号码 340323199001028233  
Identity card No. \_\_\_\_\_



年度检验登记  
Annual Renewal Registration

本证书经检验合格，继续有效一年。  
This certificate is valid for another year after this renewal.

证书编号:  
No. of Certificate 110101560541

批准注册协会:  
Authorized Institute of CPAs  
北京注册会计师协会

发证日期:  
Date of Issuance 2017 年 11 月 17 日

年 月 日  
/y /m /d



姓名 仇星  
Full name

性别 男  
Sex

出生日期 1988-11-24  
Date of birth

工作单位 中兴华会计师事务所（特殊普通合伙）江苏分所  
Working unit

身份证号码 360426198811240010  
Identity card No.



年度检验登记  
Annual Renewal Registration

本证书经检验合格，继续有效一年。  
This certificate is valid for another year after this renewal.

证书编号：  
No. of Certificate 110001670643

批准注册协会：  
Authorized Institute of CPAs 江苏省注册会计师协会

发证日期：  
Date of Issuance 2023 年 04 月 28 日

年 月 日  
/y /m /d