

公司代码：600248

公司简称：陕建股份

# 陕西建工集团股份有限公司 2023 年年度报告摘要



## 第一节 重要提示

- 1 本年度报告摘要来自年度报告全文，为全面了解本公司的经营成果、财务状况及未来发展规划，投资者应当到 [www.sse.com.cn](http://www.sse.com.cn) 网站仔细阅读年度报告全文。
- 2 本公司董事会、监事会及董事、监事、高级管理人员保证年度报告内容的真实性、准确性、完整性，不存在虚假记载、误导性陈述或重大遗漏，并承担个别和连带的法律责任。
- 3 公司全体董事出席董事会会议。
- 4 天职国际会计师事务所（特殊普通合伙）为本公司出具了标准无保留意见的审计报告。
- 5 董事会决议通过的本报告期利润分配预案或公积金转增股本预案

2024年4月28日，公司第八届董事会第十七次会议审议通过了《关于公司2023年度利润分配预案的议案》。公司拟向全体股东每股派发现金红利0.15元（含税），公司总股本3,768,882,286股，扣除不参与本次利润分配的拟回购注销的限制性股票1,300,000股，即以3,767,582,286股为基数计算，合计拟派发现金红利565,137,342.90元（含税）。该议案尚需提交公司股东大会审议。如在实施权益分派的股权登记日前公司总股本发生变动的，拟维持每股分配比例不变，相应调整分配总额，并将另行公告具体调整情况。

## 第二节 公司基本情况

### 1 公司简介

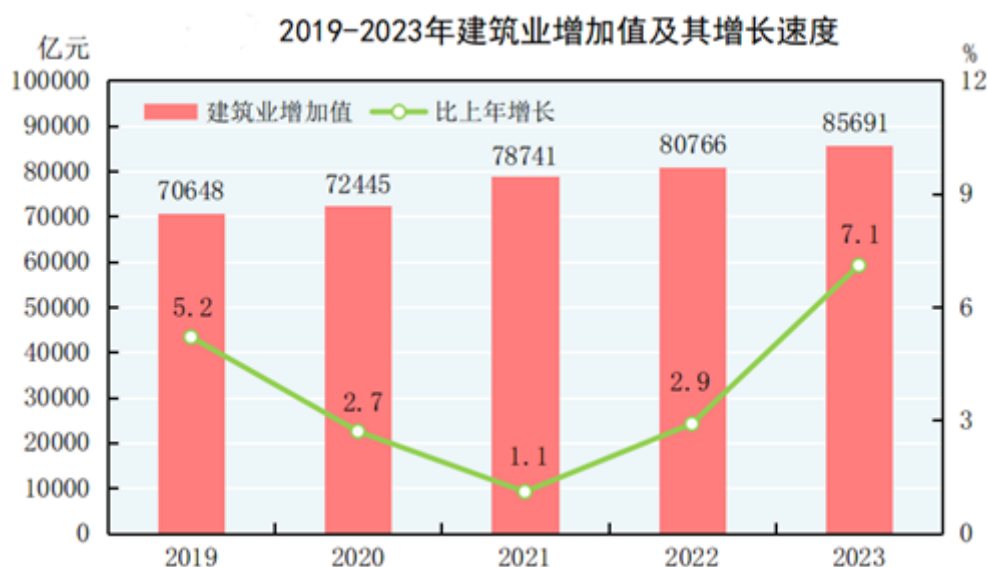
公司股票简况				
股票种类	股票上市交易所	股票简称	股票代码	变更前股票简称
A股	上海证券交易所	陕建股份	600248	陕西建工

联系人和联系方式	董事会秘书	证券事务代表
姓名	苏健	刘洋
办公地址	陕西省西安市莲湖区北大街199号	陕西省西安市莲湖区北大街199号
电话	029-87370168	029-87370168
电子信箱	sxjg600248@163.com	sxjg600248@163.com

## 2 报告期公司主要业务简介

从整体情况看，经国家统计局初步核算，2023 年全年国内生产总值 1,260,582 亿元，按不变价格计算，较上年增长 5.2%，高于全球 3%左右的预计增速，在世界主要经济体中名列前茅，总需求与总供给均有所改善，产出缺口与潜在增速缺口双双收窄。分产业看，第一产业增加值 89,755 亿元，比上年增长 4.1%；第二产业增加值 482,589 亿元，增长 4.7%；第三产业增加值 688,238 亿元，增长 5.8%。分季度看，一季度国内生产总值同比增长 4.5%，二季度增长 6.3%，三季度增长 4.9%，四季度增长 5.2%。随着新发展格局的深入，国内新动能开始不断集聚，宏观经济整体呈现前低、中高、后稳的态势，在结构调整和转型升级中不断赢得优势，向好趋势进一步巩固。

从行业情况来看，2023 年全年建筑业增加值 85,691 亿元，比上年增长 7.1%，增速高于国内生产总值增速 1.9 个百分点，建筑业增加值占国内生产总值的比重为 6.8%，国民经济支柱地位依然稳固。受房地产市场景气度变化及房企资金情况影响，建筑业总产值增速有一定趋缓，但整体仍处于增长区间，2023 年全国建筑业总产值 315,912 亿元，同比增长 5.8%；全国建筑企业签订合同额 724,731 亿元，同比增长 2.8%；行业整体订单保障能力仍维持在较好水平。



数据来源：国家统计局

截至 2023 年底，全国有施工活动的建筑业企业 15.79 万户，同比增长 10.51%，其中，国有及国有控股建筑业企业 1.01 万户，仅占建筑业企业总数的 6.37%，但产值和合同签约额分占总数的 42.44%和 58.55%。从地区建筑业发展情况来看，江苏建筑业总产值达到 43,140.15 亿元，继续领跑全国，总产值超过 1 万亿元的省市有 14 个，产值占全国建筑业总产值的 79.88%，与 2022 年（79.58%）相比未产生较大变化；从各地区建筑业总产值增长情况看，所有地区建筑业总产值均保持增长。从国际业务发展情况来看，2023 年，我国对外承包工程业务完成营业额 11,338.8 亿元人民币，比上年增长 8.8%（以美元计为 1,609.1 亿美元，增长 3.8%），新签合同额 18,639.2 亿元人民币，增长 9.5%（以美元计为 2,645.1 亿美元，增长 4.5%），其中 80%以上来自“一带一路”共建国家，对外承包工程行业作为共建“一带一路”的重要力量，在连接国内和国外双循环、构建新发展格局中发挥了重要作用。

综合而言，2023 年建筑行业实现了较为稳健的增长，作为国民经济增长的支柱产业之一的地位依然稳固，其关联度高、带动性强、辐射影响广的特点使之与宏观经济走势高度相关。宏观经济及行业发展面临的有利条件强于不利因素，经济回升向好、长期向好的基本趋势没有改变，行业发展依然存在较多机遇。

报告期内，公司的主要业务未发生重大变化。

### **（一）建筑工程业务**

建筑施工业务是公司的核心业务，涵盖勘察、设计、建材、建筑工业化、房建、路桥、市政、水利、装饰装修、钢结构、安装、古建园林等细分市场领域。公司及子公司拥有建筑、市政公用、公路等 17 个施工总承包特级资质，甲级设计资质 27 个，以及海外经营权，具有工程投资、勘察、设计、施工、管理为一体的总承包能力，在建筑施工领域具备突出的资质、业绩优势和较高的综合竞争力。

为更好应对外部市场环境变化和行业发展带来的挑战，公司提出“开拓新领域、变换新赛道、激发新动能、发挥新优势”的四新战略，围绕主业持续强链延链补链，加快新型建筑业产业体系建设，在巩固传统业务引领优势的同时，将增量发展的重点放在新产业布局和新业务拓展上，积极探索布局新能源、生态环保、城市运营等业务，业务结构由“单一施工”为主逐步转型为“投资、建造、运营”并举，实现投资拉动、建设支撑、运营增值的一体化协同运作模式，为客户提供一揽子专业化服务。

### **（二）石油化工工程业务**

石油化工工程业务是公司的重要业务组成部分，公司在炼油、石油化工、煤化工、化肥、油气储运、工业建筑、长输管线施工、大型设备吊装等领域具有丰富的施工经验，具有千万吨级炼油、百万吨级乙烯以及新型煤化工等全厂性大型化工设计、施工与工程总承包能力，同时拥有石油炼制、石油化工、天然气、现代煤化工及油气储运等相关领域全产业链工程技术力量，面向国内外石油化工工程市场提供全产业链的“一站式”综合服务。

公司将在巩固提升传统石化工程能力基础上，抓住全球行业发展大趋势，加快向绿色低碳、高附加值产品转型升级，拓展能源工程一体化服务能力，不断拓展综合能力和发展空间，依托在石油化工工程领域多年深耕积累的品牌、业绩、资质、核心技术和人才等优势，不断优化资源配置，持续强化业务协同，形成优势叠加效应，为巩固公司在石化工程建设领域的领先地位、形成强大的核心竞争力并持续提升市场份额打下坚实基础。

### 3 公司主要会计数据和财务指标

#### 3.1 近3年的主要会计数据和财务指标

单位：元 币种：人民币

	2023年	2022年		本年比上年 增减(%)	2021年	
		调整后	调整前		调整后	调整前
总资产	346,695,524,320.66	308,858,692,649.33	308,755,783,143.70	12.25	237,923,959,530.08	229,254,478,324.11
归属于上市公司股东的净资产	25,165,247,826.64	23,502,064,533.27	23,505,451,510.89	7.08	19,019,851,347.58	18,589,997,874.94
营业收入	180,554,991,357.71	189,365,655,580.93	189,365,655,580.93	-4.65	167,693,530,442.51	159,477,899,163.89
归属于上市公司股东的净利润	3,962,005,533.06	3,589,301,122.87	3,591,907,469.57	10.38	3,602,180,335.74	3,476,718,357.59
归属于上市公司股东的扣除非经常性损益的净利润	3,836,447,523.44	3,161,419,542.02	3,164,025,888.72	21.35	3,414,905,211.14	3,199,051,358.33
经营活动产生的现金流量净额	-7,469,127,503.34	731,976,382.56	737,025,794.39	-1,120.41	-3,574,963,057.15	-3,059,955,231.92
加权平均净资产收益率(%)	18.50	19.77	20.70	减少1.27个百分点	23.77	23.1
基本每股收益(元/股)	1.0088	0.9243	0.9737	9.14	1.0148	0.9795
稀释每股收益(元/股)	1.0056	0.9243	0.9737	8.80	1.0148	0.9795

### 3.2 报告期分季度的主要会计数据

单位：元 币种：人民币

	第一季度 (1-3 月份)	第二季度 (4-6 月份)	第三季度 (7-9 月份)	第四季度 (10-12 月份)
营业收入	35,528,404,694.84	48,711,988,762.92	40,152,788,568.72	56,161,809,331.23
归属于上市公司股东的净利润	817,385,625.48	1,328,902,783.57	887,460,266.97	928,256,857.04
归属于上市公司股东的扣除非经常性损益后的净利润	801,097,957.50	1,225,137,627.91	880,248,954.03	929,962,984.00
经营活动产生的现金流量净额	-3,991,128,799.18	-1,099,605,002.78	-7,503,341,271.87	5,124,947,570.49

季度数据与已披露定期报告数据差异说明

适用 不适用

## 4 股东情况

### 4.1 报告期末及年报披露前一个月末的普通股股东总数、表决权恢复的优先股股东总数和持有特别表决权股份的股东总数及前 10 名股东情况


单位：股

截至报告期末普通股股东总数（户）					59,425		
年度报告披露日前上一月末的普通股股东总数（户）					56,123		
截至报告期末表决权恢复的优先股股东总数（户）					/		
年度报告披露日前上一月末表决权恢复的优先股股东总数（户）					/		
前 10 名股东持股情况							
股东名称 (全称)	报告期内增 减	期末持股数量	比例 (%)	持有有限 售条件的 股份数量	质押、标记或 冻结情况		股东 性质
					股份 状态	数量	
陕西建工控股集团有限公司	2,370,100	2,476,305,323	65.70	0	无	0	国有法人
陕西延长石油(集团)有限责任公司	0	163,498,712	4.34	0	无	0	国有法人
陕西建工实业有限公司	0	22,300,292	0.59	0	无	0	国有法人
夏重阳	19,220,000	19,220,000	0.51	0	无	0	境内自然人
中国对外经济贸易信托有限公司—外贸信	8,545,940	13,988,940	0.37	0	无	0	其他

托一仁桥泽源股票私募基金							
香港中央结算有限公司	1,035,634	12,840,755	0.34	0	无	0	境外法人
陕西延化工程建设有限责任公司	0	12,520,326	0.33	0	无	0	国有法人
交通银行股份有限公司—广发中证基建工程交易型开放式指数证券投资基金	-6,180,700	10,271,400	0.27	0	无	0	其他
张素芬	8,300,000	8,300,000	0.22	0	无	0	境内自然人
杨凌农科大农业科技发展有限公司	0	6,142,500	0.16	6,142,500	无	0	国有法人
上述股东关联关系或一致行动的说明	上述股东中，陕西建工实业有限公司是陕西建工控股集团有限公司的子公司；陕西延化工程建设有限责任公司是陕西延长石油（集团）有限责任公司的全资子公司。除此之外，未知其他股东是否存在关联关系或属于一致行动人						
表决权恢复的优先股股东及持股数量的说明	不适用						

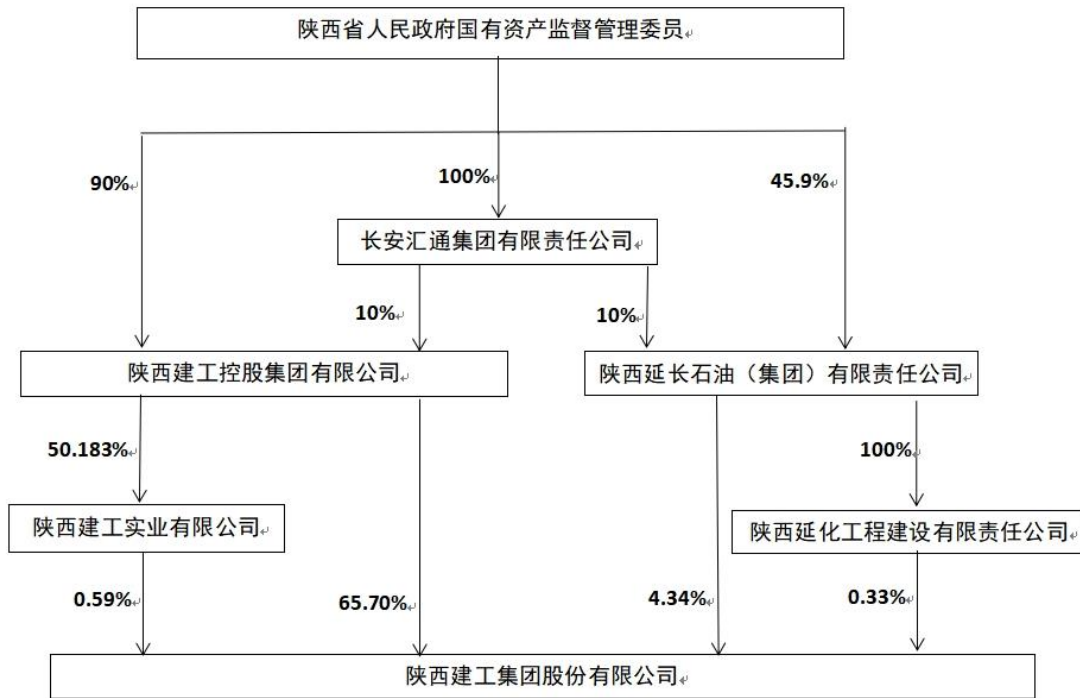
#### 4.2 公司与控股股东之间的产权及控制关系的方框图

√适用 □不适用



#### 4.3 公司与实际控制人之间的产权及控制关系的方框图

√适用 □不适用



#### 4.4 报告期末公司优先股股东总数及前 10 名股东情况

适用 不适用

#### 5 公司债券情况

适用 不适用

##### 5.1 公司所有在年度报告批准报出日存续的债券情况

单位:亿元 币种:人民币

债券名称	简称	代码	到期日	债券余额	利率(%)
陕西建工集团股份有限公司2022年面向专业投资者非公开发行“一带一路”可续期公司债券	22 陕建 Y1	114484.SH	2025-12-15	13.91	5.70
陕西建工集团股份有限公司2023年度第一期中期票据	23 陕建集团 MTN001	23 陕建集团 MTN001	2026-06-16	4.5	4.8
陕西建工集团股份有限公司2023年度第十期超短期融资券(科创票据)	23 陕建集团 SCP010	23 陕建集团 SCP010	2024-05-20	10	3.36
陕西建工集团股份有限公司2023年度第七期超短期融资券(科创票据)	23 陕建集团 SCP007(科创票据)	IB012383241	2024-05-21	10	3.83
陕西建工集团股份有限公司2023年度第九期超短期融资券(科创票据)	23 陕建集团 SCP009(科创票据)	IB012384144	2024-06-14	10	3.43



短期融资券（科创票据）	票据）				
陕西建工集团股份有限公司2023年度第十一期超短期融资券（科创票据）	23 陕建集团 SCP011（科创票据）	012384483. IB	2024-09-10	10	3.60
陕西建工集团股份有限公司2023年度第三期中期票据（科创票据）	23 陕建集团 MTN003（科创票据）	102383434	2025-12-25	3	3.8
陕西建工集团股份有限公司2024年度第一期超短期融资券（科创票据）	24 陕建集团 SCP001（科创票据）	IB012480312	2024-10-20	10	3.1
陕西建工集团股份有限公司2023年度第二期中期票据	23 陕建集团 MTN002	102383396	2099/12/31 (2+N)	7	5.20
陕西建工集团股份有限公司2024年度第二期超短期融资券	24 陕建集团 SCP002	IB012480491	2024-11-01	10	2.89
陕西建工集团股份有限公司2024年度第三期超短期融资券	24 陕建集团 SCP003	IB012480925	2024-12-13	10	2.89
陕西建工集团股份有限公司2024年度第一期中期票据（科创票据）（品种一）	24 陕建集团 MTN001A（科创票据）	102481682	2029-04-22	7	3.70
陕西建工集团股份有限公司2024年度第一期中期票据（科创票据）（品种二）	24 陕建集团 MTN001B（科创票据）	102481683	2025-04-27	3	2.75
陕西建工集团股份有限公司2024年度第二期中期票据（科创票据）	24 陕建集团 MTN002（科创票据）	102481844	2026-04-29	10	3.40

## 5.2 报告期内债券的付息兑付情况

债券名称	付息兑付情况的说明
陕西建工集团股份有限公司2022年面向专业投资者非公开发行“一带一路”永续期公司债券	已于2023年12月15日正常付息
陕西建工集团股份有限公司2023年度第一期超短期融资券	已还本付息
陕西建工集团股份有限公司2023年度第二期超短期融资券	已还本付息
陕西建工集团股份有限公司2023年度第三期超短期融资券	已还本付息
陕西建工集团股份有限公司2023年度第四期超短期融资券	已还本付息
陕西建工集团股份有限公司2023年度第五期超短期融资券（科创票据）	已还本付息
陕西建工集团股份有限公司2023年度第六期超短期融资券（科创票据）	已还本付息
陕西建工集团股份有限公司2023年度第八期超短期融资券	已还本付息

### 5.3 报告期内信用评级机构对公司或债券作出的信用评级结果调整情况

适用 不适用

### 5.4 公司近 2 年的主要会计数据和财务指标

适用 不适用

单位：元 币种：人民币

主要指标	2023 年	2022 年	本期比上年同期增减(%)
资产负债率 (%)	89.19	88.77	0.42
扣除非经常性损益后净利润	3,836,447,523.44	3,161,419,542.02	21.35
EBITDA 全部债务比	0.03	0.03	0.00
利息保障倍数	3.65	4.57	-20.13

## 第三节 重要事项

1 公司应当根据重要性原则，披露报告期内公司经营情况的重大变化，以及报告期内发生的对公司经营情况有重大影响和预计未来会有重大影响的事项。

报告期内，公司新签合同总额 3,964.07 亿元，公司实现营业收入 1,805.55 亿元，同比下降 4.65%，实现利润总额 55.41 亿元，同比增长 3.09%，实现归属于上市公司股东的净利润 39.62 亿元，同比增长 10.38%。截至报告期末，公司总资产达 3,466.96 亿元，同比增长 12.25%。整体呈现稳定态势。

2 公司年度报告披露后存在退市风险警示或终止上市情形的，应当披露导致退市风险警示或终止上市情形的原因。

适用 不适用