

公司代码：603363

公司简称：傲农生物

福建傲农生物科技集团股份有限公司

2023 年年度报告

重要提示

一、本公司董事会、监事会及董事、监事、高级管理人员保证年度报告内容的真实性、准确性、完整性，不存在虚假记载、误导性陈述或重大遗漏，并承担个别和连带的法律责任。

二、公司全体董事出席董事会会议。

三、容诚会计师事务所（特殊普通合伙）为本公司出具了带有强调事项段、持续经营重大不确定性段落、其他信息段落中包含其他信息未更正重大错报说明的无保留意见的审计报告，本公司董事会、监事会对相关事项已有详细说明，请投资者注意阅读。

容诚会计师事务所（特殊普通合伙）对本公司 2023 年度财务报表出具了对持续经营能力带强调事项段的无保留意见，公司董事会、监事会对 2023 年度财务报表非标准审计意见涉及事项进行了专项说明，详见公司同日在上海证券交易所网站（www.sse.com.cn）披露的专项说明全文。

四、公司负责人吴有林、主管会计工作负责人杨州及会计机构负责人（会计主管人员）杨剑平声明：保证年度报告中财务报告的真实、准确、完整。

五、 董事会决议通过的本报告期利润分配预案或公积金转增股本预案

公司2023年度拟不进行利润分配，不进行现金分红，也不以公积金转增股本。

本利润分配预案尚需提交公司2023年年度股东大会审议。

报告期内，公司实现归属于上市公司股东的净利润-3,650,822,227.67元，母公司期末累计未分配利润为人民币-1,449,244,380.68元。公司2023年度拟不进行利润分配的原因是：近年来受生猪养殖行业周期性影响，生猪价格低迷，公司整体经营业绩连续三年出现亏损，公司需在资金储备与现金流管理方面更加谨慎。为保障公司稳健经营、改善公司资产负债结构，综合考虑资本结构、投资投入和未来发展等因素，2023年度公司拟不进行利润分配。

六、 前瞻性陈述的风险声明

适用 不适用

本报告所涉公司未来计划等前瞻性陈述，不构成公司对任何投资者及相关人士的实质承诺，敬请广大投资者注意投资风险。

七、 是否存在被控股股东及其他关联方非经营性占用资金情况

否

八、 是否存在违反规定决策程序对外提供担保的情况

否

九、 是否存在半数以上董事无法保证公司所披露年度报告的真实性、准确性和完整性

否

十、 重大风险提示

公司已在本报告“第三节管理层讨论与分析”中“六、公司关于公司未来发展的讨论与分析/（四）可能面对的风险”描述可能存在的相关风险，敬请投资者关注并注意投资风险。

十一、 其他

适用 不适用

目录

第一节 释义	5
第二节 公司简介和主要财务指标.....	5
第三节 管理层讨论与分析.....	9
第四节 公司治理.....	40
第五节 环境与社会责任.....	63
第六节 重要事项.....	70
第七节 股份变动及股东情况.....	109
第八节 优先股相关情况.....	120
第九节 债券相关情况.....	121
第十节 财务报告.....	121

备查文件目录	载有公司负责人、主管会计工作负责人、会计机构负责人签名并盖章的财务报表
	载有会计师事务所盖章、注册会计师签名并盖章的审计报告原件
	报告期内在中国证监会指定网站上公开披露过的所有公司文件的正本及公告的原稿

第一节 释义

一、 释义

在本报告书中，除非文义另有所指，下列词语具有如下含义：

常用词语释义		
中国证监会	指	中国证券监督管理委员会
上交所	指	上海证券交易所
傲农生物、傲农集团、公司、本公司	指	福建傲农生物科技集团股份有限公司
傲农投资	指	漳州傲农投资有限公司，原名称为“厦门傲农投资有限公司”，系本公司控股股东
元、万元、亿元	指	人民币元、人民币万元、人民币亿元
预混料	指	由两种或两种以上饲料添加剂加载体按一定比例配制而成的均匀混合物，在配合饲料中添加量不超过 10%。是饲料的核心部分，是生产浓缩饲料和配合饲料的核心原材料
浓缩料	指	主要指蛋白浓缩饲料，是根据不同动物、不同生产目的而配制的除能量饲料外的所有营养物质。养殖户可用能量饲料配以浓缩饲料配制成配合饲料
配合料	指	以动物的不同生长阶段、不同生理要求、不同生产用途的营养需要以及以饲料营养价值评定的实验和研究为基础，按科学配方把多种不同来源的饲料，依一定比例均匀混合，并按规定的工艺流程生产的商品饲料
教槽料	指	一种为代替全乳而配制的的全价配合饲料，主要针对仔猪断奶前后的教槽、营养、免疫和生产需求而量身定做的产品
种猪	指	是一个统称，只能用来繁殖的猪，包括种公猪、种母猪，种猪一般具有良好的生产成绩、繁殖性能及遗传潜力
纯种猪、一元种猪和祖代猪	指	一个纯种品系，如约克夏猪、长白猪、杜洛克猪均为纯种猪，可以作为曾祖代和祖代。纯种猪一般都有该品系典型的品种特点，如杜洛克猪长速快、体型好；约克夏猪产仔数多、母性好；纯种猪是选育的基础，因为不具备杂交优势，对饲养条件要求较高
二元种猪	指	两个不同品种纯种猪杂交的种猪，用于继续繁育三元猪
三元猪	指	二元种猪与其他品种种猪杂交的生猪，育肥后用于食用
商品猪	指	对外出售，用于市场消费的猪
育肥猪	指	正在催肥的猪，体重 30 公斤至出栏阶段的猪
仔猪	指	刚出生~体重 30 公斤左右的猪
客户网	指	公司开发的一种经销商与公司、下游养殖户饲料购销信息交互平台，可用于经销商网上下单、对账和进销存管理
猪 OK 平台	指	公司开发的一种猪场管理信息化平台
报告期	指	2023 年 1 月 1 日至 2023 年 12 月 31 日
上交所网站	指	公司指定信息披露网站，上海证券交易所官方网站（www.sse.com.cn）

第二节 公司简介和主要财务指标

一、 公司信息

公司的中文名称	福建傲农生物科技集团股份有限公司
公司的中文简称	傲农生物
公司的外文名称	Fujian Aonong Biological Technology Group

	Incorporation Limited
公司的外文名称缩写	Aonong Group
公司的法定代表人	吴有林

二、联系人和联系方式

	董事会秘书	证券事务代表
姓名	彭江	李舟、蔡艺娟
联系地址	福建省漳州市芗城区石亭镇兴亭路与宝莲路交叉口处	福建省漳州市芗城区石亭镇兴亭路与宝莲路交叉口处
电话	0596-2586018	0596-2586018
传真	0596-2586099	0596-2586099
电子信箱	anzq@aonong.com.cn	anzq@aonong.com.cn

三、基本情况简介

公司注册地址	福建省漳州市芗城区金峰经济开发区兴亭路与宝莲路交叉口处
公司注册地址的历史变更情况	无
公司办公地址	福建省漳州市芗城区金峰经济开发区兴亭路与宝莲路交叉口处
公司办公地址的邮政编码	363000
公司网址	www.aonong.com.cn
电子信箱	anzq@aonong.com.cn

四、信息披露及备置地点

公司披露年度报告的媒体名称及网址	中国证券报、上海证券报、证券日报、证券时报
公司披露年度报告的证券交易所网址	www.sse.com.cn
公司年度报告备置地点	福建省漳州市芗城区金峰经济开发区兴亭路与宝莲路交叉口处

五、公司股票简况

公司股票简况				
股票种类	股票上市交易所	股票简称	股票代码	变更前股票简称
A类	上海证券交易所	傲农生物	603363	无

六、其他相关资料

公司聘请的会计师事务所（境内）	名称	容诚会计师事务所（特殊普通合伙）
	办公地址	北京市西城区阜成门外大街22号1幢外经贸大厦901-22至901-26
	签字会计师姓名	胡素萍、周奕青
报告期内履行持续督导职责的保荐机构	名称	国泰君安证券股份有限公司
	办公地址	北京市西城区金融大街甲9号金融街中心南楼16层
	签字的保荐代表人姓名	张扬文、欧阳欣华
	持续督导的期间	非公开发行股票持续督导期间为2022年5月6日至2023年12月31日。

七、近三年主要会计数据和财务指标

(一) 主要会计数据

单位：元 币种：人民币

主要会计数据	2023年	2022年		本期比上年同期增减 (%)	2021年
		调整后	调整前		
营业收入	19,457,641,131.79	21,613,039,521.91	21,613,039,521.91	-9.97	18,038,160,160.78
扣除与主营业务无关的业务收入和不具备商业实质的收入后的营业收入	19,432,435,041.92	21,581,104,616.78	21,581,104,616.78	-9.96	18,012,598,402.33
归属于上市公司股东的净利润	-3,650,822,227.67	-1,038,366,505.16	-1,039,026,342.02	不适用	-1,519,871,698.42
归属于上市公司股东的扣除非经常性损益的净利润	-3,633,222,038.49	-987,026,749.86	-999,153,175.19	不适用	-1,511,701,945.96
经营活动产生的现金流量净额	984,006,832.75	663,636,691.19	663,636,691.19	48.27	524,291,286.64
	2023年末	2022年末		本期末比上年同期末增减 (%)	2021年末
		调整后	调整前		
归属于上市公司股东的净资产	-962,969,028.19	2,505,595,778.46	2,503,834,737.32	-138.43	1,303,471,754.15
总资产	13,625,213,490.65	18,663,443,077.82	18,660,568,970.85	-27.00	17,100,526,968.06

(二) 主要财务指标

主要财务指标	2023年	2022年		本期比上年同期增减 (%)	2021年
		调整后	调整前		
基本每股收益 (元 / 股)	-4.21	-1.34	-1.34	不适用	-2.34
稀释每股收益 (元 / 股)	-4.21	-1.34	-1.34	不适用	-2.23
扣除非经常性损益后的基本每股收益 (元 / 股)	-4.19	-1.29	-1.29	不适用	-2.33
加权平均净资产收益率 (%)	-660.02	-49.72	-49.79	减少610.30个百分点	-74.08
扣除非经常性损益后的加权平均净资产收益率 (%)	-656.83	-47.81	-47.88	减少609.02个百分点	-73.68

报告期末公司前三年主要会计数据和财务指标的说明

□适用 √不适用

八、境内外会计准则下会计数据差异

(一) 同时按照国际会计准则与按中国会计准则披露的财务报告中净利润和归属于上市公司股东的净资产差异情况

□适用 √不适用

(二) 同时按照境外会计准则与按中国会计准则披露的财务报告中净利润和归属于上市公司股东的净资产差异情况

□适用 √不适用

(三) 境内外会计准则差异的说明：

□适用 √不适用

九、2023 年分季度主要财务数据

单位：元 币种：人民币

	第一季度 (1-3 月份)	第二季度 (4-6 月份)	第三季度 (7-9 月份)	第四季度 (10-12 月份)
营业收入	4,817,861,444.34	5,248,767,687.47	5,110,026,674.48	4,280,985,325.50
归属于上市公司股东的净利润	-179,712,567.24	-629,610,859.78	-480,564,513.73	-2,360,934,286.92
归属于上市公司股东的扣除非经常性损益后的净利润	-248,716,371.50	-655,140,860.65	-548,130,591.64	-2,181,234,214.70
经营活动产生的现金流量净额	252,705,770.68	108,513,345.31	300,074,873.96	322,712,842.80

季度数据与已披露定期报告数据差异说明

□适用 √不适用

十、非经常性损益项目和金额

√适用 □不适用

单位：元 币种：人民币

非经常性损益项目	2023 年金额	附注（如适用）	2022 年金额	2021 年金额
非流动性资产处置损益，包括已计提资产减值准备的冲销部分	-16,217,398.94		-13,326,754.61	-22,642,501.06
计入当期损益的政府补助，但与公司正常经营业务密切相关、符合国家政策规定、按照确定的标准享有、对公司损益产生持续影响的政府补助除外	49,395,535.98		55,769,762.78	38,413,799.86
除同公司正常经营业务相关的有效套期保值业务外，非金融企业持有金融资产和金融负债产生的公允价值变动损益以及处置金融资产和金融负债产生的损益	1,655,371.46		-1,805,666.64	-3,459,406.96
计入当期损益的对非金融企业收取的资金占用费			2,155,658.31	528,694.97
单独进行减值测试的应收款项减值准备转回	1,178,774.45		1,480,008.11	1,659,165.43
除上述各项之外的其他营业外收入和支出	-20,025,770.75		28,328,205.46	8,133,738.79

其他符合非经常性损益定义的损益项目	-19,000,000.00		-103,566,981.70	-29,238,769.18
减：所得税影响额	4,987,294.10		1,853,773.55	-7,895,202.88
少数股东权益影响额（税后）	9,599,407.28		18,520,213.46	9,459,677.19
合计	-17,600,189.18		-51,339,755.30	-8,169,752.46

对公司将《公开发行证券的公司信息披露解释性公告第1号—非经常性损益》未列举的项目认定为的非经常性损益项目且金额重大的，以及将《公开发行证券的公司信息披露解释性公告第1号—非经常性损益》中列举的非经常性损益项目界定为经常性损益的项目，应说明原因。

适用 不适用

十一、 采用公允价值计量的项目

适用 不适用

单位：元 币种：人民币

项目名称	期初余额	期末余额	当期变动	对当期利润的影响金额
非上市权益工具投资	11,850,238.36	18,163,682.28	6,313,443.92	
交易性金融资产	2,612,003.00	4,602,920.82	1,990,917.82	-102,017.70
交易性金融负债	103,566,981.70		-103,566,981.70	1,757,389.16
其他非流动金融资产	43,475,312.00	64,275,312.00	20,800,000.00	
合计	161,504,535.06	87,041,915.10	-74,462,619.96	1,655,371.46

十二、 其他

适用 不适用

第三节 管理层讨论与分析

一、经营情况讨论与分析

（一）报告期内总体经营情况

2023年，面对风高浪急的国际环境和艰巨繁重的国内改革发展稳定任务，我国完整、准确、全面贯彻新发展理念，有效应对内外部挑战，国民经济顶住压力持续发展，经济保持增长，发展质量稳步提升。我国农业经济总体保持良好发展态势，全年粮食产量再创历史新高，畜牧业生产平稳发展，主要农产品价格基本稳定。

根据国家统计局数据，2023年，猪牛羊禽肉产量9,641万吨，同比增长4.50%，其中猪肉产量5,794万吨、增长4.60%；生猪出栏72,662万头，同比增长3.80%；2023年末全国生猪存栏43,422万头，比上年末下降4.10%；2023年末全国能繁母猪存栏4,142万头，同比下降5.70%，基础产能合理调减。

根据中国饲料工业协会数据，2023年全国工业饲料总产量32,162.70万吨，同比增长6.60%，其中猪饲料产量14,975.20万吨、同比增长10.10%；蛋禽饲料产量3,274.40万吨、同比增长2.00%；肉禽饲料产量9,510.80万吨、同比增长6.6%；水产饲料产量2,344.40万吨、同比下降4.9%；反刍动物饲料产量1,671.50万吨、同比增长3.40%。

养猪行业方面，2023年生猪价格整体持续低位运行，根据国家统计局数据，生猪生产者价格同比下降14.0%，上半年猪价跌势持续，7月起猪价回升，8月猪价到达阶段性高位后仅维持2个月左右再次掉头下跌，整体来看，2023年养猪行业整体养殖成本仍居高运行，全年猪价低迷月份居多。饲料行业方面，受国内外复杂形势影响，2023年全球粮食市场剧烈波动，玉米豆粕等主要饲料原料价格在高位运行半年后又继续攀升，第四季度开始回落，全年原料价格处于高位的月份居多，2023年饲料行业及下游养殖企业普遍面临较大成本管控压力。



报告期内，公司完成生猪出栏 585.90 万头、同比增长 12.91%，饲料销量 272.01 万吨、同比减少 8.34%，公司实现营业收入 1,945,764.11 万元、同比减少 9.97%，实现归属于上市公司股东的净利润-365,082.22 万元。报告期内公司营业收入减少的主要原因是本期饲料销售规模和贸易规模缩减所致。报告期内公司业绩亏损主要原因是：报告期内生猪价格行情低迷月份居多，对公司经营运营资金产生重大影响；为了缓解资金压力，公司从下半年开始，提前出栏生猪，肥猪出栏体重偏低；同时主动关停部分效率低下猪场，产生部分关停损失，导致生猪养殖业务出现较大亏损。受前述因素影响，公司经营出现较大亏损。

报告期内，公司重点经营工作如下：

1、生猪养殖方面，公司养猪产业发展已经进入了精细化养殖阶段，公司紧紧抓住“提升管理质量、降低养殖成本”的工作主旋律，从生物安全防控、稳定优质产能、提升产能利用率、统筹品种和终端商品发展、提升猪群质量管理五大方面出发，通过加强统筹规划、狠抓基础工作落实、规范养殖管理工作细节等有力举措，持续提升养殖质量，释放产能效应，提升公司整体养猪水平。为了促进公司生猪育种板块更专业、更高效地发展，增强公司生猪种业创新能力和水平，持续提升公司种猪产品质量、品牌和市场竞争力。

2、饲料业务方面，以降本增效为中心，稳存量求增量的产业发展思路；重点围绕提高人效、提高单厂产量规模、做大片区方面进行突破。同时继续重点产品打造及销售增长推进工作，稳存量、拓增量、提质量，努力释放饲料产业的规模效应和品牌效应，通过打造重点饲料产品，提升市场人员服务质量，多措并举强化运营管理，助推饲料产业高效发展。

3、食品产业方面，有序建设已规划的屠宰与肉制品加工厂，重点考察福建、江西消费区域，布局猪肉销售业务，为后续布局屠宰厂、提升规模、形成区域头部效应打下坚实基础；逐步建立完善质量管理体系、食品质量安全检测体系、产品质量可追溯制度和食品防护体系；利用产业原料优势、品牌优势、渠道优势，以传统肉制品和餐饮肉制品为核心，以品牌代工、品牌自运营相结合的策略思路，点面结合开展工作，抓住市场机遇，提升产能，扩展市场；借助集团养殖优势，建立稳定供应链，开发特色猪肉的销售渠道，提升产品差异化，提高消费者粘性，积极做好品牌建设；加强肉制品创新与市场探索，深度挖掘猪副产品价值，提高利润水平；深耕、精耕市场，打造绿色、安全、健康、放心、营养的品牌猪肉。

4、做好其他重点经营管理工作。对各大业务板块加强效能管理，推进效能提升，促进降本增效，提高经营管理效率；建立专业强大的财务队伍，打造科学高效的财务管控系统，保障业务内控机制安全有效运行；统筹好安全环保与合法合规工作，进一步完善安全生产制度，开展安全生产月活动，确保各项业务平稳健康开展；高质量开展党建工作深入推进廉洁机制，夯实企业文化根基；常态化、多维度举办各类员工培训，大力推进绩效工作改革，打造人才新动能。

（二）报告期公司主要业务经营情况

报告期内，公司的营业收入主要由饲料、生猪养殖、屠宰食品、贸易业务收入构成，该四项主要业务的营业收入合计 1,941,542.64 万元，占公司主营业务收入的比例为 99.91%（其中饲料

业务收入占比 55.03%，生猪养殖业务收入占比 27.36%，屠宰食品业务收入占比 14.45%，贸易业务收入占比 3.07%）。报告期内，公司主营业务分行业情况如下：

分行业	营业收入（万元）	营业成本（万元）	毛利率（%）	营业收入同比增减（%）	营业成本同比增减（%）	毛利率比上年增减（%）
饲料行业	1,069,353.51	997,978.36	6.67	-8.05	-10.02	增加 2.03 个百分点
兽药动保	1,391.22	931.78	33.02	-57.49	-55.99	减少 2.29 个百分点
饲养行业	531,759.58	676,246.08	-27.17	-2.35	31.03	减少 32.40 个百分点
贸易	59,661.44	66,106.80	-10.80	-59.48	-55.38	减少 10.18 个百分点
食品	280,768.11	294,566.71	-4.91	-6.36	2.02	减少 8.61 个百分点
其他	309.64	242.32	21.74	23.17	29.09	减少 3.59 个百分点
合计	1,943,243.50	2,036,072.05	-4.78	-9.96	-1.37	减少 9.12 个百分点

1、饲料业务

报告期内，公司实现饲料收入 1,069,353.51 万元，较上年同期减少 8.05%，实现饲料外销量 272.01 万吨，较上年同期减少 8.34%。饲料业务毛利率 6.67%，较上年同期增加 2.03 个百分点。

报告期内，公司饲料销量和收入较上年同期减少的主要原因是：整体下游养殖行情不好，针对水产饲料，公司主动关停部分低效租赁工厂，猪料市场需求量下降，公司猪料销量下滑。

销量结构上，报告期内猪饲料销量 165.89 万吨，同比减少 4.67%；禽料销量 67.82 万吨，同比减少 5.34%；其他料（水产料、反刍料及其他）销量 38.31 万吨，同比减少 25.04%。

2023 年全年公司完成饲料生产量 323.90 万吨、其中猪饲料生产量 239.44 万吨。

2、生猪养殖业务

报告期内，公司实现生猪养殖收入 531,759.58 万元，较上年同期减少 2.35%，生猪出栏量 585.90 万头，较上年同期增加 12.91%，生猪出栏量增长原因主要是：公司为了加速资金回笼，生猪提前出栏，同时关停部分低效猪场，猪场清栏处置导致生猪出栏量对比去年增加。

公司养殖业务毛利率为-27.17%，较上年同期下降 32.4 个百分点，原因主要是本期生猪价格总体仍处于低位，公司下半年开始生猪出栏体重偏低，同时关停部分低效猪场，关停损失较大，导致本期毛利率下降较大。

截至报告期末，公司存栏生猪 109.73 万头，较 2022 年末减少 54.93%，其中能繁母猪存栏 8.57 万头、后备母猪存栏 0.71 万头。

3、屠宰食品业务

报告期内，公司食品板块业务收入为 280,768.11 万元，较上年同期减少 6.36%，食品业务收入同比减少的主要原因是：报告期内生猪销售均价相比去年下降明显，全年生猪价格一直在低位徘徊。

报告期内公司食品板块完成屠宰头数 70.85 万头（含自宰与代宰）、同比增长 7.19%。公司完成生猪贸易头数 72.99 万头、同比增长 13.55%。

报告期内，公司食品板块毛利率为-4.91%，同比减少 8.61 个百分点，变动原因主要是：食品板块中生猪贸易规模占比增加，贸易业务毛利偏低，总体拉低食品板块毛利率，其中，部分生猪来源于内部子公司，如扣除养殖业务内销食品板块毛利因素的影响（约-2.64 亿元），食品板块毛利率为 4.47%，同比减少 0.31 个百分点。

4、其他业务

报告期内，公司实现原料贸易收入 59,661.44 万元，较上年同期减少 59.48%，贸易收入同比减少的主要原因是：公司战略调整，缩减原料贸易规模，以优先保障主业经营。

原料贸易业务毛利率为-10.80%，较上年同期减少 10.18 个百分点，变动原因主要是：受国内外复杂形势影响，2023 年全球粮食市场剧烈波动，行情判断受影响。

报告期内，公司实现其他板块业务收入 309.64 万元，主要是信息化子公司信息服务收入及电商业务收入。

二、报告期内公司所处行业情况

（一）所处行业基本情况

1、饲料行业

饲料业是连接种植业与养殖业的中轴产业，是我国国民经济中不可或缺的重要行业。我国饲料业起步于上世纪 70 年代，经过四十多年的发展，已形成了比较完整的饲料工业体系，饲料产品品种齐全。我国饲料工业伴随着畜禽、水产养殖业的快速发展而迅猛发展，从 1992 年起饲料总产量跃居世界第二位，到 2011 年我国饲料总产量超过美国，跃居全球第一。从结构上看，猪饲料和禽饲料是我国饲料产品结构中的主要品种，近年来畜禽饲料产量占比在 85%左右。水产饲料产量仅次于畜禽饲料，占我国饲料总产量的 9%左右。

饲料行业属于充分竞争行业，行业进入微利时代。近年来我国饲料行业加快向着规模化、标准化、集约化方向发展，产业整合速度加快，国家政策的支持和行业的日趋规范以及下游养殖业结构的变化促进饲料行业集中度的进一步提高，有利于规模化饲料企业的发展。得益于我国国民经济的持续增长、城乡居民收入的不断提高，我国居民对肉类产品的需求稳步增长，工业饲料普及率将进一步提高，我国饲料行业仍有良好的市场前景。

根据中国饲料工业协会数据，2023 年全国工业饲料总产量 32,162.70 万吨，同比增长 6.60%，其中猪饲料产量 14,975.20 万吨、同比增长 10.10%；蛋禽饲料产量 3,274.40 万吨、同比增长 2.00%；肉禽饲料产量 9,510.80 万吨、同比增长 6.6%；水产饲料产量 2,344.40 万吨、同比下降 4.9%；反刍动物饲料产量 1,671.50 万吨、同比增长 3.40%。

2、生猪养殖行业

我国是生猪养殖和消费大国，生猪养殖行业具有行业容量巨大、生产集中度低的特点，生猪养殖行业市场规模达万亿级。生猪生产是我国农业的重要组成部分，发展生猪生产，对保障市场供应、增加农民收入、促进经济社会稳定发展具有重要意义。

我国生猪养殖行业是一个周期性行业，猪价周期性波动特征较为明显，一般 3-4 年为一个波动周期，周期性波动主要是受我国生猪养殖行业集中度较低的特点以及生猪固有生长周期共同决定以及新发的大规模疫病影响。

近年来，我国生猪养殖规模化程度在逐渐提高，但总体而言，目前我国的生猪饲养方式上中小规模养殖比例仍然较大，规模化养殖程度仍比较低。生猪养殖行业的健康稳定发展，对于我国农业的整体发展和人民群众“菜篮子”的正常供应都至关重要。为稳定生猪供应，促进生猪养殖适应现代畜牧业生产发展的需要，我国正推动畜牧业的转型升级，从传统养殖方式向规模化、集约化、标准化、生态环保、高效安全的方向发展，提高行业集中度。

根据国家统计局数据，2023 年全国生猪出栏 72,662 万头，同比增长 3.80%；2023 年末全国生猪存栏 43,422 万头，比上年末下降 4.10%；2023 年末全国能繁母猪存栏 4,142 万头，同比下降 5.70%，基础产能合理调减。

3、屠宰与肉类加工行业

屠宰及肉类加工业处于农牧到食品产业链的下游，其上游链接畜禽养殖业，下游链接肉类消费的终端市场，屠宰及肉类加工行业的主要产出包括生鲜、冷冻肉类及肉制品。

我国生猪屠宰行业现阶段仍比较分散，由于生鲜猪肉的销售半径较短，我国生猪定点屠宰场分布具有明显的地域性，全国范围的行业集中度较低、落后产能过剩严重，行业内企业竞争激烈，产品创新难度大，对行业利润率造成一定影响。屠宰加工周期很短，猪肉价格波动对屠宰业务盈利能力的直接影响较小，猪肉价格主要通过影响猪肉消费需求量，从而间接影响屠宰加工量和盈利规模：当猪肉价格持续上升时，猪肉消费需求会有一定降低，从而会间接导致生猪屠宰加工量的下降，屠宰加工企业的盈利能力会受到一定程度的不利影响。

近年来，我国大型屠宰加工企业的生产设备和工艺日趋现代化，极大地提高了屠宰效率，部分手工、半机械式的小型屠宰企业逐渐被市场所淘汰，行业集中度得以提高；同时，我国政府不断提高防疫、环保和食品安全等方面的要求，从政策上推动屠宰企业的规模化、规范化发展。

肉制品方面，由于靠近终端消费，周期性波动相对较小，市场情况主要与整体国民经济情况相关。我国作为肉类消费大国，目前肉制品消费占比较小，80%以上肉类消费以生鲜肉形式为主，产品附加值较低。随着居民收入水平的提高，消费者需求的升级以及屠宰加工行业的整合，拥有资金实力和技术优势的行业领先企业不断加大肉类产品深加工力度，风味丰富、营养健康的肉制品消费比例逐渐增加，我国的肉类加工市场还有很大的发展潜力和空间。

根据国家统计局、农业农村部数据，2023 年我国猪肉产量 5,794 万吨、同比增长 4.6%；规模以上（年屠宰量 2 万头以上）生猪定点屠宰企业屠宰量 3.44 万头，同比增长 20.4%。

（二）新公布的法律、行政法规、部门规章、行业政策对所处行业的重大影响

报告期内，国家对畜牧行业出台多项政策，对支持畜牧业发展的措施作出重要部署，鼓励加快发展现代畜牧业，支持农牧行业绿色发展。

2023年1月，党中央、国务院发布《关于做好2023年全面推进乡村振兴重点工作的意见》，文件指出，落实生猪稳产保供省负总责，强化以能繁母猪为主的生猪产能调控；推进畜禽规模化养殖场改造升级；抓好非洲猪瘟等重大动物疫病常态化防控；支持农业领域国家实验室、全国重点实验室、制造业创新中心等平台建设；全面实施生物育种重大项目，扎实推进国家育种联合攻关和畜禽遗传改良计划；加大食品安全、农产品质量安全监管力度，健全追溯管理制度。

2023年4月，农业农村部办公厅发布《饲用豆粕减量替代三年行动方案》，方案提出，以习近平新时代中国特色社会主义思想为指导，全面贯彻落实党的二十大精神，完整、准确、全面贯彻新发展理念，树立大食物观，以低蛋白、低豆粕、多元化、高转化率为目标，聚焦“提质增效、开源增料”，统筹利用植物动物微生物等蛋白饲料资源，推行提效、开源、调结构等综合措施，加强饲料新产品、新技术、新工艺集成创新和推广应用，引导饲料养殖行业减少豆粕用量，促进饲料粮节约降耗，为保障粮食和重要农产品稳定安全供给作出贡献。

2023年4月，农业农村部发布《畜禽屠宰“严规范 促提升 保安全”三年行动方案》，方案提出，通过实施三年行动，到2025年，全国畜禽屠宰布局结构进一步优化，屠宰产能向养殖主产区集聚，与养殖产能匹配度明显提高；落后产能有序压减，牛羊禽集中屠宰扎实推进，畜禽屠宰产能利用率和行业集中度稳步提高，畜禽屠宰规范化机械化智能化水平明显提升；生猪屠宰企业全部实施屠宰质量管理规范，部级生猪屠宰标准化建设示范单位达200家以上，其他畜禽屠宰标准化创建稳步开展；畜禽屠宰法规标准体系进一步完善，监管能力和水平进一步提升，屠宰环节畜禽产品质量安全得到有效保障。

此外，2023年，农业农村部还制定发布或修订了《生猪屠宰肉品品质检验规程(试行)》、《生猪产地检疫规程》、《生猪屠宰检疫规程》、《跨省调运乳用种用家畜产地检疫规程》、《生猪屠宰质量管理规范》等规程规范，旨在促进畜牧业高质量发展，提升动物疫病防控能力，确保追溯体系有效运行，保障公共卫生安全和人体健康。

三、报告期内公司从事的业务情况

(一) 公司的主要业务和产品

公司成立于2011年4月，是一家以标准化、规范化、集约化和产业化为导向的高科技农牧企业，公司主营业务包括饲料、养猪、食品等产业。

公司围绕以“猪”为核心布局产业链，打造了以“饲料、养猪、食品”为主业，“供应链服务、农业互联网”为配套业务，多点支撑、协同发展的产业格局。具体而言，公司的主要产品包括饲料、生猪、猪肉及肉制品等。

1、公司生猪养殖业务起步于2014年，目前已初步形成了一定规模的养殖业务链条，搭建了以原种猪场为核心、种猪扩繁场为中介、商品猪场为基础的金字塔式繁育体系，开展育种、扩繁和育肥业务。公司自2014年开展生猪养殖业务以来，便同步推进生猪育种工作，将生猪品种培育作为养猪事业发展的核心竞争力，公司已构建完善的种猪育种体系，目前拥有美系、丹系、加系三大品系种猪，种猪内供能力充足并可对外销售。公司获批“农业农村部华南生猪育种重点实验室”，公司部分育种子公司被评为“国家生猪核心育种场”。公司生猪产能主要分布在南方生猪消费区域及经济发达的大城市周边，主要销售产品为仔猪、育肥猪和种猪。为满足市场需求，公司规划了生产三元猪为终端商品猪发展目标，同时搭建母猪制种双体系，借助傲芯种业平台提供优质种猪和精液，保证猪群更新和终端产品产出。

2、公司饲料业务主要产品包括猪料、禽料、水产料、反刍料等品种，饲料产品品种齐全、结构均衡。特别是在猪的前期料、水产虾特料产品方面竞争力强，具有较高的行业知名度及品牌影响力。公司拥有“福建省生猪营养与饲料重点实验室”“福建省猪前期营养生物饲料企业工程技术研究中心”，公司自主研发的猪前期营养领域产品（仔猪营养三阶段产品、母猪营养三阶段产品等）获得了下游养殖客户的广泛好评。公司目前饲料业务总量位列全国前20强，业务市场布局覆盖全国20多个省、市、自治区。

3、公司有序向下游生猪屠宰与食品加工产业布局，围绕集团重点养殖区域，积极布局标准化、规模化的生猪屠宰与肉制品加工厂，立足创新、深耕市场，向消费者提供高品质、安全、放心的猪肉。

4、公司专注于全面提升产业链价值，为客户提供整体解决方案。公司以“饲料、养猪、食品”业务为主业，“供应链服务、农业互联网”等配套业务共同发展，形成了产业链一体化经营模式。供应链服务业务主要是依托自身采购规模优势开展相关饲料原料贸易，为同行饲料企业和下游客户提供饲料原料产品。农业互联网业务主要是基于自身在生猪养殖产业链信息化领域较深的技术开发能力，为同行企业和下游养殖客户、猪肉销售客户提供专业信息化管理平台开发和服务。

（二）公司的经营模式

1、饲料业务经营模式

通过多年扩张，公司搭建了全国性的饲料营销体系，采取全国多点布局、统一管理、销售与服务深度结合的经营模式，公司饲料业务覆盖全国 20 多个省、市、自治区。公司采取“基地+分子公司”的运营模式，饲料产品当地生产、当地销售，产业总部向各分子公司提供技术、采购、财务、信息等专业支持，为客户提供多样化、专业化的产品和服务。

饲料原料采购方面，对于大宗农产品原料，由各采购片区汇总区域内生产基地的需求上报集团总部采购中心，采购中心划分为能量部、蛋白部及辅料采购部门进行统一竞价招标采购，同时总部对各片区采购提供专业支持；对于小料、进口原料，由总部采购中心根据各生产基地的需求，结合原料行情趋势统一进行采购。

饲料生产方面，主要采取按订单需求生产的模式，根据销售部门提供的订单需求情况，按照区域、品种制定生产计划，提前安排原料采购和生产加工。根据饲料类型的不同，公司在安排生产时采取统一生产和属地生产相结合的模式。

销售方面，根据客户类型的不同，公司主要采取“经销+直销”的方式进行销售。对于规模较大的养殖场，公司主要采取直销的方式进行销售；对于规模较小的家庭散养户，公司主要通过经销商采用经销模式进行销售。公司积极从产品质量、配套服务（技术服务、驻场服务）、养殖信息化管理等方面对下游养殖场客户提供深度融合服务，通过提供一揽子全方位的营销服务方案，增强客户的粘性。

2、养殖业务经营模式

公司生猪养殖业务中包含了曾祖代纯种猪、祖代纯种猪、父母代二元种猪和商品代三元猪等产业链一体化业务。公司主要是围绕在全国重点的猪肉消费区域、贴近猪肉消费市场周边布局养殖业务，公司生猪养殖以自繁自养为主。

育种方面，公司采用核心群、扩繁群、商品群三级金字塔式良种猪繁育体系模式，稳步推进母猪产能的自主供应，提升种群性能。目前公司拥有美系、加系和丹系三大优良种猪品系，在重点养殖地区布局种猪繁育基地，既能高效对接公司生猪产能推进计划，也能便捷快速地为客户提供优质种猪。

公司生猪育肥采取自主育肥和放养育肥相结合的模式：在比较有优势的市场，公司采用自建、租赁育肥小区自主育肥，同时采用“公司+农场（家庭农场、现代化养殖小区）”合作模式开展放养育肥。

公司生猪养殖采购原料主要有饲料、兽药疫苗等产品。饲料主要由养殖场周边的公司饲料子公司提供，兽药疫苗产品主要由公司总部采购中心集中采购。公司饲养的猪只不同阶段分种猪、仔猪和育肥猪进行销售。根据公司所提供的产品不同，公司养殖业务的客户主要分为生猪经销商、终端养殖户和屠宰企业三类，公司仔猪和种猪主要销售给规模较大的养殖场（企业）或家庭养殖户，育肥猪主要销售给生猪经销商或屠宰企业。

3、食品业务经营模式

公司食品业务主要包括生猪屠宰加工、肉制品加工以及猪肉贸易、生猪贸易，销售白条肉、分割肉品及深加工肉制品等。公司通过布局现代化生猪屠宰厂，引进先进技术水平的屠宰与分割生产线，满足不同客户的屠宰加工需求。公司屠宰业务包括自营屠宰业务和代宰业务。自营屠宰生猪主要来自于公司自养的生猪以及向第三方生猪供应商采购的生猪，肉品销售模式以区域经销形式为主，其他销售模式（如门店零售、餐饮商超渠道）为辅；代宰业务根据客户要求屠宰加工，公司按照代宰的数量向客户收取代宰费等费用。公司肉制品加工业务以畜禽肉为主要原料，经调味制作出熟肉制成品或半成品，以“线下经销、直销+线上渠道”进行销售，目前公司肉制品加工业务占比较小。公司开展生猪贸易，系为开拓屠宰食品业务购销渠道而进行的，为后续屠宰项目投产运营后，采购优质货源和扩大销售渠道奠定基础，生猪贸易上游主要是生猪养殖场，下游主要是屠宰场或食品加工企业和部分猪经纪人，结算方式主要是当日钱货两清。

4、原料贸易经营模式

公司依托自身饲料生产对原料的巨大采购量的基础上，开展原料贸易业务，公司与国内外优秀的供应商建立长期的战略合作，满足下游贸易商、饲料企业以及养殖场对于高质量饲料原料的需求，帮助客户降低原料成本、优化资源配置等。原料贸易类型包括进口贸易和国内一般贸易，结算方式主要为先款后货、预收（付）一定比例货款待货物验收完后再结算尾款、对于合作信用良好的主要客户给予一定信用账期等。

5、农业互联网业务经营模式

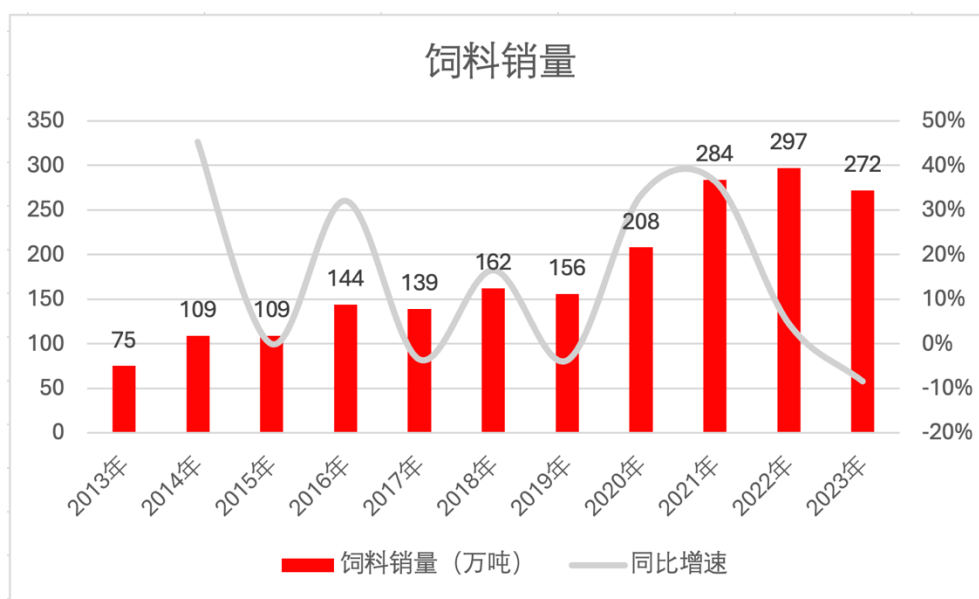
公司基于“互联网+农业”的发展趋势，成立傲网信息科技(厦门)有限公司，推动“猪”产业链与互联网、大数据、人工智能新一代信息技术深度融合，围绕“饲料生产、生猪养殖、食品加工、原料贸易”等业务主线，持续推进猪产业链各个环节及相应系统的优化集成，打造一个全链条智能化信息化服务平台。傲网科技通过互联网、物联网、大数据分析、电子商务等技术和手段帮助农牧和肉食品行业客户提升管理水平和生产成绩，目前主要产品包含猪 OK 管理平台、肉食品销售追溯信息化系统、物联网电子秤、智能养殖设备、猪 OK 传媒、猪客电商、饲料 ERP 管理系统、经销商管理平台等。根据客户的实际需求，公司为客户提供软件开发、技术服务、软件许可或商品销售等服务。

（三）产品市场地位及竞争情况

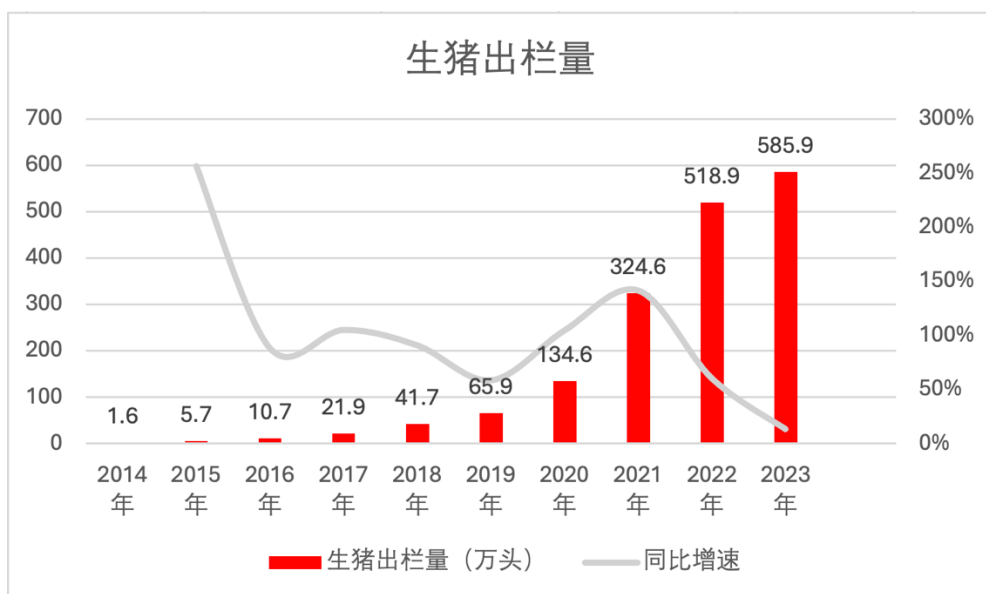
1、公司主营业务产品发展情况

回顾公司历年发展情况，公司业务总体保持快速发展态势，基本实现了各阶段的业务扩张战略目标。公司近年来饲料业务与生猪养殖业务的发展情况如下：

（1）公司饲料业务外销量近年来持续增长



（2）公司生猪出栏规模保持持续快速增长



饲料业务方面，公司已发展成为国内大型饲料企业集团之一，饲料业务市场布局覆盖全国 20 多个省、市、自治区。

养猪业务方面，公司目前已经具备一定的养殖规模体量，公司以提升经营绩效和降低养殖生产成本为工作中心，从“上量”阶段转入“提质”阶段，短期不再追求新增规模，公司采取“稳扎稳打、稳步推进”的原则，吸取前期快速上量阶段的经验教训，将加快优势区域整合，完善绩效考核体系，降低人猪比，提升人均效率，并重点加强成本管控，完善硬件配套和产能配套，落实优化猪群品系规划、蓝耳+非瘟防控体系和生产技术精细化管控提升等一系列增效举措，确保做出预期的成本和效益。

屠宰与食品业务是公司自 2020 年起开始探索的产业链延伸业务，公司初期主要通过并购合作方式介入屠宰与食品领域，重点围绕公司养殖主产区以及生猪重点消费区域有序配套布局屠宰产能，目前业务规模整体占比较小，但已积累相对成熟的生产运营经验，发展模式已基本确定。围绕集团的生猪资源及消费市场布局，北方以冷鲜屠宰为主，南方以热鲜屠宰为主，中部地区采用冷鲜+热鲜的模式。屠宰基地的生产线均按国家标准要求建设，满足未来十年国家法规及政策调控需求。根据屠宰厂布局，配套肉制品加工厂，逐步形成冷鲜、热鲜屠宰+精细分割+肉制品加工的产业发展模式。

随着公司业务持续扩张，产业链一体化布局投资力度不断加大，公司资金需求量较大，子公司数量也越来越多，在管理机制、人力资源、协调沟通、资源配置、资金筹措等方面可能给公司带来一定挑战。

2、公司的业务规模、行业地位及竞争情况

公司市场经营区域覆及全国大部分省（市、自治区），截至报告期末，公司拥有 300 多家分子公司，员工总人数 8000 余人。截至报告期末，公司总资产达 136.25 亿元。2021 年公司成功通过“农业产业化国家重点龙头企业”认定。公司营业收入主要由饲料业务和生猪养殖业务构成，以下分析这两项主要业务的具体情况：

（1）饲料业务

公司是国内大型饲料生产商之一，通过持续的技术创新、产品升级和品牌推广，竞争力不断增强，年产量跻身数百万吨级别，产品销售已覆盖全国大部分地区。2018 年至 2023 年，公司的饲料业务市场占有率稳步提升，具体情况如下：

项目	2023 年	2022 年	2021 年	2020 年	2019 年	2018 年
公司饲料总产量（万吨）	323.90	355	327.38	209.96	143.51	166.54
全国饲料总产量（万吨）	32,163	30,223	29,344	25,276	22,885	22,788
公司全国饲料产量占比	1.01%	1.17%	1.12%	0.83%	0.63%	0.73%
公司猪饲料产量（万吨）	239.44	259	240.4	131.72	103.79	157.08

全国猪饲料产量（万吨）	14,975.2	13,597.5	13,076.5	8,923	7,663	9,720
公司全国猪饲料产量占比	1.60%	1.90%	1.84%	1.48%	1.35%	1.62%

数据来源：中国饲料工业协会

2016年至2022年，公司饲料销量的年均复合增长率为12.8%，公司饲料销量规模与同行业可比上市公司的对比情况如下：

可比上市公司	2022年	2021年	2020年	2019年	2018年	2017年	2016年	复合增长率
新希望	2,104	2,132	1,768	1,872	1,704	1,572	1,489	5.9%
海大集团	2,024	1,877	1,466	1,229	1,070	849	733	18.4%
通威股份	719	552	525	490	423	426	401	10.2%
大北农	532	590	466	379	460	444	400	4.9%
唐人神	未披露外销销量(内外销合计 617)	511	490	467	481	467	380	未知
禾丰股份	399	433	385	262	235	220	215	10.9%
傲农生物	297	284	208	156	162	139	144	12.8%
天康生物	232	231	191	133	115	94	91	16.9%
天马科技	145	126	87	42	10	10	8	62.1%

注：根据同行业上市公司年度报告披露的饲料对外销量整理

(2) 生猪养殖业务

公司自成立以来，一直致力于打通产业链上下游，实现产业链一体化经营优势，2014年公司开始涉足养猪业务，依托上市公司的优势，不断扩大生猪养殖业务规模。2018年至2023年，公司的生猪养殖业务市场占有率持续提升，具体情况如下：

项目	2023年	2022年	2021年	2020年	2019年	2018年
公司生猪出栏数（万头）	585.90	518.93	324.59	134.63	65.94	41.69
全国生猪出栏数（万头）	72,662	69,995	67,128	52,704	54,419	69,382
公司生猪出栏数占比	0.81%	0.74%	0.48%	0.26%	0.12%	0.06%

数据来源：国家统计局

2018年至2023年，公司生猪出栏量的年均复合增长率为69.40%，公司生猪出栏规模与同行业可比上市公司的对比情况如下：

可比上市公司	2023年	2022年	2021年	2020年	2019年	2018年	复合增长率
牧原股份	6,382	6,120	4,026	1,812	1,025	1,101	42.11%
温氏股份	2,626	1,791	1,322	955	1,852	2,230	3.32%
新希望	1,768	1,461	998	829	355	255	47.30%
天邦食品	712	442	428	308	244	217	26.82%
傲农生物	586	519	325	135	66	42	69.40%
正邦科技	548	845	1493	956	578	554	-0.22%
中粮家佳康	520	410	344	205	199	255	15.32%
海大集团	435	320	202	98	66	70	44.10%
唐人神	371	216	154	102	84	68	40.40%
大北农	366	264	251	110	95	113	26.50%
天康生物	282	203	160	135	84	65	34.11%
巨星农牧	270	153	87	32	22	24	62.27%
新五丰	250	183	44	33	64	75	27.23%
华统股份	230	120	14	未披露	未披露	未披露	不适用
京基智农	185	126	13	未披露	未披露	未披露	不适用

神农集团	152	93	65	41	40	22	47.19%
金新农	105	126	107	80	39	35	24.57%

数据来源：根据各上市公司年报、招股说明书、临时公告、评级报告等整理

（四）主要业绩驱动因素

2023 年全年猪价低迷月份居多，玉米豆粕等主要饲料原料价格处于高位的月份居多，对公司造成较大的挑战和经营压力。

报告期内公司营业收入减少的主要原因是本期饲料销售规模和贸易规模缩减所致。

随着公司前期生猪养殖业务规模的快速扩张，生猪养殖业务的业绩情况对公司整体经营业绩的影响比较大，生猪养殖行业周期性波动对公司的经营业绩产生重大影响。报告期内，公司经营业绩出现亏损，主要原因是本期生猪价格行情低迷月份居多，对公司经营运营资金产生重大影响；为了缓解资金压力，公司从下半年开始，提前出栏生猪，肥猪出栏体重偏低；同时主动关停部分效率低下猪场，产生部分关停损失，导致生猪养殖业务出现较大亏损。受前述因素影响，公司经营出现较大亏损。

四、报告期内核心竞争力分析

√适用 □不适用

1、企业文化及团队优势

公司明确“以农为傲，惠及民生”的事业使命，致力于建设有傲农特色的先进企业文化，通过傲农事业和企业文化感召引领行业精英人才，以“资源共享、绩效导向、自我管理”为管理理念，最大限度地调动员工的积极性和创造力，打造具有共同价值观和创业信念的“文化化、专业化、年轻化、高效化、创业化”（五化）人才队伍，共同实现战略目标。公司的核心管理层团队与同行业相比相对年轻，充满创业激情，对公司事业满怀信心。公司通过实施核心团队与骨干员工持股等分享机制，打造共同的事业平台，确保核心人员稳定性和积极性。朝气蓬勃的队伍、优秀的企业文化和良好的激励机制为公司的持续快速发展提供了有力的保障。

2、养殖业务优势

公司养猪区域布局合理，主要位于南方并贴近主要猪肉消费市场，贴近消费市场的养殖资源价值相对较高；公司构建包含核心群、扩繁群、商品母猪群的完善种猪繁育体系，可保证自身体系母猪供应，从种源上把控好生物安全，并通过逐步挖掘遗传育种潜力来提升养殖效率；公司搭建完善的养殖产业组织架构，配备优秀人才团队，团队成员都具备多年丰富的现代化规模猪场养殖管理经验和优秀的专业知识技能，人才专长涵盖了猪遗传育种、猪场设计与建设、生产管理、营养与饲喂、疫病防治、环境保护等生猪养殖全方位内容，保障公司养殖业务高起点、高效化运营；凭借公司在猪饲料领域的领先地位，公司生猪养殖业务在精准营养、精准饲喂、饲料成本等方面具有比较优势，有利于形成产业协同。

3、产业链一体化服务优势

公司业务具备产业链协同发展优势。公司围绕以“猪”为核心布局产业链，打造了以“饲料、养猪、食品”为主业，“供应链服务、农业互联网”为配套业务，多点支撑、协同发展的产业格局，通过搭建产业链一体化平台，提升为客户提供整体解决方案的能力。公司通过饲料、生猪养殖、屠宰及食品、原料贸易、猪场信息化管理、客户支持服务等业务共同发展，充分利用各业务板块协同作用提升生猪产业链价值。公司通过产业链条的一体化管理，充分整合上、下游的优势资源，不仅能更有效把控原料品质，确保产品质量安全优质，还能有效地控制原料成本。在屠宰及食品加工方面，通过产业链协同，公司还具备将来在猪肉产品安全溯源体系上对接终端消费者的能力。

4、产品及技术优势

公司坚持科技创新，拥有行业领先的产品及生产技术，产品理念、配方技术、检测技术和加工技术等方面在国内行业均处于较先进的水平。公司非常重视产品质量，制定了完整的品质控制流程与管理制，从原料采购、配方设计、生产管理、成品检验、事后追溯等一系列流程把控公司产品质量。公司先后推出前期母猪营养三阶段、仔猪营养三阶段、新宝系列母猪料、傲益宝无抗饲料等多款优质拳头产品，受到广大养殖户的高度认可及赞许。

5、研发优势

公司有较强的科研和创新能力。公司建立了包括国家级企业技术中心、省级重点实验室、省

级新型研发机构、省级企业工程技术研究中心、博士后科研工作站、集团研究院等在内的多层次研发平台体系，并投入大量财力、物力、人力对各个平台进行配建，对公司的技术创新、人才培养、成果转化、产品升级起到了积极的推动作用。公司成立至今，荣获国家科学技术进步奖二等奖、全国农牧渔业丰收奖一等奖、四川省科学技术进步奖一等奖、湖南省技术发明奖一等奖、北京市科学技术奖二等奖等奖项。为更好地服务市场，集团研究院下设动物营养研究所、动物保健研究所、水产技术研究所、育种工程技术研究所、肉食品技术研究所、信息技术研究所、环境与资源技术研究所、动物医学中心、分析测试中心等机构，组建了专业的研发队伍，可为广大客户提供专业、优质的服务。公司在 2023 年获批的农业农村部华南生猪育种重点实验室是以公司为主体，福建省农业科学院畜牧兽医研究所作为联合申报单位，针对生猪育种存在的主要问题及市场发展的需要，立足猪重要经济性状分子标记、猪育种技术优化及新品种（系）培育、高效扩繁关键技术等研究方向，建立育种技术体系，支撑产业发展。截至报告期末，公司及下属控股公司共拥有专利 453 项（其中发明专利 128 项、实用新型专利 294 项、外观设计专利 31 项）。

6、信息化及客户支持服务优势

公司在 2011 年创业之初就开始创建团队自行开发信息化平台，满足和保障公司快速扩张发展的管理需要，截至报告期末，公司拥有计算机软件著作权 122 项。公司开发的 ERP 系统目前除满足自身业务需要外，也具备承接同行业相关客户信息化业务开发的能力。公司 2014 年开始涉足养殖产业时，专门组织力量开发了猪 OK 管理平台。凭借遍布全国的饲料经营体系，公司逐步搭建猪 OK 猪场管理信息化平台，为下游养殖客户提供专业、强大的猪场管理软件，帮助客户利用猪 OK 信息化平台收集、分析、管理猪场养殖数据，提高客户养殖信息化管理水平和养殖效益。同时，基于猪 OK 管理平台的猪场生产数据及基于公司客户网的饲料购销交易数据，公司搭建了一个基于供应链的信用评估体系，并以此为基础引入金融机构为下游养殖户和经销商提供金融支持服务，帮助下游客户从金融机构获取生产经营所需资金。通过信息化服务和客户支持服务，大大增强了客户粘性。

五、报告期内主要经营情况

截至 2023 年 12 月 31 日，公司总资产 1,362,521.35 万元，较上年同期减少 27.00%；总负债 1,412,843.00 万元，较上年同期减少 7.22%；资产负债率 103.69%；归属于母公司所有者权益 -96,296.90 万元，较上年同期减少 138.43%。

报告期内，公司实现营业收入 1,945,764.11 万元，较上年同期减少 9.97%；实现归属于上市公司股东的净利润-365,082.22 万元，较上年同期亏损金额增加 261,245.57 万元；实现基本每股收益-4.21 元。

报告期内公司营业收入减少的主要原因是本期饲料销售规模和贸易规模缩减所致。报告期内公司业绩亏损主要原因是：报告期内生猪价格行情低迷，公司生猪出栏量对比去年同期增加，受前述因素影响，公司经营出现较大亏损。

（一）主营业务分析

1. 利润表及现金流量表相关科目变动分析表

单位：万元 币种：人民币

科目	本期数	上年同期数	变动比例（%）
营业收入	1,945,764.11	2,161,303.95	-9.97
营业成本	2,037,978.06	2,066,479.86	-1.38
销售费用	36,015.86	41,269.60	-12.73
管理费用	71,363.69	66,364.23	7.53
财务费用	57,027.74	53,247.38	7.10
研发费用	14,885.95	16,167.30	-7.93
经营活动产生的现金流量净额	98,400.68	66,363.67	48.27
投资活动产生的现金流量净额	-32,207.64	-170,321.31	-81.09
筹资活动产生的现金流量净额	-113,033.39	122,017.54	-192.64

营业收入变动原因说明：本期营业收入 1,945,764.11 万元，对比上年同期下降 9.97%，主要本期饲

料销售规模和贸易规模缩减所致；

营业成本变动原因说明：本期营业成本 2,037,978.06 万元，对比上年同期下降 1.38%，主要系本期饲料销售规模和贸易规模缩减所致；

销售费用变动原因说明：本期销售费用 36,015.86 万元，对比上年同期下降 12.73%，主要系本期公司规模缩减，销售人员减少，职工薪酬支出减少所致；

管理费用变动原因说明：本期管理费用 71,363.69 万元，对比上年同期增长 7.53%，主要系本期折旧摊销费用增加所致；

财务费用变动原因说明：本期财务费用 57,027.74 万元，对比上年同期增长 7.10%，主要系利息支出增加所致；

研发费用变动原因说明：本期研发费用 14,885.95 万元，对比上年同期下降 7.93%，主要系本期公司减少研发投入，研发人员减少，职工薪酬支出减少所致；

经营活动产生的现金流量净额变动原因说明：经营活动产生的现金流量净额 98,400.68 万元，同比增长 48.27%，主要系公司上年的存货本期销售导致现金流增加；

投资活动产生的现金流量净额变动原因说明：投资活动产生的现金流量净额-32,207.64 万元，投资活动产生的现金流量净流出同比下降 81.09%，主要系本期公司养殖板块投资缩减，本期工程设备支出和投资支出比上期减少，以及公司处置部分子公司股权及部分子公司长期资产回笼资金所致；

筹资活动产生的现金流量净额变动原因说明：筹资活动产生的现金流量净额-113,033.39 万元，同比减少 192.64%，主要系公司上期非公开发行人民币普通股股票募集资金以及本期偿还债务支付的现金比上期增加所致。

本期公司业务类型、利润构成或利润来源发生重大变动的详细说明

适用 不适用

2. 收入和成本分析

适用 不适用

报告期内，公司实现营业收入 1,945,764.11 万元，较上年同期减少 9.97%，主要原因是主要本期饲料销售规模和贸易规模缩减所致；公司营业成本为 2,037,978.06 万元，较上年同期减少 1.38%，主要原因是系本期饲料销售规模和贸易规模缩减所致。

(1). 主营业务分行业、分产品、分地区、分销售模式情况

单位：元 币种：人民币

主营业务分行业情况						
分行业	营业收入	营业成本	毛利率 (%)	营业收入比上年增减 (%)	营业成本比上年增减 (%)	毛利率比上年增减 (%)
饲料行业	10,693,535,082.63	9,979,783,595.58	6.67	-8.05	-10.02	增加 2.03 个百分点
兽药动保	13,912,244.37	9,317,772.80	33.02	-57.49	-55.99	减少 2.29 个百分点
饲养行业	5,317,595,849.71	6,762,460,809.09	-27.17	-2.35	31.03	减少 32.40 个百分点
贸易	596,614,351.40	661,067,965.98	-10.80	-59.48	-55.38	减少 10.18 个百分点

食品	2,807,681,133.39	2,945,667,091.80	-4.91	-6.36	2.02	减少 8.61个 百分点
其他	3,096,380.42	2,423,218.44	21.74	23.17	29.09	减少 3.59个 百分点
主营业务分产品情况						
分产品	营业收入	营业成本	毛利率 (%)	营业收入比上 年增减 (%)	营业成 本比上 年增减 (%)	毛利率 比上年 增减(%)
饲料行业	10,693,535,082.63	9,979,783,595.58	6.67	-8.05	-10.02	增加 2.03个 百分点
兽药动保	13,912,244.37	9,317,772.80	33.02	-57.49	-55.99	减少 2.29个 百分点
饲养行业	5,317,595,849.71	6,762,460,809.09	-27.17	-2.35	31.03	减少 32.40个 百分点
贸易	596,614,351.40	661,067,965.98	-10.80	-59.48	-55.38	减少 10.18个 百分点
食品	2,807,681,133.39	2,945,667,091.80	-4.91	-6.36	2.02	减少 8.61个 百分点
其他	3,096,380.42	2,423,218.44	21.74	23.17	29.09	减少 3.59个 百分点
主营业务分地区情况						
分地区	营业收入	营业成本	毛利率 (%)	营业收入比上 年增减 (%)	营业成 本比上 年增减 (%)	毛利率 比上年 增减(%)
华南	1,469,520,621.36	1,462,973,678.18	0.45	-9.15	-5.18	减少 4.16个 百分点
华东	6,815,577,638.53	6,832,783,376.45	-0.25	-14.98	-10.89	减少 4.60个 百分点
西南	2,308,887,518.08	2,419,999,614.00	-4.81	-2.77	7.57	减少 10.07个 百分点
华北	459,449,695.60	475,656,382.76	-3.53	-37.23	-33.16	减少 6.31个 百分点
华中	7,127,781,033.10	7,951,284,188.21	-11.55	-3.45	12.03	减少 15.41个 百分点
东北	843,112,065.97	840,125,807.53	0.35	-21.66	-17.83	减少

						4.66 个百分点
西北	408,106,469.28	377,897,406.56	7.40	6.80	7.39	减少 0.51 个百分点

主营业务分行业、分产品、分地区、分销售模式情况的说明

销售模式	2023 年营业收入	2023 年收入占比 (%)	2022 年营业收入	2022 年收入占比 (%)
直销模式	6,058,689,832.21	31.18	7,667,284,224.81	35.53
经销模式	13,373,745,209.71	68.82	13,913,820,391.98	64.47
合计	19,432,435,041.92	100.00	21,581,104,616.79	100.00

(2). 产销量情况分析表

√适用 □不适用

主要产品	单位	生产量	销售量	库存量	生产量比上年增减 (%)	销售量比上年增减 (%)	库存量比上年增减 (%)
饲料	万吨	323.90	272.01	3.72	-8.76	-8.34	-42.80

产销量情况说明

无

(3). 重大采购合同、重大销售合同的履行情况

□适用 √不适用

(4). 成本分析表

单位：元

分行业情况							
分行业	成本构成项目	本期金额	本期占总成本比例 (%)	上年同期金额	上年同期占总成本比例 (%)	本期金额较上年同期变动比例 (%)	情况说明
饲料	原材料	1,120,624.67	94.85	1,259,006.48	94.87	-10.99	
饲料	人工成本	17,874.36	1.51	20,143.90	1.52	-11.27	
饲料	折旧摊销	19,794.83	1.68	20,126.07	1.52	-1.65	
饲料	能源	17,241.30	1.46	20,269.78	1.53	-14.94	
饲料	其他制造费用	5,923.78	0.50	7,566.21	0.57	-21.71	
饲料	生产成本合计	1,181,458.93	100.00	1,327,112.44	100.00	-10.98	
养殖	饲料	373,132.43	57.03	390,550.23	58.26	-4.46	
养殖	疫苗及兽药	32,261.06	4.93	43,484.46	6.49	-25.81	
养殖	人工成本	53,018.08	8.10	60,349.16	9.00	-12.15	
养殖	折旧	50,138.31	7.66	58,973.79	8.80	-14.98	

养殖	委托养殖费用	31,592.38	4.83	24,829.45	3.70	27.24	
养殖	能源	17,638.03	2.70	19,213.76	2.87	-8.20	
养殖	其它制造费用	96,539.82	14.75	72,911.37	10.88	32.41	
养殖	生产成本合计	654,320.11	100.00	670,312.22	100.00	-2.39	
分产品情况							
分产品	成本构成项目	本期金额	本期占总成本比例(%)	上年同期金额	上年同期占总成本比例(%)	本期金额较上年同期变动比例(%)	情况说明
饲料	原材料	1,120,624.67	94.85	1,259,006.48	94.87	-10.99	
饲料	人工成本	17,874.36	1.51	20,143.90	1.52	-11.27	
饲料	折旧摊销	19,794.83	1.68	20,126.07	1.52	-1.65	
饲料	能源	17,241.30	1.46	20,269.78	1.53	-14.94	
饲料	其他制造费用	5,923.78	0.50	7,566.21	0.57	-21.71	
饲料	生产成本合计	1,181,458.93	100.00	1,327,112.44	100.00	-10.98	
养殖	饲料	373,132.43	57.03	390,550.23	58.26	-4.46	
养殖	疫苗及兽药	32,261.06	4.93	43,484.46	6.49	-25.81	
养殖	人工成本	53,018.08	8.10	60,349.16	9.00	-12.15	
养殖	折旧	50,138.31	7.66	58,973.79	8.80	-14.98	
养殖	委托养殖费用	31,592.38	4.83	24,829.45	3.70	27.24	
养殖	能源	17,638.03	2.70	19,213.76	2.87	-8.20	
养殖	其它制造费用	96,539.82	14.75	72,911.37	10.88	32.41	
养殖	生产成本合计	654,320.11	100.00	670,312.22	100.00	-2.39	

成本分析其他情况说明

无

(5). 报告期主要子公司股权变动导致合并范围变化

适用 不适用

(6). 公司报告期内业务、产品或服务发生重大变化或调整有关情况

适用 不适用

(7). 主要销售客户及主要供应商情况

A. 公司主要销售客户情况

适用 不适用

前五名客户销售额 91,245.16 万元，占年度销售总额 4.68%；其中前五名客户销售额中关联方销售额 0.00 万元，占年度销售总额 0.00 %。

序号	客户名	销售额	占年度销售总额比例(%)
----	-----	-----	--------------

	称		
1	第一名	28,397.84	1.46
2	第二名	24,568.88	1.26
3	第三名	13,957.02	0.72
4	第四名	12,903.03	0.66
5	第五名	11,418.39	0.59

报告期内向单个客户的销售比例超过总额的 50%、前 5 名客户中存在新增客户的或严重依赖于少数客户的情形

适用 不适用

B. 公司主要供应商情况

适用 不适用

前五名供应商采购额 189,237.61 万元，占年度采购总额 11.84%；其中前五名供应商采购额中关联方采购额 0.00 万元，占年度采购总额 0.00%。

序号	供应商名称	采购额	占年度采购总额比例 (%)
1	第一名	59,177.62	3.70
2	第二名	44,342.33	2.77
3	第三名	33,938.56	2.12
4	第四名	27,084.35	1.69
5	第五名	24,694.75	1.55

报告期内向单个供应商的采购比例超过总额的 50%、前 5 名供应商中存在新增供应商的或严重依赖于少数供应商的情形

适用 不适用

其他说明

无

3. 费用

适用 不适用

销售费用变动原因说明：本期销售费用 36,015.86 万元，对比上年同期下降 12.73%，主要系本期公司规模缩减，销售人员减少，职工薪酬支出减少所致；

管理费用变动原因说明：本期管理费用 71,363.69 万元，对比上年同期增长 7.53%，主要系本期折旧摊销费用增加所致；

财务费用变动原因说明：本期财务费用 57,027.74 万元，对比上年同期增长 7.10%，主要系利息支出增加所致；

研发费用变动原因说明：本期研发费用 14,885.95 万元，对比上年同期下降 7.93%，主要系本期公司减少研发投入，研发人员减少，职工薪酬支出减少所致；

4. 研发投入

(1). 研发投入情况表

适用 不适用

单位：元

本期费用化研发投入	148,859,496.04
本期资本化研发投入	0.00
研发投入合计	148,859,496.04
研发投入总额占营业收入比例 (%)	0.76

研发投入资本化的比重 (%)	0.00
----------------	------

(2). 研发人员情况表

√适用 □不适用

公司研发人员的数量	199
研发人员数量占公司总人数的比例 (%)	2.27
研发人员学历结构	
学历结构类别	学历结构人数
博士研究生	8
硕士研究生	31
本科	85
专科	52
高中及以下	23
研发人员年龄结构	
年龄结构类别	年龄结构人数
30岁以下(不含30岁)	43
30-40岁(含30岁,不含40岁)	101
40-50岁(含40岁,不含50岁)	49
50-60岁(含50岁,不含60岁)	6
60岁及以上	0

(3). 情况说明

√适用 □不适用

项目名称	研发目的	项目进展	项目目标
饲用抗生素替代品关键技术研究与应用	技术开发	结题试生产阶段	研发无抗饲料添加剂关键技术
不同脂肪源对淡水鱼类生长性能的影响研究	技术储备	研究阶段	为开发提高淡水鱼生长性能作技术储备
乳化剂对水产饲料脂肪利用率的影响研究	技术开发	研究阶段	研发优质高效的水产饲料
花鲢精养模式下专用饲料的研发	技术开发	研究阶段	研发花鲢精养模式下专用饲料
非粮蛋白饲料资源开发关键技术研究及产业化应用	技术开发	研究阶段	研发非粮蛋白饲料资源开发关键技术
高效扩繁关键技术开发与应用	技术开发	研究阶段	研发高效扩繁关键技术
华系快长母本II号新品系培育及产业化示范与推广	技术开发	研究阶段	培育华系快长母本II号新品系
华系高效快长配套系I号培育与良种繁育体系构建及推广	技术开发	研究阶段	构建华系高效快长配套系I号培育与良种繁育体系
华系大白猪专门化品系HY3系选育	技术开发	研究阶段	选育华系大白猪专门化品系HY3系
高效育种芯片的应用评估	技术开发	研究阶段	高效评估高效育种芯片
傲农系种猪基因组选择技术开发与应用	技术开发	中试阶段	研发傲农系种猪基因组选择技术
精子运输过程中温度及震动对精液打击影响的研究	技术储备	中试阶段	为提高运输过程中精液质量作技术储备
公猪站精液检测实验室体系构建	技术开发	中试阶段	构建公猪站精液检测实验室体系
槐猪基因组保种方案研究	技术开发	研究阶段	研发槐猪基因组保种方案
抗病促生长的小猪饲料研发	产品升级	研究阶段	升级小猪饲料产品使其可提高小猪免疫力
增强育肥猪免疫力的无抗饲料研发	产品升级	研究阶段	升级育肥猪饲料产品可增强育肥猪免疫力

改善母猪肠道健康的功能性饲料研发	产品升级	研究阶段	升级母猪饲料产品使其改善母猪肠道健康
改善母猪产后应激的无抗饲料研发	产品升级	研究阶段	升级母猪饲料产品使其改善母猪产后应激
长白瘦肉型猪国内优势新品系选育	技术开发	研究阶段	选育长白瘦肉型猪国内优势新品系
性控精子分离及深部输精技术在上杭槐猪高效扩繁的应用与示范	技术开发	研究阶段	研发性控精子分离及深部输精技术,实现在上杭槐猪高效扩繁
节粮新品系培育	技术开发	研究阶段	培育节粮新品系
高繁新品系培育	技术开发	研究阶段	培育高繁新品系
节粮高瘦肉率配套系培育	技术开发	研究阶段	培育节粮高瘦肉率配套系
提高母猪抗氧化能力的无抗饲料研发	技术开发	结题试生产阶段	研发提高抗氧化能力的无抗母猪饲料
促进营养物质吸收的新型环保型小猪饲料研发	产品升级	结题试生产阶段	升级小猪饲料产品提高饲料利用效率
改善育肥猪肉品质的植物型营养饲料研发	技术开发	结题试生产阶段	研发改善育肥猪肉品质的植物型营养饲料
改善仔猪消化系统的新型无抗饲料研究	技术开发	结题试生产阶段	研发改善仔猪消化系统的新型无抗饲料
提高小猪胃肠道抗病力的新型营养技术研究及饲料研发	技术开发	结题试生产阶段	研发提高小猪胃肠道抗病力的新型饲料
屠宰生产管理系统的研发	技术开发	结题阶段	研发猪屠宰环节的系统综合管理
食品管理系统的研发	技术开发	结题阶段	研发食品门店综合管理系统
安全生产及环保管理系统的研发	技术开发	研究阶段	研发安全生产及环保管理系统
渔业 ERP 系统的研发	技术开发	研究阶段	研发渔业 ERP 系统
人力资源管理系统的研发	技术开发	研究阶段	研发人力资源管理系统
饲料生产管理系统的研发	技术开发	研究阶段	研发饲料生产管理系统
复合植物多糖对仔猪抗病促生长的影响研究	技术储备	结题试生产阶段	为开发含植物多糖的仔猪饲料作技术储备
微生物添加剂对育肥猪营养物质利用率的影响研究	技术储备	结题试生产阶段	为开发含微生物添加剂的育肥猪饲料作技术储备
提高瘦肉率和猪肉风味的营养调控技术研发	产品升级	结题试生产阶段	升级育肥猪产品使其可提高猪肉品质
无抗抑菌型菌酶协同生物饲料研发	技术开发	中试阶段	研发无抗抑菌型生物饲料
非常规植物性饲料资源固态发酵技术研究	技术开发	研究阶段	研发非常规植物性饲料原料
日粮中添加芽孢杆菌对母源性免疫传递的影响研究	技术储备	小试阶段	为开发含芽孢杆菌的母猪饲料作技术储备
免疫增强功能性生长猪饲料的研发	产品升级	小试阶段	升级育肥猪饲料使其增强猪的免疫力
提高母猪泌乳力的饲料研发	产品升级	结题试生产阶段	升级母猪饲料产品使其提高母猪泌乳力
育肥猪肤色改良技术及饲料的研发	产品升级	小试阶段	升级育肥猪产品使其肤色得到改良
高营养发酵豆粕对小猪生长性能的影响研究	技术储备	小试阶段	为开发含发酵豆粕的小猪饲料作技术储备
增强母猪体质及其生产性能的饲料研发	产品升级	研究阶段	升级母猪饲料产品使其可增强母猪体质
功能性氨基酸及其微量元素螯合物对乳猪生长性能的影响研究	技术储备	研究阶段	为开发含功能性氨基酸和微量元素螯合物的乳猪饲料作技术储备
母猪肠道微生态营养调控技术的研究	技术开发	结题试生产阶段	研发促生长改善母猪肠道健康关键技术
发酵蛋白原料替代鱼粉的生猪饲料研发	技术储备	结题试生产阶段	为开发含发酵蛋白原料的生猪饲料作技术储备
提高抗氧化能力的无抗反刍饲料研发	产品升级	结题试生产阶段	升级反刍饲料产品使其提高反刍动物抗氧

		段	化能力
发酵豆粕对断奶仔猪营养物质利用率的影响研究	技术储备	结题试生产阶段	为开发含发酵豆粕的断奶仔猪饲料作技术储备
缓解小猪氧化应激的氨基酸平衡日粮研发	技术开发	结题试生产阶段	研发抗小猪氧化应激的关键技术
反刍动物胃肠道微生态营养调控技术的研究	技术开发	结题试生产阶段	研发促生长改善反刍动物胃肠道健康的关键技术
低蛋白日粮复合酸化剂的无抗仔猪饲料研发	技术开发	结题试生产阶段	降低饲料蛋白使用量开发无抗饲料
减少断奶仔猪氧化应激的营养调控技术研发	技术开发	结题试生产阶段	研发抗断奶仔猪氧化应激的关键技术
提高母猪免疫功能的饲料研发	产品升级	结题试生产阶段	升级母猪饲料产品提高母猪免疫功能
高效环保型罗非鱼专用配合饲料的研发	产品升级	结题试生产阶段	升级罗非鱼饲料产品使其提高饲料利用率
预防猪群腹泻的植物提取物功能性饲料研发	技术开发	结题试生产阶段	研发防治猪群腹泻关键技术
鱼类肠道菌群健康营养调控技术的研发	技术开发	结题试生产阶段	研发改善鱼类肠道菌群健康的关键技术
有机微量元素对小猪免疫性能的影响研究	技术储备	结题试生产阶段	为开发含有机微量元素的小猪饲料作技术储备
低蛋白氨基酸平衡饲料对水产动物营养利用率的影响研究	技术开发	结题试生产阶段	研发提高水产动物营养利用率的关键技术
非常规植物蛋白原料在仔猪饲料豆粕减量上的应用研究	技术储备	研究阶段	为开发含非常规植物蛋白原料的仔猪饲料作技术储备
母猪抗氧化应激营养调控技术的研发	技术开发	结题试生产阶段	研发促生长降低母猪腹泻关键技术
预防乳猪细菌性腹泻的生物饲料开发	产品升级	结题试生产阶段	升级乳猪饲料产品使其可降低乳猪腹泻率
提高小猪免疫功能的无抗饲料研发	产品升级	结题试生产阶段	升级小猪饲料产品使其可提高小猪免疫力
植物提取物对育肥猪生长性能的影响研究	技术储备	结题试生产阶段	为开发含植物提取物的育肥猪饲料作技术储备
非粮蛋白源饲料的开发	技术储备	中试阶段	为开发含非粮蛋白源的生猪饲料作技术储备
改善育肥猪营养物质利用率的无抗发酵饲料研发	产品升级	小试阶段	升级育肥猪饲料产品使其可提高育肥猪营养利用率
提高母猪抗病力的功能性饲料研发	产品升级	小试阶段	升级母猪饲料产品使其可提高母猪抗病力
小猪肠道微生态营养调控技术的研究	技术开发	小试阶段	研发促生长改善小猪肠道健康的关键技术
猪肉品质和瘦肉率提升营养调控关键技术研发	技术开发	研究阶段	研发提升猪肉品质和瘦肉率的关键技术
提高母猪生产性能的高效环保型饲料研发	产品升级	中试阶段	升级母猪饲料产品使其可提高母猪生产性能
植物提取物对鹌鹑产蛋性能及蛋品质的影响研究	技术储备	结题试生产阶段	为开发含植物提取物的鹌鹑饲料作技术储备
含不同纤维素源的鹌鹑饲料研发	产品升级	中试阶段	确定适宜的日粮纤维原料品种升级鹌鹑饲料产品
改善小猪肠道健康的抗菌饲料研发	产品升级	研究阶段	升级小猪饲料产品使其可提高小猪肠道健康

提高育肥猪抗氧化应激的功能饲料研发	技术储备	研究阶段	为开发含抗氧化剂的育肥猪饲料作技术储备
饲用混合植物蛋白饲料的研究	技术储备	结题试生产阶段	为开发蛋白源替代饲料产品作技术储备
复合硒对蛋鸡生长和免疫的影响研究	技术储备	结题试生产阶段	为开发含硒的蛋鸡饲料作技术储备
改善生长性能及肉品质的肉鸡饲料研发	产品升级	结题试生产阶段	升级肉鸡饲料产品使其可提高肉鸡生长性能及肉品质
酸化剂对育肥猪生长性能的影响研究	技术储备	结题试生产阶段	为开发含酸化剂的育肥猪饲料作技术储备
抗断奶应激仔猪饲料营养调控技术的研究	技术开发	结题试生产阶段	研发抗断奶仔猪氧化应激的关键技术
淡水鱼肠道微生态精准营养调控技术的研发	技术开发	中试阶段	研发淡水鱼肠道微生态精准营养调控技术

(4). 研发人员构成发生重大变化的原因及对公司未来发展的影响

√适用 □不适用

(1) 针对饲料、养殖、动保、食品行业难点和客户需求进行攻关，升级公司核心产品，开发新技术、新产品，从而降低成本，扩大市场占有率，提高销售利润和养殖收益；同时进行必要的基础研究、作好技术储备以应对行业、市场变化。

(2) 针对我国生猪育种“卡脖子”问题，采用校企联合攻关，培育华系快长母本、华系高繁母本等新品种、新品系，保障优良种猪供给，提高公司猪场生产水平和养殖效益，提升公司在生猪产业的核心竞争力。

5. 现金流

√适用 □不适用

(1) 经营活动产生的现金流量净额 98,400.68 万元，同比增长 48.27%，主要系公司上年的存货本期销售导致现金流增加；

(2) 投资活动产生的现金流量净额-32,207.64 万元，投资活动产生的现金流量净流出同比下降 81.09%，主要系本期公司养殖板块投资缩减，本期工程设备支出和投资支出比上期减少，以及公司处置部分子公司股权及部分子公司长期资产回笼资金所致；

(3) 筹资活动产生的现金流量净额-113,033.39 万元，同比减少 192.64%，主要系公司上期非公开发行人民币普通股股票募集资金以及本期偿还债务支付的现金比上期增加所致。

(二) 非主营业务导致利润重大变化的说明

□适用 √不适用

(三) 资产、负债情况分析

√适用 □不适用

1. 资产及负债状况

单位：元

项目名称	本期期末数	本期期末数占总资产的比例 (%)	上期期末数	上期期末数占总资产的比例 (%)	本期期末金额较上期期末变动比例 (%)	情况说明
货币资金	207,660,935.35	1.52	719,075,847.25	3.85	-71.12	主要系公司上期非公开发行人民币普通股股票募集资金以及本期偿还债务支付的现金比上期增加，本期

						筹资活动现金净流出大于经营活动净流入所致；
存货	1,328,135,336.11	9.75	3,288,700,249.80	17.62	-59.62	主要系公司由于生猪价格低迷，主动关停部分猪场导致生猪存栏量下降所致；
持有待售资产	82,626,118.99	0.61			不适用	主要系公司拟2024年1月处置的子公司宜春佳绿2023年末资产的账面价值；
其他流动资产	29,123,997.66	0.21	11,406,308.64	0.06	155.33	主要系增值税借方余额变动所致；
其他权益工具投资	18,163,682.28	0.13	11,850,238.36	0.06	53.28	主要系江苏加华种猪有限公司公允价有所增加所致；
其他非流动金融资产	64,275,312.00	0.47	43,475,312.00	0.23	47.84	主要系公司2023年12月丧失对宁德傲农生物科技有限公司的控制权，将持有其股权作为其他非流动金融资产列报所致；
生产性生物资产	246,316,562.07	1.81	1,109,532,104.38	5.94	-77.80	主要系生猪价格持续低迷，公司拟缩减生猪养殖规模，淘汰部分生产性生物资产所致；
使用权资产	1,614,989,873.10	11.85	2,453,987,659.45	13.15	-34.19	主要系生猪价格持续低迷，公司提前终止部分租赁猪场的租赁合同，使用权资产原值减少所致；
无形资产	424,379,981.78	3.11	651,198,433.61	3.49	-34.83	主要系公司本期处置部分子公司导致无形资产原值减少所致；
递延所得税资产	166,892,163.95	1.22	253,221,297.38	1.36	-34.09	主要系公司基于谨慎性原则，将部分单位的可弥补亏损和坏账计提等不予确认递延所得税资产所致；
交易性金融负债			103,566,981.70	0.55	-100.00	主要系公司本期已支付上期确认收购银祥业绩对赌的或有补偿所致；
应交税费	34,698,691.44	0.25	50,268,541.44	0.27	-30.97	主要系公司应交企业所得税减少所致；
其他应付款	1,472,993,809.26	10.81	1,028,518,783.73	5.51	43.22	主要系公司本期其他应付往来款增加所致；
持有待售负债	45,441,856.24	0.33			不适用	系公司拟2024年1月

						处置的子公司宜春佳绿 2023 年末负债的账面价值；
长期应付款	207,142,792.53	1.52	297,071,760.60	1.59	-30.27	主要系公司应付融资租赁款减少所致；
预计负债	25,163,240.32	0.18	3,942,292.83	0.02	538.29	主要系公司未决诉讼计提的预计负债增加所致；

其他说明

无

2. 境外资产情况

适用 不适用

(1) 资产规模

其中：境外资产 6,032,547.36（单位：元 币种：人民币），占总资产的比例为 0.04%。

(2) 境外资产占比较高的相关说明

适用 不适用

3. 截至报告期末主要资产受限情况

适用 不适用

项目	期末			
	账面余额	账面价值	受限类型	受限情况
货币资金	56,909,673.23	56,909,673.23	冻结	保证金、质押的定期存单、冻结的资金
应收票据	2,585,211.00	2,585,211.00	质押	质押
存货	106,509,651.70	74,707,161.60	抵押	抵押、扣押
固定资产	1,056,935,231.00	749,447,838.94	抵押	抵押
无形资产	180,257,764.18	150,971,496.06	抵押	抵押
其他权益工具	17,563,422.28	17,563,422.28	质押	为关联方借款提供质押担保
投资性房地产	5,120,366.21	1,499,369.10	抵押	抵押
持有待售资产	9,323.32	9,323.32	冻结	冻结资金
生产性生物资产	77,927,257.35	52,207,079.21	抵押	抵押
合计	1,503,817,900.27	1,105,900,574.74	/	/

4. 其他说明

适用 不适用

(四) 行业经营性信息分析

适用 不适用

参见本节“二、报告期内公司所处行业情况”。

(五) 投资状况分析**对外股权投资总体分析**

√适用 □不适用

截止报告期末，公司长期股权投资 24,915.36 万元，比上年末减少 193.14 万元，下降 0.77%。具体情况详见本报告第十节财务报告“七、17、长期股权投资”。

1. 重大的股权投资

□适用 √不适用

2. 重大的非股权投资

□适用 √不适用

3. 以公允价值计量的金融资产

√适用 □不适用

单位：元 币种：人民币

资产类别	期初数	本期公允价值变动损益	计入权益的累计公允价值变动	本期计提的减值	本期购买金额	本期出售/赎回金额	其他变动	期末数
非上市权益工具投资	11,850,238.36		6,313,443.92					18,163,682.28
理财	2,612,003.00				7,141,329.84	6,016,103.13		3,737,229.71
期货		-134,108.89			7,204,353.60	6,338,662.49		865,691.11
其他非流动金融资产	43,475,312.00						20,800,000.00	64,275,312.00
合计	57,937,553.36	-134,108.89	6,313,443.92		14,345,683.44	12,354,765.62	20,800,000.00	87,041,915.10

证券投资情况

□适用 √不适用

证券投资情况的说明

适用 不适用

私募基金投资情况

适用 不适用

2021年4月16日，公司披露《关于参与设立投资基金的公告》（公告编号：2021-075），公司以6,000万元自有资金参与设立惠泉（兴化）产业投资基金（有限合伙）（简称“合伙企业”或“基金”），作为该基金的有限合伙人，占合伙企业20%份额。2021年度公司向基金实缴出资300万元，2022年度公司继续向基金实缴出资3900万元。公司对该基金的投资以长期股权投资科目进行会计核算。

被投资单位	资金来源	2022年12月31日	本期增减变动		2023年12月31日
			追加投资	权益法下确认的投资损益	
惠泉（兴化）产业投资基金（有限合伙）	自有资金	41,071,346.87		-786,817.80	40,284,529.07

衍生品投资情况

适用 不适用

本公司衍生品投资业务不适用《企业会计准则第24号——套期会计》的相关规定。

公司于2022年12月26日召开第三届董事会第十八次会议，审议通过了《关于2023年度开展套期保值业务的议案》和《关于2023年度开展外汇衍生品交易业务的议案》。具体内容详见公司在上海证券交易所网站发布的相关公告（公告编号：2022-214）。2023年度，公司及子公司根据风险控制和经营发展需要，在上述董事会批准议案范围及额度内开展商品套期保值及外汇衍生品业务。

4. 报告期内重大资产重组整合的具体进展情况

□适用 √不适用

(六) 重大资产和股权出售

□适用 √不适用

(七) 主要控股参股公司分析

√适用 □不适用

1、主要子公司情况

单位：万元 币种：人民币

主要子公司	主要业务	注册资本	净资产	净利润	总资产
畜牧投资	生猪养殖及销售	64,788.18	75,506.36	-5,716.55	427,310.60
湖北三匹	生猪养殖及销售	4,000.00	37,723.52	-3343.41	53,080.48
宜丰傲农	生猪养殖及销售	49,252.18	48,513.35	-235.91	53,843.55
福建傲芯生物	生猪养殖及销售	45,000.00	44,429.32	-135.57	70,555.96
银祥肉业	家禽、生猪屠宰及食品生产与销售	18,400.00	14,280.12	3,201.43	4,6432.16

2、本年度取得子公司情况

单位：元 币种：人民币

(1) 通过设立或投资等方式

名称	合并当期期末净资产	合并当期净利润
常德傲农生物科技有限公司	2,104,311.09	-895,688.91
韶关傲宇牧业有限公司	-5,701,216.60	-5,701,216.60
英州傲宇（英德市）牧业有限公司	-8,351,060.44	-8,351,060.44
怀集傲宇牧业有限公司	-1,176,159.96	-1,176,159.96
福建傲芯生物科技集团有限公司	444,293,157.81	-1,355,733.97
南昌傲通生物科技有限公司	-75.00	-75.00
漳州傲隆生物科技有限公司	-517.90	-517.90
宜春市佳春食品有限公司	-13,891.04	-13,891.04
漳州傲盛牧业科技有限公司	-	-
福州傲农饲料有限公司	-	-
济南新傲农饲料科技有限公司	-	-
南昌想来食品有限公司	-	-
龙岩喜满坡现代农业科技有限公司	-	-

(2) 非同一控制下企业合并

无

3、本年度处置子公司情况

单位：元 币种：人民币

子公司名称	股权处置价款	股权处置比例 (%)	股权处置方式	丧失控制权的时点	丧失控制权时点的确定	处置价款与处置投资对应的合并
-------	--------	------------	--------	----------	------------	----------------

					依据	财务报表层面享有该子公司净资产份额的差额
武汉傲牧生物科技有限公司	3,162,175.26	55	股权转让	2023年12月	控制权转移	-47,726.41
厦门兹富佑农业科技有限公司	77,006,493.47	51	股权转让	2023年4月	控制权转移	8,491,930.72
河南傲农农牧科技有限公司	8,030,000.00	60	股权转让	2023年4月	控制权转移	-747,681.76
泉州傲利食品有限公司	3,500,000.00	51	股权转让	2023年12月	控制权转移	-9,045,678.84
贵州傲新饲料有限公司	-	35.7	股权转让	2023年12月	控制权转移	4,982.95
天津傲农红祥生物科技有限公司	-	17	股权转让	2023年5月	控制权转移	566,509.16
河北傲新农牧科技有限公司	-	40	股权转让	2023年7月	控制权转移	874,187.04
福建益昕葆生物制药有限公司	110,752,650.00	90	股权转让	2023年3月	控制权转移	47,203,111.74
莒南凯盛傲农饲料有限公司	-	11	股权转让	2023年3月	控制权转移	141,650.47
福建傲农食品有限公司	97,500,000.00	65	股权转让	2023年12月	控制权转移	-11,582,225.00
子公司名称	丧失控制权之日剩余股权的比例(%)	丧失控制权之日剩余股权的账面价值	丧失控制权之日剩余股权的公允价值	按照公允价值重新计量剩余股权产生的利得或损失	丧失控制权之日剩余股权公允价值的确定方法及主要假设	与原子公司股权投资相关的其他综合收益转入投资损益的金额
武汉傲牧生物科技有限公司	-				-	-
厦门兹富佑农业科技有限公司	-				-	-
河南傲农农牧科技有限公司	-				-	-
泉州傲利食品有限公司	-				-	-
贵州傲新饲料有限公司	-				-	-
天津傲农红祥生物科技有限公司	38	-	-	-	依据本次交易定价确定	-
河北傲新农牧科技有限公司	15	1,261,585.35	1,500,000.00	238,414.65	依据本次交易定价确定	-
福建益昕葆生物制药有限公司	10	9,385,538.82	12,305,850.00	2,920,311.18	依据本次交易定价确定	-

司						
莒南凯盛傲农饲料有限公司	40	2,888,901.59	3,000,000.00	111,098.41	依据本次交易定价确定	-
福建傲农食品有限公司	35	56,551,446.83	52,500,000.00	-4,051,446.83	依据本次交易定价确定	-

4、净利润或投资收益对公司净利润影响达到10%以上的单个子公司或参股公司
无

(八) 公司控制的结构化主体情况

适用 不适用

六、公司关于公司未来发展的讨论与分析

(一) 行业格局和趋势

适用 不适用

1、饲料行业

我国饲料行业经过 40 多年快速发展，已成为国民经济的重要基础产业之一，中国也已成为全球第一饲料生产大国。随着饲料行业的快速发展，饲料产能不断扩张，饲料行业竞争水平不断加剧。激烈竞争导致行业利润水平不断下降，大量规模小、技术水平低、管理能力弱的中小饲料企业在竞争中逐步退出市场，而大企业则利用行业整合机遇及其规模优势，通过兼并和新建扩大产能产量，提升了行业的集中度，并逐步向产业链上下游延伸。

根据国家对饲料工业的发展规划，我国饲料工业将加快向绿色、高效、优质、安全方向发展，随着市场竞争的加剧，饲料行业的兼并重组和整合力度将进一步加大，我国饲料行业逐渐向规模化和集约化转变，行业的集中度逐步提升，大中型饲料企业的发展空间更大。

我国饲料行业市场容量巨大，饲料工业支撑生产的肉类、禽蛋和养殖水产品产量稳居世界第一位。肉类产品需求的不断增长将对上游饲料行业的发展具有持续的促进作用。得益于我国国民经济的持续增长、城乡居民收入的不断提高，我国居民对肉类产品的需求稳步增长，工业饲料普及率将进一步提高，我国饲料行业仍有良好的市场前景。

根据中国饲料工业协会统计数据，2010 年至 2019 年，我国饲料加工企业数量从 10,843 家减少至 5,016 家，我国饲料加工企业的数量整体呈现下降趋势；2013 年至 2023 年，我国年产 10 万吨以上饲料加工企业数量从 460 家增加至 1050 家，规模化饲料加工企业数量呈现上升趋势。

截至 2023 年末，全国年产百万吨以上规模饲料企业集团 33 家（饲料产量占全国总产量的 56.1%），公司位居其一。2023 年，公司完成饲料生产量 323.90 万吨、占全国饲料总产量比重为 1.01%，其中公司猪饲料生产量 239.44 万吨、占全国猪饲料产量比重为 1.60%。关于公司饲料业务的业务规模、市场地位及行业竞争对手等情况，详见本节“三、报告期内公司从事的业务情况/（三）产品市场地位及竞争情况”。

2、生猪养殖行业

我国是生猪养殖和消费大国，生猪养殖行业具有行业容量巨大、生产集中度低的特点。国内生猪养殖长期以散养为主，近年来规模化程度虽有所提升，但整体水平仍较低。近年来，行业上下游大型企业（饲料加工企业、屠宰和猪肉食品生产企业）陆续进入生猪养殖行业，促进产业链延伸和一体化发展。

长期来看，城乡居民收入的增加和居民饮食消费需求的提升为生猪养殖业的长期稳定发展提供有力支撑。同时，生猪养殖行业面临的环保门槛、土地门槛、资金门槛、生物安全门槛近几年来已大幅提高，各重门槛叠加，资金相对匮乏、管理与技术实力薄弱、缺乏竞争力的养殖场（户）正逐步退出，集饲料生产、生猪育种与养殖、生猪屠宰为一体的产业化养殖模式，在养殖成本、疫病防控、抵抗市场风险以及融资方面具有较强的竞争力，以市场化、规模化、集约化、标准化为导向的生态环保型生猪养殖将会成为我国养殖行业主流，生猪养殖规模化程度将继续提高。

从出栏量来看，2011 年至 2020 年，我国年出栏 500 头以下的养殖场出栏量占比从 63.40%下降至 43.00%，年出栏 500 头以上的养殖场出栏量占比从 36.60%提升至 57.00%，我国规模化（年出栏 500 头以上）生猪养殖场的出栏占比呈现上升趋势。

2023 年全国生猪出栏 72,662 万头，其中出栏量前十的上市公司（牧原股份、温氏股份、新希望、天邦食品、傲农生物、正邦科技、中粮家佳康、海大集团、唐人神、大北农）生猪出栏共计约 14,314 万头，占据市场份额的 19.7%。

2023 年，公司生猪出栏量 585.90 万头、占全国生猪出栏量比重为 0.81%（上年占比为 0.74%）。关于公司生猪养殖业务的业务规模、市场地位及行业竞争对手等情况，详见本节“三、报告期内公司从事的业务情况/（三）产品市场地位及竞争情况”。

3、屠宰与肉类加工行业

屠宰及肉类加工行业属于高度竞争行业，市场化程度高，价格竞争激烈。我国生猪屠宰及肉类加工行业集中度整体偏低，近年来，随着我国对屠宰及肉类加工行业防疫和环保等方面要求的不断趋严，各地区都加大了对不符合生猪屠宰管理条例及环保规范要求的屠宰企业关停并转，屠宰及肉类加工行业的集中程度有所提升。特别是非洲猪瘟爆发以来，政府加大支持大型养殖、屠宰企业整合重组、延伸产业链条，对符合规模化、标准化要求的示范厂（场）给予政策扶持，鼓励畜禽养殖、屠宰加工企业推行“规模养殖、集中屠宰、冷链运输、冰鲜上市”模式，促进“运活畜禽”向“运肉”转变。上游生猪养殖行业集中度的提升以及政府对规模化、标准化屠宰厂的政策扶持引导，将持续影响未来国内生猪屠宰行业布局，规范化、标准化、品牌化经营的屠宰企业将在市场竞争中占据更多的优势，屠宰及肉类加工行业的集中度将进一步提升。

另一方面，食品安全是近年来国家突出强调的重点关注问题，为实现产品可追溯管理，降低原材料采购成本，从源头上保证原料的品质安全和稳定供给，进一步拓展产品的利润空间，规模化屠宰及肉类加工企业也会寻求向产业链上游延伸。为保证销售渠道畅通，大型屠宰及肉类加工企业也将不断拓宽销售网络，建立冷链物流等物流配送体系以加强对市场的控制力。未来，我国的屠宰及肉类加工行业的产业链一体化程度将不断加强。

根据国务院《生猪屠宰管理条例》，我国实施生猪定点屠宰制度，由于生鲜猪肉的销售半径较短，我国生猪定点屠宰场分布具有明显的地域性。目前国内参与生猪屠宰业务的上市公司主要包括牧原股份、双汇发展、雨润食品、中粮家佳康、新希望、温氏股份、得利斯、龙大美食、华统股份、顺鑫农业、天邦食品、神农集团、上海梅林、新五丰、唐人神等。

根据国家统计局、农业农村部统计数据，2016 年至 2023 年，我国规模以上定点屠宰企业的生猪屠宰量占全国生猪出栏量的比重从 30.47% 增加至 47.30%，我国生猪屠宰企业规模化程度呈现上升趋势。

2023 年，公司食品板块完成生猪屠宰头数 65 万头，占全国规模以上（年屠宰量 2 万头以上）生猪定点屠宰企业屠宰量的比重为 0.19%（上年占比为 0.23%）。公司食品业务目前仍处于起步发展阶段，目前在全国的市场地位较低，未来公司将结合自身重点养殖产能区域有序布局屠宰与加工产能，以适应未来的行业竞争格局，增强公司的抗风险能力。

（二）公司发展战略

√适用 □不适用

公司自 2011 年成立以来，始终践行“为客户创造价值，为员工提供发展，为社会做出贡献”的核心价值观，以“农牧+食品”为核心布局产业链，合规经营、稳健发展，不断提升专业化发展水平，主动创新产品与服务，加强创业型人才队伍建设，积极承担社会责任，致力于推动农业更好发展，满足人民对美好生活的向往。

公司以“创建世界一流的农牧食品企业”为愿景，秉承“以农为傲，惠及民生”的使命，始终聚焦农牧食品行业这条主航道，致力于到 2030 年跻身为“世界一流的农牧食品企业”。为实现这一宏远愿景，公司将坚持以下发展观：

1、人才观：秉承“德高为尚、能者为师、绩效为要”的人才理念，实施“文化化、专业化、年轻化、高效化、创业化”的人才“五化”战略，坚持干部能上能下、适度轮岗，鼓励到一线（艰苦地方）磨练和工作，坚持干部垂范，想在前头、干在实处、做好表率。

2、责任观：以“员工成长、行业进步、回馈社会”作为企业发展责任。赋能每一名员工，赋予员工无天花板的成长空间；努力提供更为优质、更为精准、更为人性化的产品和服务，为客户创造价值，与客户共同成长，携手行业伙伴互利共赢；积极投身教育、公益、就业等民生事业，真诚回报社会、切实履行社会责任。

3、环保观：奉行“敬畏自然、绿色发展、美丽家园”的环保观，保护环境、尊重生命，推行

清洁生产、承诺达标排放，建设环境友好、资源节约型企业，在食品安全、土壤保护、水资源保护、农村面源保护等方面积极行动，走绿色低碳发展之路。

4、安全观：坚持“生命至上、安全为先、美好生活”的安全观念，保障员工生命和健康，树立安全零“借口”、安全无“理由”的底线思维，不断强化安全生产管理，构建安全生产环境，创造平安幸福生活。

5、管理观：实行“资源共享、绩效导向、自我管理”的管理理念。建立统一、高效的资源共享机制，实现效能最大化；实行全面绩效考核，充分调动职工的积极性、主动性和创造性；致力于培养员工的经营意识，让每一位员工成为自己的管理者，勇于克服工作困难、战胜工作挑战，实现自我成长。

6、品牌观：遵循“品质领先、品牌引领、赋能生活”的品牌观，坚持以客户为中心的经营理念，紧扣研发技术领先、质量标准领先、生产工艺领先、质量成本领先、服务效率领先，持之以恒推动质量工程、强化品牌管理、塑造品牌形象，让客户享受高品质产品、高质量服务。

自 2021 年以来，公司历经三年亏损，出现资金流动性不足等问题，引发债务风险，公司生产经营可持续性发展受到挑战。公司未来三年将充分发挥过去 12 年以来沉淀的优势，重新整合资源，围绕“以饲料为主体，以养殖和食品为两翼”一体两翼的产业格局，实施“深耕饲料、优化养猪、发展食品”经营战略，三大产业既独立发展又互相协同，持续优化“饲料、养猪、食品”核心产业链一体化经营模式。

(三)经营计划

√适用 □不适用

2024 年，公司将结合重整工作的要求，务实经营发展目标，稳定经营步伐，坚定实业发展，持续优化“饲料、养猪、食品”核心产业链一体化经营模式，饲料销量目标 250 万吨，生猪出栏量控制在 150-200 万头，食品营业收入目标 25 亿元，饲料和食品保持正向现金流和盈利，养猪业务正常经营减亏。

2024 年，公司的核心任务是改善经营业绩、化解风险、走出困境，计划开展如下重点工作：

1、推进业务聚焦与结构调整，改善经营业绩

公司将重新整合资源，围绕“以饲料为主体，以养殖和食品为两翼”的一体两翼产业格局，实施“深耕饲料、优化养猪、发展食品”经营战略，持续优化“饲料、养猪、食品”核心产业链一体化经营模式，促进各业务板块协同发展，不断完善成本控制，提升公司市场竞争能力。

深耕饲料：强化对业绩优秀经营单位的资源聚焦，打造 30 万吨的大单厂并优先确保满负荷生产，形成局部优势品牌；重视推广猪前期料和预混料、特种水产料、反刍料，提升饲料产品的综合毛利率；深化合伙人制，责权利同步下放，通过激发团队活力推动经营单位的业务增长。

优化养猪：强调提质增效降本，以高质量发展为指引，优化产能、集中区域、提升质量、强化管理。在关停并转非核心发展区域、低效高成本猪场的基础上，综合考虑公司饲料厂、母猪场、育肥基地和放养公司、屠宰厂产业布局，建立养猪业务“大片区、小集群”布局模式，实现满产生产；持续选育和提升种猪优秀基因，满足公司种猪更新及行业大客户对优质高产种源和精液的需求；通过生物安全和疾病净化实现核心区域高效场的非洲猪瘟阴性和蓝耳阴性生产，提升生产效率；通过精准营养，低蛋白日粮技术，优化饲喂模式，降低每头猪的饲料成本；优化产业总部职能部门和人员编制，强化服务和统筹功能，弱化其他管控，将管理的主体责任压实到经营单位，提升管理效率和降低管理成本。

发展食品：通过代宰、精分割以及多渠道分销等手段，强化屠宰和生鲜在福建等核心区域的市场占有率和行业地位，力争成为区域性龙头、区域性头部企业。

2、积极推动重整事项，全力化解债务风险

自 2021 年以来，公司历经三年亏损，出现资金流动性不足等问题，引发债务风险，公司生产经营可持续性发展受到挑战。公司已于 2024 年 2 月启动预重整的相关工作。在预重整期间，公司经营正常开展。公司也将依法配合临时管理人等进行预重整相关工作。若法院裁定公司进入重整程序，公司将依法积极主动配合法院及管理人的重整工作，履行债务人的法定义务，与相关部门、临时管理人、债权人等各方保持沟通，在平等保护各方合法权益的前提下，积极与各方共同论证解决债务问题和未来经营发展问题的方案，力争通过重整方案的落地执行，解决公司目前的债务问题，增强流动性并提升资产质量，全力化解债务风险；同时，推进业务聚焦与结构调整，改善经营业绩，提升重整价值，促进公司回归高效可持续的发展轨道。

3、完善内部管理，保持组织活力

优化管理层级和精简人员配置，深化合伙人等机制，通过机制保障将责权利下放到基层经营单位；深入落实企业文化建设，加强党建引领，弘扬廉洁文化，认真落实队伍五化（文化化、专业化、年轻化、高效化、创业化）战略，锻造高素质的干部员工队伍；继续推进业财信融合和信息化建设，提高经营管理效率，促进各业务板块效能提升和降本增效；建立专业强大的财务队伍，打造科学高效的财务管控系统，保障业务内控机制安全有效运行；坚持不懈做好安全、环保、廉洁、合规等工作，保障公司各项经营业务平稳健康发展。

(四)可能面对的风险

√适用 □不适用

1、畜禽疫病风险

动物疫病是畜禽养殖行业经营过程中面临的主要风险，一旦发生严重疫病情形，畜禽养殖生产遭受严重破坏，不仅畜禽养殖经营将遭受损失，对上游饲料需求量也将造成冲击。2018年8月以来爆发的非洲猪瘟，对生猪养殖业带来较大影响，国内生猪养殖业面临较大的防疫压力。虽然公司高度重视疫病防控并建立了严密的疫病防控体系，但如果公司疫病防控执行不力，一旦发生大面积疫病情形，公司可能面临经营业绩下滑的风险。

应对措施：公司制定了严格的生物安全防疫制度，持续完善生物安全体系建设，从上游原料采购、饲料加工、运输车辆、人员进出、洗消/中转设置、人员培训、养殖基地生物安全等方面全方位入手，严防死守，从多个维度持续强化针对畜禽疫病的防控能力。

2、主要原材料价格波动的风险

公司生猪养殖业务的主要经营成本是饲料，而公司饲料业务的原材料主要包括玉米、豆粕、鱼粉等农副产品。玉米、豆粕和鱼粉三种主要原料占公司生产成本比例较高。饲料行业的毛利率普遍较低，玉米、豆粕、鱼粉等主要原材料价格变化对饲料业务效益和生猪养殖成本的影响较大。当原料价格大幅波动，而公司由于市场因素或者其他原因未能及时到位地调整产品销售价格或饲料原料成本控制不力，则可能会对公司经营产生不利的影响。

应对措施：持续严密关注原材料供需趋势，提高原料行情分析能力；加强与上游原材料供应商的战略合作，建立完善的供应体系；强化原料价格与产品售价的联动机制，提高原料价格波动的响应速度；不断科学完善饲料配方技术，保持饲料科学合理营养水平，控制养殖生产成本。

3、生猪价格波动风险

生猪养殖行业具有一定的周期性，近十几年来，我国猪肉价格经历了多轮价格周期，价格波动性特征明显。受生猪价格波动的周期性影响，公司生猪养殖业务面临业绩波动甚至大幅下降、亏损的风险。同时，如果生猪价格大幅下降影响到养殖户的饲养积极性和生猪存栏量，也会对公司的饲料经营造成一定的影响。

应对措施：持续完善饲料、生猪养殖、屠宰与食品等业务的产业链一体化经营模式，提升配套业务客户服务能力，通过产业链协同经营和强化系统服务能力降低猪周期对公司盈利能力的影响；加强原料采购管理，提高生产效率和专业管理能力，优化技术、采购、物流、生产等流程，降低生产成本，以应对生猪价格波动的风险；加强产品质量管理，提高产品竞争力，聚焦市场全力推广饲料销售。

4、资产负债率较高的风险

近年来公司业务快速扩张，在全国布局建立生产基地和销售网络，新建厂房、猪场、生产线等固定资产已投入大量资金。受报告期生猪价格行情低迷的影响，公司已经在报告期后开始出现无法及时偿还到期债务的情况，面临较大的偿债风险。

应对措施：努力提升经营业绩，增加经营活动产生的现金流量；控制业务规模扩张的速度，缓解资金压力。

5、应收账款较大的风险

2021年至2023年各期末，公司应收账款账面价值分别为52,665.16万元、51,516.41万元及64,799.66万元，占流动资产的比例分别为12.35%、10.07%和23.23%，应收账款金额较大，占比较高。随着公司经营规模的不断扩大，应收账款的总量可能会进一步增加，如果下游客户集中遭遇财务状况恶化、经营危机或宏观经济重大调整，导致公司应收账款不能按期收回或无法收回而发生坏账的情况，将可能使公司资金周转率与运营效率降低，对公司业绩和生产经营产生一定的

不利影响。

应对措施：加强客户的信用管理，在销售过程中做好客户的资信评估和跟踪了解；严控应收账款，加大应收账款回收力度，降低回款风险；协助客户从金融机构获取融资，降低客户应收款对公司资金的占用。

6、对外担保的风险

为适应市场形势，并进一步提升公司为客户提供综合服务的能力，公司依托猪 OK 平台积累的养殖数据和客户网积累的饲料交易数据为客户融资提供支持服务；同时，为加快推进养殖合作项目建设进度，公司为部分合作方就养殖场建设进行的融资提供担保。随着公司向下游客户及养殖项目合作方提供的担保规模的扩大，如果农牧行业出现较大的波动导致大规模的客户违约情况或被担保人财务状况恶化，将可能对公司的经营业绩和业务发展产生一定的不利影响。

应对措施：控制对外担保的合理规模，稳健向金融机构推荐客户，对客户资质进行严格把关，挑选与公司保持良好业务关系、具有良好信誉和一定实力的客户提供担保；客户通过公司担保所获取的融资专款专用，专项用于向公司购买产品或合作养殖场的项目建设；定期派出人员到场检查客户经营情况及财务状况，及时了解、掌握客户的信用风险变化情况；针对为合作方建设养殖场的融资担保，充分了解合作方实力，做好充足的反担保措施，并对资金使用进行监管。

7、存在被宣告破产的风险

虽然公司已启动预重整，但公司能否进入重整程序存在不确定性。如果法院正式受理申请人对公司的重整申请且重整顺利实施完毕，将有利于优化公司资产负债结构，恢复持续经营能力。若重整失败，公司将存在被宣告破产的风险。如果公司被宣告破产，根据《上海证券交易所股票上市规则》的相关规定，公司股票将面临被终止上市的风险。

应对措施：无论公司是否进入重整程序，公司都将在现有基础上积极做好日常生产经营管理工作。若法院裁定公司进入重整程序，公司将依法积极主动配合法院及管理人的重整工作，履行债务人的法定义务，与相关部门、临时管理人、债权人等各方保持沟通，在平等保护各方合法权益的前提下，积极与各方共同论证解决债务问题和未来经营发展问题的方案，力争通过重整方案的落地执行，解决公司目前的债务问题，增强流动性并提升资产质量，全力化解债务风险；同时，推进业务聚焦与结构调整，改善经营业绩，提升重整价值，促进公司回归高效可持续的发展轨道。

(五)其他

适用 不适用

七、公司因不适用准则规定或国家秘密、商业秘密等特殊原因，未按准则披露的情况和原因说明

适用 不适用

第四节 公司治理

一、公司治理相关情况说明

适用 不适用

报告期内，公司严格按照《公司法》《证券法》《上市公司治理准则》《上海证券交易所股票上市规则》等法律、法规、规范性文件及《公司章程》的要求，不断完善公司法人治理结构，提升公司规范运作水平，积极开展投资者关系管理工作，切实维护全体股东的权益。

(一)关于股东和股东大会

公司严格按照《公司法》《上市公司股东大会规则》等法律法规的要求及《公司章程》《股东大会议事规则》的规定，召集、召开公司股东大会，确保所有股东尤其是中小股东充分、公平行使表决权。公司平等对待全体股东，及时就股东的质询作出解释和说明，听取股东的建议与意见，保证了中小股东的话语权，确保全体股东的合法权益，充分保障全体股东能够切实行使各自的权利。

(二)关于公司与控股股东、实际控制人

公司拥有独立完整的主营业务和自主经营能力，在业务、人员、资产、机构、财务方面均独立于控股股东和实际控制人，能够独立运作、独立经营、独立承担责任和风险。公司的控股股东

和实际控制人能够依法行使权利，并承担相应义务。报告期内，控股股东、实际控制人未发生超越权限直接或间接干预公司决策和经营活动的行为，未对公司治理结构的独立性产生不利影响。

（三）关于董事和董事会

报告期内，公司各位董事能按照《公司章程》《董事会议事规则》的规定，认真履行职责，正确行使权力，以认真负责的态度出席公司董事会和股东大会，并严格执行股东大会对董事会的授权，落实各项决议。独立董事能够独立、客观地维护中小股东权益。公司董事会下设战略委员会、审计委员会、薪酬与考核委员会、提名委员会四个专门委员会。董事会各专门委员会委员均按照有关法律法规和相关工作细则规定开展工作，勤勉尽责，充分发挥专业作用。

（四）关于监事和监事会

公司监事会的人数和人员符合法律法规的要求。根据《监事会议事规则》，全体监事认真履行职责，本着对全体股东负责的态度，依法、独立地对公司规范运作情况、财务状况以及公司董事、高管人员行为等进行合法性、合规性监督，认真履行职责，维护公司及股东的合法权益。

（五）关于信息披露与透明度

公司按照《上海证券交易所股票上市规则》的规定，不断强化有关人员的信息披露意识，严格按照法律、法规和《公司章程》的规定履行信息披露义务，确保信息披露及时、准确、完整，确保所有股东有平等的机会获得信息，维护全体股东利益，特别是中小股东的利益。

（六）关于投资者关系管理

报告期内，公司高度重视投资者关系管理，积极通过投资者咨询电话、电子邮箱、上证E互动平台、召开业绩说明会、投资者调研等形式与投资者进行互动交流，耐心倾听投资者诉求，认真回答投资者提问，保持与投资者的良性互动，切实提高公司的透明度，让投资者更加全面的了解公司。

公司治理与法律、行政法规和中国证监会关于上市公司治理的规定是否存在重大差异；如有重大差异，应当说明原因

适用 不适用

二、公司控股股东、实际控制人在保证公司资产、人员、财务、机构、业务等方面独立性的具体措施，以及影响公司独立性而采取的解决方案、工作进度及后续工作计划

适用 不适用

公司拥有独立的业务和经营自主能力，在资产、人员、财务、机构、业务等方面与控股股东相互独立。

1、资产方面：公司资产独立完整，产权清晰，公司与控股股东之间产权关系明确和清晰。

2、人员方面：公司建立了独立的人事劳动管理体系并制定相应的规章制度，拥有独立的员工队伍和完整的劳动、人事、薪酬管理体系，公司的高级管理人员均在本公司工作并领取报酬。公司与控股股东在劳动、人事及薪酬管理等方面完全独立。

3、财务方面：公司拥有独立的财务部门和财务人员，建立了独立的会计核算体系和财务管理制度，并在银行开设有独立的账户，依法单独纳税，独立作出财务决策，不存在控股股东干预公司资金使用与财务活动的情况。

4、机构方面：公司建立和完善了法人治理结构，设立了完全独立于控股股东的健全的组织机构体系，机构设置程序和机构职能独立。

5、业务方面：公司在业务方面具有独立、完整的业务体系，独立做出经营决策，自主开展业务经营活动，不存在控股股东干预公司业务决策的情形。

控股股东、实际控制人及其控制的其他单位从事与公司相同或者相近业务的情况，以及同业竞争或者同业竞争情况发生较大变化对公司的影响、已采取的解决措施、解决进展以及后续解决计划

适用 不适用

三、股东大会情况简介

会议届次	召开日期	决议刊登的指定	决议刊登的	会议决议
------	------	---------	-------	------

		网站的查询索引	披露日期	
2023 年第一次临时股东大会会议	2023 年 1 月 11 日	www. sse. com. cn	2023 年 1 月 12 日	审议通过以下议案：（一）关于 2023 年度向金融机构申请融资授信额度的议案；（二）关于 2023 年度为产业链合作伙伴提供担保的议案；（三）关于 2023 年度公司及下属子公司相互提供担保的议案；（四）关于 2023 年度日常关联交易预计的议案
2023 年第二次临时股东大会	2023 年 3 月 15 日	www. sse. com. cn	2023 年 3 月 16 日	审议通过以下议案：关于公司 2022 年度向特定对象发行 A 股股票发行方案的论证分析报告的议案
2023 年第三次临时股东大会	2023 年 4 月 3 日	www. sse. com. cn	2023 年 4 月 4 日	审议通过以下议案：（一）关于转让孙公司控股权后形成对外担保及为下属子公司借款提供反担保的议案；（二）关于拟为合作方继续提供担保的议案
2022 年年度股东大会	2023 年 6 月 28 日	www. sse. com. cn	2023 年 6 月 29 日	审议通过以下议案：（一）2022 年度董事会工作报告；（二）2022 年度监事会工作报告；（三）公司 2022 年年度报告及其摘要；（四）2022 年度财务决算报告和 2023 年度财务预算方案；（五）2022 年度利润分配预案；（六）关于续聘 2023 年度审计机构的议案；（七）关于公司未弥补亏损达到实收股本总额三分之一的议案；（八）关于前次募集资金使用情况专项报告的议案
2023 年第四次临时股东大会	2023 年 11 月 15 日	www. sse. com. cn	2023 年 11 月 16 日	审议通过以下议案：（一）关于增加 2023 年度日常关联交易预计的议案；（二）关于前次募集资金使用情况专项报告的议案；（三）关于转让子公司股权并涉及部分募投项目公司股权间接转让暨关联交易的议案；（四）关于转让子公司控股权后形成对外担保的议案；（五）关于修订公司章程的议案；（六）关于修订《董事会议事规则》的议案；（七）关于修订公司部分治理制度的议案
2023 年第五次临时股东大会	2023 年 12 月 11 日	www. sse. com. cn	2023 年 12 月 12 日	审议通过以下议案：（一）关于延长公司 2022 年度向特定对象发行股票方案决议有效期的议案；（二）关于提请股东大会延长授权董事会及董事会授权人士全权办理本次向特定对象发行股票相关事宜有效期的议案
2023 年第六次临时股东大会	2023 年 12 月 25 日	www. sse. com. cn	2023 年 12 月 26 日	审议通过以下议案：关于转让子公司部分股权暨关联交易的议案 审议未通过以下议案：关于转让子公司部分股权后形成向子公司提供财务资助和担保暨关联交易的议案

表决权恢复的优先股股东请求召开临时股东大会

适用 不适用

股东大会情况说明

适用 不适用

四、董事、监事和高级管理人员的情况

(一) 现任及报告期内离任董事、监事和高级管理人员持股变动及报酬情况

√适用 □不适用

单位：股

姓名	职务	性别	年龄	任期起始日期	任期终止日期	年初持股数	年末持股数	年度内股份增减变动量	增减变动原因	报告期内从公司获得的税前报酬总额(万元)	是否在公司关联方获取报酬
吴有林	董事长、总经理	男	46	2015. 8. 27	2027. 1. 7	105, 479, 292	89, 723, 192	-15, 756, 100	减持	62. 57	否
蔡江富	董事	男	40	2024. 1. 8	2027. 1. 7	0	0	0		0	否
杨州	董事、副总经理、财务总监	男	43	2024. 1. 8	2027. 1. 7	39, 000	0	-39, 000	任职前买卖	0	否
匡俊	董事	男	38	2024. 1. 8	2027. 1. 7	0	0	0		48. 51	否
	职工监事(离任)			2018. 10. 25	2024. 1. 8						
刘峰	独立董事	男	58	2021. 10. 25	2027. 1. 7	28, 600	28, 600	0		12. 00	否
艾春香	独立董事	男	57	2021. 10. 25	2027. 1. 7	0	0	0		12. 00	否
郑鲁英	独立董事	女	46	2021. 10. 25	2027. 1. 7	0	0	0		12. 00	否
羊井铨	副总经理	男	44	2021. 10. 25	2027. 1. 7	143, 000	143, 000	0		59. 83	否
林强	副总经理	男	54	2024. 1. 8	2027. 1. 7	4, 500	0	-4, 500	任职前买卖	0	否
郭军	副总经理	男	45	2024. 1. 8	2027. 1. 7	35, 100	0	-35, 100	任职前买卖	0	否
姜炳春	副总经理	男	51	2024. 1. 8	2027. 1. 7	15, 000	0	-15, 000	任职前买	0	否

胡少勇	副总经理	男	52	2024.1.8	2027.1.7	3,500	0	-3,500	卖 任职前买卖	0	否
彭江	副总经理、 董事会秘书	男	41	2024.1.8	2027.1.7	0	0	0		0	否
王晓忠	监事会主席	男	50	2024.1.8	2027.1.7	10,300	0	-10,300	任职前买卖	0	否
连智容	监事	男	36	2024.1.8	2027.1.7	106,400	22,500	-83,900	任职前买卖	0	否
张珠娜	职工监事	女	38	2024.1.8	2027.1.7	10,100	0	-10,100	任职前买卖	0	否
黄祖尧	董事、副董事长（离任）	男	55	2015.8.27	2023.12.7	6,135,320	6,135,320	0		37.48	否
黄华栋	副董事长（离任）	男	46	2015.8.27	2024.1.8	1,881,029	1,881,029	0		74.91	否
	董事（离任）			2021.10.25	2024.1.8						
丁能水	董事（离任）	男	49	2018.10.25	2023.10.21	364,000	364,000	0		62.96	否
吴俊	董事（离任）	男	61	2019.12.5	2024.1.8	955,500	955,500	0		74.15	否
叶俊标	董事（离任）	男	45	2021.10.25	2024.1.8	2,056,015	2,056,015	0		87.12	否
洪远湘	副总经理（离任）	男	55	2021.10.25	2024.1.8	292,500	292,500	0		74.91	否

赖军	副总经理 (离任)	男	52	2019.11.19	2024.1.8	344,330	344,330	0		117.00	否
黄泽森	副总经理 (离任)	男	57	2021.10.25	2024.1.8	416,000	416,000	0		63.12	否
	财务总监 (离任)			2018.10.25	2024.1.8						
李海峰	副总经理 (离任)	男	40	2018.10.25	2024.1.8	893,768	893,768	0		62.63	否
郭泗虎	副总经理 (离任)	男	39	2019.11.19	2024.1.8	306,150	306,150	0		79.85	否
罗作明	副总经理 (离任)	男	43	2021.10.25	2023.6.6	135,200	105,100	-30,100	减持、 限制性股 票回购、注 销	37.68	否
侯浩峰	副总经理、 董事会秘 书(离任)	男	52	2015.8.27	2023.12.14	1,768,122	1,768,122	0		76.35	否
温庆琪	监事会主 席(离任)	男	59	2015.8.27	2023.12.21	2,480,151	2,480,151	0		38.58	否
张敬学	监事(离 任)	男	49	2015.8.27	2024.1.8	2,389,590	2,389,590	0		55.82	否
闫卫飞	监事(离 任)	男	49	2021.10.25	2023.10.21	0	0	0		35.73	否
肖俊峰	职工监事 (离任)	男	43	2021.10.25	2024.1.8	0	0	0		63.40	否
合计	/	/	/	/	/	126,292,467	110,304,867	-15,987,600	/	1,248.60	/

注 1、公司 2024 年第一次临时股东大会于 2024 年 1 月 8 日选举蔡江富、杨州为第四届董事会董事，二人在此之前均不属公司董事、监事或高级管理人员；蔡江富作为未在公司或公司下属企业担任实际工作岗位的非独立董事，不在公司领取薪酬。

- 2、林强、郭军、姜炳春、胡少勇、彭江于 2024 年 1 月 8 日受聘为副总经理，彭江受聘为董事会秘书，在此之前均不属公司董事、监事或高级管理人员。
- 3、第四届监事会成员王晓忠、连智容、张珠娜的任期自公司 2024 年第一次临时股东大会审议通过之日起，在此之前均不属公司董事、监事或高级管理人员。
- 4、罗作明因工作调整于 2023 年 6 月 6 日辞职，不再担任公司副总经理。
- 5、丁能水因工作调整于 2023 年 10 月 21 日辞职，不再担任公司第三届董事会董事。
- 6、闫卫飞因工作调整于 2023 年 10 月 21 日辞职，不再担任公司第三届监事会股东代表监事职务。

姓名	主要工作经历
吴有林	1978 年出生，中国国籍，无境外永久居留权，正高级畜牧师；毕业于江西生物科技职业学院；2011 年至今任公司董事长、总经理。
蔡江富	1984 年出生，中国国籍，无境外永久居留权；中共福建省委党校 管理学专业毕业，研究生学历；2008 年参加工作，先后在漳州市芗城区执法局、漳州市芗城规划分局、漳州金峰经济开发区管理委员会、平潭综合实验区综合执法局、漳州金峰开发区开发总公司、漳州市腾峰建筑工程有限公司、漳州金投集团有限公司等单位任职，现担任公司持股 5%以上股东漳州金投集团有限公司党委书记、董事长，公司董事。
杨州	1981 年出生，中国国籍，无境外永久居留权；毕业于哈尔滨工业大学会计学专业，本科学历；2012 年加入本公司，近五年历任公司饲料产业区域财务总监、养猪产业区域财务总监、饲料产业财务总监、养猪产业财务总监、财务管理中心副总经理，现任公司财务总监、公司董事。
匡俊	1986 年出生，中国国籍，无境外永久居留权；毕业于江西农业大学，获动物健康与安全生产专业博士学位；历任公司市场部总监、养猪产业人力（发展）中心总经理、公司人力资源中心总经理、职工代表监事，现任公司人力资源中心总经理、公司董事。
刘峰	1966 年出生，中国国籍，无境外永久居留权，研究生学历，经济学（会计学）博士。现任厦门大学教授，从事会计学的教学研究工，并担任厦门国贸集团股份有限公司、平安银行股份有限公司、Luckin Coffee Inc. 及本公司独立董事。
艾春香	1967 年出生，中国国籍，无境外永久居留权，研究生学历，理学（动物学）博士。现任厦门大学教授，从事动物营养与饲料学的教学科研工作，兼任福建省水产饲料研究会理事长，并担任福建龙岩闽雄生物科技股份有限公司及本公司独立董事。
郑鲁英	1978 年出生，中国国籍，无境外永久居留权，研究生学历，法学博士。现任集美大学副教授，从事经济法、知识产权管理的教学研究工作，担任本公司独立董事。
羊井铨	1980 年出生，中国国籍，无境外永久居留权；本科学历，毕业于福建农林大学动物医学专业；曾任职于正大集团浙江区；历任公司子公司金华傲农生物科技有限公司销售总经理、南平傲华饲料有限公司总经理、长春傲农生物科技有限公司总经理、饲料产业京津冀片区总裁、养猪产业冀鲁片区总裁，现任公司副总经理，饲料产业东北片区总裁。
林强	1970 年出生，中国国籍，无境外永久居留权；厦门大学金融专业学士；曾任江西维致供应链管理有限公司总经理、公司食品产业总裁助

	理，现任公司副总经理、食品产业副总裁兼厦门银祥肉业有限公司总裁。
郭军	1979 年出生，中国国籍，无境外永久居留权；专科学历，毕业于江苏广播电视大学财务会计专业；2012 年加入本公司，近五年历任公司江苏、山东饲料产业财务区域负责人、养猪产业区域财务总监、养猪产业财务总监，现任公司副总经理、资金管理中心总经理。
姜炳春	1973 年出生，中国国籍，无境外永久居留权；河南财经大学经济管理专业学士；曾任南昌万城物业企业管理有限公司总经理，现任公司副总经理、安全环保管理中心总经理。
胡少勇	1972 年出生，中国国籍，无境外永久居留权；中央党校函授学院法律专业学士；近五年历任中国太平洋人寿保险股份有限公司漳州中心支公司区域总监、莆田中心支公司总助、龙岩中心支公司总监，中国太平洋人寿保险股份有限公司福建分公司银保部总经理助理，现任公司副总经理。
彭江	1983 年出生，中国国籍，无境外永久居留权；上海交通大学农学学士、中国人民大学经济学硕士；曾在中国建设银行南昌分行、中国建设银行江西省分行投资银行业务部、江西聚力牧业有限公司、毅植农业科技有限公司、江西喜多福供应链管理有限公司任职；现任公司副总经理、董事会秘书。
王晓忠	1974 年出生，中国国籍，无境外永久居留权；毕业于中国人民解放军南京政治学院经济与行政管理专业，本科学历；曾在福建省漳州市芗城区人民武装部任职；2021 年加入本公司，现任公司党委专职副书记、工会主席、党办主任、监察审计中心总经理、公司监事会主席。
连智容	1988 年出生，中国国籍，无境外永久居留权；毕业于南开大学工商管理专业（函授本科），本科学历；2012 年加入本公司，历任公司培训部副总监、综合部总监、公司漳州科技园基地总经理、饲料产业采购中心福建区总监，现任公司饲料产业采购中心福建区总监、公司监事。
张珠娜	1986 年出生，中国国籍，无境外永久居留权；毕业于福建师范大学，获汉语言文学专业学士学位；持有商务秘书从业资格证；2011 年 5 月加入本公司，2011 年至今任公司企划部门负责人，现任公司企划中心总经理、公司监事。
黄祖尧	1969 年出生，中国国籍，无境外永久居留权；本科毕业于西南大学（原四川畜牧兽医学院）兽医专业、硕士毕业于北京大学工商管理专业；历任公司西南区总裁、副董事长。
黄华栋	1978 年出生，中国国籍，无境外永久居留权；毕业于江西生物科技职业学院畜牧兽医专业；历任公司副总经理、董事，公司副董事长。
丁能水	1975 年出生，中国国籍，无境外永久居留权；毕业于德国哥廷根大学，获动物分子遗传学博士学位；江西农业大学动物科学技术学院研究员；历任公司集团研究院院长、养猪产业总裁、董事，现任公司子公司福建傲芯种业科技集团有限公司董事长。
吴俊	1963 年出生，中国国籍，无境外永久居留权；毕业于福建农学院畜牧兽医专业；曾任职于美国爱德士生物科技公司；2018 年 7 月加入公司，历任公司养猪产业副总裁、养猪产业生产总部总裁、公司副总经理、董事。
叶俊标	1979 年出生，中国国籍，无境外永久居留权；毕业于江西省委党校经济管理专业；历任公司副总经理、养猪产业经营总部总裁、董事，现任公司养猪产业总裁。
洪远湘	1969 年出生，中国国籍，无境外永久居留权，高级会计师；厦门大学金融专业学士、厦门大学工商管理硕士；曾任职于厦门轻工集团有限公司下属公司厦门古龙食品有限公司；历任公司副总经理，现任公司食品产业总裁。
赖军	1972 年出生，中国国籍，无境外永久居留权；大专学历；近五年历任公司采购中心副总裁、饲料产业采购中心总裁、饲料产业总部副总

	裁、公司副总经理，现任饲料产业副总裁，分管饲料产业采购和供应链管理工作以及湖南片区饲料业务。
黄泽森	1967 年出生，中国国籍，无境外永久居留权；毕业于沈阳工业大学；曾任厦门工程机械股份有限公司财务总监；2018 年加入公司，历任公司副总经理、财务总监。
李海峰	1984 年出生，中国国籍，无境外永久居留权；本科学历，毕业于东北农业大学动物医学专业；历任公司山西事业部总裁、饲料产业华北片区总裁、饲料产业副总裁。
郭泗虎	1985 年出生，中国国籍，无境外永久居留权；毕业于华南农业大学，获预防兽医学硕士学位；曾在正大集团农牧食品企业江西区、安徽区、江苏区、河南区任职；2018 年加入公司，历任公司子公司吉安市傲农现代农业科技有限公司总经理、养猪产业福泰片区总裁、公司副总经理，现任养猪产业江西区总裁。
罗作明	1981 年出生，中国国籍，无境外永久居留权；毕业于福建中医药大学（原福建中医学院）；近五年历任公司子公司辽宁傲农饲料有限公司总经理、饲料产业东北片区总裁、饲料产业副总裁。
侯浩峰	1972 年出生，中国国籍，无境外永久居留权；工商管理硕士；曾任福建新大陆电脑股份有限公司董事会秘书；历任公司副总经理、董事会秘书。
温庆琪	1965 年出生，中国国籍，无境外永久居留权；毕业于江西农业大学，获动物遗传育种专业硕士学位；江西农业大学动物科学技术学院副教授；历任公司技术中心总经理、公司监事会主席。
张敬学	1975 年出生，中国国籍，无境外永久居留权；历任公司浙江事业部总经理、公司监事，现任公司子公司金华傲农生物科技有限公司总经理。
闫卫飞	1975 年出生，中国国籍，无境外永久居留权；毕业于四川农业大学动物营养与饲料加工专业；历任公司西南区省级总经理、公司子公司四川傲新农牧有限公司总经理、公司监事，现任公司子公司四川傲新农牧有限公司总经理。
肖俊峰	1981 年出生，中国国籍，无境外永久居留权；毕业于中国农业科学院，获动物营养与饲料科学专业博士学位；历任公司技术中心副总经理、饲料产业技术中心总经理、职工代表监事，现任公司饲料产业技术中心总经理。

其它情况说明

适用 不适用

(二) 现任及报告期内离任董事、监事和高级管理人员的任职情况**1. 在股东单位任职情况**

√适用 □不适用

任职人员姓名	股东单位名称	在股东单位担任的职务	任期起始日期	任期终止日期
吴有林	漳州傲农投资有限公司	执行董事	2015年2月	
吴有林	漳州芎城百瑞投资合伙企业（有限合伙）	执行事务合伙人	2021年3月	
在股东单位任职情况的说明	无			

2. 在其他单位任职情况

√适用 □不适用

任职人员姓名	其他单位名称	在其他单位担任的职务	任期起始日期	任期终止日期
吴有林	厦门裕泽富贸易有限公司	财务负责人	2024年1月	
吴有林	毅植农业科技有限公司	副董事长	2020年12月	
吴有林	漳州裕泽投资有限公司	执行事务合伙人	2021年8月24日	
吴有林	厦门裕芮耘贸易有限公司	执行董事兼经理	2023年12月	
黄祖尧	四川厚全生态食品有限公司	执行董事	2020年7月	
黄祖尧	四川厚全生态农业有限公司	执行董事	2020年9月	
黄祖尧	成都舜自然投资咨询有限公司	执行董事兼总经理	2011年6月	
黄祖尧	成都厚全生态农业有限公司	执行董事	2023年3月	
黄祖尧	简阳厚全环保科技有限公司	执行董事	2023年6月	
黄华栋	北海创禾饲料有限公司	监事	2012年12月	
黄华栋	保定市傲兴生物科技有限公司	监事	2014年4月	
黄华栋	河北傲新农牧科技有限公司	董事	2017年11月	
黄华栋	江西民源生物科技有限公司	执行董事兼总经理	2022年9月	
丁能水	江西农业大学动物科学技术学院	研究员	2010年12月	
刘峰	厦门大学管理学院	教授	2010年9月	
刘峰	厦门国贸集团股份有限公司	独立董事	2010年9月	
刘峰	平安银行股份有限公司	独立董事	2023年4月	
刘峰	Luckin Coffee Inc. (瑞幸咖啡)	独立董事	2020年7月	
刘峰	厦门安纳西管理咨询有限公司	执行董事兼总经理	2020年5月	
艾春香	厦门大学海洋与地球学院	教授	2022年8月	
艾春香	福建龙岩闽雄生物科技股份有限公司	独立董事	2021年4月	
郑鲁英	集美大学工商管理学院	副教授	2014年7月	
郑鲁英	厦门三德信科技股份有限公司	独立董事	2021年1月	2023年12月
郑鲁英	厦门铂联科技股份有限公司	独立董事	2023年6月	

温庆琪	江西农业大学动物科学技术学院	副教授	1998 年 9 月	
吴俊	福建科罗菲生物科技有限公司	执行董事	2021 年 8 月	
匡俊	漳州市聚芯农业投资有限公司	执行董事	2022 年 8 月	2024 年 2 月
匡俊	厦门恒新泰投资合伙企业（有限合伙）	执行事务合伙人	2015 年 2 月	2023 年 1 月
洪远湘	厦门佰仑科智能装备有限公司	董事长	2021 年 10 月	2023 年 9 月
洪远湘	厦门国贸宝达农产品有限公司	董事	2022 年 6 月	2024 年 1 月
洪远湘	厦门九同味生物科技有限公司	董事	2020 年 11 月	2023 年 8 月
罗作明	漳州益昕葆农牧科技有限公司	董事	2023 年 7 月	
罗作明	福建益昕葆生物制药有限公司	副董事长	2023 年 6 月	
罗作明	厦门益昕葆生物科技有限公司	执行董事兼经理	2023 年 6 月	
赖军	厦门阡耘傲农智慧供应链有限公司	董事	2021 年 12 月	2023 年 6 月
郭泗虎	漳州市聚芯农业投资有限公司	总经理	2022 年 8 月	2024 年 2 月
羊井铨	河北傲新农牧科技有限公司	监事	2020 年 7 月	
蔡江富	漳州金投集团有限公司	董事长	2020 年 10 月	
彭江	江西喜多福供应链管理有限公司	董事长	2021 年 1 月	
林强	宁波梅山保税港区齐格投资管理合伙企业（有限合伙）	执行事务合伙人	2021 年 8 月	
林强	上海携心供应链管理有限公司	执行董事兼总经理	2020 年 4 月	
林强	厦门奥极亿通讯科技有限公司	执行董事兼总经理	2013 年 10 月	
林强	厦门言儒广告有限公司	监事	2013 年 3 月	
在其他单位任职情况的说明				

(三) 董事、监事、高级管理人员报酬情况

√适用 □不适用

董事、监事、高级管理人员报酬的决策程序	独立董事的津贴标准由公司董事会拟定，经股东大会审议通过。其他董事、监事不单独领取薪酬，根据其在公司担任的其他职务领取薪酬。高级管理人员的薪酬经董事会审议并发放。
董事在董事会讨论本人薪酬事项时是否回避	是
薪酬与考核委员会或独立董事专门会议关于董事、监事、高级管理人员报酬事项发表建议的具体情况	无
董事、监事、高级管理人员报酬确定依据	独立董事津贴由董事会根据实际情况拟定，报股东大会审批确定。其他董事、监事不单独领取薪酬，根据其在公司担任的其他职务领取薪酬。高级管理人员的薪酬按其在本公司实际担任的经营管

	理职务，根据公司的实际盈利水平及个人贡献综合考评，参照公司薪酬管理办法确定。
董事、监事和高级管理人员报酬的实际支付情况	董事、监事和高级管理人员报酬已按约定支付。
报告期末全体董事、监事和高级管理人员实际获得的报酬合计	报告期末全体董事、监事和高级管理人员实际获得的报酬合计 1248.60 万元。

(四) 公司董事、监事、高级管理人员变动情况

√适用 □不适用

姓名	担任的职务	变动情形	变动原因
罗作明	董事	离任	工作调整
丁能水	董事	离任	工作调整
闫卫飞	监事	离任	工作调整
黄祖尧	董事	离任	个人原因辞职
温庆琪	监事会主席	离任	个人原因辞职
侯浩峰	高级管理人员、董事会秘书	离任	个人原因辞职

(五) 近三年受证券监管机构处罚的情况说明

√适用 □不适用

公司于2024年3月29日收到上海证券交易所《关于对福建傲农生物科技集团股份有限公司、控股股东漳州傲农投资有限公司及实际控制人吴有林予以监管警示的决定》(上证公函[2024]0058号)，认定公司及有关责任人在职责履行方面存在诉讼和仲裁事项、债务逾期、被动形成对外担保、控股股东、实际控制人及其一致行动人股份质押等信息披露不及时的问题，对公司、公司控股股东、实际控制人暨时任董事长(代行董事会秘书)吴有林予以监管警示。公司将切实提升各职能部门专业水平和协作沟通，重点完善、规范信息披露和规范运作等方面的执行，认真、持续地落实各项整改措施，切实提高公司信息披露和规范运作水平，切实维护公司及广大投资者的利益。

(六) 其他

□适用 √不适用

五、报告期内召开的董事会有关情况

会议届次	召开日期	会议决议
第三届董事会第十九次会议	2023年2月27日	审议通过以下议案：1、关于公司符合向特定对象发行股票条件的议案；2、关于调整公司向特定对象发行股票方案的议案；3、关于公司2022年度向特定对象发行股票预案(修订稿)的议案；4、关于公司2022年度向特定对象发行股票募集资金使用可行性分析报告(修订稿)的议案；5、关于公司2022年度向特定对象发行A股股票发行方案的论证分析报告的议案；6、关于公司向特定对象发行股票摊薄即期回报及填补回报措施(修订稿)和相关主体承诺的议案；7、关于公司及子公司与拟收购的福建省养宝生物有限公司、湖北三匹畜牧科技有限公司少数股权股东签署股权转让协议之补充协议的议案；8、关于提请股东大会授权董事会及董事会授权人士全权办理本次向特定对象发行股票相关事宜的议案；9、关于提请召开2023年第二次临时股东大会的议案

第三届董事会第二十次会议	2023 年 3 月 17 日	审议通过以下议案：1、关于转让控股孙公司股权的议案；2、关于转让孙公司控股权后形成对外担保及为下属子公司借款提供反担保的议案；3、关于签订商标使用许可合同、商标转让合同暨关联交易的议案；4、关于拟为合作方继续提供担保的议案；5、关于提请召开 2023 年第三次临时股东大会的议案
第三届董事会第二十一次会议	2023 年 4 月 28 日	审议通过以下议案：1、2022 年度董事会工作报告；2、2022 年度总经理工作报告；3、公司 2022 年年度报告及其摘要；4、2022 年度内部控制评价报告；5、2022 年度财务决算报告和 2023 年度财务预算方案；6、2022 年度利润分配预案；7、2022 年度募集资金存放与实际使用情况的专项报告；8、关于计提减值准备和核销资产的议案；9、关于续聘 2023 年度审计机构的议案；10、关于高级管理人员 2023 年度薪酬方案及 2022 年度薪酬总额的议案；11、关于公司未弥补亏损达到实收股本总额三分之一的议案；12、公司 2023 年第一季度报告；13、关于前次募集资金使用情况专项报告的议案；14、关于部分募集资金投资项目延期的议案；15、关于回购注销部分已授予但尚未解除限售的限制性股票的议案；16、关于 2018 年限制性股票激励计划第三期限限制性股票符合解锁条件的议案；17、关于提请择日召开 2022 年年度股东大会的议案
第三届董事会第二十二次会议	2023 年 5 月 23 日	审议通过以下议案：1、关于 2020 年限制性股票激励计划首次授予部分第三期限限制性股票符合解锁条件的议案；2、关于 2021 年限制性股票激励计划第二期限限制性股票符合解锁条件的议案；3、关于控股子公司放弃参股公司增资优先认缴权暨关联交易的议案
第三届董事会第二十三次会议	2023 年 5 月 30 日	审议通过以下议案：1、关于豁免本次董事会通知期限的议案；2、关于接受控股股东、实际控制人财务资助的议案
第三届董事会第二十四次会议	2023 年 6 月 13 日	审议通过以下议案：1、关于 2020 年限制性股票激励计划首次授予中暂缓授予部分第三期限限制性股票符合解锁条件的议案；2、关于使用部分闲置募集资金临时补充流动资金的议案
第三届董事会第二十五次会议	2023 年 6 月 18 日	审议通过以下议案：1、关于豁免本次董事会通知期限的议案；2、关于调整 2022 年度向特定对象发行股票方案的议案；3、关于公司 2022 年度向特定对象发行股票预案（二次修订稿）的议案；4、关于公司 2022 年度向特定对象发行股票募集资金使用可行性分析报告（二次修订稿）的议案；5、关于公司 2022 年度向特定对象发行 A 股股票发行方案的论证分析报告（修订稿）的议案；6、关于公司向特定对象发行股票摊薄即期回报及填补回报措施（二次修订稿）和相关主体承诺的议案
第三届董事会第二十六次会议	2023 年 7 月 11 日	审议通过以下议案：关于使用部分闲置募集资金临时补充流动资金的议案
第三届董事会第二十七次会议	2023 年 7 月 19 日	审议通过以下议案：关于向福建傲芯生物科技集团有限公司增资的议案
第三届董事会第二十八次会议	2023 年 8 月 30 日	审议通过以下议案：1、公司 2023 年半年度报告及其摘要；2、公司 2023 年半年度募集资金存放与实际使用情况的专项报告；3、关于增加 2023 年度日常关联交易预计的议案；4、关于部分募集资金投资项目延期的议案；5、关于提请择日召开 2023 年第四次临时股东大会的议案
第三届董事会第二十九次会议	2023 年 9 月 11 日	审议通过以下议案：1、关于调整 2022 年度向特定对象发行股票方案的议案；2、关于公司 2022 年度向特定对象发行股票预案（三次修订稿）的议案；3、关于公司 2022 年度向特定对象发行股票募集资金使用可行性分析报告（三次修订稿）的议案；

		4、关于公司 2022 年度向特定对象发行 A 股股票发行方案的论证分析报告（二次修订稿）的议案；5、关于公司向特定对象发行股票摊薄即期回报及填补回报措施（三次修订稿）的议案；6、关于前次募集资金使用情况专项报告的议案
第三届董事会第三十次会议	2023 年 10 月 19 日	审议通过以下议案：1、关于豁免本次董事会通知期限的议案；2、关于转让子公司股权并涉及部分募投项目公司股权间接转让暨关联交易的议案；3、关于转让子公司控股权后形成对外担保的议案；4、关于提请择日召开 2023 年第四次临时股东大会的议案
第三届董事会第三十一次会议	2023 年 10 月 27 日	审议通过公司 2023 年第三季度报告
第三届董事会第三十二次会议	2023 年 10 月 30 日	审议通过以下议案：1、关于控股子公司向参股公司增资暨增加与其日常关联交易预计的议案；2、关于 2020 年限制性股票激励计划预留授予部分第三期限限制性股票符合解锁条件的议案；3、关于回购注销部分已授予但尚未解除限售的限制性股票的议案；4、关于修订公司章程的议案；5、关于修订《董事会议事规则》的议案；6、关于修订董事会专门委员会工作细则的议案；7、关于修订公司部分治理制度的议案；8、关于制定《独立董事专门会议工作细则》的议案；9、关于提请召开 2023 年第四次临时股东大会的议案
第三届董事会第三十三次会议	2023 年 11 月 17 日	审议通过以下议案：1、关于延长公司 2022 年度向特定对象发行股票方案决议有效期的议案；2、关于提请股东大会延长授权董事会及董事会授权人士全权办理本次向特定对象发行股票相关事宜有效期的议案；3、关于提请召开 2023 年第五次临时股东大会的议案
第三届董事会第三十四次会议	2023 年 12 月 8 日	审议通过以下议案：1、关于豁免本次董事会通知期限的议案；2、关于转让子公司部分股权暨关联交易的议案；3、关于转让子公司部分股权后形成向子公司提供财务资助和担保暨关联交易的议案；4、关于提请召开 2023 年第六次临时股东大会的议案
第三届董事会第三十五次会议	2023 年 12 月 22 日	审议通过以下议案：1、关于豁免本次董事会通知期限的议案；2、关于修订公司章程的议案；3、关于修订《股东大会议事规则》的议案；4、关于修订《董事会议事规则》的议案；5、关于董事会提前换届选举暨提名第四届董事会董事候选人的议案；6、关于第四届董事会董事薪酬的议案；7、关于提请召开 2024 年第一次临时股东大会的议案

六、董事履行职责情况

(一) 董事参加董事会和股东大会的情况

董事姓名	是否独立董事	参加董事会情况						参加股东大会情况
		本年应参加董事会次数	亲自出席次数	以通讯方式参加次数	委托出席次数	缺席次数	是否连续两次未亲自参加会议	出席股东大会的次数
吴有林	否	17	17	5	0	0	否	5
黄祖尧	否	15	15	15	0	0	否	0
黄华栋	否	17	17	10	0	0	否	1

丁能水	否	12	12	11	0	0	否	0
吴俊	否	17	17	15	0	0	否	0
叶俊标	否	17	17	12	0	0	否	0
刘峰	是	17	17	12	0	0	否	1
艾春香	是	17	17	3	0	0	否	5
郑鲁英	是	17	17	15	0	0	否	1

连续两次未亲自出席董事会会议的说明

适用 不适用

年内召开董事会会议次数	17
其中：现场会议次数	0
通讯方式召开会议次数	2
现场结合通讯方式召开会议次数	15

(二) 董事对公司有关事项提出异议的情况

适用 不适用

(三) 其他

适用 不适用

七、董事会下设专门委员会情况

(一) 董事会下设专门委员会成员情况

专门委员会类别	成员姓名
审计委员会	刘峰、郑鲁英、叶俊标
提名委员会	郑鲁英、艾春香、黄华栋
薪酬与考核委员会	艾春香、刘峰、黄祖尧
战略委员会	吴有林、艾春香、黄祖尧、丁能水

(二) 报告期内审计委员会召开 9 次会议

召开日期	会议内容	重要意见和建议	其他履行职责情况
2023 年 1 月 10 日	第三届董事会审计委员会第十次会议	审议通过以下议案：关于公司 2022 年度财务报表审计工作计划的议案	无
2023 年 3 月 17 日	第三届董事会审计委员会第十一次会议	审议通过以下议案：关于签订商标使用许可合同、商标转让合同暨关联交易的议案	无
2023 年 4 月 20 日	第三届董事会审计委员会第十二次会议	审议通过以下议案：公司 2022 年度内部审计工作总结及 2023 年度内部审计工作计划	无
2023 年 4 月 28 日	第三届董事会审计委员会第十三次会议	审议通过以下议案：1、公司 2022 年年度报告及其摘要；2、2022 年度内部控制评价报告；3、2022 年度财务决算报告和 2023 年度财务预算方案；4、2022 年度募集资金存放与实际使用情况的专项报告；5、关于计提减值准备和核销资产的议案；6、关于续聘 2023 年度审计机构的议案；7、公司 2023 年第一季度报告；	无

		8、董事会审计委员会 2022 年度履职情况报告	
2023 年 5 月 23 日	第三届董事会审计委员会第十四次会议	审议通过以下议案：关于控股子公司放弃参股公司增资优先认缴权暨关联交易的议案	无
2023 年 8 月 30 日	第三届董事会审计委员会第十五次会议	审议通过以下议案：1、公司 2023 年半年度报告及其摘要；2、公司 2023 年半年度募集资金存放与实际使用情况的专项报告；3、关于增加 2023 年度日常关联交易预计的议案	无
2023 年 10 月 19 日	第三届董事会审计委员会第十六次会议	审议通过以下议案：1、关于豁免本次董事会审计委员会通知期限的议案；2、关于转让子公司股权并涉及部分募投项目公司股权间接转让暨关联交易的议案	无
2023 年 10 月 27 日	第三届董事会审计委员会第十七次会议	审议通过以下议案：公司 2023 年第三季度报告	无
2023 年 10 月 30 日	第三届董事会审计委员会第十八次会议	审议通过以下议案：关于控股子公司向参股公司增资暨增加与其日常关联交易预计的议案	无

(三) 报告期内提名委员会召开 2 次会议

召开时间	会议内容	重要意见和建议	其他履行职责情况
2023 年 4 月 28 日	第三届董事会提名委员会第三次会议	审议通过以下议案：董事会提名委员会 2022 年度履职情况报告	无
2023 年 12 月 21 日	第三届董事会提名委员会第四次会议	审议通过以下议案：关于董事会提前换届选举暨提名第四届董事会董事候选人的议案	无

(四) 报告期内薪酬与考核委员会召开 2 次会议

召开时间	会议内容	重要意见和建议	其他履行职责情况
2023 年 4 月 28 日	第三届董事会薪酬与考核委员会第四次会议	审议通过以下议案：关于高级管理人员 2023 年度薪酬方案及 2022 年度薪酬总额的议案	无
2023 年 12 月 22 日	第三届董事会薪酬与考核委员会第五次会议	审议通过以下议案：关于第四届董事会董事薪酬的议案	无

(五) 报告期内战略委员会召开 1 次会议

召开时间	会议内容	重要意见和建议	其他履行职责情况
2023 年 4 月 28 日	第三届董事会战略委员会第二次会议	审议通过以下议案： 关于公司 2023 年度经营发展规划的议案	无

(六) 存在异议事项的具体情况

适用 不适用

八、监事会发现公司存在风险的说明

适用 不适用

监事会对报告期内的监督事项无异议。

九、报告期末母公司和主要子公司的员工情况**(一) 员工情况**

母公司在职员工的数量	329
主要子公司在职员工的数量	8,430
在职员工的数量合计	8,759
母公司及主要子公司需承担费用的离退休职工人数	0
专业构成	
专业构成类别	专业构成人数
生产人员	5,078
销售及服务人员	1,537
技术人员	199
财务人员	386
后勤及管理人员	1,559
合计	8,759
教育程度	
教育程度类别	数量（人）
硕士及以上	131
大学本科	1,181
大专	2,018
中专及高中	2,043
其他	3,386
合计	8,759

(二) 薪酬政策

适用 不适用

公司始终坚持“文化化、专业化、年轻化、高效化、创业化”的人才战略，集聚一批胸怀农牧情怀，矢志产业报国，站在行业前沿的人才，为傲农事业发展注入强大推力。公司秉承“为员工提供发展”的核心价值观，推动形成有利于人才成长的培养机制，有利于人尽其才的用人机制，将工作实绩与评先树优、选人用人、业绩档案挂钩，在内部营造“事事争第一、人人争先进”的良好氛围，从而实现个人与公司同发展、共进步。

2011 年创业至今，公司根据发展战略和不同发展阶段的实际情况，以定期调整和年度调整的方式，不断更新内部体系和市场体系员工的薪资考核制度，根据岗位、职级评定基薪，将职级晋

升、薪资调整与承担的责任、做出的贡献等关联，形成了“基本薪资+绩效奖金+福利补贴+季度或年度奖金+股权激励”的稳定薪资架构。

公司在 2023 年根据行业变化和集团发展战略，系统梳理总部和各产业组织架构，严格定岗、定编、定级、定薪，精简提效，让紧抓实干、能做成事的人收获荣誉和舞台。

(三) 培训计划

√适用 □不适用

人才培养是傲农发展的重要组成部分。公司一直以来高度重视人才培养，围绕“文化化、专业化、年轻化、高效化、创业化”人才五化战略，在 2023 年度以“线上+线下”相结合的模式灵活开展各类培训。通过培训、考核、授权、上岗等标准切实提高员工综合素质和业务能力，不断促进业务发展及完善培训体系建设。公司广泛开展傲农文化 5.0 版宣贯，凝心聚力，提高员工对傲农事业的认同感和归属感。

公司培训主要包括：新员工线上培训、养猪产业后备人才培养、饲料产业后备人才培养、养猪产业安全员培训、饲料产业安全员培训、养虾技术研讨班、环保管理干部培训、母猪体系生产干部培训三期、育肥体系生产干部培训三期、福建区岗前培训、江西区岗前培训动保产业新员工岗前培训、三级安全线上教育、入党积极分子培训、每月一课党洗礼、对点龙岩学院进行启航计划大学生夏令营活动，全面提升员工个人性综合素质及业务能力，培训形式丰富，注重实效。

结合安全文化，多渠道、多形式开展安全主题教育活动，举办新员工三级安全教育培训、2023 年首期安全员线下培训、2023 年养猪产业安全员专题培训，杜绝特殊岗位未经安全培训直接上岗，以高度的使命感系统推进安全管理工作，创造安全稳定的工作环境。组织实习生岗前培训，深度阐释企业价值理念，讲好傲农创业故事，加深新员工对傲农的情感认同、价值认同。坚持党建工作与公司生产经营深度融合，以公司发展成果检验党组织工作成效，举办傲农集团党委首期党支部书记培训、入党积极分子集中培训，以高质量党建引领傲农事业高质量发展。丰富培训形式，引进傲农 i 学习平台，利用可碎片化式的学习模式，不断丰富线上培训活动，让员工快乐工作，轻松学习。公司坚持“培训从业务中来，回到业务中去”，举办饲料原料显微镜检培训、养虾技术研讨培训、首期化验员技能培训、水产基地生产技术与生产管理培训等专业化、多元化的技术人才培养，做到学以致用，以学促进，精进技术，让学习成为员工成长与企业发展的“驱动力”。

(四) 劳务外包情况

√适用 □不适用

劳务外包的工时总数	不适用，涉及 3756 人
劳务外包支付的报酬总额	2660.43 万元

十、利润分配或资本公积金转增预案

(一) 现金分红政策的制定、执行或调整情况

√适用 □不适用

1、利润分配政策

公司着眼于长远和可持续发展，重视对股东的合理投资回报，统筹考虑股东的短期利益、长期利益和公司的整体利益，建立对投资者持续、稳定、科学的分红回报机制，以保证公司利润分配政策的连续性和稳定性。

公司在《公司章程》中明确了利润分配政策的基本原则、现金分红的政策、具体条件和比例等内容。同时，为了完善和健全公司的分红决策和监督机制，积极回报股东，引导投资者树立长期投资和理性投资理念，公司制定了《未来三年（2021-2023 年）股东回报规划》，具体内容详见公司于 2021 年 3 月 25 日披露在上交所网站（www.sse.com.cn）的公告。

2、利润分配实施情况

(1) 2022 年度利润分配的执行情况

2023 年 6 月 28 日，公司 2022 年年度股东大会审议通过《2022 年度利润分配预案》，因公司 2022 年度整体业绩出现大幅亏损，为满足公司经营发展资金需求，公司 2022 年度不进行利润分配，也不以公积金转增股本。

(2) 2023 年度利润分配预案

公司 2023 年度利润分配预案为：公司 2023 年度拟不进行利润分配，不进行现金分红，也不以公积金转增股本。

2023 年度公司拟不进行利润分配的原因是：近年来受生猪养殖行业周期性影响，生猪价格低迷，公司整体经营业绩连续三年出现亏损，公司需在资金储备与现金流管理方面更加谨慎。为保障公司稳健经营、改善公司资产负债结构，综合考虑资本结构、投资投入和未来发展等因素，2023 年度公司拟不进行利润分配。

公司留存的未分配利润主要用于满足公司日常运营开支，保障公司正常生产经营和稳定发展，增强抵御风险的能力，为公司战略目标的实现及长期可持续发展提供可靠保障，以更好地回报投资者。

上述利润分配预案尚需提交公司 2023 年年度股东大会审议。

3、2024 年中期现金分红事项的说明

根据中国证券监督管理委员会《上市公司监管指引第 3 号——上市公司现金分红（2023 年修订）》、《上海证券交易所上市公司自律监管指引第 1 号——规范运作》等鼓励上市公司在符合利润分配的条件下增加现金分红频次规定，提请股东大会授权董事会在公司 2024 年上半年满足经营业绩盈利、现金流可以满足正常经营且满足现金分红条件、不影响公司正常经营和持续发展的情况下，增加一次中期分红，由董事会制定并实施具体的现金分红方案，上限不超过相应期间归属于上市公司股东的净利润的 30%。

(二) 现金分红政策的专项说明

适用 不适用

是否符合公司章程的规定或股东大会决议的要求	<input checked="" type="checkbox"/> 是 <input type="checkbox"/> 否
分红标准和比例是否明确和清晰	<input checked="" type="checkbox"/> 是 <input type="checkbox"/> 否
相关的决策程序和机制是否完备	<input checked="" type="checkbox"/> 是 <input type="checkbox"/> 否
独立董事是否履职尽责并发挥了应有的作用	<input checked="" type="checkbox"/> 是 <input type="checkbox"/> 否
中小股东是否有充分表达意见和诉求的机会，其合法权益是否得到了充分保护	<input checked="" type="checkbox"/> 是 <input type="checkbox"/> 否

(三) 报告期内盈利且母公司可供股东分配利润为正，但未提出现金利润分配方案预案的，公司应当详细披露原因以及未分配利润的用途和使用计划

适用 不适用

(四) 本报告期利润分配及资本公积金转增股本预案

适用 不适用

十一、 公司股权激励计划、员工持股计划或其他员工激励措施的情况及其影响

(一) 相关激励事项已在临时公告披露且后续实施无进展或变化的

适用 不适用

事项概述	查询索引
2023 年 4 月 28 日，公司召开了第三届董事会第二十一次会议和第三届监事会第十五次会议，审议通过了《关于回购注销部分已授予但尚未解除限售的限制性股票的议案》，拟回购注销限制性股票共计 19.998 万股（其中 2018 年限制性股票激励计划 5.148 万股、2020 年限制性股票激励计划 3.15 万股、2021 年限制性股票激励计划 11.7 万股），上述合计 19.998 万股限制性股票已于 2023 年 12 月 29 日完成回购注销。	详见公司于 2023 年 4 月 29 日在《中国证券报》、《上海证券报》、《证券时报》、《证券日报》及上交所网站（www.sse.com.cn）上刊登的公告（公告编号：2023-044、2023-045、2023-053、2023-206）
2023 年 4 月 28 日，公司召开了第三届董事会第二十一次会议和第三届监事会第十五次会议，审议通过了	详见公司于 2023 年 4 月 29 日在《中国证券报》、《上海证券报》、《证券时报》、《证券日报》

《关于 2018 年限制性股票激励计划第三期限限制性股票符合解锁条件的议案》，同意公司 244 名激励对象所持有的共计 3,024,450 股限制性股票解除限售。	及上交所网站（www.sse.com.cn）上刊登的公告（公告编号：2023-044、2023-045、2023-054）
2023 年 5 月 23 日，公司召开了第三届董事会第二十二次会议和第三届监事会第十六次会议，审议通过《关于 2020 年限制性股票激励计划首次授予部分第三期限限制性股票符合解锁条件的议案》，同意公司 76 名激励对象所持有的共计 3,625,050 股限制性股票解除限售；审议通过《关于 2021 年限制性股票激励计划第二期限限制性股票符合解锁条件的议案》，同意公司 236 名激励对象所持有的共计 3,647,350 股限制性股票解除限售。	详见公司于 2023 年 5 月 24 日在《中国证券报》、《上海证券报》、《证券时报》、《证券日报》及上交所网站（www.sse.com.cn）上刊登的公告（公告编号：2023-067、2023-068、2023-069）
2023 年 6 月 13 日，公司召开了第三届董事会第二十四次会议和第三届监事会第十七次会议，审议通过《关于 2020 年限制性股票激励计划首次授予中暂缓授予部分第三期限限制性股票符合解锁条件的议案》，同意公司 1 名激励对象所持有的共计 78,000 股限制性股票解除限售。	详见公司于 2023 年 6 月 14 日在《中国证券报》、《上海证券报》、《证券时报》、《证券日报》及上交所网站（www.sse.com.cn）上刊登的公告（公告编号：2023-081、2023-082、2023-084）
2023 年 10 月 30 日，公司召开了第三届董事会第三十二次会议和第三届监事会第二十四次会议，审议通过了《关于回购注销部分已授予但尚未解除限售的限制性股票的议案》，拟回购注销的限制性股票共计 58.35 万股（其中 2020 年限制性股票激励计划 7.8 万股、2021 年限制性股票激励计划 50.55 万股），上述合计 58.35 万股限制性股票已于 2023 年 12 月 29 日完成回购注销。	详见公司于 2023 年 10 月 31 日在《中国证券报》、《上海证券报》、《证券时报》、《证券日报》及上交所网站（www.sse.com.cn）上刊登的公告（公告编号：2023-158、2023-159、2023-162、2023-206）
2023 年 10 月 30 日，公司召开了第三届董事会第三十二次会议和第三届监事会第二十四次会议，审议通过《关于 2020 年限制性股票激励计划预留授予部分第三期限限制性股票符合解锁条件的议案》，同意公司 11 名激励对象所持有的共计 280,500 股限制性股票解除限售。	详见公司于 2023 年 10 月 31 日在《中国证券报》、《上海证券报》、《证券时报》、《证券日报》及上交所网站（www.sse.com.cn）上刊登的公告（公告编号：2023-158、2023-159、2023-161）
2024 年 4 月 26 日，公司召开了第四届董事会第六次会议和第四届监事会第四次会议，审议通过了《关于回购注销部分已授予但尚未解除限售的限制性股票的议案》，拟回购注销限制性股票共计 262.08 万股，上述合计 262.08 万股限制性股票暂未办理完成注销手续。	详见公司于 2024 年 4 月 30 日在《中国证券报》、《上海证券报》、《证券时报》、《证券日报》及上交所网站（www.sse.com.cn）上刊登的公告（公告编号：2024-099、2024-100、2024-104）

（二）临时公告未披露或有后续进展的激励情况

股权激励情况

适用 不适用

其他说明

适用 不适用

员工持股计划情况

适用 不适用

其他激励措施

适用 不适用

(三) 董事、高级管理人员报告期内被授予的股权激励情况

√适用 □不适用

单位:股

姓名	职务	年初持有 限制性股 票数量	报告期新 授予限制 性股票数 量	限制性股 票的授予 价格 (元)	已解锁股 份	未解锁 股份	期末持有 限制性股 票数量	报告期 末市价 (元)
丁能水	董事(离任)	156,000	0	/	156,000	/	0	6.07
吴俊	董事(离任)	409,500	0	/	409,500	/	0	6.07
叶俊标	董事(离任)	312,000	0	/	312,000	/	0	6.07
羊井铨	高管	143,000	0	/	113,000	/	30,000	6.07
侯浩峰	高管(离任)	312,000	0	/	312,000	/	0	6.07
李海峰	高管(离任)	234,000	0	/	234,000	/	0	6.07
赖军	高管(离任)	195,000	0	/	195,000	/	0	6.07
罗作明	高管(离任)	135,200	0	/	105,200	/	0	6.07
郭泗虎	高管(离任)	247,650	0	/	202,650	/	45,000	6.07
黄泽森	高管(离任)	234,000	0	/	189,000	/	45,000	6.07
洪远湘	高管(离任)	292,500	0	/	157,500	/	135,000	6.07
合计	/	2,670,850		/	2,385,850		255,000	/

注:期初与期末数量的差异原因是报告期内公司对罗作明相应限制性股票实施回购注销,相关股份已于2023年12月29日完成注销。

(四) 报告期内对高级管理人员的考评机制,以及激励机制的建立、实施情况

√适用 □不适用

公司董事会下设薪酬与考核委员会,负责薪酬政策的制定、薪酬方案的审定,并依据公司年度经营计划目标,对公司董事和高级管理人员及其所负责的工作进行经营业绩和管理指标的考核。公司根据实际情况不断完善长期激励政策,促使高级管理人员更加勤勉尽责地履行各项职责。目前,公司高级管理人员的激励主要为薪酬激励和股权激励。报告期内,除以前年度实施并存续的限制性股票激励计划外,公司未实施新的股权激励。

十二、 报告期内的内部控制制度建设及实施情况

√适用 □不适用

公司已按照企业内部控制规范体系的要求,建立了覆盖经营管理活动各环节的相应内部控制制度。报告期内,公司依照中国证监会、上海证券交易所及企业内部控制规范体系的规定,结合行业特征及公司经营实际,对内控制度进行持续完善与细化,提高公司决策效率,为公司经营管理合法合规、资产安全及公司发展战略的落地实施提供了保障。公司内部控制体系结构合理,内部控制制度框架符合财政部、中国证监会等五部委对于内部控制体系完整性、合理性、有效性的要求,能够适应公司管理和发展的需要。

公司《2023年度内部控制评价报告》具体内容请查阅上交所网站(www.sse.com.cn)。

报告期内内部控制存在重大缺陷情况的说明

□适用 √不适用

十三、 报告期内对子公司的管理控制情况

√适用 □不适用

公司根据《公司法》《公司章程》等相关法律法规与规章制度的规定,对子公司实施管理控制,主要包括:

1、按照相关法律法规,指导子公司健全法人治理结构,修订完善子公司章程等相关制度,加强对各子公司重要岗位人员的选用、任免和考核,明确规定子公司规范运作、财务管理、经营决策管理、重大事项及信息披露、审计监督等各项制度。

2、公司经营管理层确定整体战略目标，分解至各子公司，按照对子公司的任务目标分解，对各子公司因业施策分类管控、考核及激励，保持子公司管理机构与团队的高效运作。

3、财务管理方面，各子公司财务人员接受集团总部财务管理中心的垂直管理，保证集团财务制度可以有效执行；子公司财务支出事项通过 ERP 系统进行审批、流转，确保资金支出履行有效的审批程序和支出合规性。

4、公司制定了《信息披露事务管理制度》，公司各控股子公司及参股公司的主要负责人是提供子公司信息披露资料的负责人，公司督促子公司按照《信息披露事务管理制度》的要求及时向公司报告相关重大事项。

5、公司通过 OA 系统、ERP 系统等，规范子公司采购、生产、销售、设备购置、合同订立、款项支付等关键事项流程，加强对子公司的指导、管理及监督，提高子公司经营管理水平。

十四、 内部控制审计报告的相关情况说明

√适用 □不适用

容诚会计师事务所（特殊普通合伙）对公司 2023 年度内部控制的有效性进行了审计，认为公司于 2023 年 12 月 31 日按照《企业内部控制基本规范》和相关规定在所有重大方面保持了有效的财务报告内部控制。内部控制审计报告内容请查阅上交所网站（www.sse.com.cn）。

是否披露内部控制审计报告：是

内部控制审计报告意见类型：带强调事项段的无保留意见

十五、 上市公司治理专项行动自查问题整改情况

2021 年 4 月，公司按照中国证监会的相关要求，完成上市公司治理专项行动自查，自查发现存在一个规范性问题，公司已于 2021 年 5 月完成整改，避免此类问题再次发生。2023 年公司未发生类似问题。公司已建立避免发生此类问题的长效机制，具体为：1、各公司规范设置财务岗位和人员配置，个别规模较小的公司由人事兼任出纳，出纳负责现金收付结算与银行业务，不参与稽核、会计档案保管和收入、费用、债权债务帐目的登记工作；2、各公司财务主管或总账会计负责会计凭证录入，区域财务总监或上级财务主管负责会计凭证审核；3、集团总部财务人员定期对各公司的货币资金收支情况、账目登记合规性情况、不相容岗位执行情况等进行复核检查；4、加强集团信息化开发，各单位费用、采购、工程投资等各项支出，需经过集团相关部门审批后方可支出，所有审批在 ERP 系统进行留痕；5、由集团审计中心对相关子公司遵守国家财务会计制度的情况进行审计监督，发现相关违规情形由公司进行责任追究。

第五节 环境与社会责任

一、环境信息情况

是否建立环境保护相关机制	是
报告期内投入环保资金（单位：万元）	2,260.47

（一）属于环境保护部门公布的重点排污单位的公司及其主要子公司的环保情况说明

√适用 □不适用

1. 排污信息

√适用 □不适用

报告期内，公司下属子公司厦门银祥肉业有限公司、厦门嘉烨兴农业科技有限公司被列为厦门市水环境重点排污单位，宜春市佳绿肉类食品有限公司被列为宜春市水环境重点排污单位，瑞金市养宝农业有限公司被列为赣州市水环境重点排污单位。排污信息如下：

公司名称	主要排放污染物种	主要污染物及特征污染物的	排放方式	排放口数	排放口分	排放浓度	排放总量	核定的排放总量	执行的污染物排放标准	超标排放情况

	类	名称		量	布情况					
厦门银祥肉业有限公司	废水	化学需氧量、氨氮、总磷、总氮、PH	连续排放	1	厂区西北角	化学需氧量 29.99mg/l，氨氮 6.03mg/l，总磷 2.2mg/l，总氮 23.35mg/l，PH 值 7.3（无量纲）	化学需氧量 22.587 吨，氨氮 4.542 吨	化学需氧量 350.596 吨/年；氨氮 31.544 吨/年；总氮 49.083 吨/年	GB/T31960-2015, GB13457-92，GB8978-1996；DB35/322-2018	无
宜春市绿肉类食品有限公司	废水	COD、氨氮、PH 值、悬浮物、五日生化需氧量、粪大肠菌群、动植物油、总磷	间断排放	1	总排口位于厂门口左侧	COD:26.3 mg/L；氨氮 0.91mg/L	COD:2.76 吨，氨氮 0.35 吨	COD:19.90 吨/年；氨氮 2.65 吨/年	肉类加工工业水污染物排放标准 GB13457-92	无
瑞金市宝农业有限公司	废水	COD、氨氮、总磷、PH	资源化利用	1	5# 育肥场西侧	COD:85.4 33mg/L；氨氮 5.3mg/L；总磷 0.84mg/L；PH 值 7.8（无量纲）	COD:7.411 吨，氨氮 0.4159 吨，总磷 0.205 吨	COD:82.125 吨/年；氨氮 16.425 吨/年；总磷 1.6425 吨/年	GB5084-2021；GB18596-2001	无
厦门嘉焯兴农业科技有限公司	废水	COD、氨氮、总磷、其他特征污染物	间断排放，进入城市污水处理厂	1	场区西侧	未排放	未排放	COD：63.2213 吨/年；氨氮 5.6899 吨/年；总磷 1.0115 吨/年；总氮 8.851 吨/年	GB/T31962-2015；GB8978-1996；GB18596-2001	无

2. 防治污染设施的建设和运行情况

√适用 □不适用

（一）厦门银祥肉业有限公司

建有一座综合废水处理站，其废水主要来源于园区内肉业产业、肉制品产业、豆制品产业、油脂产业，以及园区内生活用水。该废水处理站的设计处理能力为 1900 吨/天，采用“多级过滤预处理+A0 生化+三级脱氮除磷”工艺，废水经处理后水质达到《厦门市水污染物排放标准》DB35/322-2018 表 1 中三级达标排放至市政污水处理厂。根据生态环境部对重点排污单位的要求，污水站设有规范化在线监测系统。报告期内厦门银祥肉业有限公司污水站运行稳定，各项排放指标均达标排放。

（二）宜春市佳绿肉类食品有限公司

主要污染物为废水，按照“雨污分流”原则，污水进入公司污水站经预处理系统、气浮、活性污泥工艺处理后，经排口排入宜春经济技术开发区污水处理厂。公司废水排放口已安装在线监测设备，报告期内环保设施运行稳定。

（三）瑞金市养宝农业有限公司

1、粪污水治理：粪污水经预处理（固液分离+混凝沉淀）+厌氧处理（厌氧 ABR 工艺）+好氧处理（A0 工艺）+深度处理（混凝、臭氧脱色消毒）处理后的污水已达到畜禽养殖业污染物排放标准，暂时贮存至水生植物氧化塘进一步生物处理，贮液塘内终水主要用于猪场周边苗木、果林以及农田灌溉。

2、恶臭治理：（1）猪场采用生态养殖，将有效微生物菌种加入饲料中，提高生猪肠道消化吸收，减少臭气；（2）猪舍都配有一套抽排风+水喷淋的除臭系统；（3）加强恶臭污染源的管理，定期将产生的粪渣和污泥运输至有机肥厂进行好氧堆肥；（4）污水处理过程中产生的沼气经过脱水和脱硫后用于猪场的做饭和沼气热水锅炉，减少对空气的污染；（5）加强猪舍间和猪场周边的绿化，通过种植香樟树、桂花树、橘子园等净化猪舍周边的空气。

3、废渣治理：（1）猪粪和沼渣经过好氧堆肥处理后制成有机肥料，用作周边种植果树、农田的肥料补充；（2）病死猪尸体、生物分娩物集中收集进行无害化处理；（3）医疗废弃物分类收集，统一储存在危废储存间，并交第三方专业环保公司处置；（4）生活垃圾定期由环卫部门送至垃圾处置中心处理。

（四）厦门嘉烨兴农业科技有限公司

项目暂未运行，废水配套有 800m³/d 污水处理系统，经“格栅池+集水池+固液分离机+调节池+混凝池+絮凝池+初沉池+中转池+UASB+一级缺氧池+一级好氧池+二级缺氧池+二级好氧池+二级沉淀池+反应池 1+反应池 2+延时反应池 1+延时反应池 2+混凝池+絮凝池+终沉池+消毒池+清水池”处理后排到城市污水处理厂。

3. 建设项目环境影响评价及其他环境保护行政许可情况

适用 不适用

厦门银祥肉业有限公司、宜春市佳绿肉类食品有限公司和瑞金市养宝农业有限公司的建设项目均已取得环评批复、竣工环境保护验收以及排污许可证。厦门嘉烨兴农业科技有限公司已取得环评批复和排污许可证，在组织进行环评验收。

4. 突发环境事件应急预案

适用 不适用

厦门银祥肉业有限公司、宜春市佳绿肉类食品有限公司、瑞金市养宝农业有限公司和厦门嘉烨兴农业科技有限公司均已制定科学规范的突发环境事件应急预案。各公司均对突发环境事件应急预案进行宣贯培训和演练，提高员工应对突发环境污染事故的应急响应能力和处置报告能力，持续开展隐患排查，发现问题及时修复，消除隐患，确保企业生产经营正常运行。

5. 环境自行监测方案

适用 不适用

厦门银祥肉业有限公司、宜春市佳绿肉类食品有限公司、瑞金市养宝农业有限公司和厦门嘉烨兴农业科技有限公司均严格遵守国家及地方环境保护相关法律、法规和规定，制定企业环境自

行监测方案，明确自行监测项目、监测频次和监测点位等内容，按照监测方案如期开展监测和信息报送工作。

6. 报告期内因环境问题受到行政处罚的情况

适用 不适用

清流养宝生态农业有限公司收到三明市生态环境局 2023 年 6 月 29 日出具的《行政处罚事先告知书》，因沼气池黑膜上大量积水直接连管排到场内雨水明沟，未按环境保护主管单位规定排放到设定的排污口，被三明市生态环境局责令改正违法行为并处罚款人民币 22,300.00 元，清流养宝生态农业有限公司已缴纳罚款并完成整改，已按相关主管单位规定设置规范的排污口。

7. 其他应当公开的环境信息

适用 不适用

(二) 重点排污单位之外的公司环保情况说明

适用 不适用

1. 因环境问题受到行政处罚的情况

适用 不适用

2. 参照重点排污单位披露其他环境信息

适用 不适用

报告期内，除重点排污单位外，公司其他的生猪养殖企业、饲料生产企业、兽药生产企业、肉制品加工企业均已建立环境管理体系，按照国家环境保护相关法律、法规的规定取得排污许可证或者填报排污登记表，规范环保设备设施运行管理，未发生重大环境违法事件和重大污染事故。公司其他业务子公司主要从事批发零售贸易或信息化业务技术开发，不涉及重要污染物的排放与监测。

公司饲料加工业务的主要污染物为工业废气、粉尘和噪音。污染物治理情况如下：（1）对于废气，公司配置除尘器等环保设备，并加高烟囱高度，对进入烟囱前的废气进行水幕除尘、脱硫处理，保证废气达标排放；（2）对于生产型粉尘，主要采用在生产环节增加脉冲除尘器等环保处理装置，防止粉尘外溢；（3）对于噪音，公司在生产工艺流程设计中进行隔音处理，安装消声降噪设备，对厂房进行封闭隔音，降低噪声对周围环境的影响。

公司养殖业务的主要污染物为废水、废气、噪音及固体废弃物。污染物治理情况如下：（1）废水主要采用自建的污水处理系统进行处理，处理后用于种植区灌溉；（2）废气主要是恶臭，公司主要采用及时清洗猪舍、加强通风换气、喷洒除臭剂降低猪舍的臭气浓度，并及时清出猪舍内的粪便，加强绿化等措施处理恶臭气体；（3）噪音主要来源于生猪以及相关生产设备噪音，主要通过养殖场周边种植绿化隔离带等形式减缓影响，并通过选用噪声低、振动小的生产设备减震消声；（4）对养殖中产生的固体废弃物，主要通过集中处理区进行资源化利用处理，或配备无害化处理设备对病死猪进行无害化处理；医疗废物暂存危险废物贮存间，定期交由有相应资质单位回收处理；生活垃圾统一收集，由环卫部门进行处理。

公司下属厦门银祥肉制品有限公司系肉制品加工企业，主要污染物为废气和废水。污染物治理情况如下：（1）废气排放执行《饮食业油烟排放标准》（GB18483-2001），安装油烟收集和净化处理设施，经处理后通过专用排烟管达标排放；（2）废水纳入厦门银祥肉业有限公司的综合废水处理站进行处理，经处理后达标后排入市政污水管网。

3. 未披露其他环境信息的原因

适用 不适用

(三) 有利于保护生态、防治污染、履行环境责任的相关信息

√适用 □不适用

1、严格落实企业环保管理主体责任制，建立和完善企业环保管理体系和规章制度，从集团、产业、片区和基地等不同层级均建立专职环保管理机构，落实企业环保管理责任和义务。

2、按照现行环保法律法规要求，项目及时办理环境影响评价、环保三同时验收和排污许可等环保证照，确保项目证照合规。

3、通过饲料配方、工艺调整，大力推广使用低蛋白饲料、零添加抗生素、合理使用矿物质等，从源头降低猪只饲养过程中粪污氮、磷、矿物质等微量元素的排放量；强化生产过程管理，按照集团养殖饲喂方案，精准供料，杜绝饲料浪费。

4、强化环保源头管理，猪舍采用漏粪板、刮粪机等干清粪模式，分条线和栋舍安装水表，对生产和生活的用水量进行计量，并将用水管理纳入日常管理项目，做到猪场合理和节约用水；场区进行雨污分流。

5、根据环评和项目建设规模等要求，建设与项目配套的污水处理站、暂存塘、消纳系统、消纳地、有机肥处理、无害化、医疗废物和臭气治理等环保配套设施，对养猪生产过程产生的粪污合规处理。

6、落实环保投入，根据项目环保建设和运行需求，新建项目严格落实环保设施配套，建成项目不满足环保运营需求及时进行改造；

7、建立约 50 人的专职环保队伍，定期组织线上和线下专业技能环保培训，提升人员专业素养，建立激励机制，提高人员责任意识；强化环保运营过程管理，确保制定的标准操作规程，环保区 5S、水质化验、风险排查、环保区安全、资源化利用等环保管理制度落实到位保证配套的环保设施正常稳定运营，确保企业环保行为合规。

8、严格落实资源化利用，根据环评要求和基地所在区域进行差异化管理，大力推广沼液综合利用、达标污水消纳灌溉等资源化利用措施，消纳过程强化巡查、及时处置，建立台账，确保落实到位。

9、落实环保过程和结果监管，定期组织风险排查，建立环保负面清单制度，跟踪和督导环保风险整改和改进；纳入重点管理的单位，在排污口安装在线监测并联网，确保数据合规；举行月度集团环保例会，提升各级管理人员管理意识。

10、做好项目的内外部沟通，积极配合环保、农业农村等部门的执法检查，加强和基地周边企群管理的维护，通过慰问、扶贫等惠民措施提升企群关系。

(四) 在报告期内为减少其碳排放所采取的措施及效果

是否采取减碳措施	是
减少排放二氧化碳当量（单位：吨）	150 万
减碳措施类型（如使用清洁能源发电、在生产过程中使用减碳技术、研发生产助于减碳的新产品等）	不适用

具体说明

□适用 √不适用

二、社会责任工作情况**(一) 是否单独披露社会责任报告、可持续发展报告或 ESG 报告**

□适用 √不适用

(二) 社会责任工作具体情况

√适用 □不适用

对外捐赠、公益项目	数量/内容	情况说明
总投入（万元）	254.56	社会公益、乡村振兴、爱心扶贫等
其中：资金（万元）	254.56	

物资折款（万元）	/	
惠及人数（人）	/	

具体说明

适用 不适用

报告期内，公司在经营困难时期，仍然始终践行“为客户创造价值，为员工提供发展，为社会做出贡献”的核心价值观，努力弘扬公民企业精神，积极承担企业社会责任。

1、履行企业公民职责。公司利用面向全国的业务布局，充分发挥企业核心业务优势，大力开展产业扶贫，与地方政府合作，建设饲料生产基地、生猪养殖基地，带动地方农业农村经济发展和农民就业增收。报告期内，公司用于支持道路修建、环境改善投入 97.95 万元，积极承担企业公民应尽职责。

2. 积极参与社会公益。报告期内，除助力乡村振兴捐赠外，公司其他社会公益捐赠投入 156.61 万元，用于爱心捐赠、高校捐赠、社区共建、关爱老人等。公司还组织员工走访慰问困难家庭，共 30 万元。利用业余时间在当地乡村中小学生开展教育辅导，开展爱心助学、参与社区爱心义工活动等，积极为社会做贡献。

3. 其他社会责任项目。公司依法纳税、安全稳定、风清气正，大力开展“三八”妇女节关爱、端午团建等活动，评选“最美劳动者”，充分发挥国家农业产业化龙头企业优势，努力打造“优质猪品牌”“放心肉”；公司专门组建集团安全环保中心，运用信息化手段建立从集团、产业到单位的三级环保管理体系，强势推进检查督导和问题整改，猪场环境普遍做到“洁化、绿化、美化”。

三、巩固拓展脱贫攻坚成果、乡村振兴等工作具体情况

适用 不适用

扶贫及乡村振兴项目	数量/内容	情况说明
总投入（万元）	254.56	
其中：资金（万元）	254.56	基础设施提升、救困助学等
物资折款（万元）	/	
惠及人数（人）	/	
帮扶形式（如产业扶贫、就业扶贫、教育扶贫等）	产业扶贫、救困助学、基础设施提升等	

具体说明

适用 不适用

公司利用面向全国的业务布局，充分发挥企业核心业务优势，大力开展产业扶贫，与地方政府合作，建设农业科技园、饲料生产基地、生猪养殖基地，带动地方农业农村经济发展和农民就业增收。报告期内，公司在巩固拓展脱贫攻坚成果、支持乡村振兴方面捐赠投入 254.56 万元，主要用于支持乡村特色产业发展、道路修建、环境改善、救困助学等，积极承担企业公民应尽职责。

第六节 重要事项

一、承诺事项履行情况

(一) 公司实际控制人、股东、关联方、收购人以及公司等承诺相关方在报告期内或持续到报告期内的承诺事项

√适用 □不适用

承诺背景	承诺类型	承诺方	承诺内容	承诺时间	是否有履行期限	承诺期限	是否及时严格履行	如未能及时履行应说明未完成履行的具体原因	如未能及时履行应说明下一步计划
与首次公开发行相关的承诺	解决同业竞争	傲农投资、吴有林	承诺方作为傲农生物的控股股东/实际控制人，将采取有效措施，并促使承诺方自身、承诺方将来参与投资的企业采取有效措施，不会在中国境内和境外以任何形式直接或间接从事任何与傲农生物或其下属企业主营业务构成或可能构成直接或间接竞争关系的业务或活动，或于该等业务中持有权益或利益，亦不会以任何形式支持傲农生物及其下属企业以外的其他企业从事与傲农生物及其下属企业目前或今后进行的主营业务构成竞争或者可能构成竞争的业务或活动，及以其他方式介入（不论直接或间接）任何与傲农生物或其下属企业目前或今后进行的主营业务构成竞争或者可能构成竞争的业务或活动。凡承诺方自身、承诺方将来参与投资的企业有任何商业机会可从事、参与或入股任何可能会与傲农生物及其下属企业的主营业务构成竞争关系的业务或活动，承诺方自身以及承诺方控制的企业及其下属企业会将该等商业机会让予傲农生物或其下属企业。凡承诺方自身、承诺方将来参与投资的企业在承担科研项目过程中形成任何与傲农生物及其下属企业的主营业务相关的专利、技术并适用于商业化的，其将优先转让予傲农生物或其下属企业。	2017年7月27日	否	长期有效	是	不适用	不适用
与首次公开	解决关	傲农投	承诺方及承诺方将来参与投资的企业将采取措施尽量避免	2016年	否	长期	是	不适用	不适用

发行相关的承诺	联交易	资、吴有林	与傲农生物及其下属企业发生关联交易。对于无法避免的关联交易，承诺方保证本着公允、透明的原则，严格履行关联交易决策程序和回避制度，同时按相关规定及时履行信息披露义务。承诺方保证不会通过关联交易损害傲农生物及其下属企业、傲农生物其他股东的合法权益。	4月22日		有效			
与首次公开发行相关的承诺	股份限售	吴有林、黄祖尧、温庆琪、张敬学、黄华栋、叶俊标、侯浩峰	在本人在傲农生物担任董事或监事或高级管理人员期间，本人每年转让的傲农生物的股份不超过本人直接持有傲农生物的股份总数的25%，且在离职后的半年内不转让本人所持傲农生物的股份。	2016年4月22日	否	长期有效	是	不适用	不适用
与首次公开发行相关的承诺	股份限售	吴有材	在吴有林在傲农生物担任董事/高级管理人员期间，本人每年转让的傲农生物的股份不超过本人直接持有傲农生物的股份总数的25%，且在吴有林离职后的半年内不转让本人所持傲农生物的股份。	2017年8月7日	否	长期有效	是	不适用	不适用
与首次公开发行相关的承诺	其他	傲农投资、吴有林	傲农生物首次公开发行A股股票并上市后，承诺人所持傲农生物的股份在锁定期满后可根据需要有限度减持。承诺人将配合傲农生物在承诺人减持前3个交易日公告减持计划。承诺人自锁定期满之日起五年内（通过二级市场买入的傲农生物的股份除外）减持股份的具体安排如下：（1）减持数量：承诺人在锁定期期满后两年内进行有限度股份减持，每年减持股份数量不超过上一年末所持股份数量的5%；锁定期满后两年后若拟进行股份减持，减持具体股份数量将在减持前予以公告；（2）减持方式：通过证券交易所集中竞价交易系统或大宗交易系统进行，但如果承诺人预计未来三个月内公开出售解除限售存量股份的数量合计超过傲农生物届时股份总数的1%，将不通过证券交易所集中竞价交易系统转让所持股份；（3）减持价格：承诺人所持股票在锁定期满后两年内减持的，减持价格不低于傲农生物A股上市发行价（若傲农生物股票有派息、送股、资本公积金转增股本等除权、	2016年4月22日	是	锁定期满五年内有效	是	不适用	不适用

			<p>除息事项的，发行价格将进行除权、除息调整）；通过证券交易所大宗交易系统减持股份的，转让价格由转让双方协商确定，并符合有关法律、法规规定；（4）减持期限：若承诺人拟通过证券交易所集中竞价交易系统进行减持，将配合傲农生物在减持首次卖出至少 15 个交易日前预先披露减持计划；若承诺人拟通过其他方式进行减持，将配合傲农生物在承诺人减持前至少 3 个交易日公告减持计划：减持计划的内容包括但不限于：拟减持股份的数量、来源、减持时间、方式、价格区间、减持原因。按该等减持计划减持股份的期限为该等减持计划公告后六个月。减持期限届满后，若拟继续减持股份，则需按照上述安排再次履行减持公告。（5）减持限制：在以下任一期间内或情形下，承诺人承诺不减持：1、若上市公司或者承诺人因涉嫌证券期货违法犯罪，在被中国证监会立案调查或者被司法机关立案侦查期间，以及在行政处罚决定、刑事判决作出之后未满六个月的；2、承诺人因违反证券交易所自律规则，被证券交易所公开谴责未满三个月的；3、中国证监会规定的其他情形；（6）协议转让承诺：若承诺人通过协议转让方式减持股份，则单个受让方的受让比例不低于 5%，协议转让价格范围下限按照大宗交易的规定执行。若承诺人通过协议转让方式减持并导致承诺人不再是傲农生物持股 5%以上的股东的，则承诺人在减持后六个月内继续遵守前述第（2）项和第（4）项的规定。（7）遵守中国证监会关于大股东减持的相关规定。</p>						
与首次公开发行相关的承诺	其他	公司	<p>若本公司向中国证券监督管理委员会（以下简称“中国证监会”）提交的《首次公开发行股票招股说明书》（以下简称“《招股说明书》”）有虚假记载、误导性陈述或者重大遗漏，对判断公司是否符合法律规定的发行条件构成重大、实质影响的，本公司董事会将在证券监管部门依法对上述事实作出认定或处罚决定后五个工作日内，制订股份回购方案并提交股东大会审议批准，本公司将依法回购首次公开发行的全部新股，回购价格为发行价格（若公司股票有派息、送股、</p>	2016 年 5 月 16 日	是	长期有效	是	不适用	不适用

			资本公积转增股本等除权、除息事项的，回购的股份包括首次公开发行的全部新股及其派生股份，发行价格将相应进行除权、除息调整）加上同期银行存款利息，且不低于回购时股票二级市场价格。						
与首次公开发行相关的承诺	其他	傲农投资	若傲农生物向中国证监会提交的《招股说明书》有虚假记载、误导性陈述或者重大遗漏，对判断傲农生物是否符合法律规定的发行条件构成重大、实质影响的，傲农投资将在证券监管部门依法对上述事实作出认定或处罚决定后五个工作日内，督促傲农生物董事会制订股份回购方案并提交股东大会审议批准。傲农投资作为傲农生物的控股股东，将督促傲农生物依法回购首次公开发行的全部新股。	2016年5月16日	否	长期有效	是	不适用	不适用
与首次公开发行相关的承诺	其他	吴有林、傲农投资、本公司及公司时任董事、监事、高级管理人员	若监管部门认定本公司招股说明书有虚假记载、误导性陈述或者重大遗漏，致使投资者在证券交易中遭受损失的，将依照相关法律、法规规定承担民事赔偿责任，赔偿投资者损失。	2016年5月16日	否	长期有效	是	不适用	不适用
与首次公开发行相关的承诺	其他	时任全体董事、高级管理人员	（1）本人承诺不无偿或以不公平条件向其他单位或者个人输送利益，也不采用其他方式损害公司利益。（2）本人承诺对本人的职务消费行为进行约束。（3）本人承诺不动用公司资产从事与其履行职责无关的投资、消费活动。（4）本人承诺由董事会或薪酬委员会制定的薪酬制度与公司填补回报措施的执行情况相挂钩。（5）本人承诺公司未来拟公布的股权激励的行权条件与公司填补回报措施的执行情况相挂钩。（6）本承诺出具日后至公司本次发行实施完毕前，若中国证监会作出关于填补回报措施及其承诺的其他新的监管规定的，且上述承诺不能满足中国证监会该等规定时，本人承诺届时将按照中国证监会的最新规定出具补充承	2016年4月22日	否	长期有效	是	不适用	不适用

			诺。(7) 本人承诺切实履行公司制定的有关填补回报措施以及本人对此作出的任何有关填补回报措施的承诺, 若本人违反该等承诺并给公司或者投资者造成损失的, 本人愿意依法承担对公司或者投资者的补偿责任。						
与首次公开发行相关的承诺	其他	公司	如本公司在《招股说明书》中所作出的相关承诺未能履行、确已无法履行或无法按期履行的, 将采取如下措施: 1、及时、充分披露其承诺未能履行、无法履行或无法按期履行的具体原因; 2、向投资者提出补充承诺或替代承诺, 以尽可能保护投资者的权益; 3、将上述补充承诺或替代承诺提交本公司股东大会审议; 4、如果因发行人未履行相关承诺事项, 致使投资者在证券交易中遭受损失的, 发行人将依法向投资者赔偿相关损失: (1) 在证券监督管理部门或其他有权部门认定本公司未履行相关承诺事项后 10 个工作日内, 公司将启动赔偿投资者损失的相关工作。(2) 投资者损失根据与投资者协商确定的金额, 或者依据证券监督管理部门、司法机关认定的方式或金额确定。	2016 年 5 月 16 日	否	长期有效		不适用	不适用
与首次公开发行相关的承诺	其他	傲农投资、吴有林及本公司时任董事、监事、高级管理人员	如承诺方在傲农生物《招股说明书》中所作出的相关承诺未能履行、确已无法履行或无法按期履行的, 将采取如下措施: 1、通过傲农生物及时、充分披露其承诺未能履行、无法履行或无法按期履行的具体原因; 2、向傲农生物及投资者提出补充承诺或替代承诺, 以尽可能保护投资者的权益; 3、将上述补充承诺或替代承诺提交傲农生物股东大会审议; 4、如果因承诺方未履行相关承诺事项, 所得收益将归属于傲农生物, 如果致使投资者在证券交易中遭受损失的, 承诺方将依法向投资者赔偿相关损失: (1) 在证券监督管理部门或其他有权部门认定承诺方未履行相关承诺事项后 10 个工作日内, 承诺方将启动赔偿投资者损失的相关工作。(2) 投资者损失根据与投资者协商确定的金额, 或者依据证券监督管理部门、司法机关认定的方式或金额确定。	2016 年 5 月 16 日	否	长期有效	否	不适用	不适用
与再融资相关的承诺	其他	傲农投资、吴有	承诺方不越权干预公司经营管理活动, 不侵占公司利益。自本承诺出具日至傲农生物本次非公开发行股票实施完毕前,	2019 年 4 月 30	否	长期有效	是	不适用	不适用

		林	若中国证监会作出关于填补回报措施及其承诺的其他新的监管规定，且上述承诺不能满足中国证监会该等规定时，承诺方承诺届时将按照中国证监会的最新规定出具补充承诺。承诺方承诺切实履行傲农生物制定的有关填补回报措施以及对此作出的任何有关填补回报措施的承诺，若违反该等承诺并给傲农生物或者投资者造成损失的，承诺方愿意依法承担对傲农生物或者投资者的补偿责任。	日					
与再融资相关的承诺	其他	时任全体董事、高级管理人员	1、本人不会无偿或以不公平条件向其他单位或者个人输送利益，也不采用其他方式损害公司利益。2、本人将严格对本人的职务消费行为进行约束，严格遵守公司的预算管理，本人的任何职务消费行为均将在为履行本人职责之必须的范围内发生，并严格接受公司监督管理，避免浪费或超前消费。3、本人不会动用公司资产从事与履行本人职责无关的投资、消费活动。4、本人承诺将积极推动公司薪酬制度的完善，使之更符合填补回报措施的要求；支持公司董事会或薪酬委员会在制订、修改、补充公司的薪酬制度时与公司填补回报措施的执行情况相挂钩。5、本人承诺若公司后续推出股权激励政策，本人将积极促使股权激励方案的行权条件与公司填补回报措施的执行情况相挂钩。6、本人将支持与公司填补回报措施的执行情况相挂钩的相关议案，并愿意投赞成票（如有投票权）。7、在中国证监会、上海证券交易所另行发布摊薄即期回报及填补回报措施及其承诺的相关意见及实施细则后，如果公司的相关规定及本人承诺与该等规定不符时，本人承诺将立即按照中国证监会及上海证券交易所的规定出具补充承诺，并积极推进公司作出新的规定，以符合中国证监会及上海证券交易所的要求。8、本人承诺全面、完整、及时履行公司制定的有关填补回报措施以及本人对此作出的任何有关填补回报措施的承诺。若本人违反该等承诺，给公司或者股东造成损失的，本人愿意：（1）在股东大会及中国证监会指定报刊公开作出解释并道歉；（2）依法承担对公司和/或股东的补偿责任；（3）无条件	2019年4月30日	否	长期有效	是	不适用	不适用

			接受中国证监会和/或上海证券交易所等证券监管机构按照其制定或发布的有关规定、规则，对本人作出的处罚或采取的相关监管措施。						
与再融资相关的承诺	其他	傲农投资、吴有林	承诺方不越权干预公司经营管理活动，不侵占公司利益。自本承诺出具日至傲农生物本次非公开发行股票实施完毕前，若中国证监会作出关于填补回报措施及其承诺的其他新的监管规定，且上述承诺不能满足中国证监会该等规定时，承诺方承诺届时将按照中国证监会的最新规定出具补充承诺。承诺方承诺切实履行傲农生物制定的有关填补回报措施以及对此作出的任何有关填补回报措施的承诺，若违反该等承诺并给傲农生物或者投资者造成损失的，承诺方愿意依法承担对傲农生物或者投资者的补偿责任。	2020年8月19日	否	长期有效	是	不适用	不适用

与再融资相关的承诺	其他	时任全体董事、高级管理人员	<p>1、本人不会无偿或以不公平条件向其他单位或者个人输送利益，也不采用其他方式损害公司利益。2、本人将严格对本人的职务消费行为进行约束，严格遵守公司的预算管理，本人的任何职务消费行为均将在为履行本人职责之必须的范围内发生，并严格接受公司监督管理，避免浪费或超前消费。3、本人不会动用公司资产从事与履行本人职责无关的投资、消费活动。4、本人承诺将积极推动公司薪酬制度的完善，使之更符合填补回报措施的要求；支持公司董事会或薪酬委员会在制订、修改、补充公司的薪酬制度时与公司填补回报措施的执行情况相挂钩。5、本人承诺若公司后续推出公司股权激励政策，本人将积极促使股权激励方案的行权条件与公司填补回报措施的执行情况相挂钩。6、本人将支持与公司填补回报措施的执行情况相挂钩的相关议案，并愿意投赞成票（如有投票权）。7、在中国证监会、上海证券交易所另行发布摊薄即期回报及填补回报措施及其承诺的相关意见及实施细则后，如果公司的相关规定及本人承诺与该等规定不符时，本人承诺将立即按照中国证监会及上海证券交易所的规定出具补充承诺，并积极推进公司作出新的规定，以符合中国证监会及上海证券交易所的要求。8、本人承诺全面、完整、及时履行公司制定的有关填补回报措施以及本人对此作出的任何有关填补回报措施的承诺。若本人违反该等承诺，给公司或者股东造成损失的，本人愿意：（1）在股东大会及中国证监会指定报刊公开作出解释并道歉；（2）依法承担对公司和/或股东的补偿责任；（3）无条件接受中国证监会和/或上海证券交易所等证券监管机构按照其制定或发布的有关规定、规则，对本人作出的处罚或采取的相关监管措施。</p>	2020年8月19日	否	长期有效	是	不适用	不适用
与再融资相关的承诺	其他	傲农投资、吴有林	<p>承诺方不越权干预公司经营管理活动，不侵占公司利益。自本承诺出具日至傲农生物本次非公开发行股票实施完毕前，若中国证监会作出关于填补回报措施及其承诺的其他新的监管规定，且上述承诺不能满足中国证监会该等规定时，承</p>	2021年3月26日	否	长期有效	是	不适用	不适用

			诺方承诺届时将按照中国证监会的最新规定出具补充承诺。承诺方承诺切实履行傲农生物制定的有关填补回报措施以及对此作出的任何有关填补回报措施的承诺，若违反该等承诺并给傲农生物或者投资者造成损失的，承诺方愿意依法承担对傲农生物或者投资者的补偿责任。						
与再融资相关的承诺	其他	时任全体董事、高级管理人员	1、本人不会无偿或以不公平条件向其他单位或者个人输送利益，也不采用其他方式损害公司利益。2、本人将严格对本人的职务消费行为进行约束，严格遵守公司的预算管理，本人的任何职务消费行为均将在为履行本人职责之必须的范围内发生，并严格接受公司监督管理，避免浪费或超前消费。3、本人不会动用公司资产从事与履行本人职责无关的投资、消费活动。4、本人承诺将积极推动公司薪酬制度的完善，使之更符合填补回报措施的要求；支持公司董事会或薪酬委员会在制订、修改、补充公司的薪酬制度时与公司填补回报措施的执行情况相挂钩。5、本人承诺若公司后续推出股权激励政策，本人将积极促使股权激励方案的行权条件与公司填补回报措施的执行情况相挂钩。6、本人将支持与公司填补回报措施的执行情况相挂钩的相关议案，并愿意投赞成票（如有投票权）。7、在中国证监会、上海证券交易所另行发布摊薄即期回报及填补回报措施及其承诺的相关意见及实施细则后，如果公司的相关规定及本人承诺与该等规定不符时，本人承诺将立即按照中国证监会及上海证券交易所的规定出具补充承诺，并积极推进公司作出新的规定，以符合中国证监会及上海证券交易所的要求。8、本人承诺全面、完整、及时履行公司制定的有关填补回报措施以及本人对此作出的任何有关填补回报措施的承诺。若本人违反该等承诺，给公司或者股东造成损失的，本人愿意：（1）在股东大会及中国证监会指定报刊公开作出解释并道歉；（2）依法承担对公司和/或股东的补偿责任；（3）无条件接受中国证监会和/或上海证券交易所等证券监管机构按照其制定或发布的有关规定、规则，对本人作出的处罚或采取	2021年3月26日	否	长期有效	是	不适用	不适用

			的相关监管措施。						
与股权激励相关的承诺	其他	各期限限制性股票激励计划激励对象	若公司因信息披露文件中有虚假记载、误导性陈述或者重大遗漏，导致不符合授予权益或行使权益安排的，激励对象应当自相关信息披露文件被确认存在虚假记载、误导性陈述或者重大遗漏后，将由本激励计划所获得的全部利益返还公司。	2017年12月17日、2018年12月3日、2020年2月10日、2021年1月4日	否	长期有效	是	不适用	不适用
与股权激励相关的承诺	其他	公司	不为激励对象依本激励计划获取有关限制性股票提供贷款以及其他任何形式的财务资助，包括为其贷款提供担保。	2017年12月17日、2018年12月3日、2020年2月10日、2021年1月4日	否	长期有效	是	不适用	不适用

(二) 公司资产或项目存在盈利预测，且报告期仍处在盈利预测期间，公司就资产或项目是否达到原盈利预测及其原因作出说明

已达到 未达到 不适用

(三) 业绩承诺的完成情况及其对商誉减值测试的影响

适用 不适用

二、报告期内控股股东及其他关联方非经营性占用资金情况

适用 不适用

三、违规担保情况

适用 不适用

四、公司董事会对会计师事务所“非标准意见审计报告”的说明

√适用 □不适用

公司董事会对该审计意见涉及事项说明如下：

一、审计报告中对持续经营能力带强调事项段的主要内容

容诚会计师事务所在出具的公司 2023 年度审计报告中指出：“我们提醒财务报表使用者关注，如财务报表附注四、2 持续经营所述，傲农生物公司 2023 年发生净亏损-376,868.44 万元，且于 2023 年 12 月 31 日归属于母公司股东权益为-96,296.90 万元，因流动性紧张、涉诉事项众多导致部分资产及银行账户被冻结或查封，致使无法支付到期债务。2024 年 2 月 5 日，漳州市中级人民法院裁定对傲农生物公司启动预重整，傲农生物公司是否进入重整程序、重整进程及结果均存在不确定性。这些事项或情况，连同财务报表附注十七、1（2）所示的其他事项，表明存在可能导致对傲农生物公司持续经营能力产生重大疑虑的重大不确定性。如财务报表附注四、2 持续经营所述，傲农生物管理层披露了对上述事项的应对措施。该事项不影响已发表的审计意见。”

二、董事会针对审计意见涉及事项的说明

公司董事会尊重会计师的独立判断，同意容诚会计师事务所对公司 2023 年度财务报告出具的对持续经营能力带强调事项段的无保留意见。

三、董事会对上述事项所采取的整改措施

公司董事会和管理层已认识到上述审计意见涉及事项对公司可能造成的不利影响，将积极采取有效措施消除上述事项对公司的影响，以保证公司持续稳定健康地发展，切实维护公司和投资者利益。具体如下：

1、公司加强资金管理，严格控制资金支付，全力压缩费用开支，尽最大努力保障经营资金的安排：

（1）公司饲料产业及食品产业绝大部分为合资公司，资金相对独立，业务正常持续开展；全资公司通过共益债解决日常生产经营需求，做好科学的资金统筹，合理安排资金使用。

（2）公司计划关停部分养猪产业低效猪场，在养猪场公司通过共益债等资金筹措，保障其正常经营资金需求，部分暂时关停猪场暂不开展复养，待重整完成后根据经营计划有序复养。

（3）集团总部及各产业总部根据业务需求最大限度压缩人员编制，减少总部管理开支。

2、公司全力配合法院和重整管理人，加快推进与相关部门、债权人等各方均认可的重整方案落地，同时，积极推动引入战略投资者的相关工作，以获得更多资源与资金，重新激活公司发展潜力，确保公司重整顺利完成，促进公司回归高效可持续发展。

3、公司积极改善内部经营管理，通过以下措施提升公司绩效：

（1）通过优化组织架构降低管理成本、提升管理效率，大幅度优化管理层级，缩减管理成本，强化区域协同，达到降本增效。

（2）通过处置闲置及低效资产提升产能利用率，实现降本增效，养猪产业通过退租部分低效租赁猪场和关停部分低效的自建猪场，实现产能优化，提高在养猪场的产能利用率，从而降本增效。

（3）通过人员梳理，优化低效人员，加强绩效考核，提升员工工作积极性。

公司后续将以保护上市公司基本利益，维护广大投资者合法权益为前提，采取有效措施尽快消除上述审计意见所涉事项对公司的影响，并就相关事项的进展情况依据相关法律法规的规定履行相应的信息披露义务。

五、公司对会计政策、会计估计变更或重大会计差错更正原因和影响的分析说明

（一）公司对会计政策、会计估计变更原因及影响的分析说明

√适用 □不适用

财政部于 2022 年 11 月 30 日发布了《企业会计准则解释第 16 号》（财会[2022]31 号），其中“关于单项交易产生的资产和负债相关的递延所得税不适用初始确认豁免的会计处理”内容自 2023 年 1 月 1 日起施行。公司自 2023 年 1 月 1 日起开始执行该规定。具体内容详见本报告“第十节财务报告”之“五、44. 重要会计政策和会计估计的变更”

(二) 公司对重大会计差错更正原因及影响的分析说明□适用 不适用**(三) 与前任会计师事务所进行的沟通情况**□适用 不适用**(四) 审批程序及其他说明**□适用 不适用**六、聘任、解聘会计师事务所情况**

单位：万元 币种：人民币

	现聘任
境内会计师事务所名称	容诚会计师事务所（特殊普通合伙）
境内会计师事务所报酬	320
境内会计师事务所审计年限	5 年
境内会计师事务所注册会计师姓名	胡素萍、周奕青
境内会计师事务所注册会计师审计服务的累计年限	胡素萍（3 年）、周奕青（3 年）
境外会计师事务所名称	
境外会计师事务所报酬	
境外会计师事务所审计年限	

	名称	报酬
内部控制审计会计师事务所	容诚会计师事务所（特殊普通合伙）	100
财务顾问		
保荐人	国泰君安证券股份有限公司	0

聘任、解聘会计师事务所的情况说明 适用 不适用

报告期内，公司续聘容诚会计师事务所（特殊普通合伙）为公司提供 2023 年度审计服务。

审计期间改聘会计师事务所的情况说明□适用 不适用**审计费用较上一年度下降 20%以上（含 20%）的情况说明**□适用 不适用**七、面临退市风险的情况****(一) 导致退市风险警示的原因** 适用 不适用

由于公司 2023 年年度经审计的归属于上市公司股东的所有者权益为-962,969,028.19 元，因此，根据《上海证券交易所股票上市规则（2023 年 8 月修订）》9.3.2 第一款第（二）项“最近一个会计年度经审计的期末净资产为负值，或追溯重述后最近一个会计年度期末净资产为负值”之规定，公司股票交易将被实施退市风险警示（在公司股票简称前冠以*ST 字样）。

(二) 公司拟采取的应对措施 适用 不适用

1、公司已启动上市公司及下属核心子公司的预重整，将与债权人、（临时）管理人以及后续参与公司重整的投资人等各方协商公司的经营计划及未来发展规划。

2、公司将重新整合资源，围绕“以饲料为主体，以养殖和食品为两翼”的一体两翼产业格局，实施“深耕饲料、优化养猪、发展食品”经营战略，持续优化“饲料、养猪、食品”核心产业链一体化经营模式，促进各业务板块协同发展，不断完善成本控制，提升公司市场竞争能力。

3、公司将积极配合临时管理人做好相关工作，通过重整过程中的共益债及投资人投入的资金，缓解经营资金压力。

4、继续完善内部控制制度建设，规范内部控制制度执行，强化内部控制监督检查，优化内部控制环境，提升内部控制审计质量和价值，管控重大风险，实现企业经营目标，促进企业实现发展战略。

(三) 面临终止上市的情况和原因

适用 不适用

八、破产重整相关事项

适用 不适用

2024年2月2日，公司收到债权人福建大舟建设集团有限公司（以下简称“大舟集团”或“申请人”）的通知书，申请人因公司未按期清偿到期债务且明显缺乏清偿能力，已向人民法院提交申请对公司进行预重整的材料。具体内容详见公司2024年2月3日披露的《关于公司被债权人申请预重整的提示性公告》（公告编号：2024-039）。

公司于2024年2月5日收到福建省漳州市中级人民法院（以下简称“漳州中院”）送达的同意预重整通知书及指定临时管理人决定书，漳州中院决定对公司启动预重整，并指定上海市锦天城律师事务所担任公司预重整期间的临时管理人。漳州中院决定对公司启动预重整，不代表漳州中院会最终受理对公司的重整申请，公司后续是否进入重整程序存在不确定性。具体内容详见公司2024年2月6日披露的《关于收到法院同意预重整通知书及指定临时管理人决定书的公告》（公告编号：2024-048）。

公司于2024年2月7日收到漳州中院送达的通知书，通知公司债权人应于2024年3月31日前向临时管理人申报债权，并提供相关证据材料。临时管理人于同日向公司债权人发出债权申报通知及债权申报指引，请债权人及时申报债权。具体内容详见公司2024年2月8日披露的《关于预重整债权申报的通知》（公告编号：2024-052）。

九、重大诉讼、仲裁事项

本年度公司有重大诉讼、仲裁事项 本年度公司无重大诉讼、仲裁事项

(一) 诉讼、仲裁事项已在临时公告披露且无后续进展的

适用 不适用

事项概述及类型	查询索引
关于公司近12个月内累计涉及诉讼的事项	详见公司披露在上交所网站（www.sse.com.cn）的2023-202号公告

(二) 临时公告未披露或有后续进展的诉讼、仲裁情况

适用 不适用

单位：万元 币种：人民币

报告期内：									
起诉（申请）方	应诉（被申请）方	承担连带责任方	诉讼仲裁类型	诉讼（仲裁）基本情况	诉讼（仲裁）涉及金额	诉讼（仲裁）是否形成预计负债及金额	诉讼（仲裁）进展情况	诉讼（仲裁）审理结果及影响	诉讼（仲裁）判决执行情况
厦门	福建		诉讼	合同	4,243.24	否	一审	2024年4月3	2023

炬团傲农 供应链发 展有限公 司	傲生科技 集团股份 有限公司			纠纷（未 按期付款 被起诉）			判决	日一审败诉，判 令福建傲农生 物科技集团股 份有限公司支 付货款 41418357.71 元及逾期付款 违约金，支付 律师代理费 450000元，支 付保全申请费 5000元、保全 保险费 37679.65元	年12月16 日，公 司被 请 冻 结 有 厦 门 祥 业 有 限 公 司 股 权
江苏 华智能 科技股 份有限 公司	诏安 现代农业 开发有 限公司		诉讼	合同纠纷 （未 按期 支付 工程 款被 起诉）	1,460.93	是,197. 62万元	撤诉		
于林 河	河北 傲华农 业发展 有限公 司	福建 傲农畜 牧投资 有限公 司	诉讼	委托合 同纠纷	368.00	是,736 万元	二 审 理 中	2023年12月14 日一审败诉，判 令河北傲华农 业发展有限公 司赔偿经济损 失736万元，福 建傲农畜牧投 资有限公司不 承担赔偿责任	未 执 行

(三) 其他说明

适用 不适用

十、上市公司及其董事、监事、高级管理人员、控股股东、实际控制人涉嫌违法违规、受到处罚及整改情况

适用 不适用

公司于2024年3月29日收到上海证券交易所《关于对福建傲农生物科技集团股份有限公司、控股股东漳州傲农投资有限公司及实际控制人吴有林予以监管警示的决定》（上证公函[2024]0058号），认定公司及有关责任人在职责履行方面存在诉讼和仲裁事项、债务逾期、被动形成对外担保、控股股东、实际控制人及其一致行动人股份质押等信息披露不及时的问题，对公司、公司控股股东、实际控制人暨时任董事长（代行董事会秘书）吴有林予以监管警示。公司将切实提升各职能部门专业水平和协作沟通，重点完善、规范信息披露和规范运作等方面的执行，认真、持续地落实各项整改措施，切实提高公司信息披露和规范运作水平，切实维护公司及广大投资者的利益。

十一、报告期内公司及其控股股东、实际控制人诚信状况的说明

适用 不适用

报告期内，公司及其控股股东、实际控制人诚信状况良好，未发生被人民法院列入失信被执行人的情形。截至本报告披露日，根据中国执行信息公开网（<http://zxgk.court.gov.cn>）公示信息显示，公司、公司控股股东傲农投资及公司实际控制人因债务纠纷在 2024 年 2 月-4 月期间被法院采取限制消费措施，公司实际控制人在 2024 年 2 月被列为失信被执行人。

十二、重大关联交易

(一)与日常经营相关的关联交易

1、已在临时公告披露且后续实施无进展或变化的事项

适用 不适用

2、已在临时公告披露，但有后续实施的进展或变化的事项

适用 不适用

公司第三届董事会第十八次会议及 2023 年第一次临时股东大会审议通过《关于 2023 年度日常关联交易预计的议案》，第三届董事会第二十八次会议及 2023 年第四次临时股东大会审议通过《关于增加 2023 年度日常关联交易预计的议案》，具体内容详见公司披露在上交所网站

（www.sse.com.cn）的 2022-214、2022-220、2023-004、2023-129、2023-131、2023-172 号公告。

报告期内，公司与关联人及其下属企业实际日常关联交易发生金额如下：

关联交易类别	关联人	2023 年度预计 关联交易金额 (万元)	2023 年度实际 发生关联交易 金额 (万元)
向关联方销售 商品及提供劳 务	漳州傲农投资有限公司	100.00	57.86
	福建益昕葆生物制药有限公司	3,000.00	823.46
	其中：漳州益昕葆农牧科技有限公司	2,800.00	622.26
	江西益昕葆生物科技有限公司	150.00	201.20
	漳州芴城百瑞投资合伙企业（有限合伙）	20.00	-
	厦门裕泽富贸易有限公司	5.00	0.92
	漳州裕泽投资有限公司	2.00	-
	厦门国贸傲农农产品有限公司	4,000.00	-
	漳州金投集团有限公司	5,000.00	1,566.87
	其中：漳州金投商贸有限公司	5,000.00	1,566.87
	厦门九同味生物科技有限公司	50.00	27.65
	福州傲恒生物科技有限公司	200.00	134.83
	四川厚全生态农业有限公司（注）	不适用	6.42
	四川厚全好鲜见信息科技有限公司（注）	不适用	23.00
向关联方采购	漳州傲农投资有限公司	100.00	21.55

商品及接受劳务	福建益昕葆生物制药有限公司	11,100.00	3,345.33
	其中：漳州益昕葆农牧科技有限公司	2,800.00	798.39
	江西益昕葆生物科技有限公司	8,300.00	2,540.29
	厦门国贸傲农农产品有限公司	136,000.00	12,886.54
	漳州金投集团有限公司	72,000.00	6,944.29
	其中：漳州金投商贸有限公司	72,000.00	6,944.29
	福州傲恒生物科技有限公司	-	91.47
向关联方出租资产	漳州傲农投资有限公司	30.00	-

注：该等交易金额较小，系零星发生，未达到审议标准，因此未对其 2023 年度关联交易进行预计。

3、临时公告未披露的事项

适用 不适用

(二) 资产或股权收购、出售发生的关联交易

1、已在临时公告披露且后续实施无进展或变化的事项

适用 不适用

事项概述	查询索引
为有效利用公司现有注册商标资源，公司拟将 12 件商标转让给福建益昕葆生物制药有限公司，转让价格为人民币 49.86 万元；公司拟将 3 件商标授权许可给江西益昕葆生物制药有限公司使用，许可使用费为 9,000 元/年，本次许可使用 1 年；公司全资子公司漳州傲农牧业科技有限公司拟将 3 件商标授权许可给福建益昕葆使用，许可使用费为 9,000 元/年，本次许可使用 1 年；公司全资子公司漳州傲农拟将 4 件商标授权许可给江西益昕葆使用，许可使用费为 12,000 元/年，本次许可使用 1 年。根据联合中和土地房地产资产评估有限公司出具的联合中和评报字（2023）第 5001 号《资产评估报告》，公司本次转让所涉及的 12 件商标的评估值为 49.86 万元，在评估基础上经交易双方协商一致同意，本次转让所涉及的 12 件商标的交易价格为 49.86 万元。	详见公司于 2023 年 3 月 18 日在上交所网站（www.sse.com.cn）披露的 2023-028 号公告。
公司拟将曲阳傲农农业开发有限公司等 8 家子公司的部分股权转让给公司控股股东厦门傲农投资有限公司，每家标的公司股权转让价 1 元，本次转让总价款为 8 元人民币。本次转让部分股权的标的公司均为租赁场地进行生猪养殖的养殖业务子公司，受生猪养殖行业周期持续低迷的影响，标的公司近两年出现较大亏损。鉴于公司自身资金情况原因，公司采取以	详见公司于 2023 年 12 月 9 日在上交所网站（www.sse.com.cn）披露的 2023-181 号公告。

“稳”为主的保守经营策略,公司拟将其部分股权对外转让。经公司与控股股东充分协商,由控股股东受让本次标的公司的部分股权。本次交易是从公司及全体股东利益出发做出的决策,有利于减轻公司经营发展的负担,不存在故意损害公司及其股东特别是中小股东利益的情况。

本次交易的标的公司账面净资产和净资产评估值均为负值,经各方协商,本次交易的每家标的公司股权转让价为1元。本次交易完成后,公司或公司控股子公司直接持有上述8家标的公司的股权比例变为51%,上述标的公司仍在公司合并报表范围内。本次交易的标的公司账面净资产和净资产评估值均为负值,经各方协商,本次交易的每家标的公司股权转让价为1元。本次交易完成后,公司或公司控股子公司直接持有上述8家标的公司的股权比例变为51%,上述标的公司仍在公司合并报表范围内。

2、已在临时公告披露,但有后续实施的进展或变化的事项

适用 不适用

3、临时公告未披露的事项

适用 不适用

4、涉及业绩约定的,应当披露报告期内的业绩实现情况

适用 不适用

(三)共同对外投资的重大关联交易

1、已在临时公告披露且后续实施无进展或变化的事项

适用 不适用

事项概述	查询索引
<p>公司控股子公司三明傲农生物科技有限公司(以下简称“三明傲农”)的参股公司福州傲恒生物科技有限公司(以下简称“福州傲恒”)拟新增注册资本1,000万元,由福州傲恒其他股东福州和泰企业管理有限公司、福州精利投资有限公司各自认缴500万元,三明傲农放弃本次增资相应比例的优先认缴权;本次增资完成后,福州傲恒注册资本由原来的2,000万元增加至3,000万元,福州和泰持股50%,福州精利持股40%,三明傲农持股10%。</p> <p>因福州傲恒自身发展需要,再次拟新增注册资本1,000万元,该部分新增注册资本由福州傲恒的股东福州和泰、福州精利、三明傲农按各自持股比例分别认缴500万元、400万元、100万元;本次增资完成后,福州傲恒注册资本由原来的3,000万元增加至4,000万元,福州和泰持股50%,福州精利持股40%,三明傲农持股10%。</p>	<p>详见公司在上交所网站(www.sse.com.cn)于2023年5月24日和2023年10月31日披露的2023-70号、2023-160号公告。</p>

福州傲恒董事长及福州精利实际控制人、执行董事兼经理吴有材先生为公司实际控制人、董事长兼总经理吴有林先生的弟弟,放弃增资优先认缴权和后续增资均构成关联交易。	
---	--

2、已在临时公告披露,但有后续实施的进展或变化的事项

适用 不适用

基于公司战略发展规划和公司生猪育种业务现有的良好基础,为使生猪育种业务进一步系统化、市场化发展,增强其独立性和社会化服务能力,并通过引入外部投资方和员工持股机制,充分调动生猪育种板块核心骨干员工的积极性,激励员工与公司共同发展,公司于2023年10月提出,拟将持有的福建傲芯生物科技集团有限公司(以下简称“傲芯生物”或“目标公司”)51%股权按74,792.80万元的价格转让给漳州鸿枫农业科技有限公司(以下简称“漳州鸿枫”)。

2023年10月19日,公司召开的第三届董事会第三十次会议及第三届监事会第二十二次会议,审议通过《关于转让子公司股权并涉及部分募投项目公司股权间接转让暨关联交易的议案》《关于转让子公司控股权后形成对外担保的议案》等相关议案,同意公司拟将持有的傲芯生物51%股权按74,792.80万元的价格转让给漳州鸿枫,同时,对于在公司完成傲芯生物51%股权转让后将构成公司对合并报表范围外对象提供担保,由漳州鸿枫向公司提供连带责任反担保保证。时任关联董事丁能水、吴俊、叶俊标对本议案回避表决。具体内容详见公司2023年10月21日于上海证券交易所网站(www.sse.com.cn)披露的《关于转让子公司股权并涉及部分募投项目公司股权间接转让暨关联交易的公告》(公告编号:2023-153)和《关于转让子公司控股权后形成对外担保的公告》(公告编号:2023-154)。

公司于2023年10月19日董事会、监事会审议通过相关议案的同日,与漳州鸿枫、目标公司共同签署了《股权合作协议》。

2023年11月15日,公司召开的2023年第四次临时股东大会,审议通过《关于转让子公司股权并涉及部分募投项目公司股权间接转让暨关联交易的议案》《关于转让子公司控股权后形成对外担保的议案》等相关议案。

受让方漳州鸿枫于2024年4月提出,基于公司处于预重整阶段、傲芯生物多家子公司面临诉讼风险等实际情况,上述股权合作协议已不具备继续履行的条件,要求终止股权合作协议。转受让双方尚未办理工商变更及股权交割,公司也未收到股权转让款项。

公司与受让方经充分沟通和协商,同意签署《关于〈福建傲芯生物科技集团有限公司股权合作协议〉之解除协议》(以下简称“解除协议”),各方不再继续履行原协议,互相之间不再享有任何权利、承担任何义务,且互不承担违约责任及任何债权债务。解除协议自各方签字盖章且公司按照《上海证券交易所股票上市规则》、公司章程等法律法规、规范性文件的规定和要求,履行相应的决策和审批程序之日起生效。

公司于2024年4月26日召开第四届董事会第六次会议及第四届监事会第四次会议,审议通过了《关于终止转让子公司51%股权的议案》(已经独立董事专门会议事前认可),董事会、监事会同意公司终止本次交易并提交公司股东大会审议。

3、临时公告未披露的事项

适用 不适用

(四)关联债权债务往来

1、已在临时公告披露且后续实施无进展或变化的事项

适用 不适用

事项概述	查询索引
为更好地支持公司经营发展,公司控股股东厦门傲农投资有限公司和实际控制人吴有林先生拟合计向公司提供最高额不超过人民币50,000.00万元的借款,本次最高借款额度有效	详见公司于2023年5月31日在上交所网站(www.sse.com.cn)披露的2023-074号公告。

<p>使用期限为自公司董事会审议通过之日起至2024年12月31日，额度在有效期内可以循环使用。每笔借款的具体期限视公司资金需求由双方另行协商确定。公司对该项财务资助无需提供抵押或担保，本次财务资助不收取利息。本次控股股东、实际控制人拟向公司提供财务资助，体现了公司大股东对上市公司经营发展的支持。鉴于傲农投资是公司控股股东、吴有林先生是公司实际控制人，本次公司接受财务资助构成关联交易。根据《上海证券交易所股票上市规则》第6.3.18（二）规定：“关联人向上市公司提供资金，利率水平不高于贷款市场报价利率，且上市公司无需提供担保，可以免于按照关联交易的方式审议和披露。”因此，本次交易事项可免于按照关联交易方式进行审议和披露。</p>	
<p>公司拟将曲阳傲农农业开发有限公司等8家子公司的部分股权转让给控股股东厦门傲农投资有限公司，本次股权转让完成后，公司或公司控股子公司直接持有上述8家标的公司的股权比例变为51%，上述标的公司仍在公司合并报表范围内。由于标的公司（含其下属企业）作为公司控股子公司期间与公司或其他子公司发生业务资金往来，以及公司为支持其日常经营业务发展提供了连带责任保证担保，本次股权转让完成后，上述资金往来净额和担保将被动形成公司向与控股股东共同投资的子公司提供财务资助和担保，其业务实质为公司对下属子公司资金往来和担保的延续，属于关联交易。本次财务资助和担保事项已经公司第三届董事会第三十四次会议审议通过，在2023年12月25日和2024年1月29日两次提交公司股东大会（2023年第六次临时股东大会、2024年第二次临时股东大会）审议均未获通过。</p>	<p>详见公司在上交所网站（www.sse.com.cn）于2023年12月9日、2023年12月26日和2024年1月30日披露的2023-182号、2023-205号、2024-033号公告。</p>

2、已在临时公告披露，但有后续实施的进展或变化的事项

适用 不适用

3、临时公告未披露的事项

适用 不适用

(五)公司与存在关联关系的财务公司、公司控股财务公司与关联方之间的金融业务

适用 不适用

(六)其他

适用 不适用

十三、重大合同及其履行情况

(一) 托管、承包、租赁事项

1、 托管情况

适用 不适用

2、 承包情况

适用 不适用

3、 租赁情况

适用 不适用

(二) 担保情况

√适用 □不适用

单位：万元 币种：人民币

公司对外担保情况（不包括对子公司的担保）														
担保方	担保方与上市公司的关系	被担保方	担保金额	担保发生日期(协议签署日)	担保起始日	担保到期日	担保类型	担保物(如有)	担保是否已经履行完毕	担保是否逾期	担保逾期金额	反担保情况	是否为关联方担保	关联关系
本公司	公司本部	养殖户及经销商	314.40	2018/3/21	2018/8/29	2019/2/28	连带责任担保	无	否	是	312.21	有	否	
本公司	公司本部	养殖户及经销商	172.17	2018/3/21	2018/8/28	2019/2/28	连带责任担保	无	否	是	171.00	无	否	
本公司	公司本部	养殖户及经销商	996.00	2019/5/10	2023/3/2	2024/3/2	连带责任担保	无	否	否	0.00	有	否	
本公司	公司本部	养殖户及经销商	1,000.00	2023/5/26	2023/5/26	2024/5/25	连带责任担保	无	否	否	0.00	有	否	
本公司	公司本部	养殖户	49,068.08	2021/3/18	2022/12/7	2023/12/6	连带责任担保	无	否	是	2,788.08	有	否	
本公司	公司本部	养殖户	600.00	2021/8/5	2023/3/1	2024/2/29	连带责任担保	无	否	否	0.00	有	否	
本公司	公司本部	养殖户及经销商	199.00	2022/9/8	2023/1/11	2024/1/11	连带责任担保	无	否	否	0.00	有	否	
本公司	公司本部	养殖户	7,622.00	2023/4/10	2023/4/18	2024/4/18	连带责任担保	无	否	否	0.00	有	否	
本公司	公司本部	养殖户及经销商	300.52	2015/3/23 ; 2016/7/27 ;	2015/8/26	-	连带责任担保	无	否	是	156.15	无	否	
本公司、常德科雄	公司本部	养殖户及经销商	28.02	2020/8/5	2021/10/29	2023/6/30	连带责任担保	无	否	是	28.02	有	否	

大理傲农黑尔农牧科技有限公司	控股子公司	养殖户及经销商	1,336.21	2022/10/20	2023/2/6	2023/8/12	连带责任担保	无	否	否	0.00	有	否	
贵阳傲农生物科技有限公司	控股子公司	养殖户及经销商	186.00	2023/4/24	2023/4/20	2024/4/19	连带责任担保	无	否	否	0.00	有	否	
贵州傲农七环畜牧养殖有限公司	控股子公司	养殖户	5,047.47	2022/6/22	2023/1/17	2024/1/16	连带责任担保	无	否	否	0.00	有	否	
湖北鑫成生物饲料有限公司	控股子公司	养殖户及经销商	490.80	2019/6/18	2020/11/29	2024/11/30	连带责任担保	无	否	否	0.00	有	否	
江西华杰饲料有限公司	控股子公司	养殖户及经销商	64.50	2021/5/21	2022/7/6	2023/7/6	连带责任担保	无	否	是	2.40	无	否	
茂名傲新生物科技有限公司	控股子公司	养殖户及经销商	78.00	2022/6/23	2022/7/5	2025/1/1	连带责任担保	无	否	是	2.40	有	否	
曲靖傲新生物科技有限公司	控股子公司	养殖户及经销商	1,418.76	2022/5/17	2023/5/10	2024/10/10	连带责任担保	无	否	否	0.00	有	否	
四川傲农生物科技有限公司	控股子公司	养殖户及经销商	72.00	2022/6/6	2023/7/21	2024/10/6	连带责任担保	无	否	否	0.00	无	否	
云南傲新生物科技有限公司	控股子公司	养殖户及经销商	180.00	2022/6/17	2023/6/20	2024/6/20	连带责任担保	无	否	否	0.00	有	否	
云南快大多畜牧科技有限公司	控股子公司	养殖户及经销商	1,513.26	2021/5/21	2022/12/31	2024/10/29	连带责任担保	无	否	否	0.00	有	否	
本公司	公司本部	福建傲农食品有限	8,589.87	2023/3/27	2023/4/12	2028/10/10	连带责任担保	无	否	否	0.00	有	否	

		公司												
本公司	公司本部	衡南县楚牧农业发展有限公司	2,800.00	2023/4/18	2023/5/4	2030/10/21	连带责任担保	无	否	否	0.00	有	否	
本公司	公司本部	湖北浈祥建筑工程有限公司	2,500.00	2023/2/5	2023/2/10	2024/2/10	连带责任担保	无	否	否	0.00	有	否	
本公司	公司本部	吉安裕和丰农业发展有限公司	3,500.00	2020/10/27	2020/11/4	2024/10/27	连带责任担保	无	否	否	0.00	有	否	
本公司	公司本部	江苏加华种猪有限公司	771.10	2018/8/3	2018/8/3	2026/4/30	连带责任担保	无	否	否	0.00	无	否	
本公司	公司本部	江西聚宝盆农牧科技有限公司	1,848.00	2020/10/13	2020/10/27	2028/12/30	连带责任担保	无	否	否	0.00	有	否	
本公司、井冈山傲通农业发展有限公司	公司本部	江西润禾农业有限公司	1,200.00	2022/3/14	2022/4/1	2026/4/1	连带责任担保	无	否	否	0.00	有	否	
本公司	公司本部	江西亿博生态农业发展有限公司	1,720.00	2021/3/24	2021/4/1	2030/3/5	连带责任担保	无	否	是	150.00	有	否	
本公司	公司本部	曲阳县瑞达农业开发有限公司	5,000.00	2019/6/3	2019/6/12	2028/6/2	连带责任担保	无	否	是	500.00	有	否	

福建傲农畜牧投资有限公司、傲农佑康科技有限公司	公司本部	泉州佑康农牧科技有限公司	26.97	2021/9/14	2023/4/7	2028/10/10	连带责任担保	无	否	否	0.00	无	否	
本公司	公司本部	泰和县茂源生态养殖有限公司	3,271.00	2020/4/29	2020/4/29	2025/4/28	连带责任担保	无	否	是	1,071.00	有	否	
本公司	公司本部	新乐市蓬园农业开发有限公司	5,692.06	2020/11/24	2020/12/4	2025/5/26	连带责任担保	无	否	是	389.56	有	否	
本公司	公司本部	永新县傲禧农牧有限公司	6,017.24	2020/12/31	2020/12/31	2028/12/30	连带责任担保	无	否	是	372.13	有	否	
本公司	公司本部	永新县仓泰养殖有限公司	3,424.76	2020/12/30	2021/1/8	2024/12/30	连带责任担保	无	否	是	924.76	有	否	
本公司	公司本部	漳州新动能傲农投资建设有限公司	120.84	2022/6/7	2022/6/10	2032/6/6	连带责任担保	无	否	否	0.00	无	否	
本公司	公司本部	宁德傲农生物科技有限公司	2,121.95	2022/2/21	2022/3/28	2027/12/25	连带责任担保	无	否	否	0.00	无	否	
本公司	公司本部	厦门绿德源食品有限公司	776.00	2022/1/11	2022/1/12	2025/1/11	连带责任担保	无	否	否	0.00	无	否	
报告期内担保发生额合计（不包括对子公司的担保）											88,954.19			
报告期末担保余额合计（A）（不包括对子公司的担保）											120,066.98			

公司及其子公司对子公司的担保情况	
报告期内对子公司担保发生额合计	715,840.41
报告期末对子公司担保余额合计 (B)	693,438.10
公司担保总额情况 (包括对子公司的担保)	
担保总额 (A+B)	813,505.07
担保总额占公司净资产的比例 (%)	-844.79
其中:	
为股东、实际控制人及其关联方提供担保的金额 (C)	0.00
直接或间接为资产负债率超过70%的被担保对象提供的债务担保金额 (D)	540,339.75
担保总额超过净资产50%部分的金额 (E)	273,165.32
上述三项担保金额合计 (C+D+E)	813,505.07
未到期担保可能承担连带清偿责任说明	无
担保情况说明	无

注：报告期内担保发生额和报告期末担保余额包括子公司的对外担保，其担保金额为该子公司对外担保金额乘以公司持有该公司的股份比例。不考虑持股非 100%子公司持股比例影响，对外担保余额（不包括对子公司的担保）为 131,442.52 万元。

(三) 委托他人进行现金资产管理的情况

1. 委托理财情况

(1) 委托理财总体情况

√适用 □不适用

单位：元 币种：人民币

类型	资金来源	发生额	未到期余额	逾期未收回金额
银行理财	自有资金	8,273,946.00	3,601,000.00	

其他情况

□适用 √不适用

(2) 单项委托理财情况

√适用 □不适用

单位：元 币种：人民币

受托人	委托理财类型	委托理财金额	委托理财起始日期	委托理财终止日期	资金来源	资金投向	是否存在受限情形	报酬确定方式	年化收益率	预期收益(如有)	实际收益或损失	未到期金额	逾期未收回金额	是否经过法定程序	未来是否有委托理财计划	减值准备计提金额(如有)
兴业银行股份有限公司	银行理财产品	10,000.00	2022-12-01	2023-01-01	自有资金		否	净值型			6.87			是		
浙江网商银行有限公司	银行理财产品	3.00	2022-12-01	2023-02-01	自有资金		否	净值型						是		
兴业银行股份有限公司	银行理财产品	2,500,000.00	2022-10-01	2023-09-01	自有资金		否	净值型						是		
兴业银行股	银行	100.0	2023-	2023-	自有		否	净值			0.13			是		

份有限公司	理财产品	0	05-01	05-01	资金			型								
兴业银行股 份有限公司	银行 理财 产品	5,000 .00	2023- 07-01	2023- 08-01	自有 资金		否	净值 型			14.46			是		
兴业银行股 份有限公司	银行 理财 产品	3,500 ,000. 00	2023- 02-01	2023- 04-01	自有 资金		否	净值 型			128,5 18.59			是		
中国银行股 份有限公司	其他	1,018 ,846. 89	2023- 04-01	2023- 04-01	自有 资金		否	其他			223.3 6			是		
中国银行股 份有限公司	其他	250,0 00.00	2023- 05-01	2023- 10-01	自有 资金		否	其他			-33,5 38.32			是		
兴业银行股 份有限公司	银行 理财 产品	1,000 .00	2021- 01-01	2023- 03-01	自有 资金		否	净值 型						是		
兴业银行股 份有限公司	银行 理财 产品	100,0 00.00	2022- 10-01	T+0	自有 资金		否	净值 型				100,0 00.00		是		
兴业银行股 份有限公司	银行 理财 产品	1,000 .00	2022- 03-01	T+0	自有 资金		否	净值 型				1,000 .00		是		
兴业银行股 份有限公司	银行 理财 产品	3,500 ,000. 00	2023- 04-01	T+0	自有 资金		否	净值 型				3,500 ,000. 00		是		

其他情况

□适用 √不适用

(3) 委托理财减值准备

适用 不适用

2. 委托贷款情况

(1) 委托贷款总体情况

适用 不适用

其他情况

适用 不适用

(2) 单项委托贷款情况

适用 不适用

其他情况

适用 不适用

(3) 委托贷款减值准备

适用 不适用

3. 其他情况

适用 不适用

(四) 其他重大合同

适用 不适用

订立合同各方名称	合同内容概述	合同签订日期	截至报告期末合同执行情况	查询索引
----------	--------	--------	--------------	------

<p>福建傲农生物科技集团股份有限公司、林俊昌等 22 位自然人股东、福建省养宝生物有限公司</p>	<p>因中国证监会发布全面实行股票发行注册制相关制度规则，交易各方对原签订的《股权转让协议书》中相关用语表述进行修订，并签署《股权转让协议书之补充协议》。</p>	<p>2023/2/27</p>	<p>合同尚未生效。本次交易以公司向特定对象发行股票募集资金获得上交所批准并经中国证监会同意注册为前提。2024 年 2 月，公司收到上交所出具的《关于终止对福建傲农生物科技集团股份有限公司向特定对象发行股票审核的决定》（上证上审（再融资）（2024）49 号），决定终止对公司向特定对象发行股票的审核。</p>	<p>详见公司披露在上交所网站（www.sse.com.cn）的 2023-018 号公告</p>
<p>福建傲农畜牧投资有限公司、敖大国及其他自然人股东、湖北三匹畜牧科技有限公司</p>	<p>因中国证监会发布全面实行股票发行注册制相关制度规则，交易各方对原签订的《股权转让协议书》中相关用语表述进行修订，并签署《股权转让协议书之补充协议》。</p>	<p>2023/2/27</p>	<p>合同尚未生效。本次交易以公司向特定对象发行股票募集资金获得上交所批准并经中国证监会同意注册为前提。2024 年 2 月，公司收到上交所出具的《关于终止对福建傲农生物科技集团股份有限公司向特定对象发行股票审核的决定》（上证上审（再融资）（2024）49 号），决定终止对公司向特定对象发行股票的审核。</p>	<p>详见公司披露在上交所网站（www.sse.com.cn）的 2023-018 号公告</p>

福建傲农畜牧投资有限公司、厦门恒佑新创投资有限公司、厦门鑫佑康投资合伙企业（有限合伙）、漳州市佑康农业发展有限公司、厦门佑康盈富投资合伙企业（有限合伙）、厦门佑康创富股权投资合伙企业（有限合伙）、张鹤翔、林雅端、厦门兹富佑农业科技有限公司	福建傲农畜牧投资有限公司拟将持有的厦门兹富佑农业科技有限公司51%股权对外转让，各方经协商同意按照相关公司账面净资产情况并考虑存栏生猪市场价格及其他业务调整等情况确定交易价格，标的公司整体估值为15,099.31万元。其中20%股权转让给厦门恒佑新创投资有限公司、转让对价3,019.86万元，31%股权转让给厦门鑫佑康投资合伙企业（有限合伙）、转让对价为4,680.79万元。	2023/3/17	标的公司股权转让已完成工商变更登记手续。	详见公司披露在上交所网站（www.sse.com.cn）的2023-026、2023-040号公告
---	---	-----------	----------------------	---

十四、募集资金使用进展说明

√适用 □不适用

(一) 募集资金整体使用情况

√适用 □不适用

单位：万元

募集资金来源	募集资金到位时间	募集资金总额	其中：超募资金金额	扣除发行费用后募集资金净额	募集资金承诺投资总额	调整后募集资金承诺投资总额 (1)	截至报告期末累计投入募集资金总额 (2)	截至报告期末累计投入进度 (%) (3) = (2)/(1)	本年度投入金额 (4)	本年度投入金额占比 (%) (5) = (4)/(1)	变更用途的募集资金总额
发行可转换债券	2021年3月16日	100,000.00		98,228.10	98,228.10	98,228.10	98,243.09	100.02	193.70	0.20	0
向特定对象发行股票	2022年4月5日	144,000.00		143,252.18	143,252.18	143,252.18	101,413.14	70.79	30.00	0.02	0

(二) 募投项目明细

√适用 □不适用

单位：万元

项目名称	项目性质	是否涉及变更投向	募集资金来源	募集资金到位时间	是否使用超募资金	项目募集资金承诺投资总额	调整后募集资金投资总额(1)	本年投入金额	截至报告期末累计投入募集资金总额(2)	截至报告期末累计投入进度(%) (3)=(2)/(1)	项目达到预定可使用状态日期	是否已结项	投入进度是否符合计划的进度	投入进度未达计划的具体原因	本年实现的效益	本项目实现的效益或者研发成果	项目可行性是否发生重大变化,如是,请说明具体情况	节余金额
长春傲新农牧发展有限公司农安一万头母猪场项目	生产建设	否	发行可转换债券	2021年3月16日	否	15,000.00	15,000.00	0.00	15,008.04	100.05	2021年4月	是	是	无	-7,385.54	-12,700.28	无	0
滨州傲农现代农业开发有限公司滨州傲农种猪繁育基地项目	生产建设	否	发行可转换债券	2021年3月16日	否	13,300.00	13,300.00	0.00	13,300.40	100	2021年5月	是	是	无	-9,979.9	-19,389.19	无	0
泰和县富民生态养殖科技有限公司生猪生态循	生产建设	否	发行可转换债券	2021年3月16日	否	14,200.00	14,200.00	0.00	14,200.71	100.01	2021年3月	是	是	无	-2,715.9	-9,280.20	无	0

环养殖小区项目（一期）															6			
广西柯新源原种猪有限责任公司（宁武项目）	生产建设	否	发行可转换债券	2021年3月16日	否	8,000.00	8,000.00	53.56	8,002.28	100.03	2021年5月	是	是	无	-7,698.37	-11,045.19	无	0
吉水县傲诚农牧有限公司生猪生态循环养殖小区	生产建设	否	发行可转换债券	2021年3月16日	否	10,728.10	10,728.10	140.14	10,737.81	100.09	2025年12月	否	否	受生猪行业市场行情波动影响，最近两年及一期公司经营亏损较大，现金流偏紧，根据公司生产经营实际情况以及前期快速扩张生猪产能的情况，公司已将经营工作重心转移至保障经营现金流安全和促进已投产猪场达产提质增效的目标上，因此公司放缓了上述项目工程推进进度。	不适用	不适用	无	0
傲华畜牧10,000头商品母猪生态化养殖基地	生产建设	否	发行可转换债券	2021年3月16日	否	7,000.00	7,000.00	0.00	6,993.85	99.91	2021年4月	是	是	无	-5,961.7	-13567.69	无	0

															7			
偿还银行贷款	补流还贷	否	发行可转换债券	2021年3月16日	否	30,000.00	30,000.00	0.00	30,000.00	100	不适用	是	是	无	不适用	不适用	无	0
15,000头母猪自繁自养猪场项目(一期)	生产建设	否	向特定对象发行股票	2022年4月5日	否	44,252.18	44,252.18	30	7,402.64	16.73	2025年12月	否	否	公司经营亏损较大,现金流偏紧,根据公司生产经营实际情况以及前期快速扩张生猪产能的情况,公司已将经营工作重心转移至保障经营现金流安全和促进已投产猪场达产提质增效的目标上。	不适用	不适用	无	0
年产18万吨饲料(一期)项目	生产建设	否	向特定对象发行股票	2022年4月5日	否	5,000.00	5,000.00	0	10.5	0.21	2025年12月	否	否	公司经营亏损较大,现金流偏紧,根据公司生产经营实际情况以及前期快速扩张生猪产能的情况,公司已将经营工作重心转移至保障经营现金流	不适用	不适用	无	0

														安全和促进已投产猪场达产提质增效的目标上。				
补充流动资金	补流还贷	否	向特定对象发行股票	2022年4月5日	否	94,000.00	94,000.00	0	94,000.00	100	不适用	是	是	无	不适用	不适用	无	0

(三) 报告期内募投变更或终止情况

□适用 √不适用

(四) 报告期内募集资金使用的其他情况

1、 募集资金投资项目先期投入及置换情况

√适用 □不适用

(一) 2021年公开发行可转换公司债券

截至2021年3月16日止，公司以自筹资金预先投入募集资金投资项目及已支付发行费用合计人民币36,818.10万元，具体运用情况如下：

单位：人民币万元

序号	项目实施单位	承诺投资项目	募集资金承诺投资额	自筹资金预先投入募集资金项目金额
1	长春傲新农牧发展有限公司	长春傲新农牧发展有限公司农安一万头母猪场项目	15,000.00	8,606.84
2	滨州傲农现代农业开发有限公司	滨州傲农现代农业开发有限公司滨州傲农种猪繁育基地项目	13,300.00	10,151.62
3	泰和县富民生态养殖科技有限公司	泰和县富民生态养殖科技有限公司生猪生态循环养殖小区项目（一期）	14,200.00	7,754.67
4	广西柯新源原种猪有限责任公司	广西柯新源原种猪有限责任公司（宁武项目）	8,000.00	4,820.16
5	吉水县傲诚农牧有限公司	吉水县傲诚农牧有限公司生猪生态循环养殖小区	10,728.10	36.00
6	漳州傲华畜牧有限公司	傲华畜牧 10,000 头商品母猪生态化养殖基地	7,000.00	5,377.11
合计			68,228.10	36,746.40

单位：人民币万元

序号	项目名称	含税金额
1.	律师费	31.80
2.	发行登记及上市费	14.90
3.	资信评级费	25.00
合计		71.70

2021年3月17日公司第二届董事会第四十四次会议、第二届监事会第二十七次会议审议通过了《关于使用募集资金置换预先投入募投项目的自筹资金的议案》，容诚会计师事务所（特殊普通合伙）对公司以自筹资金先期投入募集资金投资项目及已支付发行费用的事项进行了专项审计，并出具了容诚专字[2021]361Z0197号鉴证报告，公司独立董事对上述事项发表了同意意见，保荐机构国泰君安证券股份有限公司发表了核查意见。

(二) 2022年非公开发行股票

截至2022年4月15日止，公司以自筹资金预先投入募集资金投资项目及已支付发行费用合计人民币5,588.58万元，具体运用情况如下：

单位：人民币万元

序号	项目实施单位	承诺投资项目	募集资金承诺投资额	自筹资金预先投入募集资金项目金额
----	--------	--------	-----------	------------------

1	宜丰傲农农业开发有限公司	15,000头母猪自繁自养猪场项目（一期）	44,252.18	5,556.88
2	永新县傲农生物科技有限公司	年产18万吨饲料（一期）项目	5,000.00	10.50
合计			49,252.18	5,567.38

单位：人民币万元

序号	项目名称	含税金额
1	律师费	21.20
合计		21.20

2022年5月6日公司第三届董事会第八次会议、第三届监事会第六次会议审议通过了《关于使用募集资金置换预先投入募投项目的自筹资金的议案》，容诚会计师事务所（特殊普通合伙）对公司以自筹资金先期投入募集资金投资项目及已支付发行费用的事项进行了专项审计，并出具了容诚专字[2022]361Z0312号鉴证报告，公司独立董事对上述事项发表了同意意见，保荐机构国泰君安证券股份有限公司发表了核查意见。

2、用闲置募集资金暂时补充流动资金情况

√适用 □不适用

2022年6月13日，公司召开第三届董事会第十一次会议和第三届监事会第七次会议，审议通过《关于使用部分暂时闲置募集资金临时补充流动资金的议案》，同意公司使用不超过35,000.00万元的闲置募集资金临时补充流动资金，使用期限自公司董事会审议通过之日起不超过12个月。截至2023年6月12日，公司已将该用于临时补充流动资金的募集资金35,000.00万元全额归还至募集资金专用账户。

2022年7月12日，公司召开第三届董事会第十二次会议和第三届监事会第八次会议，审议通过《关于增加部分闲置募集资金临时补充流动资金的议案》，同意公司增加使用不超过7,000.00万元的闲置募集资金临时补充流动资金，使用期限自公司董事会审议通过之日起不超过12个月。截至2023年7月10日，公司已将该用于临时补充流动资金的募集资金7,000.00万元全额归还至募集资金专用账户。

2023年6月13日，公司召开第三届董事会第二十四次会议和第三届监事会第十七次会议，审议通过《关于使用部分闲置募集资金临时补充流动资金的议案》，同意公司使用不超过35,000.00万元的闲置募集资金临时补充流动资金，使用期限自董事会审议通过之日起不超过12个月。截至2023年12月31日，公司已使用34,980万元闲置募集资金临时补充流动资金，尚未到期。

2023年7月12日，公司召开第三届董事会第二十六次会议和第三届监事会第十九次会议，审议通过《关于使用部分闲置募集资金临时补充流动资金的议案》，同意公司使用不超过7,000.00万元的闲置募集资金临时补充流动资金，使用期限自董事会审议通过之日起不超过12个月。截至2023年12月31日，公司已使用7,000.00万元闲置募集资金临时补充流动资金，尚未到期。

综上，截至2023年12月31日，公司已使用闲置募集资金临时补充流动资金且尚未到期的金额为41,980.00万元。

3、对闲置募集资金进行现金管理，投资相关产品情况

√适用 □不适用

单位：万元 币种：人民币

董事会审议日期	募集资金用于现金管理的有效审议额度	起始日期	结束日期	报告期末现金管理余额	期间最高余额是否超出授权额度
2022年5月	40,000.00	2022年5月	2023年5月	0.00	否

月 6 日		月 6 日	月 6 日		
-------	--	-------	-------	--	--

其他说明

4、用超募资金永久补充流动资金或归还银行贷款情况

适用 不适用

5、其他

适用 不适用

十五、其他对投资者作出价值判断和投资决策有重大影响的重大事项的说明

适用 不适用

2023年4月28日，公司召开第三届董事会第二十一次会议和第三届监事会第十五次会议，审议通过《关于部分募集资金投资项目延期的议案》，同意将公司2022年非公开发行股票募集资金投资项目中的“15,000头母猪自繁自养猪场项目（一期）”“年产18万吨饲料（一期）项目”的项目达到预定可使用状态的时间分别由原计划的2023年5月、2023年10月延期至2024年6月、2024年5月，具体内容详见公司披露在上交所网站（www.sse.com.cn）的2023-052号公告。

2023年8月30日，公司召开第三届董事会第二十八次会议和第三届监事会第二十次会议，审议通过《关于部分募集资金投资项目延期的议案》，同意将公司2021年公开发行可转换公司债券募集资金投资项目中的“吉水县傲诚农牧有限公司生猪生态循环养殖小区”的项目达到预定可使用状态的时间由原计划的2023年8月延期至2024年3月，具体内容详见公司披露在上交所网站（www.sse.com.cn）的2023-132号公告。

2023年6月13日，公司召开第三届董事会第二十四次会议和第三届监事会第十七次会议，审议通过《关于使用部分暂时闲置募集资金临时补充流动资金的议案》，同意公司使用不超过35,000.00万元的闲置募集资金临时补充流动资金；2023年7月11日，公司召开第三届董事会第二十六次会议和第三届监事会第十九次会议，审议通过《关于增加部分闲置募集资金临时补充流动资金的议案》，同意公司增加使用不超过7,000万元的闲置募集资金临时补充流动资金。具体内容详见公司披露在上交所网站（www.sse.com.cn）的2023-083、2023-101号公告。

2024年3月22日，公司召开第四届董事会第五次会议和第四届监事会第三次会议，审议通过《关于部分募集资金投资项目延期的议案》，同意将公司2021年公开发行可转换公司债券募集资金投资项目中的“吉水县傲诚农牧有限公司生猪生态循环养殖小区”、公司2022年非公开发行股票募集资金投资项目中的“15,000头母猪自繁自养猪场项目（一期）”“年产18万吨饲料（一期）项目”的项目达到预定可使用状态的时间分别由原计划的2024年3月、2024年6月、2024年5月均延期至2025年12月，具体内容详见公司披露在上交所网站（www.sse.com.cn）的2024-074号公告。

公司于2023年1月11日收到中国证监会出具的《中国证监会行政许可申请受理单》（受理序号：230021号），受理公司提交的非公开发行股票行政许可申请（根据2023年2月17日正式实施的《上市公司证券发行注册管理办法》，相关表述由“非公开发行”改为“向特定对象发行”）；于2023年3月4日收到上交所出具的《关于受理福建傲农生物科技集团股份有限公司沪市主板上市公司发行证券申请的通知》（上证上审（再融资）〔2023〕78号），向特定对象发行股票申请获得上交所受理。公司于2023年3月和2023年7月两次收到上交所出具的关于公司向特定对象发行股票申请文件的审核问询函（上证上审（再融资）〔2023〕103号、上证上审（再融资）〔2023〕453号），与相关中介机构按照要求，逐项落实问询函中的相关问题并及时提交了回复。公司于2023年6月和2023年9月两次调整向特定对象发行股票方案，募集资金总额两次调整后由“不超过18亿元（含本数）”最终调整为“不超过14.26亿元（含本数）”，不再用于养殖板块两个子公司少数股权收购项目，并调减补充流动资金的金额。基于市场环境变化及公司实际情况等因素，并经审慎研究我国资本市场的市场环境等因素，公司于2024年2月5日向上交所提交了《福建傲农生物科技集团股份有限公司关于撤回向特定对象发行股票申请文件的申请》；2024年2月8日，公司收到上交所出具的《关于终止对福建傲农生物科技集团股份有限公司向特定对象发行

股票审核的决定》（上证上审（再融资）（2024）49号），上交所决定终止对公司向特定对象发行股票的审核。

以上向特定对象发行股票事项的具体内容详见公司在上交所网站（www.sse.com.cn）披露的相关公告。

公司控股股东漳州傲农投资有限公司（原名称为“厦门傲农投资有限公司”，简称“傲农投资”）与北京大北农科技集团股份有限公司（简称“大北农”）签署了《投资合作意向协议》，大北农拟通过增资扩股的方式取得傲农投资不少于51%的股权，该意向协议如能顺利推进并完成，公司控制权预计将发生变更。公司与大北农签署了《战略合作意向协议》，大北农拟以股权转让或资产转让的形式购买公司旗下资产，具体标的资产双方根据资产情况和双方产业互补情况在本协议签订后成立工作小组尽快协商确定，大北农拟投资金额不超过6亿元。详见公司于2023年12月13日在上交所网站（www.sse.com.cn）披露的2023-187号公告。自意向协议签署后，根据公司的相关公告内容显示，傲农投资出现了意向协议约定的一些包括股权冻结等较大变化的情形，进一步增加了交易的不确定性。基于各方的利益和股东投资人利益考虑，经各方友好协商达成一致，终止相关意向协议。详见公司于2023年12月27日在上交所网站（www.sse.com.cn）披露的2023-207号公告。

公司于2023年11月18日披露了《关于拟引进新的投资者暨股东拟协议转让部分股份的提示性公告》（公告编号：2023-177），公司控股股东傲农投资和实际控制人吴有林先生计划自公告披露之日起3个交易日后的3个月内通过协议转让方式合计转让不超过152,435,188股公司股份（不超过公司总股本的17.5%）。公司于2024年2月5日收到控股股东傲农投资、实际控制人吴有林先生出具的《关于终止协议转让部分股份的告知函》，决定终止上述全部未完成的协议转让部分股份计划。详见公司于2024年2月6日在上交所网站（www.sse.com.cn）披露的2024-046号公告。

公司控股股东傲农投资于2023年11月29日与天添资产签署了《股份转让协议》，拟将其持有的45,590,000股公司股份（占公司总股本的5.2339%）转让给天添资产，转让价格为8元/股，转让总价款为人民币364,720,000元。详见公司于2023年11月30日在上交所网站

（www.sse.com.cn）披露的2023-179号公告。傲农投资于2024年2月2日与天添资产签署了《关于〈股权转让协议〉之解除协议》（以下简称“解除协议”）：鉴于截至解除协议签署之日，双方关于《股份转让协议》履行相关事宜无法达成完全一致，经各方协商一致，同意予以解除，互相之间不再享有任何权利、承担任何义务，且互不承担违约责任及任何债权债务，不会导致任何一方被提起诉讼、仲裁或其他法律程序或行政程序；协议的解除不会导致任何一方存在诉讼和潜在纠纷的可能性。详见公司于2024年2月6日在上交所网站（www.sse.com.cn）披露的2024-046号公告。

第七节 股份变动及股东情况

一、股本变动情况

（一）股份变动情况表

1、股份变动情况表

单位：股

	本次变动前		本次变动增减(+,-)					本次变动后	
	数量	比例(%)	发行新股	送股	公积金转股	其他	小计	数量	比例(%)
一、有限售条件	144,258,544	16.56				-11,438,830	-11,438,830	132,819,714	15.26

股份									
1、国家持股									
2、国有法人持股									
3、其他内资持股	144,258,544	16.56				-11,438,830	-11,438,830	132,819,714	15.26
其中：境内非国有法人持股	112,839,059	12.95						112,839,059	12.97
内自然人持股	31,419,485	3.61				-11,438,830	-11,438,830	19,980,655	2.30
4、外资持股									
其中：境外法人持股									
外自然人持股									
二、无限售条件流通股份	726,799,678	83.44				10,655,350	10,655,350	737,455,028	84.74
1、人民币普通股	726,799,678	83.44				10,655,350	10,655,350	737,455,028	84.74
2、境内上市的外资股									
3、境外上市的									

外资股									
4、其他									
三、股份总数	871,058,222	100.00				-783,480	-783,480	870,274,742	100.00

2、股份变动情况说明

√适用 □不适用

2023年，公司共有10,655,350股股权激励计划限制性股票符合解锁条件，公司依照相关规定办理完成了相关限制性股票的解锁上市流通手续，公司的无限售条件流通股增加10,655,350股，有限售条件流通股减少10,655,350股；2023年，公司共有783,480股股权激励计划限制性股票不符合解锁条件，公司依照相关规定办理完成了相关限制性股票的回购注销手续，公司的有限售条件流通股减少783,480股；综上，2023年公司无限售条件流通股增加10,655,350股，有限售条件流通股合计减少11,438,830股。

3、股份变动对最近一年和最近一期每股收益、每股净资产等财务指标的影响（如有）

√适用 □不适用

报告期内，公司发生股权激励限制性股票回购注销事项，公司总股本由871,058,222股变更为870,274,742股；上述股本变动致使公司2023年度的基本每股收益及每股净资产等指标增加，如按照股本变动前总股本871,058,222股计算，2023年度的基本每股收益、每股净资产分别为-4.1912元、-1.1055元；如按照股本变动后的总股本870,274,742股计算，2023年度的基本每股收益、每股净资产分别为-4.1950元、-1.1065元。

4、公司认为必要或证券监管机构要求披露的其他内容

□适用 √不适用

(二) 限售股份变动情况

√适用 □不适用

单位：股

股东名称	年初限售股数	本年解除限售股数	本年增加限售股数	年末限售股数	限售原因	解除限售日期
漳州傲农投资有限公司	78,119,349	0	0	78,119,349	非公开发行	2025/5/6
漳州芗城百瑞投资合伙企业（有限合伙）	34,719,710	0	0	34,719,710	非公开发行	2025/5/6
吴有林	17,359,855	0	0	17,359,855	非公开发行	2025/5/6
2018年股权激励授予对象	3,075,930	3,024,450	-51,480	0	股权激励限售	2023/3/1（注1）
2020年股权激励首次授予对象	3,722,550	3,703,050	-19,500	0	股权激励限售	2023/5/29、2023/6/16（注2）

2020 年股权激励预留授予对象	370,500	280500	-90,000	0	股权激励限售	2023/11/6（注3）
2021 年股权激励授予对象	3,710,350	3,647,350	-63,000	0	股权激励限售	2023/5/24（注4）
2021 年股权激励授予对象	3,180,300	0	-559,500	2,620,800	股权激励限售	2024/5/24
合计	144,258,544	10,655,350	-783,480	132,819,714	/	/

注 1：该部分股权激励对象报告期解除限售股数于 2023 年 5 月 9 日解锁并上市流通；

注 2：该部分股权激励对象报告期解除限售股数分别于 2023 年 5 月 29 日、2023 年 6 月 19 日解锁并上市流通；

注 3：该部分股权激励对象报告期解除限售股数于 2023 年 11 月 6 日解锁并上市流通；

注 4：该部分股权激励对象报告期解除限售股数于 2023 年 5 月 29 日解锁并上市流通；

表格中涉及报告期增加限售股数为负数的，系报告期内公司对相应限制性股票实施回购注销，相关股份已于 2023 年 12 月 29 日完成注销。

二、证券发行与上市情况

（一）截至报告期内证券发行情况

适用 不适用

截至报告期内证券发行情况的说明（存续期内利率不同的债券，请分别说明）：

适用 不适用

（二）公司股份总数及股东结构变动及公司资产和负债结构的变动情况

适用 不适用

报告期内，公司因实施限制性股票回购注销，公司总股本由 871,058,222 股变更为 870,274,742 股，公司控制权未发生变化。报告期初公司合并资产总额 1,866,344.31 万元，合并负债总额 1,522,858.63 万元，合并资产负债率 81.60%；报告期末公司合并资产 1,362,521.35 万元，合并负债总额 1,412,843.00 万元，合并资产负债率 103.69%。

（三）现存的内部职工股情况

适用 不适用

三、股东和实际控制人情况

（一）股东总数

截至报告期末普通股股东总数(户)	74,297
年度报告披露日前上一月末的普通股股东总数(户)	96,571
截至报告期末表决权恢复的优先股股东总数(户)	0
年度报告披露日前上一月末表决权恢复的优先股股东总数(户)	0

(二) 截至报告期末前十名股东、前十名流通股东（或无限售条件股东）持股情况表

单位：股

前十名股东持股情况（不含通过转融通出借股份）							
股东名称 （全称）	报告期内增 减	期末持股数 量	比例 （%）	持有有限售 条件股份数 量	质押、标记或冻结情 况		股东 性质
					股份 状态	数量	
漳州傲农 投资有限 公司	-56,243,800	266,173,069	30.58	78,119,349	质押	260,126,106	境内 非国 有法 人
					冻结	6,001,296	境内 非国 有法 人
					标记	910,000	境内 非国 有法 人
吴有林	-15,756,100	89,723,192	10.31	17,359,855	质押	89,680,290	境内 自然 人
					冻结	13,337	境内 自然 人
					标记	45,840,000	境内 自然 人
漳州金投 集团有限 公司	43,980,000	43,980,000	5.05	0	无	0	国有 法人
漳州芴城 百瑞投资 合伙企业 （有限合 伙）	0	34,719,710	3.99	34,719,710	质押	34,719,710	境内 非国 有法 人
黄祖尧	0	6,135,320	0.7	0	质押	6,135,300	境内 自然 人
香港中央 结算有限 公司	5,096,933	5,214,779	0.6	0	无	0	其他

浙商银行股份有限公司-国泰中证畜牧养殖交易型开放式指数证券投资基金	1,552,800	4,898,630	0.56	0	无	0	其他
UBS AG	2,643,856	3,340,771	0.38	0	无	0	其他
吴有材	0	3,176,029	0.36	0	无	0	境内自然人
温庆琪	0	2,480,151	0.28	0	无	0	境内自然人
前十名无限售条件股东持股情况							
股东名称	持有无限售条件流通股的数量	股份种类及数量					
		种类	数量				
漳州傲农投资有限公司	188,053,720	人民币普通股	188,053,720				
吴有林	72,363,337	人民币普通股	72,363,337				
漳州金投集团有限公司	43,980,000	人民币普通股	43,980,000				
黄祖尧	6,135,320	人民币普通股	6,135,320				
香港中央结算有限公司	5,214,779	人民币普通股	5,214,779				
浙商银行股份有限公司-国泰中证畜牧养殖交易型开放式指数证券投资基金	4,898,630	人民币普通股	4,898,630				
UBS AG	3,340,771	人民币普通股	3,340,771				
吴有材	3,176,029	人民币普通股	3,176,029				
温庆琪	2,480,151	人民币普通股	2,480,151				
张敬学	2,389,590	人民币普通股	2,389,590				
前十名股东中回购专户情况说明	不适用						

上述股东委托表决权、受托表决权、放弃表决权的说明	无
上述股东关联关系或一致行动的说明	报告期内公司控股股东漳州傲农投资有限公司与吴有林、漳州芴城百瑞投资合伙企业（有限合伙）、吴有材为一致行动人。除此之外，未知上述股东之间是否存在关联关系或属于《上市公司收购管理办法》规定的一致行动人。
表决权恢复的优先股股东及持股数量的说明	不适用

前十名股东参与转融通业务出借股份情况

√适用 □不适用

单位：股

股东名称（全称）	期初普通账户、信用账户持股		期初转融通出借股份且尚未归还		期末普通账户、信用账户持股		期末转融通出借股份且尚未归还	
	数量合计	比例（%）	数量合计	比例（%）	数量合计	比例（%）	数量合计	比例（%）
浙商银行股份有限公司—国泰中证畜牧养殖交易型开放式指数证券投资基金	3,345,830	0.38%	846,200	0.10%	4,898,630	0.56%	1,877,800	0.22%

前十名股东较上期发生变化

√适用 □不适用

单位：股

股东名称（全称）	本报告期新增/退出	期末转融通出借股份且尚未归还数量		期末股东普通账户、信用账户持股以及转融通出借尚未归还的股份数量	
		数量合计	比例（%）	数量合计	比例（%）
漳州金投集团有限公司	新增	-	-	43,980,000	5.05%
香港中央结算有限公司	新增	-	-	5,214,779	0.60%
UBS AG	新增	-	-	3,340,771	0.38%
温庆琪	新增	-	-	2,480,151	0.28%

中国工商银行股份有限公司—招商景气优选股票型证券投资基金	退出	-	-	-	-
中国农业银行股份有限公司—银华农业产业股票型发起式证券投资基金	退出	-	-	-	-
基本养老保险基金一零零五组合	退出	-	-	-	-
湘财证券股份有限公司	退出	-	-	-	-

注：截至报告期末，中国工商银行股份有限公司—招商景气优选股票型证券投资基金、中国农业银行股份有限公司—银华农业产业股票型发起式证券投资基金、基本养老保险基金一零零五组合、湘财证券股份有限公司期末股东普通账户、信用账户持股不在公司前 200 名内。

前十名有限售条件股东持股数量及限售条件

√适用 □不适用

单位：股

序号	有限售条件股东名称	持有的有限售条件股份数量	有限售条件股份可上市交易情况		限售条件
			可上市交易时间	新增可上市交易股份数量	
1	漳州傲农投资有限公司	78,119,349	2025年5月6日		限售期 36 个月
2	漳州芗城百瑞投资合伙企业（有限合伙）	34,719,710	2025年5月6日		限售期 36 个月
3	吴有林	17,359,855	2025年5月6日		限售期 36 个月
4	洪远湘	135,000	2024年5月24日		自 2024 年 5 月 24 日起进入解除限售期
5	黄泽森	45,000	2024年5月24日		自 2024 年 5 月 24 日起进入解除限售期
6	雷支成	45,000	2024年5月24日		自 2024 年 5 月 24 日起进入解除限售期
7	郭泗虎	45,000	2024年5月24日		自 2024 年 5 月 24 日起进入解除限售期

8	任守国	45,000	2024年5月24日		自2024年5月24日起进入解除限售期
9	陈尧尧	36,000	2024年5月24日		自2024年5月24日起进入解除限售期
10	胡成玉	36,000	2024年5月24日		自2024年5月24日起进入解除限售期
11	羊井铨	30,000	2024年5月24日		自2024年5月24日起进入解除限售期
12	凌勇	30,000	2024年5月24日		自2024年5月24日起进入解除限售期
13	李荣根	30,000	2024年5月24日		自2024年5月24日起进入解除限售期
14	王继鹏	30,000	2024年5月24日		自2024年5月24日起进入解除限售期
15	范伟清	30,000	2024年5月24日		自2024年5月24日起进入解除限售期
16	赖荣斌	30,000	2024年5月24日		自2024年5月24日起进入解除限售期
17	陈涛涛	24,000	2024年5月24日		自2024年5月24日起进入解除限售期
18	连智容	22,500	2024年5月24日		自2024年5月24日起进入解除限售期
19	邱河辉	21,000	2024年5月24日		自2024年5月24日起进入解除限售期

20	傅心锋	21,000	2024年5月24日		自2024年5月24日起进入解除限售期
21	龚先贵	21,000	2024年5月24日		自2024年5月24日起进入解除限售期
上述股东关联关系或一致行动的说明		漳州傲农投资有限公司、漳州芩城百瑞投资合伙企业（有限合伙）、吴有林构成一致行动人			

(三) 战略投资者或一般法人因配售新股成为前 10 名股东

适用 不适用

四、控股股东及实际控制人情况

(一) 控股股东情况

1 法人

适用 不适用

名称	漳州傲农投资有限公司
单位负责人或法定代表人	吴有林
成立日期	2015年2月17日
主要经营业务	对第一产业、第二产业、第三产业的投资（法律、法规另有规定除外）；投资管理（法律、法规另有规定除外）；资产管理（法律、法规另有规定除外）；投资咨询（法律、法规另有规定除外）；谷物、豆及薯类批发；其他农牧产品批发（不含野生动物经营）；米、面制品及食用油类散装食品批发（不含冷藏冷冻食品）；糕点、糖果及糖类预包装食品批发（不含冷藏冷冻食品）；酒、饮料及茶叶类散装食品批发（不含冷藏冷冻食品）。
报告期内控股和参股的其他境内外上市公司的股权情况	无
其他情况说明	曾用名：厦门傲农投资有限公司

2 自然人

适用 不适用

3 公司不存在控股股东情况的特别说明

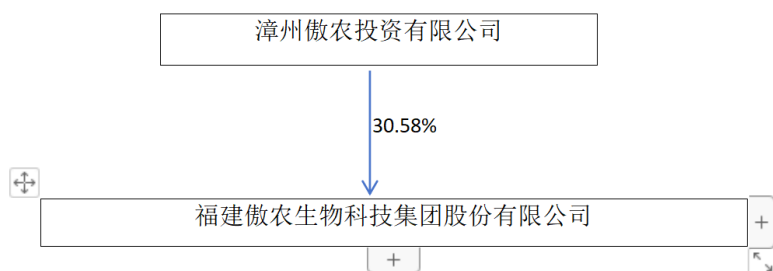
适用 不适用

4 报告期内控股股东变更情况的说明

适用 不适用

5 公司与控股股东之间的产权及控制关系的方框图

适用 不适用



(二) 实际控制人情况

1 法人

适用 不适用

2 自然人

适用 不适用

姓名	吴有林
国籍	中国
是否取得其他国家或地区居留权	否
主要职业及职务	傲农生物董事长、总经理
过去 10 年曾控股的境内外上市公司情况	无

3 公司不存在实际控制人情况的特别说明

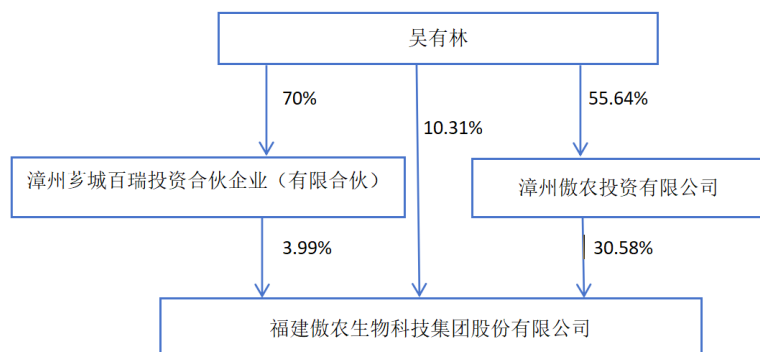
适用 不适用

4 报告期内公司控制权发生变更的情况说明

适用 不适用

5 公司与实际控制人之间的产权及控制关系的方框图

适用 不适用



6 实际控制人通过信托或其他资产管理方式控制公司

适用 不适用

(三) 控股股东及实际控制人其他情况介绍

适用 不适用

五、公司控股股东或第一大股东及其一致行动人累计质押股份数量占其所持公司股份数量比例达到 80%以上

适用 不适用

单位：万元 币种：人民币

股东名称	股票质押融 资总额	具体用途	偿还期限	还款资金来源	是否存在 偿债或平 仓风险	是否影响 公司控制 权稳定
漳州傲农投资 有限公司	121,876.00	生产经营、 补充流动资 金	-	自有资金	是	是
吴有林	27,665.71	补充流动资 金	-	自有资金	是	是
漳州芎城百瑞 投资合伙企业 (有限合伙)	12,000.00	生产经营、 补充流动资 金	-	自有资金	是	是

六、其他持股在百分之十以上的法人股东

适用 不适用

七、股份限制减持情况说明

适用 不适用

八、股份回购在报告期的具体实施情况

适用 不适用

第八节 优先股相关情况

适用 不适用

第九节 债券相关情况

一、企业债券、公司债券和非金融企业债务融资工具

适用 不适用

二、可转换公司债券情况

适用 不适用

第十节 财务报告

一、审计报告

适用 不适用

容诚审字[2024]361Z0273 号

福建傲农生物科技集团股份有限公司全体股东：

一、审计意见

我们审计了福建傲农生物科技集团股份有限公司（以下简称傲农生物公司）财务报表，包括 2023 年 12 月 31 日的合并及母公司资产负债表，2023 年度的合并及母公司利润表、合并及母公司现金流量表、合并及母公司所有者权益变动表以及相关财务报表附注。

我们认为，后附的财务报表在所有重大方面按照企业会计准则的规定编制，公允反映了傲农生物公司 2023 年 12 月 31 日的合并及母公司财务状况以及 2023 年度的合并及母公司经营成果和现金流量。

二、形成审计意见的基础

我们按照中国注册会计师审计准则的规定执行了审计工作。审计报告的“注册会计师对财务报表审计的责任”部分进一步阐述了我们在这些准则下的责任。按照中国注册会计师职业道德守则，我们独立于傲农生物公司，并履行了职业道德方面的其他责任。我们相信，我们获取的审计证据是充分、适当的，为发表审计意见提供了基础。

三、与持续经营相关的重大不确定性

我们提醒财务报表使用者关注，如财务报表附注四、2 持续经营所述，傲农生物公司 2023 年发生净亏损-376,868.44 万元，且于 2023 年 12 月 31 日归属于母公司股东权益为-96,296.90 万元，因流动性紧张、涉诉事项众多导致部分资产及银行账户被冻结或查封，致使无法支付到期债务。2024 年 2 月 5 日，漳州市中级人民法院裁定对傲农生物公司启动预重整，傲农生物公司是否进入重整程序、重整进程及结果均存在不确定性。这些事项或情况，连同财务报表附注十七、4 所示的其他事项，表明存在可能导致对傲农生物公司持续经营能力产生重大疑虑的重大不确定性。如财务报表附注四、2 持续经营所述，傲农生物管理层披露了对上述事项的应对措施。该事项不影响已发表的审计意见。

四、关键审计事项

关键审计事项是我们根据职业判断，认为对本期财务报表审计最为重要的事项。这些事项的应对以对财务报表整体进行审计并形成审计意见为背景，我们不对这些事项单独发表意见。除“与持续经营相关的重大不确定性”部分所述事项外，我们确定下列事项是需要在审计报告中沟通的关键审计事项。

（一）生物资产减值的计提

相关信息披露详见财务报表附注五-16、24、27，七-10、23。

1、事项描述

截至 2023 年 12 月 31 日，傲农生物公司账面生物资产价值为 89,076.61 万元，占资产比重 6.54%。

若生物资产于资产负债表日存在减值迹象，对于消耗性生物资产，傲农生物公司按资产负债表日资产可变现净值低于账面价值部分，计提消耗性生物资产的减值。对于生产性生物资产，估计其可收回金额，若减值测试结果表明资产可收回金额低于账面价值的，按其差额计提减值。

由于生物资产金额重大，且管理层在确定生物资产减值时作出了重大判断，考虑到生猪市场价格受周期性波动影响较大，因此我们将生物资产减值的计提作为关键审计事项。

2、审计应对

我们针对这一关键审计事项实施的审计程序主要程序包括：

(1) 评价并测试管理层复核、评估和确定生物资产减值的内部控制，包括有关识别减值客观证据和计算减值准备的控制；

(2) 对生物资产进行监盘，检查生物资产的数量和状况；

(3) 获取资产负债表日生产性生物资产的处置计划，并对管理层计算生物资产减值所涉及的重要假设进行评价，包括检查销售价格、单位成本、销售费用等；

(4) 获取管理层编制的生物资产的减值准备计算表，复核减值计算的准确性；

(5) 获取公司聘请的外部资产评估机构出具的资产组可收回金额资产评估报告，了解和评价资产评估机构对生产性生物资产的评估情况，分析复核其测算可收回金额计算方法及相关计算参数等内容的合理性；

(6) 评价公司聘请的外部资产评估机构的专业胜任能力、独立性和客观性。

(7) 查询近年来肉猪价格变动情况，了解猪肉价格周期性波动规律，检查管理层考虑这些因素对生物资产发生减值风险的影响。

基于上述工作结果，管理层在评估生物资产减值的计提时作出的判断和估计可以被我们获取的证据所支持。

(二) 固定资产减值的计提

相关信息披露详见财务报表附注五-21、27，七-21。

1、事项描述

截至 2023 年 12 月 31 日止，傲农生物公司固定资产账面价值为人民币 587,547.68 万元，占资产比重 43.12%，对应减值准备 18,085.02 万元。由于生猪价格持续低迷，傲农生物公司 2023 年末养殖业务子公司相应固定资产的经济绩效已经低于预期，存在减值迹象。固定资产可变现净值的确定涉及管理层运用重大会计估计和判断，对于财务报表具有重要性，因此我们将固定资产减值的计提作为关键审计事项。

2、审计应对

我们针对这一关键审计事项实施的审计程序主要程序包括：

(1) 了解管理层复核、评估和确定固定资产减值的内部控制，并评价其有效性；

(2) 对固定资产进行抽样监盘，了解固定资产现状，判断固定资产计提减值的合理性；

(3) 获取公司固定资产减值准备明细表，了解和评估管理层所采用的的可回收金额测算方法，分析复核可收回金额的合理性，评价固定资产减值准备计提的准确性；

(4) 获取公司聘请的外部资产评估机构出具的资产组可收回金额资产评估报告，了解和评价资产评估机构对固定资产的评估情况，分析复核其测算可收回金额计算方法及相关计算参数等内容的合理性；

(5) 评价公司聘请的外部资产评估机构的专业胜任能力、独立性和客观性。

基于上述工作结果，管理层在评估固定资产减值的计提时作出的判断和估计可以被我们获取的证据所支持。

(三) 收入的确认

相关信息披露详见财务报表附注五-34、七-61。

1、事项描述

傲农生物公司主要从事饲料及生猪、种猪的生产与销售。2023 年度，傲农生物公司营业收入 1,945,764.11 万元，其中饲料和生猪、种猪的收入为 1,601,113.09 万元，占比 82.29%。

2、审计应对

我们针对这一关键审计事项实施的审计程序主要包括：

(1) 了解和评价管理层与收入的确认相关的关键内部控制的设计和运行有效性，并测试了关键控制执行的有效性；

(2) 选取样本检查重要的销售合同，识别与商品所有权上的风险与报酬转移相关的合同条款与条件，评价傲农生物公司的收入确认的会计政策是否符合企业会计准则的要求；

(3) 选取样本对本年记录的收入交易进行检查，核对销售记录、销售合同、销售出库单、过磅单、银行回单、客户对账单等，核实销售收入的真实性，评价相关收入确认是否符合傲农生物公司收入确认的会计政策；

(4) 选取样本对资产负债表日前后记录的交易进行检查，核对销售出库单、过磅单及其他支持性文件，以评价收入是否被记录于恰当的会计期间；

(5) 采取审计抽样方法向客户实施函证程序。

基于上述工作结果，管理层对收入的确认作出会计处理的判断可以被我们获取的证据所支持。

五、其他信息

傲农生物公司管理层（以下简称管理层）对其他信息负责。其他信息包括傲农生物公司 2023 年度报告中涵盖的信息，但不包括财务报表和我们的审计报告。

我们对财务报表发表的审计意见不涵盖其他信息，我们也不对其他信息发表任何形式的鉴证结论。结合我们对财务报表的审计，我们的责任是阅读其他信息，在此过程中，考虑其他信息是否与财务报表或我们在审计过程中了解到的情况存在重大不一致或者似乎存在重大错报。

基于我们已执行的工作，如果我们确定其他信息存在重大错报，我们应当报告该事实。在这方面，我们无任何事项需要报告。

六、管理层和治理层对财务报表的责任

傲农生物公司管理层（以下简称管理层）负责按照企业会计准则的规定编制财务报表，使其实现公允反映，并设计、执行和维护必要的内部控制，以使财务报表不存在由于舞弊或错误导致的重大错报。

在编制财务报表时，管理层负责评估傲农生物公司的持续经营能力，披露与持续经营相关的事项（如适用），并运用持续经营假设，除非管理层计划清算傲农生物公司、终止运营或别无其他现实的选择。

治理层负责监督傲农生物公司的财务报告过程。

七、注册会计师对财务报表审计的责任

我们的目标是对财务报表整体是否不存在由于舞弊或错误导致的重大错报获取合理保证，并出具包含审计意见的审计报告。合理保证是高水平的保证，但并不能保证按照审计准则执行的审计在某一重大错报存在时总能发现。错报可能由于舞弊或错误导致，如果合理预期错报单独或汇总起来可能影响财务报表使用者依据财务报表作出的经济决策，则通常认为错报是重大的。

在按照审计准则执行审计工作的过程中，我们运用职业判断，并保持职业怀疑。同时，我们也执行以下工作：

(1) 识别和评估由于舞弊或错误导致的财务报表重大错报风险，设计和实施审计程序以应对这些风险，并获取充分、适当的审计证据，作为发表审计意见的基础。由于舞弊可能涉及串通、伪造、故意遗漏、虚假陈述或凌驾于内部控制之上，未能发现由于舞弊导致的重大错报的风险高于未能发现由于错误导致的重大错报的风险。

(2) 了解与审计相关的内部控制，以设计恰当的审计程序。

(3) 评价管理层选用会计政策的恰当性和作出会计估计及相关披露的合理性。

(4) 对管理层使用持续经营假设的恰当性得出结论。同时，根据获取的审计证据，就可能对傲农生物公司持续经营能力产生重大疑虑的事项或情况是否存在重大不确定性得出结论。如果我们得出结论认为存在重大不确定性，审计准则要求我们在审计报告中提请报表使用者注意财务报表中的相关披露；如果披露不充分，我们应当发表非无保留意见。我们的结论基于截至审计报告日可获得的信息。然而，未来的事项或情况可能导致傲农生物公司不能持续经营。

(5) 评价财务报表的总体列报、结构和内容，并评价财务报表是否公允反映相关交易和事项。

(6) 就傲农生物公司中实体或业务活动的财务信息获取充分、适当的审计证据，以对财务报表发表审计意见。我们负责指导、监督和执行集团审计，并对审计意见承担全部责任。

我们与治理层就计划的审计范围、时间安排和重大审计发现等事项进行沟通，包括沟通我们在审计中识别出的值得关注的内部控制缺陷。

我们还就已遵守与独立性相关的职业道德要求向治理层提供声明，并与治理层沟通可能被合理认为影响我们独立性的所有关系和其他事项，以及相关的防范措施（如适用）。

从与治理层沟通过的事项中，我们确定哪些事项对本期财务报表审计最为重要，因而构成关键审计事项。我们在审计报告中描述这些事项，除非法律法规禁止公开披露这些事项，或在极少数情形下，如果合理预期在审计报告中沟通某事项造成的负面后果超过在公众利益方面产生的益处，我们确定不应在审计报告中沟通该事项。

（此页为福建傲农生物科技集团股份有限公司容诚审字[2024]361Z0273 号 审计报告之签字盖章页。）

容诚会计师事务所
（特殊普通合伙）

中国·北京

中国注册会计师：_____ 胡素萍（项目合伙人）

中国注册会计师：_____ 周奕青

2024 年 4 月 26 日

二、财务报表

合并资产负债表

2023 年 12 月 31 日

编制单位：福建傲农生物科技集团股份有限公司

单位：元 币种：人民币

项目	附注	2023 年 12 月 31 日	2022 年 12 月 31 日
流动资产：			
货币资金		207,660,935.35	719,075,847.25
结算备付金			
拆出资金			
交易性金融资产		4,602,920.82	2,612,003.00
衍生金融资产			
应收票据		2,922,452.75	-
应收账款		647,996,585.36	515,164,063.78
应收款项融资			
预付款项		239,153,286.23	320,367,172.31
应收保费			
应收分保账款			
应收分保合同准备金			
其他应收款		246,899,861.86	258,015,249.19
其中：应收利息			-
应收股利		1,783,369.25	1,783,369.25
买入返售金融资产			
存货		1,328,135,336.11	3,288,700,249.80
合同资产			
持有待售资产		82,626,118.99	
一年内到期的非流动资产			
其他流动资产		29,123,997.66	11,406,308.64
流动资产合计		2,789,121,495.13	5,115,340,893.97
非流动资产：			
发放贷款和垫款			
债权投资			
其他债权投资			
长期应收款			
长期股权投资		249,153,592.85	251,084,973.21
其他权益工具投资		18,163,682.28	11,850,238.36
其他非流动金融资产		64,275,312.00	43,475,312.00
投资性房地产		13,039,478.38	13,717,742.03
固定资产		5,875,476,837.20	6,339,191,493.31
在建工程		954,256,577.49	1,175,083,728.41
生产性生物资产		246,316,562.07	1,109,532,104.38
油气资产		-	-
使用权资产		1,614,989,873.10	2,453,987,659.45
无形资产		424,379,981.78	651,198,433.61
开发支出		-	-
商誉		386,311,352.87	439,171,178.64
长期待摊费用		335,885,369.97	354,106,543.14
递延所得税资产		166,892,163.95	253,221,297.38

其他非流动资产		486,951,211.58	452,481,479.93
非流动资产合计		10,836,091,995.52	13,548,102,183.85
资产总计		13,625,213,490.65	18,663,443,077.82
流动负债：			
短期借款		3,835,389,620.75	3,974,545,916.43
向中央银行借款			
拆入资金			
交易性金融负债			103,566,981.70
衍生金融负债			
应付票据		134,802,796.79	166,493,857.56
应付账款		3,421,748,047.72	3,951,189,573.71
预收款项			
合同负债		327,877,567.67	252,900,141.88
卖出回购金融资产款			
吸收存款及同业存放			
代理买卖证券款			
代理承销证券款			
应付职工薪酬		213,216,751.49	225,265,840.63
应交税费		34,698,691.44	50,268,541.44
其他应付款		1,472,993,809.26	1,028,518,783.73
其中：应付利息		2,564,718.97	-
应付股利		29,688,535.69	17,075,433.80
应付手续费及佣金			
应付分保账款			
持有待售负债		45,441,856.24	-
一年内到期的非流动负债		1,871,691,783.23	1,892,199,412.73
其他流动负债		1,525,052.90	200,462.81
流动负债合计		11,359,385,977.49	11,645,149,512.62
非流动负债：			
保险合同准备金			
长期借款		1,181,563,196.63	1,578,742,050.70
应付债券			
其中：优先股			
永续债			
租赁负债		1,163,243,741.27	1,530,803,729.34
长期应付款		207,142,792.53	297,071,760.60
长期应付职工薪酬			
预计负债		25,163,240.32	3,942,292.83
递延收益		171,224,287.18	147,267,245.73
递延所得税负债		18,884,423.32	23,674,082.85
其他非流动负债		1,822,338.63	1,935,644.67
非流动负债合计		2,769,044,019.88	3,583,436,806.72
负债合计		14,128,429,997.37	15,228,586,319.34
所有者权益（或股东权益）：			
实收资本（或股本）		870,274,742.00	871,058,222.00
其他权益工具			
其中：优先股			
永续债			

资本公积		3,776,276,828.97	3,663,995,348.69
减：库存股		17,463,568.60	81,901,118.60
其他综合收益		-36,540,058.33	-42,861,929.07
专项储备		-	-
盈余公积		68,356,991.56	68,356,991.56
一般风险准备			
未分配利润		-5,623,873,963.79	-1,973,051,736.12
归属于母公司所有者权益 (或股东权益) 合计		-962,969,028.19	2,505,595,778.46
少数股东权益		459,752,521.47	929,260,980.02
所有者权益(或股东权益) 合计		-503,216,506.72	3,434,856,758.48
负债和所有者权益(或 股东权益) 总计		13,625,213,490.65	18,663,443,077.82

公司负责人：吴有林 主管会计工作负责人：杨州 会计机构负责人：杨剑平

母公司资产负债表

2023 年 12 月 31 日

编制单位：福建傲农生物科技集团股份有限公司

单位：元 币种：人民币

项目	附注	2023 年 12 月 31 日	2022 年 12 月 31 日
流动资产：			
货币资金		18,318,593.73	76,048,676.21
交易性金融资产			
衍生金融资产			
应收票据		8,180,000.00	127,950,000.00
应收账款		305,907,860.29	247,609,476.04
应收款项融资		-	-
预付款项		523,063,406.66	170,120,762.99
其他应收款		4,489,232,133.49	4,188,327,960.99
其中：应收利息		-	-
应收股利		21,878,230.03	10,973,369.25
存货		16,420,709.33	52,750,614.78
合同资产		-	-
持有待售资产		-	-
一年内到期的非流动资产		-	-
其他流动资产		-	-
流动资产合计		5,361,122,703.50	4,862,807,491.01
非流动资产：			
债权投资			
其他债权投资			
长期应收款			
长期股权投资		4,625,234,394.52	5,168,268,691.15
其他权益工具投资		16,702,440.00	10,355,288.81
其他非流动金融资产		20,800,000.00	-
投资性房地产		-	-

固定资产		108,750,589.92	119,023,338.25
在建工程		780,062.66	-
生产性生物资产		-	-
油气资产		-	-
使用权资产		-	-
无形资产		14,170,276.97	15,182,050.22
开发支出		-	-
商誉		-	-
长期待摊费用		11,435,080.54	16,344,182.27
递延所得税资产		-	-
其他非流动资产		139,844,380.00	63,579,500.00
非流动资产合计		4,937,717,224.61	5,392,753,050.70
资产总计		10,298,839,928.11	10,255,560,541.71
流动负债：			
短期借款		814,496,676.70	902,438,278.33
交易性金融负债		-	103,566,981.70
衍生金融负债		-	-
应付票据		89,171,535.95	50,770,012.00
应付账款		364,782,895.20	247,896,663.61
预收款项		-	-
合同负债		537,438,666.35	499,173,239.76
应付职工薪酬		20,530,835.98	16,620,490.06
应交税费		2,455,564.60	3,237,609.34
其他应付款		4,151,122,667.64	2,729,721,034.18
其中：应付利息			
应付股利			
持有待售负债			
一年内到期的非流动负债		470,315,702.63	510,367,414.22
其他流动负债			-
流动负债合计		6,450,314,545.05	5,063,791,723.20
非流动负债：			
长期借款		425,720,000.00	463,240,000.00
应付债券			
其中：优先股			
永续债			
租赁负债			
长期应付款		-	31,777,294.43
长期应付职工薪酬		-	-
预计负债		167,991,189.83	385,810.84
递延收益		22,890,477.29	5,625,766.24
递延所得税负债		-	-
其他非流动负债		-	-
非流动负债合计		616,601,667.12	501,028,871.51
负债合计		7,066,916,212.17	5,564,820,594.71
所有者权益（或股东权益）：			
实收资本（或股本）		870,274,742.00	871,058,222.00
其他权益工具		-	-
其中：优先股		-	-

永续债		-	-
资本公积		3,796,297,491.66	3,805,149,094.11
减：库存股		17,463,568.60	81,901,118.60
其他综合收益		-36,297,560.00	-42,644,711.19
专项储备		-	-
盈余公积		68,356,991.56	68,356,991.56
未分配利润		-1,449,244,380.68	70,721,469.12
所有者权益（或股东权益）合计		3,231,923,715.94	4,690,739,947.00
负债和所有者权益（或股东权益）总计		10,298,839,928.11	10,255,560,541.71

公司负责人：吴有林 主管会计工作负责人：杨州 会计机构负责人：杨剑平

合并利润表

2023 年 1—12 月

单位：元 币种：人民币

项目	附注	2023 年度	2022 年度
一、营业总收入		19,457,641,131.79	21,613,039,521.91
其中：营业收入		19,457,641,131.79	21,613,039,521.91
二、营业总成本		22,210,699,075.17	22,475,331,354.43
其中：营业成本		20,379,780,613.52	20,664,798,615.34
税金及附加		37,986,079.27	40,047,677.39
销售费用		360,158,555.37	412,695,962.05
管理费用		713,636,918.16	663,642,336.84
研发费用		148,859,496.04	161,672,983.72
财务费用		570,277,412.81	532,473,779.09
其中：利息费用		549,988,144.56	505,831,849.55
利息收入		5,188,892.51	5,943,867.67
加：其他收益		65,613,353.12	73,197,114.55
投资收益（损失以“-”号填列）		-5,698,042.69	-14,440,449.26
其中：对联营企业和合营企业的投资收益		-20,255,096.67	-9,492,001.08
以摊余成本计量的金融资产终止确认收益			
汇兑收益（损失以“-”号填列）			
净敞口套期收益（损失以“-”号填列）			
公允价值变动收益（损失以“-”号填列）		1,623,280.27	-105,324,370.85
信用减值损失（损失以“-”号填列）		-74,274,052.56	-74,857,694.88
资产减值损失（损失以“-”号填列）		-846,070,049.30	-330,235,546.25
资产处置收益（损失以“-”号填列）		-38,279,300.50	2,555,018.49

三、营业利润（亏损以“-”号填列）		-3,650,142,755.04	-1,311,397,760.72
加：营业外收入		69,137,197.95	61,579,904.12
减：营业外支出		100,626,029.93	45,217,396.23
四、利润总额（亏损总额以“-”号填列）		-3,681,631,587.02	-1,295,035,252.83
减：所得税费用		87,052,765.20	-69,212,934.10
五、净利润（净亏损以“-”号填列）		-3,768,684,352.22	-1,225,822,318.73
（一）按经营持续性分类			
1. 持续经营净利润（净亏损以“-”号填列）		-3,768,684,352.22	-1,225,822,318.73
2. 终止经营净利润（净亏损以“-”号填列）			
（二）按所有权归属分类			
1. 归属于母公司股东的净利润（净亏损以“-”号填列）		-3,650,822,227.67	-1,038,366,505.16
2. 少数股东损益（净亏损以“-”号填列）		-117,862,124.55	-187,455,813.57
六、其他综合收益的税后净额		6,321,870.74	-3,836,126.30
（一）归属母公司所有者的其他综合收益的税后净额			
1. 不能重分类进损益的其他综合收益		6,321,870.74	-3,836,126.30
（1）重新计量设定受益计划变动额			
（2）权益法下不能转损益的其他综合收益			
（3）其他权益工具投资公允价值变动			
（4）企业自身信用风险公允价值变动			
2. 将重分类进损益的其他综合收益			
（1）权益法下可转损益的其他综合收益			
（2）其他债权投资公允价值变动			
（3）金融资产重分类计入其他综合收益的金额			
（4）其他债权投资信用减值准备			
（5）现金流量套期储备			
（6）外币财务报表折算差额			
（7）其他			
（二）归属于少数股东的其他综合收益的税后净额			
七、综合收益总额		-3,762,362,481.48	-1,229,658,445.03
（一）归属于母公司所有者的综合收益总额			
		-3,644,500,356.93	-1,042,202,631.46
（二）归属于少数股东的综合收益总额			
		-117,862,124.55	-187,455,813.57
八、每股收益：			

(一) 基本每股收益(元/股)		-4.21	-1.34
(二) 稀释每股收益(元/股)		-4.21	-1.34

本期发生同一控制下企业合并的，被合并方在合并前实现的净利润为：0.00 元，上期被合并方实现的净利润为：0.00 元。

公司负责人：吴有林 主管会计工作负责人：杨州 会计机构负责人：杨剑平

母公司利润表

2023 年 1—12 月

单位：元 币种：人民币

项目	附注	2023 年度	2022 年度
一、营业收入		1,183,813,614.41	993,088,354.57
减：营业成本		1,082,066,126.89	903,794,442.64
税金及附加		2,357,933.85	2,007,750.84
销售费用		4,403,699.10	6,165,280.47
管理费用		74,535,245.39	101,258,041.03
研发费用		69,101,435.64	47,657,522.90
财务费用		77,889,826.52	79,008,358.97
其中：利息费用		118,770,655.01	147,885,483.34
利息收入		42,663,521.17	72,214,721.61
加：其他收益		18,123,995.87	9,213,366.10
投资收益（损失以“-”号填列）		-30,376,913.26	8,482,612.14
其中：对联营企业和合营企业的投资收益		-17,235,026.45	-8,175,578.43
以摊余成本计量的金融资产终止确认收益		-	-
净敞口套期收益（损失以“-”号填列）		-	-
公允价值变动收益（损失以“-”号填列）		1,757,389.16	-105,324,370.85
信用减值损失（损失以“-”号填列）		-871,666,698.65	-17,094,685.45
资产减值损失（损失以“-”号填列）		-582,687,525.93	-
资产处置收益（损失以“-”号填列）		-	-
二、营业利润（亏损以“-”号填列）		-1,591,390,405.79	-251,526,120.34
加：营业外收入		91,166,184.12	2.19
减：营业外支出		13,552,384.68	1,102,393.62
三、利润总额（亏损总额以“-”号填列）		-1,513,776,606.35	-252,628,511.77
减：所得税费用		-	-
四、净利润（净亏损以“-”号填列）		-1,513,776,606.35	-252,628,511.77
（一）持续经营净利润（净亏损以“-”号填列）		-1,513,776,606.35	-252,628,511.77
（二）终止经营净利润（净亏损以“-”号填列）		-	-
五、其他综合收益的税后净额		6,347,151.19	-3,786,389.85

(一)不能重分类进损益的其他综合收益		6,347,151.19	-3,786,389.85
1.重新计量设定受益计划变动额			
2.权益法下不能转损益的其他综合收益			
3.其他权益工具投资公允价值变动		6,347,151.19	-3,786,389.85
4.企业自身信用风险公允价值变动			
(二)将重分类进损益的其他综合收益			
1.权益法下可转损益的其他综合收益			
2.其他债权投资公允价值变动			
3.金融资产重分类计入其他综合收益的金额			
4.其他债权投资信用减值准备			
5.现金流量套期储备			
6.外币财务报表折算差额			
7.其他			
六、综合收益总额		-1,507,429,455.16	-256,414,901.62
七、每股收益：			
(一)基本每股收益(元/股)			
(二)稀释每股收益(元/股)			

公司负责人：吴有林 主管会计工作负责人：杨州 会计机构负责人：杨剑平

合并现金流量表
2023年1—12月

单位：元 币种：人民币

项目	附注	2023年度	2022年度
一、经营活动产生的现金流量：			
销售商品、提供劳务收到的现金		19,485,044,483.66	21,787,127,631.83
收到的税费返还		-	-
收到其他与经营活动有关的现金		2,528,191,859.29	382,981,035.99
经营活动现金流入小计		22,013,236,342.95	22,170,108,667.82
购买商品、接受劳务支付的现金		16,872,798,527.68	19,317,265,168.88
支付给职工及为职工支付的现金		1,399,127,304.60	1,476,931,881.77
支付的各项税费		108,270,669.08	99,927,093.11
支付其他与经营活动有关的现金		2,649,033,008.84	612,347,832.87
经营活动现金流出小计		21,029,229,510.20	21,506,471,976.63

经营活动产生的现金流量净额		984,006,832.75	663,636,691.19
二、投资活动产生的现金流量：			
收回投资收到的现金		5,450,908.20	9,124,296.00
取得投资收益收到的现金		129,581.04	1,172.38
处置固定资产、无形资产和其他长期资产收回的现金净额		78,179,865.74	13,825,145.35
处置子公司及其他营业单位收到的现金净额		251,831,455.49	3,126,156.66
收到其他与投资活动有关的现金		31,153,157.90	252,135,312.18
投资活动现金流入小计		366,744,968.37	278,212,082.57
购建固定资产、无形资产和其他长期资产支付的现金		511,773,564.24	1,498,944,892.40
投资支付的现金		1,678,144.00	107,530,769.00
取得子公司及其他营业单位支付的现金净额		56,535,000.00	64,893,627.38
支付其他与投资活动有关的现金		118,834,612.28	310,055,860.07
投资活动现金流出小计		688,821,320.52	1,981,425,148.85
投资活动产生的现金流量净额		-322,076,352.15	-1,703,213,066.28
三、筹资活动产生的现金流量：			
吸收投资收到的现金		47,280,645.10	1,617,512,596.48
其中：子公司吸收少数股东投资收到的现金		47,280,645.10	185,037,000.00
取得借款收到的现金		5,535,143,609.22	5,564,415,006.04
收到其他与筹资活动有关的现金		2,121,879,508.94	1,006,767,199.93
筹资活动现金流入小计		7,704,303,763.26	8,188,694,802.45
偿还债务支付的现金		5,739,177,940.41	5,220,800,224.87
分配股利、利润或偿付利息支付的现金		331,268,319.50	373,665,464.32
其中：子公司支付给少数股东的股利、利润		36,404,597.68	51,653,854.49
支付其他与筹资活动有关的现金		2,764,191,426.02	1,374,053,663.66
筹资活动现金流出小计		8,834,637,685.93	6,968,519,352.85
筹资活动产生的现金流量净额		-1,130,333,922.67	1,220,175,449.60
四、汇率变动对现金及现金等价物的影响		-2,055,854.66	-2,053,302.20
五、现金及现金等价物净增加额		-470,459,296.73	178,545,772.31
加：期初现金及现金等价物余额		622,508,210.41	443,962,438.10
六、期末现金及现金等价物余额		152,048,913.68	622,508,210.41

公司负责人：吴有林 主管会计工作负责人：杨州 会计机构负责人：杨剑平

母公司现金流量表
2023 年 1—12 月

单位:元 币种:人民币

项目	附注	2023年度	2022年度
一、经营活动产生的现金流量:			
销售商品、提供劳务收到的现金		1,160,663,418.65	882,870,746.32
收到的税费返还		-	-
收到其他与经营活动有关的现金		9,596,530,401.22	8,750,617,140.38
经营活动现金流入小计		10,757,193,819.87	9,633,487,886.70
购买商品、接受劳务支付的现金		1,194,947,406.33	1,201,869,779.59
支付给职工及为职工支付的现金		80,824,758.19	89,921,898.07
支付的各项税费		7,828,057.14	5,942,675.05
支付其他与经营活动有关的现金		9,396,667,300.70	8,260,954,400.90
经营活动现金流出小计		10,680,267,522.36	9,558,688,753.61
经营活动产生的现金流量净额		76,926,297.51	74,799,133.09
二、投资活动产生的现金流量:			
收回投资收到的现金		1,138,231,075.55	409,367,680.04
取得投资收益收到的现金		22,543,362.42	80,643,350.41
处置固定资产、无形资产和其他长期资产收回的现金净额		-	-
处置子公司及其他营业单位收到的现金净额		-	-
收到其他与投资活动有关的现金		8,145,507.92	34,070,862.84
投资活动现金流入小计		1,168,919,945.89	524,081,893.29
购建固定资产、无形资产和其他长期资产支付的现金		7,675,816.12	6,048,909.97
投资支付的现金		952,206,837.14	1,666,890,177.72
取得子公司及其他营业单位支付的现金净额		-	-
支付其他与投资活动有关的现金		242,114,393.50	70,283,958.57
投资活动现金流出小计		1,201,997,046.76	1,743,223,046.26
投资活动产生的现金流量净额		-33,077,100.87	-1,219,141,152.97
三、筹资活动产生的现金流量:			
吸收投资收到的现金		-	1,432,475,596.48
取得借款收到的现金		1,463,865,300.46	1,289,356,800.63
收到其他与筹资活动有关的现金		785,350,000.00	90,940,000.00
筹资活动现金流入小计		2,249,215,300.46	2,812,772,397.11
偿还债务支付的现金		1,499,242,514.97	1,475,522,539.70

分配股利、利润或偿付利息支付的现金		71,222,380.44	96,566,087.23
支付其他与筹资活动有关的现金		768,369,384.98	121,741,045.07
筹资活动现金流出小计		2,338,834,280.39	1,693,829,672.00
筹资活动产生的现金流量净额		-89,618,979.93	1,118,942,725.11
四、汇率变动对现金及现金等价物的影响		-	-397,011.86
五、现金及现金等价物净增加额		-45,769,783.29	-25,796,306.63
加：期初现金及现金等价物余额		54,323,524.42	80,119,831.05
六、期末现金及现金等价物余额		8,553,741.13	54,323,524.42

公司负责人：吴有林 主管会计工作负责人：杨州 会计机构负责人：杨剑平

合并所有者权益变动表
2023 年 1—12 月

单位:元 币种:人民币

项目	2023 年度													少数股东权益	所有者权益合计
	归属于母公司所有者权益														
	实收资本(或股本)	其他权益工具			资本公积	减:库存股	其他综合收益	专项储备	盈余公积	一般风险准备	未分配利润	其他	小计		
	优先股	永续债	其他												
一、上年年末余额	871,058,222.00				3,663,995,348.69	81,901,118.60	-42,861,929.07	68,356,991.56		-1,973,051,736.12		2,505,595,778.46	929,260,980.02	3,434,856,758.48	
加:会计政策变更															
前期差错更正															
其他															
二、本年期初余额	871,058,222.00				3,663,995,348.69	81,901,118.60	-42,861,929.07	68,356,991.56		-1,973,051,736.12		2,505,595,778.46	929,260,980.02	3,434,856,758.48	
三、本期增减变动金额(减少以“—”号填列)	-783,480.00				112,281,480.28	-64,437,550.00	6,321,870.74			-3,650,822,227.67		-3,468,564,806.65	-469,508,458.55	-3,938,073,265.20	
(一)综合收益总额							6,321,870.74			-3,650,822,227.67		-3,644,500,356.93	-117,862,124.55	-3,762,362,481.48	
(二)所有者投入和减少资本	-783,480.00				112,281,480.28	-64,437,550.00						175,935,550.28	-307,633,593.03	-131,698,042.75	
1.所有者投入的普通股					2,054,600.00							2,054,600.00	47,280,645.10	49,335,245.10	
2.其他权益工具持有者投入资本															
3.股份支					-4,392,672.45							-4,392,672.45		-4,392,672.45	

2023 年年度报告

付计入所有者权益的金额														
4. 其他	-783,480.00			114,619,552.73	-64,437,550.00							178,273,622.73	-354,914,238.13	-176,640,615.40
(三) 利润分配													-44,012,740.97	-44,012,740.97
1. 提取盈余公积														
2. 提取一般风险准备													-44,012,740.97	-44,012,740.97
3. 对所有者(或股东)的分配														
4. 其他														
(四) 所有者权益内部结转														
1. 资本公积转增资本(或股本)														
2. 盈余公积转增资本(或股本)														
3. 盈余公积弥补亏损														
4. 设定受益计划变动额结转留存收益														
5. 其他综合收益结转留存收益														
6. 其他														
(五) 专项储备														
1. 本期提取														
2. 本期使用														

2023 年年度报告

用														
(六) 其他														
四、本期期末余额	870,274,742.00			3,776,276,828.97	17,463,568.60	-36,540,058.33		68,356,991.56		-5,623,873,963.79		-962,969,028.19	459,752,521.47	-503,216,506.72

项目	2022 年度													少数股东权益	所有者权益合计
	归属于母公司所有者权益											小计			
	实收资本 (或股本)	其他权益工具			资本公积	减：库存股	其他综合收益	专项储备	盈余公积	一般风险准备	未分配利润		其他		
	优先股	永续债	其他												
一、上年年末余额	684,412,775.00			149,099,565.66	1,535,220,163.54	158,805,503.60	-39,025,802.77		68,356,991.56		-935,786,435.24		1,303,471,754.15	889,519,303.15	2,192,991,057.30
加：会计政策变更											1,101,204.28		1,101,204.28	644,568.00	1,745,772.28
前期差错更正															
其他															
二、本年期初余额	684,412,775.00			149,099,565.66	1,535,220,163.54	158,805,503.60	-39,025,802.77		68,356,991.56		-934,685,230.96		1,304,572,958.43	890,163,871.15	2,194,736,829.58
三、本期增减变动金额 (减少以“-”号填列)	186,645,447.00			-149,099,565.66	2,128,775,185.15	-76,904,385.00	-3,836,126.30				-1,038,366,505.16		1,201,022,820.03	39,097,108.87	1,240,119,928.90
(一) 综合收益总额							-3,836,126.30				-1,038,366,505.16		-1,042,202,631.46	-187,455,813.57	-1,229,658,445.03
(二) 所有者投入和减少资本	186,645,447.00			-149,099,565.66	2,128,775,185.15	-76,904,385.00							2,243,225,451.49	260,906,776.93	2,504,132,228.42
1. 所有者投入的普通股	130,198,914.00				1,302,322,875.93								1,432,521,789.93	276,480,541.00	1,709,002,330.93
2. 其他权益工具持有者投入资本	70,413,788.00			-149,099,565.66	956,815,015.97								878,129,238.31		878,129,238.31
3. 股份支付计入所有者权益的金额					19,243,903.85								19,243,903.85		19,243,903.85
4. 其他	-13,967,255.00				-149,606,610.60	-76,904,385.00							-86,669,480.60	-15,573,764.07	-102,243,244.67
(三) 利润分配														-34,353,854.49	-34,353,854.49
1. 提取盈余公积															
2. 提取一般风险准备															
3. 对所有者(或股东)的分配														-34,353,854.49	-34,353,854.49
4. 其他															
(四) 所有者权益内部结转															
1. 资本公积转增资本(或股本)															
2. 盈余公积转增资本(或股本)															

2023 年年度报告

3. 盈余公积弥补亏损															
4. 设定受益计划变动额结转留存收益															
5. 其他综合收益结转留存收益															
6. 其他															
(五) 专项储备															
1. 本期提取															
2. 本期使用															
(六) 其他															
四、本期期末余额	871,058,222.00				3,663,995,348.69	81,901,118.60	-42,861,929.07		68,356,991.56		-1,973,051,736.12		2,505,595,778.46	929,260,980.02	3,434,856,758.48

公司负责人：吴有林 主管会计工作负责人：杨州 会计机构负责人：杨剑平

母公司所有者权益变动表
2023 年 1—12 月

单位：元 币种：人民币

项目	2023 年度										
	实收资本（或股本）	其他权益工具			资本公积	减：库存股	其他综合收益	专项储备	盈余公积	未分配利润	所有者权益合计
		优先股	永续债	其他							
一、上年年末余额	871,058,222.00				3,805,149,094.11	81,901,118.60	-42,644,711.19		68,356,991.56	70,721,469.12	4,690,739,947.00
加：会计政策变更											
前期差错更正											
其他										-6,189,243.45	-6,189,243.45
二、本年期初余额	871,058,222.00				3,805,149,094.11	81,901,118.60	-42,644,711.19		68,356,991.56	64,532,225.67	4,684,550,703.55
三、本期增减变动金额（减少以“-”号填列）	-783,480.00				-8,851,602.45	-64,437,550.00	6,347,151.19			-1,513,776,606.35	-1,452,626,987.61
(一) 综合收益总额							6,347,151.19			-1,513,776,606.35	-1,507,429,455.16
(二) 所有者投入和减少资本	-783,480.00				-8,851,602.45	-64,437,550.00					54,802,467.55
1. 所有者投入的普通股											
2. 其他权益工具持有者投入资本											
3. 股份支付计入所有者权益的金额					-4,392,672.45						-4,392,672.45
4. 其他	-783,480.00				-4,458,930.00	-64,437,550.00					59,195,140.00
(三) 利润分配											
1. 提取盈余公积											
2. 对所有者（或股东）的分配											
3. 其他											
(四) 所有者权益内部结转											
1. 资本公积转增资本（或股本）											
2. 盈余公积转增资本（或股本）											
3. 盈余公积弥补亏损											
4. 设定受益计划变动额结转留存收益											
5. 其他综合收益结转留存收益											
6. 其他											
(五) 专项储备											

2023 年年度报告

1. 本期提取											
2. 本期使用											
(六) 其他											
四、本期期末余额	870,274,742.00				3,796,297,491.66	17,463,568.60	-36,297,560.00		68,356,991.56	-1,449,244,380.68	3,231,923,715.94

项目	2022 年度										
	实收资本 (或股本)	其他权益工具			资本公积	减：库存股	其他综合收 益	专项储备	盈余公积	未分配利润	所有者权益合计
		优先股	永续债	其他							
一、上年年末余额	684,412,775.00			149,099,565.66	1,589,704,428.35	158,805,503.60	-38,858,321.34	-	68,356,991.56	322,940,997.94	2,616,850,933.57
加：会计政策变更											
前期差错更正											
其他										408,982.95	408,982.95
二、本年期初余额	684,412,775.00			149,099,565.66	1,589,704,428.35	158,805,503.60	-38,858,321.34	-	68,356,991.56	323,349,980.89	2,617,259,916.52
三、本期增减变动金额（减少以“-”号填列）	186,645,447.00			-149,099,565.66	2,215,444,665.76	-76,904,385.00	-3,786,389.85	-	-	-252,628,511.77	2,073,480,030.48
（一）综合收益总额							-3,786,389.85			-252,628,511.77	-256,414,901.62
（二）所有者投入和减少资本	186,645,447.00			-149,099,565.66	2,215,444,665.76	-76,904,385.00					2,329,894,932.10
1. 所有者投入的普通股	130,198,914.00				1,302,322,875.93						1,432,521,789.93
2. 其他权益工具持有者投入资本	70,413,788.00			-149,099,565.66	956,815,015.98						878,129,238.32
3. 股份支付计入所有者权益的金额					19,243,903.85						19,243,903.85
4. 其他	-13,967,255.00				-62,937,130.00	-76,904,385.00					
（三）利润分配											
1. 提取盈余公积											
2. 对所有者（或股东）的分配											
3. 其他											
（四）所有者权益内部结转											
1. 资本公积转增资本（或股本）											
2. 盈余公积转增资本（或股本）											
3. 盈余公积弥补亏损											
4. 设定受益计划变动额结转留存收益											
5. 其他综合收益结转留存收益											
6. 其他											
（五）专项储备											
1. 本期提取											
2. 本期使用											
（六）其他											
四、本期期末余额	871,058,222.00				3,805,149,094.11	81,901,118.60	-42,644,711.19	-	68,356,991.56	70,721,469.12	4,690,739,947.00

公司负责人：吴有林 主管会计工作负责人：杨州 会计机构负责人：杨剑平

三、公司基本情况

1. 公司概况

√适用 □不适用

福建傲农生物科技集团股份有限公司（以下简称“本公司”或“公司”）前身为2011年4月26日由吴有材、吴庚连出资设立的福建傲农生物科技有限公司，2015年8月27日在该公司基础上改组为股份有限公司，并取得福建省漳州市工商行政管理局核发的《企业法人营业执照》，本公司注册号：91350600572989045Q，注册地址：福建省漳州市芗城区金峰经济开发区兴亭路与宝莲路交叉口处。

2017年9月，经中国证券监督管理委员会证监许可[2017]1599号文核准，本公司首次公开发行人民币普通股（A股）不超过6,000.00万股。经上海证券交易所同意，本公司发行的人民币普通股股票6,000.00万股于2017年9月26日起在上海证券交易所上市交易，股票简称“傲农生物”，股票代码“603363”，首次公开发行后本公司总股本为42,000.00万股。2018年2月、2019年2月、2020年5月及2021年5月本公司实施限制性股票激励计划，2020年10月以资本公积金转增股本，2020年5月、2022年5月本公司非公开发行股票，截至2023年12月31日，本公司股本变更为87,027.47万股。

本公司建立了股东大会、董事会、监事会的法人治理结构，目前设集团研究院、技术中心、养猪产业总部、生产管理中心、采购中心等部门，拥有漳州傲农牧业科技有限公司、南昌傲农生物科技有限公司等307家子公司。

本公司及其子公司所属行业为饲料与养殖行业，主要经营范围系生产、销售饲料及培育、销售种猪生猪等。

财务报表批准报出日：本财务报表业经本公司董事会于2024年4月26日决议批准报出。

四、财务报表的编制基础

1. 编制基础

本公司以持续经营为基础，根据实际发生的交易和事项，按照企业会计准则及其应用指南和准则解释的规定进行确认和计量，在此基础上编制财务报表。此外，本公司还按照中国证监会《公开发行证券的公司信息披露编报规则第15号——财务报告的一般规定（2023年修订）》披露有关财务信息。

2. 持续经营

√适用 □不适用

截止2023年12月31日，本公司2023年度发生净亏损-376,868.44万元，且于2023年12月31日归属于母公司股东权益为-96,296.90万元，因流动性紧张、涉诉事项众多导致部分资产及银行账户被冻结或查封，致使无法支付到期债务；2024年2月5日，漳州市中级人民法院裁定对本公司启动预重整，本公司是否进入重整程序、重整进程及结果均存在不确定性。上述事项或情况表明本公司在不发生重大变革情况下，持续经营能力具有重大不确定性。

本公司董事会在编制本年度财务报表时，结合本公司经营形势及财务状况，对本公司的持续经营能力进行了充分详尽的评估，制定了如下应对措施：

（1）公司加强资金管理，严格控制资金支付，全力压缩费用开支，尽最大努力保障经营资金的安排：

①公司饲料产业及食品产业绝大部分为合资公司，资金相对独立，业务正常持续开展；全资子公司通过共益债解决日常生产经营需求，做好科学的资金统筹，合理安排资金使用。

②公司计划关停部分养猪产业低效猪场，在养猪场公司通过共益债等资金筹措，保障其正常经营资金需求，部分暂时关停猪场暂不开展复养，待重整完成后根据经营计划有序复养。

③集团总部及各产业总部根据业务需求最大限度压缩人员编制，减少总部管理开支。

（2）公司全力配合法院和重整管理人，加快推进与相关部门、债权人等各方均认可的重整方案落地，同时，积极推动引入战略投资者的相关工作，以获得更多资源与资金，重新激活公司发展潜力，确保公司重整顺利完成，促进公司回归高效可持续发展。

（3）公司积极改善内部经营管理，通过以下措施提升公司绩效：

- ①通过优化组织架构降低管理成本、提升管理效率，大幅度优化管理层级，缩减管理成本，强化区域协同，达到降本增效。
- ②通过处置闲置及低效资产提升产能利用率，实现降本增效，养猪产业通过退租部分低效租赁猪场和关停部分低效的自建猪场，实现产能优化，提高在养猪场的产能利用率，从而降本增效。
- ③通过人员梳理，优化低效人员，加强绩效考核，提升员工工作积极性。
- 基于此，本公司财务报表系在持续经营假设的基础上编制。

五、重要会计政策及会计估计

具体会计政策和会计估计提示：

√适用 □不适用

本公司下列重要会计政策、会计估计根据企业会计准则制定。未提及的业务按企业会计准则中相关会计政策执行。

1. 遵循企业会计准则的声明

本公司所编制的财务报表符合企业会计准则的要求，真实、完整地反映了公司的财务状况、经营成果、股东权益变动和现金流量等有关信息。

2. 会计期间

本公司会计年度自公历1月1日起至12月31日止。

3. 营业周期

√适用 □不适用

本公司正常营业周期为一年。

4. 记账本位币

本公司的记账本位币为人民币。

5. 重要性标准确定方法和选择依据

√适用 □不适用

项目	重要性标准
重要的单项计提坏账准备的应收款项	金额大于 300 万元
应收款项本期坏账准备收回或转回金额重要的	金额大于 300 万元
本期重要的应收款项核销	金额大于 300 万元
重要的在建工程	金额大于集团资产总额的 0.5%
重要的投资活动现金流量	单项投资活动现金流量金额大于集团资产总额 0.5%
重要的非全资子公司	收入占集团收入总额的 10%
重要已逾期未偿还的短期借款	金额大于 2000 万元
重要的应付账款、其他应付款	金额大于 2000 万元
重要的承诺事项、诉讼事项	标的金额大于集团资产总额的 0.5%

6. 同一控制下和非同一控制下企业合并的会计处理方法

√适用 □不适用

(1) 同一控制下的企业合并

本公司在企业合并中取得的资产和负债，在合并日按取得被合并方在最终控制方合并财务报表中的账面价值计量。其中，对于被合并方与本公司在企业合并前采用的会计政策不同的，基于重要性原则统一会计政策，即按照本公司的会计政策对被合并方资产、负债的账面价值进行调整。本公司在企业合并中取得的净资产账面价值与所支付对价的账面价值之间存在差额的，首先调整资本公积（资本溢价或股本溢价），资本公积（资本溢价或股本溢价）的余额不足冲减的，依次冲减盈余公积和未分配利润。

（2）非同一控制下的企业合并

本公司在企业合并中取得的被购买方各项可辨认资产和负债，在购买日按其公允价值计量。其中，对于被购买方与本公司在企业合并前采用的会计政策不同的，基于重要性原则统一会计政策，即按照本公司的会计政策对被购买方资产、负债的账面价值进行调整。本公司在购买日的合并成本大于企业合并中取得的被购买方可辨认资产、负债公允价值的差额，确认为商誉；如果合并成本小于企业合并中取得的被购买方可辨认资产、负债公允价值的差额，首先对合并成本以及在企业合并中取得的被购买方可辨认资产、负债的公允价值进行复核，经复核后合并成本仍小于取得的被购买方可辨认资产、负债公允价值的，其差额确认为合并当期损益。

（3）企业合并中有关交易费用的处理

为进行企业合并发生的审计、法律服务、评估咨询等中介费用以及其他相关管理费用，于发生时计入当期损益。作为合并对价发行的权益性证券或债务性证券的交易费用，计入权益性证券或债务性证券的初始确认金额。

7. 控制的判断标准和合并财务报表的编制方法

√适用 □不适用

（1）控制的判断标准和合并范围的确定

控制是指本公司拥有对被投资方的权力，通过参与被投资方的相关活动而享有可变回报，并且有能力运用对被投资方的权力影响其回报金额。控制的定义包含三项基本要素：一是投资方拥有对被投资方的权力，二是因参与被投资方的相关活动而享有可变回报，三是有能力运用对被投资方的权力影响其回报金额。当本公司对被投资方的投资具备上述三要素时，表明本公司能够控制被投资方。

合并财务报表的合并范围以控制为基础予以确定，不仅包括根据表决权（或类似表决权）本身或者结合其他安排确定的子公司，也包括基于一项或多项合同安排决定的结构化主体。

子公司是指被本公司控制的主体（含企业、被投资单位中可分割的部分，以及企业所控制的结构化主体等），结构化主体是指在确定其控制方时没有将表决权或类似权利作为决定性因素而设计的主体（注：有时也称为特殊目的主体）。

（2）合并财务报表的编制方法

本公司以自身和子公司的财务报表为基础，根据其他有关资料，编制合并财务报表。

本公司编制合并财务报表，将整个企业集团视为一个会计主体，依据相关企业会计准则的确认、计量和列报要求，按照统一的会计政策和会计期间，反映企业集团整体财务状况、经营成果和现金流量。

- ①合并母公司与子公司的资产、负债、所有者权益、收入、费用和现金流等项目。
- ②抵销母公司对子公司的长期股权投资与母公司在子公司所有者权益中所享有的份额。
- ③抵销母公司与子公司、子公司相互之间发生的内部交易的影响。内部交易表明相关资产发生减值损失的，应当全额确认该部分损失。
- ④站在企业集团角度对特殊交易事项予以调整。

（3）报告期内增减子公司的处理

①增加子公司或业务

A. 同一控制下企业合并增加的子公司或业务

（a）编制合并资产负债表时，调整合并资产负债表的期初数，同时对比较报表的相关项目进行调整，视同合并后的报告主体自最终控制方开始控制时点起一直存在。

（b）编制合并利润表时，将该子公司以及业务合并当期期初至报告期末的收入、费用、利润纳入合并利润表，同时对比较报表的相关项目进行调整，视同合并后的报告主体自最终控制方开始控制时点起一直存在。

(c) 编制合并现金流量表时, 将该子公司以及业务合并当期期初至报告期末的现金流量纳入合并现金流量表, 同时对比较报表的相关项目进行调整, 视同合并后的报告主体自最终控制方开始控制时点起一直存在。

B. 非同一控制下企业合并增加的子公司或业务

(a) 编制合并资产负债表时, 不调整合并资产负债表的期初数。

(b) 编制合并利润表时, 将该子公司以及业务购买日至报告期末的收入、费用、利润纳入合并利润表。

(c) 编制合并现金流量表时, 将该子公司购买日至报告期末的现金流量纳入合并现金流量表。

② 处置子公司或业务

A. 编制合并资产负债表时, 不调整合并资产负债表的期初数。

B. 编制合并利润表时, 将该子公司以及业务期初至处置日的收入、费用、利润纳入合并利润表。

C. 编制合并现金流量表时将该子公司以及业务期初至处置日的现金流量纳入合并现金流量表。

(4) 合并抵销中的特殊考虑

① 子公司相互之间持有的长期股权投资, 比照本公司对子公司的股权投资的抵销方法, 将长期股权投资与其对应的子公司所有者权益中所享有的份额相互抵销。

② 因抵销未实现内部销售损益导致合并资产负债表中资产、负债的账面价值与其在所属纳税主体的计税基础之间产生暂时性差异的, 在合并资产负债表中确认递延所得税资产或递延所得税负债, 同时调整合并利润表中的所得税费用, 但与直接计入所有者权益的交易或事项及企业合并相关的递延所得税除外。

③ 本公司向子公司出售资产所发生的未实现内部交易损益, 应当全额抵销“归属于母公司所有者的净利润”。子公司向本公司出售资产所发生的未实现内部交易损益, 应当按照本公司对该子公司的分配比例在“归属于母公司所有者的净利润”和“少数股东损益”之间分配抵销。子公司之间出售资产所发生的未实现内部交易损益, 应当按照本公司对出售方子公司的分配比例在“归属于母公司所有者的净利润”和“少数股东损益”之间分配抵销。

④ 子公司少数股东分担的当期亏损超过了少数股东在该子公司期初所有者权益中所享有的份额的, 其余部分仍应当冲减少数股东权益。

(5) 特殊交易的会计处理

① 购买少数股东股权

本公司购买子公司少数股东拥有的子公司股权, 在个别财务报表中, 购买少数股权新取得的长期股权投资的投资成本按照所支付对价的公允价值计量。在合并财务报表中, 因购买少数股权新取得的长期股权投资与按照新增持股比例计算应享有子公司自购买日或合并日开始持续计算的净资产份额之间的差额, 应当调整资本公积(资本溢价或股本溢价), 资本公积不足冲减的, 依次冲减盈余公积和未分配利润。

② 通过多次交易分步取得子公司控制权的

通过多次交易分步实现非同一控制下企业合并

在合并日, 在个别财务报表中, 按照原持有的长期股权投资的账面价值加上合并日新增投资成本之和, 作为合并日长期股权投资的初始投资成本。

在合并财务报表中, 对于购买日之前持有的被购买方的股权, 按照该股权在购买日的公允价值进行重新计量, 公允价值与其账面价值的差额计入当期投资收益; 购买日之前持有的被购买方的股权涉及权益法核算下的其他综合收益等的, 与其相关的其他综合收益等转为购买日所属当期收益, 但由于被合并方重新计量设定受益计划净资产或净负债变动而产生的其他综合收益除外。本公司在附注中披露其在购买日之前持有的被购买方的股权在购买日的公允价值、按照公允价值重新计量产生的相关利得或损失的金额。

③ 本公司处置对子公司长期股权投资但未丧失控制权

母公司在不丧失控制权的情况下部分处置对子公司的长期股权投资, 在合并财务报表中, 处置价款与处置长期股权投资相对应享有子公司自购买日或合并日开始持续计算的净资产份额之间的差额, 调整资本公积(资本溢价或股本溢价), 资本公积不足冲减的, 调整留存收益。

④ 本公司处置对子公司长期股权投资且丧失控制权

A. 一次交易处置

本公司因处置部分股权投资等原因丧失了对被投资方的控制权的，在编制合并财务报表时，对于剩余股权，按照其在丧失控制权日的公允价值进行重新计量。处置股权取得的对价与剩余股权公允价值之和，减去按原持股比例计算应享有原有子公司自购买日或合并日开始持续计算的净资产的份额之间的差额，计入丧失控制权当期的投资收益。

与原子公司的股权投资相关的其他综合收益、其他所有者权益变动，在丧失控制权时转入当期损益，由于被投资方重新计量设定受益计划净负债或净资产变动而产生的其他综合收益除外。

B. 多次交易分步处置

在合并财务报表中，应首先判断分步交易是否属于“一揽子交易”。

如果分步交易不属于“一揽子交易”的，在个别财务报表中，对丧失子公司控制权之前的各项交易，结转每一次处置股权相对应的长期股权投资的账面价值，所得价款与处置长期股权投资账面价值之间的差额计入当期投资收益；在合并财务报表中，应按照“母公司处置对子公司长期股权投资但未丧失控制权”的有关规定处理。

如果分步交易属于“一揽子交易”的，应当将各项交易作为一项处置子公司并丧失控制权的交易进行会计处理；在个别财务报表中，在丧失控制权之前的每一次处置价款与所处置的股权对应的长期股权投资账面价值之间的差额，先确认为其他综合收益，到丧失控制权时再一并转入丧失控制权的当期损益；在合并财务报表中，对于丧失控制权之前的每一次交易，处置价款与处置投资对应的享有该子公司净资产份额的差额应当确认为其他综合收益，在丧失控制权时一并转入丧失控制权当期的损益。

各项交易的条款、条件以及经济影响符合下列一种或多种情况的，通常将多次交易作为“一揽子交易”进行会计处理：

- (a) 这些交易是同时或者在考虑了彼此影响的情况下订立的。
- (b) 这些交易整体才能达成一项完整的商业结果。
- (c) 一项交易的发生取决于其他至少一项交易的发生。
- (d) 一项交易单独考虑时是不经济的，但是和其他交易一并考虑时是经济的。

⑤因子公司的少数股东增资而稀释母公司拥有的股权比例

子公司的其他股东（少数股东）对子公司进行增资，由此稀释了母公司对子公司的股权比例。在合并财务报表中，按照增资前的母公司股权比例计算其在增资前子公司账面净资产中的份额，该份额与增资后按照母公司持股比例计算的在增资后子公司账面净资产份额之间的差额调整资本公积（资本溢价或股本溢价），资本公积（资本溢价或股本溢价）不足冲减的，调整留存收益。

8. 合营安排分类及共同经营会计处理方法

适用 不适用

合营安排，是指一项由两个或两个以上的参与方共同控制的安排。本公司合营安排分为共同经营和合营企业。

(1) 共同经营

共同经营是指本公司享有该安排相关资产且承担该安排相关负债的合营安排。

本公司确认其与共同经营中利益份额相关的下列项目，并按照相关企业会计准则的规定进行会计处理：

- ①确认单独所持有的资产，以及按其份额确认共同持有的资产；
- ②确认单独所承担的负债，以及按其份额确认共同承担的负债；
- ③确认出售其享有的共同经营产出份额所产生的收入；
- ④按其份额确认共同经营因出售产出所产生的收入；
- ⑤确认单独所发生的费用，以及按其份额确认共同经营发生的费用。

(2) 合营企业

合营企业是指本公司仅对该安排的净资产享有权利的合营安排。

本公司按照长期股权投资有关权益法核算的规定对合营企业的投资进行会计处理。

9. 现金及现金等价物的确定标准

现金等价物是指企业持有的期限短（一般指从购买日起三个月内到期）、流动性强、易于转换为已知金额现金、价值变动风险很小的投资。

10. 外币业务和外币报表折算

√适用 □不适用

(1) 外币交易时折算汇率的确定方法

本公司外币交易初始确认时采用交易发生日的即期汇率或采用按照系统合理的方法确定的、与交易发生日即期汇率近似的汇率（以下简称即期汇率的近似汇率）折算为记账本位币。

(2) 资产负债表日外币货币性项目的折算方法

在资产负债表日，对于外币货币性项目，采用资产负债表日的即期汇率折算。因资产负债表日即期汇率与初始确认时或前一资产负债表日即期汇率不同而产生的汇兑差额，计入当期损益。对以历史成本计量的外币非货币性项目，仍采用交易发生日的即期汇率折算；对以公允价值计量的外币非货币性项目，采用公允价值确定日的即期汇率折算，折算后的记账本位币金额与原记账本位币金额的差额，计入当期损益。

(3) 外币报表折算方法

对企业境外经营财务报表进行折算前先调整境外经营的会计期间和会计政策，使之与企业会计期间和会计政策相一致，再根据调整后会计政策及会计期间编制相应货币（记账本位币以外的货币）的财务报表，再按照以下方法对境外经营财务报表进行折算：

- ①资产负债表中的资产和负债项目，采用资产负债表日的即期汇率折算，所有者权益项目除“未分配利润”项目外，其他项目采用发生时的即期汇率折算。
- ②利润表中的收入和费用项目，采用交易发生日的即期汇率或即期汇率的近似汇率折算。
- ③外币现金流量以及境外子公司的现金流量，采用现金流量发生日的即期汇率或即期汇率的近似汇率折算。汇率变动对现金的影响额应当作为调节项目，在现金流量表中单独列报。
- ④产生的外币财务报表折算差额，在编制合并财务报表时，在合并资产负债表中所有者权益项目下单独列示“其他综合收益”。

处置境外经营并丧失控制权时，将资产负债表中所有者权益项目下列示的、与该境外经营相关的外币报表折算差额，全部或按处置该境外经营的比例转入处置当期损益。

11. 金融工具

√适用 □不适用

金融工具，是指形成一方的金融资产并形成其他方的金融负债或权益工具的合同。

(1) 金融工具的确认和终止确认

当本公司成为金融工具合同的一方时，确认相关的金融资产或金融负债。

金融资产满足下列条件之一的，终止确认：

- ①收取该金融资产现金流量的合同权利终止；
 - ②该金融资产已转移，且符合下述金融资产转移的终止确认条件。
- 金融负债（或其一部分）的现时义务已经解除的，终止确认该金融负债（或该部分金融负债）。本公司（借入方）与借出方之间签订协议，以承担新金融负债方式替换原金融负债，且新金融负债与原金融负债的合同条款实质上不同的，终止确认原金融负债，并同时确认新金融负债。本公司对原金融负债（或其一部分）的合同条款作出实质性修改的，应当终止原金融负债，同时按照修改后的条款确认一项新的金融负债。

以常规方式买卖金融资产，按交易日进行会计确认和终止确认。常规方式买卖金融资产，是指按照合同条款规定，在法规或市场惯例所确定的时间安排来交付金融资产。交易日，是指本公司承诺买入或卖出金融资产的日期。

(2) 金融资产的分类与计量

本公司在初始确认时根据管理金融资产的业务模式和金融资产的合同现金流量特征，将金融资产分类为：以摊余成本计量的金融资产、以公允价值计量且其变动计入当期损益的金融资产、以公允价值计量且其变动计入其他综合收益的金融资产。除非本公司改变管理金融资产的业务模式，在此情形下，所有受影响的相关金融资产在业务模式发生变更后的首个报告期间的第一天进行重分类，否则金融资产在初始确认后不得进行重分类。

金融资产在初始确认时以公允价值计量。对于以公允价值计量且其变动计入当期损益的金融资产，相关交易费用直接计入当期损益，其他类别的金融资产相关交易费用计入其初始确认金额。因销

售商品或提供劳务而产生的、未包含或不考虑重大融资成分的应收票据及应收账款，本公司则按照收入准则定义的交易价格进行初始计量。

金融资产的后续计量取决于其分类：

①以摊余成本计量的金融资产

金融资产同时符合下列条件的，分类为以摊余成本计量的金融资产：本公司管理该金融资产的业务模式是以收取合同现金流量为目标；该金融资产的合同条款规定，在特定日期产生的现金流量，仅为对本金和以未偿付本金金额为基础的利息的支付。对于此类金融资产，采用实际利率法，按照摊余成本进行后续计量，其终止确认、按实际利率法摊销或减值产生的利得或损失，均计入当期损益。

②以公允价值计量且其变动计入其他综合收益的金融资产

金融资产同时符合下列条件的，分类为以公允价值计量且其变动计入其他综合收益的金融资产：本公司管理该金融资产的业务模式是既以收取合同现金流量为目标又以出售金融资产为目标；该金融资产的合同条款规定，在特定日期产生的现金流量，仅为对本金和以未偿付本金金额为基础的利息的支付。对于此类金融资产，采用公允价值进行后续计量。除减值损失或利得及汇兑损益确认为当期损益外，此类金融资产的公允价值变动作为其他综合收益确认，直到该金融资产终止确认时，其累计利得或损失转入当期损益。但是采用实际利率法计算的该金融资产的相关利息收入计入当期损益。

本公司不可撤销地选择将部分非交易性权益工具投资指定为以公允价值计量且其变动计入其他综合收益的金融资产，仅将相关股利收入计入当期损益，公允价值变动作为其他综合收益确认，直到该金融资产终止确认时，其累计利得或损失转入留存收益。

③以公允价值计量且其变动计入当期损益的金融资产

上述以摊余成本计量的金融资产和以公允价值计量且其变动计入其他综合收益的金融资产之外的金融资产，分类为以公允价值计量且其变动计入当期损益的金融资产。对于此类金融资产，采用公允价值进行后续计量，所有公允价值变动计入当期损益。

(3) 金融负债的分类与计量

本公司将金融负债分类为以公允价值计量且其变动计入当期损益的金融负债、低于市场利率贷款的贷款承诺及财务担保合同负债及以摊余成本计量的金融负债。

金融负债的后续计量取决于其分类：

①以公允价值计量且其变动计入当期损益的金融负债

该类金融负债包括交易性金融负债（含属于金融负债的衍生工具）和指定为以公允价值计量且其变动计入当期损益的金融负债。初始确认后，对于该类金融负债以公允价值进行后续计量，除与套期会计有关外，产生的利得或损失（包括利息费用）计入当期损益。但本公司对指定为以公允价值计量且其变动计入当期损益的金融负债，由其自身信用风险变动引起的该金融负债公允价值的变动金额计入其他综合收益，当该金融负债终止确认时，之前计入其他综合收益的累计利得和损失应当从其他综合收益中转出，计入留存收益。

②贷款承诺及财务担保合同负债

贷款承诺是本公司向客户提供的一项在承诺期间内以既定的合同条款向客户发放贷款的承诺。贷款承诺按照预期信用损失模型计提减值损失。

财务担保合同指，当特定债务人到期不能按照最初或修改后的债务工具条款偿付债务时，要求本公司向蒙受损失的合同持有人赔付特定金额的合同。财务担保合同负债以按照依据金融工具的减值原则所确定的损失准备金额以及初始确认金额扣除按收入确认原则确定的累计摊销额后的余额孰高进行后续计量。

③以摊余成本计量的金融负债

初始确认后，对其他金融负债采用实际利率法以摊余成本计量。

除特殊情况外，金融负债与权益工具按照下列原则进行区分：

①如果本公司不能无条件地避免以交付现金或其他金融资产来履行一项合同义务，则该合同义务符合金融负债的定义。有些金融工具虽然没有明确地包含交付现金或其他金融资产义务的条款和条件，但有可能通过其他条款和条件间接地形成合同义务。

②如果一项金融工具须用或可用本公司自身权益工具进行结算，需要考虑用于结算该工具的本公司自身权益工具，是作为现金或其他金融资产的替代品，还是为了使该工具持有方享有在发行方

扣除所有负债后的资产中的剩余权益。如果是前者，该工具是发行方的金融负债；如果是后者，该工具是发行方的权益工具。在某些情况下，一项金融工具合同规定本公司须用或可用自身权益工具结算该金融工具，其中合同权利或合同义务的金额等于可获取或需交付的自身权益工具的数量乘以其结算时的公允价值，则无论该合同权利或合同义务的金额是固定的，还是完全或部分地基于除本公司自身权益工具的市场价格以外变量（例如利率、某种商品的价格或某项金融工具的价格）的变动而变动，该合同分类为金融负债。

（4）金融工具减值

本公司对于以摊余成本计量的金融资产、以公允价值计量且其变动计入其他综合收益的债权投资、合同资产、租赁应收款、贷款承诺及财务担保合同等，以预期信用损失为基础确认损失准备。

①预期信用损失的计量

预期信用损失，是指以发生违约的风险为权重的金融工具信用损失的加权平均值。信用损失，是指本公司按照原实际利率折现的、根据合同应收的所有合同现金流量与预期收取的所有现金流量之间的差额，即全部现金短缺的现值。其中，对于本公司购买或源生的已发生信用减值的金融资产，应按照该金融资产经信用调整的实际利率折现。

整个存续期预期信用损失，是指因金融工具整个预计存续期内所有可能发生的违约事件而导致的预期信用损失。

未来 12 个月内预期信用损失，是指因资产负债表日后 12 个月内（若金融工具的预计存续期少于 12 个月，则为预计存续期）可能发生的金融工具违约事件而导致的预期信用损失，是整个存续期预期信用损失的一部分。

于每个资产负债表日，本公司对于处于不同阶段的金融工具的预期信用损失分别进行计量。金融工具自初始确认后信用风险未显著增加的，处于第一阶段，本公司按照未来 12 个月内的预期信用损失计量损失准备；金融工具自初始确认后信用风险已显著增加但尚未发生信用减值的，处于第二阶段，本公司按照该工具整个存续期的预期信用损失计量损失准备；金融工具自初始确认后已经发生信用减值的，处于第三阶段，本公司按照该工具整个存续期的预期信用损失计量损失准备。对于在资产负债表日具有较低信用风险的金融工具，本公司假设其信用风险自初始确认后并未显著增加，按照未来 12 个月内的预期信用损失计量损失准备。

本公司对于处于第一阶段和第二阶段、以及较低信用风险的金融工具，按照其未扣除减值准备的账面余额和实际利率计算利息收入。对于处于第三阶段的金融工具，按照其账面余额减已计提减值准备后的摊余成本和实际利率计算利息收入。

对于应收票据、应收账款，无论是否存在重大融资成分，本公司均按照整个存续期的预期信用损失计量损失准备。

A. 应收款项

对于存在客观证据表明存在减值，以及其他适用于单项评估的应收票据、应收账款，其他应收款等单独进行减值测试，确认预期信用损失，计提单项减值准备。对于不存在减值客观证据的应收票据、应收账款、其他应收款或当单项金融资产无法以合理成本评估预期信用损失的信息时，本公司依据信用风险特征将应收票据、应收账款、其他应收款等划分为若干组合，在组合基础上计算预期信用损失，确定组合的依据如下：

应收票据确定组合的依据如下：

本公司对于应收票据按照相当于整个存续期内的预期信用损失金额计量损失准备。基于应收票据的信用风险特征，将其划分为不同组合：

项目	确定组合的依据
银行承兑汇票	承兑人为信用风险较小的银行
商业承兑汇票	承兑人为信用风险较低的企业

应收账款确定组合的依据如下：

对于不含重大融资成分的应收账款，本公司按照相当于整个存续期内的预期信用损失金额计量损失准备。

对于包含重大融资成分的应收款项和租赁应收款，本公司选择始终按照相当于存续期内预期信用损失的金额计量损失准备。

除了单项评估信用风险的应收账款外，基于其信用风险特征，将其划分为不同组合：

项目	确定组合的依据
应收合并范围内关联方款项	本组合为风险较低应收合并范围内关联方的款项
应收其他客户款项	本组合以应收账款的账龄作为信用风险特征

应收账款信用风险特征组合的账龄与整个存续期预期信用损失率对照表：

账龄	预期信用损失率（%）
1 年以内（含 1 年）	5.00
1 至 2 年	10.00
2 至 3 年	30.00
3 至 4 年	60.00
4 至 5 年	80.00
5 年以上	100.00

其他应收款确定组合的依据如下：

本公司依据其他应收款信用风险自初始确认后是否已经显著增加，采用相当于未来 12 个月内、或整个存续期的预期信用损失的金额计量减值损失。除了单项评估信用风险的其他应收款外，基于其信用风险特征，将其划分为不同组合：

项目	确定组合的依据
应收合并范围内关联方款项	本组合为风险较低的应收合并范围内关联方的款项
应收低风险类款项	本组合为日常活动中应收取各类押金、保证金、政府补助款等其他应收款
应收其他款项	本组合以应收款项的账龄作为信用风险特征

其他应收款信用风险特征组合的账龄与整个存续期预期信用损失率对照表：

账龄	预期信用损失率（%）
1 年以内（含 1 年）	5.00
1 至 2 年	10.00
2 至 3 年	30.00
3 至 4 年	60.00
4 至 5 年	80.00
5 年以上	100.00

B. 债权投资、其他债权投资

对于债权投资和其他债权投资，本公司按照投资的性质，根据交易对手和风险敞口的各种类型，通过违约风险敞口和未来 12 个月内或整个存续期预期信用损失率，计算预期信用损失。

②具有较低的信用风险

如果金融工具的违约风险较低，借款人在短期内履行其合同现金流量义务的能力很强，并且即便较长时期内经济形势和经营环境存在不利变化但未必一定降低借款人履行其合同现金流量义务的能力，该金融工具被视为具有较低的信用风险。

③信用风险显著增加

本公司通过比较金融工具在资产负债表日所确定的预计存续期内的违约概率与在初始确认时所确定的预计存续期内的违约概率，以确定金融工具预计存续期内发生违约概率的相对变化，以评估金融工具的信用风险自初始确认后是否已显著增加。

在确定信用风险自初始确认后是否显著增加时，本公司考虑无须付出不必要的额外成本或努力即可获得的合理且有依据的信息，包括前瞻性信息。本公司考虑的信息包括：

- A. 信用风险变化所导致的内部价格指标是否发生显著变化；
- B. 预期将导致债务人履行其偿债义务的能力是否发生显著变化的业务、财务或经济状况的不利变化；
- C. 债务人经营成果实际或预期是否发生显著变化；债务人所处的监管、经济或技术环境是否发生显著不利变化；
- D. 作为债务抵押的担保物价值或第三方提供的担保或信用增级质量是否发生显著变化。这些变化预期将降低债务人按合同规定期限还款的经济动机或者影响违约概率；
- E. 预期将降低债务人按合同约定期限还款的经济动机是否发生显著变化；
- F. 借款合同的预期变更，包括预计违反合同的行为是否可能导致的合同义务的免除或修订、给予免息期、利率跳升、要求追加抵押品或担保或者对金融工具的合同框架做出其他变更；
- G. 债务人预期表现和还款行为是否发生显著变化；
- H. 合同付款是否发生逾期超过（含）30 日。

根据金融工具的性质，本公司以单项金融工具或金融工具组合为基础评估信用风险是否显著增加。以金融工具组合为基础进行评估时，本公司可基于共同信用风险特征对金融工具进行分类，例如逾期信息和信用风险评级。

通常情况下，如果逾期超过 30 日，本公司确定金融工具的信用风险已经显著增加。除非本公司无需付出过多成本或努力即可获得合理且有依据的信息，证明虽然超过合同约定的付款期限 30 天，但信用风险自初始确认以来并未显著增加。

④已发生信用减值的金融资产

本公司在资产负债表日评估以摊余成本计量的金融资产和以公允价值计量且其变动计入其他综合收益的债权投资是否已发生信用减值。当对金融资产预期未来现金流量具有不利影响的一项或多项事件发生时，该金融资产成为已发生信用减值的金融资产。金融资产已发生信用减值的证据包括下列可观察信息：

发行方或债务人发生重大财务困难；债务人违反合同，如偿付利息或本金违约或逾期等；债权人出于与债务人财务困难有关的经济或合同考虑，给予债务人在任何其他情况下都不会做出的让步；债务人很可能破产或进行其他财务重组；发行方或债务人财务困难导致该金融资产的活跃市场消失；以大幅折扣购买或源生一项金融资产，该折扣反映了发生信用损失的事实。

⑤预期信用损失准备的列报

为反映金融工具的信用风险自初始确认后的变化，本公司在每个资产负债表日重新计量预期信用损失，由此形成的损失准备的增加或转回金额，应当作为减值损失或利得计入当期损益。对于以摊余成本计量的金融资产，损失准备抵减该金融资产在资产负债表中列示的账面价值；对于以公允价值计量且其变动计入其他综合收益的债权投资，本公司在其他综合收益中确认其损失准备，不抵减该金融资产的账面价值。

⑥核销

如果本公司不再合理预期金融资产合同现金流量能够全部或部分收回，则直接减记该金融资产的账面余额。这种减记构成相关金融资产的终止确认。这种情况通常发生在本公司确定债务人没有资产或收入来源可产生足够的现金流量以偿还将被减记的金额。

已减记的金融资产以后又收回的，作为减值损失的转回计入收回当期的损益。

（5）金融资产转移

金融资产转移是指下列两种情形：

- A. 将收取金融资产现金流量的合同权利转移给另一方；
- B. 将金融资产整体或部分转移给另一方，但保留收取金融资产现金流量的合同权利，并承担将收取的现金流量支付给一个或多个收款方的合同义务。

①终止确认所转移的金融资产

已将金融资产所有权上几乎所有的风险和报酬转移给转入方的，或既没有转移也没有保留金融资产所有权上几乎所有的风险和报酬的，但放弃了对该金融资产控制的，终止确认该金融资产。

在判断是否已放弃对所转移金融资产的控制时，根据转入方出售该金融资产的实际能力。转入方能够单方面将转移的金融资产整体出售给不相关的第三方，且没有额外条件对此项出售加以限制的，则公司已放弃对该金融资产的控制。

本公司在判断金融资产转移是否满足金融资产终止确认条件时，注重金融资产转移的实质。

金融资产整体转移满足终止确认条件的，将下列两项金额的差额计入当期损益：

A. 所转移金融资产的账面价值；

B. 因转移而收到的对价，与原直接计入其他综合收益的公允价值变动累计额中对于终止确认部分的金额（涉及转移的金融资产为根据《企业会计准则第 22 号-金融工具确认和计量》第十八条分类为以公允价值计量且其变动计入其他综合收益的金融资产的情形）之和。

金融资产部分转移满足终止确认条件的，将所转移金融资产整体的账面价值，在终止确认部分和未终止确认部分（在此种情况下，所保留的服务资产视同继续确认金融资产的一部分）之间，按照转移日各自的相对公允价值进行分摊，并将下列两项金额的差额计入当期损益：

A. 终止确认部分在终止确认日的账面价值；

B. 终止确认部分的对价，与原计入其他综合收益的公允价值变动累计额中对应终止确认部分的金额（涉及转移的金融资产为根据《企业会计准则第 22 号-金融工具确认和计量》第十八条分类为以公允价值计量且其变动计入其他综合收益的金融资产的情形）之和。

②继续涉入所转移的金融资产

既没有转移也没有保留金融资产所有权上几乎所有的风险和报酬的，且未放弃对该金融资产控制的，应当按照其继续涉入所转移金融资产的程度确认有关金融资产，并相应确认有关负债。

继续涉入所转移金融资产的程度，是指企业承担的被转移金融资产价值变动风险或报酬的程度。

③继续确认所转移的金融资产

仍保留与所转移金融资产所有权上几乎所有的风险和报酬的，应当继续确认所转移金融资产整体，并将收到的对价确认为一项金融负债。

该金融资产与确认的相关金融负债不得相互抵销。在随后的会计期间，企业应当继续确认该金融资产产生的收入（或利得）和该金融负债产生的费用（或损失）。

（6）金融资产和金融负债的抵销

金融资产和金融负债应当在资产负债表内分别列示，不得相互抵销。但同时满足下列条件的，以相互抵销后的净额在资产负债表内列示：

本公司具有抵销已确认金额的法定权利，且该种法定权利是当前可执行的；

本公司计划以净额结算，或同时变现该金融资产和清偿该金融负债。

不满足终止确认条件的金融资产转移，转出方不得将已转移的金融资产和相关负债进行抵销。

（7）金融工具公允价值的确定方法

公允价值是指市场参与者在计量日发生的有序交易中，出售一项资产所能收到或者转移一项负债所需支付的价格。

本集团以主要市场的价格计量相关资产或负债的公允价值，不存在主要市场的，本集团以最有利市场的价格计量相关资产或负债的公允价值。本集团采用市场参与者在对该资产或负债定价时为实现其经济利益最大化所使用的假设。

主要市场，是指相关资产或负债交易量最大和交易活跃程度最高的市场；最有利市场，是指在考虑交易费用和运输费用后，能够以最高金额出售相关资产或者以最低金额转移相关负债的市场。

存在活跃市场的金融资产或金融负债，本集团采用活跃市场中的报价确定其公允价值。金融工具不存在活跃市场的，本集团采用估值技术确定其公允价值。

以公允价值计量非金融资产的，考虑市场参与者将该资产用于最佳用途产生经济利益的能力，或者将该资产出售给能够用于最佳用途的其他市场参与者产生经济利益的能力。

①估值技术

本集团采用在当期情况下适用并且有足够可利用数据和其他信息支持的估值技术，使用的估值技术主要包括市场法、收益法和成本法。本集团使用与其中一种或多种估值技术相一致的方法计量公允价值，使用多种估值技术计量公允价值的，考虑各估值结果的合理性，选取在当期情况下最能代表公允价值的金额作为公允价值。

本集团在估值技术的应用中，优先使用相关可观察输入值，只有在相关可观察输入值无法取得或取得不切实可行的情况下，才使用不可观察输入值。可观察输入值，是指能够从市场数据中取得的输入值。该输入值反映了市场参与者在对相关资产或负债定价时所使用的假设。不可观察输入值，是指不能从市场数据中取得的输入值。该输入值根据可获得的市场参与者在对相关资产或负债定价时所使用假设的最佳信息取得。

②公允价值层次

本集团将公允价值计量所使用的输入值划分为三个层次，并首先使用第一层次输入值，其次使用第二层次输入值，最后使用第三层次输入值。第一层次输入值是在计量日能够取得的相同资产或负债在活跃市场上未经调整的报价。第二层次输入值是除第一层次输入值外相关资产或负债直接或间接可观察的输入值。第三层次输入值是相关资产或负债的不可观察输入值。

12. 应收票据

√适用 □不适用

应收票据的预期信用损失的确定方法及会计处理方法

√适用 □不适用

详见“附注五、11. 金融工具”。

按照信用风险特征组合计提坏账准备的组合类别及确定依据

√适用 □不适用

详见“附注五、11. 金融工具”。

基于账龄确认信用风险特征组合的账龄计算方法

√适用 □不适用

详见“附注五、11. 金融工具”。

按照单项计提坏账准备的单项计提判断标准

√适用 □不适用

详见“附注五、11. 金融工具”。

13. 应收账款

√适用 □不适用

应收账款的预期信用损失的确定方法及会计处理方法

√适用 □不适用

详见“附注五、11. 金融工具”。

按照信用风险特征组合计提坏账准备的组合类别及确定依据

√适用 □不适用

详见“附注五、11. 金融工具”。

基于账龄确认信用风险特征组合的账龄计算方法

√适用 □不适用

详见“附注五、11. 金融工具”。

按照单项计提坏账准备的认定单项计提判断标准

√适用 □不适用

详见“附注五、11. 金融工具”。

14. 应收款项融资

√适用 □不适用

应收款项融资预期信用损失的确定方法及会计处理方法

√适用 □不适用

详见“附注五、11. 金融工具”。

按照信用风险特征组合计提坏账准备的组合类别及确定依据

√适用 □不适用

详见“附注五、11. 金融工具”。

基于账龄确认信用风险特征组合的账龄计算方法

√适用 □不适用

详见“附注五、11. 金融工具”。

按照单项计提坏账准备的单项计提判断标准

√适用 □不适用

详见“附注五、11. 金融工具”。

15. 其他应收款

√适用 □不适用

其他应收款预期信用损失的确定方法及会计处理方法

√适用 □不适用

详见“附注五、11. 金融工具”。

按照信用风险特征组合计提坏账准备的组合类别及确定依据

√适用 □不适用

详见“附注五、11. 金融工具”。

基于账龄确认信用风险特征组合的账龄计算方法

√适用 □不适用

详见“附注五、11. 金融工具”。

按照单项计提坏账准备的单项计提判断标准

√适用 □不适用

详见“附注五、11. 金融工具”。

16. 存货

√适用 □不适用

存货类别、发出计价方法、盘存制度、低值易耗品和包装物的摊销方法

√适用 □不适用

(1) 存货的分类

存货是指本公司在日常活动中持有以备出售的产成品或商品、处在生产过程中的在产品、在生产过程或提供劳务过程中耗用的材料和物料等，包括原材料、库存商品、周转材料、消耗性生物资产、半成品和发出商品等。

(2) 发出存货的计价方法

本公司存货发出时采用加权平均法计价。

(3) 存货的盘存制度

本公司存货采用永续盘存制，每年至少盘点一次，盘盈及盘亏金额计入当年度损益。

(4) 周转材料的摊销方法

①低值易耗品摊销方法：在领用时采用一次转销法。

②包装物的摊销方法：在领用时采用一次转销法。

存货跌价准备的确认标准和计提方法

√适用 □不适用

资产负债表日按成本与可变现净值孰低计量，存货成本高于其可变现净值的，计提存货跌价准备，计入当期损益。

在确定存货的可变现净值时，以取得的可靠证据为基础，并且考虑持有存货的目的、资产负债表日后事项的影响等因素。

①产成品、商品和用于出售的材料等直接用于出售的存货，在正常生产经营过程中，以该存货的估计售价减去估计的销售费用和相关税费后的金额确定其可变现净值。为执行销售合同或者劳务合同而持有的存货，以合同价格作为其可变现净值的计量基础；如果持有存货的数量多于销售合同订购数量，超出部分的存货可变现净值以一般销售价格为计量基础。用于出售的材料等，以市场价格作为其可变现净值的计量基础。

②需要经过加工的材料存货，在正常生产经营过程中，以所生产的产成品的估计售价减去至完工时估计将要发生的成本、估计的销售费用和相关税费后的金额确定其可变现净值。如果用其生产的产成品的可变现净值高于成本，则该材料按成本计量；如果材料价格的下降表明产成品的可变现净值低于成本，则该材料按可变现净值计量，按其差额计提存货跌价准备。

③本公司一般按单个存货项目计提存货跌价准备；对于数量繁多、单价较低的存货，按存货类别计提。

④资产负债表日如果以前减记存货价值的影响因素已经消失，则减记的金额予以恢复，并在原已计提的存货跌价准备的金额内转回，转回的金额计入当期损益。

按照组合计提存货跌价准备的组合类别及确定依据、不同类别存货可变现净值的确定依据

适用 不适用

基于库龄确认存货可变现净值的各库龄组合可变现净值的计算方法和确定依据

适用 不适用

17. 合同资产

适用 不适用

18. 持有待售的非流动资产或处置组

适用 不适用

详见以下划分为持有待售的非流动资产或处置组的确认标准和会计处理方法及持有待售的非流动资产或处置组的计量

划分为持有待售的非流动资产或处置组的确认标准和会计处理方法

适用 不适用

(1) 持有待售的非流动资产或处置组的分类

本公司将同时满足下列条件的非流动资产或处置组划分为持有待售类别：

①根据类似交易中出售此类资产或处置组的惯例，在当前状况下即可立即出售；

②出售极可能发生，即本公司已经就一项出售计划作出决议且获得确定的购买承诺，预计出售将在一年内完成。有关规定要求本公司相关权力机构或者监管部门批准后方可出售的，已经获得批准。

本公司专为转售而取得的非流动资产或处置组，在取得日满足“预计出售将在一年内完成”的规定条件，且短期（通常为3个月）内很可能满足持有待售类别的其他划分条件的，本公司在取得日将其划分为持有待售类别。

本公司因出售对子公司的投资等原因导致其丧失对子公司控制权的，无论出售后本公司是否保留部分权益性投资，在拟出售的对子公司投资满足持有待售类别划分条件时，在母公司个别财务报表中将对子公司投资整体划分为持有待售类别，在合并财务报表中将子公司所有资产和负债划分为持有待售类别。

(2) 持有待售的非流动资产或处置组的计量

采用公允价值模式进行后续计量的投资性房地产、采用公允价值减去出售费用后的净额计量的生物资产、职工薪酬形成的资产、递延所得税资产、由金融工具相关会计准则规范的金融资产及由保险合同相关会计准则规范的保险合同所产生的权利的计量分别适用于其他相关会计准则。

初始计量或在资产负债表日重新计量持有待售的非流动资产或处置组时，其账面价值高于公允价值减去出售费用后的净额的，将账面价值减记至公允价值减去出售费用后的净额，减记的金额确认为资产减值损失，计入当期损益，同时计提持有待售资产减值准备。后续资产负债表日持有待售的非流动资产或处置组公允价值减去出售费用后的净额增加的，以前减记的金额予以恢复，并在划分为持有待售类别后确认的资产减值损失金额内转回，转回金额计入当期损益。已抵减的商誉账面价值不得转回。

非流动资产或处置组因不再满足持有待售类别的划分条件而不再继续划分为持有待售类别或非流动资产从持有待售的处置组中移除时，按照以下两者孰低计量：

- ①划分为持有待售类别前的账面价值，按照假定不划分为持有待售类别情况下本应确认的折旧、摊销或减值等进行调整后的金额；
- ②可收回金额。

终止经营的认定标准和列报方法

√适用 □不适用

（1）终止经营的认定标准

终止经营，是指本公司满足下列条件之一的、能够单独区分的组成部分，且该组成部分已经处置或划分为持有待售类别：

- ①该组成部分代表一项独立的主要业务或一个单独的主要经营地区；
- ②该组成部分是拟对一项独立的主要业务或一个单独的主要经营地区进行处置的一项相关联计划的一部分；
- ③该组成部分是专为转售而取得的子公司。

（2）列报

本公司在资产负债表中区别于其他资产单独列示持有待售的非流动资产或持有待售的处置组中的资产，区别于其他负债单独列示持有待售的处置组中的负债。持有待售的非流动资产或持有待售的处置组中的资产与持有待售的处置组中的负债不予相互抵销，分别作为流动资产和流动负债列示。

本公司在利润表中分别列示持续经营损益和终止经营损益。对于当期列报的终止经营，本公司在当期财务报表中，将原来作为持续经营损益列报的信息重新作为可比会计期间的终止经营损益列报。终止经营不再满足持有待售类别划分条件的，本公司在当期财务报表中，将原来作为终止经营损益列报的信息重新作为可比会计期间的持续经营损益列报。

19. 长期股权投资

√适用 □不适用

本公司长期股权投资包括对被投资单位实施控制、重大影响的权益性投资，以及对合营企业的权益性投资。本公司能够对被投资单位施加重大影响的，为本公司的联营企业。

（1）确定对被投资单位具有共同控制、重大影响的依据

共同控制，是指按照相关约定对某项安排所共有的控制，并且该安排的相关活动必须经过分享控制权的参与方一致同意后才能决策。在判断是否存在共同控制时，首先判断所有参与方或参与方组合是否集体控制该安排，如果所有参与方或一组参与方必须一致行动才能决定某项安排的相关活动，则认为所有参与方或一组参与方集体控制该安排。其次再判断该安排相关活动的决策是否必须经过这些集体控制该安排的参与方一致同意。如果存在两个或两个以上的参与方组合能够集体控制某项安排的，不构成共同控制。判断是否存在共同控制时，不考虑享有的保护性权利。

重大影响，是指投资方对被投资单位的财务和经营政策有参与决策的权力，但并不能够控制或者与其他方一起共同控制这些政策的制定。在确定能否对被投资单位施加重大影响时，考虑投资方直接或间接持有被投资单位的表决权股份以及投资方及其他方持有的当期可执行潜在表决权在假定转换为对被投资方单位的股权后产生的影响，包括被投资单位发行的当期可转换的认股权证、股份期权及可转换公司债券等的影响。

当本公司直接或通过子公司间接拥有被投资单位 20%（含 20%）以上但低于 50%的表决权股份时，一般认为对被投资单位具有重大影响，除非有明确证据表明该种情况下不能参与被投资单位的生产经营决策，不形成重大影响。

（2）初始投资成本确定

企业合并形成的长期股权投资，按照下列规定确定其投资成本：

A. 同一控制下的企业合并，合并方以支付现金、转让非现金资产或承担债务方式作为合并对价的，在合并日按照被合并方所有者权益在最终控制方合并财务报表中的账面价值的份额作为长期股权投资的初始投资成本。长期股权投资初始投资成本与支付的现金、转让的非现金资产以及所承担债务账面价值之间的差额，调整资本公积；资本公积不足冲减的，调整留存收益；

B. 同一控制下的企业合并，合并方以发行权益性证券作为合并对价的，在合并日按照被合并方所有者权益在最终控制方合并财务报表中的账面价值的份额作为长期股权投资的初始投资成本。按照发行股份的面值总额作为股本，长期股权投资初始投资成本与所发行股份面值总额之间的差额，调整资本公积；资本公积不足冲减的，调整留存收益；

C. 非同一控制下的企业合并，以购买日为取得对被购买方的控制权而付出的资产、发生或承担的负债以及发行的权益性证券的公允价值确定为合并成本作为长期股权投资的初始投资成本。合并方为企业合并发生的审计、法律服务、评估咨询等中介费用以及其他相关管理费用，于发生时计入当期损益。

除企业合并形成的长期股权投资以外，其他方式取得的长期股权投资，按照下列规定确定其投资成本：

A. 以支付现金取得的长期股权投资，按照实际支付的购买价款作为投资成本。初始投资成本包括与取得长期股权投资直接相关的费用、税金及其他必要支出；

B. 以发行权益性证券取得的长期股权投资，按照发行权益性证券的公允价值作为初始投资成本；

C. 通过非货币性资产交换取得的长期股权投资，如果该项交换具有商业实质且换入资产或换出资产的公允价值能可靠计量，则以换出资产的公允价值和相关税费作为初始投资成本，换出资产的公允价值与账面价值之间的差额计入当期损益；若非货币资产交换不同时具备上述两个条件，则按换出资产的账面价值和相关税费作为初始投资成本。

D. 通过债务重组取得的长期股权投资，以所放弃债权的公允价值和可直接归属于该资产的税金等其他成本确定其入账价值，并将所放弃债权的公允价值与账面价值之间的差额，计入当期损益。

(3) 后续计量及损益确认方法

本公司能够对被投资单位实施控制的长期股权投资采用成本法核算；对联营企业和合营企业的长期股权投资采用权益法核算。

①成本法

采用成本法核算的长期股权投资，追加或收回投资时调整长期股权投资的成本；被投资单位宣告分派的现金股利或利润，确认为当期投资收益。

②权益法

按照权益法核算的长期股权投资，一般会计处理为：

本公司长期股权投资的投资成本大于投资时应享有被投资单位可辨认净资产公允价值份额的，不调整长期股权投资的初始投资成本；长期股权投资的初始投资成本小于投资时应享有被投资单位可辨认净资产公允价值份额的，其差额计入当期损益，同时调整长期股权投资的成本。

本公司按照应享有或应分担的被投资单位实现的净损益和其他综合收益的份额，分别确认投资收益和其他综合收益，同时调整长期股权投资的账面价值；本公司按照被投资单位宣告分派的利润或现金股利计算应享有的部分，相应减少长期股权投资的账面价值；被投资单位除净损益、其他综合收益和利润分配以外所有者权益的其他变动，调整长期股权投资的账面价值并计入所有者权益。在确认应享有被投资单位净损益的份额时，以取得投资时被投资单位可辨认净资产的公允价值为基础，对被投资单位的净利润进行调整后确认。被投资单位采用的会计政策及会计期间与本公司不一致的，应按照本公司的会计政策及会计期间对被投资单位的财务报表进行调整，并据以确认投资收益和其他综合收益等。本公司与联营企业及合营企业之间发生的未实现内部交易损益按照享有的比例计算归属于本公司的部分予以抵销，在此基础上确认投资损益。本公司与被投资单位发生的未实现内部交易损失属于资产减值损失的，应全额确认。

因追加投资等原因能够对被投资单位施加重大影响或实施共同控制但不构成控制的，按照原持有的股权投资的公允价值加上新增投资成本之和，作为改按权益法核算的初始投资成本。原持有的股权投资分类为其他权益工具投资的，其公允价值与账面价值之间的差额，以及原计入其他综合收益的累计利得或损失应当在改按权益法核算的当期从其他综合收益中转出，计入留存收益。

因处置部分股权投资等原因丧失了对被投资单位的共同控制或重大影响的，处置后的剩余股权改按公允价值计量，其在丧失共同控制或重大影响之日的公允价值与账面价值之间的差额计入当期损益。原股权投资因采用权益法核算而确认的其他综合收益，在终止采用权益法核算时采用与被投资单位直接处置相关资产或负债相同的基础进行会计处理。

(4) 减值测试方法及减值准备计提方法

对子公司、联营企业的投资，计提资产减值的方法见附注五、27。

20. 投资性房地产

(1). 如果采用成本计量模式的：

折旧或摊销方法

本公司对投资性房地产成本减累计减值及净残值后按直线法计算折旧或摊销，投资性房地产的类别、估计的经济使用年限和预计的净残值率分别确定折旧年限和年折旧率如下：

类别	折旧年限（年）	残值率（%）	年折旧率（%）
房屋、建筑物	20.00	5.00	4.75
土地使用权	50.00	—	2.00

21. 固定资产

(1). 确认条件

√适用 □不适用

固定资产在同时满足下列条件时，按取得时的实际成本予以确认：

- ①与该固定资产有关的经济利益很可能流入企业。
- ②该固定资产的成本能够可靠地计量。

固定资产发生的后续支出，符合固定资产确认条件的计入固定资产成本；不符合固定资产确认条件的在发生时计入当期损益。

(2). 折旧方法

√适用 □不适用

类别	折旧方法	折旧年限（年）	残值率	年折旧率
房屋及建筑物	平均年限法	10.00-40.00	5.00%	2.38%-9.5%
生产设备	平均年限法	10.00	5.00%	9.50%
办公及电子设备	平均年限法	5.00	5.00%	19.00%
科研设备	平均年限法	5.00	5.00%	19.00%
化验设备	平均年限法	5.00	5.00%	19.00%
运输设备	平均年限法	5.00	5.00%	19.00%
其他设备	平均年限法	5.00-10.00	5.00%	9.50%-19.00%

对于已经计提减值准备的固定资产，在计提折旧时扣除已计提的固定资产减值准备。

每年年度终了，公司对固定资产的使用寿命、预计净残值和折旧方法进行复核。使用寿命预计数与原先估计数有差异的，调整固定资产使用寿命。

22. 在建工程

√适用 □不适用

(1) 在建工程以立项项目分类核算。

(2) 在建工程结转为固定资产的标准和时点

在建工程项目按建造该项资产达到预定可使用状态前所发生的全部支出，作为固定资产的入账价值。包括建筑费用、机器设备原价、其他为使在建工程达到预定可使用状态所发生的必要支出以及在资产达到预定可使用状态之前为该项目专门借款所发生的借款费用及占用的一般借款发生的借款费用。本公司在工程安装或建设完成达到预定可使用状态时将在建工程转入固定资产。所建造的已达到预定可使用状态、但尚未办理竣工决算的固定资产，自达到预定可使用状态之日起，根据工程预算、造价或者工程实际成本等，按估计的价值转入固定资产，并按本公司固定资产折旧政策计提固定资产的折旧，待办理竣工决算后，再按实际成本调整原来的暂估价值，但不调整原已计提的折旧额。

本公司各类别在建工程具体转固标准和时点：

类别	转固标准和时点
房屋及建筑物	工程竣工验收达到预定设计要求及可使用状态
需安装调试的生产设备及其他设备	安装调试后达到设计要求或合同规定的标准

23. 借款费用

√适用 □不适用

(1) 借款费用资本化的确认原则和资本化期间

本公司发生的可直接归属于符合资本化条件的资产的购建或生产的借款费用在同时满足下列条件时予以资本化计入相关资产成本：

- ①资产支出已经发生；
- ②借款费用已经发生；
- ③为使资产达到预定可使用状态所必要的购建或者生产活动已经开始。

其他的借款利息、折价或溢价和汇兑差额，计入发生当期的损益。

符合资本化条件的资产在购建或者生产过程中发生非正常中断，且中断时间连续超过 3 个月的，暂停借款费用的资本化。

当购建或者生产符合资本化条件的资产达到预定可使用或者可销售状态时，停止其借款费用的资本化；以后发生的借款费用于发生当期确认为费用。

(2) 借款费用资本化率以及资本化金额的计算方法

为购建或者生产符合资本化条件的资产而借入专门借款的，以专门借款当期实际发生的利息费用，减去将尚未动用的借款资金存入银行取得的利息收入或者进行暂时性投资取得的投资收益后的金额，确定为专门借款利息费用的资本化金额。

购建或者生产符合资本化条件的资产占用了一般借款的，一般借款应予资本化的利息金额按累计资产支出超过专门借款部分的资产支出加权平均数乘以所占用一般借款的资本化率，计算确定一般借款应予资本化的利息金额。资本化率根据一般借款加权平均利率计算确定。

24. 生物资产

√适用 □不适用

(1) 生物资产的确定标准

生物资产，是指有生命的动物和植物构成的资产。生物资产同时满足下列条件的，予以确认：

- ①企业因过去的交易或者事项而拥有或者控制该生物资产；
- ②与该生物资产有关的经济利益或服务潜能很可能流入企业；
- ③该生物资产的成本能够可靠地计量。

(2) 生物资产的分类

本公司生物资产包括消耗性生物资产、生产性生物资产和公益性生物资产。本公司对生物资产的后续计量按照成本计量。

①消耗性生物资产

消耗性生物资产是指为出售而持有的、或在将来收获为农产品的生物资产，包括仔猪、育成猪、育肥猪等。消耗性生物资产按照成本进行初始计量。自行栽培、营造、繁殖或养殖的消耗性生物资产的成本，为该资产在出售前发生的可直接归属于该资产的必要支出，包括符合资本化条件的借款费用。

消耗性生物资产在收获或出售时，采用加权平均法按账面价值结转成本。

②生产性生物资产

生产性生物资产是指为产出农产品、提供劳务或出租等目的而持有的生物资产，包括种猪等。生产性生物资产按照成本进行初始计量。自行营造或繁殖的生产性生物资产的成本，为该资产在达到预定生产经营目的前发生的可直接归属于该资产的必要支出，包括符合资本化条件的借款费用。生产性生物资产在达到预定生产经营目的后发生的管护、饲养费用计入饲养成本。

(3) 生产性生物资产的使用寿命和折旧方法

生产性生物资产折旧采用直线法计算，按各类生物资产估计的使用年限以及残值率，确定折旧率如下：

生产性生物资产类别	使用年限（年）	残值	年折旧率%
畜牧养殖业—种猪	3.00	1200 元/头	-

本公司至少于年度终了对生产性生物资产的使用寿命、预计净残值和折旧方法进行复核，如发生改变则作为会计估计变更处理。

25. 油气资产

适用 不适用

26. 无形资产

(1). 使用寿命及其确定依据、估计情况、摊销方法或复核程序

适用 不适用

(1) 无形资产的计价方法

按取得时的实际成本入账。

(2) 无形资产使用寿命及摊销

①使用寿命有限的无形资产的使用寿命估计情况：

项 目	预计使用寿命	依据
土地使用权	50 年	法定使用权
计算机软件	5 年	参考能为公司带来经济利益的期限确定使用寿命
林权	林权证有效期	参考能为公司带来经济利益的期限确定使用寿命
兽药生产经营权	3-5 年	参考能为公司带来经济利益的期限确定使用寿命
商标权	10 年	参考能为公司带来经济利益的期限确定使用寿命
专利权	10 年	参考能为公司带来经济利益的期限确定使用寿命

每年年度终了，公司对使用寿命有限的无形资产的使用寿命及摊销方法进行复核。经复核，本期末无形资产的使用寿命及摊销方法与以前估计未有不同。

②无法预见无形资产为企业带来经济利益期限的，视为使用寿命不确定的无形资产。对于使用寿命不确定的无形资产，公司在每年年度终了对使用寿命不确定的无形资产的使用寿命进行复核，如果重新复核后仍为不确定的，于资产负债表日进行减值测试。

③无形资产的摊销

对于使用寿命有限的无形资产，本公司在取得时确定其使用寿命，在使用寿命内采用直线法系统合理摊销，摊销金额按受益项目计入当期损益。具体应摊销金额为其成本扣除预计残值后的金额。已计提减值准备的无形资产，还应扣除已计提的无形资产减值准备累计金额。使用寿命有限的无形资产，其残值视为零，但下列情况除外：有第三方承诺在无形资产使用寿命结束时购买该无形资产或可以根据活跃市场得到预计残值信息，并且该市场在无形资产使用寿命结束时很可能存在。对使用寿命不确定的无形资产，不予摊销。每年年度终了对使用寿命不确定的无形资产的使用寿命进行复核，如果有证据表明无形资产的使用寿命是有限的，估计其使用寿命并在预计使用年限内系统合理摊销。

(2). 研发支出的归集范围及相关会计处理方法

适用 不适用

(1) 研发支出归集范围

本公司将与开展研发活动直接相关的各项费用归集为研发支出，包括研发人员人工费、材料费、差旅费、折旧及摊销费用、其他费用等。

(2) 划分内部研究开发项目的研究阶段和开发阶段具体标准

- ①本公司将为进一步开发活动进行的资料及相关方面的准备活动作为研究阶段，无形资产研究阶段的支出在发生时计入当期损益。
- ②在本公司已完成研究阶段的工作后再进行的开发活动作为开发阶段。

27. 长期资产减值

√适用 □不适用

对子公司、联营企业的长期股权投资、采用成本模式进行后续计量的投资性房地产、固定资产、在建工程、采用成本模式计量的生产性生物资产、使用权资产、无形资产、商誉等（存货、递延所得税资产、金融资产除外）的资产减值，按以下方法确定：

于资产负债表日判断资产是否存在可能发生减值的迹象，存在减值迹象的，本公司将估计其可收回金额，进行减值测试。对因企业合并所形成的商誉、使用寿命不确定的无形资产和尚未达到可使用状态的无形资产无论是否存在减值迹象，每年都进行减值测试。

可收回金额根据资产的公允价值减去处置费用后的净额与资产预计未来现金流量的现值两者之间较高者确定。本公司以单项资产为基础估计其可收回金额；难以对单项资产的可收回金额进行估计的，以该资产所属的资产组为基础确定资产组的可收回金额。资产组的认定，以资产组产生的主要现金流入是否独立于其他资产或者资产组的现金流入为依据。

当资产或资产组的可收回金额低于其账面价值时，本公司将其账面价值减记至可收回金额，减记的金额计入当期损益，同时计提相应的资产减值准备。

就商誉的减值测试而言，对于因企业合并形成的商誉的账面价值，自购买日起按照合理的方法分摊至相关的资产组；难以分摊至相关的资产组的，将其分摊至相关的资产组组合。相关的资产组或资产组组合，是能够从企业合并的协同效应中受益的资产组或者资产组组合，且不大于本公司确定的报告分部。

减值测试时，如与商誉相关的资产组或者资产组组合存在减值迹象的，首先对不包含商誉的资产组或者资产组组合进行减值测试，计算可收回金额，确认相应的减值损失。然后对包含商誉的资产组或者资产组组合进行减值测试，比较其账面价值与可收回金额，如可收回金额低于账面价值的，确认商誉的减值损失。

资产减值损失一经确认，在以后会计期间不再转回。

28. 长期待摊费用

√适用 □不适用

长期待摊费用核算本公司已经发生但应由本期和以后各期负担的分摊期限在一年以上的各项费用。本公司长期待摊费用在受益期内平均摊销。

29. 合同负债

√适用 □不适用

本公司根据履行履约义务与客户付款之间的关系在资产负债表中列示合同资产或合同负债。本公司已向客户转让商品或提供服务而有权收取的对价（且该权利取决于时间流逝之外的其他因素）列示为合同资产。本公司已收或应收客户对价而应向客户转让商品或提供服务的义务列示为合同负债。

合同资产和合同负债在资产负债表中单独列示。同一合同下的合同资产和合同负债以净额列示，净额为借方余额的，根据其流动性在“合同资产”或“其他非流动资产”项目中列示；净额为贷方余额的，根据其流动性在“合同负债”或“其他非流动负债”项目中列示。不同合同下的合同资产和合同负债不能相互抵销。

30. 职工薪酬

(1). 短期薪酬的会计处理方法

√适用 □不适用

①职工基本薪酬（工资、奖金、津贴、补贴）

本公司在职工为其提供服务的会计期间，将实际发生的短期薪酬确认为负债，并计入当期损益，其他会计准则要求或允许计入资产成本的除外。

②职工福利费

本公司发生的职工福利费，在实际发生时根据实际发生额计入当期损益或相关资产成本。职工福利费为非货币性福利的，按照公允价值计量。

③医疗保险费、工伤保险费、生育保险费等社会保险费和住房公积金，以及工会经费和职工教育经费

本公司为职工缴纳的医疗保险费、工伤保险费、生育保险费等社会保险费和住房公积金，以及按规定提取的工会经费和职工教育经费，在职工为其提供服务的会计期间，根据规定的计提基础和计提比例计算确定相应的职工薪酬金额，并确认相应负债，计入当期损益或相关资产成本。

④短期带薪缺勤

本公司在职工提供服务从而增加了其未来享有的带薪缺勤权利时，确认与累积带薪缺勤相关的职工薪酬，并以累积未行使权利而增加的预期支付金额计量。本公司在职工实际发生缺勤的会计期间确认与非累积带薪缺勤相关的职工薪酬。

⑤短期利润分享计划

利润分享计划同时满足下列条件的，本公司确认相关的应付职工薪酬：

- A. 企业因过去事项导致现在具有支付职工薪酬的法定义务或推定义务；
- B. 因利润分享计划所产生的应付职工薪酬义务金额能够可靠估计。

(2). 离职后福利的会计处理方法

√适用 不适用

①设定提存计划

本公司在职工为其提供服务的会计期间，将根据设定提存计划计算的应缴存金额确认为负债，并计入当期损益或相关资产成本。

根据设定提存计划，预期不会在职工提供相关服务的年度报告期结束后十二个月内支付全部应缴存金额的，本公司参照相应的折现率（根据资产负债表日与设定提存计划义务期限和币种相匹配的国债或活跃市场上的高质量公司债券的市场收益率确定），将全部应缴存金额以折现后的金额计量应付职工薪酬。

(3). 辞退福利的会计处理方法

√适用 不适用

本公司向职工提供辞退福利的，在下列两者孰早日确认辞退福利产生的职工薪酬负债，并计入当期损益：

①企业不能单方面撤回因解除劳动关系计划或裁减建议所提供的辞退福利时；

②企业确认与涉及支付辞退福利的重组相关的成本或费用时。

辞退福利预期在年度报告期结束后十二个月内不能完全支付的，参照相应的折现率（根据资产负债表日与设定受益计划义务期限和币种相匹配的国债或活跃市场上的高质量公司债券的市场收益率确定）将辞退福利金额予以折现，以折现后的金额计量应付职工薪酬。

(4). 其他长期职工福利的会计处理方法

适用 不适用

31. 预计负债

√适用 不适用

(1) 预计负债的确认标准

如果与或有事项相关的义务同时符合以下条件，本公司将其确认为预计负债：

①该义务是本公司承担的现时义务；

- ②该义务的履行很可能导致经济利益流出本公司；
③该义务的金额能够可靠地计量。

(2) 预计负债的计量方法

预计负债按照履行相关现时义务所需支出的最佳估计数进行初始计量，并综合考虑与或有事项有关的风险、不确定性和货币时间价值等因素。每个资产负债表日对预计负债的账面价值进行复核。有确凿证据表明该账面价值不能反映当前最佳估计数的，按照当前最佳估计数对该账面价值进行调整。

如果清偿已确认预计负债所需支出全部或部分预期由第三方或其他方补偿，则补偿金额只能在基本确定能收到时，作为资产单独确认。确认的补偿金额不超过所确认负债的账面价值。

本公司的预计负债主要为预计对外担保损失、未决诉讼损失，其中对外担保损失按照为客户提供的担保金额的 1.5%计提预计负债。

32. 股份支付

√适用 □不适用

(1) 股份支付的种类

本公司股份支付包括以现金结算的股份支付和以权益结算的股份支付。

(2) 权益工具公允价值的确定方法

①对于授予职工的股份，其公允价值按公司股份的市场价格计量，同时考虑授予股份所依据的条款和条件（不包括市场条件之外的可行权条件）进行调整。②对于授予职工的股票期权，在许多情况下难以获得其市场价格。如果不存在条款和条件相似的交易期权，公司选择适用的期权定价模型估计所授予的期权的公允价值。

(3) 确认可行权权益工具最佳估计的依据

在等待期内每个资产负债表日，公司根据最新取得的可行权职工人数变动等后续信息作出最佳估计，修正预计可行权的权益工具数量，以作出可行权权益工具的最佳估计。

(4) 股份支付计划实施的会计处理

以现金结算的股份支付

①授予后立即可行权的以现金结算的股份支付，在授予日以本公司承担负债的公允价值计入相关成本或费用，相应增加负债。并在结算前的每个资产负债表日和结算日对负债的公允价值重新计量，将其变动计入损益。

②完成等待期内的服务或达到规定业绩条件以后才可行权的以现金结算的股份支付，在等待期内的每个资产负债表日以对可行权情况的最佳估计为基础，按本公司承担负债的公允价值金额，将当期取得的服务计入成本或费用和相应的负债。

以权益结算的股份支付

①授予后立即可行权的换取职工服务的以权益结算的股份支付，在授予日以权益工具的公允价值计入相关成本或费用，相应增加资本公积。

②完成等待期内的服务或达到规定业绩条件以后才可行权换取职工服务的以权益结算的股份支付，在等待期内的每个资产负债表日，以对可行权权益工具数量的最佳估计为基础，按权益工具授予日的公允价值，将当期取得的服务计入成本或费用和资本公积。

(5) 股份支付计划修改的会计处理

本公司对股份支付计划进行修改时，若修改增加了所授予权益工具的公允价值，按照权益工具公允价值的增加相应地确认取得服务的增加；若修改增加了所授予权益工具的数量，则将增加的权益工具的公允价值相应地确认为取得服务的增加。权益工具公允价值的增加是指修改前后的权益工具在修改日的公允价值之间的差额。若修改减少了股份支付公允价值总额或采用了其他不利于职工的方式修改股份支付计划的条款和条件，则仍继续对取得的服务进行会计处理，视同该变更从未发生，除非本公司取消了部分或全部已授予的权益工具。

(6) 股份支付计划终止的会计处理

如果在等待期内取消了所授予的权益工具或结算了所授予的权益工具（因未满足可行权条件而被取消的除外），本公司：

- ①将取消或结算作为加速可行权处理，立即确认原本应在剩余等待期内确认的金额；

②在取消或结算时支付给职工的所有款项均作为权益的回购处理，回购支付的金额高于该权益工具在回购日公允价值的部分，计入当期费用。

本公司如果回购其职工已可行权的权益工具，冲减企业的所有者权益；回购支付的款项高于该权益工具在回购日公允价值的部分，计入当期损益。

33. 优先股、永续债等其他金融工具

√适用 □不适用

(1) 优先股、永续债等其他金融工具的分类依据

本公司发行的优先股、永续债等其他金融工具划分为金融负债还是权益工具，根据相关合同或协议中具体内容，按实质重于形式的原则进行判断。本公司发行的优先股、永续债等其他金融工具如果不包括交付现金或其他金融资产给其他方，或在其他潜在不利条件下与其他方交换金融资产或金融负债的合同义务，则分类为权益工具。

(2) 优先股、永续债等其他金融工具的会计处理方法

本公司以所发行金融工具的分类为基础，确定该工具利息支出或股利分配等的会计处理。对于归类为权益工具的金融工具，无论其名称中是否包含“债”，其利息支出或股利分配都作为本公司（发行企业）的利润分配，其回购、注销等作为权益的变动处理；对于归类为金融负债的金融工具，无论其名称中是否包含“股”，其利息支出或股利分配原则上按照借款费用进行处理，其回购或赎回产生的利得或损失等计入当期损益。

34. 收入

(1). 按照业务类型披露收入确认和计量所采用的会计政策

√适用 □不适用

(1) 一般原则

收入是本公司在日常活动中形成的、会导致股东权益增加且与股东投入资本无关的经济利益的总流入。

本公司在履行了合同中的履约义务，即在客户取得相关商品控制权时确认收入。取得相关商品控制权，是指能够主导该商品的使用并从中获得几乎全部的经济利益。

合同中包含两项或多项履约义务的，本公司在合同开始日，按照各单项履约义务所承诺商品或服务的单独售价的相对比例，将交易价格分摊至各单项履约义务，按照分摊至各单项履约义务的交易价格计量收入。

交易价格是本公司因向客户转让商品或服务而预期有权收取的对价金额，不包括代第三方收取的款项。在确定合同交易价格时，如果存在可变对价，本公司按照期望值或最可能发生金额确定可变对价的最佳估计数，并以不超过在相关不确定性消除时累计已确认收入极可能不会发生重大转回的金额计入交易价格。合同中如果存在重大融资成分，本公司将根据客户在取得商品控制权时即以现金支付的应付金额确定交易价格，该交易价格与合同对价之间的差额，在合同期间内采用实际利率法摊销，对于控制权转移与客户支付价款间隔未超过一年的，本公司不考虑其中的融资成分。

满足下列条件之一的，属于在某一时段内履行履约义务；否则，属于在某一时点履行履约义务：

- ①客户在本公司履约的同时即取得并消耗本公司履约所带来的经济利益；
- ②客户能够控制本公司履约过程中在建的商品；
- ③本公司履约过程中所产出的商品具有不可替代用途，且本公司在整个合同期间内有权就累计至今已完成的履约部分收取款项。

对于在某一时段内履行的履约义务，本公司在该段时间内按照履约进度确认收入，但是，履约进度不能合理确定的除外。本公司按照投入法（或产出法）确定提供服务的履约进度。当履约进度不能合理确定时，本公司已经发生的成本预计能够得到补偿的，按照已经发生的成本金额确认收入，直到履约进度能够合理确定为止。

对于在某一时点履行的履约义务，本公司在客户取得相关商品控制权时点确认收入。在判断客户是否已取得商品或服务控制权时，本公司会考虑下列迹象：

- ①本公司就该商品或服务享有现时收款权利，即客户就该商品负有现时付款义务；

- ②本公司已将该商品的法定所有权转移给客户，即客户已拥有了该商品的法定所有权；
- ③本公司已将该商品的实物转移给客户，即客户已实物占有该商品；
- ④本公司已将该商品所有权上的主要风险和报酬转移给客户，即客户已取得该商品所有权上的主要风险和报酬；
- ⑤客户已接受该商品。

主要责任人与代理人

本公司根据在向客户转让商品或服务前是否拥有对该商品或服务的控制权，来判断从事交易时本公司的身份是主要责任人还是代理人。本公司在向客户转让商品或服务前能够控制该商品或服务的，本公司是主要责任人，按照已收或应收对价总额确认收入。否则，本公司为代理人，按照预期有权收取的佣金或手续费的金额确认收入，该金额应当按照已收或应收对价总额扣除应支付给其他相关方的价款后的净额，或者按照既定的佣金金额或比例等确定。

客户未行使的合同权利

本公司向客户预收销售商品或服务款项的，首先将该款项确认为负债，待履行了相关履约义务时再转为收入。当本公司预收款项无需退回，且客户可能会放弃其全部或部分合同权利时，本公司预期将有权获得与客户所放弃的合同权利相关的金额的，按照客户行使合同权利的模式按比例将上述金额确认为收入；否则，本公司只有在客户要求履行剩余履约义务的可能性极低时，才将上述负债的相关余额转为收入。

(2). 同类业务采用不同经营模式涉及不同收入确认方式及计量方法

√适用 □不适用

本公司收入确认的具体方法如下：

①商品销售合同

合同约定本公司负责运输送货上门的客户，本公司以客户收到货物作为控制权转移的时点确认收入，即公司发出货物并送达客户后确认收入；合同约定客户上门自提或本公司代联系物流公司的客户，本公司以发出货物作为控制权转移的时点确认收入，即本公司开出发货单，客户已提取货物或物流公司已提取货物时确认收入。

在确认收入的具体金额上，本公司按照与客户签订的销售合同或者本集团销售政策上所列示的单价确认销售收入，如涉及到应该返还给客户的销售折扣，本公司按照与销售合同（或销售政策）中规定的标准直接抵减销售收入，即本公司销售收入的计量是以扣除销售折扣后的收入净额反映的。资产负债表日对于应该返还给客户而未返还的销售折扣，确认为合同负债，待实际返还给客户销售折扣时，再将原计入合同负债的金额结转到营业收入中。

②提供服务合同

本公司与客户之间的提供服务合同，由于本公司履约的同时客户即取得并消耗本公司履约所带来的经济利益，本公司将其作为在某一时段内履行的履约义务，在服务提供期间平均分摊确认。

35. 合同成本

□适用 √不适用

36. 政府补助

√适用 □不适用

(1) 政府补助的确认

政府补助同时满足下列条件的，才能予以确认：

- ①本公司能够满足政府补助所附条件；
- ②本公司能够收到政府补助。

(2) 政府补助的计量

政府补助为货币性资产的，按照收到或应收的金额计量。政府补助为非货币性资产的，按照公允价值计量；公允价值不能可靠取得的，按照名义金额 1 元计量。

(3) 政府补助的会计处理

- ①与资产相关的政府补助

公司取得的、用于购建或以其他方式形成长期资产的政府补助划分为与资产相关的政府补助。与资产相关的政府补助确认为递延收益，在相关资产使用期限内按照合理、系统的方法分期计入损益。按照名义金额计量的政府补助，直接计入当期损益。相关资产在使用寿命结束前被出售、转让、报废或发生毁损的，将尚未分配的相关递延收益余额转入资产处置当期的损益。

②与收益相关的政府补助

除与资产相关的政府补助之外的政府补助划分为与收益相关的政府补助。与收益相关的政府补助，分情况按照以下规定进行会计处理：

用于补偿本公司以后期间的相关成本费用或损失的，确认为递延收益，并在确认相关成本费用或损失的期间，计入当期损益；

用于补偿本公司已发生的相关成本费用或损失的，直接计入当期损益。

对于同时包含与资产相关部分和与收益相关部分的政府补助，区分不同部分分别进行会计处理；难以区分的，整体归类为与收益相关的政府补助。

与本公司日常活动相关的政府补助，按照经济业务实质，计入其他收益。与本公司日常活动无关的政府补助，计入营业外收支。

③政策性优惠贷款贴息

财政将贴息资金拨付给贷款银行，由贷款银行以政策性优惠利率向本公司提供贷款的，以实际收到的借款金额作为借款的入账价值，按照借款本金和该政策性优惠利率计算相关借款费用。

财政将贴息资金直接拨付给本公司，本公司将对应的贴息冲减相关借款费用。

④政府补助退回

已确认的政府补助需要返还时，初始确认时冲减相关资产账面价值的，调整资产账面价值；存在相关递延收益余额的，冲减相关递延收益账面余额，超出部分计入当期损益；属于其他情况的，直接计入当期损益。

37. 递延所得税资产/递延所得税负债

适用 不适用

本公司通常根据资产与负债在资产负债表日的账面价值与计税基础之间的暂时性差异，采用资产负债表债务法将应纳税暂时性差异或可抵扣暂时性差异对所得税的影响额确认和计量为递延所得税负债或递延所得税资产。本公司不对递延所得税资产和递延所得税负债进行折现。

(1) 递延所得税资产的确认

对于可抵扣暂时性差异、能够结转以后年度的可抵扣亏损和税款抵减，其对所得税的影响额按预计转回期间的所得税税率计算，并将该影响额确认为递延所得税资产，但是以本公司很可能取得用来抵扣可抵扣暂时性差异、可抵扣亏损和税款抵减的未来应纳税所得额为限。

同时具有下列特征的交易或事项中因资产或负债的初始确认所产生的可抵扣暂时性差异对所得税的影响额不确认为递延所得税资产：

A. 该项交易不是企业合并；

B. 交易发生时既不影响会计利润也不影响应纳税所得额（或可抵扣亏损）。

本公司对与子公司、联营公司及合营企业投资相关的可抵扣暂时性差异，同时满足下列两项条件的，其对所得税的影响额（才能）确认为递延所得税资产：

A. 暂时性差异在可预见的未来很可能转回；

B. 未来很可能获得用来抵扣可抵扣暂时性差异的应纳税所得额；

资产负债表日，有确凿证据表明未来期间很可能获得足够的应纳税所得额用来抵扣可抵扣暂时性差异的，确认以前期间未确认的递延所得税资产。

在资产负债表日，本公司对递延所得税资产的账面价值进行复核。如果未来期间很可能无法获得足够的应纳税所得额用以抵扣递延所得税资产的利益，减记递延所得税资产的账面价值。在很可能获得足够的应纳税所得额时，减记的金额予以转回。

(2) 递延所得税负债的确认

本公司所有应纳税暂时性差异均按预计转回期间的所得税税率计量对所得税的影响，并将该影响额确认为递延所得税负债，但下列情况的除外：

①因下列交易或事项中产生的应纳税暂时性差异对所得税的影响不确认为递延所得税负债：

A. 商誉的初始确认；

B. 具有以下特征的交易中产生的资产或负债的初始确认：该交易不是企业合并，并且交易发生时既不影响会计利润也不影响应纳税所得额或可抵扣亏损。

②本公司对与子公司、合营企业及联营企业投资相关的应纳税暂时性差异，其对所得税的影响额一般确认为递延所得税负债，但同时满足以下两项条件的除外：

- A. 本公司能够控制暂时性差异转回的时间；
- B. 该暂时性差异在可预见的未来很可能不会转回。

(3) 特定交易或事项所涉及的递延所得税负债或资产的确认

①与企业合并相关的递延所得税负债或资产

非同一控制下企业合并产生的应纳税暂时性差异或可抵扣暂时性差异，在确认递延所得税负债或递延所得税资产的同时，相关的递延所得税费用（或收益），通常调整企业合并中所确认的商誉。

②直接计入所有者权益的项目

与直接计入所有者权益的交易或者事项相关的当期所得税和递延所得税，计入所有者权益。暂时性差异对所得税的影响计入所有者权益的交易或事项包括：其他债权投资公允价值变动等形成的其他综合收益、会计政策变更采用追溯调整法或对前期（重要）会计差错更正差异追溯重述法调整期初留存收益、同时包含负债成份及权益成份的混合金融工具在初始确认时计入所有者权益等。

③可弥补亏损和税款抵减

A. 本公司自身经营产生的可弥补亏损以及税款抵减

可抵扣亏损是指按照税法规定计算确定的准予用以后年度的应纳税所得额弥补的亏损。对于按照税法规定可以结转以后年度的未弥补亏损（可抵扣亏损）和税款抵减，视同可抵扣暂时性差异处理。在预计可利用可弥补亏损或税款抵减的未来期间内很可能取得足够的应纳税所得额时，以很可能取得的应纳税所得额为限，确认相应的递延所得税资产，同时减少当期利润表中的所得税费用。

B. 因企业合并而形成的可弥补的被合并企业的未弥补亏损

在企业合并中，本公司取得被购买方的可抵扣暂时性差异，在购买日不符合递延所得税资产确认条件的，不予以确认。购买日后 12 个月内，如取得新的或进一步的信息表明购买日的相关情况已经存在，预期被购买方在购买日可抵扣暂时性差异带来的经济利益能够实现的，确认相关的递延所得税资产，同时减少商誉，商誉不足冲减的，差额部分确认为当期损益；除上述情况以外，确认与企业合并相关的递延所得税资产，计入当期损益。

④合并抵销形成的暂时性差异

本公司在编制合并财务报表时，因抵销未实现内部销售损益导致合并资产负债表中资产、负债的账面价值与其在所属纳税主体的计税基础之间产生暂时性差异的，在合并资产负债表中确认递延所得税资产或递延所得税负债，同时调整合并利润表中的所得税费用，但与直接计入所有者权益的交易或事项及企业合并相关的递延所得税除外。

⑤以权益结算的股份支付

如果税法规定与股份支付相关的支出允许税前扣除，在按照会计准则规定确认成本费用的期间内，本公司根据会计期末取得信息估计可税前扣除的金额计算确定其计税基础及由此产生的暂时性差异，符合确认条件的情况下确认相关的递延所得税。其中预计未来期间可税前扣除的金额超过按照会计准则规定确认的与股份支付相关的成本费用，超过部分的所得税影响应直接计入所有者权益。

(4) 递延所得税资产和递延所得税负债以净额列示的依据

本公司在同时满足下列条件时，将递延所得税资产及递延所得税负债以抵销后的净额列示：

本公司拥有以净额结算当期所得税资产及当期所得税负债的法定权利；

递延所得税资产及递延所得税负债是与同一税收征管部门对同一纳税主体征收的所得税相关或者对不同的纳税主体相关，但在未来每一具有重要性的递延所得税资产和递延所得税负债转回的期间内，涉及的纳税主体意图以净额结算当期所得税资产和负债或是同时取得资产、清偿负债。

38. 租赁

√适用 □不适用

作为承租方对短期租赁和低价值资产租赁进行简化处理的判断依据和会计处理方法

√适用 □不适用

在租赁期开始日，本公司将租赁期不超过 12 个月，且不包含购买选择权的租赁认定为短期租赁；将单项租赁资产为全新资产时价值较低的租赁认定为低价值资产租赁。本公司转租或预期转租租赁资产的，原租赁不认定为低价值资产租赁。

对于所有短期租赁和低价值资产租赁，本集团在租赁期内各个期间按照直线法将租赁付款额计入相关资产成本或当期损益。

除上述采用简化处理的短期租赁和低价值资产租赁外，在租赁期开始日，公司对租赁确认使用权资产和租赁负债。

①使用权资产

使用权资产，是指承租人可在租赁期内使用租赁资产的权利。

在租赁期开始日，使用权资产按照成本进行初始计量。该成本包括：

- 租赁负债的初始计量金额；
- 在租赁期开始日或之前支付的租赁付款额，存在租赁激励的，扣除已享受的租赁激励相关金额；
- 承租人发生的初始直接费用；
- 承租人为拆卸及移除租赁资产、复原租赁资产所在场地或将租赁资产恢复至租赁条款约定状态预计将发生的成本。本公司按照预计负债的确认标准和计量方法对该成本进行确认和计量，详见附注三、31。前述成本属于为生产存货而发生的将计入存货成本。

使用权资产折旧采用年限平均法分类计提。对于能合理确定租赁期届满时将会取得租赁资产所有权的，在租赁资产预计剩余使用寿命内，根据使用权资产类别和预计净残值率确定折旧率；对于无法合理确定租赁期届满时将会取得租赁资产所有权的，在租赁期与租赁资产剩余使用寿命两者孰短的期间内，根据使用权资产类别确定折旧率。

②租赁负债

租赁负债应当按照租赁期开始日尚未支付的租赁付款额的现值进行初始计量。租赁付款额包括以下五项内容：

- 固定付款额及实质固定付款额，存在租赁激励的，扣除租赁激励相关金额；
- 取决于指数或比率的可变租赁付款额；
- 购买选择权的行权价格，前提是承租人合理确定将行使该选择权；
- 行使终止租赁选择权需支付的款项，前提是租赁期反映出承租人将行使终止租赁选择权；
- 根据承租人提供的担保余值预计应支付的款项。

计算租赁付款额现值时采用租赁内含利率作为折现率，无法确定租赁内含利率的，采用公司增量借款利率作为折现率。租赁付款额与其现值之间的差额作为未确认融资费用，在租赁期各个期间内按照确认租赁付款额现值的折现率确认利息费用，并计入当期损益。未纳入租赁负债计量的可变租赁付款额于实际发生时计入当期损益。

租赁期开始日后，当实质固定付款额发生变动、担保余值预计的应付金额发生变化、用于确定租赁付款额的指数或比率发生变动、购买选择权、续租选择权或终止选择权的评估结果或实际行权情况发生变化时，本公司按照变动后的租赁付款额的现值重新计量租赁负债，并相应调整使用权资产的账面价值。

作为出租方的租赁分类标准和会计处理方法

√适用 □不适用

本公司作为出租人的会计处理方法

在租赁开始日，本公司将实质上转移了与租赁资产所有权有关的几乎全部风险和报酬的租赁划分为融资租赁，除此之外的均为经营租赁。

①经营租赁

本公司在租赁期内各个期间按照直线法将租赁收款额确认为租金收入，发生的初始直接费用予以资本化并按照与租金收入确认相同的基础进行分摊，分期计入当期损益。本公司取得的与经营租赁有关的未计入租赁收款额的可变租赁付款额在实际发生时计入当期损益。

②融资租赁

在租赁开始日，本公司按照租赁投资净额(未担保余值和租赁期开始日尚未收到的租赁收款额按照租赁内含利率折现的现值之和)确认应收融资租赁款，并终止确认融资租赁资产。在租赁期的各个期间，本公司按照租赁内含利率计算并确认利息收入。

本公司取得的未纳入租赁投资净额计量的可变租赁付款额在实际发生时计入当期损益。

39. 其他重要的会计政策和会计估计

适用 不适用

40. 重要会计政策和会计估计的变更

(1). 重要会计政策变更

适用 不适用

单位：元 币种：人民币

会计政策变更的内容和原因	受重要影响的报表项目名称	影响金额
本公司于 2023 年 1 月 1 日执行《企业会计准则解释第 16 号》的该项规定，对于在首次施行解释 16 号的财务报表列报最早期间的期初（即 2022 年 1 月 1 日）至 2023 年 1 月 1 日之间发生的适用解释 16 号的单项交易，本公司按照解释 16 号的规定进行调整。执行《企业会计准则解释第 16 号》对母公司无影响。	递延所得税资产	2,874,106.97
本公司于 2023 年 1 月 1 日执行《企业会计准则解释第 16 号》的该项规定，对于在首次施行解释 16 号的财务报表列报最早期间的期初（即 2022 年 1 月 1 日）至 2023 年 1 月 1 日之间发生的适用解释 16 号的单项交易，本公司按照解释 16 号的规定进行调整。执行《企业会计准则解释第 16 号》对母公司无影响。	未分配利润	1,761,041.14
本公司于 2023 年 1 月 1 日执行《企业会计准则解释第 16 号》的该项规定，对于在首次施行解释 16 号的财务报表列报最早期间的期初（即 2022 年 1 月 1 日）至 2023 年 1 月 1 日之间发生的适用解释 16 号的单项交易，本公司按照解释 16 号的规定进行调整。执行《企业会计准则解释第 16 号》对母公司无影响。	少数股东权益	1,113,065.83

其他说明

2022 年 11 月 30 日，财政部发布了《企业会计准则解释第 16 号》（财会[2022]31 号，以下简称解释 16 号），其中“关于单项交易产生的资产和负债相关的递延所得税不适用初始确认豁免的会计处理”内容自 2023 年 1 月 1 日起施行。

本公司于 2023 年 1 月 1 日执行解释 16 号的该项规定，对于在首次施行解释 16 号的财务报表列报最早期间的期初（即 2022 年 1 月 1 日）至 2023 年 1 月 1 日之间发生的适用解释 16 号的单项交易，本公司按照解释 16 号的规定进行调整。对于 2022 年 1 月 1 日因适用解释 16 号的单项交易而确认的租赁负债和使用权资产，产生应纳税暂时性差异和可抵扣暂时性差异的，本公司按照解释 16 号和《企业会计准则第 18 号——所得税》的规定，将累积影响数调整 2022 年 1 月 1 日的留存收益及其他相关财务报表项目。

因执行该项会计处理规定，本公司追溯调整了 2022 年 1 月 1 日合并财务报表的递延所得税资产 1,751,341.58 元、递延所得税负债 5,569.30 元，相关调整对本公司合并财务报表中归属于母公司股东权益的影响金额为 1,101,204.28 元，其中未分配利润为 1,101,204.28 元；对少数股东权益的影响金额为 644,568.00 元。本公司母公司财务报表无影响。同时，本公司对 2022 年度合并比较财务报表及母公司比较财务报表的相关项目追溯调整如下：

受影响的报表项目	2022 年 12 月 31 日/2022 年度（合并）
----------	------------------------------

	调整前	调整后
资产负债表项目：		
递延所得税资产	250,347,190.41	253,221,297.38
未分配利润	-1,974,812,777.26	-1,973,051,736.12
少数股东权益	928,147,914.19	929,260,980.02
利润表项目：		
所得税费用	-68,084,599.41	-69,212,934.10
归属于母公司所有者的净利润	-1,039,026,342.02	-1,038,366,505.16
少数股东损益	-187,924,311.40	-187,455,813.57

本公司按照《公开发行证券的公司信息披露解释性公告第1号——非经常性损益（2023年修订）》（证监会公告[2023]65号）的规定重新界定2022年度非经常性损益，将使得2022年度扣除所得税后的非经常性损益净额减少14,894,622.92元，其中归属于公司普通股股东的非经常性损益净额减少11,466,588.47元，归属于少数股东的非经常性损益净额减少3,428,034.45元。2022年度受影响的非经常性损益项目为与递延收益相关的政府补助金额摊销计入其他收益，金额为15,789,881.21元。

(2). 重要会计估计变更

适用 不适用

(3). 2023年起首次执行新会计准则或准则解释等涉及调整首次执行当年年初的财务报表

适用 不适用

41. 其他

适用 不适用

六、税项

1. 主要税种及税率

主要税种及税率情况

适用 不适用

税种	计税依据	税率
增值税	饲料销售增值额、销售自产农产品增值额、部分鲜活肉蛋产品流通环节、应税收入	免税、1、3、6、9、13
城市维护建设税	应纳流转税额	1、5、7
企业所得税	牲畜饲养所得、食品类农产品初加工、应纳税所得额	免税、15、20、25

存在不同企业所得税税率纳税主体的，披露情况说明

√适用 □不适用

纳税主体名称	所得税税率 (%)
金华傲农生物科技有限公司、广州傲农生物科技有限公司、江苏傲农生物科技有限公司、四川傲农生物科技有限公司、云南傲农生物科技有限公司、甘肃傲农饲料科技有限公司、新疆傲农生物科技有限公司、亚太星原农牧科技海安有限公司、威宁傲农生物科技有限公司、云南快大多畜牧科技有限公司、傲网信息科技(厦门)有限公司、贵州铜仁慧农饲料有限公司、贵州傲农生物科技有限公司、曲靖傲新生物科技有限公司、黔东南傲农生物科技有限公司、三明傲农生物科技有限公司	15
重庆得亿农生物科技有限公司、贵阳傲农生物科技有限公司、高安傲农生物科技有限公司、山西傲农科技有限公司、哈尔滨傲凯慧农饲料有限公司、高平市傲农生物科技有限公司、沈阳胜禾昕生物技术有限公司、临沂傲农生物科技有限公司、江西赣达禽业有限公司、厦门新傲宁科技有限公司、江西华杰饲料有限公司、安徽傲农生物科技有限公司、大理傲农黑尔农牧科技有限公司、陕西新傲农农业发展有限公司、重庆傲牧生物科技有限公司、浠水新鑫成饲料贸易有限公司、浠水鑫成农牧有限公司、南昌傲兴农牧有限公司、厦门银祥食品有限公司、襄阳傲牧生物科技有限公司、南昌傲农食品有限公司、日照傲农生物科技有限公司、湖南傲华饲料有限公司、兴化傲新生物科技有限公司、成都傲弘食品有限公司、广东傲恒农牧科技有限公司、贵州傲新饲料有限公司	适用小型微利企业所得税税率

2. 税收优惠

√适用 □不适用

(1) 增值税

根据《中华人民共和国增值税暂行条例》、《财政部、国家税务总局关于农业生产资料征免增值税政策的通知》(财税[2001]113号)、《财政部国家税务总局关于饲料产品免征增值税问题的通知》(财税[2001]121号)等法律法规和政策文件的规定,本公司生产、销售饲料免征增值税,本公司及子公司分别经当地税务主管部门批准后执行免税政策。

根据《中华人民共和国增值税暂行条例》第十五条“农业生产者销售的自产农业产品免征增值税”,本公司下属养殖类企业经当地税务主管部门批准后执行免税政策。

根据财政部、国家税务总局关于免征部分鲜活肉蛋产品流通环节增值税政策的通知(财税〔2012〕75号)免征部分鲜活肉蛋产品流通环节增值税,本公司下属食品类企业经当地税务主管部门批准后执行免税政策。

根据《财政部税务总局关于增值税小规模纳税人减免增值税政策的公告》(财政部 税务总局公告2023年第19号),自2023年1月1日至2027年12月31日增值税小规模纳税人适用3%征收率的应税销售收入,减按1%征收率征收增值税;适用3%预征率的预缴增值税项目,减按1%预征率预缴增值税。

(2) 企业所得税

①根据《中华人民共和国企业所得税法》第二十七条第一款、《中华人民共和国企业所得税法实施条例》第八十六条规定,从2008年1月1日起,从事牲畜、家禽的饲养所得免征企业所得税。本公司下属养殖类企业经当地税务主管部门批准后执行免税政策。

②根据财政部、国家税务总局《关于发布享受企业所得税优惠政策的农产品初加工范围(试行)的通知》(财税(2008)149号)以及财政部、国家税务总局《关于享受企业所得税优惠的农产品初加工有关范围的补充通知》(财税(2011)26号),本公司下属子公司从事农产品初级加工的所得,可免征企业所得税。

根据财政部、国家税务总局、海关总署《关于深入实施西部大开发战略有关税收政策问题的通知》(财税[2011]58号),四川傲农生物科技有限公司、云南傲农生物科技有限公司、甘肃傲农饲料科技有限公司、新疆傲农生物科技有限公司、贵州铜仁慧农饲料有限公司、黔东南傲农生物科技有限公司、威宁傲农生物科技有限公司、曲靖傲新生物科技有限公司、贵州傲农生物科技有限公司享受西部大开发减免企业所得税优惠政策,2023年度企业所得税率为15%。

③根据浙江省科学技术厅、浙江省财政厅、国家税务总局浙江省税务局于2021年12月16日联合颁发的《高新技术企业证书》(证书编号:GR202133001416),金华傲农生物科技有限公司为高新技术企业,在有效认定期(2021年-2023年)内按15%的税率征收企业所得税。

④根据广东省科学技术厅、广东省财政厅、国家税务总局广东省税务局于2021年12月20日联合颁发的《高新技术企业证书》(证书编号:GR202144000921),广州傲农生物科技有限公司为高新技术企业,在有效认定期(2021年-2023年)内按15%的税率征收企业所得税。

⑤根据江苏省科学技术厅、江苏省财政厅、国家税务总局江苏省税务局于2021年11月30日联合颁发的《高新技术企业证书》(证书编号:GR202132011147),江苏傲农生物科技有限公司为高新技术企业,在有效认定期(2021年-2023年)内按15%的税率征收企业所得税。

⑥根据江苏省科学技术厅、江苏省财政厅、江苏省国家税务局、江苏省地方税务局于2022年10月12日联合颁发的《高新技术企业证书》(证书编号:GR202232002860),亚太星原农牧科技海安有限公司为高新技术企业,在有效认定期(2022年-2024年)内按15%的税率征收企业所得税。

⑦根据云南省科学技术厅、云南省财政厅、国家税务总局云南省税务局于2021年12月3日联合颁发的《高新技术企业证书》(证书编号:GR202153000372),云南快大多畜牧科技有限公司为高新技术企业,在有效认定期(2021年-2023年)内按15%的税率征收企业所得税。

⑧根据厦门市科学技术局、厦门市财政局、国家税务总局厦门市税务局于2023年11月22日联合颁发的《高新技术企业证书》(证书编号:GR202335100870),傲网信息科技(厦门)有限公司为高新技术企业,在有效认定期(2023年-2025年)内按15%的税率征收企业所得税。

⑨根据甘肃省科学技术厅、甘肃省财政厅、国家税务总局甘肃省税务局于2023年10月16日联合颁发的《高新技术企业证书》(证书编号:GR202362000540),甘肃傲农饲料科技有限公司为高新技术企业,在有效认定期(2023年-2025年)内按15%的税率征收企业所得税。

⑩根据福建省科学技术厅于2023年3月16日关于福建省2023年第一批拟入库科技型中小企业名单的公示,三明傲农生物科技有限公司为科技型中小企业,入库登记编号202335042700000912,在有效认定期(2023年)内按15%的税率征收企业所得税。

⑪根据《国家税务总局关于落实支持小型微利企业和个体工商户发展所得税优惠政策有关事项的公告》(国家税务总局公告2021年第8号)的规定,自2021年1月1日至2022年12月31日,对小型微利企业年应纳税所得额不超过100万元的部分,减按12.5%计入应纳税所得额,按20%的税率缴纳企业所得税;对年应纳税所得额超过100万元但不超过300万元的部分,减按50%计入应纳税所得额,按20%的税率缴纳企业所得税。根据《财政部税务总局关于进一步实施小微企业所得税优惠政策的公告》(财税〔2022〕13号)规定,自2022年1月1日至2024年12月31日,对小型微利企业年应纳税所得额超过100万元但不超过300万元的部分,减按25%计入应纳税所得额,按20%的税率缴纳企业所得税。根据《财政部税务总局关于小微企业和个体工商户所得税优惠政策的公告》(财政部税务总局公告2023年第6号)的规定,自2023年1月1日至2024年12月31日,对小型微利企业年应纳税所得额不超过100万元的部分,减按25%计入应纳税所得额按20%的税率缴纳企业所得税。根据《关于进一步支持小微企业和个体工商户发展有关税费政策的公告》(财政部税务总局公告2023年第12号)规定,对小型微利企业减按25%计算应纳税所得额,按20%的税率缴纳企业所得税政策,延续执行至2027年12月31日。本公司之下属企业重庆得亿农生物科技有限公司、贵阳傲农生物科技有限公司、高安傲农生物科技有限公司、山西傲农科技有限公司、哈尔滨傲凯慧农饲料有限公司、高平市傲农生物科技有限公司、沈阳胜禾昕生物技术有限公司、临沂傲农生物科技有限公司、江西赣达禽业有限公司、厦门新傲宁科技有限公司、江西华杰饲料有限公司、安徽傲农生物科技有限公司、大理傲农黑尔农牧科技有限公司、陕西新傲农农业发展有限公司、重庆傲牧生物科技有限公司、浠水新鑫成饲料贸易有限公司、浠水鑫成农牧有限公司、南昌傲兴农牧有限公司、厦门银祥食品有限公司、襄阳傲牧生物科技有限公司、南昌傲农食品有限公司、日照傲农生物科技有限公司、湖南傲华饲料有限公司、兴化傲新

生物科技有限公司、成都傲弘食品有限公司、广东傲恒农牧科技有限公司、贵州傲新饲料有限公司本期分别按照上述文件规定享受小型微利企业税收优惠政策。

3. 其他

适用 不适用

七、合并财务报表项目注释

1、货币资金

适用 不适用

单位：元 币种：人民币

项目	期末余额	期初余额
库存现金	86,170.40	175,825.61
银行存款	158,122,483.25	616,340,784.35
其他货币资金	49,452,281.70	102,559,237.29
合计	207,660,935.35	719,075,847.25
其中：存放在境外的款项总额	3,316,848.95	2,682,547.03

其他说明

(1) 其他货币资金期末账面余额主要为保证金、定期存单、POS 结算账户资金。

(2) 截至 2023 年 12 月 31 日，货币资金中有保证金、冻结款、质押的定期存单等 56,909,673.23 元不作为现金流量表中的现金及现金等价物。除此之外，本公司不存在其他抵押、质押或存放在境外且资金汇回受到限制的款项。

(3) 货币资金期末余额较期初减少 71.12%，主要是由于筹资活动现金净流出大于经营活动净流入所致。

2、交易性金融资产

适用 不适用

单位：元 币种：人民币

项目	期末余额	期初余额	指定理由和依据
以公允价值计量且其变动计入当期损益的金融资产	4,602,920.82	2,612,003.00	/
其中：			
理财产品	4,602,920.82	2,612,003.00	/
指定以公允价值计量且其变动计入当期损益的金融资产			
其中：			
合计	4,602,920.82	2,612,003.00	/

其他说明：

适用 不适用

交易性金融资产期末余额较期初增加 76.22%，主要是由于持有的理财产品变动所致。

3、衍生金融资产

适用 不适用

4、应收票据

(1). 应收票据分类列示

√适用 □不适用

单位：元 币种：人民币

项目	期末余额	期初余额
银行承兑票据	2,922,452.75	
合计	2,922,452.75	

(2). 期末公司已质押的应收票据

√适用 □不适用

单位：元 币种：人民币

项目	期末已质押金额
银行承兑票据	2,585,211.00
合计	2,585,211.00

(3). 期末公司已背书或贴现且在资产负债表日尚未到期的应收票据

√适用 □不适用

单位：元 币种：人民币

项目	期末终止确认金额	期末未终止确认金额
银行承兑票据		2,585,211.00
合计		2,585,211.00

(4). 按坏账计提方法分类披露

√适用 □不适用

单位：元 币种：人民币

类别	期末余额				期初余额					
	账面余额		坏账准备		账面价值	账面余额		坏账准备		账面价值
	金额	比例 (%)	金额	计提比例 (%)		金额	比例 (%)	金额	计提比例 (%)	
按单项计提坏账准备										
其中：										
按组合计提坏账准备	2,922,452.75	100			2,922,452.75					
其中：										
银行承兑汇票	2,922,452.75	100			2,922,452.75					
合计	2,922,452.75	/		/	2,922,452.75		/		/	

按单项计提坏账准备：

□适用 √不适用

按组合计提坏账准备:

适用 不适用

按预期信用损失一般模型计提坏账准备

适用 不适用

各阶段划分依据和坏账准备计提比例

无

对本期发生损失准备变动的应收票据账面余额显著变动的情况说明:

适用 不适用

(5). 坏账准备的情况

适用 不适用

其中本期坏账准备收回或转回金额重要的:

适用 不适用

其他说明:

无

(6). 本期实际核销的应收票据情况

适用 不适用

其中重要的应收票据核销情况:

适用 不适用

应收票据核销说明:

适用 不适用

其他说明

适用 不适用

5、应收账款

(1). 按账龄披露

适用 不适用

单位: 元 币种: 人民币

账龄	期末账面余额	期初账面余额
1 年以内		
其中: 1 年以内分项		
1 年以内	571,830,846.83	437,472,312.73
1 年以内小计	571,830,846.83	437,472,312.73
1 至 2 年	75,593,018.23	82,838,915.63
2 至 3 年	55,539,122.39	30,140,346.66
3 年以上		
3 至 4 年	24,769,320.34	38,429,881.70

4至5年	35,593,076.97	29,499,052.29
5年以上	43,148,560.99	16,033,620.90
合计	806,473,945.75	634,414,129.91

(2). 按坏账计提方法分类披露

√适用 □不适用

单位：元 币种：人民币

类别	期末余额					期初余额				
	账面余额		坏账准备		账面价值	账面余额		坏账准备		账面价值
	金额	比例 (%)	金额	计提比例 (%)		金额	比例 (%)	金额	计提比例 (%)	
按单项计提坏账准备	72,990,070.02	9.05	72,990,070.02	100.00		49,822,643.20	7.85	49,822,643.20	100.00	
其中：										
按组合计提坏账准备	733,483,875.73	90.95	85,487,290.37	11.65	647,996,585.36	584,591,486.71	92.15	69,427,422.93	11.88	515,164,063.78
其中：										
应收其他客户款项	733,483,875.73	90.95	85,487,290.37	11.65	647,996,585.36	584,591,486.71	92.15	69,427,422.93	11.88	515,164,063.78
合计	806,473,945.75	/	158,477,360.39	/	647,996,585.36	634,414,129.91	/	119,250,066.13	/	515,164,063.78

按单项计提坏账准备：

√适用 □不适用

单位：元 币种：人民币

名称	期末余额			
	账面余额	坏账准备	计提比例 (%)	计提理由
四川傲皇禽业有限公司	4,843,647.00	4,843,647.00	100.00	预计无法收回
其他客户	68,146,423.02	68,146,423.02	100.00	预计无法收回
合计	72,990,070.02	72,990,070.02	100.00	/

按单项计提坏账准备的说明：

□适用 √不适用

按组合计提坏账准备：

√适用 □不适用

组合计提项目：应收其他客户款项

单位：元 币种：人民币

名称	期末余额		
	应收账款	坏账准备	计提比例 (%)
1年以内	569,520,418.83	28,476,051.41	5.00
1至2年	73,656,780.32	7,365,678.07	10.00

2至3年	48,553,213.54	14,565,964.11	30.00
3至4年	9,631,904.29	5,779,142.58	60.00
4至5年	14,105,522.74	11,284,418.19	80.00
5年以上	18,016,036.01	18,016,036.01	100.00
合计	733,483,875.73	85,487,290.37	11.65

按组合计提坏账准备的说明：

适用 不适用

按组合计提坏账准备的确认标准及说明见附注五、11。

按预期信用损失一般模型计提坏账准备

适用 不适用

各阶段划分依据和坏账准备计提比例

无

对本期发生损失准备变动的应收账款账面余额显著变动的情况说明：

适用 不适用

(3). 坏账准备的情况

适用 不适用

单位：元 币种：人民币

类别	期初余额	本期变动金额				期末余额
		计提	收回或转回	转销或核销	其他变动	
应收账款坏账准备	119,250,066.13	46,913,085.64	751,616.03	1,312,634.08	-5,621,541.27	158,477,360.39
合计	119,250,066.13	46,913,085.64	751,616.03	1,312,634.08	-5,621,541.27	158,477,360.39

其中本期坏账准备收回或转回金额重要的：

适用 不适用

其他说明：

无

(4). 本期实际核销的应收账款情况

适用 不适用

单位：元 币种：人民币

项目	核销金额
实际核销的应收账款	1,312,634.08

其中重要的应收账款核销情况

适用 不适用

应收账款核销说明：

适用 不适用

(5). 按欠款方归集的期末余额前五名的应收账款和合同资产情况

适用 不适用

单位：元 币种：人民币

单位名称	应收账款期末余额	合同资产期末余额	应收账款和合同资产期末余额	占应收账款和合同资产期末余额合计数的比例(%)	坏账准备期末余额
第一名	42,466,998.48		42,466,998.48	5.27	2,123,349.92
第二名	30,375,396.33		30,375,396.33	3.77	1,518,769.82
第三名	17,055,366.23		17,055,366.23	2.11	852,768.31
第四名	16,221,494.68		16,221,494.68	2.01	1,622,149.47
第五名	15,471,808.00		15,471,808.00	1.92	874,891.65
合计	121,591,063.72		121,591,063.72	15.08	6,991,929.17

其他说明
无

其他说明：
适用 不适用

6、合同资产

(1). 合同资产情况

适用 不适用

(2). 报告期内账面价值发生重大变动的金额和原因

适用 不适用

(3). 按坏账计提方法分类披露

适用 不适用

按单项计提坏账准备：

适用 不适用

按单项计提坏账准备的说明：

适用 不适用

按组合计提坏账准备：

适用 不适用

按预期信用损失一般模型计提坏账准备

适用 不适用

各阶段划分依据和坏账准备计提比例

无

对本期发生损失准备变动的合同资产账面余额显著变动的情况说明：

适用 不适用

(4). 本期合同资产计提坏账准备情况

□适用 √不适用

其中本期坏账准备收回或转回金额重要的：

□适用 √不适用

其他说明：

无

(5). 本期实际核销的合同资产情况

□适用 √不适用

其中重要的合同资产核销情况

□适用 √不适用

合同资产核销说明：

□适用 √不适用

其他说明：

□适用 √不适用

7、 应收款项融资**(1). 应收款项融资分类列示**

□适用 √不适用

(2). 期末公司已质押的应收款项融资

□适用 √不适用

(3). 期末公司已背书或贴现且在资产负债表日尚未到期的应收款项融资

√适用 □不适用

单位：元 币种：人民币

项目	期末终止确认金额	期末未终止确认金额
银行承兑汇票	300,000.00	
合计	300,000.00	

(4). 按坏账计提方法分类披露

□适用 √不适用

按单项计提坏账准备：

□适用 √不适用

按单项计提坏账准备的说明：

□适用 √不适用

按组合计提坏账准备：

□适用 √不适用

按预期信用损失一般模型计提坏账准备

适用 不适用

各阶段划分依据和坏账准备计提比例

无

对本期发生损失准备变动的应收款项融资账面余额显著变动的情况说明：

适用 不适用

(5). 坏账准备的情况

适用 不适用

其中本期坏账准备收回或转回金额重要的：

适用 不适用

其他说明：

无

(6). 本期实际核销的应收款项融资情况

适用 不适用

其中重要的应收款项融资核销情况

适用 不适用

核销说明：

适用 不适用

(7). 应收款项融资本期增减变动及公允价值变动情况：

适用 不适用

(8). 其他说明：

适用 不适用

8、预付款项

(1). 预付款项按账龄列示

适用 不适用

单位：元 币种：人民币

账龄	期末余额		期初余额	
	金额	比例(%)	金额	比例(%)
1年以内	232,061,787.40	97.04	315,405,523.63	98.45
1至2年	5,912,857.46	2.47	3,593,655.12	1.12
2至3年	963,393.11	0.40	1,128,447.07	0.35
3年以上	215,248.26	0.09	239,546.49	0.07
合计	239,153,286.23	100.00	320,367,172.31	100.00

账龄超过1年且金额重要的预付款项未及时结算原因的说明：

无

(2). 按预付对象归集的期末余额前五名的预付款情况

√适用 □不适用

单位名称	期末余额	占预付款项期末余额合计数的比例(%)
第一名	44,665,127.06	18.68
第二名	40,973,343.19	17.13
第三名	14,191,941.72	5.93
第四名	11,618,784.00	4.86
第五名	8,286,785.90	3.47
合计	119,735,981.87	50.07

其他说明

无

其他说明

□适用 √不适用

9、其他应收款

项目列示

√适用 □不适用

单位：元 币种：人民币

项目	期末余额	期初余额
应收利息		
应收股利	1,783,369.25	1,783,369.25
其他应收款	245,116,492.61	256,231,879.94
合计	246,899,861.86	258,015,249.19

其他说明：

□适用 √不适用

应收利息

(1). 应收利息分类

□适用 √不适用

(2). 重要逾期利息

□适用 √不适用

(3). 按坏账计提方法分类披露

□适用 √不适用

按单项计提坏账准备：

□适用 √不适用

按单项计提坏账准备的说明：

□适用 √不适用

按组合计提坏账准备:

适用 不适用

(4). 按预期信用损失一般模型计提坏账准备

适用 不适用

各阶段划分依据和坏账准备计提比例
无

对本期发生损失准备变动的应收利息账面余额显著变动的情况说明:

适用 不适用

(5). 坏账准备的情况

适用 不适用

其中本期坏账准备收回或转回金额重要的:

适用 不适用

其他说明:

无

(6). 本期实际核销的应收利息情况

适用 不适用

其中重要的应收利息核销情况

适用 不适用

核销说明:

适用 不适用

其他说明:

适用 不适用

应收股利

(1). 应收股利

适用 不适用

单位: 元 币种: 人民币

项目(或被投资单位)	期末余额	期初余额
祁阳广安农牧有限公司	1,783,369.25	1,783,369.25
合计	1,783,369.25	1,783,369.25

(2). 重要的账龄超过 1 年的应收股利

适用 不适用

(3). 按坏账计提方法分类披露

□适用 √不适用

按单项计提坏账准备:

□适用 √不适用

按单项计提坏账准备的说明:

□适用 √不适用

按组合计提坏账准备:

□适用 √不适用

(4). 按预期信用损失一般模型计提坏账准备

□适用 √不适用

各阶段划分依据和坏账准备计提比例

无

对本期发生损失准备变动的应收股利账面余额显著变动的情况说明:

□适用 √不适用

(5). 坏账准备的情况

□适用 √不适用

其中本期坏账准备收回或转回金额重要的:

□适用 √不适用

其他说明:

无

(6). 本期实际核销的应收股利情况

□适用 √不适用

其中重要的应收股利核销情况

□适用 √不适用

核销说明:

□适用 √不适用

其他说明:

□适用 √不适用

其他应收款**(1). 按账龄披露**

√适用 □不适用

单位: 元 币种: 人民币

账龄	期末账面余额	期初账面余额
----	--------	--------

1 年以内		
其中：1 年以内分项		
1 年以内	159,707,484.35	154,373,036.22
1 年以内小计	159,707,484.35	154,373,036.22
1 至 2 年	54,711,545.08	78,942,556.72
2 至 3 年	37,517,803.41	40,135,932.24
3 年以上		
3 至 4 年	34,928,384.22	36,864,039.70
4 至 5 年	23,203,813.72	19,252,350.34
5 年以上	31,826,869.77	13,715,796.91
合计	341,895,900.55	343,283,712.13

(2). 按款项性质分类情况

√适用 □不适用

单位：元 币种：人民币

款项性质	期末账面余额	期初账面余额
备用金及员工借款	5,189,067.75	4,526,625.68
往来款	144,327,402.95	138,105,552.99
资产、股权转让款	112,580,890.79	100,086,013.86
押金及保证金	79,504,554.85	99,059,162.51
应收补贴款	293,984.21	1,506,357.09
合计	341,895,900.55	343,283,712.13

(3). 坏账准备计提情况

√适用 □不适用

单位：元 币种：人民币

坏账准备	第一阶段	第二阶段	第三阶段	合计
	未来12个月预期信用损失	整个存续期预期信用损失(未发生信用减值)	整个存续期预期信用损失(已发生信用减值)	
2023年1月1日余额	29,292,533.49		57,759,298.70	87,051,832.19
2023年1月1日余额在本期				
--转入第二阶段				
--转入第三阶段				
--转回第二阶段				
--转回第一阶段				
本期计提	7,675,564.57		19,108,555.27	26,784,119.84
本期转回			427,158.42	427,158.42
本期转销				
本期核销			9,821,267.61	9,821,267.61
其他变动	-6,808,118.06			-6,808,118.06
2023年12月31日余额	30,159,980.00		66,619,427.94	96,779,407.94

各阶段划分依据和坏账准备计提比例
无

对本期发生损失准备变动的其他应收款账面余额显著变动的情况说明：

适用 不适用

本期坏账准备计提金额以及评估金融工具的信用风险是否显著增加的采用依据：

适用 不适用

(4). 坏账准备的情况

适用 不适用

单位：元 币种：人民币

类别	期初余额	本期变动金额				期末余额
		计提	收回或转回	转销或核销	其他变动	
其他应收款坏账准备	87,051,832.19	26,784,119.84	427,158.42	9,821,267.61	-6,808,118.06	96,779,407.94
合计	87,051,832.19	26,784,119.84	427,158.42	9,821,267.61	-6,808,118.06	96,779,407.94

其中本期坏账准备转回或收回金额重要的：

适用 不适用

其他说明

无

(5). 本期实际核销的其他应收款情况

适用 不适用

单位：元 币种：人民币

项目	核销金额
实际核销的其他应收款	9,821,267.61

其中重要的其他应收款核销情况：

适用 不适用

其他应收款核销说明：

适用 不适用

(6). 按欠款方归集的期末余额前五名的其他应收款情况

适用 不适用

单位：元 币种：人民币

单位名称	期末余额	占其他应收款期末余额合计数的比例(%)	款项的性质	账龄	坏账准备期末余额
第一名	34,605,142.54	10.12	资产转让款	1年以内	1,730,257.13
第二名	25,642,400.00	7.50	股权转让款	1年以内	1,282,120.00
第三名	19,937,831.55	5.83	股权转让款	1年以内	996,891.58

第四名	12,691,129.15	3.71	押金保证金、往来款	1-2年 691,129.15 ; 2-3年 7,000,000; 4-5年 5,000,000	12,691,129.15
第五名	11,500,000.00	3.36	往来款	1年以内 7,820,000; 1-2年 3,680,000	759,000.00
合计	104,376,503.24	30.52	/	/	17,459,397.86

(7). 因资金集中管理而列报于其他应收款

□适用 √不适用

其他说明:

□适用 √不适用

10、 存货

(1). 存货分类

√适用 □不适用

单位: 元 币种: 人民币

项目	期末余额			期初余额		
	账面余额	存货跌价准备/合同履约成本减值准备	账面价值	账面余额	存货跌价准备/合同履约成本减值准备	账面价值
原材料	423,990,449.27	798,997.05	423,191,452.22	1,047,815,624.81	-	1,047,815,624.81
库存商品	181,439,502.44	1,761,613.53	179,677,888.91	308,521,044.42	373,946.57	308,147,097.85
周转材料	75,053,817.23	18,414.79	75,035,402.44	107,354,536.93	75,442.04	107,279,094.89
消耗性生物资产	956,854,318.45	312,404,800.50	644,449,517.95	2,111,886,740.52	290,964,431.57	1,820,922,308.95
半成品	4,537,176.38	-	4,537,176.38	3,748,659.19	-	3,748,659.19
发出商品	1,243,898.21	-	1,243,898.21	787,464.11	-	787,464.11
合计	1,643,119,161.98	314,983,825.87	1,328,135,336.11	3,580,114,069.98	291,413,820.18	3,288,700,249.80

(2). 存货跌价准备及合同履约成本减值准备

√适用 □不适用

单位: 元 币种: 人民币

项目	期初余额	本期增加金额	本期减少金额	期末余额
----	------	--------	--------	------

		计提	其他	转回或转销	其他	
原材料		798,997.05				798,997.05
库存商品	373,946.57	1,761,613.53		373,946.57		1,761,613.53
周转材料	75,442.04			57,027.25		18,414.79
消耗性生物资产	290,964,431.57	384,547,354.34		363,106,985.41		312,404,800.50
合计	291,413,820.18	387,107,964.92		363,537,959.23		314,983,825.87

本期转回或转销存货跌价准备的原因

适用 不适用

按组合计提存货跌价准备

适用 不适用

按组合计提存货跌价准备的计提标准

适用 不适用

(3). 存货期末余额含有的借款费用资本化金额及其计算标准和依据

适用 不适用

(4). 合同履约成本本期摊销金额的说明

适用 不适用

其他说明

适用 不适用

11、持有待售资产

适用 不适用

单位：元 币种：人民币

项目	期末余额	减值准备	期末账面价值	公允价值	预计处置费用	预计处置时间
处置组-宜春市佳绿肉类食品有限公司	82,626,118.99		82,626,118.99	103,441,856.24		2024年1月
合计	82,626,118.99		82,626,118.99	103,441,856.24		/

其他说明：

无

12、一年内到期的非流动资产

适用 不适用

一年内到期的债权投资

适用 不适用

一年内到期的其他债权投资

适用 不适用

一年内到期的非流动资产的其他说明
无

13、其他流动资产

√适用 □不适用

单位：元 币种：人民币

项目	期末余额	期初余额
增值税借方余额重分类	27,658,566.96	10,614,687.84
预缴企业所得税	1,385,753.94	762,744.46
预交其他税费	79,676.76	28,876.34
合计	29,123,997.66	11,406,308.64

其他说明

其他流动资产期末余额较期初增加 155.33%，主要系增值税借方余额变动所致。

14、债权投资

(1). 债权投资情况

□适用 √不适用

债权投资减值准备本期变动情况

□适用 √不适用

(2). 期末重要的债权投资

□适用 √不适用

(3). 减值准备计提情况

□适用 √不适用

各阶段划分依据和减值准备计提比例：

无

对本期发生损失准备变动的债权投资账面余额显著变动的情况说明：

□适用 √不适用

本期减值准备计提金额以及评估金融工具的信用风险是否显著增加的采用依据

□适用 √不适用

(4). 本期实际的核销债权投资情况

□适用 √不适用

其中重要的债权投资情况核销情况

□适用 √不适用

债权投资的核销说明：

□适用 √不适用

其他说明

□适用 √不适用

15、其他债权投资

(1). 其他债权投资情况

适用 不适用

其他债权投资减值准备本期变动情况

适用 不适用

(2). 期末重要的其他债权投资

适用 不适用

(3). 减值准备计提情况

适用 不适用

各阶段划分依据和减值准备计提比例：

无

对本期发生损失准备变动的其他债权投资账面余额显著变动的情况说明：

适用 不适用

本期减值准备计提金额以及评估金融工具的信用风险是否显著增加的采用依据

适用 不适用

(4). 本期实际核销的其他债权投资情况

适用 不适用

其中重要的其他债权投资情况核销情况

适用 不适用

其他债权投资的核销说明：

适用 不适用

其他说明：

适用 不适用

16、长期应收款

(1). 长期应收款情况

适用 不适用

(2). 按坏账计提方法分类披露

适用 不适用

按单项计提坏账准备：

适用 不适用

按单项计提坏账准备的说明：

适用 不适用

按组合计提坏账准备:

适用 不适用

(3). 按预期信用损失一般模型计提坏账准备

适用 不适用

各阶段划分依据和坏账准备计提比例

无

对本期发生损失准备变动的长期应收款账面余额显著变动的情况说明:

适用 不适用

本期坏账准备计提金额以及评估金融工具的信用风险是否显著增加的采用依据

适用 不适用

(4). 坏账准备的情况

适用 不适用

其中本期坏账准备收回或转回金额重要的:

适用 不适用

其他说明:

无

(5). 本期实际核销的长期应收款情况

适用 不适用

其中重要的长期应收款核销情况

适用 不适用

长期应收款核销说明:

适用 不适用

其他说明

适用 不适用

17、长期股权投资

(1). 长期股权投资情况

适用 不适用

单位: 元 币种: 人民币

被投资单位	期初余额	本期增减变动								期末余额	减值准备期末余额
		追加投资	减少投资	权益法下确认的投资损益	其他综合收	其他权益变动	宣告发放现金股利或利	计提减值准	其他		

					益 调 整		润	备		
一、合营企业										
小计										
二、联营企业										
保定市傲兴生物科技 有限公司										
北海创禾饲料有限公 司										
山东傲盛食品科技有 限公司	5,831,5 39.06								5,831,539.06	5,831,539.06
湖南毅兴农牧有限公 司	361,677 .11			-361,677.11						
禧鼎科技集团有限公 司	9,457,3 01.64			-787,553.87					8,669,747.77	
辽宁傲为畜禽养殖服 务有限公司	1,039,3 23.15			-161.61					1,039,161.54	
江西聚力牧业有限公 司	5,537,9 84.94			-2,072,597. 02					3,465,387.92	
福建傲牧农业投资有 限公司	11,055, 889.11			-3,299,106. 06					7,756,783.05	
山西傲华畜牧投资有 限公司	1,851,2 57.15			-368,705.73					1,482,551.42	
福建邦牧投资有限公 司	4,930,8 48.60			-453,674.41					4,477,174.19	
广东傲牧农业发展有 限公司	1,614,8 26.24			-1,614,826. 24						
武汉锦康牧业开发有 限公司	539,412 .61			-16,965.85					522,446.76	
广州朴成生物科技有 限公司	9,853,7 71.00			-5,318,004. 18					4,535,766.82	
厦门喜满坡现代农业 科技有限公司	6,641,6 69.04			-4,178,899. 78					2,462,769.26	
江西鼎润供应链管理 有限责任公司	1,666,8 92.83			-4,425.24					1,662,467.59	
宜昌真格农牧有限公 司	1,892,0 09.42	1,892, 577.43		568.01						
山东傲华生物科技集 团有限公司	2,842,2 91.82								2,842,291.82	2,842,291.82
厦门国贸傲农农产品 有限公司	52,134, 926.65			1,320,461.4 8					53,455,388.13	
四川厚全生态农业有 限公司	14,135, 737.21			589,900.00					14,725,637.21	
厦门阡耘傲农智慧供 应链有限公司	4,148,4 69.45		3,901, 826.50	-246,642.95						
厦门九同味生物科技 有限公司	7,510,3 63.74	638,144 .00	1,361, 376.00	-906,471.79					5,880,659.95	
隼泉(兴化)产业投资 基金(有限合伙)	41,071, 346.87			-786,817.80					40,284,529.07	
漳州新动能傲农投资 建设有限公司	6,222,8 49.16	40,000. 00		-31,392.06					6,231,457.10	
湖南君辉国际农牧有 限公司	3,221,3 93.78			143,001.85					3,364,395.63	
友安云(厦门)数据科 技有限公司	314,690 .22		230,61 1.19	-84,079.03						
四川傲皇禽业有限公 司	210,247 .71								210,247.71	210,247.71
宿迁傲珍生物种业科 技有限公司	24,233. 85			-24,233.85						
泉州市众联冷链物流 有限公司	313,508 .27		313,50 8.27							
厦门聚佑食品有限公 司	1,336,7 33.50		1,336, 733.50							
厦门绿德源食品有限 公司	8,052,7 27.80			1,205,201.6 8					9,257,929.48	
江西省启润养殖有限	3,867,3			1,984,534.2					5,851,893.32	

公司	59.03			9						
福州傲恒生物科技有限公司	2,733,537.29	1,000,000.00		-418,382.50					3,315,154.79	
安徽傲养农业科技有 限公司	493,247.23			-4,703.04					488,544.19	
连云港荣佑农牧科技 有限公司	47,418,459.12		45,258,315.93	-2,160,143.19						
湖北德谷食品有限公 司	1,420,878.31			-214,619.77					1,206,258.54	
泉州利安食品有限公 司	221,648.89		220,468.21	-1,180.68						
天津傲农红祥生物科 技有限公司										
福建傲农食品有限公 司								52,500,000.00	52,500,000.00	
莒南凯盛傲农饲料有 限公司				-250,145.67				3,000,000.00	2,749,854.33	
福建益昕葆生物制药 有限公司				-63,069.44				12,305,850.00	12,242,780.56	
河北傲新农牧科技有 限公司				24,854.23				1,500,000.00	1,524,854.23	
小计	259,969,051.80	1,678,144.00	54,515,417.03	-18,399,957.33				69,305,850.00	258,037,671.44	8,884,078.59
合计	259,969,051.80	1,678,144.00	54,515,417.03	-18,399,957.33				69,305,850.00	258,037,671.44	8,884,078.59

(2). 长期股权投资的减值测试情况

适用 不适用

其他说明

保定市傲兴生物科技有限公司、北海创禾饲料有限公司、天津傲农红祥生物科技有限公司、湖南毅兴农牧有限公司、广东傲牧农业发展有限公司、宿迁傲珍生物种业科技有限公司均系超额亏损，故长期股权投资账面金额为0。

18、其他权益工具投资

(1). 其他权益工具投资情况

√适用 □不适用

单位：元 币种：人民币

项目	期初余额	本期增减变动					期末余额	本期确认的股利收入	累计计入其他综合收益的利得	累计计入其他综合收益的损失	指定为以公允价值计量且其变动计入其他综合收益的原因
		追加投资	减少投资	本期计入其他综合收益的利得	本期计入其他综合收益的损失	其他					
祁阳广安农牧有限公司	294,698.81				-294,698.81				5,000,000.00	基于战略目的而计划长期持有的投资	
江苏加华种猪有限公司	10,060,590.00			6,641,850.00			16,702,440.00		31,297,560.00	基于战略目的而计划长期持有的投资	
定南汇群生态农牧发展有限责任公司	1,494,949.55				-33,707.27		1,461,242.28		289,257.72	基于战略目的而计划长期持有的投资	
合计	11,850,238.36			6,641,850.00	-328,406.08		18,163,682.28		36,586,817.72	/	

(2). 本期存在终止确认的情况说明

□适用 √不适用

其他说明：

√适用 □不适用

其他权益工具投资期末账面价值较期初增加 53.28%，主要是由于江苏加华种猪有限公司公允价值有所增加。

19、其他非流动金融资产

√适用 □不适用

单位：元 币种：人民币

项目	期末余额	期初余额
权益工具投资	64,275,312.00	43,475,312.00
合计	64,275,312.00	43,475,312.00

其他说明：

√适用 □不适用

其他非流动金融资产期末账面价值较期初增加 47.84%，主要是由于本公司 2023 年 12 月丧失对屏南牧源生物科技有限公司（曾用名：宁德傲农生物科技有限公司）的控制权，将持有其股权作为其他非流动金融资产列报所致，具体详见附注九、5（3）。

20、投资性房地产

投资性房地产计量模式

(1). 采用成本计量模式的投资性房地产

单位：元 币种：人民币

项目	房屋、建筑物	土地使用权	合计
一、账面原值			
1. 期初余额	7,203,558.41	13,064,990.74	20,268,549.15
2. 本期增加金额			
(1) 外购			
(2) 存货\固定资产\在建工程转入			
(3) 企业合并增加			
3. 本期减少金额			
(1) 处置			
(2) 其他转出			
4. 期末余额	7,203,558.41	13,064,990.74	20,268,549.15
二、累计折旧和累计摊销			
1. 期初余额	3,930,190.03	2,620,617.09	6,550,807.12
2. 本期增加金额	340,053.48	338,210.17	678,263.65
(1) 计提或摊销	340,053.48	338,210.17	678,263.65
3. 本期减少金额			
(1) 处置			
(2) 其他转出			
4. 期末余额	4,270,243.51	2,958,827.26	7,229,070.77
三、减值准备			
1. 期初余额			
2. 本期增加金额			
(1) 计提			
3. 本期减少金额			
(1) 处置			
(2) 其他转出			
4. 期末余额			
四、账面价值			
1. 期末账面价值	2,933,314.90	10,106,163.48	13,039,478.38
2. 期初账面价值	3,273,368.38	10,444,373.65	13,717,742.03

(2). 未办妥产权证书的投资性房地产情况

□适用 √不适用

(3). 采用成本计量模式的投资性房地产的减值测试情况

□适用 √不适用

其他说明

□适用 √不适用

21、固定资产

项目列示

√适用 □不适用

单位：元 币种：人民币

项目	期末余额	期初余额
固定资产	5,875,476,837.20	6,339,191,493.31
固定资产清理		
合计	5,875,476,837.20	6,339,191,493.31

其他说明：

□适用 √不适用

固定资产

(1). 固定资产情况

√适用 □不适用

单位：元 币种：人民币

项目	房屋及建筑物	生产设备	运输工具	办公及电子设备	化验设备	科研设备	其他设备	合计
一、账面原值：								
1. 期初余额	4,826,787,544.64	2,638,543,437.39	154,973,383.54	117,239,939.89	49,953,753.79	16,582,855.16	154,052,907.25	7,958,133,821.66
2. 本期增加金额	373,444,996.67	255,000,178.16	4,795,567.86	13,229,367.55	2,231,466.00	931,640.00	16,325,494.47	665,958,710.71
(1) 购置	1,571,319.69	47,326,965.45	4,795,567.86	13,229,367.55	2,039,614.29	931,640.00	6,999,248.68	76,893,723.52
(2) 在建工程转入	198,806,380.99	145,374,264.60					9,326,245.79	353,506,891.38
(3) 其他增加	173,067,295.99	62,298,948.11			191,851.71			235,558,095.81
3. 本期减少金额	255,429,384.64	146,794,519.75	31,685,721.64	10,548,979.39	3,905,048.32	453,951.82	7,851,724.75	456,669,330.31
(1) 处置或报废	121,722,865.41	62,264,370.99	27,387,091.99	5,881,745.18	1,246,332.21	96,250.00	4,224,705.76	222,823,361.54
(2) 合并减少	108,054,074.23	79,522,969.45	3,940,069.65	3,991,753.11	2,653,116.11	357,701.82	3,519,248.99	202,038,933.36
(3) 其他减少	25,652,445.00	5,007,179.31	358,560.00	675,481.10	5,600.00		107,770.00	31,807,035.41
4. 期末余额	4,944,803,156	2,746,749,095.	128,083,229.	119,920,328.	48,280,171.4	17,060,543.3	162,526,676.97	8,167,423,202.0

	.67	80	76	05	7	4		6
二、累计折旧								
1. 期初余额	665,259,374.70	725,021,064.64	74,230,866.13	61,428,989.37	23,743,950.40	8,978,270.25	60,279,812.86	1,618,942,328.35
2. 本期增加金额	256,283,047.50	279,776,147.54	23,201,760.24	17,248,157.26	7,914,954.13	1,761,679.97	26,122,334.30	612,308,080.94
(1) 计提	234,140,645.46	256,595,787.01	23,201,760.24	17,248,157.26	7,704,091.10	1,761,679.97	21,670,797.07	562,322,918.11
(2) 其他增加	22,142,402.04	23,180,360.53			210,863.03		4,451,537.23	49,985,162.83
3. 本期减少金额	44,113,434.54	47,318,849.06	17,272,136.16	5,823,330.69	1,915,169.93	289,412.86	3,421,907.95	120,154,241.19
(1) 处置或报废	20,689,032.38	20,585,132.52	15,043,127.94	3,574,824.81	554,281.67	91,437.50	2,259,141.88	62,796,978.70
(2) 合并减少	19,706,050.22	25,266,849.97	2,068,533.25	2,015,037.49	1,358,582.87	197,975.36	1,076,629.35	51,689,658.51
(3) 其他减少	3,718,351.94	1,466,866.57	160,474.97	233,468.39	2,305.39		86,136.72	5,667,603.98
4. 期末余额	877,428,987.66	957,478,363.12	80,160,490.21	72,853,815.94	29,743,734.60	10,450,537.36	82,980,239.21	2,111,096,168.10
三、减值准备								
1. 期初余额								
2. 本期增加金额	119,730,348.56	57,579,128.56	628,286.53	1,184,455.79	235,554.37	-	1,492,422.95	180,850,196.76
(1) 计提	119,730,348.56	57,579,128.56	628,286.53	1,184,455.79	235,554.37		1,492,422.95	180,850,196.76
3. 本期减少金额	-	-	-	-	-	-	-	-
(1) 处置或报废								
4. 期末余额	119,730,348.56	57,579,128.56	628,286.53	1,184,455.79	235,554.37		1,492,422.95	180,850,196.76
四、账面价值								
1. 期末账面价值	3,947,643,820.45	1,731,691,604.12	47,294,453.02	45,882,056.32	18,300,882.50	6,610,005.98	78,054,014.81	5,875,476,837.20
2. 期初账面价值	4,161,528,169.94	1,913,522,372.75	80,742,517.41	55,810,950.52	26,209,803.39	7,604,584.91	93,773,094.39	6,339,191,493.31

(2). 暂时闲置的固定资产情况

√适用 □不适用

单位：元 币种：人民币

项目	账面原值	累计折旧	减值准备	账面价值	备注
长春傲新房屋建筑物	144,418,774.68	15,678,142.32	13,730,554.93	115,010,077.43	
长春傲新生产设备	59,814,935.43	14,111,343.16	6,579,228.13	39,124,364.14	
漳州现代房屋建筑物	25,550,445.39	9,009,974.89		16,540,470.50	
漳州现代生产设备	6,592,690.00	2,910,933.87		3,681,756.13	
漳州傲华畜牧房屋建筑物	90,663,332.19	11,305,051.67		79,358,280.52	
漳州傲华畜牧生产设备	37,077,606.50	9,193,048.47		27,884,558.03	
漳浦赵木兰房屋建筑物	55,426,429.22	9,263,248.80		46,163,180.42	
漳浦赵木兰生产设备	31,875,952.82	10,773,060.27		21,102,892.55	
永新傲翔房屋建筑物	1,357,825.10	151,596.48	174,763.74	1,031,464.88	

永新傲翔生产设备	642,020.00	134,698.52	81,836.76	425,484.72
永新傲创房屋建筑物	1,204,772.02	80,193.02		1,124,579.00
永新傲创生产设备	3,144,181.00	442,264.34		2,701,916.66
修水傲鼎生产设备	1,322,022.40	128,455.26		1,193,567.14
兴义傲农房屋建筑物	1,990,428.78	316,100.82		1,674,327.96
兴义傲农生产设备	1,849,489.58	542,643.18		1,306,846.40
新乐傲农房屋建筑物	960,900.00	79,874.87	143,666.85	737,358.28
新乐傲农生产设备	2,785,555.77	512,749.78	390,780.65	1,882,025.34
襄阳众嘉生产设备	13,108.37	2,055.45		11,052.92
襄阳傲新房屋建筑物	53,042,340.53	9,327,611.85	3,962,341.26	39,752,387.42
襄阳傲新生产设备	21,339,999.85	7,621,178.11	1,645,524.65	12,073,297.09
襄阳傲农房屋建筑物	134,029.00	23,343.32		110,685.68
襄阳傲农生产设备	4,515,126.22	1,517,789.53		2,997,336.69
泰和绿泰源房屋建筑物	53,331,805.07	2,923,251.18	7,164,677.82	43,243,876.07
泰和绿泰源生产设备	10,548,096.97	1,074,734.32	1,655,698.29	7,817,664.36
泰和傲丰房屋建筑物	45,839,405.60	2,165,539.65		43,673,865.95
泰和傲丰生产设备	15,343,269.00	1,457,515.67		13,885,753.33
韶关傲宇生产设备	9,211.00	271.89		8,939.11
上杭傲新房屋建筑物	124,043,435.66	14,830,641.62		109,212,794.04
上杭傲新生产设备	49,309,028.58	11,704,936.97		37,604,091.61
上杭傲农房屋建筑物	88,265,494.93	13,402,394.60	12,839,893.12	62,023,207.21
上杭傲农生产设备	31,472,613.00	9,854,144.05	3,875,714.79	17,742,754.16
山东种猪房屋建筑物	18,663,547.00	2,572,343.86	1,500,656.83	14,590,546.31
山东种猪生产设备	6,417,090.00	1,980,501.47	830,642.52	3,605,946.01
厦门嘉烨兴房屋建筑物	69,587,635.13	11,202,289.90	4,506,912.95	53,878,432.28
厦门嘉烨兴生产设备	58,534,158.04	12,890,024.68	7,050,192.24	38,593,941.12
瑞金养宝房屋建筑物	12,716,335.89	5,287,579.31		7,428,756.58
瑞金养宝生产设备	2,638,805.73	1,045,643.42		1,593,162.31
曲阳傲农房屋建筑物	7,445,457.24	1,107,969.45	445,268.31	5,892,219.48
曲阳傲农生产设备	2,950,810.00	800,803.87	261,883.59	1,888,122.54
曲阳傲牧生产设备	4,000.00	239.9		3,760.10
庆云傲农房屋建筑物	18,219,905.16	2,703,985.72	2,107,133.11	13,408,786.33
庆云傲农生产设备	50,318,798.74	16,383,648.53	3,776,896.52	30,158,253.69
宁德傲新生产设备	3,471.00	329.76		3,141.24
内蒙古傲普房屋建筑物	1,998,830.00	236,535.84		1,762,294.16
内蒙古傲普生产设备	640,778.00	151,947.63		488,830.37
南宁育种房屋建筑物	23,659,800.80	6,869,715.86	1,368,095.68	15,421,989.26
南宁育种生产设备	8,769,131.38	4,217,303.61	878,529.06	3,673,298.71
绵阳傲创生产设备	23,642.00	3,994.50		19,647.50
眉山傲农生产设备	815,176.00	109,812.78		705,363.22
茂名傲宇房屋建筑物	327,474.41	17,448.76		310,025.65
茂名傲宇生产设备	34,233.00	2,837.20		31,395.80
龙岩新罗傲华生产设备	103,754.00	9,771.06		93,982.94
龙岩傲新生产设备	735,963.44	88,336.97		647,626.47
乐山傲新房屋建筑物	42,989,365.62	6,489,187.91	8,589,983.33	27,910,194.38
乐山傲新生产设备	14,168,896.00	4,119,136.39	1,907,010.51	8,142,749.10
京山傲农房屋建筑物	92,134,538.90	5,873,140.10		86,261,398.80
京山傲农生产设备	32,313,125.61	4,248,590.53		28,064,535.08

金华宏业房屋建筑物	32,045,038.38	10,588,000.40	470,696.80	20,986,341.18
金华宏业生产设备	12,919,242.94	7,872,615.55	1,246,567.71	3,800,059.68
江西傲宇生产设备	141,319.82	14,976.95		126,342.87
江西傲润生产设备	35,860.49	2,934.51		32,925.98
江苏荣佑房屋建筑物	7,897,478.01	1,223,449.51	773,113.14	5,900,915.36
江苏荣佑生产设备	4,224,108.60	1,137,751.12	486,518.14	2,599,839.34
建德鑫欣房屋建筑物	39,272,100.62	11,557,449.00	1,006,287.79	26,708,363.83
建德鑫欣生产设备	40,230,584.08	20,102,835.75	1,270,457.92	18,857,290.41
吉州鸿图房屋建筑物	182,500.00	23,601.39		158,898.61
吉水傲禧房屋建筑物	112,032,229.30	14,633,271.30		97,398,958.00
吉水傲禧生产设备	46,846,371.00	12,081,289.31		34,765,081.69
吉安傲丰房屋建筑物	1,131,674.36	165,764.09	34,319.92	931,590.35
吉安傲丰生产设备	783,876.00	191,901.24	108,927.01	483,047.75
化州泰丰房屋建筑物	9,442,233.40	2,696,232.25	500,258.19	6,245,742.96
化州泰丰生产设备	4,835,927.51	2,751,870.45	513,905.41	1,570,151.65
湖北三匹房屋建筑物	64,202,619.80	21,870,394.53		42,332,225.27
湖北三匹生产设备	24,199,941.19	13,697,744.77		10,502,196.42
湖北傲新生产设备	926,050.00	358,610.08		567,439.92
湖北傲农房屋建筑物	175,778,155.08	25,414,691.88		150,363,463.20
湖北傲农生产设备	35,565,100.33	10,596,105.35		24,968,994.98
衡南傲农生产设备	227,727.00	37,094.70		190,632.30
河南傲农现代房屋建筑物	98,341,867.30	11,117,538.67	13,401,060.36	73,823,268.27
河南傲农现代生产设备	55,166,657.55	11,032,535.06	6,333,468.72	37,800,653.77
河南傲农顺房屋建筑物	4,316,900.00	410,080.86	670,573.87	3,236,245.27
河南傲农顺生产设备	3,071,851.67	731,475.11	365,508.71	1,974,867.85
河北傲华生产设备	1,015,847.00	214,346.52		801,500.48
杭州大黎脉房屋建筑物	69,205,053.47	3,571,588.35	8,479,650.44	57,153,814.68
杭州大黎脉生产设备	16,039,863.49	1,638,717.29	2,300,374.38	12,100,771.82
哈尔滨傲农生产设备	383,030.00	278,255.63		104,774.37
贵州武峰生产设备	361,910.00	137,132.50		224,777.50
贵州贵投生产设备	211,642.00	22,360.37		189,281.63
广西柯新源房屋建筑物	66,371,607.49	7,763,175.67	12,055,685.22	46,552,746.60
广西柯新源生产设备	30,723,792.99	7,218,168.10	4,302,591.82	19,203,033.07
抚州慧农房屋建筑物	1,710,000.00	140,156.59	250,218.80	1,319,624.61
抚州慧农生产设备	187,044.00	15,420.35	29,812.79	141,810.86
福建源泉房屋建筑物	31,000.00	736.26	5,101.29	25,162.45
福建亿玺房屋建筑物	3,244,902.26	382,139.42	739,340.48	2,123,422.36
福建亿玺生产设备	226,839.00	50,282.82	40,642.52	135,913.66
福建民泰房屋建筑物	25,382,587.27	3,535,165.22	3,393,649.89	18,453,772.16
福建民泰生产设备	4,327,264.01	1,152,609.94	252,507.75	2,922,146.32
大连垚跃房屋建筑物	8,683,150.00	1,132,100.21	1,112,234.57	6,438,815.22
大连垚跃生产设备	803,766.00	193,972.98	122,767.96	487,025.06
滨州傲农房屋建筑物	99,855,406.10	11,879,921.19	10,152,228.46	77,823,256.45
滨州傲农生产设备	48,056,531.77	11,645,059.94	4,819,592.15	31,591,879.68
傲农佑康房屋建筑物	17,999,139.59	2,890,599.78	673,511.78	14,435,028.03
傲农佑康生产设备	5,022,341.45	1,650,479.90	607,565.05	2,764,296.50
傲农雪生房屋建筑物	2,619,411.74	428,286.16	161,673.96	2,029,451.62
傲农雪生生产设备	2,070,894.50	684,950.54	250,286.58	1,135,657.38

(3). 通过经营租赁租出的固定资产

□适用 √不适用

(4). 未办妥产权证书的固定资产情况

√适用 □不适用

单位：元 币种：人民币

项目	账面价值	未办妥产权证书的原因
龙岩傲农二期厂房	13,524,080.31	办理中
贵州傲农厂房	18,998,887.20	办理中
厦门银祥肉制品厂房	3,376,478.75	办理中
漳州傲农厂房及办公楼	12,266,689.40	办理中

(5). 固定资产的减值测试情况

√适用 □不适用

可收回金额按公允价值减去处置费用后的净额确定

√适用 □不适用

单位：元 币种：人民币

项目	账面价值	可收回金额	减值金额	公允价值和处置费用的确定方式	关键参数	关键参数的确定依据
福建源泉固定资产	30,263.74	25,162.45	5,101.29	见备注说明	见备注说明	见备注说明
金华宏业固定资产	27,552,453.03	25,773,536.77	1,909,750.00	见备注说明	见备注说明	见备注说明
傲农佑康固定资产	20,122,297.63	18,623,407.73	1,639,520.56	见备注说明	见备注说明	见备注说明
抚州慧农固定资产	4,993,835.51	4,330,000.90	702,165.58	见备注说明	见备注说明	见备注说明
南宁育种固定资产	21,605,821.09	20,359,184.01	2,293,357.46	见备注说明	见备注说明	见备注说明
吉水东庄固定资产	14,653.66	15,730.26	633.12	见备注说明	见备注说明	见备注说明
永新傲翔固定资产	3,447,825.42	3,078,895.48	464,800.67	见备注说明	见备注说明	见备注说明
大连垚跃固定资产	8,211,511.46	6,990,277.85	1,235,244.97	见备注说明	见备注说明	见备注说明
河南傲农顺固定资产	7,059,441.33	6,005,867.99	1,100,277.38	见备注说明	见备注说明	见备注说明
江苏荣佑固定资产	11,506,160.10	10,382,593.26	1,410,563.31	见备注说明	见备注说明	见备注说明
乐山傲凯固定资产	1,890.16	1,485.89	404.27	见备注说明	见备注说明	见备注说明
曲阳傲农固定资产	9,445,173.48	8,717,859.62	839,459.53	见备注说明	见备注说明	见备注说明
傲农雪生固定资产	6,111,798.88	6,159,935.32	496,927.16	见备注说明	见备注说明	见备注说明

吉安傲丰固定资产	2,620,395.47	2,532,562.38	272,592.92	见备注说明	见备注说明	见备注说明
山东种猪固定资产	22,083,904.49	20,191,478.49	2,437,168.32	见备注说明	见备注说明	见备注说明
新乐傲农固定资产	4,113,537.75	3,494,176.09	637,757.00	见备注说明	见备注说明	见备注说明
长春傲新固定资产	177,437,784.62	157,300,689.99	20,515,632.02	见备注说明	见备注说明	见备注说明
襄阳傲新固定资产	58,454,025.59	53,044,765.68	5,689,138.89	见备注说明	见备注说明	见备注说明
庆云傲农固定资产	51,192,715.29	45,951,086.38	5,960,623.34	见备注说明	见备注说明	见备注说明
杭州大黎豚固定资产	80,553,079.61	69,705,534.34	10,847,545.27	见备注说明	见备注说明	见备注说明
泰和绿泰源固定资产	61,588,244.01	52,642,082.57	8,947,341.20	见备注说明	见备注说明	见备注说明
建德鑫欣固定资产	51,503,811.82	56,774,068.73	2,439,108.16	见备注说明	见备注说明	见备注说明
河南傲农现代固定资产	135,344,547.66	118,587,107.35	19,968,395.52	见备注说明	见备注说明	见备注说明
滨州傲农固定资产	127,679,684.45	112,557,415.91	15,230,725.40	见备注说明	见备注说明	见备注说明
化州泰丰固定资产	107,756,700.81	95,311,254.40	15,831,310.79	见备注说明	见备注说明	见备注说明
福建民泰固定资产	26,009,696.53	22,662,140.99	3,684,233.31	见备注说明	见备注说明	见备注说明
福建亿玺固定资产	3,057,270.85	2,273,242.48	784,028.37	见备注说明	见备注说明	见备注说明
广西柯新源固定资产	84,194,631.43	68,057,332.69	16,406,000.53	见备注说明	见备注说明	见备注说明
阿坝川傲固定资产	64,371.64	66,949.67	2,834.93	见备注说明	见备注说明	见备注说明
乐山傲新固定资产	50,396,111.43	41,183,229.79	10,554,875.00	见备注说明	见备注说明	见备注说明
上杭傲农固定资产	98,795,013.48	82,770,069.28	16,891,385.74	见备注说明	见备注说明	见备注说明
厦门嘉烨兴固定资产	105,484,526.35	95,538,458.54	11,651,294.75	见备注说明	见备注说明	见备注说明
合计	1,368,433,178.77	1,211,107,583.28	180,850,196.76	/	/	/

注：本公司对于计划处置的资产组聘请评估师进行评估，按照公允价值减去处置费用作为资产组的可收回金额，资产组的公允价值=重置成本-实体性贬值-经济性贬值

其中：实体性贬值=重置成本×实体性贬值率；实体性贬值率=已使用年限÷（已使用年限+尚可使用年限）×100%

经济性贬值=（重置成本-实体性贬值）×经济性贬值率

经济性贬值率=1-（实际生产能力÷设计生产能力）ⁿ

经济性贬值率公式中实际生产能力为因外部经济因素造成的资产生产负荷不足，限产后的生产能力。n为规模经济效益指数。

可收回金额按预计未来现金流量的现值确定

√适用 □不适用

单位：万元 币种：人民币

项目	账面价值	可收回金额	减值金额	预测期的年限	预测期的关键参数	稳定期的关键参数	稳定期的关键参数的确定依据
漳州现代	4,752.35	6,043.21		24-28年	见备注说明	见备注说明	参照公司历史经营数据
诏安优农	14,182.55	17,055.03		24-28年	见备注说明	见备注说明	参照公司历史经营数据
漳浦赵木兰	8,488.83	10,046.19		24-28年	见备注说明	见备注说明	参照公司历史经营数据
傲新华富	13,044.71	13,645.25		24-28年	见备注说明	见备注说明	参照公司历史经营数据
吉安现代农业	22,229.58	23,616.60		24-28年	见备注说明	见备注说明	参照公司历史经营数据
泰和傲牧	4,545.82	5,998.86		24-28年	见备注说明	见备注说明	参照公司历史经营数据
乐山康瑞	3,269.28	4,904.82		24-28年	见备注说明	见备注说明	参照公司历史经营数据
湖北三匹	6,407.98	6,902.14		24-28年	见备注说明	见备注说明	参照公司历史经营数据
湖北傲农	48,824.94	51,933.15		24-28年	见备注说明	见备注说明	参照公司历史经营数据
四川傲新	5,127.25	11,212.87		24-28年	见备注说明	见备注说明	参照公司历史经营数据
上杭傲新	15,956.18	16,573.99		24-28年	见备注说明	见备注说明	参照公司历史经营数据
南昌绿荷	2,013.26	2,489.49		24-28年	见备注说明	见备注说明	参照公司历史经营数据
福建哈客	14,585.32	16,956.84		24-28年	见备注说明	见备注说明	参照公司历史经营数据
礼泉傲凯	2,663.86	4,344.53		24-28年	见备注说明	见备注说明	参照公司历史经营数据
贵州武峰	11,907.75	16,184.51		24-28年	见备注说明	见备注说明	参照公司历史经营数据
贵州七环	10,475.92	11,014.52		24-28年	见备注说明	见备注说明	参照公司历史经营数据
吉水傲禧	14,216.38	15,137.96		24-28年	见备注说明	见备注说明	参照公司历史经营数据
吉安傲福	12,173.47	12,322.28		24-28年	见备注说明	见备注说明	参照公司历史经营数据
江西傲云	5,847.67	12,091.48		24-28年	见备注说明	见备注说明	参照公司历史经营数据
鹿寨傲农	2,553.57	4,188.74		24-28年	见备注说明	见备注说明	参照公司历史经营数据
凤翔傲凯	1,684.70	3,570.69		24-28年	见备注说明	见备注说明	参照公司历史经营数据
赣州傲新	806.08	5,705.78		24-28年	见备注说明	见备注说明	参照公司历史经营数据
宜丰傲农	9,791.78	10,860.88		24-28年	见备注说明	见备注说明	参照公司历史经营数据
泉州巫湖	10,398.72	11,121.97		24-28年	见备注说明	见备注说明	参照公司历史经营数据
惠民傲凯	5,949.74	9,593.23		24-28年	见备注说明	见备注说明	参照公司历史经营数据
贵州贵投	1,569.62	6,016.40		24-28年	见备注说明	见备注说明	参照公司历史经营数据
漳州傲宇	1,026.52	5,950.18		24-28年	见备注说明	见备注说明	参照公司历史经营数据
泉州檀香园	2,542.99	3,883.57		24-28年	见备注说明	见备注说明	参照公司历史经营数据
永新傲顺	9,733.27	16,225.17		24-28年	见备注说明	见备注说明	参照公司历史经营数据
漳浦苏坡养殖	2,460.85	6,325.04		24-28年	见备注说明	见备注说明	参照公司历史经营数据
井冈山傲通	7,131.46	12,948.90		24-28年	见备注说明	见备注说明	参照公司历史经营数据
吉安傲源	10,624.66	16,245.52		24-28年	见备注说明	见备注说明	参照公司历史经营数据
大创傲农	38,898.23	42,820.75		24-28年	见备注说明	见备注说明	参照公司历史经营数据
安福金农	4,382.09	7,914.25		24-28年	见备注说明	见备注说明	参照公司历史经营数据
衡南傲农	5,541.44	8,663.19		24-28年	见备注说明	见备注说明	参照公司历史经营数据
瑞金养宝	12,092.82	13,926.01		24-28年	见备注说明	见备注说明	参照公司历史经营数据
永定养旺	1,172.79	3,293.72		24-28年	见备注说明	见备注说明	参照公司历史经营数据
泰和养宝	5,782.98	6,122.29		24-28年	见备注说明	见备注说明	参照公司历史经营数据
连城养旺	2,533.73	3,780.37		24-28年	见备注说明	见备注说明	参照公司历史经营数据
吉安傲康	2,429.05	6,638.98		24-28年	见备注说明	见备注说明	参照公司历史经营数据
江西金博	9,225.71	10,064.29		24-28年	见备注说明	见备注说明	参照公司历史经营数据
京山傲农	12,499.50	14,943.29		24-28年	见备注说明	见备注说明	参照公司历史经营数据
泰和富民	15,442.39	16,988.22		24-28年	见备注说明	见备注说明	参照公司历史经营数据
厦门傲祥	18,327.24	23,097.52		24-28年	见备注说明	见备注说明	参照公司历史经营数据
吉水傲诚	9,191.19	9,700.92		24-28年	见备注说明	见备注说明	参照公司历史经营数据
漳州傲华畜牧	13,755.95	14,832.21		24-28年	见备注说明	见备注说明	参照公司历史经营数据

清流养宝	1,227.97	2,747.52		24-28年	见备注说明	见备注说明	参照公司历史经营数据
赣州傲农农业	520.32	3,895.98		24-28年	见备注说明	见备注说明	参照公司历史经营数据
合计	440,010.46	560,539.30		/	/	/	/

注：本公司对于有减值迹象但计划持续经营的资产组，按预计未来现金流量的现值作为资产组的可收回金额。管理层根据历年经营趋势、发展规划、行业发展趋势、市场竞争情况等因素的综合分析及其对市场发展的预期编制财务预算，对基准日未来五年的营业收入及其相关的成本、费用、利润进行预测。预测稳定期营业收入将保持不变，并据此对相关成本、费用、利润进行预测。管理层采用的税前折现率养殖板块为9.13%、食品板块为12.29%，饲料板块为9.29%-11.37%，系反映当前市场货币时间价值和相关资产组特定风险的税前利率。经测试，资产组可收回金额高于账面价值，不存在减值。

前述信息与以前年度减值测试采用的信息或外部信息明显不一致的差异原因

适用 不适用

公司以前年度减值测试采用信息与当年实际情况明显不一致的差异原因

适用 不适用

其他说明：

适用 不适用

固定资产清理

适用 不适用

22、在建工程

项目列示

适用 不适用

单位：元 币种：人民币

项目	期末余额	期初余额
在建工程	954,118,197.38	1,174,642,382.02
工程物资	138,380.11	441,346.39
合计	954,256,577.49	1,175,083,728.41

其他说明：

适用 不适用

无

在建工程

(1). 在建工程情况

适用 不适用

单位：元 币种：人民币

项目	期末余额			期初余额		
	账面余额	减值准备	账面价值	账面余额	减值准备	账面价值
待安装设备	81,033,575.33	8,236,638.58	72,796,936.75	108,812,761.44		108,812,761.44

生产车间工程	3,974,140.62		3,974,140.62	7,219,352.57		7,219,352.57
厂房	123,393,721.42	6,093,919.69	117,299,801.73	109,096,507.21		109,096,507.21
猪场新建、改扩建	829,265,882.53	76,940,228.59	752,325,653.94	944,190,832.71		944,190,832.71
其他项目	7,721,664.34		7,721,664.34	5,322,928.09		5,322,928.09
合计	1,045,388,984.24	91,270,786.86	954,118,197.38	1,174,642,382.02		1,174,642,382.02

(2). 重要在建工程项目本期变动情况

√适用 □不适用

单位：元 币种：人民币

项目名称	预算数	期初余额	本期增加金额	本期转入固定资产金额	本期其他减少金额	期末余额	工程累计投入占预算比例 (%)	工程进度	利息资本化累计金额	其中：本期利息资本化金额	本期利息资本化率 (%)	资金来源
襄阳傲新在建猪场项目	86,000,000.00	83,366,944.71	586,538.33	34,600.00		83,918,830.4	99.61	99.00%				自筹资金
吉安傲福在建猪场项目	101,248,000.00	82,782,244.13	14,294,527.03	145,800.00		96,930,971.16	95.88	99.00%	5,746,041.86			自筹资金
宜丰傲农在建猪场项目	240,000,000.00	68,149,300.66	3,318,276.75			71,467,577.41	29.78	35.00%	2,072,259.00			自筹和募集资金
福建民泰在建猪场项目	88,000,000.00	73,491,170.95	5,237,829.39	230,610.00		78,498,390.34	92.41	96.50%				自筹资金
福建亿玺在建猪场项目	126,000,000.00	69,466,174.82	6,947,741.09		51,098.00	76,362,817.91	60.65	65.00%				自筹资金
厦门嘉焯兴在建猪场项目	190,000,000.00	115,138,186.31	4,161,313.76	6,841,496.24	7,421,000.00	105,037,003.83	59.79	67.00%	12,210,953.22			自筹资金
阿坝川傲在建猪场项目	78,000,000.00	71,130,030.14	1,788,248.27			72,918,278.41	93.48	91.00%	1,841,385.01			自筹资金
合计	90,924,800.00	563,524,051.72	36,334,474.62	7,252,506.24	7,472,098.00	585,133,922.10	/	/	21,870,639.09		/	/

(3). 本期计提在建工程减值准备情况

√适用 □不适用

单位：元 币种：人民币

项目	期初余额	本期增加	本期减少	期末余额	计提原因
阿坝川傲在安装设备		2,213,188.70		2,213,188.70	计划处置导致的可收回金额低于账面价值
阿坝川傲在建猪场项目		12,629,533.46		12,629,533.46	计划处置导致的可收回金额低于账面价值
傲农佑康在建猪场项目		32,902.69		32,902.69	计划处置导致的可收回金额低于账面价值
滨州傲农在建猪场项目		118,502.67		118,502.67	计划处置导致的可收回金额低于账面价值
福建民泰在安装设备		2,164,124.79		2,164,124.79	计划处置导致的可收回金额低于账面价值
福建民泰在建猪场项目		13,607,175.09		13,607,175.09	计划处置导致的可收回金额低于账面价值
福建亿玺在安装设备		371,061.79		371,061.79	计划处置导致的可收回金额低于账面价值
福建亿玺在建猪场项目		13,114,779.44		13,114,779.44	计划处置导致的可收回金额低于账面价值
福建源泉在建猪场项目		1,174,890.59		1,174,890.59	计划处置导致的可收回金额低于账面价值
河南傲农现代在安装设备		2,026.57		2,026.57	计划处置导致的可收回金额低于账面价值
河南傲农现代在建猪场项目		25,761.45		25,761.45	计划处置导致的可收回金额低于账面价值
化州泰丰在建猪场项目		2,865.88		2,865.88	计划处置导致的可收回金额低于账面价值
吉安傲丰在建猪场项目		5,925.13		5,925.13	计划处置导致的可收回金额低于账面价值
吉安傲农在建厂房项目		6,093,919.69		6,093,919.69	计划处置导致的可收回金额低于账面价值
吉水东庄在建猪场项目		1,347,596.09		1,347,596.09	计划处置导致的可收回金额低于账面价值
金华宏业在建猪场项目		6,512.49		6,512.49	计划处置导致的可收回金额低于账面价值
乐山傲凯在建猪场项目		562,411.26		562,411.26	计划处置导致的可收回金额低于账面价值
耒阳豪发在建猪场项目		857,875.55		857,875.55	计划处置导致的可收回金额低于账面价值
南宁育种在建猪场项目		466,110.50		466,110.50	计划处置导致的可收回金额低于账面价值
庆云傲农在安装设备		295,319.88		295,319.88	计划处置导致的可收回金额低于账面价值
庆云傲农在建猪场项目		1,829,254.47		1,829,254.47	计划处置导致的可收回金额低于账面价值
厦门嘉焯兴在安装设备		108,305.57		108,305.57	计划处置导致的可收回金额低于账面价值
厦门嘉焯兴在建猪场项目		18,801,035.72		18,801,035.72	计划处置导致的可收回金额低于账面价值
上杭傲农在安装设备		67,284.27		67,284.27	计划处置导致的可收回金额低于账面价值

项目	期初余额	本期增加	本期减少	期末余额	计提原因
上杭江丰在建猪场项目		20,695.03		20,695.03	计划处置导致的可收回金额低于账面价值
上杭江宏在建猪场项目		747,329.52		747,329.52	计划处置导致的可收回金额低于账面价值
襄阳傲新在安装设备		3,015,327.01		3,015,327.01	计划处置导致的可收回金额低于账面价值
襄阳傲新在建猪场项目		11,433,443.02		11,433,443.02	计划处置导致的可收回金额低于账面价值
永新傲翔在建猪场项目		61,071.47		61,071.47	计划处置导致的可收回金额低于账面价值
枣阳傲加在建猪场项目		81,332.86		81,332.86	计划处置导致的可收回金额低于账面价值
长春傲新在建猪场项目		13,224.21		13,224.21	计划处置导致的可收回金额低于账面价值
合计		91,270,786.86		91,270,786.86	/

(4). 在建工程的减值测试情况

√适用 □不适用

可收回金额按公允价值减去处置费用后的净额确定

√适用 □不适用

单位：元 币种：人民币

项目	账面价值	可收回金额	减值金额	公允价值和处置费用的确定方式	关键参数	关键参数的确定依据
长春傲新在建工程	77,000.00	63,775.79	13,224.21	见备注说明	见备注说明	见备注说明
襄阳傲新在建工程	84,130,183.04	69,681,413.01	14,448,770.03	见备注说明	见备注说明	见备注说明
庆云傲农在建工程	12,370,660.55	10,246,086.20	2,124,574.35	见备注说明	见备注说明	见备注说明
河南傲农现代在建工程	161,800.00	134,011.98	27,788.02	见备注说明	见备注说明	见备注说明
化州泰丰在建工程	16,687.00	13,821.12	2,865.88	见备注说明	见备注说明	见备注说明
福建民泰在建工程	91,830,816.34	76,059,516.46	15,771,299.88	见备注说明	见备注说明	见备注说明
福建亿玺在建工程	78,523,382.23	65,037,541.00	13,485,841.23	见备注说明	见备注说明	见备注说明
阿坝川傲在建工程	86,424,029.87	71,581,307.71	14,842,722.16	见备注说明	见备注说明	见备注说明
上杭傲农在建工程	391,773.00	324,488.73	67,284.27	见备注说明	见备注说明	见备注说明
厦门嘉焯兴在建工程	110,102,544.42	91,193,203.13	18,909,341.29	见备注说明	见备注说明	见备注说明
傲农佑康在建工	191,581.00	158,678.31	32,902.69	见备注	见备注	见备注

程				说明	说明	说明
吉安傲丰在建工程	34,500.00	28,574.87	5,925.13	见备注说明	见备注说明	见备注说明
吉水东庄在建工程	7,846,585.25	6,498,989.16	1,347,596.09	见备注说明	见备注说明	见备注说明
乐山傲凯在建工程	3,274,725.98	2,712,314.72	562,411.26	见备注说明	见备注说明	见备注说明
耒阳豪发在建工程	4,995,112.18	4,137,236.63	857,875.55	见备注说明	见备注说明	见备注说明
南宁育种在建工程	2,714,000.00	2,247,889.50	466,110.50	见备注说明	见备注说明	见备注说明
上杭江丰在建工程	120,500.00	99,804.97	20,695.03	见备注说明	见备注说明	见备注说明
上杭江宏在建工程	4,351,441.00	3,604,111.48	747,329.52	见备注说明	见备注说明	见备注说明
永新傲翔在建工程	355,598.00	294,526.53	61,071.47	见备注说明	见备注说明	见备注说明
枣阳傲加在建工程	473,573.05	392,240.19	81,332.86	见备注说明	见备注说明	见备注说明
福建源泉在建工程	6,840,981.00	5,666,090.41	1,174,890.59	见备注说明	见备注说明	见备注说明
金华宏业在建工程	37,920.00	31,407.51	6,512.49	见备注说明	见备注说明	见备注说明
滨州傲农在建工程	690,000.00	571,497.33	118,502.67	见备注说明	见备注说明	见备注说明
吉安傲农在建厂房项目	6,093,919.69	-	6,093,919.69	见备注说明	见备注说明	见备注说明
合计	502,049,313.60	410,778,526.74	91,270,786.86	/	/	/

注：本公司对于计划处置的资产组聘请评估师进行评估，按照公允价值减去处置费用作为资产组的可收回金额，资产组的公允价值=重置成本-实体性贬值-经济性贬值

其中：实体性贬值=重置成本×实体性贬值率；实体性贬值率=已使用年限÷（已使用年限+尚可使用年限）×100%

经济性贬值=（重置成本-实体性贬值）×经济性贬值率

经济性贬值率=1-（实际生产能力÷设计生产能力）ⁿ

经济性贬值率公式中实际生产能力为因外部经济因素造成的资产生产负荷不足，限产后的生产能力。n为规模经济效益指数。

”

可收回金额按预计未来现金流量的现值确定

适用 不适用

注：本公司对于有减值迹象但计划持续经营的资产组，按预计未来现金流量的现值作为资产组的可收回金额，具体测试情况见附注七、21(5)，经测试不存在减值。

前述信息与以前年度减值测试采用的信息或外部信息明显不一致的差异原因

适用 不适用

公司以前年度减值测试采用信息与当年实际情况明显不一致的差异原因

适用 不适用

其他说明

□适用 √不适用

工程物资**(1). 工程物资情况**

√适用 □不适用

单位：元 币种：人民币

项目	期末余额			期初余额		
	账面余额	减值准备	账面价值	账面余额	减值准备	账面价值
猪场建设工程物资及其他	159,037.02	20,656.91	138,380.11	441,346.39	-	441,346.39
合计	159,037.02	20,656.91	138,380.11	441,346.39	-	441,346.39

其他说明：

可收回金额按预计未来现金流量的现值确定：

本公司对于有减值迹象但计划持续经营的资产组，按预计未来现金流量的现值作为资产组的可收回金额，具体测试情况见附注七、21(5)，经测试不存在减值。

可收回金额按公允价值减去处置费用后的净额确定：

本公司对于计划处置的资产组聘请评估师进行评估，按照公允价值减去处置费用作为资产组的可收回金额，具体测试情况见附注七、21(5)。

本公司按公允价值减去处置费用确认在建工程可收回金额计提减值的情况如下：

项目	账面价值	可收回金额	减值金额
长春傲新工程物资	106,242.40	87,996.01	18,246.39
福建民泰工程物资	14,035.62	11,625.10	2,410.52
合计	120,278.02	99,621.11	20,656.91

23、生产性生物资产**(1). 采用成本计量模式的生产性生物资产**

√适用 □不适用

单位：元 币种：人民币

项目	畜牧养殖业					合计
	种母猪	种公猪	后备母猪	后备公猪	产蛋鸡	
一、账面原值						
1. 期初余额	1,348,580,534.34	21,979,188.99	138,936,894.83	4,032,232.52	15,353,086.82	1,528,881,937.50
2. 本期增加金额	382,022,545.14	8,550,195.25	502,067,501.53	7,345,956.12	3,495,985.50	903,482,183.54
(1) 外购	4,669,812.00	766,080.00	922,924.00	117,100.00	-	6,475,916.00
(2) 自行培育	377,352,733.14	7,784,115.25	501,144,577.53	7,228,856.12	3,495,985.50	897,006,267.54
3. 本期减少金额	1,401,684,412.59	23,364,294.59	623,524,899.03	10,630,813.73	16,942,724.82	2,076,147,144.76
(1) 处置	1,385,958,862.71	22,718,245.05	622,773,474.53	10,572,498.68	16,942,724.82	2,058,965,805.79
(2) 合并减少	15,725,549.88	646,049.54	751,424.50	58,315.05	-	17,181,338.97
4. 期末余额	328,918,666.89	7,165,089.65	17,479,497.33	747,374.91	1,906,347.50	356,216,976.28
二、累计折旧						
1. 期初余额	400,317,168.79	4,708,599.88	-	-	11,564,572.00	416,590,340.67
2. 本期增加金额	230,242,906.51	4,329,149.92	-	-	6,939,595.00	241,511,651.43

(1) 计提	230,242,906.51	4,329,149.92	-	-	6,939,595.00	241,511,651.43
3. 本期减少金额	530,132,785.35	7,188,188.21	-	-	16,942,724.82	554,263,698.38
(1) 处置	525,230,723.72	6,882,306.89	-	-	16,942,724.82	549,055,755.43
(2) 合并减少	4,902,061.63	305,881.32	-	-	-	5,207,942.95
4. 期末余额	100,427,289.95	1,849,561.59	-	-	1,561,442.18	103,838,293.72
三、减值准备						
1. 期初余额	2,232,097.39	52,600.59	474,794.47	-	-	2,759,492.45
2. 本期增加金额	5,059,849.99	495,781.47	409,560.22	37,693.74	59,235.07	6,062,120.49
(1) 计提	5,059,849.99	495,781.47	409,560.22	37,693.74	59,235.07	6,062,120.49
3. 本期减少金额	2,232,097.39	52,600.59	474,794.47	-	-	2,759,492.45
(1) 处置	2,232,097.39	52,600.59	474,794.47	-	-	2,759,492.45
4. 期末余额	5,059,849.99	495,781.47	409,560.22	37,693.74	59,235.07	6,062,120.49
四、账面价值						
1. 期末账面价值	223,431,526.95	4,819,746.59	17,069,937.11	709,681.17	285,670.25	246,316,562.07
2. 期初账面价值	946,031,268.16	17,217,988.52	138,462,100.36	4,032,232.52	3,788,514.82	1,109,532,104.38

(2). 采用成本计量模式的生产性生物资产的减值测试情况

√适用 □不适用

可收回金额按公允价值减去处置费用后的净额确定

√适用 □不适用

单位：元 币种：人民币

项目	账面价值	可收回金额	减值金额	公允价值和处置费用的确定方式	关键参数	关键参数的确定依据
计划清栏或淘汰的生产性生物资产	18,962,022.67	12,899,902.18	6,062,120.49	见备注说明	见备注说明	见备注说明
合计	18,962,022.67	12,899,902.18	6,062,120.49	/	/	/

本公司对于计划清栏或淘汰的生产性生物资产，参考最近一季度头均销售单价计算其公允价值，按照公允价值减去处置费用作为可收回金额。

可收回金额按预计未来现金流量的现值确定

□适用 √不适用

本公司对于有减值迹象但计划持续经营的资产组，按预计未来现金流量的现值作为资产组的可收回金额，具体测试情况见附注七、21(5)，经测试不存在减值。

前述信息与以前年度减值测试采用的信息或外部信息明显不一致的差异原因

□适用 √不适用

公司以前年度减值测试采用信息与当年实际情况明显不一致的差异原因

□适用 √不适用

(3). 采用公允价值计量模式的生产性生物资产

□适用 √不适用

其他说明

□适用 √不适用

24、油气资产

(1) 油气资产情况

□适用 √不适用

(2) 油气资产的减值测试情况

□适用 √不适用

其他说明：

无

25、使用权资产

(1) 使用权资产情况

√适用 □不适用

单位：元 币种：人民币

项目	房屋建筑物	生产设备	土地	融资租入固定资产	其他	合计
一、账面原值						
1. 期初余额	1,590,689.50 6.50	848,200.87 4.69	301,093.47 6.44	379,645.56 0.61	7,992.19 3.16	3,127,621,611.40
2. 本期增加金额	124,771,074.85	66,027,746.42	18,329,131.33		1,649,257.77	210,777,210.37
(1) 新增	124,771,074.85	66,027,746.42	18,329,131.33		1,649,257.77	210,777,210.37
3. 本期减少金额	296,381,058.88	168,943,872.73	22,880,292.20	229,898,657.61	308,541.07	718,412,422.49
(1) 处置减少	263,290,871.57	110,330,155.14	16,034,340.65	229,898,657.61	269,642.29	619,823,667.26
(2) 合并减少	33,090,187.31	58,613,717.59	6,845,951.55		38,898.78	98,588,755.23
4. 期末余额	1,419,079,522.47	745,284,748.38	296,542,315.57	149,746,903.00	9,332,909.86	2,619,986,399.28
二、累计折旧						

1 .期初 余额	386,040,778.80	196,275,565.34	26,961,620.67	63,360,958.16	995,028.98	673,633,951.95
2 .本期 增加 金额	245,255,262.20	125,936,426.88	17,776,616.55	21,333,574.86	917,727.38	411,219,607.87
1) 计 提	245,255,262.20	125,936,426.88	17,776,616.55	21,333,574.86	917,727.38	411,219,607.87
3 .本期 减少 金额	111,662,847.71	59,827,215.68	4,171,068.98	49,987,192.69	113,213.64	225,761,538.70
(1) 处置	100,557,245.04	42,535,627.27	3,082,299.59	49,987,192.69	98,626.62	196,260,991.21
(2) 合并 减少	11,105,602.67	17,291,588.41	1,088,769.39	-	14,587.02	29,500,547.49
4 .期末 余额	519,633,193.29	262,384,776.54	40,567,168.24	34,707,340.33	1,799,542.72	859,092,021.12

三、减值准备

1 .期初 余额						
2 .本期 增加 金额	68,915,501.12	37,260,859.86	18,512,311.78	20,606,320.49	609,511.81	145,904,505.06
1) 计 提	68,915,501.12	37,260,859.86	18,512,311.78	20,606,320.49	609,511.81	145,904,505.06
3 .本期 减少 金额						
1) 处 置						
4 .期末 余额	68,915,501.12	37,260,859.86	18,512,311.78	20,606,320.49	609,511.81	145,904,505.06

四、账面价值

1. 期 末账 面价 值	830,530,828.06	445,639,111.98	237,462,835.55	94,433,242.18	6,923,855.33	1,614,989,873.10
	1,204,648,727.70	651,925,309.35	274,131,855.77	316,284,602.45	6,997,164.18	2,453,987,659.45

2. 期初账面价值						
-----------	--	--	--	--	--	--

(2) 使用权资产的减值测试情况

√适用 □不适用

可收回金额按公允价值减去处置费用后的净额确定

√适用 □不适用

单位：元 币种：人民币

项目	账面价值	可收回金额	减值金额	公允价值和处置费用的确定方式	关键参数	关键参数的确定依据
长春傲新使用权资产	5,186,481.46	4,295,739.56	890,741.90	见备注说明	见备注说明	见备注说明
襄阳傲新使用权资产	12,035,623.11	9,968,589.11	2,067,034.00	见备注说明	见备注说明	见备注说明
庆云傲农使用权资产	53,511,178.12	38,748,819.42	14,762,358.70	见备注说明	见备注说明	见备注说明
杭州大黎脉使用权资产	447,640.76	370,761.59	76,879.17	见备注说明	见备注说明	见备注说明
泰和绿泰源使用权资产	959,381.13	794,614.15	164,766.98	见备注说明	见备注说明	见备注说明
建德鑫欣使用权资产	134,118.73	111,084.78	23,033.95	见备注说明	见备注说明	见备注说明
河南傲农现代使用权资产	8,384,724.50	6,944,706.75	1,440,017.75	见备注说明	见备注说明	见备注说明
滨州傲农使用权资产	14,219,151.64	11,777,111.89	2,442,039.75	见备注说明	见备注说明	见备注说明
化州泰丰使用权资产	1,235,158.70	1,023,028.85	212,129.85	见备注说明	见备注说明	见备注说明
福建民泰使用权资产	2,837,857.74	2,350,475.53	487,382.21	见备注说明	见备注说明	见备注说明
福建亿玺使用权资产	7,733,517.43	6,405,339.96	1,328,177.47	见备注说明	见备注说明	见备注说明
广西柯新源使用权资产	20,212,014.04	16,740,742.46	3,471,271.58	见备注说明	见备注说明	见备注说明
乐山傲新使用权资产	5,376,243.29	4,452,911.14	923,332.15	见备注说明	见备注说明	见备注说明
上杭傲农使用权资产	3,981,625.07	3,297,808.85	683,816.22	见备注说明	见备注说明	见备注说明
厦门嘉烨兴使用权资产	4,874,679.20	4,037,487.17	837,192.03	见备注说明	见备注说明	见备注说明
傲农佑康使用权资产	40,381,005.12	33,445,850.15	6,935,154.97	见备注说明	见备注说明	见备注说明
抚州慧农使用权资产	54,431,507.18	45,083,276.86	9,348,230.32	见备注说明	见备注说明	见备注说明
河南傲农顺使用权资产	116,996.36	96,903.05	20,093.31	见备注说明	见备注说明	见备注说明
吉安傲丰使用权资产	15,473,828.84	12,816,307.05	2,657,521.79	见备注说明	见备注说明	见备注说明
吉水东庄使用权资产	284,177.25	235,371.79	48,805.46	见备注说明	见备注说明	见备注说明
江苏荣佑使用权资产	109,095,363.07	90,358,998.13	18,736,364.94	见备注说明	见备注说明	见备注说明
乐山傲凯使用权资产	348,803.56	288,898.99	59,904.57	见备注说明	见备注说明	见备注说明
耒阳豪发使用权资产	323,988.59	268,345.82	55,642.77	见备注说明	见备注说明	见备注说明
曲阳傲农使用权资产	69,952,127.09	57,938,338.93	12,013,788.16	见备注说明	见备注说明	见备注说明

上杭江宏使用权资产	669,774.38	554,745.32	115,029.06	见备注说明	见备注说明	见备注说明
傲农雪生使用权资产	12,135,706.49	10,051,483.85	2,084,222.64	见备注说明	见备注说明	见备注说明
永新傲翔使用权资产	9,782,727.85	8,102,612.83	1,680,115.02	见备注说明	见备注说明	见备注说明
枣阳傲加使用权资产	4,201,721.86	3,480,105.54	721,616.32	见备注说明	见备注说明	见备注说明
福建源泉使用权资产	452,034.31	374,400.58	77,633.73	见备注说明	见备注说明	见备注说明
金华宏业使用权资产	646,363.44	535,355.04	111,008.40	见备注说明	见备注说明	见备注说明
山东种猪使用权资产	2,714,665.83	2,248,440.98	466,224.85	见备注说明	见备注说明	见备注说明
新乐傲农使用权资产	81,743,467.66	67,704,599.29	14,038,868.37	见备注说明	见备注说明	见备注说明
湖北傲新使用权资产	20,504,512.31	16,983,005.86	3,521,506.45	见备注说明	见备注说明	见备注说明
龙岩傲新使用权资产	8,984,781.42	7,441,708.10	1,543,073.32	见备注说明	见备注说明	见备注说明
兴义傲农使用权资产	19,796,627.00	16,396,694.89	3,399,932.11	见备注说明	见备注说明	见备注说明
眉山傲农使用权资产	44,437,837.83	36,805,950.25	7,631,887.58	见备注说明	见备注说明	见备注说明
曲阳傲牧使用权资产	25,617,226.20	21,217,646.92	4,399,579.28	见备注说明	见备注说明	见备注说明
襄阳众嘉使用权资产	43,308.91	35,870.91	7,438.00	见备注说明	见备注说明	见备注说明
滨州傲新使用权资产	5,581,306.38	4,622,756.08	958,550.30	见备注说明	见备注说明	见备注说明
永新傲创使用权资产	36,893,636.19	30,557,412.44	6,336,223.75	见备注说明	见备注说明	见备注说明
茂名傲宇使用权资产	216,264.52	179,122.60	37,141.92	见备注说明	见备注说明	见备注说明
江苏安胜使用权资产	590,824.04	489,354.14	101,469.90	见备注说明	见备注说明	见备注说明
江西傲润使用权资产	60,823.13	50,377.19	10,445.94	见备注说明	见备注说明	见备注说明
江西傲宇使用权资产	1,181,133.79	978,282.32	202,851.47	见备注说明	见备注说明	见备注说明
龙岩新罗傲华使用权资产	47,612,016.52	39,434,985.96	8,177,030.56	见备注说明	见备注说明	见备注说明
湖南傲弘使用权资产	7,829,228.23	6,484,613.08	1,344,615.15	见备注说明	见备注说明	见备注说明
绵阳傲创使用权资产	3,903,324.06	3,232,955.48	670,368.58	见备注说明	见备注说明	见备注说明
英州傲宇使用权资产	44,540.56	36,891.03	7,649.53	见备注说明	见备注说明	见备注说明
怀集傲宇使用权资产	82,794.62	68,575.22	14,219.40	见备注说明	见备注说明	见备注说明
四川傲新使用权资产	49,842,633.67	41,282,510.24	8,560,123.43	见备注说明	见备注说明	见备注说明
合计	817,106,473.18	671,201,968.12	145,904,505.06	/	/	/

注：本公司对于计划处置的资产组聘请评估师进行评估，按照公允价值减去处置费用作为资产组的可收回金额，资产组的公允价值=重置成本-实体性贬值-经济性贬值

其中：实体性贬值=重置成本×实体性贬值率；实体性贬值率=已使用年限÷（已使用年限+尚可使用年限）×100%

经济性贬值=（重置成本-实体性贬值）×经济性贬值率

经济性贬值率=1-（实际生产能力÷设计生产能力）ⁿ

经济性贬值率公式中实际生产能力为因外部经济因素造成的资产生产负荷不足，限产后的生产能力。n为规模经济效益指数。

可收回金额按预计未来现金流量的现值确定

适用 不适用

本公司对于有减值迹象但计划持续经营的资产组，按预计未来现金流量的现值作为资产组的可收回金额，具体测试情况见附注七、21(5)，经测试不存在减值。

前述信息与以前年度减值测试采用的信息或外部信息明显不一致的差异原因

适用 不适用

公司以前年度减值测试采用信息与当年实际情况明显不一致的差异原因

□适用 √不适用

其他说明：

无

26、无形资产

(1). 无形资产情况

√适用 □不适用

单位：元 币种：人民币

项目	软件及其他	土地使用权	林权	兽药生产经营权	商标权	专利权	合计
一、账面原值							
1. 期初余额	12,678,771.27	681,092,430.52	3,827,848.00	7,063,207.55	29,625,493.71	994,537.20	735,282,288.25
2. 本期增加金额		6,015,721.67					6,015,721.67
(1) 购置		6,015,721.67					6,015,721.67
3. 本期减少金额	45,900.00	219,160,716.62		3,563,207.55			222,769,824.17
(1) 处置	38,400.00	9,152,853.00		-			9,191,253.00
(2) 企业合并减少	7,500.00	210,007,863.62		3,563,207.55			213,578,571.17
4. 期末余额	12,632,871.27	467,947,435.57	3,827,848.00	3,500,000.00	29,625,493.71	994,537.20	518,528,185.75
二、累计摊销							
1. 期初余额	9,766,364.07	58,558,236.11	906,216.09	5,418,490.54	9,177,744.81	256,803.02	84,083,854.64
2. 本期增加金额	924,832.42	14,425,286.42	107,524.93	444,717.01	3,011,393.07	98,959.68	19,012,713.53
(1) 计提	924,832.42	14,425,286.42	107,524.93	444,717.01	3,011,393.07	98,959.68	19,012,713.53
3. 本期减少金额	45,900.00	6,728,185.02		2,363,207.55			9,137,292.57
(1) 处置	38,400.00	1,029,602.21					1,068,002.21
(2) 企业合并减少	7,500.00	5,698,582.81		2,363,207.55			8,069,290.36
4. 期末余额	10,645,296.49	66,255,337.51	1,013,741.02	3,500,000.00	12,189,137.88	355,762.70	93,959,275.60
三、减值准备							
1. 期初余额							
2. 本期增加金额	53,833.72	135,094.65					188,928.37
(1) 计提	53,833.72	135,094.65					188,928.37
3. 本期减少金额							
(1) 处置							
4. 期末余额	53,833.72	135,094.65					188,928.37
四、账面价值							
1. 期末账面价值	1,933,741.06	401,557,003.41	2,814,106.98		17,436,355.83	638,774.50	424,379,981.78

2. 期初账面价值	2,912,407.20	622,534,194.41	2,921,631.91	1,644,717.01	20,447,748.90	737,734.18	651,198,433.61
-----------	--------------	----------------	--------------	--------------	---------------	------------	----------------

本期末通过公司内部研发形成的无形资产占无形资产余额的比例是 0.00

(2). 未办妥产权证书的土地使用权情况

适用 不适用

(3) 无形资产的减值测试情况

适用 不适用

可收回金额按公允价值减去处置费用后的净额确定

适用 不适用

单位：元 币种：人民币

项目	账面价值	可收回金额	减值金额	公允价值和处置费用的确定方式	关键参数	关键参数的确定依据
建德鑫欣无形资产	1,169,942.57	982,817.50	187,125.07	见备注说明	见备注说明	见备注说明
傲农佑康无形资产	10,500.00	8,696.70	1,803.30	见备注说明	见备注说明	见备注说明
合计	1,180,442.57	991,514.20	188,928.37	/	/	/

注：本公司对于计划处置的资产组聘请评估师进行评估，按照公允价值减去处置费用作为资产组的可收回金额，资产组的公允价值=重置成本-实体性贬值-经济性贬值

其中：实体性贬值=重置成本×实体性贬值率；实体性贬值率=已使用年限÷（已使用年限+尚可使用年限）×100%

经济性贬值=（重置成本-实体性贬值）×经济性贬值率

经济性贬值率=1-（实际生产能力÷设计生产能力）ⁿ

经济性贬值率公式中实际生产能力为因外部经济因素造成的资产生产负荷不足，限产后的生产能力。n为规模经济效益指数。

可收回金额按预计未来现金流量的现值确定

适用 不适用

本公司对于有减值迹象但计划持续经营的资产组，按预计未来现金流量的现值作为资产组的可收回金额，具体测试情况见附注七、21(5)，经测试不存在减值。

前述信息与以前年度减值测试采用的信息或外部信息明显不一致的差异原因

适用 不适用

公司以前年度减值测试采用信息与当年实际情况明显不一致的差异原因

适用 不适用

其他说明：

适用 不适用

27、商誉

(1). 商誉账面原值

适用 不适用

单位：元 币种：人民币

被投资单位名称或形成商誉的事项	期初余额	本期增加	本期减少	期末余额
		企业合并形成的	处置	
漳州傲农牧业科技有限公司	667,223.57			667,223.57
南昌傲农生物科技有限公司	558,914.21			558,914.21
金华傲农生物科技有限公司	77,142.60			77,142.60
湖南傲农生物科技有限公司	278,539.72			278,539.72
广州傲农生物科技有限公司	577,298.40			577,298.40
南宁傲农饲料有限公司	112,284.56			112,284.56
贵阳傲农生物科技有限公司	577,337.17			577,337.17
高安傲农生物科技有限公司	914,669.56			914,669.56
亚太星原农牧科技海安有限公司	1,198,072.59			1,198,072.59
湖北三匹畜牧科技有限公司	1,250,612.16			1,250,612.16
广西柯新源原种猪有限责任公司	4,177,452.81			4,177,452.81
金华市宏业畜牧养殖有限公司	4,760,697.70			4,760,697.70
四川同为生物饲料有限公司	1,035,568.46			1,035,568.46
沈阳惠普饲料有限公司	3,298,647.04			3,298,647.04
南昌绿荷生态农业综合开发有限公司	840,000.00			840,000.00
沈阳胜禾昕生物技术有限公司	484,058.49			484,058.49
福建傲科生物科技有限公司	161,953.09			161,953.09
合肥九牛饲料有限责任公司	2,401,000.00			2,401,000.00
福建哈客生态农业有限公司	10,183,843.50			10,183,843.50
临沂傲农生物科技有限公司	975,596.20			975,596.20
吉林市映山红饲料有限公司	19,163,131.50			19,163,131.50
吉水县傲禧农牧有限公司	1,557,857.75			1,557,857.75
江西赣达禽业有限公司	29,959,650.18			29,959,650.18
江西华杰饲料有限公司	15,000,000.00			15,000,000.00
傲农佑康科技有限公司	30,704,098.41			30,704,098.41
建德市鑫欣生猪养殖有限公司	781,357.15			781,357.15
厦门嘉烨兴农业科技有限公司	2,283,232.09			2,283,232.09
常德市科雄饲料有限责任公司	3,030,247.03			3,030,247.03
泰和县富民生态养殖科技有限公司	957,697.84			957,697.84
江西金博农业科技发展有限公司	492,623.65			492,623.65
厦门银祥肉业有限公司	228,621,289.30			228,621,289.30
湖北惠之元生物科技有限公司	227,739.05			227,739.05
江苏红膏饲料有限公司	3,621,667.69			3,621,667.69
福建省亿玺农业发展有限责任公司	1,192.35			1,192.35
泰和县绿泰源生态养殖有限公司	234,733.45			234,733.45
湖北鑫成生物饲料有限公司	83,341,458.49			83,341,458.49
宜春市佳绿肉类食品有限公司	18,194,935.84		18,194,935.84	
云南快大多畜牧科技有限公司	3,422,944.23			3,422,944.23
福建萌宝生态农业科技有限公司	3,011,374.84			3,011,374.84
福建润宝畜牧有限公司	999,732.00			999,732.00
江苏安胜牧业科技有限公司	1,545,321.73			1,545,321.73
黑龙江港中新能源科技发展有限公司	939,743.19			939,743.19
福建源泉农林综合开发有限公司	46,128.37			46,128.37
上杭江宏生态农业有限公司	15,849.36			15,849.36
上杭县江丰农牧有限责任公司	723.26			723.26

正东创展（北京）文化传播有限公司	320,000.00			320,000.00
杭州大黎脉养殖有限公司	2,000,000.00			2,000,000.00
贵州傲农生物科技有限公司	2,818,003.49			2,818,003.49
合计	487,823,644.07		18,194,935.84	469,628,708.23

说明：2023年12月，因宜春市佳绿肉类食品有限公司股权转让事项将宜春市佳绿肉类食品有限公司整体转入持有待售资产组，与其有关的商誉转入持有待售资产。

(2). 商誉减值准备

√适用 □不适用

单位：元 币种：人民币

被投资单位名称或形成商誉的事项	期初余额	本期增加	本期减少	期末余额
		计提	处置	
福建傲农生物科技有限公司	161,953.09			161,953.09
江西赣达禽业有限公司	15,565,600.00			15,565,600.00
江西华杰饲料有限公司	13,425,000.00			13,425,000.00
湖南傲农生物科技有限公司	278,539.72			278,539.72
傲农佑康科技有限公司	19,204,800.00	11,499,298.41		30,704,098.41
上杭江宏生态农业有限公司	15,849.36			15,849.36
上杭县江丰农牧有限责任公司	723.26			723.26
金华市宏业畜牧养殖有限公司		4,760,697.70		4,760,697.70
广西柯新源原种猪有限责任公司		4,177,452.81		4,177,452.81
江苏红膏饲料有限公司		3,621,667.69		3,621,667.69
福建萌宝生态农业科技有限公司		3,011,374.84		3,011,374.84
厦门嘉烨兴农业科技有限公司		2,283,232.09		2,283,232.09
江苏安胜牧业科技有限公司		1,545,321.73		1,545,321.73
福建润宝畜牧有限公司		999,732.00		999,732.00
福建省亿玺农业发展有限公司		1,192.35		1,192.35
沈阳胜禾昕生物技术有限公司		484,058.49		484,058.49
泰和县绿泰源生态养殖有限公司		234,733.45		234,733.45
福建源泉农林综合开发有限公司		46,128.37		46,128.37
杭州大黎脉养殖有限公司		2,000,000.00		2,000,000.00
合计	48,652,465.43	34,664,889.93		83,317,355.36

(3). 商誉所在资产组或资产组组合的相关信息

√适用 □不适用

名称	所属资产组或组合的构成及依据	所属经营分部及依据	是否与以前年度保持一致
漳州傲农牧业科技有限公司	漳州傲农资产组；可独立产生现金流的最小资产组合	饲料分部	是
南昌傲农生物科技有限公司	南昌傲农资产组；可独立产生现金流的最小资产组合	饲料分部	是
金华傲农生物科技有限公司	金华傲农资产组；可独立产生现金流的最小资产组合	饲料分部	是
湖南傲农生物科技有限公司	湖南傲农资产组；可独立产生现金流的最小资产组合	饲料分部	是
广州傲农生物科技有限公司	广州傲农资产组；可独立产生现金流的最小资产组合	饲料分部	是
南宁傲农饲料有限公司	南宁傲农资产组；可独立产生现金流的最小资产组合	饲料分部	是
贵阳傲农生物科技有限公司	贵阳傲农资产组；可独立产生现金流的最小资产组合	饲料分部	是
高安傲农生物科技有限公司	高安傲农资产组；可独立产生现金流的最小资产组合	饲料分部	是
亚太星原农牧科技海安有限公司	亚太星原资产组；可独立产生现金流的最小资产组合	饲料分部	是
湖北三匹畜牧科技有限公司	湖北三匹资产组；可独立产生现金流的最小资产组合	养殖分部	是
广西柯新源原种猪有限责任公司	广西柯新源资产组；可独立产生现金流的最小资产组合	养殖分部	是
金华市宏业畜牧养殖有限公司	金华宏业资产组；可独立产生现金流的最小资产组合	养殖分部	是
四川同为生物饲料有限公司	四川同为资产组；可独立产生现金流的最小资产组合	饲料分部	是
沈阳惠普饲料有限公司	沈阳惠普资产组；可独立产生现金流的最小资产组合	饲料分部	是
南昌绿荷生态农业综合开发有限公司	南昌绿荷资产组；可独立产生现金流的最小资产组合	饲料分部	是
沈阳胜禾昕生物技术有限公司	沈阳胜禾昕资产组；可独立产生现金流的最小资产组合	饲料分部	是
福建傲科生物科技有限公司	福建傲科资产组；可独立产生现金流的最小资产组合	饲料分部	是
合肥九牛饲料有限责任公司	合肥九牛资产组；可独立产生现金流的最小资产组合	饲料分部	是
福建哈客生态农业有限公司	福建哈客资产组；可独立产生现金流的最小资产组合	养殖分部	是
临沂傲农生物科技有限公司	临沂傲农资产组；可独立产生现金流的最小资产组合	饲料分部	是
吉林市映山红饲料有限公司	吉林映山红资产组；可独立产生现金流的最小资产组合	饲料分部	是
吉水县傲禧农牧有限公司	吉水傲禧资产组；可独立产生现金流的最小资产组合	养殖分部	是
江西赣达禽业有限公司	江西赣达资产组；可独立产生现金流的最小资产组合	饲料分部	是
江西华杰饲料有限公司	江西华杰资产组；可独立产生现金流	饲料分部	是

	的最小资产组合		
傲农佑康科技有限公司	傲农佑康资产组；可独立产生现金流的最小资产组合	养殖分部	否
江苏荣佑农牧科技有限公司	江苏荣佑资产组；可独立产生现金流的最小资产组合	养殖分部	是
漳州泰捷生物科技有限公司	漳州泰捷资产组；可独立产生现金流的最小资产组合	饲料分部	是
建德市鑫欣生猪养殖有限公司	建德鑫欣资产组；可独立产生现金流的最小资产组合	养殖分部	是
厦门嘉烨兴农业科技有限公司	厦门嘉烨兴资产组；可独立产生现金流的最小资产组合	养殖分部	是
常德市科雄饲料有限责任公司	常德科雄资产组；可独立产生现金流的最小资产组合	饲料分部	是
泰和县富民生态养殖科技有限公司	泰和富民资产组；可独立产生现金流的最小资产组合	养殖分部	是
江西金博农业科技发展有限公司	江西金博资产组；可独立产生现金流的最小资产组合	养殖分部	是
厦门银祥肉业有限公司	银祥肉业资产组；可独立产生现金流的最小资产组合	食品分部	是
湖北惠之元生物科技有限公司	湖北惠之元资产组；可独立产生现金流的最小资产组合	饲料分部	是
江苏红膏饲料有限公司	江苏红膏资产组；可独立产生现金流的最小资产组合	饲料分部	是
福建省亿玺农业发展有限公司	福建亿玺资产组；可独立产生现金流的最小资产组合	养殖分部	是
泰和县绿泰源生态养殖有限公司	泰和绿泰源资产组；可独立产生现金流的最小资产组合	养殖分部	是
湖北鑫成生物饲料有限公司	湖北鑫成资产组；可独立产生现金流的最小资产组合	饲料分部	是
宜春市佳绿肉类食品有限公司	宜春佳绿资产组；可独立产生现金流的最小资产组合	食品分部	是
云南快大多畜牧科技有限公司	云南快大多资产组；可独立产生现金流的最小资产组合	饲料分部	是
福建萌宝生态农业科技有限公司	福建萌宝资产组；可独立产生现金流的最小资产组合	养殖分部	是
福建润宝畜牧有限公司	福建润宝资产组；可独立产生现金流的最小资产组合	养殖分部	是
江苏安胜牧业科技有限公司	江苏安胜资产组；可独立产生现金流的最小资产组合	养殖分部	是
黑龙江港中新能源科技发展有限公司	黑龙江港中资产组；可独立产生现金流的最小资产组合	饲料分部	是
福建源泉农林综合开发有限公司	福建源泉资产组；可独立产生现金流的最小资产组合	养殖分部	是
上杭江宏生态农业有限公司	上杭江宏资产组；可独立产生现金流的最小资产组合	养殖分部	是
上杭县江丰农牧有限责任公司	上杭江丰资产组；可独立产生现金流的最小资产组合	养殖分部	是
正东创展（北京）文化传播有限公司	正东创展资产组；可独立产生现金流的最小资产组合	其他分部	是

杭州大黎脉养殖有限公司	杭州大黎脉资产组；可独立产生现金流的最小资产组合	养殖分部	是
贵州傲农生物科技有限公司	贵州傲农资产组；可独立产生现金流的最小资产组合	饲料分部	是

资产组或资产组组合发生变化

√适用 □不适用

名称	变化前的构成	变化后的构成	导致变化的客观事实及依据
收购傲农佑康科技有限公司所在资产组组合	傲农佑康及其子公司、江苏荣佑、漳州泰捷、泉州佑康农牧科技有限公司、泉州荣健农牧科技有限公司的长期资产构成资产组组合	傲农佑康和江苏荣佑和漳州泰捷的长期资产	泉州荣健农牧科技有限公司和泉州佑康农牧科技有限公司系厦门兹富佑农业科技有限公司的子公司，本年度本公司处置厦门兹富佑农业科技有限公司全部股权，因此泉州佑康农牧科技有限公司、泉州荣健农牧科技有限公司本年度不在合并范围，因此本年度本公司未将泉州佑康农牧科技有限公司、泉州荣健农牧科技有限公司的长期资产纳入商誉减值测试所有的资产组

其他说明

√适用 □不适用

无

(4). 可收回金额的具体确定方法

可收回金额按公允价值减去处置费用后的净额确定

√适用 □不适用

单位：万元 币种：人民币

项目	账面价值	可收回金额	减值金额	公允价值和处置费用的确定方式	关键参数	关键参数的确定依据
计划处置的包含完全商誉的资产组	109,403.63	91,738.34	4,576.93	见备注说明	见备注说明	见备注说明
合计	109,403.63	91,738.34	4,576.93	/	/	/

注：本公司对于计划处置的资产组聘请评估师进行评估，按照公允价值减去处置费用作为资产组的可收回金额，资产组的公允价值=重置成本-实体性贬值-经济性贬值

其中：实体性贬值=重置成本×实体性贬值率；实体性贬值率=已使用年限÷（已使用年限+尚可使用年限）×100%

经济性贬值=（重置成本-实体性贬值）×经济性贬值率

经济性贬值率=1-（实际生产能力÷设计生产能力）ⁿ

经济性贬值率公式中实际生产能力为因外部经济因素造成的资产生产负荷不足，限产后的生产能力。n为规模经济效益指数。经测试不包含商誉的资产组存在减值，该资产组对应的商誉全额计提减值。

本公司计划处置的包含完全商誉的资产组账面价值 109,403.63 万元，按公允价值减去处置费用后的净额确定的资产组可收回金额为 92,874.18 万元，商誉减值准备金额 4,576.93 万元（含上期期末已计提商誉减值金额 1,922.13 万元）。

可收回金额按预计未来现金流量的现值确定

√适用 □不适用

单位：万元 币种：人民币

项目	账面价值	可收回金额	减值金额	预测期的年限	预测期的关键参数（增长率、利润率等）	预测期内的参数的确定依据	稳定期的关键参数（增长率、利润率、折现率等）	稳定期的关键参数的确定依据
南昌傲农生物科技有限公司	9,663.34	22,643.18	-	2024年-2028年（后续为稳定期）	见备注说明	见备注说明	见备注说明	参照公司历史经营数据
金华傲农生物科技有限公司	3,788.54	12,819.54	-	2024年-2028年（后续为稳定期）	见备注说明	见备注说明	见备注说明	参照公司历史经营数据
湖南傲农生物科技有限公司	3,501.16	4,426.89	27.85	2024年-2028年（后续为稳定期）	见备注说明	见备注说明	见备注说明	参照公司历史经营数据
广州傲农生物科技有限公司	381.54	2,134.03	-	2024年-2028年（后续为稳定期）	见备注说明	见备注说明	见备注说明	参照公司历史经营数据
南宁傲农饲料有限公司	1,279.92	1,766.53	-	2024年-2028年（后续为稳定期）	见备注说明	见备注说明	见备注说明	参照公司历史经营数据
贵阳傲农生物科技有限公司	98.07	451.57	-	2024年-2028年（后续为稳定期）	见备注说明	见备注说明	见备注说明	参照公司历史经营数据
高安傲农生物科技有限公司	400	952.4	-	2024年-2028年（后续为稳定期）	见备注说明	见备注说明	见备注说明	参照公司历史经营数据

				定期)				
亚太星原农牧科技海安有限公司	1,469.90	3,766.03	-	2024年-2028年(后续为稳定期)	见备注说明	见备注说明	见备注说明	参照公司历史经营数据
湖北三匹畜牧科技有限公司	6,653.20	6,902.14	-	2024年-2028年(后续为稳定期)	见备注说明	见备注说明	见备注说明	参照公司历史经营数据
四川同为生物饲料有限公司	213.87	729.35	-	2024年-2028年(后续为稳定期)	见备注说明	见备注说明	见备注说明	参照公司历史经营数据
沈阳惠普饲料有限公司	4,199.01	4,837.39		2024年-2028年(后续为稳定期)	见备注说明	见备注说明	见备注说明	参照公司历史经营数据
南昌绿荷生态农业综合开发有限公司	2,133.26	2,489.49	-	2024年-2028年(后续为稳定期)	见备注说明	见备注说明	见备注说明	参照公司历史经营数据
沈阳胜禾昕生物技术有限公司	94.92	-	48.41	2024年-2028年(后续为稳定期)	见备注说明	见备注说明	见备注说明	参照公司历史经营数据
福建傲科生物科技有限公司	25.32	-	16.20	2024年-2028年(后续为稳定期)	见备注说明	见备注说明	见备注说明	参照公司历史经营数据
合肥九牛饲料有限责任公司	733.48	2,348.32	-	2024年-2028年(后续为稳定期)	见备注说明	见备注说明	见备注说明	参照公司历史经营数据
福建哈客生态农业有限公司	16,436.92	16,956.84	-	2024年-2028年(后续为稳定期)	见备注说明	见备注说明	见备注说明	参照公司历史经营数据
临沂傲农生物科技有限公司	562.37	1,140.90	-	2024年-2028年(后续为稳	见备注说明	见备注说明	见备注说明	参照公司历史经营数据

				定期)				
吉林市映山红饲料有限公司	5,281.75	5,781.62	-	2024年-2028年(后续为稳定期)	见备注说明	见备注说明	见备注说明	参照公司历史经营数据
吉水县傲禧农牧有限公司	14,372.17	15,137.96	-	2024年-2028年(后续为稳定期)	见备注说明	见备注说明	见备注说明	参照公司历史经营数据
江西赣达禽业有限公司	5,714.17	6,426.19	1,556.56	2024年-2028年(后续为稳定期)	见备注说明	见备注说明	见备注说明	参照公司历史经营数据
江西华杰饲料有限公司	3,510.94	1,375.35	1,342.50	2024年-2028年(后续为稳定期)	见备注说明	见备注说明	见备注说明	参照公司历史经营数据
常德市科雄饲料有限责任公司	4,724.64	5,636.88	-	2024年-2028年(后续为稳定期)	见备注说明	见备注说明	见备注说明	参照公司历史经营数据
泰和县富民生态养殖科技有限公司	15,541.12	16,988.22	-	2024年-2028年(后续为稳定期)	见备注说明	见备注说明	见备注说明	参照公司历史经营数据
江西金博农业科技发展有限公司	9,301.49	10,064.29	-	2024年-2028年(后续为稳定期)	见备注说明	见备注说明	见备注说明	参照公司历史经营数据
厦门银祥肉业有限公司	54,962.04	70,519.10	-	2024年-2028年(后续为稳定期)	见备注说明	见备注说明	见备注说明	参照公司历史经营数据
湖北惠之元生物科技有限公司	41.7	339.72	-	2024年-2028年(后续为稳定期)	见备注说明	见备注说明	见备注说明	参照公司历史经营数据
江苏红膏饲料有限公司	8,507.87	7,902.73	362.17	2024年-2028年(后续为稳	见备注说明	见备注说明	见备注说明	参照公司历史经营数据

				定期)				
湖北鑫成生物饲料有限公司	15,931.59	24,664.69	-	2024年-2028年(后续为稳定期)	见备注说明	见备注说明	见备注说明	参照公司历史经营数据
云南快大多畜牧科技有限公司	7,836.74	10,603.86	-	2024年-2028年(后续为稳定期)	见备注说明	见备注说明	见备注说明	参照公司历史经营数据
福建萌宝生态农业科技有限公司	326.45	-	301.14	2024年-2028年(后续为稳定期)	见备注说明	见备注说明	见备注说明	参照公司历史经营数据
福建润宝畜牧有限公司	114.21	-	99.97	2024年-2028年(后续为稳定期)	见备注说明	见备注说明	见备注说明	参照公司历史经营数据
黑龙江港中新能源科技发展有限公司	1,672.78	3,900.54	-	2024年-2028年(后续为稳定期)	见备注说明	见备注说明	见备注说明	参照公司历史经营数据
贵州傲农生物科技有限公司	4,177.21	6,640.38	-	2024年-2028年(后续为稳定期)	见备注说明	见备注说明	见备注说明	参照公司历史经营数据
合计	203,651.69	270,346.13	3,754.80	/	/	/	/	/

本公司对于计划持续经营的商誉所在的资产组，按预计未来现金流量的现值作为资产组的可收回金额。管理层根据历年经营趋势、发展规划、行业发展趋势、市场竞争情况等因素的综合分析及其对市场发展的预期编制财务预算，对基准日未来五年的营业收入及其相关的成本、费用、利润进行预测。预测稳定期营业收入将保持不变，并据此对相关成本、费用、利润进行预测。管理层采用的税前折现率养殖板块为9.13%、食品板块为12.29%，饲料板块为9.29%-11.37%，系反映当前市场货币时间价值和相关资产组特定风险的税前利率。经测试，资产组可收回金额高于账面价值，不存在减值。经测试，包含完全商誉的资产组账面价值203,651.69万元，可收回金额270,346.13万元，商誉减值准备金额3,754.80万元（含上期末已计提商誉减值金额2,943.11万元）。

前述信息与以前年度减值测试采用的信息或外部信息明显不一致的差异原因

适用 不适用

公司以前年度减值测试采用信息与当年实际情况明显不一致的差异原因

适用 不适用

(5). 业绩承诺及对应商誉减值情况

形成商誉时存在业绩承诺且报告期或报告期上一期间处于业绩承诺期内

适用 不适用

说明 1: 厦门银祥肉业有限公司的业绩对赌期间是 2020 年到 2022 年, 2020 年到 2022 年的业绩承诺是扣除非经常损益后的归属于母公司股东的税后净利润分别不得低于人民币 2250 万、2650 万元、3200 万元, 厦门银祥肉业有限公司实际完成业绩情况分别是 2020 年 3032.62 万元、2021 年 3,686.54 万元、2022 年 7603.31 万元, 完成承诺的业绩目标, 经测试, 不存在商誉减值。

说明 2: 湖北鑫成生物饲料有限公司的业绩对赌期间是 2020 年 7 月到 2023 年 6 月, 业绩承诺为目标公司在业绩承诺期内累计实现净利润合计达到 4800 万元(上述年度自 7 月 1 日至次年 6 月 30 日止), 对赌期内实际完成业绩合计 5,060.90 万元, 完成承诺的业绩目标, 经测试, 不存在商誉减值。

说明 3: 江西赣达禽业有限公司的业绩对赌期间 2019 年 7 月 2022 年 6 月, 业绩承诺是工商变更后 3 年内目标公司净利润总额不低于 1908 万元, 每年净利润不低于 636 万元, 实际完成业绩分别是 2019 年 7 月至 2020 年 6 月 347.19 万元、2020 年 7 月至 2021 年 6 月 698.52 万元、2021 年 7 月至 2022 年 6 月 414.41 万元, 三年合计实现业绩 1,460.12 万元, 未完成承诺的业绩目标, 经测试, 商誉减值金额 1,556.56 万元。

说明 4: 江西华杰饲料有限公司的原业绩对赌期间是 2019 年 8 月到 2022 年 7 月, 业绩承诺是 3 年内目标公司净利润总额不低于 1050 万元, 每年净利润不低于 350 万元。因新冠疫情对经营业绩影响, 业务承诺期间修改为 2019 年 8 月至 2023 年 7 月, 业绩承诺期内净利润总额不低于 550 万元, 实际完成业绩 509.61 万元, 未完成承诺的业绩目标, 经测试, 商誉减值金额 1,342.50 万元。

说明 5: 吉林市映山红饲料有限公司的业绩对赌期间是 2019 年 6 月至 2020 年 5 月, 业绩承诺是股权转让工商变更后 3 年内目标公司净利润总额不低于 1350 万元, 每年净利润不低于 450 万。实际完成业绩情况分别为 2019 年 6 月至 2020 年 5 月 523.12 万元、2020 年 6 月至 2021 年 5 月 402.58 万元、2021 年 6 月至 2022 年 5 月 570.82 万元, 合计 1,496.52 万元, 完成承诺的业绩目标, 经测试, 不存在商誉减值。

说明 6: 常德市科雄饲料有限责任公司的业绩对赌期间是 2020 年到 2022 年。原股东承诺目标公司 2020 年度、2021 年度、2022 年度净利润分别不低于 300 万元、400 万元、500 万元。实际完成业绩情况分别为 2020 年-11.59 万元、2021 年 355.69 万元、2022 年-3.02 万元, 未完成承诺的业绩目标, 经测试, 不存在商誉减值。

其他说明

适用 不适用

28、长期待摊费用

适用 不适用

单位: 元 币种: 人民币

项目	期初余额	本期增加金额	本期摊销金额	其他减少金额	期末余额
装修费	85,291,697.28	39,835,272.45	33,717,227.14	3,444,247.84	87,965,494.75
临时设施	64,285,071.65	19,569,873.60	23,459,433.17	273,190.71	60,122,321.37
林地补偿款	60,042,024.46	1,722,340.07	5,135,811.46	276,881.48	56,351,671.59
租赁费	6,261,569.65	129,950.00	925,199.73	194,468.15	5,271,851.77
植被恢复费	93,929,702.40	3,664,860.00	6,851,975.66	39,265.85	90,703,320.89
其他	44,296,477.70	12,000,055.85	16,878,687.16	3,947,136.79	35,470,709.60
合计	354,106,543.14	76,922,351.97	86,968,334.32	8,175,190.82	335,885,369.97

其他说明:

无

29、递延所得税资产/递延所得税负债

(1). 未经抵销的递延所得税资产

适用 不适用

单位: 元 币种: 人民币

项目	期末余额		期初余额	
	可抵扣暂时性差	递延所得税	可抵扣暂时性差异	递延所得税

	异	资产		资产
资产减值准备	7,180,674.31	1,795,168.58	75,442.03	18,860.51
内部交易未实现利润	4,149,038.08	1,037,259.52	12,507,007.18	3,126,751.79
可抵扣亏损	567,597,281.01	119,140,238.46	898,133,002.98	198,745,466.98
信用减值准备	129,173,918.15	25,815,914.49	119,827,232.52	24,610,408.19
递延收益	85,047,795.16	18,860,281.95	109,188,902.88	23,772,859.12
预提费用	714,285.71	178,571.43		
预计担保损失	2,397,043.49	396,407.47	176,025.00	34,511.25
其他权益工具投资公允价值变动	289,257.72	72,314.43	255,550.45	38,332.57
租赁负债	158,297,296.00	27,739,859.07	233,508,448.32	53,769,553.36
合计	954,846,589.63	195,036,015.40	1,373,671,611.36	304,116,743.77

(2). 未经抵销的递延所得税负债

√适用 □不适用

单位：元 币种：人民币

项目	期末余额		期初余额	
	应纳税暂时性差异	递延所得税负债	应纳税暂时性差异	递延所得税负债
非同一控制企业合并资产评估增值	71,832,651.68	17,958,162.92	78,615,364.68	19,653,841.17
固定资产一次性税前扣除	16,580,590.34	3,425,262.53	19,553,925.25	4,020,241.68
使用权资产	146,102,999.95	25,644,849.32	220,675,698.09	50,895,446.39
合计	234,516,241.97	47,028,274.77	318,844,988.02	74,569,529.24

(3). 以抵销后净额列示的递延所得税资产或负债

√适用 □不适用

单位：元 币种：人民币

项目	递延所得税资产和负债期末互抵金额	抵销后递延所得税资产或负债期末余额	递延所得税资产和负债期初互抵金额	抵销后递延所得税资产或负债期初余额
递延所得税资产	28,143,851.45	166,892,163.95	50,895,446.39	253,221,297.38
递延所得税负债	28,143,851.45	18,884,423.32	50,895,446.39	23,674,082.85

(4). 未确认递延所得税资产明细

√适用 □不适用

单位：元 币种：人民币

项目	期末余额	期初余额
可抵扣暂时性差异	1,680,180,792.08	194,757,168.88
可抵扣亏损	1,103,069,601.25	321,824,670.62
合计	2,783,250,393.33	516,581,839.50

(5). 未确认递延所得税资产的可抵扣亏损将于以下年度到期

√适用 □不适用

单位：元 币种：人民币

年份	期末金额	期初金额	备注
2023 年		5,151,237.25	2023 年
2024 年	62,743,448.75	48,919,153.28	2024 年
2025 年	50,048,988.40	15,929,103.00	2025 年
2026 年	114,415,604.84	86,111,600.58	2026 年
2027 年	446,399,814.39	165,713,576.51	2027 年
2028 年	429,461,744.87		2028 年
合计	1,103,069,601.25	321,824,670.62	/

其他说明：

√适用 □不适用

无

30、其他非流动资产

√适用 □不适用

单位：元 币种：人民币

项目	期末余额			期初余额		
	账面余额	减值准备	账面价值	账面余额	减值准备	账面价值
预付土地出让金	1,067,456.00		1,067,456.00	5,787,606.00		5,787,606.00
预付工程、设备款	39,537,688.11		39,537,688.11	32,768,389.51		32,768,389.51
预付其他长期资产款	113,514,739.26		113,514,739.26	99,286,014.74		99,286,014.74
未实现售后回租损益	4,695,413.71		4,695,413.71	46,181,126.00		46,181,126.00
使用权资产保证金	180,755,914.50		180,755,914.50	268,458,343.68		268,458,343.68
预付股权款	147,380,000.00		147,380,000.00			
合计	486,951,211.58		486,951,211.58	452,481,479.93		452,481,479.93

其他说明：

无

31、所有权或使用权受限资产

√适用 □不适用

单位：元 币种：人民币

项目	期末				期初			
	账面余额	账面价值	受限类型	受限情况	账面余额	账面价值	受限类型	受限情况
货币资金	56,909,673.23	56,909,673.23	冻结	保证金、质押的定期存单、冻结的资金	96,567,636.84	96,567,636.84	冻结	质押定期存单、保证金及冻结的资金

应收票据	2,585,211.00	2,585,211.00	质押	质押			抵押	
存货	106,509,651.70	74,707,161.60	抵押	抵押、扣押	49,291,612.23	49,291,612.23		抵押
固定资产	1,056,935,231.00	749,447,838.94	抵押	抵押	804,220,496.96	622,371,233.78	抵押	抵押
无形资产	180,257,764.18	150,971,496.06	抵押	抵押	160,688,142.98	138,434,341.95	抵押	抵押
其他权益工具	17,563,422.28	17,563,422.28	质押	为关联方借款提供质押担保	10,060,590.00	10,060,590.00	质押	为关联方借款提供质押担保
投资性房地产	5,120,366.21	1,499,369.10	抵押	抵押				
持有待售资产	9,323.32	9,323.32	冻结	冻结资金				
生产性生物资产	77,927,257.35	52,207,079.21	抵押	抵押	216,967,011.02	154,099,979.41	抵押	抵押
合计	1,503,817,900.27	1,105,900,574.74	/	/	1,337,795,490.03	1,070,825,394.21	/	/

其他说明：

除上述受限资产外，本公司还将下述子公司部分股权出质用于补充流动资金及生产经营周转，被出质股权的子公司包括：福建傲农食品有限公司、福建傲芯生物科技集团有限公司、山西傲农科技有限公司、高平市傲农生物科技有限公司、三明傲农生物科技有限公司、宁德市大创傲农生态农业科技有限公司、云南傲新生物科技有限公司、龙岩傲农饲料有限公司、襄阳傲牧生物科技有限公司、重庆傲牧生物科技有限公司、宜昌傲农生物科技有限公司、江西赣达牧业有限公司、安徽傲农生物科技有限公司、辽宁傲农饲料有限公司、漳州傲农牧业科技有限公司、吉安傲农生物科技有限公司、高安傲农生物科技有限公司、江西傲农生物科技有限公司、福建民泰农牧有限公司、天津傲农生物科技有限公司、诏安优农现代农业开发有限公司、怀化傲农生物科技有限公司、四川傲农生物科技有限公司、湖北鑫成生物饲料有限公司、化州市泰丰牧业有限公司、建德市鑫欣生猪养殖有限公司、福建省养宝生物有限公司。

32、短期借款

(1). 短期借款分类

√适用 □不适用

单位：元 币种：人民币

项目	期末余额	期初余额
质押借款	11,454,211.00	
质押加保证借款	8,000,000.00	5,000,000.00
抵押借款	47,000,000.00	47,000,000.00
抵押加保证借款	598,219,644.49	467,750,000.00
质押加抵押借款	20,000,000.00	20,000,000.00
保证借款	3,133,605,883.86	3,174,165,614.91
信用借款	10,932,000.00	256,019,141.95
利息调整	6,177,881.40	4,611,159.57
合计	3,835,389,620.75	3,974,545,916.43

短期借款分类的说明：

①质押借款的质押物情况如下：

期末质押借款中 9,000,000.00 元系子公司莱芜傲农生物技术有限公司以 1000 万元定期存单作为质押取得；

期末质押借款中 19,000.00 元系本公司以 2 万元银行承兑汇票作为质押取得；

期末质押借款中 1,376,299.25 元系子公司吉安傲农生物科技有限公司未终止确认的银行承兑汇票贴现；

期末质押借款中 1,058,911.75 元系子公司江西傲农饲料科技有限公司未终止确认的银行承兑汇票贴现。

②质押加保证借款情况如下：

期末质押加保证借款中 3,000,000.00 元系子公司云南傲新生物科技有限公司以云南贵恒商贸有限公司持有其 40%的股权作为质押并由本公司、王跃明提供连带责任保证取得；

期末质押加保证借款中 5,000,000.00 元系子公司金华傲农生物科技有限公司以专利并由本公司提供连带责任保证取得。

③抵押借款情况如下：

期末抵押借款中 5,000,000.00 元系曲靖傲新生物科技有限公司以房屋抵押取得；

期末抵押借款中 42,000,000.00 元系云南快大多畜牧科技有限公司以房屋建筑物抵押取得。

④抵押加保证借款情况如下：

期末抵押加保证借款中 8,420,000.00 元系子公司鹿寨傲农畜牧养殖有限公司以仔猪、生猪作为抵押物并由子公司南宁傲农饲料有限公司、刘仁锦提供连带责任保证取得；

期末抵押加保证借款中 29,900,000.00 元系子公司龙岩市养宝饲料有限公司以土地使用权作为抵押物并由本公司提供连带责任保证取得；

期末抵押加保证借款中 13,600,000.00 元系本公司以子公司三明傲农生物科技有限公司的厂房作为抵押物并由吴有林、韦唯、傅心锋、吴庚华提供连带责任保证取得；

期末抵押加保证借款中 12,400,000.00 元系本公司以子公司龙岩傲农饲料有限公司的厂房作为抵押物并由吴有林、韦唯、傅心锋、吴庚华提供连带责任保证取得；

期末抵押加保证借款中 5,600,000.00 元系本公司以子公司龙岩傲农饲料有限公司的厂房作为抵押物并由厦门傲农投资有限公司、漳州傲农牧业科技有限公司、吴有林、韦唯、傅心锋、吴庚华提供连带责任保证取得；

期末抵押加保证借款中 64,500,000.00 元系本公司以厂房作为抵押物并由吴有林、韦唯、傅心锋、吴庚华提供连带责任保证取得；

期末抵押加保证借款中 12,500,000.00 元系本公司以子公司湖南傲农生物科技有限公司的厂房作为抵押物并由子公司漳州傲农牧业科技有限公司、湖南傲农生物科技有限公司、吴有林、韦唯、傅心锋、吴庚华提供连带责任保证取得；

期末抵押加保证借款中 19,500,000.00 元系本公司以子公司湖南傲农生物科技有限公司的厂房作为抵押物并由子公司湖南傲农生物科技有限公司、吴有林、韦唯、傅心锋、吴庚华提供连带责任保证取得；

期末抵押加保证借款中 9,500,000.00 元系本公司以子公司江西傲农饲料有限公司的厂房作为抵押物并由吴有林、韦唯、傅心锋、吴庚华提供连带责任保证取得；

期末抵押加保证借款中 89,999,696.39 元系本公司以子公司漳州傲华畜牧有限公司的生产设备作为抵押物并由吴有林、韦唯提供连带责任保证取得；

期末抵押加保证借款中 44,999,948.10 元系本公司以子公司怀化傲农生物科技有限公司的房屋建筑物作为抵押物并由吴有林、韦唯提供连带责任保证取得；

期末抵押加保证借款中 5,000,000.00 元系子公司贵州傲农七环畜牧养殖有限公司以生猪作为抵押物并由本公司、贵州七环现代农业发展有限公司、唐冰梅、龙小敏提供连带责任保证取得；

期末抵押加保证借款中 44,950,000.00 元系子公司贵州傲农七环畜牧养殖有限公司以生猪作为抵押物并由本公司、贵州七环现代农业发展有限公司、唐冰梅、余杰提供连带责任保证取得；

期末抵押加保证借款中 9,000,000.00 元系子公司云南快大多畜牧科技有限公司以玉溪彩舫农业科技有限公司的不动产作为抵押物并由子公司云南傲新生物科技有限公司提供连带责任保证取得；

期末抵押加保证借款中 10,000,000.00 元系子公司吉林市映山红饲料有限公司以厂房作为抵押物并由张伯峰、季秀红提供连带责任保证取得；

期末抵押加保证借款中 4,000,000.00 元系子公司南宁傲农育种技术有限公司以生猪作为抵押物并由本公司、子公司福建傲农畜牧投资有限公司、吴有林提供连带责任保证取得；

期末抵押加保证借款中 35,000,000.00 元系子公司贵州傲农武峰畜牧有限公司以生猪作为抵押物并由本公司提供连带责任保证取得；

期末抵押加保证借款中 13,000,000.00 元系子公司四川傲新农牧有限公司以存货、生猪作为抵押物并由本公司、子公司福建傲农畜牧投资有限公司、吴有林、闫卫飞提供连带责任保证取得；

期末抵押加保证借款中 5,000,000.00 元系子公司江苏红膏饲料有限公司以设备作为抵押物并由本公司、周晓祥提供连带责任保证取得；

期末抵押加保证借款中 17,400,000.00 元系子公司漳州泰捷生物科技有限公司以房屋建筑物作为抵押物并由吴有林、韦唯提供连带责任保证取得；

期末抵押加保证借款中 7,500,000.00 元系漳州泰捷生物科技有限公司以房屋建筑物作为抵押物并由本公司、吴有林、韦唯提供连带责任保证取得；

期末抵押加保证借款中 9,000,000.00 元系子公司荆州傲农惠泽生物科技有限公司以湖北惠泽生物科技股份有限公司的土地使用权、厂房作为抵押物并由本公司、湖北惠泽生物科技股份有限公司、朱华君、余孟春提供连带责任保证取得；

期末抵押加保证借款中 13,000,000.00 元系子公司沈阳惠普饲料有限公司以土地使用权、厂房作为抵押物并由本公司、鲍德兵提供连带责任保证取得；

期末抵押加保证借款中 10,000,000.00 元系子公司吉安市傲农现代农业科技有限公司以子公司辽宁傲农饲料有限公司的房屋建筑物作为抵押物并由本公司、吴有林提供连带责任保证取得；

期末抵押加保证借款中 10,000,000.00 元系子公司泰和县傲牧育种有限公司以子公司辽宁傲农饲料有限公司的房屋建筑物作为抵押物并由本公司、吴有林提供连带责任保证取得；

期末抵押加保证借款中 20,000,000.00 元系子公司合肥傲农牧业科技有限公司以土地使用权、厂房作为抵押物并由本公司、安徽傲农生物科技有限公司提供连带责任保证取得；

期末抵押加保证借款中 4,950,000.00 元系子公司合肥傲农牧业科技有限公司以土地、厂房作为抵押物并由本公司提供连带责任保证取得；

期末抵押加保证借款中 25,000,000.00 元系子公司四川傲农生物科技有限公司以厂房作为抵押物并由本公司、庾敏、吴有林、韦唯提供担保连带责任保证取得；

期末抵押加保证借款中 20,000,000.00 元系子公司天津傲农生物科技有限公司以房屋建筑物作为抵押物并由本公司提供连带责任保证取得；

期末抵押加保证借款中 6,000,000.00 元系子公司甘肃傲农饲料科技有限公司以设备作为抵押物并由本公司、甘肃昊胜工贸有限公司、隋晓东提供连带责任保证取得；

期末抵押加保证借款中 8,500,000.00 元系子公司贵州傲农生物科技有限公司以土地使用权作为抵押物并由吴飞提供连带责任保证取得；

期末抵押加保证借款中 10,000,000.00 元系子公司广东民昕生物科技有限公司以刘娜、许愿斌个人房产作为抵押物并由广州市民昕企业咨询有限公司、曾祥正、刘娜、许愿斌提供连带责任保证取得；

⑤质押加抵押借款情况如下：

期末质押加抵押借款系子公司宁德市大创傲农生态农业科技有限公司以屏南中晟商业管理有限公司的房屋建筑物作为抵押物并以本公司持有宁德市大创傲农生态农业科技有限公司 8.7%股权质押给屏南中晟商业管理有限公司取得。

(2). 已逾期未偿还的短期借款情况

√适用 □不适用

本期末已逾期未偿还的短期借款总额为 119,621,052.42 元

其中重要的已逾期未偿还的短期借款情况如下：

√适用 □不适用

单位：元 币种：人民币

借款单位	期末余额	借款利率 (%)	逾期时间	逾期利率 (%)
福建傲农畜牧投资有限公司	40,000,000.00	4.50	2023-12-27	4.50
合计	40,000,000.00	/	/	/

其他说明

√适用 □不适用

无

33、交易性金融负债

√适用 □不适用

单位：元 币种：人民币

项目	期初余额	期末余额	指定的理由和依据
交易性金融负债	103,566,981.70		/
其中：			
应付合并或有对价款	103,566,981.70		/
指定为以公允价值计量且其变动计入当期损益的金融负债			
其中：			
合计	103,566,981.70		/

其他说明：

√适用 □不适用

无

34、衍生金融负债

□适用 √不适用

35、应付票据**(1). 应付票据列示**

√适用 □不适用

单位：元 币种：人民币

种类	期末余额	期初余额
商业承兑汇票	134,802,796.79	166,293,857.56
银行承兑汇票		200,000.00
合计	134,802,796.79	166,493,857.56

说明：截至 2023 年 12 月 31 日，已到期未支付的应付票据余额为 112,010,670.72 元。

36、应付账款**(1). 应付账款列示**

√适用 □不适用

单位：元 币种：人民币

项目	期末余额	期初余额
货款	2,715,846,770.62	3,202,867,292.42
工程款	513,186,105.05	541,000,249.67
设备款	169,871,417.83	178,056,931.39
林地、土地款	6,619,950.40	6,379,950.40
其他长期资产款	16,223,803.82	22,885,149.83
合计	3,421,748,047.72	3,951,189,573.71

(2). 账龄超过 1 年或逾期的重要应付账款

√适用 □不适用

单位：元 币种：人民币

项目	期末余额	未偿还或结转的原因
漳州金投商贸有限公司	115,372,897.76	尚未结算
江西增鑫科技股份有限公司	44,682,403.83	尚未结算
江西正涛建设有限公司	39,253,646.76	尚未结算
安陆市博大建筑工程有限公司	31,000,000.00	尚未结算
福建闽东建工投资有限公司	29,293,853.20	尚未结算
江苏华丽智能科技股份有限公司	26,538,591.48	尚未结算
武汉科前生物股份有限公司	21,736,980.80	尚未结算
合计	307,878,373.83	/

其他说明

适用 不适用

37、预收款项

(1). 预收账款项列示

适用 不适用

(2). 账龄超过 1 年的重要预收款项

适用 不适用

(3). 报告期内账面价值发生重大变动的金额和原因

适用 不适用

其他说明

适用 不适用

38、合同负债

(1). 合同负债情况

适用 不适用

单位：元 币种：人民币

项目	期末余额	期初余额
预收商品款	274,760,338.67	196,554,143.27
1 年内到期的递延收益	53,117,229.00	56,345,998.61
合计	327,877,567.67	252,900,141.88

(2). 账龄超过 1 年的重要合同负债

适用 不适用

(3). 报告期内账面价值发生重大变动的金额和原因

适用 不适用

其他说明：

适用 不适用

39、应付职工薪酬**(1). 应付职工薪酬列示**

√适用 □不适用

单位：元 币种：人民币

项目	期初余额	本期增加	本期减少	期末余额
一、短期薪酬	224,727,930.30	1,310,963,057.91	1,323,229,147.45	212,461,840.76
二、离职后福利-设定提存计划	260,291.06	77,873,474.45	77,476,854.78	656,910.73
三、辞退福利	277,619.27	5,408,247.59	5,587,866.86	98,000.00
合计	225,265,840.63	1,394,244,779.95	1,406,293,869.09	213,216,751.49

(2). 短期薪酬列示

√适用 □不适用

单位：元 币种：人民币

项目	期初余额	本期增加	本期减少	期末余额
一、工资、奖金、津贴和补贴	223,664,496.12	1,158,199,463.05	1,170,773,243.88	211,090,715.29
二、职工福利费	553,428.58	77,310,795.59	77,351,692.80	512,531.37
三、社会保险费	180,564.11	44,266,799.34	44,167,033.37	280,330.08
其中：医疗保险费	170,311.31	39,546,521.06	39,455,680.79	261,151.58
工伤保险费	10,200.21	3,137,772.40	3,129,738.70	18,233.91
生育保险费	52.59	1,582,505.88	1,581,613.88	944.59
四、住房公积金	9,991.28	24,743,908.33	24,645,479.71	108,419.90
五、工会经费和职工教育经费	317,211.63	3,361,805.22	3,218,025.82	460,991.03
八、其他短期薪酬	2,238.58	3,080,286.38	3,073,671.87	8,853.09
合计	224,727,930.30	1,310,963,057.91	1,323,229,147.45	212,461,840.76

(3). 设定提存计划列示

√适用 □不适用

单位：元 币种：人民币

项目	期初余额	本期增加	本期减少	期末余额
1、基本养老保险	232,075.26	75,254,898.63	74,853,394.77	633,579.12
2、失业保险费	28,215.80	2,618,575.82	2,623,460.01	23,331.61
合计	260,291.06	77,873,474.45	77,476,854.78	656,910.73

其他说明：

□适用 √不适用

40、应交税费

√适用 □不适用

单位：元 币种：人民币

项目	期末余额	期初余额
增值税	5,757,270.27	8,977,466.01
企业所得税	15,024,888.08	27,627,676.81
个人所得税	5,379,046.59	3,753,133.29
城市维护建设税	383,516.26	704,506.89

教育费附加	169,125.36	370,269.14
地方教育费附加	112,750.26	228,163.68
印花税	2,514,400.90	4,108,826.95
房产税	2,922,567.39	2,326,067.12
土地使用税	1,463,386.09	1,317,184.25
其他税种	971,740.24	855,247.30
合计	34,698,691.44	50,268,541.44

其他说明：

应交税费期末余额较期初减少 30.97%，主要系应交企业所得税减少所致。

41、其他应付款

(1). 项目列示

√适用 □不适用

单位：元 币种：人民币

项目	期末余额	期初余额
应付利息	2,564,718.97	
应付股利	29,688,535.69	17,075,433.80
其他应付款	1,440,740,554.60	1,011,443,349.93
合计	1,472,993,809.26	1,028,518,783.73

其他说明：

√适用 □不适用

无

(2). 应付利息

分类列示

√适用 □不适用

单位：元 币种：人民币

项目	期末余额	期初余额
分期付息到期还本的长期借款利息	2,026,716.18	
短期借款应付利息	538,002.79	
合计	2,564,718.97	

逾期的重要应付利息：

□适用 √不适用

其他说明：

□适用 √不适用

(3). 应付股利

分类列示

√适用 □不适用

单位：元 币种：人民币

项目	期末余额	期初余额
普通股股利	29,688,535.69	17,075,433.80
合计	29,688,535.69	17,075,433.80

其他说明，包括重要的超过 1 年未支付的应付股利，应披露未支付原因：

无

(4). 其他应付款

按款项性质列示其他应付款

√适用 □不适用

单位：元 币种：人民币

项目	期末余额	期初余额
质保金及保证金	71,121,521.68	103,278,993.27
预提费用	157,196,049.61	160,303,543.14
往来款	1,091,487,945.75	524,102,955.76
限制性股票回购义务	41,489,875.26	108,197,907.61
应付收购股权款	75,195,584.86	111,926,721.40
其他	4,249,577.44	3,633,228.75
合计	1,440,740,554.60	1,011,443,349.93

账龄超过1年或逾期的重要其他应付款

√适用 □不适用

单位：元 币种：人民币

项目	期末余额	未偿还或结转的原因
遑泉(兴化)产业投资基金(有限合伙)	60,000,000.00	投资款
限制性股票回购义务	41,489,875.26	限制性股票尚在执行期
许水根	29,806,259.91	股东借款
合计	131,296,135.17	/

其他说明：

□适用 √不适用

42、持有待售负债

√适用 □不适用

单位：元 币种：人民币

项目	期末余额	期初余额
处置组-宜春市佳绿肉类食品有限公司	45,441,856.24	
合计	45,441,856.24	

其他说明：

无

43、1年内到期的非流动负债

√适用 □不适用

单位：元 币种：人民币

项目	期末余额	期初余额
1年内到期的长期借款	1,208,535,137.92	1,078,603,073.45
1年内到期的长期应付款	229,425,076.13	272,660,169.30
1年内到期的租赁负债	433,731,569.18	540,936,169.98
合计	1,871,691,783.23	1,892,199,412.73

其他说明：

无

44、其他流动负债

其他流动负债情况

√适用 □不适用

单位：元 币种：人民币

项目	期末余额	期初余额
待转销项税额	1,375,052.90	200,462.81

已背书未到期的应收票据对 应的货款	150,000.00	
合计	1,525,052.90	200,462.81

短期应付债券的增减变动:

适用 不适用

其他说明:

适用 不适用

45、长期借款

(1). 长期借款分类

√适用 □不适用

单位：元 币种：人民币

项目	期末余额	期初余额
质押借款		6,700,000.00
抵押借款	11,990,000.00	6,300,000.00
质押加保证借款	370,945,582.75	399,380,000.00
抵押加保证借款	282,681,524.00	280,149,024.00
抵押加质押加保证借款	24,000,000.00	54,609,756.10
保证借款	1,687,798,031.14	1,905,183,984.14
信用借款	1,723,809.52	566,666.69
利息调整	10,959,387.14	4,455,693.22
减：一年内到期的长期借款	-1,208,535,137.92	-1,078,603,073.45
合计	1,181,563,196.63	1,578,742,050.70

长期借款分类的说明：

①抵押借款的抵押物情况如下：

期末抵押借款中 2,000,000.00 元系子公司杭州大黎豚养殖有限公司以许水根、童园珍的房产做为抵押取得，其中一年内到期金额 2,000,000.00 元；

期末抵押借款中 9,990,000.00 元系子公司常德市科雄饲料有限责任公司以其房屋建筑物作为抵押物取得。

②质押加保证借款的质押物和担保情况如下：

期末质押加保证借款中 67,000,000.00 元系本公司以其持有子公司厦门银祥肉业有限公司的股权作为质押物并由韦唯、吴有林提供连带责任保证取得，其中一年内到期金额 21,000,000.00 元；

期末质押加保证借款中 38,800,000.00 元系本公司以其持有子公司吉林市映山红饲料有限公司、常德市科雄饲料有限责任公司、建德市鑫欣生猪养殖有限公司的股权作为质押物并由厦门傲农投资有限公司、吴有林、韦唯提供连带责任保证取得，其中一年内到期金额 9,600,000.00 元；

期末质押加保证借款中 58,000,000.00 元系本公司以其持有子公司福建省养宝生物有限公司的 51% 股权作为质押物并由厦门傲农投资有限公司、吴有林、韦唯提供连带责任保证取得，其中一年内到期金额 25,000,000.00 元；

期末质押加保证借款中 58,845,582.75 元系本公司以其持有子公司江苏红膏饲料有限公司、化州市泰丰牧业有限公司、江西金博农业科技发展有限公司、湖北鑫成生物饲料有限公司的股权作为质押物、并由厦门傲农投资有限公司、吴有林、韦唯提供连带责任保证取得，其中一年内到期金额 20,945,582.75 元；

期末质押加保证借款中 41,600,000.00 元系以本公司持有的子公司福建民泰农牧有限公司的 84.5% 股权作为质押物并由厦门傲农投资有限公司、吴有林、韦唯提供连带责任保证取得，其中一年内到期金额 9,600,000.00 元；

期末质押加保证借款中 40,000,000.00 元系福建傲农畜牧投资有限公司以其持有佑康农业科技有限公司的 51% 股权作为质押物并由本公司、吴有林、韦唯、傅心锋、吴庚华提供连带责任保证取得，其中一年内到期金额 20,000,000.00 元；

期末质押加保证借款中 66,700,000.00 元系广西柯新源原种猪有限责任公司以福建傲芯种业科技集团有限公司持有广西柯新源原种猪有限责任公司的 93.61% 股权作为质押物并由本公司提供连带责任保证取得，其中一年内到期金额 66,700,000.00 元。

③抵押加保证借款的抵押物和担保情况如下：

期末抵押加保证借款中 9,200,000.00 元系本公司以子公司甘肃傲农饲料科技有限公司的房屋建筑物作为抵押物并由子公司漳州傲农农业科技有限公司、厦门傲农投资有限公司、吴有林、韦唯、傅心锋、吴庚华提供连带责任保证取得，其中一年内到期金额 9,200,000.00 元；

期末抵押加保证借款中 9,500,000.00 元系本公司以房屋建筑物作为抵押物并由吴有林、韦唯、傅心锋、吴庚华提供连带责任保证取得，其中一年内到期金额 1,000,000.00 元；

期末抵押加保证借款中 55,500,000.00 元系子公司滨州傲农现代农业开发有限公司以房屋建筑物、生猪、设备作为抵押物并由本公司、孔令龙提供连带责任保证取得，其中一年内到期金额 28,500,000.00 元；

期末抵押加保证借款中 24,000,000.00 元系子公司江苏红膏饲料有限公司以房屋建筑物、土地使用权作为抵押物并由本公司、兴化市富堡水产品养殖有限公司、江苏红膏大闸蟹有限公司、周登峰提供连带责任保证取得，其中一年内到期金额 24,000,000.00 元；

期末抵押加保证借款中 5,000,000.00 元系子公司京山傲农畜牧养殖有限公司以安陆傲农生物科技有限公司的厂房为抵押物并由敖大国、王子方提供连带责任保证取得，其中一年内到期金额 5,000,000.00 元；

期末抵押加保证借款中 48,000,000.00 元系子公司茂名傲新生物科技有限公司以土地经营权、房屋建筑物作为抵押物并由本公司、吴有林、韦唯、严二存、李品宁提供连带责任保证取得，其中一年内到期金额 1,000,000.00 元；

期末抵押加保证借款中 42,245,000.00 元系子公司山东傲农生物科技有限公司以不动产、设备作为抵押物并由本公司、孔令龙提供连带责任保证取得，其中一年内到期金额 38,245,000.00 元；

期末抵押加保证借款中 2,550,000.00 元系子公司四川同为生物饲料有限公司以子公司四川傲为生物科技有限公司现有的以及在生产经营中将有的生产设备为抵押物并由子公司四川傲为生物科技有限公司、四川傲为农业发展有限公司、周登峰、肖碧素提供连带责任保证取得，其中一年内到期金额 300,000.00 元；

期末抵押加保证借款中 63,140,000.00 元系子公司漳州傲农牧业科技有限公司以房屋建筑物作为抵押物并由本公司、吴有林、韦唯、傅心锋、吴庚华提供连带责任保证取得，其中一年内到期金额 12,000,000.00 元；

期末抵押加保证借款中 23,546,524.00 元系子公司重庆傲农生物科技有限公司以房屋建筑物为抵押物并由本公司、吴有林、李洪齐提供连带责任保证取得，其中一年内到期金额 6,060,000.00 元。

④抵押加质押加保证借款的抵押物、质押物和担保情况如下：

期末抵押加质押加保证借款中 24,000,000.00 元系子公司湖北傲新银河生态农业有限公司以武汉银河生态农业有限公司持有其股权作为质押物、以土地经营权作为抵押物并由本公司、武汉银河生态农业有限公司、湖北傲鹏牧业开发有限公司、胡贤和提供连带责任保证取得，其中一年内到期金额 5,000,000.00 元。

其他说明：

适用 不适用

46、应付债券

(1). 应付债券

适用 不适用

(2). 应付债券的具体情况：（不包括划分为金融负债的优先股、永续债等其他金融工具）

适用 不适用

(3). 可转换公司债券的说明

适用 不适用

转股权会计处理及判断依据

适用 不适用

(4). 划分为金融负债的其他金融工具说明

期末发行在外的优先股、永续债等其他金融工具基本情况

适用 不适用

期末发行在外的优先股、永续债等金融工具变动情况表

适用 不适用

其他金融工具划分为金融负债的依据说明：

适用 不适用

其他说明：

适用 不适用

47、租赁负债

√适用 □不适用

单位：元 币种：人民币

项目	期末余额	期初余额
租赁付款额	1,912,256,365.76	2,495,828,988.40
减：未确认融资费用	-315,281,055.31	-424,089,089.08
减：一年内到期的租赁负债	-433,731,569.18	-540,936,169.98
合计	1,163,243,741.27	1,530,803,729.34

其他说明：

无

48、长期应付款

项目列示

√适用 □不适用

单位：元 币种：人民币

项目	期末余额	期初余额
长期应付款	207,142,792.53	297,071,760.60
合计	207,142,792.53	297,071,760.60

其他说明：

√适用 □不适用

无

长期应付款

(1). 按款项性质列示长期应付款

√适用 □不适用

单位：元 币种：人民币

项目	期末余额	期初余额
应付融资租赁款	436,027,868.66	569,191,929.90
应付扶贫资金贷款	540,000.00	540,000.00
减：一年内到期的长期应付款	-229,425,076.13	-272,660,169.30

其他说明：

无

专项应付款

(1). 按款项性质列示专项应付款

□适用 √不适用

49、长期应付职工薪酬

□适用 √不适用

50、预计负债

√适用 □不适用

单位：元 币种：人民币

项目	期初余额	期末余额	形成原因
对外提供担保	942,292.83	2,697,914.36	对外提供担保系本公司为下游客户办理信用卡、用于购买饲料专项贷款、融资租赁等项下的全部债务或贷款本金及利息提供担保，参照银行对于正常类贷款计提1.5%的贷款减值准备计提预计负债。
未决诉讼		22,216,248.85	诉讼
其他	3,000,000.00	249,077.11	租赁合同违约金
合计	3,942,292.83	25,163,240.32	/

其他说明，包括重要预计负债的相关重要假设、估计说明：

无

51、递延收益

递延收益情况

√适用 □不适用

单位：元 币种：人民币

项目	期初余额	本期增加	本期减少	期末余额	形成原因
政府补助	147,267,245.73	48,728,187.30	24,771,145.85	171,224,287.18	与资产相关
合计	147,267,245.73	48,728,187.30	24,771,145.85	171,224,287.18	/

其他说明：

□适用 √不适用

52、其他非流动负债

√适用 □不适用

单位：元 币种：人民币

项目	期末余额	期初余额
未实现售后回租损益	1,822,338.63	1,935,644.67
合计	1,822,338.63	1,935,644.67

其他说明：

无

53、股本

√适用 □不适用

单位：万元 币种：人民币

	期初余额	本次变动增减(+、-)					期末余额
		发行新股	送股	公积金转股	其他	小计	
股份总数	87,105.82				-78.35	-78.35	87,027.47

其他说明：

因本公司2018年限制性股票激励计划、2020年限制性股票激励计划首次授予部分、2021年限制性股票激励计划中部分激励对象已离职已不符合激励条件，本公司回购78.348万股限制性股票，并于2023年12月29日完成股份注销手续，本次回购股份注销后公司股本由87,105.82万股变更为87,027.47万股。

54、其他权益工具**(1). 期末发行在外的优先股、永续债等其他金融工具基本情况**

□适用 √不适用

(2). 期末发行在外的优先股、永续债等金融工具变动情况表

□适用 √不适用

其他权益工具本期增减变动情况、变动原因说明，以及相关会计处理的依据：

□适用 √不适用

其他说明：

□适用 √不适用

55、资本公积

√适用 □不适用

单位：元 币种：人民币

项目	期初余额	本期增加	本期减少	期末余额
资本溢价（股本溢价）	3,564,563,906.83	121,133,082.73	4,458,930.00	3,681,238,059.56
其他资本公积	99,431,441.86		4,392,672.45	95,038,769.41
合计	3,663,995,348.69	121,133,082.73	8,851,602.45	3,776,276,828.97

其他说明，包括本期增减变动情况、变动原因说明：

(1) 本期股本溢价变动情况如下：

①2018 年限制性股票激励计划、2020 年限制性股票激励计划首次授予部分、2020 年限制性股票激励计划预留授予部分、2021 年限制性股票激励计划中部分激励对象已离职已不符合激励条件，本公司回购 78.348 万股限制性股票，本次回购减少资本公积 445.89 万元。

②本年度因收购厦门傲新、湖北傲鹏、傲农佑康、吉安傲源、湖北盖贝斯、大理傲农、厦门傲华、福建民泰、漳州傲宇、江苏安胜等少数股东股权，以及在不丧失控制权情况下转让金华傲农、合肥傲农、莱芜傲农、山西傲农、云南傲农、新疆傲农、北京慧农、黔东南傲农、傲农雪生、曲阳傲农、漳州泰捷、阜阳傲农、新乐傲农、大理傲农、眉山傲农、曲阳傲牧、永新傲翔、福建傲农水产、江苏荣佑等公司部分股权，导致资本公积-股本溢价增加 121,133,082.73 元，详见本附注十、2、(1)

(2) 资本公积-其他资本公积本期变动系对股份支付摊销金额 4,369,054.05 元、预计 2021 年限制性股票激励计划第三个子计划无法行权解锁冲回股份支付摊销金额-8,761,726.50 元。

56、库存股

√适用 □不适用

单位：元 币种：人民币

项目	期初余额	本期增加	本期减少	期末余额
库存股	81,901,118.60		64,437,550.00	17,463,568.60
合计	81,901,118.60		64,437,550.00	17,463,568.60

其他说明，包括本期增减变动情况、变动原因说明：

(1) 2023 年 4 月，因本公司 2018 年限制性股票激励计划、2020 年限制性股票激励计划首次授予部分、2020 年限制性股票激励计划预留授予部分、2021 年限制性股票激励计划中部分激励对象已离职已不符合激励条件，本公司回购 19.998 万股限制性股票，本次回购减少库存股 118.94 万元。

(2) 2023 年 10 月, 因 2018 年限制性股票激励计划、2020 年限制性股票激励计划预留授予部分、2021 年限制性股票激励计划中部分激励对象已离职已不符合激励条件, 本公司回购 58.35 万股限制性股票, 本次回购减少库存股 405.30 万元。

(3) 2023 年 5 月, 公司 2018 年限制性股票激励计划第三个解除限售期符合解锁条件解禁, 符合条件的激励对象共计 244 人, 符合解锁条件的限制性股票解锁数量为 302.45 万股, 本次解锁减少库存股 1,128.35 万元。

(4) 2023 年 5 月, 公司 2020 年限制性股票激励计划首次授予部分第三个解除限售期符合解锁条件解禁, 符合条件的激励对象共计 76 人, 符合解锁条件的限制性股票解锁数量为 362.51 万股, 公司 2021 年限制性股票激励计划第二个解除限售期符合解锁条件解禁, 符合条件的激励对象共计 236 人, 符合解锁条件的限制性股票解锁数量为 364.74 万股。本次解锁股票数量共计 727.24 万股, 本次解锁减少库存股 4,507.21 万元。

(5) 2023 年 6 月, 公司 2020 年限制性股票激励计划首次授予中暂缓授予部分第三个解除限售期符合解锁条件解禁, 符合条件的激励对象共计 1 人, 符合解锁条件的限制性股票解锁数量为 7.80 万股, 本次解锁减少库存股 44.40 万元。

(6) 2023 年 11 月, 公司 2020 年限制性股票激励计划预留授予部分第三个解除限售期符合解锁条件解禁, 符合条件的激励对象共计 11 人, 符合解锁条件的限制性股票解锁数量为 28.05 万股, 本次解锁减少库存股 239.55 万元。

57、其他综合收益

√适用 □不适用

单位：元 币种：人民币

项目	期初余额	本期发生金额						期末余额
		本期所得税前发生额	减：前期计入其他综合收益当期转入损益	减：前期计入其他综合收益当期转入留存收益	减：所得税费用	税后归属于母公司	税后归属于少数股东	
一、不能重分类进损益的其他综合收益	-42,861,929.07	6,313,443.92			-8,426.82	6,321,870.74		-36,540,058.33
其他权益工具投资公允价值变动	-42,861,929.07	6,313,443.92			-8,426.82	6,321,870.74		-36,540,058.33
其他综合收益合计	-42,861,929.07	6,313,443.92			-8,426.82	6,321,870.74		-36,540,058.33

其他说明，包括对现金流量套期损益的有效部分转为被套期项目初始确认金额调整：

无

58、专项储备

适用 不适用

59、盈余公积

适用 不适用

单位：元 币种：人民币

项目	期初余额	本期增加	本期减少	期末余额
法定盈余公积	68,356,991.56			68,356,991.56
合计	68,356,991.56			68,356,991.56

盈余公积说明，包括本期增减变动情况、变动原因说明：

无

60、未分配利润

适用 不适用

单位：元 币种：人民币

项目	本期	上期
调整前上期末未分配利润	-1,973,051,736.12	-935,786,435.24
调整期初未分配利润合计数(调增+, 调减-)		1,101,204.28
调整后期初未分配利润	-1,973,051,736.12	-934,685,230.96
加：本期归属于母公司所有者的净利润	-3,650,822,227.67	-1,038,366,505.16
期末未分配利润	-5,623,873,963.79	-1,973,051,736.12

调整期初未分配利润明细：

- 1、由于《企业会计准则》及其相关新规定进行追溯调整，影响期初未分配利润 1,761,041.14 元。
- 2、由于会计政策变更，影响期初未分配利润 0.00 元。
- 3、由于重大会计差错更正，影响期初未分配利润 0.00 元。
- 4、由于同一控制导致的合并范围变更，影响期初未分配利润 0.00 元。
- 5、其他调整合计影响期初未分配利润 0.00 元。

61、营业收入和营业成本

(1). 营业收入和营业成本情况

适用 不适用

单位：元 币种：人民币

项目	本期发生额		上期发生额	
	收入	成本	收入	成本
主营业务	19,432,435,041.92	20,360,720,453.69	21,581,104,616.78	20,643,449,893.44
其他业务	25,206,089.87	19,060,159.83	31,934,905.13	21,348,721.90
合计	19,457,641,131.79	20,379,780,613.52	21,613,039,521.91	20,664,798,615.34

(2). 营业收入扣除情况表

单位：万元 币种：人民币

项目	本年度	具体扣除情况	上年度	具体扣除情况
营业收入金额	1,945,764.11		2,161,303.95	
营业收入扣除项目合计金额	2,520.61		3,193.49	
营业收入扣除项目合计金额占营业收入的比重(%)	0.13	/	0.15	/
一、与主营业务无关的业务收入				
1. 正常经营之外的其他业务收入。如出租固定资产、无形资产、包装物，销售材料，用材料进行非货币性资产交换，经营受托管理业务等实现的收入，以及虽计入主营业务收入，但属于上市公司正常经营之外的收入。	2,520.61	出租固定资产收入；销售废品等	3,193.49	出租固定资产收入；销售废品等
与主营业务无关的业务收入小计	2,520.61		3,193.49	
二、不具备商业实质的收入				
不具备商业实质的收入小计				
三、与主营业务无关或不具备商业实质的其他收入				
营业收入扣除后金额	1,943,243.50		2,158,110.46	

(3). 营业收入、营业成本的分解信息

√适用 □不适用

单位：元 币种：人民币

合同分类	合计	
	营业收入	营业成本
商品类型		
饲料行业	10,693,535,082.63	9,979,783,595.58
兽药动保	13,912,244.37	9,317,772.80
饲养行业	5,317,595,849.71	6,762,460,809.09
贸易	596,614,351.40	661,067,965.98
食品	2,807,681,133.39	2,945,667,091.80
其他	3,096,380.42	2,423,218.44
按经营地区分类		
华南	1,469,520,621.36	1,462,973,678.17
华东	6,815,577,638.53	6,832,783,376.45
西南	2,308,887,518.08	2,419,999,614.00
华北	459,449,695.60	475,656,382.76
华中	7,127,781,033.10	7,951,284,188.21
东北	843,112,065.97	840,125,807.53
西北	408,106,469.28	377,897,406.56
按商品转让的时间分类		
在某一时刻确认收入	19,454,003,479.13	20,377,769,085.38
在某段时间确认收入	3,637,652.66	2,011,528.14
合计	19,457,641,131.79	20,379,780,613.52

其他说明

□适用 √不适用

(4). 履约义务的说明

□适用 √不适用

(5). 分摊至剩余履约义务的说明

□适用 √不适用

(6). 重大合同变更或重大交易价格调整

□适用 √不适用

其他说明：

无

62、税金及附加

√适用 □不适用

单位：元 币种：人民币

项目	本期发生额	上期发生额
城市维护建设税	2,039,994.89	2,689,425.94
教育费附加	969,392.39	1,279,652.32
房产税	9,529,229.10	8,883,291.18
土地使用税	5,613,350.83	5,109,275.82
印花税	16,197,441.37	16,488,405.93
地方教育费附加	646,249.44	852,805.65
其他	2,990,421.25	4,744,820.55
合计	37,986,079.27	40,047,677.39

其他说明：

无

63、销售费用

√适用 □不适用

单位：元 币种：人民币

项目	本期发生额	上期发生额
职工薪酬	259,366,684.18	297,136,459.15
差旅费	60,890,488.04	68,111,434.46
招待费	15,363,069.21	12,533,995.51
会务费	3,443,122.88	3,809,367.12
业务费	6,279,002.02	6,413,346.88
租赁费	3,456,983.68	5,395,267.92
其他	11,359,205.36	19,296,091.01
合计	360,158,555.37	412,695,962.05

其他说明：

无

64、管理费用

√适用 □不适用

单位：元 币种：人民币

项目	本期发生额	上期发生额
职工薪酬	332,791,168.22	339,917,397.77
股份支付	-4,392,672.45	19,243,903.86
招待费	36,697,159.93	37,935,233.44
租赁费	6,386,529.77	11,966,232.14
资产摊销	52,872,420.42	22,200,117.16
折旧费	169,944,812.52	118,337,747.89
差旅费	21,307,836.23	22,470,102.64
中介服务费	24,075,008.16	16,373,618.19
低值品	6,544,666.85	6,863,604.96
办公费	5,461,618.21	6,653,527.14
财产保险	23,507,396.60	15,055,105.66
会务费	9,158,607.19	9,088,857.67
通讯费	1,412,133.72	1,712,370.73
税费	2,828,881.58	3,142,717.67
车辆费	3,392,717.09	4,348,323.69
电费	7,186,767.12	6,542,583.05

其他	14,461,867.00	21,790,893.18
合计	713,636,918.16	663,642,336.84

其他说明：

无

65、研发费用

√适用 □不适用

单位：元 币种：人民币

项目	本期发生额	上期发生额
材料费	81,699,330.27	83,268,728.35
人工费	52,217,383.93	63,380,127.57
差旅费	5,647,960.81	6,875,535.26
折旧及摊销费	5,138,750.39	4,534,459.44
其他	4,156,070.64	3,614,133.10
合计	148,859,496.04	161,672,983.72

其他说明：

无

66、财务费用

√适用 □不适用

单位：元 币种：人民币

项目	本期发生额	上期发生额
利息支出	551,434,353.20	525,817,110.53
减：利息资本化	-1,446,208.64	-19,985,260.98
减：利息收入	-5,188,892.51	-5,943,867.67
汇兑损失	3,542,785.54	14,754,654.44
减：汇兑收益	-2,132,842.09	-7,902,895.46
承兑汇票贴息	17,856,722.83	17,781,077.93
银行手续费及其他	6,211,494.48	7,952,960.30
合计	570,277,412.81	532,473,779.09

其他说明：

无

67、其他收益

√适用 □不适用

单位：元 币种：人民币

按性质分类	本期发生额	上期发生额
与递延收益相关的政府补助 (与资产相关)	22,986,665.06	22,971,309.77
直接计入当期损益的政府补助 (与收益相关)	41,750,725.29	49,302,523.55
个税扣缴税款手续费	875,962.77	923,281.23
合计	65,613,353.12	73,197,114.55

其他说明：

无

68、投资收益

√适用 □不适用

单位：元 币种：人民币

项目	本期发生额	上期发生额
权益法核算的长期股权投资收益	-20,255,096.67	-9,492,001.08
处置长期股权投资产生的投资收益	34,306,585.38	-4,261,315.88
丧失控制权后，剩余股权按公允价值重新计量产生的利得	-781,622.59	-638,854.81
处置交易性金融资产取得的投资收益	32,091.19	-48,277.49
业绩补偿	-19,000,000.00	
合计	-5,698,042.69	-14,440,449.26

其他说明：

本年度投资收益较上年大幅增加主要系处置长期股权投资产生的投资收益所致。

69、净敞口套期收益

□适用 √不适用

70、公允价值变动收益

√适用 □不适用

单位：元 币种：人民币

产生公允价值变动收益的来源	本期发生额	上期发生额
交易性金融资产	-134,108.89	
其中：衍生金融工具产生的公允价值变动收益	-134,108.89	
交易性金融负债	1,757,389.16	-105,324,370.85
合计	1,623,280.27	-105,324,370.85

其他说明：

本年度公允价值变动收益较上年大幅增加主要系上年计提对赌业绩补偿款变动所致。

71、信用减值损失

√适用 □不适用

单位：元 币种：人民币

项目	本期发生额	上期发生额
应收账款坏账损失	-46,161,469.61	-24,818,392.03
其他应收款坏账损失	-26,356,961.42	-50,039,302.85
财务担保相关减值损失	-1,755,621.53	
合计	-74,274,052.56	-74,857,694.88

其他说明：

无

72、资产减值损失

√适用 □不适用

单位：元 币种：人民币

项目	本期发生额	上期发生额
二、存货跌价损失及合同履约成本减值损失	-387,107,964.92	-290,965,633.85
五、固定资产减值损失	-180,850,196.76	

七、在建工程减值损失	-91,291,443.77	
八、生产性生物资产减值损失	-6,062,120.49	-2,759,492.45
十、无形资产减值损失	-188,928.37	
十一、商誉减值损失	-34,664,889.93	-36,510,419.95
十三、使用权资产减值损失	-145,904,505.06	
合计	-846,070,049.30	-330,235,546.25

其他说明：

无

73、资产处置收益

√适用 □不适用

单位：元 币种：人民币

项目	本期发生额	上期发生额
处置未划分为持有待售的固定资产、无形资产、使用权资产的处置利得或损失	-38,279,300.50	2,555,018.49
合计	-38,279,300.50	2,555,018.49

其他说明：

说明：本年度资产处置收益较上年大幅下降，主要系固定资产处置损失增加变动所致

74、营业外收入

营业外收入情况

√适用 □不适用

单位：元 币种：人民币

项目	本期发生额	上期发生额	计入当期非经常性损益的金额
非流动资产处置利得合计	1,884,587.66	141,561.08	1,884,587.66
罚款及赔偿收入	63,480,534.65	47,883,518.32	63,480,534.65
其他	3,772,075.64	13,554,824.72	3,772,075.64
合计	69,137,197.95	61,579,904.12	69,137,197.95

其他说明：

□适用 √不适用

75、营业外支出

√适用 □不适用

单位：元 币种：人民币

项目	本期发生额	上期发生额	计入当期非经常性损益的金额
非流动资产处置损失合计	13,347,648.89	12,107,258.65	13,347,648.89
对外捐赠	2,545,580.00	7,176,202.94	2,545,580.00
罚款及滞纳金	2,984,228.00	12,408,369.68	2,984,228.00
预计负债损失	22,465,325.96	1,578,175.77	22,465,325.96
抚恤金、补偿支出	5,554,271.37	4,859,017.96	5,554,271.37

违约金	46,008,056.67	-	46,008,056.67
其他	7,720,919.04	7,088,371.23	7,720,919.04
合计	100,626,029.93	45,217,396.23	100,626,029.93

其他说明：

本年度营业外支出较上年大幅增加，主要系诉讼等违约金增加所致。

76、所得税费用

(1). 所得税费用表

√适用 □不适用

单位：元 币种：人民币

项目	本期发生额	上期发生额
当期所得税费用	20,877,908.50	35,182,771.88
递延所得税费用	66,174,856.70	-104,395,705.98
合计	87,052,765.20	-69,212,934.10

(2). 会计利润与所得税费用调整过程

√适用 □不适用

单位：元 币种：人民币

项目	本期发生额
利润总额	-3,681,631,587.02
按法定/适用税率计算的所得税费用	-920,407,896.76
子公司适用不同税率的影响	801,073,654.39
调整以前期间所得税的影响	-1,807,261.78
权益法核算的合营企业和联营企业损益	4,182,308.12
不可抵扣的成本、费用和损失的影响	6,522,838.32
税率变动对期初递延所得税余额的影响	-4,623,509.89
使用前期未确认递延所得税资产的可抵扣亏损的影响	-1,056,202.61
本期未确认递延所得税资产的可抵扣暂时性差异或可抵扣亏损的影响	231,952,250.33
研发费用加计扣除	-26,851,703.28
其他	-1,931,711.64
所得税费用	87,052,765.20

其他说明：

□适用 √不适用

77、其他综合收益

√适用 □不适用

详见附注七、57

78、现金流量表项目

(1). 与经营活动有关的现金

收到的其他与经营活动有关的现金

√适用 □不适用

单位：元 币种：人民币

项目	本期发生额	上期发生额
收到往来款	2,237,268,750.26	113,739,318.35
收到押金及保证金	103,142,733.39	93,213,031.45
收到政府补助款	99,133,223.28	106,197,527.77
收到其他款项	88,647,152.36	69,831,158.42
合计	2,528,191,859.29	382,981,035.99

收到的其他与经营活动有关的现金说明：

无

支付的其他与经营活动有关的现金

√适用 □不适用

单位：元 币种：人民币

项目	本期发生额	上期发生额
付现费用	354,833,928.82	356,835,781.04
支付往来款	2,096,404,575.50	79,961,349.62
支付押金及保证金	140,454,552.28	132,208,055.39
支付其他款项	57,339,952.24	43,342,646.82
合计	2,649,033,008.84	612,347,832.87

支付的其他与经营活动有关的现金说明：

无

(2). 与投资活动有关的现金

收到的重要的投资活动有关的现金

□适用 √不适用

支付的重要的投资活动有关的现金

□适用 √不适用

收到的其他与投资活动有关的现金

√适用 □不适用

单位：元 币种：人民币

项目	本期发生额	上期发生额
收到退回的土地款		200,000.00
收回合作意向金	2,000,000.00	500,000.00
收到与长期资产相关的履约保证金	15,723,699.96	2,000,000.00
衍生工具平仓及理财收到的金额	13,429,457.94	249,435,312.18
合计	31,153,157.90	252,135,312.18

收到的其他与投资活动有关的现金说明：

无

支付的其他与投资活动有关的现金

√适用 □不适用

单位：元 币种：人民币

项目	本期发生额	上期发生额
支付与长期资产相关的履约保证金		18,620,000.00
支付股权转让合作意向金	800,000.00	3,536,179.45
购买衍生工具支付的保证金及手续费	15,482,388.71	251,388,312.72

处置子公司减少的现金	4,846,271.89	3,312,395.85
投资项目业绩补偿	97,705,951.68	33,198,972.05
合计	118,834,612.28	310,055,860.07

支付的其他与投资活动有关的现金说明：

无

(3). 与筹资活动有关的现金

收到的其他与筹资活动有关的现金

√适用 □不适用

单位：元 币种：人民币

项目	本期发生额	上期发生额
收到其他借款	1,868,921,598.88	476,703,713.93
收到融资租赁款	125,000,000.00	506,500,000.00
收到转让子公司部分股权款	91,548,727.06	3,423,486.00
收到借款保证金	31,800,000.00	20,140,000.00
退回租赁保证及租金	4,609,183.00	
合计	2,121,879,508.94	1,006,767,199.93

收到的其他与筹资活动有关的现金说明：

无

支付的其他与筹资活动有关的现金

√适用 □不适用

单位：元 币种：人民币

项目	本期发生额	上期发生额
归还其他借款（扶贫资金及其他借款）	1,642,458,659.05	305,331,614.33
支付融资租赁款	412,565,963.69	457,819,344.55
存出借款保证金	62,648,000.00	51,124,000.00
支付其他筹资相关利息及费用	67,439,252.09	21,159,147.61
支付购买子公司少数股东股权款	298,393,367.41	20,830,652.50
支付长期租赁保证金及租金	272,243,757.68	455,965,725.52
支付回购股权款及子公司注销退回少数股东投资款	8,442,426.10	61,823,179.15
合计	2,764,191,426.02	1,374,053,663.66

支付的其他与筹资活动有关的现金说明：

无

筹资活动产生的各项负债变动情况

√适用 □不适用

单位：元 币种：人民币

项目	期初余额	本期增加		本期减少		期末余额
		现金变动	非现金变动	现金变动	非现金变动	
短期借款	3,974,545,916.43	4,770,650,926.92	24,604,198.13	4,812,571,383.84	121,840,036.89	3,835,389,620.75
其他应付款	197,014,487.59	1,868,921,598.88	1,002,440.57	1,642,458,659.05	40,111,764.31	384,368,103.68
应付利息	-	-	288,361,588.00	285,796,869.03	-	2,564,718.97
应付股利	17,075,433.80	-	50,187,349.5	36,404,597.68	1,169,650.00	29,688,535.69

			7			
长期借款（含一年内到期的长期借款）	2,657,345,124.45	764,492,682.30	11,715,949.64	935,673,409.36	107,782,012.48	2,390,098,334.55
租赁负债（含一年内到期的租赁负债）	2,071,739,899.32	-	307,412,573.32	376,904,078.55	405,273,083.64	1,596,975,310.45
长期应付款（含一年内到期的长期应付款）	569,731,929.90	125,000,000.00	44,110,397.66	296,964,204.82	5,310,254.08	436,567,868.66
合计	9,487,452,791.49	7,529,065,208.10	727,394,496.89	8,386,773,202.33	681,486,801.40	8,675,652,492.75

(4). 以净额列报现金流量的说明

□适用 √不适用

(5). 不涉及当期现金收支、但影响企业财务状况或在未来可能影响企业现金流量的重大活动及财务影响

□适用 √不适用

79、现金流量表补充资料

(1). 现金流量表补充资料

√适用 □不适用

单位：元 币种：人民币

补充资料	本期金额	上期金额
1. 将净利润调节为经营活动现金流量：		
净利润	-3,768,684,352.22	-1,225,822,318.73
加：资产减值准备	846,070,049.30	330,235,546.25
信用减值损失	74,274,052.56	74,857,694.88
固定资产折旧、油气资产折耗、生产性生物资产折旧	804,512,833.19	844,035,889.09
使用权资产摊销	411,219,607.87	428,728,169.82
无形资产摊销	19,012,713.53	16,863,778.58
长期待摊费用摊销	86,968,334.32	59,472,414.22
处置固定资产、无形资产和其他长期资产的损失（收益以“-”号填列）	38,279,300.50	-2,555,018.49
固定资产报废损失（收益以“-”号填列）	11,463,061.23	11,965,697.57
公允价值变动损失（收益以“-”号填列）	-1,623,280.27	105,324,370.85
财务费用（收益以“-”号填列）	578,555,032.74	532,603,044.50
投资损失（收益以“-”号填列）	5,698,042.69	14,440,449.26
递延所得税资产减少（增加以“-”号填列）	61,062,521.46	-102,540,647.96
递延所得税负债增加（减少以“-”号填列）	5,112,335.24	-1,855,058.02
存货的减少（增加以“-”号填列）	2,072,868,599.79	-1,223,488,605.02

经营性应收项目的减少（增加以“－”号填列）	-301,328,011.32	-47,361,408.23
经营性应付项目的增加（减少以“－”号填列）	-15,194,933.32	796,910,142.81
其他	55,740,925.46	51,822,549.82
经营活动产生的现金流量净额	984,006,832.75	663,636,691.19
2. 不涉及现金收支的重大投资和筹资活动：		
债务转为资本		
一年内到期的可转换公司债券		
融资租入固定资产		
3. 现金及现金等价物净变动情况：		
现金的期末余额	152,048,913.68	622,508,210.41
减：现金的期初余额	622,508,210.41	443,962,438.10
加：现金等价物的期末余额		
减：现金等价物的期初余额		
现金及现金等价物净增加额	-470,459,296.73	178,545,772.31

说明：公司销售商品收到的银行承兑汇票背书转让的金额：

项 目	2023 年度	2022 年度
销售商品收到的银行承兑汇票背书转让	820,000.00	900,000.00

(2). 本期支付的取得子公司的现金净额

适用 不适用

单位：元 币种：人民币

	金额
本期发生的企业合并于本期支付的现金或现金等价物	
减：购买日子公司持有的现金及现金等价物	
加：以前期间发生的企业合并于本期支付的现金或现金等价物	56,535,000.00
支付前期收购贵州傲农	11,400,000.00
支付前期收购湖北鑫成	29,200,000.00
支付前期收购银祥肉业	15,700,000.00
支付前期收购云南快大多	235,000.00
取得子公司支付的现金净额	56,535,000.00

其他说明：

无

(3). 本期收到的处置子公司的现金净额

适用 不适用

单位：元 币种：人民币

	金额
本期处置子公司于本期收到的现金或现金等价物	262,019,429.49
减：丧失控制权日子公司持有的现金及现金等价物	10,187,974.00
加：以前期间处置子公司于本期收到的现金或现金等价物	
处置子公司收到的现金净额	251,831,455.49

其他说明：

无

(4). 现金和现金等价物的构成

√适用 □不适用

单位：元 币种：人民币

项目	期末余额	期初余额
一、现金	152,048,913.68	622,508,210.41
其中：库存现金	86,170.40	175,825.61
可随时用于支付的银行存款	141,746,578.81	611,807,755.90
可随时用于支付的其他货币资金	10,216,164.47	10,524,628.90
二、现金等价物		-
三、期末现金及现金等价物余额	152,048,913.68	622,508,210.41
其中：母公司或集团内子公司使用受限制的现金和现金等价物	56,918,996.55	96,567,636.84

说明：期末现金流量表现金及现金等价物包括资产负债表列示于持有待售资产的银行存款 1,297,651.56 元

(5). 使用范围受限但仍作为现金和现金等价物列示的情况

□适用 √不适用

(6). 不属于现金及现金等价物的货币资金

√适用 □不适用

单位：元 币种：人民币

项目	本期金额	上期金额	理由
银行存款	17,682,879.32	4,533,028.45	冻结的资金、质押定期存单使用受限
其他货币资金	39,236,117.23	92,034,608.39	冻结、保证金使用受限
合计	56,918,996.55	96,567,636.84	/

其他说明：

√适用 □不适用

期末不属于现金及现金等价物的货币资金包括资产负债表列示于持有待售资产的银行存款 9,323.32 元。

80、所有者权益变动表项目注释

说明对上年期末余额进行调整的“其他”项目名称及调整金额等事项：

□适用 √不适用

81、外币货币性项目**(1). 外币货币性项目**

√适用 □不适用

单位：元

项目	期末外币余额	折算汇率	期末折算人民币余额
货币资金	-	-	3,324,187.53
其中：美元	469,338.98	7.0827	3,324,187.53
应收账款	-	-	7,183.63
其中：美元	1,014.25	7.0827	7,183.63

其他应收款	-	-	5,417,029.57
其中：美元	764,825.50	7.0827	5,417,029.57
应付账款	-	-	5,032,979.58
其中：美元	710,601.83	7.0827	5,032,979.58
其他应付款	-	-	708.27
其中：美元	100.00	7.0827	708.27

其他说明：

无

(2). 境外经营实体说明，包括对于重要的境外经营实体，应披露其境外主要经营地、记账本位币及选择依据，记账本位币发生变化的还应披露原因

适用 不适用

82、租赁

(1) 作为承租人

适用 不适用

未纳入租赁负债计量的可变租赁付款额

适用 不适用

简化处理的短期租赁或低价值资产的租赁费用

适用 不适用

本期计入当期损益的采用简化处理的短期租赁费用为 23,970,552.93 元。

本期计入当期损益的采用简化处理的低价值资产租赁费用（短期租赁除外）为 1,346,312.91 元。

售后租回交易及判断依据

适用 不适用

售后租回交易产生的相关损益为 41,372,406.25 元。

公司售后租回交易中的资产转让不构成销售，继续确认被转让资产，同时确认一项与转让收入等额的金融负债，并按照《企业会计准则第 22 号——金融工具确认和计量》对该金融负债进行会计处理。

与租赁相关的现金流出总额 690,932,573.06(单位：元 币种：人民币)

(2) 作为出租人

作为出租人的经营租赁

适用 不适用

单位：元 币种：人民币

项目	租赁收入	其中：未计入租赁收款额的可变租赁付款额相关的收入
固定资产租赁收入	3,637,652.66	0.00
合计	3,637,652.66	0.00

作为出租人的融资租赁

适用 不适用

未折现租赁收款额与租赁投资净额的调节表

适用 不适用

未来五年未折现租赁收款额

√适用 □不适用

单位：元 币种：人民币

项目	每年未折现租赁收款额	
	期末金额	期初金额
第一年	1,993,666.01	4,036,795.01
第二年	1,993,666.01	1,920,366.87
第三年	1,988,849.50	1,920,366.87
第四年	1,831,886.19	1,916,353.11
第五年	1,605,305.14	1,744,893.84
五年后未折现租赁收款额总额	5,434,973.77	7,351,830.49

(3) 作为生产商或经销商确认融资租赁销售损益

□适用 √不适用

其他说明

无

83、其他

□适用 √不适用

八、研发支出**(1). 按费用性质列示**

√适用 □不适用

单位：元 币种：人民币

项目	本期发生额	上期发生额
材料费	81,699,330.27	83,268,728.35
人工费	52,217,383.93	63,380,127.57
差旅费	5,647,960.81	6,875,535.26
折旧及摊销费	5,138,750.39	4,534,459.44
其他	4,156,070.64	3,614,133.10
合计	148,859,496.04	161,672,983.72
其中：费用化研发支出	148,859,496.04	161,672,983.72
资本化研发支出		

其他说明：

无

(2). 符合资本化条件的研发项目开发支出

□适用 √不适用

重要的资本化研发项目

□适用 √不适用

开发支出减值准备

□适用 √不适用

其他说明

无

(3). 重要的外购在研项目

适用 不适用

九、合并范围的变更

1、非同一控制下企业合并

适用 不适用

2、同一控制下企业合并

适用 不适用

3、反向购买

适用 不适用

4、处置子公司

本期是否存在丧失子公司控制权的交易或事项

√适用 □不适用

单位:元 币种:人民币

子公司名称	丧失控制权的时点	丧失控制权时点的处置价款	丧失控制权时点的处置比例(%)	丧失控制权时点的处置方式	丧失控制权时点的判断依据	处置价款与处置投资对应的合并财务报表层面享有该子公司净资产份额的差额	丧失控制权之日剩余股权的比例(%)	丧失控制权之日合并财务报表层面剩余股权的账面价值	丧失控制权之日合并财务报表层面剩余股权的公允价值	按照公允价值重新计量剩余股权产生的利得或损失	丧失控制权之日合并财务报表层面剩余股权公允价值的确定方法及主要假设	与原子公司股权投资相关的其他综合收益转入投资损益或留存收益的金额
武汉傲牧生物科技有限公司	2023 年 12 月	3,162,175.26	55	股权转让	控制权转移	-47,726.41	-				-	-
厦门兹富佑农业科技有限公司	2023 年 4 月	77,006,493.47	51	股权转让	控制权转移	8,491,930.72	-				-	-
河南傲农农牧科技有限公司	2023 年 4 月	8,030,000.00	60	股权转让	控制权转移	-747,681.76	-				-	-
泉州傲利食品有限公司	2023 年 12 月	3,500,000.00	51	股权转让	控制权转移	-9,045,678.84	-				-	-
贵州傲新饲料有限公司	2023 年 12 月	-	35.7	股权转让	控制权转移	4,982.95	-				-	-
天津傲农红祥	2023 年	-	17	股权转让	控制权转	566,509.16	38	-	-	-	依据本次交	-

生物科技有限公司	5月			让	移						易定价确定	
河北傲新农牧科技有限公司	2023年7月	-	40	股权转让	控制权转移	874,187.04	15	1,261,585.35	1,500,000.00	238,414.65	依据本次交易定价确定	-
福建益昕葆生物制药有限公司	2023年3月	110,752,650.00	90	股权转让	控制权转移	47,203,111.74	10	9,385,538.82	12,305,850.00	2,920,311.18	依据本次交易定价确定	-
莒南凯盛傲农饲料有限公司	2023年3月	-	11	股权转让	控制权转移	141,650.47	40	2,888,901.59	3,000,000.00	111,098.41	依据本次交易定价确定	-
福建傲农食品有限公司	2023年12月	97,500,000.00	65	股权转让	控制权转移	-11,582,225.00	35	56,551,446.83	52,500,000.00	-4,051,446.83	依据本次交易定价确定	-

其他说明：

适用 不适用

(1) 上表中厦门兹富佑农业科技有限公司数据系厦门兹富佑农业科技有限公司及其子公司漳州盛肴食品有限公司、泉州佑康农牧科技有限公司、塔什干佑康有限公司、塔什干佑康子公司佑康鱼类种苗有限公司、泉州佑康农牧科技有限公司子公司漳州佑泰农业发展有限公司、泉州荣健农牧科技有限公司、安溪佑泰农业发展有限公司合并汇总列示。

(2) 上表中福建益昕葆生物制药有限公司数据系福建益昕葆生物制药有限公司及其子公司江西益昕葆生物科技有限公司、漳州益昕葆农牧科技有限公司、福建科罗菲生物科技有限公司合并汇总列示。

(3) 上表中福建傲农食品有限公司数据系福建傲农食品及其子公司福州傲农食品有限公司合并汇总列示。

(4) 上表中武汉傲牧生物科技有限公司于2023年12月更名为武汉今源生物科技有限公司；贵州傲新饲料有限公司于2023年12月更名为贵州新黔通饲料有限责任公司。

是否存在通过多次交易分步处置对子公司投资且在本期丧失控制权的情形

适用 不适用

其他说明：

适用 不适用

5、其他原因的合并范围变动

说明其他原因导致的合并范围变动（如，新设子公司、清算子公司等）及其相关情况：

适用 不适用

(1) 本年度新设子公司导致的合并范围的变动情况

名 称	合并当期期末净资产	合并当期净利润
常德傲农生物科技有限公司	2,104,311.09	-895,688.91
韶关傲宇牧业有限公司	-5,701,216.60	-5,701,216.60
英州傲宇（英德市）牧业有限公司	-8,351,060.44	-8,351,060.44
怀集傲宇牧业有限公司	-1,176,159.96	-1,176,159.96
福建傲芯生物科技集团有限公司	444,293,157.81	-1,355,733.97
南昌傲通生物科技有限公司	-75.00	-75.00
漳州傲隆生物科技有限公司	-517.90	-517.90
宜春市佳春食品有限公司	-13,891.04	-13,891.04
漳州傲盛牧业科技有限公司		
福州傲农饲料有限公司		
济南新傲农饲料科技有限公司		
南昌想来食品有限公司		
龙岩喜满坡现代农业科技有限公司		

(2) 本年度清算子公司导致的合并范围的变动情况

本期注销清算减少 8 家子公司：江门傲农饲料有限公司、贵港傲新生物科技有限公司、塔什干佑康有限公司、武汉傲农食品有限公司、成都傲农食品有限公司、长沙傲农食品有限公司、成都傲弘食品有限公司、泰州民昕生物科技有限公司。

(3) 其他变动

本公司 2023 年 12 月 29 日与屏南品诺商业管理有限公司（以下简称屏南品诺）签订了股权转让协议，约定将持有屏南牧源生物科技有限公司 52% 的股权转让给屏南品诺商业管理有限公司，并在本协议签署之日起 800 日内向屏南品诺回购本协议项下之 52% 转让股权。截止 2023 年 12 月 31 日，本公司已丧失对屏南牧源生物科技有限公司的控制权，将持有其股权作为其他非流动金融资产列报。

6、其他

适用 不适用

十、在其他主体中的权益

1、在子公司中的权益

(1). 企业集团的构成

√适用 □不适用

单位:元 币种:人民币

子公司名称	主要经营地	注册资本	注册地	业务性质	持股比例(%)		取得方式
					直接	间接	
安福县金农生态牧业有限公司	安福县	3,000.00	吉安市安福县	生猪养殖、销售	-	100	C
湖北傲农生物肥业有限公司	安陆市	1,000.00	孝感市安陆市	有机肥料及微生物肥料生产、销售	-	51	A
凤翔傲凯牧业有限公司	凤翔区	500.00	陕西省宝鸡市凤翔区	生猪养殖、销售	-	51	A
曲阳傲牧养殖有限公司	保定市	1,000.00	保定市曲阳县	生猪养殖、销售	-	51	A
北京慧农生物科技有限公司	北京顺义	1,200.00	北京顺义	饲料生产及销售	70	-	A
山东傲农农牧科技有限公司	滨州市	1,000.00	山东省滨州市	生猪养殖及销售	-	100	A
滨州傲农现代农业开发有限公司	滨州市	10,000.00	山东省滨州市	生猪养殖及销售	80	-	A
山东傲农生物科技有限公司	滨州市	4,000.00	山东省滨州市	饲料销售	70	-	A
山东傲农食品有限公司	滨州市	16,800.00	滨州市沾化区	食品销售	65	-	A
滨州傲新现代农业开发有限公司	滨州市	2,000.00	滨州市沾化区	生猪养殖、销售	85	-	A
山东傲农现代农业发展有限公司	滨州市	2,000.00	滨州市沾化区	生猪养殖、销售	90	-	A
惠民傲凯牧业有限公司	滨州市	1,300.00	滨州市惠民县	生猪养殖、销售	-	51	A
常德市科雄饲料有限责任公司	常德市西洞庭管理区	5,000.00	常德市西洞庭管理区	饲料生产及销售	52	-	C
滁州傲农生物科技有限公司	滁州市	1,000.00	滁州市全椒县	饲料生产及销售	-	55	A
大连垚跃畜牧养殖有限公司	大连市	900.00	大连市瓦房店市	家禽养殖及销售	-	51	C
庆云傲农旭成现代农业开发有限公司	德州市	12,316.70	德州市庆云县	生猪养殖、销售	-	100	A
茂名傲农生物科技有限公司	电白县	100.00	电白县	饲料生产及销售	100	-	A
抚州市东乡区傲新畜牧有限公司	东乡区	600.00	抚州市东乡区	生猪养殖、销售	-	100	A
大理傲农黑尔农牧科技有限公司	洱源县	800.00	大理白族自治州洱源县	饲料生产及销售	-	60	A
临沂傲农生物科技有限公司	费县	1,000.00	山东省费县	饲料销售	51	-	C

陕西新傲农农业发展有限公司	扶风县	2,000.00	宝鸡市扶风县	饲料生产及销售	60	-	A
福州傲农生物科技有限公司	福建福州	2,000.00	福州	饲料生产及销售	-	100	A
上杭傲新生态农业开发有限公司	福建龙岩	15,400.00	上杭县	生猪养殖、销售	-	100	A
三明傲农生物科技有限公司	福建三明	2,000.00	三明	饲料生产及销售	60	-	A
厦门傲新生物科技有限公司	福建省	1,000.00	厦门市	饲料贸易	-	100	A
南平傲华饲料有限公司	浦城县	1,000.00	福建省南平市浦城县	饲料生产及销售	-	100	A
诏安优农现代农业开发有限公司	福建省漳州市	14,200.00	漳州市诏安县	生态农业开发	90.28	-	A
漳州傲农牧业科技有限公司	福建漳州	12,500.00	福建漳州	饲料生产及销售	100	-	C
阜阳市傲农和牧畜牧养殖有限公司	阜阳市	2,000.00	阜阳市颍东区	生猪养殖、销售	-	51	A
甘肃傲农饲料科技有限公司	甘肃武威古浪县	2,000.00	甘肃武威古浪县	饲料生产及销售	51	-	A
赣州傲农农业发展有限公司	赣州市	2,000.00	赣州市寻乌县	生猪养殖、销售	-	100	A
赣州傲新牧业有限公司	赣州市	1,000.00	赣州市信丰县	生猪养殖、销售	96.67	-	A
高平市傲农生物科技有限公司	高平市	1,000.00	高平市	饲料生产及销售	60	-	A
茂名傲新生物科技有限公司	高州市	1,000.00	高州市	饲料销售	60	-	A
荆州傲农惠泽生物科技有限公司	公安县	1,500.00	湖北省荆州市公安县	饲料销售	55	-	A
广西柯新源原种猪有限责任公司	广西省南宁市	3,762.90	广西省南宁市	生猪养殖及销售	-	93.61	C
广州傲农生物科技有限公司	广州	1,500.00	广州	饲料生产及销售	-	100	C
广东傲弘生物科技有限公司	广州市	6,000.00	广州市南沙区	饲料销售	55	-	A
傲农（广州）国际贸易有限公司	广州市	2,000.00	广州市南沙区	原料贸易	100	-	A
贵阳傲农生物科技有限公司	贵阳	1,400.00	贵阳	饲料生产及销售	-	60	C
哈尔滨傲凯慧农饲料有限公司	哈尔滨	500.00	哈尔滨	饲料批发	75	-	A
哈尔滨傲农饲料科技有限公司	哈尔滨	1,300.00	哈尔滨	饲料销售	100	-	A
合肥傲农牧业科技有限公司	合肥	4,000.00	合肥	饲料销售	-	55	A
合肥九牛饲料有限责任公司	合肥市	1,000.00	合肥市	饲料销售	51	-	C
沧州猪客电子商务有限公司	河北省沧州市	500.00	河北省沧州市泊头市	电子商务	-	49.5	A
河源傲新畜牧有限公司	河源市	3,000.00	河源市和平县	生猪养殖、销售	-	85	A

上饶傲峰农业发展有限公司	横峰县	5,000.00	上饶市横峰县	生猪养殖、销售	-	100	A
衡南傲农农牧有限公司	衡阳市	3,000.00	衡阳市衡南县	生猪养殖、销售	80	-	A
耒阳市豪发生态种养有限公司	衡阳市	4,000.00	衡阳市耒阳市	生猪养殖、销售	80	-	C
湖北三匹畜牧科技有限公司	湖北省安陆市	4,000.00	湖北省安陆市	生猪养殖及销售	-	51	C
湖北傲农畜牧发展有限公司	湖北省安陆市	28,800.00	湖北省安陆市	生猪养殖及销售	-	51	A
安陆傲农生物科技有限公司	湖北省安陆市	1,800.00	湖北省安陆市	饲料生产及销售	-	66.67	C
襄阳傲农生物科技有限公司	湖北省枣阳市	1,000.00	湖北省枣阳市	饲料生产及销售	-	65	A
湖南傲农生物科技有限公司	湖南湘潭	4,000.00	湖南湘潭	饲料生产及销售	-	100	C
化州市泰丰牧业有限公司	化州市	7,236.00	茂名市化州市	生猪养殖、销售	80	-	C
怀化傲农生物科技有限公司	怀化市	7,100.00	湖南省怀化市	饲料生产及销售	100	-	A
湖北鑫成生物饲料有限公司	黄冈市	1,000.00	黄冈市浠水县	饲料生产及销售	60	-	C
浠水新鑫成饲料贸易有限公司	黄冈市	100.00	黄冈市浠水县	饲料销售	-	60	C
浠水鑫成农牧有限公司	黄冈市	100.00	黄冈市浠水县	饲料销售	-	60	C
贵州傲康农牧发展有限公司	黄平县	1,000.00	黔东南州黄平县	生猪养殖及销售	-	51	A
泰和县傲牧育种有限公司	吉安市	2,000.00	吉安市泰和县	生猪养殖及销售	-	99	A
吉安市傲丰农牧有限公司	吉安市	3,000.00	江西省吉安市	生猪养殖及销售	-	100	A
吉安市傲康牧业有限公司	吉安市	3,000.00	吉安市安福县	生猪养殖、销售	-	100	A
吉安市傲福生态农业科技有限公司	吉安市	1,000.00	吉安市泰和县	生猪养殖、销售	-	100	C
吉水县东庄牧业养殖有限公司	吉安市	3,600.00	吉安市吉水县	生猪养殖、销售	-	100	C
永新县傲农生物科技有限公司	吉安市	8,000.00	吉安市永新县	饲料销售	-	100	A
泰和县绿泰源生态养殖有限公司	吉安市	2,000.00	吉安市泰和县	生猪养殖、销售	-	100	C
泰和县傲丰绿色农业科技有限公司	吉安市	3,000.00	吉安市泰和县	生猪养殖、销售	-	100	A
永新县傲翔生态农业科技有限公司	吉安市	3,000.00	吉安市永新县	生猪养殖、销售	-	51	A
吉林市映山红饲料有限公司	吉林市	2,280.00	吉林市	饲料销售	51	-	C
长春傲农生物科技有限公司	吉林长春	1,000.00	吉林长春	饲料销售	70	-	A
吉水县傲禧农牧有限公司	吉水县	13,542.44	江西省吉水县	生猪养殖及销售	-	100	C

吉水县傲诚农牧有限公司	吉水县	10,728.10	吉安市吉水县	生猪养殖、销售	-	100	A
吉安市吉州区鸿图养殖有限公司	吉州市	6,200.00	江西省吉州市	生猪养殖及销售	-	100	C
建德市鑫欣生猪养殖有限公司	建德市	6,500.00	浙江省建德市	生猪养殖及销售	80	-	C
亚太星原农牧科技海安有限公司	江苏省海安县	1,000.00	江苏省海安县	饲料生产及销售	60.8	-	C
江西优能生物科技有限公司	江西赣州赣县	1,000.00	江西赣州赣县	饲料研发、生产及销售	100	-	A
高安傲农生物科技有限公司	江西高安	800.00	江西高安	饲料生产及销售	100	-	C
吉安市傲农现代农业科技有限公司	江西吉安	15,700.00	吉安	生猪养殖及销售	-	100	A
井冈山傲农新华富育种有限公司	江西井冈山	4,875.00	江西井冈山	种猪养殖及销售	-	95	A
南昌傲农生物科技有限公司	江西南昌	13,160.00	江西南昌	饲料生产及销售	100	-	C
赣州傲农生物科技有限公司	江西省赣州市	1,000.00	江西省赣州市龙南县	饲料销售	-	100	A
金华市宏业畜牧养殖有限公司	金华市	2,500.00	金华市	生猪养殖及销售	-	35.7	C
京山傲农畜牧养殖有限公司	京山市	4,000.00	荆门市京山市	生猪养殖、销售	-	51	A
湖北惠之元生物科技有限公司	荆州市	200.00	荆州市公安县	饲料销售	-	55	C
莱芜傲农生物技术有限公司	莱芜市	700.00	莱芜市	饲料销售	70	-	A
乐山傲新育种有限公司	乐山市	5,200.00	乐山市	生猪养殖、销售	-	100	A
乐山傲牧畜牧有限公司	乐山市	5,000.00	乐山市夹江县	生猪养殖、销售	-	100	A
乐山市傲凯畜牧有限公司	乐山市	2,400.00	乐山市沙湾区	生猪养殖、销售	-	100	A
礼泉傲凯牧业有限公司	礼泉县	500.00	礼泉县	生猪养殖、销售	-	51	A
连城县养旺养殖有限公司	连城县	300.00	龙岩市连城县	生猪养殖、销售	-	51	C
辽宁傲农饲料有限公司	辽宁省沈阳市	4,440.00	辽宁省沈阳市	饲料销售	100	-	A
抚州市慧农农业发展有限公司	临川区	3,000.00	抚州市临川区	生猪养殖、销售	-	100	A
鹿寨傲农畜牧养殖有限公司	柳州市	1,000.00	柳州市鹿寨县	生猪养殖、销售	-	51	A
福建哈客生态农业有限公司	龙岩市	6,858.00	龙岩市永定区	生猪养殖及销售	-	55	C
福建省养宝生物有限公司	永定区	6,760.00	福建省龙岩市永定区	生猪养殖、销售	51	-	C
福建省亿玺农业发展有限责任公司	龙岩市	8,600.00	龙岩市永定区	生猪养殖、销售	-	55	C
龙岩夏商傲农生物科技有限公司	龙岩市	1,000.00	龙岩市永定区	生猪养殖、销售	-	55	A

南宁傲农育种技术有限公司	隆安县	1,600.00	隆安县	生猪养殖及销售	-	100	A
茂名慧农生物科技有限公司	茂名市	500.00	茂名市高州市	饲料销售	-	39	A
四川阿坝茂县川傲种猪养殖有限公司	茂县	5,000.00	阿坝藏族羌族自治州茂县	生猪养殖、销售	-	100	C
傲农（美国）股份有限公司	美国	100 万美元	美国	原料贸易	100	-	A
南昌绿荷生态农业综合开发有限公司	南昌市	1,000.00	南昌市	生猪养殖、销售	-	70	C
江西傲云农业发展有限公司	南昌市	3,000.00	南昌市红谷滩区	生猪养殖、销售	60	-	A
南昌傲兴农牧有限公司	南昌市	50.00	南昌市南昌县	饲料销售	-	60	A
江西赣达禽业有限公司	南昌县	2,000.00	江西省南昌县	饲料销售	60	-	C
江西华杰饲料有限公司	南昌县	1,000.00	江西省南昌县	饲料销售	60	-	C
南宁傲农饲料有限公司	南宁	200.00	南宁	饲料生产及销售	51	-	C
南平傲农现代农业科技有限公司	南平市	2,000.00	南平市浦城县	生猪养殖及销售	-	100	A
内蒙古傲普牧业有限公司	内蒙古自治区	830.00	内蒙古自治区	家禽养殖及销售	-	35.7	A
福建民泰农牧有限公司	宁德市	10,000.00	宁德市屏南县	生猪养殖、销售	96.5	-	C
湖南农顺生物科技有限公司	湘潭县	1,000.00	湖南省湘潭市湘潭县	饲料生产及销售	-	60	A
长春傲新农牧发展有限公司	农安县	2,000.00	吉林省农安县	生猪的饲养、销售	70	-	A
眉山傲农现代牧业有限公司	彭山区	1,000.00	眉山市彭山区	生猪养殖、销售	-	51	A
河南傲农顺农业开发有限公司	平顶山市	4,000.00	平顶山市宝丰县	生猪养殖、销售	70	-	A
宁德市大创傲农生态农业科技有限公司	屏南县	23,000.00	福建省屏南县	生猪养殖及销售	52	-	A
江西傲农饲料科技有限公司	鄱阳	1,200.00	鄱阳	饲料生产及销售	100	-	A
江西傲航农业开发有限公司	鄱阳县	1,500.00	江西省鄱阳县	生猪养殖及销售	-	100	A
贵州傲农七环畜牧养殖有限公司	黔东南州黄平县	5,000.00	黔东南州黄平县	生猪养殖及销售	51	-	A
黔东南傲农生物科技有限公司	黔东南州黄平县	8,548.42	黔东南州黄平县	饲料销售	-	27.4362	A
清流养宝生态农业有限公司	清流县	1,000.00	三明市清流县	生猪养殖、销售	-	51	C
四川傲农生物科技有限公司	邛崃	8,916.50	邛崃	饲料生产及销售	100	-	A

四川傲新农牧有限公司	邛崃	2,000.00	四川邛崃	生猪养殖、销售	-	84	A
河北傲华农业发展有限公司	定州市	1,000.00	河北省保定市定州市	生猪养殖及销售	-	80	A
曲阳傲农农业开发有限公司	曲阳县	5,000.00	河北省曲阳县	生猪养殖及销售	-	51	A
曲阳傲新养殖有限公司	曲阳县	2,000.00	河北省曲阳县	生猪养殖及销售	70	-	A
泉州市巫湖农业开发有限公司	泉州市	7,000.00	泉州市安溪县	生猪养殖、销售	-	54	C
瑞金市养宝农业有限公司	瑞金市	5,000.00	赣州市瑞金市	生猪养殖、销售	-	51	C
厦门傲牧贸易有限公司	厦门	10,000.00	厦门	饲料销售	-	100	A
傲网信息科技(厦门)有限公司	厦门	1,000.00	厦门	信息技术咨询服务	60	-	A
厦门新傲宁科技有限公司	厦门市	1,000.00	福建省厦门市	原料贸易	-	100	A
傲农(厦门)国际贸易有限公司	厦门市	20,000.00	福建省厦门市	原料贸易	100	-	A
厦门嘉烨兴农业科技有限公司	厦门市	5,000.00	厦门市同安区	生猪养殖、销售	-	100	C
厦门傲祥农业科技有限公司	厦门市	10,000.00	厦门市翔安区	农业技术开发、生猪养殖及销售	-	55	A
厦门傲农现代农业科技有限公司	厦门市	6,000.00	厦门市湖里区	生猪养殖、销售	100	-	A
厦门傲华粮油贸易有限公司	厦门市	10,000.00	厦门市思明区	饲料贸易	61.5	-	A
厦门傲农食品有限公司	厦门市	20,000.00	厦门市思明区	食品销售	100	-	A
厦门夏商傲农现代农业投资有限公司	厦门市	50,000.00	厦门市同安区	生猪养殖、销售	55	-	A
厦门傲弘食品有限公司	厦门市	1,000.00	厦门市思明区	食品销售	-	100	A
厦门银祥肉业有限公司	厦门市	18,400.00	厦门市同安区	家禽、生猪屠宰及食品生产与销售	70	-	C
厦门银祥食品有限公司	厦门市	3,000.00	厦门市同安区	家禽、生猪屠宰及食品生产与销售	-	70	C
厦门银祥肉制品有限公司	厦门市	6,000.00	厦门市同安区	家禽、生猪屠宰及食品生产与销售	-	70	C
山东傲新农牧科技有限公司	山东聊城	1,000.00	山东聊城	饲料销售	57	-	A
德州傲新育种有限公司	山东省德州市	2,000.00	山东省德州市	种猪养殖及销售	-	80	A
山西傲凯牧业有限公司	山西太原	4,000.00	山西太原	生猪养殖、销售	-	51	A
龙岩傲农饲料有限公司	上杭县	3,000.00	上杭县	饲料生产及销售	100	-	A

上杭傲农槐猪产业发展有限公司	上杭县	6,860.00	上杭县	生猪养殖及销售	-	100	A
龙岩傲新牧业开发有限公司	上杭县	1,000.00	福建省上杭县	生猪养殖及销售	-	96.67	A
上饶市傲农农业开发有限公司	上饶市	5,000.00	上饶市鄱阳县	农业技术开发、生猪养殖及销售	75	-	A
江苏荣佑农牧科技有限公司	射阳县	3,000.00	江苏省射阳县	生猪养殖及销售	-	51	C
沈阳胜禾昕生物技术有限公司	沈阳市	100.00	沈阳市	饲料销售	51	-	C
石家庄傲农生物科技有限公司	石家庄市	4,000.00	石家庄市新乐市	饲料销售	85	-	A
安徽傲农生物科技有限公司	蜀山区	1,000.00	合肥市蜀山区	饲料生产及销售	55	-	A
四川傲凯生物科技有限公司	四川省德阳市	1,000.00	四川省德阳市	饲料销售	-	100	A
四川傲为农业发展有限公司	四川省德阳市	2,000.00	德阳市罗江县	水产及畜禽动物养殖及销售	52	-	A
乐山傲农康瑞牧业有限公司	四川省乐山市	1,500.00	四川省乐山市	生猪养殖及销售	-	51	C
四川傲为生物科技有限公司	四川省罗江县	1,000.00	四川省罗江县	饲料生产及销售	-	40.04	A
宿迁傲农水产科技有限公司	泗阳县	1,000.00	江苏省泗阳县	饲料销售	65	-	A
江苏傲农生物科技有限公司	宿迁	11,550.00	宿迁泗阳县	饲料销售	100	-	A
山西傲农科技有限公司	高平市	1,000.00	山西省晋城市高平市	饲料销售	70	-	A
吉安傲农生物科技有限公司	泰和县	8,000.00	泰和县	饲料销售	100	-	A
吉安市傲宝生物科技有限公司	泰和县	2,000.00	江西省泰和县	生猪养殖及销售	-	100	A
吉安市傲瑞农业科技有限公司	泰和县	2,000.00	江西省泰和县	生猪养殖及销售	-	100	A
吉安市傲源农业科技有限公司	泰和县	6,000.00	江西省泰和县	生猪养殖及销售	-	100	A
泰和县富民生态养殖科技有限公司	泰和县	15,000.00	吉安市泰和县	生猪养殖、销售	-	98	C
江西傲农食品有限公司	泰和县	6,000.00	吉安市泰和县	家禽、生猪屠宰及食品生产与销售	-	100	A
泰和养宝现代农业有限公司	泰和县	2,000.00	吉安市泰和县	生猪养殖、销售	-	51	C
江苏红膏饲料有限公司	泰州市	6,500.00	泰州市兴化市	饲料生产及销售	60	-	C
天津傲农生物科技有限公司	天津市	10,000.00	天津市	饲料生产及销售	100	-	A
贵州铜仁慧农饲料有限公司	铜仁市	1,000.00	铜仁市	饲料生产及销售	70	-	A

贵州傲农武峰畜牧有限公司	铜仁市	2,000.00	贵州省铜仁市	生猪养殖及销售	70	-	A
贵州傲新武峰养殖有限公司	铜仁市	2,000.00	贵州省铜仁市	生猪养殖及销售	-	75	A
贵州傲农贵投畜牧科技有限公司	观山湖区	1,000.00	贵州省贵阳市观山湖区	生猪养殖、销售	-	51	A
威宁傲农生物科技有限公司	威宁彝族回族苗族自治县	300.00	毕节市威宁彝族回族苗族自治县	饲料生产及销售	60	-	A
武汉傲农生物科技有限公司	武汉	2,000.00	武汉	饲料销售	-	100	A
湖北傲新银河生态农业有限公司	武汉市	3,000.00	武汉市江夏区	畜牧养殖、销售	-	60	A
湖北傲鹏牧业开发有限公司	武汉市	1,500.00	湖北省武汉市	生猪养殖及销售	-	100	A
四川同为生物饲料有限公司	西充县	1,016.00	西充县	水产、畜禽动物饲料的生产、销售	-	52	C
漳州市傲捷物流有限公司	芗城区	200.00	漳州市芗城区	物流运输及仓储	-	100	A
湖南傲新现代农业科技有限公司	湘潭县	1,500.00	湖南省湘潭县	生猪的饲养、销售	-	75	A
襄阳傲农雪生畜牧养殖有限公司	襄阳市	2,500.00	湖北省襄阳市	生猪养殖及销售	51	-	A
襄阳众嘉生态牧业有限公司	襄阳市	2,000.00	襄阳市枣阳市	生猪养殖、销售	-	100	A
枣阳市傲加种猪育种有限公司	襄阳市	2,000.00	襄阳市枣阳市	生猪养殖、销售	-	100	A
襄阳傲牧生物科技有限公司	襄阳市	1,000.00	襄阳市枣阳市	饲料销售	51	-	A
新疆傲农生物科技有限公司	呼图壁县	500.00	新疆维吾尔自治区昌吉回族自治州呼图壁县	饲料生产及销售	65	-	A
新乐傲农农业开发有限公司	新乐市	5,000.00	石家庄市新乐市	生猪养殖、销售	-	51	A
龙岩市养宝饲料有限公司	新罗区	3,680.00	龙岩市新罗区	饲料生产及销售	-	51	C
河南傲农生物科技有限公司	新密市	5,000.00	新密市	饲料销售	-	100	A
沈阳惠普饲料有限公司	新民市	1,900.00	新民市	饲料生产及销售	51	-	C
黔西南傲农生物科技有限公司	兴仁市	300.00	贵州省黔西南布依族苗族自治州兴仁市	饲料生产及销售	-	42	A
兴义市傲农鸿鑫畜牧养殖有限公司	兴义市	2,000.00	黔西南布依族苗族自治州兴义市	生猪养殖、销售	-	80	A
傲农佑康科技有限公司	雄镇县	16,632.65	云南省雄镇县	生猪养殖及销售	-	100	C
宜昌傲农生物科技有限公司	宜昌市	3,000.00	湖北省宜昌市	饲料销售	51	-	A
宜丰傲农农业开发有限公司	宜春市	49,252.18	宜春市宜丰县	生猪养殖、销售	-	100	A

龙岩市永定区养旺畜牧有限公司	永定区	1,500.00	龙岩市永定区	生猪养殖、销售	-	51	C
江西金博农业科技发展有限公司	永丰县	4,000.00	吉安市永丰县	生猪养殖、销售	65	-	C
永新县傲农生态农业科技有限公司	永新县	800.00	吉安市永新县	生猪养殖、销售	-	100	A
永州傲农生物科技有限公司	永州市	1,000.00	湖南省永州市	饲料生产及销售	90	-	A
云南傲农生物科技有限公司	马龙区	600.00	云南省曲靖市马龙区	饲料生产及销售	-	60	A
重庆傲牧生物科技有限公司	云阳县	1,000.00	重庆市云阳县	饲料生产及销售	51	-	A
襄阳傲新生态牧业有限公司	枣阳市	6,800.00	枣阳市	生猪养殖及销售	-	100	A
湖北盖贝斯傲农生物有限公司	枣阳市	12,000.00	襄阳市枣阳市	生猪养殖、销售	100	-	A
山东傲农种猪有限公司	沾化区	2,000.00	滨州市沾化区	生猪养殖、销售	-	100	A
漳州傲农现代农业开发有限公司	漳浦县	6,000.00	漳浦县	生猪养殖及销售	-	80	A
漳州傲华畜牧有限公司	漳浦县	8,000.00	漳州市漳浦县	生猪养殖、销售	-	68	A
漳浦县赵木兰养殖有限公司	漳州市	1,000.00	漳州市漳浦县	生猪养殖、销售	-	80	A
漳州聚农农业开发有限公司	漳州市	1,000.00	漳州市漳浦县	畜牧养殖、销售	-	80	A
福建傲科生物科技有限公司	漳州市	1,000.00	漳州市	饲料销售	100	-	C
福建傲农畜牧投资有限公司	湖里区	64,788.18	福建省厦门市湖里区	生猪养殖及销售	100	-	A
漳州泰捷生物科技有限公司	漳州市	3,540.00	福建省漳州市	饲料销售	51	-	C
漳州傲弘农业开发有限公司	漳州市	1,000.00	漳州市诏安县	生猪养殖、销售	-	100	A
漳州傲鑫农业科技有限公司	漳州市	1,000.00	漳州市南靖县	生猪养殖、销售	-	51	A
诏安傲农饲料有限公司	漳州市	3,000.00	漳州市诏安县	饲料生产及销售	-	100	A
诏安傲优农业开发有限公司	漳州市	5,000.00	漳州市诏安县	生猪养殖、销售	-	100	A
诏安傲牧农业开发有限公司	漳州市	1,000.00	漳州市诏安县	生猪养殖、销售	-	100	A
漳州市傲宇农业开发有限公司	漳州市	3,000.00	漳州市漳浦县	生猪养殖、销售	-	100	A
长春傲北生物科技有限公司	长春市	1,000.00	长春市德惠市	饲料生产及销售	88.71	-	A
福建傲弘农业科技有限公司	长泰区	3,000.00	福建省漳州市长泰区	生猪养殖、销售	90	-	A
四会傲弘汇洋生物饲料有限公司	肇庆市	1,000.00	肇庆市四会市	饲料生产及销售	-	55	A
金华傲农生物科技有限公司	浙江	1,800.00	金华	饲料生产及销售	70	-	C
郑州傲农饲料有限公司	郑州	1,000.00	郑州	饲料销售	-	100	A
重庆得亿农生物科技有限公司	重庆	200.00	重庆	饲料生产及销售	-	51	C
重庆傲农生物科技有限公司	重庆	2,000.00	重庆	研发销售	-	51	A
重庆傲驰畜牧有限公司	重庆市	3,000.00	重庆市江津区	生猪养殖、销售	-	85	A

河南傲农枫华饲料有限公司	驻马店市	1,000.00	驻马店市	饲料生产及销售	70	-	A
河南傲农现代农业开发有限公司	驻马店市	4,000.00	河南省驻马店市	生猪养殖及销售	-	100	A
成都傲农农牧科技有限公司	邛崃	700.00	邛崃	饲料销售	-	60	A
河南新傲农饲料有限公司	郑州市	500.00	郑州市	饲料销售	51	-	A
福建萌宝生态农业科技有限公司	龙岩市	1,000.00	龙岩市	生猪养殖及销售	-	100	C
福建润宝畜牧有限公司	龙岩市	1,000.00	龙岩市	生猪养殖及销售	-	100	C
湖北傲农生物科技有限公司	孝感市	2,000.00	孝感市	饲料生产及销售	-	100	A
泉州市檀香园生态牧业有限公司	泉州市	5,000.00	泉州市	生猪养殖及销售	65	-	C
宜春市佳绿肉类食品有限公司	宜春市	2,800.00	宜春市	食品销售	-	68	C
永新县傲创生态农业科技有限公司	吉安市	3,000.00	吉安市	生猪养殖及销售	-	100	A
宿迁傲农农牧有限公司	宿迁市	2,000.00	宿迁市	饲料生产及销售	-	100	A
宁德傲新牧业有限公司	宁德市	3,000.00	宁德市	生猪养殖及销售	-	75	A
永新县傲顺生态农业科技有限公司	吉安市	3,000.00	吉安市	生猪养殖及销售	-	100	A
内蒙古傲农生物科技有限公司	赤峰市	1,500.00	赤峰市	饲料销售	90	-	A
茂名傲宇牧业有限公司	茂名市	1,500.00	茂名市	生猪养殖及销售	-	100	A
漳浦县苏坡养殖有限公司	漳州市	50.00	漳州市	生猪养殖及销售	-	80	C
阳江傲新生物科技有限公司	阳江市	500.00	阳江市	饲料生产及销售	-	60	A
黑龙江港中新能源科技发展有限公司	哈尔滨市	100.00	哈尔滨市	饲料销售	-	75	C
井冈山傲通农业发展有限公司	吉安市	3,000.00	吉安市	生猪养殖及销售	-	75	A
江苏安胜牧业科技有限公司	宿迁市	3,000.00	宿迁市	生猪养殖及销售	-	100	C
广东民昕生物科技有限公司	广州市	1,600.00	广州市	饲料销售	51	-	A
广州市民昕饲料有限公司	广州市	2,000.00	广州市	饲料生产及销售	-	40.8	A
泉州傲农食品有限公司	泉州市	1,959.18	泉州市	食品销售	51	-	C
云南傲新生物科技有限公司	昆明市	3,000.00	昆明市	饲料销售	60	-	A
南昌傲农食品有限公司	南昌市	1,000.00	南昌市	食品销售	-	70	A
曲靖傲新生物科技有限公司	曲靖市	2,500.00	曲靖市	饲料生产及销售	-	48	A
湖北傲农食品有限公司	孝感市	6,000.00	孝感市	食品销售	-	85.3	A
漳州傲农畜牧投资有限公司	漳州市	20,000.00	漳州市	生猪养殖及销售	100	-	A
云南快大多畜牧科技有限公司	玉溪市	800.00	玉溪市	饲料生产及销售	-	30.6	C

福建源泉农林综合开发有限公司	泉州市	1,000.00	泉州市	生猪养殖及销售	51	-	C
江西傲硕农牧有限公司	吉安市	3,000.00	吉安市	生猪养殖及销售	-	60	A
甘肃傲牧农业科技有限公司	兰州市	2,000.00	兰州市	饲料销售	60	-	A
江西傲润农牧科技有限公司	吉安市	3,000.00	吉安市	生猪养殖及销售	-	100	A
上杭县江丰农牧有限责任公司	龙岩市	1,000.00	龙岩市	生猪养殖及销售	-	100	C
上杭江宏生态农业有限公司	龙岩市	1,000.00	龙岩市	生猪养殖及销售	-	100	C
日照傲农生物科技有限公司	日照市	1,000.00	日照市	饲料销售	-	51	A
绵阳傲创畜牧有限公司	绵阳市	1,000.00	绵阳市	生猪养殖及销售	-	100	A
江西省傲宇农业开发有限公司	南昌市	3,000.00	南昌市	生猪养殖及销售	-	100	A
瑞金市养宝有机肥有限公司	瑞金市	200.00	瑞金市	有机肥料及微生物肥料生产、销售	-	51	C
泰和县傲加畜牧有限公司	吉安市	3,000.00	吉安市泰和县	生猪养殖、销售	-	100	A
瑞金市养旺农业有限公司	瑞金市	6,000.00	瑞金市	生猪养殖及销售	-	51	A
正东创展（北京）文化传播有限公司	北京市	50.10	北京市	企业策划	-	70	C
杭州大黎脉养殖有限公司	杭州市	5,000.00	杭州市	生猪养殖及销售	-	80	C
贵州傲农生物科技有限公司	贵阳市	2,000.00	贵阳市	饲料生产及销售	-	52.08	C
泉州市傲沣畜牧发展有限公司	泉州市	1,000.00	泉州市	生猪养殖及销售	-	100	A
湖南傲弘农牧科技有限公司	衡阳市	3,000.00	衡阳市	生猪养殖及销售	-	100	A
福建傲农水产科技有限公司	漳州市	3,000.00	漳州市	饲料生产及销售	70	-	A
湖北农发傲农农业发展有限公司	武汉市	10,000.00	武汉市	生猪养殖及销售	-	100	A
山东傲联贸易有限公司	淄博市	5,000.00	淄博市	原料贸易	-	100	A
傲农（山东）国际贸易有限公司	淄博市	5,000.00	淄博市	原料贸易	100	-	A
福建傲芯种业科技集团有限公司	漳州市	60,000.00	漳州市	生猪养殖及销售	100	-	A
厦门傲联贸易有限公司	厦门市	5,000.00	厦门市	原料贸易	-	100	A
傲翔（厦门）商贸有限公司	厦门市	5,000.00	厦门市	原料贸易	-	100	A
漳州傲联投资有限公司	漳州市	5,000.00	漳州市	原料贸易	100	-	A
漳州傲牧贸易有限公司	漳州市	5,000.00	漳州市	原料贸易	100	-	A
漳州傲华生物科技有限公司	漳州市	2,000.00	漳州市	原料贸易	-	100	A
南平傲农生物科技有限公司	南平市	4,000.00	南平市	饲料生产及销售	-	100	A

傲黑（福建）育种科技有限公司	漳州市	1,000.00	漳州市	生猪养殖及销售	-	100	A
贵港傲恒生物科技有限公司	贵港市	1,000.00	贵港市	饲料生产及销售	-	60	A
茂名市民昕生物科技有限公司	茂名市	1,000.00	茂名市	饲料生产及销售	-	40.8	A
广东傲恒农牧科技有限公司	广州市	5,500.00	广州市	饲料生产及销售	-	60	A
枣阳傲新畜牧有限公司	襄阳市	13,000.00	襄阳市	生猪养殖及销售	-	100	A
湖南傲华饲料有限公司	湘潭市	1,000.00	湘潭市	饲料生产及销售	-	60	A
兴化傲新生物科技有限公司	泰州市	4,000.00	泰州市	饲料生产及销售	-	100	A
山东新驱生物科技有限公司	聊城市	1,000.00	聊城市	饲料生产及销售	-	55	A
修水傲鼎农业开发有限公司	九江市	1,000.00	九江市	生猪养殖及销售	-	36	A
龙岩新罗傲华生态农业有限公司	龙岩市	4,500.00	龙岩市	生猪养殖及销售	-	77.336	A
漳州粮记饲料科技有限公司	漳州市	1,000.00	漳州市	饲料生产及销售	-	39	A
河南傲弘食品有限公司	漯河市	1,000.00	漯河市	食品销售	-	51	A
厦门傲泓智能装备有限公司	厦门市	6,000.00	厦门市	农副食品加工专用设备制造	-	51	A
常德傲农生物科技有限公司	常德市	300.00	常德市	饲料生产及销售		100	A
韶关傲宇牧业有限公司	韶关市	1,500.00	韶关市	生猪养殖及销售		100	A
英州傲宇（英德市）牧业有限公司	英德市	1,500.00	英德市	生猪养殖及销售		100	A
怀集傲宇牧业有限公司	肇庆市	1,500.00	肇庆市	生猪养殖及销售		100	A
福建傲芯生物科技集团有限公司	漳州市	45,000.00	漳州市	生猪养殖及销售	100		A
南昌傲通生物科技有限公司	南昌市	5,000.00	南昌市	饲料生产及销售		100	A
漳州傲隆生物科技有限公司	漳州市	5,000.00	漳州市	饲料生产及销售		100	A
宜春市佳春食品有限公司	宜春市	50.00	宜春市	食品销售		68	A
漳州傲盛牧业科技有限公司	漳州市	1,000.00	漳州市	饲料生产及销售	51		A
福州傲农饲料有限公司	福州市	500.00	福州市	饲料生产及销售	51		A
济南新傲农饲料科技有限公司	济南市	300.00	济南市	饲料生产及销售		35.7	A
南昌想来食品有限公司	南昌市	50.00	南昌市	食品销售		70	A
龙岩喜满坡现代农业科技有限公司	龙岩市	500.00	龙岩市	饲料销售	51		A

注：取得方式中 A 是指新设；C 是指非同一控制下企业合并。

在子公司的持股比例不同于表决权比例的说明：

无

持有半数或以下表决权但仍控制被投资单位、以及持有半数以上表决权但不控制被投资单位的依据：
无

对于纳入合并范围的重要的结构化主体，控制的依据：
无

确定公司是代理人还是委托人的依据：
无

其他说明：
无

(2). 重要的非全资子公司

适用 不适用

(3). 重要非全资子公司的主要财务信息

适用 不适用

(4). 使用企业集团资产和清偿企业集团债务的重大限制

适用 不适用

(5). 向纳入合并财务报表范围的结构化主体提供的财务支持或其他支持

适用 不适用

其他说明：
适用 不适用

2、在子公司的所有者权益份额发生变化且仍控制子公司的交易

√适用 □不适用

(1). 在子公司所有者权益份额的变化情况的说明

√适用 □不适用

- A、本公司原持有金华傲农 100.00%股权，本公司与金华易昕盛农牧食品有限公司签订股权转让协议，约定以 876.00 万元转让其持有的金华傲农 30%股权，该股权交易后，本公司持有金华傲农 70%的股权，该项交易导致少数股东权益增加 15,135,089.03 元，资本公积减少 6,375,089.03 元。
- B、本公司原持有合肥傲农 100%股权，本公司与本公司非全资子公司安徽傲农生物科技有限公司签订股权转让协议，约定以 2,318.00 万元转让其持有的合肥傲农 100%股权，本公司原持有安徽傲农 55%股权，该股权交易后，本公司持有合肥傲农 55%的股权，该项交易导致少数股东权益减少 5,865,148.67 元，资本公积增加 5,865,148.67 元。
- C、本公司原持有莱芜傲农 100%股权，本公司与山东新傲牧商贸有限公司签订股权转让协议，约定以 273.68874 万元转让其持有的莱芜傲农 30%股权，该股权交易后，本公司持有莱芜傲农 70%的股权，该项交易导致少数股东权益增加 2,745,120.48 元，资本公积减少 8,233.08 元。
- D、本公司原持有山西傲农 100%股权，本公司与山西兴傲贸易有限公司签订股权转让协议，约定以 414.00 万元转让其持有的山西傲农 30%股权，该股权交易后，本公司持有山西傲农 70%的股权，该项交易导致少数股东权益增加 2,341,372.19 元，资本公积增加 1,798,627.81 元。
- E、本公司之全资子公司四川傲农原持有云南傲农 100%股权，四川傲农与云南傲新生物科技有限公司签订股权转让协议，约定以 617.30194 万元转让其持有的云南傲农 100%股权，本公司原持有云南傲新 60%股权，该股权交易后，本公司持有云南傲农 60%的股权，该项交易导致少数股东权益增加 69,207.76 元，资本公积减少 69,207.76 元。
- F、本公司原持有新疆傲农 100%股权，本公司与新疆永傲农业发展有限公司签订股权转让协议，约定以 175.00 万元转让其持有的新疆傲农 35%股权，该股权交易后，本公司持有新疆傲农 65%的股权，该项交易导致少数股东权益减少 379,893.61 元，资本公积增加 2,129,893.61 元。
- G、本公司原持有北京慧农 100%股权，本公司与天津傲铭生物科技有限公司签订股权转让协议，约定以 300.00 万元转让其持有的北京慧农 30%股权，该股权交易后，本公司持有北京慧农 70%的股权，该项交易导致少数股东权益增加 2,739,887.11 元，资本公积增加 260,112.89 元。
- H、本公司原持有厦门傲新 85%股权，本公司与刘学科、刘连龙、吴博元等 3 人签订股权转让协议，约定以 409.50 万元受让其持有的厦门傲新 15%股权，该股权交易后，本公司持有厦门傲新 100%的股权，该项交易导致少数股东权益减少 2,785,719.58 元，资本公积减少 1,309,280.42 元。
- I、本公司之非全资子公司贵州七环原持有黔东南傲农 53.26%股权，本年度黔东南傲农注册资本由 8449.68 万元增加至 8548.42 万元，此次增资扩股后，贵州七环持有黔东南傲农 53.7964%股权，本公司原持有贵州七环 51%，增资后本公司持有黔东南傲农 27.4362%股权，该项交易导致少数股东权益增加 1,050.47 元，资本公积减少 1,050.47 元。此项交易后，贵州七环对黔东南傲农进行增资 100 万，其中溢价增资 12600 元，本次增资导致少数股东权益增加 9,142.81 元，资本公积减少 9,142.81 元。
- J、本公司原持有傲农雪生 70%股权，本公司与漳州傲农投资有限公司签订股权转让协议，约定以 1 元转让其持有的傲农雪生 19%股权，该股权交易后，本公司持有傲农雪生 51%的股权，该项交易导致少数股东权益减少 32,401,323.91 元，资本公积增加 32,401,324.91 元。
- K、本公司之全资子公司福建傲农畜牧投资有限公司原持有湖北傲鹏 75%股权，福建畜牧投资与吴礼国、徐伟、唐维训、饶志平、张立志、徐钊、邓后忠、张可、魏海燕、夏小林等 10 人签订股权转让协议，约定以 115 万元受让其持有的湖北傲鹏 15%股权，该股权交易后，福建畜牧投资持有湖北傲鹏 90%的股权，该项交易导致少数股东权益增加 16,382,657.58 元，资本公积减少 17,532,657.58 元。福建畜牧投资与夏小林签订股权转让协议，约定以 140 万

元受让其持有的湖北傲鹏 10%股权，该股权交易后，福建畜牧投资持有湖北傲鹏 100%的股权，该项交易导致少数股东权益增加 13,427,347.62 元，资本公积减少 14,827,347.62 元。

L、本公司之全资子公司湖北盖贝斯傲农生物有限公司原持有曲阳傲农 100%股权，湖北盖贝斯与漳州傲农投资有限公司签订股权转让协议，约定以 1 元转让其持有的曲阳傲农 49%股权，该股权交易后，湖北盖贝斯持有曲阳傲农 51%的股权，该项交易导致少数股东权益减少 103,841,058.61 元，资本公积增加 103,841,059.61 元。

M、本公司原持有漳州泰捷 60%股权，本公司与漳州誉邦农业科技有限公司签订股权转让协议，约定以 451,139.36 元转让其持有的漳州泰捷 9%股权，该股权交易后，本公司持有漳州泰捷 51%的股权，该项交易导致少数股东权益增加 431,453.37 元，资本公积增加 19,685.99 元。

N、本公司之全资子公司福建傲农畜牧投资有限公司原持有傲农佑康 51%股权，福建傲农畜牧投资与漳州市佑康农业发展有限公司、厦门佑康盈富投资合伙企业(有限合伙)、厦门佑康创富股权投资合伙企业(有限合伙)签订股权转让协议，约定以 85,736,653.07 元受让其持有傲农佑康 49%股权，此次股权转让后，福建傲农畜牧投资持有傲农佑康 100%的股权，该项交易导致少数股东权益减少 64,557,156.51 元，资本公积减少 21,179,496.56 元。

O、本公司之全资子公司厦门傲农现代农业科技有限公司原持有吉安傲源 62%股权，厦门现代与陈青林签订股权转让协议，约定以 2280 万元受让其持有吉安傲源 38%股权，此次股权转让后，厦门现代持有吉安傲源 100%的股权，该项交易导致少数股东权益减少 15,115,956.88 元，资本公积减少 7,684,043.12 元。

P、本公司之全资子公司湖北盖贝斯傲农生物有限公司原持有阜阳傲农 90%股权，湖北盖贝斯与漳州傲农投资有限公司签订股权转让协议，约定以 1 元转让其持有的阜阳傲农 39%股权，该股权交易后，湖北盖贝斯持有阜阳傲农 51%的股权，该项交易导致少数股东权益减少 34,325,510.61 元，资本公积增加 34,325,511.61 元。

Q、本公司之全资子公司厦门傲农现代农业科技有限公司原持有新乐傲农 100%股权，厦门现代农业与漳州傲农投资有限公司签订股权转让协议，约定以 1 元受让其持有的新乐傲农 49%股权，该股权交易后，厦门现代农业持有新乐傲农 51%的股权，该项交易导致少数股东权益减少 27,059,653.46 元，资本公积增加 27,059,654.46 元。

R、本公司原持有湖北盖贝斯 60%股权，本公司与南宁盖贝斯生物科技有限公司签订股权转让协议，约定以 600 万元受让其持有的湖北盖贝斯 40%股权，该股权交易后，本公司持有湖北盖贝斯 100%的股权，该项交易导致少数股东权益增加 128,124,103.56 元，资本公积减少 134,124,103.56 元。

S、本公司原持有大理傲农 80%股权，本公司与闻重阳、张国兰签订股权转让协议，约定以 1,843,484.94 元受让其持有的大理傲农 20%股权，该股权交易后，本公司持有大理傲农 100%的股权，该项交易导致少数股东权益减少 1460,329.1 元，资本公积减少 383,155.84 元。

T、本公司原持有大理傲农 100%股权，本公司与本公司非全资子公司云南傲新签订股权转让协议，约定以 0 万元转让其持有的大理傲农 100%股权，该股权交易后，本公司持有大理傲农 60%的股权，该项交易导致少数股东权益减少 436,752.02 元，资本公积增加 436,752.02 元。

U、本公司原持有厦门傲华 50.50%股权，本公司与刘飞签订股权转让协议，约定以 0 元受让其持有厦门傲华 11%股权，此次股权转让后，本公司持有厦门傲华 61.50%的股权，该项交易导致少数股东权益增加 2,505,648.26 元，资本公积减少 2,505,648.26 元。

V、本公司之全资子公司厦门傲农现代农业科技有限公司原持有眉山傲农 100%股权，厦门现代农业与漳州傲农投资有限公司签订股权转让协议，约定以 1 元转让其持有的眉山傲农 49%股权，该股权交易后，厦门现代农业持有眉山傲农 51%的股权，该项交易导致少数股东权益减少 30,004,964.98 元，资本公积增加 30,004,965.98 元。

W、本公司之全资子公司湖北盖贝斯傲农生物有限公司原持有曲阳傲牧 100%股权，湖北盖贝斯与漳州傲农投资有限公司签订股权转让协议，约定以 1 元受让其持有的曲阳傲牧 49%股权，该股权交易后，湖北盖贝斯持有曲阳傲牧 51%的股权，该项交易导致少数股东权益减少 15,553,791.07 元，资本公积增加 15,553,792.07 元。

X、本公司原持有福建民泰 84.50%股权，本公司与福建宏源农业科技有限公司签订股权转让协议，约定以 7,039,890.00 元受让其持有福建民泰 12%股权，此次股权转让后，本公司持有福建民泰 96.50%的股权，该项交易导致少数股东权益减少 4,415,584.54 元，资本公积减少 2,624,305.46 元。

Y、本公司之全资子公司福建傲农畜牧投资有限公司原持有漳州傲宇 75%股权，福建傲农畜牧投资与王文峰、郭源泉、张余冰等 3 人签订股权转让协议，约定以 8,038,234.00 元转让其持有漳州傲宇 25%股权，此次股权转让后，福建傲农畜牧投资持有漳州傲宇 100%的股权，该项交易导致少数股东权益减少 4,561,891.52 元，资本公积减少 3,476,342.48 元。

Z、本公司之全资子公司漳州傲牧原持有永新傲翔 100%股权，漳州傲牧与漳州傲农投资有限公司签订股权转让协议，约定以 1 元转让持有永新傲翔 49%股权，此次股权转让后，漳州傲牧持有永新傲翔 51%的股权，该项交易导致少数股东权益减少 38,375,089.05 元，资本公积增加 38,375,090.05 元。

AI、本公司原持有江苏安胜 70%股权，本公司与宿迁傲牧农业发展有限公司签订股权转让协议，约定以 19,742,554.00 元受让其持有江苏安胜 30%股权，此次股权转让后，本公司持有江苏安胜 100%，该项交易导致少数股东权益减少 11,834,368.72 元，资本公积减少 7,908,185.28 元。

BI、本公司原持有福建傲农水产 100%股权，本公司与福建超越生物科技有限公司签订股权转让协议，约定以 403,836.00 元转让持有福建傲农水产 30%股权，此次股权转让后，本公司持有福建傲农水产 70%，该项交易导致少数股东权益增加 511,863.52 元，资本公积减少 108,027.52 元。

CI、本公司之全资子公司傲农佑康原持有江苏安佑 100%股权，傲农佑康与漳州傲农投资有限公司签订股权转让协议，约定以 1 元受让其持有江苏荣佑 49%股权，此次股权转让后，本公司持有江苏荣佑 51%，该项交易导致少数股东权益减少 49,186,778.90 元，资本公积增加 49,186,779.90 元。

(2). 交易对于少数股东权益及归属于母公司所有者权益的影响

√适用 □不适用

单位:元 币种:人民币

	金华傲农	合肥傲农	莱芜傲农	山西傲农
购买成本/处置对价				
--现金	8,760,000.00		2,736,887.40	4,140,000.00
--非现金资产的公允价值				
购买成本/处置对价合计	8,760,000.00		2,736,887.40	4,140,000.00
减:按取得/处置的股权比例计算的子公司净资产份额	15,135,089.03	-5,865,148.67	2,745,120.48	2,341,372.19
差额	-6,375,089.03	5,865,148.67	-8,233.08	1,798,627.81
其中:调整资本公积	-6,375,089.03	5,865,148.67	-8,233.08	1,798,627.81
调整盈余公积				
调整未分配利润				

	云南傲农	新疆傲农	北京慧农	厦门傲新
购买成本/处置对价				
—现金	-	1,750,000.00	3,000,000.00	4,095,000.00
—非现金资产的公允价值				
购买成本/处置对价合计	-	1,750,000.00	3,000,000.00	4,095,000.00
减：按取得/处置的股权比例计算的子公司净资产份额	69,207.76	-379,893.61	2,739,887.11	2,785,719.58
差额	-69,207.76	2,129,893.61	260,112.89	1,309,280.42
其中：调整资本公积	-69,207.76	2,129,893.61	260,112.89	-1,309,280.42
调整盈余公积				
调整未分配利润				

	黔东南傲农	傲农雪生	湖北傲鹏	曲阳傲农
购买成本/处置对价				
—现金	-	1.00	2,550,000.00	1.00
—非现金资产的公允价值				
购买成本/处置对价合计	-	1.00	2,550,000.00	1.00
减：按取得/处置的股权比例计算的子公司净资产份额	10,193.28	-32,401,323.91	-29,810,005.20	-103,841,058.61
差额	-10,193.28	32,401,324.91	32,360,005.20	103,841,059.61
其中：调整资本公积	-10,193.28	32,401,324.91	-32,360,005.20	103,841,059.61
调整盈余公积				
调整未分配利润				

	漳州泰捷	傲农佑康	吉安傲源	阜阳傲农
购买成本/处置对价				

—现金	451,139.36	85,736,653.07	22,800,000.00	1.00
—非现金资产的公允价值				
购买成本/处置对价合计	451,139.36	85,736,653.07	22,800,000.00	1.00
减：按取得/处置的股权比例计算的子公司净资产份额	431,453.37	64,557,156.51	15,115,956.88	-34,325,510.61
差额	19,685.99	21,179,496.56	7,684,043.12	34,325,511.61
其中：调整资本公积	19,685.99	-21,179,496.56	-7,684,043.12	34,325,511.61
调整盈余公积				
调整未分配利润				

	新乐傲农	湖北盖贝斯	大理傲农	大理傲农
购买成本/处置对价				
—现金	1.00	6,000,000.00	1,843,484.94	-
—非现金资产的公允价值				
购买成本/处置对价合计	1.00	6,000,000.00	1,843,484.94	-
减：按取得/处置的股权比例计算的子公司净资产份额	-27,059,653.46	-128,124,103.56	1,460,329.10	-436,752.02
差额	27,059,654.46	134,124,103.56	383,155.84	436,752.02
其中：调整资本公积	27,059,654.46	-134,124,103.56	-383,155.84	436,752.02
调整盈余公积				
调整未分配利润				

	厦门傲华	眉山傲农	曲阳傲牧	福建民泰
购买成本/处置对价				
—现金	-	1.00	1.00	7,039,890.00
—非现金资产的公允价值				
购买成本/处置对价合计	-	1.00	1.00	7,039,890.00
减：按取得/处置的股权比例计算的子	-2,505,648.26	-30,004,964.98	-15,553,791.07	4,415,584.54

公司净资产份额				
差额	2,505,648.26	30,004,965.98	15,553,792.07	2,624,305.46
其中：调整资本公积	-2,505,648.26	30,004,965.98	15,553,792.07	-2,624,305.46
调整盈余公积				
调整未分配利润				

	漳州傲宇	永新傲翔	江苏安胜	福建傲农水产	江苏荣佑
购买成本/处置对价					
--现金	8,038,234.00	1.00	19,742,554.00	403,836.00	1.00
--非现金资产的公允价值					
购买成本/处置对价合计	8,038,234.00	1.00	19,742,554.00	403,836.00	1.00
减：按取得/处置的股权比例计算的子公司净资产份额	4,561,891.52	-38,375,089.05	11,834,368.72	511,863.52	-49,186,778.90
差额	3,476,342.48	38,375,090.05	7,908,185.28	-108,027.52	49,186,779.90
其中：调整资本公积	-3,476,342.48	38,375,090.05	-7,908,185.28	-108,027.52	49,186,779.90
调整盈余公积					
调整未分配利润					

其他说明

适用 不适用

3、在合营企业或联营企业中的权益

适用 不适用

(1). 重要的合营企业或联营企业

适用 不适用

(2). 重要合营企业的主要财务信息

□适用 √不适用

(3). 重要联营企业的主要财务信息

□适用 √不适用

(4). 不重要的合营企业和联营企业的汇总财务信息

√适用 □不适用

单位：元 币种：人民币

	期末余额/ 本期发生额	期初余额/ 上期发生额
合营企业：		
投资账面价值合计		
下列各项按持股比例计算的合计数		
--净利润		
--其他综合收益		
--综合收益总额		
联营企业：		
投资账面价值合计	249,153,592.85	251,084,973.21
下列各项按持股比例计算的合计数		
--净利润	-18,399,957.33	-10,858,005.79
--其他综合收益		—
--综合收益总额	-18,399,957.33	-10,858,005.79

其他说明

无

(5). 合营企业或联营企业向本公司转移资金的能力存在重大限制的说明

适用 不适用

无

(6). 合营企业或联营企业发生的超额亏损

适用 不适用

(7). 与合营企业投资相关的未确认承诺

适用 不适用

(8). 与合营企业或联营企业投资相关的或有负债

适用 不适用

4、 重要的共同经营

适用 不适用

5、 在未纳入合并财务报表范围的结构化主体中的权益

未纳入合并财务报表范围的结构化主体的相关说明：

适用 不适用

6、 其他

适用 不适用

十一、 政府补助

1、 报告期末按应收金额确认的政府补助

适用 不适用

未能在预计时点收到预计金额的政府补助的原因

适用 不适用

2、 涉及政府补助的负债项目

适用 不适用

单位：元 币种：人民币

财务报表项目	期初余额	本期新增补助金额	本期计入营业外收入金额	本期转入其他收益	本期其他变动	期末余额	与资产/收益相关
递延收益	147,267,245.73	48,728,187.30		22,986,665.06	1,784,480.79	171,224,287.18	与资产相关
合计	147,267,245.73	48,728,187.30		22,986,665.06	1,784,480.79	171,224,287.18	/

3、 计入当期损益的政府补助

适用 不适用

单位：元 币种：人民币

类型	本期发生额	上期发生额
与收益相关	64,737,390.35	72,273,833.32
与收益相关	8,654,310.69	5,473,810.67
合计	73,391,701.04	77,747,643.99

其他说明：

无

十二、与金融工具相关的风险

1、金融工具的风险

√适用 □不适用

本公司与金融工具相关的风险源于本公司在经营过程中所确认的各类金融资产和金融负债，包括：信用风险、流动性风险和市场风险。

本公司与金融工具相关的各类风险的管理目标和政策的制度由本公司管理层负责。经营管理层通过职能部门负责日常的风险管理（例如本公司信用管理部对公司发生的赊销业务进行逐笔进行审核）。本公司内部审计部门对公司风险管理的政策和程序的执行情况进行日常监督，并且将有关发现及时报告给本公司审计委员会。

本公司风险管理的总体目标是在不过度影响公司竞争力和应变力的情况下，制定尽可能降低各类与金融工具相关风险的风险管理政策。

1. 信用风险

信用风险，是指金融工具的一方未能履行义务从而导致另一方发生财务损失的风险。本公司的信用风险主要产生于货币资金、应收票据、应收账款、其他应收款等，这些金融资产的信用风险源自交易对手违约，最大的风险敞口等于这些工具的账面金额。

本公司货币资金主要存放于商业银行等金融机构，本公司认为这些商业银行具备较高信誉和资产状况，存在较低的信用风险。

对于应收票据、应收账款、其他应收款，本公司设定相关政策以控制信用风险敞口。本公司基于对客户的财务状况、从第三方获取担保的可能性、信用记录及其他因素诸如目前市场状况等评估客户的信用资质并设置相应信用期。本公司会定期对客户信用记录进行监控，对于信用记录不良的客户，本公司会采用书面催款、缩短信用期或取消信用期等方式，以确保本公司的整体信用风险在可控的范围内。

（1）信用风险显著增加判断标准

本公司在每个资产负债表日评估相关金融工具的信用风险自初始确认后是否已显著增加。在确定信用风险自初始确认后是否显著增加时，本公司考虑在无须付出不必要的额外成本或努力即可获得合理且有依据的信息，包括基于本公司历史数据的定性和定量分析、外部信用风险评级以及前瞻性信息。本公司以单项金融工具或者具有相似信用风险特征的金融工具组合为基础，通过比较金融工具在资产负债表日发生违约的风险与在初始确认日发生违约的风险，以确定金融工具预计存续期内发生违约风险的变化情况。

当触发以下一个或多个定量、定性标准时，本公司认为金融工具的信用风险已发生显著增加：定量标准主要为报告日剩余存续期违约概率较初始确认时上升超过一定比例；定性标准为主要债务人经营或财务情况出现重大不利变化、预警客户清单等。

（2）已发生信用减值资产的定义

为确定是否发生信用减值，本公司所采用的界定标准，与内部针对相关金融工具的信用风险管理目标保持一致，同时考虑定量、定性指标。

本公司评估债务人是否发生信用减值时，主要考虑以下因素：发行方或债务人发生重大财务困难；债务人违反合同，如偿付利息或本金违约或逾期等；债权人出于与债务人财务困难有关的经济或合同考虑，给予债务人在任何其他情况下都不会做出的让步；债务人很可能破产或进行其他财务重组；发行方或债务人财务困难导致该金融资产的活跃市场消失；以大幅折扣购买或源生一项金融资产，该折扣反映了发生信用损失的事实。

金融资产发生信用减值，有可能是多个事件的共同作用所致，未必是可单独识别的事件所致。

（3）预期信用损失计量的参数

根据信用风险是否发生显著增加以及是否已发生信用减值，本公司对不同的资产分别以 12 个月或整个存续期的预期信用损失计量减值准备。预期信用损失计量的关键参数包括违约概率、违约损失率和违约风险敞口。本公司考虑历史统计数据(如交易对手评级、担保方式及抵质押物类别、还款方式等)的定量分析及前瞻性信息，建立违约概率、违约损失率及违约风险敞口模型。

相关定义如下：

违约概率是指债务人在未来 12 个月或在整个剩余存续期，无法履行其偿付义务的可能性。

违约损失率是指本公司对违约风险暴露发生损失程度作出的预期。根据交易对手的类型、追索的方式和优先级，以及担保品的不同，违约损失率也有所不同。违约损失率为违约发生时风险敞口损失的百分比，以未来 12 个月内或整个存续期为基准进行计算；

违约风险敞口是指，在未来 12 个月或在整个剩余存续期中，在违约发生时，本公司应被偿付的金额。前瞻性信息信用风险显著增加的评估及预期信用损失的计算均涉及前瞻性信息。本公司通过进行历史数据分析，识别出影响各业务类型信用风险及预期信用损失的关键经济指标。

本公司所承受的最大信用风险敞口为资产负债表中每项金融资产的账面金额。本公司没有提供任何其他可能令本公司承受信用风险的担保。

本公司应收账款中，前五大客户的应收账款占本公司应收账款总额的 15.08%（2022 年：13.09%）；本公司其他应收款中，欠款金额前五大公司的其他应收款占本公司其他应收款总额的 30.53%（2022 年：34.25%）。

2. 流动性风险

流动性风险，是指企业在履行以交付现金或其他金融资产的方式结算的义务时发生资金短缺的风险。本公司统筹负责公司内各子公司的现金管理工作，包括现金盈余的短期投资和筹措贷款以应付预计现金需求。本公司的政策是定期监控短期和长期的流动资金需求，以及是否符合借款协议的规定，以确保维持充裕的现金储备和可供随时变现的有价证券。

截止 2023 年 12 月 31 日，本公司金融负债到期期限如下：

单位：万元

项 目	2023 年 12 月 31 日			
	一年以内	一年至五年以 内	五年以上	合计
金融负债：				
短期借款	383,538.96			383,538.96
交易性金融负债	-			-
应付票据	13,480.28			13,480.28
应付账款	342,174.80			342,174.80
应付利息	256.47			256.47
应付股利	2,968.85			2,968.85

其他应付款	144,074.06			144,074.06
一年内到期的非流动负债	187,169.18			187,169.18
其他流动负债	15.00			15.00
持有待售金融负债	4,488.12			4,488.12
长期借款		113,996.32	4,160.00	118,156.32
租赁负债		82,484.37	33,840.00	116,324.37
长期应付款		20,714.28		20,714.28
金融负债和或有负债合计	1,078,165.73	217,194.97	38,000.00	1,333,360.70

(续上表)

项 目	2022 年 12 月 31 日			
	一年以内	一年至五年以内	五年以上	合计
金融负债：				
短期借款	397,454.59	-	-	397,454.59
交易性金融负债	10,356.70	-	-	10,356.70
应付票据	16,649.39	-	-	16,649.39
应付账款	395,118.96	-	-	395,118.96
应付股利	1,707.54	-	-	1,707.54
其他应付款	101,144.33	-	-	101,144.33
一年内到期的非流动负债	189,219.94	-	-	189,219.94
长期借款	-	156,424.00	1,450.21	157,874.21
租赁负债	-	101,559.68	51,520.69	153,080.37
长期应付款	-	29,707.18	-	29,707.18
金融负债和或有负债合计	1,111,651.45	287,690.86	52,970.90	1,452,313.21

3. 市场风险

金融工具的市场风险，是指金融工具的公允价值或未来现金流量因市场价格变动而发生波动的风险，主要系利率风险。

本公司的利率风险主要产生于长期银行借款、应付债券等长期带息债务。浮动利率的金融负债使本公司面临现金流量利率风险，固定利率的金融负债使本公司面临公允价值利率风险。本公司根据当时的市场环境来决定固定利率及浮动利率合同的相对比例，并通过定期审阅与监察维持适当的固定和浮动利率工具组合。

4. 金融资产转移

(1) 按金融资产转移方式分类列示

金融资产转移的方式	已转移金融资产的性质	已转移金融资产的金额	终止确认情况	终止确认情况的判断依据
票据背书	应收票据	200,000.00	未终止	该部分汇票包含商业承兑汇票及由信用等级一般的银行承兑汇票，存在一定的信用风险和延期付款风险，可以判断票据所有权上的主要风险和报酬尚未转移
票据贴现	应收票据	5,435,211.00	未终止	该部分汇票由信用等级较高的银行承兑，信用风险和延期付款风险较小，可以判断票据所有权上的主要风险和报酬已转移，故终止确认
票据背书	应收款项融资	620,000.00	终止	该部分汇票由信用等级较高的银行承兑，信用风险和延期付款风险较小，可以判断票据所有权上的主要风险和报酬已转移，故终止确认
合计	—	6,255,211.00	—	—

(2) 转移而终止确认的金融资产情况

项目	金融资产转移的方式	终止确认金额	与终止确认相关的利得或损失
应收款项融资中的银行承兑汇票	背书	620,000.00	-

2、套期

(1) 公司开展套期业务进行风险管理

适用 不适用

其他说明

适用 不适用

(2) 公司开展符合条件套期业务并应用套期会计

适用 不适用

其他说明

适用 不适用

(3) 公司开展套期业务进行风险管理、预期能实现风险管理目标但未应用套期会计

适用 不适用

其他说明

适用 不适用

3、金融资产转移

(1) 转移方式分类

适用 不适用

(2) 因转移而终止确认的金融资产

适用 不适用

(3) 继续涉入的转移金融资产

适用 不适用

其他说明

□适用 √不适用

十三、公允价值的披露

1、以公允价值计量的资产和负债的期末公允价值

√适用 □不适用

单位:元 币种:人民币

项目	期末公允价值			
	第一层次公允价值计量	第二层次公允价值计量	第三层次公允价值计量	合计
一、持续的公允价值计量				
(一) 交易性金融资产			4,602,920.82	4,602,920.82
1. 以公允价值计量且变动计入当期损益的金融资产			4,602,920.82	4,602,920.82
(1) 债务工具投资				
(2) 权益工具投资				
(3) 衍生金融资产				
(4) 理财产品			4,602,920.82	4,602,920.82
2. 指定以公允价值计量且其变动计入当期损益的金融资产				
(1) 债务工具投资				
(2) 权益工具投资				
(二) 其他债权投资				
(三) 其他权益工具投资			18,163,682.28	18,163,682.28
(四) 投资性房地产				
1. 出租用的土地使用权				
2. 出租的建筑物				
3. 持有并准备增值后转让的土地使用权				

(五) 生物资产				
1. 消耗性生物资产				
2. 生产性生物资产				
(六) 其他非流动金融资产			64,275,312.00	64,275,312.00
持续以公允价值计量的资产总额			87,041,915.10	87,041,915.10
(六) 交易性金融负债				
1. 以公允价值计量且变动计入当期损益的金融负债				
其中：发行的交易性债券				
衍生金融负债				
其他				
2. 指定为以公允价值计量且变动计入当期损益的金融负债				
持续以公允价值计量的负债总额				
二、非持续的公允价值计量				
(一) 持有待售资产				
非持续以公允价值计量的资产总额				
非持续以公允价值计量的负债总额				

2、持续和非持续第一层次公允价值计量项目市价的确定依据

适用 不适用

3、持续和非持续第二层次公允价值计量项目，采用的估值技术和重要参数的定性及定量信息

适用 不适用

4、持续和非持续第三层次公允价值计量项目，采用的估值技术和重要参数的定性及定量信息

适用 不适用

5、持续的第三层次公允价值计量项目，期初与期末账面价值间的调节信息及不可观察参数敏感性分析

适用 不适用

对于在活跃市场上交易的金融工具，本公司以其活跃市场报价确定其公允价值；对于不在活跃市场上交易的金融工具，本公司采用估值技术确定其公允价值。所使用的估值模型主要为现金流量折现模型和市场可比公司模型等。估值技术的输入值主要包括无风险利率、基准利率、汇率、信用点差、流动性溢价、缺乏流动性折扣等。

6、持续的公允价值计量项目，本期内发生各层级之间转换的，转换的原因及确定转换时点的政策

适用 不适用

7、本期内发生的估值技术变更及变更原因

适用 不适用

8、不以公允价值计量的金融资产和金融负债的公允价值情况

适用 不适用

本公司以摊余成本计量的金融资产和金融负债主要包括：货币资金、应收票据、应收账款、其他应收款、短期借款、应付票据、应付账款、其他应付款、一年内到期的长期借款、长期应付款、长期借款等。

9、其他

适用 不适用

十四、 关联方及关联交易

1、 本企业的母公司情况

√适用 □不适用

单位：万元 币种：人民币

母公司名称	注册地	业务性质	注册资本	母公司对本企业的持股比例 (%)	母公司对本企业的表决权比例 (%)
漳州傲农投资有限公司	福建漳州	投资、投资管理	10,000	30.58	30.58

本企业的母公司情况的说明

母公司厦门傲农投资有限公司于 2023 年 12 月更名为漳州傲农投资有限公司，注册地变更为福建漳州。

本期内，母公司实收资本未发生变化。

本企业最终控制方是吴有林

其他说明：

关联方名称	与本企业的关系	类型
吴有林	控股股东	自然人

2、 本企业的子公司情况

本企业子公司的情况详见附注

√适用 □不适用

本集团子公司的情况详见附注十、在其他主体中的权益

3、 本企业合营和联营企业情况

本企业重要的合营或联营企业详见附注

√适用 □不适用

十、在其他主体中的权益

本期与本公司发生关联方交易，或前期与本公司发生关联方交易形成余额的其他合营或联营企业情况如下

√适用 □不适用

合营或联营企业名称	与本企业关系
北海创禾饲料有限公司	本公司持有其 49.00%的股权
福建傲牧农业投资有限公司	本公司持有其 19.00%的股权
福建邦牧投资有限公司	本公司持有其 19.00%的股权
广东傲牧农业发展有限公司	本公司持有其 19.00%的股权
湖北德谷食品有限公司	本公司之子公司厦门傲农食品有限公司持有其 45%的股权
湖南君辉国际农牧有限公司	本公司子公司湖南傲农生物科技有限公司持有其 30.58%的股权
湖南毅兴农牧有限公司	本公司持有其 19.00%的股权
江西聚力牧业有限公司	本公司持有其 19.00%的股权
江西省启润养殖有限公司	本公司持有其 49.00%的股权
辽宁傲为畜禽养殖服务有限公司	本公司持有其 19.00%的股权
厦门国贸傲农农产品有限公司	本公司持有其 49.00%的股权
厦门九同味生物科技有限公司	本公司持有其 32.00%的股权
厦门喜满坡现代农业科技有限公司	本公司持有其 19.00%的股权
四川厚全生态农业有限公司	本公司持有其 10.89%的股权
宿迁傲珍生物种业科技有限公司	本公司子公司宿迁傲农水产科技有限公司持有其 40%的股权
武汉锦康牧业开发有限公司	本公司持有其 19.00%的股权
宜昌真格农牧有限公司	本公司原持有其 19.00%的股权，于 2023 年 9 月将 19%股权对外转出
厦门绿德源食品有限公司	本公司持有其 19.80%的股权
天津傲农红祥生物科技有限公司	本公司持有其 38.00%的股权
河北傲新农牧科技有限公司	本公司持有其 15.00%的股权
江西鼎润供应链管理有限责任公司	本公司持有其 14.00%的股权
厦门阡耘傲农智慧供应链有限公司	本公司持有其 30.00%的股权，于 2023 年 6 月已注销
四川傲皇禽业有限公司	本公司子公司四川傲农生物科技有限公司持有其 40%的股权
四川傲农新泽希畜牧业有限公司	本公司子公司福建傲农畜牧投资有限公司持有其 51%的股权
莒南凯盛傲农饲料有限公司	本公司持有其 40.00%的股权
漳州新动能傲农投资建设有限公司	本公司持有其 40.00%的股权
禧鼎科技集团有限公司	本公司持有其 26.00%的股权
山东傲华生物科技集团有限公司	本公司持有其 28.00%的股权

友安云（厦门）数据科技有限公司	本公司子公司傲网信息科技（厦门）有限公司原持有其 19%的股权，于 2023 年 12 月将 19%股权对外转出
山东傲盛食品科技有限公司	本公司持有其 21.14%的股权
趵泉（兴化）产业投资基金（有限合伙）	本公司持有其 20.00%的股权
泉州市众联冷链物流有限公司	本公司原子公司泉州傲利食品有限公司持有其 49%的股权，本公司于 2023 年 12 月处置子公司泉州傲利食品有限公司全部 51%的股权
祁阳广安农牧有限公司	本公司持有其 5.00%的股权

其他说明

适用 不适用

4、其他关联方情况

适用 不适用

其他关联方名称	其他关联方与本企业关系
董事、监事、经理、财务总监及董事会秘书	关键管理人员
都昌县聚力养殖有限公司	本公司联营企业江西聚力牧业有限公司原持有其 100%股权，2023 年 12 月转让部分股权后，持股比例变为 30%
广州朴成牧业科技有限公司	本公司联营企业广州朴成生物科技有限公司的全资子公司
广州朴成农牧科技有限公司	本公司联营企业广州朴成生物科技有限公司的全资子公司
江西毅友生物科技有限公司	本公司母公司的控股子公司
江西毅作农业有限公司	本公司母公司的控股子公司
醴陵毅明农牧有限公司	本公司联营企业湖南毅兴农牧有限公司的控股子公司
连云港荣佑农牧科技有限公司	本公司原联营企业厦门兹富佑农业科技有限公司持有其 49%的股权，本公司于 2023 年 4 月处置厦门兹富佑农业科技有限公司全部 51%股权
龙岩邦惟牧业有限公司	本公司联营企业福建邦牧投资有限公司的全资子公司
茂名旭牧农业发展有限公司	本公司联营企业广东傲牧农业发展有限公司的控股子公司
茂名众牧农业发展有限公司	本公司联营企业广东傲牧农业发展有限公司的控股子公司
厦门毅植生物科技有限公司	本公司母公司的控股子公司
厦门真传食品有限公司	本公司联营企业厦门九同味生物科技有限公司的控股子公司
泰和傲昕乌鸡发展有限公司	本公司母公司的全资子公司

漳平双洋傲牧养殖有限公司	本公司联营企业福建傲牧农业投资有限公司的控股子公司
漳州傲牧生猪养殖有限公司	本公司联营企业福建傲牧农业投资有限公司的控股子公司
漳州粮季牧业科技发展有限公司	本公司联营企业福建傲牧农业投资有限公司的控股子公司
安徽傲养农业科技有限公司	本公司之子公司安徽傲农生物科技有限公司持有其 10%的股权
福州傲恒生物科技有限公司	本公司子公司三明傲农生物科技有限公司持有其 15%的股权
四川傲农新泽希畜牧业有限公司	本公司子公司福建傲农畜牧投资有限公司持有其 51%的股权
江西益昕葆生物科技有限公司	本公司联营企业福建益昕葆生物制药有限公司的全资子公司
漳州益昕葆农牧科技有限公司	母公司的全资子公司
上杭粮季农业投资有限公司	本公司联营企业福建傲牧农业投资有限公司的全资子公司
深圳市中北农商供应链管理有限公司	本公司联营企业禧鼎科技集团有限公司的控股子公司
厦门毅植兴生物科技有限公司	本公司母公司的控股子公司
漳州金投商贸有限公司	股东的子公司
漳州佑泰农业发展有限公司	本公司原控股子公司厦门兹富佑农业科技有限公司的全资子公司，本公司于 2023 年 4 月处置厦门兹富佑农业科技有限公司全部 51%股权
江西毅植生物科技有限公司	本公司母公司的控股子公司
厦门益昕葆生物科技有限公司	本公司联营企业福建益昕葆生物制药有限公司原全资子公司，2023 年 12 月处置全部股权。
福建傲农食品有限公司	本公司原全资子公司，2023 年 10 月处置 35.00%的股权，2023 年 12 月处置 65.00%的股权。
永新县傲禧农牧有限公司	本公司联营企业禧鼎科技集团有限公司的全资子公司
吉安市艺之卉园艺有限公司	本公司母公司的控股子公司
江西高奉牧业有限公司	本公司联营企业禧鼎科技集团有限公司的控股子公司
厦门新宏元食品有限公司	本公司联营企业厦门绿德源食品有限公司的全资子公司
江西永亚供应链管理有限公司	本公司联营企业江西鼎润供应链管理有限责任公司的全资子公司

其他说明

无

5、关联交易情况

(1). 购销商品、提供和接受劳务的关联交易

采购商品/接受劳务情况表

√适用 □不适用

单位：元 币种：人民币

关联方	关联交易内容	本期发生额	获批的交易额度（如适用）	是否超过交易额度（如适用）	上期发生额
北海创禾饲料有限公司	采购饲料	8,716,274.00		否	15,313,011.00
厦门国贸傲农农产品有限公司	采购原材料	118,730,009.47	1,360,000,000.00	否	237,688,779.93
深圳市中北农商供应链管理有限公司	采购原材料	644,883.96		否	72,466,705.85
厦门喜满坡现代农业科技有限公司	采购生猪	18,920,956.50		否	17,186,519.50
泰和傲昕乌鸡发展有限公司	采购乌鸡及乌鸡蛋	6,930.00		否	174,707.33
厦门毅植兴生物科技有限公司	采购原材料	84,000.00		否	258,750.00
湖南君辉国际农牧有限公司	采购原材料	199,833.55		否	
江西鼎润供应链管理有限责任公司	采购原材料	35,626,906.67		否	
漳州益昕葆农牧科技有限公司	采购原材料	487,256.00	28,000,000.00	否	
漳州益昕葆农牧科技有限公司	采购饲料	409,267.83	28,000,000.00	否	
漳州益昕葆农牧科技有限公司	采购治疗药品	2,561,015.81	28,000,000.00	否	
漳州金投商贸有限公司	采购原材料	30,432,431.39	720,000,000.00	否	
福州傲恒生物科技有限公司	采购饲料	914,699.56		否	

湖北德谷食品有限公司	采购生猪	67,200.00		否	18,136,723.71
漳州佑泰农业发展有限公司	采购猪副产品	154,180.00		否	
江西毅植生物科技有限公司	采购农药	32,087.20		否	161,768.00
江西益昕葆生物科技有限公司	采购治疗及消毒药品	24,811,678.42	83,000,000.00	否	
厦门益昕葆生物科技有限公司	采购治疗及消毒药品	66,500.00		否	
厦门绿德源食品有限公司	采购肉制品			否	662,989.92
上杭粮季农业投资有限公司	采购原材料			否	13,750.00
厦门阡耘傲农智慧供应链有限公司	采购原材料			否	30,221.96
武汉锦康牧业开发有限公司	采购生猪			否	1,312,945.00
厦门九同味生物科技有限公司	采购礼盒包装			否	971.68
漳州永益康饲料有限公司	采购饲料			否	3,257,661.00
泉州利安食品有限公司	采购猪副产品			否	1,283.40

出售商品/提供劳务情况表

√适用 □不适用

单位：元 币种：人民币

关联方	关联交易内容	本期发生额	上期发生额
北海创禾饲料有限公司	销售饲料	1,396,773.00	6,198,601.00
都昌县聚力养殖有限公司	销售生猪	39,510.00	

福建傲牧农业投资有限公司	销售饲料		24,417,126.03
福建邦牧投资有限公司	销售饲料	5,825,665.00	7,060,642.09
广东傲牧农业发展有限公司	销售饲料	14,817,224.12	24,431,700.67
广州朴成牧业科技有限公司	销售生猪		1,247,664.00
广州朴成农牧科技有限公司	销售原材料		4,128.44
广州朴成农牧科技有限公司	销售饲料	13,445,783.00	50,062,429.00
湖北德谷食品有限公司	销售生猪	1,447,702.00	22,127,964.72
湖北德谷食品有限公司	销售猪肉冻品及其他	299,239.82	1,412,936.31
湖南君辉国际农牧有限公司	销售饲料		2,176,484.14
湖南君辉国际农牧有限公司	信息服务费	28,301.89	21,226.42
湖南毅兴农牧有限公司	销售饲料	4,196,620.09	16,341,496.05
湖南毅兴农牧有限公司	销售生猪		1,314,491.76
江西聚力牧业有限公司	销售饲料		2,136,595.50
江西省启润养殖有限公司	销售饲料	44,795,362.01	5,992,296.04
江西省启润养殖有限公司	销售生猪	15,161,731.17	11,095,878.20
江西毅友生物科技有限公司	销售肉制品		1,489.38
江西毅作农业有限公司	销售肉制品		2,891.16
金华市万泉养殖有限公司	销售饲料		7,466,602.39
醴陵毅明农牧有限公司	销售生猪		1,255,769.50
连云港荣佑农牧科技有限公司	销售饲料		3,118,818.40
辽宁傲为畜禽养殖服务有限公司	销售饲料		29,130.00
龙岩邦惟牧业有限公司	销售饲料	625,560.00	3,496,617.00
茂名旭牧农业发展有限公司	销售饲料	10,636,927.82	241,703.92
茂名众牧农业发展有限公司	销售饲料	7,771,459.59	1,363,607.25
茂名众牧农业发展有限公司	销售生猪		855,880.00
茂名旭牧农业发展有限公司	销售生猪	62,568.90	
厦门国贸傲农农产品有限公司	销售原材料		5,357,210.99
厦门九同味生物科技有限公司	冷链仓储服务	5,339.96	75,225.97
厦门喜满坡现代农业科技有限公司	销售原材料	16,900.00	24,550.00
厦门喜满坡现代农业科技有限公司	销售饲料	31,943,322.57	27,715,107.76

厦门喜满坡现代农业科技有限公司	销售生猪		694,265.00
厦门毅植生物科技有限公司	销售肉制品	8,212.39	10,151.16
厦门真传食品有限公司	食品及其他		205,511.78
厦门真传食品有限公司	冷链仓储服务	207,798.16	90,093.43
四川厚全生态农业有限公司	销售生猪	64,178.00	31,504.00
宿迁傲珍生物种业科技有限公司	销售饲料及动保	1,606,211.85	3,631,877.76
泰和傲昕乌鸡发展有限公司	销售肉制品		5,412.85
武汉锦康牧业开发有限公司	销售饲料		9,726,569.73
武汉锦康牧业开发有限公司	销售生猪		1,972,275.00
宜昌真格农牧有限公司	销售饲料及动保	21,754,657.81	17,197,480.71
漳平双洋傲牧养殖有限公司	销售饲料		3,940.00
漳州傲牧生猪养殖有限公司	销售饲料		106,876.12
漳州粮季牧业科技发展有限公司	销售饲料		4,582,904.30
漳州永益康饲料有限公司	销售饲料		40,780.00
江西省启润养殖有限公司	信息服务费	54,339.62	54,339.62
厦门毅植生物科技有限公司	信息服务费	221,238.95	330,188.68
新疆拜奥生物科技有限公司	销售饲料		266,711.11
泉州利安食品有限公司	销售猪分割品		681,565.44
安徽傲养农业科技有限公司	销售饲料	8,671,969.90	707,514.36
厦门绿德源食品有限公司	销售生猪、肉制品	604,391.01	1,714,790.98
福州傲恒生物科技有限公司	销售饲料	688,664.89	
福州傲恒生物科技有限公司	销售原材料	569,905.58	
江西益昕葆生物科技有限公司	销售饲料	1,989,340.63	
漳州益昕葆农牧科技有限公司	销售饲料	762,669.75	
天津傲农红祥生物科技有限公司	销售饲料	1,630,052.80	
河北傲新农牧科技有限公司	销售饲料	3,172,903.64	
上杭粮季农业投资有限公司	销售生猪	951,180.00	
江西益昕葆生物科技有限公司	食品及其他	311.5	
漳州傲农投资有限公司	食品及其他	17,182.05	
泰和傲昕乌鸡发展有限公司	信息服务费	141,509.44	

购销商品、提供和接受劳务的关联交易说明

适用 不适用

本公司于 2023 年 3 月处置福建益昕葆生物制药有限公司 90%股权导致对其及子公司江西益昕葆生物科技有限公司、漳州益昕葆农牧科技有限公司丧失控制权，2023 年关联交易统计期间为 2023 年 4-12 月。

本公司于 2023 年 4 月处置厦门兹富佑农业科技有限公司 51%股权导致对其及子公司漳州佑泰农业发展有限公司丧失控制权，2023 年关联交易统计期间为 2023 年 5-12 月。

本公司于 2023 年 5 月处置天津傲农红祥生物科技有限公司 17%的股权导致对其丧失控制权，2023 年关联交易统计期间为 2023 年 6-12 月。

本公司于 2023 年 7 月处置河北傲新农牧科技有限公司 55%的股权导致对其丧失控制权，于 2023 年 7 月处置河北傲新农牧科技有限公司 40%的股权导致对其丧失控制权，变为联营企业，2023 年关联交易统计期间为 2023 年 8-12 月。

(2). 关联受托管理/承包及委托管理/出包情况

本公司受托管理/承包情况表：

适用 不适用

关联托管/承包情况说明

适用 不适用

本公司委托管理/出包情况表

适用 不适用

关联管理/出包情况说明

适用 不适用

(3). 关联租赁情况

本公司作为出租方：

适用 不适用

本公司作为承租方：

适用 不适用

单位：元 币种：人民币

出租方名称	租赁资产种类	简化处理的短期租赁和低价值资产租赁的租金费用（如适用）		未纳入租赁负债计量的可变租赁付款额（如适用）		支付的租金		承担的租赁负债利息支出		增加的使用权资产	
		本期发生额	上期发生额	本期发生额	上期发生额	本期发生额	上期发生额	本期发生额	上期发生额	本期发生额	上期发生额
永新县傲禧农牧有限公司	租赁资产及设备					3,695,528.00	20,647,777.78	2,247,821.04	2,562,123.43		

关联租赁情况说明

适用 不适用

(4). 关联担保情况

本公司作为担保方

√适用 □不适用

单位：万元 币种：人民币

被担保方	担保金额	担保起始日	担保到期日	担保是否已经履行完毕
江苏加华种猪有限公司	771.1	2017.09.27	2026.04.30	否
曲阳县瑞达农业开发有限公司	2,500.00	2019.06.12	2028.06.02	否
曲阳县瑞达农业开发有限公司	1,250.00	2019.07.31	2028.06.02	否
曲阳县瑞达农业开发有限公司	1,250.00	2019.11.29	2028.06.02	否
永新县傲禧农牧有限公司	2,031.50	2020.12.31	2028.12.30	否
永新县傲禧农牧有限公司	2,803.13	2021.03.29	2028.12.30	否
永新县傲禧农牧有限公司	1,182.61	2022.03.25	2025.03.24	否
厦门绿德源食品有限公司	776.00	2022.01.12	2025.01.11	否
深圳市中北农商供应链管理有限公司	236.00	2022.04.06	2023.01.06	是
深圳市中北农商供应链管理有限公司	258.00	2022.04.06	2023.01.06	是
深圳市中北农商供应链管理有限公司	1,191.00	2022.08.31	2023.04.10	是
漳州新动能傲农投资建设有限公司	56.62	2022.06.10	2032.06.06	否
漳州新动能傲农投资建设有限公司	35.72	2022.07.22	2032.06.06	否
漳州新动能傲农投资建设有限公司	28.50	2022.08.29	2032.06.06	否

本公司作为被担保方

√适用 □不适用

单位：万元 币种：人民币

担保方	担保金额	担保起始日	担保到期日	担保是否已经履行完毕
吴有林及其夫人	2,500.00	2020.06.08	2025.06.08	否
吴有林及其夫人	4,200.00	2020.08.19	2025.08.19	否

吴有林及其夫人	8,000.00	2020.11.27	2023.11.10	是
吴有林及其夫人	6,500.00	2022.01.05	2023.01.03	是
吴有林及其夫人	6,500.00	2022.01.13	2023.01.12	是
吴有林及其夫人	3,500.00	2022.03.04	2023.03.04	是
吴有林及其夫人	10,000.00	2022.03.21	2023.03.21	是
吴有林及其夫人	3,960.55	2022.03.29	2023.03.28	是
吴有林及其夫人	1,360.00	2022.04.07	2023.04.07	是
吴有林及其夫人	1,240.00	2022.04.07	2023.04.07	是
吴有林及其夫人	6,450.00	2022.05.19	2023.05.19	是
吴有林及其夫人	950.00	2022.05.27	2023.05.27	是
吴有林及其夫人	1,950.00	2022.05.27	2023.05.27	是
吴有林及其夫人	1,380.00	2022.06.23	2023.06.23	是
吴有林及其夫人	2,200.00	2022.06.28	2023.01.28	是
吴有林及其夫人	1,100.00	2022.06.28	2023.06.09	是
吴有林及其夫人	9,000.00	2022.08.26	2023.02.25	是
吴有林及其夫人	1,310.23	2022.09.06	2023.01.13	是
吴有林及其夫人	5,000.00	2023.01.06	2023.07.05	是
吴有林及其夫人	5,000.00	2023.01.13	2023.07.12	是
吴有林及其夫人	2,600.00	2023.01.17	2024.01.16	否
吴有林及其夫人	400.00	2023.01.17	2023.07.17	是
吴有林及其夫人	950.00	2023.02.17	2026.02.17	否
吴有林及其夫人	5,000.00	2023.02.24	2023.09.18	是
吴有林及其夫人	5,000.00	2023.02.28	2023.09.18	是
吴有林及其夫人	5,000.00	2023.03.31	2023.10.07	是
吴有林及其夫人	1,360.00	2023.04.07	2024.04.07	否
吴有林及其夫人	1,240.00	2023.04.07	2024.04.07	否
吴有林及其夫人	5,000.00	2023.04.28	2024.04.28	否
吴有林及其夫人	6,450.00	2023.05.08	2024.05.08	否
吴有林及其夫人	950.00	2023.05.26	2024.05.26	否
吴有林及其夫人	1,950.00	2023.05.26	2024.05.26	否
吴有林及其夫人	3,400.00	2023.06.25	2024.06.25	否
吴有林及其夫人	4,999.98	2023.07.12	2024.01.11	否
吴有林及其夫人	3,999.99	2023.07.17	2024.01.16	否
吴有林及其夫人	8,000.00	2023.09.20	2024.09.20	否
吴有林及其夫人	2,000.00	2023.09.25	2024.09.25	否
吴有林及其夫人	4,499.99	2023.10.13	2024.04.12	否
吴有林及其夫人	15,000.00	2020.05.14	2023.05.14	是
吴有林及其夫人	4,010.00	2020.07.17	2023.07.17	是
吴有林及其夫人	990.00	2020.07.17	2023.07.17	是
吴有林及其夫人	7,010.00	2020.07.27	2023.07.27	是
吴有林及其夫人	990.00	2020.07.27	2023.07.27	是
吴有林及其夫人	5,020.00	2020.08.03	2023.08.03	是
吴有林及其夫人	990.00	2020.08.03	2023.08.03	是
吴有林及其夫人	990.00	2020.08.05	2023.08.05	是
吴有林及其夫人	8,000.00	2020.08.07	2023.08.07	是
吴有林及其夫人	3,880.00	2020.08.20	2027.08.07	否
吴有林及其夫人	5,800.00	2020.08.31	2027.08.20	否
吴有林及其夫人	5,884.56	2020.12.24	2027.12.01	否
吴有林及其夫人	3,500.00	2021.01.07	2024.01.07	否

吴有林及其夫人	4,300.00	2021.01.12	2024.01.12	否
吴有林及其夫人	1,530.00	2021.02.10	2024.02.10	否
吴有林及其夫人	1,250.00	2021.02.23	2024.02.23	否
吴有林及其夫人	3,500.00	2021.03.08	2024.03.08	否
吴有林及其夫人	3,510.00	2021.03.30	2024.03.30	否
吴有林及其夫人	920.00	2021.07.07	2024.07.07	否
吴有林及其夫人	900.00	2021.09.30	2024.09.30	否
吴有林及其夫人	1,500.00	2022.01.05	2025.01.05	否
吴有林及其夫人	850.00	2022.03.24	2025.03.24	否
吴有林及其夫人	4,800.00	2022.03.31	2023.03.31	是
吴有林及其夫人	560.00	2022.04.07	2023.04.07	是
吴有林及其夫人	345.00	2022.05.24	2023.05.24	是
吴有林及其夫人	834.00	2022.05.24	2023.05.24	是
吴有林及其夫人	2,847.00	2022.05.24	2023.05.24	是
吴有林及其夫人	363.00	2022.05.24	2023.05.24	是
吴有林及其夫人	902.00	2022.05.24	2023.05.24	是
吴有林及其夫人	1,250.00	2022.05.27	2023.05.27	是
吴有林及其夫人	2,500.00	2022.05.31	2023.05.31	是
吴有林及其夫人	600.00	2022.06.30	2023.06.30	是
吴有林及其夫人	3,600.00	2022.06.30	2023.06.30	是
吴有林及其夫人	1,000.00	2022.07.05	2025.07.05	否
吴有林及其夫人	800.00	2022.07.12	2023.07.12	是
吴有林及其夫人	100.00	2022.08.22	2023.08.23	是
吴有林及其夫人	800.00	2022.09.16	2025.09.16	否
吴有林及其夫人	4,350.00	2022.09.22	2023.09.22	是
吴有林及其夫人	2,075.00	2022.10.20	2023.04.20	是
吴有林及其夫人	3,715.00	2022.11.03	2023.11.03	是
吴有林及其夫人	950.18	2022.11.16	2023.07.26	是
吴有林及其夫人	70.00	2022.11.23	2023.11.23	是
吴有林及其夫人	64.00	2022.11.23	2023.11.23	是
吴有林及其夫人	160.00	2022.11.23	2023.11.23	是
吴有林及其夫人	925.00	2022.12.09	2023.06.09	是
吴有林及其夫人	1,902.00	2022.12.09	2025.12.09	否
吴有林及其夫人	750.00	2023.01.01	2025.12.29	否
吴有林及其夫人	2,496.00	2023.01.18	2029.12.01	否
吴有林及其夫人	1,664.00	2023.01.19	2029.12.01	否
吴有林及其夫人	4,800.00	2023.03.30	2024.03.30	否
吴有林及其夫人	560.00	2023.04.07	2024.04.07	否
吴有林及其夫人	2,075.00	2023.04.17	2023.10.17	是
吴有林及其夫人	14,650.00	2023.05.05	2026.05.05	否
吴有林及其夫人	378.00	2023.05.24	2023.11.23	是
吴有林及其夫人	1,539.00	2023.05.24	2023.11.23	是
吴有林及其夫人	282.00	2023.05.24	2023.11.23	是
吴有林及其夫人	828.00	2023.05.24	2023.11.23	是
吴有林及其夫人	652.00	2023.05.24	2023.11.23	是
吴有林及其夫人	387.00	2023.05.24	2023.11.23	是
吴有林及其夫人	323.00	2023.05.24	2023.11.23	是
吴有林及其夫人	1,250.00	2023.05.26	2024.05.26	否
吴有林及其夫人	2,500.00	2023.06.01	2024.06.01	否

吴有林及其夫人	925.00	2023.06.12	2024.03.12	否
吴有林及其夫人	1,380.00	2023.06.21	2024.06.21	否
吴有林及其夫人	4,200.00	2023.06.29	2024.06.29	否
吴有林及其夫人	1,090.00	2023.07.04	2026.07.04	否
吴有林及其夫人	800.00	2023.07.07	2026.07.07	否
吴有林及其夫人	800.00	2023.07.11	2024.01.10	否
吴有林及其夫人	3,500.00	2023.07.13	2026.07.13	否
吴有林及其夫人	5,600.00	2023.07.18	2026.07.18	否
吴有林及其夫人	5,800.00	2023.08.07	2026.08.07	否
吴有林及其夫人	5,300.00	2023.08.30	2024.08.30	否
吴有林及其夫人	220.53	2023.10.08	2024.04.03	否
吴有林及其夫人	113.77	2023.10.09	2024.04.03	否
吴有林及其夫人	85.73	2023.10.12	2024.04.03	否
吴有林及其夫人	2,075.00	2023.10.17	2024.04.17	否
吴有林及其夫人	1,000.00	2023.11.02	2024.11.02	否
吴有林及其夫人	2,765.00	2023.11.03	2024.11.03	否
吴有林及其夫人	5,000.00	2023.11.13	2024.11.13	否
吴有林及其夫人	1,539.00	2023.11.23	2024.11.23	否
吴有林及其夫人	828.00	2023.11.23	2024.11.23	否
吴有林及其夫人	652.00	2023.11.23	2024.11.23	否
吴有林及其夫人	387.00	2023.11.23	2024.11.23	否
吴有林及其夫人	378.00	2023.11.23	2024.11.23	否
吴有林及其夫人	323.00	2023.11.23	2024.11.23	否
吴有林及其夫人	576.00	2023.11.23	2024.11.23	否
吴有林及其夫人	2.00	2023.12.04	2024.05.26	否
吴有林及其夫人	2.00	2023.12.04	2024.05.26	否
吴有林及其夫人	2.00	2023.12.04	2024.05.26	否
吴有林及其夫人	2.00	2023.12.04	2024.05.26	否
吴有林及其夫人	2.00	2023.12.04	2024.05.26	否
吴有林及其夫人	2.00	2023.12.04	2024.05.26	否
吴有林及其夫人	2.00	2023.12.06	2024.05.26	否
吴有林及其夫人	2.00	2023.12.06	2024.05.26	否
吴有林及其夫人	4,078.29	2022.09.30	2024.09.30	否
吴有林及其夫人	149.93	2023.03.31	2023.09.26	是
吴有林及其夫人	312.19	2023.03.31	2023.09.26	是
吴有林及其夫人	2,000.00	2020.07.02	2025.06.13	是
吴有林及其夫人	8,000.00	2020.07.24	2025.07.24	是
吴有林及其夫人	5,000.00	2020.07.31	2025.07.21	是
吴有林及其夫人	2,500.00	2020.08.05	2025.06.13	是
吴有林及其夫人	1,300.00	2020.08.25	2025.06.13	是
吴有林及其夫人	121.50	2020.08.28	2025.08.24	否
吴有林及其夫人	4,000.00	2020.09.01	2025.08.25	否
吴有林及其夫人	1,242.00	2020.09.01	2025.08.24	否
吴有林及其夫人	81.00	2020.09.01	2025.08.24	否
吴有林及其夫人	828.00	2020.09.02	2025.08.24	否
吴有林及其夫人	290.00	2020.09.07	2025.08.04	否
吴有林及其夫人	2,000.00	2020.09.17	2025.07.21	是
吴有林及其夫人	351.00	2020.09.22	2025.08.24	否
吴有林及其夫人	234.00	2020.09.23	2025.08.24	否

吴有林及其夫人	133.99	2020.09.25	2025.06.13	否
吴有林及其夫人	1,300.00	2020.09.29	2025.07.21	是
吴有林及其夫人	360.00	2020.10.27	2025.08.04	否
吴有林及其夫人	2,500.00	2020.10.30	2025.06.13	否
吴有林及其夫人	1,400.00	2020.11.12	2025.07.21	否
吴有林及其夫人	2,000.00	2020.11.13	2025.06.13	否
吴有林及其夫人	297.00	2020.11.16	2025.08.24	否
吴有林及其夫人	445.50	2020.11.16	2025.08.24	否
吴有林及其夫人	1,400.00	2020.12.18	2025.06.13	是
吴有林及其夫人	700.00	2020.12.21	2025.07.21	否
吴有林及其夫人	164.00	2020.12.29	2025.08.04	否
吴有林及其夫人	64.80	2021.02.01	2025.08.04	否
吴有林及其夫人	1,500.00	2021.03.10	2025.06.13	否
吴有林及其夫人	2,200.00	2021.03.15	2025.07.21	否
吴有林及其夫人	80.00	2021.03.30	2024.03.18	否
吴有林及其夫人	4,000.00	2021.04.20	2023.04.12	是
吴有林及其夫人	6,314.00	2021.05.17	2026.05.17	否
吴有林及其夫人	1,666.00	2021.05.31	2028.05.30	否
吴有林及其夫人	1,666.00	2021.06.01	2028.05.30	否
吴有林及其夫人	166.60	2021.06.28	2028.05.30	否
吴有林及其夫人	1,532.72	2021.07.30	2028.05.30	否
吴有林及其夫人	551.45	2021.09.01	2028.05.30	否
吴有林及其夫人	235.72	2021.09.28	2028.05.30	否
吴有林及其夫人	760.00	2021.10.29	2026.10.25	否
吴有林及其夫人	1,000.00	2021.11.02	2025.10.20	否
吴有林及其夫人	40.00	2021.11.03	2026.10.25	否
吴有林及其夫人	778.00	2021.11.25	2025.10.20	否
吴有林及其夫人	841.00	2021.12.23	2026.05.17	否
吴有林及其夫人	151.61	2021.12.28	2028.05.30	否
吴有林及其夫人	553.09	2021.12.29	2025.10.20	否
吴有林及其夫人	1,200.00	2021.12.30	2026.10.25	否
吴有林及其夫人	2,003.96	2022.01.01	2026.12.27	否
吴有林及其夫人	800.00	2022.01.12	2025.01.11	是
吴有林及其夫人	1,428.00	2022.01.13	2023.01.13	是
吴有林及其夫人	2,165.80	2022.01.21	2028.05.30	否
吴有林及其夫人	500.00	2022.01.24	2023.01.23	是
吴有林及其夫人	540.00	2022.01.26	2023.01.14	是
吴有林及其夫人	1,400.00	2022.03.18	2023.03.17	是
吴有林及其夫人	900.00	2022.03.22	2023.03.15	是
吴有林及其夫人	5,000.00	2022.03.28	2023.03.28	是
吴有林及其夫人	200.00	2022.03.30	2023.03.29	是
吴有林及其夫人	3,000.00	2022.04.01	2023.03.28	是
吴有林及其夫人	800.00	2022.04.11	2023.04.07	是
吴有林及其夫人	4,400.00	2022.04.20	2023.04.19	是
吴有林及其夫人	800.00	2022.05.06	2023.04.23	是
吴有林及其夫人	300.00	2022.05.12	2023.05.11	是
吴有林及其夫人	1,000.00	2022.05.16	2023.05.16	是
吴有林及其夫人	200.00	2022.05.20	2023.05.17	是
吴有林及其夫人	300.00	2022.05.20	2023.05.17	是

吴有林及其夫人	780.00	2022.05.25	2023.05.25	是
吴有林及其夫人	3,466.00	2022.06.01	2025.06.13	否
吴有林及其夫人	1,500.00	2022.06.10	2023.06.09	是
吴有林及其夫人	4,400.00	2022.06.14	2023.06.14	是
吴有林及其夫人	1,500.00	2022.06.22	2023.06.21	是
吴有林及其夫人	1,400.00	2022.07.01	2023.07.01	是
吴有林及其夫人	500.00	2022.07.06	2024.01.05	否
吴有林及其夫人	1,000.00	2022.07.11	2023.01.12	是
吴有林及其夫人	800.00	2022.07.13	2023.07.10	是
吴有林及其夫人	2,000.00	2022.07.15	2023.07.15	是
吴有林及其夫人	1,500.00	2022.07.15	2023.07.14	是
吴有林及其夫人	1,500.00	2022.07.21	2023.07.20	是
吴有林及其夫人	349.90	2022.07.21	2028.05.30	否
吴有林及其夫人	500.00	2022.07.21	2024.01.21	否
吴有林及其夫人	1,000.00	2022.07.26	2023.07.25	是
吴有林及其夫人	2,000.00	2022.08.16	2023.08.16	是
吴有林及其夫人	1,000.00	2022.08.17	2023.02.17	是
吴有林及其夫人	1,900.00	2022.08.18	2025.08.18	否
吴有林及其夫人	2,890.00	2022.08.24	2025.08.24	否
吴有林及其夫人	800.00	2022.08.29	2023.08.12	是
吴有林及其夫人	200.00	2022.08.29	2023.08.12	是
吴有林及其夫人	699.64	2022.09.02	2025.09.01	否
吴有林及其夫人	4,000.00	2022.09.02	2023.09.01	是
吴有林及其夫人	1,000.00	2022.09.07	2023.09.07	是
吴有林及其夫人	1,000.00	2022.09.07	2023.03.13	是
吴有林及其夫人	2,000.00	2022.09.20	2023.04.20	是
吴有林及其夫人	1,000.00	2022.09.21	2023.09.20	是
吴有林及其夫人	400.00	2022.09.21	2023.05.09	是
吴有林及其夫人	340.00	2022.09.21	2023.03.21	是
吴有林及其夫人	200.00	2022.09.21	2023.03.21	是
吴有林及其夫人	2,800.00	2022.09.28	2023.03.28	是
吴有林及其夫人	900.00	2022.09.30	2023.03.28	是
吴有林及其夫人	800.00	2022.09.30	2023.03.28	是
吴有林及其夫人	3,800.00	2022.09.30	2023.09.30	是
吴有林及其夫人	498.00	2022.10.09	2024.04.09	否
吴有林及其夫人	500.00	2022.10.12	2023.04.12	是
吴有林及其夫人	1,500.00	2022.10.14	2023.10.14	是
吴有林及其夫人	2,000.00	2022.10.14	2023.10.14	是
吴有林及其夫人	1,500.00	2022.10.19	2023.10.19	是
吴有林及其夫人	1,000.00	2022.10.28	2023.04.28	是
吴有林及其夫人	4,800.00	2022.10.28	2024.04.27	否
吴有林及其夫人	800.00	2022.10.31	2023.10.31	是
吴有林及其夫人	1,000.00	2022.11.08	2023.11.07	是
吴有林及其夫人	202.27	2022.11.09	2023.05.08	是
吴有林及其夫人	85.67	2022.11.09	2023.05.08	是
吴有林及其夫人	320.92	2022.11.09	2023.05.08	是
吴有林及其夫人	222.66	2022.11.09	2023.05.08	是
吴有林及其夫人	530.02	2022.11.11	2023.05.10	是
吴有林及其夫人	104.19	2022.11.14	2023.05.12	是

吴有林及其夫人	77.46	2022.11.14	2023.05.12	是
吴有林及其夫人	190.86	2022.11.14	2023.05.12	是
吴有林及其夫人	715.93	2022.11.15	2023.05.12	是
吴有林及其夫人	214.88	2022.11.16	2023.05.15	是
吴有林及其夫人	34.17	2022.11.16	2023.05.15	是
吴有林及其夫人	501.90	2022.11.16	2023.05.15	是
吴有林及其夫人	1,300.00	2022.11.16	2023.09.15	是
吴有林及其夫人	387.79	2022.11.18	2023.05.17	是
吴有林及其夫人	120.81	2022.11.18	2023.05.17	是
吴有林及其夫人	55.58	2022.11.21	2023.05.19	是
吴有林及其夫人	127.35	2022.11.23	2023.05.22	是
吴有林及其夫人	287.39	2022.11.24	2023.05.23	是
吴有林及其夫人	163.93	2022.11.24	2023.05.23	是
吴有林及其夫人	59.79	2022.11.24	2023.05.23	是
吴有林及其夫人	520.27	2022.11.24	2023.05.23	是
吴有林及其夫人	76.18	2022.11.28	2023.05.26	是
吴有林及其夫人	658.28	2022.11.30	2028.05.30	否
吴有林及其夫人	238.64	2022.11.30	2023.01.21	是
吴有林及其夫人	274.86	2022.11.16	2023.02.21	是
吴有林及其夫人	2,000.00	2022.12.06	2023.06.04	是
吴有林及其夫人	2,990.00	2022.12.06	2023.06.04	是
吴有林及其夫人	1,500.00	2022.12.07	2023.07.05	是
吴有林及其夫人	109.86	2022.12.08	2023.01.21	是
吴有林及其夫人	1,000.00	2022.12.12	2023.12.09	是
吴有林及其夫人	2,600.00	2022.12.12	2023.12.12	是
吴有林及其夫人	1,400.00	2022.12.12	2023.06.12	是
吴有林及其夫人	1,600.00	2022.12.12	2023.06.12	是
吴有林及其夫人	3,000.00	2022.12.12	2023.06.12	是
吴有林及其夫人	203.04	2022.12.13	2023.03.03	是
吴有林及其夫人	1,000.00	2022.12.13	2023.06.13	是
吴有林及其夫人	1,000.00	2022.12.14	2023.12.14	否
吴有林及其夫人	499.52	2022.12.14	2023.12.14	否
吴有林及其夫人	295.28	2022.12.16	2023.03.21	是
吴有林及其夫人	502.44	2022.12.16	2023.03.03	是
吴有林及其夫人	350.70	2022.12.28	2026.12.27	否
吴有林及其夫人	4,000.00	2022.12.29	2023.12.27	否
吴有林及其夫人	900.00	2023.01.06	2024.01.05	否
吴有林及其夫人	1,345.00	2023.01.12	2024.01.12	否
吴有林及其夫人	1,000.00	2023.01.12	2024.01.11	否
吴有林及其夫人	999.00	2023.01.12	2024.01.11	否
吴有林及其夫人	500.00	2023.01.12	2024.01.11	否
吴有林及其夫人	2,200.00	2023.01.13	2023.07.13	是
吴有林及其夫人	1,660.00	2023.01.17	2023.07.17	是
吴有林及其夫人	535.58	2023.01.17	2023.03.31	是
吴有林及其夫人	797.80	2023.01.17	2023.03.31	是
吴有林及其夫人	118.82	2023.01.18	2023.05.21	是
吴有林及其夫人	1,167.64	2023.01.18	2023.03.31	是
吴有林及其夫人	500.00	2023.01.19	2024.01.16	否
吴有林及其夫人	1,905.00	2023.02.14	2026.02.14	否

吴有林及其夫人	1,000.00	2023.02.17	2023.08.17	是
吴有林及其夫人	900.00	2023.02.24	2024.02.23	否
吴有林及其夫人	1,400.00	2023.03.03	2024.03.03	否
吴有林及其夫人	709.16	2023.03.10	2023.04.21	是
吴有林及其夫人	800.00	2023.03.23	2023.09.19	是
吴有林及其夫人	900.00	2023.03.23	2023.09.19	是
吴有林及其夫人	900.00	2023.03.24	2024.03.21	否
吴有林及其夫人	1,940.00	2023.03.27	2023.06.25	是
吴有林及其夫人	2,800.00	2023.03.28	2023.09.28	是
吴有林及其夫人	800.00	2023.03.29	2023.10.07	是
吴有林及其夫人	100.00	2023.03.30	2024.03.29	否
吴有林及其夫人	2,000.00	2023.03.30	2024.04.29	否
吴有林及其夫人	1,000.00	2023.03.30	2024.03.29	否
吴有林及其夫人	500.00	2023.03.30	2023.09.26	是
吴有林及其夫人	100.00	2023.03.31	2024.03.30	否
吴有林及其夫人	990.00	2023.03.31	2024.03.29	否
吴有林及其夫人	1,000.00	2023.04.14	2024.04.11	否
吴有林及其夫人	4,390.00	2023.04.20	2024.04.19	否
吴有林及其夫人	2,000.00	2023.04.25	2023.10.20	是
吴有林及其夫人	1,500.00	2023.04.25	2023.10.20	是
吴有林及其夫人	125.14	2023.04.26	2023.08.21	是
吴有林及其夫人	390.24	2023.04.28	2023.06.30	是
吴有林及其夫人	90.00	2023.05.09	2023.11.02	是
吴有林及其夫人	230.88	2023.05.09	2023.11.02	是
吴有林及其夫人	382.64	2023.05.10	2023.11.06	是
吴有林及其夫人	230.98	2023.05.12	2023.11.08	是
吴有林及其夫人	400.00	2023.05.12	2023.11.12	是
吴有林及其夫人	119.14	2023.05.15	2023.11.09	是
吴有林及其夫人	149.33	2023.05.15	2023.11.09	是
吴有林及其夫人	90.00	2023.05.15	2023.11.09	是
吴有林及其夫人	29.11	2023.05.15	2023.11.09	是
吴有林及其夫人	423.73	2023.05.16	2023.11.09	是
吴有林及其夫人	200.00	2023.05.16	2024.05.16	否
吴有林及其夫人	300.00	2023.05.16	2024.05.16	否
吴有林及其夫人	890.00	2023.05.16	2026.05.16	否
吴有林及其夫人	95.96	2023.05.17	2023.11.13	是
吴有林及其夫人	57.12	2023.05.17	2023.11.13	是
吴有林及其夫人	58.28	2023.05.17	2023.11.13	是
吴有林及其夫人	138.63	2023.05.18	2023.11.14	是
吴有林及其夫人	76.61	2023.05.18	2023.11.14	是
吴有林及其夫人	53.61	2023.05.18	2023.11.14	是
吴有林及其夫人	307.88	2023.05.18	2023.11.14	是
吴有林及其夫人	633.66	2023.05.18	2023.11.14	是
吴有林及其夫人	256.00	2023.05.22	2023.11.16	是
吴有林及其夫人	133.30	2023.05.22	2023.11.16	是
吴有林及其夫人	71.84	2023.05.22	2023.11.16	是
吴有林及其夫人	37.44	2023.05.22	2023.11.16	是
吴有林及其夫人	300.00	2023.05.25	2024.05.24	否
吴有林及其夫人	371.97	2023.05.25	2023.11.21	是

吴有林及其夫人	36.25	2023.05.25	2023.11.21	是
吴有林及其夫人	300.00	2023.05.25	2023.11.21	是
吴有林及其夫人	180.67	2023.05.25	2023.11.21	是
吴有林及其夫人	500.00	2023.05.25	2024.05.14	否
吴有林及其夫人	312.58	2023.05.29	2023.11.23	是
吴有林及其夫人	132.38	2023.05.29	2023.11.23	是
吴有林及其夫人	1,500.00	2023.05.30	2024.05.14	否
吴有林及其夫人	700.00	2023.05.30	2024.05.30	否
吴有林及其夫人	400.00	2023.05.31	2024.04.29	否
吴有林及其夫人	2,980.00	2023.06.02	2024.06.01	否
吴有林及其夫人	2,000.00	2023.06.05	2024.06.04	否
吴有林及其夫人	5,700.00	2023.06.12	2024.06.12	否
吴有林及其夫人	1,490.00	2023.06.20	2024.06.18	否
吴有林及其夫人	800.00	2023.06.21	2023.12.21	是
吴有林及其夫人	1,500.00	2023.06.26	2024.06.25	否
吴有林及其夫人	1,940.00	2023.06.27	2024.04.01	否
吴有林及其夫人	1,400.00	2023.06.27	2023.12.27	否
吴有林及其夫人	1,000.00	2023.07.05	2024.07.05	是
吴有林及其夫人	2,200.00	2023.07.10	2024.01.10	否
吴有林及其夫人	1,000.00	2023.07.17	2024.07.17	是
吴有林及其夫人	1,000.00	2023.07.21	2024.07.20	否
吴有林及其夫人	1,000.00	2023.07.21	2024.07.20	否
吴有林及其夫人	2,000.00	2023.07.26	2024.07.25	否
吴有林及其夫人	2,000.00	2023.08.09	2024.02.08	否
吴有林及其夫人	1,000.00	2023.08.14	2024.08.14	是
吴有林及其夫人	900.00	2023.08.18	2024.08.18	否
吴有林及其夫人	800.00	2023.08.18	2024.02.18	否
吴有林及其夫人	1,740.00	2023.08.18	2024.08.18	否
吴有林及其夫人	400.00	2023.08.18	2024.02.18	否
吴有林及其夫人	200.00	2023.08.25	2024.08.21	否
吴有林及其夫人	930.00	2023.09.20	2024.01.26	否
吴有林及其夫人	770.00	2023.09.20	2024.01.26	否
吴有林及其夫人	800.00	2023.09.20	2024.03.20	否
吴有林及其夫人	2,000.00	2023.09.22	2024.09.21	否
吴有林及其夫人	1,300.00	2023.09.21	2024.09.20	否
吴有林及其夫人	750.00	2023.09.22	2024.09.22	否
吴有林及其夫人	1,510.00	2023.09.22	2026.08.22	否
吴有林及其夫人	1,000.00	2023.09.25	2024.03.25	否
吴有林及其夫人	200.00	2023.09.25	2024.03.25	否
吴有林及其夫人	2,300.00	2023.09.26	2024.01.27	否
吴有林及其夫人	990.00	2023.09.26	2024.03.27	否
吴有林及其夫人	1,500.00	2023.09.26	2024.03.27	否
吴有林及其夫人	2,000.00	2023.09.26	2024.03.27	否
吴有林及其夫人	280.00	2023.09.26	2024.01.26	否
吴有林及其夫人	220.00	2023.09.26	2024.01.26	否
吴有林及其夫人	2,000.00	2023.09.28	2024.03.28	否
吴有林及其夫人	800.00	2023.10.12	2024.04.12	否
吴有林及其夫人	4,800.00	2023.10.13	2026.10.12	否
吴有林及其夫人	600.00	2023.10.27	2024.04.28	否

吴有林及其夫人	1,000.00	2023.10.27	2024.10.27	否
吴有林及其夫人	1,000.00	2023.10.27	2024.10.27	否
吴有林及其夫人	320.80	2023.11.03	2024.04.30	否
吴有林及其夫人	65.88	2023.11.07	2024.05.06	否
吴有林及其夫人	2,500.00	2023.11.07	2024.11.06	否
吴有林及其夫人	68.56	2023.11.08	2024.05.06	否
吴有林及其夫人	118.20	2023.11.08	2024.05.06	否
吴有林及其夫人	400.00	2023.11.09	2024.05.09	否
吴有林及其夫人	292.20	2023.11.09	2024.05.07	否
吴有林及其夫人	880.17	2023.11.10	2024.05.08	否
吴有林及其夫人	211.36	2023.11.14	2024.05.10	否
吴有林及其夫人	369.83	2023.11.15	2024.05.13	否
吴有林及其夫人	786.64	2023.11.16	2024.05.14	否
吴有林及其夫人	500.00	2023.11.17	2024.05.15	否
吴有林及其夫人	488.00	2023.11.22	2024.05.20	否
吴有林及其夫人	312.00	2023.11.22	2024.05.20	否
吴有林及其夫人	127.85	2023.11.22	2024.05.20	否
吴有林及其夫人	2,300.00	2023.11.23	2024.11.23	否
吴有林及其夫人	176.51	2023.11.24	2024.05.22	否
吴有林及其夫人	50.00	2023.11.24	2024.05.22	否
吴有林及其夫人	232.00	2023.11.24	2024.05.22	否
吴有林及其夫人	1,000.00	2023.12.04	2024.11.30	否
吴有林及其夫人	800.00	2023.12.21	2024.06.21	否
吴有林及其夫人	2,597.76	2023.12.31	2024.12.31	否
吴有林及其夫人	45.30	2019.08.09	2024.08.09	否
吴有林及其夫人	250.69	2019.08.09	2024.08.09	否
吴有林及其夫人	432.40	2020.01.17	2025.01.17	否
吴有林及其夫人	344.20	2020.07.24	2025.07.24	否
吴有林及其夫人	1,032.60	2020.07.24	2025.07.24	否
吴有林及其夫人	2,065.20	2020.07.24	2025.07.24	否
吴有林及其夫人	6,500.00	2020.09.23	2023.09.15	是
吴有林及其夫人	6,900.00	2020.09.24	2023.09.15	是
吴有林及其夫人	8,190.00	2020.10.09	2023.10.09	是
吴有林及其夫人	3,300.00	2020.11.23	2023.11.23	是
吴有林及其夫人	5,500.00	2020.11.25	2023.11.15	是
吴有林及其夫人	900.00	2020.12.11	2023.11.11	是
吴有林及其夫人	498.85	2021.02.05	2026.12.15	否
吴有林及其夫人	1,551.62	2021.03.12	2026.03.12	否
吴有林及其夫人	1,378.46	2021.03.12	2026.03.12	否
吴有林及其夫人	1,205.09	2021.05.21	2026.12.15	否
吴有林及其夫人	6,000.00	2021.06.25	2026.12.15	否
吴有林及其夫人	2,000.00	2021.08.20	2026.12.15	否
吴有林及其夫人	975.66	2021.11.19	2024.11.01	否
吴有林及其夫人	2,048.91	2022.01.20	2025.01.20	否
吴有林及其夫人	910.00	2022.01.18	2023.10.09	是
吴有林及其夫人	2,737.79	2022.02.18	2026.12.15	否
吴有林及其夫人	4,675.96	2022.08.15	2026.12.15	否
吴有林及其夫人	1,608.64	2022.09.22	2026.12.15	否
吴有林及其夫人	669.39	2022.11.10	2024.11.10	否

吴有林及其夫人	2,788.16	2022.11.29	2025.11.29	否
吴有林及其夫人	2,633.36	2022.11.29	2025.11.29	否
吴有林及其夫人	3,924.01	2022.12.09	2025.12.09	否
吴有林及其夫人	5,522.28	2023.03.06	2026.12.15	否
吴有林及其夫人	2,340.83	2023.04.25	2026.12.15	否
吴有林及其夫人	2,971.22	2023.08.28	2026.12.15	否
吴有林及其夫人	157.76	2022.12.24	2023.12.31	否
吴有林及其夫人	56.57	2022.12.24	2023.12.31	否
吴有林及其夫人	7,122.07	2022.09.16	2025.09.15	否
吴有林及其夫人	110.08	2022.12.24	2023.12.31	否
吴有林及其夫人	188.61	2022.12.24	2023.12.31	否
吴有林及其夫人	13.19	2022.12.24	2023.12.31	否
吴有林及其夫人	0.11	2023.08.13	2024.08.12	否
吴有林及其夫人	213.42	2022.12.24	2023.12.31	否
吴有林及其夫人	301.99	2022.12.24	2023.12.31	否
吴有林及其夫人	332.51	2022.12.24	2024.08.12	否
吴有林及其夫人	4,467.80	2022.12.24	2024.08.12	否
吴有林及其夫人	61.09	2022.12.24	2023.12.31	否
吴有林及其夫人	4.73	2023.01.01	2023.12.31	否
吴有林及其夫人	1,502.29	2022.12.24	2023.12.31	否
吴有林及其夫人	11.59	2022.12.24	2023.12.31	否
吴有林及其夫人	1,193.23	2022.12.24	2024.08.12	否
吴有林及其夫人	143.61	2022.12.24	2023.12.31	否
吴有林及其夫人	26,262.94	2022.09.16	2025.09.15	否
吴有林及其夫人	5.67	2022.12.24	2023.12.31	否
吴有林及其夫人	41.45	2022.12.24	2023.12.31	否
吴有林及其夫人	17.26	2022.12.24	2023.12.31	否
吴有林及其夫人	8.95	2022.12.24	2023.12.31	否
吴有林及其夫人	20.68	2022.12.24	2023.12.31	否
吴有林及其夫人	22,557.37	2023.01.01	2023.12.31	否
吴有林及其夫人	3,696.63	2023.01.01	2023.12.31	否
吴有林及其夫人	1,002.40	2022.09.16	2025.09.15	否
吴有林及其夫人	2,230.87	2022.12.24	2024.08.12	否
吴有林及其夫人	787.43	2022.12.24	2023.12.31	否
吴有林及其夫人	1,600.00	2021.09.30	2027.09.23	否
吴有林及其夫人	2,400.00	2021.10.08	2027.09.23	否
吴有林及其夫人	2,545.20	2021.10.14	2027.09.23	否
吴有林及其夫人	609.12	2021.10.26	2027.09.23	否
吴有林及其夫人	2,102.88	2021.10.29	2027.09.23	否
吴有林及其夫人	1,880.40	2022.01.06	2027.09.23	否
吴有林及其夫人	1,253.60	2022.01.07	2027.09.23	否
吴有林及其夫人	1,000.00	2022.01.07	2023.01.06	是
吴有林及其夫人	1,000.00	2022.01.10	2023.01.10	是
吴有林及其夫人	1,000.00	2022.01.11	2023.01.11	是
吴有林及其夫人	1,000.00	2022.01.12	2023.01.11	是
吴有林及其夫人	1,000.00	2022.01.12	2023.01.12	是
吴有林及其夫人	1,000.00	2022.01.18	2023.01.18	是
吴有林及其夫人	1,000.00	2022.01.18	2023.01.18	是
吴有林及其夫人	1,000.00	2022.01.21	2023.01.20	是

吴有林及其夫人	2,000.00	2022.02.17	2023.02.17	是
吴有林及其夫人	680.00	2022.02.19	2023.02.17	是
吴有林及其夫人	430.00	2022.02.22	2023.02.22	是
吴有林及其夫人	3,500.00	2022.02.22	2023.02.22	是
吴有林及其夫人	2,400.00	2022.02.23	2023.02.23	是
吴有林及其夫人	1,800.00	2022.02.23	2023.02.23	是
吴有林及其夫人	1,300.00	2022.02.24	2023.02.24	是
吴有林及其夫人	690.00	2022.02.24	2023.02.24	是
吴有林及其夫人	660.00	2022.02.24	2023.02.24	是
吴有林及其夫人	540.00	2022.02.24	2023.02.24	是
吴有林及其夫人	1,000.00	2022.04.02	2023.03.31	是
吴有林及其夫人	1,000.00	2022.04.02	2023.03.31	是
吴有林及其夫人	4,000.00	2022.04.02	2023.03.31	是
吴有林及其夫人	1,000.00	2022.04.02	2023.03.31	是
吴有林及其夫人	1,000.00	2022.04.02	2023.03.31	是
吴有林及其夫人	1,000.00	2022.04.02	2023.03.31	是
吴有林及其夫人	1,000.00	2022.04.02	2023.03.31	是
吴有林及其夫人	1,000.00	2022.04.02	2023.03.31	是
吴有林及其夫人	1,000.00	2022.04.02	2023.03.31	是
吴有林及其夫人	1,000.00	2022.04.02	2023.03.31	是
吴有林及其夫人	1,000.00	2022.04.02	2023.03.31	是
吴有林及其夫人	1,600.00	2022.10.25	2027.09.23	否
吴有林及其夫人	700.00	2022.11.16	2023.07.26	是
吴有林及其夫人	800.00	2022.11.17	2023.07.26	是
吴有林及其夫人	225.60	2022.11.17	2023.07.26	是
吴有林及其夫人	312.39	2022.11.17	2023.07.26	是
吴有林及其夫人	636.00	2022.11.25	2023.07.31	是
吴有林及其夫人	1,364.00	2022.11.25	2023.07.31	是
吴有林及其夫人	1,040.00	2023.01.09	2027.09.23	否
吴有林及其夫人	800.00	2023.01.17	2027.09.23	否
吴有林及其夫人	560.00	2023.01.19	2027.09.23	否
吴有林及其夫人	815.94	2023.04.19	2027.09.23	否
吴有林及其夫人	483.52	2023.06.30	2027.09.23	否
吴有林及其夫人	2,740.60	2023.08.24	2024.02.19	否
吴有林及其夫人	1,037.40	2023.08.24	2024.02.19	否
吴有林及其夫人	3,000.00	2023.08.24	2024.02.23	否
吴有林及其夫人	1,054.10	2023.08.29	2024.02.23	否
吴有林及其夫人	452.23	2023.08.29	2024.02.23	否
吴有林及其夫人	93.32	2023.08.30	2024.02.23	否
吴有林及其夫人	55.70	2023.08.30	2024.02.23	否
吴有林及其夫人	55.64	2023.08.30	2024.02.23	否
吴有林及其夫人	3,199.75	2023.09.22	2024.03.18	否
吴有林及其夫人	924.85	2023.09.22	2024.03.18	否
吴有林及其夫人	543.34	2023.09.22	2024.03.18	否
吴有林及其夫人	286.12	2023.09.25	2024.03.21	否
吴有林及其夫人	381.15	2023.09.25	2024.03.21	否
吴有林及其夫人	172.83	2023.09.26	2024.03.21	否
吴有林及其夫人	45.01	2023.09.26	2024.03.21	否
吴有林及其夫人	1,900.00	2023.09.26	2024.03.22	否
吴有林及其夫人	2,022.95	2023.09.26	2024.03.22	否

吴有林及其夫人	81.39	2023.10.08	2024.04.03	否
吴有林及其夫人	117.17	2023.10.09	2024.04.03	否
吴有林及其夫人	148.70	2023.10.09	2024.04.03	否
吴有林及其夫人	255.77	2023.10.09	2024.04.03	否
吴有林及其夫人	78.69	2023.10.09	2024.04.03	否
吴有林及其夫人	49.72	2023.10.09	2024.04.03	否
吴有林及其夫人	49.40	2023.10.09	2024.04.03	否
吴有林及其夫人	79.09	2023.10.09	2024.04.03	否
吴有林及其夫人	57.07	2023.10.09	2024.04.03	否
吴有林及其夫人	20.00	2023.10.09	2024.04.03	否
吴有林及其夫人	43.83	2023.10.09	2024.04.03	否
吴有林及其夫人	55.00	2023.10.09	2024.04.03	否
吴有林及其夫人	53.24	2023.10.09	2024.04.03	否
吴有林及其夫人	50.65	2023.10.09	2024.04.03	否
吴有林及其夫人	58.78	2023.10.09	2024.04.03	否
吴有林及其夫人	56.40	2023.10.09	2024.04.03	否
吴有林及其夫人	35.81	2023.10.10	2024.04.03	否
吴有林及其夫人	76.31	2023.10.10	2024.04.03	否
吴有林及其夫人	20.12	2023.10.10	2024.04.03	否
吴有林及其夫人	54.50	2023.10.10	2024.04.03	否
吴有林及其夫人	32.64	2023.10.11	2024.04.03	否
吴有林及其夫人	50.19	2023.10.11	2024.04.03	否
吴有林及其夫人	69.72	2023.10.12	2024.04.03	否
吴有林及其夫人	80.00	2023.10.12	2024.04.03	否
吴有林及其夫人	56.00	2023.10.12	2024.04.03	否
吴有林及其夫人	73.23	2023.10.12	2024.04.03	否
吴有林及其夫人	10.20	2023.10.13	2024.04.03	否
吴有林及其夫人	22.21	2023.10.13	2024.04.03	否
吴有林及其夫人	58.14	2023.10.18	2024.04.03	否
吴有林及其夫人	50.00	2023.10.23	2024.04.03	否
吴有林及其夫人	37.11	2023.10.23	2024.04.03	否
吴有林及其夫人	74.87	2023.10.23	2024.04.03	否
吴有林及其夫人	100.31	2023.10.23	2024.04.03	否
吴有林及其夫人	36.41	2023.10.24	2024.04.03	否
吴有林及其夫人	117.27	2023.10.24	2024.04.03	否
吴有林及其夫人	70.03	2023.10.24	2024.04.03	否
吴有林及其夫人	85.72	2023.10.24	2024.04.03	否
吴有林及其夫人	67.15	2023.10.24	2024.04.03	否
吴有林及其夫人	20.03	2023.10.25	2024.04.03	否
吴有林及其夫人	27.11	2023.10.26	2024.04.03	否
吴有林及其夫人	10.62	2023.11.08	2024.04.30	否
吴有林及其夫人	24.38	2023.11.08	2024.04.30	否
吴有林及其夫人	3,750.00	2021.09.22	2023.09.10	是
吴有林及其夫人	5,318.30	2022.10.20	2026.12.15	否
吴有林及其夫人	628.28	2022.12.01	2023.08.10	是
吴有林及其夫人	1,927.90	2022.12.02	2023.08.10	是
吴有林及其夫人	380.00	2022.12.02	2023.08.10	是
吴有林及其夫人	225.60	2022.12.02	2023.08.10	是
吴有林及其夫人	495.81	2022.12.05	2023.08.10	是

吴有林及其夫人	330.23	2022.12.06	2023.08.10	是
吴有林及其夫人	1,867.09	2022.12.06	2023.08.10	是
吴有林及其夫人	3,686.22	2022.12.08	2023.08.24	是
吴有林及其夫人	1,092.10	2022.12.13	2023.08.24	是
吴有林及其夫人	587.85	2023.03.29	2023.09.22	是
吴有林及其夫人	5,000.00	2023.03.29	2023.09.22	是
吴有林及其夫人	1,183.67	2023.03.29	2023.09.22	是
吴有林及其夫人	528.00	2023.03.29	2023.09.22	是
吴有林及其夫人	113.83	2023.03.31	2023.09.26	是
吴有林及其夫人	224.75	2023.03.31	2023.09.26	是
吴有林及其夫人	179.83	2023.03.31	2023.09.26	是
吴有林及其夫人	91.58	2023.03.31	2023.09.26	是
吴有林及其夫人	410.18	2023.03.31	2023.09.26	是
吴有林及其夫人	130.00	2023.03.31	2023.09.26	是
吴有林及其夫人	222.31	2023.03.31	2023.09.26	是
吴有林及其夫人	87.45	2023.03.31	2023.09.26	是
吴有林及其夫人	2,000.00	2023.04.03	2023.09.28	是
吴有林及其夫人	2,000.00	2023.04.03	2023.09.28	是
吴有林及其夫人	131.29	2023.04.04	2023.09.28	是
吴有林及其夫人	40.52	2023.04.05	2023.09.27	是
吴有林及其夫人	133.46	2023.04.05	2023.09.27	是
吴有林及其夫人	66.37	2023.04.05	2023.09.27	是
吴有林及其夫人	287.77	2023.04.13	2023.10.08	是
吴有林及其夫人	127.59	2023.04.17	2023.10.10	是
吴有林及其夫人	128.18	2023.04.17	2023.10.08	是
吴有林及其夫人	84.82	2023.04.17	2023.10.10	是
吴有林及其夫人	3,000.00	2023.07.26	2024.01.22	否
吴有林及其夫人	2,000.00	2023.07.31	2024.01.26	否
吴有林及其夫人	4,000.00	2023.08.08	2024.02.02	否
吴有林及其夫人	2,000.00	2023.08.09	2024.02.01	否
吴有林及其夫人	278.20	2023.08.11	2024.01.31	否
吴有林及其夫人	414.96	2023.08.11	2024.01.31	否
吴有林及其夫人	306.84	2023.08.14	2024.01.31	否
吴有林及其夫人	1,170.00	2022.08.11	2024.02.07	否
吴有林及其夫人	980.00	2023.05.15	2024.05.15	否
吴有林及其夫人	2,000.00	2022.07.29	2023.07.28	是
吴有林及其夫人	1,300.00	2023.08.03	2024.08.02	否
吴有林及其夫人	135.84	2022.10.28	2023.01.10	是
吴有林及其夫人	219.35	2022.10.28	2023.01.21	是
漳州傲农投资有限公司	15,000.00	2020.05.14	2023.05.14	是
漳州傲农投资有限公司	4,010.00	2020.07.17	2023.07.17	是
漳州傲农投资有限公司	990.00	2020.07.17	2023.07.17	是
漳州傲农投资有限公司	7,010.00	2020.07.27	2023.07.27	是
漳州傲农投资有限公司	990.00	2020.07.27	2023.07.27	是

漳州傲农投资有限公司	5,020.00	2020.08.03	2023.08.03	是
漳州傲农投资有限公司	990.00	2020.08.03	2023.08.03	是
漳州傲农投资有限公司	990.00	2020.08.05	2023.08.05	是
漳州傲农投资有限公司	8,000.00	2020.08.07	2023.08.07	是
漳州傲农投资有限公司	3,880.00	2020.08.20	2027.08.07	否
漳州傲农投资有限公司	5,800.00	2020.08.31	2027.08.20	否
漳州傲农投资有限公司	5,884.56	2020.12.24	2027.12.01	否
漳州傲农投资有限公司	3,500.00	2021.01.07	2024.01.07	否
漳州傲农投资有限公司	4,300.00	2021.01.12	2024.01.12	否
漳州傲农投资有限公司	1,530.00	2021.02.10	2024.02.10	否
漳州傲农投资有限公司	1,250.00	2021.02.23	2024.02.23	否
漳州傲农投资有限公司	3,500.00	2021.03.08	2024.03.08	否
漳州傲农投资有限公司	3,510.00	2021.03.30	2024.03.30	否
漳州傲农投资有限公司	920.00	2021.07.07	2024.07.07	否
漳州傲农投资有限公司	900.00	2021.09.30	2024.09.30	否
漳州傲农投资有限公司	1,500.00	2022.01.05	2025.01.05	否
漳州傲农投资有限公司	850.00	2022.03.24	2025.03.24	否
漳州傲农投资有限公司	4,800.00	2022.03.31	2023.03.31	是
漳州傲农投资有限公司	560.00	2022.04.07	2023.04.07	是
漳州傲农投资有限公司	345.00	2022.05.24	2023.05.24	是
漳州傲农投资有限公司	834.00	2022.05.24	2023.05.24	是
漳州傲农投资有限公司	2,847.00	2022.05.24	2023.05.24	是
漳州傲农投资有限公司	363.00	2022.05.24	2023.05.24	是
漳州傲农投资有限公司	902.00	2022.05.24	2023.05.24	是
漳州傲农投资有限公司	1,250.00	2022.05.27	2023.05.27	是

限公司				
漳州傲农投资有限公司	2,500.00	2022.05.31	2023.05.31	是
漳州傲农投资有限公司	600.00	2022.06.30	2023.06.30	是
漳州傲农投资有限公司	3,600.00	2022.06.30	2023.06.30	是
漳州傲农投资有限公司	1,000.00	2022.07.05	2025.07.05	否
漳州傲农投资有限公司	800.00	2022.07.12	2023.07.12	是
漳州傲农投资有限公司	100.00	2022.08.22	2023.08.23	是
漳州傲农投资有限公司	800.00	2022.09.16	2025.09.16	否
漳州傲农投资有限公司	4,350.00	2022.09.22	2023.09.22	是
漳州傲农投资有限公司	2,075.00	2022.10.20	2023.04.20	是
漳州傲农投资有限公司	3,715.00	2022.11.03	2023.11.03	是
漳州傲农投资有限公司	950.18	2022.11.16	2023.07.26	是
漳州傲农投资有限公司	70.00	2022.11.23	2023.11.23	是
漳州傲农投资有限公司	64.00	2022.11.23	2023.11.23	是
漳州傲农投资有限公司	160.00	2022.11.23	2023.11.23	是
漳州傲农投资有限公司	925.00	2022.12.09	2023.06.09	是
漳州傲农投资有限公司	1,902.00	2022.12.09	2025.12.09	否
漳州傲农投资有限公司	750.00	2023.01.01	2025.12.29	否
漳州傲农投资有限公司	2,496.00	2023.01.18	2029.12.01	否
漳州傲农投资有限公司	1,664.00	2023.01.19	2029.12.01	否
漳州傲农投资有限公司	4,800.00	2023.03.30	2024.03.30	否
漳州傲农投资有限公司	560.00	2023.04.07	2024.04.07	否
漳州傲农投资有限公司	2,075.00	2023.04.17	2023.10.17	是
漳州傲农投资有限公司	14,650.00	2023.05.05	2026.05.05	否
漳州傲农投资有限公司	378.00	2023.05.24	2023.11.23	是

漳州傲农投资有限公司	1,539.00	2023.05.24	2023.11.23	是
漳州傲农投资有限公司	282.00	2023.05.24	2023.11.23	是
漳州傲农投资有限公司	828.00	2023.05.24	2023.11.23	是
漳州傲农投资有限公司	652.00	2023.05.24	2023.11.23	是
漳州傲农投资有限公司	387.00	2023.05.24	2023.11.23	是
漳州傲农投资有限公司	323.00	2023.05.24	2023.11.23	是
漳州傲农投资有限公司	1,250.00	2023.05.26	2024.05.26	否
漳州傲农投资有限公司	2,500.00	2023.06.01	2024.06.01	否
漳州傲农投资有限公司	925.00	2023.06.12	2024.03.12	否
漳州傲农投资有限公司	1,380.00	2023.06.21	2024.06.21	否
漳州傲农投资有限公司	4,200.00	2023.06.29	2024.06.29	否
漳州傲农投资有限公司	1,090.00	2023.07.04	2026.07.04	否
漳州傲农投资有限公司	800.00	2023.07.07	2026.07.07	否
漳州傲农投资有限公司	800.00	2023.07.11	2024.01.10	否
漳州傲农投资有限公司	3,500.00	2023.07.13	2026.07.13	否
漳州傲农投资有限公司	5,600.00	2023.07.18	2026.07.18	否
漳州傲农投资有限公司	5,800.00	2023.08.07	2026.08.07	否
漳州傲农投资有限公司	5,300.00	2023.08.30	2024.08.30	否
漳州傲农投资有限公司	220.53	2023.10.08	2024.04.03	否
漳州傲农投资有限公司	113.77	2023.10.09	2024.04.03	否
漳州傲农投资有限公司	85.73	2023.10.12	2024.04.03	否
漳州傲农投资有限公司	2,075.00	2023.10.17	2024.04.17	否
漳州傲农投资有限公司	1,000.00	2023.11.02	2024.11.02	否
漳州傲农投资有限公司	2,765.00	2023.11.03	2024.11.03	否
漳州傲农投资有限公司	5,000.00	2023.11.13	2024.11.13	否

限公司				
漳州傲农投资有限公司	1,539.00	2023.11.23	2024.11.23	否
漳州傲农投资有限公司	828.00	2023.11.23	2024.11.23	否
漳州傲农投资有限公司	652.00	2023.11.23	2024.11.23	否
漳州傲农投资有限公司	387.00	2023.11.23	2024.11.23	否
漳州傲农投资有限公司	378.00	2023.11.23	2024.11.23	否
漳州傲农投资有限公司	323.00	2023.11.23	2024.11.23	否
漳州傲农投资有限公司	576.00	2023.11.23	2024.11.23	否
漳州傲农投资有限公司	2.00	2023.12.04	2024.05.26	否
漳州傲农投资有限公司	2.00	2023.12.04	2024.05.26	否
漳州傲农投资有限公司	2.00	2023.12.04	2024.05.26	否
漳州傲农投资有限公司	2.00	2023.12.04	2024.05.26	否
漳州傲农投资有限公司	2.00	2023.12.04	2024.05.26	否
漳州傲农投资有限公司	2.00	2023.12.04	2024.05.26	否
漳州傲农投资有限公司	2.00	2023.12.06	2024.05.26	否
漳州傲农投资有限公司	2.00	2023.12.06	2024.05.26	否
漳州傲农投资有限公司	4,078.29	2022.09.30	2024.09.30	否
漳州傲农投资有限公司	149.93	2023.03.31	2023.09.26	是
漳州傲农投资有限公司	312.19	2023.03.31	2023.09.26	是
漳州傲农投资有限公司	1,600.00	2021.09.30	2027.09.23	否
漳州傲农投资有限公司	2,400.00	2021.10.08	2027.09.23	否
漳州傲农投资有限公司	2,545.20	2021.10.14	2027.09.23	否
漳州傲农投资有限公司	609.12	2021.10.26	2027.09.23	否
漳州傲农投资有限公司	2,102.88	2021.10.29	2027.09.23	否
漳州傲农投资有限公司	1,880.40	2022.01.06	2027.09.23	否

漳州傲农投资有限公司	1,253.60	2022.01.07	2027.09.23	否
漳州傲农投资有限公司	1,000.00	2022.01.07	2023.01.06	是
漳州傲农投资有限公司	1,000.00	2022.01.10	2023.01.10	是
漳州傲农投资有限公司	1,000.00	2022.01.11	2023.01.11	是
漳州傲农投资有限公司	1,000.00	2022.01.12	2023.01.11	是
漳州傲农投资有限公司	1,000.00	2022.01.12	2023.01.12	是
漳州傲农投资有限公司	1,000.00	2022.01.18	2023.01.18	是
漳州傲农投资有限公司	1,000.00	2022.01.18	2023.01.18	是
漳州傲农投资有限公司	1,000.00	2022.01.21	2023.01.20	是
漳州傲农投资有限公司	2,000.00	2022.02.17	2023.02.17	是
漳州傲农投资有限公司	680.00	2022.02.19	2023.02.17	是
漳州傲农投资有限公司	430.00	2022.02.22	2023.02.22	是
漳州傲农投资有限公司	3,500.00	2022.02.22	2023.02.22	是
漳州傲农投资有限公司	2,400.00	2022.02.23	2023.02.23	是
漳州傲农投资有限公司	1,800.00	2022.02.23	2023.02.23	是
漳州傲农投资有限公司	1,300.00	2022.02.24	2023.02.24	是
漳州傲农投资有限公司	690.00	2022.02.24	2023.02.24	是
漳州傲农投资有限公司	660.00	2022.02.24	2023.02.24	是
漳州傲农投资有限公司	540.00	2022.02.24	2023.02.24	是
漳州傲农投资有限公司	1,000.00	2022.04.02	2023.03.31	是
漳州傲农投资有限公司	1,000.00	2022.04.02	2023.03.31	是
漳州傲农投资有限公司	4,000.00	2022.04.02	2023.03.31	是
漳州傲农投资有限公司	1,000.00	2022.04.02	2023.03.31	是
漳州傲农投资有限公司	1,000.00	2022.04.02	2023.03.31	是
漳州傲农投资有限公司	1,000.00	2022.04.02	2023.03.31	是

限公司				
漳州傲农投资有限公司	1,000.00	2022.04.02	2023.03.31	是
漳州傲农投资有限公司	1,000.00	2022.04.02	2023.03.31	是
漳州傲农投资有限公司	1,000.00	2022.04.02	2023.03.31	是
漳州傲农投资有限公司	1,000.00	2022.04.02	2023.03.31	是
漳州傲农投资有限公司	1,600.00	2022.10.25	2027.09.23	否
漳州傲农投资有限公司	700.00	2022.11.16	2023.07.26	是
漳州傲农投资有限公司	800.00	2022.11.17	2023.07.26	是
漳州傲农投资有限公司	225.60	2022.11.17	2023.07.26	是
漳州傲农投资有限公司	312.39	2022.11.17	2023.07.26	是
漳州傲农投资有限公司	636.00	2022.11.25	2023.07.31	是
漳州傲农投资有限公司	1,364.00	2022.11.25	2023.07.31	是
漳州傲农投资有限公司	1,040.00	2023.01.09	2027.09.23	否
漳州傲农投资有限公司	800.00	2023.01.17	2027.09.23	否
漳州傲农投资有限公司	560.00	2023.01.19	2027.09.23	否
漳州傲农投资有限公司	815.94	2023.04.19	2027.09.23	否
漳州傲农投资有限公司	483.52	2023.06.30	2027.09.23	否
漳州傲农投资有限公司	2,740.60	2023.08.24	2024.02.19	否
漳州傲农投资有限公司	1,037.40	2023.08.24	2024.02.19	否
漳州傲农投资有限公司	3,000.00	2023.08.24	2024.02.23	否
漳州傲农投资有限公司	1,054.10	2023.08.29	2024.02.23	否
漳州傲农投资有限公司	452.23	2023.08.29	2024.02.23	否
漳州傲农投资有限公司	93.32	2023.08.30	2024.02.23	否
漳州傲农投资有限公司	55.70	2023.08.30	2024.02.23	否
漳州傲农投资有限公司	55.64	2023.08.30	2024.02.23	否

漳州傲农投资有限公司	3,199.75	2023.09.22	2024.03.18	否
漳州傲农投资有限公司	924.85	2023.09.22	2024.03.18	否
漳州傲农投资有限公司	543.34	2023.09.22	2024.03.18	否
漳州傲农投资有限公司	286.12	2023.09.25	2024.03.21	否
漳州傲农投资有限公司	381.15	2023.09.25	2024.03.21	否
漳州傲农投资有限公司	172.83	2023.09.26	2024.03.21	否
漳州傲农投资有限公司	45.01	2023.09.26	2024.03.21	否
漳州傲农投资有限公司	1,900.00	2023.09.26	2024.03.22	否
漳州傲农投资有限公司	2,022.95	2023.09.26	2024.03.22	否
漳州傲农投资有限公司	81.39	2023.10.08	2024.04.03	否
漳州傲农投资有限公司	117.17	2023.10.09	2024.04.03	否
漳州傲农投资有限公司	148.70	2023.10.09	2024.04.03	否
漳州傲农投资有限公司	255.77	2023.10.09	2024.04.03	否
漳州傲农投资有限公司	78.69	2023.10.09	2024.04.03	否
漳州傲农投资有限公司	49.72	2023.10.09	2024.04.03	否
漳州傲农投资有限公司	49.40	2023.10.09	2024.04.03	否
漳州傲农投资有限公司	79.09	2023.10.09	2024.04.03	否
漳州傲农投资有限公司	57.07	2023.10.09	2024.04.03	否
漳州傲农投资有限公司	20.00	2023.10.09	2024.04.03	否
漳州傲农投资有限公司	43.83	2023.10.09	2024.04.03	否
漳州傲农投资有限公司	55.00	2023.10.09	2024.04.03	否
漳州傲农投资有限公司	53.24	2023.10.09	2024.04.03	否
漳州傲农投资有限公司	50.65	2023.10.09	2024.04.03	否
漳州傲农投资有限公司	58.78	2023.10.09	2024.04.03	否
漳州傲农投资有限公司	56.40	2023.10.09	2024.04.03	否

限公司				
漳州傲农投资有限公司	35.81	2023.10.10	2024.04.03	否
漳州傲农投资有限公司	76.31	2023.10.10	2024.04.03	否
漳州傲农投资有限公司	20.12	2023.10.10	2024.04.03	否
漳州傲农投资有限公司	54.50	2023.10.10	2024.04.03	否
漳州傲农投资有限公司	32.64	2023.10.11	2024.04.03	否
漳州傲农投资有限公司	50.19	2023.10.11	2024.04.03	否
漳州傲农投资有限公司	69.72	2023.10.12	2024.04.03	否
漳州傲农投资有限公司	80.00	2023.10.12	2024.04.03	否
漳州傲农投资有限公司	56.00	2023.10.12	2024.04.03	否
漳州傲农投资有限公司	73.23	2023.10.12	2024.04.03	否
漳州傲农投资有限公司	10.20	2023.10.13	2024.04.03	否
漳州傲农投资有限公司	22.21	2023.10.13	2024.04.03	否
漳州傲农投资有限公司	58.14	2023.10.18	2024.04.03	否
漳州傲农投资有限公司	50.00	2023.10.23	2024.04.03	否
漳州傲农投资有限公司	37.11	2023.10.23	2024.04.03	否
漳州傲农投资有限公司	74.87	2023.10.23	2024.04.03	否
漳州傲农投资有限公司	100.31	2023.10.23	2024.04.03	否
漳州傲农投资有限公司	36.41	2023.10.24	2024.04.03	否
漳州傲农投资有限公司	117.27	2023.10.24	2024.04.03	否
漳州傲农投资有限公司	70.03	2023.10.24	2024.04.03	否
漳州傲农投资有限公司	85.72	2023.10.24	2024.04.03	否
漳州傲农投资有限公司	67.15	2023.10.24	2024.04.03	否
漳州傲农投资有限公司	20.03	2023.10.25	2024.04.03	否
漳州傲农投资有限公司	27.11	2023.10.26	2024.04.03	否

漳州傲农投资有限公司	10.62	2023.11.08	2024.04.30	否
漳州傲农投资有限公司	24.38	2023.11.08	2024.04.30	否
漳州傲农投资有限公司	3,750.00	2021.09.22	2023.09.10	是
漳州傲农投资有限公司	5,318.30	2022.10.20	2026.12.15	否
漳州傲农投资有限公司	628.28	2022.12.01	2023.08.10	是
漳州傲农投资有限公司	1,927.90	2022.12.02	2023.08.10	是
漳州傲农投资有限公司	380.00	2022.12.02	2023.08.10	是
漳州傲农投资有限公司	225.60	2022.12.02	2023.08.10	是
漳州傲农投资有限公司	495.81	2022.12.05	2023.08.10	是
漳州傲农投资有限公司	330.23	2022.12.06	2023.08.10	是
漳州傲农投资有限公司	1,867.09	2022.12.06	2023.08.10	是
漳州傲农投资有限公司	3,686.22	2022.12.08	2023.08.24	是
漳州傲农投资有限公司	1,092.10	2022.12.13	2023.08.24	是
漳州傲农投资有限公司	587.85	2023.03.29	2023.09.22	是
漳州傲农投资有限公司	5,000.00	2023.03.29	2023.09.22	是
漳州傲农投资有限公司	1,183.67	2023.03.29	2023.09.22	是
漳州傲农投资有限公司	528.00	2023.03.29	2023.09.22	是
漳州傲农投资有限公司	113.83	2023.03.31	2023.09.26	是
漳州傲农投资有限公司	224.75	2023.03.31	2023.09.26	是
漳州傲农投资有限公司	179.83	2023.03.31	2023.09.26	是
漳州傲农投资有限公司	91.58	2023.03.31	2023.09.26	是
漳州傲农投资有限公司	410.18	2023.03.31	2023.09.26	是
漳州傲农投资有限公司	130.00	2023.03.31	2023.09.26	是
漳州傲农投资有限公司	222.31	2023.03.31	2023.09.26	是
漳州傲农投资有限公司	87.45	2023.03.31	2023.09.26	是

限公司				
漳州傲农投资有限公司	2,000.00	2023.04.03	2023.09.28	是
漳州傲农投资有限公司	2,000.00	2023.04.03	2023.09.28	是
漳州傲农投资有限公司	131.29	2023.04.04	2023.09.28	是
漳州傲农投资有限公司	40.52	2023.04.05	2023.09.27	是
漳州傲农投资有限公司	133.46	2023.04.05	2023.09.27	是
漳州傲农投资有限公司	66.37	2023.04.05	2023.09.27	是
漳州傲农投资有限公司	287.77	2023.04.13	2023.10.08	是
漳州傲农投资有限公司	127.59	2023.04.17	2023.10.10	是
漳州傲农投资有限公司	128.18	2023.04.17	2023.10.08	是
漳州傲农投资有限公司	84.82	2023.04.17	2023.10.10	是
漳州傲农投资有限公司	3,000.00	2023.07.26	2024.01.22	否
漳州傲农投资有限公司	2,000.00	2023.07.31	2024.01.26	否
漳州傲农投资有限公司	4,000.00	2023.08.08	2024.02.02	否
漳州傲农投资有限公司	2,000.00	2023.08.09	2024.02.01	否
漳州傲农投资有限公司	278.20	2023.08.11	2024.01.31	否
漳州傲农投资有限公司	414.96	2023.08.11	2024.01.31	否
漳州傲农投资有限公司	306.84	2023.08.14	2024.01.31	否
漳州傲农投资有限公司	950.00	2023.02.17	2026.02.17	否
漳州傲农投资有限公司	1,000.00	2023.12.04	2024.11.30	否
漳州芗城百瑞投资合伙企业（有限合伙）	149.93	2023.03.31	2023.09.26	是
漳州芗城百瑞投资合伙企业（有限合伙）	312.19	2023.03.31	2023.09.26	是
漳州芗城百瑞投资合伙企业（有限合伙）	628.28	2022.12.01	2023.08.10	是
漳州芗城百瑞投资合伙企业（有	1,927.90	2022.12.02	2023.08.10	是

限合伙)				
漳州芎城百瑞投资合伙企业(有限合伙)	380.00	2022.12.02	2023.08.10	是
漳州芎城百瑞投资合伙企业(有限合伙)	225.60	2022.12.02	2023.08.10	是
漳州芎城百瑞投资合伙企业(有限合伙)	495.81	2022.12.05	2023.08.10	是
漳州芎城百瑞投资合伙企业(有限合伙)	330.23	2022.12.06	2023.08.10	是
漳州芎城百瑞投资合伙企业(有限合伙)	1,867.09	2022.12.06	2023.08.10	是
漳州芎城百瑞投资合伙企业(有限合伙)	3,686.22	2022.12.08	2023.08.24	是
漳州芎城百瑞投资合伙企业(有限合伙)	1,092.10	2022.12.13	2023.08.24	是
漳州芎城百瑞投资合伙企业(有限合伙)	587.85	2023.03.29	2023.09.22	是
漳州芎城百瑞投资合伙企业(有限合伙)	5,000.00	2023.03.29	2023.09.22	是
漳州芎城百瑞投资合伙企业(有限合伙)	1,183.67	2023.03.29	2023.09.22	是
漳州芎城百瑞投资合伙企业(有限合伙)	528.00	2023.03.29	2023.09.22	是
漳州芎城百瑞投资合伙企业(有限合伙)	113.83	2023.03.31	2023.09.26	是
漳州芎城百瑞投资合伙企业(有限合伙)	224.75	2023.03.31	2023.09.26	是
漳州芎城百瑞投资合伙企业(有限合伙)	179.83	2023.03.31	2023.09.26	是
漳州芎城百瑞投资合伙企业(有限合伙)	91.58	2023.03.31	2023.09.26	是
漳州芎城百瑞投资合伙企业(有限合伙)	410.18	2023.03.31	2023.09.26	是
漳州芎城百瑞投	130.00	2023.03.31	2023.09.26	是

资合伙企业（有限合伙）				
漳州芩城百瑞投资合伙企业（有限合伙）	222.31	2023.03.31	2023.09.26	是
漳州芩城百瑞投资合伙企业（有限合伙）	87.45	2023.03.31	2023.09.26	是
漳州芩城百瑞投资合伙企业（有限合伙）	2,000.00	2023.04.03	2023.09.28	是
漳州芩城百瑞投资合伙企业（有限合伙）	2,000.00	2023.04.03	2023.09.28	是
漳州芩城百瑞投资合伙企业（有限合伙）	131.29	2023.04.04	2023.09.28	是
漳州芩城百瑞投资合伙企业（有限合伙）	40.52	2023.04.05	2023.09.27	是
漳州芩城百瑞投资合伙企业（有限合伙）	133.46	2023.04.05	2023.09.27	是
漳州芩城百瑞投资合伙企业（有限合伙）	66.37	2023.04.05	2023.09.27	是
漳州芩城百瑞投资合伙企业（有限合伙）	287.77	2023.04.13	2023.10.08	是
漳州芩城百瑞投资合伙企业（有限合伙）	127.59	2023.04.17	2023.10.10	是
漳州芩城百瑞投资合伙企业（有限合伙）	128.18	2023.04.17	2023.10.08	是
漳州芩城百瑞投资合伙企业（有限合伙）	84.82	2023.04.17	2023.10.10	是
漳州芩城百瑞投资合伙企业（有限合伙）	3,000.00	2023.07.26	2024.01.22	否
漳州芩城百瑞投资合伙企业（有限合伙）	2,000.00	2023.07.31	2024.01.26	否
漳州芩城百瑞投资合伙企业（有限合伙）	4,000.00	2023.08.08	2024.02.02	否
漳州芩城百瑞投资合伙企业（有限合伙）	2,000.00	2023.08.09	2024.02.01	否

漳州芗城百瑞投资合伙企业（有限合伙）	278.20	2023.08.11	2024.01.31	否
漳州芗城百瑞投资合伙企业（有限合伙）	414.96	2023.08.11	2024.01.31	否
漳州芗城百瑞投资合伙企业（有限合伙）	306.84	2023.08.14	2024.01.31	否
漳州芗城百瑞投资合伙企业（有限合伙）	2,740.60	2023.08.24	2024.02.19	否
漳州芗城百瑞投资合伙企业（有限合伙）	1,037.40	2023.08.24	2024.02.19	否
漳州芗城百瑞投资合伙企业（有限合伙）	1,054.10	2023.08.29	2024.02.23	否
漳州芗城百瑞投资合伙企业（有限合伙）	452.23	2023.08.29	2024.02.23	否
漳州芗城百瑞投资合伙企业（有限合伙）	93.32	2023.08.30	2024.02.23	否
漳州芗城百瑞投资合伙企业（有限合伙）	55.70	2023.08.30	2024.02.23	否
漳州芗城百瑞投资合伙企业（有限合伙）	55.64	2023.08.30	2024.02.23	否
漳州芗城百瑞投资合伙企业（有限合伙）	3,199.75	2023.09.22	2024.03.18	否
漳州芗城百瑞投资合伙企业（有限合伙）	924.85	2023.09.22	2024.03.18	否
漳州芗城百瑞投资合伙企业（有限合伙）	543.34	2023.09.22	2024.03.18	否
漳州芗城百瑞投资合伙企业（有限合伙）	286.12	2023.09.25	2024.03.21	否
漳州芗城百瑞投资合伙企业（有限合伙）	381.15	2023.09.25	2024.03.21	否
漳州芗城百瑞投资合伙企业（有限合伙）	172.83	2023.09.26	2024.03.21	否
漳州芗城百瑞投资合伙企业（有	45.01	2023.09.26	2024.03.21	否

限合伙)				
漳州芩城百瑞投资合伙企业(有限合伙)	1,900.00	2023.09.26	2024.03.22	否
漳州芩城百瑞投资合伙企业(有限合伙)	2,022.95	2023.09.26	2024.03.22	否
漳州芩城百瑞投资合伙企业(有限合伙)	81.39	2023.10.08	2024.04.03	否
漳州芩城百瑞投资合伙企业(有限合伙)	220.53	2023.10.08	2024.04.03	否
漳州芩城百瑞投资合伙企业(有限合伙)	117.17	2023.10.09	2024.04.03	否
漳州芩城百瑞投资合伙企业(有限合伙)	148.70	2023.10.09	2024.04.03	否
漳州芩城百瑞投资合伙企业(有限合伙)	255.77	2023.10.09	2024.04.03	否
漳州芩城百瑞投资合伙企业(有限合伙)	113.77	2023.10.09	2024.04.03	否
漳州芩城百瑞投资合伙企业(有限合伙)	78.69	2023.10.09	2024.04.03	否
漳州芩城百瑞投资合伙企业(有限合伙)	49.72	2023.10.09	2024.04.03	否
漳州芩城百瑞投资合伙企业(有限合伙)	49.40	2023.10.09	2024.04.03	否
漳州芩城百瑞投资合伙企业(有限合伙)	79.09	2023.10.09	2024.04.03	否
漳州芩城百瑞投资合伙企业(有限合伙)	57.07	2023.10.09	2024.04.03	否
漳州芩城百瑞投资合伙企业(有限合伙)	20.00	2023.10.09	2024.04.03	否
漳州芩城百瑞投资合伙企业(有限合伙)	43.83	2023.10.09	2024.04.03	否
漳州芩城百瑞投资合伙企业(有限合伙)	55.00	2023.10.09	2024.04.03	否
漳州芩城百瑞投	53.24	2023.10.09	2024.04.03	否

资合伙企业（有限合伙）				
漳州芩城百瑞投资合伙企业（有限合伙）	50.65	2023.10.09	2024.04.03	否
漳州芩城百瑞投资合伙企业（有限合伙）	58.78	2023.10.09	2024.04.03	否
漳州芩城百瑞投资合伙企业（有限合伙）	56.40	2023.10.09	2024.04.03	否
漳州芩城百瑞投资合伙企业（有限合伙）	35.81	2023.10.10	2024.04.03	否
漳州芩城百瑞投资合伙企业（有限合伙）	76.31	2023.10.10	2024.04.03	否
漳州芩城百瑞投资合伙企业（有限合伙）	20.12	2023.10.10	2024.04.03	否
漳州芩城百瑞投资合伙企业（有限合伙）	54.50	2023.10.10	2024.04.03	否
漳州芩城百瑞投资合伙企业（有限合伙）	32.64	2023.10.11	2024.04.03	否
漳州芩城百瑞投资合伙企业（有限合伙）	50.19	2023.10.11	2024.04.03	否
漳州芩城百瑞投资合伙企业（有限合伙）	69.72	2023.10.12	2024.04.03	否
漳州芩城百瑞投资合伙企业（有限合伙）	80.00	2023.10.12	2024.04.03	否
漳州芩城百瑞投资合伙企业（有限合伙）	56.00	2023.10.12	2024.04.03	否
漳州芩城百瑞投资合伙企业（有限合伙）	73.23	2023.10.12	2024.04.03	否
漳州芩城百瑞投资合伙企业（有限合伙）	85.73	2023.10.12	2024.04.03	否
漳州芩城百瑞投资合伙企业（有限合伙）	10.20	2023.10.13	2024.04.03	否
漳州芩城百瑞投资合伙企业（有限合伙）	22.21	2023.10.13	2024.04.03	否

漳州芩城百瑞投资合伙企业（有限合伙）	58.14	2023.10.18	2024.04.03	否
漳州芩城百瑞投资合伙企业（有限合伙）	50.00	2023.10.23	2024.04.03	否
漳州芩城百瑞投资合伙企业（有限合伙）	37.11	2023.10.23	2024.04.03	否
漳州芩城百瑞投资合伙企业（有限合伙）	74.87	2023.10.23	2024.04.03	否
漳州芩城百瑞投资合伙企业（有限合伙）	100.31	2023.10.23	2024.04.03	否
漳州芩城百瑞投资合伙企业（有限合伙）	36.41	2023.10.24	2024.04.03	否
漳州芩城百瑞投资合伙企业（有限合伙）	117.27	2023.10.24	2024.04.03	否
漳州芩城百瑞投资合伙企业（有限合伙）	70.03	2023.10.24	2024.04.03	否
漳州芩城百瑞投资合伙企业（有限合伙）	85.72	2023.10.24	2024.04.03	否
漳州芩城百瑞投资合伙企业（有限合伙）	67.15	2023.10.24	2024.04.03	否
漳州芩城百瑞投资合伙企业（有限合伙）	20.03	2023.10.25	2024.04.03	否
漳州芩城百瑞投资合伙企业（有限合伙）	27.11	2023.10.26	2024.04.03	否
漳州芩城百瑞投资合伙企业（有限合伙）	10.62	2023.11.08	2024.04.30	否
漳州芩城百瑞投资合伙企业（有限合伙）	24.38	2023.11.08	2024.04.30	否
厦门裕泽富贸易有限公司	149.93	2023.03.31	2023.09.26	是
厦门裕泽富贸易有限公司	312.19	2023.03.31	2023.09.26	是
厦门裕泽富贸易有限公司	628.28	2022.12.01	2023.08.10	是
厦门裕泽富贸易有限公司	1,927.90	2022.12.02	2023.08.10	是

厦门裕泽富贸易有限公司	380.00	2022.12.02	2023.08.10	是
厦门裕泽富贸易有限公司	225.60	2022.12.02	2023.08.10	是
厦门裕泽富贸易有限公司	495.81	2022.12.05	2023.08.10	是
厦门裕泽富贸易有限公司	330.23	2022.12.06	2023.08.10	是
厦门裕泽富贸易有限公司	1,867.09	2022.12.06	2023.08.10	是
厦门裕泽富贸易有限公司	3,686.22	2022.12.08	2023.08.24	是
厦门裕泽富贸易有限公司	1,092.10	2022.12.13	2023.08.24	是
厦门裕泽富贸易有限公司	587.85	2023.03.29	2023.09.22	是
厦门裕泽富贸易有限公司	5,000.00	2023.03.29	2023.09.22	是
厦门裕泽富贸易有限公司	1,183.67	2023.03.29	2023.09.22	是
厦门裕泽富贸易有限公司	528.00	2023.03.29	2023.09.22	是
厦门裕泽富贸易有限公司	113.83	2023.03.31	2023.09.26	是
厦门裕泽富贸易有限公司	224.75	2023.03.31	2023.09.26	是
厦门裕泽富贸易有限公司	179.83	2023.03.31	2023.09.26	是
厦门裕泽富贸易有限公司	91.58	2023.03.31	2023.09.26	是
厦门裕泽富贸易有限公司	410.18	2023.03.31	2023.09.26	是
厦门裕泽富贸易有限公司	130.00	2023.03.31	2023.09.26	是
厦门裕泽富贸易有限公司	222.31	2023.03.31	2023.09.26	是
厦门裕泽富贸易有限公司	87.45	2023.03.31	2023.09.26	是
厦门裕泽富贸易有限公司	2,000.00	2023.04.03	2023.09.28	是
厦门裕泽富贸易有限公司	2,000.00	2023.04.03	2023.09.28	是
厦门裕泽富贸易有限公司	131.29	2023.04.04	2023.09.28	是
厦门裕泽富贸易有限公司	40.52	2023.04.05	2023.09.27	是
厦门裕泽富贸易有限公司	133.46	2023.04.05	2023.09.27	是
厦门裕泽富贸易有限公司	66.37	2023.04.05	2023.09.27	是

有限公司				
厦门裕泽富贸易有限公司	287.77	2023.04.13	2023.10.08	是
厦门裕泽富贸易有限公司	127.59	2023.04.17	2023.10.10	是
厦门裕泽富贸易有限公司	128.18	2023.04.17	2023.10.08	是
厦门裕泽富贸易有限公司	84.82	2023.04.17	2023.10.10	是
厦门裕泽富贸易有限公司	3,000.00	2023.07.26	2024.01.22	否
厦门裕泽富贸易有限公司	2,000.00	2023.07.31	2024.01.26	否
厦门裕泽富贸易有限公司	4,000.00	2023.08.08	2024.02.02	否
厦门裕泽富贸易有限公司	2,000.00	2023.08.09	2024.02.01	否
厦门裕泽富贸易有限公司	278.20	2023.08.11	2024.01.31	否
厦门裕泽富贸易有限公司	414.96	2023.08.11	2024.01.31	否
厦门裕泽富贸易有限公司	306.84	2023.08.14	2024.01.31	否
厦门裕泽富贸易有限公司	1,037.40	2023.08.24	2024.02.19	否
厦门裕泽富贸易有限公司	1,054.10	2023.08.29	2024.02.23	否
厦门裕泽富贸易有限公司	452.23	2023.08.29	2024.02.23	否
厦门裕泽富贸易有限公司	93.32	2023.08.30	2024.02.23	否
厦门裕泽富贸易有限公司	55.70	2023.08.30	2024.02.23	否
厦门裕泽富贸易有限公司	55.64	2023.08.30	2024.02.23	否
厦门裕泽富贸易有限公司	3,199.75	2023.09.22	2024.03.18	否
厦门裕泽富贸易有限公司	924.85	2023.09.22	2024.03.18	否
厦门裕泽富贸易有限公司	543.34	2023.09.22	2024.03.18	否
厦门裕泽富贸易有限公司	286.12	2023.09.25	2024.03.21	否
厦门裕泽富贸易有限公司	381.15	2023.09.25	2024.03.21	否
厦门裕泽富贸易有限公司	172.83	2023.09.26	2024.03.21	否
厦门裕泽富贸易有限公司	45.01	2023.09.26	2024.03.21	否

厦门裕泽富贸易有限公司	1,900.00	2023.09.26	2024.03.22	否
厦门裕泽富贸易有限公司	2,022.95	2023.09.26	2024.03.22	否
厦门裕泽富贸易有限公司	81.39	2023.10.08	2024.04.03	否
厦门裕泽富贸易有限公司	220.53	2023.10.08	2024.04.03	否
厦门裕泽富贸易有限公司	117.17	2023.10.09	2024.04.03	否
厦门裕泽富贸易有限公司	148.70	2023.10.09	2024.04.03	否
厦门裕泽富贸易有限公司	255.77	2023.10.09	2024.04.03	否
厦门裕泽富贸易有限公司	113.77	2023.10.09	2024.04.03	否
厦门裕泽富贸易有限公司	78.69	2023.10.09	2024.04.03	否
厦门裕泽富贸易有限公司	49.72	2023.10.09	2024.04.03	否
厦门裕泽富贸易有限公司	49.40	2023.10.09	2024.04.03	否
厦门裕泽富贸易有限公司	79.09	2023.10.09	2024.04.03	否
厦门裕泽富贸易有限公司	57.07	2023.10.09	2024.04.03	否
厦门裕泽富贸易有限公司	20.00	2023.10.09	2024.04.03	否
厦门裕泽富贸易有限公司	43.83	2023.10.09	2024.04.03	否
厦门裕泽富贸易有限公司	55.00	2023.10.09	2024.04.03	否
厦门裕泽富贸易有限公司	53.24	2023.10.09	2024.04.03	否
厦门裕泽富贸易有限公司	50.65	2023.10.09	2024.04.03	否
厦门裕泽富贸易有限公司	58.78	2023.10.09	2024.04.03	否
厦门裕泽富贸易有限公司	56.40	2023.10.09	2024.04.03	否
厦门裕泽富贸易有限公司	35.81	2023.10.10	2024.04.03	否
厦门裕泽富贸易有限公司	76.31	2023.10.10	2024.04.03	否
厦门裕泽富贸易有限公司	20.12	2023.10.10	2024.04.03	否
厦门裕泽富贸易有限公司	54.50	2023.10.10	2024.04.03	否
厦门裕泽富贸易有限公司	32.64	2023.10.11	2024.04.03	否

有限公司				
厦门裕泽富贸易有限公司	50.19	2023.10.11	2024.04.03	否
厦门裕泽富贸易有限公司	69.72	2023.10.12	2024.04.03	否
厦门裕泽富贸易有限公司	80.00	2023.10.12	2024.04.03	否
厦门裕泽富贸易有限公司	56.00	2023.10.12	2024.04.03	否
厦门裕泽富贸易有限公司	73.23	2023.10.12	2024.04.03	否
厦门裕泽富贸易有限公司	85.73	2023.10.12	2024.04.03	否
厦门裕泽富贸易有限公司	10.20	2023.10.13	2024.04.03	否
厦门裕泽富贸易有限公司	22.21	2023.10.13	2024.04.03	否
厦门裕泽富贸易有限公司	58.14	2023.10.18	2024.04.03	否
厦门裕泽富贸易有限公司	50.00	2023.10.23	2024.04.03	否
厦门裕泽富贸易有限公司	37.11	2023.10.23	2024.04.03	否
厦门裕泽富贸易有限公司	74.87	2023.10.23	2024.04.03	否
厦门裕泽富贸易有限公司	100.31	2023.10.23	2024.04.03	否
厦门裕泽富贸易有限公司	36.41	2023.10.24	2024.04.03	否
厦门裕泽富贸易有限公司	117.27	2023.10.24	2024.04.03	否
厦门裕泽富贸易有限公司	70.03	2023.10.24	2024.04.03	否
厦门裕泽富贸易有限公司	85.72	2023.10.24	2024.04.03	否
厦门裕泽富贸易有限公司	67.15	2023.10.24	2024.04.03	否
厦门裕泽富贸易有限公司	20.03	2023.10.25	2024.04.03	否
厦门裕泽富贸易有限公司	27.11	2023.10.26	2024.04.03	否
厦门裕泽富贸易有限公司	10.62	2023.11.08	2024.04.30	否
厦门裕泽富贸易有限公司	24.38	2023.11.08	2024.04.30	否
高管股东丁能水	200.00	2023.03.17	2024.03.17	否
高管股东丁能水	150.00	2023.03.24	2024.03.24	否
高管股东赖军	1,170.00	2022.08.11	2024.02.07	否
高管股东赖军	980.00	2023.05.15	2024.05.15	否

高管股东闫卫飞	2,000.00	2022.07.29	2023.07.28	是
高管股东闫卫飞	1,300.00	2023.08.03	2024.08.02	否
高管股东闫卫飞	1,000.00	2022.12.09	2023.12.01	是

关联担保情况说明

√适用 □不适用

(1) 丁能水，公司董事，于 2023 年 10 月 21 日已离任。

(2) 闫卫飞，公司监事，于 2023 年 10 月 21 日已离任。

(5). 关联方资金拆借

□适用 √不适用

(6). 关联方资产转让、债务重组情况

□适用 √不适用

(7). 关键管理人员报酬

√适用 □不适用

单位：元 币种：人民币

项目	本期发生额	上期发生额
关键管理人员报酬	12,486,236.80	12,597,429.93

(8). 其他关联交易

√适用 □不适用

处置股权情况

关联方	标的公司	转让股权价款	股权比例 (%)
漳州傲农投资有限公司	福建益昕葆生物制药有限公司	110,752,650.00	90.00
漳州傲农投资有限公司	襄阳傲农雪生畜牧养殖有限公司	1.00	19.00
漳州傲农投资有限公司	永新县傲翔生态农业科技有限公司	1.00	49.00
漳州傲农投资有限公司	曲阳傲农农业开发有限公司	1.00	49.00
漳州傲农投资有限公司	阜阳市傲农和牧畜牧养殖有限公司	1.00	39.00
漳州傲农投资有限公司	新乐傲农农业开发有限公司	1.00	49.00
漳州傲农投资有限公司	眉山傲农现代牧业有限公司	1.00	49.00
漳州傲农投资有限公司	曲阳傲牧养殖有限公司	1.00	9.00
漳州傲农投资有限公司	江苏荣佑农牧科技有限公司	1.00	49.00

6、 应收、应付关联方等未结算项目情况

(1). 应收项目

√适用 □不适用

单位:元 币种:人民币

项目名称	关联方	期末余额		期初余额	
		账面余额	坏账准备	账面余额	坏账准备
应收账款	江西省启润养殖有限公司	782,009.63	39,100.48	1,583,769.62	79,188.48
应收账款	北海创禾饲料有限公司	12,150,754.80	2,430,422.23	12,654,881.80	1,211,965.19
应收账款	湖南毅兴农牧有限公司	5,997,773.21	442,250.96	8,982,672.96	449,133.65
应收账款	江西聚力牧业有限公司	7,999,952.49	1,972,666.65	7,999,952.49	693,165.47
应收账款	福建傲牧农业投资有限公司	16,221,494.68	1,622,149.47	16,221,494.68	811,074.73
应收账款	漳州粮季牧业科技发展有限公司	21,868.96	2,186.90	21,868.96	1,093.45
应收账款	福建邦牧投资有限公司	6,538,503.45	743,732.37	5,669,238.45	360,346.74
应收账款	龙岩邦惟牧业有限公司	402,655.00	20,132.75	488,795.00	24,439.75
应收账款	广东傲牧农业发展有限公司	4,809,653.88	240,482.69	2,477,929.70	123,896.49
应收账款	武汉锦康牧业开发有限公司	255,391.71	255,391.71	1,515,391.71	75,769.59
应收账款	广州朴成农牧科技有限公司	15,471,808.00	874,891.65	17,994,904.00	899,745.20
应收账款	厦门喜满坡现代农业科技有限公司	3,432,641.63	171,632.08	7,144,292.50	357,652.13
应收账款	四川傲皇禽业有限公司	4,843,647.00	4,843,647.00	4,843,647.00	4,843,647.00
应收账款	四川傲农新泽希畜牧业有限公司	5,584,490.00	1,676,157.00	5,605,930.00	580,429.00
应收账款	都昌县聚力养殖有限公司	29,880.00	1,494.00		
应收账款	厦门毅植生物科技有限公司	260	13		
应收账款	宿迁傲珍生物种业科技有限公司	450,707.80	22,535.39		
应收账款	福州傲恒生物科技有限公司	199,900.00	9,995.00		
应收账款	厦门绿德源食品有限公司	3,740.00	187		
应收账款	茂名众牧农业发展有限公司	1,898,981.48	94,949.07		
应收账款	茂名旭牧农业发展有限公司	1,896,246.60	94,812.33		
应收账款	江西益昕葆生物科技有限公司	22,500.00	2,250.00		
应收账款	漳州益昕葆农牧科技有限公司	850,637.55	42,531.88		
应收账款	莒南凯盛傲农饲料有限公司	10,000.00	1,000.00		
应收账款	天津傲农红祥生物科技有限公司	506,811.45	137,875.44		
应收账款	河南傲农农牧科技有限公司	96,135.00	4,806.75		
应收账款	漳州佑泰农业发展有限公司	6,575.00	328.75		
应收账款	福州傲农食品有限公司	127,202.00	6,360.10		
应收账款	福建傲农食品有限公司	37,728.69	1,886.43		
应收账款	屏南牧源生物科技有限公司	142,450.90	7,225.09		
应收账款	厦门九同味生物科技有限公司			13,626.29	681.31
应收账款	厦门真传食品有限公司			23,999.72	1,199.99
应收账款	湖南君辉国际农牧有限公司			199,648.50	9,982.43
应收账款	连云港荣佑农牧科技有限公司			44,657.49	2,525.93

应收账款	莱州傲农生物技术有限公司			9,912,503.36	1,112,562.41
其他应收款	漳州新动能傲农投资建设有限公司	1,213,925.00	334,177.50	1,213,925.00	113,892.50
其他应收款	北海创禾饲料有限公司	4,376,491.53	1,148,431.27	4,962,808.53	603,233.89
其他应收款	禧鼎科技集团有限公司	7,200,000.00		7,200,000.00	
其他应收款	山东傲华生物科技集团有限公司	478,407.77	478,407.77	478,407.77	
其他应收款	四川傲农新泽希畜牧业有限公司	1,015,685.96	226,141.68	1,015,685.96	
其他应收款	辽宁傲为畜禽养殖服务有限公司	582,144.25	29,107.21		
其他应收款	吉安市艺之卉园艺有限公司	723.3	36.17		
其他应收款	泉州傲利食品有限公司	91,837.00	9,183.70		
其他应收款	福建傲牧农业投资有限公司	9,240.00	0		
其他应收款	漳州益昕葆农牧科技有限公司	1,801.44	90.07		
其他应收款	福建傲农食品有限公司	3,282.62	164.13		
其他应收款	连云港荣佑农牧科技有限公司	10,800.00	540.00	15,546.38	777.32
其他应收款	莱州傲农生物技术有限公司			1,529,456.08	84,202.97
其他应收款	漳州永益康饲料有限公司			7,440,787.24	499,078.72
其他应收款	武汉今源生物科技有限公司	164,429.20			
其他应收款	屏南牧源生物科技有限公司	5,906.90			
其他应收款	厦门喜满坡现代农业科技有限公司	1,603.14	80.16		
预付款项	北海创禾饲料有限公司	11,618,784.00		5,489,238.00	
预付款项	厦门绿德源食品有限公司	1,600.00			
预付款项	江西益昕葆生物科技有限公司	111,408.00			
预付款项	漳州益昕葆农牧科技有限公司	14,525.00			
预付款项	天津傲农红祥生物科技有限公司	3,662.81			
预付款项	友安云（厦门）数据科技有限公司			9,999.98	
其他非流动资产	永新县傲禧农牧有限公司	9,000,000.00		9,000,000.00	

(2). 应付项目

√适用 □不适用

单位:元 币种:人民币

项目名称	关联方	期末账面余额	期初账面余额
应付账款	山东傲盛食品科技有限公司	835,222.50	835,222.50
应付账款	深圳市中北农商供应链管理有限公司	1,907,867.16	1,103,133.80
应付账款	厦门喜满坡现代农业科技有限公司	729,905.40	1,469,289.00
应付账款	厦门国贸傲农农产品有限公司	2,252,534.17	77,204,879.04
应付账款	江西毅植生物科技有限公司	105,505.20	193,583.20
应付账款	厦门绿德源食品有限公司	145,550.00	373,565.20
应付账款	四川傲农新泽希畜牧业有限公司	100,000.00	100,000.00
应付账款	厦门毅植生物科技有限公司	45,042.00	
应付账款	福州傲恒生物科技有限公司	153,046.70	
应付账款	江西省启润养殖有限公司	347,999.74	
应付账款	江西益昕葆生物科技有限公司	11,065,176.00	
应付账款	漳州益昕葆农牧科技有限公司	1,545,350.69	
应付账款	厦门益昕葆生物科技有限公司	66,500.00	
应付账款	漳州金投商贸有限公司	238,100,621.66	
应付账款	福州傲农食品有限公司	18,799.99	
应付账款	泉州傲利食品有限公司	113,066.66	
应付账款	屏南牧源生物科技有限公司	8,710,504.11	
应付账款	上杭粮季农业投资有限公司		13,750.00
应付账款	厦门毅植兴生物科技有限公司		37,500.00
应付账款	泉州利安食品有限公司		1,283.40
应付账款	莱州傲农生物技术有限公司		2,797,249.06
其他应付款	厦门绿德源食品有限公司	12,078,298.80	8,024,215.00
其他应付款	走泉(兴化)产业投资基金(有限合伙)	60,000,000.00	60,000,000.00
其他应付款	泰和傲昕乌鸡发展有限公司	116,370.85	69,241.65
其他应付款	江西高奉牧业有限公司	29,000.00	
其他应付款	江西省启润养殖有限公司	12,663.60	
其他应付款	江西益昕葆生物科技有限公司	37,775.00	
其他应付款	漳州益昕葆农牧科技有限公司	220,386.04	
其他应付款	漳州傲农投资有限公司	12,854,583.33	
其他应付款	泉州傲利食品有限公司	3,700,000.00	
其他应付款	武汉今源生物科技有限公司	136,666.46	
其他应付款	厦门新宏元食品有限公司	3,080.00	
其他应付款	江西永亚供应链管理有限公司	4,450,000.00	
其他应付款	漳州金投商贸有限公司	77,003,592.66	
其他应付款	深圳市中北农商供应链管理有限公司		22,712,281.05
其他应付款	厦门国贸傲农农产品有限公司		62,457.61
其他应付款	湖北德谷食品有限公司		50,000.00
其他应付款	泉州市众联冷链物流有限公司		178,768.50
其他应付款	漳州永益康饲料有限公司		360,586.50
其他应付款	吉安市艺之卉园艺有限公司		2,500.00
其他应付款	吴有林	11,420,000.00	
合同负债	宜昌真格农牧有限公司	29,632.14	3,600.00
合同负债	湖北德谷食品有限公司	700	700
合同负债	祁阳广安农牧有限公司	3,765.00	3,765.00

合同负债	湖南君辉国际农牧有限公司	185.05	
合同负债	厦门真传食品有限公司	18,348.62	
合同负债	福州傲恒生物科技有限公司	4,806.61	
合同负债	江西省启润养殖有限公司	711,045.88	
合同负债	上杭粮季农业投资有限公司	10,000.00	
合同负债	江西益昕葆生物科技有限公司	260,281.56	
合同负债	漳州益昕葆农牧科技有限公司	6,048,357.84	
合同负债	河北傲新农牧科技有限公司	4,030.00	
合同负债	福建傲农食品有限公司	992,404.00	
合同负债	屏南牧源生物科技有限公司	142,888.46	
合同负债	漳平双洋傲牧养殖有限公司		20
合同负债	茂名众牧农业发展有限公司		572,863.00
合同负债	宿迁傲珍生物种业科技有限公司		1,056,182.00
合同负债	泰和傲昕乌鸡发展有限公司		80,000.00
合同负债	厦门绿德源食品有限公司		2,677.20
合同负债	连云港荣佑农牧科技有限公司		17,865.20
其他流动负债	宿迁傲珍生物种业科技有限公司	33,518.00	
其他流动负债	宜昌真格农牧有限公司	24,999.00	
一年内到期的非流动负债	永新县傲禧农牧有限公司	4,942,035.53	
租赁负债	永新县傲禧农牧有限公司	27,291,251.95	33,707,833.52

(3). 其他项目

□适用 √不适用

7、关联方承诺

□适用 √不适用

8、其他

□适用 √不适用

十五、 股份支付

1、 各项权益工具

√适用 □不适用

数量单位：股 金额单位：元 币种：人民币

授予对象类别	本期授予		本期行权		本期解锁		本期失效	
	数量	金额	数量	金额	数量	金额	数量	金额
2018 年限制性股票激励计划					3,024,450.00	11,283,525.00	51,480.00	192,060.00
2020 年限制性股票激励计划首次授予部分					3,625,050.00	20,634,900.00	19,500.00	111,000.00

2020 年限制性股票激励计划预留授予部分				280,500.00	2,395,470.00	90,000.00	768,600.00
2020 年限制性股票激励计划暂缓授予部分				78,000.00	444,000.00	-	
2021 年限制性股票激励计划				3,647,350.00	24,437,245.00	622,500.00	4,170,750.00
合计				10,655,350.00	59,195,140.00	783,480.00	5,242,410.00

期末发行在外的股票期权或其他权益工具

适用 不适用

2、以权益结算的股份支付情况

适用 不适用

单位：元 币种：人民币

授予日权益工具公允价值的确定方法	布莱克-斯科尔斯期权定价模型
授予日权益工具公允价值的重要参数	股票收盘价、历史波动率、无风险利率
可行权权益工具数量的确定依据	资产负债表日可行权员工持有数量等信息确定
本期估计与上期估计有重大差异的原因	无
以权益结算的股份支付计入资本公积的累计金额	84,457,078.15

其他说明

无

3、以现金结算的股份支付情况

适用 不适用

4、本期股份支付费用

适用 不适用

单位：元 币种：人民币

授予对象类别	以权益结算的股份支付费用	以现金结算的股份支付费用
2018 年限制性股票激励计划	-	
2020 年限制性股票激励计划首次授予部分	2,364,587.50	
2020 年限制性股票激励计划预留授予部分	-16,041.02	
2020 年限制性股票激励计划暂缓授予部分	50,533.33	
2021 年限制性股票激励计划	-6,791,752.26	
合计	-4,392,672.45	

其他说明

无

5、 股份支付的修改、终止情况

适用 不适用

6、 其他

适用 不适用

十六、 承诺及或有事项

1、 重要承诺事项

适用 不适用

资产负债表日存在的对外重要承诺、性质、金额

新乐蓬园万头母猪养殖小区回购承诺

2020年4月，本公司与新乐市蓬园农业开发有限公司（以下简称“新乐蓬园”）签订《关于新乐市蓬园万头母猪养殖小区合作协议书》，合作内容为：公司拟与新乐蓬园开展合作，由新乐蓬园在河北省新乐市建设一座存栏1万头母猪的生态循环养殖场，建成后出租给公司使用，租赁期5年内由公司按预算总金额13,000万元购买。如公司逾期未完成新乐蓬园养殖小区资产回购，应向新乐蓬园公司支付违约金，违约金金额为预算总金额的30%，如违约金金额不足以赔偿新乐蓬园因此造成的损失，新乐蓬园仍有权要求公司赔偿损失。租赁期限自2022年1月5日起算。

曲阳瑞升万头母猪养殖小区回购承诺

2020年4月，本公司与曲阳瑞升农业开发有限公司（以下简称“曲阳瑞升”）签订《关于曲阳瑞升万头母猪养殖小区合作协议书》，由曲阳瑞升在曲阳县建设一座存栏1万头母猪的生态循环养殖场（以下简称“曲阳瑞升养殖小区”），项目预算总金额为13,000万元，建成后出租给公司使用，租赁期5年内由公司按预算总金额13,000万元购买。

永新仓泰养殖小区回购承诺

2020年10月，本公司与永新县仓泰养殖有限公司（以下简称“永新仓泰”）签订《关于永新仓泰养殖小区合作协议书》，由永新仓泰在永新县建设存栏1万头母猪的母猪养殖场，项目预算总金额为13,000万元，建成后出租给公司使用，租赁期限为3年，年租金为1,560万元，租赁期满后由公司依据协议的约定购买。租赁期限从2021年4月15日至2024年4月15日。如因本公司原因，双方逾期未签署正式永新仓泰养殖小区资产回购协议的，每逾期一日，本公司应向永新仓泰公司支付年租金的万分之一作为逾期违约金，逾期超过2个月的，永新仓泰公司有权解除本协议，本公司并向永新仓泰公司支付违约金，违约金金额为永新仓泰养殖小区预算总金额的20%，如违约金金额不足以赔偿永新仓泰公司因此造成的损失，永新仓泰公司仍有权要求甲方赔偿损失。

2、 或有事项

(1). 资产负债表日存在的重要或有事项

适用 不适用

资产负债表日存在的重要或有事项：

(1) 未决诉讼仲裁形成的或有负债及其财务影响

原告	被告	案由	受理法院	标的额万元)	案件进展情况
2023 年度					
骆灿杰	吴有林、韦唯、漳州傲农投资有限公司、漳州芗城百瑞投资合伙企业(有限合伙)、本公司	民间借贷纠纷	厦门市中级人民法院	17,062.06	一审审理中

本公司之实际控制人吴有林因购买本公司定向增发股票需要资金而向原告骆灿杰借款事宜被其起诉，原告将本公司一并列入被告起诉，诉讼金额为人民币 17,062.06 万元，截止本报告日，此案正在审理过程中。

(2) 为其他单位提供债务担保形成的或有负债及其财务影响

被担保单位名称	担保事项	金额（万元）	期限
一、本公司为子公司提供担保			
阿坝川傲	银行借款	80.00	2021.03.30-2024.03.18
安福金农	采购担保	33.71	2023.11.18-2024.12.31
安陆傲农	采购担保	860.14	2022.12.24-2024.01.31
安陆傲农	银行借款	930.00	2023.03.28-2026.03.27
安陆傲农	银行借款	1,000.00	2023.08.09-2024.08.07
安陆傲农	银行借款	93.32	2023.08.30-2024.02.23
安陆傲农	银行借款	49.40	2023.10.09-2024.04.03
安陆傲农	银行借款	20.00	2023.10.09-2024.04.03
安陆傲农	银行借款	50.65	2023.10.09-2024.04.03
安陆傲农	银行借款	58.14	2023.10.18-2024.04.03
安陆傲农	银行借款	1,000.00	2023.12.06-2024.12.06
厦门国际	银行借款	499.52	2022.12.14-2023.12.14
厦门国际	银行借款	2,000.00	2023.07.26-2024.07.25
厦门国际	银行借款	2,000.00	2023.09.26-2024.03.27
厦门国际	银行借款	2,300.00	2023.11.23-2024.11.23
厦门国际	借款担保	4,200.00	2023.11.6-2023.12.29
傲农枫华	银行借款	800.00	2023.03.30-2024.03.25
傲农雪生	银行借款	500.00	2023.02.28-2024.02.28
傲农佑康	融资租赁	432.40	2020.01.17-2025.01.17
傲农佑康	融资租赁	1,032.60	2020.07.24-2025.07.24
傲农佑康	银行借款	2,000.00	2020.11.18-2024.11.15
傲为生物	银行借款	300.00	2023.02.28-2024.02.28
傲新华富	银行借款	999.00	2023.01.12-2024.01.11
傲新华富	银行借款	800.00	2023.06.09-2024.06.08
北京慧农	银行借款	500.00	2023.09.25-2024.09.25
滨州傲农	银行借款	1,500.00	2020.09.18-2026.04.25
滨州傲农	银行借款	3,000.00	2020.09.27-2026.04.25
滨州傲农	银行借款	1,050.00	2020.09.27-2026.04.25
常德科雄	银行借款	2,500.00	2022.05.27-2025.05.26
常德科雄	银行借款	500.00	2022.07.06-2024.01.05
常德科雄	银行借款	500.00	2022.07.21-2024.01.21
常德科雄	银行借款	498.00	2022.10.09-2024.04.09
常德科雄	银行借款	300.00	2023.03.09-2024.03.02
成都傲农	银行借款	1,000.00	2023.03.30-2024.03.29
滁州傲农	银行借款	995.00	2023.08.03-2024.08.03
畜牧投资	采购担保	386.76	2022.09.16-2025.09.15
畜牧投资	国内信用证	930.00	2023.09.20-2024.01.26
畜牧投资	国内信用证	770.00	2023.09.20-2024.01.26
畜牧投资	国内信用证	280.00	2023.09.26-2024.01.26
畜牧投资	国内信用证	220.00	2023.09.26-2024.01.26
畜牧投资	股权转让款	1,706.10	2023.09.17-2025.05.31
畜牧投资	股权转让款	874.20	2023.09.17-2025.05.31
畜牧投资	股权转让款	239.70	2023.09.17-2025.05.31

畜牧投资	非银行借款	100.00	2023.10.20-2023.11.03
畜牧投资	商业承兑汇票	1,400.00	2023.06.27-2023.12.27
畜牧投资	商业承兑汇票	2,200.00	2023.07.10-2024.01.10
畜牧投资	商业承兑汇票	2,000.00	2023.08.09-2024.02.08
畜牧投资	商业承兑汇票	1,354.43	2023.09.06-2023.11.15
畜牧投资	银行借款	4,000.00	2020.09.01-2025.08.25
畜牧投资	银行借款	4,000.00	2022.12.29-2023.12.27
畜牧投资	银行借款	3,000.00	2023.07.26-2024.01.22
畜牧投资	银行借款	2,000.00	2023.07.31-2024.01.26
畜牧投资	银行借款	4,000.00	2023.08.08-2024.02.02
畜牧投资	银行借款	2,000.00	2023.08.09-2024.02.01
畜牧投资	银行借款	2,740.60	2023.08.24-2024.02.19
畜牧投资	银行借款	3,199.75	2023.09.22-2024.03.18
畜牧投资	银行借款	1,900.00	2023.09.26-2024.03.22
畜牧投资	银行借款	2,022.95	2023.09.26-2024.03.22
畜牧投资	银行借款	2,300.00	2023.09.26-2024.01.27
畜牧投资	银行借款	990.00	2023.09.26-2024.03.27
大创傲农	银行借款	1,400.00	2020.11.12-2025.07.21
大创傲农	银行借款	700.00	2020.12.21-2025.07.21
大创傲农	银行借款	2,200.00	2021.03.15-2025.07.21
大创傲农	银行借款	2,000.00	2023.10.24-2024.10.24
大创傲农	借款担保	3,300.00	2023.1.5-2026.7.19
福建傲农水产	采购担保	110.08	2022.12.24-2023.12.31
福建傲农水产	融资租赁	2,340.83	2023.04.25-2026.12.15
福建哈客	银行借款	121.50	2020.08.28-2025.08.24
福建哈客	银行借款	1,242.00	2020.09.01-2025.08.24
福建哈客	银行借款	81.00	2020.09.01-2025.08.24
福建哈客	银行借款	828.00	2020.09.02-2025.08.24
福建哈客	银行借款	351.00	2020.09.22-2025.08.24
福建哈客	银行借款	234.00	2020.09.23-2025.08.24
福建哈客	银行借款	297.00	2020.11.16-2025.08.24
福建哈客	银行借款	445.50	2020.11.16-2025.08.24
福建民泰	工程款	947.84	2023.08.08-2024.07.23
福州傲农	采购担保	939.17	2022.12.24-2024.01.31
福州傲农	银行借款	500.00	2023.01.12-2024.01.11
福州傲农	银行借款	172.83	2023.09.26-2024.03.21
甘肃傲农	银行借款	673.00	2023.04.03-2024.04.03
甘肃傲农	银行借款	1,000.00	2023.08.09-2024.08.08
甘肃傲农	银行借款	310.00	2023.09.22-2024.09.22
甘肃傲农	银行借款	600.00	2023.12.12-2024.12.07
赣州傲农	采购担保	329.40	2022.12.24-2024.05.31
赣州傲农	商业承兑汇票	148.54	2023.09.13-2023.12.12
赣州傲农	商业承兑汇票	194.28	2023.09.21-2023.12.19
赣州傲农	采购设备	414.00	2023.11.18-2024.01.31
高平傲农	银行借款	1,000.00	2023.05.16-2024.05.14
广东傲弘	银行借款	300.00	2023.01.06-2026.01.04
广东傲弘	银行借款	500.00	2023.02.24-2026.02.21
广西柯新源	融资租赁	2,737.79	2022.02.18-2026.12.15
广西柯新源	银行借款	1,000.00	2020.12.14-2025.12.06

广西柯新源	银行借款	2,200.00	2021.01.13-2025.12.06
广西柯新源	银行借款	1,410.00	2021.01.18-2025.12.06
广西柯新源	银行借款	950.00	2021.01.27-2025.12.06
广西柯新源	银行借款	480.00	2021.03.12-2025.12.06
广西柯新源	银行借款	170.00	2021.03.18-2025.12.06
广西柯新源	银行借款	460.00	2021.05.29-2025.12.06
广州傲农	采购担保	0.11	2023.08.13-2024.08.12
广州傲农	融资租赁	45.30	2019.08.09-2024.08.09
广州傲农	银行借款	699.64	2022.09.02-2025.09.01
广州傲农	银行借款	450.00	2023.09.07-2025.08.04
广州民昕	银行借款	500.00	2023.09.28-2024.09.27
贵阳傲农	股权转让款	280.00	2022.08.22-2025.08.22
贵阳傲农	银行借款	500.00	2022.12.28-2023.12.27
贵阳傲农	银行借款	300.00	2023.01.18-2026.01.17
贵阳傲农	银行借款	500.00	2023.12.08-2024.12.07
贵州傲农	采购担保	122.93	2023.03.01-2024.02.29
贵州傲农	采购担保	164.61	2023.09.21-2026.09.20
贵州七环	银行借款	99.07	2021.12.20-2023.12.17
贵州七环	银行借款	580.00	2022.01.09-2023.12.17
贵州七环	银行借款	3,419.99	2022.11.09-2023.12.20
贵州七环	银行借款	500.00	2023.04.14-2024.04.12
贵州七环	银行借款	2,000.00	2023.05.24-2024.05.23
贵州七环	银行借款	1,000.00	2023.05.25-2024.05.10
贵州七环	银行借款	800.00	2023.05.30-2024.05.29
贵州七环	银行借款	800.00	2023.07.19-2024.07.18
贵州七环	银行借款	1,000.00	2023.08.09-2024.08.08
贵州七环	银行借款	1,000.00	2023.11.10-2024.11.09
贵州七环	银行借款	895.00	2023.11.15-2024.11.14
贵州武峰	银行借款	400.00	2023.07.11-2024.07.10
贵州武峰	银行借款	100.00	2023.07.12-2024.07.11
贵州武峰	银行借款	1,300.00	2023.07.26-2024.07.25
贵州武峰	银行借款	1,000.00	2023.08.22-2024.08.20
贵州武峰	银行借款	700.00	2023.09.26-2024.09.25
合肥傲农	银行借款	500.00	2023.10.27-2024.10.26
合肥傲农	银行借款	2,000.00	2023.11.07-2024.11.07
合肥傲农	银行借款	300.00	2023.11.16-2024.11.15
合肥傲农	银行借款	495.00	2023.11.29-2024.11.29
湖北傲农	融资租赁	250.69	2019.08.09-2024.08.09
湖北傲农	银行借款	1,600.00	2021.09.30-2027.09.23
湖北傲农	银行借款	2,400.00	2021.10.08-2027.09.23
湖北傲农	银行借款	2,545.20	2021.10.14-2027.09.23
湖北傲农	银行借款	609.12	2021.10.26-2027.09.23
湖北傲农	银行借款	2,102.88	2021.10.29-2027.09.23
湖北傲农	银行借款	1,880.40	2022.01.06-2027.09.23
湖北傲农	银行借款	1,253.60	2022.01.07-2027.09.23
湖北傲农	银行借款	1,600.00	2022.10.25-2027.09.23
湖北傲农	银行借款	1,040.00	2023.01.09-2027.09.23
湖北傲农	银行借款	800.00	2023.01.17-2027.09.23
湖北傲农	银行借款	560.00	2023.01.19-2027.09.23

湖北傲农	银行借款	930.00	2023.03.28-2026.03.27
湖北傲农	银行借款	815.94	2023.04.19-2027.09.23
湖北傲农	银行借款	483.52	2023.06.30-2027.09.23
湖北傲农生物	采购担保	893.92	2022.12.24-2024.01.31
湖北傲农生物	银行借款	1,000.00	2023.03.03-2024.03.02
湖北傲农生物	银行借款	500.00	2023.09.15-2024.09.12
湖北傲农生物	租赁担保	380.00	2022.7.3-2025.7.3
湖北傲鹏	采购担保	439.75	2021.08.12-2024.08.12
湖北傲鹏	采购担保	699.66	2023.01.15-2023.12.31
湖北傲鹏	采购担保	490.00	2023.1.1-2025.12.31
湖北傲鹏	采购担保	1,599.83	2023.7.1-2026.6.30
湖北傲新	银行借款	2,400.00	2023.07.28-2025.07.25
湖北三匹	银行借款	930.00	2023.03.28-2026.03.27
湖北三匹	银行借款	1,000.00	2023.05.19-2024.05.16
湖北三匹	银行借款	2,000.00	2023.06.25-2024.06.24
湖北三匹	银行借款	2,000.00	2023.09.22-2024.09.20
湖南傲农	采购担保	2,106.55	2022.09.28-2024.01.31
湖南傲农	银行借款	1,170.00	2022.08.11-2024.02.07
湖南傲农	银行借款	850.00	2023.04.27-2024.04.27
湖南傲农	银行借款	980.00	2023.05.15-2024.05.15
湖南傲农	银行借款	100.00	2023.08.01-2024.07.30
湖南傲农	银行借款	100.00	2023.08.01-2024.07.30
湖南傲农	银行借款	100.00	2023.08.01-2024.07.30
湖南傲农	银行借款	100.00	2023.08.01-2024.07.30
湖南傲农	银行借款	100.00	2023.08.01-2024.07.30
湖南傲农	银行借款	81.39	2023.10.08-2024.04.03
湖南傲农	银行借款	78.69	2023.10.09-2024.04.03
湖南傲农	银行借款	35.81	2023.10.10-2024.04.03
湖南傲农	银行借款	20.12	2023.10.10-2024.04.03
湖南傲农	银行借款	500.00	2023.11.30-2024.05.28
化州泰丰	融资租赁	1,551.62	2021.03.12-2026.03.12
怀化傲农	采购担保	755.02	2022.09.28-2024.08.12
怀化傲农	银行借款	490.00	2022.12.31-2025.12.15
怀化傲农	银行借款	80.00	2023.10.12-2024.04.03
怀化傲农	银行借款	10.20	2023.10.13-2024.04.03
吉安傲丰	银行借款	1,000.00	2023.12.04-2024.11.30
吉安傲丰	采购担保	79.47	2023.11.18-2024.12.31
吉安傲丰	租赁担保	980.92	2020.08.20-2024.07.19
吉安傲福	融资租赁	5,522.28	2023.03.06-2026.12.15
吉安傲福	银行借款	583.33	2021.01.06-2025.01.04
吉安傲福	银行借款	210.00	2021.02.08-2025.01.04
吉安傲福	银行借款	845.83	2021.05.18-2025.01.04
吉安傲福	银行借款	857.50	2021.05.20-2025.01.04
吉安傲福	银行借款	708.37	2021.06.25-2025.01.04
吉安傲福	银行借款	130.30	2021.07.22-2025.01.04
吉安傲福	银行借款	98.78	2021.09.24-2025.01.04
吉安傲福	银行借款	65.88	2021.11.01-2025.01.04
吉安傲康	商业承兑汇票	677.01	2023.08.29-2023.11.15
吉安傲康	采购担保	68.27	2023.11.18-2024.12.31

吉安傲农	采购担保	17,863.48	2022.09.28-2025.09.15
吉安傲农	融资租赁	1,608.64	2022.09.22-2026.12.15
吉安傲农	商业承兑汇票	939.45	2023.09.13-2023.12.12
吉安傲农	商业承兑汇票	191.40	2023.09.20-2023.12.18
吉安傲农	商业承兑汇票	595.54	2023.09.21-2023.12.19
吉安傲农	商业承兑汇票	898.51	2023.11.01-2024.01.26
吉安傲农	商业承兑汇票	97.77	2023.11.01-2024.01.25
吉安傲农	银行借款	760.00	2021.10.29-2026.10.25
吉安傲农	银行借款	40.00	2021.11.03-2026.10.25
吉安傲农	银行借款	1,200.00	2021.12.30-2026.10.25
吉安傲农	银行借款	4,390.00	2023.04.20-2024.04.19
吉安傲农	银行借款	1,000.00	2023.07.21-2024.07.20
吉安傲农	银行借款	306.84	2023.08.14-2024.01.31
吉安傲农	银行借款	55.64	2023.08.30-2024.02.23
吉安傲农	银行借款	924.85	2023.09.22-2024.03.18
吉安傲农	银行借款	148.70	2023.10.09-2024.04.03
吉安傲农	银行借款	49.72	2023.10.09-2024.04.03
吉安傲农	银行借款	79.09	2023.10.09-2024.04.03
吉安傲农	银行借款	50.00	2023.10.23-2024.04.03
吉安傲农	银行借款	37.11	2023.10.23-2024.04.03
吉安傲农	银行借款	74.87	2023.10.23-2024.04.03
吉安傲农	银行借款	100.31	2023.10.23-2024.04.03
吉安傲农	银行借款	36.41	2023.10.24-2024.04.03
吉安傲农	银行借款	117.27	2023.10.24-2024.04.03
吉安傲农	银行借款	70.03	2023.10.24-2024.04.03
吉安傲农	银行借款	320.80	2023.11.03-2024.04.30
吉安傲农	银行借款	65.88	2023.11.07-2024.05.06
吉安傲农	银行借款	68.56	2023.11.08-2024.05.06
吉安傲农	银行借款	118.20	2023.11.08-2024.05.06
吉安傲农	银行借款	292.20	2023.11.09-2024.05.07
吉安傲农	银行借款	880.17	2023.11.10-2024.05.08
吉安傲农	银行借款	211.36	2023.11.14-2024.05.10
吉安傲农	银行借款	369.83	2023.11.15-2024.05.13
吉安傲农	银行借款	786.64	2023.11.16-2024.05.14
吉安傲农	银行借款	500.00	2023.11.17-2024.05.15
吉安傲农	银行借款	488.00	2023.11.22-2024.05.20
吉安傲农	银行借款	312.00	2023.11.22-2024.05.20
吉安傲农	银行借款	127.85	2023.11.22-2024.05.20
吉安傲农	银行借款	176.51	2023.11.24-2024.05.22
吉安傲农	银行借款	50.00	2023.11.24-2024.05.22
吉安傲农	银行借款	232.00	2023.11.24-2024.05.22
吉安现代农业	融资租赁	2,909.00	2023.08.28-2026.12.15
吉安现代农业	银行借款	4,800.00	2022.10.28-2024.04.27
吉安现代农业	银行借款	1,490.00	2023.06.20-2024.06.18
吉安现代农业	银行借款	1,500.00	2023.06.26-2024.06.25
吉安现代农业	银行借款	85.72	2023.10.24-2024.04.03
吉安现代农业	银行借款	67.15	2023.10.24-2024.04.03
吉安现代农业	银行借款	20.03	2023.10.25-2024.04.03
吉安现代农业	银行借款	27.11	2023.10.26-2024.04.03

吉安现代农业	银行借款	1,000.00	2023.10.27-2024.10.27
吉安现代农业	银行借款	10.62	2023.11.08-2024.04.30
吉安现代农业	银行借款	24.38	2023.11.08-2024.04.30
吉水傲禧	融资租赁	1,205.09	2021.05.21-2026.12.15
吉水傲禧	银行借款	1,300.00	2020.10.27-2024.01.14
吉州鸿图	融资租赁	545.93	2021.06.25-2026.12.15
江苏安胜	银行借款	300.00	2023.06.28-2024.06.19
江苏傲农	银行借款	997.00	2023.03.10-2024.03.09
江苏傲农	银行借款	1,000.00	2023.04.14-2024.04.11
江苏傲农	银行借款	500.00	2023.05.25-2024.05.14
江苏傲农	银行借款	1,500.00	2023.05.30-2024.05.14
江苏傲农	银行借款	700.00	2023.05.31-2024.03.29
江苏傲农	借款担保	6,000.00	2023.12.27-2024.12.31
江苏红膏	银行借款	2,400.00	2022.03.14-2024.03.02
江苏红膏	银行借款	800.00	2023.02.27-2024.02.26
江苏红膏	银行借款	1,000.00	2023.06.30-2024.06.19
江苏红膏	银行借款	500.00	2023.08.11-2024.03.02
江苏荣佑	国内信用证	199.35	2023.06.19-2023.12.18
江苏荣佑	国内信用证	289.15	2023.06.25-2023.12.24
江苏荣佑	股权转让款	344.00	2023.07.10-2024.12.31
江苏荣佑	股权转让款	376.00	2023.07.10-2024.12.31
江苏荣佑	银行借款	490.00	2023.02.07-2024.02.06
江苏荣佑	银行借款	1,000.00	2023.04.11-2024.03.15
江苏荣佑	银行借款	1,000.00	2023.05.30-2024.03.15
江苏荣佑	采购担保	70.00	2023.8.31-2023.12.31
江西傲农	采购担保	61.09	2022.12.24-2023.12.31
江西傲农	银行借款	500.00	2023.06.26-2024.06.24
江西傲润	采购担保	70.30	2023.11.18-2024.12.31
江西傲硕	银行借款	650.00	2022.03.25-2025.03.16
江西华杰	银行借款	500.00	2023.05.15-2024.05.14
江西金博	银行借款	1,200.00	2021.01.21-2025.01.18
江西金博	银行借款	713.82	2021.01.25-2025.01.18
江西金博	银行借款	378.07	2021.02.02-2025.01.18
江西金博	银行借款	199.03	2021.02.02-2025.01.18
江西金博	银行借款	408.00	2021.05.14-2025.01.18
江西金博	银行借款	870.00	2021.05.27-2025.01.18
金华傲农	采购担保	4.73	2023.01.01-2023.12.31
金华傲农	银行借款	500.00	2023.06.26-2024.06.14
金华傲农	银行借款	2,900.00	2023.08.15-2024.08.14
金华傲农	银行借款	2,000.00	2023.09.22-2024.09.21
荆州傲农	银行借款	450.00	2023.09.19-2024.03.20
荆州傲农	银行借款	450.00	2023.11.14-2024.11.13
荆州傲农	银行借款	1,000.00	2023.12.08-2024.12.07
井冈山傲通	合同义务	1,374.00	2023.11.26-2024.05.31
井冈山傲通	合同义务	1,374.00	2023.11.26-2024.05.31
莱芜傲农	银行借款	300.00	2023.08.30-2024.06.24
莱芜傲农	银行借款	500.00	2023.11.17-2024.11.15
乐山傲新	银行借款	2,800.00	2022.06.21-2027.06.19
乐山康瑞	银行借款	700.00	2023.05.23-2024.05.17

辽宁傲农	银行借款	458.73	2022.12.28-2023.12.28
辽宁傲农	银行借款	410.20	2022.12.29-2023.12.28
辽宁傲农	银行借款	333.32	2022.12.29-2023.12.28
辽宁傲农	银行借款	256.49	2023.01.01-2023.12.28
辽宁傲农	银行借款	500.00	2023.01.02-2023.12.28
辽宁傲农	银行借款	455.93	2023.02.01-2024.01.29
辽宁傲农	银行借款	134.22	2023.02.01-2024.01.29
辽宁傲农	银行借款	235.05	2023.02.01-2024.01.29
辽宁傲农	银行借款	124.26	2023.02.01-2024.01.29
辽宁傲农	银行借款	50.55	2023.02.01-2024.01.29
辽宁傲农	银行借款	69.51	2023.02.23-2024.02.22
辽宁傲农	银行借款	443.96	2023.02.23-2024.02.22
辽宁傲农	银行借款	111.41	2023.02.23-2024.02.22
辽宁傲农	银行借款	64.89	2023.02.23-2024.02.22
辽宁傲农	银行借款	119.45	2023.02.23-2024.02.22
辽宁傲农	银行借款	190.79	2023.02.23-2024.02.22
辽宁傲农	银行借款	500.00	2023.07.13-2024.07.12
辽宁傲农	银行借款	800.00	2023.09.28-2024.05.29
临沂傲农	银行借款	300.00	2023.06.16-2024.06.10
临沂傲农	银行借款	200.00	2023.06.20-2024.06.07
龙岩傲农	采购担保	1,655.98	2022.09.28-2024.01.31
龙岩傲农	银行借款	286.12	2023.09.25-2024.03.21
龙岩傲农	银行借款	58.78	2023.10.09-2024.04.03
龙岩傲农	银行借款	69.72	2023.10.12-2024.04.03
龙岩傲农	银行借款	56.00	2023.10.12-2024.04.03
龙岩傲农	银行借款	600.00	2023.10.27-2024.04.28
鹿寨傲农	银行借款	800.00	2021.09.08-2024.08.25
茂名傲新	采购担保	11.59	2022.12.24-2023.12.31
茂名傲新	融资租赁	1,378.46	2021.03.12-2026.03.12
茂名傲新	银行借款	600.00	2023.08.02-2024.08.01
茂名傲新	银行借款	4,800.00	2023.10.13-2026.10.12
南昌傲农	采购担保	4,474.25	2022.09.20-2024.08.28
南昌傲农	国内信用证	81.68	2022.12.12-2023.12.07
南昌傲农	国内信用证	31.48	2022.12.12-2023.12.07
南昌傲农	国内信用证	63.39	2022.12.12-2023.12.07
南昌傲农	国内信用证	468.52	2022.12.12-2023.12.07
南昌傲农	国内信用证	175.39	2022.12.13-2023.12.08
南昌傲农	国内信用证	135.74	2022.12.13-2023.12.08
南昌傲农	国内信用证	489.28	2022.12.14-2023.12.11
南昌傲农	国内信用证	154.51	2022.12.14-2023.12.11
南昌傲农	国内信用证	34.80	2022.12.22-2023.12.18
南昌傲农	国内信用证	151.20	2022.12.22-2023.12.18
南昌傲农	国内信用证	500.00	2023.01.17-2024.01.17
南昌傲农	国内信用证	500.00	2023.01.17-2024.01.17
南昌傲农	国内信用证	214.00	2023.04.03-2024.04.02
南昌傲农	融资租赁	669.39	2022.11.10-2024.11.10
南昌傲农	银行借款	1,000.00	2023.01.06-2024.01.05
南昌傲农	银行借款	700.00	2023.05.30-2024.05.30
南昌傲农	银行借款	900.00	2023.08.18-2024.08.18

南昌傲农	银行借款	55.70	2023.08.30-2024.02.23
南昌傲农	银行借款	117.17	2023.10.09-2024.04.03
南昌傲农	银行借款	53.24	2023.10.09-2024.04.03
南昌傲农	银行借款	76.31	2023.10.10-2024.04.03
南昌傲农	银行借款	22.21	2023.10.13-2024.04.03
南昌傲农食品	银行借款	500.00	2023.04.28-2024.04.27
南昌傲农食品	银行借款	500.00	2023.05.26-2024.05.25
南昌绿荷	银行借款	300.00	2023.05.15-2024.05.14
南宁傲农	银行借款	780.00	2021.05.17-2024.04.26
南宁傲农	银行借款	1,000.00	2023.03.31-2024.03.30
南宁傲农	银行借款	200.00	2023.06.16-2024.06.15
南宁育种	银行借款	400.00	2023.05.31-2024.04.29
南宁育种	银行借款	1,000.00	2023.09.08-2024.09.06
南平傲华	采购担保	400.37	2022.12.24-2024.01.31
黔东南傲农	采购担保	210.22	2023.02.01-2024.01.31
庆云傲农	融资租赁	2,065.20	2020.07.24-2025.07.24
曲阳傲农	租赁担保	6,497.26	2020.05.12-2028.05.11
瑞金养宝	银行借款	600.00	2021.12.20-2024.12.20
瑞金养宝	银行借款	1,980.00	2023.06.20-2024.06.19
瑞金养宝	银行借款	900.00	2023.10.07-2024.10.07
三明傲农	银行借款	900.00	2023.02.24-2024.02.23
三明傲农	银行借款	100.00	2023.09.01-2024.02.28
三明傲农	银行借款	200.00	2023.09.07-2024.03.05
厦门傲华	银行借款	800.00	2023.09.20-2024.03.20
厦门傲联	采购担保	32,873.28	2022.09.16-2025.09.15
厦门傲联	银行借款	278.20	2023.08.11-2024.01.31
厦门傲联	银行借款	1,037.40	2023.08.24-2024.02.19
厦门傲联	银行借款	452.23	2023.08.29-2024.02.23
厦门傲联	银行借款	45.01	2023.09.26-2024.03.21
厦门傲牧	采购担保	2,153.71	2022.12.24-2024.04.30
厦门傲牧	采购担保	2,441.37	2023.7.3-2023.9.2
厦门傲农食品	银行借款	800.00	2023.08.18-2024.02.18
厦门傲祥	银行借款	1,666.00	2021.05.31-2028.05.30
厦门傲祥	银行借款	1,666.00	2021.06.01-2028.05.30
厦门傲祥	银行借款	166.60	2021.06.28-2028.05.30
厦门傲祥	银行借款	1,532.72	2021.07.30-2028.05.30
厦门傲祥	银行借款	551.45	2021.09.01-2028.05.30
厦门傲祥	银行借款	235.72	2021.09.28-2028.05.30
厦门傲祥	银行借款	151.61	2021.12.28-2028.05.30
厦门傲祥	银行借款	2,165.80	2022.01.21-2028.05.30
厦门傲祥	银行借款	349.90	2022.07.21-2028.05.30
厦门傲祥	银行借款	658.28	2022.11.30-2028.05.30
厦门傲翔	采购担保	56.57	2022.12.24-2023.12.31
厦门傲翔	银行借款	414.96	2023.08.11-2024.01.31
厦门傲翔	银行借款	1,054.10	2023.08.29-2024.02.23
厦门傲翔	银行借款	381.15	2023.09.25-2024.03.21
厦门傲新	银行借款	1,000.00	2023.07.21-2024.07.20
厦门傲新	银行借款	400.00	2023.08.18-2024.02.18
厦门傲新	银行借款	1,500.00	2023.09.26-2024.03.27

厦门傲新	银行借款	400.00	2023.11.09-2024.05.09
厦门傲新	采购担保	3,044.47	2023.11.16-2024.12.31
厦门嘉烨兴	融资租赁	5,318.30	2022.10.20-2026.12.15
厦门嘉烨兴	银行借款	133.99	2020.09.25-2025.06.13
厦门嘉烨兴	银行借款	2,500.00	2020.10.30-2025.06.13
厦门嘉烨兴	银行借款	2,000.00	2020.11.13-2025.06.13
厦门嘉烨兴	银行借款	1,500.00	2021.03.10-2025.06.13
厦门嘉烨兴	银行借款	3,466.00	2022.06.01-2025.06.13
厦门嘉烨兴	工程款担保	1,088.93	2023.8.22-2026.8.22
山东傲农	银行借款	500.00	2023.05.31-2024.05.17
山东生物	采购担保	41.45	2022.12.24-2023.12.31
山东生物	银行借款	1,275.00	2021.12.08-2024.11.15
山东生物	银行借款	1,347.50	2021.12.21-2025.11.03
山东生物	银行借款	1,046.00	2022.01.05-2025.11.03
山东生物	银行借款	556.00	2022.01.07-2025.11.03
山东种猪	银行借款	500.00	2023.03.30-2024.03.27
山西傲农	银行借款	1,000.00	2023.05.16-2024.05.14
陕西新傲农	银行借款	400.00	2023.07.26-2024.07.17
上杭傲农	融资租赁	4,675.96	2022.08.15-2026.12.15
上杭傲农	银行借款	1,960.00	2023.07.13-2026.07.12
上杭傲新	融资租赁	2,048.91	2022.01.20-2025.01.20
上杭傲新	银行借款	820.00	2021.03.24-2024.03.23
沈阳惠普	银行借款	489.00	2023.02.27-2024.02.23
沈阳惠普	银行借款	700.00	2023.10.16-2024.10.15
沈阳惠普	银行借款	600.00	2023.11.07-2024.11.06
四川傲农	采购担保	505.58	2022.11.30-2024.02.29
四川傲农	银行借款	1,000.00	2023.03.27-2024.03.19
四川傲农	银行借款	2,000.00	2023.03.30-2024.04.29
四川傲农	银行借款	57.07	2023.10.09-2024.04.03
四川傲农	银行借款	50.19	2023.10.11-2024.04.03
四川傲农	银行借款	2,500.00	2023.11.07-2024.11.06
四川傲新	银行借款	1,300.00	2023.08.03-2024.08.02
四川傲新	银行借款	1,000.00	2023.12.07-2024.12.04
宿迁农牧	银行借款	990.00	2023.03.31-2024.03.29
宿迁农牧	银行借款	1,000.00	2023.05.25-2024.05.22
宿迁农牧	银行借款	600.00	2023.08.29-2024.08.25
泰和富民	融资租赁	2,788.16	2022.11.29-2025.11.29
泰和富民	融资租赁	3,924.01	2022.12.09-2025.12.09
泰和富民	银行借款	1,000.00	2023.09.25-2024.03.25
泰和傲牧	国内信用证	1,345.00	2023.01.12-2024.01.12
泰和傲牧	国内信用证	1,000.00	2023.01.12-2024.01.11
泰和傲牧	国内信用证	1,940.00	2023.06.27-2024.04.01
泰和傲牧	银行借款	1,000.00	2023.10.27-2024.10.27
天津傲农	采购担保	32.10	2022.09.20-2023.12.31
天津傲农	银行借款	650.00	2023.06.20-2024.06.17
天津傲农	银行借款	2,000.00	2023.11.30-2024.11.26
威宁傲农	采购担保	228.84	2022.12.24-2024.02.29
武汉傲农	银行借款	250.00	2023.10.17-2024.10.11
武汉傲农	银行借款	250.00	2023.10.17-2024.10.11

襄阳傲农	采购担保	20.68	2022.12.24-2023.12.31
襄阳傲农	银行借款	255.77	2023.10.09-2024.04.03
襄阳傲农	银行借款	43.83	2023.10.09-2024.04.03
襄阳傲农	银行借款	55.00	2023.10.09-2024.04.03
襄阳傲农	银行借款	56.40	2023.10.09-2024.04.03
襄阳傲农	银行借款	54.50	2023.10.10-2024.04.03
襄阳傲农	银行借款	32.64	2023.10.11-2024.04.03
襄阳傲农	银行借款	73.23	2023.10.12-2024.04.03
襄阳傲新	融资租赁	498.85	2021.02.05-2026.12.15
襄阳傲新	银行借款	500.00	2023.03.10-2024.02.24
襄阳众嘉	采购担保	492.47	2023.03.14-2024.03.13
襄阳众嘉	采购担保	143.17	2023.07.24-2024.07.23
新疆傲农	银行借款	700.00	2023.06.27-2024.06.27
新乐傲农	租赁担保	10,920.00	2022.01.15-2030.01.15
阳江傲新	银行借款	950.00	2023.06.21-2026.06.20
养宝饲料	银行借款	850.00	2023.01.18-2024.01.18
养宝饲料	银行借款	1,150.00	2023.01.18-2024.01.18
养宝饲料	银行借款	990.00	2023.06.20-2024.06.20
养宝饲料	银行借款	600.00	2023.11.10-2024.11.10
宜昌傲农	银行借款	1,000.00	2023.04.24-2024.04.23
宜昌傲农	银行借款	500.00	2023.10.31-2024.10.31
宜昌傲农	银行借款	500.00	2023.10.31-2024.10.31
宜春佳绿	银行借款	1,000.00	2022.12.14-2023.12.14
宜春佳绿	银行借款	900.00	2023.01.06-2024.01.05
宜春佳绿	银行借款	990.00	2023.06.19-2024.06.18
宜春佳绿	银行借款	950.00	2023.06.20-2024.06.19
宜春佳绿	银行借款	50.00	2023.06.21-2024.06.20
宜丰傲农	银行借款	1,500.00	2021.07.16-2026.06.20
宜丰傲农	银行借款	1,000.00	2021.08.27-2026.06.20
宜丰傲农	银行借款	1,000.00	2021.09.27-2026.06.20
宜丰傲农	银行借款	498.00	2022.01.25-2026.06.20
宜丰傲农	银行借款	497.00	2022.01.25-2026.06.20
银祥肉业	银行借款	3,710.00	2022.01.07-2024.01.07
银祥肉业	银行借款	3,890.00	2022.01.10-2024.01.10
银祥肉业	银行借款	900.00	2023.03.24-2024.03.21
银祥肉业	银行借款	2,980.00	2023.06.02-2024.06.01
银祥肉业	银行借款	5,700.00	2023.06.12-2024.06.12
银祥肉业	银行借款	200.00	2023.08.25-2024.08.21
银祥肉业	银行借款	1,300.00	2023.09.21-2024.09.20
银祥肉业	银行借款	2,000.00	2023.09.28-2024.03.28
银祥肉业	银行借款	800.00	2023.10.12-2024.04.12
银祥肉制品	银行借款	2,000.00	2023.06.05-2024.06.04
银祥肉制品	银行借款	200.00	2023.09.25-2024.03.25
银祥肉制品	银行借款	800.00	2023.12.21-2024.06.21
永新傲创	商业承兑汇票	369.55	2023.08.30-2023.11.25
永新傲创	银行借款	950.00	2023.04.28-2026.04.26
永新傲顺	银行借款	300.00	2022.07.21-2024.01.14
永新傲顺	租赁担保	11,257.42	2021.06.18-2031.06.17
永新傲翔	银行借款	900.00	2021.10.19-2024.10.14

云南傲新	股权转让款	30.86	2021.09.09-2024.12.31
云南傲新	股权转让款	3.63	2021.09.09-2024.12.31
云南傲新	股权转让款	92.57	2021.09.09-2024.12.31
云南傲新	股权转让款	10.89	2021.09.09-2024.12.31
云南傲新	股权转让款	43.56	2021.09.09-2024.12.31
云南傲新	银行借款	300.00	2023.03.10-2024.03.07
漳浦赵木兰	融资租赁	344.20	2020.07.24-2025.07.24
漳浦赵木兰	融资租赁	573.36	2021.08.20-2026.12.15
漳浦赵木兰	银行借款	290.00	2020.09.07-2025.08.04
漳浦赵木兰	银行借款	360.00	2020.10.27-2025.08.04
漳浦赵木兰	银行借款	164.00	2020.12.29-2025.08.04
漳浦赵木兰	银行借款	64.80	2021.02.01-2025.08.04
漳浦赵木兰	银行借款	300.00	2023.09.28-2024.08.28
漳州傲华畜牧	银行借款	1,000.00	2021.11.02-2025.10.20
漳州傲华畜牧	银行借款	778.00	2021.11.25-2025.10.20
漳州傲华畜牧	银行借款	553.09	2021.12.29-2025.10.20
漳州傲华畜牧	银行借款	1,400.00	2023.03.03-2024.03.03
漳州傲华畜牧	银行借款	2,597.76	2023.12.31-2024.12.31
漳州傲联	采购担保	22,557.37	2023.01.01-2023.12.31
漳州傲牧	采购担保	3,696.63	2023.01.01-2023.12.31
漳州傲牧	股权转让担保	1,450.00	2023.11.2-2024.12.31
漳州傲农	采购担保	2,800.23	2022.09.28-2024.08.12
漳州傲农	融资租赁	2,633.36	2022.11.29-2025.11.29
漳州傲农	银行借款	6,314.00	2021.05.17-2026.05.17
漳州傲农	银行借款	841.00	2021.12.23-2026.05.17
漳州傲农	银行借款	1,900.00	2022.08.18-2025.08.18
漳州傲农	银行借款	2,890.00	2022.08.24-2025.08.24
漳州傲农	银行借款	1,905.00	2023.02.14-2026.02.14
漳州傲农	银行借款	890.00	2023.05.16-2026.05.16
漳州傲农	银行借款	3,000.00	2023.08.24-2024.02.23
漳州傲农	银行借款	543.34	2023.09.22-2024.03.18
漳州泰捷	采购担保	817.17	2022.09.28-2024.01.31
漳州泰捷	银行借款	750.00	2023.09.22-2024.09.22
漳州泰捷	银行借款	1,510.00	2023.09.22-2026.08.22
漳浦苏坡养殖	工程款担保	602.86	2023.6.30-2026.6.30
长春傲农	银行借款	1,000.00	2023.07.11-2024.07.10
长春傲新	银行借款	1,000.00	2023.07.07-2024.07.06
诏安优农	工程款担保	1,156.94	2023.11.18-2024.05.30
诏安优农	融资租赁	975.66	2021.11.19-2024.11.01
重庆傲农	银行借款	2,003.96	2022.01.01-2026.12.27
重庆傲农	银行借款	350.70	2022.12.28-2026.12.27
泉州巫湖	工程款担保	603.91	2023.6.30-2026.6.30
二、子公司漳州傲农为母公司提供担保			
本公司	银行借款	3,500.00	2021.01.07-2024.01.07
本公司	银行借款	4,300.00	2021.01.12-2024.01.12
本公司	银行借款	1,530.00	2021.02.10-2024.02.10
本公司	银行借款	1,250.00	2021.02.23-2024.02.23
本公司	银行借款	3,500.00	2021.03.08-2024.03.08
本公司	银行借款	3,510.00	2021.03.30-2024.03.30

本公司	银行借款	920.00	2021.07.07-2024.07.07
本公司	银行借款	900.00	2021.09.30-2024.09.30
本公司	银行借款	1,500.00	2022.01.05-2025.01.05
本公司	银行借款	850.00	2022.03.24-2025.03.24
本公司	银行借款	1,000.00	2022.07.05-2025.07.05
本公司	银行借款	800.00	2022.09.16-2025.09.16
本公司	银行借款	1,902.00	2022.12.09-2025.12.09
本公司	银行借款	750.00	2023.01.01-2025.12.29
本公司	银行借款	4,800.00	2023.03.30-2024.03.30
本公司	银行借款	560.00	2023.04.07-2024.04.07
本公司	银行借款	14,650.00	2023.05.05-2026.05.05
本公司	银行借款	1,250.00	2023.05.26-2024.05.26
本公司	银行借款	2,500.00	2023.06.01-2024.06.01
本公司	银行借款	1,380.00	2023.06.21-2024.06.21
本公司	银行借款	3,400.00	2023.06.25-2024.06.25
本公司	银行借款	4,200.00	2023.06.29-2024.06.29
本公司	银行借款	1,090.00	2023.07.04-2026.07.04
本公司	银行借款	800.00	2023.07.07-2026.07.07
本公司	银行借款	800.00	2023.07.11-2024.01.10
本公司	银行借款	3,500.00	2023.07.13-2026.07.13
本公司	银行借款	5,600.00	2023.07.18-2026.07.18
本公司	银行借款	5,800.00	2023.08.07-2026.08.07
本公司	银行借款	5,300.00	2023.08.30-2024.08.30
本公司	银行借款	1,000.00	2023.11.02-2024.11.02
本公司	银行借款	2,765.00	2023.11.03-2024.11.03
本公司	银行借款	1,539.00	2023.11.23-2024.11.23
本公司	银行借款	828.00	2023.11.23-2024.11.23
本公司	银行借款	652.00	2023.11.23-2024.11.23
本公司	银行借款	387.00	2023.11.23-2024.11.23
本公司	银行借款	378.00	2023.11.23-2024.11.23
本公司	银行借款	323.00	2023.11.23-2024.11.23
本公司	银行借款	576.00	2023.11.23-2024.11.23
本公司	银行借款	2.00	2023.12.04-2024.05.26
本公司	银行借款	2.00	2023.12.04-2024.05.26
本公司	银行借款	2.00	2023.12.04-2024.05.26
本公司	银行借款	2.00	2023.12.04-2024.05.26
本公司	银行借款	2.00	2023.12.04-2024.05.26
本公司	银行借款	2.00	2023.12.04-2024.05.26
本公司	银行借款	2.00	2023.12.06-2024.05.26
本公司	银行借款	2.00	2023.12.06-2024.05.26
三、子公司甘肃傲农为母公司提供担保			
本公司	银行借款	920.00	2021.07.07-2024.07.07
四、子公司湖南傲农为母公司提供担保			
本公司	银行借款	1,250.00	2023.05.26-2024.05.26
本公司	银行借款	1,950.00	2023.05.26-2024.05.26
五、子公司江西傲农为母公司提供担保			
本公司	银行借款	950.00	2023.05.26-2024.05.26
六、子公司龙岩傲农为母公司提供担保			
本公司	银行借款	1,240.00	2023.04.07-2024.04.07

本公司	银行借款	560.00	2023.04.07-2024.04.07
七、子公司三明傲农为母公司提供担保			
本公司	银行借款	1,360.00	2023.04.07-2024.04.07
八、子公司福建傲芯生物为母公司提供担保			
本公司	银行借款	3,400.00	2023.06.25-2024.06.25
九、子公司漳州傲华畜牧为母公司提供担保			
本公司	银行借款	4,999.98	2023.07.12-2024.01.11
本公司	银行借款	3,999.99	2023.07.17-2024.01.16
十、子公司怀化傲农为母公司提供担保			
本公司	银行借款	4,499.99	2023.10.13-2024.04.12
十一、子公司银祥肉业为母公司提供担保			
本公司	股权转让款	1,696.01	2023.09.30-2025.09.30
本公司	股权转让款	3,103.20	2023.09.30-2025.09.30
十二、子公司银祥肉制品为母公司提供担保			
本公司	股权转让款	1,696.01	2023.09.30-2025.09.30
本公司	股权转让款	3,103.20	2023.09.30-2025.09.30
十三、子公司福建傲芯种业为子公司提供担保			
广西柯新源	银行借款	1,000.00	2020.12.14-2025.12.06
广西柯新源	银行借款	2,200.00	2021.01.13-2025.12.06
广西柯新源	银行借款	1,410.00	2021.01.18-2025.12.06
广西柯新源	银行借款	950.00	2021.01.27-2025.12.06
广西柯新源	银行借款	480.00	2021.03.12-2025.12.06
广西柯新源	银行借款	170.00	2021.03.18-2025.12.06
广西柯新源	银行借款	460.00	2021.05.29-2025.12.06
泰和傲牧	银行借款	200.00	2023.03.17-2024.03.17
吉安傲宝	银行借款	150.00	2023.03.24-2024.03.24
十四、子公司傲新华富为子公司提供担保			
泰和傲牧	银行借款	200.00	2023.03.17-2024.03.17
十五、子公司傲为农业为子公司提供担保			
四川同为	银行借款	255.00	2022.03.30-2025.03.29
十六、子公司傲为生物为子公司提供担保			
四川同为	银行借款	255.00	2022.03.30-2025.03.29
十七、子公司银祥肉制品为子公司提供担保			
银祥肉业	银行借款	5,700.00	2023.06.12-2024.06.12
银祥肉业	银行借款	2,000.00	2023.09.28-2024.03.28
银祥肉业	银行借款	800.00	2023.10.12-2024.04.12
十八、子公司云南傲新为子公司提供担保			
云南快大多	银行借款	300.00	2023.07.21-2024.07.21
云南快大多	银行借款	900.00	2023.08.02-2024.08.01

十九、子公司湖北傲鹏为子公司提供担保			
湖北傲新	银行借款	2,400.00	2023.07.28-2025.07.25
二十、子公司厦门国际为子公司提供担保			
厦门嘉烨兴	银行借款	133.99	2020.09.25-2025.06.13
厦门嘉烨兴	银行借款	2,500.00	2020.10.30-2025.06.13
厦门嘉烨兴	银行借款	2,000.00	2020.11.13-2025.06.13
厦门嘉烨兴	银行借款	1,500.00	2021.03.10-2025.06.13
厦门嘉烨兴	银行借款	3,466.00	2022.06.01-2025.06.13
二十一、子公司畜牧投资为子公司提供担保			
阿坝川傲	银行借款	80.00	2021.03.30-2024.03.18
福建哈客	银行借款	121.50	2020.08.28-2025.08.24
福建哈客	银行借款	1,242.00	2020.09.01-2025.08.24
福建哈客	银行借款	81.00	2020.09.01-2025.08.24
福建哈客	银行借款	828.00	2020.09.02-2025.08.24
福建哈客	银行借款	351.00	2020.09.22-2025.08.24
福建哈客	银行借款	234.00	2020.09.23-2025.08.24
福建哈客	银行借款	297.00	2020.11.16-2025.08.24
福建哈客	银行借款	445.50	2020.11.16-2025.08.24
广西柯新源	融资租赁	2,737.79	2022.02.18-2026.12.15
湖北三匹	银行借款	930.00	2023.03.28-2026.03.27
湖北三匹	银行借款	1,000.00	2023.05.19-2024.05.16
吉安傲农	融资租赁	1,608.64	2022.09.22-2026.12.15
南宁育种	银行借款	400.00	2023.05.31-2024.04.29
厦门嘉烨兴	融资租赁	5,318.30	2022.10.20-2026.12.15
厦门嘉烨兴	银行借款	133.99	2020.09.25-2025.06.13
厦门嘉烨兴	银行借款	2,500.00	2020.10.30-2025.06.13
厦门嘉烨兴	银行借款	2,000.00	2020.11.13-2025.06.13
厦门嘉烨兴	银行借款	1,500.00	2021.03.10-2025.06.13
厦门嘉烨兴	银行借款	3,466.00	2022.06.01-2025.06.13
山东傲农	采购担保	288.20	2023.10.01-2024.12.31
上杭傲农	融资租赁	4,675.96	2022.08.15-2026.12.15
韶关傲宇	采购担保	188.28	2023.05.30-2023.12.31
四川傲新	银行借款	1,300.00	2023.08.03-2024.08.02
四川傲新	采购担保	891.07	2022.05.05-2024.05.05
四川傲新	采购担保	555.89	2023.5.8-2024.4.30
英州傲宇	采购担保	209.97	2023.05.30-2023.12.31
兴义傲农	采购担保	85.77	2023.1.1-2023.6.25
傲农佑康	采购担保	95.16	2023.7.17-2025.7.17
漳州傲牧	股权转让担保	1,450.00	2023.11.2-2024.12.31
漳浦赵木兰	银行借款	290.00	2020.09.07-2025.08.04
漳浦赵木兰	银行借款	360.00	2020.10.27-2025.08.04
漳浦赵木兰	银行借款	164.00	2020.12.29-2025.08.04
漳浦赵木兰	银行借款	64.80	2021.02.01-2025.08.04
二十二、子公司湖北三匹为子公司提供担保			
安陆傲农	银行借款	930.00	2023.03.28-2026.03.27

湖北傲农	银行借款	1,600.00	2021.09.30-2027.09.23
湖北傲农	银行借款	2,400.00	2021.10.08-2027.09.23
湖北傲农	银行借款	2,545.20	2021.10.14-2027.09.23
湖北傲农	银行借款	609.12	2021.10.26-2027.09.23
湖北傲农	银行借款	2,102.88	2021.10.29-2027.09.23
湖北傲农	银行借款	1,880.40	2022.01.06-2027.09.23
湖北傲农	银行借款	1,253.60	2022.01.07-2027.09.23
湖北傲农	银行借款	1,600.00	2022.10.25-2027.09.23
湖北傲农	银行借款	1,040.00	2023.01.09-2027.09.23
湖北傲农	银行借款	800.00	2023.01.17-2027.09.23
湖北傲农	银行借款	560.00	2023.01.19-2027.09.23
湖北傲农	银行借款	930.00	2023.03.28-2026.03.27
湖北傲农	银行借款	815.94	2023.04.19-2027.09.23
湖北傲农	银行借款	483.52	2023.06.30-2027.09.23
二十三、子公司安徽傲农为子公司提供担保			
滁州傲农	银行借款	300.00	2023.07.13-2024.01.09
滁州傲农	银行借款	995.00	2023.08.03-2024.08.03
二十四、子公司茂名傲新为子公司提供担保			
阳江傲新	银行借款	950.00	2023.06.21-2026.06.20
茂名慧农	银行借款	175.00	2023.06.28-2024.06.27
茂名慧农	银行借款	285.00	2023.09.27-2026.09.26
二十五、子公司南宁傲农为子公司提供担保			
鹿寨傲农	银行借款	800.00	2021.09.08-2024.08.25
鹿寨傲农	银行借款	442.00	2023.03.28-2024.03.27
鹿寨傲农	银行借款	400.00	2023.09.13-2024.08.31
二十六、子公司银祥肉业为子公司提供担保			
银祥肉制品	银行借款	200.00	2023.09.25-2024.03.25
银祥肉制品	银行借款	800.00	2023.12.21-2024.06.21
二十七、子公司银祥食品为子公司提供担保			
银祥肉业	银行借款	2,980.00	2023.06.02-2024.06.01
银祥肉制品	银行借款	2,000.00	2023.06.05-2024.06.04
银祥肉业	银行借款	5,700.00	2023.06.12-2024.06.12
银祥肉业	银行借款	2,000.00	2023.09.28-2024.03.28
银祥肉业	银行借款	800.00	2023.10.12-2024.04.12
二十八、子公司漳州傲农为子公司提供担保			
畜牧投资	商业承兑汇票	1,400.00	2023.06.27-2023.12.27
畜牧投资	商业承兑汇票	2,200.00	2023.07.10-2024.01.10
畜牧投资	商业承兑汇票	2,000.00	2023.08.09-2024.02.08
二十九、子公司宿迁傲农为子公司提供担保			
宿迁农牧	银行借款	600.00	2023.08.29-2024.08.25
三十、子公司江苏傲农为子公司提供担保			

宿迁农牧	银行借款	990.00	2023.03.31-2024.03.29
宿迁农牧	银行借款	1,000.00	2023.05.25-2024.05.22
宿迁农牧	银行借款	600.00	2023.08.29-2024.08.25
南昌傲农	融资租赁	669.39	2022.11.10-2024.11.10
三十一、子公司四川傲农为子公司提供担保			
贵阳傲农	银行借款	300.00	2023.01.18-2026.01.17
成都傲农	银行借款	1,000.00	2023.03.30-2024.03.29
三十二、子公司威宁傲农为子公司提供担保			
贵阳傲农	银行借款	500.00	2022.12.28-2023.12.27
贵阳傲农	银行借款	500.00	2023.12.08-2024.12.07
三十三、子公司广东傲弘为子公司提供担保			
四会傲弘	银行借款	157.05	2023.09.26-2025.09.26
四会傲弘	银行借款	127.35	2023.10.12-2025.09.26
三十四、子公司贵州傲农为子公司提供担保			
贵阳傲农	银行借款	300.00	2023.01.18-2026.01.17
贵阳傲农	银行借款	500.00	2023.12.08-2024.12.07
三十五、子公司天津傲农为子公司提供担保			
北京慧农	银行借款	250.00	2023.03.30-2024.03.29
三十六、子公司湖北农发为子公司提供担保			
安陆傲农	银行借款	930.00	2023.03.28-2026.03.27
三十七、子公司湖北傲农为子公司提供担保			
安陆傲农	银行借款	930.00	2023.03.28-2026.03.27
湖北三匹	银行借款	930.00	2023.03.28-2026.03.27
三十八、子公司安陆傲农为子公司提供担保			
湖北傲农	银行借款	930.00	2023.03.28-2026.03.27
湖北三匹	银行借款	930.00	2023.03.28-2026.03.27
京山傲农	银行借款	500.00	2023.07.13-2026.07.11
三十九、子公司江西傲农为子公司提供担保			
南昌傲农	银行借款	500.00	2023.09.05-2024.09.04
四十、子公司龙岩傲新为子公司提供担保			
龙岩新罗傲华	银行借款	300.00	2023.09.30-2024.09.29
四十一、子公司吉水傲禧为子公司提供担保			
襄阳傲新	融资租赁	498.85	2021.02.05-2026.12.15
吉州鸿图	融资租赁	545.93	2021.06.25-2026.12.15
漳浦赵木兰	融资租赁	573.36	2021.08.20-2026.12.15
广西柯新源	融资租赁	2,737.79	2022.02.18-2026.12.15
上杭傲农	融资租赁	4,675.96	2022.08.15-2026.12.15
吉安傲农	融资租赁	1,608.64	2022.09.22-2026.12.15

厦门嘉烨兴	融资租赁	5,318.30	2022.10.20-2026.12.15
吉安傲福	融资租赁	5,522.28	2023.03.06-2026.12.15
福建傲农水产	融资租赁	2,340.83	2023.04.25-2026.12.15
吉安现代农业	融资租赁	2,909.00	2023.08.28-2026.12.15
四十二、子公司襄阳傲新为子公司提供担保			
吉水傲禧	融资租赁	1,205.09	2021.05.21-2026.12.15
吉州鸿图	融资租赁	545.93	2021.06.25-2026.12.15
漳浦赵木兰	融资租赁	573.36	2021.08.20-2026.12.15
广西柯新源	融资租赁	2,737.79	2022.02.18-2026.12.15
上杭傲农	融资租赁	4,675.96	2022.08.15-2026.12.15
吉安傲农	融资租赁	1,608.64	2022.09.22-2026.12.15
厦门嘉烨兴	融资租赁	5,318.30	2022.10.20-2026.12.15
吉安傲福	融资租赁	5,522.28	2023.03.06-2026.12.15
福建傲农水产	融资租赁	2,340.83	2023.04.25-2026.12.15
吉安现代农业	融资租赁	2,909.00	2023.08.28-2026.12.15
四十三、子公司福建傲芯生物为子公司提供担保			
漳浦赵木兰	银行借款	290.00	2020.09.07-2025.08.04
漳浦赵木兰	银行借款	360.00	2020.10.27-2025.08.04
漳浦赵木兰	银行借款	164.00	2020.12.29-2025.08.04
漳浦赵木兰	银行借款	64.80	2021.02.01-2025.08.04
畜牧投资	商业承兑汇票	1,400.00	2023.06.27-2023.12.27
畜牧投资	商业承兑汇票	2,200.00	2023.07.10-2024.01.10
畜牧投资	商业承兑汇票	2,000.00	2023.08.09-2024.02.08
吉安现代农业	融资租赁	2,909.00	2023.08.28-2026.12.15
四十四、子公司漳州傲牧为子公司提供担保			
襄阳傲新	融资租赁	498.85	2021.02.05-2026.12.15
吉水傲禧	融资租赁	1,205.09	2021.05.21-2026.12.15
吉州鸿图	融资租赁	545.93	2021.06.25-2026.12.15
漳浦赵木兰	融资租赁	573.36	2021.08.20-2026.12.15
广西柯新源	融资租赁	2,737.79	2022.02.18-2026.12.15
上杭傲农	融资租赁	4,675.96	2022.08.15-2026.12.15
吉安傲农	融资租赁	1,608.64	2022.09.22-2026.12.15
厦门嘉烨兴	融资租赁	5,318.30	2022.10.20-2026.12.15
吉安傲福	融资租赁	5,522.28	2023.03.06-2026.12.15
福建傲农水产	融资租赁	2,340.83	2023.04.25-2026.12.15
吉安现代农业	融资租赁	2,909.00	2023.08.28-2026.12.15
泰和傲丰	工程款担保	2,403.02	2023.12.01-2026.12.31
泰和富民	工程款担保	279.60	2023.12.01-2026.12.31
泰和绿泰源	工程款担保	1,519.35	2023.12.01-2026.12.31
四十五、子公司吉州鸿图为子公司提供担保			
襄阳傲新	融资租赁	498.85	2021.02.05-2026.12.15
吉水傲禧	融资租赁	1,205.09	2021.05.21-2026.12.15
漳浦赵木兰	融资租赁	573.36	2021.08.20-2026.12.15
广西柯新源	融资租赁	2,737.79	2022.02.18-2026.12.15
上杭傲农	融资租赁	4,675.96	2022.08.15-2026.12.15

吉安傲农	融资租赁	1,608.64	2022.09.22-2026.12.15
厦门嘉烨兴	融资租赁	5,318.30	2022.10.20-2026.12.15
吉安傲福	融资租赁	5,522.28	2023.03.06-2026.12.15
福建傲农水产	融资租赁	2,340.83	2023.04.25-2026.12.15
吉安现代农业	融资租赁	2,909.00	2023.08.28-2026.12.15
四十六、子公司漳浦赵木兰为子公司提供担保			
襄阳傲新	融资租赁	498.85	2021.02.05-2026.12.15
吉水傲禧	融资租赁	1,205.09	2021.05.21-2026.12.15
吉州鸿图	融资租赁	545.93	2021.06.25-2026.12.15
广西柯新源	融资租赁	2,737.79	2022.02.18-2026.12.15
上杭傲农	融资租赁	4,675.96	2022.08.15-2026.12.15
吉安傲农	融资租赁	1,608.64	2022.09.22-2026.12.15
厦门嘉烨兴	融资租赁	5,318.30	2022.10.20-2026.12.15
吉安傲福	融资租赁	5,522.28	2023.03.06-2026.12.15
福建傲农水产	融资租赁	2,340.83	2023.04.25-2026.12.15
吉安现代农业	融资租赁	2,909.00	2023.08.28-2026.12.15
四十七、子公司吉安现代农业为子公司提供担保			
襄阳傲新	融资租赁	498.85	2021.02.05-2026.12.15
吉水傲禧	融资租赁	1,205.09	2021.05.21-2026.12.15
吉州鸿图	融资租赁	545.93	2021.06.25-2026.12.15
漳浦赵木兰	融资租赁	573.36	2021.08.20-2026.12.15
广西柯新源	融资租赁	2,737.79	2022.02.18-2026.12.15
上杭傲农	融资租赁	4,675.96	2022.08.15-2026.12.15
吉安傲农	融资租赁	1,608.64	2022.09.22-2026.12.15
厦门嘉烨兴	融资租赁	5,318.30	2022.10.20-2026.12.15
吉安傲福	融资租赁	5,522.28	2023.03.06-2026.12.15
福建傲农水产	融资租赁	2,340.83	2023.04.25-2026.12.15
安福金农	采购担保	33.71	2023.11.18-2024.12.31
吉安傲康	采购担保	68.27	2023.11.18-2024.12.31
吉安傲丰	采购担保	79.47	2023.11.18-2024.12.31
江西傲润	采购担保	70.30	2023.11.18-2024.12.31
四十八、子公司吉安傲农为子公司提供担保			
安福金农	采购担保	33.71	2023.11.18-2024.12.31
吉安傲康	采购担保	68.27	2023.11.18-2024.12.31
吉安傲丰	采购担保	79.47	2023.11.18-2024.12.31
江西傲润	采购担保	70.30	2023.11.18-2024.12.31
四十九、子公司茂名傲宇为子公司提供担保			
化州泰丰	采购担保	21.00	2023.11.16-2024.12.31
五十、子公司广东民昕为子公司提供担保			
广州民昕	银行借款	500.00	2023.09.28-2024.09.27
五十一、子公司辽宁傲农为子公司提供担保			
吉安现代农业	银行借款	1,000.00	2023.10.27-2024.10.27
泰和傲牧	银行借款	1,000.00	2023.10.27-2024.10.27

五十二、子公司湖北盖贝斯为子公司提供担保			
曲阳傲农	采购担保	460.05	2022.1.1-2024.12.31
五十三、本公司为客户的银行信用卡提供担保			
周宝等 53 名客户	信用卡担保	300.52	
五十四、本公司为客户的银行贷款提供担保			
张国清	贷款担保	28.02	2021.10.29-2023.06.30
谭立维等 13 名客户	贷款担保	199.00	2023.01.11-2026.03.17
泗阳县牧丰养殖有限公司	贷款担保	1,000.00	2023.05.26-2024.05.25
朱太阳等 23 名客户	贷款担保	486.57	2018.08.28-2020.09.11
五十五、子公司常德科雄为客户的银行贷款提供担保			
张国清	贷款担保	28.02	2021.10.29-2023.06.30
五十六、子公司湖北鑫成为客户的银行贷款提供担保			
甘双喜等 5 名客户	贷款担保	428.00	2023.04.27-2024.08.23
马国强等 3 名客户	贷款担保	390.00	2020.11.29-2025.03.29
五十七、子公司江西华杰为客户的银行贷款提供担保			
汪金兰等 28 名客户	贷款担保	107.50	2022.07.06-2024.08.31
五十八、子公司曲靖傲新为客户的银行贷款提供担保			
吴加荣等 18 名客户	贷款担保	932.00	2023.05.10-2024.08.23
李奎等 7 名客户	贷款担保	535.00	2023.08.12-2024.10.29
王云龙等 9 名客户	贷款担保	1,488.74	2023.09.26-2024.12.14
五十九、子公司云南快大多为客户的银行贷款提供担保			
张化等 3 名客户	贷款担保	155.00	2023.09.04-2024.11.28
陈飞亮等 26 名客户	贷款担保	1,950.00	2022.12.31-2024.12.27
肖书堂等 40 名客户	贷款担保	2,840.28	2023.01.05-2024.12.28
六十、子公司贵阳傲农为客户的银行贷款提供担保			
徐康春等 13 名客户	贷款担保	310.00	2023.04.20-2024.12.17
六十一、子公司云南傲新为客户的银行贷款提供担保			
云南新邦养殖有限公司	贷款担保	300.00	2023.06.20-2024.06.20
六十二、子公司大理傲农为客户的银行贷款提供担保			
杨从珍等 13 名客户	贷款担保	725.00	2023.07.27-2024.11.30
李奎	贷款担保	100.00	2023.08.12-2024.8.11
张雄飞等 25 名客户	贷款担保	1,402.02	2023.02.06-2024.12.29
六十三、子公司茂名傲新为客户的银行贷款提供担保			
张誉译等 67 名客户	贷款担保	130.00	2022.07.05-2025.01.01
六十四、子公司四川傲农为客户的银行贷款提供担保			
黄代才等 2 名客户	贷款担保	72.00	2022.7.26-2025.7.26

六十五、子公司畜牧投资为其他公司提供担保			
泉州佑康农牧科技有限公司	融资租赁	26.97	2021.09.18-2024.03.18
六十六、子公司傲农佑康为其他公司提供担保			
泉州佑康农牧科技有限公司	融资租赁	26.97	2021.09.18-2024.03.18
六十七、子公司井冈山傲通为其他公司提供担保			
江西润禾农业有限公司	贷款担保	1,200.00	2022.04.01-2026.04.01
六十八、本公司为其他公司提供担保			
泰和县茂源生态养殖有限公司	贷款担保	2,100.00	2020.04.29-2025.04.28
泰和县茂源生态养殖有限公司	贷款担保	1,000.00	2020.05.12-2025.04.28
泰和县茂源生态养殖有限公司	贷款担保	171.00	2020.06.08-2025.04.28
江西聚宝盆农牧科技有限公司	贷款担保	616.00	2020.10.27-2028.10.25
吉安裕和丰农业发展有限公司	贷款担保	500.00	2020.11.04-2024.10.27
新乐市蓬园农业开发有限公司	贷款担保	830.60	2020.12.04-2025.05.26
江西聚宝盆农牧科技有限公司	贷款担保	308.00	2020.12.07-2028.12.03
江西聚宝盆农牧科技有限公司	贷款担保	308.00	2020.12.22-2028.12.20
新乐市蓬园农业开发有限公司	贷款担保	1,086.40	2021.01.01-2025.05.26
江西聚宝盆农牧科技有限公司	贷款担保	616.00	2021.01.02-2028.12.30
吉安裕和丰农业发展有限公司	贷款担保	1,000.00	2021.01.05-2024.10.27
吉安裕和丰农业发展有限公司	贷款担保	500.00	2021.01.06-2024.10.27
永新县仓泰养殖有限公司	贷款担保	802.91	2021.01.19-2024.12.30
新乐市蓬园农业开发有限公司	贷款担保	1,652.00	2021.02.02-2025.05.26
永新县仓泰养殖有限公司	贷款担保	388.51	2021.02.04-2024.12.30
吉安裕和丰农业发展有限公司	贷款担保	500.00	2021.02.26-2024.02.25
吉安裕和丰农业发展有限公司	贷款担保	1,000.00	2021.02.27-2024.02.26
永新县仓泰养殖有限公司	贷款担保	100.00	2021.03.09-2024.12.30
永新县仓泰养殖有限公司	贷款担保	2,133.34	2021.03.19-2024.12.30
江西亿博生态农业发展有限公司	贷款担保	1,170.00	2021.04.01-2030.03.05
新乐市蓬园农业开发有限公司	贷款担保	2,123.06	2021.04.15-2025.05.26
江西亿博生态农业发展有限公司	贷款担保	550.00	2021.05.08-2030.03.05
江西润禾农业有限公司	贷款担保	1,200.00	2022.04.01-2026.04.01
湖北润祥建筑工程有限公司	贷款担保	2,500.00	2023.02.10-2024.02.10
衡南县楚牧农业发展有限公司	贷款担保	1,750.00	2023.05.04-2030.10.21
衡南县楚牧农业发展有限公司	贷款担保	1,050.00	2023.05.10-2030.10.21
屏南牧源生物科技有限公司	贷款担保	2,121.95	2022.03.28-2027.12.25
福建傲农食品有限公司	贷款担保	1,493.52	2023.04.07-2028.10.10
福建傲农食品有限公司	贷款担保	640.08	2023.04.12-2028.10.10
福建傲农食品有限公司	贷款担保	1,603.75	2023.07.07-2028.10.10
福建傲农食品有限公司	贷款担保	687.32	2023.07.12-2028.10.10
福建傲农食品有限公司	贷款担保	624.75	2023.08.25-2028.10.10
福建傲农食品有限公司	贷款担保	267.75	2023.09.01-2028.10.10
福建傲农食品有限公司	贷款担保	679.00	2023.09.22-2028.10.10
福建傲农食品有限公司	贷款担保	63.00	2023.09.22-2028.10.10
福建傲农食品有限公司	贷款担保	27.00	2023.09.27-2028.10.10
福建傲农食品有限公司	贷款担保	291.00	2023.09.27-2028.10.10
福建傲农食品有限公司	贷款担保	1,548.89	2023.11.10-2028.10.10
福建傲农食品有限公司	贷款担保	663.81	2023.11.16-2028.10.10

江苏加华种猪有限公司	融资租赁	771.10	2017.09.27-2026.04.30
曲阳县瑞达农业开发有限公司	贷款担保	2,500.00	2019.06.12-2028.06.02
曲阳县瑞达农业开发有限公司	贷款担保	1,250.00	2019.07.31-2028.06.02
曲阳县瑞达农业开发有限公司	贷款担保	1,250.00	2019.11.29-2028.06.02
永新县傲禧农牧有限公司	贷款担保	2,031.50	2020.12.31-2028.12.30
永新县傲禧农牧有限公司	贷款担保	2,803.13	2021.03.29-2028.12.30
永新县傲禧农牧有限公司	融资租赁	1,182.61	2022.03.25-2025.03.24
厦门绿德源食品有限公司	贷款担保	776.00	2022.01.12-2025.01.11
漳州新动能傲农投资建设有限公司	贷款担保	56.62	2022.06.10-2032.06.06
漳州新动能傲农投资建设有限公司	贷款担保	35.72	2022.07.22-2032.06.06
漳州新动能傲农投资建设有限公司	贷款担保	28.50	2022.08.29-2032.06.06
合计		1,074,477.77	

(2). 公司没有需要披露的重要或有事项，也应予以说明：

适用 不适用

3、其他

适用 不适用

十七、资产负债表日后事项

1、重要的非调整事项

适用 不适用

2、利润分配情况

适用 不适用

3、销售退回

适用 不适用

4、其他资产负债表日后事项说明

适用 不适用

(1) 预重整情况

2024年2月2日，本公司收到债权人福建大舟建设集团有限公司的《通知书》，申请人因本公司未按期清偿到期债务且明显缺乏清偿能力，已向人民法院提交申请对公司进行预重整的材料。

2024年2月5日，本公司收到福建省漳州市中级人民法院（以下简称“漳州中院”）送达的同意预重整通知书及指定临时管理人决定书，漳州中院决定对本公司启动预重整，并指定上海市锦天城律师事务所担任本公司预重整期间的临时管理人。

2024年2月7日，本公司收到漳州中院送达的通知书，通知本公司债权人应于2024年3月31日前向临时管理人申报债权，并提供相关证据材料。

2024年3月22日，本公司临时管理人收到漳州中院的批复，许可本公司预重整期间合计新增不超过4亿元的借款，用于本公司的日常经营。

2024年4月19日，本公司临时管理人通过“小火鸟智慧破产平台”通过网络形势召开公司预重整第一次临时债权人会议。

(2) 股权转让

2023年12月，本公司的子公司厦门傲农食品有限公司与赣州市万丰食品有限公司签订股权转让协议，赣州市万丰食品有限公司以3,944.00万元的价格收购厦门傲农食品有限公司持有宜春佳绿的68%股权，2024年1月交易双方完成股权交割。本公司将宜春佳绿2023年12月31日资产及负债作为持有待售资产、持有待售负债进行列报，详见附注七、11及附注七、42。

(3) 债务逾期

截至本财务报告日，本公司在金融机构逾期的债务本息合计约35亿元。

(4) 重要诉讼

2024年1月1日至本财务报告日，公司存在的重要诉讼情况如下：

原告	被告	案由	受理法院	标的额(万元)	案件进展情况
中国农业银行股份有限公司厦门同安支行	本公司、吴有林、漳州傲农投资有限公司、傲农(厦门)国际贸易有限公司	金融借款合同纠纷	厦门市湖里区人民法院	9,718.94	一审审理中
九江银行股份有限公司泰和支行	吉安傲农生物科技有限公司、本公司、吴有林、韦唯、漳州傲农投资有限公司	金融借款合同纠纷	泰和县人民法院	7,000.00	一审审理中
华夏银行股份有限公司厦门分行	厦门银祥肉业有限公司、本公司	金融借款合同纠纷	厦门市仲裁委员会	7,629.80	已仲裁裁决
厦门夏商民昇贸易有限公司	厦门傲联贸易有限公司, 本公司、漳州傲农投资有限公司、吴有林、韦唯、漳州鸿枫农业科技有限公司、诏安优农现代农业开发有限公司、漳州傲农畜牧投资有限公司、吉水县傲禧农牧有限公司、上杭傲新生态农业开发有限公司、龙岩傲农饲料有限公司、福建傲农畜牧投资有限公司、井冈山市傲新华富育种有限公司	买卖合同纠纷	厦门市思明区人民法院	30,833.24	已达成调解
厦门夏商民昇贸易有限公司	吉安傲农生物科技有限公司、本公司、漳州傲农投资有限公司、吴有林、韦唯、漳州鸿枫农业科技有限公司、诏安优农现代农业开发有限公司、漳州傲农畜牧投资有限公司、吉水县傲禧农牧有限公司、上杭傲新生态农业开发有限公司、龙岩傲农饲料有限公司、福建傲农畜牧投资有限公司、井冈山市傲新华富育种有限公司	买卖合同纠纷	厦门市思明区人民法院	7,281.01	已调解
中国农业发展银行厦门市同安支行	厦门嘉烨兴农业科技有限公司、吴有林、福建傲农畜牧投资有限公司、傲农(厦门)国际贸易有限公司、韦唯、本公司	金融借款合同纠纷	厦门市湖里区人民法院	9,718.94	一审审理中

十八、 其他重要事项**1、 前期会计差错更正****(1). 追溯重述法**

□适用 √不适用

(2). 未来适用法

□适用 √不适用

2、 重要债务重组

□适用 √不适用

3、 资产置换**(1). 非货币性资产交换**

□适用 √不适用

(2). 其他资产置换

□适用 √不适用

4、 年金计划

□适用 √不适用

5、 终止经营

□适用 √不适用

6、 分部信息**(1). 报告分部的确定依据与会计政策**

√适用 □不适用

1. 分部信息**(1) 报告分部的确定依据与会计政策**

根据本公司的内部组织结构、管理要求及内部报告制度, 本公司的经营业务划分为 4 个报告分部。这些报告分部是以公司日常内部管理要求的财务信息为基础确定的。集团的管理层定期评价这些报告分部的经营成果, 以决定向其分配资源及评价其业绩。

本公司报告分部包括:

- (1) 饲料分部, 生产及销售饲料;
- (2) 饲养分部, 养殖及销售牲猪;
- (3) 动保分部, 生产及销售动保;
- (4) 贸易分部, 销售原料;
- (5) 食品分部, 屠宰及肉制品加工;

分部报告信息根据各分部向管理层报告时采用的会计政策及计量标准披露, 这些会计政策及计量基础与编制财务报表时的会计政策及计量基础保持一致。

(2). 报告分部的财务信息

√适用 □不适用

单位：元 币种：人民币

项目	饲料及动保分部	饲养分部	贸易分部	食品分部	其他	分部间抵销	合计
营业收入	14,059,684,798.21	6,131,537,805.00	1,421,915,055.62	2,826,415,647.83	13,539,858.94	4,995,452,033.81	19,457,641,131.79
其中：对外交易收入	10,715,185,368.46	5,321,565,644.79	598,505,333.07	2,819,277,395.88	3,107,389.59		19,457,641,131.79
分部间交易收入	3,344,499,429.75	809,972,160.21	823,409,722.55	7,138,251.95	10,432,469.35	4,995,452,033.81	-
其中：主营业务收入	14,051,946,756.74	6,127,568,009.93	1,420,024,073.95	2,814,819,385.34	13,528,849.77	4,995,452,033.81	19,432,435,041.92
营业成本	13,211,136,350.87	7,965,078,121.95	1,514,342,025.85	2,701,135,745.58	2,367,905.98	5,014,279,536.71	20,379,780,613.52
其中：主营业务成本	13,210,279,093.18	7,960,929,387.63	1,512,774,937.53	2,688,648,666.07	2,367,905.98	5,014,279,536.71	20,360,720,453.68
营业费用	576,330,566.75	543,077,308.82	8,046,555.25	96,381,689.72	15,318,049.12	16,499,200.09	1,222,654,969.57
营业利润/(亏损)	152,924,751.83	-3,725,463,303.19	-120,800,061.40	8,329,365.16	-460,210.48	-35,326,703.04	-3,650,142,755.04
资产总额	11,151,046,254.75	11,263,390,264.67	1,604,051,498.51	895,208,460.08	90,663,961.86	11,546,039,113.17	13,458,321,326.70
负债总额	9,489,823,678.29	12,460,260,750.13	2,887,067,692.50	700,002,112.47	98,968,038.35	11,526,576,697.69	14,109,545,574.05
补充信息：							
折旧和摊销费用	247,119,371.22	1,032,977,943.65	6,374,040.34	29,823,188.11	5,418,945.59		1,321,713,488.91
折旧和摊销以外的非现金费用							
信用减值损失	-57,903,404.70	-7,081,466.17	-3,877,513.41	-5,388,831.09	-22,837.19		-74,274,052.56
资产减值损失	-40,759,806.97	-802,749,631.75	-	-2,560,610.58	-	-	-846,070,049.30

(3). 公司无报告分部的，或者不能披露各报告分部的资产总额和负债总额的，应说明原因

适用 不适用

(4). 其他说明

适用 不适用

其他分部信息

① 按产品和劳务对外交易收入参见附注七、61

② 地区信息

由于本公司主要客户和经营都在中国境内，所以无须列报更详细的地区信息。

③ 对主要客户的依赖程度

本公司客户较分散，不存在对主要客户依赖的情况

7、其他对投资者决策有影响的重要交易和事项

适用 不适用

8、其他

适用 不适用

十九、母公司财务报表主要项目注释

1、应收账款

(1). 按账龄披露

适用 不适用

单位：元 币种：人民币

账龄	期末账面余额	期初账面余额
1年以内		
其中：1年以内分项		
1年以内	303,385,830.76	241,591,420.70
1年以内小计	303,385,830.76	241,591,420.70
1至2年	3,298,329.59	5,075,061.64
2至3年	2,763,945.86	2,577,359.00
3年以上		
3至4年	2,069,626.00	1,985,318.88
4至5年	1,878,069.38	2,600,910.73
5年以上	4,361,632.98	1,781,232.25
合计	317,757,434.57	255,611,303.20

(2). 按坏账计提方法分类披露

适用 不适用

单位：元 币种：人民币

类别	期末余额					期初余额				
	账面余额		坏账准备		账面价值	账面余额		坏账准备		账面价值
	金额	比例 (%)	金额	计提比例 (%)		金额	比例 (%)	金额	计提比例 (%)	
按单项计提坏账准备	44,879,035.36	14.12	8,772,406.26	19.55	36,106,629.10	6,099,230.45	2.39	6,099,230.45	100.00	
其中：										
按单项计提坏账准备	44,879,035.36	14.12	8,772,406.26	19.55	36,106,629.10	6,099,230.45	2.39	6,099,230.45	100.00	
按组合计提坏账准备	272,878,399.21	85.88	3,077,168.02	1.13	269,801,231.19	249,512,072.75	97.61	1,902,596.71	0.76	247,609,476.04
其中：										
应收其他客户款项	13,552,582.81	4.27	3,077,168.02	22.71	10,475,414.79	12,782,819.17	5.00	1,902,596.71	14.88	10,880,222.46
应收合并范围内关联方款项	259,325,816.40	81.61		-	259,325,816.40	236,729,253.58	92.61			236,729,253.58
合计	317,757,434.57	100.00	11,849,574.28	3.73	305,907,860.29	255,611,303.20	/	8,001,827.16	/	247,609,476.04

按单项计提坏账准备:

√适用 □不适用

单位: 元 币种: 人民币

名称	期末余额			
	账面余额	坏账准备	计提比例 (%)	计提理由
其他客户	5,991,980.95	5,991,980.95	100.00	预计无法收回
合并范围内子公司	38,887,054.41	2,780,425.31	7.15	预计无法收回
合计	44,879,035.36	8,772,406.26	19.55	/

按单项计提坏账准备的说明:

□适用 √不适用

按组合计提坏账准备:

√适用 □不适用

组合计提项目: 其他应收客户款项

单位: 元 币种: 人民币

名称	期末余额		
	应收账款	坏账准备	计提比例 (%)
1 年以内	5,172,959.95	258,648.00	5.00
1 至 2 年	3,298,329.59	329,832.96	10.00
2 至 3 年	2,763,945.86	829,183.78	30.00
3 至 4 年	1,573,040.50	943,824.30	60.00
4 至 5 年	143,139.60	114,511.68	80.00
5 年以上	601,167.31	601,167.31	100.00
合计	13,552,582.81	3,077,168.02	22.71

按组合计提坏账准备的说明:

√适用 □不适用

按组合计提坏账准备的确认标准及说明见附注五、21。

按预期信用损失一般模型计提坏账准备

□适用 √不适用

各阶段划分依据和坏账准备计提比例

无

对本期发生损失准备变动的应收账款账面余额显著变动的情况说明:

□适用 √不适用

(3). 坏账准备的情况

√适用 □不适用

单位: 元 币种: 人民币

类别	期初余额	本期变动金额				期末余额
		计提	收回或转回	转销或核销	其他变动	
应收账款坏账准备	8,001,827.16	3,954,996.62	55,000.00	52,249.50		11,849,574.28
合计	8,001,827.16	3,954,996.62	55,000.00	52,249.50		11,849,574.28

其中本期坏账准备收回或转回金额重要的:

□适用 √不适用

其他说明
无

(4). 本期实际核销的应收账款情况

适用 不适用

单位：元 币种：人民币

项目	核销金额
实际核销的应收账款	52,249.50

其中重要的应收账款核销情况

适用 不适用

应收账款核销说明：

适用 不适用

(5). 按欠款方归集的期末余额前五名的应收账款和合同资产情况

适用 不适用

单位：元 币种：人民币

单位名称	应收账款期末余额	合同资产期末余额	应收账款和合同资产期末余额	占应收账款和合同资产期末余额合计数的比例(%)	坏账准备期末余额
第一名	167,580,980.08		167,580,980.08	52.74	
第二名	35,187,130.10		35,187,130.10	11.07	979,735.76
第三名	31,261,974.30		31,261,974.30	9.84	
第四名	17,358,893.79		17,358,893.79	5.46	
第五名	8,190,326.87		8,190,326.87	2.58	
合计	259,579,305.14		259,579,305.14	81.69	979,735.76

其他说明
无

其他说明：

适用 不适用

2、其他应收款

项目列示

适用 不适用

单位：元 币种：人民币

项目	期末余额	期初余额
应收利息		
应收股利	21,878,230.03	10,973,369.25
其他应收款	4,467,353,903.46	4,177,354,591.74
合计	4,489,232,133.49	4,188,327,960.99

其他说明：

适用 不适用

应收利息

(1). 应收利息分类

适用 不适用

(2). 重要逾期利息

适用 不适用

(3). 按坏账计提方法分类披露

适用 不适用

按单项计提坏账准备:

适用 不适用

按单项计提坏账准备的说明:

适用 不适用

按组合计提坏账准备:

适用 不适用

(4). 按预期信用损失一般模型计提坏账准备

适用 不适用

各阶段划分依据和坏账准备计提比例

无

对本期发生损失准备变动的应收利息账面余额显著变动的情况说明:

适用 不适用

(5). 坏账准备的情况

适用 不适用

其中本期坏账准备收回或转回金额重要的:

适用 不适用

其他说明:

无

(6). 本期实际核销的应收利息情况

适用 不适用

其中重要的应收利息核销情况

适用 不适用

核销说明:

适用 不适用

其他说明：

适用 不适用

应收股利

(1). 应收股利

适用 不适用

单位：元 币种：人民币

项目(或被投资单位)	期末余额	期初余额
三明傲农生物科技有限公司		3,000,000.00
大理傲农黑尔农牧科技有限公司	1,440,000.00	1,440,000.00
襄阳傲农雪生畜牧养殖有限公司		4,750,000.00
祁阳广安农牧有限公司	1,783,369.25	1,783,369.25
甘肃傲农饲料科技有限公司	7,140,000.00	
傲网信息科技(厦门)有限公司	2,700,000.00	
高平市傲农生物科技有限公司	8,189,125.90	
沈阳胜禾昕生物技术有限公司	208,358.12	
宜昌傲农生物科技有限公司	417,376.76	
合计	21,878,230.03	10,973,369.25

(2). 重要的账龄超过 1 年的应收股利

适用 不适用

(3). 按坏账计提方法分类披露

适用 不适用

按单项计提坏账准备：

适用 不适用

按单项计提坏账准备的说明：

适用 不适用

按组合计提坏账准备：

适用 不适用

(4). 按预期信用损失一般模型计提坏账准备

适用 不适用

各阶段划分依据和坏账准备计提比例

无

对本期发生损失准备变动的应收股利账面余额显著变动的情况说明：

适用 不适用

(5). 坏账准备的情况

适用 不适用

其中本期坏账准备收回或转回金额重要的：

适用 不适用

其他说明：

无

(6). 本期实际核销的应收股利情况

适用 不适用

其中重要的应收股利核销情况

适用 不适用

核销说明：

适用 不适用

其他说明：

适用 不适用

其他应收款

(1). 按账龄披露

适用 不适用

单位：元 币种：人民币

账龄	期末账面余额	期初账面余额
1 年以内		
其中：1 年以内分项		
1 年以内	5,149,816,171.44	4,150,763,882.68
1 年以内小计	5,149,816,171.44	4,150,763,882.68
1 至 2 年	14,203,328.35	23,699,453.21
2 至 3 年	9,542,667.25	8,897,591.20
3 年以上		
3 至 4 年	5,897,591.20	16,127,214.00
4 至 5 年	6,009,214.00	172,000.00
5 年以上	-	5,080.00
合计	5,185,468,972.24	4,199,665,221.09

(2). 按款项性质分类情况

适用 不适用

单位：元 币种：人民币

款项性质	期末账面余额	期初账面余额
合并范围内应收款项	5,105,406,701.19	4,131,934,225.21
押金及保证金	16,377,634.77	14,935,787.22
往来款	14,049,310.32	35,308,677.25
备用金	900,817.47	330,481.60
其他	48,734,508.49	17,156,049.81
合计	5,185,468,972.24	4,199,665,221.09

(3). 坏账准备计提情况

适用 不适用

单位：元 币种：人民币

坏账准备	第一阶段	第二阶段	第三阶段	合计
	未来12个月预期信用损失	整个存续期预期信用损失(未发生信用减值)	整个存续期预期信用损失(已发生信用减值)	
2023年1月1日余额	8,619,500.20		13,691,129.15	22,310,629.35
2023年1月1日余额在本期				
--转入第二阶段				
--转入第三阶段				
--转回第二阶段				
--转回第一阶段				
本期计提	-4,661,794.66		701,466,234.09	696,804,439.43
本期转回				
本期转销				
本期核销			1,000,000.00	1,000,000.00
其他变动				
2023年12月31日余额	3,957,705.54		714,157,363.24	718,115,068.78

各阶段划分依据和坏账准备计提比例
无

对本期发生损失准备变动的其他应收款账面余额显著变动的情况说明：

适用 不适用

本期坏账准备计提金额以及评估金融工具的信用风险是否显著增加的采用依据：

适用 不适用

(4). 坏账准备的情况

适用 不适用

单位：元 币种：人民币

类别	期初余额	本期变动金额				期末余额
		计提	收回或转回	转销或核销	其他变动	
其他应收款 坏账准备	22,310,629.35	696,804,439.43		1,000,000.00		718,115,068.78
合计	22,310,629.35	696,804,439.43		1,000,000.00		718,115,068.78

其中本期坏账准备转回或收回金额重要的：

适用 不适用

其他说明

无

(5). 本期实际核销的其他应收款情况

适用 不适用

单位：元 币种：人民币

项目	核销金额
实际核销的其他应收款	1,000,000.00

其中重要的其他应收款核销情况：

适用 不适用

其他应收款核销说明：

适用 不适用**(6). 按欠款方归集的期末余额前五名的其他应收款情况**适用 不适用

单位：元 币种：人民币

单位名称	期末余额	占其他应收款期末余额合计数的比例(%)	款项的性质	账龄	坏账准备期末余额
第一名	1,862,712,775.85	35.92	集团内部款	1年以内	
第二名	284,990,148.85	5.50	集团内部款	1年以内	
第三名	220,779,304.75	4.26	集团内部款	1年以内	83,208,460.10
第四名	195,647,786.91	3.77	集团内部款	1年以内	140,846,111.14
第五名	168,839,619.51	3.26	集团内部款	1年以内	75,959,164.61
合计	2,732,969,635.87	52.70	/	/	300,013,735.84

(7). 因资金集中管理而列报于其他应收款适用 不适用

其他说明：

适用 不适用**3、长期股权投资**适用 不适用

单位：元 币种：人民币

项目	期末余额			期初余额		
	账面余额	减值准备	账面价值	账面余额	减值准备	账面价值
对子公司投资	5,015,230,777.91	629,926,761.26	4,385,304,016.65	5,019,851,506.87	47,239,235.33	4,972,612,271.54
对联营、合营企业投资	248,604,208.75	8,673,830.88	239,930,377.87	204,330,250.49	8,673,830.88	195,656,419.61
合计	5,263,834,986.66	638,600,592.14	4,625,234,394.52	5,224,181,757.36	55,913,066.21	5,168,268,691.15

(1). 对子公司投资适用 不适用

单位：元 币种：人民币

被投资单位	期初余额	本期增加	本期减少	期末余额	本期计提减值准备	减值准备期末余额
襄阳傲牧生物科技有	510,000.00			510,000.00		

限公司						
湖北傲农生物科技有限公司	14,000,000.00		14,000,000.00	-		
宜春市佳绿肉类食品有限公司	39,440,000.00		39,440,000.00	-		
泉州市檀香园生态牧业有限公司	9,150,000.00	500,000.00		9,650,000.00		
泰和县傲丰绿色农业科技有限公司	1,300,000.00		1,300,000.00	-		
永新县傲农生物科技有限公司	50,000,000.00		50,000,000.00	-		
莒南凯盛傲农饲料有限公司	3,000,000.00		3,000,000.00	-		
江苏安胜牧业科技有限公司	20,580,555.53	19,742,554.00	40,323,109.53	-		
广东民昕生物科技有限公司	9,100,000.00			9,100,000.00		
泉州傲利食品有限公司	10,408,163.00		10,408,163.00	-		
泉州傲农食品有限公司	700,000.00			700,000.00		
云南傲新生物科技有限公司	18,000,000.00			18,000,000.00		
吉安傲农生物科技有限公司	80,000,000.00			80,000,000.00		
南昌傲农生物科技有限公司	131,600,000.00			131,600,000.00		
湖南傲农生物科技有限公司	40,000,000.00		40,000,000.00	-		
江西傲农饲料科技有限公司	27,000,000.00			27,000,000.00		
金华傲农生物科技有限公司	18,000,000.00		5,400,000.00	12,600,000.00		
北京慧农生物科技有限公司	12,000,000.00		3,600,000.00	8,400,000.00		
漳州傲农畜牧投资有限公司	20,000,000.00	180,000,000.00		200,000,000.00	17,025,500.00	17,025,500.00
福建萌宝生态农业科技有限公司	3,600,000.00		3,600,000.00	-		
福建源泉农林综合开发有限公司	1,800,000.00			1,800,000.00		
福建傲农食品有限公司	100,000,000.00	17,000,000.00	117,000,000.00	-		
福建傲芯种业科技集团有限公司	600,000,000.00			600,000,000.00	46,668,397.24	46,668,397.24
傲农(山东)国际贸易有限公司	50,000,000.00			50,000,000.00		
傲翔(厦门)商贸有限公司	9,670,000.00		9,670,000.00	-		
漳州傲华生物科技有限公司	2,268,000.00		2,268,000.00	-		
武汉傲农生物科技有限公司	20,000,000.00		20,000,000.00	-		
甘肃傲农饲料科技有限公司	10,200,000.00			10,200,000.00		
新疆傲农生物科技有限公司	5,000,000.00		1,750,000.00	3,250,000.00		
哈尔滨傲凯慧农饲料	8,850,000.00			8,850,000.00		

有限公司						
江西优能生物科技有限公司	12,270,000.00			12,270,000.00	1,039,818.81	11,279,054.14
合肥傲农牧业科技有限公司	40,000,000.00		40,000,000.00	-		
哈尔滨傲农饲料科技有限公司	13,000,000.00			13,000,000.00		13,000,000.00
莱芜傲农生物技术有限公司	7,000,000.00		2,100,000.00	4,900,000.00		
南宁傲农饲料有限公司	1,020,000.00			1,020,000.00		
高安傲农生物科技有限公司	8,900,000.00			8,900,000.00		
山西傲农科技有限公司	1,000,000.00			1,000,000.00		
三明傲农生物科技有限公司	12,000,000.00			12,000,000.00		
福州傲农生物科技有限公司	20,000,000.00		20,000,000.00	-		
龙岩傲农饲料有限公司	30,000,000.00			30,000,000.00		
漳州傲农牧业科技有限公司	125,000,000.00			125,000,000.00		
郑州傲农饲料有限公司	10,000,000.00		10,000,000.00	-		
四川傲农生物科技有限公司	89,165,000.00			89,165,000.00		
厦门傲牧贸易有限公司	20,000,000.00		20,000,000.00	-		
广州傲农生物科技有限公司	15,000,000.00		15,000,000.00	-		
长春傲农生物科技有限公司	7,000,000.00			7,000,000.00	7,000,000.00	7,000,000.00
江苏傲农生物科技有限公司	88,000,000.00			88,000,000.00		
亚太星原农牧科技海安有限公司	18,239,200.00			18,239,200.00		
傲网信息科技(厦门)有限公司	5,000,000.00			5,000,000.00		
南平傲华饲料有限公司	11,700,000.00		11,700,000.00	-		
江门傲农饲料有限公司	220,000.00		220,000.00	-		
辽宁傲农饲料有限公司	44,400,000.00			44,400,000.00		
茂名傲新生物科技有限公司	6,000,000.00			6,000,000.00		
高平市傲农生物科技有限公司	6,138,827.06			6,138,827.06		
山东傲新农牧科技有限公司	5,700,000.00			5,700,000.00	5,700,000.00	5,700,000.00
赣州傲农生物科技有限公司	10,000,000.00		10,000,000.00	-		
上饶市傲农农业开发有限公司	7,500,000.00			7,500,000.00	7,500,000.00	7,500,000.00
天津傲农生物科技有限公司	70,000,000.00			70,000,000.00		
河南傲农枫华饲料有	7,000,000.00			7,000,000.00	2,040,338.27	2,040,338.27

限公司						
四川傲为农业发展有限公司	10,400,000.00			10,400,000.00		
怀化傲农生物科技有限公司	71,000,000.00			71,000,000.00		
河北傲新农牧科技有限公司	1,500,000.00		1,500,000.00			
永州傲农生物科技有限公司	9,000,000.00			9,000,000.00		
沈阳惠普饲料有限公司	19,750,000.00			19,750,000.00		
贵州铜仁慧农饲料有限公司	7,000,000.00			7,000,000.00		
河南傲农生物科技有限公司	3,000,000.00		3,000,000.00	-		
河南新傲农饲料有限公司	1,020,000.00			1,020,000.00	448,238.48	448,238.48
傲农(美国)股份有限公司	6,919,481.11			6,919,481.11		
武汉傲牧生物科技有限公司	5,500,000.00		5,500,000.00			
合肥九牛饲料有限责任公司	10,000,000.00			10,000,000.00		
沈阳胜禾昕生物技术有限公司	1,000,000.00			1,000,000.00	739,900.00	739,900.00
厦门傲新生物科技有限公司	12,839,144.56	4,095,000.00	16,934,144.56	-		
福建傲科生物科技有限公司	10,000,000.00			10,000,000.00		10,000,000.00
临沂傲农生物科技有限公司	6,100,000.00			6,100,000.00		
福建傲农畜牧投资有限公司	642,521,789.93			642,521,789.93		
贵州傲农武峰畜牧有限公司	14,000,000.00			14,000,000.00		
诏安优农现代农业开发有限公司	128,200,000.00			128,200,000.00	23,807,300.00	23,807,300.00
吉安市吉州区鸿图养殖有限公司	62,100,000.00		62,100,000.00			
贵州傲农七环畜牧养殖有限公司	25,500,000.00			25,500,000.00	25,500,000.00	25,500,000.00
吉林市映山红饲料有限公司	34,680,000.00			34,680,000.00		
宜昌傲农生物科技有限公司	10,200,000.00			10,200,000.00		
厦门新傲宁科技有限公司	8,500,000.00		8,500,000.00			
襄阳傲农雪生畜牧养殖有限公司	17,500,000.00		4,750,000.00	12,750,000.00	12,750,000.00	12,750,000.00
江西赣达禽业有限公司	42,000,000.00			42,000,000.00		
江西华杰饲料有限公司	21,000,000.00			21,000,000.00	13,126,800.00	13,126,800.00
漳州泰捷生物科技有限公司	12,244,897.80		1,836,734.67	10,408,163.13		
曲阳傲新养殖有限公司	14,000,000.00			14,000,000.00		14,000,000.00
宿迁傲农水产科技有	3,500,000.00			3,500,000.00		

限公司						
荆州傲农惠泽生物科技有限公司	8,250,000.00			8,250,000.00		
建德市鑫欣生猪养殖有限公司	52,000,000.00			52,000,000.00	33,609,804.34	33,609,804.34
天津傲农红祥生物科技有限公司	8,250,000.00		8,250,000.00	-		
常德市科雄饲料有限责任公司	26,000,000.00			26,000,000.00		
山东傲农生物科技有限公司	28,000,000.00			28,000,000.00		
湖北盖贝斯傲农生物有限公司	16,500,000.00	6,000,000.00		22,500,000.00	22,500,000.00	22,500,000.00
傲农(厦门)国际贸易有限公司	100,000,000.00	36,200,000.00		136,200,000.00	14,007,300.00	14,007,300.00
安徽傲农生物科技有限公司	5,500,000.00			5,500,000.00		
化州市泰丰牧业有限公司	58,061,180.76			58,061,180.76	26,939,283.51	26,939,283.51
滨州傲农现代农业开发有限公司	80,000,000.00			80,000,000.00	80,000,000.00	80,000,000.00
泰和县富民生态养殖科技有限公司	147,000,000.00		147,000,000.00			
大理傲农黑尔农牧科技有限公司	6,400,000.00	1,843,484.94	8,243,484.94			
威宁傲农生物科技有限公司	1,800,000.00			1,800,000.00		
宁德市大创傲农生态农业科技有限公司	119,600,000.00			119,600,000.00		
长春傲新农牧发展有限公司	14,000,000.00			14,000,000.00	14,000,000.00	14,000,000.00
陕西新傲农农业发展有限公司	6,000,000.00			6,000,000.00		
厦门傲华粮油贸易有限公司	25,000,000.00			25,000,000.00	25,000,000.00	25,000,000.00
福建省养宝生物有限公司	180,999,000.00			180,999,000.00	20,087,300.00	20,087,300.00
江西金博农业科技发展有限公司	26,000,000.00			26,000,000.00	6,469,500.00	6,469,500.00
厦门傲农现代农业科技有限公司	60,000,000.00			60,000,000.00		
重庆傲牧生物科技有限公司	5,100,000.00			5,100,000.00		
厦门傲农食品有限公司	16,500,000.00			16,500,000.00		
江西傲云农业发展有限公司	16,050,000.00	1,950,000.00		18,000,000.00	8,988,400.00	8,988,400.00
衡南傲农农牧有限公司	4,000,000.00			4,000,000.00	4,000,000.00	4,000,000.00
厦门银祥肉业有限公司	295,700,000.00			295,700,000.00		
江苏红膏饲料有限公司	39,000,000.00			39,000,000.00	11,906,800.00	11,906,800.00
赣州傲新牧业有限公司	1,500,000.00			1,500,000.00		
山东傲农现代农业发展有限公司	18,000,000.00			18,000,000.00		
宁德傲农生物科技有	15,600,000.00		15,600,000.00			

限公司						
厦门夏商傲农现代农业投资有限公司	84,672,500.00	17,341,500.00		102,014,000.00	23,138,700.00	23,138,700.00
福建益昕葆生物制药有限公司	50,000,000.00		50,000,000.00			
福建民泰农牧有限公司	64,063,767.12	39,189,890.00		103,253,657.12	50,364,184.82	50,364,184.82
广东傲弘生物科技有限公司	11,000,000.00			11,000,000.00		
河南傲农顺农业开发有限公司	28,000,000.00			28,000,000.00	28,000,000.00	28,000,000.00
耒阳市豪发生态种养有限公司	4,000,000.00	1,440,478.80		5,440,478.80	1,467,058.60	1,467,058.60
山东傲农食品有限公司	44,200,000.00	6,500,000.00		50,700,000.00		
石家庄傲农生物科技有限公司	8,500,000.00	22,000,000.00		30,500,000.00		
长春傲北生物科技有限公司	7,740,000.00			7,740,000.00	7,740,000.00	7,740,000.00
吉水县东庄牧业养殖有限公司	8,960,000.00		8,960,000.00			
湖北鑫成生物饲料有限公司	96,000,000.00			96,000,000.00		
河南傲农农牧科技有限公司	5,500,000.00	-5,500,000.00				
诏安傲农饲料有限公司	8,000,000.00		8,000,000.00			
福建傲芯生物科技集团有限公司		450,000,000.00		450,000,000.00	25,475,400.00	25,475,400.00
甘肃傲牧农业科技有限公司		1,000,000.00		1,000,000.00		
福建傲农水产科技有限公司		10,000,000.00	3,000,000.00	7,000,000.00		
漳州傲联投资有限公司		30,030,000.00		30,030,000.00	15,647,501.86	15,647,501.86
合计	5,019,851,506.87	839,332,907.74	843,953,636.70	5,015,230,777.91	582,687,525.93	629,926,761.26

(2). 对联营、合营企业投资

√适用 □不适用

单位：元 币种：人民币

投资单位	期初余额	本期增减变动							期末余额	减值准备 期末余额
		追加投资	减少投资	权益法下确认的投资损益	其他综合收益调整	其他权益变动	宣告发放现金股利或利润	计提减值准备		
一、合营企业										

司						
江西优能生物科技有 限公司	12,270,000.00	990,945.86	11,279,054.14			
哈尔滨傲农饲料科技 有限公司	13,000,000.00	0.00	13,000,000.00			
长春傲农生物科技有 限公司	7,000,000.00	0.00	7,000,000.00			
山东傲新农牧科技有 限公司	5,700,000.00	0.00	5,700,000.00			
上饶市傲农农业开发 有限公司	7,500,000.00	0.00	7,500,000.00			
河南傲农枫华饲料有 限公司	7,000,000.00	4,959,661.73	2,040,338.27			
河南新傲农饲料有限 公司	1,020,000.00	571,761.52	448,238.48			
福建傲科生物科技有 限公司	10,000,000.00	0.00	10,000,000.00			
襄阳傲农雪生畜牧养 殖有限公司	12,750,000.00	0.00	12,750,000.00			
曲阳傲新养殖有限公 司	14,000,000.00	0.00	14,000,000.00			
建德市鑫欣生猪养殖 有限公司	52,000,000.00	18,390,195.66	33,609,804.34			
湖北盖贝斯傲农生物 有限公司	22,500,000.00	0.00	22,500,000.00			
化州市泰丰牧业有限 公司	57,888,000.00	30,948,716.49	26,939,283.51			
滨州傲农现代农业开 发有限公司	80,000,000.00	0.00	80,000,000.00			
长春傲新农牧发展有 限公司	14,000,000.00	0.00	14,000,000.00			
厦门傲华粮油贸易有 限公司	25,000,000.00	0.00	25,000,000.00			
福建民泰农牧有限公 司	103,253,657.12	52,889,472.30	50,364,184.82			
河南傲农顺农业开发 有限公司	28,000,000.00	0.00	28,000,000.00			
长春傲北生物科技有 限公司	7,740,000.00	0.00	7,740,000.00			
耒阳市豪发生态种养 有限公司	5,440,478.80	3,973,420.20	1,467,058.60			
沈阳胜禾昕生物技术 有限公司	1,000,000.00	260,100.00	739,900.00			
合计	517,092,135.92	127,366,771.90	389,725,364.02	/	/	/

注：本公司对于计划处置的资产组聘请评估师进行评估，按照公允价值减去处置费用作为资产组的可收回金额，具体测试情况见附注七、21(5)。

可收回金额按预计未来现金流量的现值确定

√适用 □不适用

单位：元 币种：人民币

项目	账面价值	可收回金额	减值金额	预测期的年限	预测期的关键参数	稳定期的关键参数	稳定期的关键参数的确定依据
诏安优农现代农业开发有限公司	128,200,000.00	104,392,700.00	23,807,300.00				
贵州傲农七环畜牧养殖有限公司	25,500,000.00	0.00	25,500,000.00				
江西金博农业科技发展有限公司	26,000,000.00	19,530,500.00	6,469,500.00				
江西傲云农业发展有限公司	18,000,000.00	9,011,600.00	8,988,400.00				
衡南傲农农牧有限公司	4,000,000.00	0.00	4,000,000.00				
漳州傲农畜牧投资有限公司	200,000,000.00	182,974,500.00	17,025,500.00				
福建傲芯生物科技集团有限公司	450,000,000.00	424,524,600.00	25,475,400.00				
福建省养宝生物有限公司	180,999,000.00	160,911,700.00	20,087,300.00				
厦门夏商傲农现代农业投资有限公司	102,014,000.00	78,875,300.00	23,138,700.00				
傲农(厦门)国际贸易有限公司	136,200,000.00	122,192,700.00	14,007,300.00				
江西华杰饲料有限公司	21,000,000.00	7,873,200.00	13,126,800.00				
福建傲芯种业科技集团有限公司	600,000,000.00	553,331,602.76	46,668,397.24				
江苏红膏饲料有限公司	39,000,000.00	27,093,200.00	11,906,800.00				
合计	1,930,913,000.00	1,690,711,602.76	240,201,397.24	/	/	/	/

注：本公司对于有减值迹象但计划持续经营的资产组，按预计未来现金流量的现值作为资产组的可收回金额，具体测试情况见附注七、21(5)。

前述信息与以前年度减值测试采用的信息或外部信息明显不一致的差异原因

适用 不适用

公司以前年度减值测试采用信息与当年实际情况明显不一致的差异原因

适用 不适用

其他说明：

无

4、营业收入和营业成本**(1). 营业收入和营业成本情况**

√适用 □不适用

单位：元 币种：人民币

项目	本期发生额		上期发生额	
	收入	成本	收入	成本
主营业务	1,016,520,314.52	943,489,393.56	870,886,149.04	787,093,129.80
其他业务	167,293,299.89	138,576,733.33	122,202,205.53	116,701,312.84
合计	1,183,813,614.41	1,082,066,126.89	993,088,354.57	903,794,442.64

(2). 营业收入、营业成本的分解信息

□适用 √不适用

其他说明

□适用 √不适用

(3). 履约义务的说明

□适用 √不适用

(4). 分摊至剩余履约义务的说明

□适用 √不适用

(5). 重大合同变更或重大交易价格调整

□适用 √不适用

其他说明：

无

5、投资收益

√适用 □不适用

单位：元 币种：人民币

项目	本期发生额	上期发生额
成本法核算的长期股权投资收益	62,648,223.20	23,830,750.41
权益法核算的长期股权投资收益	-17,235,026.45	-8,175,578.43
处置长期股权投资产生的投资收益	-56,727,176.11	-6,493,615.61
处置交易性金融资产取得的投资收益	-62,933.90	-678,944.23
业绩补偿	-19,000,000.00	
合计	-30,376,913.26	8,482,612.14

其他说明：

无

6、其他

□适用 √不适用

二十、 补充资料**1、 当期非经常性损益明细表**

√适用 □不适用

单位：元 币种：人民币

项目	金额	说明
非流动性资产处置损益，包括已计提资产减值准备的冲销部分	-16,217,398.94	
计入当期损益的政府补助，但与公司正常经营业务密切相关、符合国家政策规定、按照确定的标准享有、对公司损益产生持续影响的政府补助除外	49,395,535.98	
除同公司正常经营业务相关的有效套期保值业务外，非金融企业持有金融资产和金融负债产生的公允价值变动损益以及处置金融资产和金融负债产生的损益	1,655,371.46	
计入当期损益的对非金融企业收取的资金占用费		
单独进行减值测试的应收款项减值准备转回	1,178,774.45	
除上述各项之外的其他营业外收入和支出	-20,025,770.75	
其他符合非经常性损益定义的损益项目	-19,000,000.00	
减：所得税影响额	4,987,294.10	
少数股东权益影响额（税后）	9,599,407.28	
合计	-17,600,189.18	

对公司将《公开发行证券的公司信息披露解释性公告第1号——非经常性损益》未列举的项目认定为的非经常性损益项目且金额重大的，以及将《公开发行证券的公司信息披露解释性公告第1号——非经常性损益》中列举的非经常性损益项目界定为经常性损益的项目，应说明原因。

适用 不适用

其他说明

适用 不适用

2、净资产收益率及每股收益

适用 不适用

报告期利润	加权平均净资产收益率（%）	每股收益	
		基本每股收益	稀释每股收益
归属于公司普通股股东的净利润	-660.02	-4.21	-4.21
扣除非经常性损益后归属于公司普通股股东的净利润	-656.83	-4.19	-4.19

3、境内外会计准则下会计数据差异

适用 不适用

4、其他

适用 不适用

董事长：吴有林

董事会批准报送日期：2024年4月26日

修订信息

适用 不适用