

公司代码：601118

公司简称：海南橡胶

海南天然橡胶产业集团股份有限公司
2023 年年度报告摘要

第一节 重要提示

- 1 本年度报告摘要来自年度报告全文，为全面了解本公司的经营成果、财务状况及未来发展规划，投资者应当到 www.sse.com.cn 网站仔细阅读年度报告全文。
- 2 本公司董事会、监事会及董事、监事、高级管理人员保证年度报告内容的真实性、准确性、完整性，不存在虚假记载、误导性陈述或重大遗漏，并承担个别和连带的法律责任。
- 3 公司全体董事出席董事会会议。
- 4 天健会计师事务所（特殊普通合伙）为本公司出具了标准无保留意见的审计报告。
- 5 董事会决议通过的本报告期利润分配预案或公积金转增股本预案
根据本集团资金状况以及中国证监会关于上市公司分红的有关规定，拟以本集团2023年末总股本4,279,427,797股为基数，向全体股东每10股派发人民币现金股利0.209元（含税），总计分配利润金额89,440,040.96元，本次不再送股或转增股本。

第二节 公司基本情况

1 公司简介

公司股票简况				
股票种类	股票上市交易所	股票简称	股票代码	变更前股票简称
A股	上海证券交易所	海南橡胶	601118	无

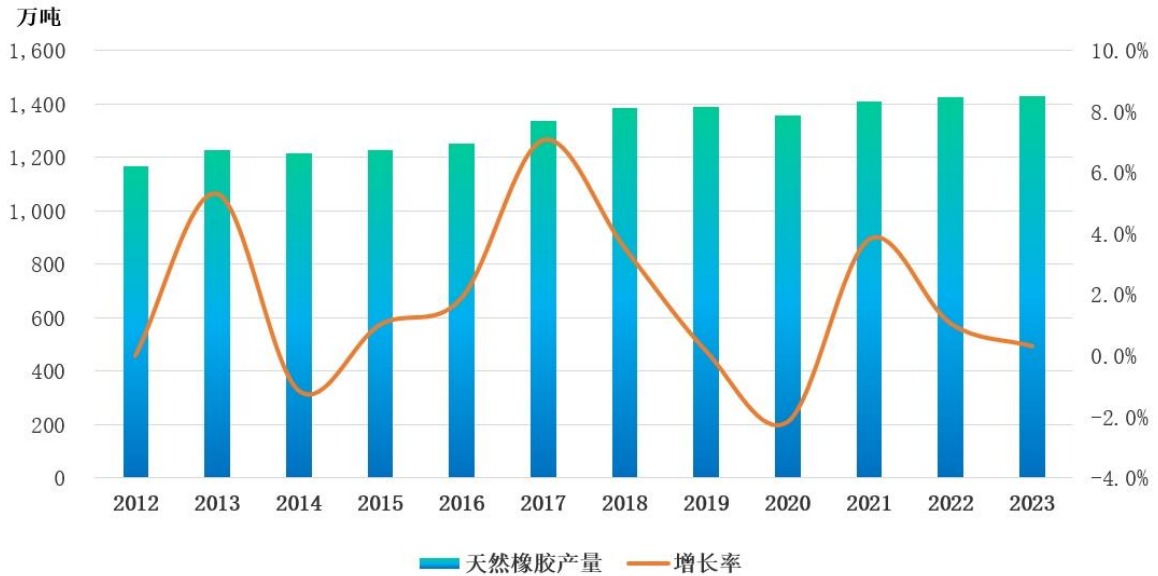
联系人和联系方式	董事会秘书	证券事务代表
	姓名	王峰
办公地址	海南省海口市滨海大道103号财富广场	海南省海口市滨海大道103号财富广场
电话	0898-31669317	0898-31669317
电子信箱	wangf@hirub.cn	tangliqin@hirub.cn

2 报告期公司主要业务简介

- （一）全球天然橡胶供应量
据 ANRPC（天然橡胶生产国协会，下同）统计数据，2023 年全球天然橡胶产量为 1429 万吨，

同比上年增加 0.3%。作为新兴天然橡胶生产国之一的科特迪瓦，2023 年产量同比上年增加 21 万吨，超过越南跻身三大天然橡胶生产国之列。

2012-2023年全球天然橡胶产量

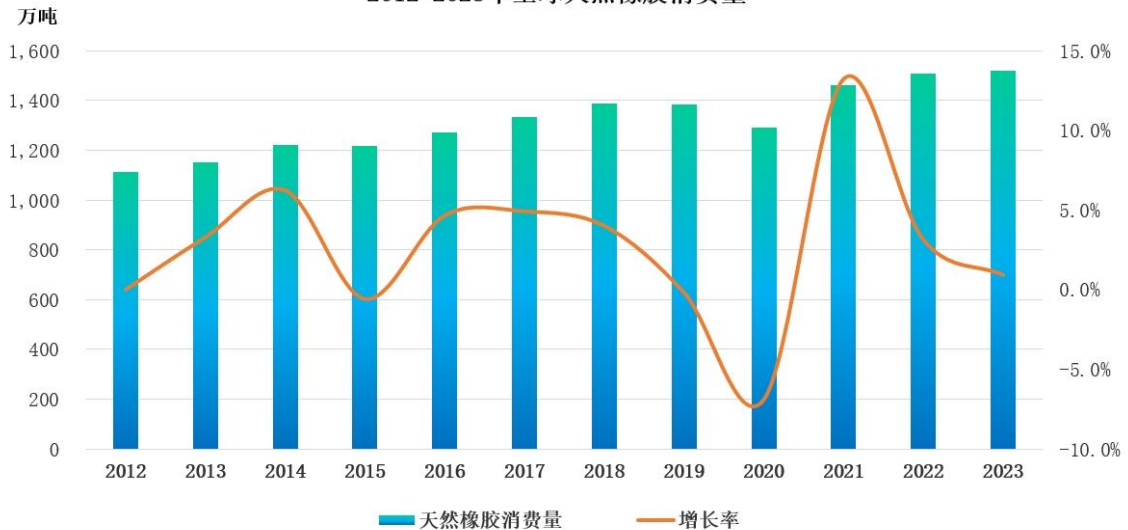


数据来源：ANRPC(天然橡胶生产国协会)

（二）全球天然橡胶消费量

据 ANRPC 统计数据显示，2023 年全球天然橡胶消费量为 1,521 万吨。其中，中国天然橡胶消费量同比增长 3.8%，约 672.7 万吨；泰国天然橡胶消费量达到 157.6 万吨，其增速为 16.2%；欧美及日本需求趋于疲软，主要是受非 ANRPC 成员国经济前景放缓，及长期地缘政治紧张局势等不利影响所致。

2012-2023年全球天然橡胶消费量



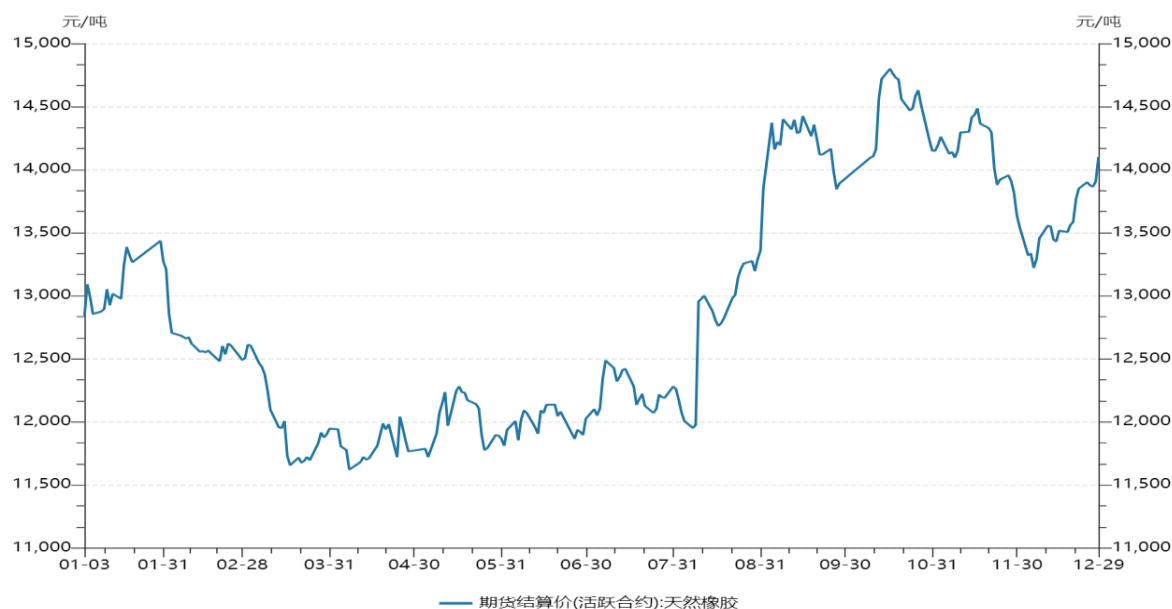
数据来源：ANRPC(天然橡胶生产国协会)

（三）2023 年天然橡胶价格走势回顾

2023 年天然橡胶价格走势前低后高。一季度，国内胶林停割未能完全冲抵下游疲软需求，供需结构阶段性宽松带动价格震荡下行；二季度，云南干旱导致市场预期出现转向，国内原料供应

缩减使得胶价走势逐步企稳；三季度，汽车市场渐渐发力，出口成为重要边际增量，宏观政策推动需求预期回暖，促使沪胶价格出现较大涨幅；四季度，结构性需求亮点尚未彻底扭转行业格局，橡胶价格承压回落，但价格中枢有所抬升。

期货结算价(活跃合约):天然橡胶



数据来源：Wind

公司是一家集天然橡胶研发、种植、加工、贸易、金融、电子商务、橡胶木加工与销售及热带特色高效农业等为一体的大型综合企业集团，以销售天然橡胶的初加工产品为主要收入来源，为农业产业化国家重点龙头企业。公司并购合盛农业后，天然橡胶产业链更加完善，天然橡胶供应保障能力进一步提升，市场影响力进一步增强。

1. 橡胶种植

公司是国内外少有的拥有大规模成片胶园的企业之一，经营管理土地 492 万亩，境内外天然橡胶种植基地共 29 个，天然橡胶种植园 392 万亩，约占全球的 2%；同时，拥有七十多年的天然橡胶种植生产经验和成熟稳定的技术管理队伍，拥有一流的胶园“种植-管理-养护-采割”技术，制订了《标准化胶园技术规范》，正打造 200 万亩标准化胶园，年干胶生产能力超过 20 万吨，为保障下游企业原料供给提供了基础支撑。公司是国家天然橡胶战略资源安全的重要保障者，一直以来得到国家政策大力支持。

2. 橡胶初加工

公司在全球拥有 72 家橡胶初加工厂（含 KM 公司），分布在多个国家和地区，年加工产能约 260 万吨（含 KM 公司）。公司初加工产品包括全乳胶、浓缩乳胶、10#、20#标准胶、10#子午胶、胶清胶、混合胶、烟片胶、印尼标胶等，其中全乳胶、20 号标胶是上海期货交易所认证的交割标的。公司“美联”“宝岛”“五指山”等品牌深受下游企业青睐，其中“美联”品牌是目前被中国乳胶制品行业广泛认可的第一品牌；另外，海外子公司合盛农业制定了行业较为领先的 HeveaPro 生产标准并实现对外输出，以 HeveaPro 标准生产的天然橡胶产品广受赞誉。依托高标准生产工艺，目前已有 31 家工厂获得全球前十大轮胎品牌认证。

3. 橡胶深加工

公司下属子公司爱德福公司，是亚太地区最大的乳胶发泡制品供应商之一，主营业务为天然乳胶卷材、床垫和枕头的生产与销售以及代工生产等业务。乳胶片材产能 3900 万平方米，枕头产能 360 万只，产品销售包括线下销售和电子商务等线上销售方式，“爱德福”“宝珀”“好舒福”品牌乳

胶寝具具备很强的行业竞争优势；下属子公司海南经纬乳胶丝有限责任公司，是国内最大的乳胶丝生产销售厂家之一，年产能达 2 万吨以上，产品被广泛用于服装、内衣、床上用品等领域，产品质量深得用户信赖。

4. 橡胶木加工

公司下属子公司林产集团是海南木材行业唯一“新三板”挂牌公司，具备 FSC—COC 产业监管链认证和一级木结构工程施工资质，可定制供应家具刨光材、装饰材、指接拼板、改性材等木制品基材。林产集团 2023 年自有加工厂年加工橡胶木 1.5 万立方，产品营销网络遍布华南、华东、西南等国内大型家具制造业集散地。近年来林产集团积极开发橡胶木 FSC“零添加”产品，成功进入全球最大家具家居用品企业供应链，深受宜家等境内外家具行业龙头企业及消费者的青睐。

5. 橡胶销售

公司拥有龙橡公司、R1 公司、合盛农业等销售贸易端平台，年贸易量超过 380 万吨（含受托管理的 KM 公司和 ART 公司），约占全球天然橡胶消费量的 25%。公司销售主要采取终端直销和贸易分销两种销售模式，产品销往亚洲、欧洲、北美等数十个国家的上百个地区，主要客户覆盖全球前十大轮胎厂商。

6. 橡胶科技研发

公司长期致力于天然橡胶全产业链科技创新，种植端持续推进智能割胶装置研发和生产，完成割胶机 4.0 版本开发，在红光胶园完成持续产量测试；在天然橡胶“管、养、割、收”等环节全面开启数字化、信息化建设，推行应用橡胶智慧收购平台，实现胶农信息数据化管理；加工端响应“双碳”号召，引领环保天然橡胶加工工艺技术创新，推进加工自动化、绿色化改造升级。

7. 热带特色高效农业

公司目前拥有高效农业种植面积超 12 万亩。公司积极利用海南自由贸易港有关大力发展热带特色高效农业政策红利，充分发挥海南热带气候和公司资源优势，推动建立非胶产业种植管理、产品加工、品牌赋能、多元化销售模式一体化机制，做大做优做强非胶产业。

3 公司主要会计数据和财务指标

3.1 近 3 年的主要会计数据和财务指标

单位：元 币种：人民币

	2023年	2022年	本年比上年 增减(%)	2021年
总资产	33,950,326,709.76	22,328,975,627.37	52.05	19,391,704,988.61
归属于上市公司股东的净资产	9,825,175,378.75	9,376,317,916.81	4.79	9,355,631,283.33
营业收入	37,687,250,562.10	15,371,271,093.62	145.18	15,207,422,670.09
扣除与主营业务无关的业务收入和不具备商业实质的收入后的营业收入	37,273,755,379.32	15,080,398,648.89	147.17	14,925,262,656.46
归属于上市公司股东的净利润	297,124,723.08	76,399,653.34	288.91	150,763,920.24
归属于上市公司股东的扣除	-963,296,356.25	-632,508,328.64	不适用	-232,681,345.09

非经常性损益的净利润				
经营活动产生的现金流量净额	1,231,292,378.51	1,157,572,381.24	6.37	266,185,970.86
加权平均净资产收益率(%)	3.11	0.82	增加2.29个百分点	1.6
基本每股收益(元/股)	0.0694	0.0179	287.71	0.0352
稀释每股收益(元/股)	0.0694	0.0179	287.71	0.0352

3.2 报告期分季度的主要会计数据

单位：元 币种：人民币

	第一季度 (1-3 月份)	第二季度 (4-6 月份)	第三季度 (7-9 月份)	第四季度 (10-12 月份)
营业收入	5,855,813,861.65	8,739,531,338.21	10,244,465,013.32	12,847,440,348.92
归属于上市公司股东的净利润	-54,355,650.45	-215,454,580.86	-265,336,754.75	832,271,709.14
归属于上市公司股东的扣除非经常性损益后的净利润	-149,850,991.81	-270,926,012.60	-261,396,262.28	-281,123,089.56
经营活动产生的现金流量净额	-233,000,592.16	-60,127,324.69	826,579,400.14	697,840,895.22

季度数据与已披露定期报告数据差异说明

适用 不适用

4 股东情况

4.1 报告期末及年报披露前一个月末的普通股股东总数、表决权恢复的优先股股东总数和持有特别表决权股份的股东总数及前 10 名股东情况

单位：股


截至报告期末普通股股东总数(户)	94,815						
年度报告披露日前上一月末的普通股股东总数(户)	92,326						
截至报告期末表决权恢复的优先股股东总数(户)	0						
年度报告披露日前上一月末表决权恢复的优先股股东总数(户)	0						
前 10 名股东持股情况							
股东名称 (全称)	报告期内增 减	期末持股数量	比例 (%)	持有 有限	质押、标记或冻结情 况		股东 性质
					股份 状态	数量	

				售 条 件 的 股 份 数 量			
海南省农垦投资控股集团有限公司	0	2,622,012,024	61.27	0	无	0	国有法人
海南省农垦投资控股集团有限公司—海南省农垦投资控股集团有限公司2021年非公开发行可交换公司债券质押专户	0	132,000,000	3.08	0	质押	132,000,000	国有法人
广东粤财信托有限公司—粤财信托·宏富10号集合资金信托计划	0	33,237,725	0.78	0	无	0	未知
长城（天津）股权投资基金管理有限责任公司—长城国泰—高端装备并购契约型私募投资基金	0	26,904,088	0.63	0	无	0	国有法人
柴长茂	-4,000,663	23,800,000	0.56	0	无	0	境内自然人
吕敏	22,200	15,022,200	0.35	0	无	0	境内自然人
中国工商银行股份有限公司—东方红启恒三年持有期混合型证券投资基金	13,354,072	13,354,072	0.31	0	无	0	未知
刘建国	2,500	12,780,429	0.30	0	无	0	境内自然人
海南省发展控股有限公司	0	11,890,000	0.28	0	无	0	国有法人
赵紫光	4,458,200	11,184,300	0.26	0	无	0	境内自然人
上述股东关联关系或一致行动的说	上述股东中，海垦控股集团是公司的控股股东，海垦控股集						

明	团与海南省发展控股有限公司均为海南省国有资产监督管理委员会下属控股子公司，公司未知其他股东之间是否存在关联关系或一致行动关系。
表决权恢复的优先股股东及持股数量的说明	不适用

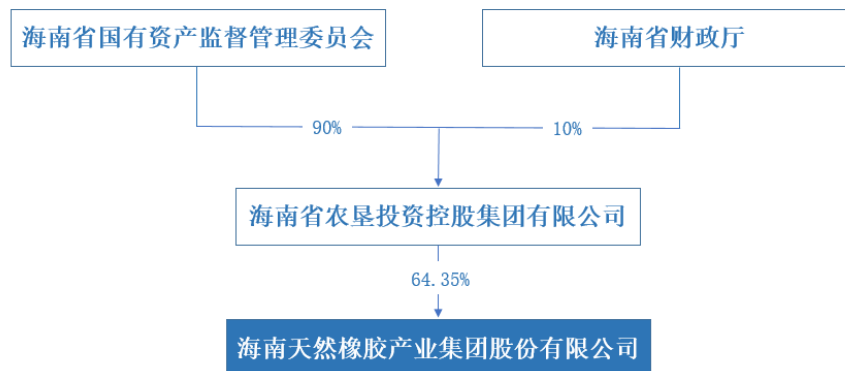
4.2 公司与控股股东之间的产权及控制关系的方框图

适用 不适用



4.3 公司与实际控制人之间的产权及控制关系的方框图

适用 不适用



4.4 报告期末公司优先股股东总数及前 10 名股东情况

适用 不适用

5 公司债券情况

适用 不适用

第三节 重要事项

1 公司应当根据重要性原则，披露报告期内公司经营情况的重大变化，以及报告期内发生的对公司经营情况有重大影响和预计未来会有重大影响的事项。

报告期内，公司实现营业收入 376.87 亿元，自产橡胶产品 13.95 万吨，归属于上市公司股东净利润 2.97 亿元。报告期末，资产总额为 339.50 亿元，归属于上市公司股东净资产为 98.25 亿元。

2 公司年度报告披露后存在退市风险警示或终止上市情形的，应当披露导致退市风险警示或终止上市情形的原因。

适用 不适用