

公司代码：600979

公司简称：广安爱众

四川广安爱众股份有限公司
2023 年年度报告(更正版)



重要提示

一、本公司董事会、监事会及董事、监事、高级管理人员保证年度报告内容的真实性、准确性、完整性，不存在虚假记载、误导性陈述或重大遗漏，并承担个别和连带的法律责任。

二、公司全体董事出席董事会会议。

三、信永中和会计师事务所（特殊普通合伙）为本公司出具了标准无保留意见的审计报告。

四、公司负责人余正军、主管会计工作负责人贺图林及会计机构负责人（会计主管人员）方景云声明：保证年度报告中财务报告的真实、准确、完整。

五、董事会决议通过的本报告期利润分配预案或公积金转增股本预案

公司第七届董事会第十七次会议审议并通过了《2023年度利润分配及资本公积金转增股本预案》，会议同意公司以现有总股本1,261,656,994股为基数，拟向全体股东每10股派发现金红利0.54元（含税），共计派发现金红利68,129,477.68元（含税）。

六、前瞻性陈述的风险声明

适用 不适用

本报告涉及的未来计划等前瞻性陈述，不构成公司对投资者的实质承诺，请投资者注意投资风险。

七、是否存在被控股股东及其他关联方非经营性占用资金情况

否

八、是否存在违反规定决策程序对外提供担保的情况

否

九、是否存在半数以上董事无法保证公司所披露年度报告的真实性、准确性和完整性

否

十、重大风险提示

公司在本报告第三节管理层讨论与分析中关于公司未来发展的讨论与分析，描述了可能面对的风险，敬请查阅。

十一、其他

适用 不适用

目录

第一节	释义	5
第二节	公司简介和主要财务指标	6
第三节	管理层讨论与分析	11
第四节	公司治理	46
第五节	环境与社会责任	69
第六节	重要事项	74
第七节	股份变动及股东情况	115
第八节	优先股相关情况	122
第九节	债券相关情况	123
第十节	财务报告	132

备查文件目录	载有公司负责人、主管会计工作负责人、会计机构负责人签名并盖章的财务报表原件
	载有会计师事务所盖章、注册会计师签名并盖章的审计报告原件
	报告期内公开披露过的所有公司文件的正本及公告的原稿

第一节 释义

一、 释义

在本报告书中，除非文义另有所指，下列词语具有如下含义：

常用词语释义		
公司、广安爱众	指	四川广安爱众股份有限公司
控股股东或爱众集团	指	四川爱众发展集团有限公司
广安爱众电力	指	四川广安爱众电力有限责任公司
广安爱众水务	指	四川广安爱众水务有限责任公司
广安爱众燃气	指	四川省广安爱众燃气有限公司
爱众新能源	指	四川省广安爱众新能源技术开发有限责任公司
白银瑞光	指	白银瑞光供热服务有限责任公司
爱众综合能源	指	四川爱众综合能源技术服务有限公司
爱众能源销售	指	四川爱众能源销售有限公司
前锋爱众水务	指	四川省前锋爱众水务有限责任公司
华蓥爱众水务	指	四川省华蓥爱众水务有限责任公司
爱众能源工程	指	四川省爱众能源工程有限公司
爱众舒适家	指	四川爱众舒适智慧家居有限责任公司
爱众分质供水	指	四川爱众城市分质供水有限公司
爱众云算科技	指	成都爱众云算科技有限公司
遂宁爱众综合能源	指	遂宁爱众综合能源技术服务有限公司
江苏爱众能源	指	江苏爱众能源科技有限公司
重庆光澜	指	重庆光澜新能源有限公司
重庆碳博	指	重庆碳博能源科技有限公司
三供水务	指	广安前锋三供水务有限公司
巨能阳光	指	成都市巨能阳光能源有限公司
同圣产业	指	四川同圣产业投资有限公司
深圳爱众资本	指	深圳爱众资本管理有限公司
金鼎集团	指	四川能投金鼎产融控股集团有限公司
拉萨金鼎基金	指	拉萨金鼎兴能企业管理合伙企业（有限合伙）
橙叶智惠（淄博）基金	指	橙叶智惠（淄博）股权投资合伙企业（有限合伙）
金砖一创基金	指	金砖一创（厦门）智能制造产业股权投资基金合伙企业（有限合伙）
凯源水务	指	四川凯源水务科技有限公司
众凯机电	指	四川众凯机电安装有限公司
瑞光数联	指	山东省瑞光数联太阳能科技有限公司
西藏联合	指	西藏联合企业管理有限公司
四川恒嘉众	指	四川恒嘉众新能源有限公司
淄博领阳领峻基金	指	淄博领阳领峻股权投资合伙企业（有限合伙）
成都爱众	指	成都爱众资产管理有限公司
宏明电子	指	成都宏明电子股份有限公司
重庆亿众	指	重庆亿众数字能源科技有限公司

元、万元、亿元	指	人民币元、人民币万元、人民币亿元
KWH、万 KWH、亿 KWH	指	千瓦时、万千瓦时、亿千瓦时
MW	指	兆瓦
GW	指	吉瓦

第二节 公司简介和主要财务指标

一、公司信息

公司的中文名称	四川广安爱众股份有限公司
公司的中文简称	广安爱众
公司的外文名称	SICHUAN GUANGAN AAA PUBLIC CO.,LTD
公司的外文名称缩写	AAA PUBLIC
公司的法定代表人	余正军

二、联系人和联系方式

	董事会秘书	证券事务代表
姓名	杨伯菊	苏银川
联系地址	四川省广安市广安区凤凰大道777号	四川省广安市广安区凤凰大道777号
电话	0826-2983033	0826-2983188、2983049
传真	0826-2983117	0826-2983117
电子信箱	yangbaiju73@sohu.com	729090442@qq.com

三、基本情况简介

公司注册地址	四川省广安市广安区渠江北路 86 号
公司注册地址的历史变更情况	无
公司办公地址	四川省广安市广安区凤凰大道 777 号
公司办公地址的邮政编码	638300
公司网址	http://www.sc-aaa.com
电子信箱	GAAZ@SC-AAA.COM

四、信息披露及备置地点

公司披露年度报告的媒体名称及网址	上海证券报(www.cnstock.com/)、中国证券报(www.cs.com.cn/)、证券日报(www.zqrb.cn/)、证券时报(www.stcn.com/)
公司披露年度报告的证券交易所网址	www.sse.com.cn
公司年度报告备置地点	四川广安爱众股份有限公司董事会办公室

五、公司股票简况

公司股票简况				
股票种类	股票上市交易所	股票简称	股票代码	变更前股票简称
A 股	上海证券交易所	广安爱众	600979	无

六、其他相关资料

公司聘请的会计师事务所 (境内)	名称	信永中和会计师事务所(特殊普通合伙)
	办公地址	北京市东城区朝阳门北大街8号富华大厦A座8层
	签字会计师姓名	张卓、尹清云
报告期内履行持续督导职责的保荐机构	名称	中德证券有限责任公司
	办公地址	北京市朝阳区建国路81号华贸中心1号写字楼22层
	签字的保荐代表人姓名	缪兴旺、刘奥
	持续督导的期间	自2015年10月21日起至2016年非公开发行所募集资金使用完毕。

七、近三年主要会计数据和财务指标

(一) 主要会计数据

单位：元币种：人民币

主要会计数据	2023年	2022年	本期比上年同期增减(%)	2021年
营业收入	2,827,845,131.92	2,581,972,562.77	9.52	2,394,042,546.09
归属于上市公司股东的净利润	226,691,675.96	168,937,970.22	34.19	208,948,270.32
归属于上市公司股东的扣除非经常性损益的净利润	193,530,052.56	113,644,214.12	70.29	170,154,801.97
经营活动产生的现金流量净额	681,110,647.22	627,210,323.45	8.59	549,166,522.53
	2023年末	2022年末	本期末比上年同期末增减(%)	2021年末
归属于上市公司股东的	4,395,059,137.20	4,230,474,612.25	3.89	4,117,721,352.31

公司股东的净资产				
总资产	10,831,375,831.70	10,331,041,995.01	4.84	9,623,686,016.69

(二) 主要财务指标

主要财务指标	2023年	2022年	本期比上年同期增减(%)	2021年
基本每股收益(元/股)	0.1840	0.1371	34.21	0.1696
稀释每股收益(元/股)	0.1840	0.1371	34.21	0.1696
扣除非经常性损益后的基本每股收益(元/股)	0.1571	0.0922	70.39	0.1381
加权平均净资产收益率(%)	5.26	4.07	增加1.19个百分点	4.86
扣除非经常性损益后的加权平均净资产收益率(%)	4.49	2.74	增加1.75个百分点	3.96

报告期末公司前三年主要会计数据和财务指标的说明

适用 不适用

八、境内外会计准则下会计数据差异

(一) 同时按照国际会计准则与按中国会计准则披露的财务报告中净利润和归属于上市公司股东的净资产差异情况

适用 不适用

(二) 同时按照境外会计准则与按中国会计准则披露的财务报告中净利润和归属于上市公司股东的净资产差异情况

适用 不适用

(三) 境内外会计准则差异的说明:

适用 不适用

九、2023年分季度主要财务数据

单位: 元币种: 人民币

	第一季度 (1-3月份)	第二季度 (4-6月份)	第三季度 (7-9月份)	第四季度 (10-12月份)
营业收入	635,108,097.52	679,788,048.52	701,129,564.48	811,819,421.40
归属于上市公司股东的净利润	1,999,830.58	63,003,053.38	85,448,610.79	76,240,181.21
归属于上市公司股东的扣除非经常性损益后的净利润	-2,367,596.65	48,474,619.44	88,601,825.79	58,821,203.98
经营活动产生的现金流量净额	38,987,194.39	185,935,834.92	214,943,354.6	241,244,263.31

季度数据与已披露定期报告数据差异说明

□适用 √不适用

十、非经常性损益项目和金额

√适用□不适用

单位:元币种:人民币

非经常性损益项目	2023 年金额	附注 (如适用)	2022 年金额	2021 年金额
非流动性资产处置损益,包括已计提资产减值准备的冲销部分	1,519,111.54		1,786,414.74	-839,760.28
计入当期损益的政府补助,但与公司正常经营业务密切相关、符合国家政策规定、按照确定的标准享有、对公司损益产生持续影响的政府补助除外	22,185,521.94		27,915,832.96	19,184,111.03
除同公司正常经营业务相关的有效套期保值业务外,非金融企业持有金融资产和金融负债产生的公允价值变动损益以及处置金融资产和金融负债产生的损益	7,054,345.25		2,790,881.01	5,190,383.19
计入当期损益的对非金融企业收取的资金占用费	2,180,937.63		4,089,804.07	5,051,051.88
委托他人投资或管理资产的损益				
对外委托贷款取得的损益				
因不可抗力因素,如遭受自然灾害而产生的各项财产损失				
单独进行减值测试的应收款项减值准备转回	24,000.00		1,343,541.67	4,050,237.00
企业取得子公司、联营企业及合营企业的投资成本小于取得投资时应享有被投资单位可辨认净资产公允价值产生的收益				
同一控制下企业合并产生的子公司期初至合并日的当期净损益				
非货币性资产交换损益				
债务重组损益	613,208.00			
企业因相关经营活动不再持续而发生的一次性费用,如安置职工的支出等				

因税收、会计等法律、法规的调整对当期损益产生的一次性影响				
因取消、修改股权激励计划一次性确认的股份支付费用				
对于现金结算的股份支付，在可行权日之后，应付职工薪酬的公允价值变动产生的损益				
采用公允价值模式进行后续计量的投资性房地产公允价值变动产生的损益				
交易价格显失公允的交易产生的收益				
与公司正常经营业务无关的或有事项产生的损益				
受托经营取得的托管费收入				
除上述各项之外的其他营业外收入和支出	301,615.45		4,883,363.57	16,732,702.42
其他符合非经常性损益定义的损益项目	3,518,627.16		21785271.24	
减：所得税影响额	2,620,762.58		9,370,081.25	4,599,042.08
少数股东权益影响额（税后）	1,614,980.99		-68,728.09	5,976,214.81
合计	33,161,623.40		55,293,756.10	38,793,468.35

对公司将《公开发行证券的公司信息披露解释性公告第1号—非经常性损益》未列举的项目认定为的非经常性损益项目且金额重大的，以及将《公开发行证券的公司信息披露解释性公告第1号—非经常性损益》中列举的非经常性损益项目界定为经常性损益的项目，应说明原因。

适用 不适用

单位：元币种：人民币

项目	涉及金额	原因
富流滩电站电量损失补偿	3,395,421.00	注

注：本公司将列入营业外收入中的富流滩电站电量损失补偿款作为经常性损益项目。该事项来源于对主营业务（水力发电）收入因外部因素影响而减少的补偿，并非与正常经营业务无关；已签订了长期补偿协议，本公司预计可预见的未来可持续收到协议约定的补偿款项，该补偿款项事实上在可预见的未来可成为本公司稳定的收益来源，因此并非属于偶发性，对报表使用者对本公司未来盈利能力的判断不会造成重大误导。

十一、采用公允价值计量的项目

适用 不适用

单位：元 币种：人民币

项目名称	期初余额	期末余额	当期变动	对当期利润的影响金额
交易性金融资产	46,203,865.22	6,374,227.25	-39,829,637.97	697,078.27
其他权益工具投资	200,000,000.20	210,000,000.20	10,000,000.00	0
合计	246,203,865.42	216,374,227.45	-29,829,637.97	697,078.27

十二、 其他

□适用 √不适用

第三节 管理层讨论与分析

一、经营情况讨论与分析

2023年，公司聚焦全年总目标，以战略为主线，以改革为动力，以管理为手段，抢抓发展机遇、凝聚改革共识，落实保障措施，年度目标任务较好完成，转型发展取得新突破，综合实力迈上新台阶，持续的为股东、客户及爱众事业奋斗者创造价值。

（一）深耕主业强化发展

一是产业分群，突出业务特性。公司将现有产业划分为公用事业、绿能、现代服务、资本四大产业群，并根据产业群特性，建立分群管理机制、统筹资源配置，精准高效地推动发展。二是重视投入，增强保供能力。建成投运邻水县源水保障应急抢险救灾工程、花园制水一二厂互联互通工程、岳池县110kV 莲双线工程等33个重点项目，持续保障水电气安全稳定供应。三是服务升级，提升发展质量。坚持成本优先理念，全面落地“纵横协同”前台一体化，2023年实现广安城南、武胜区域客户服务中心前台一体化升级。完成智慧用能的客户接入、运维管理、客户退出等全周期标准制定，全面建设整体抄录核催收全自动化管理，2023年累计实现智慧用能的客户接入40.97万户。充分利用掌上爱众客户端和官方微信公众号与客户增强互动，提高服务效率。四是力抓回款，强化自身造血。2023年，明责任、定任务，多管齐下，控增量、减存量。

（二）保持定力促进转型

公司紧盯“十四五”战略规划方向和战略举措，全力推动战略转型。一是新业务发展持续突破。爱众综合能源已成功跻身西南地区分布式光伏第一梯队运营商，分布式光伏电站累计签约装机总容量达176.9MW，其中50.27MW的攀华项目是目前西南地区最大的单体分布式光伏项目，2023年已实现分布式光伏累计发电量1441.23万KWH；爱众能源销售代理供区内工商业客户整体打包交易电量5亿KWH，开发网外客户108家，涵盖四川12个地市州，完成国际绿证（I-REC）账户注册工作，销售绿证131.9万张；爱众舒适家深挖240万户客户价值，业务同比增长90.5%；爱众云算科技成功申报雏鹰计划。二是业务版图不断扩大。成功收购白银瑞光100%股权；新成立爱众分质供水，拓展直饮水业务；与福州大学建立长期的产学研合作关系，增资北京纳电新能源科技有限公司；新设立广安水、电、气三家全资子公司，完成原水、电、气事业部直营业务单元资产与业务重组，提高了其专业化管理水平和自主运营效率；分别对爱众综合能源、爱众能源销售、前锋爱众水务增资8000万元、5000万元、2000万元以增强其发展动力；爱众新能源完成团堡岭加油充电综合站建设；深圳爱众资本参股四川恒嘉众，通过认购淄博领阳领峻基金1000万元份额投资宏明电子项目，增资成都爱众800万元。

（三）攻坚技术蓄势赋能

一是坚持以“四个在线”为目标，加快数字化转型。持续推进新营销、财务共享信息系统建设等；完成数字化电子发票和DMZ网络安全加固项目开发；加快表计、水厂、变电站、配气站等智能化改造；

有序推进3个变电站、2个（储）配气站无人化改造；“智慧爱众”能源系统、多表合一综合能源物联网平台亮相全国数字峰会。二是坚持技术升级与运用，提升创新能力。二次供水稳压装置通过实用新型专利申请，公司成功获评“四川省企业技术中心”，刘军安全健康创新工作室被确定为广安市劳模和工匠人才创新工作室，公司实施光伏、节能改造等创效项目3个，获批1项发明专利、2项软件著作权，申报1项实用新型专利。截至2023年底，公司拥有知识产权35项，其中发明专利1项、实用新型专利10项、软件著作权24项。

（四）深化改革激发活力

一是组织变革有序落地。2023年，公司将事业部直营单元重组成全资子公司，权责更清、职责更明；实施“总部+子公司”两级管控模式，组织更扁平，管理更便捷；全面建成财务共享中心，推动财务职能从价值守护转向价值创造，有效提升公司财务管理水平和管控质量；持续深化12个乡镇供电所管理变革，有效实现降本增效、精益管理、优质服务。二是薪酬改革全面推进。构建了以职级工资和岗位绩效工资为基准、六种付薪体制结合的薪酬体系，打通管理与技术类薪酬通道，进一步提升员工内生动力。三是激励机制有力支撑。实施中层管理人员任期制和契约化管理；优化爱众事业合伙人计划管理办法并继续推进合伙人计划；实施2023年股权激励计划，实现股权类激励突破。

（五）文化与品牌树形象

一是促进文化兴企。印发《企业文化建设规划》《企业文化手册》，明确公司企业文化建设的总体目标、核心理念、实施步骤等，强化文化软实力；开展系列文化活动，积极践行“五爱文化”，引领爱众人形成正面的价值观及正确的行为规范。二是致力提升品牌。出台《2023-2025品牌运营规划》《客户服务中心空间设计及形象标准》，强化品牌服务发展；推进品牌基础规范执行，优化品牌物料设计管理，有力支撑市场营销创意与推广，更新大众对爱众品牌业务领域认知；开展高层专访系列活动，多角度、有重点地进行宣传，进一步提升品牌能见度。2023年，公司董事长专访在上海证券报、新华社等媒体发布后，市场反响积极。

（六）风险防控保障稳健

一是持续完善制度体系。2023年，公司梳理完善制度152项、新增37项、废止33个，实现了分类分级管理。二是重点关注关键环节。规范了合同从订立、审核、签章、用印、履行、归档全流程行为和要求，加强了合同法律审查，有效预防合同风险；出台了财务风险预警制度，设立财务风险预警指标，及时防范和化解财务风险；完成内部控制、人力成本专项审计26个，工程项目审计404个。三是强化投后管理化风险。完成凯源水务、众凯机电、瑞光数联股权转让，推进横江水电资产发行公募REITs，逐步化解西藏联合系项目风险，推进同圣产业退出等。四是内部风控全面监督。成立风险控制监督管理委员会，下设四个风控监督中心，将风险控制监督有效延伸到各层级各单位；开展了联合检查，覆盖31个子公司；抓好农网改造、老旧小区改造等12个重大民生项目监督检查；督促开展水电气保障“政策实施服务承诺”“服务意识淡薄”专项整治。五是始终坚守安全底线。大力实施安全能力提升三年行动、森林防灭火专项整治行动及水质、电力线路、城镇燃气、水电站、消防专项整治，扎实开展“安全生产月”活动，公司整体安全形势持续向好。

二、报告期内公司所处行业情况

1. 水务行业

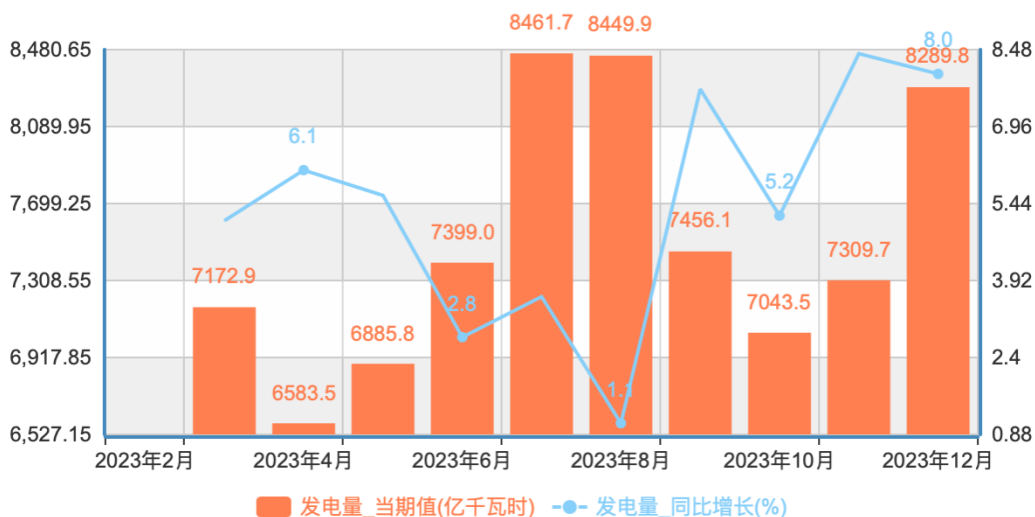
近年来，我国水务市场用水需求总量基本呈现平稳增长的态势，水务行业发展目前进入相对成熟阶段，其中：供水处于成熟后期；污水治理处于成熟早期。污水处理率和污水处理能力快速增长，污水处理设施掀起升级改造潮；智慧水务逐渐成为水务市场新的投资热点。

国家发展改革委、住房城乡建设部等部门联合出台《“十四五”城镇污水处理及资源化利用发展规划》为污水处理行业提供了广阔的市场空间和政策保证。该规划明确到 2025 年，基本消除城市建成区生活污水直排口和收集处理设施空白区，全国城市生活污水集中收集率力争达到 70%以上；城市和县城污水处理能力基本满足经济社会发展需要，县城污水处理率达到 95%以上；水环境敏感地区污水处理基本达到一级 A 排放标准；全国地级及以上缺水城市再生水利用率达到 25%以上；补齐城镇污水管网短板，提升收集效能；强化城镇污水处理设施弱项，提升处理能力；新增污水处理能力 2000 万立方米/日；加强再生利用设施建设，推进污水资源化利用；新建、改建和扩建再生水生产能力不少于 1500 万立方米/日。同时随着环境保护法律法规体系进一步完善和监管流程逐步实现闭环，对污水处理企业的专业技术能力提出更高要求，生产经营成本和企业经营风险压力增大，使得市场和人才资源的争夺日趋激烈，资本多元化和运营市场化成为行业发展的迫切要求。

供水方面，作为涉及民生的公用事业，对社会效益、规模经济 and 安全性具有更高的要求。随着国内城镇化推进和人民生活水平不断提高，智慧化供水日趋完善，自来水需求量和饮用水水质标准逐渐提高，为供水行业带来新的机遇。

2. 电力行业

电力工业作为国民经济基础性产业，为经济社会发展提供坚强保障。电力生产保持增长。根据国家统计局数据，2023 年全年，发电量 94564.4 亿千瓦时，同比增长 6.9%。其中，火电同比增长 6.4%，水电下降 4.9%，核电增长 4.1%，风电增长 16.2%，太阳能发电增长 36.7%。



(图表数据来源于：国家统计局)

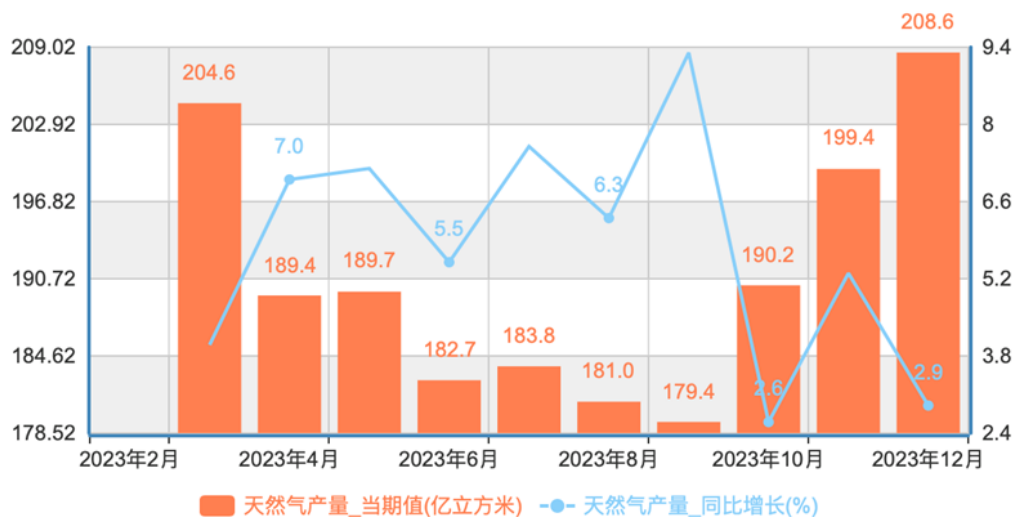
2023 年，全国 6000 千瓦及以上电厂发电设备利用小时 3592 小时，同比降低 101 小时。分类型看，水电 3133 小时，同比降低 285 小时，其中，常规水电 3423 小时，同比降低 278 小时；抽水蓄能 1175

小时，同比降低 6 小时。火电 4466 小时，同比提高 76 小时；并网风电 2225 小时，同比提高 7 小时；并网太阳能发电 1286 小时，同比降低 54 小时。

2023 年，全国全社会用电量 9.22 万亿千瓦时，人均用电量 6539 千瓦时；全社会用电量同比增长 6.7%，增速比 2022 年提高 3.1 个百分点，国民经济回升向好拉动电力消费增速同比提高。第一产业用电量 1278 亿千瓦时，同比增长 11.5%。第二产业用电量 6.07 万亿千瓦时，同比增长 6.5%。第三产业用电量 1.67 万亿千瓦时，同比增长 12.2%。

3. 燃气行业

天然气是优质高效、绿色清洁的低碳能源，城市燃气行业是国民经济中重要的基础能源产业，城市管道燃气是城市居民生活必需品和工商业重要的能源来源。近年来，受益于国家生态环境污染治理、能源结构调整、“碳达峰、碳中和”发展目标等政策支持，城市燃气行业持续快速发展。根据国家统计局数据，天然气生产平稳增长，进口增速较快。2023 年，生产天然气 2297.4 亿立方米。



（图表数据来源于：国家统计局）

2023 年 3 月，国家发改委印发《关于 2022 年国民经济和社会发展计划执行情况与 2023 年国民经济和社会发展计划草案的报告》，明确提出持续深化油气体制改革，积极稳妥推进省级管网以市场化方式融入国家管网，提升“全国一张网”覆盖水平，完善管网运营机制改革，开展跨省天然气管道运输成本监审和定价工作，建立健全城镇燃气终端销售价格与采购成本联动机制，有望缓解燃气行业成本上涨造成毛利下行的趋势。

4. 光伏行业

2023 年 3 月，国家能源局会同自然资源部、国家林草局联合印发了《关于支持光伏发电产业发展规范用地管理有关工作的通知》，明确了光伏发电用地用林用草的相关政策规定，针对沙漠、戈壁、荒漠地区的大型光伏基地，提出“在严格保护生态前提下，鼓励在沙漠、戈壁、荒漠等区域选址建设大型光伏基地”；为大型光伏基地建设提供了有力的土地要素保障。

国家能源局 2023 年 4 月新闻发布会公布，截至 2023 年 12 月底，全国新增光伏装机 216.88GW，同比增长 148%。全国累计太阳能发电装机容量约 609.49GW，正式超越水电约 420GW 的装机规模，成为全国装机量第二大电源形式，在电力能源结构中的地位进一步攀升。

三、报告期内公司从事的业务情况

公司是一家拥有水电气业务的公用事业综合运营服务商，以“致力于公用事业一体化智慧运营，以为客户提供绿色低碳化综合能源服务为己任，建设百年爱众”为愿景，始终坚持以客户为中心，以创新推动发展，为客户创造价值。

（一）主营业务

水力发电、供电、天然气供应、生活饮用水、新能源开发和股权投资。其中水电气相关业务为核心业务，新能源开发、股权投资等业务为公司成长性和投资性业务。

（二）经营情况

1.核心业务一：水务板块

（1）制水：所取原水分别来自渠江、全民水库、响水滩水库、天池湖、嘉陵江、龙滩水库、关门石水库、向阳桥水库等河流和水库。目前，公司拥有自来水厂 10 座，年供水能力 14673 万立方米。

（2）供水：在行政主管部门核定的供水区经营域内进行自来水销售，分别承接广安市广安区、岳池县、前锋区、武胜县、邻水县、华蓥市 6 个县级供水市场。公司拥有供水客户约 77.07 万户，报告期，实现售水量 0.89 亿立方米，同比增长 4.90%。

（3）污水处理：在广安市邻水县拥有 1 座污水处理厂，负责处理邻水县部分生活污水，日均污水处理能力 2 万吨。

2.核心业务二：电力板块

（1）发电：共有水电站 12 座，水电总装机容量 43.64 万千瓦，其中岳池富流滩电站、绵阳泗洱河电站、绵阳广草坪电站、绵阳油坊沟电站、新疆哈德布特电站、江油龙凤电站为全电上网模式，前锋凉滩电站、广安四九滩电站为自发自供、余电上网模式；岳池高低坑电站、岳池大高滩电站、岳池大桥电站、华蓥天池湖电站为自发自供模式。报告期，公司实现发电量 16.22 亿 KWH，同比增长 4.71%；实现发电上网电量 13.14 亿 KWH，同比增长 4.57%。

（2）供电：拥有 110KV 变电站 13 座，35KV 变电站 20 座，110KV 线路约 300 公里，35KV 线路约 400 公里，10KV 线路 4600 余公里，拥有广安区、前锋区、岳池县等 3 个供电市场。公司拥有电力客户约 89.79 万户。报告期，公司实现供区售电量 19.21 亿 KWH，同比增长 0.66%。

（3）售电：公司全资子公司爱众能源销售开展售电业务。报告期，公司完成网外电量销售 5.2 亿 KWH。

3.核心业务三：燃气板块

（1）气源采购：主要从中国石油天然气股份有限公司采购天然气。天然气上游气源方根据市场供需情况，在国家发改委制定的基准门站价格基础上进行上下浮动。

（2）销售：在行政主管部门核定的供气区域内进行管道燃气销售，目前拥有 11 个燃气市场，分别是广安市广安区、广安市前锋区、广安市武胜县、广安市邻水县、南充市西充县、云南省德宏两市

三县（芒市、瑞丽市、盈江县、梁河县、陇川县）、贵州省毕节市威宁县等；拥有储配气站 8 座（其中 LNG 储配站 5 座），配气门站 5 座，区域调压站 16 座，CNG 加气站 3 座；已建成区域长输管线约 200 公里，中压管线约 1600 公里；年供气能力 9.5 亿立方米。公司拥有燃气客户约 73.68 万户。报告期，公司实现售气量 2.63 亿立方米，同比增长 7.83%。

4. 成长业务

（1）分布式光伏：全资子公司爱众综合能源坚持市场化导向、以技术为本，建设高质量项目，促进分布式光伏项目标准化与规模化，并持续探索优质客户的综合能源业务。截止报告期末，爱众综合能源累计签约项目 90 个，签约装机容量 176.9MW；2023 年全年累计发电量 1441.23 万 KWH。

（2）工程及综合能源服务：全资子公司爱众能源工程拥有“输变电专业承包一级资质、建筑机电安装工程专业承包一级、电力承装(修、试)二级、市政公用工程施工总承包二级、电力工程施工总承包二级，燃气、煤气、热气及水系统压力管道安装 GB1(含 PE 专项)、GC2, 电力工程设计”等资质。爱众能源工程运用工程安装服务的资质、技术及经验，服务主业的同时向本土其他行业延伸服务、向异地拓展市场。

（3）存量客户增值服务：通过内外部多部门合作开展南方供暖、二次供水、分质供水等业务，构建‘平台+生态’的一体化生活服务模式，逐步拓展增值服务。报告期，爱众舒适家业务持续增加，签约金额 1402.2 万元；2023 年 6 月，公司新设立控股子公司爱众分质供水专业推进分质供水业务开发。

5. 投资业务

（1）优先选择清洁能源、新能源、综合能源等相关领域进行投资。公司做好存量业务同时推进‘走出去’战略，加强增量业务投资。公司总部坚持在核心主业拓展上发力，2023 年，竞拍获得白银瑞光 100% 股权；同时也持续对光伏、储能、风电产业进行研究，择机介入合适业务。公司全资子公司深圳爱众资本是公司打造的专业投融资平台和新业务孵化平台，负责优质并购项目开发、短期投融资业务实施、通过股权投资布局光伏及科技创新型等业务。深圳爱众资本参股四川恒嘉众，通过认购淄博领阳领峻基金 1000 万元份额投资宏明电子项目，增资成都爱众 800 万元。

（2）借力外部资本和政府资源形成合力，重点构建产业基金和面向产业园区。公司控股子公司爱众新能源是公司广安产业培育平台，围绕广安新能源智慧产业园中新能源、智慧能源服务等项目进行产业孵化，培养新的利润增长点。

四、报告期内核心竞争力分析

√适用 □不适用

1. 产业结构优势

公司是以水电气为核心主业的综合能源服务供应商，通过业务组合创新，可进一步拓展提供跨业务的综合解决方案，独特的产业结构有效分散单个行业波动对公司业绩的影响，增强公司抗风险能力。

2. 客户资源优势

公司积累了丰富的水电气终端客户资源，目前，累计客户约 240 万户。公司多种产品与服务对象一致，利于更好地进行客户需求与价值的挖掘。

3. 绿能资源优势

水能是一种再生资源，水力发电前景广阔。公司已建成 12 座水电站，主要分布于四川、新疆等地，在生产经营贡献中占据重要地位，为公司持续发展提供重要保障。同时公司正大力进行光伏业务开发与建设，积极探索储能业务落地，进一步为综合能源转型奠定基础。

4. 综合运营优势

公司深耕水电气业务多年，深刻理解公用事业综合运营管理逻辑，真正实现了多业务 1+1>2。公司通过一站式服务、网格化管理、客户经理制、掌上爱众 app 及智慧能源平台构建了一体化的前台，通过多表合一管理及调度、运维、营销服务等多系统融合构建了数据化的中台，通过水电气运营子公司构建了专业化的后台。公司前、中、后台相互支撑，实现了资源整合，形成了协同效应，有效提升了公司客户服务质量及效率、提高了精益化管理水平，实现多维度价值创造，为公司持续、快速发展奠定了坚实的基础。

五、报告期内主要经营情况

报告期，公司实现营业收入 28.28 亿元，同比增长 9.52%；归属于上市公司股东的净利润 2.27 亿元，同比增长 34.19%。实现售水量 0.89 亿立方米，同比增长 4.90%；发电量 16.22 亿 KWH，同比增长 4.71%；发电售电量 15.90 亿 KWH，同比增长 4.44%；供区售电量 19.21 亿 KWH，同比增长 0.66%；售气量 2.63 亿立方米，同比增加 7.83%。

（一）主营业务分析

1. 利润表及现金流量表相关科目变动分析表

单位：元 币种：人民币

科目	本期数	上年同期数	变动比例 (%)
营业收入	2,827,845,131.92	2,581,972,562.77	9.52
营业成本	2,025,776,418.49	1,874,097,662.38	8.09
销售费用	61,770,882.40	66,889,990.88	-7.65
管理费用	309,612,112.74	272,202,767.06	13.74
财务费用	124,484,308.65	135,624,868.85	-8.21
研发费用	626,203.60	2,206,697.73	-71.62
经营活动产生的现金流量净额	681,110,647.22	627,210,323.45	8.59
投资活动产生的现金流量净额	-727,254,844.72	-583,068,565.77	不适用
筹资活动产生的现金流量净额	-266,056,634.23	278,923,938.74	不适用

营业收入变动原因说明：主要系本期产品销售收入及工程收入增加所致

营业成本变动原因说明：主要系本期购电及工程成本增加所致
 销售费用变动原因说明：主要系本期销售人力成本较上期减少所致
 管理费用变动原因说明：主要系本期管理人力成本增加所致
 财务费用变动原因说明：主要系本期借款利率下降，融资成本降低所致
 研发费用变动原因说明：主要系云算科技公司广安同城 APP 研发结束所致
 经营活动产生的现金流量净额变动原因说明：主要系本期产品销售收入及工程收入增加所致
 投资活动产生的现金流量净额变动原因说明：主要系本期收购白银瑞光股权所致
 筹资活动产生的现金流量净额变动原因说明：主要系本期新增对外借款较上期减少所致
 无

本期公司业务类型、利润构成或利润来源发生重大变动的详细说明
适用 不适用

2. 收入和成本分析

适用 不适用

无

(1). 主营业务分行业、分产品、分地区、分销售模式情况

单位：元币种：人民币

主营业务分行业情况						
分行业	营业收入	营业成本	毛利率 (%)	营业收入比上 年增减 (%)	营业成 本比上 年增减 (%)	毛利率 比上年 增减 (%)
自来水生产销售	277,025,274.25	205,607,885.58	25.78	3.92	4.87	减少 0.67 个百分点
电力生产销售	1,256,553,790.80	939,151,314.80	25.26	7.00	4.90	增加 1.50 个百分点
天然气生产销售	713,593,604.54	639,494,827.26	10.38	24.17	24.08	增加 0.06 个百分点
工程施工及其他	795,890,271.20	482,563,329.95	39.37	7.32	7.27	增加 0.03 个百分点
内部抵消	-255,192,264.83	-254,041,664.68				
合计	2,787,870,675.96	2,012,775,692.91	27.80	9.48	8.14	增加 0.90 个百分

主营业务分地区情况							点
分地区	营业收入	营业成本	毛利率 (%)	营业收入比上年 增减 (%)	营业成本比上年 增减 (%)	毛利率比上年 增减 (%)	
四川省	2,825,913,851.72	2,151,300,717.40	23.87	8.89	10.14	减少 0.86 个百分点	
云南省	49,492,595.98	32,916,403.91	33.49	6.26	3.36	增加 1.87 个百分点	
新疆维吾尔自治区	130,690,375.96	55,847,980.59	57.27	40.34	8.53	增加 12.53 个百分点	
贵州省	28,016,955.49	21,566,185.04	23.02	26.24	7.87	增加 13.10 个百分点	
甘肃省	8,949,161.64	5,186,070.65	42.05				
内部抵消	-255,192,264.83	-254,041,664.68					
合计	2,787,870,675.96	2,012,775,692.91	27.80	9.48	8.14	增加 0.90 个百分点	

主营业务分行业、分产品、分地区、分销售模式情况的说明
无

(2). 产销量情况分析表

√适用 □不适用

主要产品	单位	生产量	销售量	库存量	生产量比上年 增减 (%)	销售量比上年 增减 (%)	库存量比上年 增减 (%)
电力	万 KWH	162,229.92	323,542.87		4.71%	2.21%	
自来水	万立方米	10,671.87	8,936.01		3.63%	4.90%	
天然	万立方		26,346.34			7.83%	

气	米						
---	---	--	--	--	--	--	--

产销量情况说明

无

(3). 重大采购合同、重大销售合同的履行情况

适用 不适用

(4). 成本分析表

单位：元

分行业情况							
分行业	成本构成项目	本期金额	本期占总成本比例 (%)	上年同期金额	上年同期占总成本比例 (%)	本期金额较上年同期变动比例 (%)	情况说明
自来水生产与销售	购水成本	76,486,473.35	3.37	71,706,650.01	3.49	6.67	
自来水生产与销售	输配水成本	47,686,758.72	2.10	50,146,402.88	2.44	-4.90	
自来水生产与销售	制水成本	81,434,653.51	3.59	74,199,753.32	3.61	9.75	
电力生产与销售	购电成本	627,072,088.56	27.66	605,258,992.90	29.43	3.60	
电力生产与销售	输电成本	62,450,534.28	2.75	59,330,137.23	2.88	5.26	
电力生产与销售	配电成本	72,095,337.38	3.18	63,434,812.80	3.08	13.65	
电力生产与销售	发电成本	177,533,354.58	7.83	167,272,523.74	8.13	6.13	
天然气生产销售	购气成本	567,508,662.00	25.04	445,494,511.17	21.66	27.39	
天然气生产销售	输配气成本	71,986,165.26	3.18	69,889,014.70	3.40	3.00	
工程施	施工及	482,563,329.95	21.29	449,862,191.72	21.87	7.27	

工及其他	其他成本						
------	------	--	--	--	--	--	--

成本分析其他情况说明

无

(5). 报告期主要子公司股权变动导致合并范围变化

适用 不适用

(6). 公司报告期内业务、产品或服务发生重大变化或调整有关情况

适用 不适用

(7). 主要销售客户及主要供应商情况

A. 公司主要销售客户情况

适用不适用

前五名客户销售额 41,924.78 万元，占年度销售总额 19.80%；其中前五名客户销售额中关联方销售额 0.00 万元，占年度销售总额 0.00 %。

报告期内向单个客户的销售比例超过总额的 50%、前 5 名客户中存在新增客户的或严重依赖于少数客户的情形

适用 不适用

B. 公司主要供应商情况

适用不适用

前五名供应商采购额 124,489.73 万元，占年度采总额 76.18%；其中前五名供应商采购额中关联方采购额 0.00 万元，占年度采购总额 0.00%。

报告期内向单个供应商的采购比例超过总额的 50%、前 5 名供应商中存在新增供应商的或严重依赖于少数供应商的情形

适用 不适用

其他说明

无

3. 费用

适用 不适用

单位：元

项目	2023 年	2022 年	增 减 百 分 比	变动原因
销售费用	61,770,882.40	66,889,990.88	-7.65	主要系本期销售人力成本较上期减少所致
管理费用	309,612,112.74	272,202,767.06	13.74	主要系本期管理人力成本增加所致
财务费用	124,484,308.65	135,624,868.85	-8.21	主要系本期借款利率下

				降，融资成本降低所致
--	--	--	--	------------

4. 研发投入

(1). 研发投入情况表

√适用 □不适用

单位：元

本期费用化研发投入	626,203.60
本期资本化研发投入	0.00
研发投入合计	626,203.60
研发投入总额占营业收入比例 (%)	0.02
研发投入资本化的比重 (%)	0.00

(2). 研发人员情况表

√适用 □不适用

公司研发人员的数量	10
研发人员数量占公司总人数的比例 (%)	0.42
研发人员学历结构	
学历结构类别	学历结构人数
博士研究生	0
硕士研究生	1
本科	8
专科	1
高中及以下	0
研发人员年龄结构	
年龄结构类别	年龄结构人数
30岁以下 (不含30岁)	0
30-40岁 (含30岁, 不含40岁)	8
40-50岁 (含40岁, 不含50岁)	2
50-60岁 (含50岁, 不含60岁)	0
60岁及以上	0

(3). 情况说明

□适用 √不适用

(4). 研发人员构成发生重大变化的原因及对公司未来发展的影响

□适用 √不适用

5. 现金流

√适用 □不适用

单位：元

项目	2023年	2022年	增减百分	变动原因
----	-------	-------	------	------

			比(%)	
收到的税费返还	737,982.18	3,528,647.57	-79.09	主要系本期留抵退税较上期减少所致
收到其他与经营活动有关的现金	104,567,755.89	216,955,233.90	-51.80	主要系本期收到保证金、收回保证金及补贴收入减少所致
收回投资收到的现金	65,947,185.34	10,725,331.03	514.87	主要系本期收回拉萨金鼎等对外投资本金所致
取得投资收益收到的现金	51,578,581.14	16,716,315.82	208.55	主要系本期收到同圣产业及西藏联合投资收益所致
处置固定资产、无形资产和其他长期资产收回的现金净额	9,560,817.65	996,916.90	859.04	主要系本期收到固定资产处置收益所致
处置子公司及其他营业单位收到的现金净额		2,649,526.22	不适用	主要系上期处置子公司所致
收到其他与投资活动有关的现金	242,946,040.00	614,259,313.13	-60.45	主要系本期赎回国债逆回购较上期减少所致
取得子公司及其他营业单位支付的现金净额	188,353,366.86	1,000,000.00	18,735.34	主要系本期收购白银瑞光所致
支付其他与投资活动有关的现金	200,400,000.00	600,000,000.00	-66.60	主要系本期购买国债逆回购较上期减少所致
吸收投资收到的现金	1,150,000.00	279,000.00	312.19	主要系本期分质供水收到股权款所致
取得借款所收到的现金	1,132,595,591.07	1,743,400,000.00	-35.04	主要系本期贷款金额较上期减少所致
收到其他与筹资活动有关的现金	92,430,000.00	253,520,000.00	-63.54	主要系上期收到国开行通过爱众集团统借统还资金所致

(二) 非主营业务导致利润重大变化的说明

□适用 √不适用

(三) 资产、负债情况分析

√适用 □不适用

1. 资产及负债状况

单位：元

项目名称	本期期末数	本期期末数占总资产的比例(%)	上期期末数	上期期末数占总资产的比例(%)	本期期末金额较上期期末变动比例(%)	情况说明
货币资金	596,444,437.46	5.51	853,348,902.99	8.26	-30.11	主要系上期未发行超短期融资券，融资金暂未使用所致
交易性金融资产	6,374,227.25	0.06	46,203,865.22	0.45	-86.20	主要系本期赎回建行理财产品所致
应收款项融资	4,353,092.86	0.04	1,500,000.00	0.01	190.21	主要系本期收到银行承兑汇票所致

预付款项	119,622,291.14	1.10	66,286,292.51	0.64	80.46	主要系本期预付电、气费及材料款所致
债权投资	56,350,492.42	0.52	7,089,917.48	0.07	694.80	主要系本期爱众资本债权投资增加所致
其他非流动资产	344,960,349.87	3.18	16,179,515.96	0.16	2,032.08	主要系本期合并白银瑞光，增加管输租赁收费权所致
短期借款	253,823,125.00	2.34	437,404,861.1	4.23	-41.97	主要系本期偿还短期债务所致
应付账款	569,305,615.12	5.26	433,842,091.38	4.20	31.22	主要系本期应付工程款及材料款

						增加所致
其他流动负债	16,243,009.00	0.15	223,068,737.82	2.16	-92.72	主要系本期偿还超短期融资券所致
长期借款	2,093,783,250.92	19.33	1,594,725,981.87	15.44	31.29	主要系本期新增银行长期贷款所致
预计负债	700,000.00	0.01	1,500,000.00	0.01	-53.33	主要系本期岳池电力支付2022年施工事故赔偿款所致

其他说明

无

2. 境外资产情况

适用 不适用

3. 截至报告期末主要资产受限情况

适用 不适用

详见附注七、31 所有权或使用权受限资产

4. 其他说明

适用 不适用

(四) 行业经营性信息分析

√适用□不适用

公司按照上海证券交易所的相关规定，定期披露行业生产经营数据，请详见公司在上海证券交易所网站披露的相关公告。

电力行业经营性信息分析

1. 报告期内电量电价情况

适用 不适用

经营地区/发电类型	发电量(万千瓦时)			上网电量(万千瓦时)			售电量(万千瓦时)			外购电量(如有)(万千瓦时)			上网电价(元/兆瓦时)	售电价(元/兆瓦时)
	今年	上年同期	同比	今年	上年同期	同比	今年	上年同期	同比	今年	上年同期	同比	今年	今年
省/直辖市														
火电														
风电														
水电	162,229.92	154,933.13	4.71%	131,408.25	125,659.34	4.57%	192,134.62	190,876.18	0.66%	182,522.90	182,116.06	0.22%	237.0	638.4
光伏发电	1,441.23	61.83	2,231.07%	99.98	4.21	2,274.85%	1,372.84	61.83	2120.45%	-	-	-	400.9	805.2
其他														
合计	163,671.15	154,994.96	5.60%	131,508.23	125,663.55	4.65%	193,507.46	190,938.01	1.35%					

注：（1）水电：发电量指所有水电站的发电量；上网电量指全电上网水电站的上网电量；售电量指供区内售电量，外购电量指供区内向国网购电量。

(2) 光伏发电：发电量指所有光伏电站的发电量；上网电量指光伏电站余电上网电量；售电量指光伏电站自发自用及余电上网的总和。

(3) 光伏发电及售电量增长主要原因系 2023 年新增投运光伏电站所致。

2. 报告期内电量、收入及成本情况

适用 不适用

单位：万元币种：人民币

类型	发电量（万千瓦时）	同比	售电量（万千瓦时）	同比	收入	上年同期数	变动比例（%）	成本构成项目	本期金额	本期占总成本比例（%）	上年同期金额	上年同期占总成本比例（%）	本期金额较上年同期变动比例（%）
火电													
风电													
水电	162,229.92	4.71%	192,134.62	0.66%	124,739.83	117,367.88	6.28	人力成本	7,175.86	3.54	6,279.52	3.35	14.27
光伏发电	1,441.23	2231.07%	1,372.84	2,120.45%	915.55	64.84	1312.01	折旧费	20,282.33	10.01	19,647.05	10.48	3.23
其他								维修费	1,331.84	0.66	452.08	0.24	194.60
								其他	2,417.89	1.19	2,625.10	1.40	-7.89
外购电（如有）	—	—	—	—				购电成本	62,707.21	30.95	60,525.90	32.30	3.60
合计	163,671.15	5.60%	193,507.46	1.35%	125,655.38	117,432.72	6.20	-	93,915.13	46.36	89,529.65	47.77	4.90

3. 装机容量情况分析

适用 不适用

电站名称	装机容量（KW）	设计利用小时数	机组数量（台）	上网方式
四九滩电站	25500	4900	3	自发自供，余电上国网

凉滩电站	29100	4300	5	自发自供，余电上国网
广草坪电站	20000	4035	2	全电上国网
泗洱河电站	36000	4572	2	全电上国网
油坊沟电站	25000	4507	2	全电上国网
富流滩电站	39000	5230	3	全电上国网
大高滩电站	1040	1250	3	自发自供
高低坑电站	2000	2800	2	自发自供
大桥电站	800	2625	2	自发自供
哈德布特电站	200000	3020	4	全电上国网
龙凤电站	54000	4400	3	全电上国网
天池湖电站	4000	3000	2	自发自供
分布式光伏电站 (小计)	45980	800		自发自供，余电上国网
合计	482420		33	

4. 发电效率情况分析

适用 不适用

电站名称	装机容量 (KW)	设计发电量 (万 KWH)	2023 发电量 (万 KWH)	占设计发电量比例	销售量 (万 KWH)	产销比	产能比
四九滩电站	25500	24105	28496.80	118.22%	27549.84	96.68%	114.29%
凉滩电站	29100						
广草坪电站	20000	35000	37801.07	108.00%	36815.01	97.39%	105.19%
泗洱河电站	36000						
油坊沟电站	25000						
富流滩电站	39000	18700	22341.49	119.47%	21770.06	97.44%	116.42%
大高滩电站	1040	325	216.74	19.79%	216.74	100%	19.79%
高低坑电站	2000	560					
大桥电站	800	210					
哈德布特电站	200000	57300	58130.10	101.45%	57784.32	99.41%	100.85%
龙凤电站	54000	25400	15243.72	60.01%	15038.86	98.66%	59.21%
天池湖	4000	1200	0	0	0	0	0
分布式光伏电站 (小计)	45980	3680	1441.23	39.16%	1372.84	95.25%	37.31%
合计	482420	166480	163671.15	98.31%	160547.67	98.09%	96.43%

5. 资本性支出情况

适用 不适用

2023 年度，电力计划投资总额（不含农网项目投资额）为 33,855.48 万元，实际完成投资 27,525.83 万元，完成计划数的 81.30%。

报告期内资本性支出计划总金额（万元）	资金来源	项目投入情况（万元）
33,855.48	自筹	27,525.83
10,000.01	农网	10,000.01

6. 电力市场化交易

适用 不适用

	本年度	上年度	同比变动
市场化交易的总电量	84,818.23	83,338.80	7.30%
总上网电量	131,408.25	125,659.34	4.57%
占比	64.55%	66.32%	

7. 售电业务经营情况

适用 不适用

公司 2023 年度供区供电量 19.21 亿 KWH，同比增加 0.66%。公司全资子公司爱众能源销售于 2023 年度完成网外电量销售 5.20 亿 KWH，较年度计划增加 4.0%。

8. 其他说明

适用 不适用

(五) 投资状况分析

对外股权投资总体分析

√适用 □不适用

本报告期内围绕公司主业进行对外投资。

1. 重大的股权投资

√适用 □不适用

单位：万元币种：人民币

被投资公司名称	主要业务	标的是否主营投资业务	投资方式	投资金额	持股比例	是否并表	报表科目(如适用)	资金来源	合作方(如适用)	投资期限(如有)	截至资产负债表日的进展情况	预计收益(如有)	本期损益影响	是否涉诉	披露日期(如有)	披露索引(如有)
三供水务	自来水供应	是	收购	1,235.28	100	是		自有			已完成工商变更登记			否	2023年1月12日	
广安爱众水务	自来水生产与供应	是	新设	5,000	100	是		自有			已完成工商设立登记			否	2023年1月20日	
广安	供电、	是	新设	10,000	100	是		自有			已完成			否	2023	

爱众电力	发电等										工商设立登记				年1月20日	
广安爱众燃气	燃气经营等	是	新设	5,000	100	是		自有			已完成工商设立登记			否	2023年1月20日	
白银瑞光	热力生产和供应等	是	收购	15,500	100	是		自有			已完成工商变更登记			否	2023年8月23日	
爱众分质供水		是	新设	1,900	95	是					已完成工商变更登记			否		
爱众能源销售	购售电业务	是	增资	8,000	100	是		自有			暂未实缴			否		
前锋爱众水务	自来水生产与供应	是	增资	2,000	100	是		自有			已完成工商设立登记			否		
爱众综合能源	新能源项目开发建设	是	增资	5,000	100	是		自有			已完成工商设立登记			否		
爱众	供热、	是	其他	300	60	是		自有	四川		已完成			否		

舒适家	制冷、新风、净水等家居产品								科赛英暖通工程合伙企业		工商设立登记					
合计	/	/	/	53,935.28	/	/	/	/	/	/	/			/	/	/

说明：

1. 2022年12月29日，经公司第六届董事会第三十三会议审议同意，公司全资子公司前锋爱众水务购买爱众集团持有的三供水务100%股权，具体详见公司在上海证券交易所网站披露的《关于全资子公司收购股权暨关联交易的公告》（公告编号：2022-044）。2023年1月，前锋爱众水务与爱众集团、三供水务已签署《股权转让合同》，具体内容详见公司于2023年1月12日在上海证券交易所网站披露的《关于全资子公司收购股权暨关联交易的进展公告》（公告编号：2023-003）。2023年6月，前锋爱众水务完成三供水务收购及吸收合并事宜。

2. 2023年1月11日，公司召开第六届董事会第三十四次会议审议同意公司分别设立广安爱众水务、广安爱众电力、广安爱众燃气3家全资子公司，并通过无偿划转的方式将公司水务事业部直营业务单元、电力事业部直营业务单元（含前锋供电分公司）、燃气事业部直营业务单元相关资产、负债、人员分别注入相应新公司，并由新公司相应运营其业务。具体内容详见公司在上海证券交易所网站披露的《关于设立全资子公司并向新设立的全资子公司划转水电气直营业务单元相关资产和负债的公告》（公告编号：2023-004）。2023年1月，广安水务、电力、燃气三家全资子公司已完成工商注册登记，具体详见公司在上海证券交易所网站披露的《关于新设子公司完成工商登记的公告》（公告编号：2023-011）。

3.2023年5月8日，公司第七届7次总经理办公会审议同意设立爱众分质供水。2023年6月，爱众分质供水完成工商登记，其注册资本：2000万元，公司持有53%股权，法定代表人：欧亚林。主营业务为：自来水生产与供应；直饮水设备销售；仪器仪表销售；智能仪器仪表销售；供应用仪器仪表销售；阀门和旋塞销售等。2024年1月2日，由于业务发展实际和合作方理念调整，公司第七届26次总经理办公会审议同意公司以998527元价格受让亿海水务持有的分质供水公司42%股权，承接其剩余资本金认缴义务，收购后公司持有爱众分质供水95%股权。

4.2023年6月1日，公司第七届9次总经理办公会审议同意公司以现金方式增资全资子公司爱众能源销售8000万元，本次增资后，爱众能源销售注册资本变更为10000万元。

5.2023年7月31日，公司第七届16次总经理办公会审议同意公司以现金及实物资产的方式增资全资子公司爱众综合能源5000万元，本次增资后，爱众综合能源注册资本变更为10000万元。截止2023年12月，公司已完成增资，爱众综合能源已完成工商变更登记。

6.2023年8月1日，公司第七届董事会第七次会议审议同意公司参与竞买白银瑞光100%股权，公司竞买成功后及时与转让方签订合同，白银瑞光按要求完成了工商变更登记。相关事项具体内容详见公司在上海证券交易所网站披露的《关于参与竞买白银瑞光100%股权暨关联交易的公告》（公告编号：2023-048）《关于参与竞买白银瑞光100%股权暨关联交易的进展公告》（公告编号：2023-052）《关于白银瑞光完成工商变更登记的公告》（公告编号：2023-058）。

7.2023年8月23日，公司在上海证券交易所披露了《关于对外投资暨关联交易的公告》（公告编号：2023-059），公司通过投资单一项目投向橙叶智慧（淄博）基金而间接投资华大半导体，目前已全部完成投资交割和确权工作。其中华大半导体于2023年7月21日工商变更完成，橙叶智慧（淄博）基金于2023年8月21日完成工商变更登记。

8.2023年9月4日，公司第七届18次总经理办公会审议同意公司以债转股方式增资全资子公司前锋爱众水务2000万元，本次增资后，前锋爱众水务注册资本变更为2500万元。

9.2023年9月4日，公司第七届18次总经理办公会审议同意爱众能源销售将持有爱众舒适家60%的股权转让给公司，转让价格42万元；将持有重庆亿众20%的股权转让给公司全资子公司深圳爱众资本，转让价格200万元。

2. 重大的非股权投资

适用 不适用

3. 以公允价值计量的金融资产

适用 不适用

单位：元币种：人民币

资产类别	期初数	本期公允价值变动损益	计入权益的累计公允价值变动	本期计提的减值	本期购买金额	本期出售/赎回金额	其他变动	期末数
交易性金融资产	46,203,865.22	697,078.27				40,526,716.24		6,374,227.25
其他权益工具投资	200,000,000.20	0			10,000,000.00			210,000,000.20
合计	246,203,865.42	697,078.27			10,000,000.00	40,526,716.24		216,374,227.45

证券投资情况

适用 不适用

证券投资情况的说明

适用 不适用

私募基金投资情况

适用 不适用

截至 2023 年 12 月 31 日：淄博领阳领峻基金规模 10860 万元，公司全资子公司深圳爱众资本投资 1000 万元。该基金是为单一确定投资项目设立的，投资项目为宏明电子 1.85% 股权。

衍生品投资情况

适用 不适用

4. 报告期内重大资产重组整合的具体进展情况

□适用 √不适用

(六) 重大资产和股权出售

适用□不适用

公司于2023年6月8日召开第七届董事会第六次会议，审议并通过《关于全资子公司资本公司与金鼎集团联合以横江水电站为目标资产开展基础设施公募REITs的议案》，具体内容详见公司在上海证券交易所网站（www.sse.com.cn）披露的《关于全资子公司爱众资本与金鼎集团联合开展基础设施公募REITs申报发行暨关联交易的公告》（公告编号：2023-037）《关于全资子公司爱众资本与金鼎集团联合开展基础设施公募REITs申报发行暨关联交易的补充公告》（公告编号：2023-039）。目前申报材料提交至国家发改委。

(七) 主要控股参股公司分析

√适用□不适用

1、报告期内控股子公司经营情况：

单位：万元

子公司名称	持股比例	注册资本	主营业务	总资产	净资产	净利润
四川省岳池爱众电力有限公司	70%	13,000	发电供电	136,186.46	37,932.41	2,390.56
四川省爱众能源工程有限公司	100%	4,600	电力工程安装与施工	44,825.31	9,644.12	2,309.43
云南省德宏州爱众燃气有限公司	100%	8,000	天然气安装、供应	16,499.63	8,057.86	405.73
广安爱众公用事业服务有限公司	100%	90	水电气收费及服务咨询	553.67	182.71	259.55
四川省前锋爱众水务有限责任公司	100%	2,500	自来水供应	7,268.45	436.25	204.43
四川省邻水爱众燃气有限公司	100%	3,000	天然气供应安装	21,603.15	8,192.97	2,623.02
四川省邻水爱众水务有限责任公司	100%	1,000	自来水供应安装	19,643.75	8,741.35	2,227.66
四川省武胜爱众燃气有限公司	100%	2,000	天然气供应安装	8,175.97	5,280.34	1,441.46
四川省武胜爱众水务有限责任公司	100%	1,000	自来水供应安装	12,460.84	4,955.78	657.69
四川省华蓥爱众发电有限公司	70%	500	电力生产	1,274.25	-24.89	-99.01
四川省华蓥爱众	100%	2,100	自来水生产	14,462.7	3,336.95	305.11

水务有限责任公司			和供应	4		
四川省西充爱众燃气有限公司	100%	2,000	天然气供应	11,351.65	5,304.45	731.00
四川省岳池爱众水务有限责任公司	100%	2,000	自来水供应、安装	11,001.25	6,249.40	1,307.06
四川省绵阳爱众发电有限公司	75.86%	9,206.32	水力发电	95,203.82	5,042.99	-2,129.28
云南昭通爱众发电有限公司	76.61%	2,7000	水力发电	814.29	-1,592.83	-7.92
新疆富蕴爱众能源发展有限公司	100%	10,000	水电开发、经营	118,404.34	83,740.35	3,890.97
深圳爱众资本管理有限公司	100%	50,000	受托资产管理	101,378.59	44,664.92	-1,324.79
四川省广安爱众新能源技术开发有限责任公司	52.10%	45,000	新能源项目建设等	8,891.69	5,615.55	-1,062.75
四川省前锋爱众燃气有限公司	100%	2,000	天然气供应	9,500.11	6,094.78	-6.12
四川省江油市龙凤水电有限公司	100%	5,000	水电资源开发	43,926.59	19,467.78	-944.14
贵州省威宁爱众燃气有限公司	100%	2,040.82	天然气车改装,天然气管道建设	12,737.00	10,633.75	-41.61
四川广安花园制水有限公司	60%	24,399.24	批发、零售给排水管件	38,773.92	25,142.64	-26.10
成都爱众云算科技有限公司	100%	5,000	软件开发;软件外包服务	1,165.04	1,015.06	-358.01
四川爱众能源销售有限公司	100%	2,000	购售电业务,热能的购售及供水服务	3,214.35	2,906.92	756.77
四川爱众综合能源技术服务有限公司	100%	10,000	新能源项目开发建设	17,225.69	10,107.55	77.69
西充爱能管道安装工程有限公司	100%	1,000	燃气器具安装及销售	0.00	0.00	0.00
四川省爱众工程设计咨询有限公司	100%	3,000	工程勘测设计	1,883.09	1,228.15	52.73
四川广安爱众水	100%	5,000	自来水供应	22,663.8	13,905.3	1,913.53

务有限责任公司			与安装	7	2	
四川广安爱众电力有限责任公司	100%	10,000	发电业务、输电业务	181,740.68	88,640.19	6,059.18
四川省广安爱众燃气有限公司	100%	5,000	天然气供应、安装	47,124.67	22,715.28	3,105.38
白银瑞光供热服务有限责任公司	100%	11,400	热力生产和供应, 供暖服务	33,552.85	15,076.22	126.25
四川爱众城市分质供水有限公司	95%	2,000	直饮水生产与供应	622.50	586.09	-58.91
四川爱众舒适智慧家居有限责任公司	60%	500	供热、制冷、新风、净水等家居产品	204.39	-179.82	-139.48

2、报告期内参股子公司经营情况:

单位: 万元

参股公司名称	持股比例	注册资本	主营业务	总资产	净资产	净利润
四川同圣产业投资有限公司	25.00%	100,000	项目投资、股权投资、资产管理、财务顾问、电力销售	268,951.23	68,420.93	723.94
四川银行股份有限公司	0.51%	300,000	吸收公众存款, 发放短期、中期、长期贷款	33,796,527.53	3,379,821.80	131,192.24
广安压缩天然气有限责任公司	50.00%	2,300	天然气安装, 供应	3,064.34	2,994.22	201.63
橙叶智慧(淄博)股权投资合伙企业(有限合伙)	23.39%	21,373	以自有资金从事投资活动; 以私募基金从事股权投资、投资管理、资产管理等活动	21,228.96	21,228.94	-0.74

(八) 公司控制的结构化主体情况

□适用 √不适用

六、公司关于公司未来发展的讨论与分析

(一) 行业格局和趋势

√适用 □不适用

1. 水务行业

(1) 供水价格和污水处理费保持稳定上涨趋势，各地陆续进行调整。

供水方面，水务行业供水成本受到原材料和处理标准的影响上涨明显，而收入端受到政府调控影响增长缓慢，导致我国水务企业整体盈利能力不高，企业经营压力大。目前，我国城市供水行业市场化改革和水价制定市场化改革仍处于进程中，水价制定过程中对成本消纳和投入产出关注有所提升，用户对自来水价格的商品属性意识也在提高。

污水处理方面，提质增效工作中的管网新建改建和污水处理厂提标改造都将加大污水处理企业的资本投资力度，从而带来污水处理服务费提升的需求。

各地政府陆续召开听证会拟对居民、非居民及特种行业的供水价格和污水处理费进行上调。

(2) 污水资源化趋势加速。再生水主要是指污水经进一步处理后达到一定的水质标准，可在一定范围内重复使用的非饮用水。我国污水资源化起步较晚，污水再生整体水平较低。《关于推进污水资源化利用的指导意见》对全面推进污水资源化利用进行了部署，将再生水纳入水资源统一开发管理，推动水资源优化配置。未来要建立使用者付费制度，由再生水供应企业和用户按照优质优价的原则自主协商定价。对于提供公共生态环境服务功能的河湖湿地生态补水、景观环境用水使用再生水的，鼓励采用政府购买服务的方式推动。

(3) 行业集中度提升，技术和规模优势将更具竞争力。我国水务行业集中度较低，市场分散化制约了水务行业技术进步和服务标准化。在供水和污水处理业务区域布局时，有技术前景和规模优势突出的水务企业竞争力更强。未来水务行业因多元资本的进入，竞争将进一步加剧，行业集中度将进一步提升。我国近8亿人生活在农村和城镇，随着农村地区环保意识不断增强、政策支持力度不断扩大，乡镇供水与污水治理市场空间巨大。

(4) 供排水”一体化水务业务不断发展。供排水”一体化建设指水务公司经营水务产业链中供水、污水处理、中水回用等多项业务。供排水”一体化既可以全面优化城市水务工作、优化资源配置、降低整体运营成本，又能发挥协同效应、同步提升精细化管理水平。

2. 电力行业

(1) 体制改革将继续深化。从当前的情况看，我国电价改革将是深化经济体制改革的重点工作之一，完善水电、核电及可再生能源发电定价机制等将是主要改革内容。未来 5-10 年，将稳妥推进居民阶梯电价、销售电价分类改革。

(2) 清洁能源发展速度加快。我国西南地区将结合西部大开发契机，积极发展水电。在确保安全前提下，风电、太阳能、核电站会得到迅速发展，在加强并网配套工程建设同时生物质能、地热等新能源也会有所发展。

(3) 电力企业转型加快。节能减排导向下，政策及行业监管将会对企业提出更高要求。随着电力改革深入推进，市场竞争将更加激烈，安全、市场准入、服务质量等将会受到更大的关注。

3. 燃气行业

(1) 中游通道化与上游市场化加深带来变革。随着下游消纳能力成为燃气行业关键成功因素，终端成为行业争夺重点，关键竞争资源将向储运及市场开发转变。天然气上游勘探开发进入全面改革开放阶段，风险与机遇并存，但总体推动国产天然气供应量持续增长。国有管网公司成立推动市场“X+1+X”格局逐步成形。此外，储气产业是国家战略支持重点，但商业模式仍有待成熟。

(2) 行业向综合能源服务的转型成为主流。“十四五”期间，燃气行业将进入全开放、大改革、强监管、多竞争、降收益的新阶段。在政策力推下，工商业能源服务市场增长空间巨大，2025 年可达千亿规模，能提供稳定的收入和盈利。随着消费水平提升、能源供应稳定等因素驱动，南方供暖市场有望爆发。

4. 光伏行业

太阳能作为可再生能源的重要组成部分，光伏发电是我国新能源发展的重要方向。根据国际可再生能源署(IRENA)预测，2050 年太阳能光伏发电装机容量将达到 8519GW，2025 年太阳能光伏发电将达到总电力需求的 25%。根据国际能源署(IEA)预测，在太阳能光伏的带动下，到 2024 年，可再生能源在全球发电中的比例将上升到 30%。

(二) 公司发展战略

适用 不适用

公司确立了“致力于公用事业一体化智慧运营，以为客户提供绿色低碳化综合能源服务为己任，建设百年爱众”的战略愿景，以“为大众奉献高品质的综合能源服务，创造美好生活，助力中国梦”为使命，坚定不移的实施“公用事业+”战略，通过做大

做优做强水电气核心主业，跨越发展新兴成长业务，前瞻布局投资业务，实现公司做高市值、做强利润、做大规模的目标。

1.核心业务方面

(1) 燃气业务：聚焦优质城燃项目收购，扩张燃气规模；紧跟城燃业务布局，开拓、推广南方居民供暖业务，进行业务延伸；发展工业直供业务。

(2) 电力业务：尽早布局低碳电源资产，优先分布式光伏，入局集中式光伏，优化小水电资产；尽早布局增量配网，提升工商业售电能力；多渠道发展综合能源服务。

(3) 水务业务：择优并购优质城市供水资源，择机参与政府主导的污水处理项目；以供水业务的水损降低及水质提升等精益运营为重点，加强管理能力的提升与硬件的改造升级；以网格化服务和安装服务为抓手，整体提升水务服务质量水平。

2.新兴成长业务方面

(1) 以分布式光伏为重点和突破口，瞄准与公司主业相关的行业或市场（特别是水厂、园区、工业厂房），通过合作集合优势资源和要素，快速实现分布式光伏能源项目标准化与规模化，并迅速成为公司转型发展的新兴、强劲增长动力。

(2) 以工程及综合能源服务为增效增收的重要路径，利用公司工程安装服务的资质、技术及经验，向本土其他行业延伸服务、向异地拓展市场。以数智化为手段，为大客户提供能源监控、能源管理及节能等服务，促进业务转型升级。

(3) 以挖掘存量客户生活服务需求为重要发展空间，以南方供暖为契机，通过内外部多部门合作，构建“平台+生态”的一体化生活服务模式，深度挖掘百万级客户价值，逐步拓展二次供水、分质供水等增值服务，实现品牌价值和资本市场价值“双提升”。

3.投资业务方面

(1) 优先选择清洁能源、新能源、综合能源等相关领域；

(2) 借力外部资本和政府资源形成合力，重点构建产业基金和面向产业园区投资。

(三)经营计划

√适用□不适用

2024年预计实现售水量9461万吨，发电量17.80亿KWH，供区售电量20.75亿KWH，售气量27846万m³。

特别提示：经营计划并不代表公司对 2024 年度的盈利预测或业绩承诺，能否实现取决于政策环境变化、能源市场状况变化等多种因素，请投资者注意投资风险。

(四)可能面对的风险

√适用□不适用

1.政策风险。水电气执行价格政策、行业监管文件、管网建设相关规则、节能减排类规划及新能源战略性新兴产业规划等政策和规划的出台及调整，城镇化建设进程，都会对公司所处行业产生较大影响。

应对策略：一是公司将充分发挥自身管理优势，与政府部门保持密切沟通，时刻关注国家经济形势、行业政策的变化，做好应对措施，提高风险防范和应对能力；二是通过服务能力的提升，增加客户满意度，保持区域内客户的稳定性；三是做好水电气专业规划和固定资产投资项目的可行性分析，科学规划控制投资总额，降低建设成本，提高资产利用率。

2.自然灾害风险。公司电站均为水力发电、分布式光伏发电，发电量受制于降雨量、降雨时间的分布和光照条件影响，极端天气、地质灾害的出现都将对公司发电量造成重大影响。同时，公司不能排除因自然灾害等不可抗力因素导致水电气供应设施设备发生损害的事故。

应对策略：加强历史数据统计分析和生产调度，合理计划设施设备的检修时间；做好应急预案，确保灾害出现时，能将损失控制到最低。

3.安全事故风险。天然气具有易爆、易燃的特征。在输送天然气的过程中不能排除因天然气泄露、用户使用天然气设备操作不当引发火灾和爆炸等事故。供区内水电气管网分布与其它市政管网交叉，不排除第三方破坏；在发电、输电、配电等过程中不能排除设备故障、触电等其它突发性事件，这些风险可能导致公司受到不可预见的财产损失和人员伤亡。

应对策略：一是加强安全生产管理，公司制定了一系列安全生产管理制度，组织相关部门参加安全培训与现场演练；二是加强用能安全知识宣传，重点做好燃气入户安全检查，将用户端的安全隐患消除在萌芽状态；三是加强对第三方施工现场的监控，减少第三方施工造成对公司水电气管网设施的破坏。

4.应收账款的坏账风险。报告期末，公司应收账款账面价值为 43034.71 万元，占期末流动资产的比例为 28.20%，占当期营业收入的比例为 15.22%。随着公司业务

规模的扩大，应收账款可能会进一步增加，若宏观经济环境、行业前景发生重大不利变化，客户经营状况发生困难，公司存在因应收账款难以收回而发生坏账的风险，将会对公司经营业绩带来不利影响。

应对策略：公司将积极进行应收账款的管理工作，优化客户评估体系和管理流程，加强对客户的信用风险评估和监控，同时控制应收账款的规模和流动速度，缩短应收账款的账期，提高应收账款回款效率。

(五)其他

适用 不适用

七、公司因不适用准则规定或国家秘密、商业秘密等特殊原因，未按准则披露的情况和原因说明

适用 不适用

第四节 公司治理

一、公司治理相关情况说明

适用 不适用

报告期内，公司严格按照《公司法》《证券法》《上市公司治理准则》等有关法律法规、部门规章制度的要求，加强内幕信息管理，强化信息披露工作，积极开展投资者关系管理，持续完善公司治理体系，切实维护公司及全体股东利益，公司治理水平不断提高。

（一）关于公司三会

公司严格按照《上海证券交易所股票上市规则》《公司章程》《公司股东大会议事规则》《公司董事会议事规则》《公司监事会议事规则》等有关规定召集、召开股东大会、董事会、监事会，会议召集、召开、决策等规范有序。报告期内，公司不存在违法违规、损害股东利益的情况。

（二）关于控股股东

公司具有独立的业务经营能力及完备的运营体系，与控股股东在业务、人员、资产、机构和财务方面做到了“五独立”；公司控股股东通过股东大会行使出资人的权利。报告期内，未发生控股股东干预公司的决策和经营活动、损害公司及其他股东合法权益的情况。

（三）关于董事、监事

全体董事、监事忠实、勤勉、谨慎地履行职责义务。公司董事会下设的战略与投资委员会、审计委员会、提名与薪酬委员会三个专门委员会在公司的经营管理中能充分发挥其专业作用，独立董事就相关事项发表独立意见，始终维护公司股东的合法权益；监事会对公司规范运作、财务情况、内控建设以及董事、高级管理人员的履职情况进行有效监督。此外，公司持续组织董事、监事参加培训，不断强化其履职能力和水平。

（四）关于信息披露

公司严格执行《上海证券交易所股票上市规则》《公司信息披露事务管理制度》等有关规定，及时、真实、准确、完整、公平地通过上海证券交易所网站、《上海证券报》《中国证券报》《证券时报》《证券日报》等进行信息披露。积极维护公司和投资者，尤其是中小股东的合法权益。报告期内，公司不存在因信息披露违规受到监管机构批评、谴责或处罚的情况。

（五）关于投资者关系管理

公司采取通过上证 e 互动平台、开通咨询服务热线接听投资者来电、接待机构投资者来访参观、线上说明会等多种形式加强与投资者沟通、互动。报告期内，公司成功举办业绩说明会 3 次，回答投资者咨询问题 17 个。通过上交所 e 互动平台、公司邮箱、电话咨询等方式共答复投资者咨询问题 99 个。

（六）关于内幕信息知情人管理

公司在审核定期报告及重大事项时，严格执行公司《内幕信息知情人登记管理制度》相关要求，控制信息知晓范围、登记内幕信息知情人等。

（七）关于内部控制建设

公司严格按照《上海证券交易所上市公司内部控制指引》《企业内部控制基本规范》《企业会计准则》及相关配套指引的要求，强化内控建设与管理，提高风险的防范能力。充分发挥独立董事、监事会、专业审计机构的作用，关注重点领域与环节，识别各类风险并及时化解、应对，提高公司内部控制水平。

公司治理与法律、行政法规和中国证监会关于上市公司治理的规定是否存在重大差异；如有重大差异，应当说明原因

适用 不适用

二、公司控股股东、实际控制人在保证公司资产、人员、财务、机构、业务等方面独立性的具体措施，以及影响公司独立性而采取的解决方案、工作进度及后续工作计划

适用 不适用

控股股东、实际控制人及其控制的其他单位从事与公司相同或者相近业务的情况，以及同业竞争或者同业竞争情况发生较大变化对公司的影响、已采取的解决措施、解决进展以及后续解决计划

适用 不适用

三、股东大会情况简介

会议届次	召开日期	决议刊登的指定网站的查询索引	决议刊登的披露日期	会议决议
2023年第一次临时股东大会	2023年2月7日	http://www.see.com.cn/ 网站信息披露栏/上市公司公告/最新上市公司公告/证券代码输入“600979”	2023年2月8日	会议审议并通过《关于修订〈绩效管理办法〉的议案》 《关于修订〈薪酬管理办法〉的议案》 《关于修订〈公司章程〉部分条款的议案》 《关于选举公司第七届董事会董事的议案》 《关于选举公司第七届董事会独立董事的议案》 《关于选举公司第七届监事会非职工监事的议案》。
2023年年度股东大会	2023年5月19日	http://www.see.com.cn/ 网站信息披露栏/上市公司公告/最新上市公司公告/证券代码输入“600979”	2023年5月20日	会议审议并通过《2022年度董事会工作报告》 《2022年度监事会工作报告》 《2022年度财务决算报告》 《2022年控股股东及其他关联方资

				金占用情况报告》《2022 年度利润分配及资本公积金转增股本议案》《2022 年年度报告及摘要》《募集资金存放与实际使用情况的专项报告》《2022 年度独立董事履职报告》《2023 年度财务预算报告》《关于 2023 年度向银行申请信贷业务的议案》《关于续聘公司 2023 年度审计机构和内部控制审计机构的议案》《关于修订<董事、监事工作津贴管理办法>的议案》《关于爱众资本对周村瑞光融资提供股权质押担保的议案》。
2023 年第二次临时股东大会	2023 年 6 月 26 日	http://www.see.com.cn/网站信息披露栏/上市公司公告/最新上市公司公告/证券代码输入 600979	2023 年 6 月 27 日	会议审议并通过《关于全资子公司资本公司与金鼎集团联合以横江水电站为目标资产开展基础设施公募 REITs 的议案》
2023 年第三次临时股东大会	2023 年 8 月 17 日	http://www.see.com.cn/网站信息披露栏/上市公司公告/最新上市公司公	2023 年 8 月 18 日	会议审议并通过《关于修订<薪酬管理办

		告/证券代码输入“600979”		法》的议案》 《关于选举第七届监事会非职工监事的议案》
--	--	------------------	--	--------------------------------

表决权恢复的优先股股东请求召开临时股东大会

适用 不适用

股东大会情况说明

适用 不适用

四、董事、监事和高级管理人员的情况

(一) 现任及报告期内离任董事、监事和高级管理人员持股变动及报酬情况

√适用 □不适用

单位：股

姓名	职务	性别	年龄	任期起始日期	任期终止日期	年初持股数	年末持股数	年度内股份增减变动量	增减变动原因	报告期内从公司获得的税前报酬总额(万元)	是否在公司关联方获取报酬
余正军	董事长	男	55	2021-06-24		0	0	0		88.83	否
张久龙	董事	男	49	2019-01-31		0	0	0		0	是
袁晓林	董事	男	61	2011-11-25	2023-02-06	0	0	0		0	否
何腊元	董事	男	43	2023-02-07		0	0	0		81.06	否
	总经理			2022-12-29							
刘毅	董事	男	59	2019-08-26		0	0	0		0	是
谭卫国	董事	男	46	2019-06-28		0	0	0		0	是
陈丽竹	董事	女	34	2021-07-13	2023-02-06	0	0	0		0	否
朱繁荣	董事	男	44	2023-02-07		0	0	0		59.40	否
杨伯菊	董事	女	41	2023-02-07		0	0	0		64.40	否
	副总经理、 董事会秘书			2022-04-12							
李光金	独立董事	男	58	2018-09-11		0	0	0		8.17	否
王淳国	独立董事	男	59	2019-06-28	2023-02-06	0	0	0		0.58	否
张亚光	独立董事	男	45	2021-07-13		0	0	0		8.17	否
唐海涛	独立董事	男	43	2021-07-13		0	0	0		8.17	否
杨记军	独立董事	男	46	2023-02-07		0	0	0		7.58	否

张清	监事会主席	男	54	2019-06-28		0	0	0	73.19	否	
苏睿	监事	男	46	2023-02-07		0	0	0	0	是	
罗津洸	监事	男	59	2019-06-28	2023-02-06	0	0	0	0	是	
文汇锋	监事	男	59	2005-10-25		0	0	0	0	是	
谭果黎	监事	女	39	2023-08-17		0	0	0	0	是	
杨晓玲	监事	女	52	2011-04-12	2023-08-16	0	0	0	0	是	
秦毅	职工监事	男	47	2019-06-28	2023-08-03	0	0	0	37.70	否	
郑思琴	职工监事	女	35	2023-08-04		0	0	0	6.10	否	
刘波	副总经理	女	53	2018-12-14		0	0	0	63.85	否	
贺图林	副总经理、财务总监	男	52	2002-10-21		0	0	0	64.82	否	
罗晓霞	副总经理	女	46	2014-09-29		0	0	0	69.49	否	
胡建华	副总经理	男	51	2019-04-25		0	0	0	64.56	否	
刘经文	副总经理	男	47	2023-03-08		0	0	0	54.01	否	
合计	/	/	/	/	/				/	760.08	/

姓名	主要工作经历
余正军	曾任广安泰丰实业有限责任公司总经理，广安广播电视网络传输有限责任公司董事长、总经理，云南省德宏州爱众燃气有限公司董事长，四川广安爱众股份有限公司党委委员、董事、董事会秘书、总经理，现任四川广安爱众股份有限公司党委书记、董事长。
张久龙	曾任广安区规划和建设局党委书记、局长，广安市住房和城乡建设局党组成员、副局长，广安发展建设集团有限公司党委委员、党委副书记、董事、总经理，四川深广合作产业投资开发有限公司副董事长、常务副总经理，四川广安爱众股份有限公司党委书记、董事长，现任四川爱众集团有限公司党委书记、董事长。
袁晓林	曾任广安县协兴区供销社主任、书记，四川省广安县土产棉麻公司经理、书记，广安县供销社副主任，四川省广安县贸易局副局长，广安区供排水总经理、书记，四川广安爱众股份有限公司监事，四川爱众发展集团有限公司董事长、党委书记、总经理。报告期内，担任四川广安爱众股份有限公司董事。
何腊元	曾任武胜县爱众乡镇供水有限公司董事长、天津自贸区爱众投资有限公司董事长、广安市海晶石油销售有限公司董事长、四川爱众发展集团有限公司副总经理，现任四川广安爱众股份有限公司党委副书记、总经理。

刘毅	曾任三台县委组织部副部长，三台县水利电力局党委副书记、副局长，四川永安电力股份有限公司总经理、董事长、党委书记，四川省水电投资经营集团有限公司副总经理、规划计划部部长，四川省水电投资经营集团有限公司党委委员、副总经理，四川能投售电有限责任公司党委副书记、董事长（法定代表人），四川能投售电有限责任公司党委书记、董事长（法定代表人），四川省水电投资经营集团有限公司党委委员、董事、副总经理，现任四川省水电投资经营集团有限公司党委委员、副总经理，四川广安爱众股份有限公司董事。
谭卫国	曾任四川佳信房地产开发有限责任公司董事长、总经理，四川诚信投资开发有限责任公司董事长、总经理，四川西昌电力股份有限公司证券部主任，四川省水电投资经营集团有限公司总经理办公室副主任、办公室（董事会办公室）副主任，嘉陵江亭子口水力水电开发有限公司董事，四川省水电集团资本运营部部长，现任四川省水电投资经营集团有限公司资本运营部部长，四川广安爱众股份有限公司董事。
朱繁荣	曾任广安市委组织部干部监察科副科长、非公企业党建科科长、公务员科长、干部二科科长、部务委员、四川广安爱众股份有限公司党委专职副书记，现任四川广安爱众股份有限公司党委专职副书记、董事。
杨伯菊	曾任四川广安爱众股份有限公司证券投资部部长、证券事务代表及董事会办公室负责人，企业管理部部长，四川省岳池爱众水务有限责任公司支部委员、经理，电力事业部党委委员、常务副总经理，现任四川广安爱众股份有限公司董事、副总经理、董事会秘书。
陈丽竹	曾任成都华西能航投资基金管理有限公司监事、投资副总监，成都新希望文旅投资管理有限公司合规负责人，四川广安爱众股份有限公司董事。
李光金	曾任四川联合大学管理工程系科研秘书、管理科学与工程系副系主任，四川大学工商管理学院副院长，四川大学财务处处长，四川省工商联专职副主席，省商会副会长。目前在四川大学商学院从事科研与教学工作，已于2006年参加上海证券交易所独立董事资格培训，并取得独立董事资格证书，2018年9月11日起至今任四川广安爱众股份有限公司独立董事。
王淳国	曾任达县景市区供销社财务股副股长、股长，万源市供销社财务科副科长、审计科科长，万源市供销社干校会计学教师，达县会计师事务所副所长，四川广安爱众股份有限公司独立董事。
张亚光	曾任北京大学经济学院讲师、副教授，现任北京大学经济学院党委委员、副院长、长聘副教授/研究员、博士生导师，北京大学人文社会科学研究院工作委员会委员，北京大学学位委员会理论经济学分会委员，中国经济思想史学会副秘书长，欧洲经济思想史学会会员，已于2021年参加上海证券交易所独立董事资格培训并取得独立董事资格证书，2021年7月至今任四川广安爱众股份有限公司独立董事。
唐海涛	曾任四川外国语大学讲师、副教授，现任四川外国语大学国际法学与社会学院教授、硕士生导师、学术委员会委员、教学委员会委员、学位委员会委员，已于2021年参加上海证券交易所独立董事资格培训并取得独立董事资格证书，2021年7月至今任四川广安爱众股份有限公司独立董事。
杨记军	曾任西南财经大学讲师、副教授、硕士生导师，现任中国上市公司财务指数研究中心副主任，西南财经大学会计学院教授、博士生导师，已于2021年3月参加上海证券交易所科创板独立董事资格培训并取得独立董事资格证书，2023年2月8日至今任公司第七届董事会独立董事。
张清	曾任广安市政府办公室秘书四科、一科科长，广安市政府办公室机关事务管理科科长，岳池县顾县镇党委副书记，广安市国资委党组成员、纪检组组长，广安市市国企党工委专职副书记、纪工委书记，现任四川广安爱众股份有限公司党委委员、监事会主席、工会主席。
苏睿	曾任武胜县纪委宣传教育主任，广安市纪委（监察局）干部管理室主任，武胜县人才开发暨知识分子工作领导小组办公室副主任，中共广安区委常委、纪委书记、区监察委主任，现任四川爱众发展集团有限公司监事会主席、工会主席。
罗津洸	曾任广安市计划委员会信息中心副主任、咨询事务所所长、国土科科长，中共广安市组织部正科级组织员、干部培训科科长，岳池县人民政府副县长、县委常委、总工会主席，广安市发改委党组成员、副主任，广安市以工代赈办主任，四川爱众发展集团有限公司党委副书记、董事、总经理，四川广安爱众股份有限公司监事，现任四川爱众发展集团有限公司资深经理。

文汇锋	曾任中国水电顾问公司成都勘测设计院规划处水电工程项目工程师，四川川投电力开发公司项目工程师，四川川投电力开发公司副总经理，现任四川川投康定水电开发有限公司执行董事、总经理，四川川投新能源有限公司支委、董事、工会主席，四川广安爱众股份有限公司监事。
谭果黎	曾任四川能投发展股份有限公司综合管理部副部长，四川能投发展股份有限公司办公室主任，成都太阳高科技有限责任公司董事长（法定代表人），成都太阳高科技有限责任公司党支部书记、董事长（法定代表人），现任四川省水电投资经营集团有限公司审计监事部第三监事室主任，一级监事。
杨晓玲	曾任华蓥地方电力有限责任公司监事，四川省水电投资经营集团有限公司财务资产部副部长、财务总监管理办公室主任、财务资产部部长，四川广安爱众股份有限公司监事。
秦毅	曾任四川省广安市广安区公安分局浓洄派出所副所长（科员）、政治处宣传科科长，广安市人大常委会办公室副主任科员、研究室综合科科长，广安市司法局党组成员、副局长，广安市纪委（监察局）办公室主任，广安市纪委监委办公室主任。现任四川广安爱众股份有限公司党委委员、纪委书记，市纪委监委驻四川广安爱众股份有限公司纪检监察组组长。
郑思琴	曾任四川省国创瑞展置地有限公司行政人事专员、广安区农村信用社柜员、明发集团广安房地产公司行政人事专员、广安市中光建设工程有限公司综合部副经理、广安发展建设集团有限公司行政部副部长、部长。现任四川广安爱众股份有限公司证券投资部证券事务经理、职工监事。
刘波	曾任达州市国家税务局机关服务中心主任，达州市国家税务局第一稽查局局长，广安市国家税务局党组成员、纪检组组长，国家税务总局广安市税务局联合党委委员、纪检组组长，国家税务总局广安市税务局党委委员、纪检组组长，现任四川广安爱众股份有限公司党委委员、副总经理。
贺图林	曾任四川渠江电力有限公司财务科科长，深圳市英斯坦科技实业有限公司财务部经理，广安电力（集团）有限公司租赁经营氮肥厂财务负责人，四川渠江电力有限公司财务部经理，现任四川广安爱众股份有限公司副总经理、财务总监。
罗晓霞	曾任四川省武胜爱众燃气有限公司副总经理，四川广安爱众股份有限公司天然气分公司副经理，四川广安爱众股份有限公司燃气事业部副总经理，现任四川广安爱众股份有限公司副总经理。
胡建华	曾任广安区协兴镇党委委员、副镇长、副书记、纪委委员、书记，广安区牌坊办事处党工委委员、副书记、管委会主任，广安区协兴镇党委副书记、镇长，广安区龙台镇党委书记，广安区水务局党委委员、书记、局长，广安区财政局党组书记、局长，现任四川广安爱众股份有限公司副总经理。
刘经文	曾任四川武胜爱众水务有限责任公司办公室主任、工程技术科科长，广安爱众供排水分公司经理助理，四川广安爱众股份有限公司水务事业部技术总监，四川广安花园制水有限公司董事长，四川省邻水爱众环保有限责任公司执行董事，四川省邻水爱众燃气有限公司董事长，四川省邻水安装水务有限责任公司董事长，现任四川广安爱众股份有限公司副总经理。

其它情况说明

√适用□不适用

(1) 2023年1月19日，公司在上海证券交易所网站披露《关于独立董事辞职的公告》（公告编号：2023-006），公司独立董事王淳国先生因个人原因辞去公司独立董事职务，同时辞去董事会审计委员会主任委员职务；

(2) 2023年2月7日，公司召开2023年第一次临时股东大会，选举第七届董事会董事、第七届监事会监事；

公司第七届董事会董事：余正军、张久龙、何腊元、刘毅、谭卫国、朱繁荣、杨伯菊、李光金、张亚光、唐海涛、杨记军；

公司第七届监事会监事：张清、苏睿、秦毅、文汇锋、杨晓玲；

(3) 2023年2月7日，公司召开第七届董事会第一次会议，选举余正军为公司董事长；经余正军提名聘任何腊元为公司总经理、杨伯菊为董事会秘书；经何腊元提名聘任刘波、贺图林、罗晓霞、胡建华、杨伯菊为副总经理、贺图林兼任财务总监；

(4) 2023年2月7日，公司召开第七届监事会第一次会议，选举张清为监事会主席；

(5) 2023年3月8日，公司召开第七届董事会第二次会议，经何腊元提名聘任刘经文为公司副总经理；

(6) 2023年7月11日，公司在上海证券交易所网站披露了《关于监事和职工监事辞职的公告》（公告编号：2023-044），杨晓玲女士和秦毅先生因工作调整分别辞去第七届监事会监事和监事会职工监事职务；

(7) 2023年8月4日，公司召开第六届职工（工会会员）代表大会第八次会议，选举郑思琴为第七届监事会职工监事；

(8) 2023年8月17日，公司召开2023年第三次临时股东大会，选举谭果黎为第七届监事会监事。

(二) 现任及报告期内离任董事、监事和高级管理人员的任职情况

1. 在股东单位任职情况

√适用□不适用

任职人员姓名	股东单位名称	在股东单位担任的职务	任期起始日期	任期终止日期
余正军	四川爱众发展集团有限公司	董事	2021年7月	
张久龙	四川爱众发展集团有限公司	党委书记、董事长	2021年7月	
何腊元	四川爱众发展集团有限公司	董事	2019年1月	
刘毅	四川省水电投资经营集团有限公司	副总经理	2014年6月	
刘毅	四川省水电投资经营集团有限公司	党委委员	2017年1月	
刘毅	四川爱众发展集团有限公司	董事	2019年6月	
谭卫国	四川省水电投资经营集团有限公司	资本运营部部长	2017年5月	
谭卫国	四川爱众发展集团有限公司	董事	2019年6月	
罗津泷	四川爱众发展集团有限公司	资深经理	2022年9月	
杨晓玲	四川省水电投资经营集团有限公司	财务资产管理部部长	2020年9月	
谭果黎	四川省水电投资经营集团有限公司	审计监事部第三监事室主任、一级监事	2023年3月	
在股东单位任职情况的说明	无			

2. 在其他单位任职情况

√适用□不适用

任职人员姓名	其他单位名称	在其他单位担任的职务	任期起始日期	任期终止日期
何腊元	西藏联合企业管理有限公司	董事	2020年1月	
何腊元	成都市巨能阳光能源有限公司	董事	2024年1月	
杨伯菊	四川同圣产业投资有限公司	董事	2023年3月	
杨伯菊	北京纳电新能源科技有限公司	董事长	2024年4月	
刘毅	四川西昌电力股份有限公司	董事	2014年5月	
刘毅	四川大渡河电力股份有限公司	董事	2017年5月	
刘毅	四川电力交易中心有限公司	监事	2020年7月	
谭卫国	嘉陵江亭子口水利水电	董事	2016年2月	

	开发有限公司			
谭卫国	川财证券有限责任公司 董事	董事	2017年4月	
陈丽竹	四川大耀实业有限责任 公司	总经理	2021年5月	
李光金	四川大学商学院	教授	2017年9月	
李光金	四川久远银海软件股份 有限公司	独立董事	2019年4月	
李光金	川润股份有限公司	独立董事	2019年2月	
李光金	四川路桥建设集团股份 有限公司	独立董事	2020年5月	
李光金	北京中迪投资股份有限 公司	独立董事	2021年4月	
张亚光	北京大学经济学院	长聘副教授	2021年2月	
唐海涛	四川外国语大学	教授	2019年12月	
王淳国	四川大家会计师事务所 有限公司	主任会计师	1996年4月	
杨记军	西南财经大学会计学院	教授、博士生导师	2014年6月	
杨记军	成都思科瑞微电子股份 有限公司	独立董事	2022年6月	
杨记军	成都赛普能源股份有限 公司	独立董事	2022年10月	
文汇锋	四川川投康定水电开发 有限公司	总经理、执行董事	2004年5月	
文汇锋	四川投新能源有限公司	董事、支委、工会 主席	2022年4月	
文汇锋	马尔康川投新能源有限 公司	执行董事、总经理	2023年12月	
文汇锋	川投普格新能源有限公 司	执行董事、总经理	2023年12月	
杨晓玲	四川能投金鼎产融控股 集团有限公司	董事	2023年2月	
杨晓玲	四川能投新城投资有限 公司	董事	2023年2月	
杨晓玲	四川省水电投资经营集 团永安电力股份有限公 司	董事	2022年5月	
谭果黎	四川省水电投资经营集 团永安电力股份有限公 司	监事会主席	2023年4月	
谭果黎	四川省平武电力(集团) 有限公司	监事会主席	2023年4月	
谭果黎	四川省水电投资经营集 团渠县电力有限责任公 司	监事会主席	2023年4月	
胡建华	四川广安区鑫源市政建 设开发投资有限公司	董事长	2016年7月	
在其他单位任职 情况的说明				

(三) 董事、监事、高级管理人员报酬情况

√适用 □不适用

董事、监事、高级管理人员报酬的决策程序	独立董事的工作津贴按照《董事、监事工作津贴管理办法》的规定发放；根据《管理层人员薪酬与绩效实施细则》的规定，公司董事会提名与薪酬委员会组织对公司管理层进行考核，对考核结果运用进行审核，并报董事会审议通过后确定年度报酬及任期报酬。
董事在董事会讨论本人薪酬事项时是否回避	是
薪酬与考核委员会或独立董事专门会议关于董事、监事、高级管理人员报酬事项发表建议的具体情况	公司董事、监事、高级管理人员薪酬及发放符合公司薪酬体系相关规定，不存在违反公司薪酬管理制度以及和管理制度不一致的情况。
董事、监事、高级管理人员报酬确定依据	《管理层人员薪酬与绩效实施细则》《董事、监事工作津贴管理办法》
董事、监事和高级管理人员报酬的实际支付情况	具体内容请详见本章节“现任及报告期内离任董事、监事和高级管理人员持股变动及报酬情况”部分。
报告期末全体董事、监事和高级管理人员实际获得的报酬合计	报告期内，全体董事、监事和高级管理人员从公司获得的报酬合计为 760.08 万元。

(四) 公司董事、监事、高级管理人员变动情况

√适用 □不适用

姓名	担任的职务	变动情形	变动原因
余正军	董事长	选举	工作需要
张久龙	董事	选举	工作需要
何腊元	董事	选举	工作需要
刘毅	董事	选举	工作需要
谭卫国	董事	选举	工作需要
朱繁荣	董事	选举	工作需要
杨伯菊	董事	选举	工作需要
陈丽竹	董事	离任	个人原因
袁晓林	董事	离任	退休
李光金	独立董事	选举	工作需要
张亚光	独立董事	选举	工作需要
唐海涛	独立董事	选举	工作需要
王淳国	独立董事	离任	个人原因
杨记军	独立董事	选举	工作需要
张清	监事会主席	选举	工作需要
苏睿	监事	选举	工作需要
文汇锋	监事	选举	工作需要
谭果黎	监事	选举	工作需要
郑思琴	监事	选举	工作需要
秦毅	监事	离任	工作需要
罗津洸	监事	离任	工作需要
杨晓玲	监事	离任	工作需要
何腊元	总经理	聘任	工作需要

刘波	副总经理	聘任	工作需要
贺图林	副总经理、财务总监	聘任	工作需要
罗晓霞	副总经理	聘任	工作需要
胡建华	副总经理	聘任	工作需要
杨伯菊	副总经理、董事会秘书	聘任	工作需要
刘经文	副总经理	聘任	工作需要

(五) 近三年受证券监管机构处罚的情况说明

□适用 √不适用

(六) 其他

□适用 √不适用

五、报告期内召开的董事会有关情况

会议届次	召开日期	会议决议
第六届董事会第三十四次会议	2023年1月11日	会议审议并通过《关于事业部直营业务单元重组成子公司的议案》
第六届董事会第三十五次会议	2023年1月19日	会议审议并通过《关于提请董事会提名第七届董事会董事候选人的议案》《关于审查第七届董事会董事候选人任职资格的议案》《关于提议召开2023年第一次临时股东大会的议案》
第七届董事会第一次会议	2023年2月7日	会议审议并通过《关于选举公司第七届董事会董事长的议案》《关于聘任公司总经理、董事会秘书和证券事务代表的议案》《关于选举公司第七届董事会专门委员会委员的议案》《关于聘任公司副总经理及财务总监的议案》《关于组织变革方案的议案》
第七届董事会第二次会议	2023年3月8日	会议审议并通过《关于聘任公司副总经理的议案》
第七届董事会第三次会议	2023年4月10日	会议审议并通过《关于对分布式光伏发电项目固定资产贷款提供担保的议案》《关于爱众资本对周村瑞光融资提供股权质押担保的议案》
第七届董事会第四次会议	2023年4月27日	会议审议并通过《2022年度董事会工作报告》《2022年度总经理工作报告》《2022年度财务决算报告》《2022年度提取减值准备报告》《2022年控股股东及其他关联方资金占用情况报告》《2022年度关联交易报告》《2022年度安全生产工作报告》《2022年度对外投资执行情况及2023年度对外投资工作意见》《2022年度固定资产投资计划执行情况及2023年度固定资产投资计划报告》《2022年度劳动用工及人力成本执行情况暨2023年度劳动用工及人力成本预算报告》《2022年度利润分配及资本公积金转增股本预案》《关于2022年度管理层考核结果及2023年净利润考核目标的议案》《2022年年度报告及摘要》《2022年度社会责任

		报告》《2022 年度内部控制自我评价报告》《募集资金存放与实际使用情况的专项报告》《2022 年度独立董事履职报告》《2022 年度董事会审计委员会履职报告》《2023 年度财务预算报告》《关于 2023 年度投资理财计划的议案》《关于 2023 年度向银行申请信贷业务的议案》《2023 年度日常关联交易预案》《关于设定 2023 年财务风险预警指标的报告》《关于续聘公司 2023 年度审计机构和内部控制审计机构的议案》《2023 年第一季度报告》《关于修订<董事、监事工作津贴管理办法>的议案》《关于修订<对外投资管理制度>的议案》《关于提议召开 2022 年年度股东大会的议案》
第七届董事会第五次会议	2023 年 5 月 17 日	会议审议并通过《关于控股子公司四川省广安爱众新能源技术开发有限责任公司向广安深能爱众综合能源有限公司提供贷款担保的议案》《关于向广安区红十字会捐款的议案》
第七届董事会第六次会议	2023 年 6 月 8 日	会议审议并通过《关于全资子公司资本公司与金鼎集团联合以横江水电站为目标资产开展基础设施公募 REITs 的议案》《关于提议召开 2023 年第二次临时股东大会的议案》
第七届董事会第七次会议	2023 年 8 月 1 日	会议审议并通过《关于参与竞买白银瑞光供热服务有限责任公司 100%股权的议案》《关于修订的议案》《关于修订的议案》《关于提议召开 2023 年第三次临时股东大会的议案》
第七届董事会第八次会议	2023 年 8 月 18 日	会议审议并通过《2023 年半年度报告及其摘要》《关于募集资金存放与实际使用情况的专项报告》《关于 2023 年管理层年薪基值建议方案》《关于修订<组织机构与岗位管理办法>的议案》《关于实施安全生产风险责任金的议案》《关于使用 2023 年农网巩固提升工程项目资金的议案》
第七届董事会第九次会议	2023 年 9 月 15 日	会议审议并通过《关于向控股子公司新能源公司提供财务资助的议案》《关于为全资子公司爱众综合能源向银行申请贷款提供担保的议案》
第七届董事会第十次会议	2023 年 10 月 25 日	会议审议并通过《2023 年第三季度报告》《关于修订<董事、监事、高级管理人员持股管理办法>的议案》《关于修订<独立董事管理办法>的议案》《关于修订<独立董事专门会议工作细则>的议案》《关于修订<内幕信息知情人登记管理制度>的议案》《关于修订<董事会审计委员会工作细则>的议案》《关于修订<投资者关系管理制度>的议案》《关于修订<信息披露事务管理制度>的议案》《关于修订<董事会秘书工作细则>的议案》《关于修订<对外信息报送和使用制度>的议案》《关于修订<重大事项内部报告制度>的议案》《关于

		修订<突发事件信息披露应急处理管理办法>的议案》 《关于修订<对外发言人制度>的议案》
第七届董事会第十一次会议	2023年11月20日	会议审议并通过《关于为全资子公司武胜水务向银行申请贷款提供担保的议案》
第七届董事会第十二次会议	2023年12月7日	会议审议并通过《关于向控股子公司新能源公司提供财务资助展期的议案》《关于聘任公司证券事务代表的议案》
第七届董事会第十三次会议	2023年12月26日	会议审议并通过《关于公司及其摘要<2023年限制性股票激励计划(草案)>的议案》《关于公司及其摘要<2023年限制性股票激励计划实施考核管理办法>的议案》 《关于公司<2023年限制性股票激励计划管理办法>的议案》《关于提请股东大会授权董事会全权办理公司2023年限制性股票激励计划相关事宜的议案》

六、董事履行职责情况

(一) 董事参加董事会和股东大会的情况

董事姓名	是否独立董事	参加董事会情况						参加股东大会情况
		本年应参加董事会次数	亲自出席次数	以通讯方式参加次数	委托出席次数	缺席次数	是否连续两次未亲自参加会议	出席股东大会的次数
余正军	否	15	14	11	1	0	否	4
张久龙	否	15	15	11	0	0	否	3
袁晓林	否	2	2	2	0	0	否	0
刘毅	否	15	13	11	2	0	否	0
谭卫国	否	15	15	11	0	0	否	4
陈丽竹	否	2	2	2	0	0	否	0
何腊元	否	13	13	9	0	0	否	2
朱繁荣	否	13	13	9	0	0	否	4
杨伯菊	否	13	13	9	0	0	否	4
李光金	是	15	15	11	0	0	否	1
王淳国	是	2	2	2	0	0	否	0
张亚光	是	15	14	11	1	0	否	0
唐海涛	是	15	15	11	0	0	否	0
杨记军	是	13	13	9	0	0	否	1

连续两次未亲自出席董事会会议的说明

适用 不适用

年内召开董事会会议次数	15
其中：现场会议次数	4

通讯方式召开会议次数	11
现场结合通讯方式召开会议次数	0

(二) 董事对公司有关事项提出异议的情况

适用 不适用

(三) 其他

适用 不适用

七、董事会下设专门委员会情况

适用 不适用

(一) 董事会下设专门委员会成员情况

专门委员会类别	成员姓名
审计委员会	杨记军、朱繁荣、李光金、张亚光、唐海涛
提名与薪酬委员会	李光金、张久龙、张亚光
战略与投资委员会	余正军、李光金、谭卫国

(二) 报告期内审计委员会召开6次会议

召开日期	会议内容	重要意见和建议	其他履行职责情况
2023-04-21	《2022 年度内部控制自我评价报告》《2022 年度内部控制缺陷认定汇总表》《2022 年度内部控制审计工作总结》	审议通过	—
2023-04-26	《关于续聘公司 2023 年度审计机构和内部控制审计机构的议案》《对信永中和会计师事务所 2022 年度审计工作的总结报告》《2022 年度内部控制审计报告》《2022 年度审计报告》《审计委员会 2022 年度履职报告》	审议通过	—
2023-06-08	《关于全资子公司资本公司与金鼎集团联合以横江水电站为目标资产开展基础设施公募 REITs 的议案。》	审议通过	—
2023-08-01	《关于参与竞买白银瑞光 100%股权的议案》	审议通过	—
2023-08-17	《2023 年半年度报告及其摘要》《关于使用 2023 年农网巩固提升工程项目资金的议案》《2023 年度风险管控暨内审工作计划》《2023 年半年度内控审计工作计划执行情况 & 下半年工作计划》《2023 年半年度	审议通过	—

	重要事项检查报告》		
2023-10-05	《2023年第三季度报告》《2023年第三季度内控审计工作报告》	审议通过	—

(三) 报告期内提名与薪酬委员会召开7次会议

召开日期	会议内容	重要意见和建议	其他履行职责情况
2023-1-19	《关于提请公司董事会提名第七届董事会董事候选人的议案》《关于审查第七届董事会董事候选人任职资格的议案》	审议通过	—
2023-2-7	《关于审查公司第七届高级管理人员候选人任职资格的议案》	审议通过	—
2023-3-8	《关于审查公司副总经理任职资格的议案》	审议通过	—
2023-4-26	《关于2022年度管理层考核结果及2023年净利润考核目标的议案》 《2023年公司层面运营绩效、战略绩效指标的议案》《公司第七届董事会、监事会、经营层任期考核期的议案》《提名与薪酬委员会2022年度履职报告》	审议通过	—
2023-8-1	《关于修订<薪酬管理办法>的议案》	审议通过	—
2023-8-17	《关于2023年管理层年薪基值建议方案》《关于调整2023年公司层面战略绩效指标及审议管理层人员绩效考核指标的议案》	审议通过	—
2023-12-25	《关于公司<2023年限制性股票激励计划（草案）>及其摘要的议案》 《关于公司<2023年限制性股票激励计划实施考核管理办法>的议案》 《关于公司<2023年限制性股票激励计划管理办法>的议案》	审议通过	—

(四) 报告期内战略与投资委员会召开2次会议

召开日期	会议内容	重要意见和建议	其他履行职责情况
2023-4-26	《2022年度对外投资执行情况及2023年度对外投资工作意见》《战略与投资委员会2022年度履职报告》 《对外投资管理制度（修订稿）》	审议通过	—
2023-7-31	《关于参与竞买白银瑞光100%股权的议案》	审议通过	—

(五) 存在异议事项的具体情况

□适用 √不适用

八、监事会发现公司存在风险的说明

□适用 √不适用

监事会对报告期内的监督事项无异议。

九、报告期末母公司和主要子公司的员工情况**(一) 员工情况**

母公司在职员工的数量	201
主要子公司在职员工的数量	2,175
在职员工的数量合计	2,376
母公司及主要子公司需承担费用的离退休职工人数	944
专业构成	
专业构成类别	专业构成人数
生产人员	594
销售人员	190
技术人员	808
财务人员	93
行政人员	691
合计	2,376
教育程度	
教育程度类别	数量（人）
研究生	25
大学本科	693
大学专科	862
高中及以下	796
合计	2,376

(二) 薪酬政策

√适用 □不适用

薪酬总额上，遵循员工收入与企业发展相协调，公平效率兼顾，社会经济发展与员工收入水平兼顾的原则，实行与企业经营效益、人均创效等挂钩的薪酬总额预算制度，建立了薪酬正常增长机制。薪酬策略上，由于公司实际情况和行业特征限制，公司采取控成本、保稳定、低差异的薪酬策略，确保员工基本收入稳定和相对公平，突出薪酬对人力资源再生产的保障作用；同时变革工作方式，优化流程，采取多种方法控制用工数量，减少薪酬支出。

在报告期内，公司进行了薪酬变革，变革后公司采用以岗位职级工资制和效益年薪制为主，计件计量工资制、销售提成工资制、项目工资制、协议工资制为补充的六种薪酬体制。其中岗位职级工资与效益年薪制均包含固定部分和浮动部分，员工薪酬与组织及个人业绩相挂钩。

(三) 培训计划

√适用 □不适用

公司严格执行 2023 年度培训计划，通过“线上课程学习+主题讲座+研究课题”的方式开展系列职业经理人培训；围绕“党课、安全、管理、政策、制度和技术”等主题开展各单位管理层授课；围绕提升基层管理者管理基础知识和管理能力的目标开展基层管理者培训，制作归集政策类、制度类和专业主题课程等一系列培训，通过线上线下渠道全员覆盖培训，培训计划完成率为 103.37%；线上学习平台的课程内部新增共计 46 门，总学习人数 1521 人。

通过培训，进一步强化管理岗位综合能力、专业技术岗位能力、技能岗位技能的提升；围绕组织发展要求和个人能力提升需求，持续完善公司人才培养体系建设，有力推动公司人才队伍建设，强化公司核心竞争力。

(四) 劳务外包情况

√适用 □不适用

劳务外包的工时总数	96.05 万小时/年
劳务外包支付的报酬总额	2066.82 万元

十、利润分配或资本公积金转增预案

(一) 现金分红政策的制定、执行或调整情况

√适用 □不适用

1. 现金分红政策的制定

(1) 利润分配原则：公司利润分配可采取现金、股票、现金股票相结合或者法律许可的其他方式，并优先考虑现金分红的方式。

(2) 现金分红的条件及比例：公司原则上每年进行一次现金分红，最近三个连续年度内以现金方式累计分配的利润不少于该三年实现的年均可分配利润的百分之三十，且以现金方式分配的利润不少于当年实现的可分配利润的 10%；经公司股东大会审议通过，公司根据盈利状况可以进行中期现金分红；在制订现金分红预案时，公司董事会应当综合考虑公司所处行业特点、发展阶段、自身经营模式、盈利水平及是

否有重大资金支出安排等因素，区分不同情形，按照公司章程的规定，提出差异化的现金分红预案。

2. 现金分红政策的执行情况

(1) 董事会在制定利润具体分配预案时，认真研究和论证公司现金分红的时机、条件和最低比例、调整的条件及其决策程序要求等事宜，独立董事及监事会应当发表明确的意见。

(2) 独立董事可以征集中小股东的意见，提出分红提案，并直接提交董事会审议。

(3) 分配预案经董事会审议通过后提交股东大会审议批准。

(4) 公司股东大会对现金分红具体方案进行审议前，公司充分听取中小股东的意见和诉求，除安排在股东大会会议上听取股东的意见外，还通过股东热线电话、投资者关系互动平台等方式主动与股东特别是中小股东进行沟通和交流，及时答复中小股东关心的问题。

2023年4月29日，公司对外披露《四川广安爱众股份有限公司2022年度利润分配及资本公积转增股本预案的公告》（公告编号：2023-023）；2023年5月19日，公司召开2022年度股东大会审议并通过《2022年度利润分配及资本公积转增股本议案》，会议同意公司向全体股东每10股派发现金红利0.5元（含税）。2023年6月21日，公司对外披露《四川广安爱众股份有限公司2022年年度权益分派实施公告》（公告编号：2023-040）。2023年6月29日，公司以总股本1,232,259,790股为基数，向全体股东每10股派发现金红利0.5元（含税），共计派发现金红利61,612,989.50元（含税）。

(二) 现金分红政策的专项说明

适用 不适用

是否符合公司章程的规定或股东大会决议的要求	是 <input checked="" type="checkbox"/> 否
分红标准和比例是否明确和清晰	是 <input checked="" type="checkbox"/> 否
相关的决策程序和机制是否完备	是 <input checked="" type="checkbox"/> 否
独立董事是否履职尽责并发挥了应有的作用	是 <input checked="" type="checkbox"/> 否
中小股东是否有充分表达意见和诉求的机会，其合法权益是否得到了充分保护	是 <input checked="" type="checkbox"/> 否

(三) 报告期内盈利且母公司可供股东分配利润为正，但未提出现金利润分配方案预案的，公司应当详细披露原因以及未分配利润的用途和使用计划

适用 不适用

(四) 本报告期利润分配及资本公积金转增股本预案

√适用 □不适用

单位:元币种:人民币

每 10 股送红股数 (股)	0
每 10 股派息数 (元) (含税)	0.54
每 10 股转增数 (股)	0
现金分红金额 (含税)	68,129,477.68
分红年度合并报表中归属于上市公司普通股股东的净利润	226,691,675.96
占合并报表中归属于上市公司普通股股东的净利润的比率 (%)	30.05
以现金方式回购股份计入现金分红的金额	0
合计分红金额 (含税)	68,129,477.68
合计分红金额占合并报表中归属于上市公司普通股股东的净利润的比率 (%)	30.05

十一、 公司股权激励计划、员工持股计划或其他员工激励措施的情况及其影响**(一) 相关激励事项已在临时公告披露且后续实施无进展或变化的**

√适用 □不适用

事项概述	查询索引
2023年12月25日,公司召开第七届董事会第十三会议,审议通过了《2023年限制性股票激励计划(草案)及其摘要的议案》《2023年限制性股票激励计划实施考核管理办法的议案》《2023年限制性股票激励计划管理办法的议案》《关于提请股东大会授权董事会全权办理公司2023年股权激励计划相关事宜的议案》。	具体内容请详见公司于2023年12月27日在上海证券交易所网站(www.sse.com.cn)披露的《四川广安爱众股份有限公司2023年限制性股票激励计划(草案)》及《四川广安爱众股份有限公司2023年限制性股票激励计划(草案)摘要公告》(公告编号:2023-082)《四川广安爱众股份有限公司2023年限制性股票激励计划实施考核管理办法》《四川广安爱众股份有限公司2023年限制性股票激励计划管理办法》。
2024年1月25日,公司召开2024年第一次临时股东大会,审议通过了《2023年限制性股票激励计划(草案)》及其摘要、《2023年限制性股票激励计划实施考核管理办法》《2023年限制性股票激励计划管理办法》的议案。	具体内容详见公司于2024年1月26日在上海证券交易所网站(www.sse.com.cn)披露的《2024年第一次临时股东大会决议公告》(公告编号:2024-008)。
2024年1月25日,公司召开第七届董事会第十五会议,审议通过了《关于向公司2023年限制性股票激励计划激励对象授予限制性股票的议案》	具体内容详见公司于2024年1月26日在上海证券交易所网站(www.sse.com.cn)披露的《关于向公司2023年限制性股票激励计划激励对象授予限制性股票的公告》(公告编号:2024-012)。
2024年3月20日,公司完成2023年限制性股票激励计划授予并在中国登记结算公司上海分公司完成登记。本次限制性股票激励计划实际授予数量2,939.7204万股,授予人数169人,授	具体内容请详见公司于2024年3月23日在上海证券交易所网站(www.sse.com.cn)披露的《2023年限制性股票激励计划授予

予价格为 2.10 元/股。

结果公告》（公告编号：2024-019）。

（二）临时公告未披露或有后续进展的激励情况

股权激励情况

适用 不适用

其他说明

适用 不适用

员工持股计划情况

适用 不适用

其他激励措施

适用 不适用

（三）董事、高级管理人员报告期内被授予的股权激励情况

适用 不适用

（四）报告期内对高级管理人员的考评机制，以及激励机制的建立、实施情况

适用 不适用

根据《公司章程》《公司管理层人员薪酬与绩效实施细则》等相关制度的规定，公司管理层由董事会提名与薪酬委员会负责考核，考核指标分为运营绩效、战略绩效指标以及党建绩效指标。公司管理层实行年薪制，由基本年薪、绩效年薪和任期激励组成，公司依据管理层年度绩效考核结果和任期考核结果对其实施薪酬发放。

十二、 报告期内的内部控制制度建设及实施情况

适用 不适用

报告期内，公司严格按照《公司法》《证券法》和中国证监会、上海证券交易所等监管机构的相关规定和要求，依据《公司章程》并结合行业特征及企业经营实际，制定了涉及公司治理、财务管理、风险管理、内部监督等内部控制制度，并持续进行优化完善。公司内控制度总体较为完善，为企业经营管理的合法合规及资产安全提供了保障，有效促进公司战略的稳步实施。

根据《企业内部控制基本规范》及其配套指引的规定和其他内部控制监管要求，结合公司内部控制制度和评价办法，在内部控制日常监督和专项监督的基础上，董事会对公司 2023 年 12 月 31 日（内部控制评价报告基准日）的内部控制有效性进行了评价。具体内容详见上海证券交易所网站 www.sse.com.cn 披露的《公司 2023 年度内部控制评价报告》。

报告期内内部控制存在重大缺陷情况的说明

适用 不适用

十三、 报告期内对子公司的管理控制情况

适用 不适用

公司对全资及控股子公司管理主要采取运营管控和战略管控模式，对参股子公司主要采取财务管控模式。

报告期内，公司修订了《控股子公司管理办法》《参股子公司管理办法》，进一步明晰权责，规范子公司管理。根据《信息披露事务管理制度》《重大事项内部报告制度》等要求，持续强化各子公司重大事项报告意识，严格按照制度及监管要求及时向公司报告重大事项以及其他可能对公司股票交易产生重大影响的信息。公司主要就风险管理、财务管理、投融资管理等方面定期开展了专项检查、调研，有效进行子公司管理。

十四、 内部控制审计报告的相关情况说明

适用 不适用

公司聘请信永中和会计师事务所（特殊普通合伙）对公司 2023 年度内部控制的有效性进行独立审计，并出具标准无保留意见的内控审计报告，与公司董事会评价报告意见一致。具体内容详见上海证券交易所网站 www.sse.com.cn 披露的《2023 年度内部控制审计报告》。

是否披露内部控制审计报告：是

内部控制审计报告意见类型：标准的无保留意见

十五、 上市公司治理专项行动自查问题整改情况

无

十六、 其他

适用 不适用

第五节 环境与社会责任

一、环境信息情况

是否建立环境保护相关机制	是
报告期内投入环保资金（单位：万元）	851.68

（一）属于环境保护部门公布的重点排污单位的公司及其主要子公司的环保情况说明

适用 不适用

1. 排污信息

√适用 □不适用

四川省邻水爱众环保有限责任公司主要排放污染物有化学需氧量(COD_{Cr})、氨氮(NH₃-N)、总磷(TP)、总氮(TN)等,排放方式为间歇式排放,设置一个排污口,出水执行《城镇污水处理厂污染物排放标准》(GB18918-2002)中的一级B标准。根据广安市生态环境局核发的《排放许可证》,核定的化学需氧量排放总量控制指标为402.02吨/年、氨氮排放总量控制指标为51.95吨/年,总氮排放总量控制指标为127.28吨/年,总磷排放总量控制指标为6.52吨/年。2023年化学需氧量排放总量为120.79吨,氨氮排放总量为3.10吨,总氮排放总量为54.82吨,总磷排放量为1.76吨。2023年全年未发生超标排放事件。

2. 防治污染设施的建设和运行情况

√适用 □不适用

四川省邻水爱众环保有限责任公司于2008年12月投入运行,采用CASS工艺,设计处理能力2万吨/日。2023年1-12月设备、设施运行情况正常。

3. 建设项目环境影响评价及其他环境保护行政许可情况

√适用 □不适用

四川省邻水爱众环保有限责任公司于2003年9月19日由四川省环境保护局审查通过环境影响评价;于2010年7月2日通过四川省环境保护厅建设项目环保验收,批准文号为川环验(2010)106号;于2022年7月对广安市生态环境局核发的排污许可证进行延续,证书编码为川环许511623765077472N001C;于2017年4月取得入河排污许可证,批准文号为邻水务函(2017)22号。

4. 突发环境事件应急预案

√适用 □不适用

四川省邻水爱众环保有限责任公司于2021年5月向邻水县环保局进行《突发环境事件应急预案》备案。同时,按照相关要求每年组织全体员工进行了突发环境事件应急演练。

5. 环境自行监测方案

√适用 □不适用

2023年度四川省邻水爱众环保有限责任公司自行监测方案

自行监测开展技术手段	手工监测+自动监测	
自行监测开展项目	自动监测项目	COD _{Cr} 、NH ₃ -N、TP、TN、PH、水量、流量
	手工监测项目	COD、NH ₃ -N、BOD、PH、SS、T-N、T-P、LAS、色度、动植物油、粪大肠菌群数、石油类、Cr ₆₊ 、T-Cr、T-Hg、T-Cd、T-As、T-Pb、烷基汞、氨、H ₂ S、臭气浓度、CH ₄ 、

		噪声
自行监测 开展方式	企业自行监测	四川省邻水爱众环保有限责任公司
	委托监测	四川华皓检测技术有限公司

6. 报告期内因环境问题受到行政处罚的情况

适用 不适用

7. 其他应当公开的环境信息

适用 不适用

主要污染信息按照国家相关要求在四川省重点监控企业污染源监测信息公开平台 (<http://103.203.219.138:6666/hb/scgkpt>) 进行公开。

(二) 重点排污单位之外的公司环保情况说明

适用 不适用

1. 因环境问题受到行政处罚的情况

适用 不适用

2. 参照重点排污单位披露其他环境信息

适用 不适用

废气管理：公司积极改善环境空气质量，深化在建工程项目的扬尘治理，持续强化对施工现场的监督管理，严格落实扬尘治理管控措施，有效减少扬尘污染。

废水管理：公司不断优化污染防治设施，积极督促运维单位对水质自动检测仪器进行全面更新改造，旨在显著降低仪器检测过程中废液的产生量，从源头上减少对环境的影响；着力强化对各单位生产废水合规处置的监督管理，同时加强对污水处理设施的日常运行监管，保障污水处理效果持续稳定达到排放标准。

废弃物管理：公司积极推进危险废物管理计划与应急预案备案工作，完善危险废物标识标牌设置，建立健全危险废物管理台账，详细记录危险废物的产生、贮存及处置信息。同时，对各单位危险废物的处置情况开展专项检查，核查转移联单等相关文件，并严格审查处置单位和运输单位的资质合规性，全面提升危险废物管理的规范性和有效性。

3. 未披露其他环境信息的原因

适用 不适用

(三) 有利于保护生态、防治污染、履行环境责任的相关信息

适用 不适用

2023年1-12月四川省邻水爱众环保有限责任公司共处理生活污水685.92万吨，COD减排量1197.53吨，氨氮减排量152.01吨，总磷减排量13.93吨，总氮减排量162.94吨。

(四) 在报告期内为减少其碳排放所采取的措施及效果

是否采取减碳措施	是
减少排放二氧化碳当量（单位：吨）	641,400
减碳措施类型（如使用清洁能源发电、在生产过程中使用减碳技术、研发生产助于减碳的新产品等）	通过水电发电及分布式光伏发电减少碳排放。

具体说明

适用 不适用**二、社会责任工作情况****(一) 是否单独披露社会责任报告、可持续发展报告或 ESG 报告**适用 不适用

具体内容详见 2024 年 4 月 30 日在上海证券交易所网站 www.sse.com.cn 披露的《四川广安爱众股份有限公司 2023 年度环境、社会及治理（ESG）报告》。

(二) 社会责任工作具体情况适用 不适用

对外捐赠、公益项目	数量/内容	情况说明
总投入（万元）	45.60	向大安镇尖山村村委农村光伏屋顶、向威宁县开华街道捐款、向区红十字会捐款、“一瓶水传递爱”公益项目捐赠、“5·8 人道公益日·博爱广安爱起来”公益活动、前往敬老院慰问、维修维护公用设施设备等
其中：资金（万元）	44.45	
物资折款（万元）	1.15	
惠及人数（人）	207	

具体说明

适用 不适用**三、巩固拓展脱贫攻坚成果、乡村振兴等工作具体情况**适用 不适用

扶贫及乡村振兴项目	数量/内容	情况说明
总投入（万元）	1,075.11	农网改造、脱贫攻坚回头看等
其中：资金（万元）	1052.75	
物资折款（万元）	22.36	捐赠 5 吨化肥及 7 台空调等
惠及人数（人）	31464	
帮扶形式（如产业扶贫、就业扶贫、教育扶贫等）	其他	派驻 20 名驻村队员到帮扶村。

具体说明

适用 不适用

第六节 重要事项

一、承诺事项履行情况

(一) 公司实际控制人、股东、关联方、收购人以及公司等承诺相关方在报告期内或持续到报告期内的承诺事项

√适用 □不适用

承诺背景	承诺类型	承诺方	承诺内容	承诺时间	是否有履行期限	承诺期限	是否及时严格履行	如未能及时履行应说明未完成履行的具体原因	如未能及时履行应说明下一步计划
与股改相关的承诺									
收购报告书或权益变动报告书中所作承诺									
与重大资产重组相关的承诺									
与首次公开发行相关的承诺									
与再融资相关的承诺									
与股权激励相关的承诺	其他	公司	注(1)	2023年12月27日	是	计划实施期	是	不适用	不适用
其他对公司中小股东所作承诺									

其他承诺									

注：公司承诺不为激励对象依本激励计划获取有关限制性股票提供贷款以及其他任何形式的财务资助，包括为其贷款提供担保。公司承诺没有激励对象同时参加两个或以上上市公司的股权激励计划。

(二) 公司资产或项目存在盈利预测，且报告期仍处在盈利预测期间，公司就资产或项目是否达到原盈利预测及其原因作出说明

已达到 未达到 不适用

(三) 业绩承诺的完成情况及其对商誉减值测试的影响

适用 不适用

二、报告期内控股股东及其他关联方非经营性占用资金情况

适用 不适用

三、违规担保情况

适用 不适用

四、公司董事会对会计师事务所“非标准意见审计报告”的说明

适用 不适用

五、公司对会计政策、会计估计变更或重大会计差错更正原因和影响的分析说明

(一) 公司对会计政策、会计估计变更原因及影响的分析说明

适用 不适用

(二) 公司对重大会计差错更正原因及影响的分析说明

适用 不适用

(三) 与前任会计师事务所进行的沟通情况

适用 不适用

(四) 审批程序及其他说明

适用 不适用

六、聘任、解聘会计师事务所情况

单位：万元币种：人民币

	现聘任
境内会计师事务所名称	信永中和会计师事务所（特殊普通合伙）
境内会计师事务所报酬	101
境内会计师事务所审计年限	5年
境内会计师事务所注册会计师姓名	张卓、尹清云
境内会计师事务所注册会计师审计服务的累计年限	5年

	名称	报酬
内部控制审计会计师事务所	信永中和会计师事务所（特殊普通合伙）	33

聘任、解聘会计师事务所的情况说明

适用 不适用

公司 2022 年年度股东大会审议通过《关于续聘公司 2023 年度审计机构和内部控制审计机构的议案》，会议同意公司继续聘用信永中和会计师事务所（特殊普通合伙）为公司 2023 年度财务报表及内部控制审计机构，财务审计费用为 101 万元，内部审计费用为 33 万元，共计 134 万元。

审计期间改聘会计师事务所的情况说明

适用 不适用

审计费用较上一年度下降 20%以上（含 20%）的情况说明

适用 不适用

七、面临退市风险的情况

(一) 导致退市风险警示的原因

□适用 √不适用

(二) 公司拟采取的应对措施

□适用 √不适用

(三) 面临终止上市的情况和原因

□适用 √不适用

八、破产重整相关事项

□适用 √不适用

九、重大诉讼、仲裁事项

√本年度公司有重大诉讼、仲裁事项 □本年度公司无重大诉讼、仲裁事项

(一) 诉讼、仲裁事项已在临时公告披露且无后续进展的

□适用 √不适用

(二) 临时公告未披露或有后续进展的诉讼、仲裁情况

√适用 □不适用

单位:元币种:人民币

报告期内:									
起诉(申请)方	应诉(被申请)方	承担连带责任方	诉讼仲裁类型	诉讼(仲裁)基本情况	诉讼(仲裁)涉及金额	诉讼(仲裁)是否形成预计负债及金额	诉讼(仲裁)进展情况	诉讼(仲裁)审理结果及影响	诉讼(仲裁)判决执行情况
四川广安爱众	四川永源电力安装工程、	无	建设工程施工	(2023)川1602民初6823号	6,175,200		已判决		执行中

股份有限公司	冯其永、安山鸿业泰置业有限公司		合同						
四川广安爱众股份有限公司	广安惠业置业有限公司	无	建设工程施工合同纠纷	(2023)川 1602 民初 4428 号	2,200,000		已判决		执行中
福建三建工程有限公司	四川广安爱众股份有限公司	无	建设工程施工工程款纠纷	(2023)川 1602 民初 2995 号	5,283,840.76		已撤诉		已和解
浙江围海清洁能源投资有限公司	四川广安爱众股份有限公司	无	对外追收债权纠纷	(2022)浙 0291 民初 1309 号、 (2022)浙 0291 民初 2486 号	70,091,663.90		已庭外调解	双方进行债权债务冲抵后,广安爱众再支付浙江围海股权转让款及其他款项 3,900 万元。	已办结

四川广安爱众股份有限公司	浙江围海清洁能源投资有限公司	无	债权债务确认纠纷		59,885,405.00				
广东省源天工程有限公司	新疆盈爱众能源发展有限公司、四川爱众股份有限公司	无	建设工程施工款纠纷	(2023)新 4322 民初 1285 号	1,630,708.12		已判决	裁定按原告撤回起诉处理。	已办结
华菱爱众水务	广安绿汇置业有限公司	无	建设工程施工款纠纷	(2022)川 1681 民初 2355 号	713,700		已和解	被告向原告支付工程款 643,880 元,双方和解以门市抵偿工程款项。	已办结
四川广安爱众股份有	广安新鑫房地产有限公司	无	建设工程施工款纠纷	(2022)川 1602 民初 8472 号	994,000		已判决	判决被告支付原告燃气安装款 994,000 元,被告暂无财产执行。	已办结

限公司									
四川广安爱众股份有限公司	广安富地房地产开发有限公司	无	建设工程施工款纠纷	(2022)川1602民初6781号	4,452,840		已和解	被告向原告支付工程款4,452,840元,以广安市广安区长宁路101号广建西城(雅郡)12套房屋折价抵偿。	已办结
四川广安爱众股份有限公司	广安前后商业产业园开发有限公司	无	建设工程施工款纠纷	(2022)川1603民初1577号	6,020,530		已判决	注1	未执行
四川省爱众能源工程有限公司燃气分公司	四川向重房地产开发有限公司	无	资产债权确认纠纷	(2019)川16破1号	887,181.4		已裁定	注2	已办结

司									
四川广安爱众股份有限公司	四川元富房地产开发有限公司	无	建设工程施工款纠纷	(2023)川1602民初3303号	3,620,000		已判决	判决原告胜诉,但对对方属于资不抵债的情况,法院已裁定终结执行	已办结
四川省爱众能源工程有限公司广安燃气分公司	四川元富房地产开发有限公司	无	建设工程施工款纠纷	(2023)川1602民初3305号	3,620,000		已判决	判决原告胜诉,但对对方属于资不抵债的情况,法院已裁定终结执行	已办结

注 1: 判决广安前后电商产业园开发有限公司向公司支付工程款 6,020,530 元及利息, 因广安前后电商产业园开发有限公司未按期履行判决结果。2023 年 1 月, 公司依法向人民法院申请强制执行, 执行过程中双方签署执行和解协议, 第三人广安市银丰房地产开发有限公司在 2023 年 10 月 31 日前向公司支付工程款本金 6,020,530 元, 利息 272,692.17 元, 在 2023 年 12 月 31 日前支付。如第三人未按前述时间足额向申请人支付任一期款项, 第三人应在 2024 年 1 月 1 日前, 以其开发的银杏凯丽滨江北

苑 16 套房屋，按第三人未付工程款金额（含本息）折价抵偿，并办理不动产登记证书；

注 2：裁定四川重向房地产开发有限责任公司进入破产清算程序。2023 年 9 月，已与四川重向房地产开发有限责任公司管理人签订抵偿协议，四川省爱众能源工程有限公司燃气分公司对重向公司享有工程价款优先权金额为 887,181.45，选择抵偿的资产位于四川省广安市广安区广南东路重向·枣山国际 14 号楼 117、205 号商铺及 638、639、676、678 号车位，现已依据抵偿协议拥有并使用前述房产。

(三) 其他说明

适用 不适用

十、上市公司及其董事、监事、高级管理人员、控股股东、实际控制人涉嫌违法违规、受到处罚及整改情况

适用 不适用

十一、报告期内公司及其控股股东、实际控制人诚信状况的说明

适用 不适用

十二、重大关联交易

(一)与日常经营相关的关联交易

1、已在临时公告披露且后续实施无进展或变化的事项

适用 不适用

2、已在临时公告披露，但有后续实施的进展或变化的事项

适用 不适用

公司 2023 年度日常关联交易严格按照 2023 年度预案执行，预案内容请详见上海证券交易所网站披露的《四川广安爱众股份有限公司 2023 年度日常关联交易预案公告》，2023 年度执行情况详见上海证券交易所网站披露的《四川广安爱众股份有限公司 2024 年度日常关联交易预案公告》相应内容。

3、临时公告未披露的事项

适用 不适用

单位：元 币种：人民币

关联交易方	关联关系	关联交易类型	关联交易内容	关联交易定价原则	关联交易价格	关联交易金额	占同类交易金额的比例 (%)	关联交易结算方式	市场价格	交易价格与市场参考价格差异较大

										的原因
海晶石油	母公司的控股子公司	购买商品	购油	市场定价		8,204.32	0.002	现金支付		
凯源水务	联营公司	购买商品	采购二供设备	市场定价		743,362.84	0.153	现金支付		
淄博热电	联营公司	购买商品	煤炭贸易	市场定价		5,978,518.00	1.234	现金支付		
爱众集团	母公司	销售商品	销售软件	市场定价		1,194,690.24	0.150	现金支付		
云鲲新能源	母公司的全资子公司	销售商品	销售电力	市场定价		1,894,753.47	0.151	现金支付		
云鲲新能源	母公司的全资子公司	销售商品	工程劳务	市场定价		888,073.40	0.112	现金支付		
广安压缩天然气	合营公司	提供劳务	销售天然气	市场定价		1,388,752.04	0.195	现金支付		
广安压缩天然气	合营公司	销售商品	信息服务费	市场定价		34,716.98	0.004	现金支付		
爱众建设	母公司的控股子公司	提供劳务	工程劳务	市场定价		483,486.24	0.061	现金支付		
爱众集团	母公司	提供劳务	食堂服务	市场定价		56,551.39	0.007	现金支付		
爱众建设	母公司的控股子公司	提供劳务	食堂服务	市场定价		55,497.20	0.007	现金支付		
广安	母公	提供	食堂	市场		21,737.06	0.003	现金		

爱众房地产开发有 限公司	司的全 资子公 司	劳务	服务	定价				支付		
天津巨能阳光	其他	提供 劳务	工程 劳务	市场 定价		551,195.44	0.069	现金 支付		
合计				/	/	13,299,538.62	2.147	/	/	/
大额销货退回的详细情况					无					
关联交易的说明					无					

(二) 资产或股权收购、出售发生的关联交易

1、已在临时公告披露且后续实施无进展或变化的事项

适用 不适用

2、已在临时公告披露，但有后续实施的进展或变化的事项

适用 不适用

(1) 2022年12月29日，经公司第六届董事会第三十三次会议同意，全资子公司前锋爱众水务收购爱众集团持有的三供水务100%股权。具体情况详见2022年12月30日，公司在上海证券交易所网站披露的《关于全资子公司收购股权暨关联交易的公告》（公告编号：2022-044），2023年1月12日，公司在上海证券交易所网站发布的《关于全资子公司收购股权暨关联交易的进展公告》（公告编号：2023-003）；2023年6月，前锋水务吸收合并三供水务相关事宜已完成。

(2) 2023年6月9日，公司在上海证券交易所网站发布的《关于全资子公司爱众资本与金鼎集团联合开展基础设施公募REITs申报发行暨关联交易的公告》（公告编号：2023-037），《关于全资子公司爱众资本与金鼎集团联合开展基础设施公募REITs申报发行暨关联交易的补充公告》（公告编号2023-039），目前申报材料已正式提交至国家发改委。

(3) 2023年8月2日，公司在关于参与竞买白银瑞光100%股权暨关联交易的公告（公告编号：2023-048）；2023年8月10日，公司在上海证券交易所网站披露《关于参与竞买白银瑞光100%股权暨关联交易的进展公告》（公告编号：2023-052）；2023年8月23日，公司在上海证券交易所网站披露《关于白银瑞光完成工商变更登记的公告》（公告编号：2023-058），2023年8月21日完成工商变更登记。

3、 临时公告未披露的事项

适用 不适用

4、 涉及业绩约定的，应当披露报告期内的业绩实现情况

适用 不适用

(三)共同对外投资的重大关联交易

1、 已在临时公告披露且后续实施无进展或变化的事项

适用 不适用

事项概述	查询索引
公司通过投资入股橙叶智惠（淄博）股权投资合伙企业（有限合伙）（以下简称“橙叶智惠（淄博）基金”）而增资入股华大半导体有限公司（以下简称“华大半导体”）项目。橙叶智惠（淄博）基金认缴规模为21373万元，其中公司认缴额为5000万元。橙叶智惠（淄博）基金通过竞拍方式取得华大半导体0.5187%股份，投资金额为20000万元。	上海证券交易所(www.sse.com.cn)披露的《关于对外投资暨关联交易的公告》（公告编:2023-059）。

2、 已在临时公告披露，但有后续实施的进展或变化的事项

适用 不适用

3、 临时公告未披露的事项

适用 不适用

(四)关联债权债务往来

1、 已在临时公告披露且后续实施无进展或变化的事项

适用 不适用

2、 已在临时公告披露，但有后续实施的进展或变化的事项

适用 不适用

3、 临时公告未披露的事项

适用 不适用

单位：元 币种：人民币

关联方	关联关系	向关联方提供资金			关联方向上市公司提供资金		
		期初余额	发生额	期末余额	期初余额	发生额	期末余额
四川爱	母公司	361,869.44	9,680,330.56	10,042,200.00			

众发展集团有限公司							
广安市海晶石油销售有限公司	母公司的控股子公司	2,976,100.00	-2,964,304.32	11,795.68			
四川爱众低碳科技发展有限公司	其他		20,000.00	20,000.00			
四川爱众云鲲新能源	母公司的全资子公司	3,949,100.00	-896,172.01	3,052,927.99			

源有限公司	司						
四川广安爱众建设工程有限公司	母公司的控股子公司	186,240.44	113,069.64	299,310.08			
四川爱众发展集团有限公司	母公司				17,000,000.00	-2,000,000.00	15,000,000.00
四川爱众发展集团有限公司	母公司				940,751,200.00	92,430,000.00	1,033,181,200.00
四	母				196,677,73	-46,677,3	150,000,40

川爱众发展集团有限公司	公司					5.65	35.65	0.00
成都爱众云算科技有限公司	全资子公司	9,946,92 5.28	-9,946,92 5.28					
贵州省威宁爱众燃气有限公司	全资子公司	4,907,91 5.43	-1,741,06 8.86	3,166,846. 57				
深圳爱众资本管理	全资子公司	477,358, 507.28	81,605,14 4.68	558,963,65 1.96				

有限公司							
四川省华 荃爱众发 电有限公 司	控 股 子 公 司	1,449,77 4.05		1,449,774. 05			
四川省广 安爱众新 能源技术 开发有限 责任公司	控 股 子 公 司	36,275,7 12.99	-2,397,20 4.84	33,878,508 .15			
四川省华 荃爱众	全 资 子 公 司	36,837,2 99.43	-2,683,99 0.12	34,153,309 .31			

水务有限责任公司							
四川省邻水爱众环保有限责任公司	控股子公司	13,128,538.78	5,309,614.41	18,438,153.19			
四川省绵阳爱众发电有限公司	全资子公司	764,637,510.06	3,901,065.05	768,538,575.11			
四川省前锋爱众水	全资子公司	57,205,388.57	-18,805,842.27	38,399,546.30			

务 有 限 责 任 公 司							
四川省武胜爱众水务有限责任公司	全资子公司	9,630,326.88	6,326,464.03	15,956,790.91			
四川省西充爱众燃气有限公司	全资子公司	11,654,943.57	-5,284,581.97	6,370,361.60			
四川省岳池爱众电力	控股子公司	509,334,224.73	63,887.83	509,398,112.56			

有限公司							
新疆富蕴爱众能源发展有限公司	全资子公司	228,997,561.08	29,779,778.32	258,777,339.40			
云南昭通爱众发电有限公司	控股子公司	16,774,665.66	347,936.21	17,122,601.87			
白银瑞光供热服务有限责任公司	全资子公司		101,737,524.05	101,737,524.05			

瑞丽市爱众燃气有限责任公司	控股子公司		12,086.00	12,086.00			
四川爱众舒适智慧家居有限责任公司	控股子公司		1,085,773.00	1,085,773.00			
四川广安花园制水有限公司	控股子公司		15,819,584.51	15,819,584.51			
四川省	全资子		1,510,473.29	1,510,473.29			

江油市龙凤水电有限公司	公司						
四川省邻水爱众水务有限责任公司	全资子公司		13,612,008.32	13,612,008.32			
盈江县爱众燃气有限责任公司	控股子公司的控股子公司		3,310.00	3,310.00			
甘肃瑞光新	其他	41,094,500.31	-334,216.19	40,760,284.12			

能源投资管理 有限公司							
广安爱众压缩 天然气有限 责任公司	合营公司	175,783. 50	2,771,570 .19	2,947,353. 69			
拉萨金鼎兴 能投资中心 (有限合伙)	联营公司	1,336,31 4.54		1,336,314. 54			
四川省岳	其他	14,000.0 0		14,000.00			

池银泰投资（控股）有限公司							
成都市巨能阳光能源有限公司	联营公司		300,101.83	300,101.83			
广安爱众枣园新能源有限公司	其他		200,000.00	200,000.00			
华蓥市华油天	其他		61,984.25	61,984.25			

然气有限公司							
巨能阳光（天津）新能源科技有限公司	其他		240,288.80	240,288.80			
四川凯源水务科技有限公司	其他		223,500.00	223,500.00			
重庆亿众数字能源科技	其他		24,740,000.00	24,740,000.00			

有限公司							
成都爱众资产管理有限公司	其他	137,500.00	-137,500.00				
广安爱众压缩天然气有限责任公司	合营公司				256,880.74	-229,357.80	27,522.94
成都爱众资产管理有限公司	其他				10,830.00		10,830.00
四	参				25,750,967	-25,750,9	

四川省水电投资经营集团有限公司	股东				.11	67.11	
广安爱众枣园新能源有限公司	其他					183,486.24	183,486.24
四川广安爱众建设工程有限公司	母公司的控股子公司					60,917.43	60,917.43
四川爱	母公司					31,298.39	31,298.39

众云鲲新能源有限公司	的全资子公司						
巨能阳光（厦门）新能源科技有限公司	其他					7,057,786.86	7,057,786.86
华蓥市华油天然气有限公司	其他					360,000.00	360,000.00
四川凯源水务	其他					309,085.01	309,085.01

科技有限公司							
华蓥市华油天然气有限公司	其他					184,973.84	184,973.84
广安爱众压缩天然气有限责任公司	合营公司					285,293.83	285,293.83
广安深能爱众综合能源有	其他					77,738.27	77,738.27

限公司							
重庆亿众数字能源科技有限公司	其他					1,779,767.00	1,779,767.00
武胜县创新压缩天然气有限责任公司	其他					31,236.48	31,236.48
金砖一创(厦门)智能制造	其他					4,198,411.89	4,198,411.89

产业股权投资基金合伙企业（有限合伙）							
成都云创爱众投资有限公司	母公司的全资子公司					13,300.00	13,300.00
合计		2,228,370,702.02	254,273,689.11	2,482,644,391.13	1,180,447,613.50	32,345,634.68	1,212,793,248.18
关联债权债务形成原因	大股东及其子公司为经营性资金往来，公司所属子公司为资金集中管理形成往来						
关联债权债务对公司的影响	关联债权债务对公司经营成果及财务状况属正常业务影响						

(五) 公司与存在关联关系的财务公司、公司控股财务公司与关联方之间的金融业务

适用 不适用

(六)其他

适用 不适用

十三、重大合同及其履行情况

(一) 托管、承包、租赁事项

1、 托管情况

适用 不适用

2、 承包情况

适用 不适用

3、 租赁情况

适用 不适用

(二) 担保情况

√适用 □不适用

单位：元币种：人民币

公司对外担保情况（不包括对子公司的担保）														
担保方	担保方与上市公司的关系	被担保方	担保金额	担保发生日期（协议签署日）	担保起始日	担保到期日	担保类型	担保物（如有）	担保是否已经履行完毕	担保是否逾期	担保逾期金额	反担保情况	是否为关联方担保	关联关系
四川省广安爱众新能源技术开发有限责任公司	控股子公司	广安深能爱众综合能源有限公司	6,300,000.00	2023-5-24	2023-5-24	2024-5-24	连带责任担保	无	否	否		-		是
报告期内担保发生额合计（不包括对子公司的担保）										6,300,000.00				
报告期末担保余额合计（A）（不包括对子公司的担保）										6,300,000.00				
公司及其子公司对子公司的担保情况														
报告期内对子公司担保发生额合计										-74,875,963.57				
报告期末对子公司担保余额合计（B）										462,307,436.4				
公司担保总额情况（包括对子公司的担保）														

担保总额 (A+B)	468,607,436.43
担保总额占公司净资产的比例 (%)	10.17
其中:	
为股东、实际控制人及其关联方提供担保的金额 (C)	0
直接或间接为资产负债率超过 70% 的被担保对象提供的债务担保金额 (D)	115,250,000.00
担保总额超过净资产 50% 部分的金额 (E)	0
上述三项担保金额合计 (C+D+E)	115,250,000.00
未到期担保可能承担连带清偿责任说明	不适用
担保情况说明	无

(三) 委托他人进行现金资产管理的情况

1. 委托理财情况

(1) 委托理财总体情况

适用 不适用

其他情况

适用 不适用

(2) 单项委托理财情况

适用 不适用

其他情况

适用 不适用

(3) 委托理财减值准备

适用 不适用

2. 委托贷款情况

(1) 委托贷款总体情况

适用 不适用

其他情况

适用 不适用

(2) 单项委托贷款情况

适用 不适用

其他情况

适用 不适用

(3) 委托贷款减值准备

适用 不适用

3. 其他情况

适用 不适用

(四) 其他重大合同

适用 不适用

十四、募集资金使用进展说明

适用 不适用

(一) 募集资金整体使用情况

适用 不适用

单位：万元

募集资金来源	募集资金到位时间	募集资金总额	其中：超募资金金额	扣除发行费用后募集资金净额	募集资金承诺投资总额	调整后募集资金承诺投资总额 (1)	截至报告期末累计投入募集资金总额 (2)	截至报告期末累计投入进度 (%) (3) = (2)/(1)	本年度投入金额 (4)	本年度投入金额占比 (%) (5) = (4)/(1)	变更用途的募集资金总额
向特定对象发行股票	2016年4月22日	153,410.00	0.00	150,724.45	150,724.45	155,025.67	152,182.75	98.17	572.90	0.37	49,971.48

(二) 募投项目明细

适用 不适用

单位：万元

项目名称	项目性质	是否涉及变更投向	募集资金来源	募集资金到位时间	是否使用超募资金	项目募集资金承诺投资总额	调整后募集资金投资总额(1)	本年投入金额	截至报告期末累计投入募集资金总额(2)	截至报告期末累计投入进度(%) (3) = (2)/(1)	项目达到预定可使用状态日期	是否已结项	投入进度是否符合计划的进度	投入进度未达计划的具体原因	本年实现的效益	本项目已实现的效益或者研发成果	项目可行性是否发生重大变化,如是,请说明具体情况	节余金额
电网改扩建项目	生产建设	是	向特定对象发行股票	2016年4月	否	22,674.45	10,014.92	0	10,014.92	100		是						
给水管网改扩建项目	生产建设	是	向特定对象发行股票	2016年4月1日	否	24,000.00	3,145.98	0	3,145.98	100		是						
天然气管网改扩建	生产建设	是	向特定对象发行股	2016年4月	否	18,000.00	5,843.29	0	5,843.29	100		是						

项目名称	项目性质	是否涉及变更投向	募集资金来源	募集资金到位时间	是否使用超募资金	项目募集资金承诺投资总额	调整后募集资金投资总额(1)	本年投入金额	截至报告期末累计投入募集资金总额(2)	截至报告期末累计投入进度(%) (3) = (2)/(1)	项目达到预定可使用状态日期	是否已结项	投入进度是否符合计划的进度	投入进度未达计划的具体原因	本年实现的效益	本项目已实现的效益或者研发成果	项目可行性是否发生重大变化,如是,请说明具体情况	节余金额
项目			票															
偿还银行贷款	补流贷	否	向特定对象发行股票	2016年4月	否	86,050.00	86,050.00	0	86,050.00	100		是						
花园第二水厂建设项目	生产建设	是	向特定对象发行股票	2016年4月	否		18,750.00	572.90	15,907.08	84.84	2022年	否						
补充流动资金	补流贷	是	向特定对象发	2016年4月	否		31,221.48		31,221.48	100.00		是						

项目名称	项目性质	是否涉及变更投向	募集资金来源	募集资金到位时间	是否使用超募资金	项目募集资金承诺投资总额	调整后募集资金投资总额 (1)	本年投入金额	截至报告期末累计投入募集资金总额 (2)	截至报告期末累计投入进度 (%) (3) = (2)/(1)	项目达到预定可使用状态日期	是否已结项	投入进度是否符合计划的进度	投入进度未达计划的具体原因	本年实现的效益	本项目已实现的效益或者研发成果	项目可行性是否发生重大变化, 如是, 请说明具体情况	节余金额
			行股票															
合计						150,724.45	155,025.67	572.90	152,182.75	98.17								

(三) 报告期内募投变更或终止情况

□适用 √不适用

(四) 报告期内募集资金使用的其他情况

1、 募集资金投资项目先期投入及置换情况

适用 不适用

2、 用闲置募集资金暂时补充流动资金情况

适用 不适用

2022年7月4日,公司召开第六届董事会第三十次会议、第六届监事会第二十一次会议分别审议通过了《关于使用部分闲置募集资金临时补充流动资金的议案》,会议同意在确保不影响募集资金项目建设和募集资金使用计划的情况下,使用4,000万元闲置募集资金暂时用于补充流动资金,使用期限为自董事会审议通过之日起12个月内,在募集资金补充流动资金到期或募集资金投资项目进度加快时,公司应以自有资金及时、足额地归还至募集资金专户。2023年7月4日,公司将补充流动资金的4,000万元归还至募集资金专用账户。

3、 对闲置募集资金进行现金管理,投资相关产品情况

适用 不适用

4、 用超募资金永久补充流动资金或归还银行贷款情况

适用 不适用

5、 其他

适用 不适用

十五、其他对投资者作出价值判断和投资决策有重大影响的重大事项的说明

适用 不适用

第七节 股份变动及股东情况

一、股本变动情况

(一) 股份变动情况表

1、股份变动情况表

报告期内，公司股份总数及股本结构未发生变化。

2、股份变动情况说明

适用 不适用

3、股份变动对最近一年和最近一期每股收益、每股净资产等财务指标的影响（如有）

适用 不适用

4、公司认为必要或证券监管机构要求披露的其他内容

适用 不适用

(二) 限售股份变动情况

适用 不适用

二、证券发行与上市情况

(一) 截至报告期内证券发行情况

适用 不适用

截至报告期内证券发行情况的说明（存续期内利率不同的债券，请分别说明）：

适用 不适用

(二) 公司股份总数及股东结构变动及公司资产和负债结构的变动情况

适用 不适用

(三) 现存的内部职工股情况

适用 不适用

三、股东和实际控制人情况

(一) 股东总数

截至报告期末普通股股东总数(户)	45,226
年度报告披露日前上一月末的普通股股东总数(户)	49,578
截至报告期末表决权恢复的优先股股东总数(户)	0
年度报告披露日前上一月末表决权恢复	0

的优先股股东总数（户）	
-------------	--

(二) 截至报告期末前十名股东、前十名流通股东（或无限售条件股东）持股情况表

单位：股

前十名股东持股情况（不含通过转融通出借股份）							
股东名称 （全称）	报告期内增 减	期末持股数 量	比例 （%）	持有 有限 售条 件股 份数 量	质押、标记或冻结情 况		股东 性质
					股份 状态	数量	
四川爱众发展集团有限公司	21,397,154	237,223,642	19.25	0	质押	106,685,000	国有法人
四川省水电投资经营集团有限公司	0	149,717,599	12.15	0	无	0	国有法人
广安神龙实业有限公司	12,997,800	52,079,956	4.23	0	无	0	国有法人
四川省投资集团有限责任公司	0	35,907,183	2.91	0	无	0	国有法人
四川裕嘉阁酒店管理有限公司	-8,537,600	26,379,933	2.14	0	无	0	境内非国有法人
周宇光	-32,468,737	13,441,621	1.09	0	无	0	境内自然人
四川省岳池银泰投资（控股）有限公司	0	7,808,756	0.63	0	无	0	国有法人

汇添富基金管理股份有限公司-社保基金1103组合	-	6,309,100	0.51	0	无	0	其他
丁敏	59,800	5,458,400	0.44	0	无	0	境内自然人
UBS AG	-	5,212,028	0.42	0	无	0	其他
前十名无限售条件股东持股情况							
股东名称	持有无限售条件流通股的数量			股份种类及数量			
				种类	数量		
四川爱众发展集团有限公司	237,223,642			人民币普通股	237,223,642		
四川省水电投资经营集团有限公司	149,717,599			人民币普通股	149,717,599		
广安神龙实业有限公司	52,079,956			人民币普通股	52,079,956		
四川省投资集团有限责任公司	35,907,183			人民币普通股	35,907,183		
四川裕嘉阁酒店管理有限公司	26,379,933			人民币普通股	26,379,933		
周宇光	13,441,621			人民币普通股	13,441,621		
四川省岳池银泰投资(控股)有限公司	7,808,756			人民币普通股	7,808,756		
汇添富基金管理股份有限公司-社保基金1103组合	6,309,100			人民币普通股	6,309,100		
丁敏	5,458,400			人民币普通股	5,458,400		
UBS AG	5,212,028			人民币普通股	5,212,028		
前十名股东中回购专户情况说明	不适用						
上述股东委托表决权、受托表决权、放弃表决权的说明	不适用						
上述股东关联关系或一致行动的说明	<p>1. 本报告期末，四川省水电投资经营集团有限公司持有公司控股股东四川爱众发展集团有限公司43.73%的股份；</p> <p>2. 未知其他股东之间是否存在关联关系，也未知其是否属于《上市公司股东持股变动信息披露管理办法》中规定的一致行动人。</p>						

表决权恢复的优先股股东及持股数量的说明	不适用
---------------------	-----

前十名股东参与转融通业务出借股份情况
适用 不适用

单位:股

股东名称 (全称)	期初普通账户、信用账户持股		期初转融通出借股份且尚未归还		期末普通账户、信用账户持股		期末转融通出借股份且尚未归还	
	数量合计	比例(%)	数量合计	比例(%)	数量合计	比例(%)	数量合计	比例(%)
四川爱众发展集团有限公司	215,826,488	17.51	0	0	237,223,642	19.25	241,600	0.02
四川裕嘉阁酒店管理有限公司	34,917,533	2.83	5,000,000	0.41	26,379,933	2.14	0	0

前十名股东较上期发生变化
√ 适用 不适用

单位:股

股东名称(全称)	本报告期新增/退出	期末转融通出借股份且尚未归还数量		期末股东普通账户、信用账户持股以及转融通出借尚未归还的股份数量	
		数量合计	比例(%)	数量合计	比例(%)
汇添富基金管理股份有限公司-社保基金1103组合	新增	0	0	6,309,100	0.51
UBS AG	新增	0	0	5,212,028	0.42
北京风炎投资管理有限公司-风炎投资·安瑞1号私募基金	退出	0	0	-	-
北京风炎投资管理有限公司-风炎投资·鑫龙1号私募基金	退出	0	0	-	-

注：1、北京风炎投资管理有限公司-风炎投资·安瑞1号私募基金为爱众集团一致行动人，2023年9月爱众集团受让北京风炎投资管理有限公司-风炎投资·安瑞1号私募基金持有的公司全部股份。具体情况详见公司2023年9月26日在上海证券交易所网站披露的《四川广安爱众股份有限公司关于股东权益变动的提示性公告》（公告编号：2023-067）；

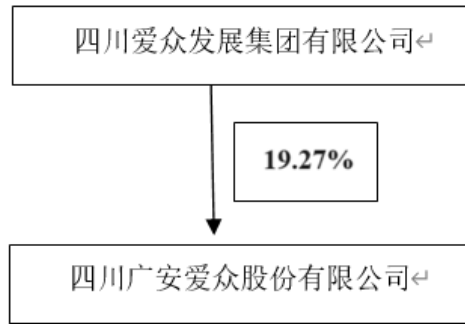
2、本报告期末，北京风炎投资管理有限公司-风炎投资·鑫龙1号私募基金期末普通账户、信用账户持股数量不在公司前200名内。

前十名有限售条件股东持股数量及限售条件
 适用 不适用

(三) 战略投资者或一般法人因配售新股成为前 10 名股东□适用 不适用**四、控股股东及实际控制人情况****(一) 控股股东情况****1 法人** 适用 不适用

名称	四川爱众发展集团有限公司
单位负责人或法定代表人	张久龙
成立日期	1998年12月21日
主要经营业务	许可项目：自来水生产与供应；燃气经营；发电业务、输电业务、供（配）电业务；房地产开发经营；煤炭开采；矿产资源（非煤矿山）开采（依法须经批准的项目，经相关部门批准后方可开展经营活动，具体经营项目以相关部门批准文件或许可证件为准），一般项目：企业总部管理；建筑材料销售；物业管理；石油制品销售（不含危险化学品）；成品油批发（不含危险化学品）；新能源汽车换点设施销售；机动车充电销售；集中式快速充电站；电动汽车充电基础设施运营；输配电及控制设备制造；软件开发；软件销售；技术服务、技术开发、技术咨询、技术交流、技术转让、技术推广；充电桩销售（除依法须经批准的项目外，凭营业执照依法自主开展经营活动）。
报告期内控股和参股的其他境内外上市公司的股权情况	无
其他情况说明	无

2 自然人□适用 不适用**3 公司不存在控股股东情况的特别说明**□适用 不适用**4 报告期内控股股东变更情况的说明**□适用 不适用**5 公司与控股股东之间的产权及控制关系的方框图** 适用 不适用



注：公司控股股东四川爱众发展集团有限公司持有公司股份比例为 19.27%，含出借的 0.02% 股份。

(二) 实际控制人情况

1 法人

适用 不适用

名称	四川省广安市广安区人民政府
----	---------------

2 自然人

适用 不适用

3 公司不存在实际控制人情况的特别说明

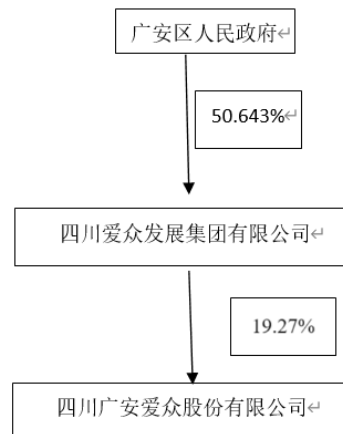
适用 不适用

4 报告期内公司控制权发生变更的情况说明

适用 不适用

5 公司与实际控制人之间的产权及控制关系的方框图

适用 不适用



注：爱众集团持股比例含出借的 0.02%。

6 实际控制人通过信托或其他资产管理方式控制公司

适用 不适用

(三) 控股股东及实际控制人其他情况介绍

√适用 □不适用

控股股东爱众集团注册资本为 6.06 亿元，广安区人民政府持有爱众集团 50.643% 股权，四川省水电投资经营集团有限公司持有爱众集团 43.73% 股权，四川省财政厅持有爱众集团 5.627% 股权。广安区人民政府为公司的实际控制人。

五、公司控股股东或第一大股东及其一致行动人累计质押股份数量占其所持公司股份数量比例达到 80% 以上

□适用 √不适用

六、其他持股在百分之十以上的法人股东

√适用 □不适用

单位：万元币种：人民币

法人 股东 名称	单位负 责人或 法定代 表人	成立日 期	组织机构 代码	注册 资本	主要经营业务或管 理活动等情 况
四 川 省 水 电 投 资 经 营 集 团 有 限 公 司	曾勇	2004 年 12 月 17 日	915101157699768039	363,770.37	投资、经营电源、电 网；生产、销售电力 设备、建筑材料（不 含危险化学品）；电 力工程设计、施工 （凭资质证经营）、 技术咨询及服务；房 地产开发（凭资质证 经营）；项目投资。 （不得从事非法集 资、吸收公众资金等 金融活动，依法须经 批准的项目外，经相 关部门批准后方可 开展经营活动）。
情 况 说 明					

七、股份限制减持情况说明

□适用 √不适用

八、股份回购在报告期的具体实施情况

□适用 √不适用

第八节 优先股相关情况

适用 不适用

第九节 债券相关情况

一、企业债券、公司债券和非金融企业债务融资工具

适用 不适用

(一) 企业债券

适用 不适用

(二) 公司债券

适用 不适用

1. 公司债券基本情况

单位：元币种：人民币

债券名称	简称	代码	发行日	起息日	到期日	债券余额	利率 (%)	还本付息方式	交易场所	投资者适当性安排 (如有)	交易机制	是否存在终止上市交易的风险
四川广安爱众股份有限公司公开发行2019年公司	19爱众01	155537	2019年9月23日	2019年9月23日	2024年9月23日	20,000,000.00	3.27	本期债券采用单利按年计息,不计复利。每年付息	上海证券交易所	面向合格投资者	匹配成交、点击成交、询价成交、竞买成交、协商成交	否

债券 (第一期)								一次,到期一次还本,最后一期利息随本金的兑付一起支付				
-------------	--	--	--	--	--	--	--	----------------------------	--	--	--	--

公司对债券终止上市交易风险的应对措施

适用 不适用

逾期未偿还债券

适用 不适用

报告期内债券付息兑付情况

适用 不适用

债券名称	付息兑付情况的说明
四川广安爱众股份有限公司公开发行 2018 年公司债券（第一期）	公司已足额按时支付利息并兑付本金。
四川广安爱众股份有限公司公开发行 2019 年公司债券（第一期）	公司已足额按时支付利息。

2. 发行人或投资者选择权条款、投资者保护条款的触发和执行情况

适用 不适用

3. 为债券发行及存续期业务提供服务的中介机构

中介机构名称	办公地址	签字会计师姓名	联系人	联系电话
国都证券股份	北京市东城区		胡志明, 陈潏	010-87413704

有限公司	东直门南大街 3号国华大厦 9层10层		文	
中诚信证券评 估有限公司	上海市青浦区 工业园区一工 业区7号3幢 1层C区113 室		王维、龚微	021-60330988
北京市康达律 师事务所	北京市朝阳区 幸福二村40 号C座40-3 四-五层		龚星铭、李丹 玮	010-50867666

上述中介机构发生变更的情况

适用 不适用

4. 报告期末募集资金使用情况

适用 不适用

单位:元币种:人民币

债券名称	募集资金总金额	已使用金额	未使用金额	募集资金专项 账户运作情况 (如有)	募集资金违规 使用的整改情 况(如有)	是否与募集说 明书承诺的用 途、使用计划 及其他约定一 致
四川广安爱众股份有限公司公开发行2019年公司债券(第一期)	400,000,000.00	400,000,000.00	0.00	公司严格按照募集说明书和监管协议使用募集账户资金	无	是

募集资金用于建设项目的进展情况及运营效益

适用 不适用

报告期内变更上述债券募集资金用途的说明

适用 不适用

其他说明

适用 不适用

5. 信用评级结果调整情况

适用 不适用

其他说明

适用 不适用

6. 担保情况、偿债计划及其他偿债保障措施在报告期内的执行和变化情况及影响

适用 不适用

7. 公司债券其他情况的说明

适用 不适用

7.1 公司债券募集资金情况

本公司所有公司债券在报告期内均不涉及募集资金使用或者整改

7.2 非经营性往来占款和资金拆借

7.2.1 非经营性往来占款和资金拆借余额

(1) 报告期初，发行人合并口径应收的非因生产经营直接产生的对其他方的往来占款和资金拆借（以下简称非经营性往来占款和资金拆借）余额**4,243.08**万元；

(2) 报告期内，非经营性往来占款或资金拆借情形是否存在违反募集说明书相关约定或承诺的情况：不存在。

(3) 报告期末，未收回的非经营性往来占款和资金拆借合计**4,209.66**万元。

7.2.2 非经营性往来占款和资金拆借明细

报告期末，发行人合并口径未收回的非经营性往来占款和资金拆借占合并口径净资产的比例**0.91%**是否超过合并口径净资产的**10%**：

是 否

7.2.3 以前报告期内披露的回款安排的执行情况

完全执行 未完全执行

7.3 负债情况

7.3.1 有息债务及其变动情况

(1) 发行人债务结构情况

① 报告期初和报告期末，发行人口径（非发行人合并范围口径）有息债务余额分别为**24.55**亿元和**23.74**亿元，报告期内有息债务余额同比变动**-3.30%**。

单位：亿元币种：人民币

有息债务类别	到期时间				金额合计	金额占有息债务的占比
	已逾期	6个月以内(含)	6个月(不含)至1年(含)	超过1年(不含)		
公司信用类债券	0.00	0.00	0.20	0.00	0.20	0.84%
银行贷款	0.00	2.22	0.60	17.27	20.09	84.63%
非银行金融机构贷款	0.00	0.00	0.00	3.00	3.00	12.64%
其他有息债务	0.00	0.00	0.00	0.45	0.45	1.90%
合计	0.00	2.22	0.80	20.72	23.74	—

报告期末发行人口径存续的公司信用类债券中，公司债券余额0.20亿元，企业债券余额0亿元，非金融企业债务融资工具余额3亿元，且共有0.20亿元公司信用类债券在2024年5至12月内到期或回售偿付。发行人合并口径有息债务结构情况

②报告期初和报告期末，发行人合并报表范围内公司有息债务余额分别为41.12亿元和41.87亿元，报告期内有息债务余额同比变动1.82%。

单位：亿元币种：人民币

有息债务类别	到期时间				金额合计	金额占有息债务的占比
	已逾期	6个月以内(含)	6个月(不含)至1年(含)	超过1年(不含)		
公司信用类债券	0.00	0.00	0.20	0.00	0.20	0.48%
银行贷款	0.00	2.27	1.28	22.23	25.78	61.57%
非银行金融机构贷款	0.00	0.00	0.00	3.00	3.00	7.17%
其他有息债务	0.00	0.00	0.00	12.89	12.89	30.79%
合计	0.00	2.27	1.48	38.12	41.87	—

报告期末发行人合并口径存续的公司信用类债券中，公司债券余额0.20亿元，企业债券余额0亿元，非金融企业债务融资工具余额3亿元，且共有0.20亿元公司信用类债券在2024年5至12月内到期或回售偿付。

③境外债券情况

截止报告期末，发行人合并报表范围内发行的境外债券余额0亿元人民币，且在2024年5至12月内到期的境外债券余额为0亿元人民币。

7.3.2 报告期末发行人及其子公司存在逾期金额超过1,000万元的有息债务或者公司信用类债券逾期情况

适用 不适用

7.4报告期内信息披露事务管理制度变更情况

发生变更 未发生变更

说明：详见公司在上海证券交易所www.sse.com.cn《四川广安爱众股份有限公司信息披露事务管理制度（修订稿）》公告

7.5特定品种债券应当披露的其他事项

7.5.1 发行人为可交换公司债券发行人

适用 不适用

7.5.2 发行人为绿色公司债券发行人

适用 不适用

7.5.3 发行人为可续期公司债券发行人

适用 不适用

7.5.4 发行人为扶贫公司债券发行人

适用 不适用

7.5.5 发行人为乡村振兴公司债券发行人

适用 不适用

7.5.6 发行人为一带一路公司债券发行人

适用 不适用

7.5.7 发行人为科技创新公司债券或创新创业公司债券发行人

适用 不适用

7.5.8 低碳转型（挂钩）公司债券

适用 不适用

7.5.9 纾困公司债券

适用 不适用

7.5.10 中小微企业支持债券

适用 不适用

(三) 银行间债券市场非金融企业债务融资工具

√适用 □不适用

1. 非金融企业债务融资工具基本情况

单位：元币种：人民币

债券名称	简称	代码	发行日	起息日	到期日	债券余额	利率 (%)	还本付息方式	交易场所	投资者适当性安排 (如有)	交易机制	是否存在终止上市交易的风险
四川广安爱众股份有限公司2021年度中期票据 (第一期)	21广安爱众MTN001	102100788	2021年8月24日	2021年8月26日	2026年8月26日	300,000,000.00	5.45	每年付息,到期一次偿还本金	全国银行间债券市场	全国银行间债券市场机构投资者	询价交易	否

公司对债券终止上市交易风险的应对措施

□适用 √不适用

逾期未偿还债券

适用 不适用

报告期内债券付息兑付情况

适用不适用

债券名称	付息兑付情况的说明
四川广安爱众股份有限公司 2021 年度中期票据（第一期）	公司已足额按时支付利息。
四川广安爱众股份有限公司 2022 年度超短期融资券（第一期）	公司已足额按时支付利息并兑付本金。

2. 发行人或投资者选择权条款、投资者保护条款的触发和执行情况

适用 不适用

3. 为债券发行及存续期业务提供服务的中介机构

中介机构名称	办公地址	签字会计师姓名	联系人	联系电话
中国光大银行股份有限公司	北京市西城区太平桥大街 25 号中国光大中心		曹翔、汪飞龙	010-63639038、028-86677523
北京康达（成都）律师事务所	四川省成都市锦江区东御街 18 号百扬大厦 11 楼		冯思然	028-86625656
中诚信国际信用评级有限责任公司	北京市东城区南竹杆胡同 2 号 1 幢 60101		王琳博、王鑫淼	010-66428877
中国邮政储蓄银行股份有限公司	北京市西城区金融大街 3 号		王敏霞	010-68857479
中信建投证券股份有限公司	北京市东城区朝内大街 2 号凯恒中心 B 座 2 层		梁浩玮、刘小尼	010-86451126

上述中介机构发生变更的情况

适用 不适用

4. 报告期末募集资金使用情况

适用 不适用

单位:元币种:人民币

债券名称	募集资金总金额	已使用金额	未使用金额	募集资金专项账户运作情况（如有）	募集资金违规使用的整改情况（如有）	是否与募集说明书承诺的用途、使用计划及其他约定一致
四川广安爱众股份有限公司2021年度中期票据（第一期）	300,000,000.00	300,000,000.00	0.00	公司严格按照募集说明书使用募集账户资金	无	是

募集资金用于建设项目的进展情况及运营效益

适用 不适用

报告期内变更上述债券募集资金用途的说明

适用 不适用

其他说明

适用 不适用

5. 信用评级结果调整情况

适用 不适用

其他说明

适用 不适用

6. 担保情况、偿债计划及其他偿债保障措施在报告期内的执行和变化情况及影响

适用 不适用

7. 非金融企业债务融资工具其他情况的说明

适用 不适用

(四) 公司报告期内合并报表范围亏损超过上年末净资产10%

适用 不适用

(五) 报告期末除债券外的有息债务逾期情况

适用 不适用

(六) 报告期内违反法律法规、公司章程、信息披露事务管理制度规定的情况以及债券募集说明书约定或承诺的情况对债券投资者权益的影响

适用 不适用

(七) 截至报告期末公司近2年的会计数据和财务指标

适用 不适用

单位:元币种:人民币

主要指标	2023年	2022年	本期比上年同期增减(%)	变动原因
归属于上市公司股东的扣除非经常性损益的净利润	193,530,052.56	113,644,214.12	70.29	
流动比率	0.73	0.69	5.80	
速动比率	0.69	0.66	4.55	
资产负债率(%)	57.47	56.94	增加0.53个百分点	
EBITDA全部债务比	0.23	0.24	-4.17	
利息保障倍数	3.19	2.66	19.92	
现金利息保障倍数	7.56	6.12	23.53	
EBITDA利息保障倍数	5.81	5.06	14.82	
贷款偿还率(%)	100	100	0.00	
利息偿付率(%)	100	100	0.00	

二、可转换公司债券情况

适用 不适用

第十节 财务报告

一、审计报告

适用 不适用

审计报告

XYZH/2024CDAA6B0164

四川广安爱众股份有限公司全体股东：

一、 审计意见

我们审计了四川广安爱众股份有限公司（以下简称广安爱众公司）财务报表，包括 2023 年 12 月 31 日的合并及母公司资产负债表，2023 年的合并及母公司利润表、合并及母公司现金流量表、合并及母公司股东权益变动表，以及相关财务报表附注。

我们认为，后附的财务报表在所有重大方面按照企业会计准则的规定编制，公允反映了广安爱众公司 2023 年 12 月 31 日的合并及母公司财务状况以及 2023 年的合并及母公司经营成果和现金流量。

二、 形成审计意见的基础

我们按照中国注册会计师审计准则的规定执行了审计工作。审计报告的“注册会计师对财务报表审计的责任”部分进一步阐述了我们在这些准则下的责任。按照中国注册会计师职业道德守则，我们独立于广安爱众公司，并履行了职业道德方面的其他责任。我们相信，我们获取的审计证据是充分、适当的，为发表审计意见提供了基础。

三、 关键审计事项

关键审计事项是我们根据职业判断，认为对本期财务报表审计最为重要的事项。这些事项的应对以对财务报表整体进行审计并形成审计意见为背景，我们不对这些事项单独发表意见。

收入事项	
关键审计事项	审计中的应对
如广安爱众公司财务报表附注五、48 所示，广安爱众 2023 年主营业务收入为 2,787,870,675.96 元，主要业务为自来水销售、电力销售、燃气销售以及安装业务收入，主营业务收入的确认对广安爱众公司业绩及绩效考核影响重大，因此我们将广安爱众公司主营业务收入的确认识别为关键审计事项。	<p>(1) 评价、测试管理层与收入确认相关的关键内部控制的设计和运行有效性；并通过 IT 专业人员对收入相关的营销系统进行了有效性测试；</p> <p>(2) 选取样本检查与主营业务收入相关的业务合同等文件，关注控制权转移时点，评价主营业务收入确认政策是否符合企业会计准则的规定；</p> <p>(3) 抽查主营业务收入相关的原始单据和记录，以检查与主营业务收入相关的财务信息的发生、准确和完整、截止性；</p> <p>(4) 分类别对主营业务收入和主营业务成本进行分析，以评价主营业务收入和毛利率变化的合理性；</p> <p>(5) 通过应收账款、合同负债余额进行对比，询问并分析变化原因；</p> <p>(6) 检查主营业务收入确认单价与物价部门批准的价格或公司制定的价格是否存在差异，评价其合理性。</p> <p>(7) 对主营业务收入及相关的应收款项、合同负债选取样本</p>

	<p>执行函证程序，检查主营业务收入金额是否真实、准确与完整、截止是否恰当；</p> <p>(8) 抽取主营业务收入中重大的安装项目进行实地查看，评估安装业务收入是否真实、准确与完整，截止是否恰当。</p>
--	---

四、 其他信息

广安爱众公司管理层(以下简称管理层)对其他信息负责。其他信息包括广安爱众公司2023 年度报告中涵盖的信息，但不包括财务报表和我们的审计报告。

我们对财务报表发表的审计意见不涵盖其他信息，我们也不对其他信息发表任何形式的鉴证结论。

结合我们对财务报表的审计，我们的责任是阅读其他信息，在此过程中，考虑其他信息是否与财务报表或我们在审计过程中了解到的情况存在重大不一致或者似乎存在重大错报。

基于我们已执行的工作，如果我们确定其他信息存在重大错报，我们应当报告该事实。在这方面，我们无任何事项需要报告。

五、 管理层和治理层对财务报表的责任

管理层负责按照企业会计准则的规定编制财务报表，使其实现公允反映，并设计、执行和维护必要的内部控制，以使财务报表不存在由于舞弊或错误导致的重大错报。

在编制财务报表时，管理层负责评估广安爱众公司的持续经营能力，披露与持续经营相关的事项(如适用)，并运用持续经营假设，除非管理层计划清算广安爱众公司、终止运营或别无其他现实的选择。

治理层负责监督广安爱众公司的财务报告过程。

六、 注册会计师对财务报表审计的责任

我们的目标是对财务报表整体是否不存在由于舞弊或错误导致的重大错报获取合理保证，并出具包含审计意见的审计报告。合理保证是高水平的保证，但并不能保证按照审计准则执行的审计在某一重大错报存在时总能发现。错报可能由于舞弊或错误导致，如果合理预期错报单独或汇总起来可能影响财务报表使用者依据财务报表作出的经济决策，则通常认为错报是重大的。

在按照审计准则执行审计工作的过程中，我们运用职业判断，并保持职业怀疑。同时，我们也执行以下工作：

识别和评估由于舞弊或错误导致的财务报表重大错报风险，设计和实施审计程序以应对这些风险，并获取充分、适当的审计证据，作为发表审计意见的基础。由于舞弊可能涉及串通、伪造、故意遗漏、虚假陈述或凌驾于内部控制之上，未能发现由于舞弊导致的重大错报的风险高于未能发现由于错误导致的重大错报的风险。

了解与审计相关的内部控制，以设计恰当的审计程序。

评价管理层选用会计政策的恰当性和作出会计估计及相关披露的合理性。

对管理层使用持续经营假设的恰当性得出结论。同时，根据获取的审计证据，就可能导致对广安爱众公司持续经营能力产生重大疑虑的事项或情况是否存在重大不确定性得出结论。如果我们得出结论认为存在重大不确定性，审计准则要求我们在审计报告中提请报表使用者注意财务报表中的相关披露；如果披露不充分，我们应当发表非无保留意见。我们的结论基于截至审计报告日可获得的信息。然而，未来的事项或情况可能导致广安爱众公司不能持续经营。

评价财务报表的总体列报、结构和内容，并评价财务报表是否公允反映相关交易和事项。

就广安爱众公司中实体或业务活动的财务信息获取充分、适当的审计证据，以对财务报表发表审计意见。我们负责指导、监督和执行集团审计，并对审计意见承担全部责任。

我们与治理层就计划的审计范围、时间安排和重大审计发现等事项进行沟通，包括沟通我们在审计中识别出的值得关注的内部控制缺陷。

我们还就已遵守与独立性相关的职业道德要求向治理层提供声明，并与治理层沟通可能被合理认为影响我们独立性的所有关系和其他事项，以及相关的防范措施（如适用）。

从与治理层沟通过的事项中，我们确定哪些事项对本期财务报表审计最为重要，因而构成关键审计事项。我们在审计报告中描述这些事项，除非法律法规禁止公开披露这些事项，或在极少数情形下，如果合理预期在审计报告中沟通某事项造成的负面后果超过在公众利益方面产生的益处，我们确定不应在审计报告中沟通该事项。

信永中和会计师事务所（特殊合伙）

中国注册会计师：张卓
（项目合伙人）

中国 北京

中国注册会计师：尹清云

二〇二四年四月二十六日

二、财务报表

合并资产负债表

2023年12月31日

编制单位：四川广安爱众股份有限公司

单位:元币种:人民币

项目	附注	2023年12月31日	2022年12月31日
流动资产:			
货币资金		596,444,437.46	853,348,902.99
结算备付金			
拆出资金			
交易性金融资产		6,374,227.25	46,203,865.22
衍生金融资产			
应收票据		14,918,025.18	13,504,726.00
应收账款		430,347,106.01	387,148,650.17
应收款项融资		4,353,092.86	1,500,000.00
预付款项		119,622,291.14	66,286,292.51
应收保费			
应收分保账款			
应收分保合同准备金			
其他应收款		89,830,093.10	83,766,012.79
其中: 应收利息			-
应收股利		1,336,314.54	1,336,314.54
买入返售金融资产			
存货		88,823,770.94	76,086,071.95
合同资产		84,157,988.41	-
持有待售资产			
一年内到期的非流动资产		2,233,916.00	2,233,916.00
其他流动资产		88,843,298.96	120,232,982.27
流动资产合计		1,525,948,247.31	1,650,311,419.90
非流动资产:			
发放贷款和垫款			
债权投资		56,350,492.42	7,089,917.48
其他债权投资			
长期应收款		26,501,548.67	29,869,773.85
长期股权投资		1,143,867,573.91	1,144,071,137.78
其他权益工具投资		210,000,000.20	200,000,000.20
其他非流动金融资产			
投资性房地产		9,831,297.76	9,021,794.97
固定资产		6,419,912,455.90	6,330,696,517.16
在建工程		565,218,555.70	453,363,364.67
生产性生物资产			
油气资产			
使用权资产		4,690,146.24	6,606,758.81
无形资产		350,739,466.16	326,263,169.01
开发支出			

商誉		79,911,974.93	80,471,865.18
长期待摊费用		15,087,558.55	15,155,570.04
递延所得税资产		78,356,164.08	61,941,190.00
其他非流动资产		344,960,349.87	16,179,515.96
非流动资产合计		9,305,427,584.39	8,680,730,575.11
资产总计		10,831,375,831.70	10,331,041,995.01
流动负债：			
短期借款		253,823,125.00	437,404,861.11
向中央银行借款			
拆入资金			
交易性金融负债			
衍生金融负债			
应付票据			
应付账款		569,305,615.12	433,842,091.38
预收款项		19,100,716.73	
合同负债		461,395,708.78	370,543,926.01
卖出回购金融资产款			
吸收存款及同业存放			
代理买卖证券款			
代理承销证券款			
应付职工薪酬		122,026,470.15	112,013,964.75
应交税费		56,697,463.63	48,728,504.48
其他应付款		300,812,550.49	370,994,022.23
其中：应付利息			
应付股利			
应付手续费及佣金			
应付分保账款			
持有待售负债			
一年内到期的非流动负债		288,845,708.45	396,927,697.68
其他流动负债		16,243,009.00	223,068,737.82
流动负债合计		2,088,250,367.35	2,393,523,805.46
非流动负债：			
保险合同准备金			
长期借款		2,093,783,250.92	1,594,725,981.87
应付债券		304,719,794.29	324,687,500.60
其中：优先股			
永续债			
租赁负债		3,421,642.05	4,328,059.89
长期应付款		1,212,045,457.97	1,072,742,167.11
长期应付职工薪酬			
预计负债		700,000.00	1,500,000.00

递延收益		290,076,522.21	290,124,936.59
递延所得税负债		82,078,076.33	51,068,956.91
其他非流动负债		150,000,000.00	150,000,000.00
非流动负债合计		4,136,824,743.77	3,489,177,602.97
负债合计		6,225,075,111.12	5,882,701,408.43
所有者权益（或股东权益）：			
实收资本（或股本）		1,232,259,790.00	1,232,259,790.00
其他权益工具			
其中：优先股			
永续债			
资本公积		1,512,132,129.02	1,511,953,001.20
减：库存股			
其他综合收益		744,853.50	744,853.50
专项储备		6,987,033.34	7,686,625.29
盈余公积		212,009,447.77	207,169,666.06
一般风险准备			
未分配利润		1,430,925,883.57	1,270,660,676.20
归属于母公司所有者权益（或股东权益）合计		4,395,059,137.20	4,230,474,612.25
少数股东权益		211,241,583.38	217,865,974.33
所有者权益（或股东权益）合计		4,606,300,720.58	4,448,340,586.58
负债和所有者权益（或股东权益）总计		10,831,375,831.70	10,331,041,995.01

公司负责人：余正军 主管会计工作负责人：贺图林 会计机构负责人：方景云

母公司资产负债表

2023年12月31日

编制单位：四川广安爱众股份有限公司

单位：元 币种：人民币

项目	附注	2023年12月31日	2022年12月31日
流动资产：			
货币资金		371,982,925.38	732,658,645.20
交易性金融资产			40,000,000.00
衍生金融资产			
应收票据		4,100,000.00	7,504,726.00
应收账款			107,864,676.99
应收款项融资			1,000,000.00
预付款项		330,355.14	31,116,098.94
其他应收款		2,117,492,270.07	2,050,547,290.07

其中：应收利息			
应收股利			
存货		-	25,562,792.27
合同资产			
持有待售资产			
一年内到期的非流动资产		2,233,916.00	2,233,916.00
其他流动资产		50,000,000.00	100,503,115.10
流动资产合计		2,546,139,466.59	3,098,991,260.57
非流动资产：			
债权投资			
其他债权投资			
长期应收款		14,684,481.47	16,867,795.82
长期股权投资		4,228,749,237.93	2,844,916,008.93
其他权益工具投资		200,000,000.20	200,000,000.20
其他非流动金融资产			
投资性房地产		5,590,205.81	5,141,006.24
固定资产		34,329,366.37	1,744,600,747.81
在建工程		5,865,612.97	165,292,595.54
生产性生物资产			
油气资产			
使用权资产		1,766,863.30	2,180,457.22
无形资产		11,620,405.41	91,016,650.96
开发支出		-	
商誉			
长期待摊费用		829,769.81	7,362,506.75
递延所得税资产		-	68,433,925.41
其他非流动资产		10,727,526.88	6,108,658.96
非流动资产合计		4,514,163,470.15	5,151,920,353.84
资产总计		7,060,302,936.74	8,250,911,614.41
流动负债：			
短期借款		232,823,125.00	400,404,861.11
交易性金融负债			
衍生金融负债			
应付票据			
应付账款		1,355,022.45	160,650,817.92
预收款项			
合同负债		29,189,477.73	140,139,294.11
应付职工薪酬		19,756,219.10	36,830,314.68
应交税费		3,055,022.32	16,881,709.47
其他应付款		78,210,837.72	216,036,818.16
其中：应付利息			

应付股利			
持有待售负债			
一年内到期的非流动负债		184,423,358.77	256,801,215.31
其他流动负债			208,793,755.61
流动负债合计		548,813,063.09	1,436,538,786.37
非流动负债：			
长期借款		1,638,666,000.00	1,136,500,973.97
应付债券		304,719,794.29	324,687,500.60
其中：优先股			
永续债			
租赁负债			1,221,823.77
长期应付款		422,707,800.00	900,968,167.11
长期应付职工薪酬			
预计负债			
递延收益			155,022,814.72
递延所得税负债			17,267,520.81
其他非流动负债		30,000,000.00	150,000,000.00
非流动负债合计		2,396,093,594.29	2,685,668,800.98
负债合计		2,944,906,657.38	4,122,207,587.35
所有者权益（或股东权益）：			
实收资本（或股本）		1,232,259,790.00	1,232,259,790.00
其他权益工具			
其中：优先股			
永续债			
资本公积		1,501,044,563.47	1,501,044,563.47
减：库存股			
其他综合收益			
专项储备			118,877.88
盈余公积		210,104,386.29	205,264,604.58
未分配利润		1,171,987,539.60	1,190,016,191.13
所有者权益（或股东权益）合计		4,115,396,279.36	4,128,704,027.06
负债和所有者权益（或股东权益）总计		7,060,302,936.74	8,250,911,614.41

公司负责人：余正军 主管会计工作负责人：贺图林 会计机构负责人：方景云

合并利润表

2023年1—12月

单位：元 币种：人民币

项目	附注	2023 年度	2022 年度
一、营业总收入		2,827,845,131.92	2,581,972,562.77
其中：营业收入		2,827,845,131.92	2,581,972,562.77
利息收入			
已赚保费			
手续费及佣金收入			
二、营业总成本		2,562,566,494.51	2,386,597,903.52
其中：营业成本		2,025,776,418.49	1,874,097,662.38
利息支出			
手续费及佣金支出			
退保金			
赔付支出净额			
提取保险责任准备金净额			
保单红利支出			
分保费用			
税金及附加		40,296,568.63	35,575,916.62
销售费用		61,770,882.40	66,889,990.88
管理费用		309,612,112.74	272,202,767.06
研发费用		626,203.60	2,206,697.73
财务费用		124,484,308.65	135,624,868.85
其中：利息费用		130,656,390.40	136,490,795.72
利息收入		6,398,536.17	6,812,406.57
加：其他收益		28,950,300.71	31,547,429.42
投资收益（损失以“-”号填列）		21,384,398.44	32,028,692.05
其中：对联营企业和合营企业的投资收益		10,219,195.15	7,440,691.42
以摊余成本计量的金融资产终止确认收益			
汇兑收益（损失以“-”号填列）			
净敞口套期收益（损失以“-”号填列）			
公允价值变动收益（损失以“-”号填列）		697,078.27	-5,719,160.64
信用减值损失（损失以“-”号填列）		-30,380,708.18	-27,029,959.04
资产减值损失（损失以		-4,989,258.06	-8,827,904.06

“-”号填列)			
资产处置收益(损失以“-”号填列)		913,534.66	3,325,808.84
三、营业利润(亏损以“-”号填列)		281,853,983.25	220,699,565.82
加:营业外收入		27,087,651.21	24,248,930.73
减:营业外支出		23,261,139.03	17,509,540.26
四、利润总额(亏损总额以“-”号填列)		285,680,495.43	227,438,956.29
减:所得税费用		63,390,773.21	65,768,559.91
五、净利润(净亏损以“-”号填列)		222,289,722.22	161,670,396.38
(一)按经营持续性分类			
1.持续经营净利润(净亏损以“-”号填列)		222,289,722.22	161,670,396.38
2.终止经营净利润(净亏损以“-”号填列)			
(二)按所有权归属分类			
1.归属于母公司股东的净利润(净亏损以“-”号填列)		226,691,675.96	168,937,970.22
2.少数股东损益(净亏损以“-”号填列)		-4,401,953.74	-7,267,573.84
六、其他综合收益的税后净额			
(一)归属母公司所有者的其他综合收益的税后净额			
1.不能重分类进损益的其他综合收益			
(1)重新计量设定受益计划变动额			
(2)权益法下不能转损益的其他综合收益			
(3)其他权益工具投资公允价值变动			
(4)企业自身信用风险公允价值变动			
2.将重分类进损益的其他综合收益			
(1)权益法下可转损益的其他综合收益			
(2)其他债权投资公允价值变动			
(3)金融资产重分类计入其			

他综合收益的金额			
（4）其他债权投资信用减值准备			
（5）现金流量套期储备			
（6）外币财务报表折算差额			
（7）其他			
（二）归属于少数股东的其他综合收益的税后净额			
七、综合收益总额		222,289,722.22	161,670,396.38
（一）归属于母公司所有者的综合收益总额		226,691,675.96	168,937,970.22
（二）归属于少数股东的综合收益总额		-4,401,953.74	-7,267,573.84
八、每股收益：			
（一）基本每股收益(元/股)		0.1840	0.1371
（二）稀释每股收益(元/股)		0.1840	0.1371

本期发生同一控制下企业合并的，被合并方在合并前实现的净利润为：0元，上期被合并方实现的净利润为：0元。

公司负责人：余正军主管会计工作负责人：贺图林会计机构负责人：方景云

母公司利润表

2023年1—12月

单位：元币种：人民币

项目	附注	2023年度	2022年度
一、营业收入		291,005,762.74	1,025,174,420.13
减：营业成本		135,203,653.07	695,205,354.85
税金及附加		2,904,880.13	10,190,767.58
销售费用		3,534,343.39	27,792,028.01
管理费用		79,818,283.06	117,731,071.99
研发费用		625,753.60	1,172,275.59
财务费用		89,320,879.98	86,409,910.91
其中：利息费用		95,507,525.28	86,777,635.47
利息收入		5,281,535.97	5,558,623.58
加：其他收益		2,099,644.52	16,975,258.99
投资收益（损失以“－”号填列）		114,917,104.66	162,590,653.49
其中：对联营企业和合营企业的投资收益		1,006,438.14	5,351,597.85
以摊余成本计量的金融资产终止确认收益			
净敞口套期收益（损失以			

“-”号填列)			
公允价值变动收益(损失以“-”号填列)			-
信用减值损失(损失以“-”号填列)		-5,628,417.32	-8,703,180.60
资产减值损失(损失以“-”号填列)		-	-266,809.30
资产处置收益(损失以“-”号填列)		-	94,971.47
二、营业利润(亏损以“-”号填列)		90,986,301.37	257,363,905.25
加:营业外收入		2,424,414.45	18,058,381.84
减:营业外支出		6,073,371.90	2,588,961.90
三、利润总额(亏损总额以“-”号填列)		87,337,343.92	272,833,325.19
减:所得税费用		38,939,526.86	20,813,997.25
四、净利润(净亏损以“-”号填列)		48,397,817.06	252,019,327.94
(一)持续经营净利润(净亏损以“-”号填列)		48,397,817.06	252,019,327.94
(二)终止经营净利润(净亏损以“-”号填列)			
五、其他综合收益的税后净额			
(一)不能重分类进损益的其他综合收益			
1.重新计量设定受益计划变动额			
2.权益法下不能转损益的其他综合收益			
3.其他权益工具投资公允价值变动			
4.企业自身信用风险公允价值变动			
(二)将重分类进损益的其他综合收益			
1.权益法下可转损益的其他综合收益			
2.其他债权投资公允价值变动			
3.金融资产重分类计入其他综合收益的金额			
4.其他债权投资信用减值准备			

5.现金流量套期储备			
6.外币财务报表折算差额			
7.其他			
六、综合收益总额		48,397,817.06	252,019,327.94
七、每股收益：			
（一）基本每股收益(元/股)			
（二）稀释每股收益(元/股)			

公司负责人：余正军主管会计工作负责人：贺图林会计机构负责人：方景云

合并现金流量表
2023年1—12月

单位：元币种：人民币

项目	附注	2023年度	2022年度
一、经营活动产生的现金流量：			
销售商品、提供劳务收到的现金		3,214,813,235.86	2,988,606,770.33
客户存款和同业存放款项净增加额			
向中央银行借款净增加额			
向其他金融机构拆入资金净增加额			
收到原保险合同保费取得的现金			
收到再保业务现金净额			
保户储金及投资款净增加额			
收取利息、手续费及佣金的现金			
拆入资金净增加额			
回购业务资金净增加额			
代理买卖证券收到的现金净额			
收到的税费返还		737,982.18	3,528,647.57
收到其他与经营活动有关的现金		104,567,755.89	216,955,233.90
经营活动现金流入小计		3,320,118,973.93	3,209,090,651.80
购买商品、接受劳务支付的现金		1,778,448,160.70	1,745,238,921.32

客户贷款及垫款净增加额			
存放中央银行和同业款项净增加额			
支付原保险合同赔付款项的现金			
拆出资金净增加额			
支付利息、手续费及佣金的现金			
支付保单红利的现金			
支付给职工及为职工支付的现金		389,568,817.07	369,337,165.57
支付的各项税费		237,488,576.15	204,992,362.43
支付其他与经营活动有关的现金		233,502,772.79	262,311,879.03
经营活动现金流出小计		2,639,008,326.71	2,581,880,328.35
经营活动产生的现金流量净额		681,110,647.22	627,210,323.45
二、投资活动产生的现金流量：			
收回投资收到的现金		65,947,185.34	10,725,331.03
取得投资收益收到的现金		51,578,581.14	16,716,315.82
处置固定资产、无形资产和其他长期资产收回的现金净额		9,560,817.65	996,916.90
处置子公司及其他营业单位收到的现金净额		-	2,649,526.22
收到其他与投资活动有关的现金		242,946,040.00	614,259,313.13
投资活动现金流入小计		370,032,624.13	645,347,403.10
购建固定资产、无形资产和其他长期资产支付的现金		553,227,110.19	470,969,535.48
投资支付的现金		155,306,991.80	156,446,433.39
质押贷款净增加额			
取得子公司及其他营业单位支付的现金净额		188,353,366.86	1,000,000.00
支付其他与投资活动有关的现金		200,400,000.00	600,000,000.00
投资活动现金流出小计		1,097,287,468.85	1,228,415,968.87
投资活动产生的现金流量净额		-727,254,844.72	-583,068,565.77
三、筹资活动产生的现金流量：			
吸收投资收到的现金		1,150,000.00	279,000.00
其中：子公司吸收少数股东投资收到的现金		1,150,000.00	-

取得借款收到的现金		1,132,595,591.07	1,743,400,000.00
收到其他与筹资活动有关的现金		92,430,000.00	253,520,000.00
筹资活动现金流入小计		1,226,175,591.07	1,997,199,000.00
偿还债务支付的现金		1,147,633,300.00	1,296,902,900.00
分配股利、利润或偿付利息支付的现金		174,428,743.31	200,524,519.62
其中：子公司支付给少数股东的股利、利润		4,869,732.99	
支付其他与筹资活动有关的现金		170,170,181.99	220,847,641.64
筹资活动现金流出小计		1,492,232,225.30	1,718,275,061.26
筹资活动产生的现金流量净额		-266,056,634.23	278,923,938.74
四、汇率变动对现金及现金等价物的影响			-
五、现金及现金等价物净增加额		-312,200,831.73	323,065,696.42
加：期初现金及现金等价物余额		950,193,159.00	627,127,462.58
六、期末现金及现金等价物余额		637,992,327.27	950,193,159.00

公司负责人：余正军主管会计工作负责人：贺图林会计机构负责人：方景云

母公司现金流量表

2023年1—12月

单位：元币种：人民币

项目	附注	2023年度	2022年度
一、经营活动产生的现金流量：			
销售商品、提供劳务收到的现金		1,353,365,142.36	1,575,401,865.42
收到的税费返还			
收到其他与经营活动有关的现金		290,961,552.97	80,512,748.80
经营活动现金流入小计		1,644,326,695.33	1,655,914,614.22
购买商品、接受劳务支付的现金		160,122,730.72	794,800,760.14
支付给职工及为职工支付的现金		87,990,349.21	150,064,696.52
支付的各项税费		14,349,004.80	63,733,840.16
支付其他与经营活动有关		1,393,503,288.77	659,602,956.89

的现金			
经营活动现金流出小计		1,655,965,373.50	1,668,202,253.71
经营活动产生的现金流量净额		-11,638,678.17	-12,287,639.49
二、投资活动产生的现金流量：			
收回投资收到的现金		-	49,888,504.50
取得投资收益收到的现金		127,351,794.95	141,112,128.93
处置固定资产、无形资产和其他长期资产收回的现金净额		3,694.87	950,000.00
处置子公司及其他营业单位收到的现金净额		-	
收到其他与投资活动有关的现金		240,446,040.00	561,121,304.00
投资活动现金流入小计		367,801,529.82	753,071,937.43
购建固定资产、无形资产和其他长期资产支付的现金		39,592,958.02	246,385,547.99
投资支付的现金		260,632,778.05	100,000,000.00
取得子公司及其他营业单位支付的现金净额			
支付其他与投资活动有关的现金		202,546,000.00	600,000,000.00
投资活动现金流出小计		502,771,736.07	946,385,547.99
投资活动产生的现金流量净额		-134,970,206.25	-193,313,610.56
三、筹资活动产生的现金流量：			
吸收投资收到的现金			
取得借款收到的现金		1,004,995,000.00	1,645,800,000.00
收到其他与筹资活动有关的现金		-	206,800,000.00
筹资活动现金流入小计		1,004,995,000.00	1,852,600,000.00
偿还债务支付的现金		966,050,000.00	1,087,469,600.00
分配股利、利润或偿付利息支付的现金		145,073,510.42	151,745,821.72
支付其他与筹资活动有关的现金		158,248,833.99	39,740,867.12
筹资活动现金流出小计		1,269,372,344.41	1,278,956,288.84
筹资活动产生的现金流量净额		-264,377,344.41	573,643,711.16
四、汇率变动对现金及现金等价物的影响			
五、现金及现金等价物净增加额			
		-410,986,228.83	368,042,461.11

加：期初现金及现金等价物余额		832,518,446.09	464,475,984.98
六、期末现金及现金等价物余额		421,532,217.26	832,518,446.09

公司负责人：余正军主管会计工作负责人：贺图林会计机构负责人：方景云

合并所有者权益变动表
2023年1—12月

单位:元币种:人民币

项目	2023年度													少数股东权益	所有者权益合计
	归属于母公司所有者权益														
	实收资本(或股本)	其他权益工具			资本公积	减：库存股	其他综合收益	专项储备	盈余公积	一般风险准备	未分配利润	其他	小计		
优先股		永续债	其他												
一、上年年末余额	1,232,259,790.00				1,511,953,001.20		744,853.50	7,686,625.29	207,169,666.06		1,270,660,676.20		4,230,474,612.25	217,865,974.33	4,448,340,586.58
加：会计政策变更															
前期差错更正															
其他															
二、本年期初余额	1,232,259,790.00				1,511,953,001.20		744,853.50	7,686,625.29	207,169,666.06		1,270,660,676.20		4,230,474,612.25	217,865,974.33	4,448,340,586.58
三、本期					179,127.82			-699,591.	4,839,781		160,265,207		164,584,524	-6,624,39	157,960,134

增减变动金额 (减少以“—”号填列)							95	.71		.37		.95	0.95	.00
(一) 综合收益总额										226,691,675.96		226,691,675.96	-4,401,953.74	222,289,722.22
(二) 所有者投入和减少资本													2,150,000.00	2,150,000.00
1. 所有者投入的普通股													2,150,000.00	2,150,000.00
2. 其他权益工具持有者投入资本														
3. 股														

份支付计入所有者权益的金额														
4. 其他														
(三) 利润分配								4,839,781.71	-66,426,468.59	-61,586,686.88	-4,869,732.99	-66,456,419.87		
1. 提取盈余公积								4,839,781.71	-4,839,781.71					
2. 提取一般风险准备														
3. 对所有者(或股东)的分配									-61,586,686.88	-61,586,686.88	-4,869,732.99	-66,456,419.87		
4. 其他														
(四)					179,127.82						179,127.82		179,127.82	

所有者 权益 内部 结转															
1. 资 本公 积转 增资 本 (或 股 本)															
2. 盈 余公 积转 增资 本 (或 股 本)															
3. 盈 余公 积弥 补亏 损															
4. 设 定受 益计 划变 动额 结转 留存															

2023年年度报告

收益														
5. 其他综合收益结转留存收益														
6. 其他				179,127.82							179,127.82			179,127.82
(五) 专项储备							-699,591.95				-699,591.95	497,295.78		-202,296.17
1. 本期提取							18,596,970.06				18,596,970.06	1,585,018.10		20,181,988.16
2. 本期使用							19,296,562.01				19,296,562.01	1,087,722.32		20,384,284.33
(六) 其他														
四、本期末余额	1,232,259,790.00			1,512,132,129.02	744,853.50	6,987,033.34	212,009,447.77	1,430,925,883.57	4,395,059,137.20	211,241,583.38	4,606,300,720.58			

项目	2022 年度		
	归属于母公司所有者权益	少数股东权益	所有者权益合计

2023年年度报告

	实收资本 (或股本)	其他权益工具			资本公积	减：库存股	其他综合收益	专项储备	盈余公积	一般风险准备	未分配利润	其他	小计		
		优先股	永续债	其他											
一、上年年末余额	1,232,259,790.00				1,497,930,773.86		744,853.50	10,217,940.76	181,967,733.27		1,194,600,260.92		4,117,721,352.31	231,809,968.86	4,349,531,321.17
加：会计政策变更															
期差错更正															
其他															
二、本年期初余额	1,232,259,790.00				1,497,930,773.86		744,853.50	10,217,940.76	181,967,733.27		1,194,600,260.92		4,117,721,352.31	231,809,968.86	4,349,531,321.17
三、本															

期 增 减 变 动 金 额 （ 减 少 以 “ - ” 号 填 列）				14,022,227 .34			-2,531,3 15.47	25,201,93 2.79		76,060,415 .28		112,753,25 9.94	-13,943,9 94.53	98,809,265 .41
（ 一 ） 综 合 收 益 总 额										168,937,97 0.22		168,937,97 0.22	-7,267,57 3.84	161,670,39 6.38
（ 二 ） 所 有 者 投 入 和 减 少 资 本				1,200,000. 00								1,200,000. 00	-778,188. 61	421,811.39
1. 所				1,200,000.								1,200,000.	1,079,000	2,279,000.

有者投入的普通股				00						00	.00	00
2. 其他权益工具持有者投入资本												
3. 股份支付计入所有者权益的金额												

配														
4. 其他														
(四) 所有者权益内部结转														
1. 资本公积转增资本（或股本）														
2. 盈余公积转增资本														

(或股本)														
3. 盈余公积弥补亏损														
4. 设定受益计划变动额结转留存收益														
5. 其他综合收益结														

转留存收益														
6. 其他														
(五) 专项储备														
1. 本期提取														
2. 本期使用														
(六) 其他														
四、本期期末余额	1,232,259,790.00				1,511,953,001.20	744,853.50	7,686,625.29	207,169,666.06	1,270,660,676.20	4,230,474,612.25	217,865,974.33	4,448,340,586.58		

公司负责人：余正军 主管会计工作负责人：贺图林 会计机构负责人：方景云

母公司所有者权益变动表
2023年1—12月

单位：元 币种：人民币

项目	2023年度										
	实收资本 (或股本)	其他权益工具			资本公积	减：库存股	其他综合 收益	专项储备	盈余公积	未分配利 润	所有者权 益合计
		优先股	永续债	其他							
一、上年年末余额	1,232,259,790.00				1,501,044,563.47			118,877.88	205,264,604.58	1,190,016,191.13	4,128,704,027.06
加：会计政策变更											
前期差错更正											
其他											
二、本年期初余额	1,232,259,790.00				1,501,044,563.47			118,877.88	205,264,604.58	1,190,016,191.13	4,128,704,027.06
三、本期增减变动金额（减少以“-”号填列）								-118,877.88	4,839,781.71	-18,028,651.53	-13,307,747.70
（一）综合收益总额										48,397,817.06	48,397,817.06
（二）所有者投入和减少资本											
1. 所有者投入的普通股											
2. 其他权益工具持有者投入资本											

2023年年度报告

3. 股份支付计入所有者权益的金额											
4. 其他											
(三) 利润分配											
1. 提取盈余公积									4,839,781.71	-66,426,468.59	-61,586,686.88
2. 对所有者（或股东）的分配									4,839,781.71	-4,839,781.71	
3. 其他										-61,586,686.88	-61,586,686.88
(四) 所有者权益内部结转											
1. 资本公积转增资本（或股本）											
2. 盈余公积转增资本（或股本）											
3. 盈余公积弥补亏损											
4. 设定受益计划变动额结转留存收益											
5. 其他综合收益结转留存收益											
6. 其他											
(五) 专项储备											
1. 本期提取											
2. 本期使用											
(六) 其他											
四、本期期末余额									0.00		

2023年年度报告

	1,232,259,790.00				1,501,044,563.47				210,104,386.29	1,171,987,539.60	4,115,396,279.36
--	------------------	--	--	--	------------------	--	--	--	----------------	------------------	------------------

项目	2022 年度										
	实收资本 (或股本)	其他权益工具			资本公积	减：库存股	其他综合 收益	专项储备	盈余公积	未分配利 润	所有者权 益合计
		优先股	永续债	其他							
一、上年年末余额	1,232,259,790.00				1,501,044,563.47				180,062,671.79	1,030,874,418.13	3,944,241,443.39
加：会计政策变更											
前期差错更正											
其他											
二、本年期初余额	1,232,259,790.00				1,501,044,563.47				180,062,671.79	1,030,874,418.13	3,944,241,443.39
三、本期增减变动金额（减少以“-”号填列）								118,877.88	25,201,932.79	159,141,773.00	184,462,583.67
（一）综合收益总额										252,019,327.94	252,019,327.94
（二）所有者投入和减少资本											
1. 所有者投入的普通股											
2. 其他权益工具持有者投入资本											
3. 股份支付计入所有者权益的金额											

4. 其他											
(三) 利润分配											
									25,201,932.79	-92,877,554.94	-67,675,622.15
1. 提取盈余公积									25,201,932.79	-25,201,932.79	
2. 对所有者(或股东)的分配										-67,675,622.15	-67,675,622.15
3. 其他											
(四) 所有者权益内部结转											
1. 资本公积转增资本(或股本)											
2. 盈余公积转增资本(或股本)											
3. 盈余公积弥补亏损											
4. 设定受益计划变动额结转留存收益											
5. 其他综合收益结转留存收益											
6. 其他											
(五) 专项储备									118,877.88		118,877.88
1. 本期提取									1,280,840.04		1,280,840.04
2. 本期使用									1,161,962.16		1,161,962.16
(六) 其他											

四、本期期末余额	1,232,259,790.00				1,501,044,563.47			118,877.88	205,264,604.58	1,190,016,191.13	4,128,704,027.06
----------	------------------	--	--	--	------------------	--	--	------------	----------------	------------------	------------------

公司负责人：余正军主管会计工作负责人：贺图林会计机构负责人：方景云

三、公司基本情况

1. 公司概况

√适用□不适用

四川广安爱众股份有限公司（以下简称“本公司”或“公司”，在包含子公司时统称为“本集团”）前身为四川渠江电力有限公司（以下简称：渠江公司），成立于1999年3月23日。2002年10月16日，经四川省人民政府以《关于四川渠江电力有限责任公司变更设立四川广安爱众股份有限公司的批复》（川府函[2002]286号）批准，渠江公司以2002年8月31日为基准日经审计的净资产按1:1折股，整体变更设立四川广安爱众股份有限公司，设立股本总数100,170,884股，其中国有发起人持有89,352,427股，社会法人持有10,818,457股，股票面值为每股人民币1元。

2004年8月20日，本公司通过上海证券交易所及深圳证券交易所系统，采用全部向二级市场投资者定价配售的方式，公开发行人民币普通股（A股）65,000,000股，每股发行价人民币4元，注册资本变更为人民币165,170,884.00元。

根据本公司2006年度股东大会决议，本公司以当年12月31日股本为基数，按每10股送2股的比例，以未分配利润向全体股东转增股份33,034,177股，转增后本公司注册资本变更为人民币198,205,061.00元。

根据本公司2008年第二次临时股东大会决议，本公司以当年12月31日股本为基数，按每10股转增2股的比例，以资本公积向全体股东转增股份39,641,012股，转增后本公司注册资本变更为人民币237,846,073.00元。

经中国证券监督管理委员会以《关于核准四川广安爱众股份有限公司非公开发行股票批复》（证监许可[2010]1156号）核准，本公司于2010年9月非公开发行人民币普通股（A股）5,860万股（发行价格6.72元/股），增资后公司注册资本变更为296,446,073.00元。

根据本公司2010年度股东大会决议，以当年12月31日股本296,446,073股为基数，向全体股东每10股送红股1股派现金0.2元（含税）转增9股，送转后本公司注册资本变更为592,892,146.00元。

经中国证券监督管理委员会以《关于核准四川广安爱众股份有限公司非公开发行股票批复》（证监许可[2012]1119号）核准，公司于2013年1月25日非公开发行12,500万股（发行价为4.32元/股），本次增资后公司注册资本变更为717,892,146.00元。

经中国证券监督管理委员会以《关于核准四川广安爱众股份有限公司非公开发行股票批复》（证监许可[2016]526号）核准，公司于2016年4月21日非公开发行23,000万股（发行价为6.67元/股），本次增资后公司注册资本变更为947,892,146.00元。

根据本公司2019年度股东大会决议,以2019年12月31日股本947,892,146股为基数,向全体股东每10股送红股1股派现金0.3元(含税)转增3股,送转后本公司注册资本变更为1,232,259,790.00元。

截至2023年12月31日,本公司股本总数为1,232,259,790股。

本公司取得四川省工商行政管理局换发的统一社会信用代码为91511600711816831P的企业法人营业执照。公司住所:四川省广安市广安区渠江北路86号,法定代表人:余正军。

本公司经营范围:水力发电;燃气经营;自来水生产与供应;住宅室内装饰装修;各类工程建设活动;供电业务(依法须经批准的项目,经相关部门批准后方可开展经营活动,具体经营项目以相关部门批准文件或许可证件为准)一般项目:供暖服务;电力设施器材销售;非电力家用器具销售;建筑材料销售;五金产品零售;建筑用钢筋产品销售;特种设备销售;消毒剂销售(不含危险化学品)(除依法须经批准的项目外,凭营业执照依法自主开展经营活动)。

四、财务报表的编制基础

1. 编制基础

本集团财务报表以持续经营为基础,根据实际发生的交易和事项,按照财政部颁布的《企业会计准则》及相关规定,并基于本附注“四、重要会计政策及会计估计”所述会计政策和会计估计编制。

2. 持续经营

适用 不适用

本公司管理层综合考虑了宏观政策风险、市场经营风险、公司目前和长期的盈利能力、偿债能力、财务弹性以及管理层改变经营政策的意向等因素,认为本集团自报告年末起12个月内不存在影响持续经营能力的事项

五、重要会计政策及会计估计

具体会计政策和会计估计提示:

适用 不适用

具体会计政策和会计估计提示:本集团根据实际生产经营特点制定的具体会计政策和会计估计包括营业周期、应收款项坏账准备的确认和计量、固定资产分类及折旧方法、无形资产摊销、收入确认和计量、专项储备等。

1. 遵循企业会计准则的声明

本公司所编制的财务报表符合企业会计准则的要求,真实、完整地反映了公司的财务状况、经营成果、股东权益变动和现金流量等有关信息。

2. 会计期间

本公司会计年度自公历1月1日起至12月31日止。

3. 营业周期

√适用 □不适用

本集团以一年（12个月）作为正常营业周期。

4. 记账本位币

本集团以人民币为记账本位币。

5. 重要性标准确定方法和选择依据

√适用 □不适用

涉及重要性标准判断的披露事项	该事项在本财务报表附注中的披露位置	重要性标准确定方法和选择依据
重要的单项计提坏账准备的应收款项	五、13/七、5	单项金额100万元以上
重要的在建工程	七、22	工程预算金额超过1000万以上
重要的非全资子公司	十、1	被投资单位资产总额超过集团合并资产总额的5%且营业收入超过集团合并营业收入的5%

6. 同一控制下和非同一控制下企业合并的会计处理方法

√适用 □不适用

本集团作为合并方，在同一控制下企业合并中取得的资产和负债，在合并日按被合并方在最终控制方合并报表中的账面价值计量。取得的净资产账面价值与支付的合并对价账面价值的差额，调整资本公积；资本公积不足冲减的，调整留存收益。

在非同一控制下企业合并中取得的被购买方可辨认资产、负债及或有负债在收购日以公允价值计量。合并成本为本集团在购买日为取得对被购买方的控制权而支付的现金或非现金资产、发行或承担的负债、发行的权益性证券等的公允价值以及在企业合并中发生的各项直接相关费用之和（通过多次交易分步实现的企业合并，其合并成本为每一单项交易的成本之和）。合并成本大于合并中取得的被购买方可辨认净资产公允价值份额的差额，确认为商誉；合并成本小于合并中取得的被购买方可辨认净资产公允价值份额的，首先对合并中取得的各项可辨认资产、负债及或有负债的公允价值、以及合并对价的非现金资产或发行的权益性证券等的公允价值进行复核，经复核后，合并成本仍小于合并中取得的被购买方可辨认净资产公允价值份额的，将其差额计入合并当期营业外收入。

7. 控制的判断标准和合并财务报表的编制方法

√适用 □不适用

本集团将所有控制的子公司纳入合并财务报表范围。

在编制合并财务报表时，子公司与本公司采用的会计政策或会计期间不一致的，按照本公司的会计政策或会计期间对子公司财务报表进行必要的调整。

合并范围内的所有重大内部交易、往来余额及未实现利润在合并报表编制时予以抵销。子公司的所有者权益中不属于母公司的份额以及当期净损益、其他综合收益及综合收益总额中属于少数股东权益的份额，分别在合并财务报表“少数股东权益、少数股东损益、归属于少数股东的其他综合收益及归属于少数股东的综合收益总额”项目列示。

对于同一控制下企业合并取得的子公司，其经营成果和现金流量自合并当期期初纳入合并财务报表。编制比较合并财务报表时，对上年财务报表的相关项目进行调整，视同合并后形成的报告主体自最终控制方开始控制时点起一直存在。

对于非同一控制下企业合并取得子公司，经营成果和现金流量自本集团取得控制权之日起纳入合并财务报表。在编制合并财务报表时，以购买日确定的各项可辨认资产、负债及或有负债的公允价值为基础对子公司的财务报表进行调整。

本集团在不丧失控制权的情况下部分处置对子公司的长期股权投资，在合并财务报表中，处置价款与处置长期股权投资相对应享有子公司自购买日或合并日开始持续计算的净资产份额之间的差额，调整资本溢价或股本溢价，资本公积不足冲减的，调整留存收益。

本集团因处置部分股权投资等原因丧失了对被投资方的控制权的，在编制合并财务报表时，对于剩余股权，按照其在丧失控制权日的公允价值进行重新计量。处置股权取得的对价与剩余股权公允价值之和，减去按原持股比例计算应享有原有子公司自购买日或合并日开始持续计算的净资产的份额之间的差额，计入丧失控制权当期的投资损益，同时冲减商誉。与原有子公司股权投资相关的其他综合收益等，在丧失控制权时转为当期投资损益。本集团通过多次交易分步处置对子公司股权投资直至丧失控制权的，如果处置对子公司股权投资直至丧失控制权的各项交易属于一揽子交易的，应当将各项交易作为一项处置子公司并丧失控制权的交易进行会计处理；但是，在丧失控制权之前每一次处置价款与处置投资对应的享有该子公司净资产份额的差额，在合并财务报表中确认为其他综合收益，在丧失控制权时一并转入丧失控制权当期的投资损益。

8. 合营安排分类及共同经营会计处理方法

适用 不适用

本集团的合营安排包括共同经营和合营企业。对于共同经营项目，本集团作为共同经营中的合营方确认单独持有的资产和承担的负债，以及按份额确认持有的资产和承担的负债，根据相关约定单独或按份额确认相关的收入和费用。与共同经营发生购买、销售不构成业务的资产交易的，仅确认因该交易产生的损益中归属于共同经营其他参与方的部分。

9. 现金及现金等价物的确定标准

本集团现金流量表之现金指库存现金以及可以随时用于支付的存款。现金流量表之现金等价物指持有期限不超过3个月、流动性强、易于转换为已知金额现金且价值变动风险很小的投资。

10. 外币业务和外币报表折算

适用 不适用

11. 金融工具

适用 不适用

本集团成为金融工具合同的一方时确认一项金融资产或金融负债。

(1) 金融资产

金融资产分类、确认依据和计量方法

本集团根据管理金融资产的业务模式和金融资产的合同现金流特征，将金融资产分类为以摊余成本计量的金融资产、以公允价值计量且其变动计入其他综合收益的金融资产、以公允价值计量且其变动计入当期损益的金融资产。

本集团将同时符合下列条件的金融资产分类为以摊余成本计量的金融资产：①管理该金融资产的业务模式是以收取合同现金流量为目标。②该金融资产的合同条款规定，在特定日期产生的现金流量，仅为对本金和以未偿付本金金额为基础的利息的支付。此类金融资产按照公允价值进行初始计量，相关交易费用计入初始确认金额；以摊余成本进行后续计量。除被指定为被套期项目的，按照实际利率法摊销初始金额与到期金额之间的差额，其摊销、减值、汇兑损益以及终止确认时产生的利得或损失，计入当期损益。

本集团将同时符合下列条件的金融资产分类为以公允价值计量且其变动计入其他综合收益的金融资产：①管理该金融资产的业务模式既以收取合同现金流量为目标又以出售该金融资产为目标。②该金融资产的合同条款规定，在特定日期产生的现金流量，仅为对本金和以未偿付本金金额为基础的利息的支付。此类金融资产按照公允价值进行初始计量，相关交易费用计入初始确认金额。除被指定为被套期项目的，此类金融资产，除信用减值损失或利得、汇兑损益和按照实际利率法计算的该金融资产利息之外，所产生的其他利得或损失，均计入其他综合收益；金融资产终止确认时，之前计入其他综合收益的累计利得或损失应当从其他综合收益中转出，计入当期损益。

本集团按照实际利率法确认利息收入。利息收入根据金融资产账面余额乘以实际利率计算确定，但下列情况除外：①对于购入或源生的已发生信用减值的金融资产，自初始确认起，

按照该金融资产的摊余成本和经信用调整的实际利率计算确定其利息收入。②对于购入或源生的未发生信用减值、但在后续期间成为已发生信用减值的金融资产，在后续期间，按照该金融资产的摊余成本和实际利率计算确定其利息收入。

本集团将非交易性权益工具投资指定为以公允价值计量且其变动计入其他综合收益的金融资产。该指定一经作出，不得撤销。本集团指定的以公允价值计量且其变动计入其他综合收益的非交易性权益工具投资，按照公允价值进行初始计量，相关交易费用计入初始确认金额；除了获得股利（属于投资成本收回部分的除外）计入当期损益外，其他相关的利得和损失（包括汇兑损益）均计入其他综合收益，且后续不得转入当期损益。当其终止确认时，之前计入其他综合收益的累计利得或损失从其他综合收益中转出，计入留存收益。

除上述分类为以摊余成本计量的金融资产和分类为以公允价值计量且其变动计入其他综合收益的金融资产之外的金融资产，本集团将其分类为以公允价值计量且其变动计入当期损益的金融资产。此类金融资产按照公允价值进行初始计量，相关交易费用直接计入当期损益。此类金融资产的利得或损失，计入当期损益。

本集团在非同一控制下的企业合并中确认的或有对价构成金融资产的，该金融资产分类为以公允价值计量且其变动计入当期损益的金融资产。

本集团在改变管理金融资产的业务模式时，对所有受影响的相关金融资产进行重分类。

金融资产转移的确认依据和计量方法

本集团将满足下列条件之一的金融资产予以终止确认：①收取该金融资产现金流量的合同权利终止；②金融资产发生转移，本集团转移了金融资产所有权上几乎所有风险和报酬；③金融资产发生转移，本集团既没有转移也没有保留金融资产所有权上几乎所有风险和报酬，且未保留对该金融资产控制的。

金融资产整体转移满足终止确认条件的，将所转移金融资产的账面价值，与因转移而收到的对价及原直接计入其他综合收益的公允价值变动累计额中对应终止确认部分的金额（涉及转移的金融资产的合同条款规定，在特定日期产生的现金流量，仅为对本金和以未偿付本金金额为基础的利息的支付）之和的差额计入当期损益。

金融资产部分转移满足终止确认条件的，将所转移金融资产整体的账面价值，在终止确认部分和未终止确认部分之间，按照各自的相对公允价值进行分摊，并将因转移而收到的对价及应分摊至终止确认部分的原计入其他综合收益的公允价值变动累计额中对应终止确认部分的金额（涉及转移的金融资产的合同条款规定，在特定日期产生的现金流量，仅为对本金和以未偿付本金金额为基础的利息的支付）之和，与分摊的前述金融资产整体账面价值的差额计入当期损益。

（2）金融负债

金融负债分类、确认依据和计量方法

本集团的金融负债于初始确认时分类为以公允价值计量且其变动计入当期损益的金融负债和其他金融负债。

以公允价值计量且其变动计入当期损益的金融负债，包括交易性金融负债和初始确认时指定为以公允价值计量且其变动计入当期损益的金融负债。按照公允价值进行后续计量，公允价值变动形成的利得或损失以及与该金融负债相关的股利和利息支出计入当期损益。

其他金融负债，采用实际利率法，按照摊余成本进行后续计量。除下列各项外，本集团将金融负债分类为以摊余成本计量的金融负债：①以公允价值计量且其变动计入当期损益的金融负债，包括交易性金融负债（含属于金融负债的衍生工具）和指定为以公允价值计量且其变动计入当期损益的金融负债。②不符合终止确认条件的金融资产转移或继续涉入被转移金融资产所形成的金融负债。③不属于以上①或②情形的财务担保合同，以及不属于以上①情形的以低于市场利率贷款的贷款承诺。

本集团将在非同一控制下的企业合并中作为购买方确认的或有对价形成金融负债的，按照以公允价值计量且其变动计入当期损益进行会计处理。

金融负债终止确认条件

当金融负债的现时义务全部或部分已经解除时，终止确认该金融负债或义务已解除的部分。本集团与债权人之间签订协议，以承担新金融负债方式替换现存金融负债，且新金融负债与现存金融负债的合同条款实质上不同的，终止确认现存金融负债，并同时确认新金融负债。本集团对现存金融负债全部或部分的合同条款作出实质性修改的，终止确认现存金融负债或其一部分，同时将修改条款后的金融负债确认为一项新金融负债。终止确认部分的账面价值与支付的对价之间的差额，计入当期损益。

金融资产和金融负债的公允价值确定方法

本集团对权益工具的投资以公允价值计量。但在有限情况下，如果用以确定公允价值的近期信息不足，或者公允价值的可能估计金额分布范围很广，而成本代表了该范围内对公允价值的最佳估计的，该成本可代表其在该分布范围内对公允价值的恰当估计。

金融资产和金融负债的抵销

本集团的金融资产和金融负债在资产负债表内分别列示，不相互抵销。但同时满足下列条件时，以相互抵销后的净额在资产负债表内列示：1) 本集团具有抵销已确认金额的法定权利，且该种法定权利是当前可执行的；2) 本集团计划以净额结算，或同时变现该金融资产和清偿该金融负债。

金融负债与权益工具的区分及相关处理方法

本集团按照以下原则区分金融负债与权益工具：1) 如果本集团不能无条件地避免以交付现金或其他金融资产来履行一项合同义务，则该合同义务符合金融负债的定义。有些金融工具虽然没有明确地包含交付现金或其他金融资产义务的条款和条件，但有可能通过其他条款和条件间接地形成合同义务。2) 如果一项金融工具须用或可用本集团自身权益工具进行结算，需要考虑用于结算该工具的本集团自身权益工具，是作为现金或其他金融资产的替代品，还是为了使该工具持有方享有在发行方扣除所有负债后的资产中的剩余权益。如果是前者，该工具是发行方的金融负债；如果是后者，该工具是发行方的权益工具。在某些情况下，一项金融工具合同规定本集团须用或可用自身权益工具结算该金融工具，其中合同权利或合同义务的金额等于可获取或需交付的自身权益工具的数量乘以其结算时的公允价值，则无论该合同权利或义务的金额是固定的，还是完全或部分地基于除本集团自身权益工具的市场价格以外的变量（例如利率、某种商品的价格或某项金融工具的价格）的变动而变动，该合同分类为金融负债。

本集团在合并报表中对金融工具（或其组成部分）进行分类时，考虑了集团成员和金融工具持有方之间达成的所有条款和条件。如果集团作为一个整体由于该工具而承担了交付现金、其他金融资产或者以其他导致该工具成为金融负债的方式进行结算的义务，则该工具应当分类为金融负债。

金融工具或其组成部分属于金融负债的，相关利息、股利（或股息）、利得或损失，以及赎回或再融资产生的利得或损失等，本集团计入当期损益。

金融工具或其组成部分属于权益工具的，其发行（含再融资）、回购、出售或注销时，本集团作为权益的变动处理，不确认权益工具的公允价值变动。

12. 应收票据

适用 不适用

应收票据的预期信用损失的确定方法及会计处理方法

适用 不适用

本集团的应收票据均为银行承兑汇票，期限较短、违约风险较低，债务方在合同期限内履行其支付现金流量义务的能力强，因此本集团将应收票据视为具有较低信用风险的金融工具，本集团应收票据历史违约率为零，因为本集团认为应收票据的预期损失率为零。

按照信用风险特征组合计提坏账准备的组合类别及确定依据

适用 不适用

基于账龄确认信用风险特征组合的账龄计算方法

适用 不适用

按照单项计提坏账准备的单项计提判断标准

适用 不适用

13. 应收账款

适用 不适用

应收账款的预期信用损失的确定方法及会计处理方法

适用 不适用

本集团对应收账款根据整个存续期内预期信用损失计提减值准备。

本集团通过比较金融工具在初始确认时所确定的预计存续期内的违约概率与该工具在资产负债表日所确定的预计存续期内的违约概率，来判定金融工具信用风险是否显著增加。但是，如果本集团确定金融工具在资产负债表日只具有较低的信用风险的，可以假设该金融工具的信用风险自初始确认后并未显著增加。

对于应收账款，本集团在单项工具层面无法以合理成本获得关于信用风险显著增加的充分证据，而在组合的基础上评估信用风险是否显著增加是可行，所以本集团按照信用风险评级共同风险特征，对应收账款进行分组并以组合为基础考虑评估信用风险是否显著增加。按照信用风险评级为共同风险特征，对应收账款进行分组并以组合为基础考虑评估信用风险是否显著增加。

预期信用损失，是指以发生违约的风险为权重的金融工具信用损失的加权平均值。信用损失，是指本集团按照原实际利率折现的、根据合同应收的所有合同现金流量与预期收取的所有现金流量之间的差额，即全部现金短缺的现值。

本集团在资产负债表日计算应收账款预期信用损失，如果该预期信用损失大于当前应收账款减值准备的账面金额，本集团将其差额确认为应收账款减值损失，借记“信用减值损失”，贷记“坏账准备”。相反，本集团将差额确认为减值利得，做相反的会计记录。

本集团实际发生信用损失，认定相关应收账款无法收回，经批准予以核销的，根据批准的核销金额，借记“坏账准备”，贷记“应收账款”。若核销金额大于已计提的损失准备，按期差额借记“信用减值损失”。

按照信用风险特征组合计提坏账准备的组合类别及确定依据

适用 不适用

本集团对单项金额重大的应收款项单独进行信用风险评估，单独测试未发生信用减值的金融资产，包括在具有类似信用风险特征的金融资产组合中进行减值测试。单项测试已确认减值损失的应收款项，不再包括在具有类似信用风险特征的应收款项组合中进行减值测试。

本集团对单项金额不重大以及金额重大但单项测试未发生信用减值的应收账款，按信用风险特征的相似性和相关性对金融资产进行分组。这些信用风险通常反映债务人按照该等资产的合同条款偿还所有到期金额的能力，并且与被检查资产的未来现金流量测算相关。

不同组合的确定依据：

项目	确定组合的依据
账龄组合	具有类似信用风险特征
合并范围内的关联方组合	具有类似信用风险特征

本集团对于单项金额虽不重大但具备以下特征的应收账款，单独进行减值测试，有客观证据表明其发生了信用减值的，根据其未来现金流量现值低于其账面价值的差额，确认信用减值损失，计提坏账准备：与对方存在争议或涉及诉讼、仲裁的应收账款；已有明显迹象表明债务人很可能无法履行还款义务的应收账款。

对于合并范围内的关联方组合中，单项认定不存在减值迹象的，不提取坏账准备。

基于账龄确认信用风险特征组合的账龄计算方法

√适用□不适用

本集团根据以前年度的实际信用损失，并考虑本年的前瞻性信息，计量预期信用损失的会计估计政策为：

账龄	应收账款计提比例（%）
1年以内	5
1-2年	10
2-3年	20
3-4年	30
4-5年	50
5年以上	100

按照单项计提坏账准备的认定单项计提判断标准

√适用□不适用

本集团将金额为人民币 100 万元以上的应收款项确认为单项金额重大的应收账款。

14. 应收款项融资

√适用 □不适用

应收款项融资预期信用损失的确定方法及会计处理方法

√适用 □不适用

对于合同现金流量特征与基本借贷安排相一致，且公司管理此类金融资产的业务模式为既以收取合同现金流量为目标又以出售为目标的应收票据及应收账款，本集团将其分类为应收款项融资，以公允价值计量且其变动计入其他综合收益。应收款项融资采用实际利率法确认的利息收入、减值损失及汇兑差额确认说明应收款项融资的确定方法及会计处理方法。为当期损益，其余公允价值变动计入其他综合收益。终止确认时，之前计入其他综合收益的累计利得或损失从其他综合收益转出，计入当期损益。

按照信用风险特征组合计提坏账准备的组合类别及确定依据

适用 不适用

基于账龄确认信用风险特征组合的账龄计算方法

适用 不适用

按照单项计提坏账准备的单项计提判断标准

适用 不适用

15. 其他应收款

适用 不适用

其他应收款预期信用损失的确定方法及会计处理方法

适用 不适用

本集团按照下列情形计量其他应收款损失准备：①信用风险自初始确认后未显著增加的金融资产，本集团按照未来12个月的预期信用损失的金额计量损失准备；②信用风险自初始确认后已显著增加的金融资产，本集团按照相当于该金融工具整个存续期内预期信用损失的金额计量损失准备；③购买或源生已发生信用减值的金融资产，本集团按照相当于整个存续期内预期信用损失的金额计量损失准备。

按照信用风险特征组合计提坏账准备的组合类别及确定依据

适用 不适用

以组合为基础的评估。对于其他应收款，本集团在单项工具层面无法以合理成本获得关于信用风险显著增加的充分证据，而在组合的基础上评估信用风险是否显著增加是可行，所以本集团按照借款人所处的行业为共同风险特征，对其他应收款进行分组并以组合为基础考虑评估信用风险是否显著增加。

组合名称	确定组合的依据
账龄组合	具有类似信用风险特征
合并范围内的关联方组合	合并范围内的关联应收款项具有类似信用风险特征

基于账龄确认信用风险特征组合的账龄计算方法

适用 不适用

本集团根据以前年度的实际信用损失，并考虑本年的前瞻性信息，计量预期信用损失的会计估计政策为：

账龄	其他应收款计提比例 (%)
1 年以内	5
1-2 年	10
2-3 年	20
3-4 年	30
4-5 年	50
5 年以上	100

按照单项计提坏账准备的单项计提判断标准

√适用□不适用

对于合并范围内的关联方组合中，单项认定不存在减值迹象的，不提取坏账准备。

16. 存货

√适用□不适用

存货类别、发出计价方法、盘存制度、低值易耗品和包装物的摊销方法

适用□不适用

(1) 存货的分类

存货主要包括原材料、周转材料、库存商品、低值易耗品和合同履约成本等。

(2) 存货取得和发出的计价方法

存货在取得时按实际成本计价，存货成本包括采购成本、加工成本和其他成本。领用和发出时按加权平均法计价。

(3) 存货的盘存制度为永续盘存制。

(4) 低值易耗品摊销方法

低值易耗品于领用时按五五摊销法摊销。

存货跌价准备的确认标准和计提方法

适用□不适用

可变现净值是指在日常活动中，存货的估计售价减去至完工时估计将要发生的成本、估计的销售费用以及相关税费后的金额。在确定存货的可变现净值时，以取得的确凿证据为基础，同时考虑持有存货的目的以及资产负债表日后事项的影响。

在资产负债表日，存货按照成本与可变现净值孰低计量。当其可变现净值低于成本时，提取存货跌价准备。存货跌价准备通常按单个存货项目的成本高于其可变现净值的差额提取。

计提存货跌价准备后，如果以前减记存货价值的影响因素已经消失，导致存货的可变现净值高于其账面价值的，在原已计提的存货跌价准备金额内予以转回，转回的金额计入当期损益。

按照组合计提存货跌价准备的组合类别及确定依据、不同类别存货可变现净值的确定依据

适用 不适用

基于库龄确认存货可变现净值的各库龄组合可变现净值的计算方法和确定依据

适用 不适用

17. 合同资产

适用 不适用

合同资产的确认方法及标准

适用 不适用

合同资产，是指本集团已向客户转让商品而有权收取对价的权利，且该权利取决于时间流逝之外的其他因素。如本集团向客户销售两项可明确区分的商品，因已交付其中一项商品而有权收取款项，但收取该款项还取决于交付另一项商品的，本集团将该收款权利作为合同资产。

合同资产预期信用损失的确定方法及会计处理方法

适用 不适用

合同资产的预期信用损失的确定方法，根据整个存续期内预期信用损失计提减值准。

具体计提方法比照附注五、13 应收账款。

会计处理方法，本集团在资产负债表日计算合同资产预期信用损失，如果该预期信用损失大于当前合同资产减值准备的账面金额，本集团将其差额确认为减值损失，借记“资产减值损失”，贷记“合同资产减值准备”。相反，本集团将差额确认为减值利得，做相反的会计记录。

本集团实际发生信用损失，认定相关合同资产无法收回，经批准予以核销的，根据批准的核销金额，借记“合同资产减值准备”，贷记“合同资产”。若核销金额大于已计提的损失准备，按其差额借记“资产减值损失”。

按照信用风险特征组合计提坏账准备的组合类别及确定依据

适用 不适用

基于账龄确认信用风险特征组合的账龄计算方法

适用 不适用

按照单项计提坏账准备的认定单项计提判断标准

适用 不适用

18. 持有待售的非流动资产或处置组

适用 不适用

划分为持有待售的非流动资产或处置组的确认标准和会计处理方法

适用 不适用

(1) 本集团将同时符合下列条件的非流动资产或处置组划分为持有待售：1) 根据类似交易中出售此类资产或处置组的惯例，在当前状况下即可立即出售；2) 出售极可能发生，即已经就一项出售计划作出决议且获得确定的购买承诺，预计出售将在一年内完成。有关规定要求相关权力机构或者监管部门批准后方可出售的需要获得相关批准。本集团将非流动资产或处置组首次划分为持有待售类别前，按照相关会计准则规定计量非流动资产或处置组中各项资产和负债的账面价值。初始计量或在资产负债表日重新计量持有待售的非流动资产或处置组时，其账面价值高于公允价值减去出售费用后的净额的，将账面价值减记至公允价值减去出售费用后的净额，减记的金额确认为资产减值损失，计入当期损益，同时计提持有待售资产减值准备。

(2) 本集团专为转售而取得的非流动资产或处置组，在取得日满足“预计出售将在一年内完成”的规定条件，且短期（通常为3个月）内很可能满足持有待售类别的其他划分条件的，在取得日将其划分为持有待售类别。在初始计量时，比较假定其不划分为持有待售类别情况下的初始计量金额和公允价值减去出售费用后的净额，以两者孰低计量。除企业合并中取得的非流动资产或处置组外，由非流动资产或处置组以公允价值减去出售费用后的净额作为初始计量金额而产生的差额，计入当期损益。

(3) 本集团因出售对子公司的投资等原因导致丧失对子公司控制权的，无论出售后本集团是否保留部分权益性投资，在拟出售的对子公司投资满足持有待售类别划分条件时，在母公司个别财务报表中将对子公司投资整体划分为持有待售类别，在合并财务报表中将子公司所有资产和负债划分为持有待售类别。

(4) 后续资产负债表日持有待售的非流动资产公允价值减去出售费用后的净额增加的，以前减记的金额应当予以恢复，并在划分为持有待售类别后确认的资产减值损失金额内转回，转回金额计入当期损益。划分为持有待售类别前确认的资产减值损失不得转回。

(5) 对于持有待售的处置组确认的资产减值损失金额，先抵减处置组中商誉的账面价值，再根据各项非流动资产账面价值所占比重，按比例抵减其账面价值。

后续资产负债表日持有待售的处置组公允价值减去出售费用后的净额增加的，以前减记的金额应当予以恢复，并在划分为持有待售类别后适用相关计量规定的非流动资产确认的资

产减值损失金额内转回，转回金额计入当期损益。已抵减的商誉账面价值，以及非流动资产在划分为持有待售类别前确认的资产减值损失不得转回。

持有待售的处置组确认的资产减值损失后续转回金额，根据处置组中除商誉外，各项非流动资产账面价值所占比重，按比例增加其账面价值。

(6) 持有待售的非流动资产或处置组中的非流动资产不计提折旧或摊销，持有待售的处置组中负债的利息和其他费用继续予以确认。

(7) 持有待售的非流动资产或处置组因不再满足持有待售类别的划分条件，而不再继续划分为持有待售类别或非流动资产从持有待售的处置组中移除时，按照以下两者孰低计量：1) 划分为持有待售类别前的账面价值，按照假定不划分为持有待售类别情况下本应确认的折旧、摊销或减值等进行调整后的金额；2) 可收回金额。

(8) 终止确认持有待售的非流动资产或处置组时，将尚未确认的利得或损失计入当期损益。

终止经营的认定标准和列报方法

适用 不适用

终止经营，是指本集团满足下列条件之一的、能够单独区分的组成部分，且该组成部分已经处置或划分为持有待售类别：（1）该组成部分代表一项独立的主要业务或一个单独的主要经营地区；（2）该组成部分是拟对一项独立的主要业务或一个单独的主要经营地区进行处置的一项相关联计划的一部分；（3）该组成部分是专为转售而取得的子公司。

19. 长期股权投资

适用 不适用

本集团长期股权投资主要是对子公司的投资、对联营企业的投资和对合营企业的投资。

本集团对共同控制的判断依据是所有参与方或参与方组合集体控制该安排，并且该安排相关活动的政策必须经过这些集体控制该安排的参与方一致同意。

本集团直接或通过子公司间接拥有被投资单位 20%以上但低于 50%的表决权时，通常认为对被投资单位具有重大影响。持有被投资单位 20%以下表决权的，还需要综合考虑在被投资单位的董事会或类似权力机构中派有代表、或参与被投资单位财务和经营政策制定过程、或与被投资单位之间发生重要交易、或向被投资单位派出管理人员、或向被投资单位提供关键技术资料等事实和情况判断对被投资单位具有重大影响。

对被投资单位形成控制的，为本集团的子公司。通过同一控制下的企业合并取得的长期股权投资，在合并日按照取得被合并方在最终控制方合并报表中净资产的账面价值的份额作为长期股权投资的初始投资成本。被合并方在合并日的净资产账面价值为负数的，长期股权投资成本按零确定。

通过多次交易分步取得同一控制下被投资单位的股权，最终形成企业合并，属于一揽子交易的，本集团将各项交易作为一项取得控制权的交易进行会计处理。不属于一揽子交易的，在合并日，根据合并后享有被合并方净资产在最终控制方合并财务报表中的账面价值的份额作为长期股权投资的初始投资成本。初始投资成本与达到合并前的长期股权投资账面价值加上合并日进一步取得股份新支付对价的账面价值之和的差额，调整资本公积，资本公积不足冲减的，冲减留存收益。

通过非同一控制下的企业合并取得的长期股权投资，以合并成本作为初始投资成本。

通过多次交易分步取得非同一控制下被投资单位的股权，最终形成企业合并，属于一揽子交易的，本集团将各项交易作为一项取得控制权的交易进行会计处理。不属于一揽子交易的，按照原持有的股权投资账面价值加上新增投资成本之和，作为改按成本法核算的初始投资成本。购买日之前持有的股权采用权益法核算的，原权益法核算的相关其他综合收益暂不做调整，在处置该项投资时采用与被投资单位直接处置相关资产或负债相同的基础进行会计处理。购买日之前持有的股权如果是指定为以公允价值计量且其变动计入其他综合收益的金融资产，该股权原计入其他综合收益的累计利得或损失应当从其他综合收益中转出，计入留存收益；如果是公允价值计量且其变动计入当期损益的金融资产，该股权原计入公允价值变动损益的利得或损失无需转入投资收益。购买日之前持有的股权为其他权益工具投资的，该权益工具投资在购买日之前累计在其他综合收益的公允价值变动转入留存收益。

除上述通过企业合并取得的长期股权投资外，以支付现金取得的长期股权投资，按照实际支付的购买价款作为投资成本；以发行权益性证券取得的长期股权投资，按照发行权益性证券的公允价值作为投资成本；投资者投入的长期股权投资，按照投资合同或协议约定的价值作为投资成本。

本集团对子公司投资采用成本法核算，对合营企业及联营企业投资采用权益法核算。

后续计量采用成本法核算的长期股权投资，在追加投资时，按照追加投资支付的成本额公允价值及发生的相关交易费用增加长期股权投资成本的账面价值。被投资单位宣告分派的现金股利或利润，按照应享有的金额确认为当期投资收益。

后续计量采用权益法核算的长期股权投资，随着被他投资单位所有者权益的变动相应调整增加或减少长期股权投资的账面价值。其中在确认应享有被投资单位净损益的份额时，以取得投资时被投资单位各项可辨认资产等的公允价值为基础，按照本集团的会计政策及会计期间，并抵销与联营企业及合营企业之间发生的内部交易损益按照持股比例计算归属于投资企业的部分，对被投资单位的净利润进行调整后确认。

处置长期股权投资，其账面价值与实际取得价款的差额，计入当期投资收益。采用权益法核算的长期股权投资，原权益法核算的相关其他综合收益应当在终止采用权益法核算时采用与被投资单位直接处置相关资产或负债相同的基础进行会计处理，因被投资方除净损益、其他综合收益和利润分配以外的其他所有者权益变动而确认的所有者权益，应当在终止采用权益法核算时全部转入当期投资收益。

因处置部分股权投资等原因丧失了对被投资单位的共同控制或重大影响的，处置后的剩余股权改按金融工具确认和计量准则的有关规定核算，剩余股权在丧失共同控制或重大影响之日的公允价值与账面价值之间的差额计入当期损益。原股权投资因采用权益法核算而确认的其他综合收益，在终止采用权益法核算时采用与被投资单位直接处置相关资产或负债相同的基础处理并按比例结转，因被投资方除净损益、其他综合收益和利润分配以外的其他所有者权益变动而确认的所有者权益，应当按比例转入当期投资收益。

因处置部分长期股权投资丧失了对被投资单位控制的，处置后的剩余股权能够对被投资单位实施共同控制或施加重大影响的，改按权益法核算，处置股权账面价值和处置对价的差额计入投资收益，并对该剩余股权视同自取得时即采用权益法核算进行调整；处置后的剩余股权不能对被投资单位实施共同控制或施加重大影响的，改按金融工具确认和计量准则的有关规定进行会计处理，处置股权账面价值和处置对价的差额计入投资收益，剩余股权在丧失控制之日的公允价值与账面价值间的差额计入当期损益。

本集团对于分步处置股权至丧失控股权的各项交易不属于一揽子交易的，对每一项交易分别进行会计处理。属于“一揽子交易”的，将各项交易作为一项处置子公司并丧失控制权的交易进行会计处理，但是，在丧失控制权之前每一次交易处置价款与所处置的股权对应的长期股权投资账面价值之间的差额，确认为其他综合收益，到丧失控制权时再一并转入丧失控制权的当期损益。

20. 投资性房地产

(1). 如果采用成本计量模式的：

折旧或摊销方法

折旧或摊销方法

投资性房地产是指为赚取租金或资本增值，或两者兼有而持有的房地产。本集团投资性房地产包括已出租的土地使用权、持有并准备增值后转让的土地使用权、已出租的建筑物。

本集团投资性房地产按照取得时的成本进行初始计量，并按照固定资产或无形资产的有关规定，按期计提折旧或摊销。采用成本模式进行后续计量的投资性房地产，计提资产减值方法为：于资产负债表日判断资产是否存在可能发生减值的迹象，存在减值迹象的，本集团将估计其可收回金额，进行减值测试。对因企业合并所形成的商誉、使用寿命不确定的无形资产和尚未达到可使用状态的无形资产无论是否存在减值迹象，每年都进行减值测试。

可收回金额根据资产的公允价值减去处置费用后的净额与资产预计未来现金流量的现值两者之间较高者确定。本集团以单项资产为基础估计其可收回金额；难以对单项资产的可收回金额进行估计的，以该资产所属的资产组为基础确定资产组的可收回金额。资产组的认定，以资产组产生的主要现金流入是否独立于其他资产或者资产组的现金流入为依据。

当资产或资产组的可收回金额低于其账面价值时，本集团将其账面价值减记至可收回金额，减记的金额计入当期损益，同时计提相应的资产减值准备。就商誉的减值测试而言，对于因企业合并形成的商誉的账面价值，自购买日起按照合理的方法分摊至相关的资产组；难以分摊至相关的资产组的，将其分摊至相关的资产组组合。相关的资产组或资产组组合，是能够从企业合并的协同效应中受益的资产组或者资产组组合，且不大于本集团确定的报告分部。

减值测试时，如与商誉相关的资产组或者资产组组合存在减值迹象的，首先对不包含商誉的资产组或者资产组组合进行减值测试，计算可收回金额，确认相应的减值损失。然后对包含商誉的资产组或者资产组组合进行减值测试，比较其账面价值与可收回金额，如可收回金额低于账面价值的，确认商誉的减值损失。资产减值损失一经确认，在以后会计期间不再转回。

投资性房地产出售、转让、报废或毁损的处置收入扣除其账面价值和相关税费后的差额计入当期损益。

21. 固定资产

(1). 确认条件

√适用 □不适用

本集团固定资产是指同时具有以下特征，即为生产商品、提供劳务、出租或经营管理而持有的，使用年限超过一年，单位价值超过 2,000.00 元的有形资产。

固定资产在与其有关的经济利益很可能流入本集团、且其成本能够可靠计量时予以确认。本集团固定资产包括房屋及建筑物、线路及设备、机械设备、电子设备、运输设备等。

(2). 折旧方法

√适用 □不适用

除已提足折旧仍继续使用的固定资产外，本集团对所有固定资产计提折旧。计提折旧时采用平均年限法。本集团固定资产的分类折旧年限、预计净残值率、折旧率如下：

本集团于每年年度终了，对固定资产的预计使用寿命、预计净残值和折旧方法进行复核，如发生改变，则作为会计估计变更处理。

类别	折旧方法	折旧年限（年）	残值率	年折旧率
房屋、建筑物及构筑物	平均年限法	20-55	3	1.76-4.85
电气线路及设备	平均年限法	13-35	3	2.77-7.46
机械设备	平均年限法	9-30	3	3.23-10.78
电子及通讯设备	平均年限法	5-21	3	4.62-19.40
运输设备	平均年限法	5-12	3	8.08-19.40
其他	平均年限法	3-6	3	16.17-32.33

22. 在建工程

适用 不适用

在建工程在达到预定可使用状态之日起，根据工程预算、造价或工程实际成本等，按估计的价值结转固定资产，次月起开始计提折旧，待办理了竣工决算手续后再对固定资产原值差异进行调整。

23. 借款费用

适用 不适用

发生的可直接归属于需要经过1年以上的购建或者生产活动才能达到预定可使用或者可销售状态的固定资产、投资性房地产和存货等的借款费用，在资产支出已经发生、借款费用已经发生、为使资产达到预定可使用或可销售状态所必要的购建或生产活动已经开始时，开始资本化；当购建或生产符合资本化条件的资产达到预定可使用或可销售状态时，停止资本化，其后发生的借款费用计入当期损益。如果符合资本化条件的资产在购建或者生产过程中发生非正常中断、且中断时间连续超过3个月，暂停借款费用的资本化，直至资产的购建或生产活动重新开始。

专门借款当期实际发生的利息费用，扣除尚未动用的借款资金存入银行取得的利息收入或进行暂时性投资取得的投资收益后的金额予以资本化；一般借款根据累计资产支出超过专门借款部分的资产支出加权平均数乘以所占用一般借款的资本化率，确定资本化金额。资本化率根据一般借款加权平均利率计算确定。

24. 生物资产

适用 不适用

25. 油气资产

适用 不适用

26. 无形资产

(1). 使用寿命及其确定依据、估计情况、摊销方法或复核程序

适用 不适用

本集团无形资产包括土地使用权、商标权、软件系统、特许经营权等，按取得时的实际成本计量，其中，购入的无形资产，按实际支付的价款和相关的其他支出作为实际成本；投资者投入的无形资产，按投资合同或协议约定的价值确定实际成本，但合同或协议约定价值不公允的，按公允价值确定实际成本；对非同一控制下合并中取得被购买方拥有的但在其财务报表中未确认的土地使用权、特许经营权等，在对被购买方资产进行初始确认时，按公允价值确认为无形资产。

土地使用权从出让起始日起，按其出让年限平均摊销；商标权、特许经营权、软件系统按预计使用年限、合同规定的受益年限和法律规定的有效年限三者中最短者分期平均摊销。

摊销金额按其受益对象计入相关资产成本和当期损益。对使用寿命有限的无形资产的预计使用寿命及摊销方法于每年年度终了进行复核，如发生改变，则作为会计估计变更处理。

(2). 研发支出的归集范围及相关会计处理方法

适用 不适用

27. 长期资产减值

适用 不适用

本集团于每一资产负债表日对长期股权投资、固定资产、在建工程使用寿命有限的无形资产等项目进行检查，当存在减值迹象时，本集团进行减值测试。对商誉和使用寿命不确定的无形资产，无论是否存在减值迹象，每年末均进行减值测试。

出现减值的迹象如下：

(1) 资产的市价当期大幅度下跌，其跌幅明显高于因时间的推移或者正常使用而预计的下跌；

(2) 企业经营所处的经济、技术或者法律等环境以及资产所处的市场在当期或者将在近期发生重大变化，从而对企业产生不利影响；

(3) 市场利率或者其他市场投资报酬率在当期已经提高，从而影响企业计算资产预计未来现金流量现值的折现率，导致资产可收回金额大幅度降低；

(4) 有证据表明资产已经陈旧过时或者其实体已经损坏；

(5) 资产已经或者将被闲置、终止使用或者计划提前处置；

(6) 企业内部报告的证据表明资产的经济绩效已经低于或者将低于预期，如资产所创造的净现金流量或者实现的营业利润（或者亏损）远远低于（或者高于）预计金额等；

(7) 其他表明资产可能已经发生减值的迹象。

减值测试后，若该资产的账面价值超过其可收回金额，其差额确认为减值损失，上述资产的减值损失一经确认，在以后会计期间不予转回。

28. 长期待摊费用

适用 不适用

本集团的长期待摊费用包括源水费、装修费和其他费用。该等费用在受益期内平均摊销，如果长期待摊费用项目不能使以后会计期间受益，则将尚未摊销的该项目的摊余价值全部转入当期损益。源水费的摊销年限为16年，装修费的摊销年限为3-10年。

29. 合同负债

适用 不适用

合同负债反映本集团已收或应收客户对价而应向客户转让商品的义务。本集团在向客户转让商品之前，客户已经支付了合同对价或本集团已经取得了无条件收取合同对价权利的，在客户实际支付款项与到期应支付款项孰早时点，按照已收或应收的金额确认合同负债。

30. 职工薪酬

(1). 短期薪酬的会计处理方法

√ 适用 不适用

本集团职工薪酬包括短期薪酬、离职后福利、辞退福利和其他长期福利。

短期薪酬主要包括职工工资、奖金、津贴和补贴、职工福利费、医疗保险费、生育保险费、工伤保险费、住房公积金、工会经费和职工教育经费、非货币性福利等。本集团在职工为本集团提供服务的会计期间将实际发生的短期职工薪酬确认为负债，并计入当期损益或相关资产成本。其中非货币性福利按公允价值计量。

(2). 离职后福利的会计处理方法

√ 适用 不适用

离职后福利主要包括基本养老保险、失业保险以及年金等。按照公司承担的风险和义务设定提存计划。对于设定提存计划在根据在资产负债表日为换取职工在会计期间提供的服务而向单独主体缴存的提存金确认为负债，并按照受益对象计入当期损益或相关资产成本。

(3). 辞退福利的会计处理方法

√ 适用 不适用

辞退福利是由于在职工劳动合同到期之前解除与职工的劳动关系，或为鼓励职工自愿接受裁减而提出给予补偿的建议产生，在本公司不能单方面撤回因解除劳动关系计划或裁减建议所提供的辞退福利时，和本公司确认与涉及支付辞退福利的重组相关的成本两者孰早日，确认辞退福利产生的职工薪酬负债，并计入当期损益。但辞退福利预期在年度报告期结束后十二个月不能完全支付的，按照其他长期职工薪酬处理。

职工内部退休计划采用与上述辞退福利相同的原则处理。本公司将自职工停止提供服务日至正常退休日的期间拟支付的内退人员工资和缴纳的社会保险费等，在符合预计负债确认条件时，计入当期损益（辞退福利）。

(4). 其他长期职工福利的会计处理方法

√适用 □不适用

其他长期福利主要包括长期奖励计划和长期福利等，本集团按照设定提存计划的有关规定进行会计处理。

31. 预计负债

√适用 □不适用

当与对外担保、未决诉讼或仲裁等或有事项相关的业务同时符合以下条件时，本集团将其确认为负债：该义务是本集团承担的现时义务；该义务的履行很可能导致经济利益流出企业；该义务的金额能够可靠地计量。

在资产负债表日，考虑与或有事项有关的风险、不确定性和货币时间价值等因素，按照履行相关现时义务所需支出的最佳估计数对预计负债进行计量。

如果清偿预计负债所需支出全部或部分预期由第三方补偿的，补偿金额在基本确定能够收到时，作为资产单独确认，且确认的补偿金额不超过预计负债的账面价值。

32. 股份支付

□适用 √不适用

33. 优先股、永续债等其他金融工具

□适用 √不适用

34. 收入

(1). 按照业务类型披露收入确认和计量所采用的会计政策

√适用 □不适用

本集团在履行了合同中的履约义务，即在客户取得相关商品或服务的控制权时，确认收入。

合同中包含两项或多项履约义务的，本集团在合同开始时，按照单项履约义务所承诺商品或服务的单独售价的相对比例，将交易价格分摊至各单项履约义务，按照分摊至各单项履约义务的交易价格计量收入。

交易价格是本集团因向客户转让商品或服务而预期有权收取的对价金额，不包括代第三方收取的款项。本集团确认的交易价格不超过在相关不确定性消除时累计已确认收入极可能不会发生重大转回的金额。预期将退还给客户的款项作为负债不计入交易价格。合同中存在重大融资成分的，本集团按照假定客户在取得商品或服务控制权时即以现金支付的应付金额确定交易价格。该交易价格与合同对价之间的差额，在合同期间内采用实际利率法摊销。合

同开始日，本集团预计客户取得商品或服务控制权与客户支付价款间隔不超过一年的，不考虑合同中存在的重大融资成分。

满足下列条件之一时，本集团属于在某一时段内履行履约义务；否则，属于在某一时点履行履约义务：

(1) 客户在本集团履约的同时即取得并消耗本集团履约所带来的经济利益。

(2) 客户能够控制本集团履约过程中在建的商品。

(3) 在本集团履约过程中所产出的商品具有不可替代用途，且本集团在整个合同期间内有权就累计至今已完成的履约部分收取款项。

对于在某一时段内履行的履约义务，本集团在该段时间内按照履约进度确认收入，并按照投入法确定履约进度。履约进度不能合理确定时，本集团已经发生的成本预计能够得到补偿的，按照已经发生的成本金额确认收入，直到履约进度能够合理确定为止。

对于在某一时点履行的履约义务，本集团在客户取得相关商品或服务控制权时点确认收入。在判断客户是否已取得商品或服务控制权时，本集团考虑下列迹象：

(1) 本集团就该商品或服务享有现时收款权利。

(2) 本集团已将该商品的法定所有权转移给客户。

(3) 本集团已将该商品的实物转移给客户。

(4) 本集团已将该商品所有权上的主要风险和报酬转移给客户。

(5) 客户已接受该商品或服务。

本集团收入具体确认方法：

(1) 在某一时点履行履约义务的

本集团水、电、气销售收入，每月根据运营部统计的抄表销售数量及按物价部门核定的销售单价计算确认；

本集团为客户进行水、电、气安装所取得的安装收入，于安装完毕并验收合格后确认收入。

(2) 某一时段内履行履约义务的

本集团为客户进行水、电、气安装在满足某一时段内履行履约义务所取得的安装收入，对合同金额 100 万元以上，且工期超过 6 个月的工程，按照投入法确认完工百分比确认收入。

本集团已向客户转让商品或服务而有权收取对价的权利作为合同资产列示，合同资产以预期信用损失为基础计提减值。本集团拥有的无条件向客户收取对价的权利作为应收款项列示。本集团已收货应收客户对价而应向客户转让商品或服务的义务作为合同负债列示。

本集团在履行了合同中的履约义务，即在客户取得相关商品或服务的控制权时，确认收入。

合同中包含两项或多项履约义务的，本集团在合同开始时，按照单项履约义务所承诺商品或服务的单独售价的相对比例，将交易价格分摊至各单项履约义务，按照分摊至各单项履约义务的交易价格计量收入。

交易价格是本集团因向客户转让商品或服务而预期有权收取的对价金额，不包括代第三方收取的款项。本集团确认的交易价格不超过在相关不确定性消除时累计已确认收入极可能不会发生重大转回的金额。预期将退还给客户的款项作为负债不计入交易价格。合同中存在重大融资成分的，本集团按照假定客户在取得商品或服务控制权时即以现金支付的应付金额确定交易价格。该交易价格与合同对价之间的差额，在合同期间内采用实际利率法摊销。合同开始日，本集团预计客户取得商品或服务控制权与客户支付价款间隔不超过一年的，不考虑合同中存在的重大融资成分。

满足下列条件之一时，本集团属于在某一时段内履行履约义务；否则，属于在某一时点履行履约义务：

(1) 客户在本集团履约的同时即取得并消耗本集团履约所带来的经济利益。

(2) 客户能够控制本集团履约过程中在建的商品。

(3) 在本集团履约过程中所产出的商品具有不可替代用途，且本集团在整个合同期间内有权就累计至今已完成的履约部分收取款项。

对于在某一时段内履行的履约义务，本集团在该段时间内按照履约进度确认收入，并按照投入法确定履约进度。履约进度不能合理确定时，本集团已经发生的成本预计能够得到补偿的，按照已经发生的成本金额确认收入，直到履约进度能够合理确定为止。

对于在某一时点履行的履约义务，本集团在客户取得相关商品或服务控制权时点确认收入。在判断客户是否已取得商品或服务控制权时，本集团考虑下列迹象：

(1) 本集团就该商品或服务享有现时收款权利。

(2) 本集团已将该商品的法定所有权转移给客户。

(3) 本集团已将该商品的实物转移给客户。

(4) 本集团已将该商品所有权上的主要风险和报酬转移给客户。

(5) 客户已接受该商品或服务。

本集团收入具体确认方法：

(1) 在某一时点履行履约义务的

本集团水、电、气销售收入，每月根据运营部统计的抄表销售数量及按物价部门核定的销售单价计算确认；

本集团为客户进行水、电、气安装所取得的安装收入，于安装完毕并验收合格后确认收入。

(2) 某一时段内履行履约义务的

本集团为客户进行水、电、气安装在满足某一时段内履行履约义务所取得的安装收入，对合同金额 100 万元以上，且工期超过 6 个月的工程，按照投入法确认完工百分比确认收入。

本集团已向客户转让商品或服务而有权收取对价的权利作为合同资产列示，合同资产以预期信用损失为基础计提减值。本集团拥有的无条件向客户收取对价的权利作为应收款项列示。本集团已收货应收客户对价而应向客户转让商品或服务的义务作为合同负债列示。

(2). 同类业务采用不同经营模式涉及不同收入确认方式及计量方法

适用 不适用

35. 合同成本

适用 不适用

(1) 与合同成本有关的资产金额的确定方法

本集团与合同成本有关的资产包括合同履约成本和合同取得成本。

合同履约成本，即本集团为履行合同发生的成本，不属于其他企业会计准则规范范围且同时满足下列条件的，作为合同履约成本确认为一项资产：该成本与一份当前或预期取得的合同直接相关，包括直接人工、直接材料、施工费（或类似费用）、明确由客户承担的成本以及仅因该合同而发生的其他成本；该成本增加了本集团未来用于履行履约义务的资源；该成本预期能够收回。

合同取得成本，即本集团为取得合同发生的增量成本预期能够收回的，作为合同取得成本确认为一项资产；该资产摊销期限不超过一年的，在发生时计入当期损益。增量成本，是指本集团不取得合同就不会发生的成本（如销售佣金等）。本集团为取得合同发生的、除预期能够收回的增量成本之外的其他支出（如无论是否取得合同均会发生的差旅费等），在发生时计入当期损益，但是，明确由客户承担的除外。

(2) 与合同成本有关的资产的摊销

本集团与合同成本有关的资产采用与该资产相关的商品收入确认相同的基础进行摊销，计入当期损益。

(3) 与合同成本有关的资产的减值

本集团在确定与合同成本有关的资产的减值损失时，首先对按照其他相关企业会计准则确认的、与合同有关的其他资产确定减值损失；然后根据其账面价值高于本集团因转让与该

资产相关的商品预期能够取得的剩余对价以及为转让该相关商品估计将要发生的成本这两项差额的，超出部分应当计提减值准备，并确认为资产减值损失。

以前期间减值的因素之后发生变化，使得前述差额高于该资产账面价值的，转回原已计提的资产减值准备，并计入当期损益，但转回后的资产账面价值不应超过假定不计提减值准备情况下该资产在转回日的账面价值。

36. 政府补助

适用 不适用

本集团的政府补助包括工程建设补偿款、管网配套费。其中，与资产相关的政府补助，是指本集团取得的、用于购建或以其他方式形成长期资产的政府补助；与收益相关的政府补助，是指除与资产相关的政府补助之外的政府补助。如果政府文件中未明确规定补助对象，本集团按照上述区分原则进行判断，难以区分的，整体归类为与收益相关的政府补助。

政府补助为货币性资产的，按照实际收到的金额计量，对于按照固定的定额标准拨付的补助，或对年末有确凿证据表明能够符合财政扶持政策规定的相关条件且预计能够收到财政扶持资金时，按照应收的金额计量；政府补助为非货币性资产的，按照公允价值计量，公允价值不能可靠取得的，按照名义金额(1元)计量。

工程建设补偿款、管网配套费为与资产相关的政府补助，确认为递延收益，确认为递延收益的与资产相关的政府补助，在相关资产使用寿命内按照平均年限法方法分期计入当期损益。

相关资产在使用寿命结束前被出售、转让、报废或发生毁损的，将尚未分配的相关递延收益余额转入资产处置当期的损益。

与日常活动相关的政府补助，按照经济业务实质，计入其他收益或冲减相关成本费用。与日常活动无关的政府补助，计入营业外收支。

37. 递延所得税资产/递延所得税负债

适用 不适用

本集团递延所得税资产和递延所得税负债根据资产和负债的计税基础与其账面价值的差额(暂时性差异)计算确认。对于按照税法规定能够于以后年度抵减应纳税所得额的可抵扣亏损，确认相应的递延所得税资产。对于商誉的初始确认产生的暂时性差异，不确认相应的递延所得税负债。对于既不影响会计利润也不影响应纳税所得额(或可抵扣亏损)的非企业合并的交易中产生的资产或负债的初始确认形成的暂时性差异，不确认相应的递延所得税资产和递延所得税负债。于资产负债表日，递延所得税资产和递延所得税负债，按照预期收回该资产或清偿该负债期间的适用税率计量。

本集团以很可能取得用来抵扣可抵扣暂时性差异、可抵扣亏损和税款抵减的未来应纳税所得额为限，确认递延所得税资产。

38. 租赁

√适用 □不适用

作为承租方对短期租赁和低价值资产租赁进行简化处理的判断依据和会计处理方法 适用□不适用

1) 租赁的识别

租赁，是指在一定期间内，出租人将资产的使用权让与承租人以获取对价的合同。在合同开始日，本集团评估合同是否为租赁或者包含租赁。如果合同一方让渡了在一定期间内控制一项或多项已识别资产使用的权利以换取对价，则该合同为租赁或者包含租赁。为确定合同是否让渡了在一定期间内控制已识别资产使用的权利，本集团评估合同中的客户是否有权获得在使用期间内因使用已识别资产所产生的几乎全部经济利益，并有权在该使用期间主导已识别资产的使用。

合同中同时包含多项单独租赁的，本集团将合同予以分拆，并分别各项单独租赁进行会计处理。合同中同时包含租赁和非租赁部分的，本集团将租赁和非租赁部分分拆后进行会计处理。

(2) 本集团作为承租人

1) 租赁确认

在租赁期开始日，本集团对租赁确认使用权资产和租赁负债。使用权资产和租赁负债的确认和计量参见附注四“21. 使用权资产”以及“27. 租赁负债”。

2) 租赁变更

租赁变更，是指原合同条款之外的租赁范围、租赁对价、租赁期限的变更，包括增加或终止一项或多项租赁资产的使用权，延长或缩短合同规定的租赁期等。租赁变更生效日，是指双方就租赁变更达成一致的日期。

租赁发生变更且同时符合下列条件的，本集团将该租赁变更作为一项单独租赁进行会计处理：①该租赁变更通过增加一项或多项租赁资产的使用权而扩大了租赁范围或延长了租赁期限；②增加的对价与租赁范围扩大部分或租赁期限延长部分的单独价格按该合同情况调整后的金额相当。

租赁变更未作为一项单独租赁进行会计处理的，在租赁变更生效日，本集团按照租赁准则有关规定对变更后合同的对价进行分摊，重新确定变更后的租赁期；并采用修订后的折现率对变更后的租赁付款额进行折现，以重新计量租赁负债。在计算变更后租赁付款额的现值时，本集团采用剩余租赁期间的租赁内含利率作为折现率；无法确定剩余租赁期间的租赁内含利率的，本集团采用租赁变更生效日的承租人增量借款利率作为折现率。就上述租赁负债调整的影响，本集团区分以下情形进行会计处理：①租赁变更导致租赁范围缩小或租赁期缩

短的，承租人应当调减使用权资产的账面价值，并将部分终止或完全终止租赁的相关利得或损失计入当期损益。②其他租赁变更导致租赁负债重新计量的，承租人相应调整使用权资产的账面价值。

3) 短期租赁和低价值资产租赁

对于租赁期不超过 12 个月的短期租赁和单项租赁资产为全新资产时价值较低的低价值资产租赁，本集团选择不确认使用权资产和租赁负债。本集团将短期租赁和低价值资产租赁的租赁付款额，在租赁期内各个期间按照直线法计入相关资产成本或当期损益。

作为出租方的租赁分类标准和会计处理方法

适用 不适用

(3) 本集团为出租人

在(1)评估的该合同为租赁或包含租赁的基础上，本集团作为出租人，在租赁开始日，将租赁分为融资租赁和经营租赁。

如果一项租赁实质上转移了与租赁资产所有权有关的几乎全部风险和报酬，出租人将该项租赁分类为融资租赁，除融资租赁以外的其他租赁分类为经营租赁。

一项租赁存在下列一种或多种情形的，本集团通常将其分类为融资租赁：①在租赁期届满时，租赁资产的所有权转移给承租人；②承租人有购买租赁资产的选择权，所订立的购买价款与预计行使选择权时租赁资产的公允价值相比足够低，因而在租赁开始日就可以合理确定承租人将行使该选择权；③资产的所有权虽然不转移，但租赁期占租赁资产使用寿命的大部分（不低于租赁资产使用寿命的 75%）；④在租赁开始日，租赁收款额的现值几乎相当于租赁资产的公允价值（不低于租赁资产公允价值的 90%。）；⑤租赁资产性质特殊，如果不作较大改造，只有承租人才能使用。一项租赁存在下列一项或多项迹象的，本集团也可能将其分类为融资租赁：①若承租人撤销租赁，撤销租赁对出租人造成的损失由承租人承担；②资产余值的公允价值波动所产生的利得或损失归属于承租人；③承租人有能力以远低于市场水平的租金继续租赁至下一期间。

1) 融资租赁会计处理

初始计量

在租赁期开始日，本集团对融资租赁确认应收融资租赁款，并终止确认融资租赁资产。本集团对应收融资租赁款进行初始计量时，以租赁投资净额作为应收融资租赁款的入账价值。

租赁投资净额为未担保余值和租赁期开始日尚未收到的租赁收款额按照租赁内含利率折现的现值之和。租赁收款额，是指出租人因让渡在租赁期内使用租赁资产的权利而应向承租人收取的款项，包括：①承租人需支付的固定付款额及实质固定付款额；存在租赁激励的，

扣除租赁激励相关金额；②取决于指数或比率的可变租赁付款额，该款项在初始计量时根据租赁期开始日的指数或比率确定；③购买选择权的行权价格，前提是合理确定承租人将行使该选择权；④承租人行使终止租赁选择权需支付的款项，前提是租赁期反映出承租人将行使终止租赁选择权；⑤由承租人、与承租人有关的一方以及有经济能力履行担保义务的独立第三方向出租人提供的担保余值。

后续计量

本集团按照固定的周期性利率计算并确认租赁期内各个期间的利息收入。该周期性利率，是指确定租赁投资净额采用内含折现率（转租情况下，若转租的租赁内含利率无法确定，采用原租赁的折现率（根据与转租有关的初始直接费用进行调整）），或者融资租赁的变更未作为一项单独租赁进行会计处理，且满足假如变更在租赁开始日生效，该租赁会被分类为融资租赁条件时按相关规定确定的修订后的折现率。

租赁变更的会计处理

融资租赁发生变更且同时符合下列条件的，本集团将该变更作为一项单独租赁进行会计处理：①该变更通过增加一项或多项租赁资产的使用权而扩大了租赁范围；②增加的对价与租赁范围扩大部分的单独价格按该合同情况调整后的金额相当。

如果融资租赁的变更未作为一项单独租赁进行会计处理，且满足假如变更在租赁开始日生效，该租赁会被分类为经营租赁条件的，本集团自租赁变更生效日开始将其作为一项新租赁进行会计处理，并以租赁变更生效日前的租赁投资净额作为租赁资产的账面价值。

2) 经营租赁的会计处理

租金的处理

在租赁期内各个期间，本集团采用直线法将经营租赁的租赁收款额确认为租金收入。

提供的激励措施

提供免租期的，本集团将租金总额在不扣除免租期的整个租赁期内，按直线法进行分配，免租期内应当确认租金收入。本集团承担了承租人某些费用的，将该费用自租金收入总额中扣除，按扣除后的租金收入余额在租赁期内进行分配。

初始直接费用

本集团发生的与经营租赁有关的初始直接费用应当资本化至租赁标的资产的成本，在租赁期内按照与租金收入相同的确认基础分期计入当期损益。

折旧

对于经营租赁资产中的固定资产，本集团采用类似资产的折旧政策计提折旧；对于其他经营租赁资产，采用系统合理的方法进行摊销。

可变租赁付款额

本集团取得的与经营租赁有关的未计入租赁收款额的可变租赁付款额，在实际发生时计入当期损益。

经营租赁的变更

经营租赁发生变更的，本集团自变更生效日开始，将其作为一项新的租赁进行会计处理，与变更前租赁有关的预收或应收租赁收款额视为新租赁的收款额。

39. 其他重要的会计政策和会计估计

√适用□不适用

专项储备

根据财政部、应急部印发《企业安全生产费用提取和使用管理办法》(财资(2022)136号)规定提取的安全生产费用，在所有者权益中的“专项储备”项目单独反映。

根据《企业会计准则解释第3号》(财会[2009]8号)，按规定标准提取安全生产费用等时，计入相关产品的成本或当期损益，同时记入“专项储备”科目。企业使用提取的安全生产费用等时，属于费用性支出的，直接冲减专项储备。企业使用提取的安全生产费形成固定资产的，应当通过“在建工程”科目归集所发生的支出，待安全项目完工达到预定可使用状态时确认为固定资产；同时，按照形成固定资产的成本冲减专项储备，并确认相同金额的累计折旧。该固定资产在以后期间不再计提折旧。

40. 重要会计政策和会计估计的变更

(1). 重要会计政策变更

√适用□不适用

单位：元币种：人民币

会计政策变更的内容和原因	受重要影响的报表项目名称	影响金额
2022年11月30日，财政部印发《企业会计准则解释第16号》(财会〔2022〕31号，以下简称“解释第16号”)，解释第16号规定，对于不是企业合并、交易发生时既不影响会计利润也不影响应纳税所得额(或可抵扣亏损)、且初始确认的资产和负债导致	递延所得税资产、递延所得税负债、所得税费用	-42,841.43

<p>产生等额应纳税暂时性差异和可抵扣暂时性差异的单项交易,因资产和负债的初始确认所产生的应纳税暂时性差异和可抵扣暂时性差异,应当根据《企业会计准则第18号——所得税》等有关规定,在交易发生时分别确认相应的递延所得税负债和递延所得税资产。对于在首次施行上述规定的财务报表列报最早期间的期初至本解释施行日之间发生的上述交易,企业应当按照上述规定,将累积影响数调整财务报表列报最早期间的期初留存收益及其他相关财务报表项目。上述会计处理规定自2023年1月1日起施行。</p>		
---	--	--

其他说明

本集团对租赁业务确认的使用权资产和租赁负债,产生应纳税暂时性差异和可抵扣暂时性差异的,按照解释第16号的规定进行调整。2023年(首次)起执行解释第16号影响期初未分配利润-42,841.43元,因对期初数影响较小,本集团不追溯调整前期比较数据。

(2). 重要会计估计变更

适用 不适用

(3). 2023年起首次执行新会计准则或准则解释等涉及调整首次执行当年年初的财务报表

适用 不适用

41. 其他

适用 不适用

六、税项

1. 主要税种及税率

主要税种及税率情况

适用 不适用

税种	计税依据	税率
增值税	按货物加工修理修配劳务或服务、不动产和无形资产计缴	3%、5%、6%、9%、13%

消费税		
营业税		
城市维护建设税	按实际缴纳流转税税额计缴	5%、7%
企业所得税	按国家或当地规定缴纳	15%、20%、25%
教育费附加	按实际缴纳流转税税额计缴	3%、2%
其他税费	按国家或当地规定缴纳	

存在不同企业所得税税率纳税主体的，披露情况说明

√适用□不适用

纳税主体名称	所得税税率(%)
本公司	25
四川省岳池爱众电力有限公司（以下简称“岳池电力”）	15
四川广安爱众电力有限责任公司（以下简称“广安电力”）	15
四川省广安爱众燃气有限公司（以下简称“广安燃气”）	15
四川广安爱众水务有限责任公司（以下简称“广安水务”）	15
四川省岳池爱众水务有限责任公司（以下简称“岳池水务”）	15
四川省邻水爱众燃气有限公司（以下简称“邻水燃气”）	15
四川省邻水爱众环保有限责任公司（以下简称“邻水环保”）	25
四川省邻水爱众水务有限责任公司（以下简称“邻水水务”）	15
四川省西充爱众燃气有限公司（以下简称“西充燃气”）	15
四川省爱众能源工程有限公司（以下简称“工程公司”）	25
四川省武胜爱众燃气有限公司（以下简称“武胜燃气”）	15
四川省武胜爱众水务有限责任公司（以下简称“武胜水务”）	15
四川省绵阳爱众发电有限公司（以下简称“绵阳发电”）	15
云南省德宏州爱众燃气有限公司（以下简称“德宏燃气”）	15
云南省德宏州爱众高达压缩天然气有限公司（以下简称“德宏压缩天然气”）	20

盈江县爱众燃气有限责任公司（以下简称“盈江燃气”）	20
瑞丽市爱众燃气有限责任公司（以下简称“瑞丽燃气”）	15
陇川县爱众燃气有限责任公司（以下简称“陇川燃气”）	20
云南昭通爱众发电有限公司（以下简称“云南昭通”）	25
四川省华蓥爱众发电有限公司（以下简称“华蓥发电”）	25
广安爱众公用事业服务有限公司（以下简称“公共服务”）	20
四川省华蓥爱众水务有限责任公司（以下简称“华蓥水务”）	15
四川省华蓥爱众乡镇供水有限公司（以下简称“华蓥乡镇供水”）	15
四川省前锋爱众水务有限责任公司（以下简称“前锋水务”）	15
新疆富蕴爱众能源发展有限公司（以下简称“新疆富蕴”）	15
深圳爱众资本管理有限公司（以下简称“爱众资本”）	25
四川省广安爱众新能源技术开发有限责任公司（以下简称“新能源技术公司”）	25
广安市前锋区爱众新能源销售有限责任公司（以下简称“新能源销售公司”）	20
四川省前锋爱众燃气有限公司（以下简称“前锋燃气”）	15
四川省爱众工程设计咨询有限公司（以下简称“设计公司”）	20
四川省江油市龙凤水电有限公司（以下简称“龙凤水电”）	15
四川广安花园制水有限公司（以下简称“花园制水”）	15
四川省广安爱众花园水务有限公司（以下简称“花园水务”）	15
成都爱众云算科技有限公司（以下简称“云算科技”）	25
四川爱众能源销售有限公司（以下简称“能源销售”）	25
四川爱众舒适智慧家居有限责任公司（以下简称“智慧家”）	20

贵州省威宁爱众燃气有限公司（以下简称“威宁燃气”）	15
四川爱众综合能源技术服务有限公司（以下简称“综合能源”）	15
重庆光澜新能源有限公司（以下简称“重庆新能源”）	15
江苏文取新能源有限公司（以下简称“江苏新能源”）	20
西充爱能管道安装工程有限公司（以下简称“西充爱能”）	20
四川爱众城市分质供水有限公司（以下简称“分质供水”）	20
白银瑞光供热服务有限责任公司（以下简称“白银瑞光”）	25

2. 税收优惠

√适用 □不适用

（1）根据《财政部税务总局国家发展改革委关于延续西部大开发企业所得税政策的公告》（财政部公告2020年第23号）的公告，自2021年1月1日至2030年12月31日，对设在西部地区的鼓励类产业企业减按15%的税率征收企业所得税。鼓励类产业企业是指以《西部地区鼓励类产业目录》中规定的产业项目为主营业务，且其主营业务收入占企业收入总额60%以上的企业。

享受西部大开发优惠政策的公司情况如下：

纳税主体名称	所得税税率
岳池电力	15%
广安电力	15%
广安燃气	15%
广安水务	15%
岳池水务	15%
邻水燃气	15%
邻水水务	15%
西充燃气	15%
武胜燃气	15%
武胜水务	15%
绵阳发电	15%
德宏燃气	15%
瑞丽燃气	15%
华蓥水务	15%

华蓥乡镇供水	15%
前锋水务	15%
新疆富蕴	15%
前锋燃气	15%
龙凤水电	15%
花园制水	15%
花园水务	15%
威宁燃气	15%
综合能源	15%
重庆新能源	15%

(2) 根据《财政部 税务总局关于小微企业和个体工商户所得税优惠政策的公告》财政部税务总局公告 2023 年第 6 号规定,自 2023 年 1 月 1 日至 2024 年 12 月 31 日对小型微利企业年应纳税所得额不超过 100 万元的部分,减按 25%计入应纳税所得额,按 20%的税率缴纳企业所得税。根据《财政部 税务总局关于进一步实施小微企业所得税优惠政策的公告》(财政部 税务总局公告 2022 年第 13 号)自 2022 年 1 月 1 日至 2024 年 12 月 31 日,对小型微利企业年应纳税所得额超过 100 万元但不超过 300 万元的部分,减按 25%计入应纳税所得额,按 20%的税率缴纳企业所得税。

享受小微企业优惠政策的公司情况如下:

纳税主体名称	所得税税率
德宏压缩天然气	20%
盈江燃气	20%
陇川燃气	20%
公共服务	20%
设计公司	20%
前锋新能源	20%
西充爱能	20%
分质供水	20%
爱众舒适家	20%
江苏新能源	20%

3. 其他

适用 不适用

七、合并财务报表项目注释

1、货币资金

适用 不适用

单位：元币种：人民币

项目	期末余额	期初余额
库存现金	1,100.00	1,404.29
银行存款	586,243,636.24	847,300,026.58
其他货币资金	10,199,701.22	6,047,472.12
存放财务公司存款		
合计	596,444,437.46	853,348,902.99
其中：存放在境外的款项总额		

其他说明

注：年末使用权受限制的货币资金 8,452,110.19 元，其中，履约保证金 8,000,000.00 元、ETC 保证金 21,200.00 元、其他保证金 202.07 元、银行受托支付冻结资金 430,708.12 元。详见“七、31. 所有权或使用权受到限制的资产”。

2、交易性金融资产

√适用 □不适用

单位：元币种：人民币

项目	期末余额	期初余额	指定理由和依据
以公允价值计量且其变动计入当期损益的金融资产	6,374,227.25	46,203,865.22	/
其中：			
权益工具投资	6,374,227.25	5,686,891.73	/
其他		40,516,973.49	/
指定以公允价值计量且其变动计入当期损益的金融资产			
其中：			
其他	0.00	0.00	
合计	6,374,227.25	46,203,865.22	/

其他说明：

□适用 √不适用

3、衍生金融资产

□适用 √不适用

4、应收票据

(1) 应收票据分类列示

√适用 □不适用

单位：元币种：人民币

项目	期末余额	期初余额
银行承兑票据	14,918,025.18	13,504,726.00
商业承兑票据		
合计	14,918,025.18	13,504,726.00

(2) 期末公司已质押的应收票据

□适用 √不适用

(3) 期末公司已背书或贴现且在资产负债表日尚未到期的应收票据

√适用 □不适用

单位：元币种：人民币

项目	期末终止确认金额	期末未终止确认金额
银行承兑票据	100,000.00	3,000,000.00
商业承兑票据		
合计	100,000.00	3,000,000.00

(4) 按坏账计提方法分类披露

√适用 □不适用

单位：元币种：人民币

类别	期末余额				账面价值	期初余额				账面价值
	账面余额		坏账准备			账面余额		坏账准备		
	金额	比例 (%)	金额	计提比例 (%)		金额	比例 (%)	金额	计提比例 (%)	
按单项计提坏账准备										

其中：										
按组合计提坏账准备	14,918,025.18	100.00			14,918,025.18	13,504,726.00	100.00			13,504,726.00
其中：										
合计	14,918,025.18	100.00		/	14,918,025.18	13,504,726.00	100.00		/	13,504,726.00

按单项计提坏账准备：

适用 不适用

按组合计提坏账准备：

适用 不适用

按预期信用损失一般模型计提坏账准备

适用 不适用

各阶段划分依据和坏账准备计提比例
无

对本期发生损失准备变动的应收票据账面余额显著变动的情况说明：
适用 不适用

(5) 坏账准备的情况

适用 不适用

其中本期坏账准备收回或转回金额重要的：
适用 不适用

其他说明：
无

(6) 本期实际核销的应收票据情况

适用 不适用

其中重要的应收票据核销情况：
适用 不适用

应收票据核销说明：
适用 不适用

其他说明
适用 不适用

5、 应收账款

(1) 按账龄披露

适用 不适用

单位：元币种：人民币

账龄	期末账面余额	期初账面余额
1年以内		
其中：1年以内分项		
	303,022,110.93	250,238,530.27
1年以内小计	303,022,110.93	250,238,530.27
1至2年	56,985,191.79	82,495,582.87
2至3年	69,805,294.61	49,779,702.41
3年以上		
3至4年	39,691,902.79	27,487,192.12
4至5年	19,118,787.18	37,290,718.23
5年以上	70,751,660.01	43,520,141.83

合计	559,374,947.31	490,811,867.73

(2) 按坏账计提方法分类披露

√适用 □不适用

单位：元币种：人民币

类别	期末余额					期初余额				
	账面余额		坏账准备		账面价值	账面余额		坏账准备		账面价值
	金额	比例(%)	金额	计提比例(%)		金额	比例(%)	金额	计提比例(%)	
按单项计提坏账准备	14,930,481.27	2.67	9,204,964.17	61.65	5,725,517.10	11,538,046.19	2.35	6,262,076.59	54.27	5,275,969.60
其中：										
单项金额重大并单独计提坏账准备的应收账款	1,829,648.00	0.33	1,829,648.00	100.00		1,829,648.00	0.37	1,829,648.00	100.00	

类别	期末余额					期初余额				
	账面余额		坏账准备		账面价值	账面余额		坏账准备		账面价值
	金额	比例(%)	金额	计提比例(%)		金额	比例(%)	金额	计提比例(%)	
单项金额不重大但单独计提坏账准备的应收账款	13,100,833.27	2.34	7,375,316.17	56.30	5,725,517.10	9,708,398.19	1.98	4,432,428.59	45.66	5,275,969.60
按组合计提坏账准备	544,444,466.04	97.33	119,822,877.13	22.01	424,621,588.91	479,273,821.54	97.65	97,401,140.97	20.32	381,872,680.57
其中：										

类别	期末余额					期初余额				
	账面余额		坏账准备		账面价值	账面余额		坏账准备		账面价值
	金额	比例 (%)	金额	计提比例 (%)		金额	比例 (%)	金额	计提比例 (%)	
按信用风险特征组合计提坏账准备的应收账款	544,444,466.04	97.33	119,822,877.13	22.01	424,621,588.91	479,273,821.54	97.65	97,401,140.97	20.32	381,872,680.57
合计	559,374,947.31	100.00	129,027,841.30		430,347,106.01	490,811,867.73	100.00	103,663,217.56		387,148,650.17

按单项计提坏账准备:

√适用□不适用

单位:元币种:人民币

名称	期末余额			
	账面余额	坏账准备	计提比例 (%)	计提理由
广安前后电商产业园开发有限公司	6,594,962.00	1,318,992.40	20.00	预计可收回程度
四川富元房地产开发有限公司	2,032,362.00	2,032,362.00	100.00	对方财务困难,政府接管,无抵债资产
四川永源电力安装工程有限公司	1,479,550.00	1,030,002.50	69.62	预计可收回程度
四川华珂建设集团有限公司	994,000.00	994,000.00	100.00	预计无法收回

广安市盛华电冶有限责任公司	300,229.69	300,229.69	100.00	预计无法收回
广安市腾飞水泥有限公司	856,527.44	856,527.44	100.00	预计无法收回
广安市烨祥有限责任公司小井沟煤矿	397,474.32	397,474.32	100.00	预计无法收回
广安丰润房地产开发有限公司	313,250.00	313,250.00	100.00	预计无法收回
其他	1,962,125.82	1,962,125.82	100.00	预计无法收回
合计	14,930,481.27	9,204,964.17	61.65	

按单项计提坏账准备的说明：

适用 不适用

按组合计提坏账准备：

适用 不适用

组合计提项目：按信用风险特征组合计提坏账准备的应收账款

单位：元币种：人民币

名称	期末余额		
	应收账款	坏账准备	计提比例（%）
1年以内（含1年）	306,259,541.69	15,312,977.11	5.00
1-2年	55,727,021.25	5,572,702.13	10.00
2-3年	62,818,563.47	12,563,712.69	20.00
3-4年	33,882,904.79	10,164,871.44	30.00
4-5年	19,095,642.17	9,547,821.09	50.00
5年以上	66,660,792.67	66,660,792.67	100.00
合计	544,444,466.04	119,822,877.13	

按组合计提坏账准备的说明：

适用 不适用

按预期信用损失一般模型计提坏账准备

适用 不适用

各阶段划分依据和坏账准备计提比例

无

对本期发生损失准备变动的应收账款账面余额显著变动的情况说明：

适用 不适用

无

（3）坏账准备的情况

适用 不适用

单位：元币种：人民币

类	期初余额	本期变动金额	期末余额
---	------	--------	------

别		计提	收回或转回	转销或核销	其他变动	
应收账款坏账准备	103,663,217.56	25,481,251.74	24,000.00	92,628.00		129,027,841.30
合计	103,663,217.56	25,481,251.74	24,000.00	92,628.00		129,027,841.30

其中本期坏账准备收回或转回金额重要的：

适用 不适用

其他说明：

无

(4) 本期实际核销的应收账款情况

适用 不适用

其中重要的应收账款核销情况

适用 不适用

应收账款核销说明：

适用 不适用

(5) 按欠款方归集的期末余额前五名的应收账款和合同资产情况

适用 不适用

单位：元币种：人民币

单位名称	应收账款期末余额	合同资产期末余额	应收账款和合同资产期末余额	占应收账款和合同资产期末余额合计数的比例(%)	坏账准备期末余额

岳池县财政局	82,222,862.86		82,222,862.86	12.69	13,301,986.12
广安区住房和城乡建设局		36,157,781.46	36,157,781.46	5.58	1,807,889.07
中国一冶集团有限公司沙洋分公司		27,131,957.25	27,131,957.25	4.19	1,356,597.86
邻水县住房和城乡建设局		21,590,833.50	21,590,833.50	3.33	1,079,541.68
四川能投建工集团有限公司	11,824,785.90		11,824,785.90	1.82	591,239.30
合计	94,047,648.76	84,880,572.21	178,928,220.97	27.61	18,137,254.02

其他说明

本年按欠款方归集的年末余额前五名应收账款和合同资产汇总金额 178,928,220.97 元，占应收账款和合同资产年末余额合计数的比例 27.61%，相应坏账准备年末余额汇总金额 18,137,254.02 元。

其他说明：

适用 不适用

6、合同资产

(1) 合同资产情况

√适用 □不适用

单位：元币种：人民币

项目	期末余额			期初余额		
	账面余额	坏账准备	账面价值	账面余额	坏账准备	账面价值
已完工未结算	88,587,356.22	4,429,367.81	84,157,988.41			
合计	88,587,356.22	4,429,367.81	84,157,988.41			

(2) 报告期内账面价值发生重大变动的金额和原因

□适用 √不适用

(3) 按坏账计提方法分类披露

√适用 □不适用

单位：元币种：人民币

类别	期末余额				账面价值	期初余额			
	账面余额		坏账准备			账面余额		坏账准备	
	金额	比例(%)	金额	计提比例(%)		金额	比例(%)	金额	计提比例(%)
按单项计提坏账准备									
其中：									

按组合计提坏账准备	88,587,356.22	100.00	4,429,367.81	5.00	84,157,988.41					
其中：										
按信用风险特征组合计提坏账准备的合同资产	88,587,356.22	100.00	4,429,367.81	5.00	84,157,988.41					
合计	88,587,356.22	100.00	4,429,367.81	5.00	84,157,988.41		/		/	

按单项计提坏账准备：

适用 不适用

按单项计提坏账准备的说明：

适用 不适用

按组合计提坏账准备：

适用不适用

组合计提项目：按信用风险特征组合计提坏账准备的合同资产

单位：元币种：人民币

名称	期末余额		
	合同资产	坏账准备	计提比例 (%)
已完工未结算	88,587,356.22	4,429,367.81	5.00
合计	88,587,356.22	4,429,367.81	

按组合计提坏账准备的说明

适用 不适用

按预期信用损失一般模型计提坏账准备

适用 不适用

单位：元币种：人民币

坏账准备	第一阶段	第二阶段	第三阶段	合计
	未来12个月预期信用损失	整个存续期预期信用损失(未发生信用减值)	整个存续期预期信用损失(已发生信用减值)	
2023年1月1日余额				
2023年1月1日余额在本期				
--转入第二阶段				
--转入第三阶段				
--转回第二阶段				
--转回第一阶段				
本期计提	4,429,367.81			4,429,367.81
本期转回				
本期转销				
本期核销				
其他变动				
2023年12月31日余额	4,429,367.81			4,429,367.81

各阶段划分依据和坏账准备计提比例

无

对本期发生损失准备变动的合同资产账面余额显著变动的情况说明：

适用 不适用

(4) 本期合同资产计提坏账准备情况

适用 不适用

单位：元币种：人民币

项目	本期计提	本期收回或转回	本期转销/核销	原因
已完工未结算	4,429,367.81			预期信用损失

合计	4,429,367.81			/
----	--------------	--	--	---

其中本期坏账准备收回或转回金额重要的：

适用 不适用

其他说明：

无

(5) 本期实际核销的合同资产情况

适用 不适用

其中重要的合同资产核销情况

适用 不适用

合同资产核销说明：

适用 不适用

其他说明：

适用 不适用

7、 应收款项融资

(1) 应收款项融资分类列示

适用不适用

单位：元币种：人民币

项目	期末余额	期初余额
银行承兑汇票	4,353,092.86	1,500,000.00
合计	4,353,092.86	1,500,000.00

注：应收款项融资均为银行承兑汇票。本公司收到的银行承兑汇票，根据业务特点存在双重目的，即既存在到期收款也存在背书转让。本公司根据持有目的，将其列报为应收款项融资。由于票据到期多在半年以内，账面金额与公允价值基本没有差异。根据重要性原则，视同账面金额与公允价值一致。

(2) 期末公司已质押的应收款项融资

适用 不适用

(3) 期末公司已背书或贴现且在资产负债表日尚未到期的应收款项融资

适用 不适用

(4) 按坏账计提方法分类披露

适用 不适用

按单项计提坏账准备：

适用 不适用

按单项计提坏账准备的说明：

适用 不适用

按组合计提坏账准备：

适用 不适用

按预期信用损失一般模型计提坏账准备

适用 不适用

各阶段划分依据和坏账准备计提比例

无

对本期发生损失准备变动的应收款项融资账面余额显著变动的情况说明：

适用 不适用

(5) 坏账准备的情况

适用 不适用

其中本期坏账准备收回或转回金额重要的：

适用 不适用

其他说明：

无

(6) 本期实际核销的应收款项融资情况

适用 不适用

其中重要的应收款项融资核销情况

适用 不适用

核销说明：

适用 不适用

(7) 应收款项融资本期增减变动及公允价值变动情况：

适用 不适用

(8) 其他说明：

适用 不适用

应收款项融资均为银行承兑汇票。本公司收到的银行承兑汇票，根据业务特点存在双重目的，即既存在到期收款也存在背书转让。本公司根据持有目的，将其列报为应收款项融资。由于票据到期多在半年以内，账面金额与公允价值基本没有差异。根据重要性原则，视同账面金额与公允价值一致。

8、预付款项

(1) 预付款项按账龄列示

√适用 □不适用

单位：元币种：人民币

账龄	期末余额		期初余额	
	金额	比例(%)	金额	比例(%)
1年以内	115,131,825.25	96.25	63,137,576.59	95.25
1至2年	2,906,596.62	2.43	2,032,096.38	3.07
2至3年	1,006,124.27	0.84	737,405.03	1.11
3年以上	577,745.00	0.48	379,214.51	0.57
合计	119,622,291.14	100.00	66,286,292.51	100.00

账龄超过1年且金额重要的预付款项未及时结算原因的说明：

无

(2) 按预付对象归集的期末余额前五名的预付款情况

√适用 □不适用

单位名称	期末余额	占预付款项期末余额合计数的比例(%)
中国石油天然气股份有限公司	39,798,609.40	33.27
重庆亿众数字能源科技有限公司	24,740,000.00	20.68
国网四川省电力公司	12,955,465.21	10.83
国海石油化工(成都)有限公司	1,340,885.61	1.12
德宏中石油昆仑燃气有限公司	2,503,591.24	2.09
合计	81,338,551.46	68.00

其他说明

按预付对象归集的年末余额前五名预付款项汇总金额 81,338,551.46 元，占预付款项年末余额合计数的比例 68.00%。

其他说明

□适用 √不适用

9、其他应收款

(1). 项目列示

√适用 □不适用

单位：元币种：人民币

项目	期末余额	期初余额
应收利息		
应收股利	1,336,314.54	1,336,314.54
其他应收款	88,493,778.56	82,429,698.25
合计	89,830,093.10	83,766,012.79

其他说明：

适用 不适用**(2). 应收利息****(1). 应收利息分类**适用 不适用**(2). 重要逾期利息**适用 不适用**(3). 按坏账计提方法分类披露**适用 不适用

按单项计提坏账准备：

适用 不适用

按单项计提坏账准备的说明：

适用 不适用

按组合计提坏账准备：

适用 不适用**(4). 按预期信用损失一般模型计提坏账准备**适用 不适用

各阶段划分依据和坏账准备计提比例

无

对本期发生损失准备变动的应收利息账面余额显著变动的情况说明：

适用 不适用**(5). 坏账准备的情况**适用 不适用

其中本期坏账准备收回或转回金额重要的：

适用 不适用

其他说明：

无

(6). 本期实际核销的应收利息情况

适用 不适用

其中重要的应收利息核销情况

适用 不适用

核销说明：

适用 不适用

其他说明：

适用 不适用

(3). 应收股利

(1). 应收股利

适用 不适用

单位：元币种：人民币

项目(或被投资单位)	期末余额	期初余额
拉萨金鼎兴能投资中心(有限合伙)	1,336,314.54	1,336,314.54
合计	1,336,314.54	1,336,314.54

(2). 重要的账龄超过1年的应收股利

适用 不适用

(3). 按坏账计提方法分类披露

适用 不适用

按单项计提坏账准备：

适用 不适用

按单项计提坏账准备的说明：

适用 不适用

按组合计提坏账准备：

适用 不适用

(4). 按预期信用损失一般模型计提坏账准备

□适用 √不适用

各阶段划分依据和坏账准备计提比例
无

对本期发生损失准备变动的应收股利账面余额显著变动的情况说明：

□适用 √不适用

(5). 坏账准备的情况

□适用 √不适用

其中本期坏账准备收回或转回金额重要的：

□适用 √不适用

其他说明：

无

(6). 本期实际核销的应收股利情况

□适用 √不适用

其中重要的应收股利核销情况

□适用 √不适用

核销说明：

□适用 √不适用

其他说明：

□适用 √不适用

(4). 其他应收款**(1). 按账龄披露**

√适用 □不适用

单位：元币种：人民币

账龄	期末账面余额	期初账面余额
1年以内		
其中：1年以内分项		
	22,069,319.09	53,521,460.06
1年以内小计	22,069,319.09	53,521,460.06
1至2年	46,129,597.71	15,493,888.60
2至3年	13,370,180.29	23,255,987.55
3年以上		

3至4年	22,538,817.51	1,147,303.49
4至5年	855,311.78	2,176,751.99
5年以上	23,101,858.81	22,654,632.28
合计	128,065,085.19	118,250,023.97

(2). 按款项性质分类情况

√适用 □不适用

单位：元币种：

人民币

款项性质	期末账面余额	期初账面余额
备用金	1,259,061.72	1,652,983.66
保证金	14,289,661.70	11,262,915.00
往来款	91,707,762.81	64,618,447.18
其他	20,808,598.96	40,715,678.13
合计	128,065,085.19	118,250,023.97

(3). 坏账准备计提情况

√适用 □不适用

单位：元币种：人民币

坏账准备	第一阶段	第二阶段	第三阶段	合计
	未来12个月预期信用损失	整个存续期预期信用损失(未发生信用减值)	整个存续期预期信用损失(已发生信用减值)	
2023年1月1日余额	20,616,306.21		15,204,019.51	35,820,325.72
2023年1月1日余额在本期				
--转入第二阶段				
--转入第三阶段				
--转回第二阶段				
--转回第一阶段				
本期计提	2,328,106.79		1,410,438.82	3,738,545.61
本期转回				
本期转销				
本期核销				
其他变动	12,435.30			12,435.30
2023年12月31	22,956,848.3		16,614,458.33	39,571,306.63

日余额				
-----	--	--	--	--

各阶段划分依据和坏账准备计提比例
无

对本期发生损失准备变动的其他应收款账面余额显著变动的情况说明：
适用 不适用

本期坏账准备计提金额以及评估金融工具的信用风险是否显著增加的采用依据：
适用 不适用

(4). 坏账准备的情况

适用 不适用

单位：元币种：人民币

类别	期初余额	本期变动金额				期末余额
		计提	收回或转回	转销或核销	其他变动	
其他应收款坏账准备	35,820,325.72	3,738,545.61			12,435.30	39,571,306.63
合计	35,820,325.72	3,738,545.61			12,435.30	39,571,306.63

其中本期坏账准备转回或收回金额重要的：
适用 不适用

其他说明
无

(5). 本期实际核销的其他应收款情况

适用 不适用

其中重要的其他应收款核销情况：
适用 不适用

其他应收款核销说明：
适用 不适用

(6). 按欠款方归集的期末余额前五名的其他应收款情况

适用 不适用

单位：元币种：人民币

单位名称	期末余额	占其他应收款期末余额合计数的比例 (%)	款项的性质	账龄	坏账准备期末余额
甘肃瑞光新能源有限公司	40,760,284.12	31.83	往来款	一年以内、1-2年、2-3年	4,487,054.97
成都广睿商贸合伙企业(有限合伙)	11,958,458.33	9.34	往来款	3-4年	11,958,458.33
四川爱众发展集团有限公司	8,691,000.00	6.79	往来款	1年以内	434,550.00
广安爱众压缩天然气有限责任公司	2,938,953.69	2.29	往来款	1年以内	146,947.68
广安腾达工程管理有限公司	2,500,000.00	1.95	往来款	2-3年	500,000.00
合计	66,848,696.14	52.20			17,527,010.98

(7). 因资金集中管理而列报于其他应收款

□适用 √不适用

其他说明:

□适用 √不适用

10、 存货

(5). 存货分类

√适用 □不适用

单位: 元币种: 人民币

项	期末余额	期初余额
---	------	------

目	账面余额	存货跌价准备/合同履约成本减值准备	账面价值	账面余额	存货跌价准备/合同履约成本减值准备	账面价值
原材料	24,446,650.69	138,699.01	24,307,951.68	28,784,534.57	398,956.01	28,385,578.56
在产品						
库存商品	10,016,320.52	1,563.13	10,014,757.39	3,186,087.29	1,563.13	3,184,524.16
周转材料	852,869.05	67,365.01	785,504.04	588,007.46	67,365.01	520,642.45
消耗性生物资产						
合同履约成本	53,715,557.83		53,715,557.83	43,995,326.78		43,995,326.78
合计	89,031,398.09	207,627.15	88,823,770.94	76,553,956.10	467,884.15	76,086,071.95

(6). 存货跌价准备及合同履约成本减值准备

√适用 □不适用

单位：元币种：人民币

项目	期初余额	本期增加金额		本期减少金额		期末余额
		计提	其他	转回或转	其他	

				销		
原材料	398,956.01			260,257.00		138,699.01
在产品						
库存商品	1,563.13					1,563.13
周转材料	67,365.01					67,365.01
消耗性生物资产						
合同履约成本						
合计	467,884.15			260,257.00		207,627.15

本期转回或转销存货跌价准备的原因

适用 不适用

按组合计提存货跌价准备

适用 不适用

按组合计提存货跌价准备的计提标准

适用 不适用

(7). 存货期末余额含有的借款费用资本化金额及其计算标准和依据

适用 不适用

(8). 合同履约成本本期摊销金额的说明

适用 不适用

其他说明

适用 不适用

11、持有待售资产

适用 不适用

12、一年内到期的非流动资产

适用 不适用

单位：元币种：人民币

项目	期末余额	期初余额
一年内到期的债权投资		
一年内到期的其他债权投资		
一年内到期的长期应收款	2,233,916.00	2,233,916.00
合计	2,233,916.00	2,233,916.00

(1). 一年内到期的债权投资

□适用 √不适用

(2). 一年内到期的其他债权投资

□适用 √不适用

一年内到期的非流动资产的其他说明

无

13、其他流动资产

√适用 □不适用

单位：元币种：人民币

项目	期末余额	期初余额
合同取得成本		
应收退货成本		
国债逆回购	50,000,000.00	100,000,000.00
预交税费和待抵扣进项税	38,433,544.31	19,740,704.31
其他	409,754.65	492,277.96
合计	88,843,298.96	120,232,982.27

其他说明

无

14、债权投资

(1). 债权投资情况

√适用 □不适用

单位：元币种：人民币

项目	期末余额			期初余额		
	账面余额	减值准备	账面价值	账面余额	减值准备	账面价值
平安银行个人消费及经营类信用不良贷款投资款	56,350,492.42		56,350,492.42	7,089,917.48		7,089,917.48
合计	56,350,492.42		56,350,492.42	7,089,917.48		7,089,917.48

债权投资减值准备本期变动情况

适用 不适用

(2). 期末重要的债权投资

适用 不适用

(3). 减值准备计提情况

适用 不适用

各阶段划分依据和减值准备计提比例：

无

对本期发生损失准备变动的债权投资账面余额显著变动的情况说明：

适用 不适用

本期减值准备计提金额以及评估金融工具的信用风险是否显著增加的采用依据

适用 不适用

(4). 本期实际的核销债权投资情况

适用 不适用

其中重要的债权投资情况核销情况

适用 不适用

债权投资的核销说明：

适用 不适用

其他说明

适用 不适用

15、其他债权投资

(1). 其他债权投资情况

适用 不适用

其他债权投资减值准备本期变动情况

适用 不适用

(2). 期末重要的其他债权投资

适用 不适用

(3). 减值准备计提情况

适用 不适用

各阶段划分依据和减值准备计提比例：

无

对本期发生损失准备变动的其他债权投资账面余额显著变动的情况说明：

适用 不适用

本期减值准备计提金额以及评估金融工具的信用风险是否显著增加的采用依据

适用 不适用

(4). 本期实际核销的其他债权投资情况

适用 不适用

其中重要的其他债权投资情况核销情况

适用 不适用

其他债权投资的核销说明：

适用 不适用

其他说明：

适用 不适用

16、长期应收款

(1). 长期应收款情况

适用 不适用

单位：元币种：人民币

项目	期末余额			期初余额			折现率区间
	账面余额	坏账准备	账面价值	账面余额	坏账准备	账面价值	
分期收款投资现金补偿	16,918,397.47		16,918,397.47	19,101,711.82		19,101,711.82	4.3%

中： 未实现 融资收 益	2,797,487.4 4		2,797,487.4 4	2,848,089.0 9		2,848,089.0 9	
分期 收款 销售 商品							
分期 收款 提供 劳务	14,771,334. 00	2,954,266. 80	11,817,067. 20	14,771,334. 00	1,769,355. 97	13,001,978. 03	4.75 %
其他							
减： 一年 内到 期部 分	2,233,916. 00		2,233,916. 00	2,233,916. 00		2,233,916. 00	
合 计	29,455,815. 47	2,954,266. 80	26,501,548. 67	31,639,129. 82	1,769,355. 97	29,869,773. 85	/

(2). 按坏账计提方法分类披露

适用 不适用

按单项计提坏账准备：

适用 不适用

按单项计提坏账准备的说明：

适用 不适用

按组合计提坏账准备：

适用 不适用

(3). 按预期信用损失一般模型计提坏账准备

适用 不适用

单位：元币种：人民币

坏账准备	第一阶段	第二阶段	第三阶段	合计
	未来12个月预期信用损失	整个存续期预期信用损失(未发生信用减值)	整个存续期预期信用损失(已发生信用减值)	
2023年1月1日余额		1,769,355.97		1,769,355.97
2023年1月1日余额在本期				
--转入第二阶段				
--转入第三阶段				
--转回第二阶段				
--转回第一阶段				
本期计提		1,184,910.83		1,184,910.83
本期转回				
本期转销				
本期核销				
其他变动				
2023年12月31日余额		2,954,266.80		2,954,266.80

各阶段划分依据和坏账准备计提比例

无

对本期发生损失准备变动的长期应收款账面余额显著变动的情况说明：

适用 不适用

本期坏账准备计提金额以及评估金融工具的信用风险是否显著增加的采用依据

适用 不适用

(4). 坏账准备的情况

适用 不适用

其中本期坏账准备收回或转回金额重要的：

适用 不适用

其他说明：

无

(5). 本期实际核销的长期应收款情况

□适用 √不适用

其中重要的长期应收款核销情况

□适用 √不适用

长期应收款核销说明：

□适用 √不适用

其他说明

□适用 √不适用

17、长期股权投资

(1). 长期股权投资情况

√适用 □不适用

单位：元币种：人民币

被投资单位	期初余额	本期增减变动							期末余额	减值准备期末余额	
		追加投资	减少投资	权益法下确认的投资损益	其他综合收益调整	其他权益变动	宣告发放现金股利或利润	计提减值准备			其他
一、合营企业											
广安爱众压缩天然气有限责任公司	14,623,247.04			1,008,168.13			173,600.00			15,457,815.17	
广安爱众枣园新能源有限公司	15,632,044.77	1,000,000.00		-633,006.70						15,999,038.07	
广安市战新产业发展基金合伙企业(有限合伙)	12,040,357.13			-19.23						12,040,337.90	
小计	42,295,648.94	1,000,000.00		375,142.20			173,600.00			43,497,191.14	
二、联营企业											
武胜县创新压缩天然气有限责任公司	3,380,194.13			58,385.04			8,537.55			3,430,041.62	

四川同圣产业投资有限公司	135,558,163.92						10,562,744.21			124,995,419.71	
拉萨金鼎兴能投资中心(有限合伙)	290,832,393.59	1,090,000.00	31,894,666.06	1,473,372.58						261,501,100.11	
云南水投牛栏江堰塞湖发电有限公司	7,505,444.12			24,968.71						7,530,412.83	
广安深能爱众综合能源有限公司	8,011,043.35			-479,315.40						7,531,727.95	
华蓥市华油天然气有限责任公司	16,211,169.56			-2,598,951.08						13,612,218.48	
西藏联合企业管理有限公司	112,385,251.80			1,021,056.72			20,407,590.47			92,998,718.05	
甘肃瑞光新能源有限公司	5,400,000.00									5,400,000.00	5,400,000.00
山东淄博瑞光热电有限公司	14,374,504.86			3,769,173.12						18,143,677.98	
四川凯源水务科技有限公司	99,213.22		50,000.00	-49,213.22							
聊城合时企业管理咨询中心(有限合伙)											8,001,204.51
成都爱众资产管理有限公司	6,767,061.09	4,000,000.00		-3,159,046.80						7,608,014.29	
金砖一创(厦门)智能制造产业股权投资	68,875,434.26	35,000,000.00		-3,499,999.86			995,022.73			99,380,411.67	

基金合伙企业（有限合伙）											
成都市巨能阳光能源有限公司	298,452,308.66			11,998,234.41		590,681.42	5,572,140.00			305,469,084.49	
亟旭新能源（上海）有限公司	9,507,808.30			-38,866.60						9,468,941.70	
盐津沧原发电有限公司	18,835,455.47	9,395,593.73	28,231,049.20								
水富清源电力有限公司	4,549,981.26	2,226,224.23	6,776,205.49								
盐津渤力发电有限公司	15,279,388.44	6,649,933.36	21,929,321.80								
盐津泽力发电有限公司	7,713,262.63	3,381,769.28	11,095,031.91								
宜宾瀚力电力有限公司	16,597,246.14	10,241,145.46	26,838,391.60								
山东省瑞光数联太阳能科技有限公司	16,340,806.79		17,333,805.48	992,998.69							
橙叶智慧（淄博）股权投资合伙企业（有限合伙）	49,969,550.94			-1,729.99						49,967,820.95	
重庆亿众数字能源科技有限公司	529,806.31	1,000,000.00		12,547.93						1,542,354.24	
四川恒嘉众新能源有限公司		2,000,000.00		-191,288.62						1,808,711.38	
盐津燕		28,231		-4,789						23,441	

子坡发电有限公司		,049.20		,328.60						,720.60	
宜宾张窝发电有限公司		26,838,391.60		7,032,792.02						33,871,183.62	
水富泓力发电有限公司		6,776,205.49		1,575,692.48						8,351,897.97	
盐津撒渔沱发电有限公司		11,095,031.91		292,444.87						11,387,476.78	
盐津恒力发电有限公司		21,929,321.80		-3,599,873.45						18,329,448.35	
小计	1,107,175,488.84	169,854,666.06	144,148,471.54	9,844,052.95		590,681.42	37,546,034.96			1,105,770,382.77	13,401,204.51
合计	1,149,471,137.78	170,854,666.06	144,148,471.54	10,219,195.15		590,681.42	37,719,634.96			1,149,267,573.91	13,401,204.51

(2). 长期股权投资的减值测试情况

适用 不适用

其他说明

无

18、其他权益工具投资

(1). 其他权益工具投资情况

√适用 □不适用

单位：元币种：人民币

项目	期初余额	本期增减变动				其他	期末余额	本期确认的股利收入	累计计入其他综合收益的利得	累计计入其他综合收益的损失	指定为以公允价值计量且其变动计入其他综合收益的原因
		追加投资	减少投资	本期计入其他综合收益的利得	本期计入其他综合收益的损失						
四川银行股份有限公司	200,000,000.20						200,000,000.20				
淄博领阳领峻股权投资合伙企业（有限合伙）						10,000,000.00	10,000,000.00				
合计	200,000,000.20					10,000,000.00	210,000,000.20				/

(2). 本期存在终止确认的情况说明

□适用 √不适用

其他说明：

适用 不适用

19、其他非流动金融资产

□适用 √不适用

其他说明：

□适用 √不适用

20、投资性房地产

投资性房地产计量模式

(1). 采用成本计量模式的投资性房地产

单位：元币种：人民币

项目	房屋、建筑物	土地使用权	在建工程	合计
一、账面原值				
1. 期初余额	9,595,538.01			9,595,538.01
2. 本期增加金额	1,082,566.92			1,082,566.92
(1) 外购				
(2) 存货\固定资产\ 在建工程转入	1,082,566.92			1,082,566.92
(3) 企业合并增加				
3. 本期减少金额				
(1) 处置				
(2) 其他转出				
4. 期末余额	10,678,104.93			10,678,104.93
二、累计折旧和累计摊销				
1. 期初余额	573,743.04			573,743.04
2. 本期增加金额	273,064.13			273,064.13
(1) 计提或摊销	273,064.13			273,064.13
3. 本期减少金额				
(1) 处置				
(2) 其他转出				
4. 期末余额	846,807.17			846,807.17
三、减值准备				
1. 期初余额				
2. 本期增加金额				
(1) 计提				

3、本期减少金额				
(1) 处置				
(2) 其他转出				
4. 期末余额				
四、账面价值				
1. 期末账面价值	9,831,297.76			9,831,297.76
2. 期初账面价值	9,021,794.97			9,021,794.97

(2). 未办妥产权证书的投资性房地产情况

□适用 √不适用

(3). 采用成本计量模式的投资性房地产的减值测试情况

□适用 √不适用

其他说明

□适用 √不适用

21、固定资产

(1). 项目列示

√适用 □不适用

单位：元币种：人民币

项目	期末余额	期初余额
固定资产	6,419,912,455.90	6,330,696,517.16
固定资产清理		
合计	6,419,912,455.90	6,330,696,517.16

其他说明：

□适用 √不适用

(2). 固定资产

(1). 固定资产情况

√适用 □不适用

单位：元币种：人民币

项目	房屋及建筑物	线路、管道及设备	机器设备	电子及通讯设备	运输工具	其他	合计
一、账面原值：							

1 期初余额	4,244,043.37 7.28	4,778,546.25 6.79	8,760,483 .97	92,307,13 8.65	36,963,97 5.71	76,034,51 7.97	9,236,655,75 0.37
2 本期增加金额	41,354,260.9 9	301,170,634. 55	78,865,90 0.45	7,489,200 .91	2,458,989 .36	20,202.97	431,359,189. 23
1) 购置	19,607,734.3 0	20,327,719.9 5	270,892.7 0	6,071,955 .26	2,458,989 .36	20,202.97	48,757,494.5 4
2) 在建工程转入	21,777,401.5 9	276,581,929. 42	78,595,00 7.75	1,417,245 .65			378,371,584. 41
3) 企业合并增加		3,996,772.02					3,996,772.02
4) 固定资产暂估调整	-30,874.90	264,213.16					233,338.26
3 本期减少	7,126,149.66	12,530,695.0 9	0.00	1,965,405 .25	796,864.0 6		22,419,114.0 6

金额							
1) 处置或报废	6,528,750.72	12,530,695.09	0.00	1,965,405.25	796,864.06		21,821,715.12
(2) 其他减少	597,398.94						597,398.94
4. 期末余额	4,278,271,488.61	5,067,186,196.25	87,626,384.42	97,830,934.31	38,626,101.01	76,054,720.94	9,645,595,825.54
二、累计折旧							
1. 期初余额	1,221,565,174.99	1,531,783,116.80	3,891,314.82	62,088,607.33	24,228,522.89	34,183,021.07	2,877,739,757.90
2. 本期增加金额	112,999,168.56	207,738,275.52	2,192,385.62	5,411,588.09	2,345,105.48	3,844,164.83	334,530,688.10
1) 计提	112,999,168.56	206,621,491.51	2,192,385.62	5,411,588.09	2,345,105.48	3,844,164.83	333,413,904.09
(2) 企业合并增加		1,116,784.01					1,116,784.01
3. 本期	1,975,205.86	10,240,707.56	0.00	1,780,761.04	724,216.81		14,720,891.27

减少金额							
1) 处置或报废	1,975,205.86	10,240,707.56	0.00	1,780,761.04	724,216.81		14,720,891.27
(2) 其他减少							
4. 期末余额	1,332,589,137.69	1,729,280,684.76	6,083,700.44	65,719,434.38	25,849,411.56	38,027,185.90	3,197,549,554.73
三、减值准备							
1. 期初余额	15,953,761.20	12,071,081.06	135,032.44	27,678.49	31,922.12		28,219,475.31
2. 本期增加金额							
1) 计提							
3. 本期减少	70,203.82	13,227.58		2,229.00			85,660.40

少金额							
1) 处置或报废		13,227.58		2,229.00			15,456.58
(2) 其他减少	70,203.82						70,203.82
4 期末余额	15,883,557.38	12,057,853.48	135,032.44	25,449.49	31,922.12		28,133,814.91
四、账面价值							
1 期末账面价值	2,929,798.793.54	3,325,847.658.01	81,407,651.54	32,086,050.44	12,744,767.33	38,027,535.04	6,419,912,455.90
2 期初账面价值	3,006,524,441.09	3,234,692,058.93	4,734,136.71	30,190,852.83	12,703,530.70	41,851,496.90	6,330,696,517.16

(2). 暂时闲置的固定资产情况

□适用 √不适用

(3). 通过经营租赁租出的固定资产

□适用 √不适用

(4). 未办妥产权证书的固定资产情况

√适用 □不适用

单位：元币种：人民币

项目	账面价值	未办妥产权证书的原因
香山帝景客户服务中心	8,135,957.92	正在办理
武胜水务门市	2,715,874.90	正在办理
武胜二水厂	35,371,809.77	正在办理
门市（兄弟时代广场）	1,279,417.71	正在办理
江南里门市	643,880.00	正在办理
富蕴县额河华城小区8号楼	3,417,966.87	开发商的土地事宜未办理完，产权证是由开发商代办
前锋加油站房产	6,148,908.42	正在办理
花园二水厂	114,328,864.48	正在办理
城南配气站房屋	150,000.00	正在办理
三桥储配气站值班室	546,200.37	正在办理
三桥储配气站水泵房	402,535.43	正在办理
爱众运营中心（一期）主体	120,784,106.03	尚未完成消防验收
奎阁调度中心主控楼	24,236,610.70	正在办理
合计	318,162,132.60	

(5). 固定资产的减值测试情况

□适用 √不适用

其他说明：

□适用 √不适用

(3). 固定资产清理

□适用 √不适用

22、在建工程

(1). 项目列示

√适用 □不适用

单位：元币种：人民币

项目	期末余额	期初余额
在建工程	481,969,605.14	401,091,961.90
工程物资	83,248,950.56	52,271,402.77
合计	565,218,555.70	453,363,364.67

其他说明：

□适用 √不适用

(2). 在建工程

(1). 在建工程情况

√适用 □不适用

单位：元币种：人民币

项目	期末余额			期初余额		
	账面余额	减值准备	账面价值	账面余额	减值准备	账面价值
水管道工程	119,808,832.89		119,808,832.89	77,356,817.07		77,356,817.07
输电线工程	111,750,865.36		111,750,865.36	109,133,189.42		109,133,189.42
燃气管道工程	35,110,238.04		35,110,238.04	25,871,682.07		25,871,682.07
农网升级改造 工程	42,513,381.66		42,513,381.66	69,940,490.96		69,940,490.96
岳池爱众综合 服务大楼	47,974,172.80		47,974,172.80	38,668,564.69		38,668,564.69
光伏电 工程	46,771,857.66		46,771,857.66	13,865,565.25		13,865,565.25
其他	78,040,256.73		78,040,256.73	66,255,652.44		66,255,652.44
合计	481,969,605.14		481,969,605.14	401,091,961.90		401,091,961.90

(2). 重要在建工程项目本期变动情况

√适用 □不适用

单位：元币种：人民币

项目名称	预算数	期初余额	本期增加金额	本期转入固定资产金额	本期其他减少金额	期末余额	工程累计投入占预算比例(%)	工程进度	利息资本化累计金额	其中：本期利息资本化金额	本期利息资本化率(%)	资金来源

岳池爱众综合服务大楼	115,000,000.00	38,668,564.69	8,103,292.97			46,771,857.66	40.67	60.00				自有资金
2021年农网巩固提升工程10千伏及以下项目	198,000,000.00	69,940,490.96	41,514,323.12	111,454,814.08		-	55.76	100.00				自筹、政府拨款
岳池县110kV城南变电站新建工程	50,000,000.00	28,335,165.10	4,226,147.41	32,561,312.51		-	65.12	65.12				自筹

2022年农网巩固提升工程10千伏及以下项目	140,320,200.00		51,325,878.46			51,325,878.46	36.58	36.58				自筹、政府拨款
邻水县向阳桥水厂工程	130,000,000.00	23,899,673.91	38,942,144.50			62,841,818.41	48.34	48.34				自筹

2023邻水水务邻水县源水保障应急抢险救灾工程	16,000,000.00		13,683,538.27	13,683,538.27			85.52	100				自筹、政府拨款
四川省华蓥市重点采煤沉陷区南部片区饮水工程建设项目	14,000,000.00	9,010,505.14	455,590.97	9,466,096.11		-	67.61	100.00				自筹、政府拨款

万达 & 攀华 分布式发电项目工程承包工程	160,855,800.00		10,000,000.00			10,000,000.00	6.22	0.00				自筹
重庆建设雅马哈摩托车有限公司5MW屋顶分布式光伏	11,475,000.00		8,955,408.34	8,955,408.34			78.04	100				自筹

2021电力事业部直管凉滩大坝安全隐患整治工程	35,946,400.00	16,280,393.48	3,946,521.10			20,226,914.58	56.27	56.27					自筹、政策补助
前锋110KV变电站扩容及无人化改造工程	12,240,000.00	7,731,253.83	346,572.82	8,077,826.65		-	66.00	100.00					自筹
合计	883,837,400.00	193,866,047.11	181,499,417.96	184,198,995.96		191,166,469.11							

(3). 本期计提在建工程减值准备情况

适用 不适用

(4). 在建工程的减值测试情况

□适用 √不适用

其他说明

√适用□不适用

截止 2023 年 12 月 31 日，本公司在建工程担保和借款抵押情况见七、31.所有权或使用权受到限制的资产。

(3). 工程物资**(1). 工程物资情况**

√适用 □不适用

单位：元币种：人民币

项目	期末余额			期初余额		
	账面余额	减值准备	账面价值	账面余额	减值准备	账面价值
专用材料	85,251,303.75	2,002,353.19	83,248,950.56	54,273,755.96	2,002,353.19	52,271,402.77
合计	85,251,303.75	2,002,353.19	83,248,950.56	54,273,755.96	2,002,353.19	52,271,402.77

其他说明：

无

23、生产性生物资产**(1). 采用成本计量模式的生产性生物资产**

□适用 √不适用

(2). 采用成本计量模式的生产性生物资产的减值测试情况

□适用 √不适用

(3). 采用公允价值计量模式的生产性生物资产

□适用 √不适用

其他说明

□适用 √不适用

24、油气资产**(1). 油气资产情况**

□适用 √不适用

(2). 油气资产的减值测试情况

□适用 √不适用

其他说明：

无

25、使用权资产

(1). 使用权资产情况

√适用 □不适用

单位：元币种：人民币

项目	房屋建筑物	其他	合计
一、账面原值			
1. 期初余额	9,232,786.50	2,638,337.40	11,871,123.90
2. 本期增加金额	1,324,053.39		1,324,053.39
(1) 租入	1,324,053.39		1,324,053.39
3. 本期减少金额	1,234,198.36		1,234,198.36
(1) 处置	1,234,198.36		1,234,198.36
4. 期末余额	9,322,641.53	2,638,337.40	11,960,978.93
二、累计折旧			
1. 期初余额	3,505,473.49	1,758,891.60	5,264,365.09
2. 本期增加金额	1,682,308.81	879,445.80	2,561,754.61
(1) 计提	1,682,308.81	879,445.80	2,561,754.61
3. 本期减少金额	555,287.01		555,287.01
(1) 处置	555,287.01		555,287.01
4. 期末余额	4,632,495.29	2,638,337.40	7,270,832.69
三、减值准备			
1. 期初余额			
2. 本期增加金额			
(1) 计提			
3. 本期减少金额			
(1) 处置			

4. 期末余额			
四、账面价值			
1. 期末账面价值	4,690,146.24		4,690,146.24
2. 期初账面价值	5,727,313.01	879,445.80	6,606,758.81

(2). 使用权资产的减值测试情况

□适用 √不适用

其他说明：

无

26、无形资产

(1). 无形资产情况

√适用 □不适用

单位：元币种：人民币

项目	土地使用权	商标权	软件系统	专利权	非专利技术	特许经营权	合计
一、账面原值							
1. 期初余额	330,453,308.66	186,678.00	35,879,603.90			57,333,003.00	423,852,593.56
2. 本期增加金额	30,985,929.07	29,708.74	8,544,539.81				39,560,177.62
1) 购置	30,985,929.07	29,708.74	8,544,539.81				39,560,177.62
2) 内部研发							
3) 企业合并增加							

3.本期减少金额							
1)处置							
4.期末余额	361,439,237.73	216,386.74	44,424,143.71			57,333,003.00	463,412,771.18
二、累计摊销							
1.期初余额	57,833,427.22	186,169.34	22,963,702.22			16,606,125.77	97,589,424.55
2.本期增加金额	8,512,638.34	5,941.75	4,084,857.00			2,480,443.38	15,083,880.47
1)计提	8,512,638.34	5,941.75	4,084,857.00			2,480,443.38	15,083,880.47
3.本期减少金额							
(1)处置							
4.期末余额	66,346,065.56	192,111.09	27,048,559.22			19,086,569.15	112,673,305.02
三、减值准备							
1.期初余额							

2 .本期 增加 金额							
1) 计 提							
3 .本期 减少 金额							
1) 处 置							
4 .期末 余额							
四、账面价值							
1. 期 末账 面价 值	295,093,172.17	24,275.65	17,375,584.49			38,246,433.85	350,739,466.16
2. 期 初账 面价 值	272,619,881.44	508.66	12,915,901.68			40,726,877.23	326,263,169.01

本期末通过公司内部研发形成的无形资产占无形资产余额的比例是 0

(2). 未办妥产权证书的土地使用权情况

适用 不适用

(3). 无形资产的减值测试情况

适用 不适用

其他说明：

适用 不适用

27、商誉

(1). 商誉账面原值

适用 不适用

单位：元币种：人民币

被投资单位名称 或形成商誉的事 项	期初余额	本期增加		本期减少		期末余 额
		企业合并 形成的		处置		
四川省岳池爱众 电力有限公司	1,168,98 9.04					1,168,9 89.04
四川省岳池爱众 水务有限责任公 司	3,757,73 1.31					3,757,7 31.31
四川省西充爱众 燃气有限公司	8,401,70 0.95					8,401,7 00.95
四川省江油市龙 凤水电有限公司	13,573,5 37.22					13,573, 537.22
贵州省威宁爱众 燃气有限公司	55,285,4 18.94					55,285, 418.94
合计	82,187, 377.46					82,187, 377.46

(2). 商誉减值准备

适用 不适用

单位：元币种：人民币

被投资单位名 称或形成商誉 的事项	期初余额	本期增加		本期减少		期末余额
		计提		处置		
四川省江油市 龙凤水电有限 公司	1,715,512.28	559,890.25				2,275,402.53
合计	1,715,512.28	559,890.25				2,275,402.53

(3). 商誉所在资产组或资产组组合的相关信息

适用 不适用

资产组或资产组组合发生变化

适用 不适用

其他说明

适用 不适用

(4). 可收回金额的具体确定方法

可收回金额按公允价值减去处置费用后的净额确定

适用 不适用

可收回金额按预计未来现金流量的现值确定

适用 不适用

前述信息与以前年度减值测试采用的信息或外部信息明显不一致的差异原因

适用 不适用

公司以前年度减值测试采用信息与当年实际情况明显不一致的差异原因

适用 不适用**(5). 业绩承诺及对应商誉减值情况**

形成商誉时存在业绩承诺且报告期或报告期上一期间处于业绩承诺期内

适用 不适用

其他说明

适用 不适用**28、长期待摊费用**适用 不适用

单位：元币种：人民币

项目	期初余额	本期增加金额	本期摊销金额	其他减少金额	期末余额
源水费	1,276,922.48		1,276,922.48		
装修费用	11,774,424.65	3,838,542.22	2,900,801.02		12,712,165.85
球罐防腐	215,922.20	430,828.54	257,568.32		389,182.42
户表安装费	1,372,682.89	637,051.13	401,946.80		1,607,787.22
其他	515,617.82	35,191.43	172,386.19		378,423.06
合计	15,155,570.04	4,941,613.32	5,009,624.81		15,087,558.55

其他说明：

无

29、递延所得税资产/递延所得税负债**(1). 未经抵销的递延所得税资产**适用 不适用

单位：元币种：人民币

项目	期末余额		期初余额	
	可抵扣暂时性差	递延所得税	可抵扣暂时性差	递延所得税

	异	资产	异	资产
资产减值准备	24,714,459.56	4,150,105.71	17,574,257.00	2,636,138.53
信用减值准备	135,771,524.77	25,838,371.90	119,992,466.51	23,087,608.35
内部交易未实现利润	72,199,438.40	10,829,915.76	60,143,628.88	9,073,731.76
递延收益	197,336,338.58	29,600,450.77	159,573,478.31	23,936,021.75
可抵扣亏损			3,614,472.13	542,170.82
未支付费用	14,181,129.45	2,127,169.42	17,770,125.33	2,665,518.79
预收租金	15,224,504.09	5,058,641.33		
租赁负债	5,010,061.23	751,509.19		
合计	464,437,456.08	78,356,164.08	378,668,428.16	61,941,190.00

(2). 未经抵销的递延所得税负债

√适用 □不适用

单位：元币种：人民币

项目	期末余额		期初余额	
	应纳税暂时性差异	递延所得税负债	应纳税暂时性差异	递延所得税负债
非同一控制企业合并资产评估增值	193,250,676.21	30,433,469.12	116,605,331.76	18,985,550.46
固定资产折旧	339,680,007.40	50,952,001.11	213,798,640.60	32,069,796.09
递延收益所对应的流转税	20,411.78	3,061.77	90,735.75	13,610.36
租赁资产	4,690,146.24	689,544.33		
合计	537,641,241.63	82,078,076.33	330,494,708.11	51,068,956.91

(3). 以抵销后净额列示的递延所得税资产或负债

□适用 √不适用

(4). 未确认递延所得税资产明细

√适用 □不适用

单位：元币种：人民币

项目	期末余额	期初余额
可抵扣暂时性差异	21,092,225.17	40,374,739.76
可抵扣亏损	259,164,320.49	224,439,928.39
合计	280,256,545.66	264,814,668.15

(5). 未确认递延所得税资产的可抵扣亏损将于以下年度到期

□适用 √不适用

其他说明：

□适用 √不适用

30、其他非流动资产

√适用 □不适用

单位：元币种：人民币

项目	期末余额			期初余额		
	账面余额	减值准备	账面价值	账面余额	减值准备	账面价值
合同取得成本						
合同履行成本						
应收退货成本						
合同资产						
预付购房款				8,075,139.06		8,075,139.06
预付购地款				7,000,000.00		7,000,000.00
预付设备款				1,104,376.90		1,104,376.90
白银瑞光热力管网投资	334,232,822.99		334,232,822.99			
拆借款	6,108,658.96		6,108,658.96			
预付软件款	4,618,867.92		4,618,867.92			
减：一年内到期部分						
合计	344,960,349.87		344,960,349.87	16,179,515.96		16,179,515.96

其他说明：

无

31、所有权或使用权受限资产

√适用 □不适用

单位：元 币种：人民币

项目	期末				期初			
	账面余额	账面价值	受限类型	受限情况	账面余额	账面价值	受限类型	受限情况
货币资金	8,452,110.19	8,452,110.19	冻结	保证金、冻结资金	3,155,743.99	3,155,743.99	冻结	保证金、冻结资金
应收票据								
存货								
固定资产	2,332,959,613.42	1,550,081,639.30	抵押	抵押借款	2,329,905,501.02	1,652,556,794.74	抵押	抵押借款
无形资产								
在建工程	46,771,857.66	46,771,857.66	抵押	抵押借款	42,182,739.51	42,182,739.51	抵押	抵押借款
长期股权投资（新疆富蕴股权）	804,005,531.97	804,005,531.97	质押	质押借款	804,005,531.97	804,005,531.97	质押	质押借款

新疆富蕴、岳池电力电费收费权			质押	质押借款			质押	质押借款
长期股权投资—四川同圣产业投资有限公司（联营企业）	124,995,419.71	124,995,419.71	其他	投资协议或章程约定，股权锁定5年（新签补充协议）	135,558,163.92	135,558,163.92	其他	投资协议或章程约定，股权锁定5年（新签补充协议）
合计	3,317,184,532.95	2,534,306,558.83	/	/	3,314,807,680.41	2,637,458,974.13	/	/

其他说明：

无

32、短期借款

(1). 短期借款分类

√适用 □不适用

单位：元币种：人民币

项目	期末余额	期初余额
----	------	------

质押借款		
抵押借款		
保证借款		
信用借款	253,823,125.00	437,404,861.11
合计	253,823,125.00	437,404,861.11

短期借款分类的说明：

无

(2). 已逾期未偿还的短期借款情况

适用 不适用

其中重要的已逾期未偿还的短期借款情况如下：

适用 不适用

其他说明

适用 不适用

33、交易性金融负债

适用 不适用

其他说明：

适用 不适用

34、衍生金融负债

适用 不适用

35、应付票据

(1). 应付票据列示

适用 不适用

36、应付账款

(1). 应付账款列示

适用 不适用

单位：元币种：人民币

项目	期末余额	期初余额
材料款	310,957,638.12	138,289,729.31
工程款	206,330,347.87	252,801,873.22
设备款	9,889,991.70	12,109,393.67

咨询费	1,196,689.94	3,308,875.45
设计款	11,186,529.37	6,197,564.58
购电款	434,356.29	269,477.27
其他	29,310,061.83	20,865,177.88
合计	569,305,615.12	433,842,091.38

(2). 账龄超过1年或逾期的重要应付账款

√适用 □不适用

单位：元币种：人民币

项目	期末余额	未偿还或结转的原因
华蓥市国土资源局	7,937,500.00	暂估土地款
山东泰开高压开关有限公司	5,395,843.48	未结算
双红山工程项目部	4,218,359.20	未结算
四川鑫亚泰建设工程有限公司	1,951,008.74	未结算
重庆南方公用工程设备安装有限公司	1,862,102.31	未结算
冯其永	1,793,577.98	未结算
合计	23,158,391.71	

其他说明

□适用 √不适用

37、预收款项

(1). 预收账款项列示

√适用 □不适用

单位：元币种：人民币

项目	期末余额	期初余额
预收租金	19,100,716.73	
合计	19,100,716.73	

(2). 账龄超过1年的重要预收款项

□适用 √不适用

(3). 报告期内账面价值发生重大变动的金额和原因

□适用 √不适用

其他说明

□适用 √不适用

38、合同负债

(1). 合同负债情况

√适用 □不适用

单位：元币种：人民币

项目	期末余额	期初余额
水电气费	199,127,571.97	162,198,254.37
安装工程款	252,943,547.36	206,220,136.41
其他	9,324,589.45	2,125,535.23
合计	461,395,708.78	370,543,926.01

(2). 账龄超过1年的重要合同负债

√适用 □不适用

单位：元币种：人民币

项目	期末余额	未偿还或结转的原因
邻水县城镇建设投资有限公司	6,960,379.82	未结算
四川超之达置业发展有限公司	4,278,853.21	未结算
金泰盛房地产开发有限公司	2,365,372.57	未结算
邻水县远丰工业发展有限责任公司	5,066,201.84	未结算
广安新城鸿欣房地产开发有限公司	7,620,550.44	未结算
合计	26,291,357.88	—

(3). 报告期内账面价值发生重大变动的金额和原因

□适用 √不适用

其他说明：

□适用 √不适用

39、应付职工薪酬

(1). 应付职工薪酬列示

√适用 □不适用

单位：元币种：人民币

项目	期初余额	本期增加	本期减少	期末余额
一、短期薪酬	108,360,908.28	357,823,357.19	349,749,815.75	116,434,449.72
二、离职后福利-设定提存计划	3,653,056.47	52,809,016.11	50,870,052.15	5,592,020.43
三、辞退福利		370,322.08	370,322.08	
四、一年内到期的其他福利				
合计	112,013,964	411,002,695	400,990,189	122,026,470

	.75	.38	.98	.15
--	-----	-----	-----	-----

(2). 短期薪酬列示

√适用 □不适用

单位：元币种：人民币

项目	期初余额	本期增加	本期减少	期末余额
一、工资、奖金、津贴和补贴	90,533,651.58	290,376,552.90	282,215,022.40	98,695,182.08
二、职工福利费	3,056.00	12,729,304.89	12,649,803.89	82,557.00
三、社会保险费	21,733.20	19,088,270.63	19,028,130.28	81,873.55
其中：医疗保险费	16,307.72	15,939,335.40	15,884,572.49	71,070.63
工伤保险费	5,425.48	3,111,422.40	3,106,044.96	10,802.92
生育保险费		37,512.83	37,512.83	
四、住房公积金	477,370.00	27,250,813.21	27,592,396.22	135,786.99
五、工会经费和职工教育经费	17,325,097.50	8,334,108.56	8,220,155.96	17,439,050.10
六、短期带薪缺勤		35,007.00	35,007.00	
七、短期利润分享计划		9,300.00	9,300.00	
合计	108,360,908.28	357,823,357.19	349,749,815.75	116,434,449.72

(3). 设定提存计划列示

√适用 □不适用

单位：元币种：人民币

项目	期初余额	本期增加	本期减少	期末余额
1、基本养老保险	112,830.40	36,110,231.08	36,066,118.12	156,943.36
2、失业保险费	729,594.84	1,358,995.52	1,357,071.07	731,519.29
3、企业年金缴费	2,810,631.23	15,339,789.51	13,446,862.96	4,703,557.78
合计	3,653,056.47	52,809,016.11	50,870,052.15	5,592,020.43

其他说明：

适用 不适用

40、应交税费

适用 不适用

单位：元币种：人民币

项目	期末余额	期初余额
增值税	21,403,697.46	20,632,595.48
消费税		
营业税		
企业所得税	27,756,838.68	20,735,498.07
个人所得税	2,829,580.18	3,183,476.46
城市维护建设税	382,889.21	443,686.70
教育费附加	284,492.19	253,353.82
地方教育费附加	183,418.74	138,358.45
印花税	358,899.48	98,765.69
水资源税	3,021,994.89	2,658,938.91
其他税	475,652.80	583,830.90
合计	56,697,463.63	48,728,504.48

其他说明：

无

41、其他应付款

(1). 项目列示

适用 不适用

单位：元币种：人民币

项目	期末余额	期初余额
应付利息		
应付股利		
其他应付款	300,812,550.49	370,994,022.23
合计	300,812,550.49	370,994,022.23

其他说明：

适用 不适用

(2). 应付利息

分类列示

适用 不适用

逾期的重要应付利息：

适用 不适用

其他说明：

适用 不适用

(3). 应付股利

分类列示

适用 不适用

(4). 其他应付款

按款项性质列示其他应付款

适用 不适用

单位：元币种：人民币

项目	期末余额	期初余额
往来款	111,871,551.91	147,199,746.00
保证金及押金	56,547,798.62	61,005,873.08
代收款	25,642,685.02	25,758,089.43
代付医保等	2,601,498.65	2,316,218.68
职工借款	11,488.33	20,286.00
工程款质保金	1,497,587.58	1,748,189.88
水资源费	5,150,238.12	5,171,118.97
股权购买款	519,835.83	37,668,759.12
库区基金	1,818,421.10	5,944,285.40
其他	95,151,445.33	84,161,455.67
合计	300,812,550.49	370,994,022.23

账龄超过1年或逾期的重要其他应付款

适用 不适用

单位：元币种：人民币

项目	期末余额	未偿还或结转的原因
华诚兴业国际建工有限公司	28,020,000.00	未办理竣工结算
重庆澳皓实业有限公司	11,210,000.00	暂收款
中大建设股份有限公司	5,096,218.15	未催收
财政厅水库基金	4,419,051.12	暂估款
四川丰瑞建筑工程有限公司	3,803,753.98	未催收
四川添银市政工程有限公司	3,307,207.22	未催收
国网四川省电力公司	2,904,557.04	未催收
华蓥市水务局	2,097,301.06	未催收
邻水县财政局	1,824,932.00	未催收
水资源费(水利局)	1,144,854.84	未催收
合计	63,827,875.41	

其他说明：

适用 不适用

42、持有待售负债

适用 不适用

43、1年内到期的非流动负债

适用 不适用

单位：元币种：人民币

项目	期末余额	期初余额
1年内到期的长期借款	266,277,707.66	343,607,075.62
1年内到期的应付债券	20,574,581.61	50,351,313.61
1年内到期的长期应付款	405,000.00	405,000.00
1年内到期的租赁负债	1,588,419.18	2,564,308.45
合计	288,845,708.45	396,927,697.68

其他说明：

无

44、其他流动负债

其他流动负债情况

适用 不适用

单位：元币种：人民币

项目	期末余额	期初余额
短期应付债券		
应付退货款		
已背书但未终止确认的票据	3,000,000.00	10,104,726.00
2022年超短期融资债券		200,465,753.42
待转销项税	7,017,986.93	12,498,258.40
外部非金融机构借款	6,225,022.07	
合计	16,243,009.00	223,068,737.82

短期应付债券的增减变动:

适用 不适用

其他说明:

适用 不适用

45、长期借款

(1). 长期借款分类

√适用 □不适用

单位：元币种：人民币

项目	期末余额	期初余额
质押借款	507,531,715.49	558,968,354.38
抵押借款		
保证借款		
信用借款	1,852,529,243.09	1,379,364,703.11
减：一年内到期的长期借款	266,277,707.66	343,607,075.62
合计	2,093,783,250.92	1,594,725,981.87

长期借款分类的说明：

无

其他说明：

□适用 √不适用

46、应付债券

(1). 应付债券

√适用 □不适用

单位：元币种：人民币

项目	期末余额	期初余额
2018年公司债券		50,351,313.61
2019年公司债券	20,574,581.61	20,364,480.68
2021年中期票据	304,719,794.29	304,323,019.92
减：一年内到期的应付债券	20,574,581.61	50,351,313.61
合计	304,719,794.29	324,687,500.60

(2). 应付债券的具体情况：（不包括划分为金融负债的优先股、永续债等其他金融工具）

√适用 □不适用

单位：元币种：人民币

债券名称	面值	票面利率 (%)	发行日期	债券期限	发行金额	期初余额	本期发行	按面值计提利息	溢折价摊销	本期偿还	期末余额	是否违约
2018年公司债券	100	6.00	2018-9-17	5年	200,000,000.00	50,351,313.61		3,100,000.00	-351,313.61	53,100,000.00	0.00	否
2019年公司债券	100	5.00	2019-9-23	5年	400,000,000.00	20,364,480.68		996,000.00	-131,899.07	654,000.00	20,574,581.61	否
2021年中期票据	100	5.00	2021-8-24	5年	300,000,000.00	304,323,019.92		16,350,000.00	396,774.37	16,350,000.00	304,719,794.29	否
减：一年内到期的应付债券						50,351,313.61					20,574,581.61	
合计	100				900,000,000.00	324,687,500.60		20,446,000.00	-86,438.31	70,104,000.00	304,719,794.29	

(3). 可转换公司债券的说明

□适用 √不适用

转股权会计处理及判断依据

□适用 √不适用

(4). 划分为金融负债的其他金融工具说明

期末发行在外的优先股、永续债等其他金融工具基本情况

□适用 √不适用

期末发行在外的优先股、永续债等金融工具变动情况表

适用 不适用

其他金融工具划分为金融负债的依据说明：

适用 不适用

其他说明：

适用 不适用

47、租赁负债

适用 不适用

单位：元币种：人民币

项目	期末余额	期初余额
租赁付款额	5,338,065.00	7,342,461.51
减：未确认融资费用	328,003.77	450,093.17
减：一年内到期的租赁负债额	1,588,419.18	2,564,308.45
合计	3,421,642.05	4,328,059.89

其他说明：

无

48、长期应付款

(1). 项目列示

√适用 不适用

单位：元币种：人民币

项目	期末余额	期初余额
长期应付款	111,594,711.41	72,810,000.00
专项应付款	1,100,450,746.56	999,932,167.11
合计	1,212,045,457.97	1,072,742,167.11

其他说明：

 适用 不适用

(2). 长期应付款

(1). 按款项性质列示长期应付款

√适用 不适用

单位：元币种：人民币

项目	期末余额	期初余额
中国光大银行股份有限公司(注1)	810,000.00	1,215,000.00
白银市铜城热力有限责任公司	39,189,711.41	
国开发展基金有限公司	35,000,000.00	35,000,000.00
四川爱众发展集团有限公司	15,000,000.00	15,000,000.00
广安市前锋发展投资有限公司(注2)	22,000,000.00	22,000,000.00
减：一年内到期部分	405,000.00	405,000.00
合计	111,594,711.41	72,810,000.00

其他说明：

注 1：中国光大银行股份有限公司长期应付款为 2021 年中期票据承销协议费，根据《四川广安爱众股份有限公司 2019-2021 年度中期票据承销协议（2013 版）》，约定承销费用为 202.50 万元，2021 年已支付 40.50 万元，剩余承销费 162.00 万元按年平均在当期债务融资工具存续期间的缴款日在当年的对应日（到期还本付息日除外）后 5 个工作日内支付，每年支付 40.5 万元，直至付清。截止 2023 年 12 月 31 日已累计支付 121.50 万元。

注 2：本公司之子公司四川省前锋爱众水务有限责任公司（以下简称“前锋水务”）与广安市前锋发展投资有限公司（以下简称“前锋发展投资”）签订《前锋城区供水管网投资建设协议》，协议约定前锋发展将广安市前锋区供水管网建设项目委托给前锋水务实施，前锋发展投资通过广安市前锋区城区供水管网工程项目向中国农发重点建设基金有限公司争取到 4200 万元项目资金，约定该笔款项由前锋水务以总金额 4200 万元支付前锋发展投资项目款（属于前锋发展投资的资产所有权的投资款应在投资总额中予以扣除），项目建设期间按 1.2%/年计算资金占用利息，由前锋水务支付给前锋发展投资。建设完成形成资产后前锋水务与前锋发展投资按资产归属权履行后期还款义务，截止 2023 年 12 月 31 日，前锋水务已将 2000 万元支付给前锋发展投资，项目资金余额为 2200 万元，作为负债列报在长期应付款。

(3). 专项应付款

(1). 按款项性质列示专项应付款

√适用 □不适用

单位：元币种：人民币

项目	期初余额	本期增加	本期减少	期末余额	形成原因
小水电代燃料试点工程中央预算内专项资金	9,600,000.00			9,600,000.00	
农网完善项目	2,400,000.00			2,400,000.00	
农网改造升级项目	25,750,967.11			25,750,967.11	
农网改造升级项目	225,859,800.00	7,569,032.89		233,428,832.89	
农网升级改造 2014	76,197,000.00			76,197,000.00	
农网升级改造 2015	347,150,000.00			347,150,000.00	
农网升级改造 2016	74,040,000.00			74,040,000.00	
重点镇、贫困县及缺水县城供水设施管网工程项目资金	8,000,000.00			8,000,000.00	
市政基础设施建设拨款	15,760,000.00			15,760,000.00	

项目	期初余额	本期增加	本期减少	期末余额	形成原因
水务国债专项资金	70,000.00			70,000.00	
农网升级改造 2018	27,000,000.00			27,000,000.00	
农网升级改造 2019	44,488,000.00			44,488,000.00	
农网升级改造 2020	30,732,100.00			30,732,100.00	
农网升级改造 2021	112,884,300.00	28,430,000.00		141,314,300.00	
农网升级改造 2022		64,000,000.00		64,000,000.00	
基于智能化的能源高效低碳运行全程智控云平台关键技术研发与应用		90,000.00		90,000.00	
四川省广安爱众新能源技术开发有限公司招商引资工作经费		800,000.00	651,245.81	148,754.19	
四川省广安爱众新能源技术开发有限公司广安市广安区妇女居家灵活就业就业培训示范基地		900,000.00	699,207.63	200,792.37	

项目	期初余额	本期增加	本期减少	期末余额	形成原因
广安市广安区经济和信息化局专项款		80,000.00		80,000.00	
合计	999,932,167.11	101,869,032.89	1,350,453.44	1,100,450,746.56	

其他说明：

无

49、长期应付职工薪酬

适用 不适用

50、预计负债

适用 不适用

单位：元 币种：人民币

项目	期初余额	期末余额	形成原因
对外提供担保			
未决诉讼			
产品质量保证			
重组义务			
待执行的亏损合同			
应付退货款			
其他	1,500,000.00	700,000.00	预计赔偿款
合计	1,500,000.00	700,000.00	/

其他说明，包括重要预计负债的相关重要假设、估计说明：

无

51、递延收益

递延收益情况

适用 不适用

单位：元 币种：人民币

项目	期初余额	本期增加	本期减少	期末余额	形成原因
政府补助	281,123,411.23	24,345,255.95	19,030,296.07	286,438,371.11	
天然气配套费	9,001,525.36	-	5,363,374.26	3,638,151.10	注1
合计	290,124,936.59	24,345,255.95	24,393,670.33	290,076,522.21	

其他说明：

√适用 □不适用

注 1：根据财政部《关于企业收取的一次性入网费会计处理的规定》（财会[2003]16号），本公司收取的天然气入网配套费及供水配套费自收取之日起均按 10 年平均摊销。

52、其他非流动负债

√适用 □不适用

单位：元币种：人民币

项目	期末余额	期初余额
合同负债		
四川爱众发展集团有限公司借款	150,000,000.00	150,000,000.00
合计	150,000,000.00	150,000,000.00

其他说明：

无

53、股本

√适用 □不适用

单位：元币种：人民币

	期初余额	本次变动增减（+、-）					期末余额
		发行新股	送股	公积金转股	其他	小计	
股份总数	1,232,259,790.00						1,232,259,790.00

其他说明：

无

54、其他权益工具

(1). 期末发行在外的优先股、永续债等其他金融工具基本情况

□适用 √不适用

(2). 期末发行在外的优先股、永续债等金融工具变动情况表

□适用 √不适用

其他权益工具本期增减变动情况、变动原因说明，以及相关会计处理的依据：

□适用 √不适用

其他说明：

适用 不适用**55、资本公积**适用 不适用

单位：元币种：人民币

项目	期初余额	本期增加	本期减少	期末余额
资本溢价（股本溢价）	1,478,780,402.25			1,478,780,402.25
其他资本公积	33,172,598.95	179,127.82		33,351,726.77
合计	1,511,953,001.20	179,127.82		1,512,132,129.02

其他说明，包括本期增减变动情况、变动原因说明：
无**56、库存股**适用 不适用**57、其他综合收益**适用 不适用

单位：元币种：人民币

项目	期初余额	本期发生金额						期末余额
		本期所得税前发生额	减：前期计入其他综合收益当期转入损益	减：前期计入其他综合收益当期转入留存收益	减：所得税费用	税后归属于母公司	税后归属于少数股东	
一、不能重分类进损益的其他综合收益								
其中：重新计量设定受益计划变动								

额								
权益法下不能转损益的其他综合收益								
其他权益工具投资公允价值变动								
企业自身信用风险公允价值变动								
二、将重分类进损益的其他综合收益	744,853.50							744,853.50
其中：权益法下可转损益的其他综合收益								
其他债权投资公允价值变动								
金融资产重分类计入其他综合收益的金额								
其他								

债权投资减值准备								
现金流量套期储备								
外币财务报表折算差额								
其他	744,853.50							744,853.50
其他综合收益合计	744,853.50							744,853.50

其他说明，包括对现金流量套期损益的有效部分转为被套期项目初始确认金额调整：
无

58、专项储备

√适用 □不适用

单位：元 币种：人民币

项目	期初余额	本期增加	本期减少	期末余额
安全生产费	7,686,625.29	18,596,970.06	19,296,562.01	6,987,033.34
合计	7,686,625.29	18,596,970.06	19,296,562.01	6,987,033.34

其他说明，包括本期增减变动情况、变动原因说明：
无

59、盈余公积

√适用 □不适用

单位：元币种：人民币

项目	期初余额	本期增加	本期减少	期末余额
法定盈余公积	207,169,666.06	4,839,781.71		212,009,447.77
任意盈余公积				
储备基金				
企业发展基金				
其他				
合计	207,169,666.06	4,839,781.71		212,009,447.77

盈余公积说明，包括本期增减变动情况、变动原因说明：
无

60、未分配利润

√适用 □不适用

单位：元币种：人民币

项目	本期	上期
调整前上期末未分配利润	1,270,660,676.20	1,194,600,260.92
调整期初未分配利润合计数(调增+, 调减-)		
调整后期初未分配利润	1,270,660,676.20	1,194,600,260.92
加: 本期归属于母公司所有者的净利润	226,691,675.96	168,937,970.22
减: 提取法定盈余公积	4,839,781.71	25,201,932.79
提取任意盈余公积		
提取一般风险准备		
应付普通股股利	61,586,686.88	67,675,622.15
转作股本的普通股股利		
期末未分配利润	1,430,925,883.57	1,270,660,676.20

调整期初未分配利润明细:

- 1、由于《企业会计准则》及其相关新规定进行追溯调整,影响期初未分配利润0元。
- 2、由于会计政策变更,影响期初未分配利润0元。
- 3、由于重大会计差错更正,影响期初未分配利润0元。
- 4、由于同一控制导致的合并范围变更,影响期初未分配利润0元。
- 5、其他调整合计影响期初未分配利润0元。

61、营业收入和营业成本

(1). 营业收入和营业成本情况

√适用 □不适用

单位：元币种：人民币

项目	本期发生额		上期发生额	
	收入	成本	收入	成本
主营业务	2,787,870,675.96	2,012,775,692.91	2,546,369,549.15	1,861,241,192.71
其他业务	39,974,455.96	13,000,725.58	35,603,013.62	12,856,469.67
合计	2,827,845,131.92	2,025,776,418.49	2,581,972,562.77	1,874,097,662.38

(2). 营业收入、营业成本的分解信息

√适用 □不适用

单位：元 币种：人民币

合同分类	分部信息		合计	
	营业收入	营业成本	营业收入	营业成本
商品类型	2,787,870,675.96	2,012,775,692.91	2,787,870,675.96	2,012,775,692.91
其中：售水收入	225,023,778.12	146,561,743.80	225,023,778.12	146,561,743.80
售电收入	1,239,935,751.05	919,678,284.99	1,239,935,751.05	919,678,284.99
售气收入	664,282,752.62	584,050,420.40	664,282,752.62	584,050,420.40
安装及其他收入	658,628,394.17	362,485,243.72	658,628,394.17	362,485,243.72
按经营地区分类	2,787,870,675.96	2,012,775,692.91	2,787,870,675.96	2,012,775,692.91
其中：省内	2,490,442,071.34	1,825,335,310.27	2,490,442,071.34	1,825,335,310.27
省外	297,428,604.62	187,440,382.64	297,428,604.62	187,440,382.64
市场或客户类型				
合同类型				
按商品转让的时间分类	2,787,870,675.96	2,012,775,692.91	2,787,870,675.96	2,012,775,692.91
其中：某一时点转让	2,731,510,024.38	1,961,278,158.57	2,731,510,024.38	1,961,278,158.57
某一时段内转让	56,360,651.58	51,497,534.34	56,360,651.58	51,497,534.34
按合同期限分类				
按销售渠道分类				
合计				

其他说明

□适用 √不适用

(3). 履约义务的说明

□适用 √不适用

(4). 分摊至剩余履约义务的说明

□适用 √不适用

(5). 重大合同变更或重大交易价格调整

□适用 √不适用

其他说明：

无

62、税金及附加

√适用 □不适用

单位：元币种：人民币

项目	本期发生额	上期发生额
房产税	5,389,910.76	5,593,337.36
土地使用税	3,185,423.33	3,219,837.78
城市维护建设税	7,302,508.42	5,474,222.68
教育费附加	3,817,777.73	2,912,603.54
地方教育费附加	2,571,193.46	1,941,591.75
资源税	12,584,166.65	12,200,810.75
其他税	5,445,588.28	4,233,512.76
合计	40,296,568.63	35,575,916.62

其他说明：

无

63、销售费用

√适用 □不适用

单位：元 币种：人民币

项目	本期发生额	上期发生额
职工薪酬	31,637,000.76	37,080,191.47
劳务费	11,649,415.74	9,364,122.50
折旧费	2,232,666.50	1,941,387.72
营销费用	1,568,384.25	3,751,426.52
广告宣传费	943,244.12	766,639.83
长期待摊费用摊销	923,058.34	910,381.30
差旅费	876,815.87	621,477.44
办公费	763,453.24	779,606.28
修理费	407,984.54	433,689.10
安全经费	4,266.25	454,378.97
其他	10,764,592.79	10,786,689.75
合计	61,770,882.40	66,889,990.88

其他说明：

无

64、管理费用

√适用 □不适用

单位：元币种：人民币

项目	本期发生额	上期发生额
职工薪酬	201,948,098.85	184,807,902.90
折旧费	22,210,008.04	20,489,878.03
咨询费	15,393,677.35	12,236,698.52
无形资产摊销	10,689,374.79	9,116,882.09
汽车费用	5,506,396.96	4,980,980.51
劳务费	5,425,787.26	4,153,118.27
差旅费	5,395,851.49	2,297,087.14
安全经费	5,153,670.65	3,846,056.33
业务招待费	4,153,631.95	2,781,454.52
办公费	3,689,768.42	3,143,105.90
邮电费	3,738,957.83	3,688,865.80
长期待摊费用摊销	2,977,543.73	2,345,091.58
租赁费用	1,797,192.72	701,981.18
业务宣传费	1,765,747.07	1,290,357.53
保险费	1,108,095.03	3,249,650.99
其他	18,658,310.60	13,073,655.77
合计	309,612,112.74	272,202,767.06

其他说明：

无

65、研发费用

适用□不适用

单位：元币种：人民币

项目	本期发生额	上期发生额
城市能源供给和服务研究	365,804.33	626,962.26
基于多表合一的城市级共享型综合能源 监控大数据云平台研究	252,958.68	64,150.94
新能源供热系统	5,940.59	
其他	1,500.00	538,512.28
广安同城 APP		847,072.25
产品及组合智能除湿机		130,000.00
合计	626,203.60	2,206,697.73

其他说明：

无

66、财务费用

√适用 □不适用

单位：元币种：人民币

项目	本期发生额	上期发生额
----	-------	-------

利息费用	130,656,390.40	136,490,795.72
减：利息收入	6,398,536.17	6,812,406.57
资本化		
加：汇兑损失		
其他支出	226,454.42	5,946,479.70
合计	124,484,308.65	135,624,868.85

其他说明：

无

67、其他收益

适用 不适用

单位：元币种：人民币

按性质分类	本期发生额	上期发生额
城乡居民用电价补贴款	7,071,402.49	6,461,427.49
老旧小区改造项目补助	3,912,383.52	3,552,386.56
葭城自来水厂国债资金	2,962,812.49	1,300,000.00
其他政府补助	2,494,208.72	1,897,556.40
邻水县污水处理项目拨款	1,368,949.92	1,367,950.15
邻水管网改造资金	1,222,283.28	1,176,299.28
就业服务管理局稳岗补贴	1,018,352.73	1,143,458.59
岳池县城网改造工程	799,915.80	799,915.78
两改项目建设	706,170.00	-
枣山园区枣彭路扩宽10KV电力杆线迁改项目	657,441.21	183,486.24
广前线入地工程政府补贴材料款	613,130.04	306,565.00
区财政水价亏损补贴	500,000.00	500,000.00
广安市供水管网改造工程建设国家预算内专项资金	498,686.87	498,686.88
福兴大道沿途电力杆线入地工程项目补偿	490,909.09	490,909.08
岳池县110千伏城东变35千伏、110千伏出线搬迁工程	484,875.00	484,875.00
友谊中学110KV线路搬迁补偿款	473,684.21	473,684.20
三桥河道补助款	300,000.00	300,000.00
乡镇行政区划和村级建制调整改革“后半篇”	265,703.05	26,647.20
岳池回乡创业园区35KV线路搬迁工程	237,622.68	237,622.68
葭城自来水厂应急供水工程	225,000.00	225,000.00
110KV奎阁变电站补助	216,472.97	216,472.96
政府补助结转	201,578.31	252,298.62
企业技术补助	200,000.00	-
招商引资工作经费	200,000.00	-

枣山园区云轨建设项目杆线迁改	184,543.37	184,543.36
前锋芦溪河供水管道改迁工程(河东水厂至前锋小学)	156,743.12	247,706.42
枣山园区恒康医院用地项目10KV火东火西线1#-9#搬迁入地项目	155,425.08	155,425.08
奎阁110KV变电站配套网络迁改补偿	153,931.03	153,931.04
途逸汽车旅游港线路搬迁工程	150,470.22	392,894.48
高低坑增效扩容	150,138.60	150,138.60
广安市人居环境综合整治项目-协兴特色集镇广场和天星湖公园工程电力线路迁改工程补偿	118,121.21	118,121.20
市民广场迁改补偿款	103,750.00	103,750.00
企业技术中心奖励资金	100,000.00	-
广安市广安区经济和信息化局支2023年省级工业发展专项资金	100,000.00	1,600,000.00
广前路城区段改造建设工程	89,323.59	89,323.59
2020年工业企业统计奖补资金	77,835.30	-
高滩项目扶持资金	77,499.96	77,499.96
前锋区沃野生物11KV电源工程	65,222.14	711,568.94
大高滩增效扩容	48,558.60	48,558.60
邻水县老旧小区供气设施改造补偿	41,342.41	22,279.80
洪涝灾害应急恢复工程建设拨款	25,000.00	25,000.00
保供补助	20,000.00	
个税返还	9,813.70	9,978.72
科技创新资金	1,000.00	
多表合一城市能源综合管理服务平台研发与示范资金		2,000,000.00
广安市广安区农村电网改造升级项目建设		1,573,300.00
市政基础设施补助		1,451,562.50
输变电协会专项扶持资金		257,426.00
待报解预算收入退库		86,440.74
高位水池补偿		80,000.00
广安市广安区经济和信息化局支市级资金工业稳步开局奖励资金		70,000.00
经开区供水管道安装补助		33,155.00
失业基金		5,623.28
就业局企业在职技能培训补贴		3,960.00

合计	28,950,300.71	31,547,429.42
----	---------------	---------------

其他说明：

无

68、投资收益

适用 不适用

单位：元币种：人民币

项目	本期发生额	上期发生额
权益法核算的长期股权投资收益	10,219,195.15	7,440,691.42
处置长期股权投资产生的投资收益	676,081.92	-711,302.59
交易性金融资产在持有期间的投资收益		
其他权益工具投资在持有期间取得的股利收入		
债权投资在持有期间取得的利息收入	3,807,927.85	531,031.74
其他债权投资在持有期间取得的利息收入		
处置交易性金融资产取得的投资收益		
处置其他权益工具投资取得的投资收益		22,508,422.21
处置债权投资取得的投资收益		
处置其他债权投资取得的投资收益		
债务重组收益	613,208.00	
其他	6,067,985.52	2,259,849.27
合计	21,384,398.44	32,028,692.05

其他说明：

无

69、净敞口套期收益

适用 不适用

70、公允价值变动收益

适用 不适用

单位：元币种：人民币

产生公允价值变动收益的来源	本期发生额	上期发生额
交易性金融资产	697,078.27	-5,719,160.64
其中：衍生金融工具产生的公允价值变动收益		
交易性金融负债		
按公允价值计量的投资性房地产		

产		
合计	697,078.27	-5,719,160.64

其他说明：

无

71、信用减值损失

√适用 □不适用

单位：元币种：人民币

项目	本期发生额	上期发生额
应收票据坏账损失		
应收账款坏账损失	-25,457,251.74	-27,386,167.55
其他应收款坏账损失	-3,738,545.61	716,755.08
债权投资减值损失		
其他债权投资减值损失		
长期应收款坏账损失	-1,184,910.83	-360,546.57
财务担保相关减值损失		
合同资产减值损失		
合计	-30,380,708.18	-27,029,959.04

其他说明：

无

72、资产减值损失

√适用 □不适用

单位：元币种：人民币

项目	本期发生额	上期发生额
一、合同资产减值损失	-4,429,367.81	8,904.28
二、存货跌价损失及合同履约成本减值损失		-260,257.00
三、长期股权投资减值损失		-8,001,204.51
四、投资性房地产减值损失		
五、固定资产减值损失		-15,456.58
六、工程物资减值损失		
七、在建工程减值损失		
八、生产性生物资产减值损失		
九、油气资产减值损失		
十、无形资产减值损失		
十一、商誉减值损失	-559,890.25	-559,890.25
十二、其他		

合计	-4,989,258.06	-8,827,904.06

其他说明：

无

73、资产处置收益

适用 不适用

单位：元币种：人民币

项目	本期发生额	上期发生额
持有待售处置组处置收益		
非流动资产处置收益	913,534.66	3,325,808.84
其中：划分为持有待售的非流动资产处置收益		
其中：固定资产处置收益		
无形资产处置收益		
未划分为持有待售的非流动资产处置收益	913,534.66	3,325,808.84
其中：固定资产处置收益	913,534.66	2,554,911.78
无形资产处置收益		770,897.06
非货币性资产交换收益		
债务重组中因处置非流动资产收益		
合计	913,534.66	3,325,808.84

其他说明：

无

74、营业外收入

营业外收入情况

√适用 不适用

单位：元币种：人民币

项目	本期发生额	上期发生额	计入当期非经常性损益的金额
非流动资产处置利得合计	732,375.68	1,152,858.07	732,375.68
其中：固定资产处置利得			
无形资产处置利得			
非货币性资产交换利得			
接受捐赠			
政府补助	264,860.22		264,860.22
盘盈利得			

停电损失补偿	10,666,807.96		10,666,807.96
违约金赔偿收入	7,916,240.52	3,493,852.68	7,916,240.52
电量损失补偿	3,395,421.00	3,395,421.00	
其他	4,111,945.83	16,206,798.98	4,111,945.83
合计	27,087,651.21	24,248,930.73	23,692,230.21

其他说明：

√适用□不适用

注：本期其他利得主要为：（1）龙凤水电收到停电损失补偿 10,666,807.96 元；（2）岳池电力收到富流滩电站电量损失补偿 3,395,421.00 元；（3）能源工程公司本期收到上期保险赔偿 2,110,831.26 元。

75、营业外支出

√适用□不适用

单位：元币种：人民币

项目	本期发生额	上期发生额	计入当期非经常性损益的金额
非流动资产处置损失合计	802,899.95	2,692,252.17	802,899.95
其中：固定资产处置损失			
无形资产处置损失			
非货币性资产交换损失			
对外捐赠			
公益性捐赠支出	494,606.28	264,511.63	494,606.28
盘亏损失			
罚款支出	8,002,178.84	4,949,905.12	8,002,178.84
赔偿金、违约金支出	7,345,732.36	6,972,597.22	7,345,732.36
消除电站库区河道安全隐患支出	5,352,339.21		5,352,339.21
其他	1,263,382.39	2,630,274.12	1,263,382.39
合计	23,261,139.03	17,509,540.26	23,261,139.03

其他说明：

注：本期其他支出主要为：（1）本公司支浙江围海清洁能源投资有限公司关于龙凤水电股权转让事项违约金 5,087,221.95 元；（2）子公司龙凤水电应绵阳市水力局要求承担消除电站库区河道安全隐患支出 5,352,339.21 元；（3）子公司工程公司支付 8.3 事故罚款 1,200,000.00 元。

76、所得税费用**(1). 所得税费用表**

√适用 □不适用

单位：元币种：人民币

项目	本期发生额	上期发生额
当期所得税费用	57,211,021.08	67,518,919.41
递延所得税费用	6,179,752.13	-1,750,359.50
合计	63,390,773.21	65,768,559.91

(2). 会计利润与所得税费用调整过程

√适用 □不适用

单位：元币种：人民币

项目	本期发生额
利润总额	285,680,495.43
按法定/适用税率计算的所得税费用	71,420,123.86
子公司适用不同税率的影响	-28,687,418.71
调整以前期间所得税的影响	680,062.58
非应税收入的影响	-7,553,429.20
不可抵扣的成本、费用和损失的影响	8,635,752.05
使用前期未确认递延所得税资产的可抵扣亏损的影响	3,287,048.90
本期未确认递延所得税资产的可抵扣暂时性差异或可抵扣亏损的影响	15,788,197.12
税率调整导致年初递延所得税资产/负债余额的变化	
其他	-179,563.39
所得税费用	63,390,773.21

其他说明：

□适用 √不适用

77、其他综合收益

□适用 √不适用

78、现金流量表项目**(1). 与经营活动有关的现金**

收到的其他与经营活动有关的现金

√适用 □不适用

单位：元币种：人民币

项目	本期发生额	上期发生额
利息收入	4,941,545.38	5,866,751.97

政府补助收入	22,539,862.68	55,543,934.75
单位往来款	2,195,047.16	6,506,174.83
保证金款项	26,342,358.66	82,169,581.86
其他	48,548,942.01	66,868,790.49
合计	104,567,755.89	216,955,233.90

收到的其他与经营活动有关的现金说明：

无

支付的其他与经营活动有关的现金

√适用 □不适用

单位：元币种：人民币

项目	本期发生额	上期发生额
保证金	31,840,608.78	56,171,075.31
代收代支款项	62,559,577.04	77,848,410.36
业务招待费	4,327,036.51	2,829,669.52
修理费	4,128,776.46	4,696,618.06
办公费	4,904,491.56	4,487,093.61
车辆费用	5,840,143.08	4,869,807.38
差旅费	6,516,423.75	3,052,730.77
中介机构费	19,345,943.03	15,659,047.96
劳务费	28,331,470.42	17,584,630.64
广告宣传费	2,926,799.95	1,696,054.43
赔偿支出	7,438,124.20	6,542,323.73
其他支出	53,627,602.56	59,481,622.17
往来款	1,715,775.45	7,392,795.09
合计	233,502,772.79	262,311,879.03

支付的其他与经营活动有关的现金说明：

无

(2). 与投资活动有关的现金

收到的重要的投资活动有关的现金

√适用 □不适用

单位：元币种：人民币

项目	本期发生额	上期发生额
理财产品赎回	40,000,000.00	560,000,000.00
收回借款	2,500,000.00	54,259,313.13
国债逆回购	200,000,000.00	
理财产品收益	446,040.00	
合计	242,946,040.00	614,259,313.13

收到的重要的投资活动有关的现金说明

无

支付的重要的投资活动有关的现金

√适用 □不适用

单位：元币种：人民币

项目	本期发生额	上期发生额
----	-------	-------

国债逆回购	200,000,000.00	
股权交易服务费	400,000.00	
购买理财产品		560,000,000.00
结构性存款		40,000,000.00
合计	200,400,000.00	600,000,000.00

支付的重要的投资活动有关的现金说明
无

收到的其他与投资活动有关的现金
√适用 □不适用

单位：元币种：人民币

项目	本期发生额	上期发生额
理财产品赎回	40,000,000.00	560,000,000.00
收回借款	2,500,000.00	54,259,313.13
国债逆回购	200,000,000.00	
理财产品收益	446,040.00	
合计	242,946,040.00	614,259,313.13

收到的其他与投资活动有关的现金说明：
无

支付的其他与投资活动有关的现金
√适用 □不适用

单位：元币种：人民币

项目	本期发生额	上期发生额
国债逆回购	200,000,000.00	
股权交易服务费	400,000.00	
购买理财产品		560,000,000.00
结构性存款		40,000,000.00
合计	200,400,000.00	600,000,000.00

支付的其他与投资活动有关的现金说明：
无

(3). 与筹资活动有关的现金

收到的其他与筹资活动有关的现金
√适用 □不适用

单位：元币种：人民币

项目	本期发生额	上期发生额
农网升级改造专项资金	92,430,000.00	102,520,000.00
收回海外直贷保证金		1,000,000.00
四川爱众发展集团有限公司借款		150,000,000.00
合计	92,430,000.00	253,520,000.00

收到的其他与筹资活动有关的现金说明：
无

支付的其他与筹资活动有关的现金
适用 不适用

单位：元币种：人民币

项目	本期发生额	上期发生额
归还恒丰银行债券筹资款		169,735,024.32
归还四川爱众发展集团有限公司借款	67,161,392.17	32,092,137.12
归还广安发展建设集团有限公司借款		16,000,000.00
债券发行手续费	505,162.40	405,000.00
归还外部非金融机构借款	100,982,178.68	
租赁费用	1,521,448.74	2,615,480.20
合计	170,170,181.99	220,847,641.64

支付的其他与筹资活动有关的现金说明：

无

筹资活动产生的各项负债变动情况

适用 不适用

(4). 以净额列报现金流量的说明

适用 不适用

(5). 不涉及当期现金收支、但影响企业财务状况或在未来可能影响企业现金流量的重大活动及财务影响

适用 不适用

79、现金流量表补充资料

(1). 现金流量表补充资料

适用 不适用

单位：元币种：人民币

补充资料	本期金额	上期金额
1. 将净利润调节为经营活动现金流量：		
净利润	222,289,722.22	161,670,396.38
加：资产减值准备	4,989,258.06	8,827,904.06
信用减值损失	30,380,708.18	27,029,959.04
固定资产折旧、油气资产折耗、生产性生物资产折旧	333,686,968.22	319,012,720.91
使用权资产摊销	2,561,754.61	2,637,030.47
无形资产摊销	15,083,880.47	13,333,156.02
长期待摊费用摊销	5,009,624.81	4,554,125.02
处置固定资产、无形资产和其他长期资产的损失（收益以“-”号填列）	-913,534.66	-3,325,808.84
固定资产报废损失（收益以“-”号填列）	70,524.27	1,539,394.10
公允价值变动损失（收益以“-”号	-697,078.27	5,719,160.64

填列)		
财务费用(收益以“-”号填列)	130,656,390.40	141,232,933.56
投资损失(收益以“-”号填列)	-21,384,398.44	-32,028,692.05
递延所得税资产减少(增加以“-”号填列)	-12,065,181.61	-9,640,843.61
递延所得税负债增加(减少以“-”号填列)	18,244,933.74	8,036,721.42
存货的减少(增加以“-”号填列)	-26,948,551.37	55,724,975.09
经营性应收项目的减少(增加以“-”号填列)	-154,590,848.16	-210,403,807.44
经营性应付项目的增加(减少以“-”号填列)	126,321,944.10	136,103,935.84
其他	8,414,530.65	-2,812,937.16
经营活动产生的现金流量净额	681,110,647.22	627,210,323.45
2. 不涉及现金收支的重大投资和筹资活动:		
债务转为资本		
一年内到期的可转换公司债券		
融资租入固定资产		
3. 现金及现金等价物净变动情况:		
现金的期末余额	587,992,327.27	850,193,159.00
减: 现金的期初余额	850,193,159.00	487,127,462.58
加: 现金等价物的期末余额	50,000,000.00	100,000,000.00
减: 现金等价物的期初余额	100,000,000.00	140,000,000.00
现金及现金等价物净增加额	-312,200,831.73	323,065,696.42

(2). 本期支付的取得子公司的现金净额

√适用 □不适用

单位: 元币种: 人民币

	金额
本期发生的企业合并于本期支付的现金或现金等价物	155,000,000.00
其中: 白银瑞光	155,000,000.00
减: 购买日子公司持有的现金及现金等价物	559,411.19
其中: 白银瑞光	559,411.19
加: 以前期间发生的企业合并于本期支付的现金或现金等价物	33,912,778.05
其中: 龙凤水电	33,912,778.05
取得子公司支付的现金净额	188,353,366.86

其他说明:

无

(3). 本期收到的处置子公司的现金净额

□适用 √不适用

(4). 现金和现金等价物的构成

√适用 □不适用

单位：元币种：人民币

项目	期末余额	期初余额
一、现金	587,992,327.27	850,193,159.00
其中：库存现金	1,100.00	1,404.29
可随时用于支付的银行存款	585,792,928.12	847,300,026.58
可随时用于支付的其他货币资金	2,198,299.15	2,891,728.13
可用于支付的存放中央银行款项		
存放同业款项		
拆放同业款项		
二、现金等价物	50,000,000.00	100,000,000.00
其中：三个月内到期的债券投资	50,000,000.00	
三、期末现金及现金等价物余额	637,992,327.27	950,193,159.00
其中：母公司或集团内子公司使用受限制的现金和现金等价物		

(5). 使用范围受限但仍作为现金和现金等价物列示的情况

□适用 √不适用

(6). 不属于现金及现金等价物的货币资金

√适用 □不适用

单位：元币种：人民币

项目	本期金额	上期金额	理由
其他货币资金	8,452,110.19	3,155,743.99	保证金、冻结资金
合计	8,452,110.19	3,155,743.99	/

其他说明：

□适用 √不适用

80、所有者权益变动表项目注释

说明对上年期末余额进行调整的“其他”项目名称及调整金额等事项：

适用 不适用

81、外币货币性项目

(1). 外币货币性项目

适用 不适用

(2). 境外经营实体说明，包括对于重要的境外经营实体，应披露其境外主要经营地、记账本位币及选择依据，记账本位币发生变化的还应披露原因

适用 不适用

82、租赁

(3). 作为承租人

适用 不适用

未纳入租赁负债计量的可变租赁付款额

适用 不适用

简化处理的短期租赁或低价值资产的租赁费用

适用 不适用

售后租回交易及判断依据

适用 不适用

与租赁相关的现金流出总额 4,615,510.86 元(单位：元 币种：人民币)

项目	本年发生额	上年发生额
租赁负债利息费用	177,050.31	305,100.13
计入当期损益的采用简化处理的短期租赁费用	2,081,406.94	2,086,259.02
与租赁相关的总现金流出	4,615,510.86	4,604,464.34

(4). 作为出租人

作为出租人的经营租赁

适用 不适用

单位：元币种：人民币

项目	租赁收入	其中：未计入租赁收款额的可变租赁付款额相关的收入
经营租赁	12,275,869.42	
合计	12,275,869.42	

作为出租人的融资租赁

适用 不适用

未折现租赁收款额与租赁投资净额的调节表

适用 不适用

未来五年未折现租赁收款额

适用 不适用

(5). 作为生产商或经销商确认融资租赁销售损益

适用 不适用

其他说明

无

83、其他

适用 不适用

八、研发支出

(1). 按费用性质列示

适用 不适用

单位：元币种：人民币

项目	本期发生额	上期发生额
城市能源供给和服务研究	365,804.33	626,962.26
广安同城 APP		847,072.25
基于多表合一的城市级共享型综合能源 监控大数据云平台研究	252,958.68	64,150.94
产品及组合智能除湿机		130,000.00
新能源供热系统	5,940.59	
其他	1,500.00	538,512.28
合计	626,203.60	2,206,697.73
其中：费用化研发支出	626,203.60	2,206,697.73
资本化研发支出		

其他说明：

无

(2). 符合资本化条件的研发项目开发支出

适用 不适用

重要的资本化研发项目

适用 不适用

开发支出减值准备

适用 不适用

其他说明

无

(3). 重要的外购在研项目

适用 不适用

九、合并范围的变更

1、非同一控制下企业合并

适用 不适用

(1). 本期发生的非同一控制下企业合并交易

适用 不适用

单位：元币种：人民币

被购买方名称	股权取得时点	股权取得成本	股权取得比例(%)	股权取得方式	购买日	购买日的确定依据	购买日至期末被购买方的收入	购买日至期末被购买方的净利润	购买日至期末被购买方的现金流量
白银瑞光	2023-8-17	155,000,000.00	100	购买	2023-8-17	取得控制权	8,990,893.82	1,238,552.91	857,390.94
重庆新能源	2023-12-23	1.00	100	购买	2023-12-23	取得控制权		-232.56	99,767.44

其他说明：

无

(2). 合并成本及商誉

适用 不适用

单位：元币种：人民币

合并成本	白银瑞光	重庆新能源
-- 现金	155,000,000.00	1.00
-- 非现金资产的公允价值		
-- 发行或承担的债务的公允价值		
-- 发行的权益性证券的公允价值		
-- 或有对价的公允价值		
-- 购买日之前持有的股权于购买		

日的公允价值		
--其他		
合并成本合计	155,000,000.00	1.00
减：取得的可辨认净资产公允价值份额	164,298,645.04	0.00
商誉/合并成本小于取得的可辨认净资产公允价值份额的金额	-9,298,645.04	1.00

注：由于合并重庆新能源形成的商誉金额是1元名义金额，本公司将1元商誉简化处理计入营业外支出。

合并成本公允价值的确定方法：

适用 不适用

业绩承诺的完成情况：

适用 不适用

大额商誉形成的主要原因：

适用 不适用

其他说明：

无

适用 不适用

单位：元 币种：人民币

	白银瑞光	
	购买日公允价值	购买日公允价值
资产：	337,129,943.30	337,129,943.30
货币资金	559,411.19	559,411.19
应收款项		
存货		
固定资产		
无形资产		
其他应收款	231,086.70	231,086.70
其他流动资产	2,500,000.00	2,500,000.00
递延所得税资产	4,349,792.46	4,349,792.46
其他非流动资产	329,489,652.95	278,432,910.24
负债：	187,630,228.98	187,630,228.98
预收款项	23,360,177.09	23,360,177.09
应交税费	1,278,231.53	1,278,231.53
其他应付款	105,754,763.37	105,754,763.37
长期应付款	44,472,871.31	44,472,871.31

递延所得税 负债	12,764,185.68	
净资产	149,499,714.32	111,207,157.29
减：少数股 东权益		
取得的净资 产	149,499,714.32	111,207,157.29

可辨认资产、负债公允价值的确定方法：

无

企业合并中承担的被购买方的或有负债：

无

其他说明：

无

(3). 购买日之前持有的股权按照公允价值重新计量产生的利得或损失

是否存在通过多次交易分步实现企业合并且在报告期内取得控制权的交易

适用 不适用

(4). 购买日或合并当期期末无法合理确定合并对价或被购买方可辨认资产、负债公允价值的相关说明

适用 不适用

(5). 其他说明

适用 不适用

2、同一控制下企业合并

适用 不适用

(1). 本期发生的同一控制下企业合并

适用 不适用

单位：元币种：人民币

被合并方名称	企业合并中取得的权益比例	构成同一控制下企业合并的依据	合并日	合并日的确定依据	合并当期期初至合并日被合并方的收入	合并当期期初至合并日被合并方的净利润	比较期间被合并方的收入	比较期间被合并方的净利润
广安	100%	控制权	2023-02-17	取得	0.00	0.00	150,000.00	-67,509.80

前锋 三供 水务 有限 公司		转移		控制 权				

其他说明：

广安前锋三供水务有限公司系本公司子公司前锋水务同一控制下取得的子公司，2023年6月前锋水务吸收合并前锋三供。

(2). 合并成本

适用 不适用

(3). 合并日被合并方资产、负债的账面价值

适用 不适用

其他说明：

无

3、反向购买

适用 不适用

4、 处置子公司

本期是否存在丧失子公司控制权的交易或事项

适用 不适用

其他说明：

适用 不适用

是否存在通过多次交易分步处置对子公司投资且在本期丧失控制权的情形

适用 不适用

其他说明：

适用 不适用

5、 其他原因的合并范围变动

说明其他原因导致的合并范围变动（如，新设子公司、清算子公司等）及其相关情况：

适用 不适用

本年公司出资设立广安电力、广安燃气、广安水务、分质供水等 3 家子公司和江苏新能源等 1 家孙公司。

6、 其他

适用 不适用

十、在其他主体中的权益

1、在子公司中的权益

(1). 企业集团的构成

√适用 □不适用

单位:元币种:人民币

子公司名称	主要经营地	注册资本	注册地	业务性质	持股比例(%)		取得方式
					直接	间接	
岳池电力	四川岳池县	130,000,000.00	四川岳池县	发电供电、安装	70.00		非同一控制下的企业合并
广安电力	四川广安市	100,000,000.00	四川广安	发电供电、安装	100.00		出资设立
广安燃气	四川广安市	50,000,000.00	四川广安	天然气安装、供应	100.00		出资设立
广安水务	四川广安市	50,000,000.00	四川广安	自来水供应、安装	100.00		出资设立
岳池水务	四川岳池县	20,000,000.00	四川岳池县	自来水供应、安装	100.00		非同一控制下的企业合并
邻水燃气	四川邻水县	30,000,000.00	四川邻水县	天然气供应	100.00		同一控制下的企业合并
邻水环保	四川邻水	10,000,000.00	四川邻水	城镇生活污水处理		100.00	出资设立
邻水水务	四川邻水县	30,000,000.00	四川邻水县	自来水供应	100.00		同一控制下的企业合并
西充燃气	四川西充县	20,000,000.00	四川西充县	天然气供应	100.00		非同一控制下的企业合并
工程公司	四川广安市	46,000,000.00	四川广安市	电力工程安装与施工	100.00		出资设立

武胜燃气	四川武胜县	20,000,000.00	四川武胜县	天然气供应	100.00		同一控制下的企业合并
武胜水务	四川武胜县	10,000,000.00	四川武胜县	自来水供应	100.00		同一控制下的企业合并
绵阳发电	四川平武县	92,063,491.00	四川平武县	水力发电	75.86		非同一控制下的企业合并
德宏燃气	云南德宏州	80,000,000.00	云南德宏州	天然气安装、供应	100.00		出资设立
德宏压缩天然气	云南德宏州	20,000,000.00	云南德宏州	天然气安装、供应		51.00	出资设立
盈江燃气	云南德宏州	20,000,000.00	云南德宏州	天然气安装、供应		100.00	出资设立
瑞丽燃气	云南瑞丽	20,000,000.00	云南瑞丽	天然气安装、供应		100.00	出资设立
陇川燃气	云南省德宏州陇川县章凤镇鼎金龙辰生态花苑一期6-40号	8,000,000.00	云南省德宏傣族景颇族自治州陇川县	天然气安装、供应		100.00	出资设立
云南昭通	云南鲁甸县	270,000,000.00	云南鲁甸县	水力发电	76.61		非同一控制下的企业合并
华蓥发电	四川华蓥市	5,000,000.00	四川华蓥市	电力供应	70		同一控制下的企业合并
公共服务	四川广安	900,000.00	四川广安	电力咨询	100.00		出资设立
华蓥水务	四川华蓥市	21,000,000.00	四川华蓥市	自来水生产和供应	100.00		同一控制下的企业合

							并
华蓥乡镇供水	四川·华蓥市	10,000,000.00	四川·华蓥市	自来水生产和供应		100.00	出资设立
前锋水务	四川广安	25,000,000.00	四川广安	自来水供应	100.00		出资设立
新疆富蕴	新疆富蕴县	100,000,000.00	新疆富蕴县	水电开发、经营	100.00		非同一控制下的企业合并
爱众资本	四川成都	500,000,000.00	广东深圳	受托资产管理、投资管理、创业投资等	100.00		出资设立
新能源技术公司	四川广安	450,000,000.00	四川广安	新能源项目建设、开发与服务等	52.10		出资设立
新能源销售公司	四川广安	5,000,000.00	四川广安	加油站、新能源项目建设开发；储能项目建设、开发与服务		52.10	出资设立
前锋燃气	四川广安	20,000,000.00	四川广安	天然气供应	100.00		出资设立
设计公司	四川成都	30,000,000.00	四川成都	工程勘察设计；工程管理服务	100.00		出资设立
龙凤水电	四川江油	50,000,000.00	四川江油	水电资源开发、电能生产经营	100.00		非同一控制下的企业合并

花园制水	四川广安	243,992,367.50	四川广安	生产、销售自来水	60.00		同一控制下的企业合并
花园水务	四川广安	50,000,000.00	四川广安	生产、销售自来水		60.00	同一控制下的企业合并
云算科技	四川成都	50,000,000.00	四川成都	互联网数据服务等	100.00		出资设立
能源销售	四川广安	20,000,000.00	四川广安	购售电业务，热能的购售及供水服务等	100.00		出资设立
智慧家	四川广安	5,000,000.00	四川广安	供暖服务；燃气燃烧器具安装、维修	60.00		出资设立
威宁燃气	贵州.威宁县	20,408,200.00	贵州.威宁县	贵州.威宁县	100.00		非同一控制下的企业合并
综合能源	四川广安	100,000,000.00	四川广安	太阳能发电	100.00		出资设立
重庆新能源	重庆涪陵区	35,000,000.00	重庆涪陵区	太阳能发电		100.00	非同一控制下的企业合并
江苏新能源	江苏省镇江市句容市	60,000,000.00	江苏省镇江市句容市	太阳能发电		80.00	出资设立
西充爱能	四川广安	10,000,000.00	四川广安	购售电业务，热能的购售及供水服务等	100.00		出资设立
分质供水	四川广安	20,000,000.00	四川广安	现制现售饮用	53.00		出资设立

白银瑞光	四川广安	114,000,000.00	四川广安	水 热力生产和供应	100.00		非同一控制下的企业合并
------	------	----------------	------	--------------	--------	--	-------------

在子公司的持股比例不同于表决权比例的说明：

无

持有半数或以下表决权但仍控制被投资单位、以及持有半数以上表决权但不控制被投资单位的依据：

无

对于纳入合并范围的重要的结构化主体，控制的依据：

无

确定公司是代理人还是委托人的依据：

无

其他说明：

无

(2). 重要的非全资子公司

适用 不适用

单位：元币种：人民币

子公司名称	少数股东持股比例	本期归属于少数股东的损益	本期向少数股东宣告分派的股利	期末少数股东权益余额
岳池电力	30.00%	7,171,677.28	2,400,000.00	113,797,226.98
绵阳发电	24.14%	-5,140,087.97		12,173,775.61
花园制水	40.00%	-104,390.90	2,469,732.99	100,570,552.94

子公司少数股东的持股比例不同于表决权比例的说明：

适用 不适用

其他说明：

适用 不适用

(3). 重要非全资子公司的主要财务信息

适用 不适用

单位：元币种：人民币

子公司名称	期末余额					期初余额						
	流动资产	非流动资产	资产合计	流动负债	非流动负债	负债合计	流动资产	非流动资产	资产合计	流动负债	非流动负债	负债合计

岳池电力	208,005,248.76	1,153,859,360.80	1,361,864,609.56	285,273,386.12	697,267,133.52	982,540,519.64	183,894,000.82	1,091,870,159.16	1,275,764,159.98	271,424,867.57	642,398,418.80	913,823,286.37
绵阳发电	8,278,874.30	943,759,297.62	952,038,171.92	798,257,725.72	103,350,555.53	901,608,281.25	6,875,389.48	979,747,463.34	986,622,852.82	799,740,495.62	115,383,370.36	915,123,865.98
花园制水	66,198,276.22	321,540,967.99	387,739,244.21	81,694,458.38	54,618,403.48	136,312,861.86	60,414,443.10	336,883,200.04	397,297,643.14	82,661,090.12	56,774,860.95	139,435,951.07

子公司名称	本期发生额				上期发生额			
	营业收入	净利润	综合收益总额	经营活动现金流量	营业收入	净利润	综合收益总额	经营活动现金流量
岳池电力	501,044,350.38	23,905,590.90	23,905,590.90	84,291,404.29	472,573,231.15	13,246,468.46	13,246,468.46	54,378,437.55
绵阳发电	75,188,888.71	-21,292,825.08	-21,292,825.08	20,793,993.22	69,660,217.12	-28,626,772.44	-28,626,772.44	26,920,384.85
花园制水	54,647,442.16	-260,977.24	-260,977.24	53,238,346.34	48,897,530.26	883,333.70	883,333.70	-25,421,187.55

其他说明：

无

(4). 使用企业集团资产和清偿企业集团债务的重大限制

适用 不适用

(5). 向纳入合并财务报表范围的结构化主体提供的财务支持或其他支持

适用 不适用

其他说明：

适用 不适用

2、在子公司的所有者权益份额发生变化且仍控制子公司的交易

□适用 √不适用

3、在合营企业或联营企业中的权益

√适用 □不适用

(1). 重要的合营企业或联营企业

√适用 □不适用

合营企业或联营企业名称	主要经营地	注册地	业务性质	持股比例(%)		对合营企业或联营企业投资的会计处理方法
				直接	间接	
四川同圣产业投资有限公司	四川广元	四川广元	项目投资、股权投资、财务顾问等	25.00		权益法
成都市巨能阳光能源有限公司	四川成都	四川成都	化工行业、燃气经营、发电输电供电	25.7375		权益法
拉萨金鼎兴能投资中心(有限合伙)	四川成都	西藏拉萨	能源、交通、房地产的项目投资及资产管理; 企业管理咨询; 商务咨询; 财务顾问	26.36		权益法
橙叶智惠(淄博)股权投资合伙企业(有限合伙)	山东淄博	山东淄博	股权投资、投资管理、资产管理	23.394		权益法
金砖一创(厦门)智能制造产业股权投资基金合伙企业(有限合伙)	福建厦门	福建厦门	股权投资; 受托管理股权投资及咨询服务; 投资管理	22.7273		权益法

在合营企业或联营企业的持股比例不同于表决权比例的说明:

无

持有 20%以下表决权但具有重大影响，或者持有 20%或以上表决权但不具有重大影响的依据：
无

(2). 重要合营企业的主要财务信息

适用 不适用

(3). 重要联营企业重要联营企业的主要财务信息

适用 不适用

单位：元 币种：人民币

	期末余额/ 本期发生额					期初余额/ 上期发生额				
	四川同圣产业投资有限公司	拉萨金鼎兴能投资中心(有限合伙)	成都市巨能阳光能源有限公司	橙叶智惠(淄博)股权投资合伙企业(有限合伙)	金砖一创(厦门)智能制造产业股权投资基金合伙企业(有限合伙)	四川同圣产业投资有限公司	拉萨金鼎兴能投资中心(有限合伙)	成都市巨能阳光能源有限公司	橙叶智惠(淄博)股权投资合伙企业(有限合伙)	金砖一创(厦门)智能制造产业股权投资基金合伙企业(有限合伙)
流动资产	2,167,481,368.83	497,552,544.01	869,554,214.32	12,289,577.89	462,024,763.77	2,000,746,560.43	700,026,857.58	274,565,501.48	8,931,823.16	543,495,588.51
非流动资产	522,030,951.13	750,000,000.00	930,594,719.01	200,000,000.00		631,739,911.52	750,000,000.00	616,168,683.19	200,000,000.00	
资产合计	2,689,512,319.96	1,247,552,544.01	1,800,148,933.33	212,289,577.89	462,024,763.77	2,632,486,471.95	1,450,026,857.58	890,734,184.67	208,931,823.16	543,495,588.51
流动负债	1,456,287,987.0	262,913,627.23	1,027,304,453.8	154,000.0	9,174,000.00	1,081,690,626.0	377,499,914.11	268,447,214.26	177,033,000.00	13,340,918.98

债	0		5			4				
非	549,0		125,0			797,1		64,31		
流	15,03		14,45			92,73		2,613		
动	0.00		8.46			2.36		.37		
负	2,005		1,152			1,878		377,4		
债	,303,	262,9	,318,		9,174	,883,	377,4	332,7	177,0	13,34
合	017.0	13,62	912.3	154.0	.00	358.4	99,91	59,82	33.00	0,918
计	0	7.23	1	0		0	4.11	7.63		.98
少数	179,5		49,15			242,5		3,220		
股	55,14		2,040			73,33		,506.		
东	2.58					7.21		30		
权										
益										
归		984,6								
属		38,91								
于		6.78								
母	504,6		622,1		462,0	511,0	1,072	554,7	208,7	530,1
公	54,16		49,81		15,58	29,77	,526,	53,85	54,82	54,66
司	0.38		2.07		9.77	6.34	943.4	0.74	0.16	9.58
股				212,2			7			
东				89,42						
权				3.89						
益										
按	124,9	261,5	305,4	49,96	99,38				49,96	68,87
持	95,41	01,10	69,08	7,820	0,411				9,550	5,434
股	9.71	0.11	4.49	.95	.67				.94	.26
比										
例										
计										
算										
的										
净										
资										
产										
份										
额										
调										
整										
事										

项										
- 商誉										
- 内部交易未实现利润										
- 其他										
对联营企业权益投资的账面价值	124,995,419.71	261,501,100.11	305,469,084.49	49,967,820.95	99,380,411.67				49,969,550.94	68,875,434.26
存在公开报价的联营企										
						135,558,163.92	290,832,393.59	298,452,308.66		

业 权 益 投 资 的 公 允 价 值										
营 业 收 入	1,755 ,207, 872.8 2	21,49 9,292 .39	809,1 00,36 2.39		5,716 ,595. 76	1,045 ,601, 779.5 7	75,82 8,477 .54	513,1 89,48 1.80		21,29 0,591 .86
净 利 润	-2,94 6,662 .05	17,49 0,355 .05	39,01 8,140 .99	-7,39 6.27	-6,89 9,730 .65	20,13 9,474 .12	9,201 ,447. 76	49,12 8,456 .54	-130, 179.8 4	2,366 ,035. 83
终 止 经 营 的 净 利 润										
其 他 综 合 收 益										
综 合 收 益 总 额	-2,94 6,662 .05	17,49 0,355 .05	39,01 8,140 .99	-7,39 6.27	-6,89 9,730 .65	20,13 9,474 .12	9,201 ,447. 76	49,12 8,456 .54	-130, 179.8 4	2,366 ,035. 83
本 年 度 收 到	10,56 2,744 .21		5,572 ,140. 00		995,0 22.73					

的 来 自 联 营 企 业 的 股 利									
--	--	--	--	--	--	--	--	--	--

其他说明

无

(4). 不重要的合营企业和联营企业的汇总财务信息

适用 不适用

单位：元币种：人民币

	期末余额/ 本期发生额	期初余额/ 上期发生额
合营企业：		
投资账面价值合计	43,497,191.14	42,295,648.94
下列各项按持股比例计算的合计数		
--净利润	2,116,281.04	-509,891.29
--其他综合收益		
--综合收益总额		
联营企业：		
投资账面价值合计	302,553,736.98	258,087,637.47
下列各项按持股比例计算的合计数		
--净利润	17,788,640.17	-44,196,277.69
--其他综合收益		
--综合收益总额		

其他说明

无

(5). 合营企业或联营企业向本公司转移资金的能力存在重大限制的说明

适用 不适用

(6). 合营企业或联营企业发生的超额亏损

适用 不适用

(7). 与合营企业投资相关的未确认承诺

适用 不适用

(8). 与合营企业或联营企业投资相关的或有负债

适用 不适用

4、重要的共同经营

适用 不适用

5、在未纳入合并财务报表范围的结构化主体中的权益

未纳入合并财务报表范围的结构化主体的相关说明：

适用 不适用

6、其他

适用 不适用

十一、政府补助

1、报告期末按应收金额确认的政府补助

适用 不适用

未能在预计时点收到预计金额的政府补助的原因

适用 不适用

2、涉及政府补助的负债项目

适用 不适用

单位：元币种：人民币

财务报表项目	期初余额	本期新增补助金额	本期计入营业外收入金额	本期转入其他收益	本期其他变动	期末余额	与资产/收益相关
递延收益	281,123,411.23	24,345,255.95		18,680,114.07	350,182.00	286,438,371.11	与资产相关

合计	281,123,411.23	24,345,255.95		18,680,114.07	350,182.00	286,438,371.11	/
----	----------------	---------------	--	---------------	------------	----------------	---

3、计入当期损益的政府补助

√适用 □不适用

单位：元币种：人民币

类型	本期发生额	上期发生额
与收益相关	10,535,046.86	18,164,067.29
合计	10,535,046.86	18,164,067.29

其他说明：

无

十二、与金融工具相关的风险

1、金融工具的风险

√适用 □不适用

本集团的主要金融工具包括借款、应收款项、应付款项、交易性金融资产、交易性金融负债等，各项金融工具的详细情况说明见本附注六。与这些金融工具有关的风险，以及本集团为降低这些风险所采取的风险管理政策如下所述。本集团管理层对这些风险敞口进行管理和监控以确保将上述风险控制在限定的范围之内。

1. 各类风险管理目标和政策

本集团从事风险管理的目标是在风险和收益之间取得适当的平衡，将风险对本集团经营业绩的负面影响降低到最低水平，使股东及其它权益投资者的利益最大化。基于该风险管理目标，本集团风险管理的基本策略是确定和分析本集团所面临的各种风险，建立适当的风险承受底线并进行风险管理，并及时可靠地对各种风险进行监督，将风险控制在限定的范围之内。

(1) 市场风险

1) 利率风险

本集团的利率风险产生于银行借款及应付债券等带息债务。浮动利率的金融负债使本集团面临现金流量利率风险，固定利率的金融负债使本集团面临公允价值利率风险。本集团根据当时的市场环境来决定固定利率及浮动利率合同的相对比例。于2023年12月31日，本集团的带息债务主要为人民币计价的浮动利率借款金额合计为195,001.57万元、人民币计价的固定利率借款65,104.00万元及固定利率公司债券32,000.00万元。

2) 价格风险

本集团供电、供水、供气价格由地方政府决定，本集团定价自主性不强。调价建议具有一定的时滞，对集团盈利能力可能造成一定影响。

(2) 信用风险

于 2023 年 12 月 31 日，可能引起本集团财务损失的最大信用风险敞口主要来自于合同另一方未能履行义务而导致本集团金融资产产生的损失以及本集团承担的财务担保，具体包括：

合并资产负债表中已确认的金融资产的账面金额；对于以公允价值计量的金融工具而言，账面价值反映了其风险敞口，但并非最大风险敞口，其最大风险敞口将随着未来公允价值的变化而改变。

本集团对外担保仅为对子公司进行担保，对于非全资子公司则要求子公司其他股东承担担保责任，以降低相担保形成的风险。

此外，本集团于每个资产负债表日审核每一单项重大应收款的回收情况，以确保就无法回收的款项计提充分的坏账准备。因此，本公司管理层认为本公司所承担的信用风险已经大为降低。

本集团的流动资金存放在信用评级较高的银行，故流动资金的信用风险较低。本集团采用了必要的政策确保所有销售客户均具有良好的信用记录。

(3) 流动风险

流动风险为本集团在到期日无法履行其财务义务的风险。本集团管理流动性风险的方法是确保有足够的资金流动性来履行到期债务，而不至于造成不可接受的损失或对企业信誉造成损害。本集团定期分析负债结构和期限，以确保有充裕的资金。本集团管理层对银行借款的使用情况进行监控并确保遵守借款协议。同时与金融机构进行融资磋商，以保持一定的授信额度，减低流动性风险。

本集团有着稳定的水、电、气客户资源，客户支付水电气费及时，有着稳定的经营现金流来源，同时银行借款、公司债券作为补充。本集团信守贷款协议，在银行等金融系统有着良好的资信，在资金需求增加时，能及时通过提取银行贷款满足资金需求，在借款到期后能获得贷款行的后续授信支持。本集团将银行借款和公司债券作为主要资金来源。于 2023 年 12 月 31 日，本集团尚未使用的银行借款额度为 632,337.44 万元。

2. 敏感性分析

本集团采用敏感性分析技术分析风险变量的合理、可能变化对当期损益或股东权益可能产生的影响。由于任何风险变量很少孤立的发生变化，而变量之间存在的相关性对某一风险变量变化的最终影响金额将产生重大作用，因此下述内容是在假设每一变量的变化是独立的情况下进行的。

(1) 利率风险敏感性分析

利率风险敏感性分析基于下述假设：

市场利率变化影响可变利率金融工具的利息收入或费用；

对于以公允价值计量的固定利率金融工具，市场利率变化仅仅影响其利息收入或费用；

以资产负债表日市场利率采用现金流量折现法计算衍生金融工具及其它金融资产和负债的公允价值变化。

在上述假设的基础上，在其它变量不变的情况下，利率可能发生的合理变动对当期损益和权益的税后影响如下：

项目	利率变动	本年度		上年度	
		对净利润的影响	对股东权益的影响	对净利润的影响	对股东权益的影响
长期借款	增加 1%	-19,018,960.44	-19,018,960.44	-11,123,914.12	-11,123,914.12
长期借款	减少 1%	19,018,960.44	19,018,960.44	11,123,914.12	11,123,914.12
短期借款	增加 1%	-1,875,583.33	-1,875,583.33	-3,294,767.12	-3,294,767.12
短期借款	减少 1%	1,875,583.33	1,875,583.33	3,294,767.12	3,294,767.12

2、套期

(1). 公司开展套期业务进行风险管理

适用 不适用

其他说明

适用 不适用

(2). 公司开展符合条件套期业务并应用套期会计

适用 不适用

其他说明

适用 不适用

(3). 公司开展套期业务进行风险管理、预期能实现风险管理目标但未应用套期会计

适用 不适用

其他说明

适用 不适用

3、金融资产转移

(1). 转移方式分类

适用 不适用

单位：元币种：人民币

转移方式	已转移金融资产性质	已转移金融资产金额	终止确认情况	终止确认情况的判断依据
票据背书/票据贴现	应收款项融资	100,000.00	票据背书转让	已经转移了其几乎所有的风险和报酬
合计	/	100,000.00	/	/

(2). 因转移而终止确认的金融资产

√适用 □不适用

单位：元币种：人民币

项目	金融资产转移的方式	终止确认的金融资产金额	与终止确认相关的利得或损失
应收款项融资	票据背书	100,000.00	
合计	/	100,000.00	

(3). 继续涉入的转移金融资产

□适用 √不适用

其他说明

□适用 √不适用

十三、公允价值的披露

1、以公允价值计量的资产和负债的期末公允价值

√适用 □不适用

单位：元币种：人民币

项目	期末公允价值			
	第一层次公允价值计量	第二层次公允价值计量	第三层次公允价值计量	合计
一、持续的公允价值计量				
(一) 交易性金融资产	6,374,227.25			6,374,227.25
1. 以公允价值计量且变动计入当期损益的金融资产	6,374,227.25			6,374,227.25
(1) 债务工具投资				
(2) 权益工具投资	6,374,227.25			6,374,227.25
(3) 衍生金融资产				
2. 指定以公允价值计量且其变动计入				

当期损益的金融资产				
(1) 债务工具投资				
(2) 权益工具投资				
(二) 其他债权投资				
(三) 其他权益工具投资	210,000,000.20			210,000,000.20
(四) 投资性房地产				
1. 出租用的土地使用权				
2. 出租的建筑物				
3. 持有并准备增值后转让的土地使用权				
(五) 生物资产				
1. 消耗性生物资产				
2. 生产性生物资产				
持续以公允价值计量的资产总额	216,374,227.45			216,374,227.45
(六) 交易性金融负债				
1. 以公允价值计量且变动计入当期损益的金融负债				
其中：发行的交易性债券				
衍生金融负债				
其他				
2. 指定为以公允价值计量且变动计入当期损益的金融负债				
持续以公允价值计量的负债总额				
二、非持续的公允价值计量				
(一) 持有待售资产				

非持续以公允价值计量的资产总额				
非持续以公允价值计量的负债总额				

2、持续和非持续第一层次公允价值计量项目市价的确定依据

适用 不适用

3、持续和非持续第二层次公允价值计量项目，采用的估值技术和重要参数的定性及定量信息

适用 不适用

4、持续和非持续第三层次公允价值计量项目，采用的估值技术和重要参数的定性及定量信息

适用 不适用

5、持续的第三层次公允价值计量项目，期初与期末账面价值间的调节信息及不可观察参数敏感性分析

适用 不适用

6、持续的公允价值计量项目，本期内发生各层级之间转换的，转换的原因及确定转换时点的政策

适用 不适用

7、本期内发生的估值技术变更及变更原因

适用 不适用

8、不以公允价值计量的金融资产和金融负债的公允价值情况

适用 不适用

9、其他

适用 不适用

十四、关联方及关联交易

1、本企业的母公司情况

适用 不适用

单位：万元币种：人民币

母公司名称	注册地	业务性质	注册资本	母公司对本企业的持股比例(%)	母公司对本企业的表决权比例(%)

四川爱众发展集团有限公司（以下简称“爱众集团”）	四川广安	注 1	60,625.58	19.27	19.27

本企业的母公司情况的说明

注 1：资产经营，资产管理，对外投资，城市公用基础设施经营，建筑建材销售（不含危险化学品），房地产开发与销售（凭相关资质经营），物业管理，利用自有资金从事煤炭开采及有色金属矿开采方面的投资。

本企业最终控制方是广安市广安区人民政府。

其他说明：

无

2、本企业的子公司情况

本企业子公司的情况详见附注

适用 不适用

子公司情况详见本附注“十、1.（1）企业集团的构成”相关内容。

3、本企业合营和联营企业情况

本企业重要的合营或联营企业详见附注

适用 不适用

本公司重要的合营或联营企业详见本附注“十、3.（1）重要的合营企业或联营企业”相关内容。

本期与本公司发生关联方交易，或前期与本公司发生关联方交易形成余额的其他合营或联营企业情况如下

适用 不适用

合营或联营企业名称	与本企业关系
广安爱众压缩天然气有限责任公司（以下简称“广安压缩天然气”）	合营企业
成都市巨能阳光能源有限公司（以下简称“巨能阳光”）	联营企业
山东淄博瑞光热电有限公司（以下简称“淄博热电”）	联营企业
华蓥市华油天然气有限公司（以下简称“华油天然气”）	联营企业
四川凯源水务科技有限公司（以下简称“凯源水务”）	联营企业
重庆亿众数字能源科技有限公司（以下简称“重庆亿众”）	联营企业
甘肃瑞光新能源投资管理有限公司（以下简称“甘肃瑞光”）	联营企业
广安爱众枣园新能源有限公司（以下简称“枣园新能源”）	联营企业

拉萨金鼎兴能投资中心(有限合伙)(以下简称“拉萨金鼎”)	联营企业
成都爱众资产管理有限公司(以下简称“爱众资产管理”)	联营企业
武胜县创新压缩天然气有限责任公司(以下简称“武胜压缩天然气”)	联营企业
金砖一创(厦门)智能制造产业股权投资基金合伙企业(有限合伙)(以下简称“金砖一创”)	联营企业
广安深能爱众综合能源有限公司(以下简称“深能综合能源”)	联营企业

其他说明

适用 不适用

4、其他关联方情况

适用 不适用

其他关联方名称	其他关联方与本企业关系
四川省岳池银泰投资(控股)有限公司(简称 岳池银泰)	参股股东
四川广安爱众建设工程有限公司(简称 爱众建设)	母公司的控股子公司
四川省水电投资经营集团有限公司(简称 四川水投)	参股股东
四川金鼎产融控股有限公司(简称 金鼎产融)	其他
广安爱众房地产开发有限公司(简称 爱众房产)	母公司的全资子公司
广安区海晶石油销售有限公司(简称 海晶石油)	母公司的控股子公司
四川爱众云鲲新能源有限公司(简称 云鲲新能源;原名:广安国充新能源发展有限公司)	母公司的全资子公司
成都云创爱众投资有限公司(简称 云创爱众;原名:天津爱众投资有限公司)	母公司的全资子公司
四川爱众低碳科技发展有限公司(以下简称 爱众低碳)	其他
巨能阳光(厦门)新能源科技有限公司(以下简称“厦门巨能阳光”)	联营公司巨能阳光之子公司
巨能阳光(天津)新能源科技有限公司(以下简称“天津巨能阳光”)	联营公司巨能阳光之孙公司

其他说明

无

5、关联交易情况

(1). 购销商品、提供和接受劳务的关联交易

采购商品/接受劳务情况表

√适用 □不适用

单位：元币种：人民币

关联方	关联交易内容	本期发生额	获批的交易额度（如适用）	是否超过交易额度（如适用）	上期发生额
海晶石油	石油、柴油贸易	8,204.32			
凯源水务	采购二供设备	743,362.84			
前锋三供	三供一业铁路片区承包费				150,000.00
合计		751,567.16			150,000.00

出售商品/提供劳务情况表

√适用 □不适用

单位：元币种：人民币

关联方	关联交易内容	本期发生额	上期发生额
淄博热电	煤炭贸易	5,978,518.00	3,846,403.17
爱众集团	销售软件	1,194,690.24	
云鲲新能源	销售电力	1,894,753.47	
云鲲新能源	工程劳务	888,073.40	
云鲲新能源	销售充电桩		3,494,778.76
广安压缩天然气	销售天然气	1,388,752.04	611,346.33
广安压缩天然气	信息服务费	34,716.98	
广安压缩天然气	设计费		17,924.53
广安压缩天然气	安装费		9,571.35
爱众建设	工程劳务	483,486.24	
爱众集团	食堂服务	56,551.39	
爱众建设	食堂服务	55,497.20	
房地产开发	食堂服务	21,737.06	
天津巨能阳光	工程劳务	551,195.44	
爱众资产管理	服务费		129,716.98
重庆亿众	安装费		27,369.90
合计		12,547,971.46	8,137,111.02

购销商品、提供和接受劳务的关联交易说明

□适用 √不适用

(2). 关联受托管理/承包及委托管理/出包情况

本公司受托管理/承包情况表：

适用 不适用

关联托管/承包情况说明

适用 不适用

本公司委托管理/出包情况表

适用 不适用

关联管理/出包情况说明

适用 不适用**(3). 关联租赁情况**

本公司作为出租方：

适用 不适用

单位：元币种：人民币

承租方名称	租赁资产种类	本期确认的租赁收入	上期确认的租赁收入
新能源技术公司	加油站	2,600,000.00	2,807,641.51
广安燃气	运营中心办公楼	344,036.70	412,844.04
广安燃气	运营中心办公楼	137,614.68	137,614.68
广安燃气	运营中心办公楼	68,807.34	
本公司	其他房屋	100,000.00	
花园水务	其他房屋	17,699.12	
爱众资本	其他房屋	61,885.72	30,942.86
合计		3,330,043.56	3,389,043.09

本公司作为承租方：

√适用 □不适用

单位：元币种：人民币

出租方名称	租赁资产种类	简化处理的短期租赁和低价值资产租赁的租金费用（如适用）		未纳入租赁负债计量的可变租赁付款额（如适用）		支付的租金		承担的租赁负债利息支出		增加的使用权资产	
		本期发生额	上期发生额	本期发生额	上期发生额	本期发生额	上期发生额	本期发生额	上期发生额	本期发生额	上期发生额
爱众集团	船闸					1,000,000.00	1,000,000.00	32,213.76	73,554.26		
岳池银泰	房屋					99,467.00	99,467.00	3,378.98	7,929.37		261,778.10

关联租赁情况说明

□适用 √不适用

(4). 关联担保情况

本公司作为担保方

√适用 □不适用

单位：元币种：人民币

被担保方	担保金额	担保起始日	担保到期日	担保是否已经履行完毕
新疆富蕴	62,400,000.00	2009-6-15	2026-6-14	否
龙凤水电	217,000,000.00	2018-12-15	2033-12-15	否
绵阳发电	42,671,250.00	2009-1-9	2030-8-15	否
绵阳发电	6,448,100.00	2009-9-25	2031-9-24	否
绵阳发电	379,300.00	2011-1-28	2031-9-24	否
绵阳发电	37,171,400.00	2010-3-1	2032-3-1	否
绵阳发电	758,600.00	2010-2-5	2032-1-31	否
综合能源	3,590,000.00	2023-5-19	2038-4-3	否
综合能源	11,960,000.00	2023-6-1	2038-4-3	否
综合能源	10,918,111.00	2023-7-12	2038-4-3	否
综合能源	29,705.00	2023-7-26	2038-4-3	否
综合能源	133,279.96	2023-9-27	2038-4-3	否
综合能源	7,175,300.00	2023-10-23	2038-10-6	否
综合能源	6,269,800.00	2023-11-3	2038-10-6	否
综合能源	3,016,802.00	2023-11-16	2038-4-3	否
综合能源	3,749,200.00	2023-12-2	2038-10-6	否
综合能源	2,175,600.00	2023-12-2	2038-10-6	否
邻水水务	3,959,450.25	2023-5-19	2038-5-18	否
邻水水务	4,646,644.10	2023-10-30	2028-12-20	否
邻水水务	4,260,996.23	2023-11-29	2029-12-20	否
邻水水务	5,772,447.89	2023-12-28	2030-12-20	否
合计	434,485,986.43			

本公司作为被担保方

√适用□不适用

单位：元币种：人民币

担保方	担保金额	担保起始日	担保到期日	担保是否已经履行完毕
四川水投	13,578,750.00	2009-1-9	2030-8-15	否
四川水投	2,051,900.00	2009-9-25	2031-9-24	否
四川水投	120,700.00	2011-1-28	2031-9-24	否
四川水投	11,828,600.00	2010-3-1	2032-3-1	否
四川水投	241,400.00	2010-2-5	2032-1-31	否
爱众集团	15,000,000.00	2022-8-13	2040-8-12	否
合计	42,821,350.00			

关联担保情况说明

□适用 √不适用

(5). 关联方资金拆借

√适用 □不适用

单位：元币种：人民币

关联方	拆借金额	起始日	到期日	说明
拆入				
爱众集团	50,000,000.00	2022/7/13	2025/7/13	年利率 3.30%
爱众集团	100,000,000.00	2022/7/25	2025/7/25	年利率 3.30%
淄博热电	4,591,222.23	2023/3/30	2023/12/31	年利率 7.00%
淄博热电	300,000.00	2023/6/16	2023/12/31	年利率 7.00%
淄博热电	1,200,000.00	2023/5/24	2023/12/31	年利率 7.00%

关联方	拆借金额	起始日	到期日	说明
拆出				
甘肃瑞光	35,017,871.44	2021/1/1	2022/12/31	年利率 7.00%
甘肃瑞光	4,500,000.00	2019/5/9	2024/5/10	年利率 9.00%

(6). 关联方资产转让、债务重组情况

□适用 √不适用

(7). 关键管理人员报酬

√适用 □不适用

单位：万元币种：人民币

项目	本期发生额	上期发生额
关键管理人员报酬	643.09 万元	518.10 万元

(8). 其他关联交易

√适用 □不适用

关联方名称	本年发生额	上年发生额
资金拆借利息收入	2,180,937.63	3,951,832.37
拉萨金鼎		3,951,832.37
甘肃瑞光	2,180,937.63	
农网资金占用利息支出	5,523,018.78	5,437,022.40
爱众集团	5,523,018.78	5,437,022.40
资金拆借利息支出	5,209,974.85	2,210,547.96
爱众集团	4,950,000.00	2,210,547.96
淄博热电	259,974.85	

6、 应收、应付关联方等未结算项目情况

(1). 应收项目

√适用 □不适用

单位：元币种：人民币

项目名称	关联方	期末余额	期初余额
------	-----	------	------

		账面余额	坏账准备	账面余额	坏账准备
应收账款	云鲲新能源	3,052,927.99	152,646.40	3,949,100.00	197,455.00
应收账款	爱众集团	1,351,200.00	67,560.00	361,869.44	31,149.13
应收账款	广安压缩天然气	8,400.00	555.00	175,783.50	9,059.18
应收账款	爱众建设	274,310.08	15,215.50	36,240.44	1,812.02
应收账款	天津巨能阳光	436,754.30	21,837.72		
应收账款	爱众房产			2,855.50	142.78
应收账款	海晶石油			2,976,100.00	148,805.00
应收账款	枣园新能源	200,000.00	10,000.00		
预付账款	凯源水务	223,500.00			
预付账款	重庆亿众	24,740,000.00			
预付账款	海晶石油	11,795.68			
其他应收款	甘肃瑞光	40,760,284.12	4,487,054.97	41,094,500.31	2,801,583.61
其他应收款	爱众建设	25,000.00	1,250.00	150,000.00	7,500.00
其他应收款	爱众集团	8,691,000.00	434,550.00	1,029,750.00	51,487.50
其他应收款	岳池银泰	14,000.00	4,200.00	14,000.00	2,800.00
其他应收款	爱众资产管理			137,500.00	6,875.00
其他应收款	广安压缩天然气	2,938,953.69	146,947.68		
其他应收款	巨能阳光	300,101.83	15,005.09		
其他应收款	华菱天然气	61,984.25	3,099.21		
其他应收款	爱众低碳	20,000.00	1,000.00		
应收股利	拉萨金鼎	1,336,314.54		1,336,314.54	
合计		84,446,526.48	5,360,921.57	51,264,013.73	3,258,669.22

(2). 应付项目

√适用□不适用

单位:元币种:人民币

项目名称	关联方	期末账面余额	期初账面余额
合同负债	广安压缩天然气	27,522.94	256,880.74
合同负债	枣园新能源	183,486.24	
合同负债	爱众建设	60,917.43	
合同负债	云鲲新能源	31,298.39	

合同负债	厦门巨能阳光	7,057,786.86	
应付账款	华油天然气	360,000.00	
应付账款	凯源水务	309,085.01	
其他应付款	华油天然气	184,973.84	
其他应付款	爱众集团	400.00	46,677,735.65
其他应付款	广安压缩天然气	285,293.83	285,293.83
其他应付款	深能爱众	77,738.27	77,738.27
其他应付款	爱众建设		10,000.00
其他应付款	海南供应链		6,255.00
其他应付款	爱众资产管理	10,830.00	10,830.00
其他应付款	天津爱众		13,300.00
其他应付款	云鲲新能源		1,029,750.00
其他应付款	重庆亿众	1,779,767.00	
其他应付款	武胜压缩天然气	31,236.48	
其他应付款	金砖一创	4,198,411.89	
其他应付款	云创爱众	13,300.00	
其他流动负债	淄博热电	6,225,022.07	
专项应付款	四川水投		25,750,967.11
专项应付款	爱众集团	1,033,181,200.00	940,751,200.00
长期应付款	爱众集团	15,000,000.00	15,000,000.00
其他非流动负债	爱众集团	150,000,000.00	150,000,000.00
合计		1,219,018,270.25	1,179,869,950.60

(3). 其他项目

适用 不适用

7、关联方承诺

适用 不适用

8、其他

适用 不适用

十五、股份支付

1、各项权益工具

适用 不适用

期末发行在外的股票期权或其他权益工具

适用 不适用

2、以权益结算的股份支付情况

适用 不适用

3、以现金结算的股份支付情况

适用 不适用

4、本期股份支付费用

适用 不适用

5、股份支付的修改、终止情况

适用 不适用

6、其他

适用 不适用

十六、承诺及或有事项**1、重要承诺事项**

适用 不适用

资产负债表日存在的对外重要承诺、性质、金额

1. 重大承诺事项

(1) 本公司子公司爱众资本与金砖一创基金的执行事务合伙人第一创业投资管理有限公司约定，若在金砖一创基金进入退出期(起算时间不早于2025年6月30日)后，仍持有巨能阳光股权的，爱众资本就金砖一创基金所持股权予以全部受让，受让价格按照以下孰高者计算：①爱众资本及金砖一创基金共同聘请的评估机构以市场公允价值评估确认的评估值；②金砖一创基金就爱众资本拟受让的全部股权所支付的投资款。

(2) 拉萨金鼎兴能投资中心(有限合伙)，为本公司之子公司深圳爱众资本管理有限公司(简称“爱众资本”)作为劣后级有限合伙人、西藏鼎晟投资管理有限公司(简称“西藏鼎晟”)作为普通合伙人、深圳爱众投资基金管理有限公司(简称“爱众基金”)作为普通合伙人、渤海国际信托股份有限公司(简称“渤海信托”)作为优先级有限合伙人、四川金鼎产融股权投资基金管理有限公司(简称“四川金鼎”)作为劣后级有限合伙人和四川能投发展股份有限公司(简称“四川能投”)作为劣后级有限合伙人于2017年1月共同投资。

优先级有限合伙人成都金鼎保能投资与本公司的差额补足承诺约定：①当成都金鼎保能投资从拉萨金鼎所取得的实际收益低于预期收益时，本公司承诺对差额的三分之一承担补足义务。差额补足款项=(成都金鼎保能投资当期预计投资收益-当期实际分配收益)X1/3。②退伙时，成都金鼎保能投资从拉萨金鼎获得退还的实际金额低于实缴出资额及应获得且尚未分配的预期投资收益金额的，本公司承诺对差额的三分之一承担补足义务。

协议约定，除合伙企业全体合伙人一致同意外，在合伙企业彻底处置完毕投资项目前，劣后级有限合伙人均不得退伙，也不得转让其持有的合伙企业财产份额，如合伙企业部分处

置投资项目或在处置过程中已收回部分投资本金，由全体合伙人另行协商处理。合伙企业彻底处置完毕投资项目后，劣后级有限合伙人可按照合伙协议约定退伙。

2、或有事项

(1). 资产负债表日存在的重要或有事项

适用 不适用

(2). 公司没有需要披露的重要或有事项，也应予以说明：

适用 不适用

3、其他

适用 不适用

十七、资产负债表日后事项

1、重要的非调整事项

适用 不适用

2、利润分配情况

适用 不适用

单位：元币种：人民币

拟分配的利润或股利	68,129,477.68
经审议批准宣告发放的利润或股利	

3、销售退回

适用 不适用

4、其他资产负债表日后事项说明

适用 不适用

根据本公司 2023 年 12 月 26 日第七届董事会十三次会议决议审议通过的《关于四川广安爱众股份有限公司<2023 年限制性股票激励计划(草案)>及其摘要的议案》、本公司 2024 年 1 月 25 日召开的 2024 年第一次临时股东大会审议通过的《关于四川广安爱众股份有限公司<2023 年限制性股票激励计划(草案)>及其摘要的议案》和《关于提请股东大会授权董事会全权办理公司 2023 年限制性股票激励计划相关事项的议案》、本公司 2024 年 1 月 25 日第七届董事会第十五次会议决议审议通过的《关于向公司 2023 年限制性股票激励计划激励对象授予限制性股票的议案》以及根据《上市公司股权激励管理办法》等相关规定，本公司董事会以 2024 年 1 月 25 日为授予日，向 180 名激励对象授予 3,245.28 万股限制性股票，授予价格为 2.10 元/股。

截至 2024 年 2 月 29 日止，本公司已收到 169 名激励对象缴纳的股权激励认购款 61,734,131.50 元。

2024年3月20日，本公司完成2023年限制性股票激励计划授予并在中国登记结算公司上海分公司完成登记。本次限制性股票激励计划实际授予数量2,939.7204万股，授予人数169人，授予价格为2.10元/股。

十八、 其他重要事项

1、 前期会计差错更正

(1). 追溯重述法

适用 不适用

(2). 未来适用法

适用 不适用

2、 重要债务重组

适用 不适用

3、 资产置换

(1). 非货币性资产交换

适用 不适用

(2). 其他资产置换

适用 不适用

4、 年金计划

适用 不适用

企业年金是根据《中华人民共和国劳动法》（中华人民共和国主席令第 28 号）、《集体合同规定》（劳动和社会保障部令第 22 号）、《企业年金办法》（人力资源和社会保障部令第 36 号）、《企业年金基金管理办法》（人力资源和社会保障部令第 11 号）等法律、法规及规章，本公司于 2015 年 12 月 7 日取得劳动保障行政部门出具的《关于四川广安爱众股份有限公司企业年金方案备案的复函》，自 2015 年 12 月起实施年金计划。2019 年 7 月 3 日取得劳动保障行政部门《四川广安爱众股份有限公司关于备案〈企业年金方案〉的申请复函》。

5、 终止经营

适用 不适用

6、分部信息

(1). 报告分部的确定依据与会计政策

√适用 □不适用

根据本公司的内部组织结构、管理要求及内部报告制度，本公司的经营业务划分为4个经营分部，本公司的管理层定期评价这些分部的经营成果，以决定向其分配资源及评价其业绩。在经营分部的基础上本公司确定了4个报告分部，分别为电力生产销售（含安装业务）、自来水生产销售（含安装业务）、燃气销售（含安装业务）、工程施工及其他。这些报告分部是以实际经营业务性质为基础确定的。本公司各个报告分部提供的主要产品及劳务分别为电力生产销售、自来水生产销售、燃气销售、工程施工及其他。

分部报告信息根据各分部向管理层报告时采用的会计政策及计量标准披露，这些计量基础与编制财务报表时的会计与计量基础保持一致。

(2). 报告分部的财务信息

√适用 □不适用

单位：元 币种：人民币

项目	自来水生产销售	电力生产销售	燃气销售	工程施工及其他	分部间抵销	合计
主营业务收入	277,025,27 4.25	1,256,553, 790.80	713,593,60 4.54	795,890,27 1.20	-255,192,26 4.83	2,787,870,6 75.96
主营业务成本	205,607,88 5.58	939,151,31 4.80	639,494,82 7.26	482,563,32 9.95	-254,041,66 4.68	2,012,775,6 92.91
资产总额	1,268,973, 123.81	5,947,761, 276.77	1,269,921, 863.73	9,016,992, 770.32	-6,672,273, 202.93	10,831,375, 831.70
负债总额	635,435,29 8.16	3,514,625, 750.42	607,127,48 6.55	4,100,058, 263.71	-2,632,171, 687.72	6,225,075,1 11.12

(3). 公司无报告分部的，或者不能披露各报告分部的资产总额和负债总额的，应说明原因

□适用 √不适用

(4). 其他说明

□适用 √不适用

7、其他对投资者决策有影响的重要交易和事项

□适用 √不适用

8、其他

□适用 √不适用

十九、 母公司财务报表主要项目注释

1、 应收账款

(1). 按账龄披露

√适用 □不适用

单位：元币种：人民币

账龄	期末账面余额	期初账面余额
1 年以内		
其中：1 年以内分项		
		61,637,227.55
1 年以内小计		61,637,227.55
1 至 2 年		11,822,186.65
2 至 3 年		22,488,203.10
3 年以上		
3 至 4 年		17,368,653.27
4 至 5 年		18,158,882.06
5 年以上		5,054,645.00
合计		136,529,797.63

注：应收账款减少系本公司以原事业部资产重组设立子公司。

(2). 按坏账计提方法分类披露

√适用 □不适用

单位：元币种：人民币

类别	期末余额				账面价值	期初余额				账面价值
	账面余额		坏账准备			账面余额		坏账准备		
	金额	比例 (%)	金额	计提比例 (%)		金额	比例 (%)	金额	计提比例 (%)	

按单项计提坏账准备						9,361,332.80	6.86	4,085,363.20	43.64	5,275,969.60
其中：										
单项金额不重大但单独计提坏账准备的应收账款						9,361,332.80	6.86	4,085,363.20	43.64	5,275,969.60
按组合计提坏账准备						127,168,464.83	93.14	24,579,757.44	19.33	102,588,707.39
其中：										
其中：按信用风险特征组合计提坏账准备的应收账款						126,670,764.83	92.78	24,579,757.44	19.40	102,091,007.39
合并范围内关联方						497,700.00	0.36			497,700.00
合计		/		/		136,529,797.63		28,665,120.64		107,864,676.99

按单项计提坏账准备：

适用 不适用

按组合计提坏账准备：

适用 不适用

按预期信用损失一般模型计提坏账准备

适用 不适用

各阶段划分依据和坏账准备计提比例

无

对本期发生损失准备变动的应收账款账面余额显著变动的情况说明：

适用 不适用

(3). 坏账准备的情况

适用 不适用

单位：元币种：人民币

类别	期初余额	本期变动金额				期末余额
		计提	收回或转回	转销或核销	其他变动	
应收账款 坏账准备	28,665,120.64	3,718,297.64			-32,383,418.28	0.00
合计	28,665,120.64	3,718,297.64			-32,383,418.28	0.00

其中本期坏账准备收回或转回金额重要的：

适用 不适用

其他说明

无

(4). 本期实际核销的应收账款情况

适用 不适用

其中重要的应收账款核销情况

适用 不适用

应收账款核销说明：

适用 不适用

(5). 按欠款方归集的期末余额前五名的应收账款和合同资产情况

适用 不适用

其他说明：

适用 不适用

2、其他应收款

(1). 项目列示

适用 不适用

单位：元币种：人民币

项目	期末余额	期初余额
应收利息		
应收股利		
其他应收款	2,117,492,270.07	2,050,547,290.07
合计	2,117,492,270.07	2,050,547,290.07

其他说明：

适用 不适用

(2). 应收利息

(1). 应收利息分类

适用 不适用

(2). 重要逾期利息

适用 不适用

(3). 按坏账计提方法分类披露

适用 不适用

按单项计提坏账准备:

适用 不适用

按单项计提坏账准备的说明:

适用 不适用

按组合计提坏账准备:

适用 不适用

(4). 按预期信用损失一般模型计提坏账准备

适用 不适用

各阶段划分依据和坏账准备计提比例

无

对本期发生损失准备变动的应收利息账面余额显著变动的情况说明:

适用 不适用

(5). 坏账准备的情况

适用 不适用

其中本期坏账准备收回或转回金额重要的:

适用 不适用

其他说明:

无

(6). 本期实际核销的应收利息情况

适用 不适用

其中重要的应收利息核销情况

适用 不适用

核销说明:

适用 不适用

其他说明：

适用 不适用

(3). 应收股利

(1). 应收股利

适用 不适用

(2). 重要的账龄超过1年的应收股利

适用 不适用

(3). 按坏账计提方法分类披露

适用 不适用

按单项计提坏账准备：

适用 不适用

按单项计提坏账准备的说明：

适用 不适用

按组合计提坏账准备：

适用 不适用

(4). 按预期信用损失一般模型计提坏账准备

适用 不适用

各阶段划分依据和坏账准备计提比例

无

对本期发生损失准备变动的应收股利账面余额显著变动的情况说明：

适用 不适用

(5). 坏账准备的情况

适用 不适用

其中本期坏账准备收回或转回金额重要的：

适用 不适用

其他说明：

无

(6). 本期实际核销的应收股利情况

适用 不适用

其中重要的应收股利核销情况

适用 不适用

核销说明：

适用 不适用

其他说明：

适用 不适用

(4). 其他应收款

(1). 按账龄披露

适用不适用

单位：元币种：人民币

账龄	期末账面余额	期初账面余额
1年以内		
其中：1年以内分项		
	2,105,206,763.76	2,035,629,925.91
1年以内小计	2,105,206,763.76	2,035,629,925.91
1至2年	2,390,713.12	7,309,652.34
2至3年	4,200,102.62	9,598,915.34
3年以上		
3至4年	9,470,098.93	701,633.54
4至5年	401,243.15	1,360,864.59
5年以上	5,116,831.87	7,109,990.53
合计	2,126,785,753.45	2,061,710,982.25

(2). 按款项性质分类情况

适用 不适用

单位：元币种：人民币

款项性质	期末账面余额	期初账面余额
备用金	945,995.29	1,103,410.69
保证金	1,081,728.92	2,903,355.36
往来款	2,112,919,554.66	2,045,352,875.87
其他	11,838,474.58	12,351,340.33
合计	2,126,785,753.45	2,061,710,982.25

(3). 坏账准备计提情况

适用 不适用

单位：元币种：人民币

坏账准备	第一阶段	第二阶段	第三阶段	合计
	未来12个月预期信用损失	整个存续期预期信用损失(未发生信用减值)	整个存续期预期信用损失(已发生信用减值)	
2023年1月1日余额	9,308,097.07		1,855,595.11	11,163,692.18
2023年1月1日余额在本期				
--转入第二阶段				
--转入第三阶段				
--转回第二阶段				
--转回第一阶段				
本期计提	1,910,119.68			1,910,119.68
本期转回				
本期转销				
本期核销				
其他变动	-1,924,733.37		-1,855,595.11	-3,780,328.48
2023年12月31日余额	9,293,483.38			9,293,483.38

各阶段划分依据和坏账准备计提比例
无

对本期发生损失准备变动的其他应收款账面余额显著变动的情况说明：
适用 不适用

本期坏账准备计提金额以及评估金融工具的信用风险是否显著增加的采用依据：
适用 不适用

(4). 坏账准备的情况

适用 不适用

单位：元币种：人民币

类别	期初余额	本期变动金额				期末余额
		计提	收回或转回	转销或核销	其他变动	
按信用风险特征组合计提坏账准备的其他应收款	9,308,097.07	1,910,119.68			-1,924,733.37	9,293,483.38
单项金额不重大但单独计提坏账准备	1,855,595.11				-1,855,595.11	0.00

的其他应 收款						
合计	11,163,692.18	1,910,119.68			-3,780,328.48	9,293,483.38

其中本期坏账准备转回或收回金额重要的：

适用 不适用

其他说明

无

(5). 本期实际核销的其他应收款情况

适用 不适用

其中重要的其他应收款核销情况：

适用 不适用

其他应收款核销说明：

适用 不适用

(6). 按欠款方归集的期末余额前五名的其他应收款情况

适用 不适用

单位：元币种：人民币

单位名称	期末余额	占其他应收款期末余额合计数的比例(%)	款项的性质	账龄	坏账准备期末余额
四川省绵阳爱众发电有限公司	768,538,575.11	36.14	往来款	一年以内	
深圳爱众资本管理有限公司	558,963,651.96	26.28	往来款	一年以内	
四川广安爱众股份有限公司岳池县农网改造升级工程领导小组	394,212,800.00	18.54	往来款	一年以内	
新疆富蕴爱众能源发展有限公司	258,777,339.40	12.17	往来款	一年以内	
四川岳池爱众电力有限公司	82,785,312.56	3.89	往来款	一年以内	
合计	2,063,277,679.03	97.02	/	/	

(7). 因资金集中管理而列报于其他应收款

□适用 √不适用

其他说明:

□适用 √不适用

3、长期股权投资

√适用 □不适用

单位：元币种：人民币

项目	期末余额			期初余额		
	账面余额	减值准备	账面价值	账面余额	减值准备	账面价值
对子公司投资	4,331,006,976.53	292,678,794.43	4,038,328,182.10	2,937,443,841.46	292,678,794.43	2,644,765,047.03
对联营、合营企业投资	190,421,055.83	-	190,421,055.83	200,150,961.90		200,150,961.90
合计	4,521,428,032.36	292,678,794.43	4,228,749,237.93	3,137,594,803.36	292,678,794.43	2,844,916,008.93

(1). 对子公司投资

√适用 □不适用

单位：元币种：人民币

被投资单位	期初余额	本期增加	本期减少	期末余额	本期计提减值准备	减值准备期末余额
四川省岳池	88,230,608.38			88,230,608.38		

被投资单位	期初余额	本期增加	本期减少	期末余额	本期计提减值准备	减值准备期末余额
爱众电力有限公司						
四川省爱众能源工程有限公司	39,145,746.57			39,145,746.57		
四川省绵阳爱众发电有限公司	330,000,000.00			330,000,000.00		32,800,000.00
四川	3,500,000.00			3,500,000.00		

被投资单位	期初余额	本期增加	本期减少	期末余额	本期计提减值准备	减值准备期末余额
省华蓥爱众发电有限公司						
广安爱众电力服务有限责任公司	900,000.00			900,000.00		
四川省武胜爱众燃气有限	13,000,000.00			13,000,000.00		

被投资单位	期初余额	本期增加	本期减少	期末余额	本期计提减值准备	减值准备期末余额
公司						
四川省邻水爱众燃气有限公司	12,579,368.81			12,579,368.81		
四川省西充爱众燃气有限公司	25,894,947.91			25,894,947.91		
云南省德宏州爱众	81,621,905.83			81,621,905.83		

被投资单位	期初余额	本期增加	本期减少	期末余额	本期计提减值准备	减值准备期末余额
燃气有限公司						
四川省岳池爱众水务有限责任公司	24,110,500.00			24,110,500.00		
四川省华蓥爱众水务有限责任公司	19,774,665.21			19,774,665.21		

被投资单位	期初余额	本期增加	本期减少	期末余额	本期计提减值准备	减值准备期末余额
四川省武胜爱众水务有限责任公司	10,999,151.20			10,999,151.20		
四川省邻水爱众水务有限责任公司	10,307,944.13			10,307,944.13		
四川省前锋爱	5,000,000.00	20,000,000.00		25,000,000.00		

被投资单位	期初余额	本期增加	本期减少	期末余额	本期计提减值准备	减值准备期末余额
众水务有限责任公司						
新疆富蕴爱众能源发展有限公司	804,005,531.97			804,005,531.97		
深圳爱众资本管理有限公司	500,000,000.00			500,000,000.00		
四	100,000,000.00			100,000,000.00		

被投资单位	期初余额	本期增加	本期减少	期末余额	本期计提减值准备	减值准备期末余额
四川省广安爱众新能源技术开发有限公司						
四川省爱众工程设计咨询有限公司	8,000,000.00			8,000,000.00		
四川前锋	25,240,645.64			25,240,645.64		

被投资单位	期初余额	本期增加	本期减少	期末余额	本期计提减值准备	减值准备期末余额
爱众燃气有限公司						
四川广安花园制水有限公司	143,864,031.38			143,864,031.38		
四川省江油市龙凤水电有限公司	194,000,000.00			194,000,000.00		
云南	259,878,794.43			259,878,794.43		259,878,794.43

被投资单位	期初余额	本期增加	本期减少	期末余额	本期计提减值准备	减值准备期末余额
昭通爱众发电有限公司						
四川爱众能源销售有限公司	20,000,000.00			20,000,000.00		
成都爱众云计算科技有限公司	2,500,000.00	16,000,000.00		18,500,000.00		
贵州	164,890,000.00			164,890,000.00		

被投资单位	期初余额	本期增加	本期减少	期末余额	本期计提减值准备	减值准备期末余额
省威宁爱众燃气有限公司						
四川爱众综合能源技术服务有限公司	50,000,000.00	50,000,000.00		100,000,000.00		
四川广安爱众电力有		829,311,724.09		829,311,724.09		

被投资单位	期初余额	本期增加	本期减少	期末余额	本期计提减值准备	减值准备期末余额
限 责 任 公 司						
四川省广安爱众燃气有限公司		202,582,031.89		202,582,031.89		
四川广安爱众水务有限责任公司		114,949,379.09		114,949,379.09		
四川爱众		420,000.00		420,000.00		

被投资单位	期初余额	本期增加	本期减少	期末余额	本期计提减值准备	减值准备期末余额
舒适智慧家居有限责任公司						
四川爱众城市分质供水有限公司		5,300,000.00		5,300,000.00		
白银瑞光供热服务有限		155,000,000.00		155,000,000.00		

被投资单位	期初余额	本期增加	本期减少	期末余额	本期计提减值准备	减值准备期末余额
责任公司						
合计	2,937,443,841.46	1,393,563,135.07		4,331,006,976.53		292,678,794.43

(2). 对联营、合营企业投资

√适用 □不适用

单位：元币种：人民币

投资单位	期初余额	本期增减变动							期末余额	减值准备期末余额	
		追加投资	减少投资	权益法下确认的投资损益	其他综合收益调整	其他权益变动	宣告发放现金股利或利润	计提减值准备			其他
一、合营企业											
广安爱众压缩天然气有限责任公司	14,623,247.04			1,008,168.13			173,600.00			15,457,815.17	
小计	14,623,247.04			1,008,168.13			173,600.00			15,457,815.17	
二、联营企业											
四川同圣产业投资有限公司	135,558,163.92						10,562,744.21			124,995,419.71	

公司										
橙叶 智惠 (淄 博)股 权投 资合 伙企 业(有 限合 伙)	49,96 9,550 .94			-1,729 .99						49,96 7,820. 95
小计	185,5 27,71 4.86			-1,729 .99			10,56 2,744. 21			174,9 63,24 0.66
合计	200,1 50,96 1.90			1,006, 438.1 4			10,73 6,344. 21			190,4 21,05 5.83

(3). 长期股权投资的减值测试情况

□适用 √不适用

其他说明：
无

4、营业收入和营业成本

(1). 营业收入和营业成本情况

√适用 □不适用

单位：元 币种：人民币

项目	本期发生额		上期发生额	
	收入	成本	收入	成本
主营业务	166,163,727.25	133,740,280.30	917,811,233.79	692,382,121.76
其他业务	124,842,035.49	1,463,372.77	107,363,186.34	2,823,233.09
合计	291,005,762.74	135,203,653.07	1,025,174,420.13	695,205,354.85

(2). 营业收入、营业成本的分解信息

□适用 √不适用

其他说明
□适用 √不适用

(3). 履约义务的说明

□适用 √不适用

(4). 分摊至剩余履约义务的说明

□适用 √不适用

(5). 重大合同变更或重大交易价格调整

□适用 √不适用

其他说明：

无

5、投资收益

√适用 □不适用

单位：元币种：人民币

项目	本期发生额	上期发生额
成本法核算的长期股权投资收益	107,229,492.23	132,669,412.72
权益法核算的长期股权投资收益	1,006,438.14	5,351,597.85
处置长期股权投资产生的投资收益		-111,495.50
交易性金融资产在持有期间的投资收益		
其他权益工具投资在持有期间取得的股利收入		
债权投资在持有期间取得的利息收入		
其他债权投资在持有期间取得的利息收入		
处置交易性金融资产取得的投资收益		
处置其他权益工具投资取得的投资收益		22,508,422.21
处置债权投资取得的投资收益		
处置其他债权投资取得的投资收益		
债务重组收益	613,208.00	
其他	6,067,966.29	2,172,716.21
合计	114,917,104.66	162,590,653.49

其他说明：

无

6、其他

□适用 √不适用

二十、 补充资料

1、 当期非经常性损益明细表

√适用 □不适用

单位：元币种：人民币

项目	金额	说明
非流动性资产处置损益，包括已计提资产减值准备的冲销部分	1,519,111.54	
计入当期损益的政府补助，但与公司正常经营业务密切相关、符合国家政策规定、按照确定的标准享有、对公司损益产生持续影响的政府补助除外	22,185,521.94	
除同公司正常经营业务相关的有效套期保值业务外，非金融企业持有金融资产和金融负债产生的公允价值变动损益以及处置金融资产和金融负债产生的损益	7,054,345.25	
计入当期损益的对非金融企业收取的资金占用费	2,180,937.63	
委托他人投资或管理资产的损益		
对外委托贷款取得的损益		
因不可抗力因素，如遭受自然灾害而产生的各项资产损失		
单独进行减值测试的应收款项减值准备转回	24,000.00	
企业取得子公司、联营企业及合营企业的投资成本小于取得投资时应享有被投资单位可辨认净资产公允价值产生的收益		
同一控制下企业合并产生的子公司期初至合并日的当期净损益		
非货币性资产交换损益		
债务重组损益	613,208.00	
企业因相关经营活动不再持续而发生的一次性费用，如安置职工的支出等		
因税收、会计等法律、法规的调整对当期损益产生的一次性影响		
因取消、修改股权激励计划一次性确认的股份支付费用		
对于现金结算的股份支付，在可行权日之后，应付职工薪酬的公允价值变动产生的损益		
采用公允价值模式进行后续计量的投资性房地产公允价值变动产生的损益		
交易价格显失公允的交易产生的收益		
与公司正常经营业务无关的或有事项产生的损益		
受托经营取得的托管费收入		
除上述各项之外的其他营业外收入和支出	301,615.45	
其他符合非经常性损益定义的损益项目	3,518,627.16	
减：所得税影响额	2,620,762.58	
少数股东权益影响额（税后）	1,614,980.99	
合计	33,161,623.40	

对公司将《公开发行证券的公司信息披露解释性公告第1号—非经常性损益》未列举的项目认定为的非经常性损益项目且金额重大的，以及将《公开发行证券的公司信息披露解释性公告第1号—非经常性损益》中列举的非经常性损益项目界定为经常性损益的项目，应说明原因。

√适用 □不适用

单位：元币种：人民币

项目	涉及金额	原因
富流滩电站电量损失补偿	3,395,421.00	本公司将列入营业外收入中的富流滩电站电量损失补偿款作为经常性损益项目。该事项来源于对主营业务（水力发电）收入因外部因素影响而减少的补偿，并非与正常经营业务无关；已签订了长期补偿协议，本公司预计可预见的未来可持续收到协议约定的补偿款项，该补偿款项事实上在可预见的未来可成为本公司稳定的收益来源，因此并非属于偶发性，对报表使用者对本公司未来盈利能力的判断不会造成重大误导。

其他说明

□适用 √不适用

2、净资产收益率及每股收益

√适用 □不适用

报告期利润	加权平均净资产收益率（%）	每股收益	
		基本每股收益	稀释每股收益
归属于公司普通股股东的净利润	5.26	0.1840	0.1840
扣除非经常性损益后归属于公司普通股股东的净利润	4.49	0.1571	0.1571

3、 境内外会计准则下会计数据差异

适用 不适用

4、 其他

适用 不适用

董事长：余正军

董事会批准报送日期：2024年4月26日

修订信息

适用 不适用