

新疆北新路桥集团股份有限公司

# 审计报告

希会审字(2024)3812号

# 目 录

一、 审计报告 .....	(1-4)
二、 财务报表	
(一) 合并财务报表	
1. 合并资产负债表 .....	(5-6)
2. 合并利润表 .....	(7)
3. 合并现金流量表 .....	(8)
4. 合并股东权益变动表 .....	(9-10)
(二) 母公司财务报表	
1. 母公司资产负债表 .....	(11-12)
2. 母公司利润表 .....	(13)
3. 母公司现金流量表 .....	(14)
4. 母公司股东权益变动表 .....	(15-16)
三、 财务报表附注 .....	(17-134)
四、 证书复印件	
(一) 注册会计师资质证明	
(二) 会计师事务所营业执照	
(三) 会计师事务所执业证书	

# 希格玛会计师事务所(特殊普通合伙)

XigemaCpas(Special General Partnership)

希会审字(2024)3812号

## 审计报告

新疆北新路桥集团股份有限公司全体股东：

### 一、审计意见

我们审计了新疆北新路桥集团股份有限公司（以下简称贵公司）财务报表，包括2023年12月31日的合并及母公司资产负债表，2023年度的合并及母公司利润表、合并及母公司现金流量表和合并及母公司股东权益变动表以及财务报表附注。

我们认为，后附的财务报表在所有重大方面按照企业会计准则的规定编制，公允反映了贵公司2023年12月31日合并及母公司的财务状况以及2023年度合并及母公司的经营成果和现金流量。

### 二、形成审计意见的基础

我们按照中国注册会计师审计准则的规定执行了审计工作。审计报告的“注册会计师对财务报表审计的责任”部分进一步阐述了我们在这些准则下的责任。按照中国注册会计师职业道德守则，我们独立于贵公司，并履行了职业道德方面的其他责任。我们相信，我们获取的审计证据是充分、适当的，为发表审计意见提供了基础。

### 三、关键审计事项

关键审计事项是根据我们的职业判断，认为对本期财务报表审计最为重要的事项。这些事项的应对以对财务报表整体进行审计并形成审计意见为背景，我们不对这些事项单独发表意见。

#### 工程施工业务收入确认



## （一）事项描述

2023 年度贵公司合并营业收入 848,655.44 万元，其中工程施工业务收入 751,400.67 万元，占收入比重的 85.54%。工程施工业务属于某一时段内履行的履约义务，在合同期内按照履约进度确认收入。履约进度的确定需要管理层在初始阶段对工程施工项目的合同总收入和合同总成本作出合理估计，并在工程项目的执行过程中持续评估和修订，涉及管理层的重大判断和估计。因此，我们将工程施工业务收入确认作为关键审计事项。

## （二）审计应对

1. 我们了解、评价并测试了与工程施工项目合同预算编制和收入确认相关的内部控制；

2. 获取工程施工项目清单，查验重大工程施工合同并复核关键合同条款；

3. 选取合同样本，检查预计总收入和预计总成本所依据的工程施工业务合同和成本预算资料，评价管理层的估计是否充分合理；重新计算工程施工业务合同履行进度的准确性；

4. 选取合同样本，查验已发生合同履行成本的支持性文件；执行截止性测试程序，检查相关合同履行成本是否被记录在恰当的会计期间；

5. 选取合同样本，收集业主结算资料并就合同关键条款和工程施工业务合同执行情况向业主函证；对工程形象进度进行现场查看，评估工程的实际完工进度。

## 四、其他信息

贵公司管理层（以下简称管理层）对其他信息负责。其他信息包括贵公司 2023 年度报告中涵盖的信息，但不包括财务报表和我们的审计报告。

我们对财务报表发表的审计意见不涵盖其他信息，我们也不对其他信息发表任何形式的鉴证结论。

结合我们对财务报表的审计，我们的责任是阅读其他信息，在此过程中，考虑其他信息是否与财务报表或我们在审计过程中了解到的情况存在重大不一致或者似乎存在重大错报。

基于我们已执行的工作，如果我们确定其他信息存在重大错报，我们应当报



告该事实。在这方面，我们无任何事项需要报告。

## 五、管理层和治理层对财务报表的责任

管理层负责按照企业会计准则的规定编制财务报表，使其实现公允反映，并设计、执行和维护必要的内部控制，以使财务报表不存在由于舞弊或错误导致的重大错报。

在编制财务报表时，管理层负责评估贵公司的持续经营能力，披露与持续经营相关的事项（如适用），并运用持续经营假设，除非管理层计划清算贵公司、终止运营或别无其他现实的选择。

治理层负责监督贵公司的财务报告过程。

## 六、注册会计师对财务报表审计的责任

我们的目标是对财务报表整体是否不存在由于舞弊或错误导致的重大错报获取合理保证，并出具包含审计意见的审计报告。合理保证是高水平的保证，但并不能保证按照审计准则执行的审计在某一重大错报存在时总能发现。错报可能由于舞弊或错误导致，如果合理预期错报单独或汇总起来可能影响财务报表使用者依据财务报表作出的经济决策，则通常认为错报是重大的。

在按照审计准则执行审计工作的过程中，我们运用职业判断，并保持职业怀疑。同时，我们也执行以下工作：

（一）识别和评估由于舞弊或错误导致的财务报表重大错报风险，设计和实施审计程序以应对这些风险，并获取充分、适当的审计证据，作为发表审计意见的基础。由于舞弊可能涉及串通、伪造、故意遗漏、虚假陈述或凌驾于内部控制之上，未能发现由于舞弊导致的重大错报的风险高于未能发现由于错误导致的重大错报的风险。

（二）了解与审计相关的内部控制，以设计恰当的审计程序。

（三）评价管理层选用会计政策的恰当性和作出会计估计及相关披露的合理性。

（四）对管理层使用持续经营假设的恰当性得出结论。同时，根据获取的审



计证据，就可能对贵公司持续经营能力产生重大疑虑的事项或情况是否存在重大不确定性得出结论。如果我们得出结论认为存在重大不确定性，审计准则要求我们在审计报告中提请报表使用者注意财务报表中的相关披露；如果披露不充分，我们应当发表非无保留意见。我们的结论基于截至审计报告日可获得的信息。然而，未来的事项或情况可能导致贵公司不能持续经营。

（五）评价财务报表的总体列报、结构和内容，并评价财务报表是否公允反映相关交易和事项。

（六）就集团中实体或业务活动的财务信息获取充分、适当的审计证据，以对财务报表发表审计意见。我们负责指导、监督和执行集团审计，并对审计意见承担全部责任。

我们与治理层就计划的审计范围、时间安排和重大审计发现等事项进行沟通，包括沟通我们在审计中识别出的值得关注的内部控制缺陷。

我们还就已遵守与独立性相关的职业道德要求向治理层提供声明，并与治理层沟通可能被合理认为影响我们独立性的所有关系和其他事项，以及相关的防范措施（如适用）。

从与治理层沟通过的事项中，我们确定哪些事项对本期财务报表审计最为重要，因而构成关键审计事项。我们在审计报告中描述这些事项，除非法律法规禁止公开披露这些事项，或在极少数情形下，如果合理预期在审计报告中沟通某事项造成的负面后果超过在公众利益方面产生的益处，我们确定不应在审计报告中沟通该事项。

希格玛会计师事务所（特殊普通合伙）



中国注册会计师  
(项目合伙人) 610100470730



杨学伟

中国注册会计师  
2024年4月 610100470021



张欣琪



# 合并资产负债表

编制单位：新疆北新路桥集团股份有限公司

2023年12月31日

会计报表  
单位：元

资产	附注	期末余额	上年年末余额
<b>流动资产：</b>			
货币资金	六（一）	4,003,776,687.55	3,708,109,965.34
交易性金融资产			
衍生金融资产			
应收票据	六（二）		1,880,000.00
应收账款	六（三）	1,921,559,076.25	2,581,790,315.27
应收款项融资	六（四）	13,484,238.25	43,657,806.49
预付款项	六（五）	832,955,382.79	818,260,455.90
其他应收款	六（六）	560,921,578.44	560,527,310.33
存货	六（七）	1,225,646,781.96	1,279,553,686.61
合同资产	六（八）	2,869,150,420.12	3,231,799,204.02
持有待售资产			
一年内到期的非流动资产	六（九）	1,056,777,268.70	965,597,745.84
其他流动资产	六（十）	1,433,663,761.59	1,243,991,412.74
<b>流动资产合计</b>		<b>13,917,935,195.65</b>	<b>14,435,167,902.54</b>
<b>非流动资产：</b>			
债权投资	六（十一）	109,000,000.00	120,000,000.00
其他债权投资			
长期应收款	六（十二）	1,743,494,751.84	2,083,151,268.28
长期股权投资	六（十三）	895,833,494.66	984,953,267.18
其他权益工具投资	六（十四）	54,140,984.79	58,128,437.98
其他非流动金融资产	六（十五）	5,244,840.88	7,343,948.40
投资性房地产	六（十六）	55,526,824.16	57,589,081.71
固定资产	六（十七）	555,125,318.10	589,365,489.46
在建工程	六（十八）	17,423,921,162.51	14,313,624,630.61
生产性生物资产			
油气资产			
使用权资产			
无形资产	六（十九）	16,429,683,338.54	16,299,826,102.08
开发支出			
商誉	六（二十）	4,593,343.86	7,363,044.91
长期待摊费用	六（二十一）	155,693,894.61	123,292,770.26
递延所得税资产	六（二十二）	283,985,018.25	235,864,875.25
其他非流动资产	六（二十三）	2,601,028,388.50	1,840,342,606.16
<b>非流动资产合计</b>		<b>40,317,271,360.70</b>	<b>36,720,845,522.28</b>
<b>资产总计</b>		<b>54,235,206,556.35</b>	<b>51,156,013,424.82</b>

单位负责人：

主管会计工作负责人：

会计机构负责人：

  
  
 8501018381159

  
 6501018391063

  
 6631210005



# 合并资产负债表(续)

编制单位: 新疆北新路桥集团股份有限公司

2023年12月31日

会合01表

单位: 元

负债和股东权益	附注	期末余额	上年年末余额
<b>流动负债:</b>			
短期借款	六(二十五)	1,029,899,198.31	733,233,909.50
交易性金融负债			
衍生金融负债			
应付票据	六(二十六)	534,619,790.00	1,493,505,415.15
应付账款	六(二十七)	5,615,431,102.91	5,812,345,295.88
预收款项	六(二十八)	54,979,400.61	54,846,099.79
合同负债	六(二十九)	2,435,190,044.46	2,077,181,037.05
应付职工薪酬	六(三十)	66,719,102.04	70,705,808.70
应交税费	六(三十一)	382,115,181.51	367,080,406.08
其他应付款	六(三十二)	856,860,923.01	608,362,892.18
持有待售负债			
一年内到期的非流动负债	六(三十三)	1,840,926,871.70	2,479,810,259.54
其他流动负债	六(三十四)	1,097,729,574.83	733,916,567.28
<b>流动负债合计</b>		<b>13,914,471,189.38</b>	<b>14,430,987,691.15</b>
<b>非流动负债:</b>			
长期借款	六(三十五)	31,420,422,866.95	28,430,279,020.37
应付债券	六(三十六)	389,486,696.11	478,362,281.95
其中: 优先股			
永续债			
租赁负债			
长期应付款	六(三十七)	1,937,413,651.12	1,331,141,200.71
预计负债	六(三十八)	526,587,973.10	498,628,161.72
递延收益	六(三十九)	44,047,342.59	47,991,106.74
递延所得税负债	六(二十二)	738,785.22	1,969,265.70
其他非流动负债	六(四十)	390,000,000.00	390,000,000.00
<b>非流动负债合计</b>		<b>34,708,697,315.09</b>	<b>31,178,371,037.19</b>
<b>负债合计</b>		<b>48,623,168,504.47</b>	<b>45,609,358,728.34</b>
<b>股东权益:</b>			
股本	六(四十一)	1,268,291,582.00	1,268,291,582.00
其他权益工具			
其中: 优先股			
永续债			
资本公积	六(四十二)	1,376,829,016.78	1,376,399,109.56
减: 库存股			
其他综合收益	六(四十三)	-829,586.54	4,764,863.73
专项储备	六(四十四)	73,087,826.48	73,675,199.76
盈余公积	六(四十五)	111,599,365.64	81,300,686.26
未分配利润	六(四十六)	618,125,049.42	616,196,597.61
<b>归属于母公司股东权益合计</b>		<b>3,447,103,253.78</b>	<b>3,420,628,038.92</b>
少数股东权益		2,164,934,798.10	2,126,026,657.56
<b>股东权益合计</b>		<b>5,612,038,051.88</b>	<b>5,546,654,696.48</b>
<b>负债和股东权益总计</b>		<b>54,235,206,556.35</b>	<b>51,156,013,424.82</b>


单位负责人:

主管会计工作负责人:

会计机构负责人:

  
6501018391159

  
6501018391062

  
663121000561





# 合并利润表

编制单位：新疆北新路桥集团股份有限公司

2023年度

会合02表  
单位：元

项 目	附注	本期金额	上期金额
一、营业总收入		8,486,554,381.89	11,658,068,654.12
其中：营业收入	六（四十七）	8,486,554,381.89	11,658,068,654.12
二、营业总成本		8,138,929,006.47	11,135,189,235.13
其中：营业成本	六（四十七）	6,792,159,161.24	9,645,816,196.96
税金及附加	六（四十八）	50,355,034.56	130,143,994.85
销售费用	六（四十九）	18,082,733.50	87,969,331.29
管理费用	六（五十）	439,481,256.88	442,701,266.07
研发费用	六（五十一）	4,839,983.05	4,665,524.38
财务费用	六（五十二）	834,010,837.24	823,892,921.58
其中：利息费用		859,430,961.48	887,423,371.84
利息收入		56,480,403.74	57,552,901.80
加：其他收益	六（五十三）	32,248,749.31	19,796,836.98
投资收益（损失以“-”号填列）	六（五十四）	-594,524.37	1,689,122.67
其中：对联营企业和合营企业的投资收益		-594,524.37	-4,427,245.18
以摊余成本计量的金融资产终止确认损益（损失以“-”号填列）			
净敞口套期收益（损失以“-”号填列）			
公允价值变动收益（损失以“-”号填列）	六（五十五）	-2,099,107.52	-3,315,643.60
信用减值损失（损失以“-”号填列）	六（五十六）	-93,543,223.90	-251,047,161.70
资产减值损失（损失以“-”号填列）	六（五十七）	-148,191,008.29	-127,956,679.67
资产处置收益（损失以“-”号填列）	六（五十八）	5,980,933.61	17,936,978.12
三、营业利润（亏损以“-”号填列）		141,427,194.26	179,982,871.79
加：营业外收入	六（五十九）	12,567,102.72	11,612,313.68
减：营业外支出	六（六十）	16,472,021.06	25,094,552.52
四、利润总额（亏损总额以“-”号填列）		137,522,275.92	166,500,632.95
减：所得税费用	六（六十一）	62,549,804.36	118,238,226.71
五、净利润（净亏损以“-”号填列）		74,972,471.56	48,262,406.24
（一）按经营持续性分类			
1. 持续经营净利润（净亏损以“-”号填列）		74,972,471.56	48,262,406.24
2. 终止经营净利润（净亏损以“-”号填列）			
（二）按所有权归属分类			
1. 归属于母公司股东的净利润（净亏损以“-”号填列）		32,227,131.19	46,317,954.14
2. 少数股东损益（净亏损以“-”号填列）		42,745,340.37	1,944,452.10
六、其他综合收益的税后净额	六（六十二）	-5,594,450.27	-7,330,810.77
（一）归属于母公司所有者的其他综合收益的税后净额		-5,594,450.27	-7,330,810.77
1. 不能重分类进损益的其他综合收益		-6,972,722.71	11,159,172.28
（1）重新计量设定受益计划变动额			
（2）权益法下不能转损益的其他综合收益			
（3）其他权益工具投资公允价值变动		-6,972,722.71	11,159,172.28
（4）企业自身信用风险公允价值变动			
2. 将重分类进损益的其他综合收益		1,378,272.44	-18,489,983.05
（1）权益法下可转损益的其他综合收益			
（2）其他债权投资公允价值变动			
（3）金融资产重分类计入其他综合收益的金额			
（4）其他债权投资信用减值准备			
（5）现金流量套期储备			
（6）外币财务报表折算差额		1,378,272.44	-18,489,983.05
（二）归属于少数股东的其他综合收益的税后净额			
七、综合收益总额		69,378,021.29	40,931,595.47
（一）归属于母公司所有者的综合收益总额		26,632,680.92	38,987,143.37
（二）归属于少数股东的综合收益总额		42,745,340.37	1,944,452.10
八、每股收益			
（一）基本每股收益		0.03	0.04
（二）稀释每股收益		0.03	0.04

单位负责人：

主管会计工作负责人：

会计机构负责人：

  
8531018391159

  
印智  
4501018391062

  
娜文  
663121000561



# 合并现金流量表

会合03表

编制单位：新疆北新路桥集团股份有限公司

2023年度

单位：元

项 目	附注	本期金额	上期金额
<b>一、经营活动产生的现金流量：</b>			
销售商品、提供劳务收到的现金		6,498,630,887.08	7,298,661,223.31
收到的税费返还			39,919,170.54
收到其他与经营活动有关的现金	六（六十三）	612,048,300.18	644,803,329.48
经营活动现金流入小计		7,110,679,187.26	7,983,383,723.33
购买商品、接收劳务支付的现金		5,247,170,945.97	5,860,323,715.33
支付给职工以及为职工支付的现金		543,975,045.99	604,498,040.38
支付的各项税费		370,195,644.58	536,457,113.12
支付其他与经营活动有关的现金	六（六十四）	370,210,247.26	597,319,248.17
经营活动现金流出小计		6,531,551,883.80	7,598,598,117.00
经营活动产生的现金流量净额		579,127,303.46	384,785,606.33
<b>二、投资活动产生的现金流量：</b>			
收回投资收到的现金		11,000,000.00	
取得投资收益收到的现金			
处置固定资产、无形资产和其他长期资产收回的现金净额		13,133,128.68	22,786,797.08
处置子公司及其他营业单位收到的现金净额			7,458,061.68
收到其他与投资活动有关的现金	六（六十五）	183,529,020.99	84,510,850.69
投资活动现金流入小计		207,662,149.67	114,755,709.45
购建固定资产、无形资产和其他长期资产支付的现金		1,024,027,399.25	3,130,090,430.21
投资支付的现金			593,772,819.84
取得子公司及其他营业单位支付的现金净额			
支付其他与投资活动有关的现金	六（六十六）	1,322,338.12	662,161.21
投资活动现金流出小计		1,025,349,737.37	3,724,525,411.26
投资活动产生的现金流量净额		-817,687,587.70	-3,609,769,701.81
<b>三、筹资活动产生的现金流量：</b>			
吸收投资收到的现金		5,942,238.00	6,448,000.00
其中：子公司吸收少数股东投资收到的现金		5,942,238.00	6,448,000.00
取得借款收到的现金		8,639,853,752.12	8,649,331,970.75
收到其他与筹资活动有关的现金	六（六十七）	732,794,270.05	1,057,694,735.74
筹资活动现金流入小计		9,378,590,260.17	9,713,474,706.49
偿还债务支付的现金		6,001,575,657.90	4,859,181,962.03
分配股利、利润或偿付利息支付的现金		1,467,535,507.32	1,468,659,866.95
其中：子公司支付给少数股东的股利、利润		39,920,000.00	16,865,753.00
支付其他与筹资活动有关的现金	六（六十八）	962,971,563.14	453,302,340.23
筹资活动现金流出小计		8,432,082,728.36	6,781,144,169.21
筹资活动产生的现金流量净额		946,507,531.81	2,932,330,537.28
<b>四、汇率变动对现金及现金等价物的影响</b>		-3,539,771.67	-2,042,517.31
<b>五、现金及现金等价物净增加额</b>		704,407,475.90	-294,696,075.51
加：期初现金及现金等价物余额		2,818,738,556.42	3,113,434,631.93
<b>六、期末现金及现金等价物余额</b>		3,523,146,032.32	2,818,738,556.42

单位负责人：

主管会计工作负责人：

会计机构负责人：




# 合并股东权益变动表

单位：元

项目	2023年度										小计	少数股东权益	股东权益合计
	归属于母公司股东权益												
	股本	其他权益工具	资本公积	减：库存股	其他综合收益	专项储备	盈余公积	未分配利润	小计				
一、上年年末余额	1,268,291,582.00	优先股 永续债 其他	1,376,399,109.66		4,764,863.73	73,675,196.76	81,300,686.26	616,196,597.61	3,420,628,038.92	2,126,028,657.56	5,546,654,696.48		
加：会计政策变更													
前期差错更正													
其他													
二、本年年初余额	1,268,291,582.00		1,376,399,109.66		4,764,863.73	73,675,196.76	81,300,686.26	616,196,597.61	3,420,628,038.92	2,126,028,657.56	5,546,654,696.48		
三、本年年末余额													
(一) 综合收益总额			429,907.22		-6,594,460.27	-887,373.28	30,298,679.38	1,928,491.81	28,475,214.86	38,909,140.54	65,383,355.40		
(二) 所有者投入和减少资本			429,907.22		-5,594,460.27			32,227,131.19	28,632,680.92	42,745,340.37	69,378,021.29		
1. 所有者投入的普通股													
2. 其他权益工具持有者投入资本													
3. 股份支付计入所有者权益的金额													
4. 其他			429,907.22		-5,594,460.27			32,227,131.19	28,632,680.92	42,745,340.37	69,378,021.29		
(三) 专项储备提取和使用													
1. 提取专项储备													
2. 使用专项储备													
(四) 利润分配													
1. 提取盈余公积													
2. 对所有者(或股东)的分配													
3. 其他													
(五) 所有者权益内部结转													
1. 资本公积转增资本(或股本)													
2. 盈余公积转增资本(或股本)													
3. 盈余公积弥补亏损													
4. 设定受益计划变动额结转留存收益													
5. 其他综合收益结转留存收益													
6. 其他													
四、本年年末余额	1,268,291,582.00		1,376,629,016.78		-829,696.54	73,087,826.48	111,599,365.64	616,125,049.42	3,447,103,253.78	2,164,934,798.10	5,612,038,051.88		

编制单位：新疆北新路桥集团股份有限公司  
 单位负责人：张斌  
 主管会计工作负责人：王智  
 会计机构负责人：刘娜

张斌  
 王智  
 刘娜



# 合并股东权益变动表(续)

单位: 元

2023年度

项目	上年金额													
	股本		其他权益工具		资本公积	减: 库存股	归属于母公司股东权益			少数股东权益	股东权益合计			
	优先股	永续债	其他	其他综合收益			专项储备	盈余公积	未分配利润			小计		
一、上年年末余额	1,208,021,927.00				1,224,674,473.50			12,095,674.50	92,824,372.88	87,428,024.77	893,751,304.96	3,198,695,777.61	2,137,773,960.77	5,327,469,738.38
加: 会计政策变更														
前期差错更正														
其他														
二、本年年初余额	1,208,021,927.00				1,224,674,473.50			12,095,674.50	92,824,372.88	87,428,024.77	893,751,304.96	3,198,695,777.61	2,137,773,960.77	5,327,469,738.38
三、本年年末余额	59,369,655.00				151,724,636.06			-7,330,810.77	-19,149,173.12	23,872,661.49	22,445,292.65	38,987,143.37	-11,747,303.21	219,184,858.10
(一) 综合收益总额								-7,330,810.77			46,317,954.14		1,944,432.10	40,931,555.47
(二) 所有者投入和减少资本														
1. 所有者投入的普通股														
2. 其他权益工具持有者投入资本														
3. 股份支付计入所有者权益的金额														
4. 其他														
(三) 专项储备提取和使用														
1. 提取专项储备														
2. 使用专项储备														
(四) 利润分配														
1. 提取盈余公积														
2. 对所有者(或股东)的分配														
3. 其他														
(五) 所有者权益内部结转														
1. 资本公积转增资本(或股本)														
2. 盈余公积转增资本(或股本)														
3. 盈余公积弥补亏损														
4. 设定受益计划变动额结转留存收益														
5. 其他综合收益结转留存收益														
6. 其他														
四、本年年末余额	1,268,291,582.00				1,376,399,109.56			4,764,853.73	73,675,199.76	81,300,686.26	616,196,597.61	3,420,628,038.92	2,126,065,657.56	5,546,694,696.48

会计机构负责人: 李娜

主管会计工作负责人: 李智

10

李斌



# 母公司资产负债表

会企01表

编制单位：新疆北新路桥集团股份有限公司

2023年12月31日

单位：元

资产	附注	期末余额	上年年末余额
<b>流动资产：</b>			
货币资金		3,473,365,205.83	2,768,493,289.60
交易性金融资产			
衍生金融资产			
应收票据			
应收账款	十七（一）	2,623,883,529.81	2,804,509,664.04
应收款项融资			6,300,000.00
预付款项		245,244,996.60	321,266,890.31
其他应收款	十七（二）	2,566,624,610.64	2,722,280,201.57
存货		26,499,824.81	31,829,060.08
合同资产		2,319,879,877.36	2,633,546,592.27
持有待售资产			
一年内到期的非流动资产			146,000,000.00
其他流动资产		482,348,635.27	407,386,480.26
<b>流动资产合计</b>		<b>11,737,846,680.32</b>	<b>11,841,612,178.13</b>
<b>非流动资产：</b>			
债权投资		109,000,000.00	120,000,000.00
其他债权投资			
长期应收款		463,491,029.63	592,924,404.30
长期股权投资	十七（三）	10,852,975,890.44	10,564,187,908.79
其他权益工具投资		54,140,984.79	58,128,437.98
其他非流动金融资产			
投资性房地产			
固定资产		397,967,893.81	425,111,229.96
在建工程			
生产性生物资产			
油气资产			
使用权资产			
无形资产		1,684,440.23	2,474,801.35
开发支出			
商誉			
长期待摊费用		95,786,732.02	85,632,422.69
递延所得税资产		162,281,968.97	114,589,751.46
其他非流动资产		1,771,073,597.36	976,036,199.34
<b>非流动资产合计</b>		<b>13,908,402,537.25</b>	<b>12,939,085,155.87</b>
<b>资产总计</b>		<b>25,646,249,217.57</b>	<b>24,780,697,334.00</b>

单位负责人

主管会计工作负责人：

会计机构负责人：

张斌  
6501018391159

11  
印智  
6501018391062

娜  
6631210005





# 母公司资产负债表(续)

编制单位: 新疆北新路桥集团股份有限公司

2023年12月31日

会企01表

单位: 元

负债和股东权益	附注	期末余额	上年年末余额
<b>流动负债:</b>			
短期借款		788,654,861.11	300,316,438.36
交易性金融负债			
衍生金融负债			
应付票据		299,619,790.00	1,040,005,415.15
应付账款		3,934,259,196.63	4,160,530,297.20
预收款项			
合同负债		3,050,202,971.64	3,503,649,364.83
应付职工薪酬		20,921,351.46	26,951,125.07
应交税费		143,495,177.52	64,822,115.84
其他应付款		3,375,149,749.23	3,890,134,939.61
持有待售负债			
一年内到期的非流动负债		1,186,695,643.75	1,918,933,342.46
其他流动负债		465,298,703.23	397,132,254.49
<b>流动负债合计</b>		<b>13,264,297,444.57</b>	<b>15,302,475,293.01</b>
<b>非流动负债:</b>			
长期借款		6,031,350,000.00	4,415,000,000.00
应付债券		389,486,696.11	478,362,281.95
其中: 优先股			
永续债			
租赁负债			
长期应付款		1,388,092,980.66	1,096,936,253.81
预计负债			
递延收益		1,070,000.00	1,070,000.00
递延所得税负债		738,785.22	1,969,265.70
其他非流动负债		800,000,000.00	
<b>非流动负债合计</b>		<b>8,610,738,461.99</b>	<b>5,993,337,801.46</b>
<b>负债合计</b>		<b>21,875,035,906.56</b>	<b>21,295,813,094.47</b>
<b>股东权益:</b>			
股本		1,268,291,582.00	1,268,291,582.00
其他权益工具			
其中: 优先股			
永续债			
资本公积		1,558,409,995.84	1,569,569,168.12
减: 库存股			
其他综合收益		-738,781.52	-6,303,503.53
专项储备		43,534,296.89	54,597,568.92
盈余公积		112,385,670.44	82,086,991.06
未分配利润		789,330,547.36	516,642,432.96
<b>股东权益合计</b>		<b>3,771,213,311.01</b>	<b>3,484,884,239.53</b>
<b>负债和股东权益总计</b>		<b>25,646,249,217.57</b>	<b>24,780,697,334.00</b>

单位负责人:

张斌  
6501018391159

主管会计工作负责人:

12

印智  
6501018391062

会计机构负责人:

娜  
6631210005





## 母公司利润表

会企02表

编制单位：新疆北新路桥集团股份有限公司

2023年度

单位：元

项 目	附注	本期金额	上期金额
一、营业收入	十七（四）	5,983,362,745.07	7,320,228,347.85
减：营业成本	十七（四）	4,835,997,497.44	6,261,852,222.14
税金及附加		21,304,841.18	23,337,720.76
销售费用			
管理费用		222,065,038.36	250,610,432.66
研发费用		2,457,720.37	2,457,720.37
财务费用		256,972,203.67	229,087,605.26
其中：利息费用		356,524,745.89	310,447,487.53
利息收入		111,528,224.73	68,868,205.54
加：其他收益		1,286,222.45	4,681,632.08
投资收益（损失以“-”号填列）	十七（五）	20,205,475.63	7,265,581.84
其中：对联营企业和合营企业的投资收益			
以摊余成本计量的金融资产终止确认损益（损失以“-”号填列）			
净敞口套期收益（损失以“-”号填列）			
公允价值变动收益（损失以“-”号填列）			
信用减值损失（损失以“-”号填列）		-180,077,193.36	-165,149,585.25
资产减值损失（损失以“-”号填列）		-143,677,045.91	-116,827,065.39
资产处置收益（损失以“-”号填列）		12,545,909.73	-294,815.74
二、营业利润（亏损以“-”号填列）		354,848,812.59	282,558,394.20
加：营业外收入		9,843,860.07	10,213,299.03
减：营业外支出		11,552,232.09	8,091,819.94
三、利润总额（亏损总额以“-”号填列）		353,140,440.57	284,679,873.29
减：所得税费用		50,153,646.79	45,953,258.36
四、净利润（净亏损以“-”号填列）		302,986,793.78	238,726,614.93
（一）持续经营净利润（净亏损以“-”号填列）		302,986,793.78	238,726,614.93
（二）终止经营净利润（净亏损以“-”号填列）			
五、其他综合收益的税后净额		-5,594,450.27	-18,489,983.05
（一）不能重分类进损益的其他综合收益		-6,972,722.71	
1. 重新计量设定受益计划变动额			
2. 权益法下不能转损益的其他综合收益			
3. 其他权益工具投资公允价值变动		-6,972,722.71	
4. 企业自身信用风险公允价值变动			
（二）将重分类进损益的其他综合收益		1,378,272.44	-18,489,983.05
1. 权益法下可转损益的其他综合收益			
2. 其他债权投资公允价值变动			
3. 金融资产重分类计入其他综合收益的金额			
4. 其他债权投资信用减值准备			
5. 现金流量套期储备			
6. 外币财务报表折算差额		1,378,272.44	-18,489,983.05
六、综合收益总额		297,392,343.51	220,236,631.88
七、每股收益：			
（一）基本每股收益		0.23	0.19
（二）稀释每股收益		0.23	0.19

单位负责人：

主管会计工作负责人：

会计机构负责人：

张斌  
5501018391159

13  
印智  
6501018391062

娜刘  
6631210005618





## 母公司现金流量表

会企03表

编制单位：新疆北新路桥集团股份有限公司

2023年度

单位：元

项 目	附注	本期金额	上期金额
<b>一、经营活动产生的现金流量：</b>			
销售商品、提供劳务收到的现金		5,882,129,681.99	7,266,874,311.94
收到的税费返还			20,183,027.37
收到其他与经营活动有关的现金		218,313,386.59	314,989,746.08
经营活动现金流入小计		6,100,443,068.58	7,602,047,085.39
购买商品、接收劳务支付的现金		4,694,927,940.21	5,188,443,018.52
支付给职工以及为职工支付的现金		330,723,713.36	346,482,631.51
支付的各项税费		196,160,622.11	345,288,804.39
支付其他与经营活动有关的现金		74,714,833.06	306,055,329.67
经营活动现金流出小计		5,296,527,108.74	6,186,269,784.09
经营活动产生的现金流量净额		803,915,959.84	1,415,777,301.30
<b>二、投资活动产生的现金流量：</b>			
收回投资收到的现金		11,000,000.00	
取得投资收益收到的现金		20,800,000.00	20,000,000.00
处置固定资产、无形资产和其他长期资产收回的现金净额		10,275,077.64	12,318,444.04
处置子公司及其他营业单位收到的现金净额			
收到其他与投资活动有关的现金		128,979,020.99	39,200,165.19
投资活动现金流入小计		171,054,098.63	71,518,609.23
购建固定资产、无形资产和其他长期资产支付的现金		32,579,092.22	100,371,054.00
投资支付的现金		401,510,000.00	2,426,144,818.84
取得子公司及其他营业单位支付的现金净额			
支付其他与投资活动有关的现金		1,693,550,739.01	619,104,193.74
投资活动现金流出小计		2,127,639,831.23	3,145,620,066.58
投资活动产生的现金流量净额		-1,956,585,732.60	-3,074,101,457.35
<b>三、筹资活动产生的现金流量：</b>			
吸收投资收到的现金			
取得借款收到的现金		5,043,067,381.58	3,344,382,280.82
收到其他与筹资活动有关的现金		1,761,883,566.79	2,152,514,472.60
筹资活动现金流入小计		6,804,950,948.37	5,496,896,753.42
偿还债务支付的现金		3,959,850,000.00	2,843,450,000.00
分配股利、利润或偿付利息支付的现金		341,060,012.10	356,803,228.91
支付其他与筹资活动有关的现金		470,385,625.15	134,733,163.23
筹资活动现金流出小计		4,771,295,637.25	3,334,986,392.14
筹资活动产生的现金流量净额		2,033,655,311.12	2,161,910,361.28
四、汇率变动对现金及现金等价物的影响		-3,539,771.67	-2,042,517.31
五、现金及现金等价物净增加额		877,445,766.69	501,543,687.92
加：期初现金及现金等价物余额		3,402,769,718.62	2,901,226,030.70
六、期末现金及现金等价物余额		4,280,215,485.31	3,402,769,718.62

单位负责人：


主管会计工作负责人：

14   


会计机构负责人：






# 母公司股东权益变动表

会企04表  
单位：元

2023年度

项目	本半年金额						未分配利润	股东权益合计		
	股本	其他权益工具		资本公积	减：库存股	其他综合收益			专项储备	盈余公积
		优先股	永续债							
一、上年年末余额	1,268,291,582.00			1,569,569,168.12		-6,303,503.53	54,597,568.92	82,086,991.06	516,642,432.96	3,484,884,239.53
加：会计政策变更										
前期差错更正										
其他										
二、本年初余额	1,268,291,582.00			1,569,569,168.12		-6,303,503.53	54,597,568.92	82,086,991.06	516,642,432.96	3,484,884,239.53
三、本年增减变动金额（减少以“-”号填列）				-11,159,172.28		5,564,722.01	-11,063,272.03	30,298,679.38	272,688,114.40	286,329,071.48
（一）综合收益总额				-5,594,450.27					302,986,793.78	297,392,343.51
（二）所有者投入和减少资本				11,159,172.28						
1.所有者投入的普通股										
2.其他权益工具持有者投入资本										
3.股份支付计入所有者权益的金额										
4.其他				-11,159,172.28						
（三）专项储备提取和使用										
1.提取专项储备							-11,063,272.03			-11,063,272.03
2.使用专项储备							65,063,235.63			65,063,235.63
（四）利润分配										
1.提取盈余公积								30,298,679.38	-30,298,679.38	
2.对所有者（或股东）的分配								30,298,679.38	-30,298,679.38	
3.其他										
（五）所有者权益内部结转										
1.资本公积转增资本（或股本）										
2.盈余公积转增资本（或股本）										
3.盈余公积弥补亏损										
4.设定受益计划变动额结转留存收益										
5.其他										
四、本年年末余额	1,268,291,582.00			1,558,409,995.84		-738,781.52	43,534,296.89	112,385,670.44	789,330,547.36	3,771,213,311.01

编制单位：新疆北新路桥集团股份有限公司

单位负责人： 王智

主管会计工作负责人： 王智

会计机构负责人： 王智

王智 15  
印智 4501018391062

王智 15  
印智 5631210005618



# 母公司股东权益变动表(续)

会企04表  
单位:元

2023年度

项 目	上年金额				股本	其他权益工具		资本公积	减:库存股	其他综合收益	专项储备	盈余公积	未分配利润	股东权益合计
	优先股	永续债	其他											
一、上年年末余额	1,208,921,927.00			1,396,221,656.81						12,186,479.52	85,435,668.33	58,214,329.57	301,788,479.52	3,062,768,540.75
加:会计政策变更														
前期差错更正														
其他														
二、本年年初余额	1,208,921,927.00			1,396,221,656.81						12,186,479.52	85,435,668.33	58,214,329.57	301,788,479.52	3,062,768,540.75
三、本年增减变动金额(减少以“-”号填列)	59,369,655.00			173,347,511.31						-18,489,983.05	-30,838,099.41	23,872,661.49	214,853,953.44	422,115,698.78
(一) 综合收益总额										-18,489,983.05			238,726,614.93	220,236,631.88
(二) 所有者投入和减少资本	59,369,655.00			173,347,511.31										232,717,166.31
1.所有者投入的普通股	59,369,655.00													59,369,655.00
2.其他权益工具持有者投入资本														
3.股份支付计入所有者权益的金额														
4.其他				173,347,511.31										173,347,511.31
(三) 专项储备提取和使用											-30,838,099.41			-30,838,099.41
1.提取专项储备											77,075,662.42			77,075,662.42
2.使用专项储备											107,913,761.83			107,913,761.83
(四) 利润分配												23,872,661.49	-23,872,661.49	
1.提取盈余公积												23,872,661.49		
2.对所有者(或股东)的分配													-23,872,661.49	
3.其他														
(五) 所有者权益内部结转														
1.资本公积转增资本(或股本)														
2.盈余公积转增资本(或股本)														
3.盈余公积弥补亏损														
4.设定受益计划变动额结转留存收益														
5.其他														
四、本年年末余额	1,268,291,582.00			1,569,569,168.12						-6,303,503.53	54,597,568.92	82,086,991.06	516,642,432.96	3,484,884,239.53

单位负责人:  张斌  
 会计机构负责人:  李娜

主管会计工作负责人:  王智印



编制单位: 新疆新光源集团股份有限公司

单位负责人:  张斌



## 财务报表附注

### 一、公司基本情况

#### (一) 公司的历史沿革和基本组织机构

新疆北新路桥集团股份有限公司（以下简称“公司”或“本公司”）是依照《中华人民共和国公司法》，经新疆维吾尔自治区人民政府新政函[2001]98号文件批准，由新疆生产建设兵团建设工程(集团)有限责任公司作为主发起人，联合新疆中基实业股份有限公司、新疆金石置业集团有限公司、新疆新通达机械工程有限公司、长安大学以发起方式设立的股份有限公司；本公司设立日的股本总额为 6,500.00 万元，其中：新疆生产建设兵团建设工程(集团)有限责任公司（以下简称“建工集团”或“建工集团公司”）以其下属特种机械工程分公司经评估确认的主要经营性资产价值 6,206.85 万元出资，按 1:0.806767 的折股比例折为 5,007.48 万股；新疆中基实业股份有限公司、新疆金石置业集团有限公司、新疆新通达机械工程有限公司、长安大学分别投入现金 1,700.00 万元、80.00 万元、40.00 万元和 30.00 万元，按相同的折股比例分别折为 1,371.51 万股、64.54 万股、32.27 万股和 24.20 万股。

本公司于 2001 年 8 月 7 日在新疆维吾尔自治区工商行政管理局领取企业法人营业执照，注册号为 650000040000128，法定代表人朱建国，注册资本 6,500.00 万元人民币。

根据 2006 年 10 月 8 日召开的 2006 年度第一次临时股东大会决议和修改后的公司章程规定：本公司申请增加注册资本人民币 24,500.00 万元，股东拟分两次缴足，首次认缴 7,695.00 万元，其余于 2008 年 10 月 8 日之前缴足。截至 2006 年 10 月 8 日，股东首次认缴出资 7,695.00 万元，其中以资本公积 1,556.85 万元转增股本；以未分配利润 5,268.15 万元转增股本；建工集团以经评估确认的机器设备增加投资 870.00 万元。本公司于 2006 年 10 月 16 日办理了工商变更登记手续，变更后的注册资本 31,000.00 万元，实收资本 14,195.00 万元。

根据 2007 年 7 月 3 日召开的 2007 年第二次临时股东大会决议，同意股东建工集团放弃已认缴尚未缴纳的出资额 16,805.00 万元，公司于 2007 年 11 月 14 日办理了工商变更登记，变更后的注册资本与实收资本均为 14,195.00 万元。

2009 年 10 月 19 日，中国证券监督管理委员会以“证监许可[2009]1094号”文《关于核准新疆北新路桥建设股份有限公司首次公开发行股票批复》核准，本公司公开发行人民币普通股 4,750.00 万股；2009 年 11 月 3 日，公司通过“网下向配售对象询价配售与网上资金申购发行相结合”的方式完成股票发行；2009 年 11 月 11 日，公司股票于深圳证券交易所上市交易。本次公开发行后，本公司股本总额为 18,945.00 万元，其中社会公众股 4,750.00 万元。2009 年 12 月 2 日工商变更登记手续办理完毕。

经 2010 年 7 月 10 日第三届十六次董事会、2010 年 8 月 16 日 2010 年第三次股东大会通过，本公司申请公开发行人 A 股股票，于 2011 年 3 月 23 日经中国证券监督管理委员会（以下简称“中国证监会”）发行审核委员会 2011 年第 54 次工作会议审核通过；2011 年 4 月 29 日中国证监会正式下达核准文件（证监许可[2011]631 号）2011 年 7 月 11 日，本公司以每股 16.06 元的价格，通过“网下向配售对象询价配售与网上资金申购发行相结合”的方式完成股票发行。发行 24,906,600 股，募集资金总额 399,999,996.00 元，扣除发行费用后的募集资金于 2011 年 7 月 15 日划转至本公司指定账户，希格玛会计师事务所有限公司已对上述资金进行验证，并出具“希会验字(2011)第 073 号”验资报告。

经公司 2011 年第三次临时股东大会审议通过 2011 年半年度利润分配及资本公积金转增股本的议案，以发行后的总股本 214,356,600 股为基数，以资本公积向全体股东每 10 股转增 10 股，转增后公司股本总额为 428,713,200 股，工商变更手续于 2011 年 9 月 26 日完成。

经公司 2014 年 5 月 8 日召开的 2013 年年度股东大会审议通过《关于增加公司注册资本的议案》，公司将 2013 年末的总股本 428,713,200 股为基数以资本公积金向全体股东每 10 股转增 3 股，转增后公司总股本为 557,327,160 股。此次转增完成后，公司注册资本将由 428,713,200 元增加至 557,327,160 元，2014 年 6 月 10 日公司在新疆维吾尔自治区工商行政管理局完成工商变更。

根据贵公司 2016 年第五届董事会第十一次会议、2016 年第四次临时股东大会审议通过的《关于公司非公开发行股票方案的议案》、并经中国证券监督管理委员会《关于核准新疆北新路桥集团股份有限公司非公开发行股票的批复》（证监许可[2017]834 号）核准，贵公司非公开发行股票不超过 5,000 万股新股。在非公开发行股票获得中国证监会核准后，结合市场情况及发行对象申购报价情况，贵公司和保荐机构最终确定非公开发行股票数量为 4,051,863 股（每股面值 1 元），增加注册资本人民币 4,051,863.00 元，变更后的注册资本为人民币 561,379,023.00 元，希格玛会计师事务所（特殊普通合伙）已对上述资金进行验证，并出具“希会验字(2017)0099 号”验资报告。

根据贵公司 2018 年第五届董事会第三十三次会议决议、新疆北新路桥集团股份有限公司 2017 年年度权益分派实施公告，以公司现有总股本 561,379,023 股为基数，以资本公积金向全体股东每 10 股转增 6 股。将资本公积 336,827,413.00 元转增股本，变更后的注册资本为人民币 898,206,436.00 元，希格玛会计师事务所（特殊普通合伙）已对上述资金进行验证，并出具“希会验字(2018)0036 号”验资报告。

根据贵公司第五届董事会第四十四次会议审议、并经中国证券监督管理委员会《关于核准新疆北新路桥集团股份有限公司向新疆生产建设兵团建设工程(集团)有限责任公司发行股份、可转换公司债券购买资产并募集配套资金的批复》（证监许可 新疆北新路桥集团股份有限公司 2020 年半年度报告全文 67 (2020)1005 号)核准，公司向新疆生产建设兵团建设工程(集团)有限责任公司非公开发行 A 股股票 156,451,617 股，每股面值 1 元，每股发行价格为

人民币 5.38 元。本次发行后，增加注册资本 156,451,617.00 元，变更后注册资本为人民币 1,054,658,053.00 元、累计股本人民币 1,054,658,053.00 元，希格玛会计师事务所（特殊普通合伙）已对上述资金进行验证，并出具“希会验字（2020）0027 号”验资报告。

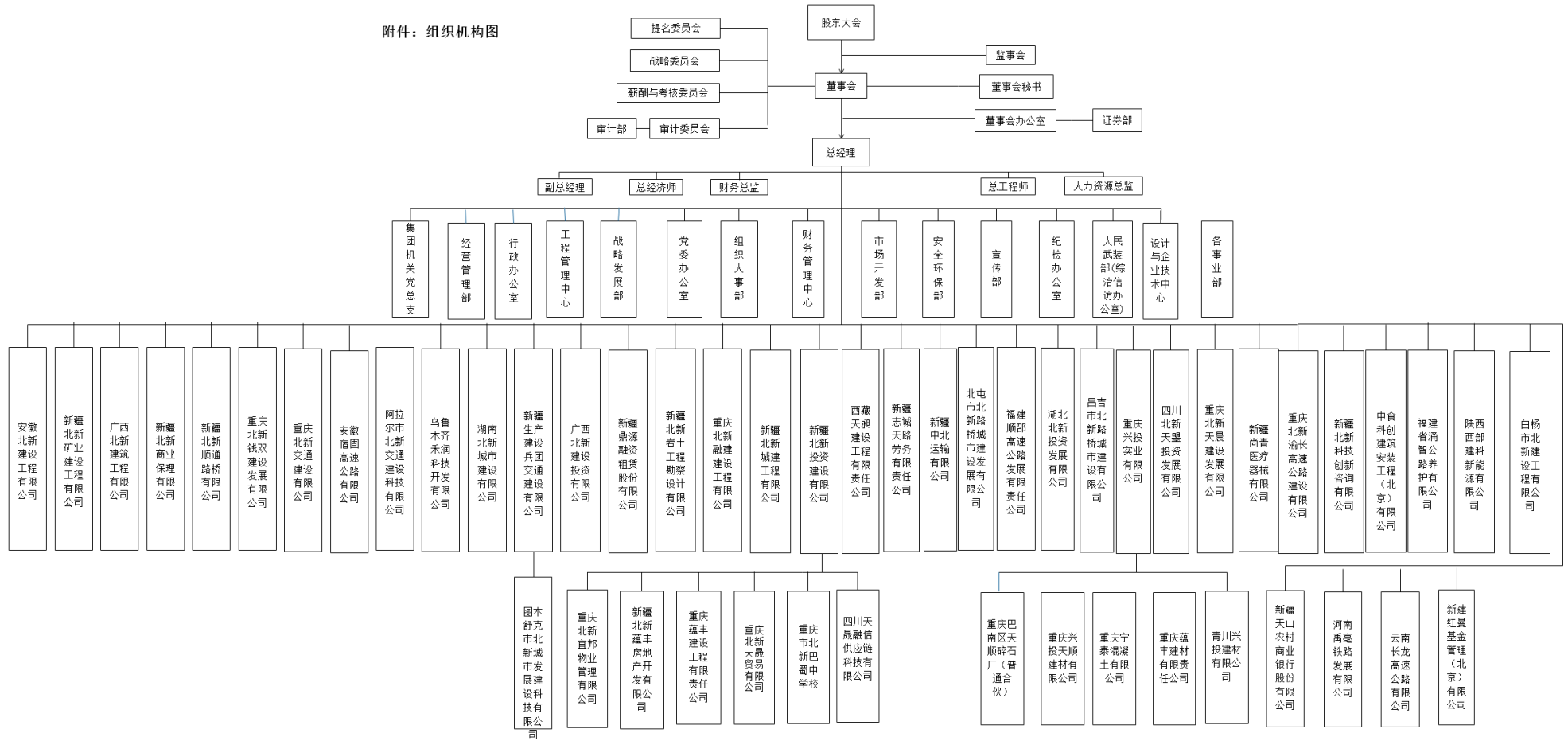
根据本公司第五届董事会第四十四次会议、2019 年第四次临时股东大会审议通过并经中国证券监督管理委员会核准（证监许可（2020）1005 号），本公司向特定投资者非公开发行人民币普通股（A 股）股票 154,263,874 股，每股面值 1 元，发行价为每股人民币 3.89 元，发行可转换公司债券 1,500,000 张，每张面值为人民币 100.00 元，按面值发行。公司实际特定投资者非公开发行人民币普通股（A 股）股票 154,263,874 股本次发行后，增加注册资本 154,263,874.00 元，变更后注册资本为人民币 1,208,921,927.00 元、累计股本人民币 1,208,921,927.00 元，上述资金到位情况经希格玛会计师事务所（特殊普通合伙）验证并出具“希会验字（2021）0020 号”验资报告。

经中国证监会《关于核准新疆北新路桥集团股份有限公司向新疆生产建设兵团建设工程（集团）有限责任公司发行股份、可转换公司债券购买资产并募集配套资金的批复》（证监许可（2020）1005 号）核准，新疆北新路桥集团股份有限公司（以下简称“公司”）向新疆生产建设兵团建设工程（集团）有限责任公司发行 1,080,000 张定向可转换债券，每张面值 100 元，发行总额为 10,800 万元人民币，期限 6 年。中国证券登记结算有限责任公司深圳分公司于 2020 年 8 月 3 日完成本次可转债的登记托管手续。定向可转债简称为“北新定转”，代码为“124015”。2022 年 6 月 24 日，“北新定转”已全部转为公司有限售条件流通股，累计转股数量为 20,809,248 股，转股股份来源均为新增股份。

经中国证监会《关于核准新疆北新路桥集团股份有限公司向新疆生产建设兵团建设工程（集团）有限责任公司发行股份、可转换公司债券购买资产并募集配套资金的批复》（证监许可（2020）1005 号）核准，新疆北新路桥集团股份有限公司（以下简称“公司”）向 11 名特定投资者，发行可转换公司债券 1,500,000 张，每张面值 100 元，募集资金总额为 150,000,000.00 元，期限 6 年。中国证券登记结算有限责任公司深圳分公司于 2021 年 6 月 17 日完成本次可转债的登记托管手续。定向可转债简称为“北新定 02”，代码为“124021”。2022 年 6 月 24 日，“北新定 02”已全部转为公司无限售条件流通股，累计转股数量为 38,560,407 股，转股股份来源均为新增股份。

本公司的基本组织架构如下：

附件：组织机构图



## （二）公司基本信息

公司注册地址：新疆乌鲁木齐高新技术产业开发区高新街217号盈科广场A座16-17层

企业法定代表人：张斌

注册资本：126,829.16 万元人民币

公司类型：股份有限公司(上市、国有控股)

## （三）公司行业性质、经营范围

本公司属于建筑施工行业。

经营范围：建设工程施工；公路管理与养护；建设工程设计；道路货物运输（不含危险货物）；国际道路货物运输。（依法须经批准的项目，经相关部门批准后方可开展经营活动，具体经营项目以相关部门批准文件或许可证件为准）一般项目：新兴能源技术研发；风电场相关系统研发；风力发电技术服务；太阳能发电技术服务；新能源原动设备制造；新材料技术研发；工程和技术研究和试验发展；光伏设备及元器件销售；机械设备租赁；建筑材料销售；对外承包工程。（除依法须经批准的项目外，凭营业执照依法自主开展经营活动）。

公司目前从事的主要业务为：境内境外公路工程的承包施工、工程机械设备租赁、自营商品的进出口等，报告期内主要业务未发生改变。

（四）公司实际控制人新疆生产建设兵团建设工程（集团）有限责任公司对本公司的持股比例为46.34%，该公司注册地为新疆乌鲁木齐市，注册资本20.18亿元人民币，是兵团建工人国资委所属的国有独资公司，主要从事铁路综合工程等承建业务。

## （五）财务报告的批准报出者、批准报出日

本公司财务报告由本公司董事会于 2024 年 4 月 18 日批准报出。

## 二、财务报表的编制基础

### （一）编制基础

本公司财务报表以公司持续经营假设为基础，根据实际发生的交易和事项，按照企业会计准则的规定进行确认和计量，在此基础上根据本附注四列示的重要会计政策、会计估计进行编制。

### （二）持续经营

公司自报告期末起12个月将持续经营，不存在对持续经营能力产生重大怀疑的事项。

## 三、遵循企业会计准则的声明

本公司声明按照本附注“二、财务报表的编制基础”、“四、公司主要会计政策、会计估计和前期差错更正”所述的编制基础和会计政策、会计估计编制的财务报表，符合企业会计准则的要求，真实完整地反映了公司的财务状况、经营成果和现金流量等有关信息。

## 四、公司主要会计政策、会计估计和前期差错更正

### （一）会计期间

公司会计年度为公历1月1日至12月31日。

## （二）记账本位币

公司采用人民币作为记账本位币。

## （三）重要性标准确定方法和选择依据

项目	重要性标准
账龄超过 1 年且金额重要的往来款项	账龄超过 1 年且金额大于 2500 万元
重要的合营、联营企业	长期股权投资权益法下投资损益占集团合并净利润 5%以上

## （四）同一控制下和非同一控制下企业合并的会计处理方法

### 1. 同一控制下企业合并

发生同一控制下的企业合并时，公司在企业合并中取得的资产和负债，按照合并日被合并方在最终控制方合并财务报表中的账面价值计量，取得的净资产账面价值与支付的合并对价账面价值（或发行股份面值总额）的差额，调整资本公积中的股本溢价；股本溢价不足冲减的，调整留存收益。发行权益性证券发生的手续费、佣金等，抵减权益性证券溢价收入，溢价收入不足冲减的，冲减留存收益。

为进行企业合并发生的各项直接相关费用，包括为进行企业合并而支付的审计费用、评估费用、法律服务费用等，于发生时计入当期损益。

被合并方采用的会计政策与本公司不一致的，在合并日按照本公司会计政策进行调整，在此基础上按照企业会计准则规定确认，编制合并日的合并资产负债表、合并利润表和合并现金流量表。合并资产负债表中被合并方的各项资产、负债，按其账面价值计量。合并利润表包括参与合并各方自合并当期期初至合并日所发生的收入、费用和利润。被合并方在合并前实现的净利润，在合并利润表中单列项目反映。合并现金流量表包括参与合并各方自合并当期期初至合并日的现金流量。

### 2. 非同一控制下的企业合并

发生非同一控制下的企业合并时，本公司在购买日为取得对被购买方的控制权而付出的资产、发生或承担的负债以及发行的权益性证券的公允价值作为合并成本。为进行企业合并发生的各项直接相关费用，于发生时计入当期损益；发行权益性证券或债务性证券的交易费用，计入权益性证券或债务性证券的初始确认金额。对作为企业合并对价付出的资产、发生或承担的负债按照公允价值计量，公允价值与其账面价值的差额，计入当期损益。

对合并成本大于合并中取得的被购买方可辨认净资产公允价值份额的差额，确认为商誉。对合并成本小于合并中取得的被购买方可辨认净资产公允价值份额，以取得的被购买方各项可辨认资产、负债及或有负债的公允价值以及合并成本的计量进行复核；经复核后合并成本仍小于合并中取得的被购买方可辨认净资产公允价值份额的，其差额计入当期损益。

在合并中取得的被购买方除无形资产外的其他各项资产（不仅限于被购买方原已确认的资产），其所带来的经济利益很可能流入本公司且公允价值能够可靠计量的，单独确认并按



公允价值计量；公允价值能够可靠计量的无形资产，单独确认为无形资产并按公允价值计量；取得的被购买方除或有负债以外的其他各项负债，履行有关义务很可能导致经济利益流出本公司且公允价值能够可靠计量的，单独确认并按照公允价值计量；取得的被购买方或有负债，其公允价值能可靠计量的，单独确认为负债并按照公允价值计量。

本公司编制购买日的合并资产负债表，因企业合并取得的被购买方各项可辨认资产、负债及或有负债以公允价值列示。

### （五）合并财务报表的编制方法

#### 1. 合并范围的确定原则

合并财务报表的合并范围以控制为基础予以确定。控制是指投资方拥有对被投资方的权力，通过参与被投资方的相关活动而享有可变回报，并且有能力运用对被投资方的权力影响其回报金额。

#### 2. 合并财务报表编制的原则、程序及方法

本公司合并财务报表按照《企业会计准则第 33 号—合并财务报表》及相关规定的要求编制，合并时合并范围内的所有重大内部交易和往来业务已抵销。子公司的股东权益中不属于母公司所拥有的部分作为“少数股东权益”在合并财务报表中股东权益项下单独列示。子公司当期净损益中属于少数股东权益的份额，在合并利润表中净利润项目下以“少数股东损益”项目列示。少数股东分担的子公司的亏损超过了少数股东在该子公司期初股东权益中所享有的份额，其余仍冲减少数股东权益。

子公司与本公司采用的会计政策不一致的，在编制合并财务报表时，按照本公司的会计政策对子公司财务报表进行必要的调整。

对于非同一控制下企业合并取得的子公司，在编制合并财务报表时，以购买日可辨认净资产公允价值为基础对其个别财务报表进行调整；对于同一控制下企业合并取得的子公司，在编制合并财务报表时，视同合并后形成的报告主体自最终控制方开始实施控制时一直是一体化存续下来的，对合并资产负债表的上年年末余额进行调整，同时对比较报表的相关项目进行调整。

对于购买子公司少数股权或因处置部分股权投资但没有丧失对该子公司控制权的交易，作为权益性交易核算，调整归属于母公司股东权益和少数股东权益的账面价值以反映其在子公司中相关权益的变化。少数股东权益的调整额与支付/收到对价的公允价值之间的差额调整资本公积，资本公积不足冲减的，调整留存收益。

因处置部分股权投资或其他原因丧失了对原有子公司控制权的，剩余股权按照其在丧失控制权日的公允价值进行重新计量。处置股权取得的对价与剩余股权公允价值之和，减去按原持股比例计算应享有原子公司自购买日或合并日开始持续计算的净资产的份额之间的差额，计入丧失控制权当期的投资收益，同时冲减商誉。与原有子公司股权投资相关的其他综合收益，在丧失控制权时转为当期投资收益。

3. 对同一子公司的股权在连续两个会计年度买入再卖出，或卖出再买入的应披露相关的会计处理方法

本公司无对同一子公司的股权在连续两个会计年度买入再卖出，或卖出再买入的应披露相关的会计处理的情形。

#### （六）现金及现金等价物的确定标准

在编制现金流量表时，现金是指公司库存现金以及可以随时用于支付的存款；现金等价物是指公司持有的期限短（从购买日起 3 个月到期）、流动性强、易于转换为已知金额现金、价值变动风险很小的投资等。

#### （七）外币业务和外币报表折算

##### 1. 外币业务

本公司的外币交易在初始确认时，采用交易发生日的即期汇率（通常指中国人民银行公布的当日外汇牌价的中间价，下同）将外币金额折算为人民币金额记账。

在资产负债表日，对外币货币性资产和负债，采用资产负债表日即期汇率折算为人民币。因资产负债表日即期汇率与初始确认时或者前一资产负债表日即期汇率不同而产生的汇兑差额，除了按照《企业会计准则 17 号—借款费用》的规定，与购建或生产符合资本化条件的资产相关的外币借款产生的汇兑差额，在资本化期间内，外币借款本金及利息的汇兑差额，予以资本化，计入符合资本化条件的资产的成本外，计入当期的财务费用；

以历史成本计量的外币非货币性项目，仍采用交易发生日的即期汇率折算，不改变其记账本位币金额；以公允价值计量的外币非货币性项目，采用公允价值确定日的即期汇率折算，差额作为公允价值变动处理，计入当期损益。

##### 2. 外币财务报表的折算

对于境外项目、子公司以外币表示的会计报表和境内子公司采用母公司记账本位币以外的货币编报的会计报表，按照以下规定，将其会计报表各项目的数额折算为母公司记账本位币表示的会计报表，并以折算为母公司记账本位币后的会计报表编制合并会计报表。

（1）资产负债表中的资产和负债项目，采用资产负债表日的即期汇率折算，股东权益项目除“未分配利润”项目外，其他项目采用发生时的即期汇率折算；“未分配利润”项目以折算后的利润分配表中该项目的人民币金额列示。按照上述方法折算后资产类项目与负债类项目和股东权益项目合计数的差额，计入其他综合收益。

（2）利润表中的收入和费用项目，采用按照系统合理的方法确定的、与交易发生日即期汇率近似的汇率折算；股东权益变动表中“年初未分配利润”项目以上一年折算后的“未分配利润”金额列示；“未分配利润”按折算后的股东权益变动表中其他项目的金额计算列示。

（3）现金流量表采用现金流量发生日中国人民银行公布的当日外汇牌价的中间价折算。汇率变动对现金的影响在现金流量表中单独列示。

处置境外经营时，将资产负债表中其他综合收益项目下列示的、与该境外经营相关的外

币财务报表折算差额，自其他综合收益项目转入处置当期损益；部分处置境外经营的，按处置的比例计算处置部分的外币财务报表折算差额，转入处置当期损益。

## （八）金融工具

### 1. 金融资产和金融负债的分类

金融资产在初始确认时划分为以下三类：（1）以摊余成本计量的金融资产；（2）以公允价值计量且其变动计入其他综合收益的金融资产；（3）以公允价值计量且其变动计入当期损益的金融资产。

金融负债在初始确认时划分为以下四类：（1）以公允价值计量且其变动计入当期损益的金融负债；（2）金融资产转移不符合终止确认条件或继续涉入被转移金融资产所形成的金融负债；（3）不属于上述（1）或（2）的财务担保合同，以及不属于上述（1）并以低于市场利率贷款的贷款承诺；（4）以摊余成本计量的金融负债。

### 2. 金融资产和金融负债的确认依据、计量方法和终止确认条件

#### （1）金融资产和金融负债的确认依据和初始计量方法

公司成为金融工具合同的一方时，确认一项金融资产或金融负债。初始确认金融资产或金融负债时，按照公允价值计量；对于以公允价值计量且其变动计入当期损益的金融资产和金融负债，相关交易费用直接计入当期损益；对于其他类别的金融资产或金融负债，相关交易费用计入初始确认金额。但是，公司初始确认的应收账款未包含重大融资成分或公司不考虑未超过一年的合同中的融资成分的，按照交易价格进行初始计量。

#### （2）金融资产的后续计量方法

##### ①以摊余成本计量的金融资产

采用实际利率法，按照摊余成本进行后续计量。以摊余成本计量且不属于任何套期关系的一部分的金融资产所产生的利得或损失，在终止确认、重分类、按照实际利率法摊销或确认减值时，计入当期损益。

##### ②以公允价值计量且其变动计入其他综合收益的债务工具投资

采用公允价值进行后续计量。采用实际利率法计算的利息、减值损失或利得及汇兑损益计入当期损益，其他利得或损失计入其他综合收益。终止确认时，将之前计入其他综合收益的累计利得或损失从其他综合收益中转出，计入当期损益。

##### ③以公允价值计量且其变动计入其他综合收益的权益工具投资

采用公允价值进行后续计量。获得的股利（属于投资成本收回部分的除外）计入当期损益，其他利得或损失计入其他综合收益。终止确认时，将之前计入其他综合收益的累计利得或损失从其他综合收益中转出，计入留存收益。

##### ④以公允价值计量且其变动计入当期损益的金融资产

采用公允价值进行后续计量，产生的利得或损失（包括利息和股利收入）计入当期损益，除非该金融资产属于套期关系的一部分。

### （3）金融负债的后续计量方法

#### ①以公允价值计量且其变动计入当期损益的金融负债

此类金融负债包括交易性金融负债（含属于金融负债的衍生工具）和指定为以公允价值计量且其变动计入当期损益的金融负债。对于此类金融负债以公允价值进行后续计量。因公司自身信用风险变动引起的指定为以公允价值计量且其变动计入当期损益的金融负债的公允价值变动金额计入其他综合收益，除非该处理会造成或扩大损益中的会计错配。此类金融负债产生的其他利得或损失（包括利息费用、除因公司自身信用风险变动引起的公允价值变动）计入当期损益，除非该金融负债属于套期关系的一部分。终止确认时，将之前计入其他综合收益的累计利得或损失从其他综合收益中转出，计入留存收益。

#### ②金融资产转移不符合终止确认条件或继续涉入被转移金融资产所形成的金融负债

按照《企业会计准则第 23 号——金融资产转移》相关规定进行计量。

③不属于上述 ①或 ②的财务担保合同，以及不属于上述 ① 并以低于市场利率贷款的贷款承诺在初始确认后按照下列两项金额之中的较高者进行后续计量：A. 按照金融工具的减值规定确定的损失准备金额；B. 初始确认金额扣除按照相关规定所确定的累计摊销额后的余额。

#### ④以摊余成本计量的金融负债

采用实际利率法以摊余成本计量。以摊余成本计量且不属于任何套期关系的一部分的金融负债所产生的利得或损失，在终止确认、按照实际利率法摊销时计入当期损益。

### （4）金融资产和金融负债的终止确认

#### ①当满足下列条件之一时，终止确认金融资产：

A. 收取金融资产现金流量的合同权利已终止；

B. 金融资产已转移，且该转移满足《企业会计准则第 23 号——金融资产转移》关于金融资产终止确认的规定。

②当金融负债（或其一部分）的现时义务已经解除时，相应终止确认该金融负债（或部分金融负债）。

### 3. 金融资产转移的确认依据和计量方法

公司转移了金融资产所有权上几乎所有的风险和报酬的，终止确认该金融资产，并将转移中产生或保留的权利和义务单独确认为资产或负债；保留了金融资产所有权上几乎所有的风险和报酬的，继续确认所转移的金融资产。公司既没有转移也没有保留金融资产所有权上几乎所有的风险和报酬的，分别下列情况处理：（1）未保留对该金融资产控制的，终止确认

该金融资产，并将转移中产生或保留的权利和义务单独确认为资产或负债；（2）保留了对该金融资产控制的，按照继续涉入所转移金融资产的程度确认有关金融资产，并相应确认有关负债。

金融资产整体转移满足终止确认条件的，将下列两项金额的差额计入当期损益：（1）所转移金融资产在终止确认日的账面价值；（2）因转移金融资产而收到的对价，与原计入其他综合收益的公允价值变动累计额中对应终止确认部分的金额（涉及转移的金融资产为以公允价值计量且其变动计入其他综合收益的债务工具投资）之和。转移了金融资产的一部分，且该被转移部分整体满足终止确认条件的，将转移前金融资产整体的账面价值，在终止确认部分和继续确认部分之间，按照转移日各自的相对公允价值进行分摊，并将下列两项金额的差额计入当期损益：（1）终止确认部分的账面价值；（2）终止确认部分的对价，与原计入其他综合收益的公允价值变动累计额中对应终止确认部分的金额（涉及转移的金融资产为以公允价值计量且其变动计入其他综合收益的债务工具投资）之和。

#### 4. 金融资产和金融负债的公允价值的确定方法

存在活跃市场的金融工具，以活跃市场中的报价确定其公允价值。不存在活跃市场的金融工具，采用估值技术确定其公允价值。在估值时，本公司采用在当前情况下适用并且有足够可利用数据和其他信息支持的估值技术，选择与市场参与者在相关资产或负债的交易中所考虑的资产或负债特征相一致的输入值，并优先使用相关可观察输入值。只有在相关可观察输入值无法取得或取得不切实可行的情况下，才使用不可观察输入值。

#### 5. 金融工具减值

本公司以预期信用损失为基础，对以摊余成本计量的金融资产及以公允价值计量且其变动计入其他综合收益的债务工具投资进行减值处理并确认损失准备。

信用损失，是指本公司按照原实际利率折现的、根据合同应收的所有合同现金流量与预期收取的所有现金流量之间的差额，即全部现金短缺的现值。其中，对于本公司购买或源生的已发生信用减值的金融资产，应按照该金融资产经信用调整的实际利率折现。

对于不含重大融资成分的应收款项，本公司运用简化计量方法，按照相当于整个存续期内的预期信用损失金额计量损失准备。

除上述采用简化计量方法以外的金融资产，本公司在每个资产负债表日评估其信用风险自初始确认后是否已经显著增加，如果信用风险自初始确认后未显著增加，处于第一阶段，本公司按照相当于未来 12 个月内预期信用损失的金额计量损失准备，并按照账面余额和实际利率计算利息收入；如果信用风险自初始确认后已显著增加但尚未发生信用减值的，处于第二阶段，本公司按照相当于整个存续期内预期信用损失的金额计量损失准备，并按照账面余额和实际利率计算利息收入；如果初始确认后发生信用减值的，处于第三阶段，本公司按照相当于整个存续期内预期信用损失的金额计量损失准备，并按照摊余成本和实际利率计算

利息收入。对于资产负债表日只具有较低信用风险的金融工具，本公司假设其信用风险自初始确认后未显著增加。

#### 6. 金融资产和金融负债的抵销

金融资产和金融负债在资产负债表内分别列示，不相互抵销。但同时满足下列条件的，公司以相互抵销后的净额在资产负债表内列示：（1）公司具有抵销已确认金额的法定权利，且该种法定权利是当前可执行的；（2）公司计划以净额结算，或同时变现该金融资产和清偿该金融负债。不满足终止确认条件的金融资产转移，公司不对已转移的金融资产和相关负债进行抵销。

### （九）应收款项

#### 1. 应收账款

应收账款项目，反映资产负债表日以摊余成本计量的、企业因销售商品、提供服务等经营活动应收取的款项。应收账款预期信用损失的确定方法及会计处理方法

##### （1）预期信用损失的确定方法

本公司对由收入准则规范的交易形成的应收款项（无论是否包含重大融资成分），按照相当于整个存续期内预期信用损失的金额计量损失准备。

本公司基于单项和组合评估应收款项的预期信用损失。如果有客观证据表明某项应收款项已经发生信用减值，则本公司对该应收款项在单项资产的基础上确定预期信用损失。对于划分为组合的应收款项，本公司参考历史信用损失经验，结合当前状况以及对未来经济状况的预测，通过违约风险敞口和整个存续期预期信用损失率，计算预期信用损失。

对于划分为组合的应收账款，本公司参考历史信用损失经验，结合当前状况及未来经济状况的预测，编制应收款项账龄与整个存续期预期信用损失率对照表，计算预期信用损失。

应收账款确定组合的依据如下：

应收账款组合 1 账龄组合

应收账款组合 2 应收关联方款项

##### （2）预期信用损失的会计处理方法

信用损失准备的增加或转回金额，作为减值损失或利得计入当期损益。

#### 2. 其他应收款

其他应收款的预期信用损失的确定方法及会计处理方法

其他应收款项目，反映资产负债表日“应收利息”、“应收股利”和“其他应收款”。其中的“应收利息”仅反映相关金融工具

已到期可收取但于资产负债表日尚未收到的利息。

其他应收款预期信用损失的确定方法及会计处理：

### （1）预期信用损失的确定方法

本公司基于单项和组合评估其他应收款的预期信用损失。如果有客观证据表明某项其他应收款已经发生信用减值，则本公司对该其他应收款在单项资产的基础上确定预期信用损失。对于划分为组合的其他应收款，本公司依据其信用风险自初始确认后是否已经显著增加，采用相当于未来 12 个月内或整个存续期的预期信用损失的金额计量减值损失。

本公司在每个资产负债表日评估相关其他应收款的信用风险自初始确认后的变动情况。若该其他应收款的信用风险自初始确认后已显著增加，本公司按照相当于该其他应收款整个存续期内预期信用损失的金额计量其损失准备；若该其他应收款的信用风险自初始确认后并未显著增加，本公司按照相当于该其他应收款未来 12 个月内预期信用损失的金额计量其损失准备。

对于划分为组合的应收账款，本公司参考历史信用损失经验，结合当前状况及未来经济状况的预测，编制应收款项账龄与整个存续期预期信用损失率对照表，计算预期信用损失。

其他应收款确定组合的依据如下：

其他应收款组合 1 账龄组合

其他应收款组合 2 应收关联方款项

其他应收款组合 3 低风险组合（包含备用金、保证金及押金、代垫款项）

### （2）预期信用损失的会计处理方法

信用损失准备的增加或转回金额，作为减值损失或利得计入当期损益。

本公司在上一会计期间已经按照相当于其他应收款整个存续期内预期信用损失的金额计量了损失准备，但在当期资产负债表日，该其他应收款已不再属于自初始确认后信用风险显著增加的情形的，本公司在当期资产负债表日按照相当于未来 12 个月内预期信用损失的金额计量该其他应收款的损失准备，由此形成的损失准备的转回金额作为减值利得计入当期损益。

## （十）存货

### 1. 存货的分类

本公司存货分为库存材料、库存商品、周转材料、低值易耗品、备品备件等。

### 2. 发出存货的计价方法

存货中各类材料均按实际发生的历史成本记价；发出存货采用加权平均法确定发出时的实际成本。

已完工未结算工程施工以实际发生成本计量，包括从合同签订开始至合同完成止所发生的、与执行合同有关的直接材料费、直接人工费、机械施工费、其他直接费以及分配计入的施工间接费用。累计已发生的施工成本和累计已确认的毛利（亏损）之和大于累计已办理的工程结算价款的差额，在存货中列示；累计已发生的施工成本和累计已确认的毛利之和小于累计已办理结算的合同价款的差额为已结算未完工程款，在预收账款中反映。

### 3. 存货可变现净值的确定依据及存货跌价准备的计提方法

本公司在资产负债表日，对存货进行全面检查后，对遭受损失，全部或部分陈旧过时或销售价格低于成本的存货，按存货成本与可变现净值孰低提取或调整存货跌价准备。

存货可变现净值系指在日常活动中，存货的估计售价减去至完工时估计将要发生的成本、估计的销售费用以及相关税费后的金额。在确定存货的可变现净值时，以取得的确凿证据为基础，同时考虑持有存货的目的以及资产负债表日后事项的影响。

对单价较高的存货按单个项目成本高于可变现净值的差额计提存货跌价准备；对于数量繁多、单价较低的存货，按存货类别计提存货跌价准备；与在同一地区生产和销售的产品系列相关、具有相同或类似最终用途或目的，且难以与其他项目分开计量的存货，则合并计提存货跌价准备，并计入当期损益。

如果以前减记存货价值的影响因素已经消失，导致存货的可变现净值高于其账面价值的，在原已计提的存货跌价准备金额内予以转回，转回的金额计入当期损益。

### 4. 存货的盘存制度

本公司存货采用永续盘存制。一年进行两次实地清查、盘点，盘点结果如果与账面记录不符，于期末前查明原因，并根据企业的管理权限，经股东大会或董事会批准后，在期末结账前处理完毕。盘盈的存货，冲减当期的管理费用；盘亏的存货，在减去过失人或者保险公司等赔款和残料价值之后，计入当期管理费用，属于非常损失的，计入营业外支出。

### 5. 低值易耗品和包装物的摊销方法

#### (1) 低值易耗品

低值易耗品分为大件工具、劳保用品及其他工具两大类，大件工具采用五五摊销法摊销，劳保用品及其他工具于领用时采用一次摊销法摊销；周转材料中的万能杆件、结构件、架管、工字钢、通用钢模等在三年内按比例摊销，异型钢模于领用时一次性摊销。

#### (2) 包装物

包装物摊销采用一次摊销法。

### (十一) 合同资产

1. 合同资产的确认方法及标准本公司根据履行履约义务与客户付款之间的关系在资产负债表中列示合同资产或合同负债。本公司已向客户转让商品或提供服务而有权收取的对价（除应收款项）列示为合同资产；本公司已收或应收客户对价而应向客户转让商品或提供服务的义务列示为合同负债。

2. 合同资产预期信用损失的确定方法及会计处理方法对于合同资产，无论是否包含重大融资成分，本公司始终按照相当于整个存续期内预期信用损失的金额计量其损失准备，由此形成的损失准备的增加或转回金额，作为减值损失或利得计入当期损益。

### (十二) 合同成本

合同成本分为合同履约成本与合同取得成本。本公司为履行合同而发生的成本，在满足



下列条件时作为合同履约成本确认为一项资产；

1. 该成本与一份当前或预期取得的合同直接相关。
2. 该成本增加了本公司未来用于履行履约义务的资源。
3. 该成本预期能够收回。

本公司为取得合同发生的增量成本预期能够收回的，作为合同取得成本确认为一项资产。与合同成本有关的资产采用与该资产相关的商品或服务收入确认相同的基础进行摊销；但是对于合同取得成本摊销期限未超过一年的，本公司将其在发生时计入当期损益。

与合同成本有关的资产，其账面价值高于下列两项的差额的，本公司将对于超出部分计提减值准备，并确认为资产减值损失：

1. 因转让与该资产相关的商品或服务预期能够取得的剩余对价；
2. 为转让该相关商品或服务估计将要发生的成本。

上述资产减值准备后续发生转回的，转回后的资产账面价值不超过假定不计提减值准备情况下该资产在转回日的账面价值。

### （十三）长期股权投资

公司长期股权投资指对被投资方实施控制、重大影响的权益性投资，包括子公司和联营企业，以及对能够共同控制的合营企业的权益性投资。

#### 1. 投资成本的确定

（1）同一控制下企业合并形成的，公司以支付现金、转让非现金资产、承担债务或发行权益性证券作为合并对价的，在合并日按照取得被合并方所有者权益账面价值在最终控制方合并财务报表中的的份额作为其初始投资成本。长期股权投资初始投资成本与支付的合并对价的账面价值或发行股份的面值总额之间的差额调整资本公积；资本公积不足冲减的，调整留存收益。合并发生的各项直接相关费用，包括为进行合并而支付的审计费用、评估费用、法律服务费用等，于发生时计入当期损益。

（2）非同一控制下企业合并形成的，合并成本为购买日公司为取得对被购买方的控制权而付出的资产、发生或承担的负债以及发行的权益性证券的公允价值。其中：①一次交易交换形成的企业合并，合并成本为本公司在购买日为取得对被购买方的控制权而付出的资产、发生或承担的债务、以及发行权益性工具和债务性工具之和的公允价值；②通过多次交换交易分步实现的企业合并，合并成本为每一次单项交易之和。在合并合同中对可能影响合并成本的未来事项作出约定的，购买日如果估计未来事项很可能发生并且对合并成本的影响金额能够可靠计量的，也计入合并成本。

为进行企业合并发生的各项直接相关费用，于发生时计入当期损益；发行权益性证券或债务性证券的交易费用，计入权益性证券或债务性证券的初始确认金额。对合并成本大于合并中取得的被购买方可辨认净资产公允价值份额的差额，确认为商誉，对取得的被购买方可辨认净资产公允价值份额大于合并成本的差额，经复核后进入当期损益。

(3) 除企业合并形成以外的, 其他方式取得的长期股权投资, 按照下列规定确定其初始投资成本: ①以支付现金取得的长期股权投资, 按照实际支付的购买价款作为初始投资成本, 包括与取得长期股权投资直接相关的费用、税金及其他必要支出; ②以发行权益性证券取得的长期股权投资, 按照发行权益性证券的公允价值作为初始投资成本; ③投资者投入的长期股权投资, 按照投资合同或协议约定的价值 (扣除已宣告但尚未发放的现金股利或利润) 作为初始投资成本, 但合同或协议约定价值不公允的除外; ④在非货币性资产交换具备商业实质和换入资产或换出资产的公允价值能够可靠计量的前提下, 通过非货币性资产交换取得的长期股权投资, 其初始投资成本以换出资产的公允价值为基础确定其初始投资成本, 除非有确凿证据表明换入资产的公允价值更加可靠; 不满足上述前提的非货币性资产交换, 以换出资产的账面价值和应支付的相关税费作为换入长期股权投资的初始投资成本; ⑤通过债务重组取得的长期股权投资, 其初始投资成本按照债务重组准则确定。

## 2. 后续计量及损益确认

(1) 本公司对能够对被投资单位实施控制的长期股权投资采用成本法核算, 在编制合并财务报表时按照权益法进行调整; 对具有共同控制或重大影响的长期股权投资, 采用权益法核算。

①成本法核算的长期股权投资, 长期股权投资按初始投资成本计价。

②权益法核算的长期股权投资, 初始投资成本大于投资时应享有被投资单位可辨认净资产公允价值份额的差额, 不调整长期股权投资的初始投资成本; 初始投资成本小于投资时应享有被投资单位可辨认净资产公允价值份额的差额, 计入当期损益, 同时调整长期股权投资的成本; 对于被投资单位除净损益以外所有者权益的其他变动, 在持股比例不变的情况下, 公司按照持股比例计算应享有或承担的部分, 调整长期股权投资的账面价值, 同时增加或减少资本公积 (其他资本公积)。

### (2) 损益确认

①成本法核算的长期股权投资, 自 2009 年 1 月 1 日起, 除取得投资时实际支付的价款或对价中包含的已宣告但尚未发放的现金股利或利润外, 公司按照享有被投资单位宣告发放的现金股利或利润确认当期投资收益, 不再划分是否属于投资前和投资后被投资单位实现的净利润。本公司按照上述规定确认自被投资单位应分得的现金股利或利润后, 会考虑长期股权投资是否发生减值。

②权益法核算的长期股权投资, 当期投资损益为应享有或应分担的被投资单位当年实现的净损益的份额。在确认应享有被投资单位净损益的份额时, 以取得投资时被投资单位各项可辨认资产等的公允价值为基础, 按本公司的会计政策及会计期间对被投资单位报表进行调整, 同时抵消本公司与联营企业、合营企业之间发生的内部交易, 计算本公司应享有或分担的部分。以计算后的净损益为基础确认投资收益, 并调整长期股权投资的账面价值。对被投资单位除净损益以外所有者权益其他变动, 在持股比例不变的情况下, 公司按照持股比例计

算应享有或承担的部分，调整长期股权投资的账面价值确认其他综合收益并计入资本公积。在公司确认应分担被投资单位发生的亏损时，按照以下顺序进行处理：首先，冲减长期股权投资的账面价值。其次，长期股权投资的账面价值不足以冲减的，以其他实质上构成对被投资单位净投资的长期权益账面价值为限继续确认投资损失，冲减长期应收项目等的账面价值。最后，经过上述处理，按照投资合同或协议约定企业仍承担额外义务的，按预计承担的义务确认预计负债，计入当期投资损失。被投资单位以后期间实现盈利的，公司在扣除未确认的亏损分担额后，按与上述相反的顺序处理，减记已确认预计负债的账面余额、恢复其他实质上构成对被投资单位净投资的长期权益及长期股权投资的账面价值，同时确认投资收益。

### ③收购少数股权

在编制合并财务报表时，因购买少数股权新增的长期股权投资与按照新增持股比例计算应享有子公司自购买日（或合并日）开始持续计算的净资产份额之间的差额，调整资本公积，资本公积不足冲减的，调整留存收益。

（3）在合并财务报表中，母公司在不丧失控制权的情况下部分处置对子公司的长期股权投资，处置价款与处置长期股权投资相对应享有子公司净资产的差额计入所有者权益；母公司部分处置对子公司的长期股权投资导致丧失对子公司控制权的，按本附注“四、（五）合并财务报表编制的方法”中所述的相关会计政策处理。

其他情形下的长期股权投资处置，其账面价值与实际取得价款的差额，应当计入当期损益。采用权益法核算的长期股权投资，因被投资单位除净损益以外所有者权益的其他变动而计入所有者权益的，处置将原计入所有者权益的其他综合收益部分按相应的比例转入当期损益；对于剩余股权，按其账面价值确认为长期股权投资或其他相关金融资产，并按前述长期股权投资或金融资产的会计政策进行后续计量。涉及对剩余股权由成本法转为权益法核算的，按相关规定进行追溯调整。

### 3. 确定对被投资单位具有共同控制、重大影响的依据

按照合同约定对某项经济活动所共有的控制，仅在与该项经济活动相关的重要财务和经营决策需要分享控制权的投资方一致同意时存在，则视为与其他方对被投资单位实施共同控制；对一个企业的财务和经营决策有参与决策的权力，但并不能够控制或者与其他方一起共同控制这些政策的制定，则视为投资企业能够对被投资单位施加重大影响。

在确定能否对被投资单位实施控制或施加重大影响时，同时会考虑本公司和其他持有的被投资单位当期可转换公司债券、当期可执行认股权证等潜在表决权因素。

本公司对出资比例超过 51% 的投资确认为控制；低于 20% 的投资确认为无重大影响。

### 4. 减值测试方法及减值准备计提方法

本公司在资产负债表日对长期股权投资进行逐项检查，根据被投资单位经营政策、法律环境、市场需求、行业及盈利能力等各种变化判断长期股权投资是否存在减值迹象。

本公司在资产负债表日对长期股权投资进行逐项检查，根据被投资单位经营政策、法律

环境、市场需求、行业及盈利能力等各种变化判断长期股权投资是否存在减值迹象。

除因企业合并形成的商誉以外的存在减值迹象的其他长期股权投资，如果可收回金额的计量结果表明，该长期股权投资的可收回金额低于其账面价值的，将差额确认为减值损失。

因企业合并形成的商誉，无论是否存在减值迹象，每年都进行减值测试。

长期股权投资减值损失一经确认，不再转回。

#### （十四）投资性房地产

投资性房地产是指为赚取租金或资本增值，或两者兼有而持有的房地产，包括已出租的土地使用权和以出租为目的的建筑物以及正在建造或开发过程中将用于出租的建筑物。

投资性房地产按照成本进行初始计量。与投资性房地产有关的后续支出，如果与该资产有关的经济利益很可能流入且其成本能够可靠地计量，则计入投资性房地产成本。否则，于发生时计入当期损益。

公司采用成本模式对投资性房地产进行后续计量，按其预计使用寿命及净残值率对建筑物和土地使用权计提折旧或摊销。

投资性房地产的用途改变为自用时，自改变之日起，将该投资性房地产转换为固定资产或无形资产。自用房地产的用途改变为赚取租金或资本增值时，自改变之日起，将固定资产或无形资产转换为投资性房地产。发生转换时，以转换前的账面价值作为转换后的入账价值。

公司至少于每年年度终了，对投资性房地产的预计使用寿命、预计净残值和折旧或摊销方法进行复核，必要时进行调整。

当投资性房地产被处置、或者永久退出使用且预计不能从其处置中取得经济利益时，终止确认该项投资性房地产。投资性房地产出售、转让、报废或毁损的处置收入扣除其账面价值和相关税费后计入当期损益。

#### （十五）固定资产

##### 1. 固定资产确认条件

固定资产是指为生产商品、提供劳务、出租或经营管理持有的，使用寿命超过一个会计年度的有形资产；同时与该固定资产有关的经济利益很可能流入企业，该固定资产的成本能够可靠地计量。

##### 2. 固定资产的计价方法

（1）外购的固定资产按实际支付的买价加上支付的运费、包装费、安装费及相关税费等计价。购买固定资产的价款超过正常信用条件延期支付，实质上具有融资性质的，固定资产的成本以购买价款的现值为基础确定。实际支付的价款与购买价款的现值之间的差额，除符合条件应予资本化的以外，在信用期间内计入当期损益；

（2）自行建造的固定资产按建造该资产达到预定可使用状态前所发生的全部支出计价；

（3）投资者投入的固定资产，按投资合同或协议约定的价值计价；

(4) 非货币性资产交换、债务重组、企业合并和融资租赁取得的固定资产按相关会计准则确定的方法计价。

固定资产发生的后续支出，如果与该固定资产有关的经济利益很可能流入且其成本能可靠地计量，则计入固定资产成本并终止确认被替换部分的账面价值；除此以外的其他后续支出，在发生时计入当期损益。

### 3. 固定资产折旧方法

除已提足折旧仍继续使用的固定资产等外，本公司对所有固定资产按照资产类别、预计使用寿命和预计净残值率确定折旧率，并采用年限平均法分类计提折旧；融资租赁方式租入的固定资产，能合理确定租赁期届满时将会取得租赁资产所有权的，在租赁资产尚可使用年限内计提折旧；无法合理确定租赁期届满时能够取得租赁资产所有权的，在租赁期与租赁资产尚可使用年限两者中较短的期间内计提折旧。各类固定资产的折旧年限、残值率和年折旧率如下：

固定资产类别	估计使用年限	年折旧率 (%)	残值率 (%)
房屋及建筑物	20-40 年	4.85---2.425	3
机器设备	5-12 年	19.40---8.083	3
运输工具	5-10 年	19.40---9.700	3
通讯、电子电器设备	5-8 年	19.40---12.125	3
其他	5-8 年	19.40---12.125	3

公司境外经营使用的固定资产均按 5 年计提折旧。

公司于每年年度终了，对固定资产的使用寿命、预计净残值和折旧方法进行复核。如果使用寿命预计数、预计净残值预计数与原先估计数有差异的，作为会计估计变更根据复核结果调整固定资产使用寿命和预计净残值；如果与固定资产有关的经济利益预期实现方式发生重大改变的，则改变固定资产折旧方法。

预计净残值是指假定固定资产预计使用寿命已满并处于使用寿命终了时的预期状态，本公司预计净残值系指从该项资产处置中获得的扣除预计处置费用后的金额。

### 4. 固定资产减值

公司在每期末判断固定资产是否存在可能发生减值的迹象，如果存在资产市价持续下跌，或技术陈旧、损坏、长期闲置等减值迹象的，估计其可收回金额。可收回金额根据固定资产的公允价值减去处置费用后的净额与固定资产预计未来现金流量的现值两者之间较高者确定。

当固定资产的可收回金额低于其账面价值的，将固定资产的账面价值减记至可收回金额，减记的金额确认为固定资产减值损失，计入当期损益，同时计提相应的固定资产减值准备。

固定资产减值损失确认后，减值固定资产的折旧在未来期间作相应调整，以使该固定资

产在剩余使用寿命内，系统地分摊调整后的固定资产账面价值（扣除预计净残值）。

固定资产的减值损失一经确认，在以后会计期间不再转回。

有迹象表明一项固定资产可能发生减值的，企业以单项固定资产为基础估计其可收回金额。企业难以对单项固定资产的可收回金额进行估计的，以该固定资产所属的资产组为基础确定资产组的可收回金额。

#### 5. 固定资产处置

企业出售、转让、报废固定资产或发生固定资产毁损，将处置收入扣除账面价值和相关税费后的金额计入当期损益。

固定资产的账面价值是固定资产成本扣减累计折旧和累计减值准备后的金额。

固定资产盘亏造成的损失，计入当期损益。盘盈的固定资产作为前期会计差错进行处理。

### （十六）在建工程

#### 1. 在建工程的类别

本公司在建工程以立项项目分类核算。

#### 2. 在建工程结转为固定资产的标准和时点

在建工程同时满足经济利益很可能流入、成本能够可靠计量则予以确认。在建工程按建造该项资产达到预定可使用状态前所发生的实际成本计量。

工程达到预定可使用状态前试运转过程中形成的、能够对外销售的产品，其发生的成本计入在建工程成本，销售或转为产成品时，按实际销售收入或者预计售价冲减在建工程成本；在建工程发生的借款费用，符合借款费用资本化条件的，在所购建的固定资产达到预定可使用状态前，计入在建工程成本。

购建的固定资产在达到预定可使用状态时转作固定资产。购建固定资产达到预定可使用状态，但尚未办理竣工决算手续的，自达到预定可使用状态之日起，根据工程预算、造价或工程实际成本等，按估计的价值结转固定资产，次月起开始计提折旧。待办理了竣工决算手续后再对原估值进行调整，但不再调整原已计提的折旧。

购建固定资产而借入的专门借款或占用了一般性借款发生的借款利息及专门借款发生的辅助费用，在购建的固定资产达到预定可使用状态前予以资本化；在相关工程达到预定可使用状态后的计入当期财务费用。

#### 3. 在建工程的减值测试方法、减值准备计提方法

公司在每期末判断在建工程是否存在可能发生减值的迹象。如果存在：（1）在建工程长期停建并且预计在未来3年内不会重新开工；（2）所建项目在性能上、技术上已经落后并且所带来的经济效益具有很大的不确定性等减值迹象的，估计其可收回金额。可收回金额根据在建工程的公允价值减去处置费用后的净额与在建工程预计未来现金流量的现值两者之间较高者确定。

当在建工程的可收回金额低于其账面价值的，将在建工程的账面价值减记至可收回金额，

减记的金额确认为在建工程减值损失，计入当期损益。

在建工程的减值损失一经确认，在以后会计期间不再转回。

有迹象表明一项在建工程可能发生减值的，企业以单项在建工程为基础估计其可收回金额。企业难以对单项在建工程的可收回金额进行估计的，以该在建工程所属的资产组为基础确定资产组的可收回金额。

### （十七）借款费用

#### 1. 借款费用资本化的确认原则

本公司因购建符合资本化条件的资产借款发生的利息、折价或溢价的摊销和汇兑差额、专门借款发生的辅助费用以及因外币借款而发生的汇兑差额等，可直接归属于符合资本化条件的资产的购建或者生产的，予以资本化，计入该项资产的成本；其他借款利息、折价或溢价的摊销和汇兑差额，于发生当期确认为费用。

符合资本化条件的资产，是指需要经过相当长时间的购建或者生产活动才能达到预定可使用或者可销售状态的固定资产、投资性房地产和存货等资产。

#### 2. 借款费用资本化期间

借款费用资本化期间：指从借款费用开始资本化时点到停止资本化时点的期间，借款费用暂停资本化的期间不包括在内。

当以下三个条件同时具备时，因借款而发生的利息、折价或溢价的摊销和汇兑差额开始资本化：（1）资产支出已经发生，资产支出包括为购建或者生产符合资本化条件的资产而以支付现金、转移非现金资产或者承担带息债务形式发生的支出；（2）借款费用已经发生；（3）为使资产达到预定可使用或者可销售状态或所必要的购建活动已经开始。

#### 3. 暂停资本化期间

若固定资产的购建活动发生非正常中断，并且中断时间连续超过 3 个月，暂停借款费用资本化；该项中断如是所购建或生产的符合资本化条件的资产达到预定可使用状态或者可销售状态必要的程序，则借款费用继续资本化。在中断期间发生的借款费用确认为当期损益，直至资产的购建或者生产活动重新开始后借款费用继续资本化。

当所购建或者生产符合资本化条件的资产达到预定可使用或者可销售状态时、部分项目分别完工且可单独使用时，停止其借款费用的资本化。购建或者生产的资产各部分分别完工，但必须等到整体完工后才可使用或可对外销售的，在该资产整体完工时停止借款费用资本化。

#### 4. 借款费用资本化金额的计算方法

借款费用资本化金额的计算方法，在资本化期间内，每一会计期间的资本化金额，按照下列规定确定：

（1）专门借款当期实际发生的利息费用，减去将尚未动用的借款资金存入银行取得的利息收入或进行暂时性投资取得的投资收益后的金额及其辅助费用在所购建或者生产的符合资

本化条件的资产达到预定可使用或者可销售状态前，予以资本化。

(2) 一般借款的资本化金额为累计资产支出超过专门借款部分的资产支出加权平均数乘以所占用一般借款的资本化率的乘积。

资本化率根据一般借款加权平均利率计算确定。

借款存在折价或者溢价的，按照实际利率法确定每一会计期间应摊销的折价或者溢价金额，调整每期利息金额。

资本化期间内，外币专门借款的汇兑差额全部予以资本化；外币一般借款的汇兑差额计入当期损益。

资本化期间内，每一会计期间的利息资本化金额，不应当超过当期相关借款实际发生的利息金额。

## (十八) 无形资产

### 1. 无形资产的计价方法

(1) 无形资产系指本公司拥有或控制的没有实物形态的可辨认非货币资产。包括专利权、非专利技术、商标权、著作权、土地使用权、特许权等。

本公司取得的土地使用权通常作为无形资产核算。自行开发建造厂房等建筑物，相关的土地使用权支出和建筑物建造成本则分别作为无形资产和固定资产核算。如为外购的房屋及建筑物，则将有关价款在土地使用权和建筑物之间进行分配，难以合理分配的，作为固定资产处理。

### (2) 无形资产的初始计量

购买无形资产的成本，包括购买价款、相关税费以及直接归属于使该项资产达到预定用途所发生的其他支出。购买无形资产的价款超过正常信用条件延期支付，实质上具有融资性质的，无形资产的成本以购买价款的现值为基础确定。实际支付的价款与购买价款的现值之间的差额，除应予资本化的以外，在信用期间内计入当期损益；

投资者投入的无形资产，按照投资合同或协议约定的价值作为入账价值，但合同或协议约定价值不公允的除外；

债务重组取得债务人用以抵债的无形资产，以该无形资产的公允价值为基础确定其入账价值，并将重组债务的账面价值与该用以抵债的无形资产公允价值之间的差额，计入当期损益；

在非货币性资产交换具备商业实质且换入资产或换出资产的公允价值能够可靠计量的前提下，非货币性资产交换换入的无形资产以换出资产的公允价值为基础确定其入账价值，除非有确凿证据表明换入资产的公允价值更加可靠；不满足上述前提的非货币性资产交换，以换出资产的账面价值和应支付的相关税费作为换入无形资产的成本，不确认损益；

以同一控制下的企业吸收合并方式取得的无形资产按被合并方的账面价值确定其入账价值；以非同一控制下的企业吸收合并方式取得的无形资产按公允价值确定其入账价值；



接受捐赠的无形资产，捐赠方提供了有关凭据的，按凭据上表明的金额加上应支付的相关税费计价；捐赠方没有提供有关凭据的，如果同类或类似无形资产存在活跃市场的，按同类或者类似无形资产的市场价格估计的金额，加上支付的相关税费，作为入账成本；如果同类或类似无形资产不存在活跃市场的，按接受捐赠的无形资产的预计未来现金流量现值，作为入账价值；

内部自行开发的无形资产，其成本包括：开发该无形资产时耗用的材料、劳务成本、注册费、在开发过程中使用的其他专利权和特许权的摊销以及满足资本化条件的利息费用，以及为使该无形资产达到预定用途前所发生的其他直接费用。

### （3）后续计量

根据无形资产的合同性权利或其他法定权利、同行业情况、历史经验、相关专家论证等综合因素判断其使用寿命。

#### 2. 使用寿命有限的无形资产的使用寿命估计情况

能合理确定无形资产为公司带来经济利益期限的，作为使用寿命有限的无形资产。对于使用寿命有限的无形资产，在为企业带来经济利益的期限内按直线法摊销。

对使用寿命有限的无形资产，估计其使用寿命时通常考虑以下因素：（1）运用该资产生产的产品通常的寿命周期、可获得的类似资产使用寿命的信息；（2）技术、工艺等方面的现阶段情况及对未来发展趋势的估计；（3）以该资产生产的产品或提供劳务的市场需求情况；（4）现在或潜在的竞争者预期采取的行动；（5）为维持该资产带来经济利益能力的预期维护支出，以及公司预计支付有关支出的能力；（6）对该资产控制期限的相关法律规定或类似限制，如特许使用期、租赁期等；（7）与公司持有其他资产使用寿命的关联性等。

使用寿命有限的无形资产，在使用寿命内按照与该项无形资产有关的经济利益的预期实现方式系统地摊销。

#### 3. 特许经营权的摊销方法

##### （1）初始计量

公司涉及若干服务特许经营安排，按照授权方所订的预设条件，为授权方开展基础设施建设，以换取有关资产的经营权。特许经营安排下的资产确认为无形资产或应收特许经营权的授权方的款项。

合同规定基础设施建成后的一定期间内，本集团可以无条件地自授权方收取确定金额的货币资金或其他金融资产的；或在提供经营服务的收费低于某一限定金额的情况下，授权方按照合同规定负责补偿有关差价的，在确认收入的同时确认金融资产。

合同规定在有关基础设施建成后，公司在从事经营的一定期间内有权利向获取服务的对象收取费用，收费金额不确定的，该权利不构成一项无条件收取现金的权利，在确认收入的同时确认无形资产。

按照合同规定，公司为使有关基础设施保持一定的服务能力或在移交给合同授予方之前保持一定的使用状态，预计将发生的支出，按照《企业会计准则第 13 号——或有事项》的规定处理。

## (2) 后续计量

收费路桥在达到预定可使用状态时，特许经营权采用工作量法在收费路桥经营期限内进行摊销。

特许经营权的摊销额=该期间收费路桥的实际车流量×（收费路桥的特许经营权账面价值÷收费权经营期限内预测的总车流量）。

对实际车流量与预测车流量的差异，本公司每三年或当实际车流量与预测车流量产生重大差异时，将根据实际车流量重新预测剩余期限的总车流量，并调整以后年度每单位车流量应计提的摊销额，以确保相关收费路桥特许经营权可于摊销期满后全部摊销。

公司于每年年度终了，对使用寿命有限的无形资产的使用寿命及摊销方法进行复核，无形资产的使用寿命及摊销方法与以前估计不同的，则改变摊销期限和摊销方法。

项目	预计使用寿命	依据
软件使用权	5 年	根据上述因素合理估计
特许经营权的	运营年限	运营年限
土地使用权	土地证登记使用年限	土地证登记使用年限

### 4. 使用寿命不确定的无形资产的判断依据

无法预见无形资产为企业带来经济利益期限的，视为使用寿命不确定的无形资产，不予摊销。

对使用寿命不确定的无形资产的使用寿命进行复核，如果有证据表明无形资产的使用寿命是有限的，估计其使用寿命，按准则规定处理。

公司目前无使用寿命不确定的无形资产。

### 5. 无形资产减值准备的计提

对于使用寿命确定的无形资产，如有明显减值迹象的，期末进行减值测试。对于使用寿命不确定的无形资产，每期末进行减值测试。

对无形资产进行减值测试，估计其可收回金额。可收回金额根据无形资产的公允价值减去处置费用后的净额与无形资产预计未来现金流量的现值两者之间较高者确定。

当无形资产的可收回金额低于其账面价值的，将无形资产的账面价值减记至可收回金额，减记的金额确认为无形资产减值损失，计入当期损益。

无形资产减值损失确认后，减值无形资产的折耗或者摊销费用在未来期间作相应调整，以使该无形资产在剩余使用寿命内，系统地分摊调整后的无形资产账面价值（扣除预计净残值）。

无形资产的减值损失一经确认，在以后会计期间不再转回。

有迹象表明一项无形资产可能发生减值的，公司以单项无形资产为基础估计其可收回金额。公司难以对单项资产的可收回金额进行估计的，以该无形资产所属的资产组为基础确定无形资产组的可收回金额。

#### 6. 划分公司内部研究开发项目的研究阶段和开发阶段具体标准

为获取并理解新的科学或技术知识而进行的独创性的有计划调查、资料搜集及相关方面的准备活动作为研究阶段的支出，于发生时计入当期损益；本公司完成研究阶段工作，进行商业性生产或使用前，将研究成果或其他知识应用于某项计划或设计，以生产出新的或具有实质性改进的材料、装置、产品的活动作为开发阶段，开发支出予以资本化。

#### 7. 内部研究开发项目支出的核算

内部研究开发项目开发阶段的支出，同时满足下列条件的，确认为无形资产：（1）完成该无形资产以使其能够使用或出售在技术上具有可行性；（2）具有完成该无形资产并使用或出售的意图；（3）无形资产产生经济利益的方式，包括能够证明运用该无形资产生产的产品存在市场或无形资产自身存在市场，无形资产将在内部使用的，应当证明其有用性；（4）有足够的技术、财务资源和其他资源支持，以完成该无形资产的开发，并有能力使用或出售该无形资产；（5）归属于该无形资产开发阶段的支出能够可靠地计量。

无法区分研究阶段支出和开发阶段支出的，将发生的研发支出全部计入当期损益。

#### （十九）长期待摊费用

本公司长期待摊费用为已经支出，但应由报告期和以后各期负担的受益期限在 1 年以上的费用。长期待摊费用能够确定受益期的，在受益期内平均摊销；不能确定受益期的，按不超过五年的期限平均摊销。

#### （二十）职工薪酬

本公司在职工提供服务的会计期间，将应付的职工薪酬确认为负债，并根据职工提供服务的受益对象计入相关资产成本和费用。因解除与职工的劳动关系而给予的补偿，计入当期损益。

职工薪酬主要包括短期薪酬、离职后福利、辞退福利和其他长期职工福利等与获得职工提供的服务相关的支出。

1. 短期薪酬：是指企业在职工提供相关服务的年度报告期间结束后十二个月内需要全部予以支付的职工薪酬，因解除与职工的劳动关系给予的补偿除外。

短期薪酬具体包括：职工工资、奖金、津贴和补贴，职工福利费，医疗保险费、工伤保险费和生育保险费等社会保险费，住房公积金，工会经费和职工教育经费，短期带薪缺勤，短期利润分享计划，非货币性福利以及其他短期薪酬。

2. 离职后福利：是指企业为获得职工提供的服务而在职工退休或与企业解除劳动关系后，提供的各种形式的报酬和福利，短期薪酬和辞退福利除外。

3. 辞退福利：是指企业在职工劳动合同到期之前解除与职工的劳动关系，或者为鼓励职工自愿接受裁减而给予职工的补偿。

4. 其他长期职工福利，是指除短期薪酬、离职后福利、辞退福利之外所有的职工薪酬，包括长期带薪缺勤、长期残疾福利、长期利润分享计划等。

### （二十一）预计负债

本公司涉及诉讼、产品质量保证、债务担保、亏损合同、重组事项时，如该等事项很可能需要未来以交付资产或提供劳务、其金额能够可靠计量的，确认为预计负债。

#### 1. 预计负债的确认标准

如果与或有事项相关的义务同时符合以下条件，公司将其确认为预计负债：（1）该义务是公司承担的现时义务；（2）该义务的履行很可能导致经济利益流出公司；（3）该义务的金额能够可靠地计量。

#### 2. 预计负债的计量方法

按照履行相关现时义务所需支出的最佳估计进行初始计量。本公司在确定最佳估计数时，综合考虑与或有事项有关的风险、不确定性和货币时间价值等因素。对于货币时间价值影响重大的，通过对相关未来现金流出进行折现后确定最佳估计数。

所需支出存在一个连续范围，且该范围内各种结果发生的可能性相同的，最佳估计数按照该范围内的中间值确定；所需支出不存在一个连续范围（或区间），或虽然存在一个连续范围但该范围内各种结果发生的可能性不相同的，如或有事项涉及单个项目的，则最佳估计数按照最可能发生金额确定；如或有事项涉及多个项目的，则最佳估计数按各种可能结果及相关概率计算确定。

本公司清偿预计负债所需支出全部或部分预期由第三方补偿的，补偿金额在基本确定能够收到时，作为资产单独确认，确认的补偿金额不超过预计负债的账面价值。

亏损合同是履行合同义务不可避免会发生的成本超过预期经济利益的合同。本公司对于在执行合同变成亏损合同，且该亏损合同产生的义务满足上述预计负债的确认条件时，将合同预计损失超过合同标的资产已确认的减值损失的部分，确认为预计负债。

### （二十二）合同负债

本公司根据履行履约义务与客户付款之间的关系在资产负债表中列示合同资产或合同负债。本公司已收或应收客户对价而应向客户转让商品或提供服务的义务列示为合同负债。同一合同下的合同资产和合同负债以净额列示。

### （二十三）收入

公司需遵守《深圳证券交易所行业信息披露指引第 7 号——上市公司从事土木工程建筑业》的披露要求。

#### 1. 与客户之间的合同产生的收入一般原则

本公司在履行了合同中的履约义务，即在客户取得相关商品或服务的控制权时，确认收

入。合同中包含两项或多项履约义务的，本公司在合同开始时，按照个单项履约义务所承诺商品或服务的单独售价的相对比例，将交易价格分摊至各单项履约义务，按照分摊至各单项履约义务的交易价格计量收入。

交易价格是本公司因向客户转让商品或服务而预期有权收取的对价金额，不包括代第三方收取的款项。本公司确认的交易价格不超过在相关不确定性消除时累计已确认收入极可能不会发生重大转回的金额。预期将退还给客户的款项作为负债不计入交易价格。合同中存在重大融资成分的，本公司按照假定客户在取得商品或服务控制权时即以现金支付的应付金额确定交易价格。该交易价格与合同对价之间的差额，在合同期间内采用实际利率法摊销。合同开始日，本公司预计客户取得商品或服务控制权与客户支付价款间隔不超过一年的，不考虑合同中存在的重大融资成分。

满足下列条件之一时，本公司属于在某一时段内履行履约义务；否则，属于在某一时点履行履约义务：

- (1) 客户在本公司履约的同时即取得并消耗本公司履约所带来的经济利益。
- (2) 客户能够控制本公司履约过程中在建的商品。

(3) 在本公司履约过程中所产出的商品具有不可替代用途，且本公司在整个合同期间内有权就累计至今已完成的履约部分收取款项。

对于在某一时段内履行的履约义务，本公司在该段时间内按照履约进度确认收入，并按照已经提供的劳务占应提供劳务总量的比例确定履约进度。履约进度不能合理确定时，本公司已经发生的成本预计能够得到补偿的，按照已经发生的成本金额确认收入，直到履约进度能够合理确定为止。

对于在某一时点履行的履约义务，本公司在客户取得相关商品或服务控制权时点确认收入。在判断客户是否已取得商品或服务控制权时，本公司考虑下列迹象：

- (1) 本公司就该商品或服务享有现时收款权利。
- (2) 本公司已将该商品的法定所有权转移给客户。
- (3) 本公司已将该商品的实物转移给客户。
- (4) 本公司已将该商品所有权上的主要风险和报酬转移给客户。
- (5) 客户已接受该商品或服务。

本公司已向客户转让商品或服务而有权收取对价的权利作为合同资产列示，合同资产以预期信用损失为基础计提减值。本公司拥有的无条件向客户收取对价的权利作为应收款项列示。本公司已收货应收客户对价而应向客户转让商品或服务的义务作为合同负债列示。

## 2. 与客户之间的合同产生的收入具体原则：

### (1) 基础设施建设业务合同

本集团从事的公路桥梁建筑施工业务，由于客户能够控制本公司履约过程中在建的商品，本集团将其作为某一时段内履行的履约义务，按照履约进度，在合同期内确认收入，本集团采

用投入法，即按照累计实际发生的成本占合同预计总成本的比例确定恰当的履约进度。当履约进度不能合理确定时，本公司根据已经发生的成本预计能够得到补偿的成本金额确认收入，直到履约进度能够合理确定为止。合同中存在可变对价的，本集团按照期望值或最可能发生金额确定可变对价的最佳估计数。包含可变对价的交易价格，不超过在相关不确定性消除时累计已确认收入极可能不会发生重大转回的金额。每一资产负债表日，本集团重新估计应计入交易价格的可变对价金额。

#### (2) 销售商品合同

本集团与客户之间的销售商品合同通常仅包含转让商品的履约义务。本集团通常在综合考虑下列因素的基础上，以控制权转移时点确认收入：取得商品的现实收款权利，商品所有权上的主要风险和报酬的转移、商品的法定所有权的转移，商品实物资产的转移，客户接受该商品。

(3) 本集团从事公路通行所取得的收入，在服务已提供且服务收入和成本能够可靠地计量、与交易相关的经济利益能够流入企业，确认营业收入的实现。

### (二十四) 政府补助

1. 政府补助同时满足下列条件的，予以确认：

- (1) 企业能够满足政府补助所附条件；
- (2) 企业能够收到政府补助。

2. 计量：政府补助为货币性资产的，按照收到或应收的金额计量。政府补助为非货币性资产的，按照公允价值计量；公允价值不能可靠取得的，按照名义金额计量。

3. 会计处理：

(1) 与资产相关的政府补助：企业取得与资产相关的政府补助，应当冲减资产的账面价值或确认为递延收益。与资产相关的政府补助确认为递延收益的，应当在相关资产使用寿命内按照合理、系统的方法分期计入损益。按照名义金额计量的政府补助，直接计入当期损益。相关资产在使用寿命结束前被出售、转让、报废或发生毁损的，应将尚未分配的递延收益余额一次性转入资产处置当期的损益；

(2) 收益相关的政府补助：与收益相关的政府补助，用于补偿企业以后期间的相关费用或损失的，取得时确认为递延收益，在确认相关费用的期间计入当期损益；用于补偿企业已发生的相关费用或损失的，取得时直接计入当期损益；

(3) 与企业日常活动相关的政府补助，应该按照经济业务实质，计入其他收益或冲减相关成本费用。与企业日常活动无关的政府补助，应当计入营业外收支。

### (二十五) 递延所得税资产和递延所得税负债

1. 确认递延所得税资产的依据

公司采用资产负债表债务法对企业所得税进行核算，所得税费用包括当期所得税和递延所得税。当期所得税是根据有关税法规定对年度税前会计利润作相应纳税调整后当期应纳税

所得额计算的当期应纳税所得额。

公司在取得资产、负债时，确定其计税基础。资产、负债的账面价值与其计税基础存在应纳税暂时性差异或可抵扣暂时性差异的，按照预期收回该资产或清偿该负债期间的适用税率计算确认递延所得税资产或递延所得税负债。

递延所得税资产的确认以很可能取得用来抵扣可抵扣暂时性差异的应纳税所得额为限。对已确认的递延所得税资产，当预计到未来期间很可能无法获得足够的应纳税所得额用于抵扣递延所得税资产时，减记递延所得税资产的账面价值。在很可能获得足够多的应纳税所得额时，减记的金额予以转回。本公司未来期间很可能获得足够的应纳税所得额的金额是依据管理层批准的经营计划（或盈利预测）确定。

但是同时具有下列特征的交易中因资产或负债的初始确认所产生的递延所得税资产不予确认：（1）该项交易不是企业合并；（2）交易发生时既不影响会计利润也不影响应纳税所得额（或可抵扣亏损）。

本公司对与子公司、联营公司及合营企业投资相关的可抵扣暂时性差异，同时满足下列条件的，确认相应的递延所得税资产：（1）暂时性差异在可预见的未来很可能转回；（2）未来很可能获得用来抵扣暂时性差异的应纳税所得额。

资产负债表日，对递延所得税资产的账面价值进行复核，如果未来期间很可能无法获得足够的应纳税所得额用以抵扣递延所得税资产的利益，则减记递延所得税资产的账面价值。在很可能获得足够的应纳税所得额时，转回减记的金额。

## 2. 确认递延所得税负债的依据

除下列情况产生的递延所得税负债以外，本公司确认所有应纳税暂时性差异产生的递延所得税负债：

（1）商誉的初始确认；

（2）同时满足具有下列特征的交易中产生的资产或负债的初始确认：①该项交易不是企业合并；②交易发生时既不影响会计利润也不影响应纳税所得额（或可抵扣亏损）。

（3）本公司对与子公司、联营公司及合营企业投资产生相关的应纳税暂时性差异，同时满足下列条件的：①投资企业能够控制暂时性差异的转回的时间；②该暂时性差异在可预见的未来很可能不会转回。

## （二十六）租赁

### 1. 租入资产的会计处理

在租赁期开始日，本公司对除短期租赁和低价值资产租赁以外的租赁确认使用权资产和租赁负债，并在租赁期内分别确认折旧费用和利息费用。

本公司在租赁期内各个期间采用直线法，将短期租赁和低价值资产租赁的租赁付款额计入当期费用。

### （1）使用权资产

使用权资产，是指承租人可在租赁期内使用租赁资产的权利。在租赁期开始日，使用权资产按照成本进行初始计量。该成本包括：①租赁负债的初始计量金额；②在租赁期开始日或之前支付的租赁付款额，存在租赁激励的，扣除已享受的租赁激励相关金额；③承租人发生的初始直接费用；④承租人为拆卸及移除租赁资产、复原租赁资产所在场地或将租赁资产恢复至租赁条款约定状态预计将发生的成本。

本公司使用权资产折旧采用年限平均法分类计提。对于能合理确定租赁期届满时将会取得租赁资产所有权的，在租赁资产预计剩余使用寿命内计提折旧；对于无法合理确定租赁期届满时将会取得租赁资产所有权的，在租赁期与租赁资产剩余使用寿命两者孰短的期间内计提折旧。

本公司按照《企业会计准则第 8 号——资产减值》的相关规定来确定使用权资产是否已发生减值并进行会计处理。

### （2）租赁负债

租赁负债按照租赁期开始日尚未支付的租赁付款额的现值进行初始计量。租赁付款额包括：

①固定付款额（包括实质固定付款额），存在租赁激励的，扣除租赁激励相关金额；②取决于指数或比率的可变租赁付款额；③根据承租人提供的担保余值预计应支付的款项；④购买选择权的行权价格，前提是承租人合理确定将行使该选择权；⑤行使终止租赁选择权需支付的款项，前提是租赁期反映出承租人将行使终止租赁选择权；

本公司采用租赁内含利率作为折现率；如果无法合理确定租赁内含利率的，则采用本公司的增量借款利率作为折现率。本公司按照固定的周期性利率计算租赁负债在租赁期内各期间的利息费用，并计入财务费用。该周期性利率是指公司所采用的折现率或修订后的折现率。

未纳入租赁负债计量的可变租赁付款额在实际发生时计入当期损益。

当本公司对续租选择权、终止租赁选择权或者购买选择权的评估结果发生变化的，则按变动后的租赁付款额和修订后的折现率计算的现值重新计量租赁负债，并相应调整使用权资产的账面价值。当实质租赁付款额、担保余值预计的应付金额或者取决于指数或比率的可变租赁付款额发生变动的，则按变动后的租赁付款额和原折现率计算的现值重新计量租赁负债，并相应调整使用权资产的账面价值。

## 2. 出租资产的会计处理

### （1）经营租赁会计处理

本公司在租赁期内各个期间采用直线法，将经营租赁的租赁收款额确认为租金收入。本公司将发生的与经营租赁有关的初始直接费用予以资本化，在租赁期内按照与租金收入相同的确认基础分期计入当期收益。



**(2) 融资租赁会计处理**

本公司在租赁开始日，将应收融资租赁款，未担保余值之和与其现值的差额确认为未实现融资收益，在将来收到租金的各期间内确认为租赁收入。本公司发生的与出租交易相关的初始直接费用，计入应收融资租赁款的初始入账价值中。

**(二十七) 主要会计政策、会计估计的变更****1. 本公司本会计期间会计政策的变更**

2022 年 11 月 30 日，财政部发布了《企业会计准则解释第 16 号》（财会[2022]31 号，其中“关于单项交易产生的资产和负债相关的递延所得税不适用初始确认豁免的会计处理”内容自 2023 年 1 月 1 日起施行。执行本项规定对本公司财务状况和经营成果无影响。

**2. 本公司报告期无会计估计的变更。****(二十八) 前期会计差错更正**

公司本报告期未发现前期会计处理存在差错。

**五、税项****(一) 公司主要税种和税率**

税种	计税依据	税率
增值税	应税收入	13%、9%、6%、3%
城市维护建设税	流转税额	7%、5%、1%
企业所得税	应纳税所得额	15%、25%
教育费附加	流转税额	3%
地方教育费附加	流转税额	2%

1. 本公司境内工程收入按应税收入的 9%或 3%（老项目选用）计缴增值税。

2. 城市维护建设税根据工程项目施工所在地不同，分别按应缴流转税的 7%、5%、1%计缴；

3. 教育费附加按应缴纳流转税的 3%计缴；

4. 本公司及所属子公司北新科创、鼎源融资、北新岩土、蕴丰建材、宁泰混凝土、兵团交建、宜邦物业的企业所得税按应纳税所得额 15%的税率计征；其他子公司按应纳税所得额 25%的税率计征；

5. 其他税种按照税法规定计算交纳。

**(二) 税收优惠及批文**

根据财政部、国家税务总局、国家发展改革委 2020 年第 23 号文件，对设在西部地区的鼓励类产业企业减按 15%的税率征收企业所得税。子公司北新科创、鼎源融资、北新岩土、宜邦物业、兵团交建、蕴丰建材、宁泰混凝土 2022 年度按 15%税率缴纳企业所得税。

**(三) 其他说明**

1. 本公司在海外分包项目执行承包方与当地国家政府达成的税收协议，由承包方代扣代缴相关税费。

2. 本公司在海外独立承揽的工程项目，执行工程项目所在国国家税收规定，由业主在工程计量支付时直接扣缴相关税费。

## 六、合并财务报表主要项目注释

下列被注释的资产负债表项目期末余额系 2023 年 12 月 31 日金额，上年年末余额系 2022 年 12 月 31 日金额，利润表及现金流量表项目本期金额系 2023 年度金额，上期金额系 2022 年度金额。

### （一）货币资金

单位：元

项 目	币种	期末余额			期初余额		
		原币金额	折算汇率	人民币	原币金额	折算汇率	人民币
现金	人民币			275,588.25			197,233.75
现金	美元	303,903.94	7.0827	2,152,460.44	638,157.88	6.9646	4,444,514.34
现金	索姆尼	1,473,291.31	0.6459	951,598.86	6,658,417.74	0.6703	4,463,137.41
现金	索姆	1,296,073.56	0.0798	103,426.67	1,668,142.01	0.0814	135,786.76
现金	卢比	1,221,740.40	0.0250	30,543.51	35,147,976.30	0.0308	1,082,557.67
现金	欧元		7.8345		3,149.57	7.0704	22,268.70
现金	图格里克	61,519.05	0.0021	129.19	64,595.00	0.0020	129.19
现金	坚戈	138,532.29	0.1251	17,330.39	1,170,972.30	0.0148	17,330.39
现金	第纳尔		0.0525		3,420,363.19	0.0470	160,757.07
现金小计				3,531,077.31			10,523,715.28
银行存款	人民币			3,821,452,834.95			3,037,144,532.13
银行存款	美元	1,081.56	7.0827	7,660.40	2,265.18	6.9646	15,776.06
银行存款	索姆尼	1,469,108.65	0.6459	948,897.28	30,295,446.07	0.6703	20,307,037.50
银行存款	索姆	1,971,952.51	0.0798	157,361.81	3,368,029.98	0.0814	274,157.64
银行存款	卢比	78,958,559.20	0.0250	1,973,963.98	12,203,529.22	0.0308	375,868.70
银行存款	图格里克	22,392,180.95	0.0021	47,023.58	23,511,790.00	0.0020	47,023.58
银行存款	阿富汗尼	79,953.43	0.1005	8,035.32		0.0097	
银行存款	第纳尔		0.0525		1,073,309.15	0.0470	50,445.53
银行存款小计				3,824,595,777.32			3,058,214,841.14
其他货币资金				175,649,832.92			639,371,408.92
合 计				4,003,776,687.55			3,708,109,965.34

注：1. 期末受限资金余额 480,630,655.23 元。除此之外，本公司货币资金不存在其他使用受限的情形，无潜在不可收回风险。

2. 其他货币资金系本公司承建工程项目在银行开具履约保函、预付款保函、投标保函、办理银行承兑汇票存入的保证金，金额如下：

保证金项目	期末余额	上年年末余额
银行承兑保证金、履约保函等保证金	175,649,832.92	639,371,408.92
小计	175,649,832.92	639,371,408.92

## (二) 应收票据

### 1. 应收票据的分类

单位：元

票据种类	期末余额	上年年末余额
银行承兑汇票		
商业承兑汇票		1,880,000.00
合计		1,880,000.00

2. 公司期末无已质押的应收票据。
3. 公司期末无出票人无力履约而转为应收账款的票据。
4. 截至期末，公司无已背书给他人但尚未到承兑期的应收票据。

## (三) 应收账款

### 1. 按账龄披露

账龄	期末余额	上年年末余额
1年以内	1,323,597,325.11	2,174,418,898.71
1-2年	525,977,286.65	326,459,109.92
2-3年	178,977,956.55	146,137,008.35
3-4年	97,013,794.95	97,613,257.16
4-5年	67,136,154.52	161,101,226.37
5年以上	349,463,096.02	277,250,726.44
合计	2,542,165,613.80	3,182,980,226.95

### 2. 按坏账计提方法分类披露

单位：元

类别	期末数			
	账面余额		坏账准备	
	金额	比例(%)	金额	比例(%)
按信用风险特征组合计提坏账准备的应收账款	2,192,702,517.78	86.25	271,143,441.53	12.37
账龄组合	2,192,702,517.78	100.00	271,143,441.53	12.37
单项计提坏账准备的应收账款	349,463,096.02	13.75	349,463,096.02	100.00
合计	2,542,165,613.80	100.00	620,606,537.55	24.41
净额	1,921,559,076.25			

续表：

类别	上年年末数			
	账面余额		坏账准备	
	金额	比例 (%)	金额	比例 (%)
按信用风险特征组合计提坏账准备的应收账款	2,905,729,500.51	91.29	323,939,185.24	11.15
账龄组合	2,905,729,500.51	100.00	323,939,185.24	11.15
单项计提坏账准备的应收账款	277,250,726.44	8.71	277,250,726.44	100.00
合计	3,182,980,226.95	100.00	601,189,911.68	18.89
净额			2,581,790,315.27	

## (1) 按账龄组合计提坏账准备的应收账款列示

账龄	期末余额			上年年末余额		
	金额	比例 (%)	坏账准备	金额	比例 (%)	坏账准备
1 年以内	1,323,597,325.11	60.36	66,179,866.26	2,166,383,598.03	74.55	108,319,179.90
1-2 年	525,977,286.65	23.99	78,896,593.00	326,459,109.92	11.24	48,968,866.49
2-3 年	178,977,956.55	8.16	53,693,386.97	146,137,008.35	5.03	43,841,102.51
3-4 年	97,013,794.95	4.42	38,805,517.98	105,648,557.84	3.64	42,259,423.14
4-5 年	67,136,154.52	3.07	33,568,077.32	161,101,226.37	5.54	80,550,613.20
合计	2,192,702,517.78	100.00	271,143,441.53	2,905,729,500.51	100.00	323,939,185.24

## (2) 期末单项计提坏账准备的应收账款

应收账款内容	账面金额	坏账准备	计提比例 (%)	计提理由
单项金额单项计提坏账准备的应收账款	349,463,096.02	349,463,096.02	100.00	根据谨慎性原则

## 3. 本期计提、转回或收回的坏账准备情况

类别	上年年末余额	本期变动金额				期末余额
		计提	收回或转回	核销	其他变动	
按单项计提坏账准备	277,250,726.44	72,212,369.58				349,463,096.02
按组合计提坏账准备	323,939,185.24	-52,795,743.71				271,143,441.53
合计	601,189,911.68	19,416,625.87				620,606,537.55

4. 报告期本公司无前期已全额计提坏账准备，或计提减值准备的比例较大，但在本期又全额收回或转回，或在本期收回或转回比例较大的应收账款。

## 5. 按欠款方归集的期末余额前五名的应收账款和合同资产情况：

单位名称	应收账款期末余额	合同资产期末余额	应收账款和合同资产期末余额	占应收账款和合同	应收账款坏账准备和合同资产减
------	----------	----------	---------------	----------	----------------

				资产期末 余额合计 数的比例 (%)	值准备期末余额
兰州新区铁路建设投资有限责任公司	390,845,842.96		390,845,842.96	7.19%	61,539,127.89
新疆小海子水利建筑安装工程有限责任公司	137,888,340.21	17,390,246.21	155,278,586.42	2.86%	6,981,368.24
河南禹亳铁路发展有限公司	135,955,095.58		135,955,095.58	2.50%	108,547,294.71
沈丘国有投资集团有限公司	95,257,789.49	41,737,973.48	136,995,762.97	2.52%	11,081,479.34
兰州新区城市发展投资集团有限公司	131,724,969.04	2,577,535.87	134,302,504.91	2.47%	13,621,348.10
合计	891,672,037.28	61,705,755.56	953,377,792.84	17.54%	201,770,618.28

#### (四) 应收款项融资

项目	期末余额	上年年末余额
银行承兑汇票	13,484,238.25	43,657,806.49
合计	13,484,238.25	43,657,806.49

注：

1. 本公司根据日常资金管理的需要，将在未来期间内拟进行贴现或背书且符合终止确认的条件的银行承兑汇票分类为以公允价值计量且其变动计入其他综合收益的金融资产。

2. 期末公司已背书或贴现且在资产负债表日尚未到期的银行承兑汇票

项目	期末终止确认金额	期末未终止确认金额
银行承兑汇票	1,000,000.00	
合计	1,000,000.00	

#### (五) 预付款项

1. 预付款项按账龄列示

账龄	期末余额		上年年末余额	
	金额	比例%	金额	比例%
1 年以内	277,603,651.93	33.33	238,418,133.08	29.14
1-2 年	121,621,665.60	14.60	410,288,538.64	50.14
2-3 年	396,623,473.89	47.62	29,688,227.48	3.63
3 年以上	37,106,591.37	4.45	139,865,556.70	17.09
合计	832,955,382.79	100.00	818,260,455.90	100.00

2. 预付款项金额前五名单位列示如下：

大额债务人名称	金额	占预付款项	账龄期限
		总额的比例%	
重庆市合川区双钱高速公路建设指挥部	471,095,357.50	56.56	1 年以内、1-2 年、2-3 年
重庆捷升新型环保建材股份有限公司	40,221,294.20	4.83	1 年以内、1-2 年
重庆市南川区博汇荣贸易有限公司	30,373,737.00	3.65	1-2 年

重庆旺其久科技有限公司	29,606,108.00	3.55	1 年以内
江苏海溪岳泉贸易有限公司	23,141,520.00	2.78	1 年以内
合计	594,438,016.70	71.37	

**(六) 其他应收款**

## 1. 按项目列示

项 目	期末余额	上年年末余额
应收利息	20,623,260.27	11,748,260.27
应收股利		
其他应收款	540,298,318.17	548,779,050.06
合 计	560,921,578.44	560,527,310.33

## 2. 应收利息

项 目	期末余额	上年年末余额
债权投资利息	2,873,260.27	2,873,260.27
定期存款利息	17,750,000.00	8,875,000.00
合 计	20,623,260.27	11,748,260.27

## 3. 其他应收款

## (1) 其他应收款按种类列示

类 别	期末数			
	账面余额		坏账准备	
	金额	比例 (%)	金额	比例 (%)
按信用风险特征组合计提坏账准备的其他应收款	599,278,602.94	61.32	78,980,284.77	13.18
账龄组合	519,009,186.15	86.61	78,578,937.69	15.14
低风险组合	80,269,416.79	13.39	401,347.08	0.50
单项计提坏账准备的其他应收款	378,024,858.35	38.68	358,024,858.35	94.71
合 计	977,303,461.29	100.00	437,005,143.12	44.72
净 额			540,298,318.17	

续表:

类 别	上年年末数			
	账面余额		坏账准备	
	金额	比例 (%)	金额	比例 (%)
按信用风险特征组合计提坏账准备的其他应收款	603,378,458.57	63.03	74,599,408.51	12.36
账龄组合	531,598,613.86	88.10	74,599,408.51	14.03
低风险组合	71,779,844.71	11.90		
单项计提坏账准备的其他应收款	353,899,874.41	36.97	333,899,874.41	94.35

合 计	957,278,332.98	100.00	408,499,282.92	42.67
净 额	548,779,050.06			

## (2) 按款项性质分类情况

款项性质	期末余额	上年年末余额
应收履约保证金	53,569,627.76	71,779,844.71
应收投标保证金	20,228,331.68	39,560,861.07
应收其他保证金	24,935,201.51	41,637,837.88
应收代垫款及押金	379,140,399.90	305,523,743.11
其他	499,429,900.44	498,776,046.21
合计	977,303,461.29	957,278,332.98

## (3) 坏账准备计提情况

坏账准备	第一阶段	第二阶段	第三阶段	合计
	未来 12 个月预期信用损失	整个存续期预期信用损失(未发生信用减值)	整个存续期预期信用损失(已发生信用减值)	
上年年末余额	74,599,408.51		333,899,874.41	408,499,282.92
上年年末余额在本期				
--转入第二阶段				
--转入第三阶段				
--转回第二阶段				
--转回第一阶段				
本期计提	4,380,876.26		24,124,983.94	28,505,860.20
本期转回				
本期转销				
本期核销				
其他变动				
期末余额	78,980,284.77		358,024,858.35	437,005,143.12

## (4) 坏账准备的情况

类别	上年年末余额	本期变动金额				期末余额
		计提	收回或转回	核销	其他变动	
按单项计提坏账准备	333,899,874.41	24,124,983.94				358,024,858.35
按账龄组合计提坏账准备	74,599,408.51	3,979,529.18				78,578,937.69
按低风险组合计提坏账准备		401,347.08				401,347.08
合计	408,499,282.92	28,505,860.20				437,005,143.12



## (5) 按种类披露

## 期末按组合计提坏账准备的其他应收款

应收内容	账面金额	坏账准备	计提比例%
账龄组合	519,009,186.15	78,578,937.69	15.14
单项计提组合	378,024,858.35	358,024,858.35	94.71
低风险组合	80,269,416.79	401,347.08	0.50
合计	977,303,461.29	437,005,143.12	44.72

说明：

① 本期公司对单项计提的其他应收款进行检查，单独计提坏账准备款项：

其他应收款内容	账面金额	坏账准备	计提比例 (%)	计提理由
中新房投资有限公司	30,000,000.00	27,000,000.00	90.00	根据谨慎性原则
四川巴万高速公路有限公司	170,000,000.00	153,000,000.00	90.00	根据谨慎性原则
其他单项计提坏账准备的其他应收款	178,024,858.35	178,024,858.35	100.00	根据谨慎性原则
合计	378,024,858.35	358,024,858.35	94.71	

## ②按信用风险组合计提坏账的其他应收款

账龄	期末余额	上年年末余额
1 年以内 (含 1 年)	304,347,087.86	317,853,114.32
1 至 2 年 (含 2 年)	69,842,947.19	103,065,514.01
2 至 3 年 (含 3 年)	78,137,457.98	44,773,621.90
3 至 4 年 (含 4 年)	38,969,427.82	31,383,427.15
4 至 5 年 (含 5 年)	27,712,265.30	34,522,936.48
合计	519,009,186.15	531,598,613.86
减：坏账准备	78,578,937.69	74,599,408.51
期末其他应收款账面价值	440,430,248.46	456,999,205.35

(6) 报告期本公司无前期已全额计提坏账准备，或计提减值准备的比例较大，但在本期又全额收回或转回，或在本期收回或转回比例较大的其他应收款。

(7) 其他应收款期末余额中前五名情况如下：

大额债务人名称	金额	占其他应收款总额的比例%	往来账龄期限
南平武夷集团有限公司	173,246,325.27	16.18	1 年以内、1-2 年
四川巴万高速公路有限公司	170,000,000.00	15.88	单项计提
新疆生产建设兵团建设工程 (集团) 有限责任公司	115,637,788.32	10.80	1-2 年、2-3 年、4-5 年、5 年以上
湖北鄂州鲁班 (集团) 建筑开发有限责任公司	30,000,000.00	2.80	1 年以内

中新房投资有限公司	30,000,000.00	2.80	单项计提
合计	518,884,113.59	48.46	

**(七) 存货**

## 1. 存货分类

项目	期末余额		
	账面余额	跌价准备	账面价值
原材料	24,461,455.35		24,461,455.35
库存商品	3,498,458.25		3,498,458.25
周转材料	4,989,848.13		4,989,848.13
低值易耗品	7,164,677.76		7,164,677.76
开发产品	739,310,975.34	66,998,483.42	672,312,491.92
开发成本	511,294,779.51		511,294,779.51
包装物	1,925,071.04		1,925,071.04
合计	1,292,645,265.38	66,998,483.42	1,225,646,781.96

续表:

项目	上年年末余额		
	账面余额	跌价准备	账面价值
原材料	28,078,716.53		28,078,716.53
库存商品	3,238,807.59		3,238,807.59
周转材料	6,816,092.16		6,816,092.16
低值易耗品	6,913,996.89		6,913,996.89
开发产品	778,799,255.54	48,522,834.21	730,276,421.33
开发成本	502,040,599.68		502,040,599.68
包装物	2,189,052.43		2,189,052.43
合计	1,328,076,520.82	48,522,834.21	1,279,553,686.61

## 2. 存货跌价准备

项目	上年年末余额	本期增加金额		本期减少金额		期末余额
		计提	其他	转回或转销	其他	
开发产品	48,522,834.21	18,764,100.00		288,450.79		66,998,483.42
合计	48,522,834.21	18,764,100.00		288,450.79		66,998,483.42

说明:

(1) 开发成本系子公司蕴丰建设在重庆合川通过招拍挂取得土地,进行房地产开发所致;开发产品系子公司蕴丰房产、蕴丰建设开发的商品房。

(2) 本期计提的存货跌价准备系本公司子公司蕴丰建设在重庆合川区开发的房地产项目由于区位配套设施变化及宏观经济因素导致地下车库可变现净值低于账面价值,因此本期经对该项目地下车库执行减值测试程序,对该项目地下车库计提减值准备 18,764,100.00 元。

3. 期末无用于担保或所有权受到限制的存货。

## (八) 合同资产

### 1. 合同资产情况

项目	期末余额			上年年末余额		
	账面余额	减值准备	账面价值	账面余额	减值准备	账面价值
工程施工合同资产	2,892,962,674.19	23,812,254.07	2,869,150,420.12	3,231,799,204.02		3,231,799,204.02
合计	2,892,962,674.19	23,812,254.07	2,869,150,420.12	3,231,799,204.02		3,231,799,204.02

### 2. 按坏账计提方法分类披露

类别	期末数			
	账面余额		坏账准备	
	金额	比例(%)	金额	比例(%)
按单项计提坏账准备	9,347,440.70	0.32	9,347,440.70	100.00
按组合计提坏账准备	2,883,615,233.49	99.68	14,464,813.37	0.50
其中：低风险组合	2,883,615,233.49	100.00	14,464,813.37	0.50
合计	2,892,962,674.19	100.00	23,812,254.07	0.82
净额	2,869,150,420.12			

续表：

类别	上年年末数			
	账面余额		坏账准备	
	金额	比例(%)	金额	比例(%)
按单项计提坏账准备				
按组合计提坏账准备	3,231,799,204.02	100.00		
其中：低风险组合	3,231,799,204.02	100.00		
合计	3,231,799,204.02	100.00		
净额	3,231,799,204.02			

#### (1) 按单项计提坏账准备

名称	期初余额		期末余额			
	账面余额	坏账准备	账面余额	坏账准备	计提比例(%)	计提理由
河南禹亳铁路发展有限公司			9,347,440.70	9,347,440.70	100.00	预计无法收回
合计			9,347,440.70	9,347,440.70	100.00	

#### (2) 按组合计提坏账准备

名称	期末余额		
	账面余额	坏账准备	计提比例
低风险组合	2,883,615,233.49	14,464,813.37	0.50

合 计	2,883,615,233.49	14,464,813.37	0.50
-----	------------------	---------------	------

## 3. 本期计提、收回或转回的坏账准备情况

项 目	本期计提	本期收回或转回	本期转销/核销	原因
合同资产减值准备	23,812,254.07			
合 计	23,812,254.07			

## (九) 一年内到期的非流动资产

项目	期末余额	减值准备	上年年末余额	减值准备
一年内到期的应收款	596,679,303.80	2,983,396.52	474,851,184.96	
一年内到期的应收融资租赁款	463,081,361.42		490,746,560.88	
合 计	1,059,760,665.22	2,983,396.52	965,597,745.84	

## (十) 其他流动资产

项目	期末余额	上年年末余额
待抵扣税金	631,018,445.33	494,315,665.41
巴蜀中学待处理资产	498,090,553.67	498,090,553.67
预缴税金	18,460,255.73	35,964,392.82
待转销项税	286,094,506.86	215,620,800.84
合 计	1,433,663,761.59	1,243,991,412.74

说明：

1. 公司待抵扣增值税主要系本公司之子公司昌吉公司、四川天璽、安徽宿固、北新钱双期末进项税余额大于销项税所致。

2. 应收待确认销项税主要系会计准则确认收入的时点早于增值税纳税义务时点计提的待转销项税。

## (十一) 债权投资

## 1. 债权投资情况

项 目	期末余额			上年年末余额		
	账面余额	减值准备	账面价值	账面余额	减值准备	账面价值
国科产业园项目	109,000,000.00		109,000,000.00	120,000,000.00		120,000,000.00
合 计	109,000,000.00		109,000,000.00	120,000,000.00		120,000,000.00

## 2. 期末重要的债权投资情况

债权项目	面值	票面利率
国科产业园项目	109,000,000.00	3.85%
合 计	109,000,000.00	

## (十二) 长期应收款

项目	期末余额			上年年末余额		
	账面余额	坏账准备	账面价值	账面余额	坏账准备	账面价值
融资租赁款	847,877,773.35	153,772,780.34	694,104,993.01	876,607,911.79	124,719,808.86	751,888,102.93
其中：未实现融资收益	169,797,272.66		169,797,272.66	181,762,842.88		181,762,842.88
BT 及 PPP 项目长期应收款	1,220,405,629.92	6,697,504.97	1,219,187,031.49	1,513,026,008.23		1,513,026,008.23
合计	1,898,486,130.61	160,470,285.31	1,743,494,751.84	2,207,871,077.14	124,719,808.86	2,083,151,268.28

## (十三) 长期股权投资

被投资单位	上年年末余额（账面价值）	减值准备期初余额	本期增减变动							期末余额（账面价值）	减值准备期末余额	
			追加投资	减少投资	权益法下确认的投资损益	其他综合收益调整	其他权益变动	宣告发放现金股利或利润	计提减值准备			其他
一、合营企业												
河南禹亳铁路发展有限公司	612,174,135.67	116,827,065.39							88,525,248.16		612,174,135.67	205,352,313.55
小计	612,174,135.67	116,827,065.39							88,525,248.16		612,174,135.67	205,352,313.55
新建红曼基金管理（北京）有限公司	1,424,596.90				-594,524.36						830,072.54	
云南长龙高速公路有限公司	488,181,600.00										488,181,600.00	
小计	489,606,196.90				-594,524.36						489,011,672.54	
合计	1,101,780,332.57	116,827,065.39			-594,524.36				88,525,248.16		1,101,185,808.21	205,352,313.55

注：期末被投资企业无向投资企业转移资金的能力受到限制的情形。

**(十四) 其他权益工具投资**

项 目	期末余额	上年年末余额
天山农商行股权投资	49,925,234.79	58,128,437.98
昆润公司股权投资	4,215,750.00	
合 计	54,140,984.79	58,128,437.98

**(十五) 其他非流动金融资产**

项 目	期末余额	上年年末余额
山西银行股份有限公司股权投资	5,244,840.88	7,343,948.40
合 计	5,244,840.88	7,343,948.40

**(十六) 投资性房地产**

项目	房屋建筑物	合计
一、账面原值		
1. 上年年末余额	57,822,782.11	57,822,782.11
2. 本期增加金额	6,124,348.93	6,124,348.93
(1) 购置		
(2) 存货\固定资产\在建工程转入	6,124,348.93	6,124,348.93
3. 本期减少金额	5,702,656.22	5,702,656.22
(1) 处置	5,702,656.22	5,702,656.22
(2) 其他减少		
4. 期末余额	58,244,474.82	58,244,474.82
二、累计折旧和累计摊销		
1. 上年年末余额	233,700.40	233,700.40

2. 本期增加金额	2,739,534.94	2,739,534.94
(1) 计提	2,739,534.94	2,739,534.94
3. 本期减少金额	255,584.68	255,584.68
(1) 处置	255,584.68	255,584.68
(2) 其他减少		
4. 期末余额	2,717,650.66	2,717,650.66
三、减值准备		
1. 上年年末余额		
2. 本期增加金额		
(1) 计提		
(2) 企业合并增加		
3. 本期减少金额		
(1) 处置		
(2) 其他减少		
4. 期末余额		
四、账面价值		
1. 期末账面价值	55,526,824.16	55,526,824.16
2. 上年年末账面价值	57,589,081.71	57,589,081.71

### (十七) 固定资产

#### 1. 按项目列示:

项 目	期末余额	上年年末余额
固定资产	555,125,318.10	589,365,489.46
固定资产清理		



合 计

555,125,318.10

589,365,489.46

## 2. 固定资产分类情况

项目	房屋及建筑物	机器设备	运输设备	试验设备及仪器	其他固定资产	合计
一、账面原值：						
1. 上年年末余额	519,105,561.81	515,117,505.35	258,158,043.06	35,410,701.72	44,264,695.65	1,372,056,507.59
2. 本期增加金额	6,805,177.48	32,428,932.91	8,947,740.38	2,311,495.92	5,432,947.34	55,926,294.03
(1) 购置	1,442,616.24	32,428,932.91	8,947,740.38	2,311,495.92	5,432,947.34	50,563,732.79
(2) 在建工程转入	5,362,561.24					5,362,561.24
(3) 企业合并增加						
(4) 其他转入						
3. 本期减少金额	21,779.16	102,249,513.58	42,415,860.59	1,533,657.27	4,614,673.33	150,835,483.93
(1) 处置或报废	21,779.16	102,249,513.58	42,415,860.59	1,533,657.27	4,614,673.33	150,835,483.93
(2) 其他转出						
4. 期末余额	525,888,960.13	445,296,924.68	224,689,922.85	36,188,540.37	45,082,969.66	1,277,147,317.69
二、累计折旧						
1. 上年年末余额	82,048,984.89	432,510,971.83	203,407,951.58	25,168,826.15	38,425,006.21	781,561,740.66
2. 本期增加金额	13,580,653.19	32,174,873.45	11,414,106.00	3,379,449.52	7,408,480.14	67,957,562.30
(1) 计提	13,580,653.19	32,174,873.45	11,414,106.00	3,379,449.52	7,408,480.14	67,957,562.30
(2) 企业合并增加						
3. 本期减少金额		85,305,278.23	37,735,928.66	1,437,741.55	4,147,632.40	128,626,580.84
(1) 处置或报废		85,305,278.23	37,735,928.66	1,437,741.55	4,147,632.40	128,626,580.84
(2) 其他转出						
4. 期末余额	95,629,638.08	379,380,567.05	177,086,128.92	27,110,534.12	41,685,853.95	720,892,722.12
三、减值准备						
1. 上年年末余额		372,868.91	756,408.56			1,129,277.47

2. 本期增加金额						
(1) 计提						
3. 本期减少金额						
(1) 处置或报废						
4. 期末余额		372,868.91	756,408.56			1,129,277.47
四、账面价值						
1. 期末账面价值	430,259,322.05	65,543,488.72	46,847,385.37	9,078,006.25	3,397,115.71	555,125,318.10
2. 上年年末账面价值	437,056,576.92	82,233,664.61	53,993,682.92	10,241,875.57	5,839,689.44	589,365,489.46

## 3. 未办妥产权证书的固定资产情况:

房产坐落位置	账面价值	未办妥的原因	预计办结的时间
草街街道“玉龙佳苑”安置房	6,833,080.53	安置房	属于农创园安置房,待总体分配完成后办证
红光雅居4号公建楼(5、6层))	8,133,524.96	开发商开发手续不全	待开发商手续齐全,方可办理
红光雅居小区D区4号工建楼2楼	3,957,735.35	开发商开发手续不全	待开发商开发手续齐全,方可办理

## (十八) 在建工程

## 1. 按项目列示

项目	期末余额	上年年末余额
在建工程	17,423,921,162.51	14,313,624,630.61
工程物资		
合计	17,423,921,162.51	14,313,624,630.61

## 2. 在建工程期末余额

项目	期末余额			上年年末余额		
	金额	减值准备	账面价值	金额	减值准备	账面价值
广元至平武高速公路项目	13,858,939,587.71		13,858,939,587.71	12,614,895,608.27		12,614,895,608.27
宿固高速公路项目	2,217,186,455.77		2,217,186,455.77	1,136,805,730.13		1,136,805,730.13
重庆巫溪至巫山高速公路巫山至大昌段白泉隧道工程二期	17,484,316.54		17,484,316.54	17,237,110.93		17,237,110.93
钱双高速公路建设项目	927,673,484.03		927,673,484.03	511,928,119.25		511,928,119.25
马山项目	402,637,318.46		402,637,318.46	28,212,207.87		28,212,207.87
其他				4,545,854.16		4,545,854.16
合计	17,423,921,162.51		17,423,921,162.51	14,313,624,630.61		14,313,624,630.61

## 3. 在建工程增加变动

工程项目	期初余额	其中：资本化	本期增加
		利息	
广元至平武高速公路项目	12,614,895,608.27	1,073,916,743.16	1,244,043,979.44
宿固高速公路项目	1,136,805,730.13	17,859,228.46	1,080,380,725.64
重庆巫溪至巫山高速公路巫山至大昌段白泉隧道工程二期	17,237,110.93		247,205.61
钱双高速公路建设项目	511,928,119.25		415,745,364.78
马山项目	28,212,207.87		374,425,110.59

其他	4,545,854.16		2,166,162.61
合计	14,313,624,630.61	1,091,775,971.62	3,117,008,548.67

续表：

工程项目	本期减少		期末余额	其中：资本化
	转固金额	其他减少		利息
广元至平武高速公路项目			13,858,939,587.71	1,541,395,986.06
宿固高速公路项目			2,217,186,455.77	66,363,285.99
重庆巫溪至巫山高速公路巫山至大昌段白泉隧道工程二期			17,484,316.54	
钱双高速公路建设项目			927,673,484.03	57,670,511.16
马山项目			402,637,318.46	5,091,611.12
其他	5,362,561.24	1,349,455.53		
合计	5,362,561.24	1,349,455.53	17,423,921,162.51	1,670,521,394.33

4. 报告期内无以在建工程抵押担保的情形。

5. 期末未发现在建工程可收回金额低于账面价值的情形，故未计提在建工程减值准备。

**(十九) 无形资产**

## 1. 无形资产明细

项目	土地使用权	采矿权	软件	特许经营权	合计
一、账面原值					
1. 上年年末余额	20,420,150.69	97,556,107.57	21,556,779.49	16,572,217,021.59	16,711,750,059.34
2. 本期增加金额	7,369,582.00		5,403,695.63	325,023,154.68	337,796,432.31
(1) 购置	7,369,582.00		5,403,695.63	325,023,154.68	337,796,432.31
(2) 在建工程转入					
(3) 其他					
3. 本期减少金额			38,955.85		38,955.85
(1) 处置					
(2) 其他减少			38,955.85		38,955.85
4. 期末余额	27,789,732.69	97,556,107.57	26,921,519.27	16,897,240,176.27	17,049,507,535.80
二、累计摊销					
1. 上年年末余额	3,537,027.32	78,594,973.96	11,068,873.08	315,185,360.19	408,386,234.55
2. 本期增加金额	458,227.72	1,170,904.44	3,060,810.41	203,233,151.51	207,923,094.08
(1) 计提	458,227.72	1,170,904.44	3,060,810.41	203,233,151.51	207,923,094.08
(2) 企业合并增加					

3. 本期减少金额			22,854.08		22,854.08
(1) 处置					
(2) 其他减少			22,854.08		22,854.08
4. 期末余额	3,995,255.04	79,765,878.40	14,106,829.41	518,418,511.70	616,286,474.55
三、减值准备					
1. 上年年末余额		3,537,722.71			3,537,722.71
2. 本期增加金额					
(1) 计提					
(2) 企业合并增加					
3. 本期减少金额					
(1) 处置					
(2) 其他减少					
4. 期末余额		3,537,722.71			3,537,722.71
四、账面价值					
1. 期末账面价值	23,794,477.65	14,252,506.46	12,814,689.86	16,378,821,664.57	16,429,683,338.54
2. 上年年末账面价值	16,883,123.37	15,423,410.90	10,487,906.41	16,257,031,661.40	16,299,826,102.08

2. 公司期末无以无形资产抵押的情形。

## (二十) 商誉

被投资单位名称或形成商誉的事项	上年年末余额	上年年末减值准备	本期增加	本期减少	期末余额	期末减值准备
重庆蕴丰建材有限公司	2,769,701.05				2,769,701.05	2,769,701.05
重庆宁泰混凝土有限公司	4,593,343.86				4,593,343.86	
新疆北新城建工程有限公司	411,018.21	411,018.21			411,018.21	411,018.21
合计	7,774,063.12	411,018.21			7,774,063.12	3,180,719.26

## (二十一) 长期待摊费用

项目	上年年末余额	本期增加	本期摊销	其他减少	期末余额
临时设施	72,402,962.97	61,198,619.21	45,911,802.30		87,689,779.88
办公室装修费	16,437,141.94	2,457,900.01	8,659,465.62		10,235,576.33
房租	2,695,570.43	2,013,771.50	1,665,795.93		3,043,546.00
工程保险	25,101,317.00	23,766,096.52	23,063,631.00		25,803,782.52
土地租赁费	1,498,499.29	846,032.07	1,719,322.74		625,208.62

设计费	50,800.89	1,540,632.55	26,279.67	1,565,153.77
保理手续费	690,098.36	22,172,808.82	610,431.84	22,252,475.34
变压器	712,132.11		267,049.55	445,082.56
其他	3,704,247.27	3,069,669.17	2,740,626.85	4,033,289.59
合计	123,292,770.26	117,065,529.85	84,664,405.50	155,693,894.61

## (二十二) 递延所得税资产/递延所得税负债

### 1. 已确认的递延所得税资产

项目	年末暂时性差异	期末余额	年初暂时性差异	期初余额
递延所得税资产：				
应收款项坏帐准备	1,223,225,175.99	230,318,754.20	1,134,409,003.46	172,160,345.23
存货减值准备	66,998,483.42	16,749,620.86	48,522,834.21	12,130,708.55
固定资产减值准备	1,129,277.47	169,391.62	1,129,277.47	169,391.62
无形资产减值准备	3,537,722.71	884,430.68	3,537,722.71	884,430.68
预计负债	95,570,202.56	23,892,550.64	22,364,267.88	5,591,066.97
公允价值变动	2,206,150.60	330,922.59	3,315,643.60	497,346.54
政府补助	5,186,259.12	1,296,564.78	7,168,750.00	1,792,187.50
未实现内部收益	63,196,247.80	9,479,437.17	96,819,647.32	24,204,911.83
长期股权投资减值准备	5,755,638.09	863,345.71	122,896,575.55	18,434,486.33
小计	1,466,805,157.76	283,985,018.25	1,440,163,722.20	235,864,875.25

### 2. 未确认递延所得税资产明细

未确认递延所得税资产明细	期末余额	上年年末余额
未弥补亏损	574,218,650.85	571,004,266.94
合计	574,218,650.85	571,004,266.94

注：

公司个别子公司形成的亏损，因未来的亏损能否弥补具有一定的不确定性，本期不再确认可弥补亏损的递延所得税资产。

### 3. 未确认递延所得税资产的可抵扣亏损将于以下年度到期

年份	期末余额	期初余额
2024 年度	34,968,422.95	30,919,256.61
2025 年度	30,919,256.61	57,153,245.29
2026 年度	57,153,245.29	106,233,228.80
2027 年度	106,233,228.80	376,698,536.24
2028 年度	344,944,497.20	
合计	574,218,650.85	571,004,266.94

### 4. 已确认的递延所得税负债

项目	期末余额		上年年末余额	
	递延所得税	应纳税暂时性	递延所得税	应纳税暂时性

	负债	差异	负债	差异
以公允价值计量的金融资产	738,785.22	4,925,234.80	1,969,265.70	13,128,438.00
合计	738,785.22	4,925,234.80	1,969,265.70	13,128,438.00

**(二十三) 其他非流动资产**

按项目列示

项目	期末余额	减值准备	上年年末余额	减值准备
一年以上到期的保证金等款项	2,340,557,651.00	21,206,569.87	1,568,269,224.06	
渝长西立交代建项目	244,100,999.22		233,838,409.31	
抵债资产	37,576,308.15		38,234,972.79	
合计	2,622,234,958.37	21,206,569.87	1,840,342,606.16	

**(二十四) 所有权受到限制的资产**

资产类别	期末余额	上年年末余额
质押的定期银行存款	250,000,000.00	250,000,000.00
银行承兑保证金、履约保函等保证金	175,649,832.92	631,171,417.93
冻结资产	54,980,822.31	8,199,990.99
小计	480,630,655.23	889,371,408.92

**(二十五) 短期借款**

## 1. 短期借款类别

项目	期末余额	上年年末余额
抵押借款		
质押借款		
信用借款	809,280,197.59	330,000,000.00
保证借款	218,900,000.00	401,853,331.53
未到期应付利息	1,719,000.72	1,380,577.97
合计	1,029,899,198.31	733,233,909.50

说明:

(1) 保证借款中本公司为子公司北新投资、兵团交建、中北运输短期借款 15,000.00 万元、5,000.00 万元、1,890.00 万元提供担保。

(2) 公司无已到期未偿还的短期借款。

**(二十六) 应付票据**

票据类别	期末余额	上年年末余额
银行承兑汇票	534,619,790.00	1,493,505,415.15
商业承兑汇票		
合计	534,619,790.00	1,493,505,415.15

**(二十七) 应付账款**

## 1. 应付账款账龄分析

账龄	期末余额		上年年末余额	
	金 额	比例%	金 额	比例%
1 年以内	3,686,296,712.96	65.55	3,925,364,089.27	67.53
1-2 年	900,105,107.34	16.03	964,618,381.07	16.60
2-3 年	395,330,231.65	7.04	361,959,861.42	6.23
3 年以上	633,699,050.96	11.38	560,402,964.12	9.64
合计	5,615,431,102.91	100.00	5,812,345,295.88	100.00

## 2. 账龄超过 1 年或逾期的重要应付账款：

单位名称	期末余额	未偿还或结转的原因
青川县广平高速公路建设协调指挥部	65,431,162.50	未到付款期
中铁城建集团物资有限公司	45,826,578.10	未到付款期
重庆渝信路桥发展有限公司	28,989,795.27	未到付款期
重庆建勋建筑劳务有限公司	28,259,150.12	未到付款期
重庆市渝北区人民政府征地办公室	27,567,911.96	未到付款期
核工业西南勘察设计研究院有限公司	25,942,531.46	未到付款期
合计	222,017,129.41	

## (二十八) 预收款项

账龄	期末余额		上年年末余额	
	金 额	比例%	金 额	比例%
租赁款	48,401,442.72	88.04	49,913,715.60	91.01
其他	6,577,957.89	11.96	4,932,384.19	8.99
合计	54,979,400.61	100.00	54,846,099.79	100.00

## (二十九) 合同负债

项目	期末余额	上年年末余额
已结算未完工	273,768,379.40	595,005,907.74
预收工程款	2,124,230,897.84	1,442,054,331.75
预售房产款	2,349,111.38	4,193,531.38
预收商品款	17,872,140.77	27,804,638.73
其他	16,969,515.07	8,122,627.45
合计	2,435,190,044.46	2,077,181,037.05

## (三十) 应付职工薪酬

## 1. 应付职工薪酬列示

项目	上年年末余额	本期增加	本期支付	期末余额
一、短期薪酬	69,943,330.67	494,748,357.56	498,368,059.52	66,323,628.71
二、离职后福利-设定提存计划	762,478.03	45,240,324.52	45,607,329.22	395,473.33
三、辞退福利				



四、一年内到期的其他福利				
合计	70,705,808.70	539,988,682.08	543,975,388.74	66,719,102.04

## 2. 短期薪酬

项目	上年年末余额	本期增加	本期支付	期末余额
一、工资、奖金、津贴和补贴	50,389,250.81	355,109,021.76	360,227,636.74	45,270,635.83
二、职工福利费		54,679,314.61	54,679,314.61	
三、社会保险费	639,183.09	35,841,814.24	35,871,491.46	609,505.87
其中：1. 医疗保险费	591,364.32	31,734,477.64	31,752,975.35	572,866.61
2. 工伤、生育保险费	47,818.77	4,107,336.60	4,118,516.11	36,639.26
四、住房公积金	52,943.07	36,051,722.89	36,060,329.91	44,336.05
五、工会经费和职工教育经费	18,844,016.64	11,844,636.32	10,378,038.95	20,310,614.01
六、非货币性福利		109,677.70	109,677.70	
七、因解除劳动关系给予的补偿				
八、其他	17,937.06	1,112,170.04	1,041,570.15	88,536.95
其中：以现金结算的股份支付				
合计	69,943,330.67	494,748,357.56	498,368,059.52	66,323,628.71

## 3. 设定提存计划

设定提存计划	上年年末余额	本期增加额	本期支付额	期末余额
一、基本养老保险费	740,933.72	42,871,110.34	43,229,370.41	382,673.65
二、失业保险费	21,544.31	2,369,214.18	2,377,958.81	12,799.68
三、企业年金缴费				
合计	762,478.03	45,240,324.52	45,607,329.22	395,473.33

## (三十一) 应交税费

项目	期末余额	上年年末余额
增 值 税	103,218,899.57	27,011,292.46
城 建 税	1,936,238.99	1,713,763.74
企业所得税	11,729,728.28	36,909,238.44
代扣代缴个人所得税	1,428,524.75	2,974,278.80
教育费附加	811,999.78	697,181.80
矿产资源税	10,327.47	96,217.39
地方教育费附加	626,095.89	546,852.54
土地增值税	260,634,288.38	295,176,855.56
其他	1,719,078.40	1,954,725.35
合计	382,115,181.51	367,080,406.08

## (三十二) 其他应付款

## 1. 按项目列示

项目	期末余额	上年年末余额
应付利息		
应付股利	2,630,821.69	2,630,821.69
其他应付款	854,230,101.32	605,732,070.49
合计	856,860,923.01	608,362,892.18

## 2. 应付股利情况

单位名称	欠付对象	期末余额	上年年末余额
重庆市巴南区天顺碎石厂	自然人合伙人	65,652.03	65,652.03
重庆兴投实业有限公司	重庆创发路桥建设有限公司	710,169.66	710,169.66
新疆北新岩土工程勘察设计有限公司	山西裕祥基础工程有限公司	1,855,000.00	1,855,000.00
合计		2,630,821.69	2,630,821.69

## 3. 其他应付款情况

## (1) 其他应付款账龄分析

账龄	期末余额		上年年末余额	
	金额	比例%	金额	比例%
1年以内	488,635,202.56	57.20	217,171,427.54	35.85
1-2年	133,017,919.29	15.57	143,086,506.88	23.62
2-3年	91,392,950.95	10.70	37,337,701.53	6.16
3年以上	141,184,028.52	16.53	208,136,434.54	34.37
合计	854,230,101.32	100.00	605,732,070.49	100.00

## (2) 账龄超过1年或逾期的重要其他应付款:

单位名称	期末余额	未偿还或结转的原因
南平福银高速有限责任公司	29,318,071.51	未到付款期
新疆生产建设兵团建设工程(集团)有限责任公司	27,450,253.17	未到付款期
合计	56,768,324.68	

## (三十三) 一年内到期的非流动负债

## 1. 按项目列示

项目	期末余额	上年年末余额
一年内到期长期借款	1,802,122,085.04	2,429,700,000.00
一年内到期的应付利息	38,804,786.66	50,110,259.54
一年内到期的应付债券		
合计	1,840,926,871.70	2,479,810,259.54

## 2. 一年内到期的长期借款

类别	期末余额	上年年末余额
----	------	--------

保证借款	1,133,622,085.04	830,000,000.00
信用借款	668,500,000.00	1,599,700,000.00
质押借款		
合计	1,802,122,085.04	2,429,700,000.00

注：保证借款中新疆生产建设兵团建设工程(集团)有限责任公司为本公司借款 49,900.00 万元提供保证，为本公司之子公司为北新渝长借款 5,000.00 万元提供 100%保证。本公司为子公司北新投资借款 28,350.00 万元、子公司鼎源融资借款 10,944.00 万元、子公司兵团交建借款 18,300.00 万元提供担保。

#### (三十四) 其他流动负债

项目	期末余额	上年年末余额
待转销项税	820,729,574.83	733,916,567.28
其他有息负债	277,000,000.00	
合计	1,097,729,574.83	733,916,567.28

#### (三十五) 长期借款

##### 1. 长期借款分类

类别	期末余额	上年年末余额
保证借款	22,808,916,694.00	22,393,388,124.00
信用借款	8,574,506,172.95	5,957,390,896.37
抵押借款		
质押借款	37,000,000.00	79,500,000.00
合计	31,420,422,866.95	28,430,279,020.37

注：

(1) 保证借款中：新疆生产建设兵团建设工程(集团)有限责任公司为本公司 30,000.00 万元借款提供 100%保证，为本公司之子公司福建顺邵借款 300,000.00 万元提供 60%保证、为北新渝长借款 697,587.67 万元提供 100%保证，为北新天墨借款 1,081,000.00 万元提供 100%保证。本公司为子公司兵团交建、鼎源融资、北新投资借款 4,750.00 万元、38,704.00 万元、29,850 万元提供连带责任担保，本公司子公司北新投资为本公司借款 99,000.00 万元提供连带责任担保。

(2) 质押借款系本公司之子公司昌吉项目公司以昌吉市头屯河沿岸综合整治工程区域内基础设施 PPP 项目应收账款为质押物，取得中国银行乌鲁木齐分行 16,750.00 万元长期借款，截止本年末长期借款余额 3,700.00 万元。

##### 2. 公司期末无逾期的长期借款。

#### (三十六) 应付债券

##### 1. 应付债券基本情况

债券名称	面值	发行日期	债券期限	发行金额	上年年末余额	本期发行
北新 R1	100.00	2020-8-24	5 年期	300,000,000.00	299,459,963.03	
21 北新 R1	100.00	2021-4-28	5 年期	180,000,000.00	178,902,318.92	
合计				480,000,000.00	478,362,281.95	

续表:

债券名称	溢折价摊销	本期偿还	本期转股	期末一年内到期部分重分类金额	期末余额
北新 R1	847,896.39	90,000,000.00			210,307,859.42
21 北新 R1	276,517.77				179,178,836.69
合计	847,896.39	90,000,000.00			389,486,696.11

**(三十七) 长期应付款**

## 1. 按项目列示

项目	期末余额	上年年末余额
长期应付款	1,937,413,651.12	1,331,141,200.71
专项应付款		
合计	1,937,413,651.12	1,331,141,200.71

## 2. 长期应付款情况

项目	期末余额	上年年末余额
融资租赁保证金	138,221,205.02	150,965,627.18
应付质保金及一年以上到期的工程款	1,605,802,446.10	1,065,175,573.53
融资借款	193,390,000.00	115,000,000.00
合计	1,937,413,651.12	1,331,141,200.71

**(三十八) 预计负债**

项目	期末余额	上年年末余额
特许经营权高速公路修复义务	526,587,973.10	498,628,161.72
合计	526,587,973.10	498,628,161.72

**(三十九) 递延收益**

项目	上年年末余额	本期增加	本期摊销	其他减少	期末余额
递延收益	47,991,106.74		3,943,764.15		44,047,342.59
合计	47,991,106.74		3,943,764.15		44,047,342.59

**(四十) 其他非流动负债**

项目	期末余额	上年年末余额
代垫款项	140,000,000.00	140,000,000.00
信达资本欠款	250,000,000.00	250,000,000.00
合计	390,000,000.00	390,000,000.00

**(四十一) 股本**

## 1. 股本总量

股份总数	上年年末余额	本期变动增减 (+、-)				期末余额
		发行新股	送股	公积金转股	其他	
合计	1,268,291,582.00					1,268,291,582.00

## 2. 股份分布

项目	上年年末余额		本期增加	本期减少	期末余额	
	金额	比例%			金额	比例%
一、有限售条件股份	177,260,865.00	13.98			177,260,865.00	13.98
二、无限售条件流通股份	1,091,030,717.00	86.02			1,091,030,717.00	86.02
合计	1,268,291,582.00	100.00			1,268,291,582.00	100.00

**(四十二) 资本公积**

资本公积按类别列示:

项目	上年年末余额	本期增加	本期减少	期末余额
股本溢价	1,139,268,208.75			1,139,268,208.75
其他	237,130,900.81	429,907.22		237,560,808.03
合计	1,376,399,109.56	429,907.22		1,376,829,016.78

## (四十三) 其他综合收益

项目	上年年末余额	本期发生额					期末余额
		本期所得税前发生额	减：前期计入其他综合收益当期转入损益	减：所得税费用	税后归属于母公司	税后归属于少数股东	
一、以后不能重分类进损益的其他综合收益	11,159,172.28	-8,203,203.19		-1,230,480.48	-6,972,722.71		4,186,449.57
其中：重新计算设定受益计划净负债和净资产的变动							
其他权益工具公允价值变动	11,159,172.28	-8,203,203.19		-1,230,480.48	-6,972,722.71		4,186,449.57
二、以后将重分类进损益的其他综合收益	-6,394,308.55	1,378,272.44			1,378,272.44		-5,016,036.11
其中：权益法下在被投资单位以后将重分类进损益的其他综合收益中享有的份额	-90,805.02						-90,805.02
外币财务报表折算差额	-6,303,503.53	1,378,272.44			1,378,272.44		-4,925,231.09
其他							
其他综合收益合计	4,764,863.73	-6,824,930.75		-1,230,480.48	-5,594,450.27		-829,586.54

**(四十四) 专项储备**

项目	上年年末余额	本期计提	本期使用	期末余额
安全生产费用	73,675,199.76	92,902,538.02	93,489,911.30	73,087,826.48

**(四十五) 盈余公积**

项目	上年年末余额	本期增加	本期减少	期末余额
盈余公积	81,300,686.26	30,298,679.38		111,599,365.64

**(四十六) 未分配利润**

项目	本期金额	上期金额
上年年末未分配利润	616,196,597.61	593,751,304.96
加：上年年末未分配利润调整		
调整后上年年末未分配利润	616,196,597.61	593,751,304.96
加：归属于母公司股东的净利润	32,227,131.19	46,317,954.14
其他增加		
减：提取的盈余公积	30,298,679.38	23,872,661.49
提取的公益金		
应付普通股股利		
转作股本的普通股股利		
同一控制下的分配		
期末未分配利润	618,125,049.42	616,196,597.61

**(四十七) 营业收入和营业成本**

## 1. 按收入类别列示

项目	本期金额		上期金额	
	收入	成本	收入	成本
1. 主营业务小计	8,376,998,369.54	6,770,025,836.53	11,489,077,728.43	9,541,041,355.18
工程收入	7,514,006,705.27	6,268,421,601.35	9,210,278,850.33	7,950,521,932.57
房地产销售	69,680,813.55	32,611,190.77	702,252,612.43	317,118,548.53
高速公路收费收入	540,079,620.77	268,207,480.38	460,107,470.00	219,461,869.70
租赁收入	52,201,870.45	16,389,940.69	67,290,970.48	20,758,199.78
其他	201,029,359.50	184,395,623.34	1,049,147,825.19	1,033,180,804.60
2. 其他业务小计	109,556,012.35	22,133,324.71	168,990,925.69	104,774,841.78
合计	8,486,554,381.89	6,792,159,161.24	11,658,068,654.12	9,645,816,196.96

## 2. 公司前五名客户的工程收入情况

客户/业主名称	本期收入金额	占工程收入的比重%
客户一	1,067,321,372.33	14.2
客户二	350,007,105.58	4.66
客户三	271,479,390.39	3.61

客户四	317,840,507.18	4.23
客户五	376,771,432.86	5.02
合计	2,383,419,808.34	31.72

**(四十八) 税金及附加**

项目	本期金额	上期金额
城市维护建设税	8,606,399.81	11,833,611.06
教育费附加	4,544,479.45	6,192,234.01
资源税	1,331,193.32	3,017,597.98
地方税金	3,047,785.21	4,126,302.49
海外税金	1,949,970.68	1,356,680.74
土地使用税	3,449,046.97	3,405,917.80
房产税	7,215,120.62	7,015,126.84
印花税	8,581,450.77	7,425,942.49
车船税	400,749.37	400,190.43
土地增值税	8,464,746.43	83,938,567.17
其他税金	2,764,091.93	1,431,823.84
合计	50,355,034.56	130,143,994.85

说明：海外税金系指本公司在海外施工的项目，根据当地国家税收规定，由业主代扣的工程税费。

**(四十九) 销售费用**

项目	本期金额	上期金额
职工薪酬	6,783,385.37	7,578,284.16
运输费	2,283.50	12,213.96
广告费	1,281,558.61	2,423,306.92
业务招待费	156,916.38	113,158.03
其他费用	3,615,322.14	4,562,111.41
物业费	4,419,642.02	2,628,377.30
营销服务费	1,823,625.48	70,651,879.51
合计	18,082,733.50	87,969,331.29

**(五十) 管理费用**

项目	本期金额	上期金额
职工薪酬	285,372,422.30	299,334,184.59
业务招待费	13,343,949.32	12,666,437.65
差旅费	12,383,425.53	9,747,616.98
办公费	6,329,384.44	8,504,068.38
固定资产折旧	23,408,097.35	25,060,905.48
中介机构费用	22,812,314.16	17,154,456.83



招投标费用	16,225,415.76	10,901,121.19
诉讼费	5,322,678.52	13,101,254.42
会议费	331,657.28	1,012,679.58
广告费	834,142.72	488,450.21
劳动保护费	121,758.26	907,881.14
车辆使用费	7,069,547.69	7,584,199.09
通讯费	635,762.83	801,481.76
资产摊销	3,186,457.97	5,948,000.31
修理及物料消耗	12,771,944.41	2,509,254.24
房屋租赁费	12,213,870.57	6,688,247.95
财产保险费	227,541.41	297,102.32
水电暖气费	2,336,933.00	3,431,355.85
物业费	4,396,885.77	3,662,879.94
疫情防疫费	807,920.17	884,602.37
文化建设费	130,151.91	106,019.40
劳务费		2,250,015.41
其他	9,218,995.51	9,659,050.98
合计	439,481,256.88	442,701,266.07

**(五十一) 研发费用**

项目	本期金额	上期金额
薪酬	1,505,476.28	1,247,118.49
证书费	1,993,388.12	1,801,470.00
专利费	206,130.42	22,787.36
科技查新费	205,436.89	424,348.15
咨询费	27,513.71	4,000.00
软件费	55,557.48	60,000.00
技术服务费	449,504.95	474,119.09
其他	396,975.20	631,681.29
合计	4,839,983.05	4,665,524.38

**(五十二) 财务费用**

项目	本期金额	上期金额
利息支出	859,430,961.48	887,423,371.84
减：利息收入	56,480,403.74	57,552,901.80
汇兑损益	1,293,379.72	-21,700,611.54
银行手续费	13,905,640.56	10,129,719.68
其他	15,861,259.22	5,593,343.40
合计	834,010,837.24	823,892,921.58

**(五十三) 其他收益**

项目	本期金额	上期金额
政府补助	25,182,778.45	12,974,356.03
个税手续费返还	75,066.00	35,510.83
增值税加计抵减	6,990,904.86	6,786,970.12
合计	32,248,749.31	19,796,836.98

**(五十四) 投资收益**

## 1. 投资收益明细

产生投资收益的来源	本期金额	上期金额
权益法核算的利润	-594,524.37	-4,427,245.18
可供出售金融资产在持有期间的投资收益		
股权处置收益		5,623,205.66
注销子公司收益		493,162.19
合计	-594,524.37	1,689,122.67

**(五十五) 公允价值变动收益**

产生公允价值变动收益的来源	本期金额	上期金额
按公允价值计量的金融资产公允价值变动	-2,099,107.52	-3,315,643.60
合计	-2,099,107.52	-3,315,643.60

**(五十六) 信用减值损失**

项目	本期金额	上期金额
坏账损失	-93,543,223.90	-251,047,161.70
合计	-93,543,223.90	-251,047,161.70

**(五十七) 资产减值损失**

项目	本期金额	上期金额
坏账损失		
存货跌价损失	-18,764,100.00	-11,129,614.28
可供出售金融资产减值损失		
长期股权投资减值损失	-88,525,248.16	-116,827,065.39
固定资产减值损失		
在建工程减值损失		
无形资产减值损失		
商誉	-2,769,701.05	
合同资产减值损失	-38,131,959.08	
合计	-148,191,008.29	-127,956,679.67

**(五十八) 资产处置收益**

项目	本期金额	上期金额
处置固定资产损益	5,980,933.61	17,936,978.12

合计	5,980,933.61	17,936,978.12
----	--------------	---------------

说明：以上资产处置收益计入当期非经常性损益。

### （五十九）营业外收入

项目	本期金额	上期金额
政府补助	899,125.47	
罚款收入	2,342,845.20	639,974.30
业主奖励	5,000.00	2,430,357.63
赔款收入	1,088,720.91	2,547,606.78
逾期定金收入		514,817.60
其他	8,231,411.14	5,479,557.37
合计	12,567,102.72	11,612,313.68

说明：以上营业外收入均计入当期非经常性损益。

### （六十）营业外支出

项目	本期金额	上期金额
固定资产毁损报废净损失	17,610.36	557,738.92
捐赠支出	108,500.00	200,000.00
非常损失		7,602.15
罚款	7,388,599.27	5,794,262.55
赔款	860,215.13	2,719,486.31
奖励	288,490.00	2,701,079.71
滞纳金	1,088,953.21	7,447,235.29
其他	6,719,653.09	5,667,147.59
合计	16,472,021.06	25,094,552.52

说明：以上营业外支出均计入当期非经常性损益。

### （六十一）所得税费用

#### 1. 所得税费用表

项目	本期金额	上期金额
当期所得税费用	110,669,947.36	175,529,364.34
加：递延所得税负债		
减：递延所得税资产	48,120,143.00	57,291,137.63
递延所得税费用小计	-48,120,143.00	-57,291,137.63
所得税费用	62,549,804.36	118,238,226.71

#### 2. 会计利润与所得税费用调整过程：

项目	本期发生额
利润总额	137,522,275.92

按法定/适用税率计算的所得税费用	20,628,341.39
子公司适用不同税率的影响	-35,966,399.93
调整以前期间所得税的影响	-739,818.98
非应税收入的影响	
不可抵扣的成本、费用和损失的影响	1,425,585.49
使用前期未确认递延所得税资产的可抵扣亏损的影响	-5,205,850.65
本期未确认递延所得税资产的可抵扣暂时性差异或可抵扣亏损的影响	81,602,606.25
其他	805,340.79
所得税费用	62,549,804.36

**(六十二) 其他综合收益**

项目	本期金额	上期金额
1. 其他权益投资的利得（损失）金额	-6,972,722.71	11,159,172.28
2. 按照权益法核算的在被投资单位其他综合收益中所享有的份额		
3. 现金流量套期工具产生的利得（或损失）金额		
4. 外币财务报表折算差额	1,378,272.44	-18,489,983.05
5. 其他		
合计	-5,594,450.27	-7,330,810.77

**(六十三) 收到的其他与经营活动有关的现金**

项目	本期金额	上期金额
收回保证金	394,709,110.25	444,941,925.52
往来款项的增加	18,462,353.70	105,829,797.09
收到的政府补助	33,147,874.78	24,866,391.39
除政府补助外的其他营业外收入	11,667,977.25	11,612,313.68
收到的利息收入	154,060,984.20	57,552,901.80
合计	612,048,300.18	644,803,329.48

**(六十四) 支付的其他与经营活动有关的现金**

项目	本期金额	上期金额
营业管理费用其他付现	130,881,666.03	192,749,222.82
支付投标保证金	115,559,934.25	86,050,180.22
往来款项的增加	107,913,035.74	301,440,101.31
海外工程当地税费	1,949,970.68	1,356,680.74
银行手续费	13,905,640.56	15,723,063.08
合计	370,210,247.26	597,319,248.17

**(六十五) 收到其他与投资活动有关的现金**

项目	本期金额	上期金额
----	------	------

BT 项目投资收回	183,529,020.99	84,510,850.69
合计	183,529,020.99	84,510,850.69

**(六十六) 支付其他与投资活动有关的现金**

项目	本期金额	上期金额
PPP 项目支付工程款	1,322,338.12	662,161.21
合计	1,322,338.12	662,161.21

**(六十七) 收到其他与筹资活动有关的现金**

项目	本期金额	上期金额
收到非金融机构借款	270,727,200.00	22,400,000.00
收到的应付票据贴现款	297,675,000.00	1,034,235,687.35
收回的筹资保证金	164,392,070.05	1,059,048.39
合计	732,794,270.05	1,057,694,735.74

**(六十八) 支付其他与筹资活动有关的现金**

项目	本期金额	上期金额
支付融资保证金及融资手续费	962,971,563.14	349,302,340.23
支付非金融机构借款		104,000,000.00
合计	962,971,563.14	453,302,340.23

**(六十九) 合并现金流量表补充资料**

## 1. 现金流量表补充资料

补充资料	本期金额	上期金额
(1) 将净利润调节为经营活动现金流量:		
净利润	74,972,471.56	48,262,406.24
加: 信用减值损失	93,543,223.90	251,047,161.70
资产减值损失	148,191,008.29	127,956,679.67
固定资产折旧、油气资产折耗、生产性生物资产折旧	13,850,260.15	62,877,878.99
无形资产摊销	231,319,734.71	200,435,642.88
长期待摊费用摊销	84,352,270.16	57,263,361.70
处置固定资产、无形资产和其他长期资产的损失(收益以“-”号填列)	-5,980,933.61	-17,936,978.12
固定资产报废损失(收益以“-”号填列)	17,610.36	557,738.92
公允价值变动损失(收益以“-”号填列)	2,099,107.52	3,315,643.60
财务费用(收益以“-”号填列)	877,603,406.57	885,380,854.53
投资损失(收益以“-”号填列)	-9,005,810.80	-1,689,122.67
递延所得税资产减少(增加以“-”号填列)	-48,120,143.00	-57,291,137.63
递延所得税负债增加(减少以“-”号填列)	-1,230,480.48	1,969,265.70
存货的减少(增加以“-”号填列)	33,965,421.10	462,353,302.94
经营性应收项目的减少(增加以“-”号填列)	-2,415,649,683.33	-3,217,377,811.78

经营性应付项目的增加（减少以“-”号填列）	1,500,851,302.09	1,596,809,892.78
其他	-1,651,461.73	-19,149,173.12
经营活动产生的现金流量净额	579,127,303.46	384,785,606.33
(2) 不涉及现金收支的重大投资和筹资活动：		
融资租入固定资产		
(3) 现金及现金等价物净变动情况：		
现金的期末余额	3,523,146,032.32	2,818,738,556.42
减：现金的期初余额	2,818,738,556.42	3,113,434,631.93
加：现金等价物的期末余额		
减：现金等价物的期初余额		
现金及现金等价物净增加额	704,407,475.90	-294,696,075.51

## 2. 现金及现金等价物

现金和现金等价物的披露项目	期末余额	上年年末余额
(1) 现金	3,523,146,032.32	2,818,738,556.42
其中：库存现金	3,531,077.31	10,523,715.28
可随时用于支付的银行存款	3,519,614,955.01	2,808,214,841.14
可随时用于支付的其他货币资金		
(2) 现金等价物		
其中：三个月内到期的债券投资		
(3) 期末现金及现金等价物余额	3,523,146,032.32	2,818,738,556.42

注：期末现金及现金等价物余额与货币资金的差异 480,630,655.23 元为计算可随时用于支付的银行存款时扣除使用受限的其他货币资金及质押存单所致。

## (七十) 外币货币性项目

项目	期末外币余额	折算汇率	期末折算人民币余额
<b>货币资金</b>			
其中：美元	304,985.51	7.0827	2,160,120.84
索姆尼	2,942,399.97	0.6459	1,900,496.14
索姆	3,268,801.04	0.0798	260,788.48
卢比	80,180,299.60	0.0250	2,004,507.49
图格里克	22,660,885.24	0.0021	47,152.77
坚戈	138,565.52	0.1251	17,330.39
阿富汗尼	79,953.43	0.1005	8,035.32
<b>应收账款</b>			
其中：美元	7,049,445.53	7.0827	49,929,107.84
卢比	685,079,046.00	0.0250	17,126,976.15
第纳尔	683,316,712.76	0.0525	35,874,127.42
<b>其他应收款</b>			
其中：美元	3,000.00	7.0827	21,248.10

卢比	18,500,575.63	0.0250	462,514.39
第纳尔	13,238,545.90	0.0525	695,023.66
<b>预付账款</b>			
其中：卢比	45,290,831.60	0.0250	1,132,270.79
<b>应付账款</b>			
其中：美元	50,002.14	7.0827	354,150.16
卢比	549,245,418.09	0.0250	13,731,135.45
第纳尔	7,655,309.52	0.0525	401,903.75
<b>预收账款</b>			
其中：美元	51,868.91	7.0827	367,371.93
卢比	14,024,785.60	0.0250	350,619.64
第纳尔	380,776,454.10	0.0525	19,990,763.84
<b>其他应付款</b>			
其中：卢比	661,525,781.87	0.0250	16,538,144.55
第纳尔	15,245,455.24	0.0525	800,386.40

**(七十一) 租赁**

## 1. 本公司作为承租方

本年度简化处理的短期租赁费用或低价值资产租赁费用为 16,633,512.59 元。

## 2. 本公司作为出租方

## (1) 作为出租人的经营租赁

项目	租赁收入	其中：未计入租赁收款额的可变租赁付款额相关的收入
房屋建筑物	15,222,326.40	
机器设备	2,406,548.06	
合计	17,628,874.46	

## (2) 作为出租人的融资租赁

项目	融资收益	其中：未计入租赁收款额的可变租赁付款额相关的收入
融资租赁	49,501,254.70	
合计	49,501,254.70	

**七、研发支出**

项目	本期金额	上期金额
薪酬	1,505,476.28	1,247,118.49
证书费	1,993,388.12	1,801,470.00
专利费	206,130.42	22,787.36
科技查新费	205,436.89	424,348.15
咨询费	27,513.71	4,000.00
软件费	55,557.48	60,000.00

技术服务费	449,504.95	474,119.09
其他	396,975.20	631,681.29
合计	4,839,983.05	4,665,524.38
其中费用化研发支出	4,839,983.05	4,665,524.38

## 八、合并范围的变更

### （一）非同一控制下企业合并

公司报告期内无非同一控制下企业合并。

### （二）同一控制下企业合并

公司报告期内无同一控制下企业合并。

### （三）反向购买

公司报告期内未发生反向收购。

### （四）处置子公司

公司报告期内未发生处置子公司。

### （五）其他原因的合并范围的变动

#### 1. 通过设立或投资等方式取得的子公司：

本期新设立子公司安徽北新建设工程有限公司、白杨市北新建设工程有限公司、新疆北新矿业建设工程有限公司。

#### 2. 本期无注销子公司。

## 九、在其他主体中的权益

### （一）在子公司中的权益

#### 1. 企业集团的构成



单位：元

子公司全称	注册资本	社会信用代码（境内主体适用）	主要经营地	注册地	是否为境外主体	业务性质	持股比例		取得方式
							直接	间接	
新疆北新科技创新咨询有限公司	7,080,000.00	916501057452016594	新疆乌鲁木齐市	新疆乌鲁木齐市	否	试验检测	100.00%		设立/投资
新疆北新投资建设有限公司	839,139,600.00	91650100552047472T	新疆乌鲁木齐市	新疆乌鲁木齐市	否	公路、桥梁	71.56%		设立/投资
新疆鼎源融资租赁股份有限公司	566,000,000.00	916501005643795706	新疆乌鲁木齐市	新疆乌鲁木齐市	否	租赁销售	99.20%		设立/投资
新疆中北运输有限公司	18,180,000.00	9165010058934434X9	新疆乌鲁木齐市	新疆乌鲁木齐市	否	道路运输	65.15%		设立/投资
乌鲁木齐禾润科技开发有限公司	120,500,000.00	91650109584768549G	新疆乌鲁木齐市	新疆乌鲁木齐市	否	生产销售	100.00%		设立/投资
重庆蕴丰建设工程有限责任公司	50,000,000.00	9150011758892051XP	重庆合川区	重庆合川区	否	施工企业	100.00%		设立/投资
湖南北新城市建设有限公司	100,000,000.00	91430600079162474R	湖南岳阳市	湖南岳阳市	否	工程建设	59.62%		设立/投资
湖北北新投资发展有限公司	100,000,000.00	914211210731529000	湖北团风县	湖北团风县	否	建设项目投资	51.00%		设立/投资
新疆北新蕴丰房地产开发有限公司	50,000,000.00	91650100076087974G	新疆乌鲁木齐市	新疆乌鲁木齐市	否	房地产开发	100.00%		设立/投资
重庆北新宜邦物业服务服务有限公司	10,000,000.00	91500117339546547C	重庆市	重庆市	否	物业管理	100.00%		设立/投资
福建顺邵高速公路发展有限公司	50,000,000.00	91350700593495300K	福建顺邵	福建顺邵	否	高速公路基本建设投资	51.00%		设立/投资
北屯市北新路桥城市建设发展有限公司	280,000,000.00	91659005MA776PFC0Y	新疆北屯市	新疆北屯市	否	土木工程建筑	100.00%		设立/投资
昌吉市北新路桥城市建设有限公司	192,000,000.00	91652301MA7771RD50	新疆昌吉州昌吉市	新疆昌吉州昌吉市	否	铁路、道路、隧道和桥梁工程建筑	65.00%		设立/投资
四川北新天墨投资发展有限		91510800MA65QDW89J	四川省广元市	四川省广元市	否	高速公路项目	82.68%		设立/投资

公司	2,886,000,000.00					投资管理			
重庆北新天晨建设发展有限公司	731,000,000.00	91500237MA5UT1WK11	重庆市巫山县	重庆市巫山县	否	建筑相关业务；物业服务	100.00%		设立/投资
重庆市北新巴蜀中学校	100,000.00	52500117MJP563908Y	重庆市合川区	重庆市合川区	否	教育	100.00%		设立/投资
重庆兴投实业有限公司	30,000,000.00	9150011355677735X8	重庆市	重庆市	否	加工企业	51%		设立/投资
图木舒克市北新城市发展建设科技有限公司	50,000,000.00	91659003MA7ACP2F8A	新疆维吾尔自治区	新疆维吾尔自治区	否	建筑装饰、装修和其他建筑业	100.00%		设立/投资
阿拉尔市北新交通建设科技有限公司	50,000,000.00	91659002MA7ACXKYX8	新疆维吾尔自治区	新疆维吾尔自治区	否	建筑装饰、装修和其他建筑业	100.00%		设立/投资
新疆尚青医疗器械有限公司	5,000,000.00	91659002MA78KKXU6F	新疆维吾尔自治区	新疆维吾尔自治区	否	制造业	100.00%		设立/投资
重庆北新钱双建设发展有限公司	650,000,000.00	91500117MA60RKPRX8	重庆市	重庆市	否	房地产业	100.00%		设立/投资
青川兴投建材有限公司	1,000,000.00	91510822MA64KU4B82	重庆市	重庆市	否	非金属矿物制品业	100.00%		设立/投资
重庆兴投天顺建材有限公司	1,000,000.00	91500113MA60NM61XC	重庆市	重庆市	否	非金属矿物制品业	100.00%		设立/投资
重庆北新交通建设有限公司	50,000,000.00	91500238MA60TDH77E	重庆市	重庆市	否	土木工程建筑业	100.00%		设立/投资
广西北新建筑工程有限公司	60,000,000.00	91450900MA5QD7QW7K	广西壮族自治区	广西壮族自治区	否	土木工程建筑业	100.00%		设立/投资
安徽宿固高速公路有限公司	100,000,000.00	91341300MA8NME5534	安徽省	安徽省	否	道路运输业	100.00%		设立/投资
新疆北新商业保理有限公司	100,000,000.00	91659003MABL0DRJ9G	新疆维吾尔自治区	新疆维吾尔自治区	否	其他金融业	100.00%		设立/投资
广西北新建设投资有限公司	30,000,000.00	91450124MABRGLGR9M	广西自治区	广西自治区	否	资本市场服务	90.00%		设立/投资
安徽北新建设工程有限公司	50,000,000.00	91340705MA8QNC5647	安徽省铜陵市	安徽省铜陵市	否	其他道路、隧道和桥梁工程建筑	100.00%		设立/投资

白杨市北新建设工程有限公司	40,000,000.00	91659012MAD0PG5P7F	新疆维吾尔自治区	新疆维吾尔自治区	否	公路工程建筑	100.00%		设立/投资
新疆北新矿业建设工程有限公司	50,000,000.00	91659011MAD0JEPT9B	新疆维吾尔自治区	新疆维吾尔自治区	否	煤炭开采和洗选专业及辅助性活动	100.00%		设立/投资
新疆北新岩土工程勘察设计院有限公司	32,000,000.00	916500005564943333	新疆乌鲁木齐市	新疆乌鲁木齐市	否	施工企业	85.00%		同一控制下企业合并
西藏天昶建设工程有限责任公司	30,000,000.00	91540000735543057N	西藏拉萨市	西藏拉萨市	否	施工企业	57.32%		同一控制下企业合并
重庆北新天晟贸易有限公司	50,000,000.00	91500115MA5U7UUY2H	重庆市长寿区	重庆市长寿区	否	销售企业	100.00%		同一控制下企业合并
重庆北新渝长高速公路建设有限公司	1,744,240,000.00	91500115MA5U599D9X	重庆市	重庆市	否	公路管理与养护	100.00%		同一控制下企业合并
新疆生产建设兵团交通建设有限公司	200,283,700.00	916590012310817175	新疆石河子市	新疆石河子市	否	施工企业	91.84%		非同一控制下企业合并
新疆北新城建工程有限公司	20,050,000.00	916501027703881521	新疆乌鲁木齐市	新疆乌鲁木齐市	否	施工企业	100.00%		非同一控制下企业合并
重庆宁泰混凝土有限公司	10,000,000.00	91500113595159458E	重庆市巴南区	重庆市巴南区	否	混凝土生产销售	95.00%		非同一控制下企业合并
重庆蕴丰建材有限责任公司	30,000,000.00	91500117572144798T	重庆市合川区	重庆市合川区	否	混凝土加工销售	35.00%		非同一控制下企业合并
新疆志诚天路劳务有限责任公司	6,000,000.00	91650100673447421J	新疆乌鲁木齐市	新疆乌鲁木齐市	否	劳务管理	100.00%		非同一控制下企业合并
重庆北新融建建设工程有限公司	200,000,000.00	914300006985786391	湖南长沙市	湖南长沙市	否	建筑工程施工	100.00%		非同一控制下企业合并
新疆北新顺通路桥有限公司	10,030,000.00	916590017344431341	新疆维吾尔自治区	新疆维吾尔自治区	否	道路运输业	51.00%		非同一控制下企业合并
中食科创建筑安装工程（北京）有限公司	10,000,000.00	911101056851376907	北京市密云区	北京市密云区	否	商务服务业	51.00%		非同一控制下企业合并
福建省涌智公路养护有限公司	30,980,000.00	91350104MA34MJPD39	福建省	福建省	否	公共设施管理	51.00%		非同一控制下

司						业			企业合并
陕西西部建科新能源有限公司	50,000,000.00	91610132MABOLY418U	陕西省西安市	陕西省西安市	否	其他土木工程 建筑施工	100.00%		设立/投资

## 2. 重要的非全资子公司

子公司名称	少数股东持股比例	本期归属于少数股东的损益	本期向少数股东宣告分派的股利	期末少数股东权益余额
福建顺邵高速公路发展有限公司	49.00	4,951,728.95		1,012,918,701.28
新疆北新投资建设有限公司	28.44	-1,704,853.07	36,000,000.00	571,827,603.51
新疆鼎源融资租赁股份有限公司	0.80	113,363.03		7,893,565.70
四川北新天墨投资发展有限公司	18.31	-2,346,232.73		500,410,729.51

## 3. 重要非全资子公司的主要财务信息

子公司名称	期末余额					
	流动资产	非流动资产	资产合计	流动负债	非流动负债	负债合计
福建顺邵高速公路发展有限公司	274,016,974.49	5,466,706,748.82	5,740,723,723.31	544,932,414.50	3,128,388,573.10	3,673,320,987.60
新疆北新投资建设有限公司	2,663,734,151.86	1,546,112,888.30	4,209,847,040.16	1,647,924,722.69	325,825,833.50	1,973,750,556.19
新疆鼎源融资租赁股份有限公司	1,037,318,941.10	587,337,205.83	1,624,656,146.93	117,356,299.86	525,261,205.02	642,617,504.88
四川北新天墨投资发展有限公司	323,628,380.87	13,884,655,223.87	14,208,283,604.74	141,142,032.41	11,177,934,127.10	11,319,076,159.51

## 续表

子公司名称	上年年末余额					
	流动资产	非流动资产	资产合计	流动负债	非流动负债	负债合计
福建顺邵高速公路发展有限公司	189,127,575.25	5,319,800,360.20	5,508,927,935.45	331,038,918.98	3,120,813,562.72	3,451,852,481.70
新疆北新投资建设有限公司	4,225,208,790.19	755,642,969.89	4,980,851,760.08	2,268,610,293.32	421,194,475.34	2,689,804,768.66
新疆鼎源融资租赁股份有限公司	1,019,506,316.33	629,592,583.05	1,649,098,899.38	138,119,706.58	517,485,627.18	655,605,333.76
四川北新天墨投资发展有限公司	940,727,934.04	12,649,897,828.76	13,590,625,762.80	143,359,993.59	10,699,251,945.65	10,842,611,939.24

## 续表

子公司名称	本期金额			
	营业收入	净利润	综合收益总额	经营活动现金流量
福建顺邵高速公路发展有限公司	254,627,806.14	10,327,281.96	10,327,281.96	-3,107,666.27
新疆北新投资建设有限公司	1,354,693,982.46	-5,994,560.71	-5,994,560.71	253,386,390.13
新疆鼎源融资租赁股份有限公司	72,610,344.20	9,513,308.74	9,513,308.74	356,445.43
四川北新天墨投资发展有限公司	624,549.40	-13,546,378.33	-13,546,378.33	-14,408,173.25

续表：

子公司名称	上期金额			
	营业收入	净利润	综合收益总额	经营活动现金流量
福建顺邵高速公路发展有限公司	223,798,726.23	-19,414,293.06	-19,414,293.06	-7,898,814.40
新疆北新投资建设发展有限公司	2,465,887,336.23	136,334,848.77	136,334,848.77	-43,559,225.05
新疆鼎源融资租赁股份有限公司	73,839,645.99	10,754,026.39	10,754,026.39	-3,221,202.60
四川北新天堽投资发展有限公司	106,140,069.04	16,549,920.84	16,549,920.84	5,548,368.21

## (二) 在子公司的所有者权益份额发生变化且仍控制子公司的交易

无

## (三) 在合营企业或联营企业中的权益

## 1. 合营企业或联营企业

被投资单位名称	主要经营地	注册地	业务性质	持股比例(%)		对合营企业或联营企业投资的会计处理方法
				直接	间接	
一、合营企业						
云南长龙高速公路有限公司	云南省	昆明市	公路管理与养护；建设工程施工；餐饮服务；建设工程设计；建设工程勘察	34.00%	5.95%	权益法
二、联营企业						
河南禹亳铁路发展有限公司	河南许昌市	河南许昌市	铁路客货运输、铁路运营延伸服务、铁路建设器材销售	5.33%		权益法
新建红曼基金管理(北京)有限公司	北京市	北京市房山区	公路管理与养护；建设工程施工；餐饮服务；建设工程设计	35.00%		权益法

## 2. 非重要的合营企业和联营企业的汇总财务信息

	期末余额/ 本期发生额	期初余额/ 上期发生额
合营企业：		
投资账面价值合计	488,181,600.00	488,181,600.00
下列各项按持股比例计算的合计数		
—净利润		
—其他综合收益		
—综合收益总额		
联营企业：		
投资账面价值合计	613,004,208.20	613,598,732.57
下列各项按持股比例计算的合计数		
—净利润	-594,524.37	-2,118,503.10
—其他综合收益		

—综合收益总额	-594,524.37	-2,118,503.10
---------	-------------	---------------

注：合营企业云南长龙高速公路有限公司尚在建设期。

## 十、政府补助

### （一）涉及政府补助的负债项目

会计科目	期初余额	本期新增补助金额	本期计入营业外收入金额	本期转入其他收益金额	本期其他变动	期末余额	与资产/收益相关
递延收益	47,991,106.74			3,943,764.15		44,047,342.59	与资产相关
合计	47,991,106.74			3,943,764.15		44,047,342.59	

### （二）计入当期损益的政府补助

会计科目	本期发生额	上期发生额
递延收益	3,943,764.15	10,557,199.22
其他收益	25,182,778.45	12,974,356.03
营业外收入	899,125.47	

## 十一、关联方及关联交易

### （一）本企业的母公司情况

母公司名称	关联关系	企业类型	注册地	法定代表人	业务性质	注册资本	母公司对本企业的持股比例(%)	母公司对本企业的表决权比例(%)	本企业最终控制方	统一社会信用代码
新疆生产建设兵团建设工程（集团）有限责任公司	控股股东	国有独资	新疆乌鲁木齐市	夏建国	承建铁路综合工程等	20.18亿元	46.34	46.34	十一师国资委	9165000228696593C

### （二）本企业的子公司情况

本企业的子公司情况详见“本附注九、（一）在子公司中的权益”

### （三）本企业的合营和联营企业情况

本企业的合营和联营企业情况详见“本附注九、（三）在合营企业或联营企业中的权益”

### （四）本企业的其他关联方情况

其他关联方名称	与本公司关系	统一社会信用代码
新疆北新房地产开发有限公司	受同一母公司控制	916501007981765222
新疆北新建材工业集团有限公司	受同一母公司控制	916501003330224785
新疆兵团市政轨道交通（集团）有限公司	受同一母公司控制	91650100228665447L
新疆北新建筑工程有限责任公司	受同一母公司控制	91650100065541158P
新疆北新天波门窗工程有限公司	受同一母公司控制	91650100053185926Y
新疆北新土木建设工程有限公司	受同一母公司控制	916501000620566166
新疆北新西杰新材料科技有限公司	受同一母公司控制	91659004MA7766LE3D
新疆北新新型建材有限公司	受同一母公司控制	916590040620713491

新疆兵团第八建筑安装工程有限公司	受同一母公司控制	91650104589303214N
新疆兵团工业设备安装有限责任公司	受同一母公司控制	91650109231092918U
新疆兵团建工金石商品混凝土有限责任公司	受同一母公司控制	91650106556452504W
新疆兵团水科院（有限公司）	受同一母公司控制	916500000722406442
新疆兵团水利水电工程集团有限公司	受同一母公司控制	91650000712961061L
新疆昆仑工程咨询管理集团有限公司	最终控制人之子公司	916501057223386449
新疆昆仑工程建设有限责任公司	最终控制人之子公司	916501002286651727
新疆生产建设兵团第五建筑工程有限责任公司	受同一母公司控制	916590012310818999
新疆兵团城建集团有限公司	受同一母公司控制	91650100731821822J
新疆生产建设兵团建设工程集团石油物资有限责任公司	受同一母公司控制	91650102228708822G
新疆生产建设兵团建筑工程科学技术研究院有限责任公司	受同一母公司控制	91650105738397024K
新疆天山玻璃有限责任公司	受同一母公司控制	916501007957836263
新疆新北商贸有限公司	受同一母公司控制	91650100787623964B
河南禹亳铁路发展有限公司	本公司少数股东	91411000671671243D
山西裕祥基础工程有限公司	北新岩土少数股东	91140000701005031T
乌鲁木齐新湘汇文化餐饮管理有限公司	北新投资少数股东	916501020620730888
新疆北新永固钢结构工程有限公司	受同一母公司控制	916501096666695524
新疆生产建设兵团第六建筑工程有限责任公司	受同一母公司控制	91659001231081901W
新疆生产建设兵团漠北工程技术检测有限责任公司	最终控制人之子公司	916590010722358108
新疆雁池科技发展有限公司	受同一母公司控制	916590040760989215
新疆雁池梧桐预拌砂浆有限责任公司	受同一母公司控制	91659004MA77UDY1XE
新疆雁池新型建材有限公司	受同一母公司控制	9165010279817034XX
新疆兵团市政路桥工程有限公司	受同一母公司控制	91650000568864426J
云南长龙高速公路有限公司	本公司少数股东	91530100MA7CND208
新建红曼基金管理（北京）有限公司	本公司少数股东	91110111MA01H7C57C
图木舒克市雁池四通新型建材有限公司	受同一母公司控制	91659003MA78TXB132
新疆中新建国际贸易有限责任公司	受同一母公司控制	91659004MA777BE38B
新疆生产建设兵团建设工程集团石油物资有限责任公司八家户加油站	受同一母公司控制	91650103798199417B
新疆开源佰盛商贸有限公司	受同一母公司控制	91650104MA7750BG42
新疆兵团建工昆鹏建筑装饰有限公司	受同一母公司控制	91650000397345364Y
新疆陆翔劳务有限责任公司	受同一母公司控制	91650100751695325H
成都鸿禧房地产开发有限公司	受同一母公司控制	915101816909440241

## （五）关联交易情况

### （1）购销商品、提供和接受劳务的关联交易

采购商品/接受劳务情况表

单位：元

关联方	关联交易内容	本期金额	上期金额
新疆生产建设兵团建设工程集团石油物资	购买商品	19,128,103.04	591,322.26



有限责任公司			
新疆生产建设兵团建设工程（集团）有限责任公司	购买商品	24,614,089.24	27,154,055.45
图木舒克市雁池四通新型建材有限公司	购买商品		2,420,752.43
新疆兵团市政轨道交通（集团）有限公司	接受服务	870,252.17	11,684,332.00
新疆生产建设兵团第六建筑工程有限责任公司	接受服务	14,776,599.90	26,067,269.72
新疆北新永固钢结构工程有限公司	购买商品	7,150,212.39	
新疆兵团水利水电工程集团有限公司	购买商品	1,496,395.22	
新疆新北商贸有限公司	购买商品	11,903,731.38	
新疆雁池金石新型建材有限公司	购买商品	925,701.47	
新疆生产建设兵团建设工程质量检测中心有限责任公司	接受服务	1,284,961.78	
新疆昆仑工程建设有限责任公司	接受劳务		18,241,466.86
新疆昆仑工程咨询管理集团有限公司	接受劳务		500,647.44
新疆兵团城建集团有限公司	接受劳务		14,363,786.99
新疆中新建建材有限公司	机械租赁	342,961.16	
合计		82,493,007.75	101,023,633.15

## 出售商品/提供劳务情况表

单位：元

关联方	关联交易内容	本期金额	上期金额
图木舒克市雁池四通新型建材有限公司	销售商品		199,004.42
新疆生产建设兵团建设工程（集团）有限责任公司	销售商品		2,739,155.80
新疆生产建设兵团建设工程集团石油物资有限责任公司	销售商品	15,650.40	2,597.49
新疆雁池科技发展有限公司	销售商品		12,535.41
新疆兵团建工昆鹏建筑装饰有限公司	销售商品	3,899.38	64,070.79
新疆兵团水利水电工程集团有限公司	销售商品	51,883.53	2,336.25
新疆北新土木建设工程有限公司	销售商品	793,434.83	377,358.50
新疆雁池新型建材有限公司	销售商品	3,137,739.24	2,333.64
新疆兵团市政路桥工程有限公司	销售商品		6,315.93
成都鸿禧房地产开发有限公司	销售商品		10,623.91
新疆陆翔劳务有限责任公司	销售商品		17,039.83
新疆兵团城建集团有限公司	销售商品	43,864.54	3,637.17
新疆兵团市政轨道交通（集团）有限公司	销售商品		73,234.26
新疆兵团水利水电工程集团有限公司图木舒克市分公司	销售商品		26,216,814.07
新疆北新建材工业集团有限公司	销售商品	26,668,141.55	
中新建国际农业合作有限责任公司	销售商品	206,240.40	
新疆生产建设兵团第六建筑工程有限责任公司	销售商品	14,917,348.39	

新疆昆仑工程建设有限责任公司	销售商品		18,200,031.19
合计		45,838,202.26	47,927,088.66

## (2) 关联租赁

单位：元

出租方名称	承租方名称	租赁资产种类	租赁起始日	租赁终止日	租赁收益定价依据	本报告期确认的租赁收益
乌鲁木齐禾润科技开发有限公司-建材租赁	新疆兴盛设备租赁站	周转材料租赁	2023-1-1	2023-12-31	市场定价	10,819.37
乌鲁木齐禾润科技开发有限公司-建材租赁	新疆兵团城建集团有限公司	周转材料租赁	2023-1-1	2023-12-31	市场定价	28,134.03
乌鲁木齐禾润科技开发有限公司-建材租赁	新疆生产建设兵团建设工程(集团)有限责任公司	周转材料租赁	2023-1-1	2023-12-31	市场定价	36,460.62
合计						75,414.02

## (3) 关联担保情况

单位：万元

担保方	被担保方	币别	担保金额	担保起始日	担保到期日	担保是否已经履行完毕
新疆生产建设兵团建设工程(集团)有限责任公司	重庆北新渝长高速公路建设有限公司	人民币	5,000.00	2017-8-16	2024-10-30	否
新疆生产建设兵团建设工程(集团)有限责任公司	重庆北新渝长高速公路建设有限公司	人民币	11,952.00	2017-8-16	2044-10-30	否
新疆生产建设兵团建设工程(集团)有限责任公司	重庆北新渝长高速公路建设有限公司	人民币	4,238.00	2017-8-16	2044-10-30	否
新疆生产建设兵团建设工程(集团)有限责任公司	重庆北新渝长高速公路建设有限公司	人民币	11,410.00	2017-9-7	2044-10-30	否
新疆生产建设兵团建设工程(集团)有限责任公司	重庆北新渝长高速公路建设有限公司	人民币	15,000.00	2017-9-29	2043-4-30	否
新疆生产建设兵团建设工程(集团)有限责任公司	重庆北新渝长高速公路建设有限公司	人民币	3,433.94	2017-9-29	2043-4-30	否
新疆生产建设兵团建设工程(集团)有限责任公司	重庆北新渝长高速公路建设有限公司	人民币	21,000.00	2017-10-25	2042-4-30	否
新疆生产建设兵团建设工程(集团)有限责任公司	重庆北新渝长高速公路建设有限公司	人民币	2,000.00	2017-10-25	2042-4-30	否
新疆生产建设兵团建设工程(集团)有限责	重庆北新渝长高速公路建设	人民币	4,000.00	2017-11-20	2041-4-30	否

任公司	有限公司					
新疆生产建设兵团建设工程(集团)有限责任公司	重庆北新渝长高速公路建设有限公司	人民币	10,400.00	2018-6-25	2040-10-30	否
新疆生产建设兵团建设工程(集团)有限责任公司	重庆北新渝长高速公路建设有限公司	人民币	3,000.00	2018-7-30	2042-4-30	否
新疆生产建设兵团建设工程(集团)有限责任公司	重庆北新渝长高速公路建设有限公司	人民币	2,000.00	2018-8-2	2040-4-30	否
新疆生产建设兵团建设工程(集团)有限责任公司	重庆北新渝长高速公路建设有限公司	人民币	500.00	2018-8-8	2041-10-30	否
新疆生产建设兵团建设工程(集团)有限责任公司	重庆北新渝长高速公路建设有限公司	人民币	2,600.00	2018-9-14	2041-10-30	否
新疆生产建设兵团建设工程(集团)有限责任公司	重庆北新渝长高速公路建设有限公司	人民币	5,000.00	2018-10-16	2039-10-30	否
新疆生产建设兵团建设工程(集团)有限责任公司	重庆北新渝长高速公路建设有限公司	人民币	700.00	2018-10-26	2041-4-30	否
新疆生产建设兵团建设工程(集团)有限责任公司	重庆北新渝长高速公路建设有限公司	人民币	3,000.00	2018-10-26	2039-10-30	否
新疆生产建设兵团建设工程(集团)有限责任公司	重庆北新渝长高速公路建设有限公司	人民币	3,000.00	2018-10-26	2042-4-30	否
新疆生产建设兵团建设工程(集团)有限责任公司	重庆北新渝长高速公路建设有限公司	人民币	1,000.00	2018-11-22	2040-10-30	否
新疆生产建设兵团建设工程(集团)有限责任公司	重庆北新渝长高速公路建设有限公司	人民币	10,000.00	2018-11-22	2039-4-30	否
新疆生产建设兵团建设工程(集团)有限责任公司	重庆北新渝长高速公路建设有限公司	人民币	3,000.00	2018-11-23	2041-10-30	否
新疆生产建设兵团建设工程(集团)有限责任公司	重庆北新渝长高速公路建设有限公司	人民币	2,900.00	2018-12-20	2040-10-30	否
新疆生产建设兵团建设工程(集团)有限责任公司	重庆北新渝长高速公路建设有限公司	人民币	6,600.00	2018-12-20	2038-10-30	否
新疆生产建设兵团建设工程(集团)有限责任公司	重庆北新渝长高速公路建设有限公司	人民币	5,000.00	2018-12-20	2038-4-30	否
新疆生产建设兵团建设工程(集团)有限责任公司	重庆北新渝长高速公路建设有限公司	人民币	2,000.00	2018-12-26	2039-10-30	否
新疆生产建设兵团建设工程(集团)有限责任公司	重庆北新渝长高速公路建设有限公司	人民币	6,000.00	2018-12-26	2037-10-30	否

新疆生产建设兵团建设工程(集团)有限责任公司	重庆北新渝长高速公路建设有限公司	人民币	5,200.00	2019-1-25	2036-4-30	否
新疆生产建设兵团建设工程(集团)有限责任公司	重庆北新渝长高速公路建设有限公司	人民币	5,200.00	2019-1-30	2036-10-30	否
新疆生产建设兵团建设工程(集团)有限责任公司	重庆北新渝长高速公路建设有限公司	人民币	3,500.00	2019-1-30	2039-4-30	否
新疆生产建设兵团建设工程(集团)有限责任公司	重庆北新渝长高速公路建设有限公司	人民币	3,000.00	2019-2-21	2038-4-30	否
新疆生产建设兵团建设工程(集团)有限责任公司	重庆北新渝长高速公路建设有限公司	人民币	3,050.00	2019-2-21	2037-4-30	否
新疆生产建设兵团建设工程(集团)有限责任公司	重庆北新渝长高速公路建设有限公司	人民币	5,200.00	2019-2-21	2035-10-30	否
新疆生产建设兵团建设工程(集团)有限责任公司	重庆北新渝长高速公路建设有限公司	人民币	3,750.00	2019-2-21	2035-4-30	否
新疆生产建设兵团建设工程(集团)有限责任公司	重庆北新渝长高速公路建设有限公司	人民币	3,500.00	2019-3-15	2041-10-30	否
新疆生产建设兵团建设工程(集团)有限责任公司	重庆北新渝长高速公路建设有限公司	人民币	3,500.00	2019-4-12	2035-4-30	否
新疆生产建设兵团建设工程(集团)有限责任公司	重庆北新渝长高速公路建设有限公司	人民币	8,000.00	2019-5-16	2034-10-30	否
新疆生产建设兵团建设工程(集团)有限责任公司	重庆北新渝长高速公路建设有限公司	人民币	2,000.00	2019-5-17	2041-4-30	否
新疆生产建设兵团建设工程(集团)有限责任公司	重庆北新渝长高速公路建设有限公司	人民币	1,000.00	2019-5-17	2037-4-30	否
新疆生产建设兵团建设工程(集团)有限责任公司	重庆北新渝长高速公路建设有限公司	人民币	2,000.00	2019-6-17	2036-10-30	否
新疆生产建设兵团建设工程(集团)有限责任公司	重庆北新渝长高速公路建设有限公司	人民币	6,000.00	2019-6-17	2033-10-30	否
新疆生产建设兵团建设工程(集团)有限责任公司	重庆北新渝长高速公路建设有限公司	人民币	4,000.00	2019-6-17	2034-4-30	否
新疆生产建设兵团建设工程(集团)有限责任公司	重庆北新渝长高速公路建设有限公司	人民币	3,000.00	2019-6-18	2040-10-30	否
新疆生产建设兵团建设工程(集团)有限责任公司	重庆北新渝长高速公路建设有限公司	人民币	2,000.00	2019-7-24	2036-4-30	否
新疆生产建设兵团建设工程(集团)有限责任公司	重庆北新渝长高速公路建设有限公司	人民币	5,000.00	2019-7-24	2032-10-30	否

设工程(集团)有限责任公司	高速公路建设有限公司					
新疆生产建设兵团建设工程(集团)有限责任公司	重庆北新渝长高速公路建设有限公司	人民币	4,000.00	2019-8-27	2040-10-30	否
新疆生产建设兵团建设工程(集团)有限责任公司	重庆北新渝长高速公路建设有限公司	人民币	4,400.00	2019-9-16	2035-4-30	否
新疆生产建设兵团建设工程(集团)有限责任公司	重庆北新渝长高速公路建设有限公司	人民币	10,000.00	2019-9-16	2032-4-30	否
新疆生产建设兵团建设工程(集团)有限责任公司	重庆北新渝长高速公路建设有限公司	人民币	2,000.00	2019-10-24	2034-4-30	否
新疆生产建设兵团建设工程(集团)有限责任公司	重庆北新渝长高速公路建设有限公司	人民币	8,000.00	2019-10-24	2031-4-30	否
新疆生产建设兵团建设工程(集团)有限责任公司	重庆北新渝长高速公路建设有限公司	人民币	7,500.00	2019-12-4	2040-4-30	否
新疆生产建设兵团建设工程(集团)有限责任公司	重庆北新渝长高速公路建设有限公司	人民币	4,600.00	2019-12-18	2039-4-30	否
新疆生产建设兵团建设工程(集团)有限责任公司	重庆北新渝长高速公路建设有限公司	人民币	10,000.00	2020-1-20	2039-4-30	否
新疆生产建设兵团建设工程(集团)有限责任公司	重庆北新渝长高速公路建设有限公司	人民币	4,000.00	2020-1-20	2029-10-30	否
新疆生产建设兵团建设工程(集团)有限责任公司	重庆北新渝长高速公路建设有限公司	人民币	16,000.00	2020-3-13	2037-10-30	否
新疆生产建设兵团建设工程(集团)有限责任公司	重庆北新渝长高速公路建设有限公司	人民币	3,000.00	2020-3-13	2028-10-30	否
新疆生产建设兵团建设工程(集团)有限责任公司	重庆北新渝长高速公路建设有限公司	人民币	1,000.00	2020-3-13	2033-10-30	否
新疆生产建设兵团建设工程(集团)有限责任公司	重庆北新渝长高速公路建设有限公司	人民币	2,800.00	2020-5-19	2035-10-30	否
新疆生产建设兵团建设工程(集团)有限责任公司	重庆北新渝长高速公路建设有限公司	人民币	200.00	2020-5-19	2033-10-30	否
新疆生产建设兵团建设工程(集团)有限责任公司	重庆北新渝长高速公路建设有限公司	人民币	500.00	2020-5-19	2027-10-30	否
新疆生产建设兵团建设工程(集团)有限责任公司	重庆北新渝长高速公路建设有限公司	人民币	16,000.00	2020-7-16	2035-4-30	否
新疆生产建设兵团建设工程(集团)有限责	重庆北新渝长高速公路建设	人民币	8,500.00	2020-8-24	2032-4-30	否

任公司	有限公司					
新疆生产建设兵团建设工程(集团)有限责任公司	重庆北新渝长高速公路建设有限公司	人民币	700.00	2020-8-28	2033-4-30	否
新疆生产建设兵团建设工程(集团)有限责任公司	重庆北新渝长高速公路建设有限公司	人民币	800.00	2020-8-28	2027-10-30	否
新疆生产建设兵团建设工程(集团)有限责任公司	重庆北新渝长高速公路建设有限公司	人民币	3,000.00	2020-9-16	2030-4-30	否
新疆生产建设兵团建设工程(集团)有限责任公司	重庆北新渝长高速公路建设有限公司	人民币	500.00	2020-10-22	2025-4-30	否
新疆生产建设兵团建设工程(集团)有限责任公司	重庆北新渝长高速公路建设有限公司	人民币	1,000.00	2021-1-5	2025-4-30	否
新疆生产建设兵团建设工程(集团)有限责任公司	重庆北新渝长高速公路建设有限公司	人民币	1,000.00	2021-1-5	2027-10-30	否
新疆生产建设兵团建设工程(集团)有限责任公司	重庆北新渝长高速公路建设有限公司	人民币	8,000.00	2021-1-1	2026-10-30	否
新疆生产建设兵团建设工程(集团)有限责任公司	重庆北新渝长高速公路建设有限公司	人民币	3,000.00	2021-2-2	2027-10-30	否
新疆生产建设兵团建设工程(集团)有限责任公司	重庆北新渝长高速公路建设有限公司	人民币	1,000.00	2021-2-2	2026-4-30	否
新疆生产建设兵团建设工程(集团)有限责任公司	重庆北新渝长高速公路建设有限公司	人民币	1,000.00	2021-2-1	2028-10-30	否
新疆生产建设兵团建设工程(集团)有限责任公司	重庆北新渝长高速公路建设有限公司	人民币	2,500.00	2021-4-12	2027-10-30	否
新疆生产建设兵团建设工程(集团)有限责任公司	重庆北新渝长高速公路建设有限公司	人民币	2,500.00	2021-4-12	2028-10-30	否
新疆生产建设兵团建设工程(集团)有限责任公司	重庆北新渝长高速公路建设有限公司	人民币	3,895.00	2021-6-11	2042-10-30	否
新疆生产建设兵团建设工程(集团)有限责任公司	重庆北新渝长高速公路建设有限公司	人民币	100.00	2021-8-20	2027-10-30	否
新疆生产建设兵团建设工程(集团)有限责任公司	重庆北新渝长高速公路建设有限公司	人民币	207.34	2021-8-19	2029-4-30	否
新疆生产建设兵团建设工程(集团)有限责任公司	重庆北新渝长高速公路建设有限公司	人民币	1,347.66	2021-8-19	2029-4-30	否
新疆生产建设兵团建设工程(集团)有限责任公司	重庆北新渝长高速公路建设有限公司	人民币	1,345.00	2021-8-20	2042-10-30	否

新疆生产建设兵团建设工程(集团)有限责任公司	重庆北新渝长高速公路建设有限公司	人民币	18.00	2021-9-17	2027-10-30	否
新疆生产建设兵团建设工程(集团)有限责任公司	重庆北新渝长高速公路建设有限公司	人民币	400.56	2021-9-17	2030-4-30	否
新疆生产建设兵团建设工程(集团)有限责任公司	重庆北新渝长高速公路建设有限公司	人民币	812.50	2021-9-17	2030-10-30	否
新疆生产建设兵团建设工程(集团)有限责任公司	重庆北新渝长高速公路建设有限公司	人民币	812.50	2021-9-17	2031-4-30	否
新疆生产建设兵团建设工程(集团)有限责任公司	重庆北新渝长高速公路建设有限公司	人民币	812.50	2021-9-17	2031-10-30	否
新疆生产建设兵团建设工程(集团)有限责任公司	重庆北新渝长高速公路建设有限公司	人民币	325.00	2021-9-17	2032-4-30	否
新疆生产建设兵团建设工程(集团)有限责任公司	重庆北新渝长高速公路建设有限公司	人民币	90.00	2022-5-6	2027-10-30	否
新疆生产建设兵团建设工程(集团)有限责任公司	重庆北新渝长高速公路建设有限公司	人民币	19,756.33	2017-8-4	2044-10-30	否
新疆生产建设兵团建设工程(集团)有限责任公司	重庆北新渝长高速公路建设有限公司	人民币	7,003.67	2017-10-25	2030-10-30	否
新疆生产建设兵团建设工程(集团)有限责任公司	重庆北新渝长高速公路建设有限公司	人民币	8,000.00	2017-11-24	2032-4-30	否
新疆生产建设兵团建设工程(集团)有限责任公司	重庆北新渝长高速公路建设有限公司	人民币	6,000.00	2018-1-2	2032-10-30	否
新疆生产建设兵团建设工程(集团)有限责任公司	重庆北新渝长高速公路建设有限公司	人民币	6,000.00	2018-2-1	2033-10-30	否
新疆生产建设兵团建设工程(集团)有限责任公司	重庆北新渝长高速公路建设有限公司	人民币	13,000.00	2018-6-29	2034-10-30	否
新疆生产建设兵团建设工程(集团)有限责任公司	重庆北新渝长高速公路建设有限公司	人民币	2,000.00	2018-7-30	2034-10-30	否
新疆生产建设兵团建设工程(集团)有限责任公司	重庆北新渝长高速公路建设有限公司	人民币	5,000.00	2018-9-30	2035-4-30	否
新疆生产建设兵团建设工程(集团)有限责任公司	重庆北新渝长高速公路建设有限公司	人民币	5,000.00	2019-7-31	2035-10-30	否
新疆生产建设兵团建设工程(集团)有限责任公司	重庆北新渝长高速公路建设有限公司	人民币	7,500.00	2019-12-10	2036-10-30	否
新疆生产建设兵团建	重庆北新渝长	人民币	3,000.00	2020-5-29	2036-10-30	否

设工程(集团)有限责任公司	高速公路建设有限公司					
新疆生产建设兵团建设工程(集团)有限责任公司	重庆北新渝长高速公路建设有限公司	人民币	16,000.00	2020-7-20	2037-10-30	否
新疆生产建设兵团建设工程(集团)有限责任公司	重庆北新渝长高速公路建设有限公司	人民币	10,000.00	2020-8-28	2038-10-30	否
新疆生产建设兵团建设工程(集团)有限责任公司	重庆北新渝长高速公路建设有限公司	人民币	8,000.00	2020-9-16	2039-4-30	否
新疆生产建设兵团建设工程(集团)有限责任公司	重庆北新渝长高速公路建设有限公司	人民币	5,720.00	2020-10-29	2039-10-30	否
新疆生产建设兵团建设工程(集团)有限责任公司	重庆北新渝长高速公路建设有限公司	人民币	11,000.00	2020-12-16	2040-4-30	否
新疆生产建设兵团建设工程(集团)有限责任公司	重庆北新渝长高速公路建设有限公司	人民币	14,000.00	2021-1-8	2041-4-30	否
新疆生产建设兵团建设工程(集团)有限责任公司	重庆北新渝长高速公路建设有限公司	人民币	5,000.00	2021-2-7	2041-10-30	否
新疆生产建设兵团建设工程(集团)有限责任公司	重庆北新渝长高速公路建设有限公司	人民币	15,000.00	2021-3-25	2042-10-30	否
新疆生产建设兵团建设工程(集团)有限责任公司	重庆北新渝长高速公路建设有限公司	人民币	5,000.00	2021-4-23	2042-10-30	否
新疆生产建设兵团建设工程(集团)有限责任公司	重庆北新渝长高速公路建设有限公司	人民币	6,000.00	2021-5-19	2043-4-30	否
新疆生产建设兵团建设工程(集团)有限责任公司	重庆北新渝长高速公路建设有限公司	人民币	8,220.00	2021-7-23	2043-10-30	否
新疆生产建设兵团建设工程(集团)有限责任公司	重庆北新渝长高速公路建设有限公司	人民币	11,000.00	2021-8-30	2044-10-30	否
新疆生产建设兵团建设工程(集团)有限责任公司	重庆北新渝长高速公路建设有限公司	人民币	7,200.00	2017-8-1	2044-10-30	否
新疆生产建设兵团建设工程(集团)有限责任公司	重庆北新渝长高速公路建设有限公司	人民币	4,359.03	2017-9-15	2044-10-30	否
新疆生产建设兵团建设工程(集团)有限责任公司	重庆北新渝长高速公路建设有限公司	人民币	3,000.00	2017-10-24	2044-10-30	否
新疆生产建设兵团建设工程(集团)有限责任公司	重庆北新渝长高速公路建设有限公司	人民币	1,900.00	2017-11-14	2044-10-30	否
新疆生产建设兵团建设工程(集团)有限责	重庆北新渝长高速公路建设	人民币	7,620.00	2017-11-23	2044-10-30	否



任公司	有限公司					
新疆生产建设兵团建设工程(集团)有限责任公司	重庆北新渝长高速公路建设有限公司	人民币	9,000.00	2017-12-21	2044-10-30	否
新疆生产建设兵团建设工程(集团)有限责任公司	重庆北新渝长高速公路建设有限公司	人民币	10,000.00	2018-1-12	2044-10-30	否
新疆生产建设兵团建设工程(集团)有限责任公司	重庆北新渝长高速公路建设有限公司	人民币	19,909.06	2018-3-27	2044-10-30	否
新疆生产建设兵团建设工程(集团)有限责任公司	重庆北新渝长高速公路建设有限公司	人民币	6,089.81	2018-7-20	2044-10-30	否
新疆生产建设兵团建设工程(集团)有限责任公司	重庆北新渝长高速公路建设有限公司	人民币	6,012.86	2019-1-25	2044-10-30	否
新疆生产建设兵团建设工程(集团)有限责任公司	重庆北新渝长高速公路建设有限公司	人民币	4,929.00	2020-9-17	2044-10-30	否
新疆生产建设兵团建设工程(集团)有限责任公司	重庆北新渝长高速公路建设有限公司	人民币	1,478.70	2020-11-4	2044-10-30	否
新疆生产建设兵团建设工程(集团)有限责任公司	重庆北新渝长高速公路建设有限公司	人民币	9,854.40	2021-1-5	2044-10-30	否
新疆生产建设兵团建设工程(集团)有限责任公司	重庆北新渝长高速公路建设有限公司	人民币	3,478.62	2022-5-5	2044-10-30	否
新疆生产建设兵团建设工程(集团)有限责任公司	重庆北新渝长高速公路建设有限公司	人民币	5,423.69	2018-6-28	2044-10-30	否
新疆生产建设兵团建设工程(集团)有限责任公司	重庆北新渝长高速公路建设有限公司	人民币	5,916.75	2018-11-1	2044-10-30	否
新疆生产建设兵团建设工程(集团)有限责任公司	重庆北新渝长高速公路建设有限公司	人民币	1,479.19	2019-4-24	2044-10-30	否
新疆生产建设兵团建设工程(集团)有限责任公司	重庆北新渝长高速公路建设有限公司	人民币	3,451.44	2020-5-26	2044-10-30	否
新疆生产建设兵团建设工程(集团)有限责任公司	重庆北新渝长高速公路建设有限公司	人民币	3,944.50	2020-9-28	2044-10-30	否
新疆生产建设兵团建设工程(集团)有限责任公司	重庆北新渝长高速公路建设有限公司	人民币	1,972.25	2020-10-30	2044-10-30	否
新疆生产建设兵团建设工程(集团)有限责任公司	重庆北新渝长高速公路建设有限公司	人民币	5,916.75	2020-12-23	2044-10-30	否
新疆生产建设兵团建设工程(集团)有限责任公司	重庆北新渝长高速公路建设有限公司	人民币	8,875.13	2021-1-15	2044-10-30	否

新疆生产建设兵团建设工程(集团)有限责任公司	重庆北新渝长高速公路建设有限公司	人民币	986.13	2021-2-18	2044-10-30	否
新疆生产建设兵团建设工程(集团)有限责任公司	重庆北新渝长高速公路建设有限公司	人民币	6,752.51	2022-1-5	2044-10-30	否
新疆生产建设兵团建设工程(集团)有限责任公司	重庆北新渝长高速公路建设有限公司	人民币	2,970.75	2022-1-5	2044-10-30	否
新疆生产建设兵团建设工程(集团)有限责任公司	重庆北新渝长高速公路建设有限公司	人民币	11,567.11	2022-1-5	2044-10-30	否
新疆生产建设兵团建设工程(集团)有限责任公司	四川北新天玺投资发展有限公司	人民币	215,000.00	2020-3-18	2050-3-17	否
新疆生产建设兵团建设工程(集团)有限责任公司	四川北新天玺投资发展有限公司	人民币	35,000.00	2020-3-23	2050-3-17	否
新疆生产建设兵团建设工程(集团)有限责任公司	四川北新天玺投资发展有限公司	人民币	10,000.00	2020-3-30	2050-3-17	否
新疆生产建设兵团建设工程(集团)有限责任公司	四川北新天玺投资发展有限公司	人民币	25,000.00	2020-3-30	2050-3-17	否
新疆生产建设兵团建设工程(集团)有限责任公司	四川北新天玺投资发展有限公司	人民币	20,000.00	2020-3-30	2050-3-17	否
新疆生产建设兵团建设工程(集团)有限责任公司	四川北新天玺投资发展有限公司	人民币	10,000.00	2020-3-31	2050-3-17	否
新疆生产建设兵团建设工程(集团)有限责任公司	四川北新天玺投资发展有限公司	人民币	20,000.00	2020-6-17	2050-3-17	否
新疆生产建设兵团建设工程(集团)有限责任公司	四川北新天玺投资发展有限公司	人民币	10,000.00	2020-6-22	2050-3-17	否
新疆生产建设兵团建设工程(集团)有限责任公司	四川北新天玺投资发展有限公司	人民币	105,000.00	2020-6-22	2050-3-17	否
新疆生产建设兵团建设工程(集团)有限责任公司	四川北新天玺投资发展有限公司	人民币	6,000.00	2020-8-21	2050-3-17	否
新疆生产建设兵团建设工程(集团)有限责任公司	四川北新天玺投资发展有限公司	人民币	8,000.00	2020-8-21	2050-3-17	否
新疆生产建设兵团建设工程(集团)有限责任公司	四川北新天玺投资发展有限公司	人民币	10,000.00	2020-8-21	2050-3-17	否
新疆生产建设兵团建设工程(集团)有限责任公司	四川北新天玺投资发展有限公司	人民币	8,000.00	2020-8-24	2050-3-17	否
新疆生产建设兵团建	四川北新天玺	人民币	39,500.00	2020-9-14	2050-3-17	否

设工程(集团)有限责任公司	投资发展有限公司					
新疆生产建设兵团建设工程(集团)有限责任公司	四川北新天璽投资发展有限公司	人民币	10,000.00	2020-9-25	2050-3-17	否
新疆生产建设兵团建设工程(集团)有限责任公司	四川北新天璽投资发展有限公司	人民币	10,000.00	2020-9-24	2050-3-17	否
新疆生产建设兵团建设工程(集团)有限责任公司	四川北新天璽投资发展有限公司	人民币	30,000.00	2020-11-4	2050-3-17	否
新疆生产建设兵团建设工程(集团)有限责任公司	四川北新天璽投资发展有限公司	人民币	10,000.00	2020-12-10	2050-3-17	否
新疆生产建设兵团建设工程(集团)有限责任公司	四川北新天璽投资发展有限公司	人民币	10,000.00	2020-12-10	2050-3-17	否
新疆生产建设兵团建设工程(集团)有限责任公司	四川北新天璽投资发展有限公司	人民币	10,000.00	2020-12-10	2050-3-17	否
新疆生产建设兵团建设工程(集团)有限责任公司	四川北新天璽投资发展有限公司	人民币	5,000.00	2020-12-10	2050-3-17	否
新疆生产建设兵团建设工程(集团)有限责任公司	四川北新天璽投资发展有限公司	人民币	5,000.00	2020-12-14	2050-3-17	否
新疆生产建设兵团建设工程(集团)有限责任公司	四川北新天璽投资发展有限公司	人民币	25,000.00	2021-1-22	2050-3-17	否
新疆生产建设兵团建设工程(集团)有限责任公司	四川北新天璽投资发展有限公司	人民币	15,000.00	2021-1-22	2050-3-17	否
新疆生产建设兵团建设工程(集团)有限责任公司	四川北新天璽投资发展有限公司	人民币	5,000.00	2021-1-22	2050-3-17	否
新疆生产建设兵团建设工程(集团)有限责任公司	四川北新天璽投资发展有限公司	人民币	5,000.00	2021-3-24	2050-3-17	否
新疆生产建设兵团建设工程(集团)有限责任公司	四川北新天璽投资发展有限公司	人民币	10,000.00	2021-3-24	2050-3-17	否
新疆生产建设兵团建设工程(集团)有限责任公司	四川北新天璽投资发展有限公司	人民币	10,000.00	2021-3-24	2050-3-17	否
新疆生产建设兵团建设工程(集团)有限责任公司	四川北新天璽投资发展有限公司	人民币	10,000.00	2021-3-24	2050-3-17	否
新疆生产建设兵团建设工程(集团)有限责任公司	四川北新天璽投资发展有限公司	人民币	10,000.00	2021-5-27	2050-3-17	否
新疆生产建设兵团建设工程(集团)有限责	四川北新天璽投资发展有限	人民币	5,000.00	2021-5-27	2050-3-17	否

任公司	公司					
新疆生产建设兵团建设工程(集团)有限责任公司	四川北新天璽投资发展有限公司	人民币	5,000.00	2021-5-27	2050-3-17	否
新疆生产建设兵团建设工程(集团)有限责任公司	四川北新天璽投资发展有限公司	人民币	10,000.00	2021-6-21	2050-3-17	否
新疆生产建设兵团建设工程(集团)有限责任公司	四川北新天璽投资发展有限公司	人民币	8,000.00	2021-6-21	2050-3-17	否
新疆生产建设兵团建设工程(集团)有限责任公司	四川北新天璽投资发展有限公司	人民币	5,000.00	2021-6-21	2050-3-17	否
新疆生产建设兵团建设工程(集团)有限责任公司	四川北新天璽投资发展有限公司	人民币	4,000.00	2021-6-21	2050-3-17	否
新疆生产建设兵团建设工程(集团)有限责任公司	四川北新天璽投资发展有限公司	人民币	5,000.00	2021-8-12	2050-3-17	否
新疆生产建设兵团建设工程(集团)有限责任公司	四川北新天璽投资发展有限公司	人民币	2,000.00	2021-8-12	2050-3-17	否
新疆生产建设兵团建设工程(集团)有限责任公司	四川北新天璽投资发展有限公司	人民币	5,000.00	2021-8-12	2050-3-17	否
新疆生产建设兵团建设工程(集团)有限责任公司	四川北新天璽投资发展有限公司	人民币	1,000.00	2021-8-12	2050-3-17	否
新疆生产建设兵团建设工程(集团)有限责任公司	四川北新天璽投资发展有限公司	人民币	2,000.00	2021-8-12	2050-3-17	否
新疆生产建设兵团建设工程(集团)有限责任公司	四川北新天璽投资发展有限公司	人民币	5,000.00	2021-8-12	2050-3-17	否
新疆生产建设兵团建设工程(集团)有限责任公司	四川北新天璽投资发展有限公司	人民币	7,000.00	2021-10-11	2050-3-17	否
新疆生产建设兵团建设工程(集团)有限责任公司	四川北新天璽投资发展有限公司	人民币	6,000.00	2021-10-11	2050-3-17	否
新疆生产建设兵团建设工程(集团)有限责任公司	四川北新天璽投资发展有限公司	人民币	4,000.00	2021-10-11	2050-3-17	否
新疆生产建设兵团建设工程(集团)有限责任公司	四川北新天璽投资发展有限公司	人民币	10,000.00	2021-10-11	2050-3-17	否
新疆生产建设兵团建设工程(集团)有限责任公司	四川北新天璽投资发展有限公司	人民币	10,000.00	2021-12-10	2050-3-17	否
新疆生产建设兵团建设工程(集团)有限责任公司	四川北新天璽投资发展有限公司	人民币	5,000.00	2021-12-10	2050-3-17	否

新疆生产建设兵团建设工程(集团)有限责任公司	四川北新天璽投资发展有限公司	人民币	4,000.00	2021-12-10	2050-3-17	否
新疆生产建设兵团建设工程(集团)有限责任公司	四川北新天璽投资发展有限公司	人民币	6,000.00	2021-12-10	2050-3-17	否
新疆生产建设兵团建设工程(集团)有限责任公司	四川北新天璽投资发展有限公司	人民币	13,000.00	2022-1-11	2050-3-17	否
新疆生产建设兵团建设工程(集团)有限责任公司	四川北新天璽投资发展有限公司	人民币	13,000.00	2022-1-11	2050-3-17	否
新疆生产建设兵团建设工程(集团)有限责任公司	四川北新天璽投资发展有限公司	人民币	4,000.00	2022-1-11	2050-3-17	否
新疆生产建设兵团建设工程(集团)有限责任公司	四川北新天璽投资发展有限公司	人民币	5,000.00	2022-1-11	2050-3-17	否
新疆生产建设兵团建设工程(集团)有限责任公司	四川北新天璽投资发展有限公司	人民币	5,000.00	2022-2-24	2050-3-17	否
新疆生产建设兵团建设工程(集团)有限责任公司	四川北新天璽投资发展有限公司	人民币	5,000.00	2022-2-24	2050-3-17	否
新疆生产建设兵团建设工程(集团)有限责任公司	四川北新天璽投资发展有限公司	人民币	10,000.00	2022-2-24	2050-3-17	否
新疆生产建设兵团建设工程(集团)有限责任公司	四川北新天璽投资发展有限公司	人民币	10,000.00	2022-3-23	2050-3-17	否
新疆生产建设兵团建设工程(集团)有限责任公司	四川北新天璽投资发展有限公司	人民币	15,000.00	2022-3-23	2050-3-17	否
新疆生产建设兵团建设工程(集团)有限责任公司	四川北新天璽投资发展有限公司	人民币	15,000.00	2022-4-27	2050-3-17	否
新疆生产建设兵团建设工程(集团)有限责任公司	四川北新天璽投资发展有限公司	人民币	15,000.00	2022-4-27	2050-3-17	否
新疆生产建设兵团建设工程(集团)有限责任公司	四川北新天璽投资发展有限公司	人民币	10,000.00	2022-6-16	2050-3-17	否
新疆生产建设兵团建设工程(集团)有限责任公司	四川北新天璽投资发展有限公司	人民币	10,000.00	2022-6-16	2050-3-17	否
新疆生产建设兵团建设工程(集团)有限责任公司	四川北新天璽投资发展有限公司	人民币	11,500.00	2022-6-16	2050-3-17	否
新疆生产建设兵团建设工程(集团)有限责任公司	四川北新天璽投资发展有限公司	人民币	5,000.00	2022-6-16	2050-3-17	否
新疆生产建设兵团建	四川北新天璽	人民币	3,500.00	2022-6-16	2050-3-17	否

设工程(集团)有限责任公司	投资发展有限公司					
新疆生产建设兵团建设工程(集团)有限责任公司	四川北新天玺投资发展有限公司	人民币	10,000.00	2022-7-29	2050-3-17	否
新疆生产建设兵团建设工程(集团)有限责任公司	四川北新天玺投资发展有限公司	人民币	20,000.00	2022-7-29	2050-3-17	否
新疆生产建设兵团建设工程(集团)有限责任公司	四川北新天玺投资发展有限公司	人民币	12,000.00	2022-9-5	2050-3-17	否
新疆生产建设兵团建设工程(集团)有限责任公司	四川北新天玺投资发展有限公司	人民币	19,000.00	2022-9-5	2050-3-17	否
新疆生产建设兵团建设工程(集团)有限责任公司	四川北新天玺投资发展有限公司	人民币	9,000.00	2022-9-5	2050-3-17	否
新疆生产建设兵团建设工程(集团)有限责任公司	四川北新天玺投资发展有限公司	人民币	5,000.00	2022-12-14	2050-3-17	否
新疆生产建设兵团建设工程(集团)有限责任公司	四川北新天玺投资发展有限公司	人民币	3,500.00	2023-1-11	2050-3-17	否
新疆生产建设兵团建设工程(集团)有限责任公司	四川北新天玺投资发展有限公司	人民币	6,500.00	2023-1-11	2050-3-17	否
新疆生产建设兵团建设工程(集团)有限责任公司	四川北新天玺投资发展有限公司	人民币	1,000.00	2023-4-10	2050-3-17	否
新疆生产建设兵团建设工程(集团)有限责任公司	四川北新天玺投资发展有限公司	人民币	3,500.00	2023-4-12	2050-3-17	否
新疆生产建设兵团建设工程(集团)有限责任公司	四川北新天玺投资发展有限公司	人民币	31,000.00	2023-9-28	2050-3-18	否
新疆生产建设兵团建设工程(集团)有限责任公司	福建顺邵高速公路发展有限责任公司	人民币	1,429.00	2016-12-15	2041-7-28	否
新疆生产建设兵团建设工程(集团)有限责任公司	福建顺邵高速公路发展有限责任公司	人民币	1,607.00	2016-12-15	2041-7-28	否
新疆生产建设兵团建设工程(集团)有限责任公司	福建顺邵高速公路发展有限责任公司	人民币	1,608.00	2016-12-15	2041-7-28	否
新疆生产建设兵团建设工程(集团)有限责任公司	福建顺邵高速公路发展有限责任公司	人民币	3,500.00	2016-12-15	2041-7-28	否
新疆生产建设兵团建设工程(集团)有限责任公司	福建顺邵高速公路发展有限责任公司	人民币	2,356.00	2016-12-15	2041-7-28	否
新疆生产建设兵团建设工程(集团)有限责	福建顺邵高速公路发展有限	人民币	11,143.00	2017-1-16	2041-7-28	否

任公司	责任公司					
新疆生产建设兵团建设工程(集团)有限责任公司	福建顺邵高速公路发展有限责任公司	人民币	2,786.00	2017-1-16	2041-7-28	否
新疆生产建设兵团建设工程(集团)有限责任公司	福建顺邵高速公路发展有限责任公司	人民币	2,786.00	2017-1-16	2041-7-28	否
新疆生产建设兵团建设工程(集团)有限责任公司	福建顺邵高速公路发展有限责任公司	人民币	1,700.00	2017-1-16	2041-7-28	否
新疆生产建设兵团建设工程(集团)有限责任公司	福建顺邵高速公路发展有限责任公司	人民币	3,000.00	2017-1-16	2041-7-28	否
新疆生产建设兵团建设工程(集团)有限责任公司	福建顺邵高速公路发展有限责任公司	人民币	4,085.00	2017-1-16	2041-7-28	否
新疆生产建设兵团建设工程(集团)有限责任公司	福建顺邵高速公路发展有限责任公司	人民币	6,429.00	2017-3-28	2041-7-28	否
新疆生产建设兵团建设工程(集团)有限责任公司	福建顺邵高速公路发展有限责任公司	人民币	3,215.00	2017-3-28	2041-7-28	否
新疆生产建设兵团建设工程(集团)有限责任公司	福建顺邵高速公路发展有限责任公司	人民币	3,000.00	2017-3-28	2041-7-28	否
新疆生产建设兵团建设工程(集团)有限责任公司	福建顺邵高速公路发展有限责任公司	人民币	2,356.00	2017-3-28	2041-7-28	否
新疆生产建设兵团建设工程(集团)有限责任公司	福建顺邵高速公路发展有限责任公司	人民币	5,786.00	2017-5-15	2041-7-28	否
新疆生产建设兵团建设工程(集团)有限责任公司	福建顺邵高速公路发展有限责任公司	人民币	1,800.00	2017-5-15	2041-7-28	否
新疆生产建设兵团建设工程(集团)有限责任公司	福建顺邵高速公路发展有限责任公司	人民币	1,414.00	2017-5-15	2041-7-28	否
新疆生产建设兵团建设工程(集团)有限责任公司	福建顺邵高速公路发展有限责任公司	人民币	9,644.00	2017-6-15	2041-7-28	否
新疆生产建设兵团建设工程(集团)有限责任公司	福建顺邵高速公路发展有限责任公司	人民币	3,000.00	2017-6-15	2041-7-28	否
新疆生产建设兵团建设工程(集团)有限责任公司	福建顺邵高速公路发展有限责任公司	人民币	2,356.00	2017-6-15	2041-7-28	否
新疆生产建设兵团建设工程(集团)有限责任公司	福建顺邵高速公路发展有限责任公司	人民币	1,285.00	2017-7-14	2041-7-28	否
新疆生产建设兵团建设工程(集团)有限责任公司	福建顺邵高速公路发展有限责任公司	人民币	2,572.00	2017-7-14	2041-7-28	否

新疆生产建设兵团建设工程(集团)有限责任公司	福建顺邵高速公路发展有限责任公司	人民币	5,787.00	2017-7-14	2041-7-28	否
新疆生产建设兵团建设工程(集团)有限责任公司	福建顺邵高速公路发展有限责任公司	人民币	3,000.00	2017-7-14	2041-7-28	否
新疆生产建设兵团建设工程(集团)有限责任公司	福建顺邵高速公路发展有限责任公司	人民币	2,356.00	2017-7-14	2041-7-28	否
新疆生产建设兵团建设工程(集团)有限责任公司	福建顺邵高速公路发展有限责任公司	人民币	4,297.00	2017-9-22	2041-7-28	否
新疆生产建设兵团建设工程(集团)有限责任公司	福建顺邵高速公路发展有限责任公司	人民币	1,048.00	2017-9-22	2041-7-28	否
新疆生产建设兵团建设工程(集团)有限责任公司	福建顺邵高速公路发展有限责任公司	人民币	1,048.00	2017-9-22	2041-7-28	否
新疆生产建设兵团建设工程(集团)有限责任公司	福建顺邵高速公路发展有限责任公司	人民币	2,000.00	2017-9-22	2041-7-28	否
新疆生产建设兵团建设工程(集团)有限责任公司	福建顺邵高速公路发展有限责任公司	人民币	1,607.00	2017-9-22	2041-7-28	否
新疆生产建设兵团建设工程(集团)有限责任公司	福建顺邵高速公路发展有限责任公司	人民币	4,286.00	2017-10-27	2041-7-28	否
新疆生产建设兵团建设工程(集团)有限责任公司	福建顺邵高速公路发展有限责任公司	人民币	2,143.00	2017-10-27	2041-7-28	否
新疆生产建设兵团建设工程(集团)有限责任公司	福建顺邵高速公路发展有限责任公司	人民币	2,000.00	2017-10-27	2041-7-28	否
新疆生产建设兵团建设工程(集团)有限责任公司	福建顺邵高速公路发展有限责任公司	人民币	1,571.00	2017-10-27	2041-7-28	否
新疆生产建设兵团建设工程(集团)有限责任公司	福建顺邵高速公路发展有限责任公司	人民币	9,429.00	2017-11-20	2041-7-28	否
新疆生产建设兵团建设工程(集团)有限责任公司	福建顺邵高速公路发展有限责任公司	人民币	1,072.00	2017-11-21	2041-7-28	否
新疆生产建设兵团建设工程(集团)有限责任公司	福建顺邵高速公路发展有限责任公司	人民币	2,143.00	2017-11-20	2041-7-28	否
新疆生产建设兵团建设工程(集团)有限责任公司	福建顺邵高速公路发展有限责任公司	人民币	2,356.00	2017-11-20	2041-7-28	否
新疆生产建设兵团建设工程(集团)有限责任公司	福建顺邵高速公路发展有限责任公司	人民币	9,858.00	2017-11-20	2041-7-28	否
新疆生产建设兵团建	福建顺邵高速	人民币	2,678.50	2018-1-12	2041-7-28	否



设工程(集团)有限责任公司	公路发展有限责任公司					
新疆生产建设兵团建设工程(集团)有限责任公司	福建顺邵高速公路发展有限责任公司	人民币	3,750.50	2018-1-15	2041-7-28	否
新疆生产建设兵团建设工程(集团)有限责任公司	福建顺邵高速公路发展有限责任公司	人民币	9,000.00	2018-1-15	2041-7-28	否
新疆生产建设兵团建设工程(集团)有限责任公司	福建顺邵高速公路发展有限责任公司	人民币	4,713.00	2018-1-15	2041-7-28	否
新疆生产建设兵团建设工程(集团)有限责任公司	福建顺邵高速公路发展有限责任公司	人民币	4,286.00	2018-1-15	2041-7-28	否
新疆生产建设兵团建设工程(集团)有限责任公司	福建顺邵高速公路发展有限责任公司	人民币	1,071.50	2018-5-2	2041-7-28	否
新疆生产建设兵团建设工程(集团)有限责任公司	福建顺邵高速公路发展有限责任公司	人民币	1,071.50	2018-5-2	2041-7-28	否
新疆生产建设兵团建设工程(集团)有限责任公司	福建顺邵高速公路发展有限责任公司	人民币	2,000.00	2018-5-2	2041-7-28	否
新疆生产建设兵团建设工程(集团)有限责任公司	福建顺邵高速公路发展有限责任公司	人民币	1,571.00	2018-5-2	2041-7-28	否
新疆生产建设兵团建设工程(集团)有限责任公司	福建顺邵高速公路发展有限责任公司	人民币	6,429.00	2018-5-2	2041-7-28	否
新疆生产建设兵团建设工程(集团)有限责任公司	福建顺邵高速公路发展有限责任公司	人民币	1,607.50	2018-6-1	2041-7-28	否
新疆生产建设兵团建设工程(集团)有限责任公司	福建顺邵高速公路发展有限责任公司	人民币	1,607.50	2018-6-4	2041-7-28	否
新疆生产建设兵团建设工程(集团)有限责任公司	福建顺邵高速公路发展有限责任公司	人民币	3,000.00	2018-6-1	2041-7-28	否
新疆生产建设兵团建设工程(集团)有限责任公司	福建顺邵高速公路发展有限责任公司	人民币	2,356.00	2018-6-1	2041-7-28	否
新疆生产建设兵团建设工程(集团)有限责任公司	福建顺邵高速公路发展有限责任公司	人民币	8,572.00	2018-6-1	2041-7-28	否
新疆生产建设兵团建设工程(集团)有限责任公司	福建顺邵高速公路发展有限责任公司	人民币	2,143.00	2018-7-9	2041-7-28	否
新疆生产建设兵团建设工程(集团)有限责任公司	福建顺邵高速公路发展有限责任公司	人民币	2,143.00	2018-7-9	2041-7-28	否
新疆生产建设兵团建设工程(集团)有限责	福建顺邵高速公路发展有限	人民币	4,000.00	2018-7-9	2041-7-28	否

任公司	责任公司					
新疆生产建设兵团建设工程(集团)有限责任公司	福建顺邵高速公路发展有限责任公司	人民币	3,142.00	2018-7-9	2041-7-28	否
新疆生产建设兵团建设工程(集团)有限责任公司	福建顺邵高速公路发展有限责任公司	人民币	3,000.00	2018-7-9	2041-7-28	否
新疆生产建设兵团建设工程(集团)有限责任公司	福建顺邵高速公路发展有限责任公司	人民币	750.00	2018-8-8	2041-7-28	否
新疆生产建设兵团建设工程(集团)有限责任公司	福建顺邵高速公路发展有限责任公司	人民币	750.00	2018-8-8	2041-7-28	否
新疆生产建设兵团建设工程(集团)有限责任公司	福建顺邵高速公路发展有限责任公司	人民币	1,400.00	2018-8-8	2041-7-28	否
新疆生产建设兵团建设工程(集团)有限责任公司	福建顺邵高速公路发展有限责任公司	人民币	1,100.00	2018-8-9	2041-7-28	否
新疆生产建设兵团建设工程(集团)有限责任公司	福建顺邵高速公路发展有限责任公司	人民币	9,858.00	2018-8-8	2041-7-28	否
新疆生产建设兵团建设工程(集团)有限责任公司	福建顺邵高速公路发展有限责任公司	人民币	2,464.50	2018-9-10	2041-7-28	否
新疆生产建设兵团建设工程(集团)有限责任公司	福建顺邵高速公路发展有限责任公司	人民币	2,464.50	2018-9-10	2041-7-28	否
新疆生产建设兵团建设工程(集团)有限责任公司	福建顺邵高速公路发展有限责任公司	人民币	4,600.00	2018-9-10	2041-7-28	否
新疆生产建设兵团建设工程(集团)有限责任公司	福建顺邵高速公路发展有限责任公司	人民币	3,613.00	2018-9-10	2041-7-28	否
新疆生产建设兵团建设工程(集团)有限责任公司	福建顺邵高速公路发展有限责任公司	人民币	6,430.00	2018-9-10	2041-7-28	否
新疆生产建设兵团建设工程(集团)有限责任公司	福建顺邵高速公路发展有限责任公司	人民币	1,620.00	2018-11-15	2041-7-28	否
新疆生产建设兵团建设工程(集团)有限责任公司	福建顺邵高速公路发展有限责任公司	人民币	1,620.00	2018-11-15	2041-7-28	否
新疆生产建设兵团建设工程(集团)有限责任公司	福建顺邵高速公路发展有限责任公司	人民币	3,000.00	2018-11-15	2041-7-28	否
新疆生产建设兵团建设工程(集团)有限责任公司	福建顺邵高速公路发展有限责任公司	人民币	2,330.00	2018-11-15	2041-7-28	否
新疆生产建设兵团建设工程(集团)有限责任公司	福建顺邵高速公路发展有限责任公司	人民币	8,570.00	2018-11-15	2041-7-28	否

新疆生产建设兵团建设工程(集团)有限责任公司	福建顺邵高速公路发展有限责任公司	人民币	2,145.00	2018-12-10	2041-7-28	否
新疆生产建设兵团建设工程(集团)有限责任公司	福建顺邵高速公路发展有限责任公司	人民币	2,145.00	2018-12-10	2041-7-28	否
新疆生产建设兵团建设工程(集团)有限责任公司	福建顺邵高速公路发展有限责任公司	人民币	4,000.00	2018-12-10	2041-7-28	否
新疆生产建设兵团建设工程(集团)有限责任公司	福建顺邵高速公路发展有限责任公司	人民币	3,140.00	2018-12-10	2041-7-28	否
新疆生产建设兵团建设工程(集团)有限责任公司	福建顺邵高速公路发展有限责任公司	人民币	14,982.00	2018-12-10	2041-7-28	否
新疆生产建设兵团建设工程(集团)有限责任公司	福建顺邵高速公路发展有限责任公司	人民币	3,755.00	2019-7-29	2041-7-28	否
新疆生产建设兵团建设工程(集团)有限责任公司	福建顺邵高速公路发展有限责任公司	人民币	3,755.00	2019-7-29	2041-7-28	否
新疆生产建设兵团建设工程(集团)有限责任公司	福建顺邵高速公路发展有限责任公司	人民币	7,000.00	2019-7-29	2041-7-28	否
新疆生产建设兵团建设工程(集团)有限责任公司	福建顺邵高速公路发展有限责任公司	人民币	5,508.00	2019-7-29	2041-7-28	否
新疆生产建设兵团建设工程(集团)有限责任公司	本公司	人民币	30,000.00	2023-9-28	2025-9-29	否
新疆生产建设兵团建设工程(集团)有限责任公司	本公司	人民币	30,000.00	2022-6-30	2024-6-29	否
新疆生产建设兵团建设工程(集团)有限责任公司	本公司	人民币	19,900.00	2022-12-6	2024-12-6	否
新疆北新投资建设有限公司	本公司	人民币	55,000.00	2022-9-13	2036-9-13	否
新疆北新投资建设有限公司	本公司	人民币	44,000.00	2023-4-28	2026-4-28	否
本公司	新疆北新投资建设有限公司	人民币	10,000.00	2023-1-12	2024-1-12	否
本公司	新疆北新投资建设有限公司	人民币	5,000.00	2023-3-30	2024-3-29	否
本公司	新疆生产建设兵团交通建设有限公司	人民币	5,000.00	2023-3-8	2024-3-8	否
本公司	新疆中北运输有限公司	人民币	900.00	2023-7-28	2024-7-27	否
本公司	新疆中北运输有限公司	人民币	490.00	2023-11-17	2024-10-15	否

本公司	新疆中北运输有限公司	人民币	500.00	2023-12-29	2024-11-19	否
本公司	新疆北新投资建设有限公司	人民币	4,500.00	2022-10-9	2024-10-8	否
本公司	新疆北新投资建设有限公司	人民币	4,000.00	2022-11-10	2024-11-10	否
本公司	新疆北新投资建设有限公司	人民币	19,850.00	2022-5-30	2024-5-30	否
本公司	新疆生产建设兵团交通建设有限公司	人民币	4,700.00	2022-4-14	2024-4-12	否
本公司	新疆生产建设兵团交通建设有限公司	人民币	4,000.00	2022-6-27	2024-6-27	否
本公司	新疆生产建设兵团交通建设有限公司	人民币	4,600.00	2022-7-29	2024-7-29	否
本公司	新疆生产建设兵团交通建设有限公司	人民币	5,000.00	2022-10-21	2024-10-21	否
本公司	新疆鼎源融资租赁股份有限公司	人民币	2,900.00	2021-7-15	2024-1-20	否
本公司	新疆鼎源融资租赁股份有限公司	人民币	4,934.00	2021-9-26	2024-9-1	否
本公司	新疆鼎源融资租赁股份有限公司	人民币	3,110.00	2022-12-16	2024-5-21	否
本公司	新疆北新投资建设有限公司	人民币	9,950.00	2023-5-29	2025-5-28	否
本公司	新疆北新投资建设有限公司	人民币	4,900.00	2023-8-25	2025-8-24	否
本公司	新疆北新投资建设有限公司	人民币	6,000.00	2023-9-27	2025-9-27	否
本公司	新疆北新投资建设有限公司	人民币	5,000.00	2023-11-17	2025-11-17	否
本公司	新疆北新投资建设有限公司	人民币	4,000.00	2023-11-30	2025-11-30	否
本公司	新疆生产建设兵团交通建设有限公司	人民币	4,750.00	2023-3-30	2025-3-29	否
本公司	新疆鼎源融资租赁股份有限公司	人民币	7,600.00	2022-7-25	2025-7-25	否
本公司	新疆鼎源融资租赁股份有限公司	人民币	3,000.00	2022-12-16	2025-3-19	否
本公司	新疆鼎源融资租赁股份有限公司	人民币	5,304.00	2023-1-11	2025-1-10	否

本公司	新疆鼎源融资租赁股份有限公司	人民币	5,200.00	2023-6-15	2025-12-19	否
本公司	新疆鼎源融资租赁股份有限公司	人民币	7,300.00	2023-8-28	2025-11-17	否
本公司	新疆鼎源融资租赁股份有限公司	人民币	6,800.00	2023-10-8	2025-12-28	否
本公司	新疆鼎源融资租赁股份有限公司	人民币	3,500.00	2023-12-15	2026-12-13	否

## (六) 关联方应收应付款项

## (1) 应收项目

单位：元

项目名称	关联方	期末余额		上年年末余额	
		账面余额	坏账准备	账面余额	坏账准备
应收账款	新疆生产建设兵团建设工程(集团)有限责任公司	13,656,265.74	12,575,646.91	14,317,478.35	12,788,089.33
应收账款	河南禹亳铁路发展有限公司	99,318,679.47	95,732,571.57	99,318,679.47	94,192,229.97
应收账款	新疆兵团水利水电工程集团有限公司	204,706.50	24,996.43	167,751.00	8,387.55
应收账款	新疆北新土木建设工程有限公司	5,171,533.84	2,531,731.01	5,315,498.04	1,960,541.70
应收账款	新疆兵团工业设备安装有限责任公司	60,347.86	60,347.86	70,347.86	60,847.86
应收账款	新疆兵团城建集团有限公司	149,626.21	15,477.03	167,298.42	41,042.88
应收账款	新疆兵团市政轨道交通(集团)有限公司	2,518,202.43	1,199,281.78	2,521,152.43	932,654.18
应收账款	新疆雁池新型建材有限公司	2,845,645.34	142,282.27	160,450.00	8,022.50
其他应收款	新疆北新建材工业集团有限公司	15,031,148.24	19,999.68	19,999.68	19,999.68
其他应收款	新疆生产建设兵团建设工程(集团)有限责任公司	115,637,788.32	62,014,618.12	67,087,631.20	17,506,702.13
其他应收款	河南禹亳铁路发展有限公司	2,454,419.75	1,823,238.00	2,275,199.87	1,799,469.03
其他应收款	新疆兵团市政轨道交通(集团)有限公司	3,465,000.00	3,165,750.00	3,209,413.90	3,158,912.09
其他应收款	新疆兵团水利水电工程集团有限公司	3,736,489.77	1,618,769.68	2,961,096.15	896,096.15

其他应收款	新疆北新土木建设工程有限公司	11,134,000.00	3,315,000.00	11,134,000.00	1,761,500.00
其他应收款	乌鲁木齐新湘汇文化餐饮管理有限公司	6,650,198.41	6,649,417.12	6,650,198.41	6,535,488.31
其他应收款	新疆兵团城建集团有限公司	3,046,018.77	152,300.94		
应收账款	新疆生产建设兵团第六建筑工程有限责任公司	1,535.70	76.79		
其他应收款	新建红曼基金管理（北京）有限公司			97,627,200.00	4,881,360.00
预付账款	新疆生产建设兵团建设工程集团石油物资有限责任公司	159,223.57		50,691.72	
预付账款	新疆生产建设兵团建设工程（集团）有限责任公司	1,746,923.37		1,726,923.37	
预付账款	新疆北新土木建设工程有限公司	2,951,416.58		28,331,020.58	
预付账款	新疆兵团市政轨道交通（集团）有限公司	13,520,676.30		115,188,504.30	
预付账款	新疆雁池科技发展有限公司	56,006.14		1,955,878.20	
预付账款	新疆北新永固钢结构工程有限公司	2,845,766.61			
预付账款	新疆兵团第八建筑安装工程有限责任公司	19,918.44		19,918.44	
预付账款	新疆生产建设兵团第六建筑工程有限责任公司			500.00	
预付账款	新疆兵团水利水电工程集团有限公司			41,299.99	
长期应收款	河南禹亳铁路发展有限公司			36,636,416.11	

## (2) 应付项目

单位：元

项目名称	关联方	期末余额	上年年末余额
应付账款	新疆生产建设兵团建筑工程科学技术研究院有限责任公司	106,048.00	
应付账款	新疆北新永固钢结构工程有限公司	4,115,010.40	8,387,886.00
应付账款	新疆北新土木建设工程有限公司	43,350.48	43,350.48
应付账款	新疆生产建设兵团建设工程集团石油物资有限责任公司	8,507,672.20	1,551,163.29
应付账款	新疆兵团城建集团有限公司	24,554,808.29	27,267,413.66
应付账款	新疆生产建设兵团第五建筑工程有限责任公司	1,025,358.63	1,025,358.63

应付账款	新疆生产建设兵团建设工程（集团）有限责任公司	21,566,413.98	124,510,821.50
应付账款	山西裕祥基础工程有限公司		728,722.15
应付账款	新疆兵团建工金石商品混凝土有限责任公司		983,485.00
应付账款	新疆昆仑工程咨询管理集团有限公司		157,874.26
应付账款	新疆生产建设兵团第六建筑工程有限责任公司	14,047,475.06	14,585,314.19
应付账款	新疆生产建设兵团漠北工程技术检测有限责任公司		1,701,770.79
应付账款	新疆北新西杰新材料科技有限公司	92,730.70	92,730.70
应付账款	新疆兵团市政轨道交通（集团）有限公司	14,203,017.62	93,800.00
应付账款	图木舒克市雁池四通新型建材有限公司	1,182,633.00	2,493,375.00
应付账款	新疆生产建设兵团建筑工程科学技术研究有限责任公司		106,048.00
应付账款	新疆雁池科技发展有限公司		2,142,223.20
应付账款	新疆开源佰盛商贸有限公司	18,411,573.55	22,029,057.79
应付账款	新疆北新国际工程建设有限责任公司	7,375,639.10	
应付账款	新疆生产建设兵团建设工程质量检测中心有限责任公司	1,606,329.70	
应付账款	新疆兵团水利水电工程集团有限公司	14,533,369.49	
应付账款	中新建国际农业合作有限责任公司	21,768,987.53	
应付账款	乌鲁木齐市住乐劳务服务有限责任公司	638,936.17	
应付账款	新疆陆翔劳务有限责任公司	398,459.01	
合同负债	新疆兵团水利水电工程集团有限公司	5,500.00	5,500.00
合同负债	新疆生产建设兵团建设工程集团石油物资有限责任公司	853.59	962.55
合同负债	新疆北新土木建设工程有限公司	28,032.67	27,906.79
合同负债	新疆中新建国际贸易有限责任公司	3,809.45	2,888.66
其他应付款	新疆兵团水利水电工程集团有限公司	1,911,987.73	1,066,785.06
其他应付款	新疆生产建设兵团建设工程（集团）有限责任公司	32,489,270.16	60,200,788.81
其他应付款	新疆兵团城建集团有限公司	20,000.00	
其他应付款	新疆生产建设兵团第六建筑工程有限责任公司	2,500,000.00	2,500,030.00
其他应付款	新疆北新土木建设工程有限公司	669,712.50	43,350.48
其他应付款	新疆生产建设兵团第五建筑工程有限责任公司	368,849.27	368,849.27
其他应付款	新疆兵团市政轨道交通（集团）有限公司	6,000.00	545,059.59
其他应付款	新疆北新永固钢结构工程有限公司	100,000.00	
其他应付款	新疆兵团建工金石商品混凝土有限责任公司	50,000.00	50,000.00
其他应付款	新疆昆仑工程咨询管理集团有限公司		171,882.44
其他应付款	新疆北新建筑工程有限责任公司	698,253.15	
其他应付款	新疆生产建设兵团建设工程集团石油物资有限责任公司	213,119.03	46,563.35
其他应付款	新疆兵团建工昆鹏建筑装饰有限公司		30,000.00
其他应付款	新疆北新国际工程建设有限责任公司	1,940,594.51	
其他应付款	新疆生产建设兵团建设工程质量检测中心有限责任公司	20,000.00	
其他应付款	新疆开源佰盛商贸有限公司	1,312,792.96	
其他应付款	新疆陆翔劳务有限责任公司	186,407.00	

长期应付款	新疆生产建设兵团建设工程集团石油物资有限责任公司	390,000.00	390,000.00
长期应付款	新疆生产建设兵团第五建筑工程有限责任公司	1,160,000.00	1,160,000.00
长期应付款	新疆生产建设兵团建设工程（集团）有限责任公司	35,517.43	203,832.02
长期应付款	新疆北新永固钢结构工程有限公司	986,135.67	131,349.45
长期应付款	新疆兵团建工金石商品混凝土有限责任公司		150,000.00
长期应付款	新疆生产建设兵团第六建筑工程有限责任公司		1,425,959.00
长期应付款	新疆新北商贸有限公司		32,105.00

## 十二、股份支付

本报告期不存在股份支付事宜。

## 十三、或有事项

### （一）未决诉讼或仲裁形成的或有负债及其财务影响

本公司报告期无未决诉讼或仲裁形成的或有负债。

### （二）为其他单位提供债务担保形成的或有负债及其财务影响

本公司无对外部单位担保，本公司为子公司的部分银行借款提供担保，其担保情况列示如下：

单位：万元

被担保方	贷款行名称	担保金额	担保起始日	担保到期日	担保是否已经履行完毕
新疆北新投资建设有限公司	交通银行	10,000.00	2023-1-12	2024-1-12	否
新疆北新投资建设有限公司	广发银行	4,500.00	2022-10-9	2024-10-8	否
新疆北新投资建设有限公司	华夏银行	4,000.00	2022-11-10	2024-11-10	否
新疆北新投资建设有限公司	北京银行	9,950.00	2023-5-29	2025-5-28	否
新疆北新投资建设有限公司	北京银行	19,850.00	2022-5-30	2024-5-30	否
新疆北新投资建设有限公司	兴业银行	5,000.00	2023-3-30	2024-3-29	否
新疆北新投资建设有限公司	天山农商银行	4,900.00	2023-8-25	2025-8-24	否
新疆北新投资建设有限公司	华夏银行	6,000.00	2023-9-27	2025-9-27	否
新疆北新投资建设有限公司	华夏银行	5,000.00	2023-11-17	2025-11-17	否
新疆北新投资建设有限公司	民生银行	4,000.00	2023-11-30	2025-11-30	否
新疆生产建设兵团交通建设有限公司	昆仑银行	4,700.00	2022-4-14	2024-4-12	否
新疆生产建设兵团交通建设有限公司	华夏银行	4,000.00	2022-6-27	2024-6-27	否



新疆生产建设兵团交通建设有限公司	乌鲁木齐银行	4,600.00	2022-7-29	2024-7-29	否
新疆生产建设兵团交通建设有限公司	乌鲁木齐银行	5,000.00	2022-10-21	2024-10-21	否
新疆生产建设兵团交通建设有限公司	广发银行	4,750.00	2023-3-30	2025-3-29	否
新疆生产建设兵团交通建设有限公司	中国银行	5,000.00	2023-3-8	2024-3-8	否
新疆鼎源融资租赁股份有限公司	交通银行	2,900.00	2021-7-15	2024-1-20	否
新疆鼎源融资租赁股份有限公司	浦发银行	4,934.00	2021-9-26	2024-9-1	否
新疆鼎源融资租赁股份有限公司	乌鲁木齐银行	7,600.00	2022-7-25	2025-7-25	否
新疆鼎源融资租赁股份有限公司	交通银行	3,000.00	2022-12-16	2025-3-19	否
新疆鼎源融资租赁股份有限公司	华夏银行	3,110.00	2022-12-16	2024-5-21	否
新疆鼎源融资租赁股份有限公司	广发银行	5,304.00	2023-1-11	2025-1-10	否
新疆鼎源融资租赁股份有限公司	交通银行	5,200.00	2023-6-15	2025-12-19	否
新疆鼎源融资租赁股份有限公司	交通银行	7,300.00	2023-8-28	2025-11-17	否
新疆鼎源融资租赁股份有限公司	交通银行	6,800.00	2023-10-8	2025-12-28	否
新疆鼎源融资租赁股份有限公司	新疆天山农村商业银行	3,500.00	2023-12-15	2026-12-13	否
新疆中北运输有限公司	华夏银行	900.00	2023-7-28	2024-7-27	否
新疆中北运输有限公司	新疆绿洲国民村镇银行	490.00	2023-11-17	2024-10-15	否
新疆中北运输有限公司	兴业银行	500.00	2023-12-29	2024-11-19	否

#### 十四、承诺事项

本公司无其他需要披露的重大承诺事项。

#### 十五、资产负债表日后事项

本公司无其他需要披露资产负债表日后事项说明。

#### 十六、其他重要事项

本公司无需要披露的其他重要事项。

#### 十七、母公司财务报表主要项目注释

##### (一) 应收账款

##### (1) 应收账款按种类列示

类别	期末数			
	账面余额		坏账准备	
	金额	比例 (%)	金额	比例 (%)
按信用风险特征组合计提坏账准备的应收账款	2,768,086,134.80	90.98	144,202,604.99	5.21
关联方组合	1,765,420,198.92	63.78		
账龄组合	1,002,665,935.88	36.22	144,202,604.99	14.38
单项计提坏账准备的应收账款	274,486,638.12	9.02	274,486,638.12	100.00
合计	3,042,572,772.92	100.00	418,689,243.11	13.76
净额	2,623,883,529.81			

续表:

类别	上年年末数			
	账面余额		坏账准备	
	金额	比例 (%)	金额	比例 (%)
按信用风险特征组合计提坏账准备的应收账款	3,003,836,136.56	93.19	199,326,472.52	6.64
关联方组合	1,491,434,011.18	49.65		
账龄组合	1,512,402,125.38	50.35	199,326,472.52	13.18
单项计提坏账准备的应收账款	219,638,614.87	6.81	219,638,614.87	100.00
合计	3,223,474,751.43	100.00	418,965,087.39	13.00
净额	2,804,509,664.04			

## (2) 按组合计提坏账准备的应收账款按账龄列示

账龄	期末余额			上年年末余额		
	金额	比例 (%)	坏账准备	金额	比例 (%)	坏账准备
1 年以内	581,039,461.81	57.95	29,051,973.09	1,076,519,394.28	71.18	53,825,969.71
1-2 年	184,673,300.67	18.42	27,700,995.10	127,689,463.43	8.44	19,153,419.51
2-3 年	126,150,738.71	12.58	37,845,221.61	98,510,671.13	6.51	29,553,201.34
3-4 年	59,205,132.07	5.90	23,682,052.83	80,474,163.03	5.32	32,189,665.21
4-5 年	51,597,302.62	5.15	25,922,362.36	129,208,433.51	8.55	64,604,216.75
合计	1,002,665,935.88	100.00	144,202,604.99	1,512,402,125.38	100.00	199,326,472.52

(3) 报告期本公司无前期已全额计提坏账准备, 或计提减值准备的比例较大, 但在本期又全额收回或转回, 或在本期收回或转回比例较大的应收账款。

## (4) 按欠款方归集的期末余额前五名的应收账款和合同资产情况:

大额债务人名称	应收账款期末余额	合同资产期末余额	应收账款和合同资产期末余额	占应收账款和合同资产期末余额合计数的比例	应收账款坏账准备和合同资产减值准备期末余额

				(%)	
新疆小海子水利建筑安装工程有 限公司	137,888,340.21	17,390,246.21	155,278,586.42	4.30%	6,981,368.24
河南禹亳铁路发 展有限公司	135,955,095.58		135,955,095.58	2.50%	108,547,294.71
重庆市巫山交通 建设(集团)有 限公司	84,269,395.73	55,121,229.52	139,390,625.25	3.86%	20,755,547.43
沈丘国有投资集 团有限公司	95,257,789.49	41,737,973.48	136,995,762.97	3.80%	11,081,479.34
兰州新区城市发 展投资集团有 限公司	129,701,755.32	2,577,535.87	132,279,291.19	3.67%	13,520,187.41
合计	583,072,376.33	116,826,985.08	699,899,361.41	18.13%	160,885,877.13

(5) 公司报告期内无终止确认的应收款项情况。

## (二) 其他应收款

### 1. 按项目列示

项 目	期末余额	上年年末余额
应收利息	20,623,260.27	11,748,260.27
应收股利	7,685,527.71	7,685,527.71
其他应收款	2,538,315,822.66	2,702,846,413.59
合 计	2,566,624,610.64	2,722,280,201.57

### 2. 应收利息

项 目	期末余额	上年年末余额
债权投资利息	2,873,260.27	2,873,260.27
定期存款利息	17,750,000.00	8,875,000.00
合 计	20,623,260.27	11,748,260.27

### 3. 应收股利情况

项目	期末余额	上年年末余额
新疆北新岩土工程勘察设计有限公司	6,700,000.00	6,700,000.00
乌鲁木齐禾润科技开发有限公司	985,527.71	985,527.71
合计	7,685,527.71	7,685,527.71

### 4. 其他应收款

#### (1) 其他应收款按种类列示

类 别	期末数			
	账面余额		坏账准备	
	金额	比例 (%)	金额	比例 (%)

按信用风险特征组合计提坏账准备的其他应收款	2,701,413,995.98	92.24	183,098,173.32	6.78
关联方组合	2,574,232,615.54	95.29	162,726,489.60	6.32
低风险组合	892,623.19	0.03	401,347.08	44.96
账龄组合	126,288,757.25	4.67	19,970,336.64	15.81
单项计提坏账准备的其他应收款	227,353,730.93	7.76	207,353,730.93	91.20
合 计	2,928,767,726.91	100.00	390,451,904.25	13.33
净 额	2,538,315,822.66			

续表:

类 别	上年年末数			
	账面余额		坏账准备	
	金额	比例 (%)	金额	比例 (%)
按信用风险特征组合计提坏账准备的其他应收款	2,706,872,410.67	92.35	24,025,997.08	0.89
关联方组合	2,370,665,988.74	87.71		
低风险组合	114,959,562.13	4.25		
账龄组合	221,246,859.80	8.04	24,025,997.08	10.86
单项计提坏账准备的其他应收款	224,113,526.50	7.65	204,113,526.50	91.08
合 计	2,930,985,937.17	100.00	228,139,523.58	7.78
净 额	2,702,846,413.59			

## (2) 按组合计提坏账准备的其他应收款列示

坏账准备	第一阶段	第二阶段	第三阶段	合计
	未来 12 个月预期信用损失	整个存续期预期信用损失(未发生信用减值)	整个存续期预期信用损失(已发生信用减值)	
上年年末余额	24,025,997.08		204,113,526.50	228,139,523.58
上年年末余额在本期				
--转入第二级阶段				
--转入第三级阶段				
--转回第二级阶段				
--转回第一阶段				
本期计提	159,072,176.24		3,240,204.43	162,312,380.67
本期转回				
本期转销				
本期核销				
其他变动				
期末余额	183,098,173.32		207,353,730.93	390,451,904.25

(3) 报告期本公司无前期已全额计提坏账准备, 或计提减值准备的比例较大, 但在本期又全额收回或转回, 或在本期收回或转回比例较大的其他应收款。

- (4) 公司报告期内无终止确认的其他应收款项情况。
- (5) 公司报告期内无以其他应收款为标的进行证券化的情况。

## (三) 长期股权投资

项 目	期末余额			上年年末余额		
	账面余额	减值准备	账面价值	账面余额	减值准备	账面价值
对子公司投资	9,991,653,111.16	34,510,715.37	9,957,142,395.79	9,579,645,659.82	411,018.21	9,579,234,641.61
对联营、合营企业投资	1,101,185,808.20	205,352,313.55	895,833,494.65	1,101,780,332.57	116,827,065.39	984,953,267.18
合 计	11,092,838,919.36	239,863,028.92	10,852,975,890.44	10,681,425,992.39	117,238,083.60	10,564,187,908.79

## (1) 对子公司投资

单位：元

被投资单位	期初余额（账面价值）	上年年末减值准备余额	本期增加	本期减少	期末余额（账面价值）	减值准备期末余额
新疆北新科技创新咨询有限公司	2,060,000.00				2,060,000.00	
新疆北新投资建设有限公司	934,309,300.00				934,309,300.00	
新疆鼎源融资租赁股份有限公司	671,490,000.00				671,490,000.00	
新疆生产建设兵团交通建设有限公司	170,435,952.34				170,435,952.34	
新疆北新岩土工程勘察设计有限公司	93,068,754.35				93,068,754.35	
新疆中北运输有限公司	10,000,000.00				10,000,000.00	
乌鲁木齐禾润科技开发有限公司	127,700,000.00				127,700,000.00	
湖北北新投资发展有限公司	25,500,000.00				25,500,000.00	
湖南北新城市建设有限公司	31,000,000.00				31,000,000.00	
新疆北新城建工程有限公司	11,830,101.66	411,018.21			12,241,119.87	12,241,119.87
西藏天昶建设工程有限责任公司	21,858,577.29				21,858,577.29	21,858,577.29
新疆志诚天路劳务有限责任公司	7,116,327.72				7,116,327.72	
福建顺邵高速公路发展有限公司	1,082,067,000.00				1,082,067,000.00	

重庆北新融建建设工程有限公司	93,216,194.43		153,900,000.00		247,116,194.43	
北屯市北新路桥城市建设发展有限公司	60,000,000.00				60,000,000.00	
昌吉市北新路桥城市建设有限公司	124,800,000.00				124,800,000.00	
四川北新天墨投资发展有限公司	2,231,300,000.00		154,740,000.00		2,386,040,000.00	
重庆北新天晨建设发展有限公司	623,000,000.00				623,000,000.00	
重庆兴投实业有限公司	16,547,190.00				16,547,190.00	
阿拉尔市北新交通建设科技有限公司	5,000,000.00				5,000,000.00	
新疆尚青医疗器械有限公司	5,018,171.50				5,018,171.50	
重庆北新渝长高速公路建设有限公司	2,105,059,700.00				2,105,059,700.00	
重庆北新钱双建设发展有限公司	255,000,000.00		72,000,000.00		327,000,000.00	
新疆北新顺通路桥有限公司	10,920,905.23				10,920,905.23	
中食科创建筑安装工程(北京)有限公司	5,395,800.00				5,395,800.00	
福建省涌智公路养护有限公司	1,477,667.09		510,000.00		1,987,667.09	
安徽宿固高速公路有限公司	749,100,000.00				749,100,000.00	
新疆北新商业保理有限公司	50,000,000.00				50,000,000.00	
广西北新建设投资有限公司	54,963,000.00		18,000,000.00		72,963,000.00	
新疆北新矿业建设工程有限公司			5,984,000.00		5,984,000.00	
白杨市北新建设工程有限公司			6,873,451.34		6,873,451.34	
合计	9,579,234,641.61	411,018.21	412,007,451.34		9,991,653,111.16	34,099,697.16

## (2) 对联营、合营企业投资

投资单位	期初余额(账面价值)	本期增减变动								期末余额(账面价值)	减值准备期末余额
		减值准备期初余额	追加投资	减少投资	权益法下确认的投资损益	其他综合收益	其他	宣告发放现金	计提减值准备		

			资			调整	益 变 动	股利 或利 润				
一、合营企业												
云南长龙高速公路 有限公司	488,181,600.00										488,181,600.00	
小计	488,181,600.00										488,181,600.00	
二、联营企业												
河南禹亳铁路发展 有限公司	612,174,135.67	116,827,065.39							88,525,248.16		612,174,135.67	205,352,313.55
新建红曼基金管理 (北京)有限公司	1,424,596.90				-594,524.37						830,072.53	
小计	613,598,732.57	116,827,065.39			-594,524.37				88,525,248.16		613,004,208.20	205,352,313.55
合计	1,101,780,332.57	116,827,065.39			-594,524.37				88,525,248.16		1,101,185,808.20	205,352,313.55



#### (四) 营业收入、营业成本

项目	本期金额		上期金额	
	收入	成本	收入	成本
1. 主营业务小计	5,968,753,068.80	4,835,299,871.83	7,145,606,027.66	6,153,059,253.01
工程收入	5,917,229,453.93	4,791,088,083.74	7,145,606,027.66	6,152,929,808.57
其他	51,523,614.87	44,211,788.09		129,444.44
2. 其他业务小计	14,609,676.27	697,625.61	174,622,320.19	108,792,969.13
合计	5,983,362,745.07	4,835,997,497.44	7,320,228,347.85	6,261,852,222.14

公司前五名客户的工程收入情况:

客户名称	本期收入金额	占工程收入的比重%
客户一	1,067,321,372.33	18.04
客户二	376,771,432.86	6.37
客户三	350,007,105.58	5.92
客户四	317,840,507.18	5.37
客户五	250,621,497.16	4.24
合计	2,362,561,915.11	39.94

#### (五) 投资收益

产生投资收益的来源	本期金额	上期金额
权益法核算的利润	-594,524.37	-4,427,245.18
成本法核算的利润	20,800,000.00	20,000,000.00
可供出售金融资产在持有期间的投资收益		
股权处置收益		-8,307,172.98
合 计	20,205,475.63	7,265,581.84

### 十八、补充资料

#### (一) 当期非经常性损益明细表

单位：元

项目	金额	说明
非流动资产处置损益	5,980,933.61	
越权审批或无正式批准文件的税收返还、减免		
计入当期损益的政府补助（与公司正常经营业务密切相关，符合国家政策规定、按照确定的标准享有、对公司损益产生持续影响的政府补助除外）	30,025,668.07	
除同公司正常经营业务相关的有效套期保值业务外，持有交易性金融资产、交易性金融负债产生的公允价值变动损益，以及处置交易性金融资产、交易性金融负债、债权投资和其他债权投资取得的投资收益	-2,099,107.52	
除上述各项之外的其他营业外收入和支出	346,654.01	
非经常性损益影响利润总额合计	34,254,148.17	

减：所得税影响额	126,592.03	
少数股东权益影响额（税后）	1,194,520.80	
合计	32,933,035.34	

(二) 净资产收益率及每股收益

报告期利润	加权平均净资产收益率（%）	每股收益	
		基本每股收益	稀释每股收益
归属于公司普通股股东的净利润	0.94	0.03	0.03
扣除非经常性损益后归属于公司普通股股东的净利润	-0.02		



新疆北新路桥集团股份有限公司



# 营业执照

统一社会信用代码

9161013607340169X2

(副本)  
(10-1)



扫描二维码登录“国家企业信用信息公示系统”了解更多登记、备案、许可、监管信息

名称 希格玛会计师事务所(特殊普通合伙)

类型 特殊普通合伙企业

执行事务合伙人 吕桦 曹爱民 (吕桦 曹爱民)

经营范围 一般项目：许可经营项目：审查企业会计报表，出具审计报告；验证企业资本，出具验资报告；办理企业合并、分立、清算事宜中的审计业务，出具有关报告；基本建设年度财务决算审计；代理记账；会计咨询、税务咨询、管理咨询、会计培训；法律、法规规定的其他业务。一般经营项目：(未取得专项许可的项目除外)。(除依法须经批准的项目外，凭营业执照依法自主开展经营活动)

出资额 叁仟万元人民币

成立日期 2013年06月28日

主要经营场所 陕西省西安市浐灞生态区浐灞大道一号外事大厦六层



登记机关

2023年06月27日

国家企业信用信息公示系统网址：

<http://www.gsxt.gov.cn>

市场主体应当于每年1月1日至6月30日通过国家信用信息公示系统报送公示年度报告。

国家市场监督管理总局监制



证书序号:0006585

# 说明

- 1、《会计师事务所执业证书》是证明持有人经财政部门依法审批，准予执行注册会计师法定业务的凭证。
- 2、《会计师事务所执业证书》记载事项发生变动的，应当向财政部门申请换发。
- 3、《会计师事务所执业证书》不得伪造、涂改、出租、出借、转让。
- 4、会计师事务所终止或执业许可注销的，应当向财政部门交回《会计师事务所执业证书》。

# 会计师事务所 执业证书

名称: 希格玛会计师事务所(特殊普通合伙)

首席合伙人: 吕粹

主任会计师:

经营场所: 陕西省西安市浐灞生态区浐灞大道一号外  
李大厦六层

组织形式: 合伙制(特殊普通合伙)

执业证书编号: 61010047

批准执业文号: 陕财办会(2013)28号

批准执业日期: 2013年6月27日



发证机关:

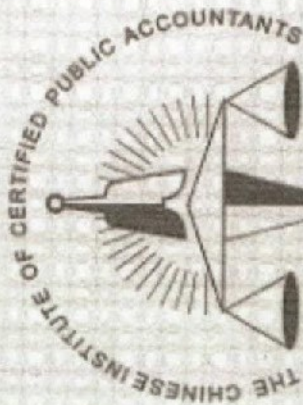
2018

年

11月

30日

中华人民共和国财政部制



中国注册会计师协会



杨学伟

姓名

Full name

性别

Sex

出生日期

Date of birth

工作单位

Working unit

身份证号码

Identity card No.

男

1981-12-30

希格玛会计师事务所(特  
殊普通合伙) 新疆分所

330402198112301535



### 年度检验登记

Annual Renewal Registration

本证书经检验合格，继续有效一年。  
This certificate is valid for another year after  
this renewal.



2022年杨学伟年检通过二维码

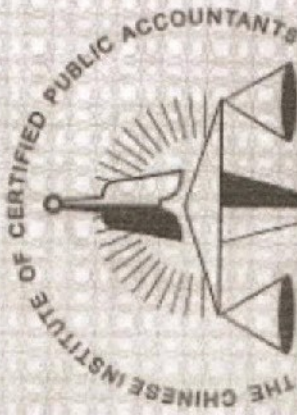
证书编号: 610100470730  
No. of Certificate

批准注册协会: 陕西省注册会计师协会  
Authorized Institute of CP 陕西省注册会计师协会

发证日期: 2012 年 07 月 31 日  
Date of Issuance /y /m /d

年 月 日  
/y /m /d

2018年4月16日(换证)



中国注册会计师协会



张欣琪

姓名	张欣琪
性别	男
出生日期	1995-08-10
工作单位	希格玛会计师事务所(特殊普通合伙)
身份证号码	61063019950810005X



### 年度检验登记 Annual Renewal Registration

本证书经检验合格，继续有效一年。  
This certificate is valid for another year after this renewal.



2022年张欣琪年检通过二维码

证书编号: 610100470021  
No. of Certificate

批准注册协会: 陕西省注册会计师协会  
Authorized Institute of CPAs

发证日期: 2018 年 09 月 27 日  
Date of Issuance /y /m /d

年 月 日  
/y /m /d

# 合并资产负债表

编制单位：新疆北新路桥集团股份有限公司

2024年3月31日

会合01表


单位：元

资产	附注	期末余额	上年年末余额
<b>流动资产：</b>			
货币资金	六（一）	3,684,377,517.53	4,003,776,687.55
交易性金融资产			
衍生金融资产			
应收票据	六（二）	10,080,000.00	
应收账款	六（三）	1,941,987,063.03	1,921,559,076.25
应收款项融资	六（四）	11,442,785.84	13,484,238.25
预付款项	六（五）	1,161,976,408.88	832,955,382.79
其他应收款	六（六）	554,970,629.63	560,921,578.44
存货	六（七）	1,201,653,029.63	1,225,646,781.96
合同资产	六（八）	3,086,750,740.27	2,869,150,420.12
持有待售资产			
一年内到期的非流动资产	六（九）	975,911,228.18	1,056,777,268.70
其他流动资产	六（十）	1,461,919,098.00	1,433,663,761.59
<b>流动资产合计</b>		<b>14,091,068,500.99</b>	<b>13,917,935,195.65</b>
<b>非流动资产：</b>			
债权投资		109,000,000.00	109,000,000.00
其他债权投资			
长期应收款	六（十一）	1,812,485,638.21	1,743,494,751.84
长期股权投资	六（十二）	895,833,494.66	895,833,494.66
其他权益工具投资	六（十三）	54,140,984.79	54,140,984.79
其他非流动金融资产	六（十四）	5,244,840.88	5,244,840.88
投资性房地产		54,835,977.32	55,526,824.16
固定资产	六（十五）	542,511,402.89	555,125,318.10
在建工程	六（十六）	17,701,752,993.71	17,423,921,162.51
生产性生物资产			
油气资产			
使用权资产			
无形资产	六（十七）	16,372,076,685.99	16,429,683,338.54
开发支出			
商誉	六（十八）	4,593,343.86	4,593,343.86
长期待摊费用	六（十九）	165,893,754.14	155,693,894.61
递延所得税资产	六（二十）	283,985,018.25	283,985,018.25
其他非流动资产	六（二十一）	2,970,198,847.49	2,601,028,388.50
<b>非流动资产合计</b>		<b>40,972,552,982.19</b>	<b>40,317,271,360.70</b>
<b>资产总计</b>		<b>55,063,621,483.18</b>	<b>54,235,206,556.35</b>

单位负责人：



主管会计工作负责人：



会计机构负责人：



# 合并资产负债表(续)

编制单位: 新疆北新路桥集团股份有限公司

2024年3月31日

会合01表

单位: 元

负债和股东权益	附注	期末余额	上年年末余额
<b>流动负债:</b>			
短期借款	六(二十四)	1,502,265,197.59	1,029,899,198.31
交易性金融负债			
衍生金融负债			
应付票据	六(二十五)	245,239,790.00	534,619,790.00
应付账款	六(二十六)	4,792,667,514.13	5,615,431,102.91
预收款项	六(二十七)	50,012,238.66	54,979,400.61
合同负债	六(二十八)	2,461,617,638.29	2,435,190,044.46
应付职工薪酬	六(二十九)	70,631,819.44	66,719,102.04
应交税费	六(三十)	400,753,018.17	382,115,181.51
其他应付款	六(三十一)	942,267,235.27	856,860,923.01
持有待售负债			
一年内到期的非流动负债	六(三十二)	2,466,782,594.15	1,840,926,871.70
其他流动负债	六(三十三)	1,069,242,059.60	1,097,729,574.83
<b>流动负债合计</b>		<b>14,001,479,105.30</b>	<b>13,914,471,189.38</b>
<b>非流动负债:</b>			
长期借款	六(三十四)	32,110,114,951.99	31,420,422,866.95
应付债券	六(三十五)	389,731,799.65	389,486,696.11
其中: 优先股			
永续债			
租赁负债			
长期应付款	六(三十六)	1,988,067,696.54	1,937,413,651.12
预计负债	六(三十七)	529,446,748.10	526,587,973.10
递延收益	六(三十八)	43,797,342.60	44,047,342.59
递延所得税负债		738,785.22	738,785.22
其他非流动负债	六(三十九)	390,000,000.00	390,000,000.00
<b>非流动负债合计</b>		<b>35,451,897,324.10</b>	<b>34,708,697,315.09</b>
<b>负债合计</b>		<b>49,453,376,429.40</b>	<b>48,623,168,504.47</b>
<b>股东权益:</b>			
股本	六(四十)	1,268,291,582.00	1,268,291,582.00
其他权益工具			
其中: 优先股			
其中 永续债			
资本公积	六(四十一)	1,368,183,279.55	1,376,829,016.78
减: 库存股			
其他综合收益	六(四十二)	-5,686,128.49	-829,586.54
专项储备	六(四十三)	74,381,158.61	73,087,826.48
盈余公积	六(四十四)	111,599,365.64	111,599,365.64
未分配利润	六(四十五)	624,056,766.56	618,125,049.42
<b>归属于母公司股东权益合计</b>		<b>3,440,826,023.87</b>	<b>3,447,103,253.78</b>
少数股东权益		2,169,419,029.91	2,164,934,798.10
<b>股东权益合计</b>		<b>5,610,245,053.78</b>	<b>5,612,038,051.88</b>
<b>负债和股东权益总计</b>		<b>55,063,621,483.18</b>	<b>54,235,206,556.35</b>

单位负责人:

主管会计工作负责人:

会计机构负责人:





# 合并利润表

编制单位：新疆北新路桥集团股份有限公司

2024年1-3月

会合02表

单位：元

项 目	附注	本期金额	上期金额
一、营业总收入		1,559,989,642.36	1,725,058,169.61
其中：营业收入	六（四十六）	1,559,989,642.36	1,725,058,169.61
二、营业总成本		1,555,236,306.33	1,718,430,341.40
其中：营业成本	六（四十六）	1,251,270,291.17	1,422,607,927.26
税金及附加	六（四十七）	4,467,206.03	7,569,931.24
销售费用	六（四十八）	2,152,142.09	2,235,739.42
管理费用	六（四十九）	104,006,326.85	104,350,388.68
研发费用	六（五十）		381,332.31
财务费用	六（五十一）	193,340,340.19	181,285,022.49
其中：利息费用		196,783,828.02	183,747,425.18
利息收入		11,662,415.19	7,142,730.00
加：其他收益	六（五十二）	500,522.19	100,276.84
投资收益（损失以“-”号填列）	六（五十三）		
其中：对联营企业和合营企业的投资收益			
以摊余成本计量的金融资产终止确认损益（损失以“-”号填列）			
净敞口套期收益（损失以“-”号填列）			
公允价值变动收益（损失以“-”号填列）	六（五十四）	-	
信用减值损失（损失以“-”号填列）	六（五十五）	7,688,208.71	5,083,316.78
资产减值损失（损失以“-”号填列）	六（五十六）		
资产处置收益（损失以“-”号填列）	六（五十七）	-4,447.65	-98,038.00
三、营业利润（亏损以“-”号填列）		12,937,619.28	11,713,383.83
加：营业外收入	六（五十八）	5,094,795.74	4,833,573.20
减：营业外支出	六（五十九）	1,456,058.35	1,242,587.20
四、利润总额（亏损总额以“-”号填列）		16,576,356.67	15,304,369.83
减：所得税费用	六（六十）	14,523,384.05	11,103,592.90
五、净利润（净亏损以“-”号填列）		2,052,972.62	4,200,776.93
（一）按经营持续性分类			
1.持续经营净利润（净亏损以“-”号填列）		2,052,972.62	4,200,776.93
2.终止经营净利润（净亏损以“-”号填列）			
（二）按所有权归属分类			
1.归属于母公司股东的净利润（净亏损以“-”号填列）		5,931,717.14	7,292,380.50
2.少数股东损益（净亏损以“-”号填列）		-3,878,744.52	-3,091,603.57
六、其他综合收益的税后净额		6,302,630.33	-9,419,863.49
（一）归属于母公司所有者的其他综合收益的税后净额		6,302,630.33	-9,419,863.49
1.不能重分类进损益的其他综合收益			
（1）重新计量设定受益计划变动额			
（2）权益法下不能转损益的其他综合收益			
（3）其他权益工具投资公允价值变动			
（4）企业自身信用风险公允价值变动			
2.将重分类进损益的其他综合收益		6,302,630.33	-9,419,863.49
（1）权益法下可转损益的其他综合收益			
（2）其他债权投资公允价值变动			
（3）金融资产重分类计入其他综合收益的金额			
（4）其他债权投资信用减值准备			
（5）现金流量套期储备			
（6）外币财务报表折算差额		6,302,630.33	-9,419,863.49
（二）归属于少数股东的其他综合收益的税后净额			
七、综合收益总额		8,355,602.95	-5,219,086.56
（一）归属于母公司所有者的综合收益总额		12,234,347.47	-2,127,482.99
（二）归属于少数股东的综合收益总额		-3,878,744.52	-3,091,603.57
八、每股收益			
（一）基本每股收益		0.0047	0.0057
（二）稀释每股收益		0.0047	0.0057

单位负责人：

主管会计工作负责人：

会计机构负责人：



# 合并现金流量表

会合03表

单位：元

编制单位：新疆北新路桥集团股份有限公司

2024年1-3月

项 目	附注	本期金额	上期金额
<b>一、经营活动产生的现金流量：</b>			
销售商品、提供劳务收到的现金		1,750,333,775.14	2,002,122,917.21
收到的税费返还			
收到其他与经营活动有关的现金	六（六十二）	41,425,807.27	25,810,561.91
<b>经营活动现金流入小计</b>		<b>1,791,759,582.41</b>	<b>2,027,933,479.12</b>
购买商品、接收劳务支付的现金		2,343,605,545.70	2,051,507,017.99
支付给职工以及为职工支付的现金		135,815,554.79	128,027,161.34
支付的各项税费		45,853,168.42	94,344,094.52
支付其他与经营活动有关的现金	六（六十三）	204,547,687.37	204,280,384.73
<b>经营活动现金流出小计</b>		<b>2,729,821,956.28</b>	<b>2,478,158,658.58</b>
<b>经营活动产生的现金流量净额</b>		<b>-938,062,373.87</b>	<b>-450,225,179.46</b>
<b>二、投资活动产生的现金流量：</b>			
收回投资收到的现金			
取得投资收益收到的现金			
处置固定资产、无形资产和其他长期资产收回的现金净额		1,164,991.86	6,095,302.85
处置子公司及其他营业单位收到的现金净额			
收到其他与投资活动有关的现金	六（六十四）	25,000,000.00	20,000,000.00
<b>投资活动现金流入小计</b>		<b>26,164,991.86</b>	<b>26,095,302.85</b>
购建固定资产、无形资产和其他长期资产支付的现金		566,541,825.36	354,858,482.74
投资支付的现金			
取得子公司及其他营业单位支付的现金净额			
支付其他与投资活动有关的现金	六（六十五）	155,681.28	165,893.00
<b>投资活动现金流出小计</b>		<b>566,697,506.64</b>	<b>355,024,375.74</b>
<b>投资活动产生的现金流量净额</b>		<b>-540,532,514.78</b>	<b>-328,929,072.89</b>
<b>三、筹资活动产生的现金流量：</b>			
吸收投资收到的现金			
其中：子公司吸收少数股东投资收到的现金			
取得借款收到的现金		3,124,085,000.00	1,753,700,000.00
收到其他与筹资活动有关的现金	六（六十六）	86,620,000.00	
<b>筹资活动现金流入小计</b>		<b>3,210,705,000.00</b>	<b>1,753,700,000.00</b>
偿还债务支付的现金		1,450,878,000.00	1,075,371,118.10
分配股利、利润或偿付利息支付的现金		184,053,233.87	173,971,693.47
其中：子公司支付给少数股东的股利、利润			
支付其他与筹资活动有关的现金	六（六十七）	383,500,000.00	
<b>筹资活动现金流出小计</b>		<b>2,018,431,233.87</b>	<b>1,249,342,811.57</b>
<b>筹资活动产生的现金流量净额</b>		<b>1,192,273,766.13</b>	<b>504,357,188.43</b>
<b>四、汇率变动对现金及现金等价物的影响</b>		<b>175,095.83</b>	<b>35,863.57</b>
<b>五、现金及现金等价物净增加额</b>		<b>-286,146,026.69</b>	<b>-274,761,200.35</b>
加：期初现金及现金等价物余额		3,523,146,032.32	2,818,738,556.42
<b>六、期末现金及现金等价物余额</b>		<b>3,237,000,005.63</b>	<b>2,543,977,356.07</b>

单位负责人：

  
6501018391159

主管会计工作负责人：

  
6501018391062

会计机构负责人：

  
6631210005618

# 合并股东权益变动表

会合04表  
单位：元

2024年1-3月

本年金额



编制单位：新嘉坡新嘉坡集团股份有限公司

项目	归属于母公司股东权益										小计	少数股东权益	股东权益合计
	股本		其他权益工具		资本公积	减：库存股	其他综合收益	专项储备	盈余公积	未分配利润			
	优先股	永续债	其他										
一、上年年末余额	1,268,291,582.00				1,376,829,016.78		-829,586.54	73,087,826.48	111,599,365.64	618,125,049.42	3,447,103,253.78	2,164,934,798.10	5,612,038,051.88
加：会计政策变更													
前期差错更正													
其他													
二、本年初余额	1,268,291,582.00				1,376,829,016.78		-829,586.54	73,087,826.48	111,599,365.64	618,125,049.42	3,447,103,253.78	2,164,934,798.10	5,612,038,051.88
三、本年增减变动金额(减少以“-”号填列)					-8,645,737.23		-4,856,541.95	1,293,332.13		5,931,717.14	-6,277,229.91	4,484,231.81	-1,792,998.10
(一)综合收益总额					-8,645,737.23		-4,856,541.95			5,931,717.14	1,075,175.19	-3,878,744.52	-2,803,569.33
(二)所有者投入和减少资本													
1.所有者投入的普通股													
2.其他权益工具持有者投入资本													
3.股份支付计入所有者权益的金额													
4.其他													
(三)专项储备提取和使用													
1.提取专项储备								1,293,332.13					
2.使用专项储备													
(四)利润分配													
1.提取盈余公积													
2.对所有者(或股东)的分配													
3.其他													
(五)所有者权益内部结转													
1.资本公积转增资本(或股本)													
2.盈余公积转增资本(或股本)													
3.盈余公积弥补亏损													
4.设定受益计划变动额结转留存收益													
5.其他综合收益结转留存收益													
6.其他													
四、本年年末余额	1,268,291,582.00				1,368,183,279.55		-5,686,128.49	74,381,158.61	111,599,365.64	624,056,766.56	3,440,826,023.87	2,169,419,029.91	5,610,245,053.78

单位负责人：

主管会计工作负责人：

会计机构负责人：



# 合并股东权益变动表(续)

会合04表  
单位:元

2023年1-3月

上年金额


编制单位:新疆北新路桥集团股份有限公司

	归属于母公司股东权益											少数股东权益	股东权益合计
	股本	其他权益工具			资本公积	减:库存股	其他综合收益	专项储备	盈余公积	未分配利润	小计		
		优先股	永续债	其他									
一、上年年末余额	1,268,291,582.00				1,376,399,109.56		4,764,863.73	73,675,199.76	81,300,686.26	616,196,597.61	3,420,628,038.92	2,126,026,657.56	5,546,654,696.48
加:会计政策变更													
前期差错更正													
其他													
二、本年初余额	1,268,291,582.00				1,376,399,109.56		4,764,863.73	73,675,199.76	81,300,686.26	616,196,597.61	3,420,628,038.92	2,126,026,657.56	5,546,654,696.48
三、本年增减变动金额(减少以“-”号填列)					1,198,695.74		-9,419,863.49	11,607,046.93		7,292,380.50	10,678,259.68	21,311,418.16	31,989,677.84
(一)综合收益总额					1,198,695.74		-9,419,863.49			7,292,380.50	-2,127,482.99	-3,091,603.57	-5,219,086.56
(二)所有者投入和减少资本											1,198,695.74	24,403,021.73	25,601,717.47
1.所有者投入的普通股													
2.其他权益工具持有者投入资本													
3.股份支付计入所有者权益的金额													
4.其他					1,198,695.74						1,198,695.74	24,403,021.73	25,601,717.47
(三)专项储备提取和使用													
1.提取专项储备								11,607,046.93			11,607,046.93		11,607,046.93
2.使用专项储备								21,905,343.96			21,905,343.96		21,905,343.96
(四)利润分配											10,298,297.03		10,298,297.03
1.提取盈余公积													
2.对所有者(或股东)的分配													
3.其他													
(五)所有者权益内部结转													
1.资本公积转增资本(或股本)													
2.盈余公积转增资本(或股本)													
3.盈余公积弥补亏损													
4.设定受益计划变动额结转留存收益													
5.其他综合收益结转留存收益													
6.其他													
四、本年年末余额	1,268,291,582.00				1,377,597,805.30		-4,654,999.76	85,282,246.69	81,300,686.26	623,488,978.11	3,431,306,298.60	2,147,338,075.72	5,578,644,374.32

单位负责人:

主管会计工作负责人:

会计机构负责人:



# 母公司资产负债表

会企01表

编制单位：新疆北新路桥集团股份有限公司

2024年3月31日

单位：元

资产	附注	期末余额	上年年末余额
<b>流动资产：</b>			
货币资金		2,954,199,789.12	3,473,365,205.83
交易性金融资产			
衍生金融资产			
应收票据		10,000,000.00	
应收账款	十五（一）	2,234,469,901.66	2,623,883,529.81
应收款项融资		10,000,000.00	
预付款项		295,657,438.70	245,244,996.60
其他应收款	十五（二）	2,932,962,262.91	2,566,624,610.64
存货		26,330,451.62	26,499,824.81
合同资产		2,675,506,935.44	2,319,879,877.36
持有待售资产			
一年内到期的非流动资产			
其他流动资产		431,518,185.60	482,348,635.27
<b>流动资产合计</b>		<b>11,570,644,965.05</b>	<b>11,737,846,680.32</b>
<b>非流动资产：</b>			
债权投资		109,000,000.00	109,000,000.00
其他债权投资			
长期应收款		467,165,966.48	463,491,029.63
长期股权投资	十五（三）	10,914,475,890.44	10,852,975,890.44
其他权益工具投资		54,140,984.79	54,140,984.79
其他非流动金融资产			
投资性房地产			
固定资产		392,061,741.10	397,967,893.81
在建工程			
生产性生物资产			
油气资产			
使用权资产			
无形资产		1,659,296.15	1,684,440.23
开发支出			
商誉			
长期待摊费用		86,322,827.96	95,786,732.02
递延所得税资产		162,281,968.97	162,281,968.97
其他非流动资产		1,962,842,708.09	1,771,073,597.36
<b>非流动资产合计</b>		<b>14,149,951,383.98</b>	<b>13,908,402,537.25</b>
<b>资产总计</b>		<b>25,720,596,349.03</b>	<b>25,646,249,217.57</b>

单位负责人：

  
张斌  
6501018391159

主管会计工作负责人：

  
王智  
6501018391062

会计机构负责人：

  
丽娜  
6631210005618

# 母公司资产负债表(续)

会企01表

编制单位: 新疆北新路桥集团股份有限公司

2024年3月31日

单位: 元

负债和股东权益	附注	期末余额	上年年末余额
<b>流动负债:</b>			
短期借款		888,000,000.00	788,654,861.11
交易性金融负债			
衍生金融负债			
应付票据		3,619,790.00	299,619,790.00
应付账款		3,495,149,088.02	3,934,259,196.63
预收款项			
合同负债		3,302,252,150.21	3,050,202,971.64
应付职工薪酬		23,824,795.35	20,921,351.46
应交税费		70,479,089.80	143,495,177.52
其他应付款		3,283,433,895.37	3,375,149,749.23
持有待售负债			
一年内到期的非流动负债		1,778,392,500.00	1,186,695,643.75
其他流动负债		497,350,014.25	465,298,703.23
<b>流动负债合计</b>		<b>13,342,501,323.00</b>	<b>13,264,297,444.57</b>
<b>非流动负债:</b>			
长期借款		5,923,350,000.00	6,031,350,000.00
应付债券		389,731,799.65	389,486,696.11
其中: 优先股			
永续债			
租赁负债			
长期应付款		1,419,143,848.85	1,388,092,980.66
预计负债			
递延收益		1,070,000.00	1,070,000.00
递延所得税负债		738,785.22	738,785.22
其他非流动负债		800,000,000.00	800,000,000.00
<b>非流动负债合计</b>		<b>8,534,034,433.72</b>	<b>8,610,738,461.99</b>
<b>负债合计</b>		<b>21,876,535,756.72</b>	<b>21,875,035,906.56</b>
<b>股东权益:</b>			
股本		1,268,291,582.00	1,268,291,582.00
其他权益工具			
其中: 优先股			
永续债			
资本公积		1,562,596,445.41	1,558,409,995.84
减: 库存股			
其他综合收益		-5,595,323.47	-738,781.52
专项储备		44,297,859.00	43,534,296.89
盈余公积		112,385,670.44	112,385,670.44
未分配利润		862,084,358.93	789,330,547.36
<b>股东权益合计</b>		<b>3,844,060,592.31</b>	<b>3,771,213,311.01</b>
<b>负债和股东权益总计</b>		<b>25,720,596,349.03</b>	<b>25,646,249,217.57</b>

单位负责人:

张斌  
6501018391159

主管会计工作负责人:

王智  
印智  
6501018391062

会计机构负责人:

刘娜  
6531210005618

# 母公司利润表

会企02表

编制单位：新疆北新路桥集团股份有限公司

2024年1-3月

单位：元

项 目	附注	本期金额	上期金额
一、营业收入	十五（四）	1,192,636,192.62	923,454,141.63
减：营业成本	十五（四）	995,336,394.73	759,347,358.25
税金及附加		2,196,047.76	2,951,200.62
销售费用			
管理费用		57,631,406.55	59,265,728.50
研发费用			211,785.67
财务费用		62,080,963.81	40,136,379.77
其中：利息费用		81,564,077.76	45,239,002.34
利息收入		20,833,024.83	6,701,882.73
加：其他收益		84,632.40	32,667.03
投资收益（损失以“-”号填列）	十五（五）		20,800,000.00
其中：对联营企业和合营企业的投资收益			
以摊余成本计量的金融资产终止确认损益（损失以“-”号填列）			
净敞口套期收益（损失以“-”号填列）			
公允价值变动收益（损失以“-”号填列）			
信用减值损失（损失以“-”号填列）		8,441,041.30	-2,281,723.04
资产减值损失（损失以“-”号填列）			
资产处置收益（损失以“-”号填列）			-107,082.12
二、营业利润（亏损以“-”号填列）		83,917,053.47	79,985,550.69
加：营业外收入		2,482,098.51	4,741,534.80
减：营业外支出		790,621.00	1,099,055.12
三、利润总额（亏损总额以“-”号填列）		85,608,530.98	83,628,030.37
减：所得税费用		12,854,719.41	8,203,596.98
四、净利润（净亏损以“-”号填列）		72,753,811.57	75,424,433.39
（一）持续经营净利润（净亏损以“-”号填列）		72,753,811.57	75,424,433.39
（二）终止经营净利润（净亏损以“-”号填列）			
五、其他综合收益的税后净额		-4,856,541.95	1,739,308.79
（一）不能重分类进损益的其他综合收益			
1. 重新计量设定受益计划变动额			
2. 权益法下不能转损益的其他综合收益			
3. 其他权益工具投资公允价值变动			
4. 企业自身信用风险公允价值变动			
（二）将重分类进损益的其他综合收益		-4,856,541.95	1,739,308.79
1. 权益法下可转损益的其他综合收益			
2. 其他债权投资公允价值变动			
3. 金融资产重分类计入其他综合收益的金额			
4. 其他债权投资信用减值准备			
5. 现金流量套期储备			
6. 外币财务报表折算差额		-4,856,541.95	1,739,308.79
六、综合收益总额		67,897,269.62	77,163,742.18
七、每股收益：			
（一）基本每股收益		0.0574	0.0595
（二）稀释每股收益		0.0574	0.0595

单位负责人：

  
张斌  
6501018391159

主管会计工作负责人：

  
张王  
印智  
6501018391062

会计机构负责人：

  
丽娜  
6631210005618

# 母公司现金流量表

会企03表

编制单位：新疆北新路桥集团股份有限公司

2024年1-3月

单位：元

项 目	附注	本期金额	上期金额
<b>一、经营活动产生的现金流量：</b>			
销售商品、提供劳务收到的现金		1,365,077,716.33	1,376,333,692.51
收到的税费返还			
收到其他与经营活动有关的现金		247,625,679.77	253,070,251.84
<b>经营活动现金流入小计</b>		<b>1,612,703,396.10</b>	<b>1,629,403,944.35</b>
购买商品、接收劳务支付的现金		1,924,615,869.17	1,705,969,409.98
支付给职工以及为职工支付的现金		68,137,106.90	68,389,843.76
支付的各项税费		26,358,244.60	39,776,674.20
支付其他与经营活动有关的现金		387,966,069.99	215,892,601.84
<b>经营活动现金流出小计</b>		<b>2,407,077,290.66</b>	<b>2,030,028,529.78</b>
<b>经营活动产生的现金流量净额</b>		<b>-794,373,894.56</b>	<b>-400,624,585.43</b>
<b>二、投资活动产生的现金流量：</b>			
收回投资收到的现金		20,000,000.00	
取得投资收益收到的现金			
处置固定资产、无形资产和其他长期资产收回的现金净额		35,622,446.20	5,911,452.85
处置子公司及其他营业单位收到的现金净额			
收到其他与投资活动有关的现金			20,000,000.00
<b>投资活动现金流入小计</b>		<b>55,622,446.20</b>	<b>25,911,452.85</b>
购建固定资产、无形资产和其他长期资产支付的现金		53,803.53	7,645,840.82
投资支付的现金		61,500,000.00	136,380,000.00
取得子公司及其他营业单位支付的现金净额			
支付其他与投资活动有关的现金		155,681.28	165,893.00
<b>投资活动现金流出小计</b>		<b>61,709,484.81</b>	<b>144,191,733.82</b>
<b>投资活动产生的现金流量净额</b>		<b>-6,087,038.61</b>	<b>-118,280,280.97</b>
<b>三、筹资活动产生的现金流量：</b>			
吸收投资收到的现金			
取得借款收到的现金		1,626,000,000.00	1,083,700,000.00
收到其他与筹资活动有关的现金			
<b>筹资活动现金流入小计</b>		<b>1,626,000,000.00</b>	<b>1,083,700,000.00</b>
偿还债务支付的现金		1,041,500,000.00	478,700,000.00
分配股利、利润或偿付利息支付的现金		87,856,475.22	61,052,241.36
支付其他与筹资活动有关的现金		296,000,000.00	
<b>筹资活动现金流出小计</b>		<b>1,425,356,475.22</b>	<b>539,752,241.36</b>
<b>筹资活动产生的现金流量净额</b>		<b>200,643,524.78</b>	<b>543,947,758.64</b>
<b>四、汇率变动对现金及现金等价物的影响</b>		<b>175,095.83</b>	<b>35,863.57</b>
<b>五、现金及现金等价物净增加额</b>		<b>-599,642,312.56</b>	<b>25,078,755.81</b>
加：期初现金及现金等价物余额		3,403,861,526.70	2,276,415,760.01
<b>六、期末现金及现金等价物余额</b>		<b>2,804,219,214.14</b>	<b>2,301,494,515.82</b>

单位负责人：

张斌  
6501018391159

主管会计工作负责人：

智印  
6501018391062

会计机构负责人：

刘娜  
6631210005618



# 母公司股东权益变动表

会企04表  
单位：元

2024年1-3月

编制单位：新疆北新路桥集团股份有限公司

	本年金额						股东权益合计			
	股本	其他权益工具		资本公积	减：库存股	其他综合收益		专项储备	盈余公积	未分配利润
		优先股	永续债							
一、上年年末余额	1,268,291,582.00			1,558,409,995.84		-738,781.52	43,534,296.89	112,385,670.44	789,330,547.36	3,771,213,311.01
加：会计政策变更										
前期差错更正										
其他										
二、本年年初余额	1,268,291,582.00			1,558,409,995.84		-738,781.52	43,534,296.89	112,385,670.44	789,330,547.36	3,771,213,311.01
三、本年增减变动金额（减少以“-”号填列）				4,186,449.57		-4,856,541.95	763,562.11		72,753,811.57	72,847,281.30
（一）综合收益总额						-4,856,541.95			72,753,811.57	67,897,269.62
（二）所有者投入和减少资本				4,186,449.57						4,186,449.57
1.所有者投入的普通股										
2.其他权益工具持有者投入资本										
3.股份支付计入所有者权益的金额										
4.其他				4,186,449.57						4,186,449.57
（三）专项储备提取和使用							763,562.11			763,562.11
1.提取专项储备							7,654,654.95			7,654,654.95
2.使用专项储备							6,891,092.84			6,891,092.84
（四）利润分配										
1.提取盈余公积										
2.对所有者（或股东）的分配										
3.其他										
（五）所有者权益内部结转										
1.资本公积转增资本（或股本）										
2.盈余公积转增资本（或股本）										
3.盈余公积弥补亏损										
4.设定受益计划变动额结转留存收益										
5.其他										
四、本年年末余额	1,268,291,582.00			1,562,596,445.41		-5,595,323.47	44,297,859.00	112,385,670.44	862,084,358.93	3,844,060,592.31

主管会计工作负责人：

会计机构负责人：

刘娜  
6631210005618

张斌  
6501018391062

张斌  
6501018391159

# 母公司股东权益变动表(续)

会企04表  
单位:元

2023年1-3月

编制单位:新疆北新路桥集团股份有限公司



项目	股本		其他权益工具		资本公积	减:库存股	其他综合收益	专项储备	盈余公积	未分配利润	股东权益合计
	上年年末余额	本期增加	优先股	永续债							
一、上年年末余额	1,268,291,582.00				1,569,569,168.12		-6,303,503.53	54,597,568.92	82,086,991.06	516,642,432.96	3,484,884,239.53
加:会计政策变更											
前期差错更正											
其他											
二、本年初余额	1,268,291,582.00				1,569,569,168.12		-6,303,503.53	54,597,568.92	82,086,991.06	516,642,432.96	3,484,884,239.53
三、本年增减变动金额(减少以“-”号填列)							1,739,308.79	8,116,088.20		75,424,433.39	85,279,830.38
(一)综合收益总额							1,739,308.79			75,424,433.39	77,163,742.18
(二)所有者投入和减少资本											
1.所有者投入的普通股											
2.其他权益工具持有者投入资本											
3.股份支付计入所有者权益的金额											
4.其他											
(三)专项储备提取和使用								8,116,088.20			8,116,088.20
1.提取专项储备								15,882,127.23			15,882,127.23
2.使用专项储备								7,766,039.03			7,766,039.03
(四)利润分配											
1.提取盈余公积											
2.对所有者(或股东)的分配											
3.其他											
(五)所有者权益内部结转											
1.资本公积转增资本(或股本)											
2.盈余公积转增资本(或股本)											
3.盈余公积弥补亏损											
4.设定受益计划变动额结转留存收益											
5.其他											
四、本年年末余额	1,268,291,582.00				1,569,569,168.12		-4,564,194.74	62,713,657.12	82,086,991.06	592,066,866.35	3,570,164,069.91

主管会计工作负责人:

会计机构负责人:

单位负责人:  王智  
6501018391159

 王智  
4501018391062

 丽娜  
6631210005618