

# 中欧增强回报债券型证券投资基金（LOF） 2024年第2季度报告

2024年6月30日

基金管理人：中欧基金管理有限公司

基金托管人：广发银行股份有限公司

报告送出日期：2024年7月19日

## § 1 重要提示

基金管理人的董事会及董事保证本报告所载资料不存在虚假记载、误导性陈述或重大遗漏，并对其内容的真实性、准确性和完整性承担个别及连带责任。

基金托管人广发银行股份有限公司根据本基金合同规定，于 2024 年 07 月 18 日复核了本报告中的财务指标、净值表现和投资组合报告等内容，保证复核内容不存在虚假记载、误导性陈述或者重大遗漏。

基金管理人承诺以诚实信用、勤勉尽责的原则管理和运用基金资产，但不保证基金一定盈利。

基金的过往业绩并不代表其未来表现。投资有风险，投资者在作出投资决策前应仔细阅读本基金的招募说明书。

本报告中财务资料未经审计。

本报告期自 2024 年 04 月 01 日起至 2024 年 06 月 30 日止。

## § 2 基金产品概况

基金简称	中欧增强回报债券（LOF）		
基金主代码	166008		
基金运作方式	契约型上市开放式（LOF）		
基金合同生效日	2010 年 12 月 2 日		
报告期末基金份额总额	1,525,820,900.14 份		
投资目标	在控制风险的基础上，力争为持有人创造稳定的当期收益和长期回报。		
投资策略	本基金的资产配置以记分卡体系为基础。本基金在记分卡体系中设定影响债券市场前景的相关方面，包括宏观经济趋势、利率走势、债券市场收益率、市场情绪等四个方面。本基金定期对上述四个方面进行评估和评分，评估结果分为非常正面、正面、中性、负面、非常负面等并有量化评分相对应。 本基金加总上述四个方面的量化评分即可得到资产配置加总评分并据此调整固定收益类资产投资比例。		
业绩比较基准	中国债券总指数		
风险收益特征	本基金为债券型基金，属于证券投资基金中的较低风险品种，预期风险和预期收益高于货币市场基金，低于混合型基金和股票型基金。		
基金管理人	中欧基金管理有限公司		
基金托管人	广发银行股份有限公司		
下属分级基金的基金简称	中欧增强回报债券（LOF）A	中欧增强回报债券（LOF）C	中欧增强回报债券（LOF）E
下属分级基金的场内简称	中欧强债 LOF	-	-

下属分级基金的交易代码	166008	007446	001889
报告期末下属分级基金的份额总额	1,271,715,584.56 份	52,623,498.14 份	201,481,817.44 份

### § 3 主要财务指标和基金净值表现

#### 3.1 主要财务指标

单位：人民币元

主要财务指标	报告期（2024 年 4 月 1 日-2024 年 6 月 30 日）		
	中欧增强回报债券（LOF）A	中欧增强回报债券（LOF）C	中欧增强回报债券（LOF）E
1. 本期已实现收益	6,566,069.17	108,159.85	1,758,144.50
2. 本期利润	19,174,994.73	469,045.21	5,097,398.35
3. 加权平均基金份额本期利润	0.0178	0.0165	0.0177
4. 期末基金资产净值	1,327,019,182.27	54,005,188.42	209,211,732.03
5. 期末基金份额净值	1.0435	1.0263	1.0384

注：1. 本期已实现收益指基金本期利息收入、投资收益、其他收入（不含公允价值变动收益）扣除相关费用和信用减值损失后的余额，本期利润为本期已实现收益加上本期公允价值变动收益。

2. 上述基金业绩指标不包括持有人认购或交易基金的各项费用，计入费用后实际收益水平要低于所列数字。

#### 3.2 基金净值表现

##### 3.2.1 基金份额净值增长率及其与同期业绩比较基准收益率的比较

中欧增强回报债券（LOF）A

阶段	净值增长率①	净值增长率标准差②	业绩比较基准收益率③	业绩比较基准收益率标准差④	①-③	②-④
过去三个月	1.79%	0.07%	0.98%	0.09%	0.81%	-0.02%
过去六个月	3.40%	0.07%	2.24%	0.09%	1.16%	-0.02%
过去一年	4.71%	0.06%	3.05%	0.08%	1.66%	-0.02%
过去三年	5.29%	0.11%	6.26%	0.08%	-0.97%	0.03%
过去五年	3.19%	0.12%	7.92%	0.10%	-4.73%	0.02%
自基金合同生效起至今	73.16%	0.13%	16.55%	0.11%	56.61%	0.02%

中欧增强回报债券 (LOF)C

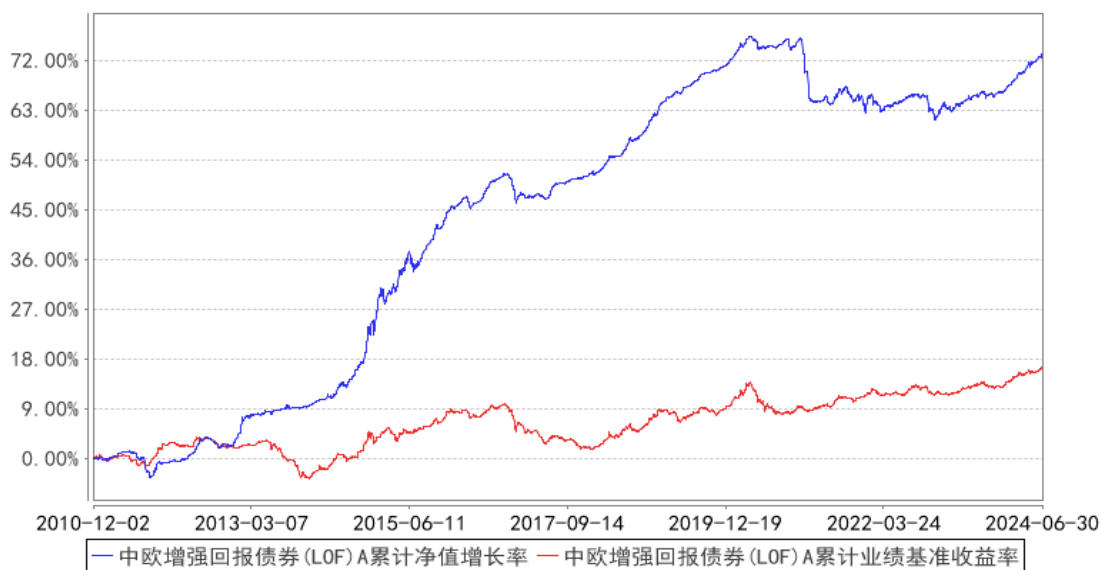
阶段	净值增长率①	净值增长率标准差②	业绩比较基准收益率③	业绩比较基准收益率标准差④	①-③	②-④
过去三个月	1.69%	0.07%	0.98%	0.09%	0.71%	-0.02%
过去六个月	3.20%	0.07%	2.24%	0.09%	0.96%	-0.02%
过去一年	4.30%	0.06%	3.05%	0.08%	1.25%	-0.02%
过去三年	4.05%	0.11%	6.26%	0.08%	-2.21%	0.03%
过去五年	1.17%	0.12%	7.92%	0.10%	-6.75%	0.02%
自基金份额 起始运作日 至今	1.55%	0.12%	8.44%	0.10%	-6.89%	0.02%

中欧增强回报债券 (LOF)E

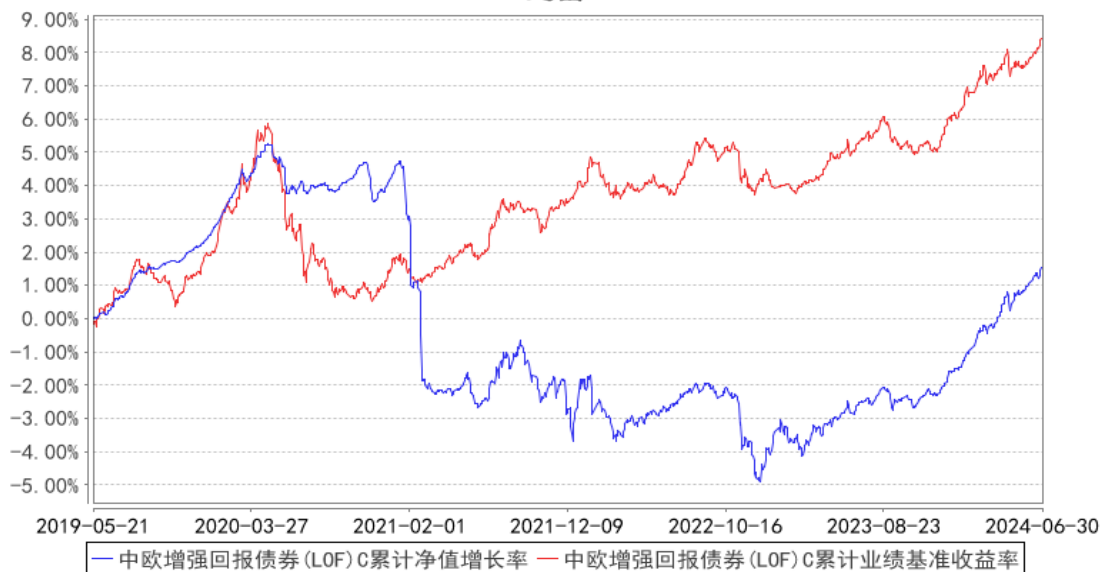
阶段	净值增长率①	净值增长率标准差②	业绩比较基准收益率③	业绩比较基准收益率标准差④	①-③	②-④
过去三个月	1.79%	0.07%	0.98%	0.09%	0.81%	-0.02%
过去六个月	3.41%	0.06%	2.24%	0.09%	1.17%	-0.03%
过去一年	4.71%	0.06%	3.05%	0.08%	1.66%	-0.02%
过去三年	5.29%	0.11%	6.26%	0.08%	-0.97%	0.03%
过去五年	3.17%	0.12%	7.92%	0.10%	-4.75%	0.02%
自基金份额 起始运作日 至今	24.25%	0.10%	9.53%	0.10%	14.72%	0.00%

### 3.2.2 自基金合同生效以来基金累计净值增长率变动及其与同期业绩比较基准收益率变动的比较

中欧增强回报债券 (LOF) A 累计净值增长率与同期业绩比较基准收益率的历史走势对比图

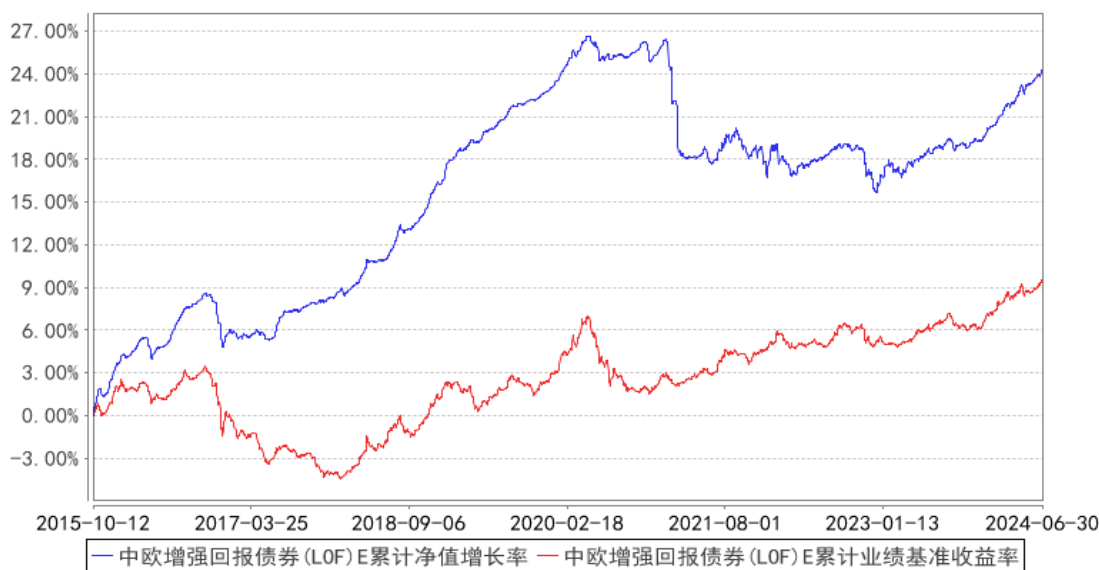


中欧增强回报债券 (LOF) C 累计净值增长率与同期业绩比较基准收益率的历史走势对比图



注：本基金于 2019 年 5 月 20 日新增 C 份额，图示日期为 2019 年 5 月 21 日至 2024 年 06 月 30 日。

中欧增强回报债券（LOF）E 累计净值增长率与同期业绩比较基准收益率的历史走势对比图



注：本基金于 2015 年 10 月 8 日新增 E 份额，图示日期为 2015 年 10 月 12 日至 2024 年 06 月 30 日。

## § 4 管理人报告

### 4.1 基金经理（或基金经理小组）简介

姓名	职务	任本基金的基金经理期限		证券从业年限	说明
		任职日期	离任日期		
周锦程	基金经理	2023-05-26	-	12 年	历任德邦证券股份有限公司研究员、债券投资经理，浙商基金有限责任公司固定收益部基金经理。2022-10-12 加入中欧基金管理有限公司。

注：1、任职日期和离任日期一般情况下指公司作出决定之日；若该基金经理自基金合同生效日起即任职，则任职日期为基金合同生效日。

2、证券从业的含义遵从《证券投资基金经营机构董事、监事、高级管理人员及从业人员监督管理办法》等相关规定。

-

### 4.2 管理人对报告期内本基金运作合规守信情况的说明

本报告期内，本基金管理人严格遵循了《证券投资基金法》及其各项实施细则、本基金基金合同和其他相关法律法规的规定，本着诚实信用、勤勉尽责、取信于市场、取信于社会的原则管理和运用基金资产，为基金份额持有人谋求最大利益。本报告期内，基金投资管理符合有关法规和基金合同的规定，无违法违规、未履行基金合同承诺或损害基金份额持有人利益的行为。

### 4.3 公平交易专项说明

#### 4.3.1 公平交易制度的执行情况

本报告期内，本基金管理人严格按照《证券投资基金管理公司公平交易制度指导意见》及公司内部相关制度等规定，从研究分析、投资决策、交易执行、事后监控等环节严格把关，通过系统和人工等方式在各个环节严格控制交易公平执行。本报告期内，本基金管理人公平交易制度和控制方法总体执行情况良好，不同投资组合之间不存在非公平交易或利益输送的情况。

#### 4.3.2 异常交易行为的专项说明

本报告期内，公司旗下所有投资组合参与的交易所公开竞价交易中，同日反向交易成交较少的单边交易量超过该证券当日成交量的 5% 的交易共有 3 次，为量化策略组合因投资策略需要发生的反向交易，公司内部风控对上述交易均履行相应控制程序。

本报告期内，未发现本基金有可能导致不公平交易和利益输送的异常交易。

### 4.4 报告期内基金的投资策略和运作分析

今年以来国内宏观经济方面，总体上维持出口、生产偏强，消费偏弱，通胀回升缓慢。1-2 月经济指标空窗期，市场延续了去年底以来对经济趋势下行的悲观预期。但 3-4 月发布的一季度经济数据好于预期，PMI 连续 2 个月超预期回升到扩张区间，市场对经济的悲观预期有所修正。二季度经济基本面略有下行、变化不大，但金融数据方面因为央行防空转，整治存款付息、调整金融增加值核算方法、放松对贷款冲量诉求，导致金融数据大幅超预期下滑，资金面持续宽松。政策方面，4 月末政治局会议首提消化存量房产，5 月中旬新一轮地产政策落地，带动地产销售数据有所改善，但持续性仍有待观察。财政政策方面，特别国债和地方政府专项债的发行节奏持续低于预期，导致市场资产荒持续。货币政策方面，受制于汇率压力，央行在 2 月降准和降 LPR 之后，始终维持政策利率不变。

大类资产表现，股市方面，1 月先延续去年底以来的跌势；2 月开始由于中央利好资本市场的政策动作，以及 3-4 月对经济的过度悲观预期得到一定修正，股市持续上涨到 5 月中旬；但随着主要政策落地，经济预期的边际修正结束，以及对 7 月政策预期的博弈下，股市再度转跌。债市方面，在经济下行趋势未变、只是斜率变化的情况下，上半年利率下行趋势也只是斜率的变化，央行延后下调政策利率并不改变市场利率趋势；由于政府债发行不及预期，以及信用债净融资缩量，债市资产荒贯穿整个上半年；央行针对长债利率风险的指导，对期限利率起到一定延缓下行作用，在 3 月、4 月一度引起债市一定幅度的调整，但 5-6 月对市场的影响减弱，除指导期限利率外，主要品种利率都创年内新低，核心逻辑还是在于经济基本面趋势，以及资金面是否有实

质性收紧。

展望下半年，经济方面全年目标压力较小，但经济在新旧动能转换阶段仍然缺乏向上的弹性，地产持续下行仍是经济主要拖累，近几年持续超预期的出口则是需关注的关键变量。财政政策方面，上半年较慢的节奏在下半年将有一定改善，关注下半年政府债最终发行量超预期的可能。货币政策方面，汇率仍然持续承压，央行基准利率调整的约束仍然取决于美联储下半年是否转向降息。海外方面，除了美联储降息时点，美国大选将是关系全球地缘格局和明年出口的最重要变量。

投资策略，债券方面，由于经济缺乏弹性，金融数据受央行防空转压制，央行始终维持对资金面友好，叠加资产荒延续，债市反弹压力较小，可以适度提高组合久期；同时由于央行对资金利率、长端利率均有一定管理，利率下行斜率偏平缓，组合需要更加注重配置收益，主要来自有性价比的信用债品种，以及适度拉长久期提高的相对收益；债市交易性的机会，需要等待经济动能是否有超预期转弱，重点关注出口动向，以及美联储转向降息打开国内货币政策空间；债市的主要风险，来自下半年政策进一步加码，包括地产政策、以及政府债发行提速加量等，关注央行管控长端利率带来的市场波动风险和机会。权益资产方面，三四季度都继续有政策博弈的机会，但经济向上弹性偏弱，可以继续把握好上半年偏强的红利、出海、资源、央企等方向的结构机会，市场风格的转变可能需要等到国内政策的再次加码、或者海外美联储转向降息打开国内货币政策宽松的空间。关注美国大选带来的对出口波动的提前博弈。

操作方面，报告期内，转债方面组合继续选择偏防御仓位；纯债方面组合选择中高杠杆水平的债券套息策略，根据利差波动进行仓位切换，二季度 4 月至 5 月中旬拉长组合久期，5 月中旬开始降低组合久期，6 月开始再次提升组合久期，在净值上力求实现稳健回报。

#### 4.5 报告期内基金的业绩表现

本报告期内，基金 A 类份额净值增长率为 1.79%，同期业绩比较基准收益率为 0.98%；基金 C 类份额净值增长率为 1.69%，同期业绩比较基准收益率为 0.98%；基金 E 类份额净值增长率为 1.79%，同期业绩比较基准收益率为 0.98%。

#### 4.6 报告期内基金持有人数或基金资产净值预警说明

本报告期内基金管理人无应说明预警信息。

## § 5 投资组合报告

### 5.1 报告期末基金资产组合情况

序号	项目	金额（元）	占基金总资产的比例（%）
1	权益投资	-	-



	其中：股票	-	-
2	基金投资	-	-
3	固定收益投资	2,172,917,551.83	99.28
	其中：债券	2,172,917,551.83	99.28
	资产支持证券	-	-
4	贵金属投资	-	-
5	金融衍生品投资	-	-
6	买入返售金融资产	-	-
	其中：买断式回购的买入返售金融资产	-	-
7	银行存款和结算备付金合计	14,242,070.24	0.65
8	其他资产	1,497,549.16	0.07
9	合计	2,188,657,171.23	100.00

## 5.2 报告期末按行业分类的股票投资组合

### 5.2.1 报告期末按行业分类的境内股票投资组合

本基金本报告期末未持有股票。

### 5.2.2 报告期末按行业分类的港股通投资股票投资组合

本基金本报告期末未持有股票。

## 5.3 期末按公允价值占基金资产净值比例大小排序的股票投资明细

### 5.3.1 报告期末按公允价值占基金资产净值比例大小排序的前十名股票投资明细

本基金本报告期末未持有股票。

## 5.4 报告期末按债券品种分类的债券投资组合

序号	债券品种	公允价值（元）	占基金资产净值比例（%）
1	国家债券	126,735,719.78	7.97
2	央行票据	-	-
3	金融债券	1,107,770,624.65	69.66
	其中：政策性金融债	270,508,467.96	17.01
4	企业债券	263,128,851.51	16.55
5	企业短期融资券	40,355,454.16	2.54
6	中期票据	522,792,279.50	32.88
7	可转债（可交换债）	112,134,622.23	7.05
8	同业存单	-	-
9	其他	-	-
10	合计	2,172,917,551.83	136.64

## 5.5 报告期末按公允价值占基金资产净值比例大小排序的前五名债券投资明细

序号	债券代码	债券名称	数量（张）	公允价值（元）	占基金资产净值比例（%）
----	------	------	-------	---------	--------------

1	220215	22 国开 15	700,000	75,440,759.56	4.74
2	2400002	24 特别国债 02	700,000	71,589,247.28	4.50
3	2128028	21 邮储银行二级 01	500,000	52,886,743.17	3.33
4	232480005	24 农行二级资本 债 01B	500,000	52,501,775.96	3.30
5	252480007	24 东方债 01BC	500,000	50,420,531.51	3.17

## 5.6 报告期末按公允价值占基金资产净值比例大小排序的前十名资产支持证券投资 明细

本基金本报告期末未持有资产支持证券。

## 5.7 报告期末按公允价值占基金资产净值比例大小排序的前五名贵金属投资明细

本基金本报告期末未持有贵金属。

## 5.8 报告期末按公允价值占基金资产净值比例大小排序的前五名权证投资明细

本基金本报告期末未持有权证。

## 5.9 报告期末本基金投资的股指期货交易情况说明

### 5.9.1 报告期末本基金投资的股指期货持仓和损益明细

股指期货不属于本基金的投资范围，故此项不适用。

### 5.9.2 本基金投资股指期货的投资政策

股指期货不属于本基金的投资范围，故此项不适用。

## 5.10 报告期末本基金投资的国债期货交易情况说明

### 5.10.1 本期国债期货投资政策

国债期货不属于本基金的投资范围，故此项不适用。

### 5.10.2 报告期末本基金投资的国债期货持仓和损益明细

国债期货不属于本基金的投资范围，故此项不适用。

### 5.10.3 本期国债期货投资评价

国债期货不属于本基金的投资范围，故此项不适用。

## 5.11 投资组合报告附注

### 5.11.1

本基金投资的前十名证券的发行主体中，浙商银行股份有限公司在报告编制日前一年内曾受到国家金融监督管理总局浙江监管局、国家税务总局浙江省税务局第三税务分局的处罚。中国东方资产管理股份有限公司在报告编制日前一年内曾受到国家金融监督管理总局的处罚。中国农业银行股份有限公司在报告编制日前一年内曾受到国家外汇管理局北京市分局、国家金融监督管理总局的处罚。南京银行股份有限公司在报告编制日前一年内曾受到国家外汇管理局江苏省分局的处罚。中国邮政储蓄银行股份有限公司在报告编制日前一年内曾受到央行的处罚。

本基金对上述主体发行的相关证券的投资决策程序符合相关法律法规及基金合同的要求。其余前十大持有证券的发行主体本报告期内没有被监管部门立案调查，或在报告编制日前一年内受到公开谴责、处罚的情形。

### 5.11.2

截止本报告期末，本基金未涉及股票相关投资。

### 5.11.3 其他资产构成

序号	名称	金额（元）
1	存出保证金	32,985.81
2	应收证券清算款	354,916.09
3	应收股利	-
4	应收利息	-
5	应收申购款	1,109,647.26
6	其他应收款	-
7	其他	-
8	合计	1,497,549.16

### 5.11.4 报告期末持有的处于转股期的可转换债券明细

序号	债券代码	债券名称	公允价值（元）	占基金资产净值比例（%）
1	127084	柳工转 2	6,685,826.23	0.42
2	118034	晶能转债	6,601,275.60	0.42
3	110093	神马转债	5,731,832.53	0.36
4	127045	牧原转债	5,322,169.93	0.33
5	113530	大丰转债	4,830,948.86	0.30
6	123223	九典转 02	4,240,133.45	0.27
7	123219	宇瞳转债	3,723,579.71	0.23
8	127076	中宠转 2	3,398,949.04	0.21
9	118004	博瑞转债	3,290,105.92	0.21
10	123107	温氏转债	3,278,651.09	0.21
11	113068	金铜转债	3,250,911.39	0.20
12	118009	华锐转债	3,226,494.35	0.20

13	113648	巨星转债	3,187,218.87	0.20
14	128134	鸿路转债	2,831,492.20	0.18
15	110083	苏租转债	2,800,180.13	0.18
16	113060	浙 22 转债	2,796,037.66	0.18
17	113615	金诚转债	2,551,855.75	0.16
18	127037	银轮转债	2,455,349.14	0.15
19	118028	会通转债	2,400,064.00	0.15
20	113637	华翔转债	2,345,772.60	0.15
21	127039	北港转债	2,268,582.55	0.14
22	127088	赫达转债	2,262,603.77	0.14
23	127016	鲁泰转债	2,184,736.25	0.14
24	127018	本钢转债	2,173,791.27	0.14
25	127067	恒逸转 2	2,088,547.82	0.13
26	113059	福莱转债	1,992,044.82	0.13
27	118031	天 23 转债	1,925,734.57	0.12
28	127030	盛虹转债	1,912,122.62	0.12
29	127082	亚科转债	1,879,886.97	0.12
30	113675	新 23 转债	1,652,045.84	0.10
31	123150	九强转债	1,587,383.66	0.10
32	118024	冠宇转债	1,418,922.41	0.09
33	113618	美诺转债	1,370,490.27	0.09
34	113655	欧 22 转债	1,356,626.25	0.09
35	127070	大中转债	1,042,222.68	0.07
36	127083	山路转债	1,022,045.32	0.06
37	113644	艾迪转债	987,230.89	0.06
38	113563	柳药转债	986,603.63	0.06
39	128141	旺能转债	984,108.03	0.06
40	118030	睿创转债	936,611.24	0.06
41	127017	万青转债	885,701.92	0.06
42	127074	麦米转 2	599,530.14	0.04
43	111010	立昂转债	592,089.63	0.04
44	113046	金田转债	208,264.11	0.01

### 5.11.5 报告期末前十名股票中存在流通受限情况的说明

本基金本报告期末未持有股票。

### 5.11.6 投资组合报告附注的其他文字描述部分

本报告中因四舍五入原因，投资组合报告中市值占总资产或净资产比例的分项之和与合计可能存在尾差。

## § 6 开放式基金份额变动

单位：份

项目	中欧增强回报债券 (LOF) A	中欧增强回报 债券(LOF) C	中欧增强回报债 券(LOF) E
报告期期初基金份额总额	867,193,273.37	4,896,255.28	292,810,874.81
报告期期间基金总申购份额	453,803,379.26	70,826,896.18	1,193,396.85
减:报告期期间基金总赎回份额	49,281,068.07	23,099,653.32	92,522,454.22
报告期期间基金拆分变动份额（份额减少以“-”填列）	-	-	-
报告期期末基金份额总额	1,271,715,584.56	52,623,498.14	201,481,817.44

注：总申购份额含红利再投、转换入份额，总赎回份额含转换出份额。

## § 7 基金管理人运用固有资金投资本基金情况

### 7.1 基金管理人持有本基金份额变动情况

单位：份

项目	中欧增强回报债券 (LOF) A	中欧增强回报债券 (LOF) C	中欧增强回报债券 (LOF) E
报告期期初管理人持有的本基金份额	-	-	291,094,883.16
报告期期间买入/申购总份额	-	-	-
报告期期间卖出/赎回总份额	-	-	92,000,000.00
报告期期末管理人持有的本基金份额	-	-	199,094,883.16
报告期期末持有的本基金份额占基金总份额比例（%）	-	-	98.82

注：买入/申购总份额含红利再投、转换入份额，卖出/赎回总份额含转换出份额。

### 7.2 基金管理人运用固有资金投资本基金交易明细

序号	交易方式	交易日期	交易份额(份)	交易金额(元)	适用费率
1	申赎	2024-06-26	-92,000,000.00	-95,170,734.00	0.001
合计			-92,000,000.00	-95,170,734.00	

注：本基金管理人运用固有资金申赎（包含转换）本基金所适用的费率符合基金合同、招募说明书及相关公告的规定。

## § 8 影响投资者决策的其他重要信息

### 8.1 报告期内单一投资者持有基金份额比例达到或超过 20%的情况

投	报告期内持有基金份额变化情况	报告期末持有基金情况
---	----------------	------------

资 者 类 别	序 号	持有基金 份额比例 达到或者 超过 20% 的时间区 间	期 初 份 额	申 购 份 额	赎 回 份 额	持 有 份 额	份 额 占 比
机 构	1	2024 年 04 月 01 日至 2024 年 06 月 30 日	601,383,181.32	0.00	0.00	601,383,181.32	39.41%
	2	2024 年 04 月 01 日至 2024 年 06 月 06 日	291,094,883.16	0.00	92,000,000.00	199,094,883.16	13.05%
产品特有风险							
本基金本报告期存在单一投资者持有基金份额比例超过 20%的情况，在市场情况突变的情况下，可能出现集中甚至巨额赎回从而引发基金的流动性风险，本基金管理人将对申购赎回进行审慎的应对，并在基金运作中对流动性进行严格的管理，降低流动性风险，保护中小投资者利益。							

注：申购份额含红利再投、转换入份额，赎回份额含转换出份额。

## 8.2 影响投资者决策的其他重要信息

无。

## § 9 备查文件目录

### 9.1 备查文件目录

- 1、中欧增强回报债券型证券投资基金相关批准文件
- 2、《中欧增强回报债券型证券投资基金基金合同》
- 3、《中欧增强回报债券型证券投资基金托管协议》
- 4、《中欧增强回报债券型证券投资基金（LOF）招募说明书》
- 5、基金管理人业务资格批件、营业执照
- 6、本报告期内在中国证监会指定媒介上公开披露的各项公告

### 9.2 存放地点

基金管理人的办公场所。

### 9.3 查阅方式

投资者可登录基金管理人网站(www.zofund.com)查阅，或在营业时间内至基金管理人办公场所免费查阅。

投资者对本报告书如有疑问，可咨询本基金管理人中欧基金管理有限公司：

客户服务中心电话：021-68609700，400-700-9700

中欧基金管理有限公司

2024 年 7 月 19 日