




# 联迪信息

## 839790

### 南京联迪信息系统股份有限公司

### Nanjing Liandi Information Systems Co.,Ltd.



## 半年度报告

## 2024

## 公司半年度大事记

2024 年 6 月 21 日，公司完成 2023 年年度权益分派，公司以权益分派股权登记日的总股本 78,967,020 为基数，以未分配利润每 10 股派现 1.00 元（含税），共计派现 7,896,702.00 元。

## 目 录

第一节	重要提示、目录和释义 .....	4
第二节	公司概况 .....	6
第三节	会计数据和经营情况 .....	8
第四节	重大事件 .....	25
第五节	股份变动和融资 .....	28
第六节	董事、监事、高级管理人员及核心员工变动情况 .....	32
第七节	财务会计报告 .....	34
第八节	备查文件目录 .....	139

## 第一节 重要提示、目录和释义

董事、监事、高级管理人员保证本报告所载资料不存在任何虚假记载、误导性陈述或者重大遗漏，并对其内容的真实性、准确性和完整性承担个别及连带责任。

公司负责人沈荣明、主管会计工作负责人丁晓峰及会计机构负责人（会计主管人员）张勤勤保证半年度报告中财务报告的真实、准确、完整。

本半年度报告未经会计师事务所审计。

本半年度报告涉及未来计划等前瞻性陈述，不构成公司对投资者的实质承诺，投资者及相关人士均应当对此保持足够的风险认识，并且应当理解计划、预测与承诺之间的差异。

事项	是或否
是否存在董事、监事、高级管理人员对半年度报告内容存在异议或无法保证其真实、准确、完整	<input type="checkbox"/> 是 <input checked="" type="checkbox"/> 否
是否存在未出席董事会审议半年度报告的董事	<input type="checkbox"/> 是 <input checked="" type="checkbox"/> 否
是否存在未按要求披露的事项	<input type="checkbox"/> 是 <input checked="" type="checkbox"/> 否
是否审计	<input type="checkbox"/> 是 <input checked="" type="checkbox"/> 否

### 【重大风险提示】

1. 是否存在退市风险

是 否

2. 公司在本报告“第三节 会计数据和经营情况”之“十四、公司面临的风险和应对措施”部分分析了公司的重大风险因素，请投资者注意阅读。

## 释义

释义项目	指	释义
联迪信息、公司	指	南京联迪信息系统股份有限公司
泰州联迪	指	泰州联迪信息系统有限公司，系公司全资子公司
日本联迪	指	株式会社 Leading Soft（日语商号为“株式会社リーディングソフト”）设立在日本，原为公司的全资子公司，现系公司控股子公司
云境商务智能	指	云境商务智能研究院南京有限公司，系公司参股公司
铋悠数据	指	南京铋悠数据技术有限公司，系公司控股子公司
联迪数字	指	南京联迪数字技术有限公司，系公司全资子公司
联瑞迪泰	指	南京联瑞迪泰企业管理咨询中心（有限合伙），原名为南京联瑞迪泰股权投资企业（有限合伙），系公司股东
联瑞迪祥	指	南京联瑞迪祥企业管理咨询中心（有限合伙），原名为南京联瑞迪祥股权投资企业（有限合伙），系公司股东
联瑞迪福	指	南京联瑞迪福企业管理咨询中心（有限合伙），原名为南京联瑞迪福股权投资企业（有限合伙），系公司股东
CMMI	指	Capability Maturity Model Integration，即软件能力成熟度集成模型，是由美国卡内基-梅隆大学软件工程研究所推出的评估软件过程能力成熟度的一套标准，是国际上流行的软件过程能力成熟度等级评估标准，共分 5 级，第 5 级为最高级。
ISO9001	指	国际标准化组织（ISO）制定的质量管理体系标准。
ISO27001	指	国际标准化组织（ISO）制定的信息安全管理标准。
行业应用软件	指	针对行业定制化需求和特点研发的软件，具有行业特点并应用于特定行业，如电信行业软件、电力行业软件、金融行业软件等。
企业级	指	企业级应用是指那些为商业机构、集团企业、政府部门等大型机构而创建并部署的解决方案及应用。相对于部门级而言，企业级应用的结构复杂。涉及的外部资源众多、事务密集、数据量大、用户数多，有较强的安全性。
解决方案	指	满足客户需求的软、硬件技术方案和实施方案。方案主要包括业务、需求、系统架构、软件、系统支撑平台、技术选型、设备选型、IT 集成、信息安全、实施计划、项目管理等。
数据中台	指	中台是相对于前台和后台的概念，数据中台指通过数据技术，对海量数据进行采集、计算、存储、加工，同时统一标准和口径，是将数据加工以后封装成一个公共的数据产品或服务。
报告期	指	2024 年 1-6 月
元、万元	指	人民币元、人民币万元

## 第二节 公司概况

### 一、 基本信息

证券简称	联迪信息
证券代码	839790
公司中文全称	南京联迪信息系统股份有限公司
英文名称及缩写	Nanjing Liandi Information Systems Co., Ltd. -
法定代表人	沈荣明

### 二、 联系方式

董事会秘书姓名	丁晓峰
联系地址	南京市雨花台区凤展路 32 号 1 幢北 1 层-4 层
电话	025-83249500
传真	025-83249600
董秘邮箱	dingxf@liandisys.com.cn
公司网址	www.liandisys.com.cn
办公地址	南京市雨花台区凤展路 32 号 1 幢北 1 层-4 层
邮政编码	210012
公司邮箱	dingxf@liandisys.com.cn

### 三、 信息披露及备置地点

公司中期报告	2024 年半年度报告
公司披露中期报告的证券交易所网站	www.bse.cn
公司披露中期报告的媒体名称及网址	《证券时报》 www.stcn.com
公司中期报告备置地	公司董秘办公室

### 四、 企业信息

公司股票上市交易所	北京证券交易所
上市时间	2022 年 9 月 2 日
行业分类	信息传输、软件和信息技术服务业-软件和信息技术服务业-软件开发-软件开发(I6510)
主要产品与服务项目	软件开发与服务, 软件产品销售, 配套硬件销售等
普通股总股本(股)	78,967,020
优先股总股本(股)	0
控股股东	控股股东为(沈荣明)
实际控制人及其一致行动人	实际控制人为(沈荣明), 一致行动人为(南京联瑞迪泰企业管理咨询中心(有限合伙)、南京联瑞迪福企业管理咨询中心(有限合伙)、南京联瑞迪祥企业管理咨询中心(有限合伙))。

## 五、 注册变更情况

适用 不适用

## 六、 中介机构

适用 不适用

报告期内履行持续督导 职责的保荐机构	名称	国海证券股份有限公司
	办公地址	广西壮族自治区南宁市滨湖路 46 号
	保荐代表人姓名	钟朗、刘航
	持续督导的期间	2023 年 11 月 30 日 - 2025 年 12 月 31 日

## 七、 自愿披露

适用 不适用

## 八、 报告期后更新情况

适用 不适用

### 第三节 会计数据和经营情况

#### 一、主要会计数据和财务指标

##### (一) 盈利能力

单位：元

	本期	上年同期	增减比例%
营业收入	92,463,037.03	100,907,492.47	-8.37%
毛利率%	30.05%	22.57%	-
归属于上市公司股东的净利润	311,475.66	2,237,413.71	-86.08%
归属于上市公司股东的扣除非经常性损益后的净利润	-1,683,225.19	1,067,245.07	-257.72%
加权平均净资产收益率%（依据归属于上市公司股东的净利润计算）	0.09%	0.67%	-
加权平均净资产收益率%（依据归属于上市公司股东的扣除非经常性损益后的净利润计算）	-0.50%	0.32%	-
基本每股收益	0.004	0.03	-86.67%

##### (二) 偿债能力

单位：元

	本期期末	上年期末	增减比例%
资产总计	347,266,712.83	362,428,300.80	-4.18%
负债总计	18,150,768.13	24,294,003.34	-25.29%
归属于上市公司股东的净资产	326,980,249.79	335,969,520.75	-2.68%
归属于上市公司股东的每股净资产	4.14	4.25	-2.59%
资产负债率%（母公司）	6.63%	7.69%	-
资产负债率%（合并）	5.23%	6.70%	-
流动比率	17.58	13.71	-
利息保障倍数	-32.22	137.85	-

##### (三) 营运情况

单位：元

	本期	上年同期	增减比例%
经营活动产生的现金流量净额	-15,195,544.42	-4,610,256.51	-229.60%
应收账款周转率	1.77	1.38	-
存货周转率	0.70	0.92	-

##### (四) 成长情况

	本期	上年同期	增减比例%
总资产增长率%	-4.18%	-0.56%	-
营业收入增长率%	-8.37%	-5.80%	-
净利润增长率%	-76.43%	-62.52%	-

#### 二、非经常性损益项目及金额

单位：元



项目	金额
计入当期损益的政府补助，但与公司正常经营业务密切相关、符合国家政策规定、按照确定的标准享有、对公司损益产生持续影响的政府补助除外	138,779.70
除同公司正常经营业务相关的有效套期保值业务外，非金融企业持有金融资产和金融负债产生的公允价值变动损益以及处置金融资产和金融负债产生的损益	870,419.15
委托他人投资或管理资产的损益	481,701.94
除上述各项之外的其他营业外收入和支出	741,244.97
<b>非经常性损益合计</b>	<b>2,232,145.76</b>
减：所得税影响数	128,753.72
少数股东权益影响额（税后）	108,691.19
<b>非经常性损益净额</b>	<b>1,994,700.85</b>

### 三、 补充财务指标

适用 不适用

### 四、 会计政策变更、会计估计变更或重大差错更正等情况

#### （一） 会计数据追溯调整或重述情况

会计政策变更 会计差错更正 其他原因 不适用

#### （二） 会计政策、会计估计变更或重大会计差错更正的原因及影响

适用 不适用

##### 会计政策变更的原因及影响

财政部于 2023 年 10 月 25 日发布《企业会计准则解释第 17 号》(财会[2023]21 号，以下简称“解释 17 号”)，本公司自 2024 年 1 月 1 日起执行解释 17 号的相关规定。主要情况如下：(1) 本公司自 2024 年 1 月 1 日起执行解释 17 号中“关于流动负债与非流动负债的划分”的规定，此项会计政策变更对可比期间财务报表无影响。(2) 本公司自 2024 年 1 月 1 日起执行解释 17 号中“供应商融资安排的披露”的规定，并对此项会计政策变更采用未来适用法。(3) 本公司自 2024 年 1 月 1 日起执行解释 17 号中“关于售后租回交易的会计处理”的规定，此项会计政策变更对可比期间财务报表无影响。

本次会计政策变更是根据财政部相关文件要求进行的变更，符合《企业会计准则》的相关规定，其决策程序符合相关法律、行政法规和公司章程的有关规定，不存在损害公司及中小股东利益的情况。

### 五、 境内外会计准则下会计数据差异

适用 不适用

### 六、 业务概要

商业模式报告期内变化情况：

南京联迪信息系统股份有限公司所处行业为信息传输、软件和信息技术服务业（I）中的软件和信息技术服务业（I65）。

公司是一家综合软件开发与信息技术服务提供商，主要面向行业最终用户、大中型信息系统集成商提供行业信息化解决方案、各类行业应用软件的设计和开发等软件开发和信息技术服务、软件产品销售、计算机系统集成服务、培训服务。

公司拥有长达二十多年的海内外客户软件技术开发和管理经验，积聚了涵盖行业咨询、项目管理、技术专家、平台建设运营、各类型 IT 技术等各方面的专业设计和开发人才。在项目开发和管理过程中，严格按照 CMMI5、ISO9001、ISO27001 等各类规范进行项目管理、确保信息安全，具备强大的交付能力和向客户提供多维度服务的能力。

公司基于在物联网、云计算、区块链、人工智能为代表的新技术浪潮下长期积累的软件开发和信息技术服务能力和经验，经过多年的发展运营，公司已经形成稳定的盈利模式，主要通过软件开发技术服务获取收入和利润。

公司的业务主要来自日本和国内市场，且公司在日本设立控股子公司——日本联迪，具有较强的跨文化沟通能力及对行业较深刻的理解能力。公司的客户广泛覆盖金融、证券、保险、政府、公共、电力、通信、传媒、汽车流通、移动互联、企业级应用、移动设备终端应用等诸多领域，按照客户合同约定，提供服务并收取费用。

报告期内，公司商业模式未发生较大变化。

报告期后至披露日，公司的商业模式未发生较大变化。

#### 报告期内核心竞争力变化情况：

适用 不适用

#### 专精特新等认定情况

适用 不适用

“高新技术企业”认定	<input checked="" type="checkbox"/> 是
------------	---------------------------------------

## 七、 经营情况回顾

### （一） 经营计划

报告期内，面对复杂的国际形势和严峻的经济环境，公司在董事会的坚强领导下，围绕贯彻实施公司战略发展目标，积极主动应对、努力克服困难，强化落实经营计划，尽心竭力完成了半年度各项工作。

报告期内，公司根据国际国内的宏观经济形势，立足国内和日本市场的发展情况和变化趋势，公

司继续围绕“技术化”、“行业化”发展方针，以市场需求和业务发展为先导，适时调整经营策略，适当控制国内业务的投入，适度控制国内业务的增速和规模。公司努力在日本市场、国内市场并进中寻求公司经营的平衡稳健，以降低公司经营风险和财务风险，保持和促进公司长期稳健发展。公司 2024 年上半年实现营业收入 9,246.30 万元，实现净利润 53.02 万元。

报告期内，公司基于产研融合的研发体系，以数据和数据技术为核心，积极布局大数据、移动互联、智慧物联等新兴领域展开探索布局，进行前瞻性研发；按照募投项目实施计划继续推进募投项目实施，切实加强应用软件交付体系及能力的提升建设，积极推进数据中台技术平台项目研发，在研项目均取得阶段性/成果性进展，公司研发创新能力持续增强。

报告期内，公司继续加强品质管理，提高客户满意度，鼓励科技人才对技术的不断创新，对品质管理和技术创新实施了一系列的改进措施，提升了技术和管理水平；同时积极培育新型智能化开发方式，全面提升企业软件及信息技术研发、生产、管理和服务的智能化水平。

报告期内，公司注重人才的不断引进、人才的培养和阶梯式管理以及系统的培训机制，同时丰富员工的业余生活、建设和谐多元的企业文化，通过组织系统培训及专业认证，全面提高人才水平；报告期内，公司继续规范日常管理水平，持续为员工提供良好的工作环境，全面关怀员工的职业健康。

## （二） 行业情况

公司所处行业是软件和信息技术服务业，软件和信息技术服务业属于国家鼓励发展的战略性、基础性和先导性支柱产业，受到国家行业政策的大力支持。软件和信息技术服务业，在促进国民经济和社会发展、转变经济增长方式、提高经济运行效率推进信息化与工业化融合等方面具有重要的地位和作用，是国家重点支持和鼓励的行业。软件和信息技术服务业是关系国民经济和社会发展全局的基础性、战略性、先导性产业，具有技术更新快、产品附加值高、应用领域广、渗透能力强、资源消耗低、人力资源利用充分等突出特点，对经济社会发展具有重要的支撑和引领作用。

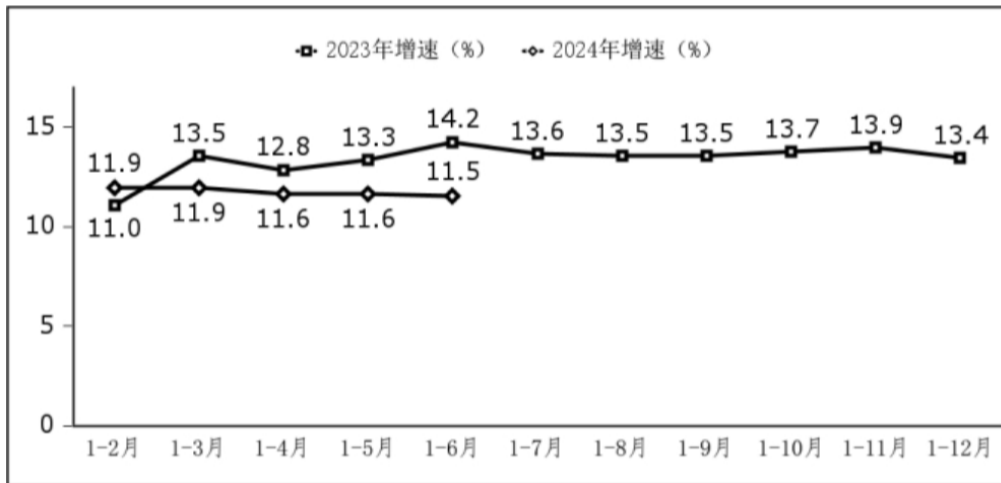
2016 年 11 月国务院印发了《“十三五”国家战略性新兴产业发展规划》，该规划将“新一代信息技术产业”继续列入了“十三五”的战略性新兴产业之一。在同年 12 月印发的《“十三五”国家信息化规划》中也明确指出信息化代表新的生产力和新的发展方向，已经成为引领创新和驱动转型的先导力量，并着重强调，“十三五”时期是信息通信技术变革实现新突破的发轫阶段，是数字红利充分释放的扩展阶段，为行业下一阶段发展奠定了基础。之后，为贯彻落实“十三五”规划纲要，国家工信部于 2017 年 1 月发布《软件和信息技术服务业发展规划（2016-2020 年）》，指出了未来要加强信息技术服务创新，在面向重点行业领域应用需求时，需要进一步增强信息技术服务基础能力，提升“互联网+”系统集成应用水平等，进而加快我国成为制造强国和网络强国的步伐。2018 年 11 月，在国家统计局公布的《战略性新兴产业分类（2018）》中，提出了九大战略性新兴产业，而软件行业属于其中“新一代信息技术产业”的重要组成部分。2021 年作为“十四五”的开局之年，国务院、工信部等分

别发布《中华人民共和国国民经济和社会发展第十四个五年规划和 2035 年远景目标纲要》以及《软件和信息技术服务业“十四五”发展规划》，两项政策都明确提出要持续推进云计算、大数据、人工智能、5G 等新一代信息技术与制造业的融合发展，加强软件知识产权的保护，并持续推进软件正版化等，这为鼓励企业创新提供了根本保障。

近年来，随着我国工业化进程的加快及信息化投入的逐年增加，在国家一系列政策的支持下，我国软件和信息技术服务产业规模迅速扩大，技术水平得到显著提升，已发展成为战略新兴产业的重要组成部分。根据工信部公布的统计数据，2024 年上半年我国软件和信息技术服务业（以下简称“软件业”）经济运行情况如下：

软件业务收入保持稳定增长。上半年，我国软件业务收入 62350 亿元，同比增长 11.5%。

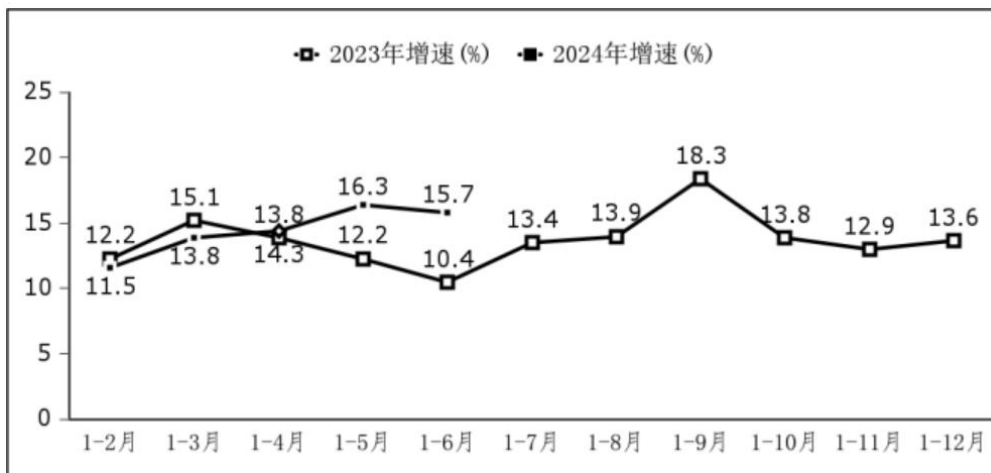
图 1 软件业务收入增长情况



数据来源：工信部

利润总额增长较快。上半年，软件业利润总额 7347 亿元，同比增长 15.7%。

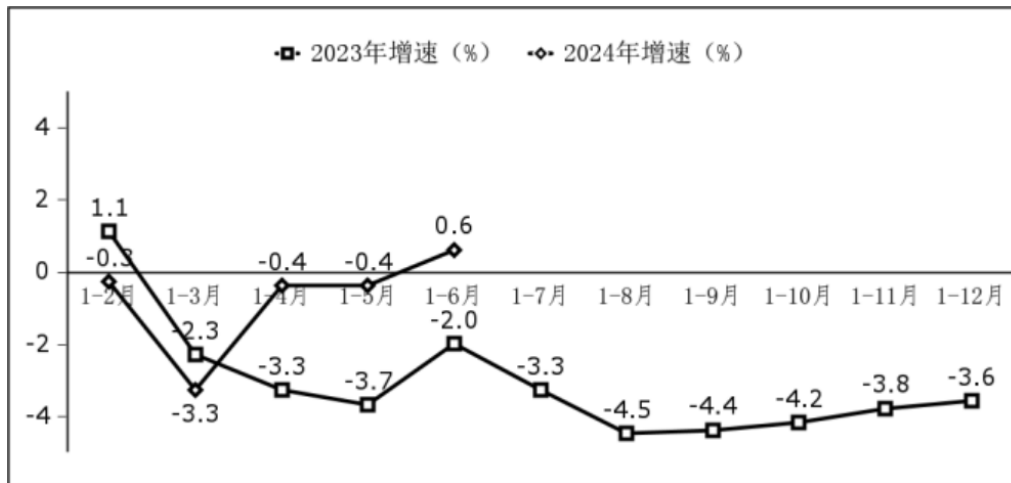
图 2 软件业利润总额增长情况



数据来源：工信部

软件业务出口增速由负转正。上半年，软件业务出口 254.6 亿美元，同比增长 0.6%。

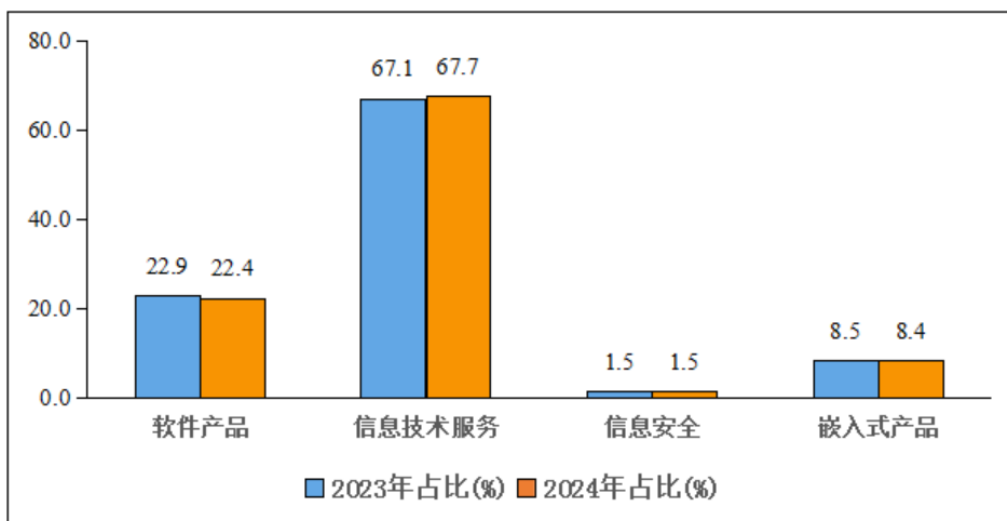
图 3 软件业务出口增长情况



数据来源：工信部

从分领域运行情况来看：软件产品收入加快增长。上半年，软件产品收入 13969 亿元，同比增长 9%，占全行业收入的比重为 22.4%。其中工业软件产品收入 1324 亿元，同比增长 9%；基础软件产品收入 850.4 亿元，同比增长 10.7%。信息技术服务收入保持两位数增长。上半年，信息技术服务收入 42224 亿元，同比增长 12.6%，在全行业收入中占比为 67.7%。其中，云计算、大数据服务共实现收入 6545 亿元，同比增长 11.3%，占信息技术服务收入的比重为 15.5%；集成电路设计收入 1642 亿元，同比增长 15.1%；电子商务平台技术服务收入 5162 亿元，同比增长 5.8%。信息安全收入保持稳定增长。上半年，信息安全产品和服务收入 909 亿元，同比增长 8.2%。嵌入式系统软件收入稳步增长。上半年，嵌入式系统软件收入 5247 亿元，同比增长 10.2%。

图 4 2023 年和 2024 年上半年软件业分类收入占比情况



数据来源：工信部

总体来说，2024 年上半年，我国软件和信息技术服务业运行态势良好，软件业务收入和利润均保持两位数增长，软件业务出口收入增速由负转正。

### （三） 财务分析

#### 1、 资产负债结构分析

单位：元

项目	本期期末		上年期末		变动比例%
	金额	占总资产的比重%	金额	占总资产的比重%	
货币资金	110,422,681.09	31.80%	104,782,068.49	28.91%	5.38%
应收票据					
应收账款	48,745,815.93	14.04%	39,590,409.33	10.92%	23.13%
存货	95,696,249.44	27.56%	84,974,493.38	23.45%	12.62%
投资性房地产					
长期股权投资	1,462,642.05	0.42%	2,228,410.68	0.61%	-34.36%
其他权益工具投资					
固定资产	48,637,422.23	14.01%	48,740,258.11	13.45%	-0.21%
在建工程					
无形资产	840,760.44	0.24%	1,018,107.66	0.28%	-17.42%
商誉					
短期借款					
长期借款					
交易性金融资产	15,218,468.85	4.38%	56,255,600.57	15.52%	-72.95%
应收款项融资			481,000.00	0.13%	-100.00%
预付款项	7,571.04	0.00%	79,636.81	0.02%	-90.49%
其他应收款	1,361,459.77	0.39%	2,134,937.47	0.59%	-36.23%
其他流动资产	4,295,909.00	1.24%	4,262,717.80	1.18%	0.78%
其他非流动金融资产	13,138,330.01	3.78%	11,928,666.96	3.29%	10.14%
使用权资产	1,905,204.29	0.55%	2,047,334.15	0.56%	-6.94%
长期待摊费用	579,634.13	0.17%	686,819.98	0.19%	-15.61%
递延所得税资产	4,954,564.56	1.43%	3,217,839.41	0.89%	53.97%
应付账款	8,841,047.68	2.55%	8,538,438.62	2.36%	3.54%
合同负债	1,187,996.96	0.34%	2,461,610.61	0.68%	-51.74%
应付职工薪酬	1,663,243.69	0.48%	3,488,143.69	0.96%	-52.32%
应交税费	2,842,382.66	0.82%	5,018,720.67	1.38%	-43.36%
其他应付款	1,084,988.66	0.31%	1,735,107.83	0.48%	-37.47%
其他流动负债	68,069.82	0.02%	90,799.81	0.03%	-25.03%
租赁负债	1,919,622.72	0.55%	2,266,409.40	0.63%	-15.30%
预计负债	210,890.73	0.06%	385,430.06	0.11%	-45.28%
其他综合收益	-4,526,313.28	-1.30%	-3,122,268.66	-0.86%	-44.97%

#### 资产负债项目重大变动原因：

1、交易性金融资产期末比期初减少 41,037,131.72 元，降幅 72.95%。主要是本期末银行理财产品部分赎回所致。

2、应收款项融资期末比期初减少 481,000.00 元，降幅 100.00%。主要是上年期末的银行承兑汇票，本期已到期承兑所致。

3、预付款项期末比期初减少 72,065.77 元，降幅 90.49%。主要是上年期末预付供应商的技术服务款本期已结算所致。

4、其他应收款期末比期初减少 773,477.70 元，降幅 36.23%。主要是上年期末的部分应收往来款本期已收回所致。

5、长期股权投资期末比期初减少 765,768.63 元，降幅 34.36%。主要是联营企业云境商务智能本期亏损所致。

6、递延所得税资产期末比期初增加 1,736,725.15 元，增幅 53.97%。主要是本期业绩下滑导致可弥补亏损的暂时性差异增加所致。

7、合同负债期末比期初减少 1,273,613.65 元，降幅 51.74%。主要是上年期末部分预收开发款本期确认收入所致。

8、应付职工薪酬期末比期初减少 1,824,900.00 元，降幅 52.32%。主要是上年期末预提的年终奖在本期已支付完毕，本期期末是本期计提的第一季度、第二季度奖金。

9、应交税费期末比期初减少 2,176,338.01 元，降幅 43.36%。主要是上年期末应交税费中的购房契税本期支付所致。

10、其他应付款期末比期初减少 650,119.17 元，降幅 37.47%。主要是上年期末计提日本子公司社保费本期支付所致。

11、预计负债期末比期初减少 174,539.33 元，降幅 45.28%。主要是收入涉及维保服务预提的负债减少所致。

12、其他综合收益期末比期初减少 1,404,044.62 元，降幅 44.97%。主要是受汇率波动影响，外币报表折算差额变动所致。

## 2、营业情况分析

### (1) 利润构成

单位：元

项目	本期		上年同期		本期与上年同期金额变动比例%
	金额	占营业收入的比重%	金额	占营业收入的比重%	
营业收入	92,463,037.03	-	100,907,492.47	-	-8.37%
营业成本	64,679,383.32	69.95%	78,129,407.73	77.43%	-17.22%
毛利率	30.05%	-	22.57%	-	-
销售费用	1,154,350.54	1.25%	2,962,993.58	2.94%	-61.04%
管理费用	8,999,782.96	9.73%	9,048,304.42	8.97%	-0.54%
研发费用	10,707,640.99	11.58%	7,561,569.37	7.49%	41.61%

财务费用	7,960,113.06	8.61%	2,016,084.56	2.00%	294.83%
信用减值损失	-1,092,094.17	-1.18%	-1,259,634.31	-1.25%	13.30%
资产减值损失	15,138.47	0.02%	-451,538.81	-0.45%	103.35%
其他收益	138,789.82	0.15%	1,210,663.93	1.20%	-88.54%
投资收益	-284,066.69	-0.31%	357,980.96	0.35%	-179.35%
公允价值变动收益	870,419.15	0.94%	519,000.18	0.51%	67.71%
资产处置收益			2,612.94	0.00%	-100.00%
汇兑收益					
营业利润	-1,835,953.95	-1.99%	1,408,742.41	1.40%	-230.33%
营业外收入	750,410.77	0.81%	61,509.04	0.06%	1,120.00%
营业外支出	9,165.80	0.01%	3,100.09	0.00%	195.66%
净利润	530,163.49	-	2,249,547.60	-	-76.43%
税金及附加	445,906.69	0.48%	159,475.29	0.16%	179.61%
所得税费用	-1,624,872.47	-1.76%	-782,396.24	-0.78%	-107.68%

### 项目重大变动原因:

1、报告期内，公司税金及附加 445,906.69 元，较上年同期的 159,475.29 元增加 286,431.40 元，增幅 179.61%。主要是公司购置的办公房屋建筑物于 2024 年 1 月及 2 月办妥产权证，本期开始缴纳房产税所致。

2、报告期内，公司销售费用 1,154,350.54 元，较上年同期的 2,962,993.58 元减少 1,808,643.04 元，降幅 61.04%。主要是上年同期公司扩大了对日重点客户的业务，新开拓了软件业务应用领域，日本子公司的营业咨询服务费较多；本期内销收入减少国内中标服务费减少所致。

3、报告期内，公司研发费用 10,707,640.99 元，较上年同期的 7,561,569.37 元增加 3,146,071.62 元，增幅 41.61%。主要是本期增加了募集资金项目的研发投入所致。

4、报告期内，公司财务费用 7,960,113.06 元，较上年同期的 2,016,084.56 元增加 5,944,028.50 元，增幅 294.83%。主要是本期日元汇率持续下跌，汇兑损失大幅增加；本期募集资金专户金额较上年同期减少，银行利息收入减少所致。

5、报告期内，公司其他收益 138,789.82 元，较上年同期的 1,210,663.93 元减少 1,071,874.11 元，降幅 88.54%。主要是上年同期日本政府给予日本子公司的新冠病毒企业补助较多；本期收到的政府补助和税收减免较少所致。

6、报告期内，公司投资收益-284,066.69 元，较上年同期的 357,980.96 元减少 642,047.65 元，降幅 179.35%。主要是联营企业云境商务智能本期亏损所致。

7、报告期内，公司公允价值变动收益 870,419.15 元，较上年同期的 519,000.18 元增加 351,418.97 元，增幅 67.71%。主要是日本子公司保险产品的公允价值变动收益增加所致。

8、报告期内，公司资产减值损失较上年同期减少 466,677.28 元。主要是长库龄或存在开发不确定性的业务对应的跌价损失前期已足额计提，本期新增存货的业务主要以较为稳定熟悉的电力项目为



主，无明显减值风险，计提的存货跌价损失较上年同期减少所致。

9、报告期内，公司资产处置收益 0.00 元，较上年同期的 2,612.94 元减少 2,612.94 元，降幅 100.00%。主要是上年同期有处置废旧电脑收入，本期未发生所致。

10、报告期内，公司营业利润-1,835,953.95 元，较上年同期的 1,408,742.41 元减少 3,244,696.36 元，降幅 230.33%。主要是公司整体营业收入较上年同期减少 8,444,455.44 元，降幅 8.37%，其中内销收入下降 29.35%，外销收入增长 9.55%。公司国内业务收入下滑，系国内业务部分客户受到资金、审计、项目验收进度等因素影响，在手订单未能及时消化验收。同时，本期研发费用、财务费用等较上年同期增加明显。本期公司研发项目的投入较上年同期上升 41.61%，尤其是变更募投项目“应用软件交付体系及能力提升项目”的实施方式后，研发费用上涨明显；本期日元汇率持续下跌，汇兑损失大幅增加，造成公司财务费用较上年同期增加 5,944,028.50 元；以上多重影响因素叠加所致。

11、报告期内，公司营业外收入 750,410.77 元，较上年同期的 61,509.04 元增加 688,901.73 元，增幅 1120.00%。主要是本期存在供应商放弃公司债权 719,081.13 元所致。

12、报告期内，公司营业外支出 9,165.80 元，较上年同期的 3,100.09 元增加 6,065.71 元，增幅 195.66%。主要是本期报废了部分电脑的损失所致。

13、报告期内，公司所得税费用-1,624,872.47 元，较上年同期的-782,396.24 元减少 842,476.23 元。主要是本期汇兑损失较大及研发的投入增多，利润总额下滑较多所致。

14、报告期内，公司净利润为 530,163.49 元，较上年同期的 2,249,547.60 元减少了 1,719,384.11 元，降幅 76.43%。主要是本期营业利润减少所致。

## (2) 收入构成

单位：元

项目	本期金额	上期金额	变动比例%
主营业务收入	92,463,037.03	100,907,492.47	-8.37%
其他业务收入			
主营业务成本	64,679,383.32	78,129,407.73	-17.22%
其他业务成本			

## 按产品分类分析：

单位：元

类别/项目	营业收入	营业成本	毛利率%	营业收入比上年同期增减%	营业成本比上年同期增减%	毛利率比上年同期增减
软件开发技术服务	89,160,647.91	62,459,442.97	29.95%	-2.88%	-12.26%	增加 7.49 个百分点
软件产品销售	2,991,068.36	1,913,040.35	36.04%	-49.46%	-57.43%	增加 11.99

						个百分点
系统集成	0.00	0.00		-100.00%	-100.00%	
培训收入	311,320.76	306,900.00	1.42%	-58.46%	-52.73%	减少 11.94 个百分点
<b>合计</b>	<b>92,463,037.03</b>	<b>64,679,383.32</b>	-	-	-	-

**按区域分类分析：**

单位：元

类别/项目	营业收入	营业成本	毛利率%	营业收入比上年同期增减%	营业成本比上年同期增减%	毛利率比上年同期增减
内销	32,840,575.81	26,300,466.30	19.91%	-29.35%	-33.71%	增加 5.26 个百分点
外销	59,622,461.22	38,378,917.02	35.63%	9.55%	-0.20%	增加 6.29 个百分点
<b>合计</b>	<b>92,463,037.03</b>	<b>64,679,383.32</b>	-	-	-	-

**收入构成变动的的原因：**

报告期内，公司整体营业收入较上年同期减少 8,444,455.44 元，降幅 8.37%，其中内销收入下降 29.35%，外销收入增长 9.55%。公司国内业务收入下滑，系国内业务部分客户受到资金、审计、项目验收进度等因素影响，在手订单未能及时消化验收。公司长期以来坚守稳健的经营策略，一直以来采取日本、国内市场并进的经营策略，以控制整体经营风险。针对目前的经营形势，公司以市场需求和业务发展为先导，主动调整经营策略，适当控制国内业务的投入，适度控制国内业务的增速和规模，在保持和保证国内市场的规模稳定的情况下，将公司的资金和人力资源主要投入日本市场，本期公司外销收入中日本业务按合同日元原币统计收入增长 20.42%，同时得益于研发的持续投入及成果模块的项目应用，本期内外销毛利率都比上年同期有所增加，本期外销收入占比也从上期的 53.93% 上升到 64.48%。产品分类里，软件产品销售收入较上年同期下滑 49.46%，毛利率较上年同期增加 11.99 个百分点，系本期 299.11 万元收入均为对日软件产品出口销售，上年同期 591.76 万元收入中 214.60 万元为国内软件产品销售，国内毛利率较海外低所致。未来，公司将努力在日本市场、国内市场并进中寻求公司经营的平衡稳健，以降低公司经营风险和财务风险，保持和促进公司长期稳健发展。

**3、 现金流量状况**

单位：元

项目	本期金额	上期金额	变动比例%
经营活动产生的现金流量净额	-15,195,544.42	-4,610,256.51	-229.60%
投资活动产生的现金流量净额	38,880,697.67	-2,591,258.03	1,600.46%
筹资活动产生的现金流量净额	-8,577,929.23	-410,797.60	-1,988.12%

**现金流量分析：**

报告期内，公司经营活动产生的现金净流量为净流出 15,195,544.42 元，上年同期为净流出 4,610,256.51 元。主要原因是 2022 年末由于疫情原因客户付款不畅，拖到 2023 年上半年回款，故 2023 年上半年回款量大，上年同期应收账款期末比期初下降 1.26%，2023 年末国内回款情况好转，应收账款较小，本期应收账款期末比期初上升 23.13%，导致本期销售商品、提供劳务收到的现金比上年同期减少 18,334,748.68 元，降幅 17.45%；本期母公司汇算清缴收到企业所得税退税，导致本期收到的税费返还比上年同期增加 496,814.57 元，增幅 24,993.56%。本期公司减少了对外采购技术服务，导致本期购买商品、接受劳务支付的现金比上年同期减少 3,729,726.33 元，降幅 17.86%。

公司投资活动产生现金净流入 38,880,697.67 元，上年同期为净流出 2,591,258.03 元。主要原因是公司本期较上年同期赎回的银行理财增多，故本期收回投资收到的现金、取得投资收益收到的现金比上年同期大幅增加；本期公司购置了一批新电脑，故本期购建固定资产、无形资产和其他长期资产支付的现金比上年同期增加 553,297.14 元。

公司筹资活动产生现金净流出 8,577,929.23 元，上年同期为净流出 410,797.60 元。主要原因是本期分配股利支付现金 7,896,702.00 元，上年股利支付时间为下半年，上年同期未发生。

#### 4、理财产品投资情况

√适用 □不适用

单位：元

理财产品类型	资金来源	发生额	未到期余额	逾期未收回金额	预期无法收回本金或存在其他可能导致减值的情形对公司的影响说明
银行理财产品	自有资金	103,676,900.00	15,204,000.00	-	不存在
合计	-	103,676,900.00	15,204,000.00	-	-

单项金额重大的委托理财，或安全性较低、流动性较差的高风险委托理财

□适用 √不适用

## 八、主要控股参股公司分析

### (一) 主要控股子公司、参股公司经营情况

√适用 □不适用

单位：元

公司名称	公司类型	主要业务	注册资本	总资产	净资产	营业收入	净利润
日本联迪	控股子公司	信息系统服务等	3,730,449.10	45,875,971.35	13,412,205.46	50,516,262.96	1,455,530.32
泰	控股	信息	3,000,000.00	6,252,755.74	5,613,849.28	4,221,108.48	-117,945.29

州联迪	子公司	系统等					
秘悠数据	控股子公司	数据技术等	5,000,000.00	5,962,050.90	5,958,311.60	810,900.00	29,212.04
联迪数字	控股子公司	信息系统服务等	3,000,000.00	3,248,125.05	2,963,443.19	16,846,906.84	-37,087.66
云境商务智能	参股公司	商务智能技术等	10,000,000.00	23,187,810.06	8,266,750.34	6,541,950.45	-3,828,843.16

[注]：1、日本联迪原币为日元，以上数据为折算后的人民币金额；2、公司的参股公司南京盛滨环境研究院有限公司于 2023 年 6 月 21 日经法院终审判决予以解散，并于 2023 年 8 月 4 日通过股东会决议成立清算组，公司预计该项目投资可回收性较低，并已以投资成本为限全额确认公允价值损失计入其他综合收益，故本期未列示其经营情况。

### 主要参股公司业务分析

适用 不适用

公司名称	与公司从事业务的关联性	持有目的
云境商务智能	技术及领域相关	业务互补与协同
盛滨环境区块链	技术及领域相关	业务互补与协同

### (二) 报告期内取得和处置子公司的情况

适用 不适用

### 合并财务报表的合并范围是否发生变化

是 否

## 九、 公司控制的结构化主体情况

适用 不适用

## 十、 对关键审计事项的说明

适用 不适用

## 十一、 企业社会责任

### (一) 脱贫成果巩固和乡村振兴社会责任履行情况

适用 不适用

## （二） 其他社会责任履行情况

适用 不适用

公司秉承社会、股东和员工赋予的充分信任，在创造利润的同时，一直怀抱感恩之心反哺社会，积极履行企业社会责任，以切实行动回馈社会。报告期内公司遵纪守法、依法纳税；支持教育、解决就业；以人为本、关爱员工；保护环境、节能减排。联迪信息积极履行企业应尽的义务，承担社会责任；公司在立足本职经营的同时，一直以实际行动积极履行企业社会责任，以多种方式帮助优秀学生成才，创造了更多的就业岗位回报社会，积极为解决社会就业问题贡献力量；联迪信息及联迪人积极参与各项环保公益项目，范围涵盖绿色能源利用、捐资助学、环保节能、降噪减排等各个方面。

## （三） 环境保护相关的情况

适用 不适用

## 十二、 报告期内未盈利或存在累计未弥补亏损的情况

适用 不适用

## 十三、 对 2024 年 1-9 月经营业绩的预计

适用 不适用

## 十四、 公司面临的风险和应对措施

重大风险事项名称	公司面临的风险和应对措施
行业竞争加剧的风险	<p><b>重大风险事项描述：</b></p> <p>国内软件和信息技术服务行业经过多年的快速发展，已形成充分竞争市场，行业具有较为广阔的市场空间和发展前景，受到国家产业政策的扶持，行业内具有一定技术实力的竞争对手经营规模不断扩大，竞争力将不断提高。同时软件和信息技术服务业领域不断有新进入者，市场竞争日益激烈。随着市场竞争加剧，如果公司未来在技术创新、产品及服务升级、销售服务体系建设等方面不能及时满足市场动态变化，或持续保持并增强自身竞争力，公司可能面临竞争力下降的风险。</p> <p><b>应对措施：</b></p> <p>针对上述风险，公司持续做好研发投入，加强解决方案产品与技术的研发，为未来持续发展储备能量，提高核心竞争力；持续拓展市场空间，增强抗风险能力和市场话语权；继续加强品质管理，提高客户满意度，突出企业品牌效应，进一步提升公司综合实力。</p>

汇率风险	<p><b>重大风险事项描述:</b></p> <p>报告期内公司对日软件开发业务的营业收入主要以日元结算,而大部分的成本和费用以人民币支出,因此公司的利润水平与日元汇率存在较强的关联性。近年来,日本的经济前景具有高度不确定性,日元的汇率变化亦不太稳定,日元汇率波动对公司经营业绩影响越来越大。未来,随着公司对日业务规模的变化,公司可能面临因汇率变动而影响经营业绩的风险。</p> <p><b>应对措施:</b></p> <p>为了应对汇率波动风险,公司一方面将不断进行研发,提高企业的竞争力,并积极开拓国内外市场;另一方面,公司出口销售时将尽量缩短信用期的方式,将汇率波动带来的汇兑损失降到最低。</p>
依赖日本市场风险	<p><b>重大风险事项描述:</b></p> <p>软件开发业务是公司的主要业务,主要包括公司为日本最终客户及一级软件承包商提供软件开发服务及软件产品销售服务业务,这两类业务收入均来自于日本市场。尽管公司今年在保持开拓日本市场的稳定投入之外,重点开拓了国内软件开发与服务市场以及自主产品研发,但目前公司在日本市场的营业收入仍然占较大比重。未来对日软件开发业务仍将是公司重点发展的业务,因此公司存在依赖日本市场的风险,如果日本经济、政治、社会、法制状况等出现不利变化,影响到日本市场对软件开发和软件产品服务的需求,将对公司经营业绩和业务发展产生不利影响。</p> <p><b>应对措施:</b></p> <p>针对上述风险,公司在保持开拓日本市场的稳定投入之外,将重点开拓国内软件开发与服务市场以及自主产品研发。</p>
税收优惠风险	<p><b>重大风险事项描述:</b></p> <p>2021 年公司再次通过技术先进型服务企业认定,享受企业所得税税率为 15% 的税收优惠。除此之外,公司还依法享有软件产品增值税出口免税、国内销售即征即退、技术开发服务免征增值税等税收优惠政策。如果未来国家税收优惠政策出现于公司不利的调整,或是公司未来不能被认定为技术先进型服务企业,将对公司的盈利能力产生一定的不利影响。</p> <p><b>应对措施:</b></p> <p>针对上述风险,公司将一方面保持研发投入力度,形成有市场竞争力的研发成果和服务能力;另一方面开拓企业发展空间,提高盈利能力,减弱税收优惠政策变化风险对公司净利润的影响幅度。</p>
公司境外投资所带来的风险	<p><b>重大风险事项描述:</b></p> <p>公司于 2008 年 6 月 25 日在日本投资设立了子公司株式会社 LeadingSoft,</p>

	<p>作为公司开展境外业务的平台，由于该子公司设在日本，日本当地的法律和文化环境与我国存在差异，因此公司有可能因为对日本当地的政策及法律理解不当或者未能及时应对其变化而对境外子公司的经营活动产生不利影响。</p> <p><b>应对措施：</b></p> <p>针对上述风险，公司将对子公司所在地的经济发展状况、政局稳定情况和优惠政策进行综合评估，通过咨询公司等中介机构及时提供当地各种政策动向的情报，并进行分析；积极培养人才，完善人才管理，并招聘优秀的国际人才来对境外子公司进行管理。</p>
技术人员流失的风险	<p><b>重大风险事项描述：</b></p> <p>公司属于知识密集型企业，产品的研发及技术创新依赖技术人员，随着行业的发展，技术人员的需求增加，维持技术人员队伍稳定和吸引优秀人才是公司能够保持竞争优势的主要因素之一。虽然公司采取了多种措施以稳定和吸引技术人员队伍，但在激烈的人才竞争下，仍存在技术人员流失的风险。</p> <p><b>应对措施：</b></p> <p>针对上述风险，公司注重人才的不断引进、人才的培养和阶梯式管理以及系统的培训机制，同时丰富员工的业余生活、建设和谐多元的企业文化，通过组织系统培训及专业认证，全面提高人才水平；同时制定出合理的薪酬和考评机制，提高员工的积极性和工作效率。</p>
应收账款发生坏账的风险	<p><b>重大风险事项描述：</b></p> <p>报告期内以及未来公司将大力发展国内业务，国内业务中的部分国企客户的审核、付款流程较长，增加了公司的应收账款。一旦客户信用情况发生变化，将不利于公司应收账款的收回，从而产生坏账的风险，对公司的利润水平和资金周转产生一定的影响。</p> <p><b>应对措施：</b></p> <p>针对上述风险，公司建立了销售与收款控制制度，在《销售业务内部控制制度》、《销售信用政策制度》等制度中，对销售业务管理、销售政策管理、应收账款管理、结算管理等进行了规定，明确了各部门、各岗位的权责；同时，根据客户的企业性质及业务往来过程中的客户的表现，进行信用评价，充分了解和考虑客户的信誉、财务状况等情况，在销售中给予不同的销售政策，有效的控制了销售过程风险；最后对于超过信用期限的客户，按相关流程及时进行催收；催收未果启动法律程序对该欠款进行处理。</p>
募集资金投资项目风险	<p><b>重大风险事项描述：</b></p>

	<p>募集资金投资项目需要一定的建设期，在项目实施过程中，如果市场环境、技术、管理等方面出现重大不利变化，公司未能有效地采取应对措施，可能导致项目不能如期完成或不能实现预期收益，从而影响公司的经营业绩。同时如果未来市场增长不如预期，公司市场拓展不足或者下游市场发生重大不利变化，可能导致募投项目实施不及预期，公司将面临承担的固定成本增加，从而导致毛利率下降的风险。</p> <p><b>应对措施：</b></p> <p>针对上述风险，公司制定了《募集资金管理制度》，对募集资金的存储、募集资金的使用管理、募集资金的管理与监督等环节均做出了详细的规定；同时公司将按照募投项目实施计划积极推进各项目的建设，严格按照相关规定开展募投项目的实施工作及信息披露工作。</p>
本期重大风险是否发生重大变化：	本期重大风险未发生重大变化



## 第四节 重大事件

### 一、 重大事件索引

事项	是或否	索引
是否存在诉讼、仲裁事项	<input checked="" type="checkbox"/> 是 <input type="checkbox"/> 否	四.二.(一)
是否存在对外担保事项	<input type="checkbox"/> 是 <input checked="" type="checkbox"/> 否	
是否对外提供借款	<input type="checkbox"/> 是 <input checked="" type="checkbox"/> 否	
是否存在股东及其关联方占用或转移公司资金、资产及其他资源的情况	<input type="checkbox"/> 是 <input checked="" type="checkbox"/> 否	四.二.(二)
是否存在重大关联交易事项	<input checked="" type="checkbox"/> 是 <input type="checkbox"/> 否	四.二.(三)
是否存在经股东会审议通过的收购、出售资产、对外投资、以及报告期内发生的企业合并事项	<input type="checkbox"/> 是 <input checked="" type="checkbox"/> 否	
是否存在股权激励计划、员工持股计划或其他员工激励措施	<input type="checkbox"/> 是 <input checked="" type="checkbox"/> 否	
是否存在股份回购事项	<input type="checkbox"/> 是 <input checked="" type="checkbox"/> 否	
是否存在已披露的承诺事项	<input checked="" type="checkbox"/> 是 <input type="checkbox"/> 否	四.二.(四)
是否存在资产被查封、扣押、冻结或者被抵押、质押的情况	<input type="checkbox"/> 是 <input checked="" type="checkbox"/> 否	
是否存在被调查处罚的事项	<input type="checkbox"/> 是 <input checked="" type="checkbox"/> 否	
是否存在失信情况	<input type="checkbox"/> 是 <input checked="" type="checkbox"/> 否	
是否存在应当披露的重大合同	<input type="checkbox"/> 是 <input checked="" type="checkbox"/> 否	
是否存在应当披露的其他重大事项	<input type="checkbox"/> 是 <input checked="" type="checkbox"/> 否	
是否存在自愿披露的其他事项	<input type="checkbox"/> 是 <input checked="" type="checkbox"/> 否	

### 二、 重大事件详情

#### (一) 诉讼、仲裁事项

本报告期公司无重大诉讼、仲裁事项

#### 1、 报告期内发生的诉讼、仲裁事项

适用 不适用

单位：元

性质	累计金额		合计	占期末净资产比例%
	作为原告/申请人	作为被告/被申请人		
诉讼或仲裁	0	68,576.95	68,576.95	0.02%

注：报告期内公司涉及的上述案件已二审终审结案，公司已取得胜诉判决。

#### 2、 报告期内未结案的重大诉讼、仲裁事项

适用 不适用

#### 3、 报告期内结案的重大诉讼、仲裁事项

适用 不适用

#### (二) 股东及其关联方占用或转移公司资金、资产及其他资源的情况

本报告期公司无股东及其关联方占用或转移公司资金、资产及其他资源的情况

### （三） 报告期内公司发生的重大关联交易情况

#### 1、 公司是否预计日常性关联交易

√是 否

单位：元

具体事项类型	预计金额	发生金额
1. 购买原材料、燃料、动力，接受劳务	8,000,000.00	0
2. 销售产品、商品，提供劳务	5,000,000.00	0
3. 公司章程中约定适用于本公司的日常关联交易类型		
4. 其他		

2024 年 3 月 28 日，公司召开第三届董事会独立董事专门会议第一次会议、第三届董事会审计委员会第四次会议、第三届董事会第七次会议、第三届监事会第七次会议，审议通过《关于南京联迪信息系统股份有限公司预计公司 2024 年日常性关联交易的议案》，2024 年 4 月 26 日，公司召开 2023 年年度股东大会审议通过上述议案，具体内容详见公司于 2024 年 3 月 28 日在北京证券交易所信息披露平台（www.bse.cn）发布的《关于预计 2024 年日常性关联交易的公告》（公告编号：2024-014）。

报告期内，公司未发生日常性关联交易。

#### 2、 重大日常性关联交易

适用 不适用

#### 3、 资产或股权收购、出售发生的关联交易

适用 不适用

#### 4、 与关联方共同对外投资发生的关联交易

适用 不适用

#### 5、 与关联方存在的债权债务往来事项

适用 不适用

#### 6、 关联方为公司提供担保的事项

适用 不适用

#### 7、 公司与存在关联关系的财务公司、公司控股的财务公司与关联方之间存在的存款、贷款、授信或其他金融业务

适用 不适用

#### 8、 其他重大关联交易

适用 不适用

### （四） 承诺事项的履行情况

#### 公司是否新增承诺事项

适用 不适用

**承诺事项详细情况:**

截至报告期末，公司及相关主体涉及承诺主要分为两部分，一为公司新三板挂牌相关主体作出的重要承诺，二为公司公开发行相关主体作出的重要承诺。上述承诺的具体内容详见公司于 2022 年 8 月 18 日在北京证券交易所信息披露平台（[www.bse.cn](http://www.bse.cn)）发布的《向不特定合格投资者公开发行股票并在北京证券交易所上市招股说明书》。

报告期内，相关承诺情况无变化，上述承诺主体严格履行了相关承诺，不存在超期未履行完毕的承诺。

## 第五节 股份变动和融资

### 一、普通股股本情况

#### (一) 普通股股本结构

单位：股

股份性质		期初		本期变动	期末	
		数量	比例%		数量	比例%
无限售条件股份	无限售股份总数	35,551,998	45.02%	18,796,960	54,348,958	68.82%
	其中：控股股东、实际控制人	0	0%	8,201,714	8,201,714	10.39%
	董事、监事、高管	0	0%	0	0	0.00%
	核心员工	0	0%	0	0	0.00%
有限售条件股份	有限售股份总数	43,415,022	54.98%	-18,796,960	24,618,062	31.18%
	其中：控股股东、实际控制人	32,806,856	41.55%	-8,201,714	24,605,142	31.16%
	董事、监事、高管	12,920	0.02%	0	12,920	0.02%
	核心员工	0	0%	0	0	0.00%
<b>总股本</b>		<b>78,967,020</b>	<b>-</b>	<b>0</b>	<b>78,967,020</b>	<b>-</b>
<b>普通股股东人数</b>						<b>4,867</b>

股本结构变动情况：

 适用  不适用

## (二) 持股 5%以上的股东或前十名股东情况

单位：股

序号	股东名称	股东性质	期初持股数	持股变动	期末持股数	期末持股比例%	期末持有限售股份数量	期末持有无限售股份数量
1	沈荣明	境内自然人	32,806,856	0	32,806,856	41.5450%	24,605,142	8,201,714
2	马向阳	境内自然人	13,067,440	-780,000	12,287,440	15.5602%	0	12,287,440
3	联瑞迪泰	境内非国有法人	4,436,953	0	4,436,953	5.6187%	0	4,436,953
4	联瑞迪福	境内非国有法人	3,939,816	0	3,939,816	4.9892%	0	3,939,816
5	联瑞迪祥	境内非国有法人	2,218,477	0	2,218,477	2.8094%	0	2,218,477
6	李宏伟	境内自然人	0	723,986	723,986	0.9168%	0	723,986
7	温未花	境内自然人	0	582,702	582,702	0.7379%	0	582,702
8	张珂	境内自然人	0	363,273	363,273	0.4600%	0	363,273
9	钱峰	境内自然人	110,850	163,199	274,049	0.3470%	0	274,049
10	陈善乐	境内自然人	0	238,136	238,136	0.3016%	0	238,136
合计		-	56,580,392	1,291,296	57,871,688	73.2858%	24,605,142	33,266,546

普通股前十名股东间相互关系说明：

沈荣明为联瑞迪泰、联瑞迪福、联瑞迪祥的执行事务合伙人。除此之外，普通股持股 5%以上的股东或前十名股东之间无关联关系。

持股 5%以上的股东或前十名股东是否存在质押、司法冻结股份

适用 不适用

投资者通过认购公司公开发行的股票成为前十名股东的情况：

适用 不适用

## 二、 控股股东、实际控制人变化情况

适用 不适用

## 三、 报告期内的普通股股票发行及募集资金使用情况

### 1、 报告期内普通股股票发行情况

#### (1) 公开发行情况

适用 不适用

#### (2) 定向发行情况

适用 不适用

### 募集资金使用详细情况：

公司 2022 年公开向不特定合格投资者公开发行股票募集资金总额为 125,280,000 元，扣除发行费用 20,340,179.66 元（不含税），实际募集资金净额为 104,939,820.34 元。截至 2022 年 8 月 26 日，上述募集资金已全部到账，并由中汇会计师事务所（特殊普通合伙）出具了中汇会验[2022]第 6419 号《验资报告》。公司依照规定对上述募集资金进行专户存储管理，并与保荐机构、存放募集资金的开户银行签署了《募集资金三方监管协议》。

报告期内，公司 2022 年公开向不特定合格投资者公开发行股票募集资金的使用情况如下：

单位：人民币元

项目	金额
募集资金总额	125,280,000.00
减：各项发行费用	20,340,179.66
实际募集资金净额	104,939,820.34
上年度募集资金专户结存金额	42,901,539.64
减：本报告期使用募集资金	8,940,452.47
其中：数据中台技术平台研发项目	1,368,697.12
应用软件交付体系及能力提升项目	7,571,755.35

业务网络体系与信息化建设项目	
补充流动资金	
减：销户余额转至公司基本户	151,970.14
加：募集资金利息收入扣减手续费	211,316.56
募集资金专户结存金额	34,020,433.59

[注]业务网络体系与信息化建设项目已取消，具体内容详见公司 2023 年 9 月 8 日在北京证券交易所指定信息披露平台 (<http://www.bse.cn>) 上披露的《关于募集资金投资项目变更及补充流动资金公告》(公告编号：2023-037)。

#### 四、 存续至本期的优先股股票相关情况

适用 不适用

#### 五、 存续至中期报告批准报出日的债券融资情况

适用 不适用

#### 六、 存续至本期的可转换债券情况

适用 不适用

#### 七、 权益分派情况

适用 不适用

单位：元/股

项目	每 10 股派现数 (含税)	每 10 股送股数	每 10 股转增数
半年度权益分派预案	1.00	0	0

报告期权益分派方案是否符合公司章程及相关法律法规的规定

是 否

中期财务会计报告审计情况：

适用 不适用

#### 八、 特别表决权安排情况

适用 不适用

## 第六节 董事、监事、高级管理人员及核心员工变动情况

### 一、 董事、监事、高级管理人员情况

#### (一) 基本情况

姓名	职务	性别	出生年月	任职起止日期	
				起始日期	终止日期
沈荣明	董事长、总经理	男	1964年9月	2022年10月13日	2025年10月12日
金拥军	董事、副总经理	男	1970年3月	2022年10月13日	2025年10月12日
高宁	董事	男	1975年11月	2022年10月13日	2025年10月12日
蒋莉	独立董事	女	1968年1月	2022年10月13日	2025年10月12日
吴宏伟	独立董事	男	1963年9月	2022年10月13日	2025年10月12日
周吉	监事会主席	男	1980年1月	2022年10月13日	2025年10月12日
高云	监事	男	1975年10月	2022年10月13日	2025年10月12日
巢丽娟	监事	女	1976年3月	2022年10月13日	2025年10月12日
黄新洪	副总经理	男	1970年2月	2022年10月13日	2025年10月12日
丁晓峰	董事会秘书、财务总监	男	1981年10月	2022年10月13日	2025年10月12日
董事会人数:					5
监事会人数:					3
高级管理人员人数:					4

#### 董事、监事、高级管理人员与股东之间的关系:

董事长兼总经理沈荣明系公司的控股股东、实际控制人，公司其他董事、监事、高级管理人员相互之间及与控股股东、实际控制人间不存在关联关系。

#### (二) 持股情况

单位：股

姓名	职务	期初持普通股股数	数量变动	期末持普通股股数	期末普通股持股比例%	期末持有股票期权数量	期末被授予的限制性股票数量	期末持有无限售股份数量
沈荣明	董事长、总经理	32,806,856	0	32,806,856	41.55%	0	0	8,201,714
丁晓峰	董事会秘书、财务总监	6920	0	6,920	0.01%	0	0	0
黄新洪	副总经理	6,000	0	6,000	0.01%	0	0	0
合计	-	32,819,776	-	32,819,776	41.57%	0	0	8,201,714

#### (三) 变动情况

信息统计	董事长是否发生变动	<input type="checkbox"/> 是 <input checked="" type="checkbox"/> 否
	总经理是否发生变动	<input type="checkbox"/> 是 <input checked="" type="checkbox"/> 否
	董事会秘书是否发生变动	<input type="checkbox"/> 是 <input checked="" type="checkbox"/> 否
	财务总监是否发生变动	<input type="checkbox"/> 是 <input checked="" type="checkbox"/> 否
	独立董事是否发生变动	<input type="checkbox"/> 是 <input checked="" type="checkbox"/> 否

报告期内董事、监事、高级管理人员变动详细情况:



适用 不适用

报告期内新任董事、监事、高级管理人员专业背景、主要工作经历等情况：

适用 不适用

**(四) 股权激励情况**

适用 不适用

**二、 员工情况**

**(一) 在职员工（公司及控股子公司）基本情况**

按工作性质分类	期初人数	本期新增	本期减少	期末人数
管理人员	9	0	0	9
财务人员	11	0	1	10
业务技术人员	651	15	33	633
销售人员	14	0	1	13
人事综合人员	23	0	1	22
<b>员工总计</b>	<b>708</b>	<b>15</b>	<b>36</b>	<b>687</b>

按教育程度分类	期初人数	期末人数
博士	3	3
硕士	18	17
本科	527	518
专科	155	144
专科以下	5	5
<b>员工总计</b>	<b>708</b>	<b>687</b>

**(二) 核心人员（公司及控股子公司）基本情况及变动情况**

适用 不适用

**三、 报告期后更新情况**

适用 不适用

## 第七节 财务会计报告

### 一、 审计报告

是否审计	否
------	---

### 二、 财务报表

#### (一) 合并资产负债表

单位：元

项目	附注	2024 年 6 月 30 日	2023 年 12 月 31 日
<b>流动资产：</b>			
货币资金	五（一）	110,422,681.09	104,782,068.49
结算备付金			
拆出资金			
交易性金融资产	五（二）	15,218,468.85	56,255,600.57
衍生金融资产			
应收票据			
应收账款	五（三）	48,745,815.93	39,590,409.33
应收款项融资	五（四）		481,000.00
预付款项	五（五）	7,571.04	79,636.81
应收保费			
应收分保账款			
应收分保合同准备金			
其他应收款	五（六）	1,361,459.77	2,134,937.47
其中：应收利息			
应收股利			
买入返售金融资产			
存货	五（七）	95,696,249.44	84,974,493.38
其中：数据资源			
合同资产			
持有待售资产			
一年内到期的非流动资产			
其他流动资产	五（八）	4,295,909.00	4,262,717.80
<b>流动资产合计</b>		<b>275,748,155.12</b>	<b>292,560,863.85</b>
<b>非流动资产：</b>			
发放贷款及垫款			
债权投资			
其他债权投资			
长期应收款			
长期股权投资	五（九）	1,462,642.05	2,228,410.68
其他权益工具投资	五（十）		
其他非流动金融资产	五（十一）	13,138,330.01	11,928,666.96
投资性房地产			
固定资产	五（十二）	48,637,422.23	48,740,258.11
在建工程			
生产性生物资产			
油气资产			
使用权资产	五（十三）	1,905,204.29	2,047,334.15

无形资产	五（十四）	840,760.44	1,018,107.66
其中：数据资源			
开发支出			
其中：数据资源			
商誉			
长期待摊费用	五（十五）	579,634.13	686,819.98
递延所得税资产	五（十六）	4,954,564.56	3,217,839.41
其他非流动资产			
<b>非流动资产合计</b>		<b>71,518,557.71</b>	<b>69,867,436.95</b>
<b>资产总计</b>		<b>347,266,712.83</b>	<b>362,428,300.80</b>
<b>流动负债：</b>			
短期借款			
向中央银行借款			
拆入资金			
交易性金融负债			
衍生金融负债			
应付票据			
应付账款	五（十七）	8,841,047.68	8,538,438.62
预收款项			
合同负债	五（十八）	1,187,996.96	2,461,610.61
卖出回购金融资产款			
吸收存款及同业存放			
代理买卖证券款			
代理承销证券款			
应付职工薪酬	五（十九）	1,663,243.69	3,488,143.69
应交税费	五（二十）	2,842,382.66	5,018,720.67
其他应付款	五（二十一）	1,084,988.66	1,735,107.83
其中：应付利息			
应付股利			
应付手续费及佣金			
应付分保账款			
持有待售负债			
一年内到期的非流动负债			
其他流动负债	五（二十二）	68,069.82	90,799.81
<b>流动负债合计</b>		<b>15,687,729.47</b>	<b>21,332,821.23</b>
<b>非流动负债：</b>			
保险合同准备金			
长期借款			
应付债券			
其中：优先股			
永续债			
租赁负债	五（二十三）	1,919,622.72	2,266,409.40
长期应付款			
长期应付职工薪酬			
预计负债	五（二十四）	210,890.73	385,430.06
递延收益			
递延所得税负债	五（十六）	332,525.21	309,342.65
其他非流动负债			
<b>非流动负债合计</b>		<b>2,463,038.66</b>	<b>2,961,182.11</b>

<b>负债合计</b>		<b>18,150,768.13</b>	<b>24,294,003.34</b>
<b>所有者权益（或股东权益）：</b>			
股本	五（二十五）	78,967,020.00	78,967,020.00
其他权益工具			
其中：优先股			
永续债			
资本公积	五（二十六）	114,202,904.39	114,202,904.39
减：库存股			
其他综合收益	五（二十七）	-4,526,313.28	-3,122,268.66
专项储备			
盈余公积	五（二十八）	23,270,016.19	23,270,016.19
一般风险准备			
未分配利润	五（二十九）	115,066,622.49	122,651,848.83
归属于母公司所有者权益（或股东权益）合计		326,980,249.79	335,969,520.75
少数股东权益		2,135,694.91	2,164,776.71
<b>所有者权益（或股东权益）合计</b>		<b>329,115,944.70</b>	<b>338,134,297.46</b>
<b>负债和所有者权益（或股东权益）总计</b>		<b>347,266,712.83</b>	<b>362,428,300.80</b>

法定代表人：沈荣明

主管会计工作负责人：丁晓峰

会计机构负责人：张勤勤

## （二） 母公司资产负债表

单位：元

项目	附注	2024年6月30日	2023年12月31日
<b>流动资产：</b>			
货币资金		92,512,483.79	95,475,573.82
交易性金融资产		14,288,348.06	54,913,728.16
衍生金融资产			
应收票据			
应收账款	十四（一）	61,083,615.39	41,133,266.08
应收款项融资			481,000.00
预付款项		4,151.80	
其他应收款	十四（二）	908,857.07	1,669,627.64
其中：应收利息			
应收股利			
买入返售金融资产			
存货		95,419,254.92	84,436,852.23
其中：数据资源			
合同资产			
持有待售资产			
一年内到期的非流动资产			
其他流动资产		4,295,064.77	4,260,324.43
<b>流动资产合计</b>		<b>268,511,775.80</b>	<b>282,370,372.36</b>
<b>非流动资产：</b>			
债权投资			
其他债权投资			
长期应收款			
长期股权投资	十四（三）	15,611,642.05	16,377,410.68
其他权益工具投资			

其他非流动金融资产			
投资性房地产			
固定资产		48,309,199.23	48,471,911.30
在建工程			
生产性生物资产			
油气资产			
使用权资产		86,964.79	144,941.32
无形资产		781,874.05	937,829.62
其中：数据资源			
开发支出			
其中：数据资源			
商誉			
长期待摊费用			
递延所得税资产		4,390,375.93	2,721,900.33
其他非流动资产			
<b>非流动资产合计</b>		<b>69,180,056.05</b>	<b>68,653,993.25</b>
<b>资产总计</b>		<b>337,691,831.85</b>	<b>351,024,365.61</b>
<b>流动负债：</b>			
短期借款			
交易性金融负债			
衍生金融负债			
应付票据			
应付账款		18,659,562.15	18,234,739.10
预收款项			
合同负债		1,187,996.96	2,411,610.61
卖出回购金融资产款			
应付职工薪酬		1,663,020.00	3,461,353.42
应交税费		280,535.60	1,949,673.20
其他应付款		213,130.14	322,587.49
其中：应付利息			
应付股利			
持有待售负债			
一年内到期的非流动负债			
其他流动负债		68,069.82	87,799.81
<b>流动负债合计</b>		<b>22,072,314.67</b>	<b>26,467,763.63</b>
<b>非流动负债：</b>			
长期借款			
应付债券			
其中：优先股			
永续债			
租赁负债		78,446.56	136,047.63
长期应付款			
长期应付职工薪酬			
预计负债		210,890.73	385,430.06
递延收益			
递延所得税负债		13,044.72	21,741.20
其他非流动负债			
<b>非流动负债合计</b>		<b>302,382.01</b>	<b>543,218.89</b>
<b>负债合计</b>		<b>22,374,696.68</b>	<b>27,010,982.52</b>

<b>所有者权益（或股东权益）：</b>			
股本		78,967,020.00	78,967,020.00
其他权益工具			
其中：优先股			
永续债			
资本公积		110,155,904.04	110,155,904.04
减：库存股			
其他综合收益		-425,000.00	-425,000.00
专项储备			
盈余公积		23,270,016.19	23,270,016.19
一般风险准备			
未分配利润		103,349,194.94	112,045,442.86
<b>所有者权益（或股东权益）合计</b>		<b>315,317,135.17</b>	<b>324,013,383.09</b>
<b>负债和所有者权益（或股东权益）合计</b>		<b>337,691,831.85</b>	<b>351,024,365.61</b>

### （三） 合并利润表

单位：元

项目	附注	2024年1-6月	2023年1-6月
<b>一、营业总收入</b>		<b>92,463,037.03</b>	<b>100,907,492.47</b>
其中：营业收入	五（三十）	92,463,037.03	100,907,492.47
利息收入			
已赚保费			
手续费及佣金收入			
<b>二、营业总成本</b>		<b>93,947,177.56</b>	<b>99,877,834.95</b>
其中：营业成本	五（三十）	64,679,383.32	78,129,407.73
利息支出			
手续费及佣金支出			
退保金			
赔付支出净额			
提取保险责任准备金净额			
保单红利支出			
分保费用			
税金及附加	五（三十一）	445,906.69	159,475.29
销售费用	五（三十二）	1,154,350.54	2,962,993.58
管理费用	五（三十三）	8,999,782.96	9,048,304.42
研发费用	五（三十四）	10,707,640.99	7,561,569.37
财务费用	五（三十五）	7,960,113.06	2,016,084.56
其中：利息费用		32,954.44	28,181.47
利息收入		273,741.30	538,623.88
加：其他收益	五（三十六）	138,789.82	1,210,663.93
投资收益（损失以“-”号填列）	五（三十七）	-284,066.69	357,980.96
其中：对联营企业和合营企业的投资收益		-765,768.63	166,899.07
以摊余成本计量的金融资产终止确认收益（损失以“-”号填列）			
汇兑收益（损失以“-”号填列）			-
净敞口套期收益（损失以“-”号填			

列)			
公允价值变动收益（损失以“-”号填列）	五（三十八）	870,419.15	519,000.18
信用减值损失（损失以“-”号填列）	五（三十九）	-1,092,094.17	-1,259,634.31
资产减值损失（损失以“-”号填列）	五（四十）	15,138.47	-451,538.81
资产处置收益（损失以“-”号填列）	五（四十一）		2,612.94
<b>三、营业利润（亏损以“-”号填列）</b>		<b>-1,835,953.95</b>	<b>1,408,742.41</b>
加：营业外收入	五（四十二）	750,410.77	61,509.04
减：营业外支出	五（四十三）	9,165.80	3,100.09
<b>四、利润总额（亏损总额以“-”号填列）</b>		<b>-1,094,708.98</b>	<b>1,467,151.36</b>
减：所得税费用	五（四十四）	-1,624,872.47	-782,396.24
<b>五、净利润（净亏损以“-”号填列）</b>		<b>530,163.49</b>	<b>2,249,547.60</b>
其中：被合并方在合并前实现的净利润			
（一）按经营持续性分类：	-	-	-
1.持续经营净利润（净亏损以“-”号填列）		530,163.49	2,249,336.18
2.终止经营净利润（净亏损以“-”号填列）			211.42
（二）按所有权归属分类：	-	-	-
1.少数股东损益		218,687.83	12,133.89
2.归属于母公司所有者的净利润		311,475.66	2,237,413.71
<b>六、其他综合收益的税后净额</b>	五（四十五）	<b>-1,651,814.25</b>	<b>-634,233.67</b>
（一）归属于母公司所有者的其他综合收益的税后净额		-1,404,044.62	-539,098.62
1.不能重分类进损益的其他综合收益			
（1）重新计量设定受益计划变动额			
（2）权益法下不能转损益的其他综合收益			
（3）其他权益工具投资公允价值变动			
（4）企业自身信用风险公允价值变动			
（5）其他			
2.将重分类进损益的其他综合收益		-1,404,044.62	-539,098.62
（1）权益法下可转损益的其他综合收益			
（2）其他债权投资公允价值变动			
（3）金融资产重分类计入其他综合收益的金额			
（4）其他债权投资信用减值准备			
（5）现金流量套期储备			
（6）外币财务报表折算差额		-1,404,044.62	-539,098.62
（7）其他			
（二）归属于少数股东的其他综合收益的税后净额		-247,769.63	-95,135.05
<b>七、综合收益总额</b>		<b>-1,121,650.76</b>	<b>1,615,313.93</b>
（一）归属于母公司所有者的综合收益总额		-1,092,568.96	1,698,315.09
（二）归属于少数股东的综合收益总额		-29,081.80	-83,001.16
<b>八、每股收益：</b>			
（一）基本每股收益（元/股）		0.004	0.03

(二) 稀释每股收益 (元/股)		0.004	0.03
法定代表人: 沈荣明	主管会计工作负责人: 丁晓峰	会计机构负责人: 张勤勤	

#### (四) 母公司利润表

单位: 元

项目	附注	2024 年 1-6 月	2023 年 1-6 月
<b>一、营业收入</b>	十四 (四)	<b>66,147,551.06</b>	<b>77,464,175.80</b>
减: 营业成本	十四 (四)	44,988,186.19	60,302,685.65
税金及附加		312,842.90	37,578.69
销售费用		845,859.66	1,300,585.38
管理费用		4,079,387.07	4,165,554.93
研发费用		10,018,144.08	6,929,744.43
财务费用		7,920,367.99	1,978,014.86
其中: 利息费用		2,398.93	933.27
利息收入		273,531.11	538,362.40
加: 其他收益		108,581.40	787,680.08
投资收益 (损失以“-”号填列)	十四 (五)	-299,039.69	357,288.28
其中: 对联营企业和合营企业的投资收益		-765,768.63	166,899.07
以摊余成本计量的金融资产终止确认收益 (损失以“-”号填列)			
汇兑收益 (损失以“-”号填列)			
净敞口套期收益 (损失以“-”号填列)			
公允价值变动收益 (损失以“-”号填列)		14,348.06	
信用减值损失 (损失以“-”号填列)		-1,047,651.72	-1,558,541.88
资产减值损失 (损失以“-”号填列)		15,138.47	-451,820.38
资产处置收益 (损失以“-”号填列)			2,612.94
<b>二、营业利润 (亏损以“-”号填列)</b>		<b>-3,225,860.31</b>	<b>1,887,230.90</b>
加: 营业外收入		750,410.77	55,500.00
减: 营业外支出		1,268.46	
<b>三、利润总额 (亏损总额以“-”号填列)</b>		<b>-2,476,718.00</b>	<b>1,942,730.90</b>
减: 所得税费用		-1,677,172.08	-802,179.54
<b>四、净利润 (净亏损以“-”号填列)</b>		<b>-799,545.92</b>	<b>2,744,910.44</b>
(一) 持续经营净利润 (净亏损以“-”号填列)		-799,545.92	2,744,910.44
(二) 终止经营净利润 (净亏损以“-”号填列)			
<b>五、其他综合收益的税后净额</b>			
(一) 不能重分类进损益的其他综合收益			
1. 重新计量设定受益计划变动额			
2. 权益法下不能转损益的其他综合收益			
3. 其他权益工具投资公允价值变动			
4. 企业自身信用风险公允价值变动			
5. 其他			



(二) 将重分类进损益的其他综合收益			
1. 权益法下可转损益的其他综合收益			
2. 其他债权投资公允价值变动			
3. 金融资产重分类计入其他综合收益的金额			
4. 其他债权投资信用减值准备			
5. 现金流量套期储备			
6. 外币财务报表折算差额			
7. 其他			
<b>六、综合收益总额</b>		<b>-799,545.92</b>	<b>2,744,910.44</b>
<b>七、每股收益：</b>			
(一) 基本每股收益（元/股）			
(二) 稀释每股收益（元/股）			

#### (五) 合并现金流量表

单位：元

项目	附注	2024年1-6月	2023年1-6月
<b>一、经营活动产生的现金流量：</b>			
销售商品、提供劳务收到的现金		86,762,950.69	105,097,699.37
客户存款和同业存放款项净增加额			
向中央银行借款净增加额			
向其他金融机构拆入资金净增加额			
收到原保险合同保费取得的现金			
收到再保险业务现金净额			
保户储金及投资款净增加额			
收取利息、手续费及佣金的现金			
拆入资金净增加额			
回购业务资金净增加额			
代理买卖证券收到的现金净额			
收到的税费返还		498,802.34	1,987.77
收到其他与经营活动有关的现金	五（四十六）	2,030,153.17	2,561,812.07
<b>经营活动现金流入小计</b>		<b>89,291,906.20</b>	<b>107,661,499.21</b>
购买商品、接受劳务支付的现金		17,157,498.80	20,887,225.13
客户贷款及垫款净增加额			
存放中央银行和同业款项净增加额			
支付原保险合同赔付款项的现金			
为交易目的而持有的金融资产净增加额			
拆出资金净增加额			
支付利息、手续费及佣金的现金			
支付保单红利的现金			
支付给职工以及为职工支付的现金		75,025,040.33	78,472,677.47
支付的各项税费		7,785,207.95	6,742,860.84
支付其他与经营活动有关的现金	五（四十六）	4,519,703.54	6,168,992.28
<b>经营活动现金流出小计</b>		<b>104,487,450.62</b>	<b>112,271,755.72</b>

<b>经营活动产生的现金流量净额</b>		<b>-15,195,544.42</b>	<b>-4,610,256.51</b>
<b>二、投资活动产生的现金流量：</b>			
收回投资收到的现金	五（四十六）	144,647,900.00	90,665,200.00
取得投资收益收到的现金		562,302.51	191,081.89
处置固定资产、无形资产和其他长期资产收回的现金净额			3,100.00
处置子公司及其他营业单位收到的现金净额			
收到其他与投资活动有关的现金			
<b>投资活动现金流入小计</b>		<b>145,210,202.51</b>	<b>90,859,381.89</b>
购建固定资产、无形资产和其他长期资产支付的现金		899,487.77	346,190.63
投资支付的现金	五（四十六）	105,430,017.07	93,104,449.29
质押贷款净增加额			
取得子公司及其他营业单位支付的现金净额			
支付其他与投资活动有关的现金			
<b>投资活动现金流出小计</b>		<b>106,329,504.84</b>	<b>93,450,639.92</b>
<b>投资活动产生的现金流量净额</b>		<b>38,880,697.67</b>	<b>-2,591,258.03</b>
<b>三、筹资活动产生的现金流量：</b>			
吸收投资收到的现金			
其中：子公司吸收少数股东投资收到的现金			
取得借款收到的现金			
发行债券收到的现金			
收到其他与筹资活动有关的现金			
<b>筹资活动现金流入小计</b>			
偿还债务支付的现金			
分配股利、利润或偿付利息支付的现金		7,896,702.00	
其中：子公司支付给少数股东的股利、利润			
支付其他与筹资活动有关的现金	五（四十六）	681,227.23	410,797.60
<b>筹资活动现金流出小计</b>		<b>8,577,929.23</b>	<b>410,797.60</b>
<b>筹资活动产生的现金流量净额</b>		<b>-8,577,929.23</b>	<b>-410,797.60</b>
<b>四、汇率变动对现金及现金等价物的影响</b>		<b>-9,466,611.42</b>	<b>-3,096,565.00</b>
<b>五、现金及现金等价物净增加额</b>		<b>5,640,612.60</b>	<b>-10,708,877.14</b>
加：期初现金及现金等价物余额		104,782,068.49	144,240,530.09
<b>六、期末现金及现金等价物余额</b>		<b>110,422,681.09</b>	<b>133,531,652.95</b>

法定代表人：沈荣明

主管会计工作负责人：丁晓峰

会计机构负责人：张勤勤

#### （六） 母公司现金流量表

单位：元

项目	附注	2024年1-6月	2023年1-6月
<b>一、经营活动产生的现金流量：</b>			
销售商品、提供劳务收到的现金		45,991,316.88	77,618,080.02
收到的税费返还		496,442.93	
收到其他与经营活动有关的现金		1,995,962.32	1,944,577.66
<b>经营活动现金流入小计</b>		<b>48,483,722.13</b>	<b>79,562,657.68</b>
购买商品、接受劳务支付的现金		29,495,735.94	43,882,920.05
支付给职工以及为职工支付的现金		41,145,810.64	36,512,699.99
支付的各项税费		2,138,676.86	792,622.72

支付其他与经营活动有关的现金		3,018,461.76	2,675,980.93
<b>经营活动现金流出小计</b>		<b>75,798,685.20</b>	<b>83,864,223.69</b>
<b>经营活动产生的现金流量净额</b>		<b>-27,314,963.07</b>	<b>-4,301,566.01</b>
<b>二、投资活动产生的现金流量：</b>			
收回投资收到的现金		139,433,900.00	89,613,500.00
取得投资收益收到的现金		545,457.10	190,389.21
处置固定资产、无形资产和其他长期资产收回的现金净额			3,100.00
处置子公司及其他营业单位收到的现金净额			
收到其他与投资活动有关的现金			
<b>投资活动现金流入小计</b>		<b>139,979,357.10</b>	<b>89,806,989.21</b>
购建固定资产、无形资产和其他长期资产支付的现金		642,784.08	294,303.24
投资支付的现金		98,872,900.00	89,843,500.00
取得子公司及其他营业单位支付的现金净额			
支付其他与投资活动有关的现金			
<b>投资活动现金流出小计</b>		<b>99,515,684.08</b>	<b>90,137,803.24</b>
<b>投资活动产生的现金流量净额</b>		<b>40,463,673.02</b>	<b>-330,814.03</b>
<b>三、筹资活动产生的现金流量：</b>			
吸收投资收到的现金			
取得借款收到的现金			
发行债券收到的现金			
收到其他与筹资活动有关的现金		29,248.27	77,713.55
<b>筹资活动现金流入小计</b>		<b>29,248.27</b>	<b>77,713.55</b>
偿还债务支付的现金			
分配股利、利润或偿付利息支付的现金		7,896,702.00	
支付其他与筹资活动有关的现金		60,000.00	60,000.00
<b>筹资活动现金流出小计</b>		<b>7,956,702.00</b>	<b>60,000.00</b>
<b>筹资活动产生的现金流量净额</b>		<b>-7,927,453.73</b>	<b>17,713.55</b>
<b>四、汇率变动对现金及现金等价物的影响</b>		<b>-8,184,346.25</b>	<b>-2,508,735.93</b>
<b>五、现金及现金等价物净增加额</b>		<b>-2,963,090.03</b>	<b>-7,123,402.42</b>
加：期初现金及现金等价物余额		95,475,573.82	128,989,627.34
<b>六、期末现金及现金等价物余额</b>		<b>92,512,483.79</b>	<b>121,866,224.92</b>

## (七) 合并股东权益变动表

本期情况

单位：元

项目	2024年半年度												
	归属于母公司所有者权益										少数股东权益	所有者权益合计	
	股本	其他权益工具			资本公积	减：库存股	其他综合收益	专项储备	盈余公积	一般风险准备			未分配利润
	优先股	永续债	其他										
一、上年期末余额	78,967,020.00				114,202,904.39		-3,122,268.66		23,270,016.19		122,651,848.83	2,164,776.71	338,134,297.46
加：会计政策变更													
前期差错更正													
同一控制下企业合并													
其他													
二、本年期初余额	78,967,020.00				114,202,904.39		-3,122,268.66		23,270,016.19		122,651,848.83	2,164,776.71	338,134,297.46
三、本期增减变动金额 (减少以“-”号填列)							-1,404,044.62				-7,585,226.34	-29,081.80	-9,018,352.76
(一) 综合收益总额							-1,404,044.62				311,475.66	-29,081.80	-1,121,650.76
(二) 所有者投入和减少资本													
1. 股东投入的普通股													
2. 其他权益工具持有者投入资本													
3. 股份支付计入所有者权益的金额													
4. 其他													
(三) 利润分配											-7,896,702.00		-7,896,702.00
1. 提取盈余公积													

2. 提取一般风险准备													
3. 对所有者（或股东）的分配											-7,896,702.00	-7,896,702.00	
4. 其他													
（四）所有者权益内部结转													
1. 资本公积转增资本（或股本）													
2. 盈余公积转增资本（或股本）													
3. 盈余公积弥补亏损													
4. 设定受益计划变动额结转留存收益													
5. 其他综合收益结转留存收益													
6. 其他													
（五）专项储备													
1. 本期提取													
2. 本期使用													
（六）其他													
<b>四、本期期末余额</b>	78,967,020.00				114,202,904.39		-4,526,313.28		23,270,016.19		115,066,622.49	2,135,694.91	329,115,944.70

上期情况

单位：元

项目	2023 年半年度												
	归属于母公司所有者权益											少数股东权益	所有者权益合计
	股本	其他权益工具			资本公积	减：库存股	其他综合收益	专项储备	盈余公积	一般风险准备	未分配利润		
	优先股	永续债	其他										
一、上年期末余额	78,967,020.00				114,202,904.39		-2,185,031.39		22,216,105.35		120,666,635.46	2,157,786.68	336,025,420.49

加：会计政策变更											
前期差错更正											
同一控制下企业合并											
其他											
<b>二、本年期初余额</b>	78,967,020.00			114,202,904.39	-2,185,031.39		22,216,105.35	120,666,635.46	2,157,786.68	336,025,420.49	
<b>三、本期增减变动金额 (减少以“-”号填列)</b>					-539,098.62			2,237,413.71	-83,001.16	1,615,313.93	
(一) 综合收益总额					-539,098.62			2,237,413.71	-83,001.16	1,615,313.93	
(二) 所有者投入和减少资本											
1. 股东投入的普通股											
2. 其他权益工具持有者投入资本											
3. 股份支付计入所有者权益的金额											
4. 其他											
(三) 利润分配											
1. 提取盈余公积											
2. 提取一般风险准备											
3. 对所有者(或股东)的分配											
4. 其他											
(四) 所有者权益内部结转											
1. 资本公积转增资本(或股本)											
2. 盈余公积转增资本(或股本)											
3. 盈余公积弥补亏损											
4. 设定受益计划变动额结转留存收益											
5. 其他综合收益结转留存收益											

6. 其他												
(五) 专项储备												
1. 本期提取												
2. 本期使用												
(六) 其他												
<b>四、本期期末余额</b>	78,967,020.00			114,202,904.39		-2,724,130.01		22,216,105.35		122,904,049.17	2,074,785.52	337,640,734.42

法定代表人：沈荣明

主管会计工作负责人：丁晓峰

会计机构负责人：张勤勤

### (八) 母公司股东权益变动表

本期情况

单位：元

项目	2024年半年度											
	股本	其他权益工具			资本公积	减：库存股	其他综合收益	专项储备	盈余公积	一般风险准备	未分配利润	所有者权益合计
		优先股	永续债	其他								
一、上年期末余额	78,967,020.00				110,155,904.04		-425,000.00		23,270,016.19		112,045,442.86	324,013,383.09
加：会计政策变更												
前期差错更正												
其他												
二、本年期初余额	78,967,020.00				110,155,904.04		-425,000.00		23,270,016.19		112,045,442.86	324,013,383.09
三、本期增减变动金额（减少以“-”号填列）											-8,696,247.92	-8,696,247.92
（一）综合收益总额											-799,545.92	-799,545.92
（二）所有者投入和减少资本												
1. 股东投入的普通股												
2. 其他权益工具持有者投入资本												
3. 股份支付计入所有者权益的金额												
4. 其他												
（三）利润分配											-7,896,702.00	-7,896,702.00
1. 提取盈余公积												

2. 对所有者（或股东）的分配												-7,896,702.00	-7,896,702.00	
3. 其他														
（四）所有者权益内部结转														
1. 资本公积转增资本（或股本）														
2. 盈余公积转增资本（或股本）														
3. 盈余公积弥补亏损														
4. 设定受益计划变动额结转留存收益														
5. 其他综合收益结转留存收益														
6. 其他														
（五）专项储备														
1. 本期提取														
2. 本期使用														
（六）其他														
<b>四、本期期末余额</b>	78,967,020.00				110,155,904.04							23,270,016.19	103,349,194.94	315,317,135.17

上期情况

单位：元

项目	2023 年半年度											
	股本	其他权益工具			资本公积	减：库存股	其他综合收益	专项储备	盈余公积	一般风险准备	未分配利润	所有者权益合计
		优先股	永续债	其他								
<b>一、上年期末余额</b>	78,967,020.00				114,386,688.30				22,216,105.35		110,456,947.26	326,026,760.91
加：会计政策变更												
前期差错更正												
其他												
<b>二、本年期初余额</b>	78,967,020.00				114,386,688.30				22,216,105.35		110,456,947.26	326,026,760.91
<b>三、本期增减变动金额（减少以“-”号填列）</b>											2,744,910.44	2,744,910.44
（一）综合收益总额											2,744,910.44	2,744,910.44
（二）所有者投入和减少资本												
1. 股东投入的普通股												
2. 其他权益工具持有者投入资本												
3. 股份支付计入所有者权益的金额												
4. 其他												



(三) 利润分配												
1. 提取盈余公积												
2. 对所有者（或股东）的分配												
3. 其他												
(四) 所有者权益内部结转												
1. 资本公积转增资本（或股本）												
2. 盈余公积转增资本（或股本）												
3. 盈余公积弥补亏损												
4. 设定受益计划变动额结转留存收益												
5. 其他综合收益结转留存收益												
6. 其他												
(五) 专项储备												
1. 本期提取												
2. 本期使用												
(六) 其他												
<b>四、本期期末余额</b>	78,967,020.00				114,386,688.30					22,216,105.35	113,201,857.70	328,771,671.35

### 三、 财务报表附注

#### (一) 附注事项索引

事项	是或否	索引
1. 半年度报告所采用的会计政策与上年度财务报表是否变化	<input checked="" type="checkbox"/> 是 <input type="checkbox"/> 否	三（三十五）
2. 半年度报告所采用的会计估计与上年度财务报表是否变化	<input type="checkbox"/> 是 <input checked="" type="checkbox"/> 否	
3. 是否存在前期差错更正	<input type="checkbox"/> 是 <input checked="" type="checkbox"/> 否	
4. 企业经营是否存在季节性或者周期性特征	<input type="checkbox"/> 是 <input checked="" type="checkbox"/> 否	
5. 存在控制关系的关联方是否发生变化	<input type="checkbox"/> 是 <input checked="" type="checkbox"/> 否	
6. 合并财务报表的合并范围是否发生变化	<input type="checkbox"/> 是 <input checked="" type="checkbox"/> 否	
7. 是否存在证券发行、回购和偿还情况	<input type="checkbox"/> 是 <input checked="" type="checkbox"/> 否	
8. 是否存在向所有者分配利润的情况	<input type="checkbox"/> 是 <input checked="" type="checkbox"/> 否	
9. 是否根据会计准则的相关规定披露分部报告	<input type="checkbox"/> 是 <input checked="" type="checkbox"/> 否	
10. 是否存在半年度资产负债表日至半年度财务报告批准报出日之间的非调整事项	<input type="checkbox"/> 是 <input checked="" type="checkbox"/> 否	
11. 是否存在上年度资产负债表日以后所发生的或有负债和或有资产变化情况	<input type="checkbox"/> 是 <input checked="" type="checkbox"/> 否	
12. 是否存在企业结构变化情况	<input type="checkbox"/> 是 <input checked="" type="checkbox"/> 否	
13. 重大的长期资产是否转让或者出售	<input type="checkbox"/> 是 <input checked="" type="checkbox"/> 否	
14. 重大的固定资产和无形资产是否发生变化	<input type="checkbox"/> 是 <input checked="" type="checkbox"/> 否	
15. 是否存在重大的研究和开发支出	<input type="checkbox"/> 是 <input checked="" type="checkbox"/> 否	
16. 是否存在重大的资产减值损失	<input type="checkbox"/> 是 <input checked="" type="checkbox"/> 否	
17. 是否存在预计负债	<input checked="" type="checkbox"/> 是 <input type="checkbox"/> 否	五（二十四）

#### 附注事项索引说明：

**半年度报告会计政策变更：**财政部于 2023 年 10 月 25 日发布《企业会计准则解释第 17 号》（财会[2023]21 号，以下简称“解释 17 号”），本公司自 2024 年 1 月 1 日起执行解释 17 号的相关规定，详见财务报表附注之三之（三十五）。

**预计负债：**公司部分收入涉及维保服务，预提“产品质量保证”的负债，详见财务报表附注之五之（二十四）。

## (二) 财务报表项目附注

### 南京联迪信息系统股份有限公司

#### 财务报表附注

2024 年 1-6 月

#### 一、公司基本情况

##### (一) 公司概况

南京联迪信息系统股份有限公司(以下简称“公司”或“本公司”)原名南京日恒信息系统有限公司(以下简称原公司),经外经贸宁府外资字[1999]1190号批准证书的批准,并于1999年2月4日登记注册,取得国家工商行政管理局企独苏宁总副字第004835号企业法人营业执照。

2006年5月30日,经南京市工商行政管理局外商投资企业变更核准通知书(01000068)外商投资企业变更[2006]第0530002号核准,原公司更名为联迪恒星(南京)信息系统有限公司(以下简称“联迪有限公司”)。

联迪有限公司原由恒星集团控股股份有限公司(注册地:日本)独资组建,注册资本为2,500,000美元,2007年3月22日联迪有限公司增资300,000.00美元,由英属维尔京铂龙咨询有限公司出资,变更后注册资本为2,800,000.00美元,其中:恒星信息(香港)有限公司出资2,500,000美元,占注册资本89.30%,英属维尔京铂龙咨询有限公司出资300,000.00美元,占注册资本10.70%。

2015年5月,根据股权转让协议,恒星信息(香港)有限公司将其持有的联迪有限公司84.3%股权转让给南京德富瑞管理咨询有限公司,此次股权转让后,公司注册资本不变。

2015年6月,根据股权转让协议,恒星信息(香港)有限公司将其持有的联迪有限公司5%的股权转让给南京德富瑞管理咨询有限公司,此次股权转让后,公司注册资本不变。

2015年12月,根据股权转让协议,英属维尔京群岛铂龙咨询有限公司将其持有的联迪有限公司的10.71%的股权分别转让给南京联瑞迪祥股权投资企业(有限合伙)和南京联瑞迪泰股权投资企业(有限合伙),其中:南京联瑞迪泰股权投资企业(有限合伙)受让7.14%股权,南京联瑞迪祥股权投资企业(有限合伙)受让3.57%股权,上述事项已经公司股东会审议通过,同时审议并通过了公司注册资本币种变更决议,同意按照出资到位当日外汇中间价,将公司注册资本折算为人民币23,015,630.00元。至此,公司由外资转为内资,注册资本为人民币23,015,630.00元。

2016年3月,根据股权转让协议南京德富瑞咨询管理有限公司将其持有的联迪有限公司89.29%的股权(出资额共计20,550,656.03元)转让给自然人沈荣明、自然人马向阳、南京联瑞迪福股权投资企业(有限合伙)和东证菁诚并购进取1号私募投资基金;其中:沈荣明认购股权12,152,252.64元,占注册

资本 52.80%；马向阳认购股权 6,076,126.32 元，占注册资本 26.40%；南京联瑞迪福认购股权 1,459,190.94 元，占注册资本 6.34%；东证菁诚并购进取 1 号私募投资基金认购股权 863,086.13 元，占注册资本 3.75%。

注：联迪有限公司工商登记的持有本公司 3.75%股权的股东为上海益菁汇资产管理有限公司，根据东证菁诚并购进取 1 号私募投资基金基金合同，上海益菁汇资产管理有限公司为其基金管理人，实质构成对联迪恒星(南京)信息系统有限公司投资的款项为东证菁诚并购进取 1 号私募投资基金投资，故报告披露股东为东证菁诚并购进取 1 号私募投资基金。

根据 2016 年 6 月 6 日公司股东会决议，以 2016 年 3 月 31 日为基准日，将联迪恒星(南京)信息系统有限公司整体变更为南京联迪信息系统股份有限公司。由全体股东以其拥有的联迪恒星(南京)信息系统有限公司截至 2016 年 3 月 31 日经审计的净资产 76,973,634.23 元(其中：实收资本 23,015,630.00 元，资本公积 5,108,994.00 元，盈余公积 34,339,342.28 元，未分配利润 14,509,667.95 元)，按 3.3444070065:1 的折股比例折合股份总数 23,015,630 股，每股面值 1 元，总股本为人民币 23,015,630 元，超过折股部分的净资产 53,958,004.23 元计入资本公积。公司已于 2016 年 6 月 29 日办妥工商变更登记手续。

2017 年 4 月 12 日公司召开 2016 年度股东大会审议并通过了《关于〈南京联迪信息系统股份有限公司 2016 年度利润分配预案〉暨修改公司章程的议案》。以 2016 年 12 月 31 日股本(23,015,630 股)为基数，以资本公积向全体股东每 10 股转增 17 股，共计转增 39,126,571 股(每股面值 1 元)，转增后公司股本为 62,142,201 股，公司已于 2017 年 5 月 15 日办妥工商登记手续。

2017 年 7 月 10 日公司召开 2017 年第一次临时股东大会，会议决议向在册股东上海益菁汇资产管理有限公司-东证菁诚并购进取 1 号私募投资基金、新增投资者悦达醴泉投资管理(上海)有限公司-悦达醴泉-悦顺 1 号新三板投资基金两名合格机构投资者发行股票。本次股票发行新增股份 1,164,819 股，发行后公司总股本为 63,307,020 股，于 2017 年 9 月 6 日在全国中小企业股份转让系统挂牌并公开转让，并于 2017 年 9 月 13 日办妥工商登记手续。

2022 年 9 月，根据股东大会决议、修改后的章程及中国证券监督管理委员会做出的《关于同意南京联迪信息系统股份有限公司向不特定合格投资者公开发行股票注册的批复》(证监许可〔2022〕1771 号文)，公司向不特定合格投资者公开发行股票人民币普通股 15,660,000 股，每股面值人民币 1 元，增加注册资本人民币 15,660,000.00 元，变更后的注册资本为人民币 78,967,020.00 元。公司股票并于 2022 年 9 月 2 日在北京证券交易所挂牌交易。

本公司的基本组织架构：根据国家法律法规和公司章程的规定，建立了由股东大会、董事会、监事会及经营管理层组成的规范的多层次治理结构。公司下设国际事业部、国内事业部、研发中心、国际市

场部、国内市场部、服务提升委员会、财务部、人事行政部等主要职能部门。

本公司属软件和信息技术服务业。经营范围为：设计、开发、生产计算机应用软件及相关硬件配套产品、系统集成、售后技术服务；销售自产产品；信息系统集成及物联网技术服务；运行维护服务；信息处理和存储支持服务；信息技术培训及咨询服务(不含国家统一认可的职业资格证书类培训)；数据及数字内容服务；自营和代理各类商品和技术的进出口业务(国家限定企业经营或禁止进出口的商品和技术除外)。(依法须经批准的项目，经相关部门批准后方可开展经营活动)。

公司统一社会信用代码：91320100608977944E。公司注册地：南京市雨花台区凤展路 32 号 1 幢北 1 层-4 层、503 室、504 室。法定代表人：沈荣明。

本财务报表及财务报表附注于 2024 年 8 月 9 日由公司第三届董事会第九次会议批准对外报出。

## (二) 合并范围

本公司 2024 年 1-6 月纳入合并范围的子公司共 4 家，详见附注八“在其他主体中的权益”。与上年度相比，本公司本期合并范围未发生变动。

## 二、财务报表的编制基础

### (一) 编制基础

本公司以持续经营为基础，根据实际发生的交易和事项，按照财政部颁布的《企业会计准则——基本准则》和各项具体会计准则、企业会计准则应用指南、企业会计准则解释及其他相关规定(以下合称“企业会计准则”)，以及中国证券监督管理委员会《公开发行证券的公司信息披露编报规则第 15 号——财务报告的一般规定》(2023 年修订)的披露规定编制财务报表。

### (二) 持续经营能力评价

本公司不存在导致对报告期末起 12 个月内的持续经营假设产生重大疑虑的事项或情况。

## 三、主要会计政策和会计估计

本公司及各子公司根据实际生产经营特点，依据相关企业会计准则的规定，对应收账款减值、固定资产折旧、收入确认等交易和事项指定了若干具体会计政策和会计估计，具体会计政策参见附注三(四)、附注三(二十一)、附注三(二十八)等相关说明。

### (一) 遵循企业会计准则的声明

本公司编制的财务报表符合企业会计准则的要求，真实、完整地反映了公司的财务状况、经营成果

和现金流量等有关信息。

## (二) 会计期间

会计年度自公历 1 月 1 日起至 12 月 31 日止。本财务报表的实际编制期间为 2024 年 1 月 1 日至 2024 年 6 月 30 日止

## (三) 营业周期

正常营业周期是指本公司从购买用于加工的资产起至实现现金或现金等价物的期间。本公司以 12 个月作为一个营业周期，并以其作为资产和负债的流动性划分标准。

## (四) 记账本位币

本公司及境内子公司采用人民币为记账本位币。本公司境外子公司根据其经营所处的主要经济环境中的货币确定日元为其记账本位币，编制财务报表时折算为人民币。

本公司编制本财务报表时所采用的货币为人民币。

## (五) 重要性标准确定方法和选择依据

项 目	重要性标准
重要的非全资子公司	子公司资产总额、营业收入或利润总额（或亏损额绝对值）之一或同时占合并财务报表相应项目 10%以上

## (六) 同一控制下和非同一控制下企业合并的会计处理方法

企业合并，是指将两个或两个以上单独的企业合并形成一个报告主体的交易或事项。企业合并分为同一控制下企业合并和非同一控制下企业合并。

### 1. 同一控制下企业合并的会计处理

参与合并的企业在合并前后均受同一方或相同的多方最终控制，且该控制并非暂时性的，为同一控制下的企业合并。

公司在企业合并中取得的资产和负债，合并方在合并中取得的被合并方的资产、负债，除因会计政策不同而进行的调整以外，按照合并日被合并方在最终控制方合并财务报表中的账面价值计量。公司取得的被合并方所有者权益在最终控制方合并财务报表中的账面价值的份额与支付的合并对价账面价值（或发行股份面值总额）的差额，调整资本公积；资本公积不足冲减的，调整留存收益。

通过多次交易分步实现同一控制下的企业合并，合并前持有投资的账面价值加上合并日新支付对价

的账面价值之和，与合并中取得的净资产账面价值的差额，调整资本公积(股本溢价)，资本公积不足冲减的，调整留存收益。合并方在取得被合并方控制权之前持有的长期股权投资，在取得原股权之日与合并方与被合并方同处于同一方最终控制之日孰晚日起至合并日之间已确认有关损益、其他综合收益和其他所有者权益变动，应分别冲减比较报表期间的期初留存收益或当期损益，由于被投资方重新计量设定受益计划净负债或净资产变动而产生的其他综合收益除外。

## 2. 非同一控制下企业合并的会计处理

参与合并的企业在合并前后不受同一方或相同的多方最终控制的，为非同一控制下的企业合并。

公司在购买日对合并成本大于合并中取得的被购买方可辨认净资产公允价值份额的差额，确认为商誉；对于合并成本小于合并中取得的被购买方可辨认净资产公允价值份额，首先对取得的被购买方各项可辨认资产、负债及或有负债的公允价值以及合并成本的计量进行复核，经复核后合并成本仍小于合并中取得的被购买方可辨认净资产公允价值份额的，其差额计入当期损益。

如果在购买日或合并当期期末，因各种因素影响无法合理确定作为合并对价付出的各项资产的公允价值，或合并中取得被购买方各项可辨认资产、负债的公允价值，合并当期期末，公司以暂时确定的价值为基础对企业合并进行核算。自购买日算起 12 个月内取得进一步的信息表明需对原暂时确定的价值进行调整的，则视同在购买日发生，进行追溯调整，同时对以暂时性价值为基础提供的比较报表信息进行相关的调整；自购买日算起 12 个月以后对企业合并成本或合并中取得的可辨认资产、负债价值的调整，按照《企业会计准则第 28 号——会计政策、会计估计变更和会计差错更正》的原则进行处理。

公司在企业合并中取得的被购买方的可抵扣暂时性差异，在购买日不符合递延所得税资产确认条件的，不予以确认。购买日后 12 个月内，如取得新的或进一步的信息表明购买日的相关情况已经存在，预期被购买方在购买日可抵扣暂时性差异带来的经济利益能够实现的，确认相关的递延所得税资产，同时减少商誉，商誉不足冲减的，差额部分确认为当期损益；除上述情况以外，确认与企业合并相关的递延所得税资产，计入当期损益。

通过多次交易分步实现的非同一控制下企业合并，根据企业会计准则判断该多次交易是否属于“一揽子交易”。多次交易的条款、条件以及经济影响符合以下一种或多种情况，通常表明应将多次交易事项作为一揽子交易进行会计处理：(1) 这些交易是同时或者在考虑了彼此影响的情况下订立的；(2) 这些交易整体才能达成一项完整的商业结果；(3) 一项交易的发生取决于其他至少一项交易的发生；(4) 一项交易单独看是不经济的，但是和其他交易一并考虑时是经济的。

属于“一揽子交易”的，将各项交易作为一项取得控制权的交易进行会计处理。不属于“一揽子交易”的，在合并财务报表中，对于购买日之前持有的被购买方的股权，按照该股权在购买日的公允价值进行重新计量，公允价值与其账面价值的差额计入当期投资收益；购买日之前已经持有的被购买方的股

投资涉及其他综合收益、其他所有者权益变动转为购买日当期收益，由于被投资方重新计量设定受益计划净负债或净资产变动而产生的其他综合收益除外。

### 3. 企业合并中有关交易费用的处理

为进行企业合并发生的审计、法律服务、评估咨询等中介费用以及其他相关管理费用，于发生时计入当期损益。作为合并对价发行的权益性证券或债务性证券的交易费用，计入权益性证券或债务性证券的初始确认金额。

## (七) 控制的判断标准和合并财务报表的编制方法

### 1. 控制的判断标准及合并范围

合并财务报表的合并范围以控制为基础确定。控制是指本公司拥有对被投资方的权力，通过参与被投资方的相关活动而享有可变回报，并且有能力运用对被投资方的权力影响该回报金额。合并范围包括本公司及全部子公司。子公司，是指被本公司控制的主体(含企业、被投资单位中可分割的部分、结构化主体等)。

### 2. 合并报表的编制方法

本公司以自身和各子公司的财务报表为基础，根据其他有关资料，编制合并报表。本公司编制合并财务报表，将整个企业集团视为一个会计主体，依据相关企业会计准则的确定、计量和列报要求，按照统一的会计政策，反映本公司整体财务状况、经营成果和现金流量。

合并财务报表时抵销本公司与各子公司、各子公司相互之间发生的内部交易和往来对合并资产负债表、合并利润表、合并现金流量表、合并所有者权益变动表的影响。

在报告期内因同一控制下企业合并增加的子公司以及业务，视同该子公司以及业务自同受最终控制方控制之日起纳入本公司的合并范围，将其自同受最终控制方控制之日起的经营成果、现金流量分别纳入合并利润表、合并现金流量表中。在报告期内，同时调整合并资产负债表的期初数，同时对比较报表的相关项目进行调整，视同合并后的报表主体自最终控制方开始控制时点起一直存在。

本期若因非同一控制下企业合并增加子公司的，则不调整合并资产负债表期初数；以购买日可辨认净资产公允价值为基础对其财务报表进行调整。将子公司自购买日至期末的收入、费用、利润纳入合并利润表；该子公司自购买日至期末的现金流量纳入合并现金流量表。

子公司少数股东应占的权益、损益和当期综合收益中分别在合并资产负债表中所有者权益项目下、合并利润表中净利润项目和综合收益总额项下单独列示。子公司少数股东分担的当期亏损超过了少数股东在该子公司期初所有者权益中所享有份额而形成的余额，冲减少数股东权益。

### 3. 购买少数股东股权及不丧失控制权的部分处置子公司股权



本公司因购买少数股权新取得的长期股权投资成本与按照新增持股比例计算应享有子公司自购买日或合并日开始持续计算的净资产份额之间的差额，以及在不丧失控制权的情况下因部分处置对子公司的股权投资而取得的处置价款与处置长期股权投资相对应享有子公司自购买日或合并日开始持续计算的净资产份额之间的差额，均调整合并资产负债表中的资本公积中的股本溢价，资本公积中的股本溢价不足冲减的，调整留存收益。

#### 4. 丧失控制权的处置子公司股权

本期本公司处置子公司，则该子公司期初至处置日的收入、费用、利润纳入合并利润表；该子公司期初至处置日的现金流量纳入合并现金流量表。因处置部分股权投资或其他原因丧失了对原有子公司控制权时，对于处置后的剩余股权投资，本公司按照其在丧失控制权日的公允价值进行重新计量。处置股权取得的对价与剩余股权公允价值之和，减去按原持股比例计算应享有原有子公司自购买日开始持续计算的净资产的份额与商誉之和，形成的差额计入丧失控制权当期的投资收益。与原有子公司股权投资相关的其他综合收益，在丧失控制权时采用被购买方直接处置相关资产和负债相同的基础进行会计处理（即除了在该原有子公司重新计量设定受益计划外净负债或者净资产导致的变动以外，其余一并转入当期投资收益）。其后，对该部分剩余股权按照《企业会计准则第2号——长期股权投资》或《企业会计准则第22号——金融工具确认和计量》等相关规定进行后续计量，详见本附注三（二十）“长期股权投资的确认和计量”或本附注三（十一）“金融工具的确认和计量”。

#### 5. 分步处置对子公司股权投资至丧失控制权的处理

本公司通过多次交易分步处置对子公司股权投资直至丧失控制权的，需区分处置对子公司股权投资直至丧失控制权的各项交易是否属于一揽子交易。

处置对子公司股权投资直至丧失控制权的各项交易属于一揽子交易的，将各项交易作为一项处置子公司并丧失控制权的交易进行会计处理；但是，在丧失控制权之前每一次处置价款与处置投资对应的享有该子公司净资产份额的差额，在合并财务报表中确认为其他综合收益，在丧失控制权时一并转入丧失控制权当期的损益。

不属于一揽子交易的，对其中的每一项交易视情况分别按照“不丧失控制权的情况下部分处置对子公司的长期股权投资”和“因处置部分股权投资或其他原因丧失了对原有子公司的控制权”（详见前段）适用的原则进行会计处理。即在丧失控制权之前每一次处置价款与处置投资对应的享有该子公司自购买日开始持续计算的净资产账面价值份额之间的差额，作为权益性交易计入资本公积（股本溢价）。在丧失控制权时不得转入丧失控制权当期的损益。

### (八) 合营安排分类及共同经营会计处理方法

合营安排，是指一项由两个或两个以上的参与方共同控制的安排。本公司根据在合营安排中享有的权利和承担的义务，将合营安排分为共同经营和合营企业。

合营企业，是指本公司仅对该安排的净资产享有权利的合营安排。本公司对合营企业的投资采用权益法核算，按照本附注三(二十)3(2)“权益法核算的长期股权投资”中所述的会计政策处理。

共同经营，是指本公司享有该安排相关资产且承担该安排相关负债的合营安排。本公司确认与共同经营中利益份额相关的下列项目，并按照相关企业会计准则的规定进行会计处理：

1. 确认本公司单独所持有的资产，以及按本公司份额确认共同持有的资产；
2. 确认本公司单独所承担的负债，以及按本公司份额确认共同承担的负债；
3. 确认出售本公司享有的共同经营产出份额所产生的收入；
4. 按本公司份额确认共同经营因出售产出所产生的收入；
5. 确认单独所发生的费用，以及按本公司份额确认共同经营发生的费用。

当本公司作为合营方向共同经营投出或出售资产(该资产不构成业务，下同)或者自共同经营购买资产时，在该等资产出售给第三方之前，本公司仅确认因该项交易产生的损益中属于共同经营其他参与方的部分。该等资产发生符合《企业会计准则第8号——资产减值》等规定的资产减值损失的，对于由本公司向共同经营投出或者出售资产的情况，本公司全额确认损失；对于本公司自共同经营购买资产的情况，本公司按承担的份额确认该损失。

### (九) 现金及现金等价物的确定标准

在编制现金流量表时，将本公司库存现金及可以随时用于支付的存款确认为现金。现金等价物是指企业持有的期限短(一般是指从购买日起3个月内到期)、流动性强、易于转换为已知金额现金、价值变动风险很小的投资。

### (十) 外币业务折算和外币报表的折算

#### 1. 外币交易业务

对发生的外币业务，采用交易发生日的即期汇率(通常指中国人民银行公布的当日外汇牌价的中间价，下同)折合人民币记账。但公司发生的外币兑换业务或涉及外币兑换的交易事项，按照实际采用的汇率折算为记账本位币金额。

#### 2. 外币货币性项目和非货币性项目的折算方法

资产负债表日，对于外币货币性项目采用资产负债表日即期汇率折算，由此产生的汇兑差额，除：

(1)属于与购建符合资本化条件的资产相关的外币专门借款产生的汇兑差额按照借款费用资本化的原则处理；(2)用于境外经营净投资有效套期的套期工具的汇兑差额(该差额计入其他综合收益，直至净投资被处置才被确认为当期损益)；以及(3)可供出售的外币货币性项目除摊余成本之外的其他账面余额变动产生的汇兑差额计入其他综合收益之外，均计入当期损益。

以历史成本计量的外币非货币性项目，仍采用交易发生日的即期汇率折算的记账本位币金额计量。以公允价值计量的外币非货币性项目，采用公允价值确定日的即期汇率折算，折算后的记账本位币金额与原记账本位币金额的差额，计入当期损益。

### 3. 外币报表折算

资产负债表中的资产和负债项目，采用资产负债表日的即期汇率折算；所有者权益项目除“未分配利润”项目外，其他项目采用发生时的即期汇率折算；利润表中的收入和费用项目，采用交易发生日的即期汇率折算；年初未分配利润为上一年折算后的年末未分配利润；年末未分配利润按折算后的利润分配各项目计算列示；按照上述折算产生的外币财务报表折算差额，在资产负债表股东权益项目下的“其他综合收益”项目反映。处置境外经营并丧失控制权时，将资产负债表中股东权益项目下列示的、与该境外经营相关的外币报表折算差额，全部或按处置该境外经营的比例转入处置当期损益。在处置部分股权投资或其他原因导致持有境外经营权益比例降低但不丧失对境外经营控制权时，与该境外经营处置部分相关的外币报表折算差额将归属于少数股东权益，不转入当期损益。

现金流量表采用现金流量发生日的即期汇率折算。汇率变动对现金的影响额作为调节项目，在现金流量表中单独列示“汇率变动对现金及现金等价物的影响”项目反映。

## (十一) 金融工具

金融工具是指形成一方的金融资产并形成其他方的金融负债或权益工具的合同。金融工具包括金融资产、金融负债和权益工具。

### 1. 金融工具的分类、确认依据和计量方法

#### (1) 金融资产和金融负债的确认和初始计量

本公司成为金融工具合同的一方时，确认一项金融资产或金融负债。对于以常规方式购买或出售金融资产的，本公司在交易日确认将收到的资产和为此将承担的负债，或者在交易日终止确认已出售的资产，同时确认处置利得或损失以及应向买方收取的应收款项。

金融资产和金融负债在初始确认时以公允价值计量。对于以公允价值计量且其变动计入当期损益的金融资产和金融负债，相关的交易费用直接计入当期损益，对于其他类别的金融资产和金融负债，相关交易费用计入初始确认金额。对于初始确认时不具有重大融资成分的应收账款，按照本附注三(二十八)

的收入确认方法确定的交易价格进行初始计量。

## (2) 金融资产的分类和后续计量

本公司根据管理金融资产的业务模式和金融资产的合同现金流量特征将金融资产分类为以摊余成本计量的金融资产、以公允价值计量且其变动计入其他综合收益的金融资产和以公允价值计量且其变动计入当期损益的金融资产。

### 1) 以摊余成本计量的金融资产

以摊余成本计量的金融资产，是指同时符合下列条件的金融资产：①本公司管理该金融资产的业务模式是以收取合同现金流量为目标；②该金融资产的合同条款规定，在特定日期产生的现金流量，仅为对本金和以未偿付本金金额为基础的利息的支付。

该类金融资产在初始确认后采用实际利率法以摊余成本计量，所产生的利得或损失在终止确认、按照实际利率法摊销或确认减值时，计入当期损益。

对于金融资产的摊余成本，应当以该金融资产的初始确认金额经下列调整后的结果确定：①扣除已偿还的本金；②加上或减去采用实际利率法将该初始确认金额与到期日金额之间的差额进行摊销形成的累计摊销额；③扣除累计计提的损失准备。

实际利率法，是指计算金融资产或金融负债的摊余成本以及将利息收入或利息费用分摊计入各会计期间的方法。实际利率，是指将金融资产或金融负债在预计存续期的估计未来现金流量，折现为该金融资产账面余额或该金融负债摊余成本所使用的利率。在确定实际利率时，本公司在考虑金融资产或金融负债所有合同条款（如提前还款、展期、看涨期权或其他类似期权等）的基础上估计预期现金流量，但不考虑预期信用损失。

本公司根据金融资产账面余额乘以实际利率计算确定利息收入，但下列情况除外：①对于购入或源生的已发生信用减值的金融资产，自初始确认起，按照该金融资产的摊余成本和经信用调整的实际利率计算确定其利息收入。②对于购入或源生的未发生信用减值、但在后续期间成为已发生信用减值的金融资产，按照该金融资产的摊余成本和实际利率计算确定其利息收入。若该金融工具在后续期间因其信用风险有所改善而不再存在信用减值，并且这一改善在客观上可与应用上述规定之后发生的某一事件相联系，应转按实际利率乘以该金融资产账面余额来计算确定利息收入。

### 2) 以公允价值计量且其变动计入其他综合收益的金融资产

以公允价值计量且其变动计入其他综合收益的金融资产，是指同时符合下列条件的金融资产：①本公司管理该金融资产的业务模式既以收取合同现金流量为目标又以出售该金融资产为目标。②该金融资产的合同条款规定，在特定日期产生的现金流量，仅为对本金和以未偿付本金金额为基础的利息的支付。

该类金融资产在初始确认后以公允价值进行后续计量。采用实际利率法计算的利息、减值损失或利

得及汇兑损益计入当期损益，其他利得或损失计入其他综合收益。终止确认时，将之前计入其他综合收益的累计利得或损失从其他综合收益中转出，计入当期损益。

对于非交易性权益工具投资，本公司可在初始确认时将其不可撤销地指定为以公允价值计量且其变动计入其他综合收益的金融资产。该指定基于单项非交易性权益工具投资的基础上作出，且相关投资从工具发行者的角度符合权益工具的定义。此类投资在初始指定后，除了获得的股利(属于投资成本收回部分的除外)计入当期损益外，其他相关的利得或损失(包括汇兑损益)均计入其他综合收益。终止确认时，将之前计入其他综合收益的累计利得或损失从其他综合收益中转出，计入留存收益。

### 3) 以公允价值计量且其变动计入当期损益的金融资产

除上述 1)、2) 情形外，本公司将其余所有的金融资产分类为以公允价值计量且其变动计入当期损益的金融资产。在初始确认时，如果能够消除或显著减少会计错配，可以将金融资产不可撤销地指定为以公允价值计量且其变动计入当期损益的金融资产。本公司在非同一控制下的企业合并中确认的或有对价构成金融资产的，该金融资产分类为以公允价值计量且其变动计入当期损益的金融资产。

该类金融资产在初始确认后以公允价值进行后续计量，产生的利得或损失计入当期损益。

### (3) 金融负债的分类和后续计量

本公司将金融负债分类为以公允价值计量且其变动计入当期损益的金融负债、金融资产转移不符合终止确认条件或继续涉入被转移金融资产所形成的金融负债、财务担保合同及以摊余成本计量的金融负债。

#### 1) 以公允价值计量且其变动计入当期损益的金融负债

以公允价值计量且其变动计入当期损益的金融负债，包括交易性金融负债(含属于金融负债的衍生工具)和指定为以公允价值计量且其变动计入当期损益的金融负债。在非同一控制下的企业合并中，本公司作为购买方确认的或有对价形成金融负债的，该金融负债应当按照以公允价值计量且其变动计入当期损益进行会计处理。

以公允价值计量且其变动计入当期损益的金融负债在初始确认后以公允价值进行后续计量，产生的利得或损失计入当期损益。

因公司自身信用风险变动引起的指定为以公允价值计量且其变动计入当期损益的金融负债的公允价值变动金额计入其他综合收益，除非该处理会造成或扩大损益中的会计错配。该金融负债的其他公允价值变动计入当期损益。终止确认时，将之前计入其他综合收益的累计利得或损失从其他综合收益中转出，计入留存收益。

#### 2) 金融资产转移不符合终止确认条件或继续涉入被转移金融资产所形成的金融负债

该类金融负债按照本附注三(十一)2 金融资产转移的会计政策确定的方法进行计量。

### 3) 财务担保合同

财务担保合同，是指当特定债务人到期不能按照最初或修改后的债务工具条款偿付债务时，要求本公司向蒙受损失的合同持有人赔付特定金额的合同。

不属于上述 1) 或 2) 情形的财务担保合同，在初始确认后按照下列两项金额之中的较高者进行后续计量：①按照本附注三(十一)5 金融工具的减值方法确定的损失准备金额；②初始确认金额扣除按照本附注三(二十八)的收入确认方法所确定的累计摊销额后的余额。

### 4) 以摊余成本计量的金融负债

除上述 1)、2)、3) 情形外，本公司将其余所有的金融负债分类为以摊余成本计量的金融负债。

该类金融负债在初始确认后采用实际利率法以摊余成本计量，产生的利得或损失在终止确认或在按照实际利率法摊销时计入当期损益。

### (4) 权益工具

权益工具是指能证明拥有本公司在扣除所有负债后的资产中的剩余权益的合同。本公司发行(含再融资)、回购、出售或注销权益工具作为权益的变动处理。与权益性交易相关的交易费用从权益中扣减。本公司对权益工具持有方的各种分配(不包括股票股利)，减少股东权益。本公司不确认权益工具的公允价值变动额。

## 2. 金融资产转移的确认依据及计量方法

金融资产转移，是指本公司将金融资产(或其现金流量)让与或交付该金融资产发行方以外的另一方。金融资产终止确认，是指本公司将之前确认的金融资产从其资产负债表中予以转出。

满足下列条件之一的金融资产，本公司予以终止确认：(1)收取该金融资产现金流量的合同权利终止；(2)该金融资产已转移，且将金融资产所有权上几乎所有的风险和报酬转移给转入方；(3)该金融资产已转移，虽然本公司既没有转移也没有保留金融资产所有权上几乎所有的风险和报酬，但是放弃了对该金融资产的控制。

若本公司既没有转移也没有保留金融资产所有权上几乎所有的风险和报酬，且保留了对该金融资产的控制的，则按照继续涉入被转移金融资产的程度继续确认有关金融资产，并相应确认有关负债。继续涉入所转移金融资产的程度，是指该金融资产价值变动使企业面临的风险水平。

金融资产整体转移满足终止确认条件的，将下列两项金额的差额计入当期损益：(1)被转移金融资产在终止确认日的账面价值；(2)因转移金融资产而收到的对价，与原直接计入其他综合收益的公允价值变动累计额中对应终止确认部分的金额之和。金融资产部分转移满足终止确认条件的，将所转移金融资产整体的账面价值，在终止确认部分和未终止确认部分之间，按照各自的相对公允价值进行分摊，并将下列两项金额的差额计入当期损益：(1)终止确认部分在终止确认日的账面价值；(2)终止确认部分收到的

对价，与原直接计入其他综合收益的公允价值变动累计额中对应终止确认部分的金额之和。对于本公司指定为以公允价值计量且其变动计入其他综合收益的非交易性权益工具，整体或部分转移满足终止确认条件的，按上述方法计算的差额计入留存收益。

### 3. 金融负债终止确认条件

金融负债(或其一部分)的现时义务已经解除的，本公司终止确认该金融负债(或该部分金融负债)。本公司(借入方)与借出方之间签订协议，以承担新金融负债方式替换原金融负债，且新金融负债与原金融负债的合同条款实质上不同的，终止确认原金融负债，同时确认一项新金融负债。本公司对原金融负债(或其一部分)的合同条款做出实质性修改的，终止确认原金融负债，同时按照修改后的条款确认一项新金融负债。

金融负债(或其一部分)终止确认的，本公司将其账面价值与支付的对价(包括转出的非现金资产或承担的负债)之间的差额，计入当期损益。本公司回购金融负债一部分的，按照继续确认部分和终止确认部分在回购日各自的公允价值占整体公允价值的比例，对该金融负债整体的账面价值进行分配。分配给终止确认部分的账面价值与支付的对价(包括转出的非现金资产或承担的负债)之间的差额，计入当期损益。

### 4. 金融工具公允价值的确定

金融资产和金融负债的公允价值确定方法见本附注三(十二)。

### 5. 金融工具的减值

本公司以预期信用损失为基础，对以摊余成本计量的金融资产、合同资产、以公允价值计量且其变动计入其他综合收益的债务工具投资、租赁应收款以及本附注三(十一)1(3)3所述的财务担保合同进行减值处理并确认损失准备。预期信用损失，是指以发生违约的风险为权重的金融工具信用损失的加权平均值。信用损失，是指本公司按照原实际利率折现的、根据合同应收的所有合同现金流量与预期收取的所有现金流量之间的差额，即全部现金短缺的现值。

对于购买或源生的已发生信用减值的金融资产，公司在资产负债表日仅将自初始确认后整个存续期内预期信用损失的累计变动确认为损失准备。

对于由《企业会计准则第 14 号——收入》规范的交易形成的应收款项或合同资产及《企业会计准则第 21 号——租赁》规范的租赁应收款，本公司运用简化计量方法，按照相当于整个存续期内的预期信用损失金额计量损失准备。

除上述计量方法以外的金融工具，本公司按照一般方法计量损失准备，在每个资产负债表日评估其信用风险自初始确认后是否已经显著增加。如果信用风险自初始确认后并未显著增加，处于第一阶段，本公司按照该金融工具未来 12 个月内预期信用损失的金额计量损失准备；如果信用风险自初始确认后

已显著增加但尚未发生信用减值的，处于第二阶段，本公司按照整个存续期内预期信用损失的金额计量损失准备；如果金融资产自初始确认后已经发生信用减值的，处于第三阶段，本公司按照整个存续期内预期信用损失的金额计量损失准备。

整个存续期预期信用损失，是指因金融工具整个预计存续期内所有可能发生的违约事件而导致的预期信用损失。未来 12 个月内预期信用损失，是指因资产负债表日后 12 个月内（若金融工具的预计存续期少于 12 个月，则为预计存续期）可能发生的金融工具违约事件而导致的预期信用损失，是整个存续期预期信用损失的一部分。

本公司考虑所有合理且有依据的信息，包括前瞻性信息，通过比较金融工具在资产负债表日发生违约的风险与在初始确认日发生违约的风险，确定金融工具预计存续期内发生违约风险的相对变化，以评估金融工具的信用风险自初始确认后是否已显著增加。对于在单项工具层面无法以合理成本获得关于信用风险显著增加的充分证据的金融工具，本公司以组合为基础考虑评估信用风险是否显著增加。若本公司判断金融工具在资产负债表日只具有较低的信用风险，则假定该金融工具的信用风险自初始确认后并未显著增加。

本公司在每个资产负债表日重新计量预期信用损失，由此形成的损失准备的增加或转回金额，作为减值损失或利得计入当期损益。对于以摊余成本计量的金融资产，损失准备抵减该金融资产在资产负债表中列示的账面价值；对于以公允价值计量且其变动计入其他综合收益的债务工具投资，公司在其他综合收益中确认其损失准备，不抵减该金融资产在资产负债表中列示的账面价值。

#### 6. 金融资产和金融负债的抵销

当本公司具有抵销已确认金融资产和金融负债的法定权利，且目前可执行该种法定权利，同时本公司计划以净额结算或同时变现该金融资产和清偿该金融负债时，金融资产和金融负债以相互抵销后的金额在资产负债表内列示。除此以外，金融资产和金融负债在资产负债表内分别列示，不予相互抵销。

### (十二) 公允价值

公允价值是指市场参与者在计量日发生的有序交易中，出售一项资产所能收到或者转移一项负债所需支付的价格。本公司以公允价值计量相关资产或负债，假定出售资产或者转移负债的有序交易在相关资产或负债的主要市场进行；不存在主要市场的，本公司假定该交易在相关资产或负债的最有利市场进行。主要市场（或最有利市场）是本公司在计量日能够进入的交易市场。

本公司采用在当前情况下适用并且有足够可利用数据和其他信息支持的估值技术，考虑市场参与者将该资产用于最佳用途产生经济利益的能力，或者将该资产出售给能够用于最佳用途的其他市场参与者产生经济利益的能力，优先使用相关可观察输入值，只有在可观察输入值无法取得或取得不切实可行的



情况下，才使用不可观察输入值。

在财务报表中以公允价值计量或披露的资产和负债，根据对公允价值计量整体而言具有重要意义的最低层次输入值，确定所属的公允价值层次：第一层次输入值，是在计量日能够取得的相同资产或负债在活跃市场上未经调整的报价；第二层次输入值，是除第一层次输入值外相关资产或负债直接或间接可观察的输入值[包括：活跃市场中有类似资产或负债的报价；非活跃市场中相同或类似资产或负债的报价；除报价以外的其他可观察输入值，如在正常报价间隔期间可观察的利益和收益率曲线等]；第三层次输入值，是相关资产或负债的不可观察输入值。每个资产负债表日，本公司对在财务报表中确认的持续以公允价值计量的资产和负债进行重新评估，以确定是否在公允价值计量层次之间发生转换。

### (十三) 应收票据

本公司按照本附注三(十一)5所述的简化计量方法确定应收票据的预期信用损失并进行会计处理。在资产负债表日，按应收取的合同现金流量与预期收取的现金流量之间的差额的现值计量应收票据的信用损失。本公司将债务人信用状况明显恶化、未来回款可能性较低、已经发生信用减值等信用风险特征明显不同的应收票据单独进行减值测试，并估计预期信用损失；将其余应收票据按信用风险特征划分为若干组合，参考历史信用损失经验，结合当前状况并考虑前瞻性信息，在组合基础上估计预期信用损失，确定组合的依据如下：

组合名称	确定组合的依据
银行承兑汇票组合	承兑人为信用风险较低的银行
商业承兑汇票组合	承兑人为信用风险较高的企业

### (十四) 应收账款

应收账款的预期信用损失的确定方法及会计处理方法

本公司按照本附注三(十一)5所述的简化计量方法确定应收账款的预期信用损失并进行会计处理。在资产负债表日，按应收取的合同现金流量与预期收取的现金流量之间的差额的现值计量应收账款的信用损失。本公司将债务人信用状况明显恶化、未来回款可能性较低、已经发生信用减值等信用风险特征明显不同的应收账款单独进行减值测试，并估计预期信用损失；将其余应收账款按信用风险特征划分为若干组合，参考历史信用损失经验，结合当前状况并考虑前瞻性信息，在组合基础上估计预期信用损失，确定组合的依据如下：

组合名称	确定组合的依据
账龄组合	按账龄划分的具有类似信用风险特征的应收账款

组合名称	确定组合的依据
关联方组合	应收本公司合并范围内子公司款项

### (十五) 应收款项融资

本公司按照本附注三(十一)5 所述的一般方法确定应收款项融资的预期信用损失并进行会计处理。在资产负债表日，按应收取的合同现金流量与预期收取的现金流量之间的差额的现值计量应收款项融资的信用损失。本公司将债务人信用状况明显恶化、未来回款可能性较低、已经发生信用减值等信用风险特征明显不同的应收款项融资单独进行减值测试，并估计预期信用损失；将其余应收款项融资按信用风险特征划分为若干组合，参考历史信用损失经验，结合当前状况并考虑前瞻性信息，在组合基础上估计预期信用损失，确定组合的依据如下：

组合名称	确定组合的依据
银行承兑汇票组合	承兑人为信用风险较低的银行
商业承兑汇票组合	承兑人为信用风险较高的企业

### (十六) 其他应收款

本公司按照本附注三(十一)5 所述的一般方法确定其他应收款的预期信用损失并进行会计处理。在资产负债表日，按应收取的合同现金流量与预期收取的现金流量之间的差额的现值计量其他应收款的信用损失。本公司将债务人信用状况明显恶化、未来回款可能性较低、已经发生信用减值等信用风险特征明显不同的其他应收款单独进行减值测试，并估计预期信用损失；将其余其他应收款按信用风险特征划分为若干组合，参考历史信用损失经验，结合当前状况并考虑前瞻性信息，在组合基础上估计预期信用损失，确定组合的依据如下：

组合名称	确定组合的依据
账龄组合	按账龄划分的具有类似信用风险特征的其他应收款
低信用风险组合	员工备用金
关联方组合	应收本公司合并范围内子公司款项

### (十七) 存货

#### 1. 存货类别、发出计价方法、盘存制度、低值易耗品和包装物的摊销方法

(1) 存货包括在日常活动中持有以备出售的产成品或商品、处在生产过程中的在产品、在生产过程或提供劳务过程中耗用的材料和物料、在途物资和委托加工物资等。

(2) 企业取得存货按实际成本计量。1) 外购存货的成本即为该存货的采购成本, 通过进一步加工取得的存货成本由采购成本和加工成本构成。2) 债务重组取得债务人用以抵债的存货, 以放弃债权的公允价值和使该存货达到当前位置和状态所发生的可直接归属于该存货的相关税费为基础确定其入账价值。3) 在非货币性资产交换具备商业实质和换入资产或换出资产的公允价值能够可靠计量的前提下, 非货币性资产交换换入的存货通常以换出资产的公允价值为基础确定其入账价值, 除非有确凿证据表明换入资产公允价值更加可靠; 不满足上述前提的非货币性资产交换, 以换出资产的账面价值和应支付的相关税费作为换入存货的成本。4) 以同一控制下的企业吸收合并方式取得的存货按被合并方的账面价值确定其入账价值; 以非同一控制下的企业吸收合并方式取得的存货按公允价值确定其入账价值。

(3) 企业发出存货的成本计量采用月末一次加权平均法。

(4) 存货的盘存制度为永续盘存制。

## 2. 存货跌价准备

### (1) 存货跌价准备的确认标准和计提方法

资产负债表日, 存货采用成本与可变现净值孰低计量。存货可变现净值是按存货的估计售价减去至完工时估计将要发生的成本、估计的销售费用以及相关税费后的金额。在确定存货的可变现净值时, 以取得的确凿证据为基础, 同时考虑持有存货的目的以及资产负债表日后事项的影响, 除有明确证据表明资产负债表日市场价格异常外, 本期期末存货项目的可变现净值以资产负债表日市场价格为基础确定, 其中:

1) 产成品、商品和用于出售的材料等直接用于出售的商品存货, 在正常生产经营过程中以该存货的估计售价减去估计的销售费用和相关税费后的金额确定其可变现净值;

2) 需要经过加工的材料存货, 在正常生产经营过程中以所生产的产成品的估计售价减去至完工时估计将要发生的成本、估计的销售费用和相关税费后的金额确定其可变现净值; 资产负债表日, 同一项存货中一部分有合同价格约定、其他部分不存在合同价格的, 分别确定其可变现净值, 并与其对应的成本进行比较, 分别确定存货跌价准备的计提或转回的金额。

期末按照单个存货项目计提存货跌价准备; 但对于数量繁多、单价较低的存货, 按照存货类别计提存货跌价准备; 与在同一地区生产和销售的产品系列相关、具有相同或者类似最终用途或目的, 且难以与其他项目分开计量的存货, 则合并计提存货跌价准备。

计提存货跌价准备后, 如果以前减记存货价值的影响因素已经消失, 导致存货的可变现净值高于其账面价值的, 在原已计提的存货跌价准备金额内予以转回, 转回的金额计入当期损益。

## (十八) 合同资产

1. 合同资产是指公司已向客户转让商品而有权收取对价的权利，且该权利取决于时间流逝之外的其他因素。公司拥有的、无条件(仅取决于时间流逝)向客户收取对价的权利作为应收款项列示。

公司将同一合同下的合同资产和合同负债相互抵销后以净额列示。

### 2. 合同资产的减值

本公司按照本附注三(十一)5所述的简化计量方法确定合同资产的预期信用损失并进行会计处理。在资产负债表日，按应收取的合同现金流量与预期收取的现金流量之间的差额的现值计量合同资产的信用损失。本公司将债务人信用状况明显恶化、未来回款可能性较低、已经发生信用减值等信用风险特征明显不同的合同资产单独进行减值测试，并估计预期信用损失；将其余合同资产按信用风险特征划分为若干组合，参考历史信用损失经验，结合当前状况并考虑前瞻性信息，在组合基础上估计预期信用损失。

## (十九) 持有待售的非流动资产或处置组

### 1. 划分为持有待售类别的条件

公司主要通过出售(包括具有商业实质的非货币性资产交换，下同)而非持续使用一项非流动资产或处置组收回其账面价值的，在满足下列条件时，将其划分为持有待售类别：

(1) 根据类似交易中出售此类资产或处置组的惯例，在当前状况下即可立即出售；

(2) 出售极可能发生，即公司已经就一项出售计划作出决议且获得确定的购买承诺，预计出售将在一年内完成。有关规定要求相关权力机构或者监管部门批准后方可出售的，公司已经获得批准。确定的购买承诺，是指公司与其他方签订的具有法律约束力的购买协议，该协议包含交易价格、时间和足够严厉的违约惩罚等重要条款，使协议出现重大调整或者撤销的可能性极小。

公司因出售对子公司的投资等原因导致其丧失对子公司控制权的，当拟出售的子公司投资满足持有待售类别划分条件时，在母公司个别财务报表中将对子公司投资整体划分为持有待售类别，在合并报表中将子公司所有资产和负债划分为持有待售类别。

持有待售的非流动资产或处置组不再满足持有待售类别划分条件的，公司停止将其划分为持有待售类别。部分资产或负债从持有待售的处置组中移除的，处置组中剩余资产或负债新组成的处置组仍满足持有待售划分条件的，公司将新组成的处置组划分为持有待售类别，否则将满足持有待售类别划分条件的非流动资产单独划分为持有待售类别。

对于当期首次满足持有待售类别划分条件的非流动资产或处置组，不调整可比会计期间的资产负债表。

### 2. 持有待售类的非流动资产或处置组的初始计量及后续计量

对于取得日划分为持有待售类别的非流动资产或处置组，公司在初始计量时比较假定其不划分为持有待售类别情况下的初始计量金额和公允价值减去出售费用后的净额，以两者孰低计量。除公司合并中取得的非流动资产或处置组外，由非流动资产或处置组以公允价值减去出售费用后的净额作为初始计量金额而产生的差额，计入当期损益。

公司将非流动资产或处置组首次划分为持有待售类别前，按照相关会计准则规定计量非流动资产或处置组中各项资产和负债的账面价值。在初始计量或资产负债表日重新计量持有待售的非流动资产或处置组时，其账面价值高于公允价值减去出售费用后的净额的，将账面价值减记至公允价值减去出售费用后的净额，减记的金额确认为资产减值损失，计入当期损益，同时计提持有待售资产减值准备。持有待售的非流动资产或处置组中的非流动资产不计提折旧或摊销，持有待售的处置组中的负债的利息和其他费用应继续予以确认。

公司对持有待售的处置组确认资产减值损失金额时，先抵减处置组商誉的账面价值，再根据处置组中适用《企业会计准则第 42 号——持有待售的非流动资产、处置组和终止经营》（以下简称第 42 号准则）计量规定的各项非流动资产账面价值所占比重，按比例抵减其账面价值。公司在资产负债表日重新计量持有待售的处置组时，首先按照相关会计准则规定计量处置组中不适用第 42 号准则计量规定的资产和负债的账面价值，再按照上述相关规定进行会计处理。

后续资产负债表日持有待售的非流动资产公允价值减去出售费用后的净额增加的，以前减记的金额应当予以恢复，并在划分为持有待售类别后确认的资产减值损失金额内转回，转回金额计入当期损益；划分为持有待售类别前确认的资产减值损失不得转回。

后续资产负债表日持有待售的处置组公允价值减去出售费用后的净额增加的，以前减记的金额应当予以恢复，并在划分为持有待售类别后适用第 42 号准则计量规定的非流动资产确认的资产减值损失金额内转回，转回金额依据处置组中除商誉外的适用第 42 号准则计量规定的各项非流动资产账面价值所占比重，按比例增加其账面价值，同时将转回金额计入当期损益。已抵减的商誉账面价值以及划分为持有待售类别前确认的资产减值损失不得转回。

### 3. 划分为持有待售类别的终止确认和计量

非流动资产或处置组不再满足持有待售类别的划分条件而不再继续划分为持有待售类别或非流动资产从持有待售的处置组中移除时，按照以下两者孰低计量：(1)划分为持有待售类别前的账面价值，按照假定不划分为持有待售类别情况下本应确认的折旧、摊销或减值等进行调整后的金额；(2)可收回金额。

公司终止确认持有待售的非流动资产或处置组时，将尚未确认的利得或损失计入当期损益。

### 4. 终止经营的条件

终止经营，是指公司满足下列条件之一的、能够单独区分的组成部分，且该组成部分已经处置或划分为持有待售类别：

(1) 该组成部分代表一项独立的主要业务或一个单独的主要经营地区；

(2) 该组成部分是拟对一项独立的主要业务或一个单独的主要经营地区进行处置的一项相关联计划的一部分；

(3) 该组成部分是专为转售而取得的子公司。

#### 5. 终止经营的列报

拟结束使用而非出售的处置组满足终止经营定义中有关组成部分的，自停止使用日起作为终止经营列报；因出售对子公司的投资等原因导致其丧失对子公司控制权，且该子公司符合终止经营定义的，在合并报表中列报相关终止经营损益；在利润表中将终止经营处置损益的调整金额作为终止经营损益列报。

非流动资产或处置组不再划分为持有待售类别或非流动资产从持有待售的处置组中移除的，公司在当期利润表中将非流动资产或处置组的账面价值调整金额作为持续经营损益列报。公司的子公司、共同经营、合营企业、联营企业以及部分对合营企业或联营企业的投资不再继续划分为持有待售类别或从持有待售的处置组中移除的，公司在当期财务报表中相应调整各个划分为持有待售类别后可比会计期间的比较数据。

不符合终止经营定义的持有待售的非流动资产或处置组，其减值损失或转回金额及处置损益作为持续经营损益列报。终止经营的减值损失或转回金额等经营损益及处置损益作为终止经营损益列报。

对于当期列报的终止经营，公司在当期财务报表中，将原来作为持续经营损益列报的信息重新作为可比会计期间的终止经营损益列报。终止经营不再满足持有待售类别划分条件的，公司在当期财务报表中，将原来作为终止经营损益列报的信息重新作为可比会计期间的持续经营损益列报。

## (二十) 长期股权投资

本部分所指的长期股权投资是指本公司对被投资单位具有控制、共同控制或重大影响的长期股权投资，包括对子公司、合营企业和联营企业的权益性投资。本公司对被投资单位不具有控制、共同控制或重大影响的长期股权投资，作为可供出售金融资产或以公允价值计量且其变动计入当期损益的金融资产核算，其会计政策详见本附注三(十一)“金融工具的确认和计量”。

### 1. 共同控制和重大影响的判断标准

共同控制，是指按照相关约定对某项安排所共有的控制，并且该安排的相关活动必须经过分享控制权的参与方一致同意后才能决策。本公司与其他合营方一同对被投资单位实施共同控制且对被投资单位净资产享有权利的，被投资单位为本公司的合营企业。判断是否存在共同控制时，不考虑享有的保护性

权利。

重大影响，是指对一个企业的财务和经营决策有参与决策的权力，但并不能够控制或者与其他方一起共同控制这些政策的制定。本公司能够对被投资单位施加重大影响的，被投资单位为本公司联营企业。在确定能否对被投资单位施加重大影响时，考虑投资方直接或间接持有被投资单位的表决权股份以及投资方及其他方持有的当期可执行潜在表决权在假定转换为对被投资方单位的股权后产生的影响，包括被投资单位发行的当期可转换的认股权证、股份期权及可转换公司债券等的影响。

## 2. 长期股权投资的初始投资成本的确定

(1) 同一控制下的合并形成的，合并方以支付现金、转让非现金资产、承担债务或发行权益性证券作为合并对价的，在合并日按取得被合并方所有者权益在最终控制方合并财务报表中的账面价值的份额作为其初始投资成本。长期股权投资初始投资成本与支付的现金、转让的非现金资产、所承担债务账面价值或发行股份的面值总额之间的差额调整资本公积；资本公积不足冲减的，调整留存收益。通过多次交易分步取得同一控制下被合并方的股权，最终形成同一控制下企业合并的，应分别是否属于“一揽子交易”进行处理：属于“一揽子交易”的，将各项交易作为一项取得控制权的交易进行会计处理。不属于“一揽子交易”的，在合并日按照应享有被合并方股东权益在最终控制方合并财务报表中的账面价值的份额作为长期股权投资的初始投资成本，长期股权投资初始投资成本与达到合并前的长期股权投资账面价值加上合并日进一步取得股份新支付对价的账面价值之和的差额，调整资本公积；资本公积不足冲减的，调整留存收益。合并日之前持有的股权投资因采用权益法核算或为其他权益工具投资而确认的其他综合收益，暂不进行会计处理。

(2) 非同一控制下的企业合并形成的，公司按照购买日确定的合并成本作为长期股权投资的初始投资成本。合并成本为购买日购买方为取得对被购买方的控制权而付出的资产、发生或承担的负债以及发行的权益性证券的公允价值。购买方为企业合并而发生的审计、法律服务、评估咨询等中介费用以及其他相关管理费用于发生时计入当期损益；购买方作为合并对价发行的权益性证券或债务性证券的交易费用，计入权益性证券或债务性证券的初始确认金额。本公司将合并协议约定的或有对价作为企业合并转移对价的一部分，按照其在购买日的公允价值计入企业合并成本。通过多次交易分步实现的非同一控制下企业合并，根据企业会计准则判断该多次交易是否属于“一揽子交易”。属于“一揽子交易”的，将各项交易作为一项取得控制权的交易进行会计处理。不属于“一揽子交易”的，按照原持有被购买方的股权投资账面价值加上新增投资成本之和，作为改按成本法核算的长期股权投资的初始投资成本；原持有的股权采用权益法核算的，相关其他综合收益暂不进行会计处理；原持有股权投资为其他权益工具投资的，其公允价值与账面价值之间的差额，以及原计入其他综合收益的累计公允价值变动直接转入留存收益。

(3)除企业合并形成的长期股权投资外的其他股权投资，按成本进行初始计量：以支付现金取得的，按照实际支付的购买价款作为其初始投资成本；以发行权益性证券取得的，按照发行权益性证券的公允价值作为其初始投资成本，与发行权益性证券直接相关的费用，按照《企业会计准则第 37 号——金融工具列报》的有关规定确定；在非货币性资产交换具有商业实质和换入资产或换出资产的公允价值能够可靠计量的前提下，非货币性资产交换换入的长期股权投资以换出资产的公允价值和应支付的相关税费确定其初始投资成本，除非有确凿证据表明换入资产的公允价值更加可靠；不满足上述前提的非货币性资产交换，以换出资产的账面价值和应支付的相关税费作为换入长期股权投资的初始投资成本。通过债务重组取得的长期股权投资，其初始投资成本按照公允价值为基础确定。与取得长期股权投资直接相关的费用、税金及其他必要支出也计入投资成本。

对于因追加投资能够对被投资单位实施重大影响或实施共同控制但不构成控制的，长期股权投资成本为按照《企业会计准则第 22 号——金融工具确认和计量》确定的原持有股权投资的公允价值加上新增投资成本之和，作为改按权益法核算的初始投资成本。原持有的股权投资分类为其他权益工具投资的，其公允价值与账面价值之间的差额，以及原计入其他综合收益的累计公允价值变动应当直接转入留存收益。

### 3. 长期股权投资的后续计量及损益确认方法

#### (1) 成本法核算的长期股权投资

公司对子公司的长期股权投资，采用成本法核算。除取得投资时实际支付的价款或对价中包含的已宣告但尚未发放的现金股利或利润外，公司按照享有被投资单位宣告发放的现金股利或利润确认当期投资收益。

#### (2) 权益法核算的长期股权投资

对联营企业和合营企业的长期股权投资，采用权益法核算。

采用权益法核算的长期股权投资的初始投资成本大于投资时应享有被投资单位可辨认净资产公允价值份额的，不调整长期股权投资的初始投资成本；长期股权投资的初始投资成本小于投资时应享有被投资单位可辨认净资产公允价值份额的，其差额应当计入当期损益，同时调整长期股权投资的成本。取得长期股权投资后，被投资单位采用的会计政策及会计期间与公司不一致的，按照公司的会计政策及会计期间对被投资单位的财务报表进行调整，并据以确认投资损益和其他综合收益等。按照应享有或应分担的被投资单位实现的净损益和其他综合收益的份额，分别确认投资收益和其他综合收益，同时调整长期股权投资的账面价值；在确认应享有被投资单位净损益的份额时，以取得投资时被投资单位各项可辨认资产等的公允价值为基础，对被投资单位的净利润进行调整后确认。按照被投资单位宣告分派的利润或现金股利计算应享有的部分，相应减少长期股权投资的账面价值；对于被投资单位除净损益、其他综合



收益和利润分配以外所有者权益的其他变动，调整长期股权投资的账面价值并计入所有者权益。公司与联营企业、合营企业之间发生的未实现内部交易损益按照享有的比例计算归属于公司的部分，予以抵销，在此基础上确认投资收益。与被投资单位发生的未实现内部交易损失，属于资产减值损失的，全额确认。

在公司确认应分担被投资单位发生亏损时，按照以下顺序进行处理：首先，冲减长期股权投资的账面价值。其次，长期股权投资的账面价值不足以冲减的，以其他实质上构成对被投资单位净投资的长期权益账面价值为限继续确认投资损失、冲减长期应收项目的账面价值。经过上述处理，按照投资合同或协议约定企业仍承担额外义务的，按预计承担的义务确认预计负债，计入当期投资损失。被投资单位以后期间实现净利润的，本公司在收益弥补未确认的亏损分担额后，恢复确认收益分享额。

在持有投资期间，被投资单位编制合并财务报表的，以合并财务报表中的净利润、其他综合收益和其他所有者权益变动中归属于被投资单位的金额为基础进行核算。

对于本公司向合营企业与联营企业投出的资产构成业务的，投资方因此取得长期股权投资但未取得控制权的，以投出业务的公允价值作为新增长期股权投资的初始投资成本，初始投资成本与投出业务的账面价值之差，全额计入当期损益。本公司向合营企业或者联营企业出售的资产构成业务的，取得的对价与业务的账面价值之差，全额计入当期损益。本公司自联营及合营企业购入的资产构成业务的，按《企业会计准则第 20 号——企业合并》的规定进行会计处理，全额确认与交易相关的利得或损失。

#### 4. 长期股权投资的处置

处置长期股权投资，其账面价值与实际取得价款的差额，计入当期损益。

##### (1) 权益法核算下的长期股权投资的处置

采用权益法核算的长期股权投资，处置后的剩余股权仍采用权益法核算的，在处置该项投资时，采用与被投资单位直接处置相关资产或者负债相同的基础，按相应比例对原计入其他综合收益的部分进行会计处理。因被投资单位除净损益、其他综合收益和利润分配以外的其他所有者权益变动而确认的所有者权益，按比例结转入当期损益。

因处置部分股权投资等原因丧失了对投资单位的共同控制或者重大影响的，处置后的剩余股权改按金融工具确认和计量准则核算，其在丧失共同控制或重大影响之日的公允价值与账面价值之间的差额计入当期损益。原股权投资因采用权益法核算而确认的其他综合收益，在终止确认权益法核算时采用与被投资单位直接处置相关资产或负债相同的基础进行会计处理。因被投资方除净损益、其他综合收益和利润分配以外的其他所有者权益变动而确认的所有者权益，在终止采用权益法核算时全部转入当期损益。

##### (2) 成本法核算下的长期股权投资的处置

采用成本法核算的长期股权投资，处置后剩余股权仍采用成本法核算的，其在取得对被投资单位的控制之前因采用权益法核算或者金融工具确认和计量准则核算而确认的其他综合收益，采用与被投资单

位直接处置相关资产或者负债相同的基础进行处理，并按比例结转当期损益；因采用权益法核算而确认的被投资单位净资产中除净损益、其他综合收益和净利润分配以外的其他所有者权益变动按比例结转当期损益。

因其他投资方增资而导致本公司持股比例下降、从而丧失控制权但能对被投资单位实施共同控制或施加重大影响的，按照新的持股比例确认本公司应享有的被投资单位因增资扩股而增加净资产的份额，与应结转持股比例下降部分所对应的长期股权投资原账面价值之间的差额计入当期损益；然后，按照新的持股比例视同自取得投资时即采用权益法核算进行调整。

公司因处置部分股权投资或其他原因丧失了对原有子公司控制权的，处置后的剩余股权能够对被投资单位实施共同控制或施加重大影响的，改按权益法核算，并对该剩余股权视同自取得时即采用权益法核算进行调整，购买日之前持有的股权投资因采用权益法核算而确认的其他综合收益和其他所有者权益按比例结转；处置后的剩余股权不能对被投资单位实施共同控制或施加重大影响的，改按《企业会计准则第 22 号——金融工具确认和计量》的有关规定进行会计处理，其在丧失控制之日的公允价值与账面价值间的差额计入当期损益，其他综合收益和其他所有者权益全部结转为当期损益。

本公司通过多次交易分步处置对子公司股权投资直至丧失控制权，如果上述交易属于一揽子交易的，将各项交易作为一项处置子公司股权投资并丧失控制权的交易进行会计处理，在丧失控制权之前每一次处置价款与所处置的股权对应的长期股权投资账面价值之间的差额，先确认为其他综合收益，到丧失控制权时再一并转入丧失控制权的当期损益。

## (二十一) 固定资产

### 1. 固定资产确认条件

固定资产是指同时具有下列特征的有形资产：(1) 为生产商品、提供劳务、出租或经营管理持有的；(2) 使用寿命超过一个会计年度。

固定资产同时满足下列条件的予以确认：(1) 与该固定资产有关的经济利益很可能流入企业；(2) 该固定资产的成本能够可靠地计量。与固定资产有关的后续支出，符合上述确认条件的，计入固定资产成本；不符合上述确认条件的，发生时计入当期损益。

### 2. 固定资产的初始计量

固定资产按照成本进行初始计量。

### 3. 固定资产的折旧方法

固定资产自达到预定可使用状态时开始计提折旧，终止确认时或划分为持有待售非流动资产时停止计提折旧。如固定资产各组成部分的使用寿命不同或者以不同的方式为企业提供经济利益，则选择不同

折旧率和折旧方法，分别计提折旧。各类固定资产折旧年限和折旧率如下：

固定资产类别	折旧方法	预计使用寿命(年)	预计净残值率(%)	年折旧率(%)
房屋及建筑物	平均年限法	50	10	1.80
运输工具	平均年限法	5	10	18.00
电子设备	平均年限法	3	10	30.00
其他设备	平均年限法	5	10	18.00

说明：

(1) 符合资本化条件的固定资产装修费用，在两次装修期间与固定资产尚可使用年限两者中较短的期间内，采用年限平均法单独计提折旧。

(2) 已计提减值准备的固定资产，还应扣除已计提的固定资产减值准备累计金额计算折旧率。

(3) 公司至少年度终了对固定资产的使用寿命、预计净残值和折旧方法进行复核，如发生改变则作为会计估计变更处理。

#### 4. 其他说明

(1) 因开工不足、自然灾害等导致连续 3 个月停用的固定资产确认为闲置固定资产(季节性停用除外)。闲置固定资产采用和其他同类别固定资产一致的折旧方法。

(2) 若固定资产处于处置状态，或者预期通过使用或处置不能产生经济利益，则终止确认，并停止折旧和计提减值。

(3) 固定资产出售、转让、报废或者毁损的处置收入扣除其账面价值和相关税费后的差额计入当期损益。

(4) 本公司对固定资产进行定期检查发生的大修理费用，有确凿证据表明符合固定资产确认条件的部分，计入固定资产成本，不符合固定资产确认条件的计入当期损益。固定资产在定期大修理间隔期间，照提折旧。

## (二十二) 无形资产

### 1. 无形资产的初始计量

无形资产按成本进行初始计量。外购无形资产的成本，包括购买价、相关税费以及直接归属于该项资产达到预定用途所发生的其他支出。购买无形资产的价款超过正常信用条件延期支付，实质上具有融资性质的，无形资产的成本以购买价款的现值为基础确定。债务重组取得债务人用以抵债的无形资产，以该无形资产的公允价值为基础确定其入账价值，并将重组债务的账面价值与该用以抵债的无形资产公允价值之间的差额，计入当期损益。在非货币性资产交换具备商业实质且换入或换出资产的

公允价值能够可靠计量的前提下，非货币性资产交换换入的无形资产以换出资产的公允价值为基础确定其入账价值，除非有确凿证据表明换入资产的公允价值更可靠；不满足上述前提的非货币性资产交换，以换出资产的账面价值和应支付的相关税费作为换入无形资产的成本，不确认损益。

与无形资产有关的支出，如果相关的经济利益很可能流入本公司且成本能可靠地计量，则计入无形资产成本。除此之外的其他项目的支出，在发生时计入当期损益。

取得的土地使用权通常作为无形资产核算。自行开发构建厂房等建筑物，相关的土地使用权支出和建筑物建造成本分别作为无形资产和固定资产核算。如为外购的房屋及建筑物，则将有关价款在土地使用权和建筑物之间分配，难以合理分配的，全部作为固定资产处理。

## 2. 无形资产使用寿命及其确定依据、估计情况、摊销方法或复核程序

根据无形资产的合同性权利或其他法定权利、同行业情况、历史经验、相关专家论证等综合因素判断，能合理确定无形资产为公司带来经济利益期限的，作为使用寿命有限的无形资产；无法合理确定无形资产为公司带来经济利益期限的，视为使用寿命不确定的无形资产。

对使用寿命有限的无形资产，估计其使用寿命时通常考虑以下因素：(1)运用该资产生产的产品通常的寿命周期、可获得的类似资产使用寿命的信息；(2)技术、工艺等方面的现阶段情况及对未来发展趋势的估计；(3)以该资产生产的产品或提供劳务的市场需求情况；(4)现在或潜在的竞争者预期采取的行动；(5)为维持该资产带来经济利益能力的预期维护支出，以及公司预计支付有关支出的能力；(6)对该资产控制期限的相关法律规定或类似限制，如特许使用期、租赁期等；(7)与公司持有其他资产使用寿命的关联性等。使用寿命有限的无形资产的使用寿命估计情况：

项 目	预计使用寿命依据	期限(年)
软件	预计受益期限	5
许可证	预计受益期限	5

使用寿命有限的无形资产，在使用寿命内按照与该项无形资产有关的经济利益的预期实现方式系统地摊销，无法可靠确定预期实现方式的，采用直线法摊销。使用寿命不确定的无形资产不予摊销，但每年均对该无形资产的使用寿命进行复核，并进行减值测试。

本公司于每年年度终了，对使用寿命有限的无形资产的使用寿命及摊销方法进行复核，与以前估计不同的，调整原先估计数，并按会计估计变更处理；预计某项无形资产已经不能给企业带来未来经济利益的，将该项无形资产的账面价值全部转入当期损益。

## 3. 研发支出的归集范围及相关会计处理方法

### (1) 基本原则

内部研究开发项目的支出，区分为研究阶段支出和开发阶段支出。划分研究阶段和开发阶段的标准：

为获取新的技术和知识等进行的有计划的调查阶段，应确定为研究阶段，该阶段具有计划性和探索性等特点；在进行商业性生产或使用前，将研究成果或其他知识应用于某项计划或设计，以生产出新的或具有实质性改进的材料、装置、产品等阶段，应确定为开发阶段，该阶段具有针对性和形成成果的可能性较大等特点。

内部研究开发项目研究阶段的支出，于发生时计入当期损益。内部研究开发项目开发阶段的支出，同时满足下列条件的，确认为无形资产：(1)完成该无形资产以使其能够使用或出售在技术上具有可行性；(2)具有完成该无形资产并使用或出售的意图；(3)无形资产产生经济利益的方式，包括能够证明运用该无形资产生产的产品存在市场或无形资产自身存在市场，无形资产将在内部使用的，可证明其有用性；(4)有足够的技术、财务资源和其他资源支持，以完成该无形资产的开发，并有能力使用或出售该无形资产；(5)归属于该无形资产开发阶段的支出能够可靠地计量。如不满足上述条件的，于发生时计入当期损益；无法区分研究阶段支出和开发阶段支出的，将发生的研发支出全部计入当期损益。

### (二十三) 长期资产减值

长期股权投资、采用成本模式计量的投资性房地产和固定资产、无形资产、等长期资产，存在下列迹象的，表明资产可能发生了减值：

1. 资产的市价当期大幅度下跌，其跌幅明显高于因时间的推移或者正常使用而预计的下跌；
2. 企业经营所处的经济、技术或者法律等环境以及资产所处的市场在当期或者将在近期发生重大变化，从而对企业产生不利影响；
3. 市场利率或者其他市场投资报酬率在当期已经提高，从而影响企业计算资产预计未来现金流量现值的折现率，导致资产可收回金额大幅度降低；
4. 有证据表明资产已经陈旧过时或者其实体已经损坏；
5. 资产已经或者将被闲置、终止使用或者计划提前处置；
6. 企业内部报告的证据表明资产的经济绩效已经低于或者将低于预期，如资产所创造的净现金流量或者实现的营业利润(或者亏损)远远低于(或者高于)预计金额等；
7. 其他表明资产可能已经发生减值的迹象。

上述长期资产于资产负债日存在减值迹象的，应当进行减值测试。减值测试结果表明资产的可收回金额低于其账面价值的，按其差额计提减值准备并计入减值损失。可收回金额为资产的公允价值减去处置费用后的净额与资产预计未来现金流量的现值两者之间的较高者。公允价值的确定方法详见本附注三(十二)；处置费用包括与资产处置有关的法律费用、相关税费、搬运费以及为使资产达到可销售状态所

发生的直接费用；资产预计未来现金流量的现值，按照资产在持续使用过程中和最终处置时所产生的预计未来现金流量，选择恰当的折现率对其进行折现后的金额加以确定。

资产减值准备按单项资产为基础计算并确认，如果难以对单项资产的可收回金额进行估计的，以资产组所属的资产组确定资产组的可收回金额。资产组是能够独立产生现金流入的最小资产组合。

在财务报表中单独列示的商誉，在进行减值测试时，将商誉的账面价值分摊至预期从企业合并的协同效应收益中收益的资产组或资产组组合。测试结果表明包含分摊的商誉的资产组或者资产组组合的可收回金额低于其账面价值的，确认相应的减值损失。减值损失金额先抵减分摊至该资产组或者资产组组合的商誉的账面价值，再根据资产组或者资产组组合中除商誉以外的其他各项资产的账面价值所占比重，按比例抵减其他各项资产的账面价值。

商誉和使用寿命不确定的无形资产至少在每年年终终了进行减值测试。

上述资产减值损失一经确认，在以后期间不予转回。

#### **(二十四) 长期待摊费用**

长期待摊费用按实际支出入账，在受益期或规定的期限内平均摊销。如果长期待摊的费用项目不能使以后会计期间受益，则将尚未摊销的该项目的摊余价值全部转入当期损益。其中：

预付经营租入固定资产的租金，按租赁合同规定的期限平均摊销。

经营租赁方式租入的固定资产改良支出，按剩余租赁期与租赁资产尚可使用年限两者中较短的期限平均摊销。

#### **(二十五) 合同负债**

合同负债是指公司已收或应收客户对价而应向客户转让商品的义务。公司将同一合同下的合同资产和合同负债相互抵销后以净额列示。

#### **(二十六) 职工薪酬**

职工薪酬，是指企业为获得职工提供的服务或解除劳动关系而给予的各种形式的报酬或补偿。职工薪酬包括短期薪酬、离职后福利、辞退福利和其他长期职工福利。企业提供给职工配偶、子女、受赡养人、已故员工遗属及其他受益人等的福利，也属于职工薪酬。

根据流动性，职工薪酬分别列示于资产负债表的“应付职工薪酬”项目和“长期应付职工薪酬”项目。

##### **1. 短期薪酬的会计处理方法**

本公司在职工提供服务的会计期间，将实际发生的职工工资、奖金、按规定的基准和比例为职工缴纳的医疗保险费、工伤保险费和生育保险费等社会保险费和住房公积金，确认为负债，并计入当期损益或相关资产成本。职工福利费为非货币性福利的，如能够可靠计量的，按照公允价值计量。如果该负债预期在职工提供相关服务的年度报告期结束后十二个月内不能完全支付，且财务影响重大的，则该负债将以折现后的金额计量。

## 2. 离职后福利的会计处理方法

离职后福利计划包括设定提存计划和设定受益计划。其中，设定提存计划，是指向独立的基金缴存固定费用后，企业不再承担进一步支付义务的离职后福利计划；设定受益计划，是指除设定提存计划以外的离职后福利计划。

### 设定提存计划

本公司按当期政府的相关规定为职工缴纳基本养老保险和失业保险，在职工为本公司提供服务的会计期间，根据设定提存计划计算的应缴存金额确认为负债，并计入当期损益或相关资产成本。

## 3. 辞退福利的会计处理方法

在本公司不能单方面撤回因解除劳动关系计划或者裁减建议所提供的辞退福利时，和本公司确认与涉及支付辞退福利的重组相关的成本或费用时两者孰早日，确认辞退福利产生的职工薪酬负债，并计入当期损益。但辞退福利预期在年度报告期结束后十二个月不能完全支付的，按照其他长期职工薪酬处理。

职工内部退休计划采用与上述辞退福利相同的原则处理。本公司将自职工停止提供服务日至正常退休日的期间拟支付的内退人员工资和缴纳的社会保险费等，在符合预计负债确认条件时，计入当期损益（辞退福利）。正式退休日期之后的经济补偿（如正常养老退休金），按照离职后福利处理。

## 4. 其他长期职工福利的会计处理方法

本公司向职工提供的其他长期职工福利，符合设定提存计划的，按照设定提存计划进行会计处理，除此之外按照设定受益计划进行会计处理。但相关职工薪酬成本中“重新计量设定受益计划净负债或净资产所产生的变动”部分计入当期损益或相关资产成本。

## (二十七) 预计负债

当与或有事项相关的义务同时符合以下条件，将其确认为预计负债：1. 该义务是承担的现时义务；2. 该义务的履行很可能导致经济利益流出；3. 该义务的金额能够可靠地计量。

预计负债按照履行相关现时义务所需支出的最佳估计数进行初始计量，并综合考虑与或有事项有关的风险、不确定性和货币时间价值等因素。货币时间价值影响重大的，通过对相关未来现金流出进行折现后确定最佳估计数。

最佳估计数分别分以下情况处理：所需支出存在一个连续范围(或区间)，且该范围内各种结果发生的可能性相同的，则最佳估计数按照该范围的中间值：即上下限金额的平均数确定。所需支出不存在一个连续范围(或区间)，或虽然存在一个连续范围但该范围内各种结果发生的可能性不相同的，如或有事项涉及单个项目的，则最佳估计数按照最可能发生金额确定；如或有事项涉及多个项目的，则最佳估计数按各种可能结果及相关概率计算确定。

本公司清偿预计负债所需支出全部或部分预期由第三方补偿的，补偿金额在基本确定能够收到时，作为资产单独确认，且确认的补偿金额不超过预计负债的账面价值。

每个资产负债表日对预计负债的账面价值进行复核。有确凿证据表明该账面价值不能反映当前最佳估计数的，按照当前最佳估计数对该账面价值进行调整。

## (二十八) 收入

### 1. 收入的总确认原则

公司以控制权转移作为收入确认时点的判断标准。公司在履行了合同中的履约义务，即在客户取得相关商品控制权时确认收入。

满足下列条件之一的，公司属于在某一时段内履行履约义务；否则，属于在某一时点履行履约义务：(1) 客户在公司履约的同时即取得并消耗公司履约所带来的经济利益；(2) 客户能够控制公司履约过程中在建的商品；(3) 公司履约过程中所产出的商品具有不可替代用途，且公司在整个合同期间内有权就累计至今已完成的履约部分收取款项。

对于在某一时段内履行的履约义务，公司在该段时间内按照履约进度确认收入，但是，履约进度不能合理确定的除外。当履约进度不能合理确定时，公司已经发生的成本预计能够得到补偿的，按照已经发生的成本金额确认收入，直到履约进度能够合理确定为止。

对于在某一时点履行的履约义务，公司在客户取得相关商品控制权时点确认收入。在判断客户是否已取得商品控制权时，公司考虑下列迹象：(1) 公司就该商品享有现时收款权利，即客户就该商品负有现时付款义务；(2) 公司已将该商品的法定所有权转移给客户，即客户已拥有该商品的法定所有权；(3) 公司已将该商品实物转移给客户，即客户已实物占有该商品；(4) 公司已将该商品所有权上的主要风险和报酬转移给客户，即客户已取得该商品所有权上的主要风险和报酬；(5) 客户已接受该商品；(6) 其他表明客户已取得商品控制权的迹象。

合同中包含两项或多项履约义务的，公司在合同开始日，按照各单项履约义务所承诺商品的单独售价的相对比例，将交易价格分摊至各单项履约义务，按照分摊至各单项履约义务的交易价格计量收入。交易价格，是公司因向客户转让商品而预期有权收取的对价金额。公司代第三方收取的款项以及公司预



期将退还给客户的款项，作为负债进行会计处理，不计入交易价格。合同中存在可变对价的，公司按照期望值或最可能发生金额确定可变对价的最佳估计数，但包含可变对价的交易价格，不超过在相关不确定性消除时累计已确认收入极可能不会发生重大转回的金额。合同中存在重大融资成分的，公司按照假定客户在取得商品控制权时即以现金支付的应付金额确定交易价格。该交易价格与合同对价之间的差额，在合同期间内采用实际利率法摊销。合同开始日，公司预计客户取得商品控制权与客户支付价款间隔不超过一年的，不考虑合同中存在的重大融资成分。

## 2. 本公司收入的具体确认原则

公司主要从事软件开发技术服务、软件产品销售、系统集成服务。公司具体各类产品与服务收入确认原则及收入确认时点如下：(1) 软件开发技术服务：按照合同约定提供服务并经客户确认后确认收入。(2) 软件产品销售：内销产品收入确认需满足以下条件：公司已根据合同约定将产品交付给客户并经客户验收后确认收入；外销产品收入确认需满足以下条件：公司已根据合同约定报关出口并经客户验收后确认收入。(3) 系统集成服务：内销产品收入确认需满足以下条件：公司已根据合同约定将产品交付给客户并经客户验收后确认收入；外销产品收入确认需满足以下条件：公司已根据合同约定报关出口并经客户验收后确认收入。(4) 培训收入：在合作框架协议的基础上，待培训服务结束后，依据实际培训人数及约定的单位培训费用双方核对结算，并确认收入。

## (二十九) 合同成本

### 1. 合同成本的确认条件

合同成本包括合同取得成本及合同履约成本。

公司为取得合同发生的增量成本预期能够收回的，作为合同取得成本确认为一项资产。公司为取得合同发生的、除预期能够收回的增量成本之外的其他支出，在发生时计入当期损益，明确由客户承担的除外。

公司为履行合同发生的成本，不属于除收入准则外的其他企业会计准则规范范围且同时满足下列条件的，作为合同履约成本确认为一项资产：(1) 该成本与一份当前或预期取得的合同直接相关，包括直接人工、直接材料、制造费用或(类似费用)、明确由客户承担的成本以及仅因该合同而发生的其他成本；(2) 该成本增加了公司未来用于履行履约义务的资源；(3) 该成本预期能够收回。

### 2. 与合同成本有关的资产的摊销

合同取得成本确认的资产与和合同履约成本确认的资产(以下简称“与合同成本有关的资产”)采用与该资产相关的商品或服务收入确认相同的基础进行摊销，计入当期损益。摊销期限不超过一年则在发生时计入当期损益。

### 3. 与合同成本有关的资产的减值

在确定与合同成本有关的资产的减值损失时，公司首先对按照其他企业会计准则确认的、与合同有关的其他资产确定减值损失；然后确定与合同成本有关的资产的减值损失。与合同成本有关的资产，其账面价值高于公司因转让与该资产相关的商品预期能够取得的剩余对价与为转让该相关商品估计将要发生的成本的差额的，超出部分计提减值准备，并确认为资产减值损失。

计提减值准备后，如果以前期间减值的因素发生变化，使得公司因转让与该资产相关的商品预期能够取得的剩余对价与为转让该相关商品估计将要发生的成本的差额高于该资产账面价值的，转回原已计提的资产减值准备，并计入当期损益，但转回后的资产账面价值不超过假定不计提减值准备情况下该资产在转回日的账面价值。

## (三十) 政府补助

### 1. 政府补助的分类

政府补助，是指本公司从政府无偿取得货币性资产或非货币性资产。分为与资产相关的政府补助和与收益相关的政府补助。

与资产相关的政府补助，是指本公司取得的、用于购建或以其他方式形成长期资产的政府补助，包括购买固定资产或无形资产的财政拨款、固定资产专门借款的财政贴息等；与收益相关的政府补助，是指除与资产相关的政府补助之外的政府补助。对于同时包含与资产相关部分和与收益相关部分的政府补助，区分不同部分分别进行会计处理；难以区分的，整体归类为与收益相关的政府补助。

本公司在进行政府补助分类时采取的具体标准为：

(1) 政府补助文件规定的补助对象用于购建或以其他方式形成长期资产，或者补助对象的支出主要用于购建或以其他方式形成长期资产的，划分为与资产相关的政府补助。

(2) 根据政府补助文件获得的政府补助全部或者主要用于补偿以后期间或已发生的费用或损失的政府补助，划分为与收益相关的政府补助。

(3) 若政府文件未明确规定补助对象，则采用以下方式将该政府补助款划分为与资产相关的政府补助或与收益相关的政府补助：1) 政府文件明确了补助所针对的特定项目的，根据该特定项目的预算中将形成资产的支出金额和计入费用的支出金额的相对比例进行划分，对该划分比例需在每个资产负债表日进行复核，必要时进行变更；2) 政府文件中对用途仅作一般性表述，没有指明特定项目的，作为与收益相关的政府补助。

### 2. 政府补助的确认时点

本公司对于政府补助通常在实际收到时，按照实收金额予以确认和计量。但对于期末有确凿证据表明能够符合财政扶持政策规定的相关条件预计能够收到财政扶持资金，按照应收的金额计量。按照应收金额计量的政府补助应同时符合以下条件：

(1) 所依据的是当地财政部门正式发布并按照《政府信息公开条例》的规定予以主动公开的财政扶持项目及其财政资金管理办法，且该管理办法应当是普惠性的(任何符合规定条件的企业均可申请)，而不是专门针对特定企业制定的；

(2) 应收补助款的金额已经过有权政府部门发文确认，或者可根据正式发布的财政资金管理办法的有关规定自行合理测算，且预计其金额不存在重大不确定性；

(3) 相关的补助款批文中已明确承诺了拨付期限，且该款项的拨付是有相应财政预算作为保障的，因而可以合理保证其可在规定期限内收到；

(4) 根据本公司和该补助事项的具体情况，应满足的其他相关条件(如有)。

### 3. 政府补助的会计处理

政府补助为货币性资产的，按收到或应收的金额计量；为非货币性资产的，按公允价值计量；非货币性资产公允价值不能可靠取得的，按名义金额计量。按照名义金额计量的政府补助，直接计入当期损益。

与资产相关的政府补助，冲减相关资产的账面价值或确认为递延收益。与资产相关的政府补助确认为递延收益的，在相关资产使用寿命内按照合理、系统的方法分期计入当期损益；相关资产在使用寿命结束前被出售、转让、报废或发生毁损的，将相关递延收益余额转入资产处置当期的损益。

与收益相关的政府补助，用于补偿本公司以后期间的相关成本费用或损失的，确认为递延收益，并在确认相关成本费用或损失的期间，计入当期损益或冲减相关成本；用于补偿企业已发生的相关成本费用或损失的，直接计入当期损益或冲减相关成本。

## (三十一) 递延所得税资产和递延所得税负债的确认和计量

### 1. 递延所得税资产和递延所得税负债的确认和计量

本公司根据资产、负债与资产负债日的账面价值与计税基础之间的暂时性差异，采用资产负债表债务法确认递延所得税。公司当期所得税和递延所得税作为所得税费用或收益计入当期损益，但不包括下列情况产生的所得税：(1) 企业合并；(2) 直接在所有者权益中确认的交易或者事项。(3) 按照《企业会计准则第 37 号——金融工具列报》等规定分类为权益工具的金融工具的股利支出，按照税收政策可在企业所得税税前扣除且所分配的利润来源于以前确认在所有者权益中的交易或事项。

对于可抵扣暂时性差异、能够结转以后年度的可抵扣亏损和税款抵减，公司以很可能取得用来抵扣

可抵扣暂时性差异、可抵扣亏损和税款抵减的未来应纳税所得额为限，确认由此产生的递延所得税资产，除非该可抵扣暂时性差异是在以下交易中产生的：

(1) 该交易不是企业合并，并且交易发生时既不影响会计利润也不影响应纳税所得额；

(2) 对于与子公司、合营企业及联营企业投资相关的可抵扣暂时性差异，同时满足下列条件的，确认相应的递延所得税资产：暂时性差异在可预见的未来很可能转回，且未来很可能获得用来抵扣可抵扣暂时性差异的应纳税所得额。

各项应纳税暂时性差异均确认相关的递延所得税负债，除非该应纳税暂时性差异是在以下交易中产生的：

(1) 商誉的初始确认，或者具有以下特征的交易中产生的资产或负债的初始确认：该交易不是企业合并，并且交易发生时既不影响会计利润也不影响应纳税所得额；

(2) 对于与子公司、合营企业及联营企业投资相关的应纳税暂时性差异，该暂时性差异转回的时间能够控制并且该暂时性差异在可预见的未来很可能不会转回。

根据资产、负债的账面价值与其计税基础之间的差额（未作为资产和负债确认的项目按照税法规定可以确定其计税基础的，该计税基础与其账面数之间的差额），按照预期收回该资产或清偿该负债期间的适用税率计算确认递延所得税资产或递延所得税负债。

确认递延所得税资产以很可能取得用来抵扣可抵扣暂时性差异的应纳税所得额为限。资产负债表日，有确凿证据表明未来期间很可能获得足够的应纳税所得额用来抵扣可抵扣暂时性差异的，确认以前会计期间未确认的递延所得税资产。对递延所得税资产的账面价值进行复核，如果未来期间很可能无法获得足够的应纳税所得额用以抵扣递延所得税资产的利益，则减记递延所得税资产的账面价值。在很可能获得足够的应纳税所得额时，转回减记的金额。

2. 当拥有以净额结算的法定权利，且意图以净额结算或取得资产、清偿负债同时进行，本公司当期所得税资产及当期所得税负债以抵销后的净额列报。

当拥有以净额结算当期所得税资产及当期所得税负债的法定权利，且递延所得税资产及递延所得税负债是与同一税收征管部门对同一纳税主体征收的所得税相关或者是对不同的纳税主体相关，但在未来每一具有重要性的递延所得税资产及负债转回的期间内，涉及的纳税主体意图以净额结算当期所得税资产和负债或是同时取得资产、清偿负债时，本公司递延所得税资产及递延所得税负债以抵销后的净额列报。

### （三十二）租赁

租赁，是指在一定期间内，出租人将资产的使用权让与承租人以获取对价的合同。

在合同开始日，本公司评估合同是否为租赁或者包含租赁。如果合同中一方让渡了在一定期间内控制一项或多项已识别资产使用的权利以换取对价，则该合同为租赁或者包含租赁。

合同中同时包含多项单独租赁的，承租人和出租人将合同予以分拆，并分别各项单独租赁进行会计处理。合同中同时包含租赁和非租赁部分的，承租人和出租人将租赁和非租赁部分进行分拆。

#### 1. 作为承租方租赁的会计处理方法

##### (1) 使用权资产

在租赁期开始日，本公司对除短期租赁和低价值资产租赁以外的租赁确认使用权资产。使用权资产按照成本进行初始计量，包括：租赁负债的初始计量金额；在租赁期开始日或之前支付的租赁付款额（扣除已享受的租赁激励相关金额）；发生的初始直接费用；为拆卸及移除租赁资产、复原租赁资产所在场地或将租赁资产恢复至租赁条款约定状态预计将发生的成本。

本公司使用直线法对使用权资产计提折旧。对能够合理确定租赁期届满时取得租赁资产所有权的，本公司在租赁资产剩余使用寿命内计提折旧。无法合理确定租赁期届满时能够取得租赁资产所有权的，租赁资产在租赁期与租赁资产剩余使用寿命两者孰短的期间内计提折旧。

##### (2) 租赁负债

在租赁期开始日，本公司对除短期租赁和低价值资产租赁以外的租赁确认租赁负债。租赁负债按照尚未支付的租赁付款额的现值进行初始计量。租赁付款额包括：固定付款额及实质固定付款额，存在租赁激励的，扣除租赁激励相关金额；取决于指数或比率的可变租赁付款额，该款项在初始计量时根据租赁期开始日的指数或比率确定；购买选择权的行权价格，前提是公司合理确定将行使该选择权；行使终止租赁选择权需支付的款项，前提是租赁期反映出公司将行使终止租赁选择权；根据公司提供的担保余值预计应支付的款项。本公司采用租赁内含利率作为折现率。无法确定租赁内含利率的，采用本公司的增量借款利率作为折现率。

本公司按照固定的周期性利率计算租赁负债在租赁期内各期间的利息费用，并计入当期损益或相关资产成本。未纳入租赁负债计量的可变租赁付款额在实际发生时计入当期损益或相关资产成本。

在租赁期开始日后，发生下列情形的，本公司按照变动后租赁付款额的现值重新计量租赁负债：本公司对购买选择权、续租选择权或终止租赁选择权的评估结果发生变化，或续租选择权或终止租赁选择权的实际行使情况与原评估结果不一致；根据担保余值预计的应付金额发生变动；用于确定租赁付款额的指数或比率发生变动。在对租赁负债进行重新计量时，本公司相应调整使用权资产的账面价值。使用权资产账面价值已调减至零，但租赁负债仍需进一步调减的，本公司将剩余金额计入当期损益。

##### (3) 短期租赁和低价值资产租赁进行简化处理的判断依据和会计处理方法

本公司选择对短期租赁和低价值资产租赁不确认使用权资产和租赁负债，并将相关的租赁付款额在

租赁期内各个期间按照直线法计入当期损益或相关资产成本。短期租赁，是指在租赁期开始日，租赁期不超过 12 个月且不包含购买选择权的租赁。低价值资产租赁，是指单项租赁资产为全新资产时价值较低的租赁。公司转租或预期转租租赁资产的，原租赁不属于低价值资产租赁。

#### (4) 租赁变更

租赁发生变更且同时符合下列条件的，公司将该租赁变更作为一项单独租赁进行会计处理：该租赁变更通过增加一项或多项租赁资产的使用权而扩大了租赁范围；增加的对价与租赁范围扩大部分的单独价格按该合同情况调整后的金额相当。

租赁变更未作为一项单独租赁进行会计处理的，在租赁变更生效日，公司重新分摊变更后合同的对价，重新确定租赁期，并按照变更后租赁付款额和修订后的折现率计算的现值重新计量租赁负债。

### 2. 作为出租方租赁的会计处理方法

在租赁开始日，本公司将租赁分为融资租赁和经营租赁。融资租赁，是指无论所有权最终是否转移，但实质上转移了与租赁资产所有权有关的几乎全部风险和报酬的租赁。经营租赁，是指除融资租赁以外的其他租赁。

本公司作为转租出租人时，基于原租赁产生的使用权资产对转租赁进行分类。如果原租赁为短期租赁且本公司选择对原租赁不确认使用权资产和租赁负债，本公司将该转租赁分类为经营租赁。

#### (1) 经营租赁会计处理

经营租赁的租赁收款额在租赁期内各个期间按照直线法确认为租金收入。本公司将发生的与经营租赁有关的初始直接费用予以资本化，在租赁期内按照与租金收入确认相同的基础分摊计入当期损益。未计入租赁收款额的可变租赁付款额在实际发生时计入当期损益。

#### (2) 融资租赁会计处理

在租赁开始日，本公司对融资租赁确认应收融资租赁款，并终止确认融资租赁资产。本公司对应收融资租赁款进行初始计量时，将租赁投资净额作为应收融资租赁款的入账价值。租赁投资净额为未担保余值和租赁期开始日尚未收到的租赁收款额按照租赁内含利率折现的现值之和。

本公司按照固定的周期性利率计算并确认租赁期内各个期间的利息收入。应收融资租赁款的终止确认和减值按照本附注三(十一)金融工具进行会计处理。未纳入租赁投资净额计量的可变租赁付款额在实际发生时计入当期损益。

### (三十三) 债务重组损益确认时点和会计处理方法

#### 1. 债权人

(1) 以资产清偿债务或者将债务转为权益工具方式进行债务重组的，债权人在相关资产符合其定义

和确认条件以及债权符合终止确认条件时确认债务重置损益。债权人受让包括现金在内的单项或多项金融资产的，金融资产初始确认时以公允价值计量，金融资产确认金额与债权终止确认日账面价值之间的差额计入投资收益。债权人受让金融资产以外的资产的，放弃债权的公允价值与账面价值之间的差额计入投资收益。

(2) 采用以修改其他条款方式进行债务重组的，如果修改其他条款导致全部债权终止确认，债权人在债权符合终止确认条件时确认债务重组损益。债权人按照修改后的条款以公允价值初始计量重组债权，重组债权的确认金额与债权终止确认日账面价值之间的差额计入投资收益。如果修改其他条款未导致债权终止确认，债权人根据其分类，继续以摊余成本、以公允价值计量且其变动计入其他综合收益，或者以公允价值计量且其变动计入当期损益进行后续计量。对于以摊余成本计量的债权，债权人根据重新议定合同的现金流量变化情况，重新计算该重组债权的账面余额，并将相关利得或损失计入投资收益。

(3) 采用组合方式进行债务重组的，债权人在相关资产符合其定义和确认条件以及债权符合终止确认条件时确认债务重置损益。放弃债权的公允价值与账面价值之间的差额计入投资收益。

## 2. 债务人

(1) 以资产清偿债务方式进行债务重组的，债务人在相关资产和所清偿债务符合终止确认条件时确认债务重组损益。以单项或多项金融资产清偿债务的，所清偿债务的账面价值与偿债金融资产账面价值的差额计入投资收益；以单项或多项非金融资产清偿债务的或者以包括金融资产和非金融资产在内的多项资产清偿债务的，所清偿债务账面价值与转让资产账面价值之间的差额计入其他收益——债务重组收益。

(2) 将债务转为权益工具方式进行债务重组的，债务人在所清偿债务符合终止确认条件时确认债务重组损益。权益工具在初始确认时按照公允价值计量，权益工具的公允价值不能可靠计量的，按照所清偿债务的公允价值计量。所清偿债务账面价值与权益工具确认金额之间的差额计入投资收益。

(3) 采用修改其他条款方式进行债务重组的，如果修改其他条款导致债务终止确认，债务人在所清偿债务符合终止确认条件时确认债务重组损益。重组债务按照公允价值计量，终止确认的债务账面价值与重组债务确认金额之间的差额计入投资收益。如果修改其他条款未导致债务终止确认，或者仅导致部分债务终止确认，对于未终止确认的部分债务，债务人根据其分类，继续以摊余成本、以公允价值计量且其变动计入当期损益或其他适当方法进行后续计量。对于以摊余成本计量的债务，债务人根据重新议定合同的现金流量变化情况，重新计算该重组债务的账面价值，并将相关利得或损失计入投资收益。

(4) 以组合方式进行债务重组的，债务人在相关资产和所清偿债务符合终止确认条件时确认债务重组损益。所清偿债务的账面价值与转让资产的账面价值以及权益工具和重组债务的确认金额之和的差额计入其他收益——债务重组收益或投资收益(仅涉及金融工具时)。

### (三十四) 重大会计判断和估计说明

本公司在运用会计政策过程中，由于经营活动内在的不确定性，本公司需要对无法准确计量的报表项目的账面价值进行判断、估计和假设。这些判断、估计和假设是基于本公司管理层过去的历史经验，并在考虑其他相关因素的基础上做出的。这些判断、估计和假设会影响收入、费用、资产和负债的报告金额以及资产负债表日或有负债的披露。然而，这些估计的不确定性所导致的实际结果可能与本公司管理层当前的估计存在差异，进而造成对未来受影响的资产或负债的账面金额进行重大调整。本公司对前述判断、估计和假设在持续经营的基础上进行定期复核，会计估计的变更仅影响变更当期的，其影响数在变更当期予以确认；既影响变更当期又影响未来期间的，其影响数在变更当期和未来期间予以确认。于资产负债表日，本公司需对财务报表项目金额进行判断、估计和假设的重要领域如下：

#### 1. 租赁的分类

本公司作为出租人时，根据《企业会计准则第 21 号——租赁》的规定，将租赁归类为经营租赁和融资租赁，在进行归类时，管理层需要对是否已将与租出资产所有权有关的全部风险和报酬实质上转移给承租人作出分析和判断。

#### 2. 金融工具的减值

本公司采用预期信用损失模型对以摊余成本计量的应收款项及债权投资、合同资产、以公允价值计量且其变动计入其他综合收益的应收款项融资及其他债权投资等的减值进行评估。运用预期信用损失模型涉及管理层的重大判断和估计。预期信用损失计量的关键参数包括违约概率、违约损失率和违约风险敞口。本公司考虑历史统计数据的定量分析及前瞻性信息，建立违约概率、违约损失率及违约风险敞口模型。实际的金融工具减值结果与原先估计的差异将在估计被改变的期间影响金融工具的账面价值及信用减值损失的计提或转回。

#### 3. 存货跌价准备

本公司根据存货会计政策，按照成本与可变现净值孰低计量，对成本高于可变现净值及陈旧和滞销的存货，计提存货跌价准备。存货减值至可变现净值是基于评估存货的可售性及其可变现净值。鉴定存货减值要求管理层在取得确凿证据，并且考虑持有存货的目的、资产负债表日后事项的影响等因素的基础上作出判断和估计。实际的结果与原先估计的差异将在估计被改变的期间影响存货的账面价值及存货跌价准备的计提或转回。

#### 4. 非金融非流动资产减值

本公司于资产负债表日对除金融资产之外的非流动资产判断是否存在可能发生减值的迹象。对使用寿命不确定的无形资产，除每年进行的减值测试外，当其存在减值迹象时，也进行减值测试。其他除金



融资产之外的非流动资产，当存在迹象表明其账面金额不可收回时，进行减值测试。

当资产或资产组的账面价值高于可收回金额，即公允价值减去处置费用后的净额和预计未来现金流量的现值中的较高者，表明发生了减值。

公允价值减去处置费用后的净额，参考公平交易中类似资产的销售协议价格或可观察到的市场价格，减去可直接归属于该资产处置的增量成本确定。在预计未来现金流量现值时，需要对该资产(或资产组)的产量、售价、相关经营成本以及计算现值时使用的折现率等作出重大判断。本公司在估计可收回金额时会采用所有能够获得的相关资料，包括根据合理和可支持的假设所作出有关产量、售价和相关经营成本的预测。

本公司至少每年评估商誉是否发生减值，要求对分配了商誉的资产组的使用价值进行估计。估计使用价值时，本公司需要估计未来来自资产组的现金流量，同时选择恰当的折现率计算未来现金流量的现值。

#### 5. 折旧和摊销

本公司对采用成本模式计量的投资性房地产、固定资产和无形资产在考虑其残值后，在使用寿命内按直线法计提折旧和摊销。本公司定期复核使用寿命，以决定将计入每个报告期的折旧和摊销费用数额。使用寿命是本公司根据对同类资产的以往经验并结合预期的技术更新而确定的。如果以前的估计发生重大变化，则会在未来期间对折旧和摊销费用进行调整。

#### 6. 递延所得税资产

在很可能有足够的应纳税利润来抵扣亏损的限度内，本公司就所有未利用的税务亏损确认递延所得税资产。这需要本公司管理层运用大量的判断来估计未来应纳税利润发生的时间和金额，结合纳税筹划策略，以决定应确认的递延所得税资产的金额。

#### 7. 所得税

本公司在正常的经营活动中，有部分交易其最终的税务处理和计算存在一定的不确定性。部分项目是否能够在税前列支需要税收主管机关的审批。如果这些税务事项的最终认定结果同最初估计的金额存在差异，则该差异将对其最终认定期间的当期所得税和递延所得税产生影响。

#### 8. 预计负债

本公司根据合约条款、现有知识及历史经验，对产品质量保证、预计合同亏损、延迟交货违约金等估计并计提相应准备。在该等或有事项已经形成一项现时义务，且履行该等现时义务很可能导致经济利益流出本公司的情况下，本公司对或有事项按履行相关现时义务所需支出的最佳估计数确认为预计负债。预计负债的确认和计量在很大程度上依赖于管理层的判断。在进行判断过程中本公司需评估该等或有事项相关的风险、不确定性及货币时间价值等因素。

其中，本公司会就出售、维修及改造所售商品向客户提供的售后质量维修承诺预计负债。预计负债时已考虑本公司近期的维修经验数据，但近期的维修经验可能无法反映将来的维修情况。这项准备的任何增加或减少，均可能影响未来年度的损益。

#### 9. 公允价值计量

本公司的某些资产和负债在财务报表中按公允价值计量。在对某项资产或负债的公允价值作出估计时，本公司采用可获得的可观察市场数据；如果无法获得第一层次输入值，则聘用第三方有资质的评估机构进行估值，在此过程中本公司管理层与其紧密合作，以确定适当的估值技术和相关模型的输入值。在确定各类资产和负债的公允价值的过程中所采用的估值技术和输入值的相关信息在本附注三（十二）公允价值披露。

### （三十五）主要会计政策和会计估计变更说明

#### 1. 重要会计政策变更

会计政策变更的内容和原因	备注
财政部于 2023 年 10 月 25 日发布《企业会计准则解释第 17 号》（财会[2023]21 号，以下简称“解释 17 号”），本公司自 2024 年 1 月 1 日起执行解释 17 号的相关规定。	[注 1]

[注 1] (1) 关于流动负债与非流动负债的划分，解释 17 号规定，企业在资产负债表日没有将负债清偿推迟至资产负债表日后一年以上的实质性权利的，该负债应当归类为流动负债。对于符合非流动负债划分条件的负债，即使企业有意图或者计划在资产负债表日后一年内提前清偿，或者在资产负债表日至财务报告批准报出日之间已提前清偿，仍应归类为非流动负债。对于附有契约条件的贷款安排产生的负债，在进行流动性划分时，应当区别以下情况考虑在资产负债表日是否具有推迟清偿负债的权利：1) 企业在资产负债表日或者之前应遵循的契约条件，影响该负债在资产负债表日的流动性划分；2) 企业在资产负债表日之后应遵循的契约条件，与该负债在资产负债表日的流动性划分无关。负债的条款导致企业在交易对手方选择的情况下通过交付自身权益工具进行清偿的，如果企业将上述选择权分类为权益工具并将其作为复合金融工具的权益组成部分单独确认，则该条款不影响该项负债的流动性划分。

本公司自 2024 年 1 月 1 日起执行解释 17 号中“关于流动负债与非流动负债的划分”的规定，此项会计政策变更对可比期间财务报表无影响。

(2) 关于供应商融资安排的披露，解释 17 号规定，企业在对现金流量表进行附注披露时，应当汇总披露与供应商融资安排有关的信息。在披露流动性风险信息时，应当考虑其是否已获得或已有途径获得通过供应商融资安排向企业提供延期付款或向其供应商提供提前收款的授信。在识别流动性风险集中度时，应当考虑供应商融资安排导致企业将其原来应付供应商的部分金融负债集中于融资提供方这一因素。

本公司自 2024 年 1 月 1 日起执行解释 17 号中“供应商融资安排的披露”的规定，并对此项会计政策变更采用未来适用法。

(3)关于售后租回交易的会计处理，解释 17 号规定，售后租回交易中的资产转让属于销售的，在租赁期开始日后，承租人应当按照《企业会计准则第 21 号——租赁》(以下简称“租赁准则”)第二十条的规定对售后租回所形成的使用权资产进行后续计量，并按照租赁准则第二十三条至第二十九条的规定对售后租回所形成的租赁负债进行后续计量。承租人在对售后租回所形成的租赁负债进行后续计量时，确定租赁付款额或变更后租赁付款额的方式不得导致其确认与租回所获得的使用权有关的利得或损失(因租赁变更导致租赁范围缩小或租赁期缩短而部分终止或完全终止租赁的相关利得或损失除外)。

本公司自 2024 年 1 月 1 日起执行解释 17 号中“关于售后租回交易的会计处理”的规定，此项会计政策变更对可比期间财务报表无影响。

## 2. 会计估计变更说明

本期公司无会计估计变更事项。

## 四、税项

### (一) 主要税种及税率

税 种	计税依据	税 率
增值税	销售货物或提供应税劳务过程中产生的增值额	按 6%、13%等税率计缴。
城市维护建设税	应缴流转税税额	7%
教育费附加	应缴流转税税额	3%
地方教育附加	应缴流转税税额	2%
企业所得税	应纳税所得额	25%、20%、15%

企业所得税：本公司、日本联迪公司适用 15%税率；泰州联迪信息系统有限公司适用 25%税率；南京铍悠数据技术有限公司和南京联迪数字技术有限公司适用 20%税率。

### (二) 税收优惠及批文

#### 1、增值税

(1) 根据财政部、国家税务总局关于《影视等出口服务适用增值税零税率政策的通知》(财税[2015]118 号)，境内单位和个人向境外单位提供离岸服务外包业务，适用增值税零税率政策。本公司软件出口适用增值税零税率政策。

## 2、所得税

(1) 本公司为技术先进型服务企业，最新一期证书发证时间为 2021 年 11 月 25 日，有效期至 2024 年 11 月 25 日，故 2024 年 1-6 月适用 15% 税率。

(2) 根据国家税务总局关于《关于小微企业和个体工商户所得税优惠政策的公告》（国家税务总局公告 2023 年第 6 号）及《进一步实施小微企业所得税优惠政策的公告》（国家税务总局公告 2022 年第 13 号）规定：2022 年 1 月 1 日至 2024 年 12 月 31 日，对小型微利企业年应纳税所得额不超过 100 万元的部分，减按 25% 计入应纳税所得额，按 20% 的税率缴纳企业所得税；对小型微利企业年应纳税所得额超过 100 万元但不超过 300 万元的部分，减按 25% 计入应纳税所得额，按 20% 的税率缴纳企业所得税。南京铂悠数据技术有限公司和南京联迪数字技术有限公司可以享受此政策。

## 五、合并财务报表项目注释

以下注释项目除非特别注明，期初系指 2023 年 12 月 31 日，期末系指 2024 年 6 月 30 日；本期系指 2024 年 1 月 1 日-2024 年 6 月 30 日，上期系指 2023 年 1 月 1 日-6 月 30 日。金额单位为人民币元。

### （一）货币资金

#### 1. 明细情况

项 目	期末数	期初数
库存现金	121,479.74	110,651.29
银行存款	110,301,201.35	104,671,417.20
合 计	110,422,681.09	104,782,068.49
其中：存放在境外的款项总额	17,861,505.89	8,750,937.76

2. 外币货币资金明细情况详见本附注五(四十九)“外币货币性项目”之说明。

### （二）交易性金融资产

项 目	期末数	期初数
以公允价值计量且其变动计入当期损益的金融资产	15,218,468.85	56,255,600.57
其中：其他-银行理财产品	15,218,468.85	56,255,600.57

### （三）应收账款

#### 1. 按账龄披露

账 龄	期末账面余额	期初账面余额
1 年以内(含 1 年)	48,683,809.07	39,108,604.31
1-2 年	1,384,318.10	731,269.64
2-3 年	2,777,485.66	3,704,439.03
3 年以上	4,395,482.93	3,503,241.98
其中：3-4 年	561,687.75	483,111.98
4-5 年	3,199,795.18	2,590,330.00
5 年以上	634,000.00	429,800.00
账面余额小计	57,241,095.76	47,047,554.96
减：坏账准备	8,495,279.83	7,457,145.63
账面价值合计	48,745,815.93	39,590,409.33

账龄超过三年的单项金额重大的应收账款说明：

期末应收上海铂珺传感科技有限公司款项余额 168 万元，账龄为 4-5 年，该应收账款账龄较长主要系终端客户为政府事业单位，付款审批流程较为复杂冗长导致回款较慢，公司正在持续催款中。

按坏账计提方法分类披露

种 类	期末数				账面价值
	账面余额		坏账准备		
	金额	比例(%)	金额	计提比例(%)	
按单项计提坏账准备	-	-	-	-	-
按组合计提坏账准备	57,241,095.76	100.00	8,495,279.83	14.84	48,745,815.93
其中：账龄组合	57,241,095.76	100.00	8,495,279.83	14.84	48,745,815.93
合 计	57,241,095.76	100.00	8,495,279.83	14.84	48,745,815.93

续上表：

种 类	期初数				账面价值
	账面余额		坏账准备		
	金额	比例(%)	金额	计提比例(%)	
按单项计提坏账准备	-	-	-	-	-
按组合计提坏账准备	47,047,554.96	100.00	7,457,145.63	15.85	39,590,409.33
其中：账龄组合	47,047,554.96	100.00	7,457,145.63	15.85	39,590,409.33
合 计	47,047,554.96	100.00	7,457,145.63	15.85	39,590,409.33

## 期末按组合计提坏账准备的应收账款

组 合	账面余额	坏账准备	计提比例(%)
账龄组合	57,241,095.76	8,495,279.83	14.84
小 计	57,241,095.76	8,495,279.83	14.84

## 其中：账龄组合

账 龄	账面余额	坏账准备	计提比例(%)
1 年以内(含 1 年)	48,683,809.07	2,434,190.45	5.00
1-2 年	1,384,318.10	276,863.62	20.00
2-3 年	2,777,485.66	1,388,742.83	50.00
3-4 年	561,687.75	561,687.75	100.00
4-5 年	3,199,795.18	3,199,795.18	100.00
5 年以上	634,000.00	634,000.00	100.00
小 计	57,241,095.76	8,495,279.83	14.84

## 2. 本期计提、收回或转回的坏账准备情况

种 类	期初数	本期变动金额				期末数
		计提	收回或转回	转销或核销	其他	
按单项计提坏账准备	-	-	-	-	-	-
按组合计提坏账准备	7,457,145.63	1,083,417.22	-	45,283.02	-	8,495,279.83
小 计	7,457,145.63	1,083,417.22	-	45,283.02	-	8,495,279.83

## 3. 本期实际核销的应收账款情况

项 目	核销金额
实际核销的应收账款	45,283.02

## 其中重要的应收账款核销情况：

单位名称	应收账款性质	核销金额	核销原因	履行的核销程序	是否因关联交易产生
厦门微汇管车信息科技有限公司	开发款	45,283.02	坏账，无法收回	管理层审批	否

## 4. 按欠款方归集的期末数前五名的应收账款和合同资产情况

单位名称	应收账款期末数	合同资产期末数	应收账款和合同资产期末数	占应收账款和合同资产期末合计数的比例(%)	应收账款坏账准备和合同资产减值准备期末数
江苏电力信息技术有限公司	29,744,546.10	-	29,744,546.10	51.96	1,487,227.31
株式会社ブロードリーフ	5,572,716.54	-	5,572,716.54	9.74	278,635.83

单位名称	应收账款期末数	合同资产期末数	应收账款和合同资产期末数	占应收账款和合同资产期末合计数的比例(%)	应收账款坏账准备和合同资产减值准备期末数
ジニュージャパン株式会社	3,500,829.03	-	3,500,829.03	6.12	175,041.45
北京国网富达科技发展有限公司	1,990,970.38	-	1,990,970.38	3.48	991,358.77
江苏方天电力技术有限公司	1,725,683.57	-	1,725,683.57	3.01	86,284.18
小 计	42,534,745.62	-	42,534,745.62	74.31	3,018,547.54

5. 期末外币应收账款情况详见本附注五(四十九)“外币货币性项目”之说明。

#### (四) 应收款项融资

##### 1. 明细情况

项 目	期末数	期初数
信用评级较高的银行承兑汇票	-	481,000.00
合 计	-	481,000.00

##### 2. 应收款项融资本期增减变动及公允价值变动情况

项 目	期初数	本期成本变动	本期公允价值变动	期末数
银行承兑汇票	481,000.00	-481,000.00	-	-
合 计	481,000.00	-481,000.00	-	-

续上表:

项 目	期初成本	期末成本	累计公允价值变动	累计在其他综合收益中确认的损失准备
银行承兑汇票	481,000.00	-	-	-
合 计	481,000.00	-	-	-

[注]由于应收票据期限较短均为1年以内,且出售时间、出售价格、出售占比均不能可靠估计,故本公司按票面金额作为应收款项融资的公允价值。

#### (五) 预付款项

##### 1. 账龄分析

账 龄	期末数		期初数	
	金额	比例(%)	金额	比例(%)
1年以内	4,151.80	54.84	79,636.81	100.00
1-2年	3,419.24	45.16	-	-

账 龄	期末数		期初数	
	金额	比例 (%)	金额	比例 (%)
合 计	7,571.04	100.00	79,636.81	100.00

2. 期末无账龄超过 1 年且金额重大的预付款项。
3. 期末未发现预付款项存在明显减值迹象，故未计提减值准备。

## (六) 其他应收款

### 1. 明细情况

项 目	期末数			期初数		
	账面余额	坏账准备	账面价值	账面余额	坏账准备	账面价值
应收利息	-	-	-	-	-	-
应收股利	-	-	-	-	-	-
其他应收款	2,196,032.03	834,572.26	1,361,459.77	2,960,832.78	825,895.31	2,134,937.47

### 2. 其他应收款

#### (1) 按性质分类情况

款项性质	期末账面余额	期初账面余额
备用金	92,460.09	29,339.05
押金保证金	1,702,807.16	1,911,978.62
往来款	400,764.78	1,019,515.11
小 计	2,196,032.03	2,960,832.78

#### (2) 按账龄披露

账 龄	期末账面余额	期初账面余额
1 年以内(含 1 年)	770,408.45	2,201,366.97
1-2 年	779,897.99	26,333.39
2-3 年	160.00	40,310.40
3 年以上	645,565.59	692,822.02
小 计	2,196,032.03	2,960,832.78

#### (3) 按坏账计提方法分类披露



种类	期末数				账面价值
	账面余额		坏账准备		
	金额	比例 (%)	金额	计提比例 (%)	
按组合计提坏账准备	2,196,032.03	100.00	834,572.26	38.00	1,361,459.77
其中：备用金组合	92,460.09	4.21	-	-	92,460.09
账龄组合	2,103,571.94	95.79	834,572.26	39.67	1,268,999.68
合计	2,196,032.03	100.00	834,572.26	38.00	1,361,459.77

续上表：

种类	期初数				账面价值
	账面余额		坏账准备		
	金额	比例 (%)	金额	计提比例 (%)	
按组合计提坏账准备	2,960,832.78	100.00	825,895.31	27.89	2,134,937.47
其中：备用金组合	29,339.05	0.99	-	-	29,339.05
账龄组合	2,931,493.73	99.01	825,895.31	28.17	2,105,598.42
合计	2,960,832.78	100.00	825,895.31	27.89	2,134,937.47

## (4) 期末按组合计提坏账准备的其他应收款

组合	账面余额	坏账准备	计提比例 (%)
备用金组合	92,460.09	-	-
账龄组合	2,103,571.94	834,572.26	39.67
小计	2,196,032.03	834,572.26	38.00

其中：账龄组合

账龄	账面余额	坏账准备	计提比例 (%)
1 年以内(含 1 年)	678,950.56	33,947.51	5.00
1-2 年	779,895.79	155,979.16	20.00
2-3 年	160.00	80.00	50.00
3 年以上	644,565.59	644,565.59	100.00
小计	2,103,571.94	834,572.26	39.67

## (5) 按预期信用损失一般模型计提坏账准备

坏账准备	第一阶段	第二阶段	第三阶段	小 计
	未来 12 个月预期信用损失	整个存续期预期信用损失(未发生信用减值)	整个存续期预期信用损失(已发生信用减值)	
2024 年 1 月 1 日余额	825,895.31	-	-	825,895.31
2024 年 1 月 1 日余额在本期				
—转入第二阶段	-	-	-	-
—转入第三阶段	-	-	-	-
—转回第二阶段	-	-	-	-
—转回第一阶段	-	-	-	-
本期计提	8,676.95	-	-	8,676.95
本期转回	-	-	-	-
本期转销	-	-	-	-
本期核销	-	-	-	-
其他变动	-	-	-	-
2024 年 6 月 30 日余额	834,572.26	-	-	834,572.26

## (6) 本期计提、收回或转回的坏账准备情况

种 类	期初数	本期变动金额				期末数
		计提	收回或转回	转销或核销	其他	
按组合计提坏账准备	825,895.31	8,676.95	-	-	-	834,572.26

## (7) 按欠款方归集的期末数前五名的其他应收款情况

单位名称	款项的性质	期末数	账龄	占其他应收款期末合计数的比例(%)	坏账准备期末数
株式会社ザイマックス	押金	346,766.03	1 年以内	15.79	17,338.30
		380,840.28	3 年以上	17.34	380,840.28
国网江苏招标有限公司	投标保证金	400,000.00	1-2 年	18.21	80,000.00
江苏兴力工程管理有限公司	往来款	277,249.00	1 年以内	12.62	13,862.45
		2,347.00	1-2 年	0.11	469.40
南京森嘉宝生物技术有限公司	押金	120,000.00	3 年以上	5.46	120,000.00
江苏苏星资产管理有限公司	投标保证金	105,000.00	1 年以内	4.78	5,250.00
小 计		1,632,202.31		74.31	617,760.43

## (8) 期末外币其他应收款情况详见本附注五(四十九)“外币货币性项目”之说明

## (七) 存货

### 1. 明细情况

项目	期末数			期初数		
	账面余额	存货跌价准备 或合同履约成 本减值准备	账面价值	账面余额	存货跌价准备 或合同履约成 本减值准备	账面价值
未完成 劳务	97,554,655.40	1,858,405.96	95,696,249.44	86,970,147.26	1,995,653.88	84,974,493.38
合计	97,554,655.40	1,858,405.96	95,696,249.44	86,970,147.26	1,995,653.88	84,974,493.38

### 2. 存货跌价准备和合同履约成本减值准备

#### (1) 增减变动情况

类别	期初数	本期增加		本期减少		期末数
		计提	其他	转回或转销	其他	
未完成劳务	1,995,653.88	-15,138.47	-	122,109.45	-	1,858,405.96
小计	1,995,653.88	-15,138.47	-	122,109.45	-	1,858,405.96

#### (2) 本期计提、转回情况说明

类别	确定可变现净值的具体依据	本期转回或转销存货跌价准备和合同履约成本减值准备的原因
未完成劳务	以项目完成后的估计售价减去至完工时估计将要发生的成本、估计销售费用和相关税费后的金额	预计项目开发投入变化及完成验收结算

### 3. 存货期末数中无资本化利息金额。

## (八) 其他流动资产

项目	期末数	期初数
预缴税金	3,941,645.70	3,908,420.54
待抵扣进项税	354,263.30	354,297.26
合计	4,295,909.00	4,262,717.80

## (九) 长期股权投资

### 1. 明细情况

项 目	期末数			期初数		
	账面余额	减值准备	账面价值	账面余额	减值准备	账面价值
对联营企业投资	1,462,642.05	-	1,462,642.05	2,228,410.68	-	2,228,410.68

## 2. 对联营、合营企业投资

被投资单位名称	期初数	减值准备期 初数	本期变动			
			追加投资	减少投资	权益法下确 认的投资损 益	其他综合收 益变动
(1) 联营企业						
1) 云境商务智能研 究院南京有限公司	2,228,410.68	-	-	-	-765,768.63	-

续上表：

被投资单位名称	本期变动				期末数	减值准备期 末数
	其他权益变 动	宣告发放现 金股利或利 润	计提减值准 备	其他		
(1) 联营企业						
1) 云境商务智能研 究院南京有限公司	-	-	-	-	1,462,642.05	-

3. 期末未发现长期股权投资存在明显减值迹象，故未计提减值准备。

## (十) 其他权益工具投资

### 1. 明细情况

项 目	期末数	期初数
南京盛滨环境研究院有限公司	-	-
-成本	500,000.00	500,000.00
-公允价值变动	-500,000.00	-500,000.00

### 2. 非交易性权益工具投资

项目名称	确认的股利收入	累计利得	累计损失	其他综合收益 转入留存收益 的金额	指定为以公允价 值计量且其变动 计入其他综合收 益的原因	其他综合 收益转入 留存收益 的原因
南京盛滨环 境研究院有 限公司	-	-	500,000.00	-	非交易为目的长 期持有的股权投 资	-
合 计	-	-	500,000.00	-		

**(十一) 其他非流动金融资产**

项 目	期末数	期初数
指定以公允价值计量且其变动计入当期损益的金融资产[预期持有 1 年以上]	13,138,330.01	11,928,666.96
其中：保险理财产品	13,138,330.01	11,928,666.96

**(十二) 固定资产**

## 1. 明细情况

项 目	期末数	期初数
固定资产	48,637,422.23	48,740,258.11

## 2. 固定资产

## (1) 明细情况

项 目	房屋及建筑物	运输工具	电子设备	其他设备	合 计
(1) 账面原值					
1) 期初数	48,548,191.08	777,235.61	2,843,174.17	607,990.15	52,776,591.01
2) 本期增加	-	-	678,754.97	82,890.16	761,645.13
①购置			678,754.97	82,890.16	761,645.13
3) 本期减少	-	-	71,683.94	41,752.39	113,436.33
①处置或报废	-	-	43,031.85	-	43,031.85
②汇率变动影响	-	-	28,652.09	41,752.39	70,404.48
4) 期末数	48,548,191.08	777,235.61	3,450,245.20	649,127.92	53,424,799.81
(2) 累计折旧					
1) 期初数	1,221,995.88	625,670.77	1,717,892.04	470,774.21	4,036,332.90
2) 本期增加	535,768.26	38,450.57	256,049.62	5,761.49	836,029.94
①计提	535,768.26	38,450.57	256,049.62	5,761.49	836,029.94
3) 本期减少	-	-	81,541.70	3,443.56	84,985.26
①处置或报废	-	-	38,728.80	-	38,728.80
②汇率变动影响	-	-	42,812.90	3,443.56	46,256.46
4) 期末数	1,757,764.14	664,121.34	1,892,399.96	473,092.14	4,787,377.58
(3) 减值准备					

项 目	房屋及建筑物	运输工具	电子设备	其他设备	合 计
1) 期初数	-	-	-	-	-
2) 本期增加	-	-	-	-	-
① 计提	-	-	-	-	-
3) 本期减少	-	-	-	-	-
① 处置或报废	-	-	-	-	-
4) 期末数	-	-	-	-	-
(4) 账面价值					
1) 期末账面价值	46,790,426.94	113,114.27	1,557,845.24	176,035.78	48,637,422.23
2) 期初账面价值	47,326,195.20	151,564.84	1,125,282.13	137,215.94	48,740,258.11

[注] (1) 期末已提足折旧仍继续使用的固定资产原值 2,110,509.54 元。

(2) 期末未发现固定资产存在明显减值迹象，故未计提减值准备。

(3) 期末无暂时闲置的固定资产。

(4) 期末无经营租赁租出的固定资产。

(5) 抵押、质押、查封、冻结、扣押等所有权或使用权受限的固定资产详见本附注五(四十八)“所有权或使用权受到限制的资产”之说明。

### (十三) 使用权资产

#### 1. 明细情况

项 目	房屋及建筑物
(1) 账面原值	
1) 期初数	3,852,520.79
2) 本期增加	500,834.61
3) 本期减少	754,416.86
① 处置	403,653.90
② 汇率变动影响	350,762.96
4) 期末数	3,598,938.54
(2) 累计折旧	
1) 期初数	1,805,186.64
2) 本期增加	450,734.95

项 目	房屋及建筑物
①计提	450,734.95
3) 本期减少	562,187.34
①处置	403,653.90
②汇率变动影响	158,533.44
4) 期末数	1,693,734.25
(3) 减值准备	
1) 期初数	-
2) 本期增加	-
①计提	-
3) 本期减少	-
①处置	-
4) 期末数	-
(4) 账面价值	
1) 期末账面价值	1,905,204.29
2) 期初账面价值	2,047,334.15

2. 期末使用权资产不存在减值迹象，故未计提减值准备。

#### (十四) 无形资产

##### 1. 明细情况

项 目	软件	许可证	合 计
(1) 账面原值			
1) 期初数	5,922,253.39	15,063.90	5,937,317.29
2) 本期增加	20,911.51	-	20,911.51
①购置	20,911.51	-	20,911.51
3) 本期减少	12,729.38	1,642.50	14,371.88
①汇率变动影响	12,729.38	1,642.50	14,371.88
4) 期末数	5,930,435.52	13,421.40	5,943,856.92
(2) 累计摊销			
1) 期初数	4,910,422.36	8,787.27	4,919,209.63

项 目	软件	许可证	合 计
2) 本期增加	187,268.67	2,236.90	189,505.57
①计提	187,268.67	2,236.90	189,505.57
3) 本期减少	4,624.26	994.46	5,618.72
①汇率变动影响	4,624.26	994.46	5,618.72
4) 期末数	5,093,066.77	10,029.71	5,103,096.48
(3) 减值准备			
1) 期初数	-	-	-
2) 本期增加	-	-	-
①计提	-	-	-
3) 本期减少	-	-	-
①处置	-	-	-
4) 期末数	-	-	-
(4) 账面价值			
1) 期末账面价值	837,368.75	3,391.69	840,760.44
2) 期初账面价值	1,011,831.03	6,276.63	1,018,107.66

[注] 本期无通过公司内部研发形成的无形资产。

2. 期末未发现无形资产存在明显减值迹象，故未计提减值准备。

#### (十五) 长期待摊费用

项 目	期初数	本期增加	本期摊销	其他减少	期末数	其他减少原因
装修费	686,819.98	107,214.62	139,512.70	74,887.77	579,634.13	汇率换算差异

#### (十六) 递延所得税资产/递延所得税负债

1. 未经抵销的递延所得税资产

项 目	期末数		期初数	
	可抵扣暂时性差异	递延所得税资产	可抵扣暂时性差异	递延所得税资产
坏账准备	9,329,852.09	1,408,925.65	8,283,040.94	1,252,173.39
存货跌价	1,858,405.96	278,760.89	1,995,653.88	304,286.05
预计负债	210,890.73	31,633.61	385,430.06	57,814.51



项 目	期末数		期初数	
	可抵扣暂时性差异	递延所得税资产	可抵扣暂时性差异	递延所得税资产
可弥补亏损	14,678,786.17	2,226,734.88	3,656,834.40	551,995.86
租赁负债	2,011,184.33	350,628.99	2,133,282.72	320,143.41
固定资产税会差异	3,885,870.27	582,880.54	4,376,174.58	656,426.19
其他权益工具投资公允价值变动	500,000.00	75,000.00	500,000.00	75,000.00
合 计	32,474,989.55	4,954,564.56	21,330,416.58	3,217,839.41

## 2. 未经抵销的递延所得税负债

项 目	期末数		期初数	
	应纳税暂时性差异	递延所得税负债	应纳税暂时性差异	递延所得税负债
使用权资产	1,905,204.30	332,525.21	2,047,334.19	309,342.65
合 计	1,905,204.30	332,525.21	2,047,334.19	309,342.65

## (十七) 应付账款

### 1. 明细情况

账 龄	期末数	期初数
1 年以内	7,282,812.21	6,468,669.20
1-2 年	367,924.54	1,005,118.87
2-3 年	297,641.51	171,981.13
3 年以上	892,669.42	892,669.42
合 计	8,841,047.68	8,538,438.62

### 2. 账龄超过 1 年的大额应付账款情况的说明

单位名称	期末数	未偿还或结转的原因
大连鑫鹏达信息科技有限公司	433,209.00	尚未结算
南京锐景智能科技有限公司	247,641.51	尚未结算
小 计	680,850.51	

3. 外币应付账款情况详见本附注五(四十九)“外币货币性项目”之说明。

## (十八) 合同负债

### 1. 明细情况

项 目	期末数	期初数
1 年以内	1,116,584.72	2,390,198.37
1-2 年	-	-
2-3 年	-	-
3 年以上	71,412.24	71,412.24
合 计	1,187,996.96	2,461,610.61

## 2. 账龄超过 1 年的重要合同负债未结转原因的说明

单位名称	期末数	未偿还或结转的原因
中通服咨询设计研究院有限公司	38,912.24	尚未验收
无锡安思科技有限公司	32,500.00	尚未验收
小 计	71,412.24	

## (十九) 应付职工薪酬

### 1. 明细情况

项 目	期初数	本期增加	本期减少	期末数
(1) 短期薪酬	3,488,143.69	67,827,664.74	69,652,564.74	1,663,243.69
(2) 离职后福利—设定提存计划	-	5,145,621.12	5,145,621.12	-
(3) 辞退福利	-	48,950.00	48,950.00	-
合 计	3,488,143.69	73,022,235.86	74,847,135.86	1,663,243.69

### 2. 短期薪酬

项 目	期初数	本期增加	本期减少	期末数
(1) 工资、奖金、津贴和补贴	3,488,143.69	62,351,200.35	64,176,100.35	1,663,243.69
(2) 职工福利费	-	807,385.98	807,385.98	-
(3) 社会保险费	-	2,598,650.10	2,598,650.10	-
其中：医疗保险费	-	2,305,758.09	2,305,758.09	-
工伤保险费	-	63,460.26	63,460.26	-
生育保险费	-	229,431.75	229,431.75	-
(4) 住房公积金	-	2,042,762.00	2,042,762.00	-
(5) 工会经费和职工教育经费	-	27,666.31	27,666.31	-
小 计	3,488,143.69	67,827,664.74	69,652,564.74	1,663,243.69

## 3. 设定提存计划

项 目	期初数	本期增加	本期减少	期末数
(1) 基本养老保险	-	4,923,760.11	4,923,760.11	-
(2) 失业保险费	-	221,861.01	221,861.01	-
小 计	-	5,145,621.12	5,145,621.12	-

## 4. 其他说明

应付职工薪酬期末数中无拖欠性质的金额，期末数为本期计提的年终奖。

## (二十) 应交税费

项 目	期末数	期初数
增值税	2,224,440.46	2,633,029.61
城市维护建设税	10,540.81	10,871.87
企业所得税	92,553.30	149,881.12
印花税	11,719.37	50,291.28
教育费附加	4,772.20	5,474.13
地方教育附加	3,181.47	2,698.87
代扣代缴个人所得税	382,355.58	602,507.37
房产税	112,819.47	-
契税	-	1,563,966.42
合 计	2,842,382.66	5,018,720.67

## (二十一) 其他应付款

## 1. 明细情况

项 目	期末数	期初数
其他应付款	1,084,988.66	1,735,107.83

## 2. 其他应付款

## (1) 明细情况

项 目	期末数	期初数
押金保证金	56,150.00	55,550.00
未支付费用款	63,228.10	314,915.13

项 目	期末数	期初数
暂未支付的社会保险费	958,957.04	1,293,051.91
其他应付未付款	6,653.52	71,590.79
小 计	1,084,988.66	1,735,107.83

(2) 期末无账龄超过 1 年的大额其他应付款。

(3) 金额较大的其他应付款项性质或内容的说明

单位名称	期末数	款项性质或内容
日本年金機構品川年金事務所	583,570.49	暂未支付的社会保险费
関東 IT ソフトウェア	345,341.06	暂未支付的社会保险费

(4) 外币其他应付款情况详见本附注五(四十九)“外币货币性项目”之说明。

## (二十二) 其他流动负债

项目及内容	期末数	期初数
待转销项税	68,069.82	90,799.81

## (二十三) 租赁负债

项 目	期末数	期初数
房屋租赁	1,919,622.72	2,266,409.40

## (二十四) 预计负债

项 目	期末数	期初数	形成原因
产品质量保证	210,890.73	385,430.06	收入涉及维保服务预提的负债

## (二十五) 股本

### 1. 明细情况

项 目	期初数	本次变动增减(+、-)					期末数
		发行新股	送股	公积金转股	其他	小计	
股份总数	78,967,020.00	-	-	-	-	-	78,967,020.00

(二十六) 资本公积

1. 明细情况

项 目	期初数	本期增加	本期减少	期末数
股本溢价	114,202,904.39	-	-	114,202,904.39

(二十七) 其他综合收益

项 目	期初数	本期变动额						期末数
		本期所得税前发生额	减：前期计入其他综合收益当期转入损益	减：前期计入其他综合收益当期转入留存收益	减：所得税费用	税后归属于母公司	税后归属于少数股东	
(1) 不能重分类进损益的其他综合收益								
1) 其他权益工具投资公允价值变动	-425,000.00	-	-	-	-	-	-	-425,000.00
(2) 将重分类进损益的其他综合收益								
1) 外币财务报表折算差额	2,697,268.66	1,651,814.25	-	-	-	1,404,044.62	247,769.63	4,101,313.28
合 计	3,122,268.66	1,651,814.25	-	-	-	1,404,044.62	247,769.63	4,526,313.28

(二十八) 盈余公积

项 目	期初数	本期增加	本期减少	期末数
法定盈余公积	23,270,016.19	-	-	23,270,016.19

(二十九) 未分配利润

1. 明细情况

项 目	本期数	上年数
上年年末数	122,651,848.83	120,666,635.46
加：年初未分配利润调整	-	-
调整后本年年初数	122,651,848.83	120,666,635.46
加：本期归属于母公司所有者的净利润	311,475.66	10,935,826.21
减：提取法定盈余公积	-	1,053,910.84
应付普通股股利	7,896,702.00	7,896,702.00
期末未分配利润	115,066,622.49	122,651,848.83

## 2. 利润分配情况说明

2024 年 3 月 28 日公司第三届董事会第七次会议审议通过 2023 年度利润分配预案，以权益分派股权登记日的总股本为基数，向全体股东每 10 股派发现金股利 1.00 元(含税)，共计 7,896,702.00 元。

## (三十) 营业收入/营业成本

### 1. 明细情况

项 目	本期数		上期数	
	收 入	成 本	收 入	成 本
主营业务	92,463,037.03	64,679,383.32	100,907,492.47	78,129,407.73

### 2. 营业收入、营业成本的分解信息

合同分类	营业收入	营业成本
业务类型		
软件开发技术服务	89,160,647.91	62,459,442.97
软件产品销售	2,991,068.36	1,913,040.35
培训收入	311,320.76	306,900.00
合 计	92,463,037.03	64,679,383.32
市场或客户类型		
内销	32,840,575.81	26,300,466.30
外销	59,622,461.22	38,378,917.02
合 计	92,463,037.03	64,679,383.32

3. 在本期确认的包括在合同负债期初账面价值中的收入为 1,826,031.59 元。

4. 公司前五名客户的营业收入情况

客户名称	营业收入	占公司全部营业收入的比例(%)
株式会社ブロードリーフ	27,367,511.34	29.60
江苏鑫顺能源产业集团有限公司	20,324,192.00	21.98
ジエーエージャパン株式会社	7,257,141.08	7.85
ソフトバンク株式会社	7,002,145.44	7.57
株式会社 MTI	4,149,771.83	4.49
小 计	66,100,761.69	71.49

[注]营业收入按同一控制人控制的客户进行合并披露。其中江苏鑫顺能源产业集团有限公司本期包括江苏方天电力技术有限公司、江苏电力信息技术有限公司。

### (三十一) 税金及附加

项 目	本期数	上期数
房产税	183,474.67	-
城市维护建设税	57,852.95	61,275.77
印花税	40,732.90	52,090.25
教育费附加	27,247.22	26,701.49
地方教育附加	18,164.82	17,800.98
车船税	660.00	1,020.00
综合税金	117,774.13	586.80
合 计	445,906.69	159,475.29

[注]计缴标准详见本附注四“税项”之说明。

### (三十二) 销售费用

项 目	本期数	上期数
职工薪酬	1,018,870.14	1,032,322.03
销售佣金	-	60,944.66
办公经费	59,000.66	266,278.34
差旅费	1,602.08	63,554.81
交际应酬费	238,701.61	359,136.19
咨询服务费	-	1,207,635.60

项 目	本期数	上期数
预提的维保费	-174,539.33	-37,352.30
折旧及摊销	10,715.38	10,474.25
合 计	1,154,350.54	2,962,993.58

### (三十三) 管理费用

项 目	本期数	上期数
职工薪酬	5,776,115.43	6,127,649.50
办公经费	846,859.32	1,245,015.48
交际应酬费	89,345.83	55,960.04
交通费	57,841.15	43,544.00
差旅费	125,092.07	138,647.91
中介咨询服务费	878,145.50	672,169.79
物业管理费	268,411.96	15,828.46
使用权资产折旧	352,406.57	213,784.60
折旧及摊销	472,767.89	392,095.98
培训费	27,666.31	79,673.25
保险费	13,710.31	3,430.50
其他	91,420.62	60,504.91
合 计	8,999,782.96	9,048,304.42

### (三十四) 研发费用

项 目	本期数	上期数
职工薪酬	10,407,640.99	7,561,569.37
委托开发费用	300,000.00	-
合 计	10,707,640.99	7,561,569.37



**(三十五) 财务费用**

项 目	本期数	上期数
利息费用	32,954.44	28,181.47
其中：租赁负债利息费用	32,954.44	28,181.47
减：利息收入	273,741.30	538,623.88
汇兑损益	8,184,275.05	2,508,735.93
手续费支出	16,624.87	17,791.04
合 计	7,960,113.06	2,016,084.56

**(三十六) 其他收益**

项 目	本期数	上期数	与资产相关/与收益相关	计入本期非经常性损益的金额
政府补助	80,250.00	671,082.78	与收益相关	80,250.00
税收减免	10.12	472,520.39	与收益相关	-
个税返还	58,529.70	67,060.76	与收益相关	58,529.70
合 计	138,789.82	1,210,663.93		138,779.70

**(三十七) 投资收益**

## 1. 明细情况

项 目	本期数	上期数
权益法核算的长期股权投资收益	-765,768.63	166,899.07
交易性金融资产持有期间取得的投资收益	481,701.94	191,081.89
合 计	-284,066.69	357,980.96

## 2. 按权益法核算的长期股权投资收益重要项目

被投资单位	本期数	上年数	本期比上年增减变动的原因
云境商务智能研究院南京有限公司	-765,768.63	166,899.07	本期公司利润变动
小 计	-765,768.63	166,899.07	

3. 本公司不存在投资收益汇回的重大限制。

**(三十八) 公允价值变动收益**

项 目	本期数	上期数
交易性金融资产	14,468.85	-
其他非流动金融资产	855,950.30	519,000.18
合 计	870,419.15	519,000.18

**(三十九) 信用减值损失**

项 目	本期数	上期数
应收账款坏账损失	-1,083,417.22	-1,124,077.25
其他应收款坏账损失	-8,676.95	-135,557.06
合 计	-1,092,094.17	-1,259,634.31

**(四十) 资产减值损失**

项 目	本期数	上期数
存货跌价损失及合同履约成本减值损失	15,138.47	-451,538.81

**(四十一) 资产处置收益**

项 目	本期数	上期数
处置未划分为持有待售的非流动资产时确认的收益	-	2,612.94
其中：固定资产	-	2,612.94

**(四十二) 营业外收入**

项 目	本期数	上期数	计入本期非经常性损益的金额
违约金	23,000.00	45,000.00	23,000.00
无需偿付款项	719,081.13	-	719,081.13
其他	8,329.64	16,509.04	8,329.64
合 计	750,410.77	61,509.04	750,410.77

**(四十三) 营业外支出**

项 目	本期数	上期数	计入本期非经常性损益的金额
税收滞纳金	1,285.33	-	1,285.33
处置非流动资产损失	4,303.05	-	4,303.05
其他	3,577.42	3,100.09	3,577.42
合 计	9,165.80	3,100.09	9,165.80

**(四十四) 所得税费用**

## 1. 明细情况

项 目	本期数	上期数
本期所得税费用	88,670.12	-42,646.38
递延所得税费用	-1,713,542.59	-739,749.86
合 计	-1,624,872.47	-782,396.24

## 2. 会计利润与所得税费用调整过程

项 目	本期数
利润总额	-1,094,708.98
按法定/适用税率计算的所得税费用	-164,206.34
子公司适用不同税率的影响	-15,862.01
调整以前期间所得税的影响	-
不可抵扣的成本、费用和损失的影响	-124,084.96
研发费用加计扣除的影响	-1,320,719.16
所得税费用	-1,624,872.47

**(四十五) 其他综合收益**

其他综合收益情况详见本附注五(二十七)“其他综合收益”之说明。

**(四十六) 合并现金流量表主要项目注释**

## 1. 与经营活动有关的现金

## (1) 收到的其他与经营活动有关的现金

项 目	本期数	上期数
利息收入	273,741.30	538,623.88
补贴收入	144,290.61	739,889.56
押金保证金收回	1,580,791.62	1,230,867.46
其他	31,329.64	52,431.17
合 计	2,030,153.17	2,561,812.07

## (2) 支付的其他与经营活动有关的现金

项 目	本期数	上期数
支付的各项费用	2,994,711.55	3,735,428.51
往来款	1,503,504.37	2,412,672.64
银行手续费	16,624.87	17,791.03
其他	4,862.75	3,100.10
合 计	4,519,703.54	6,168,992.28

## 2. 与投资活动有关的现金

## (1) 收到的重要的投资活动有关的现金

项 目	本期数	上期数
理财投资赎回	144,647,900.00	90,665,200.00
合 计	144,647,900.00	90,665,200.00

## (2) 支付的重要的投资活动有关的现金

项 目	本期数	上期数
购买银行理财	103,676,900.00	91,165,200.00
日本保险理财产品购置	1,753,117.07	1,939,249.29
合 计	105,430,017.07	93,104,449.29

## 3. 与筹资活动有关的现金

## (1) 支付的其他与筹资活动有关的现金

项 目	本期数	上期数
租赁租金支付	681,227.23	410,797.60
合 计	681,227.23	410,797.60

**(四十七) 现金流量表补充资料**
**1. 现金流量表补充资料**

项 目	本期数	上期数
(1) 将净利润调节为经营活动现金流量:		
净利润	530,163.49	2,249,547.60
加: 资产减值准备	-15,138.47	451,538.81
信用减值损失	1,092,094.17	1,259,634.31
固定资产折旧、油气资产折耗、生产性生物资产折旧	836,029.94	873,000.29
使用权资产折旧	450,734.95	323,528.72
无形资产摊销	189,505.57	207,997.25
长期待摊费用摊销	139,512.70	7,613.75
处置固定资产、无形资产和其他长期资产的损失 (收益以“-”号填列)	-	-2,612.94
固定资产报废损失(收益以“-”号填列)	4,303.05	-
公允价值变动损失(收益以“-”号填列)	-870,419.15	-519,000.18
财务费用(收益以“-”号填列)	8,217,229.49	2,536,917.40
投资损失(收益以“-”号填列)	284,066.69	-357,980.96
净敞口套期损失(收益以“-”号填列)	-	-
递延所得税资产减少(增加以“-”号填列)	-1,736,725.15	-972,214.87
递延所得税负债增加(减少以“-”号填列)	23,182.56	232,465.01
存货的减少(增加以“-”号填列)	-10,706,617.59	-8,115,393.72
经营性应收项目的减少(增加以“-”号填列)	-35,572,935.31	17,131,612.73
经营性应付项目的增加(减少以“-”号填列)	22,135,466.87	-19,899,363.48
处置划分为持有待售的非流动资产(金融工具、长期股权投资和投资性房地产除外)或处置组(子公司和业务除外)时确认的损失(收益以“-”号填列)	-	-
其他	-195,998.23	-17,546.23
经营活动产生的现金流量净额	-15,195,544.42	-4,610,256.51
(2) 现金及现金等价物净变动情况:		
现金的期末数	110,422,681.09	133,531,652.95
减: 现金的期初数	104,782,068.49	144,240,530.09
加: 现金等价物的期末数	-	-

项 目	本期数	上期数
减：现金等价物的期初数	-	-
现金及现金等价物净增加额	5,640,612.60	-10,708,877.14

## 2. 现金和现金等价物

项 目	期末数	期初数
(1) 现金	110,422,681.09	104,782,068.49
其中：库存现金	121,479.74	110,651.29
可随时用于支付的银行存款	110,301,201.35	104,671,417.20
可随时用于支付的其他货币资金	-	-
(2) 现金等价物	-	-
其中：三个月内到期的债券投资	-	-
(3) 期末现金及现金等价物	110,422,681.09	104,782,068.49
其中：母公司或集团内子公司使用受限制的现金和现金等价物	-	-

### (四十八) 所有权或使用权受到限制的资产

本公司购置的南京市雨花台区凤展路 32 号 1 栋对应房屋，房屋原值 48,548,191.08 元，转让（包括出售、交换和赠与）对象必须为电子、软件、信息技术知识型服务业等科技研发类型企业和机构；该类型企业或机构所经营项目须符合中国（南京）软件谷管理委员会产业政策，且不得为自然人；新受让方利用土地必须符合合同约定的所有条件；应征得中国（南京）软件谷管理委员会的书面同意。

### (四十九) 外币货币性项目

#### 1. 明细情况

项 目	期末外币余额	折算汇率	期末折算人民币余额
货币资金			
其中：日元	1,698,457,610.00	0.044738	75,985,596.56
应收账款			
其中：日元	326,542,254.00	0.044738	14,608,847.36
其他应收款			
其中：日元	838,532.08	0.044738	37,514.25
应付账款			

项 目	期末外币余额	折算汇率	期末折算人民币余额
其中：日元	83,855,835.00	0.044738	3,751,542.35
其他应付款			
其中：日元	22,111,397.00	0.044738	989,219.68

## 2. 境外经营实体说明

本公司有如下境外经营实体：

日本联迪公司，主要经营地为日本，记账本位币为日元。

本公司之境外子公司根据其经营所处的主要经济环境中的货币确定日元为其记账本位币，本期上述境外经营实体的记账本位币没有发生变化。

## (五十) 租赁

### 1. 作为承租人

(1) 各类使用权资产的账面原值、累计折旧以及减值准备等详见本附注五(十三)“使用权资产”之说明。

### (2) 租赁负债的利息费用

项 目	本期数
计入财务费用的租赁负债利息	32,954.44

### (3) 租赁的简化处理

无。

### (4) 与租赁相关的总现金流出

项 目	本期数
偿还租赁负债本金和利息所支付的现金	681,227.23

(5) 租赁负债的到期期限分析、对相关流动性风险的管理等的说明详见附注九(四)“流动风险”的相关表述。

## 六、研发支出

### (一) 按费用性质列示

项 目	本期数	上期数
职工薪酬	10,407,640.99	7,561,569.37
委托开发费用	300,000.00	-

项 目	本期数	上期数
合 计	10,707,640.99	7,561,569.37
其中：费用化研发支出	10,707,640.99	7,561,569.37
资本化研发支出	-	-

## 七、合并范围的变更

本期公司不涉及合并范围的变更。

## 八、在其他主体中的权益

本节所列数据除非特别说明，金额单位为人民币万元。

### (一) 在子公司中的权益

#### 1. 企业集团的构成

子公司名称	级次	主要经营地	注册地	业务性质	持股比例 (%)		取得方式
					直接	间接	
日本联迪公司	一级	日本东京	日本东京	软件业	85.00	-	设立
泰州联迪信息系统有限公司	一级	江苏泰州	江苏泰州	软件业	100.00	-	非同一控制合并
南京铭悠数据技术有限公司	一级	江苏南京	江苏南京	软件业	99.00	0.20	设立
南京联迪数字技术有限公司	一级	江苏南京	江苏南京	软件业	100.00	-	设立

在子公司的持股比例不同于表决权比例的原因

[注]本公司直接持有南京铭悠数据技术有限公司 99.00%的股权，通过联营公司云境商务智能研究院南京有限公司持有该公司 0.20%的股权，故本公司合计持有该公司 99.20%的股权。

#### 2. 重要的非全资子公司

子公司名称	少数股东的持股比例 (%)	本期归属于少数股东的损益	本期向少数股东支付的股利	期末少数股东权益余额
日本联迪公司	15.00	-2.91	-	213.57

#### 3. 重要非全资子公司的主要财务信息

##### (1) 财务信息

子公司名称	期末数					
	流动资产	非流动资产	资产合计	流动负债	非流动负债	负债合计
日本联迪公司	3,007.55	1,580.05	4,587.60	3,082.79	163.58	3,246.37



续上表：

子公司名称	期初数					
	流动资产	非流动资产	资产合计	流动负债	非流动负债	负债合计
日本联迪公司	1,984.15	1,524.79	3,508.94	1,921.32	226.77	2,148.09

续上表：

子公司名称	本期数				上期数			
	营业收入	净利润	综合收益总额	经营活动现金流量	营业收入	净利润	综合收益总额	经营活动现金流量
日本联迪公司	5,051.63	145.55	-19.63	1,281.00	4,445.32	8.09	-55.33	-111.50

## (二) 在合营安排或联营企业中的权益

### 1. 重要的合营企业或联营企业

合营企业或联营企业名称	主要经营地	注册地	业务性质	持股比例(%)		对合营企业或联营企业投资的会计处理方法
				直接	间接	
云境商务智能研究院南京有限公司	江苏南京	江苏南京	研究与试验发展	20.00	-	权益法核算

## 九、与金融工具相关的风险

本公司在经营过程中面临着各种金融风险：信用风险、市场风险和流动性风险。本公司的主要金融工具包括应收账款、应付账款等，各项金融工具的详细情况说明见本附注五相关项目。与这些金融工具有关的风险，以及本公司为降低这些风险所采取的风险管理政策如下所述。本公司管理层对这些风险敞口进行管理和监控以确保将上述风险控制在限定的范围之内。

### (一) 风险管理目标和政策

公司从事风险管理的目标是在风险和收益之间取得适当的平衡，将风险对本公司经营业绩的负面影响降低到最低水平，使股东及其他权益投资者的利益最大化。基于该风险管理目标，本公司风险管理的基本策略是确定和分析本公司所面临的各种风险，建立适当的风险承受底线并进行风险管理，本公司定期审阅这些风险管理政策及有关内部控制系统，以适应市场情况或本公司经营活动的改变，同时及时有效地对各种风险进行监督，将风险控制在限定的范围之内。

### (二) 市场风险

金融工具的市场风险，是指金融工具的公允价值或未来现金流量因市场价格变动而发生波动的风险，包括外汇风险、利率风险和其他价格风险。

### 1. 汇率风险

本公司的主要经营位于中国境内，国内业务以人民币结算、出口业务主要以日元结算，境外经营公司以日元结算。但本公司已确认的外币资产和负债及未来的外币交易(外币资产和负债及外币交易的计价货币主要为日元)依然存在外汇风险。相关外币资产及外币负债包括：以外币计价的货币资金、应收账款、其他应收款、长期应收款、应付账款、其他应付款。外币金融资产和外币金融负债折算成人民币的金额见附注五(四十九)“外币货币性项目”。

本公司密切关注汇率变动对本公司汇率风险的影响。针对汇率波动风险，公司将积极开拓市场，提升销售收入，通过业绩的提升来抵消汇率波动产生的不确定性风险；同时，公司将继续加大国内市场的投入，提高国内市场份额比例，以降低汇率波动对公司业绩造成的不利影响。本期末，本公司面临的外汇风险主要来源于以日元计价的金融资产和金融负债，外币金额资产和外币金融负债折算成人民币的金额见附注五(四十九)“外币货币性项目”。

### 2. 利率风险

报告期内，本公司未向银行借款。因此，本公司不会受到利率变动所导致的现金流量变动风险的影响。

### 3. 其他价格风险

本公司未持有其他上市公司的权益投资，不存在其他价格风险。

## (三) 信用风险

信用风险，是指交易对手方未能履行合同义务而导致本公司产生财务损失的风险。本公司信用风险主要产生于银行存款和应收款项等。

本公司银行存款主要存放于国有银行和其它大中型上市银行，本公司预期银行存款不存在重大的信用风险。

对于应收款项，本公司按照客户管理信用风险集中度，设定相关政策以控制信用风险敞口。本公司基于对债务人的财务状况、外部评级、从第三方获取担保的可能性、信用记录及其它因素诸如目前市场状况等评估债务人的信用资质并设置相应欠款额度与信用期限。本公司会定期对债务人信用记录进行监控，对于信用记录不良的债务人，本公司会采用书面催款、缩短信用期或取消信用期等方式，以确保本公司的整体信用风险在可控的范围内。由于本公司的应收款项客户广泛分散于不同的地区和行业中，因此在本公司不存在重大信用风险集中。

本公司没有提供任何其他可能令本公司承受信用风险的担保。本公司所承担的最大信用风险敞口为资产负债表中各项金融资产的账面价值。

### 1. 信用风险显著增加的判断依据

本公司在每个资产负债表日评估相关金融工具的信用风险自初始确认后是否已显著增加。在确定信用风险自初始确认后是否显著增加时，本公司考虑在无须付出不必要的额外成本或努力即可获得合理且有依据的信息，包括基于本公司历史数据的定性和定量分析、外部信用风险评级以及前瞻性信息。当满足以下一个或多个定量、定性标准时，本公司认为信用风险已显著增加：

- (1) 合同付款已逾期超过 30 天。
- (2) 根据外部公开信用评级结果，债务人信用评级等级大幅下降。
- (3) 债务人生产或经营环节出现严重问题，经营成果实际或预期发生显著下降。
- (4) 债务人所处的监管、经济或技术环境发生显著不利变化。
- (5) 预期将导致债务人履行其偿债义务能力的业务、财务或经济状况发生显著不利变化。
- (6) 其他表明金融资产发生信用风险显著增加的客观证据。

### 2. 已发生信用减值的依据

本公司评估债务人是否发生信用减值时，主要考虑以下因素：

- (1) 发行方或债务人发生重大财务困难。
- (2) 债务人违反合同，如偿付利息或本金违约或逾期等。
- (3) 债权人出于与债务人财务困难有关的经济或合同考虑，给予债务人在任何其他情况下都不会做出的让步。
- (4) 债务人很可能破产或进行其他财务重组。
- (5) 发行方或债务人财务困难导致该金融资产的活跃市场消失。
- (6) 以大幅折扣购买或源生一项金融资产，该折扣反映了发生信用损失的事实。

### 3. 预期信用损失计量的参数

根据信用风险是否发生显著增加以及是否已发生信用减值，本公司对不同的资产分别以 12 个月或整个存续期的预期信用损失计量损失准备。预期信用损失计量的关键参数包括违约概率、违约损失率和违约风险敞口。本公司考虑历史统计数据的定量分析及前瞻性信息，建立违约概率、违约损失率及违约风险敞口模型。相关定义如下：

- (1) 违约概率是指债务人在未来 12 个月或在整个剩余存续期，无法履行其偿付义务的可能性。
- (2) 违约风险敞口是指，在未来 12 个月或在整个剩余存续期中，在违约发生时，本公司应被偿付的金额。
- (3) 违约损失率是指本公司对违约敞口发生损失程度作出的预期。根据交易对手的类型、追索的方式和优先级，以及担保物或其他信用支持的可获得性不同，违约损失率也有所不同。

本公司通过预计未来各月份中单个敞口或资产组合的违约概率、违约损失率和违约风险敞口，来确定预期信用损失。本报告期内，预期信用损失估计技术或关键假设未发生重大变化。

#### 4. 预期信用损失模型中包括的前瞻性信息

信用风险显著增加的评估及预期信用损失的计算均涉及前瞻性信息。本公司通过历史数据分析，识别出影响各资产组合的信用风险及预期信用损失的相关信息，如 GDP 增速等宏观经济状况，所处行业周期阶段等行业发展状况等。本公司在考虑公司未来销售策略或信用政策的变化的基础上来预测这些信息对违约概率和违约损失率的影响。

### (四) 流动风险

流动风险，是指企业在履行以交付现金或其他金融资产的方式结算的义务时发生资金短缺的风险。流动性风险由本公司的财务部门集中控制。财务部门通过监控现金余额、可随时变现的有价证券以及对未来 12 个月现金流量的滚动预测，确保公司在所有合理预测的情况下拥有充足的资金偿还债务，满足本公司经营需要，并降低现金流量波动的影响。

本公司持有的金融负债和表外担保项目按未折现剩余合同现金流量的到期期限分析如下(单位：人民币万元)：

项 目	期末数				
	一年以内	一至两年	两至三年	三年以上	合 计
应付账款	884.10	-	-	-	884.10
其他应付款	108.49	-	-	-	108.49
租赁负债	84.29	80.99	16.16	10.53	191.97
金融负债和或有负债合计	1,069.34	81.38	16.58	17.26	1184.56

续上表：

项 目	期初数				
	一年以内	一至两年	两至三年	三年以上	合 计
应付账款	853.84	-	-	-	853.84
其他应付款	173.51	-	-	-	173.51
租赁负债	103.89	84.67	47.64	-	236.20
金融负债和或有负债合计	1,131.24	84.67	47.64	-	1,263.55

上表中披露的金融负债金额为未经折现的合同现金流量，因而可能与资产负债表中的账面金额有所不同。

## （五）资本管理

本公司资本管理政策的目的是为了保障本公司能够持续经营，从而为股东提供回报，并使其他利益相关者获益，同时维持最佳的资本结构以降低资本成本。为了维持或调整资本结构，本公司可能会调整支付给股东的股利金额、向股东返还资本、发行新股或出售资产以减低债务。本公司以资产负债率（即总负债除以总资产）为基础对资本结构进行监控。于 2024 年 6 月 30 日，本公司的资产负债率为 5.23%（2023 年 12 月 31 日：6.70%）。

## 十、公允价值的披露

本节所列数据除非特别说明，金额单位为人民币元。

### （一）以公允价值计量的资产和负债的期末公允价值

项 目	期末公允价值			
	第一层次 公允价值计量	第二层次 公允价值计量	第三层次 公允价值计量	合 计
<b>1. 持续的公允价值计量</b>				
(1) 交易性金融资产	-	15,218,468.85	-	15,218,468.85
(2) 其他权益工具投资	-	-	-	-
(3) 其他非流动金融资产		13,138,330.01	-	13,138,330.01
<b>持续以公允价值计量的资产总额</b>	<b>-</b>	<b>28,356,798.86</b>	<b>-</b>	<b>28,356,798.86</b>

### （二）持续和非持续第二层次公允价值计量项目，采用的估值技术和重要参数的定性及定量信息

交易性金融资产：对于公司持有的银行理财产品，采用估值技术确定其公允价值。所使用的估值模型为交易商报价。

其他非流动金融资产：对于公司持有的保险理财产品采用估值技术确定其公允价值，所使用的估值模型为交易商报价。

### （三）持续和非持续第三层次公允价值计量项目，采用的估值技术和重要参数的定性及定量信息

其他权益工具投资：对于不在活跃市场上交易的南京盛滨环境研究院有限公司，由于公司持有被投资单位股权较低，无重大影响。南京盛滨环境研究院有限公司于 2023 年 6 月 21 日经法院终审判决予以解散，并于 2023 年 8 月 4 日通过股东会决议成立清算组，预计该项目投资可回收性较低，故以投资成本为限全额确认公允价值损失计入其他综合收益。

#### (四) 不以公允价值计量的金融资产和金融负债的公允价值情况

本公司以摊余成本计量的金融资产和金融负债主要包括：货币资金、应收票据、应收账款、其他应收款、短期借款、应付票据、应付账款、其他应付款、长期应付款等。本公司不以公允价值计量的金融资产和金融负债的账面价值与公允价值相差很小。

### 十一、关联方关系及其交易

本节所列数据除非特别说明，金额单位为人民币元。

#### (一) 关联方关系

##### 1. 本公司的母公司情况

本公司的最终控制方为沈荣明，其直接持股 41.55%，间接持股 4.40%，合计持股 45.95%。

##### 2. 本公司的子公司情况

本公司的子公司情况详见本附注八（一）“在子公司中的权益”。

##### 3. 本公司的合营和联营企业情况

本公司合营和联营企业详见本附注八（二）“在合营安排或联营企业中的权益”。

##### 4. 本公司的其他关联方情况

单位名称	与本公司的关系
沈荣明	董事长、董事、总经理
金拥军	董事、副总经理
高宁	董事
周吉	监事会主席、监事
高云	监事
巢丽娟	监事、职工代表监事
黄新洪	副总经理
丁晓峰	董事会秘书、财务总监
蒋莉	独立董事
吴宏伟	独立董事

#### (二) 关联交易情况

##### 1. 关键管理人员薪酬

报告期间	本期数	上期数
关键管理人员人数	10	10
在本公司领取报酬人数	10	10
报酬总额(万元)	159.32	159.64

## 十二、承诺及或有事项

本节所列数据除非特别注明，金额单位为人民币元。

### (一) 重要承诺事项

#### 1. 募集资金使用承诺情况

经中国证券监督管理委员会《关于同意南京联迪信息系统股份有限公司向不特定合格投资者公开发行股票注册的批复》（证监许可[2022]1771号）核准，向不特定合格投资者公开发行人民币普通股1,566.00万股，发行价为每股人民币为8.00元，共计募集资金总额为人民币125,280,000.00元，扣除发行费用20,340,179.66元，募集资金净额为104,939,820.34元。截至2024年6月30日止，募集资金投入情况如下：

单位：人民币（万元）

承诺投资项目	承诺投资金额	实际投资金额
应用软件交付体系及能力提升项目	4,479.09	1,217.53
数据中台技术平台研发项目	1,308.91	1,308.91
补充流动资金	4,705.98	4,705.98
合计	10,493.98	7,232.42

### (二) 或有事项

截止资产负债表日，本公司无应披露的重大或有事项。

## 十三、资产负债表日后事项

### (一) 资产负债表日后利润分配情况说明

2024年8月9日公司第三届董事会第九次会议审议通过2024年半年度利润分配预案，以权益分派股权登记日的总股本为基数，向全体股东每10股派发现金股利1.00元(含税)，共计7,896,702.00元。以上股利分配预案尚须提交公司2024年第一次临时股东大会审议通过后方可实施。

#### 十四、母公司财务报表重要项目注释

以下注释项目除非特别注明，期初系指 2023 年 12 月 31 日，期末系指 2024 年 6 月 30 日；本期系指 2024 年 1 月 1 日-2024 年 6 月 30 日，上期系指 2023 年 1 月 1 日-6 月 30 日。金额单位为人民币元。

##### (一) 应收账款

###### 1. 按账龄披露

账 龄	期末账面余额	期初账面余额
1 年以内(含 1 年)	60,483,966.19	40,124,383.16
1-2 年	1,327,426.71	731,269.64
2-3 年	2,732,485.66	3,633,439.03
3 年以上	4,369,482.93	3,503,241.98
其中：3-4 年	535,687.75	483,111.98
4-5 年	3,199,795.18	2,590,330.00
5 年以上	634,000.00	429,800.00
账面余额小计	68,913,361.49	47,992,333.81
减：坏账准备	7,829,746.10	6,859,067.73
账面价值合计	61,083,615.39	41,133,266.08

账龄超过三年的单项金额重大的应收账款说明：

期末应收上海铂珏传感科技有限公司款项余额 168 万元，账龄为 4-5 年，该应收账款账龄较长主要系终端客户为政府事业单位，付款审批流程较为复杂冗长导致回款较慢，公司正在持续催款中。

###### 按坏账计提方法分类披露

种 类	期末数				账面价值
	账面余额		坏账准备		
	金额	比例 (%)	金额	计提比例 (%)	
按单项计提坏账准备	-	-	-	-	-
按组合计提坏账准备	68,913,361.49	100.00	7,829,746.10	11.36	61,083,615.39
其中：账龄组合	45,000,095.21	65.30	7,829,746.10	17.40	37,170,349.11
关联方组合	23,913,266.28	34.70	-	-	23,913,266.28
合 计	68,913,361.49	100.00	7,829,746.10	11.36	61,083,615.39

续上表：



种类	期初数				账面价值
	账面余额		坏账准备		
	金额	比例(%)	金额	计提比例(%)	
按单项计提坏账准备	-	-	-	-	-
按组合计提坏账准备	47,992,333.81	100.00	6,859,067.73	14.29	41,133,266.08
其中：账龄组合	35,724,996.63	74.44	6,859,067.73	19.20	28,865,928.90
关联方组合	12,267,337.18	25.56	-	-	12,267,337.18
合计	47,992,333.81	100.00	6,859,067.73	14.29	41,133,266.08

## 期末按组合计提坏账准备的应收账款

组合	账面余额	坏账准备	计提比例(%)
关联方组合	23,913,266.28	-	-
账龄组合	45,000,095.21	7,829,746.10	17.40
小计	68,913,361.49	7,829,746.10	11.36

## 其中：账龄组合

账龄	账面余额	坏账准备	计提比例(%)
1年以内(含1年)	36,570,699.91	1,828,535.00	5.00
1-2年	1,327,426.71	265,485.34	20.00
2-3年	2,732,485.66	1,366,242.83	50.00
3-4年	535,687.75	535,687.75	100.00
4-5年	3,199,795.18	3,199,795.18	100.00
5年以上	634,000.00	634,000.00	100.00
小计	45,000,095.21	7,829,746.10	17.40

## 2. 本期计提、收回或转回的坏账准备情况

种类	期初数	本期变动金额				期末数
		计提	收回或转回	转销或核销	其他	
按单项计提坏账准备	-	-	-	-	-	-
按组合计提坏账准备	6,859,067.73	1,015,961.39	-	45,283.02	-	7,829,746.10
小计	6,859,067.73	1,015,961.39	-	45,283.02	-	7,829,746.10

## 3. 本期实际核销的应收账款情况

项 目	核销金额
实际核销的应收账款	45,283.02

其中重要的应收账款核销情况：

单位名称	应收账款性质	核销金额	核销原因	履行的核销程序	是否因关联交易产生
厦门微汇管车信息科技有限公司	开发款	45,283.02	坏账，无法收回	管理层审批	否

#### 4. 按欠款方归集的期末数前五名的应收账款和合同资产情况

单位名称	应收账款期末数	合同资产期末数	应收账款和合同资产期末数	占应收账款和合同资产期末合计数的比例(%)	应收账款坏账准备和合同资产减值准备期末数
江苏电力信息技术有限公司	29,744,546.10	-	29,744,546.10	43.16	1,487,227.31
日本联迪公司	23,913,266.28	-	23,913,266.28	34.70	-
北京国网富达科技发展有限责任公司	1,990,970.38	-	1,990,970.38	2.89	991,358.77
江苏方天电力技术有限公司	1,725,683.57	-	1,725,683.57	2.50	86,284.18
上海铂珏传感科技有限公司	1,680,000.00	-	1,680,000.00	2.44	1,680,000.00
小 计	59,054,466.33	-	59,054,466.33	85.69	4,244,870.26

#### 5. 应收关联方账款情况

单位名称	与本公司关系	期末数	占应收账款期末数的比例(%)
日本联迪公司	子公司	23,913,266.28	34.70

## (二) 其他应收款

### 1. 明细情况

项 目	期末数			期初数		
	账面余额	坏账准备	账面价值	账面余额	坏账准备	账面价值
应收利息	-	-	-	-	-	-
应收股利	-	-	-	-	-	-
其他应收款	1,248,156.20	339,299.13	908,857.07	1,977,236.44	307,608.80	1,669,627.64
合 计	1,248,156.20	339,299.13	908,857.07	1,977,236.44	307,608.80	1,669,627.64

### 2. 其他应收款

#### (1) 按性质分类情况

款项性质	期末账面余额	期初数账面余额
备用金	1,000.00	1,000.00
押金保证金	872,529.54	991,429.82
往来款	374,626.66	984,806.62
小计	1,248,156.20	1,977,236.44

## (2) 按账龄披露

账龄	期末账面余额	期初账面余额
1年以内(含1年)	613,416.15	1,730,477.39
1-2年	406,289.65	5,648.65
2-3年	160.00	40,310.40
3年以上	228,290.40	200,800.00
小计	1,248,156.20	1,977,236.44

## (3) 按坏账计提方法分类披露

种类	期末数				账面价值
	账面余额		坏账准备		
	金额	比例(%)	金额	计提比例(%)	
按组合计提坏账准备	1,248,156.20	100.00	339,299.13	27.18	908,857.07
其中：备用金组合	1,000.00	0.08	-	-	1,000.00
账龄组合	1,247,156.20	99.92	339,299.13	27.21	907,857.07
合计	1,248,156.20	100.00	339,299.13	27.18	908,857.07

续上表：

种类	期初数				账面价值
	账面余额		坏账准备		
	金额	比例(%)	金额	计提比例(%)	
按组合计提坏账准备	1,977,236.44	100.00	307,608.80	15.56	1,669,627.64
其中：备用金组合	1,000.00	0.05	-	-	1,000.00
账龄组合	1,976,236.44	99.95	307,608.80	15.57	1,668,627.64
合计	1,977,236.44	100.00	307,608.80	15.56	1,669,627.64

## 1) 期末按组合计提坏账准备的其他应收款

组 合	账面余额	坏账准备	计提比例(%)
备用金组合	1,000.00	-	-
账龄组合	1,247,156.20	339,299.13	27.21
小 计	1,248,156.20	339,299.13	27.18

## 其中：账龄组合

账 龄	账面余额	坏账准备	计提比例(%)
1年以内(含1年)	613,416.15	30,670.80	5.00
1-2年	406,289.65	81,257.93	20.00
2-3年	160	80.00	50.00
3年以上	227,290.40	227,290.40	100.00
小 计	1,247,156.20	339,299.13	27.21

## 3) 按预期信用损失一般模型计提坏账准备

坏账准备	第一阶段	第二阶段	第三阶段	小 计
	未来12个月预期信用损失	整个存续期预期信用损失(未发生信用减值)	整个存续期预期信用损失(已发生信用减值)	
2024年1月1日余额	307,608.80	-	-	307,608.80
2024年1月1日余额在本期				
--转入第二阶段	-	-	-	-
--转入第三阶段	-	-	-	-
--转回第二阶段	-	-	-	-
--转回第一阶段	-	-	-	-
本期计提	31,690.33	-	-	31,690.33
本期转回	-	-	-	-
本期转销	-	-	-	-
本期核销	-	-	-	-
其他变动	-	-	-	-
2024年6月30日余额	339,299.13	-	-	339,299.13

## (4) 本期计提、收回或转回的坏账准备情况

种类	期初数	本期变动金额				期末数
		计提	收回或转回	转销或核销	其他	
按组合计提坏账准备	307,608.80	31,690.33	-	-	-	339,299.13

## (5) 按欠款方归集的期末数前五名的其他应收款情况

单位名称	款项的性质	期末数	账龄	占其他应收款期末合计数的比例(%)	坏账准备期末数
国网江苏招标有限公司	投标保证金	400,000.00	1-2 年	32.05	80,000.00
江苏兴力工程管理有限公司	往来款	277,249.00	1 年以内	22.21	13,862.45
		2,347.00	1-2 年	0.19	469.40
南京森嘉宝生物技术有限公司	押金	120,000.00	3 年以上	9.61	120,000.00
江苏苏星资产管理有限公司	投标保证金	105,000.00	1 年以内	8.41	5,250.00
华为云计算技术有限公司	押金	71,052.31	1 年以内	5.69	3,552.62
小 计		975,648.31		78.16	223,134.47

## (三) 长期股权投资

## 1. 明细情况

项 目	期末数			期初数		
	账面余额	减值准备	账面价值	账面余额	减值准备	账面价值
对子公司投资	14,149,000.00	-	14,149,000.00	14,149,000.00	-	14,149,000.00
对联营、合营企业投资	1,462,642.05	-	1,462,642.05	2,228,410.68	-	2,228,410.68
合 计	15,611,642.05	-	15,611,642.05	16,377,410.68	-	16,377,410.68

## 2. 对子公司投资

被投资单位名称	期初数	减值准备期初数	本期变动	
			追加投资	减少投资
日本联迪公司	3,199,000.00	-	-	-
泰州联迪信息系统有限公司	3,000,000.00	-	-	-
南京铩悠数据技术有限公司	4,950,000.00	-	-	-
南京联迪数字技术有限公司	3,000,000.00	-	-	-
小 计	14,149,000.00	-	-	-

续上表：

被投资单位名称	本期变动		期末数	减值准备期末数
	计提减值准备	其他		
日本联迪公司	-	-	3,199,000.00	-
泰州联迪信息系统有限公司	-	-	3,000,000.00	-
南京铭悠数据技术有限公司			4,950,000.00	
南京联迪数字技术有限公司			3,000,000.00	
小 计	-	-	14,149,000.00	-

### 3. 对联营、合营企业投资

被投资单位名称	期初数	减值准备期初数	本期变动			
			追加投资	减少投资	权益法下确认的投资损益	其他综合收益变动
(1) 联营企业						
1) 云境商务智能研究院南京有限公司	2,228,410.68	-	-	-	-765,768.63	-

续上表：

被投资单位名称	本期变动				期末数	减值准备期末数
	其他权益变动	宣告发放现金股利或利润	计提减值准备	其他		
(1) 联营企业						
1) 云境商务智能研究院南京有限公司	-	-	-	-	1,462,642.05	-

4. 期末未发现长期股权投资存在明显减值迹象，故未计提减值准备。

## (四) 营业收入/营业成本

### 1. 明细情况

项 目	本期数		上期数	
	收 入	成 本	收 入	成 本
主营业务	66,147,551.06	44,988,186.19	77,464,175.80	60,302,685.65

### 2. 营业收入、营业成本的分解信息

合同分类	营业收入	营业成本
业务类型		
软件开发技术服务	37,990,590.62	30,040,840.67

合同分类	营业收入	营业成本
软件产品销售	27,845,639.68	14,640,445.52
系统集成	-	-
培训收入	311,320.76	306,900.00
合计	66,147,551.06	44,988,186.19
市场或客户类型		
内销	32,186,781.48	27,538,703.11
外销	33,960,769.58	17,449,483.08
合计	66,147,551.06	44,988,186.19

3. 在本期确认的包括在合同负债期初账面价值中的收入为 1,776,031.59 元。

#### 4. 公司前五名客户的营业收入情况

客户名称	营业收入	占公司全部营业收入的比例(%)
日本联迪公司	24,854,571.32	37.57
江苏鑫顺能源产业集团有限公司	20,324,192.00	30.73
株式会社 MTI	4,149,771.83	6.27
株式会社 CAICA TECHNOLOGIES	2,991,068.36	4.52
爱司联发软件科技(上海)有限公司	2,246,526.00	3.40
小计	54,566,129.51	82.49

[注]营业收入按同一控制人控制的客户进行合并披露。其中江苏鑫顺能源产业集团有限公司本期包括江苏方天电力技术有限公司、江苏电力信息技术有限公司。

## (五) 投资收益

### 1. 明细情况

项目	本期数	上期数
权益法核算的长期股权投资收益	466,728.94	166,899.07
交易性金融资产持有期间取得的投资收益	-765,768.63	190,389.21
合计	-299,039.69	357,288.28

### 2. 按权益法核算的长期股权投资收益

被投资单位	本期数	上年数	本期比上年增减变动的的原因
云境商务智能研究院南京有限公司	-765,768.63	190,389.21	本期公司利润变动

3. 本公司不存在投资收益汇回的重大限制。

## 十五、补充资料

本节所列数据除非特别注明，金额单位为人民币元。

### (一) 非经常性损益

#### 1. 当期非经常性损益明细表

根据中国证券监督管理委员会《公开发行证券的公司信息披露解释性公告第1号—非经常性损益(2023年修订)》的规定，本公司本期非经常性损益明细情况如下(收益为+，损失为-)：

项 目	金 额	说 明
非流动性资产处置损益，包括已计提资产减值准备的冲销部分	-	-
计入当期损益的政府补助，但与公司正常经营业务密切相关、符合国家政策规定、按照确定的标准享有、对公司损益产生持续影响的政府补助除外	138,779.70	-
除同公司正常经营业务相关的有效套期保值业务外，非金融企业持有金融资产和金融负债产生的公允价值变动损益以及处置金融资产和金融负债产生的损益	870,419.15	-
计入当期损益的对非金融企业收取的资金占用费	-	-
委托他人投资或管理资产的损益	481,701.94	-
对外委托贷款取得的损益	-	-
因不可抗力因素，如遭受自然灾害而产生的各项财产损失	-	-
单独进行减值测试的应收款项减值准备转回	-	-
企业取得子公司、联营企业及合营企业的投资成本小于取得投资时应享有被投资单位可辨认净资产公允价值产生的收益	-	-
同一控制下企业合并产生的子公司期初至合并日的当期净损益	-	-
非货币性资产交换损益	-	-
债务重组损益	-	-
企业因相关经营活动不再持续而发生的一次性费用，如安置职工的支出等	-	-
因税收、会计等法律、法规的调整对当期损益产生的一次性影响	-	-
因取消、修改股权激励计划一次性确认的股份支付费用	-	-
对于现金结算的股份支付，在可行权日之后，应付职工薪酬的公允价值变动产生的损益	-	-
采用公允价值模式进行后续计量的投资性房地产公允价值变动产生的损益	-	-
交易价格显失公允的交易产生的收益	-	-
与公司正常经营业务无关的或有事项产生的损益	-	-



项 目	金 额	说 明
受托经营取得的托管费收入	-	-
除上述各项之外的其他营业外收入和支出	741,244.97	-
其他符合非经常性损益定义的损益项目	-	-
小 计	2,232,145.76	-
减：所得税影响额(所得税费用减少以“-”表示)	128,753.72	-
少数股东损益影响额(税后)	108,691.19	-
归属于母公司股东的非经常性损益净额	1,994,700.85	-

## (二) 净资产收益率和每股收益

### 1. 明细情况

根据中国证券监督管理委员会《公开发行证券公司信息编报规则第9号—净资产收益率和每股收益的计算及披露》(2010年修订)的规定，本公司本期加权平均净资产收益率及基本每股收益和稀释每股收益如下：

报告期净利润	加权平均净资产收益率(%)	每股收益(元/股)	
		基本每股收益	稀释每股收益
归属于公司普通股股东的净利润	0.09	0.004	0.004
扣除非经常性损益后归属于公司普通股股东的净利润	-0.50	-0.02	-0.02

### 2. 计算过程

#### (1) 加权平均净资产收益率的计算过程

项 目	序号	本期数
归属于公司普通股股东的净利润	1	311,475.66
非经常性损益	2	1,994,700.85
扣除非经营性损益后的归属于公司普通股股东的净利润	3=1-2	-1,683,225.19
归属于公司普通股股东的期初净资产	4	335,969,520.75
报告期发行新股或债转股等新增的、归属于公司普通股股东的净资产	5	-
新增净资产次月起至报告期期末的累计月数	6	-
报告期回购或现金分红等减少的、归属于公司普通股股东的净资产	7	7,896,702.00
减少净资产次月起至报告期期末的累计月数	8	-

项 目	序号	本期数
其他交易或事项引起的净资产增减变动	9	-
发生其他净资产增减变动次月起至报告期期末的累计月数	10	-
报告期月份数	11	6
加权平均净资产	12[注]	336,125,258.58
加权平均净资产收益率(%)	13=1/12	0.09
扣除非经常性损益后加权平均净资产收益率(%)	14=3/12	-0.50

[注]  $12=4+1*0.5+5*6/11-7*8/11\pm 9*10/11$

### (2) 基本每股收益的计算过程

项 目	序号	本期数
归属于公司普通股股东的净利润	1	311,475.66
非经常性损益	2	1,994,700.85
扣除非经营性损益后的归属于公司普通股股东的净利润	3=1-2	-1,683,225.19
期初股份总数	4	78,967,020.00
报告期因公积金转增股本或股票股利分配等增加股份数	5	-
报告期因发行新股或债转股等增加股份数	6	-
增加股份次月起至报告期期末的累计月数	7	-
报告期因回购等减少股份数	8	-
减少股份次月起至报告期期末的累计月数	9	-
报告期缩股数	10	-
报告期月份数	11	6
发行在外的普通股加权平均数	12	78,967,020.00
基本每股收益	13=1/12	0.004
扣除非经常损益基本每股收益	14=3/12	-0.02

[注]  $12=4+5+6\times 7/11-8\times 9/11-10$

### (3) 稀释每股收益的计算过程

稀释每股收益的计算过程与基本每股收益的计算过程相同。

南京联迪信息系统股份有限公司

2024 年 8 月 9 日

## 第八节 备查文件目录

- （一）载有公司负责人、主管会计工作负责人、会计机构负责人（会计主管人员）签名并盖章的财务报表。
- （二）载有会计师事务所盖章、注册会计师签名并盖章的审计报告原件（如有）。
- （三）报告期内在指定信息披露平台上公开披露过的所有公司文件的正本及公告的原稿。

文件备置地址：

南京市雨花台区凤展路 32 号 1 幢北 1 层-4 层公司董秘办公室。

南京联迪信息系统股份有限公司

2024 年 8 月 9 日