

公司代码：600282

公司简称：南钢股份

南京钢铁股份有限公司 2024 年半年度报告





重要提示

一、本公司董事会、监事会及董事、监事、高级管理人员保证半年度报告内容的真实性、准确性、完整性，不存在虚假记载、误导性陈述或重大遗漏，并承担个别和连带的法律责任。

二、公司全体董事出席董事会会议。

三、本半年度报告未经审计。

四、公司负责人黄一新、主管会计工作负责人梅家秀及会计机构负责人（会计主管人员）梅家秀声明：保证半年度报告中财务报告的真实、准确、完整。

五、董事会决议通过的本报告期利润分配预案或公积金转增股本预案

公司2024年上半年度将以实施权益分派股权登记日登记的总股本为基数，向全体股东每10股派发现金红利1.00元（含税）。法定公积金、任意公积金计提将在年度进行统筹，统一计提，中期利润分配不计提相应公积金，本次不实施资本公积金转增股本等其它形式的分配方案。如在实施权益分派的股权登记日之前，公司总股本发生变动的，公司拟维持每股分配比例不变，相应调整分配总额。根据公司2023年年度股东大会授权，本次利润分配方案已经公司第九届董事会第五次会议审议通过，无需提交股东大会审议。

六、前瞻性陈述的风险声明

适用 不适用

受到风险、不明朗因素及假设的影响，本报告所涉及的未来经济及行业的主观假定和判断、公司经营计划及发展战略等前瞻性陈述不构成公司对投资者的实质承诺，敬请投资者及相关人士对此保持足够的风险认识，理解计划、预测与承诺之间的差异，注意投资风险。

七、是否存在被控股股东及其他关联方非经营性占用资金情况

否

八、是否存在违反规定决策程序对外提供担保的情况

否

九、是否存在半数以上董事无法保证公司所披露半年度报告内容的真实性、准确性和完整性

否

十、重大风险提示

本报告已描述公司面临的风险，请查阅“第三节 管理层讨论与分析”之“五、其他披露事项”中“（一）可能面对的风险”。

十一、其他

适用 不适用

目录

第一节	释义.....	5
第二节	公司简介和主要财务指标.....	7
第三节	管理层讨论与分析.....	10
第四节	公司治理	33
第五节	环境与社会责任	35
第六节	重要事项	43
第七节	股份变动及股东情况	68
第八节	优先股相关情况	72
第九节	债券相关情况	73
第十节	财务报告	74

备查文件目录	载有公司法定代表人、主管会计工作负责人、会计机构负责人签名并盖章的财务报表。
	报告期内在《中国证券报》《上海证券报》《证券时报》及上海证券交易所网站上公开披露过的所有公司文件的正本及公告的原稿。
	载有董事长签名的2024年半年度报告文本原件。

第一节 释义

在本报告书中，除非文义另有所指，下列词语具有如下含义：

常用词语释义		
本公司、公司、南钢股份	指	南京钢铁股份有限公司
报告期、本期、本报告期、报告期内	指	2024 年 1 月 1 日至 2024 年 6 月 30 日期间
报告期末	指	2024 年 6 月 30 日
控股股东、南京钢联	指	南京南钢钢铁联合有限公司
南钢联合	指	南京钢铁联合有限公司
南钢集团	指	南京钢铁集团有限公司
中信集团	指	中国中信集团有限公司
中信泰富	指	中信泰富有限公司
长越投资	指	长越投资有限公司
新冶钢	指	湖北新冶钢有限公司
江苏特钢	指	泰富特钢（江苏）有限公司
中信特钢	指	中信泰富特钢集团股份有限公司
中信银行	指	中信银行股份有限公司
中信财务公司	指	中信财务有限公司
万盛股份	指	浙江万盛股份有限公司
南钢发展	指	南京南钢产业发展有限公司
金江炉料	指	南京金江冶金炉料有限公司
南钢有限	指	南京钢铁有限公司
钢宝股份	指	江苏金贸钢宝电子商务股份有限公司
金恒科技	指	江苏金恒信息科技股份有限公司
鑫智链	指	南京鑫智链科技信息有限公司
鑫洋供应链	指	江苏南钢鑫洋供应链有限公司
金元素复材	指	安徽金元素复合材料有限公司
柏中环境	指	柏中环境科技（上海）股份有限公司
金安矿业	指	安徽金安矿业有限公司
鑫武海运	指	南京鑫武海运有限公司
金黄庄矿业	指	安徽金黄庄矿业有限公司
印尼金瑞新能源	指	PT. KinRui New Energy Technologies Indonesia （中文名称：印尼金瑞新能源科技有限责任公司）
印尼金祥新能源	指	PT. KinXiang New Energy Technologies Indonesia（中文名称：印尼金祥新能源科技有限责任公司）
金宇智能	指	江苏金宇智能检测系统有限公司
南钢转型升级投资基金	指	南京南钢转型升级产业投资合伙企业（有限合伙）
滨湖南钢星博创业投资基金	指	无锡滨湖南钢星博创业投资合伙企业（有限合伙）
新续能一号创业投资基金	指	南京市新续能一号创业投资合伙企业（有限合伙）
印尼	指	印度尼西亚
印尼青山工业园	指	印度尼西亚苏拉威西省 Morowali 县青山工业园
C2M	指	Customer to Maker，即用户对制造端
JIT	指	Just In Time，准时制生产方式
LNG	指	液化天然气
LEG	指	液化乙烯气
LPG	指	液化石油气
《公司章程》	指	《南京钢铁股份有限公司章程》
《公司法》	指	《中华人民共和国公司法》

《证券法》	指	《中华人民共和国证券法》
工信部	指	中华人民共和国工业和信息化部
国家发改委	指	中华人民共和国国家发展和改革委员会
中国证监会	指	中国证券监督管理委员会
新三板	指	全国中小企业股份转让系统有限责任公司
中证登上海分公司	指	中国证券登记结算有限责任公司上海分公司
上交所	指	上海证券交易所
中钢协	指	中国钢铁工业协会
上交所网站	指	上海证券交易所网站 (http://www.sse.com.cn/)
元/万元/亿元	指	人民币元/万元/亿元

第二节 公司简介和主要财务指标

一、公司信息

公司的中文名称	南京钢铁股份有限公司
公司的中文简称	南钢股份
公司的外文名称	Nanjing Iron & Steel Co., Ltd.
公司的法定代表人	黄一新

二、联系人和联系方式

	董事会秘书	证券事务代表
姓名	唐睿	卞晓蕾、李梦怡
联系地址	江苏省南京市六合区卸甲甸	江苏省南京市六合区卸甲甸
电话	025-57072073	025-57072073
传真	025-57072064	025-57072064
电子信箱	nggf@600282.net	nggf@600282.net

三、基本情况变更简介

公司注册地址	江苏省南京市六合区卸甲甸
公司注册地址的历史变更情况	公司于报告期内未变更注册地址
公司办公地址	江苏省南京市六合区卸甲甸
公司办公地址的邮政编码	210035
公司网址	http://www.600282.net/
电子信箱	webmaster@600282.net
报告期内变更情况查询索引	于报告期内未发生变更

四、信息披露及备置地点变更情况简介

公司选定的信息披露报纸名称	《中国证券报》《上海证券报》《证券时报》
登载半年度报告的网站地址	http://www.sse.com.cn/
公司半年度报告备置地点	公司证券部
报告期内变更情况查询索引	于报告期内未发生变更

五、公司股票简况

股票种类	股票上市交易所	股票简称	股票代码	变更前股票简称
A股	上海证券交易所	南钢股份	600282	/

六、其他有关资料

适用 不适用

七、公司主要会计数据和财务指标

(一) 主要会计数据

单位：元 币种：人民币

主要会计数据	本报告期 (1-6月)	上年同期	本报告期比上年 同期增减(%)
营业收入	33,678,596,367.88	36,918,189,888.39	-8.78
归属于上市公司股东的净利润	1,233,310,671.73	989,059,056.95	24.70
归属于上市公司股东的扣除非经常性损益的净利润	1,016,731,358.05	949,157,315.13	7.12
经营活动产生的现金流量净额	1,107,375,317.03	1,611,255,662.66	-31.27
	本报告期末	上年度末	本报告期末比上年 度末增减(%)
归属于上市公司股东的净资产	25,577,886,806.22	26,542,920,821.42	-3.64
总资产	69,457,553,110.50	73,176,500,757.80	-5.08

注：表格数据尾差为四舍五入所致，下同。

(二) 主要财务指标

主要财务指标	本报告期 (1-6月)	上年同期	本报告期比上年 同期增减(%)
基本每股收益(元/股)	0.2000	0.1604	24.72
稀释每股收益(元/股)	0.2000	0.1604	24.72
扣除非经常性损益后的基本每股收益(元/股)	0.1649	0.1540	7.09
加权平均净资产收益率(%)	4.73	3.69	增加1.04个百分点
扣除非经常性损益后的加权平均净资产收益率(%)	3.90	3.54	增加0.36个百分点

公司主要会计数据和财务指标的说明

适用 不适用

八、境内外会计准则下会计数据差异

适用 不适用

九、非经常性损益项目和金额

适用 不适用

单位：元 币种：人民币

非经常性损益项目	金额	附注(如适用)
非流动性资产处置损益，包括已计提资产减值准备的冲销部分	-776,228.05	二十、1
计入当期损益的政府补助，但与公司正常经营业务密切相关、符合国家政策规定、按照确定的标准享有、对公司损益产生持续影响的政府补助除外	114,021,490.42	二十、1
除同公司正常经营业务相关的有效套期保值业务外，非金融企业持有金融资产和金融负债产生的公允价值变动损益以及处置金融资产和金融负债产生的损益	143,891,176.95	二十、1
除上述各项之外的其他营业外收入和支出	6,123,345.21	二十、1
其他符合非经常性损益定义的损益项目		

减：所得税影响额	47,560,919.60	二十、1
少数股东权益影响额（税后）	-880,448.74	二十、1
合计	216,579,313.67	/

对公司将《公开发行证券的公司信息披露解释性公告第 1 号——非经常性损益》未列举的项目认定为的非经常性损益项目且金额重大的，以及将《公开发行证券的公司信息披露解释性公告第 1 号——非经常性损益》中列举的非经常性损益项目界定为经常性损益的项目，应说明原因。

适用 不适用

十、其他

适用 不适用

第三节 管理层讨论与分析

一、报告期内公司所属行业及主营业务情况说明

(一) 公司所从事的主要业务和经营模式

1、主要业务

公司是行业领先的高效率、全流程钢铁联合企业，具备年产千万吨级钢铁综合生产能力。公司围绕“一体四元一链”，积极构建以“精”和“特”的钢铁业务为核心+战略新兴产业的相互赋能的复合产业链生态系统，聚焦产业发展和价值增长。

2、主要产品及行业地位

(1) 钢铁材料“一体”

公司是全球规模效益领先的中厚板生产基地及国内具有竞争力的特钢长材生产基地，工艺装备水平先进，主体装备已实现大型化、自动化和信息化。公司瞄准中国制造业升级及进口替代机会，以专用板材、特钢长材为主导产品，聚焦研发与推广高强度、高韧性、高疲劳性、高耐磨性、耐腐蚀、易焊接等钢铁材料，公司 460mm 板坯连铸机投产，进一步增强专用板材极限规格竞争力。公司产品广泛应用于油气装备、新能源、船舶与海工、汽车轴承弹簧、工程机械与轨交、桥梁基建结构等行业（领域），为国家重点项目、高端制造业升级提供解决方案。

公司研发投入连续多年超过营业收入的 3%，持续进行产品迭代创新及“卡脖子”技术攻关，开发超低温用镍系钢、大厚度（ $\geq 100\text{mm}$ ）止裂钢、超高强度 1300MPa 级结构钢板、高等级（600HB）耐磨钢、海底抗酸管线、低温环境用高锰钢、大型集装箱船用大线能量焊接用钢等先进钢铁材料。公司超低温用 9%Ni 钢和超高强耐磨钢获得国家“制造业单项冠军产品”。

公司坚定推进“智改数转网联”，通过智能制造能力成熟度（CMMM）四级评估（行业首批两家之一）、数字化转型成熟度三星级企业评估（全国首家），目前已打造了 1 个国家级智能制造试点示范工厂、1 个国家级 5G 工厂、1 个省级智能工厂、1 个省级智能制造示范工厂、2 个省级工业互联网标杆工厂及 7 个省级示范智能车间，努力建设为具有全球竞争力的先进材料智造商。

① 钢材产品分下游应用行业（领域）情况



图：2024 年上半年公司钢铁产品主要下游应用行业（领域）结构及销量情况

新能源与油气装备领域：公司新能源领域覆盖风电、水电、核电、太阳能发电用钢。风电用钢可根据用户需求进行个性化定制，实现轴承、紧固件、螺栓、螺套的全系列批量化配供。高强度水电用钢（国内领先的 800MPa 级、600MPa 级）应用于白鹤滩水电站、河南洛宁抽水蓄能电站等国家重大工程。核电用钢按 HAF003 质保体系生产，为核电站提供专用中厚板并配套核电螺纹钢，广泛应用于苍南核电、太平岭核电等国内重大核电工程；高端核电用钢应用在“华龙一号”等核电项目机组关键部件；液态二氧化碳储罐用 P690QL2 高强钢应用于全球首个海上二氧化碳封存项目-挪威北极光项目。

公司超低温用 9%Ni 钢连续十余年国内市场占有率领先，获得国家“制造业单项冠军产品”，供货国家管网中海油、中石油、中石化等知名企业，同时还研发了 7%Ni、5%Ni、3.5%Ni 等超低温钢系列产品，累计供货超过 35 万吨，首创“船舶海工用 5Ni 钢定制配送模式”，精准定制服务，并配套研发超低温螺纹钢及套筒，可满足客户的一站式需求。目前，公司已供货 30 座 LNG 接收站和多个乙烯、乙烷储罐等项目。

公司油气装备领域用钢通过 API Q1 及 API 会标产品（石油石化天然气行业用钢）认证，相关产品通过中石油、中石化、中海油、Saudi Aramco（沙特阿美）、Total Energies（道达尔能源）等国内外知名企业的第三方质量审核认证。宽厚高等级 X80、抗酸、抗大变形等管线钢处于行业领先地位，应用于国家管网川气东送、中俄东线、乌干达 Tilenga、北极二期 Arctic LNG2 等国内重点/国际项目，抗酸管线钢国内率先通过沙特阿美认证并供货沙特阿美 Marjan 海工项目等，开发大壁厚海底管线并供货 ZULUF 项目；石油钻具用钢实现 API 全钢级覆盖，抗硫钻具钢国际先进，应用于塔里木、中东等酸性油气田。

船舶与海工领域：公司是国内最早通过 11 国船级社认证企业之一，与国内外知名船舶海工企业建立紧密合作关系，产品应用于集装箱船、滚装船、豪华游轮、风电吊装船、干散货船以及 VLGC（液化气船）、VLEC（乙烷运输船）、LPG、LEG 等（超大型）气体运输船等。TMCP 交货态 60-100mm 船板通过 11 家船级社认证，获得欧洲油气平台海工钢项目订单，实现海工钢最大厚度技术突破；高强海工板应用于“蓝鲸一号”、“蓝鲸二号”超深水双钻塔半潜式可燃冰钻井平台；100mm 厚高止裂韧度集装箱船用止裂钢板，打破国外技术壁垒，国内市场占有率领先，船用 5Ni 钢持续保持领先地位；供货中东地区最大油气海工“卡塔尔海上油气田项目”、供货全球最大 24346TEU 级超大型集装箱船，20000TEU 以上船型，助力我国大型集装箱船等特种船舶核心关键材料的自主保障。

汽车轴承弹簧领域：公司轴承钢产品性能指标达到国际先进水平，高标轴承钢自 2009 年起具备供货能力，通过十余年的研发、技术、市场开拓积淀，产品纯净度、均匀性国内领先，已获得德国、日本等多家国际知名轴承钢企业稳定供货，国内市场占有率领先。公司通过汽车用钢等质量管理体系认证。汽车钢进入全球主流品牌整车厂，并通过多家世界领先的零部件企业认证。公司为国内多家新能源车企提供轴承用钢、高强汽车悬架弹簧、稳定杆、齿轮用钢、电机轴用钢、传动轴用钢、紧固件、帘线等系列化配套产品；汽车传动轴用钢、汽车悬架簧用钢、非调质曲轴用钢、转向齿条用钢、轴承带钢、工程机械弹簧钢等产品国内市场占有率领先；高铁用弹簧钢制造的扣件应用国内高铁线累计 35 条，总业绩国内居前。

工程机械与轨交领域：公司工程机械钢品种已实现车体、工作装置、底盘三大系统覆盖，与卡特彼勒、三一、小松、临工、徐工等国内外知名企业建立稳定合作。超高强钢和耐磨钢等系列工程机械用钢技术水平行业领先，成为国际、国内知名企业战略合作伙伴，国内率先实现超高强度结构钢板屈服强度 1000MPa 级以上、高等级耐磨钢硬度 600HB 批量供货，超高强耐磨钢板获得国家“制造业单项冠军产品”。履带底盘系统实现“四轮一带”全系产品覆盖，同时活塞杆、油缸管、斗齿等用钢已实现系列化，并出口至东南亚、俄罗斯及欧洲等国家或地区；链轨节用钢应用于徐工“神州第一挖”。公司通过轨道交通用钢等质量管理体系认证；高铁刹车盘用钢填补国内空白；高疲劳导轨钢实现进口替代，供货至全球导轨行业龙头企业；轨道交通用齿轮钢实现进口替代；250-350km/h 高铁弹簧用钢取得 CRCC 认证，形成客货车、动车、高铁的低速到高速列车弹簧钢全系列覆盖，供货重大高铁及省市地铁项目。

桥梁高建结构领域：公司紧跟国际桥梁建设技术创新步伐，现已形成 Q345q-Q500q、耐候（含免涂装）桥梁钢系列（含耐候连接、焊接用钢）、桥梁用不锈钢复合板等全系列、多品类的批量供货能力，应用于连镇铁路五峰山特大桥、九龙湖大桥、广东临海桂湾河桥、沪杭甬快速路、甬舟铁路西堠门公铁两用大桥等国内重大/重点项目及克罗地亚佩列沙茨跨海大桥、中俄黑河大桥等国际项目。耐候桥梁钢供货国内首座免涂装耐候铁路钢桥——藏木雅鲁藏布江特大桥；高性能桥梁复合板系国内最大供应商；高耐候、高抗延迟断裂、高韧性桥梁用 10.9 级和 12.9 级耐候螺栓钢及耐候焊丝钢，为新一代绿色、大跨度及轻量化钢结构耐候桥梁提供材料基础；配套桥梁用大线能量焊丝钢，可实现进口替代。

公司为北京冬奥会雪车雪橇中心“雪游龙”定制“耐候钢”，耐大气腐蚀性能为普通钢种的 8 倍；高强度结构钢用于国家高山滑雪中心、跳台滑雪中心；澳标结构钢板覆盖 5-120mm 厚度范围，出口新加坡、澳大利亚、新西兰等国家和地区；欧标结构钢供货香港机场 T2C 项目。

基础设施领域：公司建筑用材主要用于重点工程项目/基础设施领域。其中，开发出新一代建筑用钢——HRB600 高强螺纹钢产品（目前国标中最高强度等级），专供上海浦东机场项目。

② 先进钢铁材料

公司生产的先进能源用钢、高技术船舶及海工钢、高端工程及矿山机械用钢、高标轴承等特钢品种属于国家《战略性新兴产业分类（2018）》中“新材料产业”的先进钢铁材料。主要产品明细情况如下：

先进钢铁材料科目	公司产品明细
3.1.1 先进制造基础零部件用钢制造	高标轴承钢、弹簧钢、齿轮钢、特种带钢、冷镦钢、易切削钢，非调质钢、传动轴用钢，合金模具钢
3.1.2 高技术船舶及海洋工程用钢加工	窄公差系列钢、高强（含超高强）海工钢、止裂钢、碳锰低温钢、大线能量焊接钢、锚链钢、低温环境用高锰钢
3.1.3 先进轨道交通用钢加工	铁路车厢、转向架、道岔等用钢，铁路弹簧、钩尾框、制动盘等用钢
3.1.5 能源用钢加工	核电钢（安全壳、安注箱）、风电钢（钢板及螺栓）、水电钢
3.1.6 能源油气钻采集储用钢加工	管线钢、钻具钢
3.1.7 石化压力容器用钢加工	超低温用镍系钢、超低温螺纹钢、石油储罐钢、特殊容器钢
3.1.8 新一代功能复合化建筑用钢加工	高等级桥梁钢、耐候桥梁钢、大线能量焊丝用钢，耐候、抗延迟断裂等螺栓用钢、高性能建筑结构用钢
3.1.9 高性能工程、矿山及农业机械用钢加工	高强（含超高强）钢、耐磨钢、合金焊丝钢、矿用链钢、钎具钢
3.5.3 高性能复合材料制造	特种复合板

③**生产一代、储备一代、研发一代**：公司按照“生产一代、储备一代、研发一代”的理念，依托产品研发、生产、检验、服役大数据，围绕先进钢铁材料、关键战略材料和前沿新材料领域进行“卡脖子”技术研究与产业深化服务。

（2）新材料、新智造、新能环、新互联“四元”

①新材料

金元素复材：金元素复材系国家高新技术企业、国家级专精特新“小巨人”企业，秉承“打造全球金属复合材料行业引领者”企业愿景，为客户提供先进复合金属材料综合解决方案。金元素复材同时拥有热轧复合板和爆炸复合板两种主流生产工艺，系国内品种最多的金属复合材料生产基地之一。

②新智造

金恒科技：金恒科技系国家高新技术企业、国家首批两化融合咨询服务机构、工信部智能制造和工业互联网平台解决方案供应商、省级专精特新中小企业，先后获得冶金科学技术奖一等奖、工信部工业互联网数字孪生大赛一等奖等荣誉。金恒科技秉承“数字化转型生态构建者”的企业愿景，深耕产业数字化领域，融合人工智能、数字孪生等新一代信息技术，构建工业互联网平台，不断拓展数字工厂、智能集控、智能装备等市场，形成了运营智慧化和生产智能化两大系列的产品及解决方案，赋能制造业数字化转型，助力新型工业化建设。

金宇智能：金宇智能以“成为中国高端无损检测智能设备研发、制造的头部企业”为企业愿景，致力于深耕钢铁、铁路、航空航天、能源等四大业务板块，聚焦无损检测及其系统集成装置研究开发，为国内外客户提供智能检测产品和解决方案。

③新能环

柏中环境：柏中环境是一家水务环境领域的综合服务商，其前身为德国最大的水务公司柏林水务集团和专业从事海水淡化及废水处理的 Metito 集团共同投资设立的水务企业（原柏林水务中国控股有限公司）。柏中环境秉承“创新驱动，技术引领，成为绿色低碳领域的价值创造者”的企业愿景，为市政、工业园区和工业企业等提供污水处理、供水及固/危废处理设施的设计、建造、投资及运营管理服务。柏中环境将继续践行专业化、资源化、科技化、国际化的转型升级战略，坚持创新驱动、技术引领，不断向绿色低碳领域的价值创造者迈进。

④新互联

钢宝股份：钢宝股份系新三板创新层企业，秉承“产业 C2M 卓越生态构建者”企业愿景，聚焦上下游产业链需求及痛点，为产业链提供数字化解决方案，打造 C2M 生态综合供应链服务平台。钢宝股份自主开发出钢材加工配送云切平台——“钢 E 切”，全面整合板材及切割加工资源，为用户降低成本、提高效率、创造价值。

鑫智链：鑫智链系国家高新技术企业、江苏省“专精特新”中小企业、南京市总部企业、国家网信办境内区块链信息服务备案企业，以“值得信赖的供应链数字化解决方案综合服务商”为企业愿景，致力于打造全流程智能化招投标交易平台、互联网 S2B2C 电商平台、可信普惠金融数据服务平台、区块链综合服务平台及相关数据应用服务；投标平台获 EBS 最高级认证，MRO 平台入驻供应商超千余家。

鑫洋供应链：鑫洋供应链系南京市瞪羚企业，以“构建业内领先的智慧供应链生态圈”为发展目标，以钢铁为核心的大宗商品供应链生态的战略布局，不断整合钢铁上下游优质资源，全面围绕汽运市场、船运市场、智慧港口、智能仓配四大领域构建业务生态，开展无车承运、无船承运、工程机械租赁、共享仓储、大宗物资贸易等业务。通过构建大数据生态实现信息共享、资源协同，形成多场景供应链平台，持续为四大业务生态赋能，与合作伙伴构建共享共赢的智慧供应链生态圈。

（3）产业链延伸“一链”

①上游供应链延伸

海外年产 650 万吨焦炭项目：公司围绕上游产业链布局，在印尼青山工业园打造海外焦炭生产基地，合资设立印尼金瑞新能源、印尼金祥新能源，分别建设年产 260 万吨、390 万吨，合计年产 650 万吨的焦炭项目。公司设立蔚蓝高科技集团，对印尼金瑞新能源、印尼金祥新能源赋能，推进全球化战略落地。

截至本报告出具日，印尼金瑞新能源 4 座焦炉均已投运，印尼金祥新能源 1#、2#、3#焦炉均已投运，4#焦炉正在烘炉中，其余焦炉及其配套设施正在有序推进施工。报告期，印尼金瑞新能源焦炭销量 113.15 万吨，实现营业收入 30.07 亿元、净利润 3,629.39 万元；受产品出口准证及保税区企业资质审批进度影响，报告期内印尼金祥新能源尚未形成销售，截至本报告出具日，前述审批均已完成。

金安矿业：金安矿业系一家集采矿、选矿以及铁精粉的生产、销售为一体的矿业公司，资源禀赋良好，铁精粉品位可达 68%以上，具有年产 90 万吨铁精粉配供能力。报告期，金安矿业自主研发、投资建设 5 万吨超纯铁精粉项目，向铁基新材料价值延伸，提升资源附加值。



图：金安矿业超纯铁精粉项目现场



图：金安矿业超纯铁精粉产品上线

②产业链价值提升

金润爱智：金润爱智专注于钢铁耐磨易耗品零件的定制加工、应用推广和全流程服务，致力于以 JIT+C2M 综合服务能力打造工程机械全球服务生态圈，创新运营机制和商业模式，引入国际成熟的 OEM 服务模式，新建全球工程机械零部件产品配送服务中心和垂直类电商平台，服务全球客户。在国内市场，为工程机械龙头企业和后市场提供优质的个性化定制产品；在国际市场，产品已销往海外 10 多个国家和地区。

金智工程：公司深入推进“智改数转”，设立金智工程，打造设备全生命周期设备智维平台，推进专业化设备运维一体化管理新模式。金智工程以“致力于打造国内最优秀且最具影响力和竞争力的专业化设备运维服务商”为企业愿景，秉承“极致服务、数智运维、协同发展、共创共享”的企业发展理念，为客户提供全方位、高质量的服务体验。

3、经营模式

公司以客户为中心，坚持差异化战略，建立“产销研用+服务”体系，为客户提供个性化、系列化的解决方案。公司已形成独具特色的“高效率生产、低成本智造”竞争优势，通过行业领先的智能制造与精品钢研发体系，持续提升生产效率和产品竞争力。

公司注重产业链延伸发展及价值提升，把握“一带一路”机遇，在印尼青山工业园打造海外焦炭生产基地，合资设立印尼金瑞新能源、印尼金祥新能源，建设合计年产650万吨的焦炭项目。

公司报告期内的主要业务和经营模式未发生重大变化。

(二) 行业情况说明及公司所处的行业地位

1、宏观经济情况

(1) 全球经济缓慢复苏

全球宏观经济呈现通胀中枢上移、贸易紧张局势升级、主要经济体货币政策不确定性加大的特点。全球经济增长面临的短期风险进一步显现，在主要经济体大选引发的政治变更、地缘政治风险、气候灾害等冲击下，经济前景存在一定压力。国际货币基金组织(IMF)7月最新预计，2024年全球经济增速为3.2%，与4月预测基本保持不变，全球经济增长预计保持稳定。

(2) 中国经济平稳运行

面对复杂严峻、不确定的外部环境与国内持续深化改革带来的新挑战，中国政府出台宏观政策，稳定市场信心。中国经济延续恢复向好态势，总体运行平稳。2024年上半年，国内生产总值61.68万亿元，按不变价格计算，同比增长5.0%。固定资产投资24.54万亿元，同比增长3.9%。其中，基础设施投资同比增长5.4%，制造业投资同比增长9.5%，房地产开发投资同比下降10.1%。全国规模以上工业增加值同比增长6.0%，社会消费品零售总额23.60万亿元，同比增长3.7%，货物进出口总额21.17万亿元，同比增长6.1%。

2、钢铁行业情况

(1) 全球钢铁行业情况

世界钢铁协会发布数据显示，2024年上半年全球粗钢产量9.55亿吨，同比基本持平。产钢量前三名国家仍然为中国、印度和日本，未发生变化。其中，中国的粗钢产量占全球粗钢产量的55.58%，同比减少1.16个百分点。印度的粗钢产量为7,420万吨，同比增长7.4%；日本的粗钢产量为4,270万吨，同比下降2.6%。

(2) 中国钢铁行业情况

2024年上半年，钢铁行业产量小幅下降，国内需求强度减弱，粗钢表观消费量降幅大于产量降幅，供需矛盾突出，钢材价格持续低位，叠加原料价格易涨难跌等因素影响，行业利润同比下降。但机遇与挑战并存，随着宏观政策效应持续释放，国民经济延续恢复向好态势，将为钢铁行业持续深入推进高质量发展奠定良好基础。

①粗钢产量同比下降，供给强于需求

钢铁行业进入“存量优化”阶段的特征愈发明显。2024年上半年，全国月均粗钢产量8,618.37万吨，较去年同期减少200万吨；累计粗钢产量5.31亿吨，同比下降1.1%；累计粗钢表观消费量4.79亿吨，同比下降3.3%。

②钢材价格降幅大于原料，利润承压

2024年上半年，钢材价格震荡下行，中钢协CSPI钢材综合价格指数均值为108.19，同比下降4.89%；普氏62%铁矿石价格指数均值为117.73美元/吨，同比下降0.48%；安泽主焦煤价格均值为2,138.94元/吨，同比增长0.29%；日照港准一级焦价格均值为2,105.85元/吨，同比下降13.97%；富宝全国废钢价格指数均值为2,601.57元/吨，同比下降4.30%。

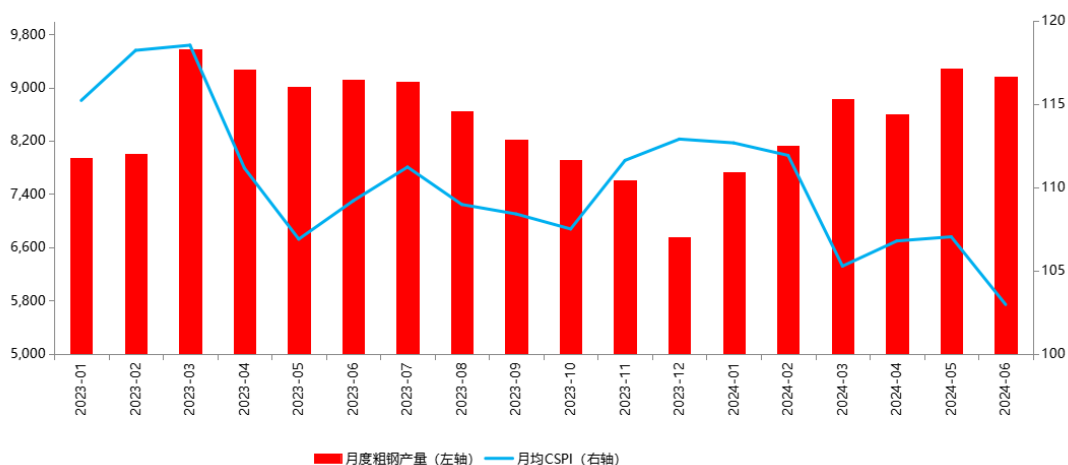
③钢材出口同比增长，进口同比下降

据海关总署统计，2024年上半年我国钢材累计出口量5,340万吨，同比增长24%，出口均价778.8美元/吨，同比下降26.9%；钢材累计进口量361.7万吨，同比下降3.3%。

④企业经营难度加大，行业效益下降

2024年上半年，钢铁行业经济效益下降。中钢协数据显示，重点企业营业收入3.09万亿元，同比下降3.6%；营业成本2.93万亿元，同比下降3.5%；利润总额339亿元，同比下降6.7%。统计局数据显示，2024年1-6月黑色金属冶炼和压延加工业营业收入3.97万亿元，同比下降3.0%；营业成本3.84万亿元，同比下降2.8%；利润总额-3.1亿元，同比下降156.4%。

单位：万吨

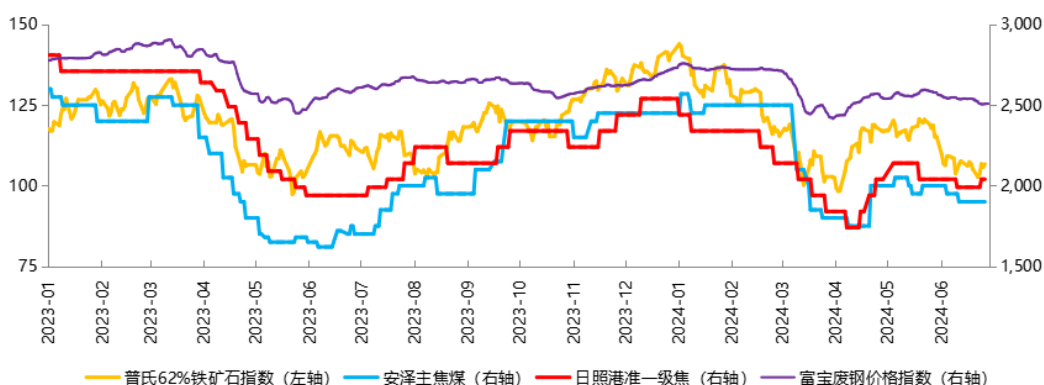


图：2023-2024 上半年中国月度粗钢产量与月均 CSPI

数据来源：Wind 资讯、中钢协

单位：美元/吨

单位：元/吨



图：2023-2024 上半年普氏 62%铁矿石价格指数、安泽主焦煤、日照港准一级冶金焦价格和富宝废钢价格指数走势图

数据来源：Wind 资讯、Mysteel

二、报告期内核心竞争力分析

√适用 □不适用

2023 年 12 月 4 日，公司实际控制人变更为中信集团。报告期，公司未发生因核心管理团队或关键技术人员离职、设备或技术升级换代、特许经营权丧失等导致公司核心竞争力受到严重影响的情况。

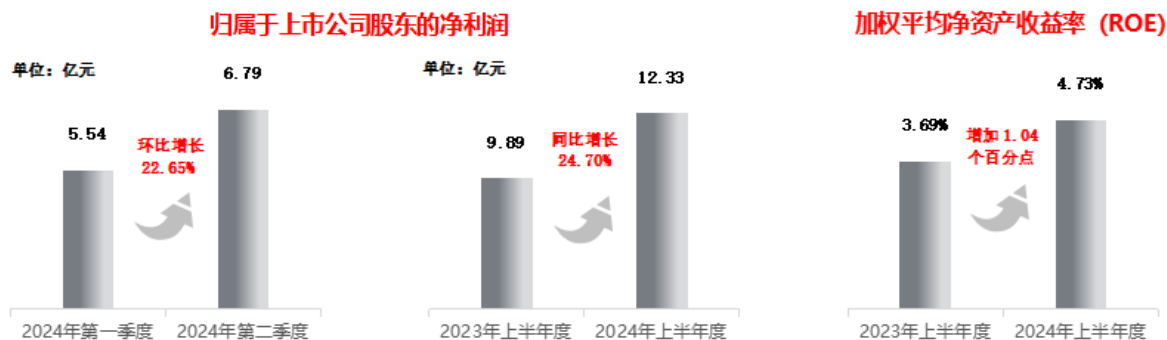
公司在体制与机制、科创驱动、优特钢制造能力、品牌优势与产品力、高端客户与优质服务、智改数转网联、低碳绿色发展、区位优势与物流便捷等方面具有竞争力，具体内容详见 2024 年 3 月 9 日刊登于上交所网站的《南京钢铁股份有限公司 2023 年年度报告》中“第三节 管理层讨论与分析”之“四、报告期内核心竞争力分析”。

三、经营情况的讨论与分析

第一部分：公司经营亮点

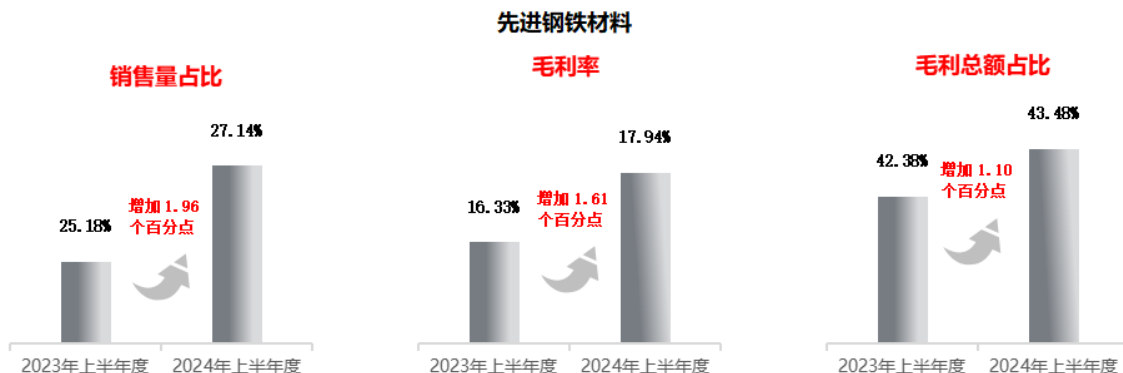
● 业绩稳健显韧性

2024 年第二季度，公司实现归属于上市公司股东的净利润 6.79 亿元，环比增长 22.65%。2024 年上半年度，公司实现归属于上市公司股东的净利润 12.33 亿元，同比增长 24.70%；加权平均净资产收益率 4.73%，同比增加 1.04 个百分点。



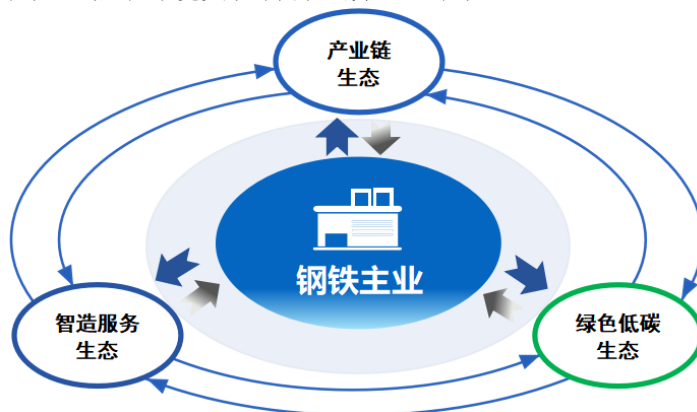
● 高端产品抗周期

2024 年上半年，公司先进钢铁材料销量为 129.78 万吨，占钢材产品总销量 27.14%，占比同比增加 1.96 个百分点；毛利率 17.94%，同比增加 1.61 个百分点；毛利总额 13.34 亿元，占钢材产品毛利总额 43.48%，占比同比增加 1.10 个百分点。



● 相关多元强生态

公司聚焦钢铁相关多元产业，金恒科技、钢宝股份、鑫智链、鑫洋供应链等新兴产业主体活力足，构建南钢智慧转型生态圈；金安矿业、柏中环境等经营效果好，2024 年上半年，金安矿业实现利润总额 3.60 亿元，柏中环境实现利润总额 1.53 亿元。



第二部分：公司经营情况

公司围绕“创建国际一流受尊重的企业智慧生命体”的企业愿景，聚焦“创新聚变、数智蝶变、新产业裂变”三条乘长曲线，打造“绿色、智慧、人文、高科技”新特征，努力建设为具有全球竞争力的先进材料智造商。

报告期，公司以党的二十大精神为指引，秉持党建引领，坚持新发展理念，培育新质生产力，增强产业发展韧性。公司全体员工戮力同心、斗志昂扬，积极应对行业调整的压力，持续优化产品结构、提升精益生产水平、锻造敏捷经营体系、挖掘降本增效潜力等多措并举，实现了开局有力、稳健韧性。公司实现营业收入 336.79 亿元，同比下降 8.78%；实现归属于上市公司股东的净利润 12.33 亿元，同比上升 24.70%。截至报告期末，公司总资产为 694.87 亿元，比上年度末下降 5.04%；归属于上市公司股东的净资产 255.78 亿元，比上年度末下降 3.64%；加权平均净资产收益率 4.73%，同比增加 1.04 个百分点。

报告期，公司的重点工作如下：

（一）提质增效，构建高韧性企业

1、钢铁主业经营稳健

报告期，公司克服高炉检修影响，以经济效益为中心，精益组织生产，实现钢材产量 478.72 万吨、销量 478.28 万吨。

面对原燃料价格高企的挑战，公司聚焦关键指标降本，探寻降本最优解，通过对标优秀钢铁企业、强化工序衔接平衡、发挥数智化精准降本等措施，组织开展以优化用料结构、降低高炉消耗、降低维修费用为重点的“十大攻关”专项行动。炼铁事业部进一步优化原料结构，铁水成本进步明显，铁水质量稳定性显著提升；板材、特钢事业部聚焦降低钢铁料消耗、合金工艺降本、提高成材率等攻关措施，降本成效显著。报告期，公司实现 M 端工序成本同比下降 10.94 亿元。

公司坚持以客户为中心、以市场为导向，持续深化“产销研用+服务”一体化体系，积极抢抓海外市场，拓展重点高端客户，扩大高附加值产品出口数量及品种。报告期，公司钢铁产品出口接单量 81.6 万吨，同比增长 64%，出口量 68.5 万吨，同比增长 31%，均创历史最好记录。

2、生态产业发展向好

公司聚焦钢铁相关多元产业，构建与钢铁业务相互赋能的复合产业链生态系统。报告期，金恒科技深化人工智能和工业互联网探索，研发板材轧制力预测模型、高炉料速预测模型、钢印识别 AI 视觉模型等多个项目取得突破进展。钢宝股份建立“以销定采、以效定采、产销平衡”的采购联动工作机制，进一步提升营销能力。鑫洋供应链“车、船、港、仓、大数据”五大生态圈持续发力，效益、营收创历史新高。鑫智链以供应链为核心，以区块链为纽带，整合上下游产业链，打造“区块链+”多应用场景。金安矿业自主研发、投资建设超纯铁精粉项目，因地制宜加快发展新质生产力，为实现“资源+新材料”双轮驱动发展迈出坚实一步。柏中环境继续保持旗下水务资产稳定运营，并持续深化工业废水、工业固危废等业务拓展。蔚蓝高科技集团深挖国际市场潜力，拓宽供应链、发展新客户，进一步探索国际化战略。

（二）科创引领，提升产业竞争力

报告期，公司启动主持/参与起草的国家标准、行业标准、团体标准共计 8 项，其中，国家标准 1 项。公司主持制定《大跨度薄壁厚船用结构钢板》行业标准，增强产品的国内外市场竞争力，推进产业结构调整与优化升级，引导市场良性发展。

报告期，公司先后接受 44 次国内外客户的第二方认证/审核并完成部分第三方产品认证工作。第二方认证/审核方面，新能源汽车用齿轮钢、增程器用曲轴用钢、传动轴用钢弹簧钢等高端产品获得国内外知名客户认证，部分产品首次获得国外知名客户认可。在新能源与油气装备领域，超低温用镍系钢通过国内外知名客户认证，管线用钢通过国际知名石油巨头认证。船舶与海工领域、工程机械与轨交领域系列产品通过国内外多家知名客户认证。第三方认证方面，新开发的厚板系列产品通过船级社扩证；欧标、美标等高强钢产品通过 CE/PED 认证。

公司专用板材深耕高端产品研发，完成大厚度抗酸容器、铬钼钨耐热钢、高强桥梁阻尼用钢等 12 项产品开发。特钢长材聚焦关键技术攻坚，心轨及翼轨、曲轴、涨断连杆等 4 类产品填补

行业空白。

公司参与的“基于二氧化碳资源化利用的绿色洁净炼钢技术及应用”和“耐火材料功能化与绿色化设计、制备及其对钢铁绿色制造的支撑”两个项目荣获“国家科技进步奖二等奖”。

（三）数实融合，“智改数转网联”

公司持续推进“一切业务数字化，一切数字业务化”智慧南钢总体战略，以工业互联网平台+数据治理的技术架构为基础，以“人工智能+”和“数据要素×”为抓手，培育数据和智能双驱动的新质生产力。公司板材全流程智能制造中心及能源管控一体化中心建成投用，实现数字化应用覆盖生产制造全过程和运营管理决策全领域，形成“一脑三中心”的整体布局。

企业愿景：创建国际一流受尊重的企业智慧生命体



公司启动“人工智能百景千模”专项行动，深化 IT 与业务协同创新，打造人工智能融合钢铁业务场景的新模式。公司开展数据资源应用场景分析与资产价值评估工作，明确以“数据+模型”为载体的数据资产入表路径，将数据资产管理融入“智改数转网联”项目管理的全过程，公司成为全国首批数据资产入表的上市企业之一。

报告期，公司先后入选全国两化融合标委会“两化融合标准化工作先进集体”、中国计算机协会“2023 CCF 企业数字化发展优秀案例”。

（四）环境友好，践行可持续发展

1、节能降碳

公司确立了 2030 年前实现碳达峰、2050 年实现碳中和的目标。报告期，公司围绕“节水、节电、节约氮气消耗、提升余热蒸汽回收、提高煤气回收水平、降低高炉燃料消耗”开展六大节能专项攻关工作，余热蒸汽发电持续提升，自发电比例达到 55%，吨钢综合能耗 535kgce/t。烧结富氧燃烧、炼钢全氧烘烤、烧结脱硝系统低温催化剂改造等低碳创新技术得到应用，取得良好节能成效；储能电站、智慧能源管控系统等重点能源项目建成投用；在全国重点大型钢铁生产设备节能降耗对标竞赛中，公司 2#2550m³高炉和 2#150t 转炉荣获“优胜炉”称号。

2、环境友好

公司积极践行“绿色、低碳、可持续”发展理念，完成“有组织排放”“无组织排放”“清洁物流”超低排放改造，并在中钢协网站公示，实现全工序、全流程超低排放。报告期，公司成为江苏省第一家上榜环保绩效 A 级的“长流程钢铁”企业。公司主要污染物排放优于国家清洁生产一级标准，达标率为 100%，重大环境污染事故为零；主要污染物及特征污染物排污总量均低于政府许可排污量。公司荣获“2024 年绿色发展标杆企业”“全国冶金绿色先进单位”等多项荣誉。

3、低碳发展

碳管理体系建设：完成公司碳管理体系建设，并顺利通过 SGS 评定审核及上海环境能源交易所复审，获得 EATNS 碳管理体系评定证书。

环境产品声明（EPD）：完成厚钢板、盘条的数据收集、校验并形成 EPD 计算结果，顺利通过国际权威第三方验证机构认证；基于 ISO 14025 标准，完成 EPD 报告制定并在中国钢铁工业协会钢铁 EPD 平台正式发布。

低碳标准制定：积极参与制定国际、国家、行业等低碳标准，参与《钢铁企业低碳技术应用指南》国际标准 1 项、《钢铁行业低碳企业评价指南》《钢渣加工和金属回收技术规范》国家标准 2 项、《低碳产品评价方法于要求钢材产品》行业标准 1 项、《低碳排放钢标准》等团体标准 3 项。

研发推广低碳用钢：公司超低温用镍系钢国内市场占有率持续领先；国内首创陆地低温罐 7Ni 钢应用；热轧带肋钢筋通过绿色产品四星等级认证；开发出大型水电工程用 1000MPa 级超高强度钢、风电用硅锰轴承钢等低碳产品；开发液态二氧化碳储罐用 P690QL2 高强度钢，应用于全球首个海上 CCUS 项目；开发并供货高强度悬架簧，电机轴及传动轴、齿轮钢等新能源汽车用钢。

报告期内公司经营情况的重大变化，以及报告期内发生的对公司经营情况有重大影响和预计未来会有重大影响的事项

适用 不适用

四、报告期内主要经营情况

(一) 主营业务分析

1 财务报表相关科目变动分析表

单位：元 币种：人民币

科目	本期数	上年同期数	变动比例 (%)
营业收入	33,678,596,367.88	36,918,189,888.39	-8.78
营业成本	29,923,454,268.30	33,024,994,346.26	-9.39
销售费用	244,546,034.74	234,479,384.34	4.29
管理费用	667,987,353.28	839,746,021.61	-20.45
财务费用	266,041,809.52	275,401,664.26	-3.40
研发费用	1,276,004,743.23	1,188,307,875.40	7.38
经营活动产生的现金流量净额	1,107,375,317.03	1,611,255,662.66	-31.27
投资活动产生的现金流量净额	-2,882,098,197.98	-2,444,573,200.21	不适用
筹资活动产生的现金流量净额	668,368,881.12	2,705,295,904.26	-75.29
税金及附加	156,249,482.11	160,524,725.02	-2.66
其他收益	310,643,473.83	149,423,041.05	107.90
投资收益	6,649,588.32	-5,828,893.25	不适用
汇兑收益	-56,451,928.67	210,012,928.88	-126.88
公允价值变动收益	116,331,168.17	-70,951,133.57	不适用
信用减值损失	-4,151,500.96	2,952,896.13	-240.59
资产减值损失	-95,306,869.85	-227,288,915.53	不适用
资产处置收益	-776,228.05	284,725.74	-372.62
营业外收入	9,332,018.70	4,135,017.92	125.68
营业外支出	3,208,673.49	23,482,391.74	-86.34
所得税费用	195,253,109.95	134,590,885.42	45.07
净利润	1,232,120,614.75	1,099,402,261.71	12.07

营业收入变动原因说明：主要系销售价格同比下降与销量同比降低所致；

营业成本变动原因说明：主要系产量同比下降所致；

销售费用变动原因说明：主要系印尼金瑞新能源产销量同比增加、物流费用增加所致；

管理费用变动原因说明：主要系去年同期并表万盛股份所致；

财务费用变动原因说明：主要系融资成本降低所致；

研发费用变动原因说明：主要系围绕“生产一代、储备一代、研发一代”加大研发投入所致；

经营活动产生的现金流量净额变动原因说明：主要系报告期末 5#高炉项修等因素等所致；

投资活动产生的现金流量净额变动原因说明：主要系报告期现金理财规模同比降低所致；

筹资活动产生的现金流量净额变动原因说明：主要系报告期融资规模同比降低所致；

其他收益变动原因说明：主要系报告期享受“先进制造业企业增值税加计抵减”政策所致；

汇兑收益变动原因说明：主要系印尼盾对美元贬值所致；

公允价值变动收益变动原因说明：主要系报告期股票等公允价值变动增加所致；

资产减值损失变动原因说明：主要系存货跌价损失同比减少所致；

所得税费用变动原因说明：主要系本报告期利润总额增加所致。

2 本期公司业务类型、利润构成或利润来源发生重大变动的详细说明

适用 不适用

(二) 非主营业务导致利润重大变化的说明

适用 不适用

(三) 资产、负债情况分析

√适用 □不适用

1. 资产及负债状况

单位：元

项目名称	本期期末数	本期期末数占总资产的比例 (%)	上年期末数	上年期末数占总资产的比例 (%)	本期期末金额较上年期末变动比例 (%)	情况说明
货币资金	4,593,624,796.52	6.61	9,290,441,470.09	12.70	-50.56	主要系公司提升资金周转效率所致
交易性金融资产	1,261,014,092.06	1.82	1,243,302,288.19	1.70	1.42	
衍生金融资产			96,290,330.00	0.13	-100.00	主要系报告期套期工具公允价值变动所致
应收票据	361,242,746.93	0.52	277,504,251.16	0.38	30.18	主要系报告期部分用户的商票结算规模增加
应收账款	3,116,322,915.80	4.49	2,923,296,987.97	3.99	6.60	
应收款项融资	5,371,083,235.28	7.73	3,874,492,033.58	5.29	38.63	主要系报告期销售回款中银票比例增加所致
预付款项	1,523,793,883.45	2.19	1,623,636,840.77	2.22	-6.15	
其他应收款	1,869,076,765.02	2.69	1,794,812,812.97	2.45	4.14	
存货	8,093,743,565.25	11.65	8,700,027,056.50	11.89	-6.97	
一年内到期的非流动资产	493,188,898.03	0.71	395,761,079.33	0.54	24.62	
其他流动资产	981,751,417.20	1.41	1,201,633,044.94	1.64	-18.30	
长期应收款	22,700,403.06	0.03	27,042,419.51	0.04	-16.06	主要系报告期应收融资租赁款减少所致
长期股权投资	410,536,682.98	0.59	409,398,587.89	0.56	0.28	
其他权益工具投资	798,556,764.25	1.15	1,426,184,034.00	1.95	-44.01	主要系报告期其他权益工具投资公允价值变动
其他非流动金融资产	274,165,466.79	0.39	268,052,328.33	0.37	2.28	
投资性房地产	5,862,611.11	0.01	5,971,656.19	0.01	-1.83	
固定资产	29,038,846,450.55	41.81	28,187,258,241.52	38.52	3.02	
在建工程	4,364,118,147.62	6.28	5,166,236,421.19	7.06	-15.53	

使用权资产	222,017,862.96	0.32	239,962,812.91	0.33	-7.48	
无形资产	4,213,942,018.95	6.07	4,308,176,636.72	5.89	-2.19	
商誉	369,362,157.94	0.53	369,362,157.94	0.50	0.00	
长期待摊费用	18,512,777.33	0.03	19,444,995.58	0.03	-4.79	
递延所得税资产	862,055,903.84	1.24	680,475,817.41	0.93	26.68	
其他非流动资产	1,187,176,230.99	1.71	647,736,453.11	0.89	83.28	主要系定存业务增加所致
短期借款	12,549,084,217.47	18.07	10,551,956,138.76	14.42	18.93	
交易性金融负债	2,096,910.00	0.00	156,428.80	0.00	1,240.49	
衍生金融负债	51,990,960.00	0.07				主要系报告期套期工具公允价值变动所致
应付票据	5,377,450,620.47	7.74	8,695,666,295.47	11.88	-38.16	报告期通过自开票结算的规模减少
应付账款	5,531,236,848.09	7.96	6,115,325,204.63	8.36	-9.55	
合同负债	4,177,559,139.41	6.01	4,787,198,966.86	6.54	-12.73	
应付职工薪酬	518,430,336.88	0.75	574,593,016.14	0.79	-9.77	
应交税费	300,819,629.91	0.43	499,815,344.96	0.68	-39.81	主要系按期缴纳税款所致
其他应付款	637,703,750.70	0.92	637,490,545.65	0.87	0.03	
一年内到期的非流动负债	1,952,607,726.54	2.81	1,007,110,837.24	1.38	93.88	主要系长期借款重分类所致
其他流动负债	1,122,086,964.31	1.62	976,463,268.01	1.33	14.91	
长期借款	7,452,024,962.57	10.73	8,591,367,870.14	11.74	-13.26	
租赁负债	144,516,786.36	0.21	160,095,301.92	0.22	-9.73	
长期应付款	539,441,331.03	0.78	568,684,472.53	0.78	-5.14	
预计负债	649,928,621.46	0.94	644,318,476.27	0.88	0.87	
递延收益	679,216,729.13	0.98	665,725,197.60	0.91	2.03	
递延所得税负债	375,508,651.31	0.54	367,165,091.68	0.50	2.27	
实收资本（或股本）	6,165,091,011.00	8.88	6,165,091,011.00	8.42	0.00	
资本公积	4,658,245,973.36	6.71	4,658,245,973.36	6.37	0.00	
减：库存股						
其他综合收益	-520,650,129.33	-0.75	136,421,804.85	0.19	-481.65	主要系报告期阳光保险等其他权益工具投资公允价值变动所致
专项储备	788,036.46	0.00	788,036.46	0.00	0.00	
盈余公积	2,038,864,847.80	2.94	2,038,864,847.80	2.79	0.00	

未分配利润	13,235,547,066.93	19.06	13,543,509,147.95	18.51	-2.27	
少数股东权益	1,817,962,118.65	2.62	1,790,447,479.72	2.45	1.54	
所有者权益（或股东权益） 合计	27,395,848,924.87	39.44	28,333,368,301.14	38.72	-3.31	
资产总计	69,457,553,110.50	100.00	73,176,500,757.80	100.00	-5.08	

其他说明
不适用

2. 境外资产情况

√适用 □不适用

(1) 资产规模

其中：境外资产 1,750,273（单位：万元 币种：人民币），占总资产的比例为 25.20%。

(2) 境外资产占比较高的相关说明

□适用 √不适用

其他说明

不适用

3. 截至报告期末主要资产受限情况

√适用 □不适用

项目	期末账面价值（元）	受限原因
货币资金	943,612,114.31	质押
其中：银行承兑保证金	430,372,712.03	质押
保函保证金	7,413,713.22	
信用证保证金	53,051,250.00	
地质环境治理保证金	8,480,252.79	
借款保证金		
期货保证金	293,702,919.01	
其他保证金	150,591,267.26	
应收票据、应收款项融资	2,779,529,249.01	质押
应收账款	8,980,927.81	质押
固定资产	713,325,509.40	抵押
无形资产	31,869,100.63	抵押

4. 其他说明

□适用 √不适用

(四) 投资状况分析**1. 对外股权投资总体分析**

√适用 □不适用

报告期，公司股权投资项目合计 1.15 亿元，较上年同期增加 0.95 亿元。

(1).重大的股权投资

□适用 √不适用

(2).重大的非股权投资

√适用 □不适用

单位：元 币种：人民币

项目名称	项目金额	项目进度	本报告期投入金额	累计实际投入金额	项目收益情况	资金来源
含铁含锌尘泥资源综合利用	371,500,000.00	在建, 完成 12%	2,259,704.33	63,345,770.25	/	自筹
印尼金瑞新能源年产 260 万吨焦炭项目	USD383,484,000.00	主体已完工	181,006,094.36	3,527,386,703.16	/	自筹
印尼金祥新能源年产 390 万吨焦炭项目	USD544,684,100.00	在建, 完成 93%	233,586,063.84	3,260,424,225.57	/	自筹
特钢事业部钢轧集控示范线	63,900,000.00	在建, 完成 45%	2,206,041.03	29,078,347.16	/	自筹
物流中心码头提档升级	85,000,000.00	主体已完工	7,829,208.62	45,977,935.82	/	自筹
板材事业部全流程智能制造	83,800,000.00	已转固	18,725,142.98	78,031,939.72	/	自筹
公司新建体育公园	549,000,000.00	在建, 完成 75%	41,861,462.42	134,009,131.07	/	自筹
发电厂余热蒸汽利用发电项目	79,300,000.00	项目目前处于前期准备阶段, 进度完成 5%	2,198,008.94	2,198,008.94	/	自筹
炼铁事业部 5 座高炉热风炉烟气脱硫	67,000,000.00	在建, 完成 25%	10,742,499.20	10,742,499.20	/	自筹

注：上表投入金额为不含税金额。

(3).以公允价值计量的金融资产

√适用 □不适用

单位：元 币种：人民币

资产类别	期初数	本期公允价值变动损益	计入权益的累计公允价值变动	本期计提的减值	本期购买金额	本期出售/赎回金额	其他变动	期末数
股票	1,021,916,088.17	102,826,400.18				63,963,987.99		1,060,778,500.36
期货	97,210,790.00	-2,376,670.00	-148,281,290.00					-53,447,170.00
衍生工具	-156,428.80	-55,971.20						-212,400.00
其他	1,914,702,102.35	5,246,187.55	-630,646,110.00		3,018,840.25	20,003,897.41		1,272,317,122.74
合计	3,033,672,551.72	105,639,946.53	-778,927,400.00		3,018,840.25	83,967,885.40		2,279,436,053.10

证券投资情况

√适用 □不适用

单位：元 币种：人民币

证券品种	证券代码	证券简称	最初投资成本	资金来源	期初账面价值	本期公允价值变动损益	计入权益的累计公允价值变动	本期购买金额	本期出售金额	本期投资损益	期末账面价值	会计核算科目
股票	834549.OC	天工股份	90,144,280.00	自筹	579,116,884.50	162,240,000.00					741,356,884.50	交易性金融资产
股票	000725.SZ	京东方A	52,068,049.48	自筹	38,792,886.60	1,601,909.86			7,985,000.00	1,155,406.82	33,320,796.46	交易性金融资产
股票	002859.SZ	洁美科技	43,898,964.51	自筹	42,504,820.00	-8,296,532.00				340,720.00	34,208,288.00	交易性金融资产
股票	603566.SH	普莱柯	80,842,899.87	自筹	65,038,818.15	-26,044,241.97				1,148,588.40	38,994,576.18	交易性金融资产
股票	300408.SZ	三环集团	49,114,982.14	自筹	50,155,706.00	-921,240.80			3,217,087.00	543,007.00	46,560,385.20	交易性金融资产
股票	300470.SZ	中密控股	36,133,479.38	自筹	34,938,540.00	-3,687,957.00				462,150.00	31,250,583.00	交易性金融资产
股票	002698.SZ	博实股份	28,347,960.24	自筹	30,173,416.00	-5,401,708.00			2,330,853.00	719,893.00	22,698,273.00	交易性金融资产
股票	600941.SH	中国移动	17,607,425.84	自筹	20,940,540.00	1,513,210.00			5,337,826.00	597,747.45	17,253,750.00	交易性金融资产
股票	00941.HK	中国移动	24,528,348.11	自筹	29,361,528.00	4,808,180.50			6,435,260.32	376,095.82	28,110,544.00	交易性金融资产

注：证券投资期末账面价值合计 1,060,778,500.36 元，本期投资损益合计 114,711,602.75 元，上表证券投资占证券期末账面价值的 93.68%。

证券投资情况的说明

□适用 √不适用

私募基金投资情况

√适用 □不适用

1、滨湖南钢星博创业投资基金

公司及下属企业投资滨湖南钢星博创业投资基金情况详见 2022 年 7 月 21 日刊登于《中国证券报》《上海证券报》《证券时报》及上交所网站的《南京钢铁股份有限公司关于设立南钢滨湖星博创业投资基金暨关联交易的公告》（公告编号：临 2022-066）及其进展公告（公告编号：临 2022-073、临 2022-085、临 2022-104）。

报告期，公司及下属企业未实际出资。截至报告期末，公司及下属企业累计实际出资 8,200 万元。滨湖南钢星博创业投资基金已投资项目实际出资合计 8,560 万元。

2、南钢转型升级投资基金

公司及下属企业投资南钢转型升级投资基金情况详见2020年12月5日刊登于《中国证券报》《上海证券报》《证券时报》及上交所网站的《南京钢铁股份有限公司关于设立南钢转型升级投资基金暨关联交易的公告》(公告编号:临2020-110)及其进展公告(公告编号:临2021-001、临2021-063)。

报告期,公司及下属企业未实际出资。截至报告期末,公司及下属企业累计实际出资28,000万元。南钢转型升级投资基金已对外投资项目实际出资合计61,850万元。

3、新续能一号创业投资基金

公司投资新续能一号创业投资基金情况详见2022年12月31日刊登于《中国证券报》《上海证券报》《证券时报》及上交所网站的《南京钢铁股份有限公司关于投资新续能一号创业投资基金的公告》(公告编号:临2022-106)。

报告期,公司及下属企业未实际出资。截至报告期末,公司及下属企业累计实际出资1,500万元。新续能一号创业投资基金已对外投资项目实际出资合计10,425万元。

衍生品投资情况

√适用 □不适用

(1). 报告期内以套期保值为目的的衍生品投资

√适用 □不适用

单位:万元 币种:人民币

衍生品投资类型	初始投资金额	期初账面价值	本期公允价值变动损益	计入权益的累计公允价值变动	报告期内购入金额	报告期内售出金额	期末账面价值	期末账面价值占公司报告期末净资产比例(%)
商品期货合约	/	9,629.03	-207.43	-14,828.13	144,459.00	176,163.20	-5,199.10	0.19
合计	/	9,629.03	-207.43	-14,828.13	144,459.00	176,163.20	-5,199.10	0.19
报告期内套期保值业务的会计政策、会计核算具体原则,以及与上一报告期相比是否发生重大变化的说明	本公司在套期开始时,以书面形式对套期关系进行指定,包括记录:套期工具与被套期项目之间的关系,以及风险管理目标以及套期策略;被套期项目性质及其数量;套期工具性质及其数量;被套期风险性质及其认定;套期类型(公允价值套期或现金流量套期);对套期有效性的评估,包括被套期项目与套期工具的经济关系、套期比率、套期无效性来源的分析;开始指定套期关系的日期等。此外,本公司在资产负债表日或相关情况发生重大变化将影响套期有效性要求时,将对现有的套期关系进行评估,以确定套期关系是否应该终止,或者是							

	<p>否应调整指定的被套期项目或套期工具的数量，从而维持满足套期有效性要求的套期比率（即“再平衡”）。如因风险管理目标的变化，本公司不能再指定既定的套期关系；或者套期工具被平仓或到期交割；或者被套期项目风险敞口消失；或者考虑再平衡后（如适用），套期关系不再满足套期会计的应用条件的，则套期关系终止。对于现金流量套期，在套期关系存续期间，现金流量套期满足运用套期会计方法条件的，套期工具产生的利得或损失中属于套期有效的部分，作为现金流量套期储备，计入其他综合收益。套期工具产生的利得或损失中属于套期无效的部分（即扣除计入其他综合收益后的其他利得或损失）计入当期损益。被套期项目为预期交易，且该预期交易使企业随后确认一项非金融资产或非金融负债的，或者非金融资产或非金融负债的预期交易形成一项适用于公允价值套期会计的确定承诺时，将原在其他综合收益中确认的现金流量套期储备金额转出，计入该资产或负债的初始确认金额。对于不属于预期交易的现金流量套期，在被套期的预期现金流量影响损益的相同期间，将原在其他综合收益中确认的现金流量套期储备金额转出，计入当期损益。如果在其他综合收益中确认的现金流量套期储备金额是一项损失，且该损失全部或部分预计在未来会计期间不能弥补的，在预计不能弥补时，将预计不能弥补的部分从其他综合收益中转出，计入当期损益。套期工具形成的利得或损失中属于套期无效的部分，应当计入当期损益。本报告期内套期保值业务的会计政策、会计核算具体原则与上一报告期相比无重大变化。</p>
<p>报告期实际损益情况的说明</p>	<p>报告期，为规避和防范生产经营相关的产品、原材料价格给公司带来的经营风险，公司按照一定比例，针对公司生产经营相关的产品、原材料开展套期保值等业务，业务规模均在预计的采购、销售业务规模内，具备明确的业务基础。报告期内，公司商品套期保值衍生品合约和现货盈亏相抵后的结果为略有盈利，套期业务实际影响损益 752.54 万元。</p>
<p>套期保值效果的说明</p>	<p>公司开展套期保值业务，目的是规避和转移生产经营中原燃料和钢材价格波动的风险，稳定公司生产经营。</p>
<p>衍生品投资资金来源</p>	<p>自有及自筹资金</p>
<p>报告期衍生品持仓的风险分析及控制措施说明（包括但不限于市场风险、流动性风险、信用风险、操作风险、法律风险等）</p>	<p>（一）风险分析 公司开展商品期货套期保值业务可能存在基差、政策、资金流动性、操作、技术、对手方违约等方面的风险，具体如下：1、政策风险：期货市场政策法规发生重大变化，可能引起市场波动或无法交易等风险。2、基差风险：期货价格与现货价格走势背离所带来的期货市场、现货市场均不利的风险。3、资金风险：在期货价格波动大时，可能产生因未及时补充保证金而被强行平仓造成实际损失的风险。4、违约风险：场内对手交割方不具备履约能力，或场外做市商无力履约所造成的风险。5、操作风险：期货及衍生品交易专业性较强，若专业人员配置不足、内控不完善，会产生相应风险。6、技术风险：由于软件、硬件故障等造成交易系统非正常运行，使交易指令出现延迟、中断或数据错误等问题，从而带来相应的风险。7、境外及场外衍生品交易风险：因境外政治、经济和法律等变动，或因场外产品流动性缺乏、交易对手方违约等带来的风险。</p> <p>（二）风控措施 1、管理制度：为规范钢铁产业链期货及衍生品套期保值业务的决策、操作及管理程序，依据《南京钢铁股份有限公司章程》《南京钢铁股份有限公司投资管理制度》等有关规定，结合实际情况，公司制定了《南京钢铁</p>

	股份有限公司钢铁产业链期货套期保值业务管理制度》，明确公司开展期货套期保值业务的组织机构及职责、业务流程和审批报告、授权管理、风险管理、绩效评价等相关内容。 2、规范套期保值业务行为： 公司套期保值业务在公司套期保值决策小组授权和监督下开展，严格执行公司套期保值业务流程和决策程序。 3、加强账户资金监管： 依据账户风险程度，及时平衡、调拨账户可用资金，防范账户持仓风险。 4、提升业务能力： 提高套期保值业务人员的专业知识和水平，深度期现融合，提升公司套期保值业务的整体水平。 5、优化交易环境： 建立“快捷、安全”的软硬件交易环境，保证交易系统的正常运行。公司已与相关专业机构合作，共建期现风险管理数字化系统，以规范程序、控制风险和提高效率。 6、完善止损机制： 对于套保过程中风险敞口发生变化导致套保必要性下降，或触发套保方案中设定的止损条件，公司相关部门及时评估并向套保决策小组提交风险分析报告。
已投资衍生品报告期内市场价格或产品公允价值变动的情况，对衍生品公允价值的分析应披露具体使用的方法及相关假设与参数的设定	报告期，公司已经计入其他综合收益的现金流量套期工具公允价值变动产生的税前收益为人民币-14,828.13 万元
涉诉情况（如适用）	不适用
衍生品投资审批董事会公告披露日期（如有）	2024 年 1 月 31 日
衍生品投资审批股东会公告披露日期（如有）	2024 年 2 月 21 日

注：1. 初始投资金额为投资成本；2. 报告期内购入金额和售出金额是购买/卖出的期货合约的总金额；3. 报告期实际损益情况为期限对冲后计提损益（使用套期会计的业务）加上投资损益（未使用套期会计的业务）。

(2). 报告期内以投机为目的的衍生品投资

适用 不适用

其他说明

不适用

(五) 重大资产和股权出售

□适用 √不适用

(六) 主要控股参股公司分析

√适用 □不适用

版块	控股公司名称	业务性质	主要产品或服务	注册资本（万元）	总资产（元）	净资产（元）	净利润（元）
钢铁材料	南钢发展	工业	钢铁冶炼、轧制	247,600.00	15,672,970,786.10	5,597,880,477.03	472,727,178.53
	南钢有限	工业	钢铁冶炼、轧制	227,963.72	7,247,116,534.86	1,786,452,970.51	8,111,364.21
	南京金澜特材科技有限公司	工业	金属材料生产	10,000.00	1,142,692,954.86	168,141,484.45	72,921,099.54
	金元素复材	工业	金属材料生产	1,608.79	165,805,590.27	88,560,189.59	-3,350,524.90
环境	柏中环境（合并）	工业	环保	37,242.35	5,359,343,959.81	3,507,700,124.39	124,660,145.78
	南京金瀚环保科技有限公司	工业	环保	10,000.00	253,755,312.35	214,355,259.13	7,611,808.68
	南京金垦环保科技有限公司	工业	环保	950.00	10,868,726.73	6,960,383.89	-667,959.18
智能制造	金恒科技（合并）	商业	软件服务	18,000.00	604,610,245.57	431,629,223.29	11,016,459.60
	金宇智能	商业	检测服务	3,000.00	26,945,316.69	15,330,851.59	-4,280,265.67
产业互联网	钢宝股份（合并）	商业	钢材经销	15,084.00	1,988,844,370.80	566,301,382.07	26,429,643.66
	鑫智链	商业	项目咨询	5,000.00	402,193,658.44	222,027,793.28	27,473,222.85
	鑫洋供应链	商业	货物运输	5,000.00	1,125,846,900.53	283,090,545.73	33,645,676.18
产业链延伸	金安矿业	工业	矿产开采	10,000.00	1,428,714,413.50	818,191,822.02	265,014,034.02
	印尼金瑞新能源	工业	煤炭采选	11,504.53 万美元	5,460,184,089.32	1,020,700,042.49	36,293,844.95
	印尼金祥新能源	工业	煤炭采选	16,393.68 万美元	4,488,452,620.95	1,134,687,595.96	-22,740,624.39
	宁波北仑船务有限公司	商业	货物运输	17,000.00	772,449,167.79	407,495,416.98	-3,667,913.67

版块	参股公司名称	业务性质	注册资本（万元）	占被投资单位注册 资本比例（%）	总资产（元）	净资产（元）	净利润（元）
环境	南京南钢嘉华新型 建材有限公司	工业	17,600.00	50.00	456,869,368.60	384,729,855.32	5,991,267.10
产业链延伸	金黄庄矿业 ^注	工业	12,000.00	49.00	1,869,193,607.78	-1,474,699,306.62	-74,577,276.93

注 1：以上财务信息系子公司纳入公司合并范围内后，根据合并日子公司可辨认资产和负债的公允价值为基础进行调整后的财务信息。

注 2：截止 2017 年 12 月 31 日，公司对金黄庄矿业长期股权投资已经全额计提减值，金黄庄矿业本期损益不会影响公司本期损益。报告期，金黄庄矿业启动破产清算，安徽省萧县人民法院于 2024 年 7 月 26 日作出决定，启动对安徽金黄庄矿业有限公司的预重整，公司正在组织债权申报工作，未来可收回金额将影响当期损益。

(七) 公司控制的结构化主体情况

适用 不适用

五、其他披露事项

(一) 可能面对的风险

适用 不适用

1、经济风险

钢铁行业的发展与宏观经济的运行情况密切相关。全球经济增速放缓，影响国内外市场对钢铁产品的需求。2024年上半年，房地产销售持续低迷，房地产开发投资同比下降10.1%，施工面积下降12.0%，新开工面积下降23.7%，商品房销售面积下降19.0%，给钢铁需求带来较大压力。同时，中国政府加强并落实各项政策，巩固和增强经济回升向好态势。钢铁行业发展机遇和挑战并存。

应对措施：（1）加强宏观政策与行业发展趋势分析，抓住发展机遇，持续完善公司经营战略。

（2）打好“高端化、绿色化、智能化”组合拳，增强企业核心竞争力。（3）坚持钢铁产业链聚焦发展战略，打造以钢铁材料为核心+战略新兴产业的相互赋能的复合产业链生态系统。

2、经营风险

钢铁行业面临社会预期偏弱，有效需求不足，产能结构性过剩等堵点，铁矿、焦煤、焦炭等原燃料价格弹性高于钢材价格，使得企业盈利能力大幅下滑。钢铁行业竞争愈发加剧，对企业经营策略、产品结构、成本控制提出更高要求。

应对措施：（1）持续推进智能化改造、数字化转型，借助先进技术提升企业敏捷经营的能力；持续推进降本增效，坚持极致降本举措，挖掘潜在效益。（2）优化供应链战略伙伴关系，打造良好产业生态圈。采销联动、协同赋能，优化采购节奏。（3）坚持“精”与“特”的产品体系，以客户需求为导向，以服务客户为宗旨，推动产品高端化、绿色化转型，先进钢铁材料销量占比稳步提升，增强产品的市场竞争优势。（4）重视衍生品工具的套保对冲功能，进化模式与策略，赋能企业经营改善。

3、环境风险

2024年上半年，国务院发布《2024—2025年节能降碳行动方案》，国家发改委联合五部委印发《钢铁行业节能降碳专项行动计划》，均对钢铁行业节能降碳，绿色转型提出更高标准和要求。同时，海外市场持续推进绿色低碳发展进程，绿色产品需求增加，对中国钢材出口带来新的挑战 and 机遇。

应对措施：（1）按照“清洁生产、低碳发展”的政策导向，巩固超低排放改造成果，积极推进极致能效三年行动计划。（2）严格履行环保管理责任，加强数字化等监督管理手段，将环保管理与生产运行、设备管理等相融合，落实全流程管控。（3）加强工艺创新及绿色转型技术的研究，重点研发和推广绿色低碳产品，助力节能减排，适应发展新趋势。（4）加快开展海外低碳环保政策的研究，积极应对绿色挑战，抓住产品升级与转型的机遇。

4、汇率风险

国际政治、经济形势复杂多变，公司进出口业务面临汇率波动风险。

应对措施：（1）提高全球化资源配置，平衡美元资产负债规模。（2）突破技术壁垒，打造高端产品矩阵，全面提升产品国际市场竞争力和影响力。

(二) 其他披露事项

适用 不适用

第四节 公司治理

一、股东大会情况简介

会议届次	召开日期	决议刊登的指定网站的查询索引	决议刊登的披露日期	会议决议
2024年第一次临时股东大会	2024-01-30	上交所网站	2024-01-31	具体内容详见《南京钢铁股份有限公司2024年第一次临时股东大会决议公告》（公告编号：临2024-012）
2024年第二次临时股东大会	2024-02-20	上交所网站	2024-02-21	具体内容详见《南京钢铁股份有限公司2024年第二次临时股东大会决议公告》（公告编号：临2024-023）
2023年年度股东大会	2024-03-29	上交所网站	2024-03-30	具体内容详见《南京钢铁股份有限公司2023年年度股东大会决议公告》（公告编号：临2024-037）
2024年第三次临时股东大会	2024-06-20	上交所网站	2024-06-21	具体内容详见《南京钢铁股份有限公司2024年第三次临时股东大会决议公告》（公告编号：临2024-052）

表决权恢复的优先股股东请求召开临时股东大会

适用 不适用

股东大会情况说明

适用 不适用

二、公司董事、监事、高级管理人员变动情况

适用 不适用

姓名	担任的职务	变动情形
李国忠	副董事长	选举
郭家骅	董事	选举
陈浩荣	董事	选举
王海勇	董事	选举
肖玲	董事	选举
施設	独立董事	选举
潘俊	独立董事	选举
周宇生	监事会主席	选举
郭士宏	股东代表监事	选举
吴斐	股东代表监事	选举
徐春来	职工代表监事	选举
张红军	职工代表监事	选举
王芳	副总裁	聘任
祝瑞荣	副董事长、董事	离任
姚永宽	董事、联席总裁	离任
王芳	监事会主席、监事	离任
钱顺江	董事	离任
张良森	董事	离任
陈春林	董事	离任
应文禄	独立董事	离任

王翠敏	独立董事	离任
郑志祥	股东代表监事	离任
刘红军	股东代表监事	离任
郑和	职工代表监事	离任
徐文东	职工代表监事	离任

注：2024 年 1 月 30 日，公司董事会、监事会完成换届选举。

公司董事、监事、高级管理人员变动的情况说明

适用 不适用

三、利润分配或资本公积金转增预案

半年度拟定的利润分配预案、公积金转增股本预案

是否分配或转增	是
每 10 股送红股数（股）	0
每 10 股派息数(元)（含税）	1
每 10 股转增数（股）	0

利润分配或资本公积金转增预案的相关情况说明

2024 年 3 月 29 日，公司 2023 年年度股东大会审议通过了《2023 年年度利润分配方案》，同意公司 2024 年上半年现金分红金额不低于该半年度合并报表归属于上市公司股东的净利润的 30%，且比例不超过 2023 年度现金分红占当年度归属于上市公司股东的净利润的比例，并授权公司董事会根据股东大会决议在符合利润分配的条件下制定具体的 2024 年上半年利润分配方案。

根据公司 2024 年半年度财务报告（未经审计），截至 2024 年 6 月 30 日，公司母公司报表中期末未分配利润为人民币 3,533,131,631.76 元。公司 2024 年上半年度利润分配方案如下：

公司 2024 年上半年度将以实施权益分派股权登记日登记的总股本为基数，向全体股东每 10 股派发现金红利 1.00 元（含税）。截至 2024 年 6 月 30 日，公司总股本 6,165,091,011 股，以此测算合计拟派发现金红利 616,509,101.10 元（含税），占合并报表 2024 年上半年度归属于上市公司股东净利润的 50%。法定公积金、任意公积金计提将在年度进行统筹，统一计提，中期利润分配不计提相应公积金，本次不实施资本公积金转增股本等其它形式的分配方案。

如在《南京钢铁股份有限公司 2024 年上半年度利润分配方案》披露之日起至实施权益分派的股权登记日期间，公司总股本发生变动的，公司拟维持每股分配比例不变，相应调整分配总额。

注：根据公司 2023 年年度股东大会授权，本次利润分配方案已经公司第九届董事会第五次会议审议通过，无需提交股东大会审议。

四、公司股权激励计划、员工持股计划或其他员工激励措施的情况及其影响

（一）相关股权激励事项已在临时公告披露且后续实施无进展或变化的

适用 不适用

（二）临时公告未披露或有后续进展的激励情况

股权激励情况

适用 不适用

其他说明

适用 不适用

员工持股计划情况

适用 不适用

其他激励措施

适用 不适用

第五节 环境与社会责任

一、环境信息情况

(一) 属于环境保护部门公布的重点排污单位的公司及其主要子公司的环保情况说明

√适用 □不适用

1. 排污信息

√适用 □不适用

公司主要污染物为废水、废气和固体废物。废水经处理后排入长江支流；废气中污染物经除尘、脱硫、脱硝等环保设施处理后实现达标排放；固体废物全部综合利用。

报告期，公司主要污染物排放优于国家清洁生产一级标准，达标率为 100%，重大环境污染事故为零。主要污染物及特征污染物排污总量均低于政府许可排污量。其中：南京生产区水污染因子化学需氧量 66.2089 吨、氨氮 0.9538 吨，大气污染因子二氧化硫 835.9490 吨、氮氧化物 1,459.4058 吨、颗粒物（含无组织颗粒物）1,309.1497 吨；排放浓度符合国家、省、市相关排放标准。

(1) 钢铁材料行业

南钢股份及子公司南钢发展、南钢有限、金江炉料具体排放情况见下表：

主要污染物及特征污染物的名称	公司及下属子公司名称	排放方式	排放口数量(个)	排放口分布情况	排放浓度(毫克/升或毫克/标立方米)	执行的污染物排放标准	2024年1-6月排放量(吨)	排污许可核定年排放量(吨)	排放去向	是否超标
颗粒物	南钢股份	处理后达标、连续排放	59	轧钢：27个	热轧精轧机<30	轧钢工业大气污染物排放标准 GB28665-2012	361.0916	1,253.3400	/	/
					热处理炉、拉矫、精整、抛丸、修磨<20					
				炼钢：38个	转炉（一次烟气）<50	炼钢工业大气污染物排放标准 GB28664-2012				
					铁水预处理、精炼炉<20 连铸切割及火焰清理、石灰窑焙烧<30 钢渣处理<100					
南钢发展	41	发电：6个	锅炉：<30	锅炉大气污染物排放标准 GB13271-2014、火电厂大气污染物排放标准 GB13223-2011	339.0544	1,176.7590				
			火电：<10							

2024 年半年度报告

				炼铁：35 个	热风炉<20 原料系统、煤粉系统、高炉出铁场、其他生产设施<25	炼铁工业大气污染物排放标准 GB28663-2012					
				炼铁：5 个	<15	炼铁工业大气污染物排放标准 GB28663-2012					
	南钢有限		24	轧钢：18 个	热轧精轧机<30 热处理炉、拉矫、精整、抛丸、修磨<20	轧钢工业大气污染物排放标准 GB28665-2012	12.3441	27.5500			
	金江炉料		48	原料：2 个	原料系统<25	炼铁工业大气污染物排放标准 GB28663-2012	596.6596	3,710.1960			
				球团：3 个	烧结机及球团焙烧设备<40	钢铁烧结、球团工业大气污染物排放标准 GB28662-2012					
				烧结：27 个	烧结机尾、带式焙烧机机尾、其他设备烧结机及球团焙烧设备<20						
				焦化：16 个	精煤破碎、焦炭破碎、筛分及运转、焦炉烟囱、粗苯管式炉<30	炼焦化学工业污染物排放标准 GB16171-2012					
					装煤、推焦、干熄焦<50						
硫铵结晶干燥<80											
合计	/	/	172	/	/	/	1,309.1497	6,167.8450	大气	否	
二氧化硫	南钢股份	处理后达标、连续排放	21	轧钢：21 个	<150	轧钢工业大气污染物排放标准 GB28665-2012	113.7117	508.75	/	/	
	南钢发展		11	发电：6 个	锅炉：<50	锅炉大气污染物排放标准 GB13271-2014、火电厂大气污染物排放标准 GB13223-2011	207.0596	1,332.7330			
					火电：<50						
					炼铁：5 个	<100	炼铁工业大气污染物排放标准 GB28663-2012				
	南钢有限		7	轧钢：7 个	<150	轧钢工业大气污染物排放标准 GB28665-2012	28.441	130.5			
	金江炉料		16	球团：2 个	烧结机及球团焙烧设备<180	钢铁烧结、球团工业大气污染物排放标准 GB28662-2012	486.7367	2,188.4693			
				烧结：4 个							
				焦化：10 个	装煤、干熄焦<100 焦炉烟尘、推焦、粗苯管式炉<50	炼焦化学工业污染物排放标准 GB16171-2012					

2024 年半年度报告

合计	/	/	55	/	/	/	835.9490	4,160.4523	大气	否	
氮氧化物	南钢股份	处理后达标、连续排放	21	轧钢：21 个	<300	轧钢工业大气污染物排放标准 GB28665-2012	326.2542	787.75	/	/	
	南钢发展		11	发电：6 个	锅炉：<150	锅炉大气污染物排放标准 GB13271-2014、火电厂大气污染物排放标准 GB13223-2011	242.4107	1,815.5790			
					火电：<150						
				11	炼铁：5 个	<300	炼铁工业大气污染物排放标准 GB28663-2012				
	南钢有限			7	轧钢：7 个	<300	轧钢工业大气污染物排放标准 GB28665-2012	52.3769			261
	金江炉料		11	球团：2 个	烧结：4 个	烧结机及球团焙烧设备<300	钢铁烧结、球团工业大气污染物排放标准 GB28662-2012	838.364			4,136.1617
焦化：5 个		焦炉烟尘<150 粗苯管式炉<150		炼焦化学工业污染物排放标准 GB16171-2012							
合计	/	/	50	/	/	/	1,459.4058	7,000.4907	大气	否	
COD	南钢发展	处理后达标、连续排放	2	水厂：2 个	<50	钢铁工业水污染物排放标准 (GB13456—2012)	66.2089	311.61	/	/	
合计	/	/	2	/	/	/	66.2089	311.61	长江	否	
氨氮	南钢发展	处理后达标、连续排放	2	水厂：2 个	<5	钢铁工业水污染物排放标准 (GB13456—2012)	0.9538	10.23	/	/	
合计	/	/	2	/	/	/	0.9538	10.23	长江	否	

(2) 环境行业

柏中环境子公司具体排放情况见下表:

主要污染物及特征污染物的名称	公司及下属子公司名称	排放方式	排放口数量(个)	排放口分布情况	排放浓度(毫克/升或毫克/标立方米)	执行的污染物排放标准	2024年1-6月排放量(吨)	排污许可核定年排放量(吨)	排放去向	是否超标
化学需氧量 氨氮 总磷 总氮	柏中(任丘)污水处理有限公司	处理后达标、连续排放	1	三赵排渠	化学需氧量: 30 氨氮: 1.5 (2.5) 总磷: 0.3 总氮: 15	《城镇污水处理厂污染物排放标准》(GB18918-2002)一级A标准 河北《大清河流域水污染物排放标准》(DB13/2795-2018)标1重点控制区排放限值	化学需氧量: 65.43 氨氮: 1.053 总氮: 61.23 总磷: 0.603	化学需氧量: 547.5 氨氮: 27.38 总氮: 273.75 总磷: 5.48	三赵排渠	否
化学需氧量 氨氮 总磷 总氮	滁州城东污水处理有限公司	连续排放	1	丰收渠排口	化学需氧量: 30 氨氮: 1.5 总磷: 0.3 总氮: 10	《城镇污水处理厂污染物排放标准》(GB18918-2002)一级A标准《地表水环境质量标准》(GB3838-2002)地表四类	化学需氧量: 385 氨氮: 2.9 总磷: 1.9 总氮: 97.4	化学需氧量: 1,095 氨氮: 54.75 总磷: 10.95 总氮: 365	清流河	否
化学需氧量 氨氮 总磷 总氮	合肥王小郢污水处理有限公司	处理后达标、连续排放	1	1#排口	化学需氧量: 40 氨氮: 2 总氮: 10 总磷: 0.3	《巢湖流域城镇污水处理厂和工业行业主要水污染物排放限值》(DB34/2701-2016)	化学需氧量: 899.88 氨氮: 11.734 总氮: 222.47 总磷: 3.709	化学需氧量: 4,380 氨氮: 219 总氮: 1095 总磷: 32.85	入南淝河	否
		1	2#排口							
化学需氧量 氨氮 总磷 总氮	合肥王小郢污水处理有限公司(西部组团污水处理厂)	处理后达标、连续排放	1	1#排口	化学需氧量: 40 氨氮: 2	《巢湖流域城镇污水处理厂和工业行业主要水污染物排放限值》(DB34/2701-2016)	化学需氧量: 308.47 氨氮: 3.62 总氮: 83.58 总磷: 1.2	化学需氧量: 1,460 氨氮: 73 总氮: 365 总磷: 10.95	河流	否
化学需氧量 氨氮 总磷 总氮	柏中(宁波)污水处理有限公司	连续排放,流量稳定	1	厂区总排口	化学需氧量: 40 氨氮: 2 (4) 总氮: 12 (15) 总磷: 0.3	《城镇污水处理厂污染物排放标准》(GB18918-2002)一级A标准 浙江《城镇污水处理厂主要水污染物排放标准》(DB33/2169-2018)	化学需氧量: 335 氨氮: 1.41 总氮: 163 总磷: 2.12	化学需氧量: 1,460 氨氮: 103.2 总氮: 483.3 总磷: 10.95	直接进入江河、湖、库等水环境	否
化学需氧量 氨氮 总磷 总氮	龙泉水务(泰安)有限公司	连续排放	1	出水总排口	化学需氧量: 50 氨氮: 5 (8) 总氮: 15 总磷: 0.5	《城镇污水处理厂污染物排放标准》(GB18918-2002)一级A标准 山东《流域水污染物综合排放标准第1部分:南四湖东平湖流域》(DB37/3416.1-2023)	化学需氧量: 121 氨氮: 1.59 总氮: 41.1 总磷: 0.269	化学需氧量: 547.5 氨氮: 54.75 总氮: 164.25 总磷: 5.48	漕河	否
化学需氧量 氨氮 总氮 总磷	南昌青山湖污水处理有限公司	连续排放	1	出水口	化学需氧量: 50 氨氮: 5 总氮: 15 总磷: 0.5	《城镇污水处理厂污染物排放标准》(GB18918-2002)一级A标准	化学需氧量: 1,007.59 氨氮: 78.84 总氮: 605.97 总磷: 15.92	化学需氧量: 9,125 氨氮: 912.5 总氮: 2,737.5 总磷: 91.25	赣江南支	否
化学需氧量 总氮 总磷 氨氮	南充柏华污水处理有限公司	连续排放	1	嘉陵江	化学需氧量: 50 氨氮: 5 总氮: 15 总磷: 0.5	《城镇污水处理厂污染物排放标准》(GB18918-2002)一级A标准	化学需氧量: 24.4669 氨氮: 0.2185 总氮: 4.2134 总磷: 0.2651	化学需氧量: 114.26 氨氮: 11.4048	嘉陵江	否

2024 年半年度报告

化学需氧量 氨氮 总磷 总氮	山东世安环保工程有限公司	连续排放	1	赵王河	化学需氧量: 50 氨氮: 5 (8) 总氮: 15 总磷: 0.5	《城镇污水处理厂污染物排放标准》(GB18918-2002) 一级 A 标准 山东《流域水污染物综合排放标准第 1 部分: 南四湖东平湖流域》(DB37/3416.1-2018)	化学需氧量: 20.176 氨氮: 0.7332 总氮: 9.931 总磷: 0.0393	化学需氧量: 182.5 氨氮: 18.25 总氮: 54.75 总磷: 1.825	赵王河	否
化学需氧量 氨氮 总磷 总氮	郓城县天源污水处理有限公司	连续排放	1	郓巨河	化学需氧量: 50 氨氮: 5 (8) 总氮: 15 总磷: 0.5	城镇污水处理厂污染物排放标准》(GB18918-2002) 一级 A 山东《流域水污染物综合排放标准第 1 部分: 南四湖东平湖流域》(DB37/3416.1-2018)	化学需氧量: 57.3 氨氮: 2.93 总氮: 10.354 总磷: 0.3	化学需氧量: 730 氨氮: 73 总氮: 219 总磷: 7.3	郓巨河	否
化学需氧量 氨氮 总磷 总氮	柏林水务长春高新污水处理有限公司	连续排放, 流量稳定	1	伊通河	化学需氧量: 50 氨氮: 5 总氮: 15 总磷: 0.5	《城镇污水处理厂污染物排放标准》(GB18918-2002) 一级 A 标准	化学需氧量: 328 氨氮: 3 总氮: 67 总磷: 2	化学需氧量: 1,825 氨氮: 182.50 总氮: 547.50 总磷: 18.25	直接进入江河、湖、库等水环境	否
化学需氧量 氨氮 总磷 总氮	柏林水务长春长德水处理有限公司	连续排放, 流量稳定	1	干雾海河	化学需氧量: 30 氨氮: 1.5 (2.5) 总氮: 15 总磷: 0.3	《城镇污水处理厂污染物排放标准》(GB18918-20202) 一级 A 标准 北京《水污染物综合排放标准》(DB11/307-2013)	化学需氧量: 16.9582 氨氮: 0.0903 总氮: 12.1726 总磷: 0.2324	化学需氧量: 255 氨氮: 12.75 总氮: 127.5 总磷: 2.55	直接进入江河、湖、库等水环境	否
化学需氧量 氨氮 总磷 总氮	柏中环境科技(上海)股份有限公司	达标处理, 管道间歇排放	1	污水总排放口	化学需氧量: 40 氨氮: 2 总磷: 0.3 总氮: 10	《巢湖流域城镇污水处理厂及工业行业主要水污染物排放限值》(DB34/2710-2016)	化学需氧量: 74.27 氨氮: 0.2864 总氮: 26.475 总磷: 0.198	化学需氧量: 547.5 氨氮: 27.38 总氮: 182.5 总磷: 5.48	胭脂湖水体	否
化学需氧量 氨氮 总磷 总氮	盘锦双泰污水处理有限公司	连续排放	1	出水总排口	化学需氧量: 50 氨氮: 5 (8) 总氮: 15 总磷: 0.5	《城镇污水处理厂污染物排放标准》(GB18918-2002) 一级 A 标准	化学需氧量: 297.91 氨氮: 12.49 总氮: 94.45 总磷: 2.28	化学需氧量: 1,825 氨氮: 182.5 总氮: 547.5 总磷: 18.25	谷家湿地	否
化学需氧量 氨氮 总磷 总氮	柏林水务洋浦有限责任公司	处理后达标、连续排放	1	废水排放口	化学需氧量: 50 氨氮: 5 总氮: 15 总磷: 0.5	《城镇污水处理厂污染物排放标准》(GB18918-2002) 一级 A 标准	化学需氧量: 25.4266 氨氮: 0.3662 总氮: 19.9885 总磷: 0.4179	化学需氧量: 411.25 氨氮: 41.13 总氮: 123.38 总磷: 4.1125	排海	否
化学需氧量 氨氮 总磷 总氮	柏中(徐州)污水处理有限公司	连续排放	1	出水总排口	化学需氧量: 30 氨氮: 1.5 总磷: 0.3 总氮: 10	《城镇污水处理厂污染物排放标准》(GB18918-2002) 一级 A 标准 《地表水环境质量标准》(GB3838-2002) 地表四类	化学需氧量: 25.7 氨氮: 0.44 总氮: 17.4 总磷: 0.264	化学需氧量: 547.5 氨氮: 27.4 总氮: 182.5 总磷: 5.48	奎河	否
化学需氧量 氨氮 总磷 总氮	榆林柏美水务有限公司	间歇明渠排放 (2023 年达标废水中水回用)	1	秃尾河入河排污口	化学需氧量: 9.45 氨氮: 0.24 总氮: 9.21 总磷: 0.29	陕西省黄河流域污水综合排放标准 DB61/224-2018 表 1B 标准	化学需氧量: 0 氨氮: 0 总氮: 0 总磷: 0	化学需氧量: 164.25 氨氮: 16.43 总氮: 49.28 总磷: 1.64	园区再生水厂/秃尾河	否

2. 防治污染设施的建设和运行情况

√适用 □不适用

公司积极响应国家号召，坚持走绿色低碳高质量发展之路。近几年，公司持续加大环保投入力度，加快推进超低排放改造，建成了一批具有国际先进水平的节能降耗、环保治理设施，完成“有组织排放”“无组织排放”“清洁物流”超低排放改造，并在中钢协网站公示，实现全工序、全流程超低排放。

在超低排放改造中，公司坚持高水平建设，选用国内外先进的环保技术和一流的环保装备，先后实施原料和燃料的料场全封闭、烟气脱硫脱硝、除尘设施提标改造，建设智慧环保管控平台等项目，持续改善厂区环境面貌，不断降低能源消耗和碳排放。

环保设施运行方面，公司加强环保设施维护，与主体设备同步检修，环保设施同步运转率为100%。

2024年3月25日，江苏省生态环境厅发布《江苏省2023年度重污染天气重点行业绩效评级A级企业名单》，公司是江苏省第一家上榜环保绩效A级的“长流程钢铁”企业。

3. 建设项目环境影响评价及其他环境保护行政许可情况

√适用 □不适用

公司以改善环境质量为核心，按照“遵守法规，安全健康，持续改进，绿色发展”的方针，严格遵守建设项目环境影响评价制度、建设项目竣工环境保护验收规定等相关制度和规定。报告期内，公司及子公司环境影响评价项目及验收项目如下：

公司名称	项目名称	环评情况	文号	验收时间
金江炉料	焦化油库储罐区安全隐患整治项目	完成验收	/	2024-06

公司及下属子公司持有《排污许可证》的情况如下：

分行业	公司名称	发证机关单位	发证时间	有效期
钢铁材料	南钢股份	南京市生态环境局	2024-01-03	2024-01-03~2029-01-02
	南钢发展	南京市生态环境局	2024-01-03	2024-01-03~2029-01-02
	南钢有限	南京市生态环境局	2024-01-03	2024-01-03~2029-01-02
	金江炉料	南京市生态环境局	2024-01-03	2024-01-03~2029-01-02
环境	柏中环境科技（上海）股份有限公司天长分公司	滁州市生态环境局	2022-12-28	2022-12-28~2027-12-28
	柏中环境科技（上海）股份有限公司大连分公司	大连市生态环境局	2023-09-20	2023-09-20~2028-09-19
	合肥王小郢污水处理有限公司	合肥市生态环境局	2021-10-11	2021-12-20~2026-12-19
	合肥王小郢污水处理有限公司（西部组团污水处理厂）	合肥市生态环境局	2021-03-17	2021-12-20~2026-12-19
	南昌青山湖污水处理有限公司	南昌高新技术产业开发区管理委员会城市管理局	2021-10-09	2021-12-15~2026-12-14
	柏林水务长春长德水处理有限公司	长春市生态环境局	2021-12-14	2021-12-24~2026-12-23
	柏林水务长春高新污水处理有限公司	长春市生态环境局	2021-12-20	2021-12-24~2026-12-23
	滁州城东污水处理有限公司	滁州市生态环境局	2022-09-26	2022-08-29~2027-08-28
	郓城县天源污水处理有限公司	菏泽市生态环境局郓城县分局	2022-07-13	2022-07-13~2027-07-12
	山东世安环保工程有限公司	菏泽市生态环境局郓城县分局	2022-07-13	2022-07-13~2027-07-12
	盘锦双泰污水处理有限公司	盘锦市生态环境局	2022-07-26	2022-08-08~2027-08-07
	榆林柏美水务有限公司	榆林市生态环境局	2022-06-13	2022-06-13~2027-06-12

柏中（宁波）污水处理有限公司	宁波杭州湾新区生态环境局	2020-12-01	2021-01-01~2025-12-31
龙泉水务（泰安）有限公司	泰安市生态环境局	2022-03-15	2022-06-14~2027-06-13
柏中（任丘）污水处理有限公司	沧州市行政审批局	2023-05-01	2023-05-01~2028-04-30
柏中（徐州）污水处理有限公司	徐州市生态环境局	2024-03-05	2024-03-05~2029-03-04
南充柏华污水处理有限公司	南充市生态环境局	2021-05-07	2021-06-11~2026-06-10
柏林水务洋浦有限责任公司	儋州行政审批服务局	2024-06-07	2024-06-17~2029-06-16
宁夏青圣环境科技有限公司	宁夏回族自治区环境生态厅	2023-12-21	2023-03-08~2028-03-07
宁夏青圣环境科技有限公司	银川市审批服务管理局	2023-06-28	2023-06-28~2028-06-27

4. 突发环境事件应急预案

适用 不适用

公司重视环境应急预警和风险防控，建立完备的环境风险防控措施。根据《中华人民共和国环境保护法》等法律法规及规范性文件，结合公司生产流程、原辅材料及中间物料的特性进行规范的工艺设计，建设应急事故池、围堰及其相应的处理设备、危废暂存点等设施，并配有必要的应急物资储备；定期组织综合演练和专项演练，根据《企业突发环境事件隐患排查和治理工作指南》及时组织开展隐患排查，结合实际对公司《突发环境事件应急预案》进行修编，开展突发应急管理培训，编制“重大风险企业环境应急预案一张图”。

公司突发环境事件应急预案已报南京市生态环境局备案。

5. 环境自行监测方案

适用 不适用

根据排污单位自行监测技术指南及排污许可管理的相关要求，公司严格执行自行监测方案，合理细致的实施监测计划，确保监测计划按时完成。公司重点排放口均已完成安装在线自动监测设备并委托有资质的第三方运维单位进行运维。公司执行的自行监测方案及监测数据结果均已在《江苏省重点监控企业自行监测信息发布平台》（<http://218.94.78.61:8080/newpub/web/home.htm>）发布。

6. 报告期内因环境问题受到行政处罚的情况

适用 不适用

7. 其他应当公开的环境信息

适用 不适用

(二) 重点排污单位之外的公司环保情况说明

适用 不适用

(三) 报告期内披露环境信息内容的后续进展或变化情况的说明

适用 不适用

(四) 有利于保护生态、防治污染、履行环境责任的相关信息

适用 不适用

公司践行环境优先战略，创新钢铁企业环境保护管理路径，全面推行清洁生产，加强源头减量。在环保管理方面，将保持力度、延伸深度、拓展广度，坚持以更高标准、更严要求，以高水平环境保护推动企业高质量发展；不断优化改进完善污染防治措施，将保护生态环境和企业生产经营有机结合；严格按照要求依法依规落实国家钢铁行业排污许可制度，积极履行社会责任，坚持绿色发展，努力实现与周边环境共融发展。

(五) 在报告期内为减少其碳排放所采取的措施及效果

√适用 □不适用

公司以能源管理体系为抓手，强化能源管理工作，紧抓节能项目建设，有效落实碳减排工作。报告期，公司实现吨钢综合能耗 **535kgce/t**，自发电比例 **55%**；烧结富氧燃烧、炼钢全氧烘烤、烧结脱硝系统低温催化剂改造等低碳创新技术应用取得良好成效；储能电站、智慧能源管控系统等重点能源项目建成投用。

二、巩固拓展脱贫攻坚成果、乡村振兴等工作具体情况

√适用 □不适用

公司持续巩固拓展脱贫攻坚成果，助力乡村振兴，连续多年开展乡村医生项目，持续人力投入及支援建设。报告期，公司在安徽金寨县，江西广昌县、乐安县、于都县等地派遣驻点人员，开展走访、培训、义诊等事项，走访村卫生室、乡镇卫生院 **428** 余家，拜访村医 **774** 余名，并为其建立帮扶档案；共计为 **2,346** 位乡村医生投保重疾险、意外险等。

第六节 重要事项

一、承诺事项履行情况

(一) 公司实际控制人、股东、关联方、收购人以及公司等承诺相关方在报告期内或持续到报告期内的承诺事项

√适用 □不适用

承诺背景	承诺类型	承诺方	承诺内容	承诺时间	是否有履行期限	承诺期限	是否及时严格履行	如未能及时履行应说明未完成履行的具体原因	如未能及时履行应说明下一步计划
收购报告书或权益变动报告书中所作承诺	解决同业竞争	南钢联合	<p>承诺书:</p> <p>1、承诺维持现有经营结构,在一般情况下,不新设或拓展经营与南钢股份经营的业务实际构成竞争的任何业务,或新设从事上述业务的子公司、附属企业。</p> <p>2、在因发展需要须新设上述业务时,公司承诺由南钢股份优先取得这些业务的设立和经营权利。</p> <p>3、如公司违背上述承诺,南钢股份有权要求公司赔偿因此给南钢股份造成的经济损失,并有权要求以市场价格或成本价格(以两者孰低的原则)向本公司收购与南钢股份构成同业竞争的业务。</p>	2003年南钢联合要约收购南钢股份	否	长期	是	/	/
收购报告书或权益变动报告书中所作承诺	其他	南钢集团、中信泰富	<p>本次收购完成后,承诺人将严格遵守有关法律法规及上市公司章程等相关规定,依法通过南京钢联、南钢联合行使股东权利、履行股东义务,不利用南京钢联、南钢联合的股东地位谋取不当利益,保证上市公司在人员、资产、财务、机构及业务方面继续与承诺人及承诺人控制的其他企业(如有)完全分开,保持上市公司在人员、资产、财务、机构及业务方面的独立。如因承诺人未履行本承诺而给上市公司造成损失的,承诺人将对因此给上市公司造成的损失予以赔偿。</p>	2023年新冶钢间接收购南钢股份	否	长期	是	/	/

收购报告书或权益变动报告书中所作承诺	其他	新冶钢、盈联钢铁	本次收购完成后，承诺人将严格遵守有关法律法规及上市公司章程等相关规定，依法通过南京钢联、南钢联合行使股东权利、履行股东义务，不利用南京钢联、南钢联合的股东地位谋取不当利益，保证上市公司在人员、资产、财务、机构及业务方面继续与承诺人及承诺人控制的其他企业（如有）完全分开，保持上市公司在人员、资产、财务、机构及业务方面的独立。如因承诺人未履行本承诺而给上市公司造成损失的，承诺人将对因此给上市公司造成的损失予以赔偿。	2023年新冶钢间接收购南钢股份	否	承诺履行期限截止于2024年6月27日	是	/	/
收购报告书或权益变动报告书中所作承诺	解决同业竞争	南钢集团	1、截至本承诺函出具之日，本承诺人及控制的企业与上市公司不存在业务相同且存在竞争关系的情况。 2、在本承诺人作为上市公司间接控股股东期间，本承诺人将依法采取必要及可能的措施避免本承诺人及控制的企业发生与上市公司构成实质性同业竞争的业务或活动。 3、本承诺人保证严格遵守法律法规及相关监管规则、上市公司章程及其相关管理制度的规定，不利用上市公司间接控股股东的地位谋求不正当利益。 4、若因本承诺人未履行本承诺而给上市公司造成损失的，本承诺人将对因此给上市公司造成的损失予以赔偿。	2023年新冶钢间接收购南钢股份	否	长期	是	/	/
收购报告书或权益变动报告书中所作承诺	解决同业竞争	新冶钢、盈联钢铁	1、截至本承诺函出具之日，本承诺人及控制的企业与上市公司不存在业务相同且存在竞争关系的情况。 2、在本承诺人作为上市公司间接控股股东期间，本承诺人将依法采取必要及可能的措施避免本承诺人及控制的企业发生与上市公司构成实质性同业竞争的业务或活动。 3、本承诺人保证严格遵守法律法规及相关监管规则、上市公司章程及其相关管理制度的规定，不利	2023年新冶钢间接收购南钢股份	否	承诺履行期限截止于2024年6月27日	是	/	/

			用上市公司间接控股股东的地位谋求不正当利益。 4、若因本承诺人未履行本承诺而给上市公司造成损失的，本承诺人将对因此给上市公司造成的损失予以赔偿。						
收购报告 书或权益 变动报告 书中所作 承诺	解决同 业竞争	中信泰富	1、截至本承诺函出具之日，本承诺人控制的企业与上市公司及子公司在特殊钢棒材和特殊钢板材等方面存在一定的竞争关系，除前述情形外，本承诺人及控制的企业与上市公司不存在其他业务相同且存在竞争关系的情况。 2、在本承诺人作为上市公司间接控股股东期间，承诺自本次收购完成之后的 6 年内，在适用的法律法规及相关监管规则允许的前提下，本着有利于减少竞争性业务、维护中小股东利益的原则，综合运用包括但不限于委托管理、资产重组、股权置换、业务调整等多种方式，稳妥推进相关业务整合以解决上述同业竞争。 3、除上述情形外，在本承诺人作为上市公司间接控股股东期间，本承诺人将依法采取必要及可能的措施避免本承诺人及控制的企业发生与上市公司构成实质性同业竞争的业务或活动。 4、本承诺人保证严格遵守法律法规及相关监管规则、上市公司章程及其相关管理制度的规定，不利用上市公司间接控股股东的地位谋求不正当利益。 5、若因本承诺人未履行本承诺而给上市公司造成损失的，本承诺人将对因此给上市公司造成的损失予以赔偿。	2023 年新冶 钢间接收购 南钢股份	否	长期	是	/	/
收购报告 书或权益 变动报告 书中所作 承诺	解决关 联交易	南 钢 集 团、中信 泰富	1、在作为上市公司间接控股股东期间，本承诺人将遵循有关法律法规及上市公司章程等有关规定，通过南京钢联、南钢联合行使股东权利；在上市公司股东大会对涉及本承诺人及本承诺人控制的其他企业的关联交易进行表决时，履行关联交易决策、回避表决等公允决策程序。	2023 年新冶 钢间接收购 南钢股份	否	长期	是	/	/

			<p>2、在作为上市公司间接控股股东期间，本承诺人及本承诺人控制的其他企业将尽可能减少与上市公司及其控制企业之间发生关联交易；对无法避免或者有合理原因发生的关联交易，将遵循市场公正、公平、公开的原则，按照公允、合理的市场价格进行交易，并按相关法律法规及上市公司章程等有关规定履行关联交易决策程序及信息披露义务；保证不通过关联交易损害上市公司及其他股东的合法权益。</p> <p>3、在作为上市公司间接控股股东期间，本承诺人将杜绝一切非法占用上市公司的资金、资产的行为。</p> <p>4、如因本承诺人未履行本承诺而给上市公司造成损失的，本承诺人将对因此给上市公司造成的损失予以赔偿。</p>						
收购报告或权益变动报告书中承诺	解决关联交易	新冶钢、盈联钢铁	<p>1、在作为上市公司间接控股股东期间，本承诺人将遵循有关法律法规及上市公司章程等有关规定，通过南京钢联、南钢联合行使股东权利；在上市公司股东大会对涉及本承诺人及本承诺人控制的其他企业的关联交易进行表决时，履行关联交易决策、回避表决等公允决策程序。</p> <p>2、在作为上市公司间接控股股东期间，本承诺人及本承诺人控制的其他企业将尽可能减少与上市公司及其控制企业之间发生关联交易；对无法避免或者有合理原因发生的关联交易，将遵循市场公正、公平、公开的原则，按照公允、合理的市场价格进行交易，并按相关法律法规及上市公司章程等有关规定履行关联交易决策程序及信息披露义务；保证不通过关联交易损害上市公司及其他股东的合法权益。</p> <p>3、在作为上市公司间接控股股东期间，本承诺人将杜绝一切非法占用上市公司的资金、资产的行为。</p> <p>4、如因本承诺人未履行本承诺而给上市公司造成损</p>	2023 年新冶钢间接收购南钢股份	否	承诺履行期限截止于 2024 年 6 月 27 日	是	/	/

			失的，本承诺人将对因此给上市公司造成的损失予以赔偿。						
收购报告书或权益变动报告书中所作承诺	其他	江苏特钢、长越投资	本次收购完成后，本承诺人将严格遵守有关法律法规及上市公司章程等相关规定，依法通过南京南钢钢铁联合有限公司、南京钢铁联合有限公司行使股东权利、履行股东义务，不利用南京南钢钢铁联合有限公司、南京钢铁联合有限公司的股东地位谋取不当利益，保证上市公司在人员、资产、财务、机构及业务方面继续与本承诺人及本承诺人控制的其他企业（如有）完全分开，保持上市公司在人员、资产、财务、机构及业务方面的独立。如因本承诺人未履行本承诺而给上市公司造成损失的，本承诺人将对因此给上市公司造成的损失予以赔偿。	2024 年江苏特钢间接收购南钢股份	否	长期	是	/	/
收购报告书或权益变动报告书中所作承诺	解决同业竞争	江苏特钢	1、截至本承诺函出具之日，本承诺人及控制的企业与上市公司不存在业务相同且存在竞争关系的情况。 2、在本承诺人作为上市公司间接控股股东期间，本承诺人将依法采取必要及可能的措施避免本承诺人及控制的企业发生与上市公司构成实质性同业竞争的业务或活动。 3、本承诺人保证严格遵守法律法规及相关监管规则、上市公司章程及其相关管理制度的规定，不利用上市公司间接控股股东的地位谋求不正当利益。 4、若因本承诺人未履行本承诺而给上市公司造成损失的，本承诺人将对因此给上市公司造成的损失予以赔偿。	2024 年江苏特钢间接收购南钢股份	否	长期	是	/	/
收购报告书或权益变动报告书中所作承诺	解决同业竞争	长越投资	1、截至本承诺函出具之日，本承诺人控制的企业（包括作为间接主要股东的企业，下同）与上市公司及子公司在特殊钢棒材和特殊钢板材等方面存在一定的竞争关系，除前述情形外，本承诺人及控制的企业与上市公司不存在其他业务相同且存在竞争关系的情况。	2024 年江苏特钢间接收购南钢股份	否	长期	是	/	/

			<p>2、在本承诺人作为上市公司间接控股股东期间，承诺自本承诺人关联方湖北新冶钢有限公司对上市公司前次要约收购完成之日（2024 年 1 月 19 日）起 6 年内，在适用的法律法规及相关监管规则允许的前提下，本着有利于减少竞争性业务、维护中小股东利益的原则，综合运用包括但不限于委托管理、资产重组、股权置换、业务调整等多种方式，稳妥推进相关业务整合以解决上述同业竞争。</p> <p>3、除上述情形外，在本承诺人作为上市公司间接控股股东期间，本承诺人将依法采取必要及可能的措施避免本承诺人及控制的企业发生与上市公司构成实质性同业竞争的业务或活动。</p> <p>4、本承诺人保证严格遵守法律法规及相关监管规则、上市公司章程及其相关管理制度的规定，不利用上市公司间接控股股东的地位谋求不正当利益。</p> <p>5、若因本承诺人未履行本承诺而给上市公司造成损失的，本承诺人将对因此给上市公司造成的损失予以赔偿。</p>						
收购报告书或权益变动报告书中所作承诺	解决关联交易	江苏特钢、长越投资	<p>1、在作为上市公司间接控股股东期间，本承诺人将遵循有关法律法规及上市公司章程等有关规定，通过南京南钢钢铁联合有限公司、南京钢铁联合有限公司行使股东权利；在上市公司股东大会对涉及本承诺人及本承诺人控制的其他企业（包括作为间接主要股东的企业，下同）的关联交易进行表决时，履行关联交易决策、回避表决等公允决策程序。</p> <p>2、在作为上市公司间接控股股东期间，本承诺人及本承诺人控制的其他企业将尽可能减少与上市公司及其控制企业之间发生关联交易；对无法避免或者有合理原因发生的关联交易，将遵循市场公正、公平、公开的原则，按照公允、合理的市场价格进行交易，并按相关法律法规及上市公司章程等有关规定履行关联交易决策程序及信息披露义务；保证不</p>	2024 年江苏特钢间接收购南钢股份	否	长期	是	/	/

			<p>通过关联交易损害上市公司及其他股东的合法权益。</p> <p>3、在作为上市公司间接控股股东期间，本承诺人将杜绝一切非法占用上市公司的资金、资产的行为。</p> <p>4、如因本承诺人未履行本承诺而给上市公司造成损失的，本承诺人将对因此给上市公司造成的损失予以赔偿。</p>						
与重大资产重组相关的承诺	解决关联交易	南京钢联和南钢联合	<p>关于规范关联交易的承诺函：</p> <p>1、南京钢联和南钢联合不利用自身为南钢股份股东的地位及重大影响力，谋求南钢股份在业务合作等方面给予自身及所控制企业优于市场第三方的权利。</p> <p>2、南京钢联和南钢联合不利用自身为南钢股份股东的地位及重大影响力，谋求自身及所控制企业与南钢股份达成交易的优先权利。</p> <p>3、南京钢联和南钢联合杜绝自身以及所控制企业非法占用南钢股份资金、资产的行为，在任何情况下，不要求南钢股份违反《公司法》《上海证券交易所股票上市规则》等有关法律、法规、规范性文件和南钢股份《公司章程》的规定向自身及所控制企业提供任何形式的担保。</p> <p>4、南京钢联和南钢联合及所控制企业如与南钢股份及其控制的企业发生不可避免的关联交易，则保证：督促南钢股份按照《公司法》《上海证券交易所股票上市规则》等有关法律、法规、规范性文件和南钢股份《公司章程》的规定，履行关联交易的决策程序和信息披露义务，南京钢联和南钢联合自身并将严格按照该等规定履行关联股东的回避表决义务；保证遵循平等互利、诚实信用、等价有偿、公平合理的交易原则，以市场公允价格与南钢股份进行交易，不利用该类交易从事任何损害南钢股份利益的行为。</p>	2010 年重大资产重组	否	长期	是	/	/

与重大资产重组相关的承诺	解决同业竞争	南京钢联和南钢联合	<p>控股股东关于避免同业竞争承诺函：</p> <p>1、在本次交易完成后，南京钢联及南钢联合直接或间接控制南钢股份期间，不会在中国境内或境外，以任何方式（包括但不限于其单独经营、通过控股另一公司或企业的股份及其它权益）直接或间接从事与南钢股份相同或相似的钢铁生产业务。</p> <p>2、南京钢联及南钢联合将采取合法及有效的措施，促使下属其他全资、控股子公司不从事与南钢股份相同或相似的钢铁生产业务；如果有同时适合于南钢股份和南京钢联或南钢联合及下属全资、控股子公司的商业机会，南钢股份享有优先选择权，或者南京钢联及南钢联合将拥有的下属全资、控股子公司的股权以合理的价格优先转让给南钢股份。</p> <p>3、南京钢联及南钢联合保证给予南钢股份与南京钢联或南钢联合其他下属全资、控股子公司同等待遇，以避免损害南钢股份及南钢股份中小股东的利益。</p>	2010 年重大资产重组	否	长期	是	/	/
与重大资产重组相关的承诺	其他	南京钢联	<p>关于改制土地抵押权对应的职工备用金以土地租赁费偿付承诺：若南钢联合出租予南钢发展和南钢有限的 87 宗国有土地使用权抵押权人就职工备用金向南钢联合主张行使抵押权，且南钢联合囿于自身的财务状况不能提供其他担保或清偿主债务时，南钢联合将指示南钢发展、南钢有限将该等租赁土地使用权项下的租赁费（每年 18,253,296.96 元）直接支付予相关职工备用金的债权人。</p>	2010 年重大资产重组	否	长期	是	/	/
与重大资产重组相关的承诺	解决同业竞争	南京钢联	<p>关于避免同业竞争的承诺函：</p> <p>1、本次交易前后，承诺人及控制的其他企业与南钢股份及其附属企业主营业务之间不存在可能的直接或间接的同业竞争。</p> <p>2、本次交易完成后，承诺人及承诺人直接或间接控制的其他企业将采取积极措施避免发生与南钢股份及其附属企业主营业务有竞争或可能构成竞争的业务或活动，并促使本承诺人及承诺人直接或间接控</p>	2019 年重大资产重组	否	长期	是	/	/

			<p>制的其他企业避免发生与南钢股份及其附属企业主营业务有竞争或可能构成竞争的业务或活动。</p> <p>3、如承诺人及承诺人直接或间接控制的其他企业获得从事新业务的机会，而该等业务与南钢股份及其附属企业主营业务构成或可能构成同业竞争时，本承诺人将在条件许可的前提下，以有利于上市公司的利益为原则，将尽最大努力促使该业务机会按合理和公平的条款和条件首先提供给南钢股份或其附属企业。</p> <p>4、自本承诺函出具日起，上市公司如因承诺人违反本承诺任何条款而遭受或产生的损失或开支，承诺人将承担全面、及时和足额的赔偿责任。</p> <p>5、承诺人确认承诺函所载的每一项承诺均为可独立执行之承诺，任何一项承诺若被视为无效或终止将不影响其他各项承诺的有效性。</p> <p>6、本承诺函在上市公司合法有效存续且承诺人作为上市公司控股股东期间持续有效。</p>						
与重大资产重组相关的承诺	解决关联交易	南京钢联	<p>关于减少和规范关联交易的承诺函：</p> <p>1、承诺人直接或间接控制的公司将尽量避免与南钢股份及其附属企业之间发生关联交易。</p> <p>2、承诺人将尽量减少和规范南钢股份及其附属企业与承诺人及关联公司之间的持续性关联交易。对于无法避免的关联交易将本着“公平、公正、公开”的原则定价。对于无法避免或者合理存在的关联交易，承诺人和承诺人控制的企业与南钢股份及其附属企业将按公平的市场原则和正常的商业条件进行，保证关联交易价格的公允性，并依法履行关联交易决策程序，保证不利用关联交易非法转移南钢股份的资金、利润，保证不利用关联交易损害南钢股份及其股东的合法权益。</p> <p>3、承诺人或承诺人控制的企业将不会要求南钢股份及其附属企业给予其在任何一项市场公平交易中给</p>	2019 年重大资产重组	否	长期	是	/	/

			<p>予独立第三方所能给予的条件相比更优惠的条件。</p> <p>4、承诺人保证不会利用关联交易损害上市公司利益，不会通过影响上市公司的经营决策来损害上市公司及其他股东的合法权益。</p> <p>5、承诺人和/或承诺人控制或影响的其他企业将不通过与上市公司的关联交易取得任何不正当的利益或使上市公司承担任何不正当的义务。</p> <p>6、自本承诺函出具日起，上市公司如因承诺人违反本承诺任何条款而遭受或产生的损失或开支，承诺人将承担全面、及时和足额的赔偿责任。</p> <p>7、承诺人确认承诺函所载的每一项承诺均为可独立执行之承诺，任何一项承诺若被视为无效或终止将不影响其他各项承诺的有效性。</p> <p>8、本承诺函在上市公司合法有效存续且承诺人作为上市公司控股股东期间持续有效。</p>						
与重大资产重组相关的承诺	其他	南京钢联	<p>关于保持上市公司独立性的承诺函：</p> <p>1、保证承诺人和/或承诺人控制的企业与上市公司保持人员独立、资产独立完整、财务独立、机构独立、业务独立，不发生人员、机构混同的情况，不通过违法违规的方式干预上市公司的资金使用、调度，不以任何方式违法违规占用上市公司的资金、资产，不以上市公司的资产为承诺人和/或承诺人控制的其他企业的债务违规提供担保。</p> <p>2、自本承诺函出具日起，上市公司如因承诺人违反本承诺任何条款而遭受或产生的损失或开支，承诺人将承担全面、及时和足额的赔偿责任。</p> <p>3、承诺人确认承诺函所载的每一项承诺均为可独立执行之承诺，任何一项承诺若被视为无效或终止将不影响其他各项承诺的有效性。</p> <p>4、本承诺函在上市公司合法有效存续且承诺人作为上市公司控股股东期间持续有效。</p>	2019 年重大资产重组	否	长期	是	/	/
与重大资	其他	南京钢联	关于摊薄即期回报的应对措施承诺函：	2019 年重大	否	长期	是	/	/

产重组相关的承诺			1、本公司不越权干预南钢股份经营管理活动，不侵占南钢股份利益。 2、本公司如违反上述承诺给南钢股份或其他股东造成损失的，本公司将依法承担补偿责任。	资产重组					
与重大资产重组相关的承诺	其他	南京钢联	关于无证房产的说明及承诺函： 1、截至2019年8月31日，南钢发展及其下属公司尚未取得房屋所有权证的房屋共计361处，建筑面积合计约48.08万平方米，其中：南京南钢产业发展有限公司尚未取得房屋所有权证的房屋共计223处，建筑面积合计约334,709.08平方米；南京钢铁有限公司尚未取得房屋所有权证的房屋共计118处，建筑面积合计约118,177.99平方米；金安矿业尚未取得房屋所有权证的房屋共计9处，建筑面积合计约24,862.80平方米；霍邱绿源胶凝材料有限公司尚未取得房屋所有权证的房屋共计11处，建筑面积合计约3,035.80平方米。 2、上述房屋为该等房屋登记使用权人为生产经营之目的所建，因历史原因未能取得权属证书，不存在权属纠纷，未损害社会公共利益，可用于开展正常生产经营活动。 3、针对上述无证房产，本公司承诺，未来如因上述无证房屋的使用、权属等问题对上市公司造成经济损失，本公司将承担相应补偿责任。	2019年重大资产重组	否	长期	是	/	/
与再融资相关的承诺	其他	南京钢联	南京钢联作为公司控股股东承诺如下：不越权干预公司经营管理活动，不侵占公司利益。	2016年公司非公开发行股票	否	长期	是	/	/
其他承诺	解决同业竞争	南钢股份	南钢股份作为钢宝股份的控股股东，承诺如下： 1、尽职、勤勉地履行《公司法》等法律、法规和相关规定规范性文件以及《公司章程》规定的股东的职责，不利用钢宝股份的股东地位或身份损害其及其他股东、债权人的合法权益。 2、截至承诺书签署之日，南钢股份未从事与钢宝股	2015年钢宝股份新三板挂牌	否	长期	是	/	/

			<p>份构成竞争或可能构成竞争的业务。</p> <p>3、自承诺书签署之日起，在作为钢宝股份的股东期间，南钢股份将不从事与钢宝股份构成竞争或能构成竞争的业务。</p> <p>4、自承诺书签署之日起，在作为钢宝股份的股东期间：（1）如南钢股份拓展业务范围，所拓展的业务不与钢宝股份构成竞争或可能构成竞争；（2）如钢宝股份将来拓展业务范围与南钢股份或控制的其他企业构成竞争或可能构成竞争，则南钢股份将停止从事该等业务，或将该等业务纳入钢宝股份，或将该等业务转让给无关联的第三方；（3）如南钢股份获得与钢宝股份构成竞争或可能构成竞争的商业机会，则将该商业机会让予钢宝股份。</p>						
其他承诺	其他	南钢股份	南钢股份作为钢宝股份的控股股东，承诺将不利用对钢宝股份的控制地位占用其资金、资产或其他资源。	2015年钢宝股份新三板挂牌	否	长期	是	/	/
其他承诺	解决同业竞争	南钢股份	<p>关于避免同业竞争的承诺：</p> <p>1、本公司将钢宝股份（包括其分支机构及控股子公司，下同）作为本公司及本公司控制企业范围内主要从事钢材产品网上零售业务的唯一平台。</p> <p>2、本公司承诺将按照本次分拆的监管规定及北京证券交易所、中国证监会的监管要求，尽一切合理努力保证本公司及本公司控制企业（钢宝股份及其子公司除外）不从事与钢宝股份及其控制企业的主营业务有竞争关系且对钢宝股份构成重大不利影响的业务。</p> <p>3、本公司不会干预钢宝股份经营活动。本着保护钢宝股份全体股东利益的原则，本公司将公平对待各被投资企业/单位，不会利用控股股东地位，做出不利于钢宝股份而有利于其他企业/单位的业务安排或决定。本公司充分尊重钢宝股份的独立法人地位，本公司将不会干预钢宝股份的采购、研发、生产、</p>	2021年拟分拆钢宝股份至北交所上市	否	长期	是	/	/

			<p>销售等具体经营活动。</p> <p>4、如果本次发行及上市后本公司控制企业（不含钢宝股份）的业务与钢宝股份的业务新增同业竞争情况，本公司承诺在知悉相关情况后立即书面通知钢宝股份，并在符合有关法律法规及利益相关方合法权益的前提下，尽一切合理努力采取以下措施解决本条所述的竞争情况：（1）在必要时，本公司将减持/委托管理所控制企业股权直至不再控制，或者本公司将转让/委托管理所控制企业持有的有关资产和业务；（2）在必要时，钢宝股份可以通过采取适当方式以合理和公平的条款和条件收购本公司控制企业的股权或本公司控制企业持有的有关资产和业务；（3）有利于避免和解决同业竞争的其他措施。</p> <p>5、本公司承诺不会利用本公司作为钢宝股份控股股东的地位，损害钢宝股份及其他股东（特别是中小股东）的合法权益。</p>						
其他承诺	解决关联交易	南钢股份	<p>关于减少和规范关联交易的承诺：</p> <p>1、本公司将充分尊重钢宝股份的独立法人地位，保障其独立经营、自主决策。</p> <p>2、本公司及关联企业将严格按照《中华人民共和国公司法》等法律、法规、规章、其他规范性文件的要求以及钢宝股份章程的有关规定，在钢宝股份董事会及股东大会对有关涉及本公司及关联企业事项的关联交易进行表决时，本公司将履行回避表决的义务。</p> <p>3、如果钢宝股份在今后的经营活动中与本公司及关联企业发生确有必要且不可避免的关联交易，本公司将促使此等交易严格按照国家有关法律法规、钢宝股份章程、中国证监会、上海证券交易所、北京证券交易所的有关规定履行有关程序，与钢宝股份依法签订协议，及时依法进行信息披露；保证按照正常的商业条件进行，且本公司及关联企业将不会</p>	2021 年拟分拆钢宝股份至北交所上市	否	长期	是	/	/

		<p>利用控股股东或关联方的地位要求钢宝股份给予比在任何一项市场公平交易中第三者更优惠的条件，保证不通过关联交易损害钢宝股份及其他股东的合法权益。</p> <p>4、本公司及关联企业将严格履行与钢宝股份签订的各项关联协议；本公司及关联企业将不会向钢宝股份谋求任何超出该等协议规定以外的利益或者收益。</p> <p>5、本公司及关联企业将不以任何方式违法违规占用钢宝股份及其下属企业的资金、资产，亦不要求钢宝股份及其下属企业为本公司及关联企业进行违规担保。</p>							
--	--	---	--	--	--	--	--	--	--

注：报告期，公司的间接控股股东由新冶钢变更为江苏特钢，公司控股股东仍为南京钢联，实际控制人仍为中信集团，公司控股股东与实际控制人均未发生变化。

二、报告期内控股股东及其他关联方非经营性占用资金情况

□适用 √不适用

三、违规担保情况

□适用 √不适用

四、半年报审计情况

□适用 √不适用

五、上年年度报告非标准审计意见涉及事项的变化及处理情况

□适用 √不适用

六、破产重整相关事项

□适用 √不适用

七、重大诉讼、仲裁事项

□本报告期公司有重大诉讼、仲裁事项 √本报告期公司无重大诉讼、仲裁事项

八、上市公司及其董事、监事、高级管理人员、控股股东、实际控制人涉嫌违法违规、受到处罚及整改情况

□适用 √不适用

九、报告期内公司及其控股股东、实际控制人诚信状况的说明

√适用 □不适用

报告期内,公司及其控股股东、实际控制人不存在未履行法院生效判决、所负数额较大的债务到期未清偿等情况。

十、重大关联交易**(一) 与日常经营相关的关联交易****1、已在临时公告披露且后续实施无进展或变化的事项**

□适用 √不适用

2、已在临时公告披露,但有后续实施的进展或变化的事项

√适用 □不适用

(1) 销售商品及提供劳务

关联交易方	关联关系	关联交易类型	关联交易内容	关联交易定价原则	关联交易金额(元)	占同类交易金额的比例(%)	关联交易结算方式
南钢联合	同一母公司	关联销售	水、电及蒸汽	市场价	250,340,949.30	0.74	现款或银票
南钢联合	同一母公司	关联销售	辅料备件	市场价	45,173,639.58	0.13	现款或银票
南钢联合	同一母公司	关联销售	运输服务、汽修服务	市场价	290,522.58	0.00	现款或银票
南京南钢嘉华新型建材有限公司	关联人(与公司同一董事长)	关联销售	高炉水渣	市场价	43,889,110.12	0.13	现款或银票
南京南钢嘉华新型建材有限公司	关联人(与公司同一董事长)	关联销售	水、电及煤气	市场价	46,964,925.17	0.14	现款或银票
南京南钢嘉华新型建材有限公司	关联人(与公司同一董事长)	关联销售	运输服务、平台服务等	市场价	246,658.01	0.00	现款或银票

福斯罗扣件系统（中国）有限公司	其他关联人	关联销售	钢材	市场价	10,011,004.94	0.03	现款或银票
海南矿业股份有限公司	其他关联人	关联销售	网络与安全项目建设	市场价	1,921,259.82	0.01	现款或银票
江苏南钢通恒特材科技有限公司	其他关联人	关联销售	钢材	市场价	14,013,360.58	0.04	现款或银票
江苏南钢通恒特材科技有限公司	其他关联人	关联销售	水、电	市场价	2,039,244.65	0.01	现款或银票
南钢日邦冶金商贸（南京）有限公司	其他关联人	关联销售	钢材加工	市场价	280,771.68	0.00	现款或银票
上海钢银电子商务股份有限公司	其他关联人	关联销售	钢材	市场价	337,687,527.60	1.00	现款或银票
上海钢银电子商务股份有限公司	其他关联人	关联销售	运输	市场价	1,192,258.42	0.00	现款或银票
上海钢银电子商务股份有限公司	其他关联人	关联销售	平台服务	市场价	7,091.68	0.00	现款或银票
宿迁南钢金鑫轧钢有限公司	其他关联人	关联销售	钢材、钢坯	市场价	700,200,843.12	2.07	现款或银票
浙江五洲新春集团股份有限公司	其他关联人	关联销售	钢材	市场价	9,968,766.70	0.03	现款或银票
上海中荷环保有限公司	同一母公司	关联销售	备件及车辆	市场价	3,291,916.83	0.01	现款或银票
上海中荷环保有限公司	同一母公司	关联销售	软件开发服务费	市场价	115,601.77	0.00	现款或银票
凯勒（南京）新材料科技有限公司	其他关联人	关联销售	信息系统	市场价	238,053.10	0.00	现款或银票
凯勒（南京）新材料科技有限公司	其他关联人	关联销售	技术服务、运营服务	市场价	261,646.98	0.00	现款或银票
江苏复星商社国际贸易有限公司	其他关联人	关联销售	水渣	市场价	32,349,676.79	0.10	现款或银票
江苏复星商社国际贸易有限公司	其他关联人	关联销售	中标服务及其他	市场价	130,052.83	0.00	现款或银票
中信特钢	其他关联人	关联销售	钢材	市场价	588,214.16	0.00	现款或银票
中信特钢	其他关联人	关联销售	钢材加工	市场价	4,350,920.89	0.01	现款或银票
中信特钢	其他关联人	关联销售	信息服务	市场价	26,037.74	0.00	现款或银票
中信特钢	其他关联人	关联销售	物流运输	市场价	17,393,660.12	0.05	现款或银票
中信金属香港有限公司	其他关联人	关联销售	原料	市场价	287,751,781.91	0.85	现款或银票
中信重工机械股份有限公司	其他关联人	关联销售	钢材	市场价	18,562,517.82	0.05	现款或银票

(2) 采购商品和接受劳务

关联交易方	关联关系	关联交易类型	关联交易内容	关联交易定价原则	关联交易金额（元）	占同类交易金额的比例（%）	关联交易结算方式
南钢联合	同一母公司	关联采购	氧、氮、氩气	市场参考价	322,704,869.50	1.07	现款或银票
南钢联合	同一母公司	关联采购	辅料、边角料	市场参考价	504,931.50	0.00	现款或银票
江苏复星商社国际贸易有限公司	其他关联人	关联采购	商品	市场参考价	46,831.86	0.00	现款或银票
江苏复星商社国际贸易有限公司	其他关联人	关联采购	平台服务费	市场参考价	420,000.00	0.00	现款或银票
江苏南钢通恒特材科技有限公司	其他关联人	关联采购	钢材加工	市场参考价	4,812,388.35	0.02	现款或银票
南钢日邦冶金商贸（南京）有限公司	其他关联人	关联采购	钢材	市场参考价	2,650,143.19	0.01	现款或银票
海南矿业股份有限公司	其他关联人	关联采购	原燃料	市场参考价	2,425,910.28	0.01	现款或银票
海南矿业股份有限公司	其他关联人	关联采购	电费、劳务服务	市场参考价	95,536.14	0.00	现款或银票
上海钢银电子商务股份有限公司	其他关联人	关联采购	钢材	市场参考价	6,183,736.16	0.02	现款或银票
上海钢银电子商务股份有限公司	其他关联人	关联采购	物流运输	市场参考价	182,268.37	0.00	现款或银票
上海钢银电子商务股份有限公司	其他关联人	关联采购	信息服务	市场参考价	139,577.64	0.00	现款或银票
宿迁南钢金鑫轧钢有限公司	其他关联人	关联采购	废钢及钢材	市场参考价	51,543,915.53	0.17	现款或银票
福斯罗扣件系统（中国）有限公司	其他关联人	关联采购	废钢	市场参考价	75,773.45	0.00	现款或银票
凯勒（南京）新材料科技有限公司	其他关联人	关联采购	废钢	市场参考价	375,514.51	0.00	现款或银票
中信特钢	其他关联人	关联采购	矿石	市场参考价	19,050,738.49	0.06	现款或银票
中信特钢	其他关联人	关联采购	钢材	市场参考价	110,952,870.33	0.37	现款或银票
中信特钢	其他关联人	关联采购	钢材加工费	市场参考价	2,003,493.91	0.01	现款或银票
中信特钢	其他关联人	关联采购	劳务	市场参考价	44,811.00	0.00	现款或银票
中信金属宁波能源有限公司	其他关联人	关联采购	合金	市场参考价	91,208,331.65	0.30	现款或银票

中信金属股份有限公司	其他关联人	关联采购	合金	市场参考价	99,280,123.88	0.33	现款或银票
中信寰球商贸有限公司	其他关联人	关联采购	合金	市场参考价	44,976,991.16	0.15	现款或银票

(3) 出租资产

关联交易方	关联关系	关联交易类型	关联交易内容	关联交易定价原则	关联交易金额(元)	占同类交易金额的比例(%)	关联交易结算方式
江苏南钢通恒特材科技有限公司	其他关联人	出租资产	厂房	协议价	747,743.12	0.00	现款或银票
宿迁南钢金鑫轧钢有限公司	其他关联人	出租资产	港口码头	协议价	1,500,000.00	0.00	现款或银票

(4) 承租资产

关联交易方	关联关系	关联交易类型	关联交易内容	关联交易定价原则	关联交易金额(元)	占同类交易金额的比例(%)	关联交易结算方式
海南矿业股份有限公司	其他关联人	租赁资产	房屋	协议价	69,167.89	0.00	现款或银票
南钢联合	同一母公司	租赁资产	土地	协议价	11,499,077.46	0.04	现款或银票

日常关联交易定价政策：

(1) 交易事项实行政府定价的，直接适用该价格；交易事项实行政府指导价的，在政府指导价的范围内合理确定交易价格；除实行政府定价或政府指导价外，交易事项有可比之独立第三方价格或收费标准的，优先参考该价格或标准确定交易价格；关联事项无可比之独立第三方价格的，交易定价参考关联方与独立第三方发生的非关联交易价格确定；既无独立第三方价格，也无独立之非关联交易价格可供参考的，以合理的构成价格（合理成本费用加合理利润）作为定价依据；对于确实无法采用前述方法定价的，按照协议价定价。

(2) 交易双方根据关联交易事项的具体情况确定定价方法，并在具体的关联交易合同/协议中予以明确。公司的关联交易符合相关法律、法规、规章的规定，交易行为是在市场经济的原则下公开合理地进行，以达到互惠互利、共同发展的目的，未损害本公司及非关联股东的利益。报告期，公司向关联人销售商品和提供劳务、出租厂房的日常关联交易总额占当年度营业收入的 5.40%；向关联人购买原材料、燃料及动力，接受劳务和租赁土地的日常关联交易总额占当年度营业成本的 2.52%。公司业务模式导致的上述日常关联交易必要且持续，但比重不大，对公司独立性没有影响，公司的主营业务不会因此类交易而对关联人形成依赖。

3、 临时公告未披露的事项

适用 不适用

(二) 资产收购或股权收购、出售发生的关联交易

1、 已在临时公告披露且后续实施无进展或变化的事项

适用 不适用

2、 已在临时公告披露，但有后续实施的进展或变化的事项

适用 不适用

3、 临时公告未披露的事项

适用 不适用

4、 涉及业绩约定的，应当披露报告期内的业绩实现情况

适用 不适用

(三) 共同对外投资的重大关联交易**1、 已在临时公告披露且后续实施无进展或变化的事项**适用 不适用**2、 已在临时公告披露，但有后续实施的进展或变化的事项**适用 不适用**3、 临时公告未披露的事项**适用 不适用**(四) 关联债权债务往来****1、 已在临时公告披露且后续实施无进展或变化的事项**适用 不适用**2、 已在临时公告披露，但有后续实施的进展或变化的事项**适用 不适用**3、 临时公告未披露的事项**适用 不适用**(五) 公司与存在关联关系的财务公司、公司控股财务公司与关联方之间的金融业务**适用 不适用**1. 存款业务**适用 不适用**2. 贷款业务**适用 不适用**3. 授信业务或其他金融业务**适用 不适用**4. 其他说明**适用 不适用

公司分别于 2024 年 6 月 4 日、2024 年 6 月 20 日召开第九届董事会第四次会议、2024 年第三次临时股东大会审议，审议通过了《关于与中信财务有限公司签订<金融服务协议>暨关联交易的议案》。为优化公司财务结构，提高资金使用效率，降低融资成本，公司与中信财务公司签订《金融服务协议》，由中信财务公司为公司提供存款、授信、结算等国家金融监督管理总局批准中信财务公司可以从事的金融服务业务。具体内容详见 2024 年 6 月 5 日、2024 年 6 月 21 日登载于上交所网站的《南京钢铁股份有限公司第九届董事会第四次会议决议公告》（公告编号：临 2024-045）、《南京钢铁股份有限公司关于与中信财务有限公司签订<金融服务协议>暨关联交易的公告》（公告编号：临 2024-047）、《南京钢铁股份有限公司 2024 年第三次临时股东大会决议公告》（公告编号：临 2024-052）。

截至 2024 年 6 月 30 日，公司在中信财务公司的存款余额（含应收利息）为 0 元，公司在中信财务公司的贷款余额（含应付利息）为 0 元。具体内容详见同日登载于上交所网站的《南京钢铁股份有限公司关于对中信财务有限公司的风险持续评估报告》。

(六) 其他重大关联交易

适用 不适用

(七) 其他

适用 不适用

公司分别于 2024 年 1 月 30 日、2024 年 2 月 20 日召开第九届董事会第一次会议、2024 年第二次临时股东大会，审议通过了《关于 2024 年度与中信银行股份有限公司开展存贷款等业务暨关联交易的议案》，同意公司及下属子公司于 2024 年度内与中信银行开展存贷款、综合授信、结算等金融业务。其中，公司及下属子公司在中信银行的最高存款余额不超过 20 亿元，最高信贷余额不超过 50 亿元。具体内容详见 2024 年 1 月 31 日、2024 年 2 月 21 日登载于上交所网站的《南京钢铁股份有限公司第九届董事会第一次会议决议公告》（公告编号：临 2024-013）、《南京钢铁股份有限公司关于 2024 年度与中信银行股份有限公司开展存贷款等业务暨关联交易的公告》（公告编号：临 2024-016）、《南京钢铁股份有限公司 2024 年第二次临时股东大会决议公告》（公告编号：临 2024-023）。

报告期，公司在中信银行的最高存款余额为 14.61 亿元，最高融资余额为 15.79 亿元；截止本报告期末，公司在中信银行的存款余额为 0.65 亿元，融资余额为 13.83 亿元（包含贷款 8.32 亿元、应付票据 4.5 亿元、保函 1.01 亿元）。

十一、重大合同及其履行情况

1 托管、承包、租赁事项

适用 不适用

2 报告期内履行的及尚未履行完毕的重大担保情况

√适用 □不适用

单位：元 币种：人民币

公司对外担保情况（不包括对子公司的担保）															
担保方	担保方与上市公司的关系	被担保方	担保金额	担保发生日期（协议签署日）	担保起始日	担保到期日	担保类型	主债务情况	担保物（如有）	担保是否已经履行完毕	担保是否逾期	担保逾期金额	反担保情况	是否为关联方担保	关联关系
南钢发展	全资子公司	鑫武海运	20,000,000.00	2023-01-04	2023-03-27	2024-03-24	连带责任担保	/	/	是	否	/	存在反担保	否	联营公司
南钢发展	全资子公司	鑫武海运	10,000,000.00	2023-04-13	2023-04-13	2024-04-12	连带责任担保	/	/	是	否	/	存在反担保	否	联营公司
南钢发展	全资子公司	鑫武海运	10,000,000.00	2023-05-04	2023-05-18	2024-05-17	连带责任担保	/	/	是	否	/	存在反担保	否	联营公司
南钢发展	全资子公司	鑫武海运	10,000,000.00	2023-06-28	2023-06-28	2024-06-27	连带责任担保	/	/	是	否	/	存在反担保	否	联营公司
南钢股份	公司本部	鑫武海运	10,000,000.00	2023-07-17	2023-07-28	2024-07-27	连带责任担保	/	/	否	否	/	存在反担保	否	联营公司
南钢发展	全资子公司	鑫武海运	5,000,000.00	2023-01-04	2023-06-28	2024-06-27	连带责任担保	/	/	是	否	/	存在反担保	否	联营公司
南钢发展	全资子公司	鑫武海运	1,834,208.66	2021-12-30	2023-08-17	2024-02-17	连带责任担保	/	/	是	否	/	存在反担保	否	联营公司
南钢发展	全资子公司	鑫武海运	20,000,000.00	2023-03-28	2023-09-10	2024-09-10	连带责任担保	/	/	否	否	/	存在反担保	否	联营公司
南钢发展	全资子公司	鑫武海运	16,000,000.00	2023-09-21	2023-09-25	2024-09-24	连带责任担保	/	/	否	否	/	存在反担保	否	联营公司
南钢股份	公司本部	鑫武海运	30,000,000.00	2023-11-20	2023-11-27	2024-11-26	连带责任担保	/	/	否	否	/	存在反担保	否	联营公司
南钢发展	全资子公司	鑫武海运	4,000,000.00	2023-09-21	2023-11-23	2024-11-22	连带责任担保	/	/	否	否	/	存在反担保	否	联营公司
柏中环境	控股子公司	宁波杭州湾新区水艺污水处理有限公司	70,000,000.00	2022-08-02	2022-08-02	2039-12-10	连带责任担保	/	/	否	否	/	存在反担保	否	联营公司
报告期内担保发生额合计（不包括对子公司的担保）										206,834,208.66					
报告期末担保余额合计（A）（不包括对子公司的担保）										150,000,000.00					

公司对子公司的担保情况	
报告期内对子公司担保发生额合计	9,497,121,713.04
报告期末对子公司担保余额合计 (B)	6,673,868,403.89
公司担保总额情况 (包括对子公司的担保)	
担保总额 (A+B)	6,823,868,403.89
担保总额占公司净资产的比例(%)	24.91
其中:	
为股东、实际控制人及其关联方提供担保的金额 (C)	/
直接或间接为资产负债率超过70%的被担保对象提供的债务担保金额 (D)	6,524,107,002.67
担保总额超过净资产50%部分的金额 (E)	/
上述三项担保金额合计 (C+D+E)	6,524,107,002.67
未到期担保可能承担连带清偿责任说明	/
担保情况说明	不适用

3 其他重大合同

适用 不适用

十二、募集资金使用进展说明

适用 不适用

(一) 募集资金整体使用情况

适用 不适用

单位：万元

募集资金来源	募集资金到位时间	募集资金总额	扣除发行费用后募集资金净额(1)	招股书或募集说明书中募集资金承诺投资总额(2)	超募资金总额(3)=(1)-(2)	截至报告期末累计投入募集资金总额(4)	其中：截至报告期末超募资金累计投入总额(5)	截至报告期末募集资金累计投入进度(%) (6)=(4)/(1)	截至报告期末超募资金累计投入进度(%) (7)=(5)/(3)	本年度投入金额(8)	本年度投入金额占比(%) (9)=(8)/(1)	变更用途的募集资金总额
向特定对象发行股票	2017年9月14日	178,762.00	175,876.19	175,876.19	0.00	190,874.17	0.00	108.53	0.00	19,030.57	10.82	122,745.34

注：截至本报告出具之日，公司全部募集资金已使用完毕，募集资金专户已全部销户，公司节余募集资金共计19,031.21万元（含现金管理收益及利息收入）已全部用于永久补充流动资金。

(二) 募投项目明细

适用 不适用

1、募集资金明细使用情况

适用 不适用

单位：万元

募集资金来源	项目名称	项目性质	是否为招股书或者募集说明书中的承诺投资项目	是否涉及变更投向	募集资金计划投资总额(1)	本年投入金额	截至报告期末累计投入募集资金总额(2)	截至报告期末累计投入进度(%) (3)=(2)/(1)	项目达到预定可使用状态日期	是否已结项	投入进度是否符合计划的进度	投入进度未达计划的具体原因	本年实现的效益	本项目已实现的效益或者研发成果	项目可行性是否发生重大变化，如是，请说明具体情况	节余金额
向特定对象发行股票	高效利用煤气发电项目	生产建设	是	是，此项目取消					不适用		是			不适用	是	6,306.62
向特定对象发行股票	偿还银行贷款	补流还贷	是	是，此项目未取消，调整募集资金投资总额	53,130.81		53,130.81	100	不适用		是			不适用	否	
向特定对象发行股票	工业互联网建设项目	运营管理	否	否	8,500		8,619.82	101		是	是			不适用	否	

向特定对象发行股票	补充流动资金	补流还贷	否	否	6,743.62		6,743.38	100	不适用		是		不适用	否
向特定对象发行股票	原料场环保封闭改造项目	生产建设	否	是, 此项目为新项目	18,000		18,107.42	101		是	是		不适用	否
向特定对象发行股票	烧结机烟气脱硝脱硫工程	生产建设	否	否	16,600		11,827.71	71		是	是		不适用	否
向特定对象发行股票	球团烟气脱硫技术改造项目	生产建设	否	否	7,900		7,271.57	92		是	是		不适用	否
向特定对象发行股票	焦炭库封闭技术改造项目	生产建设	否	否	21,500		21,781.35	101		是	是		不适用	否
向特定对象发行股票	资源综合利用发电项目	生产建设	否	是, 此项目为新项目	35,700		31,733.93	89		是	是		不适用	否
向特定对象发行股票	一体化智慧中心建设项目	生产建设	否	否	16,500		12,627.61	77		是	是		不适用	否
向特定对象发行股票	已结项目补充流动资金	补流还贷	否	否	18,915.48	19,030.57	19,030.57	101	不适用		是		不适用	不适用

注:截至本报告出具之日,上述项目均已结项。具体内容详见同日刊载于《中国证券报》《上海证券报》《证券时报》及上交所网站的《南京钢铁股份有限公司关于2024年上半年度募集资金存放与实际使用情况的专项报告》(公告编号:临G2024-059)。

2、超募资金明细使用情况

适用 不适用

(三)报告期内募投变更或终止情况

适用 不适用

(四) 报告期内募集资金使用的其他情况

1、募集资金投资项目先期投入及置换情况

适用 不适用

2、用闲置募集资金暂时补充流动资金情况

适用 不适用

3、对闲置募集资金进行现金管理，投资相关产品情况

适用 不适用

4、其他

适用 不适用

公司分别于2024年3月9日、2024年3月29日召开第九届董事会第二次会议、2023年年度股东大会，审议通过了《关于募集资金投资项目结项并将节余募集资金用于永久补充流动资金的议案》，同意将节余募集资金共计18,915.48万元（含现金管理收益及利息收入，实际金额以资金转出当日专户余额为准）用于永久补充流动资金。具体内容详见2024年3月9日登载于上交所网站的《南京钢铁股份有限公司关于募集资金投资项目结项并将节余募集资金用于永久补充流动资金的公告》（公告编号：临2024-031）。

截至本报告出具之日，公司将节余募集资金共计19,031.21万元（含现金管理收益及利息收入）用于永久补充流动资金。募集资金专户均已销户。

公司2024年上半年募集资金存放与实际使用情况详见同日刊载于《中国证券报》《上海证券报》《证券时报》及上交所网站的《南京钢铁股份有限公司关于2024年上半年募集资金存放与实际使用情况的专项报告》（公告编号：临2024-059）

十三、其他重大事项的说明

适用 不适用

1、新冶钢要约收购公司股份情况

2023年4月2日，新冶钢与南京钢铁创业投资有限公司、南京新工投资集团有限责任公司及南钢集团签署《关于南京钢铁集团有限公司之战略投资框架协议》和《关于南京钢铁集团有限公司之增资协议》。同日，南钢集团通过行使优先购买权方式，与上海复星高科技（集团）有限公司、上海复星产业投资有限公司、上海复星工业技术发展有限公司签署《关于南京南钢钢铁联合有限公司60%股权之股权转让协议》。前述事项已完成，南钢集团持有南京钢联100%股权，并通过南京钢联及其全资子公司南钢联合间接持有南钢股份59.10%股份。根据《中华人民共和国证券法》《上市公司收购管理办法》的相关规定，需履行全面要约收购义务，向南钢股份除南京钢联、南钢联合以外的其他所有持有上市流通普通股（A股）的股东发出全面要约。经新冶钢的全资股东盈联钢铁有限公司与南钢集团协商，指定新冶钢作为实际执行本次要约收购的主体，接受和持有本次要约收购的股份（以下简称“本次要约收购”）。本次要约收购有效期为2023年12月13日至2024年1月11日。截至2024年1月11日，本次要约收购期限届满。根据中国证券登记结算有限责任公司上海分公司提供的数据统计，本次要约收购期限内，预受要约的股东账户户数为421户，预受要约股份总数共计225,490,377股，占公司股份总数的3.66%。截至2024年1月19日，本次要约收购清算过户手续已经办理完毕，新冶钢直接及间接合计持有公司股份3,869,077,461股，占公司总股本的62.76%。

本次要约收购具体内容详见公司2023年12月11日、2023年12月29日、2024年1月12日、2024年1月13日、2024年1月20日分别登载于上交所网站的《南京钢铁股份有限公司要约收购报告书》《南京钢铁股份有限公司董事会关于湖北新冶钢有限公司要约收购事宜致全体股东的报告书》《南京钢铁股份有限公司关于湖北新冶钢有限公司要约收购公司股份的申报公告》

《南京钢铁股份有限公司关于要约收购期满暨股票停牌的公告》《南京钢铁股份有限公司关于湖北新冶钢有限公司全面要约收购公司股份结果暨股票复牌的公告》《关于湖北新冶钢有限公司全

面要约收购公司股份交割完成的公告》（公告编号：临 2023-111、临 2024-003、临 2024-004、临 2024-010）。

2、公司间接控股股东股权结构变更

2024年6月17日，公司间接控股股东新冶钢与江苏特钢签署《股权转让协议》，新冶钢将其直接持有的南钢集团55.2482%股权（以下简称“标的股权”）转让给江苏特钢（以下简称“本次交易”）。2024年6月27日，南钢集团取得南京市市场监督管理局出具的《登记通知书》和《营业执照》，确认江苏特钢与新冶钢签署的前述《股权转让协议》所涉及标的股权已完成市场监督管理部门变更登记手续，江苏特钢持有南钢集团55.2482%股权，成为南钢集团控股股东，并通过南京钢联及其全资子公司南钢联合合计持有公司59.10%股份，成为公司间接控股股东。本次交易系为贯彻落实国家战略、深化央地合作、实现共赢发展，中信集团对公司间接控股股东进行的股权结构调整，不会影响公司的独立性和持续经营能力，不会对公司的日常经营活动产生重大影响。本次交易标的股权变更登记完成后，公司的控股股东和实际控制人未发生变化，公司的控股股东仍为南京钢联、实际控制人仍为中信集团。

本次间接控股股东股权结构变更具体内容详见公司2024年6月19日、2024年6月25日、2024年6月28日分别登载上交所网站的《南京钢铁股份有限公司关于间接控股股东股权结构变更的提示性公告》《南京钢铁股份有限公司收购报告书摘要》《南京钢铁股份有限公司收购报告书》《南京钢铁股份有限公司关于间接控股股东股权结构变更完成的公告》（公告编号：临 2024-051、临 2024-053）。

3、子公司柏中环境终止上市辅导

2021年12月，柏中环境向中国证券监督管理委员会上海监管局（以下简称“上海证监局”）提交上市辅导备案材料并获得受理，辅导机构为国泰君安证券股份有限公司（以下简称“国泰君安”）和德邦证券股份有限公司（以下简称“德邦证券”）。2022年8月，公司完成对柏中环境的收购，成为柏中环境的控股股东。2023年12月，柏中环境实际控制人变更为中信集团。鉴于实际控制人变更影响，并综合考虑战略发展及资本运作规划，柏中环境终止上述上市辅导事项。2024年7月2日，柏中环境与其辅导机构国泰君安和德邦证券共同签署《柏中环境科技（上海）股份有限公司与国泰君安证券股份有限公司、德邦证券股份有限公司股票发行上市辅导协议之终止协议》，并于当日向上海证监局报送关于终止上市辅导备案的申请材料。2024年7月8日，上海证监局确认柏中环境终止辅导。

具体内容详见2024年7月10日登载于上交所网站的《南京钢铁股份有限公司关于控股子公司终止上市辅导的提示性公告》（公告编号：临 2024-054）。

第七节 股份变动及股东情况

一、股本变动情况

(一) 股份变动情况表

1、 股份变动情况表

报告期内，公司股份总数及股本结构未发生变化。

2、 股份变动情况说明

适用 不适用

3、 报告期后到半年报披露日期间发生股份变动对每股收益、每股净资产等财务指标的影响（如有）

适用 不适用

4、 公司认为必要或证券监管机构要求披露的其他内容

适用 不适用

(二) 限售股份变动情况

适用 不适用

二、 股东情况

(一) 股东总数:

截至报告期末普通股股东总数(户)	62,854
截至报告期末表决权恢复的优先股股东总数(户)	不适用

(二) 截至报告期末前十名股东、前十名流通股东（或无限售条件股东）持股情况表

单位：股

前十名股东持股情况（不含通过转融通出借股份）							
股东名称 （全称）	报告期内增 减	期末持股数量	比例（%）	持有有限售条 件股份数量	质押、标记或冻结情况		股东性质
					股份状态	数量	
南京南钢钢铁联合有限公司	0	3,522,419,593	57.13	0	无	0	国有法人
湖北新冶钢有限公司	225,490,377	225,490,377	3.66	0	无	0	国有法人
南京钢铁联合有限公司	0	121,167,491	1.97	0	无	0	国有法人
香港中央结算有限公司	-37,992,545	119,467,585	1.94	0	无	0	未知
全国社保基金一零三组合	93,000,000	93,000,000	1.51	0	无	0	未知
招商银行股份有限公司－上证红利交易型开放式指数证券投资基金	-23,782,417	89,581,166	1.45	0	无	0	未知
中国银行股份有限公司－嘉实价值精选股票型证券投资基金	40,125,360	40,125,360	0.65	0	无	0	未知
阳光人寿保险股份有限公司－传统保险产品	35,924,900	35,924,900	0.58	0	无	0	未知
中国平安人寿保险股份有限公司－分红一个险分红	26,715,200	33,409,100	0.54	0	无	0	未知
基本养老保险基金一零零三组合	-12,199,900	33,028,766	0.54	0	无	0	未知
前十名无限售条件股东持股情况（不含通过转融通出借股份、高管锁定股）							
股东名称	持有无限售条件流通股的数量	股份种类及数量					
		种类	数量				
南京南钢钢铁联合有限公司	3,522,419,593	人民币普通股	3,522,419,593				
湖北新冶钢有限公司	225,490,377	人民币普通股	225,490,377				
南京钢铁联合有限公司	121,167,491	人民币普通股	121,167,491				
香港中央结算有限公司	119,467,585	人民币普通股	119,467,585				
全国社保基金一零三组合	93,000,000	人民币普通股	93,000,000				
招商银行股份有限公司－上证红利交易型开放式指数证券投资基金	89,581,166	人民币普通股	89,581,166				
中国银行股份有限公司－嘉实价值精选股票型证券投资基金	40,125,360	人民币普通股	40,125,360				
阳光人寿保险股份有限公司－传统保险产品	35,924,900	人民币普通股	35,924,900				
中国平安人寿保险股份有限公司－分红一个险分红	33,409,100	人民币普通股	33,409,100				
基本养老保险基金一零零三组合	33,028,766	人民币普通股	33,028,766				

前十名股东中回购专户情况说明	无
上述股东委托表决权、受托表决权、放弃表决权的说明	无
上述股东关联关系或一致行动的说明	上述股东中，新冶钢、南京钢联和南钢联合，同属中信泰富的子公司，存在关联关系，属于《上市公司收购管理办法》中规定的一致行动人。除上述情形外，未知其他股东之间是否存在关联关系及是否属于《上市公司收购管理办法》规定的一致行动人。
表决权恢复的优先股股东及持股数量的说明	不适用

持股 5%以上股东、前十名股东及前十名无限售流通股股东参与转融通业务出借股份情况
适用 不适用

单位:股

持股 5%以上股东、前十名股东及前十名无限售流通股股东参与转融通业务出借股份情况								
股东名称(全称)	期初普通账户、信用账户持股		期初转融通出借股份且尚未归还		期末普通账户、信用账户持股		期末转融通出借股份且尚未归还	
	数量合计	比例(%)	数量合计	比例(%)	数量合计	比例(%)	数量合计	比例(%)
基本养老保险基金一零零三组合	45,228,666	0.73	242,000	0.0039	33,028,766	0.54	0	0

前十名股东及前十名无限售流通股股东因转融通出借/归还原因导致较上期发生变化
适用 不适用

前十名有限售条件股东持股数量及限售条件
适用 不适用

(三) 战略投资者或一般法人因配售新股成为前十名股东

适用 不适用

三、董事、监事和高级管理人员情况

(一) 现任及报告期内离任董事、监事和高级管理人员持股变动情况

适用 不适用

其它情况说明

适用 不适用

(二) 董事、监事、高级管理人员报告期内被授予的股权激励情况

适用 不适用

(三) 其他说明

适用 不适用

四、控股股东或实际控制人变更情况

适用 不适用

第八节 优先股相关情况

适用 不适用

第九节 债券相关情况

一、公司债券（含企业债券）和非金融企业债务融资工具

适用 不适用

二、可转换公司债券情况

适用 不适用

第十节 财务报告

一、审计报告

□适用 √不适用

二、财务报表

合并资产负债表

2024年6月30日

编制单位：南京钢铁股份有限公司

单位：元 币种：人民币

项目	附注	2024年6月30日	2023年12月31日
流动资产：			
货币资金	七、1	4,593,624,796.52	9,290,441,470.09
结算备付金			
拆出资金			
交易性金融资产	七、2	1,261,014,092.06	1,243,302,288.19
衍生金融资产	七、3		96,290,330.00
应收票据	七、4	361,242,746.93	277,504,251.16
应收账款	七、5	3,116,322,915.80	2,923,296,987.97
应收款项融资	七、7	5,371,083,235.28	3,874,492,033.58
预付款项	七、8	1,523,793,883.45	1,623,636,840.77
应收保费			
应收分保账款			
应收分保合同准备金			
其他应收款	七、9	1,869,076,765.02	1,794,812,812.97
其中：应收利息			
应收股利		36,000,000.00	
买入返售金融资产			
存货	七、10	8,093,743,565.25	8,700,027,056.50
其中：数据资源			
合同资产			
持有待售资产			
一年内到期的非流动资产	七、12	493,188,898.03	395,761,079.33
其他流动资产	七、13	981,751,417.20	1,201,633,044.94
流动资产合计		27,664,842,315.54	31,421,198,195.50
非流动资产：			
发放贷款和垫款			
债权投资			
其他债权投资			
长期应收款	七、16	22,700,403.06	27,042,419.51
长期股权投资	七、17	410,536,682.98	409,398,587.89
其他权益工具投资	七、18	798,556,764.25	1,426,184,034.00
其他非流动金融资产	七、19	274,165,466.79	268,052,328.33
投资性房地产	七、20	5,862,611.11	5,971,656.19
固定资产	七、21	29,038,846,450.55	28,187,258,241.52
在建工程	七、22	4,364,118,147.62	5,166,236,421.19
生产性生物资产			

油气资产			
使用权资产	七、25	222,017,862.96	239,962,812.91
无形资产	七、26	4,213,942,018.95	4,308,176,636.72
其中：数据资源		146,742.44	
开发支出		4,857,316.60	
其中：数据资源		4,857,316.60	
商誉	七、27	369,362,157.94	369,362,157.94
长期待摊费用		18,512,777.33	19,444,995.58
递延所得税资产	七、29	862,055,903.84	680,475,817.41
其他非流动资产	七、30	1,187,176,230.99	647,736,453.11
非流动资产合计		41,792,710,794.97	41,755,302,562.30
资产总计		69,457,553,110.50	73,176,500,757.80
流动负债：			
短期借款	七、32	12,549,084,217.47	10,551,956,138.76
向中央银行借款			
拆入资金			
交易性金融负债	七、33	2,096,910.00	156,428.80
衍生金融负债	七、34	51,990,960.00	
应付票据	七、35	5,377,450,620.47	8,695,666,295.47
应付账款	七、36	5,531,236,848.09	6,115,325,204.63
预收款项			
合同负债	七、38	4,177,559,139.41	4,787,198,966.86
卖出回购金融资产款			
吸收存款及同业存放			
代理买卖证券款			
代理承销证券款			
应付职工薪酬	七、39	518,430,336.88	574,593,016.14
应交税费	七、40	300,819,629.91	499,815,344.96
其他应付款	七、41	637,703,750.70	637,490,545.65
其中：应付利息			
应付股利		10,714,119.10	10,714,119.10
应付手续费及佣金			
应付分保账款			
持有待售负债			
一年内到期的非流动负债	七、43	1,952,607,726.54	1,007,110,837.24
其他流动负债	七、44	1,122,086,964.31	976,463,268.01
流动负债合计		32,221,067,103.78	33,845,776,046.52
非流动负债：			
保险合同准备金			
长期借款	七、45	7,452,024,962.57	8,591,367,870.14
应付债券			
其中：优先股			
永续债			
租赁负债	七、47	144,516,786.36	160,095,301.92
长期应付款	七、48	539,441,331.03	568,684,472.53
长期应付职工薪酬			
预计负债	七、50	649,928,621.46	644,318,476.27
递延收益	七、51	679,216,729.13	665,725,197.60

递延所得税负债	七、29	375,508,651.31	367,165,091.68
其他非流动负债			
非流动负债合计		9,840,637,081.86	10,997,356,410.14
负债合计		42,061,704,185.64	44,843,132,456.66
所有者权益（或股东权益）：			
实收资本（或股本）	七、53	6,165,091,011.00	6,165,091,011.00
其他权益工具			
其中：优先股			
永续债			
资本公积	七、55	4,658,245,973.36	4,658,245,973.36
减：库存股	七、56		
其他综合收益	七、57	-520,650,129.33	136,421,804.85
专项储备	七、58	788,036.46	788,036.46
盈余公积	七、59	2,038,864,847.80	2,038,864,847.80
一般风险准备			
未分配利润	七、60	13,235,547,066.93	13,543,509,147.95
归属于母公司所有者权益（或股东权益）合计		25,577,886,806.22	26,542,920,821.42
少数股东权益		1,817,962,118.65	1,790,447,479.72
所有者权益（或股东权益）合计		27,395,848,924.87	28,333,368,301.14
负债和所有者权益（或股东权益）总计		69,457,553,110.50	73,176,500,757.80

公司负责人：黄一新

主管会计工作负责人：梅家秀

会计机构负责人：梅家秀

母公司资产负债表

2024年6月30日

编制单位：南京钢铁股份有限公司

单位：元 币种：人民币

项目	附注	2024年6月30日	2023年12月31日
流动资产：			
货币资金		2,028,078,449.61	5,685,949,816.38
交易性金融资产		1,251,929,582.06	1,216,012,288.19
衍生金融资产			96,290,330.00
应收票据		28,687,769.04	69,946,105.00
应收账款	十九、1	637,380,973.92	314,271,702.56
应收款项融资		3,701,713,491.01	4,530,428,818.70
预付款项		379,733,140.54	48,636,262.03
其他应收款	十九、2	5,500,058,316.37	4,779,934,145.86
其中：应收利息			
应收股利		3,636,000,000.00	3,064,331,849.05
存货		2,577,315,862.17	3,008,292,422.67
其中：数据资源			
合同资产			
持有待售资产			
一年内到期的非流动资产		408,796,111.11	55,234,930.56

其他流动资产		135,444,488.93	183,302,159.21
流动资产合计		16,649,138,184.76	19,988,298,981.16
非流动资产：			
债权投资			
其他债权投资			
长期应收款			
长期股权投资	十九、3	11,375,979,702.38	11,388,223,997.33
其他权益工具投资		793,037,924.00	1,421,184,034.00
其他非流动金融资产		274,165,466.79	268,052,328.33
投资性房地产			
固定资产		9,022,812,112.13	9,192,899,775.71
在建工程		331,766,657.40	392,201,274.45
生产性生物资产			
油气资产			
使用权资产		15,268,595.84	18,322,315.04
无形资产		783,849,426.54	774,585,543.79
其中：数据资源		146,742.44	
开发支出		2,759,948.12	
其中：数据资源		2,759,948.12	
商誉			
长期待摊费用			
递延所得税资产		134,871,671.90	39,498,888.77
其他非流动资产		673,464,367.59	401,134,317.29
非流动资产合计		23,407,975,872.69	23,896,102,474.71
资产总计		40,057,114,057.44	43,884,401,455.87
流动负债：			
短期借款		3,755,039,095.78	3,926,146,313.43
交易性金融负债			
衍生金融负债		51,990,960.00	
应付票据		7,640,551,452.92	9,455,106,882.62
应付账款		2,631,391,584.02	2,619,435,467.41
预收款项			
合同负债		2,142,474,382.59	2,383,552,621.28
应付职工薪酬		232,202,984.46	318,030,172.44
应交税费		100,071,304.51	22,586,505.92
其他应付款		1,280,324,601.29	735,450,667.95
其中：应付利息			
应付股利			
持有待售负债			
一年内到期的非流动负债		1,772,820,481.70	579,669,353.17
其他流动负债		602,015,443.27	743,306,584.41
流动负债合计		20,208,882,290.54	20,783,284,568.63
非流动负债：			
长期借款		2,404,960,000.00	3,848,970,000.00
应付债券			
其中：优先股			
永续债			
租赁负债		9,358,790.67	12,433,665.70

长期应付款		156,261,090.57	195,782,761.03
长期应付职工薪酬			
预计负债			
递延收益		358,132,569.71	365,277,079.37
递延所得税负债			
其他非流动负债			
非流动负债合计		2,928,712,450.95	4,422,463,506.10
负债合计		23,137,594,741.49	25,205,748,074.73
所有者权益（或股东权益）：			
实收资本（或股本）		6,165,091,011.00	6,165,091,011.00
其他权益工具			
其中：优先股			
永续债			
资本公积		5,799,843,356.33	5,799,843,356.33
减：库存股			
其他综合收益		-617,411,530.94	44,676,759.05
专项储备			
盈余公积		2,038,864,847.80	2,038,864,847.80
未分配利润		3,533,131,631.76	4,630,177,406.96
所有者权益（或股东权益）合计		16,919,519,315.95	18,678,653,381.14
负债和所有者权益（或股东权益）总计		40,057,114,057.44	43,884,401,455.87

公司负责人：黄一新

主管会计工作负责人：梅家秀

会计机构负责人：梅家秀

合并利润表

2024 年 1—6 月

单位：元 币种：人民币

项目	附注	2024 年半年度	2023 年半年度
一、营业总收入		33,678,596,367.88	36,918,189,888.39
其中：营业收入	七、61	33,678,596,367.88	36,918,189,888.39
利息收入			
已赚保费			
手续费及佣金收入			
二、营业总成本		32,534,283,691.18	35,723,454,016.89
其中：营业成本	七、61	29,923,454,268.30	33,024,994,346.26
利息支出			
手续费及佣金支出			
退保金			
赔付支出净额			
提取保险责任准备金净额			
保单红利支出			
分保费用			
税金及附加	七、62	156,249,482.11	160,524,725.02
销售费用	七、63	244,546,034.74	234,479,384.34
管理费用	七、64	667,987,353.28	839,746,021.61

研发费用	七、65	1,276,004,743.23	1,188,307,875.40
财务费用	七、66	266,041,809.52	275,401,664.26
其中：利息费用		400,641,969.38	382,990,086.03
利息收入		170,734,651.71	168,945,018.09
加：其他收益	七、67	310,643,473.83	149,423,041.05
投资收益（损失以“-”号填列）	七、68	6,649,588.32	-5,828,893.25
其中：对联营企业和合营企业的投资收益		-8,661,904.91	-16,785,573.80
以摊余成本计量的金融资产终止确认收益（损失以“-”号填列）			
汇兑收益（损失以“-”号填列）		-56,451,928.67	210,012,928.88
净敞口套期收益（损失以“-”号填列）			
公允价值变动收益（损失以“-”号填列）	七、70	116,331,168.17	-70,951,133.57
信用减值损失（损失以“-”号填列）	七、71	-4,151,500.96	2,952,896.13
资产减值损失（损失以“-”号填列）	七、72	-95,306,869.85	-227,288,915.53
资产处置收益（损失以“-”号填列）	七、73	-776,228.05	284,725.74
三、营业利润（亏损以“-”号填列）		1,421,250,379.49	1,253,340,520.95
加：营业外收入	七、74	9,332,018.70	4,135,017.92
减：营业外支出	七、75	3,208,673.49	23,482,391.74
四、利润总额（亏损总额以“-”号填列）		1,427,373,724.70	1,233,993,147.13
减：所得税费用	七、76	195,253,109.95	134,590,885.42
五、净利润（净亏损以“-”号填列）		1,232,120,614.75	1,099,402,261.71
（一）按经营持续性分类			
1. 持续经营净利润（净亏损以“-”号填列）		1,232,120,614.75	1,099,402,261.71
2. 终止经营净利润（净亏损以“-”号填列）			
（二）按所有权归属分类			
1. 归属于母公司股东的净利润（净亏损以“-”号填列）		1,233,310,671.73	989,059,056.95
2. 少数股东损益（净亏损以“-”号填列）		-1,190,056.98	110,343,204.76
六、其他综合收益的税后净额	七、77	-657,071,934.18	-88,271,328.19
（一）归属母公司所有者的其他综合收益的税后净额		-657,071,934.18	-102,297,918.61
1. 不能重分类进损益的其他综合收益		-536,049,193.50	
（1）重新计量设定受益计划变动额			

(2) 权益法下不能转损益的其他综合收益			
(3) 其他权益工具投资公允价值变动		-536,049,193.50	
(4) 企业自身信用风险公允价值变动			
2. 将重分类进损益的其他综合收益		-121,022,740.68	-102,297,918.61
(1) 权益法下可转损益的其他综合收益			
(2) 其他债权投资公允价值变动			
(3) 金融资产重分类计入其他综合收益的金额			
(4) 其他债权投资信用减值准备			
(5) 现金流量套期储备		-126,039,096.50	-147,802,760.00
(6) 外币财务报表折算差额		5,016,355.82	45,504,841.39
(7) 其他			
(二) 归属于少数股东的其他综合收益的税后净额			14,026,590.42
七、综合收益总额		575,048,680.57	1,011,130,933.52
(一) 归属于母公司所有者的综合收益总额		576,238,737.55	886,761,138.34
(二) 归属于少数股东的综合收益总额		-1,190,056.98	124,369,795.18
八、每股收益：			
(一) 基本每股收益(元/股)	二十、2	0.2000	0.1604
(二) 稀释每股收益(元/股)		0.2000	0.1604

本期发生同一控制下企业合并的，被合并方在合并前实现的净利润为：0元，上期被合并方实现的净利润为：0元。

公司负责人：黄一新

主管会计工作负责人：梅家秀

会计机构负责人：梅家秀

母公司利润表

2024年1—6月

单位：元 币种：人民币

项目	附注	2024年半年度	2023年半年度
一、营业收入	十九、4	25,791,403,763.79	27,723,469,901.22
减：营业成本	十九、4	23,978,740,513.89	25,755,555,297.85
税金及附加		34,990,488.84	33,173,405.98
销售费用		142,166,345.52	139,082,308.09
管理费用		314,985,687.13	326,836,847.89
研发费用		1,075,296,104.48	968,903,512.51
财务费用		45,397,740.37	112,661,886.00
其中：利息费用		82,051,996.46	161,205,833.84
利息收入		47,321,200.09	71,136,468.33
加：其他收益		180,431,764.56	24,790,313.30
投资收益（损失以“－”号	十九、5	69,801,274.28	62,173,838.51

填列)			
其中：对联营企业和合营企业的投资收益		-12,244,294.95	-28,950,580.50
以摊余成本计量的金融资产终止确认收益（损失以“-”号填列）			
净敞口套期收益（损失以“-”号填列）			
公允价值变动收益（损失以“-”号填列）		112,437,284.34	24,191,933.00
信用减值损失（损失以“-”号填列）		3,903,422.83	-2,959,037.31
资产减值损失（损失以“-”号填列）		-103,156,473.36	-124,559,788.51
资产处置收益（损失以“-”号填列）		-237,868.88	2,000.00
二、营业利润（亏损以“-”号填列）		463,006,287.32	370,895,901.88
加：营业外收入		2,987,154.67	298,009.25
减：营业外支出		300,137.56	3,938,147.02
三、利润总额（亏损总额以“-”号填列）		465,693,304.43	367,255,764.11
减：所得税费用		21,466,326.88	4,539,063.27
四、净利润（净亏损以“-”号填列）		444,226,977.55	362,716,700.84
（一）持续经营净利润（净亏损以“-”号填列）		444,226,977.55	362,716,700.84
（二）终止经营净利润（净亏损以“-”号填列）			
五、其他综合收益的税后净额		-662,088,289.99	-147,802,760.00
（一）不能重分类进损益的其他综合收益		-536,049,193.49	-
1.重新计量设定受益计划变动额			
2.权益法下不能转损益的其他综合收益			
3.其他权益工具投资公允价值变动		-536,049,193.49	
4.企业自身信用风险公允价值变动			
（二）将重分类进损益的其他综合收益		-126,039,096.50	-147,802,760.00
1.权益法下可转损益的其他综合收益			
2.其他债权投资公允价值变动			
3.金融资产重分类计入其他综合收益的金额			
4.其他债权投资信用减值准备			
5.现金流量套期储备		-126,039,096.50	-147,802,760.00
6.外币财务报表折算差额			
7.其他			

六、综合收益总额		-217,861,312.44	214,913,940.84
七、每股收益：			
（一）基本每股收益(元/股)			
（二）稀释每股收益(元/股)			

公司负责人：黄一新

主管会计工作负责人：梅家秀

会计机构负责人：梅家秀

合并现金流量表

2024年1—6月

单位：元 币种：人民币

项目	附注	2024年半年度	2023年半年度
一、经营活动产生的现金流量：			
销售商品、提供劳务收到的现金		25,390,325,111.94	27,450,630,692.02
客户存款和同业存放款项净增加额			
向中央银行借款净增加额			
向其他金融机构拆入资金净增加额			
收到原保险合同保费取得的现金			
收到再保业务现金净额			
保户储金及投资款净增加额			
收取利息、手续费及佣金的现金			
拆入资金净增加额			
回购业务资金净增加额			
代理买卖证券收到的现金净额			
收到的税费返还		110,187,305.68	324,995,579.44
收到其他与经营活动有关的现金	七、78（1）	497,409,860.95	502,346,148.36
经营活动现金流入小计		25,997,922,278.57	28,277,972,419.82
购买商品、接受劳务支付的现金		21,520,768,106.83	23,159,537,855.53
客户贷款及垫款净增加额			
存放中央银行和同业款项净增加额			
支付原保险合同赔付款项的现金			
拆出资金净增加额			
支付利息、手续费及佣金的现金			
支付保单红利的现金			
支付给职工及为职工支付的现金		1,732,861,113.02	1,665,543,185.08
支付的各项税费		1,131,092,385.25	1,211,240,286.81
支付其他与经营活动有关的现金	七、78（1）	505,825,356.45	630,395,429.74

经营活动现金流出小计		24,890,546,961.54	26,666,716,757.16
经营活动产生的现金流量净额		1,107,375,317.03	1,611,255,662.66
二、投资活动产生的现金流量：			
收回投资收到的现金		91,320,556.05	143,266,825.92
取得投资收益收到的现金		64,872,147.66	14,715,925.90
处置固定资产、无形资产和其他长期资产收回的现金净额		8,413,792.91	2,505,946.14
处置子公司及其他营业单位收到的现金净额			27,379,156.73
收到其他与投资活动有关的现金	七、78（2）	355,554,246.58	1,304,300,460.01
投资活动现金流入小计		520,160,743.20	1,492,168,314.70
购建固定资产、无形资产和其他长期资产支付的现金		2,541,596,279.37	2,650,710,133.30
投资支付的现金		83,176,774.27	370,158,843.96
质押贷款净增加额			
取得子公司及其他营业单位支付的现金净额			
支付其他与投资活动有关的现金	七、78（2）	777,485,887.54	915,872,537.65
投资活动现金流出小计		3,402,258,941.18	3,936,741,514.91
投资活动产生的现金流量净额		-2,882,098,197.98	-2,444,573,200.21
三、筹资活动产生的现金流量：			
吸收投资收到的现金		43,986,210.00	11,200,000.00
其中：子公司吸收少数股东投资收到的现金		43,986,210.00	11,200,000.00
取得借款收到的现金		21,191,071,757.85	10,769,721,271.77
收到其他与筹资活动有关的现金	七、78（3）	631,151,685.55	824,947,686.96
筹资活动现金流入小计		21,866,209,653.40	11,605,868,958.73
偿还债务支付的现金		18,966,931,154.94	6,218,854,728.51
分配股利、利润或偿付利息支付的现金		1,634,023,363.23	1,990,442,945.59
其中：子公司支付给少数股东的股利、利润		27,911,606.13	117,610,836.80
支付其他与筹资活动有关的现金	七、78（3）	596,886,254.11	691,275,380.38
筹资活动现金流出小计		21,197,840,772.27	8,900,573,054.48
筹资活动产生的现金流量净额		668,368,881.12	2,705,295,904.26
四、汇率变动对现金及现金等价物的影响		14,357,449.46	6,589,217.99
五、现金及现金等价物净增加额		-1,091,996,550.37	1,878,567,584.70
加：期初现金及现金等价物余额		4,742,009,232.58	6,265,508,723.72
六、期末现金及现金等价物余额		3,650,012,682.21	8,144,076,308.42

公司负责人：黄一新

主管会计工作负责人：梅家秀

会计机构负责人：梅家秀

母公司现金流量表

2024年1—6月

单位：元 币种：人民币

项目	附注	2024年半年度	2023年半年度
一、经营活动产生的现金流量：			
销售商品、提供劳务收到的现金		24,802,341,476.61	26,202,682,445.20
收到的税费返还		905,220.27	275,608,718.81
收到其他与经营活动有关的现金		149,703,157.81	88,668,004.56
经营活动现金流入小计		24,952,949,854.69	26,566,959,168.57
购买商品、接受劳务支付的现金		22,204,129,711.23	21,455,831,185.16
支付给职工及为职工支付的现金		583,900,047.87	628,247,706.52
支付的各项税费		61,926,983.37	185,872,433.87
支付其他与经营活动有关的现金		720,881,982.64	864,080,788.44
经营活动现金流出小计		23,570,838,725.11	23,134,032,113.99
经营活动产生的现金流量净额		1,382,111,129.58	3,432,927,054.58
二、投资活动产生的现金流量：			
收回投资收到的现金			94,308,114.06
取得投资收益收到的现金		8,795,394.14	48,977,642.80
处置固定资产、无形资产和其他长期资产收回的现金净额			2,000.00
处置子公司及其他营业单位收到的现金净额			
收到其他与投资活动有关的现金		71,761,897.33	268,399,082.19
投资活动现金流入小计		80,557,291.47	411,686,839.05
购建固定资产、无形资产和其他长期资产支付的现金		21,867.00	861,560,692.28
投资支付的现金			170,158,843.96
取得子公司及其他营业单位支付的现金净额			
支付其他与投资活动有关的现金			336,862,549.41
投资活动现金流出小计		21,867.00	1,368,582,085.65
投资活动产生的现金流量净额		80,535,424.47	-956,895,246.59
三、筹资活动产生的现金流量：			
吸收投资收到的现金			
取得借款收到的现金		3,142,199,950.28	3,774,292,799.98
收到其他与筹资活动有关的现金			
筹资活动现金流入小计		3,142,199,950.28	3,774,292,799.98
偿还债务支付的现金		5,996,371,529.35	2,939,030,050.28

分配股利、利润或偿付利息支付的现金		1,614,859,681.75	1,612,409,221.08
支付其他与筹资活动有关的现金			367,542,351.28
筹资活动现金流出小计		7,611,231,211.10	4,918,981,622.64
筹资活动产生的现金流量净额		-4,469,031,260.82	-1,144,688,822.66
四、汇率变动对现金及现金等价物的影响			
五、现金及现金等价物净增加额		-3,006,384,706.77	1,331,342,985.33
加：期初现金及现金等价物余额		5,834,463,156.38	2,025,213,976.74
六、期末现金及现金等价物余额		2,828,078,449.61	3,356,556,962.07

公司负责人：黄一新

主管会计工作负责人：梅家秀

会计机构负责人：梅家秀

合并所有者权益变动表
2024年1—6月

单位：元 币种：人民币

项目	2024年半年度													少数股东权益	所有者权益合计
	归属于母公司所有者权益											小计			
	实收资本(或股本)	其他权益工具			资本公积	减：库存股	其他综合收益	专项储备	盈余公积	一般风险准备	未分配利润		其他		
	优先股	永续债	其他												
一、上年期末余额	6,165,091,011.00				4,658,245,973.36		136,421,804.85	788,036.46	2,038,864,847.80		13,543,509,147.95		26,542,920,821.42	1,790,447,479.72	28,333,368,301.14
加：会计政策变更															
前期差错更正															
其他															
二、本年期初余额	6,165,091,011.00				4,658,245,973.36		136,421,804.85	788,036.46	2,038,864,847.80		13,543,509,147.95		26,542,920,821.42	1,790,447,479.72	28,333,368,301.14
三、本期增减变动金额(减少以“-”号填列)							-657,071,934.18				-307,962,081.02		-965,034,015.20	27,514,638.93	-937,519,376.27
(一)综合收益总额							-657,071,934.18				1,233,310,671.73		576,238,737.55	-1,190,056.98	575,048,680.57
(二)所有者投入和减少资本															
1.所有者投入的普通股															
2.其他权益工具持有者投入资本															
3.股份支付计入所有者权益的金额															
4.其他															
(三)利润分配											-1,541,272,752.75		-1,541,272,752.75	28,704,695.91	-1,512,568,056.84
1.提取盈余公积															
2.提取一般风险准备															
3.对所有者(或股东)的分配											-1,541,272,752.75		-1,541,272,752.75	28,704,695.91	-1,512,568,056.84
4.其他															
(四)所有者权益内部结转													0.00		0.00
1.资本公积转增资本(或股本)															
2.盈余公积															

2024 年半年度报告

转增资本(或股本)															
3. 盈余公积弥补亏损															
4. 设定受益计划变动额结转留存收益															
5. 其他综合收益结转留存收益															
6. 其他													0.00		0.00
(五) 专项储备								0.00							
1. 本期提取								93,387,479.47							
2. 本期使用								-93,387,479.47							
(六) 其他															
四、本期末余额	6,165,091,011.00				4,658,245,973.36		-520,650,129.33	788,036.46	2,038,864,847.80		13,235,547,066.93		25,577,886,806.22	1,817,962,118.65	27,395,848,924.87

项目	2023 年半年度														少数股东权益	所有者权益合计
	归属于母公司所有者权益															
	实收资本(或股本)	其他权益工具			资本公积	减：库存股	其他综合收益	专项储备	盈余公积	一般风险准备	未分配利润	其他	小计			
	优先股	永续债	其他													
一、上年期末余额	6,166,701,011.00				4,684,331,733.39	5,537,416.98	234,427,860.48	65,773.29	1,624,243,649.52		13,366,927,927.00		26,071,160,537.70	4,675,421,443.91	30,746,581,981.61	
加：会计政策变更																
前期差错更正																
其他																
二、本年期初余额	6,166,701,011.00				4,684,331,733.39	5,537,416.98	234,427,860.48	65,773.29	1,624,243,649.52		13,366,927,927.00		26,071,160,537.70	4,675,421,443.91	30,746,581,981.61	
三、本期增减变动金额(减少以“-”号填列)	-1,610,000.00				4,564,234.97	-5,537,416.98	-102,297,918.61	1,215,332.50			-552,213,695.80		-644,804,629.96	114,523,393.28	-530,281,236.68	
(一) 综合收益总额							-102,297,918.61				989,059,056.95		886,761,138.34	124,362,768.56	1,011,123,906.90	
(二) 所有者投入和减少资本	-1,610,000.00				4,564,234.97	-5,537,416.98							8,491,651.95	107,771,461.52	116,263,113.47	
1. 所有者投入的普通股													-	118,041,119.40	118,041,119.40	
2. 其他权益工具持有者投入资本													-		-	
3. 股份支付计入所有者权益的金额													-		-	
4. 其他	-1,610,000.00				4,564,234.97	-5,537,416.98							8,491,651.95	-10,269,657.88	-1,778,005.93	
(三) 利润分配											-1,541,272,752.75		-1,541,272,752.75	-117,610,836.80	-1,658,883,589.55	
1. 提取盈余公积															-	

2024 年半年度报告

2. 提取一般风险准备													-			
3. 对所有者（或股东）的分配													-1,541,272,752.75	-1,541,272,752.75	-117,610,836.80	-1,658,883,589.55
4. 其他																-
(四) 所有者权益内部结转																-
1. 资本公积转增资本（或股本）																-
2. 盈余公积转增资本（或股本）																-
3. 盈余公积弥补亏损																-
4. 设定受益计划变动额结转留存收益																-
5. 其他综合收益结转留存收益																-
6. 其他																-
(五) 专项储备																-
									1,215,332.50					1,215,332.50		1,215,332.50
1. 本期提取									99,248,363.74					99,248,363.74		99,248,363.74
2. 本期使用									98,033,031.24					98,033,031.24		98,033,031.24
(六) 其他																
四、本期末余额	6,165,091,011.00					4,688,895,968.36	-	132,129,941.87	1,281,105.79	1,624,243,649.52			12,814,714,231.20	25,426,355,907.74	4,789,944,837.19	30,216,300,744.93

公司负责人：黄一新

主管会计工作负责人：梅家秀

会计机构负责人：梅家秀

母公司所有者权益变动表

2024 年 1—6 月

单位：元 币种：人民币

项目	2024 年半年度											
	实收资本(或股本)	其他权益工具			资本公积	减：库存股	其他综合收益	专项储备	盈余公积	未分配利润	所有者权益合计	
		优先股	永续债	其他								
一、上年期末余额	6,165,091,011.00				5,799,843,356.33			44,676,759.05		2,038,864,847.80	4,630,177,406.96	18,678,653,381.14
加：会计政策变更												
前期差错更正												
其他												
二、本年期初余额	6,165,091,011.00				5,799,843,356.33			44,676,759.05		2,038,864,847.80	4,630,177,406.96	18,678,653,381.14
三、本期增减变动金额（减少以“-”号填列）								-662,088,289.99			-1,097,045,775.20	-1,759,134,065.19
（一）综合收益总额								-662,088,289.99			444,226,977.55	-217,861,312.44
（二）所有者投入和减少资本												
1. 所有者投入的普通股												
2. 其他权益工具持有者投入资本												

2024 年半年度报告

3. 股份支付计入所有者权益的金额													
4. 其他													
(三) 利润分配										-1,541,272,752.75	-1,541,272,752.75		
1. 提取盈余公积													
2. 对所有者(或股东)的分配										-1,541,272,752.75	-1,541,272,752.75		
3. 其他													
(四) 所有者权益内部结转													
1. 资本公积转增资本(或股本)													
2. 盈余公积转增资本(或股本)													
3. 盈余公积弥补亏损													
4. 设定受益计划变动额结转留存收益													
5. 其他综合收益结转留存收益													
6. 其他													
(五) 专项储备													
1. 本期提取										20,856,935.89			
2. 本期使用										20,856,935.89			
(六) 其他													
四、本期末余额	6,165,091,011.00				5,799,843,356.33					-617,411,530.94	2,038,864,847.80	3,533,131,631.76	16,919,519,315.95

项目	2023 年半年度										
	实收资本(或股本)	其他权益工具			资本公积	减：库存股	其他综合收益	专项储备	盈余公积	未分配利润	所有者权益合计
		优先股	永续债	其他							
一、上年期末余额	6,166,701,011.00	-	-	-	5,803,770,773.31	5,537,416.98	154,370,814.55	-	1,624,243,649.52	2,439,859,375.21	16,183,408,206.61
加：会计政策变更											
前期差错更正											
其他											
二、本年期初余额	6,166,701,011.00				5,803,770,773.31	5,537,416.98	154,370,814.55		1,624,243,649.52	2,439,859,375.21	16,183,408,206.61
三、本期增减变动金额(减少以“-”号填列)	-1,610,000.00				-3,927,416.98	-5,537,416.98	-147,802,760.00			-1,178,556,051.91	-1,326,358,811.91
(一) 综合收益总额							-147,802,760.00			362,716,700.84	214,913,940.84
(二) 所有者投入和减少资本	-1,610,000.00				-3,927,416.98	-5,537,416.98					-
1. 所有者投入的普通股											-
2. 其他权益工具持有者投入资本											-
3. 股份支付计入所有者权益的金额											-
4. 其他	-1,610,000.00				-3,927,416.98	-5,537,416.98					-
(三) 利润分配										-1,541,272,752.75	-1,541,272,752.75
1. 提取盈余公积											-
2. 对所有者(或股东)的分配										-1,541,272,752.75	-1,541,272,752.75
3. 其他											-
(四) 所有者权益内部结转											-
1. 资本公积转增资本(或股本)											-
2. 盈余公积转增资本(或股本)											-
3. 盈余公积弥补亏损											-
4. 设定受益计划变动额结转留存收益											-
5. 其他综合收益结转留存收益											-
6. 其他											-
(五) 专项储备											-
1. 本期提取										21,203,564.81	-
2. 本期使用										21,203,564.81	-
(六) 其他											-
四、本期末余额	6,165,091,011.00				5,799,843,356.33	-	6,568,054.55		1,624,243,649.52	1,261,303,323.30	14,857,049,394.70

公司负责人：黄一新

主管会计工作负责人：梅家秀

会计机构负责人：梅家秀

三、公司基本情况

1. 公司概况

√适用 □不适用

南京钢铁股份有限公司（以下简称“公司”或“本公司”）是经江苏省人民政府苏政复[1999]23号文批准，成立于1999年3月18日。2000年8月22日经中国证券监督管理委员会批准，公司向社会公开发行股票，并于2000年9月19日在上海证券交易所挂牌交易。

本公司统一社会信用代码91320000714085405J；注册地和总部地址均为：江苏省南京市大厂区卸甲甸。本公司及各子公司主要从事钢铁产品及其副产品的生产和销售。

本财务报告批准报出日：2024年8月20日。

四、财务报表的编制基础

1. 编制基础

本公司财务报表以持续经营为编制基础，根据实际发生的交易和事项，按照财政部颁布的《企业会计准则-基本准则》及具体会计准则、应用指南、解释以及其他相关规定进行确认和计量，在此基础上编制财务报表。

2. 持续经营

√适用 □不适用

公司已评价自报告期末起至少12个月的持续经营能力，本公司管理层相信公司能自本财务报表批准日后不短于12个月的可预见未来期间内持续经营。因此，本公司以持续经营为基础编制截至2024年6月30日止的财务报表。

五、重要会计政策及会计估计

具体会计政策和会计估计提示：

√适用 □不适用

本公司根据实际生产经营特点，依据相关企业会计准则的规定，对收入确认、应收款项坏账准备、固定资产折旧、所得税等交易和事项制定了若干项具体会计政策和会计估计，详见本附注五之“11 金融工具”、“13 应收账款”、“16 存货”、“21 固定资产”、“34 收入”、“37 递延所得税资产/递延所得税负债”描述。

1. 遵循企业会计准则的声明

本公司所编制的财务报表符合企业会计准则的要求，真实、完整地反映了公司的财务状况、经营成果、股东权益变动和现金流量等有关信息。

2. 会计期间

本公司会计年度自公历1月1日起至12月31日止。

3. 营业周期

√适用 □不适用

本公司主要从事冶金行业，正常营业周期短于一年，以12个月作为一个营业周期，并以其作为资产和负债的流动性划分标准。

4. 记账本位币

本公司的记账本位币为人民币。

5. 重要性标准确定方法和选择依据

√适用 □不适用

项目	重要性标准
重要的单项计提坏账准备的应收款项	≥10,000 万人民币
重要的在建工程	≥15,000 万人民币
重要的非全资子公司	子公司资产总额超过集团总资产的 5%的非全资子公司

6. 同一控制下和非同一控制下企业合并的会计处理方法

√适用 □不适用

(1) 同一控制下企业合并

参与合并的各方在合并前后均受同一方或相同的多方最终控制且该控制并非暂时性的，为同一控制下企业合并。合并方在企业合并中取得的资产和负债，以被合并方的资产、负债（包括最终控制方收购被合并方而形成的商誉）在最终控制方合并财务报表中的账面价值为基础，进行相关会计处理。合并方取得的净资产账面价值与支付的合并对价账面价值（或发行股份面值总额）的差额，调整资本公积（股本溢价），资本公积（股本溢价）不足以冲减的，调整留存收益。合并日为合并方实际取得对被合并方控制权的日期。

通过多次交易分步实现的同一控制下企业合并，合并方在取得被合并方控制权之前持有的长期股权投资，在取得原股权之日与合并方和被合并方同处于同一方最终控制之日孰晚日与合并日之间已确认有关损益、其他综合收益和其他所有者权益变动，分别冲减比较报表期间的期初留存收益或当期损益。

(2) 非同一控制下企业合并

参与合并的各方在合并前后不受同一方或相同的多方最终控制的，为非同一控制下企业合并。购买方支付的合并成本是为取得被购买方控制权而支付的资产、发生或承担的负债以及发行的权益性证券在购买日的公允价值之和。付出资产的公允价值与其账面价值的差额，计入当期损益。购买日是指购买方实际取得对被购买方控制权的日期。

购买方在购买日对合并成本进行分配，确认所取得的被购买方各项可辨认资产、负债及或有负债的公允价值。合并成本大于合并中取得的被购买方可辨认净资产公允价值份额的差额，确认为商誉；合并成本小于合并中取得的被购买方可辨认净资产公允价值份额的差额，计入当期损益。通过多次交易分步实现的非同一控制下企业合并，对于购买日之前持有的被购买方的股权，按照该股权在购买日的公允价值进行重新计量，公允价值与其账面价值的差额计入当期投资收益；购买日之前持有的被购买方的股权涉及其他综合收益以及其他所有者权益变动的，与其相关的其他综合收益、其他所有者权益变动转为购买日所属当期投资收益，由于被投资方重新计量设定受益计划净负债或净资产变动而产生的其他综合收益除外。

7. 控制的判断标准和合并财务报表的编制方法

√适用 □不适用

合并财务报表的合并范围以控制为基础确定，包括本公司及本公司的子公司（指被本公司控制的主体，包括企业、被投资单位中可分割部分、以及企业所控制的结构化主体等）。子公司的经营成果和财务状况由控制开始日起至控制结束日止包含于合并财务报表中。

本公司通过同一控制下企业合并取得的子公司，在编制合并当期财务报表时，视同被合并子公司在本公司最终控制方对其实施控制时纳入合并范围，并对合并财务报表的期初数以及前期比较报表进行相应调整。

本公司通过非同一控制下企业合并取得的子公司，在编制合并当期财务报表时，以购买日确定的各项可辨认资产、负债的公允价值为基础对子公司的财务报表进行调整，并自购买日起将被合并子公司纳入合并范围。

子公司所采用的会计期间或会计政策与本公司不一致时，在编制合并财务报表时按本公司的会计期间或会计政策对子公司的财务报表进行必要的调整。合并范围内企业之间所有重大交易、

余额以及未实现损益在编制合并财务报表时予以抵消。内部交易发生的未实现损失，有证据表明该损失是相关资产减值损失的，则不予抵消。

子公司少数股东应占的权益和损益分别在合并资产负债表中股东权益项目下和合并利润表中净利润项目下单独列示。

子公司少数股东分担的当期亏损超过了少数股东在该子公司期初所有者权益中所享有的份额的，其余额应当冲减少数股东权益。

因处置部分股权投资或其他原因丧失了对原有子公司控制权的，对于剩余股权，按照其在丧失控制权日的公允价值进行重新计量。处置股权取得的对价与剩余股权公允价值之和，减去按原持股比例计算应享有原有子公司自购买日开始持续计算的净资产的份额之间的差额，计入丧失控制权当期的投资收益，同时冲减商誉。与原有子公司股权投资相关的其他综合收益、其他所有者权益变动，在丧失控制权时转为当期投资收益，由于被投资方重新计量设定受益计划净负债或净资产变动而产生的其他综合收益除外。

通过多次交易分步处置对子公司股权投资直至丧失控制权的，需考虑各项交易是否构成一揽子交易，处置对子公司股权投资的各项交易的条款、条件以及经济影响符合以下一种或多种情况，表明应将多次交易事项作为一揽子交易进行会计处理：（1）这些交易是同时或者在考虑了彼此影响的情况下订立的；（2）这些交易整体才能达成一项完整的商业结果；（3）一项交易的发生取决于其他至少一项交易的发生；（4）一项交易单独看是不经济的，但是和其他交易一并考虑时是经济的。

不属于一揽子交易的，对其中每一项交易分别按照前述进行会计处理；若各项交易属于一揽子交易的，将各项交易作为一项处置子公司并丧失控制权的交易进行会计处理；但是，在丧失控制权之前每一次处置价款与处置投资对应的享有该子公司净资产份额的差额，在合并财务报表中确认为其他综合收益，在丧失控制权时一并转入丧失控制权当期的损益。

8. 合营安排分类及共同经营会计处理方法

适用 不适用

合营安排分为共同经营和合营企业。共同经营，是指合营方享有该安排相关资产且承担该安排相关负债的合营安排。合营企业，是指合营方仅对该安排的净资产享有权利的合营安排。

共同经营的合营方应当确认其与共同经营中利益份额相关的下列项目，并按照相关企业会计准则的规定进行会计处理：（一）确认单独所持有的资产，以及按其份额确认共同持有的资产；（二）确认单独所承担的负债，以及按其份额确认共同承担的负债；（三）确认出售其享有的共同经营产出份额所产生的收入；（四）按其份额确认共同经营因出售产出所产生的收入；（五）确认单独所发生的费用，以及按其份额确认共同经营发生的费用。

合营方向共同经营投出或出售资产等（该资产构成业务的除外），在该资产等由共同经营出售给第三方之前，应当仅确认因该交易产生的损益中归属于共同经营其他参与方的部分。投出或出售的资产发生符合《企业会计准则第8号——资产减值》等规定的资产减值损失的，合营方应当全额确认该损失。

合营方自共同经营购买资产等（该资产构成业务的除外），在将该资产等出售给第三方之前，应当仅确认因该交易产生的损益中归属于共同经营其他参与方的部分。购入的资产发生符合《企业会计准则第8号——资产减值》等规定的资产减值损失的，合营方应当按其承担的份额确认该部分损失。

对共同经营不享有共同控制的参与方，如果享有该共同经营相关资产且承担该共同经营相关负债的，应当按照前述规定进行会计处理。

9. 现金及现金等价物的确定标准

现金等价物是指企业持有的期限短（一般指从购买日起三个月内到期）、流动性强、易于转换为已知金额现金、价值变动风险很小的投资。

10. 外币业务和外币报表折算

适用 不适用

(1) 外币交易的会计处理

发生外币交易时，采用交易发生日的即期汇率将外币金额折算为人民币金额。

于资产负债表日，外币货币性项目采用资产负债表日的即期汇率折算为人民币，所产生的折算差额，除根据借款费用核算方法应予资本化的，计入当期损益。以历史成本计量的外币非货币性项目，于资产负债表日仍采用交易发生日的即期汇率折算。

(2) 外币财务报表的折算

境外经营的资产负债表中的资产和负债项目，采用资产负债表日的即期汇率折算，股东权益项目除未分配利润项目外，其他项目采用发生时的即期汇率折算。境外经营的利润表中的收入和费用项目，采用年平均汇率折算。上述折算产生的外币报表折算差额，在其他综合收益中单独列示。

11. 金融工具

√适用 □不适用

金融工具，是指形成一方的金融资产并形成其他方的金融负债或权益工具的合同。

(1) 金融工具的确认和终止确认

当本公司成为金融工具合同的一方时，确认一项金融资产或金融负债。

金融资产满足下列条件之一的，应当终止确认：（一）收取该金融资产现金流量的合同权利终止。（二）转移了收取金融资产现金流量的权利，或在“过手协议”下承担了及时将收取的现金流量全额支付给第三方的义务；并且实质上转让了金融资产所有权上几乎所有的风险和报酬，或虽然实质上既没有转移也没有保留金融资产所有权上几乎所有的风险和报酬，但放弃了对该金融资产的控制。

金融负债（或其一部分）的现时义务已经解除的，终止确认该金融负债（或该部分金融负债）。

对于以常规方式购买或出售金融资产的，公司在交易日确认将收到的资产和为此将承担的负债，或者在交易日终止确认已出售的资产。

(2) 金融资产的分类和计量

在初始确认金融资产时本公司根据管理金融资产的业务模式和金融资产的合同现金流量特征，将金融资产划分为：以摊余成本计量的金融资产；以公允价值计量且其变动计入其他综合收益的金融资产；以公允价值计量且其变动计入当期损益的金融资产。

1) 金融资产的初始计量：

金融资产在初始确认时以公允价值计量。对于以公允价值计量且其变动计入当期损益的金融资产，相关交易费用直接计入当期损益；对于其他类别的金融资产，相关交易费用计入初始确认金额。因销售产品或提供劳务而产生的、未包含或不考虑重大融资成分的应收款，本公司按照预期有权收取的对价初始计量。

2) 金融资产的后续计量：**①以摊余成本计量的债务工具投资**

金融资产的合同现金流量特征与基本借贷安排相一致，即在特定日期产生的现金流量，仅为对本金和以未偿付本金金额为基础的利息的支付，且公司管理此类金融资产的业务模式为以收取合同现金流量为目标的，本公司将其分类为以摊余成本计量的金融资产。该金融资产采用实际利率法，按照摊余成本进行后续计量，其摊销、减值及终止确认产生的利得或损失，计入当期损益。

②以公允价值计量且其变动计入其他综合收益的债务工具投资

金融资产的合同现金流量特征与基本借贷安排相一致，即在特定日期产生的现金流量，仅为对本金和以未偿付本金金额为基础的利息的支付，且公司管理此类金融资产的业务模式为既以收取合同现金流量为目标又以出售为目标的，本公司将其分类为以公允价值计量且其变动计入其他综合收益的金融资产。该金融资产采用实际利率法确认的利息收入、减值损失及汇兑差额确认为当期损益，其余公允价值变动计入其他综合收益。终止确认时，之前计入其他综合收益的累计利得或损失从其他综合收益转出，计入当期损益。

③指定为以公允价值计量且其变动计入其他综合收益的权益工具投资

初始确认时，本公司将部分非交易性权益工具投资指定为以公允价值计量且其变动计入其他综合收益的金融资产。本公司将其相关股利收入计入当期损益，其公允价值变动计入其他综合收

益。该金融资产终止确认时，之前计入其他综合收益的累计利得或损失将从其他综合收益转入留存收益，不计入当期损益。

④以公允价值计量且其变动计入当期损益的金融资产

包括分类为以公允价值计量且其变动计入当期损益的金融资产和指定为以公允价值计量且其变动计入当期损益的金融资产。

本公司将持有的未划分为以摊余成本计量和以公允价值计量且其变动计入其他综合收益的金融资产，分类为以公允价值计量且其变动计入当期损益的金融资产。

在初始确认时，为消除或显著减少会计错配，本公司可将金融资产指定为以公允价值计量且其变动计入当期损益的金融资产。

(3) 金融资产转移的确认依据和计量方法

本公司已将金融资产所有权上几乎所有的风险和报酬转移给转入方的，终止确认该金融资产；保留了金融资产所有权上几乎所有的风险和报酬的，不终止确认该金融资产。

本公司既没有转移也没有保留金融资产所有权上几乎所有的风险和报酬，未保留对该金融资产控制的，终止确认该金融资产并将转移中产生或保留的权利和义务单独确认为资产或负债；保留了对该金融资产控制的，按照继续涉入被转移金融资产的程度继续确认有关金融资产，并相应确认相关负债。

(4) 金融负债的分类和计量

金融负债于初始确认时分类为以公允价值计量且其变动计入当期损益的金融负债和其他金融负债。

1) 金融负债的初始计量

金融负债在初始确认时以公允价值计量。对于以公允价值计量且其变动计入当期损益的金融负债，相关交易费用直接计入当期损益；对于以摊余成本计量的金融负债，相关交易费用计入初始确认金额。

2) 金融负债的后续计量

①以公允价值计量且其变动计入当期损益的金融负债

包括交易性金融负债（含属于金融负债的衍生工具）和初始确认时指定为以公允价值计量且其变动计入当期损益的金融负债。

交易性金融负债（含属于金融负债的衍生工具），按照公允价值进行后续计量，除与套期会计有关外，公允价值变动计入当期损益。

指定为以公允价值计量且其变动计入当期损益的金融负债，由本公司自身信用风险变动引起的公允价值变动计入其他综合收益；终止确认时，之前计入其他综合收益的累计利得或损失从其他综合收益中转出，计入留存收益。其余公允价值变动计入当期损益。如果前述会计处理会造成或扩大损益中的会计错配，将该金融负债的全部利得或损失（包括企业自身信用风险变动的影响金额）计入当期损益。

②其他金融负债

除金融资产转移不符合终止确认条件或继续涉入被转移金融资产所形成的金融负债、财务担保合同外的其他金融负债分类为以摊余成本计量的金融负债，按摊余成本进行后续计量，终止确认或摊销产生的利得或损失计入当期损益。

(5) 金融资产和金融负债的抵销

同时满足下列条件的，金融资产和金融负债以相互抵销后的净额在资产负债表内列示：具有抵销已确认金额的法定权利，且该种法定权利是当前可执行的；计划以净额结算，或同时变现该金融资产和清偿该金融负债。

(6) 金融工具的公允价值确定

存在活跃市场的金融工具，以活跃市场中的报价确定其公允价值。不存在活跃市场的金融工具，采用估值技术确定其公允价值。在估值时，本公司采用在当前情况下适用并且有足够可利用数据和其他信息支持的估值技术，选择与市场参与者在相关资产或负债的交易中所考虑的资产或负债特征相一致的输入值，并尽可能优先使用相关可观察输入值。在相关可观察输入值无法取得或取得不切实可行的情况下，使用不可观察输入值。

(7) 金融工具减值（不含应收款项）

减值准备的确认方法

本公司以预期信用损失为基础，对以摊余成本计量的金融资产、以公允价值计量且其变动计入其他综合收益的债务工具投资、财务担保合同等计提减值准备并确认信用减值损失。

本公司在评估预期信用损失时，考虑所有合理且有依据的信息，包括前瞻性信息。

本公司在每个资产负债表日评估金融工具的信用风险自初始确认后是否已经显著增加，如果某项金融工具在资产负债表日确定的预计存续期内的违约概率显著高于在初始确认时确定的预计存续期内的违约概率，则表明该项金融工具的信用风险显著增加。

如果信用风险自初始确认后未显著增加，处于第一阶段，本公司按照未来 12 个月内预期信用损失的金额计量损失准备；如果信用风险自初始确认后已显著增加但尚未发生信用减值，处于第二阶段，本公司按照相当于整个存续期内预期信用损失的金额计量损失准备；金融工具自初始确认后已发生信用减值的，处于第三阶段，本公司按照整个存续期的预期信用损失计量损失准备。

对于在资产负债表日具有较低信用风险的金融工具，本公司假设其信用风险自初始确认后并未显著增加，按照未来 12 个月内的预期信用损失计量损失准备。

12. 应收票据

适用 不适用

按照信用风险特征组合计提坏账准备的组合类别及确定依据

适用 不适用

详见附注五、13。

基于账龄确认信用风险特征组合的账龄计算方法

适用 不适用

详见附注五、13。

按照单项计提坏账准备的单项计提判断标准

适用 不适用

详见附注五、13。

13. 应收账款

适用 不适用

按照信用风险特征组合计提坏账准备的组合类别及确定依据

适用 不适用

本公司应收款项主要包括应收票据、应收账款、应收款项融资、其他应收款、合同资产、债权投资、其他债权投资和长期应收款。

对于因销售产品或提供劳务而产生的应收款项及租赁应收款，本公司按照相当于整个存续期内的预期信用损失金额计量损失准备。

对其他类别的应收款项，本公司在每个资产负债表日评估金融工具的信用风险自初始确认后是否已经显著增加，如果某项金融工具在资产负债表日确定的预计存续期内的违约概率显著高于在初始确认时确定的预计存续期内的违约概率，则表明该项金融工具的信用风险显著增加。通常情况下，如果逾期超过 30 日，则表明应收款项的信用风险已经显著增加。

如果信用风险自初始确认后未显著增加，处于第一阶段，本公司按照未来 12 个月内预期信用损失的金额计量损失准备；如果信用风险自初始确认后已显著增加但尚未发生信用减值，处于第二阶段，本公司按照相当于整个存续期内预期信用损失的金额计量损失准备；应收款项自初始确认后已发生信用减值的，处于第三阶段，本公司按照整个存续期的预期信用损失计量损失准备。

对于在资产负债表日具有较低信用风险的应收款项，本公司假设其信用风险自初始确认后并未显著增加，按照未来 12 个月内的预期信用损失计量损失准备。

除单独评估信用风险的金融工具外，本公司根据信用风险特征将其他金融工具划分为若干组合，在组合基础上计算预期信用损失：

单独评估信用风险的金融工具，如：与对方存在争议或涉及诉讼、仲裁的应收款项；已有明显迹象表明债务人很可能无法履行还款义务的应收款项等。

除了单独评估信用风险的金融工具外，本公司基于共同风险特征将金融工具划分为不同的组别，在组合的基础上评估信用风险。不同组合的确定依据：

项目	确定组合的依据	计量预期信用损失的方法
应收票据——银行承兑汇票组合	银行承兑汇票	参考历史信用损失经验，结合当前状况以及对未来经济状况的预测，通过违约风险敞口和整个存续期预期信用损失率，计算预期信用损失。
应收票据——商业承兑汇票组合	商业承兑汇票	参考历史信用损失经验，结合当前状况以及对未来经济状况的预测，通过违约风险敞口和整个存续期预期信用损失率，计算预期信用损失。
应收账款——关联方货款组合	按照是否同受一方控制划分	参考历史信用损失经验，结合当前状况以及对未来经济状况的预测，通过违约风险敞口和整个存续期预期信用损失率，计算预期信用损失。
应收账款——应收信用证组合	信用证项下应收款项	
应收账款——账龄组合	按照账龄划分	参考历史信用损失经验，结合当前状况以及对未来经济状况的预测，编制应收账款账龄与整个存续期预期信用损失率对照表，计算预期信用损失。
其他应收款——应收出口退税组合	款项性质	参考历史信用损失经验，结合当前状况以及对未来经济状况的预测，通过违约风险敞口和未来 12 个月内或整个存续期预期信用损失率，计算预期信用损失。
其他应收款——关联方往来组合		
其他应收款——应收其他组合		
长期应收款组合		

基于账龄确认信用风险特征组合的账龄计算方法

适用 不适用

对于划分为账龄组合的应收账款，本公司按账款发生日至报表日期间计算账龄，参考历史信用损失经验，结合当前状况以及对未来经济状况的预测，编制应收账款账龄与整个存续期预期信用损失率对照表，计算预期信用损失：

除子公司柏中环境科技（上海）股份有限公司外的公司应收账款账龄与整个存续期预期信用损失率对照表如下：

账龄	应收账款预期信用损失率（%）
一年以内	6
一至二年	10
二至三年	30
三至四年	50
四至五年	80
五年以上	100

子公司柏中环境科技（上海）股份有限公司应收账款账龄与整个存续期预期信用损失率对照表如下：

账龄	应收账款预期信用损失率（%）
一年以内	5
一至二年	10
二至三年	30
三至四年	50
四至五年	80
五年以上	100

按照单项计提坏账准备的认定单项计提判断标准

适用 不适用

14. 应收款项融资

适用 不适用

按照信用风险特征组合计提坏账准备的组合类别及确定依据

适用 不适用

对于合同现金流量特征与基本借贷安排相一致，且公司管理此类金融资产的业务模式为既以收取合同现金流量为目标又以出售为目标的应收票据及应收账款，本公司将其分类为应收款项融资，以公允价值计量且其变动计入其他综合收益。应收款项融资采用实际利率法确认的利息收入、减值损失及汇兑差额确认为当期损益，其余公允价值变动计入其他综合收益。终止确认时，之前计入其他综合收益的累计利得或损失从其他综合收益转出，计入当期损益。

基于账龄确认信用风险特征组合的账龄计算方法

适用 不适用

详见附注五、13。

按照单项计提坏账准备的单项计提判断标准

适用 不适用

15. 其他应收款

适用 不适用

按照信用风险特征组合计提坏账准备的组合类别及确定依据

适用 不适用

详见附注五、13。

基于账龄确认信用风险特征组合的账龄计算方法

适用 不适用

详见附注五、13。

按照单项计提坏账准备的单项计提判断标准

适用 不适用

16. 存货

适用 不适用

存货类别、发出计价方法、盘存制度、低值易耗品和包装物的摊销方法

适用 不适用

本公司存货包括原材料、在产品、产成品、库存商品、修理用备件和合同履行成本等。

存货跌价准备的确认标准和计提方法

适用 不适用

资产负债表日，存货按照成本与可变现净值孰低计量。

本公司对于产成品、商品和用于出售的材料等可直接用于出售的存货，其可变现净值按该等存货的估计售价减去估计的销售费用和相关税费后的金额确定；用于生产而持有的材料等存货，其可变现净值按所生产的产成品的估计售价减去至完工时估计将要发生的成本、估计的销售费用和相关税费后的金额确定；为执行销售合同而持有的存货，其可变现净值以合同价格为基础计算，若本公司持有存货的数量多于销售合同订购数量的，超出部分的存货可变现净值以一般销售价格为基础计算。

本公司按单个存货项目计提存货跌价准备。但如果某些存货与在同一地区生产和销售的产品系列相关、具有相同或类似最终用途或目的，且难以与其他项目分开计量，可以合并计量成本与可变现净值；对于数量繁多、单价较低的存货，本公司按照存货类别计量成本与可变现净值。

在资产负债表日，如果本公司存货成本高于其可变现净值的，计提存货跌价准备，并计入当期损益。如果以前减记存货价值的影响因素已经消失的，本公司将减记的金额予以恢复，并在原已计提的存货跌价准备金额内转回，转回的金额计入当期损益。

按照组合计提存货跌价准备的组合类别及确定依据、不同类别存货可变现净值的确定依据

适用 不适用

基于库龄确认存货可变现净值的各库龄组合可变现净值的计算方法和确定依据

适用 不适用

17. 合同资产

适用 不适用

18. 持有待售的非流动资产或处置组

适用 不适用

(1) 持有待售的非流动资产或处置组的分类

本公司将同时满足下列条件的非流动资产或处置组划分为持有待售类别：

- ①根据类似交易中出售此类资产或处置组的惯例，在当前状况下即可立即出售；
- ②出售极可能发生，即企业已经就一项出售计划作出决议且获得确定的购买承诺，预计出售将在一年内完成。有关规定要求企业相关权力机构或者监管部门批准后方可出售的，应当已经获得批准。

初始计量或在资产负债表日重新计量持有待售的非流动资产或处置组时，其账面价值高于公允价值减去出售费用后的净额的，将账面价值减记至公允价值减去出售费用后的净额，减记的金额确认为资产减值损失，计入当期损益，同时计提持有待售资产减值准备。

(2) 终止经营

终止经营是指满足下列条件之一的、能够单独区分的组成部分，且该组成部分已经处置或划分为持有待售类别：

- ①该组成部分代表一项独立的主要业务或一个单独的主要经营地区；
- ②该组成部分是拟对一项独立的主要业务或一个单独的主要经营地区进行处置的一项相关计划的一部分；
- ③该组成部分是专为转售而取得的子公司。

拟结束使用而非出售的处置组满足终止经营定义中有关组成部分的条件的，自停止使用日起作为终止经营列报；因出售对子公司的投资等原因导致其丧失对子公司控制权，且该子公司符合终止经营定义的，在合并利润表中列报相关终止经营损益。

对于当期列报的终止经营，本公司在当期财务报表中，将原来作为持续经营损益列报的信息重新作为可比会计期间的终止经营损益列报。

划分为持有待售的非流动资产或处置组的确认标准和会计处理方法

适用 不适用

终止经营的认定标准和列报方法

适用 不适用

19. 长期股权投资

适用 不适用

(1) 重大影响、共同控制的判断标准

①本公司结合以下情形综合考虑是否对被投资单位具有重大影响：是否在被投资单位董事会或类似权利机构中派有代表；是否参与被投资单位财务和经营政策制定过程；是否与被投资单位之间发生重要交易；是否向被投资单位派出管理人员；是否向被投资单位提供关键技术资料。

②若本公司与其他参与方均受某合营安排的约束，任何一个参与方不能单独控制该安排，任何一个参与方均能够阻止其他参与方或参与方组合单独控制该安排，本公司判断对该项合营安排具有共同控制。

(2) 投资成本确定

①企业合并形成的长期股权投资，按以下方法确定投资成本：

A、对于同一控制下企业合并形成的对子公司投资，以在合并日取得被合并方所有者权益在最终控制方合并财务报表中账面价值的份额作为长期股权投资的投资成本。

分步实现的同一控制下企业合并，在合并日根据合并后应享有被合并方净资产在最终控制方合并财务报表中的账面价值的份额，确定长期股权投资的初始投资成本；初始投资成本与达到合并前长期股权投资账面价值加上合并日进一步取得股份新支付对价的账面价值之和的差额，调整资本公积（资/股本溢价），资本公积不足冲减的，冲减留存收益。合并日之前持有的股权投资，因采用权益法核算或金融工具确认和计量准则核算而确认的其他综合收益暂不进行会计处理，直至处置该项投资时采用与投资单位直接处置相关资产或负债相同的基础进行会计处理；因采用权益法核算而确认的被投资单位净资产总除净损益、其他综合收益和利润分配以外的所有者权益其他变动，暂不进行会计处理，直至处置该项投资时转入当期损益。其中，处置后的剩余股权根据本准则采用权益法核算的，其他综合收益和其他所有者权益应按比例结转，处置后的剩余股权改按金融工具确认和计量准则进行会计处理的，其他综合收益和其他所有者权益应全部结转。

B、对于非同一控制下企业合并形成的对子公司投资，以企业合并成本作为投资成本。

追加投资能够对非同一控制下的被投资单位实施控制的，以购买日之前所持被购买方的股权投资的账面价值与购买日新增投资成本之和，作为改按成本法核算的初始投资成本；购买日之前持有的被购买方的股权投资因采用权益法核算而确认的其他综合收益，在处置该项投资时采用与被投资单位直接处置相关资产或负债相同的基础进行会计处理。购买日之前持有的股权投资按照《企业会计准则第 22 号——金融工具确认和计量》有关规定进行会计处理的，原计入其他综合收益的累计公允价值变动应当在改按成本法核算时转入留存收益。

②除企业合并形成的长期股权投资以外，其他方式取得的长期股权投资，按以下方法确定投资成本：

A、以支付现金取得的长期股权投资，按实际支付的购买价款作为投资成本。

B、以发行权益性证券取得的长期股权投资，按发行权益性证券的公允价值作为投资成本。

③因追加投资等原因，能够对被投资单位施加重大影响或实施共同控制但不构成控制的，应当按照《企业会计准则第 22 号——金融工具确认和计量》确定的原持有股权的公允价值加上新增投资成本之和，作为改按权益法核算的初始投资成本。原持有的股权投资分类为其他权益工具投资的，其公允价值与账面价值之间的差额，以及原计入其他综合收益的累计公允价值变动应当转入改按权益法核算的留存收益。

(3) 后续计量及损益确认方法

①对子公司投资

在合并财务报表中，对子公司投资按附注三、7 进行处理。

在母公司财务报表中，对子公司投资采用成本法核算，在被投资单位宣告分派的现金股利或利润时，确认投资收益。

②对合营企业投资和对联营企业投资

对合营企业投资和对联营企业投资采用权益法核算，具体会计处理包括：

对于初始投资成本大于投资时应享有被投资单位可辨认净资产公允价值份额的，其差额包含在长期股权投资成本中；对于初始投资成本小于投资时应享有被投资单位可辨认净资产公允价值份额的，其差额计入当期损益，同时调整长期股权投资成本。

取得对合营企业投资和对联营企业投资后，按照应享有或应分担的被投资单位实现的净损益和其他综合收益的份额，分别确认投资损益和其他综合收益并调整长期股权投资的账面价值；按照被投资单位宣告分派的现金股利或利润应分得的部分，相应减少长期股权投资的账面价值。

在计算应享有或应分担的被投资单位实现的净损益的份额时，以取得投资时被投资单位可辨认净资产的公允价值为基础确定，对于被投资单位的会计政策或会计期间与本公司不同的，权益法核算时按照本公司的会计政策或会计期间对被投资单位的财务报表进行必要调整。与合营企业和联营企业之间内部交易产生的未实现损益按照持股比例计算归属于本公司的部分，在权益法核

算时予以抵消。内部交易产生的未实现损失，有证据表明该损失是相关资产减值损失的，则全额确认该损失。

对合营企业或联营企业发生的净亏损，除本公司负有承担额外损失义务外，以长期股权投资的账面价值以及其他实质上构成对被投资单位净投资的长期权益减记至零为限。被投资企业以后实现净利润的，在收益分享额弥补未确认的亏损分担额后，恢复确认收益分享额。

对于被投资单位除净损益、其他综合收益和利润分配以外所有者权益的其他变动，调整长期股权投资的账面价值并计入资本公积。处置该项投资时，将原计入资本公积的部分按相应比例转入当期损益。

(4) 处置长期股权投资，其账面价值与实际取得价款的差额计入当期损益，采用权益法核算的长期股权投资，处置时，采用与被投资单位直接处置相关资产或负债相同的基础，按相应比例对原计入其他综合收益的部分进行会计处理。

因处置部分权益性投资等原因丧失了对被投资单位共同控制或重大影响的，处置后的剩余股权按《企业会计准则第 22 号——金融工具确认和计量》核算，其在丧失共同控制或重大影响之日的公允价值与账面价值间的差额计入当期损益。原股权投资因采用权益法核算而确认的其他综合收益，应当在终止采用权益法核算时采用与被投资单位直接处置相关资产或负债相同的基础进行会计处理。

因处置部分权益性投资等原因丧失了对被投资单位控制的，在编制个别财务报表时，处置后的剩余股权能够对被投资单位实施共同控制或重大影响的，改按权益法核算，并对剩余股权视同自取得时即采用权益法核算进行调整。处置后剩余股权不能对被投资单位实施共同控制或重大影响的，按《企业会计准则第 22 号——金融工具确认和计量》的有关规定进行会计处理，其在丧失控制权之日的公允价值与账面价值间的差额计入当期损益。

20. 投资性房地产

(1). 如果采用成本计量模式的

折旧或摊销方法

投资性房地产是指为赚取租金或资本增值，或两者兼有而持有的房地产，包括已出租的土地使用权、持有并准备增值后转让的土地使用权、已出租的建筑物（含自行建造或开发活动完成后用于出租的建筑物以及正在建造或开发过程中将来用于出租的建筑物）。

与投资性房地产有关的后续支出，在相关的经济利益很可能流入且其成本能够可靠的计量时，计入投资性房地产成本；否则，于发生时计入当期损益。

本公司对现有投资性房地产采用成本模式计量。对按照成本模式计量的投资性房地产一出租用建筑物采用与本公司固定资产相同的折旧政策，出租用土地使用权按与无形资产相同的摊销政策执行。

21. 固定资产

(1). 确认条件

√适用 不适用

固定资产是指为生产商品、提供劳务、出租或经营管理而持有的，使用寿命超过一个会计年度的有形资产。固定资产仅在与其有关的经济利益很可能流入本公司，且其成本能够可靠地计量时才予以确认。固定资产按成本并考虑预计弃置费用因素的影响进行初始计量。

(2). 折旧方法

√适用 不适用

类别	折旧方法	折旧年限（年）	残值率	年折旧率
房屋及建筑物	直线法	20-40 年	5.00%	2.38%-4.75%
机器设备	直线法	3-15 年	5.00%	6.33%-31.67%
管网	直线法	20 年	5.00%	4.75%
运输设备	直线法	4-25 年	5.00%	3.8%-23.75%

电子及其他设备	直线法	3-10 年	5.00%	9.50%-31.67%
---------	-----	--------	-------	--------------

本公司至少在每年年度终了对固定资产的使用寿命、预计净残值和折旧方法进行复核。

22. 在建工程

适用 不适用

在建工程成本按实际工程支出确定，包括在建期间发生的各项工程支出以及其他相关费用等。在建工程在达到预定可使用状态后结转为固定资产。

不同类别在建工程结转为固定资产的标准和时点如下：

类别	结转固定资产的标准和时点
房屋及建筑物	(1) 主体建设工程及配套工程已实质上完工；(2) 建造工程在达到预定设计要求，经勘察、设计、施工、监理等单位完成验收；(3) 经消防、国土、规划等外部部门验收；(4) 建设工程达到预定可使用状态但尚未办理竣工决算的，自达到预定可使用状态之日起，根据工程实际造价按预估价值转入固定资产。
需安装调试的机器设备	(1) 相关设备及其他配套设施已安装完毕；(2) 设备经过调试可在一段时间内保持正常稳定运行；(3) 生产设备能够在一段时间内稳定的产出合格产品；(4) 设备经过资产管理人员和使用人员验收。

达到预定可使用状态前产出的产品或副产品对外销售的，按照《企业会计准则第 14 号——收入》、《企业会计准则第 1 号——存货》等规定，对试运行销售相关的收入和成本分别进行会计处理，计入当期损益。

23. 借款费用

适用 不适用

(1) 借款费用包括借款利息、折价或溢价的摊销、辅助费用以及因外币借款而发生的汇兑差额等。可直接归属于符合资本化条件的资产的购建或者生产的借款费用，予以资本化，计入相关资产成本；其他借款费用计入当期损益。

(2) 当资产支出已经发生、借款费用已经发生且为使资产达到预定可使用或者可销售状态所必要的购建或者生产活动已经开始时，开始借款费用的资本化。符合资本化条件的资产在购建或者生产过程中发生非正常中断、且中断时间连续超过 3 个月的，暂停借款费用的资本化。当所购建或者生产的资产达到预定可使用或者可销售状态时，停止借款费用的资本化，以后发生的借款费用计入当期损益。

(3) 借款费用资本化金额的计算方法

①为购建或者生产符合资本化条件的资产而借入的专门借款所发生的借款费用（包括借款利息、折价或溢价的摊销、辅助费用、外币专门借款本金和利息的汇兑差额），其资本化金额为在资本化期间内专门借款实际发生的借款费用减去尚未动用的借款资金存入银行取得的利息收入或进行暂时性投资取得的投资收益后的金额。

②为购建或者生产符合资本化条件的资产而占用的一般借款所发生的借款费用（包括借款利息、折价或溢价的摊销），其资本化金额根据在资本化期间内累计资产支出超过专门借款部分的资产支出加权平均数乘以所占用一般借款的资本化率计算确定。

24. 生物资产

适用 不适用

25. 油气资产

适用 不适用

26. 无形资产

(1). 使用寿命及其确定依据、估计情况、摊销方法或复核程序

适用 不适用

(1) 无形资产按照取得时的成本进行初始计量。

(2) 无形资产的摊销方法

①对于使用寿命有限的无形资产，在使用寿命期限内，采用直线法摊销。

无形资产类别	预计使用寿命	使用寿命的确定依据
土地使用权	法定使用年限	法定使用年限
特许经营权	特许经营年限	特许经营年限
采矿权	20 年	预计为公司带来经济利益的期限
软件	5-10 年	预计为公司带来经济利益的期限
专利权、商标权等	10 年	预计为公司带来经济利益的期限
产能指标	10 年	预计为公司带来经济利益的期限
排污权	排污证登记使用年限	排污证登记使用年限
客户关系	10 年	预计为公司带来经济利益的期限

本公司至少于每年年度终了对无形资产的使用寿命及摊销方法进行复核。

按照《企业会计准则解释第 14 号》，公司根据 PPP 项目合同约定，在项目运营期间，有权向获取公共产品和服务的对象收取费用，但收费金额不确定的，该权利不构成一项无条件收取现金的权利，应当在 PPP 项目资产达到预定可使用状态时，将相关 PPP 项目资产的对价金额或确认的建造收入金额确认为无形资产，并按照《企业会计准则第 6 号——无形资产》的规定进行会计处理。

确认为无形资产的 BOT、TOT 特许经营权项目在合同约定的特许经营期限内按照直线法平均摊销。

②对于使用寿命不确定的无形资产，不摊销。于每年年度终了，对使用寿命不确定的无形资产的使用寿命进行复核，如果有证据表明其使用寿命是有限的，则估计其使用寿命，并按其使用寿命进行摊销。

(2). 研发支出的归集范围及相关会计处理方法

√适用 □不适用

①研发支出的归集范围

本公司将与开展研发活动直接相关的各项费用归集为研发支出，包括职工薪酬、折旧及摊销费、材料费用、燃料费用、动力费用、其他费用等。

②划分公司内部研究开发项目研究阶段和开发阶段的具体标准

研究是指为获取并理解新的科学或技术知识而进行的独创性的有计划调查。开发是指在进行商业性生产或使用前，将研究成果或其他知识应用于一项或若干项计划或设计，以生产出新的或具有实质性改进的材料、装置、产品或获得新工序等。

③研究阶段的支出，于发生时计入当期损益。开发阶段的支出，同时满足下列条件的，予以资本化：

A、完成该无形资产以使其能够使用或出售在技术上具有可行性；

B、具有完成该无形资产并使用或出售的意图；

C、无形资产产生经济利益的方式，包括能够证明运用该无形资产生产的产品存在市场或无形资产自身存在市场，无形资产将在内部使用的，应当证明其有用性；

D、有足够的技术、财务资源和其他资源支持，以完成该无形资产的开发，并有能力使用或出售该无形资产；

E、归属于该无形资产开发阶段的支出能够可靠地计量。

④研发过程中产出的产品或副产品对外销售的，按照《企业会计准则第 14 号——收入》、《企业会计准则第 1 号——存货》等规定，对试运行销售相关的收入和成本分别进行会计处理，计入当期损益。

27. 长期资产减值

√适用 □不适用

本公司在资产负债表日根据内部及外部信息以确定长期股权投资、采用成本模式计量的投资性房地产、固定资产、在建工程、采用成本模式计量的生产性生物资产、油气资产、使用权资产、无形资产等长期资产是否存在减值的迹象，对存在减值迹象的长期资产进行减值测试，估计其可收回金额。此外，无论是否存在减值迹象，本公司至少于每年年度终了对商誉、使用寿命不确定的无形资产以及尚未达到可使用状态的无形资产进行减值测试，估计其可收回金额。

可收回金额的估计结果表明上述长期资产可收回金额低于其账面价值的，其账面价值会减记至可收回金额，减记的金额确认为资产减值损失，计入当期损益，同时计提相应的减值准备。

可收回金额是指资产（或资产组、资产组组合，下同）的公允价值减去处置费用后的净额与资产预计未来现金流量的现值两者之间较高者。

资产组是可以认定的最小资产组合，其产生的现金流入基本上独立于其他资产或者资产组。资产组由创造现金流入相关的资产组成。在认定资产组时，主要考虑该资产组能否独立产生现金流入，同时考虑管理层对生产经营活动的管理方式、以及对资产使用或者处置的决策方式等。

资产的公允价值减去处置费用后的净额，是根据市场参与者在计量日发生的有序交易中，出售一项资产所能收到或者转移一项负债所需支付的价格减去可直接归属于该资产处置费用的金额确定。资产预计未来现金流量的现值，按照资产在持续使用过程中和最终处置时所产生的预计未来现金流量，选择恰当的税前折现率对其进行折现后的金额加以确定。

与资产组或者资产组组合相关的减值损失，先抵减分摊至该资产组或者资产组组合中商誉的账面价值，再根据资产组或者资产组组合中除商誉之外的其他各项资产的账面价值所占比重，按比例抵减其他各项资产的账面价值，但抵减后的各资产的账面价值不得低于该资产的公允价值减去处置费用后的净额（如可确定的）、该资产预计未来现金流量的现值（如可确定的）和零三者之中最高者。

前述长期资产减值损失一经确认，在以后会计期间不得转回。

28. 长期待摊费用

适用 不适用

29. 合同负债

适用 不适用

合同负债，是指本公司已收或应收客户对价而应向客户转让商品或服务的义务。同一合同下的合同资产和合同负债以净额列示。

30. 职工薪酬

(1)、短期薪酬的会计处理方法

适用 不适用

职工薪酬包括短期薪酬、离职后福利、辞退福利和其他长期职工福利。

短期薪酬主要包括工资、奖金、津贴和补贴、职工福利费、医疗保险费、生育保险费、工伤保险费、住房公积金、工会经费和职工教育经费、非货币性福利等。本公司在职工为本公司提供服务的会计期间将实际发生的短期职工薪酬确认为负债，并计入当期损益或相关资产成本。

(2)、离职后福利的会计处理方法

适用 不适用

规定参加由政府机构设立的职工社会保障体系，包括基本养老保险、医疗保险、住房公积金及其他社会保障制度，相应的支出于发生时计入相关资本成本或当期损益。

(3)、辞退福利的会计处理方法

适用 不适用

在职工劳动合同到期之前解除与职工的劳动关系，或为鼓励职工自愿接受裁减而提出给予补偿的建议，本公司在下列两者孰早日确认辞退福利产生的职工薪酬负债，并计入当期损益：本公

司不能单方面撤回因解除劳动关系计划或裁减建议所提供的辞退福利时；本公司确认与涉及支付辞退福利的重组相关的成本或费用时。

(4)、其他长期职工福利的会计处理方法

适用 不适用

31. 预计负债

适用 不适用

(1) 与或有事项相关的义务同时满足下列条件的，应当确认为预计负债：

- ①该义务是企业承担的现时义务；
- ②履行该义务很可能导致经济利益流出企业；
- ③该义务的金额能够可靠地计量。

(2) 预计负债按照履行相关现时义务所需支出的最佳估计数进行初始计量。

如所需支出存在一个连续范围，且该范围内各种结果发生的可能性相同的，最佳估计数按照该范围内的中间值确定。

在其他情况下，最佳估计数分别下列情况处理：

- ①或有事项涉及单个项目的，按照最可能发生金额确定。
- ②或有事项涉及多个项目的，按照各种可能结果及相关概率计算确定。

(3) 特许经营权后续设备更新支出

根据特许经营权合同约定，为使有关基础设施保持一定的服务能力或在移交给合同授予方之前保持一定的使用状态，公司在报告期对须履行责任的相关开支进行了最佳金额估计，包括估计特许经营服务期限内设备更新支出的预计未来现金开支，选择适当折现率计算其现金流量的现值等，并确认为预计负债。同时，考虑预计负债的资金成本，按照折现率计算利息支出，利息支出一并计入预计负债。每个资产负债表日，对已确认的预计负债进行复核，按照当前最佳估计数对原账面金额进行调整。对于其他零星维修或定期的大修支出则在发生当期计入损益。

后续设备更新支出折现率的选择：以项目投入运营年度五年期以上长期贷款利率为折现率。

32. 股份支付

适用 不适用

(1) 股份支付的种类

股份支付是为了获取职工或其他方提供服务而授予权益工具或者承担以权益工具为基础确定的负债的交易。股份支付分为以权益结算的股份支付和以现金结算的股份支付。

①以权益结算的股份支付

用以换取职工提供的服务的权益结算的股份支付，以授予职工权益工具在授予日的公允价值计量。该公允价值的金额在完成等待期内的服务或达到规定业绩条件才可行权的情况下，在等待期内以对可行权权益工具数量的最佳估计为基础，按直线法计算计入相关成本或费用，在授予后立即可行权时，在授予日计入相关成本或费用，相应增加资本公积。

用以换取其他方服务的权益结算的股份支付，如果其他方服务的公允价值能够可靠计量，按照其他方服务在取得日的公允价值计量，如果其他方服务的公允价值不能可靠计量，但权益工具的公允价值能够可靠计量的，按照权益工具在服务取得日的公允价值计量，计入相关成本或费用，相应增加股东权益。

②以现金结算的股份支付

以现金结算的股份支付，按照本公司承担的以股份或其他权益工具为基础确定的负债的公允价值计量。如授予后立即可行权，在授予日计入相关成本或费用，相应增加负债；如须完成等待期内的服务或达到规定业绩条件以后才可行权，在等待期的每个资产负债表日，以对可行权情况的最佳估计为基础，按照本公司承担负债的公允价值金额，将当期取得的服务计入成本或费用，相应增加负债。

在相关负债结算前的每个资产负债表日以及结算日，对负债的公允价值重新计量，其变动计入当期损益。

(2) 实施、修改、终止股份支付计划的相关会计处理

本公司对股份支付计划进行修改时，若修改增加了所授予权益工具的公允价值，按照权益工具公允价值的增加相应确认取得服务的增加。权益工具公允价值的增加是指修改前后的权益工具在修改日的公允价值之间的差额。若修改减少了股份支付公允价值总额或采用了其他不利于职工的方式，则仍继续对取得的服务进行会计处理，视同该变更从未发生，除非本公司取消了部分或全部已授予的权益工具。修改以现金结算的股份支付协议中的条款和条件，使其成为以权益结算的股份支付的，如果由于修改延长或缩短了等待期，按照修改后的等待期进行会计处理，无需考虑不利修改的有关会计处理规定。

在等待期内，如果取消了授予的权益工具，本公司对取消所授予的权益性工具作为加速行权处理，将剩余等待期内应确认的金额立即计入当期损益，同时确认资本公积。职工或其他方能够选择满足非可行权条件但在等待期内未满足的，本公司将其作为授予权益工具的取消处理。

33. 优先股、永续债等其他金融工具

适用 不适用

34. 收入**(1). 按照业务类型披露收入确认和计量所采用的会计政策**

适用 不适用

(1) 一般原则

收入是本公司在日常活动中形成的、会导致股东权益增加且与股东投入资本无关的经济利益的总流入。本公司在履行了合同中的履约义务，即在客户取得相关商品或服务控制权时，按照分摊至该项履约义务的交易价格确认收入。合同中包含两项或多项履约义务的，本公司在合同开始日，按照各单项履约义务所承诺商品或服务的单独售价的相对比例，将交易价格分摊至各单项履约义务。对于附有质量保证条款的销售，如果该质量保证在向客户保证所销售商品或服务符合既定标准之外提供了一项单独的服务，该质量保证构成单项履约义务。否则，本公司按照《企业会计准则第13号——或有事项》规定对质量保证责任进行会计处理。交易价格，是指本公司因向客户转让商品或服务而预期有权收取的对价金额，但不包含代第三方收取的款项以及本公司预期将退还给客户的款项。合同中存在可变对价的，本公司按照期望值或最可能发生金额确定可变对价的最佳估计数。包含可变对价的交易价格，不超过在相关不确定性消除时累计已确认收入极可能不会发生重大转回的金额。合同中存在应付客户对价的，除非该对价是为了向客户取得其他可明确区分商品或服务的，本公司将该应付对价冲减交易价格，并在确认相关收入与支付(或承诺支付)客户对价二者孰晚的时点冲减当期收入。合同中如果存在重大融资成分，本公司将根据合同中的融资成分调整交易价格；对于控制权转移与客户支付价款间隔未超过一年的，本公司不考虑其中的融资成分。满足下列条件之一的，属于在某一时间段内履行的履约义务，本公司按照履约进度，在一段时间内确认收入：①客户在本公司履约的同时即取得并消耗企业履约所带来的经济利益；②客户能够控制本公司履约过程中在建的商品；③本公司履约过程中所产出的商品具有不可替代用途，且本公司在整个合同期间内有权就累计至今已完成的履约部分收取款项。否则，该履约义务属于在某一时点履行的履约义务。对于在某一时间段内履行的履约义务，本公司在该段时间内按照履约进度确认收入。履约进度不能合理确定时，已经发生的成本预计能够得到补偿的，本公司按照已经发生的成本金额确认收入，直到履约进度能够合理确定为止。对于在某一时点履行的履约义务，本公司在客户取得相关商品控制权时点确认收入。在判断客户是否已取得商品控制权时，本公司考虑下列迹象：①本公司就该商品享有现时收款权利，即客户就该商品负有现时付款义务；②本公司已将该商品的法定所有权转移给客户，即客户已拥有该商品的法定所有权；③本公司已将该商品实物转移给客户，即客户已实物占有该商品；④本公司已将该商品所有权上的主要风险和报酬转移给客户，即客户已取得该商品所有权上的主要风险和报酬；⑤客户已接受该商品；⑥其他表明客户已取得商品控制权的迹象。

(2) 具体方法

公司收入主要来源于以下业务类型：①商品销售收入，公司与客户之间的商品销售合同通常仅包含转让钢材等商品的履约义务。公司通常在综合考虑下列因素的基础上，以商品的控制权转

移时点确认收入：取得商品的现时收款权利、商品所有权上的主要风险和报酬的转移、商品的法定所有权的转移、商品实物资产的转移、客户接受该商品。②提供服务合同，公司与客户之间的服务合同通常仅包含软件开发、工程服务、技术咨询等履约义务。如果履约义务满足公司履约的同时客户即取得并消耗公司履约所带来的经济利益，或客户能够控制履约过程中在建的商品，亦或公司履约过程中所产生的商品具有不可替代用途，且在整个合同期间内有权就累计至今已完成的履约部分收取款项，公司将其作为某一时间段内履行的履约义务，按照履约进度确认收入，履约进度不能合理确定的除外。公司按照投入法，根据累计已发生的成本占预计合同总成本的比例确定提供服务的履约进度。对于履约进度不能合理确定时，公司已经发生的成本预计能够得到补偿的，按照已经发生的成本金额确认收入，直到履约进度能够合理确定为止。

(2). 同类业务采用不同经营模式涉及不同收入确认方式及计量方法

适用 不适用

35. 合同成本

适用 不适用

(1) 取得合同的成本

本公司为取得合同发生的增量成本(即不取得合同就不会发生的成本)预期能够收回的，确认为一项资产，并采用与该资产相关的商品或服务收入确认相同的基础进行摊销，计入当期损益。若该项资产摊销期限不超过一年的，在发生时计入当期损益。本公司为取得合同发生的其他支出，在发生时计入当期损益，明确由客户承担的除外。

(2) 履行合同的成本

本公司为履行合同发生的成本，不属于除收入准则外的其他企业会计准则范围且同时满足下列条件的，确认为一项资产预期能够收回。确认的资产采用与该资产相关的商品或服务收入确认相同的基础进行摊销，计入当期损益。

(3) 合同成本减值

合同成本账面价值高于下列两项的差额的，计提减值准备，并确认为资产减值损失：①因转让与该资产相关的商品预期能够取得的剩余对价；②为转让该相关商品估计将要发生的成本。以前期间减值的因素之后发生变化，使得前款①减②的差额高于合同成本账面价值的，应当转回原已计提的资产减值准备，并计入当期损益，但转回后的合同成本账面价值不应超过假定不计提减值准备情况下该资产在转回日的账面价值。

36. 政府补助

适用 不适用

政府补助是指本公司从政府无偿取得货币性资产和非货币性资产，不包括政府作为所有者投入的资本。政府补助分为与资产相关的政府补助和与收益相关的政府补助。本公司将所取得的用于购建或以其他方式形成长期资产的政府补助界定为与资产相关的政府补助；其余政府补助界定为与收益相关的政府补助。若政府文件未明确规定补助对象，则采用以下方式将补助款划分为与收益相关的政府补助和与资产相关的政府补助：（1）政府文件明确了补助所针对的特定项目的，根据该特定项目的预算中将形成资产的支出金额和计入费用的支出金额的相对比例进行划分，对该划分比例需在每个资产负债表日进行复核，必要时进行变更；（2）政府文件中对用途仅作一般性表述，没有指明特定项目的，作为与收益相关的政府补助。

政府补助为货币性资产的，按照收到或应收的金额计量。政府补助为非货币性资产的，按照公允价值计量；公允价值不能够可靠取得的，按照名义金额计量。

政府补助同时满足下列条件的，予以确认：（1）企业能够满足政府补助所附条件；（2）企业能够收到政府补助。与企业日常活动相关的政府补助，按照经济业务实质，计入其他收益（或冲减相关成本费用）。与企业日常活动无关的政府补助，计入营业外收入。

与收益相关的政府补助，如果用于补偿本公司以后期间的相关费用或损失的，确认为递延收益，并在确认相关费用的期间，计入当期损益（或冲减相关成本）；如果用于补偿本公司已发生的相关费用或损失的，直接计入当期损益（或冲减相关成本）。

与资产相关的政府补助，确认为递延收益（或冲减相关资产的账面价值），并在相关资产使用寿命内平均分配，计入当期损益。但是，按照名义金额计量的政府补助，直接计入当期损益。

37. 递延所得税资产/递延所得税负债

√适用 □不适用

本公司采用资产负债表债务法进行所得税会计处理。

除与直接计入股东权益的交易或事项有关的所得税影响计入股东权益外，当期所得税费用和递延所得税费用（或收益）计入当期损益。

当期所得税费用是按本年度应纳税所得额和税法规定的税率计算的预期应交所得税，加上对以前年度应交所得税的调整。

资产负债表日，如果纳税主体拥有以净额结算的法定权利并且意图以净额结算或取得资产、清偿负债同时进行，那么当期所得税资产及当期所得税负债以抵销后的净额列示。

递延所得税资产以很可能取得用来抵扣暂时性差异的应纳税所得额为限，根据可抵扣暂时性差异和能够结转以后年度的可抵扣亏损和税款抵减确定，按照预期收回资产或清偿债务期间的适用税率计量。递延所得税负债根据应纳税暂时性差异确定，按照预期收回资产或清偿债务期间的适用税率计量。

对于既不影响会计利润也不影响应纳税所得额（或可抵扣亏损）的非企业合并交易中产生的资产或负债初始确认形成的暂时性差异，不确认递延所得税，但初始确认资产和负债导致产生等额应纳税暂时性差异和可抵扣暂时性差异的单项交易（包括承租人在租赁期开始日初始确认租赁负债并计入使用权资产的租赁交易，以及因固定资产等存在弃置义务而确认预计负债并计入相关资产成本的交易等）除外。商誉的初始确认导致的暂时性差异也不产生递延所得税。

资产负债表日，根据递延所得税资产和负债的预期收回或结算方式，依据已颁布的税法规定，按照预期收回该资产或清偿该负债期间的适用税率计量该递延所得税资产和负债的账面金额。

资产负债表日，递延所得税资产及递延所得税负债在同时满足以下条件时以抵销后的净额列示：

（1）纳税主体拥有以净额结算当期所得税资产及当期所得税负债的法定权利；

（2）递延所得税资产及递延所得税负债是与同一税收征管部门对同一纳税主体征收的所得税相关或者是对不同的纳税主体相关，但在未来每一具有重要性的递延所得税资产及负债转回的期间内，涉及的纳税主体意图以净额结算当期所得税资产和负债或是同时取得资产、清偿负债。

38. 租赁

√适用 □不适用

作为承租方对短期租赁和低价值资产租赁进行简化处理的判断依据和会计处理方法

√适用 □不适用

本公司将在租赁期开始日，租赁期不超过 12 个月，且不包含购买选择权的租赁认定为短期租赁；将单项租赁资产为全新资产时价值较低（不超过人民币 40,000 元）的租赁认定为低价值资产租赁。转租或预期转租租赁资产的，原租赁不认定为低价值资产租赁。本公司对短期租赁和低价值资产租赁选择不确认使用权资产和租赁负债。在租赁期内各个期间按照直线法计入相关的资产成本或当期损益。

除上述简化处理的短期租赁和低价值资产租赁外，本公司对已识别租赁确认使用权资产和租赁负债。

作为出租方的租赁分类标准和会计处理方法

√适用 □不适用

本公司在租赁开始日将租赁分为融资租赁和经营租赁。

融资租赁，是指实质上转移了与租赁资产所有权有关的几乎全部风险和报酬的租赁。其所有权最终可能转移，也可能不转移。经营租赁，是指除融资租赁以外的其他租赁。本公司作为转租出租人时，基于原租赁产生的使用权资产对转租赁进行分类。但原租赁为短期租赁，且转租出租人对原租赁进行简化处理的，本公司将该转租赁分类为经营租赁。

在租赁期开始日，本公司对融资租赁确认应收融资租赁款，并终止确认融资租赁资产。对应收融资租赁款进行初始计量时，以租赁投资净额作为应收融资租赁款的入账价值。租赁投资净额为未担保余值和租赁期开始日尚未收到的租赁收款额按照租赁内含利率折现的现值之和。未实现融资收益在租赁期内采用固定的周期性利率计算确认当期利息收入。取得的未纳入租赁投资净额计量的可变租赁付款额，在实际发生时计入当期损益。

在租赁期内各个期间，本公司采用直线法将经营租赁的租赁收款额确认为租金收入。取得的未计入租赁收款额的可变租赁付款额，在实际发生时计入当期损益。

39. 其他重要的会计政策和会计估计

√适用 □不适用

(1) 套期会计

本公司的套期包括公允价值套期和现金流量套期。

本公司在套期开始时，以书面形式对套期关系进行指定，包括记录：套期工具与被套期项目之间的关系，以及风险管理目标以及套期策略；被套期项目性质及其数量；套期工具性质及其数量；被套期风险性质及其认定；套期类型（公允价值套期或现金流量套期）；对套期有效性的评估，包括被套期项目与套期工具的经济关系、套期比率、套期无效性来源的分析；开始指定套期关系的日期等。此外，本公司在资产负债表日或相关情况发生重大变化将影响套期有效性要求时，将对现有的套期关系进行评估，以确定套期关系是否应该终止，或者是否应调整指定的被套期项目或套期工具的数量，从而维持满足套期有效性要求的套期比率（即“再平衡”）。

如因风险管理目标的变化，本公司不能再指定既定的套期关系；或者套期工具被平仓或到期交割；或者被套期项目风险敞口消失；或者考虑再平衡后（如适用），套期关系不再满足套期会计的应用条件的，则套期关系终止。

公允价值套期

对于公允价值套期，在套期关系存续期间，本公司将套期工具公允价值变动形成的利得或损失计入当期损益。如果套期工具是对选择以公允价值计量且其变动计入其他综合收益的非交易性权益工具投资（或其组成部分）进行套期的，套期工具产生的利得或损失应当计入其他综合收益。

被套期项目为存货的，在套期关系存续期间，本公司将被套期项目公允价值变动计入当期损益，同时调整被套期项目的账面价值。被套期项目为确定承诺的，被套期项目在套期关系指定后累计公允价值变动将其确认为一项资产或负债，并计入各相关期间损益。

套期关系终止时，被套期项目为存货的，本公司在该存货实现销售时，将该被套期项目的账面价值转出并计入销售成本；被套期项目为采购商品的确定承诺的，本公司在确认相关存货时，将被套期项目累计公允价值变动形成的资产或负债转出并计入存货初始成本；被套期项目为销售商品的确定承诺的，本公司在该销售实现时，将被套期项目累计公允价值变动形成的资产或负债转出并计入销售收入。

②现金流量套期

对于现金流量套期，在套期关系存续期间，现金流量套期满足运用套期会计方法条件的，套期工具产生的利得或损失中属于套期有效的部分，作为现金流量套期储备，计入其他综合收益。套期工具产生的利得或损失中属于套期无效的部分（即扣除计入其他综合收益后的其他利得或损失）计入当期损益。

被套期项目为预期交易，且该预期交易使企业随后确认一项非金融资产或非金融负债的，或者非金融资产或非金融负债的预期交易形成一项适用于公允价值套期会计的确定承诺时，将原在其他综合收益中确认的现金流量套期储备金额转出，计入该资产或负债的初始确认金额。对于不属于预期交易的现金流量套期，在被套期的预期现金流量影响损益的相同期间，将原在其他综合收益中确认的现金流量套期储备金额转出，计入当期损益。如果在其他综合收益中确认的现金流量套期储备金额是一项损失，且该损失全部或部分预计在未来会计期间不能弥补的，在预计不能弥补时，将预计不能弥补的部分从其他综合收益中转出，计入当期损益。

③对境外经营净投资的套期，包括对作为净投资的一部分进行会计处理的货币性项目的套期，应当按照类似于现金流量套期会计的规定处理：套期工具形成的利得或损失中属于套期有效的部分，应当计入其他综合收益。全部或部分处置境外经营时，上述计入其他综合收益的套期工具利得或损失应当相应转出，计入当期损益。

套期工具形成的利得或损失中属于套期无效的部分，应当计入当期损益。

(2) 安全生产费用

本公司根据财政部、应急部财资〔2022〕136号文印发的《企业安全生产费用提取和使用管理办法》的相关规定计提安全费用，具体计提比例如下：

冶金企业以上一年度营业收入为依据，采取超额累退方式确定本年度应计提金额，并逐月平均提取：

序号	计提依据	计提比例
1	上一年度营业收入（1,000万元及以下的部分）	3%
2	上一年度营业收入（1,000万元至10,000万元（含）的部分）	1.50%
3	上一年度营业收入（10,000万元至100,000万元（含）的部分）	0.50%
4	上一年度营业收入（10,000万元至500,000万元（含）的部分）	0.20%
5	上一年度营业收入（50,000万元至1,000,000万元（含）的部分）	0.10%
6	上一年度营业收入（10,000,000万元以上的部分）	0.05%

非煤矿山开采企业依据开采的原矿产量按月提取，露天矿山每吨5元，地下矿山每吨15元。

40. 重要会计政策和会计估计的变更

(1). 重要会计政策变更

适用 不适用

(2). 重要会计估计变更

适用 不适用

(3). 2024年起首次执行新会计准则或准则解释等涉及调整首次执行当年年初的财务报表

适用 不适用

41. 其他

适用 不适用

六、税项

1. 主要税种及税率

主要税种及税率情况

适用 不适用

税种	计税依据	税率
增值税	应税收入按适用税率计算销项税，并按扣除当期允许抵扣的进项税额后的差额缴纳增值税	13%、9%、6%、3%
消费税		
营业税		
城市维护建设税	按实际缴纳流转税额	7%或5%
企业所得税	应纳税所得额	25%
资源税	按开采自用的铁矿石吨数缴纳/铁矿石销售额	自2020年9月1日起，选矿产品按铁矿石销售额2.5%从价计征，原矿产品按原矿销售额4%从价计征。
教育费附加	按实际缴纳流转税额	5%
环境保护税	应税大气污染物按照污染物排放量折合	南京市环保税大气污染物环境

	<p>的污染当量数确定；应税水污染物按照污染物排放量折合的污染当量数确定；应税固体废物按照固体废物的排放量确定；应税噪声按照超过国家规定标准的分贝数确定</p>	<p>保护税适用税额为每污染当量 8.4 元；水污染物环境保护税适用税额为每污染当量 8.4 元。固体废物：煤矸石每吨 5 元，尾矿每吨 15 元，危险废物每吨 1,000 元，冶炼渣、粉煤灰、炉渣、其他固体废物每吨 25 元。工业噪声主要分为每月 350 元（超标 1-3 分贝）、每月 700 元（超标 4-6 分贝）、每月 1,400 元（超标 7-9 分贝），每月 2,800 元（超标 10-12 分贝），每月 5,600 元（超标 13-15 分贝），每月 11,200 元（超标 16 分贝以上）。</p>
--	--	--

存在不同企业所得税税率纳税主体的，披露情况说明

适用 不适用

纳税主体名称	所得税税率（%）
香港金腾发展有限公司	16.5
南京钢铁印度有限公司	33
南钢中东贸易有限公司	-
新加坡金腾国际有限公司	17
PT NISCO JINTENG STEEL	22
Jin Tou Capital Limited	-
PT Kinrui New Energy Technologies Indonesia	22
PT Kinxiang New Energy Technologies Indonesia	22
PT INDONESIA JINTENG RESOURCES	22
PT.KINTENG NEW ENERGY RESOURCES INDONESIA	22
柏林水环境香港有限公司	16.5
柏中国际控股有限公司	16.5
龙泉控股有限公司	24
龙泉集团（马）有限公司	24
龙泉环境工程有限公司	16.5
龙泉水业有限公司	16.5

2. 税收优惠

适用 不适用

（1）增值税优惠：

子公司南京南钢产业发展有限公司根据财政部国家税务总局《关于完善资源综合利用增值税政策的公告》（财政部税务总局公告 2021 年第 40 号），享受销售利用工业生产过程中产生的余热、余压生产的电力或热力实行增值税即征即退 100% 的增值税优惠政策。

子公司江苏金恒信息科技股份有限公司根据国务院关于印发《进一步鼓励软件产业和集成电路产业发展若干政策的通知》（国发[2011]4 号）、财政部、国家税务总局《关于软件产品增值税政策的通知》（财税[2011]100 号），按法定税率征收增值税，对实际税负超过 3% 的部分即征即退。

根据财政部国家税务总局《关于完善资源综合利用增值税政策的公告》（财政部税务总局公告 2021 年第 40 号）规定，公司污水处理劳务实行增值税即征即退 70% 的增值税优惠政策。

根据财政部、税务总局发布的关于完善资源综合利用增值税政策的公告（2021 年第 40 号），自 2022 年 3 月 1 日起增值税一般纳税人销售自产的资源综合利用产品和提供资源综合利用劳务，可享受增值税即征即退政策。

根据《财政部国家税务总局关于全面推开营业税改征增值税试点的通知》(财税[2016]36号)的规定, 纳税人提供技术转让、技术开发和与之相关的技术咨询、技术服务的, 免征增值税。

根据《关于先进制造业企业增值税加计抵减政策的公告》(财政部、税务总局公告 2023 年第 43 号)规定, 自 2023 年 1 月 1 日至 2027 年 12 月 31 日, 允许先进制造业企业按照当期可抵扣进项税额加计 5%抵减应纳税增值税税额。

(2) 企业所得税优惠:

根据《中华人民共和国企业所得税法》及其实施条例, 本公司及子公司南京南钢产业发展有限公司以《资源综合利用企业所得税优惠目录》规定的资源作为主要原材料, 生产国家非限制和禁止并符合国家和行业相关标准的产品取得的收入, 在计算应纳税所得额时减按 90%计入收入总额。

根据《中华人民共和国企业所得税法》及其实施条例, 本公司及子公司购置并实际使用规定的环境保护、节能节水 and 安全生产专用设备, 可以按专用设备投资额的 10%抵免当年企业所得税应纳税额。

根据《中华人民共和国企业所得税法》、《中华人民共和国企业所得税法实施条例》的相关规定, 对国家需要重点扶持的高新技术企业, 减按 15%的税率征收企业所得税。公司及子公司南京鑫智链科技信息有限公司、南京瓴荣材料科技有限公司、安阳复星合力新材料股份有限公司、安徽金元素复合材料有限公司、江苏金恒信息科技股份有限公司、南京金瀚环保科技有限公司、江苏数一科技服务有限公司、浙江万盛股份有限公司、江苏万盛大伟化学有限公司报告期享受国家需要重点扶持的高新技术企业适用 15%的企业所得税优惠税率。

根据《关于海南自由贸易港企业所得税优惠政策的通知》(财税[2020]31号), 对注册在海南自由贸易港并实质性运营的鼓励类产业企业, 减按 15%的税率征收企业所得税。子公司海南金腾国际贸易有限公司、海南海江物流有限公司、海南天瀚科技有限公司和海南金满成科技投资有限公司减按 15%的税率征收企业所得税。

根据《财政部税务总局关于小微企业和个体工商户所得税优惠政策的公告》(财政部税务总局公告 2023 年第 6 号)的规定, 自 2023 年 1 月 1 日至 2024 年 12 月 31 日, 对小型微利企业年应纳税所得额不超过 100 万元的部分, 减按 25%计入应纳税所得额, 按 20%的税率缴纳企业所得税。

子公司新加坡金腾国际有限公司获得新加坡贸易发展局给予的国际贸易减免税资格, 所得税率由普通的 17%减为 5%至 2024 年末。

根据印度尼西亚财政部第 150/PMK.010/2018 号法规, 对于金额在 1,000 亿印尼盾至 5,000 亿印尼盾以下新资本性投资, 应纳企业所得税减按 50%征收; 对于金额大于等于 5,000 亿印尼盾的新资本性投资, 免征应纳企业所得税, 减税期为五至二十年。本公司之子公司 PT Kinrui New Energy Technologies Indonesia、PT Kinxiang New Energy Technologies Indonesia 执行此政策。

根据《中华人民共和国企业所得税法》、《中华人民共和国企业所得税法实施条例》的相关规定, 从事符合条件的环境保护、节能节水项目的所得, 自项目取得第一笔生产经营收入所属纳税年度起, 第一年至第三年免征企业所得税, 第四年至第六年减半征收企业所得税。

根据《中华人民共和国企业所得税法》第三十三条、《中华人民共和国企业所得税法实施条例》第九十九条规定, 公司享受从事公共污水处理企业的污水运营收入减按 90%计入收入总额的企业所得税优惠政策。本公司子公司合肥王小郢污水处理有限公司报告期内享受从事公共污水处理企业的污水运营收入减按 90%计入收入总额的企业所得税优惠政策。

根据《财政部税务总局国家发展改革委生态环境部关于从事污染防治的第三方企业所得税政策问题的公告》(财政部税务总局国家发展改革委生态环境部公告 2019 年第 60 号), 对符合条件的从事污染防治的第三方企业减按 15%的税率征收企业所得税。根据《财政部 税务总局 国家发展改革委 生态环境部关于从事污染防治的第三方企业所得税政策问题的公告》(财政部 税务总局 国家发展改革委 生态环境部公告 2023 年第 38 号), 对上述规定的税收优惠政策, 执行期限延长至 2027 年 12 月 31 日。

3. 其他

适用 不适用

七、合并财务报表项目注释

1、货币资金

√适用 □不适用

单位：元币种：人民币

项目	期末余额	期初余额
库存现金	142,235.25	128,693.00
银行存款	3,393,549,583.96	4,454,327,857.65
其他货币资金	1,199,932,977.31	4,835,984,919.44
存放财务公司存款		
合计	4,593,624,796.52	9,290,441,470.09
其中：存放在境外的款项总额	839,376,321.78	726,781,703.92

其他说明

不适用

2、交易性金融资产

√适用 □不适用

单位：元币种：人民币

项目	期末余额	期初余额	指定理由和依据
以公允价值计量且其变动计入当期损益的金融资产	1,261,014,092.06	1,243,302,288.19	/
其中：			
权益工具投资	1,260,373,392.00	1,206,228,731.94	/
衍生金融工具	640,700.06	920,460.00	/
债务工具投资		36,153,096.25	
指定以公允价值计量且其变动计入当期损益的金融资产			
其中：			
合计	1,261,014,092.06	1,243,302,288.19	/

其他说明：

□适用 √不适用

3、衍生金融资产

√适用 □不适用

单位：元币种：人民币

项目	期末余额	期初余额
有效套期工具		96,290,330.00
合计		96,290,330.00

其他说明：

不适用

4、应收票据

(1). 应收票据分类列示

√适用 □不适用

单位：元币种：人民币

项目	期末余额	期初余额
银行承兑票据		

商业承兑票据	361,242,746.93	277,504,251.16
合计	361,242,746.93	277,504,251.16

(2). 期末公司已质押的应收票据

√适用 □不适用

单位：元币种：人民币

项目	期末已质押金额
银行承兑票据	
商业承兑票据	292,504,510.89
合计	292,504,510.89

(3). 期末公司已背书或贴现且在资产负债表日尚未到期的应收票据

√适用 □不适用

单位：元币种：人民币

项目	期末终止确认金额	期末未终止确认金额
银行承兑票据		
商业承兑票据		301,691,442.29
合计		301,691,442.29

(4). 按坏账计提方法分类披露

√适用 □不适用

单位：元币种：人民币

类别	期末余额					期初余额				
	账面余额		坏账准备		账面价值	账面余额		坏账准备		账面价值
	金额	比例 (%)	金额	计提比例 (%)		金额	比例 (%)	金额	计提比例 (%)	
按单项计提坏账准备										
其中：										
按组合计提坏账准备	384,300,794.61	100.00	23,058,047.68	6.00	361,242,746.93	295,217,288.46	100.00	17,713,037.30	6.00	277,504,251.16
其中：										
商业承兑汇票组合	384,300,794.61	100.00	23,058,047.68	6.00	361,242,746.93	295,217,288.46	100.00	17,713,037.30	6.00	277,504,251.16
合计	384,300,794.61	/	23,058,047.68	/	361,242,746.93	295,217,288.46	/	17,713,037.30	/	277,504,251.16

按单项计提坏账准备：

适用 不适用

按组合计提坏账准备：

适用 不适用

组合计提项目：商业承兑汇票组合

单位：元币种：人民币

名称	期末余额		
	应收票据	坏账准备	计提比例（%）
应收票据——商业承兑汇票组合	384,300,794.61	23,058,047.68	6.00
合计	384,300,794.61	23,058,047.68	6.00

按组合计提坏账准备的说明

适用 不适用

按预期信用损失一般模型计提坏账准备

适用 不适用

各阶段划分依据和坏账准备计提比例

不适用

对本期发生损失准备变动的应收票据账面余额显著变动的情况说明：

适用 不适用

(5). 坏账准备的情况

适用 不适用

单位：元币种：人民币

类别	期初余额	本期变动金额				期末余额
		计提	收回或转回	转销或核销	其他变动	
应收票据坏账准备	17,713,037.30	5,345,010.38				23,058,047.68
合计	17,713,037.30	5,345,010.38				23,058,047.68

其中本期坏账准备收回或转回金额重要的：

适用 不适用

其他说明：

不适用

(6). 本期实际核销的应收票据情况

适用 不适用

其中重要的应收票据核销情况：

适用 不适用

应收票据核销说明：

适用 不适用

其他说明：

适用 不适用

5、应收账款

(1). 按账龄披露

适用 不适用

单位：元币种：人民币

账龄	期末账面余额	期初账面余额
1 年以内		
其中：1 年以内分项		
1 年以内	2,937,722,242.13	2,768,440,235.79
1 年以内小计	2,937,722,242.13	2,768,440,235.79
1 至 2 年	290,613,526.24	254,716,164.98
2 至 3 年	15,463,554.62	30,276,772.24
3 年以上		
3 至 4 年	3,055,416.71	3,408,228.12
4 至 5 年	161,633.07	29,225.69
5 年以上	7,711,484.41	9,018,288.48
合计	3,254,727,857.18	3,065,888,915.30

(2). 按坏账计提方法分类披露

√适用 □不适用

单位：元 币种：人民币

类别	期末余额					期初余额				
	账面余额		坏账准备		账面价值	账面余额		坏账准备		账面价值
	金额	比例(%)	金额	计提比例(%)		金额	比例(%)	金额	计提比例(%)	
按单项计提坏账准备										
其中：										
按组合计提坏账准备	3,254,727,857.18	100.00	138,404,941.38	4.25	3,116,322,915.80	3,065,888,915.30	100	142,591,927.33	4.65	2,923,296,987.97
其中：										
应收信用证组合	1,165,100,740.64	35.80			1,165,100,740.64	1,105,974,287.28	36.07			1,105,974,287.28
账龄组合	2,089,627,116.54	64.20	138,404,941.38	6.62	1,951,222,175.16	1,959,914,628.02	63.93	142,591,927.33	7.28	1,817,322,700.69
合计	3,254,727,857.18	/	138,404,941.38	/	3,116,322,915.80	3,065,888,915.30	/	142,591,927.33	/	2,923,296,987.97

按单项计提坏账准备：

□适用 √不适用

按组合计提坏账准备:

适用 不适用

组合计提项目: 账龄组合及应收信用证组合

单位: 元币种: 人民币

名称	期末余额		
	应收账款	坏账准备	计提比例 (%)
应收账款——账龄组合	2,089,627,116.54	138,404,941.38	6.62
应收账款——应收信用证组合	1,165,100,740.64		
合计	3,254,727,857.18	138,404,941.38	/

按组合计提坏账准备的说明:

适用 不适用

应收账款——应收信用证组合参考历史信用损失经验, 结合当前状况以及对未来经济状况的预测, 通过违约风险敞口和整个存续期预期信用损失率, 计算预期信用损失。上述组合预期信用损失率为零。

应收账款——账龄组合参考历史信用损失经验, 结合当前状况以及对未来经济状况的预测, 编制应收账款账龄与整个存续期预期信用损失率对照表, 计算预期信用损失。

按预期信用损失一般模型计提坏账准备

适用 不适用

各阶段划分依据和坏账准备计提比例

不适用

对本期发生损失准备变动的应收账款账面余额显著变动的情况说明:

适用 不适用

(3). 坏账准备的情况

适用 不适用

单位: 元币种: 人民币

类别	期初余额	本期变动金额				期末余额
		计提	收回或转回	转销或核销	其他变动	
应收账款坏账准备	142,591,927.33	-4,186,985.95				138,404,941.38
合计	142,591,927.33	-4,186,985.95				138,404,941.38

其中本期坏账准备收回或转回金额重要的:

适用 不适用

其他说明:

不适用

(4). 本期实际核销的应收账款情况

适用 不适用

其中重要的应收账款核销情况

适用 不适用

应收账款核销说明:

适用 不适用

(5). 按欠款方归集的期末余额前五名的应收账款和合同资产情况

适用 不适用

单位：元币种：人民币

单位名称	应收账款期末余额	合同资产期末余额	应收账款和合同资产期末余额	占应收账款和合同资产期末余额合计数的比例(%)	坏账准备期末余额
公司 1	134,392,272.80		134,392,272.80	4.12	
公司 2	104,767,213.99		104,767,213.99	3.21	6,299,037.17
公司 3	103,208,532.27		103,208,532.27	3.17	
公司 4	100,713,930.63		100,713,930.63	3.09	
公司 5	97,569,929.00		97,569,929.00	2.99	6,291,759.01
合计	540,651,878.69		540,651,878.69	16.59	12,590,796.18

其他说明

不适用

其他说明：

适用 不适用

6、 合同资产

(1). 合同资产情况

适用 不适用

(2). 报告期内账面价值发生重大变动的金额和原因

适用 不适用

(3). 按坏账计提方法分类披露

适用 不适用

按单项计提坏账准备：

适用 不适用

按单项计提坏账准备的说明：

适用 不适用

按组合计提坏账准备：

适用 不适用

按预期信用损失一般模型计提坏账准备

适用 不适用

各阶段划分依据和坏账准备计提比例

不适用

对本期发生损失准备变动的合同资产账面余额显著变动的情况说明：

适用 不适用

(4). 本期合同资产计提坏账准备情况

适用 不适用

其中本期坏账准备收回或转回金额重要的：

适用 不适用

其他说明：

不适用

(5). 本期实际核销的合同资产情况

适用 不适用

其中重要的合同资产核销情况

适用 不适用

合同资产核销说明：

适用 不适用

其他说明：

适用 不适用

7、 应收款项融资

(1). 应收款项融资分类列示

适用 不适用

单位：元币种：人民币

项目	期末余额	期初余额
银行承兑汇票	5,371,083,235.28	3,874,492,033.58
商业承兑汇票		
合计	5,371,083,235.28	3,874,492,033.58

本公司视其日常资金管理的需要将一部分承兑汇票进行贴现和背书，且符合终止确认的条件，故将其分类为以公允价值计量且其变动计入其他综合收益的金融资产。

(2). 期末公司已质押的应收款项融资

适用 不适用

单位：元币种：人民币

项目	期末已质押金额
银行承兑汇票	2,504,575,008.77
合计	2,504,575,008.77

(3). 期末公司已背书或贴现且在资产负债表日尚未到期的应收款项融资

适用 不适用

单位：元币种：人民币

项目	期末终止确认金额	期末未终止确认金额
银行承兑汇票	6,084,863,076.20	
合计	6,084,863,076.20	

(4). 按坏账计提方法分类披露

√适用 □不适用

单位：元币种：人民币

类别	期末余额					期初余额				
	账面余额		坏账准备		账面价值	账面余额		坏账准备		账面价值
	金额	比例(%)	金额	计提比例(%)		金额	比例(%)	金额	计提比例(%)	
按单项计提坏账准备										
其中：										
按组合计提坏账准备	5,371,083,235.28	100.00			5,371,083,235.28	3,874,492,033.58	100.00			3,874,492,033.58
其中：										
银行承兑汇票组合	5,371,083,235.28	100.00			5,371,083,235.28	3,874,492,033.58	100.00			3,874,492,033.58
合计	5,371,083,235.28	100.00		/	5,371,083,235.28	3,874,492,033.58	100.00		/	3,874,492,033.58

按单项计提坏账准备：

□适用 √不适用

按单项计提坏账准备的说明：

□适用 √不适用

按组合计提坏账准备：

√适用 □不适用

组合计提项目：银行承兑汇票组合银行承兑汇票组合银行承兑汇票组合

单位：元币种：人民币

名称	期末余额		
	应收融资款项	坏账准备	计提比例(%)
应收票据——银行承兑汇票组合	5,371,083,235.28		
合计	5,371,083,235.28		

按组合计提坏账准备的说明

适用 不适用

应收票据——银行承兑汇票组合参考历史信用损失经验，结合当前状况以及对未来经济状况的预测，通过违约风险敞口和整个存续期预期信用损失率，计算预期信用损失。

按预期信用损失一般模型计提坏账准备

适用 不适用

各阶段划分依据和坏账准备计提比例

不适用

对本期发生损失准备变动的应收款项融资账面余额显著变动的情况说明：

适用 不适用

(5). 坏账准备的情况

适用 不适用

其中本期坏账准备收回或转回金额重要的：

适用 不适用

其他说明：

不适用

(6). 本期实际核销的应收款项融资情况

适用 不适用

其中重要的应收款项融资核销情况

适用 不适用

核销说明：

适用 不适用

(7). 应收款项融资本期增减变动及公允价值变动情况：

适用 不适用

(8). 其他说明：

适用 不适用

8、预付款项

(1). 预付款项按账龄列示

适用 不适用

单位：元币种：人民币

账龄	期末余额		期初余额	
	金额	比例(%)	金额	比例(%)
1 年以内	1,480,158,771.21	97.14	1,590,317,956.68	97.95
1 至 2 年	17,338,282.63	1.14	15,761,573.74	0.97
2 至 3 年	13,831,038.42	0.91	6,978,219.59	0.43
3 年以上	12,465,791.19	0.82	10,579,090.76	0.65

合计	1,523,793,883.45	100.00	1,623,636,840.77	100.00
----	------------------	--------	------------------	--------

账龄超过 1 年且金额重要的预付款项未及时结算原因的说明：
期末余额中账龄 1 年以上的预付账款系尚未与供货单位清算的货款。

(2). 按预付对象归集的期末余额前五名的预付款情况

适用 不适用

单位：元币种：人民币

单位名称	期末余额	占预付款项期末余额合计数的比例 (%)
公司 1	63,793,848.73	4.19
公司 2	49,709,344.26	3.26
公司 3	38,598,836.78	2.53
公司 4	32,798,129.75	2.15
公司 5	25,911,075.00	1.70
合计	210,811,234.52	13.83

本公司按预付对象归集的年末余额前五名预付账款汇总金额为 210,811,234.52 元，占预付账款年末余额合计数的比例为 13.83%。

其他说明

适用 不适用

9、其他应收款

项目列示

适用 不适用

单位：元币种：人民币

项目	期末余额	期初余额
应收利息		
应收股利	36,000,000.00	
其他应收款	1,833,076,765.02	1,794,812,812.97
合计	1,869,076,765.02	1,794,812,812.97

其他说明：

适用 不适用

应收利息

(1). 应收利息分类

适用 不适用

(2). 重要逾期利息

适用 不适用

(3). 按坏账计提方法分类披露

适用 不适用

按单项计提坏账准备：

适用 不适用

按单项计提坏账准备的说明：

适用 不适用

按组合计提坏账准备：

适用 不适用

(4). 按预期信用损失一般模型计提坏账准备

适用 不适用

(5). 坏账准备的情况

适用 不适用

其中本期坏账准备收回或转回金额重要的：

适用 不适用

其他说明：

不适用

(6). 本期实际核销的应收利息情况

适用 不适用

其中重要的应收利息核销情况

适用 不适用

核销说明：

适用 不适用

其他说明：

适用 不适用

应收股利

(1). 应收股利

适用 不适用

单位：元币种：人民币

项目(或被投资单位)	期末余额	期初余额
阳光保险集团股份有限公司	36,000,000.00	
合计	36,000,000.00	

(2). 重要的账龄超过 1 年的应收股利

适用 不适用

(3). 按坏账计提方法分类披露

适用 不适用

按单项计提坏账准备：

适用 不适用

按单项计提坏账准备的说明：

适用 不适用

按组合计提坏账准备：

适用 不适用

(4). 按预期信用损失一般模型计提坏账准备

适用 不适用

(5). 坏账准备的情况

适用 不适用

其中本期坏账准备收回或转回金额重要的：

适用 不适用

其他说明：

不适用

(6). 本期实际核销的应收股利情况

适用 不适用

其中重要的应收股利核销情况

适用 不适用

核销说明：

适用 不适用

其他说明：

适用 不适用

其他应收款

(1). 按账龄披露

适用 不适用

单位：元币种：人民币

账龄	期末账面余额	期初账面余额
1 年以内		
其中：1 年以内分项		
1 年以内	1,800,430,131.53	1,760,321,685.65
1 年以内小计	1,800,430,131.53	1,760,321,685.65
1 至 2 年	26,041,403.99	27,057,283.07
2 至 3 年	13,548,745.25	12,532,866.17
3 年以上		
3 至 4 年	13,617,116.55	14,302,230.56
4 至 5 年	2,145,123.02	1,460,009.01
5 年以上	37,245,125.69	36,096,142.99
合计	1,893,027,646.03	1,851,770,217.45

(2). 按款项性质分类情况

√适用 □不适用

单位：元币种：人民币

款项性质	期末账面余额	期初账面余额
应收出口退税	17,142,086.49	23,395,294.76
第三方资金往来	23,254,211.25	24,558,569.38
对外暂付款	153,152,452.66	141,372,409.54
应收万盛股份股权转让款及利息	1,662,085,513.68	1,625,798,728.36
应收其他股权转让款	9,223,968.41	9,223,968.41
其他	28,169,413.54	27,421,247.00
合计	1,893,027,646.03	1,851,770,217.45

注：该款项为公司应收上海复星高科技（集团）有限公司（以下简称“复星高科”）万盛股份股权转让款，其中本金余额为 1,615,138,812.20 元，按照双方协议约定计提的利息（补偿金）46,946,701.48 元；根据协议约定，复星高科应在万盛股份完成股份转让过户登记之日起的十二个月内，向公司支付以上转让价款及其利息，同时复星高科将万盛股份质押予公司，作为剩余转让价款支付的担保。

(3). 坏账准备计提情况

√适用 □不适用

单位：元币种：人民币

坏账准备	第一阶段	第二阶段	第三阶段	合计
	未来12个月预期信用损失	整个存续期预期信用损失(未发生信用减值)	整个存续期预期信用损失(已发生信用减值)	
2024年1月1日余额	34,385,320.37		22,572,084.11	56,957,404.48
2024年1月1日余额在本期				
--转入第二阶段				
--转入第三阶段				
--转回第二阶段				
--转回第一阶段				
本期计提	2,993,476.53			
本期转回				
本期转销				
本期核销				
其他变动				
2024年6月30日余额	37,378,796.90		22,572,084.11	59,950,881.01

各阶段划分依据和坏账准备计提比例
不适用

对本期发生损失准备变动的其他应收款账面余额显著变动的情况说明：

□适用 √不适用

本期坏账准备计提金额以及评估金融工具的信用风险是否显著增加的采用依据：

□适用 √不适用

(4). 坏账准备的情况

√适用 □不适用

单位：元币种：人民币

类别	期初余额	本期变动金额				期末余额
		计提	收回或转回	转销或核销	其他变动	
其他应收款 坏账准备	56,957,404.48	2,993,476.53				59,950,881.01
合计	56,957,404.48	2,993,476.53				59,950,881.01

其中本期坏账准备转回或收回金额重要的：

□适用 √不适用

其他说明

不适用

(5). 本期实际核销的其他应收款情况

□适用 √不适用

其中重要的其他应收款核销情况：

□适用 √不适用

其他应收款核销说明：

□适用 √不适用

(6). 按欠款方归集的期末余额前五名的其他应收款情况

√适用 □不适用

单位：元币种：人民币

单位名称	期末余额	占其他应收款期末余额合计数的比例(%)	款项的性质	账龄	坏账准备期末余额
公司 1	1,662,085,513.68	90.67	股权转让款及利息	1年以内	
公司 2	64,736,557.41	3.53	履约保证金	2年以内	5,178,924.59
公司 3	28,499,089.86	1.55	履约保证金	1-3年	5,582,827.73
公司 4	24,248,565.70	1.32	履约保证金	1-4年	5,224,728.36
公司 5	22,000,000.00	1.20	履约保证金	1年以内	1,320,000.00
合计	1,801,569,726.65	98.28	/	/	17,306,480.68

(7). 因资金集中管理而列报于其他应收款

□适用 √不适用

其他说明：

□适用 √不适用

10、存货

(1). 存货分类

√适用 □不适用

单位：元币种：人民币

项目	期末余额			期初余额		
	账面余额	存货跌价准备/合同履约成本减值准备	账面价值	账面余额	存货跌价准备/合同履约成本减值准备	账面价值
原材料	3,689,677,312.27	278,285.72	3,689,399,026.55	4,047,409,284.74	278,285.72	4,047,130,999.02
修理用备件	271,287,454.20	32,530.95	271,254,923.25	273,561,964.78	32,530.95	273,529,433.83
在产品	1,565,452,789.22	65,967,398.52	1,499,485,390.70	2,165,773,553.30	129,747,870.57	2,036,025,682.73
产成品	1,428,628,673.00	36,960,082.68	1,391,668,590.32	1,429,563,595.46	54,389,789.23	1,375,173,806.23
库存商品	1,223,190,866.69	6,885,172.41	1,216,305,694.28	979,045,322.06	25,038,926.02	954,006,396.04
周转材料						
消耗性生物资产						
合同履约成本	25,629,940.15		25,629,940.15	14,160,738.65		14,160,738.65
合计	8,203,867,035.53	110,123,470.28	8,093,743,565.25	8,909,514,458.99	209,487,402.49	8,700,027,056.50

(2). 确认为存货的数据资源

□适用 √不适用

(3). 存货跌价准备及合同履约成本减值准备

√适用 □不适用

单位：元币种：人民币

项目	期初余额	本期增加金额		本期减少金额		期末余额
		计提	其他	转回或转销	其他	
原材料	278,285.72					278,285.72
修理用备件	32,530.95					32,530.95
在产品	129,747,870.57	61,894,740.31		125,675,212.36		65,967,398.52
产成品	54,389,789.23	24,864,565.67		42,294,272.22		36,960,082.68
库存商品	25,038,926.02	8,547,563.87		26,701,317.48		6,885,172.41
周转材料						-

消耗性生物资产						
合同履约成本						
合计	209,487,402.49	95,306,869.85	-	194,670,802.06	-	110,123,470.28

直接用于出售的产成品、库存商品，以估计售价减去估计的销售费用和相关税费后的金额确定其可变现净值；需要经过加工的原材料、在产品，结合相关产品的成材率、回收成本等因素计算所生产的产成品的估计售价减去至完工时估计将要发生的成本、估计的销售费用和相关税费后的金额确定其可变现净值。

本期转回或转销存货跌价准备的原因

适用 不适用

按组合计提存货跌价准备

适用 不适用

按组合计提存货跌价准备的计提标准

适用 不适用

(4). 存货期末余额含有的借款费用资本化金额及其计算标准和依据

适用 不适用

(5). 合同履约成本本期摊销金额的说明

适用 不适用

其他说明：

适用 不适用

11、持有待售资产

□适用 √不适用

12、一年内到期的非流动资产

√适用 □不适用

单位：元币种：人民币

项目	期末余额	期初余额
一年内到期的债权投资		
一年内到期的其他债权投资		
一年内到期的大额定期存单	478,884,113.89	373,248,995.21
一年内到期的长期应收款	14,304,784.14	22,512,084.12
合计	493,188,898.03	395,761,079.33

一年内到期的债权投资

□适用 √不适用

一年内到期的其他债权投资

□适用 √不适用

一年内到期的非流动资产的其他说明

不适用

13、其他流动资产

√适用 □不适用

单位：元币种：人民币

项目	期末余额	期初余额
合同取得成本		
应收退货成本		
轧辊	159,746,233.34	168,682,897.94
待抵扣增值税	757,323,779.37	991,757,665.47
预缴所得税	12,503,994.32	11,112,011.84
其他	52,177,410.17	30,080,469.69
合计	981,751,417.20	1,201,633,044.94

其他说明：

不适用

14、债权投资**(1). 债权投资情况**

□适用 √不适用

债权投资减值准备本期变动情况

□适用 √不适用

(2). 期末重要的债权投资

□适用 √不适用

(3). 减值准备计提情况

适用 不适用

各阶段划分依据和减值准备计提比例：
不适用

对本期发生损失准备变动的债权投资账面余额显著变动的情况说明：
适用 不适用

本期减值准备计提金额以及评估金融工具的信用风险是否显著增加的采用依据：
适用 不适用

(4). 本期实际的核销债权投资情况

适用 不适用

其中重要的债权投资情况核销情况
适用 不适用

债权投资的核销说明：
适用 不适用

其他说明：
不适用

15、 其他债权投资

(1). 其他债权投资情况

适用 不适用

其他债权投资减值准备本期变动情况
适用 不适用

(2). 期末重要的其他债权投资

适用 不适用

(3). 减值准备计提情况

适用 不适用

(4). 本期实际核销的其他债权投资情况

适用 不适用

其中重要的其他债权投资情况核销情况
适用 不适用

其他债权投资的核销说明：
适用 不适用

其他说明：
适用 不适用

16、长期应收款

(1) 长期应收款情况

√适用 □不适用

单位：元币种：人民币

项目	期末余额			期初余额			折现率区间
	账面余额	坏账准备	账面价值	账面余额	坏账准备	账面价值	
融资租赁款							
其中：未实现融资收益							
分期收款销售商品							
分期收款提供劳务							
联营公司借款	261,144,771.51	261,144,771.51	-	261,144,771.51	261,144,771.51	-	
应收融资租赁款	23,985,111.56		23,985,111.56	39,500,797.63		39,500,797.63	
应收配套设施款	14,857,368.85		14,857,368.85	10,053,706.00		10,053,706.00	
减：一年内到期的长期应收款	16,142,077.35		16,142,077.35	22,512,084.12		22,512,084.12	
合计	283,845,174.57	261,144,771.51	22,700,403.06	288,187,191.02	261,144,771.51	27,042,419.51	/

(2) 按坏账计提方法分类披露

√适用 □不适用

单位：元币种：人民币

类别	期末余额					期初余额				
	账面余额		坏账准备		账面价值	账面余额		坏账准备		账面价值
	金额	比例 (%)	金额	计提比例 (%)		金额	比例 (%)	金额	计提比例 (%)	
按单项计提坏账准备										
其中：										
按组合计提坏账准备	283,845,174.57	100.00	261,144,771.51	92.00	22,700,403.06	288,187,191.02	100.00	261,144,771.51	90.62	27,042,419.51
其中：										

联营公司借款	261,144,771.51	92.00	261,144,771.51	100.00	-	261,144,771.51	90.62	261,144,771.51	100.00	
应收融资租赁款	9,680,327.42	3.41			9,680,327.42	18,585,816.13	6.45			18,585,816.13
应收配套设施款	13,020,075.64	4.59			13,020,075.64	8,456,603.38	2.93			8,456,603.38
合计	283,845,174.57	/	261,144,771.51	/	22,700,403.06	288,187,191.02	/	261,144,771.51	/	27,042,419.51

按单项计提坏账准备：

适用 不适用

按单项计提坏账准备的说明：

适用 不适用

按组合计提坏账准备:

适用 不适用

组合计提项目: 联营公司借款、应收融资租赁款及应收配套设施款

单位: 元币种: 人民币

名称	期末余额		
	长期应收款	坏账准备	计提比例 (%)
联营公司借款	261,144,771.51	261,144,771.51	100.00
应收融资租赁款	9,680,327.42		
应收配套设施款	13,020,075.64		
合计	283,845,174.57	261,144,771.51	/

按组合计提坏账准备的说明

适用 不适用

参考历史信用损失经验, 结合当前状况以及对未来经济状况的预测, 通过违约风险敞口和整个存续期预期信用损失率, 计算预期信用损失。

按预期信用损失一般模型计提坏账准备

适用 不适用

单位: 元币种: 人民币

坏账准备	第一阶段	第二阶段	第三阶段	合计
	未来12个月预期信用损失	整个存续期预期信用损失(未发生信用减值)	整个存续期预期信用损失(已发生信用减值)	
2024年1月1日余额			261,144,771.51	261,144,771.51
2024年1月1日余额在本期				
--转入第二阶段				
--转入第三阶段				
--转回第二阶段				
--转回第一阶段				
本期计提				
本期转回				
本期转销				
本期核销				
其他变动				
2024年6月30日余额			261,144,771.51	261,144,771.51

各阶段划分依据和坏账准备计提比例

不适用

对本期发生损失准备变动的长期应收款账面余额显著变动的情况说明:

适用 不适用

本期坏账准备计提金额以及评估金融工具的信用风险是否显著增加的采用依据:

适用 不适用

(3) 坏账准备的情况

适用 不适用

单位：元币种：人民币

类别	期初余额	本期变动金额				期末余额
		计提	收回或转回	转销或核销	其他变动	
长期应收款坏账准备	261,144,771.51					261,144,771.51
合计	261,144,771.51					261,144,771.51

其中本期坏账准备收回或转回金额重要的：

适用 不适用

其他说明：

不适用

(4) 本期实际核销的长期应收款情况适用 不适用

其中重要的长期应收款核销情况

适用 不适用

核销说明：

适用 不适用

其他说明：

适用 不适用

17、长期股权投资

(1). 长期股权投资情况

√适用 □不适用

单位：元币种：人民币

被投资单位	期初余额	本期增减变动								期末余额	减值准备期末余额
		追加投资	减少投资	权益法下确认的投资损益	其他综合收益调整	其他权益变动	宣告发放现金股利或利润	计提减值准备	其他		
一、合营企业											
PTGAHAPINISCO STEEL											6,164,700.00
南京南钢嘉华新型建材有限公司	188,754,979.01			2,995,633.56						191,750,612.57	
小计	188,754,979.01			2,995,633.56						191,750,612.57	6,164,700.00
二、联营企业											
南京鑫武海运有限公司	102,265,200.73			2,015,930.02						104,281,130.75	
安徽金黄庄矿业有限公司											126,231,081.68
南京新奥南钢清洁能源有限公司	4,874,096.62			100,853.73						4,974,950.35	
江苏南钢通恒特材科技有限公司	8,393,887.77			-613,013.45						7,780,874.32	
南钢日邦冶金商贸（南京）有限公司	12,045,087.04			2,497,435.67						14,542,522.71	
山东高速新材料科技有限公司	21,677,064.27			10,895.57						21,687,959.84	
丝路鑫洋科技（江苏）有限公司	6,259,140.86			12,662.95						6,271,803.81	
复睿智行科技（上海）有限公司	15,698,574.64			-15,698,574.64						0.00	
大连西中岛水务有限公司	6,718,640.10			-52,290.12						6,666,349.98	
宁波杭州湾新区水艺污水处理有限公司	22,683,448.79			88,476.77						22,771,925.56	
常德市天柏环境科技有限公司	3,269,153.81			-22,943.28						3,246,210.53	
海南洋浦柏洋工业环保有限公司	3,156,450.72			1,938.38						3,158,389.10	

江苏沿海鑫洋物流科技有限公司	3,561,465.56			16,271.68						3,577,737.24	
杭州毫厘科技有限公司(注1)	9,551,398.90			-57,271.33						9,494,127.57	
新疆疆沃再生资源开发有限公司	489,999.07			12,713.23						502,712.30	
徐州陆港水务有限公司		9,800,000.00		29,376.35						9,829,376.35	
小计	220,643,608.88	9,800,000.00		-11,657,538.47						218,786,070.41	126,231,081.68
合计	409,398,587.89	9,800,000.00		-8,661,904.91						410,536,682.98	132,395,781.68

注 1: 持有 20%以下表决权但具有重大影响, 或者持有 20%或以上表决权但不具有重大影响的依据: 公司在该公司董事会中派驻一名成员, 因此公司对该公司具有重大影响。

(2). 长期股权投资的减值测试情况

适用 不适用

其他说明
不适用

18、其他权益工具投资

(1). 其他权益工具投资情况

适用 不适用

单位: 元币种: 人民币

项目	期初余额	本期增减变动					期末余额	本期确认的股利收入	累计计入其他综合收益的利得	累计计入其他综合收益的损失	指定为以公允价值计量且其变动计入其他综合收益的原因
		追加投资	减少投资	本期计入其他综合收益的利得	本期计入其他综合收益的损失	其他					
临涣焦化股份有限公司	188,984,034.00				-108,646,110.00		80,337,924.00		21,624,453.00		战略性持有
阳光保险集团股份有限公司	1,226,000,000.00				-522,000,000.00		704,000,000.00	36,000,000.00		696,000,000.00	战略性持有

其他权益工具投资	11,200,000.00	3,018,840.25				14,218,840.25	62,085.58				战略性持有
合计	1,426,184,034.00	3,018,840.25			-630,646,110.00	798,556,764.25	36,062,085.58	21,624,453.00	696,000,000.00	/	

(2). 本期存在终止确认的情况说明

适用 不适用

其他说明:

适用 不适用

19、其他非流动金融资产

√适用 □不适用

单位：元币种：人民币

项目	期末余额	期初余额
北京星际荣耀空间科技有限公司	224,165,471.79	218,052,333.33
其他权益工具投资	49,999,995.00	49,999,995.00
合计	274,165,466.79	268,052,328.33

其他说明：

不适用

20、投资性房地产

投资性房地产计量模式

(1). 采用成本计量模式的投资性房地产

单位：元币种：人民币

项目	房屋、建筑物	土地使用权	在建工程	合计
一、账面原值				
1.期初余额	7,116,629.76			7,116,629.76
2.本期增加金额				
(1) 外购				
(2) 存货\固定资产\在建工程转入				
(3) 企业合并增加				
3.本期减少金额				
(1) 处置				
(2) 其他转出				
4.期末余额	7,116,629.76			7,116,629.76
二、累计折旧和累计摊销				
1.期初余额	1,144,973.57			1,144,973.57
2.本期增加金额	109,045.08			109,045.08
(1) 计提或摊销	109,045.08			109,045.08
3.本期减少金额				
(1) 处置				
(2) 其他转出				
4.期末余额	1,254,018.65			1,254,018.65
三、减值准备				
1.期初余额				
2.本期增加金额				
(1) 计提				
3.本期减少金额				
(1) 处置				
(2) 其他转出				
4.期末余额				
四、账面价值				
1.期末账面价值	5,862,611.11			5,862,611.11
2.期初账面价值	5,971,656.19			5,971,656.19

(2). 未办妥产权证书的投资性房地产情况:

适用 不适用

(3). 采用成本计量模式的投资性房地产的减值测试情况

适用 不适用

其他说明

适用 不适用

21、 固定资产

项目列示

适用 不适用

单位：元币种：人民币

项目	期末余额	期初余额
固定资产	29,038,846,450.55	28,187,258,241.52
固定资产清理		
合计	29,038,846,450.55	28,187,258,241.52

其他说明:

不适用

固定资产

(1). 固定资产情况

√适用 □不适用

单位：元币种：人民币

项目	房屋及建筑物	机器设备	管网	运输工具	电子设备	合计
一、账面原值：						
1.期初余额	17,423,527,791.68	33,983,853,571.94	310,173,917.89	1,092,821,963.49	1,103,069,823.22	53,913,447,068.22
2.本期增加金额	583,585,977.59	1,263,495,013.20	6,528,957.35	31,043,066.67	142,506,707.10	2,027,159,721.91
(1) 购置		21,209,782.28		4,354,490.32	828,801.91	26,393,074.51
(2) 在建工程转入	583,585,977.59	1,242,285,230.92	6,528,957.35	26,688,576.35	141,677,905.19	2,000,766,647.40
(3) 企业合并增加						
3.本期减少金额	9,442,724.71	11,561,694.45		4,632,189.32	2,286,577.07	27,923,185.55
(1) 处置或报废	9,442,724.71	11,561,694.45		4,632,189.32	2,286,577.07	27,923,185.55
4.期末余额	17,997,671,044.56	35,235,786,890.69	316,702,875.24	1,119,232,840.84	1,243,289,953.25	55,912,683,604.58
二、累计折旧						
1.期初余额	5,399,703,168.93	18,930,395,202.79	99,558,087.40	492,485,447.46	737,661,556.06	25,659,803,462.64
2.本期增加金额	218,214,571.12	879,171,362.77	15,949,201.33	34,155,878.91	26,948,908.07	1,174,439,922.20
(1) 计提	218,214,571.12	879,171,362.77	15,949,201.33	34,155,878.91	26,948,908.07	1,174,439,922.20
3.本期减少金额	8,970,588.47	11,046,949.99		4,523,332.87	2,250,723.54	26,791,594.88
(1) 处置或报废	8,970,588.47	11,046,949.99		4,523,332.87	2,250,723.54	26,791,594.88
4.期末余额	5,608,947,151.58	19,798,519,615.57	115,507,288.73	522,117,993.50	762,359,740.59	26,807,451,789.97
三、减值准备						
1.期初余额		66,385,364.06				66,385,364.06
2.本期增加金额						
(1) 计提						
3.本期减少金额						
(1) 处置或报废						
4.期末余额		66,385,364.06				66,385,364.06
四、账面价值						
1.期末账面价值	12,388,723,892.98	15,370,881,911.06	201,195,586.51	597,114,847.34	480,930,212.66	29,038,846,450.55
2.期初账面价值	12,023,824,622.75	14,987,073,005.09	210,615,830.49	600,336,516.03	365,408,267.16	28,187,258,241.52

(2). 暂时闲置的固定资产情况

适用 不适用

(3). 通过经营租赁租出的固定资产

适用 不适用

单位：元 币种：人民币

项目	期末账面价值
房屋及建筑物	211,177,561.90
机器设备	10,176,170.39
运输工具	976,329.03
电子及其他设备	20,283.00
合计	222,350,344.41

(4). 未办妥产权证书的固定资产情况

适用 不适用

单位：万元 币种：人民币

项目	账面价值	未办妥产权证书的原因
部分房屋建筑物	303,753.95	项目尚未竣工决算及历史遗留原因未能办理

(5). 固定资产的减值测试情况

适用 不适用

其他说明：

适用 不适用

固定资产清理

适用 不适用

22、在建工程

项目列示

适用 不适用

单位：元币种：人民币

项目	期末余额	期初余额
在建工程	4,364,118,147.62	5,166,236,421.19
工程物资	-	-
合计	4,364,118,147.62	5,166,236,421.19

其他说明：

不适用

在建工程

(1). 在建工程情况

适用 不适用

单位：元币种：人民币

项目	期末余额			期初余额		
	账面余额	减值准备	账面价值	账面余额	减值准备	账面价值
在建工程	4,364,118,147.62	-	4,364,118,147.62	5,166,236,421.19	-	5,166,236,421.19
合计	4,364,118,147.62	-	4,364,118,147.62	5,166,236,421.19	-	5,166,236,421.19

(2). 重要在建工程项目本期变动情况

√适用 □不适用

单位：元币种：人民币

项目名称	预算数	期初余额	本期增加金额	本期转入固定资产金额	本期其他减少金额	期末余额	工程累计投入占预算比例(%)	工程进度	利息资本化累计金额	其中：本期利息资本化金额	本期利息资本化率(%)	资金来源
印尼金瑞新能源年产260万吨焦炭项目	USD 383,484,000.00	1,265,813,529.96	181,006,094.36	756,862,741.00		689,956,883.32	121.00	主体已完工	95,801,838.40	8,364,694.68		自筹
印尼金祥新能源年产390万吨焦炭项目	USD 544,684,100.00	3,026,838,161.73	233,586,063.84	687,449,664.83		2,572,974,560.74	105.00	在建，完成 93%	182,087,771.10	95,285,997.31		自筹
公司新建体育公园	549,000,000.00	92,147,668.65	41,861,462.42			134,009,131.07	24	在建，完成 75%				自筹
含铁含锌尘泥资源综合利用	371,500,000.00	61,086,065.92	2,259,704.33			63,345,770.25	17.00	在建，完成 12%				自筹
特钢事业部钢轧集控示范线	63,900,000.00	26,872,306.13	2,206,041.03			29,078,347.16	46.00	在建，完成 45%				自筹
物流中心码头提档升级	85,000,000.00	38,148,727.20	7,829,208.62			45,977,935.82	54.00	主体已完工				自筹
板材事业部全流程智能制造	83,800,000.00	59,306,796.74	18,725,142.98	78,031,939.72			93.00	已转固				自筹
发电厂余热蒸汽利用发电项目	79,300,000.00		2,198,008.94			2,198,008.94	3.00%	在建，完成 5%				自筹
炼铁事业部 5 座高炉热风炉烟气脱硫	67,000,000.00		10,742,499.20			10,742,499.20	16%	在建，完成 25%				自筹
其他项目		596,023,164.86	772,280,069.97	478,422,301.85	74,045,921.86	815,835,011.12						
合计		5,166,236,421.19	1,272,694,295.69	2,000,766,647.40	74,045,921.86	4,364,118,147.62			277,889,609.50	103,650,691.99	/	/

(3). 本期计提在建工程减值准备情况

适用 不适用

(4). 在建工程的减值测试情况

适用 不适用

其他说明

适用 不适用

工程物资

适用 不适用

23、生产性生物资产

(1). 采用成本计量模式的生产性生物资产

适用 不适用

(2). 采用成本计量模式的生产性生物资产的减值测试情况

适用 不适用

(3). 采用公允价值计量模式的生产性生物资产

适用 不适用

其他说明

适用 不适用

24、油气资产

(1). 油气资产情况

适用 不适用

(2). 油气资产的减值测试情况

适用 不适用

其他说明：

不适用

25、使用权资产

(1). 使用权资产情况

√适用 □不适用

单位：元币种：人民币

项目	土地使用权	管网	房屋及构筑物	运输设备	合计
一、账面原值					
1. 期初余额	117,669,165.30	43,152,857.10	46,496,131.24	137,285,009.38	344,603,163.02
2. 本期增加金额	-	976,977.66	1,190,374.00	-	2,167,351.66
(1) 新增租赁	-	976,977.66	1,190,374.00	-	2,167,351.66
3. 本期减少金额	-	-	4,727,833.01	-	4,727,833.01
(1) 合约终止	-	-	4,727,833.01	-	4,727,833.01
4. 期末余额	117,669,165.30	44,129,834.76	42,958,672.23	137,285,009.38	342,042,681.67
二、累计折旧					
1. 期初余额	58,834,582.83	20,407,412.62	19,746,788.44	5,651,566.22	104,640,350.11
2. 本期增加金额	9,805,763.82	1,598,391.67	4,208,597.82	2,608,415.21	18,221,168.52
(1) 计提	9,805,763.82	1,598,391.67	4,208,597.82	2,608,415.21	18,221,168.52
3. 本期减少金额	-	-	2,836,699.92	-	2,836,699.92
(1) 合约终止	-	-	2,836,699.92	-	2,836,699.92
4. 期末余额	68,640,346.65	22,005,804.29	21,118,686.34	8,259,981.43	120,024,818.71
三、减值准备					
1. 期初余额					
2. 本期增加金额					
(1) 计提					
3. 本期减少金额					
(1) 处置					
4. 期末余额					
四、账面价值					
1. 期末账面价值	49,028,818.65	22,124,030.47	21,839,985.89	129,025,027.95	222,017,862.96
2. 期初账面价值	58,834,582.47	22,745,444.48	26,749,342.80	131,633,443.16	239,962,812.91

(2). 使用权资产的减值测试情况

□适用 √不适用

其他说明：

不适用

26、无形资产

(1). 无形资产情况

√适用 □不适用

单位：元 币种：人民币

项目	土地使用权	专利权	非专利技术	软件	产能指标	采矿权	特许经营权	其他（专利权、商标权等）	合计
一、账面原值									
1.期初余额	1,159,486,322.07			442,182,413.71	183,421,875.00	70,100,000.00	4,973,668,588.83	29,092,300.00	6,857,951,499.61
2.本期增加金额	6,847,165.03			56,086,592.97			15,905,735.63		78,839,493.63
(1)购置	6,847,165.03			2,363,961.76			15,905,735.63		25,116,862.42
(2)内部研发				53,722,631.21					53,722,631.21
(3)企业合并增加									
3.本期减少金额									
(1)处置									
4.期末余额	1,166,333,487.10			498,269,006.68	183,421,875.00	70,100,000.00	4,989,574,324.46	29,092,300.00	6,936,790,993.24
二、累计摊销									
1.期初余额	257,083,629.33			122,304,975.14	73,368,750.18	68,918,615.16	1,995,097,736.08	6,450,613.80	2,523,224,319.69
2.本期增加金额	9,469,705.64			30,453,621.55	9,171,093.84	1,181,384.84	121,066,921.21	1,731,384.32	173,074,111.40
(1)计提	9,469,705.64			30,453,621.55	9,171,093.84	1,181,384.84	121,066,921.21	1,731,384.32	173,074,111.40
3.本期减少金额									
(1)处置									
4.期末余额	266,553,334.97			152,758,596.69	82,539,844.02	70,100,000.00	2,116,164,657.29	8,181,998.12	2,696,298,431.09

三、减值准备									
1.期初余额							26,550,543.20		26,550,543.20
2.本期增加金额									
(1) 计提									
3.本期减少金额									
(1) 处置									
4.期末余额							26,550,543.20		26,550,543.20
四、账面价值									
1.期末账面价值	899,780,152.13			345,510,409.99	100,882,030.98		2,846,859,123.97	20,910,301.88	4,213,942,018.95
2.期初账面价值	902,402,692.74			319,877,438.57	110,053,124.82	1,181,384.84	2,952,020,309.55	22,641,686.20	4,308,176,636.72

本期末通过公司内部研发形成的无形资产占无形资产余额的比例 8.99%。

(2). 确认为无形资产的数据资源

√适用 □不适用

单位：元币种：人民币

项目	外购的数据资源无形资产	自行开发的数据资源无形资产	其他方式取得的数据资源无形资产	合计
一、账面原值				
1.期初余额				
2.本期增加金额		151,802.52		151,802.52
其中：购入				
内部研发		151,802.52		151,802.52
其他增加				
3.本期减少金额				
其中：处置				
失效且终止确认				
其他减少				
4.期末余额		151,802.52		151,802.52
二、累计摊销				

1.期初余额			
2.本期增加金额		5,060.08	5,060.08
3.本期减少金额			
其中：处置			
失效且终止确认			
其他减少			
4.期末余额		5,060.08	5,060.08
三、减值准备			
1.期初余额			
2.本期增加金额			
3.本期减少金额			
4.期末余额			
四、账面价值			
1.期末账面价值		146,742.44	146,742.44
2.期初账面价值			

其他说明：
不适用

(3). 未办妥产权证书的土地使用权情况

适用 不适用

单位：万元币种：人民币

项目	账面价值	未办妥产权证书的原因
盘城镇新华六组地块	20,592.00	待与政府部门协调办理
印尼青山工业园地块	9,212.97	正在办理土地分割手续

(4). 无形资产的减值测试情况

适用 不适用

其他说明：

□适用 √不适用

27、商誉**(1). 商誉账面原值**

√适用 □不适用

单位：元币种：人民币

被投资单位名称或形成商誉的事项	期初余额	本期增加		本期减少		期末余额
		企业合并形成的	资产组变更	处置	资产组变更	
柏中环境科技（上海）股份有限公司	328,736,319.80					328,736,319.80
上海瓴荣材料科技有限公司	995,958.15					995,958.15
安徽金元素复合材料有限公司	40,625,838.14					40,625,838.14
安阳复星合力新材料股份有限公司	165,652,340.33					165,652,340.33
合计	536,010,456.42					536,010,456.42

(2). 商誉减值准备

√适用 □不适用

单位：元币种：人民币

被投资单位名称或形成商誉的事项	期初余额	本期增加		本期减少		期末余额
		计提	其他	处置	其他	
上海瓴荣材料科技有限公司	995,958.15					995,958.15
安阳复星合力新材料股份有限公司	165,652,340.33					165,652,340.33
合计	166,648,298.48					166,648,298.48

(3). 商誉所在资产组或资产组组合的相关信息

√适用 □不适用

名称	所属资产组或组合的构成及依据	所属经营分部及依据	是否与以前年度保持一致
柏中环境科技（上海）股份有限公司商誉资产组	长期资产、商誉	提供水务环境领域的综合服务形成环境分部，协同产生现金流	是
安徽金元素复合材料有限公司商誉资产组	长期资产、商誉	复合材料的研发、生产、销售业务组成资产组，协同产生现金流	是

资产组或资产组组合发生变化

适用 不适用

其他说明

适用 不适用

(4). 可收回金额的具体确定方法

可收回金额按公允价值减去处置费用后的净额确定

适用 不适用

可收回金额按预计未来现金流量的现值确定

适用 不适用

单位：万元币种：人民币

项目	账面价值	可收回金额	减值金额	预测期的年限	预测期的关键参数（增长率、利润率等）	预测期内的参数的确定依据	稳定期的关键参数（增长率、利润率、折现率等）	稳定期的关键参数的确定依据
柏中环境科技（上海）股份有限公司	393,476.21	551,187.32	0	2024-2028年（后续为稳定期）	收入增长率 -20.16%-3.94%， 净利润率 24.28%-28.69%	结合历史数据、市场情况、发展规划的管理层盈利预测	增长率 2%， 净利润率 28.69%，税 前折现率 8.71%	中国 CPI 数据、管理层盈利预测
安徽金元素复合材	13,072.91	29,704.00	0	2024-2028	收入增长率	结合历史数	增长率 0%，	中国 CPI 数据、管

料有限公司				年(后续为稳 定期)	71.59%-0%, 净利 润率 5.05%-5.99%	据、市场情 况、发展规 划的管理层 盈利预测	净利润率 5.99%, 税前 折现率 14.24%	理层盈利预测
合计	406,549.12	580,891.32		/	/	/	/	/

前述信息与以前年度减值测试采用的信息或外部信息明显不一致的差异原因

适用 不适用

公司以前年度减值测试采用信息与当年实际情况明显不一致的差异原因

适用 不适用

(5). 业绩承诺及对应商誉减值情况

形成商誉时存在业绩承诺且报告期或报告期上一期间处于业绩承诺期内

适用 不适用

其他说明:

适用 不适用

28、长期待摊费用

适用 不适用

29、递延所得税资产/递延所得税负债

(1). 未经抵销的递延所得税资产

适用 不适用

单位：元币种：人民币

项目	期末余额		期初余额	
	可抵扣暂时性差异	递延所得税 资产	可抵扣暂时性差异	递延所得税 资产
可抵扣亏损	2,520,814,287.76	489,438,295.70	2,037,542,174.71	429,428,643.29

固定资产未来可分期抵扣	304,264,619.41	71,687,971.11	276,055,639.60	68,881,507.82
预提及暂估费用	767,102,417.74	159,636,400.74	805,570,433.92	145,412,685.84
会计已计入损益税法规定分期抵扣	98,184,421.25	24,424,267.09	98,741,142.94	24,424,267.09
内部交易未实现损益	772,631,765.08	184,452,972.75	609,319,759.46	152,329,939.88
递延收益、专项应付款	735,601,658.49	146,108,083.29	718,393,518.90	141,748,503.58
信用风险损失	196,638,639.44	39,954,913.41	196,867,375.35	37,720,864.67
资产减值损失	110,068,720.76	18,135,355.22	208,465,915.03	34,293,967.98
销售返利、预计负债	460,569,262.89	84,619,107.65	596,267,009.74	104,874,492.99
固定资产加速折旧	201,521,028.87	42,004,198.59	321,892,008.35	62,299,296.95
三年以上应付账款	28,392,489.12	7,098,122.28	28,392,489.11	7,098,122.28
暂收水费	97,108,777.36	20,409,453.40	95,972,178.85	20,170,573.30
租赁负债	90,214,306.26	19,473,690.28	108,342,908.37	23,577,884.33
其他	789,598,777.53	118,439,816.63	43,729,437.00	6,559,415.55
合计	7,172,711,171.96	1,425,882,648.14	6,145,551,991.33	1,258,820,165.55

(2). 未经抵销的递延所得税负债

√适用 □不适用

单位：元币种：人民币

项目	期末余额		期初余额	
	应纳税暂时性差异	递延所得税负债	应纳税暂时性差异	递延所得税负债
交易性金融资产	642,829,774.60	97,432,372.43	495,629,589.30	74,346,418.40
其他非流动金融资产	170,296,083.33	25,544,412.50	170,296,083.33	25,544,412.50
试生产损失	237,399,492.91	38,912,040.90	261,606,596.27	42,713,109.38
固定资产一次性折旧扣除	2,348,220,918.66	507,769,968.35	2,387,056,883.64	513,007,566.61
固定资产、无形资产评估增值	920,584,515.91	226,386,974.50	942,124,141.89	233,646,936.93
衍生金融工具	52,560,893.00	7,884,133.95	96,290,330.00	14,443,549.50
使用权资产	86,616,124.92	18,631,608.05	106,983,362.98	23,210,301.46
特许经营权	108,482,426.99	16,773,884.93	115,143,477.14	17,803,836.89

其他			5,288,721.01	793,308.15
合计	4,566,990,230.32	939,335,395.61	4,580,419,185.56	945,509,439.82

(3). 以抵销后净额列示的递延所得税资产或负债

√适用 □不适用

单位：元币种：人民币

项目	递延所得税资产和负债期末互抵金额	抵销后递延所得税资产或负债期末余额	递延所得税资产和负债期初互抵金额	抵销后递延所得税资产或负债期初余额
递延所得税资产	563,826,744.30	862,055,903.84	578,344,348.14	680,475,817.41
递延所得税负债	563,826,744.30	375,508,651.31	578,344,348.14	367,165,091.68

(4). 未确认递延所得税资产明细

√适用 □不适用

单位：元币种：人民币

项目	期末余额	期初余额
可抵扣暂时性差异	23,558,210.53	23,558,210.53
可抵扣亏损	136,457,063.71	140,948,456.71
合计	160,015,274.24	164,506,667.24

(5). 未确认递延所得税资产的可抵扣亏损将于以下年度到期

√适用 □不适用

单位：元币种：人民币

年份	期末金额	期初金额	备注
2024年	4,408,671.92	4,408,671.92	
2025年	13,382,315.66	13,382,315.66	
2026年	19,840,970.27	23,359,128.88	
2027年	58,248,461.35	59,646,861.18	
2028年	38,526,574.71	40,151,479.07	
2029年及以后	2,050,069.80		

合计	136,457,063.71	140,948,456.71	/
----	----------------	----------------	---

其他说明：

适用 不适用

30、其他非流动资产

适用 不适用

单位：元币种：人民币

项目	期末余额			期初余额		
	账面余额	减值准备	账面价值	账面余额	减值准备	账面价值
合同取得成本						
合同履约成本						
应收退货成本						
合同资产						
对南京南钢转型升级产业投资合伙企业（有限合伙）投资（注1）	343,188,640.37		343,188,640.37	334,580,576.26		334,580,576.26
对南京市金航企业管理合伙企业（有限合伙）投资（注2）	3,157,228.88		3,157,228.88	3,157,228.88		3,157,228.88
对南京市金惟企业管理合伙企业（有限合伙）投资（注3）	993,120.91		993,120.91	993,120.91		993,120.91
对无锡滨湖南钢星博创业投资合伙企业（有限合伙）投资（注4）	92,133,223.28		92,133,223.28	91,458,918.17		91,458,918.17
对南京星韧投资合伙企业（有限合伙）（注5）	1,319,404.00		1,319,404.00	1,319,404.00		1,319,404.00
对嘉兴致君君宜三期投资合伙企业（有限合伙）投资（注6）	45,327,933.94		45,327,933.94	45,327,933.94		45,327,933.94

预付设备款、工程、软件等长期资产	1,056,679.61		1,056,679.61	63,897,882.06		63,897,882.06
超过一年期大额定期存单	700,000,000.00		700,000,000.00	107,001,388.89		107,001,388.89
合计	1,187,176,230.99		1,187,176,230.99	647,736,453.11		647,736,453.11

其他说明：

注 1：公司于 2020 年 12 月 4 日、2020 年 12 月 22 日分别召开第七届董事会第三十八次会议、2020 年第四次临时股东大会，审议通过了《关于设立南钢转型升级投资基金暨关联交易的议案》，同意公司及子公司宁波金宸南钢科技发展有限公司与南京市金航企业管理合伙企业（有限合伙）、南京市产业发展基金有限公司、南京扬子江创新创业投资基金（有限合伙）、上海复星创富投资管理股份有限公司、上海复星高科技（集团）有限公司共同设立南京南钢转型升级产业投资合伙企业（有限合伙）（以下简称“南钢转型升级投资基金”）。南钢转型升级投资基金认缴出资总额为 100,000 万元，主要投资于成长期和成熟期的项目，兼顾具有高成长性的初创期项目。公司及子公司宁波金宸南钢科技发展有限公司认缴出资 39,500.00 万元，占比 39.50%，因对其存在重大影响，采用权益法核算。截至报告期末，公司及子公司宁波金宸南钢科技发展有限公司已累计支付投资款 27,650.00 万元。

注 2：公司子公司南京市金颐管理咨询有限责任公司、宁波金宸南钢科技发展有限公司与南京市金惟企业管理合伙企业（有限合伙）共同出资设立南京市金航企业管理合伙企业（有限合伙），公司子公司南京市金颐管理咨询有限责任公司、宁波金宸南钢科技发展有限公司共计认缴出资 200.00 万元，占比 40.00%，因对其存在重大影响，采用权益法核算。

注 3：公司子公司南京市金颐管理咨询有限责任公司与汪艳、高漫春共同出资设立南京市金惟企业管理合伙企业（有限合伙），公司子公司南京市金颐管理咨询有限责任公司认缴出资 110 万元，占比 33.33%，因对其存在重大影响，采用权益法核算。截至报告期末，公司子公司南京市金颐管理咨询有限责任公司已累计支付投资款 100.00 万元。

注 4：公司于 2022 年 7 月 19 日召开第八届董事会第二十次会议，审议通过了《关于设立南钢滨湖星博创业投资基金暨关联交易的议案》，同意公司及子公司南京南钢鑫启企业管理合伙企业（有限合伙）与无锡鼎祺金马投资合伙企业（有限合伙）、无锡鼎祺山水投资合伙企业（有限合伙）、无锡鼎祺创芯投资合伙企业（有限合伙）、无锡鼎祺融汇投资合伙企业（有限合伙）、宁波正泽供应链管理有限公司、博士眼镜连锁股份有限公司、乐鑫信息科技（上海）股份有限公司、山东机场建设投资合伙企业（有限合伙）共同设立无锡滨湖南钢星博创业投资合伙企业（有限合伙）（以下简称“无锡滨湖创投基金”）。无锡滨湖创投基金全体合伙人认缴出资总额为 115,100 万元。公司及子公司南京南钢鑫启企业管理合伙企业（有限合伙）认缴出资 27,100.00 万元，占比 23.55%，因对其存在重大影响，采用权益法核算。截至报告期末，公司及子公司南京南钢鑫启企业管理合伙企业（有限合伙）已累计支付投资款 8,200.00 万元。

注 5：公司子公司南京市金颐管理咨询有限责任公司与南京南钢转型升级产业投资合伙企业（有限合伙）、共青城星存投资合伙企业（有限合伙）、南京市人才创新创业投资基金合伙企业（有限合伙）等共同出资设立南京星初投资合伙企业（有限合伙），公司子公司南京市金颐管理咨询有限责任公司共计认缴出资 100.00 万元，因对其存在重大影响，采用权益法核算。

注 6：公司子公司柏中环境科技（上海）股份有限公司于 2021 年 10 月 27 日从嘉兴致君君宜二期投资合伙企业（有限合伙）受让获得嘉兴致君君宜三期投资合伙企业（有限合伙）120,000,000.00 元基金份额，占比 40.00%。公司子公司柏中环境科技（上海）股份有限公司实缴 43,668,880.00 元，因对其存在重大影响，采用权益法核算。

31、所有权或使用权受限资产

√适用 □不适用

单位：元 币种：人民币

项目	期末				期初			
	账面余额	账面价值	受限类型	受限情况	账面余额	账面价值	受限类型	受限情况
货币资金	943,612,114.31	943,612,114.31	质押	保证金	4,548,421,292.52	4,548,421,292.52	质押	保证金
其中：银行承兑保证金	430,372,712.03	430,372,712.03	质押	保证金	3,619,949,877.49	3,619,949,877.49	质押	保证金
保函保证金	7,413,713.22	7,413,713.22	质押	保证金	330,000.00	330,000.00	质押	保证金
信用证保证金	53,051,250.00	53,051,250.00	质押	保证金	12,134,876.48	12,134,876.48	质押	保证金
地质环境治理保证金	8,480,252.79	8,480,252.79	质押	保证金	8,435,964.93	8,435,964.93	质押	保证金
借款保证金					630,000,000.00	630,000,000.00	质押	保证金
期货保证金	293,702,919.01	293,702,919.01	质押	保证金	227,753,124.51	227,753,124.51	质押	保证金
其他保证金	150,591,267.26	150,591,267.26	质押	保证金	49,817,449.11	49,817,449.11	质押	保证金
应收票据及应收款项融资	2,797,079,519.66	2,779,529,249.01	质押	为借款、开具银票、保函等被质押	3,064,720,573.19	3,049,725,720.98	质押	为借款、开具银票、保函等被质押
应收账款	9,554,178.52	8,980,927.81	质押	质押借款	11,689,271.14	10,987,914.87	质押	质押借款
存货								
其中：数据资源								
固定资产	965,249,307.88	713,325,509.40	抵押	抵押借款	981,523,601.47	750,561,796.35	抵押	抵押借款
无形资产	38,634,360.10	31,869,100.63	抵押	抵押借款	38,634,360.10	32,273,792.53	抵押	抵押借款
其中：数据资源								
本公司子公司合肥王小郢污水处理有限公司、滁州城东污水处理有限公司、榆林柏美水务有限公司、柏林水务长春长德水处理有限公司、南昌辉中水处理有限公司、柏中（任丘）污水处理有限公司特许经营权的收益权	/	/	质押	质押借款	/	/	质押	质押借款
本公司持有的南昌青山湖污水处理有限公	/	/	质押	质押借款	/	/	质押	质押借款

司 100%股权、龙泉水务（天长）有限公司的水费收益权								
本公司持有的山东世安环保工程有限公司 100%股权及山东世安环保工程有限公司特许经营权的收益权	/	/	质押	质押借款	/	/	质押	质押借款

其他说明：

不适用

32、短期借款**(1). 短期借款分类**

√适用 □不适用

单位：元币种：人民币

项目	期末余额	期初余额
质押借款	30,000,000.00	643,945,124.72
抵押借款	30,000,000.00	79,900,000.00
保证借款	3,911,026,608.86	6,339,121,851.62
信用借款	7,537,882,959.75	1,973,231,559.55
质押+保证借款	950,000,000.00	1,450,000,000.00
抵押+保证借款	51,908,058.64	30,000,000.00
短期借款利息	38,266,590.22	35,757,602.87
合计	12,549,084,217.47	10,551,956,138.76

短期借款分类的说明：

本公司按取得银行短期融资方式或条件确定借款类别。

(2). 已逾期未偿还的短期借款情况

√适用 □不适用

本期末已逾期未偿还的短期借款总额为0元

其中重要的已逾期未偿还的短期借款情况如下：

□适用 √不适用

其他说明：

□适用 √不适用

33、交易性金融负债

√适用 □不适用

单位：元币种：人民币

项目	期初余额	期末余额	指定的理由和依据
交易性金融负债			/
其中：			
指定为以公允价值计量且其变动计入当期损益的金融负债	156,428.80	2,096,910.00	
其中：			
衍生金融工具	156,428.80	2,096,910.00	
合计	156,428.80	2,096,910.00	/

其他说明：

□适用 √不适用

34、衍生金融负债

√适用 □不适用

单位：元币种：人民币

项目	期末余额	期初余额
有效套期工具	51,990,960.00	
合计	51,990,960.00	

其他说明：

不适用

35、应付票据

√适用 □不适用

单位：元币种：人民币

种类	期末余额	期初余额
商业承兑汇票		
银行承兑汇票	5,377,450,620.47	8,695,666,295.47
合计	5,377,450,620.47	8,695,666,295.47

本期末已到期未支付的应付票据总额为 0 元。

36、应付账款**(1). 应付账款列示**

√适用 □不适用

单位：元币种：人民币

项目	期末余额	期初余额
应付货款	2,813,883,039.46	3,120,953,033.12
应付工程及设备款	2,565,528,022.81	2,837,419,599.71
应付接受劳务款等	151,825,785.82	156,952,571.80
合计	5,531,236,848.09	6,115,325,204.63

(2). 账龄超过 1 年或逾期的重要应付账款

√适用 □不适用

单位：元 币种：人民币

项目	期末余额	未偿还或结转的原因
公司 1	85,726,664.52	工程项目设备或施工款，按合同约定或协商付款期
公司 2	38,258,518.13	特许经营权工程款，结算周期较长
公司 3	22,510,000.00	工程项目设备或施工款，按合同约定或协商付款期
公司 4	24,064,502.95	工程项目设备或施工款，按合同约定或协商付款期
公司 5	16,888,918.43	特许经营权工程款，结算周期较长
合计	187,448,604.03	/

其他说明：

□适用 √不适用

37、预收款项**(1). 预收账款项列示**

□适用 √不适用

(2). 账龄超过 1 年的重要预收款项

□适用 √不适用

(3). 报告期内账面价值发生重大变动的金额和原因

□适用 √不适用

其他说明：

□适用 √不适用

38、合同负债**(1). 合同负债情况**

√适用 □不适用

单位：元币种：人民币

项目	期末余额	期初余额
预收货款	3,805,883,335.73	4,440,906,604.50
销售返利	371,675,803.69	346,292,362.36
合计	4,177,559,139.41	4,787,198,966.86

(2). 账龄超过1年的重要合同负债

□适用 √不适用

(3). 报告期内账面价值发生重大变动的金额和原因

□适用 √不适用

其他说明：

□适用 √不适用

39、应付职工薪酬**(1). 应付职工薪酬列示**

√适用 □不适用

单位：元币种：人民币

项目	期初余额	本期增加	本期减少	期末余额
一、短期薪酬	574,311,687.05	1,480,704,904.65	1,537,387,805.54	517,628,786.16
二、离职后福利-设定提存计划	281,329.09	148,836,519.35	148,316,297.72	801,550.72
三、辞退福利				
四、一年内到期的其他福利				
合计	574,593,016.14	1,629,541,424.00	1,685,704,103.26	518,430,336.88

(2). 短期薪酬列示

√适用 □不适用

单位：元币种：人民币

项目	期初余额	本期增加	本期减少	期末余额
一、工资、奖金、津贴和补贴	570,444,392.74	1,176,463,055.21	1,257,125,353.30	489,782,094.65
二、职工福利费	470,106.72	86,465,339.77	81,684,865.14	5,250,581.35
三、社会保险费	184,816.18	79,307,786.63	79,260,660.51	231,942.30
其中：医疗保险费	176,620.58	62,999,115.34	62,965,594.50	210,141.42
工伤保险费	5,441.04	10,108,426.56	10,084,144.07	29,723.53
生育保险费	2,754.56	6,200,244.73	6,210,921.94	-7,922.65
四、住房公积金	152,736.00	102,681,718.23	102,096,149.54	738,304.69
五、工会经费和职工教育经费	3,059,635.41	35,787,004.81	17,220,777.05	21,625,863.17
六、短期带薪缺勤				
七、短期利润分享计划				
合计	574,311,687.05	1,480,704,904.65	1,537,387,805.54	517,628,786.16

(3). 设定提存计划列示

√适用 □不适用

单位：元币种：人民币

项目	期初余额	本期增加	本期减少	期末余额
1、基本养老保险	273,212.56	144,290,363.90	143,804,537.07	759,039.39
2、失业保险费	8,116.53	4,546,155.45	4,511,760.65	42,511.33
3、企业年金缴费				
合计	281,329.09	148,836,519.35	148,316,297.72	801,550.72

其他说明：

□适用 √不适用

40、应交税费

√适用 □不适用

单位：元币种：人民币

项目	期末余额	期初余额
增值税	68,274,433.43	88,131,159.14
企业所得税	155,226,955.86	276,071,240.24
个人所得税	9,139,657.48	60,953,517.19
城市建设维护税	6,161,011.71	3,856,270.71
房产税	14,128,602.48	18,453,026.28
土地使用税	6,584,045.82	6,283,520.81
印花税	23,388,154.99	28,747,102.44
教育费附加	1,657,022.73	3,137,775.92
环境税	7,351,416.93	7,461,512.33
其他	8,908,328.48	6,720,219.90
合计	300,819,629.91	499,815,344.96

其他说明：

不适用

41、其他应付款

(1). 项目列示

√适用 □不适用

单位：元币种：人民币

项目	期末余额	期初余额
应付利息		
应付股利	10,714,119.10	10,714,119.10
其他应付款	626,989,631.60	626,776,426.55
合计	637,703,750.70	637,490,545.65

(2). 应付利息

□适用 √不适用

应付股利

√适用 □不适用

单位：元币种：人民币

项目	期末余额	期初余额
普通股股利		
划分为权益工具的优先股\永续债股利		
优先股\永续债股利-XXX		
优先股\永续债股利-XXX		
应付股利-东华工程科技股份有限公司	10,000,000.00	10,000,000.00
应付股利-柏中水务环境投资有限公司	714,119.10	714,119.10
合计	10,714,119.10	10,714,119.10

其他说明，包括重要的超过 1 年未支付的应付股利，应披露未支付原因：
不适用

其他应付款

(1). 按款项性质列示其他应付款

适用 不适用

单位：元币种：人民币

项目	期末余额	期初余额
与关联方资金往来	24,125,954.34	33,818,222.99
暂收保证金、押金	441,226,114.56	393,637,698.28
股权转让款		1,500,000.00
其他	161,637,562.70	197,820,505.28
合计	626,989,631.60	626,776,426.55

(2). 账龄超过 1 年或逾期的重要其他应付款

适用 不适用

单位：元币种：人民币

项目	期末余额	未偿还或结转的原因
公司 1	55,465,672.76	尚未结算暂收暂付费用
公司 2	22,099,558.34	收合作方项目资金暂借款，相关项目尚未结束
公司 3	19,847,499.98	购销合同纠纷已经终审判决尚未执行款
公司 4	10,000,000.00	暂收质保金，双方协商中
合计	107,412,731.08	/

其他说明：

适用 不适用

42、持有待售负债

适用 不适用

43、1 年内到期的非流动负债

适用 不适用

单位：元币种：人民币

项目	期末余额	期初余额
1 年内到期的长期借款	1,840,418,159.22	877,582,472.77
1 年内到期的应付债券		

1年内到期的长期应付款	73,638,376.97	80,107,286.61
1年内到期的租赁负债	38,551,190.35	49,421,077.86
合计	1,952,607,726.54	1,007,110,837.24

其他说明：

不适用

44、其他流动负债

√适用 □不适用

单位：元币种：人民币

项目	期末余额	期初余额
短期应付债券		
应付退货款		
预提运杂费	204,633,258.40	176,418,275.34
预提试验检验费	55,562,601.59	45,046,770.42
预提重大水利工程建设基金、可再生能源附加费	26,173,691.86	20,531,222.65
预提修理费	79,728,828.58	54,570,564.65
待转销项税	371,675,803.69	494,029,406.57
已背书未到期的信用等级较低的应收票据		40,074.40
其他预提费用	384,312,780.19	185,826,953.98
合计	1,122,086,964.31	976,463,268.01

短期应付债券的增减变动：

□适用 √不适用

其他说明：

□适用 √不适用

45、长期借款

(1). 长期借款分类

√适用 □不适用

单位：元币种：人民币

项目	期末余额	期初余额
质押借款	62,157,265.27	81,030,053.27
抵押借款	17,928,000.00	11,964,000.00
保证借款	4,394,386,850.00	5,445,725,884.94
信用借款	2,594,303,916.51	2,693,382,000.00
抵押+保证借款	111,625,000.00	58,125,000.00
质押+担保借款	267,724,022.48	286,570,160.48
分期付息到期还本的长期借款利息	3,899,908.31	14,570,771.45
合计	7,452,024,962.57	8,591,367,870.14

长期借款分类的说明：

本公司按取得该等借款方式或条件确定借款类别。

其他说明

适用 不适用

本公司期末长期借款利率为 2.28%-7.94%。

46、应付债券

(1). 应付债券

适用 不适用

(2). 应付债券的具体情况：（不包括划分为金融负债的优先股、永续债等其他金融工具）

适用 不适用

(3). 可转换公司债券的说明

适用 不适用

转股权会计处理及判断依据

适用 不适用

(4). 划分为金融负债的其他金融工具说明

期末发行在外的优先股、永续债等其他金融工具基本情况

适用 不适用

期末发行在外的优先股、永续债等金融工具变动情况表

适用 不适用

其他金融工具划分为金融负债的依据说明

适用 不适用

其他说明：

适用 不适用

47、租赁负债

适用 不适用

单位：元币种：人民币

项目	期末余额	期初余额
尚未支付的租赁付款额	176,127,857.82	192,946,225.92
减：未确认融资费用	31,611,071.46	32,850,924.00
合计	144,516,786.36	160,095,301.92

其他说明：

不适用

48、长期应付款

项目列示

适用 不适用

单位：元币种：人民币

项目	期末余额	期初余额
长期应付款	474,737,063.81	502,469,483.88
专项应付款	64,704,267.22	66,214,988.65
合计	539,441,331.03	568,684,472.53

注：上表中长期应付款指扣除专项应付款后的长期应付款。

其他说明：

不适用

长期应付款

适用 不适用

单位：元币种：人民币

项目	期末余额	期初余额
子公司少数股东借款	298,475,973.19	282,060,454.85
政府厂房代建扶持款	20,000,000.00	20,000,000.00
其他金融机构借款	156,261,090.62	200,409,029.03
合计	474,737,063.81	502,469,483.88

其他说明：

不适用

专项应付款

适用 不适用

单位：元币种：人民币

项目	期初余额	本期增加	本期减少	期末余额	形成原因
管网建设配套费	66,214,988.65	5,392,071.38	6,902,792.81	64,704,267.22	/
合计	66,214,988.65	5,392,071.38	6,902,792.81	64,704,267.22	/

其他说明：

不适用

49、长期应付职工薪酬

适用 不适用

50、预计负债

适用 不适用

单位：元币种：人民币

项目	期初余额	期末余额	形成原因
对外提供担保			
未决诉讼			
产品质量保证			
重组义务			
待执行的亏损合同			
应付退货款			
特许经营权项目更新支出	615,026,891.43	626,690,091.09	子公司柏中环境预计特许经营权项目更新支出

固定资产弃置费用	19,971,330.53	20,325,413.10	子公司金安矿业预计井巷资产弃置费之现值
质保期维护费	7,400,254.31	2,913,117.27	子公司金恒信息质保期维修费
其他	1,920,000.00		
合计	644,318,476.27	649,928,621.46	/

其他说明，包括重要预计负债的相关重要假设、估计说明：

不适用

51、递延收益

递延收益情况

适用 不适用

单位：元 币种：人民币

项目	期初余额	本期增加	本期减少	期末余额	形成原因
政府补助	665,725,197.60	58,301,925.92	44,810,394.39	679,216,729.13	与资产相关政府补助按相应资产使用寿命摊销
合计	665,725,197.60	58,301,925.92	44,810,394.39	679,216,729.13	/

其他说明：

适用 不适用

52、其他非流动负债

适用 不适用

53、股本

适用 不适用

单位：元币种：人民币

	期初余额	本次变动增减(+、-)					期末余额
		发行新股	送股	公积金转股	其他	小计	
股份总数	6,165,091,011.00						6,165,091,011.00

其他说明：

不适用

54、其他权益工具

(1) 期末发行在外的优先股、永续债等其他金融工具基本情况

适用 不适用

(2) 期末发行在外的优先股、永续债等金融工具变动情况表

适用 不适用

其他权益工具本期增减变动情况、变动原因说明，以及相关会计处理的依据：

适用 不适用

其他说明：

适用 不适用

55、资本公积

适用 不适用

单位：元币种：人民币

项目	期初余额	本期增加	本期减少	期末余额
资本溢价（股本溢价）	4,571,357,646.51			4,571,357,646.51
其他资本公积	86,888,326.85			86,888,326.85
合计	4,658,245,973.36			4,658,245,973.36

其他说明，包括本期增减变动情况、变动原因说明：

不适用

56、库存股

适用 不适用

57、其他综合收益

√适用 □不适用

单位：元币种：人民币

项目	期初余额	本期发生金额						期末余额
		本期所得税前发生额	减：前期计入其他综合收益当期转入损益	减：前期计入其他综合收益当期转入留存收益	减：所得税费用	税后归属于母公司	税后归属于少数股东	
一、不能重分类进损益的其他综合收益	-37,170,021.45	-630,646,110.00			-94,596,916.50	-536,049,193.50		-573,219,214.95
其中：重新计量设定受益计划变动额								
权益法下不能转损益的其他综合收益								
其他权益工具投资公允价值变动	-37,170,021.45	-630,646,110.00			-94,596,916.50	-536,049,193.50		-573,219,214.95
企业自身信用风险公允价值变动								
二、将重分类进损益的其他综合收益	173,591,826.30	-143,264,934.18			-22,242,193.50	-121,022,740.68		52,569,085.62
其中：权益法下可转损益的其他综合收益								
其他债权投资公允价值变动								
金融资产重分类计入其他综合收益的金额								
其他债权投资信用减值准备								
现金流量套期储备	81,846,780.50	-148,281,290.00			-22,242,193.50	-126,039,096.50		-44,192,316.00
外币财务报表折算差额	91,745,045.80	5,016,355.82				5,016,355.82		96,761,401.62
其他综合收益合计	136,421,804.85	-773,911,044.18			-116,839,110.00	-657,071,934.18		-520,650,129.33

其他说明，包括对现金流量套期损益的有效部分转为被套期项目初始确认金额调整：

不适用

58、专项储备

√适用 □不适用

单位：元币种：人民币

项目	期初余额	本期增加	本期减少	期末余额
安全生产费	788,036.46	92,108,896.46	92,108,896.46	788,036.46
维简费		1,278,583.01	1,278,583.01	
合计	788,036.46	93,387,479.47	93,387,479.47	788,036.46

其他说明，包括本期增减变动情况、变动原因说明：

不适用

59、盈余公积

√适用 □不适用

单位：元币种：人民币

项目	期初余额	本期增加	本期减少	期末余额
法定盈余公积	1,872,507,425.10			1,872,507,425.10
任意盈余公积	166,357,422.70			166,357,422.70
储备基金				
企业发展基金				
其他				
合计	2,038,864,847.80			2,038,864,847.80

盈余公积说明，包括本期增减变动情况、变动原因说明：

不适用

60、未分配利润

√适用 □不适用

单位：元币种：人民币

项目	本期	上年度
调整前上期末未分配利润	13,543,509,147.95	13,366,927,927.00
调整期初未分配利润合计数(调增+, 调减-)		
调整后期初未分配利润	13,543,509,147.95	13,366,927,927.00
加：本期归属于母公司所有者的净利润	1,233,310,671.73	2,125,293,958.43
前期计入其他综合收益当期转 入留存收益		7,181,213.55
减：提取法定盈余公积		414,621,198.28
提取任意盈余公积		
提取一般风险准备		
应付普通股股利	1,541,272,752.75	1,541,272,752.75
转作股本的普通股股利		
期末未分配利润	13,235,547,066.93	13,543,509,147.95

调整期初未分配利润明细：

- 1、由于《企业会计准则》及其相关新规定进行追溯调整，影响期初未分配利润 0 元。
- 2、由于会计政策变更，影响期初未分配利润 0 元。
- 3、由于重大会计差错更正，影响期初未分配利润 0 元。
- 4、由于同一控制导致的合并范围变更，影响期初未分配利润 0 元。
- 5、其他调整合计影响期初未分配利润 0 元。

61、营业收入和营业成本

(1). 营业收入和营业成本情况

√适用 □不适用

单位：元币种：人民币

项目	本期发生额		上期发生额	
	收入	成本	收入	成本
主营业务	33,208,610,507.44	29,552,166,697.83	36,634,906,079.29	32,754,578,002.84
其他业务	469,985,860.44	371,287,570.47	283,283,809.10	270,416,343.42
合计	33,678,596,367.88	29,923,454,268.30	36,918,189,888.39	33,024,994,346.26

(2). 营业收入、营业成本的分解信息

√适用 □不适用

单位：元币种：人民币

合同分类	钢铁总部		环境分部		分部间抵消		合计	
	营业收入	营业成本	营业收入	营业成本	营业收入	营业成本	营业收入	营业成本
商品类型								
钢材销售	21,596,812,439.17	18,528,931,548.06					21,596,812,439.17	18,528,931,548.06
其他销售	11,583,738,173.93	11,180,082,154.84	591,784,386.52	308,179,197.14	-93,738,631.74	-93,738,631.74	12,081,783,928.71	11,394,522,720.24
按经营地区分类								
国内销售	29,824,497,553.37	27,020,479,596.75	591,784,386.52	308,179,197.14	-93,738,631.74	-93,738,631.74	30,322,543,308.15	27,234,920,162.15
出口销售	3,356,053,059.73	2,688,534,106.15					3,356,053,059.73	2,688,534,106.15
市场或客户类型								
合同类型								
按商品转让的时间分类								
在某一时点确认收入	33,165,387,147.95	29,692,016,499.28	93,836,129.39	59,407,392.41	-93,738,631.74	-93,738,631.74	33,165,484,645.60	29,657,685,259.95
在某一时段确认收入	15,163,465.15	16,997,203.62	497,948,257.13	248,771,804.73			513,111,722.28	265,769,008.35
按合同期限分类								
按销售渠道分类								
线上销售	669,941,127.82	627,221,804.00					669,941,127.82	627,221,804.00
线下销售	32,510,609,485.28	29,081,791,898.90	591,784,386.52	308,179,197.14	-93,738,631.74	-93,738,631.74	33,008,655,240.06	29,296,232,464.30
合计	33,180,550,613.10	29,709,013,702.90	591,784,386.52	308,179,197.14	-93,738,631.74	-93,738,631.74	33,678,596,367.88	29,923,454,268.30

其他说明

适用 不适用

(3). 履约义务的说明

适用 不适用

本公司根据约定的交货方式已将商品交付给客户，在客户获得合同约定中所属商品的控制权时，本公司完成合同履约义务时点确认收入。

(4). 分摊至剩余履约义务的说明

□适用 √不适用

(5). 重大合同变更或重大交易价格调整

□适用 √不适用

其他说明：

不适用

62、税金及附加

√适用 □不适用

单位：元币种：人民币

项目	本期发生额	上期发生额
消费税		
营业税		
城市维护建设税	12,704,583.12	17,431,844.19
教育费附加	10,069,200.61	13,213,635.54
资源税	16,659,426.64	13,209,932.29
房产税	38,027,150.82	35,081,566.21
土地使用税	15,156,524.97	17,918,382.79
车船使用税	11,968.22	4,536.30
印花税	48,872,234.28	51,067,919.46
环境税	13,970,031.02	12,162,498.59
其他	778,362.43	434,409.65
合计	156,249,482.11	160,524,725.02

其他说明：

不适用

63、销售费用

√适用 □不适用

单位：元币种：人民币

项目	本期发生额	上期发生额
职工薪酬	84,481,034.84	103,364,340.39
办公费	4,598,363.11	3,630,189.82
差旅费	4,891,758.08	5,828,229.10
仓储费	6,680,722.12	8,820,991.58
运输装卸费	28,839,535.40	26,911,718.14
出口费用	68,021,896.69	43,010,167.06
业务招待费	6,383,289.31	10,774,096.36
其他支出	40,649,435.19	32,139,651.88
合计	244,546,034.74	234,479,384.34

其他说明：

不适用

64、管理费用

√适用 □不适用

单位：元币种：人民币

项目	本期发生额	上期发生额
职工薪酬	393,809,003.55	475,163,356.49
折旧与摊销费	117,420,761.45	164,142,330.28
业务招待费	14,483,218.56	36,562,042.98
试验检验费	11,258,699.14	10,632,188.83
外包工及劳务费用	11,843,978.20	13,891,391.81
咨询、审计、评估等费用	5,294,338.53	16,322,216.28
办公费	1,770,766.88	6,167,192.24
水电费	10,260,311.90	9,885,047.04
劳保费用	2,770,604.59	4,520,552.63
其他支出	99,075,670.48	102,459,703.05
合计	667,987,353.28	839,746,021.61

其他说明：

不适用

65、研发费用

√适用 □不适用

单位：元币种：人民币

项目	本期发生额	上期发生额
职工薪酬	199,195,302.59	224,720,717.49
折旧与摊销费	29,110,411.13	33,803,503.81
研发活动直接耗用的材料、燃料、动力费用	1,019,736,961.45	900,348,219.48
与研发活动直接相关的其他费用	27,962,068.06	29,435,434.62
合计	1,276,004,743.23	1,188,307,875.40

其他说明：

不适用

66、财务费用

√适用 □不适用

单位：元币种：人民币

项目	本期发生额	上期发生额
利息支出	400,641,969.38	382,990,086.03
减：利息收入	-170,734,651.71	-168,945,018.09
金融机构手续费	23,117,817.92	37,713,012.70
未确认融资费用		
其他	13,016,673.92	23,643,583.62
合计	266,041,809.52	275,401,664.26

其他说明：

不适用

67、其他收益

√适用 □不适用

单位：元币种：人民币

按性质分类	本期发生额	上期发生额
递延收益分摊（注）	44,810,394.39	32,568,288.12
政府专项奖励补助	37,027,386.58	10,216,105.86
财政扶持资金	32,183,709.45	57,388,683.10
先进制造业加计抵减	146,126,755.72	
增值税即征即退返还	50,495,227.69	49,249,963.97
合计	310,643,473.83	149,423,041.05

其他说明：

注：参见财务报表附注七、51。

68、投资收益

√适用 □不适用

单位：元币种：人民币

项目	本期发生额	上期发生额
权益法核算的长期股权投资收益	-8,661,904.91	-16,785,573.80
处置长期股权投资产生的投资收益	-354,449.52	17,678,713.58
交易性金融资产在持有期间的投资收益	16,871,258.62	8,868,910.29
其他权益工具投资在持有期间取得的股利收入	36,062,085.58	495,515.36
债权投资在持有期间取得的利息收入		
其他债权投资在持有期间取得的利息收入		
处置交易性金融资产取得的投资收益	10,688,750.15	20,198,222.27
处置其他权益工具投资取得的投资收益		
处置债权投资取得的投资收益		
处置其他债权投资取得的投资收益		
债务重组收益		
理财产品投资收益		5,498,722.27
处置金融工具取得的收益（注）	-47,956,151.60	-41,783,403.22
合计	6,649,588.32	-5,828,893.25

注：系满足终止确认条件的票据贴现利息。

其他说明：

不适用

69、净敞口套期收益

□适用 √不适用

70、公允价值变动收益

√适用 □不适用

单位：元币种：人民币

产生公允价值变动收益的来源	本期发生额	上期发生额
交易性金融资产	118,405,438.17	23,607,192.07
其中：衍生金融工具产生的公允价值变动收益	-145,971.20	7,853,053.01

交易性金融负债	-2,074,270.00	-98,975,644.15
其中：衍生金融工具产生的公允价值变动收益	-2,074,270.00	-98,975,644.15
按公允价值计量的投资性房地产		
其他非流动金融资产		4,417,318.51
合计	116,331,168.17	-70,951,133.57

其他说明：

不适用

71、信用减值损失

√适用 □不适用

单位：元币种：人民币

项目	本期发生额	上期发生额
应收票据坏账损失	-5,345,010.38	5,014,255.56
应收账款坏账损失	4,186,985.95	1,692,508.17
其他应收款坏账损失	-2,993,476.53	-3,753,867.60
债权投资减值损失		
其他债权投资减值损失		
长期应收款坏账损失		
财务担保相关减值损失		
合计	-4,151,500.96	2,952,896.13

其他说明：

不适用

72、资产减值损失

√适用 □不适用

单位：元币种：人民币

项目	本期发生额	上期发生额
一、合同资产减值损失		
二、存货跌价损失及合同履约成本减值损失	-95,306,869.85	-227,288,915.53
三、长期股权投资减值损失		
四、投资性房地产减值损失		
五、固定资产减值损失		
六、工程物资减值损失		
七、在建工程减值损失		
八、生产性生物资产减值损失		
九、油气资产减值损失		
十、无形资产减值损失		
十一、商誉减值损失		
十二、其他		
合计	-95,306,869.85	-227,288,915.53

其他说明：

不适用

73、资产处置收益

√适用 □不适用

单位：元币种：人民币

项目	本期发生额	上期发生额
固定资产处置收益	-776,228.05	284,725.74
合计	-776,228.05	284,725.74

其他说明：

适用 不适用**74、营业外收入**适用 不适用

单位：元币种：人民币

项目	本期发生额	上期发生额	计入当期非经常性损益的金额
非流动资产处置利得合计			
其中：固定资产处置利得			
无形资产处置利得			
债务重组利得			
非货币性资产交换利得			
接受捐赠			
政府补助			
无法支付的款项	39,029.55		39,029.55
罚款收入	4,764,179.38	993,726.32	4,764,179.38
赔偿收入	3,466,926.64	1,360,869.91	3,466,926.64
企业取得子公司的投资成本小于取得投资时应享有被投资单位可辨认净资产公允价值产生的收益			
其他	1,061,883.13	1,780,421.69	1,061,883.13
合计	9,332,018.70	4,135,017.92	9,332,018.70

其他说明：

适用 不适用**75、营业外支出**适用 不适用

单位：元币种：人民币

项目	本期发生额	上期发生额	计入当期非经常性损益的金额
非流动资产处置损失合计		17,924,439.98	
其中：固定资产处置损失		17,924,439.98	
无形资产处置损失			
债务重组损失			
非货币性资产交换损失			
对外捐赠		1,267,656.51	

罚款支出	732,439.50	516,554.15	732,439.50
其他	2,476,233.99	3,773,741.10	2,476,233.99
合计	3,208,673.49	23,482,391.74	3,208,673.49

其他说明：

不适用

76、所得税费用

(1) 所得税费用表

适用 不适用

单位：元币种：人民币

项目	本期发生额	上期发生额
当期所得税费用	247,442,997.68	186,838,870.68
递延所得税费用	-52,189,887.73	-52,247,985.26
合计	195,253,109.95	134,590,885.42

(2) 会计利润与所得税费用调整过程

适用 不适用

单位：元币种：人民币

项目	本期发生额
利润总额	1,427,373,724.70
按法定/适用税率计算的所得税费用	214,106,058.71
子公司适用不同税率的影响	61,488,929.83
调整以前期间所得税的影响	30,493,158.38
非应税收入的影响	-4,414,994.73
不可抵扣的成本、费用和损失的影响	1,128,331.42
使用前期未确认递延所得税资产的可抵扣亏损的影响	-1,635,365.70
本期未确认递延所得税资产的可抵扣暂时性差异或可抵扣亏损的影响	248,582.85
加计扣除产生的所得税影响	-106,161,590.81
所得税费用	195,253,109.95

其他说明：

适用 不适用

77、其他综合收益

适用 不适用

详见附注七、57

78、现金流量表项目

(1). 与经营活动有关的现金

收到的其他与经营活动有关的现金

适用 不适用

单位：元币种：人民币

项目	本期发生额	上期发生额
利息收入	143,517,459.24	180,834,646.53

收到的政府补助	127,513,021.95	93,406,856.27
收到的保证金押金	188,175,017.64	181,505,526.78
其他	38,204,362.12	46,599,118.78
合计	497,409,860.95	502,346,148.36

收到的其他与经营活动有关的现金说明：

不适用

支付的其他与经营活动有关的现金

√适用 □不适用

单位：元币种：人民币

项目	本期发生额	上期发生额
支付的各项期间费用	401,937,203.62	570,110,173.25
支付的银行手续费	23,117,817.92	37,713,012.70
支付的保证金押金	48,000,086.74	
其他	32,770,248.17	22,572,243.79
合计	505,825,356.45	630,395,429.74

支付的其他与经营活动有关的现金说明：

不适用

(2). 与投资活动有关的现金

收到的重要的投资活动有关的现金

√适用 □不适用

单位：元币种：人民币

项目	本期发生额	上期发生额
收到投资本金及收益	91,320,556.05	143,266,825.92
取得投资收益收到的现金	64,872,147.66	14,715,925.90
处置固定资产、无形资产和其他长期资产收回的现金净额	8,413,792.91	2,505,946.14
处置子公司及其他营业单位收到的现金净额		27,379,156.73
收到理财产品投资本金及收益	355,554,246.58	1,303,011,460.01
合计	520,160,743.20	1,490,879,314.70

收到的重要的投资活动有关的现金说明

不适用

支付的重要的投资活动有关的现金

√适用 □不适用

单位：元币种：人民币

项目	本期发生额	上期发生额
购建固定资产、无形资产和其他长期资产支付的现金	2,541,596,279.37	2,650,710,133.30
投资支付的现金	83,176,774.27	370,158,843.96
购买理财产品	711,536,093.04	636,999,284.78
投资保证金支出	65,949,794.50	276,862,549.41
合计	3,402,258,941.18	3,934,730,811.45

支付的重要的投资活动有关的现金说明

不适用

收到的其他与投资活动有关的现金

√适用 □不适用

单位：元币种：人民币

项目	本期发生额	上期发生额
收到的理财产品投资本金及收益	355,554,246.58	1,303,011,460.01
购买子公司持有的现金及现金等价物		
其他		1,289,000.00
合计	355,554,246.58	1,304,300,460.01

收到的其他与投资活动有关的现金说明：

不适用

支付的其他与投资活动有关的现金

√适用 □不适用

单位：元币种：人民币

项目	本期发生额	上期发生额
购买理财产品	711,536,093.04	636,999,284.78
超过一年期定期存款增加		1,000,715.22
外汇掉期、期货保证金等支出	65,949,794.50	276,862,549.41
退回招标保证金		1,009,988.24
合计	777,485,887.54	915,872,537.65

支付的其他与投资活动有关的现金说明：

不适用

(3). 与筹资活动有关的现金

收到的其他与筹资活动有关的现金

√适用 □不适用

单位：元币种：人民币

项目	本期发生额	上期发生额
收回用于借款质押之银行存款	630,000,000.00	369,052,951.04
收到子公司少数股东借款		155,894,735.92
融资租赁		300,000,000.00
其他	1,151,685.55	
合计	631,151,685.55	824,947,686.96

收到的其他与筹资活动有关的现金说明：

不适用

支付的其他与筹资活动有关的现金

√适用 □不适用

单位：元币种：人民币

项目	本期发生额	上期发生额
支付租金及租赁保证金	53,607,018.76	40,098,792.79
用于借款质押之银行存款增加额	543,279,235.35	621,176,587.59
归还暂借款		30,000,000.00
合计	596,886,254.11	691,275,380.38

支付的其他与筹资活动有关的现金说明：

不适用

筹资活动产生的各项负债变动情况

√适用 □不适用

单位：元币种：人民币

项目	期初余额	本期增加		本期减少		期末余额
		现金变动	非现金变动	现金变动	非现金变动	
短期借款	10,551,854,116.87	17,105,613,518.19	114,121,415.65	15,135,147,288.99	87,357,544.25	12,549,084,217.47
应付票据	3,293,380,064.20	3,271,395,861.66		2,800,123,211.14		3,764,652,714.72
长期借款（含一年内到期的非流动负债）	9,454,379,571.46	814,062,378.00	167,851,394.46	1,031,660,654.81		9,404,632,689.11
长期应付款（含一年内到期的非流动负债）	582,576,770.49	18,011,308.71		38,307,027.67	22,839,720.51	539,441,331.03
应付债券（含一年内到期的非流动负债）	-					-
租赁负债（含一年内到期的非流动负债）	209,516,379.78		13,313,488.99	25,338,082.78	52,974,999.63	144,516,786.36
合计	24,091,706,902.80	21,209,083,066.56	295,286,299.10	19,030,576,265.39	163,172,264.39	26,402,327,738.69

(4). 以净额列报现金流量的说明

□适用 √不适用

(5). 不涉及当期现金收支、但影响企业财务状况或在未来可能影响企业现金流量的重大活动及财务影响

□适用 √不适用

79、现金流量表补充资料

(1) 现金流量表补充资料

√适用 □不适用

单位：元币种：人民币

补充资料	本期金额	上期金额
1. 将净利润调节为经营活动现金流量：		
净利润	1,232,120,614.75	1,099,402,261.71
加：资产减值准备	95,306,869.85	227,288,915.53
信用减值损失	4,151,500.96	-2,952,896.13
固定资产折旧、油气资产折耗、生产性生物资产折旧	1,174,439,922.20	1,054,164,345.44
使用权资产摊销	18,221,168.52	18,827,213.02
无形资产摊销	173,074,111.40	212,544,825.72
长期待摊费用摊销	932,218.25	1,674,334.05
处置固定资产、无形资产和其他长期资产的损失（收益以“-”号填列）	776,228.05	-284,725.74
固定资产报废损失（收益以“-”号填列）	1,131,590.67	17,924,439.98
公允价值变动损失（收益以“-”号填列）	-116,331,168.17	70,951,133.57
财务费用（收益以“-”号填列）	400,641,969.38	382,990,086.03
投资损失（收益以“-”号填列）	-6,649,588.32	5,828,893.25
递延所得税资产减少（增加以“-”号填列）	-167,062,482.59	-160,392,455.98
递延所得税负债增加（减少以“-”号填列）	6,174,044.21	2,178,848.30
存货的减少（增加以“-”号填列）	705,647,423.46	-76,960,876.12
经营性应收项目的减少（增加以“-”号填列）	-840,929,707.33	-1,039,704,042.20
经营性应付项目的增加（减少以“-”号填列）	-1,574,269,398.26	-209,712,009.05
其他		7,487,371.29
经营活动产生的现金流量净额	1,107,375,317.03	1,611,255,662.66
2. 不涉及现金收支的重大投资和筹资活动：		
债务转为资本		
一年内到期的可转换公司债券		
融资租入固定资产		
3. 现金及现金等价物净变动情况：		
现金的期末余额	3,650,012,682.21	8,144,076,308.42

减：现金的期初余额	4,742,009,232.58	6,265,508,723.72
加：现金等价物的期末余额		
减：现金等价物的期初余额		
现金及现金等价物净增加额	-1,091,996,550.37	1,878,567,584.70

(2) 本期支付的取得子公司的现金净额

□适用 √不适用

(3) 本期收到的处置子公司的现金净额

□适用 √不适用

(4) 现金和现金等价物的构成

√适用 □不适用

单位：元币种：人民币

项目	期末余额	期初余额
一、现金	3,650,012,682.21	4,742,009,232.58
其中：库存现金	142,235.25	128,693.00
可随时用于支付的银行存款	3,393,549,583.96	4,454,316,912.66
可随时用于支付的其他货币资金	256,320,863.00	287,563,626.92
可用于支付的存放中央银行款项		
存放同业款项		
拆放同业款项		
二、现金等价物		
其中：三个月内到期的债券投资		
三、期末现金及现金等价物余额	3,650,012,682.21	4,742,009,232.58
其中：母公司或集团内子公司使用受限制的现金和现金等价物		

(5) 使用范围受限但仍作为现金和现金等价物列示的情况

□适用 √不适用

(6) 不属于现金及现金等价物的货币资金

√适用 □不适用

单位：元币种：人民币

项目	本期金额	上期金额	理由
银行承兑保证金	430,372,712.03	2,620,626,334.72	保证金受限
保函保证金	7,413,713.22	14,611,567.35	保证金受限
信用证保证金	53,051,250.00	12,192,790.73	保证金受限
地质环境治理保证金	8,480,252.79	6,912,136.69	保证金受限
借款保证金		1,471,447,048.96	保证金受限
期货保证金	293,702,919.01	515,155,224.81	保证金受限
其他保证金	150,591,267.26	10,672,070.96	保证金受限
合计	943,612,114.31	4,651,617,174.22	/

其他说明：

适用 不适用

80、所有者权益变动表项目注释

说明对上年期末余额进行调整的“其他”项目名称及调整金额等事项：

适用 不适用

81、外币货币性项目

(1). 外币货币性项目

适用 不适用

单位：元

项目	期末外币余额	折算汇率	期末折算人民币余额
货币资金	-	-	
其中：美元	114,763,369.00	7.1225	817,402,095.70
欧元	1,890,707.91	7.6617	14,486,036.79
港币	865,332.63	0.9127	789,789.09
迪拉姆	2,860,044.55	0.5138	1,469,490.89
新加坡币	171,974.22	5.279	907,851.91
印度卢比	39,040,316.28	0.0872	3,404,315.58
印尼盾	22,978,182,920.18	0.000433	9,960,568.93
马币	30,684.05	1.5094	46,314.51
应收账款			
其中：美元	147,350,530.08	7.1225	1,049,504,150.49
欧元	14,838,267.67	7.6617	113,686,355.41
港币			
印尼盾	108,923,937,107.00	0.000433	47,216,282.84
其他应收款			
其中：美元	25,191.14	7.1225	179,423.89
印尼盾	35,569,995.00	0.000433	15,401.81
应付账款			
其中：美元	34,844,076.01	7.1225	248,176,931.38
欧元	7,406,268.10	7.6617	56,744,604.30
印尼盾	101,721,387,961.00	0.000433	44,045,360.99
英镑	5,000.00	9.043	45,215.00
其他应付款			
其中：美元	1,083,936.22	7.1225	7,720,335.73
印尼盾	3,942,150,000.00	0.000433	1,706,950.95
短期借款			
其中：美元	161,779,825.09	7.1225	1,152,276,804.20
长期借款			
其中：美元	529,290,000.00	7.1225	3,769,868,025.00
欧元			
港币			

其他说明：

不适用

(2). 境外经营实体说明，包括对于重要的境外经营实体，应披露其境外主要经营地、记账本位币及选择依据，记账本位币发生变化的还应披露原因

√适用 □不适用

境外经营实体名称	主要经营地	记账本位币	记账本位币选择依据
新加坡金腾国际有限公司	新加坡	美元	经营业务(商品、融资)主要以该等货币计价和结算
香港金腾发展有限公司	香港	港币	
南京钢铁印度有限公司	印度	印度卢比	该等境外经营实体的经营活动以该等货币计价和结算
南钢中东贸易有限公司	阿联酋迪拜	迪拉姆	
PT Kinrui New Energy Technologies Indonesia	印尼	美元	
PT Kinxiang New Energy Technologies Indonesia	印尼	美元	
PT INDONESIA JINTENG RESOURCES	印尼	印尼盾	
PT NISCO JINTENG STEEL	印尼	印尼盾	
PT.KINTENG NEW ENERGY RESOURCES INDONESIA	印尼	印尼盾	
柏林水环境香港有限公司	香港	港币	经营业务(投资控股)主要以该等货币计价和结算
柏中国际控股有限公司	香港	港币	
龙泉控股有限公司	马来西亚	马来西亚林吉特	
龙泉集团(马)有限公司	马来西亚	马来西亚林吉特	
龙泉环境工程有限公司	香港	港币	
龙泉水业有限公司	香港	港币	

82、租赁

(1) 作为承租人

√适用 □不适用

未纳入租赁负债计量的可变租赁付款额

□适用 √不适用

简化处理的短期租赁或低价值资产的租赁费用

√适用 □不适用

单位：元币种：人民币

项目	本期发生额	上期发生额
短期租赁	13,037,201.69	12,036,243.64

售后租回交易及判断依据

□适用 √不适用

与租赁相关的现金流出总额 29,337,467.90(单位：元 币种：人民币)

(2) 作为出租人

作为出租人的经营租赁

√适用 □不适用

单位：元币种：人民币

项目	租赁收入	其中：未计入租赁收款额的可变租赁付款额相关的收入
租赁收入	13,932,399.06	
合计	13,932,399.06	

作为出租人的融资租赁

√适用 □不适用

单位：元币种：人民币

项目	销售损益	融资收益	未纳入租赁投资净额的可变租赁付款额的相关收入
融资租赁		863,568.52	
合计		863,568.52	

未折现租赁收款额与租赁投资净额的调节表

□适用 √不适用

未来五年未折现租赁收款额

√适用 □不适用

单位：元币种：人民币

项目	每年未折现租赁收款额	
	期末金额	期初金额
第一年	13,056,576.80	26,542,414.29
第二年	3,697,242.89	5,718,626.16
第三年		889,450.69
第四年		
第五年		
五年后未折现租赁收款总额		

(3) 作为生产商或经销商确认融资租赁销售损益

□适用 √不适用

其他说明

不适用

83、数据资源

√适用 □不适用

企业对数据资源进行评估且评估结果对企业财务报表具有重要影响的，应当披露评估依据的信息来源，评估结论成立的假设前提和限制条件，评估方法的选择，各重要参数的来源、分析、比较与测算过程等信息。

企业可以根据实际情况，自愿披露数据资源（含未作为无形资产或存货确认的数据资源）下列相关信息：

（1）数据资源的应用场景或业务模式、对企业创造价值的影响方式，与数据资源应用场景相关的宏观经济和行业领域前景等。

- (2) 用于形成相关数据资源的原始数据的类型、规模、来源、权属、质量等信息。
- (3) 企业对数据资源的加工维护和安全保护情况，以及相关人才、关键技术等的持有和投入情况。
- (4) 数据资源的应用情况，包括数据资源相关产品或服务等的运营应用、作价出资、流通交易、服务计费方式等情况。
- (5) 重大交易事项中涉及的数据资源对该交易事项的影响及风险分析，重大交易事项包括但不限于企业的经营活动、投融资活动、质押融资、关联方及关联交易、承诺事项、或有事项、债务重组、资产置换等。
- (6) 数据资源相关权利的失效情况及失效事由、对企业的影响及风险分析等，如数据资源已确认为资产的，还包括相关资产的账面原值及累计摊销、减值准备或跌价准备、失效部分的会计处理。
- (7) 数据资源转让、许可或应用所涉及的地域限制、领域限制及法律法规限制等权利限制。
- (8) 企业认为有必要披露的其他数据资源相关信息。

84、其他

适用 不适用

八、研发支出

(1). 按费用性质列示

适用 不适用

单位：元币种：人民币

项目	本期发生额	上期发生额
职工薪酬	203,367,493.02	224,720,717.49
折旧与摊销费	29,110,411.13	33,803,503.81
研发活动直接耗用的材料、燃料、动力费用	1,019,736,961.45	900,348,219.48
与研发活动直接相关的其他费用	28,647,194.23	29,435,434.62
合计	1,280,862,059.83	1,188,307,875.40
其中：费用化研发支出	1,276,004,743.23	
资本化研发支出	4,857,316.60	

其他说明：

不适用

(2). 符合资本化条件的研发项目开发支出

适用 不适用

单位：元币种：人民币

项目	期初余额	本期增加金额		本期减少金额		期末余额
		内部开发支出	其他	确认为无形资产	转入当期损益	
数据资产项目		4,857,316.60				4,857,316.60
合计		4,857,316.60				4,857,316.60

重要的资本化研发项目

适用 不适用

开发支出减值准备

适用 不适用

其他说明
不适用

(3). 重要的外购在研项目

适用 不适用

九、合并范围的变更

1、非同一控制下企业合并

适用 不适用

2、同一控制下企业合并

适用 不适用

3、反向购买

适用 不适用

4、 处置子公司

本期是否存在丧失子公司控制权的交易或事项

适用 不适用

其他说明：

适用 不适用

是否存在通过多次交易分步处置对子公司投资且在本期丧失控制权的情形

适用 不适用

其他说明：

适用 不适用

5、 其他原因的合并范围变动

说明其他原因导致的合并范围变动（如，新设子公司、清算子公司等）及其相关情况：

适用 不适用

报告期新设子公司纳入合并范围的主体

公司名称	注册资本（万元）	持股比例	
		直接	间接
海南东鑫企业管理合伙企业（有限合伙）	5,413.20		99.76%

6、 其他

适用 不适用

十、在其他主体中的权益

1、在子公司中的权益

(1). 企业集团的构成

√适用 □不适用

单位:万元币种:人民币

子公司名称	主要经营地	注册资本	注册地	业务性质	持股比例(%)		取得方式
					直接	间接	
北京南钢金易贸易有限公司	北京	1,000.00	北京	金属材料销售	100		设立或投资
南京钢铁集团经销有限公司	南京	5,000.00	南京	金属材料销售	100		设立或投资
上海南钢物资销售有限公司	上海	3,000.00	上海	金属材料销售	100		设立或投资
南京鑫龙钢材销售有限公司	南京	100.00	南京	金属材料销售	100		设立或投资
北京南钢钢材销售有限公司	北京	3,000.00	北京	销售金属材料	100		设立或投资
江苏金贸钢宝电子商务股份有限公司	南京	15,084.00	南京	金属材料销售	58.09	8.2	设立或投资
江苏南钢钢材加工配送有限公司	南京	5,000.00	南京	贸易		100	设立或投资
江苏南钢钢材现货贸易有限公司	镇江	10,000.00	镇江	金属材料销售		100	设立或投资
南京鑫垆投资有限公司	南京	16,000.00	南京	投资	100		设立或投资
PT NISCO JINTENG STEEL	印尼	25,537,600.00 万印尼盾	印尼	投资		100	设立或投资
南京南钢产业发展有限公司	南京	247,600.00	南京	钢铁生产	100		同一控制下企业合并
南京钢铁有限公司	南京	227,963.72	南京	钢铁生产	100		同一控制下企业合并
南京钢铁集团国际经济贸易有限公司	南京	150,000.00	南京	贸易		100	同一控制下企业合并
南京鼎坤汽车维修服务有限公司	南京	200.00	南京	汽车维修		100	同一控制下企业合并
安徽金安矿业有限公司	霍邱	10,000.00	霍邱	铁矿石采选		100	同一控制下企业合并
香港金腾国际有限公司	香港	2,000.00 万港元	香港	贸易		100	同一控制下企业合并
宿迁金通港口有限公司	宿迁	6,000.00	宿迁	港口经营		100	同一控制下企业合并
安徽绿源新材料科技发展有限公司	宿迁	4,700.00	霍邱	矿山充填胶结剂生产		100	设立或投资
南京鑫智链科技信息有限公司	南京	5,000.00	南京	招标咨询		100	同一控制下企业合并
南京优快好省电子商务有限公司	南京	1,500.00	南京	商务服务		100	非同一控制下企业合并

江苏金恒信息科技股份有限公司	南京	18,000.00	南京	信息服务		100	设立或投资
南京钢铁印度有限公司	印度	4,950.00 万卢比	印度	贸易		100	同一控制下企业合并
南京金瀚环保科技有限公司	南京	10,000.00	南京	环保		100	设立或投资
南钢中东贸易有限公司	阿联酋	300.00 万迪拉姆	阿联酋	贸易		100	设立或投资
新加坡金腾国际有限公司	新加坡	100 元新加坡币 5000 万美元	新加坡	贸易		100	设立或投资
南京天亨电子科技有限公司	南京	1,500.00	南京	贸易		100	设立或投资
江苏金凯节能环保投资控股有限公司	南京	59,100.00	南京	投资	84.6	15.4	设立或投资
JinTou Capital Limited	香港	5.00 万美元	英属维尔京群岛	投资		100	设立或投资
JK Environment Investment(HK)	香港	1.00 万美元	香港	投资		100	设立或投资
Fosun JK Environment Investment(HK)	香港	1.00 万美元	香港	投资		100	设立或投资
南京金荟再生资源有限公司	南京	10,000.00	南京	环保		100	设立或投资
上海金益融资租赁有限公司	上海	50,000.00	上海	融资租赁	75	25	设立或投资
香港金腾发展有限公司	香港	1,000.00	香港	贸易		100	设立或投资
南京七星企业管理中心(有限合伙)	南京	1,341.12	南京	企业管理咨询		22.224	设立或投资
南京金恒企业管理中心(有限合伙)	南京	770.88	南京	企业管理咨询		12.26	设立或投资
南钢舟山贸易有限公司	舟山	5,000.00	舟山	贸易		100	设立或投资
南京金江冶金炉料有限公司	南京	58,865.99	南京	钢铁生产	92.24	7.76	分立
江苏南钢环宇贸易有限公司	南京	50,000.00	南京	燃料贸易		100	设立或投资
南京南钢特钢长材有限公司	南京	1,000.00	南京	钢坯贸易		100	设立或投资
江苏南钢板材销售有限公司	南京	1,000.00	南京	钢材贸易		100	设立或投资
江苏南钢鑫洋供应链有限公司	南京	5,000.00	南京	运输配送		100	设立或投资
南京天岱信息科技有限公司	南京	800.00	南京	信息服务		60	设立或投资
南京天之房节能科技有限公司	南京	8,667.35	南京	建筑材料生产	100		非同一控制下企业合并
南京鑫拓钢铁贸易有限公司	南京	5,000.00	南京	贸易		100	设立或投资
宁波金宸南钢	宁波	3,000.00	宁波	贸易	90	10	设立或投资

科技发展有限公司							
上海瓴荣材料科技有限公司	上海	750.00	上海	技术服务、贸易		100	非同一控制下企业合并
南京瓴荣材料科技有限公司	南京	100.00	南京	高分子材料生产		100	非同一控制下企业合并
南京天芯云数据服务有限公司	南京	1,000.00	南京	信息服务		90	非同一控制下企业合并
南京灏远企业管理咨询合伙企业（有限合伙）	南京	500.00	南京	企业管理咨询		40	设立或投资
南京汉和企业管理咨询合伙企业（有限合伙）	南京	1,096.00	南京	企业管理咨询		67.69	设立或投资
南京泾洳企业管理咨询合伙企业（有限合伙）	南京	1,096.00	南京	企业管理咨询		78.69	设立或投资
PT.KINTENG NEW ENERGY RESOURCES INDONESIA	印尼	8,000,000 万印尼盾	印尼	煤炭采选		65	设立或投资
江苏数一科技服务有限公司	南京	1,500.00	南京	信息服务		100	设立或投资
西安天智数字信息科技有限公司	西安	2,000.00	西安	信息服务		49	设立或投资
南京金垦环保科技有限公司	南京	950.00	南京	环保		51	设立或投资
安徽金元素复合材料有限公司	来安	1,608.79	来安	金属材料生产		41.7767	非同一控制下企业合并
安阳复星合力新材料股份有限公司	安阳	7,575.76	安阳	金属材料生产	51		非同一控制下企业合并
安阳复星合力新材料科技有限公司	安阳	10,000.00	安阳	金属材料生产		100	非同一控制下企业合并
湖南复星合力新材料有限公司	岳阳	20,000.00	岳阳	金属材料生产		51	非同一控制下企业合并
海南金腾国际贸易有限公司	澄迈	74,700.00	澄迈	贸易		100	设立或投资
海南金满成科技投资有限公司	澄迈	74,700.00	澄迈	投资		100	设立或投资
上海恒彦科技发展有限公司	上海	500.00	上海	贸易		100	设立或投资
江苏南钢金环再生资源有限公司	南京	1,000.00	南京	再生资源		100	设立或投资
复升南京钢材贸易有限公司	南京	300.00	南京	贸易		51	设立或投资
宁波北仑船务	宁波	17,000.00	宁波	运输配送		54.65	非同一控制

有限公司							下企业合并
宁波海江物流有限公司	宁波	6,000.00	宁波	运输配送		100	非同一控制下企业合并
海南海江物流有限公司	儋州	1,000.00	儋州	运输配送		100	非同一控制下企业合并
PT Kinrui New Energy Technologies Indonesia	印尼	11,504.53 万美元	印尼	煤炭采选		78	设立或投资
PT Kinxiang New Energy Technologies Indonesia	印尼	16,393.68 万美元	印尼	煤炭采选		51	设立或投资
PT INDONESIA JINTENG RESOURCES	印尼	4,300,000 万印尼盾	印尼	煤炭采选		100	设立或投资
南京市金颐管理咨询有限责任公司	南京	400.00	南京	投资管理		100	设立或投资
南京金久恒科技有限公司	南京	100.00	南京	管理咨询	70		设立或投资
南京金澜特材科技有限公司	南京	10,000.00	南京	金属材料生产	100		设立或投资
海南天瀚科技有限公司	澄迈	2,000.00	澄迈	信息服务		60	设立或投资
南京天润信息科技有限公司	南京	3,000.00	南京	信息服务		66.67	设立或投资
江苏南钢金属材料销售有限公司	南京	1,000.00	南京	贸易		100	设立或投资
南京鸿金宝供应链服务有限公司	南京	800.00	南京	贸易、服务		51	设立或投资
江苏宝恒供应链有限公司	南京	5,000.00	南京	贸易、服务		56	设立或投资
南京金智工程技术有限公司	南京	3,000.00	南京	工程施工	45		设立或投资
南京金石高新材料有限公司	南京	5,000.00	南京	再生资源	100		设立或投资
江苏金宇智能检测系统有限公司	南京	3,000.00	南京	智能检测		65	设立或投资
南京金润爱智科技有限公司	南京	5,000.00	南京	技术服务	100		设立或投资
南京南钢鑫启企业管理合伙企业（有限合伙）	南京	1,000.00	南京	管理咨询		60	设立或投资
香港复升国际有限公司	香港	100.00 万港元	香港	贸易		100	设立或投资
柏中环境科技（上海）股份有限公司	上海	37,242.35	上海	环保	85.9586	8.2077	同一控制下企业合并
南昌青山湖污水处理有限公司	南昌	36,932.64	南昌	污水处理		100	同一控制下企业合并
合肥王小郢污水处理有限公司	合肥	16,800.00	合肥	污水处理		80	同一控制下企业合并

司							
柏美水务科技(深圳)有限公司	深圳	210.00	深圳	技术咨询、设备销售		100	同一控制下企业合并
柏林水务洋浦有限责任公司	洋浦	83.33	洋浦	污水处理		60	同一控制下企业合并
盘锦双泰污水处理有限公司	盘锦	6,400.00	盘锦	污水处理		100	同一控制下企业合并
柏林水务长春高新污水处理有限公司	长春	5,150.00	长春	污水处理		100	同一控制下企业合并
柏林水务长春长德水处理有限公司	长春	3,150.00	长春	污水处理		100	同一控制下企业合并
滁州城东污水处理有限公司	滁州	10,312.00	滁州	污水处理		100	同一控制下企业合并
南充柏华污水处理有限公司	南充	11,166.89	南充	污水处理		70	同一控制下企业合并
榆林柏美水务有限公司	榆林	3,084.80	榆林	污水处理		100	同一控制下企业合并
柏林水环境香港有限公司	香港	600.00 万港元	香港	运营管理		100	设立或投资
柏中国际控股有限公司	香港	61,493.40 万港元	香港	运营管理		100	设立或投资
龙泉控股有限公司	马来西亚	3,300.30 万美元	马来西亚	运营管理		100	非同一控制下企业合并
龙泉集团(马)有限公司	马来西亚	635.48 万美元	马来西亚	运营管理		100	非同一控制下企业合并
龙泉环境工程有限公司	香港	210.00 万美元	香港	运营管理		100	非同一控制下企业合并
龙泉水业有限公司	香港	350.00 万美元	香港	运营管理		100	非同一控制下企业合并
龙泉水务(临朐)有限公司	临朐	600.00 万美元	临朐	自来水生产、供应		100	非同一控制下企业合并
龙泉水务(泰安)有限公司	泰安	260.00 万美元	泰安	污水处理		100	非同一控制下企业合并
龙泉水务(天长)有限公司	天长	301.00 万美元	天长	自来水生产、供应		100	非同一控制下企业合并
东之晟(南京)环保工程有限公司	南京	50.00 万美元	南京	环保工程		100	非同一控制下企业合并
安徽卓地市政工程有限公司	山东	4,000.00	山东	市政工程		100	非同一控制下企业合并
江苏金珂水务有限公司	南京	5,000.00	南京	污水处理		100	同一控制下企业合并
南昌辉中水处理有限公司	南昌	8,400.00	南昌	污水处理		100	设立或投资
柏中工业服务(南京)有限公司	南京	3,000.00	南京	污水处理		100	设立或投资
柏中(任丘)污水处理有限公司	任丘	6,849.00	任丘	污水处理		90	设立或投资
山东世安环保工程有限公司	山东	1,980.00	山东	污水处理		100	非同一控制下企业合并
郓城县天源污水处理有限公司	山东	5,300.00	山东	污水处理		100	非同一控制下企业合并

江苏柏环环境科技有限公司	南京	10,000.00	南京	固废处理		80	设立或投资
北京柏科环境有限公司	北京	100.00	北京	技术咨询、设备销售		100	设立或投资
南京柏智城市环境工程有限公司	南京	10,000.00	南京	固废处理		100	非同一控制下企业合并
银川清源环境科技有限公司	宁夏	5,000.00	宁夏	固废处理		100	非同一控制下企业合并
宁夏青圣环境科技有限公司	宁夏	13,000.00	宁夏	固废处理		100	非同一控制下企业合并
柏中(菏泽)水务有限公司	山东	6,000.00	山东	污水处理		100	设立或投资
榆林柏神联固环保再生有限公司	陕西	2,000.00	陕西	固废处理、污染防治		100	设立或投资
柏中(宁波)污水处理有限公司	浙江	20.00	浙江	污水处理		100	设立或投资
山东柏环资源环保科技有限公司	山东	5,000.00	山东	固废处理		100	设立或投资
淮安柏环环保新材料科技有限公司	淮安	3,000.00	淮安	固废处理		100	设立或投资
上海柏中毫厘科技有限公司	上海	835.00	上海	技术		54.63	设立或投资
柏中(徐州)污水处理有限公司	徐州	5,255.11	徐州	污水处理		100	设立或投资
上海柏毫创享企业管理中心(有限合伙)	上海	901.00	上海	管理咨询		92.51	设立或投资
江苏德鑫云计算有限公司	南京	10,000.00	南京	增值电信服务	90	10	设立或投资
安徽宝景供应链管理有限公司	马鞍山	5,000.00	马鞍山	供应链管理		51	设立或投资
南京金钰企业管理有限公司	南京	100.00	南京	管理咨询	100		设立或投资
柏中环境科技(靖江)有限公司	靖江	9,999.00	靖江	技术		100	设立或投资
江苏南钢鑫联鑫科技有限公司	南京	5,000.00	南京	运输配送		100	设立或投资
南京金泓生态材料科技有限公司	南京	7,000.00	南京	金属材料生产		51	设立或投资
宁波南钢宝宸金属销售有限公司	宁波	1,000.00	宁波	金属材料销售		100	设立或投资
南京金博新材料科技有限公司	南京	5,000.00	南京	金属材料销售	100		设立或投资
南京金蕴新材料研究有限公司	南京	1,000.00	南京	非金属矿物品制造		51	设立或投资

山西南钢合力新材料科技有限公司	临汾	1,000.00	临汾	金属材料生产		100	设立或投资
南京金晟材料科技有限公司	南京	7,119.07	南京	金属材料销售	99.4425		设立或投资
南京金久恒科创服务有限公司	南京	100.00	南京	管理咨询		90	设立或投资
柏中(宁夏)资源再生有限公司	宁夏	1,000.00	宁夏	固废处理		100	设立或投资
上海柏中创享企业管理有限公司	上海	10.00	上海	管理咨询		100	设立或投资
柏中(徐州)新材料科技有限公司	徐州	7,000.00	徐州	新材料生产		100	设立或投资
柏智(宁波)新能源科技有限公司	宁波	500.00	宁波	技术		100	设立或投资
海南东鑫企业管理合伙企业(有限合伙)	海南	5,413.20	海南	管理咨询		99.76	设立或投资

在子公司的持股比例不同于表决权比例的说明：

不适用

持有半数或以下表决权但仍控制被投资单位、以及持有半数以上表决权但不控制被投资单位的依据：

A、本公司的全资子公司南京南钢产业发展有限公司持有南京七星企业管理中心(有限合伙)22.224%股权、南京金恒企业管理中心(有限合伙)12.6%股权，是被投资公司的普通合伙人，日常经营决策与财务决策由子公司南京南钢产业发展有限公司决定。

B、本公司的全资子公司江苏金恒信息科技股份有限公司持有南京灏远企业管理咨询合伙企业(有限合伙)40.00%股权，是被投资公司的普通合伙人，日常经营决策与财务决策由子公司江苏金恒信息科技股份有限决定。

C、本公司的全资子公司江苏金恒信息科技股份有限公司持有西安天智数字信息科技有限公司49.00%股权，另少数股东让渡表决权，日常经营决策与财务决策由子公司江苏金恒信息科技股份有限决定。

D、本公司的全资子公司南京南钢产业发展有限公司持有安徽金元素复合材料有限公司41.7767%股权，另少数股东让渡表决权，日常经营决策与财务决策由子公司南京南钢产业发展有限公司决定。

E、本公司持有南京金智信息技术有限公司45.00%股权，公司为南京金智信息技术有限公司第一大股东，公司委派董事会半数以上成员，日常经营决策与财务决策由公司决定，对其具有控制权。

对于纳入合并范围的重要的结构化主体，控制的依据：

不适用

确定公司是代理人还是委托人的依据：

不适用

其他说明：

不适用

(2). 重要的非全资子公司

√适用 □不适用

单位：元币种：人民币

子公司名称	少数股东持股比例 (%)	本期归属于少数股东的损益	本期向少数股东宣告分派的股利	期末少数股东权益余额
柏中环境科技(上海)股份有限公司	5.83	11,755,262.86		191,112,387.77
PT Kinrui New Energy Technologies Indonesia	22.00	7,984,645.89		224,554,009.35
PT Kinxiang New Energy Technologies Indonesia	47.00	-10,688,093.46		533,303,170.10

子公司少数股东的持股比例不同于表决权比例的说明：

□适用 √不适用

其他说明：

□适用 √不适用

(3). 重要非全资子公司的主要财务信息

√适用 □不适用

单位：元币种：人民币

子公司名称	期末余额						期初余额					
	流动资产	非流动资产	资产合计	流动负债	非流动负债	负债合计	流动资产	非流动资产	资产合计	流动负债	非流动负债	负债合计
柏中环境科技（上海）股份有限公司	1,450,586,119.26	3,917,760,835.34	5,368,346,954.60	480,556,580.76	1,380,090,249.43	1,860,646,830.19	1,520,883,152.52	4,021,460,152.57	5,542,343,305.09	813,173,718.91	1,346,129,607.57	2,159,303,326.48
PT Kinrui New Energy Technologies Indonesia	2,303,720,418.80	3,156,463,670.52	5,460,184,089.32	2,741,902,903.11	1,697,581,143.72	4,439,484,046.83	2,071,327,306.65	3,065,637,735.60	5,136,965,042.25	2,479,516,718.59	1,673,921,154.15	4,153,437,872.74
PT Kinxiang New Energy Technologies Indonesia	366,420,792.34	4,122,031,828.61	4,488,452,620.95	867,170,796.42	2,486,594,228.57	3,353,765,024.99	492,213,651.91	3,465,782,507.73	3,957,996,159.64	532,432,072.72	2,274,581,357.67	2,807,013,430.39

子公司名称	本期发生额				上期发生额			
	营业收入	净利润	综合收益总额	经营活动现金流量	营业收入	净利润	综合收益总额	经营活动现金流量
柏中环境科技（上海）股份有限公司	591,784,386.52	124,660,145.80		178,912,135.49	749,382,322.53	136,008,812.68		204,771,065.79
PT Kinrui New Energy Technologies Indonesia	3,006,687,742.69	36,293,844.95		200,095,424.20	1,729,045,787.93	87,962,418.80		-340,080,869.86
PT Kinxiang New Energy Technologies Indonesia		-22,740,624.39		-186,889,377.64	0.00	-1,468,874.40		-824,017,486.92

其他说明：

注：以上财务信息系子公司纳入公司合并范围后，根据合并日子公司可辨认资产和负债的公允价值为基础进行调整后的财务信息。

(4). 使用企业集团资产和清偿企业集团债务的重大限制：

□适用 √不适用

(5). 向纳入合并财务报表范围的结构化主体提供的财务支持或其他支持:

适用 不适用

其他说明:

适用 不适用

2、在子公司的所有者权益份额发生变化且仍控制子公司的交易

适用 不适用

3、在合营企业或联营企业中的权益

适用 不适用

(1). 重要的合营企业或联营企业

适用 不适用

(2). 重要合营企业的主要财务信息

适用 不适用

(3). 重要联营企业的主要财务信息

适用 不适用

(4). 不重要的合营企业和联营企业的汇总财务信息

适用 不适用

单位：元币种：人民币

	期末余额/本期发生额	期初余额/上期发生额
合营企业：		
投资账面价值合计	191,750,612.57	188,754,979.01
下列各项按持股比例计算的合计数		
--净利润	2,995,633.56	27,286,610.97
--其他综合收益		
--综合收益总额	2,995,633.56	27,286,610.97
联营企业：		
投资账面价值合计	218,786,070.41	409,398,587.89
下列各项按持股比例计算的合计数		
--净利润	-11,657,538.47	-33,058,944.04
--其他综合收益		
--综合收益总额	-11,657,538.47	-33,058,944.04

其他说明

不适用

(5). 合营企业或联营企业向本公司转移资金的能力存在重大限制的说明

适用 不适用

(6). 合营企业或联营企业发生的超额亏损

适用 不适用

单位：元币种：人民币

合营企业或联营企业名称	累积未确认前期累计的损失	本期未确认的损失 (或本期分享的净利润)	本期末累积未确认的损失
安徽金黄庄矿业有限公司	686,042,207.99	36,542,865.70	722,585,073.69
凯勒(南京)新材料科技有限公司	65,841,362.84	10,211,590.04	76,052,952.88
复睿智行科技(上海)有限公司		636,256.52	636,256.52

其他说明

不适用

(7). 与合营企业投资相关的未确认承诺

适用 不适用

(8). 与合营企业或联营企业投资相关的或有负债

适用 不适用

4、重要的共同经营

适用 不适用

5、在未纳入合并财务报表范围的结构化主体中的权益

未纳入合并财务报表范围的结构化主体的相关说明：

适用 不适用

6、其他

适用 不适用

十一、政府补助

1、报告期末按应收金额确认的政府补助

适用 不适用

未能在预计时点收到预计金额的政府补助的原因

适用 不适用

2、涉及政府补助的负债项目

适用 不适用

单位：元币种：人民币

财务报表项目	期初余额	本期新增补助金额	本期计入营业外收入金额	本期转入其他收益	本期其他变动	期末余额	与资产/收益相关
成果转化补助	4,000,000.00			500,000.00		3,500,000.00	与资产相关
科技项目补助	37,004,880.00	13,494,300.00		11,491,385.15		39,007,794.85	与资产相关
环保返还	130,542,616.27	35,000,000.00		11,312,924.74		154,229,691.53	与资产相关
技改项目补助	423,988,294.33	9,807,625.92		19,441,517.00		414,354,403.25	与资产相关
节能专项补助	23,817,900.00			1,394,999.74		22,422,900.26	与资产相关
管网建设配套费	18,218,367.54			346,827.90		17,871,539.64	与资产相关
其他政府补助	28,153,139.46			322,739.86		27,830,399.60	与资产相关
合计	665,725,197.60	58,301,925.92		44,810,394.39		679,216,729.13	/

3、 计入当期损益的政府补助

√适用 □不适用

单位：元币种：人民币

类型	项目	本期发生额	上期发生额
与资产相关	递延收益分摊	44,810,394.39	32,568,288.12
与收益相关	政府专项奖励补助	37,027,386.58	10,216,105.86
与收益相关	财政扶持资金	32,183,709.45	57,388,683.10
与收益相关	先进制造业加计抵减	146,126,755.72	
与收益相关	增值税即征即退返还	50,495,227.69	49,249,963.97
合计		310,643,473.83	149,423,041.05

其他说明：

不适用

十二、与金融工具相关的风险

1、 金融工具的风险

√适用 □不适用

本公司的主要金融工具包括银行存款、交易性金融资产、衍生工具、权益及债务投资、应收款项、应付款项、借款及应付债券等。相关金融工具详情于各附注披露。这些金融工具导致的主要风险是利率风险、外币风险、信用风险、流动风险及证券价格风险。本公司管理层管理及监控该等风险，以确保及时和有效地采取适当的措施。

(1) 市场风险

①利率风险

本公司因利率变动引起金融工具现金流量变动的风险主要与以浮动利率计息的长短期借款有关。该等借款占计息债务总额比例并不重大，本公司认为面临利率风险敞口并不重大；本公司目前并无利率对冲的政策。

②外汇风险

外汇风险是指影响本公司财务成果和现金流的外汇汇率的变动中的风险。本公司承受外汇风险主要与所持有美元、港币或欧元的借款及银行存款、以美元结算的购销业务有关，由于美元、港币或欧元与本公司的功能货币之间的汇率变动使本公司面临外汇风险。于资产负债表日，有关外币资产及外币负债的余额情况参见附注七、81。本公司由指定成员密切关注汇率的变动，并在可能范围内调节持有外币资产与负债余额、运用对冲工具。

于报告期末，人民币对美元汇率发生合理波动（而其他变量保持不变），本公司税前利润（由清偿或折算货币性资产和负债导致，不含某些功能货币为人民币之外其他货币的海外子公司因汇率波动其他综合收益的影响）之敏感度分析列示如下：

项目	对税前利润的影响（人民币万元）
若人民币对美元贬值 5%	-1,665.48
若人民币对美元升值 5%	1,665.48
若人民币对欧元贬值 5%	35.71
若人民币对欧元升值 5%	-35.71

在管理层进行敏感性分析时，5%的增减变动被认为合理反映了汇率变化的可能范围。

③其他价格风险

本公司持有的分类为其他权益工具投资、交易性金融资产在资产负债表日以其公允价值列示。因此，本公司面临价格风险。本公司由指定成员密切监控投资产品之价格变动。因此本公司董事认为公司面临之价格风险已被缓解。

以 2024 年 6 月 30 日账面价值为基础，在保持其他变量不变且未考虑税项影响的前提下，股权投资之公允价值每上升 5%的敏感度分析如下表：

项目	其他综合收益增加 (人民币万元)	税前利润增加 (人民币万元)
其他权益工具投资	-3,138.14	
交易性金融资产		88.56

此外，本公司持有少量的衍生工具（期货投资）系钢铁产业链期货套期保值业务，其本身是价格风险对冲工具。

（2）信用风险

于2024年6月30日，可能引起本公司财务损失的最大信用风险敞口主要来自于合同另一方未能履行义务而导致本公司金融资产产生的损失，包括附注十六、2或有事项中披露的相关的担保合同金额。

为降低信用风险，本公司控制信用额度、进行信用审批，并执行其他监控程序以确保采取必要的措施回收过期债权。此外，本公司于每个资产负债表日根据应收款项的回收情况，计提充分的坏账准备。因此，本公司管理层认为所承担的信用风险已经大为降低。

此外，本公司的流动资金存放在信用评级较高的银行、只接受信用评级较高的银行承兑汇票，相应的信用风险较低。

（3）流动风险

管理流动风险时，本公司保持管理层认为充分的现金及现金等价物并对其进行监控，以满足本公司经营需要、并降低现金流量波动的影响。本公司管理层对银行借款的使用情况进行监控并确保遵守借款协议。本公司将银行借款作为重要的资金来源。

截至2024年6月30日，本公司主要金融负债到期情况列示如下：

单位：人民币万元

项目	1年以内	1-5年	超过5年	合计
短期借款	1,254,908.42			1,254,908.42
交易性金融负债	209.69			209.69
应付票据	537,745.06			537,745.06
应付账款	553,123.68			553,123.68
其他应付款	63,770.38			63,770.38
应付职工薪酬	51,843.03			51,843.03
包含在其他流动负债中的金融负债	75,041.12			75,041.12
一年内到期的其他流动负债	195,260.77			195,260.77
长期借款		745,202.50		745,202.50
租赁负债		14,451.68		14,451.68
包含在长期应付款中的金融负债		47,473.71		47,473.71
合计	2,731,708.11	807,127.88		3,538,835.99

公司提供可能令本公司承受流动风险的对外担保情况详见附注十四、5（4）。

2024年6月30日本公司流动负债超过流动资产人民币455,622.48万元，同时本公司已采取以下措施来降低流动性风险。

截至2024年6月30日，本公司已获但尚未使用的银行授信额度为人民币285.43亿元。管理层有信心如期偿还到期借款，并取得一定的循环借款；积极开辟其他融资渠道。

综上所述，本公司管理层认为本公司所承担的流动风险已经大为降低，对本公司的经营和财务报表不构成重大影响，本财务报表系在持续经营假设的基础上编制。

2、套期

（1）公司开展套期业务进行风险管理

适用 不适用

项目	相应风险管理策略和目标	被套期风险的定性和定量信息	被套期项目及相关套期工具之间的经济关系	预期风险管理目标有效实现情况	相应套期活动对风险敞口的影响
铁矿石、焦炭、镍的预期采购套期保值项目	利用期货工具的避险保值功能开展期货套期保值业务，有效规避市场价格波动风险	公司使用期货对预期在未来发生的采购业务中铁矿石、焦炭、镍的价格部分进行套期。公司采用商品价格风险敞口动态套期的策略，根据预期采购的敞口的一定比例调整期货合约持仓量，敞口*套期保值比例与期货持仓量所代表的商品数量基本保持一致。	采购钢材原料市场价格变动时，公司通过在期货市场上做相反操作，使得套期工具和被套期项目的价格因面临相同的被套期风险而发生方向相反的变动，存在风险相互对冲的关系	公司已建立套期相关内部控制制度，持续对套期有效性进行评价，确保套期关系在被指定的会计期间有效，公司通过期货交易锁定了钢材原料价格的变动采购价格，预期风险管理目标基本实现	买入或卖出相应的期货合约对冲公司现货业务端存在的敞口风险

其他说明

适用 不适用

(2) 公司开展符合条件套期业务并应用套期会计

适用 不适用

单位:元币种:人民币

项目	与被套期项目以及套期工具相关账面价值	已确认的被套期项目账面价值中所包含的被套期项目累计公允价值套期调整	套期有效性和套期无效部分来源	套期会计对公司的财务报表相关影响
套期风险类型、套期类别				
商品价格风险	-51,990,960.00 元	不适用	不符合套期会计准则的要求的套期无效部分当期计入投资收益的金额为 7,042,713.82 元	当期计入营业成本的金额为 -2,556,912.65 元期末尚未结算损益计入存货的金额为 -34,727,887.30 元

其他说明

适用 不适用

(3) 公司开展套期业务进行风险管理、预期能实现风险管理目标但未应用套期会计

适用 不适用

其他说明

适用 不适用

3、金融资产转移

(1) 转移方式分类

□适用 √不适用

(2) 因转移而终止确认的金融资产

□适用 √不适用

(3) 继续涉入的转移金融资产

□适用 √不适用

其他说明

□适用 √不适用

十三、公允价值的披露

1、以公允价值计量的资产和负债的期末公允价值

√适用 □不适用

单位：元币种：人民币

项目	期末公允价值			
	第一层次公允价值计量	第二层次公允价值计量	第三层次公允价值计量	合计
一、持续的公允价值计量				
(一) 交易性金融资产	320,062,315.86	177,041,637.38	763,910,138.82	1,261,014,092.06
1.以公允价值计量且变动计入当期损益的金融资产	320,062,315.86	177,041,637.38	763,910,138.82	1,261,014,092.06
(1) 债务工具投资				
(2) 权益工具投资	320,062,315.86	177,041,637.38	763,910,138.82	1,261,014,092.06
(3) 衍生金融资产				
2.指定以公允价值计量且其变动计入当期损益的金融资产				
(1) 债务工具投资				
(2) 权益工具投资				
(二) 其他债权投资				
(三) 其他权益工具投资			798,556,764.25	798,556,764.25
(四) 投资性房地产				
1.出租用的土地使用权				
2.出租的建筑物				
3.持有并准备增值后转让的土地使用权				
(五) 生物资产				
1.消耗性生物资产				
2.生产性生物资产				
(六) 应收款项融资		5,371,083,235.28		5,371,083,235.28
(七) 其他非流动金融资产		274,165,466.79		274,165,466.79

持续以公允价值计量的资产总额	320,062,315.86	5,822,290,339.45	1,562,466,903.07	7,704,819,558.38
(八) 交易性金融负债	-54,087,870.00			-54,087,870.00
1. 以公允价值计量且变动计入当期损益的金融负债				
其中：发行的交易性债券				
衍生金融负债	-51,990,960.00			-51,990,960.00
其他	-2,096,910.00			-2,096,910.00
2. 指定为以公允价值计量且变动计入当期损益的金融负债				
持续以公允价值计量的负债总额	-54,087,870.00			-54,087,870.00
二、非持续的公允价值计量				
(一) 持有待售资产				
非持续以公允价值计量的资产总额				
非持续以公允价值计量的负债总额				

2、持续和非持续第一层次公允价值计量项目市价的确定依据

√适用 □不适用

公允价值计量方法基于相同资产或负债在活跃市场中的标价（未经调整）。

3、持续和非持续第二层次公允价值计量项目，采用的估值技术和重要参数的定性及定量信息

√适用 □不适用

本公司分类为第二层次公允价值计量项目主要包括某些非上市权益性证券投资及应收款项融资。本公司对于非上市权益性证券投资参考被投资企业近期外部投资者的投资价格确定对外投资的公允价值，应收款项融资其剩余期限较短，账面余额与公允价值相近。

4、持续和非持续第三层次公允价值计量项目，采用的估值技术和重要参数的定性及定量信息

√适用 □不适用

本公司分类为第三层次公允价值计量项目主要包括某些非上市权益性证券投资。本公司对于非上市权益性证券投资采用估值模型确定公允价值，估值技术主要为市场比较法。

如下为第三层次公允价值计量的重要不可观察输入值概述：

单位：元 币种：人民币

项目	期末公允价值	估值技术	不可观察输入值
非上市权益性投资被分类为交易性金融资产	741,356,884.50	上市公司比较法	流动性折扣
非上市权益性投资被分类为交易性金融资产	7,200,000.00	其他方法	其他
合伙企业等投资被分类为交易性金融资产	15,353,254.32	其他方法	其他
非上市权益性投资被分类为其他权益工具投资	784,337,924.00	上市公司比较法	流动性折扣
非上市权益性投资被分类为其他权益工具投资	14,218,840.25	其他方法	其他

5、持续的第三层次公允价值计量项目，期初与期末账面价值间的调节信息及不可观察参数敏感性分析

适用 不适用

(1) 持续的第三层次公允价值计量项目的调节信息如下：

单位：元 币种：人民币

项目	本期金额	上期金额
期初余额	2,028,654,014.75	1,931,571,320.55
购买与出售净额		
计入损益的当期未实现利得或损失的变动	-466,187,111.68	20,000,000.00
期末余额	1,562,466,903.07	1,951,571,320.55

(2) 于报告期末，不可观察参数每上升或下降 5%的敏感性分析如下：

单位：万元 币种：人民币

项目	对税前利润的影响	对其他综合收益的影响
若不可观察参数上升 5%	3,819.55	3,992.78
若不可观察参数下降 5%	-3,819.55	-3,992.78

6、持续的公允价值计量项目，本期内发生各层级之间转换的，转换的原因及确定转换时点的政策

适用 不适用

7、本期内发生的估值技术变更及变更原因

适用 不适用

8、不以公允价值计量的金融资产和金融负债的公允价值情况

适用 不适用

9、其他

适用 不适用

十四、关联方及关联交易

1、本企业的母公司情况

适用 不适用

单位：万元币种：人民币

母公司名称	注册地	业务性质	注册资本	母公司对本企业的持股比例 (%)	母公司对本企业的表决权比例 (%)
南京南钢铁联合有限公司	中国南京	实业投资	700,000.00	59.10	59.10

本企业的母公司情况的说明

本公司的母公司情况的说明：南京南钢铁联合有限公司持有本公司 57.13%股份，并透过其全资子公司南京钢铁联合有限公司持有本公司 1.97%股份，直接和间接合计持有本公司 59.10%股份。

南京钢铁集团有限公司持有南京南钢铁联合有限公司 100%股权。

本企业最终控制方是中国中信集团有限公司。

其他说明：

最终控制方的基本情况如下：

实际控制人名称	企业类型	注册地	法人代表	业务性质	统一社会信用代码
中国中信集团有限公司	投资控股	中国	奚国华	业务涉及银行、证券、保险、信托、基金、资产管理和期货等金融领域，以及房地产与土地成片开发、工程承包、基础设施、资源能源、机械制造、咨询服务行业等，以及在境内外拥有一批具有一定影响力的上市公司。	9110000010168558XU

2、本企业的子公司情况

本企业子公司的情况详见附注

适用 不适用

本公司子公司情况详见附注十、1。

3、本企业合营和联营企业情况

本企业重要的合营或联营企业详见附注

适用 不适用

本企业重要的合营或联营企业详见附注十、3。

本期与本公司发生关联方交易，或前期与本公司发生关联方交易形成余额的其他合营或联营企业情况如下

适用 不适用

合营或联营企业名称	与本企业关系
安徽金黄庄矿业有限公司	联营企业，直接持有其 49% 股权
南京鑫武海运有限公司	联营企业，间接持有其 45% 股权
江苏南钢通恒特材科技有限公司及其子公司	联营企业，直接持有其 28.5% 股权
南钢日邦冶金商贸（南京）有限公司	联营企业，直接持有其 37% 股权
南京南钢嘉华新型建材有限公司	合营企业，间接持有其 50% 股权
南京新奥南钢清洁能源有限公司	联营企业，间接持有其 25% 股权
常德市天柏环境科技有限公司	联营企业，间接持有其 45% 股权
宁波杭州湾新区水艺污水处理有限公司	联营企业，间接持有其 25% 股权

其他说明

适用 不适用

4、其他关联方情况

适用 不适用

其他关联方名称	其他关联方与本企业关系
鞍钢集团工程技术有限公司	其他关联方
承德建龙特殊钢有限公司	其他关联方
大冶特殊钢有限公司	同受一方最终控制
福斯罗扣件系统（中国）有限公司	其他关联方
海南复星商社国际贸易有限公司	其他关联方

海南复星商社贸易有限公司	其他关联方
海南矿业股份有限公司	其他关联方
合肥合锻智能制造股份有限公司	其他关联方
湖北中特新化能科技有限公司	同受一方最终控制
建龙北满特殊钢有限责任公司	其他关联方
江苏复星商社国际贸易有限公司	其他关联方
江苏三迪机车制造有限公司	同受一方最终控制
江苏天淮钢管有限公司	其他关联方
江阴泰富兴澄特种材料有限公司	同受一方最终控制
江阴信安船务有限公司	同受一方最终控制
江阴兴澄特种钢铁有限公司	同受一方最终控制
凯勒（南京）新材料科技有限公司	同一母公司
湄潭沪黔中荷环境管理有限公司	同受一方最终控制
南京钢铁集团有限公司	母公司
南京钢铁联合有限公司	同一母公司
南京金业康物业服务服务有限公司	同受一方最终控制
青岛思普润水处理股份有限公司	其他关联方
青岛特殊钢铁有限公司	同受一方最终控制
如皋昌化江矿业有限公司	其他关联方
山西建龙实业有限公司	其他关联方
上海复星高科技（集团）有限公司	其他关联方
上海钢联电子商务股份有限公司	其他关联方
上海钢银电子商务股份有限公司	其他关联方
上海高地物业管理有限公司	其他关联方
上海及韵物流科技有限公司	其他关联方
上海铁炬机械设备有限公司	其他关联方
上海新施华投资管理有限公司	其他关联方
上海中荷环保有限公司	同一母公司
宿迁南钢金鑫轧钢有限公司	同受一方最终控制
泰富科创特钢（上海）有限公司	同受一方最终控制
天津钢管钢铁贸易有限公司	同受一方最终控制
天津钢管制造有限公司	同受一方最终控制
扬州泰富特种材料有限公司	其他关联方
银川复星互联网医院有限公司	其他关联方
永安财产保险股份有限公司福建分公司	其他关联方
永安财产保险股份有限公司南京中心支公司	其他关联方
永安财产保险股份有限公司台州中心支公司	其他关联方
浙江万盛股份有限公司及其子公司	其他关联方
浙江五洲新春集团销售有限公司	其他关联方
中信寰球商贸有限公司	同受一方最终控制
中信建投期货有限公司	同受一方最终控制
中信金属股份有限公司	同受一方最终控制
中信金属宁波能源有限公司	同受一方最终控制
中信金属香港有限公司	同受一方最终控制
中信期货有限公司	其他关联方
中信泰富钢铁贸易有限公司	同受一方最终控制
中信泰富特钢经贸有限公司	同受一方最终控制
中信银行股份有限公司	同受一方最终控制
中信证券股份有限公司上海分公司	其他关联方

中信中证资本管理有限公司	其他关联方
中信重工机械股份有限公司	其他关联方
上海殷诚信息技术服务有限公司	同受一方最终控制

其他说明
不适用

5、关联交易情况

(1). 购销商品、提供和接受劳务的关联交易

采购商品/接受劳务情况表

√适用 □不适用

单位：元币种：人民币

关联方	关联交易内容	本期发生额	获批的交易额度（如适用）	是否超过交易额度（如适用）	上期发生额
福斯罗扣件系统(中国)有限公司	废钢	75,773.45			70,818.58
南京钢铁联合有限公司	氧、氮、氩气	322,704,869.50			354,395,818.82
南京钢铁联合有限公司	辅料、边角料	504,931.50			4,567,030.02
江苏南钢通恒特材科技有限公司	钢材加工	4,812,388.35			3,517,920.10
宿迁南钢金鑫轧钢有限公司	废钢及钢材	51,543,915.53			14,719,252.13
海南矿业股份有限公司	电费、劳务服务	95,536.14			
如皋昌化江矿业有限公司	原料	2,425,910.28			2,223,079.42
南钢日邦冶金商贸(南京)有限公司	钢材	2,650,143.19			7,233,876.10
南京鑫武海运有限公司	物流运输	78,700,128.04			116,323,240.62
江苏复星商社国际贸易有限公司	商品	46,831.86			214,920.81
江苏复星商社国际贸易有限公司	原燃料				28,666,843.70
海南复星商社国际贸易有限公司	平台服务费	420,000.00			

上海钢银电子商务股份有限公司	钢材	6,183,736.16			
上海钢联电子商务股份有限公司	信息服务	139,577.64			65,405.71
上海及韵物流科技有限公司	物流仓储	182,268.37			1,288,921.10
江阴泰富兴澄特种材料有限公司	矿石	19,050,738.49			
中信泰富钢铁贸易有限公司	钢材	75,859,565.85			
江阴兴澄特种钢铁有限公司	钢材	34,921,226.71			
天津钢管钢铁贸易有限公司	钢材	172,077.77			
江阴兴澄特种钢铁有限公司	钢材加工	2,003,493.92			
天津钢管制造有限公司	劳务	44,811.00			
中信寰球商贸有限公司	合金	44,976,991.16			
中信金属股份有限公司	原料	99,280,123.88			
中信金属宁波能源有限公司	原料	91,208,331.65			
南京金业康物业服务服务有限公司	物业服务	1,138,792.50			
上海高地物业管理有限公司	物业服务	56,920.75			
南京新奥南钢清洁能源有限公司	气体				1,763,676.53
永安财产保险股份有限公司台州中心支公司	保险服务				14,999.62
上海中荷环保有限公司	备件				43,180.09

银川复星互联网医院有限公司	预防药				11,707.96
永安财产保险股份有限公司福建分公司	保险服务				4,701.21
永安财产保险股份有限公司南京中心支公司	保险服务				33,962.26
海南复星商社贸易有限公司	商品				1,714,260.00
凯勒(南京)新材料科技有限公司	辅料备件	0.00			8,225,090.47
上海殷诚信信息技术服务有限公司	商品	98,230.08			

出售商品/提供劳务情况表

√适用 □不适用

单位：元币种：人民币

关联方	关联交易内容	本期发生额	上期发生额
南京钢铁联合有限公司	水电气	250,340,949.30	256,881,207.52
南京钢铁联合有限公司	辅料、备件、劳保	45,173,639.58	3,468,650.39
南京钢铁联合有限公司	运输服务、汽修服务	290,522.58	344,059.97
福斯罗扣件系统(中国)有限公司	钢材	10,011,004.94	18,813,617.30
海南矿业股份有限公司	软件开发服务	1,921,259.82	1,320,754.72
海南矿业股份有限公司	备件	0.00	605,203.54
海南矿业股份有限公司	钢材	0.00	218,771.68
海南矿业股份有限公司	原料	0.00	390,799.83
宿迁南钢金鑫轧钢有限公司	钢坯及钢材	700,200,843.12	808,940,720.96
江苏复星商社国际贸易有限公司	水渣	32,349,676.79	0.00
江苏复星商社国际贸易有限公司	中标服务及其他	130,052.83	51,091.51
江苏南钢通恒特材科技有限公司	水电	2,039,244.65	2,525,031.01
江苏南钢通恒特材科技有限公司	钢材	14,013,360.58	7,752,438.73
江苏南钢通恒特材科技有限公司	平台服务费		660.37
上海中荷环保有限公司	信息系统、备件	115,601.77	917,178.41
江苏三迪机车制造有限公司	备件	3,291,916.83	1,823,002.45

凯勒（南京）新材料科技有限公司	信息系统	238,053.10	
凯勒（南京）新材料科技有限公司	备件及辅料	0.00	7,193,412.59
凯勒（南京）新材料科技有限公司	技术服务、运营服务	261,646.98	
南钢日邦冶金商贸（南京）有限公司	钢材加工	280,771.68	2,830,586.93
南京南钢嘉华新型建材有限公司	水电	46,964,925.17	57,347,306.64
南京南钢嘉华新型建材有限公司	水渣	43,889,110.12	74,367,572.09
南京南钢嘉华新型建材有限公司	运输服务	157,634.44	46,319.60
南京南钢嘉华新型建材有限公司	平台服务费	83,777.91	
南京南钢嘉华新型建材有限公司	劳务	5,245.66	
南京南钢嘉华新型建材有限公司	钢材		107,033.78
南京鑫武海运有限公司	中标服务	286,975.66	
南京鑫武海运有限公司	信息服务		455,369.81
上海钢银电子商务股份有限公司	钢材	337,687,527.60	14,625,808.40
上海钢银电子商务股份有限公司	仓储运输	1,192,258.42	260,144.56
上海钢银电子商务股份有限公司	平台服务费	7,091.68	1,457.76
浙江五洲新春集团销售有限公司	钢材	9,968,766.70	7,336,611.66
大冶特殊钢有限公司	物流运输	13,220,840.40	0.00
湖北中特新化能科技有限公司	物流运输	2,509,496.23	0.00
江阴泰富兴澄特种材料有限公司	物流运输	1,663,323.49	0.00
江苏天淮钢管有限公司	信息服务	26,037.74	0.00
江阴兴澄特种钢铁有限公司	钢材	588,214.16	0.00
江阴兴澄特种钢铁有限公司	钢材加工费	4,350,920.89	0.00
中信金属香港有限公司	原料	287,751,781.91	0.00
中信重工机械股份有限公司	钢材	18,562,517.82	0.00
青岛思普润水处理股份有限公司	平台服务		377.36
上海复星高科技（集团）有限公司	软件开发服务		196,792.45
鞍钢集团工程技术有限公司	平台服务		30,988.36

南京钢铁集团有限公司	汽修、通讯服务	5,158.64	252,999.16
南京新奥清洁能源有限公司	汽修、通讯运输服务		14,762.23
南京新奥清洁能源有限公司	水电气		45,965.81

购销商品、提供和接受劳务的关联交易说明

适用 不适用

(2). 关联受托管理/承包及委托管理/出包情况

本公司受托管理/承包情况表：

适用 不适用

关联托管/承包情况说明

适用 不适用

本公司委托管理/出包情况表：

适用 不适用

关联管理/出包情况说明

适用 不适用

(3). 关联租赁情况

本公司作为出租方：

适用 不适用

单位：元币种：人民币

承租方名称	租赁资产种类	本期确认的租赁收入	上期确认的租赁收入
江苏南钢通恒特材科技有限公司	厂房	747,743.12	747,743.12
宿迁南钢金鑫轧钢有限公司	港口土地	1,500,000.00	1,500,000.00

本公司作为承租方：

适用 不适用

单位：元币种：人民币

出租方名称	租赁资产种类	简化处理的短期租赁和低价值资产租赁的租金费用 (如适用)		未纳入租赁负债计量的可变租赁付款额 (如适用)		支付的租金		承担的租赁负债利息支出		增加的使用权资产	
		本期发生额	上期发生额	本期发生额	上期发生额	本期发生额	上期发生额	本期发生额	上期发生额	本期发生额	上期发生额
海南矿业股份有限公司	房屋	69,167.89	193,720.50								
南京钢铁联合有限公司	土地使用权					11,499,077.48	11,499,077.48	1,477,223.47	1,947,714.28		
上海新施华投资管理有限公司	房屋	413,064.22	342,160.00								

关联租赁情况说明

适用 不适用

(4). 关联担保情况

本公司作为担保方

√适用 □不适用

单位：元币种：人民币

被担保方	币种	担保金额	担保起始日	担保到期日	担保是否已经履行完毕
南京鑫武海运有限公司	人民币	20,000,000.00	2023-03-27	2024-03-24	是
南京鑫武海运有限公司	人民币	10,000,000.00	2023-04-13	2024-04-12	是
南京鑫武海运有限公司	人民币	10,000,000.00	2023-05-18	2024-05-17	是
南京鑫武海运有限公司	人民币	10,000,000.00	2023-06-28	2024-06-27	是
南京鑫武海运有限公司	人民币	10,000,000.00	2023-07-28	2024-07-27	否
南京鑫武海运有限公司	人民币	5,000,000.00	2023-06-28	2024-06-27	是
南京鑫武海运有限公司	人民币	1,834,208.66	2023-08-17	2024-02-17	是
南京鑫武海运有限公司	人民币	20,000,000.00	2023-09-10	2024-09-10	否
南京鑫武海运有限公司	人民币	16,000,000.00	2023-09-25	2024-09-24	否
南京鑫武海运有限公司	人民币	30,000,000.00	2023-11-27	2024-11-26	否
南京鑫武海运有限公司	人民币	4,000,000.00	2023-11-23	2024-11-22	否
宁波杭州湾新区水艺污水处理有限公司	人民币	70,000,000.00	2022-08-02	2039-12-10	否

本公司作为被担保方

√适用 □不适用

单位：元币种：人民币

担保方	币种	担保金额	担保起始日	担保到期日	担保是否已经履行完毕
南京南钢钢铁联合有限公司	人民币	60,000,000.00	2023-06-26	2024-06-25	是
南京南钢钢铁联合有限公司	人民币	200,000,000.00	2023-03-16	2024-03-15	是
南京南钢钢铁联合有限公司	人民币	550,000,000.00	2023-06-27	2024-09-14	否
南京南钢钢铁联合有限公司	人民币	400,000,000.00	2023-12-29	2024-06-21	是
南京南钢钢铁联合有限公司	人民币	260,000,000.00	2023-06-19	2024-10-31	否
南京南钢钢铁联合有限公司	人民币	150,000,000.00	2023-11-16	2024-05-16	是
南京南钢钢铁联合有限公司	人民币	200,000,000.00	2023-10-27	2024-09-24	否
南京南钢钢铁联合有限公司	人民币	50,000,000.00	2023-12-06	2024-12-02	否
南京南钢钢铁联合有限公司	人民币	250,000,000.00	2023-11-15	2024-05-15	是
南京南钢钢铁联合有限公司	美元	18,316,155.59	2023-10-23	2024-04-19	是
南京南钢钢铁联合有限公司	美元	75,160,771.92	2023-10-06	2024-03-13	是
南京南钢钢铁联合有限公司	美元	30,700,868.09	2023-11-06	2024-02-20	是
南京南钢钢铁联合有限公司	美元	8,179,150.00	2023-10-10	2024-02-15	是
南京南钢钢铁联合有限公司	美元	11,902,194.05	2023-10-13	2024-03-21	是
南京南钢钢铁联合有限公司	美元	22,656,138.00	2023-11-15	2024-04-25	是
南京南钢钢铁联合有限公司	美元	2,067,306.84	2023-12-07	2024-03-06	是
南京南钢钢铁联合有限公司	人民币	300,000,000.00	2023-02-14	2024-02-14	是
南京南钢钢铁联合有限公司	人民币	260,000,000.00	2023-10-24	2024-10-18	否
南京南钢钢铁联合有限公司	人民币	100,000,000.00	2023-10-30	2024-10-24	否
南京南钢钢铁联合有限公司	人民币	150,000,000.00	2023-02-09	2024-02-04	是
南京南钢钢铁联合有限公司	人民币	170,000,000.00	2023-09-26	2024-04-19	是
南京南钢钢铁联合有限公司	人民币	396,900,000.00	2023-07-25	2024-03-21	是
南京南钢钢铁联合有限公司	人民币	199,500,000.00	2023-09-20	2024-03-18	是

南京南钢钢铁联合有限公司	人民币	400,000,000.00	2023-09-25	2024-04-23	是
南京南钢钢铁联合有限公司	人民币	270,000,000.00	2023-12-26	2024-06-26	是
南京南钢钢铁联合有限公司	人民币	66,000,000.00	2023-11-15	2024-05-15	是
南京南钢钢铁联合有限公司	人民币	550,005,000.00	2023-10-27	2024-06-14	是
南京南钢钢铁联合有限公司	人民币	85,000,000.00	2023-12-20	2024-06-20	是
南京南钢钢铁联合有限公司	人民币	150,000,000.00	2023-12-12	2024-06-12	是
南京南钢钢铁联合有限公司	人民币	99,400,000.00	2023-07-21	2024-01-20	是
南京南钢钢铁联合有限公司	人民币	347,000,000.00	2022-09-22	2025-09-21	否
南京南钢钢铁联合有限公司	人民币	38,000,000.00	2022-09-01	2025-08-26	否
南京南钢钢铁联合有限公司	人民币	39,990,000.00	2023-02-22	2025-09-19	否
南京南钢钢铁联合有限公司	人民币	750,000,000.00	2023-03-08	2025-06-19	否
南京南钢钢铁联合有限公司	人民币	40,000,000.00	2021-11-16	2024-11-15	否
南京南钢钢铁联合有限公司	人民币	69,943,750.00	2022-03-31	2024-01-10	是
南京南钢钢铁联合有限公司	人民币	250,000,000.00	2023-01-01	2024-12-31	否
南京南钢钢铁联合有限公司	美元	1,924,000.00	2022-10-31	2027-05-18	否
南京南钢钢铁联合有限公司	美元	31,350,000.00	2023-05-07	2029-05-07	否
南京南钢钢铁联合有限公司	美元	11,000,000.00	2023-09-29	2028-09-29	否
南京南钢钢铁联合有限公司	美元	50,370,000.00	2023-08-17	2029-07-17	否
南京南钢钢铁联合有限公司	人民币	73,353,967.00	2021-04-16	2028-04-15	否
南京南钢钢铁联合有限公司	人民币	10,480,000.00	2019-06-27	2025-06-25	否
南京南钢钢铁联合有限公司	美元	93,100,000.00	2021-11-29	2026-11-27	否
南京南钢钢铁联合有限公司	人民币	100,000,000.00	2024-06-20	2024-09-20	否
南京南钢钢铁联合有限公司	人民币	300,000,000.00	2024-02-02	2024-12-02	否
南京南钢钢铁联合有限公司	人民币	200,000,000.00	2024-06-20	2024-12-17	否
南京南钢钢铁联合有限公司	人民币	190,000,000.00	2024-01-01	2026-12-01	否
南京南钢钢铁联合有限公司	人民币	250,000,000.00	2024-04-29	2024-10-29	否
南京南钢钢铁联合有限公司	美元	53,237,196.00	2024-05-08	2024-08-06	否
南京南钢钢铁联合有限公司	美元	65,153,168.54	2024-05-14	2024-08-12	否
南京南钢钢铁联合有限公司	美元	86,103,959.26	2024-05-30	2024-08-28	否
南京南钢钢铁联合有限公司	美元	55,750,474.85	2024-05-23	2024-08-21	否
南京南钢钢铁联合有限公司	美元	91,486,608.16	2024-03-04	2024-07-05	否
南京南钢钢铁联合有限公司	美元	25,759,492.91	2024-05-27	2024-08-29	否
南京南钢钢铁联合有限公司	美元	47,710,068.05	2024-05-14	2024-07-29	否
南京南钢钢铁联合有限公司	美元	136,741,210.75	2024-06-06	2024-08-21	否
南京南钢钢铁联合有限公司	美元	78,028,539.49	2024-04-22	2024-07-16	否
南京南钢钢铁联合有限公司	人民币	215,050,000.00	2024-01-15	2024-07-15	否
南京南钢钢铁联合有限公司	人民币	199,950,000.00	2024-02-06	2024-08-06	否
南京南钢钢铁联合有限公司	人民币	170,000,000.00	2024-01-18	2024-07-18	否
南京南钢钢铁联合有限公司	人民币	99,960,000.00	2024-03-12	2024-09-12	否
南京南钢钢铁联合有限公司	人民币	250,000,000.00	2024-04-29	2024-10-29	否
南京南钢钢铁联合有限公司	人民币	200,000,000.00	2024-06-20	2024-12-17	否

关联担保情况说明

√适用 □不适用

南京南钢钢铁联合有限公司为公司及其子公司开具的 106,555,300.11 元保函提供担保。

(5). 关联方资金拆借

√适用 □不适用

单位：元 币种：人民币

关联方	拆借金额	起始日	到期日	说明
拆入				
江苏复星商社国际贸易有限公司	280.72		注 3	

关联方	拆借金额	起始日	到期日	说明
拆出				
安徽金黄庄矿业有限公司	20,000.00	2011/10/12		注 1
常德市天柏环境科技有限公司	50	2021/4/19	注 2	
常德市天柏环境科技有限公司	50	2021/3/9	注 2	

注 1: 公司五届一次董事会会议审议通过《关于公司为安徽金黄庄矿业有限公司提供借款的议案》，为保证安徽金黄庄矿业有限公司（以下简称“金黄庄矿业”）项目建设进度和资金需求，自 2011 年 9 月份起，每月向其提供借款不超过 1,000 万元，借款总额不超过 20,000 万元。金黄庄矿业将按银行同期贷款基准利率上浮 10% 支付借款利息，本息于项目投产后分期归还。截至 2024 年 6 月 30 日止，金黄庄矿业累计向本公司借款 20,000 万元、应付利息余额 6,114.48 万元。

注 2: 公司子公司柏中环境科技（上海）股份有限公司与常德市天柏环境科技有限公司签订《股东借款协议》，根据协议约定：借款期限从本合同约定的借款提款日起一年以内，借款期限届满前一个月内，经甲方请求，如乙方同意续借前述借款，则本协议依照原计息方式自动延期一年。截至 2024 年 6 月 30 日止，常德市天柏环境科技有限公司累计向本公司子公司借款余额 100 万元、应付利息余额 25.90 万元。

注 3: 公司子公司复升南京钢材贸易有限公司与江苏复星商社国际贸易有限公司签订借款协议，根据协议约定：公司子公司根据实际收款情况按照资金占用时间支付利息，借款人需在收到还款通知的 15 个工作日内归还本金及利息。截止 2024 年 6 月 30 日止，公司子公司向江苏复星商社国际贸易有限公司借款余额 280.72 万元，应付利息余额 70.84 万元。

(6). 关联方资产转让、债务重组情况

适用 不适用

(7). 关键管理人员报酬

适用 不适用

(8). 其他关联交易

适用 不适用

①利息收入

单位:元 币种:人民币

关联方名称	本期发生额	上期发生额
常德市天柏环境科技有限公司	37,735.85	37,735.85
中信银行股份有限公司	4,972,862.47	542,949.01
合计	5,010,598.32	580,684.86

②利息支出

单位:元 币种:人民币

关联方名称	交易内容	本期发生额	上期发生额
江苏复星商社国际贸易有限公司	借款利息	306,527.12	200,957.80

中信银行股份有限公司	借款利息	8,229,182.07	6,264,756.95
合计		8,535,709.19	6,465,714.75

③关联方为本公司提供金融服务

报告期，公司与中信财务公司签订《金融服务协议》，由中信财务公司为公司提供存款、贷款等金融服务。报告期，公司尚未在中信财务公司发生存、贷款业务。

6、 应收、应付关联方等未结算项目情况

(1). 应收项目

√适用 □不适用

单位：元币种：人民币

项目名称	关联方	期末余额		期初余额	
		账面余额	坏账准备	账面余额	坏账准备
货币资金	中信银行股份有限公司	64,972,346.21		155,469,457.31	
货币资金	中信期货有限公司	4,893,522.43		34,663,889.76	
货币资金	中信建投期货有限公司	10.00		0.00	
货币资金	中信证券股份有限公司上海分公司	13,153,253.95		0.00	
货币资金	中信中证资本管理有限公司	72,112.00		72,112.00	
应收账款	承德建龙特殊钢有限公司	600,000.00	36,000.00	0	0
应收账款	大冶特殊钢有限公司	4,845,565.88	290,733.95	2,290,098.89	137,405.93
应收账款	福斯罗扣件系统(中国)有限公司	5,667,739.19	625,455.97	0	0
应收账款	海南矿业股份有限公司	5,648,380.00	338,902.80	5,675,774.88	340,546.49
应收账款	湖北中特新化能科技有限公司	253,311.94	15,198.72	777,846.00	77,784.60
应收账款	江苏南钢通恒特材科技有限公司及其子公司	24,336,687.11	1,460,201.23	19,594,308.10	1,175,658.49
应收账款	江阴泰富兴澄特种材料有限公司	913,022.60	54,781.36	5,109.65	306.58
应收账款	凯勒(南京)新材料科技有限公司	269,000.00	16,140.00	202,830.61	12,169.84
应收账款	南京钢铁集	1,107,868.05	66,472.08	2,954,314.80	177,258.89

	团有限公司				
应收账款	南京钢铁联合有限公司	18,989,312.70	1,139,358.76	16,840,358.68	1,608,617.80
应收账款	南京南钢嘉华新型建材有限公司	165,660.81	9,939.65	144,500.00	8,670.00
应收账款	南京新奥南钢清洁能源有限公司	38,344.62	2,300.68	38,187.65	2,291.26
应收账款	上海钢银电子商务股份有限公司	60,992,541.83	3,659,552.51	8,376.06	502.56
应收账款	上海中荷环保有限公司	13,005,720.00	780,343.20	13,296,713.01	797,802.78
应收账款	宿迁南钢金鑫轧钢有限公司	1,569,933.16	94,195.99	95,000.00	5,700.00
应收账款	浙江五洲新春集团销售有限公司	6,554,119.84	393,247.19	2,941,458.49	176,487.51
应收账款	江苏三迪机车制造有限公司			1,719,700.00	103,182.00
应收账款	上海铁炬机械设备有限公司			5,948.69	356.92
应收账款	浙江万盛股份有限公司及其子公司	0.00	0.00	80,000.00	4,800.00
应收账款	江阴兴澄特种钢铁有限公司			317,257.38	19,035.44
应收账款	江阴泰富兴澄特种材料有限公司	913,022.60	54,781.36	5,109.65	306.58
应收账款	中信泰富钢铁贸易有限公司	3,000,000.00	180,000.00	0	0
应收账款	天津钢管制造有限公司	50,748.13	3,044.89	282,000.00	16,920.00
其他应收款	海南矿业股份有限公司	36,000.00	2,160.00	36,000.00	4,160.00
其他应收款	建龙北满特殊钢有限责任公司	340,000.00	20,400.00	0	0
其他应收款	江阴兴澄特种钢铁有限公司	55,000.00	3,300.00	5,000.00	300.00
其他应收款	南京南钢嘉华新型建材	27,000.00	1,620.00	2,000.00	120.00

	有限公司				
其他应收款	山西建龙实业有限公司	50,000.00	3,000.00	0	0
其他应收款	上海复星高科技(集团)有限公司	1,662,085,513.68		1,625,798,728.36	0.00
其他应收款	泰富科创特钢(上海)有限公司	1,000,000.00	60,000.00	0	0
其他应收款	扬州泰富特种材料有限公司	68,180.00	4,090.80	68,180.00	4,090.80
其他应收款	常德市天柏环境科技有限公司	1,221,333.33	73,280.00	1,221,333.33	118,933.33
其他应收款	浙江万盛股份有限公司及其子公司	60,000.00	3,600.00	60,000.00	3,600.00
其他应收款	青岛特殊钢铁有限公司			50,000.00	3,000.00
其他应收款	中信泰富特钢经贸有限公司			1,000,000.00	60,000.00
预付账款	江阴兴澄特种钢铁有限公司	596,812.54	35,808.75	613,573.49	0.00
预付账款	南京钢铁集团有限公司	25,196.00	1,511.76	50,000.00	0.00
预付账款	南京金业康物业服务服务有限公司	695.80	41.75	0	0
预付账款	南京南钢嘉华新型建材有限公司	4,143.69	248.62	4,142.83	46,998.23
预付账款	宿迁南钢金鑫轧钢有限公司	2,856,763.42	171,405.81	8,362,631.04	1,286,377.39
预付账款	中信寰球商贸有限公司	41.78	2.51	0	0
预付账款	中信泰富钢铁贸易有限公司	2,667,645.47	160,058.73	3,064,395.84	0.00
预付账款	上海钢银电子商务股份有限公司			3,660,158.13	
长期应收款	安徽金黄庄矿业公司	261,144,771.51	261,144,771.51	261,144,771.51	261,144,771.51

(2). 应付项目

√适用 □不适用

单位：元币种：人民币

项目名称	关联方	期末账面余额	期初账面余额
短期借款	中信银行股份有限公司	831,619,991.42	641,145,038.42
应付票据	中信银行股份有限公司	450,000,000.00	557,600,000.00
应付账款	海南复星商社国际贸易有限公司	445,200.00	0
应付账款	海南矿业股份有限公司	330,075.59	330,075.59
应付账款	江苏复星商社国际贸易有限公司	420,948.96	36,150.06
应付账款	江苏南钢通恒特材科技有限公司	3,380,239.85	3,825,043.96
应付账款	南京金业康物业服务有限公司	123,520.00	115,237.70
应付账款	南京新奥南钢清洁能源有限公司	788,990.83	788,990.83
应付账款	南京鑫武海运有限公司	21,773,168.55	13,674,115.20
应付账款	上海钢银电子商务股份有限公司	276,000.00	0
应付账款	中信金属宁波能源有限公司	37,462,550.89	62,347,192.01
应付账款	南京钢铁联合有限公司		48,616,416.24
应付账款	宿迁南钢金鑫轧钢有限公司		6,368,726.75
应付账款	福斯罗扣件系统(中国)有限公司		52,852.00
应付账款	南京钢铁集团有限公司		460,187.83
应付账款	凯勒(南京)新材料科技有限公司	8,575,886.57	6,081,987.89
应付账款	合肥合锻智能制造股份有限公司		366,000.00
应付账款	江阴信安船务有限公司		62,853.92
合同负债	江苏复星商社国际贸易有限公司	644,865.23	999,295.58
合同负债	江苏南钢通恒特材科技有限公司	165,000.00	155,075.04
合同负债	江苏南钢通恒新材料科技有限公司	580,295.85	3,211.92
合同负债	江苏三迪机车制造有限公司	362,134.00	88,495.58
合同负债	江阴兴澄特种钢铁有限公司	306,012.36	263,929.09
合同负债	湄潭沪黔中荷环境管理有限公司	27,480.00	0
合同负债	南钢日邦冶金商贸(南京)有限公司	7,392.32	6,541.88
合同负债	南京钢铁集团有限公司	41,252.22	36,506.39
合同负债	南京钢铁联合有限公司	23,589.72	0
合同负债	南京南钢嘉华新型建材有限公司	2,543,021.00	2,422,757.02
合同负债	南京鑫武海运有限公司	897,403.10	590,314.20
合同负债	山西建龙实业有限公司	1,102,654.29	0
合同负债	上海钢银电子商务股份有限公	60,845,653.72	57,829,263.04

	司		
合同负债	上海中荷环保有限公司	9,358.56	0
合同负债	宿迁南钢金鑫轧钢有限公司	68,477,226.62	5,433,137.93
合同负债	上海铁炬机械设备有限公司		88.48
合同负债	凯勒（南京）新材料科技有限公司	5,180,190.62	4,006,744.65
合同负债	浙江万盛股份有限公司及其子公司	101,208,035.80	79,784,789.66
其他应付款	鞍钢集团工程技术有限公司	300,000.00	0
其他应付款	江苏复星商社国际贸易有限公司	99,700.00	15,401,915.60
其他应付款	江苏南钢通恒特材科技有限公司	5,000.00	5,000.00
其他应付款	江苏南钢通恒新材料科技有限公司	18,703.26	18,703.26
其他应付款	南钢日邦冶金商贸（南京）有限公司	6,500,000.00	6,500,000.00
其他应付款	南京钢铁联合有限公司	4,900,000.00	4,900,000.00
其他应付款	南京金业康物业服务有限公司	50,000.00	0
其他应付款	南京南钢嘉华新型建材有限公司	425,700.00	25,700.00
其他应付款	南京新奥南钢清洁能源有限公司	3,633,238.09	3,750,600.01
其他应付款	南京鑫武海运有限公司	5,000.00	5,000.00
其他应付款	上海及韵物流科技有限公司	220,000.00	220,000.00
其他应付款	中信金属宁波能源有限公司	50,000.00	50,000.00
其他应付款	海南矿业股份有限公司		92,304.12

(3). 其他项目

适用 不适用

7、关联方承诺

适用 不适用

8、其他

适用 不适用

十五、股份支付

1、各项权益工具

适用 不适用

期末发行在外的股票期权或其他权益工具

适用 不适用

2、以权益结算的股份支付情况

适用 不适用

3、以现金结算的股份支付情况

□适用 √不适用

4、本期股份支付费用

□适用 √不适用

5、股份支付的修改、终止情况

□适用 √不适用

6、其他

□适用 √不适用

十六、承诺及或有事项**1、重要承诺事项**

□适用 √不适用

2、或有事项**(1). 资产负债表日存在的重要或有事项**

√适用 □不适用

① 为其他单位提供债务担保情况

如附注十四、5（4）“关联担保情况”所述：

截至2024年6月30日，本公司已实际为联营企业南京鑫武海运有限公司短期借款13,683.42万提供担保；已实际为联营企业宁波杭州湾新区水艺污水处理有限公司短期借款7,000.00万提供担保。

② 为内部单位提供债务担保情况

接受担保方	提供担保方	担保余额	币种
一、短期借款			
湖南复星合力新材料有限公司	安阳复星合力新材料股份有限公司	36,976,042.12	人民币
湖南复星合力新材料有限公司	安阳复星合力新材料股份有限公司	30,000,000.00	人民币
湖南复星合力新材料有限公司	安阳复星合力新材料股份有限公司	10,200,000.00	人民币
湖南复星合力新材料有限公司	安阳复星合力新材料股份有限公司	83,937,500.00	人民币
宁波北仑船务有限公司	南京钢铁股份有限公司	40,000,000.00	人民币
宁波北仑船务有限公司	南京南钢产业发展有限公司	9,900,000.00	人民币
南京钢铁集团国际经济贸易有限公司	南京钢铁股份有限公司	9,465,481.08	美元
南京钢铁集团国际经济贸易有限公司	南京钢铁股份有限公司	15,640,697.60	美元
南京钢铁集团国际经济贸易有限公司	南京钢铁股份有限公司	18,911,295.36	美元
南京钢铁集团国际经济贸易有限公司	南京钢铁股份有限公司	1,392,527,405.11	人民币
二、应付票据			
安阳合力股份新材料股份有限公司	南京钢铁股份有限公司	30,000,000.00	人民币
安阳合力股份新材料科技有限公司	南京钢铁股份有限公司	35,300,000.00	人民币
三、长期借款（含一年内到期的非流动负债）			

接受担保方	提供担保方	担保余额	币种
PT.Kinrui New Energy Technologies Indonesia	南京钢铁股份有限公司	89,562,200.00	美元
PT.Kinrui New Energy Technologies Indonesia	南京钢铁股份有限公司	27,000,000.00	美元
PT.Kinxiang New Energy Technologies Indonesia	南京钢铁股份有限公司	72,675,000.00	美元
PT.Kinxiang New Energy Technologies Indonesia	南京钢铁股份有限公司	38,250,000.00	美元
柏中（任丘）污水处理有限公司	柏中环境科技（上海）股份有限公司	141,100,000.00	人民币
滁州城东污水处理有限公司	柏中环境科技（上海）股份有限公司	3,842,201.22	人民币
南昌辉中水处理有限公司	柏中环境科技（上海）股份有限公司	75,637,208.00	人民币
滁州城东污水处理有限公司	柏中环境科技（上海）股份有限公司	76,700,000.00	人民币
南京钢铁集团国际经济贸易有限公司	南京钢铁股份有限公司	45,000,000.00	美元
南京钢铁集团国际经济贸易有限公司	南京钢铁股份有限公司	413,000,000.00	人民币
南京钢铁集团国际经济贸易有限公司	南京钢铁股份有限公司	87,000,000.00	人民币
南京钢铁集团国际经济贸易有限公司	南京钢铁股份有限公司	900,000,000.00	人民币

南京钢铁股份有限公司为公司子公司开具 5,594,775.35 元保函提供担保。

(2). 公司没有需要披露的重要或有事项，也应予以说明：

适用 不适用

3、其他

适用 不适用

十七、资产负债表日后事项

1、重要的非调整事项

适用 不适用

2、利润分配情况

适用 不适用

单位：元币种：人民币

拟分配的利润或股利	公司 2024 年上半年度将以实施权益分派股权登记日登记的总股本为基数，向全体股东每 10 股派发现金红利 1.00 元（含税）。截至 2024 年 6 月 30 日，公司总股本 6,165,091,011 股，以此测算合计拟派发现金红利 616,509,101.10 元（含税），占合并报表 2024 年上半年度归属于上市公司股东净利润的 50%。法定公积金、任意公积金计提将在年度进行统筹，统一计提，中期利润分配不计提相应公积金，本次不实施资本公积金转增股本等其它形式的分配方案。
经审议批准宣告发放的利润或股利	/

3、销售退回

适用 不适用

4、其他资产负债表日后事项说明

适用 不适用

十八、其他重要事项

1、前期会计差错更正

(1). 追溯重述法

适用 不适用

(2). 未来适用法

适用 不适用

2、重要债务重组

适用 不适用

3、资产置换

(1). 非货币性资产交换

适用 不适用

(2). 其他资产置换

适用 不适用

4、年金计划

适用 不适用

5、终止经营

适用 不适用

6、分部信息

(1). 报告分部的确定依据与会计政策

适用 不适用

根据本公司的内部组织结构、管理要求及内部报告制度，本公司的经营业务划分为 2 个经营分部，本公司的管理层定期评价这些分部的经营成果，以决定向其分配资源及评价其业绩。在经营分部的基础上本公司确定了 2 个报告分部，分别为钢铁分部及环境分部。这些报告分部是以公司业务结构为基础确定的。

分部报告信息根据各分部向管理层报告时采用的会计政策及计量标准披露，这些计量基础与编制财务报表时的会计与计量基础保持一致。

以下是对分部详细信息的概括，主要包括：经营分部包含的子公司

A、钢铁分部：本公司、南京南钢产业发展有限公司、南京钢铁有限公司、PT Kinxiang New Energy Technologies Indonesia、PT Kinrui New Energy Technologies Indonesia、江苏金贸钢宝电子商务股份有限公司等钢铁制造板块上下游公司；

B、环境分部：柏中环境科技（上海）股份有限公司及其子公司。

(2). 报告分部的财务信息

适用 不适用

单位：元币种：人民币

项目	钢铁总部	环境分部	分部间抵销	合计
营业收入	33,180,550,613.10	591,784,386.52	-93,738,631.74	33,678,596,367.88
营业成本	29,709,013,702.90	308,179,197.14	-93,738,631.74	29,923,454,268.30
净利润	1,107,460,468.95	124,660,145.80		1,232,120,614.75
资产总额	64,228,263,332.77	5,368,346,954.60	-139,057,176.86	69,457,553,110.50
负债总额	40,340,114,532.31	1,860,646,830.19	-139,057,176.86	42,061,704,185.64

(3). 公司无报告分部的，或者不能披露各报告分部的资产总额和负债总额的，应说明原因

适用 不适用

(4). 其他说明

适用 不适用

7、其他对投资者决策有影响的重要交易和事项

适用 不适用

8、其他

适用 不适用

十九、母公司财务报表主要项目注释

1、应收账款

(1). 按账龄披露

适用 不适用

单位：元币种：人民币

账龄	期末账面余额	期初账面余额
1 年以内		
其中：1 年以内分项		
1 年以内	627,728,226.08	324,324,425.25
1 年以内小计	627,728,226.08	324,324,425.25
1 至 2 年	17,492,194.12	2,005.38
2 至 3 年	2,005.38	286,553.41
3 年以上		
3 至 4 年	286,553.41	
4 至 5 年		50.51
5 年以上	445,813.46	445,762.95
合计	645,954,792.45	325,058,797.50

(2). 按坏账计提方法分类披露

√适用 □不适用

单位：元币种：人民币

类别	期末余额					期初余额				
	账面余额		坏账准备		账面价值	账面余额		坏账准备		账面价值
	金额	比例(%)	金额	计提比例(%)		金额	比例(%)	金额	计提比例(%)	
按单项计提坏账准备										
其中：										
按组合计提坏账准备	645,954,792.45	100.00	8,573,818.53	1.33	637,380,973.92	325,058,797.50	100.00	10,787,094.94	3.32	314,271,702.56
其中：										
关联方货款组合	521,682,914.02	80.76			521,682,914.02	153,405,674.92	47.19		-	153,405,674.92
账龄组合	124,271,878.43	19.24	8,573,818.53	6.90	115,698,059.90	171,653,122.58	52.81	10,787,094.94	6.28	160,866,027.64
合计	645,954,792.45	/	8,573,818.53	/	637,380,973.92	325,058,797.50	/	10,787,094.94	/	314,271,702.56

按单项计提坏账准备：

适用 不适用

按组合计提坏账准备：

适用 不适用

组合计提项目：关联方货款组合及账龄组合关联方货款组合及账龄组合关联方货款组合及账龄组合

单位：元币种：人民币

名称	期末余额		
	应收账款	坏账准备	计提比例（%）
应收账款——关联方货款组合	521,682,914.02		
应收账款——账龄组合	124,271,878.43	8,573,818.53	6.90
合计	645,954,792.45	8,573,818.53	1.33

按组合计提坏账准备的说明：

适用 不适用

应收账款——关联方货款组合参考历史信用损失经验，结合当前状况以及对未来经济状况的预测，通过违约风险敞口和整个存续期预期信用损失率，计算预期信用损失。上述组合预期信用损失率为零。

应收账款——账龄组合参考历史信用损失经验，结合当前状况以及对未来经济状况的预测，编制应收账款账龄与整个存续期预期信用损失率对照表，计算预期信用损失。

按预期信用损失一般模型计提坏账准备

适用 不适用

各阶段划分依据和坏账准备计提比例

不适用

对本期发生损失准备变动的应收账款账面余额显著变动的情况说明：

适用 不适用

(3). 坏账准备的情况

适用 不适用

单位：元币种：人民币

类别	期初余额	本期变动金额				期末余额
		计提	收回或转回	转销或核销	其他变动	
应收账款坏账准备	10,787,094.94	-2,213,276.41				8,573,818.53
合计	10,787,094.94	-2,213,276.41				8,573,818.53

其中本期坏账准备收回或转回金额重要的：

适用 不适用

其他说明

不适用

(4). 本期实际核销的应收账款情况

适用 不适用

其中重要的应收账款核销情况

适用 不适用

应收账款核销说明：

适用 不适用

(5). 按欠款方归集的期末余额前五名的应收账款和合同资产情况

适用 不适用

单位：元币种：人民币

单位名称	应收账款期末余额	合同资产期末余额	应收账款和合同资产期末余额	占应收账款和合同资产期末余额合计数的比例(%)	坏账准备期末余额
公司 1	206,218,696.19		206,218,696.19	32.35	
公司 2	142,802,365.00		142,802,365.00	22.40	
公司 3	85,236,797.99		85,236,797.99	13.37	
公司 4	26,818,457.91		26,818,457.91	4.21	
公司 5	25,341,284.86		25,341,284.86	3.98	1,349,477.09
合计	486,417,601.95		486,417,601.95	76.32	1,349,477.09

其他说明

不适用

其他说明：

适用 不适用

2、其他应收款

项目列示

适用 不适用

单位：元币种：人民币

项目	期末余额	期初余额
应收利息		
应收股利	3,636,000,000.00	3,064,331,849.05
其他应收款	1,864,058,316.37	1,715,602,296.81
合计	5,500,058,316.37	4,779,934,145.86

其他说明：

适用 不适用

应收利息

(1). 应收利息分类

适用 不适用

(2). 重要逾期利息

适用 不适用

(3). 按坏账计提方法分类披露

适用 不适用

按单项计提坏账准备:

适用 不适用

按单项计提坏账准备的说明:

适用 不适用

按组合计提坏账准备:

适用 不适用

(4). 按预期信用损失一般模型计提坏账准备

适用 不适用

(5). 坏账准备的情况

适用 不适用

其中本期坏账准备收回或转回金额重要的:

适用 不适用

其他说明:

不适用

(6). 本期实际核销的应收利息情况

适用 不适用

其中重要的应收利息核销情况

适用 不适用

核销说明:

适用 不适用

其他说明:

适用 不适用

应收股利**(1). 应收股利**

适用 不适用

单位: 元币种: 人民币

项目(或被投资单位)	期末余额	期初余额
南京南钢产业发展有限公司	3,600,000,000.00	3,064,331,849.05
阳光保险集团股份有限公司	36,000,000.00	
合计	3,636,000,000.00	3,064,331,849.05

(2). 重要的账龄超过 1 年的应收股利

适用 不适用

(3). 按坏账计提方法分类披露

适用 不适用

按单项计提坏账准备:

适用 不适用

按单项计提坏账准备的说明:

适用 不适用

按组合计提坏账准备:

适用 不适用

(4). 按预期信用损失一般模型计提坏账准备

适用 不适用

(5). 坏账准备的情况

适用 不适用

其中本期坏账准备收回或转回金额重要的:

适用 不适用

其他说明:

不适用

(6). 本期实际核销的应收股利情况

适用 不适用

其中重要的应收股利核销情况

适用 不适用

核销说明:

适用 不适用

其他说明:

适用 不适用

其他应收款**(1). 按账龄披露**

适用 不适用

单位: 元币种: 人民币

账龄	期末账面余额	期初账面余额
1 年以内		
其中: 1 年以内分项		
1 年以内	1,850,261,643.65	1,707,134,650.38
1 年以内小计	1,850,261,643.65	1,707,134,650.38
1 至 2 年	12,954,287.47	10,010,147.88
2 至 3 年	4,136,278.56	662,310.15
3 年以上		

3至4年	47,580.00	39,647.96
4至5年	-	1.60
5年以上	4,351,442.98	4,362,917.69
合计	1,871,751,232.66	1,722,209,675.66

(2). 按款项性质分类

√适用 □不适用

单位：元币种：人民币

款项性质	期末账面余额	期初账面余额
应收万盛股份股权转让款及利息	1,662,085,513.68	1,625,798,728.36
关联方往来	158,493,202.33	57,532,941.25
其他应收及暂付款	49,877,229.49	38,109,264.28
备用金	1,295,287.16	768,741.77
合计	1,871,751,232.66	1,722,209,675.66

(3). 坏账准备计提情况

√适用 □不适用

单位：元币种：人民币

坏账准备	第一阶段	第二阶段	第三阶段	合计
	未来12个月预期信用损失	整个存续期预期信用损失(未发生信用减值)	整个存续期预期信用损失(已发生信用减值)	
2024年1月1日余额	6,607,378.85			6,607,378.85
2024年1月1日余额 在本期				
--转入第二阶段				
--转入第三阶段				
--转回第二阶段				
--转回第一阶段				
本期计提	1,085,537.44			1,085,537.44
本期转回				
本期转销				
本期核销				
其他变动				
2024年6月30日余额	7,692,916.29			7,692,916.29

各阶段划分依据和坏账准备计提比例
不适用

对本期发生损失准备变动的其他应收款账面余额显著变动的情况说明：
□适用 √不适用

本期坏账准备计提金额以及评估金融工具的信用风险是否显著增加的采用依据：
□适用 √不适用

(4). 坏账准备的情况

√适用 □不适用

单位：元币种：人民币

类别	期初余额	本期变动金额				期末余额
		计提	收回或转回	转销或核销	其他变动	
其他应收账款坏账准备	6,607,378.85	1,085,537.44				7,692,916.29
合计	6,607,378.85	1,085,537.44				7,692,916.29

其中本期坏账准备转回或收回金额重要的：

□适用 √不适用

其他说明

不适用

(5). 本期实际核销的其他应收款情况

□适用 √不适用

其中重要的其他应收款核销情况：

□适用 √不适用

其他应收款核销说明：

□适用 √不适用

(6). 按欠款方归集的期末余额前五名的其他应收款情况

√适用 □不适用

单位：元币种：人民币

单位名称	期末余额	占其他应收款期末余额合计数的比例(%)	款项的性质	账龄	坏账准备期末余额
上海复星高科技(集团)有限公司	1,662,085,513.68	88.80%	股权转让及利息	1年以内	
南京金石高新材料有限公司	42,420,874.36	2.27%	关联往来	1年以内	
安阳复星合力新材料股份有限公司	41,187,064.32	2.20%	关联往来	1年以内	
江苏南钢金环再生资源有限公司	24,050,704.15	1.28%	关联往来	1年以内	
其他应收款2-非关联-销售及税金、采购及税金	17,342,234.88	0.93%	非关联往来	1年以内	1,040,534.09
合计	1,787,086,391.39	95.48%	/	/	

(7). 因资金集中管理而列报于其他应收款

适用 不适用

其他说明:

适用 不适用

3、长期股权投资

√适用 □不适用

单位：元币种：人民币

项目	期末余额			期初余额		
	账面余额	减值准备	账面价值	账面余额	减值准备	账面价值
对子公司投资	11,353,656,305.34		11,353,656,305.34	11,353,656,305.34		11,353,656,305.34
对联营、合营企业投资	148,554,478.72	126,231,081.68	22,323,397.04	160,798,773.67	126,231,081.68	34,567,691.99
合计	11,502,210,784.06	126,231,081.68	11,375,979,702.38	11,514,455,079.01	126,231,081.68	11,388,223,997.33

(1) 对子公司投资

√适用 □不适用

单位：元币种：人民币

被投资单位	期初余额	本期增加	本期减少	期末余额	本期计提减值准备	减值准备期末余额
南京钢铁集团经销有限公司	65,393,070.03			65,393,070.03		
上海南钢物资销售有限公司	31,200,729.28			31,200,729.28		
北京南钢金易贸易有限公司	10,000,000.00			10,000,000.00		
南京南钢产业发展有限公司	5,538,750,065.56			5,538,750,065.56		
南京钢铁有限公司	820,035,493.88			820,035,493.88		
江苏金贸钢宝电子商务股份有限公司	87,625,000.00			87,625,000.00		
南京鑫龙钢材销售有限公司	1,000,000.00			1,000,000.00		
北京南钢钢材销售有限公司	30,000,000.00			30,000,000.00		
南京鑫垺投资有限公司	33,400,000.00			33,400,000.00		
江苏金凯节能环保投资控股有限公司	261,046,059.42			261,046,059.42		
上海金益融资租赁有限公司	170,000,000.00			170,000,000.00		
南京金江冶金炉料有限公司	1,250,439,332.82			1,250,439,332.82		
上海瓴荣材料科技有限公司	5,000,000.00			5,000,000.00		
宁波金宸南钢科技发展有限公司	27,000,000.00			27,000,000.00		

安阳复星合力新材料股份有限公司	167,868,418.85			167,868,418.85	
南京金智工程技术有限公司	4,500,000.00			4,500,000.00	
南京金润爱智科技有限公司	20,000,000.00			20,000,000.00	
南京金石高新材料有限公司	18,192,000.00			18,192,000.00	
南京天之房节能科技有限公司	22,084,108.10			22,084,108.10	
南京金澜特材科技有限公司	60,554,299.38			60,554,299.38	
柏中环境科技（上海）股份有限公司	2,724,067,728.02			2,724,067,728.02	
南京金博新材料科技有限公司	5,500,000.00			5,500,000.00	
合计	11,353,656,305.34			11,353,656,305.34	

(2) 对联营、合营企业投资

√适用 □不适用

单位：元币种：人民币

投资单位	期初余额	本期增减变动							期末余额	减值准备期末余额
		追加投资	减少投资	权益法下确认的投资损益	其他综合收益调整	其他权益变动	宣告发放现金股利或利润	计提减值准备		
一、合营企业										
小计										
二、联营企业										
南钢日邦冶金商贸（南京）有限公司	12,045,087.04			2,497,435.67						14,542,522.71
安徽金黄庄矿业有限公司										126,231,081.68
江苏南钢通恒特材科技有限公司	8,393,887.77			-613,013.45						7,780,874.32
复睿智行科技（上海）有限公司	14,128,717.18			-14,128,717.18						
小计	34,567,691.99			-12,244,294.95						22,323,397.04
合计	34,567,691.99			-12,244,294.95						22,323,397.04

(3). 长期股权投资的减值测试情况

适用 不适用

其他说明:

适用 不适用

4、营业收入和营业成本

(1). 营业收入和营业成本情况

√适用 □不适用

单位：元币种：人民币

项目	本期发生额		上期发生额	
	收入	成本	收入	成本
主营业务	25,184,619,252.03	23,374,021,376.18	27,216,548,518.79	25,236,206,575.56
其他业务	606,784,511.76	604,719,137.71	506,921,382.43	519,348,722.29
合计	25,791,403,763.79	23,978,740,513.89	27,723,469,901.22	25,755,555,297.85

(2). 营业收入、营业成本的分解信息

√适用 □不适用

单位：元币种：人民币

合同分类	钢铁总部		合计	
	营业收入	营业成本	营业收入	营业成本
商品类型				
钢材销售	17,892,072,676.58	15,602,873,897.26	17,837,672,518.51	15,796,460,721.32
其他销售	7,899,331,087.21	8,375,866,616.64	7,899,331,087.21	8,375,866,616.64
按经营地区分类				
国内销售	25,791,403,763.79	23,978,740,513.89	25,737,003,605.72	24,172,327,337.96
出口销售				
市场或客户类型				
合同类型				
按商品转让的时间分类				
在某一时点确认收入	25,791,403,763.79	23,978,740,513.89	25,737,003,605.72	24,172,327,337.96
在某一时段确认收入				
按合同期限分类				
按销售渠道分类				
线上销售				
线下销售	25,791,403,763.79	23,978,740,513.89	25,737,003,605.72	24,172,327,337.96
合计	25,791,403,763.79	23,978,740,513.89	25,737,003,605.72	24,172,327,337.96

其他说明

□适用 √不适用

(3). 履约义务的说明

□适用 √不适用

(4). 分摊至剩余履约义务的说明

□适用 √不适用

(5). 重大合同变更或重大交易价格调整

□适用 √不适用

其他说明：

不适用

5、投资收益

√适用 □不适用

单位：元币种：人民币

项目	本期发生额	上期发生额
成本法核算的长期股权投资收益	38,467,375.00	73,941,937.80
权益法核算的长期股权投资收益	-12,244,294.95	-28,950,580.50
处置长期股权投资产生的投资收益		
交易性金融资产在持有期间的投资收益	4,220,171.12	6,868,910.29
其他权益工具投资在持有期间取得的股利收入	36,000,000.00	
债权投资在持有期间取得的利息收入		
其他债权投资在持有期间取得的利息收入		
处置交易性金融资产取得的投资收益	14,775,247.00	26,766,642.73
处置其他权益工具投资取得的投资收益		
处置债权投资取得的投资收益		
处置其他债权投资取得的投资收益		
债务重组收益		
理财产品投资收益		3,413,236.03
处置金融工具取得的收益（注）	-11,417,223.89	-19,866,307.84
合计	69,801,274.28	62,173,838.51

注：系满足终止确认条件的票据贴现利息。

其他说明：

不适用

6、其他

□适用 √不适用

二十、补充资料

1、当期非经常性损益明细表

√适用 □不适用

单位：元币种：人民币

项目	金额	说明
非流动性资产处置损益，包括已计提资产减值准备的冲销部分	-776,228.05	
计入当期损益的政府补助，但与公司正常经营业务密切相关、符合国家政策规定、按照确定的标准享有、对公司损益产生持续影响的政府	114,021,490.42	

补助除外		
除同公司正常经营业务相关的有效套期保值业务外，非金融企业持有金融资产和金融负债产生的公允价值变动损益以及处置金融资产和金融负债产生的损益	143,891,176.95	
计入当期损益的对非金融企业收取的资金占用费		
委托他人投资或管理资产的损益		
对外委托贷款取得的损益		
因不可抗力因素，如遭受自然灾害而产生的各项资产损失		
单独进行减值测试的应收款项减值准备转回		
企业取得子公司、联营企业及合营企业的投资成本小于取得投资时应享有被投资单位可辨认净资产公允价值产生的收益		
同一控制下企业合并产生的子公司期初至合并日的当期净损益		
非货币性资产交换损益		
债务重组损益		
企业因相关经营活动不再持续而发生的一次性费用，如安置职工的支出等		
因税收、会计等法律、法规的调整对当期损益产生的一次性影响		
因取消、修改股权激励计划一次性确认的股份支付费用		
对于现金结算的股份支付，在可行权日之后，应付职工薪酬的公允价值变动产生的损益		
采用公允价值模式进行后续计量的投资性房地产公允价值变动产生的损益		
交易价格显失公允的交易产生的收益		
与公司正常经营业务无关的或有事项产生的损益		
受托经营取得的托管费收入		
除上述各项之外的其他营业外收入和支出	6,123,345.21	
其他符合非经常性损益定义的损益项目		
减：所得税影响额	47,560,919.60	
少数股东权益影响额（税后）	-880,448.74	
合计	216,579,313.67	

对公司将《公开发行证券的公司信息披露解释性公告第1号——非经常性损益》未列举的项目认定为的非经常性损益项目且金额重大的，以及将《公开发行证券的公司信息披露解释性公告第1号——非经常性损益》中列举的非经常性损益项目界定为经常性损益的项目，应说明原因。

适用 不适用

其他说明

适用 不适用

2、净资产收益率及每股收益

√适用 □不适用

报告期利润	加权平均净资产收益率（%）	每股收益	
		基本每股收益（元/股）	稀释每股收益（元/股）
归属于公司普通股股东的净利润	4.73	0.2000	0.2000
扣除非经常性损益后归属于公司普通股股东的净利润	3.90	0.1649	0.1649

3、境内外会计准则下会计数据差异

□适用 √不适用

4、其他

□适用 √不适用

董事长：黄一新

董事会批准报送日期：2024 年 8 月 19 日

修订信息

□适用 √不适用