

合并资产负债表

2024年6月30日

编制单位：兰州黄河企业股份有限公司

(除特别注明外，金额单位均为人民币元)

| | 附注五 | 期末余额 | 上期期末余额 |
|----------------|------|-------------------------|-------------------------|
| 流动资产： | | | |
| 货币资金 | 注释1 | 121,872,471.36 | 214,482,338.41 |
| 交易性金融资产 | 注释2 | 239,124,634.20 | 124,983,994.32 |
| 衍生金融资产 | | | |
| 应收票据 | | | |
| 应收账款 | 注释3 | 1,283,875.13 | 1,908,309.20 |
| 应收款项融资 | | | |
| 预付款项 | 注释5 | 4,309,815.90 | 1,235,317.43 |
| 其他应收款 | 注释5 | 4,037,106.33 | 2,656,288.45 |
| 存货 | 注释6 | 104,392,428.77 | 116,886,196.82 |
| 合同资产 | | | |
| 持有待售资产 | | | |
| 一年内到期的非流动资产 | 注释7 | 102,090,821.92 | 315,616,157.04 |
| 其他流动资产 | 注释8 | 7,668,116.46 | 3,291,691.45 |
| 流动资产合计 | | 584,779,270.07 | 781,060,293.12 |
| 非流动资产： | | | |
| 债权投资 | | | |
| 其他债权投资 | | | |
| 长期应收款 | | | |
| 长期股权投资 | 注释9 | 11,190,966.64 | 12,668,511.11 |
| 其他权益工具投资 | | | |
| 其他非流动金融资产 | | | |
| 投资性房地产 | | | |
| 固定资产 | 注释10 | 135,819,802.10 | 141,928,387.71 |
| 在建工程 | 注释11 | 448,935.11 | 361,240.61 |
| 生产性生物资产 | 注释12 | 13,495.84 | 13,495.84 |
| 油气资产 | | | |
| 使用权资产 | | | |
| 无形资产 | 注释13 | 42,019,010.52 | 43,841,433.74 |
| 开发支出 | | | |
| 商誉 | 注释14 | | |
| 长期待摊费用 | | | |
| 递延所得税资产 | 注释15 | 30,045,774.23 | 37,418,285.28 |
| 其他非流动资产 | 注释16 | 417,206,511.85 | 100,110,850.22 |
| 非流动资产合计 | | 636,744,496.29 | 336,342,204.51 |
| 资产总计 | | 1,221,523,766.36 | 1,117,402,497.63 |

企业法定代表人：



主管会计工作负责人：



会计机构负责人：



合并资产负债表（续）


2024年6月30日

（除特别注明外，金额单位均为人民币元）

编制单位：兰州黄河企业股份有限公司

| 负债和股东权益 | | 期末余额 | 上期期末余额 |
|-------------------------|------|-------------------------|-------------------------|
| 流动负债： | | | |
| 短期借款 | 注释17 | 101,782,702.08 | 3,000,000.00 |
| 交易性金融负债 ₃₅₂₉ | | | |
| 衍生金融负债 | | | |
| 应付票据 | 注释18 | 19,412,710.23 | |
| 应付账款 | 注释19 | 54,844,491.49 | 56,302,519.01 |
| 预收款项 | | | |
| 合同负债 | 注释20 | 20,149,085.62 | 27,885,580.27 |
| 应付职工薪酬 | 注释21 | 8,087,503.23 | 9,799,371.24 |
| 应交税费 | 注释22 | 3,055,962.57 | 1,892,263.73 |
| 其他应付款 | 注释23 | 71,243,433.38 | 54,865,292.24 |
| 持有待售负债 | | | |
| 一年内到期的非流动负债 | | | |
| 其他流动负债 | 注释24 | 3,869,848.75 | 3,625,125.43 |
| 流动负债合计 | | <u>282,445,737.35</u> | <u>157,370,151.92</u> |
| 非流动负债： | | | |
| 长期借款 | | | |
| 应付债券 | | | |
| 其中：优先股 | | | |
| 永续债 | | | |
| 租赁负债 | | | |
| 长期应付款 | | | |
| 长期应付职工薪酬 | | | |
| 预计负债 | | | |
| 递延收益 | 注释25 | 4,316,340.00 | 4,316,340.00 |
| 递延所得税负债 | | | |
| 其他非流动负债 | | | |
| 非流动负债合计 | | <u>4,316,340.00</u> | <u>4,316,340.00</u> |
| 负债合计 | | <u>286,762,077.35</u> | <u>161,686,491.92</u> |
| 股东权益： | | | |
| 股本 | 注释26 | 185,766,000.00 | 185,766,000.00 |
| 其他权益工具 | | | |
| 其中：优先股 | | | |
| 永续债 | | | |
| 资本公积 | 注释27 | 184,411,981.19 | 184,411,981.19 |
| 减：库存股 | | | |
| 其他综合收益 | | | |
| 专项储备 | | | |
| 盈余公积 | 注释28 | 24,124,911.40 | 24,124,911.40 |
| 未分配利润 | 注释29 | 183,768,017.98 | 191,967,720.28 |
| 归属于母公司股东权益合计 | | <u>578,070,910.57</u> | <u>586,270,612.87</u> |
| 少数股东权益 | | <u>356,690,778.44</u> | <u>369,445,392.84</u> |
| 股东权益合计 | | <u>934,761,689.01</u> | <u>955,716,005.71</u> |
| 负债和股东权益总计 | | <u>1,221,523,766.36</u> | <u>1,117,402,497.63</u> |

企业法定代表人：



主管会计工作负责人：



会计机构负责人：



合并利润表


2024年1-6月

编制单位：兰州黄河企业股份有限公司

(除特别注明外，金额单位均为人民币元)

| 项目 | 附注五 | 本期金额 | 上期金额 |
|----------------------------|------|-----------------------|----------------------|
| 一、营业总收入 | 注释30 | 115,027,387.16 | 132,430,079.53 |
| 减：营业成本 | 注释30 | 99,107,935.35 | 106,136,150.90 |
| 税金及附加 | 注释31 | 12,041,141.28 | 12,290,932.72 |
| 销售费用 | 注释32 | 25,733,531.39 | 21,534,186.50 |
| 管理费用 | 注释33 | 16,894,135.08 | 18,246,451.23 |
| 研发费用 | 注释34 | 960,840.88 | 1,140,956.85 |
| 财务费用 | 注释35 | -9,751,449.43 | -5,835,764.92 |
| 其中：利息费用 | | 374,525.66 | 390,008.43 |
| 利息收入 | | 10,174,779.56 | 6,268,734.13 |
| 加：其他收益 | 注释36 | 1,714,412.92 | 260,263.35 |
| 投资收益（损失以“-”号填列） | 注释37 | 33,834,713.90 | 45,634,021.28 |
| 其中：对联营企业和合营企业的投资收益 | | 963,873.38 | 1,158,283.89 |
| 以摊余成本计量的金融资产终止确认收益 | | | |
| 净敞口套期收益（损失以“-”号填列） | | | |
| 公允价值变动收益（损失以“-”号填列） | 注释38 | -17,944,136.12 | 4,684,050.40 |
| 信用减值损失（损失以“-”号填列） | 注释39 | 39,144.74 | 72,095.24 |
| 资产减值损失（损失以“-”号填列） | 注释40 | 157,775.82 | |
| 资产处置收益（损失以“-”号填列） | 注释41 | -24,632.85 | |
| 二、营业利润（亏损以“-”号填列） | | -12,181,468.98 | 29,567,596.52 |
| 加：营业外收入 | 注释42 | 33,929.80 | 183,384.16 |
| 减：营业外支出 | 注释43 | 1,434,266.47 | 99,644.86 |
| 三、利润总额（亏损总额以“-”号填列） | | -13,581,805.65 | 29,651,335.82 |
| 减：所得税费用 | 注释44 | 7,372,511.05 | 2,816,109.49 |
| 四、净利润（净亏损以“-”号填列） | | -20,954,316.70 | 26,835,226.33 |
| 其中：同一控制下企业合并被合并方在合并前实现的净利润 | | | |
| （一）按经营持续性分类 | | | |
| 持续经营净利润（净亏损以“-”号填列） | | -20,954,316.70 | 26,835,226.33 |
| 终止经营净利润（净亏损以“-”号填列） | | | |
| （二）按所有权归属分类 | | | |
| 归属于母公司所有者的净利润（净亏损以“-”号填列） | | -8,199,702.30 | 17,535,925.73 |
| 少数股东损益（净亏损以“-”号填列） | | -12,754,614.40 | 9,299,300.60 |
| 五、其他综合收益的税后净额 | | | |
| 归属于母公司所有者的其他综合收益的税后净额 | | | |
| （一）不能重分类进损益的其他综合收益 | | | |
| 1. 重新计量设定受益计划净变动额 | | | |
| 2. 权益法下不能转损益的其他综合收益 | | | |
| 3. 其他权益工具投资公允价值变动 | | | |
| 4. 企业自身信用风险公允价值变动 | | | |
| 5. 其他 | | | |
| （二）将重分类进损益的其他综合收益 | | | |
| 1. 权益法下可转损益的其他综合收益 | | | |
| 2. 其他债权投资公允价值变动 | | | |
| 3. 金融资产重分类计入其他综合收益的金额 | | | |
| 4. 其他债权投资信用减值准备 | | | |
| 5. 现金流量套期储备 | | | |
| 6. 外币财务报表折算差额 | | | |
| 7. 一揽子处置子公司在丧失控制权之前产生的投资收益 | | | |
| 8. 其他资产转换为公允价值模式计量的投资性房地产 | | | |
| 9. 其他 | | | |
| 归属于少数股东的其他综合收益的税后净额 | | | |
| 六、综合收益总额 | | -20,954,316.70 | 26,835,226.33 |
| 归属于母公司所有者的综合收益总额 | | -8,199,702.30 | 17,535,925.73 |
| 归属于少数股东的综合收益总额 | | -12,754,614.40 | 9,299,300.60 |
| 七、每股收益： | | | |
| （一）基本每股收益 | | -0.0441 | 0.0944 |
| （二）稀释每股收益 | | -0.0441 | 0.0944 |

企业法定代表人：



主管会计工作负责人：



会计机构负责人：



合并现金流量表

2024年1-6月

编制单位：兰州黄河企业股份有限公司

(除特别注明外，金额单位均为人民币元)

| 项目 | 附注五 | 本期金额 | 上期金额 |
|---------------------------|-------|----------------|----------------|
| 一、经营活动产生的现金流量： | | | |
| 销售商品、提供劳务收到的现金 | | 129,679,405.24 | 149,954,722.44 |
| 收到的税费返还 | | | |
| 收到其他与经营活动有关的现金 | | 5,853,413.38 | 9,085,294.66 |
| 经营活动现金流入小计 | 注释.45 | 135,532,818.62 | 159,040,017.10 |
| 购买商品、接受劳务支付的现金 | | 68,321,104.46 | 72,646,043.73 |
| 支付给职工以及为职工支付的现金 | | 32,642,146.44 | 32,073,483.23 |
| 支付的各项税费 | | 21,324,696.45 | 22,218,867.38 |
| 支付其他与经营活动有关的现金 | 注释.45 | 18,233,317.59 | 17,636,464.30 |
| 经营活动现金流出小计 | | 140,521,264.94 | 144,574,858.64 |
| 经营活动产生的现金流量净额 | | -4,988,446.32 | 14,465,158.46 |
| 二、投资活动产生的现金流量： | | | |
| 收回投资所收到的现金 | | 528,476.42 | 24,853,267.73 |
| 取得投资收益收到的现金 | | 26,243,024.31 | 14,086,678.44 |
| 处置固定资产、无形资产和其他长期资产收回的现金净额 | | 120,112.43 | |
| 处置子公司及其他营业单位收到的现金净额 | | | |
| 收到其他与投资活动有关的现金 | | | |
| 投资活动现金流入小计 | | 26,891,613.16 | 38,939,946.17 |
| 购建固定资产、无形资产和其他长期资产支付的现金 | | 2,860.00 | 733,163.14 |
| 投资支付的现金 | | 103,425,009.35 | 42,442.83 |
| 取得子公司及其他营业单位支付的现金净额 | | | |
| 支付其他与投资活动有关的现金 | | | |
| 投资活动现金流出小计 | | 103,427,869.35 | 775,605.97 |
| 投资活动产生的现金流量净额 | | -76,536,256.19 | 38,164,340.20 |
| 三、筹资活动产生的现金流量： | | | |
| 吸收投资收到的现金 | | | |
| 其中：子公司吸收少数股东投资收到的现金 | | | |
| 取得借款收到的现金 | | 101,782,702.08 | 25,000,000.00 |
| 收到其他与筹资活动有关的现金 | | | |
| 筹资活动现金流入小计 | | 101,782,702.08 | 25,000,000.00 |
| 偿还债务支付的现金 | | 3,000,000.00 | 38,500,000.00 |
| 分配股利、利润或偿付利息支付的现金 | | 39,866.62 | 421,770.93 |
| 其中：子公司支付给少数股东的股利、利润 | | | |
| 支付其他与筹资活动有关的现金 | | 1,941,271.02 | |
| 筹资活动现金流出小计 | | 4,981,137.64 | 38,921,770.93 |
| 筹资活动产生的现金流量净额 | | 96,801,564.44 | -13,921,770.93 |
| 四、汇率变动对现金及现金等价物的影响 | | | |
| 五、现金及现金等价物净增加额 | | | |
| 加：期初现金及现金等价物余额 | | 27,840,644.37 | 27,108,837.93 |
| 六、期末现金及现金等价物余额 | | | |
| | | 43,117,506.30 | 65,816,565.66 |

企业法定代表人：



主管会计工作负责人：



会计机构负责人：



合并股东权益变动表

2024年1-6月

(除特别注明外, 金额单位均为人民币元)



编制单位: 兰州中远化学工业股份有限公司

| 项目 | 本期金额 | | | | | | | | | |
|--------------------|----------------|----------------------|----------------|--------|--------|------|---------------|----------------|----------------|----------------|
| | 股本 | 其他权益工具 优先股 永续债 其他 | 资本公积 | 减: 库存股 | 其他综合收益 | 专项储备 | 盈余公积 | 未分配利润 | 少数股东权益 | 股东权益合计 |
| 一、上年年末余额 | 185,766,000.00 | | 184,411,981.19 | | | | 24,124,911.40 | 191,967,720.28 | 369,445,392.84 | 955,716,005.71 |
| 加: 会计政策变更 | | | | | | | | | | |
| 前期差错更正 | | | | | | | | | | |
| 同一控制下企业合并 | | | | | | | | | | |
| 其他 | | | | | | | | | | |
| 二、本年期初余额 | 185,766,000.00 | | 184,411,981.19 | | | | 24,124,911.40 | 191,967,720.28 | 369,445,392.84 | 955,716,005.71 |
| 三、本年增减变动金额 | | | | | | | | -8,199,702.30 | -12,754,614.40 | -20,954,316.70 |
| (一) 综合收益总额 | | | | | | | | -8,199,702.30 | -12,754,614.40 | -20,954,316.70 |
| (二) 股东投入和减少资本 | | | | | | | | | | |
| 1. 股东投入的普通股 | | | | | | | | | | |
| 2. 其他权益工具持有者投入资本 | | | | | | | | | | |
| 3. 股份支付计入股东权益的金额 | | | | | | | | | | |
| 4. 其他 | | | | | | | | | | |
| (三) 利润分配 | | | | | | | | | | |
| 1. 提取盈余公积 | | | | | | | | | | |
| 2. 对股东的分配 | | | | | | | | | | |
| 3. 其他 | | | | | | | | | | |
| (四) 股东权益内部结转 | | | | | | | | | | |
| 1. 资本公积转增股本 | | | | | | | | | | |
| 2. 盈余公积转增股本 | | | | | | | | | | |
| 3. 盈余公积弥补亏损 | | | | | | | | | | |
| 4. 设定受益计划变动额结转留存收益 | | | | | | | | | | |
| 5. 其他综合收益结转留存收益 | | | | | | | | | | |
| 6. 其他 | | | | | | | | | | |
| (五) 专项储备 | | | | | | | | | | |
| 1. 本期提取 | | | | | | | | | | |
| 2. 本期使用 | | | | | | | | | | |
| (六) 其他 | | | | | | | | | | |
| 四、本年期末余额 | 185,766,000.00 | | 184,411,981.19 | | | | 24,124,911.40 | 183,768,017.98 | 356,690,778.44 | 934,761,689.01 |

企业法定代表人:

主管会计工作负责人:

会计机构负责人:

合并股东权益变动表

2023年1-6月

(除特别注明外, 金额单位均为人民币元)



编制单位: 兰州黄河铁业股份有限公司

| | 上期金额 | | | | | | |
|--------------------|----------------|----------------|--------|----------------|----------------|------------------|--|
| | 归属于母公司股东权益 | | | | | | |
| | 其他权益工具 | 资本公积 | 减: 库存股 | 其他综合收益 | 专项储备 | 盈余公积 | |
| 优先股 | 永续债 | 其他 | 未分配利润 | 少数股东权益 | 股东权益合计 | | |
| 一、上年年末余额 | 185,766,000.00 | 192,662,417.13 | | 238,688,410.14 | 380,128,977.16 | 1,021,370,715.83 | |
| 加: 会计政策变更 | | | | | | | |
| 前期差错更正 | | | | | | | |
| 同一控制下企业合并 | | | | | | | |
| 其他 | | | | | | | |
| 二、本年初余额 | 185,766,000.00 | 192,662,417.13 | | 238,688,410.14 | 380,128,977.16 | 1,021,370,715.83 | |
| 三、本年增减变动金额 | | | | 17,535,925.73 | 9,299,300.60 | 26,835,226.33 | |
| (一) 综合收益总额 | | | | 17,535,925.73 | 9,299,300.60 | 26,835,226.33 | |
| (二) 股东投入和减少资本 | | | | | | | |
| 1. 股东投入的普通股 | | | | | | | |
| 2. 其他权益工具持有者投入资本 | | | | | | | |
| 3. 股份支付计入股东权益的金额 | | | | | | | |
| 4. 其他 | | | | | | | |
| (三) 利润分配 | | | | | | | |
| 1. 提取盈余公积 | | | | | | | |
| 2. 对股东的分配 | | | | | | | |
| 3. 其他 | | | | | | | |
| (四) 股东权益内部结转 | | | | | | | |
| 1. 资本公积转增股本 | | | | | | | |
| 2. 盈余公积转增股本 | | | | | | | |
| 3. 盈余公积弥补亏损 | | | | | | | |
| 4. 设定受益计划变动额结转留存收益 | | | | | | | |
| 5. 其他综合收益结转留存收益 | | | | | | | |
| 6. 其他 | | | | | | | |
| (五) 专项储备 | | | | | | | |
| 1. 本期提取 | | | | | | | |
| 2. 本期使用 | | | | | | | |
| (六) 其他 | | | | | | | |
| 四、本期末余额 | 185,766,000.00 | 192,662,417.13 | | 256,224,335.87 | 389,428,277.76 | 1,048,205,942.16 | |

企业法定代表人:

主管会计工作负责人:

会计机构负责人:

母公司资产负债表

2024年6月30日

编制单位：兰州黄河企业股份有限公司

(除特别注明外，金额单位均为人民币元)

| 资产 | 附注十七 | 期末余额 | 上期期末余额 |
|-------------|------|----------------|----------------|
| 流动资产： | | | |
| 货币资金 | | 1,554,875.17 | 2,113,702.14 |
| 交易性金融资产 | | | |
| 衍生金融资产 | | | |
| 应收票据 | | | |
| 应收账款 | 注释1 | | |
| 应收款项融资 | | | |
| 预付款项 | | | |
| 其他应收款 | 注释2 | 13,380,849.59 | 13,177,048.09 |
| 存货 | | | |
| 合同资产 | | | |
| 持有待售资产 | | | |
| 一年内到期的非流动资产 | | | |
| 其他流动资产 | | 3,116,921.03 | 3,116,921.03 |
| 流动资产合计 | | 18,052,645.79 | 18,407,671.26 |
| 非流动资产： | | | |
| 债权投资 | | | |
| 其他债权投资 | | | |
| 长期应收款 | | | |
| 长期股权投资 | 注释3 | 370,720,768.82 | 372,198,313.29 |
| 其他权益工具投资 | | | |
| 其他非流动金融资产 | | | |
| 投资性房地产 | | | |
| 固定资产 | | 381,290.21 | 389,728.64 |
| 在建工程 | | | |
| 生产性生物资产 | | | |
| 油气资产 | | | |
| 使用权资产 | | | |
| 无形资产 | | 4,987,943.09 | 5,817,168.62 |
| 开发支出 | | | |
| 商誉 | | | |
| 长期待摊费用 | | | |
| 递延所得税资产 | | | |
| 其他非流动资产 | | | |
| 非流动资产合计 | | 376,090,002.12 | 378,405,210.55 |
| 资产总计 | | 394,142,647.91 | 396,812,881.81 |

(后附财务报表附注为财务报表的组成部分)

企业法定代表人：

主管会计工作负责人：

会计机构负责人：

母公司资产负债表（续）

2024年6月30日

编制单位：兰州黄河企业股份有限公司

（除特别注明外，金额单位均为人民币元）

| 负债和股东权益 | 附注十七 | 期末余额 | 上期期末余额 |
|------------------|------|-----------------------|-----------------------|
| 流动负债： | | | |
| 短期借款 | | | |
| 交易性金融负债 | | | |
| 衍生金融负债 | | | |
| 应付票据 | | | |
| 应付账款 | | | |
| 预收款项 | | | |
| 合同负债 | | | |
| 应付职工薪酬 | | 320,355.67 | 67,358.10 |
| 应交税费 | | | 18,720.00 |
| 其他应付款 | | 477,344.67 | 372,599.86 |
| 持有待售负债 | | | |
| 一年内到期的非流动负债 | | | |
| 其他流动负债 | | | |
| 流动负债合计 | | 797,700.34 | 458,677.96 |
| 非流动负债： | | | |
| 长期借款 | | | |
| 应付债券 | | | |
| 其中：优先股 | | | |
| 永续债 | | | |
| 租赁负债 | | | |
| 长期应付款 | | | |
| 长期应付职工薪酬 | | | |
| 预计负债 | | | |
| 递延收益 | | | |
| 递延所得税负债 | | | |
| 其他非流动负债 | | | |
| 非流动负债合计 | | | |
| 负债合计 | | 797,700.34 | 458,677.96 |
| 股东权益： | | | |
| 股本 | | 185,766,000.00 | 185,766,000.00 |
| 其他权益工具 | | | |
| 其中：优先股 | | | |
| 永续债 | | | |
| 资本公积 | | 208,142,824.78 | 208,142,824.78 |
| 减：库存股 | | | |
| 其他综合收益 | | | |
| 专项储备 | | | |
| 盈余公积 | | 18,371,984.81 | 18,371,984.81 |
| 未分配利润 | | -18,935,862.02 | -15,926,605.74 |
| 股东权益合计 | | 393,344,947.57 | 396,354,203.85 |
| 负债和股东权益总计 | | 394,142,647.91 | 396,812,881.81 |

企业法定代表人：

主管会计工作负责人：

会计机构负责人：

母公司利润表

2024年1-6月

编制单位：兰州黄河企业股份有限公司

(除特别注明外，金额单位均为人民币元)

| 项目 | 附注十七 | 本期金额 | 上期金额 |
|----------------------------|------|---------------|---------------|
| 一、营业收入 | 注释4 | | |
| 减：营业成本 | 注释4 | | |
| 税金及附加 | | 190,630.90 | 190,468.67 |
| 销售费用 | | | |
| 管理费用 | | 3,794,590.46 | 4,089,871.21 |
| 研发费用 | | | |
| 财务费用 | | -3,639.88 | -1,225.39 |
| 其中：利息费用 | | | |
| 利息收入 | | 3,743.38 | 1,387.89 |
| 加：其他收益 | | 8,671.34 | |
| 投资收益（损失以“-”号填列） | 注释5 | 963,873.38 | 1,158,283.89 |
| 其中：对联营企业和合营企业的投资收益 | | 963,873.38 | 1,158,283.89 |
| 以摊余成本计量的金融资产终止确认收益 | | | |
| 净敞口套期收益（损失以“-”号填列） | | | |
| 公允价值变动收益（损失以“-”号填列） | | | |
| 信用减值损失（损失以“-”号填列） | | | |
| 资产减值损失（损失以“-”号填列） | | | |
| 资产处置收益（损失以“-”号填列） | | | |
| 二、营业利润（亏损以“-”号填列） | | -3,009,036.76 | -3,120,830.60 |
| 加：营业外收入 | | | |
| 减：营业外支出 | | 219.52 | 448.40 |
| 三、利润总额（亏损总额以“-”号填列） | | -3,009,256.28 | -3,121,279.00 |
| 减：所得税费用 | | | |
| 四、净利润（净亏损以“-”号填列） | | -3,009,256.28 | -3,121,279.00 |
| （一）持续经营净利润（净亏损以“-”号填列） | | -3,009,256.28 | -3,121,279.00 |
| （二）终止经营净利润（净亏损以“-”号填列） | | | |
| 五、其他综合收益的税后净额 | | | |
| （一）不能重分类进损益的其他综合收益 | | | |
| 1. 重新计量设定受益计划净变动额 | | | |
| 2. 权益法下不能转损益的其他综合收益 | | | |
| 3. 其他权益工具投资公允价值变动 | | | |
| 4. 企业自身信用风险公允价值变动 | | | |
| 5. 其他 | | | |
| （二）将重分类进损益的其他综合收益 | | | |
| 1. 权益法下可转损益的其他综合收益 | | | |
| 2. 其他债权投资公允价值变动 | | | |
| 3. 金融资产重分类计入其他综合收益的金额 | | | |
| 4. 其他债权投资信用减值准备 | | | |
| 5. 现金流量套期储备 | | | |
| 6. 外币财务报表折算差额 | | | |
| 7. 一揽子处置子公司在丧失控制权之前产生的投资收益 | | | |
| 8. 其他资产转换为公允价值模式计量的投资性房地产 | | | |
| 9. 其他 | | | |
| 六、综合收益总额 | | -3,009,256.28 | -3,121,279.00 |
| 七、每股收益： | | | |
| （一）基本每股收益 | | | |
| （二）稀释每股收益 | | | |

企业法定代表人：



主管会计工作负责人：



会计机构负责人：



母公司现金流量表

2024年1-6月

编制单位：兰州黄河企业股份有限公司

(除特别注明外，金额单位均为人民币元)

| 项目 | 附注十七 | 本期金额 | 上期金额 |
|---------------------------|------|---------------|---------------|
| 一、经营活动产生的现金流量： | | | |
| 销售商品、提供劳务收到的现金 | | | |
| 收到的税费返还 | | | |
| 收到其他与经营活动有关的现金 | | 49,252.90 | 2,595,126.92 |
| 经营活动现金流入小计 | | 49,252.90 | 2,595,126.92 |
| 购买商品、接受劳务支付的现金 | | | |
| 支付给职工以及为职工支付的现金 | | 1,599,746.75 | 1,493,123.17 |
| 支付的各项税费 | | 190,630.90 | 229,773.04 |
| 支付其他与经营活动有关的现金 | | 1,256,260.07 | 5,133,266.70 |
| 经营活动现金流出小计 | | 3,046,637.72 | 6,856,162.91 |
| 经营活动产生的现金流量净额 | | -2,997,384.82 | -4,261,035.99 |
| 二、投资活动产生的现金流量： | | | |
| 收回投资所收到的现金 | | | |
| 取得投资收益收到的现金 | | 2,441,417.85 | 1,867,263.36 |
| 处置固定资产、无形资产和其他长期资产收回的现金净额 | | | |
| 处置子公司及其他营业单位收到的现金净额 | | | |
| 收到其他与投资活动有关的现金 | | | |
| 投资活动现金流入小计 | | 2,441,417.85 | 1,867,263.36 |
| 购建固定资产、无形资产和其他长期资产支付的现金 | | 2,860.00 | 7,800.00 |
| 投资支付的现金 | | | |
| 取得子公司及其他营业单位支付的现金净额 | | | |
| 支付其他与投资活动有关的现金 | | | |
| 投资活动现金流出小计 | | 2,860.00 | 7,800.00 |
| 投资活动产生的现金流量净额 | | 2,438,557.85 | 1,859,463.36 |
| 三、筹资活动产生的现金流量： | | | |
| 吸收投资收到的现金 | | | |
| 取得借款收到的现金 | | | |
| 收到其他与筹资活动有关的现金 | | | |
| 筹资活动现金流入小计 | | | |
| 偿还债务支付的现金 | | | |
| 分配股利、利润或偿付利息支付的现金 | | | |
| 支付其他与筹资活动有关的现金 | | | |
| 筹资活动现金流出小计 | | | |
| 筹资活动产生的现金流量净额 | | | |
| 四、汇率变动对现金及现金等价物的影响 | | | |
| 五、现金及现金等价物净增加额 | | | |
| 加：期初现金及现金等价物余额 | | 2,113,702.14 | 2,434,243.91 |
| 六、期末现金及现金等价物余额 | | | |
| | | 1,554,875.17 | 32,671.28 |

企业法定代表人：



主管会计工作负责人：




会计机构负责人：



母公司股东权益变动表

2024年1-6月

(除特别注明外，金额单位均为人民币元)



| 项目 | 本期金额 | | | | | 股东权益合计 | | | |
|--------------------|----------------|----------------------|----------------|-------|--------|--------|---------------|----------------|----------------|
| | 股本 | 其他权益工具 优先股 永续债 其他 | 资本公积 | 减：库存股 | 其他综合收益 | | 专项储备 | 盈余公积 | 未分配利润 |
| 一、上年年末余额 | 185,766,000.00 | | 208,142,824.78 | | | | 18,371,984.81 | -15,926,605.74 | 396,354,203.85 |
| 二、本年年初余额 | 185,766,000.00 | | 208,142,824.78 | | | | 18,371,984.81 | -15,926,605.74 | 396,354,203.85 |
| 三、本年增减变动金额 | | | | | | | | | |
| (一) 综合收益总额 | | | | | | | | | |
| (二) 股东投入和减少资本 | | | | | | | | | |
| 1. 股东投入的普通股 | | | | | | | | | |
| 2. 其他权益工具持有者投入资本 | | | | | | | | | |
| 3. 股份支付计入股东权益的金额 | | | | | | | | | |
| 4. 其他 | | | | | | | | | |
| (三) 利润分配 | | | | | | | | | |
| 1. 提取盈余公积 | | | | | | | | | |
| 2. 对股东的分配 | | | | | | | | | |
| 3. 其他 | | | | | | | | | |
| (四) 股东权益内部结转 | | | | | | | | | |
| 1. 资本公积转增股本 | | | | | | | | | |
| 2. 盈余公积转增股本 | | | | | | | | | |
| 3. 盈余公积弥补亏损 | | | | | | | | | |
| 4. 设定受益计划变动额结转留存收益 | | | | | | | | | |
| 5. 其他综合收益结转留存收益 | | | | | | | | | |
| 6. 其他 | | | | | | | | | |
| (五) 专项储备 | | | | | | | | | |
| 1. 本期提取 | | | | | | | | | |
| 2. 本期使用 | | | | | | | | | |
| (六) 其他 | | | | | | | | | |
| 四、本年年末余额 | 185,766,000.00 | | 208,142,824.78 | | | | 18,371,984.81 | -18,935,862.02 | 393,344,947.57 |

(后附财务报表附注为财务报表的重要组成部分)

企业法定代表人：

主管会计工作负责人：


会计机构负责人：

母公司股东权益变动表

2023年1-6月

(除特别注明外, 金额单位均为人民币元)

| | 上期金额 | | | | 未分配利润 | 股东权益合计 |
|--------------------|----------------|----------------------|----------------|--------|----------------|----------------|
| | 股本 | 其他权益工具 优先股 永续债 其他 | 资本公积 | 减: 库存股 | | |
| 一、上年年末余额 | 185,766,000.00 | | 208,142,824.78 | | -10,278,340.49 | 402,002,469.10 |
| 加: 会计政策变更 | | | | | | |
| 前期差错更正 | | | | | | |
| 其他 | | | | | | |
| 二、本年初余额 | 185,766,000.00 | | 208,142,824.78 | | -10,278,340.49 | 402,002,469.10 |
| 三、本年增减变动金额 | | | | | -3,121,279.00 | -3,121,279.00 |
| (一) 综合收益总额 | | | | | -3,121,279.00 | -3,121,279.00 |
| (二) 股东投入和减少资本 | | | | | | |
| 1. 股东投入的普通股 | | | | | | |
| 2. 其他权益工具持有者投入资本 | | | | | | |
| 3. 股份支付计入股东权益的金额 | | | | | | |
| 4. 其他 | | | | | | |
| (三) 利润分配 | | | | | | |
| 1. 提取盈余公积 | | | | | | |
| 2. 对股东的分配 | | | | | | |
| 3. 其他 | | | | | | |
| (四) 股东权益内部结转 | | | | | | |
| 1. 资本公积转增股本 | | | | | | |
| 2. 盈余公积转增股本 | | | | | | |
| 3. 盈余公积弥补亏损 | | | | | | |
| 4. 设定受益计划变动额结转留存收益 | | | | | | |
| 5. 其他综合收益结转留存收益 | | | | | | |
| 6. 其他 | | | | | | |
| (五) 专项储备 | | | | | | |
| 1. 本期提取 | | | | | | |
| 2. 本期使用 | | | | | | |
| (六) 其他 | | | | | | |
| 四、本期末余额 | 185,766,000.00 | | 208,142,824.78 | | -13,399,619.49 | 398,881,190.10 |



(后附财务报表附注为财务报表组成部分)

企业法定代表人:

(Signature)

主管会计工作负责人:

(Signature)

会计机构负责人:

(Signature)