

深圳市创益通技术股份有限公司

Shenzhen Chuangyitong Technology Co., Ltd.

2024 年半年度报告



证券代码：300991

证券简称：创益通

公告编号：2024-030

披露日期：2024 年 8 月 24 日

第一节 重要提示、目录和释义

公司董事会、监事会及董事、监事、高级管理人员保证半年度报告内容的真实、准确、完整，不存在虚假记载、误导性陈述或者重大遗漏，并承担个别和连带的法律责任。

公司负责人张建明、主管会计工作负责人彭治江及会计机构负责人(会计主管人员)朱彩英声明：保证本半年度报告中财务报告的真实、准确、完整。

所有董事均已出席了审议本次半年报的董事会会议。

本报告中如有涉及未来的计划、业绩预测等方面的内容，均不构成本公司对投资者的实质承诺，投资者及相关人士均应对此保持足够的风险认识，并且应当理解计划、预测与承诺之间的差异。

本公司请投资者认真阅读本半年度报告全文，并特别注意下列风险因素：

1、科技创新风险

公司的连接器产品主要应用于数据存储、消费电子等领域，行业具有技术革新快、产品迭代升级频繁等特点。近年来，随着产品向高速多功能、微型等方向发展，研发技术及生产制造技术难度逐渐增高。随着终端电子产品客户的要求不断提高以及行业技术的创新，公司的生产技术与研发水平面临愈发严峻的挑战，若公司不能在科技创新上获得市场及主要客户认可，将直接影响本公司的市场地位和竞争优势，进而影响公司的经营业绩。

2、市场竞争加剧风险

近年来，随着中国电子制造业制造水平的迅速发展，下游行业对于连接器产品的性能需求不断提高，该行业的竞争也愈加激烈。一方面，国内部分

早期上市的连接器生产商发展迅速，在技术、规模化生产、客户资源等方面已经实现了一定的积累，占据了先发优势；另一方面，随着国内市场的迅速增长，泰科、安费诺、莫仕等行业领先的连接器生产商陆续在中国区设立生产基地并不断扩大生产基地的产能及产量，使得国内市场的竞争进一步加剧。若公司在未来激烈的市场竞争格局中不能持续提高竞争力，未来将面临较大的市场竞争风险。

3、产能扩张风险

创益通惠州工业园项目建成达产后，公司的产能将大幅度提高，并给公司当前的采购、生产、销售等各个环节的组织结构、管理水平和人员素质带来严峻的考验。虽然公司已经制定了缜密的人力资源管理、采购供应管理、生产管理、质量控制、市场开发策略、组织结构优化等方面的对策，但如果未来市场出现不可预料的变化，上述对策不能得到有效的实施，将可能带来产能消化的风险，对项目的投资回报和公司的预期收益产生不利影响。

公司在本报告第三节“管理层讨论与分析”之“十、公司面临的风险和应对措施”中，详细描述了公司经营中可能存在的风险及应对措施，敬请投资者关注相关内容。

公司计划半年度不派发现金红利，不送红股，不以公积金转增股本。

目 录

第一节 重要提示、目录和释义.....	2
第二节 公司简介和主要财务指标.....	8
第三节 管理层讨论与分析.....	11
第四节 公司治理.....	36
第五节 环境和社会责任.....	39
第六节 重要事项.....	42
第七节 股份变动及股东情况.....	51
第八节 优先股相关情况.....	56
第九节 债券相关情况.....	57
第十节 财务报告.....	58

备查文件目录

（一）载有公司法定代表人张建明先生、主管会计工作负责人彭治江先生、会计机构负责人（会计主管人员）朱彩英女士签名并盖章的财务报表。

（二）报告期内在中国证监会指定网站上公开披露过的所有公司文件的正本及公告的原稿。

（三）载有公司法定代表人张建明先生签名的 2024 年半年度报告文本。

（四）其他有关资料。

以上备查文件的备置地点：公司证券事务部

释 义

释义项	指	释义内容
公司、本公司、创益通	指	深圳市创益通技术股份有限公司
惠州创益通	指	惠州市创益通电子科技有限公司，系公司全资子公司
香港创益通	指	创益通科技（香港）有限公司，系公司全资子公司
马来西亚创益通	指	创益通科技（马）有限公司，系公司全资孙公司
湖北创益通	指	湖北创益通电子科技有限公司，系公司控股子公司
柳州鹏威	指	柳州鹏威新材料科技有限公司，系公司控股子公司
证监会	指	中国证券监督管理委员会
深交所	指	深圳证券交易所
公司法	指	中华人民共和国公司法
证券法	指	中华人民共和国证券法
上市规则	指	深圳证券交易所创业板股票上市规则
规范运作指引	指	深圳证券交易所上市公司自律监管指引第 2 号—创业板上市公司规范运作
元/万元	指	人民币元/人民币万元
报告期	指	2024 年 1 月 1 日至 2024 年 6 月 30 日
互联互通投资、互联互通	指	深圳市互联互通投资企业（有限合伙），公司控股股东张建明控制的企业，公司股东
晟碟（西部数据）	指	晟碟半导体（上海）有限公司、SanDisk Storage Malaysia SDN. BHD.、SanDisk India Device Design Centre Pvt, Ltd, Western Digital Israel Ltd 等同一控制下或有关联关系企业，系公司主要客户之一
罗马仕	指	深圳罗马仕科技有限公司、深圳华中科新材料技术有限公司等同一控制下或有关联关系企业，系公司主要客户之一
星科金朋	指	星科金朋半导体（江阴）有限公司等同一控制下或有关联关系企业，系公司主要客户之一
小米	指	江苏紫米电子技术有限公司、青米（北京）科技有限公司、南京酷科电子科技有限公司等小米生态链公司，系公司主要客户之一
沃客非凡	指	深圳市沃客非凡科技有限公司、深圳市海丝科技有限公司等同一控制下或有关联关系企业，系公司主要客户之一
莫仕	指	东莞莫仕连接器有限公司、上海莫仕连接器有限公司、江苏莫仕天安连接器有限公司等同一控制下或有关联关系企业，系公司主要客户之一
安克创新	指	安克创新科技股份有限公司、湖南安克电子科技有限公司、深圳海翼智新科技有限公司等同一控制下或有关联关系企业，系公司主要客户之一

释义项	指	释义内容
ISO9001	指	国际标准化组织颁布的关于质量管理系列化标准之一，主要适用于工业企业
ISO14001	指	国际标准化组织颁布的关于环境管理系列化标准之一，主要适用于全球商业、工业、政府、非赢利性组织和其他用户
ISO13485	指	国际标准化组织颁布的医疗器械质量管理体系，主要适用于提供医疗器械和相关服务的组织
GJB9001C	指	中华人民共和国国家军用标准管理体系，主要适用于各种类军队装备及其配套产品的承制单位
IATF16949	指	国际汽车行业的技术规范，着重于缺陷防范、减少（ISO/TS16949）在汽车零部件供应链中容易产生的质量波动和浪费。该标准针对性和适用性明确，适用于汽车整车厂和其直接的零备件制造商
MFi	指	苹果 MFi 认证（Apple 公司“Made for iPhone/iPod/iPad”的英文缩写），是苹果公司（Apple Inc.）对其授权配件厂商生产的外置配件的一种标识使用许可
RBA	指	负责任商业联盟（Responsible Business Alliance，前身为电子行业公民联盟，Electronic Industry Citizenship Coalition，简称 EICC）的行为准则为电子行业或以电子为主要组成部份的行业及其供应链制定一套规范，从而确保工作环境的安全，工人受到尊重并富有尊严，商业营运合乎环保性质并遵守道德操守
UL	指	美国保险商试验所（Underwriter Laboratories Inc.），UL 认证是 UL 进行的对产品安全性能方面的检测和认证，其采用科学的测试方法来研究确定各种材料、装置、产品、设备、建筑等对生命、财产有无危害和危害的程度
KPCS	指	数量单位千个

第二节 公司简介和主要财务指标

一、公司简介

股票简称	创益通	股票代码	300991
股票上市证券交易所	深圳证券交易所		
公司的中文名称	深圳市创益通技术股份有限公司		
公司的中文简称（如有）	创益通		
公司的外文名称（如有）	Shenzhen Chuangyitong Technology Co., Ltd.		
公司的外文名称缩写（如有）	CHY		
公司的法定代表人	张建明		

二、联系人和联系方式

项目	董事会秘书
姓名	彭治江
联系地址	深圳市光明区凤凰街道东坑社区长丰工业园第 4 栋 101-501、第 11 栋
电话	0755-29892520
传真	0755-29892558
电子信箱	peng@chysz.cn

三、其他情况

1、公司联系方式

公司注册地址、公司办公地址及其邮政编码、公司网址、电子信箱等在报告期是否变化

适用 不适用

公司注册地址、公司办公地址及其邮政编码、公司网址、电子信箱等在报告期无变化，具体可参见 2023 年年报。

2、信息披露及备置地点

信息披露及备置地点在报告期是否变化

适用 不适用

公司披露半年度报告的证券交易所网站和媒体名称及网址，公司半年度报告备置地在报告期无变化，具体可参见 2023 年年报。

3、注册变更情况

注册情况在报告期是否变更情况

适用 不适用

公司注册情况在报告期无变化，具体可参见 2023 年年报。

四、主要会计数据和财务指标

公司是否需追溯调整或重述以前年度会计数据

是 否

项目	本报告期	上年同期	本报告期比上年同期增减
营业收入（元）	282,486,185.25	218,432,659.15	29.32%
归属于上市公司股东的净利润（元）	-2,430,826.50	-12,335,375.01	不适用
归属于上市公司股东的扣除非经常性损益的净利润（元）	-3,930,851.46	-13,823,562.02	不适用
经营活动产生的现金流量净额（元）	31,598,221.51	13,172,571.11	139.88%
基本每股收益（元/股）	-0.02	-0.09	不适用
稀释每股收益（元/股）	-0.02	-0.09	不适用
加权平均净资产收益率	-0.38%	-1.96%	1.58%
项目	本报告期末	上年度末	本报告期末比上年度末增减
总资产（元）	1,336,477,343.95	1,360,934,217.01	-1.80%
归属于上市公司股东的净资产（元）	636,931,548.78	640,201,575.07	-0.51%

五、境内外会计准则下会计数据差异

1、同时按照国际会计准则与按照中国会计准则披露的财务报告中净利润和净资产差异情况

适用 不适用

公司报告期不存在按照国际会计准则与按照中国会计准则披露的财务报告中净利润和净资产差异情况。

2、同时按照境外会计准则与按照中国会计准则披露的财务报告中净利润和净资产差异情况

适用 不适用

公司报告期不存在按照境外会计准则与按照中国会计准则披露的财务报告中净利润和净资产差异情况。

六、非经常性损益项目及金额

适用 不适用

单位：元

项目	金额	说明
非流动性资产处置损益（包括已计提资产减值准备的冲销部分）	-617,006.41	
计入当期损益的政府补助（与公司正常经营业务密切相关、符合国家政策规定、按照确定的标准享有、对公司损益产生持续影响的政府补助除外）	1,814,922.25	
除同公司正常经营业务相关的有效套期保值业务外，非金融企业持有金融资产和金融负债产生的公允价值变动损益以及处置金融资产和金融负债产生的损益	299,606.50	
除上述各项之外的其他营业外收入和支出	368,392.93	
减：所得税影响额	341,932.45	
少数股东权益影响额（税后）	23,957.86	
合计	1,500,024.96	

其他符合非经常性损益定义的损益项目的具体情况：

适用 不适用

公司不存在其他符合非经常性损益定义的损益项目的具体情况。

将《公开发行证券的公司信息披露解释性公告第 1 号——非经常性损益》中列举的非经常性损益项目界定为经常性损益项目的情况说明

适用 不适用

公司不存在将《公开发行证券的公司信息披露解释性公告第 1 号——非经常性损益》中列举的非经常性损益项目界定为经常性损益的项目的情形。

第三节 管理层讨论与分析

一、报告期内公司从事的主要业务

（一）公司所属行业发展情况

公司是一家以研发设计和精密制造为核心，向客户提供精密连接器、连接线、精密结构件等互连产品的国家高新技术企业。根据国家统计局发布的《国民经济行业分类》（GB/T 4754-2017），公司从事的连接器行业属于“计算机、通信和其他电子设备制造业（C39）”大类，属于“电子元件及电子专用材料制造（C398）”中类，属于“其他电子元件制造（C3989）”小类。根据国家统计局《战略性新兴产业分类（2018）》，公司属于“新一代信息技术产业”大类，属于“1.2 电子核心产业”中类，属于“1.2.1 新型电子元器件及设备制造”小类。公司所处细分行业为电子元器件行业中的连接器子行业，产品主要应用于数据存储、消费电子、5G 通讯、新能源等领域。

连接器是一种借助电信号或光信号和机械力量的作用使电路或光通道接通、断开或转换的功能元件，用作器件、组件、设备、系统之间的电信号或光信号连接，传输信号或电磁能量，并且保持系统与系统之间不发生信号失真和能量损失的变化。作为构成整机电路系统电气连接必需的基础元件之一，连接器已广泛应用于航空、航天、军事装备、通讯、计算机、汽车、工业、家用电器等领域，现已发展成为电子信息基础产品的支柱产业之一。

根据知名调查机构 Canalys 的数据显示，全球智能手机市场表现高于预期，各区域市场均表现出明显的反弹势头，2024 年第一季度和第二季度全球智能手机市场出货量同比分别上升 10%和 12%，分别达到了 2.962 亿部和 2.889 亿部。同时，2024 年上半年，半导体行业复苏信号明显，全球储存芯片产品的市场行情快速回暖，市场需求和销售价格均出现较为明显的恢复。

受到消费电子和数据存储行业快速回暖的影响，连接器行业的生产及销售规模都出现不同程度的增长，行业景气度出现了较为明显的积极变化。与此同时，原材料价格的快速上涨以及人力成本高位运行等外部环境因素的影响对行业的发展和利润水平形成了一定冲击。

（二）公司主营业务、主要产品及其用途、经营模式

1、公司主营业务

公司是一家以研发设计和精密制造为核心，向客户提供精密连接器、连接线、精密结构件等互连产品的国家高新技术企业，产品按照应用领域主要包括数据存储互连产品及组件、消费电子互连产品及组件、通讯互连产品及组件、新能源精密结构件等。自创立以来，公司一直高度专注于高速互连产品的创

新发展，在数据存储领域达到国际一流厂商技术水平。

公司先后获得了国家高新技术企业、深圳市级企业技术中心、广东省高速存储连接器工程技术研发中心、广东省高成长中小企业、中国电子元件百强企业、工信部第二批专精特新“小巨人”企业等认证或荣誉。公司是 UL、USB、中国电子元件行业协会会员。此外，公司还通过了 ISO9001 质量管理体系、ISO14001 环境管理体系、IATF16949 质量管理体系、ISO13485 质量管理体系、ISO45001 职业健康安全管理体系、ISO27001 信息安全管理体系、GJB9001C 国军标质量管理体系、苹果 MFi 认证、知识产权管理体系认证、RBA 社会责任认证体系认证等国际标准体系认证和 USB 行业协会的 USB 3.1 连接器、USB3.1 Cable 2.0 和 GEN2 认证，具备较强的市场竞争力。

经过多年精密制造生产经验的积累，公司已掌握了连接器领域的核心技术。凭借高效的研发设计能力、先进的精密制造工艺水平、良好的产品品质管控水平，以及为客户精益求精的服务理念，公司在业内树立了专业、优质的企业形象。目前，公司与晟碟（西部数据）、莫仕、小米、罗马仕、沃客非凡、安克创新、星科金朋等国内外知名公司建立了长期稳定的合作关系。




2、公司主要产品及其用途







公司主要从事精密连接器、连接线、精密结构件等互连产品的研发、生产和销售，产品主要应用于数据存储、消费电子、通讯及新能源等领域。

公司产品主要包括数据存储互连产品、消费电子互连产品、通讯互连产品和精密结构件，其中数据存储互连产品主要包括各种型号的高速连接器、高频高速数据线等；消费电子互连产品主要包括通用连接器和各种型号的数据线等；通讯互连产品主要包括高速背板连接器和高速射频连接器等；精密结构件产品主要包括新能源的软铜排、硬铜排、电池箱体、高压低压连接器组件等。







公司主要产品及其用途的具体情况如下：

（1）数据存储互连产品及组件

产品类别	产品名称	产品主要功能和用途	产品图例
高速连接器及组件	SATA	主要功能为主板和大量存储设备之间的数据传输；应用于硬盘及光盘驱动器等和主板之间的数据传输。	
	DDR4 系列	主要功能为指定地址、数据的输入和输出；应用于 PC 及服务器等设备内存和主板之间的数据传输。	
	SD	主要功能为高速存储；应用于便携式装置：数码相机、个人数码助理（PDA）和多媒体播放器等的 SD 存储卡的数据高速传输。	



产品类别	产品名称	产品主要功能和用途	产品图例
	CF	主要用于便携式电子设备的数据存储，如相机、音频设备、工业控制器等领域中。它采用 ATA(PCMCIA) 接口，与硬盘驱动器兼容，具有较好的稳定性和可靠性。	
	全功能 Type C	主要功能为充电、显示、数据传输等，满 PIN 全功能；应用于移动固态硬盘（PSSD）等设备间的数据传输。	
		主要功能为充电、显示、数据传输等，满 PIN 全功能；应用于闪盘（U 盘）等移动设备间的数据传输。	
	USB3.0	主要功能为充电，数据传输等；应用于闪盘（U 盘）等移动设备间的数据传输。	
	连接器组件（五金/压铸）	主要功能为支撑和固定电子产品零部件及电磁屏蔽；应用于闪盘（U 盘）等移动设备。	
高频高速数据线	USB 4.0 Cable	主要功能为充电，数据传输等；USB4.0 高速数据线连接是高速互连的重要部件，有 40Gb（向上兼容 80Gb）每秒的数据传输交流，极大地缩短了数据收/发的时间；可传输 8K 的超高清视频，增加了视频画面的真实体验感；提供 240W（48V/5A）的大功率充电载流能力，大幅度提升了电子设备的充电效率。	
			


(2) 消费电子互连产品及组件

产品类别	主要产品	产品主要功能和用途	产品图例
通用连接器	Battery	主要功能为消费电子锂电池的电力传输；应用于相机、智能终端、PC 及 POS 机等便携式设备。	
	HDMI	主要功能为专用型数字化影像传输；应用于 PC、蓝光机、机顶盒、投影机及高清电视等设备。	
	SSL	主要功能为实现 LED 灯和照明电路的连接；应用于板载 LED 阵列灯座。	
	16PIN Type C	主要功能为充电、显示、数据传输等；应用于智能终端、移动电源、车充及电源适配器等。	
	24PIN Type C	主要功能为充电、显示、数据传输等；应用于智能终端、移动电源、便携 SSD、电动牙刷、车充及电源适配器等（防水、防尘）。	
	USB A2.0&3.0	主要功能为充电、数据传输等；应用于 PC、移动电源、车充、排插及电源适配器等。	

产品类别	主要产品	产品主要功能和用途	产品图例
	工业连接器	主要功能为多媒体数据传输；应用于工业摄像机等。	
	连接器组件	连接器五金件，实现端子功能；应用于排针及 Wafer 等连接器。	
		主要功能为电磁屏蔽和固定支撑；应用于数据线等。	
2.0 数据线	Apple Lightning	主要功能为充电、显示、数据传输等；应用于 iPhone/iPod/iPad 系列产品。	
	Micro USB2.0	主要功能为充电、数据传输等；应用于智能终端、移动电源、车充及电源适配器等。	
	12PIN Type C	主要功能为充电、数据传输等；应用于智能终端、移动电源、车充及电源适配器等。	
	PD 快速 C TO C	主要功能为充电、数据传输等；应用于智能终端、移动电源、车充及电源适配器等。	
3.0 数据线	22PIN Type C	主要功能为充电，数据传输等；应用于 OTG 转接线等。	
医疗互连产品	连接器组件及结构件	主要功能为充电、音频传输等；应用于医疗器械、助听器 OTG 转接线等。	
			

(3) 通讯互连产品及组件

产品类别	产品名称	产品主要功能和用途	产品图例
通讯互连产品及组件	高速背板连接器组件	主要功能为电子系统中各模块间高速数据信号传输；主要应用通信基站机柜、交换机、数据中心等数据存储和传输，以及新一代航电通信系统等。	
	高速射频连接器组件	主要功能为超小型盲插射频连接器射频信号传输；应用于通信设备板对板、模组对模组，及板对模组的连接。	

产品类别	产品名称	产品主要功能和用途	产品图例
		主要功能为实现汽车电子系统之间的快速、稳定和可靠的数据传输。它支持多种协议，Fakra 已成为汽车行业通用标准的射频连接器，被广泛应用。	

(4) 精密结构件

产品类别	产品名称	产品主要功能和用途	产品图例
新能源	Package 箱体系列	主要功能为锂离子电池包提供安全保护（防水、防尘、泄压等）；应用于新能源锂离子动力电池领域。	
	软/硬铜排系列	主要功能为串联电路提供大电流传输能力；应用于锂离子动力电池包间的电路互连。	
	高压连接器组件	主要功能为新能源汽车提供充电连接端口（防水、防尘）；应用于新能源电动车与充电线路间的高压电传输。	
	低压连接器组件	主要功能为新能源汽车车内低压单元器件提供电传输的连接端口（防水、防尘）；应用于新能源电动车内低压电传输。	
	数据传输互联组件	主要功能为新能源汽车电脑中心对各操作或控制单元提供数据/信号传输连接端口（防水、防尘），应用于新能源电动车数据/信号接收与传输。	
		主要功能为实现多节点之间的数据传输和通信协作，提升系统的可拓展性和可靠性。	

3、主要经营模式及其变化情况

报告期内，公司经营模式清晰、稳定，未发生重大变化，预计在未来短期内亦不会发生重大变化。

(1) 采购模式

公司生产经营所需原材料、设备及其他物资均由采购部门负责集中统一采购。公司采购的主要材料均来自于充分竞争行业，供应商资源丰富，品牌规格众多、供货充足。公司采购部会不定期对主要供应商的供货质量、服务水平、货物价格等指标进行考核，对于不合格的供应商，会及时进行更换。

（2）生产模式

公司以市场为主导、以客户需求为依托，采用“以销定产”的生产模式，即主要根据客户的订单需求安排生产。除公司自行生产外，当公司的产能不足时，为满足客户的需求，公司会委托合作厂商生产部分产品或进行某些工序的外协加工，公司负责产品的设计、技术、质控和销售，合作厂商负责按照公司的要求进行代工生产或外协加工。此外，由于国家环保政策及区域化排污综合治理的要求，公司本身不从事电镀业务，因此公司将该道工序委托给专业电镀公司加工。

（3）销售模式

公司产品采用直接销售的模式。

公司凭借优秀的研发设计和精密制造能力，以高度的专注和专业化为核心，以“同心多圆，以点带面”为策略获取市场。即以研发设计和精密制造为核心竞争力，根据市场的需求，从数据存储和消费电子行业向新能源、通讯等其他业务领域拓展，通过一到两个拳头产品的订单，赢得重要客户的信任，并以此为契机获取该客户其他产品的订单。

（三）公司的市场地位

凭借着强大的研发设计与精密制造能力、可靠的产品质量、优秀的定制化服务，公司在连接器行业具有较强的竞争优势。公司一直高度专注于高速互连产品的创新发展，在数据存储领域达到国际一流厂商技术水平，并已向消费电子、5G 通讯、新能源精密结构件等领域发展。

多年在精密连接器、连接线和精密结构件研发、制造方面的经验积累使得公司在行业内树立了一定的行业地位和品牌影响力，积累了一批优质的客户。目前公司已经成为全球知名的闪存供应商晟碟（西部数据）在中国区最主要的连接器供应商之一，此外还与莫仕、星科金朋等知名国际厂商建立了稳定的长期合作关系。国内市场方面，公司也获得了安克创新、罗马仕、沃客非凡、小米等行业龙头企业的认可。与国内外行业领军企业的良好合作保证了订单快速且可持续性的增长，丰富的优质客户资源使公司在行业内具备较强竞争力。

经过十多年的经验积累，先后通过了 ISO9001 质量管理体系认证、IATF16949 质量管理体系认证、ISO13485 质量管理体系、ISO14001 环境管理体系认证、GJB9001C 国军标质量管理体系等国际标准化认证，同时还通过了 USB 行业协会的 USB 3.1 连接器、USB3.1 Cable 2.0 和 GEN2 认证。

同时，公司已掌握了连接器行业的核心生产技术和生产工艺，基于自身较强的研发能力和先进的生产工艺，从研发阶段开始就与客户共同合作进行产品设计。定制化的合作模式使得公司能在充分了解客户需求的基础上结合自身优势技术进行针对性的产品开发，最大限度地为客户节省产品成本并满足客户需求进而获得稳定的长期合作关系。

公司的核心技术主要包括创新型新产品开发技术、精密五金件模具设计及加工技术、精密塑胶件模具设计及加工技术、精密模/治具零件加工技术、定制化表面处理技术、自动化技术、高精产品系统化测试技术及智能复合化制造技术等。在现有核心技术体系的支撑下，研发人员积极地参与到客户的产品开发环节，从电子产品零组件制造商的角度提出专业建议和探索性开发。深入了解客户对自身产品性能的要求与预期，并根据要求针对性进行开发，充分利用自身研发团队的技术优势，提高客户粘性，保证公司研发产品的市场领先地位。

（四）公司的主要业绩驱动因素

2024 年上半年，公司实现营业收入 28,248.62 万元，比上年同期增长 29.32%；实现归属于上市公司股东的净利润-243.08 万元，与上年同期相比大幅减亏。公司经营业绩变动的主要原因一是受到消费电子和数据存储行业快速回暖的影响，连接器行业的生产及销售规模都出现不同程度的增长，行业景气度出现了较为明显的积极变化。同时，公司持续优化、完善内部经营管理措施，推动新业务领域的市场拓展，实现了营业收入的稳步增长；二是受到原材料价格的快速上涨以及人力成本高位运行等外部环境因素的影响，公司的综合毛利率水平同比下降 1.20 个百分点，从 25.10%下降至 23.90%。

报告期内，公司在以下几个方面采取了切实可行的措施，加快新业务领域的市场拓展，推动公司高质量发展，争取实现经营业绩的稳步增长：

1、加大新产品的技术开发投入，保持核心竞争优势。

报告期内，研发中心紧紧把握行业技术发展趋势以及客户需求的变化，坚持前瞻性研究和应用型研究相结合的管理理念，在持续改进和升级现有主导产品的同时，加大新产品和新技术的研发力度，并取得显著效果。

2、在巩固和加深与现有优质客户合作的同时，积极开发新客户，提升公司的抗风险能力。

报告期内，公司进一步加强与晟碟（西部数据）、莫仕、星科金朋、罗马仕、沃客非凡、安克创新、小米等现有优质客户的合作，深入挖掘客户需求，紧跟行业技术发展趋势，持续性地为合作伙伴提供新产品开发及生产方案，最大程度地满足客户，并及时应对行业变化和终端消费升级需求。同时，公司在现有产品领域中持续地新开发客户群体，并不断向 5G 通讯领域和新能源精密结构件领域进一步拓展业务，并取得了较好的效果。

3、巩固企业制造优势，提升核心竞争力。

精密制造和智能生产是公司的核心竞争力所在。报告期内，公司继续加大在精密制造和自动化生产方面的投入，进一步提升生产效率，降低生产成本，有效提高公司产品质量和产能，有力地提升了公司在行业中的竞争地位。

4、进一步健全质量管理体系，提升产品的性能和质量。

随着连接器产品向轻薄化、多功能化、高性能化方向发展，客户对连接器产品的性能和质量要求越来越高。报告期内，公司始终坚持“质量第一、精准预防、智能管控、追求零缺陷”的质量方针，不断完善精密制造流程。通过对工作质量和产品质量控制流程进行全面梳理，以管理评审为契机，全面推进 ISO 体系的完善和优化工作，保证了公司的质量管理体系覆盖公司产品研发设计、材料采购、生产制造、产品检测以及销售的全过程。

二、核心竞争力分析

（一）公司的主要核心竞争力

自创立以来，公司一直奉行“创益社会，连通世界”的发展理念，坚持以客户为中心，以技术为驱动的发展策略，凭借优秀的研发设计和精密制造能力，充分发挥自身的技术优势，不断提升核心竞争力与行业地位，在数据存储、消费电子、5G 通讯等业务领域取得了明显竞争优势，实现了公司的可持续发展。

报告期内，公司继续保持自身的核心竞争力，主要体现在以下几方面：

1、高效的研发体系优势

在与国际和国内一流客户的战略合作基础上，公司坚持积极引进、快速内化、自主创新的研发策略。公司较早地筹建了研发中心，形成了高性能材料研究、产品设计、计算机仿真、冲模设计、塑模设计、自动化开发、实验测量、在线快速检验检测和表面处理技术等垂直一体化的研发模式。

公司建立了完善的新产品研发设计体系。随着连接器产品向小型化和高速化的方向发展，为提高新产品结构的有效性和制造的可行性，公司在计算机仿真技术（包括结构插拔力学分析、正向力分析、疲劳分析、电气和高频分析、热力场分析、运动分析、五金成型分析及模流分析等）和统计公差分析技术等方面积累了较强的竞争优势，CAE（计算机辅助仿真）各项分析精度达到 90%以上，统计公差分析可以有效处理 0.3mm 步距高密度产品的公差分配，极大地提升了开发的成功率。

公司建立了系统化的产品测试评估体系，测试项目主要涵盖力学、电气和环境耐受性等方面。随着全球环保意识的加强和客户定制化的特殊要求，公司建立了有害物质的减免测试、极端外力及环境测试、防静电测试、电磁屏蔽测试、亚微观结构的 SEM（扫描电镜）分析、焊接层 IMC（界面合金共化物）的成分分析等测试体系。

下游电子产品市场更新换代较快，新产品能否占得市场先机取决于产品开发速度，因此下游客户通常对于供应商的快速反应能力有较高要求。在上述技术条件的支撑下，公司可有效地满足下游客户对供

应商快速反应能力的要求，一般而言，连接器产品 20-30 天出首版样品，数据线产品 10-20 天出首版样品，精密结构件产品 7-15 天出首版样品，是行业内新产品开发周期较快的公司之一。

2、丰富的技术储备优势

连接器的技术水平可从三个方面来考察：电气性能、机械性能、环境性能。作为基础的电子元件，连接器不仅要能满足性能上的基本要求并与各种被连接元件匹配，还要满足客户对产品的一致性、稳定性、尺寸和成本等各方面的要求。公司凭借较强的产品设计能力、模具开发能力和生产制造能力，已将精密连接器、连接线组件及精密结构件相关产品的各项技术指标提高到较高水平，产品的相关性能达到或者超过行业领先水平，高速通讯类互连产品传输速率达到 56Gbps，112Gbps 规格的互连产品已研制完毕，并开始小批量供货。

公司自成立以来，一直以产品创新作为企业发展的首要任务。通过坚持不懈的努力和开拓进取，公司积淀了多项核心技术和国家授权专利，研发中心被认定为战略新兴产业新一代信息技术深圳市级企业技术中心。此外，公司还通过了 ISO9001 质量管理体系、ISO14001 环境管理体系、IATF16949 质量管理体系、ISO13485 质量管理体系、GJB9001C 国军标质量管理体系、苹果 MFi 认证、知识产权管理体系认证、RBA 社会责任认证体系认证等国际标准体系认证和 USB 行业协会的 USB 3.1 连接器、USB3.1 Cable 2.0 和 GEN2 认证，在高速连接器领域处于较强的市场竞争地位。优秀的研发团队和较为丰富的技术储备，保障了公司创新的可持续性。

3、精密制造和自动化优势

公司专注于精密互连产品的设计与制造，拥有不同型号的精密冲床、精密注塑机、精密模具、精密自动化设备及精密模具加工设备（精度达到 0.002mm）等；通过多年的努力，公司已逐步建立了高效、科学、标准的精密制造流程。

传统连接器开发仅注重零件加工的精度，随着产品品质一致性要求的提升，结构的合理性及整体装配的精度必将发挥越来越重要的主导地位。公司掌握关键的统计公差分析技术，将统计观念和制造能力结合起来，进一步提升了公司精密制造的水平。

精密模具是精密制造的“工业之母”，公司具备从业经验丰富的模具开发人员，并建立了完备的模具设计、零件加工、模具组立试模的作业流程。公司目前具备自主开发设计各种型号模具的能力，其中连续模最高可一模出 128 件。公司精密五金模在异形深度拉伸（拉伸高度达到材料厚度的 80-100 倍）、多带别（2 带/4 带）、多模穴（12 穴）方面达到行业内领先水平，精密注塑模具在模内复合 Insert Molding（埋入成型，最小塑胶壁厚 0.05mm，支持 3 次 molding）方面均具备较强的竞争优势。

精密自动化设备是企业转型升级的重要基石，公司具备专业的自动化结构设计和电气设计人员，并

建立了完备的自动化设计、零件加工、自动机组立调试的作业流程。随着 5G 技术和工业 4.0 时代的来临，公司正通过自动影像检测系统、MES 生产管理智能化、EQC 品质云数据管理、机器人设备等先进技术的融合，逐步建立物流、信息流、自动化三位一体的智能化制造技术。

4、大客户优势和定制化服务优势

通过十余年的不断开拓和持续的优质服务，公司已积累了一大批国际国内知名的核心客户资源，并建立了稳固的战略合作关系，成为公司保持较强市场竞争力的重要组成部分。

在数据存储互连产品及组件领域，SATA 系列、SD 卡系列、Type C 系列、超薄 USB3.0 系列、DDR 系列及高频高速数据线系列等产品的持续发力，使得公司已经和晟碟（西部数据）、莫仕、星科金朋等国际国内一流企业建立了长期的良好合作关系；在消费电子领域，随着 Battery 系列、HDMI 系列、SSL 系列、Type C 系列、USB 系列及数据线系列等产品的迭代更新，公司也和莫仕、安克创新、罗马仕、沃客非凡、小米等国际国内知名企业建立了稳固的合作关系。

伴随着产品差异化竞争的潮流，下游客户多采用定制化策略以谋求更大的市场占有率，在供应链选择上更倾向于选择优质的长期合作伙伴，以保证产品的可靠性和创新性。公司已经深度参与到核心客户新产品的预研、设计及制造流程之中，实时提供满足客户预期的高品质产品及服务，和核心客户形成了双赢的信任关系。同时为了提升终端客户体验，强化供应链管理，大量的核心客户对行业新进入者设置较高的准入条件，并对现有供应链深度整合，这将有利于持续地稳固公司的市场竞争优势。大客户合作优势和定制化服务优势，为公司持续开拓大客户、实施大客户发展战略奠定了重要的基础。

（二）核心竞争力的重要变化及对公司所产生的影响

适用 不适用

报告期内，公司继续保持自身的核心竞争力，不存在导致公司核心竞争能力受到严重影响的情形。

（三）报告期内公司无形资产（商标、专利、非专利技术、土地使用权、水面养殖权、探矿权、采矿权等）发生重大变化的主要影响因素及公司应对不利变化的具体措施

适用 不适用

（四）报告期内发生因核心管理团队或关键技术人员离职、设备或技术升级换代、特许经营权丧失等导致公司核心竞争能力受到严重影响的具体情况及公司拟采取的措施

适用 不适用

三、主营业务分析

概述

参见“一、报告期内公司从事的主要业务”相关内容。

主要财务数据同比变动情况

单位：元

项目	本报告期	上年同期	同比增减	变动原因
营业收入	282,486,185.25	218,432,659.15	29.32%	主要原因是消费电子和数据存储行业快速回暖，公司本期加大市场开拓的投入力度，订单有所增长。
营业成本	214,969,641.85	163,595,263.80	31.40%	主要原因是随着收入增加而增加。
销售费用	3,993,006.75	4,594,612.00	-13.09%	主要原因是公司本期销售人员股权激励费用有所减少。
管理费用	32,443,221.76	32,426,689.21	0.05%	无明显变化。
财务费用	7,969,440.54	6,511,815.49	22.38%	主要原因是公司本期利息支出有所增加。
所得税费用	1,477,649.88	-1,003,653.11	247.23%	主要原因是公司本期经营业绩有所改善。
研发投入	23,303,229.48	18,650,339.73	24.95%	主要原因是公司本期研发人员薪酬有所增加。
经营活动产生的现金流量净额	31,598,221.51	13,172,571.11	139.88%	主要原因是公司本期收到的销售商品、提供劳务的现金增加。
投资活动产生的现金流量净额	49,880.79	-42,160,156.86	100.12%	主要原因是公司本期使用闲置募集资金和自有资金进行现金管理的金额减少。
筹资活动产生的现金流量净额	15,763,135.53	29,948,372.24	-47.37%	主要原因是公司本期偿还债务支付的现金有所增加。
现金及现金等价物净增加额	47,909,330.35	1,376,247.63	3,381.16%	主要原因是公司本期经营活动现金流入增加。

公司报告期利润构成或利润来源发生重大变动

适用 不适用

公司报告期利润构成或利润来源没有发生重大变动。

占比 10%以上的产品或服务情况

适用 不适用

单位：元

项目	营业收入	营业成本	毛利率	营业收入比上年同期增减	营业成本比上年同期增减	毛利率比上年同期增减
分产品或服务						
数据存储互连产品及组件	79,106,372.01	42,713,812.16	46.00%	9.13%	15.88%	-3.14%
消费电子互连产品及组件	161,430,904.36	140,511,375.80	12.96%	42.95%	39.83%	1.94%
精密结构件及其他	25,614,720.77	22,058,224.48	13.88%	33.03%	21.36%	8.28%
通讯连接器产品及组件	9,777,484.45	8,770,204.77	10.30%	25.71%	44.48%	-11.65%
其他业务	6,556,703.66	916,024.64	86.03%	9.58%	-54.32%	19.54%
合计	282,486,185.25	214,969,641.85	23.90%	29.32%	31.40%	-1.20%

四、非主营业务分析

适用 不适用

单位：元

项目	金额	占利润总额比例	形成原因说明	是否具有可持续性
投资收益	299,606.50	-16.30%	主要原因是使用闲置募集资金或自有资金进行现金管理	否
资产减值	-5,667,612.11	308.30%	主要原因是计提存货跌价准备	是，金额根据存货的可变现净值或长期资产的可收回金额与账面价值的差额确定
营业外收入	577,878.47	-31.43%	主要原因是惠州创益通厂房的承租方退租而扣取的房租押金	否
营业外支出	316,423.40	-17.21%	主要原因是非流动资产报废损失及滞纳金支出	否
其他收益	4,260,758.18	-231.77%	主要原因是收到政府补助及递延收益摊销	否
信用减值损失	1,848,647.68	-100.56%	主要原因是计提/冲回坏账准备	是，金额根据应收款项的预期信用损失确定
资产处置收益	-510,068.55	27.75%	主要原因是部分非流动资产处置损失	否

五、资产及负债状况分析

1、资产构成重大变动情况

单位：元

项目	本报告期末		上年末		比重增减	重大变动说明
	金额	占总资产比例	金额	占总资产比例		
货币资金	165,325,884.49	12.37%	118,356,806.51	8.70%	3.67%	货币资金期末余额比期初余额增加 39.68%，主要原因是公司本期经营活动产生的现金流量净额增加。

项目	本报告期末		上年末		比重增减	重大变动说明
	金额	占总资产比例	金额	占总资产比例		
应收账款	151,851,586.31	11.36%	186,860,681.31	13.73%	-2.37%	应收账款期末账面价值比期初账面价值下降 18.74%，主要原因是公司本期销售回款增加。
存货	126,861,182.14	9.49%	121,236,220.83	8.91%	0.58%	未发生重大变动
固定资产	700,372,779.38	52.40%	713,859,139.60	52.45%	-0.05%	未发生重大变动
在建工程	7,728,833.88	0.58%	5,297,506.94	0.39%	0.19%	在建工程期末余额比期初余额增加 45.90%，主要原因是公司本期待安装的生产设备和模具增加。
使用权资产	15,986,799.57	1.20%	20,023,521.12	1.47%	-0.27%	使用权资产期末账面价值比期初账面价值下降 20.16%，主要原因是公司本期计提使用权资产折旧。
短期借款	193,218,665.22	14.46%	151,129,277.50	11.10%	3.36%	短期借款期末余额比期初余额增加 27.85%，主要原因是公司本期向商业银行申请的流动资金贷款增加。
合同负债	719,306.42	0.05%	701,122.29	0.05%	0.00%	未发生重大变动
长期借款	136,303,000.00	10.20%	154,905,000.00	11.38%	-1.18%	长期借款期末余额比期初余额下降 12.01%，主要原因是公司本期归还部分中长期贷款以及重分类至一年内到期的非流动负债。
租赁负债	7,604,546.24	0.57%	11,292,308.62	0.83%	-0.26%	租赁负债期末余额比期初余额下降 32.66%，主要原因是公司本期尚未支付的租赁付款额减少。

2、主要境外资产情况

适用 不适用

3、以公允价值计量的资产和负债

适用 不适用

单位：元

项目	期初数	本期公允价值变动损益	计入权益的累计公允价值变动	本期计提的减值	本期购买金额	本期出售金额	其他变动	期末数
金融资产								
1.交易性金融资产（不含衍生金融资产）	39,000,000.00				65,000,000.00	99,000,000.00		5,000,000.00
2.其他权益工具投资	9,205,394.68							9,205,394.68
金融资产小计	48,205,394.68				65,000,000.00	99,000,000.00		14,205,394.68

项目	期初数	本期公允价值变动损益	计入权益的累计公允价值变动	本期计提的减值	本期购买金额	本期出售金额	其他变动	期末数
应收款项融资	32,283,253.56				45,785,818.95	69,487,140.90		8,581,931.61
上述合计	80,488,648.24				110,785,818.95	168,487,140.90		22,787,326.29
金融负债	0.00							0.00

报告期内公司主要资产计量属性是否发生重大变化

是 否

4、截至报告期末的资产权利受限情况

项目	期末账面价值（元）	受限原因
货币资金	3,195,000.08	票据保证金
应收票据	2,077,956.17	已背书转让未终止确认
固定资产	587,546,133.63	贷款抵押
无形资产	63,717,876.00	贷款抵押
合计	656,536,965.88	-

六、投资状况分析

1、总体情况

适用 不适用

报告期投资额（元）	上年同期投资额（元）	变动幅度
16,039,393.00	24,266,458.00	-33.90%

2、报告期内获取的重大的股权投资情况

适用 不适用

单位：元

被投资公司名称	主要业务	投资方式	投资金额	持股比例	资金来源	合作方	投资期限	产品类型	截至资产负债表日的进展情况	预计收益	本期投资盈亏	是否涉诉	披露日期（如有）	披露索引（如有）
创益通科技（香港）有限公司	产业投资、进出口贸易	增资	2,486,505.00	100.00%	自有资金	无	长期	不适用	已完成	0.00	-928,261.12	否	2022年12月23日	具体内容详见刊登在巨潮资讯网(www.cninfo.com.cn)上的《关于对外投资设立香港全资子公司及马来西亚全资孙公司的公告》(编号 2022-054)
合计	--	--	2,486,505.00	--	--	--	--	--	--	0.00	-928,261.12	--	--	--

3、报告期内正在进行的重大的非股权投资情况

 适用 不适用

单位：元

项目名称	投资方式	是否为固定资产投资	投资项目涉及行业	本报告期投入金额	截至报告期末累计实际投入金额	资金来源	项目进度	预计收益	截止报告期末累计实现的收益	未达到计划进度和预计收益的原因	披露日期（如有）	披露索引（如有）
创益通惠州工业园项目	自建	是	精密连接器行业	0.00	623,393,400.08	自有资金+项目贷款+募集资金	89.06%	0.00	-59,321,944.20	不适用	不适用	无
合计	--	--	--	0.00	623,393,400.08	--	--	0.00	-59,321,944.20	--	--	--

4、以公允价值计量的金融资产

适用 不适用

单位：元

资产类别	初始投资成本	本期公允价值变动损益	计入权益的累计公允价值变动	报告期内购入金额	报告期内售出金额	累计投资收益	其他变动	期末金额	资金来源
其他	39,000,000.00	0.00	0.00	65,000,000.00	99,000,000.00	299,606.50	0.00	5,000,000.00	闲置募集资金及自有资金
合计	39,000,000.00	0.00	0.00	65,000,000.00	99,000,000.00	299,606.50	0.00	5,000,000.00	--

5、募集资金使用情况

适用 不适用

(1) 募集资金总体使用情况

适用 不适用

单位：万元

募集资金总额	24,929.95
报告期投入募集资金总额	1,355.29
已累计投入募集资金总额	22,556.36
报告期内变更用途的募集资金总额	0
累计变更用途的募集资金总额	0
累计变更用途的募集资金总额比例	0.00%

募集资金总体使用情况说明

经中国证券监督管理委员会《关于同意深圳市创益通技术股份有限公司首次公开发行股票注册的批复》（证监许可〔2021〕1148号）同意注册，公司首次公开发行人民币普通股2,250.00万股，每股面值人民币1.00元，发行价格为每股13.06元，本次发行募集资金总额为人民币29,385.00万元，扣除发行费用人民币4,455.05万元，募集资金净额为人民币24,929.95万元。募集资金已于2021年5月14日划至公司指定账户，经大信会计师事务所（特殊普通合伙）审验并出具了大信验字〔2021〕第3-00020号《验资报告》。

报告期内，公司累计使用募集资金13,552,888.00元，全部用于募投项目。截止2024年6月30日，公司首次公开发行股票募集资金已累计使用225,563,577.55元，尚未使用募集资金余额28,325,960.79元。

(2) 募集资金承诺项目情况

 适用 不适用

单位：万元

承诺投资项目和超募资金投向	是否已变更项目(含部分变更)	募集资金净额	募集资金承诺投资总额	调整后投资总额(1)	本报告期投入金额	截至期末累计投入金额(2)	截至期末投资进度(3)=(2)/(1)	项目达到预定可使用状态日期	本报告期实现的效益	截止报告期末累计实现的效益	是否达到预计效益	项目可行性是否发生重大变化
承诺投资项目												
惠州创益通精密连接器及线缆建设项目	否	17,000.00	36,919.26	17,000.00	1,207.29	15,376.34	90.45%	项目基建工程已达到预定可使用状态，并于 2022 年 6 月结转固定资产；设备的购置及安装将根据业务发展情况逐步投入	258.15	-512.35	否	否
研发技术中心建设项目	否	3,000.00	10,728.07	3,000.00	148.00	2,250.07	75.00%	项目于 2022 年底前已投入使用，后续将根据研发项目的进展情况逐步投入	0	0	不适用	否
补充流动资金项目	否	4,929.95	12,000.00	4,929.95	0	4,929.95	100.00%	不适用	0	0	不适用	否
承诺投资项目小计	--	24,929.95	59,647.33	24,929.95	1,355.29	22,556.36	--	--	258.15	-512.35	--	--
超募资金投向												
不适用												
合计	--	24,929.95	59,647.33	24,929.95	1,355.29	22,556.36	--	--	258.15	-512.35	--	--
分项目说明未达到计划进度、预计收益的情况和原因(含“是否达到预计效益”选择“不适用”的原因)	公司承诺投资项目“惠州创益通精密连接器及线缆建设项目”于 2022 年 6 月达到预定可使用状态，并结转固定资产，2022 年 12 月完成竣工验收工作，2023 年 11 月取得不动产权证书。由于项目处于投产初期阶段，项目规划的产能未完全释放，导致实际效益未达到预计效益。											

项目可行性发生重大变化的情况说明	不适用
超募资金的金额、用途及使用进展情况	不适用
募集资金投资项目实施地点变更情况	适用
	以前年度发生
	2021年6月8日，公司召开第二届董事会第十三次会议、第二届监事会第九次会议，审议通过《关于调整募投项目募集资金投资额以及变更部分募集资金投资项目实施主体、实施地点及实施方式的议案》，2021年6月24日公司2021年第一次临时股东大会审议通过该议案。为了充分利用深圳的区位优势，吸引高端技术人才，提高产品研发效率，加快募投项目的实施进度，公司将研发技术中心建设项目的实施主体由全资子公司惠州市创益通电子科技有限公司变更为深圳市创益通技术股份有限公司，实施地点由惠州市惠阳区秋长街道新塘村地段变更为深圳市光明区凤凰街道东坑社区长丰工业园第4栋。
募集资金投资项目实施方式调整情况	适用
	以前年度发生
	2021年6月8日，公司召开第二届董事会第十三次会议、第二届监事会第九次会议，审议通过《关于调整募投项目募集资金投资额以及变更部分募集资金投资项目实施主体、实施地点及实施方式的议案》，2021年6月24日本公司2021年第一次临时股东大会审议通过该议案。议案决定研发技术中心建设项目的实施方式由建设研发场所变更为租赁研发场所。
募集资金投资项目先期投入及置换情况	适用
	2021年6月8日，公司召开第二届董事会第十三次会议、第二届监事会第九次会议，审议通过了《关于使用募集资金置换预先投入募投项目及已支付发行费用自筹资金的议案》，使用募集资金置换预先已投入“惠州创益通精密连接器及线缆建设项目”募投项目的自筹资金14,450,787.72元及已支付的发行费（不含增值税）3,858,079.52元，共计人民币18,308,867.24元。大信会计师事务所（特殊普通合伙）对本公司以自筹资金先期投入募集资金项目的款项进行了专项审核，并出具了《深圳市创益通技术股份有限公司以募集资金置换已投入募集资金项目的自筹资金的审核报告》（大信专审字[2021]第3-00139号）。以上资金于2021年7月27日置换完毕。
用闲置募集资金暂时补充流动资金情况	不适用
项目实施出现募集资金结余的金额及原因	不适用
尚未使用的募集资金用途及去向	尚未使用的募集资金存放于公司募集资金专户进行存放和管理，该尚未使用的募集资金将继续用于公司承诺的募投项目。
募集资金使用及披露中存在的问题或其他情况	公司募集资金的使用合理、规范，募集资金相关信息的披露及时、真实、准确、完整，不存在募集资金存放、使用、管理及披露违规的情形。

(3) 募集资金变更项目情况

适用 不适用

单位：万元

变更后的项目	对应的原承诺项目	变更后项目拟投入募集资金总额(1)	本报告期实际投入金额	截至期末实际累计投入金额(2)	截至期末投资进度(3)=(2)/(1)	项目达到预定可使用状态日期	本报告期实现的效益	是否达到预计效益	变更后的项目可行性是否发生重大变化
惠州创益通精密连接器及线缆建设项目	惠州创益通精密连接器及线缆建设项目	17,000.00	1,207.29	15,376.34	90.45%	项目基建工程已达到预定可使用状态，并于2022年6月结转固定资产；设备的购置及安装将根据业务发展情况逐步投入	258.15	否	否
研发技术中心建设项目	研发技术中心建设项目	3,000.00	148.00	2,250.07	75.00%	项目于2022年底前已投入使用，后续将根据研发项目的进展情况逐步投入	0	不适用	否
补充流动资金项目	补充流动资金项目	4,929.95	0	4,929.95	100.00%	不适用	0	不适用	否
合计	--	24,929.95	1,355.29	22,556.36	--	--	258.15	--	--
变更原因、决策程序及信息披露情况说明(分具体项目)		由于公司首次公开发行股票实际募集资金净额为人民币24,929.95万元，少于拟投入募集资金金额人民币59,647.33万元，为提高募集资金使用效率，保障募投项目的顺利实施，公司按照募投项目的实际情况，对惠州创益通精密连接器及线缆建设项目、研发技术中心建设项目及补充流动资金项目募集资金投资额进行了调整。							
未达到计划进度或预计收益的情况和原因(分具体项目)		公司承诺投资项目“惠州创益通精密连接器及线缆建设项目”于2022年6月达到预定可使用状态，并结转固定资产，2022年12月完成竣工验收工作，2023年11月取得不动产权证书。由于项目处于投产初期阶段，项目规划的产能未完全释放，导致实际效益未达到预计效益。							
变更后的项目可行性发生重大变化的情况说明		不适用							

6、委托理财、衍生品投资和委托贷款情况

(1) 委托理财情况

适用 不适用

报告期内委托理财概况

单位：万元

具体类型	委托理财的资金来源	委托理财发生额	未到期余额	逾期未收回的金额	逾期未收回理财已计提减值金额
银行理财产品	募集资金	3,900	0	0	0
银行理财产品	自有资金	1,100	500	0	0
合计		5,000	500	0	0

单项金额重大或安全性较低、流动性较差的高风险委托理财具体情况

适用 不适用

委托理财出现预期无法收回本金或存在其他可能导致减值的情形

适用 不适用

(2) 衍生品投资情况

适用 不适用

公司报告期不存在衍生品投资。

(3) 委托贷款情况

适用 不适用

公司报告期不存在委托贷款。

七、重大资产和股权出售

1、出售重大资产情况

适用 不适用

公司报告期末未出售重大资产。

2、出售重大股权情况

适用 不适用

八、主要控股参股公司分析

适用 不适用

主要子公司及对公司净利润影响达 10%以上的参股公司情况

单位：元

公司名称	公司类型	主要业务	注册资本	总资产	净资产	营业收入	营业利润	净利润
惠州市创益通电子科技有限公司	子公司	生产、销售、研发：汽车配件、连接器、连接线、电子产品、电子设备。	200,000,000	814,587,034.96	140,678,055.80	94,545,648.44	-12,745,271.77	-12,127,929.27
湖北创益通电子科技有限公司	子公司	电子产品、五金产品、数据线的技术开发、设计及销售；计算机连接器、手机连接器、数据线制造、销售。	8,000,000	28,958,264.29	7,347,716.46	24,417,051.63	537,222.10	532,337.98
柳州鹏威新材料科技有限公司	子公司	电池零配件、电子专用材料、汽车零部件及配件、通用零部件、电力电子元器件、石墨及碳素制品的研发、生产和销售	50,000,000	10,848,863.55	4,480,912.08	46,031.85	-2,154,299.91	-2,154,143.32
创益通科技（香港）有限公司	子公司	产业投资、进出口贸易	100	6,785,920.04	6,769,529.31	0.00	-342.69	-342.69

公司名称	公司类型	主要业务	注册资本	总资产	净资产	营业收入	营业利润	净利润
创益通科技（马）有限公司	孙公司	连接器、连接线、五金和塑胶制品、电子产品及周边设备、模具、新能源配件、电源产品和电源产品的研发、生产和销售	MYR 1,800,000 元	4,713,326.64	915,111.39	0.00	-928,019.84	-928,019.84

注：创益通科技（香港）有限公司的财务数据为母公司报表数，未合并孙公司创益通科技（马）有限公司的财务数据。

报告期内取得和处置子公司的情况

适用 不适用

主要控股参股公司情况说明

1、惠州市创益通电子科技有限公司为公司的全资子公司，成立于 2017 年 8 月，为公司惠州工业园项目及募集资金投资项目-惠州创益通精密连接器及线缆建设项目的实施主体。创益通惠州工业园项目已达到预定可使用状态，并结转固定资产，2022 年 12 月完成竣工验收工作，2023 年 11 月取得不动产权证书。报告期内，由于项目处于投产初期阶段，项目规划的产能未完全释放，导致公司出现了一定幅度的亏损。

2、湖北创益通电子科技有限公司为公司的控股子公司，成立于 2019 年 12 月，公司持股比例为 68%。湖北创益通的定位为公司消费电子数据线业务的生产基地。

3、柳州鹏威新材料科技有限公司为公司的控股子公司，成立于 2023 年 2 月，公司持股比例为 51%。截止报告期末，柳州鹏威尚处于样品测试阶段，未开始正式生产经营，经营亏损主要是前期公司运营投入。

4、创益通科技（香港）有限公司为公司的全资子公司，成立于 2023 年 1 月，公司对创益通科技（香港）有限公司的出资，将全部用于在马来西亚投资设立全资孙公司。

5、创益通科技（马）有限公司为公司的全资孙公司，成立于 2023 年 2 月，通过投资设立马来西亚创益通，有利于公司进一步拓展海外市场，更好地响应海外客户的市场需求。截止报告期末，马来西亚创益通尚处于样品测试阶段，未开始正式生产经营，经营亏损主要是前期公司运营投入。

九、公司控制的结构化主体情况

适用 不适用

十、公司面临的风险和应对措施

1、科技创新风险

公司的连接器产品主要应用于数据存储、消费电子等领域，行业具有技术革新快、产品迭代升级频繁等特点。近年来，随着产品向高速多功能、微型等方向发展，研发技术及生产制造技术难度逐渐增高。随着终端电子产品客户的要求不断提高以及行业技术的创新，公司的生产技术与研发水平面临愈发严峻的挑战，若公司不能在科技创新上获得市场及主要客户认可，将直接影响本公司的市场地位和竞争优势，进而影响公司的经营业绩。

针对这一风险，公司主要采取了如下措施：（1）重视技术开发和技术人才培养，不断实现连接器新产品和制造工艺的创新研发；坚持内部培养和外部引进相结合，为技术人员提供良好的工作环境和福利待遇，打造一支经验丰富、核心人员稳定的技术团队。（2）加快募集资金投资项目—研发技术中心的建设，添置国内外先进的研发设备，配备高水平的研发技术人员，建设一个高效运转的研发平台，在新产品、新工艺、新材料等方面不断促进公司整体研发实力的提升，为公司可持续发展提供强有力的内在驱动力。（3）公司将紧跟行业最新技术和市场需求动向进行研究，围绕行业技术发展趋势，更有针对性、有计划地拓展新产品、新材料的研发创新，提升关键生产工艺技术，适应市场需求变化对技术创新的需求，为公司可持续发展提供前沿技术支撑。

2、市场竞争加剧风险

近年来，随着中国电子制造业制造水平的迅速发展，下游行业对于连接器产品的性能需求不断提高，该行业的竞争也愈加激烈。一方面，国内部分早期上市的连接器生产商发展迅速，在技术、规模化生产、客户资源等方面已经实现了一定的积累，占据了先发优势；另一方面，随着国内市场的迅速增长，泰科、安费诺、莫仕等行业领先的连接器生产商陆续在中国区设立生产基地并不断扩大生产基地的产能及产量，使得国内市场的竞争进一步加剧。若公司在未来激烈的市场竞争格局中不能持续提高竞争力，未来将面临较大的市场竞争风险。

针对这一风险，公司主要采取了如下措施：（1）依托以研发设计和精密制造为核心，以先进的模具开发技术、精密冲压和注塑等制造技术为支撑，秉承创新的研发精神和专业自动化生产理念深耕精密连接器、连接线组件和精密结构件行业，通过细分领域的切入，与全球大型电子产品及设备制造企业进一步加深合作，进入其全球供应链并成为重要一环，逐步发展成具有国际竞争力的专业互连产品和技术

提供商。（2）持续专注于中高端客户，以技术创新能力为核心，进一步推进自动化生产、规模化生产。在深耕数据存储、消费电子市场的基础之上，稳步拓展通讯连接器、新能源精密结构件市场，并择机布局其他应用领域终端市场。

3、主要原材料价格波动的风险

公司主要原材料为接插件、线材、铜及不锈钢等金属材料、塑胶粒、包装材料、委外代工产品成本等。如果未来公司主要原材料采购价格出现大幅波动，将对公司的生产经营和盈利水平带来一定的影响。如果主要原材料的采购价格上升而公司未能及时向下游转移相关成本，则公司将面临盈利水平下降的风险。

针对这一风险，公司主要采取了如下措施：（1）通过开发新产品、合理定价等方式提高自身产品的市场竞争力、提高对下游行业的议价能力，以降低原材料价格波动带来的成本增加、毛利率下降的风险。（2）加快募集资金投资项目的建设，加强自动化产线的设计、改造能力以及生产制造的智能化、规模化水平，提高生产效率以降低人工和制造费用。

4、汇率变动风险

公司外销业务主要以美元结算，同时存在部分美元贷款。若未来人民币兑美元汇率持续大幅度波动，产生的汇兑损益将对公司业绩带来不确定影响。

针对这一风险，公司主要采取了如下措施：（1）根据汇率变动情况及时调整出口产品定价，并积极与客户协商在出口供货合同中约定汇率波动条款，降低汇率风险。（2）根据具体情况从商业银行申请一定额度的美元贷款，以抵消美元资产在汇率大幅波动时产生汇兑损益；同时，公司将适当利用外汇市场的远期结汇、远期外汇买卖等避险产品，锁定汇率波动风险，从而减少因汇率变动对公司盈利能力产生的影响。

5、核心技术人员流失及技术泄密风险

公司拥有一批经验丰富的研发、生产和管理核心人才，通过长期研发设计、生产实践及经营管理，逐步积累了多项拥有自主知识产权的核心技术、高效的生产流程设计方法以及丰富的经营管理经验，是公司逐步形成核心竞争力的重要基础。随着行业内的竞争逐渐演变成对高素质人才争夺的竞争，核心人才的重要性突显，若公司不能有效地保持核心技术人才的稳定性，将会给公司的市场竞争力带来显著的不利影响。

针对这一风险，公司主要采取了如下措施：（1）建立较为完善的知识产权管理体系，积极申请对各项核心技术进行知识产权保护；（2）公司已制定了严格的技术保密制度，与核心技术人员签订了《保密协议和竞业禁止协议》，明确了双方在技术保密方面的权利和义务，以加强对技术机密的保护。

6、产能扩张风险

创益通惠州工业园项目建成达产后，公司的产能将大幅度提高，并给公司当前的采购、生产、销售等各个环节的组织结构、管理水平和人员素质带来严峻的考验。虽然公司已经制定了缜密的人力资源管理、采购供应管理、生产管理、质量控制、市场开发策略、组织结构优化等方面的对策，但如果未来市场出现不可预料的变化，上述对策不能得到有效的实施，将可能带来产能消化的风险，对项目的投资回报和公司的预期收益产生不利影响。

针对这一风险，公司主要采取了如下措施：（1）进一步加强与现有优质客户的合作，深入挖掘客户需求，紧跟行业技术发展趋势，持续性地为合作伙伴提供新产品开发及生产方案，最大程度地满足客户，并及时应对行业变化和终端消费升级需求。同时，积极拓展 5G 通讯互连产品及组件、新能源精密结构件等新业务领域的市场，与更广泛的知名客户建立良好的合作关系。（2）加大新业务领域和新产品的研发投入力度，不断整合创新资源，加强队伍建设，进一步提升公司技术水平、生产经营效率，提高服务客户和开拓市场能力。

十一、报告期内接待调研、沟通、采访等活动登记表

适用 不适用

接待时间	接待地点	接待方式	接待对象类型	接待对象	谈论的主要内容及提供的资料	调研的基本情况索引
2024 年 04 月 18 日	线上业绩说明会	网络平台线上交流	其他	投资者	产品研发、生产、销售情况，公司经营情况等。	详见公司于 2024 年 4 月 18 日在巨潮资讯网（www.cninfo.com.cn）上披露的《2023 年年度业绩说明会投资者关系活动记录表》

十二、“质量回报双提升”行动方案贯彻落实情况

公司是否披露了“质量回报双提升”行动方案公告。

是 否

第四节 公司治理

一、报告期内召开的年度股东大会和临时股东大会的有关情况

1、本报告期股东大会情况

会议届次	会议类型	投资者参与比例	召开日期	披露日期	会议决议
2023 年年度股东大会	年度股东大会	54.73%	2024 年 05 月 08 日	2024 年 05 月 08 日	详见 2024 年 5 月 8 日巨潮资讯网 (www.cninfo.com.cn) 《2023 年年度股东大会决议公告》(公告编号: 2024-022)

2、表决权恢复的优先股股东请求召开临时股东大会

适用 不适用

二、公司董事、监事、高级管理人员变动情况

适用 不适用

公司董事、监事和高级管理人员在报告期没有发生变动，具体可参见 2023 年年报。

三、本报告期利润分配及资本公积金转增股本情况

适用 不适用

公司计划半年度不派发现金红利，不送红股，不以公积金转增股本。

四、公司股权激励计划、员工持股计划或其他员工激励措施的实施情况

适用 不适用

1、股权激励

(1) 2021 年 12 月 31 日，公司召开第三届董事会第三次会议、第三届监事会第三次会议，审议通过了《关于〈2021 年限制性股票激励计划（草案）〉及其摘要的议案》等议案，拟向激励对象授予 290 万股第二类限制性股票，其中首次向 56 名激励对象授予 240 万股第二类限制性股票。公司独立董事对本次激励计划及其他相关议案发表了独立意见。

(2) 2022 年 1 月 1 日至 2022 年 1 月 10 日，公司通过公司网站以及内部公告栏公示激励计划激励对象名单，在公示期内，公司监事会未接到与激励计划拟激励对象有关的任何异议。2022 年 1 月 15 日，

公司披露了《监事会关于 2021 年限制性股票激励计划首次授予激励对象名单的审核意见及公示情况说明》。

(3) 2022 年 1 月 20 日，公司召开 2022 年第一次临时股东大会，审议通过了《关于〈2021 年限制性股票激励计划（草案）〉及其摘要的议案》《关于〈2021 年限制性股票激励计划实施考核管理办法〉的议案》《关于提请股东大会授权董事会办理股权激励相关事宜的议案》等议案，并于同日披露了《关于 2021 年限制性股票激励计划内幕信息知情人及激励对象买卖公司股票情况的自查报告》。

(4) 2022 年 1 月 20 日，公司召开第三届董事会第四次会议、第三届监事会第四次会议，审议通过了《关于向激励对象首次授予限制性股票的议案》，同意公司以 2022 年 1 月 20 日作为授予日，向 56 名激励对象授予 240 万股第二类限制性股票。公司独立董事对相关事项发表了独立意见，监事会对本次授予限制性股票的激励对象名单进行了核实。

(5) 2022 年 8 月 18 日，公司召开第三届董事会第八次会议、第三届监事会第八次会议，审议通过了《关于调整 2021 年限制性股票激励计划相关事项的议案》和《关于作废 2021 年限制性股票激励计划部分已授予尚未归属的限制性股票的议案》，鉴于公司 2021 年度权益分派方案已实施完成，根据公司《激励计划》《管理办法》的相关规定，董事会同意公司对本次限制性股票激励计划的相关事项进行调整。同时，由于 4 名首次授予的激励对象离职，已不具备激励对象资格，董事会同意公司对其已获授但尚未归属的限制性股票 8.80 万股（权益分派前为 5.50 万股）进行作废处理。公司独立董事对相关事项发表了独立意见。

(6) 2023 年 1 月 11 日，公司召开第三届董事会第十一次会议、第三届监事会第十一次会议，审议通过了《关于向激励对象授予预留部分限制性股票的议案》，根据 2022 年第一次临时股东大会的授权，董事会同意以 2023 年 1 月 11 日为预留授予日，以 8.63 元/股的价格向符合条件的 7 名激励对象授予预留限制性股票 80 万股。公司独立董事对相关事项发表了独立意见，监事会对本次授予预留部分限制性股票的激励对象名单进行了核实。

(7) 2023 年 4 月 4 日，公司召开第三届董事会第十二次会议、第三届监事会第十二次会议，审议通过了《关于作废 2021 年限制性股票激励计划部分已授予尚未归属的限制性股票的议案》，因 5 名首次授予的激励对象离职，已不具备激励对象资格，董事会同意公司作废其已获授尚未归属的 10.72 万股限制性股票；因公司层面 2022 年度业绩考核不达标，董事会同意公司作废本次限制性股票激励计划首次授予部分第一个归属期的 72.8960 万股限制性股票，共计作废的限制性股票数量为 83.6160 万股。公司独立董事对相关事项发表了独立意见。

(8) 2023 年 8 月 17 日，公司召开第三届董事会第十四次会议、第三届监事会第十四次会议，审

议通过了《关于调整 2021 年限制性股票激励计划相关事项的议案》和《关于作废 2021 年限制性股票激励计划部分已授予尚未归属的限制性股票的议案》，鉴于公司 2022 年度权益分派方案已实施完成，根据公司《激励计划》《管理办法》的相关规定，董事会同意公司对本次限制性股票激励计划的相关事项进行调整，同时，由于 3 名首次授予的激励对象离职，已不具备激励对象资格，董事会同意公司对其已获授但尚未归属的限制性股票 5.8880 万股进行作废处理。公司独立董事对相关事项发表了独立意见。

(9) 2024 年 4 月 8 日，公司召开第三届董事会第十六次会议、第三届监事会第十六次会议，审议通过了《关于作废 2021 年限制性股票激励计划部分已授予尚未归属的限制性股票的议案》，因 1 名首次授予的激励对象离职，已不具备激励对象资格，董事会同意公司作废其已获授尚未归属的 1.6640 万股限制性股票；因公司层面 2023 年度业绩考核不达标，董事会同意公司作废本次限制性股票激励计划首次授予部分第二个归属期的 106.5120 万股限制性股票和预留授予部分第一个归属期的 40.0000 万股限制性股票，共计作废的限制性股票数量为 148.1760 万股。

2、员工持股计划的实施情况

适用 不适用

3、其他员工激励措施

适用 不适用

第五节 环境和社会责任

一、重大环保问题情况

上市公司及其子公司是否属于环境保护部门公布的重点排污单位

是 否

报告期内因环境问题受到行政处罚的情况

是 否

参照重点排污单位披露的其他环境信息

公司所从事的业务不属于重污染行业，目前的生产工序主要包括冲压、电镀、注塑、组装等，其中电镀环节委托给有资质的第三方进行。公司在生产经营活动中高度重视环保工作，按规定办理了相关环评备案和环保竣工验收手续，取得了相应的排污许可证，也通过了 ISO14001 环境管理体系认证和 RBA 社会责任体系的认证。

公司生产过程中主要污染物及对应的处理方式如下：

1、废水

公司目前产生的废水主要为生活污水，无工业废水排放。生活污水经工业区化粪池预处理达标后，经市政污水管网，排入水质净化厂处理。

2、废气

公司生产经营过程中，焊接工序会产生少量的含锡废气，注塑成型工序会产生一定量的有机废气，磨床加工工序会产生少量打磨粉尘。

公司在产生废气和粉尘的工位上安装集气罩，将废气集中收集后通过管道引至楼顶经喷淋塔、活性炭净化器处理达标后高空排放，并且每年委托第三方检测机构对排放的废气进行检测。

3、固体废弃物

(1) 固体废弃物中的废电子线材、废金属边角料、废包装材料和废无铅锡渣，由公司集中收集后出售给专业回收单位回收利用；

(2) 公司生产过程中产生的废切削液及其包装物、废乳化液及其包装物、废机油、废活性炭等委托有资质的单位进行回收处理；

(3) 生活垃圾由环卫部门统一收集处理。

4、噪声

公司在生产经营过程中，部分生产设备在运转过程中会产生一定强度的机械噪声。公司采取的降噪

措施主要包括：车间合理布局、设备外设置防护罩外壳、加强设备日常维护与保养、安装防震垫和消声器、设置独立空压机机房、生产过程中车间关闭门窗等。

在报告期内为减少其碳排放所采取的措施及效果

适用 不适用

未披露其他环境信息的原因

公司及子公司不属于环境保护部门公布的重点排污单位。公司及子公司在生产经营过程中严格执行国家有关环境保护方面的法律法规，报告期内未出现因违反环境保护相关法律法规而受到处罚的情况。

二、社会责任情况

公司自成立以来一直坚持与社会、股东、债权人、客户及供应商等多方共赢的原则，秉持“精诚合作，共享双赢”的企业使命，以科学的管理措施持续推动公司治理的优化改善，在不断为股东创造价值的同时，积极承担社会责任，履行企业公民应尽的义务，坚持做到经济效益、社会效益与环境效益并重，促进社会和谐发展。

（一）股东权益保护

公司根据《公司法》、《证券法》、《上市公司治理准则》等法律法规，不断完善公司治理，建立了以《公司章程》为基础的内部治理结构，形成了以股东大会、董事会、监事会及管理层为主体结构的决策与经营体系，切实保障股东尤其是中小股东的合法权益。公司严格按照有关法律、法规、《公司章程》和公司相关制度的要求，及时、真实、准确、完整地进行常规信息披露，确保公司所有股东能够以平等的机会获得公司信息，保障全体股东的合法权益。同时，公司通过深交所互动易、投资者热线电话、电子邮箱等多种方式与投资者进行沟通交流，提高了公司的透明度和诚信度。

（二）员工权益保护

公司始终坚持德才兼备的用人原则，一贯重视员工的综合能力提升和个人职业发展，根据发展战略和人力资源规划，努力实现让每一位员工都能在广阔平台上充分体现自我价值，达到个人职业生涯规划与企业发展目标的最大契合，使员工与企业共同成长。公司严格遵守《劳动法》和《劳动合同法》，依法保护职工的合法权益，建立了一整套符合法律要求的人力资源管理体系和规范的员工社会保险管理体系。公司重视职工权利的保护，建立职工监事选任制度，成立职工代表大会，对工资、福利、劳动安全、社会保险等涉及职工切身利益的事项，通过职工代表大会等形式听取职工的意见，关心和重视职工的合理需求，形成了和谐稳定的劳资关系。

（三）供应商与客户权益保护

公司一直遵循“平等、互利”的原则，积极构建和发展与供应商、客户的战略合作伙伴关系，注重与

各相关方的沟通与协调，共同构筑信任与合作的平台，切实履行公司对供应商、对客户的社会责任。

（四）环境保护

公司及子公司在日常生产经营中认真执行《中华人民共和国环境保护法》《中华人民共和国水污染防治法》《中华人民共和国大气污染防治法》《中华人民共和国固体废物污染环境防治法》等环保方面的法律法规，报告期内未出现因违法违规而受到处罚的情况。同时，公司积极将环保理念贯彻到员工的日常工作和生活中，督促和培养员工树立节约用电、用水、减少纸张使用等节能低碳的意识和生活方式。公司每年投入大量研发资金，用于新技术开发，促进公司的技术革新，在大大降低公司生产成本、提高生产效率的同时，也为创建节约型社会作出了一份贡献。

三、巩固拓展脱贫攻坚成果、乡村振兴的情况

报告期内，公司暂未开展巩固拓展脱贫攻坚成果、乡村振兴等工作。

第六节 重要事项

一、公司实际控制人、股东、关联方、收购人以及公司等承诺相关方在报告期内履行完毕及截至报告期末超期未履行完毕的承诺事项

适用 不适用

承诺事由	承诺方	承诺类型	承诺内容	承诺时间	承诺期限	履行情况
首次公开发行或再融资时所作承诺	深圳市互联互通投资企业（有限合伙）、晏美荣	股份限售承诺	1、自公司股票在深圳证券交易所上市之日起三十六个月内，不转让或者委托他人管理本人/本企业直接或间接持有的公司在首次公开发行股票前已发行的股份，也不安排公司回购本人/本企业持有的上述股份。若因公司进行权益分派等导致本人/本企业持有的公司股份发生变化的，仍将遵守上述承诺。2、在锁定期满后两年内，本人/本企业拟减持股票的，减持价格不低于发行价。公司上市后六个月内如公司股票连续二十个交易日的收盘价均低于发行价，或者上市后六个月期末收盘价低于发行价，本人/本企业持有股票的锁定期自动延长六个月。上述发行价指公司首次公开发行股票的发行价格，如果公司上市后因派发现金红利、送股、转增股本、增发新股等原因进行除权、除息的，则按照深圳证券交易所的有关规定作除权除息处理。3、如本人/本企业拟在锁定期满后减持股票的，将严格按照法律法规、中国证券监督管理委员会、深圳证券交易所关于股东减持的相关规定进行股份减持。4、上述关于股份锁定的承诺不因本人/本企业不再作为公司控股股东、实际控制人/股东而终止。	2021年05月20日	3年	承诺1已履行完毕，承诺2、3、4正常履行中。
首次公开发行或再融资时所作承诺	张建明、晏雨国	股份限售承诺	1、自公司股票在深圳证券交易所上市之日起三十六个月内，不转让或者委托他人管理本人直接或间接持有的公司在首次公开发行股票前已发行的股份，也不安排公司回购本人持有的上述股份。若因公司进行权益分派等导致本人持有的公司股份发生变化的，仍将遵守上述承诺。2、在锁定期满后两年内，本人拟减持股票的，减持价格不低于发行价。公司上市后六个月内如公司股票连续二十个交易日的收盘价均低于发行价，或者上市后六个月期末收盘价低于发行价，本人持有股票的锁定期自动延长六个月。上述发行价指公司首次公开发行股票的发行价格，如果公司上市后因派发现金红利、送股、转增股本、增发新股等原因进行除权、除息的，则按照深圳证券交易所的有关规定作除权除息处理。3、锁定期满后，在担任公司董事/高级管理人员期间，本人每年转让的公司股份不超过本人直接或间接持有公司股份总数的25%；在离职后半年内，不转让本人直接或间接持有的公司股份；若本人在任期届满前离职的，在本人就任时确定的任期内和任期届满后六个月内应继续遵守该限制性规定。4、如本人拟在锁定期满后减持股票的，将严格按照法律法规、中国证券监督管理委员会、深圳证券交易所关于股东减持的相关规定进行股份减持。5、上述关于股份锁定的承诺不因本人不再作为公司控股股东、实际控制人/股东或者职务变更、离职而终止。	2021年05月20日	3年	承诺1已履行完毕，承诺2、3、4、5正常履行中。

承诺事由	承诺方	承诺类型	承诺内容	承诺时间	承诺期限	履行情况
首次公开发行或再融资时所作承诺	公司	IPO 稳定股价承诺	<p>公司将严格按照《关于公司股票上市后三年内稳定公司股价的预案》的规定，全面且有效地履行本公司的各项义务和责任；同时，公司将敦促其他相关方严格按照该预案的规定，全面且有效地履行其各项义务和责任。公司首次公开发行人民币普通股（A 股）并上市后三年内，当股票连续 20 个交易日的收盘价低于公司最近一期经审计的每股净资产（最近一期审计基准日后，如因利润分配、资本公积金转增股本、增发、配股等情况导致公司净资产或股份总数出现变化的，须进行相应的调整）时，公司应与控股股东、董事及高级管理人员协商确定稳定股价的具体预案，并在履行相关法定程序后实施稳定股价预案。当触发前述股价稳定预案的启动条件时，公司应依照《公司法》、《证券法》、《上市公司回购社会公众股份管理办法（试行）》、《关于上市公司以集中竞价交易方式回购股份的补充规定》等法律、法规、规范性文件、公司章程及公司内部治理制度的规定，及时履行相关法定程序后采取回购公司股份的措施以稳定股价，并保证回购股份后，公司的股权分布仍符合上市条件。公司回购股份方案应提交发行人董事会、股东大会审议通过：①董事会对公司回购股份方案做出决议，须经全体董事二分之一以上表决通过，公司董事承诺就该等回购股份的相关决议投赞成票。②股东大会对公司回购股份方案做出决议，须经出席会议的股东所持表决权的三分之二以上表决通过，公司控股股东、实际控制人及其控制的持股企业、持股的董事、高级管理人员承诺就该等回购事宜在股东大会中投赞成票。公司为稳定股价之目的进行股份回购的，除应符合相关法律法规之要求之外，还应符合：单次回购股份不低于公司总股本的 1%，或单次用于回购股份的资金不低于 500 万元，但连续 12 个月累计回购的股份不超过公司总股本的 2%。</p>	2021 年 05 月 20 日	3 年	已履行完毕
首次公开发行或再融资时所作承诺	张建明、晏美荣	IPO 稳定股价承诺	<p>本人将严格遵守执行《关于公司股票上市后三年内稳定公司股价的预案》，包括但不限于按照该预案的规定履行稳定公司股价的义务并接受未能履行稳定股价的义务时的约束措施。在公司上市后三年内，如公司根据该预案就公司回购股票事宜召开董事会/股东大会，如不涉及回避表决事项，本人承诺将在董事会、股东大会上对符合有关法律、法规、规范性文件及该预案规定的公司回购股票等稳定股价方案的相关决议投赞成票。公司首次公开发行人民币普通股（A 股）并上市后三年内，当股票连续 20 个交易日的收盘价低于公司最近一期经审计的每股净资产（最近一期审计基准日后，如因利润分配、资本公积金转增股本、增发、配股等情况导致公司净资产或股份总数出现变化的，须进行相应的调整）时，公司、控股股东、董事及高级管理人员应协商确定稳定股价的具体预案，并在履行相关法定程序后实施稳定股价预案。当触发前述股价稳定预案的启动条件时，公司控股股东、实际控制人应在符合《上市公司收购管理办法》等法律、法规、规范性文件的条件和要求的前提下，对公司股份进行增持。公司控股股东、实际控制人承诺，其增持公司股份，除应符合相关法律法规之要求之外，还应符合下列各项：①单次增持股份的资金金额不应少于人民币 500 万元，且不低于其上年度从公司领取的薪酬和现金分红的 50%；②单次增持公司股份数量不超过发行人总股本的 2%。</p>	2021 年 05 月 20 日	3 年	已履行完毕

承诺事由	承诺方	承诺类型	承诺内容	承诺时间	承诺期限	履行情况
首次公开发行或再融资时所作承诺	晏雨国、白生波、何田保、吴诚、杨光杰	IPO 稳定股价承诺	本人将严格遵守执行《关于公司股票上市后三年内稳定公司股价的预案》，包括但不限于按照该预案的规定履行稳定公司股价的义务并接受未能履行稳定股价的义务时的约束措施。在公司上市后三年内，如公司根据该预案就公司回购股票事宜召开董事会/股东大会，如不涉及回避表决事项，本人承诺将在董事会、股东大会上对符合有关法律、法规、规范性文件及该预案规定的公司回购股票等稳定股价方案的相关决议投赞成票。公司首次公开发行人民币普通股（A 股）并上市后三年内，当股票连续 20 个交易日的收盘价低于公司最近一期经审计的每股净资产（最近一期审计基准日后，如因利润分配、资本公积金转增股本、增发、配股等情况导致公司净资产或股份总数出现变化的，须进行相应的调整）时，公司、控股股东、董事及高级管理人员协商确定稳定股价的具体预案，并在履行相关法定程序后实施稳定股价预案。当触发前述股价稳定预案的启动条件时，公司董事（不包括独立董事）、高级管理人员应在符合《上市公司收购管理办法》、《上市公司董事、监事和高级管理人员所持本公司股份及其变动管理规则》及《深圳证券交易所上市公司董事、监事和高级管理人员所持本公司股份及其变动管理业务指引》等法律、法规、规范性文件的条件和要求的前提下，对公司股份进行增持。公司董事（不包括独立董事）、高级管理人员承诺，其用于增持公司股份的货币资金不少于稳定股价方案公告时该等董事、高级管理人员个人上年度薪酬的 30%（若不领取薪酬的董事参照公司领薪董事的平均薪酬的 30%以自有资金购买），但不超过该等董事、高级管理人员个人上年度薪酬总额（若不领取薪酬的董事不超过公司领薪董事上年度的平均薪酬总额）。	2021 年 05 月 20 日	3 年	已履行完毕
首次公开发行或再融资时所作承诺	李逢军、彭治江、阳松	IPO 稳定股价承诺	本人将严格遵守执行《关于公司股票上市后三年内稳定公司股价的预案》，包括但不限于按照该预案的规定履行稳定公司股价的义务并接受未能履行稳定股价的义务时的约束措施。公司首次公开发行人民币普通股（A 股）并上市后三年内，当股票连续 20 个交易日的收盘价低于公司最近一期经审计的每股净资产（最近一期审计基准日后，如因利润分配、资本公积金转增股本、增发、配股等情况导致公司净资产或股份总数出现变化的，须进行相应的调整）时，公司、控股股东、董事及高级管理人员协商确定稳定股价的具体预案，并在履行相关法定程序后实施稳定股价预案。当触发前述股价稳定预案的启动条件时，公司董事（不包括独立董事）、高级管理人员应在符合《上市公司收购管理办法》、《上市公司董事、监事和高级管理人员所持本公司股份及其变动管理规则》及《深圳证券交易所上市公司董事、监事和高级管理人员所持本公司股份及其变动管理业务指引》等法律、法规、规范性文件的条件和要求的前提下，对公司股份进行增持。公司董事（不包括独立董事）、高级管理人员承诺，其用于增持公司股份的货币资金不少于稳定股价方案公告时该等董事、高级管理人员个人上年度薪酬的 30%（若不领取薪酬的董事参照公司领薪董事的平均薪酬的 30%以自有资金购买），但不超过该等董事、高级管理人员个人上年度薪酬总额（若不领取薪酬的董事不超过公司领薪董事上年度的平均薪酬总额）。	2021 年 05 月 20 日	3 年	已履行完毕
承诺是否按时履行	是					
如承诺超期未履行完毕的，应当详细说明未完成履行的具体原因及下一步的工作计划	不适用					

二、控股股东及其他关联方对上市公司的非经营性占用资金情况

适用 不适用

公司报告期不存在上市公司发生控股股东及其他关联方非经营性占用资金情况。

三、违规对外担保情况

适用 不适用

公司报告期无违规对外担保情况。

四、聘任、解聘会计师事务所情况

半年度财务报告是否已经审计

是 否

公司半年度报告未经审计。

五、董事会、监事会对会计师事务所本报告期“非标准审计报告”的说明

适用 不适用

六、董事会对上年度“非标准审计报告”相关情况的说明

适用 不适用

七、破产重整相关事项

适用 不适用

公司报告期未发生破产重整相关事项。

八、诉讼事项

重大诉讼仲裁事项

适用 不适用

本报告期公司无重大诉讼、仲裁事项。

其他诉讼事项

适用 不适用

九、处罚及整改情况

适用 不适用

公司报告期不存在处罚及整改情况。

十、公司及其控股股东、实际控制人的诚信状况

适用 不适用

报告期内，公司及其控股股东、实际控制人诚信状况良好；公司及其控股股东、实际控制人不存在未履行法院生效判决、所负数额较大的债务到期未清偿等情况。

十一、重大关联交易

1、与日常经营相关的关联交易

适用 不适用

公司报告期末未发生与日常经营相关的关联交易。

2、资产或股权收购、出售发生的关联交易

适用 不适用

公司报告期末未发生资产或股权收购、出售的关联交易。

3、共同对外投资的关联交易

适用 不适用

公司报告期末未发生共同对外投资的关联交易。

4、关联债权债务往来

适用 不适用

公司报告期不存在关联债权债务往来。

5、与存在关联关系的财务公司的往来情况

适用 不适用

公司与存在关联关系的财务公司、公司控股的财务公司与关联方之间不存在存款、贷款、授信或其他金融业务。

6、公司控股的财务公司与关联方的往来情况

适用 不适用

公司控股的财务公司与关联方之间不存在存款、贷款、授信或其他金融业务。

7、其他重大关联交易

适用 不适用

为补充流动资金，满足公司的发展和生产经营需要，扩大生产规模、提升公司业绩，公司第三届董事会第十六次会议、公司第三届监事会第十六次会议和 2023 年年度股东大会分别审议并通过《关于接受关联方提供担保暨关联交易的议案》，同意由公司实际控制人张建明先生、晏美荣女士及副董事长兼副总经理晏雨国先生为公司及子公司向商业银行等金融机构申请授信额度无偿提供连带责任担保。公司独立董事 2024 年第一次专门会议审议通过了该议案，保荐机构招商证券股份有限公司出具了《招商证券股份有限公司关于深圳市创益通技术股份有限公司接受关联方提供担保暨关联交易的核查意见》。

重大关联交易临时报告披露网站相关查询

临时公告名称	临时公告披露日期	临时公告披露网站名称
关于接受关联方提供担保暨关联交易的公告	2024 年 04 月 09 日	巨潮资讯网（www.cninfo.com.cn）

十二、重大合同及其履行情况

1、托管、承包、租赁事项情况

(1) 托管情况

适用 不适用

公司报告期不存在托管情况。

(2) 承包情况

适用 不适用

公司报告期不存在承包情况。

(3) 租赁情况

适用 不适用

租赁情况说明

序号	承租方	出租方	房屋坐落	租赁面积 (平方米)	租赁用途	租赁期限
1	创益通	深圳市凤凰东坑股份合作公司	深圳市光明区凤凰街道东坑社区长丰工业园第 11 栋厂房, 第 2 栋、第 3 栋宿舍	16,065.00	厂房、宿舍	2020.05.01-2026.03.31
2	创益通	深圳市凤凰东坑股份合作公司	深圳市光明区凤凰街道东坑社区长丰工业园第 4 栋	10,865.00	厂房	2020.05.01-2026.03.31
3	湖北创益通	安陆市赐梦服饰制衣有限公司	安陆市太白大道南 95 号	4,686.00	厂房、食堂	2024.1.1-2025.12.31
4	湖北创益通	安陆市赐梦服饰制衣有限公司	安陆市太白大道南 95 号	96.00	宿舍	2024.1.1-2024.12.31
5	惠州市德兰新能源科技有限公司	惠州创益通	惠州市惠阳区秋长街道新塘村曾坑小组曾坑路 55 号工业园 1 栋 6~7 层、5 层 1 区、宿舍楼 4 层	27,114.33	厂房、宿舍	2022.11.01-2024.01.31
6	惠州市德兰新能源科技有限公司	惠州创益通	惠州市惠阳区秋长街道新塘村曾坑小组曾坑路 55 号工业园职员公寓 7 层	1,065.50	公寓	2023.3.1-2024.1.31
7	深圳市泰科盛科技有限公司	惠州创益通	惠州市惠阳区秋长街道新塘村曾坑小组曾坑路 55 号工业园 1 栋 2 层南侧、宿舍楼 10 间	5,704.00	厂房、宿舍	2023.4.1-2028.3.31
8	中国移动通信集团广东有限公司惠州分公司	惠州创益通	惠州市惠阳区秋长街道新塘村曾坑小组曾坑路 55 号工业园 1 栋楼顶	20.00	建通信站点	2023.5.15-2033.5.14
9	广东比克奔虎新能源科技有限公司	惠州创益通	惠州市惠阳区秋长街道新塘村曾坑小组曾坑路 55 号工业园 A 栋 3 楼、D 栋宿舍 4 间、公寓 8 层	3,977.86	厂房、宿舍、公寓	2024.2.1-2027.1.31
10	森星工艺制品(惠州)有限公司	惠州创益通	惠州市惠阳区秋长街道新塘村曾坑小组曾坑路 55 号工业园 A 栋 6 楼北面	5,000.00	厂房	2024.6.1-2024.8.31
11	惠州市惠阳区秋长明辉运动网具制品厂	惠州创益通	惠州市惠阳区秋长街道新塘村曾坑小组曾坑路 55 号工业园 A 栋 6 楼、C 栋公寓楼 3 间	4,700.00	厂房、宿舍	2024.6.5-2028.7.19
12	柳州鹏威新材料科技有限公司	柳州新宇纺织有限公司	柳州市柳北区杨柳路 8 号	6,998.70	厂房	2024.1.1-2024.12.31
13	CHY TECHNOLOGY (M) SDN. BHD.	KOKAHO PIPING ENGINEERING SON BHD	991, MK 1, SOLOK PERUSAHAAN 3, KAWASAN PERUSAHAAN PERAI MIEL13600 PERAI PENANG	2,024.40	厂房	2023.7.1-2026.6.1
14	CHY TECHNOLOGY (M) SDN. BHD.	Chan Siew May	18-3A, The Signature, Jalan Lestari Perai, 13700 Pulau Pinang	100.98	宿舍	2024.1.15-2025.1.14

为公司带来的损益达到公司报告期利润总额 10% 以上的项目

适用 不适用

出租方名称	租赁方名称	租赁资产情况	租赁资产涉及金额(万元)	租赁起始日	租赁终止日	租赁收益(万元)	租赁收益确定依据	租赁收益对公司影响	是否关联交易	关联关系
深圳市凤凰东坑股份合作公司	创益通	房租建筑		2020 年 05 月 01 日	2026 年 03 月 31 日	-436.72	租赁合同	对公司经营无重大影响	否	不适用

惠州创益通	深圳市泰科盛科技有限公司	房租建筑		2023年04月01日	2028年03月31日	36.46	租赁合同	对公司经营无重大影响	否	不适用
惠州创益通	惠州市德兰新能源科技有限公司	租赁保证金				57.45	租赁合同解除协议	对公司经营无重大影响	否	不适用
柳州新宇纺织有限公司	柳州鹏威新材料科技有限公司	房租建筑		2024年01月01日	2024年12月31日	-47.62	租赁合同	对公司经营无重大影响	否	不适用
KOKAHO PIPING ENGINEERING SON BHD	CHY TECHNOLOGY (M) SDN. BHD.	房租建筑		2023年07月01日	2026年06月01日	-29.41	租赁合同	对公司经营无重大影响	否	不适用
安陆市赐梦服饰制衣有限公司	湖北创益通	房租建筑		2024年01月01日	2025年12月31日	-28.02	租赁合同	对公司经营无重大影响	否	不适用

2、重大担保

适用 不适用

单位：万元

公司及其子公司对外担保情况（不包括对子公司的担保）										
担保对象名称	担保额度相关公告披露日期	担保额度	实际发生日期	实际担保金额	担保类型	担保物（如有）	反担保情况（如有）	担保期	是否履行完毕	是否为关联方担保
无										
公司对子公司的担保情况										
担保对象名称	担保额度相关公告披露日期	担保额度	实际发生日期	实际担保金额	担保类型	担保物（如有）	反担保情况（如有）	担保期	是否履行完毕	是否为关联方担保
惠州市创益通电子科技有限公司	2024年04月09日	50,000	2020年12月15日	9,000	连带责任担保	公司所持惠州创益通股权	无	6年	否	否
报告期内审批对子公司担保额度合计（B1）				50,000	报告期内对子公司担保实际发生额合计（B2）		0			
报告期末已审批的对子公司担保额度合计（B3）				50,000	报告期末对子公司实际担保余额合计（B4）		9,000			
子公司对子公司的担保情况										
担保对象名称	担保额度相关公告披露日期	担保额度	实际发生日期	实际担保金额	担保类型	担保物（如有）	反担保情况（如有）	担保期	是否履行完毕	是否为关联方担保
无										

公司担保总额（即前三大项的合计）			
报告期内审批担保额度合计（A1+B1+C1）	50,000	报告期内担保实际发生额合计（A2+B2+C2）	0
报告期末已审批的担保额度合计（A3+B3+C3）	50,000	报告期末实际担保余额合计（A4+B4+C4）	9,000
实际担保总额（即 A4+B4+C4）占公司净资产的比例			14.13%
其中：			
为股东、实际控制人及其关联方提供担保的余额（D）			0
直接或间接为资产负债率超过 70%的被担保对象提供的债务担保余额（E）			9,000
担保总额超过净资产 50%部分的金额（F）			0
上述三项担保金额合计（D+E+F）			9,000
对未到期担保合同，报告期内发生担保责任或有证据表明有可能承担连带清偿责任的情况说明（如有）			无
违反规定程序对外提供担保的说明（如有）			无

采用复合方式担保的具体情况说明

适用 不适用

3、日常经营重大合同

适用 不适用

公司报告期不存在日常经营重大合同。

4、其他重大合同

适用 不适用

公司报告期不存在其他重大合同。

十三、其他重大事项的说明

适用 不适用

公司报告期不存在需要说明的其他重大事项。

十四、公司子公司重大事项

适用 不适用

公司子公司报告期不存在需要说明的重大事项。

第七节 股份变动及股东情况

一、股份变动情况

1、股份变动情况

单位：股

项目	本次变动前		本次变动增减（+，-）					本次变动后	
	数量	比例	发行新股	送股	公积金转股	其他	小计	数量	比例
一、有限售条件股份	78,624,000	54.60%				-24,516,000	-24,516,000	54,108,000	37.58%
1、国家持股									
2、国有法人持股									
3、其他内资持股	78,624,000	54.60%				-24,516,000	-24,516,000	54,108,000	37.58%
其中：境内法人持股	4,320,000	3.00%				-4,320,000	-4,320,000	0	0.00%
境内自然人持股	74,304,000	51.60%				-20,196,000	-20,196,000	54,108,000	37.58%
4、外资持股									
其中：境外法人持股									
境外自然人持股									
二、无限售条件股份	65,376,000	45.40%				24,516,000	24,516,000	89,892,000	62.42%
1、人民币普通股	65,376,000	45.40%				24,516,000	24,516,000	89,892,000	62.42%
2、境内上市的外资股									
3、境外上市的外资股									
4、其他									
三、股份总数	144,000,000	100.00%				0	0	144,000,000	100.00%

股份变动的原因

适用 不适用

公司于 2024 年 5 月 15 日披露了《首次公开发行前已发行股份上市流通提示性公告》，首次公开发行前已发行的部分股票 78,624,000 股锁定期满，于 2024 年 5 月 20 日上市流通。其中张建明和晏雨国同时担任公司董事及高管职务，根据相关规定及其作出的承诺，任职期间每年可转让的股份不超过其所

持有公司股份总数的 25%。

股份变动的批准情况

适用 不适用

公司首次公开发行前已发行股份上市流通于 2024 年 5 月 13 日在中国证券登记结算有限责任公司深圳分公司完成解除限售预登记，并自 2024 年 5 月 20 日起在深圳证券交易所创业板上市交易。

股份变动的过户情况

适用 不适用

股份回购的实施进展情况

适用 不适用

采用集中竞价方式减持回购股份的实施进展情况

适用 不适用

股份变动对最近一年和最近一期基本每股收益和稀释每股收益、归属于公司普通股股东的每股净资产等财务指标的影响

适用 不适用

公司认为必要或证券监管机构要求披露的其他内容

适用 不适用

2、限售股份变动情况

适用 不适用

单位：股

股东名称	期初限售股数	本期解除限售股数	本期增加限售股数	期末限售股数	限售原因	拟解除限售日期
张建明	52,704,000	13,176,000		39,528,000	首次公开发行前已发行股份上市流通；高管限售	任职期间每年减持股份的数量不超过其所持股份总数的 25%
晏雨国	19,440,000	4,860,000		14,580,000	首次公开发行前已发行股份上市流通；高管限售	任职期间每年减持股份的数量不超过其所持股份总数的 25%
深圳市互联网投资企业（有限合伙）	4,320,000	4,320,000		0	首次公开发行前已发行股份上市流通	2024 年 5 月 20 日
晏美荣	2,160,000	2,160,000		0	首次公开发行前已发行股份上市流通	2024 年 5 月 20 日
合计	78,624,000	24,516,000	0	54,108,000	--	--

二、证券发行与上市情况

适用 不适用

三、公司股东数量及持股情况

单位：股

报告期末普通股股东总数	18,740	报告期末表决权恢复的优先股股东总数（如有）（参见注 8）	0	持有特别表决权股份的股东总数（如有）	0			
持股 5%以上的普通股股东或前 10 名股东持股情况（不含通过转融通出借股份）								
股东名称	股东性质	持股比例	报告期末持股数量	报告期内增减变动情况	持有有限售条件的股份数量	持有无限售条件的股份数量	质押、标记或冻结情况	
							股份状态	数量
张建明	境内自然人	36.60%	52,704,000	0	39,528,000	13,176,000	不适用	0
晏雨国	境内自然人	13.50%	19,440,000	0	14,580,000	4,860,000	不适用	0
深圳市互联通投资企业（有限合伙）	境内非国有法人	3.00%	4,320,000	0	0	4,320,000	不适用	0
晏美荣	境内自然人	1.50%	2,160,000	0	0	2,160,000	不适用	0
方逐昌	境内自然人	0.59%	850,000	850,000	0	850,000	不适用	0
大成中证 360 互联网+大数据 100 指数型证券投资基金	其他	0.46%	656,161	656,161	0	656,161	不适用	0
沈翠婷	境内自然人	0.26%	368,600	368,600	0	368,600	不适用	0
朱律平	境内自然人	0.24%	345,940	71,640	0	345,940	不适用	0
李进知	境内自然人	0.23%	326,300	-9,200	0	326,300	不适用	0
王忠根	境内自然人	0.23%	325,900	274,600	0	325,900	不适用	0
战略投资者或一般法人因配售新股成为前 10 名股东的情况（如有）（参见注 3）	无							
上述股东关联关系或一致行动的说明	上述股东中，张建明与晏美荣为夫妻关系，深圳市互联通投资企业（有限合伙）为张建明控制的企业，晏雨国与晏美荣为兄妹关系。除以上股东之间的关联关系外，公司未知上述其他股东之间是否存在关联关系，也未知是否属于《上市公司收购管理办法》规定的一致行动人。							
上述股东涉及委托/受托表决权、放弃表决权情况的说明	无							
前 10 名股东中存在回购专户的特别说明（参见注 11）	无							

前 10 名无限售条件股东持股情况（不含通过转融通出借股份、高管锁定股）			
股东名称	报告期末持有无限售条件股份数量	股份种类	
		股份种类	数量
张建明	13,176,000	人民币普通股	13,176,000
晏雨国	4,860,000	人民币普通股	4,860,000
深圳市互联通投资企业（有限合伙）	4,320,000	人民币普通股	4,320,000
晏美荣	2,160,000	人民币普通股	2,160,000
方逐昌	850,000	人民币普通股	850,000
大成中证 360 互联网+大数据 100 指数型证券投资基金	656,161	人民币普通股	656,161
沈翠婷	368,600	人民币普通股	368,600
朱律平	345,940	人民币普通股	345,940
李进知	326,300	人民币普通股	326,300
王忠根	325,900	人民币普通股	325,900
前 10 名无限售流通股股东之间，以及前 10 名无限售流通股股东和前 10 名股东之间关联关系或一致行动的说明	上述股东中，张建明与晏美荣为夫妻关系，深圳市互联通投资企业（有限合伙）为张建明控制的企业，晏雨国与晏美荣为兄妹关系。除以上股东之间的关联关系外，公司未知前 10 名无限售流通股股东之间，以及前 10 名无限售流通股股东和其他前 10 名股东之间是否存在关联关系，也未知是否属于《上市公司收购管理办法》规定的一致行动人。		
前 10 名普通股股东参与融资融券业务股东情况说明（如有）（参见注 4）	公司股东朱律平通过中航证券有限公司客户信用交易担保证券账户持有 345,940 股。		

持股 5%以上股东、前 10 名股东及前 10 名无限售流通股股东参与转融通业务出借股份情况

适用 不适用

前 10 名股东及前 10 名无限售流通股股东因转融通出借/归还原因导致较上期发生变化

适用 不适用

公司是否具有表决权差异安排

是 否

公司前 10 名普通股股东、前 10 名无限售条件普通股股东在报告期内是否进行约定购回交易

是 否

公司前 10 名普通股股东、前 10 名无限售条件普通股股东在报告期内未进行约定购回交易。

四、公司控股股东或第一大股东及其一致行动人累计质押股份数量占其所持公司股份数量比例达到 80%

适用 不适用

五、董事、监事和高级管理人员持股变动

适用 不适用

公司董事、监事和高级管理人员在报告期持股情况没有发生变动，具体可参见 2023 年年报。

六、控股股东或实际控制人变更情况

控股股东报告期内变更

适用 不适用

公司报告期控股股东未发生变更。

实际控制人报告期内变更

适用 不适用

公司报告期实际控制人未发生变更。

第八节 优先股相关情况

适用 不适用

报告期公司不存在优先股。

第九节 债券相关情况

适用 不适用

报告期公司不存在债券相关情况。

第十节 财务报告

一、审计报告

半年度报告是否经过审计

是 否

公司半年度财务报告未经审计。

二、财务报表

财务附注中报表的单位为：元

1、合并资产负债表

编制单位：深圳市创益通技术股份有限公司

2024 年 06 月 30 日

单位：元

项目	期末余额	期初余额
流动资产：		
货币资金	165,325,884.49	118,356,806.51
结算备付金		
拆出资金		
交易性金融资产	5,000,000.00	39,000,000.00
衍生金融资产		
应收票据	10,561,407.81	4,035,481.19
应收账款	151,851,586.31	186,860,681.31
应收款项融资	8,581,931.61	32,283,253.56
预付款项	5,682,869.24	1,121,138.82
应收保费		
应收分保账款		
应收分保合同准备金		
其他应收款	3,959,858.73	4,228,116.11
其中：应收利息		
应收股利		
买入返售金融资产		

存货	126,861,182.14	121,236,220.83
其中：数据资源		
合同资产		
持有待售资产		
一年内到期的非流动资产		
其他流动资产	10,620,277.38	10,772,643.46
流动资产合计	488,444,997.71	517,894,341.79
非流动资产：		
发放贷款和垫款		
债权投资		
其他债权投资		
长期应收款		
长期股权投资		
其他权益工具投资	9,205,394.68	9,205,394.68
其他非流动金融资产		
投资性房地产		
固定资产	700,372,779.38	713,859,139.60
在建工程	7,728,833.88	5,297,506.94
生产性生物资产		
油气资产		
使用权资产	15,986,799.57	20,023,521.12
无形资产	65,434,045.59	66,304,743.39
其中：数据资源		
开发支出		
其中：数据资源		
商誉		
长期待摊费用	8,347,589.61	7,765,139.24
递延所得税资产	10,744,790.69	11,426,009.43
其他非流动资产	30,212,112.84	9,158,420.82
非流动资产合计	848,032,346.24	843,039,875.22
资产总计	1,336,477,343.95	1,360,934,217.01
流动负债：		
短期借款	193,218,665.22	151,129,277.50
向中央银行借款		

拆入资金		
交易性金融负债		
衍生金融负债		
应付票据	39,548,198.40	35,633,390.58
应付账款	164,553,512.83	214,437,091.25
预收款项		
合同负债	719,306.42	701,122.29
卖出回购金融资产款		
吸收存款及同业存放		
代理买卖证券款		
代理承销证券款		
应付职工薪酬	11,012,356.36	9,099,308.34
应交税费	1,569,928.47	4,759,459.19
其他应付款	896,369.22	1,572,642.55
其中：应付利息		
应付股利		
应付手续费及佣金		
应付分保账款		
持有待售负债		
一年内到期的非流动负债	123,350,910.79	114,340,731.41
其他流动负债	2,127,765.04	1,481,531.68
流动负债合计	536,997,012.75	533,154,554.79
非流动负债：		
保险合同准备金		
长期借款	136,303,000.00	154,905,000.00
应付债券		
其中：优先股		
永续债		
租赁负债	7,604,546.24	11,292,308.62
长期应付款		
长期应付职工薪酬		
预计负债		
递延收益	12,197,798.42	13,463,466.36
递延所得税负债	2,151,521.58	2,740,213.91

其他非流动负债		
非流动负债合计	158,256,866.24	182,400,988.89
负债合计	695,253,878.99	715,555,543.68
所有者权益：		
股本	144,000,000.00	144,000,000.00
其他权益工具		
其中：优先股		
永续债		
资本公积	209,674,914.38	206,149,558.81
减：库存股		
其他综合收益	-4,935,529.61	-4,890,974.25
专项储备		
盈余公积	38,957,924.55	38,957,924.55
一般风险准备		
未分配利润	249,234,239.46	255,985,065.96
归属于母公司所有者权益合计	636,931,548.78	640,201,575.07
少数股东权益	4,291,916.18	5,177,098.26
所有者权益合计	641,223,464.96	645,378,673.33
负债和所有者权益总计	1,336,477,343.95	1,360,934,217.01

法定代表人：张建明

主管会计工作负责人：彭治江

会计机构负责人：朱彩英

2、母公司资产负债表

单位：元

项目	期末余额	期初余额
流动资产：		
货币资金	126,377,473.92	102,096,384.11
交易性金融资产	5,000,000.00	10,000,000.00
衍生金融资产		
应收票据	10,545,345.31	4,035,481.19
应收账款	177,073,071.64	208,629,631.77
应收款项融资	8,581,931.61	32,283,253.56
预付款项	3,189,579.70	800,638.90
其他应收款	464,844,333.01	426,500,980.16
其中：应收利息		

应收股利		
存货	96,640,442.91	101,304,662.01
其中：数据资源		
合同资产		
持有待售资产		
一年内到期的非流动资产		
其他流动资产	1,742,471.40	
流动资产合计	893,994,649.50	885,651,031.70
非流动资产：		
债权投资		
其他债权投资		
长期应收款		
长期股权投资	217,313,685.00	214,827,180.00
其他权益工具投资	9,205,394.68	9,205,394.68
其他非流动金融资产		
投资性房地产		
固定资产	60,354,122.52	68,543,551.27
在建工程	7,591,913.65	5,283,524.64
生产性生物资产		
油气资产		
使用权资产	14,084,618.86	18,108,795.70
无形资产	1,575,166.41	1,707,420.69
其中：数据资源		
开发支出		
其中：数据资源		
商誉		
长期待摊费用	2,394,466.42	2,939,552.30
递延所得税资产	10,034,234.27	10,858,251.80
其他非流动资产	4,296,330.00	3,007,588.14
非流动资产合计	326,849,931.81	334,481,259.22
资产总计	1,220,844,581.31	1,220,132,290.92
流动负债：		
短期借款	150,689,665.22	109,126,863.61
交易性金融负债		

衍生金融负债		
应付票据	82,089,000.00	75,637,026.54
应付账款	84,611,981.42	142,693,891.43
预收款项		
合同负债	706,359.76	779,918.75
应付职工薪酬	6,018,356.67	5,886,806.33
应交税费	567,134.39	4,502,523.54
其他应付款	428,467.39	293,193.34
其中：应付利息		
应付股利		
持有待售负债		
一年内到期的非流动负债	86,160,822.91	77,164,300.02
其他流动负债	2,138,008.58	1,491,775.22
流动负债合计	413,409,796.34	417,576,298.78
非流动负债：		
长期借款	82,303,000.00	82,905,000.00
应付债券		
其中：优先股		
永续债		
租赁负债	7,019,390.24	10,404,696.23
长期应付款		
长期应付职工薪酬		
预计负债		
递延收益	12,197,798.42	13,463,466.36
递延所得税负债	2,112,692.83	2,716,319.36
其他非流动负债		
非流动负债合计	103,632,881.49	109,489,481.95
负债合计	517,042,677.83	527,065,780.73
所有者权益：		
股本	144,000,000.00	144,000,000.00
其他权益工具		
其中：优先股		
永续债		
资本公积	209,674,914.38	206,149,558.81

减：库存股		
其他综合收益	-4,925,414.52	-4,925,414.52
专项储备		
盈余公积	38,957,924.55	38,957,924.55
未分配利润	316,094,479.07	308,884,441.35
所有者权益合计	703,801,903.48	693,066,510.19
负债和所有者权益总计	1,220,844,581.31	1,220,132,290.92

法定代表人：张建明

主管会计工作负责人：彭治江

会计机构负责人：朱彩英

3、合并利润表

单位：元

项目	2024 年半年度	2023 年半年度
一、营业总收入	282,486,185.25	218,432,659.15
其中：营业收入	282,486,185.25	218,432,659.15
利息收入		
已赚保费		
手续费及佣金收入		
二、营业总成本	284,817,330.72	228,416,912.93
其中：营业成本	214,969,641.85	163,595,263.80
利息支出		
手续费及佣金支出		
退保金		
赔付支出净额		
提取保险责任准备金净额		
保单红利支出		
分保费用		
税金及附加	2,138,790.34	2,638,192.70
销售费用	3,993,006.75	4,594,612.00
管理费用	32,443,221.76	32,426,689.21
研发费用	23,303,229.48	18,650,339.73
财务费用	7,969,440.54	6,511,815.49
其中：利息费用	8,723,284.99	7,352,805.79
利息收入	727,160.27	495,171.80
加：其他收益	4,260,758.18	1,358,688.61

投资收益（损失以“—”号填列）	299,606.50	533,138.64
其中：对联营企业和合营企业的投资收益		
以摊余成本计量的金融资产终止确认收益		
汇兑收益（损失以“—”号填列）		
净敞口套期收益（损失以“—”号填列）		
公允价值变动收益（损失以“—”号填列）		
信用减值损失（损失以“—”号填列）	1,848,647.68	-488,388.17
资产减值损失（损失以“—”号填列）	-5,667,612.11	-4,721,176.87
资产处置收益（损失以“—”号填列）	-510,068.55	-35,677.11
三、营业利润（亏损以“—”号填列）	-2,099,813.77	-13,337,668.68
加：营业外收入	577,878.47	
减：营业外支出	316,423.40	69,737.17
四、利润总额（亏损总额以“—”号填列）	-1,838,358.70	-13,407,405.85
减：所得税费用	1,477,649.88	-1,003,653.11
五、净利润（净亏损以“—”号填列）	-3,316,008.58	-12,403,752.74
（一）按经营持续性分类		
1. 持续经营净利润（净亏损以“—”号填列）	-3,316,008.58	-12,403,752.74
2. 终止经营净利润（净亏损以“—”号填列）		
（二）按所有权归属分类		
1. 归属于母公司股东的净利润（净亏损以“—”号填列）	-2,430,826.50	-12,335,375.01
2. 少数股东损益（净亏损以“—”号填列）	-885,182.08	-68,377.73
六、其他综合收益的税后净额	-44,555.36	
归属母公司所有者的其他综合收益的税后净额	-44,555.36	
（一）不能重分类进损益的其他综合收益		
1. 重新计量设定受益计划变动额		
2. 权益法下不能转损益的其他综合收益		
3. 其他权益工具投资公允价值变动		
4. 企业自身信用风险公允价值变动		
5. 其他		
（二）将重分类进损益的其他综合收益	-44,555.36	
1. 权益法下可转损益的其他综合收益		
2. 其他债权投资公允价值变动		
3. 金融资产重分类计入其他综合收益的金额		
4. 其他债权投资信用减值准备		

5. 现金流量套期储备		
6. 外币财务报表折算差额	-44,555.36	
7. 其他		
归属于少数股东的其他综合收益的税后净额		
七、综合收益总额	-3,360,563.94	-12,403,752.74
归属于母公司所有者的综合收益总额	-2,475,381.86	-12,335,375.01
归属于少数股东的综合收益总额	-885,182.08	-68,377.73
八、每股收益：		
（一）基本每股收益	-0.02	-0.09
（二）稀释每股收益	-0.02	-0.09

本期发生同一控制下企业合并的，被合并方在合并前实现的净利润为：0.00 元，上期被合并方实现的净利润为：0.00 元。

法定代表人：张建明

主管会计工作负责人：彭治江

会计机构负责人：朱彩英

4、母公司利润表

单位：元

项目	2024 年半年度	2023 年半年度
一、营业收入	276,880,588.20	215,437,232.01
减：营业成本	223,127,279.65	163,511,989.48
税金及附加	1,046,111.41	1,084,330.91
销售费用	3,358,938.05	4,145,827.17
管理费用	15,834,030.30	18,285,585.74
研发费用	15,769,720.83	16,768,463.05
财务费用	5,299,658.75	3,100,411.60
其中：利息费用	6,105,964.68	3,927,955.47
利息收入	700,706.08	461,180.47
加：其他收益	4,181,376.71	1,353,339.39
投资收益（损失以“—”号填列）	113,616.93	126,892.01
其中：对联营企业和合营企业的投资收益		
以摊余成本计量的金融资产终止确认收益		
净敞口套期收益（损失以“—”号填列）		
公允价值变动收益（损失以“—”号填列）		
信用减值损失（损失以“—”号填列）	2,060,236.26	-378,801.53
资产减值损失（损失以“—”号填列）	-4,904,419.91	-4,533,517.48
资产处置收益（损失以“—”号填列）	-507,196.77	17,635.57

二、营业利润（亏损以“—”号填列）	13,388,462.43	5,126,172.02
加：营业外收入	3,376.14	
减：营业外支出	256,286.38	69,627.43
三、利润总额（亏损总额以“—”号填列）	13,135,552.19	5,056,544.59
减：所得税费用	1,605,514.47	-1,035,327.01
四、净利润（净亏损以“—”号填列）	11,530,037.72	6,091,871.60
（一）持续经营净利润（净亏损以“—”号填列）	11,530,037.72	6,091,871.60
（二）终止经营净利润（净亏损以“—”号填列）		
五、其他综合收益的税后净额		
（一）不能重分类进损益的其他综合收益		
1. 重新计量设定受益计划变动额		
2. 权益法下不能转损益的其他综合收益		
3. 其他权益工具投资公允价值变动		
4. 企业自身信用风险公允价值变动		
5. 其他		
（二）将重分类进损益的其他综合收益		
1. 权益法下可转损益的其他综合收益		
2. 其他债权投资公允价值变动		
3. 金融资产重分类计入其他综合收益的金额		
4. 其他债权投资信用减值准备		
5. 现金流量套期储备		
6. 外币财务报表折算差额		
7. 其他		
六、综合收益总额	11,530,037.72	6,091,871.60
七、每股收益：		
（一）基本每股收益		
（二）稀释每股收益		

法定代表人：张建明

主管会计工作负责人：彭治江

会计机构负责人：朱彩英

5、合并现金流量表

单位：元

项目	2024 年半年度	2023 年半年度
一、经营活动产生的现金流量：		
销售商品、提供劳务收到的现金	280,736,286.58	225,478,120.43

客户存款和同业存放款项净增加额		
向中央银行借款净增加额		
向其他金融机构拆入资金净增加额		
收到原保险合同保费取得的现金		
收到再保业务现金净额		
保户储金及投资款净增加额		
收取利息、手续费及佣金的现金		
拆入资金净增加额		
回购业务资金净增加额		
代理买卖证券收到的现金净额		
收到的税费返还	2,068,169.79	128,636.35
收到其他与经营活动有关的现金	3,454,426.52	2,372,449.84
经营活动现金流入小计	286,258,882.89	227,979,206.62
购买商品、接受劳务支付的现金	158,885,049.40	146,337,931.04
客户贷款及垫款净增加额		
存放中央银行和同业款项净增加额		
支付原保险合同赔付款项的现金		
拆出资金净增加额		
支付利息、手续费及佣金的现金		
支付保单红利的现金		
支付给职工以及为职工支付的现金	65,558,439.14	48,004,698.60
支付的各项税费	15,513,102.51	7,666,241.27
支付其他与经营活动有关的现金	14,704,070.33	12,797,764.60
经营活动现金流出小计	254,660,661.38	214,806,635.51
经营活动产生的现金流量净额	31,598,221.51	13,172,571.11
二、投资活动产生的现金流量：		
收回投资收到的现金	66,000,000.00	45,000,000.00
取得投资收益收到的现金	306,423.52	533,138.64
处置固定资产、无形资产和其他长期资产收回的现金净额	363,798.00	113,724.00
处置子公司及其他营业单位收到的现金净额		
收到其他与投资活动有关的现金		
投资活动现金流入小计	66,670,221.52	45,646,862.64
购建固定资产、无形资产和其他长期资产支付的现金	34,620,340.73	47,807,019.50
投资支付的现金	32,000,000.00	40,000,000.00

质押贷款净增加额		
取得子公司及其他营业单位支付的现金净额		
支付其他与投资活动有关的现金		
投资活动现金流出小计	66,620,340.73	87,807,019.50
投资活动产生的现金流量净额	49,880.79	-42,160,156.86
三、筹资活动产生的现金流量：		
吸收投资收到的现金		2,800,000.00
其中：子公司吸收少数股东投资收到的现金		2,800,000.00
取得借款收到的现金	188,119,000.00	169,222,471.94
收到其他与筹资活动有关的现金	5,958,197.17	
筹资活动现金流入小计	194,077,197.17	172,022,471.94
偿还债务支付的现金	155,798,000.00	126,781,145.11
分配股利、利润或偿付利息支付的现金	13,081,530.42	10,923,430.65
其中：子公司支付给少数股东的股利、利润		
支付其他与筹资活动有关的现金	9,434,531.22	4,369,523.94
筹资活动现金流出小计	178,314,061.64	142,074,099.70
筹资活动产生的现金流量净额	15,763,135.53	29,948,372.24
四、汇率变动对现金及现金等价物的影响	498,092.52	415,461.14
五、现金及现金等价物净增加额	47,909,330.35	1,376,247.63
加：期初现金及现金等价物余额	114,221,554.06	87,357,646.06
六、期末现金及现金等价物余额	162,130,884.41	88,733,893.69

法定代表人：张建明

主管会计工作负责人：彭治江

会计机构负责人：朱彩英

6、母公司现金流量表

单位：元

项目	2024 年半年度	2023 年半年度
一、经营活动产生的现金流量：		
销售商品、提供劳务收到的现金	308,232,383.16	222,270,892.38
收到的税费返还	2,068,169.79	128,636.35
收到其他与经营活动有关的现金	2,439,623.00	2,006,939.33
经营活动现金流入小计	312,740,175.95	224,406,468.06
购买商品、接受劳务支付的现金	218,158,270.30	125,153,596.96
支付给职工以及为职工支付的现金	39,168,648.88	34,425,164.59
支付的各项税费	14,219,134.84	5,949,174.90

支付其他与经营活动有关的现金	9,593,139.16	10,329,641.72
经营活动现金流出小计	281,139,193.18	175,857,578.17
经营活动产生的现金流量净额	31,600,982.77	48,548,889.89
二、投资活动产生的现金流量：		
收回投资收到的现金	5,000,000.00	
取得投资收益收到的现金	120,433.95	126,892.01
处置固定资产、无形资产和其他长期资产收回的现金净额	318,238.00	61,924.00
处置子公司及其他营业单位收到的现金净额		
收到其他与投资活动有关的现金		
投资活动现金流入小计	5,438,671.95	188,816.01
购建固定资产、无形资产和其他长期资产支付的现金	9,066,863.87	9,474,744.44
投资支付的现金	2,486,505.00	5,100,000.00
取得子公司及其他营业单位支付的现金净额		
支付其他与投资活动有关的现金	37,500,000.00	43,750,000.00
投资活动现金流出小计	49,053,368.87	58,324,744.44
投资活动产生的现金流量净额	-43,614,696.92	-58,135,928.43
三、筹资活动产生的现金流量：		
吸收投资收到的现金		
取得借款收到的现金	145,590,000.00	131,722,471.94
收到其他与筹资活动有关的现金	5,958,197.17	
筹资活动现金流入小计	151,548,197.17	131,722,471.94
偿还债务支付的现金	95,798,000.00	108,781,145.11
分配股利、利润或偿付利息支付的现金	10,425,102.48	7,347,389.32
支付其他与筹资活动有关的现金	8,581,809.05	3,902,857.26
筹资活动现金流出小计	114,804,911.53	120,031,391.69
筹资活动产生的现金流量净额	36,743,285.64	11,691,080.25
四、汇率变动对现金及现金等价物的影响	491,770.69	415,461.14
五、现金及现金等价物净增加额	25,221,342.18	2,519,502.85
加：期初现金及现金等价物余额	97,961,131.66	67,892,805.12
六、期末现金及现金等价物余额	123,182,473.84	70,412,307.97

法定代表人：张建明

主管会计工作负责人：彭治江

会计机构负责人：朱彩英

7、合并所有者权益变动表

本期金额

单位：元

项目	2024 年半年度												少数股东权益	所有者权益合计	
	归属于母公司所有者权益														
	股本	其他权益工具			资本公积	减：库存股	其他综合收益	专项储备	盈余公积	一般风险准备	未分配利润	其他			小计
	优先股	永续债	其他												
一、上年年末余额	144,000,000.00				206,149,558.81		-4,890,974.25		38,957,924.55		255,985,065.96		640,201,575.07	5,177,098.26	645,378,673.33
加：会计政策变更															
前期差错更正															
其他															
二、本年期初余额	144,000,000.00				206,149,558.81		-4,890,974.25		38,957,924.55		255,985,065.96		640,201,575.07	5,177,098.26	645,378,673.33
三、本期增减变动金额 (减少以“-”号填列)					3,525,355.57		-44,555.36				-6,750,826.50		-3,270,026.29	-885,182.08	-4,155,208.37
(一) 综合收益总额							-44,555.36				-2,430,826.50		-2,475,381.86	-885,182.08	-3,360,563.94
(二) 所有者投入和减少资本					3,525,355.57								3,525,355.57		3,525,355.57
1. 所有者投入的普通股															
2. 其他权益工具持有者投入资本															
3. 股份支付计入所有者权益的金额					3,525,355.57								3,525,355.57		3,525,355.57
4. 其他															

(三) 利润分配									-4,320,000.00	-4,320,000.00		-4,320,000.00
1. 提取盈余公积												
2. 提取一般风险准备												
3. 对所有者（或股东）的分配									-4,320,000.00	-4,320,000.00		-4,320,000.00
4. 其他												
(四) 所有者权益内部结转												
1. 资本公积转增资本（或股本）												
2. 盈余公积转增资本（或股本）												
3. 盈余公积弥补亏损												
4. 设定受益计划变动额结转留存收益												
5. 其他综合收益结转留存收益												
6. 其他												
(五) 专项储备												
1. 本期提取												
2. 本期使用												
(六) 其他												
四、本期期末余额	144,000,000.00			209,674,914.38	-4,935,529.61	38,957,924.55	249,234,239.46	636,931,548.78	4,291,916.18	641,223,464.96		

法定代表人：张建明

主管会计工作负责人：彭治江

会计机构负责人：朱彩英

上期金额

单位：元

项目	2023 年半年度														
	归属于母公司所有者权益											少数股东权益	所有者权益合计		
	股本	其他权益工具			资本公积	减：库存股	其他综合收益	专项储备	盈余公积	一般风险准备	未分配利润			其他	小计
优先股		永续债	其他												
一、上年年末余额	144,000,000.00				203,830,590.42		-3,151,509.01		34,684,055.80		251,818,030.67		631,181,167.88	1,623,143.46	632,804,311.34
加：会计政策变更									1,343.31		11,395.50		12,738.81	-326.73	12,412.08
前期差错更正															
其他															
二、本年期初余额	144,000,000.00				203,830,590.42		-3,151,509.01		34,685,399.11		251,829,426.17		631,193,906.69	1,622,816.73	632,816,723.42
三、本期增减变动金额 (减少以“一”号填列)					7,253,543.12						-15,215,375.01		-7,961,831.89	2,731,622.27	-5,230,209.62
(一) 综合收益总额											-12,335,375.01		-12,335,375.01	-68,377.73	-12,403,752.74
(二) 所有者投入和减少资本					7,253,543.12								7,253,543.12	2,800,000.00	10,053,543.12
1. 所有者投入的普通股														2,800,000.00	2,800,000.00
2. 其他权益工具持有者投入资本															
3. 股份支付计入所有者权益的金额					7,253,543.12								7,253,543.12		7,253,543.12
4. 其他															
(三) 利润分配											-2,880,000.00		-2,880,000.00		-2,880,000.00

1. 提取盈余公积													
2. 提取一般风险准备													
3. 对所有者（或股东）的分配									-2,880,000.00	-2,880,000.00			-2,880,000.00
4. 其他													
（四）所有者权益内部结转													
1. 资本公积转增资本（或股本）													
2. 盈余公积转增资本（或股本）													
3. 盈余公积弥补亏损													
4. 设定受益计划变动额结转留存收益													
5. 其他综合收益结转留存收益													
6. 其他													
（五）专项储备													
1. 本期提取													
2. 本期使用													
（六）其他													
四、本期期末余额	144,000,000.00			211,084,133.54	-3,151,509.01	34,685,399.11		236,614,051.16	623,232,074.80	4,354,439.00			627,586,513.80

法定代表人：张建明

主管会计工作负责人：彭治江

会计机构负责人：朱彩英

8、母公司所有者权益变动表

本期金额

单位：元

项目	2024 年半年度											
	股本	其他权益工具			资本公积	减：库存股	其他综合收益	专项储备	盈余公积	未分配利润	其他	所有者权益合计
		优先股	永续债	其他								
一、上年年末余额	144,000,000.00				206,149,558.81		-4,925,414.52		38,957,924.55	308,884,441.35		693,066,510.19
加：会计政策变更												
前期差错更正												
其他												
二、本年期初余额	144,000,000.00				206,149,558.81		-4,925,414.52		38,957,924.55	308,884,441.35		693,066,510.19
三、本期增减变动金额 (减少以“-”号填列)					3,525,355.57					7,210,037.72		10,735,393.29
(一) 综合收益总额										11,530,037.72		11,530,037.72
(二) 所有者投入和减少资本					3,525,355.57							3,525,355.57
1. 所有者投入的普通股												
2. 其他权益工具持有者投入资本												
3. 股份支付计入所有者权益的金额					3,525,355.57							3,525,355.57
4. 其他												
(三) 利润分配										-4,320,000.00		-4,320,000.00

1. 提取盈余公积												
2. 对所有者（或股东）的分配										-4,320,000.00		-4,320,000.00
3. 其他												
（四）所有者权益内部结转												
1. 资本公积转增资本（或股本）												
2. 盈余公积转增资本（或股本）												
3. 盈余公积弥补亏损												
4. 设定受益计划变动额结转留存收益												
5. 其他综合收益结转留存收益												
6. 其他												
（五）专项储备												
1. 本期提取												
2. 本期使用												
（六）其他												
四、本期期末余额	144,000,000.00				209,674,914.38		-4,925,414.52		38,957,924.55	316,094,479.07		703,801,903.48

法定代表人：张建明

主管会计工作负责人：彭治江

会计机构负责人：朱彩英

上期金额

单位：元

项目	2023 年半年度											
	股本	其他权益工具			资本公积	减：库存股	其他综合收益	专项储备	盈余公积	未分配利润	其他	所有者权益合计
		优先股	永续债	其他								
一、上年年末余额	144,000,000.00				203,830,590.42		-3,151,509.01		34,684,055.80	273,299,622.64		652,662,759.85
加：会计政策变更									1,343.31	12,089.80		13,433.11
前期差错更正												
其他												
二、本年期初余额	144,000,000.00				203,830,590.42		-3,151,509.01		34,685,399.11	273,311,712.44		652,676,192.96
三、本期增减变动金额（减少以“-”号填列）					7,253,543.12					3,211,871.60		10,465,414.72
（一）综合收益总额										6,091,871.60		6,091,871.60
（二）所有者投入和减少资本					7,253,543.12							7,253,543.12
1. 所有者投入的普通股												
2. 其他权益工具持有者投入资本												
3. 股份支付计入所有者权益的金额					7,253,543.12							7,253,543.12
4. 其他												
（三）利润分配										-2,880,000.00		-2,880,000.00
1. 提取盈余公积												

2. 对所有者（或股东）的分配										-2,880,000.00		-2,880,000.00
3. 其他												
（四）所有者权益内部结转												
1. 资本公积转增资本（或股本）												
2. 盈余公积转增资本（或股本）												
3. 盈余公积弥补亏损												
4. 设定受益计划变动额结转留存收益												
5. 其他综合收益结转留存收益												
6. 其他												
（五）专项储备												
1. 本期提取												
2. 本期使用												
（六）其他												
四、本期期末余额	144,000,000.00				211,084,133.54		-3,151,509.01		34,685,399.11	276,523,584.04		663,141,607.68

法定代表人：张建明

主管会计工作负责人：彭治江

会计机构负责人：朱彩英

三、公司基本情况

1、注册资本、注册地、组织形式和总部地址。

深圳市创益通技术股份有限公司（以下简称“本公司或公司”），系深圳市创益五金精密模具有限公司于 2015 年 8 月 24 日依法整体变更成立。根据中国证券监督管理委员会“证监许可[2021]1148 号”文《关于同意深圳市创益通技术股份有限公司首次公开发行股票注册的批复》的核准，本公司向社会公众公开发行人民币普通股（A 股）股票 2,250 万股，于 2021 年 5 月 20 日在深圳证券交易所挂牌上市，股票简称“创益通”，股票代码“300991”。

统一社会信用代码：914403007542827966

公司组织形式：股份有限公司（上市）

公司注册资本：14,400.00 万元人民币

公司法定代表人：张建明

注册地址：深圳市光明区凤凰街道东坑社区长丰工业园第 4 栋 101-501、第 11 栋

2、业务性质和实际从事的主要经营活动。

经营范围：一般经营项目：连接器、连接线、电子产品及周边设备、模具、新能源配件、电器产品、电源产品的研发；国内贸易，货物及技术进出口。劳务服务（不含劳务派遣）。许可经营项目：连接器、连接线、电子产品及周边设备、五金塑胶制品、模具、新能源配件、电器产品、电源产品的生产；普通货运。

公司专注互连产品及组件和精密结构件的开发、生产、销售，产品主要应用于数据存储领域、消费电子领域、新能源领域等。

3、财务报告的批准报出者和财务报告批准报出日。

本财务报表已经公司董事会于 2024 年 8 月 23 日决议批准报出。

四、财务报表的编制基础

1、编制基础

本公司以持续经营为财务报表的编制基础，以权责发生制为记账基础。本公司一般采用历史成本对会计要素进行计量，在保证所确定的会计要素金额能够取得并可靠计量的前提下采用重置成本、可变现净值、现值及公允价值进行计量。

2、持续经营

公司自本报告期末至少 12 个月内具备持续经营能力，无影响持续经营能力的重大事项。

五、重要会计政策及会计估计

具体会计政策和会计估计提示：

本公司根据生产经营特点确定具体会计政策和会计估计，主要体现在应收款项坏账准备的计提方法、存货的计价方法、固定资产折旧和无形资产摊销、收入的确认时点等。

1、遵循企业会计准则的声明

公司财务报表及附注系按财政部颁布的《企业会计准则》、应用指南、企业会计准则解释、中国证券监督管理委员会发布的《公开发行证券的公司信息披露编报规则第 15 号——财务报告的一般规定》以及相关补充规定的要求编制，真实、完整地反映了公司的财务状况、经营成果、股东权益变动和现金流量等有关信息。

2、会计期间

会计年度自公历 1 月 1 日起至 12 月 31 日止。

3、营业周期

本公司以一年（12 个月）作为正常营业周期，并以营业周期作为资产和负债的流动性划分标准。

4、记账本位币

人民币元。

5、重要性标准确定方法和选择依据

适用 不适用

项目	重要性标准
重要的单项计提坏账准备的应收账款	大于 100 万元人民币
重要的在建工程	大于 1,000 万元人民币
账龄超过 1 年的重要应付账款	大于 100 万元人民币

6、同一控制下和非同一控制下企业合并的会计处理方法

企业合并，是指将两个或两个以上单独的企业合并形成一个报告主体的交易或事项。企业合并分为同一控制下企业合并和非同一控制下企业合并。

(1) 同一控制下企业合并

参与合并的企业在合并前后均受同一方或相同的多方最终控制，且该控制并非暂时性的，为同一控制下的企业合并。同一控制下的企业合并，在合并日取得对其他参与合并企业控制权的一方为合并方，参与合并的其他企业为被合并方。合并日，是指合并方实际取得对被合并方控制权的日期。

合并方取得的资产和负债均按合并日在被合并方的账面价值计量。合并方取得的净资产账面价值与支付的合并对价账面价值（或发行股份面值总额）的差额，调整资本公积（股本溢价）；资本公积（股本溢价）不足以冲减的，调整留存收益。

合并方为进行企业合并发生的各项直接费用，于发生时计入当期损益。

(2) 非同一控制下企业合并

参与合并的企业在合并前后不受同一方或相同的多方最终控制的，为非同一控制下的企业合并。非同一控制下的企业合并，在购买日取得对其他参与合并企业控制权的一方为购买方，参与合并的其他企业为被购买方。购买日，是指为购买方实际取得对被购买方控制权的日期。

对于非同一控制下的企业合并，合并成本包含购买日购买方为取得对被购买方的控制权而付出的资产、发生或承担的负债以及发行的权益性证券的公允价值，为企业合并发生的审计、法律服务、评估咨询等中介费用以及其他管理费用于发生时计入当期损益。购买方作为合并对价发行的权益性证券或债务性证券的交易费用，计入权益性证券或债务性证券的初始确认金额。所涉及的或有对价按其在购买日的公允价值计入合并成本，购买日后 12 个月内出现对购买日已存在情况的新的或进一步证据而需要调整或有对价的，相应调整合并商誉。购买方发生的合并成本及在合并中取得的可辨认净资产按购买日的公允价值计量。合并成本大于合并中取得的被购买方于购买日可辨认净资产公允价值份额的差额，确认为商誉。合并成本小于合并中取得的被购买方可辨认净资产公允价值份额的，首先对取得的被购买方各项可辨认资产、负债及或有负债的公允价值以及合并成本的计量进行复核，复核后合并成本仍小于合并中取得的被购买方可辨认净资产公允价值份额的，其差额计入当期损益。

购买方取得被购买方的可抵扣暂时性差异，在购买日因不符合递延所得税资产确认条件而未予确认的，在购买日后 12 个月内，如取得新的或进一步的信息表明购买日的相关情况已经存在，预期被购买方在购买日可抵扣暂时性差异带来的经济利益能够实现的，则确认相关的递延所得税资产，同时减少商誉，商誉不足冲减的，差额部分确认为当期损益；除上述情况以外，确认与企业合并相关的递延所得税

资产的，计入当期损益。

通过多次交易分步实现的非同一控制下企业合并，根据《财政部关于印发企业会计准则解释第 5 号的通知》（财会[2012]19 号）和《企业会计准则第 33 号——合并财务报表》第五十一条关于“一揽子交易”的判断标准（参见本附注五、7“合并财务报表的编制方法”），判断该多次交易是否属于“一揽子交易”。属于“一揽子交易”的，参考本部分前面各段描述及进行会计处理；不属于“一揽子交易”的，区分个别财务报表和合并财务报表进行相关会计处理：

在个别财务报表中，以购买日之前所持被购买方的股权投资的账面价值与购买日新增投资成本之和，作为该项投资的初始投资成本；购买日之前持有的被购买方的股权涉及其他综合收益的，在处置该项投资时将与其相关的其他综合收益采用与被购买方直接处置相关资产或负债相同的基础进行会计处理（即，除了按照权益法核算的在被购买方重新计量设定受益计划净负债或净资产导致的变动中的相应份额以外，其余转入当期投资收益）。

在合并财务报表中，对于购买日之前持有的被购买方的股权，按照该股权在购买日的公允价值进行重新计量，公允价值与其账面价值的差额计入当期投资收益；购买日之前持有的被购买方的股权涉及其他综合收益的，与其相关的其他综合收益应当采用与被购买方直接处置相关资产或负债相同的基础进行会计处理（即，除了按照权益法核算的在被购买方重新计量设定受益计划净负债或净资产导致的变动中的相应份额以外，其余转为购买日所属当期投资收益）。

7、控制的判断标准和合并财务报表的编制方法

（1）控制的判断标准

合并财务报表的合并范围以控制为基础予以确定。控制是指本公司拥有对被投资方的权力，通过参与被投资方的相关活动而享有可变回报，并且有能力运用对被投资方的权力影响该回报金额。其中，本公司享有现时权利使本公司目前有能力主导被投资方的相关活动，而不论本公司是否实际行使该权利，视为本公司拥有对被投资方的权力；本公司自被投资方取得的回报可能会随着被投资方业绩而变动的，视为享有可变回报；本公司以主要责任人身份行使决策权的，视为本公司有能力运用对被投资方的权力影响该回报金额。合并范围包括本公司及全部子公司。子公司，是指被本公司控制的主体。

本公司在综合考虑所有相关事实和情况的基础上对是否控制被投资方进行判断。相关事实和情况主要包括：被投资方的设立目的；被投资方的相关活动以及如何对相关活动作出决策；本公司享有的权利是否使本公司目前有能力主导被投资方的相关活动；本公司是否通过参与被投资方的相关活动而享有可变回报；本公司是否有能力运用对被投资方的权力影响其回报金额；本公司与其他方的关系等。一旦相

关事实和情况的变化导致上述控制定义涉及的相关要素发生了变化，本公司将进行重新评估。

(2) 合并财务报表编制的方法

从取得子公司的净资产和生产经营决策的实际控制权之日起，本公司开始将其纳入合并范围；从丧失实际控制权之日起停止纳入合并范围。对于处置的子公司，处置日前的经营成果和现金流量已经适当地包括在合并利润表和合并现金流量表中；当期处置的子公司，不调整合并资产负债表的期初数。非同一控制下企业合并增加的子公司，其购买日后的经营成果及现金流量已经适当地包括在合并利润表和合并现金流量表中，且不调整合并财务报表的期初数和对比数。同一控制下企业合并增加的子公司及吸收合并下的被合并方，其自合并当期期初至合并日的经营成果和现金流量已经适当地包括在合并利润表和合并现金流量表中，并且同时调整合并财务报表的对比数。

在编制合并财务报表时，子公司与本公司采用的会计政策或会计期间不一致的，按照本公司的会计政策和会计期间对子公司财务报表进行必要的调整。对于非同一控制下企业合并取得的子公司，以购买日可辨认净资产公允价值为基础对其财务报表进行调整。

公司内所有重大往来余额、交易及未实现利润在合并财务报表编制时予以抵销。

子公司的股东权益及当期净损益中不属于本公司所拥有的部分分别作为少数股东权益及少数股东损益在合并财务报表中股东权益及净利润项下单独列示。子公司当期净损益中属于少数股东权益的份额，在合并利润表中净利润项目下以“少数股东损益”项目列示。少数股东分担的子公司的亏损超过了少数股东在该子公司期初股东权益中所享有的份额，仍冲减少数股东权益。

当因处置部分股权投资或其他原因丧失了对原有子公司的控制权时，对于剩余股权，按照其在丧失控制权日的公允价值进行重新计量。处置股权取得的对价与剩余股权公允价值之和，减去按原持股比例计算应享有原有子公司自购买日开始持续计算的净资产的份额之间的差额，计入丧失控制权当期的投资收益。与原有子公司股权投资相关的其他综合收益，在丧失控制权时采用与该子公司直接处置相关资产或负债相同的基础进行会计处理。其后，对该部分剩余股权按照《企业会计准则第 2 号——长期股权投资》或《企业会计准则第 22 号——金融工具确认和计量》等相关规定进行后续计量，详见本附注五、13 “长期股权投资” 或本附注五、11 “金融工具”。

本公司通过多次交易分步处置对子公司股权投资直至丧失控制权的，需区分处置对子公司股权投资直至丧失控制权的各项交易是否属于一揽子交易。处置对子公司股权投资的各项交易的条款、条件以及经济影响符合以下一种或多种情况，通常表明应将多次交易事项作为一揽子交易进行会计处理：

- ① 这些交易是同时或者在考虑了彼此影响的情况下订立的；
- ② 这些交易整体才能达成一项完整的商业结果；

- ③ 一项交易的发生取决于其他至少一项交易的发生；
- ④ 一项交易单独看是不经济的，但是和其他交易一并考虑时是经济的。

不属于一揽子交易的，对其中的每一项交易视情况分别按照“不丧失控制权的情况下部分处置对子公司的长期股权投资”（详见本附注五、13“长期股权投资”）和“因处置部分股权投资或其他原因丧失了对原有子公司的控制权”（详见前段）适用的原则进行会计处理。处置对子公司股权投资直至丧失控制权的各项交易属于一揽子交易的，将各项交易作为一项处置子公司并丧失控制权的交易进行会计处理；但是，在丧失控制权之前每一次处置价款与处置投资对应的享有该子公司净资产份额的差额，在合并财务报表中确认为其他综合收益，在丧失控制权时一并转入丧失控制权当期的损益。

8、合营安排分类及共同经营会计处理方法

合营安排，是指一项由两个或两个以上的参与方共同控制的安排。本公司根据在合营安排中享有的权利和承担的义务，将合营安排分为共同经营和合营企业。共同经营，是指本公司享有该安排相关资产且承担该安排相关负债的合营安排。合营企业，是指本公司仅对该安排的净资产享有权利的合营安排。

本公司对合营企业的投资采用权益法核算，按照本附注五、13“长期股权投资”中所述的会计政策处理。

本公司作为合营方对共同经营，确认本公司单独持有的资产、单独所承担的负债，以及按本公司份额确认共同持有的资产和共同承担的负债；确认出售本公司享有的共同经营产出份额所产生的收入；按本公司份额确认共同经营因出售产出所产生的收入；确认本公司单独所发生的费用，以及按本公司份额确认共同经营发生的费用。

当本公司作为合营方向共同经营投出或出售资产（该资产不构成业务，下同）、或者自共同经营购买资产时，在该等资产出售给第三方之前，本公司仅确认因该交易产生的损益中归属于共同经营其他参与方的部分。该等资产发生符合《企业会计准则第8号——资产减值》等规定的资产减值损失的，对于由本公司向共同经营投出或出售资产的情况，本公司全额确认该损失；对于本公司自共同经营购买资产的情况，本公司按承担的份额确认该损失。

9、现金及现金等价物的确定标准

现金是指库存现金以及可以随时用于支付的存款。现金等价物，是指公司持有的期限短（一般指从购买日起三个月内到期）、流动性强、易于转换为已知金额现金、价值变动风险很小的投资。

10、外币业务和外币报表折算

(1) 发生外币交易时折算汇率的确定方法

外币交易在初始确认时，采用交易发生当日即期汇率（通常指中国人民银行公布的当日外汇牌价的中间价，下同）折算为人民币金额。

(2) 于资产负债表日，按照下列方法对外币货币性项目和外币非货币性项目进行处理：

① 外币货币性项目，采用资产负债表日中国人民银行公布的人民币外汇牌价中间价折算。因资产负债表日即期汇率与初始确认时或者前一资产负债表日即期汇率不同而产生的汇兑差额，计入当期损益。

② 以历史成本计量的外币非货币性项目，仍采用交易发生日的即期汇率折算，不改变其记账本位币金额；以公允价值计量的外币非货币性项目，采用公允价值确定日的即期汇率折算，折算后的记账本位币金额与原记账本位币金额的差额，作为公允价值变动(含汇率变动)处理，并根据非货币性项目的性质计入当期损益或其他综合收益。

货币性项目，是指本公司持有的货币资金和将以固定或可确定的金额收取的资产或者偿付的负债。

非货币性项目，是指货币性项目以外的项目。

(3) 境外经营实体的外币财务报表的折算方法：

① 资产负债表中的资产和负债项目，采用资产负债表日的即期汇率折算，所有者权益项目除“未分配利润”项目外，其他项目采用发生时的即期汇率折算；

② 利润表中的收入和费用项目，采用交易发生日的即期汇率折算(或采用按照系统合理的方法确定的、与交易发生日即期汇率近似的汇率折算)；

③ 按照上述①、②折算产生的外币财务报表折算差额，在资产负债表中所有者权益项目下单独列示。

④ 本公司对处于恶性通货膨胀经济中的境外经营的财务报表，按照下列方法进行折算：

对资产负债表项目运用一般物价指数予以重述，对利润表项目运用一般物价指数变动予以重述，再按照最近资产负债表日的即期汇率进行折算。

在境外经营不再处于恶性通货膨胀经济中时，停止重述，按照停止之日的价格水平重述的财务报表进行折算。

⑤ 本公司在处置境外经营时，将资产负债表中所有者权益项目下列示的、与该境外经营相关的外币财务报表折算差额，自所有者权益项目转入处置当期损益；部分处置境外经营的，按处置的比例计算处置部分的外币财务报表折算差额，转入处置当期损益。

11、金融工具

金融工具，是指形成一方的金融资产并形成其他方的金融负债或权益工具的合同。当本公司成为金融工具合同的一方时，确认相关的金融资产或金融负债。

(1) 金融资产

① 分类和初始计量

本公司根据管理金融资产的业务模式和金融资产的合同现金流量特征，将金融资产划分为：

1) 以摊余成本计量的金融资产

本公司管理以摊余成本计量的金融资产的业务模式为以收取合同现金流量为目标，且此类金融资产的合同现金流量特征与基本借贷安排相一致，即在特定日期产生的现金流量，仅为对本金和以未偿付本金金额为基础的利息的支付。本公司对于此类金融资产，采用实际利率法，按照摊余成本进行后续计量，其摊销或减值产生的利得或损失，计入当期损益。

2) 以公允价值计量且其变动计入其他综合收益的金融资产

本公司管理此类金融资产的业务模式为既以收取合同现金流量为目标又以出售为目标，且此类金融资产的合同现金流量特征与基本借贷安排相一致。本公司对此类金融资产按照公允价值计量且其变动计入其他综合收益，但减值损失或利得、汇兑损益和按照实际利率法计算的利息收入计入当期损益。其中：

〈1〉 以公允价值计量且其变动计入其他综合收益的债务工具投资

采用公允价值进行后续计量。采用实际利率法计算的利息、减值损失或利得及汇兑损益计入当期损益，其他利得或损失计入其他综合收益。终止确认时，将之前计入其他综合收益的累计利得或损失从其他综合收益中转出，计入当期损益。

〈2〉 以公允价值计量且其变动计入其他综合收益的权益工具投资

采用公允价值进行后续计量。获得的股利（属于投资成本收回部分的除外）计入当期损益，其他利得或损失计入其他综合收益。终止确认时，将之前计入其他综合收益的累计利得或损失从其他综合收益中转出，计入留存收益。

对于非交易性权益工具投资，本公司可在初始确认时将其不可撤销地指定为以公允价值计量且其变动计入其他综合收益的金融资产。该指定在单项投资的基础上作出，且相关投资从发行者的角度符合权益工具的定义。

3) 以公允价值计量且其变动计入当期损益的金融资产

本公司将上述以摊余成本计量的金融资产和以公允价值计量且其变动计入其他综合收益的金融资产

之外的金融资产，分类为以公允价值计量且其变动计入当期损益的金融资产。此外，在初始确认时，本公司为了消除或显著减少会计错配，将部分金融资产指定为以公允价值计量且其变动计入当期损益的金融资产。对于此类金融资产，本公司采用公允价值进行后续计量，公允价值变动计入当期损益。

本公司将对其没有控制、共同控制和重大影响的权益工具投资按照公允价值计量且其变动计入当期损益，列示为交易性金融资产；自资产负债表日起预期持有超过一年的，列示为其他非流动金融资产。

金融资产在初始确认时以公允价值计量。对于以公允价值计量且其变动计入当期损益的金融资产，相关交易费用直接计入当期损益；对于其他类别的金融资产，相关交易费用计入初始确认金额。因销售产品或提供劳务而产生的、未包含或不考虑重大融资成分的应收账款或应收票据，公司按照预期有权收取的对价金额作为初始确认金额。

4) 权益工具

权益工具是指能证明拥有本公司在扣除所有负债后的资产中的剩余权益的合同。本公司发行（含再融资）、回购、出售或注销权益工具作为权益的变动处理，与权益性交易相关的交易费用从权益中扣减。本公司不确认权益工具的公允价值变动。

本公司权益工具在存续期间分派股利（含分类为权益工具的工具所产生的“利息”）的，作为利润分配处理。

② 金融资产减值

1) 减值准备的确认方法

本公司以预期信用损失为基础，对上述各项目按照其适用的预期信用损失计量方法（一般方法或简化方法）计提减值准备并确认信用减值损失。

信用损失，是指本公司按照原实际利率折现的、根据合同应收的所有合同现金流量与预期收取的所有现金流量之间的差额，即全部现金短缺的现值。其中，对于购买或源生的已发生信用减值的金融资产，本公司按照该金融资产经信用调整的实际利率折现。

预期信用损失计量的一般方法是指，本公司在每个资产负债表日评估金融资产（含合同资产等其他适用项目，下同）的信用风险自初始确认后是否已经显著增加，如果信用风险自初始确认后已显著增加，本公司按照相当于整个存续期内预期信用损失的金额计量损失准备；如果信用风险自初始确认后未显著增加，本公司按照相当于未来 12 个月内预期信用损失的金额计量损失准备。对于购买或源生的已发生信用减值的金融资产，本公司在资产负债表日仅将自初始确认后整个存续期内预期信用损失的累计变动确认为损失准备。本公司在评估预期信用损失时，考虑所有合理且有依据的信息，包括前瞻性信息。

对于由《企业会计准则第 14 号——收入》规范的交易形成，且不含重大融资成分或者本公司不考

虑不超过一年的合同中的融资成分的应收款项及合同资产，本公司运用简化计量方法，按照相当于整个存续期内的预期信用损失金额计量损失准备。

除上述计量方法以外的金融资产，本公司在每个资产负债表日评估其信用风险自初始确认后是否已经显著增加。如果信用风险自初始确认后已显著增加，本公司按照整个存续期内预期信用损失的金额计量损失准备；如果信用风险自初始确认后未显著增加，本公司按照该金融工具未来 12 个月内预期信用损失的金额计量损失准备。

本公司利用可获得的合理且有依据的信息，包括前瞻性信息，通过比较金融工具在资产负债表日发生违约的风险与在初始确认日发生违约的风险，以确定金融工具的信用风险自初始确认后是否已显著增加。

于资产负债表日，若本公司判断金融工具只具有较低的信用风险，则假定该金融工具的信用风险自初始确认后并未显著增加。

本公司以单项金融工具或金融工具组合为基础评估预期信用风险和计量预期信用损失。当以金融工具组合为基础时，本公司以共同风险特征为依据，将金融工具划分为不同组合。

本公司在每个资产负债表日重新计量预期信用损失，由此形成的损失准备的增加或转回金额，作为减值损失或利得计入当期损益。对于以摊余成本计量的金融资产，损失准备抵减该金融资产在资产负债表中列示的账面价值；对于以公允价值计量且其变动计入其他综合收益的债权投资，本公司在其他综合收益中确认其损失准备，不抵减该金融资产的账面价值。

2) 信用风险自初始确认后是否显著增加的判断标准

如果某项金融资产在资产负债表日确定的预计存续期内的违约概率显著高于在初始确认时确定的预计存续期内的违约概率，则表明该项金融资产的信用风险显著增加。除特殊情况外，本公司采用未来 12 个月内发生的违约风险的变化作为整个存续期内发生违约风险变化的合理估计，来确定自初始确认后信用风险是否显著增加。

3) 以组合为基础评估预期信用风险的组合方法

本公司对信用风险显著不同的金融资产单项评价信用风险，如：应收关联方款项；与对方存在争议或涉及诉讼、仲裁的应收款项；已有明显迹象表明债务人很可能无法履行还款义务的应收款项等。

除了单项评估信用风险的金融资产外，本公司基于共同风险特征将金融资产划分为不同的组别，在组合的基础上评估信用风险。

4) 金融资产减值的会计处理方法

期末，本公司计算各类金融资产的预计信用损失，如果该预计信用损失大于其当前减值准备的账面

金额，将其差额确认为减值损失；如果小于当前减值准备的账面金额，则将差额确认为减值利得。

5) 各类金融资产信用损失的确定方法

本公司需确认减值损失的金融资产系以摊余成本计量的金融资产、以公允价值计量且其变动计入其他综合收益的债务工具、租赁应收款，主要包括应收票据、应收账款、应收款项融资、其他应收款、长期应收款等。此外，对合同资产及部分财务担保合同，也按照本部分所述会计政策计提减值准备和确认信用减值损失。

〈1〉 按信用风险特征组合计提预期信用损失的应收款项和合同资产

组合类别	确定组合的依据	计量预期信用损失的方法
应收银行承兑汇票	票据类型	参考历史信用损失经验，结合当前状况以及对未来经济状况的预测，通过违约风险敞口和整个存续期预期信用损失率，计算预期信用损失
应收商业承兑汇票		
应收账款——账龄组合	账龄	参考历史信用损失经验，结合当前状况以及对未来经济状况的预测，编制应收账款账龄与于整个存续期预期信用损失率对照表，计算预期信用损失
其他应收款——账龄组合	账龄	参考历史信用损失经验，结合当前状况以及对未来经济状况的预测，编制其他应收款账龄与预期信用损失率对照表，于未来 12 个月内或整个存续期预期信用损失率，计算预期信用损失
其他应收款——应收政府款项组合	款项性质	参考历史信用损失经验，结合当前状况以及对未来经济状况的预测，通过违约风险敞口和未来 12 个月内或整个存续期预期信用损失率，计算预期信用损失

〈2〉 账龄组合的账龄与预期信用损失率对照表

账龄	应收账款预期信用损失率	其他应收款预期信用损失率
1 年以内（含，下同）	5.00%	5.00%
1-2 年	10.00%	10.00%
2-3 年	30.00%	30.00%
3-4 年	50.00%	50.00%
4-5 年	100.00%	100.00%
5 年以上	100.00%	100.00%

〈3〉 单项金额虽不重大但单项计提坏账准备的应收款项

单项计提坏账准备的理由	账龄较长的应收款项且有客观证据表明其发生了减值
坏账准备的计提方法	根据其账面价值与预计未来现金流量现值之间差额确认

应收账款/其他应收款的账龄自款项实际发生的月份起算。

对于由《企业会计准则第 14 号——收入》规范的交易形成的应收款项及合同资产，本公司运用简化计量方法，按照相当于整个存续期内的预期信用损失金额计量损失准备。

对于租赁应收款、由《企业会计准则第 14 号——收入》规范的交易形成，且不含重大融资成分或

者本公司不考虑不超过一年的合同中的融资成分的应收款项及合同资产，本公司运用简化计量方法，按照相当于整个存续期内的预期信用损失金额计量损失准备。

应收款项融资以公允价值计量且其变动计入其他综合收益的应收票据和应收账款，自初始确认日起到期期限在一年内（含一年）的，列报为应收款项融资。本公司采用整个存续期的预期信用损失的金额计量减值损失。

债权投资主要核算以摊余成本计量的债券投资等。本公司依据其信用风险自初始确认后是否已经显著增加，采用相当于未来 12 个月内、或整个存续期的预期信用损失的金额计量减值损失。

其他债权投资主要核算以公允价值计量且其变动计入其他综合收益的债券投资等，自初始确认日起到期期限在一年以上的应收款项融资，也列报为其他债权投资。对于其他债权投资包含列报在其他债权投资中的包含重大融资成分的应收款项融资），本公司依据其信用风险自初始确认后是否已经显著增加，采用相当于未来 12 个月内、或整个存续期的预期信用损失的金额计量减值损失。对于不包含重大融资成分的应收款项融资，本公司按照相当于整个存续期内的预期信用损失金额计量损失准备。

（3）按单项计提预期信用损失的应收款项和合同资产的认定标准

对信用风险与组合信用风险显著不同的应收款项和合同资产，本公司按单项计提预期信用损失。

③ 终止确认金额资产转移的确认依据和计量方法

金融资产满足下列条件之一的，予以终止确认：

- 1) 收取该金融资产现金流量的合同权利终止；
- 2) 该金融资产已转移，且本公司将金融资产所有权上几乎所有的风险和报酬转移给转入方；
- 3) 该金融资产已转移，虽然本公司既没有转移也没有保留金融资产所有权上几乎所有的风险和报酬，但是放弃了对该金融资产控制。

其他权益工具投资终止确认时，其账面价值与收到的对价以及原直接计入其他综合收益的公允价值变动累计额之和的差额，计入留存收益；其余金融资产终止确认时，其账面价值与收到的对价以及原直接计入其他综合收益的公允价值变动累计额之和的差额，计入当期损益。

若本公司既没有转移也没有保留金融资产所有权上几乎所有的风险和报酬，且未放弃对该金融资产的控制的，则按照继续涉入所转移金融资产的程度确认有关金融资产，并相应确认有关负债。继续涉入所转移金融资产的程度，是指该金融资产价值变动使企业面临的风险水平。

金融资产整体转移满足终止确认条件的，将所转移金融资产的账面价值及因转移而收到的对价与原计入其他综合收益的公允价值变动累计额之和的差额计入当期损益。

金融资产部分转移满足终止确认条件的，将所转移金融资产的账面价值在终止确认及未终止确认部分之间按其相对的公允价值进行分摊，并将因转移而收到的对价与应分摊至终止确认部分的原计入其他综合收益的公允价值变动累计额之和与分摊的前述账面金额之差额计入当期损益。

本公司对采用附追索权方式出售的金融资产，或将持有的金融资产背书转让，需确定该金融资产所有权上几乎所有的风险和报酬是否已经转移。已将该金融资产所有权上几乎所有的风险和报酬转移给转入方的，终止确认该金融资产；保留了金融资产所有权上几乎所有的风险和报酬的，不终止确认该金融资产；既没有转移也没有保留金融资产所有权上几乎所有的风险和报酬的，则继续判断企业是否对该资产保留了控制，并根据前面各段所述的原则进行会计处理。

④ 核销

如果本公司不再合理预期金融资产合同现金流量能够全部或部分收回，则直接减记该金融资产的账面余额。这种减记构成相关金融资产的终止确认。这种情况通常发生在本公司确定债务人没有资产或收入来源可产生足够的现金流量以偿还将被减记的金额。但是，按照本公司收回到期款项的程序，被减记的金融资产仍可能受到执行活动的影响。

已减记的金融资产以后又收回的，作为减值损失的转回计入收回当期的损益。

(2) 金融负债

金融负债于初始确认时分类为以摊余成本计量的金融负债和以公允价值计量且其变动计入当期损益的金融负债。

除下列各项外，本公司将金融负债分类为以摊余成本计量的金融负债：

① 以公允价值计量且其变动计入当期损益的金融负债，包括交易性金融负债（含属于金融负债的衍生工具）和指定为以公允价值计量且其变动计入当期损益的金融负债。

② 金融资产转移不符合终止确认条件或继续涉入被转移金融资产所形成的金融负债。

③ 不属于本条第①项或第②项情形的财务担保合同，以及不属于本条第①项情形的以低于市场利率贷款的贷款承诺。在非同一控制下的企业合并中，本公司作为购买方确认的或有对价形成金融负债的，该金融负债按照以公允价值计量且其变动计入当期损益进行会计处理。

在初始确认时，为了提供更相关的会计信息，本公司可以将金融负债指定为以公允价值计量且其变动计入当期损益的金融负债，该指定满足下列条件之一：

1) 能够消除或显著减少会计错配。

2) 根据正式书面文件载明的企业风险管理或投资策略，以公允价值为基础对金融负债组合或金融

资产和金融负债组合进行管理和业绩评价，并在本公司内部以此为基础向关键管理人员报告。该指定一经做出，不得撤销。

本公司的金融负债主要为以摊余成本计量的金融负债，包括应付票据及应付账款、其他应付款、借款及应付债券等。该类金融负债按其公允价值扣除交易费用后的金额进行初始计量，并采用实际利率法进行后续计量。期限在一年以下(含一年)的，列示为流动负债；期限在一年以上但自资产负债表日起一年内(含一年)到期的，列示为一年内到期的非流动负债；其余列示为非流动负债。

当金融负债的现时义务全部或部分已经解除时，本公司终止确认该金融负债或义务已解除的部分。终止确认部分的账面价值与支付的对价之间的差额，计入当期损益。

金融负债（或其一部分）的现时义务已经解除的，本公司终止确认该金融负债（或该部分金融负债）。

(3) 金融工具的公允价值确定

存在活跃市场的金融工具，以活跃市场中的报价确定其公允价值。不存在活跃市场的金融工具，采用估值技术确定其公允价值。公司将估值技术使用的输入值分以下层级，并依次使用：

① 第一层次输入值是在计量日能够取得的相同资产或负债在活跃市场上未经调整的报价；

② 第二层次输入值是除第一层次输入值外相关资产或负债直接或间接可观察的输入值，包括：活跃市场中类似资产或负债的报价；非活跃市场中相同或类似资产或负债的报价；除报价以外的其他可观察输入值，如在正常报价间隔期间可观察的利率和收益率曲线等；市场验证的输入值等；

③ 第三层次输入值是相关资产或负债的不可观察输入值，包括不能直接观察或无法由可观察市场数据验证的利率、股票波动率、企业合并中承担的弃置义务的未来现金流量、使用自身数据作出的财务预测等。

(4) 后续计量

初始确认后，本公司对不同类别的金融资产，分别以摊余成本、以公允价值计量且其变动计入其他综合收益或以公允价值计量且其变动计入当期损益进行后续计量。

初始确认后，本公司对不同类别的金融负债，分别以摊余成本、以公允价值计量且其变动计入当期损益或以其他适当方法进行后续计量。

金融资产或金融负债的摊余成本，以该金融资产或金融负债的初始确认金额经下列调整后的结果确定：

① 扣除已偿还的本金。

② 加上或减去采用实际利率法将该初始确认金额与到期日金额之间的差额进行摊销形成的累计摊销额。

③ 扣除累计计提的损失准备（仅适用于金融资产）。

本公司按照实际利率法确认利息收入。利息收入根据金融资产账面余额乘以实际利率计算确定，但下列情况除外：

1) 对于购入或源生的已发生信用减值的金融资产，本公司自初始确认起，按照该金融资产的摊余成本和经信用调整的实际利率计算确定其利息收入。

2) 对于购入或源生的未发生信用减值、但在后续期间成为已发生信用减值的金融资产，本公司在后续期间，按照该金融资产的摊余成本和实际利率计算确定其利息收入。本公司按照上述政策对金融资产的摊余成本运用实际利率法计算利息收入的，若该金融工具在后续期间因其信用风险有所改善而不再存在信用减值，并且这一改善在客观上可与应用上述政策之后发生的某一事件相联系（如债务人的信用评级被上调），本公司转按实际利率乘以该金融资产账面余额来计算确定利息收入。

12、存货

(1) 存货的分类

存货是指本公司在日常活动中持有以备出售的产成品或商品、处在生产过程中的在产品、在生产过程或提供劳务过程中耗用的材料和物料等。本公司存货包括原材料、在产品、自制半成品、库存商品、发出商品、委托加工物资、低值易耗品等。

(2) 发出存货的计价方法

发出存货时按加权平均法计价。

(3) 存货可变现净值的确定依据及存货跌价准备的计提方法

于资产负债表日，存货按照成本与可变现净值孰低计量，存货成本高于其可变现净值的，应当计提存货跌价准备，计入当期损益。可变现净值，是指在日常活动中，存货的估计售价减去至完工时估计将要发生的成本、估计的销售费用以及相关税费后的金额。

各类存货可变现净值的确定依据如下：

① 产成品、商品和用于出售的材料等直接用于出售的商品存货，在正常生产经营过程中，以该存货的估计售价减去估计的销售费用和相关税费后的金额，确定其可变现净值。

② 需要经过加工的材料存货，在正常生产经营过程中，以所生产的产成品的估计售价减去至完工时估计将要发生的成本、估计的销售费用和相关税费后的金额，确定其可变现净值。

③ 资产负债表日，同一项存货中一部分有合同价格约定、其他部分不存在合同价格的，应当分别确定其可变现净值，并与其相对应的成本进行比较，分别确定存货跌价准备的计提或转回的金额。

存货跌价准备按单个存货项目(或存货类别)计提，与在同一地区生产和销售的产品系列相关、具有相同或类似最终用途或目的，且难以与其他项目分开计量的存货，合并计提存货跌价准备。

(4) 存货的盘存制度

本公司的存货盘存制度为永续盘存制。

(5) 低值易耗品和包装物的摊销方法

低值易耗品和包装物采用一次转销法摊销。

13、长期股权投资

本部分所指的长期股权投资是指本公司对被投资单位具有控制、共同控制或重大影响的长期股权投资。本公司对被投资单位不具有控制、共同控制或重大影响的长期股权投资，作为以公允价值计量且其变动计入当期损益的金融资产核算，其中如果属于非交易性的，本公司在初始确认时可选择将其指定为以公允价值计量且其变动计入其他综合收益的金融资产核算，其会计政策详见附注五、11“金融工具”。

共同控制，是指本公司按照相关约定对某项安排所共有的控制，并且该安排的相关活动必须经过分享控制权的参与方一致同意后才能决策。重大影响，是指本公司对被投资单位的财务和经营政策有参与决策的权力，但并不能够控制或者与其他方一起共同控制这些政策的制定。

(1) 投资成本的确定

对于同一控制下的企业合并取得的长期股权投资，在合并日按照被合并方股东权益/所有者权益在最终控制方合并财务报表中的账面价值的份额作为长期股权投资的初始投资成本。长期股权投资初始投资成本与支付的现金、转让的非现金资产以及所承担债务账面价值之间的差额，调整资本公积；资本公积不足冲减的，调整留存收益。以发行权益性证券作为合并对价的，在合并日按照被合并方股东权益/所有者权益在最终控制方合并财务报表中的账面价值的份额作为长期股权投资的初始投资成本，按照发行股份的面值总额作为股本，长期股权投资初始投资成本与所发行股份面值总额之间的差额，调整资本公积；资本公积不足冲减的，调整留存收益。通过多次交易分步取得同一控制下被合并方的股权，最终形成同一控制下企业合并的，应分别是否属于“一揽子交易”进行处理：属于“一揽子交易”的，将各项交易作为一项取得控制权的交易进行会计处理。不属于“一揽子交易”的，在合并日按照应享有被合并方[股东权益/所有者权益]在最终控制方合并财务报表中的账面价值的份额作为长期股权投资的初始投资成本，长期股权投资初始投资成本与达到合并前的长期股权投资账面价值加上合并日进一步取得股

份新支付对价的账面价值之和的差额，调整资本公积；资本公积不足冲减的，调整留存收益。合并日之前持有的股权投资因采用权益法核算或作为以公允价值计量且其变动计入其他综合收益的金融资产而确认的其他综合收益，暂不进行会计处理。

对于非同一控制下的企业合并取得的长期股权投资，在购买日按照合并成本作为长期股权投资的初始投资成本，合并成本包括购买方付出的资产、发生或承担的负债、发行的权益性证券的公允价值之和。通过多次交易分步取得被购买方的股权，最终形成非同一控制下的企业合并的，应分别是否属于“一揽子交易”进行处理：属于“一揽子交易”的，将各项交易作为一项取得控制权的交易进行会计处理。不属于“一揽子交易”的，按照原持有被购买方的股权投资账面价值加上新增投资成本之和，作为改按成本法核算的长期股权投资的初始投资成本。原持有的股权采用权益法核算的，相关其他综合收益暂不进行会计处理。

合并方或购买方为企业合并发生的审计、法律服务、评估咨询等中介费用以及其他相关管理费用，于发生时计入当期损益。

除企业合并形成的长期股权投资外的其他股权投资，按成本进行初始计量，该成本视长期股权投资取得方式的不同，分别按照本公司实际支付的现金购买价款、本公司发行的权益性证券的公允价值、投资合同或协议约定的价值、非货币性资产交换交易中换出资产的公允价值或原账面价值、该项长期股权投资自身的公允价值等方式确定。与取得长期股权投资直接相关的费用、税金及其他必要支出也计入投资成本。对于因[追加投资]能够对被投资单位实施重大影响或实施共同控制但不构成控制的，长期股权投资成本为按照《企业会计准则第 22 号——金融工具确认和计量》确定的原持有股权投资的公允价值加上新增投资成本之和。

(2) 后续计量及损益确认方法

对被投资单位具有共同控制（构成共同经营者除外）或重大影响的长期股权投资，采用权益法核算。此外，本公司财务报表采用成本法核算能够对被投资单位实施控制的长期股权投资。

① 成本法核算的长期股权投资

采用成本法核算时，长期股权投资按初始投资成本计价，追加或收回投资调整长期股权投资的成本。除取得投资时实际支付的价款或者对价中包含的已宣告但尚未发放的现金股利或者利润外，当期投资收益按照享有被投资单位宣告发放的现金股利或利润确认。

② 权益法核算的长期股权投资

采用权益法核算时，长期股权投资的初始投资成本大于投资时应享有被投资单位可辨认净资产公允价值份额的，不调整长期股权投资的初始投资成本；初始投资成本小于投资时应享有被投资单位可辨认

净资产公允价值份额的，其差额计入当期损益，同时调整长期股权投资的成本。

采用权益法核算时，按照应享有或应分担的被投资单位实现的净损益和其他综合收益的份额，分别确认投资收益和其他综合收益，同时调整长期股权投资的账面价值；按照被投资单位宣告分派的利润或现金股利计算应享有的部分，相应减少长期股权投资的账面价值；对于被投资单位除净损益、其他综合收益和利润分配以外所有者权益的其他变动，调整长期股权投资的账面价值并计入资本公积。在确认应享有被投资单位净损益的份额时，以取得投资时被投资单位各项可辨认资产等的公允价值为基础，对被投资单位的净利润进行调整后确认。被投资单位采用的会计政策及会计期间与本公司不一致的，按照本公司的会计政策及会计期间对被投资单位的财务报表进行调整，并据以确认投资收益和其他综合收益。对于本公司与联营企业及合营企业之间发生的交易，投出或出售的资产不构成业务的，未实现内部交易损益按照享有的比例计算归属于本公司的部分予以抵销，在此基础上确认投资损益。但本公司与被投资单位发生的未实现内部交易损失，属于所转让资产减值损失的，不予以抵销。本公司向合营企业或联营企业投出的资产构成业务的，投资方因此取得长期股权投资但未取得控制权的，以投出业务的公允价值作为新增长期股权投资的初始投资成本，初始投资成本与投出业务的账面价值之差，全额计入当期损益。本公司向合营企业或联营企业出售的资产构成业务的，取得的对价与业务的账面价值之差，全额计入当期损益。本公司自联营企业及合营企业购入的资产构成业务的，按《企业会计准则第 20 号——企业合并》的规定进行会计处理，全额确认与交易相关的利得或损失。

在确认应分担被投资单位发生的净亏损时，以长期股权投资的账面价值和其他实质上构成对被投资单位净投资的长期权益减记至零为限。此外，如本公司对被投资单位负有承担额外损失的义务，则按预计承担的义务确认预计负债，计入当期投资损失。被投资单位以后期间实现净利润的，本公司在收益分享额弥补未确认的亏损分担额后，恢复确认收益分享额。

③ 收购少数股权

在编制合并财务报表时，因购买少数股权新增的长期股权投资与按照新增持股比例计算应享有子公司自购买日（或合并日）开始持续计算的净资产份额之间的差额，调整资本公积，资本公积不足冲减的，调整留存收益。

④ 处置长期股权投资

在合并财务报表中，母公司在不丧失控制权的情况下部分处置对子公司的长期股权投资，处置价款与处置长期股权投资相对应享有子公司净资产的差额计入股东权益；母公司部分处置对子公司的长期股权投资导致丧失对子公司控制权的，按本附注五、7、“合并财务报表编制的方法”中所述的相关会计政策处理。

其他情形下的长期股权投资处置，对于处置的股权，其账面价值与实际取得价款的差额，计入当期损益。

采用权益法核算的长期股权投资，处置后的剩余股权仍采用权益法核算的，在处置时将原计入股东权益的其他综合收益部分按相应的比例采用与被投资单位直接处置相关资产或负债相同的基础进行会计处理。因被投资方除净损益、其他综合收益和利润分配以外的其他所有者权益变动而确认的所有者权益，按比例结转入当期损益。

采用成本法核算的长期股权投资，处置后剩余股权仍采用成本法核算的，其在取得对被投资单位的控制之前因采用权益法核算或金融工具确认和计量准则核算而确认的其他综合收益，采用与被投资单位直接处置相关资产或负债相同的基础进行会计处理，并按比例结转当期损益；因采用权益法核算而确认的被投资单位净资产中除净损益、其他综合收益和利润分配以外的其他所有者权益变动按比例结转当期损益。

本公司因处置部分股权投资丧失了对被投资单位的控制的，在编制个别财务报表时，处置后的剩余股权能够对被投资单位实施共同控制或施加重大影响的，改按权益法核算，并对该剩余股权视同自取得时即采用权益法核算进行调整；处置后的剩余股权不能对被投资单位实施共同控制或施加重大影响的，改按金融工具确认和计量准则的有关规定进行会计处理，其在丧失控制之日的公允价值与账面价值之间的差额计入当期损益。对于本公司取得对被投资单位的控制之前，因采用权益法核算或金融工具确认和计量准则核算而确认的其他综合收益，在丧失对被投资单位控制时采用与被投资单位直接处置相关资产或负债相同的基础进行会计处理，因采用权益法核算而确认的被投资单位净资产中除净损益、其他综合收益和利润分配以外的其他所有者权益变动在丧失对被投资单位控制时结转入当期损益。其中，处置后的剩余股权采用权益法核算的，其他综合收益和其他所有者权益按比例结转；处置后的剩余股权改按金融工具确认和计量准则进行会计处理的，其他综合收益和其他所有者权益全部结转。

本公司因处置部分股权投资丧失了对被投资单位的共同控制或重大影响的，处置后的剩余股权改按金融工具确认和计量准则核算，其在丧失共同控制或重大影响日的公允价值与账面价值之间的差额计入当期损益。原股权投资因采用权益法核算而确认的其他综合收益，在终止采用权益法核算时采用与被投资单位直接处置相关资产或负债相同的基础进行会计处理，因被投资方除净损益、其他综合收益和利润分配以外的其他所有者权益变动而确认的所有者权益，在终止采用权益法时全部转入当期投资收益。

本公司通过多次交易分步处置对子公司股权投资直至丧失控制权，如果上述交易属于一揽子交易的，将各项交易作为一项处置子公司股权投资并丧失控制权的交易进行会计处理，在丧失控制权之前每一次处置价款与所处置的股权对应的长期股权投资账面价值之间的差额，先确认为其他综合收益，到丧失控

制权时再一并转入丧失控制权的当期损益。

长期股权投资减值准备的确认标准、计提方法详见附注五、18“长期资产减值”。

14、固定资产

(1) 确认条件

固定资产指为生产商品、提供劳务、出租或经营管理而持有，并且使用寿命超过一个会计年度的有形资产。固定资产同时满足下列条件的，才能予以确认：

- ① 与该固定资产有关的经济利益很可能流入企业；
- ② 该固定资产的成本能够可靠地计量。

(2) 折旧方法

类别	折旧方法	折旧年限	残值率	年折旧率
房屋及建筑物	年限平均法	30 年	5%	3.17%
机器设备	年限平均法	5-10 年	5%	9.50%-19.00%
运输设备	年限平均法	5 年	5%	19.00%
模治具	年限平均法	3-5 年	5%	19.00%-31.67%
电子设备及其他	年限平均法	3-5 年	5%	19.00%-31.67%

(3) 固定资产减值准备的减值测试方法和计提方法详见附注五、18“长期资产减值”。

15、在建工程

本公司在建工程分为自营方式建造和出包方式建造两种。在建工程在工程完工达到预定可使用状态时，结转固定资产。预定可使用状态的判断标准，应符合下列情况之一：固定资产的实体建造（包括安装）工作已经全部完成或实质上已经全部完成；已经试生产或试运行，并且其结果表明资产能够正常运行或能够稳定地生产出合格产品，或者试运行结果表明其能够正常运转或营业；该项建造的固定资产上的支出金额很少或者几乎不再发生；所购建的固定资产已经达到设计或合同要求，或与设计或合同要求基本相符。

16、借款费用

(1) 本公司发生的借款费用，可直接归属于符合资本化条件的资产的购建或者生产的，予以资本化，计入相关资产成本。符合资本化条件的资产，是指需要经过相当长的时间的（通常是指 1 年及 1 年以上）

购建或者生产活动才能达到预定可使用可销售状态的固定资产、投资性房地产和存货等资产。其他借款费用，应当在发生时根据其发生额确认为费用，计入当期损益。借款费用包括借款利息、折价或者溢价的摊销、辅助费用以及因外币借款而发生的汇兑差额等。

(2) 借款费用同时满足下列条件的，开始资本化：

① 资产支出已发生，资产支出包括为购建或者生产符合资本化条件的资产而支付的现金、转移非现金资产或者承担带息债务形式发生的支出；

② 借款费用已经发生；

③ 为使资产达到预定可使用或者可销售状态所必要的购建或者生产活动已经开始。

购建或者生产符合资本化条件的资产达到预定可使用或者可销售状态时，借款费用停止资本化。

符合资本化条件的资产在购建或者生产过程中发生非正常中断，且中断时间连续超过3个月的，暂停借款费用的资本化。在中断期间发生的借款费用确认为费用，计入当期损益，直至资产的购建或者生产活动重新开始。如果中断是所购建或者生产的符合资本化条件的资产达到预定可使用或可销售状态必要的程序，借款费用的资本化则继续进行。

(3) 在资本化期间内，每一会计期间的利息(包括折价或溢价的摊销)资本化金额，按照下列规定确定：

① 为购建或者生产符合资本化条件的资产而借入专门借款的，以专门借款当期实际发生的利息费用，减去尚未动用的借款资金存入银行取得的利息收入或进行暂时性投资取得的投资收益后的金额确定。

② 为购建或者生产符合资本化条件的资产而占用了一般借款的，根据累计资产支出超过专门借款部分的资产支出加权平均数乘以所占用的一般借款的资本化率，计算确定一般借款应予资本化的利息金额。资本化率根据一般借款加权平均利率确定。

借款存在折价或溢价的，按照实际利率法确定每一会计期间相应摊销的折价或者溢价的金额，调整每期利息金额。

在资本化期间内，每一会计期间的利息资本化金额，不超过当期相关借款实际发生的利息金额。

(4) 专门借款发生的辅助费用，在所购建或者生产的符合资本化条件的资产达到预定可使用或者可销售状态之前发生的，在发生时根据其发生额予以资本化，计入符合资本化条件的资产的成本；在所购建或者生产的符合资本化条件的资产达到预定可使用或者可销售状态之后发生的，在发生时根据其发生额确认为费用，计入当期损益。一般借款发生的辅助费用，在发生时根据其发生额确认为费用，计入当期损益。

17、无形资产

(1) 使用寿命及其确定依据、估计情况、摊销方法或复核程序

(1) 无形资产，是指企业拥有或者控制的没有实物形态的可辨认非货币性资产。无形资产按照成本进行初始计量。于取得无形资产时分析判断其使用寿命。

(2) 本公司确定无形资产使用寿命通常考虑的因素：

- ① 运用该资产生产的产品通常的寿命周期、可获得的类似资产使用寿命的信息；
- ② 技术、工艺等方面的现阶段情况及对未来发展趋势的估计；
- ③ 以该资产生产的产品或提供服务的市场需求情况；
- ④ 现在或潜在的竞争者预期采取的行动；
- ⑤ 为维持该资产带来经济利益能力的预期维护支出，以及本公司预计支付有关支出的能力；
- ⑥ 对该资产控制期限的相关法律规定或类似限制，如特许使用期、租赁期等；
- ⑦ 与企业持有其他资产使用寿命的关联性等。

无法预见无形资产为本公司带来经济利益期限的，视为使用寿命不确定的无形资产。

(3) 对于使用寿命有限的无形资产，在使用寿命内系统合理(或者直线法)摊销。本公司于每年年度终了，对使用寿命有限的无形资产的使用寿命及摊销方法进行复核。无形资产的使用寿命及摊销方法与以前估计不同的，将改变摊销期限和摊销方法。

(2) 研发支出的归集范围及相关会计处理方法

① 内部研究开发项目的支出，包括研究阶段支出与开发阶段支出，其中：

- 1) 研究是指为获取并理解新的科学或技术知识而进行的独创性的有计划调查。
- 2) 开发是指在进行商业性生产或使用前，将研究成果或其他知识应用于某项计划或设计，以生产出新的或具有实质性改进的材料、装置、产品等。

研发支出的归集范围包括材料、人工、折旧与摊销等。

② 内部研究开发项目在研究阶段的支出于发生时计入当期损益；开发阶段的支出，同时满足下列条件的，确认为无形资产：

- 1) 完成该无形资产以使其能够使用或出售在技术上具有可行性；
- 2) 具有完成该无形资产并使用或出售的意图；
- 3) 无形资产产生经济利益的方式，包括能够证明运用该无形资产生产的产品存在市场或无形资产

自身存在市场，无形资产将在内部使用的，应当证明其有用性；

4) 有足够的技术、财务资源和其他资源支持，以完成该无形资产的开发，并有能力使用或出售该无形资产；

归属于该无形资产开发阶段的支出能够可靠地计量。

18、长期资产减值

对于固定资产、在建工程、使用权资产、使用寿命有限的无形资产、以成本模式计量的投资性房地产及对子公司、合营企业、联营企业的长期股权投资等非流动非金融资产，本公司于资产负债表日判断是否存在减值迹象。如存在减值迹象的，则估计其可收回金额，进行减值测试。商誉、使用寿命不确定的无形资产和尚未达到可使用状态的无形资产，无论是否存在减值迹象，每年均进行减值测试。

减值测试结果表明资产的可收回金额低于其账面价值的，按其差额计提减值准备并计入减值损失。可收回金额为资产的公允价值减去处置费用后的净额与资产预计未来现金流量的现值两者之间的较高者。资产的公允价值根据公平交易中销售协议价格确定；不存在销售协议但存在资产活跃市场的，公允价值按照该资产的买方出价确定；不存在销售协议和资产活跃市场的，则以可获取的最佳信息为基础估计资产的公允价值。处置费用包括与资产处置有关的法律费用、相关税费、搬运费以及为使资产达到可销售状态所发生的直接费用。资产预计未来现金流量的现值，按照资产在持续使用过程中和最终处置时所产生的预计未来现金流量，选择恰当的折现率对其进行折现后的金额加以确定。资产减值准备按单项资产为基础计算并确认，如果难以对单项资产的可收回金额进行估计的，以该资产所属的资产组确定资产组的可收回金额。资产组是能够独立产生现金流入的最小资产组合。

就商誉的减值测试而言，对于因企业合并形成的商誉的账面价值，自购买日起按照合理的方法分摊至相关的资产组；难以分摊至相关的资产组的，将其分摊至相关的资产组组合。相关的资产组或资产组组合，是能够从企业合并的协同效应中受益的资产组或者资产组组合，且不大于本公司确定的报告分部。

对包含商誉的相关资产组或者资产组组合进行减值测试时，如与商誉相关的资产组或者资产组组合存在减值迹象的，首先对不包含商誉的资产组或者资产组组合进行减值测试，计算可收回金额，确认相应的减值损失。然后对包含商誉的资产组或者资产组组合进行减值测试，比较其账面价值与可收回金额，如可收回金额低于账面价值的，减值损失金额首先抵减分摊至资产组或资产组组合中商誉的账面价值，再根据资产组或资产组组合中除商誉之外的其他各项资产的账面价值所占比重，按比例抵减其他各项资产的账面价值，但抵减后的各资产的账面价值不得低于该资产的公允价值减去处置费用后的净额（如可确定的）和该资产预计未来现金流量的现值（如可确定的）两者之间较高者，同时也不低于零。

上述资产减值损失一经确认，以后期间不予转回价值得以恢复的部分。

19、长期待摊费用

本公司长期待摊费用是指已经支出，但受益期限在一年以上（不含一年）的各项费用。长期待摊费用按费用项目的受益期限分期摊销。若长期待摊的费用项目不能使以后会计期间受益，则将尚未摊销的该项目的摊余价值全部转入当期损益。

20、合同负债

合同负债反映已收或应收客户对价而应向客户转让商品的义务。在向客户转让商品之前，客户已经支付了合同对价或已经取得了无条件收取合同对价权利的，在客户实际支付款项与到期应付款项孰早时点，按照已收或应收的金额确认合同负债。同一合同下的合同资产和合同负债以净额列示，不同合同下的合同资产和合同负债不予抵销。

21、职工薪酬

（1）短期薪酬的会计处理方法

短期薪酬是指本公司在职工提供相关服务的年度报告期间结束后十二个月内需要全部予以支付的职工薪酬。

短期薪酬包括职工工资、奖金、津贴和补贴，职工福利费、医疗保险费、工伤保险费和生育保险费等社会保险费，住房公积金、工会经费和职工教育经费，短期带薪缺勤、短期利润分享计划，非货币性福利以及其他短期薪酬。

短期薪酬在职工为本公司提供服务的会计期间，将实际发生的短期薪酬确认为负债，并计入当期损益或相关资产成本。

（2）离职后福利的会计处理方法

离职后福利是指本公司为获得员工提供的服务而在职工退休或与本公司解除劳动关系后，提供的各种形式的报酬和福利，短期薪酬和辞退福利除外。

离职后福利计划包括设定提存计划和设定受益计划。其中，设定提存计划，是指向独立的基金缴存固定费用后，本公司不再承担进一步支付义务的离职后福利计划；设定受益计划，是指除设定提存计划以外的离职后福利计划。

设定提存计划包括基本养老保险、失业保险等。在职工提供服务的会计期间，根据设定提存计划计算的应缴存金额确认为负债，并计入当期损益或相关资产成本。

于报告期末，将设定受益计划产生的职工薪酬成本确认为下列组成部分：

① 服务成本，包括当期服务成本、过去服务成本和结算利得或损失。

② 设定受益计划净负债或净资产的利息净额，包括计划资产的利息收益、设定受益计划义务的利息费用以及资产上限影响的利息。

③ 重新计量设定受益计划净负债或净资产所产生的变动。

除非其他会计准则要求或允许职工福利成本计入资产成本，上述第①项和第②项应计入当期损益；第③项应计入其他综合收益，并且在后续会计期间不允许转回至损益，但可以在权益范围内转移这些在其他综合收益中确认的金额。

在设定受益计划下，在下列日期孰早日将过去服务成本确认为当期费用：

- 1) 修改设定受益计划时。
- 2) 企业确认相关重组费用或辞退福利时。

在设定受益计划结算时，确认一项结算利得或损失。

(3) 辞退福利的会计处理方法

辞退福利是指本公司在职工劳动合同到期之前解除与职工的劳动关系，或者为鼓励职工自愿接受裁减而给予职工的补偿。

本公司向职工提供辞退福利的，在下列两者孰早日确认辞退福利产生的职工薪酬负债，并计入当期损益：本公司不能单方面撤回因解除劳动关系计划或裁减建议所提供的辞退福利时；本公司确认与涉及支付辞退福利的重组相关的成本或费用时。

(4) 其他长期职工福利的会计处理方法

其他长期职工福利是指除短期薪酬、离职后福利、辞退福利之外所有的职工薪酬，包括长期带薪缺勤、长期残疾福利、长期利润分享计划等。

本公司向职工提供的其他长期职工福利，符合设定提存计划条件的，适用于上述设定提存计划的有关规定进行处理。

除符合设定提存计划条件的情形外，按照设定受益计划的有关规定，确认和计量其他长期职工福利净负债或净资产。在本期末，本公司将其他长期职工福利产生的职工薪酬成本确认为下列组成部分：

- ① 服务成本。
- ② 其他长期职工福利净负债或净资产的利息净额。
- ③ 重新计量其他长期职工福利净负债或净资产所产生的变动。

为简化相关会计处理，上述项目的总净额计入当期损益或相关资产成本。

22、股份支付

(1) 股份支付的会计处理方法

股份支付是为了获取职工或其他方提供服务而授予权益工具或者承担以权益工具为基础确定的负债的交易。股份支付分为以权益结算的股份支付和以现金结算的股份支付。

① 以权益结算的股份支付

用以换取职工提供的服务的权益结算的股份支付，以授予职工权益工具在授予日的公允价值计量。该公允价值的金额在完成等待期内的服务或达到规定业绩条件才可行权的情况下，在等待期内以对可行权权益工具数量的最佳估计为基础，按直线法计算计入相关成本或费用/在授予后立即可行权时，在授予日计入相关成本或费用，相应增加资本公积。

在等待期内每个资产负债表日，本公司根据最新取得的可行权职工人数变动等后续信息做出最佳估计，修正预计可行权的权益工具数量。上述估计的影响计入当期相关成本或费用，并相应调整资本公积。

用以换取其他方服务的权益结算的股份支付，如果其他方服务的公允价值能够可靠计量，按照其他方服务在取得日的公允价值计量，如果其他方服务的公允价值不能可靠计量，但权益工具的公允价值能够可靠计量的，按照权益工具在服务取得日的公允价值计量，计入相关成本或费用，相应增加股东权益。

② 以现金结算的股份支付

以现金结算的股份支付，按照本公司承担的以股份或其他权益工具为基础确定的负债的公允价值计量。如授予后立即可行权，在授予日计入相关成本或费用，相应增加负债；如须完成等待期内的服务或达到规定业绩条件以后才可行权，在等待期的每个资产负债表日，以对可行权情况的最佳估计为基础，按照本公司承担负债的公允价值金额，将当期取得的服务计入成本或费用，相应增加负债。

在相关负债结算前的每个资产负债表日以及结算日，对负债的公允价值重新计量，其变动计入当期损益。

(2) 修改、终止股份支付计划的相关会计处理

本公司对股份支付计划进行修改时，若修改增加了所授予权益工具的公允价值，按照权益工具公允价值的增加相应确认取得服务的增加。权益工具公允价值的增加是指修改前后的权益工具在修改日的公

允价值之间的差额。若修改减少了股份支付公允价值总额或采用了其他不利于职工的方式，则仍继续对取得的服务进行会计处理，视同该变更从未发生，除非本公司取消了部分或全部已授予的权益工具。

在等待期内，如果取消了授予的权益工具，本公司对取消所授予的权益性工具作为加速行权处理，将剩余等待期内应确认的金额立即计入当期损益，同时确认资本公积。职工或其他方能够选择满足非可行权条件但在等待期内未满足的，本公司将其作为授予权益工具的取消处理。

(3) 涉及本公司与本公司股东或实际控制人的股份支付交易的会计处理

涉及本公司与本公司股东或实际控制人的股份支付交易，结算企业与接受服务企业其中之一在本公司内，另一在本公司外的，在本公司合并财务报表中按照以下规定进行会计处理：

① 结算企业以其本身权益工具结算的，将该股份支付交易作为权益结算的股份支付处理；除此之外，作为现金结算的股份支付处理。

结算企业是接受服务企业的投资者的，按照授予日权益工具的公允价值或应承担负债的公允价值确认为对接受服务企业的长期股权投资，同时确认资本公积（其他资本公积）或负债。

② 接受服务企业没有结算义务或授予本企业职工的是其本身权益工具的，将该股份支付交易作为权益结算的股份支付处理；接受服务企业具有结算义务且授予本企业职工的并非其本身权益工具的，将该股份支付交易作为现金结算的股份支付处理。

本公司内各企业之间发生的股份支付交易，接受服务企业和结算企业不是同一企业的，在接受服务企业和结算企业各自的个别财务报表中对该股份支付交易的确认和计量，比照上述原则处理。

23、收入

按照业务类型披露收入确认和计量所采用的会计政策

收入确认和计量所采用的会计政策

(1) 收入确认原则

与客户之间的合同同时满足下列条件时，在客户取得相关商品控制权时确认收入：

- ① 合同各方已批准该合同并承诺将履行各自义务；
- ② 合同明确了合同各方与所转让商品或提供劳务相关的权利和义务；
- ③ 合同有明确的与所转让商品相关的支付条款；
- ④ 合同具有商业实质，即履行该合同将改变本公司未来现金流量的风险、时间分布或金额；
- ⑤ 因向客户转让商品而有权取得的对价很可能收回。

在合同开始日对合同进行评估，识别该合同所包含的各单项履约义务，并将交易价格按照各单项履约义务所承诺商品的单独售价的相对比例分摊至各单项履约义务。在确定交易价格时考虑了可变对价、合同中存在的重大融资成分、非现金对价、应付客户对价等因素的影响。然后确定各单项履约义务是在某一时段内履行，还是在某一时点履行，并且在履行了各单项履约义务时分别确认收入。

满足下列条件之一的，属于在某一时段内履行履约义务；否则，属于在某一时点履行履约义务：

- 1) 客户在企业履约的同时即取得并消耗企业履约所带来的经济利益；
- 2) 客户能够控制企业履约过程中在建的商品；
- 3) 企业履约过程中所产出的商品具有不可替代用途，且该企业在整个合同期间有权就累计至今已完成的履约部分收取款项。

对于在某一时段内履行的履约义务，在该时段内按照履约进度确认收入。履约进度根据所转让商品的性质采用投入法或产出法确定，当履约进度不能合理确定时，已经发生的成本预计能够得到补偿的，按照已经发生的成本金额确认收入，直到履约进度能够合理确定为止。

如果不满足上述条件之一，则在客户取得相关商品控制权的时点将分摊至该单项履约义务的交易价格确认收入。在判断客户是否已取得商品控制权时，应考虑下列迹象：

- 〈1〉 企业就该商品享有现时收款权利，即客户就该商品负有现时付款义务；
- 〈2〉 企业已将该商品的法定所有权转移给客户，即客户已拥有该商品的法定所有权；
- 〈3〉 企业已将该商品实物转移到客户，即客户已实物占有该商品；
- 〈4〉 企业已将该商品所有权上的主要风险和报酬转移给客户，即客户已取得该商品所有权上的主要风险和报酬；
- 〈5〉 客户已接受该商品；
- 〈6〉 其他表明客户已取得商品控制权的迹象。

(2) 收入确认的具体方法

本公司销售业务可分为境内销售和出口销售。

① 对于境内销售业务，根据公司与客户签署的销售合同、订单和供应与库存管理协议的相关约定或电子产品制造行业中的交易习惯，境内销售收入确认主要分为三种形式：

1) 签收并对账确认收入：据合同约定或交易习惯，交易双方需要进行对账确认的，公司与客户对账后确认收入。公司根据订单发货，将产品运到客户指定交货地点，客户对货物进行签收，公司还需对上月或当月货物发出、签收情况进行对账。公司在与客户就货物发出与签收情况对账无误时确认收入。

2) 签收确认收入：公司根据订单发货，将货物运到客户指定交货地点，在客户对货物进行签收后确认收入。

3) VMI 货物送达客户指定工厂后确认收入：公司根据订单发货，将 VMI 货物送至客户指定仓库。当月客户根据生产情况，要求公司将 VMI 货物从指定仓库送至其指定的工厂，公司将送达指定工厂的货物金额确认当月收入。

② 对于出口销售业务，主要分为三种形式：

1) 直接出口，主要采用 FOB、FCA、DAP 和 DDP 等结算方式，在 FOB 或 FCA 的结算方式下，公司在货物报关出口、取得报关单时确认收入；在 DAP 或 DDP 的结算方式下，公司在货物报关出口、取得报关单且货物运抵合同约定地点交付给客户时确认收入。

2) 出口到相关保税园区客户代管仓，每月根据出货记录及报关单确认收入。

3) 转厂出口，全月汇总报关，每月根据出货记录及报关单确认收入。

24、合同成本

(1) 与合同成本有关的资产金额的确定方法

与合同成本有关的资产包括合同取得成本和合同履约成本。

合同取得成本，即为取得合同发生的增量成本预期能够收回的，作为合同取得成本确认为一项资产。增量成本，是指不取得合同就不会发生的成本（例如：销售佣金等）。该资产摊销期限不超过一年的，可以在发生时计入当期损益。

本公司为取得合同发生的、除预期能够收回的增量成本之外的其他支出（例如：无论是否取得合同均会发生的差旅费、投标费、为准备投标资料发生的相关费用等），应当在发生时计入当期损益，除非这些支出明确由客户承担。

合同履约成本，即为履行合同发生的成本，不属于《企业会计准则第 14 号—收入（2017 年修订）》之外的其他企业会计准则规范范围且同时满足下列条件的，作为合同履约成本确认为一项资产：

① 该成本与一份当前或预期取得的合同直接相关，包括直接人工、直接材料、制造费用（或类似费用）、明确由客户承担的成本以及仅因该合同而发生的其他成本；

② 该成本增加了企业未来用于履行履约义务的资源；

③ 该成本预期能够收回。

(2) 与合同成本有关的资产的摊销

与合同成本有关的资产采用与该资产相关的商品收入确认相同的基础进行摊销，计入当期损益。

(3) 与合同成本有关的资产的减值

在确定与合同成本有关的资产的减值时，首先对按照其他相关企业会计准则确认的、与合同有关的其他资产确定减值损失；然后根据其账面价值高于下列第①项减去第②项的差额的，超出部分应当计提减值准备，并确认为资产减值损失：

- ① 因转让与该资产相关的商品预期能够取得的剩余对价；
- ② 为转让该相关商品估计将要发生的成本。

以前期间减值的因素之后发生变化，使得企业上述第①项减去第②项后的差额高于该资产账面价值的，转回原已计提的资产减值准备，并计入当期损益，但转回后的资产账面价值不应超过假定不计提减值准备情况下该资产在转回日的账面价值。

25、政府补助

(1) 政府补助的类型及会计处理

政府补助是指本公司从政府无偿取得的货币性资产或非货币性资产（但不包括政府作为所有者投入的资本）。政府补助为货币性资产的，应当按照收到或应收的金额计量。政府补助为非货币性资产的，应当按照公允价值计量；公允价值不能可靠取得的，按照名义金额计量。

与日常活动相关的政府补助，按照经济业务实质，计入其他收益。与日常活动无关的政府补助，计入营业外收入。

政府文件明确规定用于购建或以其他方式形成长期资产的政府补助，确认为与资产相关的政府补助。政府文件未明确规定补助对象的，能够形成长期资产的，与资产价值相对应的政府补助部分作为与资产相关的政府补助，其余部分作为与收益相关的政府补助；难以区分的，将政府补助整体作为与收益相关的政府补助。与资产相关的政府补助确认为递延收益。确认为递延收益的金额，在相关资产使用寿命内按照合理、系统的方法分期计入当期损益。

除与资产相关的政府补助之外的政府补助，确认为与收益相关的政府补助。与收益相关的政府补助用于补偿企业以后期间的相关费用或损失的，确认为递延收益，并在确认相关费用的期间，计入当期损益；用于补偿企业已发生的相关费用或损失的，直接计入当期损益。

本公司取得政策性优惠贷款贴息，财政将贴息资金拨付给贷款银行，由贷款银行以政策性优惠利率向本公司提供贷款的，以实际收到的借款金额作为借款的入账价值，按照借款本金和该政策性优惠利率计算相关借款费用；财政将贴息资金直接拨付给本公司的，本公司将对应的贴息冲减相关借款费用。

(2) 政府补助确认时点

政府补助在满足政府补助所附条件并能够收到时确认。按照应收金额计量的政府补助，在期末有确凿证据表明能够符合财政扶持政策规定的相关条件且预计能够收到财政扶持资金时予以确认。除按照应收金额计量的政府补助外的其他政府补助，在实际收到补助款项时予以确认。

26、递延所得税资产/递延所得税负债

(1) 根据资产、负债的账面价值与其计税基础之间的差额（未作为资产和负债确认的项目按照税法规定可以确定其计税基础的，确定该计税基础为其差额），按照预期收回该资产或清偿该负债期间的适用税率计算确认递延所得税资产或递延所得税负债。

(2) 递延所得税资产的确认以很可能取得用来抵扣可抵扣暂时性差异的应纳税所得额为限。资产负债表日，有确凿证据表明未来期间很可能获得足够的应纳税所得额用来抵扣可抵扣暂时性差异的，确认以前会计期间未确认的递延所得税资产。如未来期间很可能无法获得足够的应纳税所得额用以抵扣递延所得税资产的，则减记递延所得税资产的账面价值。

(3) 对与子公司及联营企业投资相关的应纳税暂时性差异，确认递延所得税负债，除非本公司能够控制暂时性差异转回的时间且该暂时性差异在可预见的未来很可能不会转回。对与子公司及联营企业投资相关的可抵扣暂时性差异，当该暂时性差异在可预见的未来很可能转回且未来很可能获得用来抵扣可抵扣暂时性差异的应纳税所得额时，确认递延所得税资产。

27、租赁

(1) 作为承租方租赁的会计处理方法

本公司租赁资产的类别主要为房屋及建筑物。

① 初始计量

在租赁期开始日，本公司将可在租赁期内使用租赁资产的权利确认为使用权资产，将尚未支付的租赁付款额的现值确认为租赁负债，短期租赁和低价值资产租赁除外。在计算租赁付款额的现值时，本公司采用租赁内含利率作为折现率；无法确定租赁内含利率的，采用承租人增量借款利率作为折现率。

② 后续计量

本公司参照《企业会计准则第4号—固定资产》有关折旧规定对使用权资产计提折旧能够合理确定租赁期届满时取得租赁资产所有权的，在租赁资产剩余使用寿命内计提折旧。无法合理确定租赁期届满时能够取得租赁资产所有权的，在租赁期与租赁资产剩余使用寿命两者孰短的期间内计提折旧。

各类使用权资产采用直线法并按下列使用寿命、预计净残值率及折旧率计提折旧：

类别	折旧方法	使用年限	预计净残值率	年折旧率
房屋及建筑物	年限平均法	1-6 年	0%	17%-100%

使用权资产的减值测试方法、减值准备计提方法详见本附注五、18 “长期资产减值”。

对于租赁负债，本公司按照固定的周期性利率计算其在租赁期内各期间的利息费用，计入当期损益或计入相关资产成本。未纳入租赁负债计量的可变租赁付款额在实际发生时计入当期损益或相关资产成本。

租赁期开始日后，当实质固定付款额发生变动、担保余值预计的应付金额发生变化、用于确定租赁付款额的指数或比率发生变动、购买选择权、续租选择权或终止选择权的评估结果或实际行权情况发生变化时，本公司按照变动后的租赁付款额的现值重新计量租赁负债，并相应调整使用权资产的账面价值。使用权资产账面价值已调减至零，但租赁负债仍需进一步调减的，将剩余金额计入当期损益。

③ 短期租赁和低价值资产租赁

对于短期租赁（在租赁开始日租赁期不超过 12 个月的租赁）和低价值资产租赁，本公司采取简化处理方法，不确认使用权资产和租赁负债，而在租赁期内各个期间按照直线法或其他系统合理的方法将租赁付款额计入相关资产成本或当期损益。

④ 租赁负债

在租赁期开始日，公司将尚未支付的租赁付款额的现值确认为租赁负债。计算租赁付款额现值时采用租赁内含利率作为折现率，无法确定租赁内含利率的，采用公司增量借款利率作为折现率。租赁付款额与其现值之间的差额作为未确认融资费用，在租赁期各个期间内按照确认租赁付款额现值的折现率确认利息费用，并计入当期损益。未纳入租赁负债计量的可变租赁付款额于实际发生时计入当期损益。

租赁期开始日后，当实质固定付款额发生变动、担保余值预计的应付金额发生变化、用于确定租赁付款额的指数或比率发生变动、购买选择权、续租选择权或终止选择权的评估结果或实际行权情况发生变化时，公司按照变动后的租赁付款额的现值重新计量租赁负债，并相应调整使用权资产的账面价值，如使用权资产账面价值已调减至零，但租赁负债仍需进一步调减的，将剩余金额计入当期损益。

(2) 作为出租方租赁的会计处理方法

本公司在租赁开始日，基于交易的实质，将租赁分为融资租赁和经营租赁。融资租赁是指实质上转移了与租赁资产所有权有关的几乎全部风险和报酬的租赁。经营租赁是指除融资租赁以外的其他租赁。

① 经营租赁

本公司采用直线法将经营租赁的租赁收款额确认为租赁期内各期间的租金收入。与经营租赁有关的未计入租赁收款额的可变租赁付款额，于实际发生时计入当期损益。

② 融资租赁

于租赁期开始日，确认应收融资租赁款，并终止确认融资租赁资产。应收融资租赁款以租赁投资净额（未担保余值和租赁期开始日尚未收到的租赁收款额按照租赁内含利率折现的现值之和）进行初始计量，并按照固定的周期性利率计算确认租赁期内的利息收入。本公司取得的未纳入租赁投资净额计量的可变租赁付款额在实际发生时计入当期损益。

28、重要会计政策和会计估计变更

(1) 重要会计政策变更

适用 不适用

(2) 重要会计估计变更

适用 不适用

(3) 2024 年起首次执行新会计准则调整首次执行当年年初财务报表相关项目情况

适用 不适用

29、其他

重大会计判断和估计

公司在运用会计政策过程中，由于经营活动内在的不确定性，公司需要对无法准确计量的报表项目的账面价值进行判断、估计和假设。这些判断、估计和假设是基于公司管理层过去的历史经验，并在考虑其他相关因素的基础上做出的。这些判断、估计和假设会影响收入、费用、资产和负债的报告金额以及资产负债表日或有负债的披露。然而，这些估计的不确定性所导致的实际结果可能与公司管理层当前的估计存在差异，进而造成对未来受影响的资产或负债的账面金额进行重大调整。

公司对前述判断、估计和假设在持续经营的基础上进行定期复核，会计估计的变更仅影响变更当期的，其影响数在变更当期予以确认；既影响变更当期又影响未来期间的，其影响数在变更当期和未来期间予以确认。

于资产负债表日，公司需对财务报表项目金额进行判断、估计和假设的重要领域如下：

(1) 收入确认

如本附注五、23、“收入”所述，在收入确认方面涉及到如下重大的会计判断和估计：

收入确认方法和确认时点需要管理层作出重大判断，企业主要依靠过去的经验和工作作出判断，这些重大判断和估计变更都可能对变更当期或以后期间的营业收入、营业成本，以及期间损益产生影响，且可能构成重大影响。

(2) 与租赁相关的重大会计判断和估计

① 租赁的识别

公司在识别一项合同是否为租赁或包含租赁时，需要评估是否存在一项已识别资产，且客户控制了该资产在一定期间内的使用权。在评估时，需要考虑资产的性质、实质性替换权、以及客户是否有权获得因在该期间使用该资产所产生的几乎全部经济利益，并能够主导该资产的使用。

② 租赁的分类

公司作为出租人时，将租赁分类为经营租赁和融资租赁。在进行分类时，管理层需要对是否已将与租出资产所有权有关的全部风险和报酬实质上转移给承租人作出分析和判断。

③ 租赁负债

公司作为承租人时，租赁负债按照租赁期开始日尚未支付的租赁付款额的现值进行初始计量。在计量租赁付款额的现值时，公司对使用的折现率以及存在续租选择权或终止选择权的租赁合同的租赁期进行估计。在评估租赁期时，公司综合考虑与本公司行使选择权带来经济利益的所有相关事实和情况，包括自租赁期开始日至选择权行使日之间的事实和情况的预期变化等。不同的判断及估计可能会影响租赁负债和使用权资产的确认，并将影响后续期间的损益。

(3) 金融工具减值

公司采用预期信用损失模型对金融工具的减值进行评估，应用预期信用损失模型需要做出重大判断和估计，需考虑所有合理且有依据的信息，包括前瞻性信息。在做出该等判断和估计时，公司根据历史还款数据结合经济政策、宏观经济指标、行业风险等因素推断债务人信用风险的预期变动。

(4) 存货跌价准备

公司根据存货会计政策，按照成本与可变现净值孰低计量，对成本高于可变现净值及陈旧和滞销的存货，计提存货跌价准备。存货减值至可变现净值是基于评估存货的可售性及其可变现净值。鉴定存货减值要求管理层在取得确凿证据，并且考虑持有存货的目的、资产负债表日后事项的影响等因素的基础上作出判断和估计。实际的结果与原先估计的差异将在估计被改变的期间影响存货的账面价值及存货跌

价准备的计提或转回。

(5) 金融工具公允价值

对不存在活跃交易市场的金融工具，公司通过各种估值方法确定其公允价值。这些估值方法包括贴现现金流模型分析等。估值时公司需对未来现金流量、信用风险、市场波动率和相关性等方面进行估计，并选择适当的折现率。这些相关假设具有不确定性，其变化会对金融工具的公允价值产生影响。

(6) 长期资产减值准备

公司于资产负债表日对除金融资产之外的非流动资产判断是否存在可能发生减值的迹象。对使用寿命不确定的无形资产，除每年进行的减值测试外，当其存在减值迹象时，也进行减值测试。其他除金融资产之外的非流动资产，当存在迹象表明其账面金额不可收回时，进行减值测试。

当资产或资产组的账面价值高于可收回金额，即公允价值减去处置费用后的净额和预计未来现金流量的现值中的较高者，表明发生了减值。

公允价值减去处置费用后的净额，参考公平交易中类似资产的销售协议价格或可观察到的市场价格，减去可直接归属于该资产处置的增量成本确定。

在预计未来现金流量现值时，需要对该资产（或资产组）的产量、售价、相关经营成本以及计算现值时使用的折现率等作出重大判断。公司在估计可收回金额时会采用所有能够获得的相关资料，包括根据合理和可支持的假设所作出有关产量、售价和相关经营成本的预测。

(7) 折旧和摊销

公司对投资性房地产、固定资产和无形资产在考虑其残值后，在使用寿命内按直线法计提折旧和摊销。公司定期复核使用寿命，以决定将计入每个报告期的折旧和摊销费用数额。使用寿命是公司根据对同类资产的以往经验并结合预期的技术更新而确定的。如果以前的估计发生重大变化，则会在未来期间对折旧和摊销费用进行调整。

(8) 递延所得税资产

在很有可能有足够的应纳税利润来抵扣亏损的限度内，公司就所有未利用的税务亏损确认递延所得税资产。这需要公司管理层运用大量的判断来估计未来应纳税利润发生的时间和金额，结合纳税筹划策略，以决定应确认的递延所得税资产的金额。

(9) 所得税

公司在正常的经营活动中，有部分交易其最终的税务处理和计算存在一定的不确定性。部分项目是否能够在税前列支需要税收主管机关的审批。如果这些税务事项的最终认定结果同最初估计的金额存在

差异，则该差异将对其最终认定期间的当期所得税和递延所得税产生影响。

六、税项

1、主要税种及税率

税种	计税依据	税率
增值税	当期销项税额减当期可抵扣的进项税额	6%、9%、13%
城市维护建设税	实际缴纳的增值税	7%
企业所得税	应纳税所得额	15%、16.5%、20%、24%、25%
教育费附加	实际缴纳的增值税	3%
地方教育附加	实际缴纳的增值税	2%

存在不同企业所得税税率纳税主体的，披露情况说明

纳税主体名称	所得税税率
深圳市创益通技术股份有限公司	15%
惠州市创益通电子科技有限公司	25%
湖北创益通电子科技有限公司	20%
柳州鹏威新材料科技有限公司	20%
创益通科技（香港）有限公司	16.5%
CHY TECHNOLOGY (M) SDN. BHD.	24%

2、税收优惠

(1) 增值税

出口销售货物实行“免、抵、退”管理办法。

根据财政部、国家税务总局财税[2002]7号《关于进一步推进出口货物实行免抵退办法的通知》和国家税务总局国税发[2002]11号《关于印发〈生产企业出口货物免抵退管理操作规范〉（试行）的通知》等文件精神，本公司自营出口货物增值税实行“免、抵、退”办法。根据财税[2018]32号文《财政部税务总局关于调整增值税税率的通知》的相关规定，自2018年8月开始，本公司连接器接插件、铝合金金属外壳等产品执行16%、13%的退税率；根据财政部税务总局2020年3月17日发布的2020年第15号公告《关于提高部分产品出口退税率的公告》的相关规定，本公司闪存存储器等产品自2020年3月20日执行13%的退税率。

(2) 企业所得税

① 根据全国高新技术企业认定管理工作领导小组办公室于2022年12月14日下发的《关于对深圳

市认定机构 2022 年认定的第一批高新技术企业进行备案公示的通知》，公司被认定为国家高新技术企业并取得《高新技术企业证书》（证书编号：GR202244201569），有效期三年，2022 年至 2024 年享受 15%的企业所得税优惠税率。

② 根据《财政部 税务总局关于进一步实施小微企业所得税优惠政策的公告》（财政部 税务总局公告 2022 年第 13 号）和《关于小微企业和个体工商户所得税优惠政策的公告》（财政部 税务总局公告 2023 年第 6 号）的规定，对年应纳税所得额不超过 100 万元的部分，减按 25%计入应纳税所得额，按 20%的税率缴纳企业所得税；对年应纳税所得额超过 100 万元但不超过 300 万元的部分，减按 25%计入应纳税所得额，按 20%的税率缴纳企业所得税。子公司湖北创益通电子科技有限公司和柳州鹏威新材料科技有限公司按照小型微利企业的税率缴纳企业所得税。

七、合并财务报表项目注释

1、货币资金

单位：元

项目	期末余额	期初余额
库存现金	13,104.80	18,977.80
银行存款	162,117,779.61	114,202,576.26
其他货币资金	3,195,000.08	4,135,252.45
合计	165,325,884.49	118,356,806.51
其中：存放在境外的款项总额	110,497.38	219,110.89

2、交易性金融资产

单位：元

项目	期末余额	期初余额
以公允价值计量且其变动计入当期损益的金融资产	5,000,000.00	39,000,000.00
其中：		
结构性存款	5,000,000.00	39,000,000.00
合计	5,000,000.00	39,000,000.00

3、应收票据

(1) 应收票据分类列示

单位：元

项目	期末余额	期初余额
银行承兑票据	10,561,407.81	4,035,481.19
合计	10,561,407.81	4,035,481.19

(2) 期末公司已背书或贴现且在资产负债表日尚未到期的应收票据

单位：元

项目	期末终止确认金额	期末未终止确认金额
银行承兑票据		2,077,956.17
合计		2,077,956.17

4、应收账款

(1) 按账龄披露

单位：元

账龄	期末账面余额	期初账面余额
1年以内（含1年）	159,684,383.66	196,618,512.12
1至2年	168,246.48	81,216.44
合计	159,852,630.14	196,699,728.56

(2) 按坏账计提方法分类披露

单位：元

类别	期末余额					期初余额				
	账面余额		坏账准备		账面价值	账面余额		坏账准备		账面价值
	金额	比例	金额	计提比例		金额	比例	金额	计提比例	
按组合计提坏账准备的应收账款	159,852,630.14	100.00%	8,001,043.83	5.01%	151,851,586.31	196,699,728.56	100.00%	9,839,047.25	5.00%	186,860,681.31
其中：										
账龄组合	159,852,630.14	100.00%	8,001,043.83	5.01%	151,851,586.31	196,699,728.56	100.00%	9,839,047.25	5.00%	186,860,681.31
合计	159,852,630.14	100.00%	8,001,043.83	5.01%	151,851,586.31	196,699,728.56	100.00%	9,839,047.25	5.00%	186,860,681.31

按组合计提坏账准备类别名称：账龄组合

单位：元

名称	期末余额		
	账面余额	坏账准备	计提比例
1年以内	159,684,383.66	7,984,219.18	5.00%
1至2年	168,246.48	16,824.65	10.00%
合计	159,852,630.14	8,001,043.83	

确定该组合依据的说明：

本公司参考历史信用损失经验，结合当前状况及对未来经济状况的预测，编制应收账款账龄与整个存续期预期信用损失率对照表，计算预期信用损失。

如是按照预期信用损失一般模型计提应收账款坏账准备：

适用 不适用

(3) 本期计提、收回或转回的坏账准备情况

本期计提坏账准备情况：

单位：元

类别	期初余额	本期变动金额				期末余额
		计提	收回或转回	核销	其他	
按组合计提坏账准备	9,839,047.25	-1,838,003.42				8,001,043.83
合计	9,839,047.25	-1,838,003.42				8,001,043.83

(4) 按欠款方归集的期末余额前五名的应收账款和合同资产情况

单位：元

单位名称	应收账款期末余额	合同资产期末余额	应收账款和合同资产期末余额	占应收账款和合同资产期末余额合计数的比例	应收账款坏账准备和合同资产减值准备期末余额
第一名	22,822,852.66		22,822,852.66	14.28%	1,141,142.63
第二名	15,184,000.85		15,184,000.85	9.50%	759,200.04
第三名	11,992,351.43		11,992,351.43	7.50%	599,617.57
第四名	10,219,990.36		10,219,990.36	6.39%	510,999.52
第五名	9,881,205.27		9,881,205.27	6.18%	494,060.26
合计	70,100,400.57		70,100,400.57	43.85%	3,505,020.02

5、应收款项融资

(1) 应收款项融资分类列示

单位：元

项目	期末余额	期初余额
银行承兑票据	8,581,931.61	32,283,253.56
合计	8,581,931.61	32,283,253.56

(2) 期末公司已背书或贴现且在资产负债表日尚未到期的应收款项融资

单位：元

项目	期末终止确认金额	期末未终止确认金额
银行承兑票据	31,898,121.17	
合计	31,898,121.17	

6、其他应收款

单位：元

项目	期末余额	期初余额
其他应收款	3,959,858.73	4,228,116.11
合计	3,959,858.73	4,228,116.11

(1) 其他应收款

1) 其他应收款按款项性质分类情况

单位：元

款项性质	期末账面余额	期初账面余额
应收出口退税款		789,712.19
押金	3,542,432.69	2,950,050.55
代垫社保款	620,545.41	484,081.59
往来及其他	18,359.30	236,559.40
合计	4,181,337.40	4,460,403.73

2) 按账龄披露

单位：元

账龄	期末账面余额	期初账面余额
1年以内(含1年)	4,108,549.40	4,428,255.18

账龄	期末账面余额	期初账面余额
1至2年	42,226.00	7,748.55
2至3年	26,762.00	20,000.00
3年以上	3,800.00	4,400.00
3至4年		600.00
5年以上	3,800.00	3,800.00
合计	4,181,337.40	4,460,403.73

3) 按坏账计提方法分类披露

适用 不适用

单位：元

类别	期末余额					期初余额				
	账面余额		坏账准备		账面价值	账面余额		坏账准备		账面价值
	金额	比例	金额	计提比例		金额	比例	金额	计提比例	
按组合计提坏账准备	4,181,337.40	100.00%	221,478.67	5.30%	3,959,858.73	4,460,403.73	100.00%	232,287.62	5.21%	4,228,116.11
其中：										
账龄组合	4,181,337.40	100.00%	221,478.67	5.30%	3,959,858.73	4,460,403.73	100.00%	232,287.62	5.21%	4,228,116.11
合计	4,181,337.40	100.00%	221,478.67	5.30%	3,959,858.73	4,460,403.73	100.00%	232,287.62	5.21%	4,228,116.11

按组合计提坏账准备类别名称：账龄组合

单位：元

名称	期末余额		
	账面余额	坏账准备	计提比例
1年以内	4,108,549.40	205,427.47	5.00%
1至2年	42,226.00	4,222.60	10.00%
2至3年	26,762.00	8,028.60	30.00%
5年以上	3,800.00	3,800.00	100.00%
合计	4,181,337.40	221,478.67	

按预期信用损失一般模型计提坏账准备：

单位：元

坏账准备	第一阶段	第二阶段	第三阶段	合计
	未来 12 个月预期信用损失	整个存续期预期信用损失(未发生信用减值)	整个存续期预期信用损失(已发生信用减值)	
2024 年 1 月 1 日余额	232,287.62			232,287.62
2024 年 1 月 1 日余额在本期				
本期计提	-10,808.95			-10,808.95
2024 年 6 月 30 日余额	221,478.67			221,478.67

损失准备本期变动金额重大的账面余额变动情况

适用 不适用

4) 本期计提、收回或转回的坏账准备情况

本期计提坏账准备情况：

单位：元

类别	期初余额	本期变动金额				期末余额
		计提	收回或转回	转销或核销	其他	
按组合计提坏账准备	232,287.62	-10,808.95				221,478.67
合计	232,287.62	-10,808.95				221,478.67

5) 按欠款方归集的期末余额前五名的其他应收款情况

单位：元

单位名称	款项的性质	期末余额	账龄	占其他应收款期末余额合计数的比例	坏账准备期末余额
第一名	押金	2,512,860.00	1 年以内	60.10%	125,643.00
第二名	押金	263,015.28	1 年以内	6.29%	13,150.77
第三名	往来款	258,182.62	1 年以内	6.18%	12,909.13
第四名	押金	200,000.00	1 年以内	4.78%	10,000.00
第五名	押金	156,988.00	1 年以内	3.75%	7,849.40
合计		3,391,045.90		81.10%	169,552.30

7、预付款项

(1) 预付款项按账龄列示

单位：元

账龄	期末余额		期初余额	
	金额	比例	金额	比例
1年以内	5,651,772.24	99.45%	1,095,922.00	97.75%
1至2年	31,097.00	0.55%	12,505.85	1.12%
2至3年			6,730.97	0.60%
3年以上			5,980.00	0.53%
合计	5,682,869.24		1,121,138.82	

(2) 按预付对象归集的期末余额前五名的预付款情况

单位：元

公司名称	与本公司关系	期末余额	占总金额比例	预付款时间	未结算原因
第一名	非关联方	2,359,016.00	41.51%	1年以内	尚未执行
第二名	非关联方	431,002.00	7.58%	1年以内	尚未执行
第三名	非关联方	332,220.00	5.85%	1年以内	尚未执行
第四名	非关联方	151,250.00	2.66%	1年以内	尚未执行
第五名	非关联方	135,000.00	2.38%	1年以内	尚未执行
合计	-	3,408,488.00	59.98%	-	-

8、存货

公司是否需要遵守房地产行业的披露要求
否

(1) 存货分类

单位：元

项目	期末余额			期初余额		
	账面余额	存货跌价准备 或合同履约成 本减值准备	账面价值	账面余额	存货跌价准备 或合同履约成 本减值准备	账面价值
原材料	24,850,210.58		24,850,210.58	16,304,374.49		16,304,374.49
在产品	1,037,351.69		1,037,351.69	4,164,277.99	41,570.63	4,122,707.36
库存商品	33,705,455.69	3,851,120.75	29,854,334.94	39,685,488.10	3,752,584.10	35,932,904.00
合同履约成本	165,490.81		165,490.81	185,382.10		185,382.10

项目	期末余额			期初余额		
	账面余额	存货跌价准备 或合同履约成 本减值准备	账面价值	账面余额	存货跌价准备 或合同履约成 本减值准备	账面价值
发出商品	28,424,689.95	457,654.39	27,967,035.56	33,788,061.53	1,428,268.08	32,359,793.45
自制半成品	39,167,328.07	5,640,256.53	33,527,071.54	30,836,766.27	6,553,672.29	24,283,093.98
委托加工物资	8,495,180.88		8,495,180.88	7,593,487.14		7,593,487.14
低值易耗品	964,506.14		964,506.14	454,478.31		454,478.31
合计	136,810,213.81	9,949,031.67	126,861,182.14	133,012,315.93	11,776,095.10	121,236,220.83

(2) 存货跌价准备和合同履约成本减值准备

单位：元

项目	期初余额	本期增加金额		本期减少金额		期末余额
		计提	其他	转回或转销	其他	
在产品	41,570.63	113,833.09		155,403.72		
库存商品	3,752,584.10	1,833,874.45		1,735,337.80		3,851,120.75
自制半成品	6,553,672.29	2,999,272.74		3,912,688.50		5,640,256.53
发出商品	1,428,268.08	720,631.83		1,691,245.52		457,654.39
合计	11,776,095.10	5,667,612.11		7,494,675.54		9,949,031.67

9、其他流动资产

单位：元

项目	期末余额	期初余额
可抵扣增值税进项税额	5,611,829.74	8,302,595.02
待取得抵扣凭证的进项税	3,235,471.07	2,439,543.27
预缴所得税	1,772,976.57	30,505.17
合计	10,620,277.38	10,772,643.46

10、其他权益工具投资

单位：元

项目名称	期初余额	本期计入 其他综合 收益的利 得	本期计入 其他综合 收益的损 失	本期末累 计计入其 他综合收 益的利得	本期末累计 计入其他 综合收 益的损失	本期确 认的股 利收入	期末余额	指定为以公允 价值计量且其 变动计入其他 综合收益的 原因
郑州比克新动力科技有限公司	9,205,394.68				5,794,605.32		9,205,394.68	持有目的为长期持有的非交易性金融资产
合计	9,205,394.68				5,794,605.32		9,205,394.68	

分项披露本期非交易性权益工具投资

单位：元

项目名称	确认的股利收入	累计利得	累计损失	其他综合收益转入留存收益的金额	指定为以公允价值计量且其变动计入其他综合收益的原因	其他综合收益转入留存收益的原因
郑州比克新动力科技有限公司			5,794,605.32		持有目的为长期持有的非交易性金融资产	

11、固定资产

单位：元

项目	期末余额	期初余额
固定资产	700,372,779.38	713,859,139.60
合计	700,372,779.38	713,859,139.60

(1) 固定资产情况

单位：元

项目	房屋建筑物	机器设备	运输工具	模治具	电子设备及其他	合计
一、账面原值：						
1.期初余额	623,393,400.08	112,999,960.89	3,440,104.49	27,607,055.33	56,166,001.95	823,606,522.74
2.本期增加金额		5,589,573.08	20,445.85	1,065,236.16	2,692,455.50	9,367,710.59
(1) 购置		4,972,604.22	20,530.97	464,690.50	2,632,173.71	8,089,999.40
(2) 在建工程转入		687,233.85		606,643.55	75,159.57	1,369,036.97
(3) 企业合并增加						
(4) 汇率影响		-70,264.99	-85.12	-6,097.89	-14,877.78	-91,325.78
3.本期减少金额		1,930,885.84		1,776,978.48	807,315.16	4,515,179.48
(1) 处置或报废		1,930,885.84		1,776,978.48	807,315.16	4,515,179.48
4.期末余额	623,393,400.08	116,658,648.13	3,460,550.34	26,895,313.01	58,051,142.29	828,459,053.85
二、累计折旧						
1.期初余额	25,973,830.38	36,225,145.59	1,286,896.16	17,238,027.42	28,640,454.61	109,364,354.16
2.本期增加金额	9,873,436.07	5,418,938.10	294,630.91	1,570,474.84	4,325,954.23	21,483,434.15
(1) 计提	9,873,436.07	5,447,107.02	294,636.30	1,572,580.01	4,330,028.13	21,517,787.53
(2) 汇率影响		-28,168.92	-5.39	-2,105.17	-4,073.90	-34,353.38
3.本期减少金额		729,544.99		1,449,496.14	697,550.53	2,876,591.66
(1) 处置或报废		729,544.99		1,449,496.14	697,550.53	2,876,591.66
4.期末余额	35,847,266.45	40,914,538.70	1,581,527.07	17,359,006.12	32,268,858.31	127,971,196.65

项目	房屋建筑物	机器设备	运输工具	模治具	电子设备及其他	合计
三、减值准备						
1.期初余额				383,028.98		383,028.98
2.本期增加金额						
(1) 计提						
3.本期减少金额				267,951.16		267,951.16
(1) 处置或报废				267,951.16		267,951.16
4.期末余额				115,077.82		115,077.82
四、账面价值						
1.期末账面价值	587,546,133.63	75,744,109.43	1,879,023.27	9,421,229.07	25,782,283.98	700,372,779.38
2.期初账面价值	597,419,569.70	76,774,815.30	2,153,208.33	9,985,998.93	27,525,547.34	713,859,139.60

(2) 通过经营租赁租出的固定资产

单位：元

项目	期末账面价值
房屋建筑物	82,536,340.21

(3) 固定资产的减值测试情况

适用 不适用

12、在建工程

单位：元

项目	期末余额	期初余额
在建工程	7,728,833.88	5,297,506.94
合计	7,728,833.88	5,297,506.94

(1) 在建工程情况

单位：元

项目	期末余额			期初余额		
	账面余额	减值准备	账面价值	账面余额	减值准备	账面价值
模治具	4,087,049.96		4,087,049.96	3,691,812.54		3,691,812.54
待安装设备	3,641,783.92		3,641,783.92	1,605,694.40		1,605,694.40
合计	7,728,833.88		7,728,833.88	5,297,506.94		5,297,506.94

(2) 在建工程的减值测试情况

适用 不适用

13、使用权资产

(1) 使用权资产情况

单位：元

项目	房屋及建筑物	合计
一、账面原值		
1. 期初余额	42,244,327.41	42,244,327.41
2. 本期增加金额	999,640.67	999,640.67
(1) 租入	1,035,433.36	1,035,433.36
(2) 汇率影响	-35,792.69	-35,792.69
3. 本期减少金额	1,911,564.74	1,911,564.74
(1) 处置	1,911,564.74	1,911,564.74
4. 期末余额	41,332,403.34	41,332,403.34
二、累计折旧		
1. 期初余额	22,220,806.29	22,220,806.29
2. 本期增加金额	4,558,471.20	4,558,471.20
(1) 计提	4,552,505.75	4,552,505.75
(2) 汇率影响	5,965.45	5,965.45
3. 本期减少金额	1,433,673.72	1,433,673.72
(1) 处置	1,433,673.72	1,433,673.72
4. 期末余额	25,345,603.77	25,345,603.77
三、减值准备		
1. 期初余额		
2. 本期增加金额		
(1) 计提		
3. 本期减少金额		
(1) 处置		
4. 期末余额		
四、账面价值		
1. 期末账面价值	15,986,799.57	15,986,799.57
2. 期初账面价值	20,023,521.12	20,023,521.12

(2) 使用权资产的减值测试情况

适用 不适用

14、无形资产

(1) 无形资产情况

单位：元

项目	土地使用权	软件	合计
一、账面原值			
1. 期初余额	72,959,400.00	3,158,828.66	76,118,228.66
2. 本期增加金额			
(1) 购置			
(2) 内部研发			
(3) 企业合并增加			
3. 本期减少金额			
(1) 处置			
4. 期末余额	72,959,400.00	3,158,828.66	76,118,228.66
二、累计摊销			
1. 期初余额	8,511,930.00	1,301,555.27	9,813,485.27
2. 本期增加金额	729,594.00	141,103.80	870,697.80
(1) 计提	729,594.00	141,103.80	870,697.80
3. 本期减少金额			
(1) 处置			
4. 期末余额	9,241,524.00	1,442,659.07	10,684,183.07
三、减值准备			
1. 期初余额			
2. 本期增加金额			
(1) 计提			
3. 本期减少金额			
(1) 处置			
4. 期末余额			
四、账面价值			
1. 期末账面价值	63,717,876.00	1,716,169.59	65,434,045.59
2. 期初账面价值	64,447,470.00	1,857,273.39	66,304,743.39

本期末通过公司内部研发形成的无形资产占无形资产余额的比例 0.00%。

(2) 未办妥产权证书的土地使用权情况

报告期内公司无未办妥产权证书的土地使用权。

(3) 无形资产的减值测试情况

适用 不适用

15、长期待摊费用

单位：元

项目	期初余额	本期增加金额	本期摊销金额	其他减少金额	期末余额
装修费	7,765,139.24	2,083,579.48	1,501,129.11		8,347,589.61
合计	7,765,139.24	2,083,579.48	1,501,129.11		8,347,589.61

16、递延所得税资产/递延所得税负债

(1) 未经抵销的递延所得税资产

单位：元

项目	期末余额		期初余额	
	可抵扣暂时性差异	递延所得税资产	可抵扣暂时性差异	递延所得税资产
资产减值准备	10,064,109.49	1,579,420.99	12,159,124.08	1,855,968.87
内部交易未实现利润	3,207,161.61	481,074.24	3,009,728.70	451,459.31
信用减值损失	8,201,110.24	1,220,334.89	10,063,283.03	1,512,999.78
递延收益	12,197,798.42	1,829,669.76	13,463,466.36	2,019,519.95
股份支付	16,462,303.43	2,469,345.51	12,936,947.86	1,940,542.18
其他权益工具投资公允价值变动损失	5,794,605.32	869,190.80	5,794,605.32	869,190.80
租赁负债	15,650,174.43	2,295,754.50	18,819,968.05	2,776,328.54
合计	71,577,262.94	10,744,790.69	76,247,123.40	11,426,009.43

(2) 未经抵销的递延所得税负债

单位：元

项目	期末余额		期初余额	
	应纳税暂时性差异	递延所得税负债	应纳税暂时性差异	递延所得税负债
使用权资产	14,861,193.86	2,151,521.58	18,586,686.72	2,740,213.91
合计	14,861,193.86	2,151,521.58	18,586,686.72	2,740,213.91

(3) 未确认递延所得税资产明细

单位：元

项目	期末余额	期初余额
可抵扣亏损	83,158,435.10	60,134,725.69
合计	83,158,435.10	60,134,725.69

(4) 未确认递延所得税资产的可抵扣亏损将于以下年度到期

单位：元

年份	期末金额	期初金额	备注
2024	1,654,093.18	1,654,093.18	
2025	2,704,555.53	2,704,555.53	
2026	2,751,164.29	2,751,164.29	
2027	15,082,211.54	15,082,211.54	
2028	37,942,701.15	37,942,701.15	
2029	23,023,709.41		
合计	83,158,435.10	60,134,725.69	

17、其他非流动资产

单位：元

项目	期末余额			期初余额		
	账面余额	减值准备	账面价值	账面余额	减值准备	账面价值
预付设备及工程款	30,212,112.84		30,212,112.84	9,158,420.82		9,158,420.82
合计	30,212,112.84		30,212,112.84	9,158,420.82		9,158,420.82

18、所有权或使用权受到限制的资产

单位：元

项目	期末				期初			
	账面余额	账面价值	受限类型	受限情况	账面余额	账面价值	受限类型	受限情况
货币资金	3,195,000.08	3,195,000.08	冻结	票据保证金	4,135,252.45	4,135,252.45	冻结	票据保证金
应收票据	2,077,956.17	2,077,956.17	背书转让	已背书转让未终止确认	1,409,993.80	1,409,993.80	背书转让	已背书转让未终止确认
固定资产	623,393,400.08	587,546,133.63	抵押	贷款抵押	623,393,400.08	597,419,569.70	抵押	贷款抵押
无形资产	72,959,400.00	63,717,876.00	抵押	贷款抵押	72,959,400.00	64,447,470.00	抵押	贷款抵押
合计	701,625,756.33	656,536,965.88			701,898,046.33	667,412,285.95		

其他说明：

公司因资金需求向工商银行惠阳支行借款人民币 90,000,000.00 元，以惠州市创益通电子科技有限公司自有土地及地上建筑物进行了抵押，同时以公司持有的子公司惠州市创益通电子科技有限公司 100% 的股权对该借款进行了质押。

19、短期借款

(1) 短期借款分类

单位：元

项目	期末余额	期初余额
保证借款	132,790,000.00	109,000,000.00
信用借款	17,800,000.00	2,000,000.00
票据贴现借款	42,529,000.00	40,000,000.00
应计利息	99,665.22	129,277.50
合计	193,218,665.22	151,129,277.50

短期借款分类的说明：

2024年6月30日，公司短期借款人民币 82,790,000.00 元由张建明提供保证；公司短期借款人民币 46,000,000.00 元由张建明及晏雨国提供保证；公司短期借款人民币 4,000,000.00 元由张建明、晏雨国及惠州市创益通电子科技有限公司提供保证；公司短期借款人民币 17,800,000.00 元为信用借款；公司短期借款人民币 42,529,000.00 元为票据贴现借款。

(2) 已逾期未偿还的短期借款情况

期末公司无逾期未偿还的短期借款。

20、应付票据

单位：元

种类	期末余额	期初余额
商业承兑汇票	13,410,000.00	9,999,856.02
银行承兑汇票	26,138,198.40	25,633,534.56
合计	39,548,198.40	35,633,390.58

本期末已到期未支付的应付票据总额为 0.00 元。

21、应付账款

(1) 应付账款列示

单位：元

项目	期末余额	期初余额
1 年以内（含 1 年）	99,071,265.37	170,856,186.53
1 年以上	65,482,247.46	43,580,904.72
合计	164,553,512.83	214,437,091.25

(2) 账龄超过 1 年或逾期的重要应付账款

单位：元

项目	期末余额	未偿还或结转的原因
广东万成建设有限公司	41,285,354.24	未达付款条件
合计	41,285,354.24	

22、其他应付款

单位：元

项目	期末余额	期初余额
其他应付款	896,369.22	1,572,642.55
合计	896,369.22	1,572,642.55

(1) 其他应付款

1) 按款项性质列示其他应付款

单位：元

项目	期末余额	期初余额
押金	345,325.33	1,037,977.82
水电费	52,782.43	38,310.18
伙食费	223,614.42	202,911.50
其他	274,647.04	293,443.05
合计	896,369.22	1,572,642.55

2) 账龄超过 1 年或逾期的重要其他应付款

期末无账龄超过 1 年的重要其他应付款。

23、合同负债

单位：元

项目	期末余额	期初余额
1 年以内（含 1 年）	320,390.81	382,748.64
1 年以上	398,915.61	318,373.65
合计	719,306.42	701,122.29

期末无账龄超过 1 年的重要合同负债。

24、应付职工薪酬

(1) 应付职工薪酬列示

单位：元

项目	期初余额	本期增加	本期减少	期末余额
一、短期薪酬	9,099,308.34	62,995,618.62	61,082,832.64	11,012,094.32
二、离职后福利-设定提存计划		3,988,407.46	3,988,145.42	262.04
三、辞退福利		304,364.00	304,364.00	
合计	9,099,308.34	67,288,390.08	65,375,342.06	11,012,356.36

(2) 短期薪酬列示

单位：元

项目	期初余额	本期增加	本期减少	期末余额
1、工资、奖金、津贴和补贴	9,099,308.34	57,056,175.01	55,143,389.03	11,012,094.32
2、职工福利费		3,446,088.07	3,446,088.07	
3、社会保险费		1,257,427.50	1,257,427.50	
其中：医疗保险费		1,004,607.66	1,004,607.66	
工伤保险费		116,664.84	116,664.84	
生育保险费		136,155.00	136,155.00	
4、住房公积金		1,032,064.17	1,032,064.17	
5、工会经费和职工教育经费		203,863.87	203,863.87	
合计	9,099,308.34	62,995,618.62	61,082,832.64	11,012,094.32

(3) 设定提存计划列示

单位：元

项目	期初余额	本期增加	本期减少	期末余额
1、基本养老保险		3,841,876.12	3,841,640.94	235.18
2、失业保险费		146,531.34	146,504.48	26.86
合计		3,988,407.46	3,988,145.42	262.04

25、应交税费

单位：元

项目	期末余额	期初余额
增值税	227,778.54	96,213.38
企业所得税		4,160,810.82
个人所得税	144,128.98	199,305.69
城市维护建设税	133,198.12	53,271.66
教育费附加	57,446.27	22,830.71
地方教育费附加	37,695.25	15,220.46
印花税	33,600.33	136,073.68
土地使用税	85,706.00	
房产税	850,374.98	75,732.79
合计	1,569,928.47	4,759,459.19

26、一年内到期的非流动负债

单位：元

项目	期末余额	期初余额
一年内到期的长期借款	114,157,615.85	105,362,249.00
一年内到期的租赁负债	9,193,294.94	8,978,482.41
合计	123,350,910.79	114,340,731.41

27、其他流动负债

单位：元

项目	期末余额	期初余额
待转销项税	49,808.87	71,537.88
未终止确认已背书转让未到期的应收票据	2,077,956.17	1,409,993.80
合计	2,127,765.04	1,481,531.68

28、长期借款

(1) 长期借款分类

单位：元

项目	期末余额	期初余额
保证借款	160,145,471.94	151,943,471.94
质押、抵押及保证借款	90,000,000.00	108,000,000.00
应计利息	315,143.91	323,777.06
减：一年内到期的长期借款	-114,157,615.85	-105,362,249.00
合计	136,303,000.00	154,905,000.00

长期借款分类的说明：

2024年6月30日，公司长期借款人民币45,400,000.00元由张建明提供保证，长期借款人民币78,103,000.00元由张建明及晏雨国提供保证，长期借款人民币19,800,000.00元为信用借款，长期借款人民币16,842,471.94元由张建明、晏雨国及惠州市创益通电子科技有限公司提供保证。公司长期借款人民币90,000,000.00元由本公司、子公司惠州市创益通电子科技有限公司及张建明提供保证，以惠州市创益通电子科技有限公司自有土地及地上建筑物进行了抵押，同时以公司持有的子公司惠州市创益通电子科技有限公司100%的股权对该贷款进行了质押。

29、租赁负债

单位：元

项目	期末余额	期初余额
尚未支付的租赁付款额	17,404,095.98	21,237,568.80
减：未确认融资费用	-606,254.80	-966,777.77
一年内到期的租赁负债	-9,193,294.94	-8,978,482.41
合计	7,604,546.24	11,292,308.62

30、递延收益

单位：元

项目	期初余额	本期增加	本期减少	期末余额	形成原因
政府补助	13,463,466.36		1,265,667.94	12,197,798.42	与资产相关的政府补助
合计	13,463,466.36		1,265,667.94	12,197,798.42	

其他说明：

负债项目	期初余额	本期新增补助金额	本期计入营业外收入金额	本期计入其他收益金额	本期冲减成本费用金额	其他变动	期末余额	与资产相关/与收益相关
节能减排补助	315,228.41			60,763.21			254,465.20	与资产相关
两化融合项目专项金补助	654,545.54			109,090.88			545,454.66	与资产相关
技术攻关补助	883,775.37			100,000.02			783,775.35	与资产相关
工业设计创新攻关成果转化补助	192,400.00			31,200.00			161,200.00	与资产相关
企业技术改造补助	1,151,945.50			141,054.53			1,010,890.97	与资产相关
技术装备及管理智能化提升专项资金补助	786,826.87			96,346.16			690,480.71	与资产相关
2019 年企业技术改造资助	639,853.22			63,985.32			575,867.90	与资产相关
2020 年技术改造投资补助	186,407.74			18,640.78			167,766.96	与资产相关
2020 年经济发展专项资金技术改造第二批补助	959,615.32			76,769.24			882,846.08	与资产相关
2020 年技术改造倍增专项技术装备及管理智能化提升项目补助	333,333.29			33,333.34			299,999.95	与资产相关
深圳市工业和信息化局发放 2021 年企业技术改造扶持计划资助款	201,923.10			16,153.84			185,769.26	与资产相关
光明财政局发放光明区 2021 年技术改造投资资助款	1,504,424.73			106,194.70			1,398,230.03	与资产相关
深圳市工业和信息化局发放 2021 年企业技术改造资助款	512,164.92			42,680.42			469,484.50	与资产相关
深圳工业和信息化局 2022 年新一代信息技术产业扶持产业资助款	3,617,959.27			340,987.04			3,276,972.23	与资产相关
2022 年光明区技术改造资助	1,523,063.08			28,468.46			1,494,594.62	与资产相关
合计	13,463,466.36			1,265,667.94			12,197,798.42	

31、股本

单位：元

项目	期初余额	本次变动增减（+、-）					期末余额
		发行新股	送股	公积金转股	其他	小计	
股份总数	144,000,000.00						144,000,000.00

32、资本公积

单位：元

项目	期初余额	本期增加	本期减少	期末余额
资本溢价（股本溢价）	179,162,610.95			179,162,610.95
其他资本公积	26,986,947.86	3,525,355.57		30,512,303.43
其中：以权益结算的股份支付	26,986,947.86	3,525,355.57		30,512,303.43
合计	206,149,558.81	3,525,355.57		209,674,914.38

其他说明，包括本期增减变动情况、变动原因说明：

本期其他资本公积增加 3,525,355.57 元系以权益结算的股份支付增加的股权激励费用。

33、其他综合收益

单位：元

项目	期初余额	本期发生额						期末余额
		本期所得税前发生额	减：前期计入其他综合收益当期转入损益	减：前期计入其他综合收益当期转入留存收益	减：所得税费用	税后归属于母公司	税后归属于少数股东	
一、不能重分类进损益的其他综合收益	-4,925,414.52							-4,925,414.52
其他权益工具投资公允价值变动	-4,925,414.52							-4,925,414.52
二、将重分类进损益的其他综合收益	34,440.27	-44,555.36				-44,555.36		-10,115.09
外币财务报表折算差额	34,440.27	-44,555.36				-44,555.36		-10,115.09
其他综合收益合计	-4,890,974.25	-44,555.36				-44,555.36		-4,935,529.61

34、盈余公积

单位：元

项目	期初余额	本期增加	本期减少	期末余额
法定盈余公积	38,957,924.55			38,957,924.55
合计	38,957,924.55			38,957,924.55

35、未分配利润

单位：元

项目	本期	上期
调整前上期末未分配利润	255,985,065.96	251,818,030.67

项目	本期	上期
调整期初未分配利润合计数（调增+，调减-）		11,395.50
调整后期初未分配利润	255,985,065.96	251,829,426.17
加：本期归属于母公司所有者的净利润	-2,430,826.50	-12,335,375.01
减：应付普通股股利	4,320,000.00	2,880,000.00
期末未分配利润	249,234,239.46	236,614,051.16

调整期初未分配利润明细：

- 1)、由于《企业会计准则》及其相关新规定进行追溯调整，影响期初未分配利润 0.00 元。
- 2)、由于会计政策变更，影响期初未分配利润 0.00 元。
- 3)、由于重大会计差错更正，影响期初未分配利润 0.00 元。
- 4)、由于同一控制导致的合并范围变更，影响期初未分配利润 0.00 元。
- 5)、其他调整合计影响期初未分配利润 0.00 元。

36、营业收入和营业成本

单位：元

项目	本期发生额		上期发生额	
	收入	成本	收入	成本
主营业务	275,929,481.59	214,053,617.21	212,448,989.92	161,590,072.87
其他业务	6,556,703.66	916,024.64	5,983,669.23	2,005,190.93
合计	282,486,185.25	214,969,641.85	218,432,659.15	163,595,263.80

营业收入、营业成本的分解信息：

单位：元

项目	本期发生额		上期发生额	
	营业收入	营业成本	营业收入	营业成本
主营业务小计	275,929,481.59	214,053,617.21	212,448,989.92	161,590,072.87
其中：数据存储互连产品及组件	79,106,372.01	42,713,812.16	72,486,452.28	36,859,815.05
消费电子互连产品及组件	161,430,904.36	140,511,375.80	112,930,252.10	100,484,254.53
精密结构件及其他	25,614,720.77	22,058,224.48	19,254,752.94	18,176,013.34
通讯连接器产品及组件	9,777,484.45	8,770,204.77	7,777,532.60	6,069,989.95
其他业务小计	6,556,703.66	916,024.64	5,983,669.23	2,005,190.93
其中：边角料	4,452,950.43		2,849,189.64	
租赁收入及其他	2,103,753.23	916,024.64	3,134,479.59	2,005,190.93
合计	282,486,185.25	214,969,641.85	218,432,659.15	163,595,263.80

与履约义务相关的信息：

本公司在履行了合同中的履约义务，即在客户取得相关商品或服务控制权时，按照分摊至该项履约

义务的交易价格确认收入，在向客户交付产品时履行履约义务；一般情况下，合同价款在交付产品后 30 至 90 天内到期；公司在向客户交付产品前能够控制该商品，为主要责任人，按照已收或应收对价总额确认收入；公司不承担逾期将退还给客户的款项等类似义务；对于附有质量保证条款的销售，该质量保证不属于在向客户保证所销售商品符合既定标准之外提供的一项单独服务。

与分摊至剩余履约义务的交易价格相关的信息：

本报告期末已签订合同、但尚未履行或尚未履行完毕的履约义务所对应的收入金额为 0.00 元。

37、税金及附加

单位：元

项目	本期发生额	上期发生额
城市维护建设税	596,021.03	627,457.12
教育费附加	255,437.57	268,910.18
房产税	893,931.10	1,364,734.04
土地使用税	85,706.00	85,706.00
车船使用税	147.28	147.28
印花税	137,255.62	111,964.63
地方教育费附加	170,291.74	179,273.45
合计	2,138,790.34	2,638,192.70

38、管理费用

单位：元

项目	本期发生额	上期发生额
职工薪酬	8,899,462.18	9,655,306.62
股份支付	1,685,991.95	3,327,008.71
使用权资产累计折旧	2,957,930.05	1,822,865.84
中介服务费	2,564,882.21	3,490,778.30
折旧与摊销	9,864,793.29	8,800,657.88
长期待摊费用摊销	1,501,129.11	876,261.25
修理费	832,286.55	991,629.14
办公费	579,134.24	368,854.84
业务招待费	1,814,946.39	1,505,327.56
水电费	499,860.27	539,393.57
差旅费	331,941.25	388,154.83

项目	本期发生额	上期发生额
通讯费	222,927.07	219,677.83
低值易耗品摊销	69,157.07	96,881.57
其他	618,780.13	343,891.27
合计	32,443,221.76	32,426,689.21

39、销售费用

单位：元

项目	本期发生额	上期发生额
职工薪酬	2,549,763.47	2,717,927.77
业务招待费	742,368.38	649,867.70
股份支付	374,791.64	832,690.56
差旅费	106,714.37	147,040.60
折旧及摊销费	65,340.12	67,985.67
维修费	50,311.51	45,010.51
办公费	9,051.55	53,356.23
车辆保险费	13,329.18	20,104.71
其他	81,336.53	60,628.25
合计	3,993,006.75	4,594,612.00

40、研发费用

单位：元

项目	本期发生额	上期发生额
人工费用	14,548,017.51	9,324,763.83
材料金额	4,427,856.94	4,223,394.81
股份支付	1,234,131.96	2,666,717.89
折旧与摊销	2,391,789.05	1,862,181.48
其他	701,434.02	573,281.72
合计	23,303,229.48	18,650,339.73

41、财务费用

单位：元

项目	本期发生额	上期发生额
利息费用	8,723,284.99	7,352,805.79
减：利息收入	727,160.27	495,171.80
汇兑损失	689,178.81	2,018,122.92

项目	本期发生额	上期发生额
减：汇兑收益	1,253,438.71	2,986,890.65
手续费支出	158,969.18	115,070.73
其他支出	378,606.54	507,878.50
合计	7,969,440.54	6,511,815.49

42、其他收益

单位：元

产生其他收益的来源	本期发生额	上期发生额
深圳工业和信息化局 2022 年新一代信息技术产业扶持产业资助款	340,987.04	340,987.04
企业技术改造补助	141,054.53	141,054.54
两化融合项目专项金补助	109,090.88	109,090.90
光明财政局发放光明区 2021 年技术改造投资资助款	106,194.70	106,194.70
技术攻关补助	100,000.02	100,000.00
技术装备及管理智能化提升专项资金补助	96,346.16	96,346.16
2020 年经济发展专项资金技术改造第二批补助	76,769.24	76,769.24
2019 年企业技术改造资助	63,985.32	63,985.32
节能减排补助	60,763.21	60,763.20
深圳市工业和信息化局发放 2021 年企业技术改造资助款	42,680.42	42,680.42
2020 年技术改造倍增专项技术装备及管理智能化提升项目补助	33,333.34	33,333.34
工业设计创新攻关成果转化补助	31,200.00	31,200.00
2022 年光明区技术改造资助	28,468.46	28,468.46
2020 年技术改造投资补助	18,640.78	18,640.78
深圳市工业和信息化局发放 2021 年企业技术改造扶持计划资助款	16,153.84	16,153.84
增值税进项税加计扣除	1,180,167.99	
稳增长政策资助计划金	1,697,000.00	
个税手续费返还	36,972.25	86,450.67
留工培训补助		5,070.00
扩岗补助	4,000.00	1,500.00
工业经济发展奖励	10,000.00	
贫困劳动力就业补贴	6,500.00	
就业困难补贴	60,450.00	
合计	4,260,758.18	1,358,688.61

43、投资收益

单位：元

项目	本期发生额	上期发生额
交易性金融资产在持有期间的投资收益	299,606.50	533,138.64
合计	299,606.50	533,138.64

44、信用减值损失

单位：元

项目	本期发生额	上期发生额
应收账款坏账损失	1,838,003.42	8,711.62
其他应收款坏账损失	10,644.26	-497,099.79
合计	1,848,647.68	-488,388.17

45、资产减值损失

单位：元

项目	本期发生额	上期发生额
一、存货跌价损失及合同履约成本减值损失	-5,667,612.11	-4,721,176.87
合计	-5,667,612.11	-4,721,176.87

46、资产处置收益

单位：元

资产处置收益的来源	本期发生额	上期发生额
非流动资产处置收益	-510,068.55	-35,677.11
合计	-510,068.55	-35,677.11

47、营业外收入

单位：元

项目	本期发生额	上期发生额	计入当期非经常性损益的金额
其他	577,878.47		577,878.47
合计	577,878.47		577,878.47

48、营业外支出

单位：元

项目	本期发生额	上期发生额	计入当期非经常性损益的金额
对外捐赠	57,805.70		57,805.70
非流动资产毁损报废损失	106,937.86	2,623.45	106,937.86
罚款及滞纳金	150,047.58	100.09	150,047.58
其他	1,632.26	67,013.63	1,632.26
合计	316,423.40	69,737.17	316,423.40

49、所得税费用

(1) 所得税费用表

单位：元

项目	本期发生额	上期发生额
当期所得税费用	1,385,123.47	368,039.81
递延所得税费用	92,526.41	-1,371,692.92
合计	1,477,649.88	-1,003,653.11

(2) 会计利润与所得税费用调整过程

单位：元

项目	本期发生额
利润总额	-1,838,358.70
按法定/适用税率计算的所得税费用	-275,753.81
子公司适用不同税率的影响	-922,017.26
调整以前期间所得税的影响	1,385,123.47
不可抵扣的成本、费用和损失的影响	152,927.65
使用前期未确认递延所得税资产的可抵扣亏损的影响	39,666.33
本期未确认递延所得税资产的可抵扣暂时性差异或可抵扣亏损的影响	4,650,441.82
研发费用加计扣除的影响	-3,552,738.32
所得税费用	1,477,649.88

50、其他综合收益

详见附注七、33、其他综合收益

51、现金流量表项目

(1) 与经营活动有关的现金

收到的其他与经营活动有关的现金

单位：元

项目	本期发生额	上期发生额
财务费用-利息收入	727,160.27	495,171.80
政府补助	1,813,788.57	1,673,020.67
往来款及其他	913,477.68	204,257.37
合计	3,454,426.52	2,372,449.84

支付的其他与经营活动有关的现金

单位：元

项目	本期发生额	上期发生额
付现的销售费用	1,003,111.52	976,008.00
付现的管理费用	8,169,740.15	5,968,053.02
付现的研发费用	4,927,234.70	4,621,644.87
财务费用-手续费	159,287.31	115,070.73
往来款及其他	444,696.65	1,116,987.98
合计	14,704,070.33	12,797,764.60

(2) 与筹资活动有关的现金

收到的其他与筹资活动有关的现金

单位：元

项目	本期发生额	上期发生额
承兑保证金	5,958,197.17	
合计	5,958,197.17	

支付的其他与筹资活动有关的现金

单位：元

项目	本期发生额	上期发生额
贷款质押金		15,000.00
承兑保证金	5,017,944.80	
租赁付款额	4,416,586.42	4,354,523.94
合计	9,434,531.22	4,369,523.94

筹资活动产生的各项负债变动情况

适用 不适用

单位：元

项目	期初余额	本期增加		本期减少		期末余额
		现金变动	非现金变动	现金变动	非现金变动	
短期借款	151,129,277.50	125,590,000.00	2,499,387.72	86,000,000.00		193,218,665.22
长期借款	154,905,000.00	20,000,000.00		11,798,000.00	26,804,000.00	136,303,000.00
租赁负债	11,292,308.62		1,055,238.12		4,743,000.50	7,604,546.24
一年内到期的非流动负债	114,340,731.41		31,272,924.63	22,262,745.25		123,350,910.79
合计	431,667,317.53	145,590,000.00	34,827,550.47	120,060,745.25	31,547,000.50	460,477,122.25

52、现金流量表补充资料

(1) 现金流量表补充资料

单位：元

补充资料	本期金额	上期金额
1. 将净利润调节为经营活动现金流量：		
净利润	-3,316,008.58	-12,403,752.74
加：资产减值准备	3,818,964.43	5,209,565.04
固定资产折旧、油气资产折耗、生产性生物资产折旧	21,512,598.13	19,533,697.38
使用权资产折旧	4,558,471.20	3,742,365.98
无形资产摊销	870,697.80	867,668.40
长期待摊费用摊销	1,501,129.11	876,261.25
处置固定资产、无形资产和其他长期资产的损失（收益以“-”号填列）	510,068.55	35,677.11
固定资产报废损失（收益以“-”号填列）	106,937.86	2,623.45
公允价值变动损失（收益以“-”号填列）		
财务费用（收益以“-”号填列）	8,607,986.47	7,445,223.15
投资损失（收益以“-”号填列）	-299,606.50	-533,138.64
递延所得税资产减少（增加以“-”号填列）	681,218.74	-858,127.14
递延所得税负债增加（减少以“-”号填列）	-588,692.33	-513,565.78
存货的减少（增加以“-”号填列）	-11,293,179.05	19,477.27
经营性应收项目的减少（增加以“-”号填列）	92,918,267.17	-48,992,185.62
经营性应付项目的增加（减少以“-”号填列）	-91,515,987.05	31,487,238.88
其他	3,525,355.56	7,253,543.12

经营活动产生的现金流量净额	31,598,221.51	13,172,571.11
2. 不涉及现金收支的重大投资和筹资活动:		
债务转为资本		
一年内到期的可转换公司债券		
融资租入固定资产		
3. 现金及现金等价物净变动情况:		
现金的期末余额	162,130,884.41	88,733,893.69
减: 现金的期初余额	114,221,554.06	87,357,646.06
加: 现金等价物的期末余额		
减: 现金等价物的期初余额		
现金及现金等价物净增加额	47,909,330.35	1,376,247.63

(2) 现金和现金等价物的构成

单位: 元

项目	期末余额	期初余额
一、现金	162,130,884.41	114,221,554.06
其中: 库存现金	13,104.80	18,977.80
可随时用于支付的银行存款	162,117,779.61	114,202,576.26
三、期末现金及现金等价物余额	162,130,884.41	114,221,554.06
其中: 母公司或集团内子公司使用受限制的现金和现金等价物	3,195,000.08	4,135,252.45

(3) 不属于现金及现金等价物的货币资金

单位: 元

项目	本期金额	上期金额	不属于现金及现金等价物的理由
票据保证金	3,195,000.08	1,926,774.62	冻结的保证金
贷款保证金		15,000.00	冻结的保证金
合计	3,195,000.08	1,941,774.62	

53、外币货币性项目

(1) 外币货币性项目

单位: 元

项目	期末外币余额	折算汇率	期末折算人民币余额
货币资金			21,574,215.45
其中: 美元	2,699,789.09	7.1268	19,240,856.89

项目	期末外币余额	折算汇率	期末折算人民币余额
港币	2,435,531.58	0.91268	2,222,860.96
马币	73,201.31	1.5095	110,497.38
日元	5.00	0.044738	0.22
应收账款			14,295,371.17
其中：美元	2,005,861.14	7.1268	14,295,371.17
其他应收款			428,245.15
其中：马币	283,700.00	1.5095	428,245.15
应付账款			2,533,414.17
其中：美元	350,128.78	7.1268	2,495,297.79
马币	25,251.00	1.5095	38,116.38
其他应付款			31,690.11
其中：马币	20,993.78	1.5095	31,690.11

(2) 境外经营实体说明，包括对于重要的境外经营实体，应披露其境外主要经营地、记账本位币及选择依据，记账本位币发生变化的还应披露原因。

适用 不适用

54、租赁

(1) 本公司作为承租方

适用 不适用

未纳入租赁负债计量的可变租赁付款额

适用 不适用

简化处理的短期租赁或低价值资产的租赁费用

适用 不适用

① 简化处理的短期租赁或低价值资产的租赁费用

项目	本期金额
短期租赁项目	476,190.48
合计	476,190.48

② 与租赁相关的现金流出总额

项目	本期金额
租赁负债的利息费用	378,606.54
与租赁相关的总现金流出	4,762,745.25

(2) 本公司作为出租方

作为出租人的经营租赁

适用 不适用

单位：元

项目	租赁收入	其中：未计入租赁收款额的可变租赁付款额相关的收入
租赁收入	1,953,439.59	
合计	1,953,439.59	

作为出租人的融资租赁

适用 不适用

未来五年每年未折现租赁收款额

适用 不适用

(3) 作为生产商或经销商确认融资租赁销售损益

适用 不适用

八、研发支出

单位：元

项目	本期发生额	上期发生额
人工费用	14,548,017.51	9,324,763.83
材料金额	4,427,856.94	4,223,394.81
股份支付	1,234,131.96	2,666,717.89
折旧与摊销	2,391,789.05	1,862,181.48
其他	701,434.02	573,281.72
合计	23,303,229.48	18,650,339.73
其中：费用化研发支出	23,303,229.48	18,650,339.73

九、合并范围的变更

报告期内，公司合并范围未发生变动。

十、在其他主体中的权益

1、在子公司中的权益

(1) 企业集团的构成

单位：元

子公司名称	注册资本	主要经营地	注册地	业务性质	持股比例		取得方式
					直接	间接	
惠州市创益通电子科技有限公司	200,000,000	广东省惠州市	惠州市惠阳区秋长街道新塘村曾坑小组曾坑路 55 号	生产、销售、研发：汽车配件、连接器、连接线、电子产品、电子设备。	100.00%		投资设立
湖北创益通电子科技有限公司	8,000,000	湖北省安陆市	安陆市太白大道南 95 号厂区一层。	电子产品、五金产品、数据线的技术开发、设计及销售；计算机连接器、手机连接器、数据线制造、销售。	68.00%		投资设立
柳州鹏威新材料科技有限公司	50,000,000	广西省柳州市	柳州市阳和工业新区汽车零部件出口基地阳和服务中心 203-20 室。	一般项目：新材料技术研发；新兴能源技术研发；电子专用材料研发；石墨及碳素制品制造；电池制造；电池零配件生产；电子专用材料制造；家居用品制造；日用品销售；有色金属压延加工；汽车零部件及配件制造；通用零部件制造；电力电子元器件制造；电力电子元器件销售；电子产品销售；模具制造；模具销售；五金产品研发；五金产品批发；五金产品零售；五金产品制造；以自有资金从事投资活动；货物进出口；技术进出口。	51.00%		投资设立
创益通科技（香港）有限公司	100	中国香港	香港特别行政区黄竹坑道 25-27 号燕国大厦 22 楼 2223 室。	产业投资、进出口贸易。	100.00%		投资设立
CHY TECHNOLOGY (M) SDN. BHD.	180 万马币	马来西亚	991, Solok Perusahaan 3, Kawasan Perusahaan Perai, 13600 Perai, Pulau Pinang, Malaysia.	生产、销售、研发：连接器，连接线，五金和塑胶制品，电子产品及周边设备，模具，新能源配件，电器产品和电源产品		100.00%	投资设立

十一、政府补助

1、报告期末按应收金额确认的政府补助

适用 不适用

未能在预计时点收到预计金额的政府补助的原因

适用 不适用

2、涉及政府补助的负债项目

适用 不适用

单位：元

会计科目	期初余额	本期新增补助金额	本期计入营业外收入金额	本期转入其他收益金额	本期其他变动	期末余额	与资产/收益相关
递延收益	13,463,466.36			1,265,667.94		12,197,798.42	与资产相关

3、计入当期损益的政府补助

适用 不适用

单位：元

会计科目	本期发生额	上期发生额
其他收益	4,260,758.18	1,358,688.61
合计	4,260,758.18	1,358,688.61

十二、与金融工具相关的风险

1、金融工具产生的各类风险

本公司的金融资产包括应收票据、应收款项融资、应收账款和其他应收款等，本公司的金融负债包括应付票据及应付账款和其他应付款等，各项金融工具的详细情况说明见本附注七的相关项目。本公司在日常活动中面临各种金融工具的风险，主要包括信用风险、流动性风险、市场风险，董事会全权负责建立并监督本公司的风险管理架构，以及制定和监察本公司的风险管理政策。

风险管理目标和政策：本公司从事风险管理的目标是在风险和收益之间取得适当的平衡，将风险对本公司经营业绩的负面影响降低到最低水平，使股东及其他权益投资者的利益最大化。

(1) 信用风险

如果金融工具涉及的顾客或对方无法履行合同项下的义务对本公司造成的财务损失，即为信用风险。信用风险主要来自应收客户款项。应收账款、应收票据及其他应收款的账面值为本公司对于金融资产的最大信用风险。

(2) 流动性风险

流动性风险为本公司在履行与金融负债有关的义务时遇到资金短缺的风险。本公司在资金正常和紧张的情况下，确保有足够的流动性来履行到期债务，且与金融机构进行融资磋商，保持一定水平的备用授信额度以降低流动性风险。

(3) 市场风险

① 外汇风险

外汇风险，是指金融工具的公允价值或未来现金流量因外汇汇率变动而发生波动的风险。本公司面临的汇率变动的风险主要与本公司外币货币性资产和负债有关。本公司期末外币金融资产和外币金融负债列示见附注七、53“外币货币性项目”说明。

② 利率风险

利率风险，是指金融工具的公允价值或未来现金流量因市场利率变动而发生波动的风险。

十三、公允价值的披露

1、以公允价值计量的资产和负债的期末公允价值

单位：元

项目	期末公允价值			
	第一层次公允价值计量	第二层次公允价值计量	第三层次公允价值计量	合计
一、持续的公允价值计量	--	--	--	--
（一）交易性金融资产		5,000,000.00		5,000,000.00
1. 以公允价值计量且其变动计入当期损益的金融资产		5,000,000.00		5,000,000.00
结构性存款		5,000,000.00		5,000,000.00
（三）其他权益工具投资			9,205,394.68	9,205,394.68
（三）应收款项融资			8,581,931.61	8,581,931.61
持续以公允价值计量的资产总额		5,000,000.00	17,787,326.29	22,787,326.29
二、非持续的公允价值计量	--	--	--	--

2、持续和非持续第二层次公允价值计量项目，采用的估值技术和重要参数的定性及定量信息

本公司第二层次公允价值计量项目系理财产品，公允价值根据其投资成本及投资期间可观察的利率确认其公允价值。

3、持续和非持续第三层次公允价值计量项目，采用的估值技术和重要参数的定性及定量信息

本公司第三层次公允价值计量项目系以公允价值计量且其变动计入其他综合收益的非交易性权益工具投资，公允价值根据具有专业资质的资产评估公司的评估结果确认其公允价值。

十四、关联方及关联交易

1、本公司的实际控制人情况

名称	性质	实际控制人对本企业的持股比例	实际控制人对本企业表决权比例
张建明与晏美荣夫妇	自然人	41.07%	41.10%

本公司的实际控制人情况的说明：

截止 2024 年 6 月 30 日，张建明先生直接持有公司股份 52,704,000 股，占公司总股本的 36.60%；张建明先生作为深圳市互联通投资企业（有限合伙）的普通合伙人并担任执行事务合伙人，通过该合伙企业间接持有公司总股本 3.00% 的投票权（深圳市互联通投资企业（有限合伙）持有公司股份 4,320,000 股，占公司总股本的 3.00%，张建明持有该合伙企业 99% 的份额）；张建明的配偶及一致行动人晏美荣持有公司股份 2,160,000 股，占公司总股本的 1.50%。

本企业最终控制方是张建明、晏美荣。

2、本企业的子公司情况

本企业子公司的情况详见附注十、1、在子公司中的权益。

3、其他关联方情况

其他关联方名称	其他关联方与本企业关系
晏雨国	董事、副总经理
薛建中	独立董事
袁清珂	独立董事
杨磊	独立董事
刘静	监事会主席

其他关联方名称	其他关联方与本企业关系
贺美兰	监事
莫金堂	监事
彭治江	财务负责人、董事会秘书
李逢军	副总经理
李垚	研发总监
深圳市互联通投资企业（有限合伙）	受同一实际控制人控制的公司
深圳市无忧在线网络科技有限公司	监事贺美兰担任该企业监事
深圳市永道税务师事务所有限公司	独立董事薛建中担任该企业董事
深圳市真中实业发展有限公司	独立董事薛建中担任该企业总经理
深圳市蕾奥规划设计咨询股份有限公司	独立董事薛建中担任该企业独立董事
华商能源科技股份有限公司	独立董事薛建中担任该企业独立董事
深圳市长城会计师事务所有限公司	独立董事薛建中担任该企业合伙人
北京市通商（深圳）律师事务所	独立董事杨磊担任该企业执业律师、合伙人
广东上合科技有限公司	独立董事袁清珂担任该企业股东
广东鸿铭智能股份有限公司	独立董事袁清珂担任该企业独立董事

4、关联交易情况

(1) 关联担保情况

本公司作为担保方

单位：元

被担保方	担保金额	担保起始日	担保到期日	担保是否已经履行完毕
惠州创益通	90,109,860.43	2020年12月15日	2026年11月18日	否

本公司作为被担保方

单位：元

担保方	担保金额	担保起始日	担保到期日	担保是否已经履行完毕
张建明	90,109,860.43	2020年12月15日	2026年11月18日	否
张建明	8,016,522.23	2022年02月24日	2025年02月21日	否
张建明	8,016,288.90	2022年03月09日	2025年03月07日	否
张建明	14,414,800.00	2023年12月22日	2026年12月21日	否
张建明	15,000,000.00	2023年02月27日	2024年02月27日	是
张建明	5,000,000.00	2023年04月11日	2024年04月11日	是

张建明	10,009,166.66	2023年12月06日	2024年12月06日	否
张建明	20,018,333.34	2024年03月12日	2025年03月12日	否
张建明	15,023,083.33	2023年03月31日	2025年03月30日	否
张建明	30,000,000.00	2023年05月24日	2024年05月24日	是
张建明	10,000,000.00	2023年09月01日	2024年02月23日	是
张建明	7,063,856.02	2023年11月09日	2024年05月09日	是
张建明	10,000,000.00	2023年11月10日	2024年05月10日	是
张建明	2,936,000.00	2023年12月08日	2024年06月07日	是
张建明	10,009,166.66	2024年03月08日	2025年03月08日	否
张建明	2,388,818.66	2024年06月07日	2025年06月07日	否
张建明	5,118,056.34	2024年06月11日	2025年06月11日	否
张建明	5,391,976.33	2024年06月27日	2025年06月27日	否
张建明	5,000,000.00	2022年12月08日	2024年01月06日	是
张建明	5,000,000.00	2023年01月06日	2024年01月06日	是
张建明	3,700,000.00	2023年02月09日	2024年01月06日	是
张建明	6,300,000.00	2023年03月08日	2024年01月06日	是
张建明	9,909,075.00	2024年03月08日	2025年01月31日	否
张建明	20,018,333.33	2024年04月19日	2025年04月18日	否
张建明、晏雨国	30,000,000.00	2024年03月08日	2025年03月08日	否
张建明、晏雨国	10,009,166.66	2023年06月12日	2024年11月16日	否
张建明、晏雨国	4,003,666.66	2023年07月07日	2024年11月16日	否
张建明、晏雨国	10,009,166.66	2023年08月08日	2024年11月16日	否
张建明、晏雨国	6,005,500.00	2023年10月12日	2024年11月16日	否
张建明、晏雨国	5,000,000.00	2023年09月21日	2024年03月20日	是
张建明、晏雨国	10,000,000.00	2023年12月22日	2024年06月21日	是
张建明、晏雨国	5,000,000.00	2023年12月22日	2024年06月21日	是
张建明、晏雨国	10,000,000.00	2024年01月29日	2024年07月29日	否
张建明、晏雨国	4,990,000.00	2024年03月21日	2024年09月21日	否
张建明、晏雨国	3,539,000.00	2024年06月25日	2025年06月24日	否
张建明、晏雨国	1,863,000.00	2024年06月25日	2025年06月24日	否
张建明、晏雨国	13,000,000.00	2024年06月25日	2025年06月24日	否
张建明、晏雨国	695,000.00	2024年06月26日	2025年06月25日	否
张建明、晏雨国	852,000.00	2024年06月26日	2025年06月25日	否
张建明、晏雨国	1,000,441.67	2024年06月25日	2025年06月25日	否

张建明、晏雨国	11,009,441.67	2023年07月13日	2024年07月13日	否
张建明、晏雨国	4,003,555.56	2023年08月08日	2024年08月08日	否
张建明、晏雨国	3,844,373.35	2023年09月08日	2026年09月08日	否
张建明、晏雨国	24,988,426.68	2023年09月14日	2026年09月14日	否
张建明、晏雨国	19,324,983.97	2023年10月31日	2026年09月30日	否
张建明、晏雨国	4,000,000.00	2023年02月20日	2024年01月14日	是
张建明、晏雨国	10,000,000.00	2023年04月07日	2024年01月14日	是
张建明、晏雨国、惠州创益通	4,008,800.00	2024年06月07日	2024年12月06日	否
张建明、晏雨国、惠州创益通	10,550,958.83	2023年08月05日	2024年02月04日	是
张建明、晏雨国、惠州创益通	320,858.10	2023年08月07日	2024年02月06日	是
张建明、晏雨国、惠州创益通	16,872,226.98	2023年02月24日	2024年08月24日	否
张建明、晏雨国、惠州创益通	11,150,000.00	2024年02月20日	2024年08月20日	否
张建明、晏雨国、惠州创益通	10,000,000.00	2024年05月10日	2024年11月10日	否

(2) 关键管理人员报酬

单位：元

项目	本期发生额	上期发生额
关键管理人员报酬	1,734,025.90	1,674,977.39

十五、股份支付

1、股份支付总体情况

适用 不适用

单位：元

授予对象类别	本期授予		本期行权		本期解锁		本期失效	
	数量	金额	数量	金额	数量	金额	数量	金额
高管、核心人员							20,800.00	213,980.00
合计							20,800.00	213,980.00

期末发行在外的股票期权或其他权益工具

适用 不适用

授予对象类别	期末发行在外的股票期权		期末发行在外的其他权益工具	
	行权价格的范围	合同剩余期限	行权价格的范围	合同剩余期限
高管、核心人员	8.61-10.92 元/份	2024/7/1-2025/1/31	-	-

2、以权益结算的股份支付情况

适用 不适用

单位：元

授予日权益工具公允价值的确定方法	根据 B-S 模型测算
授予日权益工具公允价值的重要参数	限制性股票授予日收盘价
可行权权益工具数量的确定依据	业绩考核及激励对象考核
本期估计与上期估计有重大差异的原因	无
以权益结算的股份支付计入资本公积的累计金额	16,462,303.43
本期以权益结算的股份支付确认的费用总额	3,525,355.57

3、以现金结算的股份支付情况

适用 不适用

4、本期股份支付费用

适用 不适用

单位：元

授予对象类别	以权益结算的股份支付费用	以现金结算的股份支付费用
高管、核心人员	3,525,355.57	
合计	3,525,355.57	

5、股份支付的修改、终止情况

无

十六、承诺及或有事项

1、重要承诺事项

截至财务报表日，本公司无需要披露的承诺事项。

2、或有事项

(1) 资产负债表日存在的重要或有事项

截至财务报表日，本公司无需要披露的或有事项。

(2) 公司没有需要披露的重要或有事项，也应予以说明

公司不存在需要披露的重要或有事项。

十七、资产负债表日后事项

1、其他资产负债表日后事项说明

截至财务报表日，本公司无需要披露的资产负债表日后事项。

十八、其他重要事项

1、分部信息

(1) 公司无报告分部的，或者不能披露各报告分部的资产总额和负债总额的，应说明原因。

本公司主要业务为精密连接器、连接线、精密结构件等互连产品的研发、生产和销售，公司将此业务视作为一个整体实施管理、评估经营成果。因此，本公司无需披露分部信息。

2、其他对投资者决策有影响的重要交易和事项

无

十九、母公司财务报表主要项目注释

1、应收账款

(1) 按账龄披露

单位：元

账龄	期末账面余额	期初账面余额
1 年以内（含 1 年）	164,860,715.75	200,288,414.63
1 至 2 年	13,646,839.14	18,152,191.94
2 至 3 年	6,349,154.81	
合计	184,856,709.70	218,440,606.57

(2) 按坏账计提方法分类披露

单位：元

类别	期末余额					期初余额				
	账面余额		坏账准备		账面价值	账面余额		坏账准备		账面价值
	金额	比例	金额	计提比例		金额	比例	金额	计提比例	
按组合计提坏账准备的应收账款	184,856,709.70	100.00%	7,783,638.06	4.21%	177,073,071.64	218,440,606.57	100.00%	9,810,974.80	4.49%	208,629,631.77
其中：										
账龄组合	155,504,514.73	84.12%	7,783,638.06	5.01%	147,720,876.67	196,138,279.57	89.79%	9,810,974.80	5.00%	186,327,304.77
合并范围内关联方	29,352,194.97	15.88%			29,352,194.97	22,302,327.00	10.21%			22,302,327.00
合计	184,856,709.70	100.00%	7,783,638.06	4.21%	177,073,071.64	218,440,606.57	100.00%	9,810,974.80	4.49%	208,629,631.77

按组合计提坏账准备类别名称：账龄组合

单位：元

名称	期末余额		
	账面余额	坏账准备	计提比例
1年以内	155,336,268.25	7,766,813.41	5.00%
1至2年	168,246.48	16,824.65	10.00%
合计	155,504,514.73	7,783,638.06	

如是按照预期信用损失一般模型计提应收账款坏账准备：

适用 不适用

(3) 本期计提、收回或转回的坏账准备情况

本期计提坏账准备情况：

单位：元

类别	期初余额	本期变动金额				期末余额
		计提	收回或转回	核销	其他	
按组合计提坏账准备	9,810,974.80	-2,027,336.74				7,783,638.06
合计	9,810,974.80	-2,027,336.74				7,783,638.06

(4) 按欠款方归集的期末余额前五名的应收账款和合同资产情况

单位：元

单位名称	应收账款期末余额	合同资产期末余额	应收账款和合同资产期末余额	占应收账款和合同资产期末余额合计数的比例	应收账款坏账准备和合同资产减值准备期末余额
第一名	28,709,816.22		28,709,816.22	15.53%	
第二名	22,442,854.54		22,442,854.54	12.14%	1,122,142.73
第三名	15,184,000.85		15,184,000.85	8.21%	759,200.04
第四名	10,219,990.36		10,219,990.36	5.53%	510,999.52
第五名	9,881,205.27		9,881,205.27	5.35%	494,060.26
合计	86,437,867.24		86,437,867.24	46.76%	2,886,402.55

2、其他应收款

单位：元

项目	期末余额	期初余额
其他应收款	464,844,333.01	426,500,980.16
合计	464,844,333.01	426,500,980.16

(1) 其他应收款

1) 其他应收款按款项性质分类情况

单位：元

款项性质	期末账面余额	期初账面余额
押金	2,575,375.80	2,569,548.00
代垫社保款	337,398.78	279,437.94
往来及其他	462,089,586.92	423,053,210.04
出口退税		789,712.19
合计	465,002,361.50	426,691,908.17

2) 按账龄披露

单位：元

账龄	期末账面余额	期初账面余额
1年以内(含1年)	67,176,210.08	73,874,254.82
1至2年	106,347,321.06	163,081,161.07
2至3年	141,451,043.54	54,412,000.00
3年以上	150,027,786.82	135,324,492.28

账龄	期末账面余额	期初账面余额
3 至 4 年	66,854,000.00	94,030,000.00
4 至 5 年	64,473,800.00	22,260,000.00
5 年以上	18,699,986.82	19,034,492.28
合计	465,002,361.50	426,691,908.17

3) 按坏账计提方法分类披露

单位：元

类别	期末余额					期初余额				
	账面余额		坏账准备		账面价值	账面余额		坏账准备		账面价值
	金额	比例	金额	计提比例		金额	比例	金额	计提比例	
按组合计提坏账准备	465,002,361.50	100.00%	158,028.49	0.03%	464,844,333.01	426,691,908.17	100.00%	190,928.01	0.04%	426,500,980.16
其中：										
账龄组合	2,931,133.88	0.63%	158,028.49	5.39%	2,773,105.39	3,639,598.13	0.85%	190,928.01	5.25%	3,448,670.12
合并范围内关联方组合	462,071,227.62	99.37%			462,071,227.62	423,052,310.04	99.15%			423,052,310.04
合计	465,002,361.50	100.00%	158,028.49	0.03%	464,844,333.01	426,691,908.17	100.00%	190,928.01	0.04%	426,500,980.16

按组合计提坏账准备类别名称：账龄组合

单位：元

名称	期末余额		
	账面余额	坏账准备	计提比例
1 年以内	2,877,145.88	143,857.29	5.00%
1 至 2 年	23,426.00	2,342.60	10.00%
2 至 3 年	26,762.00	8,028.60	30.00%
5 年以上	3,800.00	3,800.00	100.00%
合计	2,931,133.88	158,028.49	

按预期信用损失一般模型计提坏账准备：

单位：元

坏账准备	第一阶段	第二阶段	第三阶段	合计
	未来 12 个月预期信用损失	整个存续期预期信用损失(未发生信用减值)	整个存续期预期信用损失(已发生信用减值)	
2024 年 1 月 1 日余额	190,928.01			190,928.01
2024 年 1 月 1 日余额在本期				

坏账准备	第一阶段	第二阶段	第三阶段	合计
	未来 12 个月预期信用损失	整个存续期预期信用损失(未发生信用减值)	整个存续期预期信用损失(已发生信用减值)	
本期计提	-32,899.52			-32,899.52
2024 年 6 月 30 日余额	158,028.49			158,028.49

损失准备本期变动金额重大的账面余额变动情况

适用 不适用

4) 本期计提、收回或转回的坏账准备情况

本期计提坏账准备情况：

单位：元

类别	期初余额	本期变动金额				期末余额
		计提	收回或转回	转销或核销	其他	
按组合计提坏账准备	190,928.01	-32,899.52				158,028.49
合计	190,928.01	-32,899.52				158,028.49

5) 按欠款方归集的期末余额前五名的其他应收款情况

单位：元

单位名称	款项的性质	期末余额	账龄	占其他应收款期末余额合计数的比例	坏账准备期末余额
第一名	往来及其他	457,402,490.84	0-5 年及 5 年以上	98.37%	
第二名	往来及其他	4,500,000.00	1 年以内	0.97%	
第三名	押金	2,512,860.00	1 年以内	0.54%	125,643.00
第四名	押金	22,315.80	1-3 年以内	0.00%	3,292.59
第五名	押金	20,000.00	2-3 年以内	0.00%	6,000.00
合计		464,457,666.64		99.88%	134,935.59

3、长期股权投资

单位：元

项目	期末余额			期初余额		
	账面余额	减值准备	账面价值	账面余额	减值准备	账面价值
对子公司投资	217,313,685.00		217,313,685.00	214,827,180.00		214,827,180.00
合计	217,313,685.00		217,313,685.00	214,827,180.00		214,827,180.00

(1) 对子公司投资

单位：元

被投资单位	期初余额（账面价值）	减值准备期初余额	本期增减变动				期末余额（账面价值）	减值准备期末余额
			追加投资	减少投资	计提减值准备	其他		
惠州市创益通电子科技有限公司	200,000,000.00						200,000,000.00	
湖北创益通电子科技有限公司	5,440,000.00						5,440,000.00	
柳州鹏威新材料科技有限公司	5,100,000.00						5,100,000.00	
创益通科技（香港）有限公司	4,287,180.00		2,486,505.00				6,773,685.00	
合计	214,827,180.00		2,486,505.00				217,313,685.00	

4、营业收入和营业成本

单位：元

项目	本期发生额		上期发生额	
	收入	成本	收入	成本
主营业务	271,977,017.65	220,579,585.81	212,448,989.92	162,266,166.75
其他业务	4,903,570.55	2,547,693.84	2,988,242.09	1,245,822.73
合计	276,880,588.20	223,127,279.65	215,437,232.01	163,511,989.48

营业收入、营业成本的分解信息：

单位：元

项目	本期发生额		上期发生额	
	营业收入	营业成本	营业收入	营业成本
主营业务小计	271,977,017.65	220,579,585.81	212,448,989.92	162,266,166.75
其中：数据存储互连产品及组件	79,081,706.15	42,758,263.09	72,486,452.28	36,859,815.04
消费电子互连产品及组件	158,199,058.84	145,835,429.75	112,930,252.10	101,731,489.94
精密结构件及其他	24,920,778.67	23,212,275.99	19,254,752.94	17,604,871.82
通讯连接器产品及组件	9,775,473.99	8,773,616.98	7,777,532.60	6,069,989.95
其他业务小计	4,903,570.55	2,547,693.84	2,988,242.09	1,245,822.73
其中：边角料	2,186,739.02		1,735,393.36	
租赁收入及其他	2,716,831.53	2,547,693.84	1,252,848.73	1,245,822.73
合计	276,880,588.20	223,127,279.65	215,437,232.01	163,511,989.48

与履约义务相关的信息：

本公司在履行了合同中的履约义务，即在客户取得相关商品或服务控制权时，按照分摊至该项履约义务的交易价格确认收入，在向客户交付产品时履行履约义务；一般情况下，合同价款在交付产品后 30 至 90 天内到期；公司在向客户交付产品前能够控制该商品，为主要责任人，按照已收或应收对价总额确认收入；公司不承担逾期将退还给客户的款项等类似义务；对于附有质量保证条款的销售，该质量保证不属于在向客户保证所销售商品符合既定标准之外提供的一项单独服务。

与分摊至剩余履约义务的交易价格相关的信息：

本报告期末已签订合同、但尚未履行或尚未履行完毕的履约义务所对应的收入金额为 0.00 元。

5、投资收益

单位：元

项目	本期发生额	上期发生额
交易性金融资产在持有期间的投资收益	113,616.93	126,892.01
合计	113,616.93	126,892.01

二十、补充资料

1、当期非经常性损益明细表

适用 不适用

单位：元

项目	金额	说明
非流动性资产处置损益	-617,006.41	
计入当期损益的政府补助（与公司正常经营业务密切相关、符合国家政策规定、按照确定的标准享有、对公司损益产生持续影响的政府补助除外）	1,814,922.25	
除同公司正常经营业务相关的有效套期保值业务外，非金融企业持有金融资产和金融负债产生的公允价值变动损益以及处置金融资产和金融负债产生的损益	299,606.50	
除上述各项之外的其他营业外收入和支出	368,392.93	
减：所得税影响额	341,932.45	
少数股东权益影响额（税后）	23,957.86	
合计	1,500,024.96	--

其他符合非经常性损益定义的损益项目的具体情况：

适用 不适用

公司不存在其他符合非经常性损益定义的损益项目的具体情况。

将《公开发行证券的公司信息披露解释性公告第 1 号——非经常性损益》中列举的非经常性损益项目界定为经常性损益项目的情况说明

适用 不适用

2、净资产收益率及每股收益

报告期利润	加权平均净资产收益率	每股收益	
		基本每股收益（元/股）	稀释每股收益（元/股）
归属于公司普通股股东的净利润	-0.38%	-0.02	-0.02
扣除非经常性损益后归属于公司普通股股东的净利润	-0.62%	-0.03	-0.03

3、境内外会计准则下会计数据差异

(1) 同时按照国际会计准则与按中国会计准则披露的财务报告中净利润和净资产差异情况

适用 不适用

(2) 同时按照境外会计准则与按中国会计准则披露的财务报告中净利润和净资产差异情况

适用 不适用

(3) 境内外会计准则下会计数据差异原因说明，对已经境外审计机构审计的数据进行差异调节的，应注明该境外机构的名称

适用 不适用

深圳市创益通技术股份有限公司

董事长：张建明

2024 年 8 月 23 日