



广州海格通信集团股份有限公司

2024 年半年度报告

【2024 年 8 月】

第一节 重要提示、目录和释义

公司董事会、监事会及董事、监事、高级管理人员保证半年度报告内容的真实、准确、完整，不存在虚假记载、误导性陈述或者重大遗漏，并承担个别和连带的法律责任。

公司负责人余青松、主管会计工作负责人袁万福及会计机构负责人(会计主管人员)刘跃声明：保证本半年度报告中财务报告的真实、准确、完整。

所有董事均已出席了审议本次半年报的董事会会议。

本报告涉及的未来发展规划和经营目标的相关陈述，属于公司计划性事务，不构成对投资者的实质承诺，请投资者注意投资风险。

公司在本报告第三节管理层讨论与分析部分，描述了公司经营中可能存在的风险及应对措施，敬请投资者注意投资风险。

公司计划不派发现金红利，不送红股，不以公积金转增股本。

目录

第一节 重要提示、目录和释义	2
第二节 公司简介和主要财务指标	6
第三节 管理层讨论与分析	9
第四节 公司治理	24
第五节 环境和社会责任	25
第六节 重要事项	26
第七节 股份变动及股东情况	35
第八节 优先股相关情况	42
第九节 债券相关情况	43
第十节 财务报告	44

备查文件目录

- 一、载有公司董事长签名的公司 2024 年半年度报告文本原件。
- 二、载有公司负责人、主管会计工作负责人、会计机构负责人签名并盖章的财务报表。
- 三、报告期内在中国证监会指定网站上公开披露过的所有公司文件的正本及公告的原稿。
- 四、以上文件的备置地点：公司证券部。

释义

释义项	指	释义内容
公司、本公司、上市公司、海格通信	指	广州海格通信集团股份有限公司
股东大会	指	广州海格通信集团股份有限公司股东大会
董事会	指	广州海格通信集团股份有限公司董事会
监事会	指	广州海格通信集团股份有限公司监事会
控股股东、广州数字科技集团	指	广州数字科技集团有限公司（原广州无线电集团有限公司）
海格怡创	指	广东海格怡创科技有限公司
摩诘创新	指	北京摩诘创新科技股份有限公司
驰达飞机	指	西安驰达飞机零部件制造股份有限公司
海格晶维	指	广州海格晶维信息产业有限公司
海格天腾	指	广州海格天腾产业发展有限公司
润芯信息	指	广州润芯信息技术有限公司
华信泰	指	北京华信泰科技股份有限公司
长沙金维	指	长沙金维集成电路股份有限公司
广电运通	指	广电运通集团股份有限公司
广电计量	指	广电计量检测集团股份有限公司
广州信投	指	广州信息投资有限公司
广电城市	指	广州广电城市服务集团股份有限公司
平云产投	指	广州广电平云产业投资有限公司
暨通信息	指	广东暨通信息发展有限公司
《公司章程》	指	《广州海格通信集团股份有限公司章程》
《公司法》	指	《中华人民共和国公司法》
《证券法》	指	《中华人民共和国证券法》
中国证监会、证监会	指	中国证券监督管理委员会
深交所	指	深圳证券交易所
元/万元/亿元	指	人民币元/人民币万元/人民币亿元

第二节 公司简介和主要财务指标

一、公司简介

股票简称	海格通信	股票代码	002465
股票上市证券交易所	深圳证券交易所		
公司的中文名称	广州海格通信集团股份有限公司		
公司的中文简称（如有）	海格通信		
公司的外文名称（如有）	Guangzhou Haige Communications Group Incorporated Company		
公司的外文名称缩写（如有）	Haige Communications		
公司的法定代表人	余青松		

二、联系人和联系方式

	董事会秘书	证券事务代表
姓名	舒剑刚	王耿华
联系地址	广州市高新技术产业开发区科学城海云路 88 号	广州市高新技术产业开发区科学城海云路 88 号
电话	020-82085571	020-82085571
传真	020-82085000	020-82085000
电子信箱	hgzqb@haige.com	hgzqb@haige.com

三、其他情况

1、公司联系方式

公司注册地址、公司办公地址及其邮政编码、公司网址、电子信箱等在报告期是否变化

适用 不适用

公司注册地址、公司办公地址及其邮政编码、公司网址、电子信箱等在报告期无变化，具体可参见 2023 年年报。

2、信息披露及备置地点

信息披露及备置地点在报告期是否变化

适用 不适用

公司披露半年度报告的证券交易所网站和媒体名称及网址，公司半年度报告备置地在报告期无变化，具体可参见 2023 年年报。

3、其他有关资料

其他有关资料在报告期是否变更情况

适用 不适用

四、主要会计数据和财务指标

公司是否需追溯调整或重述以前年度会计数据

□是 否

	本报告期	上年同期	本报告期比上年同期增减
营业收入（元）	2,591,409,298.16	2,877,002,030.72	-9.93%
归属于上市公司股东的净利润（元）	195,827,476.05	311,391,646.93	-37.11%
归属于上市公司股东的扣除非经常性损益的净利润（元）	107,604,362.06	252,368,640.14	-57.36%
经营活动产生的现金流量净额（元）	-739,518,021.50	-553,098,336.50	-33.70%
基本每股收益（元/股）	0.08	0.14	-42.86%
稀释每股收益（元/股）	0.08	0.14	-42.86%
加权平均净资产收益率	1.51%	2.89%	-1.38%
	本报告期末	上年度末	本报告期末比上年度末增减
总资产（元）	19,378,026,431.88	19,433,862,336.70	-0.29%
归属于上市公司股东的净资产（元）	12,695,374,329.45	12,866,655,447.80	-1.33%

本期归属于上市公司股东的净利润同比下降原因：报告期内受行业客户调整及周期性波动影响，以及公司在北斗、无人、卫星互联网、低空经济、6G 等新兴领域研发费用同比增加 5,565 万元，同时公司大幅加大了民品业务拓展投入。

五、境内外会计准则下会计数据差异

1、同时按照国际会计准则与按照中国会计准则披露的财务报告中净利润和净资产差异情况

□适用 不适用

公司报告期不存在按照国际会计准则与按照中国会计准则披露的财务报告中净利润和净资产差异情况。

2、同时按照境外会计准则与按照中国会计准则披露的财务报告中净利润和净资产差异情况

□适用 不适用

公司报告期不存在按照境外会计准则与按照中国会计准则披露的财务报告中净利润和净资产差异情况。

六、非经常性损益项目及金额

适用 □不适用

单位：元

项目	金额	说明
非流动性资产处置损益（包括已计提资产减值准备的冲销部分）	-2,524.15	
计入当期损益的政府补助（与公司正常经营业务密切相关、符合国家政策规定、按照确定的标准享有、对公司损益产生持续影响的政府补助除外）	95,520,060.75	
除同公司正常经营业务相关的有效套期保值业务外，非金融企业持有金融资产和金融负债产生的公允价值变动损益以及处置金融资产和金融负债产生的损益	8,091,308.22	
单独进行减值测试的应收款项减值准备转回	651,351.15	
除上述各项之外的其他营业外收入和支出	-542,654.76	
其他符合非经常性损益定义的损益项目	1,932,026.99	
减：所得税影响额	15,964,869.65	
少数股东权益影响额（税后）	1,461,584.56	
合计	88,223,113.99	

其他符合非经常性损益定义的损益项目的具体情况：

适用 不适用

本期其他权益工具投资取得的分红 1,932,026.99 元。

将《公开发行证券的公司信息披露解释性公告第 1 号——非经常性损益》中列举的非经常性损益项目界定为经常性损益项目的情况说明

适用 不适用

项目	涉及金额（元）	原因
增值税退税	4,514,760.72	与公司正常经营业务密切相关、符合国家政策规定、按照确定的标准享有、对公司损益产生持续影响的政府补助及其他损益
代扣个人所得税手续费返还	1,031,359.66	与公司正常经营业务密切相关、符合国家政策规定、按照确定的标准享有、对公司损益产生持续影响的政府补助及其他损益
增值税加计抵减	15,296,220.50	与公司正常经营业务密切相关、符合国家政策规定、按照确定的标准享有、对公司损益产生持续影响的政府补助及其他损益

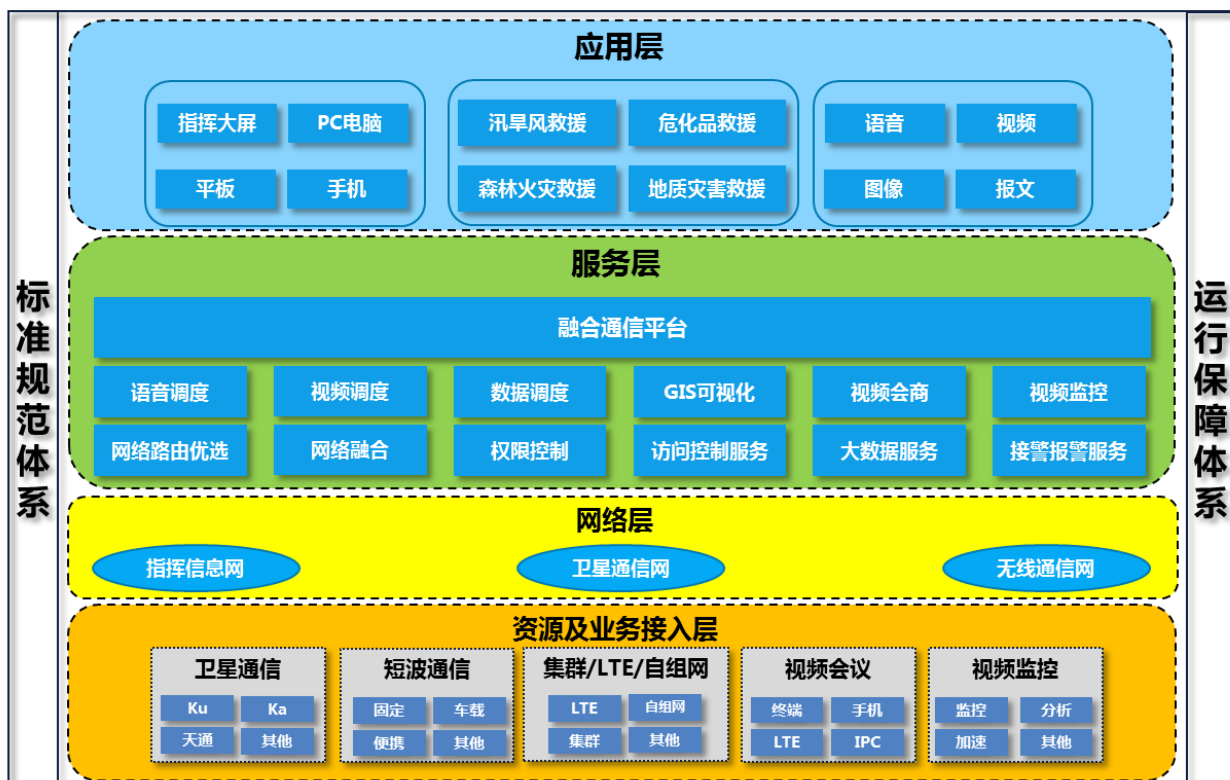
第三节 管理层讨论与分析

一、报告期内公司从事的主要业务

1、无线通信领域：全频段覆盖的传统优势企业，是无线通信装备种类最全的单位之一

公司主导产品覆盖短波通信、超短波通信、卫星通信、数字集群、多模智能终端和系统集成等领域，实现天、空、地、海全域布局，是从单机设备到网络系统集成的先行者，是参加国庆 70 周年大阅兵的通信装备系列最多的单位之一；是多个重大系统项目的技术总体单位；是国内拥有全系列天通卫星终端及芯片的主流厂家；是军、警、民用数字集群装备序列和技术体制齐全的主要单位、警用数字集群（PDT）行业标准制定单位之一、电力无线专网（EPDT）技术体制和标准以及核心技术的主要单位、铁路 5G-R 行业标准制定单位之一，是广电网络地面数字电视发射机主要供应商；正积极参与当前国家快速推进的卫星互联网重大工程项目，全方位布局卫星通信领域。

公司充分发挥通信产品手段齐全、宽带窄带融合、公网专网融合的优势，积极开展融合通信系统产品布局与开发，是广东省应急管理通信系统及终端的主流供应商。

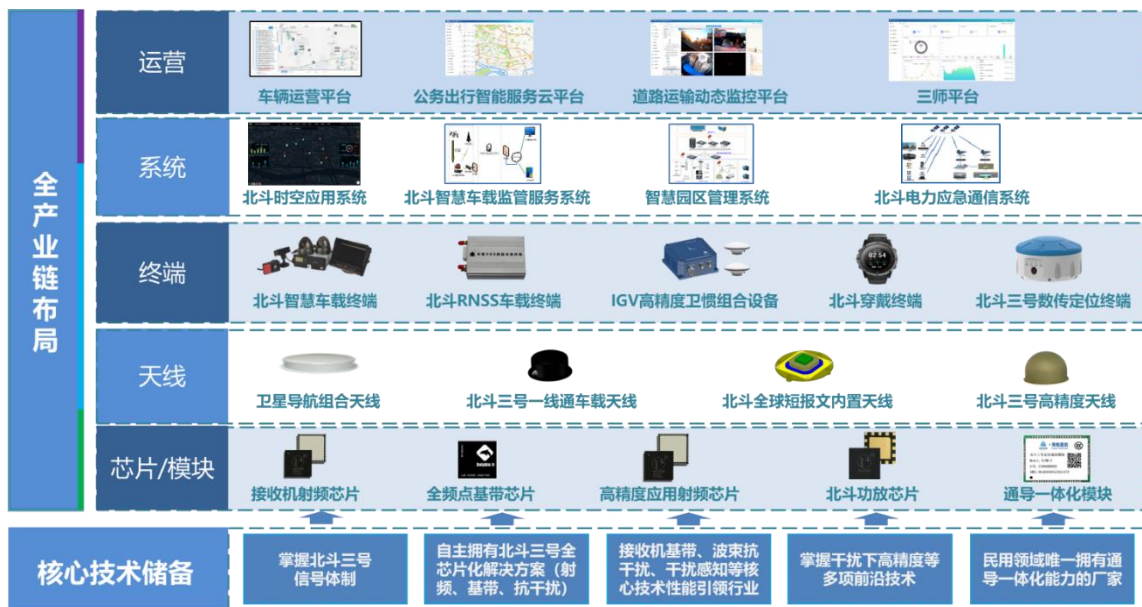


应急指挥通信系统功能架构示意图

2、北斗导航领域：率先实现“芯片、模块、天线、终端、系统、运营”全产业链布局，是“北斗+5G”应用领先者

公司是国内最早从事无线电导航研发与制造的单位，始终与国家卫星导航产业同频共振，紧跟卫星导航设备及芯片研制，具备核心技术优势，拥有国内领先的高精度、高动态、抗干扰、通导一体等关键技术自主知识产权，具有北斗全产业链研发与服务能力。公司突破了北斗三号核心技术，掌握核心技术体制，构建起芯片竞争优势，是特殊机构市场北斗三号芯片型号最多、品类最齐全的单位，公司实现了北斗三号终端在特殊机构市场全方面布局；着力推进“北斗+5G”技术融合和关键成果转化，有效布局交通、电力、石油石化、林业、应急、渔业等行业市场，突破多个行业首批应用及国家重大项目，开辟北斗时空大数据在智慧城市领域的应用。

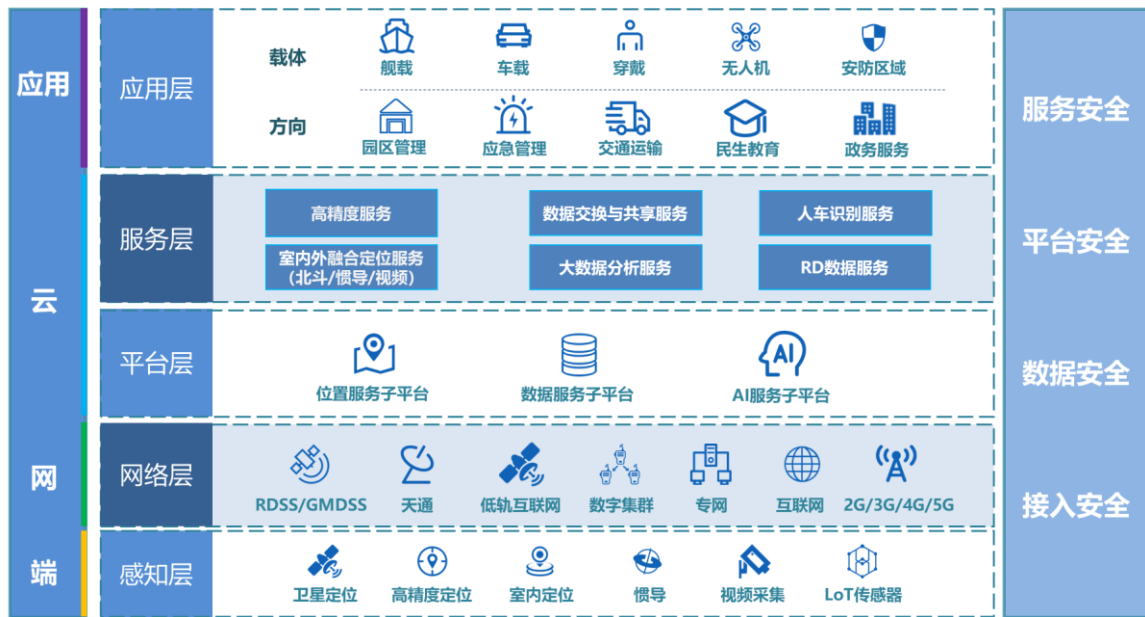
主要产品见下：



主要行业市场应用见下：



北斗时空大数据平台：



3、航空航天领域：国内机构市场模拟仿真系统领导者，是国内首家为机构用户提供“D 级”模拟器的供应商

航空航天领域包括模拟仿真业务、飞机零部件业务和民航通导业务。模拟仿真业务覆盖飞行模拟器、机务模拟器、车辆模拟器、电动运动平台、视景系统、无人机模拟系统等产品以及模拟飞行培训，是国内机构市场模拟仿真系统领导者；飞机零部件业务主要覆盖大型飞机、大型和集群化无人机整机研发制造、部组件装配、航材维修以及航空发动机部件制造，是国际、国产飞机制造商、发动机制造厂家的主流供应商之一，也是国内为数不多同时获得波音、空客、意航授权的二级供应商之一；民航通导业务主要是为民航提供业界领先的国产化通信、导航和监视产品及系统解决方案，国际市场已拓展至“一带一路”沿线主要国家。

4、数智生态领域：新一代数智生态建设者

公司是业界具有竞争优势的信息通信技术服务商和系统集成提供商，业务覆盖全国 20 多个省（自治区、直辖市），是中国移动优秀供应商（A 级），中国铁塔五星代维单位，拥有 CMMI5 级评估认证等优质资质。

伴随着数字化、智能化的浪潮，未来公司将充分发挥专业布局宽、产业链完备、技术底蕴深、用户覆盖广的优势，重点瞄准特殊机构市场、重点行业、政企等用户，提供基础设施、网络通信、网络应用、行业应用等集成服务，持续构建不同场景的数字化、智能化应用能力，致力于提供全方位一体化的数智网络业务支撑与一体化解决方案，逐步由设备供应商向能力供应商转型升级。

产业融合发展，为数字化、智能化提速，全面赋能数字经济发展：



二、核心竞争力分析

1、可持续性的自主创新能力

公司高度重视自主创新，坚持技术与市场融合的创新战略，持续保持高比例研发投入，近年来研发投入占营业收入的比例达 15%左右，重点投向北斗三号全产业链、下一代卫星通信、无人系统与平台、卫星互联网终端及核心部件、国产化芯片、人工智能、6G 等领域，面向行业集结无人算法、芯片设计、验证等中高级人才，有效开展核心技术、关键技术的攻关与突破，促进不同专业产品、不同客户市场之间的横向与纵深拓展，实现应用平台的跃升、政企与行业市场的突破以及面向未来竞争的技术储备，持续构建“存量-增量-前瞻跟踪”良好布局，保持着良好的持续发展能力和创新能力。公司科研成果多次获得国家科技进步奖、国家重点新产品等荣誉。

2、面对未来产业融合发展趋势下的多专业布局

公司目前四大核心产业覆盖“无线通信、北斗导航、航空航天、数智生态”，市场涵盖机构用户、行业、政企和国际，并前瞻布局 AI 技术军事化和卫星互联网领域，取得先发优势。在数字经济、低空经济、商业航天蓬勃发展趋势下，“北斗+5G”、卫星互联网、公专网/宽窄带融合通信、智能无人等多种网络与系统、专业与技术融合，未来产业将融合发展，公司具有用户覆盖广、专业跨度宽、产品线齐全的专业布局优势，可为数字化、智能化提速，全面赋能行业应用，公司将拥有更多发展机会。

3、持续体制机制创新，推动管理进步

公司坚持持续开展体制机制创新，始终走在国企改革以及混合所有制改革的前列，推行实施员工持股，打造事业发展新平台；持续完善精准化、多样化的激励机制，有效推进实施“重要竞标项目成员风险金共担”、“事前约定超额利润共享”、“创业创新项目孵化”等创新机制，实现骨干员工与公司形成命运共同体（长期）、利益共同体（中期）和责任共同体（日常）；实施集团化业务协同、区域协

同（覆盖广州、北京、西安、南京、成都、杭州、武汉等）、文化与管理协同，发挥资源统筹优势，集中最强大力量办大事，攻坚克难、行稳致远，同时构建“手掌型组织”，优化功能与业务定位，实现每一个“指头”都不可或缺，既能独当一面，又相互协同发展。

4、优秀的企业文化与高度认可的品牌形象

公司坚持走“科技+文化”之路引领创新发展，不断深化高科技企业品牌文化内涵，对内构建了富于生命力、系统全面、根植于心的海格特色企业文化体系，凝练成为组织共同语言，为海格人事业奋斗提供力量源泉和行动指南，对外塑造企业形象和差异化竞争优势，发挥品牌效应，已被用户、政府、社会各界广泛认可。公司不断深化晨会模式，晨会已成为培养企业领军人的摇篮，是骨干精英的训练营，是企业文化的输出高地，是提振海格正能量、打造海格差异化精细化管理模式的重要阵地；建立了以微信群为纽带的全员层层联络制，形成“有呼必应、一呼百应”的良好组织氛围，为企业发展注入了源源不断的活力。公司连续 12 年荣获深交所信息披露 A 级考评，2024 年，接连荣获“上市公司投资者关系管理最佳实践”“第十五届中国上市公司投资者关系天马奖”“2024 年度未来信息产业之星上市公司”“ESG 新标杆企业奖”等荣誉称号。

5、长期重视股东投资回报

公司长期重视投资者的意见和合理回报，制定了持续、稳定、积极的利润分配政策。在追求公司业务可持续发展的同时，兼顾投资者现实和长远利益的平衡，积极合理回报投资者；公司业绩的稳健增长，也给投资者带来丰厚的投资收益。自 2010 年上市以来共实施 14 次现金分红，累计现金分红超 34 亿元，平均分红率高达 53%。体现了公司坚持引导投资者形成“价值投资”、“长期投资”的理念，也表达了公司持续回报广大投资者的决心，增强投资者对公司未来发展的信心。

三、主营业务分析

报告期内，公司积极应对复杂的国内外经济形势和行业客户调整等带来的不确定性影响，变己适外，“变被动为主动，化不可控为可控”，紧紧围绕“战略协同 军民共进 实现海格集团化高质量发展”年度经营主题，一方面充分挖潜，积极寻找业务增长点，上半年北斗导航领域实现大幅增长；另一方面坚持走自主创新的道路，持续加大战略性新兴产业投入，抢筑市场空间，上半年研发投入 47,862 万元，占营业收入比例 18.47%，同比增长 13.55%。报告期内，受行业客户调整及周期性波动影响，以及公司在北斗、无人、卫星互联网、低空经济、6G 等新兴领域研发费用同比增加，同时公司大幅加大民品业务拓展投入，公司实现营业收入 259,141 万元，同比减少 9.93%；归属于上市公司股东的净利润 19,583 万元，同比减少 37.11%。

无线通信领域技术市场多点突破，抢筑市场空间，新产品占比高。下一代主型短波、超短波持续突破新市场新平台领域；天通一号产品实现在机构用户细分市场的首次订货；下一代集群产品首次突破机构用户细分市场并获批量定货；竞标入围机构用户细分市场 5G 研制项目，实现在“5G+无人”“5G+集群”领域新突破；两款 5G-R 铁路专用基站产品通过型号核准，为新一代铁路专用移动通信系统建设、商用部署及技术创新注入新动力。

北斗导航领域发挥基础核心芯片与终端产品优势，有效推进北斗规模化应用。上半年，北斗导航领域实现营业收入 4.14 亿元，同比增长 275%，北斗三代产品持续获得新增订单和实现产出交付，拉开了平台系统二代北斗大规模换装三代的序幕；以第一名成绩入围河北省北斗导航位置服务有限公司“道路运输车辆主动安全智能监控终端供应商框架协议采购项目”，为公司首个省级交通运输车联网北斗替代应用案例，实现在交通后装市场重大突破，彰显公司在智能交通领域的技术实力和服务能力，以此为契机，结合国家正在推进的智能网联汽车“车路云一体化”应用试点，公司正加大在智能交通技术领域的研发投入，基于在无线通信、北斗导航、智能无人系统等方面的深厚技术基础，已布局和开展了包括服务于高级别自动驾驶的“北斗+5G+C-V2X”车路一体通信与综合时空基准网络、多源融合感知系统与云控基础计算平台，助力“5G+车联网”新型基础设施建设，赋能智慧交通和智能驾驶，有力支撑建设交通强国战略，开辟智能网联汽车领域新市场；多型产品成功进入电力、能源等重点用户供应商体系和政府采购推荐名录，获优先供应商资格，有力支撑框架协议落地和各行业市场产品推广；参编 3 项北斗国家标准并获正式发布，为民用北斗三号区域短报文的推广应用提供了标准依据，进一步巩固了行业地位。

航空航天领域突破新市场新业务，稳固行业地位。摩诘创新飞行模拟器实现在直升机新机型突破，车辆模拟器首次取得新高端平台研制任务，首次突破无人机模拟系统，夯实模拟训练相关业务供货能力；驰达飞机无人机制造新业务进展顺利，将服务低空经济坚实发展，在军、民用以及外贸领域也有广阔的市场空间。

数智生态领域业务持续稳健，保持行业比较优势。海格怡创稳固存量业务，接连中标湖南移动 2024-2025 年室分集成施工、广东铁塔 2024-2025 年一体化施工服务采购等项目；积极拓展传统业务之外的增量业务，成功进军智慧城管、集成服务等新领域。

创新业务持续取得突破，扩大领先优势。

在卫星互联网领域，公司深度参与国家卫星互联网重大工程，报告期内，信关站相关核心产品、终端等多个在轨试验项目竞标入围，自主掌握核心技术体制，构筑在波形体制、相控阵天线方面的核心技术优势；射频、基带芯片成为正式研制单位，研发进展顺利，将为卫星大众化、规模化应用提供核心器件支撑，公司也将率先完成从芯片到系统的全产业链布局。紧抓卫星通导大众化应用的机遇，持续扩

大支持“手机直连卫星”功能的手机终端关键零部件在国内众多主流手机厂商的覆盖；利用手机先行的直连卫星应用的影响辐射得到汽车厂商认可，实现卫星通信设备及通导产品在国内多家大型车企乘用车上装测试，“汽车直连卫星”业务持续突破，为下一步产品量产上车奠定基础。

在低空经济领域，低空经济作为国家未来战略性新兴产业、新质生产力代表，在国家一系列政策推动之下，全社会对低空经济产业予以了前所未有的高度重视，各地政府陆续出台大量的低空经济支持政策，研究机构、社会资本和企业加大低空经济相关资本投入、技术研究和应用开发。广东省制定出台了《广东省推动低空经济高质量发展行动方案（2024—2026 年）》，举行低空经济高质量发展大会；广州市制定《广州市低空经济发展实施方案》和《广州市推动低空经济高质量发展若干措施》，加快推动低空经济发展。公司在广州数科集团的统筹下，紧抓机遇，积极布局，基于在无线通信、北斗导航、航空航天、无人系统、频谱管理与模拟训练等方面的深厚技术底蕴，以及作为国内业界领先的国产化民航通导设备供应商，在为全球 100 多个机场提供民航地空通信、导航和 ADS-B 监视产品及解决方案等民航通导能力的基础上，已布局 and 开展包括构建空地一体化通信网络和时空基准、打造服务低空经济的智能无人系统、打造低空无人飞行器的区域空域管理平台 and 提供低空无人平台飞行培训及相关资质获取服务等业务。上半年，公司重点支撑政府论证规划低空项目方案，推进广州市低空飞行服务站建设，开展应用试点，建立示范应用场景；依靠重点应用场景，推进低空基础设施建设，重点参与通信、监视、定位网络的建设，同时积极配合运营商开展 5G-A 试点与商用，进一步完善通信网、监视网，打造公司低空经济竞争优势，加快推进产业落地。

在 AI 技术军事化领域，无人通信系统从地面平台成功拓展至水面、水下及空中平台，实现在无人集群通信领域突破；成功取得无人机系统型号研制资格，预计将成为公司首个无人机系统型号研制项目。

坚持“产业+资本”双轮驱动，战略协同有效推进。公司加大投入布局以卫星互联网和北斗导航为引领的空天信息产业领域，投资设立重庆子公司，并以此为载体，建立公司西南区域总部，积极拓展公司在西南地区的业务布局，提升公司区域影响力和辐射力，更好地开辟西南地区市场乃至全国市场。

积极与 2023 年度向特定对象发行股票项目战略投资方共同推进战略协同，上半年，在北斗+5G、无人装备、卫星互联网等领域展开合作，其中公司与中国移动深入探讨和开展在“北斗+”行业应用拓展、低空基础设施网络布局、空地一体化协同发展等领域的业务协同，逐步完善形成了双方联动的产投协同机制，目前正重点推进在模组、芯片等项目的深入合作。公司与中国移动的合作将有助于公司进一步巩固相关领域的领先优势，加快技术攻关和市场突破，不断提升公司的市场竞争力和行业影响力。

人才集结与培养持续突破，为新领域拓展和人才储备注入强大动力。上半年，公司总部校招签约同比增长 33%，其中 985/211 院校占比达 96%，博士占比达 14%，硕士占比达 85%，人才集结力度持续加大；公司成功获批单独设立博士后科研工作站，在科技创新、人才培养平台建设方面取得新突破。

主要财务数据同比变动情况

单位：元

	本报告期	上年同期	同比增减	变动原因
营业收入	2,591,409,298.16	2,877,002,030.72	-9.93%	
营业成本	1,758,996,688.08	1,899,684,477.31	-7.41%	
销售费用	83,693,599.98	97,784,311.63	-14.41%	
管理费用	163,174,080.47	163,013,343.23	0.10%	
财务费用	-18,042,659.73	-16,648,263.21	-8.38%	
所得税费用	-38,283,838.00	6,539,501.39	-685.42%	主要是利润总额同比减少，且二季度可享受研发费用加计扣除税收优惠政策，计提的递延所得税资产同比增加，所得税费用大幅减少。
研发投入	478,615,679.46	421,490,749.72	13.55%	
经营活动产生的现金流量净额	-739,518,021.50	-553,098,336.50	-33.70%	主要是 2023 年年末备货开具的票据在上半年集中到期，赊购待付款账期到期，支付货款较去年同期增加。
投资活动产生的现金流量净额	-765,538,868.01	-259,368,889.36	-195.15%	主要是报告期内在建工程项目支出增加，同时理财产品到期规模小于购买规模。
筹资活动产生的现金流量净额	381,069,793.86	49,755,815.52	665.88%	主要是经营管理需要，短期借款增加。
现金及现金等价物净增加额	-1,124,004,231.45	-762,567,924.42	-47.40%	主要是经营活动及投资活动产生的现金流量净额同比减少。
其他收益	116,315,601.63	68,922,113.29	68.76%	主要是增值税加计抵减及政府补助项目结转当期损益同比增加。

公司报告期利润构成或利润来源发生重大变动

适用 不适用

公司报告期利润构成或利润来源没有发生重大变动。

营业收入构成

单位：元

	本报告期		上年同期		同比增减
	金额	占营业收入比重	金额	占营业收入比重	
营业收入合计	2,591,409,298.16	100%	2,877,002,030.72	100%	-9.93%
分行业					
工业	1,130,543,173.77	43.63%	1,538,330,703.34	53.47%	-26.51%
服务业	1,460,866,124.39	56.37%	1,338,671,327.38	46.53%	9.13%
分产品					
无线通信	731,430,063.82	28.23%	1,320,348,549.11	45.90%	-44.60%
北斗导航	413,703,510.34	15.96%	110,188,114.14	3.83%	275.45%
航空航天	157,430,435.08	6.08%	135,057,620.65	4.69%	16.57%
数智生态	1,245,748,736.67	48.07%	1,265,663,653.79	43.99%	-1.57%
其他业务收入	43,096,552.25	1.66%	45,744,093.03	1.59%	-5.79%
分地区					
国内	2,591,409,298.16	100.00%	2,877,002,030.72	100.00%	-9.93%

占公司营业收入或营业利润 10%以上的行业、产品或地区情况

适用 不适用

单位：元

	营业收入	营业成本	毛利率	营业收入比上年同期增减	营业成本比上年同期增减	毛利率比上年同期增减
分行业						
工业	1,130,543,173.77	624,756,896.59	44.74%	-26.51%	-25.94%	-0.42%
服务业	1,460,866,124.39	1,134,239,791.49	22.36%	9.13%	7.40%	1.25%
分产品						
无线通信	731,430,063.82	435,800,101.69	40.42%	-44.60%	-39.55%	-4.98%
北斗导航	413,703,510.34	162,471,998.43	60.73%	275.45%	169.12%	15.52%
航空航天	157,430,435.08	101,414,285.66	35.58%	16.57%	32.26%	-7.65%
数智生态	1,245,748,736.67	1,056,157,621.32	15.22%	-1.57%	1.69%	-2.72%
其他业务收入	43,096,552.25	3,152,680.98	92.68%	-5.79%	2.25%	-0.58%
分地区						
国内	2,591,409,298.16	1,758,996,688.08	32.12%	-9.93%	-7.41%	-1.85%

公司主营业务数据统计口径在报告期发生调整的情况下，公司最近 1 期按报告期末口径调整后的主营业务数据

适用 不适用

四、非主营业务分析

适用 不适用

五、资产及负债状况分析

1、资产构成重大变动情况

单位：元

	本报告期末		上年末		比重增减	重大变动说明
	金额	占总资产比例	金额	占总资产比例		
货币资金	3,421,868,774.26	17.66%	4,560,204,604.06	23.47%	-5.81%	因 2023 年年末备货开具的票据在上半年集中到期，除购待付款账期到期，本报告期内支付货款较大。
应收账款	5,611,777,405.42	28.96%	5,333,993,480.05	27.45%	1.51%	
合同资产	1,249,676,444.84	6.45%	874,570,553.63	4.50%	1.95%	
存货	1,418,227,702.45	7.32%	1,620,322,843.19	8.34%	-1.02%	
投资性房地产	2,031,014,401.62	10.48%	2,031,014,401.62	10.45%	0.03%	
长期股权投资	287,841,041.51	1.49%	293,465,655.94	1.51%	-0.02%	
固定资产	1,473,866,008.22	7.61%	1,557,033,418.88	8.01%	-0.40%	
在建工程	628,814,181.73	3.24%	295,781,934.72	1.52%	1.72%	

	本报告期末		上年末		比重增减	重大变动说明
	金额	占总资产比例	金额	占总资产比例		
使用权资产	7,110,642.54	0.04%	10,508,164.86	0.05%	-0.01%	
短期借款	2,047,565,128.55	10.57%	1,250,400,168.68	6.43%	4.14%	因经营管理需要，短期借款增加。
合同负债	197,157,246.20	1.02%	222,142,075.85	1.14%	-0.12%	
长期借款	208,932,652.57	1.08%	219,632,652.57	1.13%	-0.05%	
租赁负债	4,087,193.72	0.02%	4,262,030.58	0.02%	0.00%	
交易性金融资产	684,645,416.66	3.53%	270,500,000.00	1.39%	2.14%	因购买银行理财产品增加。

2、主要境外资产情况

适用 不适用

3、以公允价值计量的资产和负债

适用 不适用

单位：元

项目	期初数	本期公允价值变动损益	计入权益的累计公允价值变动	本期计提的减值	本期购买金额	本期出售金额	其他变动	期末数
金融资产								
1. 交易性金融资产（不含衍生金融资产）	270,500,000.00				2,499,925,416.66	2,085,780,000.00		684,645,416.66
4. 其他权益工具投资	166,340,000.00				35,700,000.00			202,040,000.00
金融资产小计	436,840,000.00				2,535,625,416.66	2,085,780,000.00		886,685,416.66
投资性房地产	2,031,014,401.62							2,031,014,401.62
上述合计	2,467,854,401.62				2,535,625,416.66	2,085,780,000.00		2,917,699,818.28
金融负债	0.00							0.00

其他变动的内容

报告期内公司主要资产计量属性是否发生重大变化

是 否

4、截至报告期末的资产权利受限情况

项目	期末账面价值（元）	受限原因
货币资金	42,394,884.33	履约保证金、工程建设监管账户资金
应收票据	91,649,303.40	票据贴现
固定资产	218,473,817.73	抵押借款

六、投资状况分析

1、总体情况

适用 不适用

报告期投资额（元）	上年同期投资额（元）	变动幅度
2,861,378,667.22	1,921,089,154.81	48.95%

2、报告期内获取的重大的股权投资情况

适用 不适用

单位：元

被投资公司名称	主要业务	投资方式	投资金额	持股比例	资金来源	合作方	投资期限	产品类型	截至资产负债表日的进展情况	预计收益	本期投资盈亏	是否涉诉	披露日期（如有）	披露索引（如有）
江西隽阁仿真技术有限公司	通用航空服务、模拟器研制	新设	10,000,000.00	100.00%	自有资金	无	长期	股权	已完成工商登记	0	0	否		无
合计	--	--	10,000,000.00	--	--	--	--	--	--	0	0	--	--	--

江西隽阁仿真技术有限公司为公司控股子公司摩诃创新新设全资子公司。

3、报告期内正在进行的重大的非股权投资情况

适用 不适用

单位：元

项目名称	投资方式	是否为固定资产投资	投资项目涉及行业	本报告期投入金额	截至报告期末累计实际投入金额	资金来源	项目进度	预计收益	截止报告期末累计实现的收益	未达到计划进度和预计收益的原因	披露日期（如有）	披露索引（如有）
天枢研发中心大楼	自建	是	无线通信、北斗导航	89,037,419.86	259,948,004.69	自有资金、贷款、募集资金	20.00%	0.00	0.00	不适用	2021年07月15日	《关于投资建设海格天枢研发中心大楼的公告》
海格天腾信息产业基地	自建	是	无人信息产业、航空飞行培训	155,130,077.99	204,291,940.46	自有资金、贷款、募集资金	11.35%	0.00	0.00	不适用	2022年11月15日	《关于投资建设海格天腾信息产业基地的公告》
合计	--	--	--	244,167,497.85	464,239,945.15	--	--	0.00	0.00	--	--	--

4、金融资产投资

(1) 证券投资情况

适用 不适用

公司报告期不存在证券投资。

(2) 衍生品投资情况

适用 不适用

公司报告期不存在衍生品投资。

5、募集资金使用情况

适用 不适用

(1) 募集资金总体使用情况

适用 不适用

单位：万元

募集年份	募集方式	募集资金总额	募集资金净额	本期已使用募集资金总额	已累计使用募集资金总额	报告期内变更用途的募集资金总额	累计变更用途的募集资金总额	累计变更用途的募集资金总额比例	尚未使用募集资金总额	尚未使用募集资金用途及去向	闲置两年以上募集资金金额
2023 年	向特定对象发行募集资金	185,545	184,162.95	13,198.01	21,853.61	0	0	0.00%	165,006.3	存放于募集资金专项存储账户及理财账户中	0
合计	--	185,545	184,162.95	13,198.01	21,853.61	0	0	0.00%	165,006.3	--	0
募集资金总体使用情况说明											
<p>经中国证券监督管理委员会《关于同意广州海格通信集团股份有限公司向特定对象发行股票注册的批复》（证监许可【2023】1597 号）批复，同意公司向特定对象发行股票的注册申请，公司向特定投资者发行人民币普通股（A 股）177,385,277 股，发行价为每股人民币 10.46 元，本次募集配套资金总额为人民币 1,855,449,997.42 元，扣除与发行有关费用人民币 13,820,543.44 元（不含增值税）后，实际募集资金净额为人民币 1,841,629,453.98 元。2023 年公司募集资金项目使用的金额为 86,556,002.38 元；截至 2024 年 6 月 30 日，2024 年半年度募集资金项目使用的金额为 131,980,095.90 元。募集资金专户余额为 1,650,062,964.49 元（包含利息收入）。</p>											

(2) 募集资金承诺项目情况

适用 不适用

单位：万元

承诺投资项目和超募资金投向	是否已变更项目(含部分变更)	募集资金承诺投资总额	调整后投资总额(1)	本报告期投入金额	截至期末累计投入金额(2)	截至期末投资进度(3) = (2)/(1)	项目达到预定可使用状态日期	本报告期实现的效益	是否达到预计效益	项目可行性是否发生重大变化
承诺投资项目										
“北斗+5G”通导融合研发产业化项目	否	78,617.95	78,617.95	273.14	588.14	0.75%			不适用	否
无人信息产业基地项目	否	50,000	50,000	6,799.68	12,021.5	24.04%			不适用	否
天枢研发中心建设暨卫	否	55,545	55,545	6,125.19	9,243.97	16.64%			不适用	否

星互联网研发项目										
承诺投资项目小计	--	184,162.95	184,162.95	13,198.01	21,853.61	--	--		--	--
超募资金投向										
无										
合计	--	184,162.95	184,162.95	13,198.01	21,853.61	--	--	0	--	--
分项目说明未达到计划进度、预计收益的情况和原因（含“是否达到预计效益”选择“不适用”的原因）	“北斗+5G”通导融合研发产业化项目、无人信息产业基地项目、天枢研发中心建设暨卫星互联网研发项目：均在建设中，尚未产生收益。									
项目可行性发生重大变化的情况说明	未发生该情况。									
超募资金的金额、用途及使用进展情况	不适用									
募集资金投资项目实施地点变更情况	不适用									
募集资金投资项目实施方式调整情况	适用 报告期内发生 公司于 2024 年 5 月 30 日召开第六届董事会第十七次会议和第六届监事会第十一次会议，审议通过了《关于部分募集资金投资项目增加实施主体的议案》，同意“北斗+5G”通导融合研发产业化项目增加公司为实施主体。									
募集资金投资项目先期投入及置换情况	适用 公司于 2024 年 5 月 30 日召开第六届董事会第十七次会议和第六届监事会第十一次会议，审议通过了《关于使用自有资金方式支付募投项目所需资金并以募集资金等额置换的议案》，同意公司及子公司在募集资金投资项目实施期间，根据实际情况使用自有资金方式支付募投项目所需部分资金并以募集资金等额置换，从募集资金专户划转等额资金至公司及子公司自有资金账户。									
用闲置募集资金暂时补充流动资金情况	不适用									
项目实施出现募集资金结余的金额及原因	不适用									
尚未使用的募集资金用途及去向	截至 2024 年 6 月 30 日，尚未使用的募集资金为 1,650,062,964.49 元，全部存放于募集资金专项存储账户及理财账户中。									
募集资金使用及披露中存在的问题或其他情况	未发生该情况。									

(3) 募集资金变更项目情况

适用 不适用

公司报告期不存在募集资金变更项目情况。

七、重大资产和股权出售

1、出售重大资产情况

适用 不适用

公司报告期未出售重大资产。

2、出售重大股权情况

适用 不适用

八、主要控股参股公司分析

适用 不适用

主要子公司及对公司净利润影响达 10%以上的参股公司情况

单位：万元

公司名称	公司类型	主要业务	注册资本	总资产	净资产	营业收入	营业利润	净利润
海格怡创	子公司	为移动通信运营商提供通信网络建设、通信网络维护和通信网络规划与优化	55,000.00	253,410.19	117,857.83	125,312.04	12,327.61	11,113.73

报告期内取得和处置子公司的情况

适用 不适用

公司名称	报告期内取得和处置子公司方式	对整体生产经营和业绩的影响
江西隽阁仿真技术有限公司	新设（为公司控股子公司摩诃创新新设全资子公司）	满足摩诃创新产品交付以及促进订单争取，进一步开拓当地市场

主要控股参股公司情况说明

不适用

九、公司控制的结构化主体情况

适用 不适用

十、公司面临的风险和应对措施

1、行业竞争方面

市场竞标常态化，呈现出全方位、全要素、全开放的竞争格局，预先投入加大，改革强军、加速提升新质战斗力的要求对企业和技术积累、装备试用试验、产品质量和交付都提出了更高的要求，只有拥有竞争优势与核心竞争能力的企业才能在竞争中立于不败之地。公司已在实战中建立形成了相对系统完善的科研生产体系和激励机制，且不断完善中，将有效保障项目竞标。

2、人才竞争方面

人工智能、大数据、物联网、芯片等行业的急速发展带来巨大的人才需求，数字经济蓬勃发展，引发激烈的人才抢夺。公司通过多层次人才培养体系有效推进各层次人员培训，提升员工素质，同时推进实施体制机制创新，瞄准产业发展需求，探讨高层次人才长期激励政策，吸引优秀人才加盟，留住核心人才。

3、宏观环境方面

全球经济增速放缓、地区热点事件频发，外需下滑使出口承压。国内经济加强宏观调控，随着大规模设备更新、超长期特别国债等举措加快落地，积极财政政策效应显现，拉动了投资的增长和经济的增长，经济运行总体平稳、稳中有进，延续回升向好态势，但当前外部环境的复杂性、不确定性上升。公司将密切关注宏观环境的变化情况，加强政策、产业研究，强化目标导向，调整存量、做优增量并举，强调新领域突破，同时健全风险管控体系，筑牢安全经营防火墙，提高公司抗风险能力。

十一、“质量回报双提升”行动方案贯彻落实情况

公司是否披露了“质量回报双提升”行动方案公告。

是 否

第四节 公司治理

一、报告期内召开的年度股东大会和临时股东大会的有关情况

1、本报告期股东大会情况

会议届次	会议类型	投资者参与比例	召开日期	披露日期	会议决议
2024 年第一次临时股东大会	临时股东大会	29.24%	2024 年 01 月 09 日	2024 年 01 月 10 日	《2024 年第一次临时股东大会决议公告》
2023 年年度股东大会	年度股东大会	29.40%	2024 年 04 月 23 日	2024 年 04 月 24 日	《2023 年年度股东大会决议公告》

2、表决权恢复的优先股股东请求召开临时股东大会

适用 不适用

二、公司董事、监事、高级管理人员变动情况

适用 不适用

姓名	担任的职务	类型	日期	原因
李映照	独立董事	离任	2024 年 01 月 09 日	
韦岗	独立董事	被选举	2024 年 01 月 09 日	
余青松	总经理	工作安排	2024 年 05 月 05 日	因工作安排，不再兼任公司总经理职务，仍继续担任公司董事长、董事会专门委员会相关委员及子公司相关职务等。
喻斌	总经理	聘任	2024 年 05 月 06 日	

三、本报告期利润分配及资本公积金转增股本情况

适用 不适用

公司计划半年度不派发现金红利，不送红股，不以公积金转增股本。

四、公司股权激励计划、员工持股计划或其他员工激励措施的实施情况

适用 不适用

公司报告期无股权激励计划、员工持股计划或其他员工激励措施及其实施情况。

第五节 环境和社会责任

一、重大环保问题情况

上市公司及其子公司是否属于环境保护部门公布的重点排污单位

是 否

报告期内因环境问题受到行政处罚的情况

不适用

参照重点排污单位披露的其他环境信息

不适用

在报告期内为减少其碳排放所采取的措施及效果

适用 不适用

未披露其他环境信息的原因

不适用

二、社会责任情况

报告期内，公司在公司治理与规范运作、利益相关方、环境保护与可持续发展、职工权益保护、公共关系维护等方面做了大量工作，履行了应承担的社会责任，并持续提升企业的社会价值。

未来，公司将根据自身发展情况，进一步探索股东、员工等利益相关方合法权益保护的举措，扎实推进环境保护工作，持续完善公司社会责任监督管理体系，实现经济效益和社会效益的和谐统一。

第六节 重要事项

一、公司实际控制人、股东、关联方、收购人以及公司等承诺相关方在报告期内履行完毕及截至报告期末超期未履行完毕的承诺事项

适用 不适用

承诺事由	承诺方	承诺类型	承诺内容	承诺时间	承诺期限	履行情况
首次公开发行或再融资时所作承诺	控股股东广州数字科技集团（原广州无线电集团）和主要股东杨海洲先生	避免同业竞争的承诺	公司首次公开发行时，为避免同业竞争，公司控股股东广州数字科技集团（原广州无线电集团）和主要股东杨海洲先生分别向公司出具《避免同业竞争协议书》和《关于不同业竞争的承诺书》，承诺不从事与公司业务有竞争或可能构成竞争的业务活动。	2010年08月31日	长期	正常履行中
	广州数字科技集团、平云产投	股份限售承诺	承诺认购海格通信 2023 年度向特定对象发行的股份自发行结束之日起 18 个月内不以任何方式减持直接及间接持有的海格通信的股份，亦不存在任何减持海格通信股份的计划。	2023年03月15日	至2025年5月19日	正常履行中
	中移资本控股有限责任公司、上海北斗七星股权投资基金中心（有限合伙）、国华卫星应用产业基金（南京）合伙企业（有限合伙）、佛山保利防务股权投资合伙企业（有限合伙）、广州产投私募证券投资基金管理有限公司、兴证全球基金管理有限公司、中信建投证券股份有限公司、诺德基金管理有限公司、财通基金管理有限公司	股份限售承诺	承诺所认购的海格通信 2023 年度向特定对象发行的股份自发行结束之日起 6 个月内不得转让。	2023年10月12日	至2024年5月19日	已履行完毕。未出现违反承诺情况。
承诺是否按时履行	是					
如承诺超期未履行完毕的，应当详细说明未完成履行的具体原因及下一步的工作计划	不适用					

二、控股股东及其他关联方对上市公司的非经营性占用资金情况

适用 不适用

公司报告期不存在控股股东及其他关联方对上市公司的非经营性占用资金。

三、违规对外担保情况

适用 不适用

公司报告期无违规对外担保情况。

四、聘任、解聘会计师事务所情况

半年度财务报告是否已经审计

是 否

公司半年度报告未经审计。

五、董事会、监事会对会计师事务所本报告期“非标准审计报告”的说明

适用 不适用

六、董事会对上年度“非标准审计报告”相关情况的说明

适用 不适用

七、破产重整相关事项

适用 不适用

公司报告期末未发生破产重整相关事项。

八、诉讼事项

重大诉讼仲裁事项

适用 不适用

本报告期公司无重大诉讼、仲裁事项。

其他诉讼事项

适用 不适用

诉讼(仲裁)基本情况	涉案金额(万元)	是否形成预计负债	诉讼(仲裁)进展	诉讼(仲裁)审理结果及影响	诉讼(仲裁)判决执行情况	披露日期	披露索引
公司未达到重大诉讼披露标准的未结案诉讼合计	4,772.55	否	--	--	--	--	--

九、处罚及整改情况

适用 不适用

公司报告期不存在处罚及整改情况。

十、公司及其控股股东、实际控制人的诚信状况

适用 不适用

十一、重大关联交易

1、与日常经营相关的关联交易

适用 不适用

关联交易方	关联关系	关联交易类型	关联交易内容	关联交易定价原则	关联交易价格(万元)	关联交易金额(万元)	占同类交易金额的比例	获批的交易额度(万元)	是否超过获批额度	关联交易结算方式	可获得的同类交易市价(万元)	披露日期	披露索引
长沙金维	同一最终母公司	采购	采购商品	市场价格	470.97	470.97	0.67%	8,820	否	银行结账	470.97	2024年03月29日	《关于2024年度日常关联交易预计的公告》
广电计量	同一最终母公司	采购	采购商品	市场价格	207.46	207.46	0.29%	100	否	银行结账	207.46	2024年03月29日	《关于2024年度日常关联交易预计的公告》
广州数科集团	母公司	采购	采购商品	市场价格	0.45	0.45	0.00%		否	银行结账	0.45		
广电计量	同一最终母公司	接受劳务	计量、试验	市场价格	208.93	208.93	47.81%	2,500	否	银行结账	208.93	2024年03月29日	《关于2024年度日常关联交易预计的公告》
暨通信息	同一最终母公司	接受劳务	技术服务	市场价格	80.56	80.56	0.40%	300	否	银行结账	80.56	2024年03月29日	《关于2024年度日常关联交易预计的公告》
广电城市	同一最终母公司	接受劳务	物业服务	市场价格	499.71	499.71	61.34%	1,500	否	银行结账	499.71	2024年03月29日	《关于2024年度日常关联交易预计的公告》
长沙金维	同一最终母公司	接受劳务	技术服务、维修	市场价格	94.49	94.49	0.47%		否	银行结账	94.49		
广电运通	同一最终母公司	销售	销售商品/提供劳务	市场价格	5.12	5.12	0.00%	10	否	银行结账	5.12	2024年03月29日	《关于2024年度日常关联交易预计的公告》
广电计量	同一最终母公司	销售	销售商品/提供劳务	市场价格	1.13	1.13	0.00%	10	否	银行结账	1.13	2024年03月29日	《关于2024年度日常关联交易预计的公告》
长沙金维	同一最终母公司	销售	销售商品/提供劳务	市场价格	336.54	336.54	0.13%	2,000	否	银行结账	336.54	2024年03月29日	《关于2024年度日常关联交易预计的公告》
广州信投	同一最终母公司	销售	销售商品/提供劳务	市场价格	1.03	1.03	0.00%	1,000	否	银行结账	1.03	2024年03月29日	《关于2024年度日常关联交易预计的公告》

关联交易方	关联关系	关联交易类型	关联交易内容	关联交易定价原则	关联交易价格(万元)	关联交易金额(万元)	占同类交易金额的比例	获批的交易额度(万元)	是否超过获批额度	关联交易结算方式	可获得的同类交易市价(万元)	披露日期	披露索引
华信泰	联营企业	销售	提供劳务	市场价格	20	20	0.01%		否	银行结账	20		
广电城市	同一最终母公司	租赁	承租房屋、车位	市场价格	6.11	6.11	0.87%	5	否	银行结账	6.11	2024年03月29日	《关于2024年度日常关联交易预计的公告》
广电计量	同一最终母公司	租赁	出租房屋、仪器	市场价格	187.97	187.97	9.97%	300	否	银行结账	187.97	2024年03月29日	《关于2024年度日常关联交易预计的公告》
暨通信息	同一最终母公司	租赁	出租房屋	市场价格	97.8	97.8	5.19%	210	否	银行结账	97.8	2024年03月29日	《关于2024年度日常关联交易预计的公告》
华信泰	联营企业	租赁	出租房屋	市场价格	73.8	73.8	3.91%	200	否	银行结账	73.8	2024年03月29日	《关于2024年度日常关联交易预计的公告》
合计				--	--	2,292.07	--	16,955	--	--	--	--	--
大额销货退回的详细情况				无									
按类别对本期将发生的日常关联交易进行总金额预计的，在报告期内的实际履行情况（如有）				报告期内公司日常关联交易实际发生金额在年度预测总金额范围之内。									
交易价格与市场参考价格差异较大的原因（如适用）				不适用									

2、资产或股权收购、出售发生的关联交易

适用 不适用

公司报告期未发生资产或股权收购、出售的关联交易。

3、共同对外投资的关联交易

适用 不适用

公司报告期未发生共同对外投资的关联交易。

4、关联债权债务往来

适用 不适用

是否存在非经营性关联债权债务往来

是 否

公司报告期不存在非经营性关联债权债务往来。

5、与存在关联关系的财务公司的往来情况

适用 不适用

公司与存在关联关系的财务公司与关联方之间不存在存款、贷款、授信或其他金融业务。

6、公司控股的财务公司与关联方的往来情况

适用 不适用

公司控股的财务公司与关联方之间不存在存款、贷款、授信或其他金融业务。

7、其他重大关联交易

适用 不适用

2024 年 5 月，第六届董事会第十七次会议审议通过了《关于放弃子公司股权转让优先购买权暨关联交易的议案》，同意公司放弃控股子公司润芯信息自然人股东向海纳科创（广州）股权投资基金合伙企业（有限合伙）、广州平云产投一号创业投资基金合伙企业（有限合伙）、广州海芯投资合伙企业（有限合伙）出售合计持有的润芯信息 20.19% 股权的优先购买权。

重大关联交易临时报告披露网站相关查询

临时公告名称	临时公告披露日期	临时公告披露网站名称
《关于放弃子公司股权转让优先购买权暨关联交易的公告》（公告编号：2024-027 号）	2024 年 06 月 01 日	巨潮资讯网 www.cninfo.com.cn

十二、重大合同及其履行情况

1、托管、承包、租赁事项情况

（1）托管情况

适用 不适用

公司报告期不存在托管情况。

（2）承包情况

适用 不适用

公司报告期不存在承包情况。

(3) 租赁情况

□适用 不适用

公司报告期不存在租赁情况。

2、重大担保

适用 不适用

单位：万元

公司及其子公司对外担保情况（不包括对子公司的担保）										
担保对象名称	担保额度相关公告披露日期	担保额度	实际发生日期	实际担保金额	担保类型	担保物（如有）	反担保情况（如有）	担保期	是否履行完毕	是否为关联方担保
北京海淀科技企业融资担保有限公司	2022年03月25日	3,220.21	2023年05月19日	805.05	抵押	房产	不适用，该项担保系摩诃创新向海淀科技为其金融机构贷款提供的反担保。	2023年05月19日-2024年05月18日	是	否
北京海淀科技企业融资担保有限公司	2022年03月25日	3,220.21	2023年02月10日	563.54	抵押	房产	不适用，该项担保系摩诃创新向海淀科技为其金融机构贷款提供的反担保。	2023年02月10日-2024年02月05日	是	否
报告期内审批的对外担保额度合计（A1）			0	报告期内对外担保实际发生额合计（A2）					1,368.59	
报告期末已审批的对外担保额度合计（A3）			0	报告期末实际对外担保余额合计（A4）					0	
公司对子公司的担保情况										
担保对象名称	担保额度相关公告披露日期	担保额度	实际发生日期	实际担保金额	担保类型	担保物（如有）	反担保情况（如有）	担保期	是否履行完毕	是否为关联方担保
报告期内审批对子公司担保额度合计（B1）			0	报告期内对子公司担保实际发生额合计（B2）					0	
报告期末已审批的对子公司担保额度合计（B3）			0	报告期末对子公司实际担保余额合计（B4）					0	
子公司对子公司的担保情况										
担保对象名称	担保额度相关公告披露日期	担保额度	实际发生日期	实际担保金额	担保类型	担保物（如有）	反担保情况（如有）	担保期	是否履行完毕	是否为关联方担保
报告期内审批对子公司担保额度合计（C1）			0	报告期内对子公司担保实际发生额合计（C2）					0	
报告期末已审批的对子公司担保额度合计（C3）			0	报告期末对子公司实际担保余额合计（C4）					0	
公司担保总额（即前三大项的合计）										
报告期内审批担保额度合计（A1+B1+C1）			0	报告期内担保实际发生额合计（A2+B2+C2）					1,368.59	
报告期末已审批的担保额度合计（A3+B3+C3）			0	报告期末实际担保余额合计（A4+B4+C4）					0	

实际担保总额（即 A4+B4+C4）占公司净资产的比例	0.00%
其中：	
为股东、实际控制人及其关联方提供担保的余额（D）	0
直接或间接为资产负债率超过 70%的被担保对象提供的债务担保余额（E）	0
担保总额超过净资产 50%部分的金额（F）	0
上述三项担保金额合计（D+E+F）	0
对未到期担保合同，报告期内发生担保责任或有证据表明有可能承担连带清偿责任的情况说明（如有）	不适用
违反规定程序对外提供担保的说明（如有）	不适用

采用复合方式担保的具体情况说明

不适用

3、委托理财

适用 不适用

单位：万元

具体类型	委托理财的资金来源	委托理财发生额	未到期余额	逾期未收回的金额	逾期未收回理财已计提减值金额
银行理财产品	自有资金	84,740	68,465	0	0
合计		84,740	68,465	0	0

单项金额重大或安全性较低、流动性较差的高风险委托理财具体情况

适用 不适用

单位：万元

受托机构名称（或受托人姓名）	受托机构（或受托人）类型	产品类型	金额	资金来源	起始日期	终止日期	资金投向	报酬确定方式	参考年化收益率	预期收益（如有）	报告期实际损益金额	报告期损益实际收回情况	本年度计提减值准备金额（如有）	是否经过法定程序	未来是否还有委托理财计划	事项概述及相关查询索引（如有）
招商银行	银行	低风险理财产品	8,000	自有资金	2024年02月02日	2024年02月29日	其他	预期年化收益率1.65%-2.55%	2.00%	13	13.61	13.61	0	是	是	
招商银行	银行	低风险理财产品	8,000	自有资金	2024年03月05日	2024年03月28日	其他	预期年化收益率1.65%-2.3%	2.00%	12	11.59	11.59	0	是	是	
上海浦东发展银行	银行	低风险理财产品	10,000	自有资金	2024年01月22日	2024年07月22日	其他	预期年化收益率1.45%或2.55%或2.75%	2.00%	125.75	0	-	0	是	是	
合计			26,000	--	--	--	--	--	--	150.75	25.2	--	0	--	--	--

委托理财出现预期无法收回本金或存在其他可能导致减值的情形

适用 不适用

4、其他重大合同

适用 不适用

公司报告期不存在其他重大合同。

十三、其他重大事项的说明

适用 不适用

1、2024 年 6 月，第六届董事会第十八次会议审议通过了《关于开展应收账款保理业务的议案》，同意公司与具备相关业务资格的机构，开展总额度不超过人民币 2 亿元（含本数）的应收账款无追索权保理业务，并授权公司管理层与合作机构洽谈和签署具体保理合同事宜。详见发布于巨潮资讯网《关于开展应收账款保理业务的公告》（公告编号：2024-031 号）。

2、2024 年 5 月，第六届董事会第十七次会议审议通过了《关于使用部分暂时闲置募集资金进行现金管理的议案》，同意公司及子公司海格晶维和海格天腾使用不超过 12 亿元（含）暂时闲置募集资金进行现金管理，并授权公司经营管理层负责使用暂时闲置募集资金进行现金管理的具体实施。详见发布于巨潮资讯网《关于使用部分暂时闲置募集资金进行现金管理的公告》（公告编号：2024-026 号）。

3、2024 年 5 月，第六届董事会第十七次会议审议通过了《关于部分募集资金投资项目增加实施主体的议案》，同意增加公司作为“‘北斗+5G’ 通导融合研发产业化项目”的实施主体，并授权公司经营管理层新增开设相应的募集资金专户、签署募集资金监管协议及办理其他相关事项。详见发布于巨潮资讯网《关于部分募集资金投资项目增加实施主体的公告》（公告编号：2024-024 号）。

4、2024 年 5 月，第六届董事会第十七次会议审议通过了《关于对外投资设立重庆海格空天信息技术有限公司的议案》，同意公司与重庆两江航空航天产业投资集团有限公司在重庆市共同投资设立重庆海格空天信息技术有限公司。新设子公司注册资本 8,000 万元，其中公司以自有资金出资 7,200 万元，持有新设子公司 90%股权；两江航投以自有资金出资 800 万元，持有新设子公司 10%股权。详见发布于巨潮资讯网《关于对外投资设立重庆海格空天信息技术有限公司的公告》（公告编号：2024-028 号）。

5、2024 年 5 月，因工作安排，余青松先生申请不再兼任公司总经理职务，仍继续担任公司董事长、董事会专门委员会相关委员及子公司相关职务等。经公司董事会提名委员会、第六届董事会第十六次会议审议，同意聘任喻斌先生为公司总经理，任职期限自董事会审议通过之日起至第六届董事会任期届满。详见发布于巨潮资讯网《第六届董事会第十六次会议决议公告》（公告编号：2024-019 号）。

6、2024 年 4 月，经公司第六届董事会第十四次会议、2023 年年度股东大会审议通过，同意公司及子公司使用不超过人民币 25 亿元的闲置自有资金进行现金管理，并授权公司管理层在上述额度内行使投资决策权并由财务部负责具体实施。详见发布于巨潮资讯网《2023 年年度股东大会决议公告》（公告编号：2024-015 号）。

7、2024 年 4 月，经公司第六届董事会第十四次会议、2023 年年度股东大会审议通过，同意公司 2024 年度向相关银行申请人民币 55 亿元以内（含本数）的授信融资额度，并授权公司管理层根据实际经营

需要与相关银行洽谈和签署具体合同事宜。详见发布于巨潮资讯网《2023 年年度股东大会决议公告》（公告编号：2024-015 号）。

8、2024 年 2 月，公司控股股东更名为广州数字科技集团有限公司（原广州无线电集团有限公司），且办理完成工商变更手续并取得了广州市市场监督管理局换发的新《营业执照》。本次公司控股股东更名不涉及公司控股股东的持股变动，公司控股股东及实际控制人未发生变化。详见发布于巨潮资讯网《关于控股股东更名并完成工商变更登记的公告》（公告编号：2024-002 号）。

十四、公司子公司重大事项

适用 不适用

第七节 股份变动及股东情况

一、股份变动情况

1、股份变动情况

单位：股

	本次变动前		本次变动增减（+，-）					本次变动后	
	数量	比例	发行新股	送股	公积金转股	其他	小计	数量	比例
一、有限售条件股份	181,305,566	7.31%				-131,203,079	-131,203,079	50,102,487	2.02%
1、国家持股									
2、国有法人持股	63,229,448	2.55%				-17,073,800	-17,073,800	46,155,648	1.86%
3、其他内资持股	118,076,118	4.76%				-114,129,279	-114,129,279	3,946,839	0.16%
其中：境内法人持股	114,155,829	4.60%				-114,155,829	-114,155,829		
境内自然人持股	3,920,289	0.16%				26,550	26,550	3,946,839	0.16%
4、外资持股									
其中：境外法人持股									
境外自然人持股									
二、无限售条件股份	2,300,528,382	92.69%				131,203,079	131,203,079	2,431,731,461	97.98%
1、人民币普通股	2,300,528,382	92.69%				131,203,079	131,203,079	2,431,731,461	97.98%
2、境内上市的外资股									
3、境外上市的外资股									
4、其他									
三、股份总数	2,481,833,948	100.00%						2,481,833,948	100.00%

股份变动的理由

适用 不适用

1. 董事、监事及高管所持股份按照中国证监会的相关规定进行锁定和解锁。
2. 2023 年公司向特定对象发行人民币普通股（A 股）177,385,277 股，新增股份于 2023 年 11 月 20 日上市，本次发行对象中，公司控股股东广州数科集团及平云产投所认购的股份自发行结束之日起 18 个月内不得转让或上市交易，其他发行对象所认购的股份自发行结束之日起 6 个月内不得转让或上市交易。2024 年 5 月 20 日，本次向特定对象发行股票中的 131,229,629 股解除限售。

股份变动的批准情况

适用 不适用

股份变动的过户情况

适用 不适用

股份回购的实施进展情况

适用 不适用

采用集中竞价方式减持回购股份的实施进展情况

适用 不适用

股份变动对最近一年和最近一期基本每股收益和稀释每股收益、归属于公司普通股股东的每股净资产等财务指标的影响

适用 不适用

公司认为必要或证券监管机构要求披露的其他内容

适用 不适用

2、限售股份变动情况

适用 不适用

单位：股

股东名称	期初 限售股数	本期解除 限售股数	本期增加 限售股数	期末 限售股数	限售原因	解除限售日期
喻斌	0	0	27,000	27,000	高管锁定股	依据证监会及深交所规定执行
周卫稷	450	450	0	0	高管锁定股	依据证监会及深交所规定执行
余青松	3,919,839	0	0	3,919,839	高管锁定股	依据证监会及深交所规定执行
中信建投证券股份有限公司	13,062,141	13,062,141	0	0	向特定对象 发行股票	2024年5月20日
中国光大银行股份有限公司一兴全商业模式优选混合型证券投资基金（LOF）	4,780,115	4,780,115	0	0	向特定对象 发行股票	2024年5月20日
招商银行股份有限公司一兴全合润混合型证券投资基金	5,544,933	5,544,933	0	0	向特定对象 发行股票	2024年5月20日
广州数字科技集团有限公司	28,417,121		0	28,417,121	向特定对象 发行股票	自发行结束之日起18个月后
兴业银行股份有限公司一兴全新视野灵活配置定期开放混合型发起式证券投资基金	4,780,115	4,780,115	0	0	向特定对象 发行股票	2024年5月20日
招商银行股份有限公司一兴全合宜灵活配置混合型证券投资基金（LOF）	3,565,965	3,565,965	0	0	向特定对象 发行股票	2024年5月20日
中移资本控股有限责任公司	4,011,659	4,011,659	0	0	向特定对象 发行股票	2024年5月20日
招商银行股份有限公司一兴全社会价值三年持有期混合型证券投资基金	449,331	449,331	0	0	向特定对象 发行股票	2024年5月20日
财通基金一韩笑一财通基金天禧定增29号单一资产管理计划	95,602	95,602	0	0	向特定对象 发行股票	2024年5月20日
兴证全球基金一浦发银行一兴全浦金集合资产管理计划	286,807	286,807	0	0	向特定对象 发行股票	2024年5月20日
国华卫星应用产业基金管理（南京）有限公司一国华卫星应用产业基金（南京）合伙企业（有限合伙）	12,428,298	12,428,298	0	0	向特定对象 发行股票	2024年5月20日

股东名称	期初 限售股数	本期解除 限售股数	本期增加 限售股数	期末 限售股数	限售原因	解除限售日期
财通基金—华泰证券股份有限公司—财通基金君享永熙单一资产管理计划	7,112,811	7,112,811	0	0	向特定对象 发行股票	2024年5月20日
诺德基金—申万宏源证券有限公司—诺德基金浦江89号单一资产管理计划	95,602	95,602	0	0	向特定对象 发行股票	2024年5月20日
诺德基金—华泰证券股份有限公司—诺德基金浦江120号单一资产管理计划	2,695,985	2,695,985	0	0	向特定对象 发行股票	2024年5月20日
财通基金—长城证券股份有限公司—财通基金天禧定增56号单一资产管理计划	191,204	191,204	0	0	向特定对象 发行股票	2024年5月20日
财通基金—杜继平—财通基金天禧定增33号单一资产管理计划	95,602	95,602	0	0	向特定对象 发行股票	2024年5月20日
财通基金—山东泰山学者蓝色产业领军人才股权投资合伙企业（有限合伙）—财通基金玉泉合富53号单一资产管理计划	2,485,660	2,485,660	0	0	向特定对象 发行股票	2024年5月20日
财通基金—信银睿泽1号定增私募投资基金—财通基金信银睿泽1号单一资产管理计划	95,602	95,602	0	0	向特定对象 发行股票	2024年5月20日
财通基金—张忠义—财通基金天禧定增98号单一资产管理计划	76,482	76,482	0	0	向特定对象 发行股票	2024年5月20日
诺德基金—国泰君安证券股份有限公司—诺德基金浦江600号单一资产管理计划	7,415,870	7,415,870	0	0	向特定对象 发行股票	2024年5月20日
诺德基金—浙江吉晟资产管理有限公司—诺德基金浦江569号单一资产管理计划	47,801	47,801	0	0	向特定对象 发行股票	2024年5月20日
诺德基金—山西证券股份有限公司—诺德基金浦江580号单一资产管理计划	573,614	573,614	0	0	向特定对象 发行股票	2024年5月20日
财通基金—中国银河证券股份有限公司—财通基金玉泉155号单一资产管理计划	2,868,069	2,868,069	0	0	向特定对象 发行股票	2024年5月20日
诺德基金—广发证券股份有限公司—诺德基金浦江588号单一资产管理计划	2,518,164	2,518,164	0	0	向特定对象 发行股票	2024年5月20日
诺德基金—安信证券股份有限公司—诺德基金浦江300号单一资产管理计划	402,485	402,485	0	0	向特定对象 发行股票	2024年5月20日
诺德基金—济南瀚祥投资管理合伙企业（有限合伙）—诺德基金浦江390号单一资产管理计划	7,648,183	7,648,183	0	0	向特定对象 发行股票	2024年5月20日
兴证全球基金—西部信托有限公司—兴证全球—华盛1号单一资产管理计划	76,482	76,482	0	0	向特定对象 发行股票	2024年5月20日
诺德基金—广发证券股份有限公司—诺德基金浦江878号单一资产管理计划	329,828	329,828	0	0	向特定对象 发行股票	2024年5月20日
兴证全球基金—兴银理财财富利兴合汇融私享二十个月封闭式3号混合类理财产品—兴证全球—汇丰多策略7号单一资产管理计划	57,361	57,361	0	0	向特定对象 发行股票	2024年5月20日

股东名称	期初限售股数	本期解除限售股数	本期增加限售股数	期末限售股数	限售原因	解除限售日期
兴证全球基金—兴银理财富利兴合汇融私享二十个月封闭式 2 号混合类理财产品—兴证全球—汇丰多策略 6 号单一资产管理计划	143,403	143,403	0	0	向特定对象发行股票	2024 年 5 月 20 日
诺德基金—浙商证券股份有限公司—诺德基金浦江 929 号单一资产管理计划	191,205	191,205	0	0	向特定对象发行股票	2024 年 5 月 20 日
兴证全球基金—兴业银行—兴证全球—承远 1 号集合资产管理计划	267,686	267,686	0	0	向特定对象发行股票	2024 年 5 月 20 日
兴证全球基金—西部信托有限公司—兴证全球—华盛 2 号单一资产管理计划	95,602	95,602	0	0	向特定对象发行股票	2024 年 5 月 20 日
北斗七星股权投资管理有限公司—上海北斗七星股权投资基金中心（有限合伙）	14,340,344	14,340,344	0	0	向特定对象发行股票	2024 年 5 月 20 日
兴证全球基金—招商银行—兴证全球汇丰定增 8 号集合资产管理计划	28,681	28,681	0	0	向特定对象发行股票	2024 年 5 月 20 日
广州产投私募证券投资基金管理有限公司—广州产投产业升级 1 号私募证券投资基金	12,428,298	12,428,298	0	0	向特定对象发行股票	2024 年 5 月 20 日
兴证全球基金—招商银行—兴证全球—汇智对冲多策略 1 号集合资产管理计划	248,566	248,566	0	0	向特定对象发行股票	2024 年 5 月 20 日
广州广电平云产业投资有限公司	17,738,527		0	17,738,527	向特定对象发行股票	自发行结束之日起 18 个月后
财通基金—银网信联 3 号私募证券投资基金—财通基金玉泉 1200 号单一资产管理计划	286,807	286,807	0	0	向特定对象发行股票	2024 年 5 月 20 日
诺德基金—山东铁路发展基金有限公司—诺德基金浦江 1188 号单一资产管理计划	4,780,115	4,780,115	0	0	向特定对象发行股票	2024 年 5 月 20 日
财通基金—西南证券渝富投资 1 号集合资产管理计划—财通基金锦城 2 号单一资产管理计划	1,912,046	1,912,046	0	0	向特定对象发行股票	2024 年 5 月 20 日
保利科技防务投资有限公司—佛山保利防务股权投资合伙企业（有限合伙）	12,428,298	12,428,298	0	0	向特定对象发行股票	2024 年 5 月 20 日
财通基金—盛元定增壹号私募股权投资基金—财通基金天禧定增盛元 1 号单一资产管理计划	286,807	286,807	0	0	向特定对象发行股票	2024 年 5 月 20 日
合计	181,305,566	131,230,079	27,000	50,102,487	--	--

二、证券发行与上市情况

适用 不适用

三、公司股东数量及持股情况

单位：股

报告期末普通股股东总数	106,664	报告期末表决权恢复的优先股股东总数 (如有)(参见注 8)	0					
持股 5%以上的普通股股东或前 10 名普通股股东持股情况 (不含通过转融通出借股份)								
股东名称	股东性质	持股比例	报告期末持有的普通股数量	报告期内增减变动情况	持有有限售条件的普通股数量	持有无限售条件的普通股数量	质押、标记或冻结情况	
							股份状态	数量
广州数字科技集团有限公司	国有法人	25.31%	628,149,283	0	28,417,121	599,732,162	不适用	0
香港中央结算有限公司	境外法人	1.81%	45,033,137	-790,428	0	45,033,137	不适用	0
杨海洲	境内自然人	1.41%	34,965,075	-1,910,000	0	34,965,075	不适用	0
中移资本控股有限责任公司	国有法人	1.40%	34,737,459	30,725,800	0	34,737,459	不适用	0
新华人寿保险股份有限公司—传统—普通保险产品—018L—CT001 深	其他	1.09%	27,132,568	-850,000	0	27,132,568	不适用	0
中信建投证券股份有限公司	国有法人	0.89%	21,995,346	7,794,563	0	21,995,346	不适用	0
中国农业银行股份有限公司—中证 500 交易型开放式指数证券投资基金	其他	0.82%	20,385,498	11,008,132	0	20,385,498	不适用	0
新华人寿保险股份有限公司—分红—个人分红—018L—FH002 深	其他	0.79%	19,508,817	0	0	19,508,817	不适用	0
广州广电平云产业投资有限公司	国有法人	0.71%	17,738,527	0	17,738,527	0	不适用	0
中国建设银行股份有限公司—富国中证军工龙头交易型开放式指数证券投资基金	其他	0.63%	15,674,166	-1,241,300	0	15,674,166	不适用	0
战略投资者或一般法人因配售新股成为前 10 名普通股股东的情况 (如有) (参见注 3)	不适用							
上述股东关联关系或一致行动的说明	公司前 10 名普通股股东中,广州广电平云产业投资有限公司是广州数科集团全资子公司;根据《公司章程》约定,杨海洲先生为广州数字科技集团的一致行动人。除此情况外,公司未知其余上述股东之间是否存在关联关系或者属于一致行动人。							
上述股东涉及委托/受托表决权、放弃表决权情况的说明	不适用							
前 10 名股东中存在回购专户的特别说明 (如有) (参见注 11)	不适用							

前 10 名无限售条件普通股股东持股情况（不含通过转融通出借股份、高管锁定股）			
股东名称	报告期末持有无限售条件普通股股份数量	股份种类	
		股份种类	数量
广州数字科技集团有限公司	599,732,162	人民币普通股	0
香港中央结算有限公司	45,033,137	人民币普通股	0
杨海洲	34,965,075	人民币普通股	0
中移资本控股有限责任公司	34,737,459	人民币普通股	0
新华人寿保险股份有限公司－传统－普通保险产品-018L-CT001 深	27,132,568	人民币普通股	0
中信建投证券股份有限公司	21,995,346	人民币普通股	0
中国农业银行股份有限公司－中证 500 交易型开放式指数证券投资基金	20,385,498	人民币普通股	0
新华人寿保险股份有限公司－分红－个人分红-018L-FH002 深	19,508,817	人民币普通股	0
中国建设银行股份有限公司－富国中证军工龙头交易型开放式指数证券投资基金	15,674,166	人民币普通股	0
北斗七星股权投资管理有限公司－上海北斗七星股权投资基金中心（有限合伙）	14,340,344	人民币普通股	0
前 10 名无限售条件普通股股东之间，以及前 10 名无限售条件普通股股东和前 10 名普通股股东之间关联关系或一致行动的说明	公司前 10 名无限售条件普通股股东中，根据《公司章程》约定，杨海洲先生为广州数字科技集团的一致行动人。除此情况外，公司未知其余上述股东之间是否存在关联关系或者属于一致行动人。		
前 10 名普通股股东参与融资融券业务情况说明（如有）（参见注 4）	不适用		

持股 5%以上股东、前 10 名股东及前 10 名无限售流通股股东参与转融通业务出借股份情况

适用 不适用

前 10 名股东及前 10 名无限售流通股股东因转融通出借/归还原因导致较上期发生变化

适用 不适用

公司前 10 名普通股股东、前 10 名无限售条件普通股股东在报告期内是否进行约定购回交易

是 否

公司前 10 名普通股股东、前 10 名无限售条件普通股股东在报告期内未进行约定购回交易。

四、董事、监事和高级管理人员持股变动

适用 不适用

公司董事、监事和高级管理人员在报告期持股情况没有发生变动，具体可参见 2023 年年报。

五、控股股东或实际控制人变更情况

控股股东报告期内变更

适用 不适用

公司报告期控股股东未发生变更。

实际控制人报告期内变更

适用 不适用

公司报告期实际控制人未发生变更。

第八节 优先股相关情况

适用 不适用

报告期公司不存在优先股。

第九节 债券相关情况

适用 不适用

第十节 财务报告

一、审计报告

半年度报告是否经过审计

是 否

公司半年度财务报告未经审计。

二、财务报表

财务附注中报表的单位为：元

1、合并资产负债表

编制单位：广州海格通信集团股份有限公司

2024 年 06 月 30 日

单位：元

项目	期末余额	期初余额
流动资产：		
货币资金	3,421,868,774.26	4,560,204,604.06
结算备付金		
拆出资金		
交易性金融资产	684,645,416.66	270,500,000.00
衍生金融资产		
应收票据	226,721,921.70	341,155,850.76
应收账款	5,611,777,405.42	5,333,993,480.05
应收款项融资		
预付款项	79,572,915.77	103,404,231.07
应收保费		
应收分保账款		
应收分保合同准备金		
其他应收款	91,655,462.72	79,312,496.63
其中：应收利息		138,274.94
应收股利		
买入返售金融资产		
存货	1,418,227,702.45	1,620,322,843.19
其中：数据资源		
合同资产	1,249,676,444.84	874,570,553.63
持有待售资产		
一年内到期的非流动资产		
其他流动资产	60,727,793.36	46,792,039.11
流动资产合计	12,844,873,837.18	13,230,256,098.50

项目	期末余额	期初余额
非流动资产：		
发放贷款和垫款		
债权投资		
其他债权投资		
长期应收款		
长期股权投资	287,841,041.51	293,465,655.94
其他权益工具投资	202,040,000.00	166,340,000.00
其他非流动金融资产		
投资性房地产	2,031,014,401.62	2,031,014,401.62
固定资产	1,473,866,008.22	1,557,033,418.88
在建工程	628,814,181.73	295,781,934.72
生产性生物资产		
油气资产		
使用权资产	7,110,642.54	10,508,164.86
无形资产	298,161,898.01	308,308,959.30
其中：数据资源		
开发支出	1,473,355.84	0.00
其中：数据资源	1,473,355.84	
商誉	1,060,670,650.00	1,060,670,650.00
长期待摊费用	47,913,921.32	55,187,314.02
递延所得税资产	252,782,783.55	195,347,955.39
其他非流动资产	241,463,710.36	229,947,783.47
非流动资产合计	6,533,152,594.70	6,203,606,238.20
资产总计	19,378,026,431.88	19,433,862,336.70
流动负债：		
短期借款	2,047,565,128.55	1,250,400,168.68
向中央银行借款		
拆入资金		
交易性金融负债		
衍生金融负债		
应付票据	159,051,870.21	194,108,296.24
应付账款	2,744,671,594.51	3,194,572,019.55
预收款项	10,099,068.88	8,463,390.90
合同负债	197,157,246.20	222,142,075.85
卖出回购金融资产款		
吸收存款及同业存放		
代理买卖证券款		
代理承销证券款		
应付职工薪酬	40,591,111.02	79,625,932.77
应交税费	39,754,173.39	119,209,203.29
其他应付款	103,329,749.19	104,092,700.32

项目	期末余额	期初余额
其中：应付利息		
应付股利		
应付手续费及佣金		
应付分保账款		
持有待售负债		
一年内到期的非流动负债	26,129,061.59	25,066,628.54
其他流动负债	139,122,663.81	131,710,167.22
流动负债合计	5,507,471,667.35	5,329,390,583.36
非流动负债：		
保险合同准备金		
长期借款	208,932,652.57	219,632,652.57
应付债券		
其中：优先股		
永续债		
租赁负债	4,087,193.72	4,262,030.58
长期应付款		
长期应付职工薪酬		
预计负债		
递延收益	35,597,983.50	110,821,332.89
递延所得税负债	278,692,462.81	280,248,260.42
其他非流动负债		
非流动负债合计	527,310,292.60	614,964,276.46
负债合计	6,034,781,959.95	5,944,354,859.82
所有者权益：		
股本	2,481,833,948.00	2,481,833,948.00
其他权益工具		
其中：优先股		
永续债		
资本公积	5,592,278,659.55	5,592,278,659.55
减：库存股		
其他综合收益	936,561,897.73	936,561,897.73
专项储备	5,166,497.80	
盈余公积	679,434,356.00	679,434,356.00
一般风险准备		
未分配利润	3,000,098,970.37	3,176,546,586.52
归属于母公司所有者权益合计	12,695,374,329.45	12,866,655,447.80
少数股东权益	647,870,142.48	622,852,029.08
所有者权益合计	13,343,244,471.93	13,489,507,476.88
负债和所有者权益总计	19,378,026,431.88	19,433,862,336.70

法定代表人：余青松

主管会计工作负责人：袁万福

会计机构负责人：刘跃

2、母公司资产负债表

单位：元

项目	期末余额	期初余额
流动资产：		
货币资金	2,625,942,959.49	3,148,756,631.25
交易性金融资产	51,645,416.66	0.00
衍生金融资产		
应收票据	187,491,056.99	260,995,855.23
应收账款	4,351,654,621.06	3,998,361,790.90
应收款项融资		
预付款项	17,874,789.90	45,255,599.48
其他应收款	80,227,376.12	21,087,257.78
其中：应收利息		
应收股利	50,000,000.00	
存货	619,710,228.71	733,109,785.31
其中：数据资源		
合同资产		
持有待售资产		
一年内到期的非流动资产		
其他流动资产	11,557,357.42	13,964,281.57
流动资产合计	7,946,103,806.35	8,221,531,201.52
非流动资产：		
债权投资		
其他债权投资		
长期应收款		
长期股权投资	5,803,107,857.95	5,785,146,437.07
其他权益工具投资	190,040,000.00	160,340,000.00
其他非流动金融资产		
投资性房地产	204,907,200.00	204,907,200.00
固定资产	676,333,344.44	655,613,920.65
在建工程	268,734,597.04	176,202,791.90
生产性生物资产		
油气资产		
使用权资产	22,031,181.15	26,437,417.35
无形资产	33,083,162.95	35,242,726.63
其中：数据资源		
开发支出		
其中：数据资源		
商誉	84,968,504.87	84,968,504.87
长期待摊费用	20,907,990.62	25,939,073.42
递延所得税资产	132,856,436.97	85,716,332.73
其他非流动资产	105,866,531.67	129,837,739.01
非流动资产合计	7,542,836,807.66	7,370,352,143.63

项目	期末余额	期初余额
资产总计	15,488,940,614.01	15,591,883,345.15
流动负债：		
短期借款	1,843,349,303.40	1,152,900,000.00
交易性金融负债		
衍生金融负债		
应付票据	127,164,166.58	155,837,760.91
应付账款	1,396,398,580.32	1,746,226,511.37
预收款项		
合同负债	81,893,812.65	110,231,807.35
应付职工薪酬	0.00	4,903,700.00
应交税费	9,754,376.49	78,311,860.13
其他应付款	14,210,815.30	11,965,860.68
其中：应付利息		
应付股利		
持有待售负债		
一年内到期的非流动负债	32,254,683.17	31,911,577.16
其他流动负债	43,187,792.43	54,654,074.47
流动负债合计	3,548,213,530.34	3,346,943,152.07
非流动负债：		
长期借款	208,932,652.57	219,632,652.57
应付债券		
其中：优先股		
永续债		
租赁负债	16,020,060.08	19,943,381.34
长期应付款		
长期应付职工薪酬		
预计负债		
递延收益	22,162,305.56	102,830,454.60
递延所得税负债	34,363,276.94	35,197,313.09
其他非流动负债		
非流动负债合计	281,478,295.15	377,603,801.60
负债合计	3,829,691,825.49	3,724,546,953.67
所有者权益：		
股本	2,481,833,948.00	2,481,833,948.00
其他权益工具		
其中：优先股		
永续债		
资本公积	5,637,097,660.09	5,637,097,660.09
减：库存股		
其他综合收益	174,479,671.48	174,479,671.48
专项储备		
盈余公积	679,434,356.00	679,434,356.00
未分配利润	2,686,403,152.95	2,894,490,755.91
所有者权益合计	11,659,248,788.52	11,867,336,391.48
负债和所有者权益总计	15,488,940,614.01	15,591,883,345.15

3、合并利润表

单位：元

项目	2024 年半年度	2023 年半年度
一、营业总收入	2,591,409,298.16	2,877,002,030.72
其中：营业收入	2,591,409,298.16	2,877,002,030.72
利息收入		
已赚保费		
手续费及佣金收入		
二、营业总成本	2,482,562,943.91	2,587,065,682.62
其中：营业成本	1,758,996,688.08	1,899,684,477.31
利息支出		
手续费及佣金支出		
退保金		
赔付支出净额		
提取保险责任准备金净额		
保单红利支出		
分保费用		
税金及附加	17,598,911.49	21,741,063.94
销售费用	83,693,599.98	97,784,311.63
管理费用	163,174,080.47	163,013,343.23
研发费用	477,142,323.62	421,490,749.72
财务费用	-18,042,659.73	-16,648,263.21
其中：利息费用	19,930,842.88	7,250,746.94
利息收入	39,948,149.54	24,156,272.15
加：其他收益	116,315,601.63	68,922,113.29
投资收益（损失以“—”号填列）	4,398,720.78	3,444,945.54
其中：对联营企业和合营企业的投资收益	-5,624,614.43	-7,670,947.85
以摊余成本计量的金融资产终止确认收益		
汇兑收益（损失以“—”号填列）		
净敞口套期收益（损失以“—”号填列）		
公允价值变动收益（损失以“—”号填列）		
信用减值损失（损失以“—”号填列）	-39,601,570.36	-36,272,071.43
资产减值损失（损失以“—”号填列）	-4,144,136.08	-3,780,028.36
资产处置收益（损失以“—”号填列）	0.00	907,974.24
三、营业利润（亏损以“—”号填列）	185,814,970.22	323,159,281.38
加：营业外收入	1,245,607.78	1,964,205.66
减：营业外支出	1,743,986.69	174,416.12

项目	2024 年半年度	2023 年半年度
四、利润总额（亏损总额以“—”号填列）	185,316,591.31	324,949,070.92
减：所得税费用	-38,283,838.00	6,539,501.39
五、净利润（净亏损以“—”号填列）	223,600,429.31	318,409,569.53
（一）按经营持续性分类		
1. 持续经营净利润（净亏损以“—”号填列）	223,600,429.31	318,409,569.53
2. 终止经营净利润（净亏损以“—”号填列）		
（二）按所有权归属分类		
1. 归属于母公司股东的净利润（净亏损以“—”号填列）	195,827,476.05	311,391,646.93
2. 少数股东损益（净亏损以“—”号填列）	27,772,953.26	7,017,922.60
六、其他综合收益的税后净额		
归属母公司所有者的其他综合收益的税后净额		
（一）不能重分类进损益的其他综合收益		
1. 重新计量设定受益计划变动额		
2. 权益法下不能转损益的其他综合收益		
3. 其他权益工具投资公允价值变动		
4. 企业自身信用风险公允价值变动		
5. 其他		
（二）将重分类进损益的其他综合收益		
1. 权益法下可转损益的其他综合收益		
2. 其他债权投资公允价值变动		
3. 金融资产重分类计入其他综合收益的金额		
4. 其他债权投资信用减值准备		
5. 现金流量套期储备		
6. 外币财务报表折算差额		
7. 其他		
归属于少数股东的其他综合收益的税后净额		
七、综合收益总额	223,600,429.31	318,409,569.53
归属于母公司所有者的综合收益总额	195,827,476.05	311,391,646.93
归属于少数股东的综合收益总额	27,772,953.26	7,017,922.60
八、每股收益：		
（一）基本每股收益	0.08	0.14
（二）稀释每股收益	0.08	0.14

本期发生同一控制下企业合并的，被合并方在合并前实现的净利润为：0.00 元，上期被合并方实现的净利润为：0.00 元。

法定代表人：余青松

主管会计工作负责人：袁万福

会计机构负责人：刘跃

4、母公司利润表

单位：元

项目	2024 年半年度	2023 年半年度
一、营业收入	880,385,379.42	1,307,477,221.35
减：营业成本	486,526,608.58	711,926,494.47
税金及附加	4,233,083.80	9,093,525.39
销售费用	44,526,198.90	43,894,101.72
管理费用	101,499,561.86	97,054,915.35
研发费用	324,645,246.67	266,659,724.40
财务费用	-12,869,990.37	-12,057,532.67
其中：利息费用	19,478,709.46	7,289,540.94
利息收入	33,764,261.90	19,458,949.33
加：其他收益	94,045,933.51	43,908,802.46
投资收益（损失以“—”号填列）	118,777,337.27	138,112,865.18
其中：对联营企业和合营企业的投资收益	-2,038,579.12	-3,554,392.10
以摊余成本计量的金融资产终止确认收益（损失以“—”号填列）		
净敞口套期收益（损失以“—”号填列）		
公允价值变动收益（损失以“—”号填列）		
信用减值损失（损失以“—”号填列）	-29,529,878.56	-33,396,986.57
资产减值损失（损失以“—”号填列）	0.00	0.00
资产处置收益（损失以“—”号填列）	0.00	542,220.13
二、营业利润（亏损以“—”号填列）	115,118,062.20	340,072,893.89
加：营业外收入	1,085,743.67	616,519.59
减：营业外支出	73,990.22	116,917.07
三、利润总额（亏损总额以“—”号填列）	116,129,815.65	340,572,496.41
减：所得税费用	-48,057,673.59	-1,279,930.48
四、净利润（净亏损以“—”号填列）	164,187,489.24	341,852,426.89
（一）持续经营净利润（净亏损以“—”号填列）	164,187,489.24	341,852,426.89
（二）终止经营净利润（净亏损以“—”号填列）		
五、其他综合收益的税后净额		
（一）不能重分类进损益的其他综合收益		
1. 重新计量设定受益计划变动额		
2. 权益法下不能转损益的其他综合收益		
3. 其他权益工具投资公允价值变动		
4. 企业自身信用风险公允价值变动		
5. 其他		
（二）将重分类进损益的其他综合收益		
1. 权益法下可转损益的其他综合收益		
2. 其他债权投资公允价值变动		
3. 金融资产重分类计入其他综合收益的金额		
4. 其他债权投资信用减值准备		
5. 现金流量套期储备		
6. 外币财务报表折算差额		
7. 其他		
六、综合收益总额	164,187,489.24	341,852,426.89
七、每股收益：		
（一）基本每股收益		
（二）稀释每股收益		

5、合并现金流量表

单位：元

项目	2024 年半年度	2023 年半年度
一、经营活动产生的现金流量：		
销售商品、提供劳务收到的现金	2,099,596,803.04	1,837,288,165.30
客户存款和同业存放款项净增加额		
向中央银行借款净增加额		
向其他金融机构拆入资金净增加额		
收到原保险合同保费取得的现金		
收到再保业务现金净额		
保户储金及投资款净增加额		
收取利息、手续费及佣金的现金		
拆入资金净增加额		
回购业务资金净增加额		
代理买卖证券收到的现金净额		
收到的税费返还	8,554,271.11	11,747,593.53
收到其他与经营活动有关的现金	150,533,117.02	121,007,097.82
经营活动现金流入小计	2,258,684,191.17	1,970,042,856.65
购买商品、接受劳务支付的现金	1,802,166,921.21	1,435,742,266.88
客户贷款及垫款净增加额		
存放中央银行和同业款项净增加额		
支付原保险合同赔付款项的现金		
拆出资金净增加额		
支付利息、手续费及佣金的现金		
支付保单红利的现金		
支付给职工以及为职工支付的现金	772,913,747.19	711,051,408.11
支付的各项税费	183,826,992.76	162,660,024.65
支付其他与经营活动有关的现金	239,294,551.51	213,687,493.51
经营活动现金流出小计	2,998,202,212.67	2,523,141,193.15
经营活动产生的现金流量净额	-739,518,021.50	-553,098,336.50
二、投资活动产生的现金流量：		
收回投资收到的现金	2,085,780,000.00	1,649,000,000.00
取得投资收益收到的现金	10,023,335.21	11,115,893.39
处置固定资产、无形资产和其他长期资产收回的现金净额	36,464.00	1,604,372.06
处置子公司及其他营业单位收到的现金净额		
收到其他与投资活动有关的现金		

项目	2024 年半年度	2023 年半年度
投资活动现金流入小计	2,095,839,799.21	1,661,720,265.45
购建固定资产、无形资产和其他长期资产支付的现金	325,753,250.56	190,539,154.81
投资支付的现金	2,535,625,416.66	1,730,550,000.00
质押贷款净增加额		
取得子公司及其他营业单位支付的现金净额		
支付其他与投资活动有关的现金		
投资活动现金流出小计	2,861,378,667.22	1,921,089,154.81
投资活动产生的现金流量净额	-765,538,868.01	-259,368,889.36
三、筹资活动产生的现金流量：		
吸收投资收到的现金		
其中：子公司吸收少数股东投资收到的现金		
取得借款收到的现金	1,575,347,680.88	733,836,824.63
收到其他与筹资活动有关的现金		
筹资活动现金流入小计	1,575,347,680.88	733,836,824.63
偿还债务支付的现金	796,500,000.00	322,117,400.00
分配股利、利润或偿付利息支付的现金	397,062,607.03	352,753,103.10
其中：子公司支付给少数股东的股利、利润	2,754,839.86	0.00
支付其他与筹资活动有关的现金	715,279.99	9,210,506.01
筹资活动现金流出小计	1,194,277,887.02	684,081,009.11
筹资活动产生的现金流量净额	381,069,793.86	49,755,815.52
四、汇率变动对现金及现金等价物的影响	-17,135.80	143,485.92
五、现金及现金等价物净增加额	-1,124,004,231.45	-762,567,924.42
加：期初现金及现金等价物余额	4,503,478,121.38	2,689,555,010.96
六、期末现金及现金等价物余额	3,379,473,889.93	1,926,987,086.54

6、母公司现金流量表

单位：元

项目	2024 年半年度	2023 年半年度
一、经营活动产生的现金流量：		
销售商品、提供劳务收到的现金	517,582,254.36	530,713,763.19
收到的税费返还	0.00	525,200.00
收到其他与经营活动有关的现金	57,277,759.32	59,166,832.22
经营活动现金流入小计	574,860,013.68	590,405,795.41
购买商品、接受劳务支付的现金	660,217,401.74	401,456,672.09

项目	2024 年半年度	2023 年半年度
支付给职工以及为职工支付的现金	369,083,330.82	335,726,209.40
支付的各项税费	92,322,612.70	55,848,644.81
支付其他与经营活动有关的现金	127,225,541.64	99,494,562.19
经营活动现金流出小计	1,248,848,886.90	892,526,088.49
经营活动产生的现金流量净额	-673,988,873.22	-302,120,293.08
二、投资活动产生的现金流量：		
收回投资收到的现金		
取得投资收益收到的现金	70,815,916.39	1,667,257.28
处置固定资产、无形资产和其他长期资产收回的现金净额	328,245.31	1,072,515.00
处置子公司及其他营业单位收到的现金净额		
收到其他与投资活动有关的现金		
投资活动现金流入小计	71,144,161.70	2,739,772.28
购建固定资产、无形资产和其他长期资产支付的现金	101,250,345.49	133,909,277.78
投资支付的现金	101,345,416.66	20,000,000.00
取得子公司及其他营业单位支付的现金净额		
支付其他与投资活动有关的现金		
投资活动现金流出小计	202,595,762.15	153,909,277.78
投资活动产生的现金流量净额	-131,451,600.45	-151,169,505.50
三、筹资活动产生的现金流量：		
吸收投资收到的现金		
取得借款收到的现金	1,433,732,024.41	695,519,424.63
收到其他与筹资活动有关的现金		
筹资活动现金流入小计	1,433,732,024.41	695,519,424.63
偿还债务支付的现金	754,600,000.00	310,700,000.00
分配股利、利润或偿付利息支付的现金	392,157,834.85	352,162,227.29
支付其他与筹资活动有关的现金	4,347,202.20	7,561,061.36
筹资活动现金流出小计	1,151,105,037.05	670,423,288.65
筹资活动产生的现金流量净额	282,626,987.36	25,096,135.98
四、汇率变动对现金及现金等价物的影响	-185.45	1,415.55
五、现金及现金等价物净增加额	-522,813,671.76	-428,192,247.05
加：期初现金及现金等价物余额	3,148,756,631.25	1,488,200,139.70
六、期末现金及现金等价物余额	2,625,942,959.49	1,060,007,892.65

7、合并所有者权益变动表

本期金额

单位：元

项目	2024 年半年度													
	归属于母公司所有者权益											少数股东权益	所有者权益合计	
	股本	其他权益工具			资本公积	减：库存股	其他综合收益	专项储备	盈余公积	一般风险准备	未分配利润			其他
优先股		永续债	其他											
一、上年期末余额	2,481,833,948.00				5,592,278,659.55	936,561,897.73	0.00	679,434,356.00		3,176,546,586.52		12,866,655,447.80	622,852,029.08	13,489,507,476.88
加：会计政策变更														
前期差错更正														
其他														
二、本年期初余额	2,481,833,948.00				5,592,278,659.55	936,561,897.73	0.00	679,434,356.00		3,176,546,586.52		12,866,655,447.80	622,852,029.08	13,489,507,476.88
三、本期增减变动金额（减少以“－”号填列）														
（一）综合收益总额										195,827,476.05		195,827,476.05	27,772,953.26	223,600,429.31
（二）所有者投入和减少资本														
1. 所有者投入的普通股														
2. 其他权益工具持有者投入资本														
3. 股份支付计入所有者权益的金额														
4. 其他														
（三）利润分配										-372,275,092.20		-372,275,092.20	-2,754,839.86	-375,029,932.06

项目	2024 年半年度																
	归属于母公司所有者权益											少数股东权益	所有者权益合计				
	股本	其他权益工具			资本公积	减：库存股	其他综合收益	专项储备	盈余公积	一般风险准备	未分配利润			其他	小计		
优先股		永续债	其他														
1. 提取盈余公积																	
2. 提取一般风险准备																	
3. 对所有者（或股东）的分配											-372,275,092.20	-372,275,092.20	-2,754,839.86	-375,029,932.06			
4. 其他																	
（四）所有者权益内部结转																	
1. 资本公积转增资本（或股本）																	
2. 盈余公积转增资本（或股本）																	
3. 盈余公积弥补亏损																	
4. 设定受益计划变动额结转留存收益																	
5. 其他综合收益结转留存收益																	
6. 其他																	
（五）专项储备								5,166,497.80						5,166,497.80			5,166,497.80
1. 本期提取								5,166,497.80						5,166,497.80			5,166,497.80
2. 本期使用																	
（六）其他																	
四、本期期末余额	2,481,833,948.00				5,592,278,659.55	936,561,897.73	5,166,497.80	679,434,356.00		3,000,098,970.37		12,695,374,329.45	647,870,142.48	13,343,244,471.93			

上年金额

单位：元

项目	2023 年半年度														
	归属于母公司所有者权益											少数股东权益	所有者权益合计		
	股本	其他权益工具			资本公积	减：库存股	其他综合收益	专项储备	盈余公积	一般风险准备	未分配利润			其他	小计
	优先股	永续债	其他												
一、上年期末余额	2,304,448,671.00				3,924,944,722.04		933,417,538.74		619,780,626.84		2,878,860,343.69		10,661,451,902.31	601,910,576.93	11,263,362,479.24
加：会计政策变更															
前期差错更正															
其他															
二、本年期初余额	2,304,448,671.00				3,924,944,722.04		933,417,538.74		619,780,626.84		2,878,860,343.69		10,661,451,902.31	601,910,576.93	11,263,362,479.24
三、本期增减变动金额 (减少以“—”号填列)					3,089,760.53						-34,275,653.72		-31,185,893.19	-2,504,042.73	-33,689,935.92
(一) 综合收益总额											311,391,646.93		311,391,646.93	7,017,922.60	318,409,569.53
(二) 所有者投入和减少资本													0.00	-9,521,965.33	-9,521,965.33
1. 所有者投入的普通股															
2. 其他权益工具持有者投入资本															

项目	2023 年半年度													少数股东权益	所有者权益合计		
	归属于母公司所有者权益																
	股本	其他权益工具			资本公积	减：库存股	其他综合收益	专项储备	盈余公积	一般风险准备	未分配利润	其他	小计				
优先股		永续债	其他														
3. 股份支付计入所有者权益的金额																	
4. 其他													0.00	-9,521,965.33		-9,521,965.33	
(三) 利润分配													-345,667,300.65	-345,667,300.65		-345,667,300.65	
1. 提取盈余公积														0.00		0.00	
2. 提取一般风险准备														0.00		0.00	
3. 对所有者的分配													-345,667,300.65	-345,667,300.65		-345,667,300.65	
4. 其他																	
(四) 所有者权益内部结转																	
1. 资本公积转增资本(或股本)																	
2. 盈余公积转增资本(或股本)																	
3. 盈余公积弥补亏损																	
4. 设定受益																	

项目	2023 年半年度														
	归属于母公司所有者权益												少数股东权益	所有者权益合计	
	股本	其他权益工具			资本公积	减：库存股	其他综合收益	专项储备	盈余公积	一般风险准备	未分配利润	其他			小计
优先股		永续债	其他												
计划变动额															
结转留存收益															
5. 其他综合收益结转留存收益															
6. 其他															
(五) 专项储备															
1. 本期提取															
2. 本期使用															
(六) 其他					3,089,760.53								3,089,760.53		3,089,760.53
四、本期期末余额	2,304,448,671.00	0.00	0.00	0.00	3,928,034,482.57	0.00	933,417,538.74	0.00	619,780,626.84	0.00	2,844,584,689.97	0.00	10,630,266,009.12	599,406,534.20	11,229,672,543.32

8、母公司所有者权益变动表

本期金额

单位：元

项目	2024 年半年度											
	股本	其他权益工具			资本公积	减：库存股	其他综合收益	专项储备	盈余公积	未分配利润	其他	所有者权益合计
		优先股	永续债	其他								
一、上年期末余额	2,481,833,948.00				5,637,097,660.09		174,479,671.48		679,434,356.00	2,894,490,755.91		11,867,336,391.48
加：会计政策变更												
前期差错更正												
其他												
二、本年期初余额	2,481,833,948.00				5,637,097,660.09		174,479,671.48		679,434,356.00	2,894,490,755.91		11,867,336,391.48
三、本期增减变动金额（减少以“－”号填列）										-208,087,602.96		-208,087,602.96
（一）综合收益总额										164,187,489.24		164,187,489.24
（二）所有者投入和减少资本												
1. 所有者投入的普通股												
2. 其他权益工具持有者投入资本												
3. 股份支付计入所有者权益的金额												
4. 其他												

项目	2024 年半年度											
	股本	其他权益工具			资本公积	减：库存股	其他综合收益	专项储备	盈余公积	未分配利润	其他	所有者权益合计
		优先股	永续债	其他								
(三) 利润分配										-372,275,092.20		-372,275,092.20
1. 提取盈余公积												
2. 对所有者（或股东）的分配										-372,275,092.20		-372,275,092.20
3. 其他												
(四) 所有者权益内部结转												
1. 资本公积转增资本（或股本）												
2. 盈余公积转增资本（或股本）												
3. 盈余公积弥补亏损												
4. 设定受益计划变动额结转留存收益												
5. 其他综合收益结转留存收益												
6. 其他												
(五) 专项储备												
1. 本期提取												
2. 本期使用												
(六) 其他												
四、本期期末余额	2,481,833,948.00				5,637,097,660.09		174,479,671.48		679,434,356.00	2,686,403,152.95		11,659,248,788.52

上年金额

单位：元

项目	2023 年半年度											
	股本	其他权益工具			资本公积	减：库存股	其他综合收益	专项储备	盈余公积	未分配利润	其他	所有者权益合计
		优先股	永续债	其他								
一、上年期末余额	2,304,448,671.00				3,963,593,024.16		174,479,671.48		619,780,626.84	2,703,274,494.09		9,765,576,487.57
加：会计政策变更												
前期差错更正												
其他												
二、本年期初余额	2,304,448,671.00				3,963,593,024.16		174,479,671.48		619,780,626.84	2,703,274,494.09		9,765,576,487.57
三、本期增减变动金额 (减少以“—”号填列)										-3,814,873.76		-3,814,873.76
(一) 综合收益总额										341,852,426.89		341,852,426.89
(二) 所有者投入和减少资本												
1. 所有者投入的普通股												
2. 其他权益工具持有者投入资本												
3. 股份支付计入所有者权益的金额												
4. 其他												
(三) 利润分配										-345,667,300.65		-345,667,300.65
1. 提取盈余公积												
2. 对所有者(或股东)的分配										-345,667,300.65		-345,667,300.65
3. 其他												
(四) 所有者权益内部结转												
1. 资本公积转增资本(或股本)												

项目	2023 年半年度											
	股本	其他权益工具			资本公积	减：库存股	其他综合收益	专项储备	盈余公积	未分配利润	其他	所有者权益合计
		优先股	永续债	其他								
2. 盈余公积转增资本（或股本）												
3. 盈余公积弥补亏损												
4. 设定受益计划变动额结转留存收益												
5. 其他综合收益结转留存收益												
6. 其他												
（五）专项储备												
1. 本期提取												
2. 本期使用												
（六）其他												
四、本期期末余额	2,304,448,671.00	0.00	0.00	0.00	3,963,593,024.16	0.00	174,479,671.48	0.00	619,780,626.84	2,699,459,620.33	0.00	9,761,761,613.81

三、公司基本情况

广州海格通信集团股份有限公司（以下简称公司或本公司）前身系广州无线电集团有限公司（现更名为广州数字科技集团有限公司）所属非法人分公司根据广州市国有资产管理局《关于军工通信总公司部分产权转让有关问题的批复》（穗国资〔2000〕124号），广州无线电集团有限公司将其所属非法人分公司——军工通信总公司以经广州市岭南会计师事务所有限公司出具的《资产评估报告书》（岭会评字 2000 第 052 号）和广州市国有资产管理局《广州市企业资产评估确认通知》（〔2000〕穗国一确字第 40 号）确认的评估国有净资产额 53,276,566.34 元为基础，将其中的 36,230,400.00 元按优惠 20%后的价格转让给企业职工，组建成广州海格通信有限公司（后更名为广州海格通信产业集团有限公司，以下简称海格有限公司）。海格有限公司以 2007 年 4 月 30 日为基准日，整体变更为股份有限公司，于 2007 年 7 月 20 日在广州市工商行政管理局登记注册，公司总部位于广东省广州市。公司现持有统一社会信用代码为 91440101724308182L 的营业执照，注册资本 2,481,833,948.00 元，股份总数 2,481,833,948 股（每股面值 1 元）。公司股票已于 2010 年 8 月 31 日在深圳证券交易所挂牌交易。

本公司属计算机、通信和其他电子设备制造业。主营业务覆盖无线通信、北斗导航、航空航天、数智生态四大领域，主要经营活动为无线通信设备、北斗导航产品、模拟仿真器、民航通导设备等产品的研发、生产、销售、工程建设和提供相关的技术服务，飞机零部件加工服务和通信技术服务。

本财务报表业经公司 2024 年 8 月 22 日第六届董事会第二十次会议批准对外报出。

四、财务报表的编制基础

1、编制基础

本公司财务报表以持续经营为编制基础。

2、持续经营

本公司不存在导致对报告期末起 12 个月内的持续经营能力产生重大疑虑的事项或情况。

五、重要会计政策及会计估计

具体会计政策和会计估计提示：

重要提示：本公司根据实际生产经营特点针对金融工具减值、存货、固定资产折旧、在建工程、无形资产、收入确认等交易或事项制定了具体会计政策和会计估计。

1、遵循企业会计准则的声明

本公司所编制的财务报表符合企业会计准则的要求，真实、完整地反映了公司的财务状况、经营成果和现金流量等有关信息。

2、会计期间

会计年度自公历 1 月 1 日起至 12 月 31 日止。

3、营业周期

公司经营业务的营业周期较短，以 12 个月作为资产和负债的流动性划分标准。

4、记账本位币

采用人民币为记账本位币。

5、重要性标准确定方法和选择依据

适用 不适用

项目	重要性标准
重要的在建工程项目	公司将单项在建工程项目金额超过资产总额 0.1% 的在建工程项目认定为重要的在建工程项目。
重要的账龄超过 1 年的应付账款	公司将单项账龄超过 1 年的应付账款金额超过资产总额 0.1% 的应付账款认定为重要的账龄超过 1 年的应付账款。

6、同一控制下和非同一控制下企业合并的会计处理方法

1. 同一控制下企业合并的会计处理方法

公司在企业合并中取得的资产和负债，按照合并日被合并方在最终控制方合并财务报表中的账面价值计量。公司按照被合并方所有者权益在最终控制方合并财务报表中的账面价值份额与支付的合并对价账面价值或发行股份面值总额的差额，调整资本公积；资本公积不足冲减的，调整留存收益。

2. 非同一控制下企业合并的会计处理方法

公司在购买日对合并成本大于合并中取得的被购买方可辨认净资产公允价值份额的差额，确认为商誉；如果合并成本小于合并中取得的被购买方可辨认净资产公允价值份额，首先对取得的被购买方各项可辨认资产、负债及或有负债的公允价值以及合并成本的计量进行复核，经复核后合并成本仍小于合并中取得的被购买方可辨认净资产公允价值份额的，其差额计入当期损益。

7、控制的判断标准和合并财务报表的编制方法

1. 控制的判断

拥有对被投资方的权力，通过参与被投资方的相关活动而享有可变回报，并且有能力运用对被投资方的权力影响其可变回报金额的，认定为控制。

2. 合并财务报表的编制方法

母公司将其控制的所有子公司纳入合并财务报表的合并范围。合并财务报表以母公司及其子公司的财务报表为基础，根据其他有关资料，由母公司按照《企业会计准则第 33 号——合并财务报表》编制。

8、合营安排分类及共同经营会计处理方法

1. 合营安排分为共同经营和合营企业。

2. 当公司为共同经营的合营方时，确认与共同经营中利益份额相关的下列项目：

- (1) 确认单独所持有的资产，以及按持有份额确认共同持有的资产；
- (2) 确认单独所承担的负债，以及按持有份额确认共同承担的负债；
- (3) 确认出售公司享有的共同经营产出份额所产生的收入；
- (4) 按公司持有份额确认共同经营因出售资产所产生的收入；
- (5) 确认单独所发生的费用，以及按公司持有份额确认共同经营发生的费用。

9、现金及现金等价物的确定标准

列示于现金流量表中的现金是指库存现金以及可以随时用于支付的存款。现金等价物是指企业持有的期限短、流动性强、易于转换为已知金额现金、价值变动风险很小的投资。

10、外币业务和外币报表折算

外币交易在初始确认时，采用交易发生日的即期汇率折算为人民币金额。资产负债表日，外币货币性项目采用资产负债表日即期汇率折算，因汇率不同而产生的汇兑差额，除与购建符合资本化条件资产有关的外币专门借款本金及利息的汇兑差额外，计入当期损益；以历史成本计量的外币非货币性项目仍采用交易发生日的即期汇率折算，不改变其人民币金额；以公允价值计量的外币非货币性项目，采用公允价值确定日的即期汇率折算，差额计入当期损益或其他综合收益。

11、金融工具

1. 金融资产和金融负债的分类

金融资产在初始确认时划分为以下三类：(1) 以摊余成本计量的金融资产；(2) 以公允价值计量且其变动计入其他综合收益的金融资产；(3) 以公允价值计量且其变动计入当期损益的金融资产。

金融负债在初始确认时划分为以下四类：(1) 以公允价值计量且其变动计入当期损益的金融负债；(2) 金融资产转移不符合终止确认条件或继续涉入被转移金融资产所形成的金融负债；(3) 不属于上述(1)或(2)的财务担保合同，以及不属于上述(1)并以低于市场利率贷款的贷款承诺；(4) 以摊余成本计量的金融负债。

2. 金融资产和金融负债的确认依据、计量方法和终止确认条件

(1) 金融资产和金融负债的确认依据和初始计量方法

公司成为金融工具合同的一方时，确认一项金融资产或金融负债。初始确认金融资产或金融负债时，按照公允价值计量；对于以公允价值计量且其变动计入当期损益的金融资产和金融负债，相关交易费用直接计入当期损益；对于其他类别的金融资产或金融负债，相关交易费用计入初始确认金额。但是，公司初始确认的应收账款未包含重大融资成分或公司不考虑未超过一年的合同中的融资成分的，按照《企业会计准则第 14 号——收入》所定义的交易价格进行初始计量。

(2) 金融资产的后续计量方法

1) 以摊余成本计量的金融资产

采用实际利率法，按照摊余成本进行后续计量。以摊余成本计量且不属于任何套期关系的一部分的金融资产所产生的利得或损失，在终止确认、重分类、按照实际利率法摊销或确认减值时，计入当期损益。

2) 以公允价值计量且其变动计入其他综合收益的债务工具投资

采用公允价值进行后续计量。采用实际利率法计算的利息、减值损失或利得及汇兑损益计入当期损益，其他利得或损失计入其他综合收益。终止确认时，将之前计入其他综合收益的累计利得或损失从其他综合收益中转出，计入当期损益。

3) 以公允价值计量且其变动计入其他综合收益的权益工具投资

采用公允价值进行后续计量。获得的股利（属于投资成本收回部分的除外）计入当期损益，其他利得或损失计入其他综合收益。终止确认时，将之前计入其他综合收益的累计利得或损失从其他综合收益中转出，计入留存收益。

4) 以公允价值计量且其变动计入当期损益的金融资产

采用公允价值进行后续计量，产生的利得或损失（包括利息和股利收入）计入当期损益，除非该金融资产属于套期关系的一部分。

(3) 金融负债的后续计量方法

1) 以公允价值计量且其变动计入当期损益的金融负债

此类金融负债包括交易性金融负债（含属于金融负债的衍生工具）和指定为以公允价值计量且其变动计入当期损益的金融负债。对于此类金融负债以公允价值进行后续计量。因公司自身信用风险变动引起的指定为以公允价值计量且其变动计入当期损益的金融负债的公允价值变动金额计入其他综合收益，除非该处理会造成或扩大损益中的会计错配。此类金融负债产生的其他利得或损失（包括利息费用、除因公司自身信用风险变动引起的公允价值变动）计入当期损益，除非该金融负债属于套期关系的一部分。终止确认时，将之前计入其他综合收益的累计利得或损失从其他综合收益中转出，计入留存收益。

2) 金融资产转移不符合终止确认条件或继续涉入被转移金融资产所形成的金融负债

按照《企业会计准则第 23 号——金融资产转移》相关规定进行计量。

3) 不属于上述 1) 或 2) 的财务担保合同，以及不属于上述 1) 并以低于市场利率贷款的贷款承诺

在初始确认后按照下列两项金额之中的较高者进行后续计量：① 按照金融工具的减值规定确定的损失准备金额；② 初始确认金额扣除按照《企业会计准则第 14 号——收入》相关规定所确定的累计摊销额后的余额。

4) 以摊余成本计量的金融负债

采用实际利率法以摊余成本计量。以摊余成本计量且不属于任何套期关系的一部分的金融负债所产生的利得或损失，在终止确认、按照实际利率法摊销时计入当期损益。

(4) 金融资产和金融负债的终止确认

1) 当满足下列条件之一时，终止确认金融资产：

- ① 收取金融资产现金流量的合同权利已终止；
 - ② 金融资产已转移，且该转移满足《企业会计准则第 23 号——金融资产转移》关于金融资产终止确认的规定。
- 2) 当金融负债（或其一部分）的现时义务已经解除时，相应终止确认该金融负债（或该部分金融负债）。

3. 金融资产转移的确认依据和计量方法

公司转移了金融资产所有权上几乎所有的风险和报酬的，终止确认该金融资产，并将转移中产生或保留的权利和义务单独确认为资产或负债；保留了金融资产所有权上几乎所有的风险和报酬的，继续确认所转移的金融资产。公司既没有转移也没有保留金融资产所有权上几乎所有的风险和报酬的，分别下列情况处理：（1）未保留对该金融资产控制的，终止确认该金融资产，并将转移中产生或保留的权利和义务单独确认为资产或负债；（2）保留了对该金融资产控制的，按照继续涉入所转移金融资产的程度确认有关金融资产，并相应确认有关负债。

金融资产整体转移满足终止确认条件的，将下列两项金额的差额计入当期损益：（1）所转移金融资产在终止确认日的账面价值；（2）因转移金融资产而收到的对价，与原直接计入其他综合收益的公允价值变动累计额中对应终止确认部分的金额（涉及转移的金融资产为以公允价值计量且其变动计入其他综合收益的债务工具投资）之和。转移了金融资产的一部分，且该被转移部分整体满足终止确认条件的，将转移前金融资产整体的账面价值，在终止确认部分和继续确认部分之间，按照转移日各自的相对公允价值进行分摊，并将下列两项金额的差额计入当期损益：（1）终止确认部分的账面价值；（2）终止确认部分的对价，与原直接计入其他综合收益的公允价值变动累计额中对应终止确认部分的金额（涉及转移的金融资产为以公允价值计量且其变动计入其他综合收益的债务工具投资）之和。

4. 金融资产和金融负债的公允价值确定方法

公司采用在当前情况下适用并且有足够可利用数据和其他信息支持的估值技术确定相关金融资产和金融负债的公允价值。

公司将估值技术使用的输入值分以下层级，并依次使用：

- (1) 第一层次输入值是在计量日能够取得的相同资产或负债在活跃市场上未经调整的报价；
- (2) 第二层次输入值是除第一层次输入值外相关资产或负债直接或间接可观察的输入值，包括：活跃市场中类似资产或负债的报价；非活跃市场中相同或类似资产或负债的报价；除报价以外的其他可观察输入值，如在正常报价间隔期间可观察的利率和收益率曲线等；市场验证的输入值等；
- (3) 第三层次输入值是相关资产或负债的不可观察输入值，包括不能直接观察或无法由可观察市场数据验证的利率、股票波动率、企业合并中承担的弃置义务的未来现金流量、使用自身数据作出的财务预测等。

5. 金融工具减值

公司以预期信用损失为基础，对以摊余成本计量的金融资产、以公允价值计量且其变动计入其他综合收益的债务工具投资、合同资产、租赁应收款、分类为以公允价值计量且其变动计入当期损益的金融负债以外的贷款承诺、不属于以公允价值计量且其变动计入当期损益的金融负债或不属于金融资产转移不符合终止确认条件或继续涉入被转移金融资产所形成的金融负债的财务担保合同进行减值处理并确认损失准备。

预期信用损失，是指以发生违约的风险为权重的金融工具信用损失的加权平均值。信用损失，是指公司按照原实际利率折现的、根据合同应收的所有合同现金流量与预期收取的所有现金流量之间的差额，即全部现金短缺的现值。其中，对于公司购买或源生的已发生信用减值的金融资产，按照该金融资产经信用调整的实际利率折现。

对于购买或源生的已发生信用减值的金融资产，公司在资产负债表日仅将自初始确认后整个存续期内预期信用损失的累计变动确认为损失准备。

对于租赁应收款、由《企业会计准则第 14 号——收入》规范的交易形成的应收款项及合同资产，公司运用简化计量方法，按照相当于整个存续期内的预期信用损失金额计量损失准备。

除上述计量方法以外的金融资产，公司在每个资产负债表日评估其信用风险自初始确认后是否已经显著增加。如果信用风险自初始确认后已显著增加，公司按照整个存续期内预期信用损失的金额计量损失准备；如果信用风险自初始确认后未显著增加，公司按照该金融工具未来 12 个月内预期信用损失的金额计量损失准备。

公司利用可获得的合理且有依据的信息，包括前瞻性信息，通过比较金融工具在资产负债表日发生违约的风险与在初始确认日发生违约的风险，以确定金融工具的信用风险自初始确认后是否已显著增加。

于资产负债表日，若公司判断金融工具只具有较低的信用风险，则假定该金融工具的信用风险自初始确认后并未显著增加。

公司以单项金融工具或金融工具组合为基础评估预期信用风险和计量预期信用损失。当以金融工具组合为基础时，公司以共同风险特征为依据，将金融工具划分为不同组合。

公司在每个资产负债表日重新计量预期信用损失，由此形成的损失准备的增加或转回金额，作为减值损失或利得计入当期损益。对于以摊余成本计量的金融资产，损失准备抵减该金融资产在资产负债表中列示的账面价值；对于以公允价值计量且其变动计入其他综合收益的债权投资，公司在其他综合收益中确认其损失准备，不抵减该金融资产的账面价值。

6. 金融资产和金融负债的抵销

金融资产和金融负债在资产负债表内分别列示，不相互抵销。但同时满足下列条件的，公司以相互抵销后的净额在资产负债表内列示：(1) 公司具有抵销已确认金额的法定权利，且该种法定权利是当前可执行的；(2) 公司计划以净额结算，或同时变现该金融资产和清偿该金融负债。

不满足终止确认条件的金融资产转移，公司不对已转移的金融资产和相关负债进行抵销。

12、应收票据

应收票据预期信用损失的确认标准和计提方法

(1) 按信用风险特征组合计提预期信用损失

组合类别	确定组合的依据	计量预期信用损失的方法
应收银行承兑汇票	票据类型	参考历史信用损失经验，结合当前状况以及对未来经济状况的预测，通过违约风险敞口和整个存续期预期信用损失率，计算预期信用损失
应收商业承兑汇票		

(2) 按单项计提预期信用损失的认定标准

对信用风险与组合信用风险显著不同的应收票据，公司按单项计提预期信用损失。

13、应收账款

应收账款预期信用损失的确认标准和计提方法

(1) 按信用风险特征组合计提预期信用损失

组合类别	确定组合的依据	计量预期信用损失的方法
应收账款——类似风险组合	客户类型	参考历史信用损失经验，结合当前状况以及对未来经济状况的预测，通过违约风险敞口和整个存续期预期信用损失率，计算预期信用损失
应收账款——低风险组合	客户类型	参考历史信用损失经验，结合当前状况以及对未来经济状况的预测，通过违约风险敞口和整个存续期预期信用损失率，计算预期信用损失

(2) 按单项计提预期信用损失的认定标准

对信用风险与组合信用风险显著不同的应收账款，公司按单项计提预期信用损失。

14、其他应收款

其他应收款的预期信用损失的确定方法及会计处理方法

(1) 按信用风险特征组合计提预期信用损失

组合类别	确定组合的依据	计量预期信用损失的方法
其他应收款——类似风险组合	款项性质	参考历史信用损失经验，结合当前状况以及对未来经济状况的预测，编制其他应收款账龄与预期信用损失率对照表，计算预期信用损失
其他应收款——低风险组合	款项性质	参考历史信用损失经验，结合当前状况以及对未来经济状况的预测，通过违约风险敞口和未来 12 个月内或整个存续期预期信用损失率，计算预期信用损失

(2) 按单项计提预期信用损失的认定标准

对信用风险与组合信用风险显著不同的其他应收款，公司按单项计提预期信用损失。

15、合同资产

公司将拥有的、无条件(即，仅取决于时间流逝)向客户收取对价的权利作为应收款项列示，将已向客户转让商品而有权收取对价的权利(该权利取决于时间流逝之外的其他因素)作为合同资产列示。

公司将同一合同下的合同资产和合同负债相互抵销后以净额列示。

合同资产预期信用损失的确认标准和计提方法

(1) 按信用风险特征组合计提预期信用损失

组合类别	确定组合的依据	计量预期信用损失的方法
合同资产——类似风险组合	客户类型	参考历史信用损失经验，结合当前状况以及对未来经济状况的预测，通过违约风险敞口和整个存续期预期信用损失率，计算预期信用损失
合同资产——低风险组合	客户类型	参考历史信用损失经验，结合当前状况以及对未来经济状况的预测，通过违约风险敞口和整个存续期预期信用损失率，计算预期信用损失

(2) 按单项计提预期信用损失的认定标准

对信用风险与组合信用风险显著不同的合同资产，公司按单项计提预期信用损失。

16、存货

1. 存货的分类

存货包括在日常活动中持有以备出售的产成品或商品、处在生产过程中的在产品、在生产过程或提供劳务过程中耗用的材料和物料等。

2. 发出存货的计价方法

发出存货采用月末一次加权平均法。

3. 存货的盘存制度

存货的盘存制度为永续盘存制。

4. 低值易耗品和包装物的摊销方法

(1) 低值易耗品

按照一次转销法进行摊销。

(2) 包装物

按照一次转销法进行摊销。

5. 存货跌价准备

资产负债表日，存货采用成本与可变现净值孰低计量，按照成本高于可变现净值的差额计提存货跌价准备。直接用于出售的存货，在正常生产经营过程中以该存货的估计售价减去估计的销售费用和相关税费后的金额确定其可变现净值；需要经过加工的存货，在正常生产经营过程中以所生产的产成品的估计售价减去至完工时估计将要发生的成本、估计的销售费用和相关税费后的金额确定其可变现净值；资产负债表日，同一项存货中一部分有合同价格约定、其他部分不存在合同价格的，分别确定其可变现净值，并与其对应的成本进行比较，分别确定存货跌价准备的计提或转回的金额。

17、长期股权投资

1. 共同控制、重大影响的判断

按照相关约定对某项安排存在共有的控制，并且该安排的相关活动必须经过分享控制权的参与方一致同意后才能决策，认定为共同控制。对被投资单位的财务和经营政策有参与决策的权力，但并不能够控制或者与其他方一起共同控制这些政策的制定，认定为重大影响。

2. 投资成本的确定

(1) 同一控制下的企业合并形成的，合并方以支付现金、转让非现金资产、承担债务或发行权益性证券作为合并对价的，在合并日按照取得被合并方所有者权益在最终控制方合并财务报表中的账面价值的份额作为其初始投资成本。长期股权投资初始投资成本与支付的合并对价的账面价值或发行股份的面值总额之间的差额调整资本公积；资本公积不足冲减的，

调整留存收益。

公司通过多次交易分步实现同一控制下企业合并形成的长期股权投资，判断是否属于“一揽子交易”。属于“一揽子交易”的，把各项交易作为一项取得控制权的交易进行会计处理。不属于“一揽子交易”的，在合并日，根据合并后应享有被合并方净资产在最终控制方合并财务报表中的账面价值的份额确定初始投资成本。合并日长期股权投资的初始投资成本，与达到合并前的长期股权投资账面价值加上合并日进一步取得股份新支付对价的账面价值之和的差额，调整资本公积；资本公积不足冲减的，调整留存收益。

(2) 非同一控制下的企业合并形成的，在购买日按照支付的合并对价的公允价值作为其初始投资成本。

公司通过多次交易分步实现非同一控制下企业合并形成的长期股权投资，区分个别财务报表和合并财务报表进行相关会计处理：

1) 在个别财务报表中，按照原持有的股权投资的账面价值加上新增投资成本之和，作为改按成本法核算的初始投资成本。

2) 在合并财务报表中，判断是否属于“一揽子交易”。属于“一揽子交易”的，把各项交易作为一项取得控制权的交易进行会计处理。不属于“一揽子交易”的，对于购买日之前持有的被购买方的股权，按照该股权在购买日的公允价值进行重新计量，公允价值与其账面价值的差额计入当期投资收益；购买日之前持有的被购买方的股权涉及权益法核算下的其他综合收益等的，与其相关的其他综合收益等转为购买日所属当期收益。但由于被投资方重新计量设定受益计划净负债或净资产变动而产生的其他综合收益除外。

(3) 除企业合并形成以外的：以支付现金取得的，按照实际支付的购买价款作为其初始投资成本；以发行权益性证券取得的，按照发行权益性证券的公允价值作为其初始投资成本；以债务重组方式取得的，按《企业会计准则第 12 号——债务重组》确定其初始投资成本；以非货币性资产交换取得的，按《企业会计准则第 7 号——非货币性资产交换》确定其初始投资成本。

3. 后续计量及损益确认方法

对被投资单位实施控制的长期股权投资采用成本法核算；对联营企业和合营企业的长期股权投资，采用权益法核算。

4. 通过多次交易分步处置对子公司投资至丧失控制权的处理方法

(1) 是否属于“一揽子交易”的判断原则

通过多次交易分步处置对子公司股权投资直至丧失控制权的，公司结合分步交易的各个步骤的交易协议条款、分别取得的处置对价、出售股权的对象、处置方式、处置时点等信息来判断分步交易是否属于“一揽子交易”。各项交易的条款、条件以及经济影响符合以下一种或多种情况，通常表明多次交易事项属于“一揽子交易”：

- 1) 这些交易是同时或者在考虑了彼此影响的情况下订立的；
- 2) 这些交易整体才能达成一项完整的商业结果；
- 3) 一项交易的发生取决于其他至少一项交易的发生；
- 4) 一项交易单独看是不经济的，但是和其他交易一并考虑时是经济的。

(2) 不属于“一揽子交易”的会计处理

1) 个别财务报表

对处置的股权，其账面价值与实际取得价款之间的差额，计入当期损益。对于剩余股权，对被投资单位仍具有重大影响或者与其他方一起实施共同控制的，转为权益法核算；不能再对被投资单位实施控制、共同控制或重大影响的，按照《企业会计准则第 22 号——金融工具确认和计量》的相关规定进行核算。

2) 合并财务报表

在丧失控制权之前，处置价款与处置长期股权投资相对应享有子公司自购买日或合并日开始持续计算的净资产份额之间的差额，调整资本公积（资本溢价），资本溢价不足冲减的，冲减留存收益。

丧失对原子公司控制权时，对于剩余股权，按照其在丧失控制权日的公允价值进行重新计量。处置股权取得的对价与剩

余股权公允价值之和，减去按原持股比例计算应享有原有子公司自购买日或合并日开始持续计算的净资产的份额之间的差额，计入丧失控制权当期的投资收益，同时冲减商誉。与原有子公司股权投资相关的其他综合收益等，应当在丧失控制权时转为当期投资收益。

(3) 属于“一揽子交易”的会计处理

1) 个别财务报表

将各项交易作为一项处置子公司并丧失控制权的交易进行会计处理。但是，在丧失控制权之前每一次处置价款与处置投资对应的长期股权投资账面价值之间的差额，在个别财务报表中确认为其他综合收益，在丧失控制权时一并转入丧失控制权当期的损益。

2) 合并财务报表

将各项交易作为一项处置子公司并丧失控制权的交易进行会计处理。但是，在丧失控制权之前每一次处置价款与处置投资对应的享有该子公司净资产份额的差额，在合并财务报表中确认为其他综合收益，在丧失控制权时一并转入丧失控制权当期的损益。

18、投资性房地产

投资性房地产计量模式

公允价值计量

选择公允价值计量的依据

1. 投资性房地产包括已出租的土地使用权、持有并准备增值后转让的土地使用权和已出租的建筑物。
2. 投资性房地产按照成本进行初始计量，采用公允价值模式进行后续计量。确定投资性房地产的公允价值时，参照活跃市场上同类或类似房地产的现行市场价格；无法取得同类或类似房地产的现行市场价格的，参照活跃市场上同类或类似房地产的最近交易价格，并考虑交易情况、交易日期、所在区域等因素，从而对投资性房地产的公允价值作出合理的估计；或基于预计未来获得的租金收益和有关现金流量的现值确定其公允价值。

19、固定资产

(1) 确认条件

固定资产是指为生产商品、提供劳务、出租或经营管理而持有的，使用年限超过一个会计年度的有形资产。固定资产在同时满足经济利益很可能流入、成本能够可靠计量时予以确认。

(2) 折旧方法

类别	折旧方法	折旧年限	残值率	年折旧率
房屋及建筑物	年限平均法	40	5.00%	2.38%
机器设备	年限平均法	10	5.00%	9.50%
运输设备	年限平均法	5	5.00%	19.00%
通用仪器	年限平均法	5	5.00%	19.00%
其他设备	年限平均法	5	5.00%	19.00%
飞行模拟器	年限平均法	15	5.00%	6.33%

20、在建工程

1. 在建工程同时满足经济利益很可能流入、成本能够可靠计量则予以确认。在建工程按建造该项资产达到预定可使用状态前所发生的实际成本计量。
2. 在建工程达到预定可使用状态时，按工程实际成本转入固定资产。已达到预定可使用状态但尚未办理竣工决算的，先按估计价值转入固定资产，待办理竣工决算后再按实际成本调整原暂估价值，但不再调整原已计提的折旧。

类别	在建工程结转为固定资产的标准和时点
需安装调试的机器设备	设备经过安装调试后达到设计要求或合同规定的标准，并经过相关人员验收合格
房屋及建筑物	建造工程完成竣工验收，达到预定可使用状态的标准；建设工程达到预定可使用状态但尚未办理竣工决算的，自达到预定可使用状态之日起，根据工程实际造价按预估价值转入固定资产
零星工程	零星工程完成竣工验收，达到预定可使用状态的标准；零星工程达到预定可使用状态但尚未办理竣工决算的，自达到预定可使用状态之日起，根据工程实际造价按预估价值转入固定资产

21、借款费用

1. 借款费用资本化的确认原则

公司发生的借款费用，可直接归属于符合资本化条件的资产的购建或者生产的，予以资本化，计入相关资产成本；其他借款费用，在发生时确认为费用，计入当期损益。

2. 借款费用资本化期间

(1) 当借款费用同时满足下列条件时，开始资本化：1) 资产支出已经发生；2) 借款费用已经发生；3) 为使资产达到预定可使用或可销售状态所必要的购建或者生产活动已经开始。

(2) 若符合资本化条件的资产在购建或者生产过程中发生非正常中断，并且中断时间连续超过 3 个月，暂停借款费用的资本化；中断期间发生的借款费用确认为当期费用，直至资产的购建或者生产活动重新开始。

(3) 当所购建或者生产符合资本化条件的资产达到预定可使用或可销售状态时，借款费用停止资本化。

3. 借款费用资本化率以及资本化金额

为购建或者生产符合资本化条件的资产而借入专门借款的，以专门借款当期实际发生的利息费用（包括按照实际利率法确定的折价或溢价的摊销），减去将尚未动用的借款资金存入银行取得的利息收入或进行暂时性投资取得的投资收益后的金额，确定应予资本化的利息金额；为购建或者生产符合资本化条件的资产占用了一般借款的，根据累计资产支出超过专门借款的资产支出加权平均数乘以占用一般借款的资本化率，计算确定一般借款应予资本化的利息金额。

22、无形资产

(1) 使用寿命及其确定依据、估计情况、摊销方法或复核程序

1. 无形资产包括土地使用权、软件、专有技术，按成本进行初始计量。
2. 使用寿命有限的无形资产，在使用寿命内按照与该项无形资产有关的经济利益的预期实现方式系统合理地摊销，无法可靠确定预期实现方式的，采用直线法摊销。具体如下：

项 目	使用寿命及其确定依据	摊销方法
土地使用权	50 年，产权登记期限	直线法
软件	5 年，预期经济利益年限	直线法
专有技术	10 年，预期经济利益年限	直线法

(2) 研发支出的归集范围及相关会计处理方法

1. 研发支出的归集范围

(1) 人员人工费用

人员人工费用包括公司研发人员的工资薪金、基本养老保险费、基本医疗保险费、失业保险费、工伤保险费、生育保险费和住房公积金。

研发人员同时服务于多个研究开发项目的，人工费用的确认依据公司管理部门提供的各研究开发项目研发人员的工时记录，在不同研究开发项目间接比例分配。

直接从事研发活动的人员、外聘研发人员同时从事非研发活动的，公司根据研发人员在不同岗位的工时记录，将其实际发生的人员人工费用，按实际工时占比等合理方法在研发费用和生产经营费用间分配。

(2) 直接投入费用

直接投入费用是指公司为实施研究开发活动而实际发生的相关支出。包括：1) 直接消耗的材料、燃料和动力费用；2) 用于中间试验和产品试制的模具、工艺装备开发及制造费，不构成固定资产的样品、样机及一般测试手段购置费，试制产品的检验费；3) 用于研究开发活动的仪器、设备的运行维护、调整、检验、检测、维修等费用，以及通过经营租赁方式租入的用于研发活动的仪器、设备租赁费。

(3) 折旧费用与长期待摊费用

折旧费用是指用于研究开发活动的仪器、设备和在用建筑物的折旧费。

用于研发活动的仪器、设备及在用建筑物，同时又用于非研发活动的，对该类仪器、设备、在用建筑物使用情况做必要记录，并将其实际发生的折旧费按实际工时和使用面积等因素，采用合理方法在研发费用和生产经营费用间分配。

长期待摊费用是指研发设施的改建、改装、装修和修理过程中发生的长期待摊费用，按实际支出进行归集，在规定的期限内分期平均摊销。

(4) 无形资产摊销费用

无形资产摊销费用是指用于研究开发活动的软件、知识产权、非专利技术（专有技术、许可证、设计和计算方法等）的摊销费用。

(5) 委托外部研究开发费用

委托外部研究开发费用是指公司委托境内外其他机构或个人进行研究开发活动所发生的费用（研究开发活动成果为公司所拥有，且与公司的主要经营业务紧密相关）。

(6) 其他费用

其他费用是指上述费用之外与研究开发活动直接相关的其他费用，包括设计费用、装备调试费用、技术图书资料费、资料翻译费、专家咨询费、高新科技研发保险费，研发成果的检索、论证、评审、鉴定、验收费用，知识产权的申请费、注册费、代理费，会议费、差旅费、通讯费等。

2. 内部研究开发项目研究阶段的支出，于发生时计入当期损益。内部研究开发项目开发阶段的支出，同时满足下列条件

的，确认为无形资产：(1) 完成该无形资产以使其能够使用或出售在技术上具有可行性；(2) 具有完成该无形资产并使用或出售的意图；(3) 无形资产产生经济利益的方式，包括能够证明运用该无形资产生产的产品存在市场或无形资产自身存在市场，无形资产将在内部使用的，能证明其有用性；(4) 有足够的技术、财务资源和其他资源支持，以完成该无形资产的开发，并有能力使用或出售该无形资产；(5) 归属于该无形资产开发阶段的支出能够可靠地计量。

3. 公司划分内部研究开发项目研究阶段支出和开发阶段支出的具体标准：

研究阶段：为获取并理解新的科学或技术知识等而进行的独创性的有计划调查、研究活动的阶段。

开发阶段：在进行商业性生产或使用前，将研究成果或其他知识应用于某项计划或设计，以生产出新的或具有实质性改进的材料、装置、产品等活动的阶段。

无法区分研究阶段支出和开发阶段支出的，将发生的研发支出全部计入当期损益。

23、长期资产减值

对长期股权投资、固定资产、在建工程、使用权资产、使用寿命有限的无形资产等长期资产，在资产负债表日有迹象表明发生减值的，估计其可收回金额。对因企业合并所形成的商誉和使用寿命不确定的无形资产，无论是否存在减值迹象，每年都进行减值测试。商誉结合与其相关的资产组或者资产组组合进行减值测试。

若上述长期资产的可收回金额低于其账面价值的，按其差额确认资产减值准备并计入当期损益。

24、长期待摊费用

长期待摊费用核算已经支出，摊销期限在 1 年以上（不含 1 年）的各项费用。长期待摊费用按实际发生额入账，在受益期或规定的期限内分期平均摊销。如果长期待摊的费用项目不能使以后会计期间受益则将尚未摊销的该项目的摊余价值全部转入当期损益。

25、合同负债

公司将已收或应收客户对价而应向客户转让商品的义务作为合同负债列示。

26、职工薪酬

(1) 短期薪酬的会计处理方法

在职工为公司提供服务的会计期间，将实际发生的短期薪酬确认为负债，并计入当期损益或相关资产成本。

(2) 离职后福利的会计处理方法

离职后福利分为设定提存计划和设定受益计划。

(1) 在职工为公司提供服务的会计期间，根据设定提存计划计算的应缴存金额确认为负债，并计入当期损益或相关资产成本。

(2) 对设定受益计划的会计处理通常包括下列步骤：

1) 根据预期累计福利单位法，采用无偏且相互一致的精算假设对有关人口统计变量和财务变量等作出估计，计量设定受益计划所产生的义务，并确定相关义务的所属期间。同时，对设定受益计划所产生的义务予以折现，以确定设定受益计划义务的现值和当期服务成本；

2) 设定受益计划存在资产的, 将设定受益计划义务现值减去设定受益计划资产公允价值所形成的赤字或盈余确认为一项设定受益计划净负债或净资产。设定受益计划存在盈余的, 以设定受益计划的盈余和资产上限两项的孰低者计量设定受益计划净资产;

3) 期末, 将设定受益计划产生的职工薪酬成本确认为服务成本、设定受益计划净负债或净资产的利息净额以及重新计量设定受益计划净负债或净资产所产生的变动等三部分, 其中服务成本和设定受益计划净负债或净资产的利息净额计入当期损益或相关资产成本, 重新计量设定受益计划净负债或净资产所产生的变动计入其他综合收益, 并且在后续会计期间不允许转回至损益, 但可以在权益范围内转移这些在其他综合收益确认的金额。

(3) 辞退福利的会计处理方法

向职工提供的辞退福利, 在下列两者孰早日确认辞退福利产生的职工薪酬负债, 并计入当期损益: (1) 公司不能单方面撤回因解除劳动关系计划或裁减建议所提供的辞退福利时; (2) 公司确认与涉及支付辞退福利的重组相关的成本或费用时。

(4) 其他长期职工福利的会计处理方法

向职工提供的其他长期福利, 符合设定提存计划条件的, 按照设定提存计划的有关规定进行会计处理; 除此之外的其他长期福利, 按照设定受益计划的有关规定进行会计处理, 为简化相关会计处理, 将其产生的职工薪酬成本确认为服务成本、其他长期职工福利净负债或净资产的利息净额以及重新计量其他长期职工福利净负债或净资产所产生的变动等组成项目的总净额计入当期损益或相关资产成本。

27、收入

按照业务类型披露收入确认和计量所采用的会计政策

1. 收入确认原则

于合同开始日, 公司对合同进行评估, 识别合同所包含的各单项履约义务, 并确定各单项履约义务是在某一时段内履行, 还是在某一时点履行。

满足下列条件之一时, 属于在某一时段内履行履约义务, 否则, 属于在某一时点履行履约义务: (1) 客户在公司履约的同时即取得并消耗公司履约所带来的经济利益; (2) 客户能够控制公司履约过程中在建商品; (3) 公司履约过程中所产出的商品具有不可替代用途, 且公司在整个合同期间内有权就累计至今已完成的履约部分收取款项。

对于在某一时段内履行的履约义务, 公司在该段时间内按照履约进度确认收入。履约进度不能合理确定时, 已经发生的成本预计能够得到补偿的, 按照已经发生的成本金额确认收入, 直到履约进度能够合理确定为止。对于在某一时点履行的履约义务, 在客户取得相关商品或服务控制权时点确认收入。在判断客户是否已取得商品控制权时, 公司考虑下列迹象: (1) 公司就该商品享有现时收款权利, 即客户就该商品负有现时付款义务; (2) 公司已将该商品的法定所有权转移给客户, 即客户已拥有该商品的法定所有权; (3) 公司已将该商品实物转移给客户, 即客户已实物占有该商品; (4) 公司已将该商品所有权上的主要风险和报酬转移给客户, 即客户已取得该商品所有权上的主要风险和报酬; (5) 客户已接受该商品; (6) 其他表明客户已取得商品控制权的迹象。

2. 收入计量原则

(1) 公司按照分摊至各单项履约义务的交易价格计量收入。交易价格是公司因向客户转让商品或服务而预期有权收取的对价金额, 不包括代第三方收取的款项以及预期将退还给客户的款项。

(2) 合同中存在可变对价的，公司按照期望值或最可能发生金额确定可变对价的最佳估计数，但包含可变对价的交易价格，不超过在相关不确定性消除时累计已确认收入极可能不会发生重大转回的金额。

(3) 合同中存在重大融资成分的，公司按照假定客户在取得商品或服务控制权时即以现金支付的应付金额确定交易价格。该交易价格与合同对价之间的差额，在合同期间内采用实际利率法摊销。

(4) 合同中包含两项或多项履约义务的，公司于合同开始日，按照各单项履约义务所承诺商品的单独售价的相对比例，将交易价格分摊至各单项履约义务。

3. 收入确认的具体方法

公司主营业务覆盖无线通信、北斗导航、航空航天、数智生态四大领域，主要经营活动为无线通信设备、北斗导航产品、模拟仿真器、民航通导设备等产品的研发、生产、销售、工程建设和提供相关的技术服务，飞机零部件加工服务和通信技术服务。

(1) 无线通信、北斗导航、航空航天业务

1) 公司销售产品，属于在某一时刻履行履约义务。公司根据合同约定，将产品交付给客户，并在客户签收或出具验收单据，取得商品控制权时确认收入。

2) 公司提供工程建设服务，属于在某一时段履行履约义务。公司根据合同约定发货、组织施工，按照履约进度确认收入；履约进度按照投入法确定。在工程竣工验收后，根据最终确定的结算金额与前期确认收入的差额对当期收入进行调整。

3) 公司提供飞机零部件加工服务，属于在某一时刻履行履约义务。公司在受托加工产品加工业务已经完成，客户取得相关商品及服务的控制权时确认收入，即加工合同签署并生效、受托加工产品已发至客户并验收时确认收入。

4) 公司提供技术服务，如运维服务、软件检测服务等，合同约定服务期限，属于在某一时段履行履约义务。公司根据合同约定提供技术服务，在公司履约的同时客户即取得并消耗本公司履约所带来的经济利益，公司根据合同约定的服务期限，按月分摊确认收入。

5) 公司提供技术服务，如培训服务、测试服务等，合同未约定服务期限，属于在某一时刻履行履约义务。公司在已经提供技术服务、将技术服务成果提交给客户并取得客户确认或验收后确认收入。

(2) 数智生态业务

1) 公司提供通信网络技术服务，属于在某一时段履行履约义务。公司根据合同约定提供通信网络技术服务，按照经客户确认的代维费结算单或合同约定的服务费确认收入。

2) 公司提供通信网络建设工程服务，属于在某一时段履行履约义务。公司根据合同约定提供通信网络建设工程服务，按照经客户或第三方确认的工作量清单确认收入。在工程竣工验收后，根据最终确定的结算金额与前期确认收入的差额对当期收入进行调整。

(3) 其他业务

公司提供房屋租赁、车位租赁、设备租赁服务，属于在某一时段履行履约义务。公司根据合同约定的租金，按月确认收入。

同类业务采用不同经营模式涉及不同收入确认方式及计量方法的情况

不适用

28、合同成本

公司为取得合同发生的增量成本预期能够收回的，作为合同取得成本确认为一项资产。如果合同取得成本的摊销期限不超过一年，在发生时直接计入当期损益。

公司为履行合同发生的成本，不适用存货、固定资产或无形资产等相关准则的规范范围且同时满足下列条件的，作为合同履约成本确认为一项资产：

1. 该成本与一份当前或预期取得的合同直接相关，包括直接人工、直接材料、制造费用（或类似费用）、明确由客户承担的成本以及仅因该合同而发生的其他成本；
2. 该成本增加了公司未来用于履行履约义务的资源；
3. 该成本预期能够收回。

公司对于与合同成本有关的资产采用与该资产相关的商品或服务收入确认相同的基础进行摊销，计入当期损益。

如果与合同成本有关的资产的账面价值高于因转让与该资产相关的商品或服务预期能够取得的剩余对价减去估计将要发生的成本，公司对超出部分计提减值准备，并确认为资产减值损失。以前期间减值的因素之后发生变化，使得转让该资产相关的商品或服务预期能够取得的剩余对价减去估计将要发生的成本高于该资产账面价值的，转回原已计提的资产减值准备，并计入当期损益，但转回后的资产账面价值不超过假定不计提减值准备情况下该资产在转回日的账面价值。

29、政府补助

1. 政府补助在同时满足下列条件时予以确认：（1）公司能够满足政府补助所附的条件；（2）公司能够收到政府补助。政府补助为货币性资产的，按照收到或应收的金额计量。政府补助为非货币性资产的，按照公允价值计量；公允价值不能可靠取得的，按照名义金额计量。

2. 与资产相关的政府补助判断依据及会计处理方法

政府文件规定用于购建或以其他方式形成长期资产的政府补助划分为与资产相关的政府补助。政府文件不明确的，以取得该补助必须具备的基本条件为基础进行判断，以购建或以其他方式形成长期资产为基本条件的作为与资产相关的政府补助。与资产相关的政府补助，冲减相关资产的账面价值或确认为递延收益。与资产相关的政府补助确认为递延收益的，在相关资产使用寿命内按照合理、系统的方法分期计入损益。按照名义金额计量的政府补助，直接计入当期损益。相关资产在使用寿命结束前被出售、转让、报废或发生毁损的，将尚未分配的相关递延收益余额转入资产处置当期的损益。

3. 与收益相关的政府补助判断依据及会计处理方法

除与资产相关的政府补助之外的政府补助划分为与收益相关的政府补助。对于同时包含与资产相关部分和与收益相关部分的政府补助，难以区分与资产相关或与收益相关的，整体归类为与收益相关的政府补助。与收益相关的政府补助，用于补偿以后期间的相关成本费用或损失的，确认为递延收益，在确认相关成本费用或损失的期间，计入当期损益或冲减相关成本；用于补偿已发生的相关成本费用或损失的，直接计入当期损益或冲减相关成本。

4. 与公司日常经营活动相关的政府补助，按照经济业务实质，计入其他收益或冲减相关成本费用。与公司日常活动无关的政府补助，计入营业外收支。

5. 政策性优惠贷款贴息的会计处理方法

（1）财政将贴息资金拨付给贷款银行，由贷款银行以政策性优惠利率向公司提供贷款的，以实际收到的借款金额作为借款的入账价值，按照借款本金和该政策性优惠利率计算相关借款费用。

（2）财政将贴息资金直接拨付给公司的，将对应的贴息冲减相关借款费用。

30、递延所得税资产/递延所得税负债

1. 根据资产、负债的账面价值与其计税基础之间的差额（未作为资产和负债确认的项目按照税法规定可以确定其计税基础的，该计税基础与其账面数之间的差额），按照预期收回该资产或清偿该负债期间的适用税率计算确认递延所得税资产或递延所得税负债。

2. 确认递延所得税资产以很可能取得用来抵扣可抵扣暂时性差异的应纳税所得额为限。资产负债表日，有确凿证据表明未来期间很可能获得足够的应纳税所得额用来抵扣可抵扣暂时性差异的，确认以前会计期间未确认的递延所得税资产。
3. 资产负债表日，对递延所得税资产的账面价值进行复核，如果未来期间很可能无法获得足够的应纳税所得额用以抵扣递延所得税资产的利益，则减记递延所得税资产的账面价值。在很可能获得足够的应纳税所得额时，转回减记的金额。
4. 公司当期所得税和递延所得税作为所得税费用或收益计入当期损益，但不包括下列情况产生的所得税：(1) 企业合并；(2) 直接在所有者权益中确认的交易或者事项。
5. 同时满足下列条件时，公司将递延所得税资产及递延所得税负债以抵销后的净额列示：(1) 拥有以净额结算当期所得税资产及当期所得税负债的法定权利；(2) 递延所得税资产和递延所得税负债是与同一税收征管部门对同一纳税主体征收的所得税相关或者对不同的纳税主体相关，但在未来每一具有重要性的递延所得税资产和递延所得税负债转回的期间内，涉及的纳税主体意图以净额结算当期所得税资产及当期所得税负债或是同时取得资产、清偿债务。

31、租赁

(1) 作为承租方租赁的会计处理方法

在租赁期开始日，公司将租赁期不超过 12 个月，且不包含购买选择权的租赁认定为短期租赁；将单项租赁资产为全新资产时价值较低的租赁认定为低价值资产租赁。公司转租或预期转租租赁资产的，原租赁不认定为低价值资产租赁。

对于所有短期租赁和低价值资产租赁，公司在租赁期内各个期间按照直线法将租赁付款额计入相关资产成本或当期损益。除上述采用简化处理的短期租赁和低价值资产租赁外，在租赁期开始日，公司对租赁确认使用权资产和租赁负债。

(1) 使用权资产

使用权资产按照成本进行初始计量，该成本包括：1) 租赁负债的初始计量金额；2) 在租赁期开始日或之前支付的租赁付款额，存在租赁激励的，扣除已享受的租赁激励相关金额；3) 承租人发生的初始直接费用；4) 承租人为拆卸及移除租赁资产、复原租赁资产所在场地或将租赁资产恢复至租赁条款约定状态预计将发生的成本。

公司按照直线法对使用权资产计提折旧。能够合理确定租赁期届满时取得租赁资产所有权的，公司在租赁资产剩余使用寿命内计提折旧。无法合理确定租赁期届满时能够取得租赁资产所有权的，公司在租赁期与租赁资产剩余使用寿命两者孰短的期间内计提折旧。

(2) 租赁负债

在租赁期开始日，公司将尚未支付的租赁付款额的现值确认为租赁负债。计算租赁付款额现值时采用租赁内含利率作为折现率，无法确定租赁内含利率的，采用公司增量借款利率作为折现率。租赁付款额与其现值之间的差额作为未确认融资费用，在租赁期各个期间内按照确认租赁付款额现值的折现率确认利息费用，并计入当期损益。未纳入租赁负债计量的可变租赁付款额于实际发生时计入当期损益。

租赁期开始日后，当实质固定付款额发生变动、担保余值预计的应付金额发生变化、用于确定租赁付款额的指数或比率发生变动、购买选择权、续租选择权或终止选择权的评估结果或实际行权情况发生变化时，公司按照变动后的租赁付款额的现值重新计量租赁负债，并相应调整使用权资产的账面价值，如使用权资产账面价值已调减至零，但租赁负债仍需进一步调减的，将剩余金额计入当期损益。

(2) 作为出租方租赁的会计处理方法

在租赁开始日，公司将实质上转移了与租赁资产所有权有关的几乎全部风险和报酬的租赁划分为融资租赁，除此之外的均为经营租赁。

经营租赁：公司在租赁期内各个期间按照直线法将租赁收款额确认为租金收入，发生的初始直接费用予以资本化并按照

与租金收入确认相同的基础进行分摊，分期计入当期损益。公司取得的与经营租赁有关的未计入租赁收款额的可变租赁付款额在实际发生时计入当期损益。

32、重要会计政策和会计估计变更

(1) 重要会计政策变更

适用 不适用

(2) 重要会计估计变更

适用 不适用

(3) 2024 年起首次执行新会计准则调整首次执行当年年初财务报表相关项目情况

适用 不适用

六、税项

1、主要税种及税率

税种	计税依据	税率
增值税	以按税法规定计算的销售货物和应税劳务收入为基础计算销项税额，扣除当期允许抵扣的进项税额后，差额部分为应交增值税	3%、5%、6%、9%、13%
城市维护建设税	实际缴纳的流转税税额	5%、7%
企业所得税	应纳税所得额	8.25%、15%、16.5%、20%、25%
房产税	从价计征的，按房产原值一次减除 30%后余值的 1.2%计缴；从租计征的，按租金收入的 12%计缴	1.2%、12%
土地使用税	面积	3-24 元/平方米
教育费附加	实际缴纳的流转税税额	3%
地方教育附加	实际缴纳的流转税税额	2%

存在不同企业所得税税率纳税主体的，披露情况说明

纳税主体名称	所得税税率
本公司	15%
北京摩诘创新科技股份有限公司	15%
广州润芯信息技术有限公司	15%
海华电子企业（中国）有限公司	15%
广州海格亚华防务科技有限公司	15%
四川海格恒通专网科技有限公司	15%
杭州承联通信技术有限公司	15%
西安驰达飞机零部件制造股份有限公司	15%
武汉嘉瑞科技有限公司	15%
北京海格神舟通信科技有限公司	15%
北京海格云熙技术有限公司	15%
广东海格怡创科技有限公司	15%
广州海格星航信息科技有限公司	15%
陕西海通天线有限责任公司	15%
陕西海云天线有限责任公司	15%
海华电子企业（香港）有限公司	16.50%

纳税主体名称	所得税税率
裕联科技发展有限公司	8.25%
南京天枢通信发展有限公司	20%
广州海格天腾投资有限公司	20%
广州晶维天腾微电子有限公司	20%
广州海格天乘技术有限公司	20%
西安厦鹭刀具有限公司	20%
除上述以外的其他纳税主体	25%

2、税收优惠

1. 增值税

根据财政部、国家税务总局有关规定，军工企业增值税免税政策全面取消，本公司对于尚在执行的 2022 年度之前签订的军品项目合同免征增值税，对于 2022 年及后续新签署的军品项目合同计征增值税。

根据财政部、国家税务总局《关于软件产品增值税政策的通知》（财税〔2011〕100 号）的规定，增值税一般纳税人销售其自行开发生产的软件产品，按增值税税率征收增值税后，对其增值税实际税负超过 3% 的部分实行即征即退政策。

2. 企业所得税

根据《中华人民共和国企业所得税法》规定，对国家需要重点扶持的高新技术企业，减按 15% 的税率征收企业所得税。

本公司及北京摩诘创新科技股份有限公司、广州润芯信息技术有限公司、海华电子企业（中国）有限公司、广州海格亚华防务科技有限公司、四川海格恒通专网科技有限公司、杭州承联通信技术有限公司、西安驰达飞机零部件制造股份有限公司、武汉嘉瑞科技有限公司、北京海格神舟通信科技有限公司、北京海格云熙技术有限公司、广东海格怡创科技有限公司、广州海格星航信息科技有限公司、陕西海通天线有限责任公司、陕西海云天线有限责任公司已被认定为高新技术企业，2024 年度享受 15% 的优惠企业所得税率。

根据《关于进一步实施小微企业所得税优惠政策的公告》（财政部 税务总局公告 2022 年第 13 号）、《关于小微企业和个体工商户所得税优惠政策的公告》（财政部 税务总局公告 2023 年第 6 号）、《关于进一步支持小微企业和个体工商户发展有关税费政策的公告》（财政部 税务总局公告 2023 年第 12 号），对小型微利企业年应纳税所得额不超过 300 万元的部分，减按 25% 计入应纳税所得额，按 20% 的税率缴纳企业所得税。南京天枢通信发展有限公司、广州海格天腾投资有限公司、广州晶维天腾微电子有限公司、广州海格天乘技术有限公司和西安厦鹭刀具有限公司 2024 年度属于小型微利企业，享受上述政策优惠。

七、合并财务报表项目注释

1、货币资金

单位：元

项目	期末余额	期初余额
库存现金	88,122.05	869,333.28
银行存款	3,379,385,767.88	4,502,608,788.10
其他货币资金	42,394,884.33	56,726,482.68
存放财务公司款项	0.00	0.00
合计	3,421,868,774.26	4,560,204,604.06
其中：存放在境外的款项总额	962,476.35	1,007,240.91

2、交易性金融资产

单位：元

项目	期末余额	期初余额
以公允价值计量且其变动计入当期损益的金融资产	684,645,416.66	270,500,000.00
其中：		
理财产品	684,645,416.66	270,500,000.00
合计	684,645,416.66	270,500,000.00

3、应收票据

(1) 应收票据分类列示

单位：元

项目	期末余额	期初余额
银行承兑票据	22,710,716.48	72,492,590.02
商业承兑票据	204,011,205.22	268,663,260.74
合计	226,721,921.70	341,155,850.76

(2) 按坏账计提方法分类披露

单位：元

类别	期末余额					期初余额				
	账面余额		坏账准备		账面价值	账面余额		坏账准备		账面价值
	金额	比例	金额	计提比例		金额	比例	金额	计提比例	
其中：										
按组合计提坏账准备的应收票据	228,599,256.36	100.00%	1,877,334.66	0.82%	226,721,921.70	344,215,888.79	100.00%	3,060,038.03	0.89%	341,155,850.76
其中：										
银行承兑汇票	22,736,228.89	9.95%	25,512.41	0.11%	22,710,716.48	72,697,470.23	21.12%	204,880.21	0.28%	72,492,590.02
商业承兑汇票	205,863,027.47	90.05%	1,851,822.25	0.90%	204,011,205.22	271,518,418.56	78.88%	2,855,157.82	1.05%	268,663,260.74
合计	228,599,256.36	100.00%	1,877,334.66	0.82%	226,721,921.70	344,215,888.79	100.00%	3,060,038.03	0.89%	341,155,850.76

按组合计提坏账准备类别名称：

单位：元

名称	期末余额		
	账面余额	坏账准备	计提比例
银行承兑汇票	22,736,228.89	25,512.41	0.11%
商业承兑汇票	205,863,027.47	1,851,822.25	0.90%
合计	228,599,256.36	1,877,334.66	

如是按照预期信用损失一般模型计提应收票据坏账准备：

适用 不适用

(3) 本期计提、收回或转回的坏账准备情况

本期计提坏账准备情况：

单位：元

类别	期初余额	本期变动金额				期末余额
		计提	收回或转回	核销	其他	
按组合计提坏账准备	3,060,038.03	-1,182,703.37				1,877,334.66
合计	3,060,038.03	-1,182,703.37				1,877,334.66

其中本期坏账准备收回或转回金额重要的：

适用 不适用

(4) 期末公司已背书或贴现且在资产负债表日尚未到期的应收票据

单位：元

项目	期末终止确认金额	期末未终止确认金额
银行承兑票据		4,237,360.00
商业承兑票据		120,655,300.19
合计		124,892,660.19

4、应收账款

(1) 按账龄披露

单位：元

账龄	期末账面余额	期初账面余额
1 年以内（含 1 年）	3,986,857,648.41	3,818,039,939.37
1 至 2 年	1,067,917,442.38	930,779,785.73
2 至 3 年	551,937,421.24	598,849,422.24
3 年以上	528,624,236.54	467,316,623.21
3 至 4 年	198,028,077.22	156,242,551.37
4 至 5 年	128,651,892.48	129,966,260.66
5 年以上	201,944,266.84	181,107,811.18
合计	6,135,336,748.57	5,814,985,770.55

(2) 按坏账计提方法分类披露

单位：元

类别	期末余额					期初余额				
	账面余额		坏账准备		账面价值	账面余额		坏账准备		账面价值
	金额	比例	金额	计提比例		金额	比例	金额	计提比例	
按单项计提坏账准备的应收账款	26,488,541.11	0.43%	26,488,541.11	100.00%	0.00	26,559,892.26	0.46%	26,559,892.26	100.00%	0.00
其中：										
单项计提坏账准备	26,488,541.11	0.43%	26,488,541.11	100.00%	0.00	26,559,892.26	0.46%	26,559,892.26	100.00%	0.00
按组合计提坏账准备的应收账款	6,108,848,207.46	99.57%	497,070,802.04	8.14%	5,611,777,405.42	5,788,425,878.29	99.54%	454,432,398.24	7.85%	5,333,993,480.05
其中：										
类似风险组合	6,108,848,207.46	99.57%	497,070,802.04	8.14%	5,611,777,405.42	5,788,425,878.29	99.54%	454,432,398.24	7.85%	5,333,993,480.05
合计	6,135,336,748.57	100.00%	523,559,343.15	8.53%	5,611,777,405.42	5,814,985,770.55	100.00%	480,992,290.50	8.27%	5,333,993,480.05

按单项计提坏账准备类别名称：

单位：元

名称	期初余额		期末余额			
	账面余额	坏账准备	账面余额	坏账准备	计提比例	计提理由
单项计提坏账准备	26,559,892.26	26,559,892.26	26,488,541.11	26,488,541.11	100.00%	账期结算长，可收回难度较大。
合计	26,559,892.26	26,559,892.26	26,488,541.11	26,488,541.11		

按组合计提坏账准备类别名称：

单位：元

名称	期末余额		
	账面余额	坏账准备	计提比例
类似风险组合	6,108,848,207.46	497,070,802.04	8.14%
合计	6,108,848,207.46	497,070,802.04	

如是按照预期信用损失一般模型计提应收账款坏账准备：

适用 不适用**(3) 本期计提、收回或转回的坏账准备情况**

本期计提坏账准备情况：

单位：元

类别	期初余额	本期变动金额				期末余额
		计提	收回或转回	核销	其他	
单项计提坏账准备	26,559,892.26	580,000.00	-651,351.15			26,488,541.11
按组合计提坏账准备	454,432,398.24	42,638,403.80				497,070,802.04
合计	480,992,290.50	43,218,403.80	-651,351.15			523,559,343.15

(4) 按欠款方归集的期末余额前五名的应收账款和合同资产情况

单位：元

单位名称	应收账款期末余额	合同资产期末余额	应收账款和合同资产期末余额	占应收账款和合同资产期末余额合计数的比例	应收账款坏账准备和合同资产减值准备期末余额
保密单位一	924,634,350.38		924,634,350.38	12.50%	34,773,686.39
保密单位二	550,768,193.60		550,768,193.60	7.44%	17,141,783.68
中国移动通信集团广东有限公司	54,929,682.97	408,595,797.03	463,525,480.00	6.27%	4,987,972.05
保密单位三	283,123,617.00		283,123,617.00	3.83%	5,976,748.03
保密单位四	221,462,364.65		221,462,364.65	2.99%	26,569,557.52
合计	2,034,918,208.60	408,595,797.03	2,443,514,005.63	33.03%	89,449,747.67

5、合同资产

(1) 合同资产情况

单位：元

项目	期末余额			期初余额		
	账面余额	坏账准备	账面价值	账面余额	坏账准备	账面价值
应收质保金	2,452,532.94	159,776.48	2,292,756.46	2,452,532.94	159,776.48	2,292,756.46
未结算应收账款	1,260,078,638.27	12,694,949.89	1,247,383,688.38	881,117,447.09	8,839,649.92	872,277,797.17
合计	1,262,531,171.21	12,854,726.37	1,249,676,444.84	883,569,980.03	8,999,426.40	874,570,553.63

(2) 按坏账计提方法分类披露

单位：元

类别	期末余额					期初余额				
	账面余额		坏账准备		账面价值	账面余额		坏账准备		账面价值
	金额	比例	金额	计提比例		金额	比例	金额	计提比例	
其中：										
按组合计提坏账准备	1,262,531,171.21	100.00%	12,854,726.37	1.02%	1,249,676,444.84	883,569,980.03	100.00%	8,999,426.40	1.02%	874,570,553.63
其中：										
类似风险组合	1,262,531,171.21	100.00%	12,854,726.37	1.02%	1,249,676,444.84	883,569,980.03	100.00%	8,999,426.40	1.02%	874,570,553.63
合计	1,262,531,171.21	100.00%	12,854,726.37	1.02%	1,249,676,444.84	883,569,980.03	100.00%	8,999,426.40	1.02%	874,570,553.63

按组合计提坏账准备类别名称：

单位：元

名称	期末余额		
	账面余额	坏账准备	计提比例
类似风险组合	1,262,531,171.21	12,854,726.37	1.02%
合计	1,262,531,171.21	12,854,726.37	

按预期信用损失一般模型计提坏账准备

□适用 □不适用

(3) 本期计提、收回或转回的坏账准备情况

单位：元

项目	本期计提	本期收回或转回	本期转销/核销	原因
按组合计提减值准备	3,855,299.97			
合计	3,855,299.97			

6、其他应收款

单位：元

项目	期末余额	期初余额
应收利息		138,274.94
其他应收款	91,655,462.72	79,174,221.69
合计	91,655,462.72	79,312,496.63

(1) 应收利息

1) 应收利息分类

单位：元

项目	期末余额	期初余额
协定存款		138,274.94
合计		138,274.94

2) 本期计提、收回或转回的坏账准备的情况

无

3) 本期实际核销的应收利息情况

无

(2) 其他应收款

1) 其他应收款按款项性质分类情况

单位：元

款项性质	期末账面余额	期初账面余额
押金保证金	69,121,125.77	78,232,027.39
备用金	25,362,724.41	8,511,346.38
代垫费用	10,185,458.28	8,725,310.08
应收暂付款	8,071,415.25	6,573,577.75
合计	112,740,723.71	102,042,261.60

2) 按账龄披露

单位：元

账龄	期末账面余额	期初账面余额
1 年以内（含 1 年）	61,940,979.76	42,138,715.05
1 至 2 年	12,077,372.99	21,084,477.36
2 至 3 年	16,741,483.49	10,198,431.55
3 年以上	21,980,887.47	28,620,637.64
3 至 4 年	4,399,384.25	7,214,487.89
4 至 5 年	5,326,018.28	5,511,153.97
5 年以上	12,255,484.94	15,894,995.78
合计	112,740,723.71	102,042,261.60

3) 按坏账计提方法分类披露

☑适用 ☐不适用

单位：元

类别	期末余额					期初余额				
	账面余额		坏账准备		账面价值	账面余额		坏账准备		账面价值
	金额	比例	金额	计提比例		金额	比例	金额	计提比例	
按单项计提坏账准备	273,408.72	0.24%	273,408.72	100.00%	0.00	1,119,644.00	1.10%	1,119,644.00	100.00%	0.00
其中：										
单项计提坏账准备	273,408.72	0.24%	273,408.72	100.00%	0.00	1,119,644.00	1.10%	1,119,644.00	100.00%	0.00
按组合计提坏账准备	112,467,314.99	99.76%	20,811,852.27	18.50%	91,655,462.72	100,922,617.60	98.90%	21,748,395.91	21.55%	79,174,221.69
其中：										
类似风险组合	76,919,132.30	68.23%	20,811,852.27	27.06%	56,107,280.03	83,685,961.14	82.01%	21,748,395.91	25.99%	61,937,565.23
低风险组合	35,548,182.69	31.53%	0.00	0.00%	35,548,182.69	17,236,656.46	16.89%	0.00	0.00%	17,236,656.46
合计	112,740,723.71	100.00%	21,085,260.99	18.70%	91,655,462.72	102,042,261.60	100.00%	22,868,039.91	22.41%	79,174,221.69

按单项计提坏账准备类别名称：

单位：元

名称	期初余额		期末余额			
	账面余额	坏账准备	账面余额	坏账准备	计提比例	计提理由
单项计提坏账准备	1,119,644.00	1,119,644.00	273,408.72	273,408.72	100.00%	预计无法收回
合计	1,119,644.00	1,119,644.00	273,408.72	273,408.72		

按组合计提坏账准备类别名称：

单位：元

名称	期末余额		
	账面余额	坏账准备	计提比例
类似风险组合	76,919,132.30	20,811,852.27	27.06%
低风险组合	35,548,182.69		
合计	112,467,314.99	20,811,852.27	

按预期信用损失一般模型计提坏账准备：

单位：元

坏账准备	第一阶段	第二阶段	第三阶段	合计
	未来 12 个月预期信用损失	整个存续期预期信用损失（未发生信用减值）	整个存续期预期信用损失（已发生信用减值）	
2024 年 1 月 1 日余额	150,946.63	21,597,449.28	1,119,644.00	22,868,039.91
2024 年 1 月 1 日余额在本期				
本期计提	22,954.88	-959,498.52	-846,235.28	-1,782,778.92
2024 年 6 月 30 日余额	173,901.51	20,637,950.76	273,408.72	21,085,260.99

各阶段划分依据和坏账准备计提比例

本公司将低风险组合、类似风险组合中账龄为 1 年以内的其他应收款划分为第一阶段，类似风险组合 1 年以上账龄的其他应收款划分为第二阶段，单项计提坏账准备的其他应收款划分为第三阶段。

损失准备本期变动金额重大的账面余额变动情况

□适用 □不适用

4) 本期计提、收回或转回的坏账准备情况

本期计提坏账准备情况：

单位：元

类别	期初余额	本期变动金额				期末余额
		计提	收回或转回	转销或核销	其他	
单项计提坏账准备	1,119,644.00	-846,235.28				273,408.72
按组合计提坏账准备	21,748,395.91	-936,543.64				20,811,852.27
合计	22,868,039.91	-1,782,778.92				21,085,260.99

5) 按欠款方归集的期末余额前五名的其他应收款情况

单位：元

单位名称	款项的性质	期末余额	账龄	占其他应收款期末余额合计数的比例	坏账准备期末余额
中国铁塔股份有限公司	押金保证金、应收暂付款	15,501,170.84	1 年内、1-5 年、5 年以上	13.75%	1,777,088.97
中国联合网络通信有限公司	押金保证金	13,408,508.00	1 年内、1-5 年、5 年以上	11.89%	1,994,943.08
中国移动通信集团重庆有限公司	押金保证金	6,426,937.50	4-5 年、5 年以上	5.70%	4,426,937.50
中航技国际经贸发展有限公司	押金保证金	2,751,731.51	1 年内、2-3 年	2.44%	14,143.76
北京丰台科技园建设发展有限公司	押金保证金	2,380,338.84	5 年以上	2.11%	2,380,338.84
合计		40,468,686.69		35.90%	10,593,452.15

7、预付款项

(1) 预付款项按账龄列示

单位：元

账龄	期末余额		期初余额	
	金额	比例	金额	比例
1 年以内	62,906,175.61	79.05%	77,172,913.53	74.64%
1 至 2 年	5,894,420.08	7.41%	20,106,922.41	19.44%
2 至 3 年	7,635,455.57	9.60%	4,076,932.02	3.94%
3 年以上	3,136,864.51	3.94%	2,047,463.11	1.98%
合计	79,572,915.77		103,404,231.07	

(2) 按预付对象归集的期末余额前五名的预付款情况

单位：元

单位名称	期末余额	占比
深圳市盛卓威科技有限公司	3,178,175.00	3.99%
苏州全波通信技术股份有限公司	3,006,500.00	3.78%
融力科技（天津）有限公司	2,535,400.00	3.19%
重庆迪马工业有限责任公司	2,295,982.30	2.89%
河北西米雷特航空科技有限公司	2,240,000.00	2.82%

8、存货

公司是否需要遵守房地产行业的披露要求
否

(1) 存货分类

单位：元

项目	期末余额			期初余额		
	账面余额	存货跌价准备或 合同履约成本减 值准备	账面价值	账面余额	存货跌价准备或 合同履约成本减 值准备	账面价值
原材料	471,968,682.39	15,492,331.68	456,476,350.71	394,691,567.12	15,492,331.68	379,199,235.44
在产品	251,982,478.09	16,227,560.56	235,754,917.53	357,846,809.21	16,215,788.64	341,631,020.57
库存商品	378,676,733.82	107,562,099.84	271,114,633.98	399,353,674.81	107,562,352.70	291,791,322.11
周转材料	2,498,943.33	1,037,262.35	1,461,680.98	2,569,388.21		2,569,388.21
合同履约成本	408,491,695.50	0.00	408,491,695.50	524,596,083.85		524,596,083.85
发出商品	47,590,186.24	2,832,478.43	44,757,707.81	83,332,872.40	3,592,423.73	79,740,448.67
委托加工物资	170,715.94	0.00	170,715.94	707,329.18		707,329.18
低值易耗品				88,015.16		88,015.16
合计	1,561,379,435.31	143,151,732.86	1,418,227,702.45	1,763,185,739.94	142,862,896.75	1,620,322,843.19

(2) 存货跌价准备和合同履约成本减值准备

单位：元

项目	期初余额	本期增加金额		本期减少金额		期末余额
		计提	其他	转回或转销	其他	
原材料	15,492,331.68					15,492,331.68
在产品	16,215,788.64	11,771.92				16,227,560.56
库存商品	107,562,352.70			252.86		107,562,099.84
周转材料		1,037,262.35				1,037,262.35
合同履约成本						0.00
发出商品	3,592,423.73			759,945.30		2,832,478.43
合计	142,862,896.75	1,049,034.27		760,198.16		143,151,732.86

项目	确定可变现净值的具体依据	转回存货跌价准备的原因	转销存货跌价准备的原因
原材料	相关产成品估计售价减去至完工估计将要发生的成本、估计的销售费用以及相关税费后的金额确定可变现净值	以前期间计提了存货跌价准备的存货可变现净值上升	本期将已计提存货跌价准备的存货耗用/售出
在产品			
库存商品	相关产成品估计售价减去估计的销售费用以及相关税费后的金额确定可变现净值		
发出商品			

9、其他流动资产

单位：元

项目	期末余额	期初余额
待抵扣增值税	53,522,835.79	42,623,801.17
预缴企业所得税	7,204,957.57	4,168,237.94
合计	60,727,793.36	46,792,039.11

10、其他权益工具投资

单位：元

项目名称	期初余额	本期计入其他综合收益的利得	本期计入其他综合收益的损失	本期末累计计入其他综合收益的利得	本期末累计计入其他综合收益的损失	本期确认的股利收入	期末余额	指定为以公允价值计量且其变动计入其他综合收益的原因
广东省粤科海格集成电路发展母基金投资中心合伙企业（有限合伙）	40,540,000.00						40,540,000.00	上述投资均为非交易性权益工具投资，本公司出于战略投资目的而计划长期持有的投资，因此公司将其指定为以公允价值计量且其变动计入其他综合收益的金融资产。

项目名称	期初余额	本期计入其他综合收益的利得	本期计入其他综合收益的损失	本期末累计计入其他综合收益的利得	本期末累计计入其他综合收益的损失	本期确认的股利收入	期末余额	指定为以公允价值计量且其变动计入其他综合收益的原因
海纳科创（广州）股权投资基金合伙企业（有限合伙）	19,800,000.00						49,500,000.00	上述投资均为非交易性权益工具投资，本公司出于战略投资目的而计划长期持有的投资，因此公司将其指定为以公允价值计量且其变动计入其他综合收益的金融资产。
新格局海河滨海股权投资基金（天津）合伙企业（有限合伙）	100,000,000.00					1,932,026.99	100,000,000.00	上述投资均为非交易性权益工具投资，本公司出于战略投资目的而计划长期持有的投资，因此公司将其指定为以公允价值计量且其变动计入其他综合收益的金融资产。
陕西无人装备科技有限公司	6,000,000.00						12,000,000.00	上述投资均为非交易性权益工具投资，本公司出于战略投资目的而计划长期持有的投资，因此公司将其指定为以公允价值计量且其变动计入其他综合收益的金融资产。
上海北伽导航科技有限公司	0.00							上述投资均为非交易性权益工具投资，本公司出于战略投资目的而计划长期持有的投资，因此公司将其指定为以公允价值计量且其变动计入其他综合收益的金融资产。
广州钧衡微电子科技有限公司	0.00							上述投资均为非交易性权益工具投资，本公司出于战略投资目的而计划长期持有的投资，因此公司将其指定为以公允价值计量且其变动计入其他综合收益的金融资产。
中时鼎诚（深圳）投资合伙企业（有限合伙）	0.00							上述投资均为非交易性权益工具投资，本公司出于战略投资目的而计划长期持有的投资，因此公司将其指定为以公允价值计量且其变动计入其他综合收益的金融资产。
合计	166,340,000.00					1,932,026.99	202,040,000.00	

11、长期股权投资

单位：元

被投资单位	期初余额（账面价值）	减值准备期初余额	本期增减变动								期末余额（账面价值）	减值准备期末余额	
			追加投资	减少投资	权益法下确认的投资损益	其他综合收益调整	其他权益变动	宣告发放现金股利或利润	计提减值准备	其他			
一、合营企业													
二、联营企业													
长沙金维信息技术有限公司	217,368,805.29				-1,041,922.26							216,326,883.03	
河南海格经纬信息技术有限公司	21,114,366.81				-996,656.86							20,117,709.95	
广东星奥科技有限公司	8,329,479.89				-2,107,099.62							6,222,380.27	
北京华信泰科技股份有限公司	46,489,965.32				-1,475,553.74							45,014,411.58	
成都桐湃科技有限公司	163,038.63				-3,381.95							159,656.68	
广州传石科技有限公司													
小计	293,465,655.94				-5,624,614.43							287,841,041.51	
合计	293,465,655.94				-5,624,614.43							287,841,041.51	

可收回金额按公允价值减去处置费用后的净额确定

适用 不适用

可收回金额按预计未来现金流量的现值确定

适用 不适用

前述信息与以前年度减值测试采用的信息或外部信息明显不一致的差异原因

不适用

公司以前年度减值测试采用信息与当年实际情况明显不一致的差异原因

不适用

12、投资性房地产

(1) 采用成本计量模式的投资性房地产

适用 不适用

(2) 采用公允价值计量模式的投资性房地产

适用 不适用

单位：元

项目	房屋、建筑物	土地使用权	在建工程	合计
一、期初余额	2,031,014,401.62			2,031,014,401.62
二、本期变动				
加：外购				
存货\固定资产\在建工程转入				
企业合并增加				
减：处置				
其他转出				
公允价值变动				
三、期末余额	2,031,014,401.62			2,031,014,401.62

13、固定资产

单位：元

项目	期末余额	期初余额
固定资产	1,473,866,008.22	1,557,033,418.88
合计	1,473,866,008.22	1,557,033,418.88

(1) 固定资产情况

单位：元

项目	房屋及建筑物	机器设备	运输设备	通用仪器	其他设备	飞行模拟器	合计
一、账面原值：							
1. 期初余额	1,300,762,694.92	427,440,568.24	41,971,827.53	275,574,035.59	329,997,446.51	117,792,662.59	2,493,539,235.38
2. 本期增加金额	2,162,403.87	26,603,915.96	552,510.12	11,958,512.44	51,347,756.96	0.00	92,625,099.35
(1) 购置	1,457,081.24	7,104,824.40	552,510.12	11,560,155.02	46,448,627.18		67,123,197.96
(2) 在建工程转入	705,322.63	19,499,091.56		398,357.42	4,899,129.78		25,501,901.39
(3) 企业合并增加							
3. 本期减少金额		2,734,995.70	403,050.00	368,998.46	2,826,040.36	117,792,662.59	124,125,747.11
(1) 处置或报废		2,734,995.70	403,050.00	368,998.46	2,826,040.36		6,333,084.52
转入在建工程						117,792,662.59	117,792,662.59
4. 期末余额	1,302,925,098.79	451,309,488.50	42,121,287.65	287,163,549.57	378,519,163.11		2,462,038,587.62
二、累计折旧							
1. 期初余额	281,992,081.01	219,692,138.74	36,531,268.38	214,497,968.92	175,816,843.83	7,460,202.24	935,990,503.12
2. 本期增加金额	14,306,687.91	16,987,344.58	1,043,155.91	10,022,089.41	22,520,326.20	1,865,050.56	66,744,654.57
(1) 计提	14,306,687.91	16,987,344.58	1,043,155.91	10,022,089.41	22,520,326.20	1,865,050.56	66,744,654.57
3. 本期减少金额	0.00	2,706,488.07	382,897.50	338,544.09	2,298,589.00	9,325,252.80	15,051,771.46
(1) 处置或报废	0.00	2,706,488.07	382,897.50	338,544.09	2,298,589.00		5,726,518.66
转入在建工程						9,325,252.80	9,325,252.80

项目	房屋及建筑物	机器设备	运输设备	通用仪器	其他设备	飞行模拟器	合计
4. 期末余额	296,298,768.92	233,972,995.25	37,191,526.79	224,181,514.24	196,038,581.03	0.00	987,683,386.23
三、减值准备							
1. 期初余额		175,253.76	679.16	4,482.80	334,897.66		515,313.38
2. 本期增加金额							
(1) 计提							
3. 本期减少金额	0.00	8,876.70	0.00		17,243.51	0.00	26,120.21
(1) 处置或报废	0.00	8,876.70	0.00		17,243.51	0.00	26,120.21
4. 期末余额		166,377.06	679.16	4,482.80	317,654.15		489,193.17
四、账面价值							
1. 期末账面价值	1,006,626,329.87	217,170,116.19	4,929,081.70	62,977,552.53	182,162,927.93		1,473,866,008.22
2. 期初账面价值	1,018,770,613.91	207,573,175.74	5,439,879.99	61,071,583.87	153,845,705.02	110,332,460.35	1,557,033,418.88

(2) 通过经营租赁租出的固定资产

单位：元

项目	期末账面价值
房屋建筑物	38,301,106.52
机器设备	28,596,726.28

(3) 未办妥产权证书的固定资产情况

单位：元

项目	账面价值	未办妥产权证书的原因
驰达飞机产业园	102,042,678.80	正在办理中

14、在建工程

单位：元

项目	期末余额	期初余额
在建工程	628,814,181.73	295,781,934.72
合计	628,814,181.73	295,781,934.72

(1) 在建工程情况

单位：元

项目	期末余额			期初余额		
	账面余额	减值准备	账面价值	账面余额	减值准备	账面价值
需安装调试的机器设备	151,900,317.59		151,900,317.59	68,934,809.19		68,934,809.19
房屋及建筑物	464,620,894.47		464,620,894.47	220,072,447.30		220,072,447.30
零星工程	12,292,969.67		12,292,969.67	6,774,678.23		6,774,678.23
合计	628,814,181.73		628,814,181.73	295,781,934.72		295,781,934.72

(2) 重要在建工程项目本期变动情况

单位：元

项目名称	预算数	期初余额	本期增加金额	本期转入固定资产金额	本期其他减少金额	期末余额	工程累计投入占预算比例	工程进度	利息资本化累计金额	其中：本期利息资本化金额	本期利息资本化率	资金来源
天枢研发大楼	1,300,000,000.00	170,910,584.83	89,037,419.86			259,948,004.69	20.00%	20.00%	3,375,883.27	1,581,289.48	2.75%	募集资金
海格天腾信息产业基地	1,800,000,000.00	49,161,862.47	155,130,077.99			204,291,940.46	11.35%	11.35%	1,466,865.90	1,324,614.53	2.40%	募集资金
合计	3,100,000,000.00	220,072,447.30	244,167,497.85			464,239,945.15			4,842,749.17	2,905,904.01		

(3) 在建工程的减值测试情况

□适用 □不适用

15、使用权资产

(1) 使用权资产情况

单位：元

项目	房屋及建筑物	合计
一、账面原值		
1. 期初余额	34,550,672.24	34,550,672.24
2. 本期增加金额	1,475,888.88	1,475,888.88
3. 本期减少金额		
4. 期末余额	36,026,561.12	36,026,561.12
二、累计折旧		
1. 期初余额	24,042,507.38	24,042,507.38
2. 本期增加金额	4,873,411.20	4,873,411.20
(1) 计提	4,873,411.20	4,873,411.20
3. 本期减少金额		
(1) 处置		
4. 期末余额	28,915,918.58	28,915,918.58
三、减值准备		
1. 期初余额		
2. 本期增加金额		
(1) 计提		
3. 本期减少金额		
(1) 处置		
4. 期末余额		
四、账面价值		
1. 期末账面价值	7,110,642.54	7,110,642.54
2. 期初账面价值	10,508,164.86	10,508,164.86

(2) 使用权资产的减值测试情况

□适用 □不适用

16、无形资产

(1) 无形资产情况

单位：元

项目	土地使用权	专利权	非专利技术	软件	专有技术	合计
一、账面原值						
1. 期初余额	286,211,186.57			128,388,244.54	199,112,016.79	613,711,447.90
2. 本期增加金额				781,031.05		781,031.05
(1) 购置				781,031.05		781,031.05
(2) 内部研发						
(3) 企业合并增加						
3. 本期减少金额				46,000.00		46,000.00
(1) 处置				46,000.00		46,000.00
4. 期末余额	286,211,186.57			129,123,275.59	199,112,016.79	614,446,478.95
二、累计摊销						
1. 期初余额	37,372,651.55			103,369,625.08	164,660,211.97	305,402,488.60
2. 本期增加金额	2,189,737.62			4,170,877.01	4,567,477.71	10,928,092.34
(1) 计提	2,189,737.62			4,170,877.01	4,567,477.71	10,928,092.34
3. 本期减少金额				46,000.00		46,000.00
(1) 处置				46,000.00		46,000.00
4. 期末余额	39,562,389.17			107,494,502.09	169,227,689.68	316,284,580.94
三、减值准备						
1. 期初余额						
2. 本期增加金额						
(1) 计提						
3. 本期减少金额						
(1) 处置						
4. 期末余额						
四、账面价值						
1. 期末账面价值	246,648,797.40			21,628,773.50	29,884,327.11	298,161,898.01
2. 期初账面价值	248,838,535.02			25,018,619.46	34,451,804.82	308,308,959.30

本期末通过公司内部研发形成的无形资产占无形资产余额的比例 6.50%

17、商誉

(1) 商誉账面原值

单位：元

被投资单位名称或形成商誉的事项	期初余额	本期增加		本期减少		期末余额
		企业合并形成的		处置		
卫通系列产品线	84,968,504.87					84,968,504.87
广东海格怡创科技有限公司	626,161,840.90					626,161,840.90
北京摩诘创新科技股份有限公司	365,052,286.51					365,052,286.51
深圳市嵘兴实业发展有限公司	94,920,633.82					94,920,633.82
四川海格恒通专网科技有限公司	76,456,930.64					76,456,930.64
陕西海通天线有限责任公司	23,791,022.26					23,791,022.26
广州润芯信息技术有限公司	19,263,388.91					19,263,388.91
广东南方海岸科技服务有限公司	13,160,086.98					13,160,086.98
西安驰达飞机零部件制造股份有限公司	150,563,868.93					150,563,868.93
武汉嘉瑞科技有限公司	135,373,414.57					135,373,414.57
陕西海天天线有限责任公司	1,705,119.22					1,705,119.22
合计	1,591,417,097.61					1,591,417,097.61

(2) 商誉减值准备

单位：元

被投资单位名称或形成商誉的事项	期初余额	本期增加		本期减少		期末余额
		计提		处置		
北京摩诘创新科技股份有限公司	188,605,298.23					188,605,298.23
深圳市嵘兴实业发展有限公司	94,920,633.82					94,920,633.82
四川海格恒通专网科技有限公司	76,456,930.64					76,456,930.64
广州润芯信息技术有限公司	16,677,018.42					16,677,018.42
广东南方海岸科技服务有限公司	13,160,086.98					13,160,086.98
西安驰达飞机零部件制造股份有限公司	30,469,455.29					30,469,455.29
武汉嘉瑞科技有限公司	110,457,024.23					110,457,024.23
合计	530,746,447.61					530,746,447.61

(3) 商誉所在资产组或资产组组合的相关信息

名称	所属资产组或组合的构成及依据	所属经营分部及依据	是否与以前年度保持一致
卫通系列产品线的经营性资产和负债	商誉所在的资产组生产的产品存在活跃市场，可以带来独立的现金流，可将其认定为一个单独的资产组	不适用	是
广东海格怡创科技有限公司的经营性资产和负债	商誉所在的资产组生产的产品存在活跃市场，可以带来独立的现金流，可将其认定为一个单独的资产组	不适用	是
北京摩诘创新科技股份有限公司的经营性资产和负债	商誉所在的资产组生产的产品存在活跃市场，可以带来独立的现金流，可将其认定为一个单独的资产组	不适用	是
陕西海通天线有限责任公司的经营性资产和负债	商誉所在的资产组生产的产品存在活跃市场，可以带来独立的现金流，可将其认定为一个单独的资产组	不适用	是
广州润芯信息技术有限公司的经营性资产和负债	商誉所在的资产组生产的产品存在活跃市场，可以带来独立的现金流，可将其认定为一个单独的资产组	不适用	是
西安驰达飞机零部件制造股份有限公司的经营性资产和负债	商誉所在的资产组生产的产品存在活跃市场，可以带来独立的现金流，可将其认定为一个单独的资产组	不适用	是

名称	所属资产组或组合的构成及依据	所属经营分部及依据	是否与以前年度保持一致
武汉嘉瑞科技有限公司的经营性资产和负债	商誉所在的资产组生产的产品存在活跃市场，可以带来独立的现金流，可将其认定为一个单独的资产组	不适用	是
陕西海云天线有限责任公司的应收账款、固定资产与无形资产	公司应收账款、固定资产与无形资产。公司依托于自身资产开展经营业务活动。	不适用	是

资产组或资产组组合发生变化

不适用

(4) 业绩承诺完成及对应商誉减值情况

形成商誉时存在业绩承诺且报告期或报告期上一期间处于业绩承诺期内

适用 不适用

其他说明

18、长期待摊费用

单位：元

项目	期初余额	本期增加金额	本期摊销金额	其他减少金额	期末余额
装修费	53,366,113.35	3,548,021.03	10,498,709.93	0.00	46,415,424.45
租赁费	998,955.64	705,787.28	777,767.36	0.00	926,975.56
车位费	206,654.90	0.00	3,434.70	0.00	203,220.20
服务费	615,590.13	0.00	247,289.02	0.00	368,301.11
合计	55,187,314.02	4,253,808.31	11,527,201.01		47,913,921.32

19、递延所得税资产/递延所得税负债

(1) 未经抵销的递延所得税资产

单位：元

项目	期末余额		期初余额	
	可抵扣暂时性差异	递延所得税资产	可抵扣暂时性差异	递延所得税资产
资产减值准备	826,314,557.66	128,059,004.85	781,813,254.27	121,120,298.42
内部交易未实现利润	3,250,484.60	687,885.20	16,913,076.73	2,536,741.50
可抵扣亏损	709,335,194.06	118,025,563.47	365,048,051.27	64,209,800.38
租赁负债	33,386,698.17	5,008,004.73	40,703,830.35	6,105,574.55
递延收益	2,177,450.89	144,425.17	1,692,706.18	343,772.44
预提性质负债			1,164,187.50	174,628.13
无形资产摊销差异	3,431,600.54	857,900.13	3,428,559.88	857,139.97
合计	1,577,895,985.92	252,782,783.55	1,210,763,666.18	195,347,955.39

(2) 未经抵销的递延所得税负债

单位：元

项目	期末余额		期初余额	
	应纳税暂时性差异	递延所得税负债	应纳税暂时性差异	递延所得税负债
非同一控制企业合并资产评估增值	25,207,636.72	3,781,145.50	25,971,297.06	3,895,694.57
使用权资产	29,141,823.68	4,371,273.55	36,945,582.21	5,541,837.33
投资性房地产公允价值变动损益	1,206,446,758.47	268,554,890.63	1,206,212,170.77	268,519,702.49
固定资产加速折旧	13,234,354.25	1,985,153.13	14,622,946.67	2,193,442.00
未实现内部损益			650,560.18	97,584.03
合计	1,274,030,573.12	278,692,462.81	1,284,402,556.89	280,248,260.42

(3) 以抵销后净额列示的递延所得税资产或负债

单位：元

项目	递延所得税资产和负债期末互抵金额	抵销后递延所得税资产或负债期末余额	递延所得税资产和负债期初互抵金额	抵销后递延所得税资产或负债期初余额
递延所得税资产		252,782,783.55		195,347,955.39
递延所得税负债		278,692,462.81		280,248,260.42

20、其他非流动资产

单位：元

项目	期末余额			期初余额		
	账面余额	减值准备	账面价值	账面余额	减值准备	账面价值
与长期资产相关预付款项	241,463,710.36		241,463,710.36	229,947,783.47		229,947,783.47
合计	241,463,710.36		241,463,710.36	229,947,783.47		229,947,783.47

21、所有权或使用权受到限制的资产

单位：元

项目	期末				期初			
	账面余额	账面价值	受限类型	受限情况	账面余额	账面价值	受限类型	受限情况
货币资金	42,394,884.33	42,394,884.33	冻结、使用需审批	履约保证金、工程建设监管账户资金	56,726,482.68	56,726,482.68	冻结、使用需审批	履约保证金、工程建设监管账户资金
应收票据	91,649,303.40	91,191,056.88	质押	贴现未到期票据				
固定资产	272,699,096.92	218,473,817.73	抵押	抵押借款	304,305,047.17	244,372,927.23	抵押	抵押借款
合计	406,743,284.65	352,059,758.94			361,031,529.85	301,099,409.91		

22、短期借款

(1) 短期借款分类

单位：元

项目	期末余额	期初余额
保证借款		5,000,000.00
信用借款	1,955,915,825.15	1,235,400,168.68
抵押及保证借款		10,000,000.00
票据贴现	91,649,303.40	
合计	2,047,565,128.55	1,250,400,168.68

23、应付票据

单位：元

种类	期末余额	期初余额
商业承兑汇票	145,917,400.55	173,139,594.41
银行承兑汇票	13,134,469.66	20,968,701.83
合计	159,051,870.21	194,108,296.24

本期末已到期未支付的应付票据总额为 0.00 元。

24、应付账款

(1) 应付账款列示

单位：元

项目	期末余额	期初余额
货款	1,572,321,377.23	1,998,032,341.93
劳务费	854,972,426.60	863,109,167.85
外协服务费	265,912,979.46	237,802,938.55
工程设备款	44,359,375.91	89,322,283.63
其他	7,105,435.31	6,305,287.59
合计	2,744,671,594.51	3,194,572,019.55

(2) 账龄超过 1 年或逾期的重要应付账款

单位：元

项目	期末余额	未偿还或结转的原因
保密单位一	65,195,964.62	未到付款期
保密单位二	59,377,133.93	未到付款期
保密单位三	36,477,061.60	未到付款期
保密单位四	35,504,199.86	未到付款期
保密单位五	30,962,800.00	未到付款期
保密单位六	27,370,772.95	未到付款期
保密单位七	22,880,000.00	未到付款期
合计	277,767,932.96	

25、其他应付款

单位：元

项目	期末余额	期初余额
其他应付款	103,329,749.19	104,092,700.32
合计	103,329,749.19	104,092,700.32

(1) 其他应付款

1) 按款项性质列示其他应付款

单位：元

项目	期末余额	期初余额
押金保证金	57,357,291.07	56,604,004.31
应付暂收款	14,467,094.10	1,600,942.05
预提费用及其他	31,505,364.02	45,887,753.96
合计	103,329,749.19	104,092,700.32

26、预收款项

(1) 预收款项列示

单位：元

项目	期末余额	期初余额
预收租金	10,099,068.88	8,463,390.90
合计	10,099,068.88	8,463,390.90

27、合同负债

单位：元

项目	期末余额	期初余额
预收销售业务款	197,157,246.20	222,142,075.85
合计	197,157,246.20	222,142,075.85

28、应付职工薪酬

(1) 应付职工薪酬列示

单位：元

项目	期初余额	本期增加	本期减少	期末余额
一、短期薪酬	79,402,287.48	666,399,711.15	705,438,618.49	40,363,380.14
二、离职后福利-设定提存计划	223,645.29	55,821,067.32	55,816,981.73	227,730.88
三、辞退福利		2,692,210.60	2,692,210.60	
合计	79,625,932.77	724,912,989.07	763,947,810.82	40,591,111.02

(2) 短期薪酬列示

单位：元

项目	期初余额	本期增加	本期减少	期末余额
1、工资、奖金、津贴和补贴	78,780,713.34	600,771,596.78	639,807,475.44	39,744,834.68
2、职工福利费		11,947,673.26	11,947,673.26	
3、社会保险费	138,716.47	24,564,741.85	24,562,817.04	140,641.28
其中：医疗保险费	122,451.42	22,141,091.48	22,139,447.63	124,095.27
工伤保险费	5,421.58	1,411,857.19	1,411,734.99	5,543.78
生育保险费	10,843.47	803,847.25	803,688.49	11,002.23
补充医疗保险费		207,945.93	207,945.93	
4、住房公积金	2,516.00	20,543,456.14	20,533,457.14	12,515.00
5、工会经费和职工教育经费	480,341.67	8,572,243.12	8,587,195.61	465,389.18
合计	79,402,287.48	666,399,711.15	705,438,618.49	40,363,380.14

(3) 设定提存计划列示

单位：元

项目	期初余额	本期增加	本期减少	期末余额
1、基本养老保险	216,868.16	53,383,720.34	53,379,752.38	220,836.12
2、失业保险费	6,777.13	2,437,346.98	2,437,229.35	6,894.76
合计	223,645.29	55,821,067.32	55,816,981.73	227,730.88

29、应交税费

单位：元

项目	期末余额	期初余额
增值税	20,299,615.08	91,208,023.70
企业所得税	13,056,304.34	12,820,965.26
个人所得税	3,023,036.76	3,971,952.95
城市维护建设税	1,245,393.18	5,412,584.90
房产税	1,066,158.56	1,185,806.74
土地使用税	57,173.33	44,550.92
教育费附加	546,212.28	2,332,455.83
地方教育附加	364,141.51	1,557,793.60
印花税	65,016.31	653,919.04
地方水利建设基金	31,122.04	21,150.35
合计	39,754,173.39	119,209,203.29

30、一年内到期的非流动负债

单位：元

项目	期末余额	期初余额
一年内到期的长期借款	23,000,000.00	23,000,000.00
一年内到期的租赁负债	3,129,061.59	2,066,628.54
合计	26,129,061.59	25,066,628.54

31、其他流动负债

单位：元

项目	期末余额	期初余额
待转销项税额	105,879,307.02	83,156,427.71
未终止确认票据	33,243,356.79	41,553,739.51
信用证借款		7,000,000.00
合计	139,122,663.81	131,710,167.22

32、长期借款

(1) 长期借款分类

单位：元

项目	期末余额	期初余额
抵押借款	40,000,000.00	48,000,000.00
保证借款	34,500,000.00	37,000,000.00
信用借款	134,432,652.57	134,632,652.57
合计	208,932,652.57	219,632,652.57

33、租赁负债

单位：元

项目	期末余额	期初余额
房屋及建筑物	4,087,193.72	4,262,030.58
合计	4,087,193.72	4,262,030.58

34、递延收益

单位：元

项目	期初余额	本期增加	本期减少	期末余额	形成原因
政府补助	110,821,332.89	6,600,000.00	81,823,349.39	35,597,983.50	相关补助与资产及收益相关，余额用于补偿企业满足受益条件的费用及与资产相关的政府补助在受益期内摊销
合计	110,821,332.89	6,600,000.00	81,823,349.39	35,597,983.50	

35、股本

单位：元

	期初余额	本次变动增减(+、-)					期末余额
		发行新股	送股	公积金转股	其他	小计	
股份总数	2,481,833,948.00						2,481,833,948.00

36、资本公积

单位：元

项目	期初余额	本期增加	本期减少	期末余额
资本溢价（股本溢价）	5,493,885,919.40			5,493,885,919.40
其他资本公积	98,392,740.15			98,392,740.15
合计	5,592,278,659.55			5,592,278,659.55

37、其他综合收益

单位：元

项目	期初余额	本期发生额						期末余额
		本期所得税前发生额	减：前期计入其他综合收益当期转入损益	减：前期计入其他综合收益当期转入留存收益	减：所得税费用	税后归属于母公司	税后归属于少数股东	
二、将重分类进损益的其他综合收益	936,561,897.73							936,561,897.73
投资性房地产公允价值变动	936,561,897.73							936,561,897.73
其他综合收益合计	936,561,897.73							936,561,897.73

38、专项储备

单位：元

项目	期初余额	本期增加	本期减少	期末余额
安全生产费		5,166,497.80		5,166,497.80
合计		5,166,497.80		5,166,497.80

39、盈余公积

单位：元

项目	期初余额	本期增加	本期减少	期末余额
法定盈余公积	679,434,356.00			679,434,356.00
合计	679,434,356.00			679,434,356.00

40、未分配利润

单位：元

项目	本期	上期
调整前上期末未分配利润	3,176,546,586.52	2,878,860,343.69
调整后期初未分配利润	3,176,546,586.52	2,878,860,343.69
加：本期归属于母公司所有者的净利润	195,827,476.05	311,391,646.93
应付普通股股利	372,275,092.20	345,667,300.65
期末未分配利润	3,000,098,970.37	2,844,584,689.97

调整期初未分配利润明细：

- 1)、由于《企业会计准则》及其相关新规定进行追溯调整，影响期初未分配利润 0.00 元。
- 2)、由于会计政策变更，影响期初未分配利润 0.00 元。

- 3)、由于重大会计差错更正,影响期初未分配利润 0.00 元。
 4)、由于同一控制导致的合并范围变更,影响期初未分配利润 0.00 元。
 5)、其他调整合计影响期初未分配利润 0.00 元。

41、营业收入和营业成本

单位:元

项目	本期发生额		上期发生额	
	收入	成本	收入	成本
主营业务	2,548,312,745.91	1,755,844,007.10	2,831,257,937.69	1,896,601,306.26
其他业务	43,096,552.25	3,152,680.98	45,744,093.03	3,083,171.05
合计	2,591,409,298.16	1,758,996,688.08	2,877,002,030.72	1,899,684,477.31

营业收入、营业成本的分解信息:

单位:元

合同分类	分部 1		分部 2		合计	
	营业收入	营业成本	营业收入	营业成本	营业收入	营业成本
业务类型						
其中:						
无线通信	731,430,063.82	435,800,101.69			731,430,063.82	435,800,101.69
北斗导航	413,703,510.34	162,471,998.43			413,703,510.34	162,471,998.43
航空航天	157,430,435.08	101,414,285.66			157,430,435.08	101,414,285.66
数智生态	1,245,748,736.67	1,056,157,621.32			1,245,748,736.67	1,056,157,621.32
其他业务收入	43,096,552.25	3,152,680.98			43,096,552.25	3,152,680.98
按经营地区分类						
其中:						
国内	2,591,409,298.16	1,758,996,688.08			2,591,409,298.16	1,758,996,688.08
按销售渠道分类						
其中:						
直销	2,591,409,298.16	1,758,996,688.08			2,591,409,298.16	1,758,996,688.08
合计	2,591,409,298.16	1,758,996,688.08			2,591,409,298.16	1,758,996,688.08

42、税金及附加

单位:元

项目	本期发生额	上期发生额
城市维护建设税	4,725,958.66	7,118,195.39
教育费附加	2,046,482.37	3,073,641.13
房产税	8,066,249.71	7,511,915.24
土地使用税	156,460.09	154,627.61
车船使用税	28,433.30	19,697.30
印花税	1,109,882.63	1,757,971.10
地方教育费附加	1,364,329.80	2,049,117.74
地方水利建设基金	101,060.66	55,874.73
防洪费	54.27	23.70
合计	17,598,911.49	21,741,063.94

43、管理费用

单位：元

项目	本期发生额	上期发生额
职工薪酬	104,696,484.59	98,876,719.81
长期资产折旧摊销	20,922,602.52	25,130,274.21
租赁物业水电费	5,990,107.08	7,965,407.54
办公费	3,588,953.81	4,556,665.93
中介及代理费	4,731,000.42	4,714,760.90
设备维护费	2,494,273.56	2,969,199.48
车辆费用	1,364,470.95	1,397,069.56
差旅费	1,442,846.78	1,358,777.90
其他	17,943,340.76	16,044,467.90
合计	163,174,080.47	163,013,343.23

44、销售费用

单位：元

项目	本期发生额	上期发生额
职工薪酬	52,763,086.88	59,203,109.46
业务招待费	8,714,437.36	12,761,303.37
差旅费	10,269,163.95	9,488,050.71
售后服务费	1,025,231.96	1,114,303.58
办公费	3,770,303.01	3,799,115.55
长期资产折旧摊销	691,557.08	634,767.00
其他	6,459,819.74	10,783,661.96
合计	83,693,599.98	97,784,311.63

45、研发费用

单位：元

项目	本期发生额	上期发生额
人员人工费用	338,534,653.27	308,836,055.13
直接投入费用	56,443,130.56	48,117,712.29
委托外部研究开发费用	19,914,727.17	9,581,073.55
折旧费用与长期待摊费用	30,418,368.54	25,184,013.25
其他费用	31,831,444.08	29,771,895.50
合计	477,142,323.62	421,490,749.72

46、财务费用

单位：元

项目	本期发生额	上期发生额
利息支出	19,930,842.88	7,250,746.94
减：利息收入	39,948,149.54	24,156,272.15
汇兑损益	48,656.66	-226,887.54
手续费及其他	1,925,990.27	484,149.54
合计	-18,042,659.73	-16,648,263.21

47、其他收益

单位：元

产生其他收益的来源	本期发生额	上期发生额
增值税加计抵减	16,533,011.06	3,664,154.03
与资产或收益相关的政府补助	98,737,442.14	64,352,400.64
代扣个人所得税手续费返还	1,045,148.43	905,558.62

48、投资收益

单位：元

项目	本期发生额	上期发生额
权益法核算的长期股权投资收益	-5,624,614.43	-7,670,947.85
处置交易性金融资产取得的投资收益	8,091,308.22	9,448,636.11
其他权益工具投资在持有期间取得的股利收入	1,932,026.99	1,667,257.28
合计	4,398,720.78	3,444,945.54

49、信用减值损失

单位：元

项目	本期发生额	上期发生额
应收票据坏账损失	1,182,703.37	-801,412.45
应收账款坏账损失	-42,567,052.65	-34,766,936.47
其他应收款坏账损失	1,782,778.92	-703,722.51
合计	-39,601,570.36	-36,272,071.43

50、资产减值损失

单位：元

项目	本期发生额	上期发生额
一、存货跌价损失及合同履约成本减值损失	-288,836.11	
十一、合同资产减值损失	-3,855,299.97	-3,780,028.36
合计	-4,144,136.08	-3,780,028.36

51、资产处置收益

单位：元

资产处置收益的来源	本期发生额	上期发生额
固定资产处置收益		475,266.37
使用权资产处置收益		432,707.87

52、营业外收入

单位：元

项目	本期发生额	上期发生额	计入当期非经常性损益的金额
政府补助	46,800.02	456,588.37	46,800.02
非流动资产毁损报废利得	78,323.88	117,292.75	78,323.88
罚款及赔偿、违约金赔偿利得	784,443.01	223,012.05	784,443.01
无须支付的款项	2,970.04	1,070,611.30	2,970.04
其他	333,070.83	96,701.19	333,070.83
合计	1,245,607.78	1,964,205.66	1,245,607.78

53、营业外支出

单位：元

项目	本期发生额	上期发生额	计入当期非经常性损益的金额
对外捐赠		28,984.08	
非流动资产毁损报废损失	156,699.12	116,464.18	156,699.12
罚款及滞纳金	30,447.67	25,234.24	30,447.67
赔偿、违约金支出	1,549,967.14	3,712.52	1,549,967.14
其它	6,872.76	21.10	6,872.76
合计	1,743,986.69	174,416.12	1,743,986.69

54、所得税费用

(1) 所得税费用表

单位：元

项目	本期发生额	上期发生额
当期所得税费用	20,706,787.77	26,542,935.63
递延所得税费用	-58,990,625.77	-20,003,434.24
合计	-38,283,838.00	6,539,501.39

(2) 会计利润与所得税费用调整过程

单位：元

项目	本期发生额
利润总额	185,316,591.31
按法定/适用税率计算的所得税费用	27,797,488.70
子公司适用不同税率的影响	1,073,357.02
调整以前期间所得税的影响	2,031,468.74
非应税收入的影响	843,692.16
不可抵扣的成本、费用和损失的影响	1,329,962.49
使用前期未确认递延所得税资产的可抵扣亏损的影响	-1,263,417.10
本期未确认递延所得税资产的可抵扣暂时性差异或可抵扣亏损的影响	357,823.42
研发费用加计扣除的影响	-70,454,213.43
所得税费用	-38,283,838.00

55、其他综合收益

详见附注 37

56、现金流量表项目

(1) 与经营活动有关的现金

收到的其他与经营活动有关的现金

单位：元

项目	本期发生额	上期发生额
收到政府补助金额	19,501,984.95	24,745,176.24
收到的利息收入	40,086,424.48	24,156,272.15
收到的押金保证金及其他	90,944,707.59	72,105,649.43
合计	150,533,117.02	121,007,097.82

支付的其他与经营活动有关的现金

单位：元

项目	本期发生额	上期发生额
支付的期间费用	156,319,948.25	123,177,253.18
支付的押金保证金及其他	82,974,603.26	90,510,240.33
合计	239,294,551.51	213,687,493.51

(2) 与投资活动有关的现金

收到的重要的与投资活动有关的现金

单位：元

项目	本期发生额	上期发生额
赎回理财产品收到的本金	2,085,780,000.00	1,649,000,000.00
合计	2,085,780,000.00	1,649,000,000.00

支付的重要的与投资活动有关的现金

单位：元

项目	本期发生额	上期发生额
购买理财产品支付的现金	2,499,925,416.66	1,730,500,000.00
对外投资公司支付的现金	35,700,000.00	50,000.00
合计	2,535,625,416.66	1,730,550,000.00

(3) 与筹资活动有关的现金

支付的其他与筹资活动有关的现金

单位：元

项目	本期发生额	上期发生额
支付租赁款	715,279.99	9,210,506.01
合计	715,279.99	9,210,506.01

筹资活动产生的各项负债变动情况

适用 不适用

单位：元

项目	期初余额	本期增加		本期减少		期末余额
		现金变动	非现金变动	现金变动	非现金变动	
短期借款	1,250,400,168.68	1,575,347,680.88	617,278.99	778,800,000.00	0.00	2,047,565,128.55
长期借款（含一年内到期的长期借款）	242,632,652.57	0.00	0.00	10,700,000.00	0.00	231,932,652.57
租赁负债（含一年内到期的租赁负债）	6,328,659.12	0.00	1,600,102.51	712,506.32		7,216,255.31
其他流动负债	7,000,000.00	0.00	0.00	7,000,000.00		0.00
合计	1,506,361,480.37	1,575,347,680.88	2,217,381.50	797,212,506.32		2,286,714,036.43

57、现金流量表补充资料

(1) 现金流量表补充资料

单位：元

补充资料	本期金额	上期金额
1. 将净利润调节为经营活动现金流量：		
净利润	223,600,429.31	318,409,569.53
加：资产减值准备	43,745,706.44	40,052,099.79
固定资产折旧、油气资产折耗、生产性生物资产折旧	66,744,654.57	58,138,501.61
使用权资产折旧	4,873,411.20	3,896,145.45
无形资产摊销	10,928,092.34	14,507,792.30
长期待摊费用摊销	11,527,201.01	8,281,543.26
处置固定资产、无形资产和其他长期资产的损失（收益以“－”号填列）		-907,974.24
固定资产报废损失（收益以“－”号填列）	78,375.24	-828.57
公允价值变动损失（收益以“－”号填列）		
财务费用（收益以“－”号填列）	19,930,842.88	7,250,746.94
投资损失（收益以“－”号填列）	-4,398,720.78	-3,444,945.54
递延所得税资产减少（增加以“－”号填列）	-57,434,828.16	-19,391,983.80
递延所得税负债增加（减少以“－”号填列）	-1,555,797.61	-611,450.44
存货的减少（增加以“－”号填列）	201,806,304.63	-177,328,462.81
经营性应收项目的减少（增加以“－”号填列）	-580,643,137.86	-1,171,663,481.74
经营性应付项目的增加（减少以“－”号填列）	-678,720,554.71	369,714,391.76
其他		
经营活动产生的现金流量净额	-739,518,021.50	-553,098,336.50
2. 不涉及现金收支的重大投资和筹资活动：		
债务转为资本		
一年内到期的可转换公司债券		
融资租入固定资产		
3. 现金及现金等价物净变动情况：		
现金的期末余额	3,379,473,889.93	1,926,987,086.54
减：现金的期初余额	4,503,478,121.38	2,689,555,010.96
加：现金等价物的期末余额		
减：现金等价物的期初余额		
现金及现金等价物净增加额	-1,124,004,231.45	-762,567,924.42

(2) 现金和现金等价物的构成

单位：元

项目	期末余额	期初余额
一、现金	3,379,473,889.93	4,503,478,121.38
其中：库存现金	88,122.05	869,333.28
可随时用于支付的银行存款	3,379,385,767.88	4,502,608,788.10
三、期末现金及现金等价物余额	3,379,473,889.93	4,503,478,121.38

(3) 使用范围受限但仍属于现金及现金等价物列示的情况

单位：元

项目	本期金额	上期金额	仍属于现金及现金等价物的理由
募集资金	1,650,062,964.49	963,624.79	资金仅能使用于募投项目
合计	1,650,062,964.49	963,624.79	

(4) 不属于现金及现金等价物的货币资金

单位：元

项目	本期金额	上期金额	不属于现金及现金等价物的理由
履约保证金	16,904,981.39	39,732,847.08	账户资金冻结，使用受限
工程建设监管账户资金	25,489,902.94	10,974,182.07	工程建设监管账户，使用需审批
合计	42,394,884.33	50,707,029.15	

58、外币货币性项目

(1) 外币货币性项目

单位：元

项目	期末外币余额	折算汇率	期末折算人民币余额
货币资金			1,829,658.53
其中：美元	86,152.18	7.1268	613,989.36
欧元	74,591.55	7.6617	571,498.08
港币	570,864.57	0.9127	521,016.68
瑞士法郎	15,305.86	7.9471	121,637.20
英镑	1.73	9.0430	15.64
日元	33,474.00	0.0447	1,496.29
新加坡元	1.00	5.2790	5.28
应收账款			451,012.41
其中：美元	63,284.00	7.1268	451,012.41
欧元			
港币			
长期借款			

项目	期末外币余额	折算汇率	期末折算人民币余额
其中：美元			
欧元			
港币			
应付账款			1,781,760.48
美元	229,536.41	7.1268	1,635,860.09
欧元	15,247.97	7.6617	116,825.37
英镑	2,563.48	9.0430	23,181.55
港元	1,800.00	0.9127	1,642.82
新加坡元	805.20	5.2790	4,250.65
预付账款			75,397.41
美元	4,801.00	7.1268	34,215.77
欧元	5,375.00	7.6617	41,181.64
其他应付款			581,455.66
美元	81,587.20	7.1268	581,455.66

(2) 境外经营实体说明，包括对于重要的境外经营实体，应披露其境外主要经营地、记账本位币及选择依据，记账本位币发生变化的还应披露原因。

适用 不适用

八、研发支出

单位：元

项目	本期发生额	上期发生额
人员人工费用	339,899,159.02	308,836,055.13
直接投入费用	56,451,648.49	48,117,712.29
委托外部研究开发费用	19,914,727.17	9,581,073.55
折旧费用与长期待摊费用	30,424,796.74	25,184,013.25
其他费用	31,925,348.04	29,771,895.50
合计	478,615,679.46	421,490,749.72
其中：费用化研发支出	477,142,323.62	421,490,749.72
资本化研发支出	1,473,355.84	

1、符合资本化条件的研发项目

单位：元

项目	期初余额	本期增加金额			本期减少金额		期末余额
		内部开发支出	其他		确认为无形资产	转入当期损益	
智能车辆行驶状态算法模型数据产品		993,202.00					993,202.00
智能驾驶行为分析算法模型数据产品		480,153.84					480,153.84
合计		1,473,355.84					1,473,355.84

九、合并范围的变更

1、处置子公司

本期是否存在丧失子公司控制权的交易或事项

是 否

是否存在通过多次交易分步处置对子公司投资且在本期丧失控制权的情形

是 否

2、其他原因的合并范围变动

报告期内子公司北京摩诘创新科技股份有限公司新设子公司江西隽阁仿真技术有限公司。

十、在其他主体中的权益

1、在子公司中的权益

(1) 企业集团的构成

单位：元

子公司名称	注册资本	主要经营地	注册地	业务性质	持股比例		取得方式
					直接	间接	
北京海格神舟通信科技有限公司	158,000,000.00	北京	北京	工业	100.00%		设立
南京天枢通信发展有限公司	38,000,000.00	南京	南京	工业	100.00%		设立
武汉嘉瑞科技有限公司	3,000,000.00	武汉	武汉	工业		51.00%	非同一控制下合并
海华电子企业(中国)有限公司	261,220,000.00	广州	广州	工业	100.00%		同一控制下合并
海华电子企业(香港)有限公司	8,790.00	香港	香港	工业		100.00%	设立
广州海格亚华防务科技有限公司	30,000,000.00	广州	广州	工业		100.00%	设立
广州通导信息技术服务有限公司	20,000,000.00	广州	广州	服务业		100.00%	设立
陕西海通天线有限责任公司	20,000,000.00	西安	西安	工业	100.00%		非同一控制下合并
陕西海云天线有限责任公司	50,000,000.00	西安	西安	工业		100.00%	非同一控制下合并
北京海格资产管理有限公司	1,110,500,000.00	北京	北京	资产管理	100.00%		设立
广州海格天腾投资有限公司	50,000,000.00	广州	广州	资本市场服务业	100.00%		设立
北京摩诘创新科技股份有限公司	99,126,048.00	北京	北京	工业	80.51%		非同一控制下合并
北京摩诘航空服务有限公司	10,000,000.00	北京	北京	工业		80.51%	设立
江西隽阁仿真技术有限公司	10,000,000.00	南昌	南昌	服务业		80.51%	设立
广东南方海岸科技服务有限公司	10,000,000.00	广州	广州	服务业		100.00%	非同一控制下合并
裕联科技发展有限公司	7,961.00	香港	香港	工业		100.00%	非同一控制下合并
深圳市嵘兴实业发展有限公司	29,509,200.00	深圳	深圳	工业	67.00%		非同一控制下合并
广州润芯信息技术有限公司	41,429,200.00	广州	广州	工业	50.69%		非同一控制下合并
广东海格怡创科技有限公司	550,000,000.00	广州	广州	服务业	100.00%		非同一控制下合并
海格怡创(广州)信息科技	10,000,000.00	广州	广州	服务业		100.00%	设立

子公司名称	注册资本	主要经营地	注册地	业务性质	持股比例		取得方式
					直接	间接	
服务有限公司							
四川海格恒通专网科技有限公司	97,400,000.00	绵阳	绵阳	工业	70.00%		非同一控制下合并
杭州承联通信息技术有限公司	5,000,000.00	杭州	杭州	工业		70.00%	非同一控制下合并
北京海格云熙技术有限公司	10,000,000.00	北京	北京	服务业	51.00%		设立
广州海格星航信息科技有限公司	50,000,000.00	广州	广州	服务业	67.00%		设立
西安驰达飞机零部件制造股份有限公司	100,000,000.00	西安	西安	服务业	56.41%		非同一控制下合并
西安优盛航空科技有限公司	5,000,000.00	西安	西安	服务业		56.41%	非同一控制下合并
西安厦鹭刀具有限公司	5,000,000.00	西安	西安	服务业		56.41%	非同一控制下合并
成都驰达航空制造有限公司	50,000,000.00	成都	成都	服务业		56.41%	设立
广州海格晶维信息产业有限公司	50,000,000.00	广州	广州	工业	100.00%		设立
广州晶维天腾微电子技术有限公司	20,000,000.00	广州	广州	工业		70.00%	设立
广州海格天乘技术有限公司	30,000,000.00	广州	广州	工业	70.00%		设立
广州海格天腾产业发展有限公司	900,000,000.00	广州	广州	工业	100.00%		设立

在子公司的持股比例不同于表决权比例的说明：

不适用

持有半数或以下表决权但仍控制被投资单位、以及持有半数以上表决权但不控制被投资单位的依据：

不适用

对于纳入合并范围的重要的结构化主体，控制的依据：

不适用

确定公司是代理人还是委托人的依据：

不适用

2、在合营安排或联营企业中的权益

(1) 不重要的合营企业和联营企业的汇总财务信息

单位：元

	期末余额/本期发生额	期初余额/上期发生额
合营企业：		
下列各项按持股比例计算的合计数		
联营企业：		
投资账面价值合计	287,841,041.51	293,465,655.94
下列各项按持股比例计算的合计数		
--净利润	-5,624,614.43	-7,670,947.85
--综合收益总额	-5,624,614.43	-7,670,947.85

十一、政府补助

1、报告期末按应收金额确认的政府补助

适用 不适用

未能在预计时点收到预计金额的政府补助的原因

适用 不适用

2、涉及政府补助的负债项目

适用 不适用

单位：元

会计科目	期初余额	本期新增补助金额	本期计入营业外收入金额	本期转入其他收益金额	本期其他变动	期末余额	与资产/收益相关
递延收益	110,821,332.89	6,600,000.00		81,823,349.39		35,597,983.50	与资产/收益相关

3、计入当期损益的政府补助

适用 不适用

单位：元

会计科目	本期发生额	上期发生额
计入其他收益的政府补助金额	98,737,442.14	64,352,400.64
计入营业外收入的政府补助金额	46,800.02	456,588.37

十二、与金融工具相关的风险

1、金融工具产生的各类风险

本公司从事风险管理的目标是在风险和收益之间取得平衡，将风险对本公司经营业绩的负面影响降至最低水平，使股东和其他权益投资者的利益最大化。基于该风险管理目标，本公司风险管理的基本策略是确认和分析本公司面临的各种风险，建立适当的风险承受底线和进行风险管理，并及时可靠地对各种风险进行监督，将风险控制在限定的范围内。

本公司在日常活动中面临各种与金融工具相关的风险，主要包括信用风险、流动性风险及市场风险。

(一) 信用风险

信用风险，是指金融工具的一方不能履行义务，造成另一方发生财务损失的风险。

1. 信用风险管理实务

(1) 信用风险的评价方法

公司在每个资产负债表日评估相关金融工具的信用风险自初始确认后是否已显著增加。在确定信用风险自初始确认后是否显著增加时，公司考虑在无须付出不必要的额外成本或努力即可获得合理且有依据的信息，包括基于历史数据的定性和定量分析、外部信用风险评级以及前瞻性信息。公司以单项金融工具或者具有相似信用风险特征的金融工具组合为基础，通过比较金融工具在资产负债表日发生违约的风险与在初始确认日发生违约的风险，以确定金融工具预计存续期内发生违约风险的变化情况。

当触发以下一个或多个定量、定性标准时，公司认为金融工具的信用风险已发生显著增加：

- 1) 定量标准主要为资产负债表日剩余存续期违约概率较初始确认时上升超过一定比例；
- 2) 定性标准主要为债务人经营或财务情况出现重大不利变化、现存的或预期的技术、市场、经济或法律环境变化并将对债务人对公司的还款能力产生重大不利影响等。

(2) 违约和已发生信用减值资产的定义

当金融工具符合以下一项或多项条件时，公司将该金融资产界定为已发生违约，其标准与已发生信用减值的定义一致：

- 1) 债务人发生重大财务困难；
- 2) 债务人违反合同中对债务人的约束条款；
- 3) 债务人很可能破产或进行其他财务重组；
- 4) 债权人出于与债务人财务困难有关的经济或合同考虑，给予债务人在任何其他情况下都不会做出的让步。

2. 预期信用损失的计量

预期信用损失计量的关键参数包括违约概率、违约损失率和违约风险敞口。公司考虑历史统计数据（如交易对手评级、担保方式及抵质押物类别、还款方式等）的定量分析及前瞻性信息，建立违约概率、违约损失率及违约风险敞口模型。

3. 金融工具损失准备期初余额与期末余额调节表详见本节“七、3至七、6”之说明。

4. 信用风险敞口及信用风险集中度

本公司的信用风险主要来自货币资金和应收款项。为控制上述相关风险，本公司分别采取了以下措施。

(1) 货币资金

本公司将银行存款和其他货币资金存放于信用评级较高的金融机构，故其信用风险较低。

(2) 应收款项和合同资产

本公司定期对采用信用方式交易的客户进行信用评估。根据信用评估结果，本公司选择与经认可的且信用良好的客户进行交易，并对其应收款项余额进行监控，以确保本公司不会面临重大坏账风险。

由于本公司的应收账款风险点分布于多个合作方和多个客户，截至 2024 年 6 月 30 日，本公司应收账款和合同资产的 33.03%（2023 年 12 月 31 日： 33.73% ）源于余额前五名客户，本公司不存在重大的信用集中风险。

本公司所承受的最大信用风险敞口为资产负债表中每项金融资产的账面价值。

(二) 流动性风险

流动性风险，是指本公司在履行以交付现金或其他金融资产的方式结算的义务时发生资金短缺的风险。流动性风险可能源于无法尽快以公允价值售出金融资产；或者源于对方无法偿还其合同债务；或者源于提前到期的债务；或者源于无法产生预期的现金流量。

为控制该项风险，本公司综合运用票据结算、银行借款等多种融资手段，并采取长、短期融资方式适当结合，优化融资结构的方法，保持融资持续性与灵活性之间的平衡。本公司已从多家商业银行取得银行授信额度以满足营运资金需求和资本开支。

(三) 市场风险

市场风险，是指金融工具的公允价值或未来现金流量因市场价格变动而发生波动的风险。市场风险主要包括利率风险和外汇风险。

1. 利率风险

利率风险，是指金融工具的公允价值或未来现金流量因市场利率变动而发生波动的风险。固定利率的带息金融工具使本公司面临公允价值利率风险，浮动利率的带息金融工具使本公司面临现金流量利率风险。本公司根据市场环境来决定固定利率与浮动利率金融工具的比例，并通过定期审阅与监控维持适当的金融工具组合。本公司面临的现金流量利率风险主要与本公司以浮动利率计息的银行借款有关。截至 2024 年 6 月 30 日，本公司以浮动利率计息的银行借款人民币 1,503,432,652.57 元（2023 年 12 月 31 日：人民币 1,400,532,652.57 元），在其他变量不变的假设下，假定利率变动

50 个基点，不会对本公司的利润总额和股东权益产生重大的影响。

2. 外汇风险

外汇风险，是指金融工具的公允价值或未来现金流量因外汇汇率变动而发生波动的风险。本公司面临的汇率变动的风险主要与本公司外币货币性资产和负债有关。本公司于中国内地经营，且主要活动以人民币计价。因此，本公司所承担的外汇变动市场风险不重大。

本公司期末外币货币性资产和负债情况详见本节“七、58”之说明。

十三、公允价值的披露

1、以公允价值计量的资产和负债的期末公允价值

单位：元

项目	期末公允价值			
	第一层次公允价值计量	第二层次公允价值计量	第三层次公允价值计量	合计
一、持续的公允价值计量	--	--	--	--
（一）交易性金融资产			684,645,416.66	684,645,416.66
1. 以公允价值计量且其变动计入当期损益的金融资产			684,645,416.66	684,645,416.66
理财产品			684,645,416.66	684,645,416.66
（三）其他权益工具投资			202,040,000.00	202,040,000.00
2. 出租的建筑物			2,031,014,401.62	2,031,014,401.62
持续以公允价值计量的资产总额			2,917,699,818.28	2,917,699,818.28
二、非持续的公允价值计量	--	--	--	--

2、持续和非持续第三层次公允价值计量项目，采用的估值技术和重要参数的定性及定量信息

公司持有的理财产品按照预期可收回金额确认公允价值。

公司持有的其他权益工具投资主要为公司持有的非上市公司股权投资和合伙企业投资，不具有活跃市场报价，公司以成本作为最佳估计确定其公允价值。

公司持有的出租的建筑物由于资产的特点、预期实现经济利益的方式等，公司采用市场法或收益法确定其公允价值，采用的重要参数包括长期净营业收入利润率、计算资产余值所使用的利率等。

3、持续的第三层次公允价值计量项目，期初与期末账面价值间的调节信息及不可观察参数敏感性分析

单位：元

项目	交易性金融资产	其他权益工具投资	投资性房地产
期初账面价值	270,500,000.00	166,340,000.00	2,031,014,401.62
本期新增	2,499,925,416.66	35,700,000.00	
本期减少	2,085,780,000.00		
本期公允价值变动计入损益			
期末账面价值	684,645,416.66	202,040,000.00	2,031,014,401.62

十四、关联方及关联交易

1、本企业的母公司情况

母公司名称	注册地	业务性质	注册资本	母公司对本企业的持股比例	母公司对本企业的表决权比例
广州数字科技集团有限公司	广东省广州市	投资控股	100,000.00 万元人民币	26.02%	26.02%

本企业的母公司情况的说明

广州数字科技集团有限公司直接持有本公司 25.31% 股权，通过其子公司广州广电平云产业投资有限公司间接持有本公司 0.71% 股权，合计持有本公司 26.02% 股权。

本企业最终控制方是广州市人民政府，广州市国有资产监督管理委员会根据广州市人民政府授权，代表广州市人民政府履行股东职责。

2、本企业的子公司情况

本企业子公司的情况详见附注“十 在其他主体中的权益”之说明。

3、本企业合营和联营企业情况

本企业重要的合营或联营企业详见附注“十 在其他主体中的权益”之说明。

本期与本公司发生关联方交易，或前期与本公司发生关联方交易形成余额的其他合营或联营企业情况如下：

合营或联营企业名称	与本企业关系
北京华信泰科技股份有限公司	联营企业
成都桐湃科技有限公司	联营企业
长沙金维集成电路股份有限公司	联营企业，同一最终控制人

4、其他关联方情况

其他关联方名称	其他关联方与本企业关系
黔南州蓝盾武装护运有限责任公司	同一最终控制人
邵阳市保安服务有限责任公司	同一最终控制人
武威市神威保安守押有限责任公司	同一最终控制人
长沙金维集成电路股份有限公司	同一最终控制人
资阳保安有限责任公司	同一最终控制人
广州信息投资有限公司	同一最终控制人
广电计量检测(深圳)有限公司	同一最终控制人
广州广有通信设备有限公司	同一最终控制人
广电计量检测集团股份有限公司	同一最终控制人
广东运通奇安科技有限公司	同一最终控制人
广州广电城市服务集团股份有限公司	同一最终控制人
广州山锋测控技术有限公司	同一最终控制人
广州广电卓识智能科技有限公司	同一最终控制人
南京云利来软件科技有限公司	同一最终控制人
广州广电运通信息科技有限公司	同一最终控制人
广电计量检测(西安)有限公司	同一最终控制人
广东暨通信息发展有限公司	同一最终控制人
中金支付有限公司	同一最终控制人
广电计量检测(成都)有限公司	同一最终控制人
广电计量检测(无锡)有限公司	同一最终控制人
方圆广电检验检测股份有限公司	同一最终控制人
广电计量检测(深圳)有限公司	同一最终控制人

5、关联交易情况

(1) 购销商品、提供和接受劳务的关联交易

采购商品/接受劳务情况表

单位：元

关联方	关联交易内容	本期发生额	获批的交易额度	是否超过交易额度	上期发生额
长沙金维集成电路股份有限公司	采购商品	4,709,661.97	88,200,000.00	否	13,481,610.61
广州山锋测控技术有限公司	采购商品	2,074,601.77	1,000,000.00	否	
广州数字科技集团有限公司	采购商品	4,474.32		否	18,564.08
广州广电卓识智能科技有限公司	采购商品				23,242.92
广电计量检测集团股份有限公司	采购商品				508,965.09
广电计量检测集团股份有限公司	计量、试验	1,458,586.87	25,000,000.00	否	798,584.06
广州广电城市服务集团股份有限公司	物业服务	4,997,102.56	15,000,000.00	否	7,210,785.61
长沙金维集成电路股份有限公司	接受劳务	944,900.65		否	2,831.86
广电计量检测（西安）有限公司	计量、试验	71,415.09	25,000,000.00	否	
广电计量检测（成都）有限公司	计量、试验	348,490.57	25,000,000.00	否	
广电计量检测（无锡）有限公司	计量、试验	210,849.05	25,000,000.00	否	
方圆广电检验检测股份有限公司	计量、试验				5,660.38
广州广电运通信息科技有限公司	采购商品、技术服务				26,778,638.98
广东暨通信息发展有限公司	技术服务	805,600.00	3,000,000.00	否	283,738.93

出售商品/提供劳务情况表

单位：元

关联方	关联交易内容	本期发生额	上期发生额
长沙金维集成电路股份有限公司	销售商品	3,365,380.53	
广州广有通信设备有限公司	销售商品		50,443.74
广州信息投资有限公司	销售商品	10,320.06	
广州山锋测控技术有限公司	销售商品		6,606.20
中金支付有限公司	销售商品/提供劳务	51,197.42	
广电计量检测集团股份有限公司	提供劳务	11,263.86	11,263.86
广电计量检测（西安）有限公司	提供劳务		16,000.00
北京华信泰科技股份有限公司	销售商品/提供劳务	199,990.81	199,471.94

(2) 关联租赁情况

本公司作为出租方：

单位：元

承租方名称	租赁资产种类	本期确认的租赁收入	上期确认的租赁收入
广电计量检测集团股份有限公司	出租房屋	1,745,980.26	1,670,690.40
广东暨通信息发展有限公司	出租房屋/车位	977,965.74	1,031,681.10
北京华信泰科技股份有限公司	出租房屋	737,955.34	737,955.34
广电计量检测（深圳）有限公司	出租仪器	133,701.78	267,403.56

本公司作为承租方：

单位：元

出租方名称	租赁资产种类	简化处理的短期租赁和低价值资产租赁的租金费用（如适用）		未纳入租赁负债计量的可变租赁付款额（如适用）		支付的租金		承担的租赁负债利息支出		增加的使用权资产	
		本期发生额	上期发生额	本期发生额	上期发生额	本期发生额	上期发生额	本期发生额	上期发生额	本期发生额	上期发生额
广州广电城市服务集团股份有限公司	房屋、车位	61,124.52	88,227.02			61,124.52	88,227.02				

(3) 关键管理人员报酬

单位：元

项目	本期发生额	上期发生额
关键管理人员薪酬	7,316,821.13	6,476,722.98

6、关联方应收应付款项

(1) 应收项目

单位：元

项目名称	关联方	期末余额		期初余额	
		账面余额	坏账准备	账面余额	坏账准备
应收账款					
	黔南州蓝盾武装护卫有限责任公司	13,500.00	13,500.00	13,500.00	13,500.00
	邵阳市保安服务有限公司	14,700.00	14,700.00	14,700.00	14,700.00
	武威市神威保安守押有限责任公司	4,258.00	4,258.00	4,258.00	3,733.53
	长沙金维集成电路股份有限公司	5,355,384.25	278,041.21	3,955,825.35	197,791.27
	资阳保安有限责任公司	2,248.00	2,248.00	2,248.00	2,248.00
	广州信息投资有限公司	29,963.35	1,741.95	18,301.69	459.17
	广州数字科技集团有限公司			2,679,000.00	26,790.00
	北京华信泰科技股份有限公司			415,747.58	4,157.48

项目名称	关联方	期末余额		期初余额	
		账面余额	坏账准备	账面余额	坏账准备
应收票据	广电计量检测(深圳)有限公司	50,361.00	503.61		
	广州广有通信设备有限公司			1,277,375.60	6,386.88
预付款项	长沙金维集成电路股份有限公司	2,402,151.10	12,010.76		
	广电计量检测集团股份有限公司			18,705.00	
其他应收款	长沙金维集成电路股份有限公司	8,190.27		2,825.22	
	广东运通奇安科技有限公司	487,850.22		0.00	
其他应收款	广州广电城市服务集团股份有限公司	3,598.77	1,834.39	3,598.77	1,834.39
	广州信息投资有限公司	68,885.96	3,444.30	68,885.96	20,665.79

(2) 应付项目

单位：元

项目名称	关联方	期末账面余额	期初账面余额	
应付账款	广州山锋测控技术有限公司	1,875,440.00	90,000.00	
	长沙金维集成电路股份有限公司	34,352,800.25	53,773,540.29	
	广州广电卓识智能科技有限公司	0.00	12,839.70	
	南京云利来软件科技有限公司	7,900.00	7,900.00	
	广电计量检测集团股份有限公司	205,852.50	100,889.80	
	广州广电运通信息科技有限公司	902,119.88	2,962,304.94	
	北京华信泰科技股份有限公司	3,235,699.11	4,141,274.33	
	成都桐湃科技有限公司	425,742.57	425,742.57	
	广电计量检测(西安)有限公司	75,700.00		
	广东暨通信息发展有限公司	805,600.00		
	应付票据	广电计量检测集团股份有限公司		4,482,588.54
		广州山锋测控技术有限公司		172,000.00
		长沙金维集成电路股份有限公司	16,000,000.00	4,848,800.00
北京华信泰科技股份有限公司			1,008,000.00	
其他应付款				

项目名称	关联方	期末账面余额	期初账面余额
	广东暨通信息发展有限公司	324,000.00	324,000.00
	北京华信泰科技股份有限公司	329,491.48	329,491.48
预收账款			
	成都桐湃科技有限公司		3,193.54
	中金支付有限公司	2,014,877.62	
	北京华信泰科技股份有限公司	63,447.14	
合同负债			
	广州广有通信设备有限公司	1,764,138.69	1,546,963.06

十五、承诺及或有事项

1、重要承诺事项

资产负债表日存在的重要承诺

截至资产负债表日，公司不存在需要披露的重要承诺。

2、或有事项

(1) 资产负债表日存在的重要或有事项

截至资产负债表日，公司存在以下未结清保函：

单位：元

担保方	金额	担保期限	形成原因
中信银行	1,280,000.00	2023-5-30 至 2024-12-31	履约保函
中信银行	956,000.00	2023-5-30 至 2024-12-31	履约保函
中信银行	875,000.00	2022-9-25 至 2025-10-19	履约保函
中信银行	90,000.00	2022-11-25 至 2025-11-30	履约保函
工商银行	2,675,000.00	2023-9-7 至 2026-5-27	质量保函
中信银行	1,280,000.00	2024-4-29 至 2025-11-30	履约保函
中信银行	1,520,000.00	2024-4-29 至 2025-11-30	履约保函
中国银行	51,250.00	2021-6-18 至 2024-6-30	质量保函
工商银行	52,569.84	2021-10-8 至 2024-9-30	质量保函
工商银行	435,494.00	2023-11-17 至 2024-10-14	履约保函
中国银行	254,685.00	2020-7-14 至 2026-7-18	履约保函
招商银行	210,000.00	2021-07-15 至 2024-12-31	履约保函
招商银行	2,000,000.00	2021-12-24 至 2025-06-30	履约保函
招商银行	250,000.00	2022-04-02 至 2025-01-15	履约保函
招商银行	121,958.00	2022-10-18 至 2024-08-31	履约保函
招商银行	109,598.00	2022-10-18 至 2024-08-31	履约保函
招商银行	196,940.00	2022-10-18 至 2024-08-31	履约保函
招商银行	500,000.00	2020-08-19 至 2032-06-21	履约保函
招商银行	500,000.00	2021-11-4 至 2024-12-31	履约保函

担保方	金额	担保期限	形成原因
招商银行	2,000,000.00	2022-03-28 至 2024-12-31	履约保函
招商银行	2,000,000.00	2022-03-28 至 2024-12-31	履约保函
招商银行	400,000.00	2022-03-28 至 2024-12-31	履约保函
招商银行	640,343.62	2022-04-02 至 2025-04-30	履约保函
招商银行	800,000.00	2022-08-16 至 2025-02-28	履约保函
招商银行	306,706.38	2022-09-05 至 2024-06-30	履约保函
招商银行	2,342,600.00	2022-09-08 至 2025-02-28	农民工工资保函
招商银行	278,000.00	2022-09-30 至 2025-09-20	履约保函
招商银行	425,000.00	2022-12-07 至 2025-11-18	履约保函
招商银行	80,000.00	2022-12-27 至 2025-06-30	履约保函
招商银行	419,868.00	2022-12-27 至 2025-10-30	履约保函
招商银行	85,406.00	2023-1-16 至 2025-2-28	履约保函
招商银行	152,829.00	2023-1-16 至 2025-2-28	履约保函
招商银行	1,566,984.00	2023-1-19 至 2025-12-31	履约保函
招商银行	50,000.00	2023-2-13 至 2025-1-1	履约保函
招商银行	836,238.86	2023-2-17 至 2026-2-28	履约保函
招商银行	130,000.00	2023-2-28 至 2025-3-31	履约保函
招商银行	110,000.00	2023-2-28 至 2025-3-31	履约保函
招商银行	130,000.00	2023-3-7 至 2024-9-30	履约保函
招商银行	70,000.00	2023-3-7 至 2024-9-30	履约保函
招商银行	400,000.00	2023-3-24 至 2026-6-30	履约保函
招商银行	470,000.00	2023-3-24 至 2026-6-30	履约保函
招商银行	490,000.00	2023-3-24 至 2026-6-30	履约保函
招商银行	330,000.00	2023-3-28 至 2026-6-30	履约保函
招商银行	470,000.00	2023-3-28 至 2026-6-30	履约保函
招商银行	50,000.00	2023-4-3 至 2026-5-1	履约保函
招商银行	50,000.00	2023-4-3 至 2026-5-1	履约保函
招商银行	50,000.00	2023-4-3 至 2026-5-1	履约保函
招商银行	50,000.00	2023-4-3 至 2026-5-1	履约保函
招商银行	310,000.00	2023-4-6 至 2026-6-30	履约保函
招商银行	300,000.00	2023-4-13 至 2025-12-31	履约保函
招商银行	819,000.00	2023-5-5 至 2025-12-31	履约保函
招商银行	556,000.00	2023-5-5 至 2025-12-31	履约保函
招商银行	500,000.00	2023-5-24 至 2024-12-31	履约保函
招商银行	177,420.00	2023-6-26 至 2025-5-31	履约保函
招商银行	50,000.00	2023-6-25 至 2025-6-30	履约保函
招商银行	50,000.00	2023-6-28 至 2025-6-30	履约保函
招商银行	420,000.00	2023-6-29 至 2024-6-30	履约保函
招商银行	160,000.00	2023-7-7 至 2024-6-30	履约保函
招商银行	20,000.00	2023-7-7 至 2024-6-30	履约保函
招商银行	20,000.00	2023-7-7 至 2024-6-30	履约保函
招商银行	140,000.00	2023-7-7 至 2024-6-30	履约保函
招商银行	150,000.00	2023-7-11 至 2025-6-30	履约保函
招商银行	43,500.00	2023-7-11 至 2025-6-30	履约保函
招商银行	550,000.00	2023-7-14 至 2024-12-31	履约保函

担保方	金额	担保期限	形成原因
招商银行	220,000.00	2023-7-14 至 2024-12-31	履约保函
招商银行	200,000.00	2023-7-20 至 2025-6-30	履约保函
招商银行	361,129.86	2023-8-10 至 2025-11-30	履约保函
招商银行	335,016.46	2023-8-10 至 2025-11-30	履约保函
招商银行	103,427.00	2023-8-11 至 2024-11-10	履约保函
招商银行	160,000.00	2023-9-19 至 2024-12-31	履约保函
招商银行	800,000.00	2023-9-19 至 2026-6-30	履约保函
招商银行	132,435.00	2023-9-22 至 2024-9-26	履约保函
招商银行	2,040,000.00	2023-10-23 至 2025-12-31	履约保函
招商银行	155,895.00	2023-10-25 至 2025-11-30	履约保函
招商银行	2,282,460.00	2023-11-3 至 2026-11-30	履约保函
招商银行	184,087.19	2023-11-7 至 2025-11-2	履约保函
招商银行	100,000.00	2023-11-8 至 2025-12-31	履约保函
招商银行	100,000.00	2023-11-8 至 2025-12-31	履约保函
招商银行	419,868.00	2023-11-13 至 2026-11-30	履约保函
招商银行	343,350.00	2023-11-13 至 2026-11-30	履约保函
招商银行	358,165.00	2023-12-19 至 2024-12-31	履约保函
招商银行	36,774.00	2023-12-22 至 2024-12-31	履约保函
招商银行	150,000.00	2023-12-28 至 2027-6-30	履约保函
招商银行	3,000,000.00	2023-12-28 至 2024-12-31	履约保函
招商银行	3,000,000.00	2023-12-28 至 2024-12-31	履约保函
招商银行	59,434.20	2024-1-5 至 2024-12-31	履约保函
招商银行	50,000.00	2024-1-11 至 2026-7-31	履约保函
招商银行	50,000.00	2024-1-11 至 2026-7-18	履约保函
招商银行	200,000.00	2024-1-11 至 2026-7-1	履约保函
招商银行	103,000.00	2024-1-23 至 2026-6-30	履约保函
招商银行	282,900.00	2024-1-23 至 2026-6-30	履约保函
招商银行	98,278.00	2024-1-26 至 2025-1-17	履约保函
招商银行	487,395.90	2024-1-30 至 2025-6-30	履约保函
招商银行	228,875.00	2024-1-30 至 2025-6-30	履约保函
招商银行	2,000,000.00	2024-2-2 至 2024-12-31	履约保函
招商银行	60,000.00	2024-2-2 至 2026-7-1	履约保函
招商银行	40,000.00	2024-2-4 至 2026-6-30	履约保函
招商银行	3,720.00	2024-2-4 至 2024-12-1	履约保函
招商银行	8,459.00	2024-2-28 至 2025-3-31	履约保函
招商银行	70,000.00	2024-2-28 至 2026-7-1	履约保函
招商银行	30,000.00	2024-2-28 至 2026-4-20	履约保函
招商银行	150,000.00	2024-2-29 至 2025-12-31	农民工工资保函
招商银行	170,000.00	2024-3-5 至 2026-6-30	履约保函
招商银行	200,000.00	2024-3-11 至 2026-6-30	履约保函
招商银行	30,000.00	2024-3-11 至 2026-6-30	履约保函
招商银行	60,000.00	2024-3-11 至 2026-6-30	履约保函
招商银行	100,000.00	2024-3-25 至 2026-3-15	履约保函
招商银行	100,000.00	2024-3-25 至 2026-3-15	履约保函
招商银行	100,000.00	2024-3-25 至 2026-3-15	履约保函

担保方	金额	担保期限	形成原因
招商银行	80,000.00	2024-3-28 至 2026-6-30	履约保函
招商银行	100,000.00	2024-4-1 至 2025-4-30	履约保函
招商银行	87,592.00	2024-4-7 至 2024-12-29	履约保函
招商银行	44,056.10	2024-4-9 至 2024-10-31	履约保函
招商银行	70,000.00	2024-4-9 至 2026-6-30	履约保函
招商银行	100,000.00	2024-4-11 至 2026-4-29	履约保函
招商银行	2,489,919.70	2024-5-13 至 2024-12-31	农民工工资保函
招商银行	1,589,400.00	2024-5-15 至 2025-12-31	履约保函
招商银行	50,000.00	2024-5-20 至 2026-9-30	履约保函
招商银行	150,000.00	2024-6-12 至 2026-12-31	履约保函
招商银行	250,000.00	2024-6-17 至 2028-3-31	履约保函
招商银行	42,334.00	2024-6-25 至 2025-6-30	履约保函
招商银行	465,765.06	2024-6-25 至 2026-7-20	履约保函
招商银行	359,389.00	2022-08-31 至 2025-12-31	农民工工资保函
招商银行	795,120.06	2023-11-8 至 2026-12-31	履约保函
招商银行	298,170.02	2023-11-8 至 2026-12-31	农民工工资保函
浦发银行	680,000.00	2022-05-09 至 2024-06-30	履约保函
浦发银行	150,000.00	2022-08-29 至 2025-02-28	履约保函
招商银行	216,757.40	2023-7-3 至 2025-8-21	农民工工资保函
招商银行	215,351.30	2023-9-7 至 2026-3-31	农民工工资保函
招商银行	224,130.16	2023-9-11 至 2026-3-31	农民工工资保函
中信银行	44,800.00	2023.09.19 至 2024.08.07	履约保函
中信银行	83,597.51	2023-11-14 至 2026-11-14	履约保函
中信银行	3,005.10	2023-11-14 至 2026-11-14	履约保函
中信银行	50,000.00	2024-04-01 至 2025-04-01	履约保函
工商银行	225,050.00	2024-05-14 至 2024-12-31	履约保函
中国银行	94,077.00	2022-07-06 至 2024-06-15	质量保函
中国银行	1,536,150.00	2022-07-07 至 2024-06-30	履约保函
中国银行	209,989.00	2022-10-27 至 2024-09-19	履约保函
中国银行	216,340.00	2023-11-08 至 2024-12-31	履约保函
中国银行	718,455.95	2023-12-28 至 2025-12-31	履约保函
中国银行	998,655.48	2023-12-27 至 2025-12-31	履约保函
中国银行	112,788.16	2024-02-19 至 2028-12-25	质量保函
中国银行	80,443.34	2024-04-26 至 2026-11-15	质量保函
工商银行	280,800.00	2021-8-31 至 2024-7-31	履约保函

上述未结清保函预计产生的财务影响视合同履行情况而定，对本公司财务没有重大影响。

(2) 公司没有需要披露的重要或有事项，也应予以说明

公司不存在需要披露的重要或有事项。

十六、资产负债表日后事项

1、其他资产负债表日后事项说明

公司不存在需要披露的资产负债表日后事项。

十七、母公司财务报表主要项目注释

1、应收账款

(1) 按账龄披露

单位：元

账龄	期末账面余额	期初账面余额
1 年以内（含 1 年）	3,112,399,237.94	2,824,067,349.90
1 至 2 年	724,726,533.14	609,694,302.39
2 至 3 年	479,896,643.34	542,850,347.92
3 年以上	397,632,148.09	354,680,855.59
3 至 4 年	157,925,435.72	134,018,992.33
4 至 5 年	110,674,921.82	109,236,381.31
5 年以上	129,031,790.55	111,425,481.95
合计	4,714,654,562.51	4,331,292,855.80

(2) 按坏账计提方法分类披露

单位：元

类别	期末余额					期初余额				
	账面余额		坏账准备		账面价值	账面余额		坏账准备		账面价值
	金额	比例	金额	计提比例		金额	比例	金额	计提比例	
其中：										
按组合计提坏账准备的应收账款	4,714,654,562.51	100.00%	362,999,941.45	7.70%	4,351,654,621.06	4,331,292,855.80	100.00%	332,931,064.90	7.69%	3,998,361,790.90
其中：										
类似风险组合	4,609,095,645.49	97.76%	362,999,941.45	7.88%	4,246,095,704.04	4,235,600,227.98	97.79%	332,931,064.90	7.86%	3,902,669,163.08
低风险组合	105,558,917.02	2.24%			105,558,917.02	95,692,627.82	2.21%			95,692,627.82
合计	4,714,654,562.51	100.00%	362,999,941.45	7.70%	4,351,654,621.06	4,331,292,855.80	100.00%	332,931,064.90	7.69%	3,998,361,790.90

按组合计提坏账准备类别名称：

单位：元

名称	期末余额		
	账面余额	坏账准备	计提比例
类似风险组合	4,609,095,645.49	362,999,941.45	7.88%
低风险组合	105,558,917.02		
合计	4,714,654,562.51	362,999,941.45	

确定该组合依据的说明：

如是按照预期信用损失一般模型计提应收账款坏账准备：

适用 不适用

(3) 本期计提、收回或转回的坏账准备情况

本期计提坏账准备情况：

单位：元

类别	期初余额	本期变动金额				期末余额
		计提	收回或转回	核销	其他	
单项计提						
组合计提	332,931,064.90	30,068,876.55				362,999,941.45
合计	332,931,064.90	30,068,876.55				362,999,941.45

(4) 按欠款方归集的期末余额前五名的应收账款和合同资产情况

单位：元

单位名称	应收账款期末余额	合同资产期末余额	应收账款和合同资产期末余额	占应收账款和合同资产期末余额合计数的比例	应收账款坏账准备和合同资产减值准备期末余额
保密单位一	916,047,559.58		916,047,559.58	19.43%	33,842,005.23
保密单位二	543,474,930.44		543,474,930.44	11.53%	16,727,884.73
保密单位三	283,123,617.00		283,123,617.00	6.01%	5,976,748.03
保密单位四	220,760,991.85		220,760,991.85	4.68%	26,555,530.06
保密单位五	202,330,480.53		202,330,480.53	4.29%	8,776,991.17
合计	2,165,737,579.40		2,165,737,579.40	45.94%	91,879,159.22

2、其他应收款

单位：元

项目	期末余额	期初余额
应收股利	50,000,000.00	
其他应收款	30,227,376.12	21,087,257.78
合计	80,227,376.12	21,087,257.78

(1) 应收股利

1) 应收股利分类

单位：元

项目(或被投资单位)	期末余额	期初余额
广东海格怡创科技有限公司	40,000,000.00	
海华电子企业(中国)有限公司	10,000,000.00	
合计	50,000,000.00	

(2) 其他应收款

1) 其他应收款按款项性质分类情况

单位：元

款项性质	期末账面余额	期初账面余额
押金保证金	10,319,249.70	11,572,748.12
备用金	10,284,928.08	587,985.21
代垫费用	6,214,184.31	6,128,469.88
关联方往来	4,068,916.20	3,487,876.92
合计	30,887,278.29	21,777,080.13

2) 按账龄披露

单位：元

账龄	期末账面余额	期初账面余额
1 年以内（含 1 年）	25,370,130.18	16,820,686.15
1 至 2 年	4,573,291.29	4,020,327.31
2 至 3 年	310,157.42	205,516.16
3 年以上	633,699.40	730,550.51
3 至 4 年	192,959.40	192,959.40
4 至 5 年		96,851.11
5 年以上	440,740.00	440,740.00
合计	30,887,278.29	21,777,080.13

3) 按坏账计提方法分类披露

单位：元

类别	期末余额					期初余额				
	账面余额		坏账准备		账面价值	账面余额		坏账准备		账面价值
	金额	比例	金额	计提比例		金额	比例	金额	计提比例	
其中：										
按组合计提坏账准备	30,887,278.29	100.00%	659,902.17	2.14%	30,227,376.12	21,777,080.13	100.00%	689,822.35	3.17%	21,087,257.78
其中：										
类似风险组合	10,319,249.70	33.41%	659,902.17	6.39%	9,659,347.53	11,572,748.12	53.14%	689,822.35	5.96%	10,882,925.77
低风险组合	20,568,028.59	66.59%			20,568,028.59	10,204,332.01	46.86%			10,204,332.01
合计	30,887,278.29	100.00%	659,902.17		30,227,376.12	21,777,080.13	100.00%	689,822.35	3.17%	21,087,257.78

按组合计提坏账准备类别名称：

单位：元

名称	期末余额		
	账面余额	坏账准备	计提比例
类似风险组合	10,319,249.70	659,902.17	6.39%
低风险组合	20,568,028.59		
合计	30,887,278.29	659,902.17	

按预期信用损失一般模型计提坏账准备：

单位：元

坏账准备	第一阶段	第二阶段	第三阶段	合计
	未来 12 个月预期信用损失	整个存续期预期信用损失（未发生信用减值）	整个存续期预期信用损失（已发生信用减值）	
2024 年 1 月 1 日余额	45,512.97	644,309.38		689,822.35
2024 年 1 月 1 日余额在本期				
本期计提	-7,900.64	-22,019.54		-29,920.18
2024 年 6 月 30 日余额	37,612.33	622,289.84		659,902.17

损失准备本期变动金额重大的账面余额变动情况

适用 不适用

4) 本期计提、收回或转回的坏账准备情况

本期计提坏账准备情况：

单位：元

类别	期初余额	本期变动金额				期末余额
		计提	收回或转回	转销或核销	其他	
单项计提						
组合计提	689,822.35	-29,920.18				659,902.17
合计	689,822.35	-29,920.18				659,902.17

5) 按欠款方归集的期末余额前五名的其他应收款情况

单位：元

单位名称	款项的性质	期末余额	账龄	占其他应收款期末余额合计数的比例	坏账准备期末余额
海华电子企业（中国）有限公司	关联方往来	2,286,137.30	1-2 年	7.40%	
中航技国际经贸发展有限公司	押金保证金	1,853,053.70	1 年内、2-3 年	6.00%	9,650.37
保密单位一	押金保证金	1,340,000.00	1 年内	4.34%	6,700.00
保密单位二	押金保证金	1,270,505.00	1-2 年	4.11%	63,525.25
四川海格恒通专网科技有限公司	关联方往来	1,237,712.32	1 年内、1-2 年	4.01%	
合计		7,987,408.32		25.86%	79,875.62

3、长期股权投资

单位：元

项目	期末余额			期初余额		
	账面余额	减值准备	账面价值	账面余额	减值准备	账面价值
对子公司投资	5,712,116,557.37	145,453,292.40	5,566,663,264.97	5,692,116,557.37	145,453,292.40	5,546,663,264.97
对联营、合营企业投资	236,444,592.98		236,444,592.98	238,483,172.10		238,483,172.10
合计	5,948,561,150.35	145,453,292.40	5,803,107,857.95	5,930,599,729.47	145,453,292.40	5,785,146,437.07

(1) 对子公司投资

单位：元

被投资单位	期初余额（账面价值）	减值准备期初余额	本期增减变动				期末余额（账面价值）	减值准备期末余额
			追加投资	减少投资	计提减值准备	其他		
北京海格神舟通信科技有限公司	138,000,000.00	18,900,000.00					138,000,000.00	18,900,000.00
海华电子企业（中国）有限公司	577,005,014.19						577,005,014.19	
陕西海通天线有限责任公司	49,290,990.36						49,290,990.36	
北京海格资产管理有限公司	1,110,500,000.00						1,110,500,000.00	
北京摩诘创新科技股份有限公司	566,199,984.00						566,199,984.00	
深圳市嵘兴实业发展有限公司	76,187,174.00	103,812,826.00					76,187,174.00	103,812,826.00
广州润芯信息技术有限公司	31,200,404.66	16,968,707.38					31,200,404.66	16,968,707.38
广东海格怡创科技有限公司	1,994,411,851.92						1,994,411,851.92	
四川海格恒通专网科技有限公司	194,228,240.98	5,771,759.02					194,228,240.98	5,771,759.02
北京海格云熙技术有限公司	5,100,000.00						5,100,000.00	
广州海格星航信息科技有限公司	13,400,000.00						13,400,000.00	
西安驰达飞机零部件制造股份有限公司	339,281,312.64						339,281,312.64	
广州海格天腾产业发展有限公司	350,000,000.00		20,000,000.00				370,000,000.00	
广州海格晶维	50,000,000.00						50,000,000.00	

被投资单位	期初余额（账面价值）	减值准备期初余额	本期增减变动				期末余额（账面价值）	减值准备期末余额
			追加投资	减少投资	计提减值准备	其他		
信息产业有限公司								
广州海格天乘技术有限公司	7,000,000.00					7,000,000.00		
广州海格天腾投资有限公司	6,933,942.88					6,933,942.88		
南京天枢通信发展有限公司	37,924,349.34					37,924,349.34		
合计	5,546,663,264.97	145,453,292.40	20,000,000.00			5,566,663,264.97	145,453,292.40	

（2）对联营、合营企业投资

单位：元

投资单位	期初余额（账面价值）	减值准备期初余额	本期增减变动							期末余额（账面价值）	减值准备期末余额	
			追加投资	减少投资	权益法下确认的投资损益	其他综合收益调整	其他权益变动	宣告发放现金股利或利润	计提减值准备			其他
一、合营企业												
二、联营企业												
长沙金维信息技术有限公司	217,368,805.29				-1,041,922.26						216,326,883.03	
河南海格经纬信息技术有限公司	21,114,366.81				-996,656.86						20,117,709.95	
小计	238,483,172.10				-2,038,579.12						236,444,592.98	
合计	238,483,172.10				-2,038,579.12						236,444,592.98	

可收回金额按公允价值减去处置费用后的净额确定

适用 不适用

可收回金额按预计未来现金流量的现值确定

适用 不适用

4、营业收入和营业成本

单位：元

项目	本期发生额		上期发生额	
	收入	成本	收入	成本
主营业务	874,659,964.46	486,444,782.05	1,303,266,557.71	711,926,494.47
其他业务	5,725,414.96	81,826.53	4,210,663.64	
合计	880,385,379.42	486,526,608.58	1,307,477,221.35	711,926,494.47

营业收入、营业成本的分解信息：

单位：元

合同分类	分部 1		分部 2				合计	
	营业收入	营业成本	营业收入	营业成本	营业收入	营业成本	营业收入	营业成本
业务类型								
其中：								
无线通信	611,201,123.85	372,401,275.50					611,201,123.85	372,401,275.50
北斗导航	263,458,840.61	114,043,506.55					263,458,840.61	114,043,506.55
其他业务	5,725,414.96	81,826.53					5,725,414.96	81,826.53
按经营地区分类								
其中：								
国内	880,385,379.42	486,526,608.58					880,385,379.42	486,526,608.58
市场或客户类型								
其中：								
合同类型								
其中：								
按商品转让的时间分类								
其中：								
按合同期限分类								
其中：								
按销售渠道分类								
其中：								
直销	880,385,379.42	486,526,608.58					880,385,379.42	486,526,608.58
合计	880,385,379.42	486,526,608.58					880,385,379.42	486,526,608.58

5、投资收益

单位：元

项目	本期发生额	上期发生额
成本法核算的长期股权投资收益	118,883,889.40	140,000,000.00
权益法核算的长期股权投资收益	-2,038,579.12	-3,554,392.10
其他权益工具投资在持有期间取得的股利收入	1,932,026.99	1,667,257.28
合计	118,777,337.27	138,112,865.18

十八、补充资料

1、当期非经常性损益明细表

适用 不适用

单位：元

项目	金额	说明
非流动性资产处置损益	-2,524.15	
计入当期损益的政府补助（与公司正常经营业务密切相关、符合国家政策规定、按照确定的标准享有、对公司损益产生持续影响的政府补助除外）	95,520,060.75	
除同公司正常经营业务相关的有效套期保值业务外，非金融企业持有金融资产和金融负债产生的公允价值变动损益以及处置金融资产和金融负债产生的损益	8,091,308.22	
单独进行减值测试的应收款项减值准备转回	651,351.15	
除上述各项之外的其他营业外收入和支出	-542,654.76	
其他符合非经常性损益定义的损益项目	1,932,026.99	
减：所得税影响额	15,964,869.65	
少数股东权益影响额（税后）	1,461,584.56	
合计	88,223,113.99	--

其他符合非经常性损益定义的损益项目的具体情况：

适用 不适用

本期其他权益工具投资取得的分红 1,932,026.99 元。

将《公开发行证券的公司信息披露解释性公告第 1 号——非经常性损益》中列举的非经常性损益项目界定为经常性损益项目的情况说明

适用 不适用

项目	涉及金额（元）	原因
增值税退税	4,514,760.72	与公司正常经营业务密切相关、符合国家政策规定、按照确定的标准享有、对公司损益产生持续影响的政府补助及其他损益
代扣个人所得税手续费返还	1,031,359.66	与公司正常经营业务密切相关、符合国家政策规定、按照确定的标准享有、对公司损益产生持续影响的政府补助及其他损益
增值税加计抵减	15,296,220.50	与公司正常经营业务密切相关、符合国家政策规定、按照确定的标准享有、对公司损益产生持续影响的政府补助及其他损益

2、净资产收益率及每股收益

报告期利润	加权平均净资产收益率	每股收益	
		基本每股收益（元/股）	稀释每股收益（元/股）
归属于公司普通股股东的净利润	1.51%	0.08	0.08
扣除非经常性损益后归属于公司普通股股东的净利润	0.83%	0.04	0.04

3、境内外会计准则下会计数据差异

（1）同时按照国际会计准则与按中国会计准则披露的财务报告中净利润和净资产差异情况

适用 不适用

(2) 同时按照境外会计准则与按中国会计准则披露的财务报告中净利润和净资产差异情况

适用 不适用

(3) 境内外会计准则下会计数据差异原因说明，对已经境外审计机构审计的数据进行差异调节的，应注明该境外机构的名称

不适用