

公司代码：600704

公司简称：物产中大

物产中大集团股份有限公司 2024 年半年度报告

重要提示

一、本公司董事会、监事会及董事、监事、高级管理人员保证半年度报告内容的真实性、准确性、完整性，不存在虚假记载、误导性陈述或重大遗漏，并承担个别和连带的法律责任。

二、公司全体董事出席董事会会议。

三、本半年度报告未经审计。

四、公司负责人陈新、主管会计工作负责人王奇颖及会计机构负责人（会计主管人员）王奇颖声明：保证半年度报告中财务报告的真实、准确、完整。

五、董事会决议通过的本报告期利润分配预案或公积金转增股本预案

无

六、前瞻性陈述的风险声明

适用 不适用

本报告中所涉及的未来计划、发展战略等前瞻性描述不构成公司对投资者的实质承诺，敬请投资者注意投资风险。

七、是否存在被控股股东及其他关联方非经营性占用资金情况

否

八、是否存在违反规定决策程序对外提供担保的情况

否

九、是否存在半数以上董事无法保证公司所披露半年度报告内容的真实性、准确性和完整性

否

十、重大风险提示

公司已在本年度报告第三节中详细描述公司可能面对的风险，敬请投资者予以关注。

十一、其他

适用 不适用

目录

第一节	释义.....	4
第二节	公司简介和主要财务指标.....	4
第三节	管理层讨论与分析.....	7
第四节	公司治理.....	32
第五节	环境与社会责任.....	34
第六节	重要事项.....	76
第七节	股份变动及股东情况.....	104
第八节	优先股相关情况.....	109
第九节	债券相关情况.....	110
第十节	财务报告.....	121

备查文件 目录	载有法定代表人、主管会计工作的负责人和会计机构负责人签名并盖章的会计报表
	报告期内在《上海证券报》、《中国证券报》、《证券时报》、《证券日报》上公开披露过的所有公司文件的正本及公告的原稿
	载有公司董事长陈新、公司董事和高级管理人员签名的2024年半年度报告正文

第一节 释义

在本报告书中，除非文义另有所指，下列词语具有如下含义：

常用词语释义		
物产中大、公司、本公司、上市公司	指	物产中大集团股份有限公司
国资公司	指	浙江省国有资本运营有限公司
交通集团	指	浙江省交通投资集团有限公司
浙江省国资委	指	浙江省人民政府国有资产监督管理委员会
物产中大金属	指	物产中大金属集团有限公司
元通汽车（新）	指	物产中大元通汽车有限公司
元通汽车（老）	指	浙江物产元通汽车集团有限公司
物产中大云商	指	物产中大云商有限公司
物产中大国际	指	物产中大国际贸易集团有限公司
物产环能	指	浙江物产环保能源股份有限公司
物产中大化工	指	物产中大化工集团有限公司
物产中大物流	指	物产中大物流投资集团有限公司
物产中大融租	指	物产中大融资租赁集团有限公司
物产中大期货	指	物产中大期货有限公司
物产中大财务	指	物产中大集团财务有限公司
物产中大金石	指	物产中大金石集团有限公司
物产中大投资	指	物产中大集团投资有限公司
浙油中心	指	浙江国际油气交易中心有限公司
物产中大资管	指	物产中大资产管理（浙江）有限公司
物产中大保理	指	物产中大商业保理（浙江）有限公司
物产中大健康	指	物产中大医疗健康投资有限公司
物产中大实业	指	物产中大元通实业集团有限公司
物产中大环境	指	物产中大公用环境投资有限公司
物产中大长乐	指	物产中大长乐林场有限公司
物产中大数科	指	物产中大数字科技有限公司
物产中大财智	指	物产中大财智共享服务（浙江）有限公司
物产中大产投	指	物产中大（浙江）产业投资有限公司
物产中大学院	指	物产中大国际学院
物产实业控股	指	浙江物产实业控股（集团）有限公司

第二节 公司简介和主要财务指标

一、公司信息

公司的中文名称	物产中大集团股份有限公司
公司的中文简称	物产中大
公司的外文名称	Wuchan Zhongda Group Co., Ltd.
公司的外文名称缩写	WZ Group
公司的法定代表人	陈新

二、联系人和联系方式

	董事会秘书	证券事务代表	证券事务代表	证券事务代表
姓名	殷畅	何枫	杜昕	张旭慧

联系地址	杭州市环城西路56号	杭州市环城西路56号	杭州市环城西路56号	杭州市环城西路56号
电话	0571-85777029	0571-85777029	0571-85777029	0571-85777029
传真	0571-85778008	0571-85778008	0571-85778008	0571-85778008
电子信箱	stock@wzgroup.cn	stock@wzgroup.cn	stock@wzgroup.cn	stock@wzgroup.cn

三、基本情况变更简介

公司注册地址	杭州市环城西路56号
公司注册地址的历史变更情况	2016年2月，公司注册地址由杭州市中大广场A座变更为现注册地址
公司办公地址	杭州市环城西路56号
公司办公地址的邮政编码	310006
公司网址	www.wzgroup.cn
电子信箱	stock@wzgroup.cn
报告期内变更情况查询索引	不适用

四、信息披露及备置地点变更情况简介

公司选定的信息披露报纸名称	《上海证券报》《中国证券报》《证券时报》《证券日报》
登载半年度报告的网站地址	www.sse.com.cn
公司半年度报告备置地点	董事会办公室
报告期内变更情况查询索引	不适用

五、公司股票简况

股票种类	股票上市交易所	股票简称	股票代码	变更前股票简称
A股	上海证券交易所	物产中大	600704	中大股份

六、其他有关资料

适用 不适用

七、公司主要会计数据和财务指标

(一) 主要会计数据

单位：元 币种：人民币

主要会计数据	本报告期 (1-6月)	上年同期	本报告期比上年同期增减 (%)
营业收入	294,172,227,986.79	290,075,415,780.11	1.41
归属于上市公司股东的净利润	1,573,405,380.82	1,877,980,268.96	-16.22
归属于上市公司股东的扣除非经常性损益的净利润	1,367,372,085.40	1,629,490,236.46	-16.09
经营活动产生的现金流量净额	-6,263,085,547.77	-3,656,237,055.94	不适用
	本报告期末	上年度末	本报告期末比上年度末增减 (%)
归属于上市公司股东的净资产	37,758,060,102.72	36,765,539,553.35	2.70
总资产	207,241,926,199.34	166,134,813,901.02	24.74

(二) 主要财务指标

主要财务指标	本报告期 (1-6月)	上年同期	本报告期比上年同期增 减(%)
基本每股收益(元/股)	0.29	0.35	-17.14
稀释每股收益(元/股)	0.29	0.35	-17.14
扣除非经常性损益后的基本每股收益(元/股)	0.26	0.31	-16.13
加权平均净资产收益率(%)	4.27	5.58	减少1.31个百分点
扣除非经常性损益后的加权平均净资产收益率(%)	3.69	4.83	减少1.14个百分点

公司主要会计数据和财务指标的说明

适用 不适用

八、境内外会计准则下会计数据差异

适用 不适用

九、非经常性损益项目和金额

适用 不适用

单位:元 币种:人民币

非经常性损益项目	金额	附注 (如适用)
非流动性资产处置损益,包括已计提资产减值准备的冲销部分	155,547,927.66	
计入当期损益的政府补助,但与公司正常经营业务密切相关、符合国家政策规定、按照确定的标准享有、对公司损益产生持续影响的政府补助除外	207,507,611.34	
除同公司正常经营业务相关的有效套期保值业务外,非金融企业持有金融资产和金融负债产生的公允价值变动损益以及处置金融资产和金融负债产生的损益	1,696,029.86	
计入当期损益的对非金融企业收取的资金占用费		
委托他人投资或管理资产的损益	19,150.67	
对外委托贷款取得的损益		
因不可抗力因素,如遭受自然灾害而产生的各项财产损失		
单独进行减值测试的应收款项减值准备转回	2,641,652.78	
企业取得子公司、联营企业及合营企业的投资成本小于取得投资时应享有被投资单位可辨认净资产公允价值产生的收益		
同一控制下企业合并产生的子公司期初至合并日的当期净损益		
非货币性资产交换损益		
债务重组损益		
企业因相关经营活动不再持续而发生的一次性费用,如安置职工的支出等		
因税收、会计等法律、法规的调整对当期损益产生的一次性影响		
因取消、修改股权激励计划一次性确认的股份支付费用		
对于现金结算的股份支付,在可行权日之后,应付职工薪酬的公允价值变动产生的损益		
采用公允价值模式进行后续计量的投资性房地产公允价值变动产		

生的损益		
交易价格显失公允的交易产生的收益		
与公司正常经营业务无关的或有事项产生的损益		
受托经营取得的托管费收入		
除上述各项之外的其他营业外收入和支出		
其他符合非经常性损益定义的损益项目	-21,825,378.69	
减：所得税影响额	78,022,118.45	
少数股东权益影响额（税后）	61,531,579.75	
合计	206,033,295.42	

对公司将《公开发行证券的公司信息披露解释性公告第 1 号——非经常性损益》未列举的项目认定为的非经常性损益项目且金额重大的，以及将《公开发行证券的公司信息披露解释性公告第 1 号——非经常性损益》中列举的非经常性损益项目界定为经常性损益的项目，应说明原因。

适用 不适用

十、其他

适用 不适用

第三节 管理层讨论与分析

一、报告期内公司所属行业及主营业务情况说明

物产中大是中国供应链集成服务引领者，是首批国家级供应链创新与应用示范企业，是中国具有影响力的大宗商品供应链集成服务商之一。物产中大已连续 14 年位列世界 500 强，根据《财富》2024 年 8 月 5 日公布的最新结果，2024 年排名位列 150 位。2024 年，公司根据“一体两翼”发展战略，围绕智慧供应链集成服务开展更加积极、更加聚焦、更加有效的系列经营管理和投资活动，按照“以供应链思维、做产业链整合、构建物产中大生态圈”的实施路径，塑造战略协同、周期对冲、产融互动的产业格局，努力打造“大而强、富而美”受人尊敬的优秀上市公司。

（一）经营模式

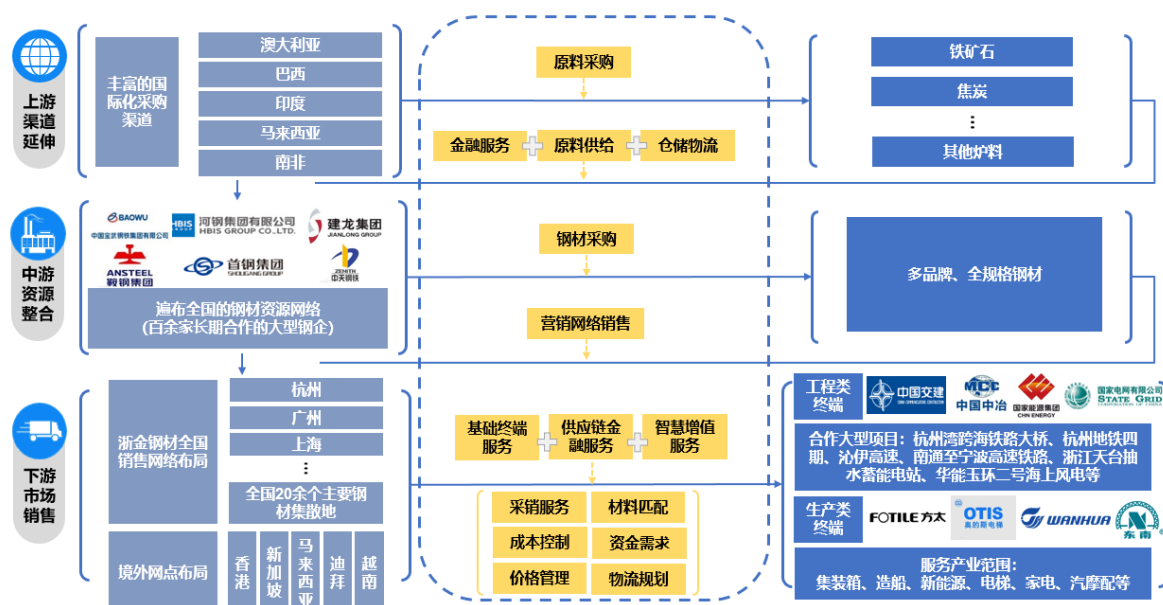
1. 智慧供应链集成服务

公司智慧供应链集成服务是指依托强大的资源组织、网络渠道、品牌运营等专业优势，紧紧围绕客户的痛点、难点和需求点，通过打造“五化”（即平台化、集成化、智能化、国际化、金融化）系统能力，联动“四流”（即商流、物流、资金流、信息流），推进供应链集成服务模式数字化改造提升，围绕金属、能源、化工、汽车等主要品种，形成以物联网、大数据、云计算等现代信息技术为支撑、以客户需求为驱动、以智慧供应链上下游企业利益相关方共生共赢为特征的产业生态圈。

（1）基于系统解决方案的金属供应链集成服务

围绕钢铁全产业链，上游原料端矿石有澳大利亚、巴西、印度、马来西亚、南非等丰富的国际化采购渠道；中游链接宝武集团、鞍钢集团、河钢集团、首钢集团、建龙集团、中天钢铁等百

余家长期合作的大中型钢厂，形成遍布全国的钢材资源网络；下游围绕中交、中冶、国家能源集团、国家电网、南方电网等核心优质客户，解决原料供给、材料匹配、价格管理、物流规划和金融服务等配供配送基础需求，另外还与浙江省内外的电梯、家电、汽摩配等若干特色产业集群及集装箱、造船、新能源等大型产业终端建立长期配送服务关系，为大型产业客户及终端产业集群在资源组织、成本控制、库存风险等方面提供一揽子解决方案。参与合作大型项目有杭州湾跨海铁路大桥、杭州地铁四期、沁伊高速、南通至宁波高速铁路、浙江天台抽水蓄能电站、华能玉环二号海上风电等，同时市场网络延伸至“一带一路”沿线国家及地区，真正成为系统方案提供者、集成服务引领者、国家战略践行者。



(2) 基于贸工一体化的能源供应链集成服务

一方面，积极履行国家电煤重点保供贸易企业及浙江省唯一重点保供贸易平台职责，与国内外煤矿、铁路运输、港口等环节加强合作，深入了解下游客户需求，开展定制化业务合作，实现煤种资源的高效配置，提高供应链整体运营效率。另一方面，按照能源贸易+能源实业“双轮驱动”的战略发展思路，物产环能通过新建、并购重组等方式扩大热电联产规模，并逐步拓展以垃圾焚烧、污泥处理、生物质发电等为核心技术的固废处置、新能源发电等环保业务，为产业链上下游企业提供绿色清洁能源。报告期内，物产环能销售煤炭 2,795 万吨、销售蒸汽 424.93 万吨、总供电量 73,030.03 万千瓦时（其中光伏发电 501.53 万千瓦时）、供应压缩空气 140,876 万 m³、处置污泥 38.68 万吨。



(3) 基于垂直产业链整合的化工供应链集成服务

通过“打井式”的垂直产业链整合，做好上游渠道衔接、中游生产延伸、下游市场开拓，通过向生产型企业提供原料采购、集中备库、产能提升、成品销售、期现结合、价格管理、供应链物流、供应链金融等供应链服务，从业务经营发展到资产经营和资本运作，从中获得稳定的供应链服务和产业提升价值收益。聚焦石化产业、橡胶轮胎产业、农产品产业等多个行业进行复制，深度整合流通环节，提高盈利质量。目前经编供应链平台、粮油进口供应链平台、橡胶轮胎垂直产业链等一批集成服务项目取得积极成果。



(4) 基于全生命周期覆盖的汽车供应链集成服务

公司有近 50 个汽车品牌系列代理权、近 200 家网点、超 200 万用户规模，核心业务涉及汽车销售服务、汽车金融、二手车、零部件、保险代理、救援服务、回收再生等汽车全产业链生态服务领域，以客户为中心，聚焦客户价值，打造成全国领先的智慧汽车综合服务商。

公司积极谋划布局新能源汽车相关产业服务，品牌矩阵加速扩展，累计开辟 34 家业务单元，为绝大多数主流品牌客户带来体验、交付、维修等多类型服务，并纵深渗透产业价值链，为新能源汽车市场的更多业态和流程环节提供优质支持。二手车综合服务健全全产业链体系布局，持续助力全国多家交易市场实现数字化升级，拍卖服务的车辆规模名列前茅。汽车出口服务不断将触点向海外延伸，出口量居全国前列。智慧救援服务位居国内行业头部位置，通过高效的客户服务，在全国 20 余个省市领先份额。零部件服务围绕供应链集成服务，重点聚焦新能源电池、工业油品等领域的产业合作与企业服务。汽车金融服务深化供应链金融模式，以新零售、融资租赁等业务为抓手，为汽车行业客户提供定制化服务方案。回收再生服务重点面向各类机动车（含新能源机动车）报废客户，支持车辆及电池回收、车辆拆解与再利用等专业服务。汽车电商服务打造数字化综合服务平台，累计线上服务客户数超 90 万人，并围绕客户多元需求，导入移动终端、智能穿戴、智能家居等科技品牌代理，一站式更好满足车主丰富生活。

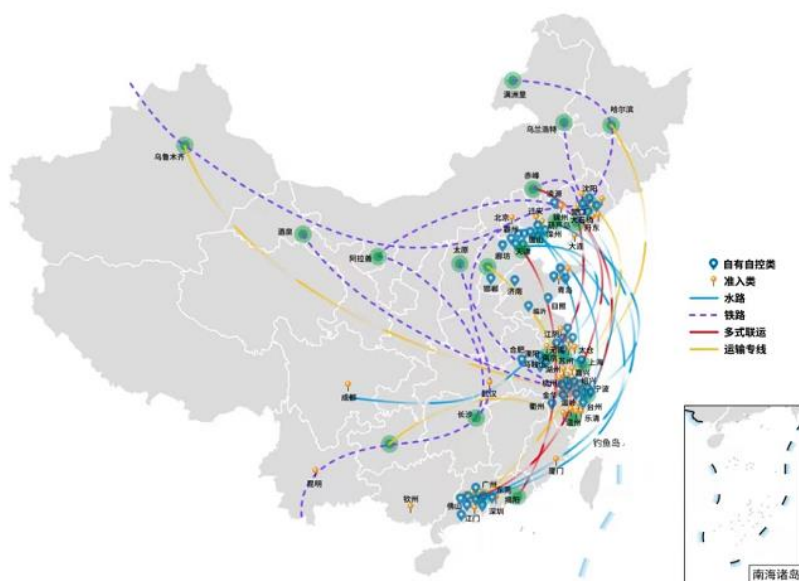
（5）基于客户价值导向的全球中高端消费品品牌综合服务

围绕做优品牌、做精渠道、做强服务的发展模式，以子公司物产中大云商为业务主体，整合消费领域优质品牌资源，运用数字化工具，提升服务能力，力争打造成为全球中高端消费品品牌首选的综合服务商。品牌端，深耕美妆、医美、酒水、智能家电、智能终端等行业，聚焦服务中高端品牌，不断扩大核心合作品牌数量，打造优质且持续的合作品牌矩阵体系。渠道端，基于品牌方定位，形成“线上+线下”相结合的全网多渠道新零售销售体系；依托世界 500 强产业背景和行业积淀，重点打造物产中大关联的活跃高质私域流量群。服务端，围绕消费者需求，打造集供应链、运营链、数字链和产业链四链融合的综合服务体系。目前公司合作品牌达 200 多个，包括成为贵州茅台的终端渠道直销商，并与爱茉莉、LG、戴森、习酒等多个中高端消费品品牌建立了深度渠道服务合作关系。

（6）智慧供应链物流体系

公司积极构建智慧供应链物流体系，运用物联网技术将终端数据传送到大数据中心，实时监控达成全方位的物联效果，降低供应链集成服务成本，提高服务效率和效益，夯实核心主业的行业龙头地位。重点以子公司物产中大物流——国家 AAAAA 级综合物流企业为承载主体，推行四方物流现代理念，是物流生态中的组织者、整合者，是物流系统优化方案的提供商、服务商，沿海沿江深入实施“弓箭型百仓计划”，一方面线下以大宗生产资料为主的物流基地实体网络布局，另一方面线上以物联网、数字孪生、区块链、分布式存储、云计算、线上结算、人工智能等新技术为支持的物流信息平台搭建，可实现多跨协同物流业务场景，延伸智慧供应链物流服务。物产中大物流立足国内国际双循环，以国家重大战略为引领，服务深耕产业集群，稳链保链，围绕新能源汽车、白色家电、光伏等产业集群需求，选择战略咽喉结点、区域分驳中心点、终端辐射配送中心点，积聚区域联动、网点协同、公铁水衔接的网络集群，为客户提供智慧供应链物流解决之策和优质服务。

截止目前，物产中大物流在华北、华东和华南等布局网络结点数 198 个，其中大宗自营基地 77 个，带码头仓 19 个、泊位 55 个，仓库管理面积达 267 万平方米，总库容 658 万吨；铁路线资源 11 条，网络货运平台拥有司机数 4.8 万余名、车辆 2.7 万余辆；拥有加工生产线 170 条，年加工产能达 1192 万吨；服务客户 3.5 万余家。2024 年上半年综合物流服务量达 4103 万吨，同比增长 27%。物产中大物流持续推动数字化改革，积极构建“物流大脑”，全面推行物流智能仓建设，自助终端、移动终端等物联网技术应用已覆盖 70% 以上的仓库，远程协同、数字孪生、电子签章及区块链存证等技术日益完善，有力支撑企业高质量发展。



2. 金融服务

一是参股核心金融牌照有望赋能智慧供应链集成服务、养老等产业。公司在持续发展融资租赁、期货、财务公司、典当、油气交易平台、资产管理、私募基金、保理等金融服务业务的基础上，公司战略参股信泰人寿，目前持有信泰人寿 33% 的股权，有望赋能智慧供应链集成服务、养老等产业，发挥金融牌照价值，实现良性互动。

二是利用公司信用优势和资源优势发展供应链金融服务。依托自身产业背景，充分发挥金融服务实体经济的功能和价值，通过以融促产、以融助产，与供应链上的供应商、制造商、消费者等相关利益方共建生态圈，帮助客户提升价值的同时获得产业增值，持续提升对智慧供应链集成服务主业的支撑和赋能作用。

三是发挥现货端产业优势与期货端研究能力为智慧供应链集成服务主业保驾护航。公司统筹成员公司立足现货，积极利用期货等金融衍生工具的避险保值作用，帮助产业链客户平抑现货商品价格波动。物产中大期货立足公司供应链集成服务，构建“以期现为基础、以交易为核心、以投研为驱动”的商业模式，在大宗商品价格波动加剧的背景下，为成员公司及产业客户提供定制

化的期现结合、场外衍生品、基差等系统风险管理服务，并在研究、行业资源共享、现期管理数字化等方面提供支持。

3. 高端制造

公司根据自身的资源禀赋和转型升级方向，陆续布局电线电缆、热电联产、轮胎制造、镁矿及镁合金加工等高端制造行业，努力打造具有独特竞争优势的细分领域行业冠军。公司高端制造板块精耕市场、服务客户，聚焦科技创新，持续加大研发费用投入，持续推动高适用性和高技术含量类产品的研发突破。目前，公司共有高新技术企业 21 家、国家级“专精特新”小巨人企业 1 家、省级专精特新中小企业 13 家、省未来工厂 1 家、国家级高新技术企业研发中心 2 家、国家级科改示范企业 1 家、省级企业研究院 4 家、拥有发明专利 194 项。

此外，公司立足“一体两翼”的同时，依托良好商誉资信和政企合作优势，主动布局医疗健康、环保公用等“政府有要求、市场有需求、企业有追求”的公共服务行业。医疗健康已布局综合医院与养老产业，医院床位数约 2099 张，已投入运营的养老网点 26 家，床位数 5400 张。环保公用持续推进绿色低碳数智水厂建设，运营污水项目产能规模突破 53.5 万吨/日、运营固废处理项目规模达 16.1 万吨/年。

（二）行业基本情况

1. 智慧供应链集成服务

（1）《制造业企业供应链管理水平提升指南（试行）》发布，旨在推动现代供应链体系深度嵌入制造业产业链，提升企业的供应链管理水平。

2024年5月，工业和信息化部办公厅、中华人民共和国交通运输部办公厅、中华人民共和国商务部办公厅联合印发的规范性文件《制造业企业供应链管理水平提升指南（试行）》（以下简称《指南》）。《指南》明确提升制造业企业供应链管理水平是一项系统性工程，要以高起点部署供应链战略为引领，以保障循环畅通为底线，以提高质量和效益为目标，以高端化、智能化、绿色化为路径进行布局。提升供应链管理水平主体是企业，关键也在企业。制造业企业要发挥主体作用，增强现代供应链管理思维，瞄准发展趋势，对标对表不断提升供应链管理水平。《指南》旨在加快实施制造业供应链提升工程，推动现代供应链体系深度嵌入制造业产业链，完善供应链管理支撑和保障措施，多措并举提升制造业企业供应链管理水平。

（2）《关于加强商务和金融协同更大力度支持跨境贸易和投资高质量发展的意见》发布，形成支持跨境贸易和投资高质量发展的更大合力。

2024年7月，商务部、中国人民银行、金融监管总局、国家外汇局联合印发《关于加强商务和金融协同更大力度支持跨境贸易和投资高质量发展的意见》（以下简称《意见》）。《意见》围绕稳外贸、稳外资、深化“一带一路”经贸合作和对外投资合作等重点领域和促融资、防风险、优服务等关键环节，提出5方面11条政策措施。一是推动外贸质升量稳，优化外贸综合金融服务。二是促进外资稳量提质，加强外资金融服务保障。三是深化“一带一路”经贸合作和对外投资合

作，完善多元化投融资服务。四是便利跨境贸易和投资发展，优化支付结算环境。五是做好跨境贸易、投资与金融风险防控，守牢安全底线。

(3) 大宗商品结构性调整，不同板块价格出现分化

2024年上半年，大宗商品市场整体呈现复苏态势，原油、有色金属等主要能源和资源商品价格普遍回升，不同商品板块和具体商品的价格走势呈现出分化的特点。上半年，受益于供给收缩和新能源需求提升，有色金属表现强劲，铜、铝、锡、白银等需求增加，化工价格指数也创下年内新高。相比之下，黑色金属和能源价格指数有所下跌，铁矿石价格波动受中国房地产市场调整和基建增速放慢的影响。国内钢材市场价格整体呈现震荡下行的趋势，上半年中国粗钢产量53057万吨，同比下降1.1%；生铁产量43562万吨，同比下降3.6%；钢材产量70102万吨，同比增长2.8%。上半年我国煤炭产量保持相对高位，上半年规上工业原煤产量22.7亿吨，同比下降1.7%，煤炭进口量创历史同期新高，上半年我国进口煤炭2.5亿吨，同比增长12.5%；煤炭价格波动下行，其中长协煤价相对平稳、市场煤价明显回落。

2. 金融服务

我国经济基础稳、优势多、韧性强、潜能大，长期向好的基本趋势没有改变，有利条件强于不利因素，回升向好是当前经济运行的基本特征和趋势，上半年国内生产总值(GDP)同比增长5.0%。在货币政策总量上，央行综合运用多种货币政策工具，包括下调存款准备金率、降低政策利率、带动贷款市场报价利率等金融市场利率下行等，为经济高质量发展营造良好的货币金融环境，6月末，社会融资规模存量同比增长8.1%，M2同比增长6.2%，均高于GDP增速；在货币信贷结构上，发挥宏观审慎政策和结构性货币政策工具的作用，设立科技创新和技术改造再贷款，加大对科技创新和设备更新改造的金融支持；坚持市场在汇率形成中的决定性作用，保持汇率弹性，同时强化预期引导，坚决防范汇率超调风险，人民币汇率在复杂形势下保持基本稳定。

3. 高端制造

制造是立国之本、强国之基。我国经济内外双循环以及国家《“十四五”规划和2035远景目标纲要》及各省“十四五规划”出台，促进公司电线电缆、热电联产、轮胎制造、镁矿及镁合金加工等高端制造业的发展。

电线电缆方面：电线电缆是电气化、信息化社会中重要的基础性配套产业，被称为国民经济的“血管”与“神经”，广泛应用于电力、轨道交通、新能源、建筑工程、海洋工程、通信、石油、化工、汽车、船舶及航空航天等各个领域。国家层面给予“新基建”等重点战略政策及资金扶持，“十四五”纲要提到优化国内能源结构，建设智慧电网和超远距离电力输送网，国内电线电缆行业市场空间稳步提升，

热电联产方面：热电联产是使用煤、天然气和生物质等一次能源产生热量和电力的高效能源利用方式。近年来，国务院及国家发展改革委、国家能源局相继发布了《“十四五”节能减碳综

合工作方案》《2024 年能源工作指导意见》等文件，稳步推进生物质能多元化开发利用，鼓励清洁能源热电联产发展，积极推动热电联产行业向绿色化、集中化发展。随着城市和工业园区经济发展，热力需求不断增加，热电联产集中供热稳步发展，总装机容量不断增长。

轮胎制造方面：2024 年上半年，随着全球汽车产业链的持续复苏，我国汽车产销量实现双增长，轮胎行业继续维系高景气度，尤其是海外市场需求持续旺盛，出口贸易额持续攀高。根据国家统计局公布数据显示，1-6 月我国橡胶轮胎外胎产量 5.2592 亿条，同比增长 10.5%。根据海关总署发布数据显示，1-6 月新的充气橡胶轮胎出口数量 3.3090 亿条，同比增长 10.5%；出口金额 765.73 亿元，同比增长 6.4%。

镁矿及镁合金加工方面：原镁拥有质轻、强度高、优良的电磁屏蔽性等优势，在金属轻量化方面发挥着重要的作用，广泛应用于航空、航天、汽车、通讯、电子等各个领域，尤其是未来在新能源汽车、镁基储氢等新兴领域预期实现更大的发展。根据《“十四五”工业绿色发展规划》，国家鼓励和支持原镁冶炼行业以绿色、低碳的方式进行生产，以实现工业绿色发展和碳达峰的目标。随着技术的进步和应用领域的扩大，镁及镁合金的需求将会进一步增加。

二、报告期内核心竞争力分析

适用 不适用

公司长期稳健发展，主要得益于公司始终领先的行业地位、不断创新商业模式、持续优化的管理体制机制、相对强大的资源获取能力等优势。

行业地位优势：公司自 2011 年起连续入围《财富》世界 500 强，是中国供应链集成服务引领者，是浙江省省属特大型国有控股企业集团，入选首批“全国供应链创新与应用示范企业”。强大的行业地位优势使得公司形成更加完整和庞大的上下游供应链，能够与全国的大宗商品上游达成良性合作，拥有长期稳定且强大的分销网络体系，从而形成具有竞争力的上游集采能力、下游分销能力、供应链集成服务能力。

商业模式优势：公司较早从赚取买卖差价的传统贸易商转型为供应链集成服务商，并致力于成为产业生态组织者，坚持以供应链思维，做产业链整合，构建具有独特竞争优势的“供应链+”产业生态体系，使得公司经营规模和效益在同行业可比上市公司中处于相对领先地位。公司围绕产业链上下游各主体、各环节、各要素搭建集成化服务平台，以服务拥有大量优质客户为基础，以重要经济领域的分销网络、物流网络为布局，联动商流、物流、资金流、信息流，构建产融互动业务格局，以其物流智能化、泛金融化、互联网化的行业优势，促进供给与需求的深度对接、产业资本与商业资本的有机融合，具有较强的客户粘性 & 流量变现能力。

管理体制机制优势：公司长期坚持管理改革创新，经营管理既科学又高效且具有创新精神，并作为入选《国企改革 12 样本》企业，这为公司带来了更多的新机遇。2015 年实现整体上市后，

公司通过员工持股、“二次混改”、股权激励激发员工活力，通过分拆上市、存量资产战略重组培育专业化经营发展能力，治理体系更加现代化、运行管理更加规范化。

资源获取优势：公司作为获得 AAA 信用评级的地方流通企业，有利于获得银行融资支持，获取相对低成本的资金优势。公司作为总部地处电子商务之都——杭州、辐射长三角的特大型企业，地理区位优势为产业布局提供了良好的基础。公司作为世界 500 强企业、上市公司、国有企业，拥有市场美誉度和良好的政企关系，具备强大的国内外资源获取和优化配置的能力。

三、经营情况的讨论与分析

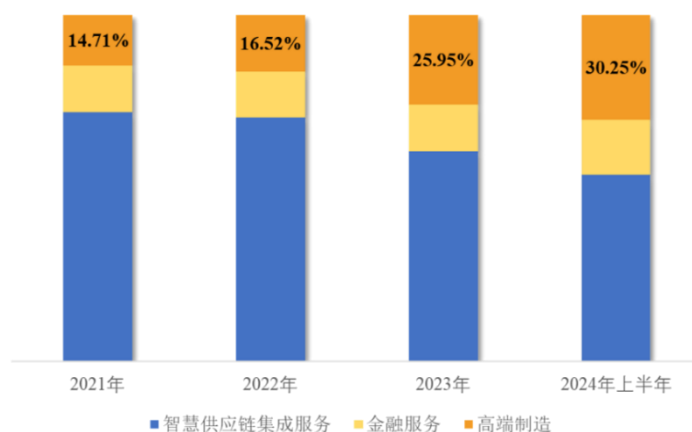
2024 年以来，公司主动服务大局、全面聚焦主责主业、加快产业转型升级，以省属国企排头兵姿态持续推动“八八战略”走深走实，积极助力省“三个一号工程”“十项重大工程”“三支队伍建设”，加快打造“大而强、富而美”受人尊敬的优秀上市公司。报告期内，公司完成营业收入 2941.72 亿元，同比增长 1.41%，利润总额 32.21 亿元，归母净利润 15.73 亿元，扣非后归母净利润 13.67 亿元。

（一）“稳一体、强两翼”，持续增强核心功能、提升核心竞争力。主要板块品种的经营数据如下。

单位：亿元

主营业务分行业情况					
分行业	营业收入	营业成本	毛利率（%）	营业收入比上年增减（%）	营业成本比上年增减（%）
供应链集成服务	2,750.26	2,702.99	1.72	0.73	0.83
其中：金属材料	1,641.05	1,625.14	0.97	1.65	1.83
化工	503.10	495.99	1.41	20.44	19.18
整车及后服务	189.82	184.85	2.62	5.32	7.64
煤炭	183.45	176.75	3.65	-23.33	-23.08
金融服务	71.44	63.52	11.08	8.58	10.83
高端制造	120.02	101.16	15.72	14.65	14.85
其中：线缆制造	45.34	38.81	14.41	10.72	13.72
热电联产	15.51	11.74	24.31	1.85	-1.10
轮胎制造	21.40	18.17	15.11	-4.06	-8.34

三大板块利润总额占比变动图（%）



深耕供应链集成服务主业。公司以客户需求为导向，积极开拓终端市场，提升对核心客户的资源保障、价格管理、物流仓储等服务能力，不断提高优质供应商和客户比例，黑色金属板块核心终端客户业务比重达 50%。公司积极助力“贸易强国”建设，组织钢铁、化工、汽车等产品出海，2024 年上半年公司进出口总额（含转口）96.68 亿美元，同比增长 8.62%，实现汽车出口 1.85 万辆，同比增长 1.1 倍，公司进出口业务覆盖全球约 90 多个国家和地区、重点外贸客户 200 余个。2024 年上半年，智慧供应链集成服务板块营业收入 2750.26 亿元，同比增长 0.73%，占公司营业收入 93.49%，利润总额 17.37 亿元，利润贡献占比 53.95%。金属、能源、化工、汽车服务等核心业务营业规模均位列全国前列。其中，销售钢材 3566.80 万吨，同比增长 8.25%，煤碳 2795 万吨，同比增长 12.53%，化工 897.61 万吨，同比增长 12.47%，铁矿砂 1341.58 万吨。元通汽车跻身 2024 年中国汽车经销商集团第七名。

做优做强金融服务。2024 年上半年，金融服务板块实现营业收入 71.44 亿元，同比增长 8.58%，占公司营业收入 2.43%，实现利润总额 5.09 亿元，利润贡献占比 15.80%。物产中大期货积极探索经纪业务发展新路径，开发区域龙头客户以及推进与金融机构经纪业务合作项目，日均权益规模同比增长 7%。资金集中管理平台物产中大财务积极构建强集中、优运行、降成本的价值型司库体系，积极做好金融资源储备，加大资金统筹能力，2024 年上半年公司累计发行债券共计 90 亿元，综合融资成本持续保持较低水平。物产中大投资围绕服务浙江省“415X”先进制造业集群的方向，上半年在新质生产力核心赛道上新增投放电池检测、芯片设计、无人系统等细分领域合计 7 个项目。深入贯彻落实中央金融工作会议关于做好金融“五篇大文章”的决策部署，以养老金融为切入点，组建“保险+养老”工作专班，发挥康养产业与人寿保险的协同作用。

做精做专高端制造。2024 年上半年，高端制造板块实现营业收入 120.02 亿元，比上年同期增长 14.65%，占公司营业收入 4.08%，实现利润总额 9.74 亿元，同比增长 18.03%，利润贡献占

比 30.25%。2024 年上半年，创新研发投入持续扩大，创新矩阵不断丰富，公司研发费用 5.12 亿元，同比增长 32.40%，推进电线电缆、热电联产、轮胎制造等板块经营业绩稳步提升，公司控股的上市公司“物产金轮”2024 年上半年实现归母净利润 8260.83 万元，同比增长 61.30%。

电线电缆方面，2024 年上半年累计实现营业收入 45.34 亿元，同比增长 10.72%，利润总额 3.56 亿元，同比增长 9.85%。打好“品牌+产品+团队”的组合拳，加速开拓新区域市场，大客户大订单持续突破，组建外贸团队推动线缆产品自主“出海”；中高压电缆增长显著，与国家电网等大型央企合作日益紧密；自主研发的水密电缆通过 715 所浸水试验，实现“卡脖子”难题的“进口替代”；浙江省特别重大项目德清线缆智能制造基地获得浙江省“未来工厂”认定，产能稳定释放；目前公司电线电缆工厂月均产值共计约 8 亿元，产品获“浙江制造精品”称号。

轮胎制造方面，2024 年上半年累计实现营业收入 21.4 亿元，利润总额 1.35 亿元，产能利用率 99%，产销率 92%，基本实现满产满销。雄鹰轮胎持续“走出去”提升品牌影响力，组织参加首届泰国曼谷、德国科隆、广饶轮胎展并召开 2024 年经销商大会，荣获“2023 年度中国智能制造最佳实践奖”、第三届中国国际软件发展大会 CIO 高峰论坛 2024 年度创新应用场景奖项、第六届奚仲奖“年度 EV 节能轮胎”“年度重载运输轮胎”等多项荣誉称号。

热电联产方面，2024 年上半年累计实现营业收入 15.51 亿元。公司热电联产业务不断朝着绿色化、低碳化和智能化的方向转型升级，探索“煤电+储能+固废”耦合“热、电、气、冷”联供的热电联产新模式，深挖潜能，提质增效初见成效、综合盈利能力实现稳中有进。2024 年上半年，公司新增用热客户 25 家，供应蒸汽 424.93 万吨，同比增加 11.35%；供应电力 73,030.03 万千瓦时，同比增加 23.05%；供应压缩空气 140,876.00 万 m³，同比增加 5.65%。

镁矿及镁合金加工方面，2024 年上半年累计实现营业收入 11.95 亿元，利润总额 7381.23 万元，生产镁锭 3.4 万吨，原镁销量连续多年位列国内第一梯队。柒鑫矿业加快打造“完镁”产业链，积极推进“西部占资源、中部做延伸、东部谋合作”战略布局，重点推进新疆扩产、抢抓资源获取、加强安环建设，不断夯实产业基础，提高经营管理水平，增强核心竞争力。

（二）聚焦中心工作，在服务全局中扛起更大担当、展现更大作为

国际油气交易中心持续集聚会员企业，不断扩大行业影响力，打造“浙江 LNG 消费价格”，探索天然气市场化改革。助力我省共同富裕示范区建设，打好“共富养老”、“共富增收”组合拳。物产中大金石“共富养老”布局优质项目 36 个、物产中大融租在衢州等地建设大棚基地 700 余亩，惠及农户 150 户，为每家农户单亩年均增收近 5 万元。物产中大期货上半年在浙江、江西和贵州落地“保险+期货”项目 4 个，涉及品种包括生猪、玉米、豆粕、菜油，保费规模达 230 万元，保障现货价值超 8000 万元，保障吨数近 3 万吨。公司积极参与大规模设备更新和消费品以旧换新工作，以“融资+融物”为省“两新”工作提供有效金融支持。

（三）聚力改革攻坚，扎实推进公司新一轮国企改革深化提升行动

一是**强化顶层设计，高位谋篇开局**。主动融入中央及省国企改革大局，积极落实国务院国资委及省国资委关于新一轮改革最新要求，制定出台公司改革攻坚深化提升行动实施方案等改革行动纲领，创新改革路径方法，层层压实改革责任。二是**深化银企合作，推进资金改革**。强化资金筹集和融资议价，优化债券发行，降低融资成本。三是**强化数字赋能，赋能业务发展**。上线客商360项目系统，助力成员公司统筹客户资源，推进业财一体智慧运营平台建设，以数字化系统强化商品期货和衍生品业务风险防控。运用好“运管家”数智平台，实现总部与各成员公司之间业务资金、物流货权运营管控信息的及时交互，充分挖掘业务数据价值，实现业务管理、风险研判、趋势分析、科学决策。

（四）着力“价值创造”，系统推进企业治理体系和治理能力现代化

一是**持续健全完善法人治理制度体系**。按照监管要求修订《公司章程》《董事会议事规则》《独立董事制度》《董事会专门委员会工作细则》等制度。二是**持续强化投资者关系管理和股东回报**。推动控股股东国资公司增持公司股份达2.31%，2015年整体上市以来累计现金分红89.04亿元，让投资者分享公司的经营成果。三是**持续推进ESG报告“全覆盖”**。高标准落实环境管理要求、积极履行社会责任、不断提高ESG治理能力和绩效水平，推动母子3家上市公司实现2023年度ESG报告披露“全覆盖”。四是**持续深化子企业董事会“外大于内”建设**。指导子企业修订完善公司治理制度，规范子企业董事会向经理层授权等。

（五）统筹发展安全，着力筑牢全域风险管控“防火墙”。

一是**内控体系建设再上台阶**。组织开展公司“内控深化提升”项目，更新完善总部内控体系，研究编制成员公司管控重点领域内控指引，健全内控常态化工作机制，位列浙江上市公司内控指数第2名。二是**合规管理日趋完善**。编制公司合规管理提质扩面行动实施方案，组织开展全面合规风险排查，将合规要求和管控措施纳入具体业务管理流程，促进业规融合。三是**财务运营管理夯基提效**。深化财务管理理论应用与创新实践，形成“问题挖掘、讨论互动、方案制定、实施见效”完整闭环管理机制。三是**安全生产责任持续压紧压实**。强化源头风险管控，全面推进“治本攻坚三年行动”关键任务，安全生产管理基础进一步夯实。

报告期内公司经营情况的重大变化，以及报告期内发生的对公司经营情况有重大影响和预计未来会有重大影响的事项

适用 不适用

四、报告期内主要经营情况

（一）主营业务分析

1 财务报表相关科目变动分析表

单位：元 币种：人民币

科目	本期数	上年同期数	变动比例 (%)
营业收入	294,172,227,986.79	290,075,415,780.11	1.41
营业成本	286,766,982,201.30	282,611,458,438.35	1.47
销售费用	1,416,505,702.35	1,368,728,665.38	3.49
管理费用	1,678,496,745.59	1,662,729,832.84	0.95
财务费用	1,010,215,882.00	700,066,629.26	44.30
研发费用	511,754,044.80	386,525,996.18	32.40
经营活动产生的现金流量净额	-6,263,085,547.77	-3,656,237,055.94	不适用
投资活动产生的现金流量净额	-1,831,296,976.96	-1,158,613,027.28	不适用
筹资活动产生的现金流量净额	11,397,801,952.87	8,297,032,949.02	37.37

财务费用变动原因说明：本期资产规模扩大，资金需求增加，财务费用相应增加。

研发费用变动原因说明：主要系线缆板块研发支出增加。

经营活动产生的现金流量净额变动原因说明：主要系本期应收账款、存货、预付账款等较上年同期增加，经营性资金占用增加。

投资活动产生的现金流量净额变动原因说明：主要系期货保证金支出增加所致。

筹资活动产生的现金流量净额变动原因说明：经营活动资金需求增加，筹资活动现金流入相应增加。

2 本期公司业务类型、利润构成或利润来源发生重大变动的详细说明

适用 不适用

(二) 非主营业务导致利润重大变化的说明

适用 不适用

(三) 资产、负债情况分析

√适用 □不适用

1. 资产及负债状况

单位：万元

项目名称	本期期末数	本期期末数占总资产的比例 (%)	上年期末数	上年期末数占总资产的比例 (%)	本期期末金额较上年期末变动比例 (%)	情况说明
货币资金	3,053,933.17	14.74	2,162,375.94	13.02	41.23	主要系期末票据保证金较期初增加所致
存货	5,554,666.83	26.80	3,773,591.38	22.71	47.20	主要系期末公司的大宗商品库存增加所致
长期股权投资	1,052,794.68	5.08	388,007.49	2.34	171.33	主要系本期增加了对信泰人寿的长期股权投资
合同负债	2,970,381.70	14.33	1,644,925.77	9.90	80.58	主要系年中预收客户货款增加
衍生金融资产	72,237.16	0.35	46,236.84	0.28	56.23	主要系期末远期合约的公允价值增加所致
应收款项融资	204,413.46	0.99	138,587.91	0.83	47.50	主要系年中应收客户票据增加所致
预付款项	2,778,334.65	13.41	2,100,456.95	12.64	32.27	主要系年中预付供应商货款增加所致
其他应收款	246,622.82	1.19	188,014.42	1.13	31.17	主要系年中应收暂付款增加所致
发放贷款和垫款	446,510.75	2.15	276,700.62	1.67	61.37	主要系典当类子公司发放贷款增加所致
债权投资	87,448.26	0.42	161,811.16	0.97	-45.96	主要系部分债权投资重分类到其他非流动金融资产所致
其他非流动金融资产	390,889.06	1.89	264,060.92	1.59	48.03	主要系部分债权投资重分类到其他非流动金融资产所致
其他非流动资产	56,776.99	0.27	663,058.61	3.99	-91.44	主要系期初对信泰人寿的出资本期重分类至长期股权投资所致
交易性金融负债	18,386.43	0.09	33,657.52	0.20	-45.37	主要系结构化主体其他份额持有

债						人投资份额减少所致
应付票据	2,846,659.09	13.74	1,926,990.23	11.60	47.73	主要系年中应付供应商款项增加所致
应付职工薪酬	117,134.13	0.57	176,911.10	1.06	-33.79	主要系上年年末计提的奖金本年已支付所致
应交税费	93,307.65	0.45	138,989.64	0.84	-32.87	主要系上年计提的所得税本年已缴纳所致
一年内到期的非流动负债	575,227.02	2.78	228,641.83	1.38	151.58	主要系应付债券重分类所致
其他流动负债	1,738,110.18	8.39	1,127,706.56	6.79	54.13	主要短期应付债券较年初增加所致
长期应付款	4,682.82	0.02	22,615.54	0.14	-79.29	主要是本期支付了期初的分期款所致
其他综合收益	144,329.88	0.70	100,483.96	0.60	43.63	主要系权益法下可转损益的其他综合收益本期增加所致
专项储备	4,364.46	0.02	1,745.94	0.01	149.98	主要系计提的安全生产费增加所致

2. 境外资产情况

√适用 □不适用

(1) 资产规模

其中：境外资产 136.59（单位：亿元 币种：人民币），占总资产的比例为 6.59%。

(2) 境外资产占比较高的相关说明

□适用 √不适用

3. 截至报告期末主要资产受限情况

√适用 □不适用

项目	账面价值
货币资金	16,444,410,724.88
存货	968,257,506.12
固定资产	474,365,305.16
无形资产	261,131,023.49
应收款项融资	298,320,103.36
应收账款	35,878,984.40
投资性房地产	564,415,075.04
长期应收款	518,387,595.00
合计	19,789,813,696.64

4. 其他说明

□适用 √不适用

(四) 投资状况分析**1. 对外股权投资总体分析**

√适用 □不适用

本公司对外股权投资支出共计 62.14 亿元，主要系本公司出资 60.65 亿元，增资信泰人寿保险股份有限公司，持有其 33% 股权；子公司物产中大化工对台州仲达医药创业投资合伙企业（有限合伙）增资 0.69 亿元；子公司物产中大化工对蓝鲸生物能源（浙江）有限公司增资 0.44 亿元。

(1).重大的股权投资

√适用 □不适用

单位：亿元 币种：人民币

被投资公司名称	主要业务	标的是否主营业务	投资方式	投资金额	持股比例	是否并表	报表科目（如适用）	资金来源	合作方（如适用）	投资期限（如有）	截至资产负债表日的进展情况	预计收益（如有）	本期损益影响	是否涉诉	披露日期（如有）	披露索引（如有）
信泰人寿保险股份有限公司	经营保险业务	否	增资	60.65	33%	否	长期股权投资	自有资金	-	长期	已完成	-	0.28	否	2024年4月2日、1月24日；2023年11月21日、9月29日、9月27日、9月26日	上海证券交易所、《上海证券报》、《中国证券报》、《证券时报》、《证券日报》
合计	/	/	/	60.65	/	/	/	/	/	/	/	-	0.28	/	/	/

(2).重大的非股权投资

□适用 √不适用

(3). 以公允价值计量的金融资产

√适用 □不适用

单位：元 币种：人民币

资产类别	期初数	本期公允价值变动损益	计入权益的累计公允价值变动	本期计提的减值	本期购买金额	本期出售/赎回金额	其他变动	期末数
股票	699,967,207.82	-71,577,498.44						628,389,709.38
信托产品	152,979,585.98	1,842,613.88				46,035,023.52		108,787,176.34
私募基金	784,285,475.37	-41,467,441.85			167,489,163.50	333,729,666.26		576,577,530.76
期货	84,798,907.54	212,224,838.74						297,023,746.28
衍生工具	377,569,514.79	99,415,293.31						476,984,808.10
其他	3,636,575,267.07	71,286,189.00			2,588,911,631.78	1,603,341,517.56		5,341,649,511.07
合计	5,736,175,958.57	271,723,994.64			2,756,400,795.28	1,983,106,207.34		7,429,412,481.93

证券投资情况

√适用 □不适用

单位：元 币种：人民币

证券品种	证券代码	证券简称	最初投资成本	资金来源	期初账面价值	本期公允价值变动损益	计入权益的累计公允价值变动	本期购买金额	本期出售金额	本期投资损益	期末账面价值	会计核算科目
股票	600927	永安期货	220,156,970.47	自有资金	329,732,055.26	-23,107,055.26					306,625,000.00	其他非流动金融资产
股票	688621	阳光诺和	300,000.00	自有资金	84,592,800.00	-32,806,240.00					51,786,560.00	交易性金融资产
信	-	中原信托-	50,000,000.00	自	50,194,977.55	18,473.39				2,231,240.51	50,213,450.94	交易

托产品		卓越 20 号集合资金信托		有资金								性金融资产
信托产品	-	平安信托物 金新动力 量化多策略 单一资金信 托	55,530,000.00	自有资 金	57,644,051.26	929,674.14					58,573,725.40	交易性金 融资产
信托产品	-	中原信托- 好利科技 1 号单一资金 信托	45,000,000.00	自有资 金	45,140,557.17				45,140,557.17	392,480.20		交易性金 融资产
合计	/	/	370,986,970.47	/	567,304,441.24	-54,965,147.73			45,140,557.17	2,623,720.71	467,198,736.34	/

证券投资情况的说明

适用 不适用

私募基金投资情况

适用 不适用

物产中大所属子公司宁波宏诚私募基金管理有限公司（以下简称：宁波宏诚）是在中国证券投资基金业协会备案的私募股权、创业投资基金管理人，公司杭州中大君悦投资有限公司（以下简称：中大君悦）是在中国证券投资基金业协会备案的私募证券投资基金管理人，物产中大期货有限公司（以下简称：中大期货）是经国务院期货监督管理机构批准设立的证券期货经营机构，是在中国期货业协会备案的资产管理计划管理人。宁波宏诚、中大君悦和中大期货可以通过设立私募基金和资管计划进行投资和资产管理。截止报告期末，宁波宏诚、中大君悦和中大期货作为管理人的私募基金投资余额为人民币 12.13 亿元。

衍生品投资情况

适用 不适用

(1). 报告期内以套期保值为目的的衍生品投资

适用 不适用

单位：万元 币种：人民币

衍生品投资类型	初始投资金额	期初账面价值	本期公允价值变动损益	计入权益的累计公允价值变动	报告期内购入金额	报告期内售出金额	期末账面价值	期末账面价值占公司报告期末净资产比例 (%)
商品期权期货合约	94,632.55	237,311.90	14,340.55	-	1,779,525.32	1,645,625.42	385,552.37	1.86
外汇合约	-	830.04	4,319.26	-	7.75	-	4,927.75	0.02
合计	94,632.55	238,141.94	18,659.81	-	1,779,533.07	1,645,625.42	390,480.13	1.88
报告期内套期保值业务的会计政策、会计核算具体原则，以及与上一报告期相比是否发生重大变化的说明	未发生重大变化。							
报告期实际损益情况的说明	公司商品及外汇套保方案在投资收益和公允价值变动损益两个报表项目中合计反映的金额为 11.46 亿元。							
套期保值效果的说明	公司开展商品、外汇衍生品交易是在遵守国家政策法规的前提下，不以投机为目的，以具体经营业务为依托，防范价格、汇率大幅波动对公司造成不良影响，规避市场风险，保障公司财务安全性和主营业盈利能力。							
衍生品投资资金来源	公司自有资金							
报告期衍生品持仓的风险分析及控制措施说明（包括但不限于市场风险、流动性风险、信用风险、操作风险、法律风险等）	<p>一、商品期货及衍生品交易业务的风险分析及风控措施</p> <p>（一）风险分析</p> <p>1、市场风险： 受在极个别的非理性市场情况下，商品期货及衍生品交易市场的行情变动幅度远超现货价格变动幅度，可能产生价格波动风险，造成交易损失。</p> <p>2、操作风险： 商品期货及衍生品交易专业性较强，若专业人员配置不足、内控不完善，将可能导致衍生品交易损失或丧失交易机会。</p> <p>3、流动性风险： 商品期货及衍生品交易采取保证金和逐日盯市制度，如市场价格波动过于激烈时，可能发生因来不及补充保证金而被强行平仓所产生的损失。</p> <p>4、技术风险： 因无法控制或不可预测的计算机、网络、通讯故障等造成交易系统非正常运行，使交易指令出现延迟、中断或数据错误等问题，导致意外损失发生的风险。</p>							

（二）风控措施

1、根据《中华人民共和国期货和衍生品法》《期货交易管理条例》《上海证券交易所上市公司自律监管指引第 5 号——交易与关联交易》及期货交易所相关制度等法律、法规、规范性文件以及《浙江省国资委关于推动省属企业金融衍生业务高质量发展的指导意见》等有关规定，公司制定了《物产中大集团股份有限公司商品衍生品业务管理办法》，明确公司及控股子公司开展商品期货及衍生品交易业务的目标和原则、组织体系和授权、业务开展要求、日常管理等相关内容。

2、控股子公司开展的商品期货及衍生品交易业务纳入集团年度全面预算，每年度控股子公司根据业务实际需求，确定商品期货及衍生品交易业务规模等相关指标的年度预算，并在公司董事会、股东大会审议批准的额度范围内开展商品期货及衍生品交易业务。

3、强化控股子公司开展商品期货及衍生品交易业务内控执行，严格合规管理，规范开展授权审批、交易操作、资金使用。交易品种与主业经营密切相关，不得超越规定的经营范围。交易工具规则清晰、结构简单、流动性强、风险可认知、最大损失可控。

4、提升控股子公司商品期货及衍生品交易人员业务能力，配备充足具有 3 年以上从事商品期货及衍生品业务经验、专职专业的交易、研究和风控人员，健全商品期货及衍生品业务管理制度、风控机制和信息化系统。

5、对控股子公司开展商品期货及衍生品交易业务保证金等资金账户实行专门管理，规范资金划拨和使用程序，加强日常监控，动态开展资金风险评估和压力测试。严格履行保证金追加审批程序，对于未经批准的操作方案，不得拨付资金。不得以个人账户（或个人名义）开展商品期货及衍生品交易业务。

6、优化控股子公司商品期货及衍生品交易业务交易环境，建立商品期货及衍生品交易业务信息系统，覆盖业务全流程，嵌入内控制度要求，实现“现期一体”管理，具备套保策略审批、交易信息记录、风险指标监测、超限额或违规交易预警等功能，对所有业务进行监控，实现在线实时监测和预警。

二、外汇衍生品交易业务的风险分析及风控措施**（一）市场波动风险及风控措施**

公司及控股子公司的外汇衍生品交易业务以套期保值为核心，规避或降低汇率风险。所有外汇衍生品交易业务均基于真实的基础交易，严禁脱离实体业务需求的投机交易。

（二）交易对手信用风险及风控措施

公司及控股子公司开展外汇衍生品交易的合约为公司与商业银行签订的合约，或通过有资质的期货经纪公司参与的香港交易所、新加坡交易所、芝加哥商品交易所市场合约。市场公开、透明，成交活跃，能够充分反映衍生品的公允价值。

（三）资金计划变动风险及风控措施

公司及控股子公司以外汇资产及负债为依据，结合外汇收支实际及计划，根据外汇衍生品交易合同提前做好资金计划。如标的物对象发生变化，及时采用诸如提前交割、展期和平仓等措施。

（四）内部合规风险及风控措施

公司及控股子公司对外汇衍生品交易业务制定了较为完善的内控制度，并定期进行合规性内部审计，确保业务制度的健全性

	和执行有效性，会计核算的真实性。
已投资衍生品报告期内市场价格或产品公允价值变动的情况，对衍生品公允价值的分析应披露具体使用的方法及相关假设与参数的设定	公司根据交易所的结算价格或外部金融机构的市场报价确定公允价值变动。
涉诉情况（如适用）	不适用
衍生品投资审批董事会公告披露日期（如有）	2024 年 4 月 27 日
衍生品投资审批股东会公告披露日期（如有）	2024 年 5 月 22 日

(2). 报告期内以投机为目的的衍生品投资

适用 不适用

(五) 重大资产和股权出售

□适用 √不适用

(六) 主要控股参股公司分析

√适用 □不适用

单位：万元

项目	持股比例	资产总计	营业总收入	利润总额	净利润
物产中大金属	57.17%	3,881,507.67	7,460,904.11	46,616.30	35,627.46
物产中大国际	78.18%	3,199,284.16	7,400,231.80	41,150.79	31,966.50
物产中大化工	80.00%	1,827,491.89	5,217,808.58	30,004.04	24,275.65
物产环能	57.40%	1,188,227.75	1,992,927.13	53,193.54	42,076.62
物产中大实业	87.01%	1,617,995.19	1,360,764.16	50,558.43	44,435.83
元通汽车（新）	83.46%	1,278,807.74	1,893,623.30	15,705.02	9,299.93
物产中大云商	67.00%	409,177.58	541,714.68	11,222.58	8,639.94
物产中大物流	100.00%	546,150.40	936,386.54	6,777.33	5,191.56
物产中大融租	100.00%	1,449,612.79	120,344.76	13,610.51	10,250.21
物产中大期货	96.57%	733,636.71	138,502.28	4,006.97	3,838.12
物产中大财务	100.00%	1,405,884.87	14,600.09	7,815.42	5,861.56
物产中大金石	100.00%	552,423.78	26,366.62	9,102.60	6,425.25
物产中大环境	100.00%	255,163.02	26,165.30	5,134.71	4,230.88
物产中大投资	100.00%	364,050.76	715.81	4,118.51	3,021.96

(七) 公司控制的结构化主体情况

√适用 □不适用

产品名称	结构化主体期末所有者权益	结构化主体本期净利润
	(万元)	(万元)
君悦安新1号私募投资基金	193.61	-75.97
君悦科新1号私募证券投资基金	422.53	-39.32
君悦智选5号私募证券投资基金	1,284.77	24.49
君悦日新九号私募投资基金	3,664.76	72.04
君悦日新六号私募投资基金	11,032.17	28.80
君悦智选3号私募证券投资基金	3,767.89	16.71
中大君悦1号私募证券投资基金	197.50	-69.89
中大久逸私募证券投资基金	960.52	13.75
君悦定增1号私募证券投资基金	3,937.09	-442.34
中大君悦财富2号私募证券投资基金	2,103.37	61.01
君悦定增2号私募证券投资基金	1,996.05	-634.72
君悦润沣精选私募证券投资基金	5,057.02	-1,262.74
君悦润沣精选私募证券投资基金	7,786.73	969.18
财通基金玉泉991号单一资产管理计划	659.72	805.50
华泰资管君泽定增汇金1号单一资产管理计划	1,910.65	-181.92
大福星基石一号资产管理计划	5,160.30	45.14

五、其他披露事项

(一) 可能面对的风险

√适用 □不适用

1. 智慧供应链集成服务

(1) 价格风险

大宗商品受市场环境、供求关系、政策波动等多因素影响，加上交易规模体量巨大，交易价格波动幅度大，使得大宗商品交易商承受着较大价格风险。

(2) 信用风险

大宗商品交易商涉及的上下游贸易主体较多，如果产生较大的市场波动导致客户客观丧失履约能力，信用风险的大小主要取决于交易对手的偿债能力、经营状况等。

(3) 货权风险

主要是货权交接、货权转移、货物保管过程中导致货物损失的风险，是大宗商品交易中常见且危害重大的风险。

对策：供应链集成服务头部企业将加强市场研究，深入分析商品价格变化可能对供应商、客户造成的影响，对于风险较大的业务及时预警；加强国际化业务风险管控；加强价格风险的动态化管理，适时追加客户保证金；动态评估合作方的经营情况、信用状况、偿付能力等；严格核查物流供应商的仓库硬件和主体资质，建立完善的货物验收、入库、盘库、出库制度，对存货实时动态监控；通过做专、做精、做强，推进全员、全过程、全方位系统化风控体系建设，不断提升行业地位。

2. 金融服务

从国际看，地缘冲突升温、大国博弈加剧背景下，外部环境复杂性、严峻性、不确定性明显上升，经济全球化面临考验。从国内看，我国经济总体延续回升向好态势，运行较平稳，但仍面临国内有效需求不足，市场预期依然偏弱，企业经营压力较大，国内大循环还不够顺畅等诸多困难挑战。从金融环境来看，随着全球金融市场的深度融合与快速发展，金融风险已成为影响国家经济安全、社会稳定和人民福祉的重要因素，金融强监管、严监管态势将继续保持。

对策：公司将紧紧遵循金融监管政策要求，立足自身业务优势，坚持专业化的发展道路，精耕主业，提升核心竞争力、市场占有率和品牌影响力，持续锤炼发展韧性；在强化风控建设、夯实资产质量的同时，在布局的拓展、结构的升级、发展的质量等方面有所进取，不断推进调结构、促转型，推进金融业务高质量发展。

3. 高端制造

电线电缆方面，我国电线电缆行业企业数目众多、行业高度分散、市场集中度低。据国家统计局数据，目前我国电线电缆行业的大小企业达上万家，其中形成规模的有4,000家左右。目前，中低压电缆技术含量以及对设备投资的要求不高，相关市场竞争极为激烈。此外同时面临原材料价格波动、国家产业政策的出台以及调整、宏观经济下行等风险。

热电联产方面，政策变动对行业发展影响较大，且大部分热电联产企业是以煤炭作为主要原材料，其占经营成本的比重较大，煤炭价格的变动将直接影响热电联产企业的经营成本。此外，随着电力体制改革的不断深入，生物质发电进入新发展阶段，在基础电价市场化的背景下，如果生物质业务上网电价补贴和电力收购政策发生调整，公司生物质发电项目无法纳入补贴范围或者补贴单价、额度下降等，进而对公司热电联产板块收入和盈利水平造成一定影响。

轮胎制造方面，虽然上半年轮胎行业延续高景气度，但也面临着行业内卷严重、主要原材料价格高位运行、国内头部轮胎企业海外工厂开工率提升等不利影响。

镁矿及镁合金加工方面，一是价格波动风险，镁锭作为大宗商品，受供求关系、全球经济和中国经济状况等因素的影响较大，原镁价格大幅波动，可能对盈利能力带来一定影响；二是环保风险，近年来，在节能、环保要求推动下，原镁绿色生产要求不断提高，这对原镁生产相关技术改进和成本控制提出了更高的要求。

对策：

电线电缆方面，公司将通过采取锁定原材料成本、关注国内外宏观经济动向、行业政策、储备核心技术、管理人才、加大研发投入、升级产品结构等方式，推动产业链提质升级，增强盈利能力与抗风险能力。

热电联产方面，公司将加强与所在园区政府企业的沟通，实时掌握政策动向以及企业经营情况，并积极对接新增企业的用热需求；切实发挥节能减排工作在实现“双碳”目标过程中的重要作用，充分发挥煤炭等主要原材料集采优势，实现降本增效。同时实时跟踪并研究行业监管政策的变化，同时有效提升业务规模、实施开源节流的发展战略，充分发挥拥有多种能源项目的互补优势，以规模优势对冲政策变化对公司的负面影响。

轮胎制造方面，公司将积极应对市场形势变化，在抓产品质量、中高端产品的研发、国内外客户和代理商的开发上下功夫；充分利用橡胶期现交易优势，持续扩大集中采购的范围和力度，降低采购成本；搭建海外设厂项目考察团队，审慎探索可能性。

镁矿及镁合金加工方面，在镁价波动风险方面，密切关注全球和中国经济状况，紧跟行业政策动向，加强市场研究，及时跟进上下游产业供需变化，并通过采取相应的采购、销售策略的方式降低镁价波动带来的风险。在环保风险方面，密切跟踪国家绿色发展规划和环保有关政策，积极推动环保能源在原镁行业的应用。关注行业生产技术变革，推进绿色、低碳、环保的生产方式，助力实现工业绿色发展和碳达峰的目标。

(二) 其他披露事项

适用 不适用

第四节 公司治理

一、股东大会情况简介

会议届次	召开日期	决议刊登的指定网站的查询索引	决议刊登的披露日期	会议决议
物产中大 2023 年年度股东大会	2024 年 5 月 21 日	www.sse.com.cn	2024 年 5 月 22 日	会议审议通过《2023 年年度报告》、《2023 年度利润分配预案等议案》等 20 项议案，具体内容详见公司刊登在上海证券交易所的相关公告。

表决权恢复的优先股股东请求召开临时股东大会

适用 不适用

股东大会情况说明

适用 不适用

公司根据相关法律法规的规定和《股东大会议事规则》的要求，召集、召开股东大会，确保所有股东对公司重大事项的知情权、参与权和表决权。聘请律师对股东大会出具法律意见书，保证股东大会的合法性。

二、公司董事、监事、高级管理人员变动情况

适用 不适用

姓名	担任的职务	变动情形
李媛	原董事	离任
范焯	董事	选举
江建军	原监事	离任
赵珏	监事	选举

公司董事、监事、高级管理人员变动的情况说明

适用 不适用

物产中大于 2024 年 4 月 26 日召开十届十六次董事会审议通过《关于提名公司董事候选人的议案》并提交 2023 年年度股东大会审议通过，选举范焯先生为公司董事，任期至第十届董事会届满；物产中大于 2024 年 4 月 26 日召开十届八次监事会审议通过《关于提名公司监事候选人的议案》并提交 2023 年年度股东大会审议通过，选举赵珏女士为公司监事，任期至第十届监事会届满。

三、利润分配或资本公积金转增预案

半年度拟定的利润分配预案、公积金转增股本预案

是否分配或转增	否
每 10 股送红股数（股）	0
每 10 股派息数(元)（含税）	0
每 10 股转增数（股）	0
利润分配或资本公积金转增预案的相关情况说明	
不适用	

四、公司股权激励计划、员工持股计划或其他员工激励措施的情况及其影响

(一) 相关股权激励事项已在临时公告披露且后续实施无进展或变化的

√适用 □不适用

事项概述	查询索引
公司中长期股权激励计划已经公司九届十六次董事会、九届十九次董事会、九届九次监事会、九届十一次监事会、2020年度股东大会审议通过，限制性股票已于2021年7月2日在中国证券登记结算有限责任公司上海分公司办理完成本次授予限制性股票的登记工作。	详见公司于2021年4月17日、6月16日、7月6日披露的《物产中大2021年限制性股票激励计划（草案）》、《关于2021年限制性股票激励计划首次授予结果公告》等。
公司关于回购注销2021年限制性股票激励计划中部分激励对象已获授但尚未解除限售的限制性股票的议案已经公司九届二十九次董事会、九届十七次监事会审议通过。相关回购注销手续已于2022年6月23日完成。	详见公司于2022年4月26日披露的《公司关于回购注销2021年限制性股票激励计划中部分激励对象已获授但尚未解除限售的限制性股票的公告》、2022年6月21日披露的《2021年限制性股票激励计划回购注销实施公告》等。
公司关于回购注销2021年限制性股票激励计划中部分激励对象已获授但尚未解除限售的限制性股票的议案已经公司十届六次董事会、十届四次监事会审议通过。相关回购注销手续已于2023年6月20日完成。	详见公司于2023年4月25日披露的《公司关于回购注销2021年限制性股票激励计划中部分激励对象已获授但尚未解除限售的限制性股票的公告》等。
公司关于2021年限制性股票激励计划首次授予部分第一个解除限售期解除限售条件成就的议案已经公司十届七次董事会会议、十届五次监事会会议审议通过。	详见公司于2023年7月8日披露的《公司关于2021年限制性股票激励计划首次授予部分第一个解除限售期解除限售暨上市流通的提示性公告》等。
公司关于回购注销2021年限制性股票激励计划中部分激励对象已获授但尚未解除限售的限制性股票的议案已经公司十届十六次董事会、十届八次监事会审议通过。相关回购注销手续已于2024年6月19日完成。	详见公司于2024年4月27日披露的《公司关于回购注销2021年限制性股票激励计划中部分激励对象已获授但尚未解除限售的限制性股票的公告》等。
公司关于2021年限制性股票激励计划首次授予部分第二个解除限售期解除限售条件成就的议案已经公司十届十八次董事会会议、十届九次监事会会议审议通过。	详见公司于2023年7月10日披露的《公司关于2021年限制性股票激励计划首次授予部分第二个解除限售期解除限售暨上市流通的提示性公告》等。

(二) 临时公告未披露或有后续进展的激励情况

股权激励情况

□适用 √不适用

其他说明

□适用 √不适用

员工持股计划情况

□适用 √不适用

其他激励措施

□适用 √不适用

第五节 环境与社会责任

一、环境信息情况

(一) 属于环境保护部门公布的重点排污单位的公司及其主要子公司的环保情况说明

√适用 □不适用

1. 排污信息

√适用 □不适用

(1) 江苏金轮特种钢丝有限公司

主要污染物及特征污染物的名称	废气		废水	
	二氧化氮	总磷	氨氮	COD
排放方式	有组织排放		污水处理后回用	
排放口数量和分布情况	厂区内，排放口个 2 个		厂区内，排放口 1 个	
执行的污染物排放标准	《锅炉大气污染物排放标准》 (GB13271-2014)		《污水排入城镇下水道水质标准》(GB/T 31962-2015)	
核定的排放浓度	150mg/Nm3	7mg/L	45mg/L	500mg/L
实际排放浓度	42.75mg/m3	0.43mg/L	0.341mg/L	10mg/L
核定的排放总量	/	/	/	/
实际排放总量	/	/	/	/
超标排放情况	无	无	无	无

(2) 南通森能不锈钢装饰材料有限公司

主要污染物及特征污染物的名称	废气				废水									
	颗粒物	VOCs	氯化氢	硝酸雾	CO D	P H	全盐量	氨氮	悬浮物 (ss)	总氮	总磷	六价铬	石油类	总镍
排放方式	无组织排放	有组织排放			间断排放，排放期间流量稳定									
排放口数量和分布情况	厂区内排放口，无组织厂界 4	厂区内，排放口 1 个		厂区内排放口 2 个	厂区内，排放口 1 个									

	个点(上风向1个点,下风向3个点)。																
执行的污染物排放标准	《污水综合排放标准》(GB 8978-1996)	大气污染物综合排放标准(GB 16297-1998)	大气污染物综合排放标准(GB 16297-1998)	大气污染物综合排放标准(GB 16297-1999)	《污水综合排放标准》(GB 8978-1996)							《电镀污染物排放标准》(GB 21900-2008)					
核定的排放浓度	/	120 mg/m ³	100 mg/m ³	240 mg/m ³	50 mg/L	69	/	35 mg/L	20 mg/L	45 mg/L	3 mg/L	0.1 mg/L	/	0.1 mg/L	0.5 mg/L		
实际排放浓度	1.0 mg/m ³	3.39 mg/m ³	0.45 mg/m ³	13 mg/m ³	31 mg/L	7	200 mg/L	3.8 mg/L	13 mg/L	8.2 mg/L	0.24 mg/L	0.04 mg/L	0.61 mg/L	0.05 mg/L	0.03 mg/L		
核定的排放总量	/	0.31 t/a	0.14 t/a	0.9 t/a	1.95 t/a	/	0.24 t/a	0.05 t/a	0.87 t/a	0.05 t/a	0.006 t/a	0.001 t/a	0.095 t/a	0.001 t/a	0.003 t/a		
实际排放总量	/	/	/	/	0.17 t	/	/	0.014 t	0.048 t	0.03 t	0.0009 t	0.00015 t	0.0023 t	0.00019 t	0.0001 t		
超标	无	无	无	无	无	无	无	无	无	无	无	无	无	无	无		

排放情况																			
根据南通市生态环境局《关于发布<南通市 2024 年度环境信息依法披露企业名单>的公告》，南通森能不锈钢装饰材料有限公司自 2024 年 3 月 19 日起不属于重点排污单位。																			

(3) 南通金轮金属制品有限公司

主要污染物及特征污染物的名称	废气			废水					
	硫酸雾	铬酸雾	非甲烷总烃	COD	总氮	总磷	总锌	总铬	六价铬
排放方式	有组织排放			依托如东开元污水处理有限公司处理					
排放口数量和分布情况	厂区内：硫酸雾 3 个、铬酸雾 1 个、非甲烷总烃 1 个			无对外环境直接排放的排口					
执行的污染物排放标准	《大气污染物综合排放标准》(DB32/4041-2021)			《污水排入城镇下水道水质标准》(GB/T31962-2015)/《电镀污染物排放标准》(GB21900-2008)表 3					
核定的排放浓	30mg/Nm ³	0.05mg/Nm ³	120mg/Nm ³	50 (mg/L)	15 (mg/L)	0.5 (mg/L)	1.0 (mg/L)	0.5 (mg/L)	0.1 (mg/L)

度									
实际排放浓度	10.9mg/m ³	0.017mg/m ³	2.88mg/m ³	30(mg/L)	5(mg/L)	0.01(mg/L)	ND	ND	ND
核定的排放总量	1.483t/a	0.0006t/a	0.45t/a	0.4487t/a	0.1346t/a	0.0045t/a	0.396kg/a	4.556kg/a	0.815kg/a
实际排放总量	/	/	/	0.068t/a	0.011t/a	0.00002t/a	/	/	/
超标排放情况	无	无	无						

(4) 浙江宏元药业股份有限公司

主要污染物及特征污染物的名称	废水			废气
	COD	氨氮	总氮	VOCs
排放方式	废水经厂区污水处理站处理后纳管排放			车间尾气经厂区蓄热式焚烧系统(RTO)处理、废水系统尾气经氧化喷淋处理后高空排放
排放口数量和分布情况	公司西南角, 废水排放口1个, 西面, 雨水排放口1个			主要排放口: RTO排放口1个, 废水站废气排放口1个 一般排放口: 固废仓库排放口1个
执行的污染物排放标准	《污水综合排放标准》GB8978-1996 《工业企业废水氮、磷污染物间接排放限值》DB33/887-2013			制药工业大气污染物排放标准 DB33/310005—2021 制药工业大气污染物排放标准 GB 37823-2019
核定的排放浓度	<500mg/L	<35mg/L	<70mg/L	非甲烷总烃<60mg/m ³ , 臭气浓度<800(无量纲), (废水站排口)臭气浓度<1000(无量纲)
实际排放浓度	202.06mg/L	3.22mg/L	16.99mg/L	RTO排放口非甲烷总烃7.33mg/m ³ , 臭气浓度210(无量纲) 废水站废气排放口27.97mg/m ³ , 臭气浓度133(无量纲)
核定的排放总量	75.944t/a	5.316t/a	10.618t/a	废气挥发性有机物24.404t/a

实际排放总量	7.893t	0.155t	0.73t	废气挥发性有机物 0.22t
超标排放情况	无	无	无	无

(5) 江苏科本药业有限公司

主要污染物及特征污染物的名称	废水		废气
	COD	NH3-N 氨氮	VOCs
排放方式	废水经厂区污水处理站处理后纳管排放		车间有机尾气经深冷回收后, 进入厂区蓄热式焚烧系统 (RTO) 处理; 氯化氢、二氧化硫废气经降膜吸收+碱喷淋处理; 其他车间无机尾气经碱喷淋后高空排放
排放口数量和分布情况	厂内废水处理站, 排放口 1 个		厂内, RTO 排放口 1 个, 氯化氢、二氧化硫排放口 1 个, 其他无机排放口 1 个
执行的污染物排放标准	《污水综合排放标准》GB8978-1996, 化学工业水污染物排放标准 DB32/939-2020, 化学合成类制药工业水污染物排放标准 GB21904-2008		《制药工业大气污染物排放标准》DB32/4042-2021, 《化学工业挥发性有机物排放标准》DB32/3151-2016, 石油化学工业污染物排放标准 GB31571-2015, 大气污染物综合排放标准 DB32/4041-2021, 恶臭污染物排放标准 GB14554-93
核定的排放浓度	≤500mg/L	≤45mg/L	挥发性有机物≤60mg/m ³ , 二氧化硫≤100mg/m ³ , 氯化氢≤10mg/m ³
实际排放浓度	152.937mg/L	12.214mg/L	RTO 排口挥发性有机物浓度 12.855mg/m ³ , 氯化氢工段废气排口挥发性有机物浓度 27.7mg/m ³ 二氯甲烷废气排口挥发性有机物浓度 9.03mg/m ³ 废水处理站废气排口挥发性有机物浓度 19.8mg/m ³ 危废暂存废气排口挥发性有机物浓度 7.19mg/m ³
核定的排放总量	303.04 t/a	24.24 t/a	VOCs8.64t/a
实际排放总量	3.60t	0.30t	VOCs0.85t
超标排放情况	无	无	无

(6) 山东新豪克轮胎有限公司

主要污染物及特	废气					废水					
	颗粒物	二氧化硫	氮氧化物	非甲烷总烃	颗粒物	臭气浓度	化学需氧量	氨氮	P H	总磷	总氮

征 污 染 物 的 名 称													
排 放 方 式	有组织					间接排放							
排 放 口 数 量 和 分 布 情 况	厂区内，锅炉废气排放口 1 个			厂区内，其他排放口 28 个			厂内西南角，废水排放口 1 个						
执 行 的 污 染 物 排 放 标 准	《区域性大气污染物综合排放标准》 (DB37/2376-2019)		《锅炉大气污染物排放标准》 (DB37/2374-2018)		《橡胶制品工业污染物排放标准》 (GB27632-2011)		《区域性大气污染物综合排放标准》 (DB37/2376-2019)		《恶臭污染物排放标准》 (GB14554-93)		《橡胶制品工业污染物排放标准》(GB27632-2011)		
核 定 的 排 放 浓 度	10mg/m ³	50mg/m ³	100mg/m ³	10mg/m ³	10mg/m ³	2000	500mg/L	45mg/L	6-9	8mg/L	70mg/L		
实 际 排 放 浓 度	2.48mg/m ³	7.96mg/m ³	54.3mg/m ³	5.32mg/m ³	4.49mg/m ³	295.4	33.3mg/L	3.78mg/L	7.46	0.21mg/L	10.3mg/L		
核 定 的 排 放 总	5.0512	25.2559	50.5118	/	/	/	/	/	/	/	/	/	/

量 t / a											
实际 排放 总量 t / a	0.371	1.29	8.78	/	/	/	/	/	/	/	/
超 标 排 放 情 况	无	无	无	无	无	无	无	无	无	无	无

(7) 雄鹰轮胎（青州）有限公司

主要污 染物及 特征污 染物的 名称	废气			废水		
	颗粒物	臭气	VOCs	总氮	化学需氧 量	氨氮
排放方 式	有组织			间接排放		
排放口 数量和 分布情 况	位于密炼和硫化车间顶部，废气排放口 2 个			公司西北角，废水排放口 1 个		
执行的 污染物 排放标 准	GB 27632- 2011《橡 胶制品工 业污染物 排放标 准》	GB14554-93 《恶臭污 染物排放 标准》	DB37/2801.6-2018 《挥发性有机物 排放标准 第 6 部 分：有机化工行 业》	GB 27632-2011《橡胶制品工业污 染物排放标准》		
核定的 排放浓 度	10mg/Nm ³	2000	10mg/Nm ³	40mg/L	300mg/L	30mg/L
实际排 放浓度	2.8mg/Nm ³	618	1.32mg/Nm ³	22 mg/L	20.5mg/L	18mg/L
核定的 排放总 量	/	/	/	/	/	/
实际排 放总量	/	/	/	/	/	/
超标排 放情况	无	无	无	无	无	无

(8) 浙江物产生物科技有限公司

主要污染物及特征污染物的名称	废水			废气
	COD	PH	NH3-N	NOX
排放方式	排放入污水处理厂			处理后高空排放
排放口数量和分布情况	公司西北角，废水排放口1个，雨水总排放口1个			车间废气排放口2个，废水站废气排放口1个
执行的污染物排放标准	《污水综合排放标准》GB8978-1996			/
核定的排放浓度	<500mg/L	6-9	35mg/L	/
实际排放浓度	166.78mg/L	7.5	0.56mg/L	/
核定的排放总量	30.75t/a	/	2.15t/a	5.793t/a
实际排放总量	17.9t	/	0.06t	/
超标排放情况	无	无	无	无

(9) 金华市人民医院

主要污染物及特征污染物的名称	废气		废水	
	二氧化硫、氮氧化物		化学需氧量、氨氮(NH3-N)	
排放方式	经专用竖井引至屋顶排放		废水经院污水处理站处理后纳管排放	
排放口数量和分布情况	院内西南角污水处理站废气排放口1个、外科楼屋顶锅炉废气排放口4个		院内西南角污水处理站，废水排放口1个	
执行的污染物排放标准	恶臭污染物排放标准 GB14554-93	锅炉大气污染物排放标准 GB13271-2014	医疗机构水污染物排放标准 GB18466-2005	
核定的排放浓度	50mg/Nm3	150mg/Nm3	250mg/l	45mg/l
实际排放浓度	35mg/Nm3	93mg/Nm3	68mg/l	22.3mg/l
核定的排放总量	二氧化硫 0.54t/a	氮氧化物 5.61t/a	COD23.37t/a	NH3-N 2.34t/a
实际排放总量	0.13t	1.86t	2.18t	0.48t
超标排放情况	无	无	无	无

(10) 物产中大(桐乡)水处理有限公司

主要污染物及特征污染物名称	废水		废气	
	COD、氨氮、总氮、总磷		硫化氢、臭气浓度、氨气、甲烷	
排放方式	经物产中大(桐乡)水处理有限公司污水处理厂处理后直接排入杭州湾		经生物除臭系统处理后有组织排放	
排放口数量和分布情况	厂区南侧，废水排放口1个		厂区北侧，废气排放口1个	

执行的污染物排放标准	城镇污水处理厂污染物排放标准 GB18918-2002,城镇污水处理厂主要水污染物排放标准 DB33/2169—2018				恶臭污染物排放标准 GB14554-93,城镇污水处理厂污染物排放标准 GB18918-2002
核定排放浓度 (mg/L)	COD	氨氮	总氮	总磷	有组织: 氨≤4.9kg/h, 硫化氢≤0.33kg/h, 臭气浓度≤2000 (无量纲) 无组织排放: 氨≤1.5mg/L, 硫化氢≤0.06mg/L, 臭气浓度 (无量纲) ≤20, 甲烷浓度限值≤1%
实际排放浓度 (mg/L)	≤30	≤1.5	≤10	≤0.3	
核定的排放总量 (t/a)	1533	76.65	511	15.33	无核定总量
实际排放总量 (吨)	423.44	0.97	230.77	1.87	-
超标排放情况	无超标排放情况				无超标排放情况

(11) 物产中大 (桐庐) 水处理有限公司

主要污染物及特征污染物名称	废水				废气
	COD、氨氮、总氮、总磷				硫化氢、臭气浓度、氨气、甲烷
排放方式	经物产中大 (桐庐) 水处理有限公司污水处理厂处理后直接排入黄潦溪、再汇入富春江				经生物除臭系统处理后有组织排放
排放口数量和分布情况	厂区西北角, 废水排放口 1 个				厂区西部, 厂区南部, 废气排放口 2 个
执行的污染物排放标准	总氮、氨氮、总磷、CODCr 达到《城镇污水处理厂主要水污染物排放标准》(DB33/2169-2018), 其他因子达《城镇污水处理厂污染物排放标准》(GB18918-2002)中一级 A 标准				《恶臭污染物排放标准》(GB14554-1993), 城镇污水处理厂污染物排放标准 GB18918-2002
核定排放浓度 (mg/L)	COD	氨氮	总氮	总磷	有组织: 氨≤4.9kg/h, 硫化氢≤0.33kg/h, 臭气浓度≤2000 (无量纲) 无组织排放: 氨≤1.5mg/m ³ , 硫化氢≤0.06mg/m ³ , 臭气浓度 (无量纲) ≤20, 甲烷浓度限值≤1%
实际排放浓度 (mg/L)	≤40	≤2 (4)	≤12 (15)	≤0.3	
核定的排放总量 (t/a)	876	43.8	262.8	6.57	无核定总量
实际排放总量 (吨)	86.91	0.56	64.82	1.28	-
超标排放情况	无超标排放情况				无超标排放情况

(12) 物产中大凤川 (桐庐) 水处理有限公司

主要污染物及特征污染物名称	废水				废气
	COD、氨氮、总氮、总磷				硫化氢、臭气浓度、氨气、甲烷
排放方式	经物产中大凤川 (桐庐) 水处理有限公司污水处理厂处理后直接排入黄潦溪、再汇入富春江				经生物除臭系统处理后有组织排放
排放口数量和分布情况	厂区西北角, 废水排放口 1 个				厂区南部, 废气排放口 1 个

执行的污染物排放标准	总氮、氨氮、总磷、COD _{Cr} 达到《城镇污水处理厂主要水污染物排放标准》(DB33/2169-2018), 其他因子达《城镇污水处理厂污染物排放标准》(GB18918-2002)中一级 A 标准				《恶臭污染物排放标准》(GB14554-1993), 城镇污水处理厂污染物排放标准 GB18918-2002
核定排放浓度 (mg/L)	COD	氨氮	总氮	总磷	有组织: 氨≤4.9kg/h, 硫化氢≤0.33kg/h, 臭气浓度≤2000 (无量纲) 无组织排放: 氨≤1.5mg/m ³ , 硫化氢≤0.06mg/m ³ , 臭气浓度 (无量纲) ≤20, 甲烷浓度限值≤1%
实际排放浓度 (mg/L)	≤40	≤2 (4)	≤12 (15)	≤0.3	
核定的排放总量 (t/a)	438	21.9	131.4	3.285	无核定总量
实际排放总量(吨)	87.28	0.12	28.28	0.21	-
超标排放情况	无超标排放情况				无超标排放情况

(13) 物产中大横村(桐庐)水处理有限公司

主要污染物及特征污染物名称	废水				废气
	COD、氨氮、总氮、总磷				硫化氢、臭气浓度、氨气、甲烷
排放方式	经物产中大横村(桐庐)水处理有限公司污水处理厂处理后直接排入分水江				经光催化除臭系统处理后有组织排放
排放口数量和分布情况	厂区西北侧, 废水排放口 1 个				厂区中部和厂区南侧, 废气排放口 2 个
执行的污染物排放标准	城镇污水处理厂主要水污染物排放标准 DB33/2169—2018				恶臭污染物排放标准 GB14554-93, 城镇污水处理厂污染物排放标准 GB18918-2002
核定排放浓度 (mg/L)	COD	氨氮	总氮	总磷	有组织: 氨≤4.9kg/h, 硫化氢≤0.33kg/h, 臭气浓度≤2000 (无量纲) 无组织排放: 氨≤1.5mg/L, 硫化氢≤0.06mg/L, 臭气浓度 (无量纲) ≤20, 甲烷浓度限值≤1%
实际排放浓度 (mg/L)	≤40	≤2 (4)	≤12 (15)	≤0.3	
核定的排放总量 (吨)	292	20.64	96.66	2.19	无核定总量
实际排放总量 (t/a)	33.07	0.25	9.12	0.11	-
超标排放情况	无超标排放情况				无超标排放情况

(14) 物产中大(东阳)净水科技有限公司

主要污染物及特征污染物名称	废水				废气
	COD、氨氮				硫化氢、臭气浓度、氨(氨气)、甲烷
排放方式	经物产中大(东阳)净水科技有限公司污水处理厂处理后直接排入南江				经生物除臭系统处理后有组织排放

排放口数量和分布情况	厂区南侧，废水排放口1个				厂区北侧，废气排放口1个
执行的污染物排放标准	城镇污水处理厂污染物排放标准 GB18918-2002,城镇污水处理厂主要水污染物排放标准 DB33/2169—2018				恶臭污染物排放标准 GB14554-93,城镇污水处理厂污染物排放标准 GB18918-2002
核定排放浓度 (mg/L)	COD	氨氮	总氮	总磷	有组织：氨（氨气）≤4.9kg/h, 硫化氢≤0.33kg/h, 臭气浓度≤2000（无量纲） 无组织排放：氨≤1.5mg/L, 硫化氢≤0.06mg/L, 臭气浓度（无量纲）≤20, 甲烷浓度限值≤1%
实际排放浓度 (mg/L)	≤40	≤2(4)	≤12(15)	≤0.3	
核定的排放总量 (t/a)	292	20.6	/	/	无核定总量
实际排放总量(吨)	30.0	0.6	/	/	-
超标排放情况	无超标排放情况				无超标排放情况

(15) 物产中大（东阳）水处理有限公司

主要污染物及特征污染物名称	废水				废气
	COD、氨氮、总氮、总磷				硫化氢、臭气浓度、氨（氨气）、甲烷
排放方式	经物产中大（东阳）水处理有限公司污水处理厂处理后直接排入南江				经生物除臭系统处理后有组织排放
排放口数量和分布情况	厂区南侧，废水排放口1个				厂区北侧，废气排放口1个
执行的污染物排放标准	城镇污水处理厂污染物排放标准 GB18918-2002,城镇污水处理厂主要水污染物排放标准 DB33/2169—2018				恶臭污染物排放标准 GB14554-93,城镇污水处理厂污染物排放标准 GB18918-2002
核定排放浓度 (mg/L)	COD	氨氮	总氮	总磷	有组织：氨（氨气）≤4.9kg/h, 硫化氢≤0.33kg/h, 臭气浓度≤2000（无量纲） 无组织排放：氨≤1.5mg/L, 硫化氢≤0.06mg/L, 臭气浓度（无量纲）≤20, 甲烷浓度限值≤1%
实际排放浓度 (mg/L)	≤40	≤2(4)	≤12(15)	≤0.3	
核定的排放总量 (t/a)	292	20.6	96.6	2.415	无核定总量
实际排放总量(吨)	29.0	0.5	20.4	0.5	-
超标排放情况	无超标排放情况				无超标排放情况

(16) 物产经编（海宁）水务有限公司

主要污染物及特征污染物名称	废水				废气
	COD、氨氮、总氮、总磷				硫化氢、臭气浓度、氨（氨气）、甲烷
排放方式	经物产经编（海宁）水处理有限公司污水处理厂处理后进入城市污水处理厂				经除臭系统处理后有组织排放

排放口数量和分布情况	厂区内,综合废水排放口、雨水排放口各1个				厂区内,废气排放口1个
执行的污染物排放标准	纺织染整工业水污染物排放标准 GB4287-2012,污水综合排放标准 GB8978-1996				恶臭污染物排放标准 GB14554-93,城镇污水处理厂污染物排放标准 GB18918-2002
核定排放浓度 (mg/L)	COD	氨氮	总氮	总磷	有组织:氨排放速率 $\leq 4.9\text{kg/h}$,硫化氢排放速率 $\leq 0.33\text{kg/h}$,臭气浓度 ≤ 2000 无组织:氨(氨气)浓度 $\leq 1.5\text{mg/Nm}^3$,硫化氢浓度 $\leq 0.06\text{mg/Nm}^3$,臭气浓度 ≤ 20 ,甲烷浓度限值 $\leq 1\%$
实际排放浓度 (mg/L)	≤ 200	≤ 20	≤ 30	≤ 1.5	
核定的排放总量 (t/a)	990	99	148.5	7.425	无核定总量
实际排放总量(吨)	151.95	2.29	6.84	0.20	-
超标排放情况	无超标排放情况				无超标排放情况

(17) 成都市新都金海污水处理有限责任公司

主要污染物及特征污染物名称	废水				废气
	COD、氨氮、总氮、总磷				硫化氢、臭气浓度、氨气、甲烷
排放方式	经成都市新都金海污水处理有限责任公司处理后直接排入毗河				经生物除臭系统处理后有组织排放
排放口数量和分布情况	南厂南侧,废水排放口1个				南厂东侧、北厂西北侧,废气排放口2个,
执行的污染物排放标准	城镇污水处理厂污染物排放标准 GB18918-2002,四川省岷江、沱江流域水污染物排放标准 DB51/2311-2016				恶臭污染物排放标准 GB14554-93,城镇污水处理厂污染物排放标准 GB18918-2002
核定排放浓度 (mg/L)	COD	氨氮	总氮	总磷	有组织:氨 $\leq 4.9\text{kg/h}$,硫化氢 $\leq 0.33\text{kg/h}$,臭气浓度 ≤ 2000 (无量纲)无组织排放:氨 $\leq 1.5\text{mg/Nm}^3$,硫化氢 $\leq 0.06\text{mg/Nm}^3$,臭气浓度(无量纲) ≤ 20 ,甲烷浓度限值 $\leq 1\%$
实际排放浓度 (mg/L)	≤ 30	≤ 1.5 (3)	≤ 10	≤ 0.3	
核定的排放总量 (t/a)	1084.05	54.2025	361.35	10.8405	无核定总量
实际排放总量(吨)	288.87	8.82	138.89	1.93	-
超标排放情况	无超标排放情况				无超标排放情况

(18) 湛江市粤绿环保科技有限公司

主要污染物及特征污染物名称	30吨医废废气排放口(DA003)			
	颗粒物、二氧化硫、氮氧化物、一氧化碳、氯化氢			
排放方式	经污染防治设施处理后通过集束烟囱,排入湛江市遂溪县城月镇广前公司造林队上空			

主要处理设施名称	SNCR 脱硝+急冷却塔+石灰粉除酸+活性炭喷射装置布袋除尘器+碱液洗涤后通过 50 米高集束烟囱排放				
排放口数量和分布情况	医废厂区西北侧，废气排放口 1 个				
执行的污染物排放标准	医疗废物处理处置污染控制标准《GB39707-2020》				
核定排放浓度 (mg/L)	颗粒物	二氧化硫	氮氧化物	一氧化碳	氯化氢
核定的排放浓度 (mg/L)	≤30	≤100	≤300	≤100	≤60
实际排放浓度 (mg/L)	≤5.565	≤10.198	≤102.785	≤3.532	≤4.561
核定的排放总量 (t/a)	2.65	1.9	20.7	/(无要求)	/(无要求)
实际排放总量(吨)	0.124	0.122	1.33	/	/
超标排放情况	无超标排放情况				
主要污染物及特征污染物名称	40 吨医废废气排放口 (DA002)				
	颗粒物、二氧化硫、氮氧化物、一氧化碳、氯化氢				
排放方式	经污染防治设施处理后通过集束烟囱，排入湛江市遂溪县城月镇广前公司造林队上空				
主要处理设施名称	SNCR 脱硝系统+急冷塔+碱液脱酸塔+消石灰脱酸塔+活性炭喷射吸附袋式除尘器+湿法脱酸塔+蒸汽加热器后通过 50 米高集束烟囱排放				
排放口数量和分布情况	医废厂区西北侧，废气排放口 1 个				
执行的污染物排放标准	医疗废物处理处置污染控制标准《GB39707-2020》				
核定排放浓度 (mg/L)	颗粒物	二氧化硫	氮氧化物	一氧化碳	氯化氢
核定的排放浓度 (mg/L)	≤30	≤100	≤300	≤100	≤60
实际排放浓度 (mg/L)	≤8.237	≤5.733	≤127.355	≤2.391	≤2.0133
核定的排放总量 (t/a)	1.76	1.5	27.5	/(无要求)	/(无要求)
实际排放总量(吨)	0.601	0.255	6.920	/	/
超标排放情况	无超标排放情况				
主要污染物及特征污染物名称	100 吨危废废气排放口 (DA016)				
	颗粒物、二氧化硫、氮氧化物、一氧化碳、氯化氢				

排放方式	经污染防治设施处理后通过集束烟囱，排入湛江市遂溪县城月镇广前公司造林队上空				
主要处理设施名称	SNCR 脱硝+急冷塔+消石灰干法脱酸+活性炭吸附+布袋除尘器+湿式洗涤塔+湿法吸收塔+SGH+GGH+SCR 脱硝后通过 60 米高集束烟囱排放				
排放口数量和分布情况	危废厂区北侧，废气排放口 1 个				
执行的污染物排放标准	危险废物焚烧污染控制标准《GB18484-2020》				
核定排放浓度 (mg/L)	颗粒物	二氧化硫	氮氧化物	一氧化碳	氯化氢
核定的排放浓度 (mg/L)	≤30	≤100	≤300	≤100	≤60
实际排放浓度 (mg/L)	≤13.241	≤8.726	≤165.29	≤37.233	≤2.774
核定的排放总量 (t/a)	3.83	21	46	/(无要求)	/(无要求)
实际排放总量(吨)	0.893	1.074	9.543	/	/
超标排放情况	无超标排放情况				

(19) 嘉兴新嘉爱斯热电有限公司

主要污染物及特征污染物的名称	大气污染物			废水		
	氮氧化物	二氧化硫	颗粒物	pH	化学需氧量	氨氮
排放方式	通过超排系统处理后高空排放			废水经厂区污水处理站处理后纳管排放		
排放口数量和分布情况	厂区内，烟囱排放口 3 个			厂区内，废水处理站排放口 1 个		
执行的污染物排放标准	《火电厂大气污染物排放标准》(GB13223-2011)			《污水综合排放标准》(GB8978-1996)三级；《工业企业废水氮、磷污染物间接排放限值》(DB33/887-2013)		
核定的排放浓度	50 (mg/m ³)	35 (mg/m ³)	5 (mg/m ³)	6-9	500(mg/L)	35(mg/L)
实际排放浓度	0#烟囱: 37.9 (mg/m ³) 1#烟囱: 39.2 (mg/m ³) 2#烟囱: 20.35 (mg/m ³)	0#烟囱: 4.91 (mg/m ³) 1#烟囱: 7.5 (mg/m ³) 2#烟囱: 9.2 (mg/m ³)	0#烟囱: 0.69 (mg/m ³) 1#烟囱: 0.76 (mg/m ³) 2#烟囱: 0.7 (mg/m ³)	6.95-7.0	≤150	≤20
核定的排放总量	462.919 (t/a)	324.043 (t/a)	212.96 (t/a)	/	53.787t/a	5.378t/a
实际排放总量	194t	35t	4t	/	3.3t	0.048t
超标排放情况	无	无	无	/	无	无

(20) 浙江物产环能浦江热电有限公司

主要污染物及特征污染物的名称	大气污染物			废水		
	氮氧化物	二氧化硫	颗粒物	pH	化学需氧量	氨氮
排放方式	通过超排系统处理后高空排放			废水经厂区污水处理站处理后纳管排放		
排放口数量和分布情况	厂区内, 烟囱排放口 1 个			厂区内, 废水处理站排放口 1 个		
执行的污染物排放标准	《火电厂大气污染物排放标准》(GB13223-2011)			《污水综合排放标准》(GB8978-1996)三级;《工业企业废水氮、磷污染物间接排放限值》(DB33/887-2013)		
核定的排放浓度	50 (mg/m ³)	35 (mg/m ³)	5 (mg/m ³)	6-9	500 (mg/L)	35 (mg/L)
实际排放浓度	26.75 (mg/m ³)	8.67 (mg/m ³)	0.3 (mg/m ³)	7.83	30.53	14.28
核定的排放总量	99.84 (t/a)	69.89 (t/a)	12.59 (t/a)	/	7.38t/a	0.738t/a
实际排放总量	26.69t	9.63t	0.3042t	/	0.6837t	0.25t
超标排放情况	无	无	无	/	无	无

(21) 桐乡泰爱斯环保能源有限公司

主要污染物及特征污染物的名称	大气污染物			废水		
	氮氧化物	二氧化硫	颗粒物	pH	化学需氧量	氨氮
排放方式	通过超排系统处理后高空排放, 通过除尘器处理后高空排放			废水经厂区污水处理站处理后纳管排放		
排放口数量和分布情况	厂区内, 烟囱排放口 1 个, 废气排放口 4 个 (其中, 新增灰库 2 个、渣仓 1 个、石灰筒仓 1 个)			厂区内, 废水处理站排放口 1 个		
执行的污染物排放标准	《火电厂大气污染物排放标准》(GB13223-2011), 《大气污染物综合排放标准》(GB16297-1996)			《污水综合排放标准》(GB8978-1996)三级;《工业企业废水氮、磷污染物间接排放限值》(DB33/887-2013)		
核定的排放浓度	50 (mg/m ³)	35 (mg/m ³)	5 (mg/m ³)	6-9	500 (mg/L)	35 (mg/L)
实际排放浓度	25.74 (mg/m ³)	18.18 (mg/m ³)	1.09 (mg/m ³)	8.1	≤87	≤12.5
核定的排放总量	186.913 (t/a)	130.837 (t/a)	29.375 (t/a)	/	19.888t/a	1.989t/a
实际排放总量	50.33t	35.34t	2.19t	/	3.444t	0.059t
超标排放情况	无	无	无	/	无	无

(22) 浙江秀舟热电有限公司

主要污染物及特征污染物的名称	大气污染物			废水		
	氮氧化物	二氧化硫	颗粒物	pH	化学需氧量	氨氮
排放方式	通过超排系统处理后高空排放			废水经厂区污水处理站处理后纳管排放		
排放口数量和分布情况	厂区内, 烟囱排放口 2 个 (一用一备)			厂区内, 废水处理站排放口 1 个		
执行的污染物排放标准	《燃煤电厂大气污染物排放标准》(DB332147-2018)			《污水综合排放标准》(GB8978-1996)三级;《工业企业废水氮、磷污染物间接排放限值》(DB33/887-2013)		

核定的排放浓度	50 (mg/m ³)	35 (mg/m ³)	5 (mg/m ³)	6-9	500 (mg/L)	35 (mg/L)
实际排放浓度	20.53 (mg/m ³)	3.259 (mg/m ³)	1.369 (mg/m ³)	7.3	≤111	≤1.64
核定的排放总量	83.4 (t/a)	58.38 (t/a)	12.826 (t/a)	/	/	/
实际排放总量	21.059t	3.328t	1.348t	/	/	/
超标排放情况	无	无	无	/	无	无

(23) 浙江物产金义生物质热电有限公司

主要污染物及特征污染物的名称	大气污染物			废水		
	氮氧化物	二氧化硫	颗粒物	pH	化学需氧量	氨氮
排放方式	通过超排系统处理后高空排放			废水经厂区污水处理站处理后纳管排放		
排放口数量和分布情况	厂区内, 烟囱排放口 1 个			厂区内, 废水处理站排放口 1 个		
执行的污染物排放标准	《火电厂大气污染物排放标准》(GB13223-2011) 《燃煤电厂大气污染物排放标准》(DB332147-2018)			《污水综合排放标准》(GB8978-1996)三级; 《工业企业废水氮、磷污染物间接排放限值》(DB33/887-2013)		
核定的排放浓度	50 (mg/m ³)	35 (mg/m ³)	5 (mg/m ³)	6-9	500 (mg/L)	35 (mg/L)
实际排放浓度	23.04 (mg/m ³)	9.96 (mg/m ³)	1.34 (mg/m ³)	7.3	≤100 (mg/L)	≤2.0 (mg/L)
核定的排放总量	87.4892 (t/a)	60.8 (t/a)	11.78 (t/a)	/	8.9096 (t/a)	0.2227 (t/a)
实际排放总量	26.29t	6.06t	0.86t	/	3.45t	0.051t
超标排放情况	无	无	无	/	无	无

(24) 浙江物产山鹰热电有限公司

主要污染物及特征污染物的名称	大气污染物			废水		
	氮氧化物	二氧化硫	颗粒物	pH	化学需氧量	氨氮
排放方式	通过超排系统处理后高空排放, 通过除尘器处理后高空排放			废水经处理后部分回用给山鹰纸业, 部分纳管排放		
排放口数量和分布情况	厂区内, 烟囱排放口 2 个, 一般废气排放口 5 个 (灰库 2 个、渣库 1 个、石灰石粉仓 2 个)			厂区内, 1 个排放口		
执行的污染物排放标准	《火电厂大气污染物排放标准》(GB13223-2011), 《大气污染物综合排放标准》(GB16297-1996)			《污水综合排放标准》(GB8978-1996)三级; 《工业企业废水氮、磷污染物间接排放限值》(DB33/887-2013)		
核定的排放浓度	50 (mg/m ³)	35 (mg/m ³)	5 (mg/m ³)	6-9	500 (mg/L)	35 (mg/L)
实际排放浓度	24.55 (mg/m ³)	12.14 (mg/m ³)	2.63 (mg/m ³)	7.6	24.1	6.07
核定的排放总量	124.67 (t/a)	87.269 (t/a)	15.069 (t/a)	/	9.9 (t/a)	0.99 (t/a)
实际排放总量	20.4399t	10.0243t	2.148t	/	0.532t	0.03724 t
超标排放情况	无	无	无	/	无	无

(25) 内蒙古金石镁业有限公司

主要污染物及特征污染物的名称	大气污染物			废水		
	氮氧化物	二氧化硫	颗粒物	pH	化学需氧量	氨氮
排放方式	烟气通过脱销、脱硫、除尘器系统处理后达标排放			废水经厂区污水处理站处理后循环利用		
排放口数量和分布情况	厂区内，废气排放口共 38 个，其中主要排口 12 个			厂区内，废水处理站排放口 1 个		
执行的污染物排放标准	《炼焦化学工业污染物排放标准》(GB16171-2012) 《镁、钛工业污染物排放标准》(GB25468-2010)					
核定的排放浓度	400/500 (mg/m ³)	50/100/400 (mg/m ³)	30/50/150 (mg/m ³)	6-9	150(mg/L)	25(mg/L)
实际排放浓度	DA005: 212 (mg/m ³) DA042: 258.33 (mg/m ³)	DA005: 31 (mg/m ³) DA016: 20.78 (mg/m ³) DA017: 14.67 (mg/m ³) DA018: 5.94 (mg/m ³) DA029: 49.22 (mg/m ³) DA030: 66 (mg/m ³) DA031: 56.56 (mg/m ³) DA032: 48.78 (mg/m ³) DA040: 118.78 (mg/m ³) DA042: 4.56 (mg/m ³) DA047: 33 (mg/m ³) DA048: 37 (mg/m ³)	DA005: 1.12 (mg/m ³) DA016: 16.98 (mg/m ³) DA017: 19.96 (mg/m ³) DA018: 28.86 (mg/m ³) DA029: 15.72 (mg/m ³) DA030: 11.94 (mg/m ³) DA031: 26.64 (mg/m ³) DA032: 4.12 (mg/m ³) DA040: 28.2 (mg/m ³) DA042: 16.72 (mg/m ³) DA047: 5.68 (mg/m ³) DA048: 6.6 (mg/m ³)	7.13	120.6	0.093
核定的排放总量	907.154 (t/a)	711.631 (t/a)	390.708 (t/a)	/	/	/
实际排放总量	276.567t	73.971t	27.903t	/	/	/
超标排放情况	无	无	无	/	无	无

(26) 新疆金盛镁业有限公司

主要污染物及特征污染物的名称	大气污染物			废水	
	氮氧化物	二氧化硫	颗粒物	多环芳烃	苯并[a]芘
排放方式	车间或生产设施排气筒			间接排放	
排放口数量和分布情况	厂区内，一般排放口共 30 个，主要排放口 7 个			厂区内，污水处理站排放口 1 个	
执行的污染物排放标准	《炼焦化学工业污染物排放标准》(GB16171-2012)、《镁、钛工业污染物排放标准》(GB25468-2010)、《铁合金工业污染物排放标准》(GB 28666-2012)、《工业炉窑大气污染物排放标准》(GB 9078-1996)、锅炉大气污染物排放标准》(GB 13271-2014)、《水泥工业大气污染物排放标准》(GB 4915-2013)				
核定的排放浓度	400 (mg/m ³)	400/400/850 (mg/m ³)	150/80/50 (mg/m ³)	0.05(mg/L)	0.00003(mg/L)

实际排放浓度	DA008: 81 (mg/m ³) DA026: 206 (mg/m ³) DA019: 130 (mg/m ³) DA022: 250 (mg/m ³) DA023: 98 (mg/m ³) DA017: 176 (mg/m ³)	DA008: 19 (mg/m ³) DA026: 249 (mg/m ³) DA007: 101 (mg/m ³) DA019: 152 (mg/m ³) DA022: 263 (mg/m ³) DA023: 127 (mg/m ³) DA017: 251 (mg/m ³)	DA008: 24.3 (mg/m ³) DA026: 31.7 (mg/m ³) DA007: 32.6 (mg/m ³) DA019: 9.9 (mg/m ³) DA022: 15.9 (mg/m ³) DA023: 2.3 (mg/m ³) DA017: 34.7 (mg/m ³)	未检出	未检出
核定的排放总量	509 (t/a)	683.25 (t/a)	135.08 (t/a)	/	/
实际排放总量	165.186t	149.319t	70.2t	/	/
超标排放情况	无	无	无	/	无

(27) 宁夏太阳镁业有限公司

主要污染物及特征污染物的名称	大气污染物		
	氮氧化物	二氧化硫	颗粒物
排放方式	车间或生产设施排气筒		
排放口数量和分布情况	厂区内, 烟囱排放口 4 个		
执行的污染物排放标准	《镁、钛工业污染物排放标准》(GB25468-2010)		
核定的排放浓度	/	400 (mg/m ³)	150 (mg/m ³)
实际排放浓度	DA004 烟囱: 327 (mg/m ³) DA003 烟囱: 4 (mg/m ³) DA002 烟囱: 48 (mg/m ³) DA001 烟囱: 113 (mg/m ³)	DA004 烟囱: 25 (mg/m ³) DA003 烟囱: 108 (mg/m ³) DA002 烟囱: 150 (mg/m ³) DA001 烟囱: 60 (mg/m ³)	DA004 烟囱: 11 (mg/m ³) DA003 烟囱: 26.1 (mg/m ³) DA002 烟囱: 5.5 (mg/m ³) DA001 烟囱: 24.5 (mg/m ³)
核定的排放总量	954.46 (t/a)	1591.16 (t/a)	728.97 (t/a)
实际排放总量	122.639t	62.494t	16.179t
超标排放情况	无	无	无

2. 防治污染设施的建设和运行情况

√适用 □不适用

公司名称	特征污染物类型	主要设施名称	处理工艺	设计处理能力	运行状况
江苏金轮特种钢丝有限公司	酸性废水	中和池	酸碱中和	200 吨/天	达标排放
	锅炉废气	低氮化处理	二次燃烧	连续	达标排放

公司名称	特征污染物类型	主要设施名称	处理工艺	设计处理能力	运行状况
南通森能不锈钢装饰材料有限公司	COD、氨氮、PH、全盐量、悬浮物、总氮、总磷、六价铬、总铬、总镍、石油类	生产尾水治理系统	(1)废水调节—酸性还原—混凝—沉淀—超滤—纳滤 (2)一级反渗透—蒸发	(1) 50T/d 的低浓度铬镍清洗废水 (2) 高浓度铬镍废水 4T/d (3) 酸性高浓度废水 1T/d	达标排放
	VOC、硝酸雾、氯化氢	废气治理系统	(1) 二级活性炭吸附 (2) 二级碱喷淋	(1) 卷镜工段酸碱排气系统处理风量：30000CMH (2) 板镜工段酸碱排气系统处理风量：45000CMH (3) 蚀刻工段酸碱排气系统处理风量：26000CMH (4) 丝印工段有机废气处理风量：26000CMH	达标排放
南通金轮金属制品有限公司	硫酸雾、铬酸雾、非甲烷总烃	废气治理设施	(1) 酸雾吸收塔 (2) 碱喷淋	(1) 镀锌线酸雾处理塔处理风量：4400m ³ /h (2) 碱雾喷淋塔处理风量：5000m ³ /h (3) 镀铬线处理风量：1200m ³ /h (4) 电镀溶锌槽处理风量：1600m ³ /h	达标排放
	COD、总氮、总磷、总锌、总铬、六价铬	依托如东开元污水处理有限公司处理			
浙江宏元药业股份有限公司	废水(COD、NH ₃ -N)	废水处理站	A2O 工艺，两级“AO”串联（厌氧-兼氧-好氧-兼氧-好氧）	1000t/d	正常
	废气 VOCS	RTO 焚烧处理设施	蓄热式热力焚烧炉，VOCS 在高温下分解为二氧化碳和水	20000m ³ /h	正常

公司名称	特征污染物类型	主要设施名称	处理工艺	设计处理能力	运行状况
	废气 VOCS	废水站废气处理设施	次氯酸钠/碱喷淋氧化吸收	20000m ³ /h	正常
	废气 VOCS	固废仓库废气处理设施	次氯酸钠/碱喷淋氧化吸收	20000m ³ /h	正常
江苏科本药业有限公司	废水(COD\NH ₃ -N)	废水处理站	物化+组合生化	800t/d	正常
	废气 VOCs	RTO 焚烧处理设施	蓄热式氧化焚烧炉, VOCs 在高温下氧化成二氧化碳和水	20000m ³ /h	正常
	氯化氢、二氧化硫	氯化工段设备废气	深冷+三级降膜+二级碱喷淋+二级活性炭吸附	5000m ³ /h	正常
	二氯甲烷废气	二氯甲烷废气治理设施	碱喷淋+压缩冷凝+树脂吸附脱附+二级活性炭吸附	1000m ³ /h	正常
	挥发性有机物、臭气浓度、氨、硫化氢	废水处理站废气治理设施	碱喷淋+生物滤池	6000m ³ /h	正常
	挥发性有机物、臭气浓度	危废暂存废气治理设施	二级活性炭吸附	20000m ³ /h	正常
山东新豪克轮胎有限公司	颗粒物	除尘器	布袋除尘	40000m ³ /h	正常
	颗粒物、VOCS、臭氧浓度	废气处理设施	布袋除尘+喷淋塔(含除雾器)+三级干式过滤器+活性炭吸附催化燃烧系统	210000m ³ /h	正常
	颗粒物、VOCS、臭氧浓度	废气处理设施	喷淋塔(含除雾器)+三级干式过滤器+活性炭吸附催化燃烧系统	180000m ³ /h	正常
	颗粒物、非甲烷总烃、甲苯、二甲苯、臭气浓度、氨、硫化氢	废气处理设施	布袋除尘+UV 光氧+低温等离子净化+除臭净化	40000m ³ /h	正常
	非甲烷总烃、甲苯、二甲苯、臭气浓度、氨、硫化氢	废气处理设施	光解高能离子复合净化	25000m ³ /h	正常
	颗粒物、二氧化硫、氮氧化物、汞及其化合物、烟气黑度、氨	废气处理设施	静电除尘+布袋除尘+碱法脱硫+SNCR 脱硝+湿电除尘器	140000m ³ /h	正常

公司名称	特征污染物类型	主要设施名称	处理工艺	设计处理能力	运行状况
雄鹰轮胎（青州）有限公司	颗粒物	废气处理系统	喷淋+布袋除尘	50000 m ³ /h	正常
	臭气	废气处理系统	低温等离子体	50000 m ³ /h	正常
	挥发性有机物	废气处理系统	光氧催化	50000 m ³ /h	正常
浙江物产生物科技有限公司	废水(COD、NH ₃ -N)	废水处理站	CASS 生化处理	1000m ³ /d	正常
	废气 VOCS	废水站废气处理设施	碱喷淋+生物滤池	10000m ³ /d	正常
	废气 VOCS	车间废气处理设施	碱喷淋+光氧催化	20000m ³ /h	正常
金华市人民医院	化学需氧量、氨氮	污水处理站	接触氧化+次氯酸钠消毒	1500t/d	正常
物产中大（桐乡）水处理有限公司	废水（COD、总氮、氨氮、总磷） 废气（硫化氢、臭气浓度、氨气）	稳流格栅井及曝气沉砂池、多级 A ₂ /O 生物池及 MBBR 池、二沉池、配水排泥井及污泥泵房、深度处理提升泵房、高效澄清池、臭氧接触池及 CBR 生物池、纤维转盘滤池、中水回用池	一级处理（格栅+曝气沉沙）、二级处理（多点进水 A ₂ /O+MBBR+ 高效澄清）、三级处理（臭氧+CBR+纤维转盘）	200000t/d	正常
物产中大（桐庐）水处理有限公司	废水（COD、总氮、氨氮、总磷）	预处理综合池、SBR 池、缓冲池、高效沉淀池、反硝化深床滤池、消毒池、巴氏计量槽	SBR+深度处理	60000t/d	正常
物产中大凤川（桐	废水（COD、总氮、氨氮、总磷） 废气（硫化氢、臭	稳流格栅井、进水提升泵房、溢	一级处理（粗细格栅+曝气沉砂池+初沉池）、二级处	30000t/d	正常

公司名称	特征污染物类型	主要设施名称	处理工艺	设计处理能力	运行状况
庐)水处理有限公司	气浓度、氨气)	流泵房、曝气沉砂池、初沉池、A ² /O 生物反应池、二沉池、中间提升泵房、高效沉淀池、反硝化深床滤池、清水池、次钠接触消毒池、巴氏计量槽、尾水泵房、污泥浓缩池。	理 (A ² /O+二沉澄清)、三级处理 (磁混凝沉淀+深床滤池+NaClO 消毒+紫外消毒)		
物产中大横村 (桐庐) 水处理有限公司	废水 (COD、总氮、氨氮、总磷) 废气 (硫化氢、臭气浓度、氨气)	曝气沉砂池、A ² /O 池、二沉池、混凝沉淀池、消毒池、巴氏计量槽、光催化除臭	A ² /O+深度处理	20000t/d	正常
物产中大 (东阳) 净水科技有限公司	废水 (COD、总氮、总磷、氨氮); 废气 (氨硫化氢、臭气)	细格栅曝气沉砂池, 五段 AO 生化池, 二沉池配水井, 二沉池, 高效沉淀池, 纤维转盘滤布滤池, 消毒接触池, 生物除臭系统	五段 AO+深度处理	20000t/d	正常
物产中大 (东阳) 水处理有限公司	废水 (COD、总氮、氨氮、总磷) 废气 (氨、硫化氢、臭气)	旋流沉砂池、AAO 池、二沉池、高密度沉淀池、反硝化滤池、消毒池、生物除臭系统	AAO+深度处理	20000t/d	正常
物产经编 (海	废水: (PH、COD、氨氮、总磷、总	稳压井、调节池、反应	污水处理工艺: 稳压井及格栅、调节	30000t/d	正常

公司名称	特征污染物类型	主要设施名称	处理工艺	设计处理能力	运行状况
宁)水务有限公司	氮、流量、色度、悬浮物、BOD5、总锑、二氧化氯、可吸附有机卤化物、硫化物、六价铬、苯胺类、动植物油) 废气:(硫化氢、氨气、臭气浓度)	初沉池、水解酸化池、A/O池、二沉池、应急池、高效沉淀池、污泥浓缩池、集水池、污泥调理池、污泥脱水间、加药间、鼓风机房、变配电间、进出水仪表间、1#2#泵房、除臭系统、冷却系统	池、初沉池、水解酸化池、A/O池、二沉池、高效沉淀池污泥处理工艺: 剩余污泥+物化污泥、污泥浓缩池、污泥调理池、板框压滤机、泥饼外运 臭气处理工艺: 低浓度臭气经化学淋洗、外排; 高难度臭气经化学淋洗、生物过滤、外排		
成都市新都金海污水处理有限责任公司	废水(COD、总氮、氨氮、总磷) 废气(氨、硫化氢、臭气、甲烷)	提升泵房、沉砂池、DE氧化沟、二沉池、絮凝池、精密过滤器、反硝化滤池	DE氧化沟+深度处理	99000t/d	正常
湛江粤绿环保科技有限公司(30吨医废项目)	颗粒物、二氧化硫、氮氧化物、一氧化碳、氯化氢	投料装置、热解气化炉、、喷燃炉、、燃烧炉	SNCR脱硝+急冷却塔+石灰粉除酸+活性炭喷射装置+布袋除尘器+碱液洗涤	30吨/日	正常
湛江粤绿环保科技有限公司(40吨医废项目)	颗粒物、二氧化硫、氮氧化物、一氧化碳、氯化氢	投料系统、热解气化系统、燃烧炉、余热锅炉	SNCR脱硝系统+急冷却塔+碱液脱酸塔+消石灰脱酸塔+活性炭喷射吸附+袋式除尘器+湿法脱酸塔+蒸汽加热器	40吨/日	正常
湛江粤绿环保科技有限公司(100吨危废项目)	颗粒物、二氧化硫、氮氧化物、一氧化碳、氯化氢	破碎机、回转窑、二燃室、余热锅炉	SNCR脱硝+急冷却塔+消石灰干法脱酸+活性炭吸附+布袋除尘器+湿式洗涤塔+湿法吸收塔+SGH+GGH+SCR脱硝	100吨/日	正常

公司名称	特征污染物类型	主要设施名称	处理工艺	设计处理能力	运行状况
嘉兴新嘉爱斯热电有限公司	二氧化硫	脱硫塔	均采用石灰石-石膏法烟气脱硫装置	处理后 SO ₂ 排放浓度 ≤35mg/m ³	正常
	氮氧化物	脱硝系统	均采用 SNCR-SCR 脱硝装置	处理后 NO _x 排放浓度 ≤50mg/m ³	正常
	颗粒物	复合电袋除尘系统	燃煤锅炉：四电场静电除尘器+湿法脱硫装置后的湿电除尘器；污泥炉：高效电袋除尘器+湿法脱硫装置后的湿电除尘器；生物质锅炉：旋风除尘器+布袋除尘器+湿法脱硫装置后的湿电除尘器	处理后颗粒物排放浓度 ≤5mg/m ³	正常
	COD、氨氮	废水处理装置	项目产生的生产废水经收集处理后部分回用，部分厂内预处理后排入厂区污水管网	纳管废水处理 COD 排放浓度 ≤500mg/L；氨氮排放浓度 ≤35mg/L	正常
浙江物产环能浦江热电有限公司	二氧化硫	脱硫塔	石灰石/石膏法脱硫	处理后 SO ₂ 排放浓度 ≤35mg/m ³	正常
	氮氧化物	脱硝系统	低氮燃烧技术+SNCR-SCR 联合脱硝	处理后 NO _x 排放浓度 ≤50mg/m ³	正常
	颗粒物	电除尘系统	电袋除尘器+湿式电除尘+烟气再加热装置	处理后颗粒物排放浓度 ≤5mg/m ³	正常
	COD、氨氮	废水处理装置	项目产生的生产废水经收集处理后部分回用，部分厂内预处理后排入厂区污水管网	纳管废水处理 COD 排放浓度 ≤500mg/L；氨氮排放浓度 ≤35mg/L	正常
桐乡泰爱斯环保能源有限公司	二氧化硫	脱硫塔	石灰石/石膏湿法脱硫	处理后 SO ₂ 排放浓度 ≤35mg/m ³	正常
	氮氧化物	脱硝系统	采用循环流化床锅炉低氮燃烧+SNCR-SCR 联合脱硝	处理后 NO _x 排放浓度 ≤50mg/m ³	正常
	颗粒物	复合电袋除尘系统	电袋除尘器+湿式静电除尘器+烟气再加热装置	处理后颗粒物排放浓度 ≤5mg/m ³	正常

公司名称	特征污染物类型	主要设施名称	处理工艺	设计处理能力	运行状况
	COD、氨氮	废水处理装置	项目产生的生产废水经收集处理后部分回用,部分厂内预处理后排入厂区污水管网	纳管废水处理 后 COD 排放浓度 $\leq 500\text{mg/L}$; 氨氮排放浓度 $\leq 35\text{mg/L}$	正常
浙江秀舟热电有限公司	二氧化硫	脱硫塔	石灰石/石膏湿法脱硫	处理后 SO ₂ 排放浓度 $\leq 35\text{mg/m}^3$	正常
	氮氧化物	脱硝系统	采用循环流化床锅炉低温燃烧、分段燃烧技术+SNCR-SCR	处理后 NO _x 排放浓度 $\leq 50\text{mg/m}^3$	正常
	颗粒物	布袋除尘系统	布袋除尘器+湿式电除尘器	处理后颗粒物排放浓度 $\leq 5\text{mg/m}^3$	正常
	COD、氨氮	废水处理装置	项目产生的生产废水、初期雨水经收集处理后部分回用,部分厂内预处理后与生活污水排入厂区污水管网	纳管废水处理 后 COD 排放浓度 $\leq 500\text{mg/L}$; 氨氮排放浓度 $\leq 35\text{mg/L}$	正常
浙江物产金义生物质热电有限公司	二氧化硫	脱硫塔	均采用石灰石-石膏法烟气脱硫装置	处理后 SO ₂ 排放浓度 $\leq 35\text{mg/m}^3$	正常
	氮氧化物	脱硝系统	均采用 SNCR-SCR 脱硝装置	处理后 NO _x 排放浓度 $\leq 50\text{mg/m}^3$	正常
	颗粒物	复合电袋除尘系统	旋风除尘器+布袋除尘器+湿法脱硫装置后的湿电除尘器	处理后颗粒物排放浓度 $\leq 5\text{mg/m}^3$	正常
	COD、氨氮	废水处理装置	项目产生的生产废水经收集处理后部分回用,部分厂内预处理后排入厂区污水管网	纳管废水处理 后 COD 排放浓度 $\leq 500\text{mg/L}$; 氨氮排放浓度 $\leq 35\text{mg/L}$	正常
浙江物产山鹰热电有限公司	二氧化硫	脱硫塔	石灰石/石膏湿法脱硫	处理后 SO ₂ 排放浓度 $\leq 35\text{mg/m}^3$	正常
	氮氧化物	脱硝系统	采用循环流化床锅炉低氮燃烧+SNCR-SCR 联合脱硝	处理后 NO _x 排放浓度 $\leq 50\text{mg/m}^3$	正常
	颗粒物	复合电袋除尘系统	电袋除尘器+湿式静电除尘器	处理后颗粒物排放浓度 $\leq 5\text{mg/m}^3$	正常

公司名称	特征污染物类型	主要设施名称	处理工艺	设计处理能力	运行状况
	COD、氨氮	废水处理装置	项目产生的生产废水经收集处理后部分排给山鹰纸业回用，部分厂内预处理后排入污水管网	纳管废水处理 后 COD 排放浓度 $\leq 500\text{mg/L}$ ； 氨氮排放浓度 $\leq 35\text{mg/L}$	正常
内蒙古金石镁业有限公司	二氧化硫	脱硫塔	采用 SDS 干法脱硫系统	处理后 SO ₂ 排放浓度控制在排放标准内 (GB16171-2012、GB25468-2010)	正常
	氮氧化物	脱硝系统	采用 SCR 脱硝装置	处理后 NO _x 排放浓度控制在排放标准内 (GB16171-2012、GB25468-2010)	正常
	颗粒物	布袋除尘器	布袋除尘	处理后颗粒物排放浓度控制在排放标准内 (GB16171-2012、GB25468-2010)	正常
新疆金盛镁业有限公司	二氧化硫	脱硫塔	锅炉房采用片碱法水膜烟气脱硫装置	处理后 SO ₂ 排放浓度 $\leq 400\text{mg/m}^3$	正常
	氮氧化物	脱硝系统	/	处理后 NO _x 排放浓度 $\leq 400\text{mg/m}^3$	正常
	颗粒物	袋式+旋风除尘除尘系统	燃煤锅炉：碱液水膜除尘塔；硅铁冶炼炉、回转窑：袋式除尘器；	锅炉房处理后颗粒物排放浓度 $\leq 80\text{mg/m}^3$ ；回转窑处理后颗粒物排放浓度 $\leq 150\text{mg/m}^3$ ；硅铁冶炼炉处理后颗粒物排放浓度 $\leq 50\text{mg/m}^3$	正常
	多环芳烃、苯并[a]芘	污水处理站	兰炭分厂产生的废水经污水处理站处理后大部门回用熄焦，不外排。	废水处理多环芳烃排放浓度 $\leq 0.05\text{mg/L}$ ；苯并[a]芘排放浓度 $\leq 0.00003\text{mg/L}$	正常
宁夏太阳镁业有限公司	二氧化硫	还原车间脱硫	还原车间废气经管道汇总后通过石灰石-石膏法烟气脱硫+平板式除雾器+一套高效束除尘除雾装置处理后经 50m 高脱硫塔排放	处理后 SO ₂ 排放浓度 $\leq 30\text{mg/m}^3$	正常
	氮氧化物			按实际排放量核算	正常
	颗粒物			处理后颗粒物排放浓度 $\leq 10\text{mg/m}^3$	正常
	二氧化硫	精炼车间酸雾净化洗涤	精炼车间废气采用 BSJ 型玻璃钢酸雾净	处理后 SO ₂ 排放浓度 $\leq 150\text{mg/m}^3$	正常

公司名称	特征污染物类型	主要设施名称	处理工艺	设计处理能力	运行状况
	氮氧化物	布袋除尘	化塔处理后由 30m 高排气筒排放	按实际排放量核算	正常
	颗粒物			处理后颗粒物排放浓度 $\leq 30\text{mg}/\text{m}^3$	正常
	二氧化硫		煅烧窑废气经布袋除尘器处理后经 20m 排气筒排放	处理后 SO_2 排放浓度 $\leq 150\text{mg}/\text{m}^3$	正常
	氮氧化物			按实际排放量核算	正常
	颗粒物			处理后颗粒物排放浓度 $\leq 50\text{mg}/\text{m}^3$	正常

3. 建设项目环境影响评价及其他环境保护行政许可情况

√适用 □不适用

公司名称	建设项目名称	环境影响评价		竣工环境保护验收	
		审批单位	批准文号	验收单位	批准文号
物产中大（桐乡）水处理有限公司	桐乡市城市污水处理厂整合工程（一期）	桐乡市环保局	桐环建【2018】0184号	物产中大（桐乡）水处理有限公司	自主验收 2022年6月6日
物产中大（桐庐）水处理有限公司	桐庐县富春污水处理厂扩建及清洁排放改造工程 PPP 项目（三期扩建）工程	杭州市生态环境局桐庐分局	杭环桐批【2021】号	物产中大（桐庐）水处理有限公司	自主验收 2022年11月4日
物产中大凤川（桐庐）水处理有限公司				物产中大凤川（桐庐）水处理有限公司	自主验收 2022年6月21日
物产中大横村（桐庐）水处理有限公司	桐庐县横村镇污水处理厂清洁排放改造工程	杭州市生态环境局桐庐分局	杭环桐批【2021】10号	物产中大横村（桐庐）水处理有限公司	自主验收 2021年12月28日
物产中大（东阳）水处理有限公司	东阳市南马镇西区污水处理厂二期工程项目	金华市生态环境局东阳分局	金环建东【2019】216号	物产中大（东阳）水处理有限公司	自主验收 2020年8月23日
物产中大（东阳）净水科技有限公司	东阳市南马镇西区污水处理厂一期改扩建工程项目	金华市生态环境局东阳分局	金环建东【2021】107号	物产中大（东阳）进水科技有限公司	自主验收 2022年5月15日
物产经编（海宁）水务有限公司	海宁经编园区水资源循环利用项目	嘉兴市生态环境局	（嘉环海建）【2021】118号	物产经编（海宁）水务有限公司	自主验收 2023年8月26日

公司名称	建设项目名称	环境影响评价		竣工环境保护验收	
		审批单位	批准文号	验收单位	批准文号
成都市新都金海污水处理有限责任公司	新都金海污水处理厂提标改造工程	成都市生态环境局	成环评审【2019】77号	成都市新都金海污水处理有限责任公司	自主验收 2020年12月29日
湛江市粤绿环保科技有限公司	湛江市综合利用多循环环保项目技术改造项目（危废项目）	广东省生态环境厅	粤环审【2021】208号	湛江粤绿环保科技有限公司	自主验收 2022年12月1日
	湛江粤绿医疗废物无害化处理项目（医废项目）	湛江市生态环境局	湛环建【2021】19号	湛江粤绿环保科技有限公司	自主验收 2023年2月5日
金华物产中大医疗健康投资有限公司	金华市人民医院医养大健康综合体	金华市环保局	金环建【2017】6号	浙江科海监测有限公司	KHYS2021068
浙江宏元药业股份有限公司	年产40吨阿托伐他汀钙、4吨氟伐他汀钠及50吨罗素伐他汀侧链中间体项目	台州市环境保护局	台环建[2008]63号	台州市环境保护局	台环验[2010]10号
	年产80吨A8、50吨B4、50吨D5、50吨Z8.1、30吨罗素伐他汀R-2、30吨N-甲基度洛西汀技改项目	台州市环境保护局	台环建[2011]48号	台州市环境保护局	台环验[2015]6号
	年产20吨M1、200吨L-1、40吨R-3、30吨T1等产品技改项目	台州市生态环境局	台环建[2018]20号	浙江宏元药业股份有限公司	自主验收 2021年11月
	年产50吨瑞舒伐他汀钙、5吨匹伐他汀钙、50吨恩格列净、50吨恩格列净中间体EM1、5吨贝曲西班牙马来酸盐、200吨阿托伐汀中间体B-4、200吨瑞舒伐他汀中间体D-1等产品项目	台州市生态环境局	台环建[2021]12号	浙江宏元药业股份有限公司	试生产中
江苏科本药业有限公司	年产胞嘧啶50吨、β-胸苷50吨、泰诺福韦40吨技术改造项目	南通市环境保护局	通环管【2014】043号	南通市生态环境局以及自主验收	通行审批【2018】492号
	30t/a 索磷布韦、20t/a 恩曲他滨、10t/a 盐酸吉西他滨、60t/a 富马酸丙酚替诺福韦原料药生产项目	启东市行政审批局	启行审环{2023}117号	/	/
	子午线轮胎生产线项目	烟台市环保局	2004年5月28日	烟台市环保局	烟环验[2011]51

公司名称	建设项目名称	环境影响评价		竣工环境保护验收	
		审批单位	批准文号	验收单位	批准文号
山东新豪克轮胎有限公司					号
	子午线轮胎生产线技术改造项目	莱州市环保局	2012年12月24日	自主验收	自主验收, 2019年1月5号
	锅炉综合节能技术改造项目	莱州市环保局	2012年6月	莱州市环保局	莱环验[2014]068号
	50T/h燃煤锅炉余热利用技改项目	烟台市环保局	烟环报告表[2014]60号	莱州市环保局	莱环验[2016]32号
	子午线轮胎生产线项目及子午线轮胎生产线技术改造项目	烟台市生态环境局	烟环评函[2021]56号	环境后评价技术审查专家组	自主验收, 2021年7月28日
雄鹰轮胎(青州)有限公司	年产1200万条高性能环保半钢子午线轮胎项目	山东省环境保护科学研究所设计院	国环评证家字第2402号	山东省环境保护科学研究所设计院有限公司	自主验收, 2018年3月
浙江物产生物科技有限公司	浙江嘉宝化工有限公司建设工程项目	金华市环保局	金环开[2005]189号	金华市环保局	金环验[2011]8号
	10万吨洗衣粉、20万吨液体洗涤剂技改建设	金华市环保局	金环建兰[2024]18号	/	/
江苏金轮特种钢丝有限公司	年产3万吨特种钢丝明火炉水浴淬火设备技术改造项目	海门市行政审批局	海审批表复[2018]227号	海门市生态环境局	通海门环验函[2020]15号
南通森能不锈钢装饰材料有限公司	高端不锈钢装饰板生产项目	江苏省如东经济开发区管理委员会	东管审环[2018]39号	江苏皓海检测技术有限公司	全国建设项目竣工环境保护验收信息系统
南通金轮金属制品有限公司	金属纺织器材零配件生产项目	江苏省如东经济开发区管理委员会	东管审环[2021]28号	江苏润环环境科技有限公司	全国建设项目竣工环境保护验收信息系统
嘉兴嘉爱斯热电有限公司	嘉兴嘉爱斯热电有限公司技改扩建项目(1#-3#)	原浙江省环境保护厅	浙环建[2004]24号	原浙江省环境保护厅	浙环建验[2007]095号
	嘉兴新嘉爱斯热电有限公司污泥焚烧综合利用热电联产技改项目(4#)	原浙江省环境保护厅	浙环建[2008]133号	原浙江省环境保护厅	浙环竣验[2013]12号
	嘉兴新嘉爱斯热电有限公司农业废弃物焚烧综合利用发电、供汽项目(6#)	原浙江省环境保护厅	浙环建[2013]41号	嘉兴市环保局	嘉环建验[2017]2号
	嘉兴新嘉爱斯热电有限公司供气供热项目(5#, 污泥焚烧炉)	原嘉兴市秀洲环境保护局	秀洲环建函[2013]165号	原嘉兴市秀洲环境保护局	(噪声、固体废物部分)秀洲环验[2018]13号, 2018.6.6
	嘉兴新嘉爱斯热电有限公司流化床锅炉烟气硝汞联合控	原嘉兴市秀洲环境保护局	秀洲环建函[2014]82号	原嘉兴市秀洲环境保护局	秀洲环验[2014]40号

公司名称	建设项目名称	环境影响评价		竣工环境保护验收	
		审批单位	批准文号	验收单位	批准文号
	制技术项目（1-4#）				
	嘉兴新嘉爱斯热电有限公司拟建油车港集中供汽（气）中压蒸汽管线和压缩空气管线项目	原嘉兴市秀洲环境保护局	秀洲环建函[2016]104号	原嘉兴市秀洲环境保护局	秀洲环验[2018]1号
	嘉兴新嘉爱斯热电有限公司公用热电联产替代有机载体炉供热项目	原嘉兴市秀洲环境保护局	秀洲环建函[2016]105号	原嘉兴市秀洲环境保护局	（噪声、固体废物部分）秀洲环验[2018]1号，2018.1.11
	嘉兴新嘉爱斯热电有限公司集中供压缩空气扩建项目	原嘉兴市秀洲环境保护局	秀洲环建函[2018]66号	2020年7月5日完成自行验收	
	嘉兴新嘉爱斯热电有限公司工业废弃物清洁化处置技改项目	原嘉兴市秀洲环境保护局	秀洲环建函[2018]54号	2021年7月30日完成自行验收	
浙江物产环保浦江热电有限公司	浦江热电联产工程	原浙江省环境保护厅	浙环建[2016]42号，2016.9.20	浙江省生态环境厅	浙环竣验[2019]8号，2019.4.19
					浙环竣验[2020]4号，2020.1.20
			2019.11.12通过了废水、废气、噪声的整体自主验收		
	300t/d 污泥焚烧资源综合利用技改项目	金华市生态环境局	金环建浦[2020]101号，2020.11.26	2022年5月11日完成自行验收	
	多源固废协同处置资源综合利用项目	金华市生态环境局	金环建浦[2024]5号，2024.2.4	/	
桐乡泰爱斯环保能源有限公司	桐乡泰爱斯环保能源有限公司公用热电联产项目	原浙江省环境保护厅	浙环建[2016]16号，2016.2.4	废水、废气设施于2018年11月通过自主验收，噪声设施于2019年1月通过自主验收	
				浙江省生态环境厅	固废验收：浙环竣验[2019]5号，2019.2.1
	桐乡泰爱斯环保能源有限公司热电联产项目自备码头工程	原桐乡市环境保护局	桐环建[2016]42号，2016.2.22	废水、废气设施于2018年11月通过自主验收	
				原桐乡市环境保护局	固废、噪声设施验收：桐环建验[2018]83号，2018.11.2
	桐乡泰爱斯气热联供项目	嘉兴市生态环境局	嘉环桐建[2020]34号，2020.3.16	废水、废气、噪声和固废治理设施于2022年10月通过自主验收	
	桐乡泰爱斯基于燃煤机组	嘉兴市生态环境局	嘉环桐建[2023]108	项目正在进行验收。	

公司名称	建设项目名称	环境影响评价		竣工环境保护验收	
		审批单位	批准文号	验收单位	批准文号
	耦合的废橡胶精准高值转化与低碳高效利用项目		号, 2023.10.13		
浙江秀舟热电有限公司	浙江秀舟热电有限公司公用热电联产项目	原浙江省环境保护厅	浙环建[2018]3号, 2018.1.17	废水、废气、噪声设施于2019年7月通过自主验收	
	秀舟热电兼并富欣热电扩容技改项目	嘉兴市生态环境局	嘉(南)环建[2021]72号	浙江省生态环境厅	固废设施验收:浙环竣验[2019]27号, 2019.10.31
嘉兴市富欣热电有限公司	嘉兴市富欣热电有限公司公用热电联产项目	原浙江省环境保护厅	浙环建[2018]16号, 2018.5.14	废水、废气、噪声设施于2019年3月通过自主验收	
				浙江省生态环境厅	固废设施验收:浙环竣验[2019]24号, 2019.9.10
浙江物产金义生物质热电有限公司	金华金义新区农林生物质焚烧热电联产项目	金华市生态环境局	金环建[2020]6号, 2020.11.19	2022年10月完成自主验收后,10月21-11月20日在全国建设项目环保验收信息系统平台上完成申报、公示、审核	
浙江物产山鹰热电有限公司	海盐经济开发区浙江物产山鹰热电有限公司公用热电项目	浙江省生态环境厅	浙环建[2020]9号	2023年9月完成自主验收后,10月11日-11月7日在全国建设项目环保验收信息系统平台上完成申报、公示、审核	
内蒙古金石镁业有限公司	内蒙古金石镁业有限公司年产10万吨高品质镁合金铸造及镁合金板、型材等压延产品加工项目	原内蒙古环境保护厅	内环审[2012]178号	原阿拉善盟环境保护局	阿环验[2016]1号(第一阶段)/阿环腾验[2019]3号(第二阶段、固废)/阿环腾验[2019]2号(镁合金、固废)
	内蒙古金石镁业有限公司年产10万吨高品质镁合金铸造及镁合金板、型材等压延产品加工项目变更	原内蒙古环境保护厅	阿环审[2014]49号		
	内蒙古金石镁业有限公司年产10万吨高品质镁合金铸造及镁合金板、型材等压延产品加工项目精炼渣贮存处置方案变更	原内蒙古环境保护厅	阿环审表[2017]5号		
	内蒙古金石镁业有限公司焦炉烟气脱硫工程	原内蒙古自治区阿拉善盟环境保护局	阿环审表[2017]18号	内蒙古金石镁业有限公司	自主验收
	内蒙古金石镁业有限公司年产100	原内蒙古自治区阿拉善	阿环审表[2017]19号	内蒙古金石镁业有限公司	自主验收

公司名称	建设项目名称	环境影响评价		竣工环境保护验收	
		审批单位	批准文号	验收单位	批准文号
	万吨焦化脱硝（技改）项目	盟环境保护局			
	内蒙古金石镁业有限公司 100 万吨焦化焦炉烟气脱硫脱硝一体化项目	原内蒙古自治区阿拉善盟环境保护局	阿环审表[2020]58 号	内蒙古金石镁业有限公司	自主验收
新疆金盛镁业有限公司	关于新疆金盛镁业有限公司镁合金产业循环经济建设项目环境影响报告书的批复	新疆维吾尔自治区环境保护厅	新环评价函（2012）1185 号	哈密三缘监测有限公司	自主验收
	关于新疆金盛镁业有限公司镁合金产业循环经济建设项目（一期）环境影响报告书变更有关事宜的复函	新疆维吾尔自治区环境保护厅	新环函（2016）1322 号	/	/
	关于新疆金盛镁业有限公司厂区 20t 燃气锅炉建设项目环境影响报告书的批复	哈密市生态环境局	哈市环监函（2021）26 号	/	项目建设中
	关于新疆金盛镁业有限公司全封闭原料大棚环保改造项目环境影响报告书的批复	哈密市生态环境局	哈市环监函（2023）11 号	/	正在开展验收
	关于新疆金盛镁业有限公司镁合金产业循环经济建设项目重大变动界定申请说明的复函	新疆维吾尔自治区环境保护厅	新环环评函（2023）25 号	/	自主验收
	关于新疆金盛镁业有限公司兰炭废水焚烧项目环境影响报告表的批复	哈密市生态环境局	哈市环监函（2023）113 号	/	项目建设中
宁夏太阳镁业有限公司	宁夏太阳镁业有限公司年产 10 万 t 镁合金循环经济项目环境影响报告	宁夏回族自治区环境保护厅	宁环审发（2009）60 号	宁夏回族自治区环境保护厅	宁环验（2012）63 号
	宁夏太阳镁业有限公司二期硅铁生产线	宁夏回族自治区环境保护厅	宁环审发（2009）60 号	宁夏回族自治区环境保护厅	宁环验（2015）8 号
	宁夏太阳镁业有限公司环境影响后评价报告	自主验收			
	宁夏太阳镁业有限公司镁合金还原生产线脱硫脱硝及除尘技术改造项目	吴忠太阳山开发区应急管理和生态环境局	吴太应急和环境审（2020）26 号	吴忠市生态环境局	吴环表审（2021）62 号

4. 突发环境事件应急预案

√适用 □不适用

江苏金轮特种钢丝有限公司已在南通市海门生态环境局对突发环境事件应急预案进行备案，备案时间：2021年9月22日，备案编号：320684-2021-116-M；有效期3年。

南通森能不锈钢装饰材料有限公司已在南通市如东生态环境局备案，备案时间：2023年11月30日，备案编号：320623-2023-284-L；有效期3年。

南通金轮金属制品有限公司已在南通市如东生态环境局对突发环境事件应急预案进行备案，备案时间：2021年9月30日，备案编号：320-623-2021-180-M；有效期3年。

浙江宏元药业股份有限公司2023年4月修订《突发环境事件应急预案》，并通过临海市生态环境局备案，备案号331082-2023-015-M。

江苏科本药业有限公司突发环境事件应急预案2024年02月29日已通过启东市环境保护局备案，备案号：320681-2024-10-M，有效期为三年。

山东新豪克轮胎有限公司于2021年编制山东新豪克轮胎有限公司突发环境事件应急预案，并于2021年10月29日向烟台市生态环境局莱州分局备案，备案编号：370683-2021-315-L。

雄鹰轮胎（青州）有限公司于2024年2月重新修订突发环境事件应急预案，2024年5月8日在潍坊市生态环境局备案，编号为370781-2024-088-L。

浙江物产生物科技有限公司于2024年6月重新修订突发环境事件应急预案，2024年6月12日在金华市生态环境局兰溪分局备案，备案编号：330781-2024-042-M。

金华市人民医院于2021年11月在金华市生态环境局金东分局对环境事件应急预案进行备案，备案编号330703-2021-020-L。

物产中大（桐乡）水处理有限公司已于2024年6月5日在嘉兴市生态环境局桐乡分局对环境应急预案进行备案，备案编号：330483-2024-052-L。

物产中大（桐庐）水处理有限公司已于2022年12月6日在杭州市生态环境局桐庐分局对突发环境事件应急预案进行备案，备案编号330122-2022-022-L。

物产中大凤川（桐庐）水处理有限公司已于2022年12月6日在杭州市生态环境局桐庐分局对突发环境事件应急预案进行备案，备案编号330122-2022-021-L。

物产中大横村（桐庐）水处理有限公司已于2022年11月28日在杭州市生态环境局桐庐分局对突发环境事件应急预案进行备案，备案编号330122-2022-015-L。

物产中大（东阳）净水科技有限公司已于2024年6月10日在金华市生态环境局东阳分局对环境应急预案进行备案，备案编号330783-2024-043-L。

物产中大（东阳）水处理有限公司已于2024年6月10日在金华市生态环境局东阳分局对环境应急预案进行备案，备案编号330783-2024-044-L。

物产经编（海宁）水务有限公司已于2023年1月3日在嘉兴市生态环境局海宁分局对环境应急预案进行备案，备案编号330481-2023-001-L。

成都市新都金海污水处理有限责任公司已于 2024 年 6 月 13 日在成都市新都生态环境局对环境应急预案进行备案，备案编号：510114-2024-077-L。

湛江市粤绿环保科技有限公司已于 2023 年 4 月 19 日在湛江市生态环境局对环境应急预案进行备案，备案编号：440823-2023-0025-H。

嘉兴新嘉爱斯热电有限公司于 2023 年 11 月在嘉兴市生态环境局秀洲分局对突发环境事件应急预案进行备案，备案编号 314000-2023-041-M。

浙江物产环能浦江热电有限公司于 2022 年 5 月在嘉兴市生态环境局浦江分局对突发环境事件应急预案进行备案，备案编号 330726-2022-023-L。

桐乡泰爱斯环保能源有限公司于 2024 年 2 月在嘉兴市生态环境局桐乡分局对突发环境事件应急预案进行备案，备案编号 330483-2024-015-M。

浙江秀舟热电有限公司于 2024 年 1 月 24 日在嘉兴市生态环境局南湖分局对突发环境事件应急预案进行备案，备案编号 330402-2024-005-M。

浙江物产金义生物质热电有限公司于 2022 年 10 月在金华市生态环境局金东分局对突发环境事件应急预案进行备案，备案编号 330703-2022-016-M。

浙江物产山鹰热电有限公司于 2022 年 11 月在嘉兴市生态环境局海盐分局对突发事件应急预案进行备案，备案编号 330424-2022-136-M。

内蒙古金石镁业有限公司于 2023 年 11 月编制完成突发环境事件应急预案，2023 年 12 月由阿拉善盟生态环境局腾格里分局备案，备案号：152921-2023-20-21。

新疆金盛镁业有限公司于 2021 年 11 月在哈密市生态环境局对突发环境事件应急预案进行备案，备案编号 650500-2021-69-2。

宁夏太阳镁业有限公司于 2022 年 1 月在吴忠市生态环境保护综合执法支队对突发环境事件应急预案进行备案，备案编号 6403022022001。

5. 环境自行监测方案

适用 不适用

(1) 物产中大（桐乡）水处理有限公司每年制定自行监测方案，并积极开展自行监测，对主要水污染物实行在线自动监测，监测数据联网属地环保局。根据自行监测计划要求对污染物实行手工化验监测，对不具备自动监测和手工监测的污染物因子委托具有资质的第三方检测公司进行检测。废气和噪声每季度委托第三方检测。

(2) 物产中大（桐庐）水处理有限公司每年制定自行监测方案，并积极开展自行监测，对主要水污染物实行在线自动监测，监测数据联网属地环保局。根据自行监测计划要求对污染物实行手工化验监测，对不具备自动监测和手工监测的污染物因子委托具有资质的第三方检测公司进行检测。废气和噪声每季度委托第三方检测。

(3) 物产中大凤川（桐庐）水处理有限公司每年制定自行监测方案，并积极开展自行监测，对主要水污染物实行在线自动监测，监测数据联网属地环保局。根据自行监测计划要求对污

染物实行手工化验监测，对不具备自动监测和手工监测的污染物因子委托具有资质的第三方检测公司进行检测。废气和噪声每季度委托第三方检测。

(4) 物产中大横村（桐庐）水处理有限公司每年制定自行监测方案，并积极开展自行监测，对主要水污染物实行在线自动监测，监测数据联网属地环保局。根据自行监测计划要求对污染物实行手工化验监测，对不具备自动监测和手工监测的污染物因子委托具有资质的第三方检测公司进行检测。废气和噪声每季度委托第三方检测。

(5) 物产中大（东阳）净水科技有限公司每年制定自行监测方案，并积极开展自行监测，对主要水污染物实行在线自动监测，监测数据联网属地环保局。根据自行监测计划要求对污染物实行手工化验监测，对不具备自动监测和手工监测的污染物因子委托具有资质的第三方检测公司进行检测。废气和噪声每季度委托第三方检测。

(6) 物产中大（东阳）水处理有限公司每年制定自行监测方案，并积极开展自行监测，对主要水污染物实行在线自动监测，监测数据联网属地环保局。根据自行监测计划要求对污染物实行手工化验监测，对不具备自动监测和手工监测的污染物因子委托具有资质的第三方检测公司进行检测。废气和噪声每季度委托第三方检测。

(7) 物产经编（海宁）水处理有限公司每年制定自行监测方案，并积极开展自行监测，对主要水污染物实行在线自动监测，监测数据联网属地环保局。根据自行监测计划要求对污染物实行手工化验监测，对不具备自动监测和手工监测的污染物因子委托具有资质的第三方检测公司进行检测。废气和噪声每季度委托第三方检测。

(8) 成都市新都金海污水处理有限责任公司每年制定自行监测方案，对主要水污染物（COD、NH₃-N、TN、TP、SS、PH、流量）进行在线自动监测，每2小时一次，监测数据直接和环保局联网；每日对主要出水污染物（COD、NH₃-N、TN、TP、SS、PH）和工艺技术指标（MLSS、MLVSS、DO、SV₃₀、SVI）等进行手工化验监测。每月委托有资质的第三方机构对进出水进行监测，每季度对废气和污泥进行监测。

(9) 湛江市粤绿环保科技有限公司每年制定自行监测方案，对主要有组织废气污染物（一氧化碳、二氧化硫、氮氧化物、氯化氢、烟尘、颗粒物）进行在线自动监测，每6小时一次，监测数据直接和环保局联网；委托有资质的第三方机构对有组织及无组织废气排放按照检测方案频次进行监测。

(10) 金华市人民医院制定《金华市人民医院自行监测方案》，在有组织废气排放口监测、无组织废气排放口监测、废水排放口监测、噪声监测等方面做好自行监测。对主要水污染物实行在线自动监测，监测数据联网属地环保局。对不具备自动监测和手工监测的污染物因子委托具有资质的第三方检测公司进行检测。

(11) 宏元药业股份有限公司已制定环境自行监测方案，分为自行监测和委托有资质的第三方进行定期、不定期检测，目前执行正常。

(12) 江苏科本药业有限公司已制定自行监测方案，委托第三方进行日常监测，执行正常。

(13) 山东新豪克轮胎有限公司已制订了环境自行监测方案，并严格按照方案制定的监测频次及监测内容开展环境监测。

(14) 雄鹰轮胎（青州）有限公司已制定了环境自行监测方案，并委托第三方检测机构按季度进行监测上报。

(15) 浙江物产生物科技有限公司已制定了环境自行监测方案，并委托第三方检测机构按季度进行监测上报。

(16) 江苏金轮特种钢丝有限公司按照环境监测管理规定和技术规范的要求，设计、建设、维护污染物排放口和监测点位，并安装统一的标志牌，依据排污许可证要求进行，委托第三方检测公司定期开展有组织废气、厂区内无组织废气、生产、生活废水、地下水、土壤检测、噪音等检测，检测指标均达到排放标准。

(17) 南通森能不锈钢装饰材料有限公司按照环境监测管理规定和技术规范的要求，设计、建设、维护污染物排放口和监测点位，并安装统一的标志牌。依据排污证的规定，每年委托第三方实施废水、废气的季度、年度检测。废水外排前，企业自行检测 PH、总铬、总镍排放值，达标后排放。

(18) 南通金轮金属制品有限公司按照环境监测管理规定和技术规范的要求，设计、建设、维护污染物排放口和监测点位，并安装统一的标志牌。依据排污证的规定，每年委托第三方检测公司定期开展有组织废气、厂区内无组织废气、地下水、土壤检测、噪音等检测，检测指标均达到排放标准。

(19) 嘉兴新嘉爱斯热电有限公司废水排放口按当地环保部门要求进行规范设置，设有一个废水排放口，位于厂区东南部污水处理站东南侧，废水排污口设置了标识牌；废气设置了废气排放口标识牌，已按要求安装了在线监测设施。新嘉爱斯热电污染源自动监控系统 and 排放口的规范化情况如下：

排污口名称	排污口编号	污染源类别	自动监控系统	排放口规范化情况
废水排放口	DW002	废水	已安装	规范化设置
废气排放口	DA001	废气	已安装	规范化设置
	DA002	废气	已安装	规范化设置
	DA003	废气	已安装	规范化设置

(20) 浙江物产环能浦江热电有限公司废水排放口按当地环保部门要求进行规范设置，设有一个废水排放口，位于厂界西南角，废水排污口设置了标识牌；废气设置了废气排放口标识牌，已按要求安装了在线监测设施。浦江热电污染源自动监控系统 and 排放口的规范化情况如下：

排污口名称	排污口编号	污染源类别	自动监控系统	排放口规范化情况
废水排放口	DW001	废水	无要求	规范化设置
废气排放口	DA001	废气	已安装	规范化设置

(21) 桐乡泰爱斯环保能源有限公司废水排放口按当地环保部门要求进行规范设置，设有一个废水排放口，位于厂区东北角，废水排污口设置了标识牌，已按要求安装了在线监测设施；废

气设置了废气排放口标识牌，已按要求安装了在线监测设施。桐乡泰爱斯污染源自动监控系统和排放口的规范化情况如下：

排污口名称	排污口编号	污染源类别	自动监控系统	排放口规范化情况
废水排放口	DW001	废水	已安装	规范化设置
烟囱排放口	DA001	废气	已安装	规范化设置
灰库废气排放口	DA002	废气	无要求	规范化设置
石灰筒仓废气排放口	DA003	废气	无要求	规范化设置
渣仓废气排放口	DA004	废气	无要求	规范化设置
灰库废气排放口 2	DA005	废气	无要求	规范化设置

(22) 浙江秀舟热电有限公司废水排放口按当地环保部门要求进行规范设置，设有一个废水排放口，位于厂区西南角，废水排污口设置了标识牌；废气设置了废气排放口标识牌，已按要求安装了在线监测设施。秀舟热电污染源自动监控系统和排放口的规范化情况如下：

排污口名称	排污口编号	污染源类别	自动监控系统	排放口规范化情况
废水排放口	DW001	废水	已安装	规范化设置
废气排放口	DA001	废气	已安装	规范化设置
废气排放口（备用）	DA009	废气	已安装	规范化设置

(23) 浙江物产金义生物质热电有限公司废水排放口按当地环保部门要求进行规范设置，设有一个废水排放口，位于厂区东北角，废水排污口设置了标识牌；废气设置了废气排放口标识牌，已按要求安装了在线监测设施。物产金义公司污染源自动监控系统和排放口的规范化情况如下：

排污口名称	排污口编号	污染源类别	自动监控系统	排放口规范化情况
废水排放口	DW001	废水	无要求	规范化设置
废气排放口	DA001	废气	已安装	规范化设置
废气排放口（燃气锅炉）	DA002	废气	已安装 燃气锅炉未投用	规范化设置

(24) 浙江物产山鹰热电有限公司废水排放口按当地环保部门要求进行规范设置，设有一个废水排放口，位于厂区西南角，废水排污口设置了标识牌；废气设置了废气排放口标识牌，已按要求安装了在线监测设施。物产山鹰热电污染源自动监控系统和排放口的规范化情况如下：

排污口名称	排污口编号	污染源类别	自动监控系统	排放口规范化情况
废水排放口	DW001	废水	无要求	规范化设置
烟囱排放口 1	DA001	废气	已安装	规范化设置
烟囱排放口 2	DA002	废气	已安装	规范化设置
石灰石粉仓排放口 1	DA003	废气	无要求	规范化设置
石灰石粉仓排放口 2	DA004	废气	无要求	规范化设置
灰库排放口 1	DA005	废气	无要求	规范化设置
灰库排放口 2	DA006	废气	无要求	规范化设置
渣库排放口	DA007	废气	无要求	规范化设置

(25) 内蒙古金石镁业有限公司废水排放口按当地环保部门要求进行规范设置，设有一个废水排放口，位于厂区西南部污水处理站西南侧，废水排污口设置了标识牌；废气设置了 38 个废

气排放口标识牌，已按要求安装了在线监测设施。按照行业标准制定了自行监测方案，并且严格按自行监测方案开展各类自行监测。内蒙古金石镁业污染源自动监控系统和排放口的规范化情况如下：

排污口名称	排污口编号	污染源类别	自动监控系统	排放口规范化情况
废气排放口	DA001	废气	无要求	规范化设置
	DA002	废气	无要求	规范化设置
	DA003	废气	无要求	规范化设置
	DA004	废气	无要求	规范化设置
	DA005	废气	已安装	规范化设置
	DA006	废气	无要求	规范化设置
	DA007	废气	无要求	规范化设置
	DA008	废气	无要求	规范化设置
	DA012	废气	无要求	规范化设置
	DA014	废气	无要求	规范化设置
	DA015	废气	无要求	规范化设置
	DA016	废气	已安装	规范化设置
	DA017	废气	已安装	规范化设置
	DA018	废气	已安装	规范化设置
	DA023	废气	无要求	规范化设置
	DA024	废气	无要求	规范化设置
	DA025	废气	无要求	规范化设置
	DA026	废气	无要求	规范化设置
	DA027	废气	无要求	规范化设置
	DA028	废气	无要求	规范化设置
	DA029	废气	已安装	规范化设置
	DA030	废气	已安装	规范化设置
	DA031	废气	已安装	规范化设置
	DA032	废气	已安装	规范化设置
	DA037	废气	无要求	规范化设置
	DA038	废气	无要求	规范化设置
	DA039	废气	无要求	规范化设置
	DA040	废气	已安装	规范化设置
	DA042	废气	已安装	规范化设置
	DA043	废气	无要求	规范化设置
	DA044	废气	无要求	规范化设置
DA045	废气	无要求	规范化设置	
DA046	废气	无要求	规范化设置	
DA047	废气	已安装	规范化设置	
DA048	废气	已安装	规范化设置	
DA049	废气	无要求	规范化设置	
DA050	废气	无要求	规范化设置	
DA051	废气	无要求	规范化设置	
废水排放口	DW002	废水	已安装	规范化设置

(26) 新疆金盛镁业有限公司废水排放口按当地环保部门要求进行规范设置，设有一个废水排放口，位于厂区东北角，废水排污口设置了标识牌；30个有组织废气设置了废气排放口标识牌，7个废气排放口已按要求安装了在线监测设施，监测数据联网属地环保局。每年制定自行监测方案，并积极开展自行监测，根据自行监测计划要求对污染物实行自行监测。废气和噪声每季度委托第三方检测。新疆金盛镁业有限公司污染源自动监控系统和排放口的规范化情况如下：

排污口名称	排污口编号	污染源类别	自动监控系统	排放口规范化情况	
废气排放口	DA001	废气	无要求	规范化设置	
	DA002	废气	无要求	规范化设置	
	DA003	废气	无要求	规范化设置	
	DA004	废气	无要求	规范化设置	
	DA005	废气	无要求	规范化设置	
	DA006	废气	无要求	规范化设置	
	DA007	废气	无要求	规范化设置	
	DA008	废气	已安装	规范化设置	
	DA009	废气	无要求	规范化设置	
	DA010	废气	无要求	规范化设置	
	DA011	废气	无要求	规范化设置	
	DA012	废气	无要求	规范化设置	
	DA014	废气	无要求	规范化设置	
	DA015	废气	无要求	规范化设置	
	DA016	废气	无要求	规范化设置	
	DA017	废气	无要求	规范化设置	
	DA018	废气	无要求	规范化设置	
	DA019	废气	已安装	规范化设置	
	DA020	废气	无要求	规范化设置	
	DA021	废气	无要求	规范化设置	
	DA022	废气	已安装	规范化设置	
	DA023	废气	已安装	规范化设置	
	DA024	废气	已安装	规范化设置	
	DA026	废气	已安装	规范化设置	
	DA027	废气	已安装	规范化设置	
	DA028	废气	无要求	规范化设置	
	DA029	废气	无要求	规范化设置	
	DA030	废气	无要求	规范化设置	
	DA031	废气	无要求	规范化设置	
	DA032	废气	无要求	规范化设置	
	废水排放口	DW001	废水	无要求	规范化设置

(27) 宁夏太阳镁业有限公司废气排放口按当地环保部门要求进行规范设置，设有18个废气排放口，4个主要排放口；废气设置了废气排放口标识牌，4个主要排放口已按要求安装了在线监测设施。按照行业标准制定了自行监测方案，并且严格按自行监测方案开展各类自行监测。宁夏太阳镁业有限公司自动监控系统和排放口的规范化情况如下：

排污口名称	排污口编号	污染源类别	自动监控系统	排放口规范化情况
废气排放口	DA001	废气	已安装	规范化设置
	DA002	废气	已安装	规范化设置
	DA003	废气	已安装	规范化设置
	DA004	废气	已安装	规范化设置
	DA005	废气	无要求	规范化设置
	DA007	废气	无要求	规范化设置
	DA008	废气	无要求	规范化设置

排污口名称	排污口编号	污染源类别	自动监控系统	排放口规范化情况
	DA011	废气	无要求	规范化设置
	DA013	废气	无要求	规范化设置
	DA015	废气	无要求	规范化设置
	DA016	废气	无要求	规范化设置
	DA018	废气	无要求	规范化设置
	DA021	废气	无要求	规范化设置
	DA022	废气	无要求	规范化设置
	DA023	废气	无要求	规范化设置
	DA024	废气	无要求	规范化设置
	DA025	废气	无要求	规范化设置
	DA026	废气	无要求	规范化设置

6. 报告期内因环境问题受到行政处罚的情况

适用 不适用

7. 其他应当公开的环境信息

适用 不适用

(二) 重点排污单位之外的公司环保情况说明

适用 不适用

(三) 报告期内披露环境信息内容的后续进展或变化情况的说明

适用 不适用

2024年8月8日，浙江物产生物科技有限公司因“污水站废气+工艺废气排气筒废气中非甲烷总烃的排放浓度、臭气浓度和厂界无组织废气中臭气浓度均超过该单位排污许可证中规定的许可排放浓度限值”违反了国务院《排污许可管理条例》第十七条第二款“排污单位应当遵守排污许可证规定，按照生态环境管理要求运行和维护污染防治设施，建立环境管理制度，严格控制污染物排放。”的规定，受金华市生态环境局处罚248000元【金环（兰）罚字（2024）49号】。

(四) 有利于保护生态、防治污染、履行环境责任的相关信息

适用 不适用

公司始终坚持以习近平生态文明思想为根本遵循，牢固树立和践行绿水青山就是金山银山的理念，高度重视碳达峰碳中和工作，健全节能减排责任体系，积极开发和采用各类节约资源能源、降低污染排放的绿色技术工艺，不断推动传统产业加快转型升级、新兴产业发展壮大。

一是扎实做好节能减排基础管理工作。每年将节能减排指标分解细化，目标任务、责任落到各个成员公司，督促各个成员公司进一步重视节能减排工作，确保完成上级下达的目标任务。近年来，先后出台了《碳达峰实施方案》《关于进一步加强节能减排工作的通知》《节能减排工作管理办法》《节能减排工作计划》《节能减排工作责任分解与落实指南》《生态环境保护三年行动计划（2023—2025年）》《开展节能减排和重点企业环保治理自查自纠提升工作方案》等文件，于年初发布《2024年节能减排工作要点》《2024年节能减排责任分解》等文件，将生态环保工作纳入对下属成员公司考核体系，全面落实工作闭环机制。

二是加大科技创新力度，加速绿色转型升级。公司积极运用考核机制、资金筹措等方式，进一步加大创新和研发投入，实施节能减排技术。在生物技术、新材料、新能源等重点领域，生物质锅炉余热回收、废水处理回用、污染物减排、智慧环保碳足迹、资源综合利用等方面积极开展各类技改和研发项目，不断推动科技创新与绿色低碳的深度融合。物产中大健康下属宏元药业公司的《基于连续化反应催化剂与反应器关键技术研发及产业化应用》获2023年中国产学研合作创新与促进奖，《化学药物制造关键技术研究》列入省科技厅省“尖兵”“领雁”研发攻关项目，物产中大产投下属新疆金盛镁业的《原镁绿色智能连续净化装备研制与示范应用》列入自治区科技厅重点研发专项项目，物产环能下属新嘉爱斯热电入选“第七批浙江省高层次人才特殊支持计划（高技能青年人才）”。

三是积极响应双碳工作。公司高度重视生态环保宣传教育，每年举办节能减排双碳工作培训会，邀请省相关部门专家进行授课。每年全国节能宣传周、全国低碳日期间，围绕活动主题广泛开展生态环保宣传教育，大力倡导绿色低碳生活。按照发改环资〔2024〕629号文件精神，聚焦全国节能宣传周“绿色转型，节能攻坚”和全国低碳日“绿色低碳，美丽中国”主题，充分发挥国有企业责任担当，勇当绿色发展、节能减排的排头兵，于2024年节能宣传周期间广泛开展各类节能环保宣传活动，积极营造节能降碳浓厚氛围，进一步推动形成勤俭节约、合理用能的社会风尚。

(五) 在报告期内为减少其碳排放所采取的措施及效果

√适用 □不适用

是否采取减碳措施	是
减少排放二氧化碳当量（单位：万吨）	36.27
减碳措施类型（如使用清洁能源发电、在生产过程中使用减碳技术、研发生产助于减碳的新产品等）	使用清洁能源发电（光伏、生物质、污泥），在生产过程中使用减碳技术（锅炉余热回收）；以新型节能设备替代高能耗老旧设备；投用绿色关键工艺、回收利用溶剂；利用数智平台，精准调控工艺流程，降低能耗药耗。

具体说明

√适用 □不适用

公司深入学习贯彻习近平总书记关于生态文明思想和“碳达峰碳中和”的重要论述精神，坚持以碳排放强度和总量“双控”为总抓手，以尽早实现碳达峰、率先探索碳中和为总目标，以智慧供应链绿色低碳转型服务为总牵引，着力抓好金融服务绿色升级和高端制造低碳转型两大重点，推动公司业务低碳发展。

一是在公司热电板块全过程、各领域坚持和强化节能工作，切实发挥节能减排工作在实现“双碳”目标过程中的重要作用，将节能减排贯穿于电力热力生产的每一个环节。在生产过程中通过烟气余热回收、乏汽余热回收等技术的应用，有效实现余热回用，节约煤炭耗量；在运行过程中对各项运行参数提出精细化管理目标，不断优化运行方式，提高能源利用效率，最终达到提质增效，减污降碳的目的。推动科技创新与绿色低碳的深度融合，努力助推“双碳”目标的实现。物产环能与白马湖实验室、浙江大学等共同参与的项目《煤炭清洁高效利用关键技术、装备及示范》

成功立项 2023 年度浙江省“尖兵”攻关计划项目，主持开发子课题“基于混合储能的多能互补低碳供热供电关键技术示范”，充分体现了公司以科技创新驱动高质量发展的决心和成果。

二是扎实推进高端制造低碳转型。通过强化以数字科技赋能的“以贸促工”的新型贸工一体化发展模式，推动点对点贸易向产业链上下游的产业综合服务方向拓展，进一步促进智慧供应链集成服务业务的增长。加快推进以物产中大线缆（德清）特种线缆未来工厂为代表的生产环节的转型与升级，推进德清智慧产业园打造成为光伏发电示范企业。在轮胎生产制造方面，充分利用云计算、大数据、人工智能等数字化技术，推动实现生产过程数字化、设备数字化，提高研发和生产效率与质量，降低能耗水平。充分利用高端制造业大量厂房、办公楼发展光伏产业、探索零碳建筑、推进绿色建筑发展、推广应用装配式建筑等业务。物产环能下属桐乡泰爱斯于 2024 年 4 月顺利通过碳管理体系认证，成为浙江省热电行业首家取得 EATNS 碳管理体系评定证书的热电企业。通过建立碳管理体系，更好地制定双碳整体目标和年度目标，同时细分碳排放单元，分解每个排放单元的减排目标并进行阶段性考核，最后通过效果评价分析，不断优化后续年度行动方案，找寻企业最佳双碳路径。

三是以产业投资为依托，提升生态环境综合治理水平。进一步通过资本合作方式突破人才、资质、技术等发展瓶颈，积极探索城市综合环境治理服务领域。聚焦市政污水、工业废水处理，逐步推进餐厨垃圾处理、固危废处置及资源化利用、环保技术输出等项目联动发展。积极通过技术研发、技改投入、运营管理降低能耗水平，提升企业核心竞争力。其中物产中大环境桐庐城区污水厂实施的餐厨垃圾有机废水“变废为宝”创新项目已常态化运营，推进了节能减排并取得了积极的经济效益。

四是加快推进智慧供应链绿色低碳转型服务。公司以智能运营体系作为智慧供应链集成服务核心，提升企业运营管理水平，降低运营能耗水平。着力开拓新能源汽车、废钢业务布局，进一步深化煤炭、钢材等大宗商品创新集购分销模式，推进公务车辆装备清洁能源化、推广应用新能源汽车等业务。

二、巩固拓展脱贫攻坚成果、乡村振兴等工作具体情况

√适用 □不适用

公司致力于成为中国智慧供应链集成服务引领者的同时，积极投身社会慈善公益事业，履行企业社会责任，初步形成包括捐款捐物、结对帮扶、公益活动等多种形式的“物有所爱”品牌体系。今年上半年对外捐赠近 1000 万元，其中第一时间捐款 120 万元支持甘肃积石山地震灾区重建。与龙泉市 5 个村开展省内结对帮促行动，采购结对地区农特产品 350 余万元，增加结对村集体经济经营性收入近 64 万元。发挥“物产中大蓝天使”志愿服务队作用，开展“防溺水救在身边”“助力成长”“关爱银龄”“无偿献血”等各类慈善公益活动 50 余场，持续传递“爱与责任”。

第六节 重要事项

一、承诺事项履行情况

(一) 公司实际控制人、股东、关联方、收购人以及公司等承诺相关方在报告期内或持续到报告期内的承诺事项

√适用 □不适用

承诺背景	承诺类型	承诺方	承诺内容	承诺时间	是否有履行期限	承诺期限	是否及时严格履行	如未能及时履行应说明未完成履行的具体原因	如未能及时履行应说明下一步计划
与重大资产重组相关的承诺	其他	国资公司、交通集团	2015年2月12日，国资公司、交通集团承诺：“1）人员独立①保证物产中大的总裁、副总裁、财务负责人、董事会秘书及其他高级管理人员专职在物产中大工作、并在物产中大领取薪酬，不在承诺人及承诺人除物产中大外的附属企业担任除董事、监事以外的职务；②保证物产中大的人事关系、劳动关系独立于承诺人。2）财务独立①保证物产中大及其控制的子公司建立独立的财务会计部门，建立独立的财务核算体系和财务管理制度；保证物产中大及其控制的子公司能够独立做出财务决策，不干预物产中大的资金使用；②保证物产中大及其控制的子公司独立在银行开户，不与承诺人及其关联企业共用一个银行账户；③保证物产中大及其控制的子公司依法独立纳税。3）机构独立①保证物产中大及其控制的子公司（包括但不限于）依法建立和完善法人治理结构，建立独立、完整的组织机构，并与承诺人的机构完全分开；物产中大及其控制的子公司（包括但不限于）与承诺人及其关联企业之间在办公机构和生产经营场所等方面完全分开；②保证物产中大及其控制的子公司（包括但不限于）独立自主地运作，承诺人不会超越股东大会直接	2015年2月12日	否	长期	是		

		或间接干预公司的决策和经营。4) 资产独立完整保证物产中大及其控股子公司具有完整的经营性资产。保证不违规占用物产中大的资金、资产及其他资源。5) 业务独立①保证物产中大在本次吸收合并完成后拥有独立开展经营活动的资产、人员、资质以及具有独立面向市场自主经营的能力, 在产、供、销等环节不依赖承诺人; ②保证严格控制关联交易事项, 尽量避免或减少物产中大及控制的子公司(包括但不限于)与承诺人及关联公司之间的持续性关联交易。杜绝非法占用公司资金、资产的行为。对于无法避免的关联交易将本着“公平、公正、公开”的原则定价。同时, 对重大关联交易按照物产中大的公司章程、有关法律法规和《上海证券交易所股票上市规则》等有关规定履行信息披露义务和办理有关报批程序, 及时进行有关信息披露; ③保证不通过单独或一致行动的途径, 以依法行使股东权利以外的任何方式, 干预物产中大的重大决策事项, 影响物产中大资产、人员、财务、机构、业务的独立性。”						
解决关联交易	国资公司、交通集团	2015年2月12日, 国资公司、交通集团承诺: “1) 尽量避免或减少本公司及其所控制的其他子公司、分公司、合营或联营公司与物产中大及其子公司之间发生关联交易; 2) 不利用股东地位及影响谋求物产中大及其子公司在业务合作等方面给予优于市场第三方的权利; 不利用股东地位及影响谋求与物产中大及其子公司达成交易的优先权利; 3) 将以市场公允价格与物产中大及其子公司进行交易, 不利用该类交易从事任何损害物产中大及其子公司利益的行为; 4) 就本公司及下属子公司与物产中大及其子公司之间将来可能发生的关联交易, 将督促物产中大履行合法决策程序, 按照《上海证券交易所股票上市规则》和物产中大公司章程的相关要求及时进行详细的信息披露; 对于正常商业项目合作均严格按照市场经济原则, 采用公开招标或者市场定价等方式。”	2015年2月12日	否	长期	是		
解决同业竞争	国资公司	2015年4月10日, 国资公司承诺: “国资公司本级在目前或将来不从事或参与任何与物产中大及其控股企业主营业务构成或可能构成直接或间接竞争关系的业务或活动; 自本承诺函出具日起, 国资公司承诺赔偿物产中大因国资公司违反本承诺函任何条款而遭受的一切实际损失、损害和开支。”	2015年4月10日	否	长期	是		

解决土地等产权瑕疵	国资公司	2015 年 4 月 10 日，国资公司承诺：“1）对于瑕疵物业，本公司将督促物产集团或本次交易完成后的存续公司论证寻找相应地段可替代的合法合规的经营场所，在稳健经营的同时，逐步更换目前使用的不规范物业。2）如果第三方权利人提出合法要求或通过诉讼取得该等房屋的所有权或该等房屋所占土地的土地使用权，或相关政府作出行政处罚及/或需要搬迁时，本公司将督促物产集团或其各相关下属公司立即搬移至权属文件齐全或合法租赁的场所继续经营业务，该等搬迁预计不会对物产集团及其各相关下属公司的生产经营和财务状况产生重大不利影响。3）若因瑕疵物业不规范情形导致物产集团及各相关下属公司产生额外支出或损失（包括政府罚款、政府责令搬迁或强制拆迁费用、第三方索赔等），本公司将在接到物产集团及各相关下属公司的书面通知后 10 个工作日内，与政府相关主管部门及其他相关方积极协调磋商，以在最大程度上支持相关企业正常经营，避免或控制损害继续扩大。4）针对业因瑕疵物业产生的经济支出或损失，本公司将在确认物产集团及各相关下属公司损失后的 30 个工作日内，以现金方式进行一次性补偿，从而减轻或消除不利影响。”	2015 年 4 月 10 日	否	长期	是		
其他	国资公司、交通集团	2015 年 7 月 31 日，国资公司、交通集团就物产集团及其子公司涉诉事项向物产中大无条件且不可撤销、单独及连带地承诺：“（1）若因物产集团及其子公司（不含物产中大）的上述 40 项诉讼及破产债权申报事项的终审结果及其执行给作为诉讼当事人的物产集团及其子公司造成经济损失，且该等经济损失超过根据评估基准日对 40 项诉讼及破产债权申报事项计提的减值准备或预计负债金额，则就前述超过部分的经济损失，将由国资公司及交通集团于该等经济损失实际发生之日起 30 日内分别按其对物产集团出资比例对本次合并完成后的物产中大以现金方式进行补偿。（2）若因物产集团及其子公司（不含物产中大）于根据交割日确定的审计基准日（以下简称“过渡期损益审计基准日”）前发生的除上述 40 项诉讼及破产债权申报事项以外的其他诉讼事项（以下简称“其他诉讼事项”）的终审结果及其执行给作为诉讼当事人的物产集团及其子公司造成经济损失，且该等经济损失超过过渡期损益审计基准日	2015 年 7 月 31 日	否	长期	是		

			计提的减值准备或预计负债金额，则就前述超过部分的经济损失，将由国资公司及交通集团于该等经济损失实际发生之日起30日内分别按其对应物产集团出资比例对本次合并完成后的物产中大以现金方式进行补偿。”						
与再融资相关的承诺	其他	国资公司	国资公司依据相关法律法规及《公司章程》规定行使股东权利、履行股东义务及责任，维护公司和全体股东的合法权益。根据中国证券监督管理委员会相关规定对公司填补非公开发行股票摊薄即期回报措施能够得到切实履行作出以下承诺：国资公司不会越权干预公司经营管理活动，不会侵占公司利益。	2018年11月2日	否	长期	是		
	其他	公司董事、高级管理人员	为保证公司填补回报措施能够得到切实履行，公司董事及高级管理人员作出承诺如下：1、承诺不无偿或以不公平条件向其他单位或者个人输送利益，也不采用其他方式损害公司利益。2、承诺对本人的职务消费行为进行约束。3、承诺不动用公司资产从事与其履行职责无关的投资、消费活动。4、承诺由董事会或董事会薪酬与考核委员会制定的薪酬制度与公司填补回报措施的执行情况相挂钩。5、承诺拟公布的公司股权激励的行权条件与公司填补回报措施的执行情况相挂钩。6、承诺作为填补回报措施相关责任主体之一，本人若违反上述承诺或拒不履行上述承诺，本人同意接受中国证券监督管理委员会和上海证券交易所等证券监管机构按照其制定或发布的有关规定、规则，对本人作出相关处罚或采取相关监管措施。	2018年11月2日	否	长期	是		
	解决土地等产权瑕疵	国资公司	2018年12月，国资公司承诺：1.如果第三方提出合法要求或通过诉讼取得该等房屋的所有权或该等房屋所占土地的土地使用权，或相关政府作出行政处罚及/或需要搬迁时，本公司将督促物产中大或其下属公司立即搬移至权属文件齐全或合法租赁的场所继续经营业务，且该等搬迁预计不会对物产中大或其下属公司的生产经营和财务状况产生重大不利影响。2.若因该等瑕疵物业不规范情形导致物产中大或其下属公司产生额外支出或损失(包括政府罚款、政府责令搬迁或强制拆迁费用、第三方索赔等)，本公司将在接到物产中大的书面通知后10个工作日内，与政府相关主管部门及其他相关方积极协调磋商，以在最大程度上支持物产中大或其下	2018年12月14日	否	长期	是		

			属子公司正常经营，避免或控制损害继续扩大。3. 针对业因瑕疵物 业产生的经济支出或损失，本公司将在确认物产中大及其下属子公 司损失后的 30 个工作日内，以现金或其他合理方式进行一次性补 偿。						
其他 承诺	股份 限售	公司及控 股子公司 物产金 属、物产 国际	关于分拆物产环能主板上市的股份限售承诺。详见物产环能于 2021 年 12 月 3 日刊登在上海证券交易所网站（www. sse. com. cn） 上《物产环能首次公开发行 A 股股票招股说明书》	2020 年 11 月 30 日	是	物产环 能上市 后 36 个 月内	是		
	股份 限售	国资公司	关于分拆物产环能主板上市的股份限售承诺。详见物产环能于 2021 年 12 月 3 日刊登在上海证券交易所网站（www. sse. com. cn） 上《物产环能首次公开发行 A 股股票招股说明书》	2020 年 11 月 30 日	是	物产环 能上市 后 36 个 月内	是		
	股份 限售	交通集团	关于分拆物产环能主板上市的股份限售承诺。详见物产环能于 2021 年 12 月 3 日刊登在上海证券交易所网站（www. sse. com. cn） 上《物产环能首次公开发行 A 股股票招股说明书》	2020 年 11 月 30 日	是	物产环 能上市 后 36 个 月内	是		
	其他	公司及控 股子公司 物产金 属、物产 国际	关于分拆物产环能主板上市的股份减持意向、稳定股价、填补被摊 薄即期回报保障措施承诺、关于关联关系及不占用资金的承诺、 关于未能履行承诺的约束措施的承诺等。详见物产环能于 2021 年 12 月 3 日刊登在上海证券交易所网站（www. sse. com. cn）上《物 产环能首次公开发行 A 股股票招股说明书》	2020 年 11 月 30 日	否	长期	是		
	其他	公司	关于分拆物产环能主板上市的招股说明书不存在虚假记载、误导 性陈述或者重大遗漏的承诺详见物产环能于 2021 年 12 月 3 日刊 登在上海证券交易所网站（www. sse. com. cn）上《物产环能首次 公开发行 A 股股票招股说明书》	2020 年 11 月 30 日	否	长期	是		
	其他	控股股东 国资公司	关于分拆物产环能主板上市的招股说明书不存在虚假记载、误导性 陈述或者重大遗漏的承诺、关于关联关系及不占用资金的承诺、关 于未履行承诺的约束措施的承诺。详见物产环能于 2021 年 12 月 3 日刊登在上海证券交易所网站（www. sse. com. cn）上《物产环能首 次公开发行 A 股股票招股说明书》	2020 年 11 月 30 日	否	长期	是		

	解决 同业 竞争	公司	<p>1、在本公司控制的相关企业的现有煤炭流通合同履行完毕后，本公司及本公司控制的其他企业与物产环能之间不存在同业竞争的情形。2、在本公司作为物产环能控股股东期间，本公司确保物产环能为本公司下属唯一能源环保综合利用服务业务平台，具体从事包括但不限于煤炭流通、热电联产、清洁能源、污泥处置、生物质综合利用、固废处置、压缩空气生产供应等业务（以下简称“现有主营业务”）。3、自本承诺函出具之日起，除履行现有煤炭流通合同外，本公司及本公司控制的其他企业将不参与或从事与物产环能现有主营业务构成同业竞争的业务或活动，包括但不限于不会新签署煤炭流通合同。4、若本公司或本公司控制的其他企业从市场发现任何与物产环能主营业务构成同业竞争的新商业机会，将立即通知物产环能，尽力促使在合理和公平的条款和条件下将该等商业机会优先提供给物产环能，及/或采取有利于避免和解决同业竞争的必要措施。5、本公司作为物产环能控股股东期间，如物产环能认为本公司或本公司控制的其他企业正在或将要从事的业务与其构成实质性同业竞争，本公司将在符合相关法律法规的前提下，通过公平合理的途径对相关业务进行调整，以避免和解决该等同业竞争情形。6、本公司承诺，将不会利用本公司作为物产环能控股股东的地位，损害物产环能及其他股东的合法权益。7、如本公司违反上述承诺，因此给物产环能或其他投资者造成损失的，本公司将向物产环能或其他投资者依法承担赔偿责任。8、上述承诺在本公司作为物产环能控股股东期间持续有效。</p>	2020年 11月30 日	否	长期	是		
	解决 关联 交易	公司	<p>1、本公司将严格遵守相关法律、法规、规范性文件及物产环能公司章程等有关公司治理制度行使股东权利，履行股东义务；在股东大会对涉及承诺人的关联交易进行表决时，履行关联交易决策、回避表决等公允决策程序。2、本公司保证不利用关联关系非经营性占用物产环能的资金、资产、谋取其他任何不正当利益或使物产环能或其下属企业承担任何不正当的义务，在任何情况下，不要求物产环能或其下属企业向本公司及本公司控制的其他企业（物产环能及其下属企业除外，下同）提供任何形式的担保。3、本公司将尽可能地避免和减少本公司及本公司控制的其他企业与物产环能的</p>	2020年 11月30 日	否	长期	是		

		关联交易；对存在合理原因且无法避免的关联交易，本公司及本公司下属企业将遵循市场公正、公平、公开的原则，并依法与物产环能或其下属企业签订协议，以市场公允的交易价格为基础，按照公司章程、有关法律法规的规定履行信息披露义务和审议程序。4、如本公司违反上述承诺，因此给物产环能或其他投资者造成损失的，本公司将向物产环能或其他投资者依法承担赔偿责任。5、上述承诺在本公司作为物产环能控股股东期间持续有效。						
其他	公司、物产中大产投、物产中大实业	关于保持金轮股份人员独立、资产独立完整、财务独立、机构独立、业务独立等相关承诺详见物产金轮于 2022 年 3 月 30 日、2022 年 4 月 15 日在深圳证券交易所网站披露的《详式权益变动报告书》《详式权益变动报告书（更新后）》。	2022 年 03 月 29 日、2022 年 4 月 14 日	否	长期	是		
解决同业竞争	公司、物产中大产投、物产中大实业	结合企业实际情况，在符合届时适用的法律法规及相关监管规则的前提下，本着有利于金轮股份发展和维护股东利益尤其是中小股东利益的原则，根据相关监管部门认可的方式履行审核和决策程序，于本承诺出具之日起的 60 个月内妥善解决与金轮股份之间的同业竞争或潜在同业竞争。对于元通不锈钢与金轮股份之间的同业竞争或潜在同业竞争事项，公司、物产中大实业、物产中大产投将优先考虑在满足相关法规要求和履行必要程序的前提下，以现金或发行股份的对价方式将元通不锈钢按照公允价格注入金轮股份。对于物产中大实际控制的除元通不锈钢以外的其他企业与金轮股份之间的同业竞争或潜在同业竞争事项，物产中大、物产中大实业、物产中大产投将在本次交易完成后，对业务条线进行梳理和调整，采取包括但不限于下列方式予以解决：1) 将涉及重叠的不锈钢产品有关业务（以下简称同业业务）转移予元通不锈钢及其子公司实施；2) 将同业业务转移予金轮股份实施；3) 以现金或发行股份的方式将有关主体注入金轮股份；4) 向无关联关系的第三方转让同业业务相关资产、业务；或 5) 逐步停止、关闭同业业务等，确保物产中大控制的除元通不锈钢以外其他企业与金轮股份之间不存在实质性同业竞争的情况。若注入资产的相关议案未经所有相关上市公司的内部决策通过，或相关申请未能获得监管部门的审核通过，或	2022 年 4 月 14 日	否	长期	是		

		其他原因导致同业竞争事项无法通过上述方案予以解决，物产中大、物产中大实业、物产中大产投承诺通过采取包括但不限于下列方式，避免与金轮股份之间的同业竞争或潜在同业竞争：（1）将元通不锈钢委托予金轮股份管理；（2）向无关联关系的第三方转让同业业务相关资产、业务；（3）停止同业业务的经营活动；（4）放弃对金轮股份的控制；（5）监管部门认可的其他可行、合法方式。上述承诺于本次权益变动完成之日起生效，至物产中大、物产中大实业对金轮股份失去控制之日失效。如违反上述承诺给金轮股份造成损失，物产中大、物产中大产投、物产中大实业将向金轮股份作出充分的赔偿或补偿。						
解决同业竞争	公司、物产中大产投、物产中大实业	1、本公司保证不利用自身对金轮股份的控制关系从事或参与从事有损金轮股份及其中小股东利益的行为。2、本公司将依法采取必要及可能的措施避免发生与金轮股份及其控制的企业构成潜在同业竞争的业务或活动。针对已经存在的部分业务重合情况，本公司将积极寻求解决方案，结合企业实际情况及所处行业特点与发展状况，以相关监管部门认可的方式，适时、妥善地进行业务整合，以避免与金轮股份之间的潜在同业竞争。前述解决方案包括但不限于：（1）资产重组：采取现金对价或者发行股份对价等相关法律法规允许的不同方式购买资产、资产置换、资产转让或其他可行的重组方式；（2）业务调整：通过资产交易、业务划分等不同方式实现业务区分，包括但不限于在业务构成、产品档次、应用领域与客户群体等方面进行区分；（3）在法律法规和相关政策允许的范围内其他可行的解决措施。在处理相重合的业务的过程中，本公司将充分尊重和保障所有相关上市公司中小股东的利益，在履行所有必要的决策程序后推动实施，并及时按相关法律法规要求履行信息披露义务，目前尚无具体的实施方案和时间安排。3、本公司将依法采取必要及可行的措施，来避免本公司及本公司控制的其他企业与金轮股份发生恶性及不正当的同业竞争，保证遵守境内外法律法规证券监管规定及所有相关上市公司的章程，与其他股东一样平等的行使股东权利、履行股东义务，充分尊重所有相关上市公司的独立自主经营，不会利用自身控制地位谋取不当利益，限制任何正常	2022年3月29日	否	长期	是		

		的商业机会；并将公正对待各相关企业，按照其自身形成的核心竞争优势，依照市场商业原则参与公平竞争，不损害所有相关上市公司及其股东的合法利益。4、本公司在避免和解决潜在同业竞争方面所做的各项承诺，同样适用于本公司直接或间接控制的其他企业。本公司有义务督促并确保上述其他企业执行本文件所述各事项安排并严格遵守全部承诺。						
解决关联交易	物产中大产投、物产中大实业	关于规范关联交易的承诺函。本次金轮股份权益变动后，本公司将充分尊重金轮股份的独立法人地位，保障金轮股份独立经营、自主决策。本公司将尽可能减少本公司及本公司控制的其他公司、企业及其他经济组织与金轮股份及其控股子公司之间的关联交易。对于无法避免或者有合理原因而发生的关联交易，本公司及本公司控制的其他公司、企业及其他经济组织将严格遵循等价、有偿、公平交易的原则，本公司将确保相关关联交易依据法律、法规、规范性文件及交易双方公司章程、各项制度的要求履行合法审批程序并订立相关协议/合同，及时进行信息披露，保证不通过关联交易损害金轮股份及其他股东的合法权益。本公司及本公司的关联企业将严格和善意地履行其与金轮股份签订的各项关联协议，本公司及本公司的关联企业将不会向金轮股份谋求任何超出该等协议规定以外的利益或者收益。上述承诺自本公司成功取得金轮股份的股份之日起，对本公司具有法律约束力，至本公司不再为金轮股份的关联方之日失效。	2022年03月29日	否	长期	是		
股份限售	物产中大产投、物产中大实业	本公司认购本次非公开发行的股份，自本次非公开发行结束之日起36个月内不得转让。自本次非公开发行结束之日起至股份解禁之日止，乙方就其所认购的甲方本次非公开发行的A股股票，由于甲方送红股、转增股本原因增持的甲方股份，亦应遵守上述约定。	2023年2月10日	是	2023年2月10日至2026年2月9日	是		
其他	公司、物产中大产投、物产中大实业	1、本公司承诺不越权干预公司经营管理活动，不侵占公司利益；2、自本承诺出具日至公司本次非公开发行实施完毕前，若中国证监会作出关于填补回报措施及其承诺的其他新的监管规定的，且上述承诺不能满足中国证监会该等规定时，本公司承诺届时将按照中国证监会的最新规定出具补充承诺；3、本公司承诺切实履行公司	2022年5月17日	否	长期	是		

			制定的有关填补回报措施以及本公司对此作出的任何有关填补回报措施的承诺，若违反该等承诺并给公司或者投资者造成损失的，本公司愿意依法承担对公司或投资者的补偿责任。作为填补回报措施相关责任主体之一，若违反上述承诺或拒不履行上述承诺，本公司同意中国证监会和深圳证券交易所等证券监管机构按照其制定或发布的有关规定、规则，对本公司作出相关处罚或采取相关监管措施。						
	其他	物产金轮	公司不存在向发行对象做出保底保收益或变相保底保收益承诺的情形，亦不存在直接或间接通过利益相关方向参与认购的投资者提供财务资助或补偿的情况。	2022年5月17日	否	长期	是		

二、报告期内控股股东及其他关联方非经营性占用资金情况

适用 不适用

三、违规担保情况

适用 不适用

四、半年报审计情况

适用 不适用

五、上年年度报告非标准审计意见涉及事项的变化及处理情况

适用 不适用

六、破产重整相关事项

适用 不适用

七、重大诉讼、仲裁事项

√本报告期公司有重大诉讼、仲裁事项 □本报告期公司无重大诉讼、仲裁事项

(一) 诉讼、仲裁事项已在临时公告披露且无后续进展的

√适用 □不适用

事项概述及类型	查询索引
公司控股子公司浙江中大元通融资租赁有限公司与浙江清风原生文化有限公司、赵锐勇、赵非凡预约回购合同纠纷事项，向杭州市中级人民法院提起诉讼，杭州市中级人民法院于 2024 年 4 月 25 日立案受理。	详情请见公司于 2024 年 4 月 27 日披露的《物产中大关于控股子公司诉讼事项的公告》

(二) 临时公告未披露或有后续进展的诉讼、仲裁情况

√适用 □不适用

单位：万元 币种：人民币

报告期内：									
起诉(申请)方	应诉(被申请)方	承担连带责任方	诉讼仲裁类型	诉讼(仲裁)基本情况	诉讼(仲裁)涉及金额	诉讼(仲裁)是否形成预计负债及金额	诉讼(仲裁)进展情况	诉讼(仲裁)审理结果及影响	诉讼(仲裁)判决执行情况
物产中大金属	广东雄风电器有限公司(以下广东雄风)	胡智恒、胡兆京	合同纠纷	物产中大金属向广东雄风销售电子产品，自然人胡智恒及胡兆京对货款支付提供担保。协议签订后，物产中大金属按约履行了义务，广东雄风迟迟不付余款，自然人也未履行担保义务。	16,454.27	截至 2024 年 6 月 30 日，物产中大金属对广东雄风其他应收款余额为 3,177.40 万元，预计无法收回，全额计提坏账准备。	2015 年 6 月，物产中大金属向杭州市中级人民法院提起诉讼。	2016 年 10 月 8 日法院判决物产中大金属胜诉，对方提起上诉。二审法院判决驳回广东雄风的上诉，维持原判。	物产中大金属已向法院申请强制执行。2023 年 5 月广东雄风进入破产清算程序，物产中大金属已申报债权。截止 2024 年 6 月 30 日，本案累计收回款项 1,963.27 万元。

浙金众微	江苏磐宇科技有限公司(以下简称江苏磐宇)	中元国信信用融资担保有限公司、李志云、福建省星宇医疗器械有限公司、海南磐宇医疗器械有限公司、上海圣祎生物科技有限公司	合同纠纷	浙金众微分别于2015年1月30日及2015年5月13日向江苏磐宇发放3,000.00万元及2,000.00万元委托贷款,贷款期限为1年。2016年贷款到期后,江苏磐宇未按约定偿还贷款。	5,180.78	截至2024年6月30日,浙金众微对江苏磐宇的其他应收款余额4,454.73万元的可收回金额进行了评估,已进行全额计提。	浙金众微分别就上述两个合同向法院提起诉讼。	经调解或胜诉后均未得到履行。	2018年9月,浙金众微发现该案件的连带担保人中元国信信用融资担保有限公司原始股东中国昊华化工集团股份有限公司、中国远东国际贸易总公司虚假出资,受让股东中国三峡新能源有限公司、洋浦国信洋船务有限公司未实际履行出资义务,浙金众微申请将以上公司追加为被执行人,在虚假出资、未实际出资范围内向申请人承担生效法律文书确认的中元国信公司应承担的义务。江苏磐宇已申请破产,浙金众微已申报债权。截止2024年6月30日,已累计回款545.27万元。
浙金众微	江苏华大海洋产业	东台琼港国际大酒店有	合同	浙金众微分别于2015年8月13日及	6,303.26	截至2024年6月30日,浙	浙金众微就上述两个合同分		因江苏华大未履行和解协议,浙金

	集团股份 有限公司 (以下简 称江苏华 大)	限公司、江 苏华大饲料 有限公司、 江苏玖盛水 产科技有限 公司、江苏 玖顺国际贸 易有限公司 、江苏海 天滩涂水产 品有限公司 、林芳、万 海进、陈国 云、姜鹏	纠纷	2015年11月5日向江苏华大发放5,000万元及1,000万元委托贷款,贷款期限为1年。江苏华大以东台琼港国际大酒店为抵押资产,4家关联公司、法人夫妇及总经理(与法人父子关系)承担连带担保责任。2016年贷款到期后,江苏华大未按约定偿还贷款。		金众微其他 应收款余额 为2777.64万 元,预计无法 收回,全额 计提坏账准 备。	别向杭州市中 级人民法院、 杭州市西湖 区人民法院提 起诉讼,已达 成和解。		众微向法院申 请强制执行。后法院 裁定,将东台琼港 国际酒店名下位 于江苏省东台沿 海经济区的房产 作价3,203.20万 元,抵偿部分债 务。
物产中 大国际	唐山兴业 工贸集团 有限公司 (以下简 称兴业公 司)	唐山市开平 区代理进口 兴业轧制 厂、闫占新、 闫微	代理进 口合同 纠纷	物产中大国际和兴 业公司因2008年5 月代理铁矿砂进 口合同发生货款 纠纷。	10,462.00	截至2024年 6月30日,物 产中大国际 对兴业公司 其他应收款 余额5,051.82 万元,预计无 法收回,全额 计提坏账准 备。	物产中大国际 于2010年9月 及2011年先 后向杭州市江 干区人民法院 和杭州市中级 人民法院提起 诉讼,要求其 偿还货款。	法院判决物产中 大国际胜诉,物 产中大国际向 法院申请强制 执行。	兴业公司已于 2014年2月破 产。2015年4 月底,兴业公 司破产管理人 召开债权人 大会,物产中 大国际的债权 已经全部得 到确认。2018 年,物产中大 国际与唐山新 兴焦化股份有 限公司达成 执行和解,唐 山新兴焦化 股份有限公司 按执行和解 约定向物产 中大国际支 付了400万 元,法院出具 终

									结执行裁定；另唐山兴业仍在破产程序中。
物产石化	舟山市名洋石化有限公司（以下简称名洋石化）	李军、余敏君	合同纠纷	物产石化与名洋石化和大连广宇石油化工有限公司（以下简称大连广宇）于2014年签订油品购销合同，约定物产石化向大连广宇采购油品销售给名洋石化。同时名洋石化以其货物、油库等财产以及自然人李军、余敏君对货款支付提供担保。协议签订后，物产石化按约向名洋石化交付油品，但名洋石化未履行付款义务，担保人亦未履行担保义务。	6,225.38	截至2024年6月30日，物产石化对大连广宇的其他应收款余额为5,542.45万元，预计无法收回，全额计提坏账准备。	物产石化于2015年12月向法院提起了诉讼（分三案，标的金额分别为1,773.84万元、2,044.60万元及2,406.94万元），2017年1月法院分别作出物产石化胜诉判决。		物产石化已向法院申请强制执行，该纠纷物产石化累计收回145.00万元。2022年7月名洋石化进入破产清算程序。
宁波浙钢有限公司	华泰证券股份有限公司、国金证券股份有限公司、海通证券股份有限公司、浙江兆信投资管理有限公司		侵权责任纠纷	2023年1月，宁波浙金通过西藏信托间接投资于瑜瑶5号基金，后基金管理人杭州瑜瑶等主体存在多层嵌套投资及其他违法犯罪行为被公安机关立案审查，基金无法正常赎回，宁波浙金遂就	10,008.67	截止至2024年6月30日，该案财务账面余额8918.94万元，已全额计提。	2024年6月，宁波浙金向杭州中院提起诉讼，法院已受理案件。	对方提出管辖权异议申请，本案尚未进入实质性审理程序。	

	有限公司			基金托管人、服务机构等提起诉讼。					
物产元通当	宁波乐源盛世投资有限公司	日照义聚股权投资中心(有限合伙)、乐源财富管理有限公司、商赢控股集团有限公司、上海乐源网络科技有限公司、百世通利(上海)磁能源有限公司、陈永贵	典当纠纷	2017年10月11日,元通典当与宁波乐源签订《典当借款合同》,宁波乐源以其自有艾格拉斯6279.4359万股作为当物借款2亿元,宁波乐源、日照义聚为该典当借款提供差额补足,商赢控股、乐源财富、百世通利提供最高额担保,自然人陈永贵以其持有的顺灏股份1500万股股票提供质押担保。上海乐源以其持有的易同科技2500万股股票提供质押担保。上述股票办理了质押登记手续。后,宁波乐源未偿还典当借款本金2亿元及相应利息。	23,935.27	截至2024年6月30日,计提坏账准备15322.89万元。	元通典当于2020年7月向法院提起诉讼,并申请财产保全,并于2022年5月元对保证人杨军、施陈飞以保证合同纠纷向杭州中院提起诉讼。	2021年6月法院作出一审判决,要求宁波乐源支付当金本金2亿元及有关利息律师费,并判决其他被告所有的质押股权对宁波乐源的债务在最高限额内优先受偿。2022年11月,杭州中院对杨军、施陈飞保证合同纠纷一案作出一审胜诉判决。	2021年7月元通典当向法院申请强制执行,2022年2月法院裁定终结本次执行程序。2023年2月元通典当就杨军、施陈飞保证合同纠纷案向法院申请强制执行。2023年8月杨军保证合同纠纷一案执行因调解撤回,法院裁定终结执行。截至2024年6月30日,元通典当累计回笼3940.10万元(含R艾格1证券代码400118限售流通股股票抵债金额)。
东风汽车股份有限公司(以	浙江物产中大供应链服务有限公司	无	买卖合同纠纷	2018年8月至9月期间,东风公司与中大供应链共签署5份《采购协议》,约定向中大供应链采购动力电池系统。合	9,945.11	截至2024年6月30日,计提4972.55万元预计负债。	2022年4月,东风公司以买卖合同纠纷为由,向襄阳高新技术产业开发区人民法院	2023年11月,一审法院判令中大供应链向东风公司赔偿损失99451099.63元。中大供应链提起上诉,二审法院	

下简称东风公司)				同签订后,中大供应链按照约定履行了交货义务,东风公司认为中大供应链未完全履行合同约定,交付电池不符合约定,于2022年4月将中大供应链诉至襄阳高新区法院,要求解除双方采购合同,并要求中大供应链返还货款、赔偿损失。			起诉。	开庭审理后,裁定撤销一审判决,发回重审。重审法院已经立案。	
元通典当	沈根其、滕淑青等	海南香树沉香产业股份有限公司、丁宗妙、张慧、沈日华、何丽萍、义乌市佳田制衣有限公司等	典当纠纷	元通典当分别于2017年11月及2019年2月分二期向海南香树沉香产业股份有限公司(以下简称:海南沉香)的股东沈根其等人提供典当借款,第一期投放典当款1.2亿元,由沈根其、滕淑青等人以海南沉香股票4500万股作为当物,丁宗妙、张慧、沈日华、何丽萍、义乌市佳田制衣有限公司等提供最高额担保。第二期投放典当款0.8亿元,由杭州耀	第一期仲裁涉及金额18,961.42万元;第二期仲裁涉及金额为11553.33万元	截至2024年6月30日,元通典当对沈根其等发放的两期贷款与垫款账面余额19177.8万元的可回收金额进行了评估,按风险敞口计提坏账准备13052.9万元。	因沈根其、滕淑青等人未偿还典当借款本金及相应利息,元通典当就第一期典当借款分三案向杭州市仲裁委提起仲裁并申请财产保全。2023年4月元通典当就第二期典当款分二案向杭州仲裁委员会提起仲裁。	元通典当第一期、第二期典当借款案件均获胜诉裁决。	2023年12月元通典当向法院申请强制执行。截至2024年6月30日,元通典当累计回笼800万元。

				<p>阳股权投资基金合伙企业、沈根其等人以海南沉香股票 3500 万股作为当物，滕淑青、丁宗妙、张慧、沈日华、何丽萍、义乌市佳田制衣有限公司等提供最高额担保。后追加 1000 万股海南沉香股票为借款人沈根其、滕淑青提供质押担保，追加 800 万股海南沉香股票为借款人杭州耀阳股权投资基金合伙企业提供质押担保，追加海南沉香为前述各笔典当借款本息及服务费用提供连带责任担保。因沈根其、滕淑青等人未偿还典当借款本金及相应利息，元通典当分别就第一期、第二期典当借款向杭州市仲裁委提起仲裁。</p>					
中大租赁	深圳市南方同正投资有限公司	海南海药房地产开发有限公司、重庆同正置业	合同纠纷	<p>中大租赁于 2016 年出资 1.6 亿元入股杭州通武投资合伙企业（有限合伙），由</p>	30,206.12	截至 2024 年 6 月 30 日，中大租赁对海南海药股份	2024 年 1 月，中大租赁以合同纠纷向杭州市中级人民法院		

		经纪有限责任公司、重庆长帆新能源汽车有限公司、刘悉承、重庆永通信息工程实业有限公司、重庆赛诺生物药业股份有限公司、刘畅。	其参与海南海药非公开发行新增股份认购，南方同正对中租租赁入股的合伙企业份额回购义务，海南海药、刘悉承等对上述义务提供连带责任保证担保；南方同正以其持有的邵阳农村商业银行股份有限公司 6000 万股股份提供质押担保并办理质押登记。南方同正未按照协议约定支付收购价款，担保人亦未履行担保义务。		认购项目账面余额 12,368 万元的可回收金额进行了评估，按风险敞口计提坏账准备 266 万元。	院提起诉讼，并向法院提交财产保全申请。2024 年 4 月 27 日，本案已开庭。		
--	--	--	--	--	---	---	--	--

(三) 其他说明

□适用 √不适用

八、上市公司及其董事、监事、高级管理人员、控股股东、实际控制人涉嫌违法违规、受到处罚及整改情况

适用 不适用

九、报告期内公司及其控股股东、实际控制人诚信状况的说明

适用 不适用

报告期内，公司及控股股东、实际控制人不存在未履行法院生效判决、所负数额较大的债务到期未清偿的情况。

十、重大关联交易

(一) 与日常经营相关的关联交易

1、已在临时公告披露且后续实施无进展或变化的事项

适用 不适用

2、已在临时公告披露，但有后续实施的进展或变化的事项

适用 不适用

3、临时公告未披露的事项

适用 不适用

(二) 资产收购或股权收购、出售发生的关联交易

1、已在临时公告披露且后续实施无进展或变化的事项

适用 不适用

2、已在临时公告披露，但有后续实施的进展或变化的事项

适用 不适用

3、临时公告未披露的事项

适用 不适用

4、涉及业绩约定的，应当披露报告期内的业绩实现情况

适用 不适用

(三) 共同对外投资的重大关联交易

1、已在临时公告披露且后续实施无进展或变化的事项

适用 不适用

2、已在临时公告披露，但有后续实施的进展或变化的事项

适用 不适用

3、临时公告未披露的事项

适用 不适用

(四) 关联债权债务往来

1、 已在临时公告披露且后续实施无进展或变化的事项

适用 不适用

2、 已在临时公告披露，但有后续实施的进展或变化的事项

适用 不适用

3、 临时公告未披露的事项

适用 不适用

(五) 公司与存在关联关系的财务公司、公司控股财务公司与关联方之间的金融业务

适用 不适用

(六) 其他重大关联交易

适用 不适用

(七) 其他

适用 不适用

十一、重大合同及其履行情况

1 托管、承包、租赁事项

适用 不适用

2 报告期内履行的及尚未履行完毕的重大担保情况

√适用 □不适用

单位：万元币种：人民币

公司对外担保情况（不包括对子公司的担保）															
担保方	担保方与上市公司的关系	被担保方	担保金额	担保发生日期(协议签署日)	担保起始日	担保到期日	担保类型	主债务情况	担保物(如有)	担保是否已经履行完毕	担保是否逾期	担保逾期金额	反担保情况	是否为关联方担保	关联关系
浙江物产环保能源股份有限公司	控股子公司	浦江富春紫光水务有限公司	2,955.68	2016/6/28	2016/6/28	2025/12/31	连带责任担保	正常	否	否	否	0	无	是	参股子公司
物产中大化工集团有限公司	控股子公司	蓝鲸生物能源(浙江)有限公司	6,349.49	2024/5/28	2024/5/28	2029/1/28	连带责任担保	正常	否	否	否	0	无	是	参股子公司
报告期内担保发生额合计（不包括对子公司的担保）										17,534.82					
报告期末担保余额合计（A）（不包括对子公司的担保）										9,305.17					
公司对子公司的担保情况															
报告期内对子公司担保发生额合计										3,865,713.44					
报告期末对子公司担保余额合计（B）										2,952,514.46					
公司担保总额情况（包括对子公司的担保）															
担保总额（A+B）										2,961,819.63					
担保总额占公司净资产的比例（%）										78.44					
其中：															
为股东、实际控制人及其关联方提供担保的金额（C）															

直接或间接为资产负债率超过70%的被担保对象提供的债务担保金额 (D)	2,306,991.34
担保总额超过净资产50%部分的金额 (E)	
上述三项担保金额合计 (C+D+E)	2,306,991.34
未到期担保可能承担连带清偿责任说明	
担保情况说明	

3 其他重大合同

适用 不适用

十二、募集资金使用进展说明

适用 不适用

(一) 募集资金整体使用情况

适用 不适用

单位：万元

募集资金来源	募集资金到位时间	募集资金总额	扣除发行费用后募集资金净额 (1)	招股书或募集说明书中募集资金承诺投资总额 (2)	超募资金总额 (3) = (1) - (2)	截至报告期末累计投入募集资金总额 (4)	其中：截至报告期末超募资金累计投入总额 (5)	截至报告期末募集资金累计投入进度 (%) (6) = (4)/(1)	截至报告期末超募资金累计投入进度 (%) (7) = (5)/(3)	本年度投入金额 (8)	本年度投入金额占比 (%) (9) = (8)/(1)	变更用途的募集资金总额
向特定对象发行股票	2019 年 10 月 31 日	381,527.31	379,898.67	381,527.31	-	334,061.26	-	87.93	-	6,671.10	1.76	82,915.88
合计	/	381,527.31	379,898.67	381,527.31	-	334,061.26	-	/	/	6,671.10	/	82,915.88

(二) 募投项目明细

适用 不适用

1、 募集资金明细使用情况

适用 不适用

单位：万元

募集资金	项目名称	项目性质	是否为招股	是否涉及变更投向	募集资金计划投资总额 (1)	本年投入金额	截至报告期末累计投入募集资金总额 (2)	截至报告期末累计投入进度 (%)	项目达到预定可使用状态	是否已结项	投入进度是	投入进度未	本年实现的效益	本项目已实现的效益或者研发成果	项目可行性是否发生重大变化, 如是, 请说明具体情况	节余金额

来源			书或者募集说明书中的承诺投资项目				(3) = (2) / (1)	态日期		否符合计划的进度	达计划的具体原因				
向特定对象发行股票	线缆智能制造基地建设项目	生产建设	是	是, 此项目未取消, 调整募集资金投资总额	125,195.64	4,812.48	100,992.17	80.67	2024年12月	否	是	-	-	-	否
向特定对象发行股票	汽车智慧新零售平台建设项目	生产建设	是	是, 此项目取消	99.00	0.00	99.00	100	2023年12月	是	是	-	-	-	是, 由于杭州行政区划调整, 对项目所在地块的规划和功能有了新的定位, 导致该项目的实施条件发生较大变化, 为提高募集资金的使用效率而终止并投向更具确定性的项目

向特定对象发行股票	城市轨道交通集成服务项目	生产建设	是	否	112,500.00	25.79	110,513.02	98.23	2021年10月	是	是	33.97	10,777.05	否	
向特定对象发行股票	供应链大数据中心建设项目	研发	是	是，此项目未取消，调整募集资金投资总额	32,521.40	671.62	15,565.76	47.86	2024年12月	否	是	-	累计取得 15 项授权发明专利、23 项软著、6 项技术标准	否	
向特定对象发行股票	东阳南马污水厂一期改扩建项目	生产建设	否	是，此项目为新项目	4,499.00	322.41	4,499.32	100.01	2023年12月	是	是	245.36	639.56	否	
向特定对象发	桐庐县污水处	生产建设	否	是，此项目为新项目	3,060.48	75.95	2,055.48	67.16	2022年12月	是	是	229.21	1,021.53	否	

行股票	理厂一二期改造项目																
向特定对象发行股票	桐庐县污水处理厂三期扩建项目	生产建设	否	是，此项目为新项目	14,352.02	762.85	12,665.38	88.25	2023年12月	是	是		126.66	183.40			否
向特定对象发行股票	补充流动资金	补流还贷	是	否	87,671.13	0	87,671.13	100.00	-	是	是		-	-			否
合计	/	/	/	/	379,898.67	6,671.10	334,061.26	87.93	/	/	/	/	-	/			/

2、超募资金明细使用情况

适用 不适用

(三) 报告期内募投变更或终止情况

适用 不适用

(四) 报告期内募集资金使用的其他情况

1、 募集资金投资项目先期投入及置换情况

适用 不适用

2、 用闲置募集资金暂时补充流动资金情况

适用 不适用

3、 对闲置募集资金进行现金管理，投资相关产品情况

适用 不适用

4、 其他

适用 不适用

十三、其他重大事项的说明

适用 不适用

第七节 股份变动及股东情况

一、股本变动情况

(一) 股份变动情况表

1、股份变动情况表

单位：股

	本次变动前		本次变动增减(+, -)					本次变动后	
	数量	比例(%)	发行新股	送股	公积金转股	其他	小计	数量	比例(%)
一、有限售条件股份	78,580,000	1.51				-800,250	-800,250	77,779,750	1.50
1、国家持股									
2、国有法人持股									
3、其他内资持股	78,580,000	1.51				-800,250	-800,250	77,779,750	1.50
其中：境内非国有法人持股									
境内自然人持股	78,580,000	1.51				-800,250	-800,250	77,779,750	1.50
4、外资持股									
其中：境外法人持股									
境外自然人持股									
二、无限售条件流通股份	5,114,782,040	98.49						5,114,782,040	98.50
1、人民币普通股	5,114,782,040	98.49						5,114,782,040	98.50
2、境内上市的外资股									
3、境外上市的外资股									
4、其他									
三、股份总数	5,193,362,040	100				-800,250	-800,250	5,192,561,790	100

2、股份变动情况说明

√适用 □不适用

根据公司《2021年限制性股票激励计划（草案）》（以下简称“《激励计划》”）的相关规定，鉴于首次授予的5名激励对象因退休且不继续在公司或下属子公司任职、1名激励对象因不受个人控制的岗位调动离职，已不符合本激励计划中有关激励对象的规定，董事会审议决定取消其激励对象资格并回购注销其已获授但尚未解除限售的部分限制性股票158,250股；1名激励对象因死亡与公司终止劳动关系、6名激励对象因个人原因已离职，已不符合本激励计划中有关激励对象的规定，董事会审议决定取消其激励对象资格并回购注销其已获授但尚未解除限售的全部限制性股票642,000股。综上，公司本次回购注销的限制性股票数量合计为800,250股，相关注销已于2024年6月19日完成，详见公司于2024年06月17日披露的《物产中大集团股份有限公司2021年限制性股票激励计划回购注销实施公告》。

3、报告期后到半年报披露日期间发生股份变动对每股收益、每股净资产等财务指标的影响（如有）

√适用 □不适用

报告期后到半年报披露日期间发生股份变动对每股收益、每股净资产等财务指标没有重大影响。

4、公司认为必要或证券监管机构要求披露的其他内容

□适用 √不适用

（二）限售股份变动情况

√适用 □不适用

1. 根据公司《2021年限制性股票激励计划（草案）》（以下简称“《激励计划》”）的相关规定，鉴于首次授予的5名激励对象因退休且不继续在公司或下属子公司任职、1名激励对象因不受个人控制的岗位调动离职，已不符合本激励计划中有关激励对象的规定，董事会审议决定取消其激励对象资格并回购注销其已获授但尚未解除限售的部分限制性股票158,250股；1名激励对象因死亡与公司终止劳动关系、6名激励对象因个人原因已离职，已不符合本激励计划中有关激励对象的规定，董事会审议决定取消其激励对象资格并回购注销其已获授但尚未解除限售的全部限制性股票642,000股。综上，公司本次回购注销的限制性股票数量合计为800,250股，相关注销已于2024年6月19日完成，详见公司于2024年6月17日披露的《物产中大集团股份有限公司2021年限制性股票激励计划回购注销实施公告》。

2. 公司2021年限制性股票激励计划部分限制性股票已于2024年7月15日上市流通，详见《物产中大集团股份有限公司关于2021年限制性股票激励计划首次授予部分第二个解除限售期解除限售暨上市流通的提示性公告》。截至2024年6月30日，公司前十大有限限售条件的股东股份数等情况未发生变化。

二、股东情况

（一）股东总数：

截至报告期末普通股股东总数(户)	97,769
截至报告期末表决权恢复的优先股股东总数（户）	不适用

（二）截至报告期末前十名股东、前十名流通股股东（或无限售条件股东）持股情况表

单位：股

前十名股东持股情况（不含通过转融通出借股份）							
股东名称 （全称）	报告期内增 减	期末持股数量	比例(%)	持有有限 售条件股 份数量	质押、标记或冻结 情况		股东性质
					股份状态	数量	
浙江省国有资本运营有限公司	0	1,320,343,025	25.43	0	无		国有法人
浙江省交通投资集团有限公司	0	892,384,585	17.19	0	无		国有法人
浙江省财务开发有限责任公司	0	145,599,591	2.80	0	无		国有法人
香港中央结算有限公司	- 16,036,060	142,444,514	2.74	0	未知		未知

浙商证券资管—浙江省国有资本运营有限公司—浙商资管浙江国有上市公司高质量发展单一资产管理计划	0	119,923,800	2.31	0	无	未知
浙江浙财资本管理有限公司	0	41,659,863	0.80	0	无	未知
上海涌津投资管理有限公司—涌津涌鑫多策略16号私募证券投资基金	0	39,219,900	0.76	0	未知	未知
上海涌津投资管理有限公司—涌津涌鑫多策略17号私募证券投资基金	0	39,199,900	0.75	0	未知	未知
中国农业银行股份有限公司—中证500交易型开放式指数证券投资基金	20,181,500	37,214,138	0.72	0	未知	未知
上海上国投资管理有限公司	0	22,322,814	0.43	0	未知	国有法人
前十名无限售条件股东持股情况（不含通过转融通出借股份）						
股东名称	持有无限售条件流通股的数量	股份种类及数量				
		种类	数量			
浙江省国有资本运营有限公司	1,320,343,025	人民币普通股	1,320,343,025			
浙江省交通投资集团有限公司	892,384,585	人民币普通股	892,384,585			
浙江省财务开发有限责任公司	145,599,591	人民币普通股	145,599,591			
香港中央结算有限公司	142,444,514	人民币普通股	142,444,514			
浙商证券资管—浙江省国有资本运营有限公司—浙商资管浙江国有上市公司高质量发展单一资产管理计划	119,923,800	人民币普通股	119,923,800			
浙江浙财资本管理有限公司	41,659,863	人民币普通股	41,659,863			
上海涌津投资管理有限公司—涌津涌鑫多策略16号私募证券投资基金	39,219,900	人民币普通股	39,219,900			

上海涌津投资管理有限公司—涌津涌鑫多策略17号私募证券投资基金	39,199,900	人民币普通股	39,199,900
中国农业银行股份有限公司—中证500交易型开放式指数证券投资基金	37,214,138	人民币普通股	37,214,138
上海上国投资资产管理有限公司	22,322,814	人民币普通股	22,322,814
前十名股东中回购专户情况说明	不适用		
上述股东委托表决权、受托表决权、放弃表决权的说明	不适用		
上述股东关联关系或一致行动的说明	浙江省国有资本运营有限公司是本公司的控股股东，其通过由浙江浙商证券资产管理有限公司作为管理人设立的浙商资管浙江国有上市公司高质量发展单一资产管理计划通过集中竞价方式增持物产中大股票。浙江浙财资本管理有限公司是浙江省财务开发有限责任公司的全资子公司，未知上述其他股东之间是否存在关联关系，也未知上述其他股东之间是否属于《上市公司股东持股变动信息披露管理办法》规定的一致行动人。		
表决权恢复的优先股股东及持股数量的说明	不适用		

持股5%以上股东、前十名股东及前十名无限售流通股股东参与转融通业务出借股份情况
适用 不适用

单位：股

持股5%以上股东、前十名股东及前十名无限售流通股股东参与转融通业务出借股份情况								
股东名称（全称）	期初普通账户、信用账户持股		期初转融通出借股份且尚未归还		期末普通账户、信用账户持股		期末转融通出借股份且尚未归还	
	数量合计	比例（%）	数量合计	比例（%）	数量合计	比例（%）	数量合计	比例（%）
中国农业银行股份有限公司—中证500交易型开放式指数证券投资基金	17,032,638	0.33	5,042,800	0.10	37,214,138	0.72	1,259,400	0.02

前十名股东及前十名无限售流通股股东因转融通出借/归还原因导致较上期发生变化
适用 不适用

单位：股

前十名股东及前十名无限售流通股股东因转融通出借/归还原因导致较上期发生变化情况					
股东名称（全称）	本报告期新增/退出	期末转融通出借股份且尚未归还数量		期末股东普通账户、信用账户持股以及转融通出借尚未归还的股份数量	
		数量合计	比例（%）	数量合计	比例（%）
中国农业银行股份有限公司—中证500交易型开放式指数证券投资基金	新增	1,259,400	0.02	38,473,538	0.74

前十名有限售条件股东持股数量及限售条件

√适用 □不适用

单位：股

序号	有限售条件股东名称	持有的有限售条件股份数量	有限售条件股份可上市交易情况		限售条件
			可上市交易时间	新增可上市交易股份数量	
1	张飏	600,000	2024年7月15日至2026年7月1日	0	限制性股票限售
2	周剑凌	480,000	2024年7月15日至2026年7月1日	0	限制性股票限售
3	时贞仑	480,000	2024年7月15日至2026年7月1日	0	限制性股票限售
4	郭健	480,000	2024年7月15日至2026年7月1日	0	限制性股票限售
5	李兢	390,000	2024年7月15日至2026年7月1日	0	限制性股票限售
6	唐金根	360,000	2024年7月15日至2026年7月1日	0	限制性股票限售
7	王洪林	360,000	2024年7月15日至2026年7月1日	0	限制性股票限售
8	唐雄伟	348,000	2024年7月15日至2026年7月1日	0	限制性股票限售
9	郑燕敏	348,000	2024年7月15日至2026年7月1日	0	限制性股票限售
10	徐斌毅	348,000	2024年7月15日至2026年7月1日	0	限制性股票限售
上述股东关联关系或一致行动的说明		上表中的公司有限售条件股东为公司2021年限制性股票激励计划激励对象。除此之外，上述股东不存在关联关系。			

公司2021年限制性股票激励计划部分限制性股票已于2024年7月15日上市流通，详见《物产中大集团股份有限公司关于2021年限制性股票激励计划首次授予部分第二个解除限售期解除限售暨上市流通的提示性公告》。截至2024年6月30日，公司前十大有限售条件的股东股份数等情况未发生变化。

(三) 战略投资者或一般法人因配售新股成为前十名股东

□适用 √不适用

三、董事、监事和高级管理人员情况

(一) 现任及报告期内离任董事、监事和高级管理人员持股变动情况

□适用 √不适用

其它情况说明

□适用 √不适用

(二) 董事、监事、高级管理人员报告期内被授予的股权激励情况

□适用 √不适用

(三) 其他说明

适用 不适用

四、控股股东或实际控制人变更情况

适用 不适用

第八节 优先股相关情况

适用 不适用

第九节 债券相关情况

一、公司债券（含企业债券）和非金融企业债务融资工具

√适用 □不适用

（一）公司债券（含企业债券）

√适用 □不适用

1. 公司债券基本情况

单位：元 币种：人民币

债券名称	简称	代码	发行日	起息日	2024年8月31日后的最近回售日	到期日	债券余额	利率（%）	还本付息方式	交易场所	主承销商	受托管理人	投资者适当性安排（如有）	交易机制	是否存在终止上市交易的风险
物产中大集团股份有限公司2023年面向专业投资者公开发行公司债券（第一期）	23中大01	240179	2023年11月9日	2023年11月13日		2026年11月13日	1,500,000,000.00	3.18	按年付息、到期还本	上海证券交易所	中信证券、中信建投证券、国泰君安证券、平安证券、财通证券、海通证券	中信证券	面向合格投资者发行	竞价、报价、询价和协议转让交易	否
2022年中大元通租赁3号绿色资产支	GC中大3A	199175	2023年3月2日	2023年3月2日		2024年8月28日	33,306,400.00	3.90	过手摊还，按季度付息	上海证券交易所	兴业证券股份有限公司、中信证券股份有限公司	证证券		现券交易	否

持专项计划（专项用于碳中和）优先 A										交易所	有限公司、平安证券股份有限公司	资产管理有限公司			
2022 年中大元通租赁 3 号绿色资产支持专项计划（专项用于碳中和）优先 B	GC 中大 3B	199176	2023 年 3 月 2 日	2023 年 3 月 2 日		2024 年 11 月 28 日	53,000,000	4.30	过手摊还，按季度付息	上海证券交易所	兴业证券股份有限公司、中信证券股份有限公司、平安证券股份有限公司	证证证券资产管理有限公司		现券交易	否
2022 年中大元通租赁 3 号绿色资产支持专项计划（专项用于碳中和）次级	GC 中大 3C	199177	2023 年 3 月 2 日	2023 年 3 月 2 日		2027 年 11 月 30 日	91,110,000	-	优先级本息偿付完毕后，获得剩余资产	上海证券交易所	兴业证券股份有限公司、中信证券股份有限公司、平安证券股份有限公司	证证证券资产管理有限公司		现券交易	否

公司对债券终止上市交易风险的应对措施

适用 不适用

2. 公司或投资者选择权条款、投资者保护条款的触发和执行情况

适用 不适用

3. 信用评级结果调整情况

适用 不适用

其他说明

无

4. 担保情况、偿债计划及其他偿债保障措施在报告期内的变更、变化和执行情况及其影响

□适用 √不适用

其他说明

无

(二) 银行间债券市场非金融企业债务融资工具

√适用 □不适用

1. 非金融企业债务融资工具基本情况

单位：元 币种：人民币

债券名称	简称	代码	发行日	起息日	到期日	债券余额	利率 (%)	还本付息方式	交易场所	投资者适当性安排 (如有)	交易机制	是否存在终止上市交易的风险
物产中大集团股份有限公司2024年度第二期超短期融资券	24物产中大 scp002	012480596	2024年2月26日	2024年2月27日	2024年11月22日	2,000,000,000.00	2.18	到期一次性还本付息	银行间债券市场	面向合格的市场投资者	竞价、报价、询价和协议转让交易	否
物产中大集团股份有限公司2024年度第三期超短期融资券	24物产中大 scp003	012480963	2024年3月19日	2024年3月20日	2024年9月13日	2,000,000,000.00	2.1	到期一次性还本付息	银行间债券市场	面向合格的市场投资者	竞价、报价、询价和协议转让交易	否
物产中大集团股份有限公司2024年度	24物产中大 scp004	012481333	2024年4月17日	2024年4月18日	2024年10月15日	1,500,000,000.00	1.88	到期一次性还本付息	银行间债券市场	面向合格的市场投资者	竞价、报价、询价和	否

第四期超短期融资券											协议转让交易	
物产中大集团股份有限公司2024年度第五期超短期融资券	24 物产中大 scp005	012482268	2024年7月24日	2024年7月25日	2025年01月21日	1,500,000,000.00	2.02	到期一次性还本付息	银行间债券市场	面向合格的市场投资者	竞价、报价、询价和协议转让交易	否
物产中大集团股份有限公司2024年度第六期超短期融资券	24 物产中大 scp006	012482269	2024年7月24日	2024年7月25日	2025年04月11日	2,000,000,000.00	2.06	到期一次性还本付息	银行间债券市场	面向合格的市场投资者	竞价、报价、询价和协议转让交易	否
物产中大集团股份有限公司2022年度第一期中期票据	22 物产中大 MTN001	102280351	2022年2月22日	2022年2月24日	2025年2月24日	2,000,000,000.00	3.2	按年付息, 到期还本	银行间债券市场	面向合格的市场投资者	竞价、报价、询价和协议转让交易	否
物产中大集团股份有限公司2022年度第二期中期票据	22 物产中大 MTN002	102280847	2022年4月18日	2022年4月20日	2025年4月20日	1,500,000,000.00	3.19	按年付息, 到期还本	银行间债券市场	面向合格的市场投资者	竞价、报价、询价和协议转让交易	否
物产中大集团股份有限公司2022年度第三期中期票据	22 物产中大 MTN003	102282061	2022年9月06日	2022年9月07日	2025年9月07日	1,500,000,000.00	2.71	按年付息, 到期还本	银行间债券市场	面向合格的市场投资者	竞价、报价、询价和协议转让交易	否

物产中大集团股份有限公司2023年度第一期中期票据	23 物产中大 MTN001	102382441	2023年9月11日	2023年9月13日	2026年9月13日	2,000,000,000.00	3.17	按年付息,到期还本	银行间债券市场	面向合格的市场投资者	竞价、报价、询价和协议转让交易	否
物产中大集团股份有限公司2024年度第一期中期票据	24 物产中大 MTN001	102480932	2024年3月14日	2024年3月18日	2027年3月18日	2,000,000,000.00	2.6	按年付息,到期还本	银行间债券市场	面向合格的市场投资者	竞价、报价、询价和协议转让交易	否
物产中大集团股份有限公司2024年度第二期中期票据	24 物产中大 MTN002	102483114	2024年7月18日	2024年7月22日	本期债券于发行人依照发行条款的约定赎回之前长期存续,并在发行人依据发行条款的约定赎回时到期。	2,000,000,000.00	2.32	在发行人不行使递延支付利息权的情况下,本期债券每年付息一次,在发行人依据发行条款的约定赎回时到期。	银行间债券市场	面向合格的市场投资者	竞价、报价、询价和协议转让交易	否
物产中大融资租赁集团有限公司2024年度第一期定向资产支持商业票据(乡村振兴)	24 物产中大 ABN001 优先(乡村振兴)	082400485	2024/5/14	2024/5/14	2024/11/8	722,000,000.00	2.75	到期还本付息	银行间债券市场		无	否

物产中大融资租赁集团有限公司 2023 年度第一期资产支持商业票据（乡村振兴）次级	23 物产中大 ABN001 次(乡村振兴)	082380670	2023 年 11 月 17 日	2023 年 11 月 17 日	2026 年 6 月 21 日	215,990,000.00	-	优先级本息偿付完毕后，获得剩余资产	银行间债券市场		无	否
---	------------------------	-----------	------------------	------------------	-----------------	----------------	---	-------------------	---------	--	---	---

公司对债券终止上市交易风险的应对措施

适用 不适用

逾期未偿还债券

适用 不适用

关于逾期债项的说明

适用 不适用

2. 公司或投资者选择权条款、投资者保护条款的触发和执行情况

适用 不适用

3. 信用评级结果调整情况

适用 不适用

其他说明

无

4. 担保情况、偿债计划及其他偿债保障措施在报告期内的执行和变化情况及其影响

适用 不适用

其他说明

无

5. 非金融企业债务融资工具其他情况的说明

适用 不适用

公司发行 2024 年度第二期中期票据，发行人存在递延支付利息权和赎回选择权。除非发生强制付息事件，该期中期票据的每个付息日，发行人可自行选择将当期利息以及按照本条款已经递延的所有利息及其孳息推迟至下一个付息日支付，且不受到任何利息递延支付次数的限制；前述利息递延不构成发行人未能按照约定足额支付利息的行为。该期债券以每 3 年重置一次票面利率，每个票面利率重置日为赎回日，每个赎回日，发行人有权按面值加应付利息赎回该期债券。

(三) 公司债券募集资金情况

本公司所有公司债券在报告期内均不涉及募集资金使用或者整改

公司债券在报告期内涉及募集资金使用或者整改

(四) 专项品种债券应当披露的其他事项

适用 不适用

(五) 报告期内公司债券相关重要事项

适用 不适用

1、非经营性往来占款和资金拆借**(1). 非经营性往来占款和资金拆借余额**

报告期初，公司合并口径应收的非因生产经营直接产生的对其他方的往来占款和资金拆借（以下简称非经营性往来占款和资金拆借）余额：131,432.51 万元；

报告期内，非经营性往来占款或资金拆借情形是否存在违反募集说明书相关约定或承诺的情况

是 否

报告期末，未收回的非经营性往来占款和资金拆借合计：131,431.76 万元

(2). 非经营性往来占款和资金拆借明细

报告期末，公司合并口径未收回的非经营性往来占款和资金拆借占合并口径净资产的比例：2.5% 是否超过合并口径净资产的 10%： 是 否

(3). 以前报告期内披露的回款安排的执行情况

完全执行 未完全执行

2、负债情况**(1). 有息债务及其变动情况****1.1 公司债务结构情况**

报告期初和报告期末，公司（非公司合并范围口径）有息债务余额分别为 205.12 亿元和 229.92 亿元，报告期内有息债务余额同比变动 12.09%。

单位：亿元 币种：人民币

有息债务类别	到期时间			金额合计	金额占有息债务的占比（%）
	已逾期	6 个月以内（含）	6 个月以上		
公司信用类债券		106.31	106.60	212.91	92.60
银行贷款		17.01		17.01	7.40
非银行金融机构贷款					
其他有息债务					
合计		123.32	106.60	229.92	—

报告期末公司存续的公司信用类债券中，公司债券余额 15.30 亿元，企业债券余额 0 亿元，非金融企业债务融资工具余额 197.61 亿元，且共有 55.33 亿元公司信用类债券在 2024 年 9 至 12 月内到期或回售偿付。

1.2 公司合并口径有息债务结构情况

报告期初和报告期末，公司合并报表范围内公司有息债务余额分别为 471.62 亿元和 593.50 亿元，报告期内有息债务余额同比变动 25.84%。

单位：亿元 币种：人民币

有息债务类别	到期时间			金额合计	金额占有息债务的占比（%）
	已逾期	6 个月以内（含）	6 个月以上		
公司信用类债券		106.31	108.78	215.09	36.24
银行贷款		260.76	117.65	378.42	63.76
非银行金融机构贷款					
其他有息债务					
合计		367.07	226.43	593.50	—

报告期末，公司合并口径存续的公司信用类债券中，公司债券余额 15.30 亿元，企业债券余额 0 亿元，非金融企业债务融资工具余额 199.79 亿元，且共有 55.33 亿元公司信用类债券在 2024 年 9 至 12 月内到期或回售偿付。

1.3 境外债券情况

截止报告期末，公司合并报表范围内发行的境外债券余额 0 亿元人民币，且在 2024 年 9 至 12 月内到期的境外债券余额为 0 亿元人民币。

(2). 报告期末公司及其子公司存在逾期金额超过 1000 万元的有息债务或者公司信用类债券逾期情况

适用 不适用

(3). 主要负债情况及其变动原因

单位：亿元 币种：人民币

负债项目	本期末余额	2023 年余额	变动比例（%）	变动比例超过 30%的，说明原因
交易性金融负债	1.84	3.37	-45.37	主要系结构化主体其他份额持有人投资份额减少所致
应付票据	284.67	192.70	47.73	主要系年中应付供应商款项增加所致
合同负债	297.04	164.49	80.58	主要系年中预收客户货款增加
应付职工薪酬	11.71	17.69	-33.79	主要系上年年末计提的奖金本年已支付所致
应交税费	9.33	13.90	-32.87	主要系上年计提的所得税本年已缴纳所致
一年内到期的非流动负债	57.52	22.86	151.58	主要系应付债券重分类所致
其他流动负债	173.81	112.77	54.13	主要短期应付债券较年初增加所致

负债项目	本期末余额	2023 年 余额	变动比例 (%)	变动比例超过 30%的, 说明原因
长期应付款	0.47	2.26	-79.29	主要是本期支付了期初的分期款所致

(4). 可对抗第三人的优先偿付负债情况

截至报告期末, 公司合并报表范围内存在可对抗第三人的优先偿付负债:

适用 不适用

(六) 公司报告期内合并报表范围亏损超过上年末净资产 10%

适用 不适用

(七) 主要会计数据和财务指标

适用 不适用

单位: 元 币种: 人民币

主要指标	本报告期末	上年度末	本报告期末比 上年度末增减 (%)	变动原因
流动比率	1.05	1.10	-4.29	
速动比率	0.66	0.72	-8.60	
资产负债率 (%)	74.64	69.10	8.02	
	本报告期 (1-6 月)	上年同期	本报告期比上 年同期增减 (%)	变动原因
扣除非经常性 损益后净利润	1,367,372,085.40	1,629,490,236.46	-16.09	
EBITDA 全部 债务比	5.81%	7.59%	-23.49	
利息保障倍数	4.31	5.27	-18.25	
现金利息保障 倍数	-4.18	-3.09	35.31	主要系本期经营活动现金较上年同期增加净流出
EBITDA 利息 保障倍数	5.27	6.24	-15.60	
贷款偿还率 (%)	100	100	-	
利息偿付率 (%)	100	100	-	

二、可转换公司债券情况

适用 不适用

说明: 2022 年, 公司完成对金轮股份(现已更名为物产金轮(SZ.002722))上市公司控制权的收购, 成为其控股股东。物产金轮经中国证券监督管理委员会“证监许可[2019]1514号”文核准, 于 2019 年 10 月 14 日公开发行了 214 万张可转换公司债券, 每张面值 100 元, 发行总额 21,400 万元。详情请见物产金轮于 2024 年 8 月 20 日在巨潮资讯网(<http://www.cninfo.com.cn>)披露的《物产金轮 2024 年半年度报告》。

第十节 财务报告

一、审计报告

□适用 √不适用

二、财务报表

合并资产负债表

2024年6月30日

编制单位：物产中大集团股份有限公司

单位：元 币种：人民币

项目	附注	2024年6月30日	2023年12月31日
流动资产：			
货币资金		30,539,331,709.46	21,623,759,421.30
结算备付金			
拆出资金			487,500,000.00
交易性金融资产		2,686,451,062.24	2,521,504,130.56
衍生金融资产		722,371,580.56	462,368,422.33
应收票据		46,082,541.86	60,907,086.89
应收账款		17,950,392,917.49	15,308,831,292.39
应收款项融资		2,044,134,571.48	1,385,879,126.94
预付款项		27,783,346,479.12	21,004,569,542.25
应收保费			
应收分保账款			
应收分保合同准备金			
其他应收款		2,466,228,205.50	1,880,144,163.06
其中：应收利息			6,840,765.74
应收股利		28,813,274.19	28,851,877.58
买入返售金融资产			
存货		55,546,668,286.64	37,735,913,793.34
其中：数据资源			
合同资产		136,241,884.16	116,998,393.93
持有待售资产			41,050,140.52
一年内到期的非流动资产		1,153,610,256.75	1,141,950,481.45
其他流动资产		7,067,405,019.86	5,819,536,341.21
流动资产合计		148,142,264,515.12	109,590,912,336.17
非流动资产：			
发放贷款和垫款		4,465,107,473.99	2,767,006,227.54
债权投资		874,482,646.45	1,618,111,593.43
其他债权投资			
长期应收款		7,940,243,055.25	8,009,450,915.19
长期股权投资		10,527,946,786.07	3,880,074,905.21
其他权益工具投资		111,699,209.66	111,694,209.66
其他非流动金融资产		3,908,890,629.47	2,640,609,196.02
投资性房地产		4,824,475,035.81	4,824,475,035.81
固定资产		14,916,384,216.41	15,152,870,812.71
在建工程		1,089,435,709.99	1,024,508,513.55
生产性生物资产		789,439.09	218,083.95

油气资产			
使用权资产		975,852,174.30	961,625,375.50
无形资产		4,692,170,857.03	4,794,037,125.60
其中：数据资源			
开发支出		44,904,109.56	37,884,556.98
其中：数据资源			
商誉		1,828,483,940.87	1,850,109,321.11
长期待摊费用		612,427,896.70	580,174,330.91
递延所得税资产		1,718,598,561.18	1,660,465,217.45
其他非流动资产		567,769,942.39	6,630,586,144.23
非流动资产合计		59,099,661,684.22	56,543,901,564.85
资产总计		207,241,926,199.34	166,134,813,901.02
流动负债：			
短期借款		33,483,583,704.92	27,434,656,211.05
向中央银行借款			
拆入资金			
交易性金融负债		183,864,338.07	336,575,191.33
衍生金融负债		690,838,684.34	656,041,237.84
应付票据		28,466,590,850.72	19,269,902,269.66
应付账款		14,698,252,595.61	11,902,861,528.57
预收款项		254,543,013.46	257,879,318.20
合同负债		29,703,817,014.10	16,449,257,651.93
卖出回购金融资产款			
吸收存款及同业存放			
代理买卖证券款			
代理承销证券款			
应付职工薪酬		1,171,341,339.45	1,769,110,987.93
应交税费		933,076,528.05	1,389,896,372.24
其他应付款		8,044,064,960.96	6,642,427,227.73
其中：应付利息			
应付股利		1,126,012,008.94	37,441,391.68
应付手续费及佣金			
应付分保账款			
持有待售负债			
一年内到期的非流动负债		5,752,270,166.13	2,286,418,262.02
其他流动负债		17,381,101,752.07	11,277,065,598.52
流动负债合计		140,763,344,947.88	99,672,091,857.02
非流动负债：			
保险合同准备金			
长期借款		3,882,955,842.83	3,491,843,098.86
应付债券		7,345,769,574.87	8,835,497,354.09
其中：优先股			
永续债			
租赁负债		815,290,218.97	771,479,794.90
长期应付款		46,828,232.97	226,155,392.88
长期应付职工薪酬			
预计负债		227,064,773.21	237,978,632.80
递延收益		179,486,600.42	242,164,405.63

递延所得税负债		1,111,373,341.25	1,051,831,098.34
其他非流动负债		312,658,817.81	263,144,745.09
非流动负债合计		13,921,427,402.33	15,120,094,522.59
负债合计		154,684,772,350.21	114,792,186,379.61
所有者权益（或股东权益）：			
实收资本（或股本）		5,192,561,790.00	5,193,362,040.00
其他权益工具		1,913,361,370.92	1,913,366,029.13
其中：优先股			
永续债		1,867,000,000.00	1,867,000,000.00
资本公积		8,511,854,885.43	8,468,493,931.12
减：库存股		228,672,465.00	231,025,200.00
其他综合收益		1,443,298,758.38	1,004,839,570.28
专项储备		43,644,557.77	17,459,382.52
盈余公积		1,568,296,472.97	1,568,296,472.97
一般风险准备			
未分配利润		19,313,714,732.25	18,830,747,327.33
归属于母公司所有者权益（或股东权益）合计		37,758,060,102.72	36,765,539,553.35
少数股东权益		14,799,093,746.41	14,577,087,968.06
所有者权益（或股东权益）合计		52,557,153,849.13	51,342,627,521.41
负债和所有者权益（或股东权益）总计		207,241,926,199.34	166,134,813,901.02

公司负责人：陈新 主管会计工作负责人：王奇颖 会计机构负责人：王奇颖

母公司资产负债表

2024年6月30日

编制单位：物产中大集团股份有限公司

单位：元 币种：人民币

项目	附注	2024年6月30日	2023年12月31日
流动资产：			
货币资金		4,002,378,529.45	937,503,866.71
交易性金融资产			
衍生金融资产			
应收票据			
应收账款			
应收款项融资			
预付款项			
其他应收款		11,519,890,624.10	9,772,538,516.79
其中：应收利息			
应收股利		128,000,000.00	
存货			
其中：数据资源			
合同资产			
持有待售资产			

一年内到期的非流动资产			
其他流动资产		1,346,668,088.81	2,847,742,707.74
流动资产合计		16,868,937,242.36	13,557,785,091.24
非流动资产：			
债权投资			
其他债权投资			
长期应收款		1,146,444,286.66	1,110,248,603.61
长期股权投资		30,008,518,001.73	23,447,149,566.37
其他权益工具投资		1,200,000.00	1,200,000.00
其他非流动金融资产		450,184,666.55	473,291,721.81
投资性房地产		31,261,660.00	44,609,660.00
固定资产		245,817,433.46	251,477,465.93
在建工程			
生产性生物资产			
油气资产			
使用权资产			
无形资产		65,085,546.04	70,809,978.55
其中：数据资源			
开发支出		19,334,776.77	15,692,173.00
其中：数据资源			
商誉			
长期待摊费用		11,506,125.76	12,695,922.94
递延所得税资产		102,574,828.48	55,243,538.57
其他非流动资产			6,064,928,571.83
非流动资产合计		32,081,927,325.45	31,547,347,202.61
资产总计		48,950,864,567.81	45,105,132,293.85
流动负债：			
短期借款		1,700,631,944.44	4,819,486,711.82
交易性金融负债			
衍生金融负债			
应付票据			
应付账款			
预收款项			
合同负债			
应付职工薪酬			24,000,000.00
应交税费		31,630,819.22	7,471,666.30
其他应付款		1,365,106,127.32	266,620,341.46
其中：应付利息			
应付股利		1,090,437,975.90	
持有待售负债			
一年内到期的非流动负债		5,078,828,630.14	1,521,889,726.03
其他流动负债		9,087,747,631.38	5,548,313,521.79
流动负债合计		17,263,945,152.50	12,187,781,967.40
非流动负债：			
长期借款			
应付债券		7,128,187,214.59	8,625,752,625.57
其中：优先股			
永续债			

租赁负债			
长期应付款		19,380,351.02	19,380,351.02
长期应付职工薪酬			
预计负债			
递延收益			
递延所得税负债			
其他非流动负债			
非流动负债合计		7,147,567,565.61	8,645,132,976.59
负债合计		24,411,512,718.11	20,832,914,943.99
所有者权益（或股东权益）：			
实收资本（或股本）		5,192,561,790.00	5,193,362,040.00
其他权益工具		1,997,000,000.00	1,997,000,000.00
其中：优先股			
永续债		1,997,000,000.00	1,997,000,000.00
资本公积		13,323,700,785.11	13,293,645,273.40
减：库存股		228,672,465.00	231,025,200.00
其他综合收益		438,808,671.97	9,922,531.67
专项储备			
盈余公积		1,514,215,511.35	1,514,215,511.35
未分配利润		2,301,737,556.27	2,495,097,193.44
所有者权益（或股东权益）合计		24,539,351,849.70	24,272,217,349.86
负债和所有者权益（或股东权益）总计		48,950,864,567.81	45,105,132,293.85

公司负责人：陈新 主管会计工作负责人：王奇颖 会计机构负责人：王奇颖

合并利润表

2024 年 1—6 月

单位：元 币种：人民币

项目	附注	2024 年半年度	2023 年半年度
一、营业总收入		294,172,227,986.79	290,075,415,780.11
其中：营业收入		294,172,227,986.79	290,075,415,780.11
利息收入			
已赚保费			
手续费及佣金收入			
二、营业总成本		291,726,191,372.51	287,041,493,899.21
其中：营业成本		286,766,982,201.30	282,611,458,438.35
利息支出			
手续费及佣金支出			
退保金			
赔付支出净额			
提取保险责任准备金净额			
保单红利支出			
分保费用			
税金及附加		342,236,796.47	311,984,337.20
销售费用		1,416,505,702.35	1,368,728,665.38

管理费用		1,678,496,745.59	1,662,729,832.84
研发费用		511,754,044.80	386,525,996.18
财务费用		1,010,215,882.00	700,066,629.26
其中：利息费用		969,395,037.21	894,805,059.80
利息收入		145,192,833.39	257,430,863.86
加：其他收益		424,065,151.30	302,886,445.68
投资收益（损失以“-”号填列）		783,902,487.71	1,121,110,222.12
其中：对联营企业和合营企业的投资收益		101,012,805.80	136,635,660.32
以摊余成本计量的金融资产终止确认收益（损失以“-”号填列）		-41,250,790.35	-38,301,624.74
汇兑收益（损失以“-”号填列）			
净敞口套期收益（损失以“-”号填列）			
公允价值变动收益（损失以“-”号填列）		395,620,984.08	-9,817,612.98
信用减值损失（损失以“-”号填列）		-13,350,000.43	7,714,788.23
资产减值损失（损失以“-”号填列）		-969,570,271.71	-937,630,399.57
资产处置收益（损失以“-”号填列）		152,199,069.26	334,371,469.03
三、营业利润（亏损以“-”号填列）		3,218,904,034.49	3,852,556,793.41
加：营业外收入		47,140,483.24	64,750,469.86
减：营业外支出		45,447,691.94	4,926,459.00
四、利润总额（亏损总额以“-”号填列）		3,220,596,825.79	3,912,380,804.27
减：所得税费用		704,622,577.27	897,299,618.62
五、净利润（净亏损以“-”号填列）		2,515,974,248.52	3,015,081,185.65
（一）按经营持续性分类			
1. 持续经营净利润（净亏损以“-”号填列）		2,515,974,248.52	3,015,081,185.65
2. 终止经营净利润（净亏损以“-”号填列）			
（二）按所有权归属分类			
1. 归属于母公司股东的净利润（净亏损以“-”号填列）		1,573,405,380.82	1,877,980,268.96
2. 少数股东损益（净亏损以“-”号填列）		942,568,867.70	1,137,100,916.69
六、其他综合收益的税后净额		439,449,186.96	49,585,141.58
（一）归属母公司所有者的其他综合收益的税后净额			
1. 不能重分类进损益的其他综合收益		-478,218.70	-2,982,371.85

(1) 重新计量设定受益计划变动额			
(2) 权益法下不能转损益的其他综合收益			
(3) 其他权益工具投资公允价值变动		-478,218.70	-2,982,371.85
(4) 企业自身信用风险公允价值变动			
2. 将重分类进损益的其他综合收益		438,937,406.80	48,556,905.79
(1) 权益法下可转损益的其他综合收益		429,141,696.13	6,112,327.73
(2) 其他债权投资公允价值变动			
(3) 金融资产重分类计入其他综合收益的金额			
(4) 其他债权投资信用减值准备		54,945.42	77,991.69
(5) 现金流量套期储备		8,614,811.77	38,616,535.89
(6) 外币财务报表折算差额			
(7) 其他		1,125,953.48	3,750,050.48
(二) 归属于少数股东的其他综合收益的税后净额		989,998.86	4,010,607.64
七、综合收益总额		2,955,423,435.48	3,064,666,327.23
(一) 归属于母公司所有者的综合收益总额		2,011,864,568.92	1,923,554,802.90
(二) 归属于少数股东的综合收益总额		943,558,866.56	1,141,111,524.33
八、每股收益：			
(一) 基本每股收益(元/股)		0.29	0.35
(二) 稀释每股收益(元/股)		0.29	0.35

本期发生同一控制下企业合并的，被合并方在合并前实现的净利润为：0 元，上期被合并方实现的净利润为：0 元。

公司负责人：陈新 主管会计工作负责人：王奇颖 会计机构负责人：王奇颖

母公司利润表

2024 年 1—6 月

单位：元 币种：人民币

项目	附注	2024 年半年度	2023 年半年度
一、营业收入		18,862,832.24	14,576,121.53
减：营业成本			
税金及附加		2,117,641.96	1,381,262.13
销售费用			
管理费用		105,209,523.21	166,638,367.94
研发费用			
财务费用		95,587,208.84	-11,725,883.18
其中：利息费用		295,286,562.29	186,680,626.27
利息收入		202,311,443.62	201,135,642.59
加：其他收益		391,084.83	3,482,406.92

投资收益（损失以“-”号填列）		1,056,554,643.41	1,255,501,326.03
其中：对联营企业和合营企业的投资收益		87,208,398.02	61,024,741.31
以摊余成本计量的金融资产终止确认收益（损失以“-”号填列）			
净敞口套期收益（损失以“-”号填列）			
公允价值变动收益（损失以“-”号填列）		-23,107,055.26	47,575,000.00
信用减值损失（损失以“-”号填列）		-37,675.72	-33,597.06
资产减值损失（损失以“-”号填列）			
资产处置收益（损失以“-”号填列）			97.94
二、营业利润（亏损以“-”号填列）		849,749,455.49	1,164,807,608.47
加：营业外收入			
减：营业外支出		2,406.67	65,681.60
三、利润总额（亏损总额以“-”号填列）		849,747,048.82	1,164,741,926.87
减：所得税费用		-47,331,289.91	28,033,646.76
四、净利润（净亏损以“-”号填列）		897,078,338.73	1,136,708,280.11
（一）持续经营净利润（净亏损以“-”号填列）		897,078,338.73	1,136,708,280.11
（二）终止经营净利润（净亏损以“-”号填列）			
五、其他综合收益的税后净额		409,593,567.39	4,766,934.16
（一）不能重分类进损益的其他综合收益			
1. 重新计量设定受益计划变动额			
2. 权益法下不能转损益的其他综合收益			
3. 其他权益工具投资公允价值变动			
4. 企业自身信用风险公允价值变动			
（二）将重分类进损益的其他综合收益		409,593,567.39	4,766,934.16
1. 权益法下可转损益的其他综合收益		409,593,567.39	4,766,934.16
2. 其他债权投资公允价值变动			
3. 金融资产重分类计入其他综合收益的金额			
4. 其他债权投资信用减值准备			

5. 现金流量套期储备			
6. 外币财务报表折算差额			
7. 其他			
六、综合收益总额		1,306,671,906.12	1,141,475,214.27
七、每股收益：			
（一）基本每股收益(元/股)			
（二）稀释每股收益(元/股)			

公司负责人：陈新 主管会计工作负责人：王奇颖 会计机构负责人：王奇颖

合并现金流量表

2024年1—6月

单位：元 币种：人民币

项目	附注	2024年半年度	2023年半年度
一、经营活动产生的现金流量：			
销售商品、提供劳务收到的现金		367,439,229,824.47	344,211,934,665.27
客户存款和同业存放款项净增加额			
向中央银行借款净增加额			
向其他金融机构拆入资金净增加额			
收到原保险合同保费取得的现金			
收到再保业务现金净额			
保户储金及投资款净增加额			
收取利息、手续费及佣金的现金			
拆入资金净增加额			
回购业务资金净增加额			
代理买卖证券收到的现金净额			
收到的税费返还		593,827,213.19	767,337,396.14
收到其他与经营活动有关的现金		5,028,346,340.06	4,910,144,144.11
经营活动现金流入小计		373,061,403,377.72	349,889,416,205.52
购买商品、接受劳务支付的现金		363,975,978,177.57	339,011,767,465.14
客户贷款及垫款净增加额			
存放中央银行和同业款项净增加额			
支付原保险合同赔付款项的现金			
拆出资金净增加额			
支付利息、手续费及佣金的现金			
支付保单红利的现金			
支付给职工及为职工支付的现金		3,260,728,689.70	3,291,977,378.39

支付的各项税费		2,499,014,181.56	3,113,286,371.99
支付其他与经营活动有关的现金		9,588,767,876.66	8,128,622,045.94
经营活动现金流出小计		379,324,488,925.49	353,545,653,261.46
经营活动产生的现金流量净额		-6,263,085,547.77	-3,656,237,055.94
二、投资活动产生的现金流量：			
收回投资收到的现金		9,446,877,664.72	8,317,089,687.15
取得投资收益收到的现金		377,761,304.93	289,595,329.96
处置固定资产、无形资产和其他长期资产收回的现金净额		158,843,331.75	391,694,674.07
处置子公司及其他营业单位收到的现金净额		14,235,517.46	
收到其他与投资活动有关的现金		541,470,199.38	464,012,714.60
投资活动现金流入小计		10,539,188,018.24	9,462,392,405.78
购建固定资产、无形资产和其他长期资产支付的现金		1,096,273,804.89	1,014,216,997.55
投资支付的现金		10,637,945,455.62	9,217,898,337.18
质押贷款净增加额			
取得子公司及其他营业单位支付的现金净额		13,737,000.00	
支付其他与投资活动有关的现金		622,528,734.69	388,890,098.33
投资活动现金流出小计		12,370,484,995.20	10,621,005,433.06
投资活动产生的现金流量净额		-1,831,296,976.96	-1,158,613,027.28
三、筹资活动产生的现金流量：			
吸收投资收到的现金		128,360,000.00	205,670,320.00
其中：子公司吸收少数股东投资收到的现金		128,360,000.00	205,670,320.00
取得借款收到的现金		106,463,512,079.48	89,726,877,875.22
收到其他与筹资活动有关的现金		36,801,900.00	671,110,000.00
筹资活动现金流入小计		106,628,673,979.48	90,603,658,195.22
偿还债务支付的现金		92,823,724,060.66	80,115,882,444.57
分配股利、利润或偿付利息支付的现金		1,609,433,242.57	1,545,285,652.27
其中：子公司支付给少数股东的股利、利润		501,880,872.95	645,069,831.48
支付其他与筹资活动有关的现金		797,714,723.38	645,457,149.36
筹资活动现金流出小计		95,230,872,026.61	82,306,625,246.20
筹资活动产生的现金流量净额		11,397,801,952.87	8,297,032,949.02
四、汇率变动对现金及现金等价物的影响			
		-60,099,981.97	10,088,732.82
五、现金及现金等价物净增加额			
		3,243,319,446.17	3,492,271,598.62

加：期初现金及现金等价物余额		10,851,601,538.41	10,637,445,004.04
六、期末现金及现金等价物余额		14,094,920,984.58	14,129,716,602.66

公司负责人：陈新 主管会计工作负责人：王奇颖 会计机构负责人：王奇颖

母公司现金流量表

2024年1—6月

单位：元 币种：人民币

项目	附注	2024年半年度	2023年半年度
一、经营活动产生的现金流量：			
销售商品、提供劳务收到的现金		5,865,211.92	195,040.00
收到的税费返还			
收到其他与经营活动有关的现金		60,631,218.93	38,846,215.18
经营活动现金流入小计		66,496,430.85	39,041,255.18
购买商品、接受劳务支付的现金			
支付给职工及为职工支付的现金		80,931,469.94	60,213,709.69
支付的各项税费		6,527,964.57	1,219,523.41
支付其他与经营活动有关的现金		68,988,445.97	40,287,523.84
经营活动现金流出小计		156,447,880.48	101,720,756.94
经营活动产生的现金流量净额		-89,951,449.63	-62,679,501.76
二、投资活动产生的现金流量：			
收回投资收到的现金			286,476,650.00
取得投资收益收到的现金		943,769,624.63	744,076,163.26
处置固定资产、无形资产和其他长期资产收回的现金净额			7,093.58
处置子公司及其他营业单位收到的现金净额			
收到其他与投资活动有关的现金		18,302,025,552.36	15,823,884,691.16
投资活动现金流入小计		19,245,795,176.99	16,854,444,598.00
购建固定资产、无形资产和其他长期资产支付的现金		9,680,980.26	14,272,470.63
投资支付的现金			320,000,000.00
取得子公司及其他营业单位支付的现金净额			
支付其他与投资活动有关的现金		17,636,657,983.05	15,712,450,600.00
投资活动现金流出小计		17,646,338,963.31	16,046,723,070.63
投资活动产生的现金流量净额		1,599,456,213.68	807,721,527.37
三、筹资活动产生的现金流量：			

吸收投资收到的现金		1,998,800,000.00	
取得借款收到的现金		27,483,552,214.44	18,179,848,288.76
收到其他与筹资活动有关的现金			
筹资活动现金流入小计		29,482,352,214.44	18,179,848,288.76
偿还债务支付的现金		28,301,341,551.87	17,609,695,413.10
分配股利、利润或偿付利息支付的现金		1,395,680,977.74	182,151,864.76
支付其他与筹资活动有关的现金		2,154,343.42	4,228,313.00
筹资活动现金流出小计		29,699,176,873.03	17,796,075,590.86
筹资活动产生的现金流量净额		-216,824,658.59	383,772,697.90
四、汇率变动对现金及现金等价物的影响			
五、现金及现金等价物净增加额		1,292,680,105.46	1,128,814,723.51
加：期初现金及现金等价物余额		925,480,689.67	3,571,727,194.70
六、期末现金及现金等价物余额		2,218,160,795.13	4,700,541,918.21

公司负责人：陈新 主管会计工作负责人：王奇颖 会计机构负责人：王奇颖

合并所有者权益变动表

2024 年 1—6 月

单位：元 币种：人民币

项目	2024 年半年度													少数股东权益	所有者权益合计
	归属于母公司所有者权益											小计			
	实收资本 (或股本)	其他权益工具			资本公积	减：库存股	其他综合收益	专项储备	盈余公积	一般风险准备	未分配利润		其他		
	优先股	永续债	其他												
一、上年期末余额	5,193,362,040.00		1,867,000,000.00	46,366,029.13	8,468,493,931.12	231,025,200.00	1,004,839,570.28	17,459,382.52	1,568,296,472.97		18,830,747,327.33	36,765,539,553.35	14,577,087,968.06	51,342,627,521.41	
加：会计政策变更															
期差错更正															

他													
二、本年期初余额	5,193,362,040.00	1,867,000,000.00	46,366,029.13	8,468,493,931.12	231,025,200.00	1,004,839,570.28	17,459,382.52	1,568,296,472.97	18,830,747,327.33	36,765,539,553.35	14,577,087,968.06	51,342,627,521.41	
三、本期增减变动金额（减少以“－”号填列）	-800,250.00		-4,658.21	43,360,954.31	-2,352,735.00	438,459,188.10	26,185,175.25		482,967,404.92	992,520,549.37	222,005,778.35	1,214,526,327.72	
（一）综合						438,459,188.10			1,573,405,380.82	2,011,864,568.92	943,558,866.56	2,955,423,435.48	

收益总额														
(二)所有者投入和减少资本	800,250.00			43,360,954.31	2,352,735.00						44,913,439.31	46,500,000.00	91,413,439.31	
1.所有者投入的普通股	800,250.00			1,304,407.50	2,352,735.00						248,077.50	46,500,000.00	46,748,077.50	
2.其他权益工具持有														

者投入资本														
3. 股份支付计入所有者权益的金额					44,665,361.81							44,665,361.81		44,665,361.81
4. 其他														
(三) 利润分配										-1,090,437,975.90		-1,090,437,975.90	-735,773,288.54	-1,826,211,264.44
1. 提取盈余														

公积														
2. 提取一般风险准备														
3. 对所有者（或股东）的分配										- 1,090,437,975.90		- 1,090,437,975.90	- 735,773,288.54	- 1,826,211,264.44
4. 其他														
（四）所有者权益内														

部 结 转														
1. 资本公 积转增 资本（ 或股本 ）														
2. 盈余公 积转增 资本（ 或股本 ）														
3. 盈余公 积														

弥补亏损															
4. 设定受益计划变动额结转留存收益															
5. 其他综合收益结转留存收益															
6. 其他															

2024 年半年度报告

(五) 专项储备								26,185,175.25				26,185,175.25	2,873,673.69	29,058,848.94
1. 本期提取								36,081,871.22				36,081,871.22	9,641,452.44	45,723,323.66
2. 本期使用								9,896,695.97				9,896,695.97	6,767,778.75	16,664,474.72
(六) 其他				-									-	-
四、本期期末余额	5,192,561,790.00	1,867,000,000.00	46,361,370.92	8,511,854,885.43	228,672,465.00	1,443,298,758.38	43,644,557.77	1,568,296,472.97	19,313,714,732.25			37,758,060,102.72	14,799,093,746.41	52,557,153,849.13

项目	2023 年半年度												
	归属于母公司所有者权益											少数股东权益	所有者权益合计
		其他权益工具	资本公积					盈余公积			小计		

	实收资本 (或股本)	优先股	永续债	其他		减：库存股	其他综合收益	专项储备		一般风险准备	未分配利润	其他		
一、上年期末余额	5,194,872,040.00		1,867,000,000.00	46,417,240.37	8,240,329,885.17	390,108,600.00	996,533,922.33	9,491,933.59	1,466,503,216.06		16,317,210,132.03	33,748,249,769.54	12,237,423,762.26	45,985,673,531.80
加：会计政策变更														
期差错更正														
其他														
二、本年期初	5,194,872,040.00		1,867,000,000.00	46,417,240.37	8,240,329,885.17	390,108,600.00	996,533,922.33	9,491,933.59	1,466,503,216.06		16,317,210,132.03	33,748,249,769.54	12,237,423,762.26	45,985,673,531.80

余额														
三、本期增减变动金额（减少以“－”号填列）	1,510,000.00		44,927.45	106,493,098.83	4,197,800.00	45,574,533.94	3,902,532.41			1,098,975,962.95	1,257,589,000.69	768,582,205.23	2,026,171,205.92	
（一）综合收益总额						45,574,533.94				1,877,980,268.95	1,923,554,802.90	1,141,111,524.33	3,064,666,327.23	
（二）所	1,510,000.00			106,493,098.83	4,197,800.00						109,180,898.83	378,545,339.48	487,726,238.31	

有者投入和减少资本														
1. 所有者投入的普通股	1,510,000.00				2,687,800.00	4,197,800.00							383,486,007.25	383,486,007.25
2. 其他权益工具持有者投入资本														
3. 股份					103,110,200.00								103,110,200.00	103,110,200.00

支付计入所有者权益的金额														
4. 其他				6,070,698.83								6,070,698.83	- 4,940,667.77	1,130,031.06
(三) 利润分配												- 779,004,306.00	- 696,399,894.24	- 1,475,404,200.24
1. 提取盈余公积														
2. 提取一般风险														

准备																
3. 对所有者（或股东）的分配													- 779,004,306.00	- 779,004,306.00	- 696,399,894.24	- 1,475,404,200.24
4. 其他																
（四）所有者权益内部结转																
1. 资本公积转																

增 资 本 （ 或 股 本 ）														
2. 盈 余 公 积 转 增 资 本 （ 或 股 本 ）														
3. 盈 余 公 积 弥 补 亏 损														
4. 设 定 受 益														

计划变动额结转留存收益														
5. 其他综合收益结转留存收益														
6. 其他														
(五) 专项储备							3,902,532.41					3,902,532.41	3,678,048.74	7,580,581.15
1. 本							10,458,524.60					10,458,524.60	6,338,757.68	16,797,282.28

期提取													
2. 本期使用							6,555,992.19				6,555,992.19	2,660,708.94	9,216,701.13
(六) 其他			-44,927.45								-44,927.45	-58,352,813.08	-58,397,740.53
四、本期末余额	5,193,362,040.00	1,867,000,000.00	46,372,312.92	8,346,822,984.00	385,910,800.00	1,042,108,456.27	13,394,466.00	1,466,503,216.06	17,416,186,094.98	35,005,838,770.23	13,006,005,967.49	48,011,844,737.72	

公司负责人：陈新 主管会计工作负责人：王奇颖 会计机构负责人：王奇颖

母公司所有者权益变动表

2024 年 1—6 月

单位：元 币种：人民币

项目	2024 年半年度										
	实收资本 (或股本)	其他权益工具			资本公积	减：库存股	其他综合收益	专项储备	盈余公积	未分配利润	所有者权益合计
		优先股	永续债	其他							
一、上年期末余额	5,193,362,040.00		1,997,000,000.00		13,293,645,273.40	231,025,200.00	9,922,531.67		1,514,215,511.35	2,495,097,193.44	24,272,217,349.86
加：会计政策变更											

前期差错更正											
其他											
二、本年期初余额	5,193,362,040.00		1,997,000,000.00		13,293,645,273.40	231,025,200.00	9,922,531.67		1,514,215,511.35	2,495,097,193.44	24,272,217,349.86
三、本期增减变动金额（减少以“-”号填列）	800,250.00				30,055,511.71	2,352,735.00	428,886,140.30			193,359,637.17	267,134,499.84
（一）综合收益总额							428,886,140.30			897,078,338.73	1,325,964,479.03
（二）所有者投入和减少资本	800,250.00				43,360,954.31	2,352,735.00					44,913,439.31
1. 所有者投入的普通股	800,250.00				1,304,407.50	2,352,735.00					248,077.50
2. 其他权益工具持有者投入资本											
3. 股份支付计入所有者权益的金额					44,665,361.81						44,665,361.81
4. 其他											
（三）利润分配										-1,090,437,975.90	-1,090,437,975.90
1. 提取盈余公积											
2. 对所有者（或股东）的分配										1,090,437,975.90	1,090,437,975.90
3. 其他											
（四）所有者权益内部结转											
1. 资本公积转增资本（或股本）											
2. 盈余公积转增资本（或股本）											
3. 盈余公积弥补亏损											
4. 设定受益计划变动额结转留存收益											

5. 其他综合收益结转留存收益											
6. 其他											
(五) 专项储备											
1. 本期提取											
2. 本期使用											
(六) 其他					-						-
					13,305,442.60						13,305,442.60
四、本期期末余额	5,192,561,790.00		1,997,000,000.00		13,323,700,785.11	228,672,465.00	438,808,671.97		1,514,215,511.35	2,301,737,556.27	24,539,351,849.70

项目	2023 年半年度										
	实收资本 (或股本)	其他权益工具			资本公积	减：库存股	其他综合收益	专项储备	盈余公积	未分配利润	所有者权益合计
		优先股	永续债	其他							
一、上年期末余额	5,194,872,040.00		1,997,000,000.00		13,093,812,948.40	390,108,600.00	747,811.71		1,412,422,254.44	2,441,962,187.23	23,749,213,018.36
加：会计政策变更											
前期差错更正											
其他											
二、本年期初余额	5,194,872,040.00		1,997,000,000.00		13,093,812,948.40	390,108,600.00	747,811.71		1,412,422,254.44	2,441,962,187.23	23,749,213,018.36
三、本期增减变动金额（减少以“-”号填列）	-1,510,000.00				100,422,400.00	-4,197,800.00	4,766,934.16			357,703,974.11	465,581,108.27
(一) 综合收益总额							4,766,934.16			1,136,708,280.11	1,141,475,214.27
(二) 所有者投入和减少资本	-1,510,000.00				100,422,400.00	-4,197,800.00					103,110,200.00

1. 所有者投入的普通股	-				-	-					
	1,510,000.00				2,687,800.00	4,197,800.00					
2. 其他权益工具持有者投入资本											
3. 股份支付计入所有者权益的金额					103,110,200.00						103,110,200.00
4. 其他											
(三) 利润分配										-	-
1. 提取盈余公积										779,004,306.00	779,004,306.00
2. 对所有者(或股东)的分配										-	-
3. 其他										779,004,306.00	779,004,306.00
(四) 所有者权益内部结转											
1. 资本公积转增资本(或股本)											
2. 盈余公积转增资本(或股本)											
3. 盈余公积弥补亏损											
4. 设定受益计划变动额结转留存收益											
5. 其他综合收益结转留存收益											
6. 其他											
(五) 专项储备											
1. 本期提取											
2. 本期使用											
(六) 其他											
四、本期期末余额	5,193,362,040.00		1,997,000,000.00		13,194,235,348.40	385,910,800.00	4,019,122.45		1,412,422,254.44	2,799,666,161.34	24,214,794,126.63

公司负责人：陈新 主管会计工作负责人：王奇颖 会计机构负责人：王奇颖

三、公司基本情况

1. 公司概况

√适用 □不适用

物产中大集团股份有限公司（曾用名为浙江中大集团股份有限公司、浙江物产中大元通集团股份有限公司，以下简称公司或本公司）系经浙江省股份制试点工作协调小组浙股（1992）37号文批准，于1992年12月31日在浙江省工商行政管理局登记注册，总部位于浙江省杭州市环城西路56号。公司现持有统一社会信用代码为913300001429101221的营业执照。截止到2024年6月30日，注册资本5,192,561,790.00元，股份总数5,192,561,790.00股（每股面值1元）。公司股票已于1996年6月6日在上海证券交易所挂牌交易，股票代码：600704。母公司为：浙江省国有资本运营有限公司，最终实际控制人为浙江省人民政府国有资产监督管理委员会。

本公司业务类型：批发零售。主要经营活动：实业投资，股权投资，资产管理，投资管理，管理咨询，信息咨询服务，汽车销售与租赁，电子商务技术服务，二手车交易与服务，国内贸易，从事进出口业务，供应链管理，物流仓储信息服务，房屋租赁，设备租赁，物业服务，养老养生健康服务（不含诊疗服务）。

下属子公司的主要业务：供应链集成服务、金融服务、热电联产、水务环保、医疗健康，以及电线电缆、不锈钢和电机铁芯制造等。

2. 合并财务报表范围

√适用 □不适用

至2024年6月30日，纳入本公司合并财务报表合并范围的子公司共计544家，其中二级子公司26家，三级子公司329家，四级子公司182家，五级子公司5家，六级子公司1家。其中二级子公司情况如下：

子公司名称	本报告简称	类型	级次	持股比例 (%)	表决权比例 (%)
物产中大云商有限公司	物产中大云商	控股	2	67.00	67.00
物产中大金石集团有限公司	物产中大金石	全资	2	100.00	100.00
物产中大集团投资有限公司	物产中大投资	全资	2	100.00	100.00
物产中大期货有限公司	物产中大期货	控股	2	96.57	96.57
物产中大元通实业集团有限公司	物产中大实业	控股	2	87.01	87.01
浙江物产元通汽车集团有限公司	元通汽车（老）	全资	2	100.00	100.00
物产中大融资租赁集团有限公司	物产中大融租	全资	2	100.00	100.00
浙江物产实业控股（集团）有限公司	物产实业控股	全资	2	100.00	100.00
物产中大长乐林场有限公司	物产中大长乐	控股	2	51.00	51.00
物产中大金属集团有限公司	物产中大金属	控股	2	57.17	57.17
物产中大国际贸易集团有限公司	物产中大国际	控股	2	78.18	78.18
浙江物产环保能源股份有限公司	物产环能	控股	2	57.40	57.40
物产中大化工集团有限公司	物产中大化工	控股	2	80.00	80.00
物产中大物流投资集团有限公司	物产中大物流	全资	2	100.00	100.00
物产中大数字科技有限公司	物产中大数科	全资	2	100.00	100.00
物产中大集团财务有限公司	物产中大财务	全资	2	100.00	100.00
物产中大公用环境投资有限公司	物产中大环境	全资	2	100.00	100.00
物产中大欧泰有限公司	物产中大欧泰	控股	2	84.00	84.00
浙江物产中大医药有限公司	物产中大医药	全资	2	100.00	100.00
金华物产中大医疗健康投资有限公司	金华医疗	控股	2	65.00	65.00

子公司名称	本报告简称	类型	级次	持股比例 (%)	表决权比例 (%)
物产中大医疗健康投资有限公司	物产中大健康	全资	2	100.00	100.00
物产中大国际学院	物产中大学院	控股	2	75.00	75.00
物产中大财智共享服务(浙江)有限公司	物产中大财智	全资	2	100.00	100.00
物产中大资产管理(浙江)有限公司	物产中大资管	控股	2	60.00	60.00
物产中大元通汽车有限公司	元通汽车(新)	控股	2	83.46	83.46
物产中大(浙江)产业投资有限公司	物产中大产投	全资	2	100.00	100.00

合并范围变更主体的具体信息详见“附注九、合并范围的变更”。

四、财务报表的编制基础

1. 编制基础

本公司财务报表以持续经营为编制基础。本公司根据实际发生的交易和事项，按照财政部颁布的《企业会计准则——基本准则》和具体企业会计准则、企业会计准则应用指南、企业会计准则解释及其他相关规定（以下合称“企业会计准则”）进行确认和计量，在此基础上，结合中国证券监督管理委员会《公开发行证券的公司信息披露编报规则第15号——财务报告的一般规定》（2014年修订）的规定，编制财务报表。

2. 持续经营

√适用 □不适用

本公司对报告期末起12个月的持续经营能力进行了评价，未发现对持续经营能力产生重大怀疑的事项或情况。因此，本财务报表系在持续经营假设的基础上编制。

五、重要会计政策及会计估计

具体会计政策和会计估计提示：

√适用 □不适用

本公司根据生产经营特点确定具体会计政策和会计估计，主要体现在存货的计价方法五、重要会计政策及会计估计（16）、金融资产预期信用损失计提的方法五、重要会计政策及会计估计（11、13、15）、固定资产折旧和无形资产摊销五、重要会计政策及会计估计（21、26）、投资性房地产的计量模式五、重要会计政策及会计估计（20）、收入的确认时点五、重要会计政策及会计估计（34）等。

1. 遵循企业会计准则的声明

本公司所编制的财务报表符合企业会计准则的要求，真实、完整地反映了公司的财务状况、经营成果、股东权益变动和现金流量等有关信息。

2. 会计期间

本公司会计年度自公历1月1日起至12月31日止。

3. 营业周期

√适用 □不适用

营业周期是指企业从购买用于加工的资产起至实现现金或现金等价物的期间。本公司以12个月作为一个营业周期，并以其作为资产和负债的流动性划分标准。

4. 记账本位币

本公司的记账本位币为人民币。

境外子公司以其经营所处的主要经济环境中的货币为记账本位币，编制财务报表时折算为人民币。

5. 重要性标准确定方法和选择依据

√适用 □不适用

项目	重要性标准
重要的单项计提坏账准备的应收款项重要的应收款项坏账准备收回或转回	单项计提坏账准备金额占各类应收款项坏账准备总额的10%以上且金额大于1000万元
账龄超过一年的重要应付账款、其他应付款、合同负债	单项账龄超过1年的各类应付款项/合同负债总额的10%以上且金额大1000万
重要的在建工程	单个项目的预算大于1亿元
重要的非全资子公司	子公司净资产占集团净资产5%以上
重要的合营企业或联营企业	单个被投资单位的长期股权投资账面价值占集团净资产的1%以上
重要的资本化研发项目	单个项目期末余额占开发支出期末余额10%以上
重要投资活动	单项投资活动占收到或支付投资活动相关的现金流入或流出总额的10%以上
重要的债权投资	单个债权投资余额占债权投资期末余额10%以上
重要的资本公积变动	单个事项引起的变动额占当期资本公积变动额10%以上

6. 同一控制下和非同一控制下企业合并的会计处理方法

√适用 □不适用

1. 分步实现企业合并过程中的各项交易的条款、条件以及经济影响符合以下一种或多种情况，将多次交易事项作为一揽子交易进行会计处理

- (1) 这些交易是同时或者在考虑了彼此影响的情况下订立的；
- (2) 这些交易整体才能达成一项完整的商业结果；
- (3) 一项交易的发生取决于其他至少一项交易的发生；
- (4) 一项交易单独看是不经济的，但是和其他交易一并考虑时是经济的。

2. 同一控制下的企业合并

本公司在企业合并中取得的资产和负债，按照合并日在被合并方资产、负债（包括最终控制方收购被合并方而形成的商誉）在最终控制方合并财务报表中的账面价值计量。在合并中取得的净资产账面价值与支付的合并对价账面价值（或发行股份面值总额）的差额，调整资本公积中的股本溢价，资本公积中的股本溢价不足冲减的，调整留存收益。

如果存在或有对价并需要确认预计负债或资产，该预计负债或资产金额与后续或有对价结算金额的差额，调整资本公积（资本溢价或股本溢价），资本公积不足的，调整留存收益。

对于通过多次交易最终实现企业合并的，属于一揽子交易的，将各项交易作为一项取得控制权的交易进行会计处理；不属于一揽子交易的，在取得控制权日，长期股权投资初始投资成本，与达到合并前的长期股权投资账面价值加上合并日进一步取得股份新支付对价的账面价值之和的差额，调整资本公积；资本公积不足冲减的，调整留存收益。对于合并日之前持有的股权投资，因采用权益法核算或金融工具确认和计量准则核算而确认的其他综合收益，暂不进行会计处理，直至处置该项投资时采用与被投资单位直接处置相关资产或负债相同的基础进行会计处理；因采用权益法核算而确认的被投资单位净资产中除净损益、其他综合收益和利润分配以外的所有者权益其他变动，暂不进行会计处理，直至处置该项投资时转入当期损益。

3. 非同一控制下的企业合并

购买日是指本公司实际取得对被购买方控制权的日期，即被购买方的净资产或生产经营决策的控制权转移给本公司的日期。同时满足下列条件时，本公司一般认为实现了控制权的转移：

- (1) 企业合并合同或协议已获本公司内部权力机构通过。
- (2) 企业合并事项需要经过国家有关主管部门审批的，已获得批准。
- (3) 已办理了必要的财产权转移手续。
- (4) 本公司已支付了合并价款的大部分，并且有能力、有计划支付剩余款项。
- (5) 本公司实际上已经控制了被购买方的财务和经营政策，并享有相应的利益、承担相应的风险。

本公司在购买日对作为企业合并对价付出的资产、发生或承担的负债按照公允价值计量，公允价值与其账面价值的差额，计入当期损益。

本公司对合并成本大于合并中取得的被购买方可辨认净资产公允价值份额的差额，确认为商誉；合并成本小于合并中取得的被购买方可辨认净资产公允价值份额的，首先对取得的被购买方各项可辨认资产、负债及或有负债的公允价值以及合并成本的计量进行复核，复核后合并成本仍小于合并中取得的被购买方可辨认净资产公允价值份额的，计入当期损益。

通过多次交换交易分步实现的非同一控制下企业合并，属于一揽子交易的，将各项交易作为一项取得控制权的交易进行会计处理；不属于一揽子交易的，合并日之前持有的股权投资采用权益法核算的，以购买日之前所持被购买方的股权投资的账面价值与购买日新增投资成本之和，作为该项投资的初始投资成本；购买日之前持有的股权投资因采用权益法核算而确认的其他综合收益，在处置该项投资时采用与被投资单位直接处置相关资产或负债相同的基础进行会计处理。合并日之前持有的股权投资采用金融工具确认和计量准则核算的，以该股权投资在合并日的公允价值加上新增投资成本之和，作为合并日的初始投资成本。原持有股权的公允价值与账面价值之间的差额以及原计入其他综合收益的累计公允价值变动应全部转入合并日当期的投资收益。

4. 为合并发生的相关费用

为企业合并发生的审计、法律服务、评估咨询等中介费用以及其他直接相关费用，于发生时计入当期损益；为企业合并而发行权益性证券的交易费用，可直接归属于权益性交易的从权益中扣减。

7. 控制的判断标准和合并财务报表的编制方法

√适用 □不适用

1. 控制的判断标准

控制，是指投资方拥有对被投资方的权力，通过参与被投资方的相关活动而享有可变回报，并且有能力运用对被投资方的权力影响其回报金额。

本公司在综合考虑所有相关事实和情况的基础上对是否控制被投资方进行判断。一旦相关事实和情况的变化导致对控制定义所涉及的相关要素发生变化的，本公司会进行重新评估。相关事实和情况主要包括：

- (1) 被投资方的设立目的。
- (2) 被投资方的相关活动以及如何对相关活动作出决策。
- (3) 投资方享有的权利是否使其目前有能力主导被投资方的相关活动。
- (4) 投资方是否通过参与被投资方的相关活动而享有可变回报。
- (5) 投资方是否有能力运用对被投资方的权力影响其回报金额。
- (6) 投资方与其他方的关系。

2. 合并范围

本公司合并财务报表的合并范围以控制为基础确定，所有子公司（包括本公司所控制的单独主体）均纳入合并财务报表。

3. 合并程序

本公司以自身和各子公司的财务报表为基础，根据其他有关资料，编制合并财务报表。本公司编制合并财务报表，将整个企业集团视为一个会计主体，依据相关企业会计准则的确认、计量和列报要求，按照统一的会计政策，反映本企业集团整体财务状况、经营成果和现金流量。

所有纳入合并财务报表合并范围的子公司所采用的会计政策、会计期间与本公司一致，如子公司采用的会计政策、会计期间与本公司不一致的，在编制合并财务报表时，按本公司的会计政策、会计期间进行必要的调整。

合并财务报表时抵销本公司与各子公司、各子公司相互之间发生的内部交易对合并资产负债

表、合并利润表、合并现金流量表、合并股东权益变动表的影响。如果站在企业集团合并财务报表角度与以本公司或子公司为会计主体对同一交易的认定不同时，从企业集团的角度对该交易予以调整。

子公司所有者权益、当期净损益和当期综合收益中属于少数股东的份额分别在合并资产负债表中所有者权益项目下、合并利润表中净利润项目下和综合收益总额项目下单独列示。子公司少数股东分担的当期亏损超过了少数股东在该子公司期初所有者权益中所享有份额而形成的余额，冲减少数股东权益。

对于同一控制下企业合并取得的子公司，以其资产、负债（包括最终控制方收购该子公司而形成的商誉）在最终控制方财务报表中的账面价值为基础对其财务报表进行调整。

对于非同一控制下企业合并取得的子公司，以购买日可辨认净资产公允价值为基础对其财务报表进行调整

（1）增加子公司或业务

在报告期内，若因同一控制下企业合并增加子公司或业务的，则调整合并资产负债表的期初数；将子公司或业务合并当期期初至报告期末的收入、费用、利润纳入合并利润表；将子公司或业务合并当期期初至报告期末的现金流量纳入合并现金流量表，同时对比较报表的相关项目进行调整，视同合并后的报告主体自最终控制方开始控制时点起一直存在。

因追加投资等原因能够对同一控制下的被投资方实施控制的，视同参与合并的各方在最终控制方开始控制时即以目前的状态存在进行调整。在取得被合并方控制权之前持有的股权投资，在取得原股权之日与合并方和被合并方同处于同一控制之日孰晚日起至合并日之间已确认有关损益、其他综合收益以及其他净资产变动，分别冲减比较报表期间的期初留存收益或当期损益。

在报告期内，若因非同一控制下企业合并增加子公司或业务的，则不调整合并资产负债表期初数；将该子公司或业务自购买日至报告期末的收入、费用、利润纳入合并利润表；该子公司或业务自购买日至报告期末的现金流量纳入合并现金流量表。

因追加投资等原因能够对非同一控制下的被投资方实施控制的，对于购买日之前持有的被购买方的股权，本公司按照该股权在购买日的公允价值进行重新计量，公允价值与其账面价值的差额计入当期投资收益。购买日之前持有的被购买方的股权涉及权益法核算下的其他综合收益以及除净损益、其他综合收益和利润分配之外的其他所有者权益变动的，与其相关的其他综合收益、其他所有者权益变动转为购买日所属当期投资收益，由于被投资方重新计量设定受益计划净负债或净资产变动而产生的其他综合收益除外。

（2）处置子公司或业务

1) 一般处理方法

在报告期内，本公司处置子公司或业务，则该子公司或业务期初至处置日的收入、费用、利润纳入合并利润表；该子公司或业务期初至处置日的现金流量纳入合并现金流量表。

因处置部分股权投资或其他原因丧失了对被投资方控制权时，对于处置后的剩余股权投资，本公司按照其在丧失控制权日的公允价值进行重新计量。处置股权取得的对价与剩余股权公允价值之和，减去按原持股比例计算应享有原有子公司自购买日或合并日开始持续计算的净资产的份额与商誉之和的差额，计入丧失控制权当期的投资收益。与原有子公司股权投资相关的其他综合收益或除净损益、其他综合收益及利润分配之外的其他所有者权益变动，在丧失控制权时转为当期投资收益，由于被投资方重新计量设定受益计划净负债或净资产变动而产生的其他综合收益除外。

2) 分步处置子公司

通过多次交易分步处置对子公司股权投资直至丧失控制权的，处置对子公司股权投资的各项交易的条款、条件以及经济影响符合以下一种或多种情况，通常表明应将多次交易事项作为一揽子交易进行会计处理：

- A. 这些交易是同时或者在考虑了彼此影响的情况下订立的；
- B. 这些交易整体才能达成一项完整的商业结果；
- C. 一项交易的发生取决于其他至少一项交易的发生；
- D. 一项交易单独看是不经济的，但是和其他交易一并考虑时是经济的。

处置对子公司股权投资直至丧失控制权的各项交易属于一揽子交易的，本公司将各项交易作为一项处置子公司并丧失控制权的交易进行会计处理；但是，在丧失控制权之前每一次处置价款

与处置投资对应的享有该子公司净资产份额的差额，在合并财务报表中确认为其他综合收益，在丧失控制权时一并转入丧失控制权当期的损益。

处置对子公司股权投资直至丧失控制权的各项交易不属于一揽子交易的，在丧失控制权之前，按不丧失控制权的情况下部分处置对子公司的股权投资的相关政策进行会计处理；在丧失控制权时，按处置子公司一般处理方法进行会计处理。

(3) 购买子公司少数股权

本公司因购买少数股权新取得的长期股权投资与按照新增持股比例计算应享有子公司自购买日（或合并日）开始持续计算的净资产份额之间的差额，调整合并资产负债表中的资本公积中的股本溢价，资本公积中的股本溢价不足冲减的，调整留存收益。

(4) 不丧失控制权的情况下部分处置对子公司的股权投资

在不丧失控制权的情况下因部分处置对子公司的长期股权投资而取得的处置价款与处置长期股权投资相对应享有子公司自购买日或合并日开始持续计算的净资产份额之间的差额，调整合并资产负债表中的资本公积中的股本溢价，资本公积中的股本溢价不足冲减的，调整留存收益。

8. 合营安排分类及共同经营会计处理方法

√适用 □不适用

1. 合营安排的分类

本公司根据合营安排的结构、法律形式以及合营安排中约定的条款、其他相关事实和情况等因素，将合营安排分为共同经营和合营企业。

未通过单独主体达成的合营安排，划分为共同经营；通过单独主体达成的合营安排，通常划分为合营企业；但有确凿证据表明满足下列任一条件并且符合相关法律法规规定的合营安排划分为共同经营：

(1) 合营安排的法律形式表明，合营方对该安排中的相关资产和负债分别享有权利和承担义务。

(2) 合营安排的合同条款约定，合营方对该安排中的相关资产和负债分别享有权利和承担义务。

(3) 其他相关事实和情况表明，合营方对该安排中的相关资产和负债分别享有权利和承担义务，如合营方享有与合营安排相关的几乎所有产出，并且该安排中负债的清偿持续依赖于合营方的支持。

2. 共同经营会计处理方法

本公司确认共同经营中利益份额中与本公司相关的下列项目，并按照相关企业会计准则的规定进行会计处理：

(1) 确认单独所持有的资产，以及按其份额确认共同持有的资产；

(2) 确认单独所承担的负债，以及按其份额确认共同承担的负债；

(3) 确认出售其享有的共同经营产出份额所产生的收入；

(4) 按其份额确认共同经营因出售产出所产生的收入；

(5) 确认单独所发生的费用，以及按其份额确认共同经营发生的费用。

本公司向共同经营投出或出售资产等（该资产构成业务的除外），在该资产等由共同经营出售给第三方之前，仅确认因该交易产生的损益中归属于共同经营其他参与方的部分。投出或出售的资产发生符合《企业会计准则第8号——资产减值》等规定的资产减值损失的，本公司全额确认该损失。

本公司自共同经营购买资产等（该资产构成业务的除外），在将该资产等出售给第三方之前，仅确认因该交易产生的损益中归属于共同经营其他参与方的部分。购入的资产发生符合《企业会计准则第8号——资产减值》等规定的资产减值损失的，本公司按承担的份额确认该部分损失。

本公司对共同经营不享有共同控制，如果本公司享有该共同经营相关资产且承担该共同经营相关负债的，仍按上述原则进行会计处理，否则，应当按照相关企业会计准则的规定进行会计处理。

9. 现金及现金等价物的确定标准

现金等价物是指企业持有的期限短（一般指从购买日起三个月内到期）、流动性强、易于转换为已知金额现金、价值变动风险很小的投资。

在编制现金流量表时，将本公司库存现金以及可以随时用于支付的存款确认为现金。将同时具备期限短（一般从购买日起三个月内到期）、流动性强、易于转换为已知金额的现金、价值变动风险很小四个条件的投资，确定为现金等价物。

10. 外币业务和外币报表折算

√适用 □不适用

1. 外币业务

外币业务交易在初始确认时，采用交易发生日的即期汇率作为折算汇率折合成人民币记账。

资产负债表日，外币货币性项目按资产负债表日即期汇率折算，由此产生的汇兑差额，除属于与购建符合资本化条件的资产相关的外币专门借款产生的汇兑差额按照借款费用资本化的原则处理外，均计入当期损益。以历史成本计量的外币非货币性项目，仍采用交易发生日的即期汇率折算，不改变其记账本位币金额。

以公允价值计量的外币非货币性项目，采用公允价值确定日的即期汇率折算，折算后的记账本位币金额与原记账本位币金额的差额，作为公允价值变动(含汇率变动)处理，计入当期损益或确认为其他综合收益。

2. 外币财务报表的折算

资产负债表中的资产和负债项目，采用资产负债表日的即期汇率折算；所有者权益项目除“未分配利润”项目外，其他项目采用发生时的即期汇率折算。利润表中的收入和费用项目，采用交易发生日的即期汇率折算。按照上述折算产生的外币财务报表折算差额计入其他综合收益。

处置境外经营时，将资产负债表中其他综合收益项目中列示的、与该境外经营相关的外币财务报表折算差额，自其他综合收益项目转入处置当期损益；在处置部分股权投资或其他原因导致持有境外经营权益比例降低但不丧失对境外经营控制权时，与该境外经营处置部分相关的外币报表折算差额将归属于少数股东权益，不转入当期损益。在处置境外经营为联营企业或合营企业的部分股权时，与该境外经营相关的外币报表折算差额，按处置该境外经营的比例转入处置当期损益。

11. 金融工具

√适用 □不适用

本公司在成为金融工具合同的一方时确认一项金融资产或金融负债。

实际利率法是指计算金融资产或金融负债的摊余成本以及将利息收入或利息费用分摊计入各会计期间的方法。

实际利率，是指将金融资产或金融负债在预计存续期的估计未来现金流量，折现为该金融资产账面余额或该金融负债摊余成本所使用的利率。在确定实际利率时，在考虑金融资产或金融负债所有合同条款(如提前还款、展期、看涨期权或其他类似期权等)的基础上估计预期现金流量，但不考虑预期信用损失。

金融资产或金融负债的摊余成本是以该金融资产或金融负债的初始确认金额扣除已偿还的本金，加上或减去采用实际利率法将该初始确认金额与到期日金额之间的差额进行摊销形成的累计摊销额，再扣除累计计提的损失准备(仅适用于金融资产)。

1. 金融资产的分类、确认和计量

本公司根据所管理金融资产的业务模式和金融资产的合同现金流量特征，将金融资产划分为以下三类：

- (1) 以摊余成本计量的金融资产。
- (2) 以公允价值计量且其变动计入其他综合收益的金融资产。
- (3) 以公允价值计量且其变动计入当期损益的金融资产。

金融资产在初始确认时以公允价值计量，但是因销售商品或提供服务等产生的应收账款或应收票据未包含重大融资成分或不考虑不超过一年的融资成分的，按照交易价格进行初始计量。

对于以公允价值计量且其变动计入当期损益的金融资产，相关交易费用直接计入当期损益，其他类别的金融资产相关交易费用计入其初始确认金额。

金融资产的后续计量取决于其分类，当且仅当本公司改变管理金融资产的业务模式时，才对所有受影响的相关金融资产进行重分类。

(1) 分类为以摊余成本计量的金融资产

金融资产的合同条款规定在特定日期产生的现金流量仅为对本金和以未偿付本金金额为基础的利息的支付，且管理该金融资产的业务模式是以收取合同现金流量为目标，则本公司将该金融资产分类为以摊余成本计量的金融资产。本公司分类为以摊余成本计量的金融资产包括货币资金、部分以摊余成本计量的、应收票据、应收账款、其他应收款、债权投资、长期应收款等。

本公司对此类金融资产采用实际利率法确认利息收入，按摊余成本进行后续计量，其发生减值时或终止确认、修改产生的利得或损失，计入当期损益。除下列情况外，本公司根据金融资产账面余额乘以实际利率计算确定利息收入：

1) 对于购入或源生的已发生信用减值的金融资产，本公司自初始确认起，按照该金融资产的摊余成本和经信用调整的实际利率计算确定其利息收入。

2) 对于购入或源生的未发生信用减值、但在后续期间成为已发生信用减值的金融资产，本公司在后续期间，按照该金融资产的摊余成本和实际利率计算确定其利息收入。若该金融工具在后续期间因其信用风险有所改善而不再存在信用减值，本公司转按实际利率乘以该金融资产账面余额来计算确定利息收入。

(2) 分类为以公允价值计量且其变动计入其他综合收益的金融资产

金融资产的合同条款规定在特定日期产生的现金流量仅为对本金和以未偿付本金金额为基础的利息的支付，且管理该金融资产的业务模式既以收取合同现金流量为目标又以出售该金融资产为目标，则本公司将该金融资产分类为以公允价值计量且其变动计入其他综合收益的金融资产。

本公司对此类金融资产采用实际利率法确认利息收入。除利息收入、减值损失及汇兑差额确认为当期损益外，其余公允价值变动计入其他综合收益。当该金融资产终止确认时，之前计入其他综合收益的累计利得或损失从其他综合收益中转出，计入当期损益。

以公允价值计量且变动计入其他综合收益的应收票据及应收账款列报为应收款项融资，其他此类金融资产列报为其他债权投资，其中：自资产负债表日起一年内到期的其他债权投资列报为一年内到期的非流动资产，原到期日在一年以内的其他债权投资列报为其他流动资产。

(3) 指定为以公允价值计量且其变动计入其他综合收益的金融资产

在初始确认时，本公司可以单项金融资产为基础不可撤销地将非交易性权益工具投资指定为以公允价值计量且其变动计入其他综合收益的金融资产。

此类金融资产的公允价值变动计入其他综合收益，不需计提减值准备。该金融资产终止确认时，之前计入其他综合收益的累计利得或损失从其他综合收益中转出，计入留存收益。本公司持有该权益工具投资期间，在本公司收取股利的权利已经确立，与股利相关的经济利益很可能流入本公司，且股利的金额能够可靠计量时，确认股利收入并计入当期损益。本公司对此类金融资产在其他权益工具投资项目下列报。

权益工具投资满足下列条件之一的，属于以公允价值计量且其变动计入当期损益的金融资产：取得该金融资产的目的主要是为了近期出售；初始确认时属于集中管理的可辨认金融资产工具组合的一部分，且有客观证据表明近期实际存在短期获利模式；属于衍生工具（符合财务担保合同定义的以及被指定为有效套期工具的衍生工具除外）。

(4) 分类为以公允价值计量且其变动计入当期损益的金融资产

不符合分类为以摊余成本计量或以公允价值计量且其变动计入其他综合收益的金融资产条件、亦不指定为以公允价值计量且其变动计入其他综合收益的金融资产均分类为以公允价值计量且其变动计入当期损益的金融资产。

本公司对此类金融资产采用公允价值进行后续计量，将公允价值变动形成的利得或损失以及与此类金融资产相关的股利和利息收入计入当期损益。

本公司对此类金融资产根据其流动性在交易性金融资产、其他非流动金融资产项目列报。

(5) 指定为以公允价值计量且其变动计入当期损益的金融资产

在初始确认时，本公司为了消除或显著减少会计错配，可以单项金融资产为基础不可撤销地将金融资产指定为以公允价值计量且其变动计入当期损益的金融资产。

混合合同包含一项或多项嵌入衍生工具，且其主合同不属于以上金融资产的，本公司可以将其整体指定为以公允价值计量且其变动计入当期损益的金融工具。但下列情况除外：

1) 嵌入衍生工具不会对混合合同的现金流量产生重大改变。

2) 在初次确定类似的混合合同是否需要分拆时，几乎不需分析就能明确其包含的嵌入衍生工具不应分拆。如嵌入贷款的提前还款权，允许持有人以接近摊余成本的金额提前偿还贷款，该提前还款权不需要分拆。

本公司对此类金融资产采用公允价值进行后续计量，将公允价值变动形成的利得或损失以及与此类金融资产相关的股利和利息收入计入当期损益。

本公司对此类金融资产根据其流动性在交易性金融资产、其他非流动金融资产项目列报。

2. 金融负债的分类、确认和计量

本公司根据所发行金融工具的合同条款及其所反映的经济实质而非仅以法律形式，结合金融负债和权益工具的定义，在初始确认时将该金融工具或其组成部分分类为金融负债或权益工具。金融负债在初始确认时分类为：以公允价值计量且其变动计入当期损益的金融负债、其他金融负债、被指定为有效套期工具的衍生工具。

金融负债在初始确认时以公允价值计量。对于以公允价值计量且其变动计入当期损益的金融负债，相关的交易费用直接计入当期损益；对于其他类别的金融负债，相关交易费用计入初始确认金额。

金融负债的后续计量取决于其分类：

(1) 以公允价值计量且其变动计入当期损益的金融负债

此类金融负债包括交易性金融负债（含属于金融负债的衍生工具）和初始确认时指定为以公允价值计量且其变动计入当期损益的金融负债。

满足下列条件之一的，属于交易性金融负债：承担相关金融负债的目的主要是为了在近期内出售或回购；属于集中管理的可辨认金融工具组合的一部分，且有客观证据表明企业近期采用短期获利方式模式；属于衍生工具，但是，被指定且为有效套期工具的衍生工具、符合财务担保合同的衍生工具除外。交易性金融负债（含属于金融负债的衍生工具），按照公允价值进行后续计量，除与套期会计有关外，所有公允价值变动均计入当期损益。

在初始确认时，为了提供更相关的会计信息，本公司将满足下列条件之一的金融负债不可撤销地指定为以公允价值计量且其变动计入当期损益的金融负债：

1) 能够消除或显著减少会计错配。

2) 根据正式书面文件载明的企业风险管理或投资策略，以公允价值为基础对金融负债组合或金融资产和金融负债组合进行管理和业绩评价，并在企业内部以此为基础向关键管理人员报告。

本公司对此类金融负债采用公允价值进行后续计量，除由本公司自身信用风险变动引起的公允价值变动计入其他综合收益之外，其他公允价值变动计入当期损益。除非由本公司自身信用风险变动引起的公允价值变动计入其他综合收益会造成或扩大损益中的会计错配，本公司将所有公允价值变动（包括自身信用风险变动的影响金额）计入当期损益。

(2) 其他金融负债

除下列各项外，公司将金融负债分类为以摊余成本计量的金融负债，对此类金融负债采用实际利率法，按照摊余成本进行后续计量，终止确认或摊销产生的利得或损失计入当期损益：

1) 以公允价值计量且其变动计入当期损益的金融负债。

2) 金融资产转移不符合终止确认条件或继续涉入被转移金融资产所形成的金融负债。

3) 不属于本条前两类情形的财务担保合同，以及不属于本条第 1) 类情形的以低于市场利率贷款的贷款承诺。

财务担保合同是指当特定债务人到期不能按照最初或修改后的债务工具条款偿付债务时，要求发行方向蒙受损失的合同持有人赔付特定金额的合同。不属于指定为以公允价值计量且其变动计入当期损益的金融负债的财务担保合同，在初始确认后按照损失准备金额以及初始确认金额扣除担保期内的累计摊销额后的余额孰高进行计量。

3. 金融资产和金融负债的终止确认

(1) 金融资产满足下列条件之一的，终止确认金融资产，即从其账户和资产负债表内予以转销：

1) 收取该金融资产现金流量的合同权利终止。

2) 该金融资产已转移,且该转移满足金融资产终止确认的规定。

(2) 金融负债终止确认条件

金融负债(或其一部分)的现时义务已经解除的,则终止确认该金融负债(或该部分金融负债)。

本公司与借出方之间签订协议,以承担新金融负债方式替换原金融负债,且新金融负债与原金融负债的合同条款实质上不同的,或对原金融负债(或其一部分)的合同条款做出实质性修改的,则终止确认原金融负债,同时确认一项新金融负债,账面价值与支付的对价(包括转出的非现金资产或承担的负债)之间的差额,计入当期损益。

本公司回购金融负债一部分的,按照继续确认部分和终止确认部分在回购日各自的公允价值占整体公允价值的比例,对该金融负债整体的账面价值进行分配。分配给终止确认部分的账面价值与支付的对价(包括转出的非现金资产或承担的负债)之间的差额,应当计入当期损益。

4. 金融资产转移的确认依据和计量方法

本公司在发生金融资产转移时,评估其保留金融资产所有权上的风险和报酬的程度,并分别下列情形处理:

(1) 转移了金融资产所有权上几乎所有风险和报酬的,则终止确认该金融资产,并将转移中产生或保留的权利和义务单独确认为资产或负债。

(2) 保留了金融资产所有权上几乎所有风险和报酬的,则继续确认该金融资产。

(3) 既没有转移也没有保留金融资产所有权上几乎所有风险和报酬的(即除本条(1)、(2)之外的其他情形),则根据其是否保留了对金融资产的控制,分别下列情形处理:

1) 未保留对该金融资产控制的,则终止确认该金融资产,并将转移中产生或保留的权利和义务单独确认为资产或负债。

2) 保留了对该金融资产控制的,则按照其继续涉入被转移金融资产的程度继续确认有关金融资产,并相应确认相关负债。继续涉入被转移金融资产的程度,是指本公司承担的被转移金融资产价值变动风险或报酬的程度。

在判断金融资产转移是否满足上述金融资产终止确认条件时,采用实质重于形式的原则。公司将金融资产转移区分为金融资产整体转移和部分转移。

(1) 金融资产整体转移满足终止确认条件的,将下列两项金额的差额计入当期损益:

1) 被转移金融资产在终止确认日的账面价值。

2) 因转移金融资产而收到的对价,与原直接计入其他综合收益的公允价值变动累计额中对应终止确认部分的金额(涉及转移的金融资产为以公允价值计量且其变动计入其他综合收益的金融资产)之和。

(2) 金融资产部分转移且该被转移部分整体满足终止确认条件的,将转移前金融资产整体的账面价值,在终止确认部分和继续确认部分(在此种情形下,所保留的服务资产应当视同继续确认金融资产的一部分)之间,按照转移日各自的相对公允价值进行分摊,并将下列两项金额的差额计入当期损益:

1) 终止确认部分在终止确认日的账面价值。

2) 终止确认部分收到的对价,与原计入其他综合收益的公允价值变动累计额中对应终止确认部分的金额(涉及转移的金融资产为以公允价值计量且其变动计入其他综合收益的金融资产)之和。

金融资产转移不满足终止确认条件的,继续确认该金融资产,所收到的对价确认为一项金融负债。

5. 金融资产和金融负债公允价值的确定方法

存在活跃市场的金融资产或金融负债,以活跃市场的报价确定其公允价值,除非该项金融资产存在针对资产本身的限售期。对于针对资产本身的限售的金融资产,按照活跃市场的报价扣除市场参与者因承担指定期间内无法在公开市场上出售该金融资产的风险而要求获得的补偿金额后确定。活跃市场的报价包括易于且可定期从交易所、交易商、经纪人、行业集团、定价机构或监管机构等获得相关资产或负债的报价,且能代表在公平交易基础上实际并经常发生的市场交易。

初始取得或衍生的金融资产或承担的金融负债,以市场交易价格作为确定其公允价值的基础。

不存在活跃市场的金融资产或金融负债,采用估值技术确定其公允价值。在估值时,本公司采用在当前情况下适用并且有足够可利用数据和其他信息支持的估值技术,选择与市场参与者在

相关资产或负债的交易中所考虑的资产或负债特征相一致的输入值，并尽可能优先使用相关可观察输入值。在相关可观察输入值无法取得或取得不切实可行的情况下，使用不可观察输入值。

6. 金融工具减值

本公司对以摊余成本计量的金融资产、分类为以公允价值计量且其变动计入其他综合收益的金融资产、租赁应收款、合同资产、不属于以公允价值计量且其变动计入当期损益的金融负债的贷款承诺、不属于以公允价值计量且其变动计入当期损益的金融负债以及因金融资产转移不符合终止确认条件或继续涉入被转移金融资产所形成金融负债的财务担保合同以预期信用损失为基础进行减值会计处理并确认损失准备。

预期信用损失，是指以发生违约的风险为权重的金融工具信用损失的加权平均值。信用损失，是指本公司按照原实际利率折现的、根据合同应收的所有合同现金流量与预期收取的所有现金流量之间的差额，即全部现金短缺的现值。其中，对于本公司购买或源生的已发生信用减值的金融资产，应按照该金融资产经信用调整的实际利率折现。

本公司对由收入准则规范的交易形成的全部合同资产和应收票据及应收账款，以及由租赁准则规范的交易形成的租赁应收款按照相当于整个存续期内预期信用损失的金额计量损失准备。

对于购买或源生的已发生信用减值的金融资产，在资产负债表日仅将自初始确认后整个存续期内预期信用损失的累计变动确认为损失准备。在每个资产负债表日，将整个存续期内预期信用损失的变动金额作为减值损失或利得计入当期损益。即使该资产负债表日确定的整个存续期内预期信用损失小于初始确认时估计现金流量所反映的预期信用损失的金额，也将预期信用损失的有利变动确认为减值利得。

除上述采用简化计量方法和购买或源生的已发生信用减值以外的其他金融资产，本公司在每个资产负债表日评估相关金融工具的信用风险自初始确认后是否已显著增加，并按照下列情形分别计量其损失准备、确认预期信用损失及其变动：

(1) 如果该金融工具的信用风险自初始确认后并未显著增加，处于第一阶段，则按照相当于该金融工具未来 12 个月内预期信用损失的金额计量其损失准备，并按照账面余额和实际利率计算利息收入。

(2) 如果该金融工具的信用风险自初始确认后已显著增加但尚未发生信用减值的，处于第二阶段，则按照相当于该金融工具整个存续期内预期信用损失的金额计量其损失准备，并按照账面余额和实际利率计算利息收入。

(3) 如果该金融工具自初始确认后已经发生信用减值的，处于第三阶段，本公司按照相当于该金融工具整个存续期内预期信用损失的金额计量其损失准备，并按照摊余成本和实际利率计算利息收入。

金融工具信用损失准备的增加或转回金额，作为减值损失或利得计入当期损益。除分类为以公允价值计量且其变动计入其他综合收益的金融资产外，信用损失准备抵减金融资产的账面余额。对于分类为以公允价值计量且其变动计入其他综合收益的金融资产，本公司在其他综合收益中确认其信用损失准备，不减少该金融资产在资产负债表中列示的账面价值。

本公司在上一会计期间已经按照相当于金融工具整个存续期内预期信用损失的金额计量了损失准备，但在当期资产负债表日，该金融工具已不再属于自初始确认后信用风险显著增加的情形的，本公司在当期资产负债表日按照相当于未来 12 个月内预期信用损失的金额计量该金融工具的损失准备，由此形成的损失准备的转回金额作为减值利得计入当期损益。

(1) 信用风险显著增加

本公司利用可获得的合理且有依据的前瞻性信息，通过比较金融工具在资产负债表日发生违约的风险与在初始确认日发生违约的风险，以确定金融工具的信用风险自初始确认后是否已显著增加。对于财务担保合同，本公司在应用金融工具减值规定时，将本公司成为做出不可撤销承诺的一方之日作为初始确认日。

本公司在评估信用风险是否显著增加时会考虑如下因素：

- 1) 债务人经营成果实际或预期是否发生显著变化；
- 2) 债务人所处的监管、经济或技术环境是否发生显著不利变化；
- 3) 作为债务抵押的担保物价值或第三方提供的担保或信用增级质量是否发生显著变化，这些变化预期将降低债务人按合同规定期限还款的经济动机或者影响违约概率；
- 4) 债务人预期表现和还款行为是否发生显著变化；

5) 本公司对金融工具信用管理方法是否发生变化等。

于资产负债表日，若本公司判断金融工具只具有较低的信用风险，则本公司假定该金融工具的信用风险自初始确认后并未显著增加。如果金融工具的违约风险较低，借款人在短期内履行其合同现金流量义务的能力很强，并且即使较长时期内经济形势和经营环境存在不利变化，但未必一定降低借款人履行其合同现金流量义务的能力，则该金融工具被视为具有较低的信用风险。

(2) 已发生信用减值的金融资产

当对金融资产预期未来现金流量具有不利影响的一项或多项事件发生时，该金融资产成为已发生信用减值的金融资产。金融资产已发生信用减值的证据包括下列可观察信息：

- 1) 发行方或债务人发生重大财务困难；
- 2) 债务人违反合同，如偿付利息或本金违约或逾期等；
- 3) 债权人出于与债务人财务困难有关的经济或合同考虑，给予债务人在任何其他情况下都不会做出的让步；
- 4) 债务人很可能破产或进行其他财务重组；
- 5) 发行方或债务人财务困难导致该金融资产的活跃市场消失；
- 6) 以大幅折扣购买或源生一项金融资产，该折扣反映了发生信用损失的事实。

金融资产发生信用减值，有可能是多个事件的共同作用所致，未必是可单独识别的事件所致。

(3) 预期信用损失的确定

本公司基于单项和组合评估金融工具的预期信用损失，在评估预期信用损失时，考虑有关过去事项、当前状况以及未来经济状况预测的合理且有依据的信息。

本公司以共同信用风险特征为依据，将金融工具分为不同组合。本公司采用的共同信用风险特征包括：金融工具类型、信用风险评级、账龄组合等。相关金融工具的单项评估标准和组合信用风险特征详见相关金融工具的会计政策。

本公司按照下列方法确定相关金融工具的预期信用损失：

- 1) 对于金融资产，信用损失为本公司应收取的合同现金流量与预期收取的现金流量之间差额的现值。
- 2) 对于租赁应收款项，信用损失为本公司应收取的合同现金流量与预期收取的现金流量之间差额的现值。
- 3) 对于财务担保合同，信用损失为本公司就该合同持有人发生的信用损失向其做出赔付的预计付款额，减去本公司预期向该合同持有人、债务人或任何其他方收取的金额之间差额的现值。
- 4) 对于资产负债表日已发生信用减值但并非购买或源生已发生信用减值的金融资产，信用损失为该金融资产账面余额与按原实际利率折现的估计未来现金流量的现值之间的差额。

本公司计量金融工具预期信用损失的方法反映的因素包括：通过评价一系列可能的结果而确定的无偏概率加权平均金额；货币时间价值；在资产负债表日无须付出不必要的额外成本或努力即可获得的有关过去事项、当前状况以及未来经济状况预测的合理且有依据的信息。

(4) 减记金融资产

当本公司不再合理预期金融资产合同现金流量能够全部或部分收回的，直接减记该金融资产的账面余额。这种减记构成相关金融资产的终止确认。

7. 金融资产及金融负债的抵销

金融资产和金融负债在资产负债表内分别列示，没有相互抵销。但是，同时满足下列条件的，以相互抵销后的净额在资产负债表内列示：

- (1) 本公司具有抵销已确认金额的法定权利，且该种法定权利是当前可执行的；
- (2) 本公司计划以净额结算，或同时变现该金融资产和清偿该金融负债。

12. 应收票据

√适用 □不适用

按照信用风险特征组合计提坏账准备的组合类别及确定依据

√适用 □不适用

当在单项工具层面无法以合理成本评估预期信用损失的充分证据时，本公司参考历史信用损失经验，结合当前状况以及对未来经济状况的判断，依据信用风险特征将应收票据划分为若干组合，在组合基础上计算预期信用损失。确定组合的依据如下：

组合名称	确定组合的依据	计提方法
应收银行承兑汇票	票据类型	参考历史信用损失经验，结合当前状况以及对未来经济状况的预测，通过违约风险敞口和整个存续期预期信用损失率，计算预期信用损失
应收商业承兑汇票	票据类型	

基于账龄确认信用风险特征组合的账龄计算方法

适用 不适用

按照单项计提坏账准备的单项计提判断标准

适用 不适用

13. 应收账款

适用 不适用

按照信用风险特征组合计提坏账准备的组合类别及确定依据

适用 不适用

当在单项工具层面无法以合理成本评估预期信用损失的充分证据时，本公司参考历史信用损失经验，结合当前状况以及对未来经济状况的判断，依据信用风险特征将应收账款划分为若干组合，在组合基础上计算预期信用损失。确定组合的依据如下：

组合名称	确定组合的依据	计提方法
物产中大合并范围内关联方组合	款项性质	参考历史信用损失经验，结合当前状况以及对未来经济状况的预测，通过违约风险敞口和整个存续期预期信用损失率，计算预期信用损失
应收医疗款项		
账龄组合	账龄	参考历史信用损失经验，结合当前状况以及对未来经济状况的预测，编制应收账款账龄与整个存续期预期信用损失率对照表，计算预期信用损失

基于账龄确认信用风险特征组合的账龄计算方法

适用 不适用

按照单项计提坏账准备的认定单项计提判断标准

适用 不适用

14. 应收款项融资

适用 不适用

按照信用风险特征组合计提坏账准备的组合类别及确定依据

适用 不适用

当在单项工具层面无法以合理成本评估预期信用损失的充分证据时，本公司参考历史信用损失经验，结合当前状况以及对未来经济状况的判断，依据信用风险特征将应收账款划分为若干组合，在组合基础上计算预期信用损失。确定组合的依据如下：

组合名称	确定组合的依据	计提方法
应收票据	款项类别	参考历史信用损失经验，结合当前状况以及对未来经济状况的预测，通过违约风险敞口和整个存续期预期信用损失率，计算预期信用损失

基于账龄确认信用风险特征组合的账龄计算方法

适用 不适用

按照单项计提坏账准备的单项计提判断标准

适用 不适用

15. 其他应收款

√适用 □不适用

按照信用风险特征组合计提坏账准备的组合类别及确定依据

√适用 □不适用

当在单项工具层面无法以合理成本评估预期信用损失的充分证据时，本公司参考历史信用损失经验，结合当前状况以及对未来经济状况的判断，依据信用风险特征将其他应收款划分为若干组合，在组合基础上计算预期信用损失。确定组合的依据如下：

项目	确定组合的依据	计量预期信用损失的方法
其他应收款——应收押金保证金组合	款项性质	参考历史信用损失经验，结合当前状况以及对未来经济状况的预测，通过违约风险敞口和未来12个月内或整个存续期预期信用损失率，计算预期信用损失
其他应收款——应收合并范围内关联方组合		
其他应收款——应收医疗款项组合		
其他应收款——账龄组合	账龄	

基于账龄确认信用风险特征组合的账龄计算方法

□适用 √不适用

按照单项计提坏账准备的单项计提判断标准

□适用 √不适用

16. 存货

√适用 □不适用

存货类别、发出计价方法、盘存制度、低值易耗品和包装物的摊销方法

√适用 □不适用

(1) 存货类别

存货是指本公司在日常活动中持有以备出售的产成品或商品、处在生产过程中的在产品、在生产过程或提供劳务过程中耗用的材料和物料等。主要包括原材料、周转材料、委托加工材料、在产品、自制半成品、产成品（库存商品）、发出商品等。

(2) 存货发出计价方法

存货在取得时，按成本进行初始计量，包括采购成本、加工成本和其他成本。贸易行业、4S店及医院发出库存商品采用个别计价法或月末一次加权平均法核算，其他行业发出原材料和产成品采用月末一次加权平均法或移动加权平均法核算。

消耗性生物资产具体计价方法详见本附注（二十七）生物资产。

(3) 存货的盘存制度

存货盘存制度为永续盘存制。

(4) 低值易耗品和包装物的摊销方法

- 1) 低值易耗品采用一次转销法进行摊销；
- 2) 包装物采用一次转销法进行摊销。
- 3) 其他周转材料采用一次转销法进行摊销。

存货跌价准备的确认标准和计提方法

√适用 □不适用

期末对存货进行全面清查后，按存货的成本与可变现净值孰低提取或调整存货跌价准备。产成品、库存商品和用于出售的材料等直接用于出售的商品存货，在正常生产经营过程中，以该存货的估计售价减去估计的销售费用和相关税费后的金额，确定其可变现净值；需要经过加工的材

料存货，在正常生产经营过程中，以所生产的产成品的估计售价减去至完工时估计将要发生的成本、估计的销售费用和相关税费后的金额，确定其可变现净值；为执行销售合同或者劳务合同而持有的存货，其可变现净值以合同价格为基础计算，若持有存货的数量多于销售合同订购数量的，超出部分的存货的可变现净值以一般销售价格为基础计算。

期末按照单个存货项目计提存货跌价准备；但对于数量繁多、单价较低的存货，按照存货类别计提存货跌价准备；与在同一地区生产和销售的产品系列相关、具有相同或类似最终用途或目的，且难以与其他项目分开计量的存货，则合并计提存货跌价准备。

按照组合计提存货跌价准备的组合类别及确定依据、不同类别存货可变现净值的确定依据

适用 不适用

基于库龄确认存货可变现净值的各库龄组合可变现净值的计算方法和确定依据

适用 不适用

17. 合同资产

适用 不适用

合同资产的确认方法及标准

适用 不适用

本公司已向客户转让商品而有权收取对价的权利，且该权利取决于时间流逝之外的其他因素的，确认为合同资产。本公司拥有的无条件(即，仅取决于时间流逝)向客户收取对价的权利作为应收款项单独列示。

本公司对合同资产的预期信用损失的确定方法及会计处理方法详见本附注（十一）6.金融工具减值。

按照信用风险特征组合计提坏账准备的组合类别及确定依据

适用 不适用

基于账龄确认信用风险特征组合的账龄计算方法

适用 不适用

按照单项计提坏账准备的认定单项计提判断标准

适用 不适用

18. 持有待售的非流动资产或处置组

适用 不适用

划分为持有待售的非流动资产或处置组的确认标准和会计处理方法

适用 不适用

划分为持有待售确认标准

本公司将同时满足下列条件的非流动资产或处置组确认为持有待售组成部分：

- (1) 根据类似交易中出售此类资产或处置组的惯例，在当前状况下即可立即出售；
- (2) 出售极可能发生，即本公司已经就一项出售计划作出决议，并已获得监管部门批准，且

获得确定的购买承诺，预计出售将在一年内完成。

确定的购买承诺，是指本公司与其他方签订的具有法律约束力的购买协议，该协议包含交易价格、时间和足够严厉的违约惩罚等重要条款，使协议出现重大调整或者撤销的可能性极小。

持有待售核算方法

本公司对于持有待售的非流动资产或处置组不计提折旧或摊销，其账面价值高于公允价值减去出售费用后的净额的，应当将账面价值减记至公允价值减去出售费用后的净额，减记的金额确认为资产减值损失，计入当期损益，同时计提持有待售资产减值准备。

对于取得日划分为持有待售类别的非流动资产或处置组，在初始计量时比较假定其不划分为持有待售类别情况下的初始计量金额和公允价值减去出售费用后的净额，以两者孰低计量。

上述原则适用于所有非流动资产，但不包括采用公允价值模式进行后续计量的投资性房地产、采用公允价值减去出售费用后的净额计量的生物资产、职工薪酬形成的资产、递延所得税资产、由金融工具相关会计准则规范的金融资产、由保险合同相关会计准则规范的保险合同所产生的权利。

终止经营的认定标准和列报方法

适用 不适用

19. 长期股权投资

适用 不适用

1. 初始投资成本的确定

(1) 企业合并形成的长期股权投资，具体会计政策详见本附注（六）同一控制下和非同一控制下企业合并的会计处理方法。

(2) 其他方式取得的长期股权投资

以支付现金方式取得的长期股权投资，按照实际支付的购买价款作为初始投资成本。初始投资成本包括与取得长期股权投资直接相关的费用、税金及其他必要支出。

以发行权益性证券取得的长期股权投资，按照发行权益性证券的公允价值作为初始投资成本；发行或取得自身权益工具时发生的交易费用，可直接归属于权益性交易的从权益中扣减。

在非货币性资产交换具备商业实质和换入资产或换出资产的公允价值能够可靠计量的前提下，非货币性资产交换换入的长期股权投资以换出资产的公允价值为基础确定其初始投资成本，除非有确凿证据表明换入资产的公允价值更加可靠；不满足上述前提的非货币性资产交换，以换出资产的账面价值和应支付的相关税费作为换入长期股权投资的初始投资成本。

通过债务重组取得的长期股权投资，其初始投资成本按照公允价值为基础确定。

2. 后续计量及损益确认

(1) 成本法

本公司能够对被投资单位实施控制的长期股权投资采用成本法核算，并按照初始投资成本计价，追加或收回投资调整长期股权投资的成本。

除取得投资时实际支付的价款或对价中包含的已宣告但尚未发放的现金股利或利润外，本公司按照享有被投资单位宣告分派的现金股利或利润确认为当期投资收益。

(2) 权益法

本公司对联营企业和合营企业的长期股权投资采用权益法核算；对于其中一部分通过风险投资机构、共同基金、信托公司或包括投连险基金在内的类似主体间接持有的联营企业的权益性投资，采用公允价值计量且其变动计入损益。

长期股权投资的初始投资成本大于投资时应享有被投资单位可辨认净资产公允价值份额的差额，不调整长期股权投资的初始投资成本；初始投资成本小于投资时应享有被投资单位可辨认净资产公允价值份额的差额，计入当期损益。

本公司取得长期股权投资后，按照应享有或应分担的被投资单位实现的净损益和其他综合收益的份额，分别确认投资收益和其他综合收益，同时调整长期股权投资的账面价值；并按照被投资单位宣告分派的利润或现金股利计算应享有的部分，相应减少长期股权投资的账面价值；对于被投资单位除净损益、其他综合收益和利润分配以外所有者权益的其他变动，调整长期股权投资的账面价值并计入所有者权益。

本公司在确认应享有被投资单位净损益的份额时，以取得投资时被投资单位各项可辨认资产等的公允价值为基础，对被投资单位的净利润进行调整后确认。本公司与联营企业、合营企业之间发生的未实现内部交易损益按照应享有的比例计算归属于本公司的部分予以抵销，在此基础上确认投资损益。

本公司确认应分担被投资单位发生的亏损时，按照以下顺序进行处理：首先，冲减长期股权投资的账面价值。其次，长期股权投资的账面价值不足以冲减的，以其他实质上构成对被投资单位净投资的长期权益账面价值为限继续确认投资损失，冲减长期应收项目等的账面价值。最后，经过上述处理，按照投资合同或协议约定企业仍承担额外义务的，按预计承担的义务确认预计负债，计入当期投资损失。

被投资单位以后期间实现盈利的，公司在扣除未确认的亏损分担额后，按与上述相反的顺序处理，减记已确认预计负债的账面余额、恢复其他实质上构成对被投资单位净投资的长期权益及长期股权投资的账面价值后，恢复确认投资收益。

3. 长期股权投资核算方法的转换

(1) 公允价值计量转权益法核算

本公司原持有的对被投资单位不具有控制、共同控制或重大影响的按金融工具确认和计量准则进行会计处理的权益性投资，因追加投资等原因能够对被投资单位施加重大影响或实施共同控制但不构成控制的，按照《企业会计准则第 22 号——金融工具确认和计量》确定的原持有的股权投资的公允价值加上新增投资成本之和，作为改按权益法核算的初始投资成本。

按权益法核算的初始投资成本小于按照追加投资后全新的持股比例计算确定的应享有被投资单位在追加投资日可辨认净资产公允价值份额之间的差额，调整长期股权投资的账面价值，并计入当期营业外收入。

(2) 公允价值计量或权益法核算转成本法核算

本公司原持有的对被投资单位不具有控制、共同控制或重大影响的按金融工具确认和计量准则进行会计处理的权益性投资，或原持有对联营企业、合营企业的长期股权投资，因追加投资等原因能够对非同一控制下的被投资单位实施控制的，在编制个别财务报表时，按照原持有的股权投资账面价值加上新增投资成本之和，作为改按成本法核算的初始投资成本。

购买日之前持有的股权投资因采用权益法核算而确认的其他综合收益，在处置该项投资时采用与被投资单位直接处置相关资产或负债相同的基础进行会计处理。

购买日之前持有的股权投资按照《企业会计准则第 22 号——金融工具确认和计量》的有关规定进行会计处理的，原计入其他综合收益的累计公允价值变动在改按成本法核算时转入当期损益。

(3) 权益法核算转公允价值计量

本公司因处置部分股权投资等原因丧失了对被投资单位的共同控制或重大影响的，处置后的剩余股权改按《企业会计准则第 22 号——金融工具确认和计量》核算，其在丧失共同控制或重大影响之日的公允价值与账面价值之间的差额计入当期损益。

原股权投资因采用权益法核算而确认的其他综合收益，在终止采用权益法核算时采用与被投资单位直接处置相关资产或负债相同的基础进行会计处理。

(4) 成本法转权益法

本公司因处置部分权益性投资等原因丧失了对被投资单位的控制的，在编制个别财务报表时，处置后的剩余股权能够对被投资单位实施共同控制或施加重大影响的，改按权益法核算，并对该剩余股权视同自取得时即采用权益法核算进行调整。

(5) 成本法转公允价值计量

本公司因处置部分权益性投资等原因丧失了对被投资单位的控制的，在编制个别财务报表时，处置后的剩余股权不能对被投资单位实施共同控制或施加重大影响的，改按《企业会计准则第 22 号——金融工具确认和计量》的有关规定进行会计处理，其在丧失控制之日的公允价值与账面价值间的差额计入当期损益。

4. 长期股权投资的处置

处置长期股权投资，其账面价值与实际取得价款之间的差额，应当计入当期损益。采用权益法核算的长期股权投资，在处置该项投资时，采用与被投资单位直接处置相关资产或负债相同的基础，按相应比例对原计入其他综合收益的部分进行会计处理。

处置对子公司股权投资的各项交易的条款、条件以及经济影响符合以下一种或多种情况，将

多次交易事项作为一揽子交易进行会计处理：

- (1) 这些交易是同时或者在考虑了彼此影响的情况下订立的；
- (2) 这些交易整体才能达成一项完整的商业结果；
- (3) 一项交易的发生取决于其他至少一项交易的发生；
- (4) 一项交易单独看是不经济的，但是和其他交易一并考虑时是经济的。

因处置部分股权投资或其他原因丧失了对原有子公司控制权的，不属于一揽子交易的，区分个别财务报表和合并财务报表进行相关会计处理：

(1) 在个别财务报表中，对于处置的股权，其账面价值与实际取得价款之间的差额计入当期损益。处置后的剩余股权能够对被投资单位实施共同控制或施加重大影响的，改按权益法核算，并对该剩余股权视同自取得时即采用权益法核算进行调整；处置后的剩余股权不能对被投资单位实施共同控制或施加重大影响的，改按《企业会计准则第22号——金融工具确认和计量》的有关规定进行会计处理，其在丧失控制之日的公允价值与账面价值间的差额计入当期损益。

(2) 在合并财务报表中，对于在丧失对子公司控制权以前的各项交易，处置价款与处置长期股权投资相对应享有子公司自购买日或合并日开始持续计算的净资产份额之间的差额，调整资本公积（股本溢价），资本公积不足冲减的，调整留存收益；在丧失对子公司控制权时，对于剩余股权，按照其在丧失控制权日的公允价值进行重新计量。处置股权取得的对价与剩余股权公允价值之和，减去按原持股比例计算应享有原有子公司自购买日开始持续计算的净资产的份额之间的差额，计入丧失控制权当期的投资收益，同时冲减商誉。与原有子公司股权投资相关的其他综合收益等，在丧失控制权时转为当期投资收益。

处置对子公司股权投资直至丧失控制权的各项交易属于一揽子交易的，将各项交易作为一项处置子公司股权投资并丧失控制权的交易进行会计处理，区分个别财务报表和合并财务报表进行相关会计处理：

(1) 在个别财务报表中，在丧失控制权之前每一次处置价款与处置的股权对应的长期股权投资账面价值之间的差额，确认为其他综合收益，在丧失控制权时一并转入丧失控制权当期的损益。

(2) 在合并财务报表中，在丧失控制权之前每一次处置价款与处置投资对应的享有该子公司净资产份额的差额，确认为其他综合收益，在丧失控制权时一并转入丧失控制权当期的损益。

5. 共同控制、重大影响的判断标准

如果本公司按照相关约定与其他参与方集体控制某项安排，并且对该安排回报具有重大影响的活动决策，需要经过分享控制权的参与方一致同意时才存在，则视为本公司与其他参与方共同控制某项安排，该安排即属于合营安排。

合营安排通过单独主体达成的，根据相关约定判断本公司对该单独主体的净资产享有权利时，将该单独主体作为合营企业，采用权益法核算。若根据相关约定判断本公司并非对该单独主体的净资产享有权利时，该单独主体作为共同经营，本公司确认与共同经营利益份额相关的项目，并按照相关企业会计准则的规定进行会计处理。

重大影响，是指投资方对被投资单位的财务和经营政策有参与决策的权力，但并不能够控制或者与其他方一起共同控制这些政策的制定。本公司通过以下一种或多种情形，并综合考虑所有事实和情况后，判断对被投资单位具有重大影响：（1）在被投资单位的董事会或类似权力机构中派有代表；（2）参与被投资单位财务和经营政策制定过程；（3）与被投资单位之间发生重要交易；（4）向被投资单位派出管理人员；（5）向被投资单位提供关键技术资料。

20. 投资性房地产

(1). 如果采用公允价值计量模式的

选择公允价值计量的依据

投资性房地产是指为赚取租金或资本增值，或两者兼有而持有的房地产。包括已出租的土地使用权、持有并准备增值后转让的土地使用权、已出租的建筑物等。此外，对于本公司持有以备经营出租的空置建筑物，若董事会作出书面决议，明确表示将其用于经营出租且持有意图短期内不再发生变化的，也作为投资性房地产列报。

本公司的投资性房地产按转换日的公允价值作为入账价值，外购投资性房地产的成本包括购买价款、相关税费和可直接归属于该资产的其他支出；自行建造投资性房地产的成本，由建造该项资产达到预定可使用状态前所发生的必要支出构成。

本公司采用公允价值模式对投资性房地产进行后续计量，不对投资性房地产计提折旧或进行摊销，在资产负债表日以投资性房地产的公允价值为基础调整其账面价值，公允价值与原账面价值之间的差额计入当期损益。

投资性房地产采用公允价值模式进行后续计量的依据为：①投资性房地产所在地有活跃的房地产交易市场。②本公司能够从房地产交易市场上取得同类或类似房地产的市场价格及其他相关信息，从而对投资性房地产的公允价值作出合理的估计。

本公司确定投资性房地产的公允价值时，参照活跃市场上同类或类似房地产的现行市场价格；无法取得同类或类似房地产的现行市场价格的，参照活跃市场上同类或类似房地产的最近交易价格，并考虑资产状况、所在位置、交易情况、交易日期等因素，从而对投资性房地产的公允价值作出合理的估计；或基于预计未来获得的租金收益和有关现金流量的现值确定其公允价值。

本公司有确凿证据表明房地产用途发生改变，将投资性房地产转换为自用房地产时，以其转换当日的公允价值作为自用房地产的账面价值，公允价值与原账面价值的差额计入当期损益。自用房地产或存货转换为采用公允价值模式计量的投资性房地产时，投资性房地产按照转换当日的公允价值计价，转换当日的公允价值小于原账面价值的，其差额计入当期损益；转换当日的公允价值大于原账面价值的，其差额计入其他综合收益。

当投资性房地产被处置，或者永久退出使用且预计不能从其处置中取得经济利益时，终止确认该项投资性房地产。投资性房地产出售、转让、报废或毁损的处置收入扣除其账面价值和相关税费后的金额计入当期损益。

21. 固定资产

(1). 确认条件

√适用 □不适用

1. 固定资产确认条件

固定资产指为生产商品、提供劳务、出租或经营管理而持有，并且使用寿命超过一个会计年度的有形资产。固定资产在同时满足下列条件时予以确认：

- (1) 与该固定资产有关的经济利益很可能流入企业；
- (2) 该固定资产的成本能够可靠地计量。

2. 固定资产初始计量

本公司固定资产按成本进行初始计量。

(1) 外购的固定资产的成本包括买价、进口关税等相关税费，以及为使固定资产达到预定可使用状态前所发生的可直接归属于该资产的其他支出。

(2) 自行建造固定资产的成本，由建造该项资产达到预定可使用状态前所发生的必要支出构成。

(3) 投资者投入的固定资产，按投资合同或协议约定的价值作为入账价值，但合同或协议约定价值不公允的按公允价值入账。

(4) 购买固定资产的价款超过正常信用条件延期支付，实质上具有融资性质的，固定资产的成本以购买价款的现值为基础确定。实际支付的价款与购买价款的现值之间的差额，除应予资本化的以外，在信用期间内计入当期损益。

3. 固定资产后续计量及处置

(1) 固定资产折旧

固定资产折旧按其入账价值减去预计净残值后在预计使用寿命内计提。对计提了减值准备的固定资产，则在未来期间按扣除减值准备后的账面价值及依据尚可使用年限确定折旧额；已提足折旧仍继续使用的固定资产不计提折旧。

利用专项储备支出形成的固定资产，按照形成固定资产的成本冲减专项储备，并确认相同金额的累计折旧，该固定资产在以后期间不再计提折旧。

本公司根据固定资产的性质和使用情况，确定固定资产的使用寿命和预计净残值。并在年度终了，对固定资产的使用寿命、预计净残值和折旧方法进行复核，如与原先估计数存在差异的，进行相应的调整。

(2) 固定资产的后续支出

与固定资产有关的后续支出，符合固定资产确认条件的，计入固定资产成本；不符合固定资

产确认条件的，在发生时计入当期损益。

(3) 固定资产的减值

固定资产的减值测试方法和减值准备计提方法详见本附注（三十）长期资产减值。

(4) 固定资产处置

当固定资产被处置、或者预期通过使用或处置不能产生经济利益时，终止确认该固定资产。固定资产出售、转让、报废或毁损的处置收入扣除其账面价值和相关税费后的金额计入当期损益。

(2). 折旧方法

√适用 □不适用

类别	折旧方法	折旧年限（年）	残值率	年折旧率
房屋及建筑物	年限平均法	10-50	0-5	1.90-10.00
机器设备	年限平均法	4-30	0-5	3.17-25.00
运输设备	年限平均法	3-15	0-5	6.33-33.33
电子及其他设备	年限平均法	0-10	0-5	0-33.33
固定资产装修	年限平均法	按受益期计提折旧		

22. 在建工程

√适用 □不适用

1. 在建工程初始计量

本公司自行建造的在建工程按实际成本计价，实际成本由建造该项资产达到预定可使用状态前所发生的必要支出构成，包括工程用物资成本、人工成本、交纳的相关税费、应予资本化的借款费用以及应分摊的间接费用等。

2. 在建工程结转为固定资产的标准和时点

在建工程项目按建造该项资产达到预定可使用状态前所发生的全部支出，作为固定资产的入账价值。所建造的在建工程已达到预定可使用状态，但尚未办理竣工决算的，自达到预定可使用状态之日起，根据工程预算、造价或者工程实际成本等，按估计的价值转入固定资产，并按本公司固定资产折旧政策计提固定资产的折旧，待办理竣工决算后，再按实际成本调整原来的暂估价值，但不调整原已计提的折旧额。

23. 借款费用

√适用 □不适用

1. 借款费用资本化的确认原则

本公司发生的借款费用，可直接归属于符合资本化条件的资产的购建或者生产的，予以资本化，计入相关资产成本；其他借款费用，在发生时根据其发生额确认为费用，计入当期损益。

符合资本化条件的资产，是指需要经过相当长时间的购建或者生产活动才能达到预定可使用或者可销售状态的固定资产、投资性房地产和存货等资产。

借款费用同时满足下列条件时开始资本化：

(1) 资产支出已经发生，资产支出包括为购建或者生产符合资本化条件的资产而以支付现金、转移非现金资产或者承担带息债务形式发生的支出；

(2) 借款费用已经发生；

(3) 为使资产达到预定可使用或者可销售状态所必要的购建或者生产活动已经开始。

2. 借款费用资本化期间

资本化期间，指从借款费用开始资本化时点到停止资本化时点的期间，借款费用暂停资本化的期间不包括在内。

当购建或者生产符合资本化条件的资产达到预定可使用或者可销售状态时，借款费用停止资本化。

当购建或者生产符合资本化条件的资产中部分项目分别完工且可单独使用时，该部分资产借

款费用停止资本化。

购建或者生产的资产各部分分别完工，但必须等到整体完工后才可使用或可对外销售的，在该资产整体完工时停止借款费用资本化。

3. 暂停资本化期间

符合资本化条件的资产在购建或生产过程中发生的非正常中断、且中断时间连续超过3个月的，则借款费用暂停资本化；该项中断如是所购建或生产的符合资本化条件的资产达到预定可使用状态或者可销售状态必要的程序，则借款费用继续资本化。在中断期间发生的借款费用确认为当期损益，直至资产的购建或者生产活动重新开始后借款费用继续资本化。

4. 借款费用资本化金额的计算方法

专门借款的利息费用（扣除尚未动用的借款资金存入银行取得的利息收入或者进行暂时性投资取得的投资收益）及其辅助费用在所购建或者生产的符合资本化条件的资产达到预定可使用或者可销售状态前，予以资本化。

根据累计资产支出超过专门借款部分的资产支出加权平均数乘以所占用一般借款的资本化率，计算确定一般借款应予资本化的利息金额。资本化率根据一般借款加权平均利率计算确定。

借款存在折价或者溢价的，按照实际利率法确定每一会计期间应摊销的折价或者溢价金额，调整每期利息金额。

24. 生物资产

√适用 □不适用

1. 生物资产分类

本公司的生物资产包括消耗性生物资产、生产性生物资产和公益性生物资产。

生物资产同时满足下列条件的，予以确认：

- （1）企业因过去的交易或者事项而拥有或者控制该生物资产；
- （2）与该生物资产有关的经济利益或服务潜能很可能流入企业；
- （3）该生物资产的成本能够可靠地计量。

2. 生物资产初始计量

公司取得的生物资产，按照取得时的成本进行初始计量。外购生物资产的成本包括购买价款、相关税费、运输费、保险费以及可直接归属于购买该资产的其他支出。投资者投入的生物资产，按投资合同或协议约定的价值加上应支付的相关税费作为生物资产的入账价值，但合同或协议约定价值不公允的，按公允价值确定实际成本。

3. 生物资产后续计量

（1）生产性生物资产折旧

本公司对达到预定生产经营目的的生产性生物资产，采用年限平均法按期计提折旧。本公司根据生产性生物资产的性质、使用情况和有关经济利益的预期实现方式，确定其使用寿命和预计净残值；并在年度终了，对生产性生物资产的使用寿命、预计净残值和折旧方法进行复核，如与原先估计数存在差异的，进行相应的调整。

本公司生产性生物资产的预计使用寿命、预计净残值率和年折旧率如下：

资产类别	预计使用寿命（年）	预计净残值率（%）	年折旧率（%）
种植业	3	0.00	33.33

（2）生物资产按照成本计量，但有确凿证据表明生物资产的公允价值能够持续可靠取得的，采用公允价值计量。

（3）公益性生物资产不摊销也不计提减值准备。

4. 生物资产减值

公司至少于每年年度终了对消耗性生物资产和生产性生物资产进行检查，有确凿证据表明由于遭受自然灾害、病虫害、动物疫病侵袭或市场需求变化等原因，使消耗性生物资产的可变现净值或生产性生物资产的可收回金额低于其账面价值的，按照可变现净值或可收回金额低于账面价值的差额，计提生物资产跌价准备或减值准备，并计入当期损益。

消耗性生物资产减值的影响因素已经消失的，减记金额予以恢复，并在原已计提的跌价准备金额内转回，转回的金额计入当期损益。生产性生物资产减值准备一经计提，不得转回。

25. 油气资产

□适用 √不适用

26. 无形资产**(1). 使用寿命及其确定依据、估计情况、摊销方法或复核程序**

√适用 □不适用

1. 无形资产的初始计量

外购无形资产的成本，包括购买价款、相关税费以及直接归属于使该项资产达到预定用途所发生的其他支出。购买无形资产的价款超过正常信用条件延期支付，实质上具有融资性质的，无形资产的成本以购买价款的现值为基础确定。

债务重组取得债务人用以抵债的无形资产，以该无形资产的公允价值为基础确定其入账价值，并将重组债务的账面价值与该用以抵债的无形资产公允价值之间的差额，计入当期损益。

在非货币性资产交换具备商业实质且换入资产或换出资产的公允价值能够可靠计量的前提下，非货币性资产交换换入的无形资产以换出资产的公允价值为基础确定其入账价值，除非有确凿证据表明换入资产的公允价值更加可靠；不满足上述前提的非货币性资产交换，以换出资产的账面价值和应支付的相关税费作为换入无形资产的成本，不确认损益。

以同一控制下的企业吸收合并方式取得的无形资产按被合并方的账面价值确定其入账价值；以非同一控制下的企业吸收合并方式取得的无形资产按公允价值确定其入账价值。

内部自行开发的无形资产，其成本包括：开发该无形资产时耗用的材料、劳务成本、注册费、在开发过程中使用的其他专利权和特许权的摊销以及满足资本化条件的利息费用，以及为使该无形资产达到预定用途前所发生的其他直接费用。

2. 无形资产的后续计量

本公司在取得无形资产时分析判断其使用寿命，划分为使用寿命有限和使用寿命不确定的无形资产。

(1) 使用寿命有限的无形资产

对于使用寿命有限的无形资产，在为企业带来经济利益的期限内按直线法摊销。使用寿命有限的无形资产预计寿命及依据如下：

项目	预计使用寿命
土地使用权	30-50
软件及软件使用权	2-10
海域使用权	35
特许经营权	17.5-29.77
举办权-建筑物	45.67
其他	2-5

每期末，对使用寿命有限的无形资产的使用寿命及摊销方法进行复核，如与原先估计数存在差异的，进行相应的调整。

经复核，本期期末无形资产的使用寿命及摊销方法与以前估计未有不同。

(2) 使用寿命不确定的无形资产

无法预见无形资产为企业带来经济利益期限的，视为使用寿命不确定的无形资产。对于使用寿命不确定的无形资产，在持有期间内不摊销，每期末对无形资产的寿命进行复核。如果期末重新复核后仍为不确定的，在每个会计期间继续进行减值测试。

(2). 研发支出的归集范围及相关会计处理方法

√适用 □不适用

1. 划分公司内部研究开发项目的研究阶段和开发阶段具体标准

研究阶段：为获取并理解新的科学或技术知识等而进行的独创性的有计划调查、研究活动的阶段。

开发阶段：在进行商业性生产或使用前，将研究成果或其他知识应用于某项计划或设计，以生产出新的或具有实质性改进的材料、装置、产品等活动的阶段。

内部研究开发项目研究阶段的支出，在发生时计入当期损益。

2. 开发阶段支出符合资本化的具体标准

内部研究开发项目开发阶段的支出，同时满足下列条件时确认为无形资产：

- (1) 完成该无形资产以使其能够使用或出售在技术上具有可行性；
- (2) 具有完成该无形资产并使用或出售的意图；
- (3) 无形资产产生经济利益的方式，包括能够证明运用该无形资产生产的产品存在市场或无形资产自身存在市场，无形资产将在内部使用的，能够证明其有用性；
- (4) 有足够的技术、财务资源和其他资源支持，以完成该无形资产的开发，并有能力使用或出售该无形资产；
- (5) 归属于该无形资产开发阶段的支出能够可靠地计量。

不满足上述条件的开发阶段的支出，于发生时计入当期损益。以前期间已计入损益的开发支出不在以后期间重新确认为资产。已资本化的开发阶段的支出在资产负债表上列示为开发支出，自该项目达到预定用途之日起转为无形资产。

27. 长期资产减值

√适用 □不适用

本公司在资产负债表日判断长期资产是否存在可能发生减值的迹象。如果长期资产存在减值迹象的，以单项资产为基础估计其可收回金额；难以对单项资产的可收回金额进行估计的，以该资产所属的资产组为基础确定资产组的可收回金额。

资产可收回金额的估计，根据其公允价值减去处置费用后的净额与资产预计未来现金流量的现值两者之间较高者确定。

可收回金额的计量结果表明，长期资产的可收回金额低于其账面价值的，将长期资产的账面价值减记至可收回金额，减记的金额确认为资产减值损失，计入当期损益，同时计提相应的资产减值准备。资产减值损失一经确认，在以后会计期间不得转回。

资产减值损失确认后，减值资产的折旧或者摊销费用在未来期间作相应调整，以使该资产在剩余使用寿命内，系统地分摊调整后的资产账面价值（扣除预计净残值）。

因企业合并所形成的商誉和使用寿命不确定的无形资产，无论是否存在减值迹象，每年都进行减值测试。

在对商誉进行减值测试时，将商誉的账面价值分摊至预期从企业合并的协同效应中受益的资产组或资产组组合。在对包含商誉的相关资产组或者资产组组合进行减值测试时，如与商誉相关的资产组或者资产组组合存在减值迹象的，先对不包含商誉的资产组或者资产组组合进行减值测试，计算可收回金额，并与相关账面价值相比较，确认相应的减值损失。再对包含商誉的资产组或者资产组组合进行减值测试，比较这些相关资产组或者资产组组合的账面价值（包括所分摊的商誉的账面价值部分）与其可收回金额，如相关资产组或者资产组组合的可收回金额低于其账面价值的，确认商誉的减值损失。

28. 长期待摊费用

√适用 □不适用

长期待摊费用，是指本公司已经发生但应由本期和以后各期负担的分摊期限在 1 年以上的各项费用。长期待摊费用在受益期内按直线法分期摊销。

29. 合同负债

适用 不适用

本公司将已收或应收客户对价而应向客户转让商品的义务部分确认为合同负债。

30. 职工薪酬

(1)、短期薪酬的会计处理方法

适用 不适用

短期薪酬是指本公司在职工提供相关服务的年度报告期间结束后十二个月内需要全部予以支付的职工薪酬，离职后福利和辞退福利除外。本公司在职工提供服务的会计期间，将应付的短期薪酬确认为负债，并根据职工提供服务的受益对象计入相关资产成本和费用。

(2)、离职后福利的会计处理方法

适用 不适用

离职后福利设定提存计划主要为参加由各地劳动及社会保障机构组织实施的社会基本养老保险、失业保险等；在职工为本公司提供服务的会计期间，将根据设定提存计划计算的应缴存金额确认为负债，并计入当期损益或相关资产成本。本公司按照国家规定的标准和年金计划定期缴付上述款项后，不再有其他的支付义务。

(3)、辞退福利的会计处理方法

适用 不适用

辞退福利是指本公司在职工劳动合同到期之前解除与职工的劳动关系，或者为鼓励职工自愿接受裁减而给予职工的补偿，在本公司不能单方面撤回解除劳动关系计划或裁减建议时和确认与涉及支付辞退福利的重组相关的成本费用时两者孰早日，确认因解除与职工的劳动关系给予补偿而产生的负债，同时计入当期损益。

本公司向接受内部退休安排的职工提供内退福利。内退福利是指，向未达到国家规定的退休年龄、经本公司管理层批准自愿退出工作岗位的职工支付的工资及为其缴纳的社会保险费等。本公司自内部退休安排开始之日起至职工达到正常退休年龄止，向内退职工支付内部退养福利。对于内退福利，本公司比照辞退福利进行会计处理，在符合辞退福利相关确认条件时，将自职工停止提供服务日至正常退休日期间拟支付的内退职工工资和缴纳的社会保险费等，确认为负债，一次性计入当期损益。内退福利的精算假设变化及福利标准调整引起的差异于发生时计入当期损益。

(4)、其他长期职工福利的会计处理方法

适用 不适用

其他长期职工福利是指除短期薪酬、离职后福利、辞退福利之外的其他所有职工福利。

对符合设定提存计划条件的其他长期职工福利，在职工为本公司提供服务的会计期间，将应缴存金额确认为负债，并计入当期损益或相关资产成本；除上述情形外的其他长期职工福利，为简化相关会计处理，将其产生的职工薪酬成本确认为服务成本、其他长期职工福利净负债或净资产的利息净额以及重新计量其他长期职工福利净负债或净资产所产生的变动等组成项目的总净额计入当期损益或相关资产成本。

31. 预计负债

适用 不适用

1. 预计负债的确认标准

与或有事项相关的义务同时满足下列条件时，本公司确认为预计负债：
该义务是本公司承担的现时义务；

履行该义务很可能导致经济利益流出本公司；

该义务的金额能够可靠地计量。

2. 预计负债的计量方法

本公司预计负债按履行相关现时义务所需的支出的最佳估计数进行初始计量。

本公司在确定最佳估计数时，综合考虑与或有事项有关的风险、不确定性和货币时间价值等因素。对于货币时间价值影响重大的，通过对相关未来现金流出进行折现后确定最佳估计数。

最佳估计数分别以下情况处理：

所需支出存在一个连续范围（或区间），且该范围内各种结果发生的可能性相同的，则最佳估计数按照该范围的中间值即上下限金额的平均数确定。

所需支出不存在一个连续范围（或区间），或虽然存在一个连续范围但该范围内各种结果发生的可能性不相同的，如或有事项涉及单个项目的，则最佳估计数按照最可能发生金额确定；如或有事项涉及多个项目的，则最佳估计数按各种可能结果及相关概率计算确定。

本公司清偿预计负债所需支出全部或部分预期由第三方补偿的，补偿金额在基本确定能够收到时，作为资产单独确认，确认的补偿金额不超过预计负债的账面价值。

32. 股份支付

适用 不适用

1. 股份支付的种类

本公司的股份支付分为以权益结算的股份支付和以现金结算的股份支付。

2. 权益工具公允价值的确定方法

对于授予的存在活跃市场的期权等权益工具，按照活跃市场中的报价确定其公允价值。对于授予的不存在活跃市场的期权等权益工具，采用期权定价模型等确定其公允价值，选用的期权定价模型考虑以下因素：（1）期权的行权价格；（2）期权的有效期；（3）标的股份的现行价格；（4）股价预计波动率；（5）股份的预计股利；（6）期权有效期内的无风险利率。

在确定权益工具授予日的公允价值时，考虑股份支付协议规定的可行权条件中的市场条件和非可行权条件的影响。股份支付存在非可行权条件的，只要职工或其他方满足了所有可行权条件中的非市场条件（如服务期限等），即确认已得到服务相对应的成本费用。

3. 确定可行权权益工具最佳估计的依据

等待期内每个资产负债表日，根据最新取得的可行权职工人数变动等后续信息作出最佳估计，修正预计可行权的权益工具数量。在可行权日，最终预计可行权权益工具的数量与实际可行权数量一致。

4. 会计处理方法

以权益结算的股份支付，按授予职工权益工具的公允价值计量。授予后立即可行权的，在授予日按照权益工具的公允价值计入相关成本或费用，相应增加资本公积。在完成等待期内的服务或达到规定业绩条件才可行权的，在等待期内的每个资产负债表日，以对可行权权益工具数量的最佳估计为基础，按照权益工具授予日的公允价值，将当期取得的服务计入相关成本或费用和资本公积。在可行权日之后不再对已确认的相关成本或费用和所有者权益总额进行调整。

以现金结算的股份支付，按照本公司承担的以股份或其他权益工具为基础计算确定的负债的公允价值计量。授予后立即可行权的，在授予日以本公司承担负债的公允价值计入相关成本或费用，相应增加负债。在完成等待期内的服务或达到规定业绩条件以后才可行权的以现金结算的股份支付，在等待期内的每个资产负债表日，以对可行权情况的最佳估计为基础，按照本公司承担负债的公允价值金额，将当期取得的服务计入成本或费用和相应的负债。在相关负债结算前的每个资产负债表日以及结算日，对负债的公允价值重新计量，其变动计入当期损益。

若在等待期内取消了授予的权益工具，本公司对取消所授予的权益性工具作为加速行权处理，将剩余等待期内应确认的金额立即计入当期损益，同时确认资本公积。职工或其他方能够选择满足非可行权条件但在等待期内未满足的，本公司将其作为授予权益工具的取消处理。

33. 优先股、永续债等其他金融工具

适用 不适用

本公司按照金融工具准则的规定，根据所发行优先股、永续债等金融工具的合同条款及其所

反映的经济实质而非仅以法律形式，结合金融负债和权益工具的定义，在初始确认时将该金融工具或其组成部分分类为金融负债或权益工具：

1. 符合下列条件之一，将发行的金融工具分类为金融负债：

- (1) 向其他方交付现金或其他金融资产合同义务；
- (2) 在潜在不利条件下，与其他方交换金融资产或金融负债合同义务；
- (3) 将来须用或可用企业自身权益工具进行结算的非衍生工具合同，且企业根据该合同将交付可变数量的自身权益工具；
- (4) 将来须用或可用企业自身权益工具进行结算的衍生工具合同，但以固定数量的自身权益工具交换固定金额的现金或其他金融资产的衍生工具合同除外。

2. 同时满足下列条件的，将发行的金融工具分类为权益工具：

- (1) 该金融工具不包括交付现金或其他金融资产给其他方，或在潜在不利条件下与其他方交换金融资产或金融负债合同义务；
- (2) 将来须用或可用企业自身权益工具结算该金融工具的，如该金融工具为非衍生工具，不包括交付可变数量的自身权益工具进行结算合同义务；如为衍生工具，企业只能通过以固定数量的自身权益工具交换固定金额的现金或其他金融资产结算该金融工具。

3. 会计处理方法

对于归类为权益工具的金融工具，其利息支出或股利分配都应当作为发行企业的利润分配，其回购、注销等作为权益的变动处理，手续费、佣金等交易费用从权益中扣除；

对于归类为金融负债的金融工具，其利息支出或股利分配原则上按照借款费用进行处理，其回购或赎回产生的利得或损失等计入当期损益，手续费、佣金等交易费用计入所发行工具的初始计量金额。

34. 收入

(1). 按照业务类型披露收入确认和计量所采用的会计政策

√适用 □不适用

1. 收入确认的一般原则

本公司在履行了合同中的履约义务，即在客户取得相关商品或服务控制权时，按照分摊至该项履约义务的交易价格确认收入。

履约义务，是指合同中本公司向客户转让可明确区分商品或服务的承诺。

取得相关商品控制权，是指能够主导该商品的使用并从中获得几乎全部的经济利益。

本公司在合同开始日即对合同进行评估，识别该合同所包含的各单项履约义务，并确定各单项履约义务是在某一时段内履行，还是某一时点履行。满足下列条件之一的，属于在某一时间段内履行的履约义务，本公司按照履约进度，在一段时间内确认收入：(1) 客户在本公司履约的同时即取得并消耗本公司履约所带来的经济利益；(2) 客户能够控制本公司履约过程中在建的商品；

(3) 本公司履约过程中所产出的商品具有不可替代用途，且本公司在整个合同期间内有权就累计至今已完成的履约部分收取款项。否则，本公司在客户取得相关商品或服务控制权的时点确认收入。

对于在某一时段内履行的履约义务，本公司根据商品和劳务的性质，采用产出法/投入法确定恰当的履约进度。产出法是根据已转移给客户的商品对于客户的价值确定履约进度（投入法是根据公司为履行履约义务的投入确定履约进度）。当履约进度不能合理确定时，公司已经发生的成本预计能够得到补偿的，按照已经发生的成本金额确认收入，直到履约进度能够合理确定为止。

2. 收入确认的具体方法

(1) 内销收入

销售煤炭、金属、化工、粮食等商品，根据与客户签订的销售合同或订单，将货物或产品送至客户指定地点，经客户验收并取得经双方确认结算单后确认收入。

销售电力、蒸汽等产品，在电力、蒸汽已经输出并经用户确认抄表用量时确认收入。

(2) 外销收入

根据与客户签订的销售合同或订单，公司按订单约定的交货时间进行报关，货物报关结束或经客户提货后确认收入。

(3) 物业管理收入

在物业管理服务已经提供，与物业管理服务相关的经济利益能够流入企业，与物业管理相关的成本能够可靠地计量时，确认物业管理收入的实现。

(4) 污水处理收入

在特许经营期内，根据当月处理污水量在当月月底暂估污水处理收入，公司结算期间污水处理收入 = Σ 特单位结算价格 * 各污水厂结算污水处理量。单位结算价格在《BOT 特许经营协议》进行约定，可以根据所在地政府不同时期污水处理收费政策，经公司与所在地政府协商同意后调整。

(5) 手续费收入

手续费收入在与客户办理买卖期货合约款项清算时确认。

(6) 医疗收入

在提供医疗服务（包括发出药品）并收讫价款或取得收款权利时，按照国家规定的医疗服务项目收费标准确定的金额确认收入。医院给予病人或其他付费方的折扣不计入医疗收入。

医院同医疗保险机构结算时，医疗保险机构实际支付金额与医院确认金额之间存在差额的，对于除医院因违规治疗等管理不善原因被医疗保险机构拒付产生的差额以外的差额，调整医疗收入。

(7) 典当收入

对于发生和收回的典当款在同一期间的业务，按照实际所占用货币资金的时间和实际费率或利率计算确认收入；对于发放和收回的典当款在不同期间的业务，按权责发生制分期确认收入。

(8) 其他业务收入

按相关合同、协议的约定，与交易相关的经济利益能够流入企业，与收入相关的成本能够可靠地计量时，确认其他业务收入的实现。

(2). 同类业务采用不同经营模式涉及不同收入确认方式及计量方法

适用 不适用

(1) 附有销售退回条款的合同

在客户取得相关商品控制权时，按照因向客户转让商品而预期有权收取的对价金额（即，不包含预期因销售退回将退还的金额）确认收入，按照预期因销售退回将退还的金额确认负债。

销售商品时预期将退回商品的账面价值，扣除收回该商品预计发生的成本（包括退回商品的价值减损）后的余额，在“应收退货成本”项下核算。

(2) 附有质量保证条款的合同

评估该质量保证是否在向客户保证所销售商品符合既定标准之外提供了一项单独的服务。公司提供额外服务的，则作为单项履约义务，按照收入准则规定进行会计处理；否则，质量保证责任按照或有事项的会计准则规定进行会计处理。

(3) 附有客户额外购买选择权的销售合同

公司评估该选择权是否向客户提供了一项重大权利。提供重大权利的，则作为单项履约义务，将交易价格分摊至该履约义务，在客户未来行使购买选择权取得相关商品控制权时，或者该选择权失效时，确认相应的收入。客户额外购买选择权的单独售价无法直接观察的，则综合考虑客户行使和不行使该选择权所能获得的折扣的差异、客户行使该选择权的可能性等全部相关信息后，予以合理估计。

(4) 向客户授予知识产权许可的合同

评估该知识产权许可是否构成单项履约义务，构成单项履约义务的，则进一步确定其是在某一时段内履行还是在某一时点履行。向客户授予知识产权许可，并约定按客户实际销售或使用情况收取特许权使用费的，则在下列两项孰晚的时点确认收入：客户后续销售或使用行为实际发生；公司履行相关履约义务。

(5) 售后回购

1) 因与客户的远期安排而负有回购义务的合同：这种情况下客户在销售时点并未取得相关商品控制权，因此作为租赁交易或融资交易进行相应的会计处理。其中，回购价格低于原售价的视为租赁交易，按照企业会计准则对租赁的相关规定进行会计处理；回购价格不低于原售价的视为融资交易，在收到客户款项时确认金融负债，并将该款项和回购价格的差额在回购期间内确认为利息费用等。公司到期未行使回购权利的，则在该回购权利到期时终止确认金融负债，同时确

认收入。

2) 应客户要求产生的回购义务的合同：经评估客户具有重大经济动因的，将售后回购作为租赁交易或融资交易，按照本条1)规定进行会计处理；否则将其作为附有销售退回条款的销售交易进行处理。

(6) 向客户收取无需退回的初始费的合同

在合同开始（或接近合同开始）日向客户收取的无需退回的初始费应当计入交易价格。公司经评估，该初始费与向客户转让已承诺的商品相关，并且该商品构成单项履约义务的，则在转让该商品时，按照分摊至该商品的交易价格确认收入；该初始费与向客户转让已承诺的商品相关，但该商品不构成单项履约义务的，则在包含该商品的单项履约义务履行时，按照分摊至该单项履约义务的交易价格确认收入；该初始费与向客户转让已承诺的商品不相关的，该初始费则作为未来将转让商品的预收款，在未来转让该商品时确认为收入。

35. 合同成本

√适用 □不适用

1. 合同履约成本

本公司对于为履行合同发生的成本，不属于除收入准则外的其他企业会计准则范围且同时满足下列条件的作为合同履约成本确认为一项资产：

(1) 该成本与一份当前或预期取得的合同直接相关，包括直接人工、直接材料、制造费用（或类似费用）、明确由客户承担的成本以及仅因该合同而发生的其他成本；

(2) 该成本增加了企业未来用于履行履约义务的资源。

(3) 该成本预期能够收回。

该资产根据其初始确认时摊销期限是否超过一个正常营业周期在存货或其他非流动资产中列报。

2. 合同取得成本

本公司为取得合同发生的增量成本预期能够收回的，作为合同取得成本确认为一项资产。增量成本是指本公司不取得合同就不会发生的成本，如销售佣金等。对于摊销期限不超过一年的，在发生时计入当期损益。

3. 合同成本摊销

上述与合同成本有关的资产，采用与该资产相关的商品或服务收入确认相同的基础，在履约义务履行的时点或按照履约义务的履约进度进行摊销，计入当期损益。

4. 合同成本减值

上述与合同成本有关的资产，账面价值高于本公司因转让与该资产相关的商品预期能够取得剩余对价与为转让该相关商品估计将要发生的成本的差额的，超出部分应当计提减值准备，并确认为资产减值损失。

计提减值准备后，如果以前期间减值的因素发生变化，使得上述两项差额高于该资产账面价值的，转回原已计提的资产减值准备，并计入当期损益，但转回后的资产账面价值不超过假定不计提减值准备情况下该资产在转回日的账面价值。

36. 政府补助

√适用 □不适用

1. 类型

政府补助，是本公司从政府无偿取得的货币性资产与非货币性资产。根据相关政府文件规定的补助对象，将政府补助划分为与资产相关的政府补助和与收益相关的政府补助。

对于政府文件未明确补助对象的政府补助，公司根据实际补助对象划分为与资产相关的政府补助或与收益相关的政府补助，相关判断依据说明详见本财务报表附注六之递延收益/营业外收入项目注释。

与资产相关的政府补助，是指本公司取得的、用于购建或以其他方式形成长期资产的政府补助。与收益相关的政府补助，是指除与资产相关的政府补助之外的政府补助。

2. 政府补助的确认

对期末有证据表明公司能够符合财政扶持政策规定的相关条件且预计能够收到财政扶持资金

的，按应收金额确认政府补助。除此之外，政府补助均在实际收到时确认。

政府补助为货币性资产的，按照收到或应收的金额计量。政府补助为非货币性资产的，按照公允价值计量；公允价值不能够可靠取得的，按照名义金额（人民币1元）计量。按照名义金额计量的政府补助，直接计入当期损益。

3. 会计处理方法

与资产相关的政府补助，应当冲减相关资产的账面价值或确认为递延收益。与资产相关的政府补助确认为递延收益的，在所建造或购买资产使用寿命内按照合理、系统的方法分期计入损益。

与收益相关的政府补助，用于补偿企业以后期间的相关费用或损失的，确认为递延收益，在确认相关费用或损失的期间计入当期损益或冲减相关成本；用于补偿企业已发生的相关费用或损失的，取得时直接计入当期损益或冲减相关成本。

与企业日常活动相关的政府补助计入其他收益或冲减相关成本费用；与企业日常活动无关的政府补助计入营业外收支。

已确认的政府补助需要返还时，初始确认时冲减相关资产账面价值的，调整资产账面价值；存在相关递延收益余额的，冲减相关递延收益账面余额，超出部分计入当期损益；不存在相关递延收益的，直接计入当期损益。

37. 递延所得税资产/递延所得税负债

适用 不适用

递延所得税资产和递延所得税负债根据资产和负债的计税基础与其账面价值的差额(暂时性差异)计算确认。于资产负债表日，递延所得税资产和递延所得税负债，按照预期收回该资产或清偿该负债期间的适用税率计量。

1. 确认递延所得税资产的依据

本公司以很可能取得用来抵扣可抵扣暂时性差异、能够结转以后年度的可抵扣亏损和税款抵减的应纳税所得额为限，确认由可抵扣暂时性差异产生的递延所得税资产。但是，同时具有下列特征的交易中因资产或负债的初始确认所产生的递延所得税资产不予确认：（1）该交易不是企业合并；（2）交易发生时既不影响会计利润也不影响应纳税所得额或可抵扣亏损。

对于与联营企业投资相关的可抵扣暂时性差异，同时满足下列条件的，确认相应的递延所得税资产：暂时性差异在可预见的未来很可能转回，且未来很可能获得用来抵扣可抵扣暂时性差异的应纳税所得额。

2. 确认递延所得税负债的依据

公司将当期与以前期间应交未交的应纳税暂时性差异确认为递延所得税负债。但不包括：

- （1）商誉的初始确认所形成的暂时性差异；
- （2）非企业合并形成的交易或事项，且该交易或事项发生时既不影响会计利润，也不影响应纳税所得额（或可抵扣亏损）所形成的暂时性差异；
- （3）对于与子公司、联营企业投资相关的应纳税暂时性差异，该暂时性差异转回的时间能够控制并且该暂时性差异在可预见的未来很可能不会转回。

3. 同时满足下列条件时，将递延所得税资产及递延所得税负债以抵销后的净额列示

- （1）企业拥有以净额结算当期所得税资产及当期所得税负债的法定权利；
- （2）递延所得税资产和递延所得税负债是与同一税收征管部门对同一纳税主体征收的所得税相关或者对不同的纳税主体相关，但在未来每一具有重要性的递延所得税资产和递延所得税负债转回的期间内，涉及的纳税主体意图以净额结算当期所得税资产及当期所得税负债或是同时取得资产、清偿债务。

38. 租赁

适用 不适用

在合同开始日，本公司评估合同是否为租赁或者包含租赁。如果合同中一方让渡了在一定期间内控制一项或多项已识别资产使用的权利以换取对价，则该合同为租赁或者包含租赁。

1. 租赁合同的分拆

当合同中同时包含多项单独租赁的，本公司将合同予以分拆，并分别各项单独租赁进行会计处理。当合同中同时包含租赁和非租赁部分的，本公司将租赁和非租赁部分进行分拆，租赁部分按照租赁准则进行会计处理，非租赁部分应当按照其他适用的企业会计准则进行会计处理。

2. 租赁合同的合并

本公司与同一交易方或其关联方在同一时间或相近时间订立的两份或多份包含租赁的合同符合下列条件之一时，合并为一份合同进行会计处理：

- (1) 该两份或多份合同基于总体商业目的而订立并构成一揽子交易，若不作为整体考虑则无法理解其总体商业目的。
- (2) 该两份或多份合同中的某份合同的对价金额取决于其他合同的定价或履行情况。
- (3) 该两份或多份合同让渡的资产使用权合起来构成一项单独租赁。

作为承租方对短期租赁和低价值资产租赁进行简化处理的判断依据和会计处理方法

√适用 □不适用

在租赁期开始日，除应用简化处理的短期租赁和低价值资产租赁外，本公司对租赁确认使用权资产和租赁负债。

(1) 短期租赁和低价值资产租赁

短期租赁是指不包含购买选择权且租赁期不超过 12 个月的租赁。低价值资产租赁是指单项租赁资产为全新资产时价值较低的租赁，主要包括临时场地。

本公司对以下短期租赁和低价值资产租赁不确认使用权资产和租赁负债，相关租赁付款额在租赁期内各个期间按照直线法计入相关资产成本或当期损益。

项目	采用简化处理的租赁资产类别
短期租赁	临时性租赁
低价值资产租赁	

本公司对除上述以外的短期租赁和低价值资产租赁确认使用权资产和租赁负债。

(2) 使用权资产的会计政策

本公司对使用权资产按照成本进行初始计量，该成本包括：

1. 租赁负债的初始计量金额；
2. 在租赁期开始日或之前支付的租赁付款额，存在租赁激励的，扣除已享受的租赁激励相关金额；
3. 本公司发生的初始直接费用；
4. 本公司为拆卸及移除租赁资产、复原租赁资产所在场地或将租赁资产恢复至租赁条款约定状态预计将发生的成本（不包括为生产存货而发生的成本）。

在租赁期开始后，本公司采用成本模式对使用权资产进行后续计量。

能够合理确定租赁期届满时取得租赁资产所有权的，本公司在租赁资产剩余使用寿命内计提折旧。无法合理确定租赁期届满时能够取得租赁资产所有权的，本公司在租赁期与租赁资产剩余使用寿命两者孰短的期间内计提折旧。对计提了减值准备的使用权资产，则在未来期间按扣除减值准备后的账面价值参照上述原则计提折旧。

(3) 租赁负债的会计政策

本公司对租赁负债按照租赁期开始日尚未支付的租赁付款额的现值进行初始计量。在计算租赁付款额的现值时，本公司采用租赁内含利率作为折现率；无法确定租赁内含利率的，采用本公司增量借款利率作为折现率。租赁付款额包括：

1. 扣除租赁激励相关金额后的固定付款额及实质固定付款额；
2. 取决于指数或比率的可变租赁付款额；
3. 在本公司合理确定将行使该选择权的情况下，租赁付款额包括购买选择权的行权价格；
4. 在租赁期反映出本公司将行使终止租赁选择权的情况下，租赁付款额包括行使终止租赁选择权需支付的款项；
5. 根据本公司提供的担保余值预计应支付的款项。

本公司按照固定的折现率计算租赁负债在租赁期内各期间的利息费用，并计入当期损益或相关资产成本。

未纳入租赁负债计量的可变租赁付款额应当在实际发生时计入当期损益或相关资产成本。

(4) 售后租回交易

售后租回交易中的资产转让属于销售的，本公司按原资产账面价值中与租回获得的使用权有关的部分，计量售后租回所形成的使用权资产，并仅就转让至出租人的权利确认相关利得或损失。如果销售对价的公允价值与资产的公允价值不同，或者出租人未按市场价格收取租金，本公司将销售对价低于市场价格的款项作为预付租金进行会计处理，将高于市场价格的款项作为出租人向承租人提供的额外融资进行会计处理；同时按照公允价值调整相关销售利得或损失。

售后租回交易中的资产转让不属于销售的，本公司继续确认被转让资产，同时确认一项与转让收入等额的金融负债。

作为出租方的租赁分类标准和会计处理方法

√适用 □不适用

(1) 租赁的分类

本公司在租赁开始日将租赁分为融资租赁和经营租赁。融资租赁是指实质上转移了与租赁资产所有权有关的几乎全部风险和报酬的租赁，其所有权最终可能转移，也可能不转移。经营租赁是指除融资租赁以外的其他租赁。

一项租赁存在下列一种或多种情形的，本公司通常分类为融资租赁：

- 1) 在租赁期届满时，租赁资产的所有权转移给承租人。
- 2) 承租人有购买租赁资产的选择权，所订立的购买价款与预计行使选择权时租赁资产的公允价值相比足够低，因而在租赁开始日就可以合理确定承租人将行使该选择权。
- 3) 资产的所有权虽然不转移，但租赁期占租赁资产使用寿命的大部分。
- 4) 在租赁开始日，租赁收款额的现值几乎相当于租赁资产的公允价值。
- 5) 租赁资产性质特殊，如果不作较大改造，只有承租人才能使用。

一项租赁存在下列一项或多项迹象的，本公司也可能分类为融资租赁：

- 1) 若承租人撤销租赁，撤销租赁对出租人造成的损失由承租人承担。
- 2) 资产余值的公允价值波动所产生的利得或损失归属于承租人。
- 3) 承租人有能力以远低于市场水平的租金继续租赁至下一期间。

(2) 对融资租赁的会计处理

在租赁期开始日，本公司对融资租赁确认应收融资租赁款，并终止确认融资租赁资产。

应收融资租赁款初始计量时，以未担保余值和租赁期开始日尚未收到的租赁收款额按照租赁内含利率折现的现值之和作为应收融资租赁款的入账价值。租赁收款额包括：

- 1) 扣除租赁激励相关金额后的固定付款额及实质固定付款额；
- 2) 取决于指数或比率的可变租赁付款额；
- 3) 合理确定承租人将行使购买选择权的情况下，租赁收款额包括购买选择权的行权价格；
- 4) 租赁期反映出承租人将行使终止租赁选择权的情况下，租赁收款额包括承租人行使终止租赁选择权需支付的款项；
- 5) 由承租人、与承租人有关的一方以及有经济能力履行担保义务的独立第三方向出租人提供的担保余值。

本公司按照固定的租赁内含利率计算并确认租赁期内各个期间的利息收入，所取得的未纳入租赁投资净额计量的可变租赁付款额在实际发生时计入当期损益。

(3) 对经营租赁的会计处理

本公司在租赁期内各个期间采用直线法或其他系统合理的方法，将经营租赁的租赁收款额确认为租金收入；发生的与经营租赁有关的初始直接费用资本化，在租赁期内按照与租金收入确认相同的基础进行分摊，分期计入当期损益；取得的与经营租赁有关的未计入租赁收款额的可变租赁付款额，在实际发生时计入当期损益。

39. 其他重要的会计政策和会计估计

√适用 □不适用

(一) 终止经营

本公司将满足下列条件之一的，且该组成部分已经处置或划归为持有待售类别的、能够单独

区分的组成部分确认为终止经营组成部分：

- (1) 该组成部分代表一项独立的主要业务或一个单独的主要经营地区。
- (2) 该组成部分是拟对一项独立的主要业务或一个单独的主要经营地区进行处置的一项相关联计划的一部分。
- (3) 该组成部分是专为转售而取得的子公司。

终止经营的减值损失和转回金额等经营损益及处置损益作为终止经营损益在利润表中列示。

(二) 套期会计

本公司按照套期关系，将套期保值划分为公允价值套期、现金流量套期和境外净投资套期。

1. 对于同时满足下列条件的套期工具，运用套期会计方法进行处理

- (1) 套期关系仅由符合条件的套期工具和被套期项目组成。
- (2) 在套期开始时，本公司正式指定了套期工具和被套期项目，并准备了关于套期关系和从事套期的风险管理策略和风险管理目标的书面文件。
- (3) 套期关系符合套期有效性要求。

套期同时满足下列条件的，认定套期关系符合套期有效性要求：

- 1) 被套期项目和套期工具之间存在经济关系。该经济关系使得套期工具和被套期项目的价值因面临相同的被套期风险而发生方向相反的变动。
- 2) 被套期项目和套期工具经济关系产生的价值变动中，信用风险的影响不占主导地位。
- 3) 套期关系的套期比率，等于公司实际套期的被套期项目数量与对其进行套期的套期工具实际数量之比，但不反映被套期项目和套期工具相对权重的失衡，这种失衡会导致套期无效，并可能产生与套期会计目标不一致的会计结果。

2. 公允价值套期会计处理

(1) 套期工具产生的利得或损失计入当期损益。如果套期工具是对选择以公允价值计量且其变动计入其他综合收益的非交易性权益工具投资（或其组成部分）进行套期的，套期工具产生的利得或损失计入其他综合收益。

(2) 被套期项目因被套期风险敞口形成的利得或损失计入当期损益，同时调整未以公允价值计量的已确认被套期项目的账面价值。被套期项目为以公允价值计量且其变动计入其他综合收益的金融资产（或其组成部分）的，其因被套期风险敞口形成的利得或损失计入当期损益，其账面价值已经按公允价值计量，不需要调整；被套期项目为公司选择以公允价值计量且其变动计入其他综合收益的非交易性权益工具投资（或其组成部分）的，其因被套期风险敞口形成的利得或损失计入其他综合收益，其账面价值已经按公允价值计量，不需要调整。

被套期项目为尚未确认的确定承诺（或其组成部分）的，其在套期关系指定后因被套期风险引起的公允价值累计变动额确认为一项资产或负债，相关的利得或损失计入各相关期间损益。当履行确定承诺而取得资产或承担负债时，调整该资产或负债的初始确认金额，以包括已确认的被

套期项目的公允价值累计变动额。

(3) 被套期项目为以摊余成本计量的金融工具（或其组成部分）的，对被套期项目账面价值所作的调整按照开始摊销日重新计算的实际利率进行摊销，并计入当期损益。该摊销可以自调整日开始，但不晚于对被套期项目终止进行套期利得和损失调整的时点。被套期项目为以公允价值计量且其变动计入其他综合收益的金融资产（或其组成部分）的，则按照相同的方式对累计已确认的套期利得或损失进行摊销，并计入当期损益，但不调整金融资产（或其组成部分）的账面价值。

3. 现金流量套期会计处理

(1) 套期工具产生的利得或损失中属于套期有效的部分，作为现金流量套期储备，计入其他综合收益。现金流量套期储备的金额，按照下列两项的绝对额中较低者确定：

1) 套期工具自套期开始的累计利得或损失；

2) 被套期项目自套期开始的预计未来现金流量现值的累计变动额。每期计入其他综合收益的现金流量套期储备的金额为当期现金流量套期储备的变动额。

(2) 套期工具产生的利得或损失中属于套期无效的部分（即扣除计入其他综合收益后的其他利得或损失），计入当期损益。

(3) 现金流量套期储备的金额，按照下列规定处理：

1) 被套期项目为预期交易，且该预期交易使公司随后确认一项非金融资产或非金融负债的，或者非金融资产或非金融负债的预期交易形成一项适用于公允价值套期会计的确定承诺时，则将原在其他综合收益中确认的现金流量套期储备金额转出，计入该资产或负债的初始确认金额。

2) 对于不属于前一条涉及的现金流量套期，在被套期的预期现金流量影响损益的相同期间，将原在其他综合收益中确认的现金流量套期储备金额转出，计入当期损益。

3) 如果在其他综合收益中确认的现金流量套期储备金额是一项损失，且该损失全部或部分预计在未来会计期间不能弥补的，则在预计不能弥补时，将预计不能弥补的部分从其他综合收益中转出，计入当期损益。

4. 境外经营净投资套期

对境外经营净投资的套期，包括对作为净投资的一部分进行会计处理的货币性项目的套期，本公司按照类似于现金流量套期会计的规定处理：

(1) 套期工具形成的利得或损失中属于套期有效的部分，应当计入其他综合收益。

全部或部分处置境外经营时，上述计入其他综合收益的套期工具利得或损失应当相应转出，计入当期损益。

(2) 套期工具形成的利得或损失中属于套期无效的部分，应当计入当期损益。

5. 终止运用套期会计

对于发生下列情形之一的，则终止运用套期会计：

- (1) 因风险管理目标发生变化，导致套期关系不再满足风险管理目标。
- (2) 套期工具已到期、被出售、合同终止或已行使。
- (3) 被套期项目与套期工具之间不再存在经济关系，或者被套期项目和套期工具经济关系产生的价值变动中，信用风险的影响开始占主导地位。
- (4) 套期关系不再满足本准则所规定的运用套期会计方法的其他条件。在适用套期关系再平衡的情况下，企业应当首先考虑套期关系再平衡，然后评估套期关系是否满足本准则所规定的运用套期会计方法的条件。

终止套期会计可能会影响套期关系的整体或其中一部分，在仅影响其中一部分时，剩余未受影响的部分仍适用套期会计。

6. 信用风险敞口的公允价值选择

当使用以公允价值计量且其变动计入当期损益的信用衍生工具管理金融工具(或其组成部分)的信用风险敞口时，可以在该金融工具(或其组成部分)初始确认时、后续计量中或尚未确认时，将其指定为以公允价值计量且其变动计入当期损益的金融工具，并同时作出书面记录，但应同时满足下列条件：

- (1) 金融工具信用风险敞口的主体(如借款人或贷款承诺持有人)与信用衍生工具涉及的主体相一致；
- (2) 金融工具的偿付级次与根据信用衍生工具条款须交付的工具的偿付级次相一致。

(三) 安全生产费

本公司按照国家规定提取的安全生产费，计入相关产品的成本或当期损益，同时记入“专项储备”科目。使用提取的安全生产费时，属于费用性支出的，直接冲减专项储备。形成固定资产的，通过“在建工程”科目归集所发生的支出，待安全项目完工达到预定可使用状态时确认为固定资产；同时，按照形成固定资产的成本冲减专项储备，并确认相同金额的累计折旧。该固定资产在以后期间不再计提折旧。

(四) 债务重组

1. 作为债务人记录债务重组义务

以资产清偿债务方式进行债务重组的，本公司在相关资产和所清偿债务符合终止确认条件时予以终止确认，所清偿债务账面价值与转让资产账面价值之间的差额计入当期损益。

将债务转为权益工具方式进行债务重组的，本公司在所清偿债务符合终止确认条件时予以终止确认。本公司初始确认权益工具时按照权益工具的公允价值计量，权益工具的公允价值不能可靠计量的，按照所清偿债务的公允价值计量。所清偿债务账面价值与权益工具确认金额之间的差额，计入当期损益。

采用修改其他条款方式进行债务重组的，本公司按照《企业会计准则第 22 号——金融工具确认和计量》和《企业会计准则第 37 号——金融工具列报》的规定，确认和计量重组债务。

以多项资产清偿债务或者组合方式进行债务重组的，本公司按照前述方法确认和计量权益工具和重组债务，所清偿债务的账面价值与转让资产的账面价值以及权益工具和重组债务的确认金额之和的差额，计入当期损益。

2. 作为债权人记录债务重组义务

以资产清偿债务方式进行债务重组的，本公司初始确认受让的金融资产以外的资产时，以成本计量，其中存货的成本，包括放弃债权的公允价值和使该资产达到当前位置和状态所发生的可直接归属于该资产的税金、运输费、装卸费、保险费等其他成本。对联营企业或合营企业投资的成本，包括放弃债权的公允价值和可直接归属于该资产的税金等其他成本。投资性房地产的成本，包括放弃债权的公允价值和可直接归属于该资产的税金等其他成本。固定资产的成本，包括放弃债权的公允价值和使该资产达到预定可使用状态前所发生的可直接归属于该资产的税金、运输费、装卸费、安装费、专业人员服务费等其他成本。无形资产的成本，包括放弃债权的公允价值和可直接归属于使该资产达到预定用途所发生的税金等其他成本。放弃债权的公允价值与账面价值之间的差额，计入当期损益。

将债务转为权益工具方式进行的债务重组导致本公司将债权转为对联营企业或合营企业的权益性投资的，本公司按照放弃债权的公允价值和可直接归属于该资产的税金等其他成本计量其初始投资成本。放弃债权的公允价值与账面价值之间的差额，计入当期损益。

采用修改其他条款方式进行债务重组的，本公司按照《企业会计准则第 22 号——金融工具确认和计量》的规定，确认和计量重组债权。

采用多项资产清偿债务或者组合方式进行债务重组的，首先按照《企业会计准则第 22 号——金融工具确认和计量》的规定确认和计量受让的金融资产和重组债权，然后按照受让的金融资产以外的各项资产的公允价值比例，对放弃债权的公允价值扣除受让金融资产和重组债权确认金额后的净额进行分配，并以此为基础按照前述方法分别确定各项资产的成本。放弃债权的公允价值与账面价值之间的差额，计入当期损益。

40. 重要会计政策和会计估计的变更

(1). 重要会计政策变更

适用 不适用

(2). 重要会计估计变更

适用 不适用

(3). 2024 年起首次执行新会计准则或准则解释等涉及调整首次执行当年年初的财务报表

适用 不适用

41. 其他

适用 不适用

名称	简称
湖州银行股份有限公司	湖州银行
浙江新联民爆器材有限公司	新联民爆
温州温金中心服务股份有限公司	温金中心
浙江物产电子商务有限公司	物产电商
浙江通诚格力电器有限公司	通诚格力
浙江物产元通典当有限责任公司	元通典当
浙江浙金众微企业管理有限公司	浙金众微
浙江中大元通融资租赁有限公司	中大租赁

六、税项

1. 主要税种及税率

主要税种及税率情况

√适用 □不适用

税种	计税依据	税率
增值税	销售货物或提供应税劳务	3%、5%、6%、9%、13%等
消费税	应纳税销售额（量）	5%、9%、12%、25%、40%等， 1.52元/升（石脑油、润滑油）
土地增值税	有偿转让国有土地使用权及地上建筑物和其他附着物产权产生的增值额	增值额未超过20%的，免缴土地增值税；增值额超过20%的，按超率累进税率计缴
城市维护建设税	应缴流转税税额	1%、5%、7%
企业所得税	应纳税所得额	15%、20%、25%等
房产税	按照房产原值的70%（或租金收入）为纳税基准	从价1.2%；从租12%

存在不同企业所得税税率纳税主体的，披露情况说明

√适用 □不适用

纳税主体名称	所得税税率（%）
KAMTAI TRADING(M) SDN BHD	24.00
DAO FORTUNE (SINGAPORE) PTE. LTD.	17.00
金迈拓国际有限公司	17.00
盈泰国际（新加坡）有限公司	17.00
物产中大永利实业（新加坡）有限公司	17.00
新加坡乾元国际能源有限公司	17.00
新加坡热选贸易有限公司	17.00
物产中大欧泰新加坡有限公司	17.00
瑞克国际（新加坡）有限公司	17.00
道富（香港）有限公司	16.50
香港金泰贸易有限公司	16.50
香港健坤能源有限公司	16.50
港通国际（香港）有限公司	16.50
香港物产通有限公司	16.50
人地国际（香港）有限公司	16.50
合并范围内的高新技术企业	15.00

道富（韩国）有限公司	10.00
物产中大元通钢铁（韩国）有限公司	10.00
盈科国际（香港）有限公司	免税
杭州市上城区人民医院（杭州烧伤专科医院）	0.00

2. 税收优惠

√适用 □不适用

1. 根据财政部 税务总局《关于进一步支持小微企业和个体工商户发展有关税费政策的公告》（财政部 税务总局公告 2023 年第 12 号），对小型微利企业减按 25% 计算应纳税所得额，按 20% 的税率缴纳企业所得税政策，延续执行至 2027 年 12 月 31 日。

2. 根据《企业所得税》规定，国家需要重点扶持的高新技术企业，减按 15% 的税率征收企业所得税，符合高新技术企业认定条件的子公司及其所得税优惠期间具体列示如下表：

公司名称	所得税优惠期间
物产中大数科	2023 年-2026 年
江苏科本药业有限公司	2023 年-2026 年
嘉兴新嘉爱斯热电有限公司	2024 年已重新申请，预计续发
浙江中大元通特种电缆有限公司	2023 年-2026 年
浙江宏元药业股份有限公司	2022 年-2024 年
桐乡泰爱斯环保能源有限公司	2022 年-2024 年
浙江元通线缆制造有限公司	2022 年-2024 年
浙江物产中大线缆有限公司	2021 年-2024 年
浙江中大元通电缆科技有限公司	2022 年-2024 年
浙江物产中大电机铁芯制造有限公司	2024 年已重新申请，预计续发
杭州中大数云科技有限公司	2023 年-2026 年
湛江市粤绿环保科技有限公司	2023 年-2025 年
浙江元通汽车救援服务有限公司	2023 年-2026 年
宁夏太阳镁业有限公司	2024 年已重新申请，预计续发
内蒙古金石镁业有限公司	2023 年至 2025 年
新疆金盛镁业有限公司	2023 年至 2026 年

3. 根据新加坡对新设公司的所得税优惠政策，2018 年及以后年度的新设公司，自设立日起 3 年内，每年应纳税所得额未超过 1 万美元的，按应纳税所得额的 75% 缴纳企业所得税；超过 1 万美元但未超过 2 万美元的部分按应纳税所得额的 50% 缴纳所得税；超过 2 万美元的按照应纳税所得额全额缴纳企业所得税。

4. 根据香港特别行政区《2018 年税务（修订）（第 3 号）条例》，2018 年及其以后年度每年首 200.00 万港元应评税利润的利得税税率降至 8.25%，其后的利润则继续按 16.5% 征税。

5. 根据《中华人民共和国企业所得税法》及其实施条例（以下简称实施条例）、《财政部税务总局关于海南自由贸易港企业所得税优惠政策的通知》（财税〔2020〕31 号）的规定，注册在海南自由贸易港（以下简称自贸港）并实质性运营的鼓励类产业企业，减按 15% 的税率征收企业所得税。本款规定所称企业包括设立在自贸港的非居民企业机构、场所。

6. 根据国家税务总局公告 2015 年第 14 号，成都市新都金海污水处理有限责任公司的主营业务属于《西部地区鼓励类产业目录》中的鼓励类产业，享受“减按 15% 的税率征收企业所得税”的优惠政策。

7. 根据《财政部国家税务总局关于全面推开营业税改征增值税试点的通知》（财税〔2016〕36 号）规定，养老机构提供的养老服务、医疗机构提供的医疗服务免征增值税。

8. 根据《财政部、税务总局关于完善资源综合利用增值税政策的公告》（2021 年第 40 号）“四、纳税人从事《目录》2.15“污水处理厂出水、工业排水（矿井水）、生活污水、垃圾处理厂渗透（滤）液等”项目、5.1“垃圾处理、污泥处理处置劳务”、5.2“污水处理劳务”项目，可适用本公告“三”规定的增值税即征即退政策，也可选择适用免征增值税政策；一经选定，36

个月内不得变更。”物产中大（桐庐）水处理有限公司选择适用免征增值税政策，自 2022 年 3 月 1 日起执行。

9. 根据财政部国家税务总局关于印发《资源综合利用产品和劳务增值税优惠目录》的通知（财税〔2015〕78 号），子公司成都市新都金海污水处理有限责任公司、嘉兴新嘉爱斯热电有限公司、物产中大（桐庐）水处理有限公司、物产中大（东阳）水处理有限公司、物产中大（桐乡）水处理有限公司增值税享受 70%即征即退优惠政策。

10. 《浙江省财政厅国家税务总局浙江省税务局关于浙江省实施小微企业“六税两费”减免政策的通知》（浙财税政〔2022〕4 号）规定，增值税小规模纳税人、小型微利企业和个体工商户按 50%幅度减征资源税、城市维护建设税、房产税、城镇土地使用税、印花税（不含证券交易印花税）、耕地占用税和教育费附加、地方教育附加。

3. 其他

适用 不适用

七、合并财务报表项目注释

1、货币资金

适用 不适用

单位：元 币种：人民币

项目	期末余额	期初余额
库存现金	498,544.15	771,819.04
银行存款	14,736,107,637.29	11,128,557,752.50
其他货币资金	15,802,725,528.02	10,494,429,849.76
存放财务公司存款		
合计	30,539,331,709.46	21,623,759,421.30
其中：存放在境外的款项总额	1,372,550,115.86	849,011,449.84

其他说明

其中受限制的货币资金明细如下：

科目	项目	期末余额	期初余额
银行存款	使用受限的定期存款	233,941,039.28	12,000,359.29
	存放于央行的存款准备金	539,866,812.20	403,187,666.56
	被银行冻结的款项	108,107,440.00	99,640,241.55
	其他	3,250,000.00	12,637,818.11
其他货币资金	票据保证金	7,669,602,266.47	5,977,664,626.43
	期货交易保证金	3,172,431,909.34	2,906,018,888.19
	存出投资款	435,408,366.05	3,481.97
	信用证保证金	1,571,465,123.00	705,324,887.31
	贷款保证金及融资保证金	2,260,377,354.44	286,181,184.79
	房改基金存款及住房维修基金	22,410,486.25	16,259,909.62
	整车赎回保证金	116,830,332.68	31,341,583.98
	履约保证金		14,001,000.00
	远期结售汇保证金	13,562,564.07	5,090,523.07
保函保证金	193,865,100.29	73,449,717.60	

科目	项目	期末余额	期初余额
	房屋按揭贷款保证金		199,776.68
	外汇交易保证金	2,941,425.18	1,507,468.85
	其他	100,350,505.63	178,652,697.23
合计		16,444,410,724.88	10,723,161,831.23

2、交易性金融资产

√适用 □不适用

单位：元 币种：人民币

项目	期末余额	期初余额	指定理由和依据
以公允价值计量且其变动计入当期损益的金融资产	2,686,451,062.24	2,521,504,130.56	/
其中：			
债务工具投资	594,886,567.75	90,486,905.75	/
权益工具投资	1,986,580,054.92	2,265,351,368.01	
其他	104,984,439.57	165,665,856.80	/
指定以公允价值计量且其变动计入当期损益的金融资产			
其中：			
合计	2,686,451,062.24	2,521,504,130.56	/

其他说明：

□适用 √不适用

3、衍生金融资产

√适用 □不适用

单位：元 币种：人民币

项目	期末余额	期初余额
外汇衍生工具	59,031,375.87	42,960,166.65
远期合约	438,426,958.62	176,141,922.41
期权	70,973,868.65	82,801,027.65
互换合约	91,233,328.85	10,186,778.27
其他	62,706,048.57	150,278,527.35
合计	722,371,580.56	462,368,422.33

4、应收票据

(1). 应收票据分类列示

√适用 □不适用

单位：元 币种：人民币

项目	期末余额	期初余额
银行承兑票据		9,726,635.40
商业承兑票据	46,082,541.86	51,180,451.49
合计	46,082,541.86	60,907,086.89

(2). 期末公司已质押的应收票据

□适用 √不适用

(3). 期末公司已背书或贴现且在资产负债表日尚未到期的应收票据

√适用 □不适用

单位：元 币种：人民币

项目	期末终止确认金额	期末未终止确认金额
银行承兑票据		
商业承兑票据	20,052,664.18	
合计	20,052,664.18	

(4). 按坏账计提方法分类披露

√适用 □不适用

单位：元 币种：人民币

类别	期末余额					期初余额				
	账面余额		坏账准备		账面价值	账面余额		坏账准备		账面价值
	金额	比例 (%)	金额	计提比例 (%)		金额	比例 (%)	金额	计提比例 (%)	
按单项计提坏账准备										
其中：										
按组合计提坏账准备	46,454,175.26	100	371,633.40	0.80	46,082,541.86	61,319,832.47	100	412,745.58	0.80	60,907,086.89
其中：										
商业承兑汇票	46,454,175.26	100	371,633.40	0.80	46,082,541.86	51,593,197.07	84.14	412,745.58	0.80	51,180,451.49
银行承兑汇票						9,726,635.40	15.86			9,726,635.40
合计	46,454,175.26	/	371,633.40	/	46,082,541.86	61,319,832.47	/	412,745.58	/	60,907,086.89

按单项计提坏账准备：

□适用 √不适用

按组合计提坏账准备：

适用 不适用

组合计提项目：商业承兑汇票

单位：元 币种：人民币

名称	期末余额		
	应收票据	坏账准备	计提比例 (%)
商业承兑汇票	46,454,175.26	371,633.40	0.8
合计	46,454,175.26	371,633.40	0.8

按组合计提坏账准备的说明

适用 不适用

按预期信用损失一般模型计提坏账准备

适用 不适用

各阶段划分依据和坏账准备计提比例

无

对本期发生损失准备变动的应收票据账面余额显著变动的情况说明：

适用 不适用

(5). 坏账准备的情况

适用 不适用

单位：元 币种：人民币

类别	期初余额	本期变动金额				期末余额
		计提	收回或转回	转销或核销	其他变动	
按组合计提坏账准备	412,745.58		41,112.18			371,633.40
合计	412,745.58		41,112.18			371,633.40

其中本期坏账准备收回或转回金额重要的：

适用 不适用

(6). 本期实际核销的应收票据情况

适用 不适用

其中重要的应收票据核销情况：

适用 不适用

应收票据核销说明：

适用 不适用

其他说明：

适用 不适用

5、应收账款

(1). 按账龄披露

适用 不适用

单位：元 币种：人民币

账龄	期末账面余额	期初账面余额
1 年以内		
其中：1 年以内分项		
1 年以内	16,903,509,524.14	14,471,861,172.99
1 年以内小计	16,903,509,524.14	14,471,861,172.99
1 至 2 年	773,792,692.03	952,823,886.74
2 至 3 年	707,528,152.65	486,408,569.92
3 年以上	1,113,338,592.12	897,876,434.82
合计	19,498,168,960.94	16,808,970,064.47

(2). 按坏账计提方法分类披露

√适用 □不适用

单位：元 币种：人民币

类别	期末余额					期初余额				
	账面余额		坏账准备		账面价值	账面余额		坏账准备		账面价值
	金额	比例 (%)	金额	计提比例 (%)		金额	比例 (%)	金额	计提比例 (%)	
按单项计提坏账准备	2,333,514,582.42	11.97	1,078,832,214.56	46.23	1,254,682,367.86	2,086,814,045.20	12.41	983,128,064.20	47.11	1,103,685,981.00
其中：										
按单项计提坏账准备	2,333,514,582.42	11.97	1,078,832,214.56	46.23	1,254,682,367.86	2,086,814,045.20	12.41	983,128,064.20	47.11	1,103,685,981.00
按组合计提坏账准备	17,164,654,378.52	88.03	468,943,828.89	2.73	16,695,710,549.63	14,722,156,019.27	87.59	517,010,707.88	3.51	14,205,145,311.39
其中：										
其中：账龄组合	17,132,612,224.54	87.87	467,982,564.27	2.73	16,664,629,660.27	14,689,185,920.60	87.39	516,021,604.92	3.51	14,173,164,315.68

医疗 款项 组合	32,042,153.98	0.16	961,264.62	3.00	31,080,889.36	32,970,098.67	0.20	989,102.96	3.00	31,980,995.71
合计	19,498,168,960.94	/	1,547,776,043.45	/	17,950,392,917.49	16,808,970,064.47	/	1,500,138,772.08	/	15,308,831,292.39

按单项计提坏账准备:

√适用 □不适用

单位:元 币种:人民币

名称	期末余额			
	账面余额	坏账准备	计提比例 (%)	计提理由
杭州长禧物流有限公司	68,344,578.15	57,409,445.65	84.00	按预期信用损失计提
浙江兴业石化有限公司	63,058,207.48	63,058,207.48	100.00	预计无法收回
福建城城物流有限公司	41,213,177.60	824,263.55	2.00	按预期信用损失计提
广东御丰创展金属科技有限公司	40,141,156.69	40,141,156.69	100.00	预计无法收回
欣悦印染有限公司	38,311,755.65	38,311,755.65	100.00	预计无法收回
成都金鑫贸易有限责任公司	37,103,418.66	37,103,418.66	100.00	预计无法收回
浙江广播电视发展总公司	31,947,500.00	31,947,500.00	100.00	预计无法收回
潍坊辰安物流有限公司	30,250,132.25	18,150,079.35	60.00	按预期信用损失计提
冀中中冀黄金销售(天津)有限公司	30,000,000.00	30,000,000.00	100.00	预计无法收回
欣悦棉整有限公司	26,391,147.07	26,391,147.07	100.00	预计无法收回
中国建筑一局(集团)有限公司浙江分公司	24,747,902.61	494,958.05	2.00	按预期信用损失计提
远成物流股份有限公司	21,164,794.05	21,164,794.05	100.00	预计无法收回
哈密赛之卡运输有限公司	20,838,990.37	416,779.81	2.00	按预期信用损失计提
深圳市元象实业有限公司	19,523,308.47	390,466.17	2.00	按预期信用损失计提
齐河县慧通公共交通有限公司	18,991,803.00	379,836.06	2.00	按预期信用损失计提
上海大宗物流有限公司	17,422,837.82	17,422,837.82	100.00	预计无法收回
山东裕盛煤炭有限公司	17,089,542.51	17,089,542.51	100.00	预计无法收回
辽宁长禧物流有限公司	15,663,175.48	13,157,067.37	84.00	按预期信用损失计提
巴里坤鑫鼎顺运输有限公司	15,452,619.28	309,052.39	2.00	按预期信用损失计提
宁波正东石油化工有限公司	15,043,423.50	15,043,423.50	100.00	预计无法收回

佛山市六环环保科技有限公司	14,802,800.00	14,802,800.00	100.00	预计无法收回
深圳市宏乐供应链管理有限公司	13,996,410.45	2,099,461.57	15.00	按预期信用损失计提
锡林郭勒盟鸿运恒通煤炭运输有限公司	12,231,244.00	244,624.88	2.00	按预期信用损失计提
唐山市丰南区华彤钢铁有限公司	11,704,781.02	11,704,781.02	100.00	预计无法收回
江西万浩物流有限公司	11,269,661.29	225,393.23	2.00	按预期信用损失计提
浙江汉蓝环境科技有限公司	10,875,572.99	10,875,572.99	100.00	预计无法收回
四川周行供应链管理有限公司	10,507,623.43	2,101,524.69	20.00	按预期信用损失计提
齐河县城市经营建设投资有限公司	10,428,072.83	208,561.46	2.00	按预期信用损失计提
天津思拓国际贸易有限公司	10,305,104.27	10,305,104.27	100.00	预计无法收回
宁波东星石油有限公司	10,285,899.98	10,285,899.98	100.00	预计无法收回
中建市政工程有限公司	9,439,111.31	188,782.23	2.00	按预期信用损失计提
南京舜昊企业管理股份有限公司	9,324,595.76	9,324,595.76	100.00	预计无法收回
宁波宣德德邦供应链有限公司	9,285,892.74	-	-	按预计可收回金额计提
中嘉华宸能源有限公司	9,057,925.29	9,057,925.29	100.00	预计无法收回
广州米多多车业有限公司	8,702,756.03	1,740,551.21	20.00	按预期信用损失计提
广州神蚂新能源科技有限责任公司	8,701,278.00	575,690.07	6.62	按预期信用损失计提
东营市胜华油品运输有限责任公司	8,614,100.34	8,614,100.34	100.00	预计无法收回
杭州誉诚汽车销售租赁	8,205,457.82	1,641,091.56	20.00	按预期信用损失计提
深圳市中瓴建设工程有限公司	8,195,600.00	163,912.00	2.00	按预期信用损失计提
南京天运土石方有限公司	7,946,821.63	1,589,364.33	20.00	按预期信用损失计提
武汉长禧物流有限公司	7,863,684.23	6,605,494.75	84.00	按预期信用损失计提
深圳市林强投资有限公司	7,714,520.00	154,290.40	2.00	按预期信用损失计提
南京清泽田工程机械有限公司	7,664,576.68	1,149,686.50	15.00	按预期信用损失计提

重庆沙淮物资有限公司	7,396,857.82	7,396,857.82	100.00	预计无法收回
中铁三局集团华东建设有限公司	7,395,531.37	4,256,865.60	57.56	按预期信用损失计提
广东长禧物流有限责任公司	7,328,000.93	6,155,520.78	84.00	按预期信用损失计提
遵义贤朋铸造有限公司	7,274,292.26	7,274,292.26	100.00	预计无法收回
中铁隧道集团三处有限公司	7,268,740.52	2,180,622.18	30.00	按预期信用损失计提
李群舟	7,096,526.48	742,721.93	10.47	按预期信用损失计提
广州长盛永达贸易有限公司	6,995,733.10	2,798,293.24	40.00	按预期信用损失计提
深圳市源达成实业有限公司	6,930,752.00	138,615.04	2.00	按预期信用损失计提
新疆科凌建设工程有限公司	6,845,720.00	136,914.40	2.00	按预期信用损失计提
广州冠腾行土石方工程有限公司	6,780,475.85	1,356,095.17	20.00	按预期信用损失计提
宜宾驭马运输有限公司	6,674,010.19	1,334,802.04	20.00	按预期信用损失计提
浙江绿森信息科技有限公司	6,644,186.52	6,644,186.52	100.00	预计无法收回
上海建盈物流有限公司	6,608,327.07	6,608,327.07	100.00	预计无法收回
湖南腾昊贸易有限公司	6,371,517.20	6,371,517.20	100.00	预计无法收回
杭州中诚装备服务股份有限公司	6,347,598.86	1,904,279.66	30.00	按预期信用损失计提
广西玉林市益畅城市建筑垃圾运输有限公司	6,267,539.19	219,363.87	3.50	按预期信用损失计提
东莞市盈宏建筑工程有限公司	6,180,808.59	123,616.17	2.00	按预期信用损失计提
锦州浩泰道路运输有限公司	5,936,060.00	118,721.20	2.00	按预期信用损失计提
江苏林龙电磁线股份有限公司	5,840,186.94	5,840,186.94	100.00	预计无法收回
衡山慧江混凝土有限公司	5,735,029.30	1,147,005.86	20.00	按预期信用损失计提
上海快捷快递有限公司	5,643,560.30	5,643,560.30	100.00	预计无法收回
福建鑫海冶金有限公司	5,524,066.99	5,524,066.99	100.00	预计无法收回
内蒙古圣圆新能钢联智慧物流有限公司	5,460,936.00	109,218.72	2.00	按预期信用损失计提
嘉兴市锦丰纺织整理有限公司	5,367,183.70	5,367,183.70	100.00	预计无法收回

浙江中控信息产业股份有限公司	5,358,193.78	5,358,193.78	100.00	预计无法收回
李加庆	5,291,177.00	1,420,807.60	26.85	按预期信用损失计提
广东国扬建设工程有限公司	5,286,346.00	1,057,269.20	20.00	按预期信用损失计提
上海鼎耀供应链管理有限公司	5,242,796.69	104,855.93	2.00	按预期信用损失计提
重庆中鹏同创运输有限公司	5,089,311.40	101,786.23	2.00	按预期信用损失计提
上海青舟供应链管理有限公司	5,045,555.55	756,833.33	15.00	按预期信用损失计提
其他	1,326,464,600.09	457,774,693.47	34.51	按预期信用损失计提
合计	2,333,514,582.42	1,078,832,214.56	46.23	/

按单项计提坏账准备的说明：

适用 不适用

按组合计提坏账准备：

适用 不适用

组合计提项目：账龄组合

单位：元 币种：人民币

名称	期末余额		
	应收账款	坏账准备	计提比例 (%)
1 年以内	16,530,207,526.96	132,241,660.22	0.80
1—2 年	345,038,045.98	103,511,413.79	30.00
2—3 年	125,685,806.71	100,548,645.37	80.00
3 年以上	131,680,844.89	131,680,844.89	100.00
合计	17,132,612,224.54	467,982,564.27	2.73

按组合计提坏账准备的说明：

适用 不适用

项目	期末余额		
	账面余额	坏账准备	计提比例 (%)
医疗款项组合	32,042,153.98	961,264.62	3.00
合计	32,042,153.98	961,264.62	3.00

按预期信用损失一般模型计提坏账准备

适用 不适用

各阶段划分依据和坏账准备计提比例

无

对本期发生损失准备变动的应收账款账面余额显著变动的情况说明：

适用 不适用

(3). 坏账准备的情况

√适用 □不适用

单位：元 币种：人民币

类别	期初余额	本期变动金额				期末余额
		计提	收回或转回	转销或核销	其他变动	
按单项计提坏账准备	983,128,064.20	95,704,150.36				1,078,832,214.56
按组合计提坏账准备	517,010,707.88	-48,066,878.99				468,943,828.89
合计	1,500,138,772.08	47,637,271.37				1,547,776,043.45

其中本期坏账准备收回或转回金额重要的：

□适用 √不适用

其他说明：

无

(4). 本期实际核销的应收账款情况

□适用 √不适用

其中重要的应收账款核销情况

□适用 √不适用

应收账款核销说明：

□适用 √不适用

(5). 按欠款方归集的期末余额前五名的应收账款和合同资产情况

√适用 □不适用

单位：元 币种：人民币

单位名称	应收账款期末余额	合同资产期末余额	应收账款和合同资产期末余额	占应收账款和合同资产期末余额合计数的比例(%)	坏账准备期末余额
TERNIUM PROCUREMENT S. A.	403,688,605.66		403,688,605.66	2.06	3,229,508.85
国家电网有限公司	347,126,336.98		347,126,336.98	1.77	2,777,010.70
浙江交科供应链管理有限公司	257,666,956.18		257,666,956.18	1.31	2,061,335.65
中交第二航务工程局有限公司	248,736,661.83		248,736,661.83	1.27	1,989,893.29

中铁隧道局集团有限公司物资分公司	212,516,063.80		212,516,063.80	1.08	1,700,128.51
合计	1,469,734,624.45		1,469,734,624.45	7.49	11,757,877.00

其他说明

无

其他说明：

适用 不适用

因金融资产转移而终止确认的应收账款

项目	金融资产转移的方式	本期终止确认金额	与终止确认相关的利得或损失
福费廷或保理	福费廷或保理	2,320,518,359.76	-41,250,790.35
合计		2,320,518,359.76	-41,250,790.35

6、合同资产

(1). 合同资产情况

适用 不适用

单位：元 币种：人民币

项目	期末余额			期初余额		
	账面余额	坏账准备	账面价值	账面余额	坏账准备	账面价值
建造合同形成的已完工未结算资产	136,241,884.16		136,241,884.16	116,998,393.93		116,998,393.93
合计	136,241,884.16		136,241,884.16	116,998,393.93		116,998,393.93

(2). 报告期内账面价值发生重大变动的金额和原因

适用 不适用

(3). 按坏账计提方法分类披露

适用 不适用

按单项计提坏账准备：

适用 不适用

按单项计提坏账准备的说明：

适用 不适用

按组合计提坏账准备：

适用 不适用

按预期信用损失一般模型计提坏账准备

适用 不适用

各阶段划分依据和坏账准备计提比例
无

对本期发生损失准备变动的合同资产账面余额显著变动的情况说明：

适用 不适用

(4). 本期合同资产计提坏账准备情况

适用 不适用

其中本期坏账准备收回或转回金额重要的：

适用 不适用

其他说明：

无

(5). 本期实际核销的合同资产情况

适用 不适用

其中重要的合同资产核销情况

适用 不适用

合同资产核销说明：

适用 不适用

其他说明：

适用 不适用

7、 应收款项融资

(1). 应收款项融资分类列示

适用 不适用

单位：元 币种：人民币

项目	期末余额	期初余额
银行承兑汇票	1,894,805,645.92	1,315,794,302.14
商业承兑汇票	147,463,358.34	65,589,435.47
应收账款	1,865,567.22	4,495,389.33
合计	2,044,134,571.48	1,385,879,126.94

(2). 期末公司已质押的应收款项融资

适用 不适用

单位：元 币种：人民币

项目	期末已质押金额
银行承兑汇票	161,799,556.97
合计	161,799,556.97

(3). 期末公司已背书或贴现且在资产负债表日尚未到期的应收款项融资

适用 不适用

单位：元 币种：人民币

项目	期末终止确认金额	期末未终止确认金额
银行承兑汇票	22,163,666,584.41	
商业承兑汇票	328,342,921.32	
合计	22,492,009,505.73	

(4). 按坏账计提方法分类披露

√适用 □不适用

单位：元 币种：人民币

类别	期末余额					期初余额				
	账面余额		坏账准备		账面价值	账面余额		坏账准备		账面价值
	金额	比例 (%)	金额	计提比例 (%)		金额	比例 (%)	金额	计提比例 (%)	
按单项计提坏账准备										
其中：										
按组合计提坏账准备	2,044,134,571.48	100.00	1,194,631.41	0.06	2,044,134,571.48	1,385,879,126.94	100.00	560,968.62	0.04	1,385,879,126.94
其中：										

银行承兑汇票	1,894,805,645.92	92.69			1,894,805,645.92	1,315,794,302.14	94.94			1,315,794,302.14
商业承兑汇票	147,463,358.34	7.21	1,179,706.87	0.80	147,463,358.34	65,589,435.47	4.73	524,715.48	0.80	65,589,435.47
应收账款	1,865,567.22	0.09	14,924.54	0.80	1,865,567.22	4,495,389.33	0.32	36,253.14	0.80	4,495,389.33
合计	2,044,134,571.48	/	1,194,631.41	/	2,044,134,571.48	1,385,879,126.94	/	560,968.62	/	1,385,879,126.94

按单项计提坏账准备:

适用 不适用

按单项计提坏账准备的说明:

适用 不适用

按组合计提坏账准备:

适用 不适用

组合计提项目: 合计

单位: 元 币种: 人民币

名称	期末余额		
	应收融资款项	坏账准备	计提比例 (%)
银行承兑汇票	1,894,805,645.92		
商业承兑汇票	147,463,358.34	1,179,706.87	0.80
应收账款	1,865,567.22	14,924.54	0.80
合计	2,044,134,571.48	1,194,631.41	0.04

按组合计提坏账准备的说明

适用 不适用

按预期信用损失一般模型计提坏账准备

适用 不适用

各阶段划分依据和坏账准备计提比例

无

对本期发生损失准备变动的应收款项融资账面余额显著变动的情况说明:

适用 不适用

(5). 坏账准备的情况

适用 不适用

单位: 元 币种: 人民币

类别	期初余额	本期变动金额				期末余额
		计提	收回或转回	转销或核销	其他变动	
按组合计提坏账准备	560,968.62	633,622.79				1,194,631.41
合计	560,968.62	633,622.79				1,194,631.41

其中本期坏账准备收回或转回金额重要的:

适用 不适用

其他说明:

本公司认为, 所持有的银行承兑汇票的承兑银行信用评级较高, 不存在重大的信用风险, 因此未计提减值准备; 所持有的商业承兑汇票, 因出票人存在一定的信用风险, 因此计提减值准备, 减值准备在其他综合收益中确认, 并将减值损失或利得计入当期损益, 且不减少金融资产在资产负债表中列示的账面价值。

(6). 本期实际核销的应收款项融资情况

□适用 √不适用

其中重要的应收款项融资核销情况

□适用 √不适用

核销说明：

□适用 √不适用

(7). 应收款项融资本期增减变动及公允价值变动情况：

√适用 □不适用

项目	期初余额		本期增减变动金额		期末余额	
	成本	公允价值变动	成本	公允价值变动	成本	公允价值变动
应收票据	1,381,383,737.61		660,885,266.65		2,042,269,004.26	
应收账款	4,495,389.33		-2,629,822.11		1,865,567.22	
合计	1,385,879,126.94		658,255,444.54		2,044,134,571.48	

(8). 其他说明：

□适用 √不适用

8、预付款项

(1). 预付款项按账龄列示

√适用 □不适用

单位：元 币种：人民币

账龄	期末余额		期初余额	
	金额	比例(%)	金额	比例(%)
1年以内	27,586,237,036.75	99.29	20,849,424,934.32	99.26
1至2年	137,850,693.46	0.50	81,572,608.61	0.39
2至3年	26,695,321.24	0.10	45,400,353.79	0.22
3年以上	32,563,427.67	0.12	28,171,645.53	0.13
合计	27,783,346,479.12	100.00	21,004,569,542.25	100.00

账龄超过1年且金额重要的预付款项未及时结算原因的说明：

对方单位名称（全称）	款项性质	账面余额	账龄统计			未及时结算原因
			1-2年	2-3年	3年以上	
梅赛德斯-奔驰（中国）汽车销售有限公司	定金	7,000,000.00			7,000,000.00	项目尚未结束
湘潭钢铁集团国际贸易有限公司	货款	5,413,169.75		5,413,169.75		项目尚未结束
迅达（中国）电梯有限公司	货款	15,268,000.00			15,268,000.00	项目尚未结束

总计		27,681,169.75		5,413,169.75	22,268,000.00	
----	--	---------------	--	--------------	---------------	--

(2). 按预付对象归集的期末余额前五名的预付款情况

√适用 □不适用

单位名称	期末余额	占预付款项合计的比例(%)	账龄统计
一汽富华生态有限公司	591,481,650.00	2.13	1年以内
吉林建龙钢铁有限责任公司	427,887,476.92	1.54	1年以内
海南汉地流体材料有限公司	350,220,849.35	1.26	1年以内
ANGANG GROUP HONG KONG CO., LIMITED	330,304,689.74	1.19	1年以内
河北东海特钢集团有限公司	296,452,869.01	1.07	1年以内
合计	1,996,347,535.02	7.19	

其他说明

□适用 √不适用

9、其他应收款

项目列示

√适用 □不适用

单位：元 币种：人民币

项目	期末余额	期初余额
应收利息		6,840,765.74
应收股利	28,813,274.19	28,851,877.58
其他应收款	2,437,414,931.31	1,844,451,519.74
合计	2,466,228,205.50	1,880,144,163.06

其他说明：

□适用 √不适用

应收利息

(1). 应收利息分类

□适用 √不适用

(2). 重要逾期利息

□适用 √不适用

(3). 按坏账计提方法分类披露

□适用 √不适用

按单项计提坏账准备：

□适用 √不适用

按单项计提坏账准备的说明：

□适用 √不适用

按组合计提坏账准备：

适用 不适用

(4) 按预期信用损失一般模型计提坏账准备

适用 不适用

(5) 坏账准备的情况

适用 不适用

其中本期坏账准备收回或转回金额重要的：

适用 不适用

其他说明：

无

(6) 本期实际核销的应收利息情况

适用 不适用

其中重要的应收利息核销情况

适用 不适用

核销说明：

适用 不适用

其他说明：

适用 不适用

应收股利

(1) 应收股利

适用 不适用

单位：元 币种：人民币

项目(或被投资单位)	期末余额	期初余额
开放式基金红利		38,603.39
欧冶链金物宝(安徽)再生资源有限公司	28,813,274.19	28,813,274.19
合计	28,813,274.19	28,851,877.58

(2) 重要的账龄超过1年的应收股利

适用 不适用

(3) 按坏账计提方法分类披露

适用 不适用

按单项计提坏账准备：

适用 不适用

按单项计提坏账准备的说明：

适用 不适用

按组合计提坏账准备：

适用 不适用

(4). 按预期信用损失一般模型计提坏账准备

适用 不适用

(5). 坏账准备的情况

适用 不适用

其中本期坏账准备收回或转回金额重要的：

适用 不适用

其他说明：

无

(6). 本期实际核销的应收股利情况

适用 不适用

其中重要的应收股利核销情况

适用 不适用

核销说明：

适用 不适用

其他说明：

适用 不适用

其他应收款

(1). 按账龄披露

适用 不适用

单位：元 币种：人民币

账龄	期末账面余额	期初账面余额
1年以内		
其中：1年以内分项		
1年以内	1,739,231,713.64	1,463,063,204.66
1年以内小计	1,739,231,713.64	1,463,063,204.66
1至2年	691,567,986.66	565,478,310.95
2至3年	438,249,787.21	249,860,539.94
3年以上	1,573,689,420.62	1,571,206,798.65
合计	4,442,738,908.13	3,849,608,854.20

(2). 按款项性质分类情况

适用 不适用

单位：元 币种：人民币

款项性质	期末账面余额	期初账面余额
------	--------	--------

押金保证金	714,512,957.07	668,597,900.88
资金拆借	1,319,968,019.53	1,172,314,825.01
应收暂付款	1,097,927,049.82	730,459,363.12
应收出口退税	144,338,130.06	201,819,119.87
应收政府补助款	10,249,027.29	17,788,950.00
涉及诉讼款	352,435,476.16	277,042,084.10
其他	803,308,248.2	781,586,611.22
合计	4,442,738,908.13	3,849,608,854.20

(3). 坏账准备计提情况

√适用 □不适用

单位：元 币种：人民币

坏账准备	第一阶段	第二阶段	第三阶段	合计
	未来12个月预期信用损失	整个存续期预期信用损失(未发生信用减值)	整个存续期预期信用损失(已发生信用减值)	
2024年1月1日余额	40,382,558.80	11,637,711.43	1,953,137,064.23	2,005,157,334.46
2024年1月1日余额在本期				
--转入第二阶段				
--转入第三阶段				
--转回第二阶段				
--转回第一阶段				
本期计提	2,455,238.62	16,125,988.39	-18,414,584.65	166,642.36
本期转回				
本期转销				
本期核销				
其他变动				
2024年6月30日余额	42,837,797.42	27,763,699.82	1,934,722,479.58	2,005,323,976.82

各阶段划分依据和坏账准备计提比例

无

对本期发生损失准备变动的其他应收款账面余额显著变动的情况说明：

□适用 √不适用

本期坏账准备计提金额以及评估金融工具的信用风险是否显著增加的采用依据：

□适用 √不适用

(4). 坏账准备的情况

√适用 □不适用

单位：元 币种：人民币

类别	期初余额	本期变动金额	期末余额
----	------	--------	------

		计提	收回或转回	转销或核销	其他变动	
按单项计提坏账准备	1,896,482,965.17	-7,764,858.23				1,888,718,106.94
按组合计提坏账准备	108,674,369.29	7,931,500.59				116,605,869.88
其中：账龄组合	108,561,333.64	7,835,530.47				116,396,864.11
押金保证金及备用金组合						
医疗款项组合	113,035.65	95,970.12				209,005.77
合计	2,005,157,334.46	166,642.36				2,005,323,976.82

其中本期坏账准备转回或收回金额重要的：

适用 不适用

其他说明

无

(5). 本期实际核销的其他应收款情况

适用 不适用

其中重要的其他应收款核销情况：

适用 不适用

其他应收款核销说明：

适用 不适用

(6). 按欠款方归集的期末余额前五名的其他应收款情况

适用 不适用

单位：元 币种：人民币

单位名称	期末余额	占其他应收款期末余额合计数的比例(%)	款项的性质	账龄	坏账准备期末余额
温州温金中心服务股份有限公司	1,276,269,616.26	28.73	资金拆借	1-5年	678,742,051.13
宁波市北仑蓝天造船有限公司	280,379,016.20	6.31	往来款项	3年以上	280,379,016.20

盘锦港集团有限公司第一分公司	201,557,083.18	4.54	货款	3-4年	201,557,083.18
应收退税款	143,096,753.99	3.22	应收退税款	1年以内	
杭州上塘城市建设发展有限公司	129,733,848.00	2.92	应收拆迁款	1年以内	
合计	2,031,036,317.63	45.72	/	/	1,160,678,150.51

(7). 因资金集中管理而列报于其他应收款

□适用 √不适用

其他说明：

□适用 √不适用

10、存货

(1). 存货分类

√适用 □不适用

单位：元 币种：人民币

项目	期末余额			期初余额		
	账面余额	存货跌价准备/合同履约成本减值准备	账面价值	账面余额	存货跌价准备/合同履约成本减值准备	账面价值
原材料	987,379,990.20	11,303,339.89	976,076,650.31	1,010,883,811.33	20,249,440.27	990,634,371.06
在产品	322,327,970.87	251,927.80	322,076,043.07	634,295,745.25	251,927.80	634,043,817.45
库存商品	50,972,240,601.43	1,469,161,688.73	49,503,078,912.70	32,107,381,502.53	1,149,624,160.11	30,957,757,342.42
周转材料	13,340,255.99	0.00	13,340,255.99	16,318,509.99	0.00	16,318,509.99
消耗性生物资产	35,850,529.30	0.00	35,850,529.30	35,852,214.66	0.00	35,852,214.66
合同履约成本	1,161,302.80	0.00	1,161,302.80	56,080,351.28	0.00	56,080,351.28
委托加工物资	561,282,216.63	0.00	561,282,216.63	412,215,638.56	0.00	412,215,638.56
发出商品	2,382,880,351.41	121,372,704.62	2,261,507,646.79	1,798,955,085.74	153,028,365.35	1,645,926,720.39

工程施工	0.00	0.00	0.00	566,108.59	0.00	566,108.59
自制半成品	535,568,451.56	10,152,119.00	525,416,332.56	130,011,479.16	10,361,315.16	119,650,164.00
委托代销	122,538,415.20	0.00	122,538,415.20	53,746,778.97	0.00	53,746,778.97
在途物资	1,262,215,987.58	37,876,006.29	1,224,339,981.29	2,868,951,810.14	55,830,034.17	2,813,121,775.97
合计	57,196,786,072.97	1,650,117,786.33	55,546,668,286.64	39,125,259,036.20	1,389,345,242.86	37,735,913,793.34

(2). 确认为存货的数据资源

适用 不适用

(3). 存货跌价准备及合同履约成本减值准备

适用 不适用

单位：元 币种：人民币

项目	期初余额	本期增加金额		本期减少金额		期末余额
		计提	其他	转回或转销	其他	
原材料	20,249,440.27	1,993,660.38		10,939,760.76		11,303,339.89
在产品	251,927.80					251,927.80
库存商品	1,149,624,160.11	865,716,653.41		546,179,124.79		1,469,161,688.73
周转材料						
消耗性生物资产						
合同履约成本						
在途物资	55,830,034.17	-17,954,027.88				37,876,006.29
发出商品	153,028,365.35	119,774,709.00		151,430,369.73		121,372,704.62
自制半成品	10,361,315.16	39,276.80		248,472.96		10,152,119.00
合计	1,389,345,242.86	969,570,271.71		708,797,728.24		1,650,117,786.33

本期转回或转销存货跌价准备的原因

适用 不适用

本公司以期末市场价为依据确定存货可变现净值，按照存货类别成本高于可变现净值的差额计提存货跌价准备。本期转销系因本期耗用或销售转出。

按组合计提存货跌价准备

适用 不适用

按组合计提存货跌价准备的计提标准

适用 不适用

(4). 存货期末余额含有的借款费用资本化金额及其计算标准和依据

适用 不适用

(5). 合同履行成本本期摊销金额的说明

适用 不适用

其他说明：

适用 不适用

11、持有待售资产

适用 不适用

12、一年内到期的非流动资产

适用 不适用

单位：元 币种：人民币

项目	期末余额	期初余额
一年内到期的债权投资	1,119,992,000.00	1,107,305,826.61
一年内到期的其他债权投资		
一年内到期的长期应收款	29,917,727.21	30,838,478.52
一年内到使用权资产	3,700,529.54	3,806,176.32
合计	1,153,610,256.75	1,141,950,481.45

一年内到期的债权投资

适用 不适用

(1). 一年内到期的债权投资情况

适用 不适用

单位：元 币种：人民币

项目	期末余额			期初余额		
	账面余额	减值准备	账面价值	账面余额	减值准备	账面价值
一年内到期的债权投资	1,119,992,000.00		1,119,992,000.00	1,108,063,924.72	758,098.11	1,107,305,826.61
合计	1,119,992,000.00		1,119,992,000.00	1,108,063,924.72	758,098.11	1,107,305,826.61

一年内到期的债权投资减值准备本期变动情况

适用 不适用

单位：元 币种：人民币

项目	期初余额	本期增加	本期减少	期末余额
一年内到期的债权投资	758,098.11	0	758,098.11	0
合计	758,098.11	0	758,098.11	0

(2). 期末重要的一年内到期的债权投资

适用 不适用

(3). 减值准备计提情况

适用 不适用

各阶段划分依据和坏账准备计提比例

无

对本期发生损失准备变动的账面余额显著变动的情况说明：

适用 不适用

本期减值准备计提金额以及评估金融工具的信用风险是否显著增加的采用依据

适用 不适用

(4). 本期实际核销的一年内到期的债权投资情况

适用 不适用

其中重要的一年内到期的债权投资情况核销情况

适用 不适用

一年内到期的债权投资的核销说明：

适用 不适用

其他说明

适用 不适用

一年内到期的其他债权投资

适用 不适用

一年内到期的非流动资产的其他说明

无

13、其他流动资产

适用 不适用

单位：元 币种：人民币

项目	期末余额	期初余额
合同取得成本		
应收退货成本		
理财产品	785,617,330.20	842,542,352.81
合同取得成本	1,256,449.70	1,424,048.32
应收退货成本		
预缴及待抵扣税费	2,228,294,566.47	1,806,374,259.93
应收货币保证金	3,000,741,815.68	1,615,827,349.26
应收质押保证金	766,609,880.00	665,754,056.00
被套期项目		104,832.00
短期债权投资	69,380,000.00	688,202,631.09

其他	215,504,977.81	199,306,811.80
合计	7,067,405,019.86	5,819,536,341.21

其他说明：
无

14、 债权投资

(1). 债权投资情况

√适用 □不适用

单位：元 币种：人民币

项目	期末余额			期初余额		
	账面余额	减值准备	账面价值	账面余额	减值准备	账面价值
对外借款	580,000,000.00		580,000,000.00	870,000,000.00		870,000,000.00
其他债券	1,414,474,646.45		1,414,474,646.45	1,856,175,518.15	758,098.11	1,855,417,420.04
一年内到期的债权投资	1,119,992,000.00		1,119,992,000.00	1,108,063,924.72	758,098.11	1,107,305,826.61
合计	874,482,646.45	0.00	874,482,646.45	1,618,111,593.43		1,618,111,593.43

债权投资减值准备本期变动情况

□适用 √不适用

(2). 期末重要的债权投资

√适用 □不适用

单位：元 币种：人民币

项目	期末余额					期初余额				
	面值	票面利率	实际利率	到期日	逾期本金	面值	票面利率	实际利率	到期日	逾期本金
渤海信托-2022 渤苏 7 号单一资金信托	100,000,000.00	16.23	16.23	2024-4	100,000,000.00	100,000,000.00	16.23	16.23	2024-4	
浙江虹硕实业有限公司借款	99,000,000.00	12	12	2025-6		99,000,000.00	4	4	2025-6	
浙金·湘潭财信单一资金信托	285,000,000.00	12	12	2024-3	285,000,000.00	285,000,000.00	12	12	2024-3	
保亿集团萧山奥邸国际资产管理业务	300,000,000.00	12.5	13	2024-10		300,000,000.00	12.5	12.5	2024-4	
保亿集团宁波嵩江润园资产管理业务	165,000,000.00	12	12	2024-12		150,000,000.00	12.5	12.5	2024-6	
保亿集团杭州湘湖资产管理项目	105,000,000.00	12	12	2024-8						
欣明置业柯桥水韵蓝湾资产管理项目	110,000,000.00	13.7	13.7	2024-12						
星创集团杭州瓶窑资产管理项目	300,000,000.00	13.19	13.19	2025-6						
合计	1,464,000,000.00	/	/	/	385,000,000.00	934,000,000.00	/	/	/	

备注：上述两项逾期本金均有足额质押及抵押物。

(3). 减值准备计提情况

适用 不适用

各阶段划分依据和减值准备计提比例：

无

对本期发生损失准备变动的债权投资账面余额显著变动的情况说明：

适用 不适用

本期减值准备计提金额以及评估金融工具的信用风险是否显著增加的采用依据：

适用 不适用

(4). 本期实际的核销债权投资情况

适用 不适用

其中重要的债权投资情况核销情况

适用 不适用

债权投资的核销说明：

适用 不适用

其他说明：

无

15、 其他债权投资

(1). 其他债权投资情况

适用 不适用

其他债权投资减值准备本期变动情况

适用 不适用

(2). 期末重要的其他债权投资

适用 不适用

(3). 减值准备计提情况

适用 不适用

(4). 本期实际核销的其他债权投资情况

适用 不适用

其中重要的其他债权投资情况核销情况

适用 不适用

其他债权投资的核销说明：

适用 不适用

其他说明：

适用 不适用

16、长期应收款

(1) 长期应收款情况

√适用 □不适用

单位：元 币种：人民币

项目	期末余额			期初余额			折现率区间
	账面余额	坏账准备	账面价值	账面余额	坏账准备	账面价值	
融资租赁款	8,013,523,519.14	81,414,684.36	7,932,108,834.78	8,084,532,314.89	83,284,828.60	8,001,247,486.29	7-9%
其中：未实现融资收益	822,797,185.63		822,797,185.63	860,468,274.84		860,468,274.84	
分期收款销售商品							
分期收款提供劳务							
分期收款提供劳务	1,244,721.16	12,447.21	1,232,273.95	1,244,721.16	12,447.21	1,232,273.95	
已完工 PPP 项目工程款	125,738,430.21	125,738,430.21		156,978,430.21	156,978,430.21		
其他	36,819,673.73		36,819,673.73	37,809,633.47		37,809,633.47	10%
一年内到期的长期应收款	-30,548,896.28	-631,169.07	-29,917,727.21	-31,469,647.59	-631,169.07	30,838,478.52	/
合计	8,146,777,447.96	206,534,392.71	7,940,243,055.25	8,249,095,452.14	239,644,536.95	8,009,450,915.19	/

(2) 按坏账计提方法分类披露

√适用 □不适用

单位：元 币种：人民币

类别	期末余额					期初余额				
	账面余额		坏账准备		账面价值	账面余额		坏账准备		账面价值
	金额	比例 (%)	金额	计提比例 (%)		金额	比例 (%)	金额	计提比例 (%)	
按单项计提坏账准备	125,738,430.21	1.54	125,738,430.21	100	0	156,978,430.21	1.9	156,978,430.21	100	0
其中：										
已完工 PPP 项目工程款	125,738,430.21	1.54	125,738,430.21	100	0	156,978,430.21	1.9	156,978,430.21	100	0

按组合计提 坏账准备	8,021,039,017.75	98.46	80,795,962.50	1.01	7,940,243,055.25	8,092,117,021.93	98.1	82,666,106.74	1.02	8,009,450,915.19
按组合计提 坏账准备										
其中：										
融资租赁	7,988,974,622.86	98.06	80,783,515.29	1.01	7,908,191,107.57	8,053,062,667.30	97.62	82,653,659.53	1.03	7,970,409,007.77
分期收款提 供劳务	1,244,721.16	0.02	12,447.21	1.00	1,232,273.95	1,244,721.16	0.02	12,447.21	1	1,232,273.95
其他	30,819,673.73	0.38	0	0	30,819,673.73	37,809,633.47	0.46			37,809,633.47
合计	8,146,777,447.96	/	206,534,392.71	/	7,940,243,055.25	8,249,095,452.14	/	239,644,536.95	/	8,009,450,915.19

按单项计提坏账准备:

√适用 □不适用

单位:元 币种:人民币

名称	期末余额			
	账面余额	坏账准备	计提比例 (%)	计提理由
已完工 PPP 项目工程款	125,738,430.21	125,738,430.21	100	预计无法收回
合计	125,738,430.21	125,738,430.21	100	/

按单项计提坏账准备的说明:

□适用 √不适用

按组合计提坏账准备:

√适用 □不适用

组合计提项目:融资租赁

单位:元 币种:人民币

名称	期末余额		
	长期应收款	坏账准备	计提比例 (%)
融资租赁	7,988,974,622.86	80,783,515.29	1.01
分期收款提供劳务	1,244,721.16	12,447.21	1.00
其他	30,819,673.73	0	0
合计	8,021,039,017.75	80,795,962.50	

按组合计提坏账准备的说明

□适用 √不适用

按预期信用损失一般模型计提坏账准备

√适用 □不适用

单位:元 币种:人民币

坏账准备	第一阶段	第二阶段	第三阶段	合计
	未来 12 个月预期信用损失	整个存续期预期信用损失(未发生信用减值)	整个存续期预期信用损失(已发生信用减值)	
2024年1月1日余额	239,644,536.95			239,644,536.95
2024年1月1日余额在本期				
--转入第二阶段				
--转入第三阶段				
--转回第二阶段				
--转回第一阶段				
本期计提	-1,870,144.24			-1,870,144.24
本期转回	-31,240,000.00			-31,240,000.00
本期转销				
本期核销				
其他变动				
2024年6月30日余额	206,534,392.71			206,534,392.71

各阶段划分依据和坏账准备计提比例
无

对本期发生损失准备变动的长期应收款账面余额显著变动的情况说明：

适用 不适用

本期坏账准备计提金额以及评估金融工具的信用风险是否显著增加的采用依据：

适用 不适用

(3) 坏账准备的情况

适用 不适用

单位：元 币种：人民币

类别	期初余额	本期变动金额				期末余额
		计提	收回或转回	转销或核销	其他变动	
按单项计提坏账准备	156,978,430.21				-31,240,000.00	125,738,430.21
分期收款提供劳务	12,447.21					12,447.21
融资租赁	82,653,659.53	-1,870,144.24				80,783,515.29
合计	239,644,536.95	-1,870,144.24			-31,240,000.00	206,534,392.71

其中本期坏账准备收回或转回金额重要的：

适用 不适用

其他说明：

无

(4) 本期实际核销的长期应收款情况

适用 不适用

其中重要的长期应收款核销情况

适用 不适用

核销说明：

适用 不适用

其他说明：

适用 不适用

17、长期股权投资

(1). 长期股权投资情况

√适用 □不适用

单位：元 币种：人民币

被投资单位	期初余额	本期增减变动								期末余额	减值准备期末余额	
		追加投资	减少投资	权益法下确认的投资损益	其他综合收益调整	其他权益变动	宣告发放现金股利或利润	计提减值准备	其他			
一、合营企业												
杭州物文康喜企业管理咨询合伙企业(有限合伙)	39,000,485.85										39,000,485.85	
浙江物产宋都旅游文化有限公司	28,562,951.89			2,236.59							28,565,188.48	
浙江风马牛长乐文化旅游有限公司												
山煤物产环保能源(浙江)有限公司	58,725,037.74			-208,518.81							58,516,518.93	
浙江经职汽车服务有限公司	236,320.51			-37,582.28							198,738.23	
小计	126,524,795.99			-243,864.50							126,280,931.49	
二、联营企业												
宁陵人地服饰有限公司	1,405,215.17			42,345.27							1,447,560.44	
浙江中大新时代纺织品有限公司	8,619,387.00			320,940.78							8,940,327.78	
浙江中大新力经贸有限公司	2,959,751.36										2,959,751.36	2,959,751.36
浙江中大新景服饰有限公司	2,437,162.26										2,437,162.26	2,437,162.26
上海中大康劲国际贸易有限公司	2,274,612.77			293,904.78							2,568,517.55	
浙江中大华伟进出口有限公司	4,293,386.87			15,364.57							4,308,751.44	
浙江中大新佳贸易有限公司	6,728,339.90			110,330.75							6,838,670.65	
浙江中大新纺进出口有限公司	5,944,150.57			-220,590.67							5,723,559.90	
浙江中大新泰经贸有限公司	3,178,946.24			-298,231.74							2,880,714.50	
浙江中大服装有限公司	6,181,386.27		6,299,873.93	118,487.66								
浙江中大华盛纺织品有限公司	1,281,246.98										1,281,246.98	1,281,246.98
浙江中大明日纺织品有限公司	418,420.49										418,420.49	418,420.49

2024 年半年度报告

浙江中大物通商贸集团有限公司	32,791,808.89			-299,961.97						32,491,846.92	
浙江华玖商业运营管理 有限公司											
浙江物产安橙科技有限 公司	7,345,359.99			-457,032.80						6,888,327.19	
杭州坤汉企业管理有限 责任公司	6,362.33									6,362.33	
中大朗颐（海盐）养老 服务有限公司	1,942,875.14									1,942,875.14	
浙江中大东润商业管理 有限公司	3,470,113.53									3,470,113.53	
浙江中大东业产业园运 营管理有限公司	10,177,019.49									10,177,019.49	
物产瞰澜（杭州）投资 管理有限公司	6,824,079.18			142,015.41						6,966,094.59	
杭州中大源新私募基金 管理有限公司	9,796,074.55			493,556.36			4,072,937.96			6,216,692.95	
丽水祁虎股权投资合伙 企业（有限合伙）	4,739,195.63						4,739,195.63				
衢州哲泰投资合伙企业 （有限合伙）	1,507,069.09									1,507,069.09	
新余高新区恒川投资中 心（有限合伙）	37,985.89			-37,985.89							
杭州源祺股权投资合伙 企业（有限合伙）	15,439,070.24			-1,523.70						15,437,546.54	
杭州源禧股权投资合伙 企业（有限合伙）	61,738,123.95			-422,835.37						61,315,288.58	
杭州源钰股权投资合伙 企业（有限合伙）	9,526,999.29		10,200,000.00	2,652,095.55			1,654,643.58			324,451.26	
台州富宏股权投资合伙 企业（有限合伙）	10,577,921.13			-314,156.61						10,263,764.52	
杭州源琛股权投资合伙 企业（有限合伙）	19,063,251.95			83,748.47			292,918.29			18,854,082.13	
综改试验（杭州）股权 投资基金合伙企业（有 限合伙）	393,474,044.40		434,640.90	2,190,657.50						395,230,061.00	
苏州宝捷会山启创业投 资合伙企业（有限合 伙）	32,528,746.30			-7,386,425.21						25,142,321.09	
嘉兴物源股权投资合伙 企业（有限合伙）	10,139,527.42			-48,477.99						10,091,049.43	
浙江城西科创制造业股 权投资基金合伙企业 （有限合伙）	201,020,174.25			1,130,072.98						202,150,247.23	
综改创新（杭州）股权 投资基金合伙企业（有 限合伙）	55,000,000.00									55,000,000.00	

2024 年半年度报告

共青城金物泽勤创业投资合伙企业（有限合伙）	4,110,878.53									4,110,878.53	
共青城中科物泰股权投资合伙企业（有限合伙）	13,167,782.74									13,167,782.74	
上海中祺网络科技有限公司	7,160,530.43									7,160,530.43	7,160,530.43
杭州精纱信息技术有限公司	14,417,895.88			-431,704.83						13,986,191.05	13,661,000.00
南通金源汇富创业投资合伙企业（有限合伙）	36,893,852.80			-4,032.27						36,889,820.53	
广东御丰创展金属科技有限公司	51,477,949.53									51,477,949.53	51,477,949.53
北京灵伴即时智能科技有限公司	23,876,918.83									23,876,918.83	23,876,918.83
广东赛德英斯智能装备有限公司	6,088,763.80									6,088,763.80	6,088,763.80
三门中瑞聚氨酯科技有限公司	5,488,703.06			-667.99						5,488,035.07	2,631,404.52
南通金聚海工业科技有限公司	3,354,479.45			-193,477.97						3,161,001.48	
上海鲲华新能源科技有限公司	11,510,830.13			-978,647.99						10,532,182.14	
浙江通诚格力电器有限公司	408,874,946.97			1,300,000.00			75,000,000.00		22,941,733.84	358,116,680.81	
上海全仕宝信息技术有限公司	2,781,292.05									2,781,292.05	2,781,292.05
杭州城投武林投资发展有限公司	212,250,264.39	24,000,000.00								236,250,264.39	
台州市路桥新岛投资发展有限公司	66,836,448.74									66,836,448.74	
之江农业发展（衢州市衢江区）有限公司	15,000,000.00									15,000,000.00	
之江农业发展（衢州市柯城区）有限公司	18,000,000.00									18,000,000.00	
上海徐泾污水处理有限公司	81,255,271.21			4,317,269.95						85,572,541.16	
浙江天然气交易市场有限公司	12,641,625.28			-309,413.06						12,332,212.22	
杭州拱墅国投物联有限公司	26,795,737.59									26,795,737.59	
浙江鑫辰金属资源有限公司	9,437,106.34			1,124,223.84						10,561,330.18	
浦江富春紫光水务有限公司	84,803,039.16			6,466,261.92						91,269,301.08	
同塔物产有限公司	6,215,552.44			385,325.77						6,600,878.21	
江苏地浦科技股份有限公司	76,698,040.05			-5,957,933.91						70,740,106.14	47,512,728.42

2024 年半年度报告

杭州微策生物技术有限 公司	148,166,767.02			1,836,237.65						150,003,004.67	
台州仲达医药创业投资 合伙企业（有限合伙）	115,542,021.40	69,000,000.00		-2,562,626.02					- 2,500,000.00	179,479,395.38	
嘉兴协成船舶污染防治 有限公司	1,617,361.74									1,617,361.74	
浙江台州秀川科技有限 公司	12,385,582.81			-542,280.82						11,843,301.99	
浙江宏途供应链管理有 限公司	14,001,303.96			931,120.08						14,932,424.04	
浙江益善供应链管理有 限公司	7,603,371.77			540,780.20						8,144,151.97	
浙江南方石化工业有限 公司	24,718,880.50									24,718,880.50	24,718,880.50
杭州鑫泽源医疗科技有 限公司	20,097,423.88			-312,809.60						19,784,614.28	
北京伟德杰生物科技有 限公司	19,109,204.98			-649,971.94						18,459,233.04	
蓝鲸生物能源（浙江） 有限公司	44,000,000.00	44,000,000.00		-606,711.17						87,393,288.83	
浙江物产智慧科技股份 有限公司	1,656,138.70			-320,137.07						1,336,001.63	
欧冶链金物宝（安徽） 再生资源有限公司	111,089,037.38			2,099,223.79						113,188,261.17	
浙江润泰新材料科技有 限公司	4,958,444.04			264,000.00						5,222,444.04	
浙江中大普惠物业有限 公司	20,963,180.25			211,748.31						21,174,928.56	
物产中大城投(宁波)控 股有限公司	123,206,384.82			5,510,991.24						128,717,376.06	
诚瓴新际产业发展(浙 江)有限公司	50,701,651.44									50,701,651.44	
杭州鸿泽坤企业管理合 伙企业	800,000.00									800,000.00	
浙江米卡迪汽车销售服 务有限公司	6,474,610.20			-162,855.64						6,311,754.56	
温州申浙汽车有限公司	2,402,705.68			652,789.72						3,055,495.40	
温州瓯通汽车有限公司	13,217,927.90			-64,108.74						13,153,819.16	
浙江车友汽车俱乐部有 限公司	557,311.25		528,718.66							28,592.59	
浙江之成汽车有限公司	3,179,654.49			84,326.68						3,263,981.17	
宁波众通汽车有限公司	17,666,843.14			1,162,532.03			919,767.17			17,909,608.00	
沧州明珠塑料股份有限 公司	144,189,153.11			1,799,278.62						145,988,431.73	
宁波搜布信息科技有限 公司											
新联民爆	154,590,412.53						7,494,202.75			147,096,209.78	
湖州银行	745,655,067.48			58,509,213.51	14,403,702.90		12,160,472.04			806,407,511.85	
温金中心											

云南经合滇胶商品交易服务中心有限责任公司		3,000,000.00		294,900.00					3,294,900.00	
长江中大西威（杭州）管理咨询合伙企业（有限合伙）		400,000.00							400,000.00	
杭州泽沪股权投资合伙企业（有限合伙）		9,000,000.00							9,000,000.00	
广西宏粮生物科技有限公司				58,343.37				7,000,000.00	7,058,343.37	
信泰人寿保险股份有限公司		6,064,928,571.83		28,699,184.51	414,482,437.40				6,508,110,193.74	
小计	3,940,556,158.39	6,214,328,571.83	17,463,233.49	101,256,670.30	428,886,140.30		106,334,137.42	27,441,733.84	10,588,671,903.75	187,006,049.17
合计	4,067,080,954.38	6,214,328,571.83	17,463,233.49	101,012,805.80	428,886,140.30		106,334,137.42	27,441,733.84	10,714,952,835.24	187,006,049.17

(2). 长期股权投资的减值测试情况

适用 不适用

其他说明
无

18、其他权益工具投资

(1). 其他权益工具投资情况

适用 不适用

单位：元 币种：人民币

项目	期初余额	本期增减变动				期末余额	本期确认的股利收入	累计计入其他综合收益的利得	累计计入其他综合收益的损失	指定为以公允价值计量且其变动计入其他综合收益的原因
		追加投资	减少投资	本期计入其他综合收益的利得	本期计入其他综合收益的损失					

权益工具 投资	111,694,209.66	5000					111,699,209.66				
合计	111,694,209.66	5000					111,699,209.66				/

(2). 本期存在终止确认的情况说明

适用 不适用

其他说明:

适用 不适用

19、其他非流动金融资产

√适用 □不适用

单位：元 币种：人民币

项目	期末余额	期初余额
债务工具投资	897,721,388.89	178,430,000.00
权益工具投资	3,011,169,240.58	2,462,179,196.02
合计	3,908,890,629.47	2,640,609,196.02

其他说明：

无

20、投资性房地产

投资性房地产计量模式

(1). 采用公允价值计量模式的投资性房地产

单位：元 币种：人民币

项目	房屋、建筑物	合计
一、期初余额	4,824,475,035.81	4,824,475,035.81
二、本期变动		
加：外购		
存货\固定资产\在建工程转入		
企业合并增加		
减：处置		
其他转出		
公允价值变动		
三、期末余额	4,824,475,035.81	4,824,475,035.81

五、未办妥产权证书的投资性房地产情况：

□适用 √不适用

六、转换为投资性房地产并采用公允价值计量模式的情况说明

□适用 √不适用

其他说明

□适用 √不适用

(2). 采用成本计量模式的投资性房地产的减值测试情况

□适用 √不适用

其他说明

□适用 √不适用

21、固定资产

项目列示

√适用 □不适用

单位：元 币种：人民币

项目	期末余额	期初余额
固定资产	14,916,384,216.41	15,145,489,125.28
固定资产清理		7,381,687.43
合计	14,916,384,216.41	15,152,870,812.71

其他说明：
无

固定资产

(1). 固定资产情况

√适用 □不适用

单位：元 币种：人民币

项目	房屋及建筑物	机器设备	运输工具	电子及其他设备	固定资产装修	合计
一、账面原值：						
1. 期初余额	11,094,890,824.27	11,042,933,410.09	1,157,037,904.87	832,188,727.99	53,558,251.5	24,180,609,118.72
2. 本期增加金额	167,823,314.24	264,708,578.55	169,687,860.13	19,662,081.66		621,881,834.58
(1) 购置	131,863,482.11	44,834,182.12	169,687,860.13	15,311,551.56		361,697,075.92
(2) 在建工程转入	35,959,832.13	219,671,901.26		4,350,530.10		259,982,263.49
(3) 企业合并增加		202,495.17				202,495.17
3. 本期减少金额	9,386,769.32	29,584,987.28	187,844,569.12	7,522,318.38		234,338,644.10
(1) 处置或报废	9,386,769.32	25,530,431.38	187,844,569.12	7,522,318.38		230,284,088.20
(2) 其他转出		4,054,555.90				4,054,555.90
4. 期末余额	11,253,327,369.19	11,278,057,001.36	1,138,881,195.88	844,328,491.27	53,558,251.50	24,568,152,309.20
二、累计折旧						
1. 期初余额	2,737,148,693.94	5,210,075,067.19	416,762,965.19	448,489,722.63	39,321,145.87	8,851,797,594.82
2. 本期增加金额	192,975,449.84	414,054,458.70	70,554,979.31	42,077,493.63	1,208,849.13	720,871,230.61
(1) 计提	192,975,449.84	413,981,148.21	70,554,979.31	42,077,493.63	1,208,849.13	720,797,920.12
(2) 其他		73,310.49				73,310.49
3. 本期减少金额	1,384,922.69	25,061,050.11	70,554,979.31	7,066,672.71		104,067,624.82
(1) 处置或报废	1,384,922.69	21,682,741.43	70,554,979.31	7,066,672.71		100,689,316.14
(2) 其他		3,378,308.68				3,378,308.68
4. 期末余额	2,928,739,221.09	5,599,068,475.78	416,762,965.19	483,500,543.55	40,529,995.00	9,468,601,200.61
三、减值准备						
1. 期初余额	94,256,165.90	78,723,906.42	8,952.75	10,333,373.55		183,322,398.62
2. 本期增加金额						
(1) 计提						
3. 本期减少金额		50,376.83		105,129.61		155,506.44
(1) 处置或报废		50,376.83		0		50,376.83

(2) 其他				105,129.61		105,129.61
4. 期末 余额	94,256,165.90	78,673,529.59	8,952.75	10,228,243.94	0.00	183,166,892.18
四、账面价值						
1. 期末 账面价值	8,230,331,982.20	5,600,314,995.99	722,109,277.94	350,599,703.78	13,028,256.50	14,916,384,216.41
2. 期初 账面价值	8,263,485,964.43	5,754,134,436.48	740,265,986.93	373,365,631.81	14,237,105.63	15,145,489,125.28

(2). 暂时闲置的固定资产情况

□适用 √不适用

(3). 通过经营租赁租出的固定资产

□适用 √不适用

(4). 未办妥产权证书的固定资产情况

√适用 □不适用

单位：元 币种：人民币

项目	账面价值	未办妥产权证书的原因
物产化工-房屋及建筑物	300,089,910.71	正在办理
物产金属-房屋及建筑物	208,891,454.80	尚未竣工决算、未办理过户手续
元通实业-房屋及建筑物	720,621,895.48	竣工验收尚未完成
新元通-房屋及建筑物	62,406,425.21	建筑及4S店展厅所在土地系租用
实业控股-房屋及建筑物	15,658,344.06	无法办妥
产业投资-房屋及建筑物	99,865,674.43	金盛二期项目共同办理及未及时办理
物产环能-房屋及建筑物	327,666,833.85	正在办理
物产云商-房屋及建筑物	52,670,327.47	根据交付协议未到办理时间

(5). 固定资产的减值测试情况

□适用 √不适用

其他说明：

□适用 √不适用

固定资产清理

√适用 □不适用

单位：元 币种：人民币

项目	期末余额	期初余额
房屋及建筑物		5,600,346.35
机器设备		933,934.36
运输工具		791,272.96
电子及其他设备		56,133.76
合计		7,381,687.43

其他说明：

无

22、在建工程

项目列示

√适用 □不适用

单位：元 币种：人民币

项目	期末余额	期初余额
在建工程	1,089,010,286.66	1,021,625,193.23
工程物资	425,423.33	2,883,320.32
合计	1,089,435,709.99	1,024,508,513.55

在建工程

(1). 在建工程情况

√适用 □不适用

单位：元 币种：人民币

项目	期末余额			期初余额		
	账面余额	减值准备	账面价值	账面余额	减值准备	账面价值
展厅装修	110,929,290.46		110,929,290.46	97,852,701.45		97,852,701.45
设备安装	42,191,936.98		42,191,936.98	58,427,917.3		58,427,917.63
厂房及生产线	900,580,591.55	44,880,640.97	855,699,950.58	845,390,732.60	44,880,640.97	800,510,091.63
其他	81,346,363.44	1,157,254.80	80,189,108.64	65,991,737.32	1,157,254.80	64,834,482.52
合计	1,135,048,182.43	46,037,895.77	1,089,010,286.66	1,067,663,089	46,037,895.77	1,021,625,193.23

(2). 重要在建工程项目本期变动情况

√适用 □不适用

单位：元 币种：人民币

项目名称	预算数	期初余额	本期增加金额	本期转入固定资产金额	本期其他减少金额	期末余额	工程累计投入占预算比例(%)	工程进度	利息资本化累计金额	其中：本期利息资本化金额	本期利息资本化率(%)	资金来源
物产中大实业-线缆智能制造基地建设项目工程	1,649,002,700	118,282,277.51	30,536,894.46	3,817,270.23		145,001,901.74	71.15	71.15	40,371,291.68	3,151,817.00	4.75	募集资金
金义生物-金华金义新区农林生物质焚烧热电联产项目	945,130,000	35,672,012.74	4,532,031.93			40,204,044.67	95.00	95.00				募集资金、自筹资金

海盐经济开发区浙江物产山鹰热电公用热电项目	1,093,020,000	142,728,697.52	3,519,810.23	85,533,499.98		60,715,007.77	74	95	33,069,655.14		4.85	募集资金、自筹资金
物产中大化工-10万吨洗衣粉项目	103,990,000	96,325,941.84	4,819,302.52			101,145,244.36	97	100				自筹资金
物产中大(浙江)产业投资-焦化干熄焦EPC项目	189,000,000	141,191,291.61	8,737,649.29			149,928,940.9	79	90				自筹资金

物产中大国际贸易-办公楼及装修工程	88,099,000	76,261,262.38	1,824,117.22			78,085,379.60	96	96				自有资金
德清新能源-分布式光伏储能一体化发电工程项目	69,609,400	53,104,818.13	10,236,695.55	63,341,513.68		0	91	100				自筹资金
物产中大化工-工厂扩产	253,696,000		66,147,699.90	230,088.50		65,917,611.40	37	25				自筹资金
合计	4,391,547,100.00	663,566,301.73	130,354,201.10	152,922,372.39		640,998,130.44	/	/	73,440,946.82	3,151,817.00	/	/

(3). 本期计提在建工程减值准备情况

√适用 □不适用

单位：元 币种：人民币

项目	期初余额	本期增加	本期减少	期末余额	计提原因
物产中大化工-乙二醇仓储技改项目	1,157,254.80			1,157,254.80	八个化工品罐及附属设施报废处置
柒鑫合金厂房及生产线	44,880,640.97			44,880,640.97	非同控制下合并产生
合计	46,037,895.77			46,037,895.77	/

(4). 在建工程的减值测试情况

√适用 □不适用

可收回金额按公允价值减去处置费用后的净额确定

□适用 √不适用

可收回金额按预计未来现金流量的现值确定

□适用 √不适用

前述信息与以前年度减值测试采用的信息或外部信息明显不一致的差异原因

□适用 √不适用

公司以前年度减值测试采用信息与当年实际情况明显不一致的差异原因

□适用 √不适用

其他说明

□适用 √不适用

工程物资

√适用 □不适用

单位：元 币种：人民币

项目	期末余额			期初余额		
	账面余额	减值准备	账面价值	账面余额	减值准备	账面价值
专用材料	425,423.33		425,423.33	2,883,320.32		2,883,320.32
合计	425,423.33		425,423.33	2,883,320.32		2,883,320.32

其他说明：

无

23、生产性生物资产

(1). 采用成本计量模式的生产性生物资产

√适用 □不适用

单位：元 币种：人民币

项目	种植业	合计
	类别	
一、账面原值		
1. 期初余额	8,034,593.30	8,034,593.30
2. 本期增加金额	608,741.02	608,741.02
(1) 外购	608,741.02	608,741.02
(2) 自行培育		
3. 本期减少金额		
(1) 处置		
(2) 其他		
4. 期末余额	8,643,334.32	8,643,334.32
二、累计折旧		
1. 期初余额	7,816,509.35	7,816,509.35
2. 本期增加金额	37,385.88	37,385.88
(1) 计提	37,385.88	37,385.88
3. 本期减少金额		
(1) 处置		
(2) 其他		
4. 期末余额	7,853,895.23	7,853,895.23
三、减值准备		
1. 期初余额		
2. 本期增加金额		
(1) 计提		
3. 本期减少金额		
(1) 处置		
(2) 其他		
4. 期末余额		
四、账面价值		
1. 期末账面价值	789,439.09	789,439.09
2. 期初账面价值	218,083.95	218,083.95

(2). 采用成本计量模式的生产性生物资产的减值测试情况

□适用 √不适用

(3). 采用公允价值计量模式的生产性生物资产

□适用 √不适用

其他说明

□适用 √不适用

24、油气资产

(1). 油气资产情况

□适用 √不适用

(2). 油气资产的减值测试情况

□适用 √不适用

其他说明：

无

25、使用权资产

(1). 使用权资产情况

√适用 □不适用

单位：元 币种：人民币

项目	房屋及建筑物	机器设备	其他	合计
一、账面原值				
1. 期初余额	1,477,102,860.28	734,016.25		1,477,836,876.53
2. 本期增加金额	148,663,667.26		277,743.79	148,941,411.05
(1) 租赁	148,663,667.26		277,743.79	148,941,411.05
(2) 重分类				
3. 本期减少金额	52,843,857.03			52,843,857.03
(1) 租赁到期	36,460,094.93			36,460,094.93
(2) 处置子公司				
(3) 其他减少	16,383,762.10			16,383,762.10
4. 期末余额	1,572,922,670.51	734,016.25	277,743.79	1,573,934,430.55
二、累计折旧				
1. 期初余额	516,211,501.03			516,211,501.03
2. 本期增加金额	104,983,786.62	34,865.77	13,887.20	105,032,539.59
(1) 计提	104,983,786.62	34,865.77	13,887.20	105,032,539.59
(2) 重分类				
3. 本期减少金额	23,161,784.37			23,161,784.37
(1) 处置				
(2) 租赁到期	17,493,102.80			17,493,102.80
(3) 其他	5,668,681.57			5,668,681.57
4. 期末余额	598,033,503.28	34,865.77	13,887.20	598,082,256.25
三、减值准备				
1. 期初余额				

2. 本期增加金额				
(1) 计提				
3. 本期减少金额				
(1) 处置				
4. 期末余额				
四、账面价值				
1. 期末账面价值	974,889,167.23	699,150.48	263,856.59	975,852,174.30
2. 期初账面价值	960,891,359.25	734,016.25		961,625,375.50

(2). 使用权资产的减值测试情况

适用 不适用

其他说明：

无

26、无形资产

(1). 无形资产情况

√适用 □不适用

单位：元 币种：人民币

项目	土地使用权	专利权	举办权	用能权指标	特许经营权	其他	合计
一、账面原值							
1. 期初余额	2,826,879,184.56	473,480,105.86	687,912,066.22	27,692,691.36	1,807,526,016.96	293,316,237.45	6,116,806,302.41
2. 本期增加金额	36,021,145.58	6,812,361.02	0.00	0.00	1,044,373.53	10,841,133.99	54,719,014.12
(1) 购置	36,021,145.58	4,908,076.00			1,044,373.53	10,841,133.99	52,814,729.10
(2) 内部研发		1,904,285.02					1,904,285.02
(3) 企业合并增加							
(4) 在建工程转入							
(5) 其他							
3. 本期减少金额	24,383,463.55	537,388.62					24,920,852.17
(1) 处置		537,388.62					537,388.62
(2) 处置子公司	24,383,463.55						24,383,463.55
(3) 转入投资性房地产							
(4) 其他							
4. 期末余额	2,838,516,866.59	479,755,078.26	687,912,066.22	27,692,691.36	1,808,570,390.49	304,157,371.44	6,146,604,464.36

二、累计摊销							
1. 期初余额	493,484,914.14	236,557,817.55	163,923,155.93	8,334,559.86	350,647,615.81	62,385,882.15	1,315,333,945.44
2. 本期增加金额	33,748,592.91	20,119,480.63	23,071,161.23	2,367,863.32	44,972,553.01	8,060,858.26	132,340,509.36
(1) 计提	33,748,592.91	20,119,480.63	23,071,161.23	2,367,863.32	44,972,553.01	8,060,858.26	132,340,509.36
(2) 企业合并增加							
(3) 其他							
3. 本期减少金额	665,369.79	10,709.05					676,078.84
(1) 处置		10,709.05					10,709.05
(2) 处置子公司	665,369.79						665,369.79
(3) 其他							
4. 期末余额	526,568,137.26	256,666,589.13	186,994,317.16	10,702,423.18	395,620,168.82	70,446,740.41	1,446,998,375.96
三、减值准备							
1. 期初余额		7,435,231.37					7,435,231.37
2. 本期增加金额							
(1) 计提							
3. 本期减少金额							
(1) 处置							
4. 期末余额		7,435,231.37					7,435,231.37
四、账面价值							

1. 期末账面价值	2,311,948,729.33	215,653,257.76	500,917,749.06	16,990,268.18	1,412,950,221.67	233,710,631.03	4,692,170,857.03
2. 期初账面价值	2,333,394,270.42	229,487,056.94	1,456,878,401.15	523,988,910.29	19,358,131.50	230,930,355.30	4,794,037,125.60

本期末通过公司内部研发形成的无形资产占无形资产余额的比例 0.05%

(2). 确认为无形资产的数据资源

适用 不适用

(3). 未办妥产权证书的土地使用权情况

适用 不适用

单位：元 币种：人民币

项目	账面价值	未办妥产权证书的原因
新嘉爱斯-土地	10,871,707.17	正在办理中
青海广通-土地	4,570,823.51	正在办理中

(4). 无形资产的减值测试情况

适用 不适用

其他说明：

□适用 √不适用

27、商誉

(1). 商誉账面原值

√适用 □不适用

单位：元 币种：人民币

被投资单位名称 或形成商誉的事 项	期初余额	本期增加		本期减少		期末余额
		企业合并形成 的	其他	处置	其他	
浙江和诚汽车集团 有限公司	545,536,073.82					545,536,073.82
义乌泓宝行汽车 销售服务有限公司	171,294,887.56					171,294,887.56
嘉兴市富欣热电 有限公司	146,305,081.27					146,305,081.27
浙江秀舟热电有 限公司	134,936,531.73					134,936,531.73
绍兴泓宝行汽车 销售服务有限公司	61,417,158.46					61,417,158.46
物产中大金石朗 和养老服务有限 公司	57,571,535.86					57,571,535.86
江苏科本药业有 限公司	51,205,322.23					51,205,322.23
浙江元通机电发 展有限公司	45,995,678.48				45,995,678.48	0.00
浙江之信汽车有 限公司	35,840,326.23					35,840,326.23
象山泓宝行汽车 销售服务有限公司	30,467,691.65					30,467,691.65
成都市新都金海 污水处理有限责 任公司	27,085,501.15					27,085,501.15
永康泓宝行汽车 销售服务有限公司	22,565,335.20					22,565,335.20
嵊州市元通宏盛 汽车销售服务有 限公司	20,619,798.14					20,619,798.14
浙江物产中大化 工港储有限公司	20,489,820.16					20,489,820.16
抚州市宝晋汽车 销售服务有限公司	17,944,611.98					17,944,611.98
赣州市宝晋汽车 销售服务有限公司	17,231,368.35					17,231,368.35
诸暨元通汽车有 限公司	16,150,000.00					16,150,000.00

浙江元通投资有限公司	7,830,000.00					7,830,000.00
杭州之信汽车有限公司	6,740,028.80					6,740,028.80
宁波元通机电实业有限公司	4,526,873.57					4,526,873.57
绍兴申浙汽车有限公司	4,322,535.88					4,322,535.88
杭州元通元佳汽车有限公司	3,890,000.00					3,890,000.00
宁波元通宝通汽车有限公司	3,087,397.72					3,087,397.72
浙江物产元通汽车服务连锁有限公司	2,742,668.09					2,742,668.09
台州广泰汽车销售服务有限公司	2,516,909.34					2,516,909.34
浙江元通线缆制造有限公司	2,431,882.80					2,431,882.80
浙江元通龙通丰田汽车销售服务有限公司	2,245,975.50					2,245,975.50
嘉兴元通兴通汽车销售有限公司	1,673,233.32					1,673,233.32
浙江日通汽车销售有限公司	1,322,287.82					1,322,287.82
浙江和通汽车有限公司	1,250,000.00					1,250,000.00
宁波元通友达汽车有限公司	955,439.74					955,439.74
浙江申浙汽车股份有限公司	605,535.51					605,535.51
浙江中大集团国际贸易有限公司	471,386.00					471,386.00
浙江元通卡通汽车有限公司	430,671.14					430,671.14
浙江元通宝通汽车有限公司	291,505.00					291,505.00
浙江元通元润汽车有限公司	275,282.67					275,282.67
浙江申通汽车有限公司	233,429.83					233,429.83
浙江元通兰通汽车有限公司	208,481.59					208,481.59
嘉兴元通祥和汽车有限公司	154,867.28					154,867.28
浙江祥通汽车有限公司	76,207.67					76,207.67
绍兴祥通汽车有限公司	67,762.24					67,762.24
杭州元通祥瑞汽车有限公司	38,677.06					38,677.06
绍兴东元汽车有限公司	28,549.38					28,549.38
浙江元通二手车有限公司	4,348.98					4,348.98
物产中大金轮蓝海股份有限公司	204,544,576.43					204,544,576.43

南通海门森达装饰材料有限公司	541,011,994.64					541,011,994.64
浙江中大德宜健康管理有限公司	4,779,786.55					4,779,786.55
湛江市粤绿环保科技有限公司	64,996,610.58					64,996,610.58
上海永空实业有限公司	19,638,532.95					19,638,532.95
浙江陆垚再生资源有限公司		1,316,353.60				1,316,353.60
合计	2,306,050,160.35	1,316,353.60	0.00	0.00	45,995,678.48	2,261,370,835.47

(2). 商誉减值准备

√适用 □不适用

单位：元 币种：人民币

被投资单位名称或形成商誉的事项	期初余额	本期增加	本期减少	期末余额
		计提	处置	
浙江和诚汽车集团有限公司	187,217,322.82			187,217,322.82
嘉兴市富欣热电有限公司	50,881,095.38			50,881,095.38
浙江元通机电发展有限公司	23,053,944.64		23,053,944.64	0.00
嵊州市元通宏盛汽车销售服务有限公司	20,619,798.14			20,619,798.14
浙江秀舟热电有限公司	60,521,112.79			60,521,112.79
诸暨元通汽车有限公司	16,150,000.00			16,150,000.00
江苏科本药业有限公司	51,205,322.23			51,205,322.23
杭州之信汽车有限公司	6,740,028.80			6,740,028.80
宁波元通机电实业有限公司	4,526,873.57			4,526,873.57
绍兴申浙汽车有限公司	4,322,535.87			4,322,535.87
杭州元通元佳汽车有限公司	3,890,000.00			3,890,000.00
宁波元通宝通汽车有限公司	3,087,397.72			3,087,397.72
浙江物产元通汽车服务连锁有限公司	2,742,668.09			2,742,668.09
台州广泰汽车销售服务有限公司	2,516,909.34			2,516,909.34
嘉兴元通兴通汽车销售有限公司	1,673,233.32			1,673,233.32
浙江日通汽车销售有限公司	1,322,287.82			1,322,287.82
浙江申浙汽车股份有限公司	605,535.51			605,535.51
浙江元通元润汽车有限公司	275,282.67			275,282.67
浙江申通汽车有限公司	233,429.83			233,429.83
浙江元通兰通汽车有限公司	208,481.59			208,481.59
嘉兴元通祥和汽车有限公司	154,867.28			154,867.28
浙江祥通汽车有限公司	76,207.67			76,207.67
绍兴祥通汽车有限公司	67,762.24			67,762.24
杭州元通祥瑞汽车有限公司	38,677.06			38,677.06

浙江元通二手车有限公司	4,348.98			4,348.98
浙江和通汽车有限公司	1,250,000.00			1,250,000.00
宁波元通友达汽车有限公司	955,439.74			955,439.74
浙江元通卡通汽车有限公司	430,671.14			430,671.14
浙江元通宝通汽车有限公司	291,505.00			291,505.00
南通海门森达装饰材料有限公司	10,878,100.00			10,878,100.00
合计	455,940,839.24		23,053,944.64	432,886,894.60

(3). 商誉所在资产组或资产组组合的相关信息

适用 不适用

资产组或资产组组合发生变化

适用 不适用

其他说明

适用 不适用

(4). 可收回金额的具体确定方法

可收回金额按公允价值减去处置费用后的净额确定

适用 不适用

可收回金额按预计未来现金流量的现值确定

适用 不适用

前述信息与以前年度减值测试采用的信息或外部信息明显不一致的差异原因

适用 不适用

公司以前年度减值测试采用信息与当年实际情况明显不一致的差异原因

适用 不适用

(5). 业绩承诺及对应商誉减值情况

形成商誉时存在业绩承诺且报告期或报告期上一期间处于业绩承诺期内

适用 不适用

其他说明:

适用 不适用

28、长期待摊费用

适用 不适用

单位：元 币种：人民币

项目	期初余额	本期增加金额	本期摊销金额	其他减少金额	期末余额
装修费	498,532,456.26	28,520,182.57	53,209,629.24	736,924.60	473,106,084.99
租赁费	1,419,971.67	1,084,725.62	979,705.07		1,524,992.22
其他	80,221,902.98	82,533,928.73	24,729,591.24	229,420.98	137,796,819.49
合计	580,174,330.91	112,138,836.92	78,918,925.55	966,345.58	612,427,896.70

其他说明：
无

29、递延所得税资产/递延所得税负债

(1). 未经抵销的递延所得税资产

√适用 □不适用

单位：元 币种：人民币

项目	期末余额		期初余额	
	可抵扣暂时性差异	递延所得税资产	可抵扣暂时性差异	递延所得税资产
资产减值准备	2,353,482,814.35	582,418,686.11	2,229,524,021.60	557,381,005.40
内部交易未实现利润	41,637,020.73	10,409,255.17	35,542,055.39	8,885,513.85
可抵扣亏损	1,072,689,033.19	265,334,422.69	870,695,778.83	192,110,264.14
坏账准备	2,153,986,465.43	515,556,303.52	2,428,271,185.23	571,943,008.85
工资及三项费用	244,204,262.23	60,498,153.60	215,338,559.43	47,459,530.12
预提费用	466,079,681.29	108,852,791.05	258,726,959.06	64,681,739.77
预计负债	61,052,050.27	15,263,012.57	58,499,386.93	14,624,846.73
公允价值变动	916,694,860.37	228,706,179.72	675,087,773.57	168,431,973.79
递延收益	62,046,644.72	12,480,066.34	62,580,627.27	11,176,012.00
股份支付	372,743,111.80	93,185,777.95	327,162,525.00	81,790,631.25
租赁负债	875,196,276.79	161,042,319.83	825,980,471.08	183,821,869.71
其他	250,672,874.80	60,745,779.53	202,642,704.81	43,641,798.49
合计	8,870,485,095.97	2,114,492,748.08	8,190,052,048.20	1,945,948,194.10

(2). 未经抵销的递延所得税负债

√适用 □不适用

单位：元 币种：人民币

项目	期末余额		期初余额	
	应纳税暂时性差异	递延所得税负债	应纳税暂时性差异	递延所得税负债
非同一控制企业合并资产评估增值				
其他债权投资公允价值变动				
其他权益工具投资公允价值变动				
资产评估增值	553,073,009.47	115,322,837.93	641,611,165.78	139,660,605.62
公允价值变动	1,358,344,639.59	339,464,443.60	748,935,812.84	131,295,425.08

投资性房地产账面价值与计税基础差异	2,102,282,461.90	525,108,895.47	2,102,282,461.90	525,108,895.47
累计折旧摊销	487,554,004.56	99,977,637.80	799,846,352.88	144,032,822.05
使用权资产	865,140,534.27	167,863,658.39	729,583,280.70	178,777,763.28
其他	1,056,150,894.17	259,530,054.96	876,217,002.77	218,438,563.49
合计	6,422,545,543.96	1,507,267,528.15	5,898,476,076.87	1,337,314,074.99

(3). 以抵销后净额列示的递延所得税资产或负债

√适用 □不适用

单位：元 币种：人民币

项目	递延所得税资产和负债期末互抵金额	抵销后递延所得税资产或负债期末余额	递延所得税资产和负债期初互抵金额	抵销后递延所得税资产或负债期初余额
递延所得税资产	395,894,186.90	1,718,598,561.18	285,482,976.65	1,660,465,217.45
递延所得税负债	395,894,186.90	1,111,373,341.25	285,482,976.65	1,051,831,098.35

(4). 未确认递延所得税资产明细

√适用 □不适用

单位：元 币种：人民币

项目	期末余额	期初余额
可抵扣暂时性差异	43,872,860.33	185,040,870.36
可抵扣亏损	496,255,131.21	402,276,832.39
合计	540,127,991.54	587,317,702.75

(5). 未确认递延所得税资产的可抵扣亏损将于以下年度到期

√适用 □不适用

单位：元 币种：人民币

年份	期末金额	期初金额	备注
2024年度	51,259,331.65	48,006,967.28	
2025年度	77,416,181.12	46,603,882.57	
2026年度	88,638,380.61	85,670,793.17	
2027年度	208,675,099.88	144,589,755.31	
2028年度	70,266,137.95	77,405,434.07	
合计	496,255,131.21	402,276,832.39	/

其他说明：

□适用 √不适用

30、其他非流动资产

√适用 □不适用

单位：元 币种：人民币

项目	期末余额			期初余额		
	账面余额	减值准备	账面价值	账面余额	减值准备	账面价值
合同取得成本						
合同履约成本						
应收退货成本						
合同资产						
预付土地款及保证金	2,011,108.00		2,011,108.00			
公益性生物资产	47,198,701.47		47,198,701.47	46,731,782.89		46,731,782.89
存出营业保证金				100,000.00		100,000.00
预付工程、设备款	169,972,414.76		169,972,414.76	166,729,874.35		166,729,874.35
抵债资产	147,087,718.16		147,087,718.16	187,734,427.99	39,049,620.83	148,684,807.16
拆迁待补偿房产	200,000,000.00		200,000,000.00	200,000,000.00		200,000,000.00
委托贷款	109,961,593.59	109,961,593.59		109,961,593.59	109,961,593.59	
保险公司投资款				6,064,928,571.83		6,064,928,571.83
其他	1,500,000.00		1,500,000.00	3,411,108.00		3,411,108.00
合计	677,731,535.98	109,961,593.59	567,769,942.39	6,779,597,358.65	149,011,214.42	6,630,586,144.23

其他说明：

无

31、所有权或使用权受限资产

√适用 □不适用

单位：元 币种：人民币

项目	期末				期初			
	账面余额	账面价值	受限类型	受限情况	账面余额	账面价值	受限类型	受限情况
货币资金	16,669,058,104.07	16,444,410,724.88	质押	详见注释1 货币资金	10,723,161,831.23	10,723,161,831.23	质押	详见注释1 货币资金
应收票据					4,599,139.60	4,599,139.60	质押	质押
存货	968,257,506.12	968,257,506.12	质押	汽车合格证/仓单质押	910,258,339.83	910,258,339.83	质押	汽车合格证/仓单质押
其中：数据								

资源								
固定资产	673,273,806.93	474,365,305.16	抵押	抵押	1,214,923,896.62	855,993,117.56	抵押	抵押
无形资产	316,919,226.82	261,131,023.49	抵押	抵押	183,200,425.59	150,951,127.57	抵押	抵押
其中： 数据资源								
应收款项融资	298,320,103.36	298,320,103.36	质押	质押	162,929,935.66	162,929,935.66	质押	质押
应收账款	36,168,331.05	35,878,984.40	质押	质押	10,752,590.45	10,666,569.73	质押	质押
其他非流动资产					100,000.00	100,000.00	质押	保证金
投资性房地产	564,415,075.04	564,415,075.04	抵押	抵押	680,594,994.24	680,594,994.24	抵押	抵押
其他流动资产					31,613,465.76	31,613,465.76	质押	质押
长期应收款	523,623,833.33	518,387,595.00	质押	质押	299,581,891.92	296,586,073.00	质押	质押
合计	20,050,035,986.72	19,565,166,317.45	/	/	14,221,716,510.90	13,827,454,594.18	/	/

其他说明：

无

32、短期借款

(1). 短期借款分类

√适用 □不适用

单位：元 币种：人民币

项目	期末余额	期初余额
质押借款	931,588,213.15	1,620,135,927.80
抵押借款	384,176,540.90	145,894,857.41
保证借款	6,501,347,322.75	5,833,997,117.44
信用借款	16,249,128,259.68	14,382,319,860.52
进口押汇	2,125,550,882.29	1,094,642,680.45
出口押汇	137,034,921.58	
信用证借款	5,808,512,375.62	3,204,629,392.61
保证及抵押借款		206,064,799.29
质押及保证借款	63,714,714.39	
抵押、质押及保证借款		74,112,052.20
商业汇票融资	788,087,930.00	833,080,808.27
其他	494,442,544.56	39,778,715.06
合计	33,483,583,704.92	27,434,656,211.05

短期借款分类的说明：

无

(2). 已逾期未偿还的短期借款情况

适用 不适用

其他说明：

适用 不适用

33、交易性金融负债

适用 不适用

单位：元 币种：人民币

项目	期初余额	期末余额	指定的理由和依据
交易性金融负债	336,575,191.33	183,864,338.07	/
其中：			
结构化主体其他份额持有人投资份额	336,575,191.33	183,864,338.07	/
指定为以公允价值计量且其变动计入当期损益的金融负债			
其中：			
合计	336,575,191.33	183,864,338.07	/

其他说明：

适用 不适用

34、衍生金融负债

适用 不适用

单位：元 币种：人民币

项目	期末余额	期初余额
远期结售汇	159,456,293.38	27,244,312.04
期货合约	431,131,387.38	382,421,524.10
互换合约	15,306,201.24	184,484,626.69
期权合约	18,793,123.13	45,528,886.16
其他衍生金融负债	66,151,679.21	16,361,888.85
合计	690,838,684.34	656,041,237.84

其他说明：

无

35、应付票据

适用 不适用

单位：元 币种：人民币

种类	期末余额	期初余额
商业承兑汇票	4,007,358,127.37	155,853,781.28
银行承兑汇票	24,459,232,723.35	19,114,048,488.38
合计	28,466,590,850.72	19,269,902,269.66

本期末已到期未支付的应付票据总额为 0 元。到期未付的原因是无

36、应付账款**(1). 应付账款列示**

√适用 □不适用

单位：元 币种：人民币

项目	期末余额	期初余额
应付供应商款	14,698,252,595.61	11,902,861,528.57
合计	14,698,252,595.61	11,902,861,528.57

(2). 账龄超过1年或逾期的重要应付账款

√适用 □不适用

单位：元 币种：人民币

项目	期末余额	未偿还或结转的原因
陕西名润矿业有限责任公司阿拉善分公司	37,527,544.41	未结算
中国水电水利第五工程局有限公司	29,915,577.05	未结算
上海灿州环境工程有限公司	10,854,600.00	未结算
合计	78,297,721.46	/

其他说明：

□适用 √不适用

37、预收款项**(1). 预收账款项列示**

√适用 □不适用

单位：元 币种：人民币

项目	期末余额	期初余额
租金	254,543,013.46	257,879,318.20
合计	254,543,013.46	257,879,318.20

(2). 账龄超过1年的重要预收款项

□适用 √不适用

(3). 报告期内账面价值发生重大变动的金额和原因

□适用 √不适用

其他说明：

□适用 √不适用

38、合同负债**(1). 合同负债情况**

√适用 □不适用

单位：元 币种：人民币

项目	期末余额	期初余额
贸易客户预收款	29,625,293,722.94	16,348,818,724.85

延保费	78,523,291.16	100,438,927.08
合计	29,703,817,014.10	16,449,257,651.93

(2). 账龄超过1年的重要合同负债

适用 不适用

(3). 报告期内账面价值发生重大变动的金额和原因

适用 不适用

其他说明：

适用 不适用

39、应付职工薪酬

(1). 应付职工薪酬列示

适用 不适用

单位：元 币种：人民币

项目	期初余额	本期增加	本期减少	期末余额
一、短期薪酬	1,711,909,721.85	2,348,715,660.76	2,936,215,804.75	1,124,409,577.86
二、离职后福利-设定提存计划	52,227,654.08	211,851,701.77	224,409,685.71	39,669,670.14
三、辞退福利	4,973,612.00	12,806,481.06	10,518,001.61	7,262,091.45
四、一年内到期的其他福利				
合计	1,769,110,987.93	2,573,373,843.59	3,171,143,492.07	1,171,341,339.45

(2). 短期薪酬列示

适用 不适用

单位：元 币种：人民币

项目	期初余额	本期增加	本期减少	期末余额
一、工资、奖金、津贴和补贴	1,652,853,188.60	1,978,763,394.82	2,562,309,981.63	1,069,306,601.79
二、职工福利费	7,134,246.03	82,735,087.37	82,764,718.28	7,104,615.12
三、社会保险费	26,391,389.84	117,266,155.44	121,338,519.68	22,319,025.60
其中：医疗保险费	23,281,566.35	104,254,495.59	109,659,707.56	17,876,354.38
工伤保险费	769,839.52	6,020,748.01	6,127,482.27	663,105.26
生育保险费	616,698.01	149,241.15	174,173.45	591,765.71

补充医疗保险		6,841,670.69	3,653,870.44	3,187,800.25
其他保险费	1,723,285.96		1,723,285.96	
四、住房公积金	3,267,719.84	117,805,438.65	118,635,653.22	2,437,505.27
五、工会经费和职工教育经费	19,693,172.84	37,061,848.22	34,801,358.45	21,953,662.61
六、短期带薪缺勤				
七、短期利润分享计划				
其他短期薪酬	2,570,004.70	15,083,736.26	16,365,573.49	1,288,167.47
合计	1,711,909,721.85	2,348,715,660.76	2,936,215,804.75	1,124,409,577.86

(3). 设定提存计划列示

√适用 □不适用

单位：元 币种：人民币

项目	期初余额	本期增加	本期减少	期末余额
1、基本养老保险	34,300,964.35	190,753,440.95	199,967,222.34	25,087,182.96
2、失业保险费	1,296,033.16	7,538,745.35	7,781,303.43	1,053,475.08
3、企业年金缴费	16,630,656.57	13,559,515.47	16,661,159.94	13,529,012.10
合计	52,227,654.08	211,851,701.77	224,409,685.71	39,669,670.14

其他说明：

□适用 √不适用

40、应交税费

√适用 □不适用

单位：元 币种：人民币

项目	期末余额	期初余额
增值税	177,346,008.41	223,759,520.21
消费税	925,493.89	2,694,985.16
营业税		
企业所得税	508,353,554.87	835,091,314.05
个人所得税	80,397,198.63	134,838,886.42
城市维护建设税	6,109,547.13	7,416,605.13
房产税	20,288,311.50	33,565,017.39
土地增值税	4,406,218.41	661,184.41
土地使用税	9,733,253.60	21,022,121.39
教育费附加	3,153,842.08	3,403,160.66
地方教育附加	1,796,802.28	2,380,824.32
印花税	112,106,584.83	116,595,288.10

地方水利建设基金		
其他税费	8,459,712.42	8,467,465.00
合计	933,076,528.05	1,389,896,372.24

其他说明：
无

41、其他应付款

(1). 项目列示

适用 不适用

单位：元 币种：人民币

项目	期末余额	期初余额
应付利息		
应付股利	1,126,012,008.94	37,441,391.68
其他应付款	6,918,052,952.02	6,604,985,836.05
合计	8,044,064,960.96	6,642,427,227.73

(2). 应付利息

适用 不适用

应付股利

适用 不适用

单位：元 币种：人民币

项目	期末余额	期初余额
普通股股利	1,126,012,008.94	37,441,391.68
划分为权益工具的优先股\永续债股利		
合计	1,126,012,008.94	37,441,391.68

其他说明，包括重要的超过1年未支付的应付股利，应披露未支付原因：
无

其他应付款

(1). 按款项性质列示其他应付款

适用 不适用

单位：元 币种：人民币

项目	期末余额	期初余额
押金及保证金	3,435,023,759.86	3,214,140,980.19
拆借款	519,262,901.86	53,166,046.39
应付暂收款	769,554,054.64	901,793,509.16
限制性股票回购款	228,672,465.00	231,025,200.00
专项支持计划	899,416,400.00	1,020,703,239.18
其他	1,066,123,370.66	1,184,156,861.13
合计	6,918,052,952.02	6,604,985,836.05

(2). 账龄超过 1 年或逾期的重要其他应付款

√适用 □不适用

单位：元 币种：人民币

项目	期末余额	未偿还或结转的原因
永煤集团股份有限公司	59,372,916.50	保证金
金华市人民医院	46,099,237.34	拆借款
雷沃工程机械集团有限公司	31,713,912.46	保证金
临沂山重挖掘机有限公司	21,744,181.87	保证金
合计	158,930,248.17	/

其他说明：

□适用 √不适用

42、持有待售负债

□适用 √不适用

43、1 年内到期的非流动负债

√适用 □不适用

单位：元 币种：人民币

项目	期末余额	期初余额
1 年内到期的长期借款	474,674,008.76	330,073,353.58
1 年内到期的应付债券	5,078,828,630.14	1,521,889,726.03
1 年内到期的长期应付款	40,290,727.75	243,199,409.76
1 年内到期的租赁负债	158,476,799.48	191,255,772.66
合计	5,752,270,166.13	2,286,418,262.02

其他说明：

无

44、其他流动负债

√适用 □不适用

单位：元 币种：人民币

项目	期末余额	期初余额
短期应付债券	9,084,178,082.19	5,544,743,972.60
应付退货款		
应付期货业务客户保证金	4,006,664,413.13	3,314,044,215.39
期货风险准备金	123,638,985.92	121,139,857.18
运保费	19,022,206.46	13,916,661.60
应交税费-待转销项税额	3,610,288,534.40	2,074,364,953.98
吸收存款及同业存放	206,960,836.85	139,930,974.88
拆迁款		5,066,877.00
其他	330,348,693.12	63,858,085.89
合计	17,381,101,752.07	11,277,065,598.52

短期应付债券的增减变动：

√适用 □不适用

单位：元 币种：人民币

债券名称	面值	票面利率(%)	发行日期	债券期限	发行金额	期初余额	本期发行	按面值计提利息	溢折价摊销	本期偿还	期末余额	是否违约
23物产中大SCP005	100	2.41	2023-7-12	180	1,500,000,000.00	1,517,134,109.59		644,578.93		1,517,778,688.52	0.00	否
23物产中大SCP006	100	2.3	2023-8-16	174	2,000,000,000.00	2,017,391,780.82		4,477,071.64		2,021,868,852.46	0.00	否
23物产中大SCP007	100	2.52	2023-10-19	270	2,000,000,000.00	2,010,218,082.19		25,130,958.91			2,035,349,041.10	否
24物产中大SCP001	100	2.31	2024-1-11	180	1,500,000,000.00		1,500,000,000.00	16,328,219.18			1,516,328,219.18	否
24物产中大SCP002	100	2.18	2024-2-27	269	2,000,000,000.00		2,000,000,000.00	14,931,506.85			2,014,931,506.85	否
24物产中大SCP003	100	2.1	2024-3-20	177	2,000,000,000.00		2,000,000,000.00	11,852,054.79			2,011,852,054.79	否

24 物产中大 SCP004	100	1.88	2024-4- 18	180	1,500,000,000.00		1,500,000,000.00	5,717,260.27			1,505,717,260.27	否
合计	/	/	/	/	12,500,000,000.00	5,544,743,972.60	7,000,000,000.00	79,081,650.57	0.00	3,539,647,540.98	9,084,178,082.19	/

其他说明：

适用 不适用

45、长期借款

(1). 长期借款分类

√适用 □不适用

单位：元 币种：人民币

项目	期末余额	期初余额
质押借款	1,254,414,072.42	1,277,225,872.24
抵押借款	105,975,730.27	542,940,188.89
保证借款	901,144,586.32	878,363,515.07
信用借款	1,197,113,137.34	702,012,500.00
保证+抵押借款（组合）	424,308,316.48	91,301,022.66
合计	3,882,955,842.83	3,491,843,098.86

长期借款分类的说明：

无

其他说明

□适用 √不适用

46、应付债券

(1). 应付债券

√适用 □不适用

单位：元 币种：人民币

项目	期末余额	期初余额
可转换公司债券	217,582,360.28	209,744,728.52
其他应付债券	12,207,015,844.73	10,147,642,351.60
一年内到期的应付债券	-5,078,828,630.14	-1,521,889,726.03
合计	7,345,769,574.87	8,835,497,354.09

(2). 应付债券的具体情况：（不包括划分为金融负债的优先股、永续债等其他金融工具）

√适用 □不适用

单位：元 币种：人民币

债券名称	面值(元)	票面利率(%)	发行日期	债券期限	发行金额	期初余额	本期发行	按面值计提利息	溢折价摊销	本期偿还	期末余额	是否违约
21MTN001	100	3.35	2021/7/26	3年	1,500,000,000.00	1,521,889,726.03		25,056,164.38			1,546,945,890.41	否
22中票MTN001	100	3.2	2022/2/24	3年	2,000,000,000.00	2,054,531,506.85		31,912,328.77		-64,000,000.00	2,022,443,835.62	否
22中票MTN002	100	3.19	2022/4/20	3年	1,500,000,000.00	1,533,560,547.95		23,728,356.16		-47,850,000.00	1,509,438,904.11	否
22中票MTN003	100	2.71	2022/9/7	3年	1,500,000,000.00	1,512,918,904.11		20,269,315.07			1,533,188,219.18	否
23中大01	100	3.18	2023/11/13	3年	1,500,000,000.00	1,505,634,817.34		23,560,273.98	124,999.98		1,529,320,091.30	否
23MTN001	100	3.17	2023/9/13	3年	2,000,000,000.00	2,019,106,849.32		31,613,150.68			2,050,720,000.00	否
24MTN001	100	2.6	2024/3/18	3年	2,000,000,000.00		2,000,000,000.00	14,958,904.11			2,014,958,904.11	否
金轮转债(128076)	100	1.8	2019/10/14	6年	214,000,000.00	209,744,728.52		1,921,012.50	5,938,276.85	-21,657.59	217,582,360.28	否
合计	/	/	/	/	12,214,000,000.00	10,357,387,080.12	2,000,000,000.00	173,019,505.65	6,063,276.83	-111,871,657.59	12,424,598,205.01	/

(3). 可转换公司债券的说明

√适用 □不适用

项目	转股条件	转股时间
“金轮转债”	经中国证券监督管理委员会《关于核准金轮蓝海股份有限公司公开发行可转换公司债券的批复》（证监许可〔2019〕1514号）核准），并经深圳证券交易所同意，本公司于2019年10月14日向社会公众公开发行214万张可转换公司债券，每股面值100元，募集资金总额为人民币21,400万元，期限6年。	2020年4月20日至2025年10月14日

转股权会计处理及判断依据

√适用 □不适用

非同一控制下企业合并获得的“金轮转债”转股期自本次可转债发行结束之日(2019年10月18日)起满六个月后的第一个交易日(2020年4月20日)起至本次可转债到期日(2025年10月14日)止，初始转股价格:14.96元/股。票面利率第一年0.4%，第二年0.6%，第三年1%，第四年1.5%，第五年1.8%，第六年2%

(4). 划分为金融负债的其他金融工具说明

期末发行在外的优先股、永续债等其他金融工具基本情况

□适用 √不适用

期末发行在外的优先股、永续债等金融工具变动情况表

□适用 √不适用

其他金融工具划分为金融负债的依据说明

□适用 √不适用

其他说明:

□适用 √不适用

47、 租赁负债

√适用 □不适用

单位：元 币种：人民币

项目	期末余额	期初余额
1年以内	187,940,202.38	235,000,963.67
1-2年	254,799,679.37	179,013,551.20
2-3年	106,368,722.80	140,693,100.07
3-4年	95,528,904.64	143,363,293.05
4-5年	82,183,118.17	138,965,552.38
5年以上	332,749,920.90	292,696,192.68

未确认融资费用	-85,803,529.81	-166,997,085.49
一年内到期的租赁负债	-158,476,799.48	-191,255,772.65
合计	815,290,218.97	771,479,794.90

其他说明：

无

48、长期应付款

项目列示

√适用 □不适用

单位：元 币种：人民币

项目	期末余额	期初余额
长期应付款	31,736,486.40	211,016,444.46
专项应付款	15,091,746.57	15,138,948.42
合计	46,828,232.97	226,155,392.88

其他说明：

无

长期应付款

√适用 □不适用

单位：元 币种：人民币

项目	期末余额	期初余额
住房维修基金	11,648,020.21	10,472,995.83
改制前各项基金	750,448.89	750,448.89
退休人员统筹外费用	2,129,920.00	2,175,040.00
其他分期款	17,208,097.30	197,617,959.74
合计	31,736,486.40	211,016,444.46

其他说明：

无

专项应付款

√适用 □不适用

单位：元 币种：人民币

项目	期初余额	本期增加	本期减少	期末余额	形成原因
离退休职工医药费	14,280,000.00			14,280,000.00	
医院待冲基金	76,429.05		962.85	75,466.20	
林业消防专门款项	358,404.25		298,126.96	60,277.29	
其他	424,115.12	1,298,800.00	1,046,912.04	676,003.08	
合计	15,138,948.42	1,298,800.00	1,346,001.85	15,091,746.57	/

其他说明：

无

49、长期应付职工薪酬

□适用 √不适用

50、预计负债

√适用 □不适用

单位：元 币种：人民币

项目	期初余额	期末余额	形成原因
对外提供担保	17,036,932.01	17,036,932.01	
未决诉讼	97,294,690.36	97,294,690.36	
产品质量保证			
重组义务			
待执行的亏损合同			
应付退货款			
其他	35,204,500.48	22,856,670.39	
预计赔偿损失	8,642,316.96	8,529,713.29	锅炉操作间蒸汽管道爆裂，预计赔偿款
弃置费用	79,800,192.99	81,346,767.16	
合计	237,978,632.80	227,064,773.21	/

其他说明，包括重要预计负债的相关重要假设、估计说明：

无

51、递延收益

递延收益情况

√适用 □不适用

单位：元 币种人民币

项目	期初余额	本期增加	本期减少	期末余额	形成原因
政府补助					
与资产相关政府补助	181,088,838.04	11,341,191.42	40,585,527.70	151,844,501.76	
与收益相关政府补助	1,071,380.07	13,421,680.00	3,001,884.31	11,491,175.76	
已确认未支付的融资					
其他	60,004,187.52	18607898.04	62461162.66	16,150,922.90	/
合计	242,164,405.63	43,370,769.46	106,048,574.67	179,486,600.42	/

其他说明：

□适用 √不适用

52、其他非流动负债

√适用 □不适用

单位：元 币种：人民币

项目	期末余额	期初余额
合同负债	182,299.24	
摊位使用费	33,320.00	43,322.00
结构化主体其他权益持有人投资份额		1,313,409.94
其他	312,443,198.57	263,101,423.09
合计	312,658,817.81	263,144,745.09

其他说明：

无

53、股本

√适用 □不适用

单位：元 币种：人民币

	期初余额	本次变动增减(+、-)					期末余额
		发行新股	送股	公积金转股	其他	小计	
股份总数	5,193,362,040.00				-800,250	-800,250	5,192,561,790.00

其他说明：

公司因2021年限制性股票激励计划首次授予中有部分员工离职，已不符合激励计划中有关激励对象的规定，回购注销其已获授但尚未解除限售的限制性股票合计800,250股，回购的资金总额为2,104,657.5元。

54、其他权益工具**(1) 期末发行在外的优先股、永续债等其他金融工具基本情况**

√适用 □不适用

发行在外的金融工具	发行时间	发行价格	发行数量	会计处理	股利率或利息率
物产中大2021年度第二期中期票据	2021-8-25	100元	2000万份	其他权益工具	

(2) 期末发行在外的优先股、永续债等金融工具变动情况表

√适用 □不适用

单位：元 币种：人民币

发行在外的金融工具	期初		本期增加		本期减少		期末	
	数量	账面价值	数量	账面价值	数量	账面价值	数量	账面价值
金轮转债	2,134,600	46,366,029.13			215	4,658.21	2,134,385	46,361,370.92

物产中大 2021 年度第二期中期票据	18,670,000	1,867,000,000.00					18,670,000	1,867,000,000.00
合计	20,804,600	1,913,366,029.13					20,804,385.00	1,913,361,370.92

其他权益工具本期增减变动情况、变动原因说明，以及相关会计处理的依据：

适用 不适用

其他说明：

适用 不适用

物产金轮于 2019 年度发行“金轮转债”，可转债数量为 213.44 万份，权益部分账面价值为 46,361,370.92 元。

本公司发行 2021 年度第二期中期票据募集资金 1,997,000,000.00 元，其中本公司子公司认购 130,000,000.00 元，合并抵消 130,000,000.00 元。

利息的设定机制

(1) 初始票面利率确定方式：本期中期票据前 3 个计息年度的票面利率将通过集中簿记建档、集中配售方式确定，在前 3 个计息年度内保持不变。前 3 个计息年度的票面利率为初始基准利率加上初始利差。

(2) 票面利率重置日：第 3 个计息年度末为首个票面利率重置日，自第 4 个计息年度起，每 3 年重置一次票面利率。票面利率重置日为首个票面利率重置日起每满 3 年的各日（如遇法定节假日，则顺延至其后的一个工作日，顺延期间不另计息）。

(3) 基准利率确定方式：初始基准利率为簿记建档日前 5 个工作日中国债券信息网站（www.chinabond.com.cn）（或中央国债登记结算有限责任公司认可的其他网站）公布的中债银行间固定利率国债收益率曲线中，待偿期为 3 年的国债收益率算术平均值（四舍五入计算到 0.01%）；初始利差为票面利率与初始基准利率之间的差值。当期基准利率为票面利率重置日前 5 个工作日中国债券信息网站（www.chinabond.com.cn）（或中央国债登记结算有限责任公司认可的其他网站）公布的中债银行间固定利率国债收益率曲线中，待偿期为 3 年的国债收益率算术平均值（四舍五入计算到 0.01%）。

(4) 票面利率跃升方式：如果发行人选择不赎回本期永续票据，则从第 4 个计息年度开始，每 3 年票面利率调整为当期基准利率加上初始利差再加上 300 个基点，票面利率公式为：当期票面利率=当期基准利率+初始利差+300bps，在之后的 3 个计息年度内保持不变。此后每 3 年重置票面利率以当期基准利率加上初始利差再加上 300 个基点确定。

(5) 初始利差为前 3 个计息年度票面利率与初始基准利率之间的差值。

(6) 如果未来因宏观经济及政策变化等因素影响导致当期基准利率在利率重置日不可得，票面利率将采用票面利率重置日之前一期基准利率加上初始利差再加上 300 个基点确定。

55、资本公积

适用 不适用

单位：元 币种：人民币

项目	期初余额	本期增加	本期减少	期末余额
资本溢价（股本溢价）	6,662,888,625.28		1,304,407.50	6,661,584,217.78
其他资本公积	1,805,605,305.84	44,665,361.81		1,850,270,667.65
合计	8,468,493,931.12	44,665,361.81	1,304,407.50	8,511,854,885.43

其他说明，包括本期增减变动情况、变动原因说明：

公司因限制性股票回购，减少资本公积 1,304,407.50 元，因股份支付确认当期费用，增加资本公积 44,665,361.81 元。

56、库存股

适用 不适用

单位：元 币种：人民币

项目	期初余额	本期增加	本期减少	期末余额
限制性股份支付	231,025,200.00		2,352,735	228,672,465.00
合计	231,025,200.00		2,352,735	228,672,465.00

其他说明，包括本期增减变动情况、变动原因说明：

公司因限制性股票回购，减少库存股 2,352,735 元。

57、其他综合收益

√适用 □不适用

单位：元 币种：人民币

项目	期初余额	本期发生金额						期末余额
		本期所得税前发生额	减：前期计入其他综合收益当期转入损益	减：前期计入其他综合收益当期转入留存收益	减：所得税费用	税后归属于母公司	税后归属于少数股东	
一、不能重分类进损益的其他综合收益	14,171,266.41	-478,218.70				-478,218.70		13,693,047.71
其中：重新计量设定受益计划变动额								
权益法下不能转损益的其他综合收益	14,171,266.41	-478,218.70				-478,218.70		13,693,047.71
其他权益工具投资公允价值变动								
企业自身信用风险公允价值变动								
二、将重分类进损益的其他综合收益	990,668,303.87	439,927,405.66				438,937,406.80	989,998.86	1,429,605,710.67
其中：权益法下可转损益的其他综合收益	3,868,674.46	428,886,140.30				428,886,140.30		432,754,814.76
其他债权投资公允价值变动								
金融资产重分类计入其他综合收益的金额								
其他债权投资信用减值准备								
现金流量套期储备	-6,114,703.21							-6,114,703.21
外币财务报表折算差额	90,023,951.83	9,604,810.63				8,614,811.77	989,998.86	98,638,763.60
其他资产转换为公允价值模式计量的投资性房地产	910,312,159.35							910,312,159.35

其他	-7,421,778.56	1,436,454.73				1,436,454.73		-5,985,323.83
其他综合收益合计	1,004,839,570.28	439,449,186.96				438,459,188.10	989,998.86	1,443,298,758.38

其他说明，包括对现金流量套期损益的有效部分转为被套期项目初始确认金额调整：

无

58、专项储备

√适用 □不适用

单位：元 币种：人民币

项目	期初余额	本期增加	本期减少	期末余额
安全生产费	17,360,148.89	36,081,871.22	9,896,639.92	43,545,380.2
医院科教项目基金	99,233.63		56.05	99,177.57
合计	17,459,382.52	36,081,871.22	9,896,695.97	43,644,557.77

其他说明，包括本期增减变动情况、变动原因说明：

无

59、盈余公积

√适用 □不适用

单位：元 币种：人民币

项目	期初余额	本期增加	本期减少	期末余额
法定盈余公积	1,537,579,459.54			1,537,579,459.54
任意盈余公积	18,188,216.78			18,188,216.78
储备基金				
企业发展基金				
其他	12,528,796.65			12,528,796.65
合计	1,568,296,472.97			1,568,296,472.97

盈余公积说明，包括本期增减变动情况、变动原因说明：

无

60、未分配利润

√适用 □不适用

单位：元 币种：人民币

项目	本期	上年度
调整前上期末未分配利润	18,830,747,327.33	16,317,210,132.03
调整期初未分配利润合计数（调增+，调减-）		
调整后期初未分配利润	18,830,747,327.33	16,317,210,132.03
加：本期归属于母公司所有者的净利润	1,573,405,380.82	3,617,056,493.41
减：提取法定盈余公积		101,793,256.91
提取任意盈余公积		
提取一般风险准备		
应付普通股股利	1,090,437,975.90	779,004,306.00
转作股本的普通股股利		
其他		222,721,735.20
期末未分配利润	19,313,714,732.25	18,830,747,327.33

调整期初未分配利润明细：

1、由于《企业会计准则》及其相关新规定进行追溯调整，影响期初未分配利润 0 元。

- 2、由于会计政策变更，影响期初未分配利润 0 元。
 3、由于重大会计差错更正，影响期初未分配利润 0 元。
 4、由于同一控制导致的合并范围变更，影响期初未分配利润 0 元。
 5、其他调整合计影响期初未分配利润 0 元。

61、营业收入和营业成本

(1). 营业收入和营业成本情况

适用 不适用

单位：元 币种：人民币

项目	本期发生额		上期发生额	
	收入	成本	收入	成本
主营业务	292,118,892,047.92	285,838,277,378.99	288,521,055,054.19	281,442,727,008.36
其他业务	2,053,335,938.87	928,704,822.31	1,554,360,725.92	1,168,731,429.99
合计	294,172,227,986.79	286,766,982,201.3	290,075,415,780.11	282,611,458,438.35

(2). 营业收入、营业成本的分解信息

适用 不适用

单位：万元 币种：人民币

合同分类	合计	
	营业收入	营业成本
商品类型		
供应链集成服务	27,502,600.91	27,029,901.22
金融服务	714,413.06	635,232.00
高端实业	1,200,208.83	1,011,565.00
合计	29,417,222.80	28,676,698.22

其他说明

适用 不适用

(3). 履约义务的说明

适用 不适用

(4). 分摊至剩余履约义务的说明

适用 不适用

(5). 重大合同变更或重大交易价格调整

适用 不适用

其他说明：

无

62、税金及附加

√适用 □不适用

单位：元 币种：人民币

项目	本期发生额	上期发生额
消费税	7,882,909.25	13,533,803.93
营业税		
城市维护建设税	35,874,608.98	36,833,785.20
教育费附加	16,855,469.28	16,503,641.90
资源税	419,689.75	
房产税	41,885,945.37	28,445,139.01
土地使用税	17,657,025.74	14,492,513.62
车船使用税	612,008.94	558,608.55
印花税	205,759,735.15	183,197,095.21
土地增值税	1,148,399.04	5,805,887.02
地方教育附加	11,242,395.53	10,880,300.71
环保税	2,708,278.56	1,733,562.05
其他	190,330.88	
合计	342,236,796.47	311,984,337.20

其他说明：

无

63、销售费用

√适用 □不适用

单位：元 币种：人民币

项目	本期发生额	上期发生额
职工薪酬	776,924,787.29	680,438,961.53
保险费	12,529,001.17	11,476,786.24
租赁费	25,323,036.93	27,803,666.77
广告策划费	66,830,902.40	71,793,624.81
长期资产摊销	73,935,410.57	91,685,237.44
劳务手续费	17,885,813.07	14,573,889.87
修理费	2,381,848.36	3,282,013.61
业务经费	70,249,085.75	73,883,385.95
其他	370,445,816.81	393,791,099.16
合计	1,416,505,702.35	1,368,728,665.38

其他说明：

无

64、管理费用

√适用 □不适用

单位：元 币种：人民币

项目	本期发生额	上期发生额
业务招待费	14,300,715.01	13,782,023.45
职工薪酬	1,081,708,291.36	1,051,925,953.47

修理费	15,582,922.68	14,583,427.28
租赁费	43,632,778.26	33,133,567.00
办公费	45,863,727.89	43,288,373.26
差旅费	18,160,935.53	14,601,080.81
中介机构费用	33,092,803.72	29,813,369.90
长期资产摊销	283,538,162.59	246,201,600.01
其他	142,616,408.55	215,400,437.66
合计	1,678,496,745.59	1,662,729,832.84

其他说明：
无

65、研发费用

√适用 □不适用

单位：元 币种：人民币

项目	本期发生额	上期发生额
职工薪酬	121,274,526.04	114,007,013.91
投入材料、动力、燃料消耗	335,422,089.57	222,882,342.43
长期资产摊销、研发设备运维、租赁费	24,663,691.36	22,179,138.19
委托第三方研发支出	15,345,174.61	17,054,235.35
试验及检验费等	3,510,509.70	1,289,862.97
研发成果的申请费、注册费、代理费等	2,961,845.72	2,421,614.44
其他	8,576,207.80	6,691,788.89
合计	511,754,044.80	386,525,996.18

其他说明：
无

66、财务费用

√适用 □不适用

单位：元 币种：人民币

项目	本期发生额	上期发生额
利息支出	969,395,037.21	894,805,059.80
利息收入	-145,192,833.39	-257,430,863.86
汇兑损益	82,797,575.58	-40,010,694.31
银行手续费	103,216,102.60	102,703,127.63
合计	1,010,215,882.00	700,066,629.26

其他说明：
无

67、其他收益

√适用 □不适用

单位：元 币种：人民币

按性质分类	本期发生额	上期发生额
政府补助	417,227,334.80	291,911,331.51
代扣个人所得税手续费返还	6,837,816.50	10,975,114.17
增值税加计抵减额		

增值税减征减免		
合计	424,065,151.30	302,886,445.68

其他说明：

无

68、投资收益

适用 不适用

单位：元 币种：人民币

项目	本期发生额	上期发生额
权益法核算的长期股权投资收益	101,012,805.80	136,635,660.32
处置长期股权投资产生的投资收益	3,333,921.39	2,195,705.88
交易性金融资产在持有期间的投资收益	6,689,288.82	41,594,143.12
其他权益工具投资在持有期间取得的股利收入		
债权投资在持有期间取得的利息收入	140,919,368.88	88,159,340.40
其他债权投资在持有期间取得的利息收入		
处置交易性金融资产取得的投资收益	700,232,053.46	1,117,314,533.89
处置其他权益工具投资取得的投资收益		
处置债权投资取得的投资收益		
处置其他债权投资取得的投资收益		
债务重组收益		
其他	-168,284,950.64	-264,789,161.49
合计	783,902,487.71	1,121,110,222.12

其他说明：

无

69、净敞口套期收益

适用 不适用

70、公允价值变动收益

适用 不适用

单位：元 币种：人民币

产生公允价值变动收益的来源	本期发生额	上期发生额
交易性金融资产	395,015,623.57	-8,683,303.99
其中：衍生金融工具产生的公允价值变动收益	428,582,095.30	-29,218,895.90
交易性金融负债	-618,896.48	-1,134,308.99
按公允价值计量的投资性房地产	0.00	
其他	1,224,256.99	
合计	395,620,984.08	-9,817,612.98

其他说明：

无

71、信用减值损失

√适用 □不适用

单位：元 币种：人民币

项目	本期发生额	上期发生额
应收票据坏账损失	41,112.18	146,879.74
应收账款坏账损失	-47,637,271.37	-787,449.33
其他应收款坏账损失	-166,642.36	1,654,021.94
债权投资减值损失	758,098.11	-987,973.53
其他债权投资减值损失		
长期应收款坏账损失		
财务担保相关减值损失		
贷款减值损失	-10,952,947.51	-465,881.92
租赁应收款坏账损失	2,501,313.31	-4,835,864.90
应收款项融资减值损失	-633,662.79	-423,856.41
其他	42,740,000.00	13,414,912.64
合计	-13,350,000.43	7,714,788.23

其他说明：

无

72、资产减值损失

√适用 □不适用

单位：元 币种：人民币

项目	本期发生额	上期发生额
一、合同资产减值损失		
二、存货跌价损失及合同履约成本减值损失	-969,570,271.71	-937,630,399.57
三、长期股权投资减值损失		
四、投资性房地产减值损失		
五、固定资产减值损失		
六、工程物资减值损失		
七、在建工程减值损失		
八、生产性生物资产减值损失		
九、油气资产减值损失		
十、无形资产减值损失		
十一、商誉减值损失		
十二、其他		
合计	-969,570,271.71	-937,630,399.57

其他说明：

无

73、资产处置收益

√适用 □不适用

单位：元 币种：人民币

项目	本期发生额	上期发生额
持有待售处置利得或损失		
固定资产处置利得或损失	18,227,733.86	139,148,150.89
无形资产处置利得或损失	129,671,346.47	113,348,937.11
其他处置收益	4,299,988.93	81,874,381.03
合计	152,199,069.26	334,371,469.03

其他说明：

□适用 √不适用

74、营业外收入

√适用 □不适用

单位：元 币种：人民币

项目	本期发生额	上期发生额	计入当期非经常性损益的金额
非流动资产处置利得合计	3,348,858.40	486,439.12	3,348,858.40
其中：固定资产处置利得	2,755,744.75	484,449.12	2,755,744.75
无形资产处置利得			
债务重组利得		541,555.11	
非货币性资产交换利得			
接受捐赠		3,000.00	
政府补助	1,890,098.46	954,043.95	1,890,098.46
违约赔偿收入	33,625,455.60	45,315,619.43	16,492,922.41
其他	8,276,070.78	17,449,812.25	7,127,878.98
合计	47,140,483.24	64,750,469.86	28,859,758.25

其他说明：

□适用 √不适用

75、营业外支出

√适用 □不适用

单位：元 币种：人民币

项目	本期发生额	上期发生额	计入当期非经常性损益的金额
非流动资产处置损失合计			
其中：固定资产处置损失			
无形资产处置损失			
债务重组损失			

非货币性资产交换损失			
对外捐赠	806,582.70	409,704.95	806,582.70
非流动资产损毁报废损失	789,968.96	675,298.64	788,591.04
罚款支出	5,013,297.03	1,188,680.06	5,013,163.09
罚金、违约金	35,009,983.17	1,564,868.48	35,009,983.17
预计负债		-466,531.52	
其他	3,827,860.08	1,554,438.39	3,827,860.08
合计	45,447,691.94	4,926,459.00	45,446,180.08

其他说明：

无

76、所得税费用

(1) 所得税费用表

√适用 □不适用

单位：元 币种：人民币

项目	本期发生额	上期发生额
当期所得税费用	703,213,678.09	911,871,246.65
递延所得税费用	1,408,899.18	-14,571,628.03
合计	704,622,577.27	897,299,618.62

(2) 会计利润与所得税费用调整过程

√适用 □不适用

单位：元 币种：人民币

项目	本期发生额
利润总额	3,220,596,825.79
按法定/适用税率计算的所得税费用	805,149,206.45
子公司适用不同税率的影响	-78,150,987.94
调整以前期间所得税的影响	-17,510,552.76
非应税收入的影响	-2,937,307.90
不可抵扣的成本、费用和损失的影响	-7,350,103.67
使用前期未确认递延所得税资产的可抵扣亏损的影响	10,119,898.85
本期未确认递延所得税资产的可抵扣暂时性差异或可抵扣亏损的影响	-14,807,747.76
其他	10,110,172.01
所得税费用	704,622,577.28

其他说明：

□适用 √不适用

77、其他综合收益

√适用 □不适用

详见附注

78、现金流量表项目**(1). 与经营活动有关的现金**

收到的其他与经营活动有关的现金

√适用 □不适用

单位：元 币种：人民币

项目	本期发生额	上期发生额
从事期货经纪业务子公司收到客户保证金净额	1,491,207,320.16	318,975,806.98
收到经营性利息	145,192,833.39	257,430,863.86
收到政府补助	416,187,444.55	261,631,766.41
收到的保证金	1,050,608,999.41	511,483,690.76
客户贷款及垫款净回收额		
经营性受限货币资金净减少额	229,351,441.39	726,046,386.79
其他	1,695,798,301.16	2,834,575,629.31
合计	5,028,346,340.06	4,910,144,144.11

收到的其他与经营活动有关的现金说明：

无

支付的其他与经营活动有关的现金

√适用 □不适用

单位：元 币种：人民币

项目	本期发生额	上期发生额
经营性受限货币资金净增加额	2,859,043,994.92	3,142,416,958.84
付现费用	937,230,470.26	1,197,088,923.11
从事期货经纪业务子公司支付交易所保证金	1,507,929,333.24	90,600,067.40
押金及保证金	193,192,110.15	332,177,411.93
ABS出表项目代收代付租金		
其他	4,091,371,968.09	3,366,338,684.66
合计	9,588,767,876.66	8,128,622,045.94

支付的其他与经营活动有关的现金说明：

无

(2). 与投资活动有关的现金

收到的重要的投资活动有关的现金

□适用 √不适用

支付的重要的投资活动有关的现金

□适用 √不适用

收到的其他与投资活动有关的现金

√适用 □不适用

单位：元 币种：人民币

项目	本期发生额	上期发生额
----	-------	-------

收到客户期权保证金及结算款	306,910,439.38	287,394,435.90
其他	234,559,760.00	176,618,278.70
合计	541,470,199.38	464,012,714.60

收到的其他与投资活动有关的现金说明：

无

支付的其他与投资活动有关的现金

适用 不适用

单位：元 币种：人民币

项目	本期发生额	上期发生额
支付的期货保证金	622,528,734.69	226,296,763.97
其他		162,593,334.36
合计	622,528,734.69	388,890,098.33

支付的其他与投资活动有关的现金说明：

无

(3). 与筹资活动有关的现金

收到的其他与筹资活动有关的现金

适用 不适用

单位：元 币种：人民币

项目	本期发生额	上期发生额
发行ABS所收到的现金		671,110,000.00
筹资受限资金收回	36,801,900.00	
收到拆借款		
其他		
合计	36,801,900.00	671,110,000.00

收到的其他与筹资活动有关的现金说明：

无

支付的其他与筹资活动有关的现金

适用 不适用

单位：元 币种：人民币

项目	本期发生额	上期发生额
筹资受限资金	797,714,723.38	238,032,860.87
其他		407,424,288.49
合计	797,714,723.38	645,457,149.36

支付的其他与筹资活动有关的现金说明：

无

筹资活动产生的各项负债变动情况

适用 不适用

(4). 以净额列报现金流量的说明

□适用 √不适用

(5). 不涉及当期现金收支、但影响企业财务状况或在未来可能影响企业现金流量的重大活动及财务影响

□适用 √不适用

79. 现金流量表补充资料

(1) 现金流量表补充资料

√适用 □不适用

单位：元 币种：人民币

补充资料	本期金额	上期金额
1. 将净利润调节为经营活动现金流量：		
净利润	2,515,974,248.52	3,015,081,185.65
加：资产减值准备	969,570,271.71	937,630,399.57
信用减值损失	13,350,000.43	-7,714,788.23
固定资产折旧、油气资产折耗、生产性生物资产折旧	720,835,306.00	655,384,009.73
使用权资产摊销	105,032,539.59	89,345,700.02
无形资产摊销	132,340,509.36	149,435,132.03
长期待摊费用摊销	78,918,925.55	76,809,768.56
处置固定资产、无形资产和其他长期资产的损失（收益以“-”号填列）	-155,547,927.66	-334,855,918.15
固定资产报废损失（收益以“-”号填列）	789,968.96	675,298.64
公允价值变动损失（收益以“-”号填列）	-395,620,984.08	9,817,612.98
财务费用（收益以“-”号填列）	969,395,037.21	894,805,059.80
投资损失（收益以“-”号填列）	-783,902,487.71	-1,121,110,222.12
递延所得税资产减少（增加以“-”号填列）	-58,133,343.73	-42,749,901.08
递延所得税负债增加（减少以“-”号填列）	59,542,242.91	28,178,273.05
存货的减少（增加以“-”号填列）	-17,810,754,493.30	-10,906,274,526.46
经营性应收项目的减少（增加以“-”号填列）	-22,599,324,128.52	-17,364,315,703.78
经营性应付项目的增加（减少以“-”号填列）	29,974,448,766.99	20,263,621,563.85
其他		
经营活动产生的现金流量净额	-6,263,085,547.77	-3,656,237,055.94
2. 不涉及现金收支的重大投资和筹资活动：		
债务转为资本		
一年内到期的可转换公司债券		
融资租入固定资产		
3. 现金及现金等价物净变动情况：		
现金的期末余额	14,094,920,984.58	14,129,716,602.66

减：现金的期初余额	10,851,601,538.41	10,637,445,004.04
加：现金等价物的期末余额		
减：现金等价物的期初余额		
现金及现金等价物净增加额	3,243,319,446.17	3,492,271,598.62

(2) 本期支付的取得子公司的现金净额

√适用 □不适用

单位：元 币种：人民币

	金额
本期发生的企业合并于本期支付的现金或现金等价物	
减：购买日子公司持有的现金及现金等价物	
加：以前期间发生的企业合并于本期支付的现金或现金等价物	13,737,000.00
上海永空实业有限公司	13,737,000.00
取得子公司支付的现金净额	13,737,000.00

其他说明：

无

(3) 本期收到的处置子公司的现金净额

√适用 □不适用

单位：元 币种：人民币

	金额
本期处置子公司于本期收到的现金或现金等价物	14,273,550.00
广西宏粮生物科技有限公司	14,273,550.00
减：丧失控制权日子公司持有的现金及现金等价物	38,032.54
广西宏粮生物科技有限公司	38,032.54
加：以前期间处置子公司于本期收到的现金或现金等价物	
处置子公司收到的现金净额	14,235,517.46

其他说明：

无

(4) 现金和现金等价物的构成

√适用 □不适用

单位：元 币种：人民币

项目	期末余额	期初余额
一、现金	14,094,920,984.58	10,851,601,538.41
其中：库存现金	498,544.15	771,819.04
可随时用于支付的银行存款	13,811,615,956.81	10,552,095,615.33
可随时用于支付的其他货币资金	18,832,715.43	298,734,104.04
可用于支付的存放中央银行款项		
存放同业款项		
拆放同业款项		
二、现金等价物		
其中：三个月内到期的债券投资		
三、期末现金及现金等价物余额	14,094,920,984.58	10,851,601,538.41

其中：母公司或集团内子公司使用受限制的现金和现金等价物		
-----------------------------	--	--

(5) 使用范围受限但仍作为现金和现金等价物列示的情况

适用 不适用

(6) 不属于现金及现金等价物的货币资金

适用 不适用

其他说明：

适用 不适用

80、所有者权益变动表项目注释

说明对上年期末余额进行调整的“其他”项目名称及调整金额等事项：

适用 不适用

81、外币货币性项目

(1). 外币货币性项目

适用 不适用

单位：元

项目	期末外币余额	折算汇率	期末折算人民币余额
货币资金			
其中：美元	206,954,535.45	7.1268	1,474,923,583.25
日元	506,707,520.64	0.0447	22,649,826.17
欧元	20,844,707.83	7.6617	159,705,897.98
港币	373,487.17	0.9127	340,881.74
英镑	0.98	9.0430	8.86
澳元	393,528.75	0.8857	348,548.41
加拿大元	5.72	5.2274	29.90
林吉特	1,800,022.29	1.5095	2,717,133.65
新加坡元	971,392.34	5.2790	5,127,980.16
韩元	18,900,379.86	0.0052	98,281.98
应收账款			
其中：美元	319,190,060.63	7.1268	2,274,803,724.10
欧元	358,750.00	7.6617	2,748,634.88
林吉特	7.27	1.5095	10.97
新加坡元	0.05	5.2790	0.26
韩元	7.79	0.0052	0.04
长期借款			
其中：美元			
欧元			
港币			
短期借款			
其中：美元	461,383,578.42	7.1268	3,288,188,486.68
日元	2,300,000,000.00	0.0447	102,810,000.00
欧元	14,042,545.11	7.6617	107,589,767.87

澳元	28,598,449.64	0.8857	25,329,646.85
加拿大元	3,874,334.00	5.2274	20,252,693.55
应付账款			
其中：美元	271,945,715.85	7.1268	1,938,102,727.72
日元	12,810,000.00	0.0447	572,607.00
欧元	1,004,310.05	7.6617	7,694,722.31
其他应收款			
美元	75,076,284.05	7.1268	535,053,661.17
欧元	535,695.00	7.6617	4,104,334.38
新加坡元	123,772.60	5.2790	653,395.56
韩元	7.27	0.0052	0.04
一年内到期的非流动负债			
新加坡元	1.43	5.2790	7.55
韩元	41.18	0.0052	0.21

其他说明：

无

(2). 境外经营实体说明，包括对于重要的境外经营实体，应披露其境外主要经营地、记账本位币及选择依据，记账本位币发生变化的还应披露原因

适用 不适用

82、租赁

(1) 作为承租人

适用 不适用

(2) 作为出租人

作为出租人的经营租赁

适用 不适用

作为出租人的融资租赁

适用 不适用

未折现租赁收款额与租赁投资净额的调节表

适用 不适用

未来五年未折现租赁收款额

适用 不适用

单位：元 币种：人民币

项目	每年未折现租赁收款额	
	期末金额	期初金额
第一年	187,940,202.38	235,000,963.67
第二年	254,799,679.37	179,013,551.20
第三年	106,368,722.80	140,693,100.07
第四年	95,528,904.64	143,363,293.05
第五年	82,183,118.17	138,965,552.38
五年后未折现租赁收款额总	332,749,920.90	292,696,192.68

额		
---	--	--

(3) 作为生产商或经销商确认融资租赁销售损益

适用 不适用

其他说明

无

83、数据资源

适用 不适用

84、其他

适用 不适用

八、研发支出

(1). 按费用性质列示

适用 不适用

单位：元 币种：人民币

项目	本期发生额	上期发生额
工资福利及奖金	119,590,789.40	114,007,013.91
投入材料费	329,662,757.87	222,882,342.43
技术合作费	11,789,027.51	17,054,235.35
摊销及折旧费	22,361,719.68	22,179,138.19
其他	30,254,035.36	21,393,173.70
合计	513,658,329.82	397,515,903.58
其中：费用化研发支出	511,754,044.80	386,525,996.18
资本化研发支出	1,904,285.02	10,989,907.40

其他说明：

无

(2). 符合资本化条件的研发项目开发支出

适用 不适用

单位：元 币种：人民币

项目	期初余额	本期增加金额		本期减少金额			期末余额
		内部开发支出	其他	确认为无形资产	转入当期损益	其他	
系统产品	9,734,206.18	3,839,736.80	310,043.33	1,513,285.02			12,370,701.29
应用软件	28,150,350.80	361,310.62	4,615,136.75	391,000.00	202,389.90		32,533,408.27
合计	37,884,556.98	4,201,047.42	4,925,180.08	1,904,285.02	202,389.90		44,904,109.56

重要的资本化研发项目

适用 不适用

开发支出减值准备

适用 不适用

其他说明
无

(3). 重要的外购在研项目

适用 不适用

九、合并范围的变更

1、非同一控制下企业合并

适用 不适用

(1). 本期发生的非同一控制下企业合并交易

适用 不适用

单位：元 币种：人民币

被购买方名称	股权取得时点	股权取得成本	股权取得比例 (%)	股权取得方式	购买日	购买日的确定依据	购买日至期末被购买方的收入	购买日至期末被购买方的净利润	购买日至期末被购买方的现金流量
浙江陆垚再生资源有限公司	2024年5月31日	1,504,000.00	80.00	购买	2024年5月31日	完成股转并完成工商变更	323,241.88	61,601.95	111,706.18

其他说明：

无

(2). 合并成本及商誉

适用 不适用

单位：元 币种：人民币

合并成本	浙江陆垚再生资源有限公司
— 现金	1,504,000
— 非现金资产的公允价值	
— 发行或承担的债务的公允价值	
— 发行的权益性证券的公允价值	
— 或有对价的公允价值	
— 购买日之前持有的股权于购买日的公允价值	
— 其他	
合并成本合计	1,504,000
减：取得的可辨认净资产公允价值份额	187,646.40

商誉/合并成本小于取得的可辨认净资产公允价值份额的金额	1,316,353.60
-----------------------------	--------------

合并成本公允价值的确定方法：

适用 不适用

业绩承诺的完成情况：

适用 不适用

大额商誉形成的主要原因：

适用 不适用

其他说明：

无

(3). 被购买方于购买日可辨认资产、负债

适用 不适用

单位：元 币种：人民币

	浙江陆垚再生资源有限公司	
	购买日公允价值	购买日账面价值
资产：	610,383.74	610,383.74
货币资金	96,951.40	96,951.40
应收款项	238,144.48	238,144.48
存货	63,216.00	63,216.00
固定资产	129,184.68	129,184.68
无形资产		
其他	82,887.18	82,887.18
负债：	375,825.74	375,825.74
借款		
应付款项		
递延所得税 负债		
应交税费	5,966.48	5,966.48
其他	369,859.26	369,859.26
净资产	234,558.00	234,558.00
减：少数股 东权益	46,911.60	46,911.60
取得的净资 产	187,646.40	187,646.40

可辨认资产、负债公允价值的确定方法：

无

企业合并中承担的被购买方的或有负债：

无

其他说明：

无

(4). 购买日之前持有的股权按照公允价值重新计量产生的利得或损失

是否存在通过多次交易分步实现企业合并并且在报告期内取得控制权的交易

适用 不适用

(5). 购买日或合并当期期末无法合理确定合并对价或被购买方可辨认资产、负债公允价值的相关说明

适用 不适用

(6). 其他说明

适用 不适用

2、 同一控制下企业合并

适用 不适用

3、 反向购买

适用 不适用

4、处置子公司

本期是否存在丧失子公司控制权的交易或事项

√适用 □不适用

单位:元 币种:人民币

子公司名称	丧失控制权的时点	丧失控制权时点的处置价款	丧失控制权时点的处置比例 (%)	丧失控制权时点的处置方式	丧失控制权时点的判断依据	处置价款与处置投资对应的合并财务报表层面享有该子公司净资产份额的差额	丧失控制权之日剩余股权的比例 (%)	丧失控制权之日合并财务报表层面剩余股权的账面价值	丧失控制权之日合并财务报表层面剩余股权的公允价值	按照公允价值重新计量剩余股权产生的利得或损失	丧失控制权之日合并财务报表层面剩余股权公允价值的确定方	与原子公司股权投资相关的其他综合收益转入投资损益或留存

											法 及 主 要 假 设	收 益 的 金 额
广西宏粮生物科技有限公司	2024.05.14	14,300,000.00	65.00	处置	股 权 交 易 合 同	1,191,648.03	35.00	7,000,000.00	7,058,343.37	58,343.37		

其他说明：

适用 不适用

是否存在通过多次交易分步处置对子公司投资且在本期丧失控制权的情形

适用 不适用

其他说明：

适用 不适用

5、其他原因的合并范围变动

说明其他原因导致的合并范围变动（如，新设子公司、清算子公司等）及其相关情况：

适用 不适用

公司名称	变动原因	出资额（万元）	出资比例（%）
浙江物产国际经济贸易有限公司	新设	未出资	70.00
物产中大陆港有色金属（贵溪）有限公司	新设	3,350.00	67.00
湖州金匙伍号投资合伙企业（有限合伙）	新设	未出资	100.00
昆明朗和银滇养老服务有限公司	新设	500.00	100.00
康禄国际（香港）有限公司	新设	未出资	100.00
浙江元通元祥商贸有限公司	新设	1,000.00	100.00
温州元通友为汽车有限公司	新设	1,200.00	100.00
绍兴元通元福汽车有限公司	新设	500.00	100.00
浙江元通友米汽车有限公司	新设	1,000.00	100.00
杭州元通元鹏汽车有限公司	新设	1,000.00	100.00
物产中大数字安全科技（浙江）有限公司	新设	未出资	75.00
浙江陆垚再生资源有限公司	并购	150.40	80.00
宁波物通新材料科技有限公司	注销		
浙江物产普华投资管理有限公司	注销		
杭州源胤股权投资合伙企业（有限合伙）	注销		
物产中大欧泰（青岛）科技有限公司	注销		
广西宏粮生物科技有限公司	转让		

6、其他

适用 不适用

十、在其他主体中的权益

1、在子公司中的权益

(1). 企业集团的构成

√适用 □不适用

单位:万元 币种:人民币

子公司名称	主要经营地	注册资本	注册地	业务性质	持股比例(%)		取得方式
					直接	间接	
物产中大云商	杭州	30,000.00	杭州	贸易	67.00		投资设立
物产中大金石	杭州	80,000.00	杭州	资产-管理	100.00		同一控制下的企业合并
物产中大投资	杭州	100,000.00	杭州	金融	100.00		投资设立
物产中大期货	杭州	60,000.00	杭州	金融	96.57		非同一控制下的企业合并
物产中大实业	杭州	54,500.00	杭州	贸易	87.01		投资设立
元通汽车(老)	杭州	146,256.07	杭州	贸易	100.00		同一控制下的企业合并
物产中大融租	杭州	241,668.27	杭州	金融	100.00		同一控制下的企业合并
物产实业控股	杭州	130,000.00	杭州	贸易	100.00		同一控制下的企业合并
物产中大长乐	杭州	7,100.00	杭州	贸易	51.00		同一控制下的企业合并
物产中大金属	杭州	30,000.00	杭州	贸易	57.17		同一控制下的企业合并
物产中大国际	杭州	129,271.16	杭州	贸易	78.18		同一控制下的企业合并
物产环能	杭州	55,795.44	杭州	贸易	54.12	3.28	同一控制下的企业合并
物产中大化工	杭州	50,000.00	杭州	贸易	80.00		同一控制下的企业合并
物产中大物流	杭州	64,536.67	杭州	贸易	56.24	43.76	同一控制下的企业合并
物产中大数科	杭州	10,000.00	杭州	服务	100.00		同一控制下的企业合并

物产中大财务	杭州	100,000.00	杭州	金融	60.00	40.00	同一控制下的企业合并
物产中大环境	杭州	119,158.26	杭州	服务	100.00		投资设立
物产中大欧泰	杭州	40,000.00	杭州	贸易	84.00		投资设立
物产中大医药	杭州	10,000.00	杭州	服务	100.00		投资设立
金华医疗	金华	78,368.00	金华	服务	65.00		投资设立
物产中大健康	杭州	70,404.00	杭州	服务	100.00		投资设立
物产中大学院	杭州	1,400.00	杭州	教育	75.00		投资设立
物产中大财智	杭州	5,000.00	杭州	服务	100.00		投资设立
物产中大资管	杭州	50,000.00	杭州	服务	40.00	20.00	投资设立
元通汽车(新)	杭州	80,000.00	杭州	贸易	83.46		投资设立
物产中大产投	杭州	250,000.00	杭州	服务	100.00		投资设立

持有半数或以下表决权但仍控制被投资单位、以及持有半数以上表决权但不控制被投资单位的依据：

序号	企业名称	持股比例 (%)	享有的表决权 (%)	注册资本 (万元)	投资额 (万元)	级次	纳入合并范围原因
1	杭州之信汽车有限公司	50.00	50.00	5,000.00	2,500.00	3	其他股东承诺，在重大经营决策事项上与本公司保持一致
2	浙江物产长乐建设有限公司	40.00	67.00	2,468.94	987.58	3	其他股东承诺，在重大经营决策事项上与本公司保持一致
3	山东省新旧动能转换海耀海洋生物医药产业投资合伙企业(有限合伙)	26.67	60.00	6,000.00	1,600.00	4	第二大股东，且有权决定该公司的财务和经营政策。
4	浙江韩通汽车有限公司	40.50	40.50	1,000.00	405.00	3	其他股东承诺，在重大经营决策事项上与本公司保持一致
5	金华申浙汽车有限公司	42.00	42.00	500.00	210.00	4	其他股东承诺，在重大经营决策

							事项上与本公司保持一致
6	浙江之信汽车有限公司	50.00	50.00	1,500.00	375.00	3	其他股东承诺，在重大经营决策事项上与本公司保持一致
7	浙江国际油气交易中心有限公司	35.00	35.00	20,000.00	7,000.00	3	其他股东承诺，在重大经营决策事项上与本公司保持一致
8	浙江物产中大鸿泰投资管理有限公司	40.00	40.00	1,000.00	500.00	3	一致合伙人协议
9	物产金轮	33.73	33.73	17,548.41	106,457.73	3	第一大股东
10	物产中大华畅(浙江)国际物流有限公司	47.00	51.00	1,880.00	883.60	3	其他股东承诺，在重大经营决策事项上与本公司保持一致

持有半数以上表决权但不控制被投资单位的依据

序号	企业名称	享有的表决权(%)	注册资本(万元)	投资额(万元)	未纳入合并范围原因
1	四川金合纺织有限公司	55.64	646.97	360.00	与经营相关的业务由对方主导，公司不控制 实质经营
2	绍兴元田汽车有限公司	100.00	2,000.00	2,000.00	已进入破产程序
3	上海徐泾污水处理有限公司	51.00	8,000.00	5,951.91	董事会由5名董事组成，公司委派3名，但 重大事项需经全体董事三分之二同意方可通过，本公司未达到控制
4	杭州源祺股权投资合伙企业(有限合伙)	76.85	3,200.00	1,660.00	合伙人会议所议事项应经占合伙企业份额 90%以上的合伙人同意方可生效，故本公司 未达到控制。
5	丽水祁虎股权投资合伙企业(有限合伙)	60.14	7,000.00	4,120.00	亏损的承担：超出全体合伙人总认缴份额的 亏损由普通合伙人承担。普通合伙人对合 伙企业的财产进行投资和处置，决定投资方 式、推出时间、投出方式、收益分配方式等 重大事项的权限，故本公司未达到控制。
6	杭州源禧股权投资合伙企业(有限合伙)	51.59	10,000.00	4,540.00	基金管理人有权决定投资方式、退出时间、退 出方式等中大事项的权限

对于纳入合并范围的重要的结构化主体，控制的依据：

- ①本公司子公司作为管理人，本公司或本公司子公司投资的资产管理计划、私募基金。
- ②本公司子公司作为普通合伙人，本公司或本公司子公司投资的有限合伙企业。
- ③本公司或本公司子公司投资的由第三方管理的有限合伙企业。
- ④本公司委托发起设立的资产证券化产品。

确定公司是代理人还是委托人的依据：

本公司综合评估本公司因持有的份额而享有的回报以及作为管理人的管理人报酬是否将使本公司面临可变回报的影响重大，并据此判断本公司是否为主要责任人。

其他说明：

无

(2). 重要的非全资子公司

适用 不适用

单位：万元 币种：人民币

子公司名称	少数股东持股比例 (%)	本期归属于少数股东的损益	本期向少数股东宣告分派的股利	期末少数股东权益余额
物产中大金属	42.83	14,964.17	7,581.00	280,295.94
物产中大国际	21.82	5,722.82	7,095.50	62,418.48
物产环能	42.60	15,322.32	16,637.94	220,513.15
物产中大实业	12.99	2,891.76	1,922.52	27,520.33
物产中大化工	20.00	4,293.68	3,200.00	46,747.59

子公司少数股东的持股比例不同于表决权比例的说明：

适用 不适用

其他说明：

适用 不适用

(3). 重要非全资子公司的主要财务信息

√适用 □不适用

单位：万元 币种：人民币

子公司名称	期末余额						期初余额					
	流动资产	非流动资产	资产合计	流动负债	非流动负债	负债合计	流动资产	非流动资产	资产合计	流动负债	非流动负债	负债合计
物产中大金属	3,556,824.52	324,683.15	3,881,507.67	3,124,775.13	69,760.23	3,194,535.36	2,899,388.33	319,627.25	3,219,015.58	2,482,039.44	65,597.55	2,547,636.99
物产中大国际	3,081,705.37	117,578.79	3,199,284.16	2,755,850.23	1,794.05	2,757,644.28	1,567,349.00	122,187.76	1,689,536.76	1,243,133.76	781.19	1,243,914.95
物产环能	724,498.85	463,728.90	1,188,227.75	564,759.17	13,838.03	578,597.20	561,756.85	476,891.93	1,038,648.78	409,768.91	14,450.23	424,219.14
物产中大化工	1,416,371.74	411,120.15	1,827,491.89	1,492,588.92	32,350.05	1,524,938.97	1,082,775.08	437,976.83	1,520,751.91	1,142,806.47	64,599.57	1,207,406.04
物产中大实业	1,280,105.83	337,889.36	1,617,995.19	1,056,509.99	53,634.35	1,110,144.34	1,121,087.81	340,111.10	1,461,198.91	888,130.73	68,258.44	956,389.17

子公司名称	本期发生额				上期发生额			
	营业收入	净利润	综合收益总额	经营活动现金流量	营业收入	净利润	综合收益总额	经营活动现金流量
物产中大金属	7,460,904.11	35,627.46	36,137.10	23,662.40	7,535,449.64	40,264.19	43,273.32	112,979.37
物产中大国际	7,400,231.80	31,966.50	32,703.49	-428,987.82	7,524,551.80	35,641.73	38,850.48	-638,114.96
物产环能	1,992,927.13	42,076.62	42,076.62	-107,160.10	2,192,462.76	59,686.08	59,686.08	39,886.29
物产中大化工	5,217,808.58	24,275.65	24,441.73	80,254.50	5,197,242.48	24,664.62	25,133.86	205,988.20
物产中大实业	1,360,764.16	44,435.83	44,384.79	236,080.29	1,651,369.46	45,319.31	45,587.09	-110,714.50

其他说明：

无

(4). 使用企业集团资产和清偿企业集团债务的重大限制:

□适用 √不适用

(5). 向纳入合并财务报表范围的结构化主体提供的财务支持或其他支持:

□适用 √不适用

其他说明:

□适用 √不适用

2、在子公司的所有者权益份额发生变化且仍控制子公司的交易

□适用 √不适用

3、在合营企业或联营企业中的权益

√适用 □不适用

(1). 重要的合营企业或联营企业

√适用 □不适用

单位: 元 币种: 人民币

合营企业或联营企业名称	主要经营地	注册地	业务性质	持股比例 (%)		对合营企业或联营企业投资的会计处理方法
				直接	间接	
湖州银行	湖州	湖州	金融业	10.00		权益法核算
信泰人寿保险股份有限公司	杭州	杭州	保险业	33.00		权益法核算

持有 20%以下表决权但具有重大影响, 或者持有 20%或以上表决权但不具有重大影响的依据:

2019 年 9 月, 本公司以增资扩股方式入股湖州银行, 认购股份 101, 337, 267 股, 占湖州银行增资扩股完成后总股本的 10%。根据定向发行股份认购协议, 湖州银行股东大会选举任命本公司一名员工为非执行董事。本公司能对湖州银行产生重大影响。

(2). 重要合营企业的主要财务信息

□适用 √不适用

(3). 重要联营企业的主要财务信息

√适用 □不适用

单位: 万元 币种: 人民币

	期末余额/ 本期发生额		期初余额/ 上期发生额	
	湖州银行	信泰人寿	湖州银行	信泰人寿
流动资产	9, 360, 251. 92	5, 305, 650. 82	8, 619, 851. 20	
非流动资产	5, 861, 769. 98	21, 337, 080. 62	5, 451, 930. 54	
资产合计	15, 222, 021. 90	26, 642, 731. 44	14, 071, 781. 73	
流动负债	11, 884, 471. 43	4, 707, 674. 51	11, 095, 030. 07	
非流动负债	2, 416, 247. 08	21, 765, 604. 57	2, 111, 131. 54	
负债合计	14, 300, 718. 51	26, 473, 279. 08	13, 206, 161. 61	

少数股东权益				
归属于母公司股东权益	921,303.40	169,452.36	865,620.12	
按持股比例计算的净资产份额	92,130.34	55,919.28	86,562.01	
调整事项			-11,996.51	
--商誉				
--内部交易未实现利润				
--其他	-11,489.59	594,981.74	-11,996.51	
对联营企业权益投资的账面价值	80,640.75	650,811.02	74,565.51	
存在公开报价的联营企业权益投资的公允价值				
营业收入	165,718.47	3,889,398.55	278,159.70	
净利润	58,509.21	8,696.72	105,372.81	
终止经营的净利润				
其他综合收益	14,403.70	125,600.74	10,670.34	
综合收益总额	72,912.92	134,297.46	116,043.15	
本年度收到的来自联营企业的股利	1,216.05		1,013.37	

其他说明

无

(4). 不重要的合营企业和联营企业的汇总财务信息

√适用 □不适用

单位：万元 币种：人民币

	期末余额/ 本期发生额	期初余额/ 上期发生额
合营企业：		
投资账面价值合计	12,628.09	12,652.48
下列各项按持股比例计算的合计数		
--净利润	-24.39	153.95
--其他综合收益		
--综合收益总额	-24.39	153.95
联营企业：		
投资账面价值合计	327,415.42	319,490.11
下列各项按持股比例计算的合计数		
--净利润	1,404.83	14,149.91
--其他综合收益		134.54
--综合收益总额	1,404.83	14,284.45

其他说明

无

(5). 合营企业或联营企业向本公司转移资金的能力存在重大限制的说明

适用 不适用

(6). 合营企业或联营企业发生的超额亏损

适用 不适用

(7). 与合营企业投资相关的未确认承诺

适用 不适用

(8). 与合营企业或联营企业投资相关的或有负债

适用 不适用

4、重要的共同经营

适用 不适用

5、在未纳入合并财务报表范围的结构化主体中的权益

未纳入合并财务报表范围的结构化主体的相关说明：

适用 不适用

2024年6月30日，与本公司相关联、但未纳入本公司合并财务报表范围的结构化主体主要包括合伙企业、收益权、基金、信托、资管计划等。

6、其他

适用 不适用

十一、政府补助

1、报告期末按应收金额确认的政府补助

适用 不适用

应收款项的期末余额 0（单位：元 币种：人民币）

未能在预计时点收到预计金额的政府补助的原因

适用 不适用

2、涉及政府补助的负债项目

适用 不适用

单位：元 币种：人民币

财务报表项目	期初余额	本期新增补助金额	本期计入营业外收入金额	本期转入其他收益	本期其他变动	期末余额	与资产 / 收益相关
递延	181,088,838.04	11,341,191.42	0.00	40,585,527.70	0.00	151,844,501.76	与资产

收益							相关
递延收益	61,075,567.59	32,029,578.04	0.00	65,463,046.97	0.00	27,642,098.66	与收益相关
合计	242,164,405.63	43,370,769.46	0.00	106,048,574.67	0.00	179,486,600.42	/

3、计入当期损益的政府补助

√适用 □不适用

单位：元 币种：人民币

类型	本期发生额	上期发生额
与资产相关	40,585,527.70	23,876,898.82
与收益相关	383,479,623.60	279,009,546.86
合计	424,065,151.30	302,886,445.68

其他说明：

无

十二、与金融工具相关的风险

1、金融工具的风险

√适用 □不适用

本公司从事风险管理的目标是在风险和收益之间取得平衡，将风险对本公司经营业绩的负面影响降至最低水平，使股东和其他权益投资者的利益最大化。基于该风险管理目标，本公司风险管理的基本策略是确认和分析本公司面临的各种风险，建立适当的风险承受底线和进行风险管理，并及时可靠地对各种风险进行监督，将风险控制在限定的范围内。

本公司在日常活动中面临各种与金融工具相关的风险，主要包括信用风险、流动性风险及市场风险。管理层已审议并批准管理这些风险的政策，概括如下。

1. 信用风险

信用风险是指交易对手未能履行合同义务而导致本公司产生财务损失的风险，管理层已制定适当的信用政策，并且不断监察信用风险的敞口。

1.信用风险管理实务

(1) 信用风险的评价方法

公司在每个资产负债表日评估相关金融工具的信用风险自初始确认后是否已显著增加。在确定信用风险自初始确认后是否显著增加时，公司考虑在无须付出不必要的额外成本或努力即可获得合理且有依据的信息，包括基于历史数据的定性和定量分析、外部信用风险评级以及前瞻性信息。公司以单项金融工具或者具有相似信用风险特征的金融工具组合为基础，通过比较金融工具在资产负债表日发生违约的风险与在初始确认日发生违约的风险，以确定金融工具预计存续期内

发生违约风险的变化情况。

当触发以下一个或多个定量、定性标准时，公司认为金融工具的信用风险已发生显著增加：

- 1) 定量标准主要为资产负债表日剩余存续期违约概率较初始确认时上升超过一定比例；
- 2) 定性标准主要为债务人经营或财务情况出现重大不利变化、现存的或预期的技术、市场、经济或法律环境变化并将对债务人对公司的还款能力产生重大不利影响等。

(2) 违约和已发生信用减值资产的定义

当金融工具符合以下一项或多项条件时，公司将该金融资产界定为已发生违约，其标准与已发生信用减值的定义一致：

- 1) 债务人发生重大财务困难；
- 2) 债务人违反合同中对债务人的约束条款；
- 3) 债务人很可能破产或进行其他财务重组；
- 4) 债权人出于与债务人财务困难有关的经济或合同考虑，给予债务人在任何其他情况下都不会做出的让步。

2. 预期信用损失的计量

预期信用损失计量的关键参数包括违约概率、违约损失率和违约风险敞口。公司考虑历史统计数据（如交易对手评级、担保方式及抵质押物类别、还款方式等）的定量分析及前瞻性信息，建立违约概率、违约损失率及违约风险敞口模型。

3. 金融工具损失准备期初余额与期末余额详见本财务报表附注五对应科目说明。

4. 信用风险敞口及信用风险集中度

本公司的信用风险主要来自货币资金和应收款项。为控制上述相关风险，本公司分别采取了以下措施。

(1) 货币资金

本公司将银行存款和其他货币资金存放于信用评级较高的金融机构，故其信用风险较低。

(2) 应收款项

本公司持续对采用信用方式交易的客户进行信用评估。根据信用评估结果，本公司选择与经认可的且信用良好的客户进行交易，并对其应收款项余额进行监控，以确保本公司不会面临重大坏账风险。

由于本公司的应收账款风险点分布于多个合作方和多个客户，截至 2024 年 6 月 30 日，本公司应收账款的 7.52% 源于余额前五名客户，本公司不存在重大的信用集中风险。

本公司所承受的最大信用风险敞口为资产负债表中每项金融资产的账面价值。

截止 2024 年 6 月 30 日，相关资产的账面余额与预期信用减值损失情况如下：

单位：元

项目	账面余额	减值准备
应收票据	46,454,175.26	371,633.40
应收账款	19,498,168,960.94	1,547,776,043.45
其他应收款	4,471,552,182.32	2,005,323,976.82
债权投资（含一年内到期的款项）	1,994,474,646.45	
长期应收款（含一年内到期的款项）	8,177,326,344.24	207,165,561.78
合计	34,187,976,309.21	3,760,637,215.45

2. 流动性风险

流动性风险，是指本公司在履行以交付现金或其他金融资产的方式结算的义务时发生资金短缺的风险。流动性风险可能源于无法尽快以公允价值售出金融资产；或者源于对方无法偿还其合同债务；或者源于提前到期的债务；或者源于无法产生预期的现金流量。

为控制该项风险，本公司综合运用票据结算、银行借款等多种融资手段，并采取长、短期融资方式适当结合，优化融资结构的方法，保持融资持续性与灵活性之间的平衡。本公司已从多家商业银行取得银行授信额度以满足营运资金需求和资本开支。

截止2024年6月30日，本公司金融负债以未折现的合同现金流量按合同剩余期限列示如下：

单位：元

项目	期末余额			
	1年以内	1-3年	3年以上	合计
短期借款	33,953,871,902.01			33,953,871,902.01
交易性金融负债	183,864,338.07			183,864,338.07
衍生金融负债	690,838,684.34			690,838,684.34
应付票据	28,466,590,850.72			28,466,590,850.72
应付账款	14,206,067,111.19	411,051,069.82	81,134,414.60	14,698,252,595.61
其他应付款	8,044,064,960.96			8,044,064,960.96
一年内到期的非流动负债	5,849,728,382.59			5,849,728,382.59
其他流动负债	17,417,370,117.97			17,417,370,117.97
长期借款		1,107,139,693.46	3,617,182,213.61	4,724,321,907.07
应付债券		7,570,600,000.00		7,570,600,000.00
长期应付款		46,828,232.97		46,828,232.97
合计	108,799,844,303.14	9,135,618,996.25	3,698,316,628.21	121,633,779,927.60

3. 市场风险

市场风险，是指金融工具的公允价值或未来现金流量因市场价格变动而发生波动的风险。市场风险主要包括利率风险和外汇风险。

1.利率风险

利率风险，是指金融工具的公允价值或未来现金流量因市场利率变动而发生波动的风险。固定利率的带息金融工具使本公司面临公允价值利率风险，浮动利率的带息金融工具使本公司面临现金流量利率风险。本公司根据市场环境来决定固定利率与浮动利率金融工具的比例，并通过定期审阅与监控维持适当的金融工具组合。本公司面临的现金流量利率风险主要与本公司以浮动利率计息的银行借款有关。

2.外汇风险

外汇风险，是指金融工具的公允价值或未来现金流量因外汇汇率变动而发生波动的风险。本公司面临的汇率变动的风险主要与本公司外币货币性资产和负债有关。对于外币资产和负债，如果出现短期的失衡情况，本公司会在必要时按市场汇率买卖外币，以确保将净风险敞口维持在可接受的水平。因此，本公司所承担的外汇变动市场风险不重大。

截止 2024 年 6 月 30 日，本公司持有的外币金融资产和外币金融负债折算成人民币的金额列示如下：

单位：元

项目	期末余额			
	美元项目	欧元项目	其他项目	合计
外币金融资产：				
货币资金	1,474,923,583.25	159,705,897.98	31,282,690.87	1,665,912,172.10
应收账款	2,274,803,724.10	2,748,634.88	11.27	2,277,552,370.25
其他应收款	535,053,661.17	4,104,334.38	653,395.60	539,811,391.15
小计	4,284,780,968.52	166,558,867.24	31,936,097.74	4,483,275,933.50
外币金融负债：				
短期借款	3,288,188,486.68	107,589,767.87	148,392,340.40	3,544,170,594.95
应付账款	1,938,102,727.72	7,694,722.31	572,607.00	1,946,370,057.03
一年内到期的非流动负债			7.76	7.76
小计	5,226,291,214.40	115,284,490.18	148,964,955.16	5,490,540,659.74

2、套期

(1) 公司开展套期业务进行风险管理

适用 不适用

其他说明

适用 不适用

(2) 公司开展符合条件套期业务并应用套期会计

适用 不适用

其他说明

适用 不适用

(3) 公司开展套期业务进行风险管理、预期能实现风险管理目标但未应用套期会计

适用 不适用

其他说明

适用 不适用

3、金融资产转移

(1) 转移方式分类

适用 不适用

(2) 因转移而终止确认的金融资产

适用 不适用

(3) 继续涉入的转移金融资产

适用 不适用

其他说明

适用 不适用

十三、公允价值的披露

1、以公允价值计量的资产和负债的期末公允价值

适用 不适用

单位：元 币种：人民币

项目	期末公允价值			合计
	第一层次公允价值计量	第二层次公允价值计量	第三层次公允价值计量	
一、持续的公允价值计量				
(一) 交易性金融资产	1,838,265,944.35	407,491,895.10	440,693,222.79	2,686,451,062.24
1. 以公允价值计量且变动计入当期损益的金融资产	1,838,265,944.35	407,491,895.10	440,693,222.79	2,686,451,062.24
(1) 债务工具投资	594,886,567.75			594,886,567.75
(2) 权益工具投资	1,243,379,376.60	302,507,455.53	440,693,222.79	1,986,580,054.92
(3) 衍生金融资产		104,984,439.57		104,984,439.57
2. 指定以公允价值计量且其变动计入当期损益的金融资产				
(1) 债务工具投资				
(2) 权益工具投资				
(二) 其他债权投资				
(三) 其他权益工具投资	15,000.00	6,827,356.61	104,856,853.05	111,699,209.66
(四) 投资性房地产		4,824,475,035.81		4,824,475,035.81

1. 出租用的土地使用权				
2. 出租的建筑物		4,824,475,035.81		4,824,475,035.81
3. 持有并准备增值后转让的土地使用权				
(五) 生物资产				
1. 消耗性生物资产				
2. 生产性生物资产				
持续以公允价值计量的资产总额	1,838,280,944.35	5,238,794,287.52	545,550,075.84	7,622,625,307.71
(六) 交易性金融负债	149,671,180.94		34,193,157.13	183,864,338.07
1. 以公允价值计量且变动计入当期损益的金融负债	149,671,180.94		34,193,157.13	183,864,338.07
其中：发行的交易性债券				
衍生金融负债				
其他	149,671,180.94		34,193,157.13	183,864,338.07
2. 指定为以公允价值计量且变动计入当期损益的金融负债				
持续以公允价值计量的负债总额	149,671,180.94		34,193,157.13	183,864,338.07
二、非持续的公允价值计量				
(一) 持有待售资产				
非持续以公允价值计量的资产总额				
非持续以公允价值计量的负债总额				

2、持续和非持续第一层次公允价值计量项目市价的确定依据

适用 不适用

3、持续和非持续第二层次公允价值计量项目，采用的估值技术和重要参数的定性及定量信息

适用 不适用

4、持续和非持续第三层次公允价值计量项目，采用的估值技术和重要参数的定性及定量信息

适用 不适用

5、持续的第三层次公允价值计量项目，期初与期末账面价值间的调节信息及不可观察参数敏感性分析

适用 不适用

6、持续的公允价值计量项目，本期内发生各层级之间转换的，转换的原因及确定转换时点的政策

适用 不适用

7、本期内发生的估值技术变更及变更原因

适用 不适用

8、不以公允价值计量的金融资产和金融负债的公允价值情况

适用 不适用

9、其他

适用 不适用

十四、关联方及关联交易

1、本企业的母公司情况

适用 不适用

单位：万元 币种：人民币

母公司名称	注册地	业务性质	注册资本	母公司对本企业的持股比例 (%)	母公司对本企业的表决权比例 (%)
浙江省国有资本运营有限公司	杭州	资产管理	1,000,000.00	27.74	27.74

本企业的母公司情况的说明

国资公司主营业务为：投资与投资管理及咨询服务，资产管理与处置，股权管理，股权投资基金管理，金融信息服务。（未经金融等监管部门批准，不得从事向公众融资存款、融资担保、代客理财等金融服务）（依法须经批准的项目，经相关部门批准后方可开展经营活动）

本企业最终控制方是浙江省人民政府国有资产监督管理委员会

其他说明：

公司控股股东浙江省国有资本运营有限公司直接持有公司 1,320,343,025 股，比例为 25.43%，同时其通过由浙江浙商证券资产管理有限公司作为管理人设立的浙商资管浙江国有上市公司高质量发展单一资产管理计划通过集中竞价方式增持物产中大股票 119,923,800 股，比例为 2.31%。综上，浙江省国有资本运营有限公司合计持股公司 1,440,266,825 股，持股比例为 27.74%。

2、本企业的子公司情况

本企业子公司的情况详见附注

适用 不适用

本公司子公司情况详见在十、其他主体中的权益

3、本企业合营和联营企业情况

本企业重要的合营或联营企业详见附注

适用 不适用

本公司重要的合营或联营企业详见在十、其他主体中的权益

本期与本公司发生关联方交易，或前期与本公司发生关联方交易形成余额的其他合营或联营企业情况如下

√适用 □不适用

合营或联营企业名称	与本企业关系
山煤物产环保能源（浙江）有限公司	合营企业
浙江风马牛牛长乐文化旅游有限公司	合营企业
上海徐泾污水处理有限公司	联营企业
浙江宏途供应链管理有限公司	联营企业
浙江益善供应链管理有限公司	联营企业
浙江润泰新材料科技有限公司	联营企业
欧冶链金物宝（安徽）再生资源有限公司	联营企业
浙江中大物通商贸集团有限公司	联营企业
浙江华玖商业运营管理有限公司	联营企业
杭州精纱信息技术有限公司	联营企业
同塔物产有限公司	联营企业
浦江富春紫光水务有限公司	联营企业
南通金聚海工业科技有限公司	联营企业
台州仲达医药创业投资合伙企业（有限合伙）	联营企业
广东御丰创展金属科技有限公司	联营企业
浙江中大普惠物业有限公司	联营企业
温州温金中心服务股份有限公司	联营企业
上海中大康劲国际贸易有限公司	联营企业
浙江中大华伟进出口有限公司	联营企业
浙江中大明日纺织品有限公司	联营企业
浙江中大华盛纺织品有限公司	联营企业
浙江中大新泰经贸有限公司	联营企业
杭州东杰科技服务有限公司	联营企业
新疆玺瑞资源有限公司	联营企业

其他说明

□适用 √不适用

4、其他关联方情况

√适用 □不适用

其他关联方名称	其他关联方与本企业关系
舟山顺为石化有限公司	联营企业的子公司
深圳万银国际贸易有限公司	联营企业的子公司
宁波宏路供应链管理有限公司	联营企业的子公司
浙江众量商贸有限公司	联营企业的子公司
广州丰量国际贸易有限公司	联营企业的子公司
浙江五牛供应链管理有限公司	联营企业的子公司
浙江添翼国际贸易有限公司	联营企业的子公司
重庆泽泰新材料科技有限公司	联营企业的子公司
上海辰润虹岚新材料科技有限公司	联营企业的子公司
海量（厦门）资源有限公司	联营企业的子公司
上海久晟国际贸易有限公司	联营企业的子公司
舟山润泰鑫澜能源科技有限公司	联营企业的子公司
浙江辰润新材料有限公司	联营企业的子公司

杭州益善物流有限公司	联营企业的子公司
浙江物保通物资有限公司	联营企业的子公司
浙江物产民用爆破器材专营有限公司	联营企业的子公司
浙江龙通资源有限公司	联营企业的子公司
浙江启佑能源有限公司	联营企业的子公司
杭州宋都旅业开发有限公司	合营企业的股东
上海首钢钢铁贸易有限公司	子公司股东之子公司
苏州首钢钢材加工配送有限公司	子公司股东之子公司
首钢京唐钢铁联合有限责任公司	子公司股东之子公司
北京首钢冷轧薄板有限公司	子公司股东之子公司
浙江秀舟纸业有限公司	子公司股东之子公司
嘉兴市丰舟纸业有限公司	子公司股东之子公司
浙江益翔生物科技有限公司	子公司股东之子公司
天津首钢钢铁贸易有限公司	子公司股东之子公司
宁波港中旅华贸国际物流有限公司	子公司股东之子公司
浙江贝莱特农业开发有限公司	子公司股东之子公司
浙江贝莱特旅游开发有限公司	子公司股东之子公司
杭州贝莱特望湖餐饮管理有限公司	子公司股东之子公司
浙江贝莱特文化策划有限公司	子公司股东之子公司
新立科技股份有限公司	子公司少数股东
浙江独山能源有限公司	子公司少数股东
舟山良海粮油有限公司	子公司少数股东
福建春达化工有限公司	子公司少数股东
连云港亚新钢铁有限公司	子公司少数股东
唐山东华钢铁企业集团有限公司	子公司少数股东
浙江金鸿医药有限公司	子公司少数股东
金华交投综合能源有限公司	子公司少数股东
浙江大祺针纺股份有限公司	子公司少数股东
港中旅华贸国际物流股份有限公司	子公司少数股东
杭州科本药业有限公司	子公司少数股东
海宁市春晟经编有限公司	子公司少数股东
浙江山鹰纸业有限公司	子公司少数股东
海宁市盛星经编有限公司	子公司少数股东
海宁市万事达纺织有限公司	子公司少数股东
浙江雅洁贸易有限公司	子公司少数股东
杭州天仁建设环境有限公司	子公司少数股东
杭州长林投资管理合伙企业	子公司少数股东
徐州伟天化工有限公司	子公司少数股东
上海时驰投资中心（有限合伙）	子公司少数股东
谭军民	子公司少数股东
浙江康翔医药科技有限公司	子公司少数股东
苏州云能魔方能源科技有限公司	子公司少数股东
宁波银泰投资有限公司	子公司少数股东
中国联合工程有限公司	子公司少数股东
广州首钢钢铁贸易有限公司	子公司少数股东
宁波金物管理咨询合伙企业（有限合伙）	子公司少数股东
长城国兴金融租赁有限公司	子公司少数股东
浙江兴舟纸业有限公司	子公司少数股东

连云港宏业化工有限公司	其他
四川金合纺织有限公司	其他
四川南充六合（集团）有限责任公司	其他
杭州易己产业科技有限公司	其他

其他说明

无

5、关联交易情况

(1). 购销商品、提供和接受劳务的关联交易

采购商品/接受劳务情况表

适用 不适用

单位：元 币种：人民币

关联方	关联交易内容	本期发生额	获批的交易额度（如适用）	是否超过交易额度（如适用）	上期发生额
舟山良海粮油有限公司	采购商品	1,470,523,511.79		否	2,959,544,821.78
舟山顺为石化有限公司	采购商品	1,190,327,251.34		否	471,075,517.30
浙江宏途供应链管理有限公司	采购商品	1,068,220,385.25		否	1,569,364,886.00
深圳万银国际贸易有限公司	采购商品	1,043,796,290.28		否	599,132,596.00
福建春达化工有限公司	采购商品	786,997,012.29		否	554,144,691.94
连云港亚新钢铁有限公司	采购商品	718,398,615.77		否	
宁波宏路供应链管理有限公司	采购商品	591,237,082.93		否	750,238,999.21
浙江益善供应链管理有限公司	采购商品	487,265,609.82		否	2,759,791,124.24
浙江众量商贸有限公司	采购商品	452,555,089.33		否	89,624,000.00

广州丰量国际贸易有限公司	采购商品	440,592,477.88		否	417,544,630.00
浙江润泰新材料科技有限公司	采购商品	389,193,359.70		否	
唐山东华钢铁企业集团有限公司	采购商品	375,393,791.75		否	
浙江五牛供应链管理有限公司	采购商品	368,575,716.82		否	991,812,900.00
浙江添翼国际贸易有限公司	采购商品	339,337,635.39		否	
重庆泽泰新材料科技有限公司	采购商品	277,239,852.22		否	
上海辰润虹岚新材料科技有限公司	采购商品	234,227,318.56		否	
海量（厦门）资源有限公司	采购商品	192,561,946.90		否	237,602,200.00
上海久晟国际贸易有限公司	采购商品	189,846,363.40		否	215,183,900.00
浙江金鸿医药有限公司	采购商品	76,618,824.65		否	123,606,671.26
欧冶链金物宝（安徽）再生资源有限公司	采购商品	70,624,772.41		否	
舟山润泰鑫澜能源科技有限公司	采购商品	49,820,230.07		否	
山煤物产环保能源（浙江）有限公司	采购商品	30,988,710.87		否	534,623,938.55

浙江辰润新材料有限公司	采购商品	25,981,122.16		否	
上海首钢钢铁贸易有限公司	采购商品	21,861,597.68		否	92,816,775.59
新立科技股份有限公司	采购商品	17,059,790.68		否	15,641,217.52
浙江中大物通商贸集团有限公司	采购商品	7,797,500.72		否	5,358,586.59
金华交投综合能源有限公司	采购商品	5,837,674.73		否	8,447,455.65
苏州首钢钢材加工配送有限公司	采购商品	5,106,314.31		否	6,760,967.83
浙江大祺针纺股份有限公司	采购商品	4,250,224.48		否	
首钢京唐钢铁联合有限责任公司	采购商品	3,892,349.80		否	76,103,536.70
港中旅华贸国际物流股份有限公司	采购商品	1,928,019.51		否	
浙江山鹰纸业有限公司	采购商品	1,517,206.00		否	
浙江独山能源有限公司	采购商品	693,423.45		否	652,016.33
浙江华玖商业运营管理有限公司	采购商品	660,181.12		否	
杭州益善物流有限公司	采购商品	461,058.40		否	1,949,385.00
杭州精纱信息技术有限公司	采购商品	155,660.38		否	403,773.57

宁波港中旅华贸国际物流有限公司	采购商品	14,181.37		否	
同塔物产有限公司	采购商品			否	657,278,865.92
杭州科本药业有限公司	采购商品			否	5,780,884.97
北京首钢冷轧薄板有限公司	采购商品			否	34,387.15

出售商品/提供劳务情况表

√适用 □不适用

单位：元 币种：人民币

关联方	关联交易内容	本期发生额	上期发生额
浙江益善供应链管理有限公司	销售商品	1,640,635,938.76	4,930,774,803.02
福建春达化工有限公司	销售商品	551,656,405.23	529,541,307.68
舟山良海粮油有限公司	销售商品	464,110,855.96	2,113,481,297.50
深圳万银国际贸易有限公司	销售商品	274,686,955.76	
海宁市春晟经编有限公司	销售商品	135,096,554.44	135,096,554.40
浙江山鹰纸业股份有限公司	销售商品	117,989,018.80	42,260,704.18
徐州伟天化工有限公司	销售商品	84,649,718.09	
浙江兴舟纸业股份有限公司	销售商品	68,812,674.78	67,857,153.92
浙江大祺针纺股份有限公司	销售商品	44,198,967.43	44,198,967.43
浙江金鸿医药有限公司	销售商品	29,545,745.04	65,063,775.09
浙江独山能源有限公司	销售商品	25,860,140.99	26,281,674.69
海宁市盛星经编有限公司	销售商品	15,380,720.86	15,380,720.86
中国联合工程有限公司	工程建设	13,832,159.61	
海宁市万事达纺织有限公司	销售商品	12,497,057.23	12,497,057.23
苏州云能魔方能源科技有限公司	销售商品	4,708,995.58	16,428,903.98
浦江富春紫光水务有限公司	销售商品	2,430,313.55	3,225,764.44
南通金聚海工业科技有限公司	销售商品	206,988.89	
浙江中大物通商贸集团有限公司	销售商品	95,279.65	125,561.47
浙江秀舟纸业股份有限公司	销售商品	44,466.71	40,788.50
浙江贝莱特农业开发有限公司	销售商品	36,872.42	
嘉兴市丰舟纸业股份有限公司	销售商品	28,539.77	57,416.23
浙江风马牛长乐文化旅游有限公司	提供劳务	19,141.28	

浙江贝莱特旅游开发有限公司	销售商品	12,165.75	
杭州贝莱特望湖餐饮管理有限公司	销售商品	2,275.00	
宁波宏路供应链管理有限公司	销售商品		43,847,643.18
台州仲达医药创业投资合伙企业（有限合伙）	销售商品		4,337,037.92
连云港宏业化工有限公司	销售商品		1,815,000.00
山煤物产环保能源（浙江）有限公司	销售商品		20,352,416.00
新立科技股份有限公司	销售商品		12,641,109.97
浙江雅洁贸易有限公司	销售商品		6,159,446.73

购销商品、提供和接受劳务的关联交易说明

适用 不适用

(2). 关联受托管理/承包及委托管理/出包情况

本公司受托管理/承包情况表：

适用 不适用

关联托管/承包情况说明

适用 不适用

本公司委托管理/出包情况表：

适用 不适用

关联管理/出包情况说明

适用 不适用

(3). 关联租赁情况

本公司作为出租方：

适用 不适用

单位：元 币种：人民币

承租方名称	租赁资产种类	本期确认的租赁收入	上期确认的租赁收入
山煤物产环保能源（浙江）有限公司	房屋	103,302.32	
浙江金鸿医药有限公司	房屋	183,653.74	

本公司作为承租方：

适用 不适用

单位：元 币种：人民币

出租方名称	租赁资产种类	简化处理的短期租赁和低价值资产租赁的租金费用（如适用）		未纳入租赁负债计量的可变租赁付款额（如适用）		支付的租金		承担的租赁负债利息支出		增加的使用权资产	
		本期发生额	上期发生额	本期发生额	上期发生额	本期发生额	上期发生额	本期发生额	上期发生额	本期发生额	上期发生额
杭州天仁建设环境有限公司	房屋	335,197.25				335,197.25					
浙江秀舟纸业有限公司	房屋	209,523.81	209,523.81			209,523.81	209,523.81				

关联租赁情况说明

适用 不适用

(4). 关联担保情况

本公司作为担保方

√适用 □不适用

单位：元 币种：人民币

被担保方	担保金额	担保起始日	担保到期日	担保是否已经履行完毕
浦江富春紫光水务有限公司	149,890,000.00	2016/6/28	2025/12/31	否
蓝鲸生物能源（浙江）有限公司	79,368,600.00	2024/5/28	2029/1/28	否

本公司作为被担保方

√适用 □不适用

单位：元 币种：人民币

担保方	担保金额	担保起始日	担保到期日	担保是否已经履行完毕
桐乡市水务集团有限公司	429,611,240.72	2019/8/26	2040/8/31	否
海宁市水务投资集团有限公司、浙江万方新材料有限公司、浙江海宁经编产业园区开发有限公司	97,370,544.66	2022/3/1	2038/12/20	否

关联担保情况说明

□适用 √不适用

(5). 关联方资金拆借

□适用 √不适用

(6). 关联方资产转让、债务重组情况

□适用 √不适用

(7). 关键管理人员报酬

√适用 □不适用

单位：万元 币种：人民币

项目	本期发生额	上期发生额
关键管理人员报酬	826.06	842.83

(8). 其他关联交易

□适用 √不适用

6、 应收、应付关联方等未结算项目情况

(1). 应收项目

√适用 □不适用

单位：元 币种：人民币

项目名称	关联方	期末余额		期初余额	
		账面余额	坏账准备	账面余额	坏账准备
应收账款	浙江山鹰纸业有限公司	128,783,739.52	1,030,269.92	54,207,310.89	433,658.49
应收账款	广东御丰创展金属科技有限公司	40,141,156.69	40,141,156.69	40,141,156.69	40,141,156.69
应收账款	浙江兴舟纸业有限 公司	24,658,395.73	197,267.17	30,874,467.81	246,995.74
应收账款	中国联合工程有限 公司	12,374,166.28	98,993.33		
应收账款	福建春达化工有限 公司	9,091,302.13	72,730.42		
应收账款	浙江独山能源有限 公司	5,037,529.84	40,300.24	4,355,426.24	34,843.41
应收账款	杭州天仁建设环境 有限公司	2,340,162.75	818,359.67		
应收账款	连云港宏业化工有 限公司	1,016,000.00	8,128.00		
应收账款	浙江金鸿医药有限 公司	132,919.72		349,122.08	
应收账款	南通金聚海工业科 技有限公司	97,695.63	781.57		
应收账款	浙江风马牛长乐文 化旅游有 限公司	63,757.80	43,060.71		
应收账款	浙江中大普惠物业 有限公司			41,755.42	39,755.42
应收账款	海宁市春晟经编有 限公司			10,582,385.13	84,659.08

应收账款	浙江贝莱特文化策划有限公司			1,348,427.66	170,928.30
应收账款	苏州云能魔方能源科技有限公司			8,999,567.50	71,996.54
预付账款	舟山良海粮油有限公司	69,627,919.15			
预付账款	天津首钢钢铁贸易有限公司	36,414,760.11		2,393,129.34	
预付账款	上海首钢钢铁贸易有限公司	29,205,420.78		30,911,397.31	
预付账款	浙江润泰新材料科技有限公司	25,259,994.61			
预付账款	广州首钢钢铁贸易有限公司	14,451,667.24		47,990,854.63	
预付账款	杭州天仁建设环境有限公司	3,000,000.00			
预付账款	唐山东华钢铁企业集团有限公司	1,979,729.32			
预付账款	连云港亚新钢铁有限公司	1,447,681.30			
预付账款	苏州首钢钢材加工配送有限公司	471,500.00		1,965,316.37	
预付账款	浙江物保通物资有限公司	391,830.26			
预付账款	杭州益善物流有限公司	250,481.90			
预付账款	浙江中大物通商贸集团有限公司	128,894.54			
预付账款	首钢京唐钢铁联合	88,175.55		3,807,530.99	

	有限公司				
预付账款	杭州精纱信息技术有限公司	20,000.00			
预付账款	北京首钢冷轧薄板有限公司			581,153.53	
其他应收款	温州温金中心服务股份有限公司	1,276,269,616.26	678,742,051.13	1,276,269,616.26	678,742,051.13
其他应收款	宁波银泰投资有限公司	10,500,000.00		10,500,000.00	
其他应收款	浙江中大明日纺织品有限公司	3,885,938.43	3,885,938.43	3,885,938.43	3,885,938.43
其他应收款	浙江华玖商业运营管理有限公司	3,221,888.00			
其他应收款	浙江中大华盛纺织品有限公司	1,121,628.22	1,121,628.22	1,121,628.22	1,121,628.22
其他应收款	杭州长林投资管理合伙企业	1,000,000.00	800,000.00		
其他应收款	杭州天仁建设环境有限公司	500,000.00	62,400.00		
其他应收款	四川金合纺织有限公司	447,802.83	447,802.83	447,802.83	447,802.83
其他应收款	浙江金鸿医药有限公司	171,937.22		23,192,266.21	0
其他应收款	浙江风马牛长乐文化旅游有限公司	100,000.00	30,000.00	142,893.80	30,000.00
其他应收款	浙江物产民用爆破器材专营有限公司	79,971.54		79,971.54	
其他应收款	浙江中大物通商贸	20,000.00		20,000.00	

	集团有限公司				
其他应收款	浙江中大普惠物业有限公司			524,509.68	
其他应收款	上海中大康劲国际贸易有限公司			6,000.00	
其他应收款	浙江中大华伟进出口有限公司			1,500.00	
长期应收款	上海徐泾污水处理有限公司	26,469,771.60		32,469,771.60	

(2). 应付项目

√适用 □不适用

单位：元 币种：人民币

项目名称	关联方	期末账面余额	期初账面余额
应付票据	浙江润泰新材料科技有限公司	110,000,000.00	
应付票据	福建春达化工有限公司	102,144,850.00	
应付票据	天津首钢钢铁贸易有限公司	79,900,000.00	2,800,000.00
应付票据	广州首钢钢铁贸易有限公司	67,873,511.50	121,870,000.00
应付票据	上海首钢钢铁贸易有限公司	55,400,000.00	54,610,000.00
应付票据	舟山润泰鑫澜能源科技有限公司	12,163,200.00	
应付票据	苏州首钢钢材加工配送有限公司	3,800,000.00	14,160,000.00
应付票据	首钢京唐钢铁联合有限责任公司		34,880,000.00
应付账款	深圳万银国际贸易有限公司	598,976,282.00	
应付账款	舟山顺为石化有限公司	467,610,368.00	
应付账款	浙江龙通资源有限公司	288,950,500.00	
应付账款	浙江众量商贸有限公司	266,417,018.40	
应付账款	宁波宏路供应链管理有限公司	223,862,075.00	
应付账款	浙江添翼国际贸易有限公司	215,000,000.00	

应付账款	浙江宏途供应链管理 有限公司	186,880,414.28	419,934,550.00
应付账款	浙江益善供应链管理 有限公司	134,146,816.02	585,733,692.42
应付账款	舟山良海粮油有限公 司	122,907,542.85	550,935.86
应付账款	浙江五牛供应链管理 有限公司	117,000,000.00	299,891,500.00
应付账款	福建春达化工有限公 司	82,000,587.28	
应付账款	重庆泽泰新材料科技 有限公司	79,866,793.01	
应付账款	中国联合工程有限公 司	66,704,656.57	66,653,871.67
应付账款	上海辰润虹岚新材料 科技有限公司	60,000,000.00	
应付账款	浙江启佑能源有限公 司	50,166,000.00	
应付账款	广州丰量国际贸易有 限公司	44,000,000.00	
应付账款	山煤物产环保能源 (浙江)有限公司	23,307,940.66	22,719,704.61
应付账款	舟山润泰鑫澜能源科 技有限公司	17,152,800.00	
应付账款	浙江金鸿医药有限公 司	16,634,453.07	19,467,026.08
应付账款	新立科技股份有限公 司	7,969,100.19	
应付账款	欧冶链金物宝(安 徽)再生资源有限公 司	5,708,667.01	5,747,226.91
应付账款	杭州科本药业有限公 司	4,776,800.00	4,365,760.00
应付账款	浙江山鹰纸业有限公 司	2,524,848.33	800,335.68
应付账款	金华交投综合能源有 限公司	1,957,312.09	4,262.72
应付账款	浙江中大物通商贸集 团有限公司	1,244,152.23	
应付账款	四川金合纺织有限公 司	600,000.00	600,000.00
应付账款	四川南充六合(集 团)有限责任公司	300,000.00	300,000.00
应付账款	杭州益善物流有限公 司	77,797.54	
应付账款	浙江中大普惠物业有 限公司		23,706.50
应付账款	首钢京唐钢铁联合有 限责任公司		251,737.86

应付账款	苏州首钢钢材加工配送有限公司		19,295.02
合同负债/其他流动负债	浙江宏途供应链管理 有限公司	288,000,000.00	
合同负债/其他流动负债	浙江五牛供应链管理 有限公司	200,000,000.00	
合同负债/其他流动负债	舟山顺为石化有限公 司	200,000,000.00	
合同负债/其他流动负债	浙江益善供应链管理 有限公司	129,552,430.00	
合同负债/其他流动负债	浙江启佑能源有限公 司	120,000,000.00	
合同负债/其他流动负债	中国联合工程有限公 司	62,887,148.00	36,393,821.00
合同负债/其他流动负债	山煤物产环保能源 (浙江)有限公司	46,800,000.00	46,800,000.00
合同负债/其他流动负债	徐州伟天化工有限公 司	42,183,494.52	52,086,730.75
合同负债/其他流动负债	新立科技股份有限公 司	2,156,354.94	
合同负债/其他流动负债	浦江富春紫光水务有 限公司	453,308.00	29,440.34
合同负债/其他流动负债	福建春达化工有限公 司	181,960.00	
合同负债/其他流动负债	海宁市万事达纺织有 限公司		276,230.97
合同负债/其他流动负债	海宁市盛星经编有限 公司		484,692.44
合同负债/其他流动负债	浙江大祺针纺股份有 限公司		2,001,404.03
合同负债/其他流动负债	浙江中大新泰经贸有 限公司		879.35
合同负债/其他流动负债	浙江中大普惠物业有 限公司		31,979.91
其他应付款	浙江中大物通商贸集 团有限公司	50,310,000.00	
其他应付款	山煤物产环保能源 (浙江)有限公司	32,711,000.00	32,711,000.00
其他应付款	上海时驰投资中心 (有限合伙)	15,300,000.00	
其他应付款	杭州宋都旅业开发有 限公司	15,000,000.00	15,000,000.00
其他应付款	上海中大康劲国际贸 易有限公司	12,000,000.00	22,870.00
其他应付款	长城国兴金融租赁有 限公司	10,786,700.00	10,786,700.00
其他应付款	杭州东杰科技服务有 限公司	10,740,000.00	8,740,000.00
其他应付款	谭军民	9,592,208.42	

其他应付款	舟山良海粮油有限公司	6,718,322.98	6,718,322.98
其他应付款	浙江康翔医药科技有限公司	596,530.41	596,530.41
其他应付款	杭州易己产业科技有限公司	399,914.92	636,670.07
其他应付款	宁波金物管理咨询合伙企业（有限合伙）	346,464.50	33,000,000.00
其他应付款	浙江益翔生物科技有限公司	4,197.96	
其他应付款	浙江中大普惠物业有限公司		2,000.00
其他应付款	海宁市春晟经编有限公司		362,600.00
其他应付款	新疆玺瑞资源有限公司		266,445.57
其他应付款	浙江大祺针纺股份有限公司		18,400.00

(3). 其他项目

适用 不适用

7、关联方承诺

适用 不适用

在本公司吸收合并浙江省物产集团有限公司（以下简称物产集团）时，本公司现股东浙江省国有资本运营有限公司（以下简称国资公司）及浙江省交通投资集团有限公司（以下简称交通集团）就物产集团及其子公司涉讼事项向本公司作出无条件且不可撤销、单独及连带承诺：

1. 若因物产集团及其子公司（不含本公司）在评估基准日（2014年9月30日）的40项诉讼及破产债权申报事项的终审结果及其执行给作为诉讼当事人的物产集团及其子公司造成经济损失，且该等经济损失超过根据评估基准日对40项诉讼及破产债权申报事项计提的减值准备或预计负债金额，则就前述超过部分的经济损失，国资公司及交通集团将于该等经济损失实际发生之日起30日内分别按其对于物产集团出资比例对本公司以现金方式进行补偿。

2. 若因物产集团及其子公司（不含本公司）于根据交割日确定的过渡期损益审计基准日（2015年9月30日）前发生的除上述40项诉讼及破产债权申报事项以外的其他诉讼事项（以下简称其他诉讼事项）的终审结果及其执行给作为诉讼当事人的物产集团及其子公司造成经济损失，且该等经济损失超过过渡期损益审计基准日计提的减值准备或预计负债金额，则就前述超过部分的经济损失，国资公司及交通集团将于该等经济损失实际发生之日起30日内分别按其对于物产集团出资比例对本公司以现金方式进行补偿。

截至2024年6月30日，国资公司和交通集团尚不需要进行补偿。

8、其他

适用 不适用

十五、股份支付

1、各项权益工具

适用 不适用

数量单位：股 金额单位：元 币种：人民币

授予对象	本期授予	本期行权	本期解锁	本期失效
------	------	------	------	------

类别	数量	金额	数量	金额	数量	金额	数量	金额
管理人员							800,250	2,352,735
合计							800,250	2,352,735

期末发行在外的股票期权或其他权益工具

适用 不适用

2、以权益结算的股份支付情况

适用 不适用

单位：元 币种：人民币

授予日权益工具公允价值的确定方法	授予日市价
授予日权益工具公允价值的重要参数	无
可行权权益工具数量的确定依据	预计可行权人员持股数量合计
本期估计与上期估计有重大差异的原因	不适用
以权益结算的股份支付计入资本公积的累计金额	926,126,279.31

其他说明

本公司于2021年6月15日授予高级管理人员、中级管理人员、核心技术（业务）骨干限制性股票总数13,385.00万股，面值1元，授予价格为人民币2.94元/股，合计人民币393,519,000.00元。2022年因限制性股票激励计划中有2名激励对象拟成为监事、3名激励对象因个人原因已离职，共计1,160,000股限制性股票进行回购注销，回购的资金总额为3,410,400.00元，其中减少股本1,160,000.00元，减少资本公积2,250,400.00元。

2023年因限制性股票激励计划中有1名激励对象因合同到期而离职、1名激励对象因个人绩效不合格被公司辞退、1名激励对象因不受个人控制的岗位调动离职、7名激励对象因个人原因已离职，公司对共计1,510,000股限制性股票进行回购注销，回购的资金总额为4,197,800.00元（其中股本1,510,000.00元，资本公积2,687,800.00元）。2023年因股份支付确认当期费用202,520,125.00元。

2024年因限制性股票激励计划中有5名激励对象因退休且不继续在公司或下属子公司任职、1名激励对象因不受个人控制的岗位调动离职、1名激励对象因死亡与公司终止劳动关系、6名激励对象因个人原因已离职，公司对共计800,250股限制性股票进行回购注销，回购的资金总额为2,104,657.5元（其中股本800,250元，资本公积1,304,407.5元）。2024年1-6月因股份支付确认当期费用44,665,361.81元。

本次发行的限制性股票自完成登记之日起满24个月后，激励对象在未来36个月内分三期解除限售。限制性股票的解除限售期及各期解除限售时间安排如下表所示：

解除限售安排	解除限售时间	可解除限售数量占获授权益数量比例
第一个解除限售期	自相应授予的限制性股票完成登记之日起24个月后的首个交易日起至授予的限制性股票完成登记之日起36个月内的最后一个交易日当日止。	40%

第二个解除限售期	自相应授予的限制性股票完成登记之日起 36 个月后的首个交易日起至授予的限制性股票完成登记之日起 48 个月内的最后一个交易日当日止。	30%
第三个解除限售期	自相应授予的限制性股票完成登记之日起 48 个月后的首个交易日起至授予的限制性股票完成登记之日起 60 个月内的最后一个交易日当日止。	30%

3、以现金结算的股份支付情况

适用 不适用

4、本期股份支付费用

适用 不适用

单位：元 币种：人民币

授予对象类别	以权益结算的股份支付费用	以现金结算的股份支付费用
管理人员	44,665,361.81	
合计	44,665,361.81	

其他说明

无

5、股份支付的修改、终止情况

适用 不适用

6、其他

适用 不适用

2024 年 4 月 26 日，公司召开十届十六次董事会会议、十届八次监事会会议，审议通过了《关于调整 2021 年限制性股票激励计划回购价格的议案》，由于公司实施了 2022 年度权益分派方案，因此对限制性股票的回购价格进行调整，限制性股票回购价格由 2.78 元/股调整为 2.63 元/股。公司监事会对前述事项进行核实并发表了核查意见。

十六、承诺及或有事项

1、重要承诺事项

适用 不适用

2、或有事项

(1). 资产负债表日存在的重要或有事项

适用 不适用

1. 未决诉讼或仲裁形成的或有事项及其财务影响

(1) 物产中大期货自 2017 年 2 月起开始代销上海宇艾股权投资基金有限公司发行的私募基金，前后共代销宇艾系列私募基金 12 只，累计募集金额 43,298.00 万元，逾期未兑付基金 7 只，其中外部投资者未兑付剩余本金为 19,290 万元。截止到 2024 年 6 月 30 日，已经与所有个

人购买者签订和解协议或诉讼完结。因基金产品逾期，物产中大期货分三案分别对私募基金底层资产债务人提起诉讼。截止2024年6月30日，三案均因对方无财产可供执行，法院已分别作出终结本次执行程序的裁定。基于谨慎性原则的要求及预估后续诉赔偿风险的考虑，计提了预计负债，截至2024年6月末预计负债余额4,288.50万元。

(2) 物产中大金属下属子公司物产中大金属集团上海有限公司（以下简称“金属上海”）与 SINMARTINC. 和 HUATONGCO, LTD, . 之间的货权纠纷

2023年1月，金属上海向供应商 HUIHAIGROUPLIMITED、顺玺资源有限公司累计采购20,000吨热压铁块，CFR 交货价，付款条款为收到正本提单后三个工作日内支付98%的货款。金属上海已收到20,743吨货物的提单，支付货款人民币43,771,021.77元。上述提单均由船运代理人中国日照外轮代理有限公司出具，提单正本目前均在金属上海。因金属上海供应商的上游公司 HUATONGCO, LTD, . 与其上游公司 SINMARTINC. 之间的合同纠纷，金属上海采购的货物被巴拿马第一海事法庭（下称“巴拿马法院”）扣押，金属上海以第三人身份加入 HUATONGCO, LTD, . 与 SINMARTINC. 之间的诉讼，主张赔偿因错误扣押货物及拍卖产生的损失。

2023年9月，巴拿马法庭未支持金属上海的主张，并命令金属上海支付申请费用1,000美元，金属上海已要求巴拿马律师对此提起上诉。2023年11月，SINMARTINC. 要求从拍卖款中受偿，巴拿马海事法院已认可 SINMARTINC. 请求，2023年12月巴拿马海事法院已准许 SINMARTINC. 从货物拍卖所得款项中划走约253万美元，金属上海已就此提起上诉。

2024年1月，金属上海申请就拍卖余款进行扣押，2024年3月，拍卖款余额已被第三方划扣，金属上海已就此提起异议。2024年5月，金属上海申请加入 SINMARTINC. 诉 Ophelia 船的程序。2024年6月金属上海已就拍卖款划扣一事，向巴拿马最高法院提起申诉，金属上海申请介入 SINMARTINC. 诉 Ophelia 一案被驳回，已提起上诉。

截至2024年6月30日，金属上海对该笔货款全额计提坏账准备43,771,021.77元。

(3) 2016年，物产中大融租之子公司浙江中大元通融资租赁有限公司（以下简称“中大租赁”）出资1.6亿元入股杭州通武投资合伙企业（有限合伙），并由杭州通武投资合伙企业（有限合伙）参与海南海药股份有限公司非公开发行新增股份认购，获配13,082,500股。同时，中大租赁、杭州通武投资合伙企业（有限合伙）与南方同正、刘悉承签署《差额补足协议补充协议之一》，约定南方同正对中大租赁入股的合伙企业份额回购义务，刘悉承对上述义务提供连带责任保证担保；重庆永通信息、重庆赛诺生物提供连带责任保证担保。2021年，中大租赁与南方同正、海南海药、重庆同正置业、重庆长帆新能源、刘悉承签署《差额补足及回购协议》，约定中大租赁有权随时要求南方同正回购其持有杭州通武投资合伙企业（有限合伙）的全部标的份额，海南海药等提供连带责任保证担保。同日，南方同正以其持有的邵阳农村商业银行股份有限公司6000万股股份提供质押担保，质押担保金额为2.8亿元，已办理出质登记。后追加刘畅为南方同正上述回购义务对应的的回购价款、违约金和实现债权费用在内的全部债务提供连带责任保证担保。因南方同正未按照协议约定支付收购价款，海南海药、刘悉承等未履行担保责任，

2024年1月中大租赁向杭州市中级人民法院提起诉讼，要求南方同正履行回购义务，刘悉承等履行担保义务，并向法院提交财产保全申请，2024年4月26日，杭州中院已开庭。截至2024年6月30日，中大租赁对海南海药股份认购项目账面余额12,368万元的可回收金额进行了评估，按风险敞口计提坏账准备266万元。

(4) 2016年5月6日，物产中大融租之子公司浙江中大元通融资租赁有限公司（以下简称“中大租赁”）与滁州海泰城润投资管理有限公司、滁州长城海泰股权投资基金管理中心（有限合伙）、杭州狄生企业管理有限公司拟共同出资设立诸暨市长城海通投资管理合伙企业（有限合伙）（以下简称“合伙企业”），总出资额50002万元，其中中大租赁出资35000万元。由合伙企业参与兰州新区长城旅游文创园有限公司投资。同日，中大租赁与浙江清风原生文化有限公司（以下简称“清风文化”）签署《预约收购合同》，约定自标的股权（指兰州新区长城旅游文创园有限公司股权）变更登记至合伙企业名下之日起三年届满中大租赁仍持有标的份额（指原告持有的合伙企业有限合伙人份额的一部或者全部）等条件成就时，清风文化有义务收购合伙企业的份额。赵锐勇、赵非凡签署《保证合同》，约定对《预约收购合同》承担的收购价款的支付义务提供连带责任保证担保。2016年6月7日，中大租赁依约向合伙企业实际缴纳出资35000万元。2016年6月—2018年6月期间，合伙企业陆续向中大租赁支付投资收益5600万元。2018年8月10日，标的股权（兰州新区长城旅游文创园有限公司股权）变更登记至合伙企业名下，合伙企业持有兰州新区长城旅游文创园有限公司81.8182%的股权。迄今为止，清风文化未收购合伙企业标的份额，赵锐勇、赵非凡亦未承担收购价款支付义务的连带责任保证。2024年4月，中大租赁向杭州市中级人民法院提起诉讼，要求清风文化履行回购义务，赵锐勇等履行担保义务。截至2024年6月30日，中大租赁已对该交易性金融资产35000万元计提了公允价值变动损失21000万元，当前净值14000万元。

(5) 2023年1月，宁波浙金钢材有限公司通过西藏信托间接投资于瑜瑶5号基金，后基金管理人杭州瑜瑶等主体存在多层嵌套投资及其他违法犯罪行为被公安机关立案审查，基金无法正常赎回。2024年6月，宁波浙金钢材有限公司向杭州中院提起诉讼，法院已受理案件。截止至2024年6月30日，该事项账面余额8,918.94万元，已全额计提。

2、对外提供债务担保形成的或有事项及其财务影响

为关联方提供担保详见附注十四、关联方交易之（四）关联担保情况。

截止2024年6月30日，本公司不存在为非关联方单位提供保证情况。

3、开出保函、信用证

截至2024年06月30日，公司及所属子公司已开立未承兑信用证金额折合人民币895,598.54万元，保函198,596.22万元。

除存在上述或有事项外，截止2024年06月30日，本公司无其他应披露未披露的重要或有事项。

(2). 公司没有需要披露的重要或有事项，也应予以说明：

适用 不适用

3、其他

适用 不适用

十七、资产负债表日后事项

1、重要的非调整事项

适用 不适用

2、利润分配情况

适用 不适用

3、销售退回

适用 不适用

4、其他资产负债表日后事项说明

适用 不适用

2024年7月18日，公司发行2024年度第二期中期票据20亿元。

2024年7月24日，公司发行2024年度第五期超短期融资券15亿元、第六期超短期融资券20亿元。

十八、其他重要事项

1、前期会计差错更正

(1). 追溯重述法

适用 不适用

(2). 未来适用法

适用 不适用

2、重要债务重组

适用 不适用

3、资产置换

(1). 非货币性资产交换

适用 不适用

(2). 其他资产置换

适用 不适用

4、年金计划

□适用 √不适用

5、终止经营

□适用 √不适用

6、分部信息**(1). 报告分部的确定依据与会计政策**

√适用 □不适用

公司以内部组织结构、管理要求、内部报告制度等为依据确定报告分部，并以行业分部为基础确定报告分部。分别对供应链集成服务业务、金融服务业务及高端实业业务等的经营业绩进行考核。

(2). 报告分部的财务信息

√适用 □不适用

单位：万元 币种：人民币

项目	供应链集成服务	金融服务	高端实业	合计
营业收入	27,502,600.91	714,413.06	1,200,208.83	29,417,222.80
营业成本	27,029,901.22	635,232.00	1,011,565.00	28,676,698.22
资产总额	12,584,576.09	5,349,445.13	2,790,171.40	20,724,192.62
负债总额	10,013,935.64	3,972,344.84	1,482,196.76	15,468,477.24

(3). 公司无报告分部的，或者不能披露各报告分部的资产总额和负债总额的，应说明原因

□适用 √不适用

(4). 其他说明

□适用 √不适用

7、其他对投资者决策有影响的重要交易和事项

√适用 □不适用

1. 物产中大融租之子公司中大租赁截至 2023 年末应收杭州长禧物流有限公司及其关联方（以下简称长禧物流）项目账面余额 10,540.96 万元，子公司元通典当截至 2024 年 6 月 30 日应收长禧物流项目账面余额 3,300.00 万元，合计账面余额 1.49 亿元，目前租赁标的车辆处置中，两家子公司根据抵押物和担保状况按 68.74%计提坏账准备，合计计提 9514.4 万元。

2. 物产中大长乐与杭州宋都旅业开发有限公司（以下简称宋都旅业）的林地转让事项。

2004 年 12 月，物产中大长乐与宋都旅业（原浙江物产创业投资有限公司）签约，将黄湖林区 2,718.00 亩林地使用权作价 2,174.40 万元转让给对方。截至 2005 年 12 月 31 日，物产中大长乐已收到 1,850.00 万元（其中土地使用权转让款 1,800.00 万元，职工安置补偿费 50.00 万元），因林地使用权过户手续尚未办妥，转让款暂挂其他应付款。2005 年至 2010 年每年签订展期协议，展期至 2010 年 12 月 31 日。2017 年，物产中大长乐与宋都房地产集团有限公司（宋都旅业之母公司）签订解除上述林地使用权转让协议，物产中大长乐退还转让款 1,800.00 万元，并支付资金占用息 1,500.00 万元。此外，物产中大长乐与杭州宋都房地产集团有限公司签订关

于成立合资公司的协议，约定双方合资成立宋都旅游，物产中大长乐以货币及上述黄湖林区资产出资。

截至 2024 年 06 月 30 日，合资公司已成立，上述转让款 1,800.00 万元已支付，资金占用费尚未支付。根据省林业厅文件（浙林计批（2010）105 号）和余杭区政府文件（余府纪要（2009）209 号），林地使用权变更登记手续正在办理中。

3. 物产中大金属之子公司浙江物产石化有限公司（以下简称物产石化）与大连广宇石油化工有限公司（以下简称大连广宇）和舟山市名洋石化有限公司（以下简称名洋石化）合同纠纷。2014 年物产石化与名洋石化和大连广宇签订了油品购销合同，约定物产石化向大连广宇采购油品售予名洋石化，同时名洋石化以其油库、港口岸线、项目海岸线等财产以及自然人李军、余敏君对货款支付提供担保。协议签订后，物产石化按约向名洋石化交付油品，但名洋石化未履行付款义务，担保人亦未履行担保义务，故物产石化于 2015 年 12 月向法院提起了诉讼（分三案，标的金额分别为 1,773.84 万元、2,044.60 万元及 2,406.94 万元），2017 年 1 月法院分别作出物产石化胜诉判决；物产石化已向法院申请强制执行，该纠纷物产石化累计收回 145 万元。截至 2024 年 6 月 30 日，物产石化其他应收款余额 5,542.45 万元，预计无法收回，全额计提了坏账准备。

4. 物产中大金属之子公司浙金众微与江苏磐宇科技有限公司（以下简称江苏磐宇）合同纠纷。

浙金众微分别于 2015 年 1 月 30 日及 2015 年 5 月 13 日向江苏磐宇发放 3,000.00 万元及 2,000.00 万元委托贷款，贷款期限为 1 年。2016 年贷款到期后，江苏磐宇未按约定偿还贷款。浙金众微分别就上述两个合同向法院提起诉讼，经调解或胜诉后均未得到执行。该案件的连带担保人中元国信信用融资担保有限公司、实际控制人李志云等共同偿还。2018 年 9 月，浙金众微发现该案件的连带担保人中元国信信用融资担保有限公司的原始股东中国昊华化工集团股份有限公司、中国远东国际贸易总公司虚假出资，受让股东中国三峡新能源有限公司、洋浦国信洋船务有限公司未实际履行出资义务，浙金众微申请将以上公司追加为被执行人，在虚假出资、未实际出资范围内向申请人承担生效法律文书确认的中元国信公司应承担的义务。江苏磐宇已申请破产，浙金众微已申报债权。截止 2024 年 6 月 30 日，已累计回款 545.27 万元。

截至 2024 年 6 月 30 日，浙金众微对上述委托贷款余额 4,454.73 万元的可收回金额进行了评估，计提了坏账准备 4,454.73 万元。

5. 物产中大金属之子公司浙金众微与苏州工业园区晋丽环保包装有限公司（以下简称苏州晋丽）合同纠纷。

浙金众微分别于 2015 年 3 月 18 日及 2015 年 3 月 31 日向苏州晋丽发放 700 万元及 1300 万元委托贷款，贷款期限为 1 年。2016 年贷款到期后，苏州晋丽未按约定偿还贷款。浙金众微向杭州市下城区人民法院提起诉讼，2017 年 8 月完成判决，法院一审判决胜诉。苏州晋丽最优质资产位于苏州的土地及厂房已于 2017 年度处置完毕，浙金众微收回 309 万元。苏州晋丽进入破

产程序，浙金众微已对担保人申请强制执行。连带担保人中元国信代偿也包括江苏晋丽的案件，本期共回款 1,904,781.48 元。连带担保责任人湖南晋丽破产分配款收回 4,292,977.11 元。2021 年 11 月 26 日连带担保责任人苏州晋禾进入破产清算程序，2021 年 12 月 31 日浙金众微申报破产债权 34,617,179.60 元。2022 年 1 月苏州晋禾确认浙金众微债权 29,386,511.95 元，2022 年 3 月收到房屋拍卖款 3,676,008.03 元，2022 年 9 月因苏州晋禾无财产可供分配，法院裁定苏州晋禾破产程序终结。

截至 2024 年 6 月 30 日，浙金众微对上述委托贷款余额 1,828,210.87 元的可收回金额进行了评估，全额计提了坏账准备。

6. 物产中大金属之子公司浙金众微与江苏华大海洋产业集团股份有限公司（以下简称江苏华大）合同纠纷。浙金众微分别于 2015 年 8 月、11 月向江苏华大发放 5000 万元及 1000 万元委托贷款，贷款期限为 1 年。江苏华大以东台琼港国际大酒店为抵押资产，4 家关联公司、法人夫妇及总经理（与法人父子关系）承担连带担保责任。2016 年贷款到期后，江苏华大未按约定偿还贷款。浙金众微就上述两个合同分别向浙江省杭州市中级人民法院、杭州市西湖区人民法院提起诉讼，已达成和解。江苏华大未按和解协议履行付款义务，浙金众微向法院申请强制执行。按照 2018 年 10 月浙江省杭州市中级人民法院执行裁定书（2017）浙 01 执 838 号之一的裁定，将东台琼港国际酒店名下位于江苏省东台沿海经济区的房产作价 3,203.2 万元，抵偿部分债务。截至 2024 年 6 月 30 日，浙金众微其他应收款余额 2,777.64 万元，预计无法收回，全额计提了坏账准备。

7. 物产中大金属与广东雄风电器有限公司（以下简称广东雄风）合同纠纷。物产中大金属与广东雄风于 2006 年 1 月签订合作协议，约定物产中大金属向广东雄风销售电子产品，自然人胡智恒及胡兆京对货款支付提供担保。协议签订后，物产中大金属按约履行了义务，广东雄风迟迟不付余款，自然人也未履行担保义务。2015 年 6 月，物产中大金属向杭州市中级人民法院提起诉讼，2016 年 10 月 8 日法院判决物产中大金属胜诉，对方提起上诉。二审法院判决驳回广东雄风的上诉，维持原判。物产中大金属已向法院申请强制执行。截止 2024 年 6 月 30 日，本案累计收回款项 1,963.27 万元。截至 2024 年 6 月 30 日，物产中大金属对广东雄风其他应收款余额为 3,177.40 万元，预计无法收回，全额计提了坏账准备。

8. 物产中大金属与浙江金港船业股份有限公司（以下简称金港船业）委贷合同纠纷

物产中大金属于 2011 年 12 月底通过兴业银行湖滨支行向金港船业发放贷款合计 2.20 亿元，于 2012 年一季度向其发放贷款 4,000.00 万元。上述贷款合计 2.60 亿元，均于 2013 年 12 月 31 日到期，年利率 11.00%。金港船业以其拥有的面积为 38.49 公顷的海域使用权设定抵押，担保金额为 34,246.80 万元，金港船业全体自然人股东陈佩滨、程立新等 8 人提供连带责任保证。2012 年 6 月，金港船业向当地法院申请破产，并于 2012 年 6 月 29 日获受理。物产中大金属已向金港船业破产管理人申报债权并已取得确认。2018 年物产中大金属有抵押权属关系的资

产经过司法拍卖，成交价为 18,000.00 万元。2018 年 5 月收回拍卖款 10,330.99 万元，2019 年至 2024 年 6 月 30 日底累计回款 4,672.85 万元。

截至 2024 年 6 月 30 日，未收回委托贷款金额 10,996.16 万元，已全额计提减值准备。

9. 物产中大金属与成都金鑫贸易有限责任公司（以下简称成都金鑫）、四川蓝光发展股份有限公司（以下简称蓝光发展）买卖合同纠纷。

物产中大金属于 2019 年至 2021 年期间，与成都金鑫签订多份购销合同，并通过三方协议的形式约定成都金鑫与蓝光发展共同承担还款义务，合同签订后，物产中大金属依约履行了供货义务，但成都金鑫、蓝光发展并未全面履行给付货款义务。物产中大金属向成都市中级人民法院提起诉讼，2022 年 6 月法院一审判决支持本公司大部分诉求，2022 年 7 月本公司及成都金鑫、蓝光发展均再次提起诉讼，法院 2022 年 11 月二审判决物产中大金属胜诉，判决成都金鑫、蓝光发展支付物产中大金属货款 3,705.18 万元，并按照年化 12% 的标准支付违约金及退还 8 万元保证金。

截至 2024 年 6 月 30 日，对成都金鑫应收账款 3,710.34 万元可收回金额进行了评估，预计无法收回，全额计提了坏账准备。

10. 物产中大国际与宁波蓝天公司和宁波恒富船业（集团）有限公司（以下简称恒富公司，系宁波蓝天公司母公司）债务纠纷。

物产中大国际于 2006 年 12 月 1 日与宁波蓝天公司作为共同卖方与外方船东分别签订船号为 HB2003、HB2004、HB2006 的船舶建造合同，2009 年 3 月与宁波蓝天公司及恒富公司约定，恒富公司自愿以其资产或在建船舶为宁波蓝天公司向物产中大国际提供担保。宁波蓝天公司由于经营不善造成资金链断裂，船东对其中两条船做弃船处理，宁波蓝天公司于 2011 年 4 月进入破产重组程序。物产中大国际因向外方船东开具预付款保函，故将需退回外方船东的 4,148.40 万美元及为宁波蓝天公司代垫款项 6,002.12 万元（含预付恒富公司的 882.09 万元）及其他费用一并申报债权。2023 年末物产中大国际累计收到破产债权款 5,503.77 万元。

截至 2024 年 6 月 30 日，物产中大国际账面其他应收款余额 28,883.28 万元，预计无法收回，全额计提了坏账准备。

11. 物产中大国际与唐山兴业工贸集团有限公司（以下简称兴业公司）代理进口合同纠纷。物产中大国际和兴业公司因 2008 年 5 月代理铁矿砂进口合同纠纷，于 2010 年 9 月及 2011 年先后向杭州市江干区人民法院和杭州市中级人民法院提起诉讼，要求其偿还货款。法院判决物产中大国际胜诉。兴业公司已于 2014 年 2 月破产。2015 年 4 月底，兴业公司破产管理人召开债权人大会，物产中大国际的债权已经全部得到确认。2018 年，物产中大国际与唐山新兴焦化股份有限公司达成执行和解，唐山新兴焦化股份有限公司向物产中大国际支付了 400 万元以了结抵押设备执行。另兴业公司仍在破产程序中。截至 2024 年 6 月 30 日，物产中大国际对兴业公司其他应收款余额 5,051.82 万元，预计无法收回，全额计提了坏账准备。

12. 物产中大国际与北京中物储国际物流科技有限公司天津分公司、北京中物储国际物流科技有限公司（以下简称北京中物储）保管合同纠纷。

物产中大国际因受天津思拓国际贸易有限公司委托进口铁矿砂，遂于2014年11月与北京中物储签订了进口货代协议，约定船名加内特项下的铁矿粉委托其报关、报验并保管。物产中大国际2015年4月发现货物明显短少，对方作出了情况说明和承诺。2015年5月物产中大国际要求提货时，北京中物储找各种借口不予办理提货手续。物产中大国际遂向杭州市江干区法院起诉，要求赔偿经济损失。后案件因专属管辖移送至天津海事法院，物产中大国际胜诉。2016年北京中物储已经进入破产程序。物产中大国际已申报债权并收到管理人债权确认书。截至2023年12月31日，北京中物储仍在破产程序中。

截至2024年6月30日，物产中大国际对账面应收账款1,030.51万元，已全额计提坏账准备。

13. 2021年物产中大国际与天津滨海津源国际贸易有限公司、甘建联（天津）集团有限公司发生业务往来，因产品质量不达标而交易未能依约完成交付，2021年12月31日，存货中黄金矿粉结余9,381.04吨、金额40,570.45万元，物产中大国际将存货原值40,570.45万元与抵押物价值19,458.00万元及预收账款7,202.86万元之间的风险敞口计提存货跌价准备14,000.00万元。2023年度通过抵押物入账减少存货1975.20万元，期末结余黄金矿粉5,118.16吨、金额22,472.50万元。物产中大国际将存货原值22,472.50万元与预收账款8,152.86万元之间的风险敞口计提存货跌价准备14,319.65万元。

14. 物产中大化工子公司山东新航轮胎有限公司（以下简称新航公司）及山东新驰轮胎有限公司（以下简称新驰公司）签订了《关于盛泰集团有限公司等四家公司进行重整的投资协议》（以下简称协议）。协议约定将盛泰集团主业板块（轮胎业务）中的标的资产包1、资产包2分别转让给物产中大化工指定的项目运营公司，即雄鹰橡胶科技（东营）有限公司（以下简称雄鹰东营公司）和雄鹰轮胎（青州）有限公司（以下简称雄鹰青州公司），交易价款总额为110,800.00万元。截至2024年6月30日，雄鹰东营公司、雄鹰青州公司累计已支付对价110800万元，资产收购款项全部支付完成。

15. 其他非流动资产-融资租赁委贷2.5亿元系物产中大化工通过中大租赁以融资租赁形式向瑞雪蓝色印染科技有限公司（以下简称瑞雪公司）发放借款2.5亿元。该笔借款分期本息从2022年10月开始逾期，但该借款获得抵押事项如下：

瑞雪蓝色印染科技有限公司与浙江物产融资租赁有限公司签订编号为“DY-WZ-0301-YX-202101001”的抵押合同，设定抵押的房屋共3处，以不动产权证证载房屋与土地设定抵押，在2021年1月至2026年1月内，为瑞雪蓝色印染科技有限公司与浙江物产融资租赁有限公司签订的编号为“WZ-0301-YX-202101001”融资租赁合同提供抵押担保，设定抵押的房屋建筑面积140,384.95平方米，土地面积55,240.00平方米。

瑞雪蓝色印染科技有限公司与浙江物产融资租赁有限公司签订了编号为“WZ-0301-YX-202101001”的融资租赁合同，所有设备均以售后回租方式购入。另外，瑞雪蓝色印染科技有限公司与浙江物产融资租赁有限公司签订了编号为“DY-WZ-0301-YX-202101001-1”的抵押合同，将列入估值范围内的设备均抵押给浙江物产融资租赁有限公司。

2023年2月7日浙江省绍兴市柯桥区人民法院根据宜兴市永洁环保设备有限公司的申请，裁定受理瑞雪蓝色印染科技有限公司破产清算，并指定浙江京衡律师事务所、浙江中兴会计师事务所有限公司为瑞雪蓝色印染科技有限公司管理人。

2023年4月10日，本公司委托银信资产评估有限公司对上述抵押资产进行评估，并出具银信咨报字（2023）第C003号资产估值报告，在估值基准日2022年12月31日，委估资产不存在减值，可全额覆盖本公司融资租赁委贷金额。截止2024年6月30日，本公司未对该笔2.5亿元融资租赁委贷计提减值准备。

16. 浙江物产电子商务有限公司（以下简称物产电商）与浙江广播电视发展总公司（以下简称广电公司）的合同纠纷。

2020年2月27日，物产中大云商之子公司物产电商与广电公司签订《框架协议》，协议约定广电公司向物产电商采购货物（苹果手机），并约定了货物规格、数量、价格、交货条件等必要事项。2021年2月4日，双方共同签署《订单》：广电公司向物产电商采购苹果手机6,500.00台，总价款人民币3,194.75万元。同日，物产电商通过物流发货方式将订单项下苹果手机交付至广电公司，广电公司于同日出具《批发货物收货证明单》，确认收到货物。然而广电公司未在约定期限（2021年5月5日）之前支付货款。2021年5月13日，广电公司出具了一份《债务确认书》，确认其逾期付款的事实，并确认截至2021年5月13日尚欠货款3,194.75万元（不含违约金）。物产电商多次与广电公司协商未果，无奈诉至法院。因案外人章洪波涉嫌合同诈骗（已被拱墅公安立案侦查）被认定与本案有关联，一审法院裁定驳回起诉，并被杭州中院二审驳回。后再次提起诉讼，上城法院于2022年11月诉前调解登记立案，查封了广电公司相关资产，并组织庭前调查。目前，相关刑事判决已经生效，本案相关事实也已查明。正积极推动通过民事诉讼途径向广电公司主张权益，同时双方就还款方案在进一步协商中。

截至2024年6月30日，物产电商对广电公司的应收款余额为3,194.75万元，预计全部无法收回，已全额计提坏账准备。

17. 浙江物产中大供应链服务有限公司（以下简称中大供应链）与东风汽车股份有限公司（以下简称东风公司）的买卖合同纠纷。物产中大云商之子公司中大供应链与东风公司于2019年4月1日签订了《采购合同》，合同约定东风公司向中大供应链购买总金额为18,733.30万元的货物。中大供应链于指定时间向东风公司发货，东风汽车确认收货并支付了部分货款7,700万元。中大供应链与东风汽车于2019年6月27日签订《补差协议》，2019年12月5日，本公司、东风公司及浙江伊卡新能源汽车有限公司签订《补充协议1》，经双方询证函往来对账，最终确认东风公司尚欠中大供应链货款70,444,174.40元，根据合同约定，东风公司应支付违约金

16,722,162.20元，合计共87,166,336.60元。中大供应链于2020年5月25日向金华市中级人民法院起诉，目前该案件二审审结并强制执行，2021年10月08日收到浙江省金华市中级人民法院执行款97,260,614.79元。东风公司于2022年4月将本公司诉至襄阳高新区法院，要求解除中大供应链与东风公司所签订五份《采购协议》并承担违约责任，返还电池款80,941,451.79元，赔偿损失18,509,646.84元。2023年11月20日法院作出一审判决，判令中大供应链向东风公司赔偿损失99,451,099.63元。中大供应链依法向湖北省襄阳市中级人民法院提起上诉，二审审理后作出裁定：撤销一审判决，发回重审。重新一审立案，已开庭，尚未判决。截至2024年6月30日，襄阳高新区法院冻结中大供应链放在温州银行股份有限公司杭州九堡小微企业专营支行的货币资金99,500,000.00元，计提预计负债49,725,549.82元。

18. 物产中大融租之子公司浙江物产元通典当有限责任公司（以下简称“元通典当”）与宁波乐源盛世投资管理有限公司（以下简称“宁波乐源”）于2017年10月11日签订典当借款合同，借款金额为人民币2亿元，合同约定宁波乐源自愿以自有财产艾格拉斯股份有限公司限售股6279.4359万股作为当物（包括抵押物或质押物）向原告元通典当借款。后因质押物价值下降，宁波乐源追加质押（其中：顺灏股份225万股，易同科技250万股）。本项目于2019年1月逾期，2020年7月10日，子公司元通典当向杭州中院递交诉讼材料，对宁波乐源提起诉讼。2021年6月15日，浙江省杭州市中级人民法院一审判决，子公司元通典当胜诉。其中：被告未履行债务的情况下，子公司元通典当有权处置质押标的，且对质押标的折价、变卖后的所得价款在担保限额内具有优先受偿权。2021年取得部分执行款8,861,429.29元。2022年1月执行回款1427.5788万元，2022年2月法院已裁定终结本次执行程序。2022年3月回款10万元。2022年5月因本案未执行到位，子公司元通典当遂对杨军、施陈飞保证合同纠纷向杭州中院提起诉讼，要求杨军、施陈飞在最高限额4亿元范围内对宁波乐源的债务承担连带保证责任；2022年11月，收到杨军、施陈飞保证合同纠纷胜诉判决。2023年2月元通典当就杨军、施陈飞保证合同纠纷一案向法院申请强制执行。2023年8月杨军保证合同纠纷一案执行因调解撤回，法院终结执行。截至2024年6月30日，元通典当累计回笼3940.10万元（含证券代码400118 R艾格1股票抵债金额）。

截至2024年6月30日，元通典当对宁波乐源发放贷款与垫款账面余额16565.12万元的可回收金额进行了评估，按风险敞口计提坏账准备15,322.89万元。

19. 2016年6月，物产中大融租之子公司浙江中大元通融资租赁有限公司（以下简称“中大租赁”）出资27,700万元入伙杭州惠飞投资管理合伙企业（有限合伙）（以下简称“杭州惠飞”），并由杭州惠飞通过公募基金认购金龙机电股份有限公司2015年非公开发行股份。同时，中大租赁与金龙控股集团有限公司（以下简称“金龙控股”）、金绍平、徐微微签署了《金龙控股集团有限公司、金绍平与浙江中大元通融资租赁有限公司之差额补足协议》（以下简称“《协议》”）。《协议》约定：金龙控股对中大租赁在公募基金结束后收回的本金及收益不足部分进行补足，金绍平及徐微微对金龙控股的全部承诺和保证承担个人无限连带责任。公募基金

最终清算后，中大租赁未能按照协议约定收回本息。金龙控股未按约向中大租赁履行差额补足款支付义务。经中大租赁多次催告，金绍平及徐微微仍未向中大租赁履行保证责任，中大租赁遂于2020年11月提起诉讼，诉请判令金绍平及徐微微支付差额补偿款项342,044,662.22元以及自2020年6月5日起的逾期利息、律师费、保全保险费、保全费、诉讼费，并向法院提交财产保全申请，杭州市中级人民法院于2020年11月立案受理。2021年10月8日杭州市中级人民法院判决，支持子公司中大租赁，2021年11月进入执行阶段。2022年5月法院已裁定终结本次执行程序。

截至2024年6月30日，金龙控股破产分配7,146,183.77元，中大租赁对金龙机电定增项目出资额26846.78万元，考虑预计的损失风险，按90.45%计提坏账准备24,930.00万元。

20. 物产中大融租之子公司元通典当以股票质押的方式向新三板挂牌企业海南香树沉香产业股份有限公司（以下简称“海南沉香”）的股东沈根其等人提供融资。共投放典当款2亿元，2017年11月29日投放第一期典当款1.2亿元，2019年2月12日投放第二期典当款0.8亿元。

第一期投放典当款1.2亿元于2017年11月29日分别向沈根其、滕淑青等人投放，合同约定沈根其、滕淑青等人自愿以自有财产海南沉香股票4500万股（3556.25万股限售股，943.75万股流通股）作为当物（包括抵押物或质押物），丁宗妙、张慧、沈日华、何丽萍、宋朝霞、义乌市佳田制衣有限公司等提供最高额担保，后追加1000万股海南沉香股票为借款人沈根其提供质押担保，经多次催告，沈根其、滕淑青等人仍未偿还典当借款本金及相应利息，元通典当分三案向杭州市仲裁委提起仲裁并申请财产保全。2022年5月杭州市仲裁委已受理。

第二期投放典当款0.8亿元于2019年2月12日分别向杭州耀阳股权投资基金合伙企业、沈根其等人投放，合同约定杭州耀阳股权投资基金合伙企业、沈根其等人自愿以自有财产海南沉香股票3500万股流通股作为当物（包括抵押物或质押物），滕淑青、丁宗妙、张慧、沈日华、何丽萍、义乌市佳田制衣有限公司提供最高额担保，后追加800万股海南沉香股票的为借款人杭州耀阳股权投资基金合伙企业提供质押担保，经多次催告，沈根其、滕淑青等人仍未偿还典当借款本金及相应利息，子公司元通典当分二案向杭州市仲裁委提起仲裁。2023年4月杭州市仲裁委已受理。

2023年8月第一期典当借款案件3案均已裁决，2023年11月第二期典当借款案件共2案均已裁决。5案均获胜诉裁决。2023年12月，元通典当向法院申请强制执行。2024年1月，法院执行立案。截至2024年6月30日，元通典当共计回笼800万元。

截至2024年6月30日，元通典当对沈根其等发放的两期贷款与垫款账面余额19177.8万元的可回收金额进行了评估，按风险敞口计提坏账准备13,052.90万元。

8、其他

适用 不适用

十九、母公司财务报表主要项目注释

1、应收账款

(1). 按账龄披露

适用 不适用

(2). 按坏账计提方法分类披露

适用 不适用

按单项计提坏账准备：

适用 不适用

按组合计提坏账准备：

适用 不适用

按预期信用损失一般模型计提坏账准备

适用 不适用

各阶段划分依据和坏账准备计提比例

无

对本期发生损失准备变动的应收账款账面余额显著变动的情况说明：

适用 不适用

(3). 坏账准备的情况

适用 不适用

其中本期坏账准备收回或转回金额重要的：

适用 不适用

其他说明

无

(4). 本期实际核销的应收账款情况

适用 不适用

其中重要的应收账款核销情况

适用 不适用

应收账款核销说明：

适用 不适用

(5). 按欠款方归集的期末余额前五名的应收账款和合同资产情况

适用 不适用

其他说明：

适用 不适用

2、其他应收款**项目列示**

√适用 □不适用

单位：元 币种：人民币

项目	期末余额	期初余额
应收利息		
应收股利	128,000,000.00	
其他应收款	11,391,890,624.10	9,772,538,516.79
合计	11,519,890,624.10	9,772,538,516.79

其他说明：

□适用 √不适用

应收利息**(1). 应收利息分类**

□适用 √不适用

(2). 重要逾期利息

□适用 √不适用

(3). 按坏账计提方法分类披露

□适用 √不适用

按单项计提坏账准备：

□适用 √不适用

按单项计提坏账准备的说明：

□适用 √不适用

按组合计提坏账准备：

□适用 √不适用

(4). 按预期信用损失一般模型计提坏账准备

□适用 √不适用

(5). 坏账准备的情况

□适用 √不适用

其中本期坏账准备收回或转回金额重要的：

□适用 √不适用

其他说明：

无

(6). 本期实际核销的应收利息情况

□适用 √不适用

其中重要的应收利息核销情况

适用 不适用

核销说明：

适用 不适用

其他说明：

适用 不适用

应收股利

(1). 应收股利

适用 不适用

单位：元 币种：人民币

项目(或被投资单位)	期末余额	期初余额
物产中大化工集团有限公司	128,000,000.00	0
合计	128,000,000.00	0

(2). 重要的账龄超过 1 年的应收股利

适用 不适用

(3). 按坏账计提方法分类披露

适用 不适用

按单项计提坏账准备：

适用 不适用

按单项计提坏账准备的说明：

适用 不适用

按组合计提坏账准备：

适用 不适用

(4). 按预期信用损失一般模型计提坏账准备

适用 不适用

(5). 坏账准备的情况

适用 不适用

其中本期坏账准备收回或转回金额重要的：

适用 不适用

其他说明：

无

(6). 本期实际核销的应收股利情况

适用 不适用

其中重要的应收股利核销情况

适用 不适用

核销说明：

适用 不适用

其他说明：

适用 不适用

其他应收款

(1). 按账龄披露

适用 不适用

单位：元 币种：人民币

账龄	期末账面余额	期初账面余额
1年以内		
其中：1年以内分项		
1年以内	9,097,536,493.43	7,519,554,468.62
1年以内小计	9,097,536,493.43	7,519,554,468.62
1至2年	87,138,689.43	114,271,377.08
2至3年	989,030,382.19	1,712,187,453.62
3年以上	1,220,263,617.97	428,566,100.67
合计	11,393,969,183.02	9,774,579,399.99

(2). 按款项性质分类

适用 不适用

单位：元 币种：人民币

款项性质	期末账面余额	期初账面余额
押金及保证金	41,781.72	41,781.72
往来款	18,031,733.21	10,936,232.01
资金拆借	11,375,895,668.09	9,763,601,386.26
合计	11,393,969,183.02	9,774,579,399.99

(3). 坏账准备计提情况

适用 不适用

单位：元 币种：人民币

坏账准备	第一阶段	第二阶段	第三阶段	合计
	未来12个月预期信用损失	整个存续期预期信用损失(未发生信用减值)	整个存续期预期信用损失(已发生信用减值)	
2024年1月1日余额	1,298.84	38,834.71	2,000,749.65	2,040,883.20
2024年1月1日余额在本期				
--转入第二阶段				
--转入第三阶段				
--转回第二阶段				
--转回第一阶段				

本期计提	68,510.43	-30,834.71		37,675.72
本期转回				
本期转销				
本期核销				
其他变动				
2024年6月30日 余额	69,809.27	8,000.00	2,000,749.65	2,078,558.92

各阶段划分依据和坏账准备计提比例
无

对本期发生损失准备变动的其他应收款账面余额显著变动的情况说明：

适用 不适用

本期坏账准备计提金额以及评估金融工具的信用风险是否显著增加的采用依据：

适用 不适用

(4). 坏账准备的情况

适用 不适用

单位：元 币种：人民币

类别	期初余额	本期变动金额				期末余额
		计提	收回或 转回	转销或核 销	其他变动	
按组合计提 坏账准备	2,040,883.20	37,675.72				2,078,558.92
合计	2,040,883.20	37,675.72				2,078,558.92

其中本期坏账准备转回或收回金额重要的：

适用 不适用

其他说明

无

(5). 本期实际核销的其他应收款情况

适用 不适用

其中重要的其他应收款核销情况：

适用 不适用

其他应收款核销说明：

适用 不适用

(6). 按欠款方归集的期末余额前五名的其他应收款情况

适用 不适用

单位：元 币种：人民币

单位名称	期末余额	占其他应收款期 末余额合计数的 比例(%)	款项的性质	账龄	坏账准备 期末余额

物产中大融资租赁集团有限公司	3,200,008,000.00	28.09	资金调拨	1 年以内	
浙江物产实业控股（集团）有限公司	2,365,621,214.11	20.76	资金调拨	1-5 年	
物产中大金石集团有限公司	1,997,088,918.06	17.53	资金调拨	1 年以内	
物产中大资产管理（浙江）有限公司	1,622,108,416.67	14.24	资金调拨	1 年以内	
物产中大集团投资有限公司	1,319,871,497.24	11.58	资金调拨	1 年以内	
合计	10,504,698,046.08	92.20	/	/	

(7). 因资金集中管理而列报于其他应收款

□适用 √不适用

其他说明：

□适用 √不适用

3、长期股权投资

√适用 □不适用

单位：元 币种：人民币

项目	期末余额			期初余额		
	账面余额	减值准备	账面价值	账面余额	减值准备	账面价值
对子公司投资	22,546,904,086.36		22,546,904,086.36	22,546,904,086.36		22,546,904,086.36
对联营、合营企业投资	7,461,613,915.37		7,461,613,915.37	900,245,480.01		900,245,480.01
合计	30,008,518,001.73		30,008,518,001.73	23,447,149,566.37		23,447,149,566.37

(1) 对子公司投资

√适用 □不适用

单位：元 币种：人民币

被投资单位	期初余额	本期增加	本期减少	期末余额	本期计提减值准备	减值准备期末余额
物产中大化工	690,428,989.89			690,428,989.89		

物产中大健康	704,040,024.89			704,040,024.89		
物产中大数科	52,573,922.04			52,573,922.04		
物产中大学院	7,500,000.00			7,500,000.00		
物产中大医药	98,359,528.48			98,359,528.48		
物产实业控股	1,929,484,354.53			1,929,484,354.53		
物产中大期货	837,343,991.53			837,343,991.53		
物产中大融租	2,375,167,544.14			2,375,167,544.14		
金华医疗	509,392,009.00			509,392,009.00		
物产中大欧泰	252,050,000.00			252,050,000.00		
物产中大物流	640,284,918.02			640,284,918.02		
物产中大国际	1,147,674,495.76			1,147,674,495.76		
物产中大环境	1,329,953,517.70			1,329,953,517.70		
物产中大投资	1,002,411,899.92			1,002,411,899.92		
物产中大长乐	40,393,515.37			40,393,515.37		
物产中大云商	201,000,000.00			201,000,000.00		
物产中大实业	474,229,025.00			474,229,025.00		
物产中大金属	2,658,308,108.98			2,658,308,108.98		
物产中大财务	600,000,000.00			600,000,000.00		
物产环能	377,038,350.01			377,038,350.01		
元通汽车(老)	2,323,866,372.56			2,323,866,372.56		
物产中大金石	877,683,718.54			877,683,718.54		
物产中大财智	50,000,000.00			50,000,000.00		
物产中大资管	200,000,600.00			200,000,600.00		
元通汽车(新)	667,719,200.00			667,719,200.00		
物产中大产投	2,500,000,000.00			2,500,000,000.00		
合计	22,546,904,086.36			22,546,904,086.36		

(2) 对联营、合营企业投资

√适用 □不适用

单位：元 币种：人民币

投资单位	期初余额	本期增减变动								期末余额	减值准备期末余额
		追加投资	减少投资	权益法下确认的投资损益	其他综合收益调整	其他权益变动	宣告发放现金股利或利润	计提减值准备	其他		
一、合营企业											
小计											
二、联营企业											
温金中心											
新联民爆	154,590,412.53						7,494,202.75			147,096,209.78	
湖州银行	745,655,067.48			58,509,213.51	14,403,702.90		12,160,472.04			806,407,511.85	
信泰人寿保险股份有限公司		6,064,928,571.83		28,699,184.51	414,482,437.40					6,508,110,193.74	
小计	900,245,480.01	6,064,928,571.83		87,208,398.02	428,886,140.30		19,654,674.79			7,461,613,915.37	
合计	900,245,480.01	6,064,928,571.83		87,208,398.02	428,886,140.30		19,654,674.79			7,461,613,915.37	

(3). 长期股权投资的减值测试情况

适用 不适用

其他说明：

适用 不适用

4、营业收入和营业成本

(1). 营业收入和营业成本情况

适用 不适用

单位：元 币种：人民币

项目	本期发生额		上期发生额	
	收入	成本	收入	成本
主营业务				
其他业务	18,862,832.24		14,576,121.53	
合计	18,862,832.24		14,576,121.53	

(2). 营业收入、营业成本的分解信息

适用 不适用

其他说明

适用 不适用

(3). 履约义务的说明

适用 不适用

(4). 分摊至剩余履约义务的说明

适用 不适用

(5). 重大合同变更或重大交易价格调整

适用 不适用

其他说明：

无

5、投资收益

适用 不适用

单位：元 币种：人民币

项目	本期发生额	上期发生额
成本法核算的长期股权投资收益	919,849,356.47	994,325,098.57
权益法核算的长期股权投资收益	87,208,398.02	61,024,741.31
处置长期股权投资产生的投资收益		154,419,200.00
交易性金融资产在持有期间的投资收益		
其他权益工具投资在持有期间取得的股利收入		

债权投资在持有期间取得的利息收入	49,496,888.92	45,732,286.15
其他债权投资在持有期间取得的利息收入		
处置交易性金融资产取得的投资收益		
处置其他权益工具投资取得的投资收益		
处置债权投资取得的投资收益		
处置其他债权投资取得的投资收益		
债务重组收益		
合计	1,056,554,643.41	1,255,501,326.03

其他说明：

无

6、其他

适用 不适用

二十、补充资料

1、当期非经常性损益明细表

适用 不适用

单位：元 币种：人民币

项目	金额	说明
非流动性资产处置损益，包括已计提资产减值准备的冲销部分	155,547,927.66	
计入当期损益的政府补助，但与公司正常经营业务密切相关、符合国家政策规定、按照确定的标准享有、对公司损益产生持续影响的政府补助除外	207,507,611.34	
除同公司正常经营业务相关的有效套期保值业务外，非金融企业持有金融资产和金融负债产生的公允价值变动损益以及处置金融资产和金融负债产生的损益	1,696,029.86	
计入当期损益的对非金融企业收取的资金占用费		
委托他人投资或管理资产的损益	19,150.67	
对外委托贷款取得的损益		
因不可抗力因素，如遭受自然灾害而产生的各项资产损失		
单独进行减值测试的应收款项减值准备转回	2,641,652.78	
企业取得子公司、联营企业及合营企业的投资成本小于取得投资时应享有被投资单位可辨认净资产公允价值产生的收益		
同一控制下企业合并产生的子公司期初至合并日的当期净损益		
非货币性资产交换损益		
债务重组损益		

企业因相关经营活动不再持续而发生的一次性费用，如安置职工的支出等		
因税收、会计等法律、法规的调整对当期损益产生的一次性影响		
因取消、修改股权激励计划一次性确认的股份支付费用		
对于现金结算的股份支付，在可行权日之后，应付职工薪酬的公允价值变动产生的损益		
采用公允价值模式进行后续计量的投资性房地产公允价值变动产生的损益		
交易价格显失公允的交易产生的收益		
与公司正常经营业务无关的或有事项产生的损益		
受托经营取得的托管费收入		
除上述各项之外的其他营业外收入和支出	-21,825,378.69	
其他符合非经常性损益定义的损益项目		
减：所得税影响额	78,022,118.45	
少数股东权益影响额（税后）	61,531,579.75	
合计	206,033,295.42	

对公司将《公开发行证券的公司信息披露解释性公告第 1 号——非经常性损益》未列举的项目认定为的非经常性损益项目且金额重大的，以及将《公开发行证券的公司信息披露解释性公告第 1 号——非经常性损益》中列举的非经常性损益项目界定为经常性损益的项目，应说明原因。

适用 不适用

其他说明

适用 不适用

2、净资产收益率及每股收益

适用 不适用

报告期利润	加权平均净资产收益率（%）	每股收益	
		基本每股收益	稀释每股收益
归属于公司普通股股东的净利润	4.27	0.29	0.29
扣除非经常性损益后归属于公司普通股股东的净利润	3.69	0.26	0.26

3、境内外会计准则下会计数据差异

适用 不适用

4、其他

适用 不适用

董事长：陈新

董事会批准报送日期：2024 年 8 月 26 日

修订信息

适用 不适用