



赣州逸豪新材料股份有限公司

2024 年半年度报告

2024-047

【2024 年 8 月 27 日】

第一节 重要提示、目录和释义

公司董事会、监事会及董事、监事、高级管理人员保证半年度报告内容的真实、准确、完整，不存在虚假记载、误导性陈述或者重大遗漏，并承担个别和连带的法律责任。

公司负责人张剑萌、主管会计工作负责人曾小娥及会计机构负责人(会计主管人员)李步美声明：保证本半年度报告中财务报告的真实、准确、完整。

所有董事均已出席了审议本次半年报的董事会会议。

本报告中如有涉及未来的计划、业绩预测等方面的内容，均不构成本公司对任何投资者及相关人士的承诺，投资者及相关人士均应对此保持足够的风险认识，并且应当理解计划、预测与承诺之间的差异。

请投资者注意阅读本报告第三节“管理层讨论与分析”之“十、公司面临的风险和应对措施”对公司风险提示的相关内容。

公司计划不派发现金红利，不送红股，不以公积金转增股本。

目录

第一节	重要提示、目录和释义	2
第二节	公司简介和主要财务指标	7
第三节	管理层讨论与分析	10
第四节	公司治理	30
第五节	环境和社会责任	31
第六节	重要事项	35
第七节	股份变动及股东情况	39
第八节	优先股相关情况	44
第九节	债券相关情况	45
第十节	财务报告	46

备查文件目录

- (一) 载有法定代表人签名的 2024 年半年度报告全文及摘要原件；
- (二) 载有法定代表人、主管会计工作负责人、会计机构负责人签名并盖章的财务报告文本；
- (三) 报告期内公司在巨潮资讯网上公开披露过的所有文件文本及公告原稿；
- (四) 其他备查文件。

以上备查文件的备置地点：公司证券部

释义

释义项	指	释义内容
公司、本公司、逸豪新材、上市公司	指	赣州逸豪新材料股份有限公司
深圳分公司	指	赣州逸豪新材料股份有限公司深圳分公司
逸豪集团、控股股东	指	赣州逸豪集团有限公司，曾用名赣州市大兴冶金化工有限公司、赣州市大兴冶金化工厂，系公司股东
香港逸源	指	HK YI YUAN CO., LIMITED（香港逸源有限公司），注册地为香港，系公司股东
逸源基金	指	赣州逸源股权投资基金合伙企业（有限合伙），系公司股东
逸豪置业	指	赣州逸豪置业有限责任公司，曾用名赣州鸿晟置业有限责任公司
Prismark	指	Prismark Partners LLC，是一家印制电路板领域内的知名市场分析机构
《公司章程》	指	《赣州逸豪新材料股份有限公司章程》
中国证监会、证监会	指	中国证券监督管理委员会
交易所	指	深圳证券交易所
元/万元	指	人民币元/人民币万元
报告期	指	2024 年 1 月 1 日—2024 年 6 月 30 日
电解铜箔	指	以铜为主要原料，采用电解法生产的铜箔，按下游应用常分为两大类，一类是电子电路铜箔，一类是锂电铜箔
电子电路铜箔	指	又称为 PCB 铜箔、标准铜箔，属于电解铜箔的一种，主要应用于覆铜板和印制电路板领域，充当电子元器件之间互连的导线
锂电铜箔	指	属于电解铜箔的一种，主要应用于锂离子电池领域，充当负极材料载体及负极集流体
超薄铜箔	指	6 μ m<厚度 \leq 12 μ m 的电解铜箔
薄铜箔	指	12 μ m<厚度 \leq 18 μ m 的电解铜箔
常规铜箔	指	18 μ m<厚度 \leq 70 μ m 的电解铜箔
厚铜箔	指	厚度>70 μ m 的电解铜箔
覆铜板、CCL	指	英文名 Copper Clad Laminate，简称 CCL，系将补强材料浸以树脂，一面或两面覆以铜箔，经热压而成的一种板状材料，用于制作印制电路板
铝基覆铜板	指	铝基覆铜板，是以铝为金属基材制造金属基覆铜板，具有良好散热功能
PCB	指	印制电路板，又称印刷线路板，英文名 Printed Circuit Board，简称 PCB，是重要的电子部件，是电子元器件的支撑体，是电子元器件电气相互连接的载体
HDI	指	高密度互联，英文名 High Density Interconnect，简称 HDI，一种采用细线路、微小孔、薄介电层的高密度印制电路板技术，该等工艺所制成的印制电路板被称为 HDI 板
STD 铜箔	指	标准铜箔
RTF 铜箔	指	反转处理铜箔
HVLP 铜箔	指	极低轮廓铜箔
LED	指	发光二极管，英文名 Light-Emitting Display，简称 LED，通过电子与空穴复合释放能量发光
FR-4	指	覆铜板的一种，以电子级玻璃纤维布浸以环氧树脂

		经过高温、高压、热压而成的板状压制品
RoHS	指	Restriction of Hazardous Substances, 《关于限制在电子电器设备中使用某些有害成分的指令》, 欧盟立法制定的一项强制性标准, 主要用于规范电子电气产品的材料及工艺标准, 使之更加有利于人体健康及环境保护
REACH	指	REACH 是欧盟规章《化学品注册、评估、许可和限制》(Registration, Evaluation, Authorization and Restriction of Chemicals) 的简称, 是欧盟 2007 年 6 月 1 日起实施的化学品监管体系
ULCCN:QMTS2, MOT130 认证	指	为由美国 UL 安全实验室对于金属散热基板耐热测试所颁布的一种安全认证, QMTS2 指应用在电路板或软板的基板基材、薄膜与胶材, MOT130 指最高工作温度为 130℃。该项测试皆在确保 LED 产品在使用良好的热传导性之散热基板下, 不会因高温而爆板或烧毁
铝基 PCB	指	其基材是由电路层(铜箔)、绝缘基层和铝板三部分构成, 其中铝板基材作为底板, 表面附上绝缘基层, 与基层上面的铜箔层共同构成导通线路, 铜面上可以安装电子元器件
双多层板	指	双多层板指具有两层及以上导电图形的印制电路板

第二节 公司简介和主要财务指标

一、公司简介

股票简称	逸豪新材	股票代码	301176
股票上市证券交易所	深圳证券交易所		
公司的中文名称	赣州逸豪新材料股份有限公司		
公司的中文简称（如有）	逸豪新材		
公司的外文名称（如有）	Ganzhou Yihao New Materials Co., Ltd.		
公司的法定代表人	张剑萌		

二、联系人和联系方式

	董事会秘书	证券事务代表
姓名	LIU LEI	钟子宜
联系地址	江西省赣州市章贡区冶金路 16 号	江西省赣州市章贡区冶金路 16 号
电话	0797-8339625	0797-8339625
传真	0797-8334198	0797-8334198
电子信箱	dmb@yihaoxincai.com	dmb@yihaoxincai.com

三、其他情况

1、公司联系方式

公司注册地址、公司办公地址及其邮政编码、公司网址、电子信箱等在报告期是否变化

适用 不适用

公司注册地址、公司办公地址及其邮政编码、公司网址、电子信箱等在报告期无变化，具体可参见 2023 年年报。

2、信息披露及备置地点

信息披露及备置地点在报告期是否变化

适用 不适用

公司披露半年度报告的证券交易所网站和媒体名称及网址，公司半年度报告备置地在报告期无变化，具体可参见 2023 年年报。

3、注册变更情况

注册情况在报告期是否变更情况

适用 不适用

公司注册情况在报告期无变化，具体可参见 2023 年年报。

四、主要会计数据和财务指标

公司是否需追溯调整或重述以前年度会计数据

是 否

	本报告期	上年同期	本报告期比上年同期增减
营业收入（元）	681,919,671.54	594,250,085.54	14.75%
归属于上市公司股东的净利润（元）	3,022,213.11	-11,101,012.38	127.22%
归属于上市公司股东的扣除非经常性损益的净利润（元）	1,976,881.33	-12,283,304.76	116.09%
经营活动产生的现金流量净额（元）	-29,391,371.10	-78,014,619.45	62.33%
基本每股收益（元/股）	0.0181	-0.0657	127.55%
稀释每股收益（元/股）	0.0181	-0.0657	127.55%
加权平均净资产收益率	0.19%	-0.67%	0.86%
	本报告期末	上年度末	本报告期末比上年度末增减
总资产（元）	2,216,740,456.55	2,074,460,685.28	6.86%
归属于上市公司股东的净资产（元）	1,582,958,736.07	1,615,836,522.96	-2.03%

五、境内外会计准则下会计数据差异

1、同时按照国际会计准则与按照中国会计准则披露的财务报告中净利润和净资产差异情况

适用 不适用

公司报告期不存在按照国际会计准则与按照中国会计准则披露的财务报告中净利润和净资产差异情况。

2、同时按照境外会计准则与按照中国会计准则披露的财务报告中净利润和净资产差异情况

适用 不适用

公司报告期不存在按照境外会计准则与按照中国会计准则披露的财务报告中净利润和净资产差异情况。

六、非经常性损益项目及金额

适用 不适用

单位：元

项目	金额	说明
非流动性资产处置损益（包括已计提资产减值准备的冲销部分）	29,129.81	
计入当期损益的政府补助（与公司正常经营业务密切相关、符合国家政策规定、按照确定的标准享有、对公司损益产生持续影响的政府补助除外）	1,139,757.21	
除上述各项之外的其他营业外收入和支出	33,458.60	

其他符合非经常性损益定义的损益项目	27,456.47	
减：所得税影响额	184,470.31	
合计	1,045,331.78	

其他符合非经常性损益定义的损益项目的具体情况：

适用 不适用

其他符合非经常性损益定义的损益项目系代扣代缴个人所得税手续费返还。

将《公开发行证券的公司信息披露解释性公告第 1 号——非经常性损益》中列举的非经常性损益项目界定为经常性损益项目的情况说明

适用 不适用

公司不存在将《公开发行证券的公司信息披露解释性公告第 1 号——非经常性损益》中列举的非经常性损益项目界定为经常性损益的项目的情形。

第三节 管理层讨论与分析

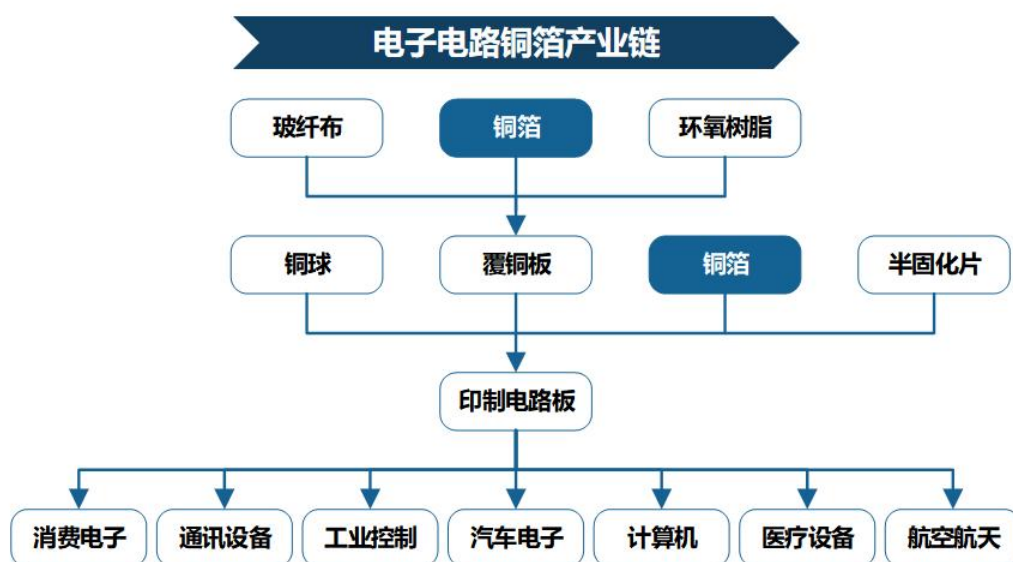
一、报告期内公司从事的主要业务

(一) 公司所属行业发展状况

根据中国证监会颁布的原《上市公司行业分类指引》（2012 年修订），公司所处行业属于计算机、通信和其他电子设备制造业（代码 C39）。

公司主要产品为电子电路铜箔、铝基覆铜板和印制电路板（PCB）。

电子电路铜箔是覆铜板和 PCB 制造的重要基材，而 PCB 是电子元器件的支撑体，也是电子元器件电气连接的载体。几乎所有的电子设备，小到手机、计算机，大到通讯电子、车用电子、航空航天，都需使用印制电路板，因此 PCB 也被称为“电子系统产品之母”。



资料来源：Prismark 等研究报告

1、电子电路铜箔行业发展状况

据中国电子材料行业协会电子铜箔材料分会(CCFA)统计数据及公开资料，2023 年我国电解铜箔国内总计累积年产能达 167 万吨/年，同比增长 47.8%。其中，2023 年我国电子电路铜箔实现产能 68 万吨，产量 43 万吨，销量 41 万吨，销售收入 311 亿元；锂电铜箔实现产能 99 万吨，产量 51 万吨，销量 50 万吨，销售收入 424 亿元。实际增加的产量和统计的新增产能存在差异，各生产厂商将根据自身情况调整扩产速度。

短期来看，2024 年，下游市场 AI、数据中心（IDC）、消费电子、汽车电子、通讯电子等终端需求回暖，带动 PCB 需求的增加，根据 Prismark 预测，2024 年全球 PCB 产业重归成长通道，预计全年增长幅度可达 5%，但产业链仍存在较大降本压力，同时铜箔行业内企业新增产能的逐步释放导致供给增加较快，铜箔企业经营压力仍然较大。电子铜箔作为 PCB 产业链上游原材料市场，挑战和机遇并存，公司将结合自身垂直一体化产业链优势、品质稳定优势、系统管理优势稳步推进公司发展。

从中长期来看，电子产业仍将保持稳定增长态势。电子信息产业是我国重点发展的战略性、基础性支柱产业，电解铜箔、覆铜板和 PCB 作为电子信息产业的基础产品，是国家鼓励发展的重要产业，其发展受

到国家主管部门出台的一系列产业政策支持。并且，随着 AI、5G 基站、互联网数据中心（IDC）、汽车电子、消费电子等下游产业的快速发展，将驱动 PCB 以及 PCB 原材料市场保持稳健增长。根据 Persistence Market Research 对全球电解铜箔市场的规模测算，2018 年全球电解铜箔市场规模约为 80 亿美元，至 2025 年将达到 159 亿美元，期间 CAGR 为 10.37%。保持这一较快增速的主要原因将是 AI、互联网数据中心（IDC）、5G 产业链发展带动的电子电路铜箔和新能源产业链带动的锂电铜箔需求量快速上升。

2、铝基覆铜板行业发展状况

覆铜板行业的下游应用颇为广泛，从日常消费类电子，到 AI、5G 通信、数据中心、新能源等行业均有涉及。铝基覆铜板是一种具有良好散热功能的金属基覆铜板，是 LED 照明、电视背光、汽车照明等领域用量最大的散热基板材料，并在电动汽车、大功率电源转换器、军工等领域有广泛用途。

随着铝基覆铜板下游市场产业升级，下游客户对铝基覆铜板产品性能的要求日益提高，铝基覆铜板行业未来朝着高性能、环保发展的趋势愈加明显。

A. 技术发展推动铝基覆铜板材料发展

近年来，国内企业在铝基覆铜板制造技术方面的创新成果显著，设备自动化程度大幅提高，国内铝基覆铜板逐步缩小与美国、日本等国外企业的技术差距。

电子技术的发展对铝基覆铜板的市场需求正在升温，同时对铝基覆铜板的技术要求也越来越高。电子产品的高密度、多功能、大功率以及微电子集成技术的高速发展，使得电力电子器件的功率密度和发热量大幅增长，由此导致电力电子器件的散热性、耐热性等问题变得越来越突出，推动了铝基覆铜板的需求，铝基覆铜板将朝着高导热性、高耐热性、高绝缘性、高稳定性等方向发展。

B. 对环保的日益重视推动行业发展

随着全球环境问题的日益突出以及政府对环境保护的日益重视，绿色环保理念在电子产业已形成共识，绿色环保型 PCB 将是行业的发展方向。因此业内企业必须加大对环保生产、研发的投入，环保门槛将会提高。相对于玻纤布基覆铜板，金属基覆铜板在导热性与环保方面都具有更大的优势，回收利用价值高，尤其是铝基覆铜板，成为近年来主要的发展对象。

3、印制电路板（PCB）行业发展状况

近年来，产业链供应链的联动效应越来越明显，上下游成本及库存压力传导对整个产业链涉及的公司都是巨大的挑战。受产业链供需关系变化、消费回暖、库存消化等多重因素影响，2024 年电子行业呈修复趋势，2023-2028 年 PCB 行业营收复合增长率为 5.4%。

短期来看，AI、数据中心（IDC）、消费电子、汽车电子、通讯电子等终端消费需求回暖，PCB 及上下游产业链的生产、制造和销售得到修复。报告期内 PCB 行业热度受全球经济回暖，电子产业与半导体整体增速回升等多重因素影响，产值回归增长趋势，根据 Prismark 预测，2024 年全球 PCB 产业重归成长通道，预计全年增长幅度可达 5%。

从长期看，电子产业仍将保持稳定增长态势，挑战和机遇并存。随着 AI、智能网联汽车、5G、云计算、物联网等新兴市场的不断发展和普及，将带动行业发展和产品拓展，根据 Prismark 的 2024 年 6 月报告预测，2023-2028 年全球 PCB 产值预计年复合增长率为 5.4%，其中中国大陆 2023-2028 年 PCB 产值预计年复合增长率为 4.1%。近期 PCB 市场的驱动因素将主要来源于服务器存储设备领域、汽车电子领域以及高速网络和卫星无线通讯领域的 PCB 应用。从产品结构上看，增速较快的产品主要是封装基板、HDI 板、挠性线路板、4 层及以上的高多层板，未来五年复合增速分别为 8.8%、7.1%、4.4%、4.1%。其中 HDI 技术已被广泛应用于汽车、卫星通信、AI 服务器、光通信和数字模块等领域，HDI 板在 2024 年的同比增速将达到 10%以上。

（二）公司主营业务

公司致力于成为电子材料领域领先企业，实施 PCB 产业链垂直一体化发展战略。报告期内，公司主要从事电子电路铜箔及其下游铝基覆铜板、PCB 的研发、生产及销售。公司主要业务以及生产、采购、销售等主要经营模式近年来未发生重大变化。

公司在电子电路铜箔和 PCB 领域均与业内知名企业建立了长期合作关系，取得了该等企业的供应商认证，公司主要客户包括生益科技、南亚新材、鹏鼎控股、景旺电子、龙宇电子、胜宏科技、中富电路、依顿电子、世运电路、格力电器、兆驰光元、聚飞光电、TCL、视源股份等。公司产品能够有效满足客户对产品性能、规格、质量等各项要求，树立了良好的市场口碑。

（三）公司主要产品

1、电子电路铜箔

电子电路铜箔系以铜为主要原料，采用电解法生产的铜箔，主要作为覆铜板、印制电路板中用于连接各个电子元器件的导体，是覆铜板（CCL）和印制电路板（PCB）生产的主要材料之一。

基于公司一体化产业链优势，公司对 PCB 客户的需求有较为全面和深入的理解，建立了高度柔性化的生产管理体系，能够快速响应 PCB 客户在厚度、幅宽和性能等方面的多样化产品需求，有效契合 PCB 客户铜箔订单“多规格、多批次、短交期”的特点。公司电子电路铜箔产品规格丰富，涵盖超薄铜箔、薄铜箔、常规铜箔和厚铜箔等种类，覆盖范围广泛，主要产品规格有 9 μ m、12 μ m、15 μ m、18 μ m、28 μ m、30 μ m、35 μ m、50 μ m、52.5 μ m、58 μ m、70 μ m、105 μ m、140 μ m、175 μ m 等，销售最大幅宽为 1,325mm。

2、铝基覆铜板

铝基覆铜板属于金属基覆铜板的一种，由导电层、绝缘层、金属基层组成，其中导电层经过蚀刻可形成印制电路，绝缘层主要起粘接、绝缘和导热的功能，金属基层主要用于满足铝基覆铜板的散热、机械性能等需求。公司凭借自有铜箔生产线的垂直产业链优势，可以根据下游客户的个性化需求，进行铝基覆铜板产品的定制化生产。

公司拥有铝基覆铜板全制程生产技术，公司铝基覆铜板产品使用自产电子电路铜箔，具有技术先进、规格齐全、品质稳定、交期及时、低成本等优势。公司铝基覆铜板主要应用于 LED 下游应用行业，如 LED（含 MiniLED）背光、LED 照明等。此外，公司铝基覆铜板在高瓦数导热产品方面取得重大突破，开发出了 5W 高导热铝基覆铜板，此类产品可实现进口替代，多应用于汽车大灯、功率模块等领域，公司正不断拓展铝基覆铜板高端应用领域。





3、PCB

印制电路板（PCB）主要为电子信息产品中的电子元器件提供预定电路的连接、支撑等功能，发挥了信号传输、电源供给等重要作用。公司主要为 LED、电子信息制造业相关领域的客户提供定制化的 PCB 产品。目前公司 PCB 产品主要为单面铝基 PCB、双多层 PCB。

公司已研发出可应用于 Mini LED 的铝基 PCB 产品，可满足下游 Mini LED 领域客户对技术指标、产品性能等要求，公司铝基 Mini LED PCB 产品已经应用于 TCL 和海信的电视产品中。公司 PCB 产品已通过 IATF16949 汽车质量管理体系认证，应用于汽车尾灯产品中，公司 PCB 产品通过 ISO13485 医疗体系认证及试产。

公司主要产品介绍如下：

名称	产品	产品下游	终端应用
----	----	------	------

<p>电子电路 铜箔</p>		<p>覆铜板、PCB</p>	<p>消费电子、5G 通讯、物联网、大数据、云计算、人工智能、新能源汽车等</p>
<p>铝基覆铜板</p>		<p>铝基 PCB</p>	<p>LED（含 MiniLED）背光、LED 照明等</p>
<p>PCB</p>	 <p style="text-align: center;">（铝基 PCB）</p>	<p>LED 照明、 消费电子、 通讯电子、汽车电子 等</p>	<p>LED（含 MiniLED）、 仪表盘、车灯、GPS、 影音系统、工控电源、 电力电源、UPS、 5G 通讯、智能制造、 智能家电、物联网等</p>
	 <p style="text-align: center;">（双多层 PCB）</p>		

（四）经营模式

1、盈利模式

报告期内，公司主要通过为客户提供电子电路铜箔、铝基覆铜板和 PCB 产品来获取合理利润。公司紧跟下游行业发展趋势，不断进行研发和技术创新，对生产工艺进行优化改进，能够快速响应市场的变化和下游客户的需求，同时通过提高运营管理能力以降低经营成本，提升公司的行业竞争力和盈利能力。

2、采购模式

报告期内，公司外购的原材料主要原材料为铜、铝板，其中铜是电子电路铜箔生产的主要原材料；铝板和电子电路铜箔（自产）是铝基覆铜板生产的主要材料；铝基覆铜板（自产）和 FR4 覆铜板是公司 PCB 的主要材料。铜和铝属于大宗商品，市场价格透明，货源充足。公司拥有稳定的采购渠道，与供应商建立了良好的合作关系。

公司建立了较为完善的采购管理体系，下设供应部，负责采购的实施和管理，根据销售计划和生产需求定期制定采购计划。公司制定了《合格供应商名录》，从质量、交货周期、供货价格和服务等方面对供应商进行考核，确保原材料供应的品质合格、货源稳定，控制原材料的采购成本。

3、生产模式

公司建立了较为完善的生产管理体系，公司电子电路铜箔生产具有连续生产特点，公司综合考虑铜箔产能与客户订单情况制定生产计划。公司铝基覆铜板生产结合行业需求、客户订单情况制定生产计划。公司 PCB 生产根据客户订单情况制定生产计划。生产部门根据客户需求进行工艺配置，根据生产计划安排生产。在生产过程中，品质部门和生产部门定时、定量对生产各个工序的在产品进行性能检测和外观监控，对产品生产全流程进行质量监控和管理。产品经品质部检验后包装入库。

4、销售模式

公司拥有优质且长期合作稳定的客户群体，主要以上市公司以及细分行业的龙头企业为主，同时存在少量贸易商。一方面公司通过定期的品质回访，与客户研发团队定期开展技术交流，响应客户最新需求，有针对性地进行客户维护以及新产品的开发；另一方面公司通过行业研讨会、市场调研、相关行业研究与期刊等多种途径，主动选择发展前景良好与自身发展战略匹配的公司，有针对性地进行新客户开发，创造业务合作的机会。

公司电子电路铜箔产品采用“铜价+加工费”的定价模式，以长江有色金属现货铜价作为基准铜价，根据铜价、加工费、产品规格等因素，并综合考虑市场供需关系，与客户协商确定。

公司铝基覆铜板产品销售价格系根据生产成本，并参考市场价格、供需关系等因素，与客户协商确定。PCB 产品销售价格系根据生产成本、生产工艺等因素，与客户协商确定。

公司 PCB 产品销售价格系根据生产成本、生产工艺等因素，与客户协商确定，采用向下游客户直接销售为主，贸易商代理为辅的销售模式。目前公司在交付过程中，分为直接交货给客户与寄售模式。寄售模式为公司根据客户订单需求进行生产后，将货物运送到客户指定仓库或者第三方仓库，客户领用后进行对账与结算。

（五）公司产品市场地位

电子电路铜箔是覆铜板和印制电路板制造的重要材料，印制电路板作为现代各类电子设备中的关键电子元器件，广泛应用于消费电子、5G 通讯、物联网、大数据、云计算、人工智能、新能源汽车、工控医疗等众多领域。

公司深耕于电子电路铜箔及 PCB 行业，公司客户主要以上市公司以及细分行业的龙头企业为主，先后与行业内知名企业建立了稳定的合作关系。作为行业内为数不多的具有 PCB 垂直一体化产业链布局的企业，公司掌握电子电路铜箔、铝基覆铜板和 PCB 生产核心技术，可实现产品串联研发，快速匹配下游新产品开发，响应终端客户市场需求。公司铝基覆铜板使用自产铜箔，公司 PCB 产品使用自产铜箔和铝基覆铜板，具有技术先进、规格齐全、品质稳定、交期及时、低成本等优势。并且随着公司产品的产销量扩大、客户数量和质量的提升、产品及工艺技术升级，公司的市场竞争力和市场地位也在提高，公司是行业内少数同时掌握电子电路铜箔、铝基覆铜板及 PCB 生产研发技术的企业，拥有产品串联研发，快速匹配下游新产品开发的能力。

公司坚持“以品质谋效益，以创新求发展”的经营理念，致力于成为电子材料领域领先企业。公司系国家高新技术企业、江西省“专精特新”中小企业，公司技术中心已入选为江西省省级企业技术中心，公司电子电路铜箔系江西省名牌产品。公司具备较强的研发实力，注重工艺技术提升，经过多年的研发，公司已取得 125 项专利，其中发明专利 36 项，实用新型专利 89 项。公司建立了完善的管理体系，通过了知识产权管理体系、ISO 9001:2015 质量管理体系、IATF 16949:2016 质量管理体系、ISO 14001:2015 环境管理体系、ISO 45001:2018 职业健康安全管理体系和安全生产标准化 III 级企业等认证。此外，公司电子电路铜箔、铝基覆铜板和 PCB 产品符合 RoHS、REACH 等的要求，铝基覆铜板通过 ULCCN:QMTS2 MOT130 认证；PCB 产品已通过中国 CQC、美国 UL、IATF16949、ISO13485 医疗体系认证。公司产品满足了客户对产品性能、规格、质量等各项要求，树立了良好的市场口碑，赢得了市场的信任。

（六）报告期内主要业绩驱动因素及报告期内业绩情况

1、报告期内主要业绩驱动因素

国家产业政策、行业供需情况、行业竞争情况、技术创新能力等因素为业绩驱动的关键因素。

（1）国家产业政策

电子电路铜箔、铝基覆铜板和 PCB 属于国家鼓励和扶持的行业，国家一系列产业政策及指导性文件的推出，为公司所处行业的健康发展提供了良好的制度与政策环境。国家政策支持是公司持续发展的有力保障。行业政策变动是影响公司盈利能力重要的因素之一。

（2）行业供需情况

公司主要从事电子电路铜箔及其下游铝基覆铜板、PCB 的研发、生产及销售。电子电路铜箔、铝基覆铜板和 PCB 的下游应用市场较为广阔，终端应用涵盖了消费电子、5G 通讯、物联网、大数据、云计算、人工智能、新能源汽车、工控医疗、航空航天等行业，庞大的电子信息产业终端市场为铜箔行业提供了广阔的市场空间。但电子信息产业终端产品的需求受产业链上下游供需关系、消费市场状况等多重因素的影响，下游需求旺盛时，带动 PCB 及上游铜箔等材料行业需求的发展，提升行业景气度，另一方面，近年来，在新能源、汽车行业的带动下，铜箔行业扩产速度加快，电子电路新增产能释放或拟建锂电铜箔产能向电子电路铜箔产能转移，则可能会导致铜箔行业供给增加，行业竞争加剧，改变铜箔行业的市场供需情况，进而影响铜箔行业企业的业绩水平。

（3）行业竞争情况

随着终端应用市场的发展，电子电路铜箔行业的景气度提升。电子电路铜箔的市场需求量将会持续增长，将吸引越来越多新企业进入或现有企业扩大生产规模，加剧行业竞争。整体而言，新进入厂商技术积累、研发能力、客户积累等较为薄弱。

随着 AI 技术的快速发展、5G 通信技术的应用、汽车电子产品技术的更迭，行业下游客户的产品性能更新加速，消费者偏好变化加快，在此背景下，拥有领先的技术研发实力、高效的产品批量供货能力、良好的产品质量、优质客户资源的铜箔企业才能在市场竞争中拥有竞争优势，获得更大的市场份额。

（4）技术创新能力

技术创新是公司保持持续发展的核心驱动力，对公司的长期盈利能力具有重大影响。技术提升、工艺改进将提高公司产品的市场竞争力，增强公司的盈利能力。

2、报告期内业绩情况

报告期内，公司实现扭亏为盈，营业收入、净利润、扣非净利润分别较上年同期增长 14.75%、127.22%、116.09%。主要系报告期内，受益 AI、数据中心（IDC）、汽车电子、通讯电子等终端需求回暖影响，PCB 市场需求增加，公司产品升级、客户拓展等方面取得一定进展，报告期内公司 PCB 营业收入较上年同期增长 31.44%，毛利率较上年同期提高了 2.87 个百分点，公司 PCB 业务呈现向好的态势，但因目前公司 PCB 整体产能尚未完全达产，导致产品单位成本仍然较高，同时公司 PCB 产品结构尚在持续优化调整中，部分目标客户仍在认证过程中，因而报告期内 PCB 产品（剔除相关废料收入）尚未能实现盈利；另一方面，自 2024 年二季度以来，铜、铝等大宗原材料价格出现较大幅度上涨，公司电子电路铜箔产品销售单价及毛利率较一季度有所回暖，报告期内电子电路铜箔产品销售收入较上年同期增加 10.91%，相应提升公司业绩。

（七）公司经营计划

公司致力于成为电子材料领域领先企业，实施 PCB 产业链垂直一体化发展战略，立足铜箔行业，横向通过产能扩张、拓展应用领域、技术创新，加强企业规模效应，提高市场占有率，纵向通过向下打通产业

链，强化产业协同效应，扩大品牌影响力，巩固与提升公司市场地位，推动企业做大做强。为实现公司战略目标，公司制定经营计划如下：

1、横向扩张铜箔产能、优化产品结构、拓展应用领域

公司将在现有产能规模上，持续提升超薄铜箔和厚铜箔的产量，巩固和扩大高端电子电路铜箔的市场份额。同时随着公司募投项目“年产 10,000 吨高精度电解铜箔项目”的稳步实施，预计募投项目中的 4500 吨产能将在 2024 年底完成安装调试，该项目以生产高性能电子电路铜箔以及超薄高抗拉锂电铜箔为主。随着募投项目产能的释放，公司将大幅提升超薄铜箔、厚铜箔等高端电子电路铜箔的产能，同时也具备生产高频高速铜箔的能力；此外，公司通过研发线的中试，已掌握了 4.5 μ m 高抗拉锂电铜箔的生产工艺技术。公司募投项目的设备及工艺，可实现电子电路铜箔和锂电铜箔切换生产，公司将加快锂电铜箔业务布局，将铜箔产品拓展至锂电铜箔领域。

2、纵向打通产业链，强化产业协同效应

经过多年来的发展，公司较好地把握住市场机遇，在做大做强电子电路铜箔业务的同时，利用自产电子电路铜箔的优势，逐步向产业链下游延伸至铝基覆铜板以及下游 PCB。公司垂直一体化产业链优势可实现产品串联研发，快速匹配下游新产品开发，响应终端客户市场需求。公司 PCB 业务将科技创新与新旧产业进行融合，一方面加强对原应用领域产品的更新迭代，另一方面主动选择发展前景良好与公司发展战略匹配的领域进行重点布局，持续创新，加强技术和人才储备。2024 年下半年度，公司 PCB 将持续推进产品的更新迭代，加强公司 PCB 产品结构的多样性及创新性。单面铝基 PCB 将由普通灯条、侧入式 PCB 转型为以 Mini LED PCB 为主的产品结构；双面多层 PCB 将由普通电子消费类产品转型高阶 Micro LED PCB、汽车产品 PCB。公司计划在下半年，加速 PCB 国内外客户的拓展，提升 PCB 产能利用率，加速产能释放，以有效提升 PCB 产品毛利率。

3、持续提高技术研发水平及研发成果转化

公司将持续加大研发投入，密切关注前沿技术的发展，结合终端客户市场需求，匹配下游新产品开发。电子电路铜箔方面，公司 2024 年下半年度将着力加强适用于不同树脂体系的高频高速铜箔的研究、易剥离极薄载体铜箔的开发、6-12OZ 超厚铜箔的开发、固态电池用铜箔材料的开发；铝基覆铜板方面，2024 年下半年度公司将着力于复合导热绝缘层铝基覆铜板生产工艺的研究；PCB 方面，2024 年下半年度公司将加大高阶 Micro LED PCB、LED 铝基“U”型 PCB 的技术研发。公司将利用研发成果，持续推出新产品，提升产品竞争力，加大实现高端产品进口替代的力度，进一步强化公司的核心竞争力。

4、强化业务团队建设

经过多年发展，公司已经与生益科技、南亚新材、鹏鼎控股、景旺电子、龙宇电子、胜宏科技、中富电路、依顿电子、世运电路、格力电器、兆驰光元、聚飞光电、TCL、视源股份等行业内知名企业建立了稳定的合作关系，市场的知名度不断提高。为实现公司战略目标，公司将进一步加强业务团队建设，引进优秀的销售人才，扩大业务团队规模，积极开拓新客户，为公司新业务的开展奠定基础，进一步提高公司的市场占有率。

5、加强人才引进

公司将加强人才的引进和培养，尤其是研发及业务方面的高级人才，健全研发、管理和销售等各级人员的薪酬考核体系，完善激励制度，提高公司员工创造力，为公司的持续快速发展提供强大保障。

二、核心竞争力分析

报告期内，公司实施 PCB 产业链垂直一体化发展战略，产品覆盖电子电路铜箔、铝基覆铜板和 PCB 等三类产品。公司系国家高新技术企业、江西省“专精特新”中小企业，公司技术中心入选为江西省省级企业

技术中心，公司电子电路铜箔系江西省名牌产品。公司已培养了一支行业经验丰富的生产、研发及管理团队，团队成员拥有丰富的技术积累及管理经验。经过多年的经验积累和连续的研发投入，公司拥有了电子电路铜箔、铝基覆铜板及 PCB 各个生产环节的核心技术，具有较强的市场竞争力。

（一）垂直一体化产业链优势

公司致力于成为电子材料领域领先企业，实施 PCB 产业链垂直一体化发展战略。报告期内，公司主要从事电子电路铜箔及其下游铝基覆铜板、PCB 的研发、生产及销售。公司 PCB 项目一期已于 2021 年第三季度开始试生产，随着公司 PCB 项目的投产，公司垂直一体化产业链优势得到进一步加强，可实现产品串联研发，快速匹配下游新产品开发，响应终端客户市场需求。公司实现了 PCB 关键材料的自产，有利于公司产品质量水平的长期稳定，同时关键原材料自产也为公司产品带来了成本优势。

（二）客户资源优势

公司在铜箔行业深耕十余年，经过多年发展，依靠稳定的产品供给、过硬的产品质量、完善的服务体系赢得了众多知名客户的信赖，与行业内知名企业建立了稳定的合作关系。经过多年来的发展，公司较好地把握住市场机遇，在做大做强电子电路铜箔业务的同时，利用自产电子电路铜箔的优势，逐步向产业链下游延伸至铝基覆铜板及 PCB。公司的主要客户多为行业内的标杆企业，具有良好的市场形象及商业信誉，在行业中处于领先地位。通过进入该等客户的供应商体系，有利于公司获得行业内潜在客户的认可，便于公司业务持续快速拓展；同时下游客户对公司产品各方面性能指标的高标准严格要求，有助于推动公司持续不断进行技术创新和产品研发，稳固公司的研发和产品优势。

（三）柔性化生产优势

PCB 在叠板和压合过程中根据不同的排板组合需要不同幅宽的铜箔，同时 PCB 产品下游应用领域广泛，不同应用领域对 PCB 产品及其所用铜箔亦有不同的厚度和性能要求。基于产业链优势，公司对 PCB 客户的需求有较为全面和深入的理解，建立了高度柔性化的生产管理体系，能够快速响应 PCB 客户在厚度、幅宽和性能等方面的多样化产品需求，有效契合 PCB 客户铜箔订单“多规格、多批次、短交期”的特点。公司电子电路铜箔产品规格丰富，涵盖超薄铜箔、薄铜箔、常规铜箔和厚铜箔等种类，覆盖范围广泛，主要产品规格研发至 9 μm 、12 μm 、15 μm 、18 μm 、28 μm 、30 μm 、35 μm 、50 μm 、52.5 μm 、58 μm 、70 μm 、105 μm 、140 μm 、175 μm 等，销售最大幅宽为 1,325mm。

公司的柔性化生产管理增强了客户粘性，促进公司与客户保持长期稳定的合作关系，同时公司在 PCB 行业中的客户积累和良好口碑，有利于公司获得 PCB 行业内潜在客户的认可，便于公司业务持续快速拓展，提升了公司柔性化生产的规模化效应。

（四）技术研发优势

公司高度重视产品、技术的研发和提升，不断提高研发投入。公司在全面发展生产技术的同时，始终紧跟下游行业的发展趋势，专注于本领域的技术研发，形成并拥有多项自主研发的核心技术，包括电解铜箔生箔机设计及工艺优化技术，电解铜箔表面处理机设计及工艺优化技术，抗剥高温耐衰减、深度细微粗化表面处理工艺技术，铝基覆铜板全自动连线生产技术，铝基覆铜板用涂胶铜箔工艺配方及生产技术，铝基 Mini LED PCB 工艺技术，汽车 PCB 工艺技术。公司已取得专利 125 项，其中发明专利 36 项，实用新型专利 89 项。

经过多年发展，公司拥有铜箔生产后处理设备的研发、设计与操作工艺技术，具备设备创新研发能力。公司铜箔后处理设备采用自主设计、零部件委托加工、自主组装的模式，提升了设备的适用性和先进性，提高了生产效率和产品品质，提升了公司的竞争能力。

（五）产品优势

公司电子电路铜箔产品的规格丰富，涵盖超薄铜箔、薄铜箔、常规铜箔和厚铜箔，覆盖范围广泛，主要产品规格研发至 9 μ m、12 μ m、15 μ m、18 μ m、28 μ m、30 μ m、35 μ m、50 μ m、52.5 μ m、58 μ m、70 μ m、105 μ m、140 μ m、175 μ m 等，销售产品最大幅宽为 1,325mm。多年来，公司持续跟踪市场变动趋势和客户产品需求，提升产品的各项性能指标。通过多年来持续的研发和工艺改进，公司铜箔产品由常规 STD 铜箔持续升级演进，在产品厚度、粗糙度、抗拉性、延伸性、耐热性、抗剥离强度等性能指标上不断研发创新，目前公司已研发并批量生产 HDI 用超薄铜箔和 105 μ m、140 μ m、175 μ m 厚铜箔等原先依赖进口的高性能铜箔；高频高速铜箔方面，HVLP 铜箔、RTF 铜箔已向客户送样，目前正处于测试验证阶段。公司 2023 年研发出 9 μ m、140 μ m 和 175 μ m 厚铜箔产品，其中 140 μ m 和 175 μ m 铜箔目前已向客户批量供货，产品性能稳定，9 μ m 铜箔已向海外客户送样。公司电子电路产品结构方面，超薄和厚铜箔占比进一步增大。公司铝基覆铜板产品，研发出 5W 高导热铝基覆铜板，此类产品可实现进口替代，多应用于汽车大灯、功率模块等领域。公司 PCB 产品铝基 Mini LED PCB 已经应用于 TCL 和海信的电视产品中，公司 PCB 已通过 IATF16949 汽车产品质量管理体系认证，已应用于汽车尾灯产品中，认证通过 ISO13485 医疗体系认证及试产。

三、主营业务分析

概述

参见“一、报告期内公司从事的主要业务”相关内容。

主要财务数据同比变动情况

单位：元

	本报告期	上年同期	同比增减	变动原因
营业收入	681,919,671.54	594,250,085.54	14.75%	
营业成本	650,356,300.95	573,116,686.66	13.48%	
销售费用	4,352,402.01	2,914,211.02	49.35%	主要系本期 PCB 业务招待费、PCB 业务佣金增加所致
管理费用	7,846,793.18	7,074,229.76	10.92%	
财务费用	2,931,736.52	2,329,067.02	25.88%	
所得税费用	-2,152,426.44	-4,666,270.06	53.87%	主要系本期公司利润总额增加所致
研发投入	15,657,565.27	17,561,452.42	-10.84%	
经营活动产生的现金流量净额	-29,391,371.10	-78,014,619.45	62.33%	主要系本期应付票据支付货款增加所致
投资活动产生的现金流量净额	-88,736,937.94	-42,219,275.30	-110.18%	主要系本期股份回购支出增加所致
筹资活动产生的现金流量净额	99,317,500.09	96,955,197.55	2.44%	
现金及现金等价物净增加额	-17,869,060.27	-23,232,105.05	23.08%	

公司报告期利润构成或利润来源发生重大变动

适用 不适用

公司报告期利润构成或利润来源没有发生重大变动。

占比 10%以上的产品或服务情况

适用 不适用

单位：元

	营业收入	营业成本	毛利率	营业收入比上年同期增减	营业成本比上年同期增减	毛利率比上年同期增减
分产品或服务						
分行业						
计算机、通信和其他电子设备制造业	681,919,671.54	650,356,300.95	4.63%	14.75%	13.48%	1.07%
分产品						
电子电路铜箔	497,382,731.98	475,630,400.75	4.37%	10.91%	11.11%	-0.17%
铝基覆铜板	10,877,194.63	9,859,590.85	9.36%	-37.11%	-40.55%	5.24%
PCB	152,686,234.52	160,805,360.64	-5.32%	31.44%	27.96%	2.87%
其他业务收入001	20,973,510.41	4,060,948.71	80.64%	70.22%	45.62%	3.27%
分地区						
华南	374,347,891.82	371,532,085.30	0.75%	19.55%	19.63%	-0.07%
华东	196,091,573.84	169,546,877.48	13.54%	3.42%	-3.34%	6.05%
华中	24,882,209.87	24,753,575.52	0.52%	7.38%	12.11%	-4.19%
西南	54,172,417.49	52,930,162.26	2.29%	27.68%	28.68%	-0.76%
境外	31,572,910.04	30,811,086.56	2.41%	34.91%	42.27%	-5.05%
分销售模式						
直销	681,919,671.54	650,356,300.95	4.63%	14.75%	13.48%	1.07%

注：001 其他业务收入主要为销售 PCB 废杂料、铝基覆铜板边角料收入

四、非主营业务分析

适用 不适用

单位：元

	金额	占利润总额比例	形成原因说明	是否具有可持续性
营业外收入	62,980.01	7.24%		否
营业外支出	11,391.60	1.31%		否
信用减值损失	-4,757,655.04	-546.99%	主要系应收款项计提坏账准备增加所致	否
资产减值损失	-6,070,393.63	-697.92%	主要系计提的存货跌价准备增加所致	否

五、资产及负债状况分析

1、资产构成重大变动情况

单位：元

	本报告期末	上年末	比重增减	重大变动说明
--	-------	-----	------	--------

	金额	占总资产比例	金额	占总资产比例		
货币资金	283,845,728.93	12.80%	278,455,798.47	13.42%	-0.62%	
应收账款	473,073,305.37	21.34%	399,704,427.47	19.27%	2.07%	主要系本期 PCB 及铜箔销售收入增加所致
存货	257,396,520.77	11.61%	231,977,007.99	11.18%	0.43%	
投资性房地产	6,111,463.39	0.28%	6,305,058.91	0.30%	-0.02%	
固定资产	617,753,192.14	27.87%	643,111,426.45	31.00%	-3.13%	
在建工程	222,187,308.61	10.02%	161,822,847.48	7.80%	2.22%	主要系募投项目及 PCB 项目投资增加所致
使用权资产	0.00	0.00%	247,288.73	0.01%	-0.01%	
短期借款	145,995,151.24	6.59%	91,143,476.22	4.39%	2.20%	
合同负债	181,116.31	0.01%	66,516.51	0.00%	0.01%	
应付票据	269,916,474.63	12.18%	160,068,485.23	7.72%	4.46%	主要系本期开具银行承兑汇票增加所致
应付账款	116,789,086.28	5.27%	114,980,988.95	5.54%	-0.27%	
库存股	35,900,000.00	1.62%	0.00		1.62%	主要系本期股份回购所致
应收票据	158,117,067.23	7.13%	187,060,420.95	9.02%	-1.89%	

2、主要境外资产情况

适用 不适用

3、以公允价值计量的资产和负债

适用 不适用

单位：元

项目	期初数	本期公允价值变动损益	计入权益的累计公允价值变动	本期计提的减值	本期购买金额	本期出售金额	其他变动	期末数
金融资产								
应收款项融资	38,771,946.94				342,120,223.58	337,914,430.33		42,977,740.19
上述合计	38,771,946.94				342,120,223.58	337,914,430.33		42,977,740.19
金融负债	0.00				0.00	0.00		0.00

其他变动的内容

报告期内公司主要资产计量属性是否发生重大变化

是 否

4、截至报告期末的资产权利受限情况

项目	期末账面价值	受限原因
货币资金	82,245,986.91	银行承兑汇票保证金、信用证保证金
应收票据	101,803,651.86	期末已背书或贴现未终止确认的商业汇票
固定资产	153,179,687.04	开立银行承兑汇票及国际信用证抵押、售后回租
无形资产	36,375,960.30	开立国际信用证抵押
应收票据	1,345,043.50	开立银行承兑汇票质押
投资性房地产	6,111,463.39	详见第十节财务报告之十七、其他重要事项之（一）土地房屋征收
合计	381,061,793.00	

六、投资状况分析

1、总体情况

适用 不适用

报告期投资额（元）	上年同期投资额（元）	变动幅度
88,736,937.94	42,219,275.30	110.18%

2、报告期内获取的重大的股权投资情况

适用 不适用

3、报告期内正在进行的重大的非股权投资情况

适用 不适用

单位：元

项目名称	投资方式	是否固定资产投资	投资项目涉及行业	本报告期投入金额	截至报告期末累计实际投入金额	资金来源	项目进度	预计收益	截止报告期末累计实现的收益	未达到计划进度和预计收益的原因	披露日期（如有）	披露索引（如有）
待安装 PCB 设备	自建	是	计算机、通信和其他电子设备制	23,065,657.26	155,043,114.60	自有资金+借款	不适用	不适用	不适用	不适用		-

			制造业									
高档电解铜箔生产线改扩建项目（一期）	自建	是	计算机、通信和其他电子设备制造业	18,600,253.19	114,519,168.31	自有资金+募集资金	23.22%	不适用	不适用	不适用		-
研发中心项目	自建	是	计算机、通信和其他电子设备制造业	19,772,064.00	33,462,717.30	自有资金+募集资金	64.17%	不适用	不适用	不适用		-
2#、3#宿舍	自建	是	计算机、通信和其他电子设备制造业	550,146.22	15,751,158.49	自有资金	94.04%	不适用	不适用	不适用		-
合计	--	--	--	61,988,120.67	318,776,158.70	--	--	不适用	不适用	--	--	--

4、以公允价值计量的金融资产

适用 不适用

单位：元

资产类别	初始投资成本	本期公允价值变动损益	计入权益的累计公允价值变动	报告期内购入金额	报告期内售出金额	累计投资收益	其他变动	期末金额	资金来源
其他	38,771,946.94	0.00	0.00	342,120,223.58	337,914,430.33	0.00	0.00	42,977,740.19	自有资金
合计	38,771,946.94	0.00	0.00	342,120,223.58	337,914,430.33	0.00	0.00	42,977,740.19	--

5、募集资金使用情况

适用 不适用

（1）募集资金总体使用情况

适用 不适用

单位：万元

募集资金总额	90,344.56
--------	-----------

报告期投入募集资金总额	11,131.84
已累计投入募集资金总额	39,921.56
报告期内变更用途的募集资金总额	0
累计变更用途的募集资金总额	0
累计变更用途的募集资金总额比例	0.00%

募集资金总体使用情况说明

(一) 实际募集资金金额、资金到账时间
经中国证券监督管理委员会《关于同意赣州逸豪新材料股份有限公司首次公开发行股票注册的批复》（证监许可[2022]1258号）同意注册，逸豪新材2022年9月向社会公开发行人民币普通股（A股）42,266,667股，发行价为23.88元/股，募集资金总额为人民币1,009,328,007.96元，扣除发行费用（不含税）105,882,375.85元后，实际募集资金净额为903,445,632.11元。
募集资金已于2022年9月23日到位，本次募集资金到位情况已经天职国际会计师事务所（特殊普通合伙）审验，并于2022年9月23日出具天职业字[2022]41364号验资报告。

(二) 募集资金使用及结余情况
截止2024年6月30日，本公司累计使用募集资金399,215,583.30元，本公司累计收到的银行存款利息扣除手续费等的净额为10,612,278.03元，募集资金专户余额为514,842,326.84元（其中：存放在募集资金专户银行活期存款余额为101,903,726.84元；使用部分闲置募集资金及闲置超募资金暂时补充流动资金余额为412,938,600.00元）。

(2) 募集资金承诺项目情况

适用 不适用

单位：万元

承诺投资项目和超募资金投向	是否已变更项目(含部分变更)	募集资金净额	募集资金承诺投资总额	调整后投资总额(1)	本报告期投入金额	截至期末累计投入金额(2)	截至期末投资进度(3)=(2)/(1)	项目达到预定可使用状态日期	本报告期实现的效益	截止报告期末累计实现的效益	是否达到预计效益	项目可行性是否发生重大变化
承诺投资项目												
年产10,000吨高精度电解铜箔项目	否	58,721.89	58,721.89	58,721.89	4,138.33	16,867.91	28.73%	2025年12月31日	0 ⁰⁰²	0	不适用	否
研发中心项目	否	5,892.81	5,892.81	5,892.81	2,275.51	3,617.65	61.39%	2025年06月30日	0	0	不适用	否
补充流动资金	否	10,000	10,000	10,000	0	10,000	100.00%		0	0	不适用	否
承诺投资项目小计	--	74,614.7	74,614.7	74,614.7	6,413.84	30,485.56	--	--	0	0	--	--
超募资金投向												
尚未明确	否	6,293.86	6,293.86	6,293.86	0	0	0.00%		0	0	不适用	否

投向的超募资金												
补充流动资金（如有）	--	9,436	9,436	9,436	4,718	9,436	100.00%	--	--	--	--	--
超募资金投向小计	--	15,729.86	15,729.86	15,729.86	4,718	9,436	--	--	0	0	--	--
合计	--	90,344.56	90,344.56	90,344.56	11,131.84	39,921.56	--	--	0	0	--	--
分项目说明未达到计划进度、预计收益的情况和原因（含“是否达到预计效益”选择“不适用”的原因）	<p>公司“年产 10,000 吨高精度电解铜箔项目”和“研发中心项目”是公司基于行业发展趋势、技术业务发展需要以及公司发展战略等因素所确定，前期已经过了充分的可行性论证。但在实施过程中，电子产业市场变化反复，终端消费需求不振，PCB 及下游产业链的生产、制造和销售受到影响，进而导致对上游铜箔等材料的需求放缓，电子电路铜箔市场进入调整低迷期，同时叠加前些年行业良好预期引发的行业内产能扩充，产能逐步释放，行业竞争更为严峻，导致上游电子电路铜箔等行业承压加剧。为了保证募集资金的合理、安全使用，公司决定在募投项目投资总额、拟投入募集资金金额及实施主体不变的情况下，对募投项目达到预定可使用状态的日期进行延期，使得项目的实际投资进度与原计划投资进度存在一定差异。</p>											
项目可行性发生重大变化的情况说明	不适用											
超募资金的金额、用途及使用进展情况	<p>适用</p> <p>公司于 2022 年 10 月 12 日召开了第二届董事会第九次会议和第二届监事会第四次会议，审议通过了《关于使用暂时闲置超募资金暂时补充流动资金的议案》，同意公司本次使用 15,729.86 万元的超募资金暂时补充流动资金，使用期限自公司本次董事会审批通过之日起不超过 12 个月。公司已于 2023 年 10 月 11 日将上述用于暂时补充流动资金部分闲置超募资金全部归还至公司募集资金专用账户。</p> <p>公司于 2023 年 10 月 11 日召开第二届董事会第十五次会议、第二届监事会第十次会议，审议通过了《关于使用暂时闲置超募资金暂时补充流动资金的议案》，同意公司使用总额 11,011.86 万元暂时闲置超募资金暂时补充流动资金，全部用于与公司主营业务相关的生产经营业务，使用期限自公司董事会审议通过之日起不超过 12 个月，到期将归还至募集资金专用账户。截至报告期末，公司已将上述用于暂时补充流动资金的部分闲置</p>											

	<p>超募资金 4,718 万元归还至公司募集资金专用账户。</p> <p>公司于 2023 年 4 月 20 日召开第二届董事会第十二次会议、第二届监事会第七次会议，并于 2023 年 5 月 15 日召开了 2022 年年度股东大会，审议通过了《关于使用部分超募资金永久补充流动资金的议案》，同意公司使用人民币 4,718.00 万元的超募资金永久补充流动资金，补流金额占超募资金总额的比例为 29.99%。</p> <p>公司于 2024 年 4 月 19 日召开第二届董事会第十九次会议、第二届监事会第十四次会议，并于 2024 年 5 月 15 日召开了 2023 年年度股东大会，审议通过了《关于使用部分超募资金永久补充流动资金的议案》，同意公司使用人民币 4,718.00 万元的超募资金永久补充流动资金，补流金额占超募资金总额的比例为 29.99%。</p>
募集资金投资项目实施地点变更情况	不适用
募集资金投资项目实施方式调整情况	不适用
募集资金投资项目先期投入及置换情况	<p>适用</p> <p>公司于 2022 年 10 月 12 日召开第二届董事会第九次会议、第二届监事会第四次会议，审议通过了《关于使用募集资金置换预先已投入自筹资金的议案》，同意公司使用募集资金 1,909.33 万元置换预先投入募投项目及已支付发行费用的自筹资金。截至 2022 年 10 月 12 日，公司已将上述预先投入募投项目及已支付发行费用的自筹资金从募集资金中置换。</p>
用闲置募集资金暂时补充流动资金情况	<p>适用</p> <p>公司于 2022 年 10 月 12 日召开第二届董事会第九次会议、第二届监事会第四次会议，审议通过了《关于使用部分闲置募集资金暂时补充流动资金的议案》及《关于使用暂时闲置超募资金暂时补充流动资金的议案》，同意公司使用总额人民币 30,000.00 万元的部分闲置募集资金及 15,729.86 万元闲置超募资金暂时补充流动资金，全部用于与公司主营业务相关的生产经营业务，使用期限自公司董事会审议通过之日起不超过 12 个月，到期将归还至募集资金专用账户。公司已于 2023 年 10 月 11 日将上述用于暂时补充流动资金的部分闲置募集资金全部归还至公司募集资金专用账户。</p> <p>公司于 2023 年 10 月 11 日召开第二届董事会第十五次会议、第二届监事会第十次会议，审议通过了《关于使用部分闲置募集资金暂时补充流动资金的议案》，同意公司使用总额人民币 35,000.00 万元的部分闲置募集资金暂时补充流动资金，全部用于与公司主营业务相关的生产经营业务，使用期限自公司董事会审议通过之日起不超过 12 个月，到期将归还至募集资金专用账户。</p>
项目实施出现募集资金结余的金额及原因	不适用
尚未使用的募集资金	<p>截止至 2024 年 6 月 30 日，公司尚未使用的募集资金余额为 51,484.23 万元，其中：存放于募集资金专用账户余额 10,190.37 万元，募集资金用于现金管理余额 0.00 万元，募集资金用于暂时补充流动资金的余额为 41,293.86 万元。</p>

金用途及去向	
募集资金使用及披露中存在的问题或其他情况	不适用

注：002 注 1：年产 10,000 吨高精度电解铜箔项目承诺投资金额为 58,721.89 万元，该项目尚在建设中，暂未产生经济效益。 注 2：研发中心项目承诺投资金额为 5,892.81 万元，该项目不产生直接的经济效益，其效益将从公司研发的产品中间接体现出来，故无法单独核算效益。

(3) 募集资金变更项目情况

适用 不适用

公司报告期不存在募集资金变更项目情况。

6、委托理财、衍生品投资和委托贷款情况

(1) 委托理财情况

适用 不适用

报告期内委托理财概况

单位：万元

具体类型	委托理财的资金来源	委托理财发生额	未到期余额	逾期未收回的金额	逾期未收回理财已计提减值金额
银行理财产品	募集资金	5,000	0	0	0
银行理财产品	募集资金	5,000	0	0	0
合计		10,000	0	0	0

单项金额重大或安全性较低、流动性较差的高风险委托理财具体情况

适用 不适用

委托理财出现预期无法收回本金或存在其他可能导致减值的情形

适用 不适用

(2) 衍生品投资情况

适用 不适用

公司报告期不存在衍生品投资。

(3) 委托贷款情况

适用 不适用

公司报告期不存在委托贷款。

七、重大资产和股权出售

1、出售重大资产情况

适用 不适用

公司报告期末未出售重大资产。

2、出售重大股权情况

适用 不适用

八、主要控股参股公司分析

适用 不适用

公司报告期内无应当披露的重要控股参股公司信息。

九、公司控制的结构化主体情况

适用 不适用

十、公司面临的风险和应对措施

（一）下游消费增长不及预期风险及其应对措施

公司主要产品电子电路铜箔是覆铜板和 PCB 制造的重要材料，直接下游为覆铜板和 PCB 产业，PCB 最终广泛应用于各类电子设备中。下游需求受购买意愿、政策激励、技术创新等因素影响，如消费增长不及预期，使得下游客户对上游铜箔、覆铜板及 PCB 的需求不足，可能对公司业绩产生不利影响。

公司将持续技术创新，加大高端产品的产销占比，提升产品销售毛利率。

（二）行业竞争加剧风险及其应对措施

电解铜箔根据应用领域的不同，可以分为电子电路铜箔和锂电铜箔，公司产品属于电子电路铜箔。锂电铜箔受新能源汽车行业快速发展的带动，近年来，锂电铜箔扩产较快，若未来新能源行业发展未达预期，可能导致在建或拟建锂电铜箔产能向电子电路铜箔产能转移，或有条件转产电子电路铜箔的企业将锂电铜箔产能转向生产电子电路铜箔，则可能会导致行业竞争加剧，甚至出现电子电路铜箔的供给超过需求的情况，使得电子电路铜箔加工费、销售单价下降，进而导致公司盈利能力下降的风险。

公司将充分利用垂直一体化产业链优势、客户资源优势、柔性化生产优势、技术研发优势、产品优势等，以差异化，高端化的产品和持续加大的研发投入，稳定并提升公司的市场地位。

（三）应收账款坏账风险及其应对措施

随着公司经营规模的扩大，公司应收账款金额将持续增长，应收账款能否顺利回收与客户的经营和财务状况密切相关。若未来公司客户的经营情况发生不利变动，公司可能面临应收账款无法回收的风险，进而对公司财务状况和经营业绩产生重大不利影响。

公司将不断完善应收账款风险管理体系，提高防范坏账风险意识，加强客户的风险评估，并加强应收账款的催收，以降低回款风险；同时，公司将不断优化客户结构，进一步提升高端、优质客户的占比，以降低应收账款的回款风险。

（四）经营业绩不及预期风险及其应对措施

报告期内，受铜箔行业供需、公司 PCB 产能尚未全面达产，PCB 产能规模优势尚未体现等因数影响。如果未来公司不能根据行业发展趋势进行技术创新，公司 PCB 产能利用率未能有效提升，募投项目未达预期，公司将存在亏损的风险。

公司将持续关注行业发展趋势，探索技术前沿，针对性开展技术研发和创新，提升高端产品占比，充分利用产品差异化优势应对铜箔行业的激烈竞争；PCB 方面，公司将积极开拓客户，在增量市场加大研发投入，提升公司竞争力。

(五) 铜等大宗商品市场价格波动较大风险及其应对措施

公司电子电路铜箔产品的定价方式采取行业通用的“铜价+加工费”定价方式，铜价和加工费对毛利率存在一定影响。公司主要原材料铜为大宗商品，价格受国际市场大宗商品价格的波动影响较大，公司产品销售的毛利率将一定程度受主要原材料价格波动的影响。同时，公司所在行业对流动资金需求较大，若铜价、铝价持续上涨，可能导致公司日常流动资金的需求随之上升，继而带来现金流的压力增加。

公司在与原有供应商稳定合作的同时，通过增加供应商进一步保障原材料的稳定供应，满足生产的持续性与稳定性。

(六) 核心技术人员流失风险及其应对措施

公司作为国家高新技术企业，较强的技术研发能力是公司的核心竞争力，对于精通生产管理及工艺技术的人员有较高的需求，稳定的技术人员将有助于公司持续开展研发活动并拓展业务。公司目前拥有稳定的研发团队，核心技术人员经验丰富，拥有较强的专业能力，是公司持续保持竞争力的保障。如果未来公司核心技术人员出现流失，则公司的产品性能及工艺研发工作将受到不利影响，进而影响公司的市场竞争地位。

公司建立了与公司发展战略相匹配的技术创新机制。在项目管理机制上，公司制定了系统的《研发管理制度》；在人才培养机制上，铜箔行业的人才培养需要长期的理论与实践经验积累，经过多年的实践和改善，公司建立了一套行之有效的人才培养机制；在研发激励机制上，公司制定了科学合理的研发人员绩效考核机制，定期考核和项目考核并行，对研发人员实施物质奖励和技术培养等一系列激励措施。

(七) 技术及产品开发风险及其应对措施

公司产品具有种类多、应用领域广等特点，生产工艺、生产流程管控和产品研发等水平的高低直接影响公司产品的质量。同时，随着信息技术加速向网络化、智能化和服务化的方向发展，以 AI、物联网、移动互联网、云计算、大数据、人工智能等为代表的新一代信息技术正广泛渗透到经济社会的各个领域，电子信息产业的技术更新换代不断加快，这对铜箔和覆铜板等材料行业提出了更高的要求。

如未来公司因研发投入不足、技术研发方向偏差、生产工艺不能及时完善，或者在技术研发换代时出现延误，无法及时迎合下游行业对于产品更新换代的技术需求或无法提供具有市场竞争力的产品，可能导致公司失去现有客户，将给公司经营带来不利影响。

公司将强化和下游客户的技术交流，密切关注终端市场的最新需求，加强与大学、科研机构的合作，加大研发投入，加快研发中心建设进度，持续提升产品竞争力，进一步为高端铜箔进口替代贡献力量。

十一、报告期内接待调研、沟通、采访等活动登记表

适用 不适用

接待时间	接待地点	接待方式	接待对象类型	接待对象	谈论的主要内容及提供的资料	调研的基本情况索引
2024 年 05 月 17 日	全景网“投资者关系互动平	网络平台线上交流	其他	线上参与逸豪新材 2023 年	详见公司在巨潮资讯网发布	参见于巨潮资讯网

	台” (https://ir.p5w.net) 及 价值在线 (https://www.ir-online.cn/) 网络会议			度业绩说明会 议的全体投资 者	的《投资者关 系活动记录 表》(编号 2024-001)	(http://www.cninfo.com.cn/) 披露的 《投资者关系 活动记录表》 (编号 2024- 001)
--	--	--	--	-----------------------	---------------------------------------	--

十二、“质量回报双提升”行动方案贯彻落实情况

公司是否披露了“质量回报双提升”行动方案公告。

是 否

第四节 公司治理

一、报告期内召开的年度股东大会和临时股东大会的有关情况

1、本报告期股东大会情况

会议届次	会议类型	投资者参与比例	召开日期	披露日期	会议决议
2023 年年度股东大会	年度股东大会	76.51%	2024 年 05 月 15 日	2024 年 05 月 15 日	具体情况请查阅公司于 2024 年 5 月 15 日刊登在巨潮资讯网上的《2023 年年度股东大会决议公告》（公告编号 2024-030）

2、表决权恢复的优先股股东请求召开临时股东大会

适用 不适用

二、公司董事、监事、高级管理人员变动情况

适用 不适用

公司董事、监事和高级管理人员在报告期没有发生变动，具体可参见 2023 年年报。

三、本报告期利润分配及资本公积金转增股本情况

适用 不适用

公司计划半年度不派发现金红利，不送红股，不以公积金转增股本。

四、公司股权激励计划、员工持股计划或其他员工激励措施的实施情况

适用 不适用

公司报告期无股权激励计划、员工持股计划或其他员工激励措施及其实施情况。

第五节 环境和社会责任

一、重大环保问题情况

上市公司及其子公司是否属于环境保护部门公布的重点排污单位

是 否

报告期内因环境问题受到行政处罚的情况

公司或子公司名称	处罚原因	违规情形	处罚结果	对上市公司生产经营的影响	公司的整改措施
赣州逸豪新材料股份有限公司	无	无	无	无	无

参照重点排污单位披露的其他环境信息

项目	主要污染物及特征污染物的名称	排放方式	排放口数量	排放口分布情况	排放浓度	执行的污染物排放标准	排放总量	核定的排放总量	超标排放情况
铜箔	硫酸雾	连续排放	18	酸性废气塔排口	3.56mg/m ³	《大气污染物综合排放标准》(GB16297-1996)表2二级标准(≤45mg/m ³)	2.532吨	无要求	无
	COD	间歇排放	1	DW003废水总排口	16.9mg/L	赣州市水西有色冶金基地开发建设有限公司赣州市水西污水处理厂纳管标准(≤260mg/L)	2.0236吨	3.1吨/年	无
	氨氮	间歇排放	1	DW003废水总排口	0.11mg/L	赣州市水西有色冶金基地开发建设有限公司赣州市水西污水处理厂纳管标准(≤25mg/L)	0.0131吨	无要求	无
	PH	间歇排放	1	DW003废水总排口	7.6	《污水综合排放标准》(GB8978-1996)表4一级标准(6~9)	/	/	无
	总铜	间歇排放	1	DW003废水总排口	0.0776mg/L	赣州市水西有色冶金基地开发建设有限公司赣州市水西污水处理厂纳管标准(≤0.5mg/L)	0.0092吨	无要求	无
	总铬	间歇排放	1	DW003废水总排口	未检测出	赣州市水西有色冶金基地开发建设有限公司赣州市水西污水处理厂纳管标准(≤1.5mg/L)	/	无要求	无
	总锌	间	1	DW003废水总	0.037mg/L	《污水综合排放标准》	0.0044	无要求	无

		歇排放		排口		(GB8978-1996) 表 4 一级标准 ($\leq 2\text{mg/L}$)	吨		
	总磷	间歇排放	1	DW003 废水总排口	0.131mg/L	赣州市水西有色冶金基地开发建设有限公司赣州市水西污水处理厂纳管标准 ($\leq 2\text{mg/L}$)	0.0156 吨	无要求	无
铝基覆铜板	硫酸雾	连续排放	1	酸性废气塔排口	2.23mg/m ³	《大气污染物综合排放标准》(GB16297-1996) 表 2 二级标准 ($\leq 45\text{mg/m}^3$)	0.0113 吨	无要求	无
	颗粒物	连续排放	1	锅炉废气排口	20mg/m ³	《锅炉大气污染物排放标准》(GB13271-2014) 表 2 新建燃气锅炉标准 ($\leq 20\text{mg/m}^3$)	0.108 吨	无要求	无
	二氧化硫	连续排放	1	锅炉废气排口	3mg/m ³	《锅炉大气污染物排放标准》(GB13271-2014) 表 2 新建燃气锅炉标准 ($\leq 25\text{mg/m}^3$)	0.0144 吨	0.23 吨/年	无
	氮氧化物	连续排放	1	锅炉废气排口	29mg/m ³	《锅炉大气污染物排放标准》(GB13271-2014) 表 2 新建燃气锅炉标准 ($\leq 200\text{mg/m}^3$)	0.576 吨	1.075 吨/年	无
	PH	间歇排放	1	DW003 废水总排口	7.6	《污水综合排放标准》(GB8978-1996) 表 4 一级标准 (6~9)	/	/	无
	COD	间歇排放	1	DW003 废水总排口	16.9mg/L	赣州市水西有色冶金基地开发建设有限公司赣州市水西污水处理厂纳管标准 ($\leq 260\text{mg/L}$)	0.4394 吨	3 吨/年	无
	氨氮	间歇排放	1	DW003 废水总排口	0.11mg/L	赣州市水西有色冶金基地开发建设有限公司赣州市水西污水处理厂纳管标准 ($\leq 25\text{mg/L}$)	0.0028 吨	0.07 吨/年	无
PCB	硫酸雾	连续排放	3	酸性废气塔排口	2.4mg/m ³	《电镀污染物排放标准》(GB21900-2008) 表 5 标准 ($\leq 30\text{mg/m}^3$)	0.2484 吨	无要求	无
	HCL	连续排放	2	酸性废气塔排口	9.4mg/m ³	《电镀污染物排放标准》(GB21900-2008) 表 5 标准 ($\leq 30\text{mg/m}^3$)	0.32 吨	无要求	无

甲醛	连续排放	2	酸性废气塔排口	1.66mg/m ³	《大气污染物综合排放标准》(GB16297-1996)表2二级标准(≤25mg/m ³)	0.374吨	无要求	无
氨	连续排放	2	酸性废气排口	0.0231kg/h	《恶臭污染物排放标准》(GB14554-93)二级标准(≤4.9kg/h)	0.148吨	无要求	无
挥发性有机物	连续排放	2	有机废气排口	2.84mg/m ³	参照《天津市工业企业挥发性有机物排放控制标准》(DB12/524-2014)表2(≤50mg/m ³)	0.54吨	无要求	无
HCN	连续排放	2	酸性废气塔排口	0.245mg/m ³	《电镀污染物排放标准》(GB21900-2008)表5标准(≤0.5mg/m ³)	0.019吨	无要求	无
氨	连续排放	2	碱性废气排口	0.114kg/h	《恶臭污染物排放标准》(GB14554-93)二级标准(≤4.9kg/h)	0.821吨	无要求	无
PH	间歇排放	1	DW006废水总排口	8.1	中节能环保投资发展(江西)有限公司赣州水西工业污水处理厂纳管标准(6~9)	/	/	无
COD	间歇排放	1	DW006废水总排口	14.8mg/L	中节能环保投资发展(江西)有限公司赣州水西工业污水处理厂纳管标准(≤500mg/L)	2.0664吨	34.309吨/年	无
总铜	间歇排放	1	DW006废水总排口	0.07mg/L	中节能环保投资发展(江西)有限公司赣州水西工业污水处理厂纳管标准(≤0.5mg/L)	0.0097吨	无要求	无
总氮	间歇排放	1	DW006废水总排口	19.772mg/L	中节能环保投资发展(江西)有限公司赣州水西工业污水处理厂纳管标准(≤70mg/L)	2.7607吨	无要求	无
氨氮	间歇排放	1	DW006废水总排口	0.022mg/L	中节能环保投资发展(江西)有限公司赣州水西工业污水处理厂纳管标准(≤50mg/L)	0.003吨	4.575吨/年	无
总磷	间歇排放	1	DW006废水总排口	0.308mg/L	中节能环保投资发展(江西)有限公司赣州水西工业污水处理厂纳管标准(≤5mg/L)	0.043吨	无要求	无

在报告期内为减少其碳排放所采取的措施及效果

适用 不适用

1、铜箔表面处理工序采用逆流水洗工艺，能够有效减少铜箔表面处理的过程中纯水的消耗量，进而降低铜箔车间纯水制备负荷，同时减少了表面处理工序废水产生量，起到节能减排的目的。

2、进行锅炉蒸汽冷凝水回收利用工作。通过对锅炉蒸汽冷凝水的收集利用，有效提高了锅炉蒸发效率，降低了水耗，减少了燃气消耗，同时减少了锅炉废气污染物的排放量。

未披露其他环境信息的原因

不适用

二、社会责任情况

报告期内，公司保持稳健经营，管理层不断加强精细化管理，努力夯实内部基础，统筹规划公司发展战略，加大力度推进产品市场认证，不断提升内部管理水平和公司价值，保持高质量发展和可持续发展共举，积极创造经济和社会效益。

第六节 重要事项

一、公司实际控制人、股东、关联方、收购人以及公司等承诺相关方在报告期内履行完毕及截至报告期末超期未履行完毕的承诺事项

适用 不适用

公司报告期不存在由公司实际控制人、股东、关联方、收购人以及公司等承诺相关方在报告期内履行完毕及截至报告期末超期未履行完毕的承诺事项。

二、控股股东及其他关联方对上市公司的非经营性占用资金情况

适用 不适用

公司报告期不存在上市公司发生控股股东及其他关联方非经营性占用资金情况。

三、违规对外担保情况

适用 不适用

公司报告期无违规对外担保情况。

四、聘任、解聘会计师事务所情况

半年度财务报告是否已经审计

是 否

公司半年度报告未经审计。

五、董事会、监事会对会计师事务所本报告期“非标准审计报告”的说明

适用 不适用

六、董事会对上年度“非标准审计报告”相关情况的说明

适用 不适用

七、破产重整相关事项

适用 不适用

公司报告期未发生破产重整相关事项。

八、诉讼事项

重大诉讼仲裁事项

适用 不适用

本报告期公司无重大诉讼、仲裁事项。

其他诉讼事项

适用 不适用

九、处罚及整改情况

适用 不适用

公司报告期不存在处罚及整改情况。

十、公司及其控股股东、实际控制人的诚信状况

适用 不适用

十一、重大关联交易

1、与日常经营相关的关联交易

适用 不适用

关联交易方	关联关系	关联交易类型	关联交易内容	关联交易定价原则	关联交易价格	关联交易金额(万元)	占同类交易金额的比例	获批的交易额度(万元)	是否超过获批额度	关联交易结算方式	可获得的同类交易市价	披露日期	披露索引
章贡区金致逸豪酒店及受同一关联人控制下的关联方	与公司实际控制人有关联关系	向关联人采购住宿及服务	住宿及餐饮服务	参考市场价格	参考市场价格	61.37	51.16%	210	否	银行转账	公允价格	2023年12月01日	公告编号: 2023-040 披露网站: 巨潮资讯网
赣州逸豪置业有限责任公司	公司实际控制人控制的企业	向关联人采购住宿及服务	工程顾问服务	参考市场价格	参考市场价格	3.84	3.21%	20	否	银行转账	公允价格	2023年12月01日	公告编号: 2023-040 披露网站: 巨潮资讯网
合计				--	--	65.21	--	230	--	--	--	--	--
大额销货退回的详细情况				不适用									
按类别对本期将发生的日常关联交易进行总金额预计的,在报告期内的实际履行情况(如有)				报告期内公司日常关联交易未超过预计总额									
交易价格与市场参考价格差异较大的原因(如适用)				不适用									

2、资产或股权收购、出售发生的关联交易

适用 不适用

公司报告期未发生资产或股权收购、出售的关联交易。

3、共同对外投资的关联交易

适用 不适用

公司报告期未发生共同对外投资的关联交易。

4、关联债权债务往来

适用 不适用

公司报告期不存在关联债权债务往来。

5、与存在关联关系的财务公司的往来情况

适用 不适用

公司与存在关联关系的财务公司、公司控股的财务公司与关联方之间不存在存款、贷款、授信或其他金融业务。

6、公司控股的财务公司与关联方的往来情况

适用 不适用

公司控股的财务公司与关联方之间不存在存款、贷款、授信或其他金融业务。

7、其他重大关联交易

适用 不适用

公司报告期无其他重大关联交易。

十二、重大合同及其履行情况

1、托管、承包、租赁事项情况

(1) 托管情况

适用 不适用

公司报告期不存在托管情况。

(2) 承包情况

适用 不适用

公司报告期不存在承包情况。

(3) 租赁情况

适用 不适用

公司报告期不存在租赁情况。

2、重大担保

适用 不适用

公司报告期不存在重大担保情况。

3、日常经营重大合同

单位：元

合同订立公司方名称	合同订立对方名称	合同总金额	合同履行的进度	本期确认的销售收入金额	累计确认的销售收入金额	应收账款回款情况	影响重大合同履行的各项条件是否发生重大变化	是否存在合同无法履行的重大风险
不适用	不适用		不适用			不适用		

4、其他重大合同

适用 不适用

公司报告期不存在其他重大合同。

十三、其他重大事项的说明

适用 不适用

公司报告期不存在需要说明的其他重大事项。

十四、公司子公司重大事项

适用 不适用

第七节 股份变动及股东情况

一、股份变动情况

1、股份变动情况

单位：股

	本次变动前		本次变动增减（+，-）					本次变动后	
	数量	比例	发行新股	送股	公积金转股	其他	小计	数量	比例
一、有限售条件股份	112,711,111	66.67%						112,711,111	66.67%
1、国家持股	0							0	0.00%
2、国有法人持股	0							0	0.00%
3、其他内资持股	94,707,063	56.02%						94,707,063	56.02%
其中：境内法人持股	88,022,985	52.06%						88,022,985	52.06%
境内自然人持股	6,684,078	3.95%						6,684,078	3.95%
4、外资持股	18,004,048	10.65%						18,004,048	10.65%
其中：境外法人持股	18,004,048	10.65%						18,004,048	10.65%
境外自然人持股									
二、无限售条件股份	56,355,556	33.33%						56,355,556	33.33%
1、人民币普通股	56,355,556	33.33%						56,355,556	33.33%
2、境内上市的外资股									
3、境外上市的外资股									
4、其									

他									
三、股份总数	169,066,667	100.00%						169,066,667	100.00%

股份变动的的原因

适用 不适用

股份变动的批准情况

适用 不适用

股份变动的过户情况

适用 不适用

股份回购的实施进展情况

适用 不适用

公司在 2024 年 2 月 21 日实施了首次回购，具体内容详见于 2024 年 2 月 22 日披露于巨潮资讯网 (<http://www.cninfo.com.cn>) 上的《关于首次回购公司股份的公告》(公告编号：2024-010)。

截至 2024 年 6 月 30 日，公司通过股份回购专用证券账户以集中竞价交易方式累计回购公司股份 3,271,742 股，占公司目前总股本的 1.94%。最高成交价为 12.19 元/股，最低成交价为 9.40 元/股，成交总金额为 35,883,591 元（不含交易费用）。具体内容详见于 2024 年 7 月 1 日披露于巨潮资讯网 (<http://www.cninfo.com.cn>) 上的《关于回购股份的进展公告》(公告编号：2024-037)。

采用集中竞价方式减持回购股份的实施进展情况

适用 不适用

股份变动对最近一年和最近一期基本每股收益和稀释每股收益、归属于公司普通股股东的每股净资产等财务指标的影响

适用 不适用

本次回购股份数量占总股本比例较低，股份变动对最近一年和最近一期基本每股收益和稀释每股收益、归属于公司普通股股东的每股净资产等财务指标影响较小，详见本半年度报告第十节财务报告部分。

公司认为必要或证券监管机构要求披露的其他内容

适用 不适用

2、限售股份变动情况

适用 不适用

二、证券发行与上市情况

适用 不适用

三、公司股东数量及持股情况

单位：股

报告期末普通股股	20,296	报告期末表决权恢复的优先股股东总	0	持有特别表决	0
----------	--------	------------------	---	--------	---

东总数			数（如有）（参见注 8）			权股份的东总数（如有）		
持股 5%以上的普通股股东或前 10 名股东持股情况（不含通过转融通出借股份）								
股东名称	股东性质	持股比例	报告期末持股数量	报告期内增减变动情况	持有有限售条件的股份数量	持有无限售条件的股份数量	质押、标记或冻结情况	
							股份状态	数量
赣州逸豪集团有限公司	境内非国有法人	52.06%	88,022,985	0	88,022,985	0	不适用	0
香港逸源有限公司	境外法人	10.65%	18,004,048	0	18,004,048	0	不适用	0
赣州发展投资基金管理有限公司—赣州逸源股权投资基金合伙企业（有限合伙）	其他	8.33%	14,088,889	0	0	14,088,889	不适用	0
张剑萌	境内自然人	3.95%	6,684,078	0	6,684,078	0	不适用	0
国信证券—招商银行—国信证券逸豪新材员工参与战略配售集合资产管理计划	其他	0.67%	1,137,227	-475000	0	1,137,227	不适用	0
孟庆晨	境内自然人	0.34%	579,700	579700	0	579,700	不适用	0
张美兰	境内自然人	0.19%	327,000	327000	0	327,000	不适用	0
李爱红	境内自然人	0.19%	320,700	320700	0	320,700	不适用	0
周军	境内自然人	0.15%	260,000	260000	0	260,000	不适用	0
陈惠萍	境内自然人	0.15%	257,000	-003	0	257,000	不适用	0
战略投资者或一般法人因配售新股成为前 10 名股东的情	国信证券逸豪新材员工参与战略配售集合资产管理计划系公司高管、核心员工首次公开发行战略配售股份的专项资管计划，本次配售的股票已于 2023 年 9 月 28 日解除限售。							

况（如有）（参见注 3）			
上述股东关联关系或一致行动的说明	（1）张剑萌持有赣州逸豪集团有限公司 100%的股权；张信宸持有香港逸源有限公司 90%的股权；张信宸系张剑萌之子，两人共同为公司实际控制人。 （2）除前述内容外，公司未知上述股东之间是否存在关联关系或一致行动关系。		
上述股东涉及委托/受托表决权、放弃表决权情况的说明	不适用		
前 10 名股东中存在回购专户的特别说明（参见注 11）	截至报告期末，公司前 10 名股东中存在回购专户，专户名称为“赣州逸豪新材料股份有限公司回购专用证券账户”，公司回购专用证券账户持有数量 3,271,742 股，占公司总股本比例为 1.94%。		
前 10 名无限售条件股东持股情况（不含通过转融通出借股份、高管锁定股）			
股东名称	报告期末持有无限售条件股份数量	股份种类	
		股份种类	数量
赣州发展投资基金管理有限公司—赣州逸源股权投资基金合伙企业（有限合伙）	14,088,889	人民币普通股	14,088,889
国信证券—招商银行—国信证券逸豪新材员工参与战略配售集合资产管理计划	1,137,227	人民币普通股	1,137,227
孟庆晨	579,700	人民币普通股	579,700
张美兰	327,000	人民币普通股	327,000
李爱红	320,700	人民币普通股	320,700
周军	260,000	人民币普通股	260,000
陈惠萍	257,000	人民币普通股	257,000
李佳媛	230,208	人民币普通股	230,208
刘瑞瑛	223,700	人民币普通股	223,700
香港上海汇丰银行有限公司	219,399	人民币普通股	219,399
前 10 名无限售流通股股东之间，以及前 10 名无限售流通股股东和前 10 名股东之间关联关系或一致行动的说明	公司未知前 10 名无限售流通股股东之间，以及前 10 名无限售流通股股东和前 10 名股东之间是否存在关联关系或一致行动关系。		
前 10 名普通股股东参与融资融券业务股东情况说明（如有）（参见注 4）	股东陈惠萍通过招商证券股份有限公司客户信用交易担保证券账户持股 257,000 股，未通过普通账户持股，合计持有 257,000 股。		

注：003 该股东系本报告期新增前 200 名股东，增量未知。

持股 5%以上股东、前 10 名股东及前 10 名无限售流通股股东参与转融通业务出借股份情况

适用 不适用

前 10 名股东及前 10 名无限售流通股股东因转融通出借/归还原因导致较上期发生变化

适用 不适用

公司是否具有表决权差异安排

是 否

公司前 10 名普通股股东、前 10 名无限售条件普通股股东在报告期内是否进行约定购回交易

是 否

公司前 10 名普通股股东、前 10 名无限售条件普通股股东在报告期内未进行约定购回交易。

四、公司控股股东或第一大股东及其一致行动人累计质押股份数量占其所持公司股份数量比例达到 80%

适用 不适用

五、董事、监事和高级管理人员持股变动

适用 不适用

公司董事、监事和高级管理人员在报告期持股情况没有发生变动，具体可参见 2023 年年报。

六、控股股东或实际控制人变更情况

控股股东报告期内变更

适用 不适用

公司报告期控股股东未发生变更。

实际控制人报告期内变更

适用 不适用

公司报告期实际控制人未发生变更。

第八节 优先股相关情况

适用 不适用

报告期公司不存在优先股。

第九节 债券相关情况

适用 不适用

第十节 财务报告

一、审计报告

半年度报告是否经过审计

是 否

公司半年度财务报告未经审计。

二、财务报表

财务附注中报表的单位为：元

1、合并资产负债表

编制单位：赣州逸豪新材料股份有限公司

2024 年 06 月 30 日

单位：元

项目	期末余额	期初余额
流动资产：		
货币资金	283,845,728.93	278,455,798.47
结算备付金		
拆出资金		
交易性金融资产		
衍生金融资产		
应收票据	158,117,067.23	187,060,420.95
应收账款	473,073,305.37	399,704,427.47
应收款项融资	42,977,740.19	38,771,946.94
预付款项	12,048,583.02	10,223,683.54
应收保费		
应收分保账款		
应收分保合同准备金		
其他应收款	1,744,812.72	1,967,971.82
其中：应收利息		
应收股利		
买入返售金融资产		
存货	257,396,520.77	231,977,007.99
其中：数据资源		
合同资产		
持有待售资产		
一年内到期的非流动资产		
其他流动资产	16,739,264.44	7,039,866.99
流动资产合计	1,245,943,022.67	1,155,201,124.17
非流动资产：		

发放贷款和垫款		
债权投资		
其他债权投资		
长期应收款		
长期股权投资		
其他权益工具投资		
其他非流动金融资产		
投资性房地产	6,111,463.39	6,305,058.91
固定资产	617,753,192.14	643,111,426.45
在建工程	222,187,308.61	161,822,847.48
生产性生物资产		
油气资产		
使用权资产	0.00	247,288.73
无形资产	37,388,759.22	37,929,981.64
其中：数据资源		
开发支出		
其中：数据资源		
商誉		
长期待摊费用	227,217.80	273,177.11
递延所得税资产	40,146,820.95	38,457,378.63
其他非流动资产	46,982,671.77	31,112,402.16
非流动资产合计	970,797,433.88	919,259,561.11
资产总计	2,216,740,456.55	2,074,460,685.28
流动负债：		
短期借款	145,995,151.24	91,143,476.22
向中央银行借款		
拆入资金		
交易性金融负债		
衍生金融负债		
应付票据	269,916,474.63	160,068,485.23
应付账款	116,789,086.28	114,980,988.95
预收款项		
合同负债	181,116.31	66,516.51
卖出回购金融资产款		
吸收存款及同业存放		
代理买卖证券款		
代理承销证券款		
应付职工薪酬	6,951,822.61	10,928,974.90
应交税费	1,086,741.18	1,351,565.70
其他应付款	1,150,012.62	1,095,773.53
其中：应付利息		
应付股利		

应付手续费及佣金		
应付分保账款		
持有待售负债		
一年内到期的非流动负债	12,268,515.90	22,606,422.28
其他流动负债	65,932,878.74	41,116,561.89
流动负债合计	620,271,799.51	443,358,765.21
非流动负债：		
保险合同准备金		
长期借款		
应付债券		
其中：优先股		
永续债		
租赁负债		
长期应付款	0.00	977,681.86
长期应付职工薪酬		
预计负债		
递延收益	2,134,464.78	2,449,274.94
递延所得税负债	11,375,456.19	11,838,440.31
其他非流动负债		
非流动负债合计	13,509,920.97	15,265,397.11
负债合计	633,781,720.48	458,624,162.32
所有者权益：		
股本	169,066,667.00	169,066,667.00
其他权益工具		
其中：优先股		
永续债		
资本公积	1,172,897,006.17	1,172,897,006.17
减：库存股	35,900,000.00	
其他综合收益		
专项储备		
盈余公积	32,542,604.35	32,542,604.35
一般风险准备		
未分配利润	244,352,458.55	241,330,245.44
归属于母公司所有者权益合计	1,582,958,736.07	1,615,836,522.96
少数股东权益		
所有者权益合计	1,582,958,736.07	1,615,836,522.96
负债和所有者权益总计	2,216,740,456.55	2,074,460,685.28

法定代表人：张剑萌 主管会计工作负责人：曾小娥 会计机构负责人：李步美

2、母公司资产负债表

单位：元

项目	期末余额	期初余额
流动资产：		
货币资金	283,845,728.93	278,455,798.47
交易性金融资产		

衍生金融资产		
应收票据	158,117,067.23	187,060,420.95
应收账款	473,082,584.46	399,704,427.47
应收款项融资	42,977,740.19	38,771,946.94
预付款项	12,048,583.02	10,223,683.54
其他应收款	1,744,812.72	1,967,971.82
其中：应收利息		
应收股利		
存货	257,396,520.77	231,977,007.99
其中：数据资源		
合同资产		
持有待售资产		
一年内到期的非流动资产		
其他流动资产	16,739,264.44	7,039,866.99
流动资产合计	1,245,952,301.76	1,155,201,124.17
非流动资产：		
债权投资		
其他债权投资		
长期应收款		
长期股权投资		
其他权益工具投资		
其他非流动金融资产		
投资性房地产	6,111,463.39	6,305,058.91
固定资产	617,753,192.14	643,111,426.45
在建工程	222,187,308.61	161,822,847.48
生产性生物资产		
油气资产		
使用权资产	0.00	247,288.73
无形资产	37,388,759.22	37,929,981.64
其中：数据资源		
开发支出		
其中：数据资源		
商誉		
长期待摊费用	227,217.80	273,177.11
递延所得税资产	40,146,055.43	38,457,378.63
其他非流动资产	46,982,671.77	31,112,402.16
非流动资产合计	970,796,668.36	919,259,561.11
资产总计	2,216,748,970.12	2,074,460,685.28
流动负债：		
短期借款	145,995,151.24	91,143,476.22
交易性金融负债		
衍生金融负债		

应付票据	269,916,474.63	160,068,485.23
应付账款	116,789,086.28	114,980,988.95
预收款项		
合同负债	181,116.31	66,516.51
应付职工薪酬	6,951,822.61	10,928,974.90
应交税费	1,086,741.18	1,351,565.70
其他应付款	1,150,012.62	1,095,773.53
其中：应付利息		
应付股利		
持有待售负债		
一年内到期的非流动负债	12,268,515.90	22,606,422.28
其他流动负债	65,932,878.74	41,116,561.89
流动负债合计	620,271,799.51	443,358,765.21
非流动负债：		
长期借款		
应付债券		
其中：优先股		
永续债		
租赁负债		
长期应付款	0.00	977,681.86
长期应付职工薪酬		
预计负债		
递延收益	2,134,464.78	2,449,274.94
递延所得税负债	11,375,456.19	11,838,440.31
其他非流动负债		
非流动负债合计	13,509,920.97	15,265,397.11
负债合计	633,781,720.48	458,624,162.32
所有者权益：		
股本	169,066,667.00	169,066,667.00
其他权益工具		
其中：优先股		
永续债		
资本公积	1,172,897,006.17	1,172,897,006.17
减：库存股	35,900,000.00	
其他综合收益		
专项储备		
盈余公积	32,542,604.35	32,542,604.35
未分配利润	244,360,972.12	241,330,245.44
所有者权益合计	1,582,967,249.64	1,615,836,522.96
负债和所有者权益总计	2,216,748,970.12	2,074,460,685.28

3、合并利润表

单位：元

项目	2024 年半年度	2023 年半年度
一、营业总收入	681,919,671.54	594,250,085.54

其中：营业收入	681,919,671.54	594,250,085.54
利息收入		
已赚保费		
手续费及佣金收入		
二、营业总成本	683,495,009.29	605,267,055.95
其中：营业成本	650,356,300.95	573,116,686.66
利息支出		
手续费及佣金支出		
退保金		
赔付支出净额		
提取保险责任准备金净额		
保单红利支出		
分保费用		
税金及附加	2,350,211.36	2,271,409.07
销售费用	4,352,402.01	2,914,211.02
管理费用	7,846,793.18	7,074,229.76
研发费用	15,657,565.27	17,561,452.42
财务费用	2,931,736.52	2,329,067.02
其中：利息费用	6,381,397.18	5,974,751.50
利息收入	2,629,417.60	3,226,595.13
加：其他收益	13,221,584.68	673,644.80
投资收益（损失以“—”号填列）		
其中：对联营企业和合营企业的投资收益		
以摊余成本计量的金融资产终止确认收益		
汇兑收益（损失以“—”号填列）		
净敞口套期收益（损失以“—”号填列）		
公允价值变动收益（损失以“—”号填列）		743,835.61
信用减值损失（损失以“—”号填列）	-4,757,655.04	-2,419,522.40
资产减值损失（损失以“—”号填列）	-6,070,393.63	-3,724,567.71
资产处置收益（损失以“—”号填列）		
三、营业利润（亏损以“—”号填列）	818,198.26	-15,743,580.11
加：营业外收入	62,980.01	1,000.00
减：营业外支出	11,391.60	24,702.33
四、利润总额（亏损总额以“—”号填列）	869,786.67	-15,767,282.44

减：所得税费用	-2,152,426.44	-4,666,270.06
五、净利润（净亏损以“—”号填列）	3,022,213.11	-11,101,012.38
（一）按经营持续性分类		
1.持续经营净利润（净亏损以“—”号填列）	3,022,213.11	-11,101,012.38
2.终止经营净利润（净亏损以“—”号填列）		
（二）按所有权归属分类		
1.归属于母公司股东的净利润（净亏损以“—”号填列）	3,022,213.11	-11,101,012.38
2.少数股东损益（净亏损以“—”号填列）		
六、其他综合收益的税后净额		
归属母公司所有者的其他综合收益的税后净额		
（一）不能重分类进损益的其他综合收益		
1.重新计量设定受益计划变动额		
2.权益法下不能转损益的其他综合收益		
3.其他权益工具投资公允价值变动		
4.企业自身信用风险公允价值变动		
5.其他		
（二）将重分类进损益的其他综合收益		
1.权益法下可转损益的其他综合收益		
2.其他债权投资公允价值变动		
3.金融资产重分类计入其他综合收益的金额		
4.其他债权投资信用减值准备		
5.现金流量套期储备		
6.外币财务报表折算差额		
7.其他		
归属于少数股东的其他综合收益的税后净额		
七、综合收益总额	3,022,213.11	-11,101,012.38
归属于母公司所有者的综合收益总额	3,022,213.11	-11,101,012.38
归属于少数股东的综合收益总额		
八、每股收益：		
（一）基本每股收益	0.0181	-0.0657
（二）稀释每股收益	0.0181	-0.0657

本期发生同一控制下企业合并的，被合并方在合并前实现的净利润为：元，上期被合并方实现的净利润为：元。

法定代表人：张剑萌 主管会计工作负责人：曾小娥 会计机构负责人：李步美

4、母公司利润表

单位：元

项目	2024 年半年度	2023 年半年度
----	-----------	-----------

一、营业收入	681,919,671.54	594,250,085.54
减：营业成本	650,356,300.95	573,116,686.66
税金及附加	2,350,211.36	2,271,409.07
销售费用	4,352,402.01	2,914,211.02
管理费用	7,846,793.18	7,074,229.76
研发费用	15,657,565.27	17,561,452.42
财务费用	2,931,736.52	2,329,067.02
其中：利息费用	6,381,397.18	5,974,751.50
利息收入	2,629,417.60	3,226,595.13
加：其他收益	13,221,584.68	673,644.80
投资收益（损失以“—”号填列）		
其中：对联营企业和合营企业的投资收益		
以摊余成本计量的金融资产终止确认收益		
净敞口套期收益（损失以“—”号填列）		
公允价值变动收益（损失以“—”号填列）		743,835.61
信用减值损失（损失以“—”号填列）	-4,748,375.95	-2,419,522.40
资产减值损失（损失以“—”号填列）	-6,070,393.63	-3,724,567.71
资产处置收益（损失以“—”号填列）		
二、营业利润（亏损以“—”号填列）	827,477.35	-15,743,580.11
加：营业外收入	62,980.01	1,000.00
减：营业外支出	11,391.60	24,702.33
三、利润总额（亏损总额以“—”号填列）	879,065.76	-15,767,282.44
减：所得税费用	-2,151,660.92	-4,666,270.06
四、净利润（净亏损以“—”号填列）	3,030,726.68	-11,101,012.38
（一）持续经营净利润（净亏损以“—”号填列）	3,030,726.68	-11,101,012.38
（二）终止经营净利润（净亏损以“—”号填列）		
五、其他综合收益的税后净额		
（一）不能重分类进损益的其他综合收益		
1. 重新计量设定受益计划变动额		
2. 权益法下不能转损益的其他综合收益		
3. 其他权益工具投资公允价值变动		
4. 企业自身信用风险公允价值		

变动		
5. 其他		
(二) 将重分类进损益的其他综合收益		
1. 权益法下可转损益的其他综合收益		
2. 其他债权投资公允价值变动		
3. 金融资产重分类计入其他综合收益的金额		
4. 其他债权投资信用减值准备		
5. 现金流量套期储备		
6. 外币财务报表折算差额		
7. 其他		
六、综合收益总额	3,030,726.68	-11,101,012.38
七、每股收益：		
(一) 基本每股收益	0.0181	-0.0657
(二) 稀释每股收益	0.0181	-0.0657

5、合并现金流量表

单位：元

项目	2024 年半年度	2023 年半年度
一、经营活动产生的现金流量：		
销售商品、提供劳务收到的现金	541,805,639.90	547,079,419.68
客户存款和同业存放款项净增加额		
向中央银行借款净增加额		
向其他金融机构拆入资金净增加额		
收到原保险合同保费取得的现金		
收到再保业务现金净额		
保户储金及投资款净增加额		
收取利息、手续费及佣金的现金		
拆入资金净增加额		
回购业务资金净增加额		
代理买卖证券收到的现金净额		
收到的税费返还	4,428,430.86	30,880,195.48
收到其他与经营活动有关的现金	4,075,757.68	1,499,177.38
经营活动现金流入小计	550,309,828.44	579,458,792.54
购买商品、接受劳务支付的现金	510,918,673.07	588,707,131.94
客户贷款及垫款净增加额		
存放中央银行和同业款项净增加额		
支付原保险合同赔付款项的现金		
拆出资金净增加额		
支付利息、手续费及佣金的现金		
支付保单红利的现金		
支付给职工以及为职工支付的现金	54,425,913.22	47,490,218.38
支付的各项税费	2,339,174.18	7,294,816.73
支付其他与经营活动有关的现金	12,017,439.07	13,981,244.94
经营活动现金流出小计	579,701,199.54	657,473,411.99
经营活动产生的现金流量净额	-29,391,371.10	-78,014,619.45
二、投资活动产生的现金流量：		
收回投资收到的现金		
取得投资收益收到的现金		

处置固定资产、无形资产和其他长期资产收回的现金净额		
处置子公司及其他营业单位收到的现金净额		
收到其他与投资活动有关的现金		
投资活动现金流入小计	0.00	0.00
购建固定资产、无形资产和其他长期资产支付的现金	52,836,937.94	41,301,275.30
投资支付的现金	35,900,000.00	
质押贷款净增加额		
取得子公司及其他营业单位支付的现金净额		
支付其他与投资活动有关的现金		918,000.00
投资活动现金流出小计	88,736,937.94	42,219,275.30
投资活动产生的现金流量净额	-88,736,937.94	-42,219,275.30
三、筹资活动产生的现金流量：		
吸收投资收到的现金		
其中：子公司吸收少数股东投资收到的现金		
取得借款收到的现金	145,609,575.72	105,965,780.94
收到其他与筹资活动有关的现金	55,750,472.84	36,060,305.30
筹资活动现金流入小计	201,360,048.56	142,026,086.24
偿还债务支付的现金		0.00
分配股利、利润或偿付利息支付的现金	3,147,026.35	1,457,736.24
其中：子公司支付给少数股东的股利、利润		
支付其他与筹资活动有关的现金	98,895,522.12	43,613,152.45
筹资活动现金流出小计	102,042,548.47	45,070,888.69
筹资活动产生的现金流量净额	99,317,500.09	96,955,197.55
四、汇率变动对现金及现金等价物的影响	941,748.68	46,592.15
五、现金及现金等价物净增加额	-17,869,060.27	-23,232,105.05
加：期初现金及现金等价物余额	219,468,802.29	261,913,913.71
六、期末现金及现金等价物余额	201,599,742.02	238,681,808.66

6、母公司现金流量表

单位：元

项目	2024 年半年度	2023 年半年度
一、经营活动产生的现金流量：		
销售商品、提供劳务收到的现金	541,805,639.90	547,079,419.68
收到的税费返还	4,428,430.86	30,880,195.48
收到其他与经营活动有关的现金	4,075,757.68	1,499,177.38
经营活动现金流入小计	550,309,828.44	579,458,792.54
购买商品、接受劳务支付的现金	510,918,673.07	588,707,131.94
支付给职工以及为职工支付的现金	54,425,913.22	47,490,218.38
支付的各项税费	2,339,174.18	7,294,816.73
支付其他与经营活动有关的现金	12,017,439.07	13,981,244.94
经营活动现金流出小计	579,701,199.54	657,473,411.99
经营活动产生的现金流量净额	-29,391,371.10	-78,014,619.45
二、投资活动产生的现金流量：		
收回投资收到的现金		
取得投资收益收到的现金		
处置固定资产、无形资产和其他长		

期资产收回的现金净额		
处置子公司及其他营业单位收到的现金净额		
收到其他与投资活动有关的现金		
投资活动现金流入小计	0.00	0.00
购建固定资产、无形资产和其他长期资产支付的现金	52,836,937.94	41,301,275.30
投资支付的现金	35,900,000.00	
取得子公司及其他营业单位支付的现金净额		
支付其他与投资活动有关的现金		918,000.00
投资活动现金流出小计	88,736,937.94	42,219,275.30
投资活动产生的现金流量净额	-88,736,937.94	-42,219,275.30
三、筹资活动产生的现金流量：		
吸收投资收到的现金		
取得借款收到的现金	145,609,575.72	105,965,780.94
收到其他与筹资活动有关的现金	55,750,472.84	36,060,305.30
筹资活动现金流入小计	201,360,048.56	142,026,086.24
偿还债务支付的现金		
分配股利、利润或偿付利息支付的现金	3,147,026.35	1,457,736.24
支付其他与筹资活动有关的现金	98,895,522.12	43,613,152.45
筹资活动现金流出小计	102,042,548.47	45,070,888.69
筹资活动产生的现金流量净额	99,317,500.09	96,955,197.55
四、汇率变动对现金及现金等价物的影响	941,748.68	46,592.15
五、现金及现金等价物净增加额	-17,869,060.27	-23,232,105.05
加：期初现金及现金等价物余额	219,468,802.29	261,913,913.71
六、期末现金及现金等价物余额	201,599,742.02	238,681,808.66

7、合并所有者权益变动表

本期金额

单位：元

项目	2024 年半年度														
	归属于母公司所有者权益													少数股东权益	所有者权益合计
	股本	其他权益工具			资本公积	减：库存股	其他综合收益	专项储备	盈余公积	一般风险准备	未分配利润	其他	小计		
	优先股	永续债	其他												
一、上年年末余额	169,066,670.00				1,172,897,006.17					32,542,604.35		241,330,245.44		1,615,836,522.96	1,615,836,522.96
加：会计政策变更															
前期差错更正															
其他															

他														
二、本年期初余额	169,066,667.00				1,172,897,006.17	0.00			32,542,604.35	0.00	241,330,245.44		1,615,836,522.96	1,615,836,522.96
三、本期增减变动金额（减少以“－”号填列）	0.00	0.00	0.00	0.00	0.00	35,900,000.00			0.00	0.00	3,022,213.11		-32,877,786.89	-32,877,786.89
（一）综合收益总额	0.00	0.00	0.00	0.00	0.00	0.00	0.00	0.00	0.00	0.00	3,022,213.11		3,022,213.11	3,022,213.11
（二）所有者投入和减少资本	0.00	0.00	0.00	0.00	0.00	35,900,000.00	0.00	0.00	0.00	0.00	0.00	0.00	-35,900,000.00	-35,900,000.00
1. 所有者投入的普通股	0.00	0.00	0.00	0.00	0.00	35,900,000.00	0.00	0.00	0.00	0.00	0.00	0.00	-35,900,000.00	-35,900,000.00
2. 其他权益工具持有者投入资本														
3. 股份支付计入所有者权益的金额														
4. 其他														
（三）利润分配														
1. 提取盈余公积														
2. 提取一般风险准备														
3. 对所有者（或股东）的分配														
4. 其他														
（四）所有者权益内部结转														
1. 资本公积转增资本（或股本）														
2. 盈余公														

积转增资本 (或股本)															
3. 盈余公 积弥补亏损															
4. 设定受 益计划变动 额结转留存 收益															
5. 其他综 合收益结转 留存收益															
6. 其他															
(五) 专项 储备															
1. 本期提 取															
2. 本期使 用															
(六) 其他															
四、本期期 末余额	169 ,06 6,6 67. 00				1,1 72, 897 ,00 6.1 7	35, 900 ,00 0.0 0				32, 542 ,60 4.3 5	0.0 0	244 ,35 2,4 58. 55	1,5 82, 958 ,73 6.0 7		1,5 82, 958 ,73 6.0 7

上年金额

单位：元

项目	2023 年半年度													少数 股东 权益	所有 者权 益合 计
	归属于母公司所有者权益														
	股 本	其他权益工具			资 本 公 积	减 ： 库 存 股	其 他 综 合 收 益	专 项 储 备	盈 余 公 积	一 般 风 险 准 备	未 分 配 利 润	其 他	小 计		
优 先 股	永 续 债	其 他													
一、上年年 末余额	169 ,06 6,6 67. 00				1,1 72, 897 ,00 6.1 7				32, 542 ,42 2.7 4		292 ,88 1,8 04. 62	1,6 67, 387 ,90 0.5 3		1,6 67, 387 ,90 0.5 3	
加：会 计政策变更															
前 期差错更正															
其 他															
二、本年期 初余额	169 ,06 6,6 67.	0.0 0	0.0 0	0.0 0	1,1 72, 897 ,00	0.0 0	0.0 0	0.0 0	32, 542 ,42 2.7	0.0 0	292 ,88 1,8 04.	1,6 67, 387 ,90		1,6 67, 387 ,90	

	00				6.1 7				4		62		0.5 3		0.5 3
三、本期增 减变动金额 (减少以 “-”号填 列)	0.0 0	0.0 0	0.0 0	0.0 0	0.0 0	0.0 0	0.0 0	0.0 0	0.0 0	0.0 0	- 29, 698 ,34 5.7 5		- 29, 698 ,34 5.7 5		- 29, 698 ,34 5.7 5
(一) 综合 收益总额											- 11, 101 ,01 2.3 8		- 11, 101 ,01 2.3 8		- 11, 101 ,01 2.3 8
(二) 所有 者投入和减 少资本	0.0 0	0.0 0	0.0 0	0.0 0	0.0 0	0.0 0	0.0 0	0.0 0	0.0 0	0.0 0	0.0 0				
1. 所有者 投入的普通 股															
2. 其他权 益工具持有 者投入资本															
3. 股份支 付计入所有 者权益的金 额															
4. 其他															
(三) 利润 分配	0.0 0	0.0 0	0.0 0	0.0 0	0.0 0	0.0 0	0.0 0	0.0 0	0.0 0	0.0 0	- 18, 597 ,33 3.3 7		- 18, 597 ,33 3.3 7		- 18, 597 ,33 3.3 7
1. 提取盈 余公积															
2. 提取一 般风险准备															
3. 对所有 者(或股 东)的分配											- 18, 597 ,33 3.3 7		- 18, 597 ,33 3.3 7		- 18, 597 ,33 3.3 7
4. 其他															
(四) 所有 者权益内部 结转	0.0 0	0.0 0	0.0 0	0.0 0	0.0 0	0.0 0	0.0 0	0.0 0	0.0 0	0.0 0	0.0 0				
1. 资本公 积转增资本 (或股本)															
2. 盈余公 积转增资本 (或股本)															

3. 盈余公积弥补亏损															
4. 设定受益计划变动额结转留存收益															
5. 其他综合收益结转留存收益															
6. 其他															
(五) 专项储备	0.0 0	0.0 0	0.0 0	0.0 0	0.0 0	0.0 0	0.0 0	0.0 0	0.0 0	0.0 0	0.0 0				
1. 本期提取															
2. 本期使用															
(六) 其他															
四、本期期末余额	169,066.67 00	0.0 0	0.0 0	0.0 0	1,172,897.00 6.17	0.0 0	0.0 0	0.0 0	32,542.42 2.74	0.0 0	263,183.45 87		1,637,689.55 4.78		1,637,689.55 4.78

8、母公司所有者权益变动表

本期金额

单位：元

项目	2024 年半年度											
	股本	其他权益工具			资本公积	减：库存股	其他综合收益	专项储备	盈余公积	未分配利润	其他	所有者权益合计
		优先股	永续债	其他								
一、上年年末余额	169,066.66 7.00				1,172,897.00 006.17	0.00			32,542.60 4.35	241,330.24 5.44	0.00	1,615,836.52 22.96
加：会计政策变更												
前期差错更正												
其他												
二、本年期初余额	169,066.66 7.00	0.00	0.00	0.00	1,172,897.00 006.17	0.00	0.00	0.00	32,542.60 4.35	241,330.24 5.44	0.00	1,615,836.52 22.96
三、本期增减变动金额（减少以“－”号填	0.00	0.00	0.00	0.00	0.00	35,900.00	0.00	0.00	0.00	3,030.72 68	0.00	-32,869.27 32.32

列)												
(一) 综合收益总额	0.00	0.00	0.00	0.00	0.00	0.00	0.00	0.00	0.00	3,030,726.68	0.00	3,030,726.68
(二) 所有者投入和减少资本	0.00	0.00	0.00	0.00	0.00	35,900,000.00	0.00	0.00	0.00	0.00	0.00	-35,900,000.00
1. 所有者投入的普通股	0.00	0.00	0.00	0.00	0.00	35,900,000.00	0.00	0.00	0.00	0.00	0.00	-35,900,000.00
2. 其他权益工具持有者投入资本												
3. 股份支付计入所有者权益的金额												
4. 其他	0.00	0.00	0.00	0.00	0.00		0.00	0.00	0.00	0.00	0.00	0.00
(三) 利润分配	0.00	0.00	0.00	0.00	0.00	0.00	0.00	0.00	0.00	0.00	0.00	
1. 提取盈余公积												
2. 对所有者(或股东)的分配											0.00	
3. 其他												
(四) 所有者权益内部结转	0.00	0.00	0.00	0.00	0.00	0.00	0.00	0.00	0.00	0.00	0.00	
1. 资本公积转增资本(或股本)												
2. 盈余公积转增资本(或股本)												
3. 盈余公积弥补亏损												
4. 设定受益计划变动额结转留存收益												
5. 其他综合收益结转留存收益												
6. 其他												
(五) 专项储备	0.00	0.00	0.00	0.00	0.00	0.00	0.00	0.00	0.00	0.00	0.00	0.00
1. 本期提取												
2. 本期使												

用												
(六) 其他												
四、本期期末余额	169,066,667.00	0.00	0.00	0.00	1,172,897,006.17	35,900,000.00	0.00	0.00	32,542,604.35	244,360,972.12	0.00	1,582,967,249.64

上期金额

单位：元

项目	2023 年半年度											
	股本	其他权益工具			资本公积	减：库存股	其他综合收益	专项储备	盈余公积	未分配利润	其他	所有者权益合计
		优先股	永续债	其他								
一、上年年末余额	169,066,667.00				1,172,897,006.17				32,542,422.74	292,881,804.62	0.00	1,667,387,900.53
加：会计政策变更												
前期差错更正												
其他												
二、本年期初余额	169,066,667.00	0.00	0.00	0.00	1,172,897,006.17	0.00	0.00	0.00	32,542,422.74	292,881,804.62	0.00	1,667,387,900.53
三、本期增减变动金额（减少以“－”号填列）	0.00	0.00	0.00	0.00	0.00	0.00	0.00	0.00	0.00	29,698,345.75	0.00	29,698,345.75
(一) 综合收益总额										11,101,012.38	0.00	11,101,012.38
(二) 所有者投入和减少资本	0.00	0.00	0.00	0.00	0.00	0.00	0.00	0.00	0.00	0.00	0.00	
1. 所有者投入的普通股												
2. 其他权益工具持有者投入资本												
3. 股份支付计入所有者权益的金额												
4. 其他												
(三) 利润	0.00	0.00	0.00	0.00	0.00	0.00	0.00	0.00	0.00	18,590.00	0.00	18,590.00

分配										7,333.37		7,333.37
1. 提取盈余公积												
2. 对所有者（或股东）的分配										-18,597,333.37	0.00	-18,597,333.37
3. 其他												
（四）所有者权益内部结转	0.00	0.00	0.00	0.00	0.00	0.00	0.00	0.00	0.00	0.00	0.00	
1. 资本公积转增资本（或股本）												
2. 盈余公积转增资本（或股本）												
3. 盈余公积弥补亏损												
4. 设定受益计划变动额结转留存收益												
5. 其他综合收益结转留存收益												
6. 其他												
（五）专项储备	0.00	0.00	0.00	0.00	0.00	0.00	0.00	0.00	0.00	0.00	0.00	
1. 本期提取												
2. 本期使用												
（六）其他												
四、本期期末余额	169,066,667.00	0.00	0.00	0.00	1,172,897,006.17	0.00	0.00	0.00	32,542,422.74	263,183,458.87	0.00	1,637,689,554.78

三、公司基本情况

（一）公司基本信息

公司中文名称：赣州逸豪新材料股份有限公司

住所：江西省赣州市章贡区冶金路 16 号

法人代表：张剑萌

注册资本：169,066,667.00 元

股本：169,066,667.00 元

统一社会信用代码：91360700754225484B

公司类型：股份有限公司（台港澳与境内合资、上市）

公司实际从事的主要经营活动：报告期内，公司主要从事电子电路铜箔及其下游铝基覆铜板、PCB 的研发、生产及销售，有电子电路铜箔、铝基覆铜板和 PCB 三类产品。

营业期限：2003 年 10 月 22 日至无固定期限

（二）历史沿革

赣州逸豪新材料股份有限公司（以下简称“公司”、“本公司”、“逸豪新材”）系由赣州逸豪实业有限公司（以下简称“逸豪实业”）进行股份制变更后的法人主体，逸豪实业前身为赣州鸿晟酒店投资管理有限公司。2003 年 10 月 22 日，赣州鸿晟酒店投资管理有限公司由赣州鸿晟置业有限责任公司与王惠玲共同发起，并经赣州市工商行政管理局批准设立，设立时注册资本为人民币 61,800,000.00 元，经历次股权变更及增资，公司注册资本增加至人民币 210,901,400.00 元。

2018 年 11 月 20 日，根据股东会决议和修改后的公司章程，逸豪实业整体变更为股份有限公司，逸豪集团、香港逸源作为股份有限公司的发起人。同日，根据公司的发起人协议，将公司 2018 年 7 月 31 日的净资产折合为股份有限公司的股本，公司申请登记的注册资本为人民币 257,000,000.00 元，其中，逸豪集团 206,061,572.00 元，持股比例为 80.18%，香港逸源 50,938,428.00 元，持股比例为 19.82%。2018 年 12 月 13 日，逸豪新材完成了本次整体变更的工商登记。

2018 年 12 月 28 日，根据公司股东会决议和修改后的公司章程，本公司申请增加注册资本人民币 61,890,893.00 元，变更后的注册资本为 318,890,893.00 元。本次新增注册资本由逸豪集团、张剑萌分别认缴人民币 50,000,000.00 元、22,000,000.00 元，其中 42,979,787.00 元、18,911,106.00 元计入股本，其余金额计入资本公积。

2019 年 12 月 2 日，根据公司股东会决议和修改后的公司章程，本公司申请增加注册资本人民币 39,861,362.00 元，变更后的注册资本为 358,752,255.00 元。本次新增注册资本由赣州逸源股权投资基金合伙企业（有限合伙）（以下简称“逸源基金”）认缴。本次变更后，逸豪集团持股比例为 69.42%，香港逸源持股比例为 14.20%，逸源基金持股比例为 11.11%，张剑萌持股比例为 5.27%。

2020 年 9 月 20 日，根据公司股东会决议和修改后的公司章程，本公司减少注册资本人民币 231,952,255.00 元，减少的注册资本计入资本公积，变更后本公司的注册资本为 126,800,000.00 元，原股东持股比例不变。

2022 年 6 月 15 日，经中国证券监督管理委员会“证监许可[2022]1258 号”文批复，逸豪新材首次公开发行 42,266,667 股人民币普通股股票，每股发行价格 23.88 元，其中，向国信证券逸豪新材员工参与战略配售集合资产管理计划战略配售 1,612,227 股。经深圳证券交易所《关于赣州逸豪新材料股份有限公司人民币普通股股票在创业板上市的通知》（深证上[2022]956 号）同意，公司发行的人民币普通股股票在深圳证券交易所创业板上市，公司股票简称“逸豪新材”，股票代码“301176”，发行后，公司注册资本增至 169,066,667.00 元。

（三）本公司控股股东及实际控制人

赣州逸豪集团有限公司直接持有本公司 52.06% 股权，系本公司控股股东；张剑萌、张信宸父子系本公司实际控制人。

（四）财务报表的批准报出者和财务报表批准报出日

本财务报表于 2024 年 8 月 23 日经本公司董事会批准报出。

四、财务报表的编制基础

1、编制基础

本财务报表以公司持续经营假设为基础，根据实际发生的交易事项，按照企业会计准则的有关规定，并基于以下所述重要会计政策、会计估计进行编制。

2、持续经营

公司自报告期末起 12 个月内不存在对持续能力产生重大怀疑的因素。

五、重要会计政策及会计估计

具体会计政策和会计估计提示：

本公司下列重要会计政策、会计估计根据企业会计准则制定。未提及的业务按企业会计准则中相关会计政策执行。

1、遵循企业会计准则的声明

本公司基于上述编制基础编制的财务报表符合财政部已颁布的最新企业会计准则及其应用指南、解释以及其他相关规定（统称“企业会计准则”）的要求，真实完整地反映了公司的财务状况、经营成果和现金流量等有关信息。

此外，本财务报告编制参照了证监会发布的《公开发行证券的公司信息披露编报规则第 15 号——财务报告的一般规定》（2023 年修订）的列报和披露要求。

2、会计期间

本公司的会计年度从公历 1 月 1 日至 12 月 31 日止。

3、记账本位币

本公司记账本位币和编制本财务报表所采用的货币均为人民币。除有特别说明外，均以人民币元为单位表示。

4、计量属性在本期发生变化的报表项目及其本期采用的计量属性

本公司采用的计量属性包括历史成本、重置成本、可变现净值、现值和公允价值。

5、重要性标准确定方法和选择依据

适用 不适用

项目	重要性标准
重要的单项计提坏账准备的应收款项	单项金额在 100 万元（含 100 万元）以上的应收款项
重要的在建工程	单项金额在 1,000 万元（含 1,000 万元）以上的在建工程项目

6、同一控制下和非同一控制下企业合并的会计处理方法

1. 同一控制下企业合并的会计处理方法

本公司在一次交易取得或通过多次交易分步实现同一控制下企业合并，企业合并中取得的资产和负债，按照合并日被合并方在最终控制方合并财务报表中的账面价值计量。本公司取得的净资产账面价值与支付的合并对价账面价值（或发行股份面值总额）的差额，调整资本公积；资本公积不足冲减的，调整留存收益。

2. 非同一控制下企业合并的会计处理方法

本公司在购买日对合并成本大于合并中取得的被购买方可辨认净资产公允价值份额的差额，确认为商誉；如果合并成本小于合并中取得的被购买方可辨认净资产公允价值份额，首先对取得的被购买方各项可辨认资产、负债及或有负债的公允价值以及合并成本的计量进行复核，经复核后合并成本仍小于合并中取得的被购买方可辨认净资产公允价值份额的，其差额计入当期损益。

通过多次交易分步实现非同一控制下企业合并，应按以下顺序处理：

（1）调整长期股权投资初始投资成本。购买日之前持有股权采用权益法核算的，按照该股权在购买日的公允价值进行重新计量，公允价值与其账面价值的差额计入当期投资收益；购买日之前持有的被购买方的股权涉及权益法核算下的其他综合收益、其他所有者权益变动的，转为购买日所属当期收益，由于被投资方重新计量设定受益计划净负债或净资产变动以及持有的其他权益工具投资公允价值变动而产生的其他综合收益除外。

（2）确认商誉（或计入当期损益的金额）。将第一步调整后长期股权投资初始投资成本与购买日应享有子公司可辨认净资产公允价值份额比较，前者大于后者，差额确认为商誉；前者小于后者，差额计入当期损益。

通过多次交易分步处置股权至丧失对子公司控制权的情形

（1）判断分步处置股权至丧失对子公司控制权过程中的各项交易是否属于“一揽子交易”的原则

处置对子公司股权投资的各项交易的条款、条件以及经济影响符合以下一种或多种情况，通常表明应将多次交易事项作为一揽子交易进行会计处理：

- ①这些交易是同时或者在考虑了彼此影响的情况下订立的；
- ②这些交易整体才能达成一项完整的商业结果；
- ③一项交易的发生取决于其他至少一项交易的发生；
- ④一项交易单独看是不经济的，但是和其他交易一并考虑时是经济的。

(2) 分步处置股权至丧失对子公司控制权过程中的各项交易属于“一揽子交易”的会计处理方法

处置对子公司股权投资直至丧失控制权的各项交易属于一揽子交易的，应当将各项交易作为一项处置子公司并丧失控制权的交易进行会计处理；但是，在丧失控制权之前每一次处置价款与处置投资对应的享有该子公司净资产份额的差额，在合并财务报表中应当确认为其他综合收益，在丧失控制权时一并转入丧失控制权当期的损益。

在合并财务报表中，对于剩余股权，应当按照其在丧失控制权日的公允价值进行重新计量。处置股权取得的对价与剩余股权公允价值之和，减去按原持股比例计算应享有原子公司自购买日开始持续计算的净资产的份额之间的差额，计入丧失控制权当期的投资收益。与原子公司股权投资相关的其他综合收益，应当在丧失控制权时转为当期投资收益或留存收益。

(3) 分步处置股权至丧失对子公司控制权过程中的各项交易不属于“一揽子交易”的会计处理方法

处置对子公司的投资未丧失控制权的，合并财务报表中处置价款与处置投资对应的享有该子公司净资产份额的差额计入资本公积（资本溢价或股本溢价），资本溢价不足冲减的，应当调整留存收益。

处置对子公司的投资丧失控制权的，在合并财务报表中，对于剩余股权，应当按照其在丧失控制权日的公允价值进行重新计量。处置股权取得的对价与剩余股权公允价值之和，减去按原持股比例计算应享有原有子公司自购买日开始持续计算的净资产的份额之间的差额，计入丧失控制权当期的投资收益。与原有子公司股权投资相关的其他综合收益，应当在丧失控制权时转为当期投资收益或留存收益。

7、控制的判断标准和合并财务报表的编制方法

本公司合并财务报表的合并范围应当以控制为基础予以确定。

控制，是指本公司拥有对被投资方的权力，通过参与被投资方的相关活动而享有可变回报，并且有能力运用对被投资方的权力影响其回报金额。相关活动，是指对被投资方的回报产生重大影响的活动。被投资方的相关活动应当根据具体情况进行判断，通常包括商品或劳务的销售和购买、金融资产的管理、资产的购买和处置、研究与开发活动以及融资活动等。

本公司在综合考虑所有相关事实和情况的基础上对是否控制被投资方进行判断。一旦相关事实和情况的变化导致对控制定义所涉及的相关要素发生变化的，本公司进行重新评估。

合并财务报表以母公司及其子公司的财务报表为基础，根据其他有关资料，由本公司按照《企业会计准则第 33 号——合并财务报表》编制。

8、合营安排分类及共同经营会计处理方法

1. 合营安排的认定和分类

合营安排，是指一项由两个或两个以上的参与方共同控制的安排。合营安排具有下列特征：（1）各参与方均受到该安排的约束；（2）两个或两个以上的参与方对该安排实施共同控制。任何一个参与方都不能够单独控制该安排，对该安排具有共同控制的任何一个参与方均能够阻止其他参与方或参与方组合单独控制该安排。

共同控制，是指按照相关约定对某项安排所共有的控制，并且该安排的相关活动必须经过分享控制权的参与方一致同意后才能决策。

合营安排分为共同经营和合营企业。共同经营，是指合营方享有该安排相关资产且承担该安排相关负债的合营安排。合营企业，是指合营方仅对该安排的净资产享有权利的合营安排。

2. 合营安排的会计处理

共同经营参与方应当确认其与共同经营中利益份额相关的下列项目，并按照相关企业会计准则的规定进行会计处理：（1）确认单独所持有的资产，以及按其份额确认共同持有的资产；（2）确认单独所承担的负债，以及按其份额确认共同承担的负债；（3）确认出售其享有的共同经营产出份额所产生的收入；（4）按其份额确认共同经营因出售产出所产生的收入；（5）确认单独所发生的费用，以及按其份额确认共同经营发生的费用。

合营企业参与方应当按照《企业会计准则第 2 号——长期股权投资》的规定对合营企业的投资进行会计处理。

9、现金及现金等价物的确定标准

现金流量表的现金指企业库存现金及可以随时用于支付的存款。现金等价物指持有期限短（一般是指从购买日起三个月内到期）、流动性强、易于转换为已知金额现金、价值变动风险很小的投资。

10、外币业务和外币报表折算

1. 外币业务折算

公司涉及外币的经济业务，外币交易应当在初始确认时，采用交易发生日即期汇率的近似汇率将外币金额折算为记账本位币金额；在资产负债表日，对外币货币性项目，采用资产负债表日即期汇率折算，因资产负债表日即期汇率与初始确认时或者前一资产负债表日即期汇率不同而产生的汇兑差额，计入当期损益；以历史成本计量的外币非货币性项目，仍采用交易发生日即期汇率的近似汇率折算，不改变其记账本位币金额；采用公允价值确定日的即期汇率折算，折算后的记账本位币金额与原记账本位币金额的差额，计入当期损益。

2. 外币财务报表折算

公司对境外子公司外币财务报表进行折算时，资产负债表中的资产和负债项目，采用资产负债表日的即期汇率折算，股东权益项目除“未分配利润”外，其他项目采用发生日的即期汇率折算。利润表中的收入和费用项目，采用交易发生日即期汇率的近似汇率折算。现金流量表所有项目均按照现金流量发生日即期汇率的近似汇率折算。汇率变动对现金的影响额作为调节项目，在现金流量表中单独列示“汇率变动对现金及现金等价物的影响”项目反映。

11、金融工具

1. 金融工具的确认和终止确认

本公司于成为金融工具合同的一方时确认一项金融资产或金融负债。

以常规方式买卖金融资产，按交易日会计进行确认和终止确认。常规方式买卖金融资产，是指按照合同条款的约定，在法规或通行惯例规定的期限内收取或交付金融资产。交易日，是指本公司承诺买入或卖出金融资产的日期。

满足下列条件的，终止确认金融资产(或金融资产的一部分，或一组类似金融资产的一部分)，即从其账户和资产负债表内予以转销：

(1) 收取金融资产现金流量的权利届满；

(2) 转移了收取金融资产现金流量的权利，或在“过手协议”下承担了及时将收取的现金流量全额支付给第三方的义务；并且(a)实质上转让了金融资产所有权上几乎所有的风险和报酬，或(b)虽然实质上既没有转移也没有保留金融资产所有权上几乎所有的风险和报酬，但放弃了对该金融资产的控制。

2. 金融资产分类和计量

本公司的金融资产于初始确认时根据本公司管理金融资产的业务模式和金融资产的合同现金流量特征分类为：以摊余成本计量的金融资产、以公允价值计量且其变动计入其他综合收益的金融资产以及以公允价值计量且其变动计入当期损益的金融资产。金融资产的后续计量取决于其分类。

本公司对金融资产的分类，依据本公司管理金融资产的业务模式和金融资产的现金流量特征进行分类。

(1) 以摊余成本计量的金融资产

金融资产同时符合下列条件的，分类为以摊余成本计量的金融资产：本公司管理该金融资产的业务模式是以收取合同现金流量为目标；该金融资产的合同条款规定，在特定日期产生的现金流量，仅为对本金和以未偿付本金金额为基础的利息的支付。对于此类金融资产，采用实际利率法，按照摊余成本进行后续计量，其摊销或减值产生的利得或损失，均计入当期损益。

(2) 以公允价值计量且其变动计入其他综合收益的债务工具投资

金融资产同时符合下列条件的，分类为以公允价值计量且其变动计入其他综合收益的金融资产：本公司管理该金融资产的业务模式是既以收取合同现金流量为目标又以出售金融资产为目标；该金融资产

的合同条款规定，在特定日期产生的现金流量，仅为对本金和以未偿付本金金额为基础的利息的支付。对于此类金融资产，采用公允价值进行后续计量。其折价或溢价采用实际利率法进行摊销并确认为利息收入或费用。除减值损失及外币货币性金融资产的汇兑差额确认为当期损益外，此类金融资产的公允价值变动作为其他综合收益确认，直到该金融资产终止确认时，其累计利得或损失转入当期损益。与此类金融资产相关利息收入，计入当期损益。

(3) 以公允价值计量且其变动计入其他综合收益的权益工具投资

本公司不可撤销地选择将部分非交易性权益工具投资指定为以公允价值计量且其变动计入其他综合收益的金融资产，仅将相关股利收入计入当期损益，公允价值变动作为其他综合收益确认，直到该金融资产终止确认时，其累计利得或损失转入留存收益。

(4) 以公允价值计量且其变动计入当期损益的金融资产

上述以摊余成本计量的金融资产和以公允价值计量且其变动计入其他综合收益的金融资产之外的金融资产，分类为以公允价值计量且其变动计入当期损益的金融资产。在初始确认时，为了能够消除或显著减少会计错配，可以将金融资产指定为以公允价值计量且其变动计入当期损益的金融资产。对于此类金融资产，采用公允价值进行后续计量，所有公允价值变动计入当期损益。

当且仅当本公司改变管理金融资产的业务模式时，才对所有受影响的相关金融资产进行重分类。

对于以公允价值计量且其变动计入当期损益的金融资产，相关交易费用直接计入当期损益，其他类别的金融资产相关交易费用计入其初始确认金额。

3. 金融负债分类和计量

本公司的金融负债于初始确认时分类为：以摊余成本计量的金融负债与以公允价值计量且其变动计入当期损益的金融负债。

符合以下条件之一的金融负债可在初始计量时指定为以公允价值计量且其变动计入当期损益的金融负债：（1）该项指定能够消除或显著减少会计错配；（2）根据正式书面文件载明的公司风险管理或投资策略，以公允价值为基础对金融负债组合或金融资产和金融负债组合进行管理和业绩评价，并在公司内部以此为基础向关键管理人员报告；（3）该金融负债包含需单独分拆的嵌入衍生工具。

本公司在初始确认时确定金融负债的分类。对于以公允价值计量且其变动计入当期损益的金融负债，相关交易费用直接计入当期损益，其他金融负债的相关交易费用计入其初始确认金额。

金融负债的后续计量取决于其分类：

(1) 以摊余成本计量的金融负债

对于此类金融负债，采用实际利率法，按照摊余成本进行后续计量。

(2) 以公允价值计量且其变动计入当期损益的金融负债

以公允价值计量且其变动计入当期损益的金融负债，包括交易性金融负债(含属于金融负债的衍生工具)和初始确认时指定为以公允价值计量且其变动计入当期损益的金融负债。

4. 金融工具抵销

同时满足下列条件的，金融资产和金融负债以相互抵销后的净额在资产负债表内列示：具有抵销已确认金额的法定权利，且该种法定权利是当前可执行的；计划以净额结算，或同时变现该金融资产和清偿该金融负债。

5. 金融资产减值

本公司对于以摊余成本计量的金融资产、以公允价值计量且其变动计入其他综合收益的债务工具投资和财务担保合同等，以预期信用损失为基础确认损失准备。信用损失，是指本公司按照原实际利率折现的、根据合同应收的所有合同现金流量与预期收取的所有现金流量之间的差额，即全部现金短缺的现值。

本公司考虑所有合理且有依据的信息，包括前瞻性信息，以单项或组合的方式对以摊余成本计量的金融资产和以公允价值计量且其变动计入其他综合收益的金融资产（债务工具）的预期信用损失进行估计。

（1）预期信用损失一般模型

如果该金融工具的信用风险自初始确认后已显著增加，本公司按照相当于该金融工具整个存续期内预期信用损失的金额计量其损失准备；如果该金融工具的信用风险自初始确认后并未显著增加，本公司按照相当于该金融工具未来 12 个月内预期信用损失的金额计量其损失准备。由此形成的损失准备的增加或转回金额，作为减值损失或利得计入当期损益。本公司对信用风险的具体评估，详见附注“十一、与金融工具相关的风险”。

通常逾期超过 30 日，本公司即认为该金融工具的信用风险已显著增加，除非有确凿证据证明该金融工具的信用风险自初始确认后并未显著增加。

具体来说，本公司将购买或源生时未发生信用减值的金融工具发生信用减值的过程分为三个阶段，对于不同阶段的金融工具的减值有不同的会计处理方法：

第一阶段：信用风险自初始确认后未显著增加

对于处于该阶段的金融工具，企业应当按照未来 12 个月的预期信用损失计量损失准备，并按其账面余额（即未扣除减值准备）和实际利率计算利息收入（若该工具为金融资产，下同）。

第二阶段：信用风险自初始确认后已显著增加但尚未发生信用减值

对于处于该阶段的金融工具，企业应当按照该工具整个存续期的预期信用损失计量损失准备，并按其账面余额和实际利率计算利息收入。

第三阶段：初始确认后发生信用减值

对于处于该阶段的金融工具，企业应当按照该工具整个存续期的预期信用损失计量损失准备，但对利息收入的计算不同于处于前两阶段的金融资产。对于已发生信用减值的金融资产，企业应当按其摊余成本（账面余额减已计提减值准备，也即账面价值）和实际利率计算利息收入。

对于购买或源生时已发生信用减值的金融资产，企业应当仅将初始确认后整个存续期内预期信用损失的变动确认为损失准备，并按其摊余成本和经信用调整的实际利率计算利息收入。

(2) 本公司对在资产负债表日具有较低信用风险的金融工具，选择不与其初始确认时的信用风险进行比较，而直接做出该工具的信用风险自初始确认后未显著增加的假定。

如果企业确定金融工具的违约风险较低，借款人在短期内履行其支付合同现金流量义务的能力很强，并且即使较长时期内经济形势和经营环境存在不利变化，也不一定会降低借款人履行其支付合同现金流量义务的能力，那么该金融工具可被视为具有较低的信用风险。

(3) 应收款项及租赁应收款

本公司对于《企业会计准则第 14 号——收入》所规定的、不含重大融资成分（包括根据该准则不考虑不超过一年的合同中融资成分的情况）的应收款项，采用预期信用损失的简化模型，始终按照整个存续期内预期信用损失的金额计量其损失准备。

本公司对包含重大融资成分的应收款项和《企业会计准则第 21 号——租赁》规范的租赁应收款，本公司作出会计政策选择，选择采用预期信用损失的简化模型，即按照相当于整个存续期内预期信用损失的金额计量损失准备。

(4) 以组合为基础评估预期信用风险的组合方法

本公司对于信用风险显著不同具备以下特征的应收票据、应收账款和其他应收款单项评价信用风险。如：应收关联方款项；与对方存在争议或涉及诉讼、仲裁的应收款项；已有明显迹象表明债务人很可能无法履行还款义务的应收票据和应收款项等。

除了单项评估信用风险的金融资产外，本公司基于共同风险特征将金融资产划分为不同的组别，在组合的基础上评估信用风险。

对于应收票据及应收账款，无论是否存在重大融资成分，本公司始终按照相当于整个存续期内预期信用损失的金额计量其损失准备。

1) 应收票据

由于应收票据期限较短、违约风险较低，在短期内履行其支付合同现金流量义务的能力很强，因此本公司将应收票据（银行承兑汇票）视为具有较低的信用风险的金融工具，直接做出信用风险自初始确认后未显著增加的假定，考虑历史违约率为零的情况下，因此本公司对应收票据（银行承兑汇票）的固定坏账准备率为 0，而应收票据（商业承兑汇票）因违约风险相对较高，本公司视同为应收账款信用风险特征来管理。

项目	确定组合的依据	计量预期信用损失的方法
银行承兑汇票	票据承兑人	银行承兑汇票的承兑人是商业银行或具有金融许可证的集团财务公司，因为具有较高的信用，票据到期不获支付的可能性较低，所以不计算预期信用损失。
商业承兑汇票	票据承兑人、账龄分析法	商业承兑汇票参考历史信用损失经验，结合当前状况以及对未来经济状况的预测，根据承兑人风险划分（同应收账款）编制应收账款账龄与整个存续期信用损失率对照表，计算预期信用损失，期末对商业承兑汇票按照账龄连续计算的原则计提坏账准备。

2) 应收账款

应收账款的预期信用损失的确定方法及会计处理方法：

本公司对应收账款根据整个存续期内预期信用损失金额计提坏账准备。

本公司在单项工具层面无法以合理成本获得关于信用风险显著增加的充分证据，而在组合的基础上评估信用风险是否显著增加是可行的，所以本公司在以前年度应收账款实际损失率、对未来回收风险的判断及信用风险特征分析的基础上，确定预期信用损失率并据此计提坏账准备。

如果有客观证据表明某项应收账款已经发生信用减值，则本公司对该应收账款单项确定预期信用损失。

① 单项计提坏账准备的应收款项

单项计提坏账准备的理由	对已有客观证据表明其发生了减值的应收款项，按组合计提的坏账准备不能反映实际情况，本公司单独进行减值测试
坏账准备的计提方法	单独进行减值测试，根据其未来现金流量现值低于其账面价值的差额计提坏账准备

② 按信用风险特征组合计提坏账准备的应收款项

确定组合的依据	
采用账龄分析法计提坏账准备的组合	应收账款账龄
采用不计提坏账准备的组合	应收账款无收不回风险
按组合计提坏账准备的计提方法	
采用账龄分析法计提坏账准备的组合	账龄分析法
采用不计提坏账准备的组合	不计提

本公司参考历史信用损失经验，结合当前状况以及对未来经济状况的预测，编制应收账款账龄与整个存续期信用损失率对照表如下：

应收款项账龄	应收账款估计损失率
1 年以内（含 1 年）	5.00%
1 至 2 年（含 2 年）	10.00%
2 至 3 年（含 3 年）	50.00%
3 年以上	100.00%

6. 金融资产转移

本公司已将金融资产所有权上几乎所有的风险和报酬转移给转入方的，终止确认该金融资产；保留了金融资产所有权上几乎所有的风险和报酬的，不终止确认该金融资产。

本公司既没有转移也没有保留金融资产所有权上几乎所有的风险和报酬的，分别下列情况处理：放弃了对该金融资产控制的，终止确认该金融资产并确认产生的资产和负债；未放弃对该金融资产控制的，按照其继续涉入所转移金融资产的程度确认有关金融资产，并相应确认有关负债。

通过对所转移金融资产提供财务担保方式继续涉入的，按照金融资产的账面价值和财务担保金额两者之中的较低者，确认继续涉入形成的资产。财务担保金额，是指所收到的对价中，将被要求偿还的最高金额。

12、应收票据

1. 应收票据的预期信用损失的确定方法及会计处理方法

本公司对于《企业会计准则第 14 号——收入》所规定的、不含重大融资成分（包括根据该准则不考虑不超过一年的合同中融资成分的情况）的应收票据，采用预期信用损失的简化模型，即始终按照整个存续期内预期信用损失的金额计量其损失准备，由此形成的损失准备的增加或转回金额，作为减值损失或利得计入当期损益。

对于包含重大融资成分的应收票据，本公司选择采用预期信用损失的简化模型，即始终按照整个存续期内预期信用损失的金额计量其损失准备。

应收票据的预期信用损失的确定方法及会计处理方法，详见本节“五、重要会计政策及会计估计”之“11、金融工具”

13、应收账款

1. 应收账款的预期信用损失的确定方法及会计处理方法

本公司对于《企业会计准则第 14 号——收入》所规定的、不含重大融资成分（包括根据该准则不考虑不超过一年的合同中融资成分的情况）的应收账款，采用预期信用损失的简化模型，即始终按照整个存续期内预期信用损失的金额计量其损失准备，由此形成的损失准备的增加或转回金额，作为减值损失或利得计入当期损益。

对于包含重大融资成分的应收账款，本公司选择采用预期信用损失的简化模型，即始终按照整个存续期内预期信用损失的金额计量其损失准备。

应收账款的预期信用损失的确定方法及会计处理方法，详见本节“五、重要会计政策及会计估计”之“11、金融工具”。

14、应收款项融资

1. 应收款项融资的预期信用损失的确定方法及会计处理方法

本公司对于《企业会计准则第 14 号——收入》所规定的、不含重大融资成分（包括根据该准则不考虑不超过一年的合同中融资成分的情况）的应收款项融资，采用预期信用损失的简化模型，即始终按照整个存续期内预期信用损失的金额计量其损失准备，由此形成的损失准备的增加或转回金额，作为减值损失或利得计入当期损益。

对于包含重大融资成分的应收款项融资，本公司选择采用预期信用损失的简化模型，即始终按照整个存续期内预期信用损失的金额计量其损失准备。

应收款项融资的预期信用损失的确定方法及会计处理方法，详见本节“五、重要会计政策及会计估计”之“11、金融工具”。

15、其他应收款

其他应收款的预期信用损失的确定方法及会计处理方法

本公司对其他应收款采用预期信用损失的一般模型，详见本节“五、重要会计政策及会计估计”之“11、金融工具”。

16、合同资产

1. 合同资产的确认方法及标准

本公司根据履行履约义务与客户付款之间的关系在资产负债表中列示合同资产或合同负债。本公司已向客户转让商品或提供服务而有权收取的对价（除应收款项）列示为合同资产。

2. 合同资产预期信用损失的确定方法及会计处理方法

本公司对于《企业会计准则第 14 号——收入》所规定的、不含重大融资成分（包括根据该准则不考虑不超过一年的合同中融资成分的情况）的合同资产，采用预期信用损失的简化模型，即始终按照整个存续期内预期信用损失的金额计量其损失准备，由此形成的损失准备的增加或转回金额，作为减值损失或利得计入当期损益。

对于包含重大融资成分的合同资产，本公司选择采用预期信用损失的简化模型，即始终按照整个存续期内预期信用损失的金额计量其损失准备。

合同资产的预期信用损失的确定方法及会计处理方法，详见本节“五、重要会计政策及会计估计”之“11、金融工具”。

17、存货

1. 存货的分类

存货包括在日常活动中持有以备出售的产成品或商品、处在生产过程中的在产品、在生产过程或提供劳务过程中耗用的材料和物料等。

2. 发出存货的计价方法

发出存货采用月末一次加权平均法。

3. 存货的盘存制度

存货的盘存制度为永续盘存制。

4. 低值易耗品和包装物的摊销方法

(1) 低值易耗品

按照一次转销法进行摊销。

(2) 包装物

按照一次转销法进行摊销。

5. 存货可变现净值的确定依据及存货跌价准备的计提方法

于资产负债表日，存货按照成本与可变现净值孰低计量，对成本高于可变现净值的，计提存货跌价准备，计入当期损益。如果以前计提存货跌价准备的影响因素已经消失，使得存货的可变现净值高于其账面价值，则在原已计提的存货跌价准备金额内，将以前减记的金额予以恢复，转回的金额计入当期损益。

可变现净值，是指在日常活动中，存货的估计售价减去至完工时估计将要发生的成本、估计的销售费用以及相关税费后的金额。计提存货跌价准备时，各项存货按照单个存货项目计提存货跌价准备；与在同一地区生产和销售的产品系列相关、具有相同或类似最终用途或目的，且难以与其他项目分开计量的存货，合并计提存货跌价准备。

18、持有待售资产

1. 划分为持有待售的非流动资产或处置组的确认标准和会计处理方法

本公司将同时满足下列条件的集团组成部分（或非流动资产）划分为持有待售：（1）根据类似交易中出售此类资产或处置组的惯例，在当前状况下即可立即出售；（2）出售极可能发生，已经就一项出售计划作出决议且获得确定的购买承诺（确定的购买承诺，是指企业与其他方签订的具有法律约束力的购买协议，该协议包含交易价格、时间和足够严厉的违约惩罚等重要条款，使协议出现重大调整或者撤销的可能性极小。预计出售将在一年内完成。已经获得按照有关规定需得到相关权力机构或者监管部门的批准。

本公司将持有待售的预计净残值调整为反映其公允价值减去出售费用后的净额（但不得超过该项持有待售的原账面价值），原账面价值高于调整后预计净残值的差额，作为资产减值损失计入当期损益，同时计提持有待售资产减值准备。对于持有待售的处置组确认的资产减值损失金额，应当先抵减处置组中商誉的账面价值，再根据处置组中适用《企业会计准则第 42 号——持有待售的非流动资产、处置组和终止经营》计量规定的各项非流动资产账面价值所占比重，按比例抵减其账面价值。

后续资产负债表日持有待售的非流动资产公允价值减去出售费用后的净额增加的，以前减记的金额应当予以恢复，并在划分为持有待售类别后确认的资产减值损失金额内转回，转回金额计入当期损益。划分为持有待售类别前确认的资产减值损失不得转回。后续资产负债表日持有待售的处置组公允价值减去出售费用后的净额增加的，以前减记的金额应当予以恢复，并在划分为持有待售类别后适用《企业会计准则第 42 号——持有待售的非流动资产、处置组和终止经营》计量规定的非流动资产确认的资产减值损失金额内转回，转回金额计入当期损益。已抵减的商誉账面价值，以及适用《企业会计准则第 42

号——持有待售的非流动资产、处置组和终止经营》计量规定的非流动资产在划分为持有待售类别前确认的资产减值损失不得转回。持有待售的处置组确认的资产减值损失后续转回金额，应当根据处置组中除商誉外适用《企业会计准则第 42 号——持有待售的非流动资产、处置组和终止经营》计量规定的各项非流动资产账面价值所占比重，按比例增加其账面价值。企业因出售对子公司的投资等原因导致其丧失对子公司控制权的，无论出售后企业是否保留部分权益性投资，应当在拟出售的对子公司投资满足持有待售类别划分条件时，在母公司个别财务报表中将子公司投资整体划分为持有待售类别，在合并财务报表中将子公司所有资产和负债划分为持有待售类别。

2. 终止经营的认定标准和列报方法

终止经营，是指企业满足下列条件之一的、能够单独区分的组成部分，且该组成部分已经处置或划分为持有待售类别：（1）该组成部分代表一项独立的主要业务或一个单独的主要经营地区；（2）该组成部分是拟对一项独立的主要业务或一个单独的主要经营地区进行处置的一项相关联计划的一部分；（3）该组成部分是专为转售而取得的子公司。

终止经营的定义包含以下三方面含义：

（1）终止经营应当是企业能够单独区分的组成部分。该组成部分的经营和现金流量在企业经营和编制财务报表时是能够与企业的其他部分清楚区分的。

（2）终止经营应当具有一定的规模。终止经营应当代表一项独立的主要业务或一个单独的主要经营地区，或者是拟对一项独立的主要业务或一个单独的主要经营地区进行处置的一项相关联计划的一部分。

（3）终止经营应当满足一定的时点要求。符合终止经营定义的组成部分应当属于以下两种情况之一，该组成部分在资产负债表日之前已经处置，包括已经出售和结束使用（如关停或报废等）；该组成部分在资产负债表日之前已经划分为持有待售类别。

19、长期股权投资

1. 投资成本的确定

（1）同一控制下的企业合并形成的，合并方以支付现金、转让非现金资产、承担债务或发行权益性证券作为合并对价的，在合并日按照被合并方所有者权益在最终控制方合并财务报表中的账面价值的份额作为其初始投资成本。长期股权投资初始投资成本与支付的合并对价的账面价值或发行股份的面值总额之间的差额调整资本公积（资本溢价或股本溢价）；资本公积不足冲减的，调整留存收益。

分步实现同一控制下企业合并的，应当在合并日（以持股比例计算的）按照被合并方所有者权益在最终控制方合并财务报表中的账面价值的份额作为其初始投资成本。初始投资成本与其原长期股权投资账面价值加上合并日取得进一步股份新支付对价的账面价值之和的差额，调整资本公积（资本溢价或股本溢价），资本公积不足冲减的，冲减留存收益。

（2）非同一控制下的企业合并中，购买方在购买日以按照《企业会计准则第 20 号——企业合并》确定的合并成本作为长期股权投资的初始投资成本。

(3) 除企业合并形成的长期股权投资以外，其他方式取得的长期股权投资，按照下列规定确定其初始投资成本：

1) 以支付现金取得的长期股权投资，按照实际支付的购买价款作为初始投资成本。初始投资成本包括与取得长期股权投资直接相关的费用、税金及其他必要支出，但实际支付的价款中包含的已宣告但尚未领取的现金股利，作为应收项目单独核算。

2) 以发行权益性证券取得的长期股权投资，按照发行权益性证券的公允价值作为初始投资成本。

3) 投资者投入的长期股权投资，按照投资合同或协议约定的价值作为初始投资成本，但合同或协议约定价值不公允的除外。

4) 通过非货币性资产交换取得的长期股权投资，其初始投资成本按照《企业会计准则第 7 号——非货币性资产交换》确定。

5) 通过债务重组取得的长期股权投资，其初始投资成本按照《企业会计准则第 12 号——债务重组》确定。

2. 后续计量及损益确认方法

本公司能够对被投资单位实施控制的长期股权投资，在本公司个别财务报表中采用成本法核算；对具有共同控制或重大影响的长期股权投资，采用权益法核算。

(1) 采用成本法时

长期股权投资按初始投资成本计价，追加或收回投资时相应调整长期股权投资的成本。按享有被投资单位宣告分派的现金股利或利润，确认为当期投资收益。

(2) 采用权益法时

1) 长期股权投资的初始投资成本大于投资时应享有被投资单位可辨认净资产公允价值份额的，不调整长期股权投资的初始投资成本；长期股权投资的初始投资成本小于投资时应享有被投资单位可辨认净资产公允价值份额的，其差额计入当期损益，同时调整长期股权投资的成本。被投资单位可辨认净资产公允价值比照《企业会计准则第 20 号——企业合并》的规定确定。

2) 公司取得长期股权投资后，按照应享有或应分担的被投资单位实现的净损益的份额，确认投资损益并调整长期股权投资的账面价值。公司按照被投资单位宣告分派的利润或现金股利计算应分得的部分，相应减少长期股权投资的账面价值。

3) 公司确认被投资单位发生的净亏损，以长期股权投资的账面价值以及其他实质上构成对被投资单位净投资的长期权益减记至零为限，公司负有承担额外损失义务的除外。被投资单位以后实现净利润的，公司在其收益分享弥补未确认的亏损分担额后，恢复确认收益分享额。

4) 公司在确认应享有被投资单位净损益的份额时，以取得投资时被投资单位各项可辨认资产等的公允价值为基础，对被投资单位的净利润经适当调整后确认。被投资单位采用的会计政策及会计期间与公司不一致的，按照公司的会计政策及会计期间对被投资单位的财务报表进行调整，并确认投资损益。

5) 公司对于被投资单位除净损益以外所有者权益的其他变动, 调整长期股权投资的账面价值并计入所有者权益。

3. 确定对被投资单位具有共同控制、重大影响的依据

在确定是否构成共同控制时, 应当按照《企业会计准则第 40 号——合营安排》的规定。

在确定是否构成重大影响时, 公司考虑以下情况作为确定基础: 1) 在被投资单位的董事会或类似权力机构中派有代表。2) 参与被投资单位财务和经营政策制定过程。3) 与被投资单位之间发生重要交易。4) 向被投资单位派出管理人员。5) 向被投资单位提供关键技术资料。

4. 长期股权投资的处置

处置长期股权投资, 其账面价值与实际取得价款的差额计入当期损益。处置采用权益法核算的长期股权投资时, 应该采用与被投资单位直接处置相关资产或负债相同的基础, 之前因被投资单位除净损益、利润分配以外的其他综合收益变化和其他所有者权益项目变动而记入其他综合收益、所有者权益的部分, 按相应比例转入当期损益。

5. 减值测试方法及减值准备计提方法

长期股权投资的减值按照本节“五、重要会计政策及会计估计”之“25、长期资产减值”所述的方法处理。

20、投资性房地产

投资性房地产计量模式

成本法计量

折旧或摊销方法

投资性房地产, 是指为赚取租金或资本增值, 或两者兼有而持有的房地产, 包括已出租的土地使用权、持有并准备增值后转让的土地使用权和已出租的建筑物。

公司取得的投资性房地产, 按照取得时的成本进行初始计量。

(1) 外购投资性房地产的成本, 包括购买价款、相关税费和可直接归属于该资产的相关支出。

(2) 自行建造投资性房地产的成本, 由建造该项资产达到预定可使用状态前所发生的必要支出构成。

(3) 以其他方式取得的投资性房地产的成本, 按照相关会计准则的规定确认。

公司在资产负债表日采用成本模式对投资性房地产进行后续计量。

当投资性房地产被处置, 或者永久退出使用且预计不能从其处置中取得未来经济利益时, 终止确认该项投资性房地产。公司出售、转让、报废投资性房地产或者发生投资性房地产毁损, 将处置收入扣除其账面价值和相关税费后的金额计入当期损益。

已出租的建筑物采用与固定资产相同的会计政策计提折旧；已出租的和持有并准备增值后转让的土地使用权采用与无形资产相同的会计政策摊销。

投资性房地产的减值按照本节“五、重要会计政策及会计估计”之“25、长期资产减值”所述的方法处理。

21、固定资产

(1) 确认条件

公司的固定资产是指为生产商品、提供劳务、出租或经营管理而持有的、使用年限超过一个会计年度的有形资产。

公司固定资产分类为：房屋及建筑物、机器设备、运输工具、电子设备及其他。

公司固定资产按其成本入账。购买固定资产的价款超过正常信用条件延期支付，实质上具有融资性质的，固定资产的成本以购买价款的现值为基础确定。实际支付的价款与购买价款的现值之间的差额，除按照《企业会计准则第 17 号—借款费用》应予以资本化的以外，在信用期间内计入当期损益

(2) 折旧方法

类别	折旧方法	折旧年限	残值率	年折旧率
房屋及建筑物	年限平均法	20-30 年	5.00%	3.17%-4.75%
机器设备	年限平均法	10 年、20 年	5.00%	4.75%、9.50%
运输工具	年限平均法	5 年	5.00%	19%
电子设备及其他	年限平均法	5 年	5.00%	19%

公司固定资产折旧采用年限平均法计算，并按各类固定资产类别预计净残值、预计使用寿命，每年年末对固定资产的使用寿命、折旧方法进行复核，如与估计情况有重大差异，则做相应调整。在不考虑减值准备的情况下，按固定资产的类别、估计的经济使用年限和预计的净残值分别确定折旧年限和年折旧率参见上表：

在考虑减值准备的情况下，按单项固定资产扣除减值准备后的账面净额和剩余折旧年限，分项确定并计提各期折旧。

(3) 固定资产的减值测试方法、减值准备计提方法

固定资产的减值按照本节“五、重要会计政策及会计估计”之“25、长期资产减值”所述的方法处理。

22、在建工程

本公司在建工程以实际发生金额核算，并于达到预定可使用状态时转作固定资产。在建设期或安装期间为该工程所发生的借款利息支出、汇兑损益计入该工程成本。已交付使用的在建工程不能按时办理竣工决算的，暂估转入固定资产，待正式办理竣工决算后，再按照实际成本调整原来的暂估价值，但不调整原已计提的折旧。

在建工程的减值按照本节“五、重要会计政策及会计估计”之“25、长期资产减值”所述的方法处理。

23、借款费用

借款费用是指企业因借款而发生的利息及其他相关成本。

企业发生的借款费用，可直接归属于符合资本化条件的资产的购建或者生产的，予以资本化，计入相关资产成本；其他借款费用，在发生时根据其发生额确认为费用，计入当期损益。

符合资本化条件的资产，是指需要经过相当长时间的购建或者生产活动才能达到可使用或者可销售状态的资产，包括存货、固定资产和投资性房产等。

借款费用只有同时满足以下三个条件时，才应当开始资本化：

- (1) 资产支出已经发生；
- (2) 借款费用已经发生；
- (3) 为使资产达到预定可使用或者可销售状态所必要的购建或者生产活动已经开始。

在资本化期间内，每一会计期间的利息（包括折价或者溢价的摊销）资本化金额按照下列步骤和方法计算：

(1) 为购建或者生产符合资本化条件的资产而借入专门借款的，以专门借款当期实际发生的利息费用，减去将尚未动用的借款资金存入银行取得的利息收入或进行暂时性投资取得的投资收益后的余额确定。

(2) 为购建或者生产符合资本化条件的资产而占用了一般借款的，公司根据累计资产支出超过专门借款部分的资产支出加权平均数乘以所占用一般借款的资本化率，计算确定一般借款应予以资本化的利息金额。资本化率应当根据一般借款加权平均利率计算确定。

借款存在折价或溢价的，按照实际利率法确定每一会计期间应摊销的折价或者溢价金额，调整每期利息金额。

专门借款发生的辅助费用，在所购建或者生产的符合资本化条件的资产达到预定可使用或者可销售状态之前发生的，在发生时根据其发生额予以资本化，计入符合资本化条件的资产成本；在所购建或者生产的符合资本化条件的资产达到预定可使用或者可销售状态之后发生的，在发生时根据其发生额确认为费用，计入当期损益。一般借款发生的辅助费用，在发生时根据其发生额确认为费用，计入当期损益。

符合资本化条件的资产在购建或者生产过程中发生的非正常中断、且中断时间连续超过 3 个月的，暂停借款费用的资本化。在中断期间发生的借款费用应当确认为费用，计入当期损益，直至资产的购建或者生产活动重新开始。如果中断是所购建或者生产的符合资本化条件的资产达到预定可使用或者可销售状态必要的程序，借款费用的资本化继续进行。

购建或者生产的符合资本化条件的资产达到预定可使用或者可销售状态时，借款费用停止资本化。在符合资本化条件的资产达到预定可使用或可销售状态之后所发生的借款费用，在发生时根据其发生额确认为费用，计入当期损益。

购建或者生产的符合资本化条件的各部分分别完工，且每部分在其他部分继续建造过程中可供使用或者可对外销售、且为使该部分资产达到预定可使用或可销售状态所必要的购建或者生产活动实质上已经完成的，停止与该部分资产相关的借款费用的资本化。购建或者生产的资产各部分分别完成，但必须等到整体完工后才可使用或者可对外销售的，在该资产整体完工时停止借款费用的资本化。

24、无形资产

(1) 使用寿命及其确定依据、估计情况、摊销方法或复核程序

本公司无形资产包括土地使用权、软件、专利权及非专利技术等，按成本进行初始计量。

使用寿命有限的无形资产，在使用寿命内按照与该项无形资产有关的经济利益的预期实现方式系统地摊销，无法可靠确定预期实现方式的，采用直线法摊销。具体年限如下：

土地使用权按剩余使用年限（一般是 50 年）平均摊销，软件按合同年限或预计使用年限平均摊销。

公司目前无使用寿命不确定的无形资产。

使用寿命确定的无形资产，在资产负债表日有迹象表明发生减值的，按照账面价值与可收回金额的差额计提相应的减值准备；使用寿命不确定的无形资产和尚未达到可使用状态的无形资产，无论是否存在减值迹象，每年均进行减值测试。

(2) 研发支出的归集范围及相关会计处理方法

1、研发支出的归集范围

本公司将与开展研发活动直接相关的各项费用归集为研发支出，包括研发人员职工薪酬、材料投入费用、折旧与摊销费用等。

2、研发支出相关会计处理方法

内部研究开发项目研究阶段的支出，于发生时计入当期损益。内部研究开发项目开发阶段的支出，同时满足下列条件的，确认为无形资产：（1）完成该无形资产以使其能够使用或出售在技术上具有可行性；（2）具有完成该无形资产并使用或出售的意图；（3）无形资产产生经济利益的方式，包括能够证明运用该无形资产生产的产品存在市场或无形资产自身存在市场，无形资产将在内部使用的，能证明其有用性；（4）有足够的技术、财务资源和其他资源支持，以完成该无形资产的开发，并有能力使用或出售该无形资产；（5）归属于该无形资产开发阶段的支出能够可靠地计量。

25、长期资产减值

企业应当在资产负债表日判断资产是否存在可能发生减值的迹象。

因企业合并所形成的商誉和使用寿命不确定的无形资产，无论是否存在减值迹象，每年都应当进行减值测试。

存在下列迹象的，表明资产可能发生了减值：

（1）资产的市价当期大幅度下跌，其跌幅明显高于因时间的推移或者正常使用而预计的下跌；（2）企业经营所处的经济、技术或者法律等环境以及资产所处的市场在当期或者将在近期发生重大变化，从而对企业产生不利影响；（3）市场利率或者其他市场投资报酬率在当期已经提高，从而影响企业计算资产预计未来现金流量现值的折现率，导致资产可收回金额大幅度降低；（4）有证据表明资产已经陈旧过时或者其实体已经损坏；（5）资产已经或者将被闲置、终止使用或者计划提前处置；（6）企业内部报告的证据表明资产的经济绩效已经低于或者将低于预期，如资产所创造的净现金流量或者实现的营业利润（或者亏损）远远低于（或者高于）预计金额等；（7）其他表明资产可能已经发生减值的迹象。

资产存在减值迹象的，应当估计其可收回金额。

可收回金额应当根据资产的公允价值减去处置费用后的净额与资产预计未来现金流量的现值两者之间较高者确定。

处置费用包括与资产处置有关的法律费用、相关税费、搬运费以及为使资产达到可销售状态所发生的直接费用等。

资产预计未来现金流量的现值，应当按照资产在持续使用过程中和最终处置时所产生的预计未来现金流量，选择恰当的折现率对其进行折现后的金额加以确定。预计资产未来现金流量的现值，应当综合考虑资产的预计未来现金流量、使用寿命和折现率等因素。

可收回金额的计量结果表明，资产的可收回金额低于其账面价值的，应当将资产的账面价值减记至可收回金额，减记的金额确认为资产减值损失，计入当期损益，同时计提相应的资产减值准备。

26、长期待摊费用

长期待摊费用按实际发生额入账，在受益期或规定的期限内分期平均摊销。如果长期待摊的费用项目不能使以后会计期间受益则将尚未摊销的该项目的摊余价值全部转入当期损益。

27、合同负债

本公司根据履行履约义务与客户付款之间的关系在资产负债表中列示合同资产或合同负债。本公司已收或应收客户对价而应向客户转让商品或提供服务的义务列示为合同负债。

28、职工薪酬

(1) 短期薪酬的会计处理方法

职工薪酬，是指本公司为获得职工提供的服务或解除劳动关系而给予的各种形式的报酬或补偿。职工薪酬包括短期薪酬、离职后福利、辞退福利和其他长期职工福利。本公司提供给职工配偶、子女、受赡养人、已故员工遗属及其他受益人等的福利，也属于职工薪酬。

企业向其职工发放的以股份为基础支付，属于职工薪酬范畴，应当按照《企业会计准则第 11 号——股份支付》的相关规定进行会计处理。

本公司在职工提供服务的会计期间，将实际发生的短期薪酬确认为负债，并计入当期损益或相关资产成本。其中，非货币性福利按照公允价值计量。

(2) 辞退福利的会计处理方法

本公司在职工劳动合同到期之前解除与职工的劳动关系、或者为鼓励职工自愿接受裁减而提出给予补偿，在本公司不能单方面撤回解除劳动关系计划或裁减建议时和确认与涉及支付辞退福利的重组相关的成本费用时两者孰早日，确认因解除与职工的劳动关系给予补偿而产生的负债，同时计入当期损益。

(3) 设定提存计划

本公司职工参加了由当地劳动和社会保障部门组织实施的社会基本养老保险。本公司以当地规定的社会基本养老保险缴纳基数和比例，按月向当地社会基本养老保险经办机构缴纳养老保险费。职工退休后，当地劳动及社会保障部门有责任向已退休员工支付社会基本养老金。本公司在职工提供服务的会计期间，将根据上述社保规定计算应缴纳的金额确认为负债，并计入当期损益或相关资产成本。

29、股份支付

股份支付，是指为获取职工和其他方提供服务而授予权益工具或者承担以权益工具为基础确定的负债的交易。股份支付分为以权益结算的股份支付和以现金结算的股份支付。

以权益结算的股份支付换取职工提供服务的，以授予职工权益工具的公允价值计量。以现金结算的股份支付，按照公司承担的以股份或其他权益工具为基础计算确定的负债的公允价值计量。授予后立即可行权的换取职工服务或其他方类似服务的以权益结算的股份支付，在授予日按权益工具的公允价值计入相关成本或费用，相应增加资本公积。完成等待期内的服务或达到规定业绩条件才可行权的换取职工服务或其他方类似服务的以权益结算的股份支付，在等待期内的每个资产负债表日，以对可行权权益工具数量的最佳估计为基础，按照权益工具授予日的公允价值，将当期取得的服务计入相关成本或费用和资本公积。

授予后立即可行权的以现金结算的股份支付，在授予日以承担负债的公允价值计入相关成本或费用，相应增加负债。完成等待期内的服务或达到规定业绩条件以后才可行权的以现金结算的股份支付，在等

待期内的每个资产负债表日，以对可行权情况的最佳估计为基础，按照承担负债的公允价值金额，将当期取得的服务计入成本或费用和负债。

30、收入

按照业务类型披露收入确认和计量所采用的会计政策

1. 按照业务类型披露收入确认和计量所采用的会计政策

(1) 收入的确认

本公司的收入主要包括销售电子电路铜箔、铝基覆铜板和 PCB 等。

本公司在履行了合同中的履约义务，即在客户取得相关商品控制权时确认收入。取得相关商品控制权是指能够主导该商品的使用并从中获得几乎全部的经济利益。

(2) 本公司依据收入准则相关规定判断相关履约义务性质属于“在某一时段内履行的履约义务”或“某一时点履行的履约义务”，分别按以下原则进行收入确认。

本公司满足下列条件之一的，属于在某一时段内履行履约义务：

①客户在本公司履约的同时即取得并消耗本公司履约所带来的经济利益。

②客户能够控制本公司履约过程中在建的资产。

③本公司履约过程中所产出的资产具有不可替代用途，且本公司在整个合同期内有权就累计至今已完成的履约部分收取款项。

对于在某一时段内履行的履约义务，本公司在该段时间内按照履约进度确认收入，但是，履约进度不能合理确定的除外。本公司考虑商品的性质，采用产出法或投入法确定恰当的履约进度。

对于不属于在某一时段内履行的履约义务，属于在某一时点履行的履约义务，本公司在客户取得相关商品控制权时点确认收入。

在判断客户是否已取得商品控制权时，本公司考虑下列迹象：

①本公司就该商品享有现时收款权利，即客户就该商品负有现时付款义务。

②本公司已将该商品的法定所有权转移给客户，即客户已拥有该商品的法定所有权。

③本公司已将该商品实物转移给客户，即客户已实物占有该商品。

④本公司已将该商品所有权上的主要风险和报酬转移给客户，即客户已取得该商品所有权上的主要风险和报酬。

⑤客户已接受该商品。

⑥其他表明客户已取得商品控制权的迹象。

本公司收入确认的具体政策：

内销业务：本公司与客户以供应商管理库存（VMI）方式进行交易的，在客户使用本公司产品且双方核对后确认销售收入；除此之外，公司产品销售出库，经客户签收后，确认销售收入。

外销业务：公司外销业务主要采用 FOB 和 CIF，货物经报关离岸后确认销售收入。

（3）收入的计量

本公司应当按照分摊至各单项履约义务的交易价格计量收入。在确定交易价格时，本公司考虑可变对价、合同中存在的重大融资成分、非现金对价、应付客户对价等因素的影响。

①可变对价

本公司按照期望值或最可能发生金额确定可变对价的最佳估计数，但包含可变对价的交易价格，应当不超过在相关不确定性消除时累计已确认收入极可能不会发生重大转回的金额。企业在评估累计已确认收入是否极可能不会发生重大转回时，应当同时考虑收入转回的可能性及其比重。

②重大融资成分

合同中存在重大融资成分的，本公司应当按照假定客户在取得商品控制权时即以现金支付的应付金额确定交易价格。该交易价格与合同对价之间的差额，应当在合同期间内采用实际利率法摊销。

③非现金对价

客户支付非现金对价的，本公司按照非现金对价的公允价值确定交易价格。非现金对价的公允价值不能合理估计的，本公司参照其承诺向客户转让商品的单独售价间接确定交易价格。

④应付客户对价

针对应付客户对价的，应当将该应付对价冲减交易价格，并在确认相关收入与支付（或承诺支付）客户对价二者孰晚的时点冲减当期收入，但应付客户对价是为了向客户取得其他可明确区分商品的除外。

企业应付客户对价是为了向客户取得其他可明确区分商品的，应当采用与本企业其他采购相一致的方式确认所购买的商品。企业应付客户对价超过向客户取得可明确区分商品公允价值的，超过金额冲减交易价格。向客户取得的可明确区分商品公允价值不能合理估计的，企业应当将应付客户对价全额冲减交易价格。

同类业务采用不同经营模式涉及不同收入确认方式及计量方法的情况

不适用

31、政府补助

1. 政府补助包括与资产相关的政府补助和与收益相关的政府补助。

2. 政府补助为货币性资产的，按照收到或应收的金额计量；政府补助为非货币性资产的，按照公允价值计量，公允价值不能可靠取得的，按照名义金额计量。

3. 政府补助采用总额法：

(1) 与资产相关的政府补助，确认为递延收益，在相关资产使用寿命内按照合理、系统的方法分期计入损益。相关资产在使用寿命结束前被出售、转让、报废或发生毁损的，将尚未分配的相关递延收益余额转入资产处置当期的损益。

(2) 与收益相关的政府补助，用于补偿以后期间的相关费用或损失的，确认为递延收益，在确认相关费用的期间，计入当期损益或冲减相关成本；用于补偿已发生的相关费用或损失的，直接计入当期损益或冲减相关成本。

4. 对于同时包含与资产相关部分和与收益相关部分的政府补助，区分不同部分分别进行会计处理；难以区分的，整体归类为与收益相关的政府补助。

5. 本公司将与本公司日常活动相关的政府补助按照经济业务实质计入其他收益或冲减相关成本费用；将与本公司日常活动无关的政府补助，应当计入营业外收支。

6. 本公司将取得的政策性优惠贷款贴息按照财政将贴息资金拨付给贷款银行和财政将贴息资金直接拨付给本公司两种情况处理：

(1) 财政将贴息资金拨付给贷款银行，由贷款银行以政策性优惠利率向本公司提供贷款的，本公司选择按照下列方法进行会计处理：

1) 以实际收到的借款金额作为借款的入账价值，按照借款本金和该政策性优惠利率计算相关借款费用。

2) 以借款的公允价值作为借款的入账价值并按照实际利率法计算借款费用，实际收到的金额与借款公允价值之间的差额确认为递延收益。递延收益在借款存续期内采用实际利率法摊销，冲减相关借款费用。

(2) 财政将贴息资金直接拨付给本公司的，本公司将对应的贴息冲减相关借款费用。

32、递延所得税资产/递延所得税负债

1. 根据资产、负债的账面价值与其计税基础之间的差额（未作为资产和负债确认的项目按照税法规定可以确定其计税基础的，该计税基础与其账面数之间的差额），按照预期收回该资产或清偿该负债期间的适用税率计算确认递延所得税资产或递延所得税负债。

2. 确认递延所得税资产以很可能取得用来抵扣可抵扣暂时性差异的应纳税所得额为限。资产负债表日，有确凿证据表明未来期间很可能获得足够的应纳税所得额用来抵扣可抵扣暂时性差异的，确认以前会计期间未确认的递延所得税资产。

3. 资产负债表日，对递延所得税资产的账面价值进行复核，如果未来期间很可能无法获得足够的应纳税所得额用以抵扣递延所得税资产的利益，则减记递延所得税资产的账面价值。在很可能获得足够的应纳税所得额时，转回减记的金额。

4. 本公司当期所得税和递延所得税作为所得税费用或收益计入当期损益，但不包括下列情况产生的所得税：（1）企业合并；（2）直接在所有者权益中确认的交易或者事项。

33、租赁

(1) 作为承租方租赁的会计处理方法

(1) 判断依据

短期租赁，是指在租赁期开始日，租赁期不超过 12 个月的租赁。包含购买选择权的租赁不属于短期租赁。

低价值资产租赁，是指单项租赁资产为全新资产时价值较低的租赁。

承租人在判断是否是低价值资产租赁时，应基于租赁资产的全新状态下的价值进行评估，不应考虑资产已被使用的年限。

(2) 会计处理方法

本公司对于短期租赁和低价值资产租赁，选择不确认使用权资产和租赁负债，将短期租赁和低价值资产租赁的租赁付款额，在租赁期内各个期间按照直线法的方法计入相关资产成本或当期损益。

(2) 作为出租方租赁的会计处理方法

(1) 融资租赁

本公司作为出租人的，在租赁期开始日，对融资租赁确认应收融资租赁款，并终止确认融资租赁资产，并按照固定的周期性利率计算并确认租赁期内各个期间的利息收入。

(2) 经营租赁

本公司作为出租人的，在租赁期内各个期间，采用直线法的方法，将经营租赁的租赁收款额确认为租金收入。将发生的与经营租赁有关的初始直接费用进行资本化，在租赁期内按照与租金收入确认相同的基础进行分摊，分期计入当期损益。

对于经营租赁资产中的固定资产，本公司应当采用类似资产的折旧政策计提折旧；对于其他经营租赁资产，应当根据该资产适用的企业会计准则，采用系统合理的方法进行摊销。本公司按照《企业会计准则第 8 号——资产减值》的规定，确定经营租赁资产是否发生减值，并进行相应会计处理。

34、重要会计政策和会计估计变更

(1) 重要会计政策变更

适用 不适用

(2) 重要会计估计变更

适用 不适用

(3) 2024 年起首次执行新会计准则调整首次执行当年年初财务报表相关项目情况

适用 不适用

35、其他

六、税项

1、主要税种及税率

税种	计税依据	税率
增值税	应税销售收入	13%
消费税	不适用	不适用
城市维护建设税	实际缴纳的流转税额	7%
企业所得税	应纳税所得额	15%

存在不同企业所得税税率纳税主体的，披露情况说明

纳税主体名称	所得税税率
赣州逸豪新材料股份有限公司	15%
逸豪新材料（香港）有限公司	8.25%、16.50%

2、税收优惠

(1) 本公司及子公司适用的企业所得税税收优惠政策：

注 1：根据财政部、税务总局、国家发展改革委《关于延续西部大开发企业所得税政策的公告》（财政部公告 2020 年第 23 号），自 2021 年 1 月 1 日至 2030 年 12 月 31 日，对设在西部地区的鼓励类产业企业减按 15% 的税率征收企业所得税。逸豪新材 2024 年度适用的税率为 15%。

注 2：根据中国香港特别行政区政府于 2018 年 3 月 29 日颁布的《2018 年税务（修订）（第 3 号）条例》，自 2018 年 4 月 1 日起开始实行利得税两级制，符合资格的香港公司首个 200 万港元应税利润的利得税税率降至 8.25%，超过 200 万港元的应税利润继续按 16.50% 征税，同一集团内仅一家公司可享受该利得税政策。香港逸豪 2024 年度适用该政策。

(2) 本公司及子公司适用的增值税税收优惠政策：

1. 本公司及子公司适用的主要增值税税率为：

公司名称	税率
赣州逸豪新材料股份有限公司	13%
逸豪新材料（香港）有限公司	-

2. 本公司及子公司税收优惠政策：

(1) 根据《关于进一步支持重点群体创业就业有关税收政策的公告》（财政部 税务总局 人力资源社会保障部 农业农村部公告 2023 年第 15 号），自 2023 年 1 月 1 日至 2027 年 12 月 31 日，本公司

享受按实际招用的脱贫人口等重点群体人数的定额标准依次扣减增值税、城市维护建设税、教育费附加、地方教育附加和企业所得税的优惠政策。

(2) 公司出口产品销售适用“免、抵、退”政策。

3、其他

按照国家和地方有关规定计算缴纳。

七、合并财务报表项目注释

1、货币资金

单位：元

项目	期末余额	期初余额
库存现金	2,763.40	850.90
银行存款	201,596,978.62	220,025,512.89
其他货币资金	82,245,986.91	58,429,434.68
合计	283,845,728.93	278,455,798.47

其他说明

期末货币资金中使用受限的情况

项目	期末余额	期初余额
其他货币资金-银行承兑汇票保证金	78,369,591.91	54,552,476.18
其他货币资金-信用证保证金	3,876,395.00	3,876,395.00
合计	82,245,986.91	58,428,871.18

2、应收票据

(1) 应收票据分类列示

单位：元

项目	期末余额	期初余额
银行承兑票据	129,643,363.04	166,833,117.45
商业承兑票据	28,473,704.19	20,227,303.50
合计	158,117,067.23	187,060,420.95

(2) 按坏账计提方法分类披露

单位：元

类别	期末余额			期初余额		
	账面余额	坏账准备	账面价	账面余额	坏账准备	账面价

	金额	比例	金额	计提比例	值	金额	比例	金额	计提比例	值
其中：										
按组合计提坏账准备的应收票据	159,683,215.53	100.00%	1,566,148.30	0.98%	158,117,067.23	188,125,015.87	100.00%	1,064,594.92	0.57%	187,060,420.95
其中：										
银行承兑汇票	129,643,363.04	81.19%			129,643,363.04	166,833,117.45	88.68%			166,833,117.45
商业承兑汇票	30,039,852.49	18.81%	1,566,148.30	5.21%	28,473,704.19	21,291,898.42	11.32%	1,064,594.92	5.00%	20,227,303.50
合计	159,683,215.53	100.00%	1,566,148.30	0.98%	158,117,067.23	188,125,015.87	100.00%	1,064,594.92	0.57%	187,060,420.95

按组合计提坏账准备类别名称：组合计提坏账准备

单位：元

名称	期末余额		
	账面余额	坏账准备	计提比例
银行承兑汇票	129,643,363.04		
商业承兑汇票	30,039,852.49	1,566,148.30	5.21%
合计	159,683,215.53	1,566,148.30	

确定该组合依据的说明：

如是按照预期信用损失一般模型计提应收票据坏账准备：

适用 不适用

(3) 本期计提、收回或转回的坏账准备情况

本期计提坏账准备情况：

单位：元

类别	期初余额	本期变动金额				期末余额
		计提	收回或转回	核销	其他	
应收票据坏账准备	1,064,594.92	501,553.38	0.00			1,566,148.30
合计	1,064,594.92	501,553.38	0.00	0.00	0.00	1,566,148.30

其中本期坏账准备收回或转回金额重要的：

适用 不适用

(4) 期末公司已质押的应收票据

单位：元

项目	期末已质押金额
银行承兑票据	1,345,043.50
商业承兑票据	0.00

合计	1,345,043.50
----	--------------

(5) 期末公司已背书或贴现且在资产负债表日尚未到期的应收票据

单位：元

项目	期末终止确认金额	期末未终止确认金额
银行承兑票据		101,803,651.86
合计		101,803,651.86

3、应收账款

(1) 按账龄披露

单位：元

账龄	期末账面余额	期初账面余额
1 年以内（含 1 年）	483,794,408.68	413,944,437.27
1 至 2 年	14,965,130.13	7,174,680.07
3 年以上	6,185,398.04	6,185,398.04
3 至 4 年		1,840,975.10
4 至 5 年	6,185,398.04	4,344,422.94
合计	504,944,936.85	427,304,515.38

(2) 按坏账计提方法分类披露

单位：元

类别	期末余额					期初余额				
	账面余额		坏账准备		账面价值	账面余额		坏账准备		账面价值
	金额	比例	金额	计提比例		金额	比例	金额	计提比例	
按单项计提坏账准备的应收账款	6,185,398.04	1.22%	6,185,398.04	100.00%	0.00	6,185,398.04	1.45%	6,185,398.04	100.00%	
其中：										
按组合计提坏账准备的应收账款	498,759,538.81	98.78%	25,686,233.44	5.15%	473,073,305.37	421,119,117.34	98.55%	21,414,689.87	5.09%	399,704,427.47
其中：										
合计	504,944,936.85	100.00%	31,871,631.48	6.31%	473,073,305.37	427,304,515.38	100.00%	27,600,087.91	6.46%	399,704,427.47

按单项计提坏账准备类别名称：

单位：元

名称	期初余额		期末余额			
	账面余额	坏账准备	账面余额	坏账准备	计提比例	计提理由
扬州乘亿光电贸易有限公司	6,185,398.04	6,185,398.04	6,185,398.04	6,185,398.04	100.00%	见本节十七、其他重要事项之1、其他之（二）未决诉讼
合计	6,185,398.04	6,185,398.04	6,185,398.04	6,185,398.04		

按组合计提坏账准备类别名称：

单位：元

名称	期末余额		
	账面余额	坏账准备	计提比例
1年以内（含1年）	483,794,408.68	24,189,720.43	5.00%
1至2年	14,965,130.13	1,496,513.01	10.00%
合计	498,759,538.81	25,686,233.44	

确定该组合依据的说明：

如是按照预期信用损失一般模型计提应收账款坏账准备：

适用 不适用

（3）本期计提、收回或转回的坏账准备情况

本期计提坏账准备情况：

单位：元

类别	期初余额	本期变动金额				期末余额
		计提	收回或转回	核销	其他	
应收账款坏账准备	27,600,087.91	4,271,597.15		53.58		31,871,631.48
合计	27,600,087.91	4,271,597.15	0.00	53.58	0.00	31,871,631.48

其中本期坏账准备收回或转回金额重要的：

单位：元

单位名称	收回或转回金额	转回原因	收回方式	确定原坏账准备计提比例的依据及其合理性
不适用				

（4）本期实际核销的应收账款情况

单位：元

项目	核销金额
实际核销的应收账款	53.58

其中重要的应收账款核销情况：

单位：元

单位名称	应收账款性质	核销金额	核销原因	履行的核销程序	款项是否由关联
------	--------	------	------	---------	---------

					交易产生
不适用					

应收账款核销说明：

(5) 按欠款方归集的期末余额前五名的应收账款和合同资产情况

单位：元

单位名称	应收账款期末余额	合同资产期末余额	应收账款和合同资产期末余额	占应收账款和合同资产期末余额合计数的比例	应收账款坏账准备和合同资产减值准备期末余额
第一名	109,202,253.75	0.00	109,202,253.75	21.63%	5,460,112.69
第二名	49,409,230.12	0.00	49,409,230.12	9.79%	3,147,091.76
第三名	47,352,876.26	0.00	47,352,876.26	9.38%	2,367,643.81
第四名	24,224,817.06	0.00	24,224,817.06	4.80%	1,211,240.85
第五名	22,242,154.79	0.00	22,242,154.79	4.40%	1,112,107.74
合计	252,431,331.98	0.00	252,431,331.98	50.00%	13,298,196.85

4、应收款项融资

(1) 应收款项融资分类列示

单位：元

项目	期末余额	期初余额
银行承兑汇票	42,977,740.19	38,771,946.94
合计	42,977,740.19	38,771,946.94

(2) 按坏账计提方法分类披露

单位：元

类别	期末余额					期初余额				
	账面余额		坏账准备		账面价值	账面余额		坏账准备		账面价值
	金额	比例	金额	计提比例		金额	比例	金额	计提比例	
其中：										
按组合计提坏账准备	42,977,740.19	100.00%	0.00		42,977,740.19	38,771,946.94	100.00%			38,771,946.94
其中：										
银行承兑汇票	42,977,740.19	100.00%	0.00		42,977,740.19	38,771,946.94	100.00%			38,771,946.94
合计	42,977,740.19	100.00%			42,977,740.19	38,771,946.94	100.00%			38,771,946.94

按预期信用损失一般模型计提坏账准备

单位：元

坏账准备	第一阶段	第二阶段	第三阶段	合计
	未来 12 个月预期信用损失	整个存续期预期信用损失（未发生信用减值）	整个存续期预期信用损失（已发生信用减值）	

2024 年 1 月 1 日余额 在本期				
-------------------------	--	--	--	--

各阶段划分依据和坏账准备计提比例

对本期发生损失准备变动的应收款项融资账面余额显著变动的情况说明：

(3) 期末公司已质押的应收款项融资

单位：元

项目	期末已质押金额
银行承兑票据	684,001.43
合计	684,001.43

(4) 期末公司已背书或贴现且在资产负债表日尚未到期的应收款项融资

单位：元

项目	期末终止确认金额	期末未终止确认金额
银行承兑汇票	274,452,853.16	
合计	274,452,853.16	

(5) 应收款项融资本期增减变动及公允价值变动情况

项目	期初数	本期公允价值 变动损益	计入权益的 累计公允价 值变动	本期计 提的减 值	本期购买金额	本期出售金额	其他 变动	期末数
应收款项融资	38,771,946.94	-	-	-	342,120,223.58	337,914,430.33	-	42,977,740.19
上述合计	38,771,946.94	-	-	-	342,120,223.58	337,914,430.33	-	42,977,740.19

5、其他应收款

单位：元

项目	期末余额	期初余额
其他应收款	1,744,812.72	1,967,971.82
合计	1,744,812.72	1,967,971.82

(1) 其他应收款

1) 其他应收款按款项性质分类情况

单位：元

款项性质	期末账面余额	期初账面余额
押金及保证金	1,523,178.00	1,623,178.00
应收租金及水电费	129,012.84	525,438.35
员工备用金	267,259.54	17,877.52
出口退税		
其他	8,388.90	
合计	1,927,839.28	2,166,493.87

2) 按账龄披露

单位：元

账龄	期末账面余额	期初账面余额
1 年以内（含 1 年）	1,321,875.28	1,482,986.66
1 至 2 年	465,123.00	543,452.21
2 至 3 年	140,841.00	140,055.00
合计	1,927,839.28	2,166,493.87

3) 按坏账计提方法分类披露

适用 不适用

单位：元

类别	期末余额					期初余额				
	账面余额		坏账准备		账面价值	账面余额		坏账准备		账面价值
	金额	比例	金额	计提比例		金额	比例	金额	计提比例	
其中：										
按组合计提坏账准备	1,927,839.28	100.00%	183,026.56	9.49%	1,744,812.72	2,166,493.87	100.00%	198,522.05	9.16%	1,967,971.82
其中：										
按账龄组合	1,927,839.28	100.00%	183,026.56	9.49%	1,744,812.72	2,166,493.87	100.00%	198,522.05	9.16%	1,967,971.82
合计	1,927,839.28	100.00%	183,026.56	9.49%	1,744,812.72	2,166,493.87	100.00%	198,522.05	9.16%	1,967,971.82

按组合计提坏账准备类别名称：

单位：元

名称	期末余额		
	账面余额	坏账准备	计提比例
1 年以内（含 1 年）	1,321,875.28	66,093.76	5.00%
1 至 2 年	465,123.00	46,512.30	10.00%
2 至 3 年	140,841.00	70,420.50	50.00%
合计	1,927,839.28	183,026.56	

确定该组合依据的说明：

按预期信用损失一般模型计提坏账准备：

单位：元

坏账准备	第一阶段	第二阶段	第三阶段	合计
	未来 12 个月预期信用损失	整个存续期预期信用损失(未发生信用减值)	整个存续期预期信用损失(已发生信用减值)	
2024 年 1 月 1 日余额	198,522.05			198,522.05
2024 年 1 月 1 日余额在本期				
本期计提	-15,495.49			-15,495.49
2024 年 6 月 30 日余额	183,026.56			183,026.56

各阶段划分依据和坏账准备计提比例

损失准备本期变动金额重大的账面余额变动情况

适用 不适用

4) 本期计提、收回或转回的坏账准备情况

本期计提坏账准备情况：

单位：元

类别	期初余额	本期变动金额				期末余额
		计提	收回或转回	转销或核销	其他	
坏账准备	198,522.05	-15,495.49				183,026.56
合计	198,522.05	-15,495.49				183,026.56

其中本期坏账准备转回或收回金额重要的：

单位：元

单位名称	收回或转回金额	转回原因	收回方式	确定原坏账准备计提比例的依据及其合理性

5) 按欠款方归集的期末余额前五名的其他应收款情况

单位：元

单位名称	款项的性质	期末余额	账龄	占其他应收款期末余额合计数的比例	坏账准备期末余额
第一名	押金及保证金	1,383,123.00	2 年以内	71.74%	92,412.30
第二名	员工备用金	150,000.00	1 年以内	7.78%	7,500.00
第三名	押金及保证金	140,055.00	3 年以内	7.26%	70,027.50
第四名	应收租金及水电费	108,174.16	1 年以内	5.61%	5,408.69
第五名	员工备用金	55,000.00	1 年以内	2.85%	2,750.00
合计		1,836,352.16		95.24%	178,098.49

6、预付款项

(1) 预付款项按账龄列示

单位：元

账龄	期末余额		期初余额	
	金额	比例	金额	比例
1 年以内	12,025,505.26	99.81%	10,211,356.30	99.88%
1 至 2 年	19,525.52	0.16%	3,552.24	0.03%
2 至 3 年	3,552.24	0.03%		
3 年以上			8,775.00	0.09%
合计	12,048,583.02		10,223,683.54	

账龄超过 1 年且金额重要的预付款项未及时结算原因的说明：

(2) 按预付对象归集的期末余额前五名的预付款情况

单位名称	与本公司关系	期末余额	账龄	占总额的比例 (%)
第一名	非关联方	5,823,881.92	一年以内	48.34%
第二名	非关联方	3,102,836.00	一年以内	25.75%
第三名	非关联方	2,605,232.93	一年以内	21.62%
第四名	非关联方	223,969.02	一年以内	1.86%
第五名	非关联方	112,724.00	一年以内	0.94%
合计		11,868,643.87	-	98.51%

其他说明:

7、存货

公司是否需要遵守房地产行业的披露要求

否

(1) 存货分类

单位: 元

项目	期末余额			期初余额		
	账面余额	存货跌价准备 或合同履约成 本减值准备	账面价值	账面余额	存货跌价准备 或合同履约成 本减值准备	账面价值
原材料	55,912,692.42	1,035,273.52	54,877,418.90	61,832,427.60	1,193,863.16	60,638,564.44
在产品	83,664,294.32	824,924.52	82,839,369.80	76,883,646.08	986,540.51	75,897,105.57
库存商品	94,966,811.37	7,380,529.26	87,586,282.11	84,696,102.09	7,881,388.63	76,814,713.46
周转材料	20,213,137.45	279,617.50	19,933,519.95	14,807,240.57	279,617.50	14,527,623.07
发出商品	14,998,552.95	2,838,622.94	12,159,930.01	4,567,220.04	468,218.59	4,099,001.45
合计	269,755,488.51	12,358,967.74	257,396,520.77	242,786,636.38	10,809,628.39	231,977,007.99

(2) 确认为存货的数据资源

单位: 元

项目	外购的数据资源存货	自行加工的数据资源 存货	其他方式取得的数据 资源存货	合计

(3) 存货跌价准备和合同履约成本减值准备

单位：元

项目	期初余额	本期增加金额		本期减少金额		期末余额
		计提	其他	转回或转销	其他	
原材料	1,193,863.16	0.00		158,589.64		1,035,273.52
在产品	986,540.51	669,565.34		831,181.33		824,924.52
库存商品	7,881,388.63	2,598,816.14		3,099,675.51		7,380,529.26
周转材料	279,617.50					279,617.50
发出商品	468,218.59	2,802,012.15		431,607.80		2,838,622.94
合计	10,809,628.39	6,070,393.63	0.00	4,521,054.28	0.00	12,358,967.74

按组合计提存货跌价准备

单位：元

组合名称	期末			期初		
	期末余额	跌价准备	跌价准备计提比例	期初余额	跌价准备	跌价准备计提比例
不适用						

按组合计提存货跌价准备的计提标准

8、其他流动资产

单位：元

项目	期末余额	期初余额
待抵扣增值税净额	13,943,673.17	3,283,872.81
一年内待摊设备维保费	2,737,427.34	3,572,305.75
房屋及设备保险费	58,163.93	183,688.43
合计	16,739,264.44	7,039,866.99

其他说明：

9、投资性房地产

(1) 采用成本计量模式的投资性房地产

适用 不适用

单位：元

项目	房屋、建筑物	土地使用权	在建工程	合计
一、账面原值				
1. 期初余额	4,708,675.10	8,069,098.75		12,777,773.85
2. 本期增加金额				
(1) 外购				
(2) 存货\固定资产\在建工程转入				
(3) 企业合				

并增加				
3. 本期减少金额				
(1) 处置				
(2) 其他转出				
4. 期末余额	4,708,675.10	8,069,098.75		12,777,773.85
二、累计折旧和累计摊销				
1. 期初余额	3,787,144.59	2,685,570.35		6,472,714.94
2. 本期增加金额	111,830.70	81,764.82		193,595.52
(1) 计提或摊销	111,830.70	81,764.82		193,595.52
3. 本期减少金额				
(1) 处置				
(2) 其他转出				
4. 期末余额	3,898,975.29	2,767,335.17		6,666,310.46
三、减值准备				
1. 期初余额				
2. 本期增加金额				
(1) 计提				
3. 本期减少金额				
(1) 处置				
(2) 其他转出				
4. 期末余额				
四、账面价值				
1. 期末账面价值	809,699.81	5,301,763.58		6,111,463.39
2. 期初账面价值	921,530.51	5,383,528.40		6,305,058.91

可收回金额按公允价值减去处置费用后的净额确定

适用 不适用

可收回金额按预计未来现金流量的现值确定

适用 不适用

前述信息与以前年度减值测试采用的信息或外部信息明显不一致的差异原因

公司以前年度减值测试采用信息与当年实际情况明显不一致的差异原因

其他说明：

(2) 采用公允价值计量模式的投资性房地产

适用 不适用

10、固定资产

单位：元

项目	期末余额	期初余额
固定资产	617,753,192.14	643,111,426.45
固定资产清理	0.00	0.00
合计	617,753,192.14	643,111,426.45

(1) 固定资产情况

单位：元

项目	房屋及建筑物	机器设备	运输工具	电子设备及其他	合计
一、账面原值：					
1. 期初余额	288,090,315.34	643,120,019.16	11,237,796.62	11,724,948.09	954,173,079.21
2. 本期增加金额	625,385.93	4,374,198.75	1,921,492.14	581,587.51	7,502,664.33
(1) 购置	625,385.93	1,841,504.88	1,921,492.14	581,587.51	4,969,970.46
(2) 在建工程转入		2,532,693.87			2,532,693.87
(3) 企业合并增加					
3. 本期减少金额			196,164.79		196,164.79
(1) 处置或报废			196,164.79		196,164.79
4. 期末余额	288,715,701.27	647,494,217.91	12,963,123.97	12,306,535.60	961,479,578.75
二、累计折旧					
1. 期初余额	56,710,505.82	240,776,541.17	7,957,067.38	5,617,538.39	311,061,652.76
2. 本期增加金额	4,791,082.82	26,646,139.79	550,058.08	863,809.71	32,851,090.40
(1) 计提	4,791,082.82	26,646,139.79	550,058.08	863,809.71	32,851,090.40
3. 本期减少金额			186,356.55		186,356.55
(1) 处置或报废			186,356.55		186,356.55
4. 期末余额	61,501,588.64	267,422,680.96	8,320,768.91	6,481,348.10	343,726,386.61
三、减值准备					
1. 期初余额					
2. 本期增加金额					
(1) 计					

提					
3. 本期减少金额					
(1) 处置或报废					
4. 期末余额					
四、账面价值					
1. 期末账面价值	227,214,112.63	380,071,536.95	4,642,355.06	5,825,187.50	617,753,192.14
2. 期初账面价值	231,379,809.52	402,343,477.99	3,280,729.24	6,107,409.70	643,111,426.45

(2) 未办妥产权证书的固定资产情况

单位：元

项目	账面价值	未办妥产权证书的原因
PCB 车间	77,673,935.75	正在办理中
原材料仓库	10,001,969.19	正在办理中
PCB 项目废水处理车间	10,311,951.77	正在办理中
合计	97,987,856.71	

其他说明

(3) 固定资产的减值测试情况

适用 不适用

11、在建工程

单位：元

项目	期末余额	期初余额
在建工程	222,187,308.61	161,822,847.48
工程物资	0.00	0.00
合计	222,187,308.61	161,822,847.48

(1) 在建工程情况

单位：元

项目	期末余额			期初余额		
	账面余额	减值准备	账面价值	账面余额	减值准备	账面价值
待安装 PCB 设备	70,952,581.66	0.00	70,952,581.66	48,037,897.85	0.00	48,037,897.85
高档电解铜箔生产线改扩建项目（一期）	114,519,168.31	0.00	114,519,168.31	95,918,915.12	0.00	95,918,915.12
研发中心项目	19,772,064.00	0.00	19,772,064.00	2,260,223.57	0.00	2,260,223.57
2#、3#宿舍	15,751,158.4	0.00	15,751,158.4	15,201,012.2	0.00	15,201,012.2

	9		9	7		7
其他项目	1,192,336.15	0.00	1,192,336.15	404,798.67	0.00	404,798.67
合计	222,187,308.61	0.00	222,187,308.61	161,822,847.48	0.00	161,822,847.48

(2) 重要在建工程项目本期变动情况

单位：元

项目名称	预算数	期初余额	本期增加金额	本期转入固定资产金额	本期其他减少金额	期末余额	工程累计投入占预算比例	工程进度	利息资本化累计金额	其中：本期利息资本化金额	本期利息资本化率	资金来源
待安装 PCB 设备	不适用	48,037,897.85	23,065,657.26	150,973.45	0.00	70,952,581.66	0.00%	不适用	0.00	0.00	0.00%	其他
高档电解铜箔生产线改扩建项目（一期）	557,218,900.00	95,918,915.12	18,600,253.19	0.00	0.00	114,519,168.31	23.22%	23.22%	0.00	0.00	0.00%	其他
研发中心项目	58,928,100.00	2,260,223.57	19,772,064.00	2,260,223.57	0.00	19,772,064.00	64.17%	64.17%	0.00	0.00	0.00%	其他
2#、3#宿舍	18,257,700.00	15,201,012.27	550,146.22	0.00	0.00	15,751,158.49	94.04%	94.04%	0.00	0.00	0.00%	其他
合计	634,404,700.00	161,418,048.81	61,988,120.67	2,411,197.02	0.00	220,994,972.46			0.00	0.00	0.00%	

(3) 在建工程的减值测试情况

适用 不适用

12、使用权资产

(1) 使用权资产情况

单位：元

项目	办公室租赁	合计
一、账面原值		
1. 期初余额	1,524,947.51	1,524,947.51
2. 本期增加金额		
3. 本期减少金额		

4. 期末余额	1,524,947.51	1,524,947.51
二、累计折旧		
1. 期初余额	1,277,658.78	1,277,658.78
2. 本期增加金额	247,288.73	247,288.73
(1) 计提	247,288.73	247,288.73
3. 本期减少金额		
(1) 处置		
4. 期末余额	1,524,947.51	1,524,947.51
三、减值准备		
1. 期初余额		
2. 本期增加金额		
(1) 计提		
3. 本期减少金额		
(1) 处置		
4. 期末余额		
四、账面价值		
1. 期末账面价值	0.00	0.00
2. 期初账面价值	247,288.73	247,288.73

(2) 使用权资产的减值测试情况

适用 不适用

其他说明：

13、无形资产

(1) 无形资产情况

单位：元

项目	土地使用权	专利权	非专利技术	软件	合计
一、账面原值					
1. 期初余额	53,147,155.53			1,521,079.06	54,668,234.59
2. 本期增加金额				69,275.34	69,275.34
(1) 购置				69,275.34	69,275.34
(2) 内部研发					
(3) 企业合并增加					

3. 本期减少金额					
(1) 处置					
4. 期末余额	53,147,155.53			1,590,354.40	54,737,509.93
二、累计摊销					
1. 期初余额	16,239,723.69			498,529.26	16,738,252.95
2. 本期增加金额	531,471.54			79,026.22	610,497.76
(1) 计提	531,471.54			79,026.22	610,497.76
3. 本期减少金额					
(1) 处置					
4. 期末余额	16,771,195.23			577,555.48	17,348,750.71
三、减值准备					
1. 期初余额					
2. 本期增加金额					
(1) 计提					
3. 本期减少金额					
(1) 处置					
4. 期末余额					
四、账面价值					
1. 期末账面价值	36,375,960.30			1,012,798.92	37,388,759.22
2. 期初账面价值	36,907,431.84			1,022,549.80	37,929,981.64

本期末通过公司内部研发形成的无形资产占无形资产余额的比例

14、长期待摊费用

单位：元

项目	期初余额	本期增加金额	本期摊销金额	其他减少金额	期末余额
厂区景观建设费	272,084.78		44,866.98		227,217.80
装修费等	1,092.33		1,092.33		0.00
合计	273,177.11		45,959.31		227,217.80

其他说明

15、递延所得税资产/递延所得税负债

(1) 未经抵销的递延所得税资产

单位：元

项目	期末余额		期初余额	
	可抵扣暂时性差异	递延所得税资产	可抵扣暂时性差异	递延所得税资产
资产减值准备	45,979,774.08	6,896,339.77	39,672,833.27	5,950,924.99
可抵扣亏损	205,680,650.39	30,852,097.55	200,172,216.31	30,025,832.45
递延收益	2,134,464.78	320,169.72	2,449,274.94	367,391.24
节能环保设备	20,782,139.05	2,078,213.91	20,782,139.05	2,078,213.91
租赁负债			233,440.27	35,016.04
合计	274,577,028.30	40,146,820.95	263,309,903.84	38,457,378.63

(2) 未经抵销的递延所得税负债

单位：元

项目	期末余额		期初余额	
	应纳税暂时性差异	递延所得税负债	应纳税暂时性差异	递延所得税负债
固定资产加速折旧	75,836,374.58	11,375,456.19	78,675,646.67	11,801,347.00
使用权资产			247,288.73	37,093.31
合计	75,836,374.58	11,375,456.19	78,922,935.40	11,838,440.31

(3) 以抵销后净额列示的递延所得税资产或负债

单位：元

项目	递延所得税资产和负债期末互抵金额	抵销后递延所得税资产或负债期末余额	递延所得税资产和负债期初互抵金额	抵销后递延所得税资产或负债期初余额
递延所得税资产		40,146,820.95		38,457,378.63
递延所得税负债		11,375,456.19		11,838,440.31

16、其他非流动资产

单位：元

项目	期末余额			期初余额		
	账面余额	减值准备	账面价值	账面余额	减值准备	账面价值
长期资产的预付款项	40,352,671.77		40,352,671.77	24,482,402.16		24,482,402.16
售后租回保证金	6,630,000.00		6,630,000.00	6,630,000.00		6,630,000.00
合计	46,982,671.77	0.00	46,982,671.77	31,112,402.16	0.00	31,112,402.16

其他说明：

17、所有权或使用权受到限制的资产

单位：元

项目	期末	期初
----	----	----

	账面余额	账面价值	受限类型	受限情况	账面余额	账面价值	受限类型	受限情况
货币资金	82,245,986.91	82,245,986.91	保证金	银行承兑汇票保证金、信用证保证金	58,428,871.18	58,428,871.18	保证金	银行承兑汇票保证金、信用证保证金
应收票据	101,803,651.86	101,803,651.86	已贴现或背书	期末已背书或贴现未终止确认的商业汇票	133,477,564.43	133,477,564.43	已贴现或背书	期末已背书或贴现未终止确认的商业汇票
固定资产	251,998,796.09	153,179,687.04	抵押	开立银行承兑汇票及国际信用证抵押、售后回租	251,896,841.97	158,686,218.74	抵押	开立银行承兑汇票及国际信用证抵押、售后回租
无形资产	53,147,155.53	36,375,960.30	抵押	开立国际信用证抵押	53,147,155.53	36,907,431.84	抵押	开立国际信用证抵押
应收票据	1,345,043.50	1,345,043.50	质押	开立银行承兑汇票质押	810,000.00	810,000.00	质押	开立银行承兑汇票质押
投资性房地产	12,777,773.85	6,111,463.39	政府征收范围内的房产	受限事项详见本节十七、其他重要事项之（一）土地房屋征收	12,777,773.85	6,305,058.91	政府征收范围内的房产	受限事项详见本节十七、其他重要事项之（一）土地房屋征收
合计	503,318,407.74	381,061,793.00			510,538,206.96	394,615,145.10		

其他说明：

18、短期借款

（1）短期借款分类

单位：元

项目	期末余额	期初余额
保证借款	110,000,000.00	
借款利息	100,833.00	
票据贴现	35,894,318.24	91,143,476.22
合计	145,995,151.24	91,143,476.22

短期借款分类的说明：

19、应付票据

单位：元

种类	期末余额	期初余额
银行承兑汇票	210,542,985.11	149,607,116.54
信用证	59,373,489.52	10,461,368.69

合计	269,916,474.63	160,068,485.23
----	----------------	----------------

本期末已到期未支付的应付票据总额为元，到期未付的原因为。

20、应付账款

(1) 应付账款列示

单位：元

项目	期末余额	期初余额
1 年以内（含 1 年）	89,972,774.00	73,881,729.90
1-2 年（含 2 年）	23,516,799.34	39,820,474.96
2-3 年（含 3 年）	2,751,428.94	815,343.95
3 年以上	548,084.00	463,440.14
合计	116,789,086.28	114,980,988.95

21、其他应付款

单位：元

项目	期末余额	期初余额
其他应付款	1,150,012.62	1,095,773.53
合计	1,150,012.62	1,095,773.53

(1) 其他应付款

1) 按款项性质列示其他应付款

单位：元

项目	期末余额	期初余额
应付利息		
应付股利		
其他应付款	1,150,012.62	1,095,773.53
合计	1,150,012.62	1,095,773.53

22、合同负债

单位：元

项目	期末余额	期初余额
预收款项	181,116.31	66,516.51
合计	181,116.31	66,516.51

账龄超过 1 年的重要合同负债

单位：元

项目	期末余额	未偿还或结转的原因
不适用		

报告期内账面价值发生重大变动的金额和原因

单位：元

项目	变动金额	变动原因
不适用		

23、应付职工薪酬

(1) 应付职工薪酬列示

单位：元

项目	期初余额	本期增加	本期减少	期末余额
一、短期薪酬	10,928,974.90	47,583,942.10	51,561,094.39	6,951,822.61
二、离职后福利-设定提存计划	0.00	3,277,683.80	3,277,683.80	0.00
三、辞退福利	0.00	0.00	0.00	0.00
四、一年内到期的其他福利	0.00	0.00	0.00	0.00
合计	10,928,974.90	50,861,625.90	54,838,778.19	6,951,822.61

(2) 短期薪酬列示

单位：元

项目	期初余额	本期增加	本期减少	期末余额
1、工资、奖金、津贴和补贴	10,928,974.90	41,836,087.60	45,813,239.89	6,951,822.61
2、职工福利费		3,098,456.59	3,098,456.59	0.00
3、社会保险费		1,733,522.69	1,733,522.69	0.00
其中：医疗保险费		1,559,356.97	1,559,356.97	0.00
工伤保险费		162,036.56	162,036.56	0.00
生育保险费		1,780.90	1,780.90	0.00
雇主责任险		10,348.26	10,348.26	0.00
4、住房公积金		868,265.00	868,265.00	0.00
5、工会经费和职工教育经费		47,610.22	47,610.22	
合计	10,928,974.90	47,583,942.10	51,561,094.39	6,951,822.61

(3) 设定提存计划列示

单位：元

项目	期初余额	本期增加	本期减少	期末余额
1、基本养老保险		3,177,688.10	3,177,688.10	0.00
2、失业保险费		99,995.70	99,995.70	0.00
3、企业年金缴费				0.00
合计	0.00	3,277,683.80	3,277,683.80	0.00

其他说明：

24、应交税费

单位：元

项目	期末余额	期初余额
增值税		1,333.34
个人所得税	54,238.75	76,715.92
城市维护建设税		93.33
教育费附加		40.00
地方教育附加		26.67
房产税	675,059.50	675,055.20
印花税	63,853.13	66,471.15
土地使用税	283,448.30	283,448.30
环保税	10,141.50	3,980.22
残疾人保障金		244,401.57
合计	1,086,741.18	1,351,565.70

其他说明

25、一年内到期的非流动负债

单位：元

项目	期末余额	期初余额
一年内到期的长期应付款	12,268,515.90	22,372,982.01
一年内到期的租赁负债		233,440.27
合计	12,268,515.90	22,606,422.28

其他说明：

26、其他流动负债

单位：元

项目	期末余额	期初余额
已背书未终止确认的应收票据	65,909,333.62	41,107,914.74
待转销项税	23,545.12	8,647.15
合计	65,932,878.74	41,116,561.89

短期应付债券的增减变动：

单位：元

债券名称	面值	票面利率	发行日期	债券期限	发行金额	期初余额	本期发行	按面值计提利息	溢折价摊销	本期偿还		期末余额	是否违约
合计													

其他说明：

27、长期应付款

单位：元

项目	期末余额	期初余额

长期应付款	0.00	977,681.86
合计	0.00	977,681.86

(1) 按款项性质列示长期应付款

单位：元

项目	期末余额	期初余额
售后回租	0.00	977,681.86

其他说明：

28、递延收益

单位：元

项目	期初余额	本期增加	本期减少	期末余额	形成原因
固定资产投资工业技术改造	1,482,457.54	0.00	185,307.24	1,297,150.30	政府补助
主导产业新增技改投资项目奖励	583,080.00	0.00	81,360.00	501,720.00	政府补助
中国制造 2025 专项资金	313,333.13	0.00	40,000.02	273,333.11	政府补助
燃煤锅炉煤改气奖励资金	61,833.07	0.00	7,000.02	54,833.05	政府补助
商务发展资金进口贴息	8,571.20	0.00	1,142.88	7,428.32	政府补助
合计	2,449,274.94	0.00	314,810.16	2,134,464.78	

其他说明：

29、股本

单位：元

	期初余额	本次变动增减(+、-)					期末余额
		发行新股	送股	公积金转股	其他	小计	
股份总数	169,066,667.00						169,066,667.00

其他说明：

30、资本公积

单位：元

项目	期初余额	本期增加	本期减少	期末余额
资本溢价（股本溢价）	1,172,897,006.17			1,172,897,006.17
合计	1,172,897,006.17			1,172,897,006.17

其他说明，包括本期增减变动情况、变动原因说明：

31、库存股

单位：元

项目	期初余额	本期增加	本期减少	期末余额
库存股	0.00	35,900,000.00		35,900,000.00
合计		35,900,000.00		35,900,000.00

其他说明，包括本期增减变动情况、变动原因说明：

32、盈余公积

单位：元

项目	期初余额	本期增加	本期减少	期末余额
法定盈余公积	32,542,604.35			32,542,604.35
合计	32,542,604.35			32,542,604.35

盈余公积说明，包括本期增减变动情况、变动原因说明：

33、未分配利润

单位：元

项目	本期	上期
调整前上期末未分配利润	241,330,245.44	292,881,804.62
调整后期初未分配利润	241,330,245.44	292,881,804.62
加：本期归属于母公司所有者的净利润	3,022,213.11	-11,101,012.38
应付普通股股利		18,597,333.37
期末未分配利润	244,352,458.55	263,183,458.87

调整期初未分配利润明细：

- 1)、由于《企业会计准则》及其相关新规定进行追溯调整，影响期初未分配利润 0.00 元。
- 2)、由于会计政策变更，影响期初未分配利润 0.00 元。
- 3)、由于重大会计差错更正，影响期初未分配利润 0.00 元。
- 4)、由于同一控制导致的合并范围变更，影响期初未分配利润 0.00 元。
- 5)、其他调整合计影响期初未分配利润 0.00 元。

34、营业收入和营业成本

单位：元

项目	本期发生额		上期发生额	
	收入	成本	收入	成本
主营业务	660,946,161.13	646,295,352.24	581,928,391.55	570,327,891.31
其他业务	20,973,510.41	4,060,948.71	12,321,693.99	2,788,795.35
合计	681,919,671.54	650,356,300.95	594,250,085.54	573,116,686.66

营业收入、营业成本的分解信息：

单位：元

合同分类	分部 1		分部 2				合计	
	营业收入	营业成本	营业收入	营业成本	营业收入	营业成本	营业收入	营业成本
业务类型	681,919,671.54	650,356,300.95					681,919,671.54	650,356,300.95
其中：								

电子电路铜箔	497,382,731.98	475,630,400.75					497,382,731.98	475,630,400.75
PCB	152,686,234.52	160,805,360.64					152,686,234.52	160,805,360.64
铝基覆铜板	10,877,194.63	9,859,590.85					10,877,194.63	9,859,590.85
其他业务	20,973,510.41	4,060,948.71					20,973,510.41	4,060,948.71
按经营地区分类								
其中:								
市场或客户类型								
其中:								
合同类型								
其中:								
按商品转让的时间分类								
其中:								
按合同期限分类								
其中:								
按销售渠道分类								
其中:								
合计	681,919,671.54	650,356,300.95					681,919,671.54	650,356,300.95

与履约义务相关的信息:

项目	履行履约义务的时间	重要的支付条款	公司承诺转让商品的性质	是否为主要责任人	公司承担的预期将退还给客户的款项	公司提供的质量保证类型及相关义务
不适用						

其他说明

与分摊至剩余履约义务的交易价格相关的信息:

本报告期末已签订合同、但尚未履行或尚未履行完毕的履约义务所对应的收入金额为 0.00 元,其中,0.00 元预计将于年度确认收入,元预计将于年度确认收入,元预计将于年度确认收入。

合同中可变对价相关信息:

大合同变更或重大交易价格调整

单位:元

项目	会计处理方法	对收入的影响金额
不适用	不适用	

重大合同变更或重大交易价格调整

单位：元

项目	会计处理方法	对收入的影响金额
不适用	不适用	

其他说明

35、税金及附加

单位：元

项目	本期发生额	上期发生额
城市维护建设税		27.46
教育费附加		19.62
房产税	1,349,615.98	1,349,288.62
土地使用税	566,896.60	566,896.60
车船使用税	10,071.57	8,109.60
印花税	403,567.11	339,194.39
环境保护税	20,060.10	7,872.78
合计	2,350,211.36	2,271,409.07

其他说明：

36、管理费用

单位：元

项目	本期发生额	上期发生额
员工薪酬	2,648,540.77	2,438,389.67
折旧费用	1,565,167.42	1,419,157.71
中介机构费	955,561.94	1,107,851.86
无形资产摊销费用	495,894.28	606,882.54
专利及认证费	269,822.47	48,497.63
办公费	692,782.17	380,182.67
交通及差旅费	324,032.57	271,576.00
业务招待费	230,674.93	222,058.05
安保费	315,906.00	171,755.00
保险费	187,631.42	247,307.06
残疾人就业保障金		
修理费		
长期待摊费用摊销	45,959.31	100,249.56
其他	114,819.90	60,322.01
合计	7,846,793.18	7,074,229.76

其他说明

37、销售费用

单位：元

项目	本期发生额	上期发生额
员工薪酬	1,525,953.31	1,469,083.49
业务招待费	842,807.40	589,511.20
销售佣金	1,053,855.59	231,284.72

交通及差旅费	448,059.60	220,540.64
使用权资产折旧费用	277,861.51	237,533.80
办公费	123,151.52	126,702.05
折旧费用	26,328.96	19,435.16
租金及物业管理费		1,360.00
其他	54,384.12	18,759.96
合计	4,352,402.01	2,914,211.02

其他说明：

38、研发费用

单位：元

项目	本期发生额	上期发生额
直接材料	3,956,186.40	7,248,400.60
直接人工	5,810,781.67	5,812,261.61
水电气费	3,402,054.51	2,573,334.12
折旧费	2,296,431.50	1,795,658.29
其他费用	192,111.19	131,797.80
合计	15,657,565.27	17,561,452.42

其他说明

39、财务费用

单位：元

项目	本期发生额	上期发生额
利息支出	6,381,397.18	5,974,751.50
减：利息收入	2,629,417.60	3,226,595.13
汇兑损益	-1,105,153.64	-489,849.00
手续费支出	284,910.58	70,759.65
合计	2,931,736.52	2,329,067.02

其他说明

40、其他收益

单位：元

产生其他收益的来源	本期发生额	上期发生额
高新技术企业研发投入奖励	100,000.00	200,000.00
固定资产投资工业技术改造	185,307.24	185,307.24
重点群体就业抵免税额	74,650.00	0.00
用电成本补贴	173,984.00	0.00
稳岗补贴	219,813.05	0.00
主导产业新增技改投资项目奖励	81,360.00	81,360.00
进项税额加计抵减额	12,054,371.00	0.00
中国制造 2025 专项资金	40,000.02	40,000.02
专精特新中小企业奖	0.00	50,000.00
名牌产品奖励	0.00	50,000.00
岗前培训补贴金	56,500.00	30,000.00
个税手续费返还	27,456.47	25,834.64
燃煤锅炉煤改气奖励资金	7,000.02	7,000.02
专利资助	0.00	0.00
失业养老保险返还	0.00	3,000.00

商务发展资金进口贴息	1,142.88	1,142.88
创新平台奖励	200,000.00	0.00
合计	13,221,584.68	673,644.80

41、公允价值变动收益

单位：元

产生公允价值变动收益的来源	本期发生额	上期发生额
交易性金融资产	0.00	743,835.61
合计		743,835.61

其他说明：

42、信用减值损失

单位：元

项目	本期发生额	上期发生额
应收票据坏账损失	-501,553.38	6,318.06
应收账款坏账损失	-4,271,597.15	-2,336,114.62
其他应收款坏账损失	15,495.49	-89,725.84
合计	-4,757,655.04	-2,419,522.40

其他说明

43、资产减值损失

单位：元

项目	本期发生额	上期发生额
一、存货跌价损失及合同履约成本减值损失	-6,070,393.63	-3,724,567.71
合计	-6,070,393.63	-3,724,567.71

其他说明：

44、营业外收入

单位：元

项目	本期发生额	上期发生额	计入当期非经常性损益的金额
固定资产处置利得	29,129.81	0.00	29,129.81
无需支付的应付款项	32,850.20	0.00	32,850.20
其他	1,000.00	1,000.00	1,000.00
合计	62,980.01	1,000.00	62,980.01

其他说明：

45、营业外支出

单位：元

项目	本期发生额	上期发生额	计入当期非经常性损益的金额
----	-------	-------	---------------

固定资产毁损报废损失		8,575.73	
滞纳金		1,926.60	
赞助支出	11,000.00	14,000.00	11,000.00
其他	391.60	200.00	391.60
合计	11,391.60	24,702.33	11,391.60

其他说明：

46、所得税费用

(1) 所得税费用表

单位：元

项目	本期发生额	上期发生额
递延所得税费用	-2,152,426.44	-4,666,270.06
合计	-2,152,426.44	-4,666,270.06

(2) 会计利润与所得税费用调整过程

单位：元

项目	本期发生额
利润总额	869,786.67
按法定/适用税率计算的所得税费用	131,094.34
不可抵扣的成本、费用和损失的影响	65,114.01
研发费用加计扣除	-2,348,634.79
所得税费用	-2,152,426.44

其他说明：

47、现金流量表项目

(1) 与经营活动有关的现金

收到的其他与经营活动有关的现金

单位：元

项目	本期发生额	上期发生额
收到的政府补助	750,297.05	331,500.00
利息收入	3,202,507.76	1,056,298.14
代扣代缴个税手续费收入	27,456.47	25,834.64
营业外收入-其他	44,000.00	85,544.60
往来款	51,496.40	
合计	4,075,757.68	1,499,177.38

收到的其他与经营活动有关的现金说明：

支付的其他与经营活动有关的现金

单位：元

项目	本期发生额	上期发生额
研发费用	7,062,019.85	9,962,892.73
管理费用	2,885,404.81	2,426,376.64
营业费用	1,532,225.44	1,490,965.06

手续费支出	254,907.98	56,810.51
往来款	277,880.99	30,000.00
其他	5,000.00	14,200.00
合计	12,017,439.07	13,981,244.94

支付的其他与经营活动有关的现金说明：

(2) 与投资活动有关的现金

收到的其他与投资活动有关的现金

单位：元

项目	本期发生额	上期发生额
----	-------	-------

收到的重要的与投资活动有关的现金

单位：元

项目	本期发生额	上期发生额
不适用		

收到的其他与投资活动有关的现金说明：

支付的其他与投资活动有关的现金

单位：元

项目	本期发生额	上期发生额
支付建筑工程工资保证金		918,000.00
合计		918,000.00

支付的重要的与投资活动有关的现金

单位：元

项目	本期发生额	上期发生额
不适用		

支付的其他与投资活动有关的现金说明：

(3) 与筹资活动有关的现金

收到的其他与筹资活动有关的现金

单位：元

项目	本期发生额	上期发生额
收到的受限资金	55,750,472.84	36,060,305.30
合计	55,750,472.84	36,060,305.30

收到的其他与筹资活动有关的现金说明：

支付的其他与筹资活动有关的现金

单位：元

项目	本期发生额	上期发生额
支付的售后回租相关回款	98,655,868.54	38,320,522.63
支付的发行费用		5,000,000.00
支付租金及押金	239,653.58	292,629.82
合计	98,895,522.12	43,613,152.45

支付的其他与筹资活动有关的现金说明：

筹资活动产生的各项负债变动情况

适用 不适用

单位：元

项目	期初余额	本期增加		本期减少		期末余额
		现金变动	非现金变动	现金变动	非现金变动	
短期借款	91,143,476.22	110,000,000.00	35,995,151.24		91,143,476.22	145,995,151.24
租赁负债、售后回租（含一年内到期）	23,584,104.14		574,308.63	11,889,896.87		12,268,515.90
合计	114,727,580.36	110,000,000.00	36,569,459.87	11,889,896.87	91,143,476.22	158,263,667.14

(4) 以净额列报现金流量的说明

项目	相关事实情况	采用净额列报的依据	财务影响
不适用			

48、现金流量表补充资料

(1) 现金流量表补充资料

单位：元

补充资料	本期金额	上期金额
1. 将净利润调节为经营活动现金流量：		
净利润	3,022,213.11	-11,101,012.38
加：资产减值准备	10,828,048.67	6,144,090.11
固定资产折旧、油气资产折耗、生产性生物资产折旧	33,074,751.79	26,850,373.98
使用权资产折旧	247,288.73	247,288.80
无形资产摊销	692,262.58	688,740.96
长期待摊费用摊销	45,959.31	100,249.56
处置固定资产、无形资产和其他长期资产的损失（收益以“-”号填列）	-29,129.81	8,575.73
固定资产报废损失（收益以“-”号填列）		
公允价值变动损失（收益以“-”号填列）		-743,835.61
财务费用（收益以“-”号填列）	4,970,946.53	5,380,854.00
投资损失（收益以“-”号填列）		
递延所得税资产减少（增加以“-”号填列）	-1,689,442.32	-4,702,461.87
递延所得税负债增加（减少以“-”号填列）	-462,984.12	36,191.81
存货的减少（增加以“-”号	-48,963,273.60	-13,317,756.28

填列)		
经营性应收项目的减少(增加以“-”号填列)	-130,237,356.04	-11,288,905.33
经营性应付项目的增加(减少以“-”号填列)	99,109,344.07	-76,317,012.93
其他		
经营活动产生的现金流量净额	-29,391,371.10	-78,014,619.45
2. 不涉及现金收支的重大投资和筹资活动:		
债务转为资本		
一年内到期的可转换公司债券		
融资租入固定资产		
3. 现金及现金等价物净变动情况:		
现金的期末余额	201,599,742.02	238,681,808.66
减: 现金的期初余额	219,468,802.29	261,913,913.71
加: 现金等价物的期末余额		
减: 现金等价物的期初余额		
现金及现金等价物净增加额	-17,869,060.27	-23,232,105.05

(2) 现金和现金等价物的构成

单位: 元

项目	期末余额	期初余额
一、现金	201,599,742.02	219,468,802.29
其中: 库存现金	2,763.40	850.90
可随时用于支付的银行存款	201,596,978.62	219,467,951.39
三、期末现金及现金等价物余额	201,599,742.02	219,468,802.29

(3) 使用范围受限但仍属于现金及现金等价物列示的情况

单位: 元

项目	本期金额	上期金额	仍属于现金及现金等价物的理由
受限资金	82,245,986.91	37,527,599.59	保证金
应计利息	0.00	3,045,000.00	计提的大额存单和定期存款利息
合计	82,245,986.91	40,572,599.59	

49、外币货币性项目

(1) 外币货币性项目

单位: 元

项目	期末外币余额	折算汇率	期末折算人民币余额
货币资金			5,490,056.62
其中: 美元	770,339.63	7.1268	5,490,056.47

欧元	3.00	0.05	0.15
港币			
港币			
应收账款			26,171,039.24
其中：美元	3,672,200.60	7.1268	26,171,039.24
欧元			
港币			
应付账款			692,724.96
其中：美元	97,200.00	7.1268	692,724.96
欧元			
港币			
长期借款			
其中：美元			
欧元			
港币			

其他说明：

(2) 境外经营实体说明，包括对于重要的境外经营实体，应披露其境外主要经营地、记账本位币及选择依据，记账本位币发生变化的还应披露原因。

适用 不适用

50、租赁

(1) 本公司作为承租方

适用 不适用

未纳入租赁负债计量的可变租赁付款额

适用 不适用

简化处理的短期租赁或低价值资产的租赁费用

适用 不适用

本期简化处理的短期租赁和低价值资产的租赁费用，金额为 14,987.38 元。

涉及售后租回交易的情况

① 本公司 2021 年 12 月与平安国际融资租赁有限公司签订售后回租合同，租赁本金共计 33,330,000.00 元，租赁期间为 36 个月。2024 年半年度本公司偿还租赁本金 5,494,643.15 元，发生相关融资租赁费用 269,247.98 元。

② 本公司 2022 年 1 月与远东国际融资租赁有限公司签订售后回租合同，租赁本金共计 33,300,000.00 元，租赁期间为 36 个月。2024 年半年度本公司偿还租赁本金 5,587,504.82 元，发生相关融资租赁费用 302,095.18 元。

(2) 本公司作为出租方

作为出租人的经营租赁

适用 不适用

单位：元

项目	租赁收入	其中：未计入租赁收款额的可变租赁付款额相关的收入
出租房屋	13,333.33	
合计	13,333.33	

作为出租人的融资租赁

适用 不适用

未来五年每年未折现租赁收款额

适用 不适用

未折现租赁收款额与租赁投资净额的调节表

(3) 作为生产商或经销商确认融资租赁销售损益

适用 不适用

八、研发支出

单位：元

项目	本期发生额	上期发生额
直接材料	3,956,186.40	7,248,400.60
直接人工	5,810,781.67	5,812,261.61
水电气费	3,402,054.51	2,573,334.12
折旧费	2,296,431.50	1,795,658.29
其他费用	192,111.19	131,797.80
合计	15,657,565.27	17,561,452.42
其中：费用化研发支出	15,657,565.27	17,561,452.42

九、合并范围的变更

1、同一控制下企业合并

(1) 本期发生的同一控制下企业合并

单位：元

被合并方名称	企业合并中取得的权益比例	构成同一控制下企业合并的依据	合并日	合并日的确定依据	合并当期期初至合并日被合并方的收入	合并当期期初至合并日被合并方的净利润	比较期间被合并方的收入	比较期间被合并方的净利润
逸豪新材料（香港）有限公司	100.00%	持股 100%	2023 年 06 月 30 日	持股 100%	184,925.46	-8,513.57	184,925.46	-8,513.57

其他说明：

(2) 合并日被合并方资产、负债的账面价值

单位：元

	逸豪新材料（香港）有限公司	
	合并日	上期期末
资产：		
货币资金		
应收款项	176,302.78	0.00
存货		
固定资产		
无形资产		
递延所得税资产	765.52	
负债：		
借款		
应付款项	185,581.87	0.00
净资产	-8,513.57	
减：少数股东权益		
取得的净资产	-8,513.57	0.00

企业合并中承担的被合并方的或有负债：

其他说明：

十、在其他主体中的权益

1、在子公司中的权益

(1) 企业集团的构成

单位：元

子公司名称	注册资本	主要经营地	注册地	业务性质	持股比例		取得方式
					直接	间接	
逸豪新材料（香港）有限公司	1,000,000.00 ⁰⁰⁴	中国香港	中国香港	贸易	100.00%		新设

注：004 港币

在子公司的持股比例不同于表决权比例的说明：

不适用

持有半数或以下表决权但仍控制被投资单位、以及持有半数以上表决权但不控制被投资单位的依据：

不适用

对于纳入合并范围的重要的结构化主体，控制的依据：

不适用

确定公司是代理人还是委托人的依据:

不适用

其他说明:

十一、政府补助

1、涉及政府补助的负债项目

适用 不适用

单位：元

会计科目	期初余额	本期新增补助金额	本期计入营业外收入金额	本期转入其他收益金额	本期其他变动	期末余额	与资产/收益相关
固定资产投资工业技术改造	1,482,457.54	0.00	0.00	185,307.24	0.00	1,297,150.30	与资产相关
主导产业新增技改投资项目奖励	583,080.00	0.00	0.00	81,360.00	0.00	501,720.00	与资产相关
中国制造2025专项资金	313,333.13	0.00	0.00	40,000.02	0.00	273,333.11	与资产相关
燃煤锅炉煤改气奖励资金	61,833.07	0.00	0.00	7,000.02	0.00	54,833.05	与资产相关
商务发展资金进口贴息	8,571.20	0.00	0.00	1,142.88	0.00	7,428.32	与资产相关
合计	2,449,274.94	0.00	0.00	314,810.16	0.00	2,134,464.78	

2、计入当期损益的政府补助

适用 不适用

单位：元

会计科目	本期发生额	上期发生额
高新技术企业研发投入奖励	100,000.00	200,000.00
固定资产投资工业技术改造	185,307.24	185,307.24
重点群体就业抵免税额	74,650.00	0.00
用电成本补贴	173,984.00	0.00
稳岗补贴	219,813.05	0.00
主导产业新增技改投资项目奖励	81,360.00	81,360.00
中国制造2025专项资金	40,000.02	40,000.02
专精特新中小企业奖	0.00	50,000.00
名牌产品奖励	0.00	50,000.00
岗前培训补贴金	56,500.00	30,000.00
燃煤锅炉煤改气奖励资金	7,000.02	7,000.02
专利资助	0.00	0.00
失业养老保险返还	0.00	3,000.00
商务发展资金进口贴息	1,142.88	1,142.88
创新平台奖励	200,000.00	0.00
合计	1,139,757.21	647,810.16

其他说明

十二、与金融工具相关的风险

1、金融工具产生的各类风险

(1) 资产负债表日的各类金融资产的账面价值如下：

①2024 年 6 月 30 日

金融资产项目	以摊余成本计量的金融资产	以公允价值计量且其变动计入当期损益的金融资产	以公允价值计量且其变动计入其他综合收益的金融资产	合计
货币资金	283,845,728.93	-	-	283,845,728.93
应收票据	158,117,067.23	-	-	158,117,067.23
应收账款	473,073,305.37	-	-	473,073,305.37
应收款项融资	-	-	42,977,740.19	42,977,740.19
其他应收款	1,744,812.72	-	-	1,744,812.72

②2023 年 12 月 31 日

金融资产项目	以摊余成本计量的金融资产	以公允价值计量且其变动计入当期损益的金融资产	以公允价值计量且其变动计入其他综合收益的金融资产	合计
货币资金	278,455,798.47	-	-	278,455,798.47
应收票据	187,060,420.95	-	-	187,060,420.95
应收账款	399,704,427.47	-	-	399,704,427.47
应收款项融资	-	-	38,771,946.94	38,771,946.94
其他应收款	1,967,971.82	-	-	1,967,971.82

(2) 资产负债表日的各类金融负债的账面价值如下：

①2024 年 6 月 30 日

金融负债项目	以公允价值计量且其变动计入当期损益的金融负债	其他金融负债	合计
短期借款	-	145,995,151.24	145,995,151.24
应付票据	-	269,916,474.63	269,916,474.63
应付账款	-	116,789,086.28	116,789,086.28
其他应付款	-	1,150,012.62	1,150,012.62
一年内到期的非流动负债	-	12,268,515.90	12,268,515.90
其他流动负债（注）	-	65,932,878.74	65,932,878.74

长期应付款	-	0	0
-------	---	---	---

注：上表其他流动负债已扣除待转销项税金额。

②2023 年 12 月 31 日

金融负债项目	以公允价值计量且其变动计入当期损益的金融负债	其他金融负债	合计
短期借款	-	91,143,476.22	91,143,476.22
应付票据	-	160,068,485.23	160,068,485.23
应付账款	-	114,980,988.95	114,980,988.95
其他应付款	-	1,095,773.53	1,095,773.53
一年内到期的非流动负债	-	22,606,422.28	22,606,422.28
其他流动负债（注）	-	41,107,914.74	41,107,914.74
长期应付款	-	977,681.86	977,681.86

注：上表其他流动负债已扣除待转销项税金额。

2. 信用风险

信用风险，是指金融工具的不履行义务，造成另一方发生的财务损失的风险。

本公司对信用风险按组合分类进行管理。信用风险主要产生于银行存款和应收账款等。本公司银行存款主要存放于信用评级较高的银行，本公司预期银行存款不存在重大的信用风险。

对于应收账款，本公司设定相关政策以控制信用风险敞口。本公司基于对债务人的财务状况、信用记录及其它因素诸如目前市场状况等，评估债务人的信用资质，并设置相应欠款额度和信用期限。本公司承受的最大信用风险敞口为资产负债表中每项金融资产的账面金额。本公司没有提供任何可能令本公司承受信用风险的担保。

3. 流动风险

流动性风险，是指本公司以交付现金或其他金融资产的方式在履行结算义务时发生的资金短缺的风险。

管理流动风险时，本公司保持管理层认为充分的现金及现金等价物并对其进行监控，以满足本公司经营需要，并降低现金流量波动的影响。本公司管理层对银行借款的使用情况进行监控并确保遵守借款协议。

4. 市场风险

市场风险，是指金融工具的公允价值或未来现金流量因市场价格变动而发生波动的风险。市场风险主要包括外汇风险。

本公司面临的外汇变动风险主要与本公司的经营活动(当收支以不同于本公司记账本位币的外币结算时)有关。本公司因销售收到的外币一般加快结汇人民币入账周期，以控制汇率风险。

2、金融资产

(1) 转移方式分类

适用 不适用

单位：元

转移方式	已转移金融资产性质	已转移金融资产金额	终止确认情况	终止确认情况的判断依据
背书	应收票据中的银行承兑汇票	121,549,623.36	截至资产负债表日已背书未到期金额为65909333.62元未终止确认，其余已到期部分终止确认。	由于应收票据中的银行承兑汇票，信用等级相对不高，票据相关的信用风险和延期付款风险仍没有全部转移，故票据到期前未终止确认。
背书	应收款项融资中的银行承兑汇票	20,229,957.30	终止确认	由于应收款项融资中的银行承兑汇票信用等级较高，信用风险和延期付款风险很小，背书的银行承兑汇票视为票据所有权上的主要风险和报酬已经转移，故终止确认。
贴现	应收票据中的银行承兑汇票	157,600,248.55	截至资产负债表日已贴现未到期金额为35894318.24元未终止确认，其余已到期部分终止确认。	由于应收票据中的银行承兑汇票，信用等级相对不高，票据相关的信用风险和延期付款风险仍没有全部转移，故票据到期前未终止确认。
贴现	应收款项融资中的银行承兑汇票	306,191,565.33	终止确认	由于应收款项融资中的银行承兑汇票信用等级较高，信用风险和延期付款风险很小，贴现的银行承兑汇票视为票据所有权上的主要风险和报酬已经转移，故终止确认。
合计		605,571,394.54		

(2) 因转移而终止确认的金融资产

适用 不适用

单位：元

项目	金融资产转移的方式	终止确认的金融资产金额	与终止确认相关的利得或损失
应收票据中的银行承兑汇票	背书	55,640,289.74	0.00
应收款项融资中的银行承兑汇票	背书	20,229,957.30	0.00
应收票据中的银行承兑汇票	贴现	121,705,930.31	-443,227.07
应收款项融资中的银行承兑汇票	贴现	306,191,565.33	-2,362,125.50
合计		503,767,742.68	-2,805,352.57

十三、公允价值的披露

1、以公允价值计量的资产和负债的期末公允价值

单位：元

项目	期末公允价值			
	第一层次公允价值计量	第二层次公允价值计量	第三层次公允价值计量	合计
一、持续的公允价值计量	--	--	--	--
应收款项融资			42,977,740.19	42,977,740.19
持续以公允价值计量的资产总额			42,977,740.19	42,977,740.19
二、非持续的公允价值计量	--	--	--	--

2、其他

本公司第三层次公允价值计量项目系应收款项融资，全部为银行承兑汇票，其剩余期限较短，账面余额与公允价值相近，采用票面金额确定其公允价值

十四、关联方及关联交易

1、本企业的母公司情况

母公司名称	注册地	业务性质	注册资本	母公司对本企业的持股比例	母公司对本企业的表决权比例
赣州逸豪集团有限公司	江西省赣州市章贡区沙石镇龙舌头	投资	10,000,000 元	52.06%	52.06%

本企业的母公司情况的说明

赣州逸豪集团有限公司直接持有本公司 52.06% 股权，系本公司控股股东；张剑萌、张信宸父子系本公司实际控制人。

本企业最终控制方是张剑萌。

其他说明：

2、本企业的子公司情况

本企业子公司的情况详见附注本节十、在其他主体中的权益之 1、在子公司中的权益。

3、其他关联方情况

其他关联方名称	其他关联方与本企业关系
张剑萌、张信宸、曾小娥、冷大光、谢林海、罗申	公司董事
李铁林、谢军、刘强	公司监事
张剑萌、陆峰、张健君、LIU LEI、曾小娥	公司高级管理人员
张剑萌、张信宸	公司实际控制人
赣州逸豪集团有限公司	实际控制人控制的企业、公司股东
赣州逸源股权投资基金合伙企业（有限合伙）	公司股东
赣州发展投资基金管理有限公司	股东逸源基金的执行事务合伙人
香港逸源有限公司	实际控制人控制的企业、公司股东
赣州逸豪优美科实业有限公司	实际控制人控制的企业
赣州逸豪置业有限责任公司	实际控制人控制的企业
赣州逸豪物业服务有限公司	实际控制人控制的企业
江西逸豪国际酒店有限公司	实际控制人控制的企业
兴国逸豪实业有限公司	实际控制人控制的企业
赣州逸豪优美科（香港）有限公司	实际控制人控制的企业
于都县征成矿业发展有限公司	实际控制人控制的企业
赣州逸豪新能源科技有限公司	实际控制人控制的企业
赣州兴丰化工有限公司	实际控制人亲属的配偶控制的企业
赣州大兴装饰工程有限公司	实际控制人亲属的配偶控制的企业
赣州兴泰包装有限公司	实际控制人亲属的兄长控制的企业
赣州市泰华包装印刷厂	实际控制人亲属的兄长控制的企业
广昌县晨溪水电站	曾小娥控制的个人独资企业
广昌县盱江腾飞电站	曾小娥亲属经营的个体工商户
景德镇弘盛置业有限公司	LIU LEI 的亲属任职的企业
崇义县金和土石方工程有限公司	罗申配偶的亲属控制的企业
赣州市翔申气体有限公司	罗申的亲属控制的企业
赣州好朋友科技有限公司	罗申任其董事
赣州发展产业转型投资基金（有限合伙）	罗申担任其执行事务合伙人委派代表
赣州发展信诺投资基金（有限合伙）	罗申任其委派代表
赣州市坤达百货有限公司	邱萍控制的个体工商户
章贡区逸豪酒店	邱萍控制的个体工商户
章贡区悦景餐厅	邱萍控制的个体工商户
章贡区品向百货商行	邱萍控制的个体工商户
章贡区维悦百货商行	邱萍控制的个体工商户
章贡区维佳百货商店	邱萍控制的个体工商户
章贡区腾进百货商行	邱萍控制的个体工商户
章贡区维谦百货商行	邱萍控制的个体工商户
章贡区金致逸豪酒店	邱萍控制的个体工商户
章贡区八珍玉食餐饮店	邱萍控制的个体工商户
杨永兰	张剑萌之配偶
邱萍	张剑萌之子张骏南的母亲
张信宸	张剑萌之子
张骏南	张剑萌之子
芦羽婕	张信宸之配偶

其他说明

4、关联交易情况

(1) 购销商品、提供和接受劳务的关联交易

采购商品/接受劳务情况表

单位：元

关联方	关联交易内容	本期发生额	获批的交易额度	是否超过交易额度	上期发生额
章贡区金致逸豪酒店及受同一关联人控制下的关	住宿及餐饮服务	613,671.89	2,100,000.00	否	572,692.85
赣州逸豪置业有 限责任公司	工程顾问服务	38,473.40	200,000.00	否	69,287.64
合计		652,145.29	2,300,000.00		641,980.49

出售商品/提供劳务情况表

单位：元

关联方	关联交易内容	本期发生额	上期发生额
不适用			

购销商品、提供和接受劳务的关联交易说明

(2) 关联担保情况

本公司作为担保方

单位：元

被担保方	担保金额	担保起始日	担保到期日	担保是否已经履行完毕
不适用				

本公司作为被担保方

单位：元

担保方	担保金额	担保起始日	担保到期日	担保是否已经履行完毕
张剑萌	36,250,800.00	2021年12月10日	2024年12月24日	否
赣州逸豪置业有 限责任公司、赣州逸豪集 团有限公司、张剑 萌、张信宸	36,391,600.00	2022年01月06日	2025年01月18日	否
赣州逸豪置业有 限责任公司、赣州逸豪集 团有限公司、香港逸 源有限公司、张剑 萌、杨永兰、张信 宸、芦羽婕	105,000,000.00	2020年06月24日	2024年06月24日	是
赣州逸豪置业有 限责任公司（抵押）、赣 州逸豪集团有限公 司、兴国逸豪实业有 限公司、香港逸源有 限公司、张剑萌、杨 永兰、张信宸、芦羽	285,000,000.00	2021年03月05日	2025年03月05日	否

婕				
赣州逸豪集团有限公司、香港逸源有限公司、张剑萌、杨永兰、张信宸、芦羽婕	165,000,000.00	2021年12月09日	2024年07月21日	否
赣州逸豪置业有限责任公司、赣州逸豪集团有限公司、兴国逸豪实业有限公司、香港逸源有限公司、张剑萌、杨永兰、张信宸、芦羽婕	37,500,000.00	2022年06月29日	2024年07月29日	否
赣州逸豪集团有限公司、张剑萌、杨永兰、张信宸、芦羽婕	120,000,000.00	2022年03月09日	2025年12月31日	否
赣州逸豪集团有限公司、张剑萌、杨永兰、张信宸、芦羽婕	130,000,000.00	2023年04月18日	2026年04月18日	否
赣州逸豪集团有限公司、张剑萌、杨永兰、张信宸、芦羽婕	125,000,000.00	2023年11月14日	2024年10月30日	否
赣州逸豪集团有限公司、张剑萌、杨永兰	80,000,000.00	2023年08月07日	2024年08月06日	否
赣州逸豪集团有限公司、张剑萌、杨永兰、张信宸、芦羽婕	50,000,000.00	2023年01月18日	2024年01月18日	是
赣州逸豪集团有限公司、张剑萌、杨永兰	130,000,000.00	2023年06月28日	2026年06月28日	否
赣州逸豪集团有限公司、张剑萌、杨永兰、张信宸、芦羽婕	132,000,000.00	2023年08月04日	2025年08月04日	否

关联担保情况说明

无

(3) 关键管理人员报酬

单位：元

项目	本期发生额	上期发生额
关键管理人员报酬	1,028,376.22	949,600.51

5、关联方应收应付款项

(1) 应付项目

单位：元

项目名称	关联方	期末账面余额	期初账面余额
其他应付款	章贡区金致逸豪酒店及受同一关联人控制下的关联方	109,246.66	302,328.81
其他应付款	赣州逸豪置业有限责任公司	39,911.41	1,438.01
合计		149,158.07	303,766.82

6、关联方承诺

无

十五、承诺及或有事项

1、重要承诺事项

资产负债表日存在的重要承诺

期末无需要说明的重要承诺事项

2、或有事项

(1) 资产负债表日存在的重要或有事项

期末本公司开立的未履行完毕的不可撤销信用证情况：

信用证编号	出证行	币种	未付金额	实付保证金（人民币）
LC0999321000296	赣州银行健康支行	JPY	917,700,000.00	2,848,875.00
LC0999322000108	赣州银行健康支行	JPY	20,800,000.00	124,488.00

除上述事项外，本公司期末无需要披露的其他或有事项。

(2) 公司没有需要披露的重要或有事项，也应予以说明

公司不存在需要披露的重要或有事项。

3、其他

无

十六、资产负债表日后事项

1、其他资产负债表日后事项说明

截至财务报表批准报出日止，本公司无需要披露的其他重大资产负债表日后非调整事项。

十七、其他重要事项

1、其他

1、其他

(一) 土地房屋征收

2020 年 12 月 28 日，赣州市章贡区人民政府土地房屋征收办公室公告了《关于章贡区水东镇螺溪洲文化旅游等项目国有土地上房屋征收范围公告》（区征收字[2020]4 号），因公共利益的需要，赣州市章贡区人民政府决定依法对章贡区水东镇螺溪洲文化旅游等项目范围内国有土地上房屋实施征收，公司位于水东镇的房屋所有权、土地使用权均位于上述公告中房屋征收范围内。

（二）未决诉讼

截止至 2024 年 6 月 30 日，公司应收扬州乘亿光电贸易有限公司（以下简称“乘亿光电”）货款 618.54 万元（账龄为 3-5 年），公司与乘亿光电、扬州峻茂光电有限公司（以下简称“峻茂光电”）签订三方担保协议，协议约定峻茂光电以其自有财产为乘亿光电与公司往来业务发生的所有债务进行担保。2022 年 3 月 17 日，公司向江西省赣州市中级人民法院提起诉讼，要求乘亿光电支付货款 618.54 万元、逾期付款违约金 46.09 万元，峻茂光电对乘亿光电的前述付款义务承担连带保证责任。起诉后随着案件深入调查，发现乘亿光电存在资不抵债的迹象，同时峻茂光电的担保责任认定存在不确定性，公司预计可通过诉讼收回 10%以下的货款，2022 年已对应收乘亿光电的货款全额计提坏账准备，即 618.54 万元。

2022 年 6 月 15 日，江西省赣州市中级人民法院出具民事判决书（2022）赣 07 民初 103 号，判决乘亿光电向公司支付货款 618.54 万元、逾期付款违约金 46.09 万元。

2023 年 3 月 21 日，公司已向江西省赣州市中级人民法院递交强制执行申请书。截至本财务报表批准报出日止，乘亿光电尚未支付上述款项。

除上述事项外，期末无需要披露的其他重要事项。

十八、母公司财务报表主要项目注释

1、应收账款

（1）按账龄披露

单位：元

账龄	期末账面余额	期初账面余额
1 年以内（含 1 年）	483,794,408.68	413,944,437.27
1 至 2 年	14,965,130.13	7,174,680.07
3 年以上	6,185,398.04	6,185,398.04
3 至 4 年		1,840,975.10
4 至 5 年	6,185,398.04	4,344,422.94
合计	504,944,936.85	427,304,515.38

（2）按坏账计提方法分类披露

单位：元

类别	期末余额			期初余额		
	账面余额	坏账准备	账面价	账面余额	坏账准备	账面价

	金额	比例	金额	计提比例	值	金额	比例	金额	计提比例	值
按单项计提坏账准备的应收账款	6,185,398.04	1.22%	6,185,398.04	100.00%	0.00	6,185,398.04	1.45%	6,185,398.04	100.00%	0.00
其中:										
按组合计提坏账准备的应收账款	498,759,538.81	98.78%	25,676,954.35	5.15%	473,082,584.46	421,119,117.34	98.55%	21,414,689.87	5.09%	399,704,427.47
其中:										
合计	504,944,936.85	100.00%	31,862,352.39	6.31%	473,082,584.46	427,304,515.38	100.00%	27,600,087.91	6.46%	399,704,427.47

按单项计提坏账准备类别名称:

单位: 元

名称	期初余额		期末余额			
	账面余额	坏账准备	账面余额	坏账准备	计提比例	计提理由
扬州乘亿光电贸易有限公司	6,185,398.04	6,185,398.04	6,185,398.04	6,185,398.04	100.00%	
合计	6,185,398.04	6,185,398.04	6,185,398.04	6,185,398.04		

按组合计提坏账准备类别名称:

单位: 元

名称	期末余额		
	账面余额	坏账准备	计提比例
1 年以内 (含 1 年)	483,794,408.68	24,180,441.34	5.00%
1 至 2 年	14,965,130.13	1,496,513.01	10.00%
合计	498,759,538.81	25,676,954.35	

确定该组合依据的说明:

如是按照预期信用损失一般模型计提应收账款坏账准备:

适用 不适用

(3) 本期计提、收回或转回的坏账准备情况

本期计提坏账准备情况:

单位: 元

类别	期初余额	本期变动金额				期末余额
		计提	收回或转回	核销	其他	
应收账款坏账准备	27,600,087.91	4,262,318.06		53.58		31,862,352.39
合计	27,600,087.91	4,262,318.06	0.00	53.58	0.00	31,862,352.39

其中本期坏账准备收回或转回金额重要的:

单位: 元

单位名称	收回或转回金额	转回原因	收回方式	确定原坏账准备计提比例的依据及其合理性
不适用				

(4) 本期实际核销的应收账款情况

单位：元

项目	核销金额
实际核销的应收账款	53.58

其中重要的应收账款核销情况：

单位：元

单位名称	应收账款性质	核销金额	核销原因	履行的核销程序	款项是否由关联交易产生
不适用					

应收账款核销说明：

(5) 按欠款方归集的期末余额前五名的应收账款和合同资产情况

单位：元

单位名称	应收账款期末余额	合同资产期末余额	应收账款和合同资产期末余额	占应收账款和合同资产期末余额合计数的比例	应收账款坏账准备和合同资产减值准备期末余额
第一名	109,202,253.75	0.00	109,202,253.75	21.63%	5,460,112.69
第二名	49,409,230.12	0.00	49,409,230.12	9.79%	3,147,091.76
第三名	47,352,876.26	0.00	47,352,876.26	9.38%	2,367,643.81
第四名	24,224,817.06	0.00	24,224,817.06	4.80%	1,211,240.85
第五名	22,242,154.79	0.00	22,242,154.79	4.40%	1,112,107.74
合计	252,431,331.98	0.00	252,431,331.98	50.00%	13,298,196.85

2、其他应收款

单位：元

项目	期末余额	期初余额
其他应收款	1,744,812.72	1,967,971.82
合计	1,744,812.72	1,967,971.82

(1) 其他应收款

1) 其他应收款按款项性质分类情况

单位：元

款项性质	期末账面余额	期初账面余额
押金及保证金	1,523,178.00	1,623,178.00
应收租金及水电费	129,012.84	525,438.35
员工备用金	267,259.54	17,877.52
出口退税		

其他	8,388.90	
合计	1,927,839.28	2,166,493.87

2) 按账龄披露

单位：元

账龄	期末账面余额	期初账面余额
1 年以内 (含 1 年)	1,321,875.28	1,482,986.66
1 至 2 年	465,123.00	543,452.21
2 至 3 年	140,841.00	140,055.00
合计	1,927,839.28	2,166,493.87

3) 按坏账计提方法分类披露

单位：元

类别	期末余额					期初余额				
	账面余额		坏账准备		账面价值	账面余额		坏账准备		账面价值
	金额	比例	金额	计提比例		金额	比例	金额	计提比例	
其中：										
按组合计提坏账准备	1,927,839.28	100.00%	183,026.56	9.49%	1,744,812.72	2,166,493.87	100.00%	198,522.05	9.16%	1,967,971.82
其中：										
按账龄组合	1,927,839.28	100.00%	183,026.56	9.49%	1,744,812.72	2,166,493.87	100.00%	198,522.05	9.16%	1,967,971.82
合计	1,927,839.28	100.00%	183,026.56	9.49%	1,744,812.72	2,166,493.87	100.00%	198,522.05	9.16%	1,967,971.82

按组合计提坏账准备类别名称：

单位：元

名称	期末余额		
	账面余额	坏账准备	计提比例
1 年以内 (含 1 年)	1,321,875.28	66,093.76	5.00%
1 至 2 年	465,123.00	46,512.30	10.00%
2 至 3 年	140,841.00	70,420.50	50.00%
合计	1,927,839.28	183,026.56	

确定该组合依据的说明：

按预期信用损失一般模型计提坏账准备：

单位：元

坏账准备	第一阶段	第二阶段	第三阶段	合计
	未来 12 个月预期信用损失	整个存续期预期信用损失 (未发生信用减值)	整个存续期预期信用损失 (已发生信用减值)	
2024 年 1 月 1 日余额	198,522.05			198,522.05
2024 年 1 月 1 日余额在本期				

本期计提	-15,495.49			-15,495.49
2024年6月30日余额	183,026.56			183,026.56

各阶段划分依据和坏账准备计提比例

损失准备本期变动金额重大的账面余额变动情况

适用 不适用

4) 本期计提、收回或转回的坏账准备情况

本期计提坏账准备情况：

单位：元

类别	期初余额	本期变动金额				期末余额
		计提	收回或转回	转销或核销	其他	
坏账准备	198,522.05	-15,495.49				183,026.56
合计	198,522.05	-15,495.49				183,026.56

其中本期坏账准备转回或收回金额重要的：

单位：元

单位名称	收回或转回金额	转回原因	收回方式	确定原坏账准备计提比例的依据及其合理性
不适用				

5) 按欠款方归集的期末余额前五名的其他应收款情况

单位：元

单位名称	款项的性质	期末余额	账龄	占其他应收款期末余额合计数的比例	坏账准备期末余额
第一名	押金及保证金	1,383,123.00	2年以内	71.74%	92,412.30
第二名	员工备用金	150,000.00	1年以内	7.78%	7,500.00
第三名	押金及保证金	140,055.00	3年以内	7.26%	70,027.50
第四名	应收租金及水电费	108,174.16	1年以内	5.61%	5,408.69
第五名	员工备用金	55,000.00	1年以内	2.85%	2,750.00
合计		1,836,352.16		95.24%	178,098.49

3、营业收入和营业成本

单位：元

项目	本期发生额		上期发生额	
	收入	成本	收入	成本
主营业务	660,946,161.13	646,295,352.24	581,928,391.55	570,327,891.31
其他业务	20,973,510.41	4,060,948.71	12,321,693.99	2,788,795.35

合计	681,919,671.54	650,356,300.95	594,250,085.54	573,116,686.66
----	----------------	----------------	----------------	----------------

营业收入、营业成本的分解信息：

单位：元

合同分类	分部 1		分部 2				合计	
	营业收入	营业成本	营业收入	营业成本	营业收入	营业成本	营业收入	营业成本
业务类型	681,919,671.54	650,356,300.95					681,919,671.54	650,356,300.95
其中：								
电子电路铜箔	497,382,731.98	475,630,400.75					497,382,731.98	475,630,400.75
铝基覆铜板	10,877,194.63	9,859,590.85					10,877,194.63	9,859,590.85
PCB	152,686,234.52	160,805,360.64					152,686,234.52	160,805,360.64
其他业务收入	20,973,510.41	4,060,948.71					20,973,510.41	4,060,948.71
按经营地区分类								
其中：								
华北	852,668.48	782,513.83					852,668.48	782,513.83
华南	374,347,891.82	371,532,085.30					374,347,891.82	371,532,085.30
华东	196,091,573.84	169,546,877.48					196,091,573.84	169,546,877.48
华中	24,882,209.87	24,753,575.52					24,882,209.87	24,753,575.52
西南	54,172,417.49	52,930,162.26					54,172,417.49	52,930,162.26
境外	31,572,910.04	30,811,086.56					31,572,910.04	30,811,086.56
市场或客户类型								
其中：								
合同类型								
其中：								
按商品转让的时间分类								
其中：								
按合同期限分类								
其中：								
按销售渠道分类								
其中：								
直销	681,919,671.54	650,356,300.95					681,919,671.54	650,356,300.95

	71.54	00.95					71.54	00.95
合计	681,919,671.54	650,356,300.95					681,919,671.54	650,356,300.95

与履约义务相关的信息：

项目	履行履约义务的时间	重要的支付条款	公司承诺转让商品的性质	是否为主要责任人	公司承担的预期将退还给客户的款项	公司提供的质量保证类型及相关义务
不适用						

其他说明

与分摊至剩余履约义务的交易价格相关的信息：

本报告期末已签订合同、但尚未履行或尚未履行完毕的履约义务所对应的收入金额为 0.00 元，其中，0.00 元预计将于 0.00 年度确认收入，0.00 元预计将于 0.00 年度确认收入，0.00 元预计将于 0.00 年度确认收入。

重大合同变更或重大交易价格调整

单位：元

项目	会计处理方法	对收入的影响金额
不适用		

其他说明：

十九、补充资料

1、当期非经常性损益明细表

适用 不适用

单位：元

项目	金额	说明
非流动性资产处置损益	29,129.81	
计入当期损益的政府补助（与公司正常经营业务密切相关、符合国家政策规定、按照确定的标准享有、对公司损益产生持续影响的政府补助除外）	1,139,757.21	
除上述各项之外的其他营业外收入和支出	33,458.60	
其他符合非经常性损益定义的损益项目	27,456.47	
减：所得税影响额	184,470.31	
合计	1,045,331.78	--

其他符合非经常性损益定义的损益项目的具体情况：

适用 不适用

其他符合非经常性损益定义的损益项目系代扣代缴个人所得税手续费返还。

将《公开发行证券的公司信息披露解释性公告第 1 号——非经常性损益》中列举的非经常性损益项目界定为经常性损益项目的情况说明

适用 不适用

2、净资产收益率及每股收益

报告期利润	加权平均净资产收益率	每股收益	
		基本每股收益（元/股）	稀释每股收益（元/股）
归属于公司普通股股东的净利润	0.19%	0.0181	0.0181
扣除非经常性损益后归属于公司普通股股东的净利润	0.12%	0.0118	0.0118

3、境内外会计准则下会计数据差异

(1) 同时按照国际会计准则与按中国会计准则披露的财务报告中净利润和净资产差异情况

适用 不适用

(2) 同时按照境外会计准则与按中国会计准则披露的财务报告中净利润和净资产差异情况

适用 不适用

(3) 境内外会计准则下会计数据差异原因说明，对已经境外审计机构审计的数据进行差异调节的，应注明该境外机构的名称

适用 不适用