



扬州海昌新材股份有限公司

2024 年半年度报告

公告编号：2024-046

2024 年 8 月

第一节 重要提示、目录和释义

公司董事会、监事会及董事、监事、高级管理人员保证半年度报告内容的真实、准确、完整，不存在虚假记载、误导性陈述或者重大遗漏，并承担个别和连带的法律责任。

公司负责人周光荣、主管会计工作负责人许卫红及会计机构负责人(会计主管人员)许卫红声明：保证本半年度报告中财务报告的真实、准确、完整。

所有董事均已出席了审议本次半年报的董事会会议。

本报告涉及的发展战略及未来前瞻性陈述，不构成公司对投资者的实质承诺。投资者及相关人士均应对此保持足够的风险认识，并且应当理解计划、预测与承诺之间的差异。

公司在经营管理中可能面临的风险与对策举措已在本报告中第三节“管理层讨论与分析”之“十、公司面临的风险和应对措施”部分予以描述。敬请广大投资者关注，并注意投资风险。

公司计划不派发现金红利，不送红股，不以公积金转增股本。

目录

第一节 重要提示、目录和释义	1
第二节 公司简介和主要财务指标	6
第三节 管理层讨论与分析	9
第四节 公司治理	25
第五节 环境和社会责任	27
第六节 重要事项	29
第七节 股份变动及股东情况	34
第八节 优先股相关情况	39
第九节 债券相关情况	40
第十节 财务报告	41

备查文件目录

- (一) 载有公司负责人、主管会计工作负责人、会计机构负责人（会计主管人员）签名并盖章的财务报表。
- (二) 报告期内公开披露过的所有公司文件的正本及公告的原稿。

释义

释义项	指	释义内容
公司/本公司/海昌新材	指	扬州海昌新材股份有限公司
发行	指	公司首次公开发行 A 股的行为
控股股东	指	周光荣
子公司/扬州海荣	指	江苏扬州海荣粉末冶金有限公司
子公司/扬州海越	指	扬州海越精齿精密科技有限公司
子公司/扬州海卓	指	扬州海卓精密制造有限公司
股东大会	指	扬州海昌新材股份有限公司股东大会
董事会	指	扬州海昌新材股份有限公司董事会
监事会	指	扬州海昌新材股份有限公司监事会
深交所	指	深圳证券交易所
中国证监会	指	中国证券监督管理委员会
保荐机构/保荐人/主承销商/华创证券	指	华创证券有限责任公司
审计机构/会计师/中兴财光华	指	中兴财光华会计师事务所（特殊普通合伙）
律师/康达	指	北京市康达律师事务所
报告期	指	2024 年 1 月 1 日-6 月 30 日
A 股	指	境内上市人民币普通股
元/万元	指	除特别说明外，均指人民币元、万元
粉末冶金	指	粉末冶金是以金属粉末为基本原料，通过成形-烧结制造金属零件的一种新型金属成形技术。粉末冶金具有独特的化学组成和机械、物理性能，运用粉末冶金技术可以直接制成多孔、半致密或全致密材料和制品，如含油轴承、齿轮、凸轮、导杆、刀具等，是一种少无切削工艺
粉末冶金制品	指	广义的粉末冶金制品业涵盖了铁石刀具、硬质合金、磁性材料以及粉末冶金制品等。狭义的粉末冶金制品业仅指粉末冶金制品，包括粉末冶金（PM）零件（占绝大部分）、含油轴承和金属注射成形（MIM）制品等。粉末冶金具有原材料利用率高（达 95%）、制造成本低、材料综合性好、可近净成形、产品精度高且稳定、可制造传统铸造方法和机械加工方法无法制备的材料和难以加工的零件等优点，因此适应于大批量生产
粉末	指	Powder，尺寸小于 1mm 的离散颗粒的集合体
压制成形法（PM）	指	Powder metallurgy（PM），单轴向刚性模具压制成形法，是当前粉末冶金工业普遍采用的方法。该方法主要通过将混合物压实在模具中，然后烧结或加热，并在可控熔炉中以冶金的方式粘合颗粒
金属注射成形（MIM）	指	Metal injection moulding（MIM），将金属粉末与一定粘结剂的增塑混合料注射于模型中的成形方法

第二节 公司简介和主要财务指标

一、公司简介

股票简称	海昌新材	股票代码	300885
变更前的股票简称（如有）	无		
股票上市证券交易所	深圳证券交易所		
公司的中文名称	扬州海昌新材股份有限公司		
公司的中文简称（如有）	海昌新材		
公司的外文名称（如有）	Yangzhou Seashine New Materials Co.,Ltd.		
公司的外文名称缩写（如有）	Seashine New Materials		
公司的法定代表人	周光荣		

二、联系人和联系方式

	董事会秘书	证券事务代表
姓名	余小俊	费小芳
联系地址	江苏省扬州市邗江区维扬经济开发区新甘泉西路 71 号	江苏省扬州市邗江区维扬经济开发区新甘泉西路 71 号
电话	0514-85826165	0514-85826165
传真	0514-85823208	0514-85823208
电子信箱	stanley.she@seashinepm.com	Feixiaofang@seashinepm.com

三、其他情况

1、公司联系方式

公司注册地址、公司办公地址及其邮政编码、公司网址、电子信箱等在报告期是否变化

适用 不适用

公司注册地址、公司办公地址及其邮政编码、公司网址、电子信箱等在报告期无变化，具体可参见 2023 年年报。

2、信息披露及备置地点

信息披露及备置地点在报告期是否变化

适用 不适用

公司披露半年度报告的证券交易所网站和媒体名称及网址，公司半年度报告备置地在报告期无变化，具体可参见 2023 年年报。

3、注册变更情况

注册情况在报告期是否变更情况

适用 不适用

公司注册情况在报告期无变化，具体可参见 2023 年年报。

四、主要会计数据和财务指标

公司是否需追溯调整或重述以前年度会计数据

是 否

	本报告期	上年同期	本报告期比上年同期增减
营业收入（元）	144,898,619.70	101,062,293.81	43.38%
归属于上市公司股东的净利润（元）	30,700,192.27	16,426,989.47	86.89%
归属于上市公司股东的扣除非经常性损益的净利润（元）	27,928,554.74	12,357,553.86	126.00%
经营活动产生的现金流量净额（元）	34,863,252.68	7,817,167.42	345.98%
基本每股收益（元/股）	0.1224	0.0655	86.87%
稀释每股收益（元/股）	0.1224	0.0655	86.87%
加权平均净资产收益率	3.68%	2.00%	1.68%
	本报告期末	上年度末	本报告期末比上年度末增减
总资产（元）	898,723,064.82	897,807,311.05	0.10%
归属于上市公司股东的净资产（元）	831,515,783.82	835,374,556.37	-0.46%

五、境内外会计准则下会计数据差异

1、同时按照国际会计准则与按照中国会计准则披露的财务报告中净利润和净资产差异情况

适用 不适用

公司报告期不存在按照国际会计准则与按照中国会计准则披露的财务报告中净利润和净资产差异情况。

2、同时按照境外会计准则与按照中国会计准则披露的财务报告中净利润和净资产差异情况

适用 不适用

公司报告期不存在按照境外会计准则与按照中国会计准则披露的财务报告中净利润和净资产差异情况。

六、非经常性损益项目及金额

适用 不适用

单位：元

项目	金额	说明
计入当期损益的政府补助（与公司正常经营业务密切相关、符合国家政策规定、按照确定的标准享有、对公司损益产生持续影响的政府补助除外）	198,679.45	主要为政府补助
委托他人投资或管理资产的损益	3,366,903.00	为理财产品收益
除上述各项之外的其他营业外收入和支出	-304,832.41	主要为捐赠
减：所得税影响额	489,112.51	

合计	2,771,637.53
----	--------------

其他符合非经常性损益定义的损益项目的具体情况：

适用 不适用

公司不存在其他符合非经常性损益定义的损益项目的具体情况。

将《公开发行证券的公司信息披露解释性公告第 1 号——非经常性损益》中列举的非经常性损益项目界定为经常性损益项目的情况说明

适用 不适用

公司不存在将《公开发行证券的公司信息披露解释性公告第 1 号——非经常性损益》中列举的非经常性损益项目界定为经常性损益的项目的情形。

第三节 管理层讨论与分析

一、报告期内公司从事的主要业务

2024 年上半年以来，全球经济仍然充满复杂性，不确定性，国内经济上半年虽然也面临诸多困难与挑战，但随着宏观政策效应的持续释放，经济运行整体平稳、稳中有进。报告期内在公司管理层的带领下，公司坚持在细分领域做大、做优、做强的原则，专注粉末冶金制品的研发、生产和销售，并坚持以市场为导向、以核心客户为龙头、全面进行管理创新赋能。

报告期内，公司实现营业收入 144,898,619.70 元，较上年同期增长 43.38%；营业利润 36,445,672.49 元，较上年同期增长 91.09%；利润总额 36,140,840.08 元，较上年同期增长 90.59%；归属于上市公司股东的净利润 30,700,192.27 元，较上年同期增长 86.89%。



报告期内具体经营情况如下：

（一）公司主要业务及产品

海昌新材是一家专注于粉末冶金制品的研发、生产和销售的高新技术企业；成立以来，公司一直坚持走“立足专业、持续创新”的道路，不断研发新产品、拓展新赛道；近年来公司业务扩展到 MIM（金属注射成形）产品研发生产、SMC（软磁）产品研发生产、机加工小模数精密齿轮及执行器变速箱研发和生产。

随着新应用新市场新产品研发稳步推进，为公司业绩的稳定和提升提供了重要支撑，也让公司有创新和开拓的底气；在公司发展战略上，积极布局汽车、机器人、家电、新能源等新领域，拓展新赛道。公司研发 MIM 产品线多年，持续投入扩大产能，进入了快速发展通道，已大批量生产电动工具、新能用车、智能家电等高强度精密零部件；SMC 软磁产品也开始量产并进入快车道，正迅速为公司业绩提升做出贡献；机加工小模数精密齿轮及执行器变速箱研发和生产，为高端电动工具、新能源汽车、机器人，智能家电等行业客户进行合作和服务，必将成为海昌新材新的增长极。




公司产品主要包括齿轮、轴承、齿轮箱、结构件等粉末冶金零部件，在电动工具、汽车、金属软磁、办公设备、家电、工业液压等领域有着丰富的应用领域，具体如下图所示。

系列	主要产品	示意图	应用领域
电动工具零部件	齿轮		手电钻、角磨机、切割机、电锤、电刨、各类电锯、割草机等
	轴承		
			

	结构件		
	齿轮箱		
汽车零部件	CVVL 系统		发动机零件
	发动机内外转子		
	机械真空泵、油泵转 子		油泵、水泵
	齿毂		传动零件
	链轮、传动齿轮		
		减震器	

<p>电子手刹齿轮</p>		<p>制动系统</p>
<p>充电枪</p>		<p>充电设备</p>
<p>电驱动轴齿</p>	 	<p>电驱系统</p>
<p>输入齿轮</p>		<p>座椅轨道</p>
<p>滚轮</p>		<p>汽车智能座舱</p>
<p>拨钮</p>		
<p>含油轴承</p>		<p>汽车电机</p>

<p>家电零部件</p>	<p>阀座</p>		<p>商用空调/工业压缩机等</p>
	<p>卸载套</p>		
	<p>定位圈</p>		
	<p>结构件</p>		
	<p>配重块</p>		
<p>办公设备零 部件</p>	<p>单向轴承</p>		<p>打印机，复印机，点钞 机等</p>
	<p>结构件</p>		
<p>工业液压系 统</p>	<p>前板</p>		<p>液压系统</p>

	后板		
金属软磁	磁环		新能源、充电桩、光伏逆变器，通讯等
			新能源汽车发电装置中

（二）公司主要经营模式

1. 盈利模式

公司自成立以来始终专注于粉末冶金零部件行业，凭借自身的技术研发实力和良好的信誉，与包括多家国际知名电动工具企业在内的诸多客户保持着长期稳定的合作关系，依靠公司完善的质量控制体系，按照客户需求向客户批量提供性能稳定、品质可靠的定制化粉末冶金零部件，从而获得收入并实现盈利。

2. 采购模式

公司外部采购主要包括生产所需物料及外协加工服务。生产所需物料主要包括原辅材料、模具及配件等两大类，外协加工服务主要为非核心工序的加工服务。公司根据生产需求自主采购，并由物料统管部负责对采购的全过程进行控制与管理。

（1）原辅材料采购

原辅材料包括金属粉末、辅料、油料、燃料等。金属粉末为公司产品的主要原材料，主要包括用于 PM、MIM、SMC 产品的各类铁粉、不锈钢粉、铜粉以及相关产品的喂料；辅料包括包装材料、用于产品组装的滚针（PIN）等，油料包括润滑油、淬火油、清洗剂等，生产所需要的燃料主要为丙烷等。

公司对原辅材料主要采用“以产定购”的采购模式，即根据客户订单需求量安排采购；同时综合考虑生产必备的安全库存、供应商到货时间等因素。

原辅材料采购流程如下：①公司营业部收到客户的采购计划或需求订单后，生产计划部综合产品需求订单、当月生产计划、安全库存量及供应商送货时间，编制当期采购需求计划，经分管副总经理批准，由物料统管部执行；②物料统管部按计划向合作供应商发送采购订单（一般签订年度或长期框架合作合同、日常下发具体采购订单），并对采购物资动态追踪和监控；③采购物资到货后，由物料统管部、品管部等部门按照检验规程对采购产品进行数量点收、质量检测、入库等工作。

（2）模具采购

公司每次批量生产的均为定制化产品，为生产新产品均需开发产品专用模具，包括成形、加工、后处理各道工序所需要的钢模、硬质合金模具等，所以模具采购为“以产定购”的采购模式。公司收到客户订单后，工程部开发设计模具图纸，提出设计参数、需求数量、交货时间等要求，物料统管部向模具生产商询价，根据价格、质量、生产制造工艺复杂程度及前期合作经历等因素，由物料统管部、工程部及公司负责人遴选确定模具生产商。公司与各家供应商已经形成多年的合作关系，报告期内模具供应稳定。

（3）外协加工服务采购

公司的粉末冶金制品生产流程长，工艺环节多。其中，产品及模具设计、成形、烧结、脱脂等环节技术含量高、工艺难度大，属于公司产品的核心工序，公司的生产设备及人力资源主要集中于前述核心工序及环节。

公司产品生产的辅助工序主要为后处理工序中部分工艺简单、附加值不高、劳动力密集型的机械加工工序（如切削加工、镗孔、钻孔、表面磨削等）。此类机械加工等加工业服务市场门槛不高，不需要特定的审批资质，扬州市此类服务供应充足、市场竞争充分，公司可持续从扬州当地市场获得稳定的外协加工服务。

为将更多资源投入到上述核心工序方面，减少不必要的固定资产投资，提高资金使用效率，公司充分利用社会分工降低制造成本，在辅助工序生产环节利用外协供应商发挥配套作用。

外协供应商根据公司提供的技术图纸对公司产品进行生产作业。公司对外协加工完成的产品实行严格的检验制度以保证产品质量。公司在多年的生产经营中，逐步与多家外协供应商建立了稳定的合作关系。

（三）公司业绩驱动因素

报告期内，公司牢牢紧扣主业发展，以积极响应客户订单需求为第一要务，深度参与、配合客户进行新产品、新工艺、新材料研发，凭借自身积累的技术优势和快速响应体系，为客户提供满意的产品解决方案，使产品应用到更多的场景和领域。

1. 优质的客户资源优势，为业绩稳定和持续发展提供重要支撑

公司一直紧紧伴随着行业知名领先企业在不断发展壮大。前述知名客户对供应商的质量服务要求高、前期考核周期长、评审认证体系复杂，客户的转换成本相对较高，公司难以被其他竞争对手替代；其次，随着粉末冶金技术的进步，标杆性企业在产品中不断提升粉末冶金零部件的使用量为公司提供了稳定及持续增长的业务来源；第三，与行业知名领先企业长期的业务合作关系提高了公司品牌的知名度与美誉度，为公司开拓其他客户或业务领域提供了必要的支持。公司敏锐洞悉市场需求，积极与客户进行深度项目合作，同时通过引进大批自动化机器设备积极提升公司生产制造及出货能力，以满足客户及市场需求，实现公司业务规模的扩张。

2. 行业领先的技术研发实力，为公司业绩奠定坚实基础

报告期内公司发生研发费用共计 7,229,344.21 元，较上年同期增长 21.32%，有力地保障了公司研发创新；近年来，公司已先后成功入选江苏省专精特新“小巨人”企业、国家级“第四批专精特新“小巨人”企业公示名单”，体现了公司在技术、产品、服务及未来发展前景上得到了有关政府部门和客户的充分认可及高度肯定。在为客户提供定制化零部件的服务过程中，凭借粉末冶金零部件领域多年积累的研发实力，公司已深度参与部分客户前端产品设计，进一步加深了双方的战略合作关系，提高了客户黏度。

3. 经营者管理及内部控制加强，提升经营业绩

报告期内，公司优化治理结构、加强内部控制，完善并强化投资决策程序，合理控制资金成本，提升资金使用效率，在保证满足公司业务快速发展对流动资金需求的前期下，节省公司的各项费用支出，全面有效地控制了公司经营和资金管控风险。特别是以公司董事长为核心的公司管理团队，非常重视稳健的企业经营管理，公司以市场分析作为根据，锚定公司经营愿景、经营目标、经营策略，扎实扩展产业版图，公司具有良好的财务指标与现金流水平，健康的财务状况和良好的抗风险能力为公司不断扩张与稳定发展保驾护航。

4. 积极响应优势

海昌新材经过多年发展，依靠多年积累的丰富的设计和制造经验、民营企业灵活的管理机制、扁平化的管理体系、完善的质量控制体系，在内部决策、模具开发及快速生产等方面均形成较为明显的快速响应优势，能对下游客户尤其是国际知名公司严苛的供货需求进行快速回应、快速解决和快速反馈，高标准满足客户精益生产的需求，进一步强化了公司与客户之间长期稳定的业务合作关系。

二、核心竞争力分析

（一）客户资源优势，深度绑定核心大客户

公司聚焦于电动工具、汽车、家电等粉末冶金零部件领域，面向中高端市场，已与国际著名电动工具制造企业建立了长期稳定的业务合作关系，公司深度绑定行业核心大客户。公司积极参与其全球化战略，不断深化与上述核心大客户的合作和融合。

首先，前述知名客户对供应商的质量服务要求高、前期考核周期长、评审认证体系复杂，客户的转换成本相对较高，公司难以被其他竞争对手替代；

其次，随着粉末冶金技术的进步，标杆性企业在产品中不断提升粉末冶金零部件的使用量为公司提供了稳定及持续增长的业务来源；

第三，与知名企业长期的业务合作关系提高了公司品牌的知名度与美誉度，尤其是公司 2020 年 9 月 10 日成功登陆深交所，上市的成功极大的提升了公司的影响力，为公司开拓其他客户或业务领域提供了重要的支持。

公司积累的丰富的优质客户资源将是保证未来业绩稳定和持续发展的重要支撑，是公司的核心竞争力。

（二）快速响应优势

公司经过多年发展，依靠多年积累的丰富的设计和制造经验、民营企业灵活的管理机制、扁平化的管理体系、完善的质量控制体系，在内部决策、模具开发及快速生产等方面均形成较为明显的快速响应优势，能对下游客户尤其是国际知名公司严苛的供货需求进行快速回应、快速解决和快速反馈，高标准满足客户精益生产的需求，进一步强化了公司与客户之间长期稳定的业务合作关系。

（三）完善的质量控制体系

公司严格贯彻质量控制体系，不断优化质量控制流程，提高质量控制能力。公司按照 ISO9001:2008、ISO9001:2015、IATF16949:2016 标准建立并实施的高标准质量体系，成为公司进入国际知名公司供应链体系并长期保持稳定关系的关键原因之一。

在与前述国际知名客户合作的过程中，为了满足客户对产品质量及稳定性的严苛要求，公司持续不断地完善自身的质量控制体系。完善的质量控制体系也逐渐成为公司开拓新老客户业务的核心竞争力之一。

（四）管理优势

经过多年与国际知名公司的合作，在适应客户严苛的交货及时性、品质稳定性的过程中，公司已在新品开发管理、项目管理、精益生产管理、质量持续改进等方面建立了一整套科学合理并行之有效的管理体系，确保了公司各部门高效有序的运作，可满足跨国公司严苛的响应需求，并保证生产过程中成本、质量、效率等因素有机结合，提高产品的市场竞争力，并为未来业务扩张打下了坚实的管理基础。

报告期内公司继续加大高级人才的引进力度，公司引进一大批具有生产管理经验的行业精英充实到公司各个层级管理岗位，极大地提升了公司生产经营管理水平。

（五）技术研发优势

公司专注于粉末冶金制品领域数十年，通过多年积累在细分领域内形成了完善的技术体系，已自主开发并拥有多项核心技术专利，是江苏省认证的高新技术企业。截止目前公司累计获得各种专利、实用新型等共计 69 件，公司的压制成形产品技术水平在国内同行业中领先。报告期内公司发生研发费用共计 7,229,344.21 元，较上年同期增长 21.32%，有力地保障了公司研发创新。近年来，公司已先后成功入选江苏省专精特新“小巨人”企业、国家级“第四批专精特新‘小巨人’企业公示名单”，体现了公司在技术、产品、服务及未来发展前景上得到了有关政府部门和客户的充分认可及高度肯定。

在为客户提供定制化零部件的服务过程中，凭借粉末冶金零部件领域多年积累的研发实力，公司已深度参与部分客户前端产品设计，进一步加深了双方的战略合作关系，提高了客户黏度。

为适应行业的发展并保持行业内的领先地位，公司十分注重“产、学、研”合作，以市场需求为导向，不断加强对新领域、新技术、新材料、新产品、新工艺的探索和创新，同时不断健全和完善技术创新体制，招引行业内的专业技术人才并引进先进的研发设备，会同高等院校、科研院所等机构，通过自主研发创新与和合作研发的方式，提升公司新产品的开发能力、技术成果转化能力和产品开发效率，最终目标是将研发创新转化为生产力，提高生产效率，进而增强公司的市场竞争力。

（六）生产成本比较优势

与美国、德国、日本等发达国家粉末冶金制品企业相比，公司具有低成本的比较优势；公司工程技术部门在多年的研发基础上，不断改善工艺，逐步尝试实现原材料的进口替代，有效降低了生产成本。

同时，公司严格的质量控制体系又能保证生产产品的质量要求。因此，公司凭借成本及价格比较优势能够持续从国际市场取得产品订单，保证了公司海外产品销售收入的持续增长。

三、主营业务分析

概述

参见“一、报告期内公司从事的主要业务”相关内容。

主要财务数据同比变动情况

单位：元

	本报告期	上年同期	同比增减	变动原因
营业收入	144,898,619.70	101,062,293.81	43.38%	主要系报告期内订单量增加所致
营业成本	95,680,752.99	73,506,794.05	30.17%	主要系报告期内随着收入的增加相应的成本增加所致
销售费用	1,972,141.99	1,543,676.43	27.76%	
管理费用	8,388,649.91	7,894,419.93	6.26%	
财务费用	-5,551,286.75	-6,416,312.73	-13.48%	
所得税费用	5,440,647.81	2,535,965.68	114.54%	系本期利润总额增加所致
研发投入	7,229,344.21	5,959,018.53	21.32%	
经营活动产生的现金流量净额	34,863,252.68	7,817,167.42	345.98%	主要系本期销售商品、提供劳务收到的现金增加所致
投资活动产生的现金流量净额	29,632,852.99	-80,175,478.36	-136.96%	主要系本期投资支付的现金减少所致
筹资活动产生的现金流量净额	-34,539,108.69	0.00		系分红及回购股票所致
现金及现金等价物净增加额	30,599,615.05	-73,135,798.92	-141.84%	

公司报告期利润构成或利润来源发生重大变动

适用 不适用

公司报告期利润构成或利润来源没有发生重大变动。

占比 10%以上的产品或服务情况

适用 不适用

单位：元

	营业收入	营业成本	毛利率	营业收入比上年同期增减	营业成本比上年同期增减	毛利率比上年同期增减
分产品或服务						
电动工具零部件	121,083,847.56	78,125,857.93	35.48%	34.87%	22.63%	6.44%
汽车零部件	18,376,841.16	14,032,405.28	23.64%	171.51%	163.14%	2.43%

四、非主营业务分析

适用 不适用

五、资产及负债状况分析

1、资产构成重大变动情况

单位：元

	本报告期末		上年末		比重增减	重大变动说明
	金额	占总资产比例	金额	占总资产比例		
货币资金	396,873,288.12	44.16%	366,273,673.07	40.80%	3.36%	未发生重大变化
应收账款	96,362,710.44	10.72%	86,650,782.43	9.65%	1.07%	未发生重大变化
存货	38,489,992.70	4.28%	31,880,415.99	3.55%	0.73%	未发生重大变化
固定资产	152,962,671.26	17.02%	157,505,365.04	17.54%	-0.52%	未发生重大变化
在建工程	367,173.15	0.04%	526,465.19	0.06%	-0.02%	未发生重大变化
合同负债	260,974.54	0.03%	259,496.59	0.03%	0.00%	未发生重大变化

2、主要境外资产情况

适用 不适用

3、以公允价值计量的资产和负债

适用 不适用

单位：元

项目	期初数	本期公允价值变动损益	计入权益的累计公允价值变动	本期计提的减值	本期购买金额	本期出售金额	其他变动	期末数
金融资产								
1.交易性金融资产（不含衍生金融资产）	191,993,075.42	102,807.19			242,300,000.00	272,300,000.00		160,102,807.19
4.其他权益工具投资	2,419,968.00							2,419,968.00
上述合计	194,413,043.42	102,807.19	0.00	0.00	242,300,000.00	272,300,000.00	0.00	162,522,775.19
金融负债	0.00							0.00

其他变动的内容

报告期内公司主要资产计量属性是否发生重大变化

是 否

4、截至报告期末的资产权利受限情况

期末货币资金中无受限资产

六、投资状况分析

1、总体情况

适用 不适用

2、报告期内获取的重大的股权投资情况

适用 不适用

3、报告期内正在进行的重大的非股权投资情况

适用 不适用

4、以公允价值计量的金融资产

适用 不适用

单位：元

资产类别	初始投资成本	本期公允价值变动损益	计入权益的累计公允价值变动	报告期内购入金额	报告期内售出金额	累计投资收益	其他变动	期末金额	资金来源
其他	160,000,000.00	102,807.19		242,300,000.00	272,300,000.00	3,269,622.00		160,102,807.19	自有资金
合计	160,000,000.00	102,807.19	0.00	242,300,000.00	272,300,000.00	3,269,622.00	0.00	160,102,807.19	--

5、募集资金使用情况

适用 不适用

(1) 募集资金总体使用情况

适用 不适用

单位：万元

募集资金总额	34,400.17
报告期投入募集资金总额	1,201.12
已累计投入募集资金总额	24,280.16
报告期内变更用途的募集资金总额	0
累计变更用途的募集资金总额	0
累计变更用途的募集资金总额比例	0.00%

募集资金总体使用情况说明

公司经中国证券监督管理委员会《关于同意扬州海昌新材股份有限公司首次公开发行股票注册的批复》（证监许可

[2020]1834号)同意注册,首次公开发行人民币普通股(A股)股票2,000万股,每股面值人民币1元,每股发行价格为人民币18.97元,募集资金总额为人民币37,940.00万元,扣除发行费用(不含增值税)人民币3,539.83万元后,募集资金净额为人民币34,400.17万元。中兴财光华会计师事务所(特殊普通合伙)已于2020年9月4日对公司首次公开发行股票的资金到位情况进行了验证,并出具了中兴财光华审验字(2020)第102004号《验资报告》。

2020年9月18日,公司第二届董事会第八次会议、第二届监事会第六次会议审议通过了《关于使用募集资金置换预先投入募集资金投资项目自筹资金及已支付发行费用的议案》,同意公司使用募集资金置换截止2020年9月17日预先投入募投项目的自筹资金5,716.31万元及已支付发行费用的自筹资金281.99万元,共计人民币5,998.30万元。中兴财光华会计师事务所(特殊普通合伙)出具了《扬州海昌新材股份有限公司以自筹资金预先投入募投项目情况及已支付发行费用的鉴证报告》(中兴财光华审专字[2020]第102300号)。公司保荐机构、监事会、独立董事对公司以募集资金置换预先投入募投项目及发行费用的自筹资金事项均发表了明确的同意意见。

公司募集资金投资项目为新建4,000吨高等级粉末冶金零部件项目和粉末冶金新材料应用研发中心技术改造项目,投资金额合计24,331.25万元,公司扣除发行费用后募集资金总额34,400.17万元,公司超募资金为10,068.92万元。

2020年9月18日,公司第二届董事会第八次会议、第二届监事会第六次会议审议通过了《关于使用募集资金置换预先投入募集资金投资项目自筹资金及已支付发行费用的议案》,同意公司使用募集资金置换截止2020年9月17日预先投入募投项目的自筹资金5,716.31万元及已支付发行费用的自筹资金281.99万元,共计人民币5,998.30万元。中兴财光华会计师事务所(特殊普通合伙)出具了《扬州海昌新材股份有限公司以自筹资金预先投入募投项目情况及已支付发行费用的鉴证报告》(中兴财光华审专字[2020]第102300号)。公司保荐机构、监事会、独立董事对公司以募集资金置换预先投入募投项目及发行费用的自筹资金事项均发表了明确的同意意见公司募集资金投资项目为新建4,000吨高等级粉末冶金零部件项目和粉末冶金新材料应用研发中心技术改造项目,投资金额合计24,331.25万元,公司扣除发行费用后募集资金总额34,400.17万元,公司超募资金为10,068.92万元。

2021年5月17日,经公司第二届董事会第十五次会议及第二届监事会第十二次会议审议通过《关于拟使用部分超募资金实施全资子公司项目的议案》,会议决议使用5,000万元闲置超募资金投入全资子公司江苏扬州海荣粉末冶金有限公司用于“新建粉末冶金制品项目”,此项议案由2021年6月2日召开的2021年第一次临时股东大会审议通过。

2022年11月24日,经第二届董事会第二十四次会议及第二届监事会第二十一次会议审议通过《关于拟使用超募资金实施全资子公司项目的议案》,同意公司拟使用5,068.92万元(含利息收入,实际转出金额以转出当日募集资金专户余额为准)继续投入“新建粉末冶金制品项目”,此项议案由2022年12月12日召开的2022年第二次临时股东大会审议通过。

2023年11月7日,经第三届董事会第八次会议及第三届监事会第八次会议审议通过了《关于使用部分闲置募集资金进行现金管理的议案》,同意公司在不影响募集资金投资项目建设和公司正常运营的情况下,使用不超过人民币13,000万元(含本数)暂时闲置的募集资金进行现金管理,用于购买安全性高、流动性好、有保本约定的投资产品(包括但不限于结构性存款、定期存款或大额存单等),使用期限为自公司董事会审议通过之日起12月。在上述使用期限及额度范围内,资金可循环滚动使用。

2024年4月23日,经第三届董事会第十一会议及第三届监事会第十一次会议审议通过了《关于首次公开发行股票募投项目结项并将节余募集资金永久补充流动资金的议案》,同意公司将首次公开发行股票募集项目结项,并将节余募集资金永久补充流动资金,用于公司日常生产经营活动。

(2) 募集资金承诺项目情况

适用 不适用

单位:万元

承诺投资项目和超募资金投向	是否已变更项目(含部分变更)	募集资金净额	募集资金承诺投资总额	调整后投资总额(1)	本报告期投入金额	截至期末累计投入金额(2)	截至期末投资进度(3)=(2)/(1)	项目达到预定可使用状态日期	本报告期实现的效益	截止报告期末累计实现的效益	是否达到预计效益	项目可行性是否发生重大变化
承诺投资项目												
1、新建4,000吨高等级粉末冶金	否	18,114.15	18,114.15	18,114.15	734.87	14,598.89	80.59%	2023年12月31日	2,647.5	13,454.71	是	否

零部件项目												
2、研发中心技术改造项目	否	6,217.1	6,217.1	6,217.1	57.93	2,521.41	40.56%	2023年12月31日	不适用	不适用	是	是
承诺投资项目小计	--	24,331.25	24,331.25	24,331.25	792.8	17,120.3	--	--	2,647.5	13,454.71	--	--
超募资金投向												
新建粉末冶金制品项目	否	10,068.92	10,068.92	10,068.92	408.31	7,159.86	71.11%	2024年12月31日	不适用	不适用	不适用	否
超募资金投向小计	--	10,068.92	10,068.92	10,068.92	408.31	7,159.86	--	--			--	--
合计	--	34,400.17	34,400.17	34,400.17	1,201.11	24,280.16	--	--	2,647.5	13,454.71	--	--
分项目说明未达到计划进度、预计收益的情况和原因（含“是否达到预计效益”选择“不适用”的原因）	不适用											
项目可行性发生重大变化的情况说明	不适用											
超募	适用											

资金的金 额、 用途 及使用 进展情 况	<p>扣除发行费用后公司实际募集资金总额 34,400.17 万元，募集资金投资项目为新建 4,000 吨高等级粉末冶金零部件项目和粉末冶金新材料应用研发中心技术改造项目，投资金额合计 24,331.25 万元，公司超募资金为 10,068.92 万元。</p> <p>2021 年 5 月 17 日经第二届董事会第十五次会议及第二届监事会第十二次会议审议通过《关于拟使用部分超募资金实施全资子公司项目的议案》，会议决议通过公司拟使用 5000 万闲置超募资金投入全资子公司江苏扬州海荣粉末冶金有限公司用于“新建粉末冶金制品项目”，此项议案最终由 2021 年 6 月 2 日召开的 2021 年第一次临时股东大会审议通过。</p> <p>2022 年 11 月 24 日，经第二届董事会第二十四次会议及第二届监事会第二十一次会议审议通过《关于拟使用超募资金实施全资子公司项目的议案》，同意公司拟使用 5,068.92 万元（含利息收入，实际转出金额以转出当日募集资金专户余额为准）继续投入“新建粉末冶金制品项目”，此项议案由 2022 年 12 月 12 日召开的 2022 年第二次临时股东大会审议通过。</p> <p>至 2024 年 6 月 30 日，累计向海荣公司转入超募资金 7,800 万元，累计使用 7,159.86 万元，尚余 698.80 万元（含利息收入 58.66 万元）存放于募集资金专户。</p>
募 集 资 金 投 资 项 目 实 施 地 点 变 更 情 况	不适用
募 集 资 金 投 资 项 目 实 施 方 式 调 整 情 况	不适用
募 集 资 金 投 资 项 目 先 期 投 入 及 置 换 情 况	<p>适用</p> <p>2020 年 9 月 18 日，公司第二届董事会第八次会议、第二届监事会第六次会议审议通过了《关于使用募集资金置换预先投入募集资金投资项目自筹资金及已支付发行费用的议案》，同意公司使用募集资金置换截止 2020 年 9 月 17 日预先投入募投项目自筹资金 5,716.31 万元及已支付发行费用的自筹资金 281.99 万元，共计人民币 5,998.30 万元。中兴财光华会计师事务所（特殊普通合伙）出具了《扬州海昌新材股份有限公司以自筹资金预先投入募投项目情况及已支付发行费用的鉴证报告》（中兴财光华审专字{2020}第 102300 号）。公司保荐机构、监事会、独立董事对公司以募集资金置换预先投入募投项目及发行费用的自筹资金事项均发表了明确的同意意见。</p>
用 闲 置 募 集 资 金 暂 时 补 充 流 动 资 金 情 况	不适用
项 目 实 施 出 现 募 集 资 金 结 余 的 金 额 及 原 因	<p>适用</p> <p>2024 年 4 月 23 日，公司第三届董事会第十一次会议、第三届监事会第十一次会议审议通过了《关于首次公开发行股票募投项目结项并将节余募集资金永久补充流动资金的议案》，同意公司首次公开发行股票募集资金投资项目“新建 4,000 吨高等级粉末冶金零部件项目”和“粉末冶金新材料应用研发中心技术改造项目”结项，并将上述两个项目结项后剩余的募集资金 8,975.74 万元（截至 2024 年 3 月 31 日金额，最终金额以资金转出当日银行结息金额为准）永久补充流动资金，用于公司日常生产经营及业务发展。2024 年 5 月 17 日，公司 2023 年年度股东大会审议通过了上述议案。公司保荐机构、独立董事对首次公开发行股票募投项目结项并将节余募集资金永久补充流动资金事项均发表了明确的同意意见。</p> <p>截至 2024 年 6 月 30 日，上述两个项目结项后剩余的募集资金为 9,366.90 万元，尚未转出募集资金专户。</p>

尚未使用的募集资金用途及去向	2023 年 11 月 7 日，经第三届董事会第八次会议及第三届监事会第八次会议审议通过了《关于使用部分闲置募集资金进行现金管理的议案》，同意公司在不影响募集资金投资项目建设和公司正常运营的情况下，使用不超过人民币 13,000 万元（含本数）暂时闲置的募集资金进行现金管理，用于购买安全性高、流动性好、有保本约定的投资产品（包括但不限于结构性存款、定期存款或大额存单等），使用期限为自公司股东大会审议通过之日起 12 个月。在上述使用期限及额度范围内，资金可循环滚动使用。截至 2024 年 6 月 30 日，尚未使用的募集资金 12,334.61 万元，其中：购买结构性存款 5000 万元，大额存单 6000 万元，募集资金专户活期余额 1,334.61 万元。
募集资金使用及披露中存在的问题或其他情况	无

（3）募集资金变更项目情况

适用 不适用

公司报告期不存在募集资金变更项目情况。

6、委托理财、衍生品投资和委托贷款情况

（1）委托理财情况

适用 不适用

公司报告期不存在委托理财。

（2）衍生品投资情况

适用 不适用

公司报告期不存在衍生品投资。

（3）委托贷款情况

适用 不适用

公司报告期不存在委托贷款。

七、重大资产和股权出售

1、出售重大资产情况

适用 不适用

公司报告期未出售重大资产。

2、出售重大股权情况

适用 不适用

八、主要控股参股公司分析

适用 不适用

主要子公司及对公司净利润影响达 10%以上的参股公司情况

单位：元

公司名称	公司类型	主要业务	注册资本	总资产	净资产	营业收入	营业利润	净利润
江苏扬州海荣粉末冶金有限公司	子公司	锻件及粉末冶金制品制造；锻件及粉末冶金制品销售	100,689,200.00	80,635,692.84	77,049,498.19	6,180,877.46	-348,346.66	-301,902.44
扬州海卓精密制造有限公司	子公司	锻件及粉末冶金制品制造；锻件及粉末冶金制品销售；金属制品研发；金属制品销售	100,000,000.00	0.00	0.00	0.00	0.00	0.00
扬州海越精齿精密科技有限公司	参股公司	技术服务、技术开发、技术咨询、技术交流、技术转让、技术推广；通用零部件制造；金属结构件销售；金属结构件制造；机械零件、零部件加工	10,000,000.00	0.00	0.00	0.00	0.00	0.00

报告期内取得和处置子公司的情况

适用 不适用

主要控股参股公司情况说明

无

九、公司控制的结构化主体情况

适用 不适用

十、公司面临的风险和应对措施

1. 主要客户集中风险

经过多年发展，公司已与电动工具行业领先企业建立了稳定的业务合作关系，报告期内公司前五大客户的收入占主营业务总收入比例达 73.84%，如客户未来因经营、财务状况恶化降低对公司的产品订单需求，或公司因产品或服务质量不符合客户要求导致双方合作发生重大不利变化，则可能会对公司的经营业绩造成重大不利影响。公司将充分发挥自身的竞争优势，不断改进产品质量成本和交期，提高服务水平，保持和现有客户稳定的合作关系。同时，公司将持续不断的开发新产品、拓展新行业和新客户，积极应对下游客户集中的风险。

2.应用市场集中风险

粉末冶金零部件应用广泛，主要用于汽车、办公、家电、电动工具等领域。报告期内公司主营业务收入中电动工具零部件的收入总额为 121,083,847.56 元，占营业收入总额的 83.56%。尽管公司正在积极拓展其他领域市场，但如下游电动工具行业的景气度下滑，将会直接影响到公司主要产品的市场需求，从而影响公司的经营业绩。公司正在积极开拓新能源汽车用软磁产品领域，同时公司正在加紧布局 MIM 类产品市场的开拓，力争 2024 年相关市场份额有一定的突破。

3.宏观经济波动风险

当前全球宏观环境存在较多不确定性，贸易摩擦、地缘政治持续恶化和扩大化等。宏观环境的不利因素将可能使得全球经济增速放缓，居民收入、购买力及消费意愿将受到影响。若宏观环境的不确定性长时间无法得到有效控制，其相关影响将给行业带来一定冲击和挑战。

面对可能的宏观经济波动风险，公司将以创新为驱动力，不断提升产品核心竞争力，积极发展新品类新业务，培育新的增长点；通过积极开拓全球市场，努力降低海外市场的运营风险。

4.汇率变动风险

公司海外销售主要以美元进行结算，汇率的波动有可能带来收益，但也有可能给出口带来不利影响。若未来美元汇率产生较大波动，将使公司面临财务费用波动的风险，对公司利润水平造成影响；同时，若未来人民币持续保持升值趋势，将影响到公司出口产品的销售价格，从而对公司产品的市场竞争力产生一定的影响。公司将密切关注外汇行情走势，同时采取多种措施来防范和对冲美元汇率波动带来的损失，公司财务部门已经和银行就汇率管理展开专业的合作，同时进一步加大结汇频率，尽可能降低因美元汇率波动造成的汇兑损失的风险。

5.人工成本上升的风险

国内人力资源虽较为丰富，但是随着人口红利的逐步消失，公司劳动力成本不断呈现上升趋势，员工工资不断提高，这有利于公司长期稳定发展，也是社会责任的体现。如果国内劳动力成本持续上升，将在一定程度上影响公司未来盈利能力。针对上述风险，公司将持续加大智能制造系统及自动化设备的投入，从而降低人工成本的上升带来的风险。

十一、报告期内接待调研、沟通、采访等活动登记表

适用 不适用

接待时间	接待地点	接待方式	接待对象类型	接待对象	谈论的主要内容及提供的资料	调研的基本情况索引
2024 年 04 月 26 日	公司	网络平台线上交流	其他	广大投资者	回答投资者关于 2023 年度业绩说明会相关问题	巨潮资讯网投资者关系活动记录表 2024-001

十二、“质量回报双提升”行动方案贯彻落实情况

公司是否披露了“质量回报双提升”行动方案公告。

是 否

第四节 公司治理

一、报告期内召开的年度股东大会和临时股东大会的有关情况

1、本报告期股东大会情况

会议届次	会议类型	投资者参与比例	召开日期	披露日期	会议决议
2024 年第一次临时股东大会	临时股东大会	51.55%	2024 年 03 月 06 日	2024 年 03 月 06 日	2024 年第一次临时股东大会决议公告
2023 年年度股东大会	年度股东大会	52.05%	2024 年 05 月 17 日	2024 年 05 月 17 日	2023 年年度股东大会决议公告

2、表决权恢复的优先股股东请求召开临时股东大会

适用 不适用

二、公司董事、监事、高级管理人员变动情况

适用 不适用

公司董事、监事和高级管理人员在报告期没有发生变动，具体可参见 2023 年年报。

三、本报告期利润分配及资本公积金转增股本情况

适用 不适用

公司计划半年度不派发现金红利，不送红股，不以公积金转增股本。

四、公司股权激励计划、员工持股计划或其他员工激励措施的实施情况

适用 不适用

1、股权激励

2023 年 4 月 20 日，公司召开第三届董事会第三次会议和第三届监事会第三次会议，审议通过了《关于公司〈2023 年限制性股票激励计划（草案）〉及其摘要的议案》等相关议案。公司独立董事对本次激励计划的相关议案发表了同意的独立意见，监事会对激励对象名单进行了核查。

2023 年 4 月 21 日至 4 月 30 日，公司对本次激励计划激励对象的姓名和职务在公司内部公告栏进行了公示。

在公示期内，公司未接到针对本次激励计划激励对象名单提出的异议。2023 年 5 月 4 日，公司披露了《监事会关于公司 2023 年限制性股票激励计划授予激励对象名单的公示情况说明及核查意见》。

2023 年 5 月 8 日，公司召开 2023 年第二次临时股东大会，审议通过了《关于公司〈2023 年限制性股票激励计划（草案）〉及其摘要的议案》等相关议案。公司实施本激励计划获得批准，董事会被授权确定本次限制性股票激励计划的授予日。公司于 2023 年 5 月 8 日披露了《关于 2023 年限制性股票激励计划内幕信息知情人及激励对象买卖公司股票情况的自查报告》。

2023年5月9日，公司召开第三届董事会第五次会议和第三届监事会第五次会议，审议通过了《关于向激励对象授予限制性股票的议案》及《关于提请股东大会授权董事会办理2023年限制性股票激励计划相关事宜的议案》。公司董事会认为本次激励计划规定的授予条件已经成就，确定本次激励计划授予日为2023年第三次临时股东大会审议通过日，向32名激励对象共授予349万股第二类限制性股票，授予价格为4.61元/股。2023年5月25日，公司召开2023年第三次临时股东大会，审议通过了《关于向激励对象授予限制性股票的议案》，同日监事会对授予日的激励对象名单进行核实并发表了核查意见。公司独立董事对上述事项发表了同意的独立意见。

2024年4月23日，公司召开了第三届董事会第十一次会议和第三届监事会第十一次会议，审议了《关于终止实施2023年限制性股票激励计划的议案》，决定终止实施公司2023年限制性股票激励计划，对于首次授予但尚未归属及预留授予的限制性股票全部作废，与之配套的《扬州海昌新材股份有限公司2023年限制性股票激励计划实施考核管理办法》等相关文件也一并终止。2024年5月17日，公司召开了2023年年度股东大会，审议并通过了《关于终止实施2023年限制性股票激励计划的议案》。本次股权激励计划终止。

2、员工持股计划的实施情况

适用 不适用

3、其他员工激励措施

适用 不适用

第五节 环境和社会责任

一、重大环保问题情况

上市公司及其子公司是否属于环境保护部门公布的重点排污单位

是 否

报告期内因环境问题受到行政处罚的情况

公司或子公司名称	处罚原因	违规情形	处罚结果	对上市公司生产经营的影响	公司的整改措施
不适用	不适用	不适用	不适用	不适用	不适用

参照重点排污单位披露的其他环境信息

报告期内，公司不存在环保违法违规事项，未受到环境保护部门的行政处罚。

在报告期内为减少其碳排放所采取的措施及效果

适用 不适用

公司继续推行“屋顶太阳能”发电计划，2024 年 1-6 月累计发电 96.19 万度，为减少碳排放做出了一定的贡献。

未披露其他环境信息的原因

不适用。

二、社会责任情况

（一）完善公司治理结构

公司严格按照《公司法》、《证券法》、《上市公司治理准则》、《深圳证券交易所创业板股票上市规则》、《深圳证券交易所创业板上市公司规范运作指引》和中国证监会有关法律法规的要求，及时制定或修订了《公司章程》、《股东大会议事规则》、《董事会议事规则》、《监事会议事规则》、《总经理工作细则》、《董事会秘书工作细则》、《独立董事工作制度》、《信息披露管理制度》等规章制度；积极推进内控体系建设，完善公司法人治理结构，明确公司股东大会、董事会、监事会等各自应履行的职责和议事规则，为公司的规范运作提供了完善的制度保障，并有效地增加了公司决策的公正性，保证了公司的持续经营，能够以公司的发展实现股东受益、员工成长、客户满意。

（二）注重职工权益保护

公司严格遵守《劳动法》等法律法规要求，依法与员工签订《劳动合同》，并按照国家 and 地方法律法规为员工办理了医疗、养老、失业、工伤、生育等社会保险，并为员工缴纳住房公积金，认真执行员工法定假期、婚假、丧假、产假、工伤假等制度，每年组织员工进行体检、旅游，为员工提供健康、有保障的工作环境。

（三）重视投资者关系管理

公司重视投资者关系管理工作，贯彻真实、准确、完整、及时、公平的原则，认真履行信息披露义务，塑造公司在资本市场的良好形象。公司通过路演、投资者热线电话、投资者专用电子信箱等多种渠道，积极与投资者交流互动，提高了投资者对公司的认知度。

（四）社会公益

公司作为上市公司一直在积极地履行社会责任。在社会贡献方面，公司依法纳税，增加就业，支持地方经济发展，持续增加投入，推动技术和管理创新，彰显公司健康积极向上的精神风貌。截止本报告批准披露日公司共向社会捐款 25

万人民币。今后公司将继续在社会责任各方面努力，在追求经济效益的同时，最大化的履行社会责任，促进公司进步与社会、环境的协调发展，实现企业经济价值与社会价值之间的良性互动，创造共享价值，推动企业与社会的可持续发展。

第六节 重要事项

一、公司实际控制人、股东、关联方、收购人以及公司等承诺相关方在报告期内履行完毕及截至报告期末超期未履行完毕的承诺事项

适用 不适用

承诺事由	承诺方	承诺类型	承诺内容	承诺时间	承诺期限	履行情况
收购报告书或权益变动报告书中所作承诺	不适用	不适用	不适用	不适用	不适用	不适用
资产重组时所作承诺	不适用	不适用	不适用	不适用	不适用	不适用
首次公开发行或再融资时所作承诺	不适用	不适用	不适用	不适用	不适用	不适用
股权激励承诺	公司及全体激励对象	其他承诺	本公司所有激励对象承诺：如因公司信息披露文件中有虚假记载、误导性陈述或者重大遗漏，导致不符合授予权益或权益归属安排的，激励对象应当自相关信息披露文件被确认存在虚假记载、误导性陈述或重大遗漏后，将因本激励计划所获得的全部利益返还公司。公司承诺不为激励对象依本激励计划获取有关限制性股票提供贷款以及其他任何形式的财务资助，包括为其贷款提供担保。	2023年04月20日	自限制性股票授予之日起至激励对象获授的限制性股票全部归属或作废失效之日止	本次股权激励计划已终止，详见公司于2024年4月24日在巨潮资讯网发布的公告。
其他对公司中小股东所作承诺	不适用	不适用	不适用	不适用	不适用	不适用
其他承诺	周光荣、徐继平	股份增持承诺	扬州海昌新材股份有限公司实际控制人、控股股东、董	2024年02月07日	2024-08-06	本次增持计划已于2024年6月4日完成，详见公司当日

			<p>事长周光荣先生和总经理徐继平先生基于对公司未来发展的信心和长期投资价值的认同，计划自2024年2月6日起的6个月内，以自有或自筹资金通过深圳证券交易所交易系统，以集中竞价交易方式增持公司股份，拟增持金额合计不低于人民币100万元，不高于人民币200万元。</p>			<p>于巨潮资讯网发布的公告。</p>
承诺是否按时履行	是					
如承诺超期未履行完毕的，应当详细说明未完成履行的具体原因及下一步的工作计划	不适用					

公司报告期不存在超期未履行完毕的承诺事项；首次公开发行或再融资时所作承诺的相关情况详见公司 2023 年年度报告。

二、控股股东及其他关联方对上市公司的非经营性占用资金情况

适用 不适用

公司报告期不存在上市公司发生控股股东及其他关联方非经营性占用资金情况。

三、违规对外担保情况

适用 不适用

公司报告期无违规对外担保情况。

四、聘任、解聘会计师事务所情况

半年度财务报告是否已经审计

是 否

公司半年度报告未经审计。

五、董事会、监事会对会计师事务所本报告期“非标准审计报告”的说明

适用 不适用

六、董事会对上年度“非标准审计报告”相关情况的说明

适用 不适用

七、破产重整相关事项

适用 不适用

公司报告期末发生破产重整相关事项。

八、诉讼事项

重大诉讼仲裁事项

适用 不适用

本报告期公司无重大诉讼、仲裁事项。

其他诉讼事项

适用 不适用

九、处罚及整改情况

适用 不适用

公司报告期不存在处罚及整改情况。

十、公司及其控股股东、实际控制人的诚信状况

适用 不适用

十一、重大关联交易

1、与日常经营相关的关联交易

适用 不适用

公司报告期末发生与日常经营相关的关联交易。

2、资产或股权收购、出售发生的关联交易

适用 不适用

公司报告期末发生资产或股权收购、出售的关联交易。

3、共同对外投资的关联交易

适用 不适用

公司报告期末发生共同对外投资的关联交易。

4、关联债权债务往来

适用 不适用

公司报告期不存在关联债权债务往来。

5、与存在关联关系的财务公司的往来情况

适用 不适用

公司与存在关联关系的财务公司、公司控股的财务公司与关联方之间不存在存款、贷款、授信或其他金融业务。

6、公司控股的财务公司与关联方的往来情况

适用 不适用

公司控股的财务公司与关联方之间不存在存款、贷款、授信或其他金融业务。

7、其他重大关联交易

适用 不适用

公司报告期无其他重大关联交易。

十二、重大合同及其履行情况

1、托管、承包、租赁事项情况

(1) 托管情况

适用 不适用

公司报告期不存在托管情况。

(2) 承包情况

适用 不适用

公司报告期不存在承包情况。

(3) 租赁情况

适用 不适用

租赁情况说明

截止本报告批准披露日，公司将原办公地址荷叶西路 90 号工厂区 1600 多平方米厂房向外租赁。

为公司带来的损益达到公司报告期利润总额 10%以上的项目

适用 不适用

公司报告期不存在为公司带来的损益达到公司报告期利润总额 10%以上的租赁项目。

2、重大担保

适用 不适用

公司报告期不存在重大担保情况。

3、日常经营重大合同

无

单位：元

4、其他重大合同

适用 不适用

公司报告期不存在其他重大合同。

十三、其他重大事项的说明

适用 不适用

1.2024 年 1 月 4 日，持有公司 1,881 万股（占公司总股本比例 7.5%）的股东扬州海昌协力股权投资合伙企业（有限合伙）计划在公告披露之日 15 个交易日后的 90 天内以集中竞价或大宗交易等方式减持本公司股份不超过 76.023 万股（占本公司总股本比例 0.3031%）；2024 年 3 月 18 日，公司披露了《关于公司持股 5%以上股东股份减持计划提前终止的公告》，截至本公告日，海昌协力通过集中竞价和大宗交易的方式减持公司股份累计 66.9 万股，占公司总股本比例为 0.2667%；海昌协力根据自身实际情况，经综合考虑决定提前终止本次减持计划，剩余未减持股份在本次减持计划期限内不再减持。

2.2024 年 2 月 6 日，公司实际控制人、控股股东、董事长周光荣先生和总经理徐继平先生基于对公司未来发展的信心和长期投资价值的认同，计划自公司本公告披露之日起的 6 个月内，以自有或自筹资金通过深圳证券交易所交易系统，以集中竞价交易方式增持公司股份，拟增持金额合计不低于人民币 100 万元，不高于人民币 200 万元；上述增持计划已于 2024 年 6 月 3 日实施完毕。上述增持主体已合计增持 1,814,307 元，均不低于各自承诺增持金额下限。

3.2024 年 3 月 6 日，公司召开 2024 年第一次临时股东大会，审议通过了《关于回购公司股份方案的议案》等相关议案，公司拟使用自有资金以集中竞价交易的方式回购公司股份，用于注销并相应减少公司注册资本。本次回购资金总额不低于人民币 2,000 万元，不超过人民币 4,000 万元，回购股份的价格不超过人民币 12.09 元/股。回购股份的实施期限自股东大会审议通过本次回购股份方案之日起不超过 12 个月。截至报告期末，公司通过深圳证券交易所股票交易系统以集中竞价交易方式累计回购公司股份 2,163,300 股，占公司当前股本的 0.86%，最高成交价为 7.29 元/股，最低成交价为 5.98 元/股，成交金额为 14,487,851.48 元（不含交易费用）。

4.公司股票于 2024 年 6 月 18 日、6 月 19 日、6 月 20 日连续三个交易日收盘价格涨跌幅偏离值累计超过 30%，根据《深圳证券交易所交易规则》的有关规定，属于股票交易异常波动的情况。

十四、公司子公司重大事项

适用 不适用

第七节 股份变动及股东情况

一、股份变动情况

1、股份变动情况

单位：股

	本次变动前		本次变动增减（+，-）					本次变动后	
	数量	比例	发行新股	送股	公积金转股	其他	小计	数量	比例
一、有限售条件股份	80,883,000.00	32.25%	0	0	0	251,025.00	251,025.00	81,134,025.00	32.35%
1、国家持股	0	0.00%	0	0	0	0	0	0	0.00%
2、国有法人持股	0	0.00%	0	0	0	0	0	0	0.00%
3、其他内资持股	80,883,000.00	32.25%	0	0	0	251,025.00	251,025.00	81,134,025.00	32.35%
其中：境内法人持股	0	0.00%	0	0	0	0	0	0	0.00%
境内自然人持股	80,883,000.00	32.25%	0	0	0	251,025.00	251,025.00	81,134,025.00	32.35%
4、外资持股	0	0.00%	0	0	0	0	0	0	0.00%
其中：境外法人持股	0	0.00%	0	0	0	0	0	0	0.00%
境外自然人持股	0	0.00%	0	0	0	0	0	0	0.00%
二、无限售条件股份	169,917,000.00	67.75%	0	0	0	-251,025.00	-251,025.00	169,665,975.00	67.65%
1、人民币普通股	169,917,000.00	67.75%	0	0	0	-251,025.00	-251,025.00	169,665,975.00	67.65%
2、境内上市的外资股	0	0.00%	0	0	0	0	0	0	0.00%
3、境外上市的外资股	0	0.00%	0	0	0	0	0	0	0.00%
4、其									

他									
三、股份总数	250,800,000.00	100.00%	0	0	0	0	0	250,800,000.00	100.00%

股份变动的的原因

适用 不适用

公司部分高管于报告期内进行了股份的增持，导致高管锁定股份变动。

股份变动的批准情况

适用 不适用

股份变动的过户情况

适用 不适用

股份回购的实施进展情况

适用 不适用

扬州海昌新材股份有限公司于 2024 年 3 月 6 日召开 2024 年第一次临时股东大会，审议通过了《关于回购公司股份方案的议案》等相关议案，公司拟使用自有资金以集中竞价交易的方式回购公司股份，用于注销并相应减少公司注册资本。本次回购资金总额不低于人民币 2,000 万元，不超过人民币 4,000 万元，回购股份的价格不超过人民币 12.09 元/股。回购股份的实施期限自股东大会审议通过本次回购股份方案之日起不超过 12 个月。具体内容详见公司于同日在巨潮资讯网 (www.cninfo.com.cn) 发布的相关公告。

2024 年 6 月 6 日，公司完成了 2023 年年度权益分派。根据本次回购方案规定，公司本次实施权益分派后回购股份价格上限由不超过 12.09 元/股调整为不超过 12.01 元/股，除前述调整外，回购方案的其他事项均无变化。本次回购计划具体的回购数量及占公司总股本比例以回购完毕或回购实施期限届满时公司的实际回购情况为准。具体内容详见公司于 2024 年 5 月 31 日在巨潮资讯网披露的《关于 2023 年年度权益分派实施后调整回购股份价格上限的公告》。

截至 2024 年 7 月 31 日，公司通过深圳证券交易所股票交易系统以集中竞价交易方式累计回购公司股份 2,163,300 股，占公司当前股本的 0.86%，最高成交价为 7.29 元/股，最低成交价为 5.98 元/股，成交金额为 14,487,851.48 元（不含交易费用）。

采用集中竞价方式减持回购股份的实施进展情况

适用 不适用

股份变动对最近一年和最近一期基本每股收益和稀释每股收益、归属于公司普通股股东的每股净资产等财务指标的影响

适用 不适用

公司认为必要或证券监管机构要求披露的其他内容

适用 不适用

2、限售股份变动情况

适用 不适用

单位：股

股东名称	期初限售股数	本期解除限售股数	本期增加限售股数	期末限售股数	限售原因	拟解除限售日期
周光荣	80,883,000.00	0	228,000.00	81,111,000.00	高管锁定股	/
徐继平	0	0	23,025.00	23,025.00	高管锁定股	/
合计	80,883,000.00	0	251,025.00	81,134,025.00	--	--

二、证券发行与上市情况

□适用 □不适用

三、公司股东数量及持股情况

单位：股

报告期末普通股股东总数		19,244	报告期末表决权恢复的优先股股东总数（如有）（参见注 8）		0	持有特别表决权股份的股东总数（如有）	0	
持股 5%以上的普通股股东或前 10 名股东持股情况（不含通过转融通出借股份）								
股东名称	股东性质	持股比例	报告期末持股数量	报告期内增减变动情况	持有有限售条件的股份数量	持有无限售条件的股份数量	质押、标记或冻结情况	
							股份状态	数量
周光荣	境内自然人	43.12%	108,148,000	304,000	81,111,000	27,037,000	不适用	0
徐晓玉	境内自然人	12.50%	31,350,000	0	0	0	不适用	0
扬州海昌协力股权投资合伙企业（有限合伙）	境内非国有法人	7.23%	18,141,000	-669,000	0	0	不适用	0
周广华	境内自然人	0.75%	1,881,000	0	0	0	不适用	0
浦忠琴	境内自然人	0.33%	838,356	838,356	0	0	不适用	0
凌明	境内自然人	0.29%	715,000	0	0	0	不适用	0
江强	境内自然人	0.22%	548,285	98,200	0	0	不适用	0
李杰	境内自然人	0.19%	484,151	184,151	0	0	不适用	0
于孝龙	境内自然人	0.19%	477,270	-146,130	0	0	不适用	0
BARCLAYS BANK PLC	境外法人	0.19%	467,099	-701,574	0	0	不适用	0
战略投资者或一般法人因配售新股成为前 10 名股东的情况（如有）（参见注 3）	无。							
上述股东关联关系或一致行动的说明	1、上述股东周光荣、徐晓玉系夫妻关系； 2、上述股东周广华系周光荣胞弟； 3、上述股东周光荣、徐晓玉系扬州海昌协力股权投资合伙企业（有限合伙）合伙人；							

	4、未知其他上述股东是否存在关联关系或一致行动。		
上述股东涉及委托/受托表决权、放弃表决权情况的说明	无。		
前 10 名股东中存在回购专户的特别说明（参见注 11）	截至报告期末，扬州海昌新材股份有限公司回购专用证券账户通过深圳证券交易所股票交易系统以集中竞价交易方式累计回购公司股份 2,163,300 股，占公司当前股本的 0.86%。		
前 10 名无限售条件股东持股情况（不含通过转融通出借股份、高管锁定股）			
股东名称	报告期末持有无限售条件股份数量	股份种类	
		股份种类	数量
徐晓玉	31,350,000	人民币普通股	31,350,000
周光荣	27,037,000	人民币普通股	27,037,000
扬州海昌协力股权投资合伙企业（有限合伙）	18,141,000	人民币普通股	18,141,000
周广华	1,881,000	人民币普通股	1,881,000
浦忠琴	838,356	人民币普通股	838,356
凌明	715,000	人民币普通股	715,000
江强	548,285	人民币普通股	548,285
李杰	484,151	人民币普通股	484,151
于孝龙	477,270	人民币普通股	477,270
BARCLAYS BANK PLC	467,099	人民币普通股	467,099
前 10 名无限售流通股股东之间，以及前 10 名无限售流通股股东和前 10 名股东之间关联关系或一致行动的说明	1、上述股东周光荣、徐晓玉系夫妻关系； 2、上述股东周广华系周光荣胞弟； 3、上述股东周光荣、徐晓玉系扬州海昌协力股权投资合伙企业（有限合伙）合伙人； 4、未知其他上述股东是否存在关联关系或一致行动。		
前 10 名普通股股东参与融资融券业务股东情况说明（如有）（参见注 4）	1、公司股东浦忠琴通过申万宏源证券有限公司客户信用交易担保证券账户持有 838,356.00 股。 2、公司股东江强除通过普通证券账户持有 11,000.00 股外，还通过海通证券股份有限公司客户信用交易担保证券账户持有 537,285.00 股，实际合计持有 548,285.00 股。 3、公司股东李杰通过中泰证券股份有限公司客户信用交易担保证券账户持有 484,151.00 股。		

持股 5%以上股东、前 10 名股东及前 10 名无限售流通股股东参与转融通业务出借股份情况

适用 不适用

前 10 名股东及前 10 名无限售流通股股东因转融通出借/归还原因导致较上期发生变化

适用 不适用

公司是否具有表决权差异安排

是 否

公司前 10 名普通股股东、前 10 名无限售条件普通股股东在报告期内是否进行约定购回交易

是 否

公司前 10 名普通股股东、前 10 名无限售条件普通股股东在报告期内未进行约定购回交易。

四、公司控股股东或第一大股东及其一致行动人累计质押股份数量占其所持公司股份数量比例达到 80%

适用 不适用

五、董事、监事和高级管理人员持股变动

适用 不适用

姓名	职务	任职状态	期初持股数（股）	本期增持股份数量（股）	本期减持股份数量（股）	期末持股数（股）	期初被授予的限制性股票数量（股）	本期被授予的限制性股票数量（股）	期末被授予的限制性股票数量（股）
周光荣	董事长	现任	107,844,000	304,000	0	108,148,000	0	0	0
徐继平	董事、总经理	现任	0	30,700	0	30,700	0	0	0
合计	--	--	107,844,000	334,700	0	108,178,700	0	0	0

六、控股股东或实际控制人变更情况

控股股东报告期内变更

适用 不适用

公司报告期控股股东未发生变更。

实际控制人报告期内变更

适用 不适用

公司报告期实际控制人未发生变更。

第八节 优先股相关情况

适用 不适用

报告期公司不存在优先股。

第九节 债券相关情况

适用 不适用

第十节 财务报告

一、审计报告

半年度报告是否经过审计

是 否

公司半年度财务报告未经审计。

二、财务报表

财务附注中报表的单位为：元

1、合并资产负债表

编制单位：扬州海昌新材股份有限公司

单位：元

项目	期末余额	期初余额
流动资产：		
货币资金	396,873,288.12	366,273,673.07
结算备付金		
拆出资金		
交易性金融资产	160,102,807.19	191,993,075.42
衍生金融资产		
应收票据	2,726,912.78	1,737,118.84
应收账款	96,362,710.44	86,650,782.43
应收款项融资	2,997,804.07	2,415,099.25
预付款项	138,794.60	188,127.28
应收保费		
应收分保账款		
应收分保合同准备金		
其他应收款	658,268.08	378,941.94
其中：应收利息		
应收股利		
买入返售金融资产		
存货	38,489,992.70	31,880,415.99
其中：数据资源		
合同资产		
持有待售资产		
一年内到期的非流动资产		
其他流动资产	16,990,746.60	31,122,555.92
流动资产合计	715,341,324.58	712,639,790.14
非流动资产：		

发放贷款和垫款		
债权投资		
其他债权投资		
长期应收款		
长期股权投资		
其他权益工具投资	2,419,968.00	2,419,968.00
其他非流动金融资产		
投资性房地产		
固定资产	152,962,671.26	157,505,365.04
在建工程	367,173.15	526,465.19
生产性生物资产		
油气资产		
使用权资产		
无形资产	20,373,027.96	20,676,387.00
其中：数据资源		
开发支出		
其中：数据资源		
商誉		
长期待摊费用		
递延所得税资产	2,965,097.53	2,304,763.34
其他非流动资产	4,293,802.34	1,734,572.34
非流动资产合计	183,381,740.24	185,167,520.91
资产总计	898,723,064.82	897,807,311.05
流动负债：		
短期借款		
向中央银行借款		
拆入资金		
交易性金融负债		
衍生金融负债		
应付票据		
应付账款	44,787,579.93	40,446,149.67
预收款项	108,829.03	79,963.51
合同负债	260,974.54	259,496.59
卖出回购金融资产款		
吸收存款及同业存放		
代理买卖证券款		
代理承销证券款		
应付职工薪酬	13,483,046.57	14,898,773.63
应交税费	5,871,413.09	4,315,936.87
其他应付款	524,642.82	581,655.45
其中：应付利息		
应付股利		

应付手续费及佣金		
应付分保账款		
持有待售负债		
一年内到期的非流动负债		
其他流动负债		819,343.10
流动负债合计	65,036,485.98	61,401,318.82
非流动负债：		
保险合同准备金		
长期借款		
应付债券		
其中：优先股		
永续债		
租赁负债		
长期应付款		
长期应付职工薪酬		
预计负债		
递延收益	2,155,373.93	732,474.54
递延所得税负债	15,421.09	298,961.32
其他非流动负债		
非流动负债合计	2,170,795.02	1,031,435.86
负债合计	67,207,281.00	62,432,754.68
所有者权益：		
股本	250,800,000.00	250,800,000.00
其他权益工具		
其中：优先股		
永续债		
资本公积	211,481,123.32	223,812,852.73
减：库存股	2,163,300.00	
其他综合收益		
专项储备		
盈余公积	42,891,030.31	42,891,030.31
一般风险准备		
未分配利润	328,506,930.19	317,870,673.33
归属于母公司所有者权益合计	831,515,783.82	835,374,556.37
少数股东权益		
所有者权益合计	831,515,783.82	835,374,556.37
负债和所有者权益总计	898,723,064.82	897,807,311.05

法定代表人：周光荣 主管会计工作负责人：许卫红 会计机构负责人：许卫红

2、母公司资产负债表

单位：元

项目	期末余额	期初余额
流动资产：		
货币资金	388,862,663.00	363,125,129.27
交易性金融资产	160,102,807.19	191,993,075.42

衍生金融资产		
应收票据	2,432,318.04	1,737,118.84
应收账款	95,406,572.47	83,823,086.21
应收款项融资	2,997,804.07	2,415,099.25
预付款项	138,794.60	184,127.28
其他应收款	658,268.08	378,941.94
其中：应收利息		
应收股利		
存货	37,999,361.16	31,509,200.45
其中：数据资源		
合同资产		
持有待售资产		
一年内到期的非流动资产		
其他流动资产	10,441,109.57	24,586,401.09
流动资产合计	699,039,698.18	699,752,179.75
非流动资产：		
债权投资		
其他债权投资		
长期应收款		
长期股权投资	78,000,000.00	70,000,000.00
其他权益工具投资	2,419,968.00	2,419,968.00
其他非流动金融资产		
投资性房地产		
固定资产	99,105,110.50	103,491,286.69
在建工程	367,173.15	526,465.19
生产性生物资产		
油气资产		
使用权资产		
无形资产	12,598,126.51	12,819,211.45
其中：数据资源		
开发支出		
其中：数据资源		
商誉		
长期待摊费用		
递延所得税资产	2,659,484.55	2,045,594.58
其他非流动资产	2,717,052.34	1,734,572.34
非流动资产合计	197,866,915.05	193,037,098.25
资产总计	896,906,613.23	892,789,278.00
流动负债：		
短期借款		
交易性金融负债		
衍生金融负债		

应付票据		
应付账款	42,028,221.69	34,973,354.93
预收款项	108,829.03	79,963.51
合同负债	260,974.54	259,496.59
应付职工薪酬	13,395,235.16	14,868,189.67
应交税费	5,863,817.93	4,122,099.19
其他应付款	612,454.23	612,239.41
其中：应付利息		
应付股利		
持有待售负债		
一年内到期的非流动负债		
其他流动负债	0.00	819,343.10
流动负债合计	62,269,532.58	55,734,686.40
非流动负债：		
长期借款		
应付债券		
其中：优先股		
永续债		
租赁负债		
长期应付款		
长期应付职工薪酬		
预计负债		
递延收益	2,155,373.93	732,474.54
递延所得税负债	15,421.09	298,961.32
其他非流动负债		
非流动负债合计	2,170,795.02	1,031,435.86
负债合计	64,440,327.60	56,766,122.26
所有者权益：		
股本	250,800,000.00	250,800,000.00
其他权益工具		
其中：优先股		
永续债		
资本公积	211,481,123.32	223,812,852.73
减：库存股	2,163,300.00	
其他综合收益		
专项储备		
盈余公积	42,891,030.31	42,891,030.31
未分配利润	329,457,432.00	318,519,272.70
所有者权益合计	832,466,285.63	836,023,155.74
负债和所有者权益总计	896,906,613.23	892,789,278.00

3、合并利润表

单位：元

项目	2024 年半年度	2023 年半年度
一、营业总收入	144,898,619.70	101,062,293.81

其中：营业收入	144,898,619.70	101,062,293.81
利息收入		
已赚保费		
手续费及佣金收入		
二、营业总成本	109,044,969.90	83,540,875.73
其中：营业成本	95,680,752.99	73,506,794.05
利息支出		
手续费及佣金支出		
退保金		
赔付支出净额		
提取保险责任准备金净额		
保单红利支出		
分保费用		
税金及附加	1,325,367.55	1,053,279.52
销售费用	1,972,141.99	1,543,676.43
管理费用	8,388,649.91	7,894,419.93
研发费用	7,229,344.21	5,959,018.53
财务费用	-5,551,286.75	-6,416,312.73
其中：利息费用		
利息收入	4,668,621.20	5,453,391.36
加：其他收益	198,679.45	838,885.82
投资收益（损失以“—”号填列）	3,269,864.57	4,025,666.31
其中：对联营企业和合营企业的投资收益		
以摊余成本计量的金融资产终止确认收益		
汇兑收益（损失以“—”号填列）		
净敞口套期收益（损失以“—”号填列）		
公允价值变动收益（损失以“—”号填列）	102,807.19	33,019.18
信用减值损失（损失以“—”号填列）	-890,911.36	-962,721.67
资产减值损失（损失以“—”号填列）	-2,088,417.16	-2,383,312.57
资产处置收益（损失以“—”号填列）		
三、营业利润（亏损以“—”号填列）	36,445,672.49	19,072,955.15
加：营业外收入		
减：营业外支出	304,832.41	110,000.00
四、利润总额（亏损总额以“—”号填列）	36,140,840.08	18,962,955.15
减：所得税费用	5,440,647.81	2,535,965.68

五、净利润（净亏损以“—”号填列）	30,700,192.27	16,426,989.47
（一）按经营持续性分类		
1.持续经营净利润（净亏损以“—”号填列）	30,700,192.27	16,426,989.47
2.终止经营净利润（净亏损以“—”号填列）		
（二）按所有权归属分类		
1.归属于母公司股东的净利润（净亏损以“—”号填列）	30,700,192.27	16,426,989.47
2.少数股东损益（净亏损以“—”号填列）		
六、其他综合收益的税后净额		
归属母公司所有者的其他综合收益的税后净额		
（一）不能重分类进损益的其他综合收益		
1.重新计量设定受益计划变动额		
2.权益法下不能转损益的其他综合收益		
3.其他权益工具投资公允价值变动		
4.企业自身信用风险公允价值变动		
5.其他		
（二）将重分类进损益的其他综合收益		
1.权益法下可转损益的其他综合收益		
2.其他债权投资公允价值变动		
3.金融资产重分类计入其他综合收益的金额		
4.其他债权投资信用减值准备		
5.现金流量套期储备		
6.外币财务报表折算差额		
7.其他		
归属于少数股东的其他综合收益的税后净额		
七、综合收益总额	30,700,192.27	16,426,989.47
归属于母公司所有者的综合收益总额	30,700,192.27	16,426,989.47
归属于少数股东的综合收益总额		
八、每股收益：		
（一）基本每股收益	0.1224	0.0655
（二）稀释每股收益	0.1224	0.0655

本期发生同一控制下企业合并的，被合并方在合并前实现的净利润为：元，上期被合并方实现的净利润为：元。

法定代表人：周光荣 主管会计工作负责人：许卫红 会计机构负责人：许卫红

4、母公司利润表

单位：元

项目	2024 年半年度	2023 年半年度
一、营业收入	138,717,742.24	100,922,924.45
减：营业成本	90,019,632.21	73,382,275.49

税金及附加	1,186,954.21	1,013,360.02
销售费用	1,972,141.99	1,543,676.43
管理费用	8,289,918.34	7,381,963.20
研发费用	6,886,050.38	5,959,018.53
财务费用	-5,535,122.22	-6,390,201.19
其中：利息费用		
利息收入	4,651,778.67	5,426,721.32
加：其他收益	198,649.23	838,885.82
投资收益（损失以“—”号填列）	3,264,095.81	4,025,666.31
其中：对联营企业和合营企业的投资收益		
以摊余成本计量的金融资产终止确认收益		
净敞口套期收益（损失以“—”号填列）		
公允价值变动收益（损失以“—”号填列）	102,807.19	33,019.18
信用减值损失（损失以“—”号填列）	-581,283.25	-998,521.67
资产减值损失（损失以“—”号填列）	-2,088,417.16	-2,383,312.57
资产处置收益（损失以“—”号填列）		
二、营业利润（亏损以“—”号填列）	36,794,019.15	19,548,569.04
加：营业外收入		
减：营业外支出	304,832.41	110,000.00
三、利润总额（亏损总额以“—”号填列）	36,489,186.74	19,438,569.04
减：所得税费用	5,487,092.03	2,645,919.15
四、净利润（净亏损以“—”号填列）	31,002,094.71	16,792,649.89
（一）持续经营净利润（净亏损以“—”号填列）	31,002,094.71	16,792,649.89
（二）终止经营净利润（净亏损以“—”号填列）		
五、其他综合收益的税后净额		
（一）不能重分类进损益的其他综合收益		
1.重新计量设定受益计划变动额		
2.权益法下不能转损益的其他综合收益		
3.其他权益工具投资公允价值变动		
4.企业自身信用风险公允价值变动		
5.其他		
（二）将重分类进损益的其他综合收益		
1.权益法下可转损益的其他综		

合收益		
2.其他债权投资公允价值变动		
3.金融资产重分类计入其他综合收益的金额		
4.其他债权投资信用减值准备		
5.现金流量套期储备		
6.外币财务报表折算差额		
7.其他		
六、综合收益总额	31,002,094.71	16,792,649.89
七、每股收益：		
（一）基本每股收益	0.1236	0.067
（二）稀释每股收益	0.1236	0.067

5、合并现金流量表

单位：元

项目	2024 年半年度	2023 年半年度
一、经营活动产生的现金流量：		
销售商品、提供劳务收到的现金	120,451,748.71	89,455,768.99
客户存款和同业存放款项净增加额		
向中央银行借款净增加额		
向其他金融机构拆入资金净增加额		
收到原保险合同保费取得的现金		
收到再保业务现金净额		
保户储金及投资款净增加额		
收取利息、手续费及佣金的现金		
拆入资金净增加额		
回购业务资金净增加额		
代理买卖证券收到的现金净额		
收到的税费返还	3,319,966.80	3,018,524.62
收到其他与经营活动有关的现金	21,406,727.18	6,002,676.73
经营活动现金流入小计	145,178,442.69	98,476,970.34
购买商品、接受劳务支付的现金	73,118,327.46	53,214,380.71
客户贷款及垫款净增加额		
存放中央银行和同业款项净增加额		
支付原保险合同赔付款项的现金		
拆出资金净增加额		
支付利息、手续费及佣金的现金		
支付保单红利的现金		
支付给职工以及为职工支付的现金	25,834,469.86	23,326,770.03
支付的各项税费	6,004,919.76	8,876,690.25
支付其他与经营活动有关的现金	5,357,472.93	5,241,961.93
经营活动现金流出小计	110,315,190.01	90,659,802.92
经营活动产生的现金流量净额	34,863,252.68	7,817,167.42
二、投资活动产生的现金流量：		
收回投资收到的现金	280,300,000.00	238,000,000.00
取得投资收益收到的现金	6,417,939.99	3,620,851.08
处置固定资产、无形资产和其他长期资产收回的现金净额		
处置子公司及其他营业单位收到的现金净额		
收到其他与投资活动有关的现金		

投资活动现金流入小计	286,717,939.99	241,620,851.08
购建固定资产、无形资产和其他长期资产支付的现金	6,785,087.00	13,796,329.44
投资支付的现金	250,300,000.00	308,000,000.00
质押贷款净增加额		
取得子公司及其他营业单位支付的现金净额		
支付其他与投资活动有关的现金		
投资活动现金流出小计	257,085,087.00	321,796,329.44
投资活动产生的现金流量净额	29,632,852.99	-80,175,478.36
三、筹资活动产生的现金流量：		
吸收投资收到的现金		
其中：子公司吸收少数股东投资收到的现金		
取得借款收到的现金		
收到其他与筹资活动有关的现金	1,027,144.46	0.00
筹资活动现金流入小计	1,027,144.46	0.00
偿还债务支付的现金		
分配股利、利润或偿付利息支付的现金	20,063,995.84	
其中：子公司支付给少数股东的股利、利润		
支付其他与筹资活动有关的现金	15,502,257.31	
筹资活动现金流出小计	35,566,253.15	0.00
筹资活动产生的现金流量净额	-34,539,108.69	0.00
四、汇率变动对现金及现金等价物的影响	642,618.07	-777,487.98
五、现金及现金等价物净增加额	30,599,615.05	-73,135,798.92
加：期初现金及现金等价物余额	366,273,673.07	371,024,077.02
六、期末现金及现金等价物余额	396,873,288.12	297,888,278.10

6、母公司现金流量表

单位：元

项目	2024 年半年度	2023 年半年度
一、经营活动产生的现金流量：		
销售商品、提供劳务收到的现金	120,368,918.21	89,455,768.99
收到的税费返还	3,319,966.80	3,018,524.62
收到其他与经营活动有关的现金	21,372,976.06	5,293,113.25
经营活动现金流入小计	145,061,861.07	97,767,406.86
购买商品、接受劳务支付的现金	70,515,048.96	52,828,320.33
支付给职工以及为职工支付的现金	25,820,764.61	23,326,770.03
支付的各项税费	5,850,962.45	8,856,730.49
支付其他与经营活动有关的现金	8,849,194.93	5,184,102.43
经营活动现金流出小计	111,035,970.95	90,195,923.28
经营活动产生的现金流量净额	34,025,890.12	7,571,483.58
二、投资活动产生的现金流量：		
收回投资收到的现金	272,300,000.00	238,000,000.00
取得投资收益收到的现金	6,412,171.23	3,620,851.08
处置固定资产、无形资产和其他长期资产收回的现金净额		
处置子公司及其他营业单位收到的现金净额		
收到其他与投资活动有关的现金		
投资活动现金流入小计	278,712,171.23	241,620,851.08

购建固定资产、无形资产和其他长期资产支付的现金	2,804,037.00	7,018,214.03
投资支付的现金	250,300,000.00	318,000,000.00
取得子公司及其他营业单位支付的现金净额		
支付其他与投资活动有关的现金		
投资活动现金流出小计	253,104,037.00	325,018,214.03
投资活动产生的现金流量净额	25,608,134.23	-83,397,362.95
三、筹资活动产生的现金流量：		
吸收投资收到的现金		
取得借款收到的现金		
收到其他与筹资活动有关的现金	1,027,144.46	0.00
筹资活动现金流入小计	1,027,144.46	0.00
偿还债务支付的现金		
分配股利、利润或偿付利息支付的现金	20,063,995.84	
支付其他与筹资活动有关的现金	15,502,257.31	
筹资活动现金流出小计	35,566,253.15	0.00
筹资活动产生的现金流量净额	-34,539,108.69	0.00
四、汇率变动对现金及现金等价物的影响	642,618.07	-777,487.98
五、现金及现金等价物净增加额	25,737,533.73	-76,603,367.35
加：期初现金及现金等价物余额	363,125,129.27	367,561,162.62
六、期末现金及现金等价物余额	388,862,663.00	290,957,795.27

7、合并所有者权益变动表

本期金额

单位：元

项目	2024 年半年度														
	归属于母公司所有者权益													少数股东权益	所有者权益合计
	股本	其他权益工具			资本公积	减：库存股	其他综合收益	专项储备	盈余公积	一般风险准备	未分配利润	其他	小计		
	优先股	永续债	其他												
一、上年年末余额	250,800,000.00				223,812,852.73				42,891,030.31		317,870,673.33		835,374,556.37	835,374,556.37	
加：会计政策变更													0.00	0.00	
前期差错更正													0.00	0.00	
其他													0.00	0.00	
二、本年期初余额	250,800,000.00				223,812,852.73				42,891,030.31	0.00	317,870,673.33		835,374,556.37	835,374,556.37	
三、本期增减变动金额	-2,16				-12,3				0.00	0.00	10,636,2		-3,85	-3,85	

(减少以“—”号填列)	3,300.00				31,729.41						56.86		8,772.55	8,772.55
(一) 综合收益总额											30,700.192.27		30,700.192.27	30,700.192.27
(二) 所有者投入和减少资本	-2,163,300.00				-12,331,729.41			0.00	0.00	0.00			-14,495,029.41	-14,495,029.41
1. 所有者投入的普通股													0.00	0.00
2. 其他权益工具持有者投入资本													0.00	0.00
3. 股份支付计入所有者权益的金额													0.00	0.00
4. 其他	-2,163,300.00				-12,331,729.41								-14,495,029.41	-14,495,029.41
(三) 利润分配	0.00				0.00						-20,063,935.41		-20,063,935.41	-20,063,935.41
1. 提取盈余公积													0.00	0.00
2. 提取一般风险准备													0.00	0.00
3. 对所有者(或股东)的分配											-20,063,935.41		-20,063,935.41	-20,063,935.41
4. 其他													0.00	0.00
(四) 所有者权益内部结转													0.00	0.00
1. 资本公积转增资本(或股本)													0.00	0.00
2. 盈余公积转增资本(或股本)													0.00	0.00
3. 盈余公积弥补亏损													0.00	0.00
4. 设定受													0.00	0.00

益计划变动额结转留存收益															
5. 其他综合收益结转留存收益													0.00		0.00
6. 其他													0.00		0.00
(五) 专项储备													0.00		0.00
1. 本期提取													0.00		0.00
2. 本期使用													0.00		0.00
(六) 其他													0.00		0.00
四、本期末余额	248,636,700.00	0.00	0.00	0.00	211,481,123.32	0.00	0.00	0.00	42,891,030.31	0.00	328,506,930.19	0.00	831,515,783.82		831,515,783.82

上年金额

单位：元

项目	2023 年半年度														
	归属于母公司所有者权益													少数股东权益	所有者权益合计
	股本	其他权益工具			资本公积	减：库存股	其他综合收益	专项储备	盈余公积	一般风险准备	未分配利润	其他	小计		
优先股		永续债	其他												
一、上年年末余额	250,800,000.00				223,812,852.73				38,220,712.89		276,362,497.66		789,196,063.28		789,196,063.28
加：会计政策变更													0.00		0.00
前期差错更正													0.00		0.00
其他													0.00		0.00
二、本年初余额	250,800,000.00	0.00	0.00	0.00	223,812,852.73	0.00	0.00	0.00	38,220,712.89	0.00	276,362,497.66	0.00	789,196,063.28		789,196,063.28
三、本期增减变动金额（减少以“—”号填列）	0.00	0.00	0.00	0.00	0.00	0.00	0.00	0.00	0.00	0.00	16,426,989.47	0.00	16,426,989.47		16,426,989.47
(一) 综合收益总额											16,426,989.47		16,426,989.47		16,426,989.47

(二) 所有者投入和减少资本														0.00	0.00
1. 所有者投入的普通股														0.00	0.00
2. 其他权益工具持有者投入资本														0.00	0.00
3. 股份支付计入所有者权益的金额														0.00	0.00
4. 其他														0.00	0.00
(三) 利润分配	0.00	0.00	0.00	0.00	0.00	0.00	0.00	0.00	0.00	0.00	0.00	0.00	0.00	0.00	0.00
1. 提取盈余公积														0.00	0.00
2. 提取一般风险准备														0.00	0.00
3. 对所有者(或股东)的分配														0.00	0.00
4. 其他														0.00	0.00
(四) 所有者权益内部结转														0.00	0.00
1. 资本公积转增资本(或股本)														0.00	0.00
2. 盈余公积转增资本(或股本)														0.00	0.00
3. 盈余公积弥补亏损														0.00	0.00
4. 设定受益计划变动额结转留存收益														0.00	0.00
5. 其他综合收益结转留存收益														0.00	0.00
6. 其他														0.00	0.00
(五) 专项储备														0.00	0.00
1. 本期提取														0.00	0.00
2. 本期使用														0.00	0.00
(六) 其他														0.00	0.00

四、本期末余额	250,800,000.00	0.00	0.00	0.00	223,812,852.73	0.00	0.00	0.00	38,220,712.89	0.00	292,789,487.13	0.00	805,623,052.75	0.00	805,623,052.75
---------	----------------	------	------	------	----------------	------	------	------	---------------	------	----------------	------	----------------	------	----------------

8、母公司所有者权益变动表

本期金额

单位：元

项目	2024 年半年度											
	股本	其他权益工具			资本公积	减：库存股	其他综合收益	专项储备	盈余公积	未分配利润	其他	所有者权益合计
		优先股	永续债	其他								
一、上年年末余额	250,800,000.00				223,812,852.73				42,891,030.31	318,519,272.70		836,023,155.74
加：会计政策变更												0.00
前期差错更正												0.00
其他												0.00
二、本年期初余额	250,800,000.00	0.00	0.00	0.00	223,812,852.73	0.00	0.00	0.00	42,891,030.31	318,519,272.70	0.00	836,023,155.74
三、本期增减变动金额（减少以“－”号填列）	-2,163,300.00	0.00	0.00	0.00	12,331,729.41	0.00	0.00	0.00	0.00	10,938,159.30	0.00	3,556,870.11
（一）综合收益总额										31,002,094.71		31,002,094.71
（二）所有者投入和减少资本	-2,163,300.00	0.00	0.00	0.00	12,331,729.41	0.00	0.00	0.00	0.00	0.00	0.00	14,495,029.41
1. 所有者投入的普通股												0.00
2. 其他权益工具持有者投入资本												0.00
3. 股份支付计入所有者权益的金额												0.00
4. 其他	-2,163,300.00				12,331,729.41							14,495,029.41

(三) 利润分配	0.00	0.00	0.00	0.00	0.00	0.00	0.00	0.00	0.00	- 20,06 3,935. 41	0.00	- 20,06 3,935. 41
1. 提取盈余公积												0.00
2. 对所有者(或股东)的分配										- 20,06 3,935. 41		- 20,06 3,935. 41
3. 其他												0.00
(四) 所有者权益内部结转												0.00
1. 资本公积转增资本(或股本)												0.00
2. 盈余公积转增资本(或股本)												0.00
3. 盈余公积弥补亏损												0.00
4. 设定受益计划变动额结转留存收益												0.00
5. 其他综合收益结转留存收益												0.00
6. 其他												0.00
(五) 专项储备												0.00
1. 本期提取												0.00
2. 本期使用												0.00
(六) 其他												0.00
四、本期期末余额	248,6 36,70 0.00	0.00	0.00	0.00	211,4 81,12 3.32	0.00	0.00	0.00	42,89 1,030. 31	329,4 57,43 2.00	0.00	832,4 66,28 5.63

上期金额

单位：元

项目	2023 年半年度											
	股本	其他权益工具			资本公积	减：库存股	其他综合收益	专项储备	盈余公积	未分配利润	其他	所有者权益合计
		优先股	永续债	其他								
一、上年年末余额	250,8 00,00 0.00				223,8 12,85 2.73				38,22 0,712. 89	276,4 86,41 5.90		789,3 19,98 1.52
加：会												0.00

计政策变更												
前期差错更正												0.00
其他												0.00
二、本年期初余额	250,800,000.00	0.00	0.00	0.00	223,812,852.73	0.00	0.00	0.00	38,220,712.89	276,486,415.90	0.00	789,319,981.52
三、本期增减变动金额（减少以“—”号填列）	0.00	0.00	0.00	0.00	0.00	0.00	0.00	0.00	0.00	16,792,649.89	0.00	16,792,649.89
（一）综合收益总额										16,792,649.89		16,792,649.89
（二）所有者投入和减少资本												0.00
1. 所有者投入的普通股												0.00
2. 其他权益工具持有者投入资本												0.00
3. 股份支付计入所有者权益的金额												0.00
4. 其他												0.00
（三）利润分配												0.00
1. 提取盈余公积												0.00
2. 对所有者（或股东）的分配												0.00
3. 其他												0.00
（四）所有者权益内部结转												0.00
1. 资本公积转增资本（或股本）												0.00
2. 盈余公积转增资本（或股本）												0.00
3. 盈余公积弥补亏损												0.00
4. 设定受益计划变动额结转留存												0.00

收益												
5. 其他综合收益结转留存收益												0.00
6. 其他												0.00
(五) 专项储备												0.00
1. 本期提取												0.00
2. 本期使用												0.00
(六) 其他												0.00
四、本期期末余额	250,800,000.00	0.00	0.00	0.00	223,812,852.73	0.00	0.00	0.00	38,220,712.89	293,279,065.79	0.00	806,112,631.41

三、公司基本情况

(一) 公司注册地、组织形式、总部地址

扬州海昌新材股份有限公司（以下简称“本公司”、“公司”或“海昌新材”）是由扬州海昌粉末冶金有限公司（公司前身，成立于 2001 年 1 月 11 日）整体变更设立的股份有限公司，并于 2016 年 6 月 29 日在扬州市工商行政管理局登记注册。公司现持有统一社会信用代码为 91321003725216976F 的《企业法人营业执照》；公司注册地址：2022 年 12 月 14 日，公司注册地址由“扬州市维扬经济开发区荷叶西路”变更为“扬州市邗江区维扬经济开发区新甘泉西路 71 号”。

本公司注册资本及股份总数为 250,800,000.00 元（每股面值 1.00 元），其中：有限售条件的股份总数 81,134,025.00 元，无限售条件的股份总数 169,665,975.00 元。公司股票已于 2020 年 9 月 10 日在深圳证券交易所挂牌交易（股票代码 300885）。

(二) 公司的业务性质和主要经营活动

本公司属粉末冶金行业。公司经营范围：粉末冶金材料、粉末冶金制品、粉末冶金设备、五金工具配件、机械配件、摩托车配件生产、销售，自营和代理各类商品及技术的进出口业务（国家限定企业经营或进出口的商品和技术除外）。

（依法须经批准的项目，经相关部门批准后方可开展经营活动）

(三) 财务报表合并范围及变化情况

本公司报告期内纳入合并范围的子公司详见本附注九“在其他主体中的权益”。本公司本年度合并范围与上年度相同。

(四) 财务报告的批准报出

本公司财务报告批准报出日：本财务报表业经公司董事会于 2024 年 8 月 27 日决议批准报出。

本公司子公司的相关信息详见本附注“九、在其他主体中的权益”。

本公司报告期内纳入合并范围的子公司详见本附注九“在其他主体中的权益”。本公司本年度合并范围与上年度相同。

四、财务报表的编制基础

1、编制基础

本公司财务报表以持续经营假设为基础，根据实际发生的交易和事项，按照财政部于 2006 年 2 月 15 日及以后颁布的《企业会计准则——基本准则》和各项具体会计准则、企业会计准则应用指南、企业会计准则解释及其他相关规定（以下合称“企业会计准则”），以及中国证券监督管理委员会《公开发行证券的公司信息披露编报规则第 15 号——财务报告的一般规定（2023 年修订）》的披露规定编制。

根据企业会计准则的相关规定，本公司会计核算以权责发生制为基础。除部分金融工具外，本财务报表均以历史成本为计量基础。资产如果发生减值，则按照相关规定计提相应的减值准备。

2、持续经营

根据本公司报告期经营情况及对公司未来持续经营能力评估，未发现影响本公司可持续经营能力的重大不利事项。本公司以持续经营为假设编制财务报表是合理的。

五、重要会计政策及会计估计

具体会计政策和会计估计提示：

具体会计政策和会计估计提示：

①执行新租赁准则

财政部 2018 年 12 月 7 日发布了修订后的《企业会计准则第 21 号—租赁》（财会[2018]35 号）（以下简称“新租赁准则”），本公司 2021 年 1 月 1 日起执行新租赁准则。根据新租赁准则的相关规定，本公司对于首次执行本准则的累积影响数，调整首次执行本准则当年年初留存收益及财务报表其他相关项目金额，不调整可比期间信息。执行新租赁准则对 2021 年期初报表项目没有影响。

②其他会计政策变更

本公司报告期内不存在其他会计政策变更。

（2）会计估计变更

本公司报告期内会计估计未发生变更。

1、遵循企业会计准则的声明

本财务报表符合企业会计准则的要求，真实、完整地反映了本公司 2024 年 6 月 30 日的合并及公司财务状况、2024 年半年度的合并及公司经营成果和现金流量。

2、会计期间

本公司的会计期间分为年度和中期，会计中期指短于一个完整的会计年度的报告期间。本公司会计年度采用公历年度，即每年自 1 月 1 日起至 12 月 31 日止。

3、营业周期

正常营业周期是指本公司从购买用于加工的资产起至实现现金或现金等价物的期间。本公司以 12 个月作为一个营业周期，并以其作为资产和负债的流动性划分标准。

4、记账本位币

本公司以人民币为记账本位币。

5、重要性标准确定方法和选择依据

适用 不适用

项目	重要性标准
重要的单项计提坏账准备的应收款项	金额大于 100 万元
重要的在建工程项目	公司将单项在建工程金额超过资产总额 1% 的在建工程认定为重要在建工程
重要的账龄超过 1 年的应付账款	金额大于 100 万元
重要的账龄超过 1 年的其他应付款	金额大于 100 万元
重要的投资活动现金流量	公司将单项投资活动现金流量金额超过资产总额 1% 的投资活动现金流量认定为重要投资活动现金流量
重要的子公司、非全资子公司	公司将资产总额/收入总额/利润总额超过集团总资产/总收入/利润总额的 10% 的子公司确定为重要子公司、重要非全资子公司

6、同一控制下和非同一控制下企业合并的会计处理方法

企业合并，是指将两个或两个以上单独的企业合并形成一个报告主体的交易或事项。企业合并分为同一控制下企业合并和非同一控制下企业合并。

(1) 同一控制下企业合并

参与合并的企业在合并前后均受同一方或相同的多方最终控制，且该控制并非暂时性的，为同一控制下的企业合并。同一控制下的企业合并，在合并日取得对其他参与合并企业控制权的一方为合并方，参与合并的其他企业为被合并方。合并日，是指合并方实际取得对被合并方控制权的日期。

合并方取得的资产和负债均按合并日在被合并方的账面价值计量。合并方取得的净资产账面价值与支付的合并对价账面价值（或发行股份面值总额）的差额，调整资本公积（股本溢价）；资本公积（股本溢价）不足以冲减的，调整留存收益。

合并方为进行企业合并发生的各项直接费用，于发生时计入当期损益。

(2) 非同一控制下企业合并

参与合并的企业在合并前后不受同一方或相同的多方最终控制的，为非同一控制下的企业合并。非同一控制下的企业合并，在购买日取得对其他参与合并企业控制权的一方为购买方，参与合并的其他企业为被购买方。购买日，是指为购买方实际取得对被购买方控制权的日期。

对于非同一控制下的企业合并，合并成本包含购买日购买方为取得对被购买方的控制权而付出的资产、发生或承担的负债以及发行的权益性证券的公允价值，为企业合并发生的审计、法律服务、评估咨询等中介费用以及其他管理费用于发生时计入当期损益。购买方作为合并对价发行的权益性证券或债务性证券的交易费用，计入权益性证券或债务性证券的初始确认金额。所涉及的或有对价按其在购买日的公允价值计入合并成本，购买日后 12 个月内出现对购买日已存在情况的新的或进一步证据而需要调整或有对价的，相应调整合并商誉。购买方发生的合并成本及在合并中取得的可辨认净资产按购买日的公允价值计量。合并成本大于合并中取得的被购买方于购买日可辨认净资产公允价值份额的差额，确认为商誉。合并成本小于合并中取得的被购买方可辨认净资产公允价值份额的，首先对取得的被购买方各项可辨认资产、负债及或有负债的公允价值以及合并成本的计量进行复核，复核后合并成本仍小于合并中取得的被购买方可辨认净资产公允价值份额的，其差额计入当期损益。

购买方取得被购买方的可抵扣暂时性差异，在购买日因不符合递延所得税资产确认条件而未予确认的，在购买日后 12 个月内，如取得新的或进一步的信息表明购买日的相关情况已经存在，预期被购买方在购买日可抵扣暂时性差异带来的经济利益能够实现的，则确认相关的递延所得税资产，同时减少商誉，商誉不足冲减的，差额部分确认为当期损益；除上述情况以外，确认与企业合并相关的递延所得税资产的，计入当期损益。

通过多次交易分步实现的非同一控制下企业合并，根据《财政部关于印发企业会计准则解释第 5 号的通知》（财会〔2012〕19 号）和《企业会计准则第 33 号——合并财务报表》第五十一条关于“一揽子交易”的判断标准（参见本附注三、7（2）），判断该多次交易是否属于“一揽子交易”。属于“一揽子交易”的，参考本部分前面各段描述及本附注三、15“长期股权投资”进行会计处理；不属于“一揽子交易”的，区分个别财务报表和合并财务报表进行相关会计处理：

在个别财务报表中，以购买日之前所持被购买方的股权投资的账面价值与购买日新增投资成本之和，作为该项投资的初始投资成本；购买日之前持有的被购买方的股权涉及其他综合收益的，在处置该项投资时将与其相关的其他综合收益采用与被购买方直接处置相关资产或负债相同的基础进行会计处理（即，除了按照权益法核算的在被购买方重新计量设定受益计划净负债或净资产导致的变动中的相应份额以外，其余转入当期投资收益）。

在合并财务报表中，对于购买日之前持有的被购买方的股权，按照该股权在购买日的公允价值进行重新计量，公允价值与其账面价值的差额计入当期投资收益；购买日之前持有的被购买方的股权涉及其他综合收益的，与其相关的其他综合收益应当采用与被购买方直接处置相关资产或负债相同的基础进行会计处理（即，除了按照权益法核算的在被购买方重新计量设定受益计划净负债或净资产导致的变动中的相应份额以外，其余转为购买日所属当期投资收益）。

7、控制的判断标准和合并财务报表的编制方法

（1）控制的判断标准

合并财务报表的合并范围以控制为基础予以确定。控制是指本公司拥有对被投资方的权力，通过参与被投资方的相关活动而享有可变回报，并且有能力运用对被投资方的权力影响该回报金额。合并范围包括本公司及全部子公司。子公司，是指被本公司控制的主体。

一旦相关事实和情况的变化导致上述控制定义涉及的相关要素发生了变化，本公司将进行重新评估。

（2）合并财务报表编制的方法

从取得子公司的净资产和生产经营决策的实际控制权之日起，本公司开始将其纳入合并范围；从丧失实际控制权之日起停止纳入合并范围。对于处置的子公司，处置日前的经营成果和现金流量已经适当地包括在合并利润表和合并现金流量表中；当期处置的子公司，不调整合并资产负债表的期初数。非同一控制下企业合并增加的子公司，其购买日后的经营成果及现金流量已经适当地包括在合并利润表和合并现金流量表中，且不调整合并财务报表的期初数和对比数。同一控制下企业合并增加的子公司及吸收合并下的被合并方，其自合并当期期初至合并日的经营成果和现金流量已经适当地包括在合并利润表和合并现金流量表中，并且同时调整合并财务报表的对比数。

在编制合并财务报表时，子公司与本公司采用的会计政策或会计期间不一致的，按照本公司的会计政策和会计期间对子公司财务报表进行必要的调整。对于非同一控制下企业合并取得的子公司，以购买日可辨认净资产公允价值为基础对其财务报表进行调整。

公司内往来余额、交易及未实现利润在合并财务报表编制时予以抵销。

子公司的股东权益及当期净损益中不属于本公司所拥有的部分分别作为少数股东权益及少数股东损益在合并财务报表中股东权益及净利润项下单独列示。子公司当期净损益中属于少数股东权益的份额，在合并利润表中净利润项目下以“少数股东损益”项目列示。少数股东分担的子公司的亏损超过了少数股东在该子公司期初股东权益中所享有的份额，仍冲减少数股东权益。

当因处置部分股权投资或其他原因丧失了对原有子公司的控制权时，对于剩余股权，按照其在丧失控制权日的公允价值进行重新计量。处置股权取得的对价与剩余股权公允价值之和，减去按原持股比例计算应享有原有子公司自购买日开始持续计算的净资产的份额之间的差额，计入丧失控制权当期的投资收益。与原有子公司股权投资相关的其他综合收益，在丧失控制权时采用与被购买方直接处置相关资产或负债相同的基础进行会计处理（即，除了在该原有子公司重新计量设定受益计划净负债或净资产导致的变动以外，其余一并转为当期投资收益）。其后，对该部分剩余股权按照《企

业会计准则第 2 号——长期股权投资》或《企业会计准则第 22 号——金融工具确认和计量》等相关规定进行后续计量，详见本附注三、15“长期股权投资”或本附注三、10“金融工具”。

本公司通过多次交易分步处置对子公司股权投资直至丧失控制权的，需区分处置对子公司股权投资直至丧失控制权的各项交易是否属于一揽子交易。处置对子公司股权投资的各项交易的条款、条件以及经济影响符合以下一种或多种情况，通常表明应将多次交易事项作为一揽子交易进行会计处理：①这些交易是同时或者在考虑了彼此影响的情况下订立的；②这些交易整体才能达成一项完整的商业结果；③一项交易的发生取决于其他至少一项交易的发生；④一项交易单独看是不经济的，但是和其他交易一并考虑时是经济的。不属于一揽子交易的，对其中的每一项交易视情况分别按照“不丧失控制权的情况下部分处置对子公司的长期股权投资”（详见本附注三、7（2）④）和“因处置部分股权投资或其他原因丧失了对原有子公司的控制权”（详见前段）适用的原则进行会计处理。处置对子公司股权投资直至丧失控制权的各项交易属于一揽子交易的，将各项交易作为一项处置子公司并丧失控制权的交易进行会计处理；但是，在丧失控制权之前每一次处置价款与处置投资对应的享有该子公司净资产份额的差额，在合并财务报表中确认为其他综合收益，在丧失控制权时一并转入丧失控制权当期的损益。

8、合营安排分类及共同经营会计处理方法

不适用

9、现金及现金等价物的确定标准

本公司现金及现金等价物包括库存现金、可以随时用于支付的存款以及本公司持有的期限短（一般为从购买日起，三个月内到期）、流动性强、易于转换为已知金额的现金、价值变动风险很小的投资。

10、外币业务和外币报表折算

（1）外币交易的折算方法

本公司发生的外币交易在初始确认时，按当月 1 日汇率（通常指中国人民银行公布的外汇牌价的中间价，下同）折算为记账本位币金额，但公司发生的外币兑换业务或涉及外币兑换的交易事项，按照实际采用的汇率折算为记账本位币金额。

（2）对于外币货币性项目和外币非货币性项目的折算方法

资产负债表日，对于外币货币性项目采用资产负债表日即期汇率折算，由此产生的汇兑差额，除：①属于与购建符合资本化条件的资产相关的外币专门借款产生的汇兑差额按照借款费用资本化的原则处理；②可供出售的外币货币性项目除摊余成本之外的其他账面余额变动产生的汇兑差额计入其他综合收益之外，均计入当期损益。

编制合并财务报表涉及境外经营的，如有实质上构成对境外经营净投资的外币货币性项目，因汇率变动而产生的汇兑差额，计入其他综合收益；处置境外经营时，转入处置当期损益。

以历史成本计量的外币非货币性项目，仍采用交易发生日的即期汇率折算的记账本位币金额计量。以公允价值计量的外币非货币性项目，采用公允价值确定日的即期汇率折算，折算后的记账本位币金额与原记账本位币金额的差额，作为公允价值变动（含汇率变动）处理，计入当期损益或确认为其他综合收益。

11、金融工具

金融工具，是指形成一方的金融资产并形成其他方的金融负债或权益工具的合同。当本公司成为金融工具合同的一方时，确认相关的金融资产或金融负债。

金融资产和金融负债在初始确认时以公允价值计量：①对于以公允价值计量且其变动计入当期损益的金融资产和金融负债，相关交易费用直接计入当期损益；②对于其他类别的金融资产和金融负债，相关交易费用计入初始确认金额。金融资产和金融负债的后续计量取决于其分类。

金融资产或金融负债满足下列条件之一的，表明持有目的是交易性的：①取得相关金融资产或承担相关金融负债的目的，主要是为了近期内出售或回购；②初始确认时属于集中管理的可辨认金融工具组合的一部分，且有客观证据表明近期实际存在短期获利模式；③属于衍生工具，但符合财务担保合同定义的衍生工具以及被指定为有效套期工具的衍生工具除外。

（1）债务工具

债务工具是指从发行方角度分析符合金融负债定义的工具。债务工具的分类和后续计量取决于本公司管理金融资产业务的模式，以及金融资产的合同现金流量特征。不能通过现金流量特征测试的，直接分类为以公允价值计量且其变动计入当期损益的金融资产；能够通过现金流量特征测试的，其分类取决于管理金融资产业务的模式，以及是否将其指定为以公允价值计量且其变动计入当期损益的金融资产。

①以摊余成本计量。本公司管理此类金融资产业务的模式为以收取合同现金流量为目标，且此类金融资产的合同现金流量特征与基本借贷安排相一致，即在特定日期产生的现金流量，仅为对本金和以未偿付本金金额为基础的利息的支付，同时并未指定此类金融资产为以公允价值计量且其变动计入当期损益。本公司对于此类金融资产按照实际利率法确认利息收入。此类金融资产因终止确认产生的利得或损失以及因减值导致的损失直接计入当期损益。

②以公允价值计量且其变动计入其他综合收益。本公司管理此类金融资产业务的模式为既以收取合同现金流量为目标又以出售为目标，且此类金融资产的合同现金流量特征与基本借贷安排相一致，即在特定日期产生的现金流量，仅为对本金和以未偿付本金金额为基础的利息的支付，同时并未指定此类金融资产为以公允价值计量且其变动计入当期损益。此类金融资产按照公允价值计量且其变动计入其他综合收益，但减值损失或利得、汇兑损益和按照实际利率法计算的利息收入计入当期损益。此类金融资产终止确认时，累计计入其他综合收益的公允价值变动将结转计入当期损益。此类金融资产列示为其他债权投资。

③以公允价值计量且其变动计入当期损益。本公司将持有的未划分为以摊余成本计量和以公允价值计量且其变动计入其他综合收益的债务工具，以公允价值计量且其变动计入当期损益，分类为以公允价值计量且其变动计入当期损益的金融资产，列示为交易性金融资产或其他非流动金融资产。

（2）权益工具

权益工具是指从发行方角度分析符合权益工具定义的工具。权益工具投资以公允价值计量且其变动计入当期损益，列示为交易性金融资产，但本公司管理层指定为以公允价值计量且其变动计入其他综合收益除外。指定为以公允价值计量且其变动计入综合收益的，列示为其他权益工具投资，相关公允价值变动不得结转至当期损益，且该指定一经作出不得撤销。相关股利收入计入当期损益。其他权益工具投资不计提减值准备，终止确认时，之前计入其他综合收益的累计利得或损失从其他综合收益转出，计入留存收益。

（3）金融负债

金融负债于初始确认时分类为以公允价值计量且其变动计入当期损益的金融负债及其他金融负债。

以公允价值计量且其变动计入当期损益的金融负债，包括交易性金融负债和指定为以公允价值计量且其变动计入当期损益的金融负债。满足以下条件之一时，金融负债可在初始计量时指定为以公允价值计量且其变动计入当期损益的金融负债：①该项指定能够消除或显著减少会计错配；②根据正式书面文件载明的风险管理或投资策略，以公允价值为基础对金融负债组合或金融资产和金融负债组合进行管理和业绩评价，并在公司内部以此为基础向关键管理人员报告。该指定一经作出，不得撤销。

指定为以公允价值计量且变动计入当期损益的金融负债，由公司自身信用风险变动引起的公允价值的变动金额，计入其他综合收益；其他公允价值变动，计入当期损益。该金融负债终止确认时，之前计入其他综合收益的累计利得或损失从其他综合收益转出，计入留存收益。

本公司其他金融负债采用实际利率法，按照摊余成本进行后续计量。

（4）金融资产和金融负债的终止确认

金融资产满足下列条件之一的，予以终止确认：

①收取该金融资产现金流量的合同权利终止；

②该金融资产已转移，且本公司将金融资产所有权上几乎所有的风险和报酬转移给转入方；

③该金融资产已转移，虽然本公司既没有转移也没有保留金融资产所有权上几乎所有的风险和报酬，但是放弃了对该金融资产的控制。

金融负债（或其一部分）的现时义务已经解除的，本公司终止确认该金融负债（或该部分金融负债）。

（5）金融工具的减值

本公司以预期信用损失为基础进行金融工具减值会计处理并确认损失准备。预期信用损失，是指以发生违约的风险为权重的金融工具信用损失的加权平均值。信用损失，是指按照原实际利率折现的、根据合同应收的所有合同现金流量与预期收取的所有现金流量之间的差额，即全部现金短缺的现值。

本公司计量金融工具预期信用损失的方法反映的因素包括：通过评价一系列可能的结果而确定的无偏概率加权平均金额；货币时间价值；在资产负债表日无须付出不必要的额外成本或努力即可获得的有关过去事项、当前状况以及未来经济状况预测的合理且有依据的信息。本公司按照下列方法确定相关金融工具的预期信用损失：

①对于金融资产，信用损失为本公司应收取的合同现金流量与预期收取的现金流量之间差额的现值；

②对于租赁应收款项，信用损失为本公司应收取的合同现金流量与预期收取的现金流量之间差额的现值；

③对于未提用的贷款承诺，信用损失为在贷款承诺持有人提用相应贷款的情况下，本公司应收取的合同现金流量与预期收取的现金流量之间差额的现值。本公司对贷款承诺预期信用损失的估计，与其对该贷款承诺提用情况的预期保持一致；

④对于财务担保合同，信用损失为本公司就该合同持有人发生的信用损失向其做出赔付的预计付款额，减去本公司预期向该合同持有人、债务人或任何其他方收取的金额之间差额的现值；

⑤对于资产负债表日已发生信用减值但并非购买或源生已发生信用减值的金融资产，信用损失为该金融资产账面余额与按原实际利率折现的估计未来现金流量的现值之间的差额。

对于购买或源生的未发生信用减值的金融工具，每个资产负债表日，考虑合理且有依据的信息（包括前瞻性信息），评估其信用风险自初始确认后是否显著增加，按照三阶段分别确认预期信用损失。信用风险自初始确认后未显著增加的，处于第一阶段，按照该金融工具未来 12 个月内的预期信用损失计量损失准备；信用风险自初始确认后已显著增加但尚未发生信用减值的，处于第二阶段，按照该金融工具整个存续期的预期信用损失计量损失准备；自初始确认后已经发生信用减值的，处于第三阶段，按照该金融工具整个存续期的预期信用损失计量损失准备。处于第一阶段和第二阶段的金融工具，按照其账面余额和实际利率计算利息收入；处于第三阶段的金融工具，按照其摊余成本和实际利率计算确定利息收入。

对于购买或源生的已发生信用减值的金融资产，在资产负债表日仅将自初始确认后整个存续期内预期信用损失的累计变动确认为损失准备，其利息收入按照金融资产的摊余成本和经信用调整的实际利率计算确定。

损失准备的增加或转回，作为减值损失或利得，计入当期损益。对于持有的以公允价值计量且其变动计入其他综合收益的债务工具，减值损失或利得计入当期损益的同时调整其他综合收益。

（6）衍生工具及嵌入衍生工具

本公司衍生工具初始以衍生交易合同签订当日的公允价值进行计量，并以其公允价值进行后续计量。本公司衍生工具公允价值变动而产生的利得或损失，直接计入当期损益。

嵌入衍生工具是指嵌入到非衍生工具（即主合同）中的衍生工具，与主合同构成混合合同。混合合同包含的主合同属于金融工具准则规范的资产的，本公司不从该混合合同中分拆嵌入衍生工具，而是将该混合合同作为一个整体适用金融工具准则关于金融资产分类的相关规定。

混合合同包含的主合同不属于金融工具准则规范的资产，且同时符合下列条件的，本公司从主合同中分拆嵌入衍生工具，将其作为单独存在的衍生工具进行处理：

- ①嵌入衍生工具的经济特征和风险与主合同的经济特征和风险不紧密相关；
- ②与嵌入衍生工具具有相关条款的单独工具符合衍生工具的定义；
- ③该混合合同不是以公允价值计量且其变动计入当期损益进行会计处理。

（7）金融资产和金融负债的抵销

当本公司具有抵销已确认金融资产和金融负债的法定权利，且目前可执行该种法定权利，同时本公司计划以净额结算或同时变现该金融资产和清偿该金融负债时，金融资产和金融负债以相互抵销后的金额在资产负债表内列示。除此以外，金融资产和金融负债在资产负债表内分别列示，不予相互抵销。

（8）金融工具的公允价值确定

存在活跃市场的金融工具，以市场参与者在计量日发生的有序交易中，出售一项资产所能收到或者转移一项负债所需支付的价格确定其公允价值。不存在活跃市场的金融工具，采用估值技术确定其公允价值。在估值时，本公司采用在当前情况下适用并且有足够可利用数据和其他信息支持的估值技术，选择与市场参与者在相关资产或负债的交易中所考虑的资产或负债特征相一致的输入值，并尽可能优先使用相关可观察输入值。在相关可观察输入值无法取得或取得不切实可行时，使用不可观察输入值。

12、应收票据

详见 11、金融工具。

13、应收账款

详见 11、金融工具。

14、应收款项融资

详见 11、金融工具

注：说明应收款项融资的确定方法及会计处理方法。

公司需遵守《深圳证券交易所创业板行业信息披露指引第 14 号——上市公司从事通信相关业务》的披露要求

注：说明应收款项融资资产减值准备计提的情况及依据。

15、其他应收款

其他应收款的预期信用损失的确定方法及会计处理方法

其他应收款的预期信用损失的确定方法及会计处理方法

详见 11、金融工具

16、合同资产

本公司根据履行履约义务与客户付款之间的关系在资产负债表中列示合同资产或合同负债。合同资产是本公司已向客户转让商品而有权收取对价的权利，且该权利取决于时间流逝之外的其他因素。合同负债是本公司已收或应收客户对价而应向客户转让商品的义务。

资产负债表日，对于不同合同下的合同资产、合同负债，分别列示。对于同一合同下的合同资产、合同负债，以净额列示，净额为借方余额的，根据其流动性分别列示为合同资产或其他非流动资产，已计提减值准备的，减去合同资产减值准备的期末余额后列示；净额为贷方余额的，根据其流动性列示为合同负债或其他非流动负债。

17、存货

（1）存货的分类

本公司存货分为原材料、在产品、库存商品、周转材料、发出商品等。

（2）存货取得和发出的计价方法

本公司存货盘存制度采用永续盘存制，存货取得时按实际成本计价。存货发出时采用加权平均法计价；周转材料领用时采用一次转销法摊销。

（3）存货跌价准备计提方法

本公司期末存货成本高于其可变现净值的，计提存货跌价准备。本公司通常按照单个存货项目计提存货跌价准备，期末，以前减记存货价值的影响因素已经消失的，存货跌价准备在原已计提的金额内转回。

（4）存货可变现净值的确认方法

存货可变现净值是按存货的估计售价减去至完工时估计将要发生的成本、估计的销售费用以及相关税费后的金额。

18、持有待售资产

不适用

19、债权投资

不适用

20、其他债权投资

不适用

21、长期应收款

不适用

22、长期股权投资

本部分所指的长期股权投资是指本公司对被投资单位具有控制、共同控制或重大影响的长期股权投资。本公司对被投资单位不具有控制、共同控制或重大影响的长期股权投资，作为可供出售金融资产或以公允价值计量且其变动计入当期损益的金融资产核算，其会计政策详见三、9“金融工具”。

共同控制，是指本公司按照相关约定对某项安排所共有的控制，并且该安排的相关活动必须经过分享控制权的参与方一致同意后才能决策。重大影响，是指本公司对被投资单位的财务和经营政策有参与决策的权力，但并不能够控制或者与其他方一起共同控制这些政策的制定。

（1）投资成本的确定

对于同一控制下的企业合并取得的长期股权投资，在合并日按照被合并方所有者权益在最终控制方合并财务报表中的账面价值的份额作为长期股权投资的初始投资成本。长期股权投资初始投资成本与支付的现金、转让的非现金资产以及所承担债务账面价值之间的差额，调整资本公积；资本公积不足冲减的，调整留存收益。以发行权益性证券作为合并对价的，在合并日按照被合并方所有者权益在最终控制方合并财务报表中的账面价值的份额作为长期股权投资的初始投资成本，按照发行股份的面值总额作为股本，长期股权投资初始投资成本与所发行股份面值总额之间的差额，调整资本公积；资本公积不足冲减的，调整留存收益。

对于非同一控制下的企业合并取得的长期股权投资，在购买日按照合并成本作为长期股权投资的初始投资成本，合并成本包括包括购买方付出的资产、发生或承担的负债、发行的权益性证券的公允价值之和。合并方或购买方为企业合并发生的审计、法律服务、评估咨询等中介费用以及其他相关管理费用，于发生时计入当期损益。

除企业合并形成的长期股权投资外的其他股权投资，按成本进行初始计量，该成本视长期股权投资取得方式的不同，分别按照本公司实际支付的现金购买价款、本公司发行的权益性证券的公允价值、投资合同或协议约定的价值、非货币性资产交换交易中换出资产的公允价值或原账面价值、该项长期股权投资自身的公允价值等方式确定。与取得长期股权投资直接相关的费用、税金及其他必要支出也计入投资成本。

（2）后续计量及损益确认方法

对被投资单位具有共同控制（构成共同经营者除外）或重大影响的长期股权投资，采用权益法核算。此外，公司财务报表采用成本法核算能够对被投资单位实施控制的长期股权投资。

①成本法核算的长期股权投资

采用成本法核算时，长期股权投资按初始投资成本计价，追加或收回投资调整长期股权投资的成本。除取得投资时实际支付的价款或者对价中包含的已宣告但尚未发放的现金股利或者利润外，当期投资收益按照享有被投资单位宣告发放的现金股利或利润确认。

②权益法核算的长期股权投资

采用权益法核算时，长期股权投资的初始投资成本大于投资时应享有被投资单位可辨认净资产公允价值份额的，不调整长期股权投资的初始投资成本；初始投资成本小于投资时应享有被投资单位可辨认净资产公允价值份额的，其差额计入当期损益，同时调整长期股权投资的成本。

采用权益法核算时，按照应享有或应分担的被投资单位实现的净损益和其他综合收益的份额，分别确认投资收益和其他综合收益，同时调整长期股权投资的账面价值；按照被投资单位宣告分派的利润或现金股利计算应享有的部分，相应减少长期股权投资的账面价值；对于被投资单位除净损益、其他综合收益和利润分配以外所有者权益的其他变动，调整长期股权投资的账面价值并计入资本公积。在确认应享有被投资单位净损益的份额时，以取得投资时被投资单位各项可辨认资产等的公允价值为基础，对被投资单位的净利润进行调整后确认。被投资单位采用的会计政策及会计期间与本公司不一致的，按照本公司的会计政策及会计期间对被投资单位的财务报表进行调整，并据以确认投资收益和其他综合收益。对于本公司与联营企业及合营企业之间发生的交易，投出或出售的资产不构成业务的，未实现内部交易损益按照享有的比例计算归属于本公司的部分予以抵销，在此基础上确认投资损益。但本公司与被投资单位发生的未实现内部交易损失，属于所转让资产减值损失的，不予以抵销。

在确认应分担被投资单位发生的净亏损时，以长期股权投资的账面价值和其他实质上构成对被投资单位净投资的长期权益减记至零为限。此外，如本公司对被投资单位负有承担额外损失的义务，则按预计承担的义务确认预计负债，计入当期投资损失。被投资单位以后期间实现净利润的，本公司在收益分享额弥补未确认的亏损分担额后，恢复确认收益分享额。

对于本公司首次执行新会计准则之前已经持有的对联营企业和合营企业的长期股权投资，如存在与该投资相关的股权投资借方差额，按原剩余期限直线摊销的金额计入当期损益。

③收购少数股权

在编制合并财务报表时，因购买少数股权新增的长期股权投资与按照新增持股比例计算应享有子公司自购买日（或合并日）开始持续计算的净资产份额之间的差额，调整资本公积，资本公积不足冲减的，调整留存收益。

④处置长期股权投资

在合并财务报表中，母公司在不丧失控制权的情况下部分处置对子公司的长期股权投资，处置价款与处置长期股权投资相对应享有子公司净资产的差额计入股东权益；母公司部分处置对子公司的长期股权投资导致丧失对子公司控制权的，按本附注三、7、（2）“合并财务报表编制的方法”中所述的相关会计政策处理。

其他情形下的长期股权投资处置，对于处置的股权，其账面价值与实际取得价款的差额，计入当期损益。

采用权益法核算的长期股权投资，处置后的剩余股权仍采用权益法核算的，在处置时将原计入股东权益的其他综合收益部分按相应的比例采用与被投资单位直接处置相关资产或负债相同的基础进行会计处理。因被投资方除净损益、其他综合收益和利润分配以外的其他所有者权益变动而确认的所有者权益，按比例结转入当期损益。

采用成本法核算的长期股权投资，处置后剩余股权仍采用成本法核算的，其在取得对被投资单位的控制之前因采用权益法核算或金融工具确认和计量准则核算而确认的其他综合收益，采用与被投资单位直接处置相关资产或负债相同的基础进行会计处理，并按比例结转当期损益；因采用权益法核算而确认的被投资单位净资产中除净损益、其他综合收益和利润分配以外的其他所有者权益变动按比例结转当期损益。

23、投资性房地产

投资性房地产计量模式

不适用

24、固定资产

（1）确认条件

本公司固定资产是指为生产商品、提供劳务、出租或经营管理而持有的，使用寿命超过一个会计年度的有形资产。

与该固定资产有关的经济利益很可能流入企业，并且该固定资产的成本能够可靠地计量时，固定资产才能予以确认。

本公司固定资产按照取得时的实际成本进行初始计量。

（2）折旧方法

类别	折旧方法	折旧年限	残值率	年折旧率
房屋及建筑物	年限平均法	10-20	5%	4.75-9.50
机器设备	年限平均法	5-10	5%	9.50-19.00
运输设备	年限平均法	5	5%	19
电子设备及其他	年限平均法	3-5	5%	19.00-31.67

其中，已计提减值准备的固定资产，还应扣除已计提的固定资产减值准备累计金额计算确定折旧率。

每年年度终了，本公司对固定资产的使用寿命、预计净残值和折旧方法进行复核。使用寿命预计数与原先估计数有差异的，调整固定资产使用寿命；预计净残值预计数与原先估计数有差异的，调整预计净残值。

(3) 大修理费用

本公司对固定资产进行定期检查发生的大修理费用，有确凿证据表明符合固定资产确认条件的部分，计入固定资产成本。固定资产在定期大修理间隔期间，照提折旧。

25、在建工程

本公司在建工程成本按实际工程支出确定，包括在建期间发生的各项必要工程支出、工程达到预定可使用状态前的应予资本化的借款费用以及其他相关费用等。

在建工程在达到预定可使用状态时转入固定资产。

26、借款费用

不适用

27、生物资产

不适用

28、油气资产

不适用

29、无形资产

(1) 使用寿命及其确定依据、估计情况、摊销方法或复核程序

本公司无形资产按照成本进行初始计量，并于取得无形资产时分析判断其使用寿命。使用寿命为有限的，自无形资产可供使用时起，采用能反映与该资产有关的经济利益的预期实现方式的摊销方法，在预计使用年限内摊销；无法可靠确定预期实现方式的，采用直线法摊销；使用寿命不确定的无形资产，不作摊销。

本公司于每年年度终了，对使用寿命有限的无形资产的使用寿命及摊销方法进行复核，与以前估计不同的，调整原先估计数，并按会计估计变更处理。

本公司期末预计某项无形资产已经不能给企业带来未来经济利益的，将该项无形资产的账面价值全部转入当期损益。

资产类别	预计使用寿命	依据
软件	5 年	预计产生经济利益期限
专利权	5-10 年	预计产生经济利益期限
土地使用权	50 年	不动产权使用期限

(2) 研发支出的归集范围及相关会计处理方法

本公司将内部研究开发项目的支出，区分为研究阶段支出和开发阶段支出。研究阶段的支出，于发生时计入当期损益。

开发阶段的支出，同时满足下列条件的，才能予以资本化，即：完成该无形资产以使其能够使用或出售在技术上具有可行性；具有完成该无形资产并使用或出售的意图；无形资产产生经济利益的方式，包括能够证明运用该无形资产生产的产品存在市场或无形资产自身存在市场，无形资产将在内部使用的，能够证明其有用性；有足够的技术、财务资源和其他资源支持，以完成该无形资产的开发，并有能力使用或出售该无形资产；归属于该无形资产开发阶段的支出能够可靠地计量。不满足上述条件的开发支出计入当期损益。

本公司相应项目在满足上述条件，通过技术可行性及经济可行性研究，形成项目立项后，进入开发阶段。

30、长期资产减值

不适用

31、长期待摊费用

本公司发生的长期待摊费用按实际成本计价，并按预计受益期限平均摊销。对不能使以后会计期间受益的长期待摊费用项目，其摊余价值全部计入当期损益。

32、合同负债

详见 16、合同资产

33、职工薪酬

(1) 短期薪酬的会计处理方法

本公司职工薪酬主要包括短期职工薪酬、离职后福利、辞退福利。其中：

短期薪酬主要包括工资、奖金、津贴和补贴、职工福利费、医疗保险费、生育保险费、工伤保险费、住房公积金、工会经费和职工教育经费、非货币性福利等。本公司在职工为本公司提供服务的会计期间将实际发生的短期职工薪酬确认为负债，并计入当期损益或相关资产成本。其中非货币性福利按公允价值计量。

(2) 离职后福利的会计处理方法

离职后福利主要包括设定提存计划。其中设定提存计划主要包括基本养老保险、失业保险以及年金等，相应的应缴存金额于发生时计入相关资产成本或当期损益。

在职工劳动合同到期之前解除与职工的劳动关系，或为鼓励职工自愿接受裁减而提出给予补偿的建议，在本公司不能单方面撤回因解除劳动关系计划或裁减建议所提供的辞退福利时，和本公司确认与涉及支付辞退福利的重组相关的成本两者孰早日，确认辞退福利产生的职工薪酬负债，并计入当期损益。但辞退福利预期在年度报告期结束后十二个月不能完全支付的，按照其他长期职工薪酬处理。

(3) 辞退福利的会计处理方法

职工内部退休计划采用上述辞退福利相同的原则处理。本公司将自职工停止提供服务日至正常退休日的期间拟支付的内退人员工资和缴纳的社会保险费等，在符合预计负债确认条件时，计入当期损益（辞退福利）。

(4) 其他长期职工福利的会计处理方法

本公司向职工提供的其他长期职工福利，符合设定提存计划的，按照设定提存计划进行会计处理，除此之外按照设定受益计划进行会计处理。

34、预计负债

如果与或有事项相关的义务同时符合以下条件，本公司将其确认为预计负债：

- (1) 该义务是本公司承担的现时义务；
- (2) 该义务的履行很可能导致经济利益流出本公司；
- (3) 该义务的金额能够可靠地计量。

预计负债按照履行相关现时义务所需支出的最佳估计数进行初始计量，综合考虑与或有事项有关的风险、不确定性和货币时间价值等因素。货币时间价值影响重大的，通过对相关未来现金流出进行折现后确定最佳估计数。

如果清偿已确认预计负债所需支出全部或部分预期由第三方或其他方补偿，则补偿金额只能在基本确定能收到时，作为资产单独确认。确认的补偿金额不超过所确认负债的账面价值。

35、股份支付

- (1) 股份支付的种类

本公司股份支付分为以权益结算的股份支付和以现金结算的股份支付。

- (2) 权益工具公允价值的确定方法

本公司对于授予的存在活跃市场的期权等权益工具，按照活跃市场中的报价确定其公允价值。对于授予的不存在活跃市场的期权等权益工具，采用期权定价模型等确定其公允价值。

- (3) 确认可行权权益工具最佳估计的依据

等待期内每个资产负债表日，本公司根据最新取得的可行权职工人数变动等后续信息作出最佳估计，修正预计可行权的权益工具数量。在可行权日，最终预计可行权权益工具的数量应当与实际可行权数量一致。

36、优先股、永续债等其他金融工具

不适用

37、收入

按照业务类型披露收入确认和计量所采用的会计政策

按照业务类型披露收入确认和计量所采用的会计政策

- (1) 一般原则

收入是本公司在日常活动中形成的、会导致股东权益增加且与股东投入资本无关的经济利益的总流入。本公司在履行了合同中的履约义务，即在客户取得相关商品或服务（简称商品）的控制权时确认收入。

合同中包含两项或多项履约义务的，本公司在合同开始日，按照各单项履约义务所承诺商品的单独售价的相对比例，将交易价格分摊至各单项履约义务，按照分摊至各单项履约义务的交易价格计量收入。

交易价格是本公司因向客户转让商品而预期有权收取的对价金额，不包括代第三方收取的款项。本公司确认的交易价格不超过在相关不确定性消除时累计已确认收入极可能不会发生重大转回的金额。合同中存在重大融资成分的，本公司按照假定客户在取得商品控制权时即以现金支付的应付金额确定交易价格，该交易价格与合同承诺的对价之间的差额，在合同期间内采用实际利率法摊销。

满足下列条件之一时，属于在某一时段内履行履约义务，否则，属于在某一时点履行履约义务：①客户在本公司履约的同时即取得并消耗本公司履约所带来的经济利益；②客户能够控制本公司履约过程中在建的商品；③本公司履约过程中所产出的商品具有不可替代用途，且本公司在整个合同期间内有权就累计至今已完成的履约部分收取款项。

对于在某一时段内履行的履约义务，本公司在该时段内按照履约进度确认收入。履约进度不能合理确定时，本公司已经发生的成本预计能够得到补偿的，按照已经发生的成本金额确认收入，直到履约进度能够合理确定为止。对于在某一时点履行的履约义务，本公司在客户取得相关商品控制权时点确认收入。

本公司在向客户转让商品前能够控制该商品的，为主要责任人，按照已收或应收对价总额确认收入；否则为代理人，按照预期有权收取的佣金或手续费的金额确认收入。

(2) 具体会计政策

①境内销售：公司按照签订的订单将产品运送至购货方，并于购货方对货物进行签收后确认收入。

②境外销售：公司根据签订的订单发货，并于完成产品报关且电子口岸系统显示放行相关信息后确认商品销售收入的实现。

同类业务采用不同经营模式涉及不同收入确认方式及计量方法的情况。

同类业务采用不同经营模式涉及不同收入确认方式及计量方法的情况

38、合同成本

不适用

39、政府补助

政府补助是指本公司从政府无偿取得货币性资产或非货币性资产，不包括政府以投资者身份并享有相应所有者权益而投入的资本。政府补助为货币性资产的，按照收到或应收的金额计量。政府补助为非货币性资产的，应当按照公允价值计量；公允价值不能可靠取得的，按照名义金额计量。按照名义金额计量的政府补助，直接计入当期损益。

当本公司能够满足政府补助所附条件，且能够收到政府补助时，才能确认政府补助。

政府补助分为与资产相关的政府补助和与收益相关的政府补助。与资产相关的政府补助，是指公司取得的、用于购建或以其他方式形成长期资产的政府补助。与收益相关的政府补助，是指除与资产相关的政府补助之外的政府补助。若政府文件未明确规定补助对象，归类为与收益相关的政府补助。

与资产相关的政府补助，采用总额法，确认为递延收益，在相关资产使用寿命内按照合理、系统的方法分期计入损益，相关资产在使用寿命结束前被出售、转让、报废或发生毁损的，将尚未分配的相关递延收益余额转入资产处置当期的损益，已确认的政府补助需要退回的，冲减相关递延收益账面余额，超出部分计入当期损益。

与收益相关的政府补助，采用总额法，用于补偿公司已发生的相关成本费用或损失时，直接计入当期损益；用于补偿以后期间的相关成本费用或损失时，确认为递延收益，并在确认相关成本费用或损失的期间，计入当期损益。

对于同时包含与资产相关部分和与收益相关部分的政府补助，区分不同部分分别进行会计处理；难以区分的，整体归类为与收益相关的政府补助。

与公司日常活动相关的政府补助，按照经济业务实质，计入其他收益或冲减相关成本费用。与公司日常活动无关的政府补助，计入营业外收支。

40、递延所得税资产/递延所得税负债

某些资产、负债项目的账面价值与其计税基础之间的差额，以及未作为资产和负债确认但按照税法规定可以确定其计税基础的项目的账面价值与计税基础之间的差额产生的暂时性差异，采用资产负债表债务法确认递延所得税资产及递延所得税负债。

与商誉的初始确认有关，以及与既不是企业合并、发生时也不影响会计利润和应纳税所得额（或可抵扣亏损）的交易中产生的资产或负债的初始确认有关的应纳税暂时性差异，不予确认有关的递延所得税负债。此外，对与子公司、联营企业及合营企业投资相关的应纳税暂时性差异，如果本公司能够控制暂时性差异转回的时间，而且该暂时性差异在可预见的未来很可能不会转回，也不予确认有关的递延所得税负债。除上述例外情况，本公司确认其他所有应纳税暂时性差异产生的递延所得税负债。

与既不是企业合并、发生时也不影响会计利润和应纳税所得额（或可抵扣亏损）的交易中产生的资产或负债的初始确认有关的可抵扣暂时性差异，不予确认有关的递延所得税资产。此外，对与子公司、联营企业及合营企业投资相关的可抵扣暂时性差异，如果暂时性差异在可预见的未来不是很可能转回，或者未来不是很可能获得用来抵扣可抵扣暂时性差异的应纳税所得额，不予确认有关的递延所得税资产。除上述例外情况，本公司以很可能取得用来抵扣可抵扣暂时性差异的应纳税所得额为限，确认其他可抵扣暂时性差异产生的递延所得税资产。

对于不是企业合并、交易发生时既不影响会计利润也不影响应纳税所得额（或可抵扣亏损）、且初始确认的资产和负债导致产生等额应纳税暂时性差异和可抵扣暂时性差异的单项交易，对该交易因资产和负债的初始确认所产生的应纳税暂时性差异和可抵扣暂时性差异，在交易发生时分别确认相应的递延所得税负债和递延所得税资产。

对于能够结转以后年度的可抵扣亏损和税款抵减，以很可能获得用来抵扣可抵扣亏损和税款抵减的未来应纳税所得额为限，确认相应的递延所得税资产。

资产负债表日，对于递延所得税资产和递延所得税负债，根据税法规定，按照预期收回相关资产或清偿相关负债期间的适用税率计量。

于资产负债表日，对递延所得税资产的账面价值进行复核，如果未来很可能无法获得足够的应纳税所得额用以抵扣递延所得税资产的利益，则减记递延所得税资产的账面价值。在很可能获得足够的应纳税所得额时，减记的金额予以转回。

41、租赁

（1）作为承租方租赁的会计处理方法

不适用

（2）作为出租方租赁的会计处理方法

项 目	本期金额
租赁收入	58,730.27

42、其他重要的会计政策和会计估计

不适用

43、重要会计政策和会计估计变更**(1) 重要会计政策变更**□适用 不适用**(2) 重要会计估计变更**□适用 不适用**(3) 2024 年起首次执行新会计准则调整首次执行当年年初财务报表相关项目情况**□适用 不适用**44、其他**

不适用

六、税项**1、主要税种及税率**

税种	计税依据	税率
增值税	销售货物或提供应税劳务	内销 13%；出口 0%
城市维护建设税	应缴流转税税额	7%
企业所得税	应纳税所得额	15%

存在不同企业所得税税率纳税主体的，披露情况说明

纳税主体名称	所得税税率
江苏扬州海荣粉末冶金有限公司	25%

2、税收优惠

本公司 2021 年 11 月 30 日取得编号为 GR202132006090 的高新技术企业证书，有效期三年。根据《关于实施高新技术企业所得税优惠有关问题的通知》（国税函〔2009〕203 号）文件的规定，高新技术企业所得税按 15% 优惠税率征收。目前正在进行高企申报。

3、其他

无

七、合并财务报表项目注释

1、货币资金

单位：元

项目	期末余额	期初余额
库存现金	7,694.26	4,331.27
银行存款	396,358,211.71	366,263,889.95
其他货币资金	507,382.15	5,451.85
合计	396,873,288.12	366,273,673.07

其他说明

无

2、交易性金融资产

单位：元

项目	期末余额	期初余额
以公允价值计量且其变动计入当期损益的金融资产	160,102,807.19	191,993,075.42
其中：		
其中：		
结构性存款	50,017,260.27	60,115,286.85
理财产品	110,085,546.92	131,877,788.57
合计	160,102,807.19	191,993,075.42

其他说明：

无

3、衍生金融资产

单位：元

项目	期末余额	期初余额

其他说明：

无

4、应收票据

(1) 应收票据分类列示

单位：元

项目	期末余额	期初余额
银行承兑票据	2,726,912.78	1,602,118.84
商业承兑票据		135,000.00

合计	2,726,912.78	1,737,118.84
----	--------------	--------------

(2) 按坏账计提方法分类披露

单位：元

类别	期末余额					期初余额				
	账面余额		坏账准备		账面价值	账面余额		坏账准备		账面价值
	金额	比例	金额	计提比例		金额	比例	金额	计提比例	
其中：										
按组合计提坏账准备的应收票据	150,000.00	100.00%	15,000.00	10.00%	135,000.00	150,000.00	100.00%	15,000.00	10.00%	135,000.00
其中：										
合计	150,000.00		15,000.00		135,000.00	150,000.00		15,000.00		135,000.00

如是按照预期信用损失一般模型计提应收票据坏账准备：

□适用 不适用

(3) 本期计提、收回或转回的坏账准备情况

本期计提坏账准备情况：

单位：元

类别	期初余额	本期变动金额				期末余额
		计提	收回或转回	核销	其他	
商业承兑汇票	15,000.00					15,000.00
合计	15,000.00					15,000.00

其中本期坏账准备收回或转回金额重要的：

□适用 不适用

(4) 期末公司已质押的应收票据

单位：元

项目	期末已质押金额

(5) 期末公司已背书或贴现且在资产负债表日尚未到期的应收票据

单位：元

项目	期末终止确认金额	期末未终止确认金额

(6) 本期实际核销的应收票据情况

单位：元

项目	核销金额
----	------

其中重要的应收票据核销情况：

单位：元

单位名称	应收票据性质	核销金额	核销原因	履行的核销程序	款项是否由关联交易产生
------	--------	------	------	---------	-------------

应收票据核销说明：

5、应收账款

(1) 按账龄披露

单位：元

账龄	期末账面余额	期初账面余额
1 年以内（含 1 年）	95,539,145.64	90,945,306.24
1 至 2 年	6,132,258.73	193,713.52
2 至 3 年	97,485.78	53,607.30
3 年以上	230,869.45	204,371.11
3 至 4 年	26,498.34	
4 至 5 年		204,371.11
5 年以上	204,371.11	
合计	101,999,759.60	91,396,998.17

(2) 按坏账计提方法分类披露

单位：元

类别	期末余额					期初余额				
	账面余额		坏账准备		账面价值	账面余额		坏账准备		账面价值
	金额	比例	金额	计提比例		金额	比例	金额	计提比例	
其中：										
按组合计提坏账准备的应收账款	101,999,759.60	100.00%	5,637,049.16		96,362,710.44	91,396,998.17		4,746,215.74		86,650,782.43
其中：										
1 年以内（含 1 年）	95,539,145.64	93.67%	4,776,957.28	5.00%	90,762,188.36	90,945,306.24	99.51%	4,547,265.32	5.00%	86,398,040.92
1 至 2 年	6,132,258.73	6.01%	613,225.87	10.00%	5,519,032.86	193,713.52	0.21%	19,371.35	10.00%	174,342.17
2 至 3 年	97,485.78	0.10%	29,245.7	30.00%	68,240.0	53,607.3	0.06%	16,082.1	30.00%	37,525.1

	8		3		5	0		9		1
3 至 4 年	26,498.34	0.03%	13,249.17	50.00%	13,249.17					0.00
4 至 5 年						204,371.11	0.22%	163,496.88	80.00%	40,874.23
5 年以上	204,371.11	0.20%	204,371.11	100.00%	0.00					0.00
合计	101,999,759.60	100.00%	5,637,049.16		96,362,710.44	91,396,998.17	100.00%	4,746,215.74		86,650,782.43

如是按照预期信用损失一般模型计提应收账款坏账准备：

适用 不适用

(3) 本期计提、收回或转回的坏账准备情况

本期计提坏账准备情况：

单位：元

类别	期初余额	本期变动金额				期末余额
		计提	收回或转回	核销	其他	
应收账款坏账准备	4,746,215.74	890,833.42				5,637,049.16
合计	4,746,215.74	890,833.42				5,637,049.16

其中本期坏账准备收回或转回金额重要的：

单位：元

单位名称	收回或转回金额	转回原因	收回方式	确定原坏账准备计提比例的依据及其合理性

(4) 本期实际核销的应收账款情况

单位：元

项目	核销金额

其中重要的应收账款核销情况：

单位：元

单位名称	应收账款性质	核销金额	核销原因	履行的核销程序	款项是否由关联交易产生

应收账款核销说明：

无

(5) 按欠款方归集的期末余额前五名的应收账款和合同资产情况

单位：元

单位名称	应收账款期末余额	合同资产期末余额	应收账款和合同资产期末余额	占应收账款和合同资产期末余额合计数的比例	应收账款坏账准备和合同资产减值准备期末余额
第一名	32,480,598.23		32,480,598.23	31.84%	1,624,029.91

第二名	21,751,730.87		21,751,730.87	21.33%	1,087,781.88
第三名	14,907,930.19		14,907,930.19	14.62%	847,630.54
第四名	2,142,617.61		2,142,617.61	2.10%	119,817.61
第五名	1,939,139.72		1,939,139.72	1.90%	120,694.85
合计	73,222,016.62		73,222,016.62	71.79%	3,799,954.79

6、合同资产

无

(4) 本期计提、收回或转回的坏账准备情况

无

(5) 本期实际核销的合同资产情况

无

7、应收款项融资

(1) 应收款项融资分类列示

单位：元

项目	期末余额	期初余额
以公允价值计量且其变动计入其他综合收益的应收票据	2,997,804.07	2,415,099.25
合计	2,997,804.07	2,415,099.25

(2) 按坏账计提方法分类披露

无

(3) 本期计提、收回或转回的坏账准备的情况

无

(4) 期末公司已质押的应收款项融资

无

(5) 期末公司已背书或贴现且在资产负债表日尚未到期的应收款项融资

无

(6) 本期实际核销的应收款项融资情况

无

(7) 应收款项融资本期增减变动及公允价值变动情况

无

(8) 其他说明

无

8、其他应收款

单位：元

项目	期末余额	期初余额
其他应收款	658,268.08	378,941.94
合计	658,268.08	378,941.94

(1) 应收利息

无

(2) 应收股利

无

(3) 其他应收款

1) 其他应收款按款项性质分类情况

单位：元

款项性质	期末账面余额	期初账面余额
其他应收款	658,268.08	378,941.94
合计	658,268.08	378,941.94

2) 按账龄披露

单位：元

账龄	期末账面余额	期初账面余额
1 年以内（含 1 年）	658,268.08	378,941.94
合计	658,268.08	378,941.94

3) 按坏账计提方法分类披露

□适用 不适用

4) 本期计提、收回或转回的坏账准备情况

本期计提坏账准备情况：

单位：元

类别	期初余额	本期变动金额				期末余额
		计提	收回或转回	转销或核销	其他	
其他应收款		77.94				77.94
合计		77.94				77.94

其中本期坏账准备转回或收回金额重要的：

无

5) 本期实际核销的其他应收款情况

无

6) 按欠款方归集的期末余额前五名的其他应收款情况

单位：元

款项的性质	期末余额	账龄	占其他应收款期末余额合计数的比例	坏账准备期末余额
应收出口退税款	558,456.90	1 年以内	84.84%	
备用金及代垫款项	99,889.12	1 年以内	15.16%	77.94
合计	658,346.02		100.00%	77.94

7) 因资金集中管理而列报于其他应收款

单位：元

其他说明：

无

9、预付款项

(1) 预付款项按账龄列示

单位：元

账龄	期末余额		期初余额	
	金额	比例	金额	比例
1 年以内	138,794.60		188,127.28	
合计	138,794.60		188,127.28	

账龄超过 1 年且金额重要的预付款项未及时结算原因的说明：

无

(2) 按预付对象归集的期末余额前五名的预付款情况

单位名称	金额	占预付账款总额的比例%
第一名	132,500.00	95.46%
第二名	2,394.60	1.73%
第三名	2,400.00	1.73%
第四名	1,500.00	1.08%
合计	138,794.60	100.00%

其他说明：

无

10、存货

公司是否需要遵守房地产行业的披露要求

否

(1) 存货分类

单位：元

项目	期末余额			期初余额		
	账面余额	存货跌价准备 或合同履约成 本减值准备	账面价值	账面余额	存货跌价准备 或合同履约成 本减值准备	账面价值
原材料	8,886,665.10	1,504,300.78	7,382,364.32	8,350,430.38	1,240,732.41	7,109,697.97
在产品	10,644,194.00	2,397,814.30	8,246,379.70	9,104,177.86	1,650,207.36	7,453,970.50
库存商品	18,722,998.86	5,736,806.70	12,986,192.16	14,333,983.71	4,837,335.39	9,496,648.32
周转材料	1,859,360.14		1,859,360.14	1,956,669.55		1,956,669.55
发出商品	8,765,002.87	749,306.49	8,015,696.38	6,434,965.60	571,535.95	5,863,429.65
合计	48,878,220.97	10,388,228.27	38,489,992.70	40,180,227.10	8,299,811.11	31,880,415.99

(2) 确认为存货的数据资源

无

(3) 存货跌价准备和合同履约成本减值准备

单位：元

项目	期初余额	本期增加金额		本期减少金额		期末余额
		计提	其他	转回或转销	其他	
原材料	1,240,732.41	263,568.37				1,504,300.78
在产品	1,650,207.36	747,606.94				2,397,814.30
库存商品	4,837,335.39	899,471.31				5,736,806.70
发同商品	571,535.95	177,770.54				749,306.49

合计	8,299,811.11	2,088,417.16				10,388,228.27
----	--------------	--------------	--	--	--	---------------

(4) 存货期末余额含有借款费用资本化金额的说明

无

(5) 合同履约成本本期摊销金额的说明

无

11、持有待售资产

无

12、一年内到期的非流动资产

(1) 一年内到期的债权投资

□适用 不适用

(2) 一年内到期的其他债权投资

□适用 不适用

13、其他流动资产

单位：元

项目	期末余额	期初余额
定期存款应计利息	10,441,109.57	24,586,401.09
待抵扣进项税	6,549,637.03	6,536,154.83
合计	16,990,746.60	31,122,555.92

其他说明：

无

14、债权投资

无

15、其他债权投资

无

16、其他权益工具投资

单位：元

项目名称	期初余额	本期计入其他综合收益的利得	本期计入其他综合收益的损失	本期末累计计入其他综合收益的利得	本期末累计计入其他综合收益的损失	本期确认的股利收入	期末余额	指定为以公允价值计量且其变动计入其他综合收益的原因
江苏扬州农村商业银行股份有限公司	2,419,968.00						2,419,968.00	
合计	2,419,968.00						2,419,968.00	

其他说明：

无

17、长期应收款

无

18、长期股权投资

无

19、其他非流动金融资产

无

20、投资性房地产

(1) 采用成本计量模式的投资性房地产

适用 不适用

(2) 采用公允价值计量模式的投资性房地产

适用 不适用

(3) 转换为投资性房地产并采用公允价值计量

无

(4) 未办妥产权证书的投资性房地产情况

无

21、固定资产

单位：元

项目	期末余额	期初余额
固定资产	152,962,671.26	157,505,365.04
合计	152,962,671.26	157,505,365.04

(1) 固定资产情况

单位：元

项目	房屋及建筑物	机器设备	运输设备	办公设备及其他	合计
一、账面原值：					
1.期初余额	71,357,418.56	170,397,657.51	4,487,569.08	5,877,974.63	252,120,619.78
2.本期增加金额		4,158,761.07			4,158,761.07
(1) 购置		4,158,761.07			4,158,761.07
(2) 在建工程转入					
(3) 企业合并增加					
3.本期减少金额			253,285.30		253,285.30
(1) 处置或报废			253,285.30		253,285.30
4.期末余额	71,357,418.56	174,556,418.58	4,234,283.78	5,877,974.63	256,026,095.55
二、累计折旧					
1.期初余额	12,960,724.71	72,382,382.90	3,942,852.43	5,329,294.70	94,615,254.74
2.本期增加金额	1,924,434.19	6,511,544.21	84,927.42	167,884.76	8,688,790.58
(1) 计提	1,924,434.19	6,511,544.21	84,927.42	167,884.76	8,688,790.58
3.本期减少金额			240,621.03		240,621.03
(1) 处置或报废			240,621.03		240,621.03
4.期末余额	14,885,158.90	78,893,927.11	3,787,158.82	5,497,179.46	103,063,424.29
三、减值准备					
1.期初余额					
2.本期增加金额					
(1) 计提					

3.本期减少金额					
(1) 处置或报废					
4.期末余额					
四、账面价值					
1.期末账面价值	56,472,259.66	95,662,491.47	447,124.96	380,795.17	152,962,671.26
2.期初账面价值	58,396,693.85	98,015,274.61	544,716.65	548,679.93	157,505,365.04

(2) 暂时闲置的固定资产情况

无

(3) 通过经营租赁租出的固定资产

单位：元

项目	期末账面价值
房屋及建筑物	6,324,575.86

(4) 未办妥产权证书的固定资产情况

无

(5) 固定资产的减值测试情况

□适用 不适用

(6) 固定资产清理

无

22、在建工程

单位：元

项目	期末余额	期初余额
在建工程	367,173.15	526,465.19
合计	367,173.15	526,465.19

(1) 在建工程情况

单位：元

项目	期末余额			期初余额		
	账面余额	减值准备	账面价值	账面余额	减值准备	账面价值
ERP 系统	367,173.15		367,173.15	367,173.15		367,173.15

高等级粉末冶金零部件项目 基建工程				159,292.04		159,292.04
合计	367,173.15		367,173.15	526,465.19		526,465.19

(2) 重要在建工程项目本期变动情况

无

(3) 本期计提在建工程减值准备情况

无

(4) 在建工程的减值测试情况□适用 不适用**(5) 工程物资**

无

23、生产性生物资产**(1) 采用成本计量模式的生产性生物资产**□适用 不适用**(2) 采用成本计量模式的生产性生物资产的减值测试情况**□适用 不适用**(3) 采用公允价值计量模式的生产性生物资产**□适用 不适用**24、油气资产**□适用 不适用**25、使用权资产**

无

26、无形资产

无

27、商誉

无

(4) 可收回金额的具体确定方法

可收回金额按公允价值减去处置费用后的净额确定

□适用 不适用

可收回金额按预计未来现金流量的现值确定

□适用 不适用

前述信息与以前年度减值测试采用的信息或外部信息明显不一致的差异原因

无

公司以前年度减值测试采用信息与当年实际情况明显不一致的差异原因

(5) 业绩承诺完成及对应商誉减值情况

形成商誉时存在业绩承诺且报告期或报告期上一期间处于业绩承诺期内

□适用 不适用

其他说明

无

28、长期待摊费用

无

29、递延所得税资产/递延所得税负债**(1) 未经抵销的递延所得税资产**

单位：元

项目	期末余额		期初余额	
	可抵扣暂时性差异	递延所得税资产	可抵扣暂时性差异	递延所得税资产
资产减值准备	16,040,355.37	2,452,636.54	13,061,026.85	1,974,774.45
可抵扣亏损	756,619.60	189,154.90	880,470.81	220,117.70
递延收益-政府补助	2,155,373.93	323,306.09	732,474.54	109,871.19
合计	18,952,348.90	2,965,097.53	14,673,972.20	2,304,763.34

(2) 未经抵销的递延所得税负债

单位：元

项目	期末余额		期初余额	
	应纳税暂时性差异	递延所得税负债	应纳税暂时性差异	递延所得税负债
交易性金融资产公允	102,807.19	15,421.09	1,993,075.42	298,961.32

价值变动				
合计	102,807.19	15,421.09	1,993,075.42	298,961.32

(3) 以抵销后净额列示的递延所得税资产或负债

单位：元

项目	递延所得税资产和负债期末互抵金额	抵销后递延所得税资产或负债期末余额	递延所得税资产和负债期初互抵金额	抵销后递延所得税资产或负债期初余额
递延所得税资产		2,965,097.53		2,304,763.34
递延所得税负债		15,421.09		298,961.32

(4) 未确认递延所得税资产明细

单位：元

项目	期末余额	期初余额
可抵扣暂时性差异	18,195,729.30	13,793,501.39
可抵扣亏损	756,619.60	880,470.81
合计	18,952,348.90	14,673,972.20

(5) 未确认递延所得税资产的可抵扣亏损将于以下年度到期

单位：元

年份	期末金额	期初金额	备注
2026年	28,571.76	28,571.76	
2027年	97,205.89	97,205.89	
2028年	754,693.16	754,693.16	
2029年	-123,851.21		
合计	756,619.60	880,470.81	

其他说明

无

30、其他非流动资产

单位：元

项目	期末余额			期初余额		
	账面余额	减值准备	账面价值	账面余额	减值准备	账面价值
预付设备款	4,293,802.34		4,293,802.34	1,734,572.34		1,734,572.34
合计	4,293,802.34		4,293,802.34	1,734,572.34		1,734,572.34

其他说明：

无

31、所有权或使用权受到限制的资产

无

32、短期借款**(1) 短期借款分类**

无

(2) 已逾期未偿还的短期借款情况

无

33、交易性金融负债

无

34、衍生金融负债

无

35、应付票据

无

36、应付账款**(1) 应付账款列示**

单位：元

项目	期末余额	期初余额
1年以内	43,446,197.77	37,750,518.87
1年以上	1,341,382.16	2,695,630.80
合计	44,787,579.93	40,446,149.67

(2) 账龄超过1年或逾期的重要应付账款

无

37、其他应付款

单位：元

项目	期末余额	期初余额
其他应付款	524,642.82	581,655.45
合计	524,642.82	581,655.45

(1) 应付利息

无

(2) 应付股利

无

(3) 其他应付款

1) 按款项性质列示其他应付款

单位：元

项目	期末余额	期初余额
待付费用款	79,687.93	156,011.33
押金	444,954.89	425,644.12
合计	524,642.82	581,655.45

2) 账龄超过 1 年或逾期的重要其他应付款

无

38、预收款项

(1) 预收款项列示

单位：元

项目	期末余额	期初余额
预收账款	108,829.03	79,963.51
合计	108,829.03	79,963.51

(2) 账龄超过 1 年或逾期的重要预收款项

无

39、合同负债

单位：元

项目	期末余额	期初余额
预收账款	260,974.54	259,496.59
合计	260,974.54	259,496.59

账龄超过 1 年的重要合同负债

无

40、应付职工薪酬

(1) 应付职工薪酬列示

单位：元

项目	期初余额	本期增加	本期减少	期末余额
一、短期薪酬	14,898,773.63	21,879,785.51	23,295,512.57	13,483,046.57
二、离职后福利-设定		2,052,201.00	2,052,201.00	

提存计划				
合计	14,898,773.63	23,931,986.51	25,347,713.57	13,483,046.57

(2) 短期薪酬列示

单位：元

项目	期初余额	本期增加	本期减少	期末余额
1、工资、奖金、津贴和补贴	8,793,675.07	19,880,481.90	22,185,939.78	6,488,217.19
2、职工福利费		1,104,770.90	1,104,770.90	
5、工会经费和职工教育经费	6,105,098.56	894,532.71	4,801.89	6,994,829.38
合计	14,898,773.63	21,879,785.51	23,295,512.57	13,483,046.57

(3) 设定提存计划列示

单位：元

项目	期初余额	本期增加	本期减少	期末余额
1、基本养老保险		1,970,112.96	1,970,112.96	
2、失业保险费		82,088.04	82,088.04	
合计		2,052,201.00	2,052,201.00	

其他说明：

无

41、应交税费

单位：元

项目	期末余额	期初余额
增值税	324,320.24	449,311.06
企业所得税	4,981,839.59	3,138,669.41
个人所得税	31,862.47	8,664.56
城市维护建设税	135,598.69	237,691.49
教育费附加	58,113.72	101,867.78
地方教育附加	38,742.48	67,911.85
土地使用税	110,174.00	110,174.00
房产税	158,018.35	157,213.42
印花税	32,630.78	44,433.30
其他	112.77	
合计	5,871,413.09	4,315,936.87

其他说明

无

42、持有待售负债

单位：元

无

43、一年内到期的非流动负债

无

44、其他流动负债

单位：元

项目	期末余额	期初余额
待转销项税		819,343.10
合计		819,343.10

短期应付债券的增减变动：

无

45、长期借款

无

46、应付债券

无

(4) 划分为金融负债的其他金融工具说明

无

47、租赁负债

无

48、长期应付款

无

(2) 专项应付款

无

49、长期应付职工薪酬

无

50、预计负债

无

51、递延收益

单位：元

项目	期初余额	本期增加	本期减少	期末余额	形成原因
政府补助	732,474.54	1,422,899.39		2,155,373.93	
合计	732,474.54	1,422,899.39		2,155,373.93	

其他说明：

无

52、其他非流动负债

无

53、股本

单位：元

	期初余额	本次变动增减(+、-)					期末余额
		发行新股	送股	公积金转股	其他	小计	
股份总数	250,800,000.00						250,800,000.00

其他说明：

无

54、其他权益工具

无

55、资本公积

单位：元

项目	期初余额	本期增加	本期减少	期末余额
资本溢价（股本溢价）	153,201,667.28		12,331,729.41	140,869,937.87
其他资本公积	70,611,185.45			70,611,185.45
合计	223,812,852.73		12,331,729.41	211,481,123.32

其他说明，包括本期增减变动情况、变动原因说明：

本期资产公积减少是由于股票减持所致。

56、库存股

单位：元

项目	期初余额	本期增加	本期减少	期末余额
库存股		2,163,300.00		2,163,300.00
合计		2,163,300.00		2,163,300.00

其他说明，包括本期增减变动情况、变动原因说明：

本期库存股增加是由于股票减持所致。

57、其他综合收益

无

58、专项储备

无

59、盈余公积

单位：元

项目	期初余额	本期增加	本期减少	期末余额
法定盈余公积	42,891,030.31			42,891,030.31
合计	42,891,030.31			42,891,030.31

盈余公积说明，包括本期增减变动情况、变动原因说明：

无

60、未分配利润

单位：元

项目	本期	上期
调整前上期末未分配利润	317,870,673.33	276,362,497.66
调整后期初未分配利润	317,870,673.33	276,362,497.66
加：本期归属于母公司所有者的净利润	30,700,192.27	16,426,989.47
应付普通股股利	20,063,935.41	
期末未分配利润	328,506,930.19	292,789,487.13

61、营业收入和营业成本

单位：元

项目	本期发生额		上期发生额	
	收入	成本	收入	成本

主营业务	144,695,997.81	95,630,021.24	100,865,963.99	73,382,275.49
其他业务	202,621.89	50,731.75	196,329.82	124,518.56
合计	144,898,619.70	95,680,752.99	101,062,293.81	73,506,794.05

营业收入、营业成本的分解信息：

单位：元

合同分类	分部 1		分部 2				合计	
	营业收入	营业成本	营业收入	营业成本	营业收入	营业成本	营业收入	营业成本
业务类型								
其中：								
电动工具	121,083,84	78,125,857.						
零部件	7.56	93						
汽车零部件	18,376,841.	14,032,405.						
	16	28						
办公、家电零部件	5,032,419.6	3,352,812.9						
	7	1						
其他零部件	202,889.42	118,945.12						
其他业务	202,621.89	50,731.75						
按经营地区分类								
其中：								
境内	56,440,548.	40,852,352.						
	27	16						
境外	88,255,449.	54,777,669.						
	54	08						
其他业务	202,621.89	50,731.75						
市场或客户类型								
其中：								
合同类型								
其中：								
按商品转让的时间分类								
其中：								
按合同期限分类								
其中：								
按销售渠道分类								
其中：								
合计								

与无

62、税金及附加

单位：元

项目	本期发生额	上期发生额
城市维护建设税	481,574.13	393,706.96
教育费附加	206,388.91	168,731.55
资源税	0.00	
房产税	316,036.70	216,474.41
土地使用税	120,549.30	120,549.30
车船使用税	0.00	
印花税	63,113.14	41,329.59
地方教育费附加	137,592.60	112,487.71
其他	112.77	
合计	1,325,367.55	1,053,279.52

其他说明：

无

63、管理费用

单位：元

项目	本期发生额	上期发生额
职工薪酬	4,951,355.50	4,541,801.66
中介机构费用	1,331,212.39	715,036.93
折旧	377,724.67	570,996.38
差旅费	247,689.47	209,000.75
无形资产摊销	283,193.88	283,193.88
办公费	323,421.73	361,501.60
业务招待费	131,745.65	111,544.84
会务费	304,794.00	365,868.00
维修费	210,201.31	373,109.38
车辆费	50,019.00	44,456.66
其他	177,292.31	317,909.85
合计	8,388,649.91	7,894,419.93

其他说明

无

64、销售费用

单位：元

项目	本期发生额	上期发生额
报关手续费	436,032.18	257,718.29
职工薪酬	1,351,728.07	1,144,454.90
差旅费	102,355.94	104,806.28
招待费	82,025.80	36,187.53
其他		509.43
合计	1,972,141.99	1,543,676.43

其他说明：

无

65、研发费用

单位：元

项目	本期发生额	上期发生额
人员人工	3,675,069.72	2,880,679.05
直接投入	2,205,716.39	1,120,670.13
折旧摊销费用	914,184.98	1,583,263.30
专利费用	89,514.18	102,579.16
装备调试费	274,297.87	110,326.00
其他费用	70,561.07	161,500.89
合计	7,229,344.21	5,959,018.53

其他说明

无

66、财务费用

单位：元

项目	本期发生额	上期发生额
利息支出		
减：利息收入	4,668,621.20	5,453,391.36
加：汇兑损益	-924,594.67	-987,711.21
手续费及其他	41,929.12	24,789.84
合计	-5,551,286.75	-6,416,312.73

其他说明

无

67、其他收益

单位：元

产生其他收益的来源	本期发生额	上期发生额
政府补助	198,679.45	838,885.82

68、净敞口套期收益

单位：元

项目	本期发生额	上期发生额
----	-------	-------

其他说明

无

69、公允价值变动收益

单位：元

产生公允价值变动收益的来源	本期发生额	上期发生额
交易性金融资产	102,807.19	33,019.18
合计	102,807.19	33,019.18

其他说明：

无

70、投资收益

单位：元

项目	本期发生额	上期发生额
交易性金融资产在持有期间的投资收益	3,172,583.57	3,883,994.97
其他权益工具投资在持有期间取得的股利收入	97,281.00	141,671.34
合计	3,269,864.57	4,025,666.31

其他说明

71、信用减值损失

单位：元

项目	本期发生额	上期发生额
应收账款坏账损失	-890,833.42	-962,721.67
其他应收款坏账损失	-77.94	
合计	-890,911.36	-962,721.67

其他说明

无

72、资产减值损失

单位：元

项目	本期发生额	上期发生额
一、存货跌价损失及合同履约成本减值损失	-2,088,417.16	-2,383,312.57
合计	-2,088,417.16	-2,383,312.57

其他说明：

无

73、资产处置收益

无

74、营业外收入

无

75、营业外支出

单位：元

项目	本期发生额	上期发生额	计入当期非经常性损益的金额
对外捐赠	295,000.00	110,000.00	
固定资产处置损失	9,832.41		
合计	304,832.41	110,000.00	

其他说明：

无

76、所得税费用**(1) 所得税费用表**

单位：元

项目	本期发生额	上期发生额
当期所得税费用	6,384,522.23	2,965,862.25
递延所得税费用	-943,874.42	-429,896.57
合计	5,440,647.81	2,535,965.68

(2) 会计利润与所得税费用调整过程

单位：元

项目	本期发生额
利润总额	36,140,840.08
按法定/适用税率计算的所得税费用	6,403,099.92
子公司适用不同税率的影响	-18,577.69
其他	-943,874.42
所得税费用	5,440,647.81

其他说明：

无

77、其他综合收益

详见附注

78、现金流量表项目

(1) 与经营活动有关的现金

收到的其他与经营活动有关的现金

单位：元

项目	本期发生额	上期发生额
利息收入	19,356,358.69	4,218,015.09
政府补助	1,587,104.00	745,000.00
保证金	49,890.07	358,000.00
其他	413,374.42	681,661.64
合计	21,406,727.18	6,002,676.73

收到的其他与经营活动有关的现金说明：

支付的其他与经营活动有关的现金

单位：元

项目	本期发生额	上期发生额
付现费用	5,054,100.76	5,122,341.90
捐赠支出	295,000.00	9,620.03
银行手续费	8,372.17	110,000.00
合计	5,357,472.93	5,241,961.93

支付的其他与经营活动有关的现金说明：

无

(2) 与投资活动有关的现金

无

(3) 与筹资活动有关的现金

收到的其他与筹资活动有关的现金

单位：元

项目	本期发生额	上期发生额
中国登记结算公司权益分派保证金及手续费	1,027,144.46	
合计	1,027,144.46	0.00

收到的其他与筹资活动有关的现金说明：

无

支付的其他与筹资活动有关的现金

单位：元

项目	本期发生额	上期发生额
中国证券登记结算中心分红保证金	1,000,000.00	
中国证券登记结算中心分红手续费	7,227.90	
股票回购	14,495,029.41	
合计	15,502,257.31	

支付的其他与筹资活动有关的现金说明：

筹资活动产生的各项负债变动情况

适用 不适用

(4) 以净额列报现金流量的说明

无

(5) 不涉及当期现金收支、但影响企业财务状况或在未来可能影响企业现金流量的重大活动及财务影响

无

79、现金流量表补充资料

(1) 现金流量表补充资料

单位：元

补充资料	本期金额	上期金额
1. 将净利润调节为经营活动现金流量：		
净利润	30,700,192.27	16,426,989.47
加：资产减值准备	2,979,328.52	3,346,034.24
固定资产折旧、油气资产折耗、生产性生物资产折旧	8,688,790.58	7,173,218.03
使用权资产折旧		
无形资产摊销	303,359.04	313,067.72
长期待摊费用摊销		
处置固定资产、无形资产和其他长期资产的损失（收益以“－”号填列）		
固定资产报废损失（收益以“－”号填列）		
公允价值变动损失（收益以“－”号填列）	-102,807.19	-33,019.18
财务费用（收益以“－”号填列）	-4,668,621.20	-5,453,391.36
投资损失（收益以“－”号填列）	-3,269,864.57	-4,025,666.31
递延所得税资产减少（增加以“－”号填列）	-660,334.19	-411,725.91
递延所得税负债增加（减少以“－”号填列）	-283,540.23	-128,124.13
存货的减少（增加以“－”号填列）	6,118,260.41	7,337,944.14
经营性应收项目的减少（增加以“－”号填列）	-11,562,378.74	-15,853,418.07

经营性应付项目的增加（减少以“-”号填列）	6,620,867.98	-874,741.22
其他		
经营活动产生的现金流量净额	34,863,252.68	7,817,167.42
2. 不涉及现金收支的重大投资和筹资活动：		
债务转为资本		
一年内到期的可转换公司债券		
融资租入固定资产		
3. 现金及现金等价物净变动情况：		
现金的期末余额	396,873,288.12	297,888,278.10
减：现金的期初余额	366,273,673.07	371,024,077.02
加：现金等价物的期末余额		
减：现金等价物的期初余额		
现金及现金等价物净增加额	30,599,615.05	-73,135,798.92

(2) 本期支付的取得子公司的现金净额

无

(3) 本期收到的处置子公司的现金净额

无

(4) 现金和现金等价物的构成

单位：元

项目	期末余额	期初余额
一、现金	396,873,288.12	366,273,673.07
其中：库存现金	7,694.26	4,331.27
可随时用于支付的银行存款	396,358,211.71	366,263,889.95
可随时用于支付的其他货币资金	507,382.15	5,451.85
三、期末现金及现金等价物余额	396,873,288.12	366,273,673.07

(5) 使用范围受限但仍属于现金及现金等价物列示的情况

无

(6) 不属于现金及现金等价物的货币资金

无

(7) 其他重大活动说明

无

80、所有者权益变动表项目注释

说明对上年年末余额进行调整的“其他”项目名称及调整金额等事项：

无

81、外币货币性项目

(1) 外币货币性项目

单位：元

项目	期末外币余额	折算汇率	期末折算人民币余额
货币资金			
其中：美元	3,665,590.77	7.1268	26,123,932.30
欧元	256,000.29	7.6617	1,961,397.42
港币			
应收账款			
其中：美元	7,058,083.50	7.1268	50,301,549.49
欧元			
港币			
长期借款			
其中：美元			
欧元			
港币			

其他说明：

无

(2) 境外经营实体说明，包括对于重要的境外经营实体，应披露其境外主要经营地、记账本位币及选择依据，记账本位币发生变化的还应披露原因。

适用 不适用

82、租赁

(1) 本公司作为承租方

适用 不适用

(2) 本公司作为出租方

作为出租人的经营租赁

适用 不适用

单位：元

项目	租赁收入	其中：未计入租赁收款额的可变租赁付款额相关的收入
厂房出租	58,730.27	
合计	58,730.27	

作为出租人的融资租赁

适用 不适用

未来五年每年未折现租赁收款额

适用 不适用

未折现租赁收款额与租赁投资净额的调节表

无

(3) 作为生产商或经销商确认融资租赁销售损益适用 不适用**83、数据资源**

无

84、其他

无

八、研发支出**1、符合资本化条件的研发项目**

无

2、重要外购在研项目

无

九、合并范围的变更**1、非同一控制下企业合并****(1) 本期发生的非同一控制下企业合并**

无

(2) 合并成本及商誉

无

(3) 被购买方于购买日可辨认资产、负债

无

(4) 购买日之前持有的股权按照公允价值重新计量产生的利得或损失

是否存在通过多次交易分步实现企业合并并且在报告期内取得控制权的交易

是 否

(5) 购买日或合并当期期末无法合理确定合并对价或被购买方可辨认资产、负债公允价值的相关说明

无

(6) 其他说明

无

2、同一控制下企业合并**(1) 本期发生的同一控制下企业合并**

无

(2) 合并成本

无

(3) 合并日被合并方资产、负债的账面价值

无

3、反向购买

交易基本信息、交易构成反向购买的依据、上市公司保留的资产、负债是否构成业务及其依据、合并成本的确定、按照权益性交易处理时调整权益的金额及其计算：

无

4、处置子公司

本期是否存在丧失子公司控制权的交易或事项

是 否

是否存在通过多次交易分步处置对子公司投资且在本期丧失控制权的情形

□是 否

5、其他原因的合并范围变动

说明其他原因导致的合并范围变动（如，新设子公司、清算子公司等）及其相关情况：

无

6、其他

无

十、在其他主体中的权益

1、在子公司中的权益

(1) 企业集团的构成

单位：元

子公司名称	注册资本	主要经营地	注册地	业务性质	持股比例		取得方式
					直接	间接	
江苏扬州海荣粉末冶金有限公司	100,689,200.00	扬州市维扬经济开发区新甘泉西路71号	扬州市维扬经济开发区新甘泉西路71号	锻件及粉末冶金制品制造；锻件及粉末冶金制品销售	100.00%		投资设立
扬州海卓精密制造有限公司	100,000,000.00	江苏省扬州市邗江区新甘泉西路71号	江苏省扬州市邗江区新甘泉西路71号	锻件及粉末冶金制品制造；锻件及粉末冶金制品销售；金属制品研发；金属制品销售	100.00%		投资设立
扬州海越精齿精密科技有限公司	10,000,000.00	扬州市邗江区新甘泉西路71号	扬州市邗江区新甘泉西路71号	技术服务、技术开发、技术咨询、技术交流、技术转让、技术推广；通用零部件制造；金属结构件销售；金属结构件制造；机械零件、零部件加工	67.00%		投资设立

在子公司的持股比例不同于表决权比例的说明：

无

持有半数或以下表决权但仍控制被投资单位、以及持有半数以上表决权但不控制被投资单位的依据：

无

对于纳入合并范围的重要的结构化主体，控制的依据：

确定公司是代理人还是委托人的依据：

其他说明：

(2) 重要的非全资子公司

无

其他说明：

无

(3) 重要非全资子公司的主要财务信息

无

(4) 使用企业集团资产和清偿企业集团债务的重大限制

无

(5) 向纳入合并财务报表范围的结构化主体提供的财务支持或其他支持

无

其他说明：

无

2、在子公司的所有者权益份额发生变化且仍控制子公司的交易

(1) 在子公司所有者权益份额发生变化的情况说明

无

(2) 交易对于少数股东权益及归属于母公司所有者权益的影响

无

3、在合营安排或联营企业中的权益

无

4、重要的共同经营

无

5、在未纳入合并财务报表范围的结构化主体中的权益

未纳入合并财务报表范围的结构化主体的相关说明：

无

6、其他

无

十一、政府补助

1、报告期末按应收金额确认的政府补助

适用 不适用

未能在预计时点收到预计金额的政府补助的原因

适用 不适用

2、涉及政府补助的负债项目

适用 不适用

3、计入当期损益的政府补助

适用 不适用

单位：元

会计科目	本期发生额	上期发生额
江苏省产业前瞻与共性关键技术研发项目	35,381.41	35,381.41
年产 600 万套螺旋齿轮生产线技术改造项目	40,972.70	40,972.70
年产 450 万套电动工具用调速三爪内齿圈生产线项目	80,746.50	
扬州市邗江区财政高企奖励资金		80,000.00
扬州市邗江区财政绿扬金凤资金		15,000.00
扬州市邗江区财政局知识产权奖		150,000.00
扬州市邗江区工业和信息化资金		300,000.00
扬州维扬经济开发区企业科技创新奖		200,000.00
稳岗补贴	1,500.00	
合计	158,600.61	821,354.11

其他说明

无

十二、与金融工具相关的风险

1、金融工具产生的各类风险

无

2、套期

(1) 公司开展套期业务进行风险管理

适用 不适用

(2) 公司开展符合条件套期业务并应用套期会计

无

(3) 公司开展套期业务进行风险管理、预期能够实现风险管理目标但未应用套期会计

适用 不适用

3、金融资产

(1) 转移方式分类

适用 不适用

(2) 因转移而终止确认的金融资产

适用 不适用

(3) 继续涉入的资产转移金融资产

适用 不适用

其他说明

无

十三、公允价值的披露

1、以公允价值计量的资产和负债的期末公允价值

单位：元

项目	期末公允价值			
	第一层次公允价值计量	第二层次公允价值计量	第三层次公允价值计量	合计
一、持续的公允价值计量	--	--	--	--
(一) 交易性金融资产	160,102,807.19			160,102,807.19
1.以公允价值计量且其变动计入当期损益的金融资产	160,102,807.19			160,102,807.19
(1) 债务工具投资	160,102,807.19			160,102,807.19
(三) 其他权益工具			2,419,968.00	2,419,968.00

投资				
二、非持续的公允价值计量	--	--	--	--

2、持续和非持续第一层次公允价值计量项目市价的确定依据

本公司采用持续第一层次公允价值计量的债务工具投资为公司持有的结构性存款及理财产品，公允价值确定依据为约定的预期年化收益率。

3、持续和非持续第二层次公允价值计量项目，采用的估值技术和重要参数的定性及定量信息

无

4、持续和非持续第三层次公允价值计量项目，采用的估值技术和重要参数的定性及定量信息

应收款项融资采用未来现金流量折现法确定公允价值，以有相似合同条款、信用风险和剩余期限的其他金融工具的市场收益率作为折现率。

5、持续的第三层次公允价值计量项目，期初与期末账面价值间的调节信息及不可观察参数敏感性分析

6、持续的公允价值计量项目，本期内发生各层级之间转换的，转换的原因及确定转换时点的政策

无

7、本期内发生的估值技术变更及变更原因

无

8、不以公允价值计量的金融资产和金融负债的公允价值情况

无

9、其他

无

十四、关联方及关联交易

1、本企业的母公司情况

无

2、本企业的子公司情况

本企业子公司的情况详见附注。

3、本企业合营和联营企业情况

本企业重要的合营或联营企业详见附注。

本期与本公司发生关联方交易，或前期与本公司发生关联方交易形成余额的其他合营或联营企业情况如下：

无

4、其他关联方情况

无

5、关联交易情况

(1) 购销商品、提供和接受劳务的关联交易

无

(2) 关联受托管理/承包及委托管理/出包情况

无

本公司委托管理/出包情况表：

无

(3) 关联租赁情况

本公司作为出租方：

无

(4) 关联担保情况

本公司作为担保方

无

(5) 关联方资金拆借

无

(6) 关联方资产转让、债务重组情况

无

(7) 关键管理人员报酬

无

(8) 其他关联交易

无

6、关联方应收应付款项

无

7、关联方承诺

无

8、其他

无

十五、股份支付**1、股份支付总体情况**

适用 不适用

2、以权益结算的股份支付情况

适用 不适用

3、以现金结算的股份支付情况

适用 不适用

4、本期股份支付费用

适用 不适用

5、股份支付的修改、终止情况

无

6、其他

无

十六、承诺及或有事项**1、重要承诺事项**

资产负债表日存在的重要承诺

无

2、或有事项

(1) 资产负债表日存在的重要或有事项

无

(2) 公司没有需要披露的重要或有事项，也应予以说明

公司不存在需要披露的重要或有事项。

3、其他

无

十七、资产负债表日后事项

1、重要的非调整事项

无

2、利润分配情况

3、销售退回

无

4、其他资产负债表日后事项说明

无

十八、其他重要事项

1、前期会计差错更正

无

2、债务重组

无

3、资产置换

(1) 非货币性资产交换

无

(2) 其他资产置换

无

4、年金计划

无

5、终止经营

无

6、分部信息

(1) 报告分部的确定依据与会计政策

无

(2) 报告分部的财务信息

无

(3) 公司无报告分部的，或者不能披露各报告分部的资产总额和负债总额的，应说明原因。

无

(4) 其他说明

无

7、其他对投资者决策有影响的重要交易和事项

无

8、其他

无

十九、母公司财务报表主要项目注释

1、应收账款

(1) 按账龄披露

单位：元

账龄	期末账面余额	期初账面余额
1年以内（含1年）	94,124,553.44	87,968,783.90
1至2年	6,132,258.73	193,713.52
2至3年	97,485.78	53,607.30
3年以上	230,869.45	204,371.11
3至4年	26,498.34	
4至5年		204,371.11
5年以上	204,371.11	
合计	100,585,167.40	88,420,475.83

(2) 按坏账计提方法分类披露

单位：元

类别	期末余额					期初余额				
	账面余额		坏账准备		账面价值	账面余额		坏账准备		账面价值
	金额	比例	金额	计提比例		金额	比例	金额	计提比例	
其中：										
按组合计提坏账准备的应收账款	100,585,167.40		5,178,594.93		95,406,572.47	88,420,475.83		4,597,389.62		83,823,086.21
其中：										
1年以内	94,124,553.44	93.58%	4,331,752.21	5.00%	89,792,801.23	87,968,783.90	99.49%	4,398,439.20	5.00%	83,570,344.70
1-2年	6,132,258.73	6.10%	613,225.87	10.00%	5,519,032.86	193,713.52	0.22%	19,371.35	10.00%	174,342.17
2-3年	97,485.78	0.10%	29,245.73	30.00%	68,240.05	53,607.30	0.06%	16,082.19	30.00%	37,525.11
3-4年	26,498.34	0.03%	0.00		26,498.34					0.00
4-5年						204,371.11	0.23%	163,496.88	80.00%	40,874.23
5年以上	204,371.11	0.20%	204,371.11	100.00%	0.00					
合计	100,585,167.40	100.00%	5,178,594.93		95,406,572.47	88,420,475.83	100.00%	4,597,389.62		83,823,086.21

如是按照预期信用损失一般模型计提应收账款坏账准备：

□适用 不适用

(3) 本期计提、收回或转回的坏账准备情况

本期计提坏账准备情况：

单位：元

类别	期初余额	本期变动金额				期末余额
		计提	收回或转回	核销	其他	

其中本期坏账准备收回或转回金额重要的：

单位：元

单位名称	收回或转回金额	转回原因	收回方式	确定原坏账准备计提比例的依据及其合理性
------	---------	------	------	---------------------

无

(4) 本期实际核销的应收账款情况

单位：元

项目	核销金额
----	------

其中重要的应收账款核销情况：

单位：元

单位名称	应收账款性质	核销金额	核销原因	履行的核销程序	款项是否由关联交易产生
------	--------	------	------	---------	-------------

应收账款核销说明：

无

(5) 按欠款方归集的期末余额前五名的应收账款和合同资产情况

单位：元

单位名称	应收账款期末余额	合同资产期末余额	应收账款和合同资产期末余额	占应收账款和合同资产期末余额合计数的比例	应收账款坏账准备和合同资产减值准备期末余额
第一名	32,480,598.23		32,480,598.23	32.29%	1,624,029.91
第二名	21,751,730.87		21,751,730.87	21.63%	1,087,781.88
第三名	14,907,930.19		14,907,930.19	14.82%	847,630.54
第四名	2,142,617.61		2,142,617.61	2.13%	119,817.61
第五名	1,939,139.72		1,939,139.72	1.93%	120,694.85
合计	73,222,016.62		73,222,016.62	72.80%	3,799,954.79

2、其他应收款

单位：元

项目	期末余额	期初余额
其他应收款	658,268.08	378,941.94
合计	658,268.08	378,941.94

(1) 应收利息

1) 应收利息分类

单位：元

项目	期末余额	期初余额
----	------	------

2) 重要逾期利息

单位：元

借款单位	期末余额	逾期时间	逾期原因	是否发生减值及其判断依据
------	------	------	------	--------------

其他说明：

无

3) 按坏账计提方法分类披露

□适用 不适用

4) 本期计提、收回或转回的坏账准备的情况

单位：元

类别	期初余额	本期变动金额				期末余额
		计提	收回或转回	转销或核销	其他变动	

其中本期坏账准备收回或转回金额重要的：

单位：元

单位名称	收回或转回金额	转回原因	收回方式	确定原坏账准备计提比例的依据及其合理性
------	---------	------	------	---------------------

其他说明：

无

5) 本期实际核销的应收利息情况

单位：元

项目	核销金额
----	------

其中重要的应收利息核销情况

单位：元

单位名称	款项性质	核销金额	核销原因	履行的核销程序	款项是否由关联交易产生
------	------	------	------	---------	-------------

核销说明：

无

其他说明：

(2) 应收股利

1) 应收股利分类

无

2) 重要的账龄超过 1 年的应收股利

无

3) 按坏账计提方法分类披露

适用 不适用

4) 本期计提、收回或转回的坏账准备的情况

无

5) 本期实际核销的应收股利情况

无

(3) 其他应收款

1) 其他应收款按款项性质分类情况

单位：元

款项性质	期末账面余额	期初账面余额
其他应收款	658,268.08	378,941.94
合计	658,268.08	378,941.94

2) 按账龄披露

单位：元

账龄	期末账面余额	期初账面余额
1 年以内（含 1 年）	658,268.08	378,941.94
合计	658,268.08	378,941.94

3) 按坏账计提方法分类披露

单位：元

类别	期末余额					期初余额				
	账面余额		坏账准备		账面价值	账面余额		坏账准备		账面价值
	金额	比例	金额	计提比例		金额	比例	金额	计提比例	

其中：										
按组合计提坏账准备	658,346.02	100.00%	77.94	5.00%	658,268.08	378,941.94	100.00%			378,941.94
其中：										
合计	658,346.02		77.94		658,268.08	378,941.94				378,941.94

按预期信用损失一般模型计提坏账准备：

单位：元

坏账准备	第一阶段	第二阶段	第三阶段	合计
	未来 12 个月预期信用损失	整个存续期预期信用损失(未发生信用减值)	整个存续期预期信用损失(已发生信用减值)	
2024 年 1 月 1 日余额在本期				

各阶段划分依据和坏账准备计提比例

损失准备本期变动金额重大的账面余额变动情况

适用 不适用

4) 本期计提、收回或转回的坏账准备情况

本期计提坏账准备情况：

单位：元

类别	期初余额	本期变动金额				期末余额
		计提	收回或转回	转销或核销	其他	
其他应收款减值准备		77.94				77.94
合计		77.94				77.94

无

5) 本期实际核销的其他应收款情况

无

6) 按欠款方归集的期末余额前五名的其他应收款情况

单位：元

款项的性质	期末余额	账龄	占其他应收款期末余额合计数的比例	坏账准备期末余额
应收出口退税款	558,456.90	1 年以内	84.83%	
备用金及代垫款项	99,889.12	1 年以内	15.17%	77.94
合计	658,346.02		100.00%	77.94

7) 因资金集中管理而列报于其他应收款

单位：元

其他说明：

无

3、长期股权投资

单位：元

项目	期末余额			期初余额		
	账面余额	减值准备	账面价值	账面余额	减值准备	账面价值
对子公司投资	78,000,000.00		78,000,000.00	70,000,000.00		70,000,000.00
合计	78,000,000.00		78,000,000.00	70,000,000.00		70,000,000.00

(1) 对子公司投资

单位：元

被投资单位	期初余额 (账面价值)	减值准备 期初余额	本期增减变动				期末余额 (账面价值)	减值准备 期末余额
			追加投资	减少投资	计提减值 准备	其他		
江苏扬州 海荣粉末 冶金有限 公司	70,000,000. 00		800,000.00				78,000,000. 00	
合计	70,000,000. 00		800,000.00				78,000,000. 00	

(2) 对联营、合营企业投资

单位：元

投资单位	期初 余额 (账 面价 值)	减值 准备 期初 余额	本期增减变动								期末 余额 (账 面价 值)	减值 准备 期末 余额
			追加 投资	减少 投资	权益 法下 确认 的投资 损益	其他 综合 收益 调整	其他 权益 变动	宣告 发放 现金 股利 或利 润	计提 减值 准备	其他		
一、合营企业												
二、联营企业												

可收回金额按公允价值减去处置费用后的净额确定

□适用 不适用

可收回金额按预计未来现金流量的现值确定

□适用 不适用

前述信息与以前年度减值测试采用的信息或外部信息明显不一致的差异原因

公司以前年度减值测试采用信息与当年实际情况明显不一致的差异原因

(3) 其他说明

无

4、营业收入和营业成本

单位：元

项目	本期发生额		上期发生额	
	收入	成本	收入	成本
主营业务	138,526,163.16	89,987,266.95	100,865,963.99	73,382,275.49
其他业务	191,579.08	32,365.26	56,960.46	
合计	138,717,742.24	90,019,632.21	100,922,924.45	73,382,275.49

营业收入、营业成本的分解信息：

单位：元

合同分类	分部 1		分部 2				合计	
	营业收入	营业成本	营业收入	营业成本	营业收入	营业成本	营业收入	营业成本
业务类型								
其中：								
电动工具	121,083,84	78,125,857.						
零部件	7.56	93						
汽车零部件	12,207,006.51	8,389,650.99						
办公、家电零部件	5,032,419.67	3,352,812.91						
其他零部件	202,889.42	118,945.12						
其他业务	191,579.08	32,365.26						
按经营地区分类								
其中：								
境内	50,270,713.62	35,209,597.87						
境外	88,255,449.54	54,777,669.08						
其他业务	191,579.08	32,365.26						
市场或客户类型								
其中：								
合同类型								
其中：								
按商品转让的时间分类								
其中：								
按合同期								

限分类								
其中：								
按销售渠道分类								
其中：								
合计								

与履约义务相关的信息：

项目	履行履约义务的时间	重要的支付条款	公司承诺转让商品的性质	是否为主要责任人	公司承担的预期将退还给客户的款项	公司提供的质量保证类型及相关义务
----	-----------	---------	-------------	----------	------------------	------------------

其他说明

与分摊至剩余履约义务的交易价格相关的信息：

本报告期末已签订合同、但尚未履行或尚未履行完毕的履约义务所对应的收入金额为 0.00 元，其中，元预计将于年度确认收入，元预计将于年度确认收入，元预计将于年度确认收入。

重大合同变更或重大交易价格调整

单位：元

项目	会计处理方法	对收入的影响金额
----	--------	----------

其他说明：

5、投资收益

单位：元

项目	本期发生额	上期发生额
交易性金融资产在持有期间的投资收益	3,166,814.81	3,883,994.97
其他权益工具投资在持有期间取得的股利收入	97,281.00	141,671.34
合计	3,264,095.81	4,025,666.31

6、其他

无

二十、补充资料

1、当期非经常性损益明细表

适用 不适用

单位：元

项目	金额	说明
计入当期损益的政府补助（与公司正常经营业务密切相关、符合国家政策	198,679.45	主要为政府补助

规定、按照确定的标准享有、对公司损益产生持续影响的政府补助除外)		
委托他人投资或管理资产的损益	3,366,903.00	为理财产品收益
除上述各项之外的其他营业外收入和支出	-304,832.41	主要为捐赠
减：所得税影响额	489,112.51	
合计	2,771,637.53	--

其他符合非经常性损益定义的损益项目的具体情况：

适用 不适用

公司不存在其他符合非经常性损益定义的损益项目的具体情况。

将《公开发行证券的公司信息披露解释性公告第 1 号——非经常性损益》中列举的非经常性损益项目界定为经常性损益项目的情况说明

适用 不适用

2、净资产收益率及每股收益

报告期利润	加权平均净资产收益率	每股收益	
		基本每股收益（元/股）	稀释每股收益（元/股）
归属于公司普通股股东的净利润	3.68%	0.1224	0.1224
扣除非经常性损益后归属于公司普通股股东的净利润	3.35%	0.1144	0.1144

3、境内外会计准则下会计数据差异

(1) 同时按照国际会计准则与按中国会计准则披露的财务报告中净利润和净资产差异情况

适用 不适用

(2) 同时按照境外会计准则与按中国会计准则披露的财务报告中净利润和净资产差异情况

适用 不适用

(3) 境内外会计准则下会计数据差异原因说明，对已经境外审计机构审计的数据进行差异调节的，应注明该境外机构的名称

适用 不适用

4、其他

无