

宁波一彬电子科技股份有限公司

2024 年半年度报告

2024-035



2024 年 8 月

## 第一节 重要提示、目录和释义

公司董事会、监事会及董事、监事、高级管理人员保证半年度报告内容的真实、准确、完整，不存在虚假记载、误导性陈述或者重大遗漏，并承担个别和连带的法律责任。

公司负责人王建华、主管会计工作负责人姜泽及会计机构负责人(会计主管人员)张翼声明：保证本半年度报告中财务报告的真实、准确、完整。

所有董事均已出席了审议本次半年报的董事会会议。

公司在本报告“第三节 管理层讨论与分析”中“十、公司面临的风险和应对措施”部分，详细描述了公司经营中可能存在的风险及应对措施，敬请投资者关注相关内容。

本报告中所涉及的未来计划、发展战略等前瞻性描述不构成公司对投资者的实质承诺，敬请投资者注意投资风险。

公司计划不派发现金红利，不送红股，不以公积金转增股本。

## 目录

第一节 重要提示、目录和释义 .....	2
第二节 公司简介和主要财务指标 .....	7
第三节 管理层讨论与分析 .....	10
第四节 公司治理 .....	29
第五节 环境和社会责任 .....	30
第六节 重要事项 .....	32
第七节 股份变动及股东情况 .....	41
第八节 优先股相关情况 .....	46
第九节 债券相关情况 .....	47
第十节 财务报告 .....	48

## 备查文件目录

一、载有公司法定代表人、主管会计工作负责人、会计机构负责人（会计主管人员）签名并盖章的财务报表。

二、在中国证监会指定网站上公开披露过的所有公司文件的正本及公告原稿。

三、经公司法定代表人签名的 2024 年半年度报告文本原件。

四、其他备查文件。

以上备查文件的备置地点：浙江省慈溪市周巷镇兴业北路东侧工业园区（开发 2 路 1 号）证券事务部。

## 释义

释义项	指	释义内容
公司、本公司、一彬科技	指	宁波一彬电子科技股份有限公司
吉林长华	指	吉林长华汽车部件有限公司，系公司全资子公司
一彬丰田合成	指	一彬丰田合成（武汉）汽车零部件有限公司，原武汉彬宇汽车零部件有限公司，系公司控股子公司
郑州一彬	指	郑州一彬汽车零部件有限公司，原郑州翼宇汽车零部件有限公司，系公司全资子公司
广州翼宇	指	广州翼宇汽车零部件有限公司，系公司全资子公司
沈阳一彬	指	沈阳一彬汽车零部件有限公司，原沈阳翼宇汽车零部件有限公司，系吉林长华全资子公司
宁波翼宇	指	宁波翼宇汽车零部件有限公司，系公司全资子公司
佛山翼宇	指	佛山翼宇汽车零部件有限公司，原佛山彬宇汽车零部件有限公司，系宁波翼宇全资子公司
武汉翼宇	指	武汉翼宇汽车零部件有限公司，系宁波翼宇全资子公司
广东一彬	指	广东一彬汽车零部件有限公司，系公司全资子公司
一彬新能源	指	宁波一彬新能源科技有限公司，系公司全资子公司
湖州一彬	指	湖州一彬汽车零部件有限公司，系公司全资子公司
河北一彬	指	河北一彬汽车零部件有限公司，系吉林长华全资子公司
莆田一彬	指	莆田一彬汽车零部件有限公司，系公司全资子公司
芜湖一彬	指	芜湖一彬汽车零部件有限公司，系公司全资子公司
美国翼宇	指	IYU Automotive, Inc.，系公司在美国全资子公司
广汽丰田	指	广汽丰田汽车有限公司
东风汽车	指	东风汽车集团有限公司、东风汽车有限公司东风日产乘用车公司、东风汽车集团股份有限公司猛士汽车科技公司、易捷特新能源汽车有限公司、广州日产通商贸易有限公司、东风汽车集团股份有限公司乘用车公司及其关联公司
东风本田	指	东风本田汽车有限公司
吉利汽车	指	大庆沃尔沃汽车制造有限公司、中嘉汽车制造（成都）有限公司、亚欧汽车制造（台州）有限公司、领克汽车销售有限公司、浙江远景汽配有限公司、沃尔沃汽车技术（上海）有限公司、杭州吉利汽车有限公司、宁波吉利汽车部件有限公司、Volvo Car Corporation、余姚领克汽车部件有限公司、宁波吉利汽车研究开发有限公司、西安吉利汽车有限公司、Volvo Cars N.V.、吉利汽车研究院（宁波）有限公司、宁波杭州湾吉利汽车部件有限公司、浙江吉润梅山汽车部件有限公司、四川领克汽车制造有限公司、山西吉利汽车部件有限公司、浙江吉润汽车有限公司、宁波远景汽车零部件有限公司、浙江翼真汽车有限公司、武汉路特斯汽车销售有限公司、武汉吉利汽车部件有限公司、湖南吉利汽车部件有限公司、跑诗达新能源汽车有限公司、CEVT China Euro Vehicle Technology Gotaverksgatan、沃尔沃汽车销售（上海）有限公司、Volvo Car USA LLC, DBA、Volvo Car Corporation AB、亚欧新能源汽车制造（重庆）有限公司及其关联公司
李尔		沈阳李尔金杯汽车系统有限公司、北京北汽李尔汽车系统有限公司、上海李尔汽车系统有限公司、李尔汽车零件（武汉）有限公司、郑州东风李尔泰新汽车座椅有限公司、李尔汽车系统（嘉兴）有限公司、李尔长安（杭州）汽车座椅有限责任公司、李尔（遂宁）汽车电器有限公司及其关联公司
上汽通用	指	上汽通用汽车销售有限公司、上汽通用（沈阳）北盛汽车有限公司、上汽通用东岳汽车有限公司、上汽通用汽车有限公司及其关联公司
上汽大众	指	上汽大众汽车有限公司、上海上汽大众汽车销售有限公司及其关联公司
华晨宝马	指	华晨宝马汽车有限公司、宝马（中国）服务有限公司及其关联公司
北京奔驰	指	北京奔驰汽车有限公司及其关联公司

比亚迪	指	比亚迪汽车有限公司、深圳市比亚迪供应链管理有限公司
一彬实业	指	宁波市一彬实业投资有限责任公司，系公司实际控制人王建华控制的公司
东恒石油	指	公司股东杭州东恒石油有限公司
金投智业	指	公司股东杭州金投智业创业投资合伙企业（有限合伙）
金智投资	指	公司股东杭州金智投资合伙企业（有限合伙）
公司章程	指	《宁波一彬电子科技股份有限公司章程》
股东大会	指	宁波一彬电子科技股份有限公司股东大会
董事会	指	宁波一彬电子科技股份有限公司董事会
监事会	指	宁波一彬电子科技股份有限公司监事会
中国证监会	指	中国证券监督管理委员会
《公司法》	指	《中华人民共和国公司法》
《证券法》	指	《中华人民共和国证券法》
上市	指	公司股票在证券交易所挂牌交易
民生证券、保荐机构	指	民生证券股份有限公司
报告期、本报告期	指	2024 年 01 月 01 日至 2024 年 06 月 30 日
报告期末	指	2024 年 06 月 30 日
元、万元	指	人民币元、人民币万元

## 第二节 公司简介和主要财务指标

### 一、公司简介

股票简称	一彬科技	股票代码	001278
变更前的股票简称（如有）	无		
股票上市证券交易所	深圳证券交易所		
公司的中文名称	宁波一彬电子科技股份有限公司		
公司的中文简称（如有）	一彬科技		
公司的外文名称（如有）	Ningbo Yibin Electronic Technology Co., Ltd.		
公司的外文名称缩写（如有）	YIBIN TECH.		
公司的法定代表人	王建华		

### 二、联系人和联系方式

	董事会秘书	证券事务代表
姓名	姜泽	徐超儿
联系地址	慈溪市周巷镇兴业北路东侧工业园区	慈溪市周巷镇兴业北路东侧工业园区
电话	0574-63322990	0574-63322990
传真	0574-63322990	0574-63322990
电子信箱	jiangze@iyu-china.com	xuchaoer@iyu-china.com

### 三、其他情况

#### 1、公司联系方式

公司注册地址、公司办公地址及其邮政编码、公司网址、电子信箱等在报告期是否变化

适用 不适用

公司注册地址、公司办公地址及其邮政编码、公司网址、电子信箱等在报告期无变化，具体可参见 2023 年年报。

#### 2、信息披露及备置地点

信息披露及备置地点在报告期是否变化

适用 不适用

公司披露半年度报告的证券交易所网站和媒体名称及网址，公司半年度报告备置地在报告期无变化，具体可参见 2023 年年报。

#### 3、其他有关资料

其他有关资料在报告期是否变更情况

适用 不适用

## 四、主要会计数据和财务指标

公司是否需追溯调整或重述以前年度会计数据

是 否

	本报告期	上年同期	本报告期比上年同期增减
营业收入（元）	1,026,713,326.02	924,694,476.62	11.03%
归属于上市公司股东的净利润（元）	35,998,585.38	38,858,179.60	-7.36%
归属于上市公司股东的扣除非经常性损益的净利润（元）	29,174,729.36	32,801,792.06	-11.06%
经营活动产生的现金流量净额（元）	-8,497,562.33	60,404,204.49	-114.07%
基本每股收益（元/股）	0.2909	0.4187	-30.52%
稀释每股收益（元/股）	0.2909	0.4187	-30.52%
加权平均净资产收益率	2.75%	3.65%	-0.90%
	本报告期末	上年度末	本报告期末比上年度末增减
总资产（元）	3,258,928,231.13	3,159,143,017.70	3.16%
归属于上市公司股东的净资产（元）	1,327,771,863.14	1,291,906,938.40	2.78%

## 五、境内外会计准则下会计数据差异

### 1、同时按照国际会计准则与按照中国会计准则披露的财务报告中净利润和净资产差异情况

适用 不适用

公司报告期不存在按照国际会计准则与按照中国会计准则披露的财务报告中净利润和净资产差异情况。

### 2、同时按照境外会计准则与按照中国会计准则披露的财务报告中净利润和净资产差异情况

适用 不适用

公司报告期不存在按照境外会计准则与按照中国会计准则披露的财务报告中净利润和净资产差异情况。

## 六、非经常性损益项目及金额

适用 不适用

单位：元

项目	金额	说明
非流动性资产处置损益（包括已计提资产减值准备的冲销部分）	-266,172.56	
计入当期损益的政府补助（与公司正常经营业务密切相关、符合国家政策规定、按照确定的标准享有、对公司损益产生持续影响的政府补助除外）	8,597,208.57	
除同公司正常经营业务相关的有效套期保值业务外，非金融企业持有金融资产和金融负债产生的公允价值变动损益以及处置金融资产和金融负债产生的损益	295,972.60	
除上述各项之外的其他营业外收入和支出	40,000.13	
减：所得税影响额	1,551,849.87	
少数股东权益影响额（税后）	291,302.85	
合计	6,823,856.02	

其他符合非经常性损益定义的损益项目的具体情况：

适用 不适用



公司不存在其他符合非经常性损益定义的损益项目的具体情况。

将《公开发行证券的公司信息披露解释性公告第 1 号——非经常性损益》中列举的非经常性损益项目界定为经常性损益项目的情况说明

适用 不适用

公司不存在将《公开发行证券的公司信息披露解释性公告第 1 号——非经常性损益》中列举的非经常性损益项目界定为经常性损益的项目的情形。

## 第三节 管理层讨论与分析

### 一、报告期内公司从事的主要业务

公司主营业务为汽车零部件的设计、开发、生产和销售，公司产品广泛应用于传统燃油车和新能源汽车。根据《国民经济行业分类》(GB/T4754-2017)，公司所处行业为“36 汽车制造业”，细分行业为“3670 汽车零部件及配件制造”。

#### (一) 报告期内公司所处的行业发展情况

2024 年上半年，汽车行业主要经济指标呈现增长态势。国内销量同比微增，终端库存高于正常水平；汽车出口保持快速增长，对拉动市场整体增长贡献显著，新能源汽车出口增速明显放缓；新能源汽车产销继续保持较快增长，市场占有率稳步提升。

根据中国汽车工业协会数据显示，2024 年 1-6 月，汽车产销分别完成 1,389.1 万辆和 1,404.7 万辆，同比分别增长 4.9%和 6.1%；乘用车产销分别完成 1,188.6 万辆和 1,197.9 万辆，同比分别增长 5.4%和 6.3%；商用车产销分别完成 200.5 万辆和 206.8 万辆，同比分别增长 2%和 4.9%；新能源汽车产销分别完成 492.9 万辆和 494.4 万辆，同比分别增长 30.1%和 32%；汽车国内销量 1,125.5 万辆，同比增长 1.4%；汽车出口 279.3 万辆，同比增长 30.5%。

汽车零部件行业为汽车整车制造业提供相应的零部件产品，包括冲压件产品、注塑组件产品等，是汽车工业发展的基础，是汽车产业链的重要组成部分。随着世界经济全球化的发展以及汽车产业专业化水平的提高，汽车零部件行业在汽车产业中的地位越来越重要，是支撑汽车工业持续健康发展的必要因素。整车制造与技术创新以零部件为基础，零部件的创新与发展又能推动整车产业的发展。

近年来，在汽车工业快速发展的带动下，汽车零部件制造在技术水平、产业规模、产业链协同等方面取得了显著成绩；市场规模不断扩大，形成了多品种、全系列各类整车和零部件生产及配套体系。目前国内汽车行业整车与零部件规模比例与成熟汽车市场有一定的差距，随着经济发展、国民收入增加、消费能力的提升，汽车零部件行业仍有较大的潜在市场空间。

我国汽车零部件制造企业的研发创新能力、海外市场开拓能力逐步增强，产品国际竞争力逐步提升，随着汽车零部件内资企业在国际市场上的布局拓展和技术提升，我国汽车零部件企业在出口整车配套市场上具有广阔的发展前景，将迎来新一轮的发展期。

#### (二) 公司主要业务、经营模式、主要产品及其用途介绍

##### 1、主要业务

公司主营业务为汽车零部件的设计、开发、生产和销售，公司产品广泛应用于传统燃油汽车和新能源汽车。

##### 2、经营模式

(1) 采购模式：公司采购由公司采购中心和对应部门共同协作完成。经公司采购中心集中核价批准后，由子公司实施就近采购的方式进行采购，在控制采购成本的同时，降低物流运输成本，并有效缩短物料交付周期，使采购更具灵活性。公司各中心及子公司根据客户交付要求、新品开发要求、生产制造要求及日常工作需要提出物料、物资的采购申请，编制物料需求计划并在公司系统中形成《采购申请单》。负责采购的部门收到经审核的采购申请后，生成采购订单并交由上级审批，审批通过后向对应供应商下达采购订单。采购部门将根据采购订单，进行交货跟踪，并对交付异常的情况进行记录与处理。收到货物后，仓库将依据采购订单填写入库单并对货物的名称、规格、包装、数量等进行验证，核对无误后交由进货检验员根据检验管理程序和相应的检验标准书对货物进行抽检，后通知仓管员入库。

(2) 生产模式：公司采用“以销定产”和“安全库存”相结合的生产模式，即根据客户的采购订单或提供的销售预测合理安排生产，在满足客户需求的基础之上，优化资产周转能力，提高资产使用效率，规避供货不及时风险的同时降低存货积压产生的附加成本。在实际生产过程中，公司依据下游客户给出的年度销售预测、月度销售预测和采购订单，结合公

司当前的在手订单、库存状况及短期内市场预测编制相应的生产计划、产能规划、设备设施的投资计划。待生产计划经审议通过后，由公司员工在 JIT 系统内产生生产任务单，并自动下发至相应的生产车间，车间生产人员点击确认以接受生产任务。生产车间每周根据自身接收的生产任务进行执行情况的排查分析，及时对还未执行完毕的生产任务单进行跟踪和追查，避免影响交货。车间人员在生产完工后将根据生产任务单在系统中下推形成生产入库单，同时 JIT 系统会根据生产订单信息生成二维码相关信息上传 PDA 条码系统中、并展开质量检验。仓管员将根据 PDA 条码系统中的信息、质检员检验报告与实物进行核对，核对无误后产品入库。

(3) 销售模式：公司销售产品的模式是直销模式，公司主要作为一级配套供应商直接为整车厂供应汽车零部件，同时亦作为二三级配套供应商与知名汽车零部件供应商建立了业务合作，此外，还有少量向汽车贸易商等零星客户进行的销售。

(4) 研发模式：随着下游市场需求愈发多元化、产品更迭周期逐步缩短、产业政策不断推陈出新，整车厂为适应产业政策的调整以及终端消费需求的快速变化，对新品研发的系统整体性、快速响应性提出了更高的要求，因此协同配套零部件供应商共同开发新产品逐渐成为主流项目合作模式。公司研发以市场需求为导向，根据业务开拓及发展的需要，公司研发部门进行研发立项，确定产品开发方案，提出初始工艺加工流程，将公司需求转化成实际生产中所需的技术资料，实现成本可控的产业化生产。基于从事汽车零部件制造多年来积累的研发经验，公司研发团队能够充分理解整车设计的需求及不同整车厂的质量管理要求，及时推出与需求相匹配的设计样品，并进一步优化和完善设计方案。同时，公司也会根据行业最新发展趋势，积极探索产品的可能性，在符合整车厂设计标准的同时主动研发提供满足客户应用需求的新产品以拓展公司产品的应用范围。






(5) 盈利模式：公司的盈利模式主要是通过提供汽车零部件产品，向客户收取货款以获得收入，减去物料、设备折旧、人力成本、销售费用、管理费用和财务费用等产生利润，是一种自主式盈利模式，即通过开发新产品，形成规模效应，提高效率、降低成本来实现盈利。公司的盈利能力来源于技术创新能力、质量保证能力、成本控制能力和管理体系的不断升级。公司系较早进入一线整车厂供应链的汽车零部件制造商，多年来积累了丰富的行业资源，充分理解整车厂的制造需求及质量标准。长期以来的生产技术沉淀和业内资源积累赋予了公司在同行业企业中较高的产品开发水平、质量管理标准、采购议价能力和管理体系优势，使得公司拥有较为稳定的市场份额及一定的成本优势，具有进一步扩大市场占有率和增加盈利能力的潜力。

### 3、主要产品及其用途介绍

公司主要产品为塑料件、金属件及配套模具。

(1) 公司塑料件产品主要涵盖顶灯总成、立柱护板、座椅件、机舱件、出风口、车内照明部件、副仪表盘、主仪表盘、门板及其他外饰件等。

产品名称	产品图片
顶灯总成	

立柱饰板	
行李箱侧饰板	
后背门饰板	
门内饰板总成	
副仪表板总成	


<p>座椅侧饰板</p>	
<p>出风口总成</p>	
<p>落水槽</p>	
<p>充电口盖</p>	
<p>仪表板</p>	

(2) 金属件产品以小型冲压件为主，包含部分冲焊件和少量制动总成、换挡总成、新能源汽车专用零部件。

<p>产品名称</p>	<p>产品图片</p>
-------------	-------------

<p>座椅固定螺母板</p>	
<p>踏板总成</p>	
<p>门锁加强板</p>	
<p>发动机安装支架</p>	
<p>中控盒安装支架</p>	

<p>外部侧板加强支架</p>	 A dark grey metal bracket with a rectangular shape and two circular mounting holes on its front face.
<p>充电口加固支架</p>	 A dark grey metal bracket with a complex, angular shape, featuring a central circular cutout and several mounting points.
<p>控制台支架</p>	 A dark grey metal bracket with a long, thin, curved shape, featuring several mounting holes and a small rectangular tab at one end.
<p>铜排连接器</p>	 A dark grey metal connector with a complex shape, featuring several circular mounting holes and a central rectangular section.



### （三）公司竞争优势及市场地位

根据行业性质，汽车零部件行业的客户黏性总体较高。汽车行业下游厂商通常会根据自身的质量管理要求对供应商的研发水平、工艺过程、质量把控、财务状况、供应体系等订立严格的考核标准，通过评定后，供应商在实际配套产品前都应经过严格的前期质量策划并经过完整的装机实验，产品通过考核后才能进行批量供货；同时，整车厂和零部件企业的生产配套关系一经确定，为减少转换成本，避免转换风险，整车厂不会轻易更换零部件配套企业，整车厂和零部件企业的合作关系较为稳定。公司产品在下游汽车品牌中覆盖较为广泛，因此有稳定的客户资源。经过多年的经营，公司已经积累了较为丰富的优质客户，主要包括东风汽车、上汽通用、吉利汽车、广汽丰田、上汽大众、华晨宝马、北京奔驰、比亚迪等，且一直保持稳定良好的合作关系，在汽车零部件领域有较高的市场知名度，在研发能力和质量管控上得到了各大整车厂的认可，具备较强的市场竞争力。

## 二、核心竞争力分析

公司长期以来专业从事汽车零部件制造业，在业内有较高的市场知名度，质量得到了各大整车厂的认可，具备较强的市场竞争力。公司的竞争优势主要体现在以下几方面：

### 1、技术研发优势

公司拥有一支 300 多人，从业经验丰富的设计开发、产品设计研发人员，一直以来与知名整车厂和优秀汽车零部件制造企业进行广泛的交流合作，有效地将知名汽车厂商产品开发的技术理念运用到自身的生产实践中。在汽车整车厂的新品开发过程中，公司动态跟踪、紧密配合，能够根据整车厂产品性能和装配要求进行同步开发，并不断按照其最新需求进行持续优化与改进，积极解决客户在研发、生产各个环节遇到的个性化问题。公司自成立以来一直重视研发投入，具有完整的研发体系，研发成果转化能力突出，截止报告期末，公司已获得发明专利 12 项；先后获得了宁波市高新技术企业、浙江省企业技术中心、浙江省及宁波市两化融合示范企业、浙江省级高新技术企业研究开发中心、浙江省制造业与互联网融合发展试点示范企业、宁波市科技型高成长企业、慈溪市百强企业、慈溪市汽车配件行业十强企业、国家知识产权优势企业、2022 年度宁波市研发投入百强企业、宁波市制造业企业数字化等级四级、五星级基层党组织等一系列荣誉。

### 2、管理体制优势

作为国内汽车零部件制造行业的先行企业，公司拥有一支高素质的管理骨干队伍，公司的管理骨干队伍能够深刻理解本行业的竞争状况和下游应用领域、未来发展趋势，依靠丰富的从业经验和较高的管理素养，以及信息化工具的赋能，通过研发生产质量类 PLM、MES、SRM 等系统，客户类 CRM 系统、管理类 OA、HR、预算管理系统的相互结合，将精细化的管理理念、完善的流程控制制度和先进的生产检测设备相结合，在产品的研发、生产和销售等各个环节实行专门的项目管理，降低材料、人员、设备的支出，提高经营效率和盈利能力。公司持续完善管理体制，随着生产规模不断扩大、技术质量不



断提高，企业已逐步构建了现代化企业的管理框架，形成了完善的公司体系，建立了高效的内部运作体制，有效满足了公司持续发展的业务运转需求。

### 3、客户资源优势

汽车零部件市场企业众多，行业集中度低，市场竞争激烈。公司系较早进入下游知名整车厂供应商体系的汽车零部件制造厂商，具有较强的先发优势，经过多年耕耘，在业内积累了一定的品牌声誉，与东风汽车、上汽通用、吉利汽车、广汽丰田、上汽大众、华晨宝马、北京奔驰、比亚迪等知名汽车企业建立了稳定的客户关系，具有丰富的客户资源。优质的客户群体有效提高了公司的盈利能力和抗风险能力，是公司核心竞争力的重要组成部分。2022 年 9 月，基于对公司的认可，丰田合成（中国）投资有限公司与公司达成战略合作，成立合资公司一彬丰田合成（武汉）汽车零部件有限公司，进一步提升了公司的核心竞争力。

### 4、质量优势

公司长期以来从事汽车零部件制造业，在业内有较高的市场知名度，质量得到了各大整车厂的认可。一方面，公司制定了供应商管理、模具管理、设备管理、技术管理、生产管理、客户管理等一系列管理控制制度，有效保障了原材料及内外饰件产品的质量，并不断通过模具及工艺等技术开发以提升产品质量；另一方面，客户严格的准入标准和持续的质量审核，又促进了公司各项能力的提升，帮助公司建立了更严格的质量管控体系，增强了公司的核心竞争力。公司荣获东风本田“优秀供应商”、上汽通用“质量创领奖”及一汽轿车“特殊贡献奖”等客户奖项。

## 三、主营业务分析

### 概述

参见“一、报告期内公司从事的主要业务”相关内容。

主要财务数据同比变动情况

单位：元

	本报告期	上年同期	同比增减	变动原因
营业收入	1,026,713,326.02	924,694,476.62	11.03%	
营业成本	814,353,948.68	736,825,487.98	10.52%	
销售费用	17,883,184.76	13,729,188.97	30.26%	主要为销售人员业务招待费、差旅费增加。
管理费用	69,367,686.70	56,500,131.74	22.77%	
财务费用	4,303,126.88	3,503,113.12	22.84%	
所得税费用	7,024,664.73	4,874,488.39	44.11%	主要为当期所得税费用增加。
经营活动产生的现金流量净额	-8,497,562.33	60,404,204.49	-114.07%	主要为本期支付给职工以及为职工支付的现金、付现费用增加。
投资活动产生的现金流量净额	-183,979,122.71	-111,974,192.01	-64.30%	主要为本期购建固定资产、无形资产和其他长期资产支付的现金增加。
筹资活动产生的现金流量净额	110,349,857.45	495,592,369.15	-77.73%	主要为吸收投资收到的现金减少。
现金及现金等价物净增加额	-82,507,980.28	444,210,221.44	-118.57%	主要为本期支付的职工以及为职工支付的现金、付现费用、购建固定资产、无形资产和其他长期资产支付的现金增加，吸收投资收到的现金减少所致。

公司报告期利润构成或利润来源发生重大变动

适用 不适用

公司报告期利润构成或利润来源没有发生重大变动。

营业收入构成

单位：元

	本报告期		上年同期		同比增减
	金额	占营业收入比重	金额	占营业收入比重	
营业收入合计	1,026,713,326.02	100%	924,694,476.62	100%	11.03%
分行业					
汽车零部件行业	1,026,713,326.02	100.00%	924,694,476.62	100.00%	11.03%
分产品					
塑料件	689,554,847.25	67.15%	620,598,887.28	67.11%	11.11%
金属件	273,876,227.17	26.68%	250,160,019.80	27.05%	9.48%
模具	24,398,363.54	2.38%	29,529,033.06	3.19%	-17.38%
其他业务	38,883,888.06	3.79%	24,406,536.48	2.64%	59.32%
分地区					
境内	994,202,520.95	96.83%	911,088,928.92	98.53%	9.12%
境外	32,510,805.07	3.17%	13,605,547.70	1.47%	138.95%

占公司营业收入或营业利润 10%以上的行业、产品或地区情况

适用 不适用

单位：元

	营业收入	营业成本	毛利率	营业收入比上年同期增减	营业成本比上年同期增减	毛利率比上年同期增减
分行业						
汽车零部件	1,026,713,326.02	814,353,948.68	20.68%	11.03%	10.52%	0.36%
分产品						
塑料件	689,554,847.25	570,664,939.20	17.24%	11.11%	18.68%	-5.28%
金属件	273,876,227.17	205,692,230.23	24.90%	9.48%	-4.50%	11.00%
分地区						
境内	994,202,520.95	781,670,719.57	21.38%	9.12%	7.81%	0.96%

公司主营业务数据统计口径在报告期发生调整的情况下，公司最近 1 期按报告期末口径调整后的主营业务数据

适用 不适用

四、非主营业务分析

适用 不适用

单位：元

	金额	占利润总额比例	形成原因说明	是否具有可持续性
投资收益	295,972.60	0.71%	理财产品收益	否
资产减值	-16,172,921.33	-38.90%	新增的存货跌价计提和坏账计提	否
营业外收入	579,545.80	1.39%	主要为核销的往来款	否
营业外支出	986,882.60	2.37%	主要为固定资产报废及罚款滞纳金等	否

## 五、资产及负债状况分析

### 1、资产构成重大变动情况

单位：元

	本报告期末		上年末		比重 增减	重大变动说明
	金额	占总资产 比例	金额	占总资产 比例		
货币资金	784,629,518.50	24.08%	880,699,177.31	27.88%	-3.80%	
应收账款	500,733,621.77	15.36%	482,234,902.66	15.26%	0.10%	
存货	610,168,252.21	18.72%	549,833,247.50	17.40%	1.32%	
投资性房地产	32,461.43	0.00%	32,896.72	0.00%	0.00%	
固定资产	611,856,152.44	18.77%	503,460,891.92	15.94%	2.83%	
在建工程	146,677,589.22	4.50%	173,215,621.92	5.48%	-0.98%	
使用权资产	41,411,575.97	1.27%	47,051,084.66	1.49%	-0.22%	
短期借款	216,771,145.72	6.65%	281,840,368.88	8.92%	-2.27%	
合同负债	22,573,066.04	0.69%	17,004,093.34	0.54%	0.15%	
长期借款	351,870,341.04	10.80%	172,530,000.00	5.46%	5.34%	
租赁负债	29,540,115.04	0.91%	33,557,684.12	1.06%	-0.15%	

### 2、主要境外资产情况

适用 不适用

### 3、以公允价值计量的资产和负债

适用 不适用

单位：元

项目	期初数	本期公允价值变动损益	计入权益的累计公允价值变动	本期计提的减值	本期购买金额	本期出售金额	其他变动	期末数
金融资产								
1. 交易性金融资产 (不含衍生金融资产)	30,092,219.18				60,000,000.00	60,000,000.00	92,219.18	30,000,000.00
金融资产小计	30,092,219.18				60,000,000.00	60,000,000.00	92,219.18	30,000,000.00
上述合计	30,092,219.18				60,000,000.00	60,000,000.00	92,219.18	30,000,000.00
金融负债	0.00							0.00

其他变动的内容

无。

报告期内公司主要资产计量属性是否发生重大变化

是 否

#### 4、截至报告期末的资产权利受限情况

单位：元

项 目	期末			
	账面余额	账面价值	受限类型	受限情况
货币资金	228,840,022.42	228,840,022.42	保证	银行承兑保证金
应收票据	11,779,479.43	11,779,479.43	质押	票据质押
应收票据	1,957,309.09	1,957,309.09	抵押	背书或贴现不能终止确认的票据
无形资产	37,349,498.50	35,462,118.24	抵押	借款抵押
合 计	279,926,309.44	278,038,929.18	—	—

## 六、投资状况分析

### 1、总体情况

适用 不适用

报告期投资额（元）	上年同期投资额（元）	变动幅度
245,878,448.19	112,754,466.92	118.07%

注：数据口径调整为现金流量表中“投资活动现金流出小计”。

## 2、报告期内获取的重大的股权投资情况

适用 不适用

单位：元

被投资公司名称	主要业务	投资方式	投资金额	持股比例	资金来源	合作方	投资期限	产品类型	截至资产负债表日的进展情况	预计收益	本期投资盈亏	是否涉诉	披露日期（如有）	披露索引（如有）
芜湖一彬	汽车零部件	新设	10,000,000.00	100.00%	自有资金	无	长期	汽车零部件	完成工商登记	0.00	0.00	否		
合计	--	--	10,000,000.00	--	--	--	--	--	--	0.00	0.00	--	--	--

## 3、报告期内正在进行的重大的非股权投资情况

适用 不适用

单位：元

项目名称	投资方式	是否为固定资产投资	投资项目涉及行业	本报告期投入金额	截至报告期末累计实际投入金额	资金来源	项目进度	预计收益	截止报告期末累计实现的收益	未达到计划进度和预计收益的原因	披露日期（如有）	披露索引（如有）
武汉翼宇新建厂房	自建	是	汽车零配件	0.00	65,408,331.56	自有资金	100.00%	0.00	0.00	无		
广东一彬新建厂房	自建	是	汽车零配件	20,819,769.97	79,097,455.11	自有资金	100.00%	0.00	0.00	无		
一彬新能源新建厂房	自建	是	汽车零配件	6,397,047.17	28,755,647.43	自有资金	80.00%	0.00	0.00	无		
合计	--	--	--	27,216,817.14	173,261,434.10	--	--	0.00	0.00	--	--	--

#### 4、金融资产投资

##### (1) 证券投资情况

适用 不适用

公司报告期不存在证券投资。

##### (2) 衍生品投资情况

适用 不适用

公司报告期不存在衍生品投资。

## 5、募集资金使用情况

适用 不适用

### (1) 募集资金总体使用情况

适用 不适用

单位：万元

募集年份	募集方式	募集资金总额	募集资金净额	本期已使用募集资金总额	已累计使用募集资金总额	报告期内变更用途的募集资金总额	累计变更用途的募集资金总额	累计变更用途的募集资金总额比例	尚未使用募集资金总额	尚未使用募集资金用途及去向	闲置两年以上募集资金金额
2023	首次公开发行股票	52,586.78	46,570.67	0	2,194.87	0	0	0.00%	44,375.8	用途：继续用于募集资金项目 去向：存放于募集资金专项账户	0
合计	--	52,586.78	46,570.67	0	2,194.87	0	0	0.00%	44,375.8	--	0

#### 募集资金总体使用情况说明

##### 一、募集资金基本情况

经中国证监会《关于核准宁波一彬电子科技股份有限公司首次公开发行股票的批复》（证监许可〔2023〕242号）核准，公司首次公开发行人民币普通股（A股）3,093.34万股，每股面值人民币1.00元，发行价格为17.00元/股，股票发行募集资金总额为人民币52,586.78万元，扣除各项发行费用人民币6,016.11万元，实际募集资金净额为人民币46,570.67万元。上述募集资金已于2023年2月27日划至公司指定账户。信永中和会计师事务所（特殊普通合伙）已于2023年2月28日对公司首次公开发行股票的资金到位情况进行了审验，并出具了“XYZH/2023HZAA1B0077”《验资报告》。

公司对募集资金采取专户存储制度，并与保荐机构、存放募集资金的开户银行签订了募集资金三方监管协议。

截止2024年6月30日，公司对募集资金累计投入2,194.87万元，募集资金专户余额为45,269.27万元（包含理财本金）。

##### 二、募集资金投资项目的资金使用情况

（一）截止2024年6月30日，汽车零部件（慈溪）生产基地建设项目募集资金账户余额为360,123,826.63元，其中6,863,686.63元为利息收入，银行手续费560.00元。

（二）截止2024年6月30日，研发中心及信息化升级项目募集资金账户余额为62,275,699.86元，理财余额为30,000,000.00元，其中1,646,299.86元为利息收入，包含理财利息收入388,191.78元。

（三）截止2024年6月30日，补充营运资金项目投入21,948,657.64元，补充营运资金项目及发行费用募集资金账户余额为293,204.71元。

### (2) 募集资金承诺项目情况

适用 不适用

单位：万元



承诺投资项目和超募资金投向	是否已变更项目(含部分变更)	募集资金承诺投资总额	调整后投资总额(1)	本报告期投入金额	截至期末累计投入金额(2)	截至期末投资进度(3)=(2)/(1)	项目达到预定可使用状态日期	本报告期实现的效益	是否达到预计效益	项目可行性是否发生重大变化
承诺投资项目										
1. 汽车零部件(慈溪)生产基地建设项目	否	35,326.07	35,326.07			0.00%	2024年12月31日	0	不适用	否
2. 研发中心及信息化升级项目	否	9,062.94	9,062.94			0.00%	2024年12月31日	0	不适用	否
3. 补充营运资金项目	否	2,181.66	2,181.66	0	2,194.87	100.61%		0	不适用	否
承诺投资项目小计	--	46,570.67	46,570.67	0	2,194.87	--	--	0	--	--
超募资金投向										
无										
超募资金投向小计	--	0	0	0	0	--	--	0	--	--
合计	--	46,570.67	46,570.67	0	2,194.87	--	--	0	--	--
分项目说明未达到计划进度、预计收益的情况和原因(含“是否达到预计效益”选择“不适用”的原因)	2024年7月24日,公司召开第三届董事会第十八次会议和第三届监事会第十二次会议,分别审议通过了《关于变更首次公开发行股票部分募集资金用途及延期的议案》。公司于2024年7月25日披露了《关于变更首次公开发行股票部分募集资金用途及延期的公告》(公告编号:2024-031),并且该变更及延期事项已经2024年8月9日召开的2024年第一次临时股东大会审议通过。									
项目可行性发生重大变化的情况说明	报告期内,项目可行性未发生重大变化。									
超募资金的金额、用途及使用进展情况	不适用									
募集资金投资项目实施地点变更情况	不适用									
募集资金投资项目实施方式调整情况	不适用									
募集资金投资项目先期投入及置换情况	不适用									
用闲置募集资金暂时补充流动资金情况	不适用									
项目实施出现募集资金结余的金额及原因	不适用									
尚未使用的募集资金用途及去向	用途:继续用于募集资金项目;去向:存放于募集资金专项账户。									
募集资金使用及披露中存在的问题或其他情况	不存在重大问题。									

(3) 募集资金变更项目情况

适用 不适用

公司报告期不存在募集资金变更项目情况。

## 七、重大资产和股权出售

### 1、出售重大资产情况

适用 不适用

公司报告期末未出售重大资产。

### 2、出售重大股权情况

适用 不适用

## 八、主要控股参股公司分析

适用 不适用

主要子公司及对公司净利润影响达 10%以上的参股公司情况

单位：万元

公司名称	公司类型	主要业务	注册资本	总资产	净资产	营业收入	营业利润	净利润
沈阳一彬	子公司	汽车零部件的研发、生产和销售	1,000.00	18,381.21	12,636.81	8,161.75	2,928.82	2,227.45
郑州一彬	子公司	汽车零部件的研发、生产和销售	3,000.00	26,871.32	4,679.14	10,696.91	-1,545.42	-1,278.55
一彬丰田合成	子公司	汽车零部件的研发、生产和销售	2,000.00	18,009.16	1,009.15	9,887.40	-441.07	-424.86
广州翼宇	子公司	汽车零部件的研发、生产和销售	500.00	16,789.35	1,209.17	11,859.46	1,141.20	885.02
佛山翼宇	子公司	汽车零部件的研发、生产和销售	1,500.00	14,314.51	4,832.91	11,966.94	1,792.59	1,267.42
宁波翼宇	子公司	汽车零部件的研发、生产和销售	10,000.00	59,221.61	22,148.39	31,797.81	2,022.26	1,861.08
湖州一彬	子公司	汽车零部件的研发、生产和销售	1,000.00	3,013.96	443.45	7.15	-481.38	-509.44

报告期内取得和处置子公司的情况

适用 不适用

公司名称	报告期内取得和处置子公司方式	对整体生产经营和业绩的影响
芜湖一彬	新设	影响较小

主要控股参股公司情况说明

- 1、郑州一彬净利润同比减少 641.27%，因产品结构变动，毛利率下降所致；
- 2、一彬丰田合成净利润同比减少 50.03%，因客户业务量调整导致收入减少所致；
- 3、广州翼宇净利润同比减少 34.62%，因产品结构变动，毛利率下降所致；
- 4、佛山翼宇净利润同比增加 303.84%，因产品结构变动，毛利率增长所致；
- 5、宁波翼宇净利润同比增加 144.67%，因产品结构变动，毛利率增长所致。

## 九、公司控制的结构化主体情况

适用 不适用

## 十、公司面临的风险和应对措施

### 1、原材料价格波动的风险

公司直接材料成本占公司主营业务成本的比例约 60%左右，是产品成本的主要构成部分，原材料的价格对公司产品成本有较大影响。公司主要原材料包括各种类型的塑料粒子、钢材等，如果上述主要原材料的市场价格发生较大波动，将会影响公司直接材料成本。

**应对措施：**公司实施集中采购模式，经采购中心集中核价批准后，由子公司实施就近采购的方式进行采购，在控制采购成本的同时，降低物流运输成本，并有效缩短物料交付周期，使采购更具灵活性。通过多年诚信合作，公司与上游主要原材料的供应商形成了长期稳定的合作关系，可保证及时供货。

### 2、市场开拓风险

公司在持续研发新产品外，不断开拓对于不同品牌不同车系的产品供给，积极提升自身的盈利能力。随着我国汽车产业的不断升级，整车厂对零部件产品技术性能的要求越来越高，如果公司在同步研发、工艺技术、产品质量、供货及时性等方面无法持续达到整车厂的要求，将可能直接影响公司在争取整车厂新项目时的竞争力，导致自身市场开拓受阻，进而对公司的经营造成一定程度的不利影响。

**应对措施：**公司将紧跟客户新车型的开发进度，不遗余力地做好新技术、新产品的研发，更好地服务客户，提升产品附加值，进一步巩固与目前主要客户间的深层次合作；公司将充分发挥已有客户资源和营销网络的优势，提高对市场的覆盖与渗透能力，在巩固原有市场的基础上，加大各生产基地周边客户的开发力度，向潜在客户展现公司的技术、生产、质量控制、管理等方面的实力。

### 3、存货减值风险

公司存货主要由原材料、在产品、库存商品、发出商品、委托加工物资和模具构成，虽然公司目前主要采取“以销定产、以产定购”的库存管理模式，严格制定和执行采购和生产计划，但若客户的生产经营发生重大不利变化，可能导致公司存货的可变现净值降低，进而带来存货减值的风险。

**应对措施：**公司采用“以销定产”和“安全库存”相结合的生产模式，公司依据下游客户给出的年度销售预测、月度销售预测和采购订单以及信息化工具，结合公司当前的在手订单、库存状况及短期内市场预测编制相应的生产计划、产能规划、设备设施的投资计划，优化资产周转能力，提高资产使用效率，规避供货不及时风险的同时降低存货积压产生的附加成本。

## 十一、“质量回报双提升”行动方案贯彻落实情况

公司是否披露了“质量回报双提升”行动方案公告。

是 否

## 第四节 公司治理

### 一、报告期内召开的年度股东大会和临时股东大会的有关情况

#### 1、本报告期股东大会情况

会议届次	会议类型	投资者参与比例	召开日期	披露日期	会议决议
2023 年年度股东大会	年度股东大会	54.04%	2024 年 05 月 20 日	2024 年 05 月 21 日	会议审议通过了以下议案： 1、《关于 2023 年度董事会工作报告的议案》 2、《关于 2023 年度监事会工作报告的议案》 3、《关于 2023 年度财务决算报告的议案》 4、《关于 2023 年年度报告全文及摘要的议案》 5、《关于 2023 年度利润分配预案的议案》 6、《关于向金融机构申请综合授信额度的议案》 7、《关于担保额度预计的议案》 8、《关于 2024 年度董事薪酬方案的议案》 9、《关于 2024 年度监事薪酬方案的议案》 10、《关于拟续聘会计师事务所的议案》 11、《关于修订〈公司章程〉部分内容的议案》

#### 2、表决权恢复的优先股股东请求召开临时股东大会

适用 不适用

### 二、公司董事、监事、高级管理人员变动情况

适用 不适用

公司董事、监事和高级管理人员在报告期没有发生变动，具体可参见 2023 年年报。

### 三、本报告期利润分配及资本公积金转增股本情况

适用 不适用

公司计划半年度不派发现金红利，不送红股，不以公积金转增股本。

### 四、公司股权激励计划、员工持股计划或其他员工激励措施的实施情况

适用 不适用

公司报告期无股权激励计划、员工持股计划或其他员工激励措施及其实施情况。

## 第五节 环境和社会责任

### 一、重大环保问题情况

上市公司及其子公司是否属于环境保护部门公布的重点排污单位

是 否

报告期内因环境问题受到行政处罚的情况

公司或子公司名称	处罚原因	违规情形	处罚结果	对上市公司生产经营的影响	公司的整改措施
一彬科技及其子公司	无	无	无	无	无

参照重点排污单位披露的其他环境信息

公司主要从事汽车零部件的设计、开发、生产和销售，公司所处行业为“36 汽车制造业”，细分行业为“3670 汽车零部件及配件制造”，不属于重污染行业，零部件生产过程对环境的影响较小。公司高度重视环境保护工作，对生产中废气、废水、固体废弃物及噪音污染采取了有效的防治措施，稳定对环保设备维护和废弃物处理资金投入，各种污染物均实现了达标排放。

在报告期内为减少其碳排放所采取的措施及效果

适用 不适用

1、用电节能措施：公司通过合理设计供电系统，选用低损耗节能型变压器，使负荷率处于经济运行状态。

2、工艺、设备节能措施：公司积极推行绿色制造，通过节能型产品设计，优化生产工艺，不断提高连续生产、自动化生产能力，以提高生产效率；注塑机等主要生产设备均采用变频节能型产品，以降低能耗。

未披露其他环境信息的原因

不适用。

### 二、社会责任情况

公司在经营发展中注重维护股东、员工、客户、供应商等利益相关者的合法权益，切实履行保护环境、参与社会公共事业的社会责任。

（一）股东权益的保护。公司建立了较为健全的公司治理结构并不断完善，股东大会、董事会和监事会运作规范，独立董事、董事会各专门委员会各司其职，不断加强公司管理，控制防范风险，规范公司运作，保护股东权益。

（二）员工权益的保护。通过企业不断发展，公司持续改善福利，实现公司与员工的良性互动。公司依法为员工缴纳“五险一金”，定期提供健康体检，不定期举办员工集体活动，发挥公司工会的各项职能，增强员工归属感和企业的凝聚力。

（三）客户、供应商权益的保护。公司秉承合作共赢的理念，积极构建和发展与客户、供应商的战略合作伙伴关系。公司本着“守正出新、走向国际化、永续发展”的企业愿景，把满足客户的要求作为企业活动的轴心，不断追求科技进步，不断研究、学习、吸收新技术，并以最快的速度应用于产品和服务，持续改进、永不停滞。公司不断完善供应商考核体系，构建更具竞争力的供应链，实现合作共赢。

（四）环境保护。公司倡导节能减排、安全环保，通过生产制造方式改进，工艺流程梳理，降低能源消耗。公司提倡绿色办公和节约生活，杜绝能源和资源浪费。

（五）积极参与社会公益事业。公司曾向慈溪市慈善总会多次捐款，用于慈善事业的发展，主动承担社会责任。

## 第六节 重要事项

### 一、公司实际控制人、股东、关联方、收购人以及公司等承诺相关方在报告期内履行完毕及截至报告期末超期未履行完毕的承诺事项

适用 不适用

承诺事由	承诺方	承诺类型	承诺内容	承诺时间	承诺期限	履行情况
首次公开发行或再融资时所作承诺	褚国芬；刘镇忠；熊军锋、乔治刚	股份限售承诺	(1) 自发行人股票在深圳证券交易所上市之日起 12 个月内，本人不转让或委托他人管理本人在本次公开发行前持有的发行人股份，也不由发行人回购该部分股份。	2023 年 03 月 08 日	2024 年 03 月 07 日	已正常履行到期
首次公开发行或再融资时所作承诺	杭州东恒石油有限公司、浙江普华天勤股权投资管理有限公司—兰溪普华臻宜股权投资合伙企业（有限合伙）、杭州金投智业创业投资合伙企业（有限合伙）、杭州金智投资合伙企业（有限合伙）、宁波君锋投资合伙企业（有限合伙）、宁波甬潮资产管理有限公司—宁波甬潮白鹭林壹号创业投资合伙企业（有限合伙）、嘉兴聚潮股权投资合伙企业（有限合伙）、民生证券投资有限公司、甬潮创业投资有限责任公司、张萍、吴利敏、杨励春、郭坤、江其勇、陈月芬、周旭光、郑群章、周云豪、胡晨霖、陈威武、刘洪海、马驰、罗永东、徐武迪、陆晟、杜建芳、梁建军、山东弘创物流有限公司（原名：山东弘创企业管理咨询有限公司）、山东圣诚人力资源有限公司（原名：济宁市圣诚人力资源有限公司）、齐慎、刘磊、王蕾、梁超、天阅财富（北京）私募基金管理有限公司、杜建吉、刘昌宏、山东沃顿工程机械有限公司、冯顺、夏甜、徐世凯、孙英伟、晏玲芝、游有清、何显奇、翁国锋、周晓梅、张长青、赖卫国、袁科、孟庆文及林海飞	股份限售承诺	(1) 自发行人股票在深圳证券交易所上市之日起 12 个月内，本人/本企业不转让或委托他人管理本人/本企业在本次公开发行前持有的发行人股份，也不由发行人回购该部分股份。 (2) 本人/本企业减持发行人股票时，应依照《公司法》、《证券法》、中国证券监督管理委员会和深圳证券交易所的相关规定执行。  本人/本企业将忠实履行承诺，若本人/本企业因未履行上述承诺而获得收入的，所得收入归发行人所有。	2023 年 03 月 08 日	2024 年 03 月 07 日	已正常履行到期
承诺是否按时履行				是		
如承诺超期未履行完毕的，应当详细说明未完成履行的具体原因及下一步的工作计划				不适用		

### 二、控股股东及其他关联方对上市公司的非经营性占用资金情况

适用 不适用

公司报告期不存在控股股东及其他关联方对上市公司的非经营性占用资金。



### 三、违规对外担保情况

适用 不适用

公司报告期无违规对外担保情况。

### 四、聘任、解聘会计师事务所情况

半年度财务报告是否已经审计

是 否

公司半年度报告未经审计。

### 五、董事会、监事会对会计师事务所本报告期“非标准审计报告”的说明

适用 不适用

### 六、董事会对上年度“非标准审计报告”相关情况的说明

适用 不适用

### 七、破产重整相关事项

适用 不适用

公司报告期未发生破产重整相关事项。

### 八、诉讼事项

重大诉讼仲裁事项

适用 不适用

本报告期公司无重大诉讼、仲裁事项。

其他诉讼事项

适用 不适用

诉讼(仲裁)基本情况	涉案金额 (万元)	是否 形成 预计 负债	诉讼(仲裁)进展	诉讼(仲 裁)审理 结果及影 响	诉讼(仲 裁)判决 执行情况	披 露 日 期	披 露 索 引
本集团与浙江宁绍物流有限公司(以下简称“宁绍物流”)自2014年起建立货物运输关系。2022年6月21日,宁绍物流以截至当时本集团仍有1,105,849.05元尚未支付并经多次催告拒不支付为由诉讼至慈溪市人民法院。2023年4月10日一审判决本集团公司宁波翼宇支付宁绍物流货款93,737.07元,并支付以93,737.07元为基数自2022年6月23日起至款项实际履行之日止按全国银行间同业拆借中心公布的贷款市场报价利率计算的利息,本集团已于2023年4月18日向其支付96,531.22元,履行给付义务。2023年	102.63	否	原告于2024年4月撤诉	对公司无重大影响	无		

5月31日，宁绍物流对该判决不服，以截至当时本集团仍有1,026,341.55元尚未支付并经多次催告拒不支付为由诉讼至余姚市人民法院。							
2024年1-6月，公司及子公司涉及5起劳资纠纷	12.54	否	3起仲裁调解，公司合计支付7.46万元；2起仲裁裁决均驳回申请人仲裁请求，公司均未支付金额。	对公司无重大影响	根据仲裁结果，公司支付原告7.46万元，社保支付5.08万元。		

## 九、处罚及整改情况

适用 不适用

公司报告期不存在处罚及整改情况。

## 十、公司及其控股股东、实际控制人的诚信状况

适用 不适用

## 十一、重大关联交易

### 1、与日常经营相关的关联交易

适用 不适用

关联交易方	关联关系	关联交易类型	关联交易内容	关联交易定价原则	关联交易价格	关联交易金额(万元)	占同类交易金额的比例	获批的交易额度(万元)	是否超过获批额度	关联交易结算方式	可获得的同类交易市价	披露日期	披露索引
慈溪市周巷佳飞五金配件厂	控股股东王建华堂兄弟之儿媳控制的公司	日常经营	采购原材料	市场公允价值定价	市场公允价格	55.17	0.09%	100	否	电汇	55.17	2023年12月13日	2023-082
慈溪上驰汽车配件厂	控股股东王建华胞兄配偶之弟媳控制的个体工商户	日常经营	采购原材料	市场公允价值定价	市场公允价格	34.12	0.06%	150	否	电汇	34.12		
慈溪市周巷严姚帅运输户	控股股东王建华表姐之女控制的个体工商户	日常经营	接受劳务	市场公允价值定价	市场公允价格	32.43	1.39%	200	否	电汇	32.43		
慈溪市周巷镇长华五金拉丝厂	控股股东王建华胞姐配偶控制的公司	日常经营	租赁房产	市场公允价值定价	市场公允价格	20.50	2.58%	41	否	电汇	20.50		
合计				--	--	142.22	--	491	--	--	--	--	--
大额销货退回的详细情况				无									
按类别对本期将发生的日常关联交易进行总金额预计的，在报告期内的实际履行情况（如有）				无									
交易价格与市场参考价格差异较大的原因（如适用）				无									

## 2、资产或股权收购、出售发生的关联交易

适用 不适用

公司报告期未发生资产或股权收购、出售的关联交易。

## 3、共同对外投资的关联交易

适用 不适用

公司报告期未发生共同对外投资的关联交易。

## 4、关联债权债务往来

适用 不适用

公司报告期不存在关联债权债务往来。

## 5、与存在关联关系的财务公司的往来情况

适用 不适用

公司与存在关联关系的财务公司与关联方之间不存在存款、贷款、授信或其他金融业务。

## 6、公司控股的财务公司与关联方的往来情况

适用 不适用

公司控股的财务公司与关联方之间不存在存款、贷款、授信或其他金融业务。

## 7、其他重大关联交易

适用 不适用

公司报告期无其他重大关联交易。

## 十二、重大合同及其履行情况

### 1、托管、承包、租赁事项情况

#### (1) 托管情况

适用 不适用

公司报告期不存在托管情况。

#### (2) 承包情况

适用 不适用

公司报告期不存在承包情况。

#### (3) 租赁情况

适用 不适用

租赁情况说明

详见“第十节财务报告-七、82、租赁”相关内容。

为公司带来的损益达到公司报告期利润总额 10%以上的项目

适用 不适用

公司报告期不存在为公司带来的损益达到公司报告期利润总额 10%以上的租赁项目。

2、重大担保

适用 不适用

单位：万元

公司及其子公司对外担保情况（不包括对子公司的担保）										
担保对象名称	担保额度相关公告披露日期	担保额度	实际发生日期	实际担保金额	担保类型	担保物（如有）	反担保情况（如有）	担保期	是否履行完毕	是否为关联方担保
公司对子公司的担保情况										
担保对象名称	担保额度相关公告披露日期	担保额度	实际发生日期	实际担保金额	担保类型	担保物（如有）	反担保情况（如有）	担保期	是否履行完毕	是否为关联方担保
宁波翼宇		6,000	2021年06月30日	6,000	连带责任担保			2021.06.30-2026.06.30	是	否
一彬丰田合成		3,300	2021年11月05日	3,300	连带责任担保			2021.11.05-2024.11.04	否	否
宁波翼宇		3,300	2021年11月05日	3,300	连带责任担保			2021.11.05-2024.11.04	否	否
佛山翼宇		3,300	2021年11月05日	3,300	连带责任担保			2021.11.05-2024.11.04	否	否
沈阳一彬		3,300	2021年11月05日	3,300	连带责任担保			2021.11.05-2024.11.04	否	否
武汉翼宇		7,000	2022年06月24日	7,000	连带责任担保			2022.06.24-2027.06.24	是	否
宁波翼宇	2023年03月27日	8,000	2023年02月13日	8,000	连带责任担保			2023.02.13-2026.02.13	否	否
宁波翼宇	2023年03月27日	16,000	2023年02月15日	16,000	连带责任担保			2023.02.15-2024.02.14	是	否
广东一彬	2023年04月26日	6,600	2023年04月17日	6,600	连带责任担保			2023.04.17-2026.12.30	否	否
一彬新能源	2023年06月15日	6,000	2023年06月09日	6,000	连带责任担保			2023.06.09-2028.06-08	否	否
宁波翼宇	2023年09月19日	6,400	2023年09月14日	6,400	连带责任担保			2023.09.14-2026.09.13	否	否
吉林长华	2023年09月27日	3,300	2023年09月25日	3,300	连带责任担保			2023.09.25-2024.09.25	否	否
广州翼宇	2023年09月27日	3,300	2023年09月25日	3,300	连带责任担保			2023.09.25-2024.09.25	否	否
郑州一彬	2023年09月27日	3,300	2023年09月25日	3,300	连带责任担保			2023.09.25-2024.09.25	否	否
武汉翼宇	2024年01月11日	3,300	2024年01月09日	3,300	连带责任担保			2024.01.02-2024.12.31	否	否
吉林长华	2024年01月13日	2,000	2024年01月12日	2,000	连带责任担保			2024.01.01-2024.12.31	否	否
郑州一彬	2024年01月13日	2,000	2024年01月12日	2,000	连带责任担保			2024.01.01-2024.12.31	否	否
广州翼宇	2024年01月13日	4,000	2024年01月12日	4,000	连带责任担保			2024.01.01-2024.12.31	否	否
沈阳一彬	2024年01月23日	3,000	2024年01月19日	3,000	连带责任担保			2024.01.22-2029.01.22	否	否
吉林长华	2024年03月14日	2,000	2024年03月13日	2,000	连带责任担保			2024.03.13-2029.03.13	否	否
郑州一彬	2024年03月14日	4,000	2024年03月13日	4,000	连带责任担保			2024.03.13-2029.03.13	否	否
报告期内审批对子公司担保额度合计			110,200	报告期内对子公司担保实际						20,300

(B1)		发生额合计 (B2)								
报告期末已审批的对子公司担保额度合计 (B3)	110,200	报告期末对子公司实际担保余额合计 (B4)	70,400							
子公司对子公司的担保情况										
担保对象名称	担保额度相关公告披露日期	担保额度	实际发生日期	实际担保金额	担保类型	担保物 (如有)	反担保情况 (如有)	担保期	是否履行完毕	是否为关联方担保
报告期内审批对子公司担保额度合计 (C1)		0		报告期内对子公司担保实际发生额合计 (C2)						0
报告期末已审批的对子公司担保额度合计 (C3)		0		报告期末对子公司实际担保余额合计 (C4)						0
公司担保总额 (即前三大项的合计)										
报告期内审批担保额度合计 (A1+B1+C1)		110,200		报告期内担保实际发生额合计 (A2+B2+C2)						20,300
报告期末已审批的担保额度合计 (A3+B3+C3)		110,200		报告期末实际担保余额合计 (A4+B4+C4)						70,400
实际担保总额 (即 A4+B4+C4) 占公司净资产的比例										53.02%
其中:										
为股东、实际控制人及其关联方提供担保的余额 (D)										0
直接或间接为资产负债率超过 70% 的被担保对象提供的债务担保余额 (E)										19,900
担保总额超过净资产 50% 部分的金额 (F)										4,011.40
上述三项担保金额合计 (D+E+F)										23,911.40
对未到期担保合同, 报告期内发生担保责任或有证据表明有可能承担连带清偿责任的情况说明 (如有)										无
违反规定程序对外提供担保的说明 (如有)										无

采用复合方式担保的具体情况说明

无

### 3、委托理财

适用 不适用

单位：万元

具体类型	委托理财的资金来源	委托理财发生额	未到期余额	逾期未收回的金额	逾期未收回理财已计提减值金额
银行理财产品	募集资金	3,000	3,000	0	0
合计		3,000	3,000	0	0

单项金额重大或安全性较低、流动性较差的高风险委托理财具体情况

适用 不适用

委托理财出现预期无法收回本金或存在其他可能导致减值的情形

适用 不适用

### 4、其他重大合同

适用 不适用

公司报告期不存在其他重大合同。

### 十三、其他重大事项的说明

适用 不适用

公司报告期不存在需要说明的其他重大事项。

### 十四、公司子公司重大事项

适用 不适用



## 第七节 股份变动及股东情况

### 一、股份变动情况

#### 1、股份变动情况

单位：股

	本次变动前		本次变动增减（+，-）				本次变动后		
	数量	比例	发行新股	送股	公积金转股	其他	小计	数量	比例
一、有限售条件股份	92,800,000	75.00%				-19,601,101	-19,601,101	73,198,899	59.16%
1、国家持股									
2、国有法人持股									
3、其他内资持股	92,800,000	75.00%				-19,601,101	-19,601,101	73,198,899	59.16%
其中：境内法人持股	28,603,997	23.12%				-15,937,331	-15,937,331	12,666,666	10.24%
境内自然人持股	64,196,003	51.88%				-3,663,770	-3,663,770	60,532,233	48.92%
4、外资持股									
其中：境外法人持股									
境外自然人持股									
二、无限售条件股份	30,933,400	25.00%				19,601,101	19,601,101	50,534,501	40.84%
1、人民币普通股	30,933,400	25.00%				19,601,101	19,601,101	50,534,501	40.84%
2、境内上市的外资股									
3、境外上市的外资股									
4、其他									
三、股份总数	123,733,400	100.00%						123,733,400	100.00%

股份变动的原因

适用 不适用

- 1、公司首发限售股 20,201,101 股于 2024 年 3 月 8 日解除限售上市流通；
- 2、公司高管（褚国芬、熊军锋、乔治刚、刘镇忠）因高管身份每人锁定 15 万股，合计新增限售股份 60 万股。

股份变动的批准情况

适用 不适用

股份变动的过户情况

适用 不适用

股份回购的实施进展情况

适用 不适用

采用集中竞价方式减持回购股份的实施进展情况

适用 不适用

股份变动对最近一年和最近一期基本每股收益和稀释每股收益、归属于公司普通股股东的每股净资产等财务指标的影响

适用 不适用

公司认为必要或证券监管机构要求披露的其他内容

适用 不适用

## 2、限售股份变动情况

适用 不适用

单位：股

股东名称	期初限售股数	本期解除限售股数	本期增加限售股数	期末限售股数	限售原因	解除限售日期
王建华	49,137,199	0	0	49,137,199	首发限售	2026-03-08
宁波市一彬实业投资有限责任公司	12,666,666	0	0	12,666,666	首发限售	2026-03-08
王彬宇	5,580,000	0	0	5,580,000	首发限售	2026-03-08
姚绒绒	3,120,000	0	0	3,120,000	首发限售	2026-03-08
徐姚宁	1,333,333	0	0	1,333,333	首发限售	2026-03-08
谢迪	641,701	0	0	641,701	首发限售	2026-03-08
王立坚	120,000	0	0	120,000	首发限售	2026-03-08
刘镇忠	200,000	200,000	150,000	150,000	首发限售 20 万股解除限售；高管锁定 15 万股新增限售	2024-03-08
熊军锋	200,000	200,000	150,000	150,000	首发限售 20 万股解除限售；高管锁定 15 万股新增限售	2024-03-08
乔治刚	200,000	200,000	150,000	150,000	首发限售 20 万股解除限售；高管锁定 15 万股新增限售	2024-03-08
褚国芬	200,000	200,000	150,000	150,000	首发限售 20 万股解除限售；高管锁定 15 万股新增限售	2024-03-08
杭州东恒石油有限公司	4,600,000	4,600,000	0	0	首发限售	2024-03-08
浙江普华天勤股权投资管理有限公司—兰溪普华臻宜股权投资合伙企业（有限合伙）	2,666,666	2,666,666	0	0	首发限售	2024-03-08
嘉兴聚潮股权投资合伙企业（有限合伙）	1,333,333	1,333,333	0	0	首发限售	2024-03-08
宁波君锋投资合伙企业（有限合伙）	1,333,333	1,333,333	0	0	首发限售	2024-03-08
宁波甬潮资产管理有限公司—宁波甬潮白鹭林壹号创业投资合伙企业（有限合伙）	1,333,333	1,333,333	0	0	首发限售	2024-03-08
民生证券投资有限公司	1,333,333	1,333,333	0	0	首发限售	2024-03-08
杭州金投智业创业投资合伙企业（有限合伙）	1,333,333	1,333,333	0	0	首发限售	2024-03-08
杭州金智投资合伙企业（有限合伙）	1,333,333	1,333,333	0	0	首发限售	2024-03-08

吴利敏	1,000,000	1,000,000	0	0	首发限售	2024-03-08
杨励春	952,200	952,200	0	0	首发限售	2024-03-08
甬潮创业投资有限 责任公司	666,667	666,667	0	0	首发限售	2024-03-08
郭坤	500,000	500,000	0	0	首发限售	2024-03-08
江其勇	200,000	200,000	0	0	首发限售	2024-03-08
陈月芬	200,000	200,000	0	0	首发限售	2024-03-08
周旭光	200,000	200,000	0	0	首发限售	2024-03-08
郑群章	150,200	150,200	0	0	首发限售	2024-03-08
周云豪	83,699	83,699	0	0	首发限售	2024-03-08
张萍	66,670	66,670	0	0	首发限售	2024-03-08
胡晨霖	60,000	60,000	0	0	首发限售	2024-03-08
陈威武	22,592	22,592	0	0	首发限售	2024-03-08
刘洪海	6,000	6,000	0	0	首发限售	2024-03-08
马驰	2,800	2,800	0	0	首发限售	2024-03-08
罗永东	2,001	2,001	0	0	首发限售	2024-03-08
徐武迪	2,000	2,000	0	0	首发限售	2024-03-08
陆晟	2,000	2,000	0	0	首发限售	2024-03-08
天阅财富（北京） 私募基金管理有限 公司	1,000	1,000	0	0	首发限售	2024-03-08
刘磊	1,000	1,000	0	0	首发限售	2024-03-08
王蕾	1,000	1,000	0	0	首发限售	2024-03-08
梁超	1,000	1,000	0	0	首发限售	2024-03-08
刘昌宏	1,000	1,000	0	0	首发限售	2024-03-08
山东弘创物流有限 公司	1,000	1,000	0	0	首发限售	2024-03-08
山东圣诚人力资源 有限公司	1,000	1,000	0	0	首发限售	2024-03-08
山东沃顿工程机械 有限公司	1,000	1,000	0	0	首发限售	2024-03-08
杜建吉	1,000	1,000	0	0	首发限售	2024-03-08
杜建芳	1,000	1,000	0	0	首发限售	2024-03-08
梁建军	1,000	1,000	0	0	首发限售	2024-03-08
齐慎	1,000	1,000	0	0	首发限售	2024-03-08
冯顺	1,000	1,000	0	0	首发限售	2024-03-08
徐世凯	900	900	0	0	首发限售	2024-03-08
夏甜	900	900	0	0	首发限售	2024-03-08
孙英伟	700	700	0	0	首发限售	2024-03-08
晏玲芝	500	500	0	0	首发限售	2024-03-08
游有清	400	400	0	0	首发限售	2024-03-08
何显奇	350	350	0	0	首发限售	2024-03-08
翁国锋	200	200	0	0	首发限售	2024-03-08
周晓梅	158	158	0	0	首发限售	2024-03-08
赖卫国	100	100	0	0	首发限售	2024-03-08
袁科	100	100	0	0	首发限售	2024-03-08
张长青	100	100	0	0	首发限售	2024-03-08
孟庆文	100	100	0	0	首发限售	2024-03-08
林海飞	100	100	0	0	首发限售	2024-03-08
合计	92,800,000	20,201,101	600,000	73,198,899	--	--

## 二、证券发行与上市情况

适用 不适用

## 三、公司股东数量及持股情况

单位：股

报告期末普通股股东总数	16,040	报告期末表决权恢复的优先股股东总数（如有）（参见注 8）	0					
持股 5%以上的普通股股东或前 10 名普通股股东持股情况（不含通过转融通出借股份）								
股东名称	股东性质	持股比例	报告期末持有的普通股数量	报告期内增减变动情况	持有有限售条件的普通股数量	持有无限售条件的普通股数量	质押、标记或冻结情况	
							股份状态	数量
王建华	境内自然人	39.71%	49,137,199	0	49,137,199	0	不适用	0
宁波市一彬实业投资有限责任公司	境内非国有法人	10.24%	12,666,666	0	12,666,666	0	不适用	0
王彬宇	境内自然人	4.51%	5,580,000	0	5,580,000	0	不适用	0
杭州东恒石油有限公司	境内非国有法人	3.72%	4,600,000	0	0	4,600,000	不适用	0
姚绒绒	境内自然人	2.52%	3,120,000	0	3,120,000	0	不适用	0
浙江普华天勤股权投资管理有限公司—兰溪普华臻宜股权投资合伙企业（有限合伙）	其他	2.16%	2,666,666	0	0	2,666,666	不适用	0
民生证券投资有限公司	境内非国有法人	1.08%	1,333,333	0	0	1,333,333	不适用	0
杭州金投智业创业投资合伙企业（有限合伙）	境内非国有法人	1.08%	1,333,333	0	0	1,333,333	不适用	0
嘉兴聚潮股权投资合伙企业（有限合伙）	境内非国有法人	1.08%	1,333,333	0	0	1,333,333	不适用	0
宁波甬潮资产管理有限公司—宁波甬潮白鹭林壹号创业投资合伙企业（有限合伙）	其他	1.08%	1,333,333	0	0	1,333,333	不适用	0
徐姚宁	境内自然人	1.08%	1,333,333	0	1,333,333	0	不适用	0
战略投资者或一般法人因配售新股成为前 10 名普通股股东的情况（如有）（参见注 3）	不适用							
上述股东关联关系或一致行动的说明	<p>1、王建华先生为公司控股股东，王建华先生、徐姚宁女士为公司实际控制人，王彬宇先生为公司实际控制人之一致行动人。</p> <p>2、一彬实业为公司控股股东王建华先生控制的企业，其持有一彬实业 70.00%的股权。</p> <p>3、徐姚宁女士为公司控股股东王建华先生的配偶并持有一彬实业 30.00%的股权，王彬宇先生为王建华先生、徐姚宁女士之子，姚绒绒女士为实际控制人王建华先生胞姐王月华女士之女。</p> <p>4、东恒石油系民生证券股东，持有民生证券 4.52%股权，即通过民生证券间接持有民生投资 4.52%的股份。</p>							
上述股东涉及委托/受托表决权、放弃表决权情况的说明	不适用							
前 10 名股东中存在回购专户的特别说明（如有）（参见注 11）	不适用							
前 10 名无限售条件普通股股东持股情况（不含通过转融通出借股份、高管锁定股）								

股东名称	报告期末持有无限售条件普通股股份数量	股份种类	
		股份种类	数量
杭州东恒石油有限公司	4,600,000	人民币普通股	4,600,000
浙江普华天勤股权投资管理有限公司—兰溪普华臻宜股权投资合伙企业（有限合伙）	2,666,666	人民币普通股	2,666,666
民生证券投资有限公司	1,333,333	人民币普通股	1,333,333
杭州金投智业创业投资合伙企业（有限合伙）	1,333,333	人民币普通股	1,333,333
嘉兴聚潮股权投资合伙企业（有限合伙）	1,333,333	人民币普通股	1,333,333
宁波甬潮资产管理有限公司—宁波甬潮白鹭林壹号创业投资合伙企业（有限合伙）	1,333,333	人民币普通股	1,333,333
吴利敏	799,300	人民币普通股	799,300
甬潮创业投资有限责任公司	666,667	人民币普通股	666,667
杨励春	655,700	人民币普通股	655,700
郭坤	500,000	人民币普通股	500,000
前 10 名无限售条件普通股股东之间，以及前 10 名无限售条件普通股股东和前 10 名普通股股东之间关联关系或一致行动的说明		公司未知上述无限售流通股股东之间是否存在关联关系或一致行动关系。	
前 10 名普通股股东参与融资融券业务情况说明（如有）（参见注 4）		不适用	

持股 5%以上股东、前 10 名股东及前 10 名无限售流通股股东参与转融通业务出借股份情况

适用 不适用

前 10 名股东及前 10 名无限售流通股股东因转融通出借/归还原因导致较上期发生变化

适用 不适用

公司前 10 名普通股股东、前 10 名无限售条件普通股股东在报告期内是否进行约定购回交易

是 否

公司前 10 名普通股股东、前 10 名无限售条件普通股股东在报告期内未进行约定购回交易。

#### 四、董事、监事和高级管理人员持股变动

适用 不适用

公司董事、监事和高级管理人员在报告期持股情况没有发生变动，具体可参见 2023 年年报。

#### 五、控股股东或实际控制人变更情况

控股股东报告期内变更

适用 不适用

公司报告期控股股东未发生变更。

实际控制人报告期内变更

适用 不适用

公司报告期实际控制人未发生变更。

## 第八节 优先股相关情况

适用 不适用

报告期公司不存在优先股。

## 第九节 债券相关情况

适用 不适用

## 第十节 财务报告

### 一、审计报告

半年度报告是否经过审计

是 否

公司半年度财务报告未经审计。

### 二、财务报表

财务附注中报表的单位为：元

#### 1、合并资产负债表

编制单位：宁波一彬电子科技股份有限公司

2024 年 06 月 30 日

单位：元

项目	期末余额	期初余额
流动资产：		
货币资金	784,629,518.50	880,699,177.31
结算备付金		
拆出资金		
交易性金融资产	30,000,000.00	30,092,219.18
衍生金融资产		
应收票据	20,007,567.80	26,696,945.61
应收账款	500,733,621.77	482,234,902.66
应收款项融资	37,277,249.71	54,746,424.03
预付款项	13,894,258.65	15,321,408.26
应收保费		
应收分保账款		
应收分保合同准备金		
其他应收款	20,554,216.79	2,959,751.74
其中：应收利息		
应收股利		
买入返售金融资产		
存货	610,168,252.21	549,833,247.50
其中：数据资源		
合同资产		
持有待售资产		
一年内到期的非流动资产		
其他流动资产	59,862,240.86	39,482,253.83
流动资产合计	2,077,126,926.29	2,082,066,330.12



非流动资产：		
发放贷款和垫款		
债权投资		
其他债权投资		
长期应收款	1,787,410.57	1,987,410.57
长期股权投资		
其他权益工具投资		
其他非流动金融资产		
投资性房地产	32,461.43	32,896.72
固定资产	611,856,152.44	503,460,891.92
在建工程	146,677,589.22	173,215,621.92
生产性生物资产		
油气资产		
使用权资产	41,411,575.97	47,051,084.66
无形资产	150,795,582.11	104,015,137.96
其中：数据资源		
开发支出		
其中：数据资源		
商誉		
长期待摊费用	116,625,727.10	134,981,161.58
递延所得税资产	63,224,741.66	55,305,261.77
其他非流动资产	49,390,064.34	57,027,220.48
非流动资产合计	1,181,801,304.84	1,077,076,687.58
资产总计	3,258,928,231.13	3,159,143,017.70
流动负债：		
短期借款	216,771,145.72	281,840,368.88
向中央银行借款		
拆入资金		
交易性金融负债		
衍生金融负债		
应付票据	550,789,044.44	525,668,507.88
应付账款	623,244,665.63	666,427,033.07
预收款项		
合同负债	22,573,066.04	17,004,093.34
卖出回购金融资产款		
吸收存款及同业存放		
代理买卖证券款		
代理承销证券款		
应付职工薪酬	32,620,749.79	44,946,782.54
应交税费	18,062,135.71	31,988,633.76
其他应付款	13,410,489.24	11,136,309.95
其中：应付利息		

应付股利		
应付手续费及佣金		
应付分保账款		
持有待售负债		
一年内到期的非流动负债	41,974,806.85	31,578,034.05
其他流动负债	2,081,626.84	17,229,215.33
流动负债合计	1,521,527,730.26	1,627,818,978.80
非流动负债：		
保险合同准备金		
长期借款	351,870,341.04	172,530,000.00
应付债券		
其中：优先股		
永续债		
租赁负债	29,540,115.04	33,557,684.12
长期应付款		
长期应付职工薪酬		
预计负债	0.00	1,650,981.00
递延收益	13,771,917.83	14,542,424.63
递延所得税负债	11,015,155.23	12,260,375.49
其他非流动负债		
非流动负债合计	406,197,529.14	234,541,465.24
负债合计	1,927,725,259.40	1,862,360,444.04
所有者权益：		
股本	123,733,400.00	123,733,400.00
其他权益工具		
其中：优先股		
永续债		
资本公积	725,789,385.29	725,789,385.29
减：库存股		
其他综合收益	-297,485.65	-163,825.01
专项储备		
盈余公积	26,065,027.05	26,065,027.05
一般风险准备		
未分配利润	452,481,536.45	416,482,951.07
归属于母公司所有者权益合计	1,327,771,863.14	1,291,906,938.40
少数股东权益	3,431,108.59	4,875,635.26
所有者权益合计	1,331,202,971.73	1,296,782,573.66
负债和所有者权益总计	3,258,928,231.13	3,159,143,017.70

法定代表人：王建华

主管会计工作负责人：姜泽

会计机构负责人：张翼

## 2、母公司资产负债表

单位：元

项目	期末余额	期初余额
流动资产：		
货币资金	523,632,267.31	594,057,926.01

交易性金融资产	30,000,000.00	30,092,219.18
衍生金融资产		
应收票据	16,704,664.80	7,150,020.23
应收账款	361,765,309.91	335,936,850.23
应收款项融资	18,236,668.99	25,462,127.83
预付款项	5,996,269.25	6,510,076.62
其他应收款	138,774,510.86	89,169,063.87
其中：应收利息		
应收股利		
存货	276,854,784.65	204,747,044.45
其中：数据资源		
合同资产		
持有待售资产		
一年内到期的非流动资产		
其他流动资产	12,900,956.20	5,735,062.34
流动资产合计	1,384,865,431.97	1,298,860,390.76
非流动资产：		
债权投资		
其他债权投资		
长期应收款	50,000.00	250,000.00
长期股权投资	322,812,331.34	293,812,331.34
其他权益工具投资		
其他非流动金融资产		
投资性房地产	32,461.43	32,896.72
固定资产	58,922,977.31	63,371,292.47
在建工程	32,015,888.34	31,203,198.44
生产性生物资产		
油气资产		
使用权资产	1,769,344.44	6,698,917.21
无形资产	62,340,368.36	16,981,843.62
其中：数据资源		
开发支出		
其中：数据资源		
商誉	0.00	0.00
长期待摊费用	13,691,812.81	15,244,339.14
递延所得税资产	30,002,718.32	23,551,894.66
其他非流动资产	33,912,750.00	35,154,352.22
非流动资产合计	555,550,652.35	486,301,065.82
资产总计	1,940,416,084.32	1,785,161,456.58
流动负债：		
短期借款	56,947,630.56	114,304,481.70
交易性金融负债		

衍生金融负债		
应付票据	178,002,058.13	195,869,382.76
应付账款	391,222,380.47	331,306,539.73
预收款项		
合同负债	21,402,908.89	16,548,509.62
应付职工薪酬	13,597,943.10	16,724,684.89
应交税费	2,558,413.84	4,945,018.81
其他应付款	9,057,262.47	8,778,895.12
其中：应付利息		
应付股利		
持有待售负债		
一年内到期的非流动负债	30,959,005.12	10,374,334.33
其他流动负债	1,036,806.63	5,055,545.91
流动负债合计	704,784,409.21	703,907,392.87
非流动负债：		
长期借款	253,887,513.88	120,400,000.00
应付债券		
其中：优先股		
永续债		
租赁负债	0.00	4,073,872.54
长期应付款		
长期应付职工薪酬		
预计负债	0.00	1,650,981.00
递延收益	924,478.75	1,051,270.09
递延所得税负债	184,294.25	1,018,670.46
其他非流动负债		
非流动负债合计	254,996,286.88	128,194,794.09
负债合计	959,780,696.09	832,102,186.96
所有者权益：		
股本	123,733,400.00	123,733,400.00
其他权益工具		
其中：优先股		
永续债		
资本公积	725,014,268.77	725,014,268.77
减：库存股		
其他综合收益	-365,356.74	-231,440.20
专项储备		
盈余公积	15,248,190.65	15,248,190.65
未分配利润	117,004,885.55	89,294,850.40
所有者权益合计	980,635,388.23	953,059,269.62
负债和所有者权益总计	1,940,416,084.32	1,785,161,456.58

### 3、合并利润表

单位：元

项目	2024 年半年度	2023 年半年度
----	-----------	-----------

一、营业总收入	1,026,713,326.02	924,694,476.62
其中：营业收入	1,026,713,326.02	924,694,476.62
利息收入		
已赚保费		
手续费及佣金收入		
二、营业总成本	987,525,104.36	873,655,347.14
其中：营业成本	814,353,948.68	736,825,487.98
利息支出		
手续费及佣金支出		
退保金		
赔付支出净额		
提取保险责任准备金净额		
保单红利支出		
分保费用		
税金及附加	5,615,235.85	6,488,098.07
销售费用	17,883,184.76	13,729,188.97
管理费用	69,367,686.70	56,500,131.74
研发费用	76,205,674.91	56,609,327.26
财务费用	4,303,126.88	3,503,113.12
其中：利息费用	8,329,417.44	7,917,795.12
利息收入	4,629,142.85	4,540,694.73
加：其他收益	18,773,893.14	6,427,614.00
投资收益（损失以“—”号填列）	295,972.60	0.00
其中：对联营企业和合营企业的投资收益		
以摊余成本计量的金融资产终止确认收益		
汇兑收益（损失以“—”号填列）		
净敞口套期收益（损失以“—”号填列）		
公允价值变动收益（损失以“—”号填列）		
信用减值损失（损失以“—”号填列）	-2,513,582.37	-827,076.90
资产减值损失（损失以“—”号填列）	-13,659,338.96	-13,538,642.89
资产处置收益（损失以“—”号填列）	104,647.59	0.00
三、营业利润（亏损以“—”号填列）	41,986,060.24	43,101,023.69
加：营业外收入	579,545.80	144,825.55
减：营业外支出	986,882.60	476,041.38
四、利润总额（亏损总额以“—”号填列）	41,578,723.44	42,769,807.86
减：所得税费用	7,024,664.73	4,874,488.39
五、净利润（净亏损以“—”号填列）	34,554,058.71	37,895,319.47
（一）按经营持续性分类		
1.持续经营净利润（净亏损以“—”号填列）	34,554,058.71	37,895,319.47
2.终止经营净利润（净亏损以“—”号填列）		
（二）按所有权归属分类		
1.归属于母公司股东的净利润（净亏损以“—”号填列）	35,998,585.38	38,858,179.60
2.少数股东损益（净亏损以“—”号填列）	-1,444,526.67	-962,860.13
六、其他综合收益的税后净额	-133,660.64	-33,541.05

归属母公司所有者的其他综合收益的税后净额	-133,660.64	-33,541.05
（一）不能重分类进损益的其他综合收益		
1. 重新计量设定受益计划变动额		
2. 权益法下不能转损益的其他综合收益		
3. 其他权益工具投资公允价值变动		
4. 企业自身信用风险公允价值变动		
5. 其他		
（二）将重分类进损益的其他综合收益	-133,660.64	-33,541.05
1. 权益法下可转损益的其他综合收益		
2. 其他债权投资公允价值变动		
3. 金融资产重分类计入其他综合收益的金额		
4. 其他债权投资信用减值准备		
5. 现金流量套期储备		
6. 外币财务报表折算差额	-133,660.64	-33,541.05
7. 其他		
归属于少数股东的其他综合收益的税后净额		
七、综合收益总额	34,420,398.07	37,861,778.42
归属于母公司所有者的综合收益总额	35,864,924.74	38,824,638.55
归属于少数股东的综合收益总额	-1,444,526.67	-962,860.13
八、每股收益：		
（一）基本每股收益	0.2909	0.4187
（二）稀释每股收益	0.2909	0.4187

本期发生同一控制下企业合并的，被合并方在合并前实现的净利润为：0.00 元，上期被合并方实现的净利润为：0.00 元。

法定代表人：王建华

主管会计工作负责人：姜泽

会计机构负责人：张翼

#### 4、母公司利润表

单位：元

项目	2024 年半年度	2023 年半年度
一、营业收入	545,662,118.24	438,325,855.08
减：营业成本	460,751,064.24	376,066,077.59
税金及附加	1,037,284.11	1,817,446.81
销售费用	11,844,817.44	7,859,575.82
管理费用	30,801,012.08	29,750,407.67
研发费用	52,091,046.12	36,629,868.74
财务费用	-568,504.65	-1,787,431.54
其中：利息费用	4,425,507.58	3,317,216.26
利息收入	5,276,700.80	4,929,690.60
加：其他收益	12,869,300.33	4,917,910.23
投资收益（损失以“—”号填列）	30,295,972.60	0.00
其中：对联营企业和合营企业的投资收益		
以摊余成本计量的金融资产终止确认收益（损失以“—”号填列）		
净敞口套期收益（损失以“—”号填列）		
公允价值变动收益（损失以“—”号填列）		
信用减值损失（损失以“—”号填列）	-5,476,964.83	-2,210,134.98
资产减值损失（损失以“—”号填列）	-7,204,554.31	-3,800,228.12
资产处置收益（损失以“—”号填列）	104,647.59	0.00

二、营业利润（亏损以“—”号填列）	20,293,800.28	-13,102,542.88
加：营业外收入	423,438.49	124,059.98
减：营业外支出	292,403.49	337,002.34
三、利润总额（亏损总额以“—”号填列）	20,424,835.28	-13,315,485.24
减：所得税费用	-7,285,199.87	-6,901,075.99
四、净利润（净亏损以“—”号填列）	27,710,035.15	-6,414,409.25
（一）持续经营净利润（净亏损以“—”号填列）	27,710,035.15	-6,414,409.25
（二）终止经营净利润（净亏损以“—”号填列）		
五、其他综合收益的税后净额	-133,916.54	-37,325.60
（一）不能重分类进损益的其他综合收益		
1.重新计量设定受益计划变动额		
2.权益法下不能转损益的其他综合收益		
3.其他权益工具投资公允价值变动		
4.企业自身信用风险公允价值变动		
5.其他		
（二）将重分类进损益的其他综合收益	-133,916.54	-37,325.60
1.权益法下可转损益的其他综合收益		
2.其他债权投资公允价值变动		
3.金融资产重分类计入其他综合收益的金额		
4.其他债权投资信用减值准备		
5.现金流量套期储备		
6.外币财务报表折算差额	-133,916.54	-37,325.60
7.其他		
六、综合收益总额	27,576,118.61	-6,451,734.85
七、每股收益：		
（一）基本每股收益		
（二）稀释每股收益		

## 5、合并现金流量表

单位：元

项目	2024 年半年度	2023 年半年度
一、经营活动产生的现金流量：		
销售商品、提供劳务收到的现金	1,125,828,314.67	1,041,308,986.82
客户存款和同业存放款项净增加额		
向中央银行借款净增加额		
向其他金融机构拆入资金净增加额		
收到原保险合同保费取得的现金		
收到再保业务现金净额		
保户储金及投资款净增加额		
收取利息、手续费及佣金的现金		
拆入资金净增加额		
回购业务资金净增加额		
代理买卖证券收到的现金净额		
收到的税费返还	1,688,713.87	845,891.56
收到其他与经营活动有关的现金	15,335,972.26	14,309,300.57
经营活动现金流入小计	1,142,853,000.80	1,056,464,178.95
购买商品、接受劳务支付的现金	825,336,256.57	733,403,187.05
客户贷款及垫款净增加额		
存放中央银行和同业款项净增加额		

支付原保险合同赔付款项的现金		
拆出资金净增加额		
支付利息、手续费及佣金的现金		
支付保单红利的现金		
支付给职工以及为职工支付的现金	186,186,167.99	154,985,681.98
支付的各项税费	56,658,899.03	60,754,771.02
支付其他与经营活动有关的现金	83,169,239.54	46,916,334.41
经营活动现金流出小计	1,151,350,563.13	996,059,974.46
经营活动产生的现金流量净额	-8,497,562.33	60,404,204.49
二、投资活动产生的现金流量：		
收回投资收到的现金	60,000,000.00	0.00
取得投资收益收到的现金	388,191.78	0.00
处置固定资产、无形资产和其他长期资产收回的现金净额	1,511,133.70	780,274.91
处置子公司及其他营业单位收到的现金净额		
收到其他与投资活动有关的现金		
投资活动现金流入小计	61,899,325.48	780,274.91
购建固定资产、无形资产和其他长期资产支付的现金	185,878,448.19	112,754,466.92
投资支付的现金	60,000,000.00	0.00
质押贷款净增加额		
取得子公司及其他营业单位支付的现金净额		
支付其他与投资活动有关的现金		
投资活动现金流出小计	245,878,448.19	112,754,466.92
投资活动产生的现金流量净额	-183,979,122.71	-111,974,192.01
三、筹资活动产生的现金流量：		
吸收投资收到的现金	0.00	466,068,436.51
其中：子公司吸收少数股东投资收到的现金		
取得借款收到的现金	318,560,000.00	236,510,000.00
收到其他与筹资活动有关的现金		
筹资活动现金流入小计	318,560,000.00	702,578,436.51
偿还债务支付的现金	194,510,000.00	173,973,922.59
分配股利、利润或偿付利息支付的现金	7,839,978.66	18,062,705.78
其中：子公司支付给少数股东的股利、利润		
支付其他与筹资活动有关的现金	5,860,163.89	14,949,438.99
筹资活动现金流出小计	208,210,142.55	206,986,067.36
筹资活动产生的现金流量净额	110,349,857.45	495,592,369.15
四、汇率变动对现金及现金等价物的影响	-381,152.69	187,839.81
五、现金及现金等价物净增加额	-82,507,980.28	444,210,221.44
加：期初现金及现金等价物余额	638,297,476.36	165,772,227.76
六、期末现金及现金等价物余额	555,789,496.08	609,982,449.20

## 6、母公司现金流量表

单位：元

项目	2024 年半年度	2023 年半年度
一、经营活动产生的现金流量：		
销售商品、提供劳务收到的现金	467,987,447.40	438,995,060.17
收到的税费返还	1,648,758.81	821,204.05
收到其他与经营活动有关的现金	26,171,380.27	14,005,387.79
经营活动现金流入小计	495,807,586.48	453,821,652.01
购买商品、接受劳务支付的现金	423,566,329.05	367,556,888.29
支付给职工以及为职工支付的现金	71,649,410.85	49,954,877.72
支付的各项税费	3,408,026.23	2,360,360.69
支付其他与经营活动有关的现金	48,882,156.84	25,722,081.52
经营活动现金流出小计	547,505,922.97	445,594,208.22



经营活动产生的现金流量净额	-51,698,336.49	8,227,443.79
二、投资活动产生的现金流量：		
收回投资收到的现金	60,388,191.78	0.00
取得投资收益收到的现金	30,000,000.00	0.00
处置固定资产、无形资产和其他长期资产收回的现金净额	0.00	276,991.15
处置子公司及其他营业单位收到的现金净额		
收到其他与投资活动有关的现金	2,061,736.43	61,234,516.71
投资活动现金流入小计	92,449,928.21	61,511,507.86
购建固定资产、无形资产和其他长期资产支付的现金	41,348,150.05	20,390,304.14
投资支付的现金	89,000,000.00	87,246,224.00
取得子公司及其他营业单位支付的现金净额		
支付其他与投资活动有关的现金	37,436,413.13	0.00
投资活动现金流出小计	167,784,563.18	107,636,528.14
投资活动产生的现金流量净额	-75,334,634.97	-46,125,020.28
三、筹资活动产生的现金流量：		
吸收投资收到的现金	0.00	0.00
取得借款收到的现金	164,600,000.00	84,200,000.00
收到其他与筹资活动有关的现金		
筹资活动现金流入小计	164,600,000.00	84,200,000.00
偿还债务支付的现金	67,115,934.97	51,800,000.00
分配股利、利润或偿付利息支付的现金	4,305,017.67	13,935,982.18
支付其他与筹资活动有关的现金	1,527,344.55	
筹资活动现金流出小计	72,948,297.19	65,735,982.18
筹资活动产生的现金流量净额	91,651,702.81	18,464,017.82
四、汇率变动对现金及现金等价物的影响	-133,922.70	40,088.27
五、现金及现金等价物净增加额	-35,515,191.35	-19,393,470.40
加：期初现金及现金等价物余额	507,756,060.16	73,983,656.28
六、期末现金及现金等价物余额	472,240,868.81	54,590,185.88

7、合并所有者权益变动表

本期金额

单位：元

项目	2024 年半年度														
	归属于母公司所有者权益											少数股东权益	所有者权益合计		
	股本	其他权益工具			资本公积	减：库存股	其他综合收益	专项储备	盈余公积	一般风险准备	未分配利润			其他	小计
	优先股	永续债	其他												
一、上年期末余额	123,733,400.00				725,789,385.29		-163,825.01		26,065,027.05		416,482,951.07		1,291,906,938.40	4,875,635.26	1,296,782,573.66
加：会计政策变更															
前期差错更正															
其他															
二、本年期初余额	123,733,400.00				725,789,385.29		-163,825.01		26,065,027.05		416,482,951.07		1,291,906,938.40	4,875,635.26	1,296,782,573.66
三、本期增减变动金额 (减少以“—”号填列)							-133,660.64				35,998,585.38		35,864,924.74	-1,444,526.67	34,420,398.07
(一) 综合收益总额							-133,660.64				35,998,585.38		35,864,924.74	-1,444,526.67	34,420,398.07
(二) 所有者投入和减少资本															
1. 所有者投入的普通股															

2. 其他权益 工具持有者 投入资本															
3. 股份支付 计入所有者 权益的金额															
4. 其他															
(三) 利润 分配															
1. 提取盈余 公积															
2. 提取一般 风险准备															
3. 对所有 者(或股 东)的 分配															
4. 其他															
(四) 所有 者权益内部 结转															
1. 资本公积 转增资本 (或股本)															
2. 盈余公积 转增资本 (或股本)															
3. 盈余公积 弥补亏损															
4. 设定受益 计划变动额 结转留存收 益															
5. 其他综合 收益结转留															

存收益													
6. 其他													
(五) 专项储备													
1. 本期提取													
2. 本期使用													
(六) 其他													
四、本期末余额	123,733,400.00				725,789,385.29	-297,485.65	26,065,027.05		452,481,536.45		1,327,771,863.14	3,431,108.59	1,331,202,971.73

上年金额

单位：元

项目	2023 年半年度													
	归属于母公司所有者权益											少数股东权益	所有者权益合计	
	股本	其他权益工具			资本公积	减：库存股	其他综合收益	专项储备	盈余公积	一般风险准备	未分配利润			其他
	优先股	永续债	其他											
一、上年期末余额	92,800,000.00				290,654,348.78		-128,483.68	24,673,958.90		326,355,944.17		734,355,768.17	3,716,650.05	738,072,418.22
加：会计政策变更														
前期差错更正														
其他														
二、本年期初余额	92,800,000.00				290,654,348.78		-128,483.68	24,673,958.90		326,355,944.17		734,355,768.17	3,716,650.05	738,072,418.22
三、本期增减变动金额（减少以“—”号填	30,933,400.00				435,135,036.51		-33,541.05			27,858,284.76		493,893,180.22	-962,860.13	492,930,320.09

列)														
(一) 综合收益总额						-33,541.05				38,858,179.60		38,824,638.55	-962,860.13	37,861,778.42
(二) 所有者投入和减少资本	30,933,400.00				435,135,036.51							466,068,436.51		466,068,436.51
1. 所有者投入的普通股	30,933,400.00				435,135,036.51							466,068,436.51		466,068,436.51
2. 其他权益工具持有者投入资本														
3. 股份支付计入所有者权益的金额														
4. 其他														
(三) 利润分配										-10,999,894.84		-10,999,894.84		-10,999,894.84
1. 提取盈余公积														
2. 提取一般风险准备														
3. 对所有者(或股东)的分配										-10,999,894.84		-10,999,894.84		-10,999,894.84
4. 其他														
(四) 所有者权益内部结转														
1. 资本公积转增资本(或股本)														
2. 盈余公积转增资本(或股本)														

3. 盈余公积弥补亏损																				
4. 设定受益计划变动额结转留存收益																				
5. 其他综合收益结转留存收益																				
6. 其他																				
(五) 专项储备																				
1. 本期提取																				
2. 本期使用																				
(六) 其他																				
四、本期期末余额	123,733,400.00				725,789,385.29	-162,024.73	24,673,958.90	354,214,228.93	1,228,248,948.39	2,753,789.92	1,231,002,738.31									

8、母公司所有者权益变动表

本期金额

单位：元

项目	2024 年半年度											
	股本	其他权益工具			资本公积	减：库存股	其他综合收益	专项储备	盈余公积	未分配利润	其他	所有者权益合计
		优先股	永续债	其他								
一、上年期末余额	123,733,400.00				725,014,268.77		-231,440.20		15,248,190.65	89,294,850.40		953,059,269.62
加：会计政策变更												
前期差错更正												
其他												

二、本年期初余额	123,733,400.00				725,014,268.77		-231,440.20		15,248,190.65	89,294,850.40	953,059,269.62
三、本期增减变动金额（减少以“—”号填列）							-133,916.54			27,710,035.15	27,576,118.61
（一）综合收益总额							-133,916.54			27,710,035.15	27,576,118.61
（二）所有者投入和减少资本											
1. 所有者投入的普通股											
2. 其他权益工具持有者投入资本											
3. 股份支付计入所有者权益的金额											
4. 其他											
（三）利润分配											
1. 提取盈余公积											
2. 对所有者（或股东）的分配											
3. 其他											
（四）所有者权益内部结转											
1. 资本公积转增资本（或股本）											
2. 盈余公积转增资本（或股本）											
3. 盈余公积弥补亏损											
4. 设定受益计划变动额结转留存收益											
5. 其他综合收益结转留存收益											
6. 其他											
（五）专项储备											
1. 本期提取											
2. 本期使用											

(六) 其他											
四、本期期末余额	123,733,400.00				725,014,268.77		-365,356.74		15,248,190.65	117,004,885.55	980,635,388.23

上年金额

单位：元

项目	2023 年半年度											
	股本	其他权益工具			资本公积	减：库存股	其他综合收益	专项储备	盈余公积	未分配利润	其他	所有者权益合计
		优先股	永续债	其他								
一、上年期末余额	92,800,000.00				289,879,232.26		-193,967.68		13,857,122.50	87,775,131.89		484,117,518.97
加：会计政策变更												
前期差错更正												
其他												
二、本年期初余额	92,800,000.00				289,879,232.26		-193,967.68		13,857,122.50	87,775,131.89		484,117,518.97
三、本期增减变动金额（减少以“－”号填列）	30,933,400.00				435,135,036.51		-37,325.60			-17,414,304.09		448,616,806.82
（一）综合收益总额							-37,325.60			-6,414,409.25		-6,451,734.85
（二）所有者投入和减少资本	30,933,400.00				435,135,036.51							466,068,436.51
1. 所有者投入的普通股	30,933,400.00				435,135,036.51							466,068,436.51
2. 其他权益工具持有者投入资本												
3. 股份支付计入所有者权益的金额												
4. 其他												
（三）利润分配										-10,999,894.84		-10,999,894.84
1. 提取盈余公积												
2. 对所有者（或股东）的分配										-10,999,894.84		-10,999,894.84



3. 其他											
（四）所有者权益内部结转											
1. 资本公积转增资本（或股本）											
2. 盈余公积转增资本（或股本）											
3. 盈余公积弥补亏损											
4. 设定受益计划变动额结转留存收益											
5. 其他综合收益结转留存收益											
6. 其他											
（五）专项储备											
1. 本期提取											
2. 本期使用											
（六）其他											
四、本期期末余额	123,733,400.00			725,014,268.77		-231,293.28		13,857,122.50	70,360,827.80		932,734,325.79

### 三、公司基本情况

宁波一彬电子科技股份有限公司（以下简称本公司，在包含子公司时统称本集团）系由浙江长华汽车零部件有限公司（现更名为浙江长华汽车零部件股份有限公司）派生分立的宁波长华汽车装饰件有限公司整体变更而来。公司成立于 2006 年 8 月 3 日，注册地和总部所在地为慈溪市周巷镇兴业北路东侧工业园区。

公司现持有统一社会信用代码为 91330282793008263G 的营业执照，注册资本 12,373.34 万元，股份总数 12,373.34 万股（每股面值 1 元）。公司已于 2023 年 3 月 8 日在深圳证券交易所挂牌交易，股票代码 001278.SZ。

本公司属于汽车零部件及配件制造行业，主要从事汽车零部件的研发、生产和销售业务。经营范围：电子产品研究、开发；汽车装饰件、汽车零部件、塑料制品、五金配件制造、加工；塑料材料的开发与生产；汽车装饰件及仪表件图案设计；自营和代理货物和技术的进出口，但国家限定经营或禁止进出口的货物和技术除外（依法须经批准的项目，经相关部门批准后方可开展经营活动）。

本公司实际控制人为王建华、徐姚宁夫妇。

本财务报表业经本公司董事会于 2024 年 8 月 26 日决议批准报出。

### 四、财务报表的编制基础

#### 1、编制基础

本集团财务报表以持续经营假设为基础，根据实际发生的交易和事项，按照财政部发布的《企业会计准则——基本准则》（财政部令第 33 号发布、财政部令第 76 号修订）、于 2006 年 2 月 15 日及其后颁布和修订的 40 项具体会计准则、企业会计准则应用指南、企业会计准则解释及其他相关规定（以下合称“企业会计准则”），以及中国证券监督管理委员会《公开发行证券的公司信息披露编报规则第 15 号——财务报告的一般规定（2023 年修订）》的披露规定编制。

根据企业会计准则的相关规定，本集团会计核算以权责发生制为基础。除某些金融工具外，本财务报表均以历史成本为计量基础。资产如果发生减值，则按照相关规定计提相应的减值准备。

#### 2、持续经营

本集团有近期获利经营的历史且有财务资源支持，不存在影响公司持续经营能力的事项，以持续经营为基础编制财务报表是合理的。

### 五、重要会计政策及会计估计

具体会计政策和会计估计提示：

本集团根据实际生产经营特点，依据相关企业会计准则的规定，对收入确认等交易和事项制定了若干项具体会计政策和会计估计，详见第十节财务报告、五“重要会计政策及会计估计”、37“收入”各项描述。关于管理层所作出的重大会计判断和估计的说明，请参阅第十节财务报告、五“重要会计政策及会计估计”、42“其他重要的会计政策和会计估计”。

## 1、遵循企业会计准则的声明

本公司编制的财务报表符合企业会计准则的要求，真实、完整地反映了本公司及本集团 2024 年 6 月 30 日的财务状况及 2024 年 1-6 月的经营成果和现金流量等有关信息。此外，本公司及本集团的财务报表在所有重大方面符合中国证券监督管理委员会 2023 年修订的《公开发行证券的公司信息披露编报规则第 15 号——财务报告的一般规定》有关财务报表及其附注的披露要求。

## 2、会计期间

本集团会计年度采用公历年度，即每年自 1 月 1 日起至 12 月 31 日止。

## 3、营业周期

正常营业周期是指本集团从购买用于加工的资产起至实现现金或现金等价物的期间。本集团以 12 个月作为一个营业周期，并以其作为资产和负债的流动性划分标准。

## 4、记账本位币

本集团编制本财务报表时所采用的货币为人民币。

## 5、重要性标准确定方法和选择依据

适用 不适用

项目	重要性标准
重要的单项计提坏账准备的应收款项	金额大于 100.00 万元
重要的在建工程项目	公司将单项在建工程金额超过资产总额 0.5%的项目认定为重要在建工程。
重要的子公司	公司将利润总额超过集团利润总额的 15%的子公司确定为重要子公司

## 6、同一控制下和非同一控制下企业合并的会计处理方法

企业合并，是指将两个或两个以上单独的企业合并形成一个报告主体的交易或事项。企业合并分为同一控制下企业合并和非同一控制下企业合并。

### （1）同一控制下企业合并

参与合并的企业在合并前后均受同一方或相同的多方最终控制，且该控制并非暂时性的，为同一控制下的企业合并。同一控制下的企业合并，在合并日取得对其他参与合并企业控制权的一方为合并方，参与合并的其他企业为被合并方。合并日，是指合并方实际取得对被合并方控制权的日期。

合并方取得的资产和负债均按合并日在被合并方的账面价值计量。合并方取得的净资产账面价值与支付的合并对价账面价值（或发行股份面值总额）的差额，调整资本公积（股本溢价）；资本公积（股本溢价）不足以冲减的，调整留存收益。

合并方为进行企业合并发生的各项直接费用，于发生时计入当期损益。

### （2）非同一控制下企业合并

参与合并的企业在合并前后不受同一方或相同的多方最终控制的，为非同一控制下的企业合并。非同一控制下的企业合并，在购买日取得对其他参与合并企业控制权的一方为购买方，参与合并的其他企业为被购买方。购买日，是指为购买方实际取得对被购买方控制权的日期。

对于非同一控制下的企业合并，合并成本包含购买日购买方为取得对被购买方的控制权而付出的资产、发生或承担的负债以及发行的权益性证券的公允价值，为企业合并发生的审计、法律服务、评估咨询等中介费用以及其他管理费用于发生时计入当期损益。购买方作为合并对价发行的权益性证券或债务性证券的交易费用，计入权益性证券或债务性证券的初始确认金额。所涉及的或有对价按其在购买日的公允价值计入合并成本，购买日后 12 个月内出现对购买日已存在情况的新的或进一步证据而需要调整或有对价的，相应调整合并商誉。购买方发生的合并成本及在合并中取得的可辨认净资产按购买日的公允价值计量。合并成本大于合并中取得的被购买方于购买日可辨认净资产公允价值份额的差额，确认为商誉。合并成本小于合并中取得的被购买方可辨认净资产公允价值份额的，首先对取得的被购买方各项可辨认资产、负债及或有负债的公允价值以及合并成本的计量进行复核，复核后合并成本仍小于合并中取得的被购买方可辨认净资产公允价值份额的，其差额计入当期损益。

购买方取得被购买方的可抵扣暂时性差异，在购买日因不符合递延所得税资产确认条件而未予确认的，在购买日后 12 个月内，如取得新的或进一步的信息表明购买日的相关情况已经存在，预期被购买方在购买日可抵扣暂时性差异带来的经济利益能够实现的，则确认相关的递延所得税资产，同时减少商誉，商誉不足冲减的，差额部分确认为当期损益；除上述情况以外，确认与企业合并相关的递延所得税资产的，计入当期损益。

通过多次交易分步实现的非同一控制下企业合并，根据《财政部关于印发企业会计准则解释第 5 号的通知》（财会[2012]19 号）和《企业会计准则第 33 号——合并财务报表》第五十一条关于“一揽子交易”的判断标准（参见第十节财务报告、五“重要会计政策及会计估计”、7“控制的判断标准和合并财务报表的编制方法”（2）），判断该多次交易是否属于“一揽子交易”。属于“一揽子交易”的，参考本部分前面各段描述及第十节财务报告、五“重要会计政策

及会计估计”、22“长期股权投资”进行会计处理；不属于“一揽子交易”的，区分个别财务报表和合并财务报表进行相关会计处理：

在个别财务报表中，以购买日之前所持被购买方的股权投资的账面价值与购买日新增投资成本之和，作为该项投资的初始投资成本；购买日之前持有的被购买方的股权涉及其他综合收益的，在处置该项投资时将与其相关的其他综合收益采用与被购买方直接处置相关资产或负债相同的基础进行会计处理。

在合并财务报表中，对于购买日之前持有的被购买方的股权，按照该股权在购买日的公允价值进行重新计量，公允价值与其账面价值的差额计入当期投资收益；购买日之前持有的被购买方的股权涉及其他综合收益的，与其相关的其他综合收益应当采用与被购买方直接处置相关资产或负债相同的基础进行会计处理。

## 7、控制的判断标准和合并财务报表的编制方法

### （1）控制的判断标准

合并财务报表的合并范围以控制为基础予以确定。控制是指本集团拥有对被投资方的权力，通过参与被投资方的相关活动而享有可变回报，并且有能力运用对被投资方的权力影响该回报金额。其中，本集团享有现时权利使本集团目前有能力主导被投资方的相关活动，而不论本集团是否实际行使该权利，视为本集团拥有对被投资方的权力；本集团自被投资方取得的回报可能会随着被投资方业绩而变动的，视为享有可变回报；本集团以主要责任人身份行使决策权的，视为本集团有能力运用对被投资方的权力影响该回报金额。合并范围包括本公司及全部子公司。子公司，是指被本集团控制的主体。

本集团在综合考虑所有相关事实和情况的基础上对是否控制被投资方进行判断。相关事实和情况主要包括：被投资方的设立目的；被投资方的相关活动以及如何对相关活动作出决策；本集团享有的权利是否使本集团目前有能力主导被投资方的相关活动；本集团是否通过参与被投资方的相关活动而享有可变回报；本集团是否有能力运用对被投资方的权力影响其回报金额；本集团与其他方的关系等。一旦相关事实和情况的变化导致上述控制定义涉及的相关要素发生了变化，本集团将进行重新评估。

### （2）合并财务报表编制的方法

从取得子公司的净资产和生产经营决策的实际控制权之日起，本集团开始将其纳入合并范围；从丧失实际控制权之日起停止纳入合并范围。对于处置的子公司，处置日前的经营成果和现金流量已经适当地包括在合并利润表和合并现金流量表中；当期处置的子公司，不调整合并资产负债表的期初数。非同一控制下企业合并增加的子公司，其购买日后的经营成果及现金流量已经适当地包括在合并利润表和合并现金流量表中，且不调整合并财务报表的期初数和对比数。同一控制下企业合并增加的子公司，其自合并当期期初至合并日的经营成果和现金流量已经适当地包括在合并利润表和合并现金流量表中，并且同时调整合并财务报表的对比数。

在编制合并财务报表时，子公司与本公司采用的会计政策或会计期间不一致的，按照本公司的会计政策和会计期间对子公司财务报表进行必要的调整。对于非同一控制下企业合并取得的子公司，以购买日可辨认净资产公允价值为基础对其财务报表进行调整。

集团内所有重大往来余额、交易及未实现利润在合并财务报表编制时予以抵销。

子公司的股东权益及当期净损益中不属于本公司所拥有的部分分别作为少数股东权益及少数股东损益在合并财务报表中股东权益及净利润项下单独列示。子公司当期净损益中属于少数股东权益的份额，在合并利润表中净利润项目下以“少数股东损益”项目列示。少数股东分担的子公司的亏损超过了少数股东在该子公司期初股东权益中所享有的份额，仍冲减少数股东权益。

当因处置部分股权投资或其他原因丧失了对原有子公司的控制权时，对于剩余股权，按照其在丧失控制权日的公允价值进行重新计量。处置股权取得的对价与剩余股权公允价值之和，减去按原持股比例计算应享有原有子公司自购买日开始持续计算的净资产的份额之间的差额，计入丧失控制权当期的投资收益。与原有子公司股权投资相关的其他综合收益，在丧失控制权时采用与该子公司直接处置相关资产或负债相同的基础进行会计处理。其后，对该部分剩余股权按照《企业会计准则第 2 号——长期股权投资》或《企业会计准则第 22 号——金融工具确认和计量》等相关规定进行后续计量，详见第十节财务报告、五“重要会计政策及会计估计”、22“长期股权投资”或第十节财务报告、五“重要会计政策及会计估计”、11“金融工具”。

本集团通过多次交易分步处置对子公司股权投资直至丧失控制权的，需区分处置对子公司股权投资直至丧失控制权的各项交易是否属于一揽子交易。处置对子公司股权投资的各项交易的条款、条件以及经济影响符合以下一种或多种情况，通常表明应将多次交易事项作为一揽子交易进行会计处理：①这些交易是同时或者在考虑了彼此影响的情况下订立的；②这些交易整体才能达成一项完整的商业结果；③一项交易的发生取决于其他至少一项交易的发生；④一项交易单独看是不经济的，但是和其他交易一并考虑时是经济的。不属于一揽子交易的，对其中的每一项交易视情况分别按照“不丧失控制权的情况下部分处置对子公司的长期股权投资”（详见第十节财务报告、五“重要会计政策及会计估计”、22“长期股权投资”（2）④）和“因处置部分股权投资或其他原因丧失了对原有子公司的控制权”（详见前段）适用的原则进行会计处理。处置对子公司股权投资直至丧失控制权的各项交易属于一揽子交易的，将各项交易作为一项处置子公司并丧失控制权的交易进行会计处理；但是，在丧失控制权之前每一次处置价款与处置投资对应的享有该子公司净资产份额的差额，在合并财务报表中确认为其他综合收益，在丧失控制权时一并转入丧失控制权当期的损益。

## 8、合营安排分类及共同经营会计处理方法

不适用。

## 9、现金及现金等价物的确定标准

本集团现金及现金等价物包括库存现金、可以随时用于支付的存款以及本集团持有的期限短（一般为从购买日起三个月内到期）、流动性强、易于转换为已知金额现金、价值变动风险很小的投资。

## 10、外币业务和外币报表折算

### （1）发生外币交易时折算汇率的确定方法

本集团发生的外币交易在初始确认时，按交易日的即期汇率折算为记账本位币金额。

### （2）在资产负债表日对外币货币性项目采用的折算方法和汇兑损益的处理方法

资产负债表日，对于外币货币性项目采用资产负债表日即期汇率折算，由此产生的汇兑差额，除：①属于与购建符合资本化条件的资产相关的外币专门借款产生的汇兑差额按照借款费用资本化的原则处理；以及②分类为以公允价值计量且其变动计入其他综合收益的外币货币性项目，除摊余成本（含减值）之外的其他账面余额变动产生的汇兑差额计入其他综合收益之外，均计入当期损益。

以历史成本计量的外币非货币性项目，仍采用交易发生日的即期汇率折算的记账本位币金额计量。以公允价值计量的外币非货币性项目，采用公允价值确定日的即期汇率折算，折算后的记账本位币金额与原记账本位币金额的差额，作为公允价值变动（含汇率变动）处理，计入当期损益或确认为其他综合收益。

### （3）外币财务报表的折算方法

境外经营的外币财务报表按以下方法折算为人民币报表：资产负债表中的资产和负债项目，采用资产负债表日的即期汇率折算；股东权益类项目除“未分配利润”项目外，其他项目采用发生时的即期汇率折算。利润表中的收入和费用项目，采用交易发生日的即期汇率折算。期初未分配利润为上一年折算后的期末未分配利润；期末未分配利润按折算后的利润分配各项目计算列示；折算后资产类项目与负债类项目和股东权益类项目合计数的差额，作为外币报表折算差额，确认为其他综合收益。处置境外经营并丧失控制权时，将资产负债表中股东权益项目下列示的、与该境外经营相关的外币报表折算差额，全部或按处置该境外经营的比例转入处置当期损益。

外币现金流量以及境外子公司的现金流量，采用现金流量发生日的即期汇率折算。汇率变动对现金的影响额作为调节项目，在现金流量表中单独列报。

期初数和上年实际数按照上年财务报表折算后的数额列示。

在处置本集团在境外经营的全部所有者权益或因处置部分股权投资或其他原因丧失了对境外经营控制权时，将资产负债表中股东权益项目下列示的、与该境外经营相关的归属于母公司所有者权益的外币报表折算差额，全部转入处置当期损益。

## 11、金融工具

在本集团成为金融工具合同的一方时确认一项金融资产或金融负债。

### (1) 金融资产的分类、确认和计量

本集团根据管理金融资产的业务模式和金融资产的合同现金流量特征，将金融资产划分为：以摊余成本计量的金融资产；以公允价值计量且其变动计入其他综合收益的金融资产；以公允价值计量且其变动计入当期损益的金融资产。

金融资产在初始确认时以公允价值计量。对于以公允价值计量且其变动计入当期损益的金融资产，相关交易费用直接计入当期损益；对于其他类别的金融资产，相关交易费用计入初始确认金额。因销售产品或提供劳务而产生的、未包含或不考虑重大融资成分的应收账款或应收票据，本集团按照预期有权收取的对价金额作为初始确认金额。

#### ①以摊余成本计量的金融资产

本集团管理以摊余成本计量的金融资产的业务模式为以收取合同现金流量为目标，且此类金融资产的合同现金流量特征与基本借贷安排相一致，即在特定日期产生的现金流量，仅为对本金和以未偿付本金金额为基础的利息的支付。本集团对于此类金融资产，采用实际利率法，按照摊余成本进行后续计量，其摊销或减值产生的利得或损失，计入当期损益。

#### ②以公允价值计量且其变动计入其他综合收益的金融资产

本集团管理此类金融资产的业务模式为既以收取合同现金流量为目标又以出售为目标，且此类金融资产的合同现金流量特征与基本借贷安排相一致。本集团对此类金融资产按照公允价值计量且其变动计入其他综合收益，但减值损失或利得、汇兑损益和按照实际利率法计算的利息收入计入当期损益。

此外，本集团将部分非交易性权益工具投资指定为以公允价值计量且其变动计入其他综合收益的金融资产。本集团将该类金融资产的相关股利收入计入当期损益，公允价值变动计入其他综合收益。当该金融资产终止确认时，之前计入其他综合收益的累计利得或损失将从其他综合收益转入留存收益，不计入当期损益。

#### ③以公允价值计量且其变动计入当期损益的金融资产

本集团将上述以摊余成本计量的金融资产和以公允价值计量且其变动计入其他综合收益的金融资产之外的金融资产，分类为以公允价值计量且其变动计入当期损益的金融资产。此外，在初始确认时，本集团为了消除或显著减少会计错配，将部分金融资产指定为以公允价值计量且其变动计入当期损益的金融资产。对于此类金融资产，本集团采用公允价值进行后续计量，公允价值变动计入当期损益。

### (2) 金融负债的分类、确认和计量

金融负债于初始确认时分类为以公允价值计量且其变动计入当期损益的金融负债和其他金融负债。对于以公允价值计量且其变动计入当期损益的金融负债，相关交易费用直接计入当期损益，其他金融负债的相关交易费用计入其初始确认金额。



#### ①以公允价值计量且其变动计入当期损益的金融负债

以公允价值计量且其变动计入当期损益的金融负债，包括交易性金融负债（含属于金融负债的衍生工具）和初始确认时指定为以公允价值计量且其变动计入当期损益的金融负债。

交易性金融负债（含属于金融负债的衍生工具），按照公允价值进行后续计量，除与套期会计有关外，公允价值变动计入当期损益。

被指定为以公允价值计量且其变动计入当期损益的金融负债，该负债由本集团自身信用风险变动引起的公允价值变动计入其他综合收益，且终止确认该负债时，计入其他综合收益的自身信用风险变动引起的其公允价值累计变动额转入留存收益。其余公允价值变动计入当期损益。若按上述方式对该等金融负债的自身信用风险变动的影响进行处理会造成或扩大损益中的会计错配的，本集团将该金融负债的全部利得或损失（包括企业自身信用风险变动的影响金额）计入当期损益。

#### ②其他金融负债

除金融资产转移不符合终止确认条件或继续涉入被转移金融资产所形成的金融负债、财务担保合同外的其他金融负债分类为以摊余成本计量的金融负债，按摊余成本进行后续计量，终止确认或摊销产生的利得或损失计入当期损益。

#### （3）金融资产转移的确认依据和计量方法

满足下列条件之一的金融资产，予以终止确认：①收取该金融资产现金流量的合同权利终止；②该金融资产已转移，且将金融资产所有权上几乎所有的风险和报酬转移给转入方；③该金融资产已转移，虽然企业既没有转移也没有保留金融资产所有权上几乎所有的风险和报酬，但是放弃了对该金融资产的控制。

若企业既没有转移也没有保留金融资产所有权上几乎所有的风险和报酬，且未放弃对该金融资产的控制的，则按照继续涉入所转移金融资产的程度确认有关金融资产，并相应确认有关负债。继续涉入所转移金融资产的程度，是指该金融资产价值变动使企业面临的风险水平。

金融资产整体转移满足终止确认条件的，将所转移金融资产的账面价值及因转移而收到的对价与原计入其他综合收益的公允价值变动累计额之和的差额计入当期损益。

金融资产部分转移满足终止确认条件的，将所转移金融资产的账面价值在终止确认及未终止确认部分之间按其相对的公允价值进行分摊，并将因转移而收到的对价与应分摊至终止确认部分的原计入其他综合收益的公允价值变动累计额之和与分摊的前述账面金额之差额计入当期损益。

本集团对采用附追索权方式出售的金融资产，或将持有的金融资产背书转让，需确定该金融资产所有权上几乎所有的风险和报酬是否已经转移。已将该金融资产所有权上几乎所有的风险和报酬转移给转入方的，终止确认该金融资产；保留了金融资产所有权上几乎所有的风险和报酬的，不终止确认该金融资产；既没有转移也没有保留金融资产所有权上几乎所有的风险和报酬的，则继续判断企业是否对该资产保留了控制，并根据前面各段所述的原则进行会计处理。

#### （4）金融负债的终止确认

金融负债（或其一部分）的现时义务已经解除的，本集团终止确认该金融负债（或该部分金融负债）。本集团（借入方）与借出方签订协议，以承担新金融负债的方式替换原金融负债，且新金融负债与原金融负债的合同条款实质上不同的，终止确认原金融负债，同时确认一项新金融负债。本集团对原金融负债（或其一部分）的合同条款作出实质性修改的，终止确认原金融负债，同时按照修改后的条款确认一项新金融负债。

金融负债（或其一部分）终止确认的，本集团将其账面价值与支付的对价（包括转出的非现金资产或承担的负债）之间的差额，计入当期损益。

#### （5）金融资产和金融负债的抵销

当本集团具有抵销已确认金额的金融资产和金融负债的法定权利，且该种法定权利是当前可执行的，同时本集团计划以净额结算或同时变现该金融资产和清偿该金融负债时，金融资产和金融负债以相互抵销后的净额在资产负债表内列示。除此以外，金融资产和金融负债在资产负债表内分别列示，不予相互抵销。

#### （6）金融资产和金融负债的公允价值确定方法

公允价值，是指市场参与者在计量日发生的有序交易中，出售一项资产所能收到或者转移一项负债所需支付的价格。金融工具存在活跃市场的，本集团采用活跃市场中的报价确定其公允价值。活跃市场中的报价是指易于定期从交易所、经纪商、行业协会、定价服务机构等获得的价格，且代表了在公平交易中实际发生的市场交易的价格。金融工具不存在活跃市场的，本集团采用估值技术确定其公允价值。估值技术包括参考熟悉情况并自愿交易的各方最近进行的市场交易中使用的价格、参照实质上相同的其他金融工具当前的公允价值、现金流量折现法和期权定价模型等。在估值时，本集团采用在当前情况下适用并且有足够可利用数据和其他信息支持的估值技术，选择与市场参与者在相关资产或负债的交易中所考虑的资产或负债特征相一致的输入值，并尽可能优先使用相关可观察输入值。在相关可观察输入值无法取得或取得不切实可行的情况下，使用不可输入值。

#### （7）权益工具

权益工具是指能证明拥有本集团在扣除所有负债后的资产中的剩余权益的合同。本集团发行（含再融资）、回购、出售或注销权益工具作为权益的变动处理，与权益性交易相关的交易费用从权益中扣减。本集团不确认权益工具的公允价值变动。

本集团权益工具在存续期间分派股利（含分类为权益工具的工具所产生的“利息”）的，作为利润分配处理。

## 12、应收票据

本集团对于应收票据按照相当于整个存续期内的预期信用损失金额计量损失准备。基于应收票据的信用风险特征，将其划分为不同组合：

项 目	确定组合的依据
-----	---------

银行承兑汇票	承兑人为信用风险较小的银行
商业承兑汇票	基于账龄确认信用风险特征组合，账龄的计算方法同应收账款

### 13、应收账款

对于不含重大融资成分的应收账款，本集团按照相当于整个存续期内的预期信用损失金额计量损失准备。

对于包含重大融资成分的应收账款，本集团选择始终按照相当于存续期内预期信用损失的金额计量损失准备。

除了单项评估信用风险的应收账款外，基于其信用风险特征，将其划分为不同组合：

项 目	确定组合的依据
应收账款	
账龄组合	本组合以应收款项的账龄作为信用风险特征。账龄自其初始确认日起算。修改应收款项的条款和条件但不导致应收款项终止确认的，账龄连续计算。债务人以商业承兑汇票或财务公司承兑汇票结算应收账款的，应收票据的账龄与原应收账款合并计算。
集团合并范围内关联方	应收本集团合并范围内各公司款项

### 14、应收款项融资

以公允价值计量且其变动计入其他综合收益的应收票据，自初始确认日起到期期限在一年内（含一年）的，列报为应收款项融资。本集团采用整个存续期的预期信用损失的金额计量减值损失。

除了单项评估信用风险的应收款项融资外，基于其信用风险特征，将其划分为不同组合：

项 目	确定组合的依据
银行承兑汇票	承兑人为信用风险较小的银行

### 15、其他应收款

其他应收款的预期信用损失的确定方法及会计处理方法

本集团依据其他应收款信用风险自初始确认后是否已经显著增加，采用相当于未来 12 个月内、或整个存续期的预期信用损失的金额计量减值损失。除了单项评估信用风险的其他应收款外，基于其信用风险特征，将其划分为不同组合：

项 目	确定组合的依据
账龄组合	本组合以应收款项的账龄作为信用风险特征。账龄自其初始确认日起算。修改应收款项的条款和条件但不导致应收款项终止确认的，账龄连续计算。
集团合并范围内关联方	应收本集团合并范围内各公司款项

## 16、合同资产

不适用。

## 17、存货

### (1) 存货的分类

存货主要包括原材料、在产品、周转材料、库存商品、发出商品、委托加工物资、模具等。

### (2) 存货取得和发出的计价方法

存货在取得时按实际成本计价，存货成本包括采购成本、加工成本和其他成本。领用和发出时按加权平均法计价。

### (3) 存货可变现净值的确认和跌价准备的计提方法

可变现净值是指在日常活动中，存货的估计售价减去至完工时估计将要发生的成本、估计的销售费用以及相关税费后的金额。在确定存货的可变现净值时，以取得的确凿证据为基础，同时考虑持有存货的目的以及资产负债表日后事项的影响。

在资产负债表日，存货按照成本与可变现净值孰低计量。当其可变现净值低于成本时，提取存货跌价准备。存货跌价准备通常按单个存货项目的成本高于其可变现净值的差额提取。

考虑到自身产品种类规格较多，下游整车市场行情存在一定波动性的特点，公司原材料、在产品、委托加工物资和周转材料基于存货库龄确认存货可变现净值，具体如下：

库龄	可变现净值的计算方法和确定依据
91天-180天	可变现净值为账面价值的95%
181天-365天	可变现净值为账面价值的90%
366天-730天	可变现净值为账面价值的70%
731天-1095天	可变现净值为账面价值的50%
1095天以上	可变现净值为0.00元

计提存货跌价准备后，如果以前减记存货价值的影响因素已经消失，导致存货的可变现净值高于其账面价值的，在原已计提的存货跌价准备金额内予以转回，转回的金额计入当期损益。

### (4) 存货的盘存制度为永续盘存制。

### (5) 低值易耗品和包装物的摊销方法

低值易耗品于领用时按一次摊销法摊销；包装物于领用时按一次摊销法摊销。

## 18、持有待售资产

不适用。

## 19、债权投资

不适用。

## 20、其他债权投资

不适用。

## 21、长期应收款

不适用。

## 22、长期股权投资

本部分所指的长期股权投资是指本集团对被投资单位具有控制、共同控制或重大影响的长期股权投资。本集团对被投资单位不具有控制、共同控制或重大影响的长期股权投资，作为以公允价值计量且其变动计入当期损益的金融资产核算，其中如果属于非交易性的，本集团在初始确认时可选择将其指定为以公允价值计量且其变动计入其他综合收益的金融资产核算，其会计政策详见第十节财务报告、五“重要会计政策及会计估计”、22“长期股权投资”或第十节财务报告、五“重要会计政策及会计估计”、11“金融工具”。

共同控制，是指本集团按照相关约定对某项安排所共有的控制，并且该安排的相关活动必须经过分享控制权的参与方一致同意后才能决策。重大影响，是指本集团对被投资单位的财务和经营政策有参与决策的权力，但并不能够控制或者与其他方一起共同控制这些政策的制定。

### （1）投资成本的确定

对于同一控制下的企业合并取得的长期股权投资，在合并日按照被合并方所有者权益在最终控制方合并财务报表中的账面价值的份额作为长期股权投资的初始投资成本。长期股权投资初始投资成本与支付的现金、转让的非现金资产以及所承担债务账面价值之间的差额，调整资本公积；资本公积不足冲减的，调整留存收益。以发行权益性证券作为合并对价的，在合并日按照被合并方所有者权益在最终控制方合并财务报表中的账面价值的份额作为长期股权投资的初始投资成本，按照发行股份的面值总额作为股本，长期股权投资初始投资成本与所发行股份面值总额之间的差额，调整资本公积；资本公积不足冲减的，调整留存收益。通过多次交易分步取得同一控制下被合并方的股权，最终形成同一控制下企业合并的，应分别是否属于“一揽子交易”进行处理：属于“一揽子交易”的，将各项交易作为一项取得控制权的交易进行会计处理。不属于“一揽子交易”的，在合并日按照应享有被合并方所有者权益在最终控制方合并财务报表中的账面价值的份额作为长期股权投资的初始投资成本，长期股权投资初始投资成本与达到合并前的长期股权投资账面价值

加上合并日进一步取得股份新支付对价的账面价值之和的差额，调整资本公积；资本公积不足冲减的，调整留存收益。

合并日之前持有的股权投资因采用权益法核算或作为以公允价值计量且其变动计入其他综合收益的金融资产而确认的其他综合收益，暂不进行会计处理。

对于非同一控制下的企业合并取得的长期股权投资，在购买日按照合并成本作为长期股权投资的初始投资成本，合并成本包括购买方付出的资产、发生或承担的负债、发行的权益性证券的公允价值之和。通过多次交易分步取得被购买方的股权，最终形成非同一控制下的企业合并的，应分别是否属于“一揽子交易”进行处理：属于“一揽子交易”的，将各项交易作为一项取得控制权的交易进行会计处理。不属于“一揽子交易”的，按照原持有被购买方的股权投资账面价值加上新增投资成本之和，作为改按成本法核算的长期股权投资的初始投资成本。原持有的股权采用权益法核算的，相关其他综合收益暂不进行会计处理。

合并方或购买方为企业合并发生的审计、法律服务、评估咨询等中介费用以及其他相关管理费用，于发生时计入当期损益。

除企业合并形成的长期股权投资外的其他股权投资，按成本进行初始计量，该成本视长期股权投资取得方式的不同，分别按照本集团实际支付的现金购买价款、本集团发行的权益性证券的公允价值、投资合同或协议约定的价值、非货币性资产交换交易中换出资产的公允价值或原账面价值、该项长期股权投资自身的公允价值等方式确定。与取得长期股权投资直接相关的费用、税金及其他必要支出也计入投资成本。对于因追加投资能够对被投资单位实施重大影响或实施共同控制但不构成控制的，长期股权投资成本为按照《企业会计准则第 22 号——金融工具确认和计量》确定的原持有股权投资的公允价值加上新增投资成本之和。

## （2）后续计量及损益确认方法

对被投资单位具有共同控制（构成共同经营者除外）或重大影响的长期股权投资，采用权益法核算。此外，公司财务报表采用成本法核算能够对被投资单位实施控制的长期股权投资。

### ①成本法核算的长期股权投资

采用成本法核算时，长期股权投资按初始投资成本计价，追加或收回投资调整长期股权投资的成本。除取得投资时实际支付的价款或者对价中包含的已宣告但尚未发放的现金股利或者利润外，当期投资收益按照享有被投资单位宣告发放的现金股利或利润确认。

### ②权益法核算的长期股权投资

采用权益法核算时，长期股权投资的初始投资成本大于投资时应享有被投资单位可辨认净资产公允价值份额的，不调整长期股权投资的初始投资成本；初始投资成本小于投资时应享有被投资单位可辨认净资产公允价值份额的，其差额计入当期损益，同时调整长期股权投资的成本。

采用权益法核算时，按照应享有或应分担的被投资单位实现的净损益和其他综合收益的份额，分别确认投资收益和其他综合收益，同时调整长期股权投资的账面价值；按照被投资单位宣告分派的利润或现金股利计算应享有的部分，相

应减少长期股权投资的账面价值；对于被投资单位除净损益、其他综合收益和利润分配以外所有者权益的其他变动，调整长期股权投资的账面价值并计入资本公积。在确认应享有被投资单位净损益的份额时，以取得投资时被投资单位各项可辨认资产等的公允价值为基础，对被投资单位的净利润进行调整后确认。被投资单位采用的会计政策及会计期间与本集团不一致的，按照本集团的会计政策及会计期间对被投资单位的财务报表进行调整，并据以确认投资收益和其他综合收益。对于本集团与联营企业及合营企业之间发生的交易，投出或出售的资产不构成业务的，未实现内部交易损益按照享有的比例计算归属于本集团的部分予以抵销，在此基础上确认投资损益。但本集团与被投资单位发生的未实现内部交易损失，属于所转让资产减值损失的，不予以抵销。

在确认应分担被投资单位发生的净亏损时，以长期股权投资的账面价值和其他实质上构成对被投资单位净投资的长期权益减记至零为限。此外，如本集团对被投资单位负有承担额外损失的义务，则按预计承担的义务确认预计负债，计入当期投资损失。被投资单位以后期间实现净利润的，本集团在收益分享额弥补未确认的亏损分担额后，恢复确认收益分享额。

### ③收购少数股权

在编制合并财务报表时，因购买少数股权新增的长期股权投资与按照新增持股比例计算应享有子公司自购买日（或合并日）开始持续计算的净资产份额之间的差额，调整资本公积，资本公积不足冲减的，调整留存收益。

### ④处置长期股权投资

在合并财务报表中，母公司在不丧失控制权的情况下部分处置对子公司的长期股权投资，处置价款与处置长期股权投资相对应享有子公司净资产的差额计入股东权益；母公司部分处置对子公司的长期股权投资导致丧失对子公司控制权的，按第十节财务报告、五“重要会计政策及会计估计”、7“控制的判断标准和合并财务报表的编制方法”（2）中所述的相关会计政策处理。

其他情形下的长期股权投资处置，对于处置的股权，其账面价值与实际取得价款的差额，计入当期损益。

采用权益法核算的长期股权投资，处置后的剩余股权仍采用权益法核算的，在处置时将原计入股东权益的其他综合收益部分按相应的比例采用与被投资单位直接处置相关资产或负债相同的基础进行会计处理。因被投资方除净损益、其他综合收益和利润分配以外的其他所有者权益变动而确认的所有者权益，按比例结转入当期损益。

采用成本法核算的长期股权投资，处置后剩余股权仍采用成本法核算的，其在取得对被投资单位的控制之前因采用权益法核算或金融工具确认和计量准则核算而确认的其他综合收益，采用与被投资单位直接处置相关资产或负债相同的基础进行会计处理，并按比例结转当期损益；因采用权益法核算而确认的被投资单位净资产中除净损益、其他综合收益和利润分配以外的其他所有者权益变动按比例结转当期损益。

本集团因处置部分股权投资丧失了对被投资单位的控制的，在编制个别财务报表时，处置后的剩余股权能够对被投资单位实施共同控制或施加重大影响的，改按权益法核算，并对该剩余股权视同自取得时即采用权益法核算进行调整；处置后的剩余股权不能对被投资单位实施共同控制或施加重大影响的，改按金融工具确认和计量准则的有关规定进行会

计处理，其在丧失控制之日的公允价值与账面价值之间的差额计入当期损益。对于本集团取得对被投资单位的控制之前，因采用权益法核算或金融工具确认和计量准则核算而确认的其他综合收益，在丧失对被投资单位控制时采用与被投资单位直接处置相关资产或负债相同的基础进行会计处理，因采用权益法核算而确认的被投资单位净资产中除净损益、其他综合收益和利润分配以外的其他所有者权益变动在丧失对被投资单位控制时结转入当期损益。其中，处置后的剩余股权采用权益法核算的，其他综合收益和其他所有者权益按比例结转；处置后的剩余股权改按金融工具确认和计量准则进行会计处理的，其他综合收益和其他所有者权益全部结转。

本集团因处置部分股权投资丧失了对被投资单位的共同控制或重大影响的，处置后的剩余股权改按金融工具确认和计量准则核算，其在丧失共同控制或重大影响之日的公允价值与账面价值之间的差额计入当期损益。原股权投资因采用权益法核算而确认的其他综合收益，在终止采用权益法核算时采用与被投资单位直接处置相关资产或负债相同的基础进行会计处理，因被投资方除净损益、其他综合收益和利润分配以外的其他所有者权益变动而确认的所有者权益，在终止采用权益法时全部转入当期投资收益。

本集团通过多次交易分步处置对子公司股权投资直至丧失控制权，如果上述交易属于一揽子交易的，将各项交易作为一项处置子公司股权投资并丧失控制权的交易进行会计处理，在丧失控制权之前每一次处置价款与所处置的股权对应的长期股权投资账面价值之间的差额，先确认为其他综合收益，到丧失控制权时再一并转入丧失控制权的当期损益。

## 23、投资性房地产

投资性房地产计量模式

成本法计量

折旧或摊销方法

投资性房地产是指为赚取租金或资本增值，或两者兼有而持有的房地产。包括已出租的土地使用权、持有并准备增值后转让的土地使用权、已出租的建筑物等。

投资性房地产按成本进行初始计量。与投资性房地产有关的后续支出，如果与该资产有关的经济利益很可能流入且其成本能可靠地计量，则计入投资性房地产成本。其他后续支出，在发生时计入当期损益。

本集团采用成本模式对投资性房地产进行后续计量，并按照与房屋建筑物或土地使用权一致的政策进行折旧或摊销。

投资性房地产的减值测试方法和减值准备计提方法详见第十节财务报告、五“重要会计政策及会计估计”、30“长期资产减值”。

当投资性房地产被处置、或者永久退出使用且预计不能从其处置中取得经济利益时，终止确认该项投资性房地产。投资性房地产出售、转让、报废或毁损的处置收入扣除其账面价值和相关税费后计入当期损益。



## 24、固定资产

### (1) 确认条件

固定资产是指为生产商品、提供劳务、出租或经营管理而持有的，使用寿命超过一个会计年度的有形资产。固定资产仅在与其有关的经济利益很可能流入本集团，且其成本能够可靠地计量时才予以确认。固定资产按成本并考虑预计弃置费用因素的影响进行初始计量。

### (2) 折旧方法

类别	折旧方法	折旧年限	残值率	年折旧率
房屋及建筑物	年限平均法	10年-20年	5.00%	4.75%-9.50%
专用设备	年限平均法	3年-10年	5.00%	9.50%-31.67%
通用设备	年限平均法	3年-10年	5.00%	9.50%-31.67%
运输设备	年限平均法	4年-10年	5.00%	9.50%-23.75%

固定资产从达到预定可使用状态的次月起，采用年限平均法在使用寿命内计提折旧。

预计净残值是指假定固定资产预计使用寿命已满并处于使用寿命终了时的预期状态，本集团目前从该项资产处置中获得的扣除预计处置费用后的金额。

## 25、在建工程

在建工程成本按实际工程支出确定，包括在建期间发生的各项工程支出工程达到预定可使用状态前的资本化的借款费用以及其他相关费用等。

在建工程在达到预定可使用状态后结转为固定资产，其中设备类在建工程在调试合格时结转为固定资产，房屋建筑类在建工程在经相关主管部门验收并具备交付条件时结转为固定资产。

在建工程的减值测试方法和减值准备计提方法详见第十节财务报告、五“重要会计政策及会计估计”、30“长期资产减值”。

## 26、借款费用

借款费用包括借款利息、折价或溢价的摊销、辅助费用以及因外币借款而发生的汇兑差额等。可直接归属于符合资本化条件的资产的购建或者生产的借款费用，在资产支出已经发生、借款费用已经发生、为使资产达到预定可使用或可销售状态所必要的购建或生产活动已经开始时，开始资本化；购建或者生产的符合资本化条件的资产达到预定可使用状态或者可销售状态时，停止资本化。其余借款费用在发生当期确认为费用。

专门借款当期实际发生的利息费用，减去尚未动用的借款资金存入银行取得的利息收入或进行暂时性投资取得的投资收益后的金额予以资本化；一般借款根据累计资产支出超过专门借款部分的资产支出加权平均数乘以所占用一般借款的资本化率，确定资本化金额。资本化率根据一般借款的加权平均利率计算确定。

资本化期间内，外币专门借款的汇兑差额全部予以资本化；外币一般借款的汇兑差额计入当期损益。

符合资本化条件的资产指需要经过相当长时间的购建或者生产活动才能达到预定可使用或可销售状态的固定资产、投资性房地产和存货等资产。

如果符合资本化条件的资产在购建或生产过程中发生非正常中断、并且中断时间连续超过 3 个月的，暂停借款费用的资本化，直至资产的购建或生产活动重新开始。

## 27、生物资产

不适用。

## 28、油气资产

不适用。

## 29、无形资产

### (1) 使用寿命及其确定依据、估计情况、摊销方法或复核程序

无形资产是指本集团拥有或者控制的没有实物形态的可辨认非货币性资产。

无形资产按成本进行初始计量。与无形资产有关的支出，如果相关的经济利益很可能流入本集团且其成本能可靠地计量，则计入无形资产成本。除此以外的其他项目的支出，在发生时计入当期损益。

取得的土地使用权通常作为无形资产核算。自行开发建造厂房等建筑物，相关的土地使用权支出和建筑物建造成本则分别作为无形资产和固定资产核算。如为外购的房屋及建筑物，则将有关价款在土地使用权和建筑物之间进行分配，难以合理分配的，全部作为固定资产处理。

使用寿命有限的无形资产自可供使用时起，对其原值减去已计提的减值准备累计金额在其预计使用寿命内采用直线法分期平均摊销。使用寿命不确定的无形资产不予摊销。本集团所有的无形资产主要包括土地使用权，以土地使用权证书上的使用年限为使用寿命；软件，以预期能够给本集团带来经济利益的年限作为使用寿命。

期末，对使用寿命有限的无形资产的使用寿命和摊销方法进行复核，如发生变更则作为会计估计变更处理。此外，还对使用寿命不确定的无形资产的使用寿命进行复核，如果有证据表明该无形资产为企业带来经济利益的期限是可预见的，则估计其使用寿命并按照使用寿命有限的无形资产的摊销政策进行摊销。

## (2) 研发支出的归集范围及相关会计处理方法

本集团内部研究开发项目的支出分为研究阶段支出与开发阶段支出。研发支出的归集范围包括人工、材料、直接费用等。

研究阶段的支出，于发生时计入当期损益。

开发阶段的支出同时满足下列条件的，确认为无形资产，不能满足下述条件的开发阶段的支出计入当期损益：

- ①完成该无形资产以使其能够使用或出售在技术上具有可行性；
- ②具有完成该无形资产并使用或出售的意图；
- ③无形资产产生经济利益的方式，包括能够证明运用该无形资产生产的产品存在市场或无形资产自身存在市场，无形资产将在内部使用的，能够证明其有用性；
- ④有足够的技术、财务资源和其他资源支持，以完成该无形资产的开发，并有能力使用或出售该无形资产；
- ⑤归属于该无形资产开发阶段的支出能够可靠地计量。

无法区分研究阶段支出和开发阶段支出的，将发生的研发支出全部计入当期损益。

## 30、长期资产减值

对于固定资产、在建工程、使用权资产、使用寿命有限的无形资产、以成本模式计量的投资性房地产及对子公司、合营企业、联营企业的长期股权投资等非流动非金融资产，本集团于资产负债表日判断是否存在减值迹象。如存在减值迹象的，则估计其可收回金额，进行减值测试。商誉、使用寿命不确定的无形资产和尚未达到可使用状态的无形资产，无论是否存在减值迹象，每年均进行减值测试。

减值测试结果表明资产的可收回金额低于其账面价值的，按其差额计提减值准备并计入减值损失。可收回金额为资产的公允价值减去处置费用后的净额与资产预计未来现金流量的现值两者之间的较高者。资产的公允价值根据公平交易中销售协议价格确定；不存在销售协议但存在资产活跃市场的，公允价值按照该资产的买方出价确定；不存在销售协议和资产活跃市场的，则以可获取的最佳信息为基础估计资产的公允价值。处置费用包括与资产处置有关的法律费用、相关税费、搬运费以及为使资产达到可销售状态所发生的直接费用。资产预计未来现金流量的现值，按照资产在持续使用过程中和最终处置时所产生的预计未来现金流量，选择恰当的折现率对其进行折现后的金额加以确定。资产减值准备按单项资产为基础计算并确认，如果难以对单项资产的可收回金额进行估计的，以该资产所属的资产组确定资产组的可收回金额。资产组是能够独立产生现金流入的最小资产组合。

在财务报表中单独列示的商誉，在进行减值测试时，将商誉的账面价值分摊至预期从企业合并的协同效应中受益的资产组或资产组组合。测试结果表明包含分摊的商誉的资产组或资产组组合的可收回金额低于其账面价值的，确认相应

的减值损失。减值损失金额先抵减分摊至该资产组或资产组组合的商誉的账面价值，再根据资产组或资产组组合中除商誉以外的其他各项资产的账面价值所占比重，按比例抵减其他各项资产的账面价值。

上述资产减值损失一经确认，以后期间不予转回价值得以恢复的部分。

### 31、长期待摊费用

长期待摊费用为已经发生但应由报告期和以后各期负担的分摊期限在一年以上的各项费用。本集团的长期待摊费用主要包括模具、装修费及其他摊销费用。长期待摊费用在预计受益期间按直线法摊销。

### 32、合同负债

合同负债，是指本集团已收或应收客户对价而应向客户转让商品的义务。如果在本集团向客户转让商品之前，客户已经支付了合同对价或本集团已经取得了无条件收款权，本集团在客户实际支付款项和到期应支付款项孰早时点，将该已收或应收款项列示为合同负债。同一合同下的合同资产和合同负债以净额列示，不同合同下的合同资产和合同负债不予抵销。

### 33、职工薪酬

#### (1) 短期薪酬的会计处理方法

本集团职工薪酬主要包括短期职工薪酬、离职后福利、辞退福利。其中：

短期薪酬主要包括工资、奖金、津贴和补贴、职工福利费、医疗保险费、生育保险费、工伤保险费、住房公积金、工会经费和职工教育经费等。本集团在职工为本集团提供服务的会计期间将实际发生的短期职工薪酬确认为负债，并计入当期损益或相关资产成本。

#### (2) 离职后福利的会计处理方法

离职后福利主要包括基本养老保险、失业保险。离职后福利计划包括设定提存计划。采用设定提存计划的，相应的应缴存金额于发生时计入相关资产成本或当期损益。

#### (3) 辞退福利的会计处理方法

在职工劳动合同到期之前解除与职工的劳动关系，或为鼓励职工自愿接受裁减而提出给予补偿的建议，在本集团不能单方面撤回因解除劳动关系计划或裁减建议所提供的辞退福利时，和本集团确认与涉及支付辞退福利的重组相关的成本两者孰早日，确认辞退福利产生的职工薪酬负债，并计入当期损益。但辞退福利预期在年度报告期结束后十二个月不能完全支付的，按照其他长期职工薪酬处理。

#### (4) 其他长期职工福利的会计处理方法

不适用。

### 34、预计负债

当与或有事项相关的义务同时符合以下条件，确认为预计负债：（1）该义务是本集团承担的现时义务；（2）履行该义务很可能导致经济利益流出；（3）该义务的金额能够可靠地计量。

在资产负债表日，考虑与或有事项有关的风险、不确定性和货币时间价值等因素，按照履行相关现时义务所需支出的最佳估计数对预计负债进行计量。

如果清偿预计负债所需支出全部或部分预期由第三方补偿的，补偿金额在基本确定能够收到时，作为资产单独确认，且确认的补偿金额不超过预计负债的账面价值。

### 35、股份支付

不适用。

### 36、优先股、永续债等其他金融工具

不适用。

### 37、收入

按照业务类型披露收入确认和计量所采用的会计政策

收入，是本集团在日常活动中形成的、会导致股东权益增加的、与股东投入资本无关的经济利益的总流入。本集团与客户之间的合同同时满足下列条件时，在客户取得相关商品（含劳务，下同）控制权时确认收入：合同各方已批准该合同并承诺将履行各自义务；合同明确了合同各方与所转让商品或提供劳务相关的权利和义务；合同有明确的与所转让商品相关的支付条款；合同具有商业实质，即履行该合同将改变本集团未来现金流量的风险、时间分布或金额；本集团因向客户转让商品而有权取得的对价很可能收回。其中，取得相关商品控制权，是指能够主导该商品的使用并从中获得几乎全部的经济利益。

在合同开始日，本集团识别合同中存在的各单项履约义务，并将交易价格按照各单项履约义务所承诺商品的单独售价的相对比例分摊至各单项履约义务。在确定交易价格时考虑了可变对价、合同中存在的重大融资成分、非现金对价、应付客户对价等因素的影响。

对于合同中的每个单项履约义务，如果满足下列条件之一的，本集团在相关履约时段内按照履约进度将分摊至该单项履约义务的交易价格确认为收入：客户在本集团履约的同时即取得并消耗本集团履约所带来的经济利益；客户能够控制本集团履约过程中在建的商品；本集团履约过程中所产出的商品具有不可替代用途，且本集团在整个合同期间内有权

就累计至今已完成的履约部分收取款项。履约进度根据所转让商品的性质采用投入法或产出法确定，当履约进度不能合理确定时，本集团已经发生的成本预计能够得到补偿的，按照已经发生的成本金额确认收入，直到履约进度能够合理确定为止。

如果不满足上述条件之一，则本集团在客户取得相关商品控制权的时点按照分摊至该单项履约义务的交易价格确认收入。在判断客户是否已取得商品控制权时，本集团考虑下列迹象：企业就该商品享有现时收款权利，即客户就该商品负有现时付款义务；企业已将该商品的法定所有权转移给客户，即客户已拥有该商品的法定所有权；企业已将该商品实物转移给客户，即客户已实物占有该商品；企业已将该商品所有权上的主要风险和报酬转移给客户，即客户已取得该商品所有权上的主要风险和报酬；客户已接受该商品；其他表明客户已取得商品控制权的迹象。

本集团主要为汽车零部件产品销售，收入确认具体方法为：

#### （1）汽车零部件产品收入

国内销售的汽车零部件产品，采用整车厂的供应链（商）系统、邮件或纸质对账后确认收入。出口销售产品按照客户要求发货并办理报关手续，根据报关单和提单等资料确认收入。

#### （2）模具销售收入

在模具完工后，经客户验收达到量产条件、确定模具价格等结算信息后确认模具收入。

同类业务采用不同经营模式涉及不同收入确认方式及计量方法的情况

不适用。

### 38、合同成本

不适用。

### 39、政府补助

政府补助是指本集团从政府无偿取得货币性资产和非货币性资产，不包括政府以投资者身份并享有相应所有者权益而投入的资本。政府补助分为与资产相关的政府补助和与收益相关的政府补助。本集团将所取得的用于购建或以其他方式形成长期资产的政府补助界定为与资产相关的政府补助；其余政府补助界定为与收益相关的政府补助。若政府文件未明确规定补助对象，则采用以下方式将补助款划分为与收益相关的政府补助和与资产相关的政府补助：（1）政府文件明确了补助所针对的特定项目的，根据该特定项目的预算中将形成资产的支出金额和计入费用的支出金额的相对比例进行划分，对该划分比例需在每个资产负债表日进行复核，必要时进行变更；（2）政府文件中对用途仅作一般性表述，没有指明特定项目的，作为与收益相关的政府补助。政府补助为货币性资产的，按照收到或应收的金额计量。政府补助为非货币性资产的，按照公允价值计量；公允价值不能够可靠取得的，按照名义金额计量。按照名义金额计量的政府补助，直接计入当期损益。

本集团对于政府补助通常在实际收到时，按照实收金额予以确认和计量。

与资产相关的政府补助确认为递延收益，并在相关资产的使用寿命内按照合理、系统的方法分期计入当期损益。与收益相关的政府补助，用于补偿以后期间的相关成本费用或损失的，确认为递延收益，并在确认相关成本费用或损失的期间计入当期损益；用于补偿已经发生的相关成本费用或损失的，直接计入当期损益。

同时包含与资产相关部分和与收益相关部分的政府补助，区分不同部分分别进行会计处理；难以区分的，将其整体归类为与收益相关的政府补助。

与本集团日常活动相关的政府补助，按照经济业务的实质，计入其他收益；与日常活动无关的政府补助，计入营业外收支。

已确认的政府补助需要退回时，存在相关递延收益余额的，冲减相关递延收益账面余额，超出部分计入当期损益；属于其他情况的，直接计入当期损益。

#### 40、递延所得税资产/递延所得税负债

##### （1）当期所得税

资产负债表日，对于当期和以前期间形成的当期所得税负债（或资产），以按照税法规定计算的预期应交纳（或返还）的所得税金额计量。计算当期所得税费用所依据的应纳税所得额系根据有关税法规定对本报告期税前会计利润作相应调整后计算得出。

##### （2）递延所得税资产及递延所得税负债

某些资产、负债项目的账面价值与其计税基础之间的差额，以及未作为资产和负债确认但按照税法规定可以确定其计税基础的项目的账面价值与计税基础之间的差额产生的暂时性差异，采用资产负债表债务法确认递延所得税资产及递延所得税负债。

与商誉的初始确认有关，以及与既不是企业合并、发生时也不影响会计利润和应纳税所得额（或可抵扣亏损）的交易中产生的资产或负债的初始确认有关的应纳税暂时性差异，不予确认有关的递延所得税负债（初始确认的资产和负债导致产生等额应纳税暂时性差异和可抵扣暂时性差异的单项交易除外）。此外，对与子公司、联营企业及合营企业投资相关的应纳税暂时性差异，如果本集团能够控制暂时性差异转回的时间，而且该暂时性差异在可预见的未来很可能不会转回，也不予确认有关的递延所得税负债。除上述例外情况，本集团确认其他所有应纳税暂时性差异产生的递延所得税负债。

与既不是企业合并、发生时也不影响会计利润和应纳税所得额（或可抵扣亏损）的交易中产生的资产或负债的初始确认有关的可抵扣暂时性差异，不予确认有关的递延所得税资产（初始确认的资产和负债导致产生等额应纳税暂时性差异和可抵扣暂时性差异的单项交易除外）。此外，对与子公司、联营企业及合营企业投资相关的可抵扣暂时性差异，如果暂时性差异在可预见的未来不是很可能转回，或者未来不是很可能获得用来抵扣可抵扣暂时性差异的应纳税所得额，

不予确认有关的递延所得税资产。除上述例外情况，本集团以很可能取得用来抵扣可抵扣暂时性差异的应纳税所得额为限，确认其他可抵扣暂时性差异产生的递延所得税资产。

对于能够结转以后年度的可抵扣亏损和税款抵减，以很可能获得用来抵扣可抵扣亏损和税款抵减的未来应纳税所得额为限，确认相应的递延所得税资产。

资产负债表日，对于递延所得税资产和递延所得税负债，根据税法规定，按照预期收回相关资产或清偿相关负债期间的适用税率计量。

于资产负债表日，对递延所得税资产的账面价值进行复核，如果未来很可能无法获得足够的应纳税所得额用以抵扣递延所得税资产的利益，则减记递延所得税资产的账面价值。在很可能获得足够的应纳税所得额时，减记的金额予以转回。

### （3）所得税费用

所得税费用包括当期所得税和递延所得税。

除确认为其他综合收益或直接计入股东权益的交易和事项相关的当期所得税和递延所得税计入其他综合收益或股东权益，以及企业合并产生的递延所得税调整商誉的账面价值外，其余当期所得税和递延所得税费用或收益计入当期损益。

### （4）所得税的抵销

当拥有以净额结算的法定权利，且意图以净额结算或取得资产、清偿负债同时进行，本集团当期所得税资产及当期所得税负债以抵销后的净额列报。

当拥有以净额结算当期所得税资产及当期所得税负债的法定权利，且递延所得税资产及递延所得税负债是与同一税收征管部门对同一纳税主体征收的所得税相关或者是对不同的纳税主体相关，但在未来每一具有重要性的递延所得税资产及负债转回的期间内，涉及的纳税主体意图以净额结算当期所得税资产和负债或是同时取得资产、清偿负债时，本集团递延所得税资产及递延所得税负债以抵销后的净额列报。

## 41、租赁

### （1）作为承租方租赁的会计处理方法

本集团租赁资产的类别主要为房屋。

#### ①初始计量

在租赁期开始日，本集团将可在租赁期内使用租赁资产的权利确认为使用权资产，将尚未支付的租赁付款额的现值确认为租赁负债，短期租赁和低价值资产租赁除外。在计算租赁付款额的现值时，本集团采用租赁内含利率作为折现率；无法确定租赁内含利率的，采用承租人增量借款利率作为折现率。

#### ②后续计量



本集团参照《企业会计准则第 4 号——固定资产》有关折旧规定对使用权资产计提折旧（详见第十节财务报告、五“重要会计政策及会计估计”、24 “固定资产”），能够合理确定租赁期届满时取得租赁资产所有权的，本集团在租赁资产剩余使用寿命内计提折旧。无法合理确定租赁期届满时能够取得租赁资产所有权的，本集团在租赁期与租赁资产剩余使用寿命两者孰短的期间内计提折旧。

对于租赁负债，本集团按照固定的周期性利率计算其在租赁期内各期间的利息费用，计入当期损益。未纳入租赁负债计量的可变租赁付款额在实际发生时计入当期损益。

租赁期开始日后，当实质固定付款额发生变动、担保余值预计的应付金额发生变化、用于确定租赁付款额的指数或比率发生变动、购买选择权、续租选择权或终止选择权的评估结果或实际行权情况发生变化时，本集团按照变动后的租赁付款额的现值重新计量租赁负债，并相应调整使用权资产的账面价值。使用权资产账面价值已调减至零，但租赁负债仍需进一步调减的，本集团将剩余金额计入当期损益。

### ③短期租赁和低价值资产租赁

对于短期租赁（在租赁开始日租赁期不超过 12 个月的租赁）和低价值资产租赁（单项租赁资产为全新资产时价值低于人民币 40,000 元的租赁），本集团采取简化处理方法，不确认使用权资产和租赁负债，而在租赁期内各个期间按照直线法或其他系统合理的方法将租赁付款额计入相关资产成本或当期损益。

## (2) 作为出租方租赁的会计处理方法

本集团在租赁开始日，基于交易的实质，将租赁分为融资租赁和经营租赁。融资租赁是指实质上转移了与租赁资产所有权有关的几乎全部风险和报酬的租赁。经营租赁是指除融资租赁以外的其他租赁。

### ①经营租赁

本集团采用直线法将经营租赁的租赁收款额确认为租赁期内各期间的租金收入。与经营租赁有关的未计入租赁收款额的可变租赁付款额，于实际发生时计入当期损益。

### ②融资租赁

于租赁期开始日，本集团确认应收融资租赁款，并终止确认融资租赁资产。应收融资租赁款以租赁投资净额（未担保余值和租赁期开始日尚未收到的租赁收款额按照租赁内含利率折现的现值之和）进行初始计量，并按照固定的周期性利率计算确认租赁期内的利息收入。本集团取得的未纳入租赁投资净额计量的可变租赁付款额在实际发生时计入当期损益。

## 42、其他重要的会计政策和会计估计

不适用。

#### 43、重要会计政策和会计估计变更

##### (1) 重要会计政策变更

适用 不适用

##### (2) 重要会计估计变更

适用 不适用

##### (3) 2024 年起首次执行新会计准则调整首次执行当年年初财务报表相关项目情况

适用 不适用

#### 44、其他

不适用。

### 六、税项

#### 1、主要税种及税率

税种	计税依据	税率
增值税	应税收入计算销项税，并按扣除当期允许抵扣的进项税额后的差额计缴增值税。	13%
城市维护建设税	按实际缴纳的流转税	7%、5%
企业所得税	应纳税所得额	详见下表
房产税	根据房屋余值计算应纳税额	1.2%

存在不同企业所得税税率纳税主体的，披露情况说明

纳税主体名称	所得税税率
宁波一彬电子科技股份有限公司	15.00%
一彬丰田合成（武汉）汽车零部件有限公司	25.00%
郑州一彬汽车零部件有限公司	25.00%
广州翼宇汽车零部件有限公司	25.00%
吉林长华汽车部件有限公司	25.00%
沈阳一彬汽车零部件有限公司	25.00%
宁波翼宇汽车零部件有限公司	15.00%
佛山翼宇汽车零部件有限公司	25.00%
武汉翼宇汽车零部件有限公司	25.00%
广东一彬汽车零部件有限公司	25.00%
宁波一彬新能源科技有限公司	25.00%
湖州一彬汽车零部件有限公司	25.00%
莆田一彬汽车零部件有限公司	25.00%
河北一彬汽车零部件有限公司	25.00%
芜湖一彬汽车零部件有限公司	25.00%

## 2、税收优惠

本公司于 2022 年 12 月 1 日取得宁波市科学技术局、宁波市财政局、国家税务总局宁波市税务局联合颁发的《高新技术企业证书》（证书编号：GR202233100443），有效期三年，本半年度企业所得税税率按照 15% 执行。

宁波翼宇于 2023 年 12 月 8 日取得宁波市科学技术局、宁波市财政局、国家税务总局宁波市税务局联合颁发的《高新技术企业证书》（证书编号：GR202333102169），有效期三年，本半年度企业所得税税率按照 15% 执行。

根据《关于出口货物劳务增值税和消费税政策的通知》（财税[2012]39 号），公司境外销售适用于免抵退税办法。生产企业出口自产货物和视同自产货物及对外提供加工修理修配劳务，以及列名生产企业出口非自产货物，免征增值税，相应的进项税额抵减应纳增值税额（不包括适用增值税即征即退、先征后退政策的应纳增值税额），未抵减完的部分予以退还。根据《国家税务总局关于〈出口货物劳务增值税和消费税管理办法〉有关问题的公告》（国家税务总局公告 2012 年第 24 号）规定，企业应在货物报关出口之日（以出口货物报关单〈出口退税专用〉上的出口日期为准）次月起至次年 4 月 30 日前的各增值税纳税申报期内收齐有关凭证，向主管税务机关申报办理出口货物增值税免抵退税。逾期的，企业不得申报免抵退税。本公司、吉林长华、宁波翼宇、沈阳一彬出口销售商品的增值税适用以上管理办法。

## 3、其他

无。

## 七、合并财务报表项目注释

### 1、货币资金

单位：元

项目	期末余额	期初余额
库存现金	74,195.30	71,279.84
银行存款	555,715,300.78	639,252,538.07
其他货币资金	228,840,022.42	241,375,359.40
合计	784,629,518.50	880,699,177.31
其中：存放在境外的款项总额	1,480,684.34	985,720.52

其他说明

本集团的所有权受到限制的货币资金

单位：元

项 目	期末余额	期初余额
银行承兑保证金	228,840,022.42	241,375,359.40
诉讼冻结资金		1,026,341.55
合 计	228,840,022.42	242,401,700.95

## 2、交易性金融资产

单位：元

项目	期末余额	期初余额
以公允价值计量且其变动计入当期损益的金融资产	30,000,000.00	30,092,219.18
其中：		
理财产品	30,000,000.00	30,092,219.18
其中：		
合计	30,000,000.00	30,092,219.18

其他说明

无。

## 3、衍生金融资产

单位：元

项目	期末余额	期初余额

其他说明

## 4、应收票据

## (1) 应收票据分类列示

单位：元

项目	期末余额	期初余额
银行承兑票据	18,876,153.89	26,587,205.86
商业承兑票据	1,131,413.91	109,739.75
合计	20,007,567.80	26,696,945.61

(2) 按坏账计提方法分类披露

单位：元

类别	期末余额					期初余额				
	账面余额		坏账准备		账面价值	账面余额		坏账准备		账面价值
	金额	比例	金额	计提比例		金额	比例	金额	计提比例	
其中：										
按组合计提坏账准备的应收票据	20,440,625.08	100.00%	433,057.28	2.12%	20,007,567.80	27,922,102.24	100.00%	1,225,156.63	4.39%	26,696,945.61
其中：										
银行承兑汇票	19,249,663.07	94.17%	373,509.18	1.94%	18,876,153.89	27,806,586.71	99.59%	1,219,380.85	4.39%	26,587,205.86
商业承兑汇票	1,190,962.01	5.83%	59,548.10	5.00%	1,131,413.91	115,515.53	0.41%	5,775.78	5.00%	109,739.75
合计	20,440,625.08	100.00%	433,057.28	2.12%	20,007,567.80	27,922,102.24	100.00%	1,225,156.63	4.39%	26,696,945.61

按组合计提坏账准备类别名称：承兑汇票

单位：元

名称	期末余额		
	账面余额	坏账准备	计提比例
银行承兑汇票	19,249,663.07	373,509.18	1.94%
商业承兑汇票	1,190,962.01	59,548.10	5.00%
合计	20,440,625.08	433,057.28	

确定该组合依据的说明：

如是按照预期信用损失一般模型计提应收票据坏账准备：

适用 不适用

### (3) 本期计提、收回或转回的坏账准备情况

本期计提坏账准备情况：

单位：元

类别	期初余额	本期变动金额				期末余额
		计提	收回或转回	核销	其他	
按组合计提坏账准备	1,225,156.63	-792,099.35				433,057.28
合计	1,225,156.63	-792,099.35				433,057.28

其中本期坏账准备收回或转回金额重要的：

适用 不适用

### (4) 期末公司已质押的应收票据

单位：元

项目	期末已质押金额
银行承兑票据	11,779,479.43
合计	11,779,479.43

### (5) 期末公司已背书或贴现且在资产负债表日尚未到期的应收票据

单位：元

项目	期末终止确认金额	期末未终止确认金额
银行承兑票据		1,957,309.09
合计		1,957,309.09

### (6) 本期实际核销的应收票据情况

单位：元

项目	核销金额

其中重要的应收票据核销情况：

单位：元

单位名称	应收票据性质	核销金额	核销原因	履行的核销程序	款项是否由关联交易产生
------	--------	------	------	---------	-------------

应收票据核销说明：

## 5、应收账款

### (1) 按账龄披露

单位：元

账龄	期末账面余额	期初账面余额
1 年以内（含 1 年）	517,807,810.11	499,503,310.03
1 至 2 年	10,035,453.86	9,324,702.87
2 至 3 年	1,575,678.22	493,991.63
3 年以上	653,138.34	238,950.93
3 至 4 年	369,223.53	16,875.87
4 至 5 年	220,992.13	160,262.38
5 年以上	62,922.68	61,812.68
合计	530,072,080.53	509,560,955.46

(2) 按坏账计提方法分类披露

单位：元

类别	期末余额					期初余额				
	账面余额		坏账准备		账面价值	账面余额		坏账准备		账面价值
	金额	比例	金额	计提比例		金额	比例	金额	计提比例	
其中：										
按组合计提坏账准备的应收账款	530,072,080.53	100.00%	29,338,458.76	5.53%	500,733,621.77	509,560,955.46	100.00%	27,326,052.80	5.36%	482,234,902.66
其中：										
账龄组合	530,072,080.53	100.00%	29,338,458.76	5.53%	500,733,621.77	509,560,955.46	100.00%	27,326,052.80	5.36%	482,234,902.66
合计	530,072,080.53	100.00%	29,338,458.76	5.53%	500,733,621.77	509,560,955.46	100.00%	27,326,052.80	5.36%	482,234,902.66



按组合计提坏账准备类别名称：账龄组合

单位：元

名称	期末余额		
	账面余额	坏账准备	计提比例
1 年以内	517,807,810.11	25,890,390.54	5.00%
1-2 年	10,035,453.86	2,007,090.77	20.00%
2-3 年	1,575,678.22	787,839.11	50.00%
3-4 年	369,223.53	369,223.53	100.00%
4-5 年	220,992.13	220,992.13	100.00%
5 年以上	62,922.68	62,922.68	100.00%
合计	530,072,080.53	29,338,458.76	

确定该组合依据的说明：

如是按照预期信用损失一般模型计提应收账款坏账准备：

适用 不适用

### (3) 本期计提、收回或转回的坏账准备情况

本期计提坏账准备情况：

单位：元

类别	期初余额	本期变动金额				期末余额
		计提	收回或转回	核销	其他	
账龄组合	27,326,052.80	2,419,898.60		407,492.64		29,338,458.76
合计	27,326,052.80	2,419,898.60		407,492.64		29,338,458.76

其中本期坏账准备收回或转回金额重要的：

单位：元

单位名称	收回或转回金额	转回原因	收回方式	确定原坏账准备计提比例的依据及其合理性

### (4) 本期实际核销的应收账款情况

单位：元

项目	核销金额
实际核销的应收账款	407,492.64

其中重要的应收账款核销情况：

单位：元

单位名称	应收账款性质	核销金额	核销原因	履行的核销程序	款项是否由关联交易产生

应收账款核销说明：

### (5) 按欠款方归集的期末余额前五名的应收账款和合同资产情况

单位：元

单位名称	应收账款期末余额	合同资产期末余额	应收账款和合同资产期末余额	占应收账款和合同资产期末余额合计数的比例	应收账款坏账准备和合同资产减值准备期末余额
第一名	132,846,897.36		132,846,897.36	25.06%	7,584,769.54
第二名	84,104,217.13		84,104,217.13	15.87%	4,205,210.85
第三名	41,741,128.59		41,741,128.59	7.87%	2,122,794.51
第四名	28,892,060.92		28,892,060.92	5.45%	1,918,320.51
第五名	26,161,783.09		26,161,783.09	4.94%	1,323,028.08
合计	313,746,087.09		313,746,087.09	59.19%	17,154,123.49

## 6、合同资产

### (1) 合同资产情况

单位：元

项目	期末余额			期初余额		
	账面余额	坏账准备	账面价值	账面余额	坏账准备	账面价值

### (2) 报告期内账面价值发生的重大变动金额和原因

单位：元

项目	变动金额	变动原因

### (3) 按坏账计提方法分类披露

单位：元

类别	期末余额					期初余额				
	账面余额		坏账准备		账面价值	账面余额		坏账准备		账面价值
	金额	比例	金额	计提比例		金额	比例	金额	计提比例	
其中：										
其中：										

按预期信用损失一般模型计提坏账准备

适用 不适用

### (4) 本期计提、收回或转回的坏账准备情况

单位：元

项目	本期计提	本期收回或转回	本期转销/核销	原因

其中本期坏账准备收回或转回金额重要的：

单位：元

单位名称	收回或转回金额	转回原因	收回方式	确定原坏账准备计提比例的依据及其合理性

其他说明

(5) 本期实际核销的合同资产情况

单位：元

项目	核销金额
----	------

其中重要的合同资产核销情况

单位：元

单位名称	款项性质	核销金额	核销原因	履行的核销程序	款项是否由关联交易产生
------	------	------	------	---------	-------------

合同资产核销说明：

其他说明：

7、应收款项融资

(1) 应收款项融资分类列示

单位：元

项目	期末余额	期初余额
应收票据	37,277,249.71	54,746,424.03
合计	37,277,249.71	54,746,424.03

## (2) 按坏账计提方法分类披露

单位：元

类别	期末余额					期初余额				
	账面余额		坏账准备		账面价值	账面余额		坏账准备		账面价值
	金额	比例	金额	计提比例		金额	比例	金额	计提比例	
其中：										
按组合计提坏账准备	37,277,249.71	100.00%			37,277,249.71	54,746,424.03	100.00%			54,746,424.03
其中：										
应收票据	37,277,249.71	100.00%			37,277,249.71	54,746,424.03	100.00%			54,746,424.03
合计	37,277,249.71	100.00%			37,277,249.71	54,746,424.03	100.00%			54,746,424.03

按预期信用损失一般模型计提坏账准备

单位：元

坏账准备	第一阶段	第二阶段	第三阶段	合计
	未来 12 个月预期信用损失	整个存续期预期信用损失（未发生信用减值）	整个存续期预期信用损失（已发生信用减值）	
2024 年 1 月 1 日余额 在本期				

各阶段划分依据和坏账准备计提比例

对本期发生损失准备变动的应收款项融资账面余额显著变动的情况说明：

**(3) 本期计提、收回或转回的坏账准备的情况**

单位：元

类别	期初余额	本期变动金额				期末余额
		计提	收回或转回	转销或核销	其他变动	

其中本期坏账准备收回或转回金额重要的：

单位：元

单位名称	收回或转回金额	转回原因	收回方式	确定原坏账准备计提比例的依据及其合理性
------	---------	------	------	---------------------

其他说明：

**(4) 期末公司已质押的应收款项融资**

单位：元

项目	期末已质押金额
----	---------

**(5) 期末公司已背书或贴现且在资产负债表日尚未到期的应收款项融资**

单位：元

项目	期末终止确认金额	期末未终止确认金额
----	----------	-----------

**(6) 本期实际核销的应收款项融资情况**

单位：元

项目	核销金额
----	------

其中重要的应收款项融资核销情况

单位：元

单位名称	款项性质	核销金额	核销原因	履行的核销程序	款项是否由关联交易产生
------	------	------	------	---------	-------------

核销说明：

(7) 应收款项融资本期增减变动及公允价值变动情况

单位：元

项 目	期初余额		本期变动		期末余额	
	成本	公允价值变动	成本	公允价值变动	成本	公允价值变动
应收票据	54,746,424.03		-17,469,174.32		37,277,249.71	
合 计	54,746,424.03		-17,469,174.32		37,277,249.71	

(8) 其他说明

8、其他应收款

单位：元

项目	期末余额	期初余额
其他应收款	20,554,216.79	2,959,751.74
合计	20,554,216.79	2,959,751.74

(1) 应收利息

1) 应收利息分类

单位：元

项目	期末余额	期初余额
----	------	------

2) 重要逾期利息

单位：元

借款单位	期末余额	逾期时间	逾期原因	是否发生减值及其判断依据
------	------	------	------	--------------

其他说明：

3) 按坏账计提方法分类披露

适用 不适用

4) 本期计提、收回或转回的坏账准备的情况

单位：元

类别	期初余额	本期变动金额	期末余额
----	------	--------	------

		计提	收回或转回	转销或核销	其他变动	
--	--	----	-------	-------	------	--

其中本期坏账准备收回或转回金额重要的：

单位：元

单位名称	收回或转回金额	转回原因	收回方式	确定原坏账准备计提比例的依据及其合理性
------	---------	------	------	---------------------

其他说明：

### 5) 本期实际核销的应收利息情况

单位：元

项目	核销金额
----	------

其中重要的应收利息核销情况

单位：元

单位名称	款项性质	核销金额	核销原因	履行的核销程序	款项是否由关联交易产生
------	------	------	------	---------	-------------

核销说明：

其他说明：

## (2) 应收股利

### 1) 应收股利分类

单位：元

项目（或被投资单位）	期末余额	期初余额
------------	------	------

### 2) 重要的账龄超过 1 年的应收股利

单位：元

项目（或被投资单位）	期末余额	账龄	未收回的原因	是否发生减值及其判断依据
------------	------	----	--------	--------------

### 3) 按坏账计提方法分类披露

适用 不适用

### 4) 本期计提、收回或转回的坏账准备的情况

单位：元

类别	期初余额	本期变动金额				期末余额
		计提	收回或转回	转销或核销	其他变动	

其中本期坏账准备收回或转回金额重要的：

单位：元

单位名称	收回或转回金额	转回原因	收回方式	确定原坏账准备计提比例的依据及其合理性
------	---------	------	------	---------------------

其他说明：

5) 本期实际核销的应收股利情况

单位：元

项目	核销金额
----	------

其中重要的应收股利核销情况

单位：元

单位名称	款项性质	核销金额	核销原因	履行的核销程序	款项是否由关联交易产生
------	------	------	------	---------	-------------

核销说明：

其他说明：

(3) 其他应收款

1) 其他应收款按款项性质分类情况

单位：元

款项性质	期末账面余额	期初账面余额
保证金及押金	22,225,101.92	3,774,779.68
备用金	772,403.85	
其他	99,880.95	842,358.87
合计	23,097,386.72	4,617,138.55

2) 按账龄披露

单位：元

账龄	期末账面余额	期初账面余额
1 年以内（含 1 年）	19,837,032.59	1,296,543.07
1 至 2 年	1,397,070.00	1,427,070.00
2 至 3 年	1,182,759.68	1,172,759.68
3 年以上	680,524.45	720,765.80
3 至 4 年	2,250.00	2,680.00
4 至 5 年	430.00	
5 年以上	677,844.45	718,085.80
合计	23,097,386.72	4,617,138.55



3) 按坏账计提方法分类披露

适用 不适用

单位：元

类别	期末余额					期初余额				
	账面余额		坏账准备		账面价值	账面余额		坏账准备		账面价值
	金额	比例	金额	计提比例		金额	比例	金额	计提比例	
其中：										
按组合计提坏账准备	23,097,386.72	100.00%	2,543,169.93	11.01%	20,554,216.79	4,617,138.55	100.00%	1,657,386.81	35.90%	2,959,751.74
其中：										
账龄组合	23,097,386.72	100.00%	2,543,169.93	11.01%	20,554,216.79	4,617,138.55	100.00%	1,657,386.81	35.90%	2,959,751.74
合计	23,097,386.72	100.00%	2,543,169.93	11.01%	20,554,216.79	4,617,138.55	100.00%	1,657,386.81	35.90%	2,959,751.74

按组合计提坏账准备类别名称：账龄组合

单位：元

名称	期末余额		
	账面余额	坏账准备	计提比例
1 年以内	19,837,032.59	991,851.64	5.00%
1-2 年	1,397,070.00	279,414.00	20.00%
2-3 年	1,182,759.68	591,379.84	50.00%
3-4 年	2,250.00	2,250.00	100.00%
4-5 年	430.00	430.00	100.00%
5 年以上	677,844.45	677,844.45	100.00%
合计	23,097,386.72	2,543,169.93	

确定该组合依据的说明：

按预期信用损失一般模型计提坏账准备：

单位：元

坏账准备	第一阶段	第二阶段	第三阶段	合计
	未来 12 个月预期信用损失	整个存续期预期信用损失（未发生信用减值）	整个存续期预期信用损失（已发生信用减值）	
2024 年 1 月 1 日余额	1,657,386.81			1,657,386.81
2024 年 1 月 1 日余额在本期				
本期计提	885,783.12			885,783.12
2024 年 6 月 30 日余额	2,543,169.93			2,543,169.93

各阶段划分依据和坏账准备计提比例

损失准备本期变动金额重大的账面余额变动情况

适用 不适用

4) 本期计提、收回或转回的坏账准备情况

本期计提坏账准备情况：

单位：元

类别	期初余额	本期变动金额				期末余额
		计提	收回或转回	转销或核销	其他	
账龄组合	1,657,386.81	885,783.12				2,543,169.93
合计	1,657,386.81	885,783.12				2,543,169.93

其中本期坏账准备转回或收回金额重要的：

单位：元

单位名称	收回或转回金额	转回原因	收回方式	确定原坏账准备计提比例的依据及其合理性

5) 本期实际核销的其他应收款情况

单位：元

项目	核销金额
----	------

其中重要的其他应收款核销情况：

单位：元

单位名称	其他应收款性质	核销金额	核销原因	履行的核销程序	款项是否由关联交易产生
------	---------	------	------	---------	-------------

其他应收款核销说明：

6) 按欠款方归集的期末余额前五名的其他应收款情况

单位：元

单位名称	款项的性质	期末余额	账龄	占其他应收款期末余额合计数的比例	坏账准备期末余额
第一名	保证金及押金	19,777,020.00	1 年以内 18,423,150.00 元； 1-2 年 1,353,870.00 元	85.62%	1,191,931.50
第二名	保证金及押金	690,259.68	2-3 年	2.99%	345,129.84
第三名	保证金及押金	580,000.00	5 年以上	2.51%	580,000.00
第四名	保证金及押金	474,000.00	2-3 年	2.05%	237,000.00
第五名	保证金及押金	324,700.00	1 年以内	1.41%	16,235.00
合计		21,845,979.68		94.58%	2,370,296.34

7) 因资金集中管理而列报于其他应收款

单位：元

其他说明：

9、预付款项

(1) 预付款项按账龄列示

单位：元

账龄	期末余额		期初余额	
	金额	比例	金额	比例
1 年以内	11,086,345.96	79.79%	14,984,908.26	97.80%
1 至 2 年	2,594,581.26	18.67%		
3 年以上	213,331.43	1.54%	336,500.00	2.20%
合计	13,894,258.65		15,321,408.26	

账龄超过 1 年且金额重要的预付款项未及时结算原因的说明：

(2) 按预付对象归集的期末余额前五名的预付款情况

单位名称	期末余额（元）	占预付账款期末余额合计数的比例（%）
第一名	1,300,000.00	9.36

单位名称	期末余额（元）	占预付账款期末余额合计数的比例（%）
第二名	662,189.25	4.77
第三名	562,475.70	4.05
第四名	551,981.35	3.97
第五名	489,649.08	3.52
合 计	3,566,295.38	25.67

其他说明：

## 10、存货

公司是否需要遵守房地产行业的披露要求  
否

### (1) 存货分类

单位：元

项目	期末余额			期初余额		
	账面余额	存货跌价准备或合同履约成本减值准备	账面价值	账面余额	存货跌价准备或合同履约成本减值准备	账面价值
原材料	128,093,691.68	10,814,556.04	117,279,135.64	111,277,146.32	10,465,671.94	100,811,474.38
在产品	49,253,660.75	4,867,279.44	44,386,381.31	48,272,436.29	4,569,954.88	43,702,481.41
库存商品	82,048,931.80	9,625,309.21	72,423,622.59	79,844,430.27	7,400,823.73	72,443,606.54
周转材料	2,604,916.64	453,443.00	2,151,473.64	2,667,658.99	629,588.90	2,038,070.09
发出商品	132,142,541.27	9,484,022.34	122,658,518.93	131,973,722.33	8,779,337.54	123,194,384.79
委托加工物资	40,593,915.25	4,542,373.29	36,051,541.96	30,005,180.23	4,339,183.63	25,665,996.60
模具	218,022,807.91	2,805,229.77	215,217,578.14	186,775,746.13	4,798,512.44	181,977,233.69
合计	652,760,465.30	42,592,213.09	610,168,252.21	590,816,320.56	40,983,073.06	549,833,247.50

(2) 确认为存货的数据资源

单位：元

项目	外购的数据资源存货	自行加工的数据资源存货	其他方式取得的数据资源存货	合计
----	-----------	-------------	---------------	----

(3) 存货跌价准备和合同履约成本减值准备

单位：元

项目	期初余额	本期增加金额		本期减少金额		期末余额
		计提	其他	转回或转销	其他	
原材料	10,465,671.94	583,859.09		234,975.00		10,814,556.04
在产品	4,569,954.88	384,460.72		87,136.15		4,867,279.44
库存商品	7,400,823.73	5,782,674.47		3,558,188.99		9,625,309.21
周转材料	629,588.90	27,124.95		203,270.85		453,443.00
发出商品	8,779,337.54	6,672,402.74		5,967,717.94		9,484,022.34
委托加工物资	4,339,183.63	208,816.99		5,627.33		4,542,373.29
模具	4,798,512.44			1,993,282.67		2,805,229.77
合计	40,983,073.06	13,659,338.96		12,050,198.93		42,592,213.09

注：存货跌价准备本年转回或转销的原因系存货实现了销售或领用。

按组合计提存货跌价准备

单位：元

组合名称	期末			期初		
	期末余额	跌价准备	跌价准备计提比例	期初余额	跌价准备	跌价准备计提比例

按组合计提存货跌价准备的计提标准

(4) 存货期末余额含有借款费用资本化金额的说明

(5) 合同履约成本本期摊销金额的说明

11、持有待售资产

单位：元

项目	期末账面余额	减值准备	期末账面价值	公允价值	预计处置费用	预计处置时间
----	--------	------	--------	------	--------	--------

其他说明

12、一年内到期的非流动资产

单位：元

项目	期末余额	期初余额
----	------	------

(1) 一年内到期的债权投资

适用 不适用

(2) 一年内到期的其他债权投资

适用 不适用

13、其他流动资产

单位：元

项目	期末余额	期初余额
周转器具	11,896,623.27	14,235,360.97
预缴企业所得税	894,214.19	807,782.42
待抵扣进项税额	44,651,321.74	20,715,260.46
预缴关税		702,900.36
房屋租赁费	973,176.27	1,544,175.05
基础热费		309,798.16
预缴财产保险费	702,822.51	881,957.13
其他待摊费用	744,082.88	285,019.28
合计	59,862,240.86	39,482,253.83

其他说明：

14、债权投资

(1) 债权投资的情况

单位：元

项目	期末余额			期初余额		
	账面余额	减值准备	账面价值	账面余额	减值准备	账面价值

债权投资减值准备本期变动情况

单位：元

项目	期初余额	本期增加	本期减少	期末余额
----	------	------	------	------

(2) 期末重要的债权投资

重要的债权投资

单位：元

债权项目	期末余额					期初余额				
	面值	票面利率	实际利率	到期日	逾期本金	面值	票面利率	实际利率	到期日	逾期本金

(3) 减值准备计提情况

单位：元

坏账准备	第一阶段	第二阶段	第三阶段	合计
	未来 12 个月 预期信用损失	整个存续期预期信用损 失(未发生信用减值)	整个存续期预期信用损失 (已发生信用减值)	
2024 年 1 月 1 日余额在本期				

各阶段划分依据和坏账准备计提比例

(4) 本期实际核销的债权投资情况

单位：元

项目	核销金额
----	------

其中重要的债权投资核销情况

债权投资核销说明：

损失准备本期变动金额重大的账面余额变动情况

适用 不适用

其他说明：

15、其他债权投资

(1) 其他债权投资的情况

单位：元

项目	期初 余额	应计 利息	利息 调整	本期公允 价值变动	期末 余额	成本	累计公允价 值变动	累计在其他综合收益中确 认的减值准备	备注
----	----------	----------	----------	--------------	----------	----	--------------	-----------------------	----

其他债权投资减值准备本期变动情况

单位：元

项目	期初余额	本期增加	本期减少	期末余额
----	------	------	------	------

(2) 期末重要的其他债权投资

单位：元

其他债 权项目	期末余额					期初余额				
	面值	票面利 率	实际利 率	到期日	逾期本 金	面值	票面利 率	实际利 率	到期日	逾期本 金



(3) 减值准备计提情况

单位：元

坏账准备	第一阶段	第二阶段	第三阶段	合计
	未来 12 个月 预期信用损失	整个存续期预期信用损失 (未发生信用减值)	整个存续期预期信用损失 (已发生信用减值)	
2024 年 1 月 1 日余额在本期				

各阶段划分依据和坏账准备计提比例

(4) 本期实际核销的其他债权投资情况

单位：元

项目	核销金额
----	------

其中重要的其他债权投资核销情况

其他债权投资核销说明：

损失准备本期变动金额重大的账面余额变动情况

适用 不适用

其他说明：

16、其他权益工具投资

单位：元

项目名称	期初余额	本期计入其他综合收益的利得	本期计入其他综合收益的损失	本期末累计计入其他综合收益的利得	本期末累计计入其他综合收益的损失	本期确认的股利收入	期末余额	指定为以公允价值计量且其变动计入其他综合收益的原因
------	------	---------------	---------------	------------------	------------------	-----------	------	---------------------------

本期存在终止确认

单位：元

项目名称	转入留存收益的累计利得	转入留存收益的累计损失	终止确认的原因
------	-------------	-------------	---------

分项披露本期非交易性权益工具投资

单位：元

项目名称	确认的股利收入	累计利得	累计损失	其他综合收益转入留存收益的金额	指定为以公允价值计量且其变动计入其他综合收益的原因	其他综合收益转入留存收益的原因
------	---------	------	------	-----------------	---------------------------	-----------------

其他说明：

## 17、长期应收款

### (1) 长期应收款情况

单位：元

项目	期末余额			期初余额			折现率 区间
	账面余额	坏账准备	账面价值	账面余额	坏账准备	账面价值	
租赁保证金	1,787,410.57		1,787,410.57	1,987,410.57		1,987,410.57	
合计	1,787,410.57		1,787,410.57	1,987,410.57		1,987,410.57	

### (2) 按坏账计提方法分类披露

单位：元

类别	期末余额					期初余额				
	账面余额		坏账准备		账面 价值	账面余额		坏账准备		账面价值
	金额	比例	金额	计提比例		金额	比例	金额	计提比例	
其中：										
其中：										

按预期信用损失一般模型计提坏账准备

单位：元

坏账准备	第一阶段	第二阶段	第三阶段	合计
	未来 12 个月预 期信用损失	整个存续期预期信用损 失(未发生信用减值)	整个存续期预期信用损 失(已发生信用减值)	
2024 年 1 月 1 日余额在本期				

各阶段划分依据和坏账准备计提比例

### (3) 本期计提、收回或转回的坏账准备的情况

单位：元

类别	期初余额	本期变动金额				期末余额
		计提	收回或转回	转销或核销	其他	
其中本期坏账准备转回或收回金额重要的：						

单位：元

单位名称	收回或转回金额	转回原因	收回方式	确定原坏账准备计提比例的依据及其合理性
其他说明：				

### (4) 本期实际核销的长期应收款情况

单位：元

项目	核销金额
其中重要的长期应收款核销情况：	

单位：元

单位名称	款项性质	核销金额	核销原因	履行的核销程序	款项是否由关联交易产生
------	------	------	------	---------	-------------

长期应收款核销说明：

## 18、长期股权投资

单位：元

被投 资单 位	期初余 额（账 面价 值）	减值 准备 期初 余额	本期增减变动								期 末 余 额 （账 面 价 值）	减 值 准 备 期 末 余 额
			追 加 投 资	减 少 投 资	权 益 法 下 确 认 的 投 资 损 益	其 他 综 合 收 益 调 整	其 他 权 益 变 动	宣 告 发 放 现 金 股 利 或 利 润	计 提 减 值 准 备	其 他		
一、合营企业												
二、联营企业												

可收回金额按公允价值减去处置费用后的净额确定

适用 不适用

可收回金额按预计未来现金流量的现值确定

适用 不适用

前述信息与以前年度减值测试采用的信息或外部信息明显不一致的差异原因

公司以前年度减值测试采用信息与当年实际情况明显不一致的差异原因

其他说明

## 19、其他非流动金融资产

单位：元

项目	期末余额	期初余额
----	------	------

其他说明：

## 20、投资性房地产

### (1) 采用成本计量模式的投资性房地产

适用 不适用

单位：元

项目	房屋、建筑物	土地使用权	在建工程	合计
一、账面原值				
1. 期初余额	179,127.62	43,529.54		222,657.16

2. 本期增加金额				
(1) 外购				
(2) 存货\固定资产\在建工程转入				
(3) 企业合并增加				
3. 本期减少金额				
(1) 处置				
(2) 其他转出				
4. 期末余额	179,127.62	43,529.54		222,657.16
二、累计折旧和累计摊销				
1. 期初余额	170,171.23	19,589.21		189,760.44
2. 本期增加金额		435.29		435.29
(1) 计提或摊销		435.29		435.29
3. 本期减少金额				
(1) 处置				
(2) 其他转出				
4. 期末余额	170,171.23	20,024.50		190,195.73
三、减值准备				
1. 期初余额				
2. 本期增加金额				
(1) 计提				
3. 本期减少金额				
(1) 处置				
(2) 其他转出				
4. 期末余额				
四、账面价值				
1. 期末账面价值	8,956.39	23,505.04		32,461.43
2. 期初账面价值	8,956.39	23,940.33		32,896.72

可收回金额按公允价值减去处置费用后的净额确定

适用 不适用

可收回金额按预计未来现金流量的现值确定

适用 不适用

前述信息与以前年度减值测试采用的信息或外部信息明显不一致的差异原因

公司以前年度减值测试采用信息与当年实际情况明显不一致的差异原因

其他说明：

(2) 采用公允价值计量模式的投资性房地产

适用 不适用

(3) 转换为投资性房地产并采用公允价值计量

单位：元

项目	转换前核算科目	金额	转换理由	审批程序	对损益的影响	对其他综合收益的影响
----	---------	----	------	------	--------	------------

(4) 未办妥产权证书的投资性房地产情况

单位：元

项目	账面价值	未办妥产权证书原因
----	------	-----------

其他说明

## 21、固定资产

单位：元

项目	期末余额	期初余额
固定资产	611,856,152.44	503,460,891.92
合计	611,856,152.44	503,460,891.92

(1) 固定资产情况

单位：元

项目	房屋及建筑物	专用设备	通用设备	运输设备	合计
一、账面原值：					
1. 期初余额	290,753,619.53	533,952,313.97	18,817,055.75	15,891,421.20	859,414,410.45
2. 本期增加金额	102,083,209.58	36,553,710.76	318,877.76	660,428.33	139,616,226.43
(1) 购置	30,973.45	917,074.31	318,877.76	660,428.33	1,927,353.85
(2) 在建工程转入	102,052,236.13	35,636,636.45			137,688,872.58
(3) 企业合并增加					
3. 本期减少金额		2,731,395.16	31,690.24	273,112.54	3,036,197.94
(1) 处置或报废		2,731,395.16	31,690.24	273,112.54	3,036,197.94
4. 期末余额	392,836,829.11	567,774,629.57	19,104,243.27	16,278,736.99	995,994,438.94
二、累计折旧					
1. 期初余额	87,344,072.79	242,411,912.66	12,113,788.48	9,164,429.94	351,034,203.87
2. 本期增加金额	7,067,968.08	21,277,192.03	668,365.19	1,574,043.18	30,587,568.48
(1) 计提	7,067,968.08	21,277,192.03	668,365.19	1,574,043.18	30,587,568.48
3. 本期减少金额		2,154,716.41	25,191.02	222,893.08	2,402,800.51
(1) 处置或报废		2,154,716.41	25,191.02	222,893.08	2,402,800.51

4. 期末余额	94,412,040.87	261,534,388.28	12,756,962.65	10,515,580.04	379,218,971.84
三、减值准备					
1. 期初余额	1,685,700.38	3,233,614.28			4,919,314.66
2. 本期增加金额					
(1) 计提					
3. 本期减少金额					
(1) 处置或报废					
4. 期末余额	1,685,700.38	3,233,614.28			4,919,314.66
四、账面价值					
1. 期末账面价值	296,739,087.86	303,006,627.01	6,347,280.62	5,763,156.95	611,856,152.44
2. 期初账面价值	201,723,846.36	288,306,787.03	6,703,267.27	6,726,991.26	503,460,891.92

(2) 暂时闲置的固定资产情况

单位：元

项目	账面原值	累计折旧	减值准备	账面价值	备注
----	------	------	------	------	----

(3) 通过经营租赁租出的固定资产

单位：元

项目	期末账面价值
----	--------

(4) 未办妥产权证书的固定资产情况

单位：元

项目	账面价值	未办妥产权证书的原因
郑州一彬厂房	18,485,428.20	正在办理

其他说明

(5) 固定资产的减值测试情况

适用 不适用

(6) 固定资产清理

单位：元

项目	期末余额	期初余额
----	------	------

其他说明：

22、在建工程

单位：元

项目	期末余额	期初余额
----	------	------

在建工程	146,677,589.22	173,215,621.92
合计	146,677,589.22	173,215,621.92

## (1) 在建工程情况

单位：元

项目	期末余额			期初余额		
	账面余额	减值准备	账面价值	账面余额	减值准备	账面价值
房屋建筑物	30,771,042.66		30,771,042.66	118,515,067.39		118,515,067.39
机器设备	115,906,546.56		115,906,546.56	54,700,554.53		54,700,554.53
合计	146,677,589.22		146,677,589.22	173,215,621.92		173,215,621.92

(2) 重要在建工程项目本期变动情况

单位：元

项目名称	预算数	期初余额	本期增加金额	本期转入固定资产金额	本期其他减少金额	期末余额	工程累计投入占预算比例	工程进度	利息资本化累计金额	其中：本期利息资本化金额	本期利息资本化率	资金来源
武汉翼宇厂房	65,000,000.00	15,831,952.12	0.00	15,758,603.50	73,348.62	0.00	100.00%	100.00%				其他
广东一彬厂房	83,000,000.00	58,277,685.14	20,819,769.97	79,097,455.11	0.00	0.00	95.30%	100.00%	1,306,813.87	786,741.65	3.80%	其他
一彬新能源厂房	45,000,000.00	22,358,600.26	6,397,047.17	0.00	0.00	28,755,647.43	63.90%	80.00%				其他
合计	193,000,000.00	96,468,237.52	27,216,817.14	94,856,058.61	73,348.62	28,755,647.43			1,306,813.87	786,741.65		



(3) 本期计提在建工程减值准备情况

单位：元

项目	期初余额	本期增加	本期减少	期末余额	计提原因
----	------	------	------	------	------

其他说明

(4) 在建工程的减值测试情况

适用 不适用

(5) 工程物资

单位：元

项目	期末余额			期初余额		
	账面余额	减值准备	账面价值	账面余额	减值准备	账面价值

其他说明：

23、生产性生物资产

(1) 采用成本计量模式的生产性生物资产

适用 不适用

(2) 采用成本计量模式的生产性生物资产的减值测试情况

适用 不适用

(3) 采用公允价值计量模式的生产性生物资产

适用 不适用

24、油气资产

适用 不适用

25、使用权资产

(1) 使用权资产情况

单位：元

项目	房屋租赁	合计
一、账面原值		
1. 期初余额	54,889,954.73	54,889,954.73
2. 本期增加金额	7,987,343.67	7,987,343.67

(1) 租入	7,987,343.67	7,987,343.67
3. 本期减少金额	7,763,684.53	7,763,684.53
(1) 终止租赁	7,763,684.53	7,763,684.53
4. 期末余额	55,113,613.87	55,113,613.87
二、累计折旧		
1. 期初余额	7,838,870.07	7,838,870.07
2. 本期增加金额	6,810,622.12	6,810,622.12
(1) 计提	6,810,622.12	6,810,622.12
3. 本期减少金额	947,454.29	947,454.29
(1) 处置	947,454.29	947,454.29
4. 期末余额	13,702,037.90	13,702,037.90
三、减值准备		
1. 期初余额		
2. 本期增加金额		
(1) 计提		
3. 本期减少金额		
(1) 处置		
4. 期末余额		
四、账面价值		
1. 期末账面价值	41,411,575.97	41,411,575.97
2. 期初账面价值	47,051,084.66	47,051,084.66

(2) 使用权资产的减值测试情况

适用 不适用

其他说明：

26、无形资产

(1) 无形资产情况

单位：元

项目	土地使用权	专利权	非专利技术	软件	合计
一、账面原值					
1. 期初余额	133,036,632.05			23,055,227.76	156,091,859.81
2. 本期增加金额	49,314,328.50			296,460.18	49,610,788.68
(1) 购置	49,314,328.50			296,460.18	49,610,788.68
(2) 内部研发					
(3) 企业合并增加					
3. 本期减少金额					
(1) 处置					
4. 期末余额	182,350,960.55			23,351,687.94	205,702,648.49

二、累计摊销					
1. 期初余额	18,784,397.82			18,497,636.23	37,282,034.05
2. 本期增加金额	1,568,227.06			1,262,117.47	2,830,344.53
(1) 计提	1,568,227.06			1,262,117.47	2,830,344.53
3. 本期减少金额					
(1) 处置					
4. 期末余额	20,352,624.88			19,759,753.70	40,112,378.58
三、减值准备					
1. 期初余额	14,794,687.80				14,794,687.80
2. 本期增加金额					
(1) 计提					
3. 本期减少金额					
(1) 处置					
4. 期末余额	14,794,687.80				14,794,687.80
四、账面价值					
1. 期末账面价值	147,203,647.87			3,591,934.24	150,795,582.11
2. 期初账面价值	99,457,546.43			4,557,591.53	104,015,137.96

本期末通过公司内部研发形成的无形资产占无形资产余额的比例 0.00%

(2) 确认为无形资产的数据资源

单位：元

项目	外购的数据资源无形资产	自行开发的数据资源无形资产	其他方式取得的数据资源无形资产	合计
----	-------------	---------------	-----------------	----

(3) 未办妥产权证书的土地使用权情况

单位：元

项目	账面价值	未办妥产权证书的原因
----	------	------------

其他说明

(4) 无形资产的减值测试情况

适用 不适用

27、商誉

(1) 商誉账面原值

单位：元

被投资单位名称或形成商誉的事项	期初余额	本期增加		本期减少		期末余额
		企业合并形成的		处置		

合计						

(2) 商誉减值准备

单位：元

被投资单位名称或形成商誉的事项	期初余额	本期增加		本期减少		期末余额
		计提		处置		
合计						

(3) 商誉所在资产组或资产组组合的相关信息

名称	所属资产组或组合的构成及依据	所属经营分部及依据	是否与以前年度保持一致
----	----------------	-----------	-------------

资产组或资产组组合发生变化

名称	变化前的构成	变化后的构成	导致变化的客观事实及依据
----	--------	--------	--------------

其他说明

(4) 可收回金额的具体确定方法

可收回金额按公允价值减去处置费用后的净额确定

适用 不适用

可收回金额按预计未来现金流量的现值确定

适用 不适用

前述信息与以前年度减值测试采用的信息或外部信息明显不一致的差异原因

公司以前年度减值测试采用信息与当年实际情况明显不一致的差异原因

(5) 业绩承诺完成及对应商誉减值情况

形成商誉时存在业绩承诺且报告期或报告期上一期间处于业绩承诺期内

适用 不适用

其他说明

28、长期待摊费用

单位：元

项目	期初余额	本期增加金额	本期摊销金额	其他减少金额	期末余额
装修费	5,517,636.05	4,367,894.21	1,908,504.29		7,977,025.97
模具	126,176,365.76	19,763,433.64	40,383,753.09		105,556,046.31
其他	3,287,159.77	359,981.58	554,486.53		3,092,654.82

合计	134,981,161.58	24,491,309.43	42,846,743.91		116,625,727.10
----	----------------	---------------	---------------	--	----------------

其他说明

## 29、递延所得税资产/递延所得税负债

### (1) 未经抵销的递延所得税资产

单位：元

项目	期末余额		期初余额	
	可抵扣暂时性差异	递延所得税资产	可抵扣暂时性差异	递延所得税资产
资产减值准备	37,526,373.08	6,425,768.12	40,983,073.06	6,677,534.11
内部交易未实现利润	11,202,813.80	1,680,422.07	11,959,779.60	1,793,966.94
可抵扣亏损	199,505,291.69	34,408,589.51	150,867,538.40	25,341,265.23
坏账准备	31,683,817.77	5,467,208.34	29,508,405.91	5,380,974.10
固定资产减值准备确认的递延所得税资产	4,919,314.66	935,669.02	4,919,314.66	935,669.02
无形资产减值准备确认的递延所得税资产	11,055,252.14	1,658,287.82	11,162,093.16	1,674,313.97
预计负债确认的递延所得税资产			1,650,981.00	247,647.15
递延收益确认的递延所得税资产	9,785,613.53	2,371,921.76	10,230,824.80	2,477,233.07
新租赁准则下经营租赁确认的递延所得税资产	41,501,412.37	10,276,875.02	45,642,282.09	10,776,658.18
合计	347,179,889.04	63,224,741.66	306,924,292.68	55,305,261.77

### (2) 未经抵销的递延所得税负债

单位：元

项目	期末余额		期初余额	
	应纳税暂时性差异	递延所得税负债	应纳税暂时性差异	递延所得税负债
交易性金融资产公允价值变动			92,219.18	13,832.88
租赁产生的递延所得税负债	40,870,859.88	10,094,852.14	47,051,084.66	11,092,879.45
固定资产加速折旧	5,979,689.69	920,303.09	7,356,179.39	1,153,663.16
合计	46,850,549.57	11,015,155.23	54,499,483.23	12,260,375.49

### (3) 以抵销后净额列示的递延所得税资产或负债

单位：元

项目	递延所得税资产和负债期末互抵金额	抵销后递延所得税资产或负债期末余额	递延所得税资产和负债期初互抵金额	抵销后递延所得税资产或负债期初余额
递延所得税资产		63,224,741.66		55,305,261.77
递延所得税负债		11,015,155.23		12,260,375.49

(4) 未确认递延所得税资产明细

单位：元

项目	期末余额	期初余额
可抵扣暂时性差异	8,162,656.78	8,161,220.64
可抵扣亏损	6,548,955.94	2,929,502.32
合计	14,711,612.72	11,090,722.96

(5) 未确认递延所得税资产的可抵扣亏损将于以下年度到期

单位：元

年份	期末金额	期初金额	备注
2026	2,624,205.49	2,624,205.49	
2028	305,296.83	305,296.83	
2029	3,619,453.62		
合计	6,548,955.94	2,929,502.32	

其他说明

30、其他非流动资产

单位：元

项目	期末余额			期初余额		
	账面余额	减值准备	账面价值	账面余额	减值准备	账面价值
预付长期资产款项	49,390,064.34		49,390,064.34	57,027,220.48		57,027,220.48
合计	49,390,064.34		49,390,064.34	57,027,220.48		57,027,220.48

其他说明：

## 31、所有权或使用权受到限制的资产

单位：元

项目	期末				期初			
	账面余额	账面价值	受限类型	受限情况	账面余额	账面价值	受限类型	受限情况
货币资金	228,840,022.42	228,840,022.42	保证	银行承兑保证金	241,375,359.40	241,375,359.40	保证	银行承兑保证金
应收票据	11,779,479.43	11,779,479.43	质押	票据质押	3,418,969.76	3,418,969.76	质押	票据质押
固定资产					23,383,285.06	23,383,285.06	抵押	借款抵押
无形资产	37,349,498.50	35,462,118.24	抵押	借款抵押	43,940,444.03	43,940,444.03	抵押	借款抵押
应收票据	1,957,309.09	1,957,309.09	抵押	背书或贴现不能终止确认的票据	15,116,600.37	15,116,600.37	抵押	背书或贴现不能终止确认的票据
投资性房地产					32,896.72	32,896.72	抵押	借款抵押
货币资金					1,026,341.55	1,026,341.55	冻结	诉讼冻结
合计	279,926,309.44	278,038,929.18			328,293,896.89	328,293,896.89		

其他说明：

### 32、短期借款

#### (1) 短期借款分类

单位：元

项目	期末余额	期初余额
抵押借款		40,200,000.00
保证借款	121,700,000.00	192,840,000.00
信用借款	94,900,000.00	48,500,000.00
未到期应付利息	171,145.72	300,368.88
合计	216,771,145.72	281,840,368.88

短期借款分类的说明：

抵押借款的抵押资产类别以及金额，参见第十节财务报告、七“合并财务报表项目注释”、31；保证借款对应的担保人及担保期限，参见附注第十节财务报告、十四“关联方及关联交易”、5、(4)。

#### (2) 已逾期未偿还的短期借款情况

本期末已逾期未偿还的短期借款总额为 0.00 元，其中重要的已逾期未偿还的短期借款情况如下：

单位：元

借款单位	期末余额	借款利率	逾期时间	逾期利率
------	------	------	------	------

其他说明

### 33、交易性金融负债

单位：元

项目	期末余额	期初余额
其中：		
其中：		

其他说明：

### 34、衍生金融负债

单位：元

项目	期末余额	期初余额
----	------	------

其他说明：

### 35、应付票据

单位：元



种类	期末余额	期初余额
银行承兑汇票	550,789,044.44	525,668,507.88
合计	550,789,044.44	525,668,507.88

本期末已到期未支付的应付票据总额为 0.00 元。

### 36、应付账款

#### (1) 应付账款列示

单位：元

项目	期末余额	期初余额
货款	505,010,605.03	552,374,230.05
长期资产采购款	55,170,916.98	57,979,158.20
费用类	63,063,143.62	56,073,644.82
合计	623,244,665.63	666,427,033.07

#### (2) 账龄超过 1 年或逾期的重要应付账款

单位：元

项目	期末余额	未偿还或结转的原因

其他说明：

### 37、其他应付款

单位：元

项目	期末余额	期初余额
其他应付款	13,410,489.24	11,136,309.95
合计	13,410,489.24	11,136,309.95

#### (1) 应付利息

单位：元

项目	期末余额	期初余额

重要的已逾期未支付的利息情况：

单位：元

借款单位	逾期金额	逾期原因

其他说明：

#### (2) 应付股利

单位：元

项目	期末余额	期初余额

其他说明，包括重要的超过 1 年未支付的应付股利，应披露未支付原因：

### (3) 其他应付款

#### 1) 按款项性质列示其他应付款

单位：元

项目	期末余额	期初余额
押金及保证金	7,375,123.96	6,787,474.04
其他	6,035,365.28	4,348,835.91
合计	13,410,489.24	11,136,309.95

#### 2) 账龄超过 1 年或逾期的重要其他应付款

单位：元

项目	期末余额	未偿还或结转的原因
客户 1	1,160,482.76	保证金
合计	1,160,482.76	

其他说明

## 38、预收款项

### (1) 预收款项列示

单位：元

项目	期末余额	期初余额
----	------	------

### (2) 账龄超过 1 年或逾期的重要预收款项

单位：元

项目	期末余额	未偿还或结转的原因
----	------	-----------

单位：元

项目	变动金额	变动原因
----	------	------

其他说明：

## 39、合同负债

单位：元

项目	期末余额	期初余额
预收货款	22,573,066.04	17,004,093.34
合计	22,573,066.04	17,004,093.34

账龄超过 1 年的重要合同负债

单位：元

项目	期末余额	未偿还或结转的原因
----	------	-----------

报告期内账面价值发生重大变动的金额和原因

单位：元

项目	变动金额	变动原因
----	------	------

#### 40、应付职工薪酬

##### (1) 应付职工薪酬列示

单位：元

项目	期初余额	本期增加	本期减少	期末余额
一、短期薪酬	43,325,057.76	161,743,649.21	173,515,165.52	31,553,541.45
二、离职后福利-设定提存计划	1,621,724.78	11,832,426.52	12,386,942.96	1,067,208.34
三、辞退福利		79,736.00	79,736.00	
合计	44,946,782.54	173,655,811.73	185,981,844.48	32,620,749.79

##### (2) 短期薪酬列示

单位：元

项目	期初余额	本期增加	本期减少	期末余额
1、工资、奖金、津贴和补贴	30,382,102.26	125,772,886.78	132,969,288.04	23,185,701.00
2、职工福利费	407,010.74	5,967,997.01	6,166,315.79	208,691.96
3、社会保险费	1,604,734.61	5,399,697.47	6,346,918.57	657,513.51
其中：医疗保险费	1,604,734.61	4,619,475.88	5,645,528.55	578,681.94
工伤保险费		697,337.39	618,505.82	78,831.57
生育保险费		82,884.20	82,884.20	
4、住房公积金	43,502.50	3,231,192.62	3,247,909.12	26,786.00
5、工会经费和职工教育经费	1,472,380.17	1,937,793.17	1,646,616.92	1,763,556.42
8、劳务工工资	9,415,327.48	19,434,082.16	23,138,117.08	5,711,292.56
合计	43,325,057.76	161,743,649.21	173,515,165.52	31,553,541.45

##### (3) 设定提存计划列示

单位：元

项目	期初余额	本期增加	本期减少	期末余额
1、基本养老保险	1,565,574.09	11,411,122.23	11,947,010.25	1,029,686.07
2、失业保险费	56,150.69	421,304.29	439,932.71	37,522.27
合计	1,621,724.78	11,832,426.52	12,386,942.96	1,067,208.34

其他说明

本集团按规定参加由政府机构设立的养老保险、失业保险计划，根据该等计划，本集团每月向该等计划缴存费用。

除上述每月缴存费用外，本集团不再承担进一步支付义务。相应的支出于发生时计入当期损益或相关资产的成本。

#### 41、应交税费

单位：元

项目	期末余额	期初余额
增值税	5,931,177.32	14,932,996.73
企业所得税	6,080,360.47	8,980,565.35
个人所得税	335,454.16	539,777.67
城市维护建设税	407,689.52	1,353,334.13
教育费附加	198,453.08	656,616.92
地方教育费附加	132,302.06	446,453.53
房产税	957,721.03	1,388,300.39
土地使用税	702,087.99	1,010,702.53
印花税	427,178.27	624,780.48
残疾人就业保障金	2,884,130.95	2,044,593.44
环保税	320.91	320.91
水利建设基金	5,259.95	10,191.68
合计	18,062,135.71	31,988,633.76

其他说明

#### 42、持有待售负债

单位：元

项目	期末余额	期初余额
----	------	------

其他说明

#### 43、一年内到期的非流动负债

单位：元

项目	期末余额	期初余额
一年内到期的长期借款	29,420,416.67	19,493,436.08
一年内到期的租赁负债	12,554,390.18	12,084,597.97
合计	41,974,806.85	31,578,034.05

其他说明：

#### 44、其他流动负债

单位：元

项目	期末余额	期初余额
期末票据未到期已经背书的银票	1,957,309.09	15,116,600.37
待转销项税	124,317.75	2,112,614.96

合计	2,081,626.84	17,229,215.33
----	--------------	---------------

短期应付债券的增减变动：

单位：元

债券名称	面值	票面利率	发行日期	债券期限	发行金额	期初余额	本期发行	按面值计提利息	溢折价摊销	本期偿还	期末余额	是否违约
合计												

其他说明：

## 45、长期借款

### (1) 长期借款分类

单位：元

项目	期末余额	期初余额
质押借款		34,039,477.78
抵押借款	50,910,000.00	29,474,875.00
保证借款	63,000,000.00	27,000,000.00
信用借款	267,380,757.71	101,509,083.30
减：一年内到期的长期借款	29,420,416.67	19,493,436.08
合计	351,870,341.04	172,530,000.00

长期借款分类的说明：

抵押借款的抵押资产类别以及金额，参见第十节财务报告、七“合并财务报表项目注释”、31；保证借款对应的担保人及担保期限，参见附注第十节财务报告、十四“关联方及关联交易”、5、(4)。

其他说明，包括利率区间：

## 46、应付债券

### (1) 应付债券

单位：元

项目	期末余额	期初余额
----	------	------

### (2) 应付债券的增减变动（不包括划分为金融负债的优先股、永续债等其他金融工具）

单位：元

债券名称	面值	票面利率	发行日期	债券期限	发行金额	期初余额	本期发行	按面值计提利息	溢折价摊销	本期偿还	期末余额	是否违约
合计												

(3) 可转换公司债券的说明

(4) 划分为金融负债的其他金融工具说明

期末发行在外的优先股、永续债等其他金融工具基本情况

期末发行在外的优先股、永续债等金融工具变动情况表

单位：元

发行在外的 金融工具	期初		本期增加		本期减少		期末	
	数量	账面价值	数量	账面价值	数量	账面价值	数量	账面价值

其他金融工具划分为金融负债的依据说明

其他说明

47、租赁负债

单位：元

项目	期末余额	期初余额
租金	29,540,115.04	33,557,684.12
合计	29,540,115.04	33,557,684.12

其他说明：

48、长期应付款

单位：元

项目	期末余额	期初余额
----	------	------

(1) 按款项性质列示长期应付款

单位：元

项目	期末余额	期初余额
----	------	------

其他说明：

(2) 专项应付款

单位：元

项目	期初余额	本期增加	本期减少	期末余额	形成原因
----	------	------	------	------	------

其他说明：

#### 49、长期应付职工薪酬

##### (1) 长期应付职工薪酬表

单位：元

项目	期末余额	期初余额
----	------	------

##### (2) 设定受益计划变动情况

设定受益计划义务现值：

单位：元

项目	本期发生额	上期发生额
----	-------	-------

计划资产：

单位：元

项目	本期发生额	上期发生额
----	-------	-------

设定受益计划净负债（净资产）

单位：元

项目	本期发生额	上期发生额
----	-------	-------

设定受益计划的内容及与之相关风险、对公司未来现金流量、时间和不确定性的影响说明：

设定受益计划重大精算假设及敏感性分析结果说明：

其他说明：

#### 50、预计负债

单位：元

项目	期末余额	期初余额	形成原因
未决诉讼		100,981.00	诉讼已完结
产品质量保证		1,550,000.00	售后服务费
合计	0.00	1,650,981.00	

其他说明，包括重要预计负债的相关重要假设、估计说明：

#### 51、递延收益

单位：元

项目	期初余额	本期增加	本期减少	期末余额	形成原因
政府补助	14,542,424.63		770,506.80	13,771,917.83	与资产相关的政府补助

合计	14,542,424.63		770,506.80	13,771,917.83	
----	---------------	--	------------	---------------	--

其他说明：

## 52、其他非流动负债

单位：元

项目	期末余额	期初余额
----	------	------

其他说明：

## 53、股本

单位：元

	期初余额	本次变动增减(+、-)					期末余额
		发行新股	送股	公积金转股	其他	小计	
股份总数	123,733,400.00						123,733,400.00

其他说明：

## 54、其他权益工具

(1) 期末发行在外的优先股、永续债等其他金融工具基本情况

(2) 期末发行在外的优先股、永续债等金融工具变动情况表

单位：元

发行在外的金融工具	期初		本期增加		本期减少		期末	
	数量	账面价值	数量	账面价值	数量	账面价值	数量	账面价值

其他权益工具本期增减变动情况、变动原因说明，以及相关会计处理的依据：

其他说明：

## 55、资本公积

单位：元

项目	期初余额	本期增加	本期减少	期末余额
资本溢价（股本溢价）	725,789,385.29			725,789,385.29
合计	725,789,385.29			725,789,385.29

其他说明，包括本期增减变动情况、变动原因说明：



## 56、库存股

单位：元

项目	期初余额	本期增加	本期减少	期末余额
----	------	------	------	------

其他说明，包括本期增减变动情况、变动原因说明：

## 57、其他综合收益

单位：元

项目	期初余额	本期发生额					税后归属于少数股东	期末余额
		本期所得税前发生额	减：前期计入其他综合收益当期转入损益	减：前期计入其他综合收益当期转入留存收益	减：所得税费用	税后归属于母公司		
二、将重分类进损益的其他综合收益	-163,825.01	-133,660.64				-133,660.64		-297,485.65
外币财务报表折算差额	-163,825.01	-133,660.64				-133,660.64		-297,485.65
其他综合收益合计	-163,825.01	-133,660.64				-133,660.64		-297,485.65

其他说明，包括对现金流量套期损益的有效部分转为被套期项目初始确认金额调整：

## 58、专项储备

单位：元

项目	期初余额	本期增加	本期减少	期末余额
----	------	------	------	------

其他说明，包括本期增减变动情况、变动原因说明：

## 59、盈余公积

单位：元

项目	期初余额	本期增加	本期减少	期末余额
法定盈余公积	26,065,027.05			26,065,027.05
合计	26,065,027.05			26,065,027.05

盈余公积说明，包括本期增减变动情况、变动原因说明：

## 60、未分配利润

单位：元

项目	本期	上期
调整前上期末未分配利润	416,482,951.07	326,355,944.17
调整后期初未分配利润	416,482,951.07	326,355,944.17
加：本期归属于母公司所有者的净利润	35,998,585.38	38,858,179.60
应付普通股股利		10,999,894.84
期末未分配利润	452,481,536.45	354,214,228.93

调整期初未分配利润明细：

- 1)、由于《企业会计准则》及其相关新规定进行追溯调整，影响期初未分配利润 0.00 元。
- 2)、由于会计政策变更，影响期初未分配利润 0.00 元。
- 3)、由于重大会计差错更正，影响期初未分配利润 0.00 元。
- 4)、由于同一控制导致的合并范围变更，影响期初未分配利润 0.00 元。
- 5)、其他调整合计影响期初未分配利润 0.00 元。

## 61、营业收入和营业成本

单位：元

项目	本期发生额		上期发生额	
	收入	成本	收入	成本
主营业务	987,829,437.96	786,378,409.74	900,287,940.14	715,423,512.10
其他业务	38,883,888.06	27,975,538.94	24,406,536.48	21,401,975.88
合计	1,026,713,326.02	814,353,948.68	924,694,476.62	736,825,487.98

营业收入、营业成本的分解信息：

单位：元

合同分类	分部 1		分部 2		合计	
	营业收入	营业成本	营业收入	营业成本	营业收入	营业成本
业务类型	987,829,437.96	786,378,409.74			987,829,437.96	786,378,409.74
其中：						
塑料件	689,554,847.25	570,664,939.20			689,554,847.25	570,664,939.20
金属件	273,876,227.17	205,692,230.23			273,876,227.17	205,692,230.23
模具	24,398,363.54	10,021,240.31			24,398,363.54	10,021,240.31
按经营地区分类						
其中：						
市场或客户类型						

其中:						
合同类型						
其中:						
按商品转让的时间分类						
其中:						
按合同期限分类						
其中:						
按销售渠道分类						
其中:						
合计	987,829,437.96	786,378,409.74			987,829,437.96	786,378,409.74

与履约义务相关的信息:

项目	履行履约义务的时间	重要的支付条款	公司承诺转让商品的性质	是否为主要责任人	公司承担的预期将退还给客户的款项	公司提供的质量保证类型及相关义务
----	-----------	---------	-------------	----------	------------------	------------------

其他说明

与分摊至剩余履约义务的交易价格相关的信息:

本报告期末已签订合同、但尚未履行或尚未履行完毕的履约义务所对应的收入金额为 0.00 元, 其中, 元预计将于年度确认收入, 元预计将于年度确认收入, 元预计将于年度确认收入。

合同中可变对价相关信息:

重大合同变更或重大交易价格调整

单位: 元

项目	会计处理方法	对收入的影响金额
----	--------	----------

其他说明

## 62、税金及附加

单位: 元

项目	本期发生额	上期发生额
城市维护建设税	998,417.87	1,419,613.84
教育费附加	445,438.01	700,316.77
房产税	1,559,544.92	1,392,622.44
土地使用税	943,744.18	743,258.07

车船使用税	2,940.00	2,323.28
印花税	868,130.54	1,390,619.88
地方教育费附加	287,923.69	466,877.88
日本企业所得税	480,755.28	326,641.31
水利基金	27,730.59	45,213.83
环保税	610.77	610.77
合计	5,615,235.85	6,488,098.07

其他说明：

### 63、管理费用

单位：元

项目	本期发生额	上期发生额
职工薪酬	35,558,151.43	28,260,643.12
办公费	4,122,682.17	2,686,436.25
车辆差旅费	4,201,724.61	3,974,554.57
业务招待费	2,718,908.36	4,613,608.97
修理费	3,219,678.65	3,154,516.00
折旧及摊销	6,323,795.21	4,281,138.95
劳务费	2,536,740.75	1,882,972.77
租赁及水电费	3,011,724.54	1,042,723.57
中介服务费	2,817,815.09	3,119,593.48
后勤保障费	724,447.98	765,050.55
保险费	1,485,406.30	1,232,785.75
其他	2,646,611.61	1,486,107.76
合计	69,367,686.70	56,500,131.74

其他说明

### 64、销售费用

单位：元

项目	本期发生额	上期发生额
职工薪酬	5,259,422.50	4,484,189.05
租赁及办公费	222,299.68	236,182.04
售后服务	3,300,881.27	2,946,702.60
业务招待费	4,427,113.97	2,718,367.44
差旅费	4,135,061.62	2,656,695.21
折旧与摊销	464,939.29	421,237.98
其他	73,466.43	265,814.65
合计	17,883,184.76	13,729,188.97

其他说明：

### 65、研发费用

单位：元

项目	本期发生额	上期发生额
职工薪酬	25,031,835.97	17,803,237.76
直接投入	32,926,126.76	25,344,913.22
检测认证费	4,437,060.61	3,757,425.05
调试与试验费用	3,158,322.58	1,208,347.04
折旧与摊销	2,217,559.25	2,180,729.35
设计费	7,135,215.69	2,519,198.15
其他费用	1,299,554.05	3,795,476.69
合计	76,205,674.91	56,609,327.26

其他说明

## 66、财务费用

单位：元

项目	本期发生额	上期发生额
利息费用	7,199,926.14	6,962,173.53
减：利息收入	4,629,142.85	4,540,694.73
加：汇兑损失	229,053.64	-221,380.86
手续费支出	373,798.65	347,393.59
租赁相关的财务费用	1,129,491.30	955,621.59
合计	4,303,126.88	3,503,113.12

其他说明

## 67、其他收益

单位：元

产生其他收益的来源	本期发生额	上期发生额
政府补助	8,597,208.57	6,369,224.34
企业增值税加计抵减	10,100,167.79	
代扣个人所得税手续费返还	76,516.78	58,389.66

## 68、净敞口套期收益

单位：元

项目	本期发生额	上期发生额
----	-------	-------

其他说明

## 69、公允价值变动收益

单位：元

产生公允价值变动收益的来源	本期发生额	上期发生额
---------------	-------	-------

其他说明：

## 70、投资收益

单位：元

项目	本期发生额	上期发生额
处置交易性金融资产取得的投资收益	295,972.60	
合计	295,972.60	0.00

其他说明

## 71、信用减值损失

单位：元

项目	本期发生额	上期发生额
应收票据坏账损失	792,099.35	1,070,637.82
应收账款坏账损失	-2,419,898.60	-1,568,826.60
其他应收款坏账损失	-885,783.12	-328,888.12
合计	-2,513,582.37	-827,076.90

其他说明

上表中，损失以“-”号填列，收益以“+”号填列。

## 72、资产减值损失

单位：元

项目	本期发生额	上期发生额
一、存货跌价损失及合同履约成本减值损失	-13,659,338.96	-13,538,642.89
合计	-13,659,338.96	-13,538,642.89

其他说明：

上表中，损失以“-”号填列，收益以“+”号填列。

## 73、资产处置收益

单位：元

资产处置收益的来源	本期发生额	上期发生额
固定资产处置损益	163,874.70	
终止租赁产生的损益	-59,227.11	

## 74、营业外收入

单位：元

项目	本期发生额	上期发生额	计入当期非经常性损益的金额
非流动资产毁损报废利得	6,032.08	124,334.13	6,032.08
往来款核销	425,209.70	20,453.74	425,209.70
其他	148,304.02	37.68	148,304.02
合计	579,545.80	144,825.55	579,545.80

其他说明：

## 75、营业外支出

单位：元

项目	本期发生额	上期发生额	计入当期非经常性损益的金额
对外捐赠		100,000.00	
非流动资产毁损报废损失	376,852.23	212,169.34	376,852.23
滞纳金及罚款	321,380.37	163,872.04	321,380.37
终止租赁赔偿支出	287,000.00		287,000.00
其他	1,650.00		1,650.00
合计	986,882.60	476,041.38	986,882.60

其他说明：

## 76、所得税费用

## (1) 所得税费用表

单位：元

项目	本期发生额	上期发生额
当期所得税费用	16,189,364.88	15,593,534.05
递延所得税费用	-9,164,700.15	-10,719,045.66
合计	7,024,664.73	4,874,488.39

## (2) 会计利润与所得税费用调整过程

单位：元

项目	本期发生额
利润总额	41,578,723.44
按法定/适用税率计算的所得税费用	6,236,808.52
子公司适用不同税率的影响	3,211,326.59
调整以前期间所得税的影响	2,104,013.81
不可抵扣的成本、费用和损失的影响	518,716.33
使用前期未确认递延所得税资产的可抵扣亏损的影响	387,403.55
本期未确认递延所得税资产的可抵扣暂时性差异或可抵扣亏损的影响	3,620,889.76
研发加计扣除的影响	-9,054,493.83
所得税费用	7,024,664.73

其他说明

## 77、其他综合收益

详见附注七、57

## 78、现金流量表项目

## (1) 与经营活动有关的现金

收到的其他与经营活动有关的现金

单位：元

项目	本期发生额	上期发生额
利息收入	4,629,142.85	4,540,694.73
政府补助	7,903,218.55	8,906,037.00
诉讼冻结	1,026,341.55	545,380.21
其他	1,777,269.31	317,188.63
合计	15,335,972.26	14,309,300.57

收到的其他与经营活动有关的现金说明：

支付的其他与经营活动有关的现金

单位：元

项目	本期发生额	上期发生额
付现费用	63,705,162.35	45,278,727.23
手续费	373,798.65	347,393.59
滞纳金	321,380.37	263,872.04
诉讼冻结		1,026,341.55
其他	18,768,898.17	
合计	83,169,239.54	46,916,334.41

支付的其他与经营活动有关的现金说明：

## (2) 与投资活动有关的现金

收到的其他与投资活动有关的现金

单位：元

项目	本期发生额	上期发生额

收到的重要的与投资活动有关的现金

单位：元

项目	本期发生额	上期发生额

收到的其他与投资活动有关的现金说明：

支付的其他与投资活动有关的现金

单位：元

项目	本期发生额	上期发生额

支付的重要的与投资活动有关的现金

单位：元

项目	本期发生额	上期发生额

支付的其他与投资活动有关的现金说明：



**(3) 与筹资活动有关的现金**

收到的其他与筹资活动有关的现金

单位：元

项目	本期发生额	上期发生额
----	-------	-------

收到的其他与筹资活动有关的现金说明：

支付的其他与筹资活动有关的现金

单位：元

项目	本期发生额	上期发生额
新租赁准则下的租赁费	5,860,163.89	10,328,658.70
偿还融资租赁借款		4,620,780.29
合计	5,860,163.89	14,949,438.99

支付的其他与筹资活动有关的现金说明：

筹资活动产生的各项负债变动情况

适用 不适用

**(4) 以净额列报现金流量的说明**

项目	相关事实情况	采用净额列报的依据	财务影响
----	--------	-----------	------

(5) 不涉及当期现金收支、但影响企业财务状况或在未来可能影响企业现金流量的重大活动及财务影响

**79、现金流量表补充资料**

**(1) 现金流量表补充资料**

单位：元

补充资料	本期金额	上期金额
1. 将净利润调节为经营活动现金流量：		
净利润	34,554,058.71	37,895,319.47
加：资产减值准备	16,172,921.33	14,365,719.79
固定资产折旧、油气资产折耗、生产性生物资产折旧	30,588,003.77	25,378,416.06
使用权资产折旧	6,810,622.12	2,259,918.73
无形资产摊销	2,830,344.53	2,773,747.26
长期待摊费用摊销	42,846,743.91	36,795,157.20
处置固定资产、无形资产和其他长期资产的损失（收益以“-”号填列）	-104,647.59	

固定资产报废损失（收益以“-”号填列）	370,820.15	87,835.21
公允价值变动损失（收益以“-”号填列）		
财务费用（收益以“-”号填列）	8,571,821.31	7,696,414.26
投资损失（收益以“-”号填列）	-295,972.60	
递延所得税资产减少（增加以“-”号填列）	-7,919,479.89	-10,406,509.66
递延所得税负债增加（减少以“-”号填列）	-1,245,220.26	-224,756.00
存货的减少（增加以“-”号填列）	-73,994,343.67	-10,329,505.44
经营性应收项目的减少（增加以“-”号填列）	-19,639,373.29	26,860,946.09
经营性应付项目的增加（减少以“-”号填列）	-48,043,860.86	-72,748,498.48
其他		
经营活动产生的现金流量净额	-8,497,562.33	60,404,204.49
2. 不涉及现金收支的重大投资和筹资活动：		
债务转为资本		
一年内到期的可转换公司债券		
融资租入固定资产		
3. 现金及现金等价物净变动情况：		
现金的期末余额	555,789,496.08	609,982,449.20
减：现金的期初余额	638,297,476.36	165,772,227.76
加：现金等价物的期末余额		
减：现金等价物的期初余额		
现金及现金等价物净增加额	-82,507,980.28	444,210,221.44

**(2) 本期支付的取得子公司的现金净额**

单位：元

	金额
其中：	
其中：	
其中：	

其他说明：

**(3) 本期收到的处置子公司的现金净额**

单位：元

	金额
其中：	
其中：	
其中：	

其他说明：

## (4) 现金和现金等价物的构成

单位：元

项目	期末余额	期初余额
一、现金	555,789,496.08	638,297,476.36
其中：库存现金	74,195.30	71,279.84
可随时用于支付的银行存款	555,715,300.78	638,226,196.52
三、期末现金及现金等价物余额	555,789,496.08	638,297,476.36

## (5) 使用范围受限但仍属于现金及现金等价物列示的情况

单位：元

项目	本期金额	上期金额	仍属于现金及现金等价物的理由

## (6) 不属于现金及现金等价物的货币资金

单位：元

项目	本期金额	上期金额	不属于现金及现金等价物的理由

其他说明：

## (7) 其他重大活动说明

## 80、所有者权益变动表项目注释

说明对上年年末余额进行调整的“其他”项目名称及调整金额等事项：

## 81、外币货币性项目

## (1) 外币货币性项目

单位：元

项目	期末外币余额	折算汇率	期末折算人民币余额
货币资金			
其中：美元	326,565.08	7.1268	2,327,364.01
欧元	362.40	7.6617	2,776.60
港币			
日元	32,846,319.22	0.044738	1,469,478.63
应收账款			
其中：美元	731,521.54	7.1268	5,213,407.71
欧元			
港币			

日元	15,300.00	0.044738	684.49
长期借款			
其中：美元			
欧元			
港币			
其他应收款			
其中：美元	2,841.71	7.1268	20,252.30
日元	853,831.00	0.044738	38,198.69
应付账款			
其中：美元	24,502.09	7.1268	174,621.50
欧元	107,029.10	7.6617	820,024.86
日元	799,999.90	0.044738	35,790.40
其他应付款			
其中：美元	2,192.41	7.1268	15,624.87

其他说明：

(2) 境外经营实体说明，包括对于重要的境外经营实体，应披露其境外主要经营地、记账本位币及选择依据，记账本位币发生变化的还应披露原因。

适用 不适用

## 82、租赁

### (1) 本公司作为承租方

适用 不适用

未纳入租赁负债计量的可变租赁付款额

适用 不适用

简化处理的短期租赁或低价值资产的租赁费用

适用 不适用

简化处理的短期租赁费用为 2,831,811.31 元；与租赁相关的现金流出总额为 8,691,975.20 元。

涉及售后租回交易的情况

### (2) 本公司作为出租方

作为出租人的经营租赁

适用 不适用

单位：元

项目	租赁收入	其中：未计入租赁收款额的可变租赁付款额相关的收入
房屋及设备租赁	1,390,636.48	
合计	1,390,636.48	

作为出租人的融资租赁

适用 不适用

未来五年每年未折现租赁收款额

适用 不适用

未折现租赁收款额与租赁投资净额的调节表

(3) 作为生产商或经销商确认融资租赁销售损益

适用 不适用

83、数据资源

84、其他

八、研发支出

单位：元

项目	本期发生额	上期发生额
职工薪酬	25,031,835.97	17,803,237.76
直接投入	32,926,126.76	25,344,913.22
检测认证费	4,437,060.61	3,757,425.05
调试与试验费用	3,158,322.58	1,208,347.04
折旧与摊销	2,217,559.25	2,180,729.35
设计费	7,135,215.69	2,519,198.15
其他费用	1,299,554.05	3,795,476.69
合计	76,205,674.91	56,609,327.26
其中：费用化研发支出	76,205,674.91	56,609,327.26

1、符合资本化条件的研发项目

单位：元

项目	期初余额	本期增加金额			本期减少金额			期末余额
		内部开发支出	其他		确认为无形资产	转入当期损益		
合计								

重要的资本化研发项目

项目	研发进度	预计完成时间	预计经济利益产生方式	开始资本化的时点	开始资本化的具体依据
----	------	--------	------------	----------	------------

开发支出减值准备

单位：元

项目	期初余额	本期增加	本期减少	期末余额	减值测试情况
----	------	------	------	------	--------

## 2、重要外购在研项目

项目名称	预期产生经济利益的方式	资本化或费用化的判断标准和具体依据
------	-------------	-------------------

其他说明：

## 九、合并范围的变更

### 1、非同一控制下企业合并

#### (1) 本期发生的非同一控制下企业合并

单位：元

被购买方名称	股权取得时点	股权取得成本	股权取得比例	股权取得方式	购买日	购买日的确定依据	购买日至期末被购买方的收入	购买日至期末被购买方的净利润	购买日至期末被购买方的现金流
--------	--------	--------	--------	--------	-----	----------	---------------	----------------	----------------

其他说明：

#### (2) 合并成本及商誉

单位：元

合并成本	
--现金	
--非现金资产的公允价值	
--发行或承担的债务的公允价值	
--发行的权益性证券的公允价值	
--或有对价的公允价值	
--购买日之前持有的股权于购买日的公允价值	
--其他	
合并成本合计	
减：取得的可辨认净资产公允价值份额	
商誉/合并成本小于取得的可辨认净资产公允价值份额的金额	

合并成本公允价值的确定方法：

或有对价及其变动的说明

大额商誉形成的主要原因：

其他说明：

(3) 被购买方于购买日可辨认资产、负债

单位：元

	购买日公允价值	购买日账面价值
资产：		
货币资金		
应收款项		
存货		
固定资产		
无形资产		
负债：		
借款		
应付款项		
递延所得税负债		
净资产		
减：少数股东权益		
取得的净资产		

可辨认资产、负债公允价值的确定方法：

企业合并中承担的被购买方的或有负债：

其他说明：

(4) 购买日之前持有的股权按照公允价值重新计量产生的利得或损失

是否存在通过多次交易分步实现企业合并并且在报告期内取得控制权的交易

是 否

(5) 购买日或合并当期期末无法合理确定合并对价或被购买方可辨认资产、负债公允价值的相关说明

(6) 其他说明

2、同一控制下企业合并

(1) 本期发生的同一控制下企业合并

单位：元

被合并方	企业合并	构成同一	合并日	合并日的	合并当期	合并当期	比较期间	比较期间
------	------	------	-----	------	------	------	------	------

名称	中取得的权益比例	控制下企业合并的依据		确定依据	期初至合并日被合并方的收入	期初至合并日被合并方的净利润	被合并方的收入	被合并方的净利润
----	----------	------------	--	------	---------------	----------------	---------	----------

其他说明：

(2) 合并成本

单位：元

合并成本	
--现金	
--非现金资产的账面价值	
--发行或承担的债务的账面价值	
--发行的权益性证券的面值	
--或有对价	

或有对价及其变动的说明：

其他说明：

(3) 合并日被合并方资产、负债的账面价值

单位：元

	合并日	上期期末
资产：		
货币资金		
应收款项		
存货		
固定资产		
无形资产		
负债：		
借款		
应付款项		
净资产		
减：少数股东权益		
取得的净资产		

企业合并中承担的被合并方的或有负债：

其他说明：



### 3、反向购买

交易基本信息、交易构成反向购买的依据、上市公司保留的资产、负债是否构成业务及其依据、合并成本的确定、按照权益性交易处理时调整权益的金额及其计算：

### 4、处置子公司

本期是否存在丧失子公司控制权的交易或事项

是 否

是否存在通过多次交易分步处置对子公司投资且在本期丧失控制权的情形

是 否

### 5、其他原因的合并范围变动

说明其他原因导致的合并范围变动（如，新设子公司、清算子公司等）及其相关情况：

2024年6月20日，公司新设芜湖一彬汽车零部件有限公司，持股比例100%。

### 6、其他

## 十、在其他主体中的权益

### 1、在子公司中的权益

#### (1) 企业集团的构成

单位：元

子公司名称	注册资本	主要经营地	注册地	业务性质	持股比例		取得方式
					直接	间接	
吉林长华	8,000,000.00	四平	四平	汽车零部件的研发、生产和销售	100.00%		投资设立
一彬丰田合成	20,000,000.00	武汉	武汉	汽车零部件的研发、生产和销售	66.00%		同一控制下企业合并
郑州一彬	30,000,000.00	郑州	郑州	汽车零部件的研发、生产和销售	100.00%		投资设立
广州翼宇	5,000,000.00	广州	广州	汽车零部件的研发、生产和销售	100.00%		投资设立
宁波翼宇	100,000,000.00	宁波	宁波	汽车零部件的研发、生产和销售	100.00%		同一控制下企业合并
美国翼宇	0.00	美国	美国	汽车零部件的研发、生产和销售	100.00%		投资设立
沈阳一彬	10,000,000.00	沈阳	沈阳	汽车零部件的研发、生产和销售		100.00%	投资设立
佛山翼宇	15,000,000.00	佛山	佛山	汽车零部件的研发、生产和销售		100.00%	投资设立

武汉翼宇	68,000,000.00	武汉	武汉	汽车零部件的研发、生产和销售		100.00%	投资设立
广东一彬	80,000,000.00	广州	广州	汽车零部件的研发、生产和销售	100.00%		投资设立
一彬新能源	17,000,000.00	宁波	宁波	汽车零部件的研发、生产和销售	100.00%		投资设立
湖州一彬	10,000,000.00	湖州	湖州	汽车零部件的研发、生产和销售	100.00%		投资设立
莆田一彬	10,000,000.00	莆田	莆田	汽车零部件的研发、生产和销售	100.00%		投资设立
河北一彬	5,000,000.00	河北	河北	汽车零部件的研发、生产和销售		100.00%	投资设立
芜湖一彬	10,000,000.00	芜湖	芜湖	汽车零部件的研发、生产和销售	100.00%		投资设立

在子公司的持股比例不同于表决权比例的说明：

持有半数或以下表决权但仍控制被投资单位、以及持有半数以上表决权但不控制被投资单位的依据：

对于纳入合并范围的重要的结构化主体，控制的依据：

确定公司是代理人还是委托人的依据：

其他说明：

## (2) 重要的非全资子公司

单位：元

子公司名称	少数股东持股比例	本期归属于少数股东的损益	本期向少数股东宣告分派的股利	期末少数股东权益余额
一彬丰田合成	34.00%	-1,444,526.67		3,431,108.59

子公司少数股东的持股比例不同于表决权比例的说明：

其他说明：

(3) 重要非全资子公司的主要财务信息

单位：元

子公司名称	期末余额					
	流动资产	非流动资产	资产合计	流动负债	非流动负债	负债合计
一彬丰田合成	73,960,761.50	106,130,810.25	180,091,571.75	161,040,805.57	8,959,270.34	170,000,075.91
	期初余额					
	流动资产	非流动资产	资产合计	流动负债	非流动负债	负债合计
	121,984,561.97	107,692,625.84	229,677,187.81	205,608,935.20	9,728,148.89	215,337,084.09

单位：元

子公司名称	本期发生额				上期发生额			
	营业收入	净利润	综合收益总额	经营活动现金流量	营业收入	净利润	综合收益总额	经营活动现金流量
一彬丰田合成	98,874,020.78	-4,248,607.88	-4,248,607.88	14,405,368.79	105,788,273.98	-2,831,941.55	-2,831,941.55	-6,593,075.88

其他说明：

(4) 使用企业集团资产和清偿企业集团债务的重大限制

(5) 向纳入合并财务报表范围的结构化主体提供的财务支持或其他支持

其他说明：

## 2、在子公司的所有者权益份额发生变化且仍控制子公司的交易

(1) 在子公司所有者权益份额发生变化的情况说明

(2) 交易对于少数股东权益及归属于母公司所有者权益的影响

单位：元

购买成本/处置对价	
--现金	
--非现金资产的公允价值	
购买成本/处置对价合计	
减：按取得/处置的股权比例计算的子公司净资产份额	
差额	
其中：调整资本公积	
调整盈余公积	
调整未分配利润	

其他说明

## 3、在合营安排或联营企业中的权益

(1) 重要的合营企业或联营企业

合营企业或联营企业名称	主要经营地	注册地	业务性质	持股比例		对合营企业或联营企业投资的会计处理方法
				直接	间接	

在合营企业或联营企业的持股比例不同于表决权比例的说明：

持有 20%以下表决权但具有重大影响，或者持有 20%或以上表决权但不具有重大影响的依据：

(2) 重要合营企业的主要财务信息

单位：元

	期末余额/本期发生额	期初余额/上期发生额
流动资产		
其中：现金和现金等价物		
非流动资产		
资产合计		
流动负债		
非流动负债		
负债合计		
少数股东权益		
归属于母公司股东权益		
按持股比例计算的净资产份额		
调整事项		
--商誉		
--内部交易未实现利润		
--其他		
对合营企业权益投资的账面价值		
存在公开报价的合营企业权益投资的公允价值		
营业收入		
财务费用		
所得税费用		
净利润		
终止经营的净利润		
其他综合收益		
综合收益总额		
本年度收到的来自合营企业的股利		

其他说明

(3) 重要联营企业的主要财务信息

单位：元

	期末余额/本期发生额	期初余额/上期发生额
流动资产		
非流动资产		
资产合计		
流动负债		
非流动负债		
负债合计		

少数股东权益		
归属于母公司股东权益		
按持股比例计算的净资产份额		
调整事项		
--商誉		
--内部交易未实现利润		
--其他		
对联营企业权益投资的账面价值		
存在公开报价的联营企业权益投资的公允价值		
营业收入		
净利润		
终止经营的净利润		
其他综合收益		
综合收益总额		
本年度收到的来自联营企业的股利		

其他说明

**(4) 不重要的合营企业和联营企业的汇总财务信息**

单位：元

	期末余额/本期发生额	期初余额/上期发生额
合营企业：		
下列各项按持股比例计算的合计数		
联营企业：		
下列各项按持股比例计算的合计数		

其他说明

**(5) 合营企业或联营企业向本公司转移资金的能力存在重大限制的说明**

**(6) 合营企业或联营企业发生的超额亏损**

单位：元

合营企业或联营企业名称	累积未确认前期累计的损失	本期未确认的损失（或本期分享的净利润）	本期末累积未确认的损失

其他说明

(7) 与合营企业投资相关的未确认承诺

(8) 与合营企业或联营企业投资相关的或有负债

4、重要的共同经营

共同经营名称	主要经营地	注册地	业务性质	持股比例/享有的份额	
				直接	间接

在共同经营中的持股比例或享有的份额不同于表决权比例的说明：

共同经营为单独主体的，分类为共同经营的依据：

其他说明

5、在未纳入合并财务报表范围的结构化主体中的权益

未纳入合并财务报表范围的结构化主体的相关说明：

6、其他

十一、政府补助

1、报告期末按应收金额确认的政府补助

适用 不适用

未能在预计时点收到预计金额的政府补助的原因

适用 不适用

2、涉及政府补助的负债项目

适用 不适用

单位：元

会计科目	期初余额	本期新增 补助金额	本期计入 营业外收 入金额	本期转入其 他收益金额	本期其 他变动	期末余额	与资产/收 益相关
递延收益	14,542,424.63			770,506.80		13,771,917.83	与资产相关

### 3、计入当期损益的政府补助

适用 不适用

单位：元

会计科目	本期发生额	上期发生额
其他收益	8,597,208.57	6,369,224.34

其他说明：

## 十二、与金融工具相关的风险

### 1、金融工具产生的各类风险

本集团的主要金融工具包括货币资金、交易性金融资产、借款、应收款项、应付账款等，各项金融工具的详细情况说明见第十节财务报告、七“合并财务报表项目注释”相关项目。本集团从事风险管理的目标是在风险和收益之间取得适当的平衡，将风险对本集团经营业绩的负面影响降低到最低水平，使股东及其他权益投资者的利益最大化。基于该风险管理目标，本集团风险管理的基本策略是确定和分析本集团所面临的各种风险，建立适当的风险承受底线和进行风险管理，并及时可靠地对各种风险进行监督，将风险控制在限定的范围之内。

#### （1）市场风险

金融工具的市场风险，是指金融工具的公允价值或未来现金流量因市场价格变动而发生波动的风险，包括汇率风险、利率风险和其他价格风险。

本集团采用敏感性分析技术分析市场风险相关变量的合理、可能变化对当期损益或股东权益可能产生的影响。由于任何风险变量很少孤立地发生变化，而变量之间存在的相关性对某一风险变量的变化的最终影响金额将产生重大作用，因此下述内容是在假设每一变量的变化是在独立的情况下进行的。

#### （2）汇率风险

汇率风险，是指金融工具的公允价值或未来现金流量因外汇汇率变动而发生波动的风险。本集团承受外汇风险主要与美元有关，除本集团及几个下属子公司以美元进行采购和销售外，本集团的其他主要业务活动以人民币计价结算。汇率风险对本集团的交易及境外经营的业绩均构成影响。于 2024 年 6 月 30 日，本集团的外币货币性项目余额参见第十节财务报告、七“合并财务报表项目注释”、81“外币货币性项目”。

本集团密切关注汇率变动对本集团汇率风险的影响。本集团目前并未采取任何措施规避汇率风险。

于 2024 年 6 月 30 日，对于本集团各类美元货币性金融资产和美元货币性金融负债，如果人民币对美元升值或贬值 1%，而其他因素保持不变，则本集团税前利润将增加或减少约 101,182.24 元（2023 年 12 月 31 日：约 87,859.90 元），不包括留存收益的股东权益将增加或减少约 101,182.24 元（2023 年 12 月 31 日：约 87,859.90 元）。

#### （3）利率风险



利率风险，是指金融工具的公允价值或未来现金流量因市场利率变动而发生波动的风险。本集团的利率风险产生于银行借款等带息债务。浮动利率的金融负债使本集团面临现金流量利率风险，固定利率的金融负债使本集团面临公允价值利率风险。本集团根据当时的市场环境来决定固定利率及浮动利率合同的相对比例。于 2024 年 6 月 30 日，本集团的带息债务主要为以人民币计价的浮动利率借款合同，金额合计为 626,860,000.00 元（2023 年 12 月 31 日：473,410,000.00 元）。

于 2024 年 6 月 30 日，如果以浮动利率金融资产和负债的利率上升或下降 25 个基点，而其他因素保持不变，则本集团税前利润将增加或减少约 68,171.03 元（2023 年 12 月 31 日：约 33,598.23 元），不包括留存收益的股东权益将增加或减少约 68,171.03 元（2023 年 12 月 31 日：约 33,598.23 元）。

#### （4）信用风险

信用风险，是指金融工具的一方不能履行义务，造成另一方发生财务损失的风险。

于 2024 年 6 月 30 日，本集团的信用风险主要来自于本集团确认的金融资产，具体包括：

合并资产负债表中已确认的金融资产的账面金额，最大风险敞口等于这些金融资产的账面价值。

本集团的流动资金存放在信用评级较高的银行，故流动资金的信用风险较低。本集团与客户间的贸易条款以信用交易为主，信用期一般为 1 个月至 4 个月，由于本集团仅与经认可的且信誉良好的第三方进行交易，所以无需担保物。

本集团评估信用风险自初始确认后是否已增加的方法、确定金融资产已发生信用减值的依据、划分组合为基础评估预期信用风险的金融工具的组合方法、直接减记金融工具的政策等，参见第十节财务报告、五“重要会计政策及会计估计”。

本集团对不同的资产分别以 12 个月或整个存续期的预期信用损失计量减值准备。预期信用损失计量的关键参数包括违约概率、违约损失率和违约风险敞口。本集团考虑历史统计数据（如交易对手评级、担保方式及抵质押物类别、还款方式等）的定量分析及前瞻性信息，建立违约概率、违约损失率及违约风险敞口模型。

信用风险显著增加的评估及预期信用损失的计算均涉及前瞻性信息。本集团通过进行历史数据分析，识别出影响各业务类型信用风险及预期信用损失的关键经济指标。

本集团因应收账款、其他应收款产生的信用风险敞口、损失准备的量化数据，参见第十节财务报告、七“合并财务报表项目注释”、5 和 8 的披露。

本集团采用了必要的政策确保所有销售客户均具有良好的信用记录，对于客户的应收账款，无重大信用集中风险。

#### （5）流动性风险

流动性风险，是指企业在履行以交付现金或其他金融资产的方式结算的义务时发生资金短缺的风险。

管理流动性风险时，本集团保持管理层认为充分的现金及现金等价物并对其进行监控，以满足本集团经营需要，并降低现金流量波动的影响。本集团管理层对银行借款的使用情况进行监控并确保遵守借款协议。

本集团将银行借款作为主要资金来源。

于 2024 年 6 月 30 日，本集团持有的金融负债按未折现剩余合同义务的到期期限分析如下：

单位：元

项 目	1 个月以内	1-3 个月	3-12 个月	1-5 年	5 年以上
短期借款（含利息）			216,771,145.72		
应付票据			550,789,044.44		
应付账款				623,244,665.63	
其他应付款				13,410,489.24	
一年内到期的非流动负债 （含利息）				41,974,806.85	
长期借款（含利息）				351,870,341.04	
租赁负债（含利息）				29,540,115.04	

## 2、套期

### (1) 公司开展套期业务进行风险管理

适用 不适用

### (2) 公司开展符合条件套期业务并应用套期会计

单位：元

项目	与被套期项目以及套期工具相关账面价值	已确认的被套期项目账面价值中所包含的被套期项目累计公允价值套期调整	套期有效性和套期无效部分来源	套期会计对公司的财务报表相关影响
套期风险类型				
套期类别				

其他说明

### (3) 公司开展套期业务进行风险管理、预期能实现风险管理目标但未应用套期会计

适用 不适用

## 3、金融资产

### (1) 转移方式分类

适用 不适用

单位：元

转移方式	已转移金融资产性质	已转移金融资产金额	终止确认情况	终止确认情况的判断依据
背书	应收票据	13,511,958.18	终止确认	风险已转移
背书	应收票据	1,957,309.09	继续涉入	风险未转移
贴现	应收票据	1,040,765.05	终止确认	风险已转移
合计		16,510,032.32		

(2) 因转移而终止确认的金融资产

适用 不适用

单位：元

项目	金融资产转移的方式	终止确认的金融资产金额	与终止确认相关的利得或损失
背书	应收票据	13,511,958.18	
贴现	应收票据	1,040,765.05	-5,088.18
合计		14,552,723.23	-5,088.18

(3) 继续涉入的资产转移金融资产

适用 不适用

单位：元

项目	资产转移方式	继续涉入形成的资产金额	继续涉入形成的负债金额
背书	应收票据	1,957,309.09	1,957,309.09
合计		1,957,309.09	1,957,309.09

其他说明

### 十三、公允价值的披露

#### 1、以公允价值计量的资产和负债的期末公允价值

单位：元

项目	期末公允价值			
	第一层次公允价值计量	第二层次公允价值计量	第三层次公允价值计量	合计
一、持续的公允价值计量	--	--	--	--
（一）交易性金融资产		30,000,000.00		30,000,000.00
1. 以公允价值计量且其变动计入当期损益的金融资产		30,000,000.00		30,000,000.00
（4）理财产品		30,000,000.00		30,000,000.00
（六）应收款项融资			37,277,249.71	37,277,249.71
（1）应收票据			37,277,249.71	37,277,249.71
持续以公允价值计量的资产总额		30,000,000.00	37,277,249.71	67,277,249.71
二、非持续的公允价值计量	--	--	--	--

#### 2、持续和非持续第一层次公允价值计量项目市价的确定依据

不适用。

### 3、持续和非持续第二层次公允价值计量项目，采用的估值技术和重要参数的定性及定量信息

第二层次是公司在计量日能获得类似资产或负债在活跃市场上的报价，或相同或类似资产或负债在非活跃市场上的报价的，以该报价为依据做必要调整确定公允价值。

### 4、持续和非持续第三层次公允价值计量项目，采用的估值技术和重要参数的定性及定量信息

第三层次公允价值计量项目公允价值的确定依据：其他反映市场参与者对资产或负债定价时所使用的参数为依据确定公允价值。对于公司持有的银行承兑汇票，其剩余期限较短，且预期以背书方式转让，故采用票面金额确定其公允价值。

### 5、持续的第三层次公允价值计量项目，期初与期末账面价值间的调节信息及不可观察参数敏感性分析

不适用。

### 6、持续的公允价值计量项目，本期内发生各层级之间转换的，转换的原因及确定转换时点的政策

不适用。

### 7、本期内发生的估值技术变更及变更原因

不适用。

### 8、不以公允价值计量的金融资产和金融负债的公允价值情况

公司不以公允价值计量的金融资产和金融负债主要包括：货币资金、应收票据、应收账款、其他应收款、其他非流动资产、短期借款、应付票据、应付账款、其他应付款、一年内到期的长期负债和长期借款等，因剩余期限较短，账面价值和公允价值相近，因此不以公允价值计量。

### 9、其他

不适用。

## 十四、关联方及关联交易

### 1、本企业的母公司情况

母公司名称	注册地	业务性质	注册资本	母公司对本企业的持股比例	母公司对本企业的表决权比例
-------	-----	------	------	--------------	---------------

本企业的母公司情况的说明

本企业最终控制方是王建华、徐姚宁夫妇。

其他说明：

公司控股股东为王建华，实际控制人为王建华、徐姚宁夫妇。王建华直接持有公司 39.71%的股份，徐姚宁直接持有公司 1.08%的股份，王建华、徐姚宁合计直接持有公司 40.79%股份。此外，王建华、徐姚宁通过一彬实业间接持有公司 10.24%的股份，即王建华、徐姚宁合计持有公司 51.03%的股份。

## 2、本企业的子公司情况

本企业子公司的情况详见附注十、1“在子公司中的权益”。

## 3、本企业合营和联营企业情况

本企业重要的合营或联营企业详见附注。

本期与本公司发生关联方交易，或前期与本公司发生关联方交易形成余额的其他合营或联营企业情况如下：

合营或联营企业名称	与本企业关系
-----------	--------

其他说明

## 4、其他关联方情况

其他关联方名称	其他关联方与本企业关系
慈溪市周巷镇长华五金拉丝厂	控股股东王建华胞姐配偶控制的公司
慈溪市周巷严姚帅运输户	控股股东王建华表姐之女控制的个体工商户
慈溪市周巷佳飞五金配件厂	控股股东王建华堂兄弟之儿媳控制的公司
慈溪上驰汽车配件厂	控股股东王建华胞兄配偶之弟媳控制的个体工商户

其他说明

## 5、关联交易情况

### (1) 购销商品、提供和接受劳务的关联交易

采购商品/接受劳务情况表

单位：元

关联方	关联交易内容	本期发生额	获批的交易额度	是否超过交易额度	上期发生额
慈溪市周巷佳飞五金配件厂	采购商品	551,653.74	1,000,000.00	否	278,832.40
慈溪上驰汽车配件厂	采购商品	341,204.68	1,500,000.00	否	60,454.49
慈溪市周巷严姚帅运输户	采购运输服务	324,288.12	2,000,000.00	否	747,845.11

出售商品/提供劳务情况表

单位：元

关联方	关联交易内容	本期发生额	上期发生额
-----	--------	-------	-------

购销商品、提供和接受劳务的关联交易说明

**(2) 关联受托管理/承包及委托管理/出包情况**

本公司受托管理/承包情况表：

单位：元

委托方/出包方名称	受托方/承包方名称	受托/承包资产类型	受托/承包起始日	受托/承包终止日	托管收益/承包收益定价依据	本期确认的托管收益/承包收益
-----------	-----------	-----------	----------	----------	---------------	----------------

关联托管/承包情况说明

本公司委托管理/出包情况表：

单位：元

委托方/出包方名称	受托方/承包方名称	委托/出包资产类型	委托/出包起始日	委托/出包终止日	托管费/出包费定价依据	本期确认的托管费/出包费
-----------	-----------	-----------	----------	----------	-------------	--------------

关联管理/出包情况说明

(3) 关联租赁情况

本公司作为出租方：

单位：元

承租方名称	租赁资产种类	本期确认的租赁收入	上期确认的租赁收入
-------	--------	-----------	-----------

本公司作为承租方：

单位：元

出租方名称	租赁资产种类	简化处理的短期租赁和低价值资产租赁的租金费用（如适用）		未纳入租赁负债计量的可变租赁付款额（如适用）		支付的租金		承担的租赁负债利息支出		增加的使用权资产	
		本期发生额	上期发生额	本期发生额	上期发生额	本期发生额	上期发生额	本期发生额	上期发生额	本期发生额	上期发生额
慈溪市周巷镇长华五金拉丝厂	房屋		205,000			410,000.00		9,474.11			

关联租赁情况说明

(4) 关联担保情况

本公司作为担保方

单位：元

被担保方	担保金额	担保起始日	担保到期日	担保是否已经履行完毕
------	------	-------	-------	------------

本公司作为被担保方

单位：元

担保方	担保金额	担保起始日	担保到期日	担保是否已经履行完毕
-----	------	-------	-------	------------

关联担保情况说明

(5) 关联方资金拆借

单位：元

关联方	拆借金额	起始日	到期日	说明
拆入				
拆出				

(6) 关联方资产转让、债务重组情况

单位：元

关联方	关联交易内容	本期发生额	上期发生额
-----	--------	-------	-------

(7) 关键管理人员报酬

单位：元

项目	本期发生额	上期发生额
关键管理人员报酬	2,169,697.29	2,088,758.70

(8) 其他关联交易

6、关联方应收应付款项

(1) 应收项目

单位：元

项目名称	关联方	期末余额		期初余额	
		账面余额	坏账准备	账面余额	坏账准备

(2) 应付项目

单位：元



项目名称	关联方	期末账面余额	期初账面余额
应付账款	慈溪市周巷严姚帅运输户	13,300.00	842,188.38
应付账款	慈溪上驰汽车配件厂	315,271.75	344,630.24
应付账款	慈溪市周巷佳飞五金配件厂	578,281.74	651,315.03

## 7、关联方承诺

## 8、其他

## 十五、股份支付

### 1、股份支付总体情况

适用 不适用

### 2、以权益结算的股份支付情况

适用 不适用

### 3、以现金结算的股份支付情况

适用 不适用

### 4、本期股份支付费用

适用 不适用

### 5、股份支付的修改、终止情况

## 6、其他

## 十六、承诺及或有事项

### 1、重要承诺事项

资产负债表日存在的重要承诺

截至 2024 年 6 月 30 日，本集团无需要披露的重大承诺事项。

## 2、或有事项

### (1) 资产负债表日存在的重要或有事项

截至 2024 年 6 月 30 日，本集团无需要披露的重大或有事项。

### (2) 公司没有需要披露的重要或有事项，也应予以说明

公司不存在需要披露的重要或有事项。

## 3、其他

截至 2024 年 6 月 30 日，本集团无需要披露的其他重要事项。

## 十七、资产负债表日后事项

### 1、重要的非调整事项

单位：元

项目	内容	对财务状况和经营成果的影响数	无法估计影响数的原因
----	----	----------------	------------

### 2、利润分配情况

### 3、销售退回

### 4、其他资产负债表日后事项说明

本集团无需要披露的资产负债表日后事项。

## 十八、其他重要事项

### 1、前期会计差错更正

#### (1) 追溯重述法

单位：元

会计差错更正的内容	处理程序	受影响的各个比较期间报表项目名称	累积影响数
-----------	------	------------------	-------

#### (2) 未来适用法

会计差错更正的内容	批准程序	采用未来适用法的原因
-----------	------	------------

2、债务重组

3、资产置换

(1) 非货币性资产交换

(2) 其他资产置换

4、年金计划

5、终止经营

单位：元

项目	收入	费用	利润总额	所得税费用	净利润	归属于母公司所有者的终止经营利润
----	----	----	------	-------	-----	------------------

其他说明

6、分部信息

(1) 报告分部的确定依据与会计政策

(2) 报告分部的财务信息

单位：元

项目		分部间抵销	合计

(3) 公司无报告分部的，或者不能披露各报告分部的资产总额和负债总额的，应说明原因

(4) 其他说明

## 7、其他对投资者决策有影响的重要交易和事项

## 8、其他

2024 年 7 月 24 日，公司召开第三届董事会第十八次会议和第三届监事会第十二次会议，分别审议通过了《关于变更首次公开发行股票部分募集资金用途及延期的议案》。公司于 2024 年 7 月 25 日披露了《关于变更首次公开发行股票部分募集资金用途及延期的公告》（公告编号：2024-031），并且该变更及延期事项已经 2024 年 8 月 9 日召开的 2024 年第一次临时股东大会审议通过。

## 十九、母公司财务报表主要项目注释

### 1、应收账款

#### （1）按账龄披露

单位：元

账龄	期末账面余额	期初账面余额
1 年以内（含 1 年）	361,759,228.11	333,477,327.40
1 至 2 年	16,088,070.80	15,654,761.59
2 至 3 年	1,466,579.34	250,809.22
3 年以上	384,739.16	205,472.38
3 至 4 年	338,419.16	
4 至 5 年		159,152.38
5 年以上	46,320.00	46,320.00
合计	379,698,617.41	349,588,370.59

(2) 按坏账计提方法分类披露

单位：元

类别	期末余额					期初余额				
	账面余额		坏账准备		账面价值	账面余额		坏账准备		账面价值
	金额	比例	金额	计提比例		金额	比例	金额	计提比例	
其中：										
按组合计提坏账准备的应收账款	379,698,617.41	100.00%	17,933,307.50	4.72%	361,765,309.91	349,588,370.59	100.00%	13,651,520.36	3.91%	335,936,850.23
其中：										
账龄组合	314,485,599.61	82.83%	17,933,307.50	5.70%	296,552,292.11	245,913,696.51	70.34%	13,651,520.36	5.55%	232,262,176.15
集团合并范围内关联方组合	65,213,017.80	17.17%			65,213,017.80	103,674,674.08	29.66%			103,674,674.08
合计	379,698,617.41	100.00%	17,933,307.50	4.72%	361,765,309.91	349,588,370.59	100.00%	13,651,520.36	3.91%	335,936,850.23

按组合计提坏账准备类别名称：账龄组合

单位：元

名称	期末余额		
	账面余额	坏账准备	计提比例
1 年以内	304,743,850.38	15,237,192.52	5.00%
1 至 2 年	7,890,430.73	1,578,086.15	20.00%
2 至 3 年	1,466,579.34	733,289.67	50.00%
3 至 4 年	338,419.16	338,419.16	100.00%
5 年以上	46,320.00	46,320.00	100.00%
合计	314,485,599.61	17,933,307.50	

确定该组合依据的说明：

如是按照预期信用损失一般模型计提应收账款坏账准备：

适用 不适用

### (3) 本期计提、收回或转回的坏账准备情况

本期计提坏账准备情况：

单位：元

类别	期初余额	本期变动金额				期末余额
		计提	收回或转回	核销	其他	
坏账准备	13,651,520.36	4,672,765.97		390,978.83		17,933,307.50
合计	13,651,520.36	4,672,765.97		390,978.83		17,933,307.50

其中本期坏账准备收回或转回金额重要的：

单位：元

单位名称	收回或转回金额	转回原因	收回方式	确定原坏账准备计提比例的依据及其合理性

### (4) 本期实际核销的应收账款情况

单位：元

项目	核销金额
实际核销的应收账款	390,978.83

其中重要的应收账款核销情况：

单位：元

单位名称	应收账款性质	核销金额	核销原因	履行的核销程序	款项是否由关联交易产生

应收账款核销说明：

(5) 按欠款方归集的期末余额前五名的应收账款和合同资产情况

单位：元

单位名称	应收账款期末余额	合同资产期末余额	应收账款和合同资产期末余额	占应收账款和合同资产期末余额合计数的比例	应收账款坏账准备和合同资产减值准备期末余额
第一名	77,386,489.03		77,386,489.03	20.38%	4,473,358.23
第二名	46,675,301.23		46,675,301.23	12.29%	2,333,765.06
第三名	26,704,927.93		26,704,927.93	7.03%	
第四名	21,180,661.66		21,180,661.66	5.58%	1,532,750.55
第五名	19,138,003.23		19,138,003.23	5.04%	992,638.24
合计	191,085,383.08		191,085,383.08	50.32%	9,332,512.08

2、其他应收款

单位：元

项目	期末余额	期初余额
其他应收款	138,774,510.86	89,169,063.87
合计	138,774,510.86	89,169,063.87

(1) 应收利息

1) 应收利息分类

单位：元

项目	期末余额	期初余额

2) 重要逾期利息

单位：元

借款单位	期末余额	逾期时间	逾期原因	是否发生减值及其判断依据

其他说明：

3) 按坏账计提方法分类披露

适用 不适用

4) 本期计提、收回或转回的坏账准备的情况

单位：元

类别	期初余额	本期变动金额				期末余额
		计提	收回或转回	转销或核销	其他变动	

其中本期坏账准备收回或转回金额重要的：

单位：元

单位名称	收回或转回金额	转回原因	收回方式	确定原坏账准备计提比例的依据及其合理性

其他说明：

5) 本期实际核销的应收利息情况

单位：元

项目	核销金额
----	------

其中重要的应收利息核销情况

单位：元

单位名称	款项性质	核销金额	核销原因	履行的核销程序	款项是否由关联交易产生
------	------	------	------	---------	-------------

核销说明：

其他说明：

(2) 应收股利

1) 应收股利分类

单位：元

项目(或被投资单位)	期末余额	期初余额
------------	------	------

2) 重要的账龄超过 1 年的应收股利

单位：元

项目(或被投资单位)	期末余额	账龄	未收回的原因	是否发生减值及其判断依据
------------	------	----	--------	--------------

3) 按坏账计提方法分类披露

适用 不适用

4) 本期计提、收回或转回的坏账准备的情况

单位：元

类别	期初余额	本期变动金额				期末余额
		计提	收回或转回	转销或核销	其他变动	

其中本期坏账准备收回或转回金额重要的：

单位：元

单位名称	收回或转回金额	转回原因	收回方式	确定原坏账准备计提比例的依据及其合理性
------	---------	------	------	---------------------

其他说明：



## 5) 本期实际核销的应收股利情况

单位：元

项目	核销金额
----	------

其中重要的应收股利核销情况

单位：元

单位名称	款项性质	核销金额	核销原因	履行的核销程序	款项是否由关联交易产生
------	------	------	------	---------	-------------

核销说明：

其他说明：

## (3) 其他应收款

## 1) 其他应收款按款项性质分类情况

单位：元

款项性质	期末账面余额	期初账面余额
关联方拆借	121,100,729.18	88,990,454.18
保证金及押金	18,467,050.00	41,000.00
其他	175,202.83	225,617.37
合计	139,742,982.01	89,257,071.55

## 2) 按账龄披露

单位：元

账龄	期末账面余额	期初账面余额
1年以内（含1年）	83,701,552.01	13,175,306.49
1至2年	5,000,000.00	5,000,000.00
2至3年	15,006,000.00	15,006,000.00
3年以上	36,035,430.00	56,075,765.06
3至4年	36,000,000.00	32,000,430.00
4至5年	430.00	
5年以上	35,000.00	24,075,335.06
合计	139,742,982.01	89,257,071.55

3) 按坏账计提方法分类披露

单位：元

类别	期末余额					期初余额				
	账面余额		坏账准备		账面价值	账面余额		坏账准备		账面价值
	金额	比例	金额	计提比例		金额	比例	金额	计提比例	
其中：										
按组合计提坏账准备	139,742,982.01	100.00%	968,471.15	0.69%	138,774,510.86	89,257,071.55	100.00%	88,007.68	0.10%	89,169,063.87
其中：										
账龄组合	18,642,252.83	13.34%	968,471.15	5.20%	17,673,781.68	266,617.37	0.30%	88,007.68	33.01%	178,609.69
集团合并范围内关联方	121,100,729.18	86.66%			121,100,729.18	88,990,454.18	99.70%			88,990,454.18
合计	139,742,982.01	100.00%	968,471.15	0.69%	138,774,510.86	89,257,071.55	100.00%	88,007.68	0.10%	89,169,063.87

按组合计提坏账准备类别名称：账龄组合

单位：元

名称	期末余额		
	账面余额	坏账准备	计提比例
1 年以内	18,600,822.83	930,041.15	5.00%
2-3 年	6,000.00	3,000.00	50.00%
4-5 年	430.00	430.00	100.00%
5 年以上	35,000.00	35,000.00	100.00%
合计	18,642,252.83	968,471.15	

确定该组合依据的说明：

按预期信用损失一般模型计提坏账准备：

单位：元

坏账准备	第一阶段	第二阶段	第三阶段	合计
	未来 12 个月预期信用损失	整个存续期预期信用损失（未发生信用减值）	整个存续期预期信用损失（已发生信用减值）	
2024 年 1 月 1 日余额	88,007.68			88,007.68
2024 年 1 月 1 日余额在本期				
本期计提	880,463.47			880,463.47
2024 年 6 月 30 日余额	968,471.15			968,471.15

各阶段划分依据和坏账准备计提比例

损失准备本期变动金额重大的账面余额变动情况

适用 不适用

4) 本期计提、收回或转回的坏账准备情况

本期计提坏账准备情况：

单位：元

类别	期初余额	本期变动金额				期末余额
		计提	收回或转回	转销或核销	其他	
坏账准备	88,007.68	880,463.47				968,471.15
合计	88,007.68	880,463.47				968,471.15

其中本期坏账准备转回或收回金额重要的：

单位：元

单位名称	转回或收回金额	转回原因	收回方式	确定原坏账准备计提比例的依据及其合理性

5) 本期实际核销的其他应收款情况

单位：元

项目	核销金额

其中重要的其他应收款核销情况：

单位：元

单位名称	其他应收款性质	核销金额	核销原因	履行的核销程序	款项是否由关联交易产生
------	---------	------	------	---------	-------------

其他应收款核销说明：

6) 按欠款方归集的期末余额前五名的其他应收款情况

单位：元

单位名称	款项的性质	期末余额	账龄	占其他应收款期末余额合计数的比例	坏账准备期末余额
第一名	关联方拆借款	54,000,000.00	1 年以内 9,000,000.00 元； 2-3 年 15,000,000.00 元； 3-4 年 30,000,000.00 元	38.64%	
第二名	关联方拆借款	20,000,000.00	1 年以内	14.31%	
第三名	押金及保证金	18,423,150.00	1 年以内	13.18%	921,157.50
第四名	关联方拆借款	11,500,000.00	1 年以内	8.23%	
第五名	关联方拆借款	11,000,000.00	1-2 年 5,000,000.00 元； 3-4 年 6,000,000.00 元	7.87%	
合计		114,923,150.00		82.23%	921,157.50

7) 因资金集中管理而列报于其他应收款

单位：元

其他说明：

3、长期股权投资

单位：元

项目	期末余额			期初余额		
	账面余额	减值准备	账面价值	账面余额	减值准备	账面价值
对子公司投资	322,812,331.34		322,812,331.34	293,812,331.34		293,812,331.34
合计	322,812,331.34		322,812,331.34	293,812,331.34		293,812,331.34

(1) 对子公司投资

单位：元

被投资单位	期初余额 (账面价值)	减值准备 期初余额	本期增减变动				期末余额(账面 价值)	减值准备 期末余额
			追加投资	减少 投资	计提减 值准备	其他		
广州翼宇	4,986,083.46						4,986,083.46	
宁波翼宇	122,577,663.74						122,577,663.74	
吉林长华	7,978,282.07						7,978,282.07	
一彬丰田合成	9,078,743.10						9,078,743.10	
郑州一彬	30,128,080.97						30,128,080.97	
美国翼宇	6,563,478.00						6,563,478.00	

广东一彬	72,500,000.00		7,500,000.00				80,000,000.00	
一彬新能源	36,000,000.00		5,500,000.00				41,500,000.00	
湖州一彬	3,500,000.00		6,500,000.00				10,000,000.00	
莆田一彬	500,000.00		9,500,000.00				10,000,000.00	
芜湖一彬								
合计	293,812,331.34		29,000,000.00				322,812,331.34	

(2) 对联营、合营企业投资

单位：元

投资单位	期初余额 (账面价值)	减值准备 期初余额	本期增减变动								期末余额 (账面价值)	减值准备 期末余额
			追加投资	减少投资	权益法下确认的投资损益	其他综合收益调整	其他权益变动	宣告发放现金股利或利润	计提减值准备	其他		
一、合营企业												
二、联营企业												

可收回金额按公允价值减去处置费用后的净额确定

适用 不适用

可收回金额按预计未来现金流量的现值确定

适用 不适用

前述信息与以前年度减值测试采用的信息或外部信息明显不一致的差异原因

公司以前年度减值测试采用信息与当年实际情况明显不一致的差异原因

(3) 其他说明

4、营业收入和营业成本

单位：元

项目	本期发生额		上期发生额	
	收入	成本	收入	成本
主营业务	484,510,370.25	415,643,312.62	397,777,845.59	342,293,949.49
其他业务	61,151,747.99	45,107,751.62	40,548,009.49	33,772,128.10
合计	545,662,118.24	460,751,064.24	438,325,855.08	376,066,077.59

营业收入、营业成本的分解信息：

单位：元

合同分类	分部 1		分部 2		合计	
	营业收入	营业成本	营业收入	营业成本	营业收入	营业成本
业务类型	484,510,370.25	415,643,312.62			484,510,370.25	415,643,312.62

其中：						
塑料件	450,926,309.97	396,370,312.78			450,926,309.97	396,370,312.78
金属件	7,063,887.40	6,603,849.27			7,063,887.40	6,603,849.27
模具	26,520,172.88	12,669,150.57			26,520,172.88	12,669,150.57
按经营地区分类						
其中：						
市场或客户类型						
其中：						
合同类型						
其中：						
按商品转让的时间分类						
其中：						
按合同期限分类						
其中：						
按销售渠道分类						
其中：						
合计	484,510,370.25	415,643,312.62			484,510,370.25	415,643,312.62

与履约义务相关的信息：

项目	履行履约义务的时间	重要的支付条款	公司承诺转让商品的性质	是否为主要责任人	公司承担的预期将退还给客户的款项	公司提供的质量保证类型及相关义务
----	-----------	---------	-------------	----------	------------------	------------------

其他说明

与分摊至剩余履约义务的交易价格相关的信息：

本报告期末已签订合同、但尚未履行或尚未履行完毕的履约义务所对应的收入金额为 0.00 元，其中，元预计将于年度确认收入，元预计将于年度确认收入，元预计将于年度确认收入。

重大合同变更或重大交易价格调整

单位：元

项目	会计处理方法	对收入的影响金额
----	--------	----------

其他说明：

## 5、投资收益

单位：元

项目	本期发生额	上期发生额
成本法核算的长期股权投资收益	30,000,000.00	
处置交易性金融资产取得的投资收益	295,972.60	
合计	30,295,972.60	0.00

## 6、其他

## 二十、补充资料

## 1、当期非经常性损益明细表

适用 不适用

单位：元

项目	金额	说明
非流动性资产处置损益	-266,172.56	
计入当期损益的政府补助（与公司正常经营业务密切相关、符合国家政策规定、按照确定的标准享有、对公司损益产生持续影响的政府补助除外）	8,597,208.57	
除同公司正常经营业务相关的有效套期保值业务外，非金融企业持有金融资产和金融负债产生的公允价值变动损益以及处置金融资产和金融负债产生的损益	295,972.60	
除上述各项之外的其他营业外收入和支出	40,000.13	
减：所得税影响额	1,551,849.87	
少数股东权益影响额（税后）	291,302.85	
合计	6,823,856.02	--

其他符合非经常性损益定义的损益项目的具体情况：

适用 不适用

公司不存在其他符合非经常性损益定义的损益项目的具体情况。

将《公开发行证券的公司信息披露解释性公告第 1 号——非经常性损益》中列举的非经常性损益项目界定为经常性损益项目的情况说明

适用 不适用

## 2、净资产收益率及每股收益

报告期利润	加权平均净资产收益率	每股收益	
		基本每股收益（元/股）	稀释每股收益（元/股）
归属于公司普通股股东的净利润	2.75%	0.2909	0.2909
扣除非经常性损益后归属于公司普通股股东的净利润	2.23%	0.2358	0.2358

### 3、境内外会计准则下会计数据差异

(1) 同时按照国际会计准则与按中国会计准则披露的财务报告中净利润和净资产差异情况

适用 不适用

(2) 同时按照境外会计准则与按中国会计准则披露的财务报告中净利润和净资产差异情况

适用 不适用

(3) 境内外会计准则下会计数据差异原因说明，对已经境外审计机构审计的数据进行差异调节的，应注明该境外机构的名称

### 4、其他