

木林森股份有限公司

2024 年半年度报告



2024 年 8 月

第一节 重要提示、目录和释义

公司董事会、监事会及董事、监事、高级管理人员保证半年度报告内容的真实、准确、完整，不存在虚假记载、误导性陈述或者重大遗漏，并承担个别和连带的法律责任。

公司负责人孙清焕、主管会计工作负责人李冠群及会计机构负责人(会计主管人员)王宝真声明：保证本半年度报告中财务报告的真实、准确、完整。

所有董事均已出席了审议本次半年报的董事会会议。

本报告中所涉及的未来计划、发展战略等前瞻性描述，不代表公司盈利预测，不构成公司对投资者的实质承诺，投资者及相关人士均应对此保持足够的风险认识，并且应当理解计划、预测与承诺之间的差异。请投资者注意投资风险。

公司在本报告第三节之“十、公司面临的风险和应对措施”中详细阐述了可能面对的风险，敬请投资者注意阅读。

公司经本次董事会审议通过的利润分配预案为：以 1,484,166,399 为基数，向全体股东每 10 股派发现金红利 3.6 元（含税），送红股 0 股（含税），不以公积金转增股本。

目录

第一节 重要提示、目录和释义	2
第二节 公司简介和主要财务指标	6
第三节 管理层讨论与分析	9
第四节 公司治理	28
第五节 环境和社会责任	30
第六节 重要事项	35
第七节 股份变动及股东情况	42
第八节 优先股相关情况	47
第九节 债券相关情况	48
第十节 财务报告	49

备查文件目录

- (一) 载有公司负责人，主管会计工作负责人、会计机构负责人（会计主管人员）签名并盖章的财务报表；
- (二) 报告期内在中国证监会指定网站上公开披露过的所有公司文件的正本及公告的原稿。

释义

释义项	指	释义内容
中国证监会	指	中国证券监督管理委员会
深交所	指	深圳证券交易所
公司、本公司、木林森	指	木林森股份有限公司
和谐明芯	指	和谐明芯（义乌）光电科技有限公司
LEDVANCE、朗德万斯	指	LEDVANCE GmbH
报告期内	指	2024 年 1 月 1 日至 2024 年 6 月 30 日
报告期末	指	2024 年 6 月 30 日
元、万元	指	人民币元、人民币万元
LED	指	Lighting Emitting Diode，发光二极管，是一种能够将电能转化为可见光的固态半导体器件
Lamp LED	指	直插式发光二极管
LED 应用	指	包括 LED 照明产品及 LED 显示屏、装饰灯饰等其他 LED 应用产品
Display	指	Display LED，数码发光二极管
SMD LED	指	表面贴装式发光二极管
半导体	指	指导电性可受控制、范围可从绝缘体至导体之间的材料，在收音机、电视机及测温等领域广泛应用
PCB/PCB 线路板	指	Printed Circuit Board，印制电路板/印刷线路板，是重要的电子部件、电子元器件的支撑体、连接载体
LED 封装	指	将 LED 发光管芯固定于 PCB 或支架完成电气连接，并采用环氧或硅胶封装固化过程，以保护管芯正常工作

第二节 公司简介和主要财务指标

一、公司简介

股票简称	木林森	股票代码	002745
股票上市证券交易所	深圳证券交易所		
公司的中文名称	木林森股份有限公司		
公司的中文简称（如有）	木林森		
公司的外文名称（如有）	MLS Co., Ltd.		
公司的外文名称缩写（如有）	MLS		
公司的法定代表人	孙清焕		

二、联系人和联系方式

	董事会秘书	证券事务代表
姓名	李冠群	甄志辉
联系地址	广东省中山市小榄镇木林森大道 1 号	广东省中山市小榄镇木林森大道 1 号
电话	0760-89828888 转 6666	0760-89828888 转 6666
传真	0760-89828888 转 9999	0760-89828888 转 9999
电子信箱	ir@zsmls.com	ir@zsmls.com

三、其他情况

1、公司联系方式

公司注册地址、公司办公地址及其邮政编码、公司网址、电子信箱等在报告期是否变化

适用 不适用

公司注册地址	广东省中山市小榄镇木林森大道 1 号
公司注册地址的邮政编码	528415
公司办公地址	广东省中山市小榄镇木林森大道 1 号
公司办公地址的邮政编码	528415
公司网址	www.zsmls.com 变更为 www.mls-co.cn
公司电子信箱	ir@zsmls.com
临时公告披露的指定网站查询日期（如有）	2024 年 03 月 12 日
临时公告披露的指定网站查询索引（如有）	巨潮资讯网（www.cninfo.com.cn）《关于启用新的公司官网的公告》

2、信息披露及备置地点

信息披露及备置地点在报告期是否变化

适用 不适用

公司披露半年度报告的证券交易所网站和媒体名称及网址，公司半年度报告备置地在报告期无变化，具体可参见 2023 年

年报。

3、其他有关资料

其他有关资料在报告期是否变更情况

适用 不适用

四、主要会计数据和财务指标

公司是否需追溯调整或重述以前年度会计数据

是 否

	本报告期	上年同期	本报告期比上年同期增减
营业收入（元）	8,181,794,308.28	8,314,616,162.34	-1.60%
归属于上市公司股东的净利润（元）	262,348,926.28	203,692,293.82	28.80%
归属于上市公司股东的扣除非经常性损益的净利润（元）	238,985,294.99	168,779,298.63	41.60%
经营活动产生的现金流量净额（元）	943,596,576.89	1,006,076,304.05	-6.21%
基本每股收益（元/股）	0.18	0.14	28.57%
稀释每股收益（元/股）	0.18	0.14	28.57%
加权平均净资产收益率	1.92%	1.50%	0.42%
	本报告期末	上年度末	本报告期末比上年度末增减
总资产（元）	23,518,722,425.73	24,361,905,369.64	-3.46%
归属于上市公司股东的净资产（元）	13,316,647,631.17	13,656,466,934.80	-2.49%

五、境内外会计准则下会计数据差异

1、同时按照国际会计准则与按照中国会计准则披露的财务报告中净利润和净资产差异情况

适用 不适用

公司报告期不存在按照国际会计准则与按照中国会计准则披露的财务报告中净利润和净资产差异情况。

2、同时按照境外会计准则与按照中国会计准则披露的财务报告中净利润和净资产差异情况

适用 不适用

公司报告期不存在按照境外会计准则与按照中国会计准则披露的财务报告中净利润和净资产差异情况。

六、非经常性损益项目及金额

适用 不适用

单位：元

项目	金额	说明
非流动性资产处置损益（包括已计提	-7,761,754.17	

资产减值准备的冲销部分)		
计入当期损益的政府补助（与公司正常经营业务密切相关、符合国家政策规定、按照确定的标准享有、对公司损益产生持续影响的政府补助除外）	41,637,539.94	
除同公司正常经营业务相关的有效套期保值业务外，非金融企业持有金融资产和金融负债产生的公允价值变动损益以及处置金融资产和金融负债产生的损益	3,317,374.19	
除上述各项之外的其他营业外收入和支出	7,379,764.79	
处置子公司	-49,626,299.02	
减：所得税影响额	-28,366,191.27	
少数股东权益影响额（税后）	-50,814.29	
合计	23,363,631.29	

其他符合非经常性损益定义的损益项目的具体情况：

适用 不适用

公司不存在其他符合非经常性损益定义的损益项目的具体情况。

将《公开发行证券的公司信息披露解释性公告第 1 号——非经常性损益》中列举的非经常性损益项目界定为经常性损益项目的情况说明

适用 不适用

公司不存在将《公开发行证券的公司信息披露解释性公告第 1 号——非经常性损益》中列举的非经常性损益项目界定为经常性损益的项目的情形。

第三节 管理层讨论与分析

一、报告期内公司从事的主要业务

（一）行业的发展情况

2024 年上半年，尽管全球经济仍处于不确定性之中，但 LED 照明市场展现出逐步回暖的态势，这主要得益于下游行业的补库存需求以及全球范围内对节能替换的加速推进。随着全球对环保和节能减排的重视程度日益提高，欧美地区通过立法推动和资金投入的双重措施，积极推动老旧照明设备的淘汰，大力推广 LED 照明技术。欧洲地区更是通过加速立法进程，加强对市场的监管，确保 LED 技术的广泛应用，从而推动照明行业向更加绿色环保和可持续的方向发展。与此同时，中东、非洲和印度等新兴市场在经济发展和城市化进程中，对照明产品的需求增加。新兴市场用户对照明产品品质和性价比的关注日益提升，智能城市 and 智能建筑的发展都为 LED 照明市场提供了广阔的空间。印度市场因农村电气化计划的推进和中产阶级的崛起，对节能光源的需求增加，为 LED 照明行业开辟了新的市场蓝海。这种全球范围内的需求回暖，带动了照明需求的恢复家庭装修、商业活动、文化旅游等领域的需求逐步回归正常轨道，为 LED 照明行业注入了复苏的动力，推动了整个产业链的发展。

在国内，政府部门实施的一系列稳增长、扩内需、促消费政策，有效促进了中国照明行业的平稳运行。中国照明产品凭借良好的性价比、完善的服务体系以及不断提升的技术水平，在全球市场上持续保持竞争优势，出口额保持在历史高位。据海关数据，上半年照明产品出口总额约 275 亿美元，同比增长 2.2%。其中，灯具产品出口额占比高达 75%。欧美市场对中国照明产品进口保持平稳，而“一带一路”沿线国家市场则成为新的增长点。随着物联网、大数据、人工智能等技术的快速发展，智能照明市场迎来了前所未有的发展机遇，得益于技术创新的持续推动，智能照明产品的不断升级和迭代，满足了消费者日益增长的智能照明需求。同时，智能家居概念的普及也进一步带动了智能照明产品市场需求的持续增长。

面对国内外市场的双重机遇，中国照明行业正加速推进产业转型升级和高质量发展，政府部门将出台更多政策引导行业加快培育壮大消费新业态新模式、丰富拓展消费场景等，以进一步释放内需市场潜力。同时，照明行业也将持续加大对外贸市场的深耕力度，推动科技创新提质增效，提升产业基础智能化和产业链现代化水平。这些措施的实施将为中国照明行业带来新的发展机遇和更加广阔的发展空间。

（二）公司主要业务

公司作为照明领域的领导者之一，核心业务围绕照明品牌和 LED 光源技术展开，产品线广泛覆盖家居照明、商业照明、工业照明及户外照明等多个领域，深耕 LED 照明产品与智能照明解决方案的研发，将智能制造与全球销售紧密结合，形成一体化的业务模式。同时，公司秉持科技创新的核心驱动力，将物联网、大数据等先进技术融入照明系统，打造出集远程控制、智能调节等功能于一体的智能照明解决方案。公司凭借强大的研发实力、先进的生产设施以及全球化的运

营体系，为全球市场提供高效、环保、智能化的照明产品与定制化解决方案，不断探索照明科技的新边界，持续推动照明行业的绿色转型与可持续发展。

1、品牌业务

在海外市场，公司的“LEDVANCE”和“SYLVANIA”等国际品牌历史悠久，产品涵盖各类新型灯具，智能照明解决方案以及 LED 相关电子组件，在欧美市场有广泛且深厚的市场基础，销售网络覆盖全球主要的 150 个国家和地区。基于成熟的商业模式和广泛的知名度，致力于为客户提供全方位的照明解决方案，目前以“LEDVANCE”为代表的海外品牌体系已是全球领先的照明品牌。报告期内，LEDVANCE 持续从设计、渠道、产品和运营支持等多个方面加强品牌渠道的建设与产品力输出，开拓新兴市场业务。同时，在健康照明和智慧照明领域也做出了创新性努力，公司研发了多款创新性的灯泡材料，并将环保材料应用到产品的设计和包装过程中，实现了从原材料到生产、使用到回收的全流程绿色环保材料的应用。通过线上线下的多种渠道进行品牌推广，涉及门户网站，自媒体宣传以及行业展会参展以及线下渠道等多角度立体宣传方式，以进一步提升品牌知名度和影响力。与此同时，公司基于海外 LEDVANCE 品牌渠道优势，积极推进海外光伏储能业务，基于全屋智能家居生态，丰富公司海外品牌产品系列。报告期内，公司加强了业务团队建设、优化了业务区域布局，在欧洲市场加速开拓市场份额，南美洲、亚太和澳洲区域开展合作项目，积极推进北美和东亚市场的资质认证。海外光伏储能业务丰富了 LEDVANCE 的品牌产品线，持续为海外品牌的发展贡献力量。

在国内市场，“木林森”品牌，经过二十多年的沉淀与积累，已在照明行业树立了卓越的口碑。其产品涵盖智能照明、植物照明、光伏储能及空气净化等多个领域。报告期内，公司在渠道建设上持续发力，充分利用国内国外两个供应链体系和市场服务，同时推进线上线下两大营销渠道，深度下沉国内主要城市的同时广泛覆盖海外重点区域。通过铺设新的网点数量和完善服务配套，提升省市县各级代理商及网点团队服务能力，不断扩大木林森品牌市场覆盖面和品牌影响力。公司还推出了一系列创新产品，以满足不同市场和消费者的需求，不仅丰富了木林森品牌的产品线，也进一步提升了其市场竞争力。公司还注重与经销商和合作伙伴的沟通与协作，共同推动品牌的发展。公司基于 LED 照明的新型应用，开拓了 LED 光生物和 UVC 空气净化业务。光生物业务已经开发了植物方舱和智能垂直植物工厂的产品形态，研究制定了应用于牧草、水稻苗、果蔬和部分经济作物生长多种类型的垂直农业解决方案，报告期内，在国内多个省份建设项目并持续获得客户认可。随着人们对于生活品质的不断追求，UVC 空净产品也加速布局国内外渠道，并建立了多个服务场景的体验网点，持续反馈用户体验。公司的主要品牌产品如下：

(1) 智能照明与智能照明系统



智能照明灯具



LEDVANCE SMART+智能照明系统



VIVARES Zigbee - 无线物联网光管理系统



BIOLUX HCL ZIGBEE 光管理系统

(2) LED 灯具

通用
灯具



吸顶灯



筒灯



射灯



球泡



面板灯



吊灯

专业
灯具



工矿灯



洗墙灯



太阳能路灯



灯带



灯管



格栅灯

(3) 主要的应用场景




工业照明



商业照明



教育照明



办公照明



家居照明



户外照明

2、智能制造业务

在智能制造领域，公司以安全、高效、智能和精益为目标，积极推动生产方式的优化升级，公司持续推进数字化转型、智能制造战略，过去一年里在供需协同、生产制造和仓储物流等业务领域都取得了一定进展。

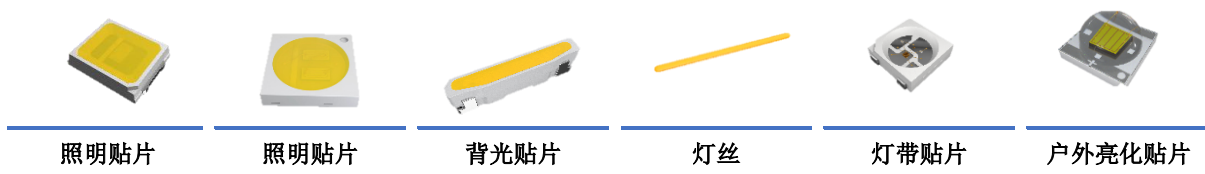
在数字化转型业务方面，公司已建设好数字化综合管理平台，将上游供应商、下游客户跟公司各业务线紧密连接在一起，实现了从客户下单、材料采购、车间加工、场内物流配送到财务、人力及品质管理等全过程数字化经营和管理。不仅提升了业务运作效率，降低了公司运营成本，而且为公司智能制造业务的持续、深入发展奠定了坚实基础。

在智能制造业务方面，公司已引入 5G 网络、智能化设备和智能机器人，结合数字化综合管理平台，实现了从原材料仓储及配送到产成品包装、仓储及配送业务的全面自动化和智能化运作。不仅提高了生产加工、仓储和场内配送效率，而且有效提升了产品品质和人均效能。公司还积极探索新型封装技术的应用，致力于加速技术更新，以推动小间距、Mini/MicroLED 等先进产品封装技术的革新。这些举措将进一步增强公司的技术实力和市场竞争力，为公司的持续发展

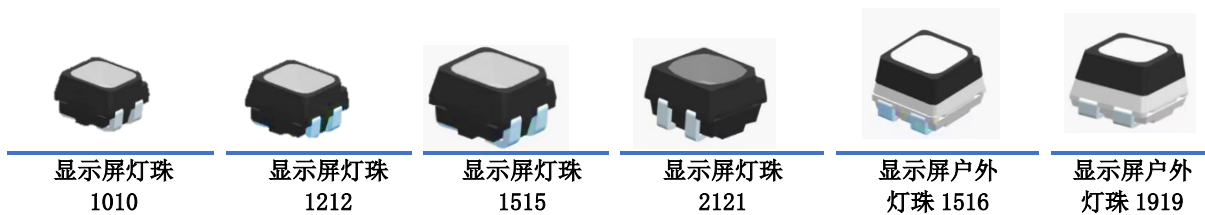
注入新的动力。

作为国内 LED 封装制造领域的领军企业，通过全产业链的垂直整合，公司在制造环节形成了明显的成本优势和规模优势。公司的产品主要分为白光和 RGB 直显两大类，广泛应用于商业、家庭照明以及市政工程等领域。公司智能制造的主要产品如下：

(1) 白光系列主要封装产品



(2) RGB 直显系列封装产品：



(3) 主要应用产品：



（三）业绩驱动因素

报告期内，公司逐步调整国内外照明产品结构的经营方针取得良好的成效，公司产品的整体毛利率有所提升，朗德万斯业务毛利率由去年同期 38.59% 上升为 40.46%，同比增长 1.87%，木林森业务毛利率由去年同期 9.51% 上升为 11.67%，同比增长 2.16%，公司依托强大的品牌优势以及规模化优势，凭借着良好的产品品质，不断加大市场开拓力度，积极推进降本增效工作，实现了归属于母公司净利润 26,234.89 万元，比去年同期增长 28.80%，归属于上市公司股东的扣除非经常性损益的净利润 238,98.53 万元，比去年同期增长 41.60%，公司业绩稳步增长。

二、核心竞争力分析

（一）智能制造与规模化效应凸显

公司高度重视自动化与智能化的投入，建立了规模庞大的智慧化工厂，采用先进的自动化设备，实现了智能化、自动化的生产线。通过技术改造和设备迭代，公司大幅提升了生产效率和品质，减少了人员对生产的影响。同时，借助 CIM 系统和 MES 系统等数字化管理工具，公司实现了对人员、生产设备、原材料和生产工艺的严格管控，数据的实时监控使得公司的生产效率和管理水平得到了显著提升。此外，公司具备规模化的生产优势，拥有多个生产基地，产品系列完整，抗击风险能力强。随着市场集中度的提升，公司的规模化效应将日益显现，为公司在照明行业中的领先地位奠定了坚实基础。

（二）品牌优势奠定市场地位

公司自成立以来，始终坚持技术引领，树立了良好的品牌形象和影响力。尤其是海外 LEDVANCE 品牌业务，拥有近百年的发展历史，其品牌在全球范围内享有盛誉。LEDVANCE 在创新 LED 照明系统和智能及通用照明系统方面积累了丰富的经验，形成了独特的品牌优势。此外，公司还拥有多个知名品牌及其系列产品，如木林森、SYLVANIA、光源世家和空净视界等，这些品牌在市场上具有较高的知名度和美誉度。品牌优势为公司赢得了客户的信赖和支持，为公司在照明行业中的领先地位打下了坚实基础。未来，公司将继续借助品牌优势，开拓全球市场，巩固行业地位。

（三）研发优势显著

公司多年来深耕照明领域，已建立起强大的技术实力，确立了技术创新为行业领先的战略目标。通过不断加强研发投入和技术创新，公司在灯具、智能照明系统以及电子组件等节能环保产品的研发上取得了显著成果，为市场提供了全方位的服务。此外，公司积极与高校开展产学研合作，共同探索研究技术课题，为公司积累了丰富的技术储备，提升了研发效率和新技术水平。

（四）客户与渠道资源丰富

公司凭借在质量、技术、信誉和服务等方面的优势，以及累积的行业资源和技术整合能力，赢得了市场的广泛认可和选择。公司产品不仅在国内市场占据重要地位，还在全球 50 多个国家和地区建立了办事处和销售网络，业务遍布全球

150 多个国家和地区。丰富的客户资源和销售渠道为公司产品的全球化提供了有力支持。同时，公司积极与下游企业建立长期稳定的合作关系，通过提供满足个性化需求的高品质产品和全方位服务，赢得了客户的信赖和好评。

三、主营业务分析

概述

参见“一、报告期内公司从事的主要业务”相关内容。

主要财务数据同比变动情况

单位：元

	本报告期	上年同期	同比增减	变动原因
营业收入	8,181,794,308.28	8,314,616,162.34	-1.60%	
营业成本	5,893,616,391.15	5,986,209,442.09	-1.55%	
销售费用	1,252,329,804.06	1,282,896,366.25	-2.38%	
管理费用	411,560,834.38	428,786,481.12	-4.02%	
财务费用	-1,206,718.18	87,165,803.28	-101.38%	主要系利息支出减少影响所致
所得税费用	83,107,125.70	79,039,304.34	5.15%	
研发投入	197,811,661.40	181,209,036.13	9.16%	
经营活动产生的现金流量净额	943,596,576.89	1,006,076,304.05	-6.21%	
投资活动产生的现金流量净额	-374,605,601.88	714,981,184.36	-152.39%	主要系投资活动现金流入减少影响所致
筹资活动产生的现金流量净额	-830,772,862.08	-1,539,192,609.30	46.03%	主要系筹资活动现金流出减少影响所致
现金及现金等价物净增加额	-316,511,477.11	268,617,404.94	-217.83%	主要系投资活动产生的现金流量净额影响所致

公司报告期利润构成或利润来源发生重大变动

适用 不适用

公司报告期利润构成或利润来源没有发生重大变动。

营业收入构成

单位：元

	本报告期		上年同期		同比增减
	金额	占营业收入比重	金额	占营业收入比重	
营业收入合计	8,181,794,308.28	100%	8,314,616,162.34	100%	-1.60%
分行业					
电气机械和器材制造业	8,181,794,308.28	100.00%	8,314,616,162.34	100.00%	-1.60%
分产品					
朗德万斯	4,646,955,485.88	56.80%	5,283,328,718.43	63.54%	-12.04%
木林森	3,297,446,829.69	40.30%	2,867,142,978.09	34.48%	15.01%
其他业务	237,391,992.71	2.90%	164,144,465.82	1.97%	44.62%

分地区					
境内	3,348,407,794.75	40.93%	2,872,784,334.09	34.55%	16.56%
境外	4,833,386,513.53	59.07%	5,441,831,828.25	65.45%	-11.18%

占公司营业收入或营业利润 10%以上的行业、产品或地区情况

适用 不适用

单位：元

	营业收入	营业成本	毛利率	营业收入比上年同期增减	营业成本比上年同期增减	毛利率比上年同期增减
分行业						
电气机械和器材制造业	8,181,794,308.28	5,893,616,391.15	27.97%	-1.60%	-1.55%	-0.04%
分产品						
朗德万斯	4,646,955,485.88	2,766,962,190.46	40.46%	-12.04%	-14.72%	1.87%
木林森	3,297,446,829.69	2,912,759,089.53	11.67%	15.01%	12.27%	2.16%
分地区						
境内	3,348,407,794.75	3,015,116,464.53	9.95%	16.56%	12.85%	2.96%
境外	4,833,386,513.53	2,878,499,926.62	40.45%	-11.18%	-13.15%	1.35%

公司主营业务数据统计口径在报告期发生调整的情况下，公司最近 1 期按报告期末口径调整后的主营业务数据

适用 不适用

四、非主营业务分析

适用 不适用

单位：元

	金额	占利润总额比例	形成原因说明	是否具有可持续性
投资收益	-40,335,598.04	-11.55%	主要为保本理财产品的利息收入、按权益法核算的对联/合营企业的投资收益及外汇合约到期收益	除外汇合约到期收益外，其余投资收益具有可持续性
公允价值变动损益	1,283,512.46	0.37%	主要为保本理财产品的预期收益及未到期外汇合约的公允价值变动损益	除未到期外汇合约的公允价值变动损益外，其余具有可持续性
资产减值	-11,734,932.57	-3.36%	主要为存货的减值损失	否
营业外收入	10,376,808.67	2.97%	主要为其他收入	否
营业外支出	8,188,404.15	2.34%	主要为非流动资产毁损报废损失、诉讼罚没及其他支出	否

五、资产及负债状况分析

1、资产构成重大变动情况

单位：元

	本报告期末		上年末		比重增减	重大变动说明
	金额	占总资产比例	金额	占总资产比例		
货币资金	4,295,736,070.40	18.27%	4,673,315,483.83	19.18%	-0.91%	
应收账款	3,731,197,294.62	15.86%	3,843,980,934.18	15.78%	0.08%	
存货	3,504,725,717.69	14.90%	3,442,671,633.88	14.13%	0.77%	
长期股权投资	428,112,032.69	1.82%	593,160,129.89	2.43%	-0.61%	
固定资产	4,864,694,220.05	20.68%	5,087,546,661.09	20.88%	-0.20%	
在建工程	57,887,260.05	0.25%	65,335,859.73	0.27%	-0.02%	
使用权资产	243,572,488.19	1.04%	297,667,458.64	1.22%	-0.18%	
短期借款	22,726,534.88	0.10%	28,445,483.38	0.12%	-0.02%	
合同负债	64,693,015.26	0.28%	50,050,396.37	0.21%	0.07%	
长期借款		0.00%	149,000,000.00	0.61%	-0.61%	
租赁负债	160,107,071.47	0.68%	200,762,138.20	0.82%	-0.14%	

2、主要境外资产情况

适用 不适用

资产的具体内容	形成原因	资产规模	所在地	运营模式	保障资产安全性的控制措施	收益状况	境外资产占公司净资产的比重	是否存在重大减值风险
与LED产业相关资产	收购	8,482,238,094.67	德国慕尼黑	并购后制定中长期战略规划，每季度召开董事会，制定年度经营预算目标，拟定考核措施，实行管理层负责制。每季度召开监事会要求董事会的经营情	实行统一财务数据报送体系；定期实施财务内控审计；派驻主要财务人员管理	260,296,560.44	63.02%	否

				况进行汇报并对其进行监督。				
--	--	--	--	---------------	--	--	--	--

3、以公允价值计量的资产和负债

适用 不适用

4、截至报告期末的资产权利受限情况

项目	2024年6月30日账面价值	受限原因
货币资金	546,953,965.31	保证金、定期存款、监管户
应收账款	30,977,628.48	已背书未到期的商业单据
一年内到期的非流动资产	10,775,913.89	用于借款、开具银行承兑汇票及开保函
其他流动资产	109,715,942.18	特定情况下才可使用的废物处理基金
其他非流动资产	308,830,436.93	特定情况下才可使用的员工退休福利基金及废物处理基金
合计	1,007,253,886.79	

六、投资状况分析

1、总体情况

适用 不适用

报告期投资额（元）	上年同期投资额（元）	变动幅度
307,497,400.00	51,776,997.80	493.89%

2、报告期内获取的重大的股权投资情况

适用 不适用

3、报告期内正在进行的重大的非股权投资情况

适用 不适用

4、金融资产投资

（1）证券投资情况

适用 不适用

公司报告期不存在证券投资。

（2）衍生品投资情况

适用 不适用

公司报告期不存在衍生品投资。

5、募集资金使用情况

适用 不适用

(1) 募集资金总体使用情况

适用 不适用

单位：万元

募集年份	募集方式	募集资金总额	募集资金净额	本期已使用募集资金总额	已累计使用募集资金总额	报告期内变更用途的募集资金总额	累计变更用途的募集资金总额	累计变更用途的募集资金总额比例	尚未使用募集资金总额	尚未使用募集资金用途及去向	闲置两年以上募集资金金额
2016	非公开发行股份（注1）	231,573.94	231,573.94		235,772.79		75,681.11	32.68%	0.51	存放于银行	
2018	非公开发行股份（注2）	32,114.86	32,100.00		29,029.49		3,070.51	9.56%	0	存放于银行	
2019	公开发行可转换公司债券（注3）	261,770.64	261,770.64		91,690.19		170,080.95	64.97%	14.88	存放于银行	
合计	--	525,459.44	525,444.58	0	356,492.47	0	248,832.57	47.36%	15.39	--	0

募集资金总体使用情况说明

注1：2016年非公开发行股份募集资金净额共计人民币231,573.94万元。2024年1-6月公司投入募集资金项目0万元。截至2024年6月30日，公司累计使用募集资金235,772.79万元，募集资金专用账户累计利息收入4,201.67万元，累计银行管理及手续费支出0.39万元，渤海银行销户结转1.92万元，募集资金专户2024年6月30日余额合计为0.51万元。

注2：2018年非公开发行股份募集资金净额为人民币32100.00万元。2024年1-6月，公司投入募集资金项目0.00万元。截至2024年6月30日，公司累计使用募集资金29,029.49万元，募集资金专用账户累计利息收入128.43万元，累计账户管理及手续费支出0.13万元，募集资金累计永久补充流动资金3,197.35万元，2024年上半年销户结转1.45万元，募投项目已终止，募集资金专户2024年6月30日无余额，账户已销户。

注3：2019年公开发行可转换公司债券募集资金净额为人民币261,770.64万元。2024年1-6月，公司投入募集资金项目0.00万元。截至2024年6月30日，公司累计使用募集资金91,690.19万元，募集资金专用账户累计利息收入184.37万元，累计账户管理及手续费支出0.27万元，广东华兴银行销户结转15.90万元，募集资金累计永久补充流动资金170,233.76万元，募集资金专户2024年6月30日余额合计为14.88万元。

(2) 募集资金承诺项目情况

适用 不适用

单位：万元

承诺投资项目和超募资金投向	是否已变更项目(含部分变更)	募集资金承诺投资总额	调整后投资总额(1)	本报告期投入金额	截至期末累计投入金额(2)	截至期末投资进度(3) = (2)/(1)	项目达到预定可使用状态日期	本报告期实现的效益	是否达到预计效益	项目可行性是否发生重大变化

承诺投资项目										
1、小榄 SMDLED 封装技改项目（注 1）	否	61,575.5	61,575.5		62,046.27	100.76%		116.42	否	否
2、吉安 SMD LED 封装一期建设项目	否	94,317.33	95,652.03		95,652.03	100.00%		2,489.63	否	否
3、新余 LED 照明配套组件项目（注 2）	否	75,681.11	75,681.11		78,074.49	103.16%		5,029.72	否	否
4、义乌 LED 照明应用产品自动化生产项目	是	113,000	33,049.21		33,049.21	100.00%			不适用	是
5、小榄高性能 LED 封装产品生产项目（注 3）	是	66,837.61	8,911.48		8,911.48	100.00%			不适用	是
6、小榄 LED 电源生产项目	是	26,771.79	758.99		758.99	100.00%			不适用	是
7、偿还有息债务（注 4）	否	78,000	78,000		78,000	100.00%			不适用	否
承诺投资项目小计	--	516,183.34	353,628.32	0	356,492.47	--	--	2,423.67	--	--
超募资金投向										
无										
合计	--	516,183.34	353,628.32	0	356,492.47	--	--	2,423.67	--	--
分项目说明未达到计划进度、预计收益的情况和原因	<p>注 1：《小榄 SMDLED 封装技改项目》、《吉安 SMDLED 封装一期建设项目》包含多个子项目，各子项目达到预定可使用状态的日期不同。上述项目已建设完成，各子项目均达到预定可使用状态。项目已实现预期产能，但因产品市场价格下降高于预期，导致项目未达预计效益。</p> <p>注 2：《新余 LED 照明配套组件项目》未达预计效益主要原因系：行业需求不振，公司产品销售价格和销量均不及预期，导致项目未达预计效益。</p> <p>注 3：本公司于 2022 年 12 月 28 日分别召开了第五届董事会第四次会议和第五届监事会第四次会议，审议并通过了《关于部分募集资金投资项目重新论证并延期的议案》。在募集资金投资项目（以下简称“募投项目”）投资用途及投资规模不发生变更的情况下，公司根据目前募投项目的实施进度，结合市场环境的变</p>									

（含“是否达到预计效益”选择“不适用”的原因）	<p>化以及公司实际情况，公司经过谨慎研究，公司 2019 年公开发行可转换公司债券募集资金投资项目“小榄高性能 LED 封装产品生产项目”经过重新论证依然具备投资的必要性和可行性，拟将上述募集资金投资项目的实施期限均延长至 2024 年 6 月 30 日，除建设期限作出延期外，上述项目实施主体、募集资金投资用途及募集资金投资规模均不发生变更。</p> <p>本次延期的原因主要系 2022 年以来，宏观经济剧烈波动、俄乌冲突进一步推高了能源价格、美联储货币超发带来的全球通货膨胀，以上因素致使国内外环境变化，导致照明行业的市场环境 with 需求发生了一定的变化，公司需相应调整募投项目的建设周期。为合理降低投资风险，2022 年，公司在董事会的领导下，综合考虑行业发展情况及公司整体战略规划，对“小榄高性能 LED 封装产品生产项目”投资进度进行了适当调整。经审慎研究，公司决定将“小榄高性能 LED 封装产品生产项目”项目建设完成期限延长。</p> <p>注 4：该项目旨在减少公司的利息支出，提高公司的盈利水平，降低偿债风险和流动性风险，无法直接量化其实现的效益。</p>
项目可行性发生重大变化的情况说明	不适用
超募资金的金额、用途及使用进展情况	不适用
募集资金投资项目实施地点变更情况	不适用
募集资金投资项目实施方式调整情况	不适用
募集资金投资项目先期投入及置换情况	<p>适用</p> <p>投资项目 1-3：为使公司募投项目顺利进行，在募集资金到位前，公司以自筹资金预先投入本次募集资金投资项目。根据瑞华会计师事务所（特殊普通合伙）出具的瑞华核字[2016]48380037 号《鉴证报告》，截至 2016 年 7 月 31 日，公司募集资金投资项目累计已投入自筹资金 38,894.38 万元。2016 年 8 月 15 日，公司第二届董事会第三十三次会议审议通过了《关于使用募集资金置换先期投入募投项目自筹资金的议案》，公司使用募集资金 38,894.38 万元置换预先投入募投项目的自筹资金。</p> <p>投资项目 4：为使公司募投项目顺利进行，在募集资金到位前，公司以自筹资金预先投入本次募集资金投资项目。本公司于 2018 年 10 月 29 日召开第三届董事会第二十八次会议、第三届监事会第十九次会议审议通过了《关于使用非公开发行股份募集配套资金置换已支付重组相关费用的议案》，同意本公司用募集配套资金置换截至 2018 年 9 月 30 日已预先投入募集配套资金投资项目的自筹资金人民币 1,724.00 万元。</p> <p>投资项目 4-7：为使公司募投项目顺利进行，在募集资金到位前，公司以自筹资金预先投入本次募集资金投资项目。根据容诚会计师事务所（特殊普通合伙）出具的《以自筹资金预先投入募集资金投资项目情况报告的鉴证报告》（容诚专字[2020]100Z0112 号），截至 2020 年 1 月 4 日，公司募集资金投资项目累计已投入自筹资金 85,798.80 万元。2020 年 1 月 15 日，公司第四届董事会第七次会议审议通过了《关于使用部分募集资金置换预先投入募投项目自有资金的议案》，同意董事会同意公司以募集资金 85,798.80 万元置换已预先投入募集资金投资项目的自筹资金。</p>
用闲置募集资金暂时补充流动资金	<p>适用</p> <p>为避免资金闲置，充分发挥募集资金使用效益，降低公司的财务费用支出，提升公司的盈利能力。于 2020 年 3 月 6 日，董事会审议并同意公司使用 2019 年可转换公司债券部分闲置募集资金最高额度不超过 17 亿元暂时补充流动资金，使用期限自公司董事会审议通过之日起不超过 12 个月，到期及时归还至募集资金专项账户。以上事项已经公司独立董事和保荐机</p>

情况	<p>构核查并发表意见。截至 2020 年 11 月 11 日，公司实际用于暂时性补充流动资金的募集资金共计 169,800 万元。根据公司募投项目进度及资金需求，公司截至 2020 年 11 月 11 日已将用于暂时性补充流动资金的募集资金 169,800 万元全部归还至公司募集资金专用账户，使用期限未超过 12 个月。</p> <p>2020 年 11 月 18 日，董事会审议并同意公司使用 2019 年可转换公司债券部分闲置不超过人民币 17 亿元的债券闲置募集资金暂时补充流动资金，使用期限自公司董事会审议通过之日起不超过 12 个月，到期将及时归还至募集资金专项账户。以上事项已经公司独立董事和保荐机构核查并发表意见。截至 2020 年 12 月 31 日，公司实际使用临时闲置募集资金用于暂时补充流动资金的金额为人民币 169,800.00 万元。2021 年 11 月 2 日，公司已将用于前述暂时性补充流动资金的募集资金全部归还至公司募集资金专用账户，使用期限未超过 12 个月。</p> <p>2021 年 11 月 8 日召开第四届董事会第二十二次会议和第四届监事会第二十次会议，分别审议通过了《关于使用部分闲置募集资金暂时补充流动资金的议案》，同意公司使用 2019 年可转换公司债券部分闲置募集资金最高额度不超过 17 亿元（含本数）暂时补充流动资金，使用期限自公司董事会审议通过之日起不超过 12 个月，到期将及时归还至募集资金专项账户。</p> <p>2022 年 11 月 3 日，公司已将用于前述暂时性补充流动资金的募集资金全部归还至公司募集资金专用账户，使用期限未超过 12 个月。</p> <p>2022 年 11 月 8 日，公司召开第五届董事会第三次会议和第五届监事会第三次会议，审议并通过了《关于使用部分闲置募集资金暂时补充流动资金的议案》，为满足公司日常经营资金需求，同意公司使用 2019 年可转换公司债券部分闲置募集资金最高额度不超过 5.7 亿元（含本数）暂时补充流动资金，使用期限自公司董事会审议通过之日起不超过 12 个月，到期将及时归还至募集资金专项账户。</p>
项目实施出现募集资金结余的金额及原因	不适用
尚未使用的募集资金用途及去向	根据公司募投项目实施计划，募集资金将在未来 2 年内逐步投入，将暂时闲置的募集资金作为活期存款存放在银行
募集资金使用及披露中存在的问题或其他情况	不适用

(3) 募集资金变更项目情况

适用 不适用

单位：万元

变更后的项目	对应的原承诺项目	变更后项目拟投入募集资金总额(1)	本报告期实际投入金额	截至期末实际累计投入金额(2)	截至期末投资进度(3)=(2)/(1)	项目达到预定可使用状态日期	本报告期实现的效益	是否达到预计效益	变更后的项目可行性是否发生重大变化
1、新余 LED 照明配套组件项目(注 1)	新余 LED 应用照明一期建设项目	75,681.11		78,074.49	103.16%		-5,029.72	否	否
2、义乌 LED 照明	义乌 LED 照明应用	33,049.21		33,049.21	100.00%			不适用	否

应用产品 自动化生 产项目	产品项目								
3、小榄 LED 电源 生产项目	小榄 LED 电源生产 项目	758.99		758.99	100.00%			不适用	否
4、小榄 高性能 LED 封装 产品生产 项目	小榄高性 能 LED 封 装产品生 产项目	8,911.48		8,911.48	100.00%			不适用	否
合计	--	118,400. 79	0	120,794. 17	--	--	5,029.72	--	--

<p>变更原因、决策程序及信息披露情况说明(分具体项目)</p>	<p>本公司根据实际情况，变更部分募集资金投资项目如下：</p> <p>1、本公司 2017 年第一次临时股东大会审议通过《关于变更募集资金投资项目的议案》，同意公司根据自身发展规划及市场需求，将“新余 LED 应用照明一期建设项目”变更为“新余 LED 照明配套组件项目”。具体内容详见本公司于 2017 年 2 月 15 日在巨潮资讯网(http://www.cninfo.com.cn)上披露的公告(公告编号：2017-017)。</p> <p>2、本公司 2018 年第三届董事会第二十九次会议及第三届监事会第二十次会议审议通过了《关于变更前次发行股份购买资产配套融资募集资金投资项目的议案》。出于对市场行情发展而做出的适时判断，且为提高募集资金的使用效率，公司将原募投项目“义乌 LED 照明应用产品项目”变更为“义乌 LED 照明应用产品自动化生产项目”。公司根据最新的经营战略及市场需求情况，将原 LED 灯丝灯生产基地的建设方案调整为 LED 照明应用产品自动化生产基地，除原有灯丝灯产品外，增加了 LED 灯泡、LED 灯管、LED 面板灯等照明产品，同时提升了生产线的自动化程度。变更后项目投资总额由 128,686.21 万元变更为 134,719.97 万元，除原募投项目所募集 32,100 万元及相关利息外，公司拟通过可转债发行募资 90,161.24 万元，其余部分以自有资金投入。具体内容详见公司于 2018 年 11 月 28 日在巨潮资讯网(www.cninfo.com.cn)、《中国证券报》、《证券时报》以及《证券日报》披露的《关于变更前次发行股份购买资产配套融资募集资金投资项目的公告》(公告编号：2018-120)</p> <p>3、2022 年 11 月 8 日，本公司召开第五届董事会第三次会议以及第五届监事会第三次会议审议通过了《关于使用部分闲置募集资金暂时补充流动资金的议案》以及《关于变更部分募集资金用途并永久补充流动资金的议案》。为满足公司日常经营资金需求，公司决定使用 2019 年可转换公司债券部分闲置募集资金最高额度不超过 5.7 亿元(含本数)暂时补充流动资金，平安证券股份有限公司就此事项出具了《关于木林森股份有限公司使用部分闲置募集资金暂时补充流动资金的核查意见》；</p> <p>基于对当前宏观经济环境和照明行业变化的考虑，并综合考虑公司目前经营发展的实际情况，为进一步提高募集资金使用效率，降低募集资金投资风险，降低公司财务成本，公司决定将“义乌 LED 照明应用产品自动化生产项目”、“小榄 LED 电源生产项目”终止，将上述两个项目剩余募集资金 115,351.67 万元进行永久补充流动资金，平安证券股份有限公司就此事项出具了《关于木林森股份有限公司关于变更部分募集资金用途并永久补充流动资金的核查意见》；其中，“义乌 LED 照明应用产品自动化生产项目”剩余募集资金 3,197.35 万元，华泰联合证券有限责任公司就此事项出具了《关于木林森股份有限公司变更部分募集资金用途并永久补充流动资金的核查意见》；</p> <p>4、2023 年 11 月 13 日，公司召开第五届董事会第十次会议以及第五届监事会第十次会议，审议通过了《关于变更部分募集资金用途并永久补充流动资金的议案》为降低募集资金投资风险，提高募集资金使用效率，优化资源配置，公司拟变更募投项目部分募集资金用途，将原计划用于“小榄高性能 LED 封装产品生产项目”的剩余募集资金 58,007.58 万元(包含理财收益及利息收入，具体金额以实际结转时项目专户资金余额为准)永久补充流动资金。平安证券股份有限公司就此事项出具了《关于木林森股份有限公司变更部分募集资金用途并永久补充流动资金的核查意见》；具体内容详见公司于 2023 年 11 月 14 日在巨潮资讯网(www.cninfo.com.cn)、《中国证券报》、《证券时报》以及《证券日报》披露的</p>
----------------------------------	--

	《关于变更前次发行股份购买资产配套融资募集资金投资项目的公告》（公告编号：2023-047）
未达到计划进度或预计收益的情况和原因(分具体项目)	注 1：《新余 LED 照明配套组件项目》未达预计效益主要原因系：行业需求不振，公司产品销售价格和销量均不及预期，导致项目未达预计效益。
变更后的项目可行性发生重大变化的情况说明	不适用

七、重大资产和股权出售

1、出售重大资产情况

适用 不适用

公司报告期未出售重大资产。

2、出售重大股权情况

适用 不适用

八、主要控股参股公司分析

适用 不适用

主要子公司及对公司净利润影响达 10%以上的参股公司情况

单位：元

公司名称	公司类型	主要业务	注册资本	总资产	净资产	营业收入	营业利润	净利润
中山市格林曼光电科技有限公司	参股公司	主要从事与 LED 产业生产与销售业务	10,000,000.00	181,923,803.62	89,324,706.63	86,088,076.44	673,398.35	1,231,338.92
中山市木林森照明有限公司	子公司	主要从事与 LED 产业生产与销售业务	10,000,000.00	167,667,936.32	7,250,705.58	104,976,393.56	2,270,953.66	1,623,885.91
中山市木林森通用照明有限公司	子公司	主要从事与 LED 产业生产与销售业务	5,000,000.00	1,279,579,275.18	28,157,568.74	885,662,358.69	2,877,658.02	2,149,431.33
中山市木林森电子有限公司	子公司	主要从事与 LED 产业生产与销售业务	2,480,000,000.00	2,721,177,030.31	1,632,003,909.38	922,162,133.65	13,024,738.99	16,695,058.98
中山市木林森精密科技有限公司	子公司	主要从事与 LED 产业生产与销售业务	38,000,000.00	132,989,840.19	44,294,427.57	214,230,671.13	11,917,811.65	10,238,525.29
新余木林森电子有限公司	子公司	线路板研发及应用、印制、生产、加工、销售；集成电路、电子	1,300,000,000.00	786,355,835.35	356,945,761.29	142,916,785.63	49,423,614.09	54,241,712.24

		元件、电子设备生产、销售；货物及技术进出口。						
吉安市木林森精密科技有限公司	子公司	主要从事与LED产业生产与销售业务	606,833,722.00	939,831,957.00	687,690,463.83	454,925,658.43	54,748,316.25	49,580,203.90
和谐明芯（义乌）光电科技有限公司	子公司	主要从事与LED产业生产与销售业务	5,826,000,000.00	5,784,869,213.78	5,419,565,598.79	348,062,792.93	5,807,789.36	- 134,984,963.07
朗德万斯照明有限公司	子公司	主要从事与LED产业生产与销售业务	196,000,000.00	554,566,410.23	237,870,439.09	302,128,455.39	37,124,438.38	32,278,885.37
吉安市木林森实业有限公司	子公司	主要从事与LED产业生产与销售业务	3,960,000,000.00	5,240,284,455.78	2,638,246,316.27	1,828,155,688.61	- 39,515,922.39	- 29,578,010.69
吉安市木林森光源有限公司	子公司	主要从事与LED产业生产与销售业务	300,000,000.00	968,541,545.80	65,139,211.45	1,206,154,799.48	1,134,345.05	633,107.49
吉安市木林森光电有限公司	子公司	主要从事与LED产业生产与销售业务	300,000,000.00	2,828,111,812.91	372,633,590.10	1,278,902,925.50	34,261,073.57	34,510,590.87
吉安市木林森电子有限公司	子公司	主要从事与LED产业生产与销售业务	200,000,000.00	693,093,226.16	230,596,383.84	263,994,033.27	- 7,080,612.42	- 4,879,887.52
吉安市木林森显示有限公司	子公司	主要从事与LED产业生产与销售业务	300,000,000.00	251,405,819.52	63,422,938.79	130,472,454.91	- 30,095,245.82	- 25,548,787.17
吉安市木林森元件有限公司	子公司	主要从事与LED产业生产与销售业务	200,000,000.00	162,094,990.34	16,423,153.76	171,693,847.28	11,631,170.73	9,540,341.53
吉安市木林森电器有限公司	子公司	主要从事与LED产业生产与销售业务	1,000,000.00	99,049,681.43	1,060,595.61	183,535,279.51	80,793.70	60,595.61
LEDVANCE	子公司	主要从事照明品牌业务	387,480,000.00	8,482,238,094.67	4,872,802,712.32	4,599,647,693.50	344,356,021.50	260,296,560.44

报告期内取得和处置子公司的情况

适用 不适用

公司名称	报告期内取得和处置子公司方式	对整体生产经营和业绩的影响
佛山市木林森科技有限公司	新设	暂无重大影响
义乌和谐明芯照明有限公司	新设	暂无重大影响
广东空净车界科技有限公司	新设	暂无重大影响
吉安市木林森电器有限公司	新设	暂无重大影响

吉安市木林森材料有限公司	新设	暂无重大影响
朋格照明（中山）有限公司	新设	暂无重大影响
东莞市荣琪电器科技有限公司	收购	暂无重大影响
吉安市木林森电子科技有限公司	注销	暂无重大影响
四川空净卫士智能科技有限公司	转让	暂无重大影响

主要控股参股公司情况说明

不适用

九、公司控制的结构化主体情况

适用 不适用

十、公司面临的风险和应对措施

1、原材料价格波动风险

在报告期内，全球半导体行业上游原材料市场持续紧张，原材料价格波动风险依然显著。为应对这一风险，公司积极调整供应链采购策略，通过提升供应链管理水平和库存管理，实现更加精准的采购和库存管理。公司适时进行战略备货，并根据市场情况灵活调整采购计划，以减轻原材料价格波动对公司运营的影响。同时，公司还通过纵向布局产业链，优化采购和自供比例，向下游传导成本压力，以减轻材料成本变动对公司制造业务的影响。

公司还将加强研发能力，提高产品附加值，通过技术创新和品质提升来应对原材料价格波动的挑战。同时，公司也将积极关注全球原材料市场的动态变化，以便及时作出调整，降低原材料价格波动风险。

2、行业竞争的风险

随着 LED 行业的不断发展，行业参与者间的竞争愈发激烈，技术更新换代速度加快，新兴应用领域不断涌现。

对此，公司将继续加大研发投入，不断提升技术创新能力，保持与市场需求同步的产品升级换代速度。同时，公司将建立联合实验室，整合科技创新资源，推动技术的产业化和示范性应用。此外，公司还将积极参与行业标准的制订，抢占市场先机，并根据产业发展走势和市场需求变化及时调整研发战略和产品布局，以满足客户多维度需求，巩固行业领先地位。

3、汇率波动的风险

公司在海外市场多个不同货币的国家和地区开展经营，面临各个子公司所在国家本位币不同导致的汇率波动风险，对公司的海外业务收入和整体业绩带来不确定性。

对此，公司将密切关注全球汇率市场的动态变化，保持高度的市场敏感性；不断优化和调整境内外资产组合，以更灵活适应汇率变动；同时，通过精细的风险管理措施，合理控制汇率风险敞口，确保公司财务稳健。此外，公司还致力

于提升应对汇率波动风险的能力，通过培训员工、引入先进风险管理工具以及加强与金融机构的合作等手段，不断巩固和增强公司的风险管理体系。

十一、“质量回报双提升”行动方案贯彻落实情况

公司是否披露了“质量回报双提升”行动方案公告。

是 否

第四节 公司治理

一、报告期内召开的年度股东大会和临时股东大会的有关情况

1、本报告期股东大会情况

会议届次	会议类型	投资者参与比例	召开日期	披露日期	会议决议
2024 年第一次临时股东大会决议	临时股东大会	41.27%	2024 年 01 月 11 日	2024 年 01 月 12 日	巨潮资讯网（www.cninfo.com.cn）《2024 年第一次临时股东大会决议的公告》（2024-001）
2023 年年度股东大会决议	年度股东大会	41.15%	2024 年 05 月 09 日	2024 年 05 月 10 日	巨潮资讯网（www.cninfo.com.cn）《2023 年年度股东大会决议公告》（2024-024）

2、表决权恢复的优先股股东请求召开临时股东大会

适用 不适用

二、公司董事、监事、高级管理人员变动情况

适用 不适用

公司董事、监事和高级管理人员在报告期没有发生变动，具体可参见 2023 年年报。

三、本报告期利润分配及资本公积金转增股本情况

适用 不适用

每 10 股送红股数（股）	0
每 10 股派息数（元）（含税）	3.6
分配预案的股本基数（股）	1,484,166,399
现金分红金额（元）（含税）	534,299,903.64
以其他方式（如回购股份）现金分红金额（元）	0.00
现金分红总额（含其他方式）（元）	534,299,903.64
可分配利润（元）	1,149,673,403.98
现金分红总额（含其他方式）占利润分配总额的比例	100.00%
本次现金分红情况	
其他	
利润分配或资本公积金转增预案的详细情况说明	
公司于 2024 年 8 月 27 日召开第五届董事会第十五次会议和第五届监事会第十四次会议，均审议通过了《2024 年半年度利润分配预案》：根据公司 2024 年半年度财务报告（未经审计），2024 年半年度公司实现归属于上市公司股东的净利润 262,348,926.28 元，截至 2024 年 6 月 30 日，公司合并报表累计未分配利润为 3,766,909,011.31 元，母公司累计未分配利润为 1,149,673,403.98 元。根据《公司章程》的有关规定，公司按照合并报表和母公司报表中可供分配利润孰低的原则来确定具体的利润分配比例，截至 2024 年 6 月 30 日，公司可供分配利润为 1,149,673,403.98 元。	

公司拟以实施本次利润分配预案的股权登记日的总股本为基数，每 10 股分配现金红利 3.6 元（含税），共计派发现金股利 534,299,903.64 元，除上述现金分红，不送红股，不以资本公积金转增股本，剩余未分配利润结转以后年度。

本次利润分配预案调整原则：若公司董事会及股东大会审议利润分配方案预案后股本发生变动的，则以未来实施分配方案的股权登记日的总股本为基数（如期间实施股份回购，则扣除已回购部分股份），按照分配总金额不变的原则对分配比例进行调整。

四、公司股权激励计划、员工持股计划或其他员工激励措施的实施情况

适用 不适用

公司报告期无股权激励计划、员工持股计划或其他员工激励措施及其实施情况。

第五节 环境和社会责任

一、重大环保问题情况

上市公司及其子公司是否属于环境保护部门公布的重点排污单位

是 否

环境保护相关政策和行业标准

公司及子公司在日常生产经营中认真执行《中华人民共和国环境保护法》、《中华人民共和国水污染防治法》、《中华人民共和国大气污染防治法》、《中华人民共和国环境噪声污染防治法》、《中华人民共和国固体废物污染防治法》等环保方面的法律法规，执行环境影响评价技术导则总纲（HJ2.1-2016）、环境影响评价技术导则：大气环境（HJ2.2-2018）及环境影响评价技术导则：地面水环境（HJ2.3-2018）等行业标准。

环境保护行政许可情况

木林森股份有限公司于 2020 年 11 月 17 日取得由中山市生态环境局颁发的排污许可证（证书编号：914420002821438692001P），证书有效期至 2025 年 12 月 29 日。2023 年 4 月 20 日重新申请排污许可证（证书编号：914420002821438692001P），证书有效期至 2028 年 4 月 19 日。

新余木林森电子有限公司于 2019 年 9 月 30 日取得由新余市生态环境局颁发的排污许可证（证书编号：91360504309187037R001U），证书有效期至自 2019 年 9 月 30 日至自 2022 年 9 月 29 日。2022 年 9 月 1 日取得由新余市生态环境局颁发的排污许可证（换证）（证书编号：91360504309187037R001U），证书有效期至自 2022 年 9 月 30 日至自 2027 年 9 月 29 日。

吉安市木林森实业有限公司于 2020 年 6 月 18 日取得由国家井冈山经济技术开发区生态环境局颁发的排污许可证（证书编号：913608053146760039002Q），证书有效期至 2023 年 6 月 17 日。2023 年 6 月 13 日排污许可证继期，有效期为 2028 年 6 月 17 日。

行业排放标准及生产经营活动中涉及的污染物排放的具体情况

公司或子公司名称	主要污染物及特征污染物的种类	主要污染物及特征污染物的名称	排放方式	排放口数量	排放口分布情况	排放浓度/强度	执行的污染物排放标准	排放总量	核定的排放总量	超标排放情况
新余木林森电子有限公司	COD	COD	纳管排放，经过内部处理达标排放至工业园区污水处理厂	共用 1 个排放口	厂区东南角落	10.92mg/L	150mg/L	4.05t/a	184.5t/a	未超标排放
新余木	氨氮	氨氮	纳管排	共用 1	厂区东	1.71mg/	25mg/L	0.63t/a	30.75t/	未超标

林森电子有限公司			放, 经过内部处理达标排放至工业园区污水处理厂	个排放口	南角落	L			a	排放
新余木林森电子有限公司	总铜	总铜	纳管排放, 经过内部处理达标排放至工业园区污水处理厂	共用 1 个排放口	厂区东南角落	0.049mg/L	0.5mg/L	0.018t/a	--	未超标排放
木林森股份有限公司	电镀废水	电镀废水	预处理后集中排放到工业园区污水处理厂	无排放口	--	--	《电镀污染物排放标准》GB21900-2008	150 吨/天	600 吨/天	未超标排放
木林森股份有限公司	氰化氢	氰化氢	经废气塔处理后排放	3 个 (其中 1 个在用, 2 个停用)	8 栋楼顶	0.32mg/m ³	氰化氢 ≤0.5mg/m ³	--	--	未超标排放
木林森股份有限公司	氯化氢	氯化氢	经废气塔处理后排放	3 个	8 栋楼顶	1.3mg/m ³	氯化氢 ≤30mg/m ³	--	--	未超标排放
木林森股份有限公司	硫酸雾	硫酸雾	经废气塔处理后排放	3 个	8 栋楼顶	< 0.2mg/m ³	硫酸雾 ≤30mg/m ³	--	--	未超标排放
木林森股份有限公司	碱性废气	碱性废气	经废气塔处理后排放	1 个	8 栋楼顶	176 无量纲	《恶臭污染物排放标准》GB14554-93	--	--	未超标排放
木林森股份有限公司	总 VOCs	总 VOCs	经废气塔处理后排放	1 个	1 栋楼顶	0.71mg/m ³	《电子工业挥发性有机物排放标准》表 1 ≤30mg/m ³	--	--	未超标排放
吉安市木林森实业有限公司	COD	COD	不稳定连续排放	共用 1 个排放口	厂区西面	29mg/L	井开区污水处理厂纳管标准	5.6t/a	28.69 t/a	未超标排放
吉安市木林森实业有	氨氮	氨氮	不稳定连续排放	共用 1 个排放口	厂区西面	9.6mg/L	井开区污水处理厂纳	0.55t/a	0.68t/a	未超标排放

限公司							管标准			
吉安市木林森实业有限公司	总铜	总铜	不稳定连续排放	共用 1 个排放口	厂区西面	0.2mg/L	《电镀污染物排放标准》GB21900-2008 表 3	--	--	未超标排放
吉安市木林森实业有限公司	总镍	总镍	不稳定连续排放	共用 1 个排放口	厂区西面	0.1mg/L	井开区污水处理厂纳管标准	--	--	未超标排放
吉安市木林森实业有限公司	氰化物	氰化物	不稳定连续排放	共用 1 个排放口	厂区西面	0.005mg/L	《地表水环境质量标准》(GB3838-2002) II	--	--	未超标排放
吉安市木林森实业有限公司	氰化氢	氰化氢	经废气塔处理后排放	2	2 栋楼顶	0.25mg/m ³	《电镀污染物排放标准》GB21900-2008 表 5	--	--	未超标排放
吉安市木林森实业有限公司	硫酸雾	硫酸雾	经废气塔处理后排放	7	2 栋楼顶	0.5mg/m ³	《电镀污染物排放标准》GB21900-2008 表 5	--	--	未超标排放
吉安市木林森实业有限公司	有机废气	有机废气	集中收集后 RCO 处理	4	1 栋楼顶 1 个, 2 栋楼顶 1 个, 3 栋楼顶 1 个 4 栋楼顶 1 个	3.6mg/m ³	《工业企业挥发性有机物排放标准》(DB12/524-2014) 表 2	--	--	未超标排放

对污染物的处理

(一) 木林森股份有限公司

- 1、废气收集系统、废气喷淋净化塔；VOCs 废气治理设施及粉尘治理设施；
- 2、自建电镀废水处理站，设计废水处理能力 3600m³/天；
- 3、事故泄漏液体化学品止流阀、收集管道及 2000m³ 应急池；
- 4、密闭隔音、设备减震、厂房隔音；
- 5、其他辅助净化系统。

以上设施设备有专人运行管理和专人负责维修保养，因 8 栋电镀车间部分产线停产，3 个含氰废气排放口已同步停用 2 个，1 个正常运行中。

(二) 新余木林森电子有限公司

该项目已经建立一套 10000t/d 废水处理系统，废水分类收集、分质处理，磨板废水采用铜粉回收机处理后全部回用于各生产车间刷磨工序；含镍废水采用 pH 调节+混凝沉淀+微滤分离工艺预处理后，排入厂区污水处理站浓水处理系统；铜氨废水采用 pH 调节+折点加氯+微滤分离预处理后进入综合废水处理系统；络合废水采用 pH 调节+破络+混凝沉淀+微滤分离预处理后，排入厂区污水处理站综合废水处理系统；油墨废水采用酸析（加入酸性废液、有机废液和高锰酸钾废液）+芬顿氧化（H₂O₂ 和 FeSO₄）+微滤分离预处理后，排入厂区污水处理站浓水处理系统；含氰废水采用金属回收机+离子交换树脂+氧化破氰预处理后，排入厂区污水处理站综合废水处理系统；一般清洗废水、低浓度有机废水、综合废水和生活污水进入厂区综合废水处理系统；综合废水采用 pH 调节+混凝沉淀+微滤分离工艺处理后，排入厂区污水处理站回用水系统；回用水系统采用机械过滤+RO 膜系统处理后，RO 膜淡水回用；RO 膜浓水采用 pH 调节+混凝沉淀+微滤分离+FMBR 处理后达标排放。项目治理设施运行正常。

（三）吉安市木林森实业有限公司

- 1、废气收集系统、废气多级喷淋净化塔，VOC 废气采用 RCO 处理工艺；
- 2、自建电镀废水处理站，设计废水处理能力 3000m³/天；
- 3、厂内雨污分流，设有 2000m³ 应急池；
- 4、密闭隔音、设备减震、厂房隔音；
- 5、设置有固体废物贮存仓库，专人管理。

突发环境事件应急预案

（一）木林森股份有限公司

根据全面性、真实性和可操作性的原则，对该项目进行了突发环境事件风险评估，制定了较完善的突发环境事件应急预案，基本落实了各项环境风险事故防范措施。厂区雨水总排放口设置截止阀、集水池，厂区内设置 2000m³ 的事故应急池，以收集消防废水和生产废水事故排放的废水。应急救援组织机构职责分工明确，应急物质落实到位，定期组织应急救援演练，改进应急救援预案。

（二）新余木林森电子有限公司

- 1、本企业已经制定突发环境事件应急预案、突发环境风险评估报告、环境应急资源调查报告等文件，应急预案已在当地设区环保局进行备案，企业应急机构、应急物资符合评价要求，定期对公司员工进行应急预案培训及预案内容演习。
- 2、本企业已设置污水应急池和初期雨水收集池，初期雨水收集池已加装水质在线监控设备和应急泵浦，防止事故下雨水和废水排入外环境。

（三）吉安市木林森实业有限公司

本企业已经制定突发环境事件应急预案、突发环境风险评估报告、环境应急资源调查报告等文件，应急预案已在当地设区环保局进行备案，企业应急机构、应急物资符合评价要求，定期对公司员工进行应急预案培训及预案内容演习。

环境治理和保护的投入及缴纳环境保护税的相关情况

报告期内，木林森股份有限公司在环境治理和保护方面的投入是 1.21 万元；缴纳环境保护税 0 万元。

报告期内，新余木林森电子有限公司在环境治理和保护方面的投入是 7.72 万元；缴纳环境保护税 1.16 万元。

报告期内，吉安市木林森实业有限公司在环境治理和保护方面的投入是 68.25 万元；缴纳环境保护税 1.93 万元。

环境自行监测方案

- 1、对公司内的废水、废气治理设施进行日常点检，保存运行记录；
- 2、定期监测厂界昼间和夜间噪声，定期监测废气排放浓度，并对监测结果进行公示；
- 3、对厂内的生产及污染治理设施进行监测，作成相应的月报、年报，并进行公示。

报告期内因环境问题受到行政处罚的情况

公司或子公司名称	处罚原因	违规情形	处罚结果	对上市公司生产经营的影响	公司的整改措施
无	无	无	无	无	无

其他应当公开的环境信息

新余木林森电子有限公司

1、公司废水总排口已安装在线监测设备，并与国家、省、市区环保部门联网，数据传输有效；

2、开展自行监测，按照规范性要求定期对废水、废气、噪声、地下水、地表水、土壤及周边空气等指标进行监测，定期在省自行监测网站上公布监测信息，2023 年全年环境监测达标率为 100%，监测信息公开率为 100%。

在报告期内为减少其碳排放所采取的措施及效果

适用 不适用

其他环保相关信息

无

二、社会责任情况

公司自上市以来，一直积极履行企业应尽的义务，承担社会责任。公司在不断为股东创造价值的同时，也积极承担对员工、客户、社会等其他利益相关者的责任。

（1）维护投资者合法权益

公司严格按照《公司法》、《上市公司信息披露管理办法》等相关法律法规的要求，真实、准确、完整地履行信息披露义务，秉持公平、公正、公开的原则对待全体投资者，维护广大投资者的利益。通过股东大会、投资者关系互动平台、业绩说明会等方式，加强与投资者进行沟通交流。规范股东大会的召集、召开及表决程序，通过现场会议、网络投票等合法有效的方式，让更多的投资者特别是中小投资者能够参加股东大会，确保投资者对公司重大事项的知情权、参与权和表决权。公司建立了稳定的利润分配政策，积极回报广大投资者，与投资者共同分享企业发展成果。

（2）保护职工权益

公司严格遵守《劳动法》、《劳动合同法》等相关法律法规，制定了人力资源管理制度，对人员录用、员工培训、工资薪酬等进行了详细规定，同时建立起较为完善的绩效考核体系。为员工提供平等的发展机会，通过培训帮助员工提升能力。注重对员工的安全生产、劳动保护和身心健康的保护，为员工提供良好的劳动环境。公司通过多种措施保障员工的合法权益，以实现员工与企业的共同成长。

（3）保护客户权益公司重视知识产权和技术创新，致力于为客户提供最优质的产品。

报告期内公司未开展脱贫攻坚、乡村振兴工作。

第六节 重要事项

一、公司实际控制人、股东、关联方、收购人以及公司等承诺相关方在报告期内履行完毕及截至报告期末超期未履行完毕的承诺事项

适用 不适用

公司报告期不存在由公司实际控制人、股东、关联方、收购人以及公司等承诺相关方在报告期内履行完毕及截至报告期末超期未履行完毕的承诺事项。

二、控股股东及其他关联方对上市公司的非经营性占用资金情况

适用 不适用

公司报告期不存在控股股东及其他关联方对上市公司的非经营性占用资金。

三、违规对外担保情况

适用 不适用

公司报告期无违规对外担保情况。

四、聘任、解聘会计师事务所情况

半年度财务报告是否已经审计

是 否

公司半年度报告未经审计。

五、董事会、监事会对会计师事务所本报告期“非标准审计报告”的说明

适用 不适用

六、董事会对上年度“非标准审计报告”相关情况的说明

适用 不适用

七、破产重整相关事项

适用 不适用

公司报告期未发生破产重整相关事项。

八、诉讼事项

重大诉讼仲裁事项

适用 不适用

本报告期公司无重大诉讼、仲裁事项。

其他诉讼事项

适用 不适用

九、处罚及整改情况

适用 不适用

公司报告期不存在处罚及整改情况。

十、公司及其控股股东、实际控制人的诚信状况

适用 不适用

十一、重大关联交易

1、与日常经营相关的关联交易

适用 不适用

关联交易方	关联关系	关联交易类型	关联交易内容	关联交易定价原则	关联交易价格	关联交易金额(万元)	占同类交易金额的比例	获批的交易额度(万元)	是否超过获批额度	关联交易结算方式	可获得的同类交易市价	披露日期	披露索引
普瑞光电(厦门)股份有限公司(含子公司)	高管任职	采购商品	采购材料、商品	市场价格	市场价格	5,895.5		15,000	否	按协议约定	-	2023年12月26日	巨潮资讯网【www.cninfo.com.cn】《2024年度日常关联交易预计的公告》(公告编号:2023-055)
淮安澳洋顺昌光电技术有限公司及其下属子公司	高管任职	采购商品	采购材料、商品	市场价格	市场价格	1,522.49		10,000	否	按协议约定	-	2023年12月26日	巨潮资讯网【www.cninfo.com.cn】《2024年度日常关联交易预计的

													公告》 (公告 编号: 2023- 055)
普瑞 光电 (厦 门) 股份 有限 公司 (含 子公 司)	高 管 任 职	销 售 商 品	销 售 商 品	市 场 价 格	市 场 价 格	34,12 2.95		110,0 00	否	按 协 议 约 定	-	2023 年 12 月 26 日	巨潮 资讯 网 【www .cnin fo.co m.cn】 《202 4 年 度日 常关 联交 易预 计的 公告》 (公告 编号: 2023- 055)
合计				--	--	41,54 0.94	--	135,0 00	--	--	--	--	--
大额销货退回的详细情况				无									
按类别对本期将发生的日常关联交易进行总金额预计的,在报告期内的实际履行情况(如有)				无									
交易价格与市场参考价格差异较大的原因(如适用)				无									

2、资产或股权收购、出售发生的关联交易

适用 不适用

公司报告期未发生资产或股权收购、出售的关联交易。

3、共同对外投资的关联交易

适用 不适用

公司报告期未发生共同对外投资的关联交易。

4、关联债权债务往来

适用 不适用

公司报告期不存在关联债权债务往来。

5、与存在关联关系的财务公司的往来情况

适用 不适用

公司与存在关联关系的财务公司与关联方之间不存在存款、贷款、授信或其他金融业务。

6、公司控股的财务公司与关联方的往来情况

适用 不适用

公司控股的财务公司与关联方之间不存在存款、贷款、授信或其他金融业务。

7、其他重大关联交易

适用 不适用

公司报告期无其他重大关联交易。

十二、重大合同及其履行情况

1、托管、承包、租赁事项情况

(1) 托管情况

适用 不适用

公司报告期不存在托管情况。

(2) 承包情况

适用 不适用

公司报告期不存在承包情况。

(3) 租赁情况

适用 不适用

公司报告期不存在租赁情况。

2、重大担保

适用 不适用

单位：万元

公司及其子公司对外担保情况（不包括对子公司的担保）										
担保对象名称	担保额度相关公告披露日期	担保额度	实际发生日期	实际担保金额	担保类型	担保物（如有）	反担保情况（如有）	担保期	是否履行完毕	是否为关联方担保
公司对子公司的担保情况										
担保对象名称	担保额度相关公告披露日期	担保额度	实际发生日期	实际担保金额	担保类型	担保物（如有）	反担保情况（如有）	担保期	是否履行完毕	是否为关联方担保
中山市木林森电子有	2023年12月26日	150,000		134,781.66				1年		

限公司及其下属子公司、孙公司										
木林森有限公司(香港)及其下属子公司、孙公司	2023年12月26日	20,000						1年		
吉安市木林森实业有限公司及其下属子公司、孙公司银行	2023年12月26日	400,000		375,800				1年		
新余木林森电子有限公司及其下属子公司、孙公司	2023年12月26日	30,000		20,000				1年		
和谐明芯(义乌)光电科技有限公司及其下属子公司、孙公司	2023年12月26日	30,000		20,000				1年		
中山市木林森电源有限公司	2023年12月26日	10,000						1年		
朗德万斯照明有限公司	2023年12月26日	20,000		13,000				1年		
中山市光源世家电子有限公司	2023年12月26日	20,000		8,231.63				1年		
中山市木林森照明有限公司	2023年12月26日	20,000		10,000				1年		
中山市	2023年	5,000		2,300				1年		

卓满微电子有限公司	12月26日									
广东光源世家照明有限公司	2023年12月26日	10,000		7,000				1年		
LEDVANCE GmbH 朗德万斯公司及其下属子公司、孙公司	2023年12月26日	50,000						1年		
中山市木林森通用照明有限公司	2023年12月26日	20,000		20,000				1年		
朗德万斯新能源有限公司及其下属子公司、孙公司	2023年12月26日	10,000						1年		
中山市木林森光电有限公司及其下属子公司、孙公司	2023年12月26日	10,000						1年		
合并范围内子公司	2024年04月18日	200,000		85,100.21						
报告期内审批对子公司担保额度合计 (B1)		1,005,000		报告期内对子公司担保实际发生额合计 (B2)						696,213.5
报告期末已审批的对子公司担保额度合计 (B3)		1,005,000		报告期末对子公司实际担保余额合计 (B4)						696,213.5
子公司对子公司的担保情况										
担保对象名称	担保额度相关公告披露日期	担保额度	实际发生日期	实际担保金额	担保类型	担保物 (如有)	反担保情况 (如有)	担保期	是否履行完毕	是否为关联方担保
公司担保总额 (即前三大项的合计)										
报告期内审批担保额度合计 (A1+B1+C1)		1,005,000		报告期内担保实际发生额合计 (A2+B2+C2)						696,213.5

报告期末已审批的担保额度合计 (A3+B3+C3)	1,005,000	报告期末实际担保余额合计 (A4+B4+C4)	696,213.5
实际担保总额(即 A4+B4+C4) 占公司净资产的比例	52.28%		
其中:			

采用复合方式担保的具体情况说明

3、委托理财

适用 不适用

单位：万元

具体类型	委托理财的资金来源	委托理财发生额	未到期余额	逾期未收回的金额	逾期未收回理财已计提减值金额
银行理财产品	自有资金	146,088.3	20,948.55	0	0
合计		146,088.3	20,948.55	0	0

单项金额重大或安全性较低、流动性较差的高风险委托理财具体情况

适用 不适用

委托理财出现预期无法收回本金或存在其他可能导致减值的情形

适用 不适用

4、其他重大合同

适用 不适用

公司报告期不存在其他重大合同。

十三、其他重大事项的说明

适用 不适用

公司报告期不存在需要说明的其他重大事项。

十四、公司子公司重大事项

适用 不适用

第七节 股份变动及股东情况

一、股份变动情况

1、股份变动情况

单位：股

	本次变动前		本次变动增减（+，-）					本次变动后	
	数量	比例	发行新股	送股	公积金转股	其他	小计	数量	比例
一、有限售条件股份	495,794,400	33.41%				- 76,304,030.00	- 76,304,030.00	419,490,370	28.26%
1、国家持股									
2、国有法人持股									
3、其他内资持股	495,794,400	33.41%				- 76,304,030.00	- 76,304,030.00	419,490,370	28.26%
其中：境内法人持股									
境内自然人持股	495,794,400	33.41%				- 76,304,030.00	- 76,304,030.00	419,490,370	28.26%
4、外资持股									
其中：境外法人持股									
境外自然人持股									
二、无限售条件股份	988,371,999	66.59%				76,304,030.00	76,304,030.00	1,064,676,029	71.74%
1、人民币普通股	988,371,999	66.59%				76,304,030.00	76,304,030.00	1,064,676,029	71.74%
2、境内上市的外资股									
3、境外上市的外资股									
4、其									

他									
三、股份总数	1,484,166,399	100.00%				0.00	0.00	1,484,166,399	100.00%

股份变动的的原因

适用 不适用

1、公司董事、监事、高级管理人员所持股份进行年初锁定，限售股变动合计减少 76,304,030 股。

股份变动的批准情况

适用 不适用

股份变动的过户情况

适用 不适用

股份回购的实施进展情况

适用 不适用

采用集中竞价方式减持回购股份的实施进展情况

适用 不适用

股份变动对最近一年和最近一期基本每股收益和稀释每股收益、归属于公司普通股股东的每股净资产等财务指标的影响

适用 不适用

公司认为必要或证券监管机构要求披露的其他内容

适用 不适用

2、限售股份变动情况

适用 不适用

单位：股

股东名称	期初限售股数	本期解除限售股数	本期增加限售股数	期末限售股数	限售原因	解除限售日期
孙清焕	490,117,500	76,304,030.00	0	413,813,470	高管限售股	每年初按照上年末持股总数的 25%解除锁定
合计	490,117,500	76,304,030.00	0	413,813,470	--	--

二、证券发行与上市情况

适用 不适用

三、公司股东数量及持股情况

单位：股

报告期末普通股股东总数	49,974	报告期末表决权恢复的优先股股东总数（如有）（参见注 8）	0				
持股 5%以上的普通股股东或前 10 名普通股股东持股情况（不含通过转融通出借股份）							
股东名称	股东性质	持股比例	报告期末	报告期内	持有有限	持有无限	质押、标记或冻结情况

			持有的普通 股数量	增减变动 情况	售条件的 普通股数 量	售条件的 普通股数 量	股份状态	数量
孙清焕	境内自然 人	37.18%	551,751,2 93.00	0.00	413,813,4 70	137,937,8 23.00	质押	181,840,0 00
济南汇盛 投资 合伙企业 (有 限合伙)	境内非国 有法人	4.81%	71,444,92 0.00	- 2,763,400 .00	0	71,444,92 0.00	不适用	0
香港中央 结算 有限公司	境外法人	4.33%	64,241,22 9.00	- 10,489,82 3.00	0	64,241,22 9.00	不适用	0
孙项邦	境内自然 人	1.96%	29,048,90 0.00	0.00	0	29,048,90 0.00	不适用	0
中山市小 榄镇 城建资产 经营 有限公司	境内非国 有法人	1.71%	25,320,60 0.00	0.00	0	25,320,60 0.00	不适用	0
马黎清	境内自然 人	0.99%	14,756,87 2.00	1,129,600 .00	0	14,756,87 2.00	不适用	0
宜兴光控 投资 有限公司	境内非国 有法人	0.82%	12,170,16 4.00	0.00	0	12,170,16 4.00	不适用	0
义乌和谐 明芯 股权投资 合伙 企业(有 限合 伙)	境内非国 有法人	0.73%	10,828,18 9.00	0.00	0	10,828,18 9.00	不适用	0
信泰人寿 保险 股份有限 公司 —传统产 品	其他	0.62%	9,148,142 .00	0.00	0	9,148,142 .00	不适用	0
上海宁泉 资产 管理有限 公司 —宁泉致 远5 9号私募证 券 投资基金	其他	0.61%	9,051,856 .00	113,900.0 0	0	9,051,856 .00	不适用	0
战略投资者或一般法人 因配售新股成为前10名 普通股股东的情况(如有) (参见注3)	不适用							
上述股东关联关系或一 致行动的说明	上述股东孙清焕先生与孙项邦先生为一致行动人，除上述股东未知其他股东之间是否存在关 联关系或是否为一一致行动人。							
上述股东涉及委托/受托 表决权、放弃表决权情 况的说明	不适用							

前 10 名股东中存在回购专户的特别说明（如有）（参见注 11）	不适用		
前 10 名无限售条件普通股股东持股情况（不含通过转融通出借股份、高管锁定股）			
股东名称	报告期末持有无限售条件普通股股份数量	股份种类	
		股份种类	数量
孙清焕	137,937,823	人民币普通股	137,937,823
济南汇盛投资合伙企业（有限合伙）	71,444,920	人民币普通股	71,444,920
香港中央结算有限公司	64,241,229	人民币普通股	64,241,229
#孙项邦	29,048,900	人民币普通股	29,048,900
中山市小榄镇城建资产经营有限公司	25,320,600	人民币普通股	25,320,600
#马黎清	14,756,872	人民币普通股	14,756,872
宜兴光控投资有限公司	12,170,164	人民币普通股	12,170,164
义乌和谐明芯股权投资合伙企业（有限合伙）	10,828,189	人民币普通股	10,828,189
信泰人寿保险股份有限公司—传统产品	9,148,142	人民币普通股	9,148,142
上海宁泉资产管理有限公司—宁泉致远 59 号私募证券投资基金	9,051,856	人民币普通股	9,051,856
前 10 名无限售条件普通股股东之间，以及前 10 名无限售条件普通股股东和前 10 名普通股股东之间关联关系或一致行动的说明	上述股东孙清焕先生与孙项邦先生为一致行动人，除上述股东未知其他股东之间是否存在关联关系或是否为一一致行动人。		
前 10 名普通股股东参与融资融券业务情况说明（如有）（参见注 4）	未知		

持股 5%以上股东、前 10 名股东及前 10 名无限售流通股股东参与转融通业务出借股份情况

适用 不适用

前 10 名股东及前 10 名无限售流通股股东因转融通出借/归还原因导致较上期发生变化

适用 不适用

公司前 10 名普通股股东、前 10 名无限售条件普通股股东在报告期内是否进行约定购回交易

是 否

公司前 10 名普通股股东、前 10 名无限售条件普通股股东在报告期内未进行约定购回交易。

四、董事、监事和高级管理人员持股变动

适用 不适用

公司董事、监事和高级管理人员在报告期持股情况没有发生变动，具体可参见 2023 年年报。

五、控股股东或实际控制人变更情况

控股股东报告期内变更

适用 不适用

公司报告期控股股东未发生变更。

实际控制人报告期内变更

适用 不适用

公司报告期实际控制人未发生变更。

第八节 优先股相关情况

适用 不适用

报告期公司不存在优先股。

第九节 债券相关情况

适用 不适用

第十节 财务报告

一、审计报告

半年度报告是否经过审计

是 否

公司半年度财务报告未经审计。

二、财务报表

财务附注中报表的单位为：元

1、合并资产负债表

编制单位：木林森股份有限公司

2024年06月30日

单位：元

项目	期末余额	期初余额
流动资产：		
货币资金	4,295,736,070.40	4,673,315,483.83
结算备付金		
拆出资金		
交易性金融资产	15,508,211.65	2,213,304.48
衍生金融资产		
应收票据	958,405,049.14	750,176,743.93
应收账款	3,731,197,294.62	3,843,980,934.18
应收款项融资		
预付款项	133,853,863.77	103,777,432.56
应收保费		
应收分保账款		
应收分保合同准备金		
其他应收款	110,300,182.64	391,039,385.93
其中：应收利息		
应收股利		973,200.00
买入返售金融资产		
存货	3,504,725,717.69	3,442,671,633.88
其中：数据资源		
合同资产		
持有待售资产	25,611,659.09	21,363,644.04
一年内到期的非流动资产	10,775,913.89	
其他流动资产	534,830,364.00	456,040,373.49
流动资产合计	13,320,944,326.89	13,684,578,936.32

非流动资产：		
发放贷款和垫款		
债权投资	20,793,944.39	31,087,152.78
其他债权投资		
长期应收款		
长期股权投资	428,112,032.69	593,160,129.89
其他权益工具投资	74,975,744.62	74,975,744.62
其他非流动金融资产		
投资性房地产		
固定资产	4,864,694,220.05	5,087,546,661.09
在建工程	57,887,260.05	65,335,859.73
生产性生物资产		
油气资产		
使用权资产	243,572,488.19	297,667,458.64
无形资产	605,968,086.62	628,764,184.83
其中：数据资源		
开发支出		
其中：数据资源		
商誉	1,765,042,412.48	1,765,042,412.48
长期待摊费用	249,951,456.49	266,157,785.71
递延所得税资产	1,271,504,952.27	1,297,806,485.19
其他非流动资产	615,275,500.99	569,782,558.36
非流动资产合计	10,197,778,098.84	10,677,326,433.32
资产总计	23,518,722,425.73	24,361,905,369.64
流动负债：		
短期借款	22,726,534.88	28,445,483.38
向中央银行借款		
拆入资金		
交易性金融负债	4,094,003.30	4,875,635.73
衍生金融负债		
应付票据	2,579,752,939.50	2,243,836,325.03
应付账款	4,170,675,911.42	4,444,557,593.34
预收款项		
合同负债	64,693,015.26	50,050,396.37
卖出回购金融资产款		
吸收存款及同业存放		
代理买卖证券款		
代理承销证券款		
应付职工薪酬	435,872,011.39	533,351,952.22
应交税费	329,986,880.06	371,315,434.99
其他应付款	617,260,896.53	614,655,539.09
其中：应付利息		

应付股利		
应付手续费及佣金		
应付分保账款		
持有待售负债		
一年内到期的非流动负债	439,597,665.38	582,617,484.79
其他流动负债	282,997,580.24	317,253,313.44
流动负债合计	8,947,657,437.96	9,190,959,158.38
非流动负债：		
保险合同准备金		
长期借款		149,000,000.00
应付债券		
其中：优先股		
永续债		
租赁负债	160,107,071.47	200,762,138.20
长期应付款	3,880,598.45	3,866,859.45
长期应付职工薪酬	649,673,332.50	714,650,808.66
预计负债	36,450,365.67	37,482,864.44
递延收益	149,404,699.92	151,266,155.24
递延所得税负债	104,349,428.58	110,297,640.90
其他非流动负债	7,614,701.06	8,465,149.43
非流动负债合计	1,111,480,197.65	1,375,791,616.32
负债合计	10,059,137,635.61	10,566,750,774.70
所有者权益：		
股本	1,484,166,399.00	1,484,166,399.00
其他权益工具		
其中：优先股		
永续债		
资本公积	7,953,680,501.04	7,953,680,501.04
减：库存股		
其他综合收益	-238,018,193.03	-137,498,202.01
专项储备		
盈余公积	349,909,912.85	349,909,912.85
一般风险准备		
未分配利润	3,766,909,011.31	4,006,208,323.92
归属于母公司所有者权益合计	13,316,647,631.17	13,656,466,934.80
少数股东权益	142,937,158.95	138,687,660.14
所有者权益合计	13,459,584,790.12	13,795,154,594.94
负债和所有者权益总计	23,518,722,425.73	24,361,905,369.64

法定代表人：孙清焕 主管会计工作负责人：李冠群 会计机构负责人：王宝真

2、母公司资产负债表

单位：元

项目	期末余额	期初余额
流动资产：		
货币资金	593,847,774.67	1,247,748,871.57

交易性金融资产		
衍生金融资产		
应收票据	213,334,211.35	279,760,486.13
应收账款	996,376,162.58	1,141,365,966.69
应收款项融资		
预付款项	291,651,538.02	115,484.93
其他应收款	485,033,821.97	1,413,620,833.02
其中：应收利息		
应收股利		817,495,237.71
存货	297,234,699.44	289,035,963.61
其中：数据资源		
合同资产		
持有待售资产	19,508,647.88	19,508,647.88
一年内到期的非流动资产		
其他流动资产	31,633,310.14	28,375,160.70
流动资产合计	2,928,620,166.05	4,419,531,414.53
非流动资产：		
债权投资		
其他债权投资		
长期应收款		
长期股权投资	11,885,404,785.37	12,023,665,993.92
其他权益工具投资	71,076,544.65	71,076,544.65
其他非流动金融资产		
投资性房地产		
固定资产	293,733,478.50	333,870,739.23
在建工程	6,631,110.85	6,880,952.24
生产性生物资产		
油气资产		
使用权资产		
无形资产	53,882,859.57	54,596,200.48
其中：数据资源		
开发支出		
其中：数据资源		
商誉		
长期待摊费用	1,502,840.80	2,714,071.10
递延所得税资产	127,734,137.03	129,669,822.00
其他非流动资产	1,109,800.00	1,109,800.00
非流动资产合计	12,441,075,556.77	12,623,584,123.62
资产总计	15,369,695,722.82	17,043,115,538.15
流动负债：		
短期借款		
交易性金融负债		

衍生金融负债		
应付票据	842,723,174.64	630,162,372.08
应付账款	1,483,388,055.26	1,574,626,054.30
预收款项		
合同负债	29,608,435.29	29,371,706.85
应付职工薪酬	1,355,249.38	1,375,010.64
应交税费	2,940,489.50	957,433.63
其他应付款	1,974,819,292.04	3,019,231,469.76
其中：应付利息		
应付股利		
持有待售负债		
一年内到期的非流动负债		279,437,791.28
其他流动负债	30,977,628.48	30,770,281.95
流动负债合计	4,365,812,324.59	5,565,932,120.49
非流动负债：		
长期借款		
应付债券		
其中：优先股		
永续债		
租赁负债		
长期应付款	3,480,000.00	3,480,000.00
长期应付职工薪酬		
预计负债		
递延收益	33,395,219.07	39,938,634.39
递延所得税负债		
其他非流动负债		
非流动负债合计	36,875,219.07	43,418,634.39
负债合计	4,402,687,543.66	5,609,350,754.88
所有者权益：		
股本	1,484,166,399.00	1,484,166,399.00
其他权益工具		
其中：优先股		
永续债		
资本公积	7,982,452,211.19	7,982,452,211.19
减：库存股		
其他综合收益	915,007.94	876,576.89
专项储备		
盈余公积	349,801,157.05	349,801,157.05
未分配利润	1,149,673,403.98	1,616,468,439.14
所有者权益合计	10,967,008,179.16	11,433,764,783.27
负债和所有者权益总计	15,369,695,722.82	17,043,115,538.15

3、合并利润表

单位：元

项目	2024 年半年度	2023 年半年度
----	-----------	-----------

一、营业总收入	8,181,794,308.28	8,314,616,162.34
其中：营业收入	8,181,794,308.28	8,314,616,162.34
利息收入		
已赚保费		
手续费及佣金收入		
二、营业总成本	7,809,659,302.56	8,020,466,244.59
其中：营业成本	5,893,616,391.15	5,986,209,442.09
利息支出		
手续费及佣金支出		
退保金		
赔付支出净额		
提取保险责任准备金净额		
保单红利支出		
分保费用		
税金及附加	55,547,329.75	54,199,115.72
销售费用	1,252,329,804.06	1,282,896,366.25
管理费用	411,560,834.38	428,786,481.12
研发费用	197,811,661.40	181,209,036.13
财务费用	-1,206,718.18	87,165,803.28
其中：利息费用	35,146,665.14	80,905,157.91
利息收入	69,017,856.10	58,316,423.52
加：其他收益	57,780,710.56	21,864,777.15
投资收益（损失以“—”号填列）	-40,335,598.04	8,787,472.34
其中：对联营企业和合营企业的投资收益	5,375,713.37	-5,511,845.65
以摊余成本计量的金融资产终止确认收益		
汇兑收益（损失以“—”号填列）		
净敞口套期收益（损失以“—”号填列）		
公允价值变动收益（损失以“—”号填列）	1,283,512.46	-283,284.46
信用减值损失（损失以“—”号填列）	-29,185,961.08	-36,189,557.81
资产减值损失（损失以“—”号填列）	-11,734,932.57	-4,278,412.18
资产处置收益（损失以“—”号填列）	-2,811,962.29	4,527,105.98
三、营业利润（亏损以“—”号填列）	347,130,774.76	288,578,018.77
加：营业外收入	10,376,808.67	7,000,991.20
减：营业外支出	8,188,404.15	14,805,932.40
四、利润总额（亏损总额以“—”号	349,319,179.28	280,773,077.57

填列)		
减：所得税费用	83,107,125.70	79,039,304.34
五、净利润（净亏损以“—”号填列）	266,212,053.58	201,733,773.23
（一）按经营持续性分类		
1.持续经营净利润（净亏损以“—”号填列）	266,212,053.58	201,733,773.23
2.终止经营净利润（净亏损以“—”号填列）		
（二）按所有权归属分类		
1.归属于母公司股东的净利润（净亏损以“—”号填列）	262,348,926.28	203,692,293.82
2.少数股东损益（净亏损以“—”号填列）	3,863,127.30	-1,958,520.59
六、其他综合收益的税后净额	-100,519,991.02	181,248,894.16
归属母公司所有者的其他综合收益的税后净额	-100,519,991.02	181,248,894.16
（一）不能重分类进损益的其他综合收益	49,768,410.61	9,974,494.01
1.重新计量设定受益计划变动额	49,768,410.61	9,974,494.01
2.权益法下不能转损益的其他综合收益		
3.其他权益工具投资公允价值变动		
4.企业自身信用风险公允价值变动		
5.其他		
（二）将重分类进损益的其他综合收益	-150,288,401.63	171,274,400.15
1.权益法下可转损益的其他综合收益	38,431.05	-1,671,317.09
2.其他债权投资公允价值变动		
3.金融资产重分类计入其他综合收益的金额		
4.其他债权投资信用减值准备		
5.现金流量套期储备		
6.外币财务报表折算差额	-150,326,832.68	172,945,717.24
7.其他		
归属于少数股东的其他综合收益的税后净额		
七、综合收益总额	165,692,062.56	382,982,667.39
归属于母公司所有者的综合收益总额	161,828,935.26	384,941,187.98
归属于少数股东的综合收益总额	3,863,127.30	-1,958,520.59
八、每股收益：		
（一）基本每股收益	0.18	0.14
（二）稀释每股收益	0.18	0.14

本期发生同一控制下企业合并的，被合并方在合并前实现的净利润为：元，上期被合并方实现的净利润为：元。

法定代表人：孙清焕 主管会计工作负责人：李冠群 会计机构负责人：王宝真

4、母公司利润表

单位：元

项目	2024 年半年度	2023 年半年度
一、营业收入	1,630,774,930.73	1,443,636,063.61
减：营业成本	1,578,085,446.70	1,402,771,577.91
税金及附加	3,359,420.45	3,437,098.96
销售费用	2,049,267.55	1,241,758.80
管理费用	25,993,474.14	21,799,396.18
研发费用		0.00
财务费用	614,759.40	10,085,705.51
其中：利息费用	2,747,313.93	14,228,266.98
利息收入	5,156,824.83	4,198,159.97
加：其他收益	8,128,280.93	7,944,204.65
投资收益（损失以“—”号填列）	-7,012,378.03	44,327,290.21
其中：对联营企业和合营企业的投资收益	4,696,670.60	-5,597,319.51
以摊余成本计量的金融资产终止确认收益（损失以“—”号填列）		
净敞口套期收益（损失以“—”号填列）		
公允价值变动收益（损失以“—”号填列）		
信用减值损失（损失以“—”号填列）	14,551,925.22	-9,826,838.05
资产减值损失（损失以“—”号填列）		224,213.06
资产处置收益（损失以“—”号填列）	0.28	15,619.13
二、营业利润（亏损以“—”号填列）	36,340,390.89	46,985,015.25
加：营业外收入	480,000.00	17.48
减：营业外支出	31,502.19	6,815,919.87
三、利润总额（亏损总额以“—”号填列）	36,788,888.70	40,169,112.86
减：所得税费用	1,935,684.97	-11,646,339.39
四、净利润（净亏损以“—”号填列）	34,853,203.73	51,815,452.25
（一）持续经营净利润（净亏损以“—”号填列）	34,853,203.73	51,815,452.25
（二）终止经营净利润（净亏损以“—”号填列）		
五、其他综合收益的税后净额	38,431.05	-1,671,317.09
（一）不能重分类进损益的其他综合收益		
1. 重新计量设定受益计划变动额		
2. 权益法下不能转损益的其他综合收益		
3. 其他权益工具投资公允价值		

变动		
4. 企业自身信用风险公允价值变动		
5. 其他		
(二) 将重分类进损益的其他综合收益	38,431.05	-1,671,317.09
1. 权益法下可转损益的其他综合收益	38,431.05	-1,671,317.09
2. 其他债权投资公允价值变动		
3. 金融资产重分类计入其他综合收益的金额		
4. 其他债权投资信用减值准备		
5. 现金流量套期储备		
6. 外币财务报表折算差额		
7. 其他		
六、综合收益总额	34,891,634.78	50,144,135.16
七、每股收益：		
(一) 基本每股收益		
(二) 稀释每股收益		

5、合并现金流量表

单位：元

项目	2024 年半年度	2023 年半年度
一、经营活动产生的现金流量：		
销售商品、提供劳务收到的现金	8,001,643,933.40	9,562,703,565.18
客户存款和同业存放款项净增加额		
向中央银行借款净增加额		
向其他金融机构拆入资金净增加额		
收到原保险合同保费取得的现金		
收到再保业务现金净额		
保户储金及投资款净增加额		
收取利息、手续费及佣金的现金		
拆入资金净增加额		
回购业务资金净增加额		
代理买卖证券收到的现金净额		
收到的税费返还	119,413,132.05	85,247,410.60
收到其他与经营活动有关的现金	369,118,874.52	110,381,328.39
经营活动现金流入小计	8,490,175,939.97	9,758,332,304.17
购买商品、接受劳务支付的现金	4,761,998,116.86	6,495,227,333.87
客户贷款及垫款净增加额		
存放中央银行和同业款项净增加额		
支付原保险合同赔付款项的现金		
拆出资金净增加额		
支付利息、手续费及佣金的现金		
支付保单红利的现金		
支付给职工以及为职工支付的现金	1,652,546,227.01	1,533,258,828.72
支付的各项税费	613,201,710.93	582,924,214.62
支付其他与经营活动有关的现金	518,833,308.28	140,845,622.91
经营活动现金流出小计	7,546,579,363.08	8,752,256,000.12
经营活动产生的现金流量净额	943,596,576.89	1,006,076,304.05

二、投资活动产生的现金流量：		
收回投资收到的现金	251,793,196.19	900,541,652.78
取得投资收益收到的现金	4,380,350.10	5,108,661.04
处置固定资产、无形资产和其他长期资产收回的现金净额	293,912,507.53	275,259,893.04
处置子公司及其他营业单位收到的现金净额	195,607.28	2,787,721.84
收到其他与投资活动有关的现金		6,008,805.29
投资活动现金流入小计	550,281,661.10	1,189,706,733.99
购建固定资产、无形资产和其他长期资产支付的现金	606,582,223.05	360,275,708.85
投资支付的现金	292,269,774.79	81,500,000.00
质押贷款净增加额		
取得子公司及其他营业单位支付的现金净额		
支付其他与投资活动有关的现金	26,035,265.14	32,949,840.78
投资活动现金流出小计	924,887,262.98	474,725,549.63
投资活动产生的现金流量净额	-374,605,601.88	714,981,184.36
三、筹资活动产生的现金流量：		
吸收投资收到的现金	9,193,700.00	41,560,000.00
其中：子公司吸收少数股东投资收到的现金	9,193,700.00	41,560,000.00
取得借款收到的现金	17,704,538.54	254,062,875.74
收到其他与筹资活动有关的现金		150,228,514.22
筹资活动现金流入小计	26,898,238.54	445,851,389.96
偿还债务支付的现金	279,427,396.17	1,706,478,329.06
分配股利、利润或偿付利息支付的现金	526,711,209.33	171,564,615.83
其中：子公司支付给少数股东的股利、利润		
支付其他与筹资活动有关的现金	51,532,495.12	107,001,054.37
筹资活动现金流出小计	857,671,100.62	1,985,043,999.26
筹资活动产生的现金流量净额	-830,772,862.08	-1,539,192,609.30
四、汇率变动对现金及现金等价物的影响	-54,729,590.04	86,752,525.83
五、现金及现金等价物净增加额	-316,511,477.11	268,617,404.94
加：期初现金及现金等价物余额	4,106,808,772.78	3,075,707,780.83
六、期末现金及现金等价物余额	3,790,297,295.67	3,344,325,185.77

6、母公司现金流量表

单位：元

项目	2024年半年度	2023年半年度
一、经营活动产生的现金流量：		
销售商品、提供劳务收到的现金	2,055,952,200.18	1,567,674,575.10
收到的税费返还		
收到其他与经营活动有关的现金	64,699,190.53	622,053,235.81
经营活动现金流入小计	2,120,651,390.71	2,189,727,810.91
购买商品、接受劳务支付的现金	1,916,708,390.92	1,586,421,758.10
支付给职工以及为职工支付的现金	10,363,679.98	9,855,703.61
支付的各项税费	15,201,742.59	2,521,050.03
支付其他与经营活动有关的现金	1,192,476,990.02	8,368,794.84
经营活动现金流出小计	3,134,750,803.51	1,607,167,306.58
经营活动产生的现金流量净额	-1,014,099,412.80	582,560,504.33

二、投资活动产生的现金流量：		
收回投资收到的现金		207,701,652.78
取得投资收益收到的现金	1,015,209,637.01	61,903,504.98
处置固定资产、无形资产和其他长期资产收回的现金净额	6,186,323.88	3,850,289.29
处置子公司及其他营业单位收到的现金净额	251,573,318.59	
收到其他与投资活动有关的现金		
投资活动现金流入小计	1,272,969,279.48	273,455,447.05
购建固定资产、无形资产和其他长期资产支付的现金	11,045,135.09	7,141,829.54
投资支付的现金	58,000,000.00	37,032,967.75
取得子公司及其他营业单位支付的现金净额		
支付其他与投资活动有关的现金		
投资活动现金流出小计	69,045,135.09	44,174,797.29
投资活动产生的现金流量净额	1,203,924,144.39	229,280,649.76
三、筹资活动产生的现金流量：		
吸收投资收到的现金		
取得借款收到的现金		
收到其他与筹资活动有关的现金		
筹资活动现金流入小计		
偿还债务支付的现金	279,100,000.00	728,797,535.53
分配股利、利润或偿付利息支付的现金	504,615,314.09	161,331,668.64
支付其他与筹资活动有关的现金	118,030.01	4,317,219.48
筹资活动现金流出小计	783,833,344.10	894,446,423.65
筹资活动产生的现金流量净额	-783,833,344.10	-894,446,423.65
四、汇率变动对现金及现金等价物的影响	-2,414,984.30	1,186,729.05
五、现金及现金等价物净增加额	-596,423,596.81	-81,418,540.51
加：期初现金及现金等价物余额	1,101,485,899.79	527,455,478.92
六、期末现金及现金等价物余额	505,062,302.98	446,036,938.41

7、合并所有者权益变动表

本期金额

单位：元

项目	2024年半年度													少数股东权益	所有者权益合计
	归属于母公司所有者权益														
	股本	其他权益工具			资本公积	减：库存股	其他综合收益	专项储备	盈余公积	一般风险准备	未分配利润	其他	小计		
	优先股	永续债	其他												
一、上年期末余额	1,484,166,399.00				7,953,680.50		-137,498,202.01		349,909.90		4,006,208.32		13,656,466.90	138,687.60	13,795,154.50
加：会计政策变更					1.04				12.85		3.92		34.80	14.14	94.94

前期差错更正																	
其他																	
二、本年期初余额	1,484,166,399.00				7,953,680,501.04		-137,498,202.01			349,909,912.85			4,006,208,323.92		13,656,466,934.80	138,687,660.14	13,795,154,594.94
三、本期增减变动金额（减少以“－”号填列）							-100,519,991.02						-239,299,312.61		-339,819,303.63	4,249,498.81	335,569,804.82
（一）综合收益总额							-100,519,991.02						262,348,926.28		161,828,935.26	3,863,127.30	165,692,062.56
（二）所有者投入和减少资本																9,193,700.00	9,193,700.00
1. 所有者投入的普通股																9,193,700.00	9,193,700.00
2. 其他权益工具持有者投入资本																	
3. 股份支付计入所有者权益的金额																	
4. 其他																	
（三）利润分配													-501,648,238.89		-501,648,238.89	-8,416,666.66	-510,064,905.55
1. 提取盈余公积																	
2. 提取一般风险准备																	
3. 对所有者（或股东）的分配													-501,648,238.89		-501,648,238.89	-8,416,666.66	-510,064,905.55
4. 其他																	

加：会计政策变更															
前期差错更正															
其他															
二、本年期初余额	1,484,166,399.00				7,959,945,730.27		-105,243,717.63		276,766,043.23		3,797,844,636.62		13,413,479.49	60,356,308.68	13,473,835,400.17
三、本期增减变动金额（减少以“—”号填列）							181,248,894.16				55,275,653.92		236,524,480.08	37,899,937.98	274,424,486.06
（一）综合收益总额							181,248,894.16				203,692,293.82		384,941,187.98	-1,958,520.59	382,982,667.39
（二）所有者投入和减少资本													0.00	41,560,000.00	41,560,000.00
1. 所有者投入的普通股													0.00	41,560,000.00	41,560,000.00
2. 其他权益工具持有者投入资本															
3. 股份支付计入所有者权益的金额															
4. 其他															
（三）利润分配											-148,416,639.90		-148,416,639.90		-148,416,639.90
1. 提取盈余公积															
2. 提取一般风险准备															
3. 对所有（或股东）的分配											-148,416,639.90		-148,416,639.90		-148,416,639.90

											39.90		39.90		39.90
4. 其他															
(四) 所有者权益内部结转															
1. 资本公积转增资本(或股本)															
2. 盈余公积转增资本(或股本)															
3. 盈余公积弥补亏损															
4. 设定受益计划变动额结转留存收益															
5. 其他综合收益结转留存收益															
6. 其他															
(五) 专项储备															
1. 本期提取															
2. 本期使用															
(六) 其他														-1,701,541.43	-1,701,541.43
四、本期期末余额	1,484,166,399.00				7,959,945.73		76,005,176.53		276,766,043.23		3,853,120,290.54		13,650,363.57	98,256,246.66	13,748,259,886.23

8、母公司所有者权益变动表

本期金额

单位：元

项目	2024 年半年度											
	股本	其他权益工具			资本公积	减：库存股	其他综合收益	专项储备	盈余公积	未分配利润	其他	所有者权益合计
		优先股	永续债	其他								
一、上年期末余额	1,484,166,399.00				7,982,452.00		876,576.89		349,801.15	1,616,468.00		11,433,764.00

	399.0 0				211.1 9			7.05	439.1 4		,783. 27
加：会计政策变更											
前期差错更正											
其他											
二、本年期初余额	1,484,166,399.0 0				7,982,452,211.1 9		876,576.89		349,801,157.05	1,616,468,439.1 4	11,433,764,783. 27
三、本期增减变动金额（减少以“—”号填列）							38,431.05			- 466,795.03 5.16	- 466,756.60 4.11
（一）综合收益总额							38,431.05			34,853,203.73	34,891,634.78
（二）所有者投入和减少资本											
1. 所有者投入的普通股											
2. 其他权益工具持有者投入资本											
3. 股份支付计入所有者权益的金额											
4. 其他											
（三）利润分配										- 501,648.23 8.89	- 501,648.23 8.89
1. 提取盈余公积											
2. 对所有者（或股东）的分配										- 501,648.23 8.89	- 501,648.23 8.89
3. 其他											
（四）所有者权益内部结转											
1. 资本公积转增资本（或股本）											
2. 盈余公积转增资本											

(或股本)												
3. 盈余公 积弥补亏损												
4. 设定受 益计划变动 额结转留存 收益												
5. 其他综 合收益结转 留存收益												
6. 其他												
(五) 专项 储备												
1. 本期提 取												
2. 本期使 用												
(六) 其他												
四、本期期 末余额	1,484 ,166, 399.0 0				7,982 ,452, 211.1 9		915,0 07.94		349,8 01,15 7.05	1,149 ,673, 403.9 8		10,96 7,008 ,179. 16

上年金额

单位：元

项目	2023 年半年度											
	股本	其他权益工具			资本 公积	减： 库存 股	其他 综合 收益	专项 储备	盈余 公积	未分 配利 润	其他	所有 者权 益合 计
		优先 股	永续 债	其他								
一、上年期 末余额	1,484 ,166, 399.0 0				7,993 ,840, 292.9 5		1,812 ,636. 34		276,6 57,28 7.43	1,106 ,590, 252.5 0		10,86 3,066 ,868. 22
加：会 计政策变更												
前 期差错更正												
其 他												
二、本年期 初余额	1,484 ,166, 399.0 0				7,993 ,840, 292.9 5		1,812 ,636. 34		276,6 57,28 7.43	1,106 ,590, 252.5 0		10,86 3,066 ,868. 22
三、本期增 减变动金额 (减少以 “—”号填 列)					70,48 7.55		- 1,671 ,317. 09			- 96,60 1,187 .65		- 98,20 2,017 .19
(一) 综合 收益总额							- 1,671 ,317.			51,81 5,452 .25		50,14 4,135 .16

							09					
(二) 所有者投入和减少资本					70,487.55							70,487.55
1. 所有者投入的普通股												
2. 其他权益工具持有者投入资本												
3. 股份支付计入所有者权益的金额												
4. 其他					70,487.55							70,487.55
(三) 利润分配										-148,416.639.90		-148,416.639.90
1. 提取盈余公积												
2. 对所有者(或股东)的分配										-148,416.639.90		-148,416.639.90
3. 其他												
(四) 所有者权益内部结转												
1. 资本公积转增资本(或股本)												
2. 盈余公积转增资本(或股本)												
3. 盈余公积弥补亏损												
4. 设定受益计划变动额结转留存收益												
5. 其他综合收益结转留存收益												
6. 其他												
(五) 专项储备												
1. 本期提取												
2. 本期使用												

(六) 其他												
四、本期期末余额	1,484,166,399.00				7,993,910,780.50		141,319.25		276,657,287.43	1,009,989,064.85		10,764,864,851.03

三、公司基本情况

1. 历史沿革

木林森股份有限公司（以下简称“本公司”或“公司”）是由木林森电子有限公司于 2010 年 7 月 25 日以整体变更方式设立的股份有限公司。2010 年 8 月 6 日，本公司在中山市工商行政管理局办理工商变更登记手续，并领取了注册号为 442000000024530 的《企业法人营业执照》，注册资本人民币 12,000 万元，股本人民币 12,000 万元。

2010 年 9 月 9 日，根据本公司 2010 年度第一次临时股东大会决议和修改后的公司章程规定，本公司申请增加注册资本人民币 1,114.75 万元，股本人民币 1,114.75 万元，变更后的注册资本为人民币 13,114.75 万元，股本为人民币 13,114.75 万元。2013 年 12 月 17 日，根据本公司 2013 年第三次临时股东大会决议和修改后的公司章程规定，本公司申请增加注册资本人民币 26,885.25 万元，股本人民币 26,885.25 万元，变更后的注册资本为人民币 40,000.00 万元，股本为人民币 40,000.00 万元。2015 年 1 月 30 日，经中国证券监督管理委员会《关于核准木林森股份有限公司首次公开发行股票批复》（证监许可[2015]193 号）的核准，新增注册资本全部向社会公众公开发行，并于 2015 年 2 月 17 日在深圳证券交易所挂牌上市，股票代码为 002745。新增注册资本以公开发行普通股股票 4,450 万股的方式募集，股票发行后总股本数为 44,450 万股。

2016 年 5 月 12 日，经中国证券监督管理委员会《关于核准木林森股份有限公司非公开发行股票的批复》（[2016]414 号）的核准，本公司采用询价发行方式向证券投资基金管理公司、证券公司、信托投资公司、财务公司、保险机构投资者、合格境外机构投资者及其他境内法人投资者和自然人等符合法律、法规规定的合计不超过 10 名的特定对象发行人民币普通股新股。本次发行于 2016 年 5 月 11 日采用网下向特定投资者询价发行方式非公开发行人民币普通股（A 股）83,827,918 股，每股面值人民币 1 元，每股发行价格为人民币 28.01 元。股票发行后总股本数为 528,327,918 股。

2018 年 3 月 26 日，经本公司 2017 年度股东大会审议通过《关于公司 2017 年度利润分配预案的议案》，以资本公积向全体股东每 10 股转增 10 股的议案。本次权益分派于 2018 年 4 月 11 日实施完毕，本公司的股本总数由 528,327,918 股增加至 1,056,655,836 股。

2018年2月1日，经中国证券监督管理委员会《关于核准木林森股份有限公司向义乌和谐明芯股权投资合伙企业（有限合伙）发行股份购买资产并募集配套资金的批复》（[2018]211号）的核准，本公司向义乌和谐明芯股权投资合伙企业（有限合伙）发行96,826,516股股份购买相关资产。2018年3月26日，根据公司召开2017年度股东大会，审议并通过了《关于公司2017年度利润分配预案的议案》，本次权益分派的股权登记日为2018年4月10日，除权除息日为2018年4月11日，上述利润分配方案已于2018年4月11日实施完毕。本次发行股份购买资产的发行价格和发行数量进行相应的调整，调整后向和谐明芯发行195,305,832股股份，每股面值人民币1元，每股发行价格为人民币14.06元。股票发行后总股本数为1,251,961,668股。

2018年8月2日，根据中国证券监督管理委员会证监许可[2018]211号文《关于核准木林森股份有限公司向义乌和谐明芯股权投资合伙企业（有限合伙）发行股份购买资产并募集配套资金的批复》核准，木林森股份有限公司向义乌和谐明芯股权投资合伙企业（有限合伙）发行96,826,516股股份购买相关资产，非公开发行股份募集配套资金不超过120,500万元。本次发行通过定价发行方式向根据发行对象申购报价情况及《木林森股份有限公司非公开发行股票认购邀请书》所规定的程序和规则，确定本次募集配套资金向兵工财务有限责任公司发行8,020,369股、向中信证券股份有限公司发行7,956,715股、向融通基金管理有限公司发行2,036,919股、向九泰基金管理有限公司发行636,537股、向汇安基金管理有限责任公司发行954,805股、向财通基金管理有限公司发行2,227,880股、向东方阿尔法基金管理有限公司发行3,373,647股，合计非公开发行股票数量为25,206,872股，每股面值人民币1元，每股发行价格为人民币15.71元，募集资金净额人民币364,999,959.12元。股票发行后总股本数为1,277,168,540股。

2019年12月16日，根据中国证券监督管理委员会证监许可[2019]2286号文《关于核准木林森股份有限公司公开发行可转换公司债券的批复》核准，公司于2019年12月16日公开发行可转换公司债券26,600,177张，债券名称为“木森转债”，每张面值100元，发行总额266,001.77万元，期限为六年。2020年1月10日，经深圳证券交易所（以下简称“深交所”）深证上[2020]10号文同意，“木森转债”在深交所挂牌交易，于2020年6月22日进入转股期，转股起止日为2020年6月22日至2025年12月16日。2020年8月7日，“木森转债”触发有条件赎回条款，于2020年9月11日停止交易并停止转股。截至2020年9

月 10 日收市，公司总股本因“木森转债”转股累计增加 206,997,859 股，本次转股完成后，公司总股本数为 1,484,166,399 股。

法定代表人：孙清焕。

注册地址：中山市小榄镇木林森大道 1 号。

本公司最终控制方是孙清焕先生。

公司的主要经营活动：公司所从事的主要业务为品牌照明业务和 LED 智能制造业务两大板块，主要产品是照明器件、显示屏器件及以朗德万斯、木林森两大品牌为主的下游应用产品等。

财务报表批准报出日：本财务报表业经本公司董事会于 2024 年 8 月 27 日决议批准报出。

四、财务报表的编制基础

1、编制基础

本公司以持续经营为基础，根据实际发生的交易和事项，按照企业会计准则及其应用指南和准则解释的规定进行确认和计量，在此基础上编制财务报表。此外，本公司还按照中国证监会《公开发行证券的公司信息披露编报规则第 15 号——财务报告的一般规定（2023 年修订）》披露有关财务信息。

2、持续经营

本公司对自报告期末起 12 个月的持续经营能力进行了评估，未发现影响本公司持续经营能力的事项，本公司以持续经营为基础编制财务报表是合理的。

五、重要会计政策及会计估计

具体会计政策和会计估计提示：

本公司下列重要会计政策、会计估计根据企业会计准则制定。未提及的业务按企业会计准则中相关会计政策执行。

1、遵循企业会计准则的声明

本公司所编制的财务报表符合企业会计准则的要求，真实、完整地反映了公司的财务状况、经营成果、所有者权益变动和现金流量等有关信息。

2、会计期间

本公司会计年度自公历 1 月 1 日起至 12 月 31 日止。

3、营业周期

本公司正常营业周期为一年。

4、记账本位币

本公司的记账本位币为人民币，境外(分)子公司按经营所处的主要经济环境中的货币为记账本位币。

5、重要性标准确定方法和选择依据

适用 不适用

项目	重要性标准
重要的应收账款核销	占应收账款余额的 2%以上且金额大于 1,500.00 万元
重要在建工程项目	在建工程项目预算超过 1,500.00 万元
账龄超过 1 年的重要应付账款	占应付账款余额的 2%以上且金额大于 1,500.00 万元
账龄超过 1 年的重要合同负债	占合同负债余额的 2%以上且金额大于 1,500.00 万元
账龄超过 1 年的重要其他应付款	占其他应付款余额的 2%以上且金额大于 1,500.00 万元
重要的非全资子公司	非全资子公司净资产占合并净资产 10%以上或营业收入占合并营业收入 10%以上
重要的合营和联营企业	对单个投资单位的长期股权投资账面价值占合并净资产 5%以上，或投资收益占合并净利润 10%以上且金额大于 1,500.00 万元

6、同一控制下和非同一控制下企业合并的会计处理方法

(1) 同一控制下的企业合并

本公司在企业合并中取得的资产和负债，在合并日按取得被合并方在最终控制方合并财务报表中的账面价值计量。其中，对于被合并方与本公司在企业合并前采用的会计政策不同的，基于重要性原则统一会计政策，即按照本公司的会计政策对被合并方资产、负债的账面价值进行调整。本公司在企业合并中取得的净资产账面价值与所支付对价的账面价

值之间存在差额的，首先调整资本公积（资本溢价或股本溢价），资本公积（资本溢价或股本溢价）的余额不足冲减的，依次冲减盈余公积和未分配利润。

通过分步交易实现同一控制下企业合并的会计处理方法见附注三、7（6）。

（2）非同一控制下的企业合并

本公司在企业合并中取得的被购买方各项可辨认资产和负债，在购买日按其公允价值计量。其中，对于被购买方与本公司在企业合并前采用的会计政策不同的，基于重要性原则统一会计政策，即按照本公司的会计政策对被购买方资产、负债的账面价值进行调整。本公司在购买日的合并成本大于企业合并中取得的被购买方可辨认资产、负债公允价值的差额，确认为商誉；如果合并成本小于企业合并中取得的被购买方可辨认资产、负债公允价值的差额，首先对合并成本以及在企业合并中取得的被购买方可辨认资产、负债的公允价值进行复核，经复核后合并成本仍小于取得的被购买方可辨认资产、负债公允价值的，其差额确认为合并当期损益。

通过分步交易实现非同一控制下企业合并的会计处理方法见附注三、7（6）。

（3）企业合并中有关交易费用的处理

为进行企业合并发生的审计、法律服务、评估咨询等中介费用以及其他相关管理费用，于发生时计入当期损益。作为合并对价发行的权益性证券或债务性证券的交易费用，计入权益性证券或债务性证券的初始确认金额。

7、控制的判断标准和合并财务报表的编制方法

（1）控制的判断标准和合并范围的确定

控制是指本公司拥有对被投资方的权力，通过参与被投资方的相关活动而享有可变回报，并且有能力运用对被投资方的权力影响其回报金额。控制的定义包含三项基本要素：一是投资方拥有对被投资方的权力，二是因参与被投资方的相关活动而享有可变回报，三是有能力运用对被投资方的权力影响其回报金额。当本公司对被投资方的投资具备上述三要素时，表明本公司能够控制被投资方。

合并财务报表的合并范围以控制为基础予以确定，不仅包括根据表决权（或类似表决权）本身或者结合其他安排确定的子公司，也包括基于一项或多项合同安排决定的结构化主体。

子公司是指被本公司控制的主体（含企业、被投资单位中可分割的部分，以及企业所控制的结构化主体等），结构化主体是指在确定其控制方时没有将表决权或类似权利作为决定性因素而设计的主体（注：有时也称为特殊目的主体）。

（2）关于母公司是投资性主体的特殊规定

如果母公司是投资性主体，则只将那些为投资性主体的投资活动提供相关服务的子公司纳入合并范围，其他子公司不予以合并，对不纳入合并范围的子公司的股权投资方确认为以公允价值计量且其变动计入当期损益的金融资产。

当母公司同时满足下列条件时，该母公司属于投资性主体：

- ①该公司是以向投资方提供投资管理服务为目的，从一个或多个投资者处获取资金。
- ②该公司的唯一经营目的，是通过资本增值、投资收益或两者兼有而让投资者获得回报。
- ③该公司按照公允价值对几乎所有投资的业绩进行考量和评价。

当母公司由非投资性主体转变为投资性主体时，除仅将其投资活动提供相关服务的子公司纳入合并财务报表范围编制合并财务报表外，企业自转变日起对其他子公司不再予以合并，并参照部分处置子公司股权但未丧失控制权的原则处理。

当母公司由投资性主体转变为非投资性主体时，应将原未纳入合并财务报表范围的子公司于转变日纳入合并财务报表范围，原未纳入合并财务报表范围的子公司在转变日的公允价值视同为购买的交易对价，按照非同一控制下企业合并的会计处理方法进行处理。

（3）合并财务报表的编制方法

本公司以自身和子公司的财务报表为基础，根据其他有关资料，编制合并财务报表。

本公司编制合并财务报表，将整个企业集团视为一个会计主体，依据相关企业会计准则的确认、计量和列报要求，按照统一的会计政策和会计期间，反映企业集团整体财务状况、经营成果和现金流量。

- ①合并母公司与子公司的资产、负债、所有者权益、收入、费用和现金流等项目。
- ②抵销母公司对子公司的长期股权投资与母公司在子公司所有者权益中所享有的份额。

③抵销母公司与子公司、子公司相互之间发生的内部交易的影响。内部交易表明相关资产发生减值损失的，应当全额确认该部分损失。

④站在企业集团角度对特殊交易事项予以调整。

(4) 报告期内增减子公司的处理

①增加子公司或业务

A. 同一控制下企业合并增加的子公司或业务

(a) 编制合并资产负债表时，调整合并资产负债表的期初数，同时对比较报表的相关项目进行调整，视同合并后的报告主体自最终控制方开始控制时点起一直存在。

(b) 编制合并利润表时，将该子公司以及业务合并当期期初至报告期末的收入、费用、利润纳入合并利润表，同时对比较报表的相关项目进行调整，视同合并后的报告主体自最终控制方开始控制时点起一直存在。

(c) 编制合并现金流量表时，将该子公司以及业务合并当期期初至报告期末的现金流量纳入合并现金流量表，同时对比较报表的相关项目进行调整，视同合并后的报告主体自最终控制方开始控制时点起一直存在。

B. 非同一控制下企业合并增加的子公司或业务

(a) 编制合并资产负债表时，不调整合并资产负债表的期初数。

(b) 编制合并利润表时，将该子公司以及业务购买日至报告期末的收入、费用、利润纳入合并利润表。

(c) 编制合并现金流量表时，将该子公司购买日至报告期末的现金流量纳入合并现金流量表。

②处置子公司或业务

A. 编制合并资产负债表时，不调整合并资产负债表的期初数。

B. 编制合并利润表时，将该子公司以及业务期初至处置日的收入、费用、利润纳入合并利润表。

C.编制合并现金流量表时将该子公司以及业务期初至处置日的现金流量纳入合并现金流量表。

(5) 合并抵销中的特殊考虑

①子公司持有本公司的长期股权投资，应当视为本公司的库存股，作为所有者权益的减项，在合并资产负债表中所有者权益项目下以“减：库存股”项目列示。

子公司相互之间持有的长期股权投资，比照本公司对子公司的股权投资的抵销方法，将长期股权投资与其对应的子公司所有者权益中所享有的份额相互抵销。

②“专项储备”和“一般风险准备”项目由于既不属于实收资本（或股本）、资本公积，也与留存收益、未分配利润不同，在长期股权投资与子公司所有者权益相互抵销后，按归属于母公司所有者的份额予以恢复。

③因抵销未实现内部销售损益导致合并资产负债表中资产、负债的账面价值与其在所属纳税主体的计税基础之间产生暂时性差异的，在合并资产负债表中确认递延所得税资产或递延所得税负债，同时调整合并利润表中的所得税费用，但与直接计入所有者权益的交易或事项及企业合并相关的递延所得税除外。

④本公司向子公司出售资产所发生的未实现内部交易损益，应当全额抵销“归属于母公司所有者的净利润”。子公司向本公司出售资产所发生的未实现内部交易损益，应当按照本公司对该子公司的分配比例在“归属于母公司所有者的净利润”和“少数股东损益”之间分配抵销。子公司之间出售资产所发生的未实现内部交易损益，应当按照本公司对出售方子公司的分配比例在“归属于母公司所有者的净利润”和“少数股东损益”之间分配抵销。

⑤子公司少数股东分担的当期亏损超过了少数股东在该子公司期初所有者权益中所享有的份额的，其余额仍应当冲减少数股东权益。

(6) 特殊交易的会计处理

①购买少数股东股权

本公司购买子公司少数股东拥有的子公司股权，在个别财务报表中，购买少数股权新取得的长期股权投资的投资成本按照所支付对价的公允价值计量。在合并财务报表中，因购买少数股权新取得的长期股权投资与按照新增持股比例计算应享有子公司自购买日或合

并日开始持续计算的净资产份额之间的差额，应当调整资本公积（资本溢价或股本溢价），资本公积不足冲减的，依次冲减盈余公积和未分配利润。

②通过多次交易分步取得子公司控制权的

A.通过多次交易分步实现同一控制下企业合并

在合并日，本公司在个别财务报表中，根据合并后应享有的子公司净资产在最终控制方合并财务报表中的账面价值的份额，确定长期股权投资的初始投资成本；初始投资成本与达到合并前的长期股权投资账面价值加上合并日取得进一步股份新支付对价的账面价值之和的差额，调整资本公积（资本溢价或股本溢价），资本公积（资本溢价或股本溢价）不足冲减的，依次冲减盈余公积和未分配利润。

在合并财务报表中，合并方在合并中取得的被合并方的资产、负债，除因会计政策不同而进行的调整以外，按合并日在最终控制方合并财务报表中的账面价值计量；合并前持有投资的账面价值加上合并日新支付对价的账面价值之和，与合并中取得的净资产账面价值的差额，调整资本公积（股本溢价/资本溢价），资本公积不足冲减的，调整留存收益。

合并方在取得被合并方控制权之前持有的股权投资且按权益法核算的，在取得原股权之日与合并方和被合并方同处于同一方最终控制之日孰晚日起至合并日之间已确认有关损益、其他综合收益以及其他所有者权益变动，应分别冲减比较报表期间的期初留存收益。

B.通过多次交易分步实现非同一控制下企业合并

在合并日，在个别财务报表中，按照原持有的长期股权投资的账面价值加上合并日新增投资成本之和，作为合并日长期股权投资的初始投资成本。

在合并财务报表中，对于购买日之前持有的被购买方的股权，按照该股权在购买日的公允价值进行重新计量，公允价值与其账面价值的差额计入当期投资收益；购买日之前持有的被购买方的股权涉及权益法核算下的其他综合收益等的，与其相关的其他综合收益等转为购买日所属当期收益，但由于被合并方重新计量设定受益计划净资产或净负债变动而产生的其他综合收益除外。本公司在附注中披露其在购买日之前持有的被购买方的股权在购买日的公允价值、按照公允价值重新计量产生的相关利得或损失的金额。

③本公司处置对子公司长期股权投资但未丧失控制权

母公司在不丧失控制权的情况下部分处置对子公司的长期股权投资，在合并财务报表中，处置价款与处置长期股权投资相对应享有子公司自购买日或合并日开始持续计算的净资产份额之间的差额，调整资本公积（资本溢价或股本溢价），资本公积不足冲减的，调整留存收益。

④本公司处置对子公司长期股权投资且丧失控制权

A.一次交易处置

本公司因处置部分股权投资等原因丧失了对被投资方的控制权的，在编制合并财务报表时，对于剩余股权，按照其在丧失控制权日的公允价值进行重新计量。处置股权取得的对价与剩余股权公允价值之和，减去按原持股比例计算应享有原有子公司自购买日或合并日开始持续计算的净资产的份额之间的差额，计入丧失控制权当期的投资收益。

与原子公司的股权投资相关的其他综合收益、其他所有者权益变动，在丧失控制权时转入当期损益，由于被投资方重新计量设定受益计划净负债或净资产变动而产生的其他综合收益除外。

B.多次交易分步处置

在合并财务报表中，应首先判断分步交易是否属于“一揽子交易”。

如果分步交易不属于“一揽子交易”的，在个别财务报表中，对丧失子公司控制权之前的各项交易，结转每一次处置股权相对应的长期股权投资的账面价值，所得价款与处置长期股权投资账面价值之间的差额计入当期投资收益；在合并财务报表中，应按照“母公司处置对子公司长期股权投资但未丧失控制权”的有关规定处理。

如果分步交易属于“一揽子交易”的，应当将各项交易作为一项处置子公司并丧失控制权的交易进行会计处理；在个别财务报表中，在丧失控制权之前的每一次处置价款与所处置的股权对应的长期股权投资账面价值之间的差额，先确认为其他综合收益，到丧失控制权时再一并转入丧失控制权的当期损益；在合并财务报表中，对于丧失控制权之前的每一次交易，处置价款与处置投资对应的享有该子公司净资产份额的差额应当确认为其他综合收益，在丧失控制权时一并转入丧失控制权当期的损益。

各项交易的条款、条件以及经济影响符合下列一种或多种情况的，通常将多次交易作为“一揽子交易”进行会计处理：

- (a) 这些交易是同时或者在考虑了彼此影响的情况下订立的。
- (b) 这些交易整体才能达成一项完整的商业结果。
- (c) 一项交易的发生取决于其他至少一项交易的发生。
- (d) 一项交易单独考虑时是不经济的，但是和其他交易一并考虑时是经济的。

⑤因子公司的少数股东增资而稀释母公司拥有的股权比例

子公司的其他股东（少数股东）对子公司进行增资，由此稀释了母公司对子公司的股权比例。在合并财务报表中，按照增资前的母公司股权比例计算其在增资前子公司账面净资产中的份额，该份额与增资后按照母公司持股比例计算的在增资后子公司账面净资产份额之间的差额调整资本公积（资本溢价或股本溢价），资本公积（资本溢价或股本溢价）不足冲减的，调整留存收益。

8、合营安排分类及共同经营会计处理方法

合营安排，是指一项由两个或两个以上的参与方共同控制的安排。本公司合营安排分为共同经营和合营企业。

（1）共同经营

共同经营是指本公司享有该安排相关资产且承担该安排相关负债的合营安排。

本公司确认其与共同经营中利益份额相关的下列项目，并按照相关企业会计准则的规定进行会计处理：

- ①确认单独所持有的资产，以及按其份额确认共同持有的资产；
- ②确认单独所承担的负债，以及按其份额确认共同承担的负债；
- ③确认出售其享有的共同经营产出份额所产生的收入；
- ④按其份额确认共同经营因出售产出所产生的收入；
- ⑤确认单独所发生的费用，以及按其份额确认共同经营发生的费用。

（2）合营企业

合营企业是指本公司仅对该安排的净资产享有权利的合营安排。

本公司按照长期股权投资有关权益法核算的规定对合营企业的投资进行会计处理。

9、现金及现金等价物的确定标准

现金指企业库存现金及可以随时用于支付的存款。现金等价物指持有的期限短（一般是指从购买日起三个月内到期）、流动性强、易于转换为已知金额现金、价值变动风险很小的投资。

10、外币业务和外币报表折算

（1）外币交易时折算汇率的确定方法

本公司外币交易初始确认时采用交易发生日的即期汇率或采用按照系统合理的方法确定的、与交易发生日即期汇率近似的汇率（以下简称即期汇率的近似汇率）折算为记账本位币。

（2）资产负债表日外币货币性项目的折算方法

在资产负债表日，对于外币货币性项目，采用资产负债表日的即期汇率折算。因资产负债表日即期汇率与初始确认时或前一资产负债表日即期汇率不同而产生的汇兑差额，计入当期损益。对以历史成本计量的外币非货币性项目，仍采用交易发生日的即期汇率折算；对以公允价值计量的外币非货币性项目，采用公允价值确定日的即期汇率折算，折算后的记账本位币金额与原记账本位币金额的差额，计入当期损益。

（3）外币报表折算方法

对企业境外经营财务报表进行折算前先调整境外经营的会计期间和会计政策，使之与企业会计期间和会计政策相一致，再根据调整后会计政策及会计期间编制相应货币（记账本位币以外的货币）的财务报表，再按照以下方法对境外经营财务报表进行折算：

①资产负债表中的资产和负债项目，采用资产负债表日的即期汇率折算，所有者权益项目除“未分配利润”项目外，其他项目采用发生时的即期汇率折算。

②利润表中的收入和费用项目，采用交易发生日的即期汇率或即期汇率的近似汇率折算。

③外币现金流量以及境外子公司的现金流量，采用现金流量发生日的即期汇率或即期汇率的近似汇率折算。汇率变动对现金的影响额应当作为调节项目，在现金流量表中单独列报。

④产生的外币财务报表折算差额，在编制合并财务报表时，在合并资产负债表中所有者权益项目下单独列示“其他综合收益”。

处置境外经营并丧失控制权时，将资产负债表中所有者权益项目下列示的、与该境外经营相关的外币报表折算差额，全部或按处置该境外经营的比例转入处置当期损益。

11、金融工具

金融工具，是指形成一方的金融资产并形成其他方的金融负债或权益工具的合同。

（1）金融工具的确认和终止确认

当本公司成为金融工具合同的一方时，确认相关的金融资产或金融负债。

金融资产满足下列条件之一的，终止确认：

- ①收取该金融资产现金流量的合同权利终止；
- ②该金融资产已转移，且符合下述金融资产转移的终止确认条件。

金融负债（或其一部分）的现时义务已经解除的，终止确认该金融负债（或该部分金融负债）。本公司（借入方）与借出方之间签订协议，以承担新金融负债方式替换原金融负债，且新金融负债与原金融负债的合同条款实质上不同的，终止确认原金融负债，并同时确认新金融负债。本公司对原金融负债（或其一部分）的合同条款作出实质性修改的，应当终止原金融负债，同时按照修改后的条款确认一项新的金融负债。

以常规方式买卖金融资产，按交易日进行会计确认和终止确认。常规方式买卖金融资产，是指按照合同条款规定，在法规或市场惯例所确定的时间安排来交付金融资产。交易日，是指本公司承诺买入或卖出金融资产的日期。

（2）金融资产的分类与计量

本公司在初始确认时根据管理金融资产的业务模式和金融资产的合同现金流量特征，将金融资产分类为：以摊余成本计量的金融资产、以公允价值计量且其变动计入当期损益的金融资产、以公允价值计量且其变动计入其他综合收益的金融资产。除非本公司改变管理金融资产的业务模式，在此情形下，所有受影响的相关金融资产在业务模式发生变更后的首个报告期间的第一天进行重分类，否则金融资产在初始确认后不得进行重分类。

金融资产在初始确认时以公允价值计量。对于以公允价值计量且其变动计入当期损益的金融资产，相关交易费用直接计入当期损益，其他类别的金融资产相关交易费用计入其初始确认金额。因销售商品或提供劳务而产生的、未包含或不考虑重大融资成分的应收票据及应收账款，本公司则按照收入准则定义的交易价格进行初始计量。

金融资产的后续计量取决于其分类：

①以摊余成本计量的金融资产

金融资产同时符合下列条件的，分类为以摊余成本计量的金融资产：本公司管理该金融资产的业务模式是以收取合同现金流量为目标；该金融资产的合同条款规定，在特定日期产生的现金流量，仅为对本金和以未偿付本金金额为基础的利息的支付。对于此类金融资产，采用实际利率法，按照摊余成本进行后续计量，其终止确认、按实际利率法摊销或减值产生的利得或损失，均计入当期损益。

②以公允价值计量且其变动计入其他综合收益的金融资产

金融资产同时符合下列条件的，分类为以公允价值计量且其变动计入其他综合收益的金融资产：本公司管理该金融资产的业务模式是既以收取合同现金流量为目标又以出售金融资产为目标；该金融资产的合同条款规定，在特定日期产生的现金流量，仅为对本金和以未偿付本金金额为基础的利息的支付。对于此类金融资产，采用公允价值进行后续计量。除减值损失或利得及汇兑损益确认为当期损益外，此类金融资产的公允价值变动作为其他综合收益确认，直到该金融资产终止确认时，其累计利得或损失转入当期损益。但是采用实际利率法计算的该金融资产的相关利息收入计入当期损益。

本公司不可撤销地选择将部分非交易性权益工具投资指定为以公允价值计量且其变动计入其他综合收益的金融资产，仅将相关股利收入计入当期损益，公允价值变动作为其他综合收益确认，直到该金融资产终止确认时，其累计利得或损失转入留存收益。

③以公允价值计量且其变动计入当期损益的金融资产

上述以摊余成本计量的金融资产和以公允价值计量且其变动计入其他综合收益的金融资产之外的金融资产，分类为以公允价值计量且其变动计入当期损益的金融资产。对于此类金融资产，采用公允价值进行后续计量，所有公允价值变动计入当期损益。

（3）金融负债的分类与计量

本公司将金融负债分类为以公允价值计量且其变动计入当期损益的金融负债、低于市场利率贷款的贷款承诺及财务担保合同负债及以摊余成本计量的金融负债。

金融负债的后续计量取决于其分类：

①以公允价值计量且其变动计入当期损益的金融负债

该类金融负债包括交易性金融负债（含属于金融负债的衍生工具）和指定为以公允价值计量且其变动计入当期损益的金融负债。初始确认后，对于该类金融负债以公允价值进行后续计量，除与套期会计有关外，产生的利得或损失（包括利息费用）计入当期损益。但本公司对指定为以公允价值计量且其变动计入当期损益的金融负债，由其自身信用风险变动引起的该金融负债公允价值的变动金额计入其他综合收益，当该金融负债终止确认时，之前计入其他综合收益的累计利得和损失应当从其他综合收益中转出，计入留存收益。

②贷款承诺及财务担保合同负债

贷款承诺是本公司向客户提供的一项在承诺期间内以既定的合同条款向客户发放贷款的承诺。贷款承诺按照预期信用损失模型计提减值损失。

财务担保合同指，当特定债务人到期不能按照最初或修改后的债务工具条款偿付债务时，要求本公司向蒙受损失的合同持有人赔付特定金额的合同。财务担保合同负债以按照依据金融工具的减值原则所确定的损失准备金额以及初始确认金额扣除按收入确认原则确定的累计摊销额后的余额孰高进行后续计量。

③以摊余成本计量的金融负债

初始确认后，对其他金融负债采用实际利率法以摊余成本计量。

除特殊情况外，金融负债与权益工具按照下列原则进行区分：

①如果本公司不能无条件地避免以交付现金或其他金融资产来履行一项合同义务，则该合同义务符合金融负债的定义。有些金融工具虽然没有明确地包含交付现金或其他金融资产义务的条款和条件，但有可能通过其他条款和条件间接地形成合同义务。

②如果一项金融工具须用或可用本公司自身权益工具进行结算，需要考虑用于结算该工具的本公司自身权益工具，是作为现金或其他金融资产的替代品，还是为了使该工具持有方享有在发行方扣除所有负债后的资产中的剩余权益。如果是前者，该工具是发行方的金融负债；如果是后者，该工具是发行方的权益工具。在某些情况下，一项金融工具合同

规定本公司须用或可用自身权益工具结算该金融工具，其中合同权利或合同义务的金额等于可获取或需交付的自身权益工具的数量乘以其结算时的公允价值，则无论该合同权利或合同义务的金额是固定的，还是完全或部分地基于除本公司自身权益工具的市场价格以外变量（例如利率、某种商品的价格或某项金融工具的价格）的变动而变动，该合同分类为金融负债。

（4）衍生金融工具及嵌入衍生工具

衍生金融工具以衍生交易合同签订当日的公允价值进行初始计量，并以其公允价值进行后续计量。公允价值为正数的衍生金融工具确认为一项资产，公允价值为负数的确认为一项负债。

除现金流量套期中属于套期有效的部分计入其他综合收益并于被套期项目影响损益时转出计入当期损益之外，衍生工具公允价值变动而产生的利得或损失，直接计入当期损益。

对包含嵌入衍生工具的混合工具，如主合同为金融资产的，混合工具作为一个整体适用金融资产分类的相关规定。如主合同并非金融资产，且该混合工具不是以公允价值计量且其变动计入当期损益进行会计处理，嵌入衍生工具与该主合同在经济特征及风险方面不存在紧密关系，且与嵌入衍生工具条件相同、单独存在的工具符合衍生工具定义的，嵌入衍生工具从混合工具中分拆，作为单独的衍生金融工具处理。如果该嵌入衍生工具在取得日或后续资产负债表日的公允价值无法单独计量，则将混合工具整体指定为以公允价值计量且其变动计入当期损益的金融资产或金融负债。

（5）金融工具减值

本公司对于以摊余成本计量的金融资产、以公允价值计量且其变动计入其他综合收益的债权投资、合同资产、租赁应收款、贷款承诺及财务担保合同等，以预期信用损失为基础确认损失准备。

①预期信用损失的计量

预期信用损失，是指以发生违约的风险为权重的金融工具信用损失的加权平均值。信用损失，是指本公司按照原实际利率折现的、根据合同应收的所有合同现金流量与预期收取的所有现金流量之间的差额，即全部现金短缺的现值。其中，对于本公司购买或源生的已发生信用减值的金融资产，应按照该金融资产经信用调整的实际利率折现。

整个存续期预期信用损失，是指因金融工具整个预计存续期内所有可能发生的违约事件而导致的预期信用损失。

未来 12 个月内预期信用损失，是指因资产负债表日后 12 个月内（若金融工具的预计存续期少于 12 个月，则为预计存续期）可能发生的金融工具违约事件而导致的预期信用损失，是整个存续期预期信用损失的一部分。

于每个资产负债表日，本公司对于处于不同阶段的金融工具的预期信用损失分别进行计量。金融工具自初始确认后信用风险未显著增加的，处于第一阶段，本公司按照未来 12 个月内的预期信用损失计量损失准备；金融工具自初始确认后信用风险已显著增加但尚未发生信用减值的，处于第二阶段，本公司按照该工具整个存续期的预期信用损失计量损失准备；金融工具自初始确认后已经发生信用减值的，处于第三阶段，本公司按照该工具整个存续期的预期信用损失计量损失准备。

对于在资产负债表日具有较低信用风险的金融工具，本公司假设其信用风险自初始确认后并未显著增加，按照未来 12 个月内的预期信用损失计量损失准备。

本公司对于处于第一阶段和第二阶段、以及较低信用风险的金融工具，按照其未扣除减值准备的账面余额和实际利率计算利息收入。对于处于第三阶段的金融工具，按照其账面余额减已计提减值准备后的摊余成本和实际利率计算利息收入。

对于应收票据、应收账款、应收款项融资及合同资产，无论是否存在重大融资成分，本公司均按照整个存续期的预期信用损失计量损失准备。

A 应收款项

对于存在客观证据表明存在减值，以及其他适用于单项评估的应收票据、应收账款，其他应收款、应收款项融资及长期应收款等单独进行减值测试，确认预期信用损失，计提单项减值准备。对于不存在减值客观证据的应收票据、应收账款、其他应收款、应收款项融资及长期应收款或当单项金融资产无法以合理成本评估预期信用损失的信息时，本公司依据信用风险特征将应收票据、应收账款、其他应收款、应收款项融资及长期应收款等划分为若干组合，在组合基础上计算预期信用损失，确定组合的依据如下：

应收票据确定组合的依据如下：

应收票据组合 1 合并范围内公司组合

应收票据组合 2 商业承兑汇票

应收票据组合 3 银行承兑汇票

应收票据组合 4 信用证

对于划分为组合的应收票据，本公司参考历史信用损失经验，结合当前状况以及对未来经济状况的预测，通过违约风险敞口和整个存续期预期信用损失率，计算预期信用损失。

应收账款确定组合的依据如下：

应收账款组合 1 合并范围内公司组合

应收账款组合 2 账龄组合

应收账款组合 3 性质组合

本公司通过发行股份支付现金购买和谐明芯(义乌)光电科技有限公司及其境外控股子公司 LEDVANCE GmbH。（以下称“朗德万斯”）。由于集团本部和朗德万斯原有客户性质及地区的差异，导致其对应收账款的信用风险管理方式存在差异，故基于其风险特征，将其划分为两种组合。对于划分为账龄组合的应收账款，本公司参考历史信用损失经验，结合当前状况以及对未来经济状况的预测，编制应收账款账龄与整个存续期预期信用损失率对照表，计算预期信用损失。对于划分为性质组合的应收账款以客户国别、客户评级及客户其他特定风险作为信用风险特征，计算预期信用损失。

其他应收款确定组合的依据如下：

其他应收款组合 1 合并范围内公司组合

其他应收款组合 2 应收利息

其他应收款组合 3 应收股利

其他应收款组合 4 应收押金和保证金

其他应收款组合 5 账龄组合

其他应收款组合 6 性质组合

对于划分为组合的其他应收款，本公司参考历史信用损失经验，结合当前状况以及对未来经济状况的预测，通过违约风险敞口和未来 12 个月内或整个存续期预期信用损失率，计算预期信用损失。

应收款项融资确定组合的依据如下：

应收款项融资组合 1 商业承兑汇票

应收款项融资组合 2 银行承兑汇票

对于划分为组合的应收款项融资，本公司参考历史信用损失经验，结合当前状况以及对未来经济状况的预测，通过违约风险敞口和整个存续期预期信用损失率，计算预期信用损失。

B 债权投资、其他债权投资

对于债权投资和其他债权投资，本公司按照投资的性质，根据交易对手和风险敞口的各种类型，通过违约风险敞口和未来 12 个月内或整个存续期预期信用损失率，计算预期信用损失。

②具有较低的信用风险

如果金融工具的违约风险较低，借款人在短期内履行其合同现金流量义务的能力很强，并且即便较长时期内经济形势和经营环境存在不利变化但未必一定降低借款人履行其合同现金流量义务的能力，该金融工具被视为具有较低的信用风险。

③信用风险显著增加

本公司通过比较金融工具在资产负债表日所确定的预计存续期内的违约概率与在初始确认时所确定的预计存续期内的违约概率，以确定金融工具预计存续期内发生违约概率的相对变化，以评估金融工具的信用风险自初始确认后是否已显著增加。

在确定信用风险自初始确认后是否显著增加时，本公司考虑无须付出不必要的额外成本或努力即可获得的合理且有依据的信息，包括前瞻性信息。本公司考虑的信息包括：

A.信用风险变化所导致的内部价格指标是否发生显著变化；

B.预期将导致债务人履行其偿债义务的能力是否发生显著变化的业务、财务或经济状况的不利变化；

C.债务人经营成果实际或预期是否发生显著变化；债务人所处的监管、经济或技术环境是否发生显著不利变化；

D.作为债务抵押的担保物价值或第三方提供的担保或信用增级质量是否发生显著变化。这些变化预期将降低债务人按合同规定期限还款的经济动机或者影响违约概率；

E.预期将降低债务人按合同约定期限还款的经济动机是否发生显著变化；

F.借款合同的预期变更，包括预计违反合同的行为是否可能导致的合同义务的免除或修订、给予免息期、利率跳升、要求追加抵押品或担保或者对金融工具的合同框架做出其他变更；

G.债务人预期表现和还款行为是否发生显著变化；

H.合同付款是否发生逾期超过（含）30日。

根据金融工具的性质，本公司以单项金融工具或金融工具组合为基础评估信用风险是否显著增加。以金融工具组合为基础进行评估时，本公司可基于共同信用风险特征对金融工具进行分类，例如逾期信息和信用风险评级。

通常情况下，如果逾期超过 30 日，本公司确定金融工具的信用风险已经显著增加。除非本公司无需付出过多成本或努力即可获得合理且有依据的信息，证明虽然超过合同约定的付款期限 30 天，但信用风险自初始确认以来并未显著增加。

④已发生信用减值的金融资产

本公司在资产负债表日评估以摊余成本计量的金融资产和以公允价值计量且其变动计入其他综合收益的债权投资是否已发生信用减值。当对金融资产预期未来现金流量具有不利影响的一项或多项事件发生时，该金融资产成为已发生信用减值的金融资产。金融资产已发生信用减值的证据包括下列可观察信息：

发行方或债务人发生重大财务困难；债务人违反合同，如偿付利息或本金违约或逾期等；债权人出于与债务人财务困难有关的经济或合同考虑，给予债务人在任何其他情况下都不会做出的让步；债务人很可能破产或进行其他财务重组；发行方或债务人财务困难导致该金融资产的活跃市场消失；以大幅折扣购买或源生一项金融资产，该折扣反映了发生信用损失的事实。

⑤预期信用损失准备的列报

为反映金融工具的信用风险自初始确认后的变化，本公司在每个资产负债表日重新计量预期信用损失，由此形成的损失准备的增加或转回金额，应当作为减值损失或利得计入

当期损益。对于以摊余成本计量的金融资产，损失准备抵减该金融资产在资产负债表中列示的账面价值；对于以公允价值计量且其变动计入其他综合收益的债权投资，本公司在其他综合收益中确认其损失准备，不抵减该金融资产的账面价值。

⑥核销

如果本公司不再合理预期金融资产合同现金流量能够全部或部分收回，则直接减记该金融资产的账面余额。这种减记构成相关金融资产的终止确认。这种情况通常发生在本公司确定债务人没有资产或收入来源可产生足够的现金流量以偿还将被减记的金额。

已减记的金融资产以后又收回的，作为减值损失的转回计入收回当期的损益。

(6) 金融资产转移

金融资产转移是指下列两种情形：

A.将收取金融资产现金流量的合同权利转移给另一方；

B.将金融资产整体或部分转移给另一方，但保留收取金融资产现金流量的合同权利，并承担将收取的现金流量支付给一个或多个收款方的合同义务。

①终止确认所转移的金融资产

已将金融资产所有权上几乎所有的风险和报酬转移给转入方的，或既没有转移也没有保留金融资产所有权上几乎所有的风险和报酬的，但放弃了对该金融资产控制的，终止确认该金融资产。

在判断是否已放弃对所转移金融资产的控制时，根据转入方出售该金融资产的实际能力。转入方能够单方面将转移的金融资产整体出售给不相关的第三方，且没有额外条件对此项出售加以限制的，则公司已放弃对该金融资产的控制。

本公司在判断金融资产转移是否满足金融资产终止确认条件时，注重金融资产转移的实质。

金融资产整体转移满足终止确认条件的，将下列两项金额的差额计入当期损益：

A.所转移金融资产的账面价值；

B.因转移而收到的对价，与原直接计入其他综合收益的公允价值变动累计额中对于终止确认部分的金额（涉及转移的金融资产为根据《企业会计准则第 22 号-金融工具确认和

计量》第十八条分类为以公允价值计量且其变动计入其他综合收益的金融资产的情形)之和。

金融资产部分转移满足终止确认条件的,将所转移金融资产整体的账面价值,在终止确认部分和未终止确认部分(在此种情况下,所保留的服务资产视同继续确认金融资产的一部分)之间,按照转移日各自的相对公允价值进行分摊,并将下列两项金额的差额计入当期损益:

A.终止确认部分在终止确认日的账面价值;

B.终止确认部分的对价,与原计入其他综合收益的公允价值变动累计额中对应终止确认部分的金额(涉及转移的金融资产为根据《企业会计准则第 22 号-金融工具确认和计量》第十八条分类为以公允价值计量且其变动计入其他综合收益的金融资产的情形)之和。

②继续涉入所转移的金融资产

既没有转移也没有保留金融资产所有权上几乎所有的风险和报酬的,且未放弃对该金融资产控制的,应当按照其继续涉入所转移金融资产的程度确认有关金融资产,并相应确认有关负债。

继续涉入所转移金融资产的程度,是指企业承担的被转移金融资产价值变动风险或报酬的程度。

③继续确认所转移的金融资产

仍保留与所转移金融资产所有权上几乎所有的风险和报酬的,应当继续确认所转移金融资产整体,并将收到的对价确认为一项金融负债。

该金融资产与确认的相关金融负债不得相互抵销。在随后的会计期间,企业应当继续确认该金融资产产生的收入(或利得)和该金融负债产生的费用(或损失)。

(7) 金融资产和金融负债的抵销

金融资产和金融负债应当在资产负债表内分别列示,不得相互抵销。但同时满足下列条件的,以相互抵销后的净额在资产负债表内列示:

本公司具有抵销已确认金额的法定权利,且该种法定权利是当前可执行的;

本公司计划以净额结算,或同时变现该金融资产和清偿该金融负债。

不满足终止确认条件的金融资产转移，转出方不得将已转移的金融资产和相关负债进行抵销。

(8) 金融工具公允价值的确定方法

金融资产和金融负债的公允价值确定方法见附注三、12。

12、应收票据

13、应收账款

14、应收款项融资

15、其他应收款

其他应收款的预期信用损失的确定方法及会计处理方法

16、合同资产

合同资产及合同负债

本公司根据履行履约义务与客户付款之间的关系在资产负债表中列示合同资产或合同负债。本公司已向客户转让商品或提供服务而有权收取的对价（且该权利取决于时间流逝之外的其他因素）列示为合同资产。本公司已收或应收客户对价而应向客户转让商品或提供服务的义务列示为合同负债。

本公司对合同资产的预期信用损失的确定方法及会计处理方法详见附注三、11。

合同资产和合同负债在资产负债表中单独列示。同一合同下的合同资产和合同负债以净额列示，净额为借方余额的，根据其流动性在“合同资产”或“其他非流动资产”项目中列示；净额为贷方余额的，根据其流动性在“合同负债”或“其他非流动负债”项目中列示。不同合同下的合同资产和合同负债不能相互抵销。

17、存货

（1）存货的分类

存货是指本公司在日常活动中持有以备出售的产成品或商品、处在生产过程中的在产品、在生产过程或提供劳务过程中耗用的材料和物料等，包括原材料、在产品、半成品、产成品、库存商品、周转材料等。

（2）发出存货的计价方法

本公司存货发出时采用加权平均法计价。

（3）存货的盘存制度

本公司存货采用永续盘存制，每年至少盘点一次，盘盈及盘亏金额计入当年度损益。

（4）存货跌价准备的确认标准和计提方法

资产负债表日按成本与可变现净值孰低计量，存货成本高于其可变现净值的，计提存货跌价准备，计入当期损益。

在确定存货的可变现净值时，以取得的可靠证据为基础，并且考虑持有存货的目的、资产负债表日后事项的影响等因素。

①产成品、商品和用于出售的材料等直接用于出售的存货，在正常生产经营过程中，以该存货的估计售价减去估计的销售费用和相关税费后的金额确定其可变现净值。为执行销售合同或者劳务合同而持有的存货，以合同价格作为其可变现净值的计量基础；如果持有存货的数量多于销售合同订购数量，超出部分的存货可变现净值以一般销售价格为计量基础。用于出售的材料等，以市场价格作为其可变现净值的计量基础。

②需要经过加工的材料存货，在正常生产经营过程中，以所生产的产成品的估计售价减去至完工时估计将要发生的成本、估计的销售费用和相关税费后的金额确定其可变现净值。如果用其生产的产成品的可变现净值高于成本，则该材料按成本计量；如果材料价格的下降表明产成品的可变现净值低于成本，则该材料按可变现净值计量，按其差额计提存货跌价准备。

③本公司一般按单个存货项目计提存货跌价准备；对于数量繁多、单价较低的存货，按存货类别计提。

④资产负债表日如果以前减记存货价值的影响因素已经消失，则减记的金额予以恢复，并在原已计提的存货跌价准备的金额内转回，转回的金额计入当期损益。

(5) 周转材料的摊销方法

①低值易耗品摊销方法：在领用时采用一次转销法。

②包装物的摊销方法：在领用时采用一次转销法。

18、持有待售资产

(1) 持有待售的非流动资产或处置组的分类

本公司将同时满足下列条件的非流动资产或处置组划分为持有待售类别：

①根据类似交易中出售此类资产或处置组的惯例，在当前状况下即可立即出售；

②出售极可能发生，即本公司已经就一项出售计划作出决议且获得确定的购买承诺，预计出售将在一年内完成。有关规定要求本公司相关权力机构或者监管部门批准后方可出售的，已经获得批准。

本公司专为转售而取得的非流动资产或处置组，在取得日满足“预计出售将在一年内完成”的规定条件，且短期（通常为 3 个月）内很可能满足持有待售类别的其他划分条件的，本公司在取得日将其划分为持有待售类别。

本公司因出售对子公司的投资等原因导致其丧失对子公司控制权的，无论出售后本公司是否保留部分权益性投资，在拟出售的对子公司投资满足持有待售类别划分条件时，在母公司个别财务报表中将对子公司投资整体划分为持有待售类别，在合并财务报表中将子公司所有资产和负债划分为持有待售类别。

(2) 持有待售的非流动资产或处置组的计量

采用公允价值模式进行后续计量的投资性房地产、采用公允价值减去出售费用后的净额计量的生物资产、职工薪酬形成的资产、递延所得税资产、由金融工具相关会计准则规范的金融资产及由保险合同相关会计准则规范的保险合同所产生的权利的计量分别适用于其他相关会计准则。

初始计量或在资产负债表日重新计量持有待售的非流动资产或处置组时，其账面价值高于公允价值减去出售费用后的净额的，将账面价值减记至公允价值减去出售费用后的净

额，减记的金额确认为资产减值损失，计入当期损益，同时计提持有待售资产减值准备。后续资产负债表日持有待售的非流动资产或处置组公允价值减去出售费用后的净额增加的，以前减记的金额予以恢复，并在划分为持有待售类别后确认的资产减值损失金额内转回，转回金额计入当期损益。已抵减的商誉账面价值不得转回。

非流动资产或处置组因不再满足持有待售类别的划分条件而不再继续划分为持有待售类别或非流动资产从持有待售的处置组中移除时，按照以下两者孰低计量：

①划分为持有待售类别前的账面价值，按照假定不划分为持有待售类别情况下本应确认的折旧、摊销或减值等进行调整后的金额；

②可收回金额。

(3) 终止经营的认定标准

终止经营，是指本公司满足下列条件之一的、能够单独区分的组成部分，且该组成部分已经处置或划分为持有待售类别：

①该组成部分代表一项独立的主要业务或一个单独的主要经营地区；

②该组成部分是拟对一项独立的主要业务或一个单独的主要经营地区进行处置的一项相关联计划的一部分；

③该组成部分是专为转售而取得的子公司。

(4) 列报

本公司在资产负债表中区别于其他资产单独列示持有待售的非流动资产或持有待售的处置组中的资产，区别于其他负债单独列示持有待售的处置组中的负债。持有待售的非流动资产或持有待售的处置组中的资产与持有待售的处置组中的负债不予相互抵销，分别作为流动资产和流动负债列示。

本公司在利润表中分别列示持续经营损益和终止经营损益。对于当期列报的终止经营，本公司在当期财务报表中，将原来作为持续经营损益列报的信息重新作为可比会计期间的终止经营损益列报。终止经营不再满足持有待售类别划分条件的，本公司在当期财务报表中，将原来作为终止经营损益列报的信息重新作为可比会计期间的持续经营损益列报。

19、债权投资

20、其他债权投资

21、长期应收款

22、长期股权投资

本公司长期股权投资包括对被投资单位实施控制、重大影响的权益性投资，以及对合营企业的权益性投资。本公司能够对被投资单位施加重大影响的，为本公司的联营企业。

（1）确定对被投资单位具有共同控制、重大影响的依据

共同控制，是指按照相关约定对某项安排所共有的控制，并且该安排的相关活动必须经过分享控制权的参与方一致同意后才能决策。在判断是否存在共同控制时，首先判断所有参与方或参与方组合是否集体控制该安排，如果所有参与方或一组参与方必须一致行动才能决定某项安排的相关活动，则认为所有参与方或一组参与方集体控制该安排。其次再判断该安排相关活动的决策是否必须经过这些集体控制该安排的参与方一致同意。如果存在两个或两个以上的参与方组合能够集体控制某项安排的，不构成共同控制。判断是否存在共同控制时，不考虑享有的保护性权利。

重大影响，是指投资方对被投资单位的财务和经营政策有参与决策的权力，但并不能够控制或者与其他方一起共同控制这些政策的制定。在确定能否对被投资单位施加重大影响时，考虑投资方直接或间接持有被投资单位的表决权股份以及投资方及其他方持有的当期可执行潜在表决权在假定转换为对被投资方单位的股权后产生的影响，包括被投资单位发行的当期可转换的认股权证、股份期权及可转换公司债券等的影响。

当本公司直接或通过子公司间接拥有被投资单位 20%（含 20%）以上但低于 50% 的表决权股份时，一般认为对被投资单位具有重大影响，除非有明确证据表明该种情况下不能参与被投资单位的生产经营决策，不形成重大影响。

（2）初始投资成本确定

- 企业合并形成的长期股权投资，按照下列规定确定其投资成本：

A.同一控制下的企业合并，合并方以支付现金、转让非现金资产或承担债务方式作为合并对价的，在合并日按照被合并方所有者权益在最终控制方合并财务报表中的账面价值的份额作为长期股权投资的初始投资成本。长期股权投资初始投资成本与支付的现金、转让的非现金资产以及所承担债务账面价值之间的差额，调整资本公积；资本公积不足冲减的，调整留存收益；

B.同一控制下的企业合并，合并方以发行权益性证券作为合并对价的，在合并日按照被合并方所有者权益在最终控制方合并财务报表中的账面价值的份额作为长期股权投资的初始投资成本。按照发行股份的面值总额作为股本，长期股权投资初始投资成本与所发行股份面值总额之间的差额，调整资本公积；资本公积不足冲减的，调整留存收益；

C.非同一控制下的企业合并，以购买日为取得对被购买方的控制权而付出的资产、发生或承担的负债以及发行的权益性证券的公允价值确定为合并成本作为长期股权投资的初始投资成本。合并方为企业合并发生的审计、法律服务、评估咨询等中介费用以及其他相关管理费用，于发生时计入当期损益。

- 除企业合并形成的长期股权投资以外，其他方式取得的长期股权投资，按照下列规定确定其投资成本：

A.以支付现金取得的长期股权投资，按照实际支付的购买价款作为投资成本。初始投资成本包括与取得长期股权投资直接相关的费用、税金及其他必要支出；

B.以发行权益性证券取得的长期股权投资，按照发行权益性证券的公允价值作为初始投资成本；

C.通过非货币性资产交换取得的长期股权投资，如果该项交换具有商业实质且换入资产或换出资产的公允价值能可靠计量，则以换出资产的公允价值和相关税费作为初始投资成本，换出资产的公允价值与账面价值之间的差额计入当期损益；若非货币资产交换不同时具备上述两个条件，则按换出资产的账面价值和相关税费作为初始投资成本。

D.通过债务重组取得的长期股权投资，以所放弃债权的公允价值和可直接归属于该资产的税金等其他成本确定其入账价值，并将所放弃债权的公允价值与账面价值之间的差额，计入当期损益。

（3）后续计量及损益确认方法

本公司能够对被投资单位实施控制的长期股权投资采用成本法核算；对联营企业和合营企业的长期股权投资采用权益法核算。

①成本法

采用成本法核算的长期股权投资，追加或收回投资时调整长期股权投资的成本；被投资单位宣告分派的现金股利或利润，确认为当期投资收益。

②权益法

按照权益法核算的长期股权投资，一般会计处理为：

本公司长期股权投资的投资成本大于投资时应享有被投资单位可辨认净资产公允价值份额的，不调整长期股权投资的初始投资成本；长期股权投资的初始投资成本小于投资时应享有被投资单位可辨认净资产公允价值份额的，其差额计入当期损益，同时调整长期股权投资的成本。

本公司按照应享有或应分担的被投资单位实现的净损益和其他综合收益的份额，分别确认投资收益和其他综合收益，同时调整长期股权投资的账面价值；本公司按照被投资单位宣告分派的利润或现金股利计算应享有的部分，相应减少长期股权投资的账面价值；被投资单位除净损益、其他综合收益和利润分配以外所有者权益的其他变动，调整长期股权投资的账面价值并计入所有者权益。在确认应享有被投资单位净损益的份额时，以取得投资时被投资单位可辨认净资产的公允价值为基础，对被投资单位的净利润进行调整后确认。被投资单位采用的会计政策及会计期间与本公司不一致的，应按照本公司的会计政策及会计期间对被投资单位的财务报表进行调整，并据以确认投资收益和其他综合收益等。本公司与联营企业及合营企业之间发生的未实现内部交易损益按照享有的比例计算归属于本公司的部分予以抵销，在此基础上确认投资损益。本公司与被投资单位发生的未实现内部交易损失属于资产减值损失的，应全额确认。

因追加投资等原因能够对被投资单位施加重大影响或实施共同控制但不构成控制的，按照原持有的股权投资的公允价值加上新增投资成本之和，作为改按权益法核算的初始投资成本。原持有的股权投资分类为其他权益工具投资的，其公允价值与账面价值之间的差

额，以及原计入其他综合收益的累计利得或损失应当在改按权益法核算的当期从其他综合收益中转出，计入留存收益。

因处置部分股权投资等原因丧失了对被投资单位的共同控制或重大影响的，处置后的剩余股权改按公允价值计量，其在丧失共同控制或重大影响之日的公允价值与账面价值之间的差额计入当期损益。原股权投资因采用权益法核算而确认的其他综合收益，在终止采用权益法核算时采用与被投资单位直接处置相关资产或负债相同的基础进行会计处理。

（4）持有待售的权益性投资

对联营企业或合营企业的权益性投资全部或部分分类为持有待售资产的，相关会计处理见附注三、16。

对于未划分为持有待售资产的剩余权益性投资，采用权益法进行会计处理。

已划分为持有待售的对联营企业或合营企业的权益性投资，不再符合持有待售资产分类条件的，从被分类为持有待售资产之日起采用权益法进行追溯调整。分类为持有待售期间的财务报表做相应调整。

（5）减值测试方法及减值准备计提方法

对子公司、联营企业及合营企业的投资，计提资产减值的方法见附注三、22。

23、投资性房地产

投资性房地产计量模式

不适用

24、固定资产

（1）确认条件

固定资产是指为生产商品、提供劳务、出租或经营管理而持有的使用寿命超过一年的单位价值较高的有形资产。

确认条件：

固定资产在同时满足下列条件时，按取得时的实际成本予以确认：

①与该固定资产有关的经济利益很可能流入企业。

②该固定资产的成本能够可靠地计量。

固定资产发生的后续支出，符合固定资产确认条件的计入固定资产成本；不符合固定资产确认条件的在发生时计入当期损益。

(2) 折旧方法

类别	折旧方法	折旧年限	残值率	年折旧率
房屋及建筑物	年限平均法	20 年	1.00-5.00	4.75-4.95
机器设备	年限平均法	5-10 年	1.00-5.00	9.50-19.80
运输设备	年限平均法	4-5 年	1.00-5.00	19.00-24.75
办公设备及其他	年限平均法	3-5 年	1.00-5.00	19.00-33.00

25、在建工程

(1) 在建工程以立项项目分类核算。

(2) 在建工程结转为固定资产的标准和时点

在建工程项目按建造该项资产达到预定可使用状态前所发生的全部支出，作为固定资产的入账价值。包括建筑费用、机器设备原价、其他为使在建工程达到预定可使用状态所发生的必要支出以及在资产达到预定可使用状态之前为该项目专门借款所发生的借款费用及占用的一般借款发生的借款费用。本公司在工程安装或建设完成达到预定可使用状态时将在建工程转入固定资产。所建造的已达到预定可使用状态、但尚未办理竣工决算的固定资产，自达到预定可使用状态之日起，根据工程预算、造价或者工程实际成本等，按估计的价值转入固定资产，并按本公司固定资产折旧政策计提固定资产的折旧，待办理竣工决算后，再按实际成本调整原来的暂估价值，但不调整原已计提的折旧额。

26、借款费用

(1) 借款费用资本化的确认原则和资本化期间

本公司发生的可直接归属于符合资本化条件的资产的购建或生产的借款费用在同时满足下列条件时予以资本化计入相关资产成本：

- ①资产支出已经发生；
- ②借款费用已经发生；
- ③为使资产达到预定可使用状态所必要的购建或者生产活动已经开始。

其他的借款利息、折价或溢价和汇兑差额，计入发生当期的损益。

符合资本化条件的资产在购建或者生产过程中发生非正常中断，且中断时间连续超过 3 个月的，暂停借款费用的资本化。

当购建或者生产符合资本化条件的资产达到预定可使用或者可销售状态时，停止其借款费用的资本化；以后发生的借款费用于发生当期确认为费用。

（2）借款费用资本化率以及资本化金额的计算方法

为购建或者生产符合资本化条件的资产而借入专门借款的，以专门借款当期实际发生的利息费用，减去将尚未动用的借款资金存入银行取得的利息收入或者进行暂时性投资取得的投资收益后的金额，确定为专门借款利息费用的资本化金额。

购建或者生产符合资本化条件的资产占用了一般借款的，一般借款应予资本化的利息金额按累计资产支出超过专门借款部分的资产支出加权平均数乘以所占用一般借款的资本化率，计算确定一般借款应予资本化的利息金额。资本化率根据一般借款加权平均利率计算确定。

27、生物资产

28、油气资产

29、无形资产

（1）使用寿命及其确定依据、估计情况、摊销方法或复核程序

（1）无形资产的计价方法

按取得时的实际成本入账。

（2）无形资产使用寿命及摊销

①使用寿命有限的无形资产的使用寿命估计情况：

项 目	预计使用寿命	依据
土地使用权	50 年	法定使用权
商标及专利权	3-16 年	参考能为公司带来经济利益的期限确定使用寿命
客户关系	15 年	参考能为公司带来经济利益的期限确定使用寿命
软件及网站建设	3-16 年	参考能为公司带来经济利益的期限确定使用寿命

每年年度终了，公司对使用寿命有限的无形资产的使用寿命及摊销方法进行复核。经复核，本期末无形资产的使用寿命及摊销方法与以前估计未有不同。

②无法预见无形资产为企业带来经济利益期限的，视为使用寿命不确定的无形资产。对于使用寿命不确定的无形资产，公司在每年年度终了对使用寿命不确定的无形资产的使用寿命进行复核，如果重新复核后仍为不确定的，于资产负债表日进行减值测试。

③无形资产的摊销

对于使用寿命有限的无形资产，本公司在取得时确定其使用寿命，在使用寿命内采用直线法系统合理摊销，摊销金额按受益项目计入当期损益。具体应摊销金额为其成本扣除预计残值后的金额。已计提减值准备的无形资产，还应扣除已计提的无形资产减值准备累计金额。使用寿命有限的无形资产，其残值视为零，但下列情况除外：有第三方承诺在无形资产使用寿命结束时购买该无形资产或可以根据活跃市场得到预计残值信息，并且该市场在无形资产使用寿命结束时很可能存在。

对使用寿命不确定的无形资产，不予摊销。每年年度终了对使用寿命不确定的无形资产的使用寿命进行复核，如果有证据表明无形资产的使用寿命是有限的，估计其使用寿命并在预计使用年限内系统合理摊销。

(2) 研发支出的归集范围及相关会计处理方法

(3) 划分内部研究开发项目的研究阶段和开发阶段具体标准

①本公司将为进一步开发活动进行的资料及相关方面的准备活动作为研究阶段，无形资产研究阶段的支出在发生时计入当期损益。

②在本公司已完成研究阶段的工作后再进行的开发活动作为开发阶段。

(4) 开发阶段支出资本化的具体条件

开发阶段的支出同时满足下列条件时，才能确认为无形资产：

A.完成该无形资产以使其能够使用或出售在技术上具有可行性；

B.具有完成该无形资产并使用或出售的意图；

C.无形资产产生经济利益的方式，包括能够证明运用该无形资产生产的产品存在市场或无形资产自身存在市场，无形资产将在内部使用的，能够证明其有用性；

D.有足够的技术、财务资源和其他资源支持，以完成该无形资产的开发，并有能力使用或出售该无形资产；

E.归属于该无形资产开发阶段的支出能够可靠地计量。

30、长期资产减值

对子公司、联营企业和合营企业的长期股权投资、固定资产、在建工程、使用权资产、无形资产、商誉等（存货、按公允价值模式计量的投资性房地产、递延所得税资产、金融资产除外）的资产减值，按以下方法确定：

减值测试结果表明资产的可收回金额低于其账面价值的，按其差额计提减值准备并计入减值损失。可收回金额为资产的公允价值减去处置费用后的净额与资产预计未来现金流量的现值两者之间的较高者。资产的公允价值根据公平交易中销售协议价格确定；不存在销售协议但存在资产活跃市场的，公允价值按照该资产的买方出价确定；不存在销售协议和资产活跃市场的，则以可获取的最佳信息为基础估计资产的公允价值。处置费用包括与资产处置有关的法律费用、相关税费、搬运费以及为使资产达到可销售状态所发生的直接费用。资产预计未来现金流量的现值，按照资产在持续使用过程中和最终处置时所产生的预计未来现金流量，选择恰当的折现率对其进行折现后的金额加以确定。资产减值准备按单项资产为基础计算并确认，如果难以对单项资产的可收回金额进行估计的，以该资产所属的资产组确定资产组的可收回金额。资产组是能够独立产生现金流入的最小资产组合。

在财务报表中单独列示的商誉，在进行减值测试时，将商誉的账面价值分摊至预期从企业合并的协同效应中受益的资产组或资产组组合。测试结果表明包含分摊的商誉的资产组或资产组组合的可收回金额低于其账面价值的，确认相应的减值损失。减值损失金额先抵减分摊至该资产组或资产组组合的商誉的账面价值，再根据资产组或资产组组合中除商誉以外的其他各项资产的账面价值所占比重，按比例抵减其他各项资产的账面价值。

上述资产减值损失一经确认，以后期间不予转回价值得以恢复的部分。

31、长期待摊费用

长期待摊费用为已经发生但应由报告期和以后各期负担的分摊期限在一年以上的各项费用。本公司的长期待摊费用主要包括房屋装修费。长期待摊费用在预计受益期间摊销。

32、合同负债

33、职工薪酬

(1) 短期薪酬的会计处理方法

①职工基本薪酬（工资、奖金、津贴、补贴）

本公司在职工为其提供服务的会计期间，将实际发生的短期薪酬确认为负债，并计入当期损益，其他会计准则要求或允许计入资产成本的除外。

②职工福利费

本公司发生的职工福利费，在实际发生时根据实际发生额计入当期损益或相关资产成本。职工福利费为非货币性福利的，按照公允价值计量。

③医疗保险费、工伤保险费、生育保险费等社会保险费和住房公积金，以及工会经费和职工教育经费

本公司为职工缴纳的医疗保险费、工伤保险费、生育保险费等社会保险费和住房公积金，以及按规定提取的工会经费和职工教育经费，在职工为其提供服务的会计期间，根据规定的计提基础和计提比例计算确定相应的职工薪酬金额，并确认相应负债，计入当期损益或相关资产成本。

④短期带薪缺勤

本公司在职工提供服务从而增加了其未来享有的带薪缺勤权利时，确认与累积带薪缺勤相关的职工薪酬，并以累积未行使权利而增加的预期支付金额计量。本公司在职工实际发生缺勤的会计期间确认与非累积带薪缺勤相关的职工薪酬。

⑤短期利润分享计划

利润分享计划同时满足下列条件的，本公司确认相关的应付职工薪酬：

A.企业因过去事项导致现在具有支付职工薪酬的法定义务或推定义务；

B.因利润分享计划所产生的应付职工薪酬义务金额能够可靠估计。

(2) 离职后福利的会计处理方法

① 设定提存计划

本公司在职工为其提供服务的会计期间，将根据设定提存计划计算的应缴存金额确认为负债，并计入当期损益或相关资产成本。

根据设定提存计划，预期不会在职工提供相关服务的年度报告期结束后十二个月内支付全部应缴存金额的，本公司参照相应的折现率（根据资产负债表日与设定提存计划义务期限和币种相匹配的国债或活跃市场上的高质量公司债券的市场收益率确定），将全部应缴存金额以折现后的金额计量应付职工薪酬。

② 设定受益计划

A. 确定设定受益计划义务的现值和当期服务成本

根据预期累计福利单位法，采用无偏且相互一致的精算假设对有关人口统计变量和财务变量等做出估计，计量设定受益计划所产生的义务，并确定相关义务的归属期间。本公司按照相应的折现率（根据资产负债表日与设定受益计划义务期限和币种相匹配的国债或活跃市场上的高质量公司债券的市场收益率确定）将设定受益计划所产生的义务予以折现，以确定设定受益计划义务的现值和当期服务成本。

B. 确认设定受益计划净负债或净资产

设定受益计划存在资产的，本公司将设定受益计划义务现值减去设定受益计划资产公允价值所形成的赤字或盈余确认为一项设定受益计划净负债或净资产。

设定受益计划存在盈余的，本公司以设定受益计划的盈余和资产上限两项的孰低者计量设定受益计划净资产。

C. 确定应计入资产成本或当期损益的金额

服务成本，包括当期服务成本、过去服务成本和结算利得或损失。其中，除了其他会计准则要求或允许计入资产成本的当期服务成本之外，其他服务成本均计入当期损益。

设定受益计划净负债或净资产的利息净额，包括计划资产的利息收益、设定受益计划义务的利息费用以及资产上限影响的利息，均计入当期损益。

D. 确定应计入其他综合收益的金额

重新计量设定受益计划净负债或净资产所产生的变动，包括：

(a) 精算利得或损失，即由于精算假设和经验调整导致之前所计量的设定受益计划义务现值的增加或减少；

(b) 计划资产回报，扣除包括在设定受益计划净负债或净资产的利息净额中的金额；

(c) 资产上限影响的变动，扣除包括在设定受益计划净负债或净资产的利息净额中的金额。

上述重新计量设定受益计划净负债或净资产所产生的变动直接计入其他综合收益，并且在后续会计期间不允许转回至损益，但本公司可以在权益范围内转移这些在其他综合收益中确认的金额。

(3) 辞退福利的会计处理方法

本公司向职工提供辞退福利的，在下列两者孰早日确认辞退福利产生的职工薪酬负债，并计入当期损益：

①企业不能单方面撤回因解除劳动关系计划或裁减建议所提供的辞退福利时；

②企业确认与涉及支付辞退福利的重组相关的成本或费用时。

辞退福利预期在年度报告期结束后十二个月内不能完全支付的，参照相应的折现率（根据资产负债表日与设定受益计划义务期限和币种相匹配的国债或活跃市场上的高质量公司债券的市场收益率确定）将辞退福利金额予以折现，以折现后的金额计量应付职工薪酬。

(4) 其他长期职工福利的会计处理方法

①符合设定提存计划条件的

本公司向职工提供的其他长期职工福利，符合设定提存计划条件的，将全部应缴存金额以折现后的金额计量应付职工薪酬。

②符合设定受益计划条件的

在报告期末，本公司将其他长期职工福利产生的职工薪酬成本确认为下列组成部分：

A.服务成本；

B.其他长期职工福利净负债或净资产的利息净额；

C.重新计量其他长期职工福利净负债或净资产所产生的变动。

为简化相关会计处理，上述项目的总净额计入当期损益或相关资产成本。

34、预计负债

(1) 预计负债的确认标准

如果与或有事项相关的义务同时符合以下条件，本公司将其确认为预计负债：

- ①该义务是本公司承担的现时义务；
- ②该义务的履行很可能导致经济利益流出本公司；
- ③该义务的金额能够可靠地计量。

(2) 预计负债的计量方法

预计负债按照履行相关现时义务所需支出的最佳估计数进行初始计量，并综合考虑与或有事项有关的风险、不确定性和货币时间价值等因素。每个资产负债表日对预计负债的账面价值进行复核。有确凿证据表明该账面价值不能反映当前最佳估计数的，按照当前最佳估计数对该账面价值进行调整。

35、股份支付

36、优先股、永续债等其他金融工具

37、收入

按照业务类型披露收入确认和计量所采用的会计政策

(1) 一般原则

收入是本公司在日常活动中形成的、会导致股东权益增加且与股东投入资本无关的经济利益的总流入。

本公司在履行了合同中的履约义务，即在客户取得相关商品控制权时确认收入。取得相关商品控制权，是指能够主导该商品的使用并从中获得几乎全部的经济利益。

合同中包含两项或多项履约义务的，本公司在合同开始日，按照各单项履约义务所承诺商品或服务的单独售价的相对比例，将交易价格分摊至各单项履约义务，按照分摊至各单项履约义务的交易价格计量收入。

交易价格是本公司因向客户转让商品或服务而预期有权收取的对价金额，不包括代第三方收取的款项。在确定合同交易价格时，如果存在可变对价，本公司按照期望值或最可能发生金额确定可变对价的最佳估计数，并以不超过在相关不确定性消除时累计已确认收入极可能不会发生重大转回的金额计入交易价格。合同中如果存在重大融资成分，本公司将根据客户在取得商品控制权时即以现金支付的应付金额确定交易价格，该交易价格与合同对价之间的差额，在合同期间内采用实际利率法摊销，对于控制权转移与客户支付价款间隔未超过一年的，本公司不考虑其中的融资成分。

满足下列条件之一的，属于在某一时段内履行履约义务；否则，属于在某一时点履行履约义务：

①客户在本公司履约的同时即取得并消耗本公司履约所带来的经济利益；

②客户能够控制本公司履约过程中在建的商品；

③本公司履约过程中所产出的商品具有不可替代用途，且本公司在整个合同期间内有权就累计至今已完成的履约部分收取款项。

对于在某一时段内履行的履约义务，本公司在该段时间内按照履约进度确认收入，但是，履约进度不能合理确定的除外。本公司按照投入法（或产出法）确定提供服务的履约进度。当履约进度不能合理确定时，本公司已经发生的成本预计能够得到补偿的，按照已经发生的成本金额确认收入，直到履约进度能够合理确定为止。

对于在某一时点履行的履约义务，本公司在客户取得相关商品控制权时点确认收入。在判断客户是否已取得商品或服务控制权时，本公司会考虑下列迹象：

①本公司就该商品或服务享有现时收款权利，即客户就该商品负有现时付款义务；

②本公司已将该商品的法定所有权转移给客户，即客户已拥有了该商品的法定所有权；

③本公司已将该商品的实物转移给客户，即客户已实物占有该商品；

④本公司已将该商品所有权上的主要风险和报酬转移给客户，即客户已取得该商品所有权上的主要风险和报酬；

⑤客户已接受该商品。

(2) 具体方法

本公司主要产品是照明器件、显示屏器件及以朗德万斯、木林森两大品牌为主的下游应用产品等，与客户之间的销售商品合同包含转让产品的履约义务，属于在某一时点履行履约义务。

内销产品收入确认需满足以下条件：本公司已根据合同约定将产品交付给客户且客户已接受该商品，已经收回货款或取得了收款凭证且相关的经济利益很可能流入，商品所有权上的主要风险和报酬已转移，商品的法定所有权已转移；

外销产品收入确认需满足以下条件：本公司已根据合同约定将产品报关，取得提单，已经收回货款或取得了收款凭证且相关的经济利益很可能流入，商品所有权上的主要风险和报酬已转移，商品的法定所有权已转移。

同类业务采用不同经营模式涉及不同收入确认方式及计量方法的情况

38、合同成本

合同成本分为合同履约成本与合同取得成本。

本公司为履行合同而发生的成本，在同时满足下列条件时作为合同履约成本确认为一项资产：

①该成本与一份当前或预期取得的合同直接相关，包括直接人工、直接材料、制造费用（或类似费用）、明确由客户承担的成本以及仅因该合同而发生的其他成本。

②该成本增加了本公司未来用于履行履约义务的资源。

③该成本预期能够收回。

本公司为取得合同发生的增量成本预期能够收回的，作为合同取得成本确认为一项资产。

与合同成本有关的资产采用与该资产相关的商品或服务收入确认相同的基础进行摊销；但是对于合同取得成本摊销期限未超过一年的，本公司将其在发生时计入当期损益。

与合同成本有关的资产，其账面价值高于下列两项的差额的，本公司将对于超出部分计提减值准备，并确认为资产减值损失，并进一步考虑是否应计提亏损合同有关的预计负债：

- ①因转让与该资产相关的商品或服务预期能够取得的剩余对价；
- ②为转让该相关商品或服务估计将要发生的成本。

上述资产减值准备后续发生转回的，转回后的资产账面价值不超过假定不计提减值准备情况下该资产在转回日的账面价值。

确认为资产的合同履约成本，初始确认时摊销期限不超过一年或一个正常营业周期，在“存货”项目中列示，初始确认时摊销期限超过一年或一个正常营业周期，在“其他非流动资产”项目中列示。

确认为资产的合同取得成本，初始确认时摊销期限不超过一年或一个正常营业周期，在“其他流动资产”项目中列示，初始确认时摊销期限超过一年或一个正常营业周期，在“其他非流动资产”项目中列示。

39、政府补助

（1）政府补助的确认

政府补助同时满足下列条件的，才能予以确认：

- ①本公司能够满足政府补助所附条件；
- ②本公司能够收到政府补助。

（2）政府补助的计量

政府补助为货币性资产的，按照收到或应收的金额计量。政府补助为非货币性资产的，按照公允价值计量；公允价值不能可靠取得的，按照名义金额 1 元计量。

（3）政府补助的会计处理

①与资产相关的政府补助

公司取得的、用于购建或以其他方式形成长期资产的政府补助划分为与资产相关的政府补助。与资产相关的政府补助确认为递延收益，在相关资产使用期限内按照合理、系统

的方法分期计入损益。按照名义金额计量的政府补助，直接计入当期损益。相关资产在使用寿命结束前被出售、转让、报废或发生毁损的，将尚未分配的相关递延收益余额转入资产处置当期的损益。

②与收益相关的政府补助

除与资产相关的政府补助之外的政府补助划分为与收益相关的政府补助。与收益相关的政府补助，分情况按照以下规定进行会计处理：

用于补偿本公司以后期间的相关成本费用或损失的，确认为递延收益，并在确认相关成本费用或损失的期间，计入当期损益；

用于补偿本公司已发生的相关成本费用或损失的，直接计入当期损益。

对于同时包含与资产相关部分和与收益相关部分的政府补助，区分不同部分分别进行会计处理；难以区分的，整体归类为与收益相关的政府补助。

与本公司日常活动相关的政府补助，按照经济业务实质，计入其他收益。与本公司日常活动无关的政府补助，计入营业外收支。

③政策性优惠贷款贴息

财政将贴息资金直接拨付给本公司，本公司将对应的贴息冲减相关借款费用。

④政府补助退回

已确认的政府补助需要返还时，初始确认时冲减相关资产账面价值的，调整资产账面价值；存在相关递延收益余额的，冲减相关递延收益账面余额，超出部分计入当期损益；属于其他情况的，直接计入当期损益。

40、递延所得税资产/递延所得税负债

本公司通常根据资产与负债在资产负债表日的账面价值与计税基础之间的暂时性差异，采用资产负债表债务法将应纳税暂时性差异或可抵扣暂时性差异对所得税的影响额确认和计量为递延所得税负债或递延所得税资产。本公司不对递延所得税资产和递延所得税负债进行折现。

(1) 递延所得税资产的确认

对于可抵扣暂时性差异、能够结转以后年度的可抵扣亏损和税款抵减，其对所得税的影响额按预计转回期间的所得税税率计算，并将该影响额确认为递延所得税资产，但是以本公司很可能取得用来抵扣可抵扣暂时性差异、可抵扣亏损和税款抵减的未来应纳税所得额为限。

同时具有下列特征的交易或事项中因资产或负债的初始确认所产生的可抵扣暂时性差异对所得税的影响额不确认为递延所得税资产：

- A. 该项交易不是企业合并；
- B. 交易发生时既不影响会计利润也不影响应纳税所得额（或可抵扣亏损）。

本公司对与子公司、联营公司及合营企业投资相关的可抵扣暂时性差异，同时满足下列两项条件的，其对所得税的影响额（才能）确认为递延所得税资产：

- A. 暂时性差异在可预见的未来很可能转回；
- B. 未来很可能获得用来抵扣可抵扣暂时性差异的应纳税所得额；

资产负债表日，有确凿证据表明未来期间很可能获得足够的应纳税所得额用来抵扣可抵扣暂时性差异的，确认以前期间未确认的递延所得税资产。

在资产负债表日，本公司对递延所得税资产的账面价值进行复核。如果未来期间很可能无法获得足够的应纳税所得额用以抵扣递延所得税资产的利益，减记递延所得税资产的账面价值。在很可能获得足够的应纳税所得额时，减记的金额予以转回。

（2）递延所得税负债的确认

本公司所有应纳税暂时性差异均按预计转回期间的所得税税率计量对所得税的影响，并将该影响额确认为递延所得税负债，但下列情况的除外：

①因下列交易或事项中产生的应纳税暂时性差异对所得税的影响不确认为递延所得税负债：

- A. 商誉的初始确认；
- B. 具有以下特征的交易中产生的资产或负债的初始确认：该交易不是企业合并，并且交易发生时既不影响会计利润也不影响应纳税所得额或可抵扣亏损。

②本公司对与子公司、合营企业及联营企业投资相关的应纳税暂时性差异，其对所得税的影响额一般确认为递延所得税负债，但同时满足以下两项条件的除外：

- A. 本公司能够控制暂时性差异转回的时间；
- B. 该暂时性差异在可预见的未来很可能不会转回。

(3) 特定交易或事项所涉及的递延所得税负债或资产的确认

①与企业合并相关的递延所得税负债或资产

非同一控制下企业合并产生的应纳税暂时性差异或可抵扣暂时性差异，在确认递延所得税负债或递延所得税资产的同时，相关的递延所得税费用（或收益），通常调整企业合并中所确认的商誉。

②直接计入所有者权益的项目

与直接计入所有者权益的交易或者事项相关的当期所得税和递延所得税，计入所有者权益。暂时性差异对所得税的影响计入所有者权益的交易或事项包括：其他债权投资公允价值变动等形成的其他综合收益、会计政策变更采用追溯调整法或对前期（重要）会计差错更正差异追溯重述法调整期初留存收益、同时包含负债成份及权益成份的混合金融工具在初始确认时计入所有者权益等。

③可弥补亏损和税款抵减

A. 本公司自身经营产生的可弥补亏损以及税款抵减

可抵扣亏损是指按照税法规定计算确定的准予用以后年度的应纳税所得额弥补的亏损。对于按照税法规定可以结转以后年度的未弥补亏损（可抵扣亏损）和税款抵减，视同可抵扣暂时性差异处理。在预计可利用可弥补亏损或税款抵减的未来期间内很可能取得足够的应纳税所得额时，以很可能取得的应纳税所得额为限，确认相应的递延所得税资产，同时减少当期利润表中的所得税费用。

B. 因企业合并而形成的可弥补的被合并企业的未弥补亏损

在企业合并中，本公司取得被购买方的可抵扣暂时性差异，在购买日不符合递延所得税资产确认条件的，不予以确认。购买日后 12 个月内，如取得新的或进一步的信息表明购买日的相关情况已经存在，预期被购买方在购买日可抵扣暂时性差异带来的经济利益能

够实现的，确认相关的递延所得税资产，同时减少商誉，商誉不足冲减的，差额部分确认为当期损益；除上述情况以外，确认与企业合并相关的递延所得税资产，计入当期损益。

④合并抵销形成的暂时性差异

本公司在编制合并财务报表时，因抵销未实现内部销售损益导致合并资产负债表中资产、负债的账面价值与其在所属纳税主体的计税基础之间产生暂时性差异的，在合并资产负债表中确认递延所得税资产或递延所得税负债，同时调整合并利润表中的所得税费用，但与直接计入所有者权益的交易或事项及企业合并相关的递延所得税除外。

⑤以权益结算的股份支付

如果税法规定与股份支付相关的支出允许税前扣除，在按照会计准则规定确认成本费用的期间内，本公司根据会计期末取得信息估计可税前扣除的金额计算确定其计税基础及由此产生的暂时性差异，符合确认条件的情况下确认相关的递延所得税。其中预计未来期间可税前扣除的金额超过按照会计准则规定确认的与股份支付相关的成本费用，超过部分的所得税影响应直接计入所有者权益。

(4) 递延所得税资产和递延所得税负债以净额列示的依据

本公司在同时满足下列条件时，将递延所得税资产及递延所得税负债以抵销后的净额列示：

本公司拥有以净额结算当期所得税资产及当期所得税负债的法定权利；

递延所得税资产及递延所得税负债是与同一税收征管部门对同一纳税主体征收的所得税相关或者对不同的纳税主体相关，但在未来每一具有重要性的递延所得税资产和递延所得税负债转回的期间内，涉及的纳税主体意图以净额结算当期所得税资产和负债或是同时取得资产、清偿负债。

41、租赁

(1) 作为承租方租赁的会计处理方法

(1) 租赁的识别

在合同开始日，本公司评估合同是否为租赁或者包含租赁，如果合同中一方让渡了在一定期间内控制一项或多项已识别资产使用的权利以换取对价，则该合同为租赁或者包含

租赁。为确定合同是否让渡了在一定期间内控制已识别资产使用的权利，本公司评估合同中的客户是否有权获得在使用期间内因使用已识别资产所产生的几乎全部经济利益，并有权在该使用期间主导已识别资产的使用。

（2）单独租赁的识别

合同中同时包含多项单独租赁的，本公司将合同予以分拆，并分别各项单独租赁进行会计处理。同时符合下列条件的，使用已识别资产的权利构成合同中的一项单独租赁：①承租人可从单独使用该资产或将其与易于获得的其他资源一起使用中获利；②该资产与合同中的其他资产不存在高度依赖或高度关联关系。

（3）本公司作为承租人的会计处理方法

在租赁期开始日，本公司将租赁期不超过 12 个月，且不包含购买选择权的租赁认定为短期租赁；将单项租赁资产为全新资产时价值较低的租赁认定为低价值资产租赁。本公司转租或预期转租租赁资产的，原租赁不认定为低价值资产租赁。

对于所有短期租赁和低价值资产租赁，本公司在租赁期内各个期间按照直线法将租赁付款额计入相关资产成本或当期损益。

除上述采用简化处理的短期租赁和低价值资产租赁外，在租赁期开始日，公司对租赁确认使用权资产和租赁负债。

①使用权资产

使用权资产，是指承租人可在租赁期内使用租赁资产的权利。

在租赁期开始日，使用权资产按照成本进行初始计量。该成本包括：

- 租赁负债的初始计量金额；
- 在租赁期开始日或之前支付的租赁付款额，存在租赁激励的，扣除已享受的租赁激励相关金额；
- 承租人发生的初始直接费用；
- 承租人为拆卸及移除租赁资产、复原租赁资产所在场地或将租赁资产恢复至租赁条款约定状态预计将发生的成本。本公司按照预计负债的确认标准和计量方法对该成本进行确认和计量，详见附注三、24。前述成本属于为生产存货而发生的将计入存货成本。

使用权资产折旧采用年限平均法分类计提。对于能合理确定租赁期届满时将会取得租赁资产所有权的，在租赁资产预计剩余使用寿命内，根据使用权资产类别和预计净残值率

确定折旧率；对于无法合理确定租赁期届满时将会取得租赁资产所有权的，在租赁期与租赁资产剩余使用寿命两者孰短的期间内，根据使用权资产类别确定折旧率。

各类使用权资产折旧方法、折旧年限、残值率和年折旧率如下：

类别	折旧方法	折旧年限（年）	残值率（%）	年折旧率（%）
房屋及建筑物	年限平均法	20 年	1.00-5.00	4.75-4.95
机器设备	年限平均法	5-10 年	1.00-5.00	9.50-19.80
运输设备	年限平均法	4-5 年	1.00-5.00	19.00-24.75

②租赁负债

租赁负债应当按照租赁期开始日尚未支付的租赁付款额的现值进行初始计量。租赁付款额包括以下五项内容：

- 固定付款额及实质固定付款额，存在租赁激励的，扣除租赁激励相关金额；
- 取决于指数或比率的可变租赁付款额；
- 购买选择权的行权价格，前提是承租人合理确定将行使该选择权；
- 行使终止租赁选择权需支付的款项，前提是租赁期反映出承租人将行使终止租赁选择权；
- 根据承租人提供的担保余值预计应支付的款项。

计算租赁付款额现值时采用租赁内含利率作为折现率，无法确定租赁内含利率的，采用公司增量借款利率作为折现率。租赁付款额与其现值之间的差额作为未确认融资费用，在租赁期各个期间内按照确认租赁付款额现值的折现率确认利息费用，并计入当期损益。未纳入租赁负债计量的可变租赁付款额于实际发生时计入当期损益。

租赁期开始日后，当实质固定付款额发生变动、担保余值预计的应付金额发生变化、用于确定租赁付款额的指数或比率发生变动、购买选择权、续租选择权或终止选择权的评估结果或实际行权情况发生变化时，本公司按照变动后的租赁付款额的现值重新计量租赁负债，并相应调整使用权资产的账面价值。

(2) 作为出租方租赁的会计处理方法

(4) 本公司作为出租人的会计处理方法

在租赁开始日，本公司将实质上转移了与租赁资产所有权有关的几乎全部风险和报酬的租赁划分为融资租赁，除此之外的均为经营租赁。

①经营租赁

本公司在租赁期内各个期间按照直线法将租赁收款额确认为租金收入，发生的初始直接费用予以资本化并按照与租金收入确认相同的基础进行分摊，分期计入当期损益。本公司取得的与经营租赁有关的未计入租赁收款额的可变租赁付款额在实际发生时计入当期损益。

②融资租赁

在租赁开始日，本公司按照租赁投资净额确认应收融资租赁款，并终止确认融资租赁资产。在租赁期的各个期间，本公司按照租赁内含利率计算并确认利息收入。

本公司取得的未纳入租赁投资净额计量的可变租赁付款额在实际发生时计入当期损益。

(5) 租赁变更的会计处理

①租赁变更作为一项单独租赁

租赁发生变更且同时符合下列条件的，本公司将该租赁变更作为一项单独租赁进行会计处理：**A.**该租赁变更通过增加一项或多项租赁资产的使用权而扩大了租赁范围；**B.**增加的对价与租赁范围扩大部分的单独价格按该合同情况调整后的金额相当。

②租赁变更未作为一项单独租赁

A.本公司作为承租人

在租赁变更生效日，本公司重新确定租赁期，并采用修订后的折现率对变更后的租赁付款额进行折现，以重新计量租赁负债。在计算变更后租赁付款额的现值时，采用剩余租赁期间的租赁内含利率作为折现率；无法确定剩余租赁期间的租赁内含利率的，采用租赁变更生效日的增量借款利率作为折现率。

就上述租赁负债调整的影响，区分以下情形进行会计处理：

- 租赁变更导致租赁范围缩小或租赁期缩短的，调减使用权资产的账面价值，并将部分终止或完全终止租赁的相关利得或损失计入当期损益；
- 其他租赁变更，相应调整使用权资产的账面价值。

B.本公司作为出租人

经营租赁发生变更的，本公司自变更生效日起将其作为一项新租赁进行会计处理，与变更前租赁有关的预收或应收租赁收款额视为新租赁的收款额。

融资租赁的变更未作为一项单独租赁进行会计处理的，本公司分别下列情形对变更后的租赁进行处理：如果租赁变更在租赁开始日生效，该租赁会被分类为经营租赁的，本公司自租赁变更生效日开始将其作为一项新租赁进行会计处理，并以租赁变更生效日前的租赁投资净额作为租赁资产的账面价值；如果租赁变更在租赁开始日生效，该租赁会被分类为融资租赁的，本公司按照关于修改或重新议定合同的规定进行会计处理。

（6）售后租回

本公司按照附注三、25 的规定，评估确定售后租回交易中的资产转让是否属于销售。

①本公司作为卖方（承租人）

售后租回交易中的资产转让不属于销售的，本公司继续确认被转让资产，同时确认一项与转让收入等额的金融负债，并按照附注三、11 对该金融负债进行会计处理。该资产转让属于销售的，本公司按原资产账面价值中与租回获得的使用权有关的部分，计量售后租回所形成的使用权资产，并仅就转让至出租人的权利确认相关利得或损失。

②本公司作为买方（出租人）

售后租回交易中的资产转让不属于销售的，本公司不确认被转让资产，但确认一项与转让收入等额的金融资产，并按照附注三、11 对该金融资产进行会计处理。该资产转让属于销售的，本公司根据其他适用的企业会计准则对资产购买进行会计处理，并对资产出租进行会计处理。

42、其他重要的会计政策和会计估计

43、重要会计政策和会计估计变更

（1）重要会计政策变更

适用 不适用

单位：元

会计政策变更的内容和原因	受重要影响的报表项目名称	影响金额
--------------	--------------	------

执行《企业会计准则解释第 16 号》中“关于单项交易产生的资产和负债相关的递延所得税不适用初始确认豁免的会计处理”，2022 年 11 月 30 日，财政部发布了《企业会计准则解释第 16 号》（财会[2022]31 号，以下简称解释 16 号），其中“关于单项交易产生的资产和负债相关的递延所得税不适用初始确认豁免的会计处理”内容自 2023 年 1 月 1 日起施行，执行解释 16 号的该项规定对本公司报告期内财务报表未产生重大影响。

(2) 重要会计估计变更

□适用 不适用

(3) 2024 年起首次执行新会计准则调整首次执行当年年初财务报表相关项目情况

□适用 不适用

44、其他

六、税项

1、主要税种及税率

税种	计税依据	税率
增值税	应纳增值税额（应纳税额按应纳税销售额乘以适用税率扣除当期允许抵扣的进项税后的余额计算）	13%/9%/6%
城市维护建设税	缴纳的增值税税额	7%/5%
企业所得税	应纳税所得额	15%、20%、25%
教育费附加	缴纳的增值税税额	3%
地方教育费附加	缴纳的增值税税额	2%

存在不同企业所得税税率纳税主体的，披露情况说明

纳税主体名称	所得税税率
--------	-------

2、税收优惠

2.境外纳税主体的主要税项披露情况

国家或地区	税种	增值税或销售税	企业所得税
阿根廷	进项税:	21%	30%
	销项税:	21%	
澳大利亚	进项税:	10%	30%
	销项税:	10%	
奥地利	进项税:	20%	25%
	销项税:	20%	
比利时	进项税:	21%	29%
	销项税:	21%	
荷兰	进项税:	21%	应纳税所得额 20 万欧元 (含)内: 20%

国家或地区	税种	增值税或销售税	企业所得税
	销项税:	21%	应纳税所得额超出 20 万欧元的部分:25%
巴西	国家进项、销项标准税率:	17%	34%
	联邦进项、销项税率:	0% 至 300%	
保加利亚	进项税:	20%	10%
	销项税:	20%	
加拿大	基本销售税率:	5%	26.65%
	州销售税率:	13% 至 15%	
克罗地亚	进项税:	25%	18%
	销项税:	25%	
捷克	进项税:	21%	19%
	销项税:	21%	
丹麦	进项税:	25%	22%
	销项税:	25%	
厄瓜多尔	增值税:	12%	28%
芬兰	进项税:	24%	20%
	销项税:	24%	
法国	进项税:	20%	企业所得税: 31%
	销项税:	20%	所得税附加: 应计企业所得税的 1.02%
德国	进项税:	19%	联邦税: 15%
	销项税:	19%	州税: 12% 至 14%
	2020 年 7 月 1 日至 2021 年 6 月 30 日进项税和销项税标准税率:	16%	团结附加税: 应计联邦企业所得税的 5.5%
英国	进项税:	20%	19%
	销项税:	20%	
希腊	增值税基本税率:	24%	24%
	部分地区增值税优惠税率:	24%	
中国香港	进项税:	0%	16.5%
	销项税:	0%	
匈牙利	进项税:	27%	9%
	销项税:	27%	

国家或地区	税种	增值税或销售税	企业所得税
印度	LED 产品适用进项、销项 税率:	12%	26%
	其他产品适用进项、销项 税率:	18%	
意大利	进项税:	22%	企业所得税: 24%
	销项税:	22%	地区生产税: 3.9%
韩国	进项税:	10%	20%
	销项税:	10%	
马来西亚	截止 2018 年 9 月 30 日增值 税率:	10%	24%
	2019 年 1 月开始销售税率:	10%	
墨西哥	进项税:	16%	30%
	销项税:	16%	
阿联酋	进项税:	5%	0%
	销项税:	5%	
挪威	进项税:	25%	22%
	销项税:	25%	
秘鲁	进项税:	18%	29.5%
	销项税:	18%	
波兰	进项税:	23%	19%
	销项税:	23%	
葡萄牙	进项税:	23%	22.5%
	销项税:	23%	
罗马尼亚	进项税:	19%	16%
	销项税:	19%	
俄罗斯	进项税:	20%	独联体企业所得税: 3%
	销项税:	20%	俄罗斯企业所得税: 17%
新加坡	进项税:	7%	17%
	销项税:	7%	
斯洛伐克	进项税:	20%	21%
	销项税:	20%	
南非	进项税:	15%	28%
	销项税:	15%	
西班牙	进项税:	21%	25%

国家或地区	税种	增值税或销售税	企业所得税
	销项税:	21%	
瑞典	进项税:	25%	21.4%
	销项税:	25%	
瑞士	进项税:	7.7%	企业所得税: 9%
	销项税:	7.7%	苏黎世州税: 21.51%
土耳其	进项税:	18%	22%
	销项税:	18%	
乌克兰	进项税:	20%	18%
	销项税:	20%	
美国	增值税:	2.9%至 7.25%	联邦税: 21%
			州税 (2019 年 10 月至 2020 年 9 月): 4.94%
			州税 (2020 年 10 月开始): 2.59%
爱沙尼亚	进项税:	20%	20%
	销项税:	20%	
拉脱维亚	进项税:	21%	20%
	销项税:	21%	
立陶宛	进项税:	21%	20%
	销项税:	21%	

3. 税收优惠

(1) 本公司之子公司中山市格林曼光电科技有限公司于 2021 年通过高新技术企业资格复审, 高新技术企业证书号为 GR202144003389, 本期按 15% 的税率计缴企业所得税。

(2) 本公司之子公司中山市木林森电子有限公司于 2022 年通过高新技术企业资格复审, 高新技术企业证书号为 GR202244015997, 本期按 15% 的税率计缴企业所得税。

(3) 本公司之子公司新余木林森电子有限公司于 2022 年通过高新技术企业资格复审, 高新技术企业证书号为 GR202236000408, 本期按 15% 的税率计缴企业所得税。

(4) 本公司之子公司吉安市木林森精密科技有限公司于 2022 年经国家认定为高新技术企业, 高新技术企业证书号为 GR202236000764, 本期按 15% 的税率计缴企业所得税。

(5) 本公司之子公司和谐明芯(义乌)光电科技有限公司于 2021 年经国家认定为高新技术企业，高新技术企业证书号为 GR202133003360，本期按 15% 的税率计缴企业所得税。

(6) 本公司之子公司朗德万斯照明有限公司于 2023 年经国家认定为高新技术企业，高新技术企业证书号为 GR202344001256，本期按 15% 的税率计缴企业所得税。

(7) 本公司之子公司吉安市木林森光电有限公司于 2022 年经国家认定为高新技术企业，高新技术企业证书号为 GR202236000240，本期按 15% 的税率计缴企业所得税。

(8) 本公司之子公司吉安市木林森电子有限公司于 2021 年经国家认定为高新技术企业，高新技术企业证书号为 GR202136000982，本期按 15% 的税率计缴企业所得税。

(9) 本公司之子公司吉安市木林森显示有限公司于 2022 年经国家认定为高新技术企业，高新技术企业证书号为 GR202236000584，本期按 15% 的税率计缴企业所得税。

(10) 本公司之子公司中山市宝测检测有限公司为符合条件的小型微利企业，其所得减按 25% 计入应纳税所得额，按 20% 的税率缴纳企业所得税。

(11) 本公司之子公司广东木林森智慧光能有限公司于 2023 年经国家认定为高新技术企业，高新技术企业证书号为 GR202344017055，本期按 15% 的税率计缴企业所得税。

(12) 本公司之子公司中山市卓满微电子有限公司于 2023 年经国家认定为高新技术企业，高新技术企业证书号为 GR202344016486，本期按 15% 的税率计缴企业所得税。

(13) 本公司之子公司木林森（广东）健康科技有限公司于 2023 年经国家认定为高新技术企业，高新技术企业证书号为 GR202344010897，本期按 15% 的税率计缴企业所得税。

(14) 本公司之子公司空净视界智能科技有限公司于 2022 年经国家认定为高新技术企业，高新技术企业证书号为 GR202244017190，本期按 15% 的税率计缴企业所得税。

3、其他

七、合并财务报表项目注释

1、货币资金

单位：元

项目	期末余额	期初余额
库存现金	78,997.42	443,914.55
银行存款	3,660,650,746.00	3,871,619,159.89
其他货币资金	635,006,326.98	801,252,409.39
合计	4,295,736,070.40	4,673,315,483.83
其中：存放在境外的款项总额	2,639,284,048.18	2,194,139,033.73

其他说明

注：（1）于 2024 年 6 月 30 日，本公司使用权受到限制的货币资金为人民币 546,953,965.31 元（2023 年 12 月 31 日：人民币 566,506,711.05 元），主要系银行承兑汇票保证金、借款保证金等。

（2）其他货币资金中 498,046,759.15 元系公司为开立银行承兑汇票存入的保证金。

2、交易性金融资产

单位：元

项目	期末余额	期初余额
以公允价值计量且其变动计入当期损益的金融资产	15,508,211.65	2,213,304.48
其中：		
衍生金融资产	2,508,211.65	2,213,304.48
结构性存款	13,000,000.00	
其中：		
合计	15,508,211.65	2,213,304.48

其他说明

注：（1）衍生金融资产系本公司与金融机构签订的远期结汇/售汇合约。

3、衍生金融资产

单位：元

项目	期末余额	期初余额
----	------	------

其他说明

4、应收票据

（1）应收票据分类列示

单位：元

项目	期末余额	期初余额
银行承兑票据	923,594,309.88	713,863,203.52
商业承兑票据	34,810,739.26	36,313,540.41

合计	958,405,049.14	750,176,743.93
----	----------------	----------------

(2) 按坏账计提方法分类披露

单位：元

类别	期末余额					期初余额				
	账面余额		坏账准备		账面价值	账面余额		坏账准备		账面价值
	金额	比例	金额	计提比例		金额	比例	金额	计提比例	
其中：										
按组合计提坏账准备的应收票据	959,593,626.21	100.00%	1,188,577.07	0.12%	958,405,049.14	751,395,959.62	100.00%	1,219,215.69	0.16%	750,176,743.93
其中：										
银行承兑汇票	923,594,309.88	96.25%			923,594,309.88	713,863,203.52	95.00%			713,863,203.52
商业承兑汇票	35,999,316.33	3.75%	1,188,577.07	3.30%	34,810,739.26	37,532,756.10	5.00%	1,219,215.69	3.25%	36,313,540.41
合计	959,593,626.21	100.00%	1,188,577.07	0.12%	958,405,049.14	751,395,959.62	100.00%	1,219,215.69	0.16%	750,176,743.93

按组合计提坏账准备类别名称：于 2024 年 6 月 30 日，组合中，按票据承兑人类别组合计提坏账准备的应收票据

单位：元

名称	期末余额		
	账面余额	坏账准备	计提比例
银行承兑汇票	923,594,309.88		
商业承兑汇票	35,999,316.33	1,188,577.07	3.30%
合计	959,593,626.21	1,188,577.07	

确定该组合依据的说明：

按组合计提坏账准备类别名称：按商业承兑汇票组合计提坏账准备

单位：元

名称	期末余额		
	账面余额	坏账准备	计提比例

确定该组合依据的说明：

按商业承兑汇票组合计提坏账准备：于 2024 年 6 月 30 日，本公司按照整个存续期预期信用损失计量银行承兑汇票坏账准备。本公司认为所持有的银行承兑汇票不存在重大的信用风险，不会因银行或其他出票人违约而产生重大损失。按组合计提坏账准备的确认标准及说明见附注三、11。

如是按照预期信用损失一般模型计提应收票据坏账准备：

适用 不适用

(3) 本期计提、收回或转回的坏账准备情况

本期计提坏账准备情况：

单位：元

类别	期初余额	本期变动金额				期末余额
		计提	收回或转回	核销	其他	
商业承兑汇票 坏账准备	1,219,215.69				-30,638.62	1,188,577.07
合计	1,219,215.69				-30,638.62	1,188,577.07

其中本期坏账准备收回或转回金额重要的：

适用 不适用**(4) 期末公司已质押的应收票据**

单位：元

项目	期末已质押金额

(5) 期末公司已背书或贴现且在资产负债表日尚未到期的应收票据

单位：元

项目	期末终止确认金额	期末未终止确认金额
银行承兑票据	1,063,295,619.16	
合计	1,063,295,619.16	

(6) 本期实际核销的应收票据情况

单位：元

项目	核销金额

其中重要的应收票据核销情况：

单位：元

单位名称	应收票据性质	核销金额	核销原因	履行的核销程序	款项是否由关联交易产生

应收票据核销说明：

本期无实际核销的应收票据

5、应收账款**(1) 按账龄披露**

单位：元

账龄	期末账面余额	期初账面余额
1 年以内（含 1 年）	3,842,735,083.32	3,921,306,567.67
1 至 2 年	314,942,340.60	365,172,826.88

2至3年	43,986,789.36	45,400,321.22
3年以上	521,071,471.06	505,148,570.48
3至4年	36,579,749.07	146,215,190.24
4至5年	140,152,792.77	80,017,851.13
5年以上	344,338,929.22	278,915,529.11
合计	4,722,735,684.34	4,837,028,286.25

(2) 按坏账计提方法分类披露

单位：元

类别	期末余额					期初余额				
	账面余额		坏账准备		账面价值	账面余额		坏账准备		账面价值
	金额	比例	金额	计提比例		金额	比例	金额	计提比例	
按单项计提坏账准备的应收账款	1,036,180,520.09	21.94%	566,041,475.25	54.63%	470,139,044.84	955,474,587.14	19.75%	562,344,910.17	58.86%	393,129,676.97
其中：										
按组合计提坏账准备的应收账款	3,686,555,164.25	78.06%	425,496,914.47	11.54%	3,261,058,249.78	3,881,553,699.11	80.25%	430,702,441.90	11.10%	3,450,851,257.21
其中：										
账龄组合	2,263,970,201.91	47.94%	335,229,934.98	14.81%	1,928,740,266.93	2,197,466,424.32	45.43%	326,973,960.14	14.88%	1,870,492,464.18
性质组合	1,422,584,962.34	30.12%	90,266,979.49	6.35%	1,332,317,982.85	1,684,087,274.79	34.82%	103,728,481.76	6.16%	1,580,358,793.03
合计	4,722,735,684.34	100.00%	991,538,389.72	21.00%	3,731,197,294.62	4,837,028,286.25	100.00%	993,047,352.07	20.53%	3,843,980,934.18

按单项计提坏账准备类别名称：于 2024 年 6 月 30 日，按单项计提坏账准备的应收账款

单位：元

名称	期初余额		期末余额			
	账面余额	坏账准备	账面余额	坏账准备	计提比例	计提理由
单位 1	332,366,173.04	262,371,116.04	424,893,372.15	267,030,031.40	62.85%	债务方缺乏偿付能力
单位 2	302,859,296.23	107,145,983.69	293,657,618.83	105,631,022.47	35.97%	债务方缺乏偿付能力
单位 3	205,363,859.44	95,428,423.45	213,217,415.00	95,821,101.23	44.94%	债务方缺乏偿付能力
单位 4	32,175,647.65	32,175,647.65	32,375,987.38	32,375,987.38	100.00%	债务方缺乏偿付能力
单位 5	30,843,509.4	30,843,509.4	30,843,509.4	30,843,509.4	100.00%	债务方缺乏偿付能力

	9	9	9	9		付能力
单位 6	22,333,143.60	22,333,143.60	22,546,277.75	22,546,277.75	100.00%	债务方缺乏偿付能力
其他单位	29,532,957.69	12,047,086.25	18,646,339.49	11,793,545.53	63.25%	客户信用状况恶化
合计	955,474,587.14	562,344,910.17	1,036,180,520.09	566,041,475.25		

按单项计提坏账准备类别名称：2023 年 12 月 31 日，按单项计提坏账准备的应收账款

单位：元

名称	期初余额		期末余额			
	账面余额	坏账准备	账面余额	坏账准备	计提比例	计提理由
单位 1	346,873,016.84	261,381,550.19	332,366,173.04	262,371,116.04	78.94%	债务方缺乏偿付能力
单位 2	331,874,550.42	115,038,887.82	302,859,296.23	107,145,983.69	35.38%	债务方缺乏偿付能力
单位 3	221,880,781.62	96,254,269.56	205,363,859.44	95,428,423.45	46.47%	债务方缺乏偿付能力
单位 4	31,639,137.01	31,639,137.01	32,175,647.65	32,175,647.65	100.00%	债务方缺乏偿付能力
单位 5	30,843,509.49	30,843,509.49	30,843,509.49	30,843,509.49	100.00%	债务方缺乏偿付能力
单位 6	18,227,753.63	18,227,753.63	22,333,143.60	22,333,143.60	100.00%	债务方缺乏偿付能力
其他单位	162,530,708.30	28,571,921.11	29,532,957.69	12,047,086.25	40.79%	客户信用状况恶化
合计	1,143,869,457.31	581,957,028.81	955,474,587.14	562,344,910.17		

按组合计提坏账准备类别名称：于 2024 年 6 月 30 日，按账龄组合计提坏账准备的应收账款

单位：元

名称	期末余额		
	账面余额	坏账准备	计提比例
1 年以内	1,888,025,550.69	94,401,277.75	5.00%
1-2 年	155,076,783.68	31,015,356.74	20.00%
2-3 年	22,109,134.11	11,054,567.06	50.00%
3 年以上	198,758,733.43	198,758,733.43	100.00%
合计	2,263,970,201.91	335,229,934.98	

确定该组合依据的说明：

按组合计提坏账准备类别名称：2024 年 6 月 30 日，按性质组合计提坏账准备的应收账款

单位：元

名称	期末余额		
	账面余额	坏账准备	计提比例

确定该组合依据的说明：

类别	金额
按照性质组合计提的应收账款原值	1,422,584,962.34
减：按国别计提的风险准备金	64,704,309.27

类别	金额
减：按评级计提的风险准备金	10,788,319.16
减：按客户特定风险或客户信用风险计提的风险准备金	14,774,351.06
按照性质组合计提的应收账款净值	1,332,317,982.85

按组合计提坏账准备类别名称：2023 年 12 月 31 日，按账龄组合计提坏账准备的应收账款

单位：元

名称	期末余额		
	账面余额	坏账准备	计提比例
1 年以内	1,799,289,842.59	89,964,492.35	5.00%
1-2 年	179,665,458.20	35,933,091.64	20.00%
2-3 年	34,869,494.75	17,434,747.38	50.00%
3 年以上	183,641,628.78	183,641,628.78	100.00%
合计	2,197,466,424.32	326,973,960.14	

确定该组合依据的说明：

按组合计提坏账准备类别名称：2023 年 12 月 31 日，按性质组合计提坏账准备的应收账款

单位：元

名称	期末余额		
	账面余额	坏账准备	计提比例

确定该组合依据的说明：

类别	2023 年 12 月 31 日
按照性质组合计提的应收账款原值	1,684,087,274.79
减：按国别计提的风险准备金	41,914,601.04
减：按评级计提的风险准备金	22,336,187.39
减：按客户特定风险或客户信用风险计提的风险准备金	39,477,693.33
按照性质组合计提的应收账款净值	1,580,358,793.03

按组合计提坏账准备的确认标准及说明见附注三、11。

如是按照预期信用损失一般模型计提应收账款坏账准备：

适用 不适用

(3) 本期计提、收回或转回的坏账准备情况

本期计提坏账准备情况：

单位：元

类别	期初余额	本期变动金额	期末余额
----	------	--------	------

		计提	收回或转回	核销	其他	
坏账准备	993,047,352.07	33,685,665.23	34,044,980.95	313,711.22	-835,935.41	991,538,389.72
合计	993,047,352.07	33,685,665.23	34,044,980.95	313,711.22	-835,935.41	991,538,389.72

其中本期坏账准备收回或转回金额重要的：

单位：元

单位名称	收回或转回金额	转回原因	收回方式	确定原坏账准备计提比例的依据及其合理性

其中，本期无金额重要的坏账准备收回或转回。

(4) 本期实际核销的应收账款情况

单位：元

项目	核销金额
实际核销的应收账款	313,711.22

其中重要的应收账款核销情况：

单位：元

单位名称	应收账款性质	核销金额	核销原因	履行的核销程序	款项是否由关联交易产生

应收账款核销说明：

(5) 按欠款方归集的期末余额前五名的应收账款和合同资产情况

单位：元

单位名称	应收账款期末余额	合同资产期末余额	应收账款和合同资产期末余额	占应收账款和合同资产期末余额合计数的比例	应收账款坏账准备和合同资产减值准备期末余额
第一名	432,016,459.37		432,016,459.37	9.15%	44,685,125.58
第二名	424,893,372.15		424,893,372.15	9.00%	267,030,031.40
第三名	293,657,618.83		293,657,618.83	6.22%	105,631,022.47
第四名	223,370,983.83		223,370,983.83	4.73%	11,199,362.93
第五名	213,217,415.00		213,217,415.00	4.51%	95,821,101.23
合计	1,587,155,849.18		1,587,155,849.18	33.61%	524,366,643.61

6、合同资产

(1) 合同资产情况

单位：元

项目	期末余额			期初余额		
	账面余额	坏账准备	账面价值	账面余额	坏账准备	账面价值

(2) 报告期内账面价值发生的重大变动金额和原因

单位：元

项目	变动金额	变动原因
----	------	------

(3) 按坏账计提方法分类披露

单位：元

类别	期末余额					期初余额				
	账面余额		坏账准备		账面价值	账面余额		坏账准备		账面价值
	金额	比例	金额	计提比例		金额	比例	金额	计提比例	
其中：										
其中：										

按预期信用损失一般模型计提坏账准备

适用 不适用

(4) 本期计提、收回或转回的坏账准备情况

单位：元

项目	本期计提	本期收回或转回	本期转销/核销	原因
----	------	---------	---------	----

其中本期坏账准备收回或转回金额重要的：

单位：元

单位名称	收回或转回金额	转回原因	收回方式	确定原坏账准备计提比例的依据及其合理性
------	---------	------	------	---------------------

其他说明

(5) 本期实际核销的合同资产情况

单位：元

项目	核销金额
----	------

其中重要的合同资产核销情况

单位：元

单位名称	款项性质	核销金额	核销原因	履行的核销程序	款项是否由关联交易产生
------	------	------	------	---------	-------------

合同资产核销说明：

其他说明：

7、应收款项融资

(1) 应收款项融资分类列示

单位：元

项目	期末余额	期初余额
----	------	------

(2) 按坏账计提方法分类披露

单位：元

类别	期末余额					期初余额				
	账面余额		坏账准备		账面价值	账面余额		坏账准备		账面价值
	金额	比例	金额	计提比例		金额	比例	金额	计提比例	
其中：										
其中：										

按预期信用损失一般模型计提坏账准备

单位：元

坏账准备	第一阶段	第二阶段	第三阶段	合计
	未来12个月预期信用损失	整个存续期预期信用损失（未发生信用减值）	整个存续期预期信用损失（已发生信用减值）	
2024年1月1日余额 在本期				

各阶段划分依据和坏账准备计提比例

对本期发生损失准备变动的应收款项融资账面余额显著变动的情况说明：

(3) 本期计提、收回或转回的坏账准备的情况

单位：元

类别	期初余额	本期变动金额				期末余额
		计提	收回或转回	转销或核销	其他变动	

其中本期坏账准备收回或转回金额重要的：

单位：元

单位名称	收回或转回金额	转回原因	收回方式	确定原坏账准备计提比例的依据及其合理性
------	---------	------	------	---------------------

其他说明：

(4) 期末公司已质押的应收款项融资

单位：元

项目	期末已质押金额
----	---------

(5) 期末公司已背书或贴现且在资产负债表日尚未到期的应收款项融资

单位：元

项目	期末终止确认金额	期末未终止确认金额
----	----------	-----------

(6) 本期实际核销的应收款项融资情况

单位：元

项目	核销金额
----	------

其中重要的应收款项融资核销情况

单位：元

单位名称	款项性质	核销金额	核销原因	履行的核销程序	款项是否由关联交易产生
------	------	------	------	---------	-------------

核销说明：

(7) 应收款项融资本期增减变动及公允价值变动情况

(8) 其他说明

8、其他应收款

单位：元

项目	期末余额	期初余额
应收股利		973,200.00
其他应收款	110,300,182.64	390,066,185.93
合计	110,300,182.64	391,039,385.93

(1) 应收利息

1) 应收利息分类

单位：元

项目	期末余额	期初余额
----	------	------

2) 重要逾期利息

单位：元

借款单位	期末余额	逾期时间	逾期原因	是否发生减值及其判
------	------	------	------	-----------

				断依据
--	--	--	--	-----

其他说明：

3) 按坏账计提方法分类披露

适用 不适用

4) 本期计提、收回或转回的坏账准备的情况

单位：元

类别	期初余额	本期变动金额				期末余额
		计提	收回或转回	转销或核销	其他变动	

其中本期坏账准备收回或转回金额重要的：

单位：元

单位名称	收回或转回金额	转回原因	收回方式	确定原坏账准备计提比例的依据及其合理性

其他说明：

5) 本期实际核销的应收利息情况

单位：元

项目	核销金额

其中重要的应收利息核销情况

单位：元

单位名称	款项性质	核销金额	核销原因	履行的核销程序	款项是否由关联交易产生

核销说明：

其他说明：

(2) 应收股利

1) 应收股利分类

单位：元

项目（或被投资单位）	期末余额	期初余额
福建萌牛智联照明有限公司		973,200.00
合计		973,200.00

2) 重要的账龄超过1年的应收股利

单位：元

项目（或被投资单位）	期末余额	账龄	未收回的原因	是否发生减值及其判断依据
------------	------	----	--------	--------------

3) 按坏账计提方法分类披露

□适用 不适用

4) 本期计提、收回或转回的坏账准备的情况

单位：元

类别	期初余额	本期变动金额				期末余额
		计提	收回或转回	转销或核销	其他变动	

其中本期坏账准备收回或转回金额重要的：

单位：元

单位名称	收回或转回金额	转回原因	收回方式	确定原坏账准备计提比例的依据及其合理性
------	---------	------	------	---------------------

其他说明：

5) 本期实际核销的应收股利情况

单位：元

项目	核销金额
----	------

其中重要的应收股利核销情况

单位：元

单位名称	款项性质	核销金额	核销原因	履行的核销程序	款项是否由关联交易产生
------	------	------	------	---------	-------------

核销说明：

其他说明：

(3) 其他应收款

1) 其他应收款按款项性质分类情况

单位：元

款项性质	期末账面余额	期初账面余额
保证金及押金	12,880,396.46	12,842,156.94
出口退税款	22,665,559.40	5,412,074.02
备用金、代垫款项等非关联方款项	77,433,751.72	68,994,954.67
应收处置长期资产款	71,492,550.00	347,423,339.77
减：坏账准备	-74,172,074.94	-44,606,339.47

合计	110,300,182.64	390,066,185.93
----	----------------	----------------

2) 按账龄披露

单位：元

账龄	期末账面余额	期初账面余额
1 年以内（含 1 年）	60,706,144.52	291,321,947.62
1 至 2 年	69,040,990.52	82,540,746.81
2 至 3 年	390,372.67	36,570,407.99
3 年以上	54,334,749.87	24,239,422.98
3 至 4 年	33,164,526.44	18,590,497.54
4 至 5 年	16,754,722.22	507,622.18
5 年以上	4,415,501.21	5,141,303.26
合计	184,472,257.58	434,672,525.40

3) 按坏账计提方法分类披露

适用 不适用

4) 本期计提、收回或转回的坏账准备情况

本期计提坏账准备情况：

单位：元

类别	期初余额	本期变动金额				期末余额
		计提	收回或转回	转销或核销	其他	

其中本期坏账准备转回或收回金额重要的：

单位：元

单位名称	收回或转回金额	转回原因	收回方式	确定原坏账准备计提比例的依据及其合理性

本期无收回或转回的坏账准备。

5) 本期实际核销的其他应收款情况

单位：元

项目	核销金额

其中重要的其他应收款核销情况：

单位：元

单位名称	其他应收款性质	核销金额	核销原因	履行的核销程序	款项是否由关联

					交易产生
--	--	--	--	--	------

其他应收款核销说明：

截至 2024 年 6 月 30 日，本公司无实际核销的其他应收款。

6) 按欠款方归集的期末余额前五名的其他应收款情况

单位：元

单位名称	款项的性质	期末余额	账龄	占其他应收款期末余额合计数的比例	坏账准备期末余额
第一名	应收处置长期资产款	45,000,000.00	1-2 年	24.39%	9,000,000.00
第二名	美国稳岗补贴	36,276,496.05	3 年以上	19.67%	33,759,475.16
第三名	应收出口退税款	22,665,559.40	1 年以内	12.29%	1,133,277.97
第四名	应收处置长期资产款	15,000,000.00	2-3 年	8.13%	3,000,000.00
第五名	应收处置长期资产款	11,492,550.00	3 年以上	6.23%	11,492,550.00
合计		130,434,605.45		70.71%	58,385,303.13

7) 因资金集中管理而列报于其他应收款

单位：元

其他说明：

9、预付款项

(1) 预付款项按账龄列示

单位：元

账龄	期末余额		期初余额	
	金额	比例	金额	比例
1 年以内	129,401,781.66	96.67%	96,540,315.21	93.03%
1 至 2 年	2,367,789.37	1.77%	3,868,096.70	3.73%
2 至 3 年	373,557.12	0.28%	2,771,456.60	2.67%
3 年以上	1,710,735.62	1.28%	597,564.05	0.58%
合计	133,853,863.77		103,777,432.56	

账龄超过 1 年且金额重要的预付款项未及时结算原因的说明：

本公司无账龄超过 1 年且金额重要的预付款项。

(2) 按预付对象归集的期末余额前五名的预付款情况

单位名称	2024 年 6 月 30 日余额	占预付款项期末余额合计数的比例(%)

单位名称	2024年6月30日余额	占预付款项期末余额合计数的比例(%)
供应商 1	8,629,072.23	6.45
供应商 2	7,737,674.34	5.78
供应商 3	6,336,000.00	4.73
供应商 4	4,628,476.84	3.46
供应商 5	4,516,158.42	3.37
合计	31,847,381.83	23.79

其他说明：

10、存货

公司是否需要遵守房地产行业的披露要求
否

(1) 存货分类

单位：元

项目	期末余额			期初余额		
	账面余额	存货跌价准备 或合同履约成 本减值准备	账面价值	账面余额	存货跌价准备 或合同履约成 本减值准备	账面价值
原材料	448,478,843.89	37,636,916.77	410,841,927.12	355,220,653.71	39,507,068.43	315,713,585.28
在产品	314,119,161.74	7,276,794.14	306,842,367.60	262,913,290.79	7,009,252.52	255,904,038.27
库存商品	3,335,056,459.79	548,015,036.82	2,787,041,422.97	3,415,618,571.31	544,564,560.98	2,871,054,010.33
合计	4,097,654,465.42	592,928,747.73	3,504,725,717.69	4,033,752,515.81	591,080,881.93	3,442,671,633.88

(2) 确认为存货的数据资源

单位：元

项目	外购的数据资源存货	自行加工的数据资源 存货	其他方式取得的数据 资源存货	合计

(3) 存货跌价准备和合同履约成本减值准备

单位：元

项目	期初余额	本期增加金额		本期减少金额		期末余额
		计提	其他	转回或转销	其他	
原材料	39,507,068.43	-	2,581,137.14	-667,908.91	-43,076.57	37,636,916.77

在产品	7,009,252.52	267,541.62				7,276,794.14
库存商品	544,564,560.98	14,048,528.09		8,500,514.41	2,097,537.84	548,015,036.82
合计	591,080,881.93	11,734,932.57		7,832,605.50	2,054,461.27	592,928,747.73

按组合计提存货跌价准备

单位：元

组合名称	期末			期初		
	期末余额	跌价准备	跌价准备计提比例	期初余额	跌价准备	跌价准备计提比例

按组合计提存货跌价准备的计提标准

(4) 存货期末余额含有借款费用资本化金额的说明

截至 2024 年 6 月 30 日，期末存货余额无借款费用资本化金额。

(5) 合同履约成本本期摊销金额的说明

本期无确认的合同履约成本摊销金额

11、持有待售资产

单位：元

项目	期末账面余额	减值准备	期末账面价值	公允价值	预计处置费用	预计处置时间
土地出售	19,508,647.88		19,508,647.88			2024 年 12 月 31 日
资产报废	1,854,996.16		1,854,996.16			2024 年 12 月 31 日
持有待售资产-固定资产	4,248,015.05		4,248,015.05			2024 年 12 月 31 日
合计	25,611,659.09		25,611,659.09			

其他说明

12、一年内到期的非流动资产

单位：元

项目	期末余额	期初余额
一年内到期的债权投资	10,775,913.89	
合计	10,775,913.89	

(1) 一年内到期的债权投资适用 不适用

1) 一年内到期的债权投资情况

单位：元

组合名称	期末余额			期初余额		
	账面余额	减值准备	账面价值	账面余额	减值准备	账面价值
一年内到期的 债权投资	10,775,913.8 9	0.00	10,775,913.8 9	0.00		
合计	10,775,913.8 9	0.00	10,775,913.8 9	0.00		

一年内到期的债权投资减值准备本期变动情况

单位：元

项目	期初余额	本期增加	本期减少	期末余额

2) 期末重要的一年内到期的债权投资

单位：元

项目	面值	票面利率	到期日	实际利率		逾期本金	
				期末余额	期初余额	期末余额	期初余额

3) 减值准备计提情况

单位：元

坏账准备	第一阶段	第二阶段	第三阶段	合计
	未来 12 个月预期信用 损失	整个存续期预期信用 损失（未发生信用减 值）	整个存续期预期信用 损失（已发生信用减 值）	
2024 年 1 月 1 日余额 在本期				

各阶段划分依据和坏账准备计提比例

对本期发生损失准备变动的账面余额显著变动的情况说明：

本期减值准备计提金额以及评估金融工具的信用风险是否显著增加的采用依据

4) 本期实际核销的一年内到期的债权投资情况

单位：元

项目	核销金额

其中重要的一年内到期的债权投资的核销情况

单位：元

单位名称	款项性质	核销金额	核销原因	履行的核销程序	款项是否由关联 交易产生

其他说明

(2) 一年内到期的其他债权投资

□适用 □不适用

13、其他流动资产

单位：元

项目	期末余额	期初余额
待抵扣增值税	219,970,689.86	242,657,520.28
预缴企业所得税	107,193,238.11	90,531,099.83
银行理财产品	39,000,000.00	
废物处理基金	109,715,942.18	111,323,555.49
保险基金	156,447.78	155,542.97
其他境外税务资产	1,222,629.14	3,837,128.81
进口税保证金	46,009,620.25	
其他	11,561,796.68	7,535,526.11
合计	534,830,364.00	456,040,373.49

其他说明：

14、债权投资

(1) 债权投资的情况

单位：元

项目	期末余额			期初余额		
	账面余额	减值准备	账面价值	账面余额	减值准备	账面价值
定期存单	31,569,858.28		31,569,858.28	31,087,152.78		31,087,152.78
减：一年内到期的债权投资	10,775,913.89		10,775,913.89			
合计	20,793,944.39		20,793,944.39	31,087,152.78		31,087,152.78

债权投资减值准备本期变动情况

单位：元

项目	期初余额	本期增加	本期减少	期末余额

(2) 期末重要的债权投资

重要的债权投资

单位：元

债权项目	期末余额					期初余额				
	面值	票面利率	实际利率	到期日	逾期本金	面值	票面利率	实际利率	到期日	逾期本金

(3) 减值准备计提情况

单位：元

坏账准备	第一阶段	第二阶段	第三阶段	合计
	未来 12 个月预期信用损失	整个存续期预期信用损失(未发生信用减值)	整个存续期预期信用损失(已发生信用减值)	
2024 年 1 月 1 日余额 在本期				

各阶段划分依据和坏账准备计提比例

(4) 本期实际核销的债权投资情况

单位：元

项目	核销金额
----	------

其中重要的债权投资核销情况

债权投资核销说明：

损失准备本期变动金额重大的账面余额变动情况

适用 不适用

其他说明：

15、其他债权投资

(1) 其他债权投资的情况

单位：元

项目	期初余额	应计利息	利息调整	本期公允价值变动	期末余额	成本	累计公允价值变动	累计在其他综合收益中确认的减值准备	备注
----	------	------	------	----------	------	----	----------	-------------------	----

其他债权投资减值准备本期变动情况

单位：元

项目	期初余额	本期增加	本期减少	期末余额
----	------	------	------	------

(2) 期末重要的其他债权投资

单位：元

其他债权项目	期末余额					期初余额				
	面值	票面利	实际利	到期日	逾期本	面值	票面利	实际利	到期日	逾期本

		率	率		金		率	率		金
--	--	---	---	--	---	--	---	---	--	---

(3) 减值准备计提情况

单位：元

坏账准备	第一阶段	第二阶段	第三阶段	合计
	未来 12 个月预期信用损失	整个存续期预期信用损失(未发生信用减值)	整个存续期预期信用损失(已发生信用减值)	
2024 年 1 月 1 日余额 在本期				

各阶段划分依据和坏账准备计提比例

(4) 本期实际核销的其他债权投资情况

单位：元

项目	核销金额
----	------

其中重要的其他债权投资核销情况

其他债权投资核销说明：

损失准备本期变动金额重大的账面余额变动情况

适用 不适用

其他说明：

16、其他权益工具投资

单位：元

项目名称	期初余额	本期计入其他综合收益的利得	本期计入其他综合收益的损失	本期末累计计入其他综合收益的利得	本期末累计计入其他综合收益的损失	本期确认的股利收入	期末余额	指定为以公允价值计量且其变动计入其他综合收益的原因
非上市权益工具投资	74,975,74 4.62						74,975,74 4.62	
合计	74,975,74 4.62						74,975,74 4.62	

本期存在终止确认

单位：元

项目名称	转入留存收益的累计利得	转入留存收益的累计损失	终止确认的原因
------	-------------	-------------	---------

分项披露本期非交易性权益工具投资

单位：元

项目名称	确认的股利收入	累计利得	累计损失	其他综合收益转入留存收益的金额	指定为以公允价值计量且其变动计入其他综合收益的原因	其他综合收益转入留存收益的原因

其他说明：

17、长期应收款

(1) 长期应收款情况

单位：元

项目	期末余额			期初余额			折现率区间
	账面余额	坏账准备	账面价值	账面余额	坏账准备	账面价值	

(2) 按坏账计提方法分类披露

单位：元

类别	期末余额					期初余额				
	账面余额		坏账准备		账面价值	账面余额		坏账准备		账面价值
	金额	比例	金额	计提比例		金额	比例	金额	计提比例	
其中：										
其中：										

按预期信用损失一般模型计提坏账准备

单位：元

坏账准备	第一阶段	第二阶段	第三阶段	合计
	未来 12 个月预期信用损失	整个存续期预期信用损失(未发生信用减值)	整个存续期预期信用损失(已发生信用减值)	
2024 年 1 月 1 日余额 在本期				

各阶段划分依据和坏账准备计提比例

(3) 本期计提、收回或转回的坏账准备的情况

单位：元

类别	期初余额	本期变动金额				期末余额
		计提	收回或转回	转销或核销	其他	

其中本期坏账准备转回或收回金额重要的：

单位：元

单位名称	收回或转回金额	转回原因	收回方式	确定原坏账准备计提比例的依据及其合理性
------	---------	------	------	---------------------

其他说明：

(4) 本期实际核销的长期应收款情况

单位：元

项目	核销金额
----	------

其中重要的长期应收款核销情况：

单位：元

单位名称	款项性质	核销金额	核销原因	履行的核销程序	款项是否由关联交易产生
------	------	------	------	---------	-------------

长期应收款核销说明：

18、长期股权投资

单位：元

被投资单位	期初余额 (账面价值)	减值准备 期初余额	本期增减变动								期末余额 (账面价值)	减值准备 期末余额	
			追加投资	减少投资	权益法下确认的投资损益	其他综合收益调整	其他权益变动	宣告发放现金股利或利润	计提减值准备	其他			
一、合营企业													
LEDVA NCEPr osper ityCo mpany Ltd., Hongk ong	6,143,758.05				896,514.24						-160,759.21	6,879,513.08	
小计	6,143,758.05				896,514.24						-160,759.21	6,879,513.08	
二、联营企业													
开发 晶照 明 (厦 门) 有限 公司	361,955.161.40				4,542,116.02	38,431.05						366,535.708.47	
Globa	172,4										-		

1 Value Light ing, LLC	64,39 9.30									172,4 64,39 9.30		
湖南 合利 来智 慧显 示科 技有 限公 司	51,59 6,811 .14										51,59 6,811 .14	
湖南 空净 视界 医疗 器械 有限 公司	500,0 00.00		1,500 ,000. 00								2,000 ,000. 00	
空净 学界 (广 东) 科技 有限 公司	500,0 00.00		600,0 00.00								1,100 ,000. 00	
小计	587,0 16,37 1.84		2,100 ,000. 00		4,542 ,116. 02	38,43 1.05				- 172,4 64,39 9.30	421,2 32,51 9.61	
合计	593,1 60,12 9.89		2,100 ,000. 00		5,438 ,630. 26	38,43 1.05				- 172,6 25,15 8.51	428,1 12,03 2.69	

可收回金额按公允价值减去处置费用后的净额确定

适用 不适用

可收回金额按预计未来现金流量的现值确定

适用 不适用

前述信息与以前年度减值测试采用的信息或外部信息明显不一致的差异原因

公司以前年度减值测试采用信息与当年实际情况明显不一致的差异原因

其他说明

19、其他非流动金融资产

单位：元

项目	期末余额	期初余额
----	------	------

其他说明：

20、投资性房地产

(1) 采用成本计量模式的投资性房地产

适用 不适用

(2) 采用公允价值计量模式的投资性房地产

适用 不适用

(3) 转换为投资性房地产并采用公允价值计量

单位：元

项目	转换前核算科目	金额	转换理由	审批程序	对损益的影响	对其他综合收益的影响

(4) 未办妥产权证书的投资性房地产情况

单位：元

项目	账面价值	未办妥产权证书原因

其他说明

21、固定资产

单位：元

项目	期末余额	期初余额
固定资产	4,864,694,220.05	5,087,546,661.09
合计	4,864,694,220.05	5,087,546,661.09

(1) 固定资产情况

单位：元

项目	房屋及建筑物	机器设备	运输工具	办公设备及其他	合计
一、账面原值：					
1. 期初余额	2,886,476,533.33	7,662,644,829.88	14,518,346.02	646,348,208.26	11,209,987,917.49
2. 本期增加金额	6,924,983.53	147,296,566.94	461,731.70	41,436,708.44	196,119,990.61
(1) 购置	480,571.15	135,720,106.29	461,731.70	13,418,570.97	150,080,980.11
(2) 在建工程转入	6,444,412.38	11,576,460.65		28,018,137.47	46,039,010.50
(3) 企业合并增加					

3. 本期减少金额	3,589,090.91	220,565,608.87	521,549.51	10,539,285.19	235,215,534.48
(1) 处置或报废	3,589,090.91	220,565,608.87	521,549.51	10,539,285.19	235,215,534.48
4. 汇率变动的影响	-7,923,696.21	-307,037.12	4,546.25	-7,829,042.33	-16,055,229.41
4. 期末余额	2,881,888,729.74	7,589,068,750.83	14,463,074.46	669,416,589.18	11,154,837,144.21
二、累计折旧					
1. 期初余额	979,950,735.64	4,391,528,487.60	10,918,496.98	607,924,813.67	5,990,322,533.89
2. 本期增加金额	65,808,044.26	315,943,589.20	510,402.62	13,682,025.98	395,944,062.06
(1) 计提	65,808,044.26	315,681,625.56	487,303.56	13,766,799.23	395,743,772.61
(2) 购置		261,963.64	23,099.06	-84,773.25	200,289.45
3. 本期减少金额	1,103,018.48	183,183,622.49	511,801.36	8,106,724.97	192,905,167.30
(1) 处置或报废	1,103,018.48	183,183,622.49	511,801.36	8,106,724.97	192,905,167.30
4. 汇率变动的影响	-6,366,317.38	-252,703.80	4,546.25	-6,915,211.54	-13,529,686.47
4. 期末余额	1,038,289,444.04	4,524,035,750.51	10,921,644.49	606,584,903.14	6,179,831,742.18
三、减值准备					
1. 期初余额		128,980,631.05		3,138,091.46	132,118,722.51
2. 本期增加金额					
(1) 计提					
3. 本期减少金额		21,803,282.36			21,803,282.36
(1) 处置或报废		21,803,282.36			21,803,282.36
4. 汇率变动的影响				-4,258.17	-4,258.17
4. 期末余额		107,177,348.69		3,133,833.29	110,311,181.98
四、账面价值					
1. 期末账面价值	1,843,599,285.70	2,957,855,651.63	3,541,429.97	59,697,852.75	4,864,694,220.05
2. 期初账面价值	1,906,525,797.69	3,142,135,711.23	3,599,849.04	35,285,303.13	5,087,546,661.09

(2) 暂时闲置的固定资产情况

单位：元

项目	账面原值	累计折旧	减值准备	账面价值	备注
机器设备	1,179,648,950.1	799,557,203.69	48,879,651.68	331,212,094.76	

	3			
--	---	--	--	--

(3) 通过经营租赁租出的固定资产

单位：元

项目	期末账面价值
房屋及建筑物	29,712,322.46
机器设备	3,552,327.97
合计	33,264,650.43

(4) 未办妥产权证书的固定资产情况

单位：元

项目	账面价值	未办妥产权证书的原因
吉安 LED 智能制造产业园项目	52,683,685.35	尚在办理
新余 LED 应用照明三期工程	60,003,937.79	尚在办理
合计	112,687,623.14	

其他说明

(5) 固定资产的减值测试情况

适用 不适用

(6) 固定资产清理

单位：元

项目	期末余额	期初余额

其他说明：

截至 2024 年 6 月 30 日，本公司无固定资产清理

22、在建工程

单位：元

项目	期末余额	期初余额
在建工程	57,887,260.05	65,335,859.73
合计	57,887,260.05	65,335,859.73

(1) 在建工程情况

单位：元

项目	期末余额			期初余额		
	账面余额	减值准备	账面价值	账面余额	减值准备	账面价值
新余 LED 照明 配套组件项目	10,569,730.46		10,569,730.46	10,569,730.46		10,569,730.46
吉安 SMDLED 封装建设项目	18,895,675.07		18,895,675.07	14,041,055.44		14,041,055.44

资产安装及设备升级及改造	19,853,644.91		19,853,644.91	16,177,530.07		16,177,530.07
零星房屋工程				15,231,677.93		15,231,677.93
其他	8,568,209.61		8,568,209.61	9,315,865.83		9,315,865.83
合计	57,887,260.05		57,887,260.05	65,335,859.73		65,335,859.73

(2) 重要在建工程项目本期变动情况

单位：元

项目名称	预算数	期初余额	本期增加金额	本期转入固定资产金额	本期其他减少金额	期末余额	工程累计投入占预算比例	工程进度	利息资本化累计金额	其中：本期利息资本化金额	本期利息资本化率	资金来源
新余LED照明配套组件项目		10,569,730.46				10,569,730.46						其他
吉安SMDLED封装建设项目		14,041,055.44	5,423,919.63		569,300.00	18,895,675.07						其他
合计		24,610,785.90	5,423,919.63		569,300.00	29,465,405.53						

(3) 本期计提在建工程减值准备情况

单位：元

项目	期初余额	本期增加	本期减少	期末余额	计提原因
----	------	------	------	------	------

其他说明

(4) 在建工程的减值测试情况

适用 不适用

(5) 工程物资

单位：元

项目	期末余额			期初余额		
	账面余额	减值准备	账面价值	账面余额	减值准备	账面价值

其他说明：

23、生产性生物资产

(1) 采用成本计量模式的生产性生物资产

适用 不适用

(2) 采用成本计量模式的生产性生物资产的减值测试情况

适用 不适用

(3) 采用公允价值计量模式的生产性生物资产

适用 不适用

24、油气资产

适用 不适用

25、使用权资产

(1) 使用权资产情况

单位：元

项目	土地	机器设备	办公设备及其他	合计
一、账面原值				
1. 期初余额	316,658,047.77	58,045,741.84	97,374,089.13	472,077,878.74
2. 本期增加金额				
3. 本期减少金额				
汇率变动的影响	-7,660,542.55	-1,446,197.15	-2,735,162.08	-11,841,901.78
4. 期末余额	308,997,505.22	56,599,544.69	94,638,927.05	460,235,976.96
二、累计折旧				
1. 期初余额	124,649,989.96	7,245,174.34	42,515,255.80	174,410,420.10
2. 本期增加金额	30,768,930.83	4,274,647.86	11,547,693.79	46,591,272.48
(1) 计提				
3. 本期减少金额				
(1) 处置				
汇率变动的影响	-2,873,973.29	-207,087.32	-1,257,143.20	-4,338,203.81
4. 期末余额	152,544,947.50	11,312,734.88	52,805,806.39	216,663,488.77
三、减值准备				
1. 期初余额				
2. 本期增加金额				
(1) 计提				
3. 本期减少金额				
(1) 处置				

4. 期末余额				
四、账面价值				
1. 期末账面价值	156,452,557.72	45,286,809.81	41,833,120.66	243,572,488.19
2. 期初账面价值	192,008,057.81	50,800,567.50	54,858,833.33	297,667,458.64

(2) 使用权资产的减值测试情况

适用 不适用

其他说明：

26、无形资产

(1) 无形资产情况

单位：元

项目	土地使用权	专利权	非专利技术	商标及专利权	软件及网站建设	客户关系	合计
一、账面原值							
1. 期初余额	230,925,613.98			288,980,615.77	236,316,399.64	552,159,000.00	1,308,381,629.39
2. 本期增加金额				7,480,753.87	3,522,917.82		11,003,671.69
(1) 购置				7,480,753.87	2,582,026.17		10,062,780.04
(2) 内部研发							
(3) 企业合并增加							
(4) 在建工程转入					940,891.65		940,891.65
3. 本期减少金额							
(1) 处置							
4. 汇率变动的影响				-5,826,886.04	-1,555,416.38		-7,382,302.42
4. 期末余额	230,925,613.98			290,634,483.60	238,283,901.08	552,159,000.00	1,312,002,998.66
二、累计摊销							
1. 期初余额	39,693,299.22			223,032,954.50	187,680,892.17	229,089,266.99	679,496,412.88
2. 本期	2,336,040.			8,107,438.	2,961,163.	19,374,000	32,778,641

增加金额	06		32	09	.00	.47
(2,336,040.		8,107,438.	2,961,163.	19,374,000	32,778,641
1) 计提	06		32	09	.00	.47
3. 本期减少金额						
(
1) 处置						
4. 汇率变动的影响			-	-		-
			5,216,448.	1,141,684.		6,358,132.
			09	40		49
4. 期末余额	42,029,339		225,923,94	189,500,37	248,463,26	705,916,92
	.28		4.73	0.86	6.99	1.86
三、减值准备						
1. 期初余额			121,031.68			121,031.68
2. 本期增加金额						
(
1) 计提						
3. 本期减少金额						
(
1) 处置						
4. 汇率变动的影响			-3,041.50			-3,041.50
4. 期末余额			117,990.18			117,990.18
四、账面价值						
1. 期末账面价值	188,896,27		64,592,548	48,783,530	303,695,73	605,968,08
	4.70		.69	.22	3.01	6.62
2. 期初账面价值	191,232,31		65,826,629	48,635,507	323,069,73	628,764,18
	4.76		.59	.47	3.01	4.83

本期末通过公司内部研发形成的无形资产占无形资产余额的比例 0.00%

(2) 确认为无形资产的数据资源

单位：元

项目	外购的数据资源无形资产	自行开发的数据资源无形资产	其他方式取得的数据资源无形资产	合计
----	-------------	---------------	-----------------	----

(3) 未办妥产权证书的土地使用权情况

单位：元

项目	账面价值	未办妥产权证书的原因
----	------	------------

其他说明

本期无未办妥产权证书的土地使用权情况

(4) 无形资产的减值测试情况

适用 不适用

27、商誉

(1) 商誉账面原值

单位：元

被投资单位名称或形成商誉的事项	期初余额	本期增加		本期减少		期末余额
		企业合并形成的		处置		
超时代光源（集团）有限公司	16,876,117.62					16,876,117.62
和谐明芯（义乌）光电科技有限公司	1,742,554.304.55					1,742,554.304.55
中山市木林森精密科技有限公司	5,611,990.31					5,611,990.31
合计	1,765,042,412.48					1,765,042,412.48

(2) 商誉减值准备

单位：元

被投资单位名称或形成商誉的事项	期初余额	本期增加		本期减少		期末余额
		计提		处置		
合计						

(3) 商誉所在资产组或资产组组合的相关信息

名称	所属资产组或组合的构成及依据	所属经营分部及依据	是否与以前年度保持一致
木林森股份有限公司并购和谐明芯（义乌）光电科技有限公司所形成的与商誉相关的资产组	组成资产组的固定资产、无形资产、在建工程、使用权资产、长期待摊费用	作为单一实体集团，独立于公司内其他单位，独立产生现金流量，将其整体作为资产组	是

资产组或资产组组合发生变化

名称	变化前的构成	变化后的构成	导致变化的客观事实及依据
----	--------	--------	--------------

其他说明

商誉计算过程：

项目	超时代光源(集团)有限公司	和谐明芯(义乌)光电科技有限公司	中山市木林森精密科技有限公司
合并日账面净资产公允价值	373,304,852.97	2,257,445,695.45	1,848,009.69
取得的可辨认净资产公允价值份额	298,643,882.38	2,257,445,695.45	1,848,009.69
投资合并成本	315,520,000.00	4,000,000,000.00	7,460,000.00
商誉	16,876,117.62	1,742,554,304.55	5,611,990.31

(4) 可收回金额的具体确定方法

可收回金额按公允价值减去处置费用后的净额确定

适用 不适用

可收回金额按预计未来现金流量的现值确定

适用 不适用

前述信息与以前年度减值测试采用的信息或外部信息明显不一致的差异原因

公司以前年度减值测试采用信息与当年实际情况明显不一致的差异原因

(5) 业绩承诺完成及对应商誉减值情况

形成商誉时存在业绩承诺且报告期或报告期上一期间处于业绩承诺期内

适用 不适用

其他说明

28、长期待摊费用

单位：元

项目	期初余额	本期增加金额	本期摊销金额	其他减少金额	期末余额
装修及模具费	195,350,283.80	34,061,102.36	60,661,294.75	-651.30	168,750,742.71
市场拓展费	60,282,549.12	49,260,599.25	33,344,740.03	1,434,545.48	74,763,862.86
其他	10,524,952.79	1,516,064.21	5,508,721.24	95,444.84	6,436,850.92
合计	266,157,785.71	84,837,765.82	99,514,756.02	1,529,339.02	249,951,456.49

其他说明

29、递延所得税资产/递延所得税负债

(1) 未经抵销的递延所得税资产

单位：元

项目	期末余额		期初余额	
	可抵扣暂时性差异	递延所得税资产	可抵扣暂时性差异	递延所得税资产
资产减值准备	589,466,847.19	134,071,682.00	592,455,441.53	131,177,388.23
内部交易未实现利润	34,633,120.28	8,658,280.07	43,389,776.72	11,864,646.72
可抵扣亏损	2,704,465,654.71	589,128,871.71	2,553,871,484.39	582,349,485.14
信用减值准备	894,059,379.68	180,490,175.11	921,694,509.96	187,770,269.37
递延收益	104,364,573.29	24,456,553.42	112,738,760.70	27,857,971.69
金融资产公允价值变动	8,480,284.07	2,250,227.75		
其他权益工具	0.00	0.00	3,000,000.00	750,000.00
应付款项	442,950,403.27	121,257,672.86	497,387,220.97	134,834,536.62
退休金与类似义务	1,107,170,680.93	303,087,973.93	1,197,954,455.62	327,940,032.20
预计负债与预提费用	464,851,412.71	123,400,821.49	467,088,217.39	123,933,942.74
租赁负债	7,202,626.21	1,080,393.93		
合计	6,357,644,982.34	1,487,882,652.27	6,389,579,867.28	1,528,478,272.71

(2) 未经抵销的递延所得税负债

单位：元

项目	期末余额		期初余额	
	应纳税暂时性差异	递延所得税负债	应纳税暂时性差异	递延所得税负债
金融资产公允价值变动	117,647,963.06	32,043,130.56	113,211,873.16	30,854,817.37
应收款项	18,510,498.35	5,067,248.91	20,422,322.41	5,590,610.80
存货	42,261,694.32	11,569,138.80	41,030,797.76	11,232,180.88
固定资产	301,814,363.03	75,845,692.27	381,927,435.96	96,163,986.53
无形资产	306,596,093.22	87,298,137.52	329,756,631.17	92,748,065.63
短期借款利息调整			16,407.84	4,101.96
应付款项	3,564,887.96	975,888.04	5,282,101.52	1,445,975.30
退休金与类似义务	390,324,602.70	106,851,359.96	375,998,867.30	102,929,689.95
使用权资产	7,176,883.44	1,076,532.52		
合计	1,187,896,986.08	320,727,128.58	1,267,646,437.12	340,969,428.42

(3) 以抵销后净额列示的递延所得税资产或负债

单位：元

项目	递延所得税资产和负债期末互抵金额	抵销后递延所得税资产或负债期末余额	递延所得税资产和负债期初互抵金额	抵销后递延所得税资产或负债期初余额
递延所得税资产	216,377,700.00	1,271,504,952.27	230,671,787.52	1,297,806,485.19
递延所得税负债	216,377,700.00	104,349,428.58	230,671,787.52	110,297,640.90

(4) 未确认递延所得税资产明细

单位：元

项目	期末余额	期初余额
可抵扣暂时性差异	159,587,177.66	207,715,201.99
可抵扣亏损	1,013,140,179.95	1,129,139,515.66
合计	1,172,727,357.61	1,336,854,717.65

(5) 未确认递延所得税资产的可抵扣亏损将于以下年度到期

单位：元

年份	期末金额	期初金额	备注
2024年	25,367,733.64	31,301,640.31	
2025年	40,291,833.88	49,809,262.12	
2026年	37,006,763.33	55,760,448.96	
2027年	157,921,310.18	992,268,164.27	
2028年及以后	752,552,538.92		
合计	1,013,140,179.95	1,129,139,515.66	

其他说明

30、其他非流动资产

单位：元

项目	期末余额			期初余额		
	账面余额	减值准备	账面价值	账面余额	减值准备	账面价值
预估应收保险赔偿金	7,044,956.06		7,044,956.06	6,997,112.25		6,997,112.25
经营租赁保证金	10,839,949.26		10,839,949.26	14,553,648.79		14,553,648.79
废物处理基金	3,348,678.23		3,348,678.23	3,253,709.59		3,253,709.59
司法保证金	7,228,221.01		7,228,221.01	8,203,990.10		8,203,990.10
员工退休福利基金	305,481,758.70		305,481,758.70	262,862,736.41		262,862,736.41
预付资产购置款	60,458,730.54		60,458,730.54	49,953,377.68		49,953,377.68
其他	220,873,207.19		220,873,207.19	223,957,983.54		223,957,983.54
合计	615,275,500.99		615,275,500.99	569,782,558.36		569,782,558.36

其他说明：

31、所有权或使用权受到限制的资产

单位：元

项目	期末				期初			
	账面余额	账面价值	受限类型	受限情况	账面余额	账面价值	受限类型	受限情况

其他说明：

32、短期借款

(1) 短期借款分类

单位：元

项目	期末余额	期初余额
质押借款	6,729,709.19	4,108,422.01
保证借款	2,986,129.17	779,223.64
信用借款	13,010,696.52	23,557,837.73
合计	22,726,534.88	28,445,483.38

短期借款分类的说明：

(2) 已逾期未偿还的短期借款情况

本期末已逾期未偿还的短期借款总额为 0.00 元，其中重要的已逾期未偿还的短期借款情况如下：

单位：元

借款单位	期末余额	借款利率	逾期时间	逾期利率
------	------	------	------	------

其他说明

33、交易性金融负债

单位：元

项目	期末余额	期初余额
交易性金融负债	4,094,003.30	4,875,635.73
其中：		
衍生金融负债	4,094,003.30	4,875,635.73
其中：		
合计	4,094,003.30	4,875,635.73

其他说明：

34、衍生金融负债

单位：元

项目	期末余额	期初余额
----	------	------

其他说明：

35、应付票据

单位：元

种类	期末余额	期初余额
商业承兑汇票		38,145,665.28
银行承兑汇票	2,579,752,939.50	2,205,690,659.75
合计	2,579,752,939.50	2,243,836,325.03

本期末已到期未支付的应付票据总额为 0.00 元，到期未付的原因为。

36、应付账款

(1) 应付账款列示

单位：元

项目	期末余额	期初余额
应付材料款	3,314,588,358.71	2,883,374,383.22
应付设备、工程款及其他	856,087,552.71	1,561,183,210.12
合计	4,170,675,911.42	4,444,557,593.34

(2) 账龄超过 1 年或逾期的重要应付账款

单位：元

项目	期末余额	未偿还或结转的原因
----	------	-----------

其他说明：

期末无账龄超过 1 年的重要应付账款

37、其他应付款

单位：元

项目	期末余额	期初余额
其他应付款	617,260,896.53	614,655,539.09
合计	617,260,896.53	614,655,539.09

(1) 应付利息

单位：元

项目	期末余额	期初余额
----	------	------

重要的已逾期未支付的利息情况：

单位：元

借款单位	逾期金额	逾期原因
------	------	------

其他说明：

(2) 应付股利

单位：元

项目	期末余额	期初余额
----	------	------

其他说明，包括重要的超过 1 年未支付的应付股利，应披露未支付原因：

(3) 其他应付款

1) 按款项性质列示其他应付款

单位：元

项目	期末余额	期初余额
应付水电费	11,034,765.08	30,760,877.21
应付专利费	42,434,663.57	40,698,651.28
应付环境保护费	83,312,807.80	85,286,307.10
应付运输费	35,380,823.40	28,899,368.45
应付客户保证金及销售折扣	256,401,011.78	271,343,293.61
应付专业服务费、员工代垫费用、其他经营性支出等款项	188,696,824.90	157,667,041.44
合计	617,260,896.53	614,655,539.09

2) 账龄超过 1 年或逾期的重要其他应付款

单位：元

项目	期末余额	未偿还或结转的原因
----	------	-----------

其他说明

38、预收款项

(1) 预收款项列示

单位：元

项目	期末余额	期初余额
----	------	------

(2) 账龄超过 1 年或逾期的重要预收款项

单位：元

项目	期末余额	未偿还或结转的原因
----	------	-----------

单位：元

项目	变动金额	变动原因
----	------	------

其他说明：

39、合同负债

单位：元

项目	期末余额	期初余额
----	------	------

预收商品销售款	64,693,015.26	50,050,396.37
合计	64,693,015.26	50,050,396.37

账龄超过1年的重要合同负债

单位：元

项目	期末余额	未偿还或结转的原因
----	------	-----------

报告期内账面价值发生重大变动的金额和原因

单位：元

项目	变动金额	变动原因
----	------	------

40、应付职工薪酬

(1) 应付职工薪酬列示

单位：元

项目	期初余额	本期增加	本期减少	期末余额
一、短期薪酬	496,695,277.55	1,441,669,797.61	1,520,974,437.61	417,390,637.55
二、离职后福利-设定提存计划	1,150,875.76	77,975,561.71	77,490,421.53	1,636,015.94
三、辞退福利	31,471,976.72	16,609,999.13	35,376,489.82	12,705,486.03
四、一年内到期的其他福利	4,033,822.19	15,622,433.78	15,516,384.10	4,139,871.87
合计	533,351,952.22	1,551,877,792.23	1,649,357,733.06	435,872,011.39

(2) 短期薪酬列示

单位：元

项目	期初余额	本期增加	本期减少	期末余额
1、工资、奖金、津贴和补贴	409,878,171.37	1,230,567,614.22	1,326,255,496.78	314,190,288.81
2、职工福利费	9,912.29	9,644,673.57	9,540,434.61	114,151.25
3、社会保险费	38,712,665.71	166,750,537.15	162,666,931.74	42,796,271.12
其中：医疗保险费	36,369,926.03	163,020,241.58	159,814,248.77	39,575,918.84
工伤保险费	2,342,739.68	3,451,515.26	2,573,902.66	3,220,352.28
生育保险费	0.00	278,780.31	278,780.31	
4、住房公积金	808,942.94	17,894,333.99	17,871,838.39	831,438.54
5、工会经费和职工教育经费	1,621,176.69	2,874,313.92	2,938,543.78	1,556,946.83
6、短期带薪缺勤	42,760,513.61	13,938,324.76	1,173,565.73	55,525,272.64
7、短期利润分享计划	2,903,894.94	0.00	527,626.58	2,376,268.36
合计	496,695,277.55	1,441,669,797.61	1,520,974,437.61	417,390,637.55

(3) 设定提存计划列示

单位：元

项目	期初余额	本期增加	本期减少	期末余额
1、基本养老保险	459,496.02	43,252,365.92	43,463,268.26	248,593.68
2、失业保险费	14,785.77	1,591,838.55	1,597,890.27	8,734.05
3. 境外设定提存计划	676,593.97	33,131,357.24	32,429,263.00	1,378,688.21
合计	1,150,875.76	77,975,561.71	77,490,421.53	1,636,015.94

其他说明

(4) 辞退福利

本公司各部门及人事部门根据人员需求，确定招聘或裁员计划，涉及到裁员的情况，经管理层审批后，对辞退员工按照其工资水平与服务年限支付辞退福利。

41、应交税费

单位：元

项目	期末余额	期初余额
增值税	73,483,960.55	108,347,621.48
企业所得税	213,989,885.47	215,770,203.76
个人所得税	3,589,043.60	1,495,055.11
城市维护建设税	1,727,375.57	1,934,858.82
教育费附加	1,219,563.31	1,434,086.94
房产税	12,762,987.08	19,165,998.21
土地使用税	3,076,226.17	5,884,219.35
印花税	2,631,093.08	2,728,682.22
其他	17,506,745.23	14,554,709.10
合计	329,986,880.06	371,315,434.99

其他说明

42、持有待售负债

单位：元

项目	期末余额	期初余额

其他说明

43、一年内到期的非流动负债

单位：元

项目	期末余额	期初余额
一年内到期的长期借款	350,000,000.00	480,100,000.00
一年内到期的租赁负债	89,239,887.62	101,787,887.97

长期借款应付利息	357,777.76	729,596.82
合计	439,597,665.38	582,617,484.79

其他说明：

44、其他流动负债

单位：元

项目	期末余额	期初余额
亏损合同	21,382,877.02	43,835,918.36
预估应返保证金	60,327,885.16	60,587,780.37
废物处理责任	116,314,214.08	124,667,749.33
环境保护责任	882,002.57	1,940,986.47
诉讼赔偿	1,636,463.12	3,287,462.73
待转销项税	8,410,091.98	6,506,551.53
已背书未到期票据	47,571,875.87	48,799,223.05
其他	26,472,170.44	27,627,641.60
合计	282,997,580.24	317,253,313.44

短期应付债券的增减变动：

单位：元

债券名称	面值	票面利率	发行日期	债券期限	发行金额	期初余额	本期发行	按面值计提利息	溢折价摊销	本期偿还		期末余额	是否违约
合计													

其他说明：

45、长期借款

(1) 长期借款分类

单位：元

项目	期末余额	期初余额
保证借款	350,000,000.00	629,100,000.00
长期借款应付利息	357,777.76	729,596.82
减：一年内到期的长期借款	-350,000,000.00	-480,100,000.00
减：一年内到期的长期借款应付利息	-357,777.76	-729,596.82
合计		149,000,000.00

长期借款分类的说明：

注：质押借款的质押资产类别以及金额，参见附注五、62.所有权及使用权受限制的资产。保证借款的担保方及金额，参见附注十、5 关联交易情况。

其他说明，包括利率区间：

46、应付债券

(1) 应付债券

单位：元

项目	期末余额	期初余额
----	------	------

(2) 应付债券的增减变动（不包括划分为金融负债的优先股、永续债等其他金融工具）

单位：元

债券名称	面值	票面利率	发行日期	债券期限	发行金额	期初余额	本期发行	按面值计提利息	溢折价摊销	本期偿还		期末余额	是否违约
合计													

(3) 可转换公司债券的说明

(4) 划分为金融负债的其他金融工具说明

期末发行在外的优先股、永续债等其他金融工具基本情况

期末发行在外的优先股、永续债等金融工具变动情况表

单位：元

发行在外的金融工具	期初		本期增加		本期减少		期末	
	数量	账面价值	数量	账面价值	数量	账面价值	数量	账面价值

其他金融工具划分为金融负债的依据说明

其他说明

47、租赁负债

单位：元

项目	期末余额	期初余额
租赁付款额	271,968,359.50	330,378,387.17
减：未确认融资费用	-22,621,400.41	-27,828,361.00
减：一年内到期的租赁负债	-89,239,887.62	-101,787,887.97
合计	160,107,071.47	200,762,138.20

其他说明：

48、长期应付款

单位：元

项目	期末余额	期初余额
专项应付款	3,880,598.45	3,866,859.45
合计	3,880,598.45	3,866,859.45

(1) 按款项性质列示长期应付款

单位：元

项目	期末余额	期初余额
----	------	------

其他说明：

(2) 专项应付款

单位：元

项目	期初余额	本期增加	本期减少	期末余额	形成原因
高效节能 LED 智能控制绿色照明产品技术改造产业化项目	3,480,000.00			3,480,000.00	注
党建经费	386,859.45	17,339.00	3,600.00	400,598.45	-
合计	3,866,859.45	17,339.00	3,600.00	3,880,598.45	

其他说明：

注：根据粤财工【2012】639 号文规定，本公司收到中山市财政局拨付的高效节能 LED 智能控制绿色照明产品技术改造产业化项目专项资金。

49、长期应付职工薪酬

(1) 长期应付职工薪酬表

单位：元

项目	期末余额	期初余额
一、离职后福利-设定受益计划净负债	538,880,260.45	608,112,544.90
二、辞退福利	2,752,653.04	3,014,293.67
三、其他长期福利	108,040,419.01	103,523,970.09
合计	649,673,332.50	714,650,808.66

(2) 设定受益计划变动情况

设定受益计划义务现值：

单位：元

项目	本期发生额	上期发生额
----	-------	-------

一、期初余额	2,598,142,622.92	2,360,473,619.13
二、计入当期损益的设定受益成本	-5,373,847.02	122,459,511.07
1. 当期服务成本	5,611,044.81	11,194,400.00
2. 过去服务成本	-22,988,841.40	-490,959.77
3. 结算利得（损失以“-”表示）	-41,796,237.20	
4. 利息净额	53,800,186.77	111,756,070.84
三、计入其他综合收益的设定收益成本	-109,700,954.18	151,932,833.53
1. 精算利得（损失以“-”表示）	-109,700,954.18	151,932,833.53
四、其他变动	-122,439,163.89	-36,723,340.81
2. 已支付的福利	-80,624,411.43	-98,386,539.57
3. 雇员投入	718,947.24	1,202,781.83
4. 雇主投入	-28,995,990.10	-37,126,926.20
5. 其他	-13,537,709.60	97,587,343.13
五、期末余额	2,360,628,657.83	2,598,142,622.92

计划资产：

单位：元

项目	本期发生额	上期发生额
一、期初余额	1,990,535,886.77	1,825,077,517.12
二、计入当期损益的设定受益成本	42,339,579.82	89,353,026.59
1. 利息净额	42,339,579.82	89,353,026.59
三、计入其他综合收益的设定收益成本	-44,955,715.92	99,402,776.88
1. 计划资产回报（计入利息净额的除外）	-44,955,715.92	99,402,776.88
四、其他变动	-165,665,544.75	-23,297,433.82
1. 雇主投入	8,542,901.92	368,552.60
2. 雇员投入	718,947.24	1,202,781.83
3. 资产支付福利	-80,624,411.43	-98,386,539.57
4. 其他	-94,302,982.48	73,517,771.32
五、期末余额	1,822,254,205.92	1,990,535,886.77

设定受益计划净负债（净资产）

单位：元

项目	本期发生额	上期发生额
一、期初余额	608,112,544.76	535,396,102.01
二、计入当期损益的设定受益成本	-47,713,426.84	33,106,484.48
三、计入其他综合收益的设定收益成本	-64,745,238.26	52,530,056.65
四、其他变动	43,226,380.86	-12,920,098.38
五、期末余额	538,880,260.52	608,112,544.76

设定受益计划的内容及与之相关风险、对公司未来现金流量、时间和不确定性的影响说明：

设定受益计划重大精算假设及敏感性分析结果说明：

其他说明：

50、预计负债

单位：元

项目	期末余额	期初余额	形成原因
保证金准备金	7,763,428.60	6,406,261.60	迪拜、巴西、英国预提预计保修和退货准备金
未决诉讼（法律诉讼）	11,181,393.04	11,596,846.90	关停印度工厂导致保证金纠纷、印度前员工的雇佣合同纠纷等
环保准备金	7,286,631.74	7,237,146.60	
重组相关支出	1,027,210.25	1,053,689.23	
其他	9,191,702.04	11,188,920.11	预计担保损失、由于关厂、当地环境保护规定等计提的环境保护费
合计	36,450,365.67	37,482,864.44	

其他说明，包括重要预计负债的相关重要假设、估计说明：

51、递延收益

单位：元

项目	期初余额	本期增加	本期减少	期末余额	形成原因
政府补助	151,266,155.24	11,680,405.00	13,541,860.32	149,404,699.92	收到财政拨款
合计	151,266,155.24	11,680,405.00	13,541,860.32	149,404,699.92	

其他说明：

涉及政府补助的项目

补助项目	2023年12月31日	本期新增补助金额	本期计入其他收益金额	其他变动	2024年6月30日	与资产相关/与收益相关
江西吉安设备扶持资金	48,032,813.49	-	2,714,282.59	-	45,318,530.90	与资产相关
LampLED 产品技术升级改造项目	31,159,531.31	-	5,278,512.30	-	25,881,019.01	与资产相关
新余高新区 LED 灯具配套线路板项目补助	9,214,122.98	-	386,606.52	-	8,827,516.46	与资产相关
SMDLED 产品技术改造项目	5,328,000.00	-	888,000.00	-	4,440,000.00	与资产相关
1000 亿支发光二级主管绿色制造系统集成建设项目	5,002,522.15	-	226,788.38	-	4,775,733.77	与资产相关
吉安 SMDLED 封装项目	6,500,738.45	-	78,165.16	-	6,422,573.29	与资产相关

补助项目	2023年12月31日	本期新增补助金额	本期计入其他收益金额	其他变动	2024年6月30日	与资产相关/与收益相关
关于新增 3 万 KVA 用电负荷电力工程建设项目	1,961,035.00	-	692,130.00	-	1,268,905.00	与资产相关
工业用地扶持	5,645,001.84	-	63,665.46	-	5,581,336.38	与资产相关
先进 LED 器件基础材料制造技术改造项目	3,451,103.08	-	376,903.02	-	3,074,200.06	与资产相关
2016 年绿色制造系统集成建设项目江西吉安设备扶持资金	591,497.35	-	165,626.51	-	425,870.84	与资产相关
基于自主品牌装备（系统）的先进 LED 封装生产智能化示范项目	1,090,908.83	-	123,509.45	-	967,399.38	与资产相关
国家（省、市、区）扶持资金工程项目	437,500.00	-	75,000.00	-	362,500.00	与资产相关
SMDLED 智能制造大数据应用示范项目	104,185.30	-	104,185.30	-	-	与资产相关
高光效 LED 二极管生产设备改造升级技术改造项目	377,949.55	-	47,243.70	-	330,705.85	与收益相关
义乌信息光电高新技术产业园主体工程审图费补助	224,559.71	-	-	-	224,559.71	与资产相关
高一致性照明用方式发光二极管技术改造项目	2,292,334.66	-	145,691.46	-	2,146,643.20	与资产相关
面向现代农业的高效种植需求 LED 技术示范项目	1,060,090.66	-	395,782.84	-	664,307.82	与收益相关
中山市 LED 封装及应用（木林森电子）工程技术研究中心	81,666.52	-	5,000.04	-	76,666.48	与收益相关
中山市战略性新兴产业创新平台建设项目	305,211.46	-	49,999.86	-	255,211.60	与资产相关
固定资产补贴	6,624,573.00	-	944,447.64	-	5,680,125.36	与资产相关
企业高价值专利培育	0.17	-	0.17	-	-	与收益相关
厂房建设利息补贴	21,780,809.73	-	780,319.92	-	21,000,489.81	与资产相关
基于 5G+工业互联网数字化工厂技术改造项目		11,680,405.00	-	-	11,680,405.00	与资产相关
合计	151,266,155.24	11,680,405.00	13,541,860.32	-	149,404,699.92	-

52、其他非流动负债

单位：元

项目	期末余额	期初余额
诉讼责任	6,629,001.68	7,401,086.84
其他	985,699.38	1,064,062.59
合计	7,614,701.06	8,465,149.43

其他说明：

53、股本

单位：元

	期初余额	本次变动增减(+、-)					期末余额
		发行新股	送股	公积金转股	其他	小计	
股份总数	1,484,166,399.00						1,484,166,399.00

其他说明：

54、其他权益工具

(1) 期末发行在外的优先股、永续债等其他金融工具基本情况

(2) 期末发行在外的优先股、永续债等金融工具变动情况表

单位：元

发行在外的金融工具	期初		本期增加		本期减少		期末	
	数量	账面价值	数量	账面价值	数量	账面价值	数量	账面价值

其他权益工具本期增减变动情况、变动原因说明，以及相关会计处理的依据：

其他说明：

55、资本公积

单位：元

项目	期初余额	本期增加	本期减少	期末余额
资本溢价（股本溢价）	7,392,707,664.21			7,392,707,664.21
其他资本公积	560,972,836.83			560,972,836.83
合计	7,953,680,501.04			7,953,680,501.04

其他说明，包括本期增减变动情况、变动原因说明：

56、库存股

单位：元

项目	期初余额	本期增加	本期减少	期末余额
----	------	------	------	------

其他说明，包括本期增减变动情况、变动原因说明：

57、其他综合收益

单位：元

项目	期初余额	本期发生额					期末余额
		本期所得税前发生额	减：前期计入其他综合收益当期转入损益	减：前期计入其他综合收益当期转入留存收益	减：所得税费用	税后归属于母公司	
一、不能重分类进损益的其他综合收益	120,637,975.16	64,745,238.26			14,976,827.65	49,768,410.61	170,406,385.77
其中：重新计量设定受益计划变动额	122,462,830.51	64,745,238.26			14,976,827.65	49,768,410.61	172,231,241.12
其他权益工具投资公允价值变动	1,824,855.35						1,824,855.35
二、将重分类进损益的其他综合收益	258,136,177.17					150,288,401.63	408,424,578.80
其中：权益法下可转损益的其他综合收益	2,701,432.24					38,431.05	2,739,863.29
外币财务报表折算差额	260,837,609.41					150,326,832.68	411,164,442.09
其他综合收益合计	137,498,202.01	64,745,238.26			14,976,827.65	100,519,991.02	238,018,193.03

其他说明，包括对现金流量套期损益的有效部分转为被套期项目初始确认金额调整：

58、专项储备

单位：元

项目	期初余额	本期增加	本期减少	期末余额
----	------	------	------	------

其他说明，包括本期增减变动情况、变动原因说明：

59、盈余公积

单位：元

项目	期初余额	本期增加	本期减少	期末余额
法定盈余公积	349,909,912.85			349,909,912.85
合计	349,909,912.85			349,909,912.85

盈余公积说明，包括本期增减变动情况、变动原因说明：

注：本期公司计提法定盈余公积.00元。

60、未分配利润

单位：元

项目	本期	上期
调整前上期末未分配利润	4,006,208,323.92	3,797,844,636.62
调整后期初未分配利润	4,006,208,323.92	3,797,844,636.62
加：本期归属于母公司所有者的净利润	262,348,926.28	429,924,196.82
减：提取法定盈余公积		73,143,869.62
应付普通股股利	501,648,238.89	148,416,639.90
期末未分配利润	3,766,909,011.31	4,006,208,323.92

调整期初未分配利润明细：

- 1)、由于《企业会计准则》及其相关新规定进行追溯调整，影响期初未分配利润 0.00 元。
- 2)、由于会计政策变更，影响期初未分配利润 0.00 元。
- 3)、由于重大会计差错更正，影响期初未分配利润 0.00 元。
- 4)、由于同一控制导致的合并范围变更，影响期初未分配利润 0.00 元。
- 5)、其他调整合计影响期初未分配利润 0.00 元。

61、营业收入和营业成本

单位：元

项目	本期发生额		上期发生额	
	收入	成本	收入	成本
主营业务	7,944,402,315.57	5,679,721,279.99	8,150,471,696.52	5,839,027,552.73
其他业务	237,391,992.71	213,895,111.16	164,144,465.82	147,181,889.36
合计	8,181,794,308.28	5,893,616,391.15	8,314,616,162.34	5,986,209,442.09

营业收入、营业成本的分解信息：

单位：元

合同分类	分部 1		分部 2				合计	
	营业收入	营业成本	营业收入	营业成本	营业收入	营业成本	营业收入	营业成本
业务类型								
其中：								
朗德万斯	4,646,955,485.88	2,766,962,190.46					4,646,955,485.88	2,766,962,190.46
木林森	3,297,446,829.69	2,912,759,089.53					3,297,446,829.69	2,912,759,089.53
其他业务收入	237,391,992.71	213,895,111.16					237,391,992.71	213,895,111.16
按经营地区分类								
其中：								
境内	3,348,407,794.75	3,015,116,464.53					3,348,407,794.75	3,015,116,464.53
境外	4,833,386,513.53	2,878,499,926.62					4,833,386,513.53	2,878,499,926.62
市场或客户类型								
其中：								
合同类型								
其中：								
按商品转让的时间分类								
其中：								
按合同期限分类								
其中：								
按销售渠道分类								
其中：								
合计								

与履约义务相关的信息：

项目	履行履约义务的时间	重要的支付条款	公司承诺转让商品的性质	是否为主要责任人	公司承担的预期将退还给客户的款项	公司提供的质量保证类型及相关义务

其他说明

与分摊至剩余履约义务的交易价格相关的信息：

本报告期末已签订合同、但尚未履行或尚未履行完毕的履约义务所对应的收入金额为 864,789,372.06 元，其中，元预计将于年度确认收入，元预计将于年度确认收入，元预计将于年度确认收入。

合同中可变对价相关信息：

重大合同变更或重大交易价格调整

单位：元

项目	会计处理方法	对收入的影响金额
----	--------	----------

其他说明

62、税金及附加

单位：元

项目	本期发生额	上期发生额
城市维护建设税	4,440,775.88	7,717,185.02
教育费附加	3,150,160.09	8,005,048.94
房产税	14,313,444.26	14,429,967.11
土地使用税	4,253,815.04	8,063,415.74
印花税	6,353,816.15	5,425,442.73
其他附加税	3,321,198.89	1,899,180.96
其他境外税金	18,195,975.94	7,923,593.34
其他	1,518,143.50	735,281.88
合计	55,547,329.75	54,199,115.72

其他说明：

注：其他主要包括车船使用税、残疾人保障基金和环境保护税等；各项主要税金及附加的计缴标准详见附注四、税项。

63、管理费用

单位：元

项目	本期发生额	上期发生额
工资薪酬	193,510,075.91	201,576,844.14
折旧摊销、办公及装修费	110,712,381.51	143,299,102.20
业务招待费	3,864,260.28	2,868,693.86
中介服务费	44,861,500.36	50,207,259.83
其他	58,612,616.32	30,834,581.09
合计	411,560,834.38	428,786,481.12

其他说明

64、销售费用

单位：元

项目	本期发生额	上期发生额
工资薪酬	623,988,330.99	704,354,914.32
租金费用	24,039,588.44	3,075,129.91

中介服务费	62,752,542.33	52,550,061.63
业务招待费	2,131,231.94	1,869,245.88
差旅费	30,653,585.93	25,700,361.60
广告宣传及市场推广费	197,969,988.91	290,204,376.45
办公费及其他	310,794,535.52	205,142,276.46
合计	1,252,329,804.06	1,282,896,366.25

其他说明：

65、研发费用

单位：元

项目	本期发生额	上期发生额
材料费	50,404,474.12	43,201,564.97
人工费	99,104,087.35	93,057,911.00
其他	48,303,099.93	44,949,560.16
合计	197,811,661.40	181,209,036.13

其他说明

66、财务费用

单位：元

项目	本期发生额	上期发生额
利息支出	35,146,665.14	80,905,157.91
减：利息收入	-69,017,856.10	-58,316,423.52
汇兑净损失	-17,117,812.56	-20,182,766.92
银行手续费及其他	49,782,285.34	84,759,835.81
合计	-1,206,718.18	87,165,803.28

其他说明

67、其他收益

单位：元

产生其他收益的来源	本期发生额	上期发生额
一、计入其他收益的政府补助	41,637,539.94	20,856,860.36
其中：与递延收益相关的政府补助（与资产相关）	13,093,833.57	13,237,199.84
与递延收益相关的政府补助（与收益相关）	448,026.75	310,145.90
直接计入当期损益的政府补助（与收益相关）	28,095,679.62	7,309,514.62
二、其他与日常活动相关且计入其他收益的项目	16,143,170.62	1,007,916.79
其中：“三代”税款手续费返还	280,107.22	403,859.42
合计	57,780,710.56	21,864,777.15

68、净敞口套期收益

单位：元

项目	本期发生额	上期发生额
----	-------	-------

其他说明

69、公允价值变动收益

单位：元

产生公允价值变动收益的来源	本期发生额	上期发生额
交易性金融资产	1,539,047.75	2,682,877.20
其中：衍生金融工具产生的公允价值变动收益	1,539,047.75	2,682,877.20
交易性金融负债	-255,535.29	-2,966,161.66
合计	1,283,512.46	-283,284.46

其他说明：

70、投资收益

单位：元

项目	本期发生额	上期发生额
权益法核算的长期股权投资收益	5,375,713.37	-5,511,845.65
处置长期股权投资产生的投资收益	-49,626,299.02	
理财产品投资收益	1,881,125.88	16,658,910.92
其他	2,033,861.73	-2,359,592.93
合计	-40,335,598.04	8,787,472.34

其他说明

71、信用减值损失

单位：元

项目	本期发生额	上期发生额
应收账款坏账损失	359,315.72	-36,939,949.46
其他应收款坏账损失	-29,545,276.80	750,391.65
合计	-29,185,961.08	-36,189,557.81

其他说明

72、资产减值损失

单位：元

项目	本期发生额	上期发生额
一、存货跌价损失及合同履约成本减值损失	-11,734,932.57	-4,278,412.18
合计	-11,734,932.57	-4,278,412.18

其他说明：

73、资产处置收益

单位：元

资产处置收益的来源	本期发生额	上期发生额
处置未划分为持有待售的固定资产、在建工程、生产性生物资产及无形资产的处置利得或损失	-2,811,962.29	4,527,105.98
其中：固定资产	-2,811,962.29	4,527,105.98
合计	-2,811,962.29	4,527,105.98

74、营业外收入

单位：元

项目	本期发生额	上期发生额	计入当期非经常性损益的金额
权利转让利得		157,976.03	
其他	10,376,808.67	6,843,015.17	10,376,808.67
合计	10,376,808.67	7,000,991.20	10,376,808.67

其他说明：

75、营业外支出

单位：元

项目	本期发生额	上期发生额	计入当期非经常性损益的金额
对外捐赠		14,770.00	
非流动资产毁损报废损失	4,949,791.88	248,125.17	4,949,791.88
诉讼罚没支出	795,497.58	11,478,818.78	795,497.58
其他	2,443,114.69	3,064,218.45	2,443,114.69
合计	8,188,404.15	14,805,932.40	8,188,404.15

其他说明：

76、所得税费用

(1) 所得税费用表

单位：元

项目	本期发生额	上期发生额
----	-------	-------

当期所得税费用	62,635,535.00	141,215,222.09
递延所得税费用	20,471,590.70	-62,175,917.75
合计	83,107,125.70	79,039,304.34

(2) 会计利润与所得税费用调整过程

单位：元

项目	本期发生额
利润总额	349,319,179.28
按法定/适用税率计算的所得税费用	87,153,889.74
子公司适用不同税率的影响	14,485,381.27
调整以前期间所得税的影响	-29,713,509.78
非应税收入的影响	-766,485.62
不可抵扣的成本、费用和损失的影响	18,377,452.84
使用前期未确认递延所得税资产的可抵扣亏损的影响	-4,328,550.33
本期未确认递延所得税资产的可抵扣暂时性差异或可抵扣亏损的影响	30,097,179.10
研发费用加计扣除	-22,828,560.74
其他	-9,369,670.78
所得税费用	83,107,125.70

其他说明

77、其他综合收益

详见附注五、42 其他综合收益。

78、现金流量表项目

(1) 与经营活动有关的现金

收到的其他与经营活动有关的现金

单位：元

项目	本期发生额	上期发生额
票据保证金减少额	234,416,393.31	42,814,806.53
财务费用中的利息收入	72,022,663.57	52,966,123.59
收到的政府补助及专项应付款项	54,983,616.58	1,838,615.31
经营性资金往来及其他	7,696,201.06	12,761,782.96
合计	369,118,874.52	110,381,328.39

收到的其他与经营活动有关的现金说明：

支付的其他与经营活动有关的现金

单位：元

项目	本期发生额	上期发生额
付现销售费用及管理费用	127,726,584.94	102,672,013.54

票据保证金增加额	166,596,651.67	
财务费用中的手续费	2,196,114.98	4,755,646.23
经营性资金往来及其他	222,313,956.69	33,417,963.14
合计	518,833,308.28	140,845,622.91

支付的其他与经营活动有关的现金说明：

(2) 与投资活动有关的现金

收到的其他与投资活动有关的现金

单位：元

项目	本期发生额	上期发生额
票据保证金减少额		6,008,805.29
合计		6,008,805.29

收到的重要的与投资活动有关的现金

单位：元

项目	本期发生额	上期发生额
----	-------	-------

收到的其他与投资活动有关的现金说明：

支付的其他与投资活动有关的现金

单位：元

项目	本期发生额	上期发生额
与购建长期资产有关的保证金增加额	3,909,092.75	
支付的其他投资活动现金	22,126,172.39	32,949,840.78
合计	26,035,265.14	32,949,840.78

支付的重要的与投资活动有关的现金

单位：元

项目	本期发生额	上期发生额
----	-------	-------

支付的其他与投资活动有关的现金说明：

(3) 与筹资活动有关的现金

收到的其他与筹资活动有关的现金

单位：元

项目	本期发生额	上期发生额
短期借款保证金减少额		142,722,935.19
融资租赁款		7,505,579.03
合计		150,228,514.22

收到的其他与筹资活动有关的现金说明：

支付的其他与筹资活动有关的现金

单位：元

项目	本期发生额	上期发生额
短期借款保证金增加额	2,725,371.65	
其他融资费用	6,663,604.73	13,072,473.74
购买子公司少数股东权益	13,689.74	
融资租赁本金和利息	42,129,829.00	93,928,580.63
合计	51,532,495.12	107,001,054.37

支付的其他与筹资活动有关的现金说明：

筹资活动产生的各项负债变动情况

适用 不适用

(4) 以净额列报现金流量的说明

项目	相关事实情况	采用净额列报的依据	财务影响
----	--------	-----------	------

(5) 不涉及当期现金收支、但影响企业财务状况或在未来可能影响企业现金流量的重大活动及财务影响

79、现金流量表补充资料

(1) 现金流量表补充资料

单位：元

补充资料	本期金额	上期金额
1. 将净利润调节为经营活动现金流量：		
净利润	266,212,053.58	201,733,773.23
加：资产减值准备	11,734,932.57	4,278,412.18
信用减值损失	29,185,961.08	36,189,557.81
固定资产折旧、油气资产折耗、生产性生物资产折旧	395,743,772.61	383,727,125.90
使用权资产折旧	46,591,272.48	46,619,194.21
无形资产摊销	32,778,641.47	32,825,514.53
长期待摊费用摊销	99,514,756.02	73,371,252.82
处置固定资产、无形资产和其他长期资产的损失（收益以“-”号填列）	2,811,962.29	-4,527,105.98
固定资产报废损失（收益以“-”号填列）	4,949,791.88	248,125.17
公允价值变动损失（收益以“-”号填列）	-1,283,512.46	283,284.46
财务费用（收益以“-”号填列）	-21,481,326.69	23,245,231.79
投资损失（收益以“-”号填列）	40,335,598.04	-8,787,472.34

递延所得税资产减少（增加以“—”号填列）	26,301,532.92	-52,194,400.09
递延所得税负债增加（减少以“—”号填列）	-5,948,212.32	-9,981,517.66
存货的减少（增加以“—”号填列）	-63,901,949.60	506,812,291.05
经营性应收项目的减少（增加以“—”号填列）	21,331,672.07	144,839,657.49
经营性应付项目的增加（减少以“—”号填列）	45,628,911.41	-330,762,704.92
其他	13,090,719.54	-41,843,915.60
经营活动产生的现金流量净额	943,596,576.89	1,006,076,304.05
2. 不涉及现金收支的重大投资和筹资活动：		
债务转为资本		
一年内到期的可转换公司债券		
融资租入固定资产		
3. 现金及现金等价物净变动情况：		
现金的期末余额	3,790,297,295.67	3,344,325,185.77
减：现金的期初余额	4,106,808,772.78	3,075,707,780.83
加：现金等价物的期末余额		
减：现金等价物的期初余额		
现金及现金等价物净增加额	-316,511,477.11	268,617,404.94

（2） 本期支付的取得子公司的现金净额

单位：元

	金额
其中：	
其中：	
其中：	

其他说明：

（3） 本期收到的处置子公司的现金净额

单位：元

	金额
其中：	
其中：	
其中：	

其他说明：

(4) 现金和现金等价物的构成

单位：元

项目	期末余额	期初余额
一、现金	3,790,297,295.67	4,106,808,772.78
其中：库存现金	78,997.42	443,914.55
可随时用于支付的银行存款	3,653,258,730.42	3,868,767,978.50
可随时用于支付的其他货币资金	136,959,567.83	237,596,879.73
三、期末现金及现金等价物余额	3,790,297,295.67	4,106,808,772.78

(5) 使用范围受限但仍属于现金及现金等价物列示的情况

单位：元

项目	本期金额	上期金额	仍属于现金及现金等价物的理由

(6) 不属于现金及现金等价物的货币资金

单位：元

项目	本期金额	上期金额	不属于现金及现金等价物的理由

其他说明：

(7) 其他重大活动说明

80、所有者权益变动表项目注释

说明对上年年末余额进行调整的“其他”项目名称及调整金额等事项：

81、外币货币性项目

(1) 外币货币性项目

单位：元

项目	期末外币余额	折算汇率	期末折算人民币余额
货币资金			
其中：美元	51,430,242.98	7.1268	366,533,055.67
欧元	241,070,426.25	7.6617	1,847,009,284.80
港币	64,071,210.81	0.9127	58,476,512.66
英镑	729,408.11	9.043	6,596,037.54
卢布	929,838,306.04	0.0841	78,199,401.54

加元	6,859,746.35	5.2274	35,858,638.07
墨西哥比索	56,023,757.04	0.3857	21,608,363.09
瑞士法郎	6,230,270.74	7.9471	49,512,584.60
印度卢比	436,452,457.50	0.0854	37,273,039.87
韩元	2,502,186,533.00	0.0052	13,011,369.97
巴西雷亚尔	20,407,783.57	1.2955	26,438,283.61
阿根廷比索	1,256,413,707.16	0.0078	9,800,026.92
日元	603,570,015.00	0.0447	27,002,515.33
波兰兹罗提	12,866,491.89	1.7689	22,759,537.50
其他		---	105,109,147.65
小计		---	2,705,187,798.82
应收票据			
其中：欧元	4,120,015.73	7.6617	31,566,324.52
韩元	119,634,212.00	0.0052	622,097.90
土耳其里拉	43,529,184.48	0.2175	9,467,597.62
其他		---	2,897.47
小计		---	41,658,917.51
应收账款			
其中：美元	87,847,350.61	7.1268	626,070,498.32
欧元	106,183,719.98	7.6617	813,547,807.39
港币	17,530,074.75	0.9127	15,999,348.63
英镑	1,410,410.14	9.0430	12,754,338.90
卢布	735,499,560.07	0.0841	61,855,513.00
墨西哥比索	91,200,559.06	0.3857	35,176,055.63
加元	13,206,090.33	5.2274	69,033,516.59
巴西雷亚尔	46,201,045.98	1.2955	59,853,455.07
土耳其里拉	109,513,144.07	0.2175	23,819,108.83
韩元	4,673,571,621.00	0.0052	24,302,572.43
波兰兹罗提	13,429,929.96	1.7689	23,756,203.11
瑞士法郎	4,447,645.50	7.9471	35,345,883.55
阿根廷比索	3,744,175,669.03	0.0078	29,204,570.22
印度卢比	271,149,105.70	0.0854	23,156,133.63
其他		---	162,744,848.89
小计		---	2,016,619,854.19
其他应收款			
其中：美元	209,542.70	7.1268	1,493,368.95
欧元	14,322,475.23	7.6617	109,734,508.51
印度卢比	76,729,740.84	0.0854	6,552,719.87
港元	2,626.19	0.9127	2,396.87
其他		---	1,197,339.65
小计		---	118,980,333.85
短期借款			
其中：欧元	35.00	7.6617	268.16
波兰兹罗提	1,679,578.30	1.7689	2,971,006.05
印度卢比	121,477.00	0.0854	10,374.14
其他		---	15,177.34
小计		---	2,996,825.69
应付账款			
其中：美元	104,967,899.27	7.1268	748,085,224.52
欧元	45,890,176.31	7.6617	351,596,763.80
港元	325,809.09	0.9127	297,359.44
加元	3,168,501.71	5.2274	16,563,025.84
墨西哥比索	20,623,907.03	0.3857	7,954,640.94
秘鲁索尔	5,078,249.54	1.8585	9,437,926.77
其他		---	50,921,261.37

小计		---	1,184,856,202.68
其他应付款			
其中：美元	14,330,511.23	7.1268	102,130,687.43
欧元	3,299,836.61	0.9127	3,011,694.88
港元	27,322,948.90	7.6617	209,340,237.59
墨西哥比索	24,063,072.54	0.3857	9,281,127.08
瑞士法郎	3,095,434.87	7.9471	24,599,730.46
印度卢比	65,931,147.96	0.0854	5,630,520.04
南非兰特	7,736,476.28	0.3869	2,993,242.67
其他		---	47,163,085.63
小计		---	404,150,325.78
长期借款			
其中：美元			
欧元			
港币			

其他说明：

(2) 境外经营实体说明，包括对于重要的境外经营实体，应披露其境外主要经营地、记账本位币及选择依据，记账本位币发生变化的还应披露原因。

适用 不适用

82、租赁

(1) 本公司作为承租方

适用 不适用

(2) 本公司作为出租方

作为出租人的经营租赁

适用 不适用

作为出租人的融资租赁

适用 不适用

未来五年每年未折现租赁收款额

适用 不适用

未折现租赁收款额与租赁投资净额的调节表

(3) 作为生产商或经销商确认融资租赁销售损益

适用 不适用

83、数据资源

84、其他

八、研发支出

单位：元

项目	本期发生额	上期发生额
----	-------	-------

1、符合资本化条件的研发项目

单位：元

项目	期初余额	本期增加金额			本期减少金额			期末余额
		内部开发支出	其他		确认为无形资产	转入当期损益		
合计								

重要的资本化研发项目

项目	研发进度	预计完成时间	预计经济利益产生方式	开始资本化的时点	开始资本化的具体依据
----	------	--------	------------	----------	------------

开发支出减值准备

单位：元

项目	期初余额	本期增加	本期减少	期末余额	减值测试情况
----	------	------	------	------	--------

2、重要外购在研项目

项目名称	预期产生经济利益的方式	资本化或费用化的判断标准和具体依据
------	-------------	-------------------

其他说明：

九、合并范围的变更

1、非同一控制下企业合并

(1) 本期发生的非同一控制下企业合并

单位：元

被购买方名称	股权取得时点	股权取得成本	股权取得比例	股权取得方式	购买日	购买日的确定依据	购买日至期末被购买方的收	购买日至期末被购买方的净	购买日至期末被购买方的现
--------	--------	--------	--------	--------	-----	----------	--------------	--------------	--------------

							入	利润	金流
--	--	--	--	--	--	--	---	----	----

其他说明：

(2) 合并成本及商誉

单位：元

合并成本	
--现金	
--非现金资产的公允价值	
--发行或承担的债务的公允价值	
--发行的权益性证券的公允价值	
--或有对价的公允价值	
--购买日之前持有的股权于购买日的公允价值	
--其他	
合并成本合计	
减：取得的可辨认净资产公允价值份额	
商誉/合并成本小于取得的可辨认净资产公允价值份额的金额	

合并成本公允价值的确定方法：

或有对价及其变动的说明

大额商誉形成的主要原因：

其他说明：

(3) 被购买方于购买日可辨认资产、负债

单位：元

	购买日公允价值		购买日账面价值	
资产：				
货币资金				
应收款项				
存货				
固定资产				
无形资产				
负债：				
借款				
应付款项				

递延所得税负债		
净资产		
减：少数股东权益		
取得的净资产		

可辨认资产、负债公允价值的确定方法：

企业合并中承担的被购买方的或有负债：

其他说明：

(4) 购买日之前持有的股权按照公允价值重新计量产生的利得或损失

是否存在通过多次交易分步实现企业合并并且在报告期内取得控制权的交易

是 否

(5) 购买日或合并当期期末无法合理确定合并对价或被购买方可辨认资产、负债公允价值的相关说明

(6) 其他说明

2、同一控制下企业合并

(1) 本期发生的同一控制下企业合并

单位：元

被合并方名称	企业合并中取得的权益比例	构成同一控制下企业合并的依据	合并日	合并日的确定依据	合并当期期初至合并日被合并方的收入	合并当期期初至合并日被合并方的净利润	比较期间被合并方的收入	比较期间被合并方的净利润

其他说明：

(2) 合并成本

单位：元

合并成本	
--现金	
--非现金资产的账面价值	
--发行或承担的债务的账面价值	

--发行的权益性证券的面值	
--或有对价	

或有对价及其变动的说明：

其他说明：

(3) 合并日被合并方资产、负债的账面价值

单位：元

	合并日	上期期末
资产：		
货币资金		
应收款项		
存货		
固定资产		
无形资产		
负债：		
借款		
应付款项		
净资产		
减：少数股东权益		
取得的净资产		

企业合并中承担的被合并方的或有负债：

其他说明：

3、反向购买

交易基本信息、交易构成反向购买的依据、上市公司保留的资产、负债是否构成业务及其依据、合并成本的确定、按照权益性交易处理时调整权益的金额及其计算：

4、处置子公司

本期是否存在丧失子公司控制权的交易或事项

是 否

是否存在通过多次交易分步处置对子公司投资且在本期丧失控制权的情形

是 否

5、其他原因的合并范围变动

说明其他原因导致的合并范围变动（如，新设子公司、清算子公司等）及其相关情况：

1.处置子公司

（1）本年集团无单次处置对子公司投资即丧失控制权的情形

2.其他原因的合并范围变动

（1）新设、收购子公司

本年集团新设成立 6 家子公司，分别为：佛山市木林森科技有限公司、义乌和谐明芯照明有限公司、广东空净车界科技有限公司、吉安市木林森电器有限公司、吉安市木林森材料有限公司、朋格照明（中山）有限公司。

收购 1 家子公司：东莞市荣琪电器科技有限公司

（2）注销、转让子公司

本期集团注销 1 家子公司：吉安市木林森电子科技有限公司

本期集团转让 1 家子公司：四川空净卫士智能科技有限公司

6、其他

十、在其他主体中的权益

1、在子公司中的权益

（1）企业集团的构成

单位：元

子公司名称	注册资本	主要经营地	注册地	业务性质	持股比例		取得方式
					直接	间接	
①纳入合并范围的一级子公司列示如下：							
吉安市木林森电子科技有限公司		江西省吉安市	江西省吉安市	生产公司	100.00%		同一控制下合并
中山市格林曼光电科技有限公司		广东省中山市	广东省中山市	生产公司	60.00%		同一控制下合并
中山市木林		广东省中山	广东省中山	商务服务公	100.00%		设立

森企业管理服务有限公司		市	市	司			
中山市木林森照明科技有限公司		广东省中山市	广东省中山市	销售公司	66.67%	33.33%	设立
广东木林森智慧光能有限公司		广东省中山市	广东省中山市	销售公司	55.00%		设立
中山市木林森照明电子商务有限公司		广东省中山市	广东省中山市	销售公司	75.00%		设立
中山市木林森照明有限公司		广东省中山市	广东省中山市	销售公司	75.00%		设立
中山市木林森通用照明有限公司		广东省中山市	广东省中山市	销售公司	100.00%		设立
广东光源世家照明有限公司		广东省中山市	广东省中山市	销售公司	100.00%		设立
中山市木林森电子有限公司		广东省中山市	广东省中山市	生产公司	100.00%		设立
新余木林森电子有限公司		江西省新余市	江西省新余市	生产公司	100.00%		设立
MLS LED LIMITED		香港	香港	销售公司	100.00%		设立
中山市木林森电源有限公司		广东省中山市	广东省中山市	生产公司	100.00%		设立
和谐明芯（义乌）光电科技有限公司		浙江省义乌市	浙江省义乌市	生产公司	100.00%		非同一控制下合并
朗德万斯照明有限公司		广东省佛山市	广东省佛山市	生产公司	100.00%		设立
吉安市木林森实业有限公司		江西省吉安市	江西省吉安市	生产公司	83.33%	16.67%	设立
深圳市木林森光显科技有限公司		广东省深圳市	广东省深圳市	销售公司	51.00%		设立
中山市光源世家电子有限公司		广东省中山市	广东省中山市	生产公司	75.00%		设立
中山市卓满微电子有限公司		广东省中山市	广东省中山市	生产公司	40.00%		设立
木林森（广东）健康科技有限公司		广东省中山市	广东省中山市	销售公司	51.00%		设立
中山市木林森光电有限公司		广东省中山市	广东省中山市	销售公司	100.00%		设立

空净视界智能科技有限公司		广州市黄埔区	广州市黄埔区	销售公司	56.00%		设立
朗德万斯数字科技(上海)有限公司		上海市浦东新区	上海市浦东新区	销售公司	55.00%		设立
朗德万斯新能源有限公司		浙江省义乌市	浙江省义乌市	销售公司	100.00%		设立
中山市木林森电器有限公司		广东省中山市	广东省中山市	销售公司	55.00%		设立
湖南木林森机械有限公司		湖南省衡阳市	湖南省衡阳市	生产公司	60.00%		设立
木林森生物工程(湖南)有限公司		湖南省长沙市	湖南省长沙市	销售公司	58.00%		设立
②纳入合并范围的二级子公司列示如下:							
中山市木林森照明工程有限公司		广东省中山市	广东省中山市	生产公司		100.00%	设立
中山市木林森健康照明科技有限责任公司		广东省中山市	广东省中山市	销售公司		100.00%	设立
中山市木林森精密科技有限公司		广东省中山市	广东省中山市	生产公司		100.00%	非同一控制下合并
吉安市木林森精密科技有限公司		江西省吉安市	江西省吉安市	生产公司		100.00%	设立
超时代光源(集团)有限公司		香港	香港	销售公司		100.00%	非同一控制下合并
义乌木林森光生物科技有限公司		浙江省义乌市	浙江省义乌市	商务服务公司		100.00%	设立
吉安市木林森光源有限公司		江西省吉安市	江西省吉安市	生产公司		100.00%	设立
吉安市木林森光电有限公司		江西省吉安市	江西省吉安市	生产公司		100.00%	设立
吉安市木林森电子有限公司		江西省吉安市	江西省吉安市	生产公司		100.00%	设立
吉安市木林森显示有限公司		江西省吉安市	江西省吉安市	生产公司		100.00%	设立
吉安市木林森元件有限		江西省吉安市	江西省吉安市	生产公司		100.00%	设立

公司							
吉安市木林森教育咨询有限公司		江西省吉安市	江西省吉安市	教育咨询公司		100.00%	设立
广东木林森公共空间安全科技有限公司		广州市番禺区	广州市番禺区	销售公司		100.00%	设立
广东空净视界健康科技有限公司		广州市黄埔区	广州市黄埔区	销售公司		100.00%	设立
广东空净视感科技有限公司		广州市黄埔区	广州市黄埔区	销售公司		51.00%	设立
四川中农木林森光生物科技有限公司		四川省成都市	四川省成都市	销售公司		66.00%	设立
中山市光源世家电子元器件有限公司		广东省中山市	广东省中山市	销售公司		100.00%	设立
中山市宝测检测有限公司		广东省中山市	广东省中山市	检测服务		60.00%	设立
杭州数智创想科技有限公司		浙江省杭州市	浙江省杭州市	销售公司		100.00%	设立
佛山市木林森科技有限公司		广东省佛山市	广东省佛山市	销售公司		100.00%	设立
义乌和谐明芯照明有限公司		浙江省金华市	浙江省金华市	销售公司		100.00%	设立
广东空净车界科技有限公司		广东省广州市	广东省广州市	销售公司		51.00%	设立
朋格照明(中山)有限公司		广东省中山市	广东省中山市	销售公司		100.00%	设立
吉安市木林森电器有限公司		江西省吉安市	江西省吉安市	销售公司		100.00%	设立
吉安市木林森材料有限公司		江西省吉安市	江西省吉安市	销售公司		100.00%	设立
东莞市荣琪电器科技有限公司		广东省东莞市	广东省东莞市	生产公司		51.00%	非同一控制下合并

在子公司的持股比例不同于表决权比例的说明：

持有半数或以下表决权但仍控制被投资单位、以及持有半数以上表决权但不控制被投资单位的依据：

对于纳入合并范围的重要的结构化主体，控制的依据：

确定公司是代理人还是委托人的依据：

其他说明：

(2) 重要的非全资子公司

单位：元

子公司名称	少数股东持股比例	本期归属于少数股东的损益	本期向少数股东宣告分派的股利	期末少数股东权益余额
中山市格林曼光电科技有限公司	40.00%	492,535.57	6,666,666.66	35,729,882.65

子公司少数股东的持股比例不同于表决权比例的说明：

其他说明：

(3) 重要非全资子公司的主要财务信息

单位：元

子公司名称	期末余额						期初余额					
	流动资产	非流动资产	资产合计	流动负债	非流动负债	负债合计	流动资产	非流动资产	资产合计	流动负债	非流动负债	负债合计
中山市格林曼光电科技有限公司	93,396,428.31	88,527,375.31	181,923,803.62	92,156,267.56	442,829.43	92,599,096.99	43,964,356.01	98,200,602.90	142,164,958.91	27,012,552.27	392,372.27	27,404,924.54

单位：元

子公司名称	本期发生额				上期发生额			
	营业收入	净利润	综合收益总额	经营活动现金流量	营业收入	净利润	综合收益总额	经营活动现金流量
中山市格林曼光电科技有限公司	86,088,076.44	1,231,338.92	1,231,338.92		72,600,451.52	6,718,921.51	6,718,921.51	

其他说明：

(4) 使用企业集团资产和清偿企业集团债务的重大限制

(5) 向纳入合并财务报表范围的结构化主体提供的财务支持或其他支持

其他说明：

2、在子公司的所有者权益份额发生变化且仍控制子公司的交易

(1) 在子公司所有者权益份额发生变化的情况说明

(2) 交易对于少数股东权益及归属于母公司所有者权益的影响

单位：元

购买成本/处置对价	
--现金	
--非现金资产的公允价值	
购买成本/处置对价合计	
减：按取得/处置的股权比例计算的子公司净资产份额	
差额	
其中：调整资本公积	
调整盈余公积	
调整未分配利润	

其他说明

3、在合营安排或联营企业中的权益

(1) 重要的合营企业或联营企业

合营企业或联营企业名称	主要经营地	注册地	业务性质	持股比例		对合营企业或联营企业投资的会计处理方法
				直接	间接	
普瑞光电（厦门）股份有限公司	福建省厦门市	福建省厦门市	光电子器件及其他电子器件制造	17.34%		权益法
湖南合利来智慧显示科技有限公司	湖南省怀化市	湖南省怀化市	半导体光电器件的技术研发及销售	49.00%		权益法

在合营企业或联营企业的持股比例不同于表决权比例的说明：

注 1：普瑞光电（厦门）股份有限公司（原开发晶照明（厦门）有限公司）包含普瑞光电及其子公司深圳诠晶创光电有限公司、普瑞(无锡)研发有限公司、普瑞(无锡)半导体有限公司和英特美光电（苏州）有限公司，下同。

持有 20%以下表决权但具有重大影响，或者持有 20%或以上表决权但不具有重大影响的依据：

（2）重要合营企业的主要财务信息

单位：元

	期末余额/本期发生额	期初余额/上期发生额
流动资产		
其中：现金和现金等价物		
非流动资产		
资产合计		
流动负债		
非流动负债		
负债合计		
少数股东权益		
归属于母公司股东权益		
按持股比例计算的净资产份额		
调整事项		
--商誉		
--内部交易未实现利润		
--其他		
对合营企业权益投资的账面价值		
存在公开报价的合营企业权益投资的公允价值		
营业收入		
财务费用		
所得税费用		
净利润		
终止经营的净利润		
其他综合收益		
综合收益总额		
本年度收到的来自合营企业的股利		

其他说明

(3) 重要联营企业的主要财务信息

单位：元

	期末余额/本期发生额	期初余额/上期发生额
流动资产		
非流动资产		
资产合计		
流动负债		
非流动负债		
负债合计		
少数股东权益		
归属于母公司股东权益		
按持股比例计算的净资产份额		
调整事项		
--商誉		
--内部交易未实现利润		
--其他		
对联营企业权益投资的账面价值		
存在公开报价的联营企业权益投资的公允价值		
营业收入		
净利润		
终止经营的净利润		
其他综合收益		
综合收益总额		
本年度收到的来自联营企业的股利		

其他说明

(4) 不重要的合营企业和联营企业的汇总财务信息

单位：元

	期末余额/本期发生额	期初余额/上期发生额
合营企业：		
下列各项按持股比例计算的合计数		
联营企业：		
下列各项按持股比例计算的合计数		

其他说明

(5) 合营企业或联营企业向本公司转移资金的能力存在重大限制的说明

(6) 合营企业或联营企业发生的超额亏损

单位：元

合营企业或联营企业名称	累积未确认前期累计的损失	本期未确认的损失（或本期分享的净利润）	本期末累积未确认的损失
-------------	--------------	---------------------	-------------

其他说明

(7) 与合营企业投资相关的未确认承诺

(8) 与合营企业或联营企业投资相关的或有负债

4、重要的共同经营

共同经营名称	主要经营地	注册地	业务性质	持股比例/享有的份额	
				直接	间接

在共同经营中的持股比例或享有的份额不同于表决权比例的说明：

共同经营为单独主体的，分类为共同经营的依据：

其他说明

5、在未纳入合并财务报表范围的结构化主体中的权益

未纳入合并财务报表范围的结构化主体的相关说明：

6、其他

十一、政府补助

1、报告期末按应收金额确认的政府补助

适用 不适用

未能在预计时点收到预计金额的政府补助的原因

适用 不适用

2、涉及政府补助的负债项目

适用 不适用

单位：元

会计科目	期初余额	本期新增补助金额	本期计入营业外收入金额	本期转入其他收益金额	本期其他变动	期末余额	与资产/收益相关

3、计入当期损益的政府补助

适用 不适用

单位：元

会计科目	本期发生额	上期发生额

其他说明：

(1) 与资产相关的政府补助

项目	本期收到的政府补助金额	资产负债表列报项目	计入当期损益或冲减相关成本费用损失的金额		计入当期损益或冲减相关成本费用损失的列报项目
			2024年1-6月	2023年1-6月	
江西吉安设备扶持资金		递延收益	2,714,282.59	2,696,128.80	其他收益
LampLED 产品技术升级改造项目		递延收益	5,278,512.30	5,278,512.30	其他收益
新余高新区 LED 灯具配套线路板项目补助		递延收益	386,606.52	386,606.52	其他收益
SMDLED 产品技术改造项目		递延收益	888,000.00	888,000.00	其他收益
1000 亿支发光二级主管绿色制造系统集成建设项目		递延收益	226,788.38	523,709.12	其他收益
吉安 SMDLED 封装项目		递延收益	78,165.16	78,165.18	其他收益
关于新增 3 万 KVA 用电负荷电力工程建设项目		递延收益	692,130.00	692,130.00	其他收益
工业用地扶持		递延收益	63,665.46	63,665.46	其他收益
先进 LED 器件基础材料制造技术改造项目		递延收益	376,903.02	376,903.02	其他收益

项目	本期收到的政府补助金额	资产负债表列报项目	计入当期损益或冲减相关成本费用损失的金额		计入当期损益或冲减相关成本费用损失的列报项目
			2024年1-6月	2023年1-6月	
2016年绿色制造系统集成建设项目江西吉安设备扶持资金		递延收益	165,626.51	-	其他收益
基于自主品牌装备（系统）的先进LED封装生产智能化示范项目		递延收益	123,509.45	129,156.00	其他收益
国家（省、市、区）扶持资金工程项目		递延收益	75,000.00	75,000.00	其他收益
SMDLED智能制造大数据应用示范项目		递延收益	104,185.30	128,764.56	其他收益
高一一致性照明用方式发光二极管技术改造项目		递延收益	145,691.46	145,691.46	其他收益
中山市战略性新兴产业创新平台建设项目		递延收益	49,999.86	49,999.86	其他收益
固定资产补贴		递延收益	944,447.64	944,447.64	其他收益
厂房建设利息补贴		递延收益	780,319.92	780,319.92	其他收益
基于5G+工业互联网数字化工厂技术改造项目	11,680,405.00	递延收益	-	-	其他收益
合计	11,680,405.00		13,093,833.57	13,237,199.84	

(2) 与收益相关的政府补助

项目	本期收到的政府补助金额	资产负债表列报项目	计入当期损益或冲减相关成本费用损失的金额		计入当期损益或冲减相关成本费用损失的列报项目
			2024年1-6月	2023年1-6月	
面向现代农业的高效种植需求LED技术示范项目		递延收益	395,782.84	197,902.16	其他收益
产业扶持资金	24,000,000.00	其他收益	24,000,000.00	696,000.00	其他收益
高光效LED二极管生产设备改造升级技术改造项目		递延收益	47,243.70	47,243.70	其他收益
其他	1,609,336.33	其他收益	1,609,336.33	2,861,226.65	其他收益
企业新上规奖励		递延收益	-	60,000.00	其他收益
稳岗补贴	226,343.29	其他收益	226,343.29	2,522,287.97	其他收益
研发创新补助	860,000.00	其他收益	860,000.00	1,230,000.00	其他收益
中山市LED封装及应用（木林森电子）工程技术研究中心		递延收益	5,000.04	5,000.04	其他收益
企业高价值专利培育		递延收益	0.17		其他收益
工业和信息化部电子第五研究所补助款	1,400,000.00	其他收益	1,400,000.00		

项目	本期收到的政府补助金额	资产负债表列报项目	计入当期损益或冲减相关成本费用损失的金额		计入当期损益或冲减相关成本费用损失的列报项目
			2024年1-6月	2023年1-6月	
合计	28,095,679.62		28,543,706.37	7,619,660.52	

十二、与金融工具相关的风险

1、金融工具产生的各类风险

本公司与金融工具相关的风险源于本公司在经营过程中所确认的各类金融资产和金融负债，包括：信用风险、流动性风险和市场风险。

本公司与金融工具相关的各类风险的管理目标和政策的制度由本公司管理层负责。经营管理层通过职能部门负责日常的风险管理（例如本公司信用管理部对公司发生的赊销业务进行逐笔进行审核）。本公司内部审计部门对公司风险管理的政策和程序的执行情况进行日常监督，并且将有关发现及时报告给本公司审计委员会。

本公司风险管理的总体目标是在不过度影响公司竞争力和应变力的情况下，制定尽可能降低各类与金融工具相关风险的风险管理政策。

1.信用风险

信用风险，是指金融工具的一方未能履行义务从而导致另一方发生财务损失的风险。本公司的信用风险主要产生于货币资金、应收票据、应收账款、其他应收款等，这些金融资产的信用风险源自交易对手违约，最大的风险敞口等于这些工具的账面金额。

本公司货币资金主要存放于商业银行等金融机构，本公司认为这些商业银行具备较高信誉和资产状况，存在较低的信用风险。

对于应收票据、应收账款及其他应收款，本公司设定相关政策以控制信用风险敞口。本公司基于对客户的财务状况、从第三方获取担保的可能性、信用记录及其他因素诸如目前市场状况等评估客户的信用资质并设置相应信用期。本公司会定期对客户信用记录进行监控，对于信用记录不良的客户，本公司会采用书面催款、缩短信用期或取消信用期等方式，以确保本公司的整体信用风险在可控的范围内。

本公司所承受的最大信用风险敞口为资产负债表中每项金融资产的账面金额。本公司没有提供任何其他可能令本公司承受信用风险的担保。

本公司应收账款中，前五大客户的应收账款占本公司应收账款总额的 33.61%（比较期：30.95%）；本公司其他应收款中，欠款金额前五大公司的其他应收款占本公司其他应收款总额的 70.71%（比较期：88.07%）。

2.流动性风险

流动性风险，是指企业在履行以交付现金或其他金融资产的方式结算的义务时发生资金短缺的风险。本公司统筹负责公司内各子公司的现金管理工作，包括现金盈余的短期投资和筹措贷款以应付预计现金需求。本公司的政策是定期监控短期和长期的流动资金需求，以及是否符合借款协议的规定，以确保维持充裕的现金储备和可供随时变现的有价证券。

截止 2024 年 6 月 30 日，本公司金融负债到期期限如下：

项目名称	2024 年 6 月 30 日				
	1 年以内	1-2 年	2-5 年	5 年以上	合计
非衍生金融负债：					
短期借款	22,726,534.88				22,726,534.88
应付票据	2,579,752,939.50				2,579,752,939.50
应付账款	4,170,675,911.42				4,170,675,911.42
应付职工薪酬	435,872,011.39				435,872,011.39
应交税费	329,986,880.06				329,986,880.06
其他应付款	617,260,896.53				617,260,896.53
一年内到期的非流动负债	439,597,665.38				439,597,665.38
其他流动负债	282,997,580.24				282,997,580.24
长期借款					
衍生金融负债：					
以公允价值计量且其变动计入当期损益的金融负债	4,094,003.30				4,094,003.30
合计	8,882,964,422.70				8,882,964,422.70

（续上表）

项目名称	2023 年 12 月 31 日				
	1 年以内	1-2 年	2-5 年	5 年以上	合计
非衍生金融负债：					

项目名称	2023 年 12 月 31 日				
	1 年以内	1-2 年	2-5 年	5 年以上	合计
短期借款	28,445,483.38				28,445,483.38
应付票据	2,243,836,325.03				2,243,836,325.03
应付账款	4,444,557,593.34				4,444,557,593.34
应付职工薪酬	533,351,952.22				533,351,952.22
应交税费	371,315,434.99				371,315,434.99
其他应付款	614,655,539.09				614,655,539.09
一年内到期的非流动负债	582,617,484.79				582,617,484.79
其他流动负债	317,253,313.44				317,253,313.44
长期借款		149,000,000.00			149,000,000.00
衍生金融负债：					
以公允价值计量且其变动计入当期损益的金融负债	4,875,635.73				4,875,635.73
合计	9,140,908,762.01	149,000,000.00			9,289,908,762.01

3. 市场风险

(1) 外汇风险

本公司的汇率风险主要来自本公司及下属子公司持有的不以其记账本位币计价的外币资产和负债。本公司承受汇率风险主要与以港币和美元计价的借款有关，除本公司设立在香港特别行政区和境外的下属子公司使用港币、美元、英镑、人民币或新加坡币计价结算外，本公司的其他主要业务以人民币计价结算。

①截止 2024 年 6 月 30 日，本公司各外币资产负债项目的主要外汇风险敞口如下（出于列报考虑，风险敞口金额以人民币列示，以资产负债表日即期汇率折算）：

项目	2024 年 6 月 30 日	2023 年 12 月 31 日
货币资金	2,705,187,798.82	2,238,724,162.23
应收票据	41,658,917.51	47,178,580.33
应收账款	2,016,619,854.19	1,914,795,494.74
其他应收款	118,980,333.85	58,627,327.94

项目	2024年6月30日	2023年12月31日
短期借款	2,996,825.69	24,337,061.37
应付账款	1,184,856,202.68	1,211,360,407.13
其他应付款	404,150,325.78	438,443,596.64

本公司密切关注汇率变动对本公司汇率风险的影响。本公司目前并未采取任何措施规避汇率风险。但管理层负责监控汇率风险，并将于需要时考虑对冲重大汇率风险。

- 敏感性分析

于 2024 年 6 月 30 日，在其他风险变量不变的情况下，如果当日人民币对于外币升值或贬值 10%，那么本公司当年的净利润将减少或增加 311,948,884.07 元。

(2) 利率风险

本公司的利率风险主要产生于长期银行借款、应付债券等长期带息债务。浮动利率的金融负债使本公司面临现金流量利率风险，固定利率的金融负债使本公司面临公允价值利率风险。本公司根据当时的市场环境来决定固定利率及浮动利率合同的相对比例。

本公司总部财务部门持续监控集团利率水平。利率上升会增加新增带息债务的成本以及本公司尚未付清的以浮动利率计息的带息债务的利息支出，并对本公司的财务业绩产生重大的不利影响，管理层会依据最新的市场状况及时做出调整。

截至 2024 年 6 月 30 日，在其他风险变量保持不变的情况下，如果以浮动利率计算的借款利率上升或下降 5%，本公司当年的净利润就会下降或增加 1,751,788.89 元。

2、套期

(1) 公司开展套期业务进行风险管理

适用 不适用

(2) 公司开展符合条件套期业务并应用套期会计

单位：元

项目	与被套期项目以及套期工具相关账面价值	已确认的被套期项目账面价值中所包含的被套期项目累计公允价值套期调整	套期有效性和套期无效部分来源	套期会计对公司的财务报表相关影响

套期风险类型
套期类别

其他说明

(3) 公司开展套期业务进行风险管理、预期能实现风险管理目标但未应用套期会计

适用 不适用

3、金融资产

(1) 转移方式分类

适用 不适用

(2) 因转移而终止确认的金融资产

适用 不适用

(3) 继续涉入的资产转移金融资产

适用 不适用

其他说明

十三、公允价值的披露

1、以公允价值计量的资产和负债的期末公允价值

单位：元

项目	期末公允价值			
	第一层次公允价值计量	第二层次公允价值计量	第三层次公允价值计量	合计
一、持续的公允价值计量	--	--	--	--
(一) 交易性金融资产			15,508,211.65	15,508,211.65
1. 以公允价值计量且其变动计入当期损益的金融资产			15,508,211.65	15,508,211.65
(3) 衍生金融资产			2,508,211.65	2,508,211.65
(4) 银行理财			13,000,000.00	13,000,000.00
(三) 其他权益工具投资			74,975,744.62	74,975,744.62
持续以公允价值计量的资产总额			90,483,956.27	90,483,956.27
(六) 交易性金融负			4,094,003.30	4,094,003.30

债				
衍生金融负债			4,094,003.30	4,094,003.30
持续以公允价值计量的负债总额			4,094,003.30	4,094,003.30
二、非持续的公允价值计量	--	--	--	--

2、持续和非持续第一层次公允价值计量项目市价的确定依据

上述（一）交易性金融资产中的衍生金融资产及（三）交易性金融负债中的衍生金融负债为远期外汇合约，根据公开市场的直接获取的远期外汇牌价确认。

上述（一）交易性金融资产中的银行理财，其公允价值根据本金加上截至资产负债表日的预期收益确定，预期收益与黄金价格直接挂钩。

3、持续和非持续第二层次公允价值计量项目，采用的估值技术和重要参数的定性及定量信息

4、持续和非持续第三层次公允价值计量项目，采用的估值技术和重要参数的定性及定量信息

上述（二）其他权益工具投资，被投资单位投后无新一轮融资，经营情况一般但在原投资预期情况内的，以原投资成本作为公允价值的确定基础。

5、持续的第三层次公允价值计量项目，期初与期末账面价值间的调节信息及不可观察参数敏感性分析

6、持续的公允价值计量项目，本期内发生各层级之间转换的，转换的原因及确定转换时点的政策

7、本期内发生的估值技术变更及变更原因

8、不以公允价值计量的金融资产和金融负债的公允价值情况

9、其他

十四、关联方及关联交易

1、本企业的母公司情况

母公司名称	注册地	业务性质	注册资本	母公司对本企业的持股比例	母公司对本企业的表决权比例
-------	-----	------	------	--------------	---------------

本企业的母公司情况的说明

孙清焕先生直接持有本公司 37.18%的股权，为本公司实际控制人。

本企业最终控制方是。

其他说明：

2、本企业的子公司情况

本企业子公司的情况详见附注七、在其他主体中的权益。

3、本企业合营和联营企业情况

本企业重要的合营或联营企业详见附注七、在其他主体中的权益。

本期与本公司发生关联方交易，或前期与本公司发生关联方交易形成余额的其他合营或联营企业情况如下：

合营或联营企业名称	与本企业关系
LEDVANCE Prosperity Company Ltd., Hongkong	合营企业

其他说明

4、其他关联方情况

其他关联方名称	其他关联方与本企业关系
周立宏	董事、副总经理
郑明波	董事、副总经理
唐国庆	执行总经理
米哲	独立董事
叶蕾	独立董事
闫玲	监事
安会	监事
林秋凤	监事
李冠群	董事、副总经理、财务总监、董事会秘书
罗燕	董事
严建国	子公司高管
中山市光源世家光电有限公司	控股子公司少数股东的控股公司
深圳市飞施电子有限公司	子公司前高管亲属是股东
兴旺永达（深圳）科技有限公司	联营企业联营方控制的公司
TAIWAN SUPER TREND LIGHTING CO., LTD.	子公司高管控股公司
GOLDEN MART ENTERPRISE LIMITED	子公司高管控股公司
至芯半导体（杭州）有限公司	上市公司董事担任高管的公司
福建萌牛智联照明有限公司	其他关联方
其他关联方	上述所有自然人、关系密切家庭成员（包括但不限于配偶、父母、子女、兄弟姐妹、兄弟姐妹的配偶、配偶的父

	母、配偶的兄弟姐妹、子女的配偶、子女配偶的父母等)及其控制、持股 5%以上的,担任董事、监事、高级管理人员的公司
--	--

其他说明

5、关联交易情况

(1) 购销商品、提供和接受劳务的关联交易

采购商品/接受劳务情况表

单位: 元

关联方	关联交易内容	本期发生额	获批的交易额度	是否超过交易额度	上期发生额
普瑞光电(厦门)股份有限公司	购买材料、商品	58,954,970.25		否	46,958,535.12
淮安澳洋顺昌光电技术有限公司	购买材料、商品	15,224,908.51		否	23,222,917.92
至芯半导体(杭州)有限公司	购买商品	45,132.74		否	39,823.01
吉安大晶科技有限公司	购买材料、设备			否	33,628.32
合计		74,225,011.50		否	70,254,904.37

出售商品/提供劳务情况表

单位: 元

关联方	关联交易内容	本期发生额	上期发生额
普瑞光电(厦门)股份有限公司及其关联方	销售商品	341,229,497.60	389,817,938.22
TAIWAN SUPER TREND LIGHTING CO., LTD.	销售商品	1,769,087.03	2,041,171.52
空净学界(广东)科技有限公司	销售商品	172,626.57	250,069.49
深圳市力合智显科技有限公司	销售商品		420,371.69
Global Value Lighting, LLC	销售商品		1,336,180.61
至芯半导体(杭州)有限公司	销售商品		8,849.56
合计		343,171,211.20	393,874,581.09

购销商品、提供和接受劳务的关联交易说明

(2) 关联受托管理/承包及委托管理/出包情况

本公司受托管理/承包情况表:

单位: 元

委托方/出包	受托方/承包	受托/承包资	受托/承包起	受托/承包终	托管收益/承	本期确认的托
--------	--------	--------	--------	--------	--------	--------

方名称	方名称	产类型	始日	止日	包收益定价依据	管收益/承包收益
-----	-----	-----	----	----	---------	----------

关联托管/承包情况说明

本公司委托管理/出包情况表：

单位：元

委托方/出包方名称	受托方/承包方名称	委托/出包资产类型	委托/出包起始日	委托/出包终止日	托管费/出包费定价依据	本期确认的托管费/出包费
-----------	-----------	-----------	----------	----------	-------------	--------------

关联管理/出包情况说明

(3) 关联租赁情况

本公司作为出租方：

单位：元

承租方名称	租赁资产种类	本期确认的租赁收入	上期确认的租赁收入
-------	--------	-----------	-----------

本公司作为承租方：

单位：元

出租方名称	租赁资产种类	简化处理的短期租赁和低价值资产租赁的租金费用（如适用）		未纳入租赁负债计量的可变租赁付款额（如适用）		支付的租金		承担的租赁负债利息支出		增加的使用权资产	
		本期发生额	上期发生额	本期发生额	上期发生额	本期发生额	上期发生额	本期发生额	上期发生额	本期发生额	上期发生额

关联租赁情况说明

(4) 关联担保情况

本公司作为担保方

单位：元

被担保方	担保金额	担保起始日	担保到期日	担保是否已经履行完毕
中山市格林曼光电科技有限公司	40,500,000.00	2022年03月05日	2025年03月04日	否
中山市木林森照明有限公司	50,000,000.00	2023年09月26日	2024年10月23日	否
中山市木林森照明有限公司	50,000,000.00	2023年09月26日	2024年09月25日	否
中山市木林森通用照明有限公司	100,000,000.00	2023年09月26日	2024年09月25日	否
中山市木林森通用照明有限公司	100,000,000.00	2023年10月24日	2025年10月23日	否
广东光源世家照明有限公司	20,000,000.00	2023年10月24日	2025年10月23日	否
广东光源世家照明有	50,000,000.00	2023年09月25日	2024年09月25日	否

限公司				
中山市木林森电子有限公司	500,000,000.00	2021年09月02日	2026年09月02日	否
中山市木林森电子有限公司	350,000,000.00	2023年09月25日	2024年09月25日	否
中山市木林森电子有限公司	267,000,000.00	2023年10月25日	2024年10月24日	否
中山市木林森电子有限公司	100,000,000.00	2024年01月15日	2025年01月08日	否
中山市木林森电子有限公司	200,000,000.00	2024年06月05日	2031年06月05日	否
新余木林森电子有限公司	200,000,000.00	2023年07月19日	2024年07月18日	否
和谐明芯（义乌）光电科技有限公司	200,000,000.00	2023年01月09日	2025年01月09日	否
朗德万斯照明有限公司	30,000,000.00	2023年04月10日	2024年04月09日	是
朗德万斯照明有限公司	30,000,000.00	2023年07月01日	2025年06月30日	否
朗德万斯照明有限公司	50,000,000.00	2024年03月11日	2024年09月25日	否
朗德万斯照明有限公司	50,000,000.00	2023年11月29日	2024年11月06日	否
吉安市木林森实业有限公司	430,000,000.00	2021年04月07日	2024年04月30日	是
吉安市木林森实业有限公司	500,000,000.00	2021年12月01日	2024年11月30日	否
吉安市木林森实业有限公司	303,000,000.00	2023年02月10日	2025年02月10日	否
吉安市木林森实业有限公司	150,000,000.00	2023年07月21日	2024年07月20日	否
吉安市木林森实业有限公司	50,000,000.00	2023年10月13日	2024年08月15日	否
吉安市木林森实业有限公司	130,000,000.00	2023年10月09日	2024年05月31日	是
吉安市木林森实业有限公司	100,000,000.00	2023年11月20日	2025年11月19日	否
吉安市木林森光电有限公司	100,000,000.00	2023年03月15日	2024年03月15日	是
吉安市木林森光电有限公司	150,000,000.00	2023年04月13日	2024年04月12日	是
吉安市木林森光电有限公司	200,000,000.00	2023年07月11日	2028年07月11日	否
吉安市木林森光电有限公司	130,000,000.00	2023年10月09日	2024年05月31日	是
吉安市木林森光电有限公司	150,000,000.00	2023年11月24日	2024年06月24日	是
吉安市木林森光电有限公司	200,000,000.00	2023年11月20日	2025年11月19日	否
吉安市木林森光电有限公司	100,000,000.00	2024年04月17日	2025年04月16日	否
吉安市木林森电子有限公司	120,000,000.00	2021年10月22日	2024年10月21日	否
吉安市木林森电子有限公司	360,000,000.00	2022年06月10日	2025年06月09日	否
吉安市木林森电子有限公司	50,000,000.00	2023年11月20日	2025年11月19日	否

吉安市木林森显示有限公司	50,000,000.00	2023年02月23日	2024年02月22日	是
深圳市木林森光显科技有限公司	30,000,000.00	2024年06月05日	2031年06月05日	否
中山市光源世家电子有限公司	50,000,000.00	2023年10月25日	2024年10月23日	否
中山市光源世家电子有限公司	10,000,000.00	2023年10月25日	2024年10月24日	否
中山市光源世家电子有限公司	10,000,000.00	2024年01月15日	2025年01月08日	否
中山市光源世家电子有限公司	20,000,000.00	2024年06月05日	2031年06月05日	否
中山市卓满微电子有限公司	3,000,000.00	2023年10月25日	2024年10月24日	否
中山市卓满微电子有限公司	8,000,000.00	2023年11月29日	2024年11月06日	否
中山市卓满微电子有限公司	10,000,000.00	2023年12月22日	2024年12月21日	否

本公司作为被担保方

单位：元

担保方	担保金额	担保起始日	担保到期日	担保是否已经履行完毕
孙清焕、罗萍	727,000,000.00	2017年02月21日	2024年01月21日	是
孙清焕、罗萍	200,000,000.00	2020年05月01日	2025年12月30日	否
孙清焕、罗萍	300,000,000.00	2020年05月01日	2030年12月31日	否
孙清焕、罗萍	600,000,000.00	2021年01月08日	2024年01月07日	是
孙清焕、罗萍	600,000,000.00	2021年09月02日	2026年09月02日	否
孙清焕、罗萍	500,000,000.00	2021年09月02日	2026年09月02日	否
孙清焕、罗萍	430,000,000.00	2022年01月04日	2025年01月05日	否
孙清焕、罗萍	1,320,000,000.00	2022年03月18日	2025年03月17日	否
孙清焕、罗萍	200,000,000.00	2022年07月28日	2025年07月28日	否
孙清焕	100,000,000.00	2023年03月15日	2024年03月15日	是
罗萍	100,000,000.00	2023年03月15日	2024年03月15日	是
孙清焕、罗萍	200,000,000.00	2023年07月19日	2024年07月18日	否
孙清焕	400,000,000.00	2023年09月26日	2024年09月25日	否
孙清焕	50,000,000.00	2023年09月26日	2024年09月25日	否
孙清焕	100,000,000.00	2023年09月26日	2024年09月25日	否
孙清焕	50,000,000.00	2023年09月25日	2024年09月25日	否
孙清焕	350,000,000.00	2023年09月25日	2024年09月25日	否
孙清焕	200,000,000.00	2023年07月11日	2028年07月11日	否
罗萍	200,000,000.00	2023年07月11日	2028年07月11日	否
孙清焕、罗萍	200,000,000.00	2023年10月25日	2024年10月24日	否
孙清焕、罗萍	3,000,000.00	2023年10月25日	2024年10月24日	否
孙清焕	975,000,000.00	2024年01月09日	2025年01月08日	否
罗萍	975,000,000.00	2024年01月09日	2025年01月08日	否
孙清焕、罗萍	500,000,000.00	2024年06月05日	2031年06月05日	否
孙清焕	50,000,000.00	2024年03月11日	2024年09月25日	否

关联担保情况说明

(5) 关联方资金拆借

单位：元

关联方	拆借金额	起始日	到期日	说明
拆入				
拆出				

(6) 关联方资产转让、债务重组情况

单位：元

关联方	关联交易内容	本期发生额	上期发生额
-----	--------	-------	-------

(7) 关键管理人员报酬

单位：元

项目	本期发生额	上期发生额
关键管理人员报酬	2,341,500.00	2,422,300.00

(8) 其他关联交易

6、关联方应收应付款项

(1) 应收项目

单位：元

项目名称	关联方	期末余额		期初余额	
		账面余额	坏账准备	账面余额	坏账准备
应收账款	普瑞光电（厦门）股份有限公司及其关联方	223,370,983.83	11,199,362.93	223,865,678.87	11,193,283.94
应收账款	深圳市飞施电子有限公司	30,843,509.49	30,843,509.49		
应收账款	GOLDEN MART ENTERPRISE LIMITED	22,546,277.75	22,546,277.75	22,333,143.60	22,333,143.60
应收账款	深圳市合利来科技有限公司	18,215,278.14	18,215,278.14	18,215,278.14	18,215,278.14
应收账款	中山市光源世家光电有限公司	15,344,334.92	15,344,334.92	15,344,334.92	7,672,167.46
应收账款	TAIWAN SUPER TREND LIGHTING CO., LTD.	11,454,904.64	10,592,174.92	10,522,963.15	10,483,578.51
应收账款	Global Value Lighting, LLC	67,666,641.19	66,858,306.49	67,311,419.69	65,720,116.90
应收票据	普瑞光电（厦门）股份有限公司及其关联方	33,086,551.67		45,418,062.76	

(2) 应付项目

单位：元

项目名称	关联方	期末账面余额	期初账面余额
应付账款	淮安澳洋顺昌光电技术有限公司	16,779,821.31	16,415,012.18
应付账款	普瑞光电（厦门）股份有限公司及其关联方	46,545,493.51	28,630,105.97
应付账款	深圳市力合智显科技有限公司		62,742.35
应付票据	普瑞光电（厦门）股份有限公司及其关联方	4,903,859.21	7,462,149.98
应付票据	淮安澳洋顺昌光电技术有限公司		5,540,587.11

7、关联方承诺

8、其他

十五、股份支付

1、股份支付总体情况

适用 不适用

2、以权益结算的股份支付情况

适用 不适用

3、以现金结算的股份支付情况

适用 不适用

4、本期股份支付费用

适用 不适用

5、股份支付的修改、终止情况

6、其他

十六、承诺及或有事项

1、重要承诺事项

资产负债表日存在的重要承诺

(1) 资本承诺

单位：万元

已签约但尚未于财务报表中确认的资本承诺	2024 年 6 月 30 日	2023 年 12 月 31 日
购建长期资产承诺	22,872.17	29,775.29
大额发包合同	286,964.65	245,740.93
运输服务		350.40

2、或有事项

(1) 资产负债表日存在的重要或有事项

截至 2024 年 6 月 30 日，本公司无需要披露的重要或有事项。

(2) 公司没有需要披露的重要或有事项，也应予以说明

公司不存在需要披露的重要或有事项。

3、其他

十七、资产负债表日后事项

1、重要的非调整事项

单位：元

项目	内容	对财务状况和经营成果的影响数	无法估计影响数的原因
----	----	----------------	------------

2、利润分配情况

3、销售退回

4、其他资产负债表日后事项说明

十八、其他重要事项

1、前期会计差错更正

(1) 追溯重述法

单位：元

会计差错更正的内容	处理程序	受影响的各个比较期间报表项目名称	累积影响数

(2) 未来适用法

会计差错更正的内容	批准程序	采用未来适用法的原因

2、债务重组

3、资产置换

(1) 非货币性资产交换

(2) 其他资产置换

4、年金计划

5、终止经营

单位：元

项目	收入	费用	利润总额	所得税费用	净利润	归属于母公司所有者的终止经营利润

其他说明

6、分部信息

(1) 报告分部的确定依据与会计政策

(2) 报告分部的财务信息

单位：元

项目		分部间抵销	合计

(3) 公司无报告分部的，或者不能披露各报告分部的资产总额和负债总额的，应说明原因

(4) 其他说明

(1) 其他分部信息

- 产品和劳务对外交易收入

项目	2024 年 1-6 月		2023 年 1-6 月	
	主营业务收入	主营业务成本	主营业务收入	主营业务成本
朗德万斯	4,646,955,485.88	2,766,962,190.46	5,283,328,718.43	3,244,497,147.93
木林森	3,297,446,829.69	2,912,759,089.53	2,867,142,978.09	2,594,530,404.80
合计	7,944,402,315.57	5,679,721,279.99	8,150,471,696.52	5,839,027,552.73

- 地区信息

地区名称	2024 年 1-6 月		2023 年 1-6 月	
	主营业务收入	主营业务成本	主营业务收入	主营业务成本
境内	3,114,287,191.65	2,803,536,650.91	2,707,867,522.79	2,523,605,181.99
境外	4,830,115,123.92	2,876,184,629.08	5,442,604,173.73	3,315,422,370.74
合计	7,944,402,315.57	5,679,721,279.99	8,150,471,696.52	5,839,027,552.73

- 对主要客户的依赖程度

前五名客户主营业务收入信息：

年度	销售金额（万元）	占主营业务收入比例（%）
2024年1-6月	181,273.26	22.82%

7、其他对投资者决策有影响的重要交易和事项

8、其他

十九、母公司财务报表主要项目注释

1、应收账款

(1) 按账龄披露

单位：元

账龄	期末账面余额	期初账面余额
1年以内（含1年）	1,136,857,882.12	1,185,963,167.95
1至2年	92,357,381.51	114,212,293.12
2至3年	10,003,495.35	101,044,229.04
3年以上	19,023,343.39	3,661,323.58
3至4年	15,416,443.17	1,898.16
4至5年		160,394.25
5年以上	3,606,900.22	3,499,031.17
合计	1,258,242,102.37	1,404,881,013.69

(2) 按坏账计提方法分类披露

单位：元

类别	期末余额					期初余额				
	账面余额		坏账准备		账面价值	账面余额		坏账准备		账面价值
	金额	比例	金额	计提比例		金额	比例	金额	计提比例	
按单项计提坏账准备的应收账款	427,282,361.13	33.96%	200,812,410.32	47.00%	226,469,950.81	485,776,764.61	34.58%	204,776,167.20	42.15%	281,000,597.41
其										

中：											
按组合计提坏账准备的应收账款	830,959,741.24	66.04%	61,053,529.47	7.35%	769,906,211.77	919,104,249.08	65.42%	58,738,879.80	6.39%	860,365,369.28	
其中：											
账龄组合	705,692,351.81	56.09%	61,053,529.47	8.65%	644,638,822.34	768,274,774.91	54.69%	58,738,879.80	7.65%	709,535,895.11	
合并范围内公司组合	125,267,389.43	9.96%			125,267,389.43	150,829,474.17	10.74%			150,829,474.17	
合计	1,258,242,102.37		261,865,939.79		996,376,162.58	1,404,881,013.69		263,515,047.00		1,141,365,966.69	

按单项计提坏账准备类别名称：于 2024 年 6 月 30 日，按单项计提坏账准备

单位：元

名称	期初余额		期末余额			
	账面余额	坏账准备	账面余额	坏账准备	计提比例	计提理由
单位一	205,325,903.84	95,426,525.67	213,136,216.96	95,817,041.33	44.96%	债务方缺乏偿付能力
单位二	272,074,212.52	105,606,729.51	205,616,091.83	101,228,946.11	49.23%	债务方缺乏偿付能力
单位三	4,877,617.08	243,880.85	5,014,346.80	250,717.34	5.00%	债务方缺乏偿付能力
单位四	1,802,663.16	1,802,663.16	1,813,887.34	1,813,887.34	100.00%	债务方缺乏偿付能力
单位五	875,329.93	875,329.93	880,780.12	880,780.12	100.00%	债务方缺乏偿付能力
其他单位	821,038.08	821,038.08	821,038.08	821,038.08	100.00%	债务方缺乏偿付能力
合计	485,776,764.61	204,776,167.20	427,282,361.13	200,812,410.32		

按单项计提坏账准备类别名称：2023 年 12 月 31 日，按单项计提坏账准备的应收账款

单位：元

名称	期初余额		期末余额			
	账面余额	坏账准备	账面余额	坏账准备	计提比例	计提理由
单位一	272,811,644.91	112,085,742.55	272,074,212.52	105,606,729.51	38.82%	债务方缺乏偿付能力
单位二	221,841,727.16	96,252,316.84	205,325,903.84	95,426,525.67	46.48%	债务方缺乏偿付能力
单位三	21,417,526.52	1,077,212.48	4,877,617.08	243,880.85	5.00%	债务方缺乏偿付能力
单位四	1,772,604.78	1,772,604.78	1,802,663.16	1,802,663.16	100.00%	债务方缺乏偿付能力
单位五	860,734.30	860,734.30	875,329.93	875,329.93	100.00%	债务方缺乏偿付能力
其他单位	4,788,592.39	4,788,592.39	821,038.08	821,038.08	100.00%	债务方缺乏偿付能力
合计	523,492,830.06	216,837,203.34	485,776,764.61	204,776,167.20		

按组合计提坏账准备类别名称：于 2024 年 6 月 30 日，按账龄组合计提坏账准备的应收账款

单位：元

名称	期末余额		
	账面余额	坏账准备	计提比例
1 年以内	636,613,998.67	31,830,699.98	5.00%
1-2 年	43,567,219.94	8,713,443.99	20.00%
2-3 年	10,003,495.35	5,001,747.68	50.00%
3 年以上	15,507,637.85	15,507,637.82	100.00%
合计	705,692,351.81	61,053,529.47	

确定该组合依据的说明：

按组合计提坏账准备类别名称：于 2024 年 6 月 30 日，按其他组合计提坏账准备的应收账款

单位：元

名称	期末余额		
	账面余额	坏账准备	计提比例
合并范围内关联方组合	125,267,389.43		
合计	125,267,389.43		

确定该组合依据的说明：

按组合计提坏账准备类别名称：2023 年 12 月 31 日，按账龄组合计提坏账准备的应收账款

单位：元

名称	期末余额		
	账面余额	坏账准备	计提比例
1 年以内	686,086,391.21	34,304,319.61	5.00%
1-2 年	55,802,592.87	11,160,518.57	20.00%
2-3 年	26,223,498.42	13,111,749.21	50.00%
3 年以上	162,292.41	162,292.41	100.00%
合计	768,274,774.91	58,738,879.80	

确定该组合依据的说明：

按组合计提坏账准备类别名称：于 2023 年 12 月 31 日，按其他组合计提坏账准备的应收账款

单位：元

名称	期末余额		
	账面余额	坏账准备	计提比例
合并范围内关联方组合	150,829,474.17		
合计	150,829,474.17		

确定该组合依据的说明：

如是按照预期信用损失一般模型计提应收账款坏账准备：

适用 不适用

(3) 本期计提、收回或转回的坏账准备情况

本期计提坏账准备情况：

单位：元

类别	期初余额	本期变动金额				期末余额
		计提	收回或转回	核销	其他	
坏账准备	263,515,047.00	- 1,649,107.21				261,865,939.79
合计	263,515,047.00	- 1,649,107.21				261,865,939.79

其中本期坏账准备收回或转回金额重要的：

单位：元

单位名称	收回或转回金额	转回原因	收回方式	确定原坏账准备计提比例的依据及其合理性

其中，本期无金额重要的坏账准备收回或转回。

(4) 本期实际核销的应收账款情况

单位：元

项目	核销金额

其中重要的应收账款核销情况：

单位：元

单位名称	应收账款性质	核销金额	核销原因	履行的核销程序	款项是否由关联交易产生

应收账款核销说明：

本期无实际核销的应收账款情况

(5) 按欠款方归集的期末余额前五名的应收账款和合同资产情况

单位：元

单位名称	应收账款期末余额	合同资产期末余额	应收账款和合同资产期末余额	占应收账款和合同资产期末余额合计数的比例	应收账款坏账准备和合同资产减值准备期末余额
第一名	213,136,216.96		213,136,216.96	16.94%	95,817,041.33
第二名	205,616,091.83		205,616,091.83	16.34%	101,228,946.11
第三名	127,629,531.59		127,629,531.59	10.14%	12,912,809.62
第四名	110,883,260.64		110,883,260.64	8.81%	5,544,163.03
第五名	73,026,492.12		73,026,492.12	5.80%	3,651,324.61
合计	730,291,593.14		730,291,593.14	58.03%	219,154,284.70

2、其他应收款

单位：元

项目	期末余额	期初余额
应收股利		817,495,237.71
其他应收款	485,033,821.97	596,125,595.31
合计	485,033,821.97	1,413,620,833.02

(1) 应收利息

1) 应收利息分类

单位：元

项目	期末余额	期初余额
----	------	------

2) 重要逾期利息

单位：元

借款单位	期末余额	逾期时间	逾期原因	是否发生减值及其判断依据
------	------	------	------	--------------

其他说明：

3) 按坏账计提方法分类披露

适用 不适用

4) 本期计提、收回或转回的坏账准备的情况

单位：元

类别	期初余额	本期变动金额				期末余额
		计提	收回或转回	转销或核销	其他变动	

其中本期坏账准备收回或转回金额重要的：

单位：元

单位名称	收回或转回金额	转回原因	收回方式	确定原坏账准备计提比例的依据及其合理性
------	---------	------	------	---------------------

其他说明：

5) 本期实际核销的应收利息情况

单位：元

项目	核销金额
----	------

其中重要的应收利息核销情况

单位：元

单位名称	款项性质	核销金额	核销原因	履行的核销程序	款项是否由关联交易产生
------	------	------	------	---------	-------------

核销说明：

其他说明：

(2) 应收股利

1) 应收股利分类

单位：元

项目(或被投资单位)	期末余额	期初余额
吉安市木林森实业有限公司		534,613,815.65
中山市木林森电子有限公司		228,427,000.00
朗德万斯照明有限公司		53,481,222.06
福建萌牛智联照明有限公司		973,200.00
合计		817,495,237.71

2) 重要的账龄超过 1 年的应收股利

单位：元

项目(或被投资单位)	期末余额	账龄	未收回的原因	是否发生减值及其判断依据
------------	------	----	--------	--------------

3) 按坏账计提方法分类披露

适用 不适用

4) 本期计提、收回或转回的坏账准备的情况

单位：元

类别	期初余额	本期变动金额				期末余额
		计提	收回或转回	转销或核销	其他变动	

其中本期坏账准备收回或转回金额重要的：

单位：元

单位名称	收回或转回金额	转回原因	收回方式	确定原坏账准备计提比例的依据及其合理性
------	---------	------	------	---------------------

其他说明：

5) 本期实际核销的应收股利情况

单位：元

项目	核销金额
----	------

其中重要的应收股利核销情况

单位：元

单位名称	款项性质	核销金额	核销原因	履行的核销程序	款项是否由关联交易产生
------	------	------	------	---------	-------------

核销说明：

其他说明：

(3) 其他应收款

1) 其他应收款按款项性质分类情况

单位：元

款项性质	期末账面余额	期初账面余额
保证金及押金	886,770.45	2,519,538.74
子公司往来款	483,395,527.19	347,412,176.60
应收长期资产款		260,000,000.00
备用金、代垫款项等非关联方款项	2,409,271.50	754,445.15
减：坏账准备	-1,657,747.17	-14,560,565.18
合计	485,033,821.97	596,125,595.31

2) 按账龄披露

单位：元

账龄	期末账面余额	期初账面余额
1 年以内（含 1 年）	484,612,355.45	608,620,180.22
1 至 2 年	166,558.47	166,558.47
2 至 3 年	166,558.47	166,786.57
3 年以上	1,746,096.75	1,732,635.23
3 至 4 年	166,786.57	166,786.56
4 至 5 年	166,558.36	166,558.36
5 年以上	1,412,751.82	1,399,290.31
合计	486,691,569.14	610,686,160.49

3) 按坏账计提方法分类披露

单位：元

类别	期末余额					期初余额				
	账面余额		坏账准备		账面价值	账面余额		坏账准备		账面价值
	金额	比例	金额	计提比例		金额	比例	金额	计提比例	
其中：										

其中：										
-----	--	--	--	--	--	--	--	--	--	--

按预期信用损失一般模型计提坏账准备：

单位：元

坏账准备	第一阶段	第二阶段	第三阶段	合计
	未来 12 个月预期信用损失	整个存续期预期信用损失（未发生信用减值）	整个存续期预期信用损失（已发生信用减值）	
2024 年 1 月 1 日余额	13,107,700.39	166,786.57	1,286,078.22	14,560,565.18
2024 年 1 月 1 日余额在本期				
--转入第二阶段	-83,279.24	83,279.24		
--转入第三阶段		-166,558.36	166,558.36	
本期计提	-12,916,279.52	166,558.36	-153,096.85	-12,902,818.01
2024 年 6 月 30 日余额	108,141.63	250,065.81	1,299,539.73	1,657,747.17

各阶段划分依据和坏账准备计提比例

损失准备本期变动金额重大的账面余额变动情况

适用 不适用

4) 本期计提、收回或转回的坏账准备情况

本期计提坏账准备情况：

单位：元

类别	期初余额	本期变动金额				期末余额
		计提	收回或转回	转销或核销	其他	

其中本期坏账准备转回或收回金额重要的：

单位：元

单位名称	转回或收回金额	转回原因	收回方式	确定原坏账准备计提比例的依据及其合理性

5) 本期实际核销的其他应收款情况

单位：元

项目	核销金额

其中重要的其他应收款核销情况：

单位：元

单位名称	其他应收款性质	核销金额	核销原因	履行的核销程序	款项是否由关联交易产生

其他应收款核销说明：

截至 2024 年 6 月 30 日，本公司本期无实际核销的其他应收款

截至 2024 年 6 月 30 日，本公司无涉及政府补助的其他应收款。

截至 2024 年 6 月 30 日，本公司无因金融资产转移而终止确认的其他应收款。

截至 2024 年 6 月 30 日，本公司无转移其他应收款且继续涉入形成的资产、负债的金额。

6) 按欠款方归集的期末余额前五名的其他应收款情况

单位：元

单位名称	款项的性质	期末余额	账龄	占其他应收款期末余额合计数的比例	坏账准备期末余额
第一名	集团内关联方往来款	204,729,703.65	1 年以内	42.07%	
第二名	集团内关联方往来款	122,838,100.28	1 年以内	25.24%	
第三名	集团内关联方往来款	122,261,214.15	1 年以内	25.12%	
第四名	集团内关联方往来款	13,940,396.00	1 年以内	2.86%	
第五名	集团内关联方往来款	7,505,769.00	1 年以内	1.54%	
合计		471,275,183.08		96.83%	

7) 因资金集中管理而列报于其他应收款

单位：元

其他说明：

3、长期股权投资

单位：元

项目	期末余额			期初余额		
	账面余额	减值准备	账面价值	账面余额	减值准备	账面价值
对子公司投资	11,467,489,257.92		11,467,489,257.92	11,438,021,168.82		11,438,021,168.82
对联营、合营企业投资	417,915,527.45		417,915,527.45	585,644,825.10		585,644,825.10
合计	11,885,404,785.37		11,885,404,785.37	12,023,665,993.92		12,023,665,993.92

(1) 对子公司投资

单位：元

被投资单位	期初余额 (账面价值)	减值准备 期初余额	本期增减变动				期末余额 (账面价值)	减值准备 期末余额
			追加投资	减少投资	计提减值 准备	其他		
中山市木林森电子有限公司	1,593,376,079.25						1,593,376,079.25	
中山市木林森照明科技有限公司	100,000,000.00						100,000,000.00	
中山市木林森照明有限公司	3,631,260.13						3,631,260.13	
吉安市木林森实业有限公司	2,083,456,251.99						2,083,456,251.99	
MLS LED LIMITED	515,942,367.31						515,942,367.31	
新余木林森电子有限公司	1,019,000,000.00						1,019,000,000.00	
和谐明芯(义乌)光电科技有限公司	5,363,160,989.02						5,363,160,989.02	
吉安市木林森电子科技有限公司	28,531,910.90			28,531,910.90				
中山市木林森企业管理服务有限公司	41,464,554.99						41,464,554.99	
深圳市木林森光显科技有限公司	500,000.00						500,000.00	
中山市木林森电源有限公司	299,517,900.00						299,517,900.00	
朗德万斯照明有限公司	214,820,400.00						214,820,400.00	
中山市光源世家电子有限公司	15,050,000.00						15,050,000.00	
中山市卓满微电子公司	31,100,000.00						31,100,000.00	
中山市木林森光电有限公司	17,100,000.00		4,000,000.00				21,100,000.00	

中山市格林曼光电科技有限公司	6,404,280.08							6,404,280.08	
空净视界智能科技有限公司	40,000,000.00							40,000,000.00	
朗德万斯新能源有限公司	23,100,000.00		24,000,000.00					47,100,000.00	
中山市木林森电器有限公司	5,500,000.00							5,500,000.00	
湖南木林森机械有限公司	3,500,000.00							3,500,000.00	
中山市木林森照明电子商务有限公司	18,548,147.74		21,000,000.00					39,548,147.74	
中山市木林森通用照明有限公司	6,101,658.06							6,101,658.06	
广东光源世家照明有限公司	6,015,369.35							6,015,369.35	
朗德万斯数字科技(上海)有限公司	2,200,000.00							2,200,000.00	
木林森生物工程(湖南)有限公司			9,000,000.00					9,000,000.00	
合计	11,438,021,168.82		58,000,000.00	28,531,910.90				11,467,489,257.92	

(2) 对联营、合营企业投资

单位：元

投资单位	期初余额 (账面价值)	减值准备 期初余额	本期增减变动							期末余额 (账面价值)	减值准备 期末余额	
			追加投资	减少投资	权益法下确认的投资损益	其他综合收益调整	其他权益变动	宣告发放现金股利或利润	计提减值准备			其他
一、合营企业												
二、联营企业												
开发晶照明(厦门)	361,583,614.65				4,696,670.60	38,431.05					366,318,716.30	

有限公司												
Global Value Lighting, LLC	172,464,399.30									-172,464,399.30		
湖南合利来智慧显示科技有限公司	51,596,811.15										51,596,811.15	
小计	585,644,825.10				4,696,670.60	38,431.05				-172,464,399.30	417,915,527.45	
合计	585,644,825.10				4,696,670.60	38,431.05				-172,464,399.30	417,915,527.45	

可收回金额按公允价值减去处置费用后的净额确定

适用 不适用

可收回金额按预计未来现金流量的现值确定

适用 不适用

前述信息与以前年度减值测试采用的信息或外部信息明显不一致的差异原因

公司以前年度减值测试采用信息与当年实际情况明显不一致的差异原因

(3) 其他说明

4、营业收入和营业成本

单位：元

项目	本期发生额		上期发生额	
	收入	成本	收入	成本
主营业务	1,409,585,545.52	1,359,352,767.66	1,331,199,359.21	1,293,010,695.10
其他业务	221,189,385.21	218,732,679.04	112,436,704.40	109,760,882.81
合计	1,630,774,930.73	1,578,085,446.70	1,443,636,063.61	1,402,771,577.91

营业收入、营业成本的分解信息：

单位：元

合同分类	分部 1		分部 2				合计	
	营业收入	营业成本	营业收入	营业成本	营业收入	营业成本	营业收入	营业成本

业务类型								
其中:								
按经营地区分类								
其中:								
市场或客户类型								
其中:								
合同类型								
其中:								
按商品转让的时间分类								
其中:								
按合同期限分类								
其中:								
按销售渠道分类								
其中:								
合计								

与履约义务相关的信息:

项目	履行履约义务的时间	重要的支付条款	公司承诺转让商品的性质	是否为主要责任人	公司承担的预期将退还给客户的款项	公司提供的质量保证类型及相关义务
----	-----------	---------	-------------	----------	------------------	------------------

其他说明

与分摊至剩余履约义务的交易价格相关的信息:

本报告期末已签订合同、但尚未履行或尚未履行完毕的履约义务所对应的收入金额为 341,684,725.54 元,其中,元预计将于年度确认收入,元预计将于年度确认收入,元预计将于年度确认收入。

重大合同变更或重大交易价格调整

单位:元

项目	会计处理方法	对收入的影响金额
----	--------	----------

其他说明:

5、投资收益

单位：元

项目	本期发生额	上期发生额
成本法核算的长期股权投资收益	25,250,000.00	45,939,700.00
权益法核算的长期股权投资收益	4,696,670.60	-5,597,319.51
处置长期股权投资产生的投资收益	-36,959,048.63	
理财产品投资收益		3,984,909.72
合计	-7,012,378.03	44,327,290.21

6、其他

二十、补充资料

1、当期非经常性损益明细表

适用 不适用

单位：元

项目	金额	说明
非流动性资产处置损益	-7,761,754.17	
计入当期损益的政府补助（与公司正常经营业务密切相关、符合国家政策规定、按照确定的标准享有、对公司损益产生持续影响的政府补助除外）	41,637,539.94	
除同公司正常经营业务相关的有效套期保值业务外，非金融企业持有金融资产和金融负债产生的公允价值变动损益以及处置金融资产和金融负债产生的损益	3,317,374.19	
除上述各项之外的其他营业外收入和支出	7,379,764.79	
处置子公司	-49,626,299.02	
减：所得税影响额	-28,366,191.27	
少数股东权益影响额（税后）	-50,814.29	
合计	23,363,631.29	--

其他符合非经常性损益定义的损益项目的具体情况：

适用 不适用

公司不存在其他符合非经常性损益定义的损益项目的具体情况。

将《公开发行证券的公司信息披露解释性公告第 1 号——非经常性损益》中列举的非经常性损益项目界定为经常性损益项目的情况说明

适用 不适用

2、净资产收益率及每股收益

报告期利润	加权平均净资产收益率	每股收益	
		基本每股收益（元/股）	稀释每股收益（元/股）
归属于公司普通股股东的净利润	1.92%	0.18	0.18
扣除非经常性损益后归属于公司普通股股东的净利润	1.75%	0.16	0.16

3、境内外会计准则下会计数据差异

(1) 同时按照国际会计准则与按中国会计准则披露的财务报告中净利润和净资产差异情况

适用 不适用

(2) 同时按照境外会计准则与按中国会计准则披露的财务报告中净利润和净资产差异情况

适用 不适用

(3) 境内外会计准则下会计数据差异原因说明，对已经境外审计机构审计的数据进行差异调节的，应注明该境外机构的名称

4、其他

净资产收益率及每股收益

2023 年 1-6 月

报告期利润	加权平均净资产收益率（%）	每股收益	
		基本每股收益	稀释每股收益
归属于公司普通股股东的净利润	1.50	0.14	0.14
扣除非经常性损益后归属于公司普通股股东的净利润	1.24	0.11	0.11