

幸福蓝海影视文化集团股份有限公司

2017 年度财务报表审计报告

天衡审字(2024)03358 号

您可使用手机“扫一扫”或进入“注册会计师行业统一监管平台 (<http://acc.mof.gov.cn>)”进行查验。
此码用于证明该审计报告是否由具有执业许可的会计师事务所出具，
报告编码: 苏24ZWGL9FD



审计报告

天衡审字(2024)03358号

幸福蓝海影视文化集团股份有限公司全体股东：

一、审计意见

我们审计了幸福蓝海影视文化集团股份有限公司（以下简称“幸福蓝海公司”）财务报表，包括2017年12月31日的合并及母公司资产负债表，2017年度的合并及母公司利润表、合并及母公司现金流量表、合并及母公司所有者权益变动表以及相关财务报表附注。

我们认为，后附的财务报表在所有重大方面按照企业会计准则的规定编制，公允反映了幸福蓝海公司2017年12月31日的合并及母公司财务状况以及2017年度的合并及母公司经营成果和现金流量。

二、形成审计意见的基础

我们按照中国注册会计师审计准则的规定执行了审计工作。审计报告的“注册会计师对财务报表审计的责任”部分进一步阐述了我们在这些准则下的责任。按照中国注册会计师职业道德守则，我们独立于幸福蓝海公司，并履行了职业道德方面的其他责任。我们相信，我们获取的审计证据是充分、适当的，为发表审计意见提供了基础。

三、关键审计事项

关键审计事项是我们根据职业判断，认为对2017年度财务报表审计最为重要的事项。这些事项的应对以对财务报表整体进行审计并形成审计意见为背景，我们不对这些事项单独发表意见。

我们认为，收入的真实性和准确性是本期财务报表审计的关键审计事项，相关信息披露详见幸福蓝海公司财务报表附注三、二十三与附注五、30。

1、事项描述

2017年度，幸福蓝海公司实现营业收入151,029.41万元。幸福蓝海公司作为以盈利为目的的上市实体，收入是其评价的关键指标，存在为了满足公众期待或达到特定目标虚增收入的风险。我们将营业收入的真实性和准确性是本期财务报表审计的关键审计事项。

2、审计应对



针对关键审计事项的审计程序如下：

(1) 了解幸福蓝海公司与收入确认相关的内部控制的设计，测试并评价其运行的有效性；

(2) 针对不同业务类型和业务模式下的收入，了解幸福蓝海公司的收入确认方法和依据并评价其是否符合会计准则的相关规定；

(3) 针对电视剧制作与发行收入，获取相应销售合同、分账结算协议、供带证明等文件，核查公司本期确认的收入金额真实性和准确性；

(4) 针对院线发行与影城放映收入，核对院线公司的统计报表与国家专资平台的票房数据是否一致，复核院线的分账收入计算是否准确；获取售票系统数据，执行分析性程序，多维度分析售票数量、价格分布及票房收入波动情况及原因是否合理，核查电影放映收入的准确性；核对影院售票系统票房收入与国家专资平台的票房数据，核查电影放映收入的真实性；抽取影城走访，并随机选取走访日放映场次的电影，现场盘点观影人次与售票系统的售票数据，核查电影放映收入的真实性；

(5) 针对其他重大或异常交易，检查销售合同，识别合同所包含的各项履约义务，获取收入确认依据，核查收入确认时点是否正确，收入确认金额是否准确；

(6) 就资产负债表日前后记录的收入交易，选取样本，核对合同及其他支持性文件，核查收入是否记录于恰当的会计期间。

四、管理层和治理层对财务报表的责任

管理层负责按照企业会计准则的规定编制财务报表，使其实现公允反映，并设计、执行和维护必要的内部控制，以使财务报表不存在由于舞弊或错误导致的重大错报。

在编制财务报表时，管理层负责评估幸福蓝海公司的持续经营能力，披露与持续经营相关的事项（如适用），并运用持续经营假设，除非管理层计划清算幸福蓝海公司、终止运营或别无其他现实的选择。

治理层负责监督幸福蓝海公司的财务报告过程。

五、注册会计师对财务报表审计的责任

我们的目标是对财务报表整体是否不存在由于舞弊或错误导致的重大错报获取合理保证，并出具包含审计意见的审计报告。合理保证是高水平的保证，但并不能保证按照审计准则执行的审计在某一重大错报存在时总能发现。错报可能由于舞弊或错误导致，如果合理预期错报单独或汇总起来可能影响财务报表使用者依据财务报表作出的经济决策，则通常认为



错报是重大的。

在按照审计准则执行审计工作的过程中，我们运用职业判断，并保持职业怀疑。同时，我们也执行以下工作：

(1) 识别和评估由于舞弊或错误导致的财务报表重大错报风险，设计和实施审计程序以应对这些风险，并获取充分、适当的审计证据，作为发表审计意见的基础。由于舞弊可能涉及串通、伪造、故意遗漏、虚假陈述或凌驾于内部控制之上，未能发现由于舞弊导致的重大错报的风险高于未能发现由于错误导致的重大错报的风险。

(2) 了解与审计相关的内部控制，以设计恰当的审计程序，但目的并非对内部控制的有效性发表意见。

(3) 评价管理层选用会计政策的恰当性和作出会计估计及相关披露的合理性。

(4) 对管理层使用持续经营假设的恰当性得出结论。同时，根据获取的审计证据，就可能对幸福蓝海公司持续经营能力产生重大疑虑的事项或情况是否存在重大不确定性得出结论。如果我们得出结论认为存在重大不确定性，审计准则要求我们在审计报告中提请报表使用者注意财务报表中的相关披露；如果披露不充分，我们应当发表非无保留意见。我们的结论基于截至审计报告日可获得的信息。然而，未来的事项或情况可能导致幸福蓝海公司不能持续经营。

(5) 评价财务报表的总体列报（包括披露）、结构和内容，并评价财务报表是否公允反映相关交易和事项。

(6) 就幸福蓝海公司中实体或业务活动的财务信息获取充分、适当的审计证据，以对合并财务报表发表审计意见。我们负责指导、监督和执行集团审计，并对审计意见承担全部责任。

我们与治理层就计划的审计范围、时间安排和重大审计发现等事项进行沟通，包括沟通我们在审计中识别出的值得关注的内部控制缺陷。



2024年08月26日

中国注册会计师：胡学文
(项目合伙人)



中国注册会计师：陆羊林





合并资产负债表

2017年12月31日

会合01表
单位：元

编制单位：幸福蓝海影视文化集团股份有限公司

资产	注释	期末余额	期初余额
流动资产：			
货币资金	五、1	714,170,859.27	984,466,966.79
以公允价值计量且其变动计入当期损益的金融资产			
衍生金融资产			
应收票据	五、2	1,221,000.00	1,000,000.00
应收账款	五、3	283,302,756.78	331,087,164.84
预付款项	五、4	252,933,435.39	173,988,791.57
应收利息			
应收股利			
其他应收款	五、5	51,838,000.57	14,546,414.34
存货	五、6	95,784,364.18	157,707,511.27
持有待售资产			
一年内到期的非流动资产			
其他流动资产	五、7	21,940,800.00	12,123,698.84
流动资产合计		1,421,191,216.19	1,674,920,547.65
非流动资产：			
可供出售金融资产	五、8	200,000.00	200,000.00
持有至到期投资			
长期应收款			
长期股权投资	五、9	48,892,686.27	26,978,964.04
投资性房地产			
固定资产	五、10	349,761,762.96	355,769,069.24
在建工程	五、11	53,085,746.85	52,636,224.86
工程物资			
固定资产清理			
生产性生物资产			
油气资产			
无形资产	五、12	30,958,508.21	33,795,684.24
开发支出			
商誉	五、13	26,074,738.69	26,074,738.69
长期待摊费用	五、14	175,132,673.51	204,174,692.50
递延所得税资产	五、15	1,939,342.07	1,549,917.46
其他非流动资产	五、16	20,034,000.00	
非流动资产合计		706,079,458.56	701,179,291.03
资产总计		2,127,270,674.75	2,376,099,838.68

法定代表人：

主管会计工作负责人：

会计机构负责人：





合并资产负债表（续）

2017年12月31日

会合01表
单位：元

编制单位：幸福蓝海影视文化集团股份有限公司

负债和所有者权益	注释	期末余额	期初余额
流动负债：			
短期借款			
以公允价值计量且其变动计入当期损益的金融负债			
衍生金融负债			
应付票据			
应付账款	五、17	156,330,348.77	162,175,400.34
预收款项	五、18	148,296,239.33	135,410,595.11
应付职工薪酬	五、19	18,011,913.91	20,035,180.20
应交税费	五、20	11,420,374.06	19,507,813.04
应付利息			
应付股利			
其他应付款	五、21	168,222,056.01	162,574,756.74
持有待售负债			
一年内到期的非流动负债			
其他流动负债	五、22		1,359,999.96
流动负债合计		502,280,932.08	501,063,745.39
非流动负债：			
长期借款			
应付债券			
其中：优先股			
永续债			
长期应付款			
专项应付款	五、23	327,594.91	1,859,698.11
预计负债			
递延收益	五、24	10,069,406.26	7,542,710.63
递延所得税负债			
其他非流动负债			
非流动负债合计		10,397,001.17	9,402,408.74
负债合计		512,677,933.25	510,466,154.13
所有者权益（或股东权益）：			
实收资本（或股本）	五、25	372,608,054.00	310,506,712.00
其他权益工具			
其中：优先股			
永续债			
资本公积	五、26	859,968,581.35	922,069,923.35
减：库存股			
其他综合收益	五、27	-8,179.51	-22,502.37
专项储备			
盈余公积	五、28	37,893,762.94	35,605,780.30
一般风险准备			
未分配利润	五、29	325,668,121.25	576,790,170.76
归属于母公司所有者权益合计		1,596,130,340.03	1,844,950,084.04
少数股东权益		18,462,401.47	20,683,600.51
所有者权益合计		1,614,592,741.50	1,865,633,684.55
负债和所有者权益总计		2,127,270,674.75	2,376,099,838.68

法定代表人：

主管会计工作负责人：

会计机构负责人：





合并利润表

2017年度

会合02表
单位：元

编制单位：幸福蓝海影视文化集团股份有限公司

项目	注释	本期金额	上期金额
一、营业收入	五、30	1,510,294,087.92	1,538,052,459.93
减：营业成本	五、30	828,460,863.16	878,608,240.53
税金及附加	五、31	42,356,514.83	39,472,427.19
销售费用	五、32	446,126,308.33	383,506,804.06
管理费用	五、33	111,982,230.09	109,357,462.67
财务费用	五、34	-7,554,947.57	-3,097,568.64
资产减值损失	五、35	346,765,617.65	51,515,565.39
加：公允价值变动收益（损失以“-”号填列）			
投资收益（损失以“-”号填列）	五、36	13,686,911.33	3,917,689.40
其中：对联营企业和合营企业的投资收益		4,406,020.91	3,917,689.40
资产处置收益（损失以“-”号填列）			
其他收益	五、37	25,877,601.11	
二、营业利润（亏损以“-”号填列）		-218,277,986.13	82,607,218.13
加：营业外收入	五、38	5,591,616.03	40,236,919.56
减：营业外支出	五、39	1,275,079.83	291,364.78
三、利润总额（亏损总额以“-”号填列）		-213,961,449.93	122,552,772.91
减：所得税费用	五、40	3,056,021.47	4,917,417.28
四、净利润（净亏损以“-”号填列）		-217,017,471.40	117,635,355.63
（一）按经营持续性分类			
1. 持续经营净利润（净亏损以“-”号填列）		-217,017,471.40	117,635,355.63
2. 终止经营净利润（净亏损以“-”号填列）			
（二）按所有权归属分类			
1. 归属于母公司股东的净利润（净亏损以“-”号填列）		-217,783,395.67	112,499,091.38
2. 少数股东损益（净亏损以“-”号填列）		765,924.27	5,136,264.25
五、其他综合收益的税后净额	五、41	14,322.86	-14,440.06
归属于母公司所有者的其他综合收益的税后净额		14,322.86	-14,440.06
（一）以后不能重分类进损益的其他综合收益		-	-
1. 重新计量设定受益计划净负债或净资产的变动			
2. 权益法下在被投资单位不能重分类进损益的其他综合收益中享有的份额			
（二）以后将重分类进损益的其他综合收益		14,322.86	-14,440.06
1. 权益法下在被投资单位以后将重分类进损益的其他综合收益中享有的份额			
2. 可供出售金融资产公允价值变动损益			
3. 持有至到期投资重分类为可供出售金融资产损益			
4. 现金流量套期损益的有效部分			
5. 外币财务报表折算差额		14,322.86	-14,440.06
6. 其他			
归属于少数股东的其他综合收益的税后净额			
六、综合收益总额		-217,003,148.54	117,620,915.57
归属于母公司所有者的综合收益总额		-217,769,072.81	112,484,651.32
归属于少数股东的综合收益总额		765,924.27	5,136,264.25
七、每股收益			
（一）基本每股收益（元/股）		-0.5845	0.3623
（二）稀释每股收益（元/股）		-0.5845	0.3623

法定代表人：

主管会计工作负责人：

会计机构负责人：





合并现金流量表

2017年度

会合03表
单位：元

编制单位：幸福蓝海影视文化集团股份有限公司

项 目	注释	本期金额	上期金额
一、经营活动产生的现金流量			
销售商品、提供劳务收到的现金		1,620,709,515.46	1,683,864,245.70
收到的税费返还		218,522.10	
收到其他与经营活动有关的现金	五、42(1)	99,919,384.43	103,596,306.07
经营活动现金流入小计		1,720,847,421.99	1,787,460,551.77
购买商品、接受劳务支付的现金		914,854,300.04	830,213,072.09
支付给职工以及为职工支付的现金		155,078,146.28	141,868,793.03
支付的各项税费		87,644,553.19	74,654,163.11
支付其他与经营活动有关的现金	五、42(2)	664,795,032.90	276,395,901.13
经营活动现金流出小计		1,822,372,032.41	1,323,131,929.36
经营活动产生的现金流量净额		-101,524,610.42	464,328,622.41
二、投资活动产生的现金流量			
收回投资收到的现金		1,200,000,000.00	
取得投资收益收到的现金		12,843,189.10	6,195,896.01
处置固定资产、无形资产和其他长期资产收回的现金净额		718,828.57	138,035.80
处置子公司及其他营业单位收到的现金净额			
收到其他与投资活动有关的现金			
投资活动现金流入小计		1,213,562,017.67	6,333,931.81
购建固定资产、无形资产和其他长期资产支付的现金		130,199,548.26	256,847,149.40
投资支付的现金		1,200,000,000.00	
取得子公司及其他营业单位支付的现金净额		21,070,000.00	
支付其他与投资活动有关的现金			
投资活动现金流出小计		1,351,269,548.26	256,847,149.40
投资活动产生的现金流量净额		-137,707,530.59	-250,513,217.59
三、筹资活动产生的现金流量			
吸收投资收到的现金			446,182,409.40
其中：子公司吸收少数股东投资收到的现金			
取得借款收到的现金			
发行债券收到的现金			
收到其他与筹资活动有关的现金			
筹资活动现金流入小计			446,182,409.40
偿还债务支付的现金			20,000,000.00
分配股利、利润或偿付利息支付的现金		33,667,994.51	2,995,329.16
其中：子公司支付给少数股东的股利、利润		2,987,123.31	1,843,754.06
支付其他与筹资活动有关的现金			
筹资活动现金流出小计		33,667,994.51	22,995,329.16
筹资活动产生的现金流量净额		-33,667,994.51	423,187,080.24
四、汇率变动对现金及现金等价物的影响		4,028.00	2,621.04
五、现金及现金等价物净增加额		-272,896,107.52	637,005,106.10
加：期初现金及现金等价物余额		983,366,966.79	346,361,860.69
六、期末现金及现金等价物余额	五、43	710,470,859.27	983,366,966.79

法定代表人：

主管会计工作负责人：

会计机构负责人：





合并所有者权益变动表

2017年度

单位：人民币元

项 目	本期金额											
	归属于母公司所有者权益										所有者权益合计	
	股本	其他权益工具 优先股 永续债 其他	资本公积	减：库存股	其他综合收益	专项储备	盈余公积	一般风险准备	未分配利润	小计		少数股东权益
一、上年期末余额	310,506,712.00		922,069,923.35		-22,502.37		35,605,780.30		576,790,170.76	1,844,950,084.04	20,683,600.51	1,865,633,684.55
加：会计政策变更												
前期差错更正												
同一控制下企业合并												
其他												
二、本年期初余额	310,506,712.00		922,069,923.35		-22,502.37		35,605,780.30		576,790,170.76	1,844,950,084.04	20,683,600.51	1,865,633,684.55
三、本期增减变动金额（减少以“-”号填列）	62,101,342.00		-62,101,342.00		14,322.86		2,287,982.64		-251,122,049.51	-248,819,744.01	-2,221,199.04	-251,040,943.05
（一）综合收益总额					14,322.86				-217,783,395.67	-217,769,072.81	765,924.27	-217,003,148.54
（二）所有者投入和减少资本												
1、所有者投入的普通股												
2、其他权益工具持有者投入资本												
3、股份支付计入所有者权益的金额												
4、其他												
（三）利润分配												
1、提取盈余公积							2,287,982.64		-33,338,653.84	-31,050,671.20	-2,987,123.31	-34,037,794.51
2、提取一般风险准备									-2,287,982.64			
3、对所有者（或股东）的分配												
4、其他												
（四）所有者权益内部结转	62,101,342.00		-62,101,342.00									
1、资本公积转增资本（或股本）	62,101,342.00		-62,101,342.00									
2、盈余公积转增资本（或股本）												
3、盈余公积弥补亏损												
4、设定受益计划变动额结转留存收益												
5、其他综合收益结转留存收益												
6、其他												
（五）专项储备												
1、本期提取												
2、本期使用												
（六）其他												
四、本期期末余额	372,608,054.00		859,968,581.35		-8,179.51		37,893,762.94		325,668,121.25	1,596,130,340.03	18,462,401.47	1,614,592,741.50

法定代表人：

主管会计工作负责人：

会计机构负责人：



[Handwritten signature]



[Handwritten signature]



合并所有者权益变动表（续）

2017年度

单位：人民币元

项目	上期金额												
	归属于母公司所有者权益										小计		
	股本	其他权益工具		资本公积	减：库存股	其他综合收益	专项储备	盈余公积	一般风险准备	未分配利润		少数股东权益	
	优先股	永续债	其他										
一、上年期末余额	232,876,712.00			553,517,513.95			-8,062.31	32,617,550.06		467,279,309.62	17,391,090.32	1,286,283,023.32	1,303,674,113.64
加：会计政策变更													
前期差错更正													
同一控制下企业合并													
其他													
二、本年期初余额	232,876,712.00			553,517,513.95			-8,062.31	32,617,550.06		467,279,309.62	17,391,090.32	1,286,283,023.32	1,303,674,113.64
三、本期增减变动金额（减少以“-”号填列）	77,630,000.00			368,552,409.40			-14,440.06	2,988,230.24		109,510,861.14	3,292,510.19	558,667,060.72	561,959,570.91
（一）综合收益总额				368,552,409.40			-14,440.06			112,499,091.38	5,136,264.25	446,182,409.40	446,182,409.40
（二）所有者投入和减少资本	77,630,000.00			368,552,409.40								446,182,409.40	446,182,409.40
1、所有者投入的普通股	77,630,000.00			368,552,409.40								446,182,409.40	446,182,409.40
2、其他权益工具持有者投入资本													
3、股份支付计入所有者权益的金额													
4、其他													
（三）利润分配								2,988,230.24		-2,988,230.24	-1,843,754.06	-1,843,754.06	-1,843,754.06
1、提取盈余公积								2,988,230.24		-2,988,230.24			
2、提取一般风险准备													
3、对所有者（或股东）的分配													
4、其他													
（四）所有者权益内部结转													
1、资本公积转增资本（或股本）													
2、盈余公积转增资本（或股本）													
3、盈余公积弥补亏损													
4、设定受益计划变动额结转留存收益													
5、其他综合收益结转留存收益													
6、其他													
（五）专项储备													
1、本期提取													
2、本期使用													
（六）其他													
四、本期期末余额	310,506,712.00			922,069,923.35			-22,502.37	35,605,780.30		576,790,170.76	20,683,600.51	1,844,950,084.04	1,865,633,684.55

法定代表人：  320133003019

主管会计工作负责人： 

会计机构负责人： 





资产负债表

2017年12月31日

会企01表

单位：元

编制单位：幸福蓝海影视文化集团股份有限公司

资产	注释	期末余额	期初余额
流动资产：			
货币资金		387,691,206.25	657,041,836.89
以公允价值计量且其变动计入当期损益的金融资产			
衍生金融资产			
应收票据			1,000,000.00
应收账款	十三、1	193,036,634.20	226,225,555.19
预付款项		173,612,937.82	91,275,573.43
应收利息			
应收股利			
其他应收款	十三、2	627,246,780.97	496,660,054.02
存货		60,734,475.43	130,611,647.60
持有待售资产			
一年内到期的非流动资产			
其他流动资产			
流动资产合计		1,442,322,034.67	1,602,814,667.13
非流动资产：			
可供出售金融资产			
持有至到期投资			
长期应收款			
长期股权投资	十三、3	165,800,659.37	165,800,659.37
投资性房地产			
固定资产		263,405.99	616,272.18
在建工程			
工程物资			
固定资产清理			
生产性生物资产			
油气资产			
无形资产		276,495.60	14,957.16
开发支出			
商誉			
长期待摊费用		523,959.49	392,044.90
递延所得税资产			
其他非流动资产			
非流动资产合计		166,864,520.45	166,823,933.61
资产总计		1,609,186,555.12	1,769,638,600.74

法定代表人：

主管会计工作负责人：

会计机构负责人：

Handwritten signature of the legal representative



Handwritten signature of the accounting supervisor



Handwritten signature of the accounting officer





资产负债表（续）

2017年12月31日

会企01表
单位：元

编制单位：幸福蓝海影视文化集团股份有限公司



负债和所有者权益（或股东权益）	注释	期末余额	期初余额
流动负债：			
短期借款			
以公允价值计量且其变动计入当期损益的金融负债			
衍生金融负债			
应付票据			
应付账款		12,859,649.56	30,393,165.17
预收款项		1,672,452.84	1,672,452.84
应付职工薪酬		3,583,804.65	3,384,693.14
应交税费		2,620,038.68	11,490,763.83
应付利息			
应付股利			
其他应付款		330,027,320.77	134,044,868.03
持有待售负债			
一年内到期的非流动负债			
其他流动负债			
流动负债合计		350,763,266.50	180,985,943.01
非流动负债：			
长期借款			
应付债券			
其中：优先股			
永续债			
长期应付款			
专项应付款			
预计负债			
递延收益		4,186,813.94	1,866,368.31
递延所得税负债			
其他非流动负债			
非流动负债合计		4,186,813.94	1,866,368.31
负债合计		354,950,080.44	182,852,311.32
所有者权益（或股东权益）：			
实收资本（或股本）		372,608,054.00	310,506,712.00
其他权益工具			
其中：优先股			
永续债			
资本公积		858,131,815.53	920,233,157.53
减：库存股			
其他综合收益			
专项储备			
盈余公积		37,893,762.94	35,605,780.30
一般风险准备			
未分配利润		-14,397,157.79	320,440,639.59
所有者权益（或股东权益）合计		1,254,236,474.68	1,586,786,289.42
负债和所有者权益（或股东权益）总计		1,609,186,555.12	1,769,638,600.74

法定代表人：

主管会计工作负责人：

会计机构负责人：










利润表

2017年度

会企02表
单位：元

编制单位：幸福蓝海影视文化集团股份有限公司

项目	注释	本期金额	上期金额
一、营业收入	十三、4	169,071,785.19	357,408,534.96
减：营业成本	十三、4	112,451,703.07	276,161,008.71
税金及附加		663,317.91	1,615,250.22
销售费用		16,551,384.26	14,746,353.26
管理费用		25,868,989.37	27,317,371.78
财务费用		-5,753,551.91	-2,644,484.23
资产减值损失		338,978,931.24	26,512,402.12
加：公允价值变动收益（损失以“-”号填列）			
投资收益（损失以“-”号填列）	十三、5	14,505,890.42	4,750,000.00
其中：对联营企业和合营企业的投资收益			
资产处置收益（损失以“-”号填列）			
其他收益		3,683,961.08	
二、营业利润（亏损以“-”号填列）		-301,499,137.25	18,450,633.10
加：营业外收入		0.75	11,435,106.37
减：营业外支出		7.04	3,437.08
三、利润总额（亏损总额以“-”号填列）		-301,499,143.54	29,882,302.39
减：所得税费用			
四、净利润（净亏损以“-”号填列）		-301,499,143.54	29,882,302.39
（一）按经营持续性分类		-301,499,143.54	29,882,302.39
（二）按所有权归属分类			
五、其他综合收益的税后净额			
（一）以后不能重分类进损益的其他综合收益			
1. 重新计量设定受益计划净负债或净资产的变动			
2. 权益法下在被投资单位不能重分类进损益的其他综合收益中享有的份额			
（二）以后将重分类进损益的其他综合收益			
1. 权益法下在被投资单位以后将重分类进损益的其他综合收益中所享有的份额			
2. 可供出售金融资产公允价值变动损益			
3. 持有至到期投资重分类为可供出售金融资产损益			
4. 现金流量套期损益的有效部分			
5. 外币财务报表折算差额			
6. 其他			
六、综合收益总额		-301,499,143.54	29,882,302.39
七、每股收益			
（一）基本每股收益			
（二）稀释每股收益			

法定代表人：

主管会计工作负责人：

会计机构负责人：

(Handwritten signature)



(Handwritten signature)





现金流量表

2017年度

会企03表

单位：元

编制单位：幸福蓝海影视文化集团股份有限公司

项目	注释	本期金额	上期金额
一、经营活动产生的现金流量			
销售商品、提供劳务收到的现金		207,734,048.34	375,611,259.56
收到的税费返还			
收到其他与经营活动有关的现金		248,396,247.66	59,996,085.02
经营活动现金流入小计		456,130,296.00	435,607,344.58
购买商品、接受劳务支付的现金		178,288,200.08	165,154,110.59
支付给职工以及为职工支付的现金		16,025,600.31	17,627,635.43
支付的各项税费		13,289,693.97	310,111.03
支付其他与经营活动有关的现金		500,606,517.98	137,929,475.00
经营活动现金流出小计		708,210,012.34	321,021,332.05
经营活动产生的现金流量净额		-252,079,716.34	114,586,012.53
二、投资活动产生的现金流量：			
收回投资收到的现金		1,200,000,000.00	
取得投资收益收到的现金		14,505,890.42	4,750,000.00
处置固定资产、无形资产和其他长期资产收回的现金净额			
处置子公司及其他营业单位收到的现金净额			
收到其他与投资活动有关的现金			
投资活动现金流入小计		1,214,505,890.42	4,750,000.00
购建固定资产、无形资产和其他长期资产支付的现金		726,133.52	1,219,896.94
投资支付的现金		1,200,000,000.00	
取得子公司及其他营业单位支付的现金净额			
支付其他与投资活动有关的现金			
投资活动现金流出小计		1,200,726,133.52	1,219,896.94
投资活动产生的现金流量净额		13,779,756.90	3,530,103.06
三、筹资活动产生的现金流量：			
吸收投资收到的现金			446,182,409.40
取得借款收到的现金			
收到其他与筹资活动有关的现金			
筹资活动现金流入小计			446,182,409.40
偿还债务支付的现金			
分配股利、利润或偿付利息支付的现金		31,050,671.20	
支付其他与筹资活动有关的现金			
筹资活动现金流出小计		31,050,671.20	
筹资活动产生的现金流量净额		-31,050,671.20	446,182,409.40
四、汇率变动对现金及现金等价物的影响			
五、现金及现金等价物净增加额			
加：期初现金及现金等价物余额		657,041,836.89	92,743,311.90
六、期末现金及现金等价物余额			
		387,691,206.25	657,041,836.89

法定代表人：

主管会计工作负责人：

会计机构负责人：

(Handwritten signature)



(Handwritten signature)



所有者权益变动表

2017年度

会合04表

单位：人民币元


编制单位：李福源影视文化集团股份有限公司

项 目	本期金额										所有者权益合计
	股本	其他权益工具		资本公积	减：库存股	其他综合收益	专项储备	盈余公积	未分配利润		
		优先股	永续债								
一、上年期末余额	310,506,712.00			920,233,157.53				35,605,780.30	320,440,639.59		1,586,786,289.42
加：会计政策变更											
前期差错更正											
其他											
二、本年期初余额	310,506,712.00			920,233,157.53				35,605,780.30	320,440,639.59		1,586,786,289.42
三、本期增减变动金额（减少以“-”号填列）	62,101,342.00			-62,101,342.00				2,287,982.64	-334,837,797.38		-332,549,814.74
（一）综合收益总额									-301,499,143.54		-301,499,143.54
（二）所有者投入和减少资本											
1、所有者投入的普通股											
2、其他权益工具持有者投入资本											
3、股份支付计入所有者权益的金额											
4、其他											
（三）利润分配											
1、提取盈余公积								2,287,982.64	-33,338,653.84		-31,050,671.20
2、对所有者（或股东）的分配								2,287,982.64	-2,287,982.64		
3、其他									-31,050,671.20		-31,050,671.20
（四）所有者权益内部结转	62,101,342.00			-62,101,342.00							
1、资本公积转增资本（或股本）	62,101,342.00			-62,101,342.00							
2、盈余公积转增资本（或股本）											
3、盈余公积弥补亏损											
4、设定受益计划变动额结转留存收益											
5、其他综合收益结转留存收益											
6、其他											
（五）专项储备											
1、本期提取											
2、本期使用											
（六）其他											
四、本期末余额	372,608,054.00			858,131,815.53				37,893,762.94	-14,397,157.79		1,254,236,474.68


法定代表人：

主管会计工作负责人：

会计机构负责人：










所有者权益变动表 (续)

2017年度

会合04表

单位: 人民币元

目	上期金额										
	股本		其他权益工具		资本公积	减: 库存股	其他综合收益	专项储备	盈余公积	未分配利润	所有者权益合计
	优先股	永续债	其他	其他							
一、上年期末余额	232,876,712.00				551,680,748.13				32,617,550.06	293,546,567.44	1,110,721,577.63
加: 会计政策变更											
前期差错更正											
其他											
二、本年期初余额	232,876,712.00				551,680,748.13				32,617,550.06	293,546,567.44	1,110,721,577.63
三、本期增减变动金额(减少以“-”号填列)	77,630,000.00				368,552,409.40				2,988,230.24	26,894,072.15	476,064,711.79
(一) 综合收益总额										29,882,302.39	29,882,302.39
(二) 所有者投入和减少资本	77,630,000.00				368,552,409.40						446,182,409.40
1、所有者投入的普通股	77,630,000.00				368,552,409.40						446,182,409.40
2、其他权益工具持有者投入资本											
3、股份支付计入所有者权益的金额											
4、其他											
(三) 利润分配									2,988,230.24	-2,988,230.24	
1、提取盈余公积									2,988,230.24	-2,988,230.24	
2、对所有者(或股东)的分配											
3、其他											
(四) 所有者权益内部结转											
1、资本公积转增资本(或股本)											
2、盈余公积转增资本(或股本)											
3、盈余公积弥补亏损											
4、设定受益计划变动额结转留存收益											
5、其他综合收益结转留存收益											
6、其他											
(五) 专项储备											
1、本期提取											
2、本期使用											
(六) 其他											
四、本期期末余额	310,506,712.00				920,233,157.53				35,605,780.30	320,440,639.59	1,586,786,289.42

法定代表人: 

主管会计工作负责人: 

会计机构负责人: 



幸福蓝海影视文化集团股份有限公司

2017 年度财务报表附注

附注一、公司基本情况

一、公司概况

幸福蓝海影视文化集团股份有限公司（以下简称“公司”或“本公司”）前身为江苏蓝海传媒营销有限责任公司。

根据公司 2015 年 5 月 22 日召开的 2014 年度股东大会决议、2015 年 4 月 29 日召开的第二届董事会第三次会议决议和修改后章程的规定，公司申请公开发行人民币普通股（A 股）增加注册资本 77,630,000.00 元，变更后的注册资本为人民币 310,506,712.00 元。经中国证券监督管理委员会 2016 年 6 月 29 日《关于核准幸福蓝海影视文化集团股份有限公司首次公开发行股票批复》（证监许可[2016]1456 号）核准，同意公司公开发行人民币普通股 7,763 万股，面值为每股人民币 1.00 元。公司 2016 年 7 月 26 日向社会公众投资者定价发行人民币普通股（A 股）7,763 万股，每股面值人民币 1.00 元，每股发行认购价格为人民币 6.62 元，共计募集人民币 513,910,600.00 元。本次发行后的注册资本（股本）变更为人民币 310,506,712.00 元。

根据 2017 年 4 月 26 日股东大会决议和修改后的章程议案规定，公司按每 10 股转增 2 股的比例，以资本公积向全体股东转增股份总额 62,101,342.00 股，每股面值 1 元，增加股本 62,101,342.00 元。增资后的注册资本（股本）变更为人民币 372,608,054.00 元。

二、合并财务报表范围

公司合并财务报表的合并范围以控制为基础确定，所有受控制的子公司均纳入合并财务报表的合并范围。

纳入合并财务报表范围的子公司情况详见“附注七之 1 在子公司中的权益”。

合并范围的变化情况详见“附注六、合并范围的变更”。

附注二、财务报表的编制基础

一、编制基础

公司以持续经营为基础，根据实际发生的交易和事项，按照《企业会计准则——基本准则》和各项具体会计准则及其他相关规定进行确认和计量，并在此基础上编制财务报表。

二、持续经营

公司自报告期末起至少 12 个月内具有持续经营能力，无影响持续经营能力的重大事项。

附注三、重要会计政策和会计估计

一、遵循企业会计准则的声明

公司所编制的财务报表符合企业会计准则的要求，真实、完整地反映了报告期公司的财务状况、经营成果、所有者（股东）权益变动和现金流量等有关信息。

二、会计期间

公司会计年度自公历1月1日起至12月31日止。

三、营业周期

公司以12个月作为一个营业周期。

四、记账本位币

公司以人民币为记账本位币。

五、同一控制下和非同一控制下企业合并的会计处理方法

（一）同一控制下企业合并的会计处理方法

公司对同一控制下的企业合并采用权益结合法进行会计处理。

在合并日，公司对同一控制下的企业合并中取得的资产和负债，按照在被合并方资产与负债在最终控制方合并财务报表中的账面价值计量；根据合并后享有被合并方所有者权益在最终控制方合并财务报表中的账面价值的份额作为个别财务报表中长期股权投资的初始投资成本。长期股权投资的初始投资成本与支付合并对价（包括支付的现金、转让的非现金资产、所发生或承担的债务账面价值或发行股份的面值总额）之间的差额，调整资本公积（股本溢价或资本溢价）；资本公积（股本溢价或资本溢价）的余额不足冲减的，依次冲减盈余公积和未分配利润。

（二）非同一控制下企业合并的会计处理方法

公司对非同一控制下的企业合并采用购买法进行会计处理。

1. 公司对非同一控制下的企业合并中取得的各项可辨认资产、负债及或有负债以公允价值计量。以公司在购买日作为合并对价付出的资产、发生或承担的负债以及发行的权益性证券的公允价值为计量基础，其公允价值与账面价值的差额计入当期损益。

2. 合并成本分别以下情况确定：

（1）一次交易实现的企业合并，合并成本以公司在购买日为取得对被购买方的控制权而付出的资产、发生或承担的负债以及发行的权益性证券的公允价值与符合确认条件的或有对价之和确定。合并成本为该项长期股权投资的初始投资成本。

（2）通过多次交换交易分步实现的企业合并，合并成本为购买日之前持有股权投资在购买日按照公允价值重新计量的金额与购买日新增投资成本之和。个别财务报表的长期股权投资为购买日之前持有股权投资的账面价值与购买日新增投资成本之和。一揽子交易除外。

3. 公司在购买日对合并成本在取得的可辨认资产和负债之间进行分配。

（1）公司在企业合并中取得的被购买方除无形资产以外的其他各项资产（不仅限于被购买方原

已确认的资产), 其所带来的未来经济利益预期能够流入公司且公允价值能够可靠计量的, 单独确认并按公允价值计量。

(2) 公司在企业合并中取得的被购买方的无形资产, 其公允价值能够可靠计量的, 单独确认并按公允价值计量。

(3) 公司在企业合并中取得的被购买方除或有负债以外的其他各项负债, 履行有关的义务预期会导致经济利益流出公司且公允价值能够可靠计量的, 单独确认并按公允价值计量。

(4) 公司在企业合并中取得的被购买方的或有负债, 其公允价值能够可靠计量的, 单独确认为负债并按公允价值计量。

(5) 公司在对企业合并成本进行分配、确认合并中取得可辨认资产和负债时, 不予考虑被购买方在企业合并之前已经确认的商誉和递延所得税项目。

4. 企业合并成本与合并中取得的被购买方可辨认净资产公允价值份额之间差额的处理

(1) 公司对合并成本大于合并中取得的被购买方可辨认净资产公允价值份额的差额, 确认为商誉。

(2) 公司对合并成本小于合并中取得的被购买方可辨认净资产公允价值份额的差额, 按照下列规定处理:

①对取得的被购买方各项可辨认资产、负债及或有负债的公允价值以及合并成本的计量进行复核;

②经复核后合并成本仍小于合并中取得的被购买方可辨认净资产公允价值份额的, 其差额计入当期损益。

(三) 公司为进行企业合并而发生的有关费用的处理

1. 公司为进行企业合并而发生的各项直接相关费用 (包括为企业合并发生的审计、法律服务、评估咨询等中介费用以及其他相关管理费用等), 于发生时计入当期损益。

2. 公司为企业合并而发行债务性证券支付的佣金、手续费等交易费用, 计入债务性证券的初始计量金额。

(1) 债券如为折价或面值发行的, 该部分费用增加折价的金额;

(2) 债券如为溢价发行的, 该部分费用减少溢价的金额。

3. 公司在合并中作为合并对价发行的权益性证券发生的佣金、手续费等交易费用, 计入权益性证券的初始计量金额。

(1) 在溢价发行权益性证券的情况下, 该部分费用从资本公积 (股本溢价) 中扣除;

(2) 在面值或折价发行权益性证券的情况下, 该部分费用冲减留存收益。

六、合并财务报表的编制方法

（一）统一会计政策和会计期间

所有纳入合并财务报表合并范围的子公司所采用的会计政策、会计期间与公司一致，如子公司采用的会计政策、会计期间与公司不一致的，在编制合并财务报表时，按照公司的会计政策、会计期间进行必要的调整。

（二）合并财务报表的编制方法

合并财务报表以公司及其子公司的财务报表为基础，根据其他有关资料，按照权益法调整对子公司的长期股权投资，抵销公司与子公司、子公司相互之间发生的内部交易对合并财务报表的影响后，由母公司编制。

（三）子公司发生超额亏损在合并财务报表中的反映

在合并财务报表中，母公司分担的当期亏损超过了其在该子公司期初所有者权益中所享有的份额的，其余冲减归属于母公司的所有者权益（未分配利润）；子公司少数股东分担的当期亏损超过了少数股东在该子公司期初所有者权益中所享有的份额的，其余继续冲减少数股东权益。

（四）报告期内增减子公司的处理

1. 报告期内增加子公司的处理

（1）报告期内因同一控制下企业合并增加子公司的处理

在报告期内，因同一控制下的企业合并而增加子公司的，调整合并资产负债表的期初数，将该子公司合并当期期初至报告期末的收入、费用、利润纳入合并利润表，将该子公司合并当期期初至报告期末的现金流量纳入合并现金流量表。

（2）报告期内因非同一控制下企业合并增加子公司的处理

在报告期内，因非同一控制下的企业合并而增加子公司的，不调整合并资产负债表的期初数，将该子公司自购买日至报告期末的收入、费用、利润纳入合并利润表，将该子公司自购买日至报告期末的现金流量纳入合并现金流量表。

2. 报告期内处置子公司的处理

公司在报告期内处置子公司的，不调整合并资产负债表的期初数，将该子公司期初至处置日的收入、费用、利润纳入合并利润表，将该子公司期初至处置日的现金流量纳入合并现金流量表。

七、合营安排的分类及共同经营的会计处理方法

（一）合营安排的分类

合营安排分为共同经营和合营企业。共同经营，是指合营方享有该安排相关资产且承担该安排相关负债的合营安排；合营企业，是指合营方仅对该安排的净资产享有权利的合营安排。

未通过单独主体达成的合营安排，划分为共同经营。单独主体，是指具有单独可辨认的财务架构的主体，包括单独的法人主体和不具备法人主体资格但法律认可的主体。

通过单独主体达成的合营安排，通常划分为合营企业。但有确凿证据表明满足下列任一条件并且符合相关法律法规规定的合营安排应当划分为共同经营：

1. 合营安排的法律形式表明，合营方对该安排中的相关资产和负债分别享有权利和承担义务。
2. 合营安排的合同条款约定，合营方对该安排中的相关资产和负债分别享有权利和承担义务。
3. 其他相关事实和情况表明，合营方对该安排中的相关资产和负债分别享有权利和承担义务，如合营方享有与合营安排相关的几乎所有产出，并且该安排中负债的清偿持续依赖于合营方的支持。

（二）共同经营的会计处理

合营方根据其在共同经营中利益份额确认相关的下列项目，并按照相关企业会计准则的规定进行会计处理：

1. 确认单独所持有的资产，以及按其份额确认共同持有的资产；
2. 确认单独所承担的负债，以及按其份额确认共同承担的负债；
3. 确认出售其享有的共同经营产出份额所产生的收入；
4. 按其份额确认共同经营因出售产出所产生的收入；
5. 确认单独所发生的费用，以及按其份额确认共同经营发生的费用。

八、现金及现金等价物的确定标准

现金包括公司库存现金以及可以随时用于支付的银行存款和其他货币资金。

公司将持有的期限短（自购买日起三个月内到期）、流动性强、易于转换为已知金额现金、价值变动风险很小的投资，确定为现金等价物。

九、外币业务和外币报表折算

（一）外币业务的核算方法

1. 外币交易的初始确认

对于发生的外币交易，公司均按照交易发生日中国人民银行公布的即期汇率（中间价）将外币金额折算为记账本位币金额。其中，对发生的外币兑换或涉及外币兑换的交易，公司按照交易发生日实际采用的汇率进行折算。

2. 资产负债表日或结算日的调整或结算

资产负债表日或结算日，公司按照下列方法对外币货币性项目和外币非货币性项目分别进行处理：

（1）外币货币性项目的会计处理原则

对于外币货币性项目，在资产负债表日或结算日，公司采用资产负债表日或结算日的即期汇率（中间价）折算，对因汇率波动而产生的差额调整外币货币性项目的记账本位币金额，同时作为汇兑差额处理。其中，与购建或生产符合资本化条件的资产有关的外币借款产生的汇兑差额，计入符合资

本化条件的资产的成本；其他汇兑差额，计入当期财务费用。

（2）外币非货币性项目的会计处理原则

①对于以历史成本计量的外币非货币性项目，公司仍按照交易发生日的即期汇率（中间价）折算，不改变其记账本位币金额，不产生汇兑差额。

②对于以成本与可变现净值孰低计量的存货，如果其可变现净值以外币确定，则公司在确定存货的期末价值时，先将可变现净值按期末汇率折算为记账本位币金额，再与以记账本位币反映的存货成本进行比较。

③对于以公允价值计量的非货币性项目，如果期末的公允价值以外币反映，则公司先将该外币按照公允价值确定当日的即期汇率折算为记账本位币金额，再与原记账本位币金额进行比较，其差额作为公允价值变动（含汇率变动）损益，计入当期损益。

（二）外币报表折算的会计处理方法

1. 公司按照下列方法对境外经营的财务报表进行折算：

（1）资产负债表中的资产和负债项目，采用资产负债表日的即期汇率折算，所有者权益项目除“未分配利润”项目外，其他项目采用发生时的即期汇率折算。

（2）利润表中的收入和费用项目，采用交易发生日的即期汇率折算。

按照上述方法折算产生的外币财务报表折算差额，在合并资产负债表中所有者权益项目的“其他综合收益”项目列示。

2. 公司按照下列方法对处于恶性通货膨胀经济中的境外经营的财务报表进行折算：

（1）公司对资产负债表项目运用一般物价指数予以重述，对利润表项目运用一般物价指数变动予以重述，再按资产负债表日的即期汇率进行折算。

（2）在境外经营不再处于恶性通货膨胀经济中时，公司对财务报表停止重述，按照停止之日的价格水平重述的财务报表进行折算。

3. 公司在处置境外经营时，将合并资产负债表中其他综合收益项目下列示的、与该境外经营相关的外币财务报表折算差额，自其他综合收益转入处置当期损益；部分处置境外经营的，按照处置的比例计算处置部分的外币财务报表折算差额，转入处置当期损益。

十、金融工具

金融工具包括金融资产、金融负债和权益工具。

（一）金融工具的分类

1. 金融资产的分类

公司根据业务特点、投资策略和风险管理要求，将取得的金融资产分为以下四类：（1）以公允价值计量且其变动计入当期损益的金融资产；（2）持有至到期投资；（3）贷款和应收款项；（4）可供出

售金融资产。

以公允价值计量且其变动计入当期损益的金融资产包括：（1）交易性金融资产；（2）指定为以公允价值计量且其变动计入当期损益的金融资产；（3）投资性主体对不纳入合并财务报表的子公司的权益性投资；（4）风险投资机构、共同基金以及类似主体持有的权益性投资等。

对被投资单位不具有控制、共同控制或重大影响的权益性投资，按业务特点、投资策略和风险管理要求可以划分为以公允价值计量且其变动计入当期损益的金融资产或可供出售金融资产。在某些特殊情况下，划分为可供出售金融资产的权益性投资可以采用成本法进行会计处理。

2. 金融负债的分类

公司根据业务特点和风险管理要求，将承担的金融负债分为以下两类：（1）以公允价值计量且其变动计入当期损益的金融负债（包括交易性金融负债和指定为以公允价值计量且其变动计入当期损益的金融负债）；（2）其他金融负债。

（二）金融工具的确认依据和计量方法

1. 金融工具的确认依据

公司在成为金融工具合同的一方时，确认一项金融资产或金融负债。

2. 金融工具的计量方法

（1）以公允价值计量且其变动计入当期损益的金融资产或金融负债：按照取得时的公允价值作为初始计量金额，相关交易费用在发生时计入当期损益。实际支付的价款中包含的已宣告但尚未发放的现金股利或已到付息期但尚未领取的债券利息，单独确认为应收股利或应收利息。持有期间取得的现金股利或债券利息，确认为投资收益。资产负债表日，按照公允价值计量，并将其公允价值变动计入当期损益。出售交易性金融资产时，按实际收到的价款（如有应收股利、应收利息应予扣除）与处置日交易性金融资产账面价值的差额确认投资收益，并将原已计入公允价值变动损益的累计金额全部转入投资收益。

（2）持有至到期投资：按照取得时的公允价值和相关交易费用之和作为初始计量金额。实际支付的价款中包含已到付息期但尚未领取的债券利息，单独确认为应收利息。持有期间按照摊余成本和实际利率计算确认利息收入，计入投资收益。实际利率在取得时确定，在该预期存续期间或适用的更短期间内保持不变。资产负债表日，按照摊余成本计量。处置时，将取得的价款（如有应收利息应予扣除）与该项持有至到期投资账面价值之间的差额确认为投资收益。

（3）贷款和应收款项：贷款和应收款项主要是指金融企业发放的贷款和一般企业销售商品或提供劳务形成的应收款项等债权。采用实际利率法，按照摊余成本计量。金融企业根据当前市场条件发放的贷款，按发放贷款的本金和相关交易费用之和作为初始确认金额。一般企业对外销售商品或提供劳务形成的应收债权，按从购货方应收的合同或协议价款作为初始确认金额。贷款持有期间所确认的利息收入，根据实际利率计算。企业收回或处置贷款和应收款项时，将取得的价款与该贷款和应收款项账面价值之间的差额计入当期损益。

(4) 可供出售金融资产：按照取得时的公允价值和相关交易费用之和作为初始确认金额。实际支付的价款中包含的已宣告但尚未发放的现金股利或已到付息期但尚未领取的债券利息，单独确认为应收股利或应收利息。持有期间取得的现金股利或债券利息，计入投资收益。资产负债表日，可供出售金融资产以公允价值计量，且其公允价值变动计入其他综合收益。处置时，将取得的价款（如有应收股利、应收利息应予扣除）与该项可供出售金融资产账面价值之间的差额，计入投资收益；同时，将原直接计入其他综合收益的累计公允价值变动对应处置部分的金额转出，计入投资损益。

(5) 其他金融负债：按照发生时的公允价值和相关交易费用之和作为初始入账金额，采用实际利率法确认利息费用，资产负债表日按照摊余成本计量。

（三）金融资产转移的确认依据和计量方法

1. 金融资产终止确认条件

公司发生金融资产转移时，如已将金融资产所有权上几乎所有的风险和报酬转移给了转入方，则终止确认该金融资产；如保留了金融资产所有权上几乎所有的风险和报酬的，则不终止确认该金融资产。

在判断金融资产转移是否满足上述金融资产终止确认条件时，公司采用实质重于形式的原则。

2. 金融资产转移满足终止确认条件的处理

公司将金融资产转移区分为金融资产整体转移和金融资产部分转移。

(1) 金融资产整体转移满足终止确认条件的，公司将因转移而收到的对价与所转移金融资产的账面价值之间的差额计入当期损益，并将原直接计入其他综合收益的公允价值变动累计额（涉及转移的金融资产为可供出售金融资产的情形）转入当期损益。

(2) 金融资产部分转移满足终止确认条件的，公司将所转移金融资产整体的账面价值在终止确认部分和未终止确认部分之间按照各自的相对公允价值进行分摊，并将终止确认部分的对价与金融资产终止确认部分的账面价值之间的差额计入当期损益，同时将原直接计入其他综合收益的公允价值变动累计额中对应终止确认部分的金额（涉及转移的金融资产为可供出售金融资产的情形）转入当期损益。

3. 金融资产转移不满足终止确认条件的处理

金融资产转移不满足终止确认条件的，继续确认该金融资产，所收到的对价确认为一项金融负债。

（四）金融负债终止确认条件

1. 金融负债的现时义务全部或部分已经解除的，则公司终止确认该金融负债或其一部分；公司若与债权人签定协议，以承担新金融负债方式替换现存金融负债，且新金融负债与现存金融负债的合同条款实质上不同的，则终止确认该现存金融负债，并同时确认新金融负债。

2. 公司对现存金融负债全部或部分合同条款作出实质性修改的，则终止确认现存金融负债或其一部分，同时将修改条款后的金融负债确认为一项新金融负债。

3. 金融负债全部或部分终止确认时，终止确认的金融负债账面价值与支付对价（包括转出的非现金资产或承担的新金融负债）之间的差额，计入当期损益。

4. 公司如回购部分金融负债的，在回购日按照继续确认部分和终止确认部分的相对公允价值，将该金融负债整体的账面价值进行分配。分配给终止确认部分的账面价值与支付对价（包括转出的非现金资产或承担的新金融负债）之间的差额，计入当期损益。

（五）金融工具公允价值的确定方法

1. 存在活跃市场的金融资产或金融负债，按照计量日活跃市场上未经调整的报价确定其公允价值。

2. 不存在活跃市场的，采用估值技术确定其公允价值，具体确定原则和方法依据《企业会计准则第39号——公允价值计量》相关规定。

（六）金融资产（不含应收款项）减值认定标准、测试方法和减值准备计提方法

公司在资产负债表日对以公允价值计量且其变动计入当期损益的金融资产以外的金融资产（含单项金融资产或一组金融资产）的账面价值进行检查，有客观证据表明该金融资产发生减值的，确认减值损失，计提减值准备。

金融资产发生减值的客观证据，包括发行方或债务人发生严重财务困难、债务人很可能倒闭或进行其他财务重组、因发行方发生重大财务困难导致该金融资产无法在活跃市场继续交易、权益工具投资的公允价值发生严重或非暂时性下跌等。

1. 持有至到期投资减值测试方法和减值准备计提方法

资产负债表日，对于持有至到期投资，有客观证据表明其发生了减值的，根据其账面价值与预计未来现金流量现值之间的差额计算确认减值损失。

（1）对于单项金额重大的持有至到期投资，单独进行减值测试，有客观证据表明其发生了减值的，根据其预计未来现金流量现值低于其账面价值的差额，确认减值损失，计提减值准备。

（2）对于单项金额非重大的持有至到期投资以及经单独测试后未发生减值的单项金额重大的持有至到期投资，按类似信用风险特征划分为若干组合，再按这些组合在资产负债表日余额的一定比例计算确定减值损失，计提减值准备。

2. 可供出售金融资产的减值测试方法和减值准备计提方法

资产负债表日，如果有客观证据表明可供出售金融资产发生减值的，计提减值准备，确认减值损失。对于权益工具投资，当综合相关因素判断可供出售权益工具投资公允价值下跌是严重或非暂时性下跌时，表明该可供出售权益工具投资发生减值。其中“严重下跌”是指公允价值下跌幅度累计超过成本的50%；“非暂时性下跌”是指公允价值连续下跌时间超过12个月。

可供出售金融资产计提减值准备时，将原计入其他综合收益的因公允价值下降形成的累计损失，予以转出，计入当期损益。该转出的累计损失，为可供出售金融资产的初始取得成本扣除已收回本金和已摊销金额、当前公允价值和原已计入损益的减值损失后的余额。

在确认减值损失后，期后如有客观证据表明该金融资产价值已恢复，且客观上与确认该损失后发生的事项有关，原确认的减值损失予以转回，可供出售权益工具投资的减值损失转回确认为其他综合收益，可供出售债务工具的减值损失转回计入当期损益。

在活跃市场中没有报价且其公允价值不能可靠计量的权益工具投资，或与该权益工具挂钩并须通过交付该权益工具结算的衍生金融资产发生减值时，将该金融资产的账面价值，与按照类似金融资产当时市场收益率对未来现金流量折现确定的现值之间的差额，确认为减值损失，计入当期损益。发生的减值损失一经确认，不得转回。

（七）将尚未到期的持有至到期投资重分类为可供出售金融资产的会计处理方法

因持有意图或能力的改变致使某项投资不再适合划分为持有至到期投资的，公司将其重分类为可供出售金融资产；公司将持有至到期投资部分出售或重分类的金额较大，且出售或重分类不属于公司无法控制、预期不会重复发生且难以合理预计的独立事件所引起，也将该类投资的剩余部分重分类为可供出售的金融资产。

十一、应收款项

（一）单项金额重大的应收款项坏账准备的确认标准、计提方法

1. 单项金额重大的应收款项坏账准备的确认标准

单项金额重大的应收款项，是指是指单项金额 50 万元以上（含 50 万元）且占应收款项账面余额 5%以上的应收款项。

2. 单项金额重大的应收款项坏账准备的计提方法

资产负债表日，公司对单项金额重大的应收款项单独进行减值测试。如有客观证据表明其发生了减值的，则按其预计未来现金流量现值低于其账面价值的差额，确认减值损失，计提坏账准备；单项金额重大的应收款项经测试未发生减值的并入其他单项金额不重大的应收款项，依据其期末余额，按照账龄分析法计提坏账准备。

应收款项发生减值的客观证据，包括下列各项：（1）债务人发生严重财务困难；（2）债务人违反了合同条款（如偿付利息或本金发生违约或逾期等）；（3）出于经济或法律等方面因素的考虑，对发生财务困难的债务人作出让步；（4）债务人很可能倒闭或进行其他债务重组。

（二）按信用风险特征组合计提坏账准备的应收款项

1. 确定组合的依据

账龄组合

单项金额重大但经单独测试后未计提坏账准备的应收款项加上扣除单项计提坏账准备后的单项金额不重大的应收款项，以应收款项账龄为类似信用风险特征组合。

其他组合

应收公司的母公司及联营单位的款项

2. 按组合计提坏账准备的计提方法

账龄组合，公司按照账龄分析法计提坏账准备的计提比例如下：

账龄	应收账款计提比例 (%)	其他应收款计提比例 (%)	预付款项坏账准备比率 (%)
1 年以内 (含 1 年)	1.00	5.00	2.00
1~2 年	5.00	10.00	5.00
2~3 年	50.00	50.00	10.00
3~4 年	100.00	100.00	20.00
4~5 年	100.00	100.00	50.00
5 年以上	100.00	100.00	100.00

其他组合，公司不计提坏账准备。

(三) 单项金额虽不重大但单项计提坏账准备的应收款项

单项金额不重大的应收款项是指单项金额 50 万元以下或占应收款项账面余额 5%以下的应收款项。

公司对于单项金额虽不重大但具备以下特征的应收款项（与对方存在争议或涉及诉讼、仲裁的应收款项；已有明显迹象表明债务人很可能无法履行还款义务的应收款项等），可以单独进行减值测试，有客观证据表明其发生了减值的，根据其未来现金流量现值低于其账面价值的差额，确认减值损失，计提坏账准备。同时，公司将扣除单项计提坏账准备后的单项金额不重大的应收款项，以应收款项账龄为类似信用风险特征组合计提坏账准备。

十二、存货

(一) 存货的分类

公司存货分为、原材料(著作权)、低值易耗品、在产品、库存商品（产成品）等。

1. 原材料是指公司计划提供拍摄电影或电视剧所发生的文学作品、剧本的实际成本，此成本于相关电影或电视剧投入拍摄时转入影视剧制作成本。

2. 在产品是指制作中的电影、电视剧等发生的成本，对于公司独家投资或主投的电影或电视剧，此成本于拍摄完成并取得《电影片公映许可证》或《电视剧发行许可证》，且完成项目决算后转入库存商品。

3. 库存商品在公司所属影视剧制作公司是指公司投资拍摄完成并已取得《电影片公映许可证》或《电视剧发行许可证》的影视剧产品，及公司外购的影视剧产品。库存商品在公司所属影院公司主要是指其外购入库的卖品等。

4. 低值易耗品指公司所属影城维修配件及简易3D眼镜等。

(二) 发出存货的计价方法

存货的购入和入库按实际成本计价。

1. 影视剧本属公司原材料，此成本于相关影视剧本投入拍摄并取得制作许可证时转入影视剧制作成本。

2. 公司独立自制拍摄的影视片于相关摄制成本发生时通过“生产成本”科目核算，按影视剧采用个别法归集，此成本于拍摄完成并取得《电影公映许可证》或国产《电视剧发行许可证》后转入库存商品。

3. 公司除自制拍摄影视片外，与境内外其他单位合作摄制影视片业务的，按以下规定和方法执行：

(1) 联合摄制业务中，电视剧由公司负责摄制成本核算的，在收到合作方按合同约定预付的制片款项时，计入“其他应付款”科目进行核算；在合作结束后，归还合作方预付的制片款项时，冲减“其他应付款”。电视剧完成摄制结转入库时，按发生的相关摄制成本全额转入库存商品。

联合摄制业务中，电影由公司负责摄制成本核算的，在收到合作方按合同约定预付的制片款项时，计入“预收款项”科目进行核算；当电影完成摄制结转入库时，再将该款项转作电影库存成本的备抵，并在结转销售成本时予以冲抵。

其他合作方负责摄制成本核算的，公司按合同约定支付合作方的拍片款，参照委托摄制业务处理。

(2) 受托摄制业务中，公司收到委托方按合同约定预付的制片款项时，先通过“预收款项”科目进行核算。当影片完成摄制并提供给委托方时，确认相应的收入并结转成本。

(3) 委托摄制业务中，公司按合同约定预付给受托方的制片款项，先通过“预付款项”科目进行核算；当影视片完成摄制并收到受托方出具的经审计或双方确认的有关成本、费用结算凭据或报表时，按实际结算金额将该款项转作库存商品。

(4) 企业的协作摄制业务，按租赁、收入等企业会计准则中相关规定进行会计处理。

4. 发出存货的计价方法

发出存货采用个别计价法，自符合收入确认条件之日起，按以下方法和规定结转销售成本：

(1) 以一次性卖断全部著作权的，在收到卖断价款时，将其全部实际成本一次性结转销售成本；采用分期收款销售方式的，按企业会计准则的规定执行。

(2) 采用按票款、发行收入等分账结算方式，或采用多次、局部（特定院线或一定区域、一定时期内）将发行权、放映权转让给部分电影院线（发行公司）、电视台或网络媒体等，且仍可继续向其他单位发行、销售的影视剧，在符合收入确认条件之日起，不超过24个月的期间内，采用计划收入比例法将其全部实际成本逐笔（期）结转销售成本。因计划收入与实际总收入不符，当实际总收入大于计划收入时，总额超过计划总收入的部分收入，不结转成本（已无成本）；当实际总收入小于计划收入时，于确认预计的最后一笔收入时，结转全部结余成本。

(3) 联合摄制业务中，电视剧由其他合作方负责摄制成本核算及发行的，公司于收到其他合作方返回资金时冲减该项目在库存商品科目归集的成本，并将超出成本的部分确认为营业收入。

(三) 存货可变现净值的确定依据及存货跌价准备的计提方法

1. 资产负债表日，本公司存货按照成本与可变现净值孰低计量。对于出现下列情况使存货成本高于其可变现净值的，本公司按单个存货项目计提存货跌价准备，并计入当期损益。

(1) 存货已霉烂变质。

(2) 存货已过期且已无转让价值的。

(3) 存货的市场价格持续下跌，并且在可预见的未来无回升的希望。

(4) 产品更新换代，原有库存原材料已不适应新产品的需要，而该原材料的市场价格又低于其账面成本。

(5) 商品或劳务过时或消费者偏好改变而使市场需求变化，导致市场价格逐渐下跌。

(6) 其他足以证明存货实质上已发生减值的情形。

2. 公司影视业务的减值测试：

(1) 原材料的减值测试：原材料主要核算影视剧本成本，当影视剧本在题材、内容方面如与国家现有政策相抵触，而导致较长时间内难以立项时，提取减值准备。

(2) 在产品的减值测试：影视产品投入制作后，因在题材、内容方面如与国家现有政策相抵触，而导致其较长时间内难以取得发行（放映）许可证的，提取减值准备。

(3) 库存商品的减值测试：公司对库存商品的结转基于计划收入比例法，过程包含了对影视产品可变现净值的预测，可变现净值低于库存商品部分提取减值准备。

3. 可变现净值为存货的预计售价减去至完工时估计将要发生的成本、估计的销售费用及相关税费后的金额。其中：

(1) 商品存货的可变现净值为估计售价减去估计销售费用以及相关税费后的金额；

(2) 材料存货的可变现净值为产成品估计售价减去至完工时估计将要发生的成本、估计的销售费用以及相关税费后的金额；

(3) 为执行销售合同或劳务合同而持有的存货，以产成品或商品的合同价格作为计算其可变现净值的基础；

(4) 公司持有的存货数量多于销售合同订购数量的，超过部分的存货的可变现净值以一般销售价格为基础计算。

公司于资产负债表日确定存货的可变现净值，当以前减记存货价值的影响因素已经消失的，减记的金额予以恢复，并在原已计提的存货跌价准备金额内转回，转回金额计入当期损益。

(四) 存货的盘存制度

存货的盘存制度为永续盘存制，每年定期盘点，其中影视剧以核查版权等权利文件作为盘存方法。

(五) 低值易耗品的摊销方法

低值易耗品领用时采用一次摊销法计入成本费用。。

十三、持有待售及终止经营

（一）持有待售

1. 持有待售的非流动资产、处置组的范围

公司主要通过出售（包括具有商业实质的非货币性资产交换）而非持续使用一项非流动资产或处置组收回其账面价值时，将该非流动资产或处置组划分为持有待售类别。

处置组，是指在一项交易中作为整体通过出售或其他方式一并处置的一组资产，以及在该交易中转让的与这些资产直接相关的负债。

2. 持有待售的非流动资产、处置组的确认条件

公司将同时满足下列条件的非流动资产或处置组划分为持有待售类别：

（1）根据类似交易中出售此类资产或处置组的惯例，在当前状况下即可立即出售；

（2）出售极可能发生，即公司已经就一项出售计划作出决议且获得确定的购买承诺，预计出售将在一年内完成。有关规定要求公司相关权力机构或者监管部门批准后方可出售的，需已经获得批准。

3. 持有待售的非流动资产、处置组的会计处理方法和列报

公司将非流动资产或处置组首次划分为持有待售类别前，按照相关会计准则规定计量非流动资产或处置组中各项资产和负债的账面价值。

公司初始计量或在资产负债表日重新计量持有待售的非流动资产或处置组时，其账面价值高于公允价值减去出售费用后的净额的，将账面价值减记至公允价值减去出售费用后的净额，减记的金额确认为资产减值损失，计入当期损益，同时计提持有待售资产减值准备。对于持有待售的处置组确认的资产减值损失金额，先抵减处置组中商誉的账面价值，再根据处置组中各项非流动资产账面价值所占比重，按比例抵减其账面价值。对于持有待售的非流动资产不计提折旧或进行摊销。

持有待售的非流动资产或持有待售的处置组中的资产与持有待售的处置组中的负债不予相互抵销，分别作为流动资产和流动负债列示。

公司因出售对子公司的投资等原因导致其丧失对子公司控制权的，无论出售后企业是否保留部分权益性投资，在拟出售的对子公司投资满足持有待售类别划分条件时，在母公司个别财务报表中将对子公司投资整体划分为持有待售类别，在合并财务报表中将子公司所有资产和负债划分为持有待售类别。

（二）终止经营

终止经营，是指公司满足下列条件之一的、能够单独区分的组成部分，且该组成部分已经处置或划分为持有待售类别：

1. 该组成部分代表一项独立的主要业务或一个单独的主要经营地区；

2. 该组成部分是拟对一项独立的主要业务或一个单独的主要经营地区进行处置的一项相关联计划的一部分；

3. 该组成部分是专为转售而取得的子公司。

十四、长期股权投资

（一）长期股权投资初始投资成本的确定

1. 企业合并形成的长期股权投资，其初始投资成本的确认详见本附注三之五同一控制下和非同一控制下企业合并的会计处理方法。

2. 除企业合并形成的长期股权投资以外，其他方式取得的长期股权投资，按照下列规定确定其初始投资成本：

（1）通过支付现金取得的长期股权投资，按照实际支付的购买价款作为初始投资成本。初始投资成本包括与取得长期股权投资直接相关的费用、税金及其他必要支出。

（2）通过发行的权益性证券（权益性工具）等方式取得的长期股权投资，按照所发行权益性证券（权益性工具）公允价值作为其初始投资成本。如有确凿证据表明，取得的长期股权投资的公允价值比所发行权益性证券（权益性工具）的公允价值更加可靠的，以投资者投入的长期股权投资的公允价值为基础确定其初始投资成本。与发行权益性证券（权益性工具）直接相关费用，包括手续费、佣金等，冲减发行溢价，溢价不足冲减的，依次冲减盈余公积和未分配利润。通过发行债务性证券（债务性工具）取得的长期股权投资，比照通过发行权益性证券（权益性工具）处理。

（3）通过债务重组方式取得的长期股权投资，公司以债权转为股权所享有股份的公允价值作为其初始投资成本。

（4）通过非货币性资产交换方式取得的长期股权投资，在非货币性资产交换具有商业实质和换入资产或换出资产的公允价值能够可靠计量的情况下，公司以换出资产的公允价值为基础确定其初始投资成本，除非有确凿证据表明换入资产的公允价值更加可靠；不满足上述条件的，公司以换出资产的账面价值和应支付的相关税费作为换入长期股权投资的初始投资成本。

公司发生的与取得长期股权投资直接相关的费用、税金及其他必要支出，计入长期股权投资的初始投资成本。

公司无论以何种方式取得长期股权投资，实际支付的价款或对价中包含的已宣告但尚未发放的现金股利或利润，作为应收股利单独核算，不构成长期股权投资的成本。

（二）长期股权投资的后续计量及损益确认方法

1. 采用成本法核算的长期股权投资

（1）公司对被投资单位能够实施控制的长期股权投资，即对子公司投资，采用成本法核算。

（2）采用成本法核算的长期股权投资，除取得投资时实际支付的价款或对价中包含的已宣告但尚未发放的现金股利或利润外，公司不分是否属于投资前和投资后被投资单位实现的净利润，均按照应享有被投资单位宣告发放的现金股利或利润确认投资收益。

2. 采用权益法核算的长期股权投资

(1) 公司对被投资单位具有共同控制的合营企业或重大影响的联营企业，采用权益法核算。

(2) 采用权益法核算的长期股权投资，对于初始投资成本大于投资时应享有被投资单位可辨认净资产公允价值份额的，不调整长期股权投资的初始投资成本；初始投资成本小于投资时应享有被投资单位可辨认净资产公允价值份额的，其差额计入当期损益，同时调整长期股权投资的初始投资成本。

(3) 取得长期股权投资后，公司按照应享有或应分担的被投资单位实现的净损益和其他综合收益的份额，分别确认投资损益和其他综合收益，同时调整长期股权投资的账面价值。在确认应享有或应分担被投资单位的净损益时，以取得投资时被投资单位可辨认净资产的公允价值为基础，对被投资单位账面净利润经过调整后计算确定。但是，公司对无法合理确定取得投资时被投资单位各项可辨认资产公允价值的、投资时被投资单位可辨认资产的公允价值与其账面价值之间的差额较小的或是其他原因导致无法取得被投资单位有关资料的，直接以被投资单位的账面净损益为基础计算确认投资损益。公司按照被投资单位宣告分派的现金股利或利润计算应享有的部分，相应减少长期股权投资的账面价值。公司对被投资单位除净损益、其他综合收益以及利润分配以外的所有者权益的其他变动，调整长期股权投资的账面价值并计入所有者权益。

公司在确认由联营企业及合营企业投资产生的投资收益时，对公司与联营企业及合营企业之间发生的未实现内部交易收益按照持股比例计算归属于公司的部分予以抵销，并在此基础上确认投资损益。公司与被投资单位发生的内部交易损失属于资产减值损失的，全额予以确认。公司对于纳入合并范围的子公司与其联营企业及合营企业之间发生的未实现内部交易损益，也按照上述原则进行抵销，并在此基础上确认投资损益。

在确认应分担被投资单位发生的净亏损时，按照下列顺序进行处理：首先冲减长期股权投资的账面价值；如果长期股权投资的账面价值不足以冲减的，则以其他实质上构成对被投资单位净投资的长期权益的账面价值为限继续确认投资损失，冲减长期应收款的账面价值；经过上述处理，按照投资合同或协议约定公司仍承担额外损失义务的，按照预计承担的义务确认预计负债，计入当期投资损失。被投资单位以后期间实现盈利的，公司扣除未确认的亏损分担额后，按照与上述相反的顺序处理，减记已确认预计负债的账面金额、恢复其他实质上构成对被投资单位净投资的长期权益和长期股权投资的账面价值，同时确认投资收益。

(三) 确定对被投资单位具有共同控制、重大影响的依据

1. 确定对被投资单位具有共同控制的依据

共同控制，是指按照相关约定对某项安排所共有的控制，并且该安排的相关活动必须经过分享控制权的参与方一致同意后才能决策。某项安排的相关活动通常包括商品或劳务的销售和购买、金融资产的管理、资产的购买和处置、研究开发活动以及融资活动等。合营企业，是公司仅对某项安排的净资产享有权利的合营安排。合营方享有某项安排相关资产且承担相关债务的合营安排是共同经营，而不是合营企业。

2. 确定对被投资单位具有重大影响的依据

重大影响，是指对被投资单位的财务和经营政策有参与决策的权力，但并不能够控制或者与其他方一起共同控制这些政策的制定。公司能够对被投资单位施加重大影响的，被投资单位为其联营企业。

十五、固定资产

(一) 固定资产的确认条件

固定资产是指为生产商品、提供劳务、出租或经营管理而持有的，使用寿命超过一个会计年度的有形资产。固定资产在同时满足下列条件时予以确认：

1. 与该固定资产有关的经济利益很可能流入公司；
2. 该固定资产的成本能够可靠地计量。

(二) 固定资产折旧

1. 除已提足折旧仍继续使用的固定资产以外，公司对所有固定资产计提折旧。

2. 公司固定资产从其达到预定可使用状态的次月起采用年限平均法计提折旧，并按照固定资产类别、预计使用寿命和预计净残值率计算确定折旧率和折旧额，并根据用途分别计入相关资产的成本或当期损益。

3. 固定资产类别、预计使用年限、预计净残值率和年折旧率列示如下：

固定资产类别	折旧年限（年）	净残值率（%）	年折旧率（%）
房屋建筑物	20	0.00	5.00
机器设备	5-10	0.00	20.00-10.00
运输设备	4-6	0.00	25.00-16.67
办公及其他设备	3-5	0.00	33.33-20.00

已计提减值准备的固定资产在计提折旧时，公司按照该项固定资产的账面价值、预计净残值和尚可使用寿命重新计算确定折旧率和折旧额。

资产负债表日，公司复核固定资产的预计使用寿命、预计净残值率和折旧方法，如有变更，作为会计估计变更处理。

4. 符合资本化条件的固定资产装修费用，在两次装修期间与固定资产尚可使用年限两者中较短的期间内，采用年限平均法单独计提折旧。

5. 融资租赁方式租入的固定资产，能够合理确定租赁期届满时将会取得租赁资产所有权的，在租赁资产尚可使用年限内计提折旧；无法合理确定租赁期届满时能够取得租赁资产所有权的，在租赁期与租赁资产尚可使用年限两者中较短的期间内计提折旧。

(三) 融资租入固定资产的认定依据、计价和折旧方法

1. 融资租入固定资产的认定依据

在租赁期开始日，公司将满足融资租赁标准的租入固定资产确认为融资租入固定资产。

2. 融资租入固定资产的计价方法

在租赁期开始日，公司将租赁开始日租赁资产公允价值与最低租赁付款额现值两者中较低者和发生的初始直接费用作为融资租入资产的入账价值，将最低租赁付款额作为长期应付款的入账价值，将

租赁开始日租赁资产公允价值与最低租赁付款额现值两者中较低者与最低租赁付款额之间的差额作为未确认融资费用。未确认融资费用在租赁期的各个期间内采用实际利率法进行分摊。

3. 融资租入固定资产的折旧方法

采用与自有固定资产相一致的折旧政策计提租赁资产折旧。能够合理确定租赁期届满时取得租赁资产所有权的，在租赁资产使用寿命内计提折旧；无法合理确定租赁期届满时能够取得租赁资产所有权的，在租赁期与租赁资产使用寿命两者中较短的期间内计提折旧。

十六、在建工程

（一）在建工程的类别

在建工程以立项项目分类核算。

（二）在建工程结转为固定资产的标准和时点

在建工程项目按照建造该项资产达到预定可使用状态前所发生的全部支出，作为固定资产的入账价值。自营工程，按照直接材料、直接人工、直接机械施工费等计量；出包工程，按照应支付的工程价款等计量。在以借款进行的工程达到预定可使用状态前发生的、符合资本化条件的借款费用，予以资本化，计入在建工程成本。

公司对于所建造的固定资产已达到预定可使用状态但尚未办理竣工决算的，自达到预定可使用状态之日起，根据工程预算、造价或者工程实际成本等，按照估计价值确定其成本，转入固定资产，并按照公司固定资产折旧政策计提固定资产的折旧；待办理竣工决算后，再按照实际成本调整原来的暂估价值，但不调整原已计提的折旧额。

十七、借款费用

（一）借款费用的范围

公司的借款费用包括因借款而发生的借款利息、折价或者溢价的摊销、辅助费用以及因外币借款而发生的汇兑差额等。

（二）借款费用的确认原则

公司发生的借款费用，可直接归属于符合资本化条件的资产的购建或者生产的，予以资本化，计入相关资产成本；其他借款费用，在发生时根据其发生额确认为费用，计入当期损益。

符合资本化条件的资产，包括需要经过相当长时间的购建或者生产活动才能达到预定可使用或者可销售状态的固定资产、投资性房地产和存货等资产。

（三）借款费用资本化期间的确定

1. 借款费用开始资本化时点的确定

当资产支出已经发生、借款费用已经发生且为使资产达到预定可使用或者可销售状态所必要的购建或者生产活动已经开始时，借款费用开始资本化。其中，资产支出包括为购建或者生产符合资本化

条件的资产而以支付现金、转移非现金资产或者承担带息债务形式发生的支出。

2. 借款费用暂停资本化时间的确定

符合资本化条件的资产在购建或者生产过程中发生非正常中断且中断时间连续超过3个月的，暂停借款费用的资本化。公司将在中断期间发生的借款费用确认为当期损益，直至资产的购建或者生产活动重新开始后借款费用继续资本化。如果中断是所购建或者生产的符合资本化条件的资产达到预定可使用或者可销售状态必要的程序，则借款费用的资本化继续进行。

3. 借款费用停止资本化时点的确定

当购建或者生产符合资本化条件的资产达到预定可使用或者可销售状态时，停止借款费用的资本化。在符合资本化条件的资产达到预定可使用或者可销售状态之后所发生的借款费用，在发生时根据其发生额确认为当期损益。

购建或者生产的符合资本化条件的资产各部分分别完工，且每部分在其他部分继续建造过程中可供使用或者可对外销售，且为使该部分资产达到预定可使用或可销售状态所必要的购建或者生产活动实质上已经完成的，停止与该部分资产相关的借款费用的资本化；购建或者生产的资产各部分分别完工，但必须等到整体完工后才可使用或者可对外销售的，在该资产整体完工时停止借款费用的资本化。

（四）借款费用资本化金额的确定

1. 借款利息资本化金额的确定

在资本化期间内，每一会计期间的利息（包括折价或溢价的摊销）资本化金额，按照下列规定确定：

（1）为购建或者生产符合资本化条件的资产而借入专门借款的，公司以专门借款当期实际发生的利息费用，减去将尚未动用的借款资金存入银行取得的利息收入或进行暂时性投资取得的投资收益后的金额确定。

（2）为购建或者生产符合资本化条件的资产而占用了一般借款的，公司根据累计资产支出超过专门借款部分的资产支出加权平均数乘以所占用一般借款的资本化率，计算确定一般借款应予资本化的利息金额。资本化率根据一般借款加权平均利率计算确定。

（3）借款存在折价或者溢价的，公司按照实际利率法确定每一会计期间应摊销的折价或者溢价金额，调整每期利息金额。

（4）在资本化期间内，每一会计期间的利息资本化金额，不能超过当期相关借款实际发生的利息金额。

2. 借款辅助费用资本化金额的确定

（1）专门借款发生的辅助费用，在所购建或者生产的符合资本化条件的资产达到预定可使用或者可销售状态之前发生的，在发生时根据其发生额予以资本化，计入符合资本化条件的资产的成本；在所购建或者生产的符合资本化条件的资产达到预定可使用或者可销售状态之后发生的，在发生时根

据其发生额确认为费用，计入当期损益。

(2) 一般借款发生的辅助费用，在发生时根据其发生额确认为费用，计入当期损益。

3. 汇兑差额资本化金额确定

在资本化期间内，外币专门借款本金及利息的汇兑差额，予以资本化，计入符合资本化条件的资产的成本。

十八、无形资产

(一) 无形资产的初始计量

1. 外购无形资产的初始计量

外购无形资产的成本，包括购买价款、相关税费以及直接归属于使该项资产达到预定用途所发生的其他支出。购买无形资产的价款超过正常信用条件延期支付，实质上具有融资性质的，无形资产的成本以购买价款的现值为基础确定。实际支付的价款与购买价款的现值之间的差额，除应予资本化的以外，在信用期间内计入当期损益。

2. 自行研究开发无形资产的初始计量

自行研究开发的无形资产的成本，按照自满足资本化条件后至达到预定用途前所发生的支出总额确定，对于以前期间已经费用化的支出不再调整。

公司自行研究开发的无形资产，其研究阶段的支出，于发生时计入当期损益；其开发阶段的支出，不符合资本化条件的，于发生时计入当期损益；符合资本化条件的，确认为无形资产。如果确实无法区分研究阶段支出和开发阶段支出，则将其所发生的研发支出全部计入当期损益。

(二) 无形资产的后续计量

公司在取得无形资产时分析判断其使用寿命。公司将取得的无形资产分为使用寿命有限的无形资产和使用寿命不确定的无形资产。

1. 使用寿命有限的无形资产的后续计量

公司对使用寿命有限的无形资产，自达到预定用途时起在其使用寿命内采用直线法分期摊销，不预留残值。无形资产的摊销金额通常计入当期损益；某项无形资产包含的经济利益通过所生产的产品或其他资产实现的，其摊销金额计入相关资产的成本。

无形资产类别、预计使用寿命、预计净残值率和年摊销率列示如下：

无形资产类别	预计使用寿命(年)	预计净残值率(%)	年摊销率(%)
软件	5		20.00
经营租赁权	11.5		8.70

资产负债表日，对使用寿命有限的无形资产的使用寿命和摊销方法进行复核。

2. 使用寿命不确定的无形资产的后续计量

公司对使用寿命不确定的无形资产，在持有期间内不进行摊销。

（三）无形资产使用寿命的估计

1. 来源于合同性权利或其他法定权利的无形资产，其使用寿命按照不超过合同性权利或其他法定权利的期限确定；合同性权利或其他法定权利在到期时因续约等延续且有证据表明公司续约不需要付出大额成本的，续约期计入使用寿命。

2. 合同或法律没有规定使用寿命的，公司综合各方面的情况，通过聘请相关专家进行论证或者与同行业的情况进行比较以及参考公司的历史经验等方法来确定无形资产能为公司带来经济利益的期限。

3. 按照上述方法仍无法合理确定无形资产为公司带来经济利益期限的，该项无形资产作为使用寿命不确定的无形资产。

（四）土地使用权的处理

1. 公司取得的土地使用权通常确认为无形资产，但改变土地使用权用途，用于赚取租金或资本增值的，将其转为投资性房地产。

2. 公司自行开发建造厂房等建筑物，相关的土地使用权与建筑物分别进行处理。

3. 外购土地及建筑物支付的价款在建筑物与土地使用权之间进行分配；难以合理分配的，全部作为固定资产。

十九、长期资产减值

长期股权投资、采用成本模式计量的投资性房地产、固定资产、在建工程、使用寿命有限的无形资产等长期资产，于资产负债表日存在减值迹象的，进行减值测试。减值测试结果表明资产的可收回金额低于其账面价值的，按其差额计提减值准备并计入减值损失。可收回金额为资产的公允价值减去处置费用后的净额与资产预计未来现金流量的现值两者之间的较高者。资产减值准备按单项资产为基础计算并确认，如果难以对单项资产的可收回金额进行估计的，以该资产所属的资产组确定资产组的可收回金额。资产组是能够独立产生现金流入的最小资产组合。

公司对商誉和使用寿命不确定的无形资产，无论是否存在减值迹象，至少在每年年度终了进行减值测试。

公司进行资产减值测试时，对于因企业合并形成的商誉的账面价值，自购买日起按照合理的方法分摊至相关的资产组；难以分摊至相关的资产组的，将其分摊至相关的资产组组合。在将商誉的账面价值分摊至相关的资产组或者资产组组合时，按照各资产组或者资产组组合的公允价值占相关资产组或者资产组组合公允价值总额的比例进行分摊。公允价值难以可靠计量的，按照各资产组或者资产组组合的账面价值占相关资产组或者资产组组合账面价值总额的比例进行分摊。在对包含商誉的相关资产组或者资产组组合进行减值测试时，如与商誉相关的资产组或者资产组组合存在减值迹象的，先对不包含商誉的资产组或者资产组组合进行减值测试，计算可收回金额，并与相关账面价值相比较，确认相应的减值损失；再对包含商誉的资产组或者资产组组合进行减值测试，比较这些相关资产组或者资产组组合的账面价值（包括所分摊的商誉的账面价值部分）与其可收回金额，如相关资产组或者资

产组组合的可收回金额低于其账面价值的，确认商誉的减值损失。

上述资产减值损失一经确认，在以后会计期间不予转回。

二十、长期待摊费用

（一）长期待摊费用的范围

长期待摊费用是指公司已经发生但应由本期和以后各期负担的分摊期限在 1 年以上（不含 1 年）的各项费用，包括以经营租赁方式租入的固定资产发生的改良支出等。

（二）长期待摊费用的初始计量

长期待摊费用按照实际发生的支出进行初始计量。

（三）长期待摊费用的摊销

长期待摊费用按照受益期限采用直线法分期摊销。

二十一、职工薪酬

职工薪酬包括短期薪酬、离职后福利、辞退福利和其他长期职工福利。

（一）短期薪酬

短期薪酬，是指企业预期在职工提供相关服务的年度报告期间结束后十二个月内将全部予以支付的职工薪酬，因解除与职工的劳动关系给予的补偿除外。

短期薪酬具体包括：职工工资、奖金、津贴和补贴，职工福利费，医疗保险费、工伤保险费和生育保险费等社会保险费，住房公积金，工会经费和职工教育经费，短期带薪缺勤，短期利润分享计划，非货币性福利以及其他短期薪酬。

公司在职工为其提供服务的会计期间，将实际发生的短期薪酬确认为负债，并计入当期损益或相关资产成本。

（二）离职后福利——设定提存计划

公司参与的设定提存计划是按照有关规定为职工缴纳的基本养老保险费、失业保险费、企业年金缴费等。公司根据在资产负债表日为换取职工在会计期间提供的服务而应缴存的金额，确认为职工薪酬负债，并计入当期损益或相关资产成本。

（三）辞退福利

辞退福利，是指公司在职工劳动合同到期之前解除与职工的劳动关系，或者为鼓励职工自愿接受裁减而给予职工的补偿。在下列两者孰早日确认辞退福利产生的职工薪酬负债，并计入当期损益：

1. 企业不能单方面撤回因解除劳动关系计划或裁减建议所提供的辞退福利时。
2. 企业确认与涉及支付辞退福利的重组相关的成本或费用时。

（四）其他长期职工福利

其他长期职工福利，是指除短期薪酬、离职后福利和辞退福利以外的其他所有职工福利。在报告期末，公司将其他长期职工福利产生的职工薪酬成本确认为下列组成部分：

1. 服务成本。
2. 其他长期职工福利净负债或净资产的利息净额。
3. 重新计量其他长期职工福利净负债或净资产所产生的变动。

为简化相关会计处理，上述项目的总净额计入当期损益或相关资产成本。

二十二、预计负债

（一）预计负债的确认原则

当与对外担保、未决诉讼或仲裁、产品质量保证、亏损合同、重组等或有事项相关的义务同时符合以下三个条件时，确认为预计负债：

1. 该义务是公司承担的现时义务；
2. 该项义务的履行很可能导致经济利益流出公司；
3. 该义务的金额能够可靠地计量。

（二）预计负债的计量方法

预计负债的金额按照该或有事项所需支出的最佳估计数计量。

1. 所需支出存在一个连续范围且该范围内各种结果发生的可能性相同的，最佳估计数按照该范围内的中间值确定。

2. 在其他情况下，最佳估计数分别下列情况处理：

- （1）或有事项涉及单个项目的，按照最可能发生金额确定。
- （2）或有事项涉及多个项目的，按照各种可能结果及相关概率计算确定。

二十三、收入

公司营业收入主要包括销售商品收入、提供劳务收入、让渡资产使用权收入，其确认原则如下：

（一）销售商品收入的确认原则

销售商品收入在同时满足下列条件时予以确认：

1. 已将商品所有权上的主要风险和报酬转移给购货方；
2. 既没有保留通常与所有权相联系的继续管理权，也没有对已售出的商品实施有效控制；
3. 收入的金额能够可靠地计量；
4. 相关的经济利益很可能流入公司；

5. 相关的已发生或将发生的成本能够可靠地计量。

公司的主营业务收入主要包括电视剧业务收入、电影及衍生业务收入（其中：细分为电影制作及发行收入、院线发行及放映收入、影城卖品收入）和其他业务收入（其中：细分为演唱会经纪收入、广告代理收入）。主要业务收入的确认方法如下：

（1）电视剧销售收入：在电视剧完成摄制并经电影、电视行政主管部门审查通过取得《电视剧发行许可证》，电视剧拷贝、播映带或其他载体转移给购货方、相关经济利益很可能流入本公司时确认。

电视剧销售合同价款一般按照单集价格和集数确定总价，对于发行人与电视台签订的金额与收视率挂钩的播映权转让合同，发行人按照合同约定基本定价或最低收视率计算的金额确认收入，当购买方电视台播放完成并获取最终收视率数据后，于收到购买方的补差款时确认后续收入。

（2）电影票房分账收入：电影完成摄制并经电影电视行政主管部门审查通过取得《电影公映许可证》，电影片于院线、影院上映后按双方确认的实际票房统计及相应的分账方法所计算的金额确认收入。

（3）电影版权收入：在影片取得《电影公映许可证》、母带已经转移给购货方并已取得收款权利，相关经济利益很可能流入本公司时确认。

（4）电视剧、电影完成摄制前采取全部或部分卖断，或者承诺给予影片首(播)映权等方式，预售影片发行权、放(播)映权或其他权利所取得的款项，待电视剧、电影完成摄制并按合同约定提供给预付款人使用时，确认销售收入实现。

（5）院线发行收入：院线公司依据与下属影城签订的分账协议和影城实际取得的票房收入计算院线的发行收入。院线公司于月末根据其下属各影城上报的《电影放映情况月报表》和《电影放映收入结算月报表》，与院线系统编制的统计报表核对一致后，计算确认院线的分账收入。

（6）影城放映收入：影城票房收入是影城放映收入的最主要部分。影城按照当日收到的票款以及票务系统中实际统计的票房确认票房收入。公司采用电影卡、兑换券等方式预售电影票收到的预售票款计入预收款项，待卡、券持有人兑换电影票时，由预售票款转化为票房收入，确认收入。已售兑换券期满，尚未用以兑换电影票的兑换券，全额转入当期影城放映收入。已售电影卡期满后，由于公司的业务政策是过期的电影卡可以再度激活，因此尚未用以兑换电影票的电影卡内金额不确认收入。

（7）影城卖品收入：影城卖品收入为各影城销售食品、饮料、纪念品等商品取得的收入。当影城已将相关商品提供给购货方，相关资金收到后，确认收入。

（8）演艺经纪业务收入：当公司经纪的演艺活动结束，相关收入、成本的金额能够可靠地计量，相关的经济利益很可能流入公司时确认收入。

（9）公司广告代理收入，在广告代理劳务已提供，收入、成本的金额能够可靠地计量，相关的经济利益很可能流入公司时，确认收入。

（二）提供劳务收入的确认原则

1. 提供劳务交易的结果能够可靠估计情况下的提供劳务收入的确认原则

公司在资产负债表日提供劳务交易的结果能够可靠估计的，采用完工百分比法确认提供劳务收入。

在收入的金额能够可靠地计量，相关的经济利益很可能流入公司，交易的完工进度能够可靠地确定，交易中已发生和将发生的成本能够可靠地计量时，提供劳务交易的结果能够可靠地估计。

2. 提供劳务交易的结果不能可靠估计情况下的提供劳务收入的确认原则

公司在资产负债表日提供劳务交易的结果不能可靠估计的，分别以下三种情况确认提供劳务收入：

(1) 如果已经发生的劳务成本预计全部能够得到补偿，则按已收或预计能够收回的金额确认提供劳务收入，并结转已经发生的劳务成本；

(2) 如果已经发生的劳务成本预计部分能够得到补偿，则按能够得到补偿的劳务成本金额确认提供劳务收入，并结转已经发生的劳务成本；

(3) 如果已经发生的劳务成本预计全部不能得到补偿，则将已经发生的劳务成本计入当期损益（主营业务成本），不确认提供劳务收入。

(三) 让渡资产使用权收入的确认原则

让渡资产使用权在同时满足相关的经济利益很可能流入、收入金额能够可靠计量时，确认让渡资产使用权的收入。利息收入按照他人使用本公司货币资金的时间和实际利率计算确定；使用费收入按有关合同或协议约定的收费时间和方法计算确定

二十四、政府补助

(一) 政府补助的类型

政府补助，是指公司从政府无偿取得的货币性资产或非货币性资产，包括与资产相关的政府补助和与收益相关的政府补助。

与资产相关的政府补助，是指企业取得的、用于购建或以其他方式形成长期资产的政府补助。

与收益相关的政府补助，是指除与资产相关的政府补助之外的政府补助。

(二) 政府补助的确认原则和确认时点

政府补助的确认原则：

1. 公司能够满足政府补助所附条件；

2. 公司能够收到政府补助。

政府补助同时满足上述条件时才能予以确认。

(三) 政府补助的计量

1. 政府补助为货币性资产的，公司按照收到或应收的金额计量。

2. 政府补助为非货币性资产的，公司按照公允价值计量；公允价值不能可靠取得的，按照名义金额计量（名义金额为人民币1元）。

（四）政府补助的会计处理方法

1. 与资产相关的政府补助，在取得时冲减相关资产的账面价值或确认为递延收益。确认为递延收益的，在相关资产使用寿命内按照合理、系统的方法分期计入损益。按照名义金额计量的政府补助，直接计入当期损益。

2. 与收益相关的政府补助，分别下列情况处理：

（1）用于补偿公司以后期间的相关成本费用或损失的，在取得时确认为递延收益，并在确认相关成本费用或损失的期间，计入当期损益或冲减相关成本。

（2）用于补偿公司已发生的相关成本费用或损失的，在取得时直接计入当期损益或冲减相关成本。

3. 对于同时包含与资产相关部分和与收益相关部分的政府补助，可以区分的，则分不同部分分别进行会计处理；难以区分的，则整体归类为与收益相关的政府补助。

4. 与公司日常经营相关的政府补助，按照经济业务实质，计入其他收益或冲减相关成本费用。与企业日常活动无关的政府补助，计入营业外收支。财政将贴息资金直接拨付给公司的，公司将对应的贴息冲减相关借款费用。

5. 已确认的政府补助需要退回的，分别下列情况处理：

（1）初始确认时冲减相关资产账面价值的，调整资产账面价值。

（2）存在相关递延收益的，冲减相关递延收益账面金额，超出部分计入当期损益。

（3）属于其他情况的，直接计入当期损益。

二十五、递延所得税资产和递延所得税负债

公司采用资产负债表债务法核算所得税。

（一）递延所得税资产或递延所得税负债的确认

1. 公司在取得资产、负债时确定其计税基础。公司于资产负债表日，分析比较资产、负债的账面价值与其计税基础，资产、负债的账面价值与其计税基础存在暂时性差异的，在有关暂时性差异发生当期且符合确认条件的情况下，公司对应纳税暂时性差异或可抵扣暂时性差异分别确认递延所得税负债或递延所得税资产。

2. 递延所得税资产的确认依据

（1）公司以未来期间很可能取得用以抵扣可抵扣暂时性差异的应纳税所得额为限，确认由可抵扣暂时性差异产生的递延所得税资产。在确定未来期间很可能取得的应纳税所得额时，包括未来期间正常生产经营活动实现的应纳税所得额，以及在可抵扣暂时性差异转回期间因应纳税暂时性差异的转

回而增加的应纳税所得额。

(2) 对于能够结转以后年度的可抵扣亏损和税款抵减，公司以很可能获得用来抵扣可抵扣亏损和税款抵减的未来应纳税所得额为限，确认相应的递延所得税资产。

(3) 资产负债表日，公司对递延所得税资产的账面价值进行复核。如果未来期间很可能无法获得足够的应纳税所得额用以抵扣递延所得税资产的利益，则减记递延所得税资产的账面价值；在很可能获得足够的应纳税所得额时，减记的金额予以转回。

3. 递延所得税负债的确认依据

公司将当期和以前期间应交未交的应纳税暂时性差异确认为递延所得税负债。但不包括商誉、非企业合并形成的交易且该交易发生时既不影响会计利润也不影响应纳税所得额所形成的暂时性差异。

(二) 递延所得税资产或递延所得税负债的计量

1. 资产负债表日，对于递延所得税资产和递延所得税负债，公司根据税法规定按照预期收回该资产或清偿该负债期间的适用税率计量。

2. 适用税率发生变化的，公司对已确认的递延所得税资产和递延所得税负债进行重新计量，除直接在所有者权益中确认的交易或者事项产生的递延所得税资产和递延所得税负债以外，将其影响数计入税率变化当期的所得税费用。

3. 公司在计量递延所得税资产和递延所得税负债时，采用与收回资产或清偿债务的预期方式相一致的税率和计税基础。

4. 公司对递延所得税资产和递延所得税负债不进行折现。

二十六、经营租赁与融资租赁

公司在租赁开始日将租赁分为融资租赁 and 经营租赁。

(一) 经营租赁的会计处理

作为承租人，对于经营租赁的租金，在租赁期内各个期间按照直线法计入相关资产成本或当期损益；发生的初始直接费用，计入当期损益；或有租金在实际发生时计入当期损益。

作为出租人，按资产的性质将用作经营租赁的资产包括在资产负债表中的相关项目内；对于经营租赁的租金，在租赁期内各个期间按照直线法确认为当期损益；发生的初始直接费用，计入当期损益；对于经营租赁资产中的固定资产，采用类似资产的折旧政策计提折旧；对于其他经营租赁资产，采用系统合理的方法进行摊销；或有租金在实际发生时计入当期损益。

(二) 融资租赁的会计处理

作为承租人，在租赁期开始日将租赁开始日租赁资产公允价值与最低租赁付款额现值两者中较低者作为租入资产的入账价值，将最低租赁付款额作为长期应付款的入账价值，其差额作为未确认融资费用；在租赁谈判和签订租赁合同过程中发生的，可归属于租赁项目的手续费、律师费、差旅费、印花税等初始直接费用，计入租入资产价值；未确认融资费用在租赁期内各个期间进行分摊，采用实际

利率法计算确认当期的融资费用；或有租金在实际发生时计入当期损益。

作为出租人，在租赁期开始日将租赁开始日最低租赁收款额与初始直接费用之和作为应收融资租赁款的入账价值，同时记录未担保余值；将最低租赁收款额、初始直接费用及未担保余值之和与其现值之和的差额确认为未实现融资收益；未实现融资收益在租赁期内各个期间进行分配；采用实际利率法计算确认当期的融资收入；或有租金在实际发生时计入当期损益。

二十七、重要会计政策和会计估计的变更

(一) 重要会计政策变更

会计政策变更的内容和原因	受影响的报表项目名称	影响本期金额	影响上期金额
按《企业会计准则第16号——政府补助》规定，将与公司日常经营活动相关的政府补助重分类到“其他收益”科目，比较数据不调整	其他收益	28,677,601.11	
	营业外收入	-28,677,601.11	
按《企业会计准则第42号——持有待售的非流动资产、处置组和终止经营》规定，通过出售而非持续使用一项非流动资产或处置组收回其账面价值时，将该非流动资产或处置组重分类到“持有待售资产”，相应的负债重分类到“持有待售负债”科目。	持有待售资产		
	持有待售负债		
按《财政部关于修订印发一般企业财务报表格式的通知》（财会[2017]30号）规定，将在“营业外收入”、“营业外支出”中列示的资产处置损益重分类到“资产处置收益”科目，比较数据调整。	资产处置收益		
	营业外收入		

(二) 重要会计估计变更

公司在本报告期内重要会计估计没有发生变更。

附注四、税项

一、主要税种和税率

税种	计税依据	税率
增值税[注]	销项税额—可抵扣进项税额	17%、11%、6%、3%
城市维护建设税	缴纳的流转税额	7%、5%
教育费附加	实际缴纳流转税额	5%
企业所得税	应纳税所得额	25%
电影专项资金	影城售票额	5%

[注]根据财政部、国家税务总局财税[2013]37号《关于在全国开展交通运输业和部分现代服务业营业税改征增值税试点税收政策的通知》，经国务院批准，自2013年8月1日起，在全国范围内开展交通运输业和部分现代服务业营改增试点。公司提供的广播影视服务、广告服务由营业税改征增值税，增值税一般纳税人增值税按照当期销项税额与当期可抵扣进项税额的差额计算缴纳，适用的销项税税率为6%，增值税小规模纳税人，适用税率为3%，不动产租赁收入税率11%。公司所属影城卖品营业收入适用的销项税率为17%。

二、税收优惠及批文

(1) 根据财政部、国家税务总局财税[2014]84号文《财政部 国家税务总局 中宣部关于继续实施文化体制改革中经营性文化事业单位转制为企业若干税收政策的通知》，江苏省财政厅、江苏省国

家税务局、江苏省地方税务局、中共江苏省委宣传部发布苏财税[2015]1号文《关于转发财政部 国家税务总局 中宣部关于继续实施文化体制改革中经营性文化事业单位转制为企业若干税收政策的通知》，公司及江苏幸福蓝海传媒有限责任公司、江苏天地纵横影视文化投资有限公司、江苏盛世影视文化有限公司、江苏影院幸福蓝海影院发展有限责任公司、江苏幸福蓝海影业有限责任公司、江苏蓝海亚细亚院线有限责任公司（现更名为江苏幸福蓝海院线有限责任公司）、江苏幸福蓝海中天龙影视文化有限公司和南京市江宁区幸福蓝海影城有限责任公司免征企业所得税，执行期限为2014年1月1日至2018年12月31日。

(2) 根据财教[2014]56号《财政部 国家发展改革委 国土资源部 住房和城乡建设部 中国人民银行 国家税务总局 新闻出版广电总局关于支持电影发展若干经济政策的通知》中规定：“对电影制片企业销售电影拷贝（含数字拷贝）、转让版权取得的收入，电影发行企业取得的电影发行收入，电影放映企业在农村的电影放映收入，自2014年1月1日至2018年12月31日免征增值税。一般纳税人提供的城市电影放映服务，可以按现行政策规定，选择按照简易计税办法计算缴纳增值税。”

(3) 依照财税[2011]58号《关于深入实施西部大开发战略有关税收政策问题的通知》及2015年5月成都市青羊区地方税务局《享受西部大开发企业所得税优惠政策审核确认表》，成都幸福蓝海影城享受西部大开发企业所得税优惠政策，2017年企业所得税率执行税率为15%。

附注五、合并财务报表主要项目注释（除另有说明外，货币单位均为人民币元）

1. 货币资金

(1) 货币资金按类别列示

项目	期末余额	期初余额
库存现金	2,425,700.00	2,713,631.40
银行存款	708,045,159.27	980,653,335.39
其他货币资金	3,700,000.00	1,100,000.00
合计	714,170,859.27	984,466,966.79
其中：存放在境外的款项总额		

其他说明：

期末因抵押、质押或冻结等对使用有限制系保函保证金 3,700,000.00 元。

2. 应收票据

(1) 应收票据分类列示

票据类别	期末余额	期初余额
银行承兑汇票		1,000,000.00
商业承兑汇票	1,221,000.00	
合计	1,221,000.00	1,000,000.00

(2) 期末公司无已质押的应收票据。

(3) 期末公司无已背书或贴现且在资产负债表日尚未到期的应收票据。

(4) 期末公司无因出票人无力履约而将票据转为应收账款的情况。

3. 应收账款

(1) 应收账款分类披露

类别	期末余额				账面价值
	账面余额		坏账准备		
	金额	比例(%)	金额	计提比例(%)	
单项金额重大并单独计提坏账准备的应收账款	1,599,600.00	0.41	1,599,600.00	100.00	
单项金额不重大但单独计提坏账准备的应收账款					
按信用风险特征组合计提坏账准备的应收账款	384,480,069.68	99.59	101,177,312.90	26.32	283,302,756.78
其中：账龄组合	341,892,419.21	88.55	101,177,312.90	29.59	240,715,106.31
其他组合	42,587,650.47	11.04			42,587,650.47
合计	386,079,669.68	/	102,776,912.90	/	283,302,756.78

(续表)

类别	期初余额				账面价值
	账面余额		坏账准备		
	金额	比例(%)	金额	计提比例(%)	
单项金额重大并单独计提坏账准备的应收账款	1,599,600.00	0.38	1,599,600.00	100.00	
单项金额不重大但单独计提坏账准备的应收账款					
按信用风险特征组合计提坏账准备的应收账款	414,972,639.27	99.62	83,885,474.43	20.21	331,087,164.84
其中：账龄组合	341,798,443.00	82.05	83,885,474.43	24.54	257,912,968.57
其他组合	73,174,196.27	17.57			73,174,196.27
合计	416,572,239.27	/	85,485,074.43	/	331,087,164.84

期末单项金额重大并单项计提坏账准备的应收账款

应收账款(按单位)	期末余额			
	应收账款	坏账准备	计提比例(%)	计提理由
江苏真慧影业有限公司	1,599,600.00	1,599,600.00	100.00	已诉讼判决, 未能获得执行

组合中, 按账龄分析法计提坏账准备的应收账款

账龄	期末余额			期初余额		
	应收账款	坏账准备	计提比例(%)	应收账款	坏账准备	计提比例(%)
1年以内	154,916,283.88	1,549,162.83	1.00	225,959,252.05	2,259,592.49	1.00
1~2年	83,396,932.38	4,169,846.62	5.00	16,332,182.30	816,609.12	5.00
2~3年	16,241,799.00	8,120,899.50	50.00	37,395,471.66	18,697,735.83	50.00
3年以上	87,337,403.95	87,337,403.95	100.00	62,111,536.99	62,111,536.99	100.00
合计	341,892,419.21	101,177,312.90	29.59	341,798,443.00	83,885,474.43	24.54

(2) 本期计提、收回或转回的坏账准备情况

类别	期初余额	本期变动额				期末余额
		计提	收回或转回	转销或核销	其他变动	
坏账准备	85,485,074.43	17,291,838.47				102,776,912.90

(3) 按欠款方归集的期末余额前五名的应收账款情况

债务人名称	期末余额	占应收账款期末余额合计数的比例(%)	坏账准备金额
中央电视台	48,000,000.00	12.43	480,000.00
江苏省广播电视集团有限公司	40,320,000.00	10.44	
海南金盛信马影视文化有限公司	30,000,000.00	7.77	1,500,000.00
新疆猫眼网络科技有限公司	22,606,321.28	5.86	226,063.21
北京电视台	22,092,880.00	5.72	1,104,644.00
合计	163,019,201.28	42.22	3,310,707.21

4. 预付款项

(1) 预付款项按账龄列示

账龄	期末余额			期初余额		
	账面余额		坏账准备	账面余额		坏账准备
	金额	比例(%)		金额	比例(%)	
1年以内	180,860,962.50	63.57	3,617,219.26	150,985,443.51	73.99	3,019,708.88
1~2年	63,294,744.70	22.25	3,164,737.24	8,860,475.65	4.34	443,023.79
2~3年	8,190,248.36	2.88	819,024.84	6,819,922.06	3.34	681,992.21
3~4年	5,629,922.06	1.98	1,125,984.41	9,627,594.04	4.72	1,925,518.81
4~5年	7,369,047.04	2.59	3,684,523.52	7,531,200.00	3.69	3,765,600.00
5年以上	19,173,700.00	6.73	19,173,700.00	20,242,500.00	9.92	20,242,500.00
合计	284,518,624.66	100.00	31,585,189.27	204,067,135.26	100.00	30,078,343.69

(2) 本期计提、收回或转回的坏账准备情况

本期计提坏账准备金额 1,506,845.58 元。

(3) 账龄超过1年的重要预付款项

单位名称	期末余额	未及时结算原因
上海水木清圆影视文化发展有限公司	32,400,000.00	影视剧项目执行中
常州悦众影视有限公司	21,600,000.00	影视剧项目执行中
苏州福纳文化科技股份有限公司	6,000,000.00	影视剧项目执行中
常州凯悦房地产有限公司	4,000,000.00	影城项目定金
云南中天文化产业股份有限公司	2,000,000.00	影城项目定金
合计	66,000,000.00	/

(4) 按预付对象归集的期末余额前五名的预付款情况

单位名称	期末余额	占预付款项期末余额合计数的比例(%)
天津完美文化传播有限公司	85,875,000.00	30.18
上海水木清圆影视文化发展有限公司	32,400,000.00	11.39

单位名称	期末余额	占预付款项期末余额合计数的比例(%)
常州悦众影视有限公司	21,600,000.00	7.59
霍尔果斯华轩影视传媒有限公司	15,700,000.00	5.52
星皓影业有限公司	10,950,000.00	3.85
合计	166,525,000.00	58.53

5. 其他应收款

(1) 其他应收款分类披露

类别	期末余额				
	账面余额		坏账准备		账面价值
	金额	比例(%)	金额	计提比例(%)	
单项金额重大并单独计提坏账准备的其他应收款	360,000,000.00	92.92	324,378,969.92	90.11	35,621,030.08
单项金额不重大但单独计提坏账准备的其他应收款					
按信用风险特征组合计提坏账准备的其他应收款	27,441,842.93	7.08	11,224,872.44	40.90	16,216,970.49
其中：账龄组合	27,321,324.15	7.05	11,224,872.44	41.08	16,096,451.71
其他组合	120,518.78	0.03			120,518.78
合计	387,441,842.93	/	335,603,842.36	/	51,838,000.57

(续表)

类别	期初余额				
	账面余额		坏账准备		账面价值
	金额	比例(%)	金额	计提比例(%)	
单项金额重大并单独计提坏账准备的其他应收款					
单项金额不重大但单独计提坏账准备的其他应收款					
按信用风险特征组合计提坏账准备的其他应收款	22,203,323.10	100.00	7,656,908.76	34.49	14,546,414.34
其中：账龄组合	22,203,323.10	100.00	7,656,908.76	34.49	14,546,414.34
其他组合					
合计	22,203,323.10	/	7,656,908.76	/	14,546,414.34

期末单项金额重大并单项计提坏账准备的其他应收款

其他应收款（按单位）	期末余额			
	其他应收款	坏账准备	计提比例(%)	计提理由
傅晓阳	230,235,877.00	230,230,357.13	99.99	根据预计可回收金额计提
白云蕊	4,356,623.00	4,001,566.08	91.85	根据预计可回收金额计提
北京中融鼎新投资管理有限公司	32,311,250.00	22,691,250.00	70.23	根据预计可回收金额计提
河南国君资本投资管理有限公司	26,222,500.00	26,222,500.00	100.00	根据预计可回收金额计提
上海芳秦投资管理中心（有限合伙）	20,297,500.00	20,284,233.57	99.93	根据预计可回收金额计提
北京永安财富投资基金管理有限公司	10,148,750.00	5,148,750.00	50.73	根据预计可回收

其他应收款（按单位）	期末余额			
	其他应收款	坏账准备	计提比例（%）	计提理由
				收金额计提
北京永安新兴投资管理中心（有限合伙）	5,075,000.00	5,075,000.00	100.00	根据预计可回收金额计提
新余富江一期投资管理合伙企业（有限合伙）	4,060,000.00	4,032,696.96	99.33	根据预计可回收金额计提
王志波	6,992,500.00	6,692,616.18	95.71	根据预计可回收金额计提
上海君丰银泰投资合伙企业（有限合伙）	5,075,000.00			根据预计可回收金额计提
深圳市君丰华益新兴产业投资合伙企业（有限合伙）	5,075,000.00			根据预计可回收金额计提
莱芜中泰股权投资基金（有限合伙）	5,075,000.00			根据预计可回收金额计提
苏州瑞牛四号投资中心（有限合伙）	5,075,000.00			根据预计可回收金额计提
合计	360,000,000.00	324,378,969.92	/	

组合中，按账龄分析法计提坏账准备的其他应收款

账龄	期末余额			期初余额		
	其他应收款	坏账准备	计提比例（%）	其他应收款	坏账准备	计提比例（%）
1年以内	13,122,938.46	656,146.98	5.00	7,668,327.79	383,416.39	5.00
1~2年	2,460,068.13	246,006.81	10.00	3,225,710.57	322,571.06	10.00
2~3年	2,831,197.84	1,415,598.93	50.00	8,716,726.88	4,358,363.45	50.00
3年以上	8,907,119.72	8,907,119.72	100.00	2,592,557.86	2,592,557.86	100.00
合计	27,321,324.15	11,224,872.44	41.08	22,203,323.10	7,656,908.76	34.49

(2) 本期计提、收回或转回的坏账准备情况

类别	期初余额	本期变动额				期末余额
		计提	收回或转回	转销或核销	其他变动	
其他应收款 坏账准备	7,656,908.76	327,966,933.60		20,000.00		335,603,842.36

(3) 本报告期实际核销的其他应收款情况

项目	核销金额
房租押金	20,000.00

(4) 其他应收款按款项性质分类情况

款项性质	期末账面余额	期初账面余额
押金保证金	8,425,560.40	6,754,363.51
备用金	781,656.17	585,278.95
代垫付单位款项	7,196,806.83	8,613,033.51
合同违约金	4,620,000.00	
其他往来	6,384,323.77	6,250,647.13
未取得发票的预付进项税款	33,495.76	

款项性质	期末账面余额	期初账面余额
未收回股权转让款[注]	360,000,000.00	
合计	387,441,842.93	22,203,323.10

[注]此处系应收重庆笛女阿瑞斯影视传媒有限公司股东的股权转让款。

(5) 按欠款方归集的期末余额前五名的其他应收款情况

单位名称	款项性质	期末余额	账龄	占其他应收款期末余额合计数的比例(%)	坏账准备期末余额
傅晓阳	未收回股权转让款	230,235,877.00	1年以内	59.42	230,230,357.13
北京中融鼎新投资管理有限公司	未收回股权转让款	32,311,250.00	1年以内	8.34	22,691,250.00
河南国君资本投资管理有限公司	未收回股权转让款	26,222,500.00	1年以内	6.77	26,222,500.00
上海芳泰投资管理中心(有限合伙)	未收回股权转让款	20,297,500.00	1年以内	5.24	20,284,233.57
北京永安财富投资基金管理有限公司	未收回股权转让款	10,148,750.00	1年以内	2.62	5,148,750.00
合计	/	319,215,877.00	/	82.39	304,577,090.70

6. 存货

(1) 存货分类

项目	期末余额			期初余额		
	账面余额	跌价准备	账面价值	账面余额	跌价准备	账面价值
原材料	29,926,984.84	3,403,846.68	26,523,138.16	25,532,120.53	3,403,846.68	22,128,273.85
在产品	846,900.30		846,900.30	29,111,881.39		29,111,881.39
库存商品	90,273,507.68	21,902,652.06	68,370,855.62	128,085,428.77	21,902,652.06	106,182,776.71
低值易耗品	43,470.10		43,470.10	284,579.32		284,579.32
合计	121,090,862.92	25,306,498.74	95,784,364.18	183,014,010.01	25,306,498.74	157,707,511.27

(2) 存货跌价准备

项目	期初余额	本期增加		本期减少		期末余额
		计提	其他	转回或转销	其他	
原材料	3,403,846.68					3,403,846.68
在产品						
库存商品	21,902,652.06					21,902,652.06
低值易耗品						
合计	25,306,498.74					25,306,498.74

(3) 存货期末余额中前五名影视剧作品情况

影视剧名称	存货分类	期末拍摄进度	账面金额	占存货总额的比例(%)
《长征大会师》	库存商品	取得发行许可证	11,223,070.98	9.27
《坐88路车回家》	库存商品	取得发行许可证	8,400,000.00	6.94
《当妈不容易》	库存商品	已播出	8,299,890.00	6.85
《海棠依旧》	库存商品	取得发行许可证	8,000,000.00	6.61

影视剧名称	存货分类	期末拍摄进度	账面金额	占存货总额的比例(%)
《亚丁湾的月亮》	库存商品	已播出	7,600,000.00	6.28
合计			43,522,960.98	35.95

7. 其他流动资产

项目	期末余额	期初余额
预缴税费	2,526,361.52	2,420,860.97
待抵扣增值税进项税	19,414,438.48	9,702,837.87
合计	21,940,800.00	12,123,698.84

8. 可供出售金融资产

(1) 可供出售金融资产情况

项目	期末余额			期初余额		
	账面余额	减值准备	账面价值	账面余额	减值准备	账面价值
可供出售债务工具						
可供出售权益工具	200,000.00		200,000.00	200,000.00		200,000.00
其中：按公允价值计量的权益工具						
按成本计量的权益工具	200,000.00		200,000.00	200,000.00		200,000.00
其他						
合计	200,000.00		200,000.00	200,000.00		200,000.00

(2) 期末按成本计量的可供出售金融资产

被投资单位	账面余额			
	期初余额	本期增加	本期减少	期末余额
北京幸福蓝海影城管理有限责任公司	200,000.00			200,000.00
合计	200,000.00			200,000.00

(续表)

被投资单位	减值准备				在被投资单位持股比例(%)	本期现金红利
	期初余额	本期增加	本期减少	期末余额		
北京幸福蓝海影城管理有限责任公司					10.00	
合计						

9. 长期股权投资

被投资单位	期初余额	本期增减变动			
		追加投资	减少投资	权益法下确认的投资损益	其他综合收益调整
联营企业					
南京新街口影城有限责任公司	26,978,964.04			2,775,677.26	
苏州合乐幸福蓝海影视发展有限公司		11,270,000.00		-429,176.52	
江苏福泰软件科技有限公司		9,800,000.00		2,059,520.17	
合计	26,978,964.04	21,070,000.00		4,406,020.91	

(续)

被投资单位	本期增减变动				期末余额	减值准备期末余额
	其他权益变动	宣告发放现金股利或利润	计提减值准备	其他		
联营企业						
南京新街口影城有限责任公司		3,562,298.68			26,192,342.62	
苏州合乐幸福蓝海影视发展 有限公司					10,840,823.48	
江苏福泰软件科技有限公司					11,859,520.17	
合计		3,562,298.68			48,892,686.27	

10. 固定资产

(1) 固定资产情况

项目	房屋及建筑物	机器设备	运输设备	办公及其他设备	合计
一、账面原值：					
1. 期初余额	15,316,058.41	452,074,963.50	12,076,193.14	70,216,030.71	549,683,245.76
2. 本期增加金额		63,014,558.54		5,199,014.01	68,213,572.55
(1)购置		12,040,466.83		5,199,014.01	17,239,480.84
(2)在建工程转入		50,974,091.71			50,974,091.71
(3)企业合并增加					
3. 本期减少金额		11,527,756.30		2,471,631.87	13,999,388.17
(1)处置或报废		11,527,756.30		2,471,631.87	13,999,388.17
(2)企业合并减少					
4. 期末余额	15,316,058.41	503,561,765.74	12,076,193.14	72,943,412.85	603,897,430.14
二、累计折旧					
1. 期初余额	4,555,661.71	150,555,669.80	10,543,589.00	27,841,919.41	193,496,839.92
2. 本期增加金额	798,588.24	61,481,580.77	1,029,183.97	9,120,281.49	72,429,634.47
(1)计提	798,588.24	61,481,580.77	1,029,183.97	9,120,281.49	72,429,634.47
(2)企业合并增加					
3. 本期减少金额		9,697,284.32	182,752.80	2,016,754.30	11,896,791.42
(1)处置或报废		9,697,284.32	182,752.80	2,016,754.30	11,896,791.42
(2)企业合并减少					
4. 期末余额	5,354,249.95	202,339,966.25	11,390,020.17	34,945,446.60	254,029,682.97
三、减值准备					
1. 期初余额		417,336.60			417,336.60
2. 本期增加金额					
(1)计提					
(2)企业合并增加					
3. 本期减少金额		311,352.39			311,352.39
(1)处置或报废		311,352.39			311,352.39
(2)企业合并减少					
4. 期末余额		105,984.21			105,984.21
四、账面价值					
1. 期末账面价值	9,961,808.46	301,115,815.28	686,172.97	37,997,966.25	349,761,762.96

项目	房屋及建筑物	机器设备	运输设备	办公及其他设备	合计
2. 期初账面价值	10,760,396.70	301,101,957.10	1,532,604.14	42,374,111.30	355,769,069.24

(2) 通过融资租赁租入的固定资产情况

项目	账面原值	累计折旧	减值准备	账面价值
机器设备	32,758,615.88	2,512,381.25		30,246,234.63

11. 在建工程

(1) 在建工程情况

项目	期末余额			期初余额		
	账面余额	减值准备	账面净值	账面余额	减值准备	账面净值
影城项目	53,085,746.85		53,085,746.85	52,636,224.86		52,636,224.86

(2) 重要在建工程项目本期变动情况

项目名称	预算数 (万元)	期初余额	本期增加	本期减少		期末余额
				转入固定资产	其他减少	
成都仁和春天影城	4,210.00	6,692,840.00	249,000.00			6,941,840.00
合肥华凤国际影城	1,074.32	70,875.00				70,875.00
淮安雨润中央国际影城	3,108.87	6,692,840.00	667,800.00			7,360,640.00
济南海尔绿地中央国际影城	1,931.17		5,865,136.46			5,865,136.46
江阴南门印象国际影城	2,063.42	667,800.00				667,800.00
南京虹桥二期国际影城	2,731.80	667,800.00	333,900.00			1,001,700.00
南京燕子矶招商花园城国际影城	2,400.31	667,800.00				667,800.00
青岛青特城国际影城	2,797.46	3,005,100.00				3,005,100.00
如皋文峰国际影城	898.00		8,257,686.12	3,719,949.76	4,537,736.36	
上海龙湖宝山国际影城	3,267.12	290,524.54	23,740,354.67	15,277,381.84	8,753,497.37	
石家庄万象城国际影城	4,316.93	1,154,545.00	654,640.39			1,809,185.39
苏州吴江万象城国际影城	2,390.23	667,800.00				667,800.00
泰州泰茂影城	2,565.52	6,777,000.00	667,800.00			7,444,800.00
泰州万象城国际影城	2,681.64	667,800.00				667,800.00
唐山香木林影城	2,209.69	667,800.00				667,800.00
宿迁中央国际影城	2,237.76	6,940,186.90	15,372,185.24	16,425,422.44	5,886,949.70	
徐州中央国际影城	3,137.30	6,777,000.00	667,800.00			7,444,800.00
烟台衡悦广场国际影城	1,786.80	5,266,267.27	7,139,484.29	7,365,428.35	5,040,323.21	
扬州江都世纪佳源天城国际影城	2,725.76		1,001,700.00			1,001,700.00
扬州润茂国际影城	1,408.23		8,956,851.03	5,332,063.17	3,624,787.86	
长沙华晨世纪广场国际影城	1,374.10	10,000.00				10,000.00
镇江苏宁国际影城	1,015.53	30,000.00				30,000.00
长沙华晨世纪广场国际影城	1,374.10	65,000.00				65,000.00
南京商厦国际影城	1,377.00		1,228,355.31		1,228,355.31	
其他	31,333.18	4,857,246.15	5,772,570.00	2,853,846.15	80,000.00	7,695,970.00
合计		52,636,224.86	80,575,263.51	50,974,091.71	29,151,649.81	53,085,746.85

(续)

项目名称	工程累计投入 占预算比例 (%)	利息资本 化累计金 额	其中：本期 利息资本化 金额	本期利息 资本化率 (%)	资金来源
成都仁和春天影城	16.49				募集资金
合肥华凤国际影城	0.66				自筹资金
淮安雨润中央国际影城	23.68				募集资金
济南海尔绿地中央国际影城	30.37				自筹资金

项目名称	工程累计投入 占预算比例 (%)	利息资本 化累计金 额	其中：本期 利息资本化 金额	本期利息 资本化率 (%)	资金来源
江阴南门印象国际影城	3.24				自筹资金
南京虹桥二期国际影城	3.67				自筹资金
南京燕子矶招商花园城国际影城	2.78				自筹资金
青岛青特城国际影城	10.74				自筹资金
如皋文峰国际影城	91.96				自筹资金
上海龙湖宝山国际影城	73.55				募集资金
石家庄万象城国际影城	4.19				募集资金
苏州吴江万象城国际影城	2.79				募集资金
泰州泰茂影城	29.02				自筹资金
泰州万象城国际影城	2.49				自筹资金
唐山香木林	3.02				自筹资金
宿迁中央国际影城	99.71				自筹资金
徐州中央国际影城	23.73				自筹资金
烟台衡悦广场国际影城	69.43				自筹资金
扬州江都世纪佳源天城国际影城	3.67				自筹资金
扬州润茂国际影城	63.60				募集资金
长沙华晨世纪广场国际影城	0.07				自筹资金
镇江苏宁国际影城	0.30				募集资金
长沙华晨世纪广场国际影城	0.47				自筹资金
南京商厦国际影城	8.92				自筹资金
合计					

[注]其他减少主要系转入长期待摊费用的新建影城装修费用。

12. 无形资产

(1) 无形资产情况

项目	计算机软件	经营租赁权	合计
一、账面原值			
1. 期初余额	2,131,698.44	35,336,890.00	37,468,588.44
2. 本期增加金额	670,014.37		670,014.37
(1)购置	670,014.37		670,014.37
(2)内部研发			
(3)企业合并增加			
3. 本期减少金额			
(1)处置			
(2)企业合并减少			
4. 期末余额	2,801,712.81	35,336,890.00	38,138,602.81
二、累计摊销			
1. 期初余额	1,367,599.63	2,305,304.57	3,672,904.20
2. 本期增加金额	429,229.03	3,077,961.37	3,507,190.40
(1)计提	429,229.03	3,077,961.37	3,507,190.40

项目	计算机软件	经营租赁权	合计
(2)企业合并增加			
3. 本期减少金额			
(1)处置			
(2)企业合并减少			
4. 期末余额	1,796,828.66	5,383,265.94	7,180,094.60
三、减值准备			
1. 期初余额			
2. 本期增加金额			
(1)计提			
(2)企业合并增加			
3. 本期减少金额			
(1)处置			
(2)企业合并减少			
4. 期末余额			
四、账面价值			
1. 期末账面价值	1,004,884.15	29,953,624.06	30,958,508.21
2. 期初账面价值	764,098.81	33,031,585.43	33,795,684.24

13. 商誉

(1) 商誉账面原值

被投资单位名称或形成商誉的事项	期初余额	本期增加	本期减少	期末余额
		企业合并形成的	处置	
西安幸福蓝海影城有限责任公司	13,883,194.65			13,883,194.65
沈阳幸福蓝海国际影城有限公司	4,970,173.48			4,970,173.48
成都幸福蓝海影城有限责任公司	5,201,694.40			5,201,694.40
溧阳幸福蓝海影城有限责任公司	5,571,748.67			5,571,748.67
大庆幸福蓝海影城有限责任公司	3,130,904.09			3,130,904.09
合计	32,757,715.29			32,757,715.29

(2) 商誉减值准备

被投资单位名称或形成商誉的事项	期初余额	本期增加	本期减少	期末余额
		计提	处置	
成都幸福蓝海影城有限责任公司	3,552,072.51			3,552,072.51
大庆幸福蓝海影城有限责任公司	3,130,904.09			3,130,904.09
合计	6,682,976.60			6,682,976.60

(3) 公司期末委托江苏华信资产评估有限公司对除大庆幸福蓝海影城有限责任公司外上述4家公司的股东权益价值进行估值并出具了苏华估报字[2018]第014-017号股东全部权益价值估值报告,未发现存在商誉减值的情况。

14. 长期待摊费用

项目	期初余额	本期增加	本期减少		期末余额
			摊销额	其他减少	
影城装修费	167,289,331.68	38,582,776.14	60,489,609.80		145,382,498.02
中央空调使用费(影院)	1,821,978.15		193,905.28		1,628,072.87

项目	期初余额	本期增加	本期减少		期末余额
			摊销额	其他减少	
放映设备维保费	31,103.96		26,936.86		4,167.10
办公场所装修费摊销	5,014,962.82		1,260,649.89		3,754,312.93
影城预付长期房租[注]	26,896,196.16		4,254,241.44	31,122.66	22,610,832.06
其他	3,121,119.73		1,368,329.20		1,752,790.53
合计	204,174,692.50	38,582,776.14	67,593,672.47	31,122.66	175,132,673.51

[注]本期减少的长期待摊费用为可抵扣的房屋租赁费增值税进项税额。

15. 递延所得税资产/递延所得税负债

(1) 未经抵销的递延所得税资产

项目	期末余额		期初余额	
	可抵扣暂时性差异	递延所得税资产	可抵扣暂时性差异	递延所得税资产
资产减值准备	704,301.82	173,025.88	901,815.16	220,493.99
递延收益	507,170.13	118,117.16	724,166.72	170,416.68
可抵扣亏损	797,762.16	199,440.54		
装修费摊销	5,795,033.95	1,448,758.49	4,636,027.16	1,159,006.79
合计	7,804,268.06	1,939,342.07	6,262,009.04	1,549,917.46

(2) 未确认递延所得税资产明细

项目	期末余额	期初余额
资产减值准备	528,644.46	10,841.26
可抵扣亏损	9,006,792.86	6,462,755.50
合计	9,535,437.32	6,473,596.76

(3) 未确认递延所得税资产的可抵扣亏损将于以下年度到期

年份	期末余额	期初余额
2018年度	2,094,619.63	3,267,005.07
2019年度	2,171,000.78	2,171,000.78
2021年度	60,773.22	756,131.89
2022年度	4,384,291.82	
无限期[注]	296,107.41	268,617.76
合计	9,006,792.86	6,462,755.50

[注]公司全资子公司幸福蓝海香港文化投资有限公司可抵扣亏损期限按香港公司法规定为无限期。

16. 其他非流动资产

项目	期末余额	期初余额
预付IMAX设备款	20,034,000.00	

17. 应付账款

(1) 应付账款列示

项目	期末余额	期初余额
影视剧项目制作及分成款	10,600,909.29	48,240,953.29
院线发行分账款	66,065,868.62	51,151,816.14
设备及工程款	52,799,655.68	55,050,221.59
其他采购款	26,863,915.18	7,732,409.32
合计	156,330,348.77	162,175,400.34

(2) 账龄超过1年的重要应付账款

项目	期末余额	未偿还或结转的原因
上海银润传媒广告有限公司	7,175,486.41	影视剧项目制作及分成款
北京世纪博英影视策划有限公司	4,717,996.19	影视剧项目制作及分成款
海宁华丽视听影视文化有限公司	4,423,650.76	影视剧项目制作及分成款
南京众达装饰工程有限公司	2,911,303.49	设备及工程款
湖北金巢建设集团有限公司	2,424,050.93	设备及工程款
合计	21,652,487.78	/

18. 预收款项

(1) 预收款项列示

项目	期末余额	期初余额
预收业务款	148,296,239.33	135,410,595.11

(2) 账龄超过1年的重要预收款项

项目	期末余额	未偿还或结转的原因
北京合润德堂文化传媒股份有限公司	1,641,509.44	诉讼中
合计	1,641,509.44	

19. 应付职工薪酬

(1) 应付职工薪酬列示

项目	期初余额	本期增加	本期减少	期末余额
一、短期薪酬	20,035,180.20	136,615,563.66	138,638,829.95	18,011,913.91
二、离职后福利—设定提存计划		16,487,768.93	16,487,768.93	
三、辞退福利		5,016.00	5,016.00	
四、一年内到期的其他福利				
合计	20,035,180.20	153,108,348.59	155,131,614.88	18,011,913.91

(2) 短期薪酬

项目	期初余额	本期增加	本期减少	期末余额
一、工资、奖金、津贴和补贴	19,961,905.42	109,756,731.18	111,787,029.83	17,931,606.77
二、职工福利费		11,192,810.11	11,192,810.11	
三、社会保险费		8,104,428.99	8,104,428.99	
其中：1. 医疗保险费		7,168,925.40	7,168,925.40	
2. 工伤保险费		387,199.96	387,199.96	
3. 生育保险费		548,303.63	548,303.63	

项目	期初余额	本期增加	本期减少	期末余额
四、住房公积金		5,003,460.17	4,995,787.17	7,673.00
五、工会经费和职工教育经费	73,274.78	2,558,133.21	2,558,773.85	72,634.14
六、短期带薪缺勤				
七、短期利润分享计划				
合计	20,035,180.20	136,615,563.66	138,638,829.95	18,011,913.91

(3) 设定提存计划列示

项目	期初余额	本期增加	本期减少	期末余额
1、基本养老保险费		16,015,572.58	16,015,572.58	
2、失业保险费		472,196.35	472,196.35	
3、企业年金缴费				
合计		16,487,768.93	16,487,768.93	

20. 应交税费

项目	期末余额	期初余额
增值税	5,437,901.87	13,403,044.19
电影专项资金	3,170,236.02	2,878,362.46
企业所得税	1,842,219.01	1,287,253.69
个人所得税	205,105.55	111,636.95
城市维护建设税	339,205.92	827,828.66
教育费附加	245,017.03	596,960.54
文化事业建设费	108,057.22	131,806.74
印花税	67,178.70	249,484.31
营业税		15,452.80
各项基金	5,452.74	5,982.70
合计	11,420,374.06	19,507,813.04

21. 其他应付款

(1) 按款项性质列示的其他应付款

项目	期末余额	期初余额
联合投资方项目投资款	47,857,698.11	96,603,467.84
预提费用	21,400,493.02	29,983,768.03
押金、保证金	34,175,854.77	14,186,769.37
借款	17,318,799.99	15,821,419.48
代付的股权转让税款	44,688,106.75	
其他	2,781,103.37	5,979,332.02
合计	168,222,056.01	162,574,756.74

(2) 账龄超过1年的重要其他应付款

项目	期末余额	未偿还或结转的原因
轶嘉（北京）国际文化传播有限公司	18,295,908.58	项目投资款
上海半糖影视传媒有限公司	14,973,501.46	项目投资款
常州悦众影视有限公司	6,690,171.58	项目投资款

项目	期末余额	未偿还或结转的原因
四川八骏联盟影视文化传播有限责任公司	3,000,000.00	项目投资款
江苏中天龙文化传媒有限公司	2,480,000.00	项目投资借款
合计	45,439,581.62	

22. 其他流动负债

项目	期末余额	期初余额
递延收益-政府补助		1,359,999.96

23. 专项应付款

项目	期初余额	本期增加	本期减少	期末余额
电影精品专项资金	1,859,698.11		1,532,103.20	327,594.91

24. 递延收益

项目	期初余额	本期增加	本期减少	期末余额	形成原因
政府补助[注]	7,542,710.63	5,280,000.00	2,753,304.37	10,069,406.26	

[注] 明细详细情况参见附注五-46. 政府补助。

25. 股本

项目	期初余额	本期增减变动(+、-)					期末余额
		发行新股	送股	公积金转股	其他	小计	
股份总数	310,506,712.00			62,101,342.00		62,101,342.00	372,608,054.00

26. 资本公积

项目	期初余额	本期增加	本期减少	期末余额
资本溢价(股本溢价)	917,767,923.35		62,101,342.00	855,666,581.35
其他资本公积	4,302,000.00			4,302,000.00
合计	922,069,923.35		62,101,342.00	859,968,581.35

根据2017年4月26日股东大会决议和修改后的章程议案规定,公司按每10股转增2股的比例,以资本公积向全体股东转增股份总额62,101,342.00股,每股面值1元,减少资本公积62,101,342.00元。

27. 其他综合收益

项目	期初余额	本期发生金额					期末余额
		本期所得税前发生额	减:前期计入其他综合收益当期转入损益	减:所得税费用	税后归属于母公司	税后归属于少数股东	
二、以后将重分类进损益的其他综合收益	-22,502.37	14,322.86			14,322.86		-8,179.51
外币财务报表折算差额	-22,502.37	14,322.86			14,322.86		-8,179.51

28. 盈余公积

项目	期初余额	本期增加	本期减少	期末余额
法定盈余公积	35,605,780.30	2,287,982.64		37,893,762.94

29. 未分配利润

项目	本期	上期
调整前上期末未分配利润	576,790,170.76	467,279,309.62
调整期初未分配利润合计数(调增+,调减-)		
调整后期初未分配利润	576,790,170.76	467,279,309.62
加:本期归属于母公司所有者的净利润	-217,783,395.67	112,499,091.38
减:提取法定盈余公积	2,287,982.64	2,988,230.24
提取任意盈余公积		
提取一般风险准备		
应付普通股股利	31,050,671.20	
转作股本的普通股股利		
期末未分配利润	325,668,121.25	576,790,170.76

30. 营业收入和营业成本

(1) 营业收入与营业成本

项目	本期发生额		上期发生额	
	收入	成本	收入	成本
主营业务	1,374,312,844.82	821,903,860.54	1,431,547,587.73	872,693,131.05
其他业务	135,981,243.10	6,557,002.62	106,504,872.20	5,915,109.48
合计	1,510,294,087.92	828,460,863.16	1,538,052,459.93	878,608,240.53

(2) 主营业务

产品类别	本期发生额		上期发生额	
	营业收入	营业成本	营业收入	营业成本
电视剧[注]	178,038,615.61	112,293,386.43	360,683,390.07	245,993,465.13
电影及衍生小计	1,196,274,229.21	709,610,474.11	1,070,864,197.66	626,699,665.92
其中:电影制作及发行	410,855.63		40,141,854.22	36,116,115.09
院线发行及放映收入	1,103,311,170.86	682,467,327.29	955,344,773.81	569,316,295.16
影城卖品收入	92,552,202.72	27,143,146.82	75,377,569.63	21,267,255.67
合计	1,374,312,844.82	821,903,860.54	1,431,547,587.73	872,693,131.05

[注]电视剧收入中含电视剧承制收入,公司接受江苏稻草熊影业有限公司委托承制电视剧《繁星四月》,实现电视剧承制收入11,293,271.44元。

(3) 其他业务

产品类别	本期发生额		上期发生额	
	营业收入	营业成本	营业收入	营业成本
资产租赁	13,616,533.86		10,752,115.39	
广告收入	69,484,292.28	4,256,503.87	43,538,169.23	5,322,718.27
其他	52,880,416.96	2,300,498.75	52,214,587.58	592,391.21
合计	135,981,243.10	6,557,002.62	106,504,872.20	5,915,109.48

[注]其他收入主要明细是:2017年度技术服务费收入36,419,121.16元,销售尊享卡确认收入11,022,345.41元。

31. 税金及附加

项目	本期发生额	上期发生额
电影专项资金	35,703,942.57	32,908,209.97
城市维护建设税	2,301,643.98	2,534,053.17
教育费附加	1,668,858.57	1,847,173.36
文化事业建设费	1,992,578.92	1,368,874.88
营业税		78,413.47
印花税	603,776.51	735,702.34
房产税	85,714.28	
合计	42,356,514.83	39,472,427.19

32. 销售费用

项目	本期发生额	上期发生额
职工薪酬和社会保险费	69,946,567.07	62,401,043.95
折旧与摊销	140,063,155.98	116,140,040.64
租赁费	103,509,915.02	89,677,800.80
水电费	27,224,474.36	24,924,799.12
业务、宣传费	19,868,717.61	15,379,828.19
物业费	17,744,764.77	15,381,020.29
发行费	16,443,315.08	18,988,242.16
物料及低值易耗品	16,161,989.44	9,565,177.49
销售业务服务费	12,943,747.48	10,673,622.20
保洁费	11,685,255.84	9,823,441.48
修理费	3,020,811.97	2,686,544.57
制作费	1,439,718.71	1,606,023.08
印刷费	1,420,389.37	1,166,707.92
其他	4,653,485.63	5,092,512.17
合计	446,126,308.33	383,506,804.06

33. 管理费用

项目	本期发生额	上期发生额
职工薪酬和社会保险费	83,161,781.52	75,560,997.25
折旧与摊销	3,467,341.36	6,008,067.26
办公费	1,631,068.68	2,610,674.56
差旅费	3,476,376.34	3,726,191.73
招待费	2,850,152.84	3,648,897.20
租赁费	6,117,812.65	6,477,455.01
车辆费	1,276,378.20	1,367,027.96
宣传推广费	1,592,897.09	2,145,231.92
中介机构费	2,710,022.20	2,210,312.71
邮电通讯费	1,366,576.14	1,094,255.25
会务费	673,435.82	542,692.21
水电费	637,987.93	818,921.58
综合基金	332,633.92	266,073.23
其他	2,687,765.40	2,880,664.80
合计	111,982,230.09	109,357,462.67

34. 财务费用

项目	本期发生额	上期发生额
利息支出	-369,800.00	1,151,575.10
减：利息收入	7,834,080.44	4,353,195.07
加：汇兑损失（减收益）	-4,028.00	-415,745.22
加：手续费支出	652,960.87	519,796.55
合计	-7,554,947.57	-3,097,568.64

35. 资产减值损失

项目	本期发生额	上期发生额
(1)坏账损失	346,765,617.65	12,052,480.39
(2)存货跌价损失		33,837,952.06
(3)商誉减值损失		5,625,132.94
合计	346,765,617.65	51,515,565.39

36. 投资收益

项目	本期发生额	上期发生额
权益法核算的长期股权投资收益	4,406,020.91	3,917,689.40
持有至到期投资期间取得的收益		
投资理财产品	9,280,890.42	
合计	13,686,911.33	3,917,689.40

37. 其他收益

产生其他收益的来源	本期发生额	上期发生额	计入当期非经常性损益的金额
政府补助收入	25,877,601.11		25,877,601.11

注：明细情况详见附注五-46.政府补助。

38. 营业外收入

项目	本期发生额	上期发生额	计入当期非经常性损益的金额
非流动资产报废利得	33,748.29	98,176.87	33,748.29
政府补助		37,916,498.16	
违约金及罚款净收入	5,001,514.25	1,455,569.20	5,001,514.25
其他	556,353.49	766,675.33	556,353.49
合计	5,591,616.03	40,236,919.56	5,591,616.03

39. 营业外支出

项目	本期发生额	上期发生额	计入当期非经常性损益的金额
非流动资产报废损失	1,137,286.74	62,996.09	1,137,286.74
非常损失	0.21	330.00	0.21
其他	137,792.88	228,038.69	137,792.88
合计	1,275,079.83	291,364.78	1,275,079.83

40. 所得税费用

(1) 所得税费用表

项目	本期发生额	上期发生额
当期所得税费用	3,445,446.08	5,554,622.44
递延所得税费用	-389,424.61	-637,205.16
合计	3,056,021.47	4,917,417.28

(2) 会计利润与所得税费用的调整过程

项目	本期发生额
利润总额	-213,961,449.93
按法定/适用税率计算的所得税费用	
子公司适用不同税率的影响	2,014,711.96
调整以前期间所得税的影响	-404,649.57
不可抵扣的成本、费用和损失的影响	4,981.50
使用前期未确认递延所得税资产的可抵扣亏损的影响	-3,311.53
本期未确认递延所得税资产的可抵扣暂时性差异或可抵扣亏损的影响	1,444,289.11
其他	
所得税费用	3,056,021.47

41. 其他综合收益的税后净额

详见附注五之27. 本期发生金额情况。

42. 合并现金流量表项目注释

(1) 收到其他与经营活动有关的现金

项目	本期发生额	上期发生额
政府补助	27,044,296.78	38,878,198.08
利息收入	7,834,080.44	4,353,195.07
往来及其他小计	65,041,007.21	60,364,912.92
合计	99,919,384.43	103,596,306.07

(2) 支付其他与经营活动有关的现金

项目	本期发生额	上期发生额
销售费用	236,116,585.28	205,383,238.25
管理费用	25,020,473.29	27,080,007.81
股权转让款	360,000,000.00	
其他及往来款	43,657,974.33	43,932,655.07
合计	664,795,032.90	276,395,901.13

43. 合并现金流量表补充资料

(1) 现金流量表补充资料

项目	本期金额	上期金额
1. 将净利润调节为经营活动现金流量		
净利润	-217,017,471.40	117,635,355.63
加：资产减值准备	346,765,617.65	51,515,565.39
固定资产折旧、油气资产折耗、生产性生物资产折旧	72,429,634.47	59,874,905.14

项目	本期金额	上期金额
无形资产摊销	3,507,190.40	2,666,280.93
长期待摊费用摊销	67,593,672.47	59,605,556.49
处置固定资产、无形资产和其他长期资产的损失(收益以“-”号填列)		
固定资产报废损失(收益以“-”号填列)	1,103,538.45	-35,180.78
公允价值变动损失(收益以“-”号填列)		
财务费用(收益以“-”号填列)	-369,800.00	1,148,954.06
投资损失(收益以“-”号填列)	-13,686,911.33	-3,917,689.40
递延所得税资产减少(增加以“-”号填列)	-389,424.61	-637,200.76
递延所得税负债增加(减少以“-”号填列)		
存货的减少(增加以“-”号填列)	61,923,147.09	86,065,943.12
经营性应收项目的减少(增加以“-”号填列)	-425,235,540.80	65,241,136.27
经营性应付项目的增加(减少以“-”号填列)	4,471,737.19	37,125,296.32
其他	-2,620,000.00	-11,960,300.00
经营活动产生的现金流量净额	-101,524,610.42	464,328,622.41
2. 不涉及现金收支的重大投资和筹资活动		
债务转为资本		
一年内到期的可转换公司债券		
融资租入固定资产		
3. 现金及现金等价物净变动情况		
现金的期末余额	710,470,859.27	983,366,966.79
减：现金的期初余额	983,366,966.79	346,361,860.69
加：现金等价物的期末余额		
减：现金等价物的期初余额		
现金及现金等价物净增加额	-272,896,107.52	637,005,106.10

(2) 现金和现金等价物的构成

项目	期末余额	期初余额
一、现金	710,470,859.27	983,366,966.79
其中：库存现金	2,425,700.00	2,713,631.40
可随时用于支付的银行存款	708,045,159.27	980,653,335.39
可随时用于支付的其他货币资金		
可用于支付的存放中央银行款项		
存放同业款项		
拆放同业款项		
二、现金等价物		
其中：三个月内到期的债券投资		
三、期末现金及现金等价物余额	710,470,859.27	983,366,966.79

44. 所有权或使用权受到限制的资产

项目	期末账面价值	受限原因
货币资金	3,700,000.00	保函保证金

45. 外币货币性项目

(1) 外币货币性项目

项目	期末外币余额	折算汇率	期末折算人民币余额
货币资金	1,864.39	6.5342	12,182.30
其中：美元	1,864.39	6.5342	12,182.30

46. 政府补助

(1) 计入当期损益或冲减相关成本的政府补助明细表

补助项目	种类（与资产相关/与收益相关）	金额	列报项目	计入当期损益的金额
稳岗补贴	收益相关	304,076.05	其他收益	304,076.05
智慧影院 NOC 影院管理平台补助	收益相关	1,500,000.00	其他收益	1,500,000.00
专资返还	收益相关	18,852,000.00	其他收益	18,852,000.00
街道扶持款	收益相关	144,034.00	其他收益	144,034.00
服务业引导资金	收益相关	10,000.00	其他收益	10,000.00
放映奖励	收益相关	88,149.00	其他收益	88,149.00
影视剧补贴款	收益相关	566,037.73	其他收益	566,037.73
金融办上市补贴	收益相关	300,000.00	其他收益	300,000.00
递延收益转入	与资产相关	4,113,304.33	其他收益	4,113,304.33
合计		25,877,601.11		25,877,601.11

(2) 计入递延收益的政府补助明细表

补助项目	种类（与资产相关/与收益相关）	期初余额	本期新增金额	本期结转计入损益或冲减相关成本的金额
数字放映设备补贴	与资产相关	4,604,896.17	280,000.00	1,408,750.00
影视剧项目补助	与资产相关	4,139,481.03	5,000,000.00	2,679,554.37
电影产业扶持资金	与资产相关	158,333.39		24,999.96
合计		8,902,710.59	5,280,000.00	4,113,304.33

(续)

补助项目	其他变动	期末余额	列报项目	本期结转计入损益或冲减相关成本的列报项目
数字放映设备补贴		3,476,146.17	递延收益	计入损益
影视剧项目补助		6,459,926.66	递延收益	计入损益
电影产业扶持资金		133,333.43	递延收益	计入损益
合计		10,069,406.26		

附注六、合并范围的变更

本年合并范围未发生变动。

附注七、在其他主体中的权益

1. 在子公司中的权益

(1) 企业集团的构成

子公司名称	主要经营地	注册地	业务性质	持股比例 (%)		取得方式
				直接	间接	
江苏天地纵横影视文化投资有限公司	南京市	南京市	影视制作	100.00		同一控制下企业合并
江苏幸福蓝海影业有限责任公司	南京市	南京市	影视制作	100.00		同一控制下企业合并
江苏盛世影视文化有限公司	南京市	南京市	影视制作	100.00		同一控制下企业合并
江苏幸福蓝海传媒有限责任公司	南京市	南京市	影视制作	100.00		设立
江苏幸福蓝海影院发展有限责任公司	南京市	南京市	影院投资	100.00		设立
南京市江宁区幸福蓝海影城有限责任公司	南京市	南京市	影院放映		100.00	设立
西安幸福蓝海影城有限责任公司	西安市	西安市	影院放映		100.00	非同一控制下企业合并
江苏幸福蓝海院线有限责任公司	南京市	南京市	影视发行	95.00		同一控制下企业合并
成都幸福蓝海影城有限责任公司	成都市	成都市	影院放映		100.00	非同一控制下企业合并
沭阳幸福蓝海国际影城有限公司	沭阳县	沭阳县	影院放映		100.00	非同一控制下企业合并
江苏幸福蓝海中天龙影视文化有限责任公司	南京市	南京市	影视制作	51.00		设立
兴化市幸福蓝海影院有限责任公司	兴化市	兴化市	影院放映		70.00	设立
常州幸福蓝海橙天嘉禾影城有限公司	常州市	常州市	影院放映		51.00	设立
涟水县幸福蓝海影城有限责任公司	涟水县	涟水县	影院放映		90.00	设立
溧阳幸福蓝海影城有限责任公司	溧阳市	溧阳市	影院放映		80.00	非同一控制下企业合并
临沂市兰山区幸福蓝海影城有限公司	临沂市	临沂市	影院放映		100.00	设立
幸福蓝海香港文化投资有限公司	香港	香港	影视制作		100.00	设立
宝应幸福蓝海影院有限公司	宝应县	宝应县	影院放映		51.00	设立
张家港幸福蓝海影城有限公司	张家港市	张家港市	影院放映		51.00	设立
大庆幸福蓝海影城有限责任公司	大庆市	大庆市	影院放映		51.00	非同一控制下企业合并

(2) 重要的非全资子公司

子公司名称	少数股东的持股比例	当期归属于少数股东的损益	当期向少数股东支付的股利	期末累计少数股东权益
江苏幸福蓝海院线有限责任公司	5%	763,922.42	275,000.00	6,138,986.60
兴化市幸福蓝海影院有限责任公司	30%	295,485.24	246,596.14	981,268.14
常州幸福蓝海橙天嘉禾影城有限公司	49%	628,269.39		4,230,391.72
溧阳幸福蓝海影城有限责任公司	20%	122,438.44	996,514.34	1,171,845.13
张家港幸福蓝海影城有限公司	49%	455,072.59	1,469,012.83	1,598,296.24

(3) 重要非全资子公司的主要财务信息

项目	期末余额/本期金额				
	江苏幸福蓝海院线有限责任公司	兴化市幸福蓝海影院有限责任公司	常州幸福蓝海橙天嘉禾影城有限公司	溧阳幸福蓝海影城有限责任公司	张家港幸福蓝海影城有限公司
流动资产	190,443,142.62	4,456,532.24	13,199,069.48	4,749,680.59	6,595,577.57
非流动资产	333,434.72	1,525,737.90	5,900,482.85	3,798,257.38	8,052,774.04
资产合计	190,776,577.34	5,982,270.14	19,099,552.33	8,547,937.97	14,648,351.61

项目	期末余额/本期金额				
	江苏幸福蓝海院线有限责任公司	兴化市幸福蓝海影院有限责任公司	常州幸福蓝海橙天嘉禾影城有限公司	溧阳幸福蓝海影城有限责任公司	张家港幸福蓝海影城有限公司
流动负债	67,669,250.42	2,628,043.01	10,297,349.85	2,644,441.49	11,386,522.54
非流动负债	327,594.91	83,333.33	168,750.00	44,270.83	
负债合计	67,996,845.33	2,711,376.34	10,466,099.85	2,688,712.32	11,386,522.54
营业收入	702,768,309.48	10,313,879.92	23,007,744.99	7,977,545.70	18,899,302.16
净利润	15,278,448.35	984,950.82	1,282,182.42	612,192.17	928,719.58
综合收益总额	15,278,448.35	984,950.82	1,282,182.42	612,192.17	928,719.58
经营活动现金流量	-34,802,868.01	2,599,415.88	5,009,735.64	98,808.70	3,277,492.86

(续)

项目	期初余额 / 上期金额				
	江苏幸福蓝海院线有限责任公司	兴化市幸福蓝海影院有限责任公司	常州幸福蓝海橙天嘉禾影城有限公司	溧阳幸福蓝海影城有限责任公司	张家港幸福蓝海影城有限公司
流动资产	166,837,473.56	3,145,375.96	12,025,551.46	13,030,975.22	6,610,350.89
非流动资产	491,235.90	2,692,321.75	7,762,309.71	1,058,402.06	10,587,620.61
资产合计	167,328,709.46	5,837,697.71	19,787,861.17	14,089,377.28	17,197,971.50
流动负债	52,467,727.69	2,615,184.26	12,211,591.11	3,784,251.29	11,866,876.65
非流动负债	1,859,698.11	114,583.33	225,000.00	75,520.83	
负债合计	54,327,425.80	2,729,767.59	12,436,591.11	3,859,772.12	11,866,876.65
营业收入	608,770,792.67	9,848,478.23	22,388,726.32	13,679,146.45	21,183,259.90
净利润	33,629,237.19	913,319.05	1,811,657.73	2,616,667.29	1,298,179.18
综合收益总额	33,629,237.19	913,319.05	1,811,657.73	2,616,667.29	1,298,179.18
经营活动现金流量	35,905,089.22	1,636,122.30	322,070.88	2,552,805.38	2,754,162.48

2. 在合营安排或联营企业中的权益

(1) 重要的合营企业或联营企业

合营企业或联营企业名称	主要经营地	注册地	业务性质	持股比例 (%)		对合营企业或联营企业投资的会计处理方法
				直接	间接	
南京新街口影城有限责任公司	南京	南京	影院放映		49.00	权益法
苏州合乐幸福蓝海影视发展有限公司	苏州	苏州	影院放映		49.00	权益法
江苏福泰软件科技有限公司	南京	南京	技术服务		49.00	权益法

(2) 重要合营企业的主要财务信息

项目	期末余额/本期发生额		
	南京新街口影城有限责任公司	苏州合乐幸福蓝海影视发展有限公司	江苏福泰软件科技有限公司
流动资产	73,762,246.29	15,103,838.93	24,961,086.15
其中：现金和现金等价物	62,501,697.11	13,848,504.40	21,246,249.04
非流动资产	13,293,286.72	19,692,347.04	131,445.92
资产合计	87,055,533.01	34,796,185.97	25,092,532.07
流动负债	41,883,248.10	12,672,056.41	889,429.69

项目	期末余额/本期发生额		
	南京新街口影城有 限责任公司	苏州合乐幸福蓝海 影视发展有限公司	江苏福泰软件科技 有限公司
非流动负债			
负债合计	41,883,248.10	12,672,056.41	889,429.69
少数股东权益			
归属于母公司股东权益	45,172,284.91	22,124,129.56	24,203,102.38
按持股比例计算的净资产份额	22,134,419.61	10,840,823.48	11,859,520.17
调整事项			
-商誉	4,057,923.01		
-内部交易未实现利润			
-其他			
对合营企业权益投资的账面价值	26,192,342.62	10,840,823.48	11,859,520.17
存在公开报价的权益投资的公允价值			
营业收入	72,525,161.54	4,073,670.94	6,484,106.11
财务费用	-3,324,155.42	-31,448.77	-23,797.21
所得税费用	1,894,571.04	-284,922.35	1,405,956.89
净利润	5,664,647.47	-875,870.44	4,203,102.38
其他综合收益			
综合收益总额	5,664,647.47	-875,870.44	4,203,102.38
本期收到的来自合营企业的股利	3,562,298.68		

(续)

项目	期初余额/上期发生额		
	南京新街口影城有 限责任公司	苏州合乐幸福蓝海 影视发展有限公司	江苏福泰软件科技 有限公司
流动资产	76,716,283.02		
其中：现金和现金等价物	73,978,330.41		
非流动资产	19,693,713.04		
资产合计	96,409,996.06		
流动负债	49,632,361.31		
非流动负债			
负债合计	49,632,361.31		
少数股东权益			
归属于母公司股东权益	46,777,634.75		
按持股比例计算的净资产份额	22,921,041.03		
调整事项			
-商誉	4,057,923.01		
-内部交易未实现利润			
-其他			
对合营企业权益投资的账面价值	26,978,964.04		
存在公开报价的权益投资的公允价值			

项目	期初余额/上期发生额		
	南京新街口影城有 限责任公司	苏州合乐幸福蓝海 影视发展有限公司	江苏福泰软件科技 有限公司
营业收入	74,746,330.32		
财务费用	-5,090,432.98		
所得税费用	2,697,642.36		
净利润	7,995,284.49		
其他综合收益			
综合收益总额	7,995,284.49		
本期收到的来自合营企业的股利	6,195,896.01		

附注八、与金融工具相关的风险

公司在经营过程中面临各种金融风险：信用风险、市场风险和流动性风险。公司经营管理层全面负责风险管理目标和政策的确定，并对风险管理目标和政策承担最终责任。但是董事会已授权本公司管理层设计和实施能确保风险管理目标和政策得以有效执行的程序。董事会通过财务部门递交的月度报告来审查已执行程序的有效性以及风险管理目标和政策的合理性。本公司的内部审计师也会审计风险管理的政策和程序，并且将有关发现汇报给审计委员会。本公司风险管理的总体目标是在不过度影响公司竞争力和应变力的情况下，制定尽可能降低风险的风险管理政策。

（一）信用风险

信用风险是指金融工具的一方不履行义务，造成另一方发生财务损失的风险。公司主要面临赊销导致的客户信用风险。在签订新合同之前，公司会对新客户的信用风险进行评估，并执行其他监控程序以确保采取必要的措施回收过期债权。此外，公司于每个资产负债表日确保就无法回收的款项计提充分的坏账准备。因此，公司管理层认为本公司所承担的信用风险已经大为降低。

（二）市场风险

市场风险，是指金融工具的公允价值或未来现金流量因市场价格变动而发生波动的风险。市场风险主要包括利率风险和外汇风险。

1、利率风险

利率风险，是指金融工具的公允价值或未来现金流量因市场利率变动而发生波动的风险。公司面临的利率变动的风险主要与公司的借款有关。

2、外汇风险

外汇风险是因汇率变动产生的风险。公司面临的汇率变动的风险主要与公司外币货币性资产和负债有关。本公司期末已无大额外币货币性项目，因此汇率的变动不会对本公司造成较大风险。

（三）流动风险

流动风险，是指企业在履行以交付现金或其他金融资产的方式结算的义务时发生资金短缺的风险。公司的政策是确保拥有充足的现金以偿还到期债务。流动性风险由公司的财务部门集中控制。财务部门通过监控现金余额、可随时变现的有价证券确保公司在所有合理预测的情况下拥有充足的资金偿还

债务。

附注九、关联方及关联交易

本公司的母公司情况

母公司名称	注册地	业务性质		
江苏省广播电视集团有限公司	南京市北京东路4号	报刊批发零售、广告制作发布、文艺活动的举办等		

(续)

母公司名称	注册资本(万元)	母公司对本公司的持股比例(%)	母公司对本公司的表决权比例(%)	本公司最终控制方
江苏省广播电视集团有限公司	280,000.00	47.28	47.28	江苏省人民政府

1. 本公司的子公司情况

本公司子公司的情况详见附注七之1.

2. 本公司合营和联营企业情况

本公司重要的合营或联营企业详见附注七之2.

3. 其他关联方情况

其他关联方名称	其他关联方与本公司关系
南京海派传媒有限公司	受同一实际控制人控制
江苏《视听界》杂志社	受同一实际控制人控制
江苏荔枝互娱信息科技有限公司	受同一实际控制人控制
北京信义华信房地产开发有限公司	受同一实际控制人控制
南京广电移动电视发展有限公司	受同一实际控制人控制

4. 关联交易情况

(1) 购销商品、接受和提供劳务的关联交易

采购商品/接受劳务情况表

关联方名称	关联交易内容	本期发生额	上期发生额
江苏省广播电视集团有限公司	技术服务		16,886.79
江苏省广播电视集团有限公司	停车费	28,800.00	39,632.43
南京海派传媒有限公司	水电费	718,083.96	699,494.27
南京新街口影城有限责任公司	广告费	599,489.99	1,116,320.76
南京新街口影城有限责任公司	宣传费	136,792.46	275,471.70
南京新街口影城有限责任公司	云平台票务代理服务费	1,300,856.74	587,615.00
南京新街口影城有限责任公司	云平台技术服务费	734,544.34	
江苏《视听界》杂志社	宣传费		47,106.69
江苏福泰软件科技有限公司	平台手续费	6,325,873.71	
苏州合乐幸福蓝海影视发展有限公司	云平台票务代理服务费	34,805.62	
苏州合乐幸福蓝海影视发展有限公司	云平台技术服务费	175,802.83	

销售商品/提供劳务情况表

关联方名称	关联交易内容	本期发生额	上期发生额
江苏省广播电视集团有限公司	影视剧	72,278,117.55	93,867,924.53
江苏省广播电视集团有限公司	电影版权转让费		2,000,000.00
江苏省广播电视集团有限公司	影厅冠名	759,245.27	828,490.62
江苏省广播电视集团有限公司	场地服务		18,018.02
苏州合乐幸福蓝海影视发展有限公司	分账片款	1,494,651.91	
南京新街口影城有限责任公司	分账片款	21,948,253.74	23,537,343.88
江苏荔枝互娱信息科技有限公司	场地服务	315,225.24	

(2) 关联租赁情况

公司作为承租方：

出租方名称	租赁资产种类	本期发生额	上期发生额
南京海派传媒有限公司[注]	房屋建筑物	1,425,321.22	1,315,713.58
北京信义华信房地产开发有限公司	房屋建筑物	766,686.13	

[注]租赁标的物为南京市北京东路2号江苏广电总台(二期)的6、7、8、9层,租赁面积7820平方米,租赁期15年,自影城开业第一天开始计算,协议约定年租金按年净票房额(净票房额等于年度票房收入乘以88.66%)的一定比例支付,第一年支付比例12%,第二年支付比例13%,第三年至第十五年支付比例是14%。

(3) 关键管理人员薪酬

单位：万元

项目	本期金额	上期金额
关键管理人员报酬	289.72	362.56

5. 关联方应收应付款项

(1) 应收项目

项目名称	关联方	期末余额		期初余额	
		账面余额	坏账准备	账面余额	坏账准备
应收账款	南京新街口影城有限责任公司	2,267,650.47		2,374,196.27	
应收账款	江苏省广播电视集团有限公司	40,320,000.00		70,800,000.00	
预付账款	南京广电移动电视发展有限公司	420,000.00	8,400.00		
其他应收款	南京海派传媒有限公司	18,850.00	942.50		
其他应收款	江苏荔枝互娱信息科技有限公司	369.73	19.84		
其他应收款	江苏福泰软件科技有限公司	111,823.78			
其他应收款	苏州合乐幸福蓝海影视发展有限公司	8,695.00			
其他应收款	北京信义华信房地产开发有限公司	169,725.00	8,486.25		

(2) 应付项目

项目名称	关联方	期末余额	期初余额
预收款项	江苏省广播电视集团有限公司	350.00	243,773.57
其他应付款	南京海派传媒有限公司	268,697.10	232,958.74
其他应付款	南京新街口影城有限责任公司	7,447,331.83	1,000,731.50

项目名称	关联方	期末余额	期初余额
其他应付款	苏州合乐幸福蓝海影视发展有限公司	698,246.80	

附注十、承诺及或有事项

一、重大承诺事项

截止2017年12月31日，公司无需要披露的重大对外承诺事项。

二、或有事项

截至财务报表报出日，公司不存在需要披露的重要或有事项。

附注十一、资产负债表日后事项

1. 重要的非调整事项

截至财务报表报出日公司无重要的非调整事项。

2. 利润分配情况说明

2018年3月29日公司第三届第六次董事会审议通过，拟以公司总股本372,608,054股为基数，每10股分配现金股利1元。向全体股东分配现金股利37,260,805.40元（含税），该项分配议案尚需公司股东大会审议通过。

附注十一、其他重要事项

1. 前期会计差错更正

(1) 追溯重述法

会计差错更正的内容	处理程序	受影响的各个比较期间报表项目名称	累计影响数
笛女传媒自2017年不纳入合并报表范围	经公司第五届第六次董事会审议通过，本期采用追溯重述法对会计差错进行更正	如下说明	如下说明
电影放映业务相关成本的列报	经公司第五届第六次董事会审议通过，本期采用追溯重述法对会计差错进行更正	如下说明	如下说明

[说明]

1、前期会计差错更正的主要原因及内容

(1) 将笛女传媒剥离出合并报表范围

2017年11月20日，公司与笛女传媒各股权出让方签订《股权转让协议》，以现金7.2亿元收购笛女传媒80%股权，本次股权收购完成后，公司持有笛女传媒80%的股权，成为其控股股东。

由于公司与笛女传媒各股权出让方签订《股权转让协议》时，傅晓阳未向公司真实、完整、准确的披露笛女传媒的实际经营情况。2019年6月公司向南京市中级人民法院对傅晓阳、瑞嘉创投等十七名股东提起诉讼并申请诉讼财产保全。请求依法撤销《股权转让协议》，并要求被告返还财产、赔偿损失。

2023年12月27日，公司发布公告，江苏省高级人民法院（2021）苏民终2543号《民事判决书》对笛女案件作出公司胜诉的终审判决，相关信息详见公司披露于巨潮资讯网的《2023-054 关于重大诉讼终审判决胜诉的进展公告》。根据该判决书，股权转让协议自始无效，公司不应将笛女传媒纳入合并报表范围。公司采用追溯调整法更正前期受影响的财务报表。

该事项对2017年度合并财务报表主要项目的影响如下：

年度	财务指标	更正前金额	更正后金额	更正金额
2017年度	营业收入	1,517,230,070.94	1,510,294,087.92	-6,935,983.02
	归属于上市公司股东的净利润	112,463,308.97	-217,783,395.67	-330,246,704.64
	归属于上市公司股东的净资产	1,926,377,044.67	1,596,130,340.03	-330,246,704.64

2、本次会计差错更正对财务报表和经营成果的影响

根据企业会计准则的规定,本公司前期会计差错采用追溯重述法,受影响的2017年度财务报表项目及金额如下:

(1) 对合并财务报表的影响

2017年12月31日合并资产负债表

项目名称	更正前金额	更正后金额	更正金额
货币资金	788,467,268.45	714,170,859.27	-74,296,409.18
应收票据	1,441,000.00	1,221,000.00	-220,000.00
应收账款	559,253,528.22	283,302,756.78	-275,950,771.44
预付款项	298,602,966.61	252,933,435.39	-45,669,531.22
应收利息	32,369,443.28		-32,369,443.28
其他应收款	32,853,678.06	51,838,000.57	18,984,322.51
存货	278,164,505.52	95,784,364.18	-182,380,141.34
其他流动资产	149,273,955.80	21,940,800.00	-127,333,155.80
流动资产合计	2,140,426,345.94	1,421,191,216.19	-719,235,129.75
可供出售金融资产	21,950,000.00	200,000.00	-21,750,000.00
固定资产	349,781,691.54	349,761,762.96	-19,928.58
商誉	506,541,971.59	26,074,738.69	-480,467,232.90
递延所得税资产	12,371,982.59	1,939,342.07	-10,432,640.52
非流动资产合计	1,218,749,260.56	706,079,458.56	-512,669,802.00
资产总计	3,359,175,606.50	2,127,270,674.75	-1,231,904,931.75
短期借款	24,133,600.00		-24,133,600.00
应付账款	174,735,824.13	156,330,348.77	-18,405,475.36
应付职工薪酬	18,707,512.94	18,011,913.91	-695,599.03
应交税费	42,741,971.82	11,420,374.06	-31,321,597.76
应付利息	17,394,579.41		-17,394,579.41
其他应付款	916,277,072.86	168,222,056.01	-748,055,016.85
流动负债合计	1,342,286,800.49	502,280,932.08	-840,005,868.41
递延所得税负债	302,233.24		-302,233.24
非流动负债合计	10,699,234.41	10,397,001.17	-302,233.24
负债合计	1,352,986,034.90	512,677,933.25	-840,308,101.65
未分配利润	655,914,825.89	325,668,121.25	-330,246,704.64
归属于母公司所有者权益合计	1,926,377,044.67	1,596,130,340.03	-330,246,704.64
少数股东权益	79,812,526.93	18,462,401.47	-61,350,125.46
所有者权益合计	2,006,189,571.60	1,614,592,741.50	-391,596,830.10
负债和所有者权益总计	3,359,175,606.50	2,127,270,674.75	-1,231,904,931.75

2017 年度合并利润表

项目名称	更正前金额	更正后金额	更正金额
一、营业收入	1,517,230,070.94	1,510,294,087.92	-6,935,983.02
减：营业成本	829,177,984.51	828,460,863.16	-717,121.35
税金及附加	42,360,283.63	42,356,514.83	-3,768.80
销售费用	447,196,520.68	446,126,308.33	-1,070,212.35
管理费用	112,523,300.15	111,982,230.09	-541,070.06
财务费用	-4,107,564.40	-7,554,947.57	-3,447,383.17
其中：利息费用	3,069,666.57	-369,800.00	-3,439,466.57
利息收入	7,848,394.99	7,834,080.44	-14,314.55
资产减值损失	20,423,275.14	346,765,617.65	326,342,342.51
投资收益（损失以“-”号填列）	14,988,953.20	13,686,911.33	-1,302,041.87
其他收益	28,677,601.11	25,877,601.11	-2,800,000.00
二、营业利润（亏损以“-”号填列）	113,322,825.54	-218,277,986.13	-331,600,811.67
三、利润总额（亏损总额以“-”号填列）	117,639,361.74	-213,961,449.93	-331,600,811.67
减：所得税费用	2,943,194.81	3,056,021.47	112,826.66
四、净利润（净亏损以“-”号填列）	114,696,166.93	-217,017,471.40	-331,713,638.33
（一）按经营持续性分类			
1. 持续经营净利润（净亏损以“-”号填列）	114,696,166.93	-217,017,471.40	-331,713,638.33
（二）按所有权归属分类			
1. 归属于母公司股东的净利润（净亏损以“-”号填列）	112,463,308.97	-217,783,395.67	-330,246,704.64
2. 少数股东损益（净亏损以“-”号填列）	2,232,857.96	765,924.27	-1,466,933.69
六、综合收益总额	114,710,489.79	-217,003,148.54	-331,713,638.33
（一）归属于母公司所有者的综合收益总额	112,477,631.83	-217,769,072.81	-330,246,704.64
（二）归属于少数股东的综合收益总额	2,232,857.96	765,924.27	-1,466,933.69
（一）基本每股收益（元/股）	0.3018	-0.5845	-0.8863
（二）稀释每股收益（元/股）	0.3018	-0.5845	-0.8863

2017 年度合并现金流量表

项目名称	更正前金额	更正后金额	更正金额
销售商品、提供劳务收到的现金	1,682,519,719.22	1,620,709,515.46	-61,810,203.76
收到其他与经营活动有关的现金	102,739,359.36	99,919,384.43	-2,819,974.93
经营活动现金流入小计	1,785,477,600.68	1,720,847,421.99	-64,630,178.69
购买商品、接受劳务支付的现金	927,848,050.51	914,854,300.04	-12,993,750.47
支付给职工以及为职工支付的现金	155,104,334.39	155,078,146.28	-26,188.11
支付的各项税费	87,698,474.18	87,644,553.19	-53,920.99
支付其他与经营活动有关的现金	306,011,462.88	664,795,032.90	358,783,570.02
经营活动现金流出小计	1,476,662,321.96	1,822,372,032.41	345,709,710.45
经营活动产生的现金流量净额	308,815,278.72	-101,524,610.42	-410,339,889.14
取得投资收益收到的现金	13,170,641.15	12,843,189.10	-327,452.05

项目名称	更正前金额	更正后金额	更正金额
收到其他与投资活动有关的现金	103,010,738.64		-103,010,738.64
投资活动现金流入小计	1,316,900,208.36	1,213,562,017.67	-103,338,190.69
取得子公司及其他营业单位支付的现金净额	381,070,000.00	21,070,000.00	-360,000,000.00
支付其他与投资活动有关的现金	25,000,000.00		-25,000,000.00
投资活动现金流出小计	1,736,269,548.26	1,351,269,548.26	-385,000,000.00
投资活动产生的现金流量净额	-419,369,339.90	-137,707,530.59	281,661,809.31
收到其他与筹资活动有关的现金	21,657,534.25		-21,657,534.25
筹资活动现金流入小计	21,657,534.25		-21,657,534.25
偿还债务支付的现金	1,540,000.00		-1,540,000.00
分配股利、利润或偿付利息支付的现金	44,667,199.41	33,667,994.51	-10,999,204.90
支付其他与筹资活动有关的现金	64,000,000.00		-64,000,000.00
筹资活动现金流出小计	110,207,199.41	33,667,994.51	-76,539,204.90
筹资活动产生的现金流量净额	-88,549,665.16	-33,667,994.51	54,881,670.65
五、现金及现金等价物净增加额	-199,099,698.34	-272,896,107.52	-73,796,409.18
六、期末现金及现金等价物余额	784,267,268.45	710,470,859.27	-73,796,409.18

(2) 对母公司财务报表的影响

2017年12月31日母公司资产负债表

项目名称	更正前金额	更正后金额	更正金额
其他应收款	591,625,750.89	627,246,780.97	35,621,030.08
流动资产合计	1,406,701,004.59	1,442,322,034.67	35,621,030.08
长期股权投资	885,800,659.37	165,800,659.37	-720,000,000.00
非流动资产合计	886,864,520.45	166,864,520.45	-720,000,000.00
资产总计	2,293,565,525.04	1,609,186,555.12	-684,378,969.92
其他应付款	690,027,320.77	330,027,320.77	-360,000,000.00
流动负债合计	710,763,266.50	350,763,266.50	-360,000,000.00
负债合计	714,950,080.44	354,950,080.44	-360,000,000.00
未分配利润	309,981,812.13	-14,397,157.79	-324,378,969.92
所有者权益(或股东权益)合计	1,578,615,444.60	1,254,236,474.68	-324,378,969.92
负债和所有者权益(或股东权益)总计	2,293,565,525.04	1,609,186,555.12	-684,378,969.92

2017年度母公司利润表

项目名称	更正前金额	更正后金额	更正金额
资产减值损失	14,599,961.32	338,978,931.24	324,378,969.92
二、营业利润(亏损以“-”号填列)	22,879,832.67	-301,499,137.25	-324,378,969.92
三、利润总额(亏损总额以“-”号填列)	22,879,826.38	-301,499,143.54	-324,378,969.92
四、净利润(净亏损以“-”号填列)	22,879,826.38	-301,499,143.54	-324,378,969.92
(一)按经营持续性分类	22,879,826.38	-301,499,143.54	-324,378,969.92
六、综合收益总额	22,879,826.38	-301,499,143.54	-324,378,969.92

2017年度母公司现金流量表

项目名称	更正前金额	更正后金额	更正金额
支付其他与经营活动有关的现金	140,606,517.98	500,606,517.98	360,000,000.00
经营活动现金流出小计	348,210,012.34	708,210,012.34	360,000,000.00
经营活动产生的现金流量净额	107,920,283.66	-252,079,716.34	-360,000,000.00
投资支付的现金	1,560,000,000.00	1,200,000,000.00	-360,000,000.00
投资活动现金流出小计	1,560,726,133.52	1,200,726,133.52	-360,000,000.00
投资活动产生的现金流量净额	-346,220,243.10	13,779,756.90	360,000,000.00

2. 分部信息

公司未确定经营分部，未以经营分部为基础确定报告分部并编制分部报告信息。

附注十二、母公司财务报表主要项目注释（除另有说明外，货币单位均为人民币元）

1. 应收账款

(1) 应收账款分类披露

类别	期末余额				账面价值
	账面余额		坏账准备		
	金额	比例(%)	金额	计提比例(%)	
单项金额重大并单独计提坏账准备的应收账款					
单项金额不重大但单独计提坏账准备的应收账款					
按信用风险特征组合计提坏账准备的应收账款	253,081,756.00	100.00	60,045,121.80	23.73	193,036,634.20
其中：账龄组合	212,761,756.00	84.07	60,045,121.80	28.22	152,716,634.20
其他组合	40,320,000.00	15.93			40,320,000.00
合计	253,081,756.00	/	60,045,121.80	/	193,036,634.20

(续表)

类别	期初余额				账面价值
	账面余额		坏账准备		
	金额	比例(%)	金额	计提比例(%)	
单项金额重大并单独计提坏账准备的应收账款					
单项金额不重大但单独计提坏账准备的应收账款					
按信用风险特征组合计提坏账准备的应收账款	276,933,368.07	100.00	50,707,812.88	18.31	226,225,555.19
其中：账龄组合	221,733,368.07	80.07	50,707,812.88	22.87	171,025,555.19
其他组合	55,200,000.00	19.93			55,200,000.00
合计	276,933,368.07	/	50,707,812.88	/	226,225,555.19

组合中，按账龄分析法计提坏账准备的应收账款

账龄	期末余额			期初余额		
	应收账款	坏账准备	计提比例(%)	应收账款	坏账准备	计提比例(%)
1年以内	70,478,800.00	704,788.00	1.00	157,634,788.07	1,576,347.88	1.00
1~2年	82,856,076.00	4,142,803.80	5.00	8,458,700.00	422,935.00	5.00

账龄	期末余额			期初余额		
	应收账款	坏账准备	计提比例 (%)	应收账款	坏账准备	计提比例 (%)
2~3年	8,458,700.00	4,229,350.00	50.00	13,862,700.00	6,931,350.00	50.00
3年以上	50,968,180.00	50,968,180.00	100.00	41,777,180.00	41,777,180.00	100.00
合计	212,761,756.00	60,045,121.80	28.22	221,733,368.07	50,707,812.88	22.87

(2) 本期计提、收回或转回的坏账准备情况

类别	期初余额	本期变动额			期末余额
		计提	收回或转回	转销或核销	
账龄组合	50,707,812.88	9,337,308.92			60,045,121.80

(3) 本报告期内无实际核销的应收账款。

(4) 按欠款方归集的期末余额前五名的应收账款情况

债务人名称	期末余额	占应收账款期末余额合计数的比例 (%)	坏账准备金额
中央电视台	48,000,000.00	18.97	480,000.00
江苏省广播电视集团有限公司	40,320,000.00	15.93	
海南金盛信马影视文化有限公司	30,000,000.00	11.85	1,500,000.00
北京电视台	22,092,880.00	8.73	1,104,644.00
湖北广播电视台	15,317,000.00	6.05	765,850.00
合计	155,729,880.00	61.53	3,850,494.00

2. 其他应收款

(1) 其他应收款分类披露

类别	期末余额				
	账面余额		坏账准备		账面价值
	金额	比例 (%)	金额	计提比例 (%)	
单项金额重大并单独计提坏账准备的其他应收款	360,000,000.00	37.80	324,378,969.92	90.11	35,621,030.08
单项金额不重大但单独计提坏账准备的其他应收款					
按信用风险特征组合计提坏账准备的其他应收款	592,270,869.66	62.20	645,118.77	0.11	591,625,750.89
其中：账龄组合	1,410,148.63	0.15	645,118.77	45.75	765,029.86
其他组合	590,860,721.03	62.05			590,860,721.03
合计	952,270,869.66	/	325,024,088.69	/	627,246,780.97

(续表)

类别	期初余额				
	账面余额		坏账准备		账面价值
	金额	比例 (%)	金额	计提比例 (%)	
单项金额重大并单独计提坏账准备的其他应收款					
单项金额不重大但单独计提坏账准备的其他应收款					
按信用风险特征组合计提坏账准备的其他应收款	497,233,032.82	100.00	572,978.80	0.12	496,660,054.02

类别	期初余额				
	账面余额		坏账准备		账面价值
	金额	比例(%)	金额	计提比例(%)	
其中：账龄组合	2,153,473.64	0.43	572,978.80	26.61	1,580,494.84
其他组合	495,079,559.18	99.57			495,079,559.18
合计	497,233,032.82	/	572,978.80	/	496,660,054.02

组合中，按账龄分析法计提坏账准备的其他应收款

账龄	期末余额			期初余额		
	其他应收款	坏账准备	计提比例(%)	其他应收款	坏账准备	计提比例(%)
1年以内	319,479.40	15,973.97	5.00	1,323,344.13	66,167.22	5.00
1~2年	372,724.00	37,272.40	10.00	348,045.67	34,804.57	10.00
2~3年	252,145.67	126,072.84	50.00	20,153.66	10,076.83	50.00
3年以上	465,799.56	465,799.56	100.00	461,930.18	461,930.18	100.00
合计	1,410,148.63	645,118.77	45.75	2,153,473.64	572,978.80	26.61

(2) 本期计提、收回或转回的坏账准备情况

类别	期初余额	本期变动额			期末余额
		计提	收回或转回	转销或核销	
坏账准备	572,978.80	324,451,109.89			325,024,088.69

(3) 本报告期内无实际核销的应收账款。

(4) 其他应收款按款项性质分类情况

款项性质	期末账面余额	期初账面余额
内部借款	590,860,721.03	495,079,559.18
押金保证金	587,809.73	454,534.84
备用金	169,304.00	173,667.50
其他往来	653,034.90	1,525,271.30
未收回股权转让款[注]	360,000,000.00	
合计	952,270,869.66	497,233,032.82

[注] 此处系应收重庆笛女阿瑞斯影视传媒有限公司股东的股权转让款。

(5) 按欠款方归集的期末余额主要明细情况

单位名称	款项性质	期末余额	账龄	占其他应收款期末余额合计数的比例(%)	坏账准备期末余额
江苏幸福蓝海影院发展有限责任公司	内部借款	585,206,928.13	1年以内	61.45	
傅晓阳	未收回股权转让款	230,235,877.00	1年以内	24.18	230,230,357.13
北京中融鼎新投资管理有限责任公司	未收回股权转让款	32,311,250.00	1年以内	3.39	22,691,250.00
河南国君资本投资管理有限责任公司	未收回股权转让款	26,222,500.00	1年以内	2.75	26,222,500.00
上海芳秦投资管理中心	未收回股权转让	20,297,500.00	1年以内	2.13	20,284,233.57

单位名称	款项性质	期末余额	账龄	占其他应收款期末余额合计数的比例(%)	坏账准备期末余额
(有限合伙)	让款				
北京永安财富投资基金管理有限公司	未收回股权转让款	10,148,750.00	1年以内	1.08	5,148,750.00
合计	/	904,422,805.13	/	94.98	304,577,090.70

3. 长期股权投资

项目	期末余额			期初余额		
	账面余额	减值准备	账面价值	账面余额	减值准备	账面价值
对子公司投资	165,800,659.37		165,800,659.37	165,800,659.37		165,800,659.37
对联营、合营企业投资						
合计	165,800,659.37		165,800,659.37	165,800,659.37		165,800,659.37

(1) 对子公司投资

被投资单位名称	期初余额	本期增加	本期减少	期末余额
江苏天地纵横影视文化投资有限公司	19,492,467.17			19,492,467.17
江苏幸福蓝海影业有限责任公司	9,544,499.30			9,544,499.30
江苏盛世影视文化有限公司	18,568,647.78			18,568,647.78
江苏幸福蓝海传媒有限责任公司	19,978,313.64			19,978,313.64
江苏幸福蓝海影院发展有限责任公司	74,700,000.00			74,700,000.00
江苏幸福蓝海院线有限责任公司	20,966,731.48			20,966,731.48
江苏幸福蓝海中天龙影视文化有限责任公司	2,550,000.00			2,550,000.00
合计	165,800,659.37			165,800,659.37

接上表

被投资单位名称	本年计提减值准备	减值准备期末余额
江苏天地纵横影视文化投资有限公司		
江苏幸福蓝海影业有限责任公司		
江苏盛世影视文化有限公司		
江苏幸福蓝海传媒有限责任公司		
江苏幸福蓝海影院发展有限责任公司		
江苏幸福蓝海院线有限责任公司		
江苏幸福蓝海中天龙影视文化有限责任公司		
合计		

4. 营业收入和营业成本

项目	本期发生额		上期发生额	
	收入	成本	收入	成本
主营业务	169,067,068.21	112,451,703.07	357,403,817.98	276,161,008.71
其他业务	4,716.98		4,716.98	
合计	169,071,785.19	112,451,703.07	357,408,534.96	276,161,008.71

5. 投资收益

项目	本期发生额	上期发生额
成本法核算的长期股权投资收益	5,225,000.00	4,750,000.00
理财产品利息	9,280,890.42	
合计	14,505,890.42	4,750,000.00

附注十三、补充资料

1. 当期非经常性损益明细表

项目	金额	说明
非流动资产处置损益	-1,103,538.45	
越权审批或无正式批准文件的税收返还、减免		
计入当期损益的政府补助（与公司业务密切相关，按照国家统一标准定额或定量享受的政府补助除外）	25,877,601.11	
计入当期损益的对非金融企业收取的资金占用费		
企业取得子公司、联营企业及合营企业的投资成本小于取得投资时应享有被投资单位可辨认净资产公允价值产生的收益		
非货币性资产交换损益		
委托他人投资或管理资产的损益	9,280,890.42	
因不可抗力因素，如遭受自然灾害而计提的各项资产减值准备		
债务重组损益		
企业重组费用，如安置职工的支出、整合费用等		
交易价格显失公允的交易产生的超过公允价值部分的损益		
同一控制下企业合并产生的子公司期初至合并日的当期净损益		
与公司正常经营业务无关的或有事项产生的损益		
除同公司正常经营业务相关的有效套期保值业务外，持有以公允价值计量且其变动计入当期损益的金融资产、以公允价值计量且其变动计入当期损益的金融负债产生的公允价值变动损益，以及处置以公允价值计量且其变动计入当期损益的金融资产、以公允价值计量且其变动计入当期损益的金融负债和可供出售金融资产取得的投资收益		
单独进行减值测试的应收款项减值准备转回		
对外委托贷款取得的损益		
采用公允价值模式进行后续计量的投资性房地产公允价值变动产生的损益		
根据税收、会计等法律、法规的要求对当期损益进行一次性调整对当期损益的影响		
受托经营取得的托管费收入		
除上述各项之外的其他营业外收入和支出	5,420,074.65	
其他符合非经常性损益定义的损益项目		
非经常性损益合计（影响利润总额）	39,475,027.73	
减：所得税影响数	375,087.35	
非经常性损益净额（影响净利润）	39,099,940.38	
其中：影响少数股东损益	528,450.88	
影响归属于母公司普通股股东净利润合计	38,571,489.50	

2. 净资产收益率及每股收益

报告期利润	加权平均净资产收益率（%）	每股收益（元/股）	
		基本每股收益	稀释每股收益
归属于公司普通股股东的净利润	-12.99	-0.5845	-0.5845
扣除非经常性损益后归属于公司普通股股东的净利润	-14.90	-0.6880	-0.6880

附注十四、财务报表之批准

本公司2017年度财务报表已于二零二四年八月二十六日经董事会批准。

幸福蓝海影视文化集团股份有限公司

二〇二四年八月二十六日



营业执照

(副本)

编号 320100000202401090022



扫描二维码登录“国家企业信用信息公示系统”了解更多登记、备案、许可、监管信息。

统一社会信用代码
913200000831585821 (1/1)

名称 天衡会计师事务所(特殊普通合伙)

出资额 1025万元整

类型 特殊普通合伙企业

成立日期 2013年11月04日

执行事务合伙人 郭澳

主要经营场所

南京市建邺区江东中路106号1907室

经营范围

许可项目：注册会计师业务（依法须经批准的项目，经相关部门批准后方可开展经营活动，具体经营项目以审批结果为准）；一般项目：企业管理咨询；财务管理咨询；税务服务；业务培训（不含教育培训、职业技能培训等需取得许可的培训）（除依法须经批准的项目外，凭营业执照依法自主开展经营活动）



登记机关

2024年 01月 09日



证书序号: 000371

会计师事务所 证券、期货相关业务许可证

经财政部、中国证券监督管理委员会审查，批准
天衡会计师事务所（特殊普通合伙） 执行证券、期货相关业务。

首席合伙人 余瑞玉



证书编号: 10



发证时间: 二〇二一年十二月八日
证书有效期至: 二〇二一年十二月八日

证书序号: NO.010731

说明

- 1、《会计师事务所执业证书》是证明持有人经财政部门依法审批,准予执行注册会计师法定业务的凭证。
- 2、《会计师事务所执业证书》记载事项发生变动的,应当向财政部门申请换发。
- 3、《会计师事务所执业证书》不得伪造、涂改、出租、出借、转让。
- 4、会计师事务所终止,应当向财政部门交回《会计师事务所执业证书》。

发证机关:

二〇一一年十二月一日

中华人民共和国财政部制



会计师事务所 执业证书

名称: 天衡会计师事务所(特殊普通合伙)

主任会计师: 余瑞玉

办公场所: 南京市建邺区江东中路106号万达广场商务楼B座19-20楼

组织形式: 特殊普通合伙

会计师事务所编号: 32000010

注册资本(出资额): 1002万元

批准设立文号: 苏财会[2013]39号

批准设立日期: 2013-09-28





证书编号: 340900450006
No. of Certificate

批准注册协会: 安徽省注册会计师协会
Authorized Institute of CPAs

发证日期: 1999 年 06 月 01 日
Date of Issuance

2020年07月16日

胡学文
男
1968-08-12
天衡会计师事务所(特殊普通合伙)
342701196808120411

姓 名 Full name
性 别 Sex
出 生 日 期 Date of birth
工 作 单 位 Working unit
身 份 证 号 码 Identity card No.



年度检验登记
Annual Renewal Registration

本证书经检验合格, 继续有效一年。
This certificate is valid for another year after this renewal.



胡学文(340900450006)
您已通过2020年年检
江苏省注册会计师协会



胡学文(340900450006)
您已通过2021年年检
江苏省注册会计师协会



年 月 日
ly /m /d



年度检验登记
Annual Renewal Registration

本证书经检验合格，继续有效一年。
This certificate is valid for another year after this renewal.



年 /y 月 /m 日 /d

姓名	陆莘林
性别	女
出生日期	1990-07-19
工作单位	天健会计师事务所(特殊普通合伙)
身份证号码	34082219900719404E



年度检验登记
Annual Renewal Registration

本证书经检验合格，继续有效一年。
This certificate is valid for another year after this renewal.

年 /y 月 /m 日 /d