

公司代码：605180

公司简称：华生科技

浙江华生科技股份有限公司 2024 年半年度报告



重要提示

一、本公司董事会、监事会及董事、监事、高级管理人员保证半年度报告内容的真实性、准确性、完整性，不存在虚假记载、误导性陈述或重大遗漏，并承担个别和连带的法律责任。

二、公司全体董事出席董事会会议。

三、本半年度报告未经审计。

四、公司负责人蒋生华、主管会计工作负责人范跃锋及会计机构负责人（会计主管人员）邬新巨声明：保证半年度报告中财务报告的真实、准确、完整。

五、董事会决议通过的本报告期利润分配预案或公积金转增股本预案

不适用

六、前瞻性陈述的风险声明

适用 不适用

本报告涉及的未来计划、发展战略等前瞻性描述，因存在不确定性因素，不构成公司对投资者的实质性承诺，请投资者注意投资风险。

七、是否存在被控股股东及其他关联方非经营性占用资金情况

否

八、是否存在违反规定决策程序对外提供担保的情况

否

九、是否存在半数以上董事无法保证公司所披露半年度报告内容的真实性、准确性和完整性

否

十、重大风险提示

关于本公司所面临的主要风险见本报告“第三节管理层讨论与分析”中“五、其他披露事项”之“（一）可能面对的风险”部分的描述。”

十一、其他

适用 不适用

目录

第一节	释义.....	4
第二节	公司简介和主要财务指标.....	5
第三节	管理层讨论与分析.....	8
第四节	公司治理.....	23
第五节	环境与社会责任.....	26
第六节	重要事项.....	28
第七节	股份变动及股东情况.....	45
第八节	优先股相关情况.....	50
第九节	债券相关情况.....	51
第十节	财务报告.....	52

备查文件目录	经现任法定代表人签名和公司盖章的本次半年报全文和摘要；
	载有公司负责人、主管会计工作负责人、会计机构负责人签名并盖章的财务报表；
	报告期内在《上海证券报》上公开披露过的所有公司文件的正本及公告的原稿。

第一节 释义

在本报告书中，除非文义另有所指，下列词语具有如下含义：

常用词语释义		
华生科技、本公司、公司	指	浙江华生科技股份有限公司
华册投资	指	海宁华册投资合伙企业（有限合伙）
华生投资	指	浙江华生投资管理有限公司
报告期	指	2024年1月1日至2024年6月30日
上年同期	指	2023年1月1日至2023年6月30日
中国证监会、证监会	指	中国证券监督管理委员会
上交所	指	上海证券交易所
《公司法》	指	《中华人民共和国公司法》
《证券法》	指	《中华人民共和国证券法》
《公司章程》	指	《浙江华生科技股份有限公司章程》
国泰君安、保荐机构	指	国泰君安证券股份有限公司
天健会计师	指	天健会计师事务所（特殊普通合伙）
坤元评估、评估师	指	坤元资产评估有限公司
天册律师	指	浙江天册律师事务所
管理层、高级管理人员	指	公司董事、董事会、高级管理人员
元、万元、亿元	指	人民币元、万元、亿元
产业用纺织品	指	经过专门设计、具有工程结构特点的纺织品，具有技术含量高、产品附加值高、产业渗透面广等特点。目前，产业用纺织品已被广泛应用于医疗卫生、环境保护、交通运输、航空航天、新能源等领域
塑胶复合材料	指	由纤维增强材料和韧性聚合物基体复合而成。与热固性或热塑性聚合物基体复合材料相比，有较大的变形范围、较高的承载能力和良好的抗疲劳性能。其显著特点是在低应力作用时材料呈低刚度性能，而在高应力作用时却有相当高的强度和刚度
拉丝基布	指	由若干组纱线织成上下两层织物，并由另一组纱线将上下两层织物连接起来而形成的三维立体空间织物
正仑科技、上海正仑公司	指	上海正仑科技发展有限公司

第二节 公司简介和主要财务指标

一、 公司信息

公司的中文名称	浙江华生科技股份有限公司
公司的中文简称	华生科技
公司的外文名称	ZHEJIANG HUASHENG TECHNOLOGY CO., LTD.
公司的外文名称缩写	HUASHENG
公司的法定代表人	蒋生华

二、 联系人和联系方式

	董事会秘书	证券事务代表
姓名	徐敏	高书忆
联系地址	浙江省嘉兴市海宁市马桥街道红旗大道8号	浙江省嘉兴市海宁市马桥街道红旗大道8号
电话	0573-87987181	0573-87987181
传真	0573-87987189	0573-87987189
电子信箱	security@watson-tech.com.cn	security@watson-tech.com.cn

三、 基本情况变更简介

公司注册地址	浙江省嘉兴市海宁市马桥街道红旗大道8号
公司注册地址的历史变更情况	/
公司办公地址	浙江省嘉兴市海宁市马桥街道红旗大道8号
公司办公地址的邮政编码	314419
公司网址	https://cn.huashengflex.com/
电子信箱	security@watson-tech.com.cn

四、 信息披露及备置地点变更情况简介

公司选定的信息披露报纸名称	上海证券报 (www.cnstock.com)
登载半年度报告的网站地址	www.sse.com.cn
公司半年度报告备置地点	公司董事会办公室

五、 公司股票简况

股票种类	股票上市交易所	股票简称	股票代码	变更前股票简称
A股	上海证券交易所	华生科技	605180	-

六、 其他有关资料

适用 不适用

七、 公司主要会计数据和财务指标

(一) 主要会计数据

单位：元 币种：人民币

主要会计数据	本报告期 (1-6月)	上年同期	本报告期比上年同期增减(%)
营业收入	175,411,945.86	106,793,287.79	64.25
归属于上市公司股东的净利润	34,136,307.68	20,593,043.65	65.77
归属于上市公司股东的扣除非经常性损益的净利润	33,996,263.11	19,951,191.35	70.40
经营活动产生的现金流量净额	-26,585,127.88	30,540,878.90	-187.05
	本报告期末	上年度末	本报告期末比上年度末增减(%)
归属于上市公司股东的净资产	1,125,324,524.68	1,104,708,217.00	1.87
总资产	1,175,196,261.14	1,131,778,074.55	3.84

(二) 主要财务指标

主要财务指标	本报告期 (1-6月)	上年同期	本报告期比上年同期增减(%)
基本每股收益(元/股)	0.20	0.12	66.67
稀释每股收益(元/股)	0.20	0.12	66.67
扣除非经常性损益后的基本每股收益(元/股)	0.20	0.12	66.67
加权平均净资产收益率(%)	3.05	1.86	增加1.19个百分点
扣除非经常性损益后的加权平均净资产收益率(%)	3.04	1.80	增加1.24个百分点

公司主要会计数据和财务指标的说明

适用 不适用

1、公司报告期实现营业收入及实现归属于上市公司股东的净利润较上年同期增加，主要原因是公司本报告期内主要产品气密材料的市场需求有所增加，导致气密材料销量较上年同期增加，由于产量的增加致使产品的单位工费成本同比下降，影响当期产品的毛利率有所上升，从而导致报告期实现营业收入及归属于上市公司股东的净利润较上年同期大幅增加。

2、公司本报告期经营活动产生的现金流量净额较上年同期减少，主要原因是公司购买商品、接受劳务支付的现金较上年同期大幅增加。

3、公司本报告期每股收益较上年同期增加，主要原因是公司净利润增加所致。

八、境内外会计准则下会计数据差异

适用 不适用

九、非经常性损益项目和金额

适用 不适用

单位:元 币种:人民币

非经常性损益项目	金额	附注(如适用)
非流动性资产处置损益,包括已计提资产减值准备的冲销部分	109,070.15	
计入当期损益的政府补助,但与公司正常经营业务密切相关、符合国家政策规定、按照	56,288.00	

确定的标准享有、对公司损益产生持续影响的政府补助除外		
除同公司正常经营业务相关的有效套期保值业务外，非金融企业持有金融资产和金融负债产生的公允价值变动损益以及处置金融资产和金融负债产生的损益		
计入当期损益的对非金融企业收取的资金占用费		
委托他人投资或管理资产的损益		
对外委托贷款取得的损益		
因不可抗力因素，如遭受自然灾害而产生的各项资产损失		
单独进行减值测试的应收款项减值准备转回		
企业取得子公司、联营企业及合营企业的投资成本小于取得投资时应享有被投资单位可辨认净资产公允价值产生的收益		
同一控制下企业合并产生的子公司期初至合并日的当期净损益		
非货币性资产交换损益		
债务重组损益		
企业因相关经营活动不再持续而发生的一次性费用，如安置职工的支出等		
因税收、会计等法律、法规的调整对当期损益产生的一次性影响		
因取消、修改股权激励计划一次性确认的股份支付费用		
对于现金结算的股份支付，在可行权日之后，应付职工薪酬的公允价值变动产生的损益		
采用公允价值模式进行后续计量的投资性房地产公允价值变动产生的损益		
交易价格显失公允的交易产生的收益		
与公司正常经营业务无关的或有事项产生的损益		
受托经营取得的托管费收入		
除上述各项之外的其他营业外收入和支出	-509.83	
其他符合非经常性损益定义的损益项目		
减：所得税影响额	24,803.75	
少数股东权益影响额（税后）		
合计	140,044.57	

对公司将《公开发行证券的公司信息披露解释性公告第1号——非经常性损益》未列举的项目认定为的非经常性损益项目且金额重大的，以及将《公开发行证券的公司信息披露解释性公告第1号——非经常性损益》中列举的非经常性损益项目界定为经常性损益的项目，应说明原因。

适用 不适用

十、其他

适用 不适用

第三节 管理层讨论与分析

一、报告期内公司所属行业及主营业务情况说明

（一）公司所处行业情况

1、公司所处行业

公司的主要产品为各类塑胶复合材料，所属行业为纺织行业中的产业用纺织品行业。产业用纺织品在国际上被定义为“用于诸多非纺织行业的产品，它的制造过程和配套服务是专门为工程类纺织结构材料而设计的”，“通常由非纺织行业的专业人员用于各种性能要求高或耐用的场合”，因此又被称为“技术性纺织品”，广泛应用于医疗卫生、环境保护、土工及建筑、交通运输、文体休闲、航空航天、新能源、农林渔业等领域。

2、报告期内行业简析

根据中国产业用纺织品行业协会发布的《2024 年上半年我国产业用纺织品行业运行分析》显示：2024 年上半年，由于需求推动和疫情因素消退，行业的营业收入和利润总额分别同比增长 6.4% 和 24.7%，重新步入增长通道。根据国家统计局数据，2024 年上半年行业营业利润率为 3.9%，同比增加 0.6 个百分点，企业盈利状况有所改善，但与疫情前相比仍有较大差距。根据协会调研，企业 2024 年上半年的订单情况普遍好于 2023 年，但由于中低端市场竞争激烈，产品价格下行压力较大；部分聚焦细分市场、高端市场的企业表示，功能化、差异化的产品仍能保持一定盈利能力。

分领域看，1~6 月篷、帆布规模以上企业的营业收入同比增长 0.2%，利润总额同比下降 3.8%，营业利润率保持了 5.6% 的较好水平，在疫情期间出现大幅波动后，目前已恢复至疫情前水平。根据中国海关数据，2024 年 1~6 月我国产业用纺织品行业的出口额（海关 8 位 HS 编码统计数据）为 205.9 亿美元，同比增长 3.3%，扭转了自 2021 年以来产业用纺织品行业出口下降的局面，但增长势头较弱；行业进口额（海关 8 位 HS 编码统计数据）为 24.6 亿美元，同比下降 5.2%，降幅有所收窄。

2024 年上半年，我国产业用纺织品行业的重点产品对主要市场的出口都保持了较高增速，如对越南、美国的出口额分别增长 24.4%、11.8%，对柬埔寨的出口额增长近 35%；但对印度、俄罗斯的出口均下降超过 10%。发展中国家在我国产业用纺织品出口市场中的份额正在增加。

从主要出口产品来看，产业用涂层织物、毡布/帐篷、非织造布、尿裤卫生巾、线绳缆带、帆布、产业用玻纤制品等重点出口产品的出口额在 2024 年上半年都保持了一定的增长；湿巾、结构增强用纺织品、其他工业用纺织品的出口额保持了较高的增长速度。

从出口价格来看，除产业用涂层织物、安全气囊、过滤与分离用纺织品和其他工业用纺织品的价格出现上涨外，其余产品价格都出现不同程度的下降。



当前，我国产业用纺织品行业正逐步走出新冠肺炎疫情后的下行期，主要经济指标进入增长通道，但由于供需存在结构性矛盾，价格成为最直接的竞争手段，行业主要产品在国内外市场的价格持续下降，企业盈利能力下降，是当前行业面临的主要挑战。行业重点企业应积极应对，一方面加快老旧设备更新、节能改造，降低经营成本；另一方面有效制定市场战略、避免低价竞争，集中优势资源打造拳头产品，提高盈利能力。从长期来看，我国产业用纺织品行业的竞争优势和市场依然存在，企业对未来保持信心，绿色化、差异化和高端化发展成为行业共识。



展望全年，随着我国经济运行中积极因素和有利条件的不断积累，国际贸易增长的平稳恢复，预计我国产业用纺织品行业将保持上半年稳定增长的局面，行业盈利能力有望继续好转。

（二）公司主营业务情况：

公司是一家专业从事塑胶复合材料的研发、生产、销售业务的高新技术企业。根据产品在气密性标准上的不同，公司主要产品可分为气密材料和柔性材料两大类。其中，气密材料包括拉丝气垫材料和充气游艇材料，主要应用在划水板、体操垫、充气游艇等运动、休闲领域；柔性材料包括篷盖材料和灯箱广告材料，主要应用在交通物流、平面广告等领域。

1、主要产品公司主要产品具体情况如下：

产品类别	产品名称	产品图例	主要性能
气密材料	拉丝气垫材料		①抗撕裂；②抗剥离；③高耐候性；④高气密；⑤抗冲击；⑥缓冲；⑦弹性；⑧抗老化；⑨阻燃；⑩抗穿刺
	充气游艇材料		①抗撕裂；②抗剥离；③高耐候性；④高气密；⑤抗冲击；⑥耐磨

柔性材料	篷盖材料		①抗撕裂；②抗剥离；③阻燃；④高耐候性；⑤抗老化；⑥自洁；⑦可喷绘、印刷
	灯箱广告材料		①可喷绘、印刷；②阻燃；③高耐候性；④抗霉变；⑤抗撕裂；⑥抗剥离

2、应用领域

目前，公司的产品主要应用于划水板、充气游艇、篷盖、广告布等领域，具体情况如下：

拉丝气垫材料	 划水板	 体操垫
	 充气游艇	 充气休闲用品

篷盖材料	 <p>卡车篷布</p>	 <p>帐篷</p>
灯箱广告材料	 <p>户外广告</p>	 <p>室内广告</p>

（三）公司主要经营模式

1、采购模式

公司采购部根据销售部和生产部下达的需求和生产计划，采取循环采购的采购方式，并根据原材料市场的供求状况，对部分原材料进行集中采购，以降低采购成本。针对主要生产原材料涤纶工业长丝和化工原料，公司一般保证有一至两个月的安全库存。

销售部先将所接订单和市场销售信息传递给生产部，采购部门再通过 ERP 系统并根据订单原材料耗用量、原材料库存、在途原材料、安全库存等数据计算原材料需求情况。生产部依据上述运算结果，制定采购请购单，并经生产部负责人审核后提交采购部。采购部根据采购请购单，综合考虑原材料价格、经济采购量等因素形成采购计划，然后通过向合格供应商询价、比价、议价等方式选择供应商，在采购业务负责人审批后方可签订采购合同并执行原材料的采购。

公司品控部对采购流程严格控制，制定了相关验收标准并严格执行，对采购过程进行全程质量监督，并在 每批采购的原材料入库前进行质量抽检，有效保障了采购原材料的质量。

2、生产模式

在生产模式上，公司采取以自主生产模式为主、外协生产为辅的生产模式。在自主生产模式上，公司主要采取“以销定产”的生产模式，销售部根据客户需求计划制定业务需求给生产部，生产部再根据业务需求及库存状况制定出月生产计划及周生产计划，生产单位根据生产计划和工艺指令实施生产。在外协生产模式上，主要为拉丝基布的外协生产。

（1）自主生产模式

公司客户的交货期要求普遍较短，因此为了及时满足客户需求，公司会对产能相对紧张的中间品（基布）做适量备货，公司还会根据营销部门计划以及市场需求对于某些出货频率高、单笔出货量小的成品进行备货。

（2）外协生产模式

报告期内，在拉丝基布的生产上，公司在严格控制产品质量的前提下，仍有少量采用外协加工的方式。此外，公司在 PVC 膜印刷、篷盖材料加工等方面亦采用外协加工的模式，该等外协加工模式下的加工费金额较小。

根据上述生产计划，生产车间按照规范的生产流程组织批量连续生产，并根据品控部对产品的检测结果，对合格产品进行标签标示后入库。

3、销售模式

（1）销售模式基本情况

公司在国内及海外均采用直接向下游客户销售的销售模式。由于公司的产品属于专业性较强的产品领域，最主要的销售渠道是通过参加国内外专业的行业展销会，有效接触到客户并深入了解到客户的需求及一些新的产品工艺，方便公司及时掌握相关的市场信息及竞争对手的最新动态。公司参加的行业展会主要有：中国进出口商品交易会、中国国际产业用纺织品及非织造布展览会、上海国际游艇展、上海国际广告技术设备展览会、荷兰游艇展、美国丹佛户外夏季运动用品展、德国纽伦堡国际划桨运动展览会、spoga gafa、法兰克福国际产业用纺织品及非织造布展览会等。

除参加专业展会外，公司也十分重视营销网络的建设，通过业务人员直接上门、网络营销等方式，进行新客户的开发和潜在业务接洽。

（2）报告期内合同或订单签订和执行情况

公司与客户签订销售合同时，主要采取两种合同方式：一种是先与客户确定采购意向，包括供货品种和大致的年供货量，再与客户签订框架合同，合同期限一般为一年，客户根据采购需求分批下达短期订单，公司根据客户的订单下达生产任务书并由生产部门组织生产和安排出货；另外一种是直接接收到客户的订单，公司对订单进行评审，双方签订合同后，通知生产部安排生产，最后根据合同或者顾客要求安排出货。

4、研发设计模式

在多年的研究工作积累中，公司培养了一支高水平的技术研发团队。公司坚持走自主研发与产学研相结合的发展道路，与国内知名高校建立了密切的合作关系。目前公司研发团队多数拥有多年从业经验，公司创新团队专注塑胶复合材料，尤其是气密材料方面的技术研究工作。公司的工艺技术包括专利技术和非专利技术，其中非专利技术主要是公司在生产实践过程中积累的各种生产经验和工艺配方，如对织造技术的积累、压延温度的控制、贴合设备的改进等。

二、报告期内核心竞争力分析

√适用 □不适用

（一）技术优势

公司在塑胶复合材料生产及研发等业务领域经营多年，近年来研发投入逐步增多，自主创新能力不断提升，积累了良好的技术优势。截至报告期末，公司产品的核心技术已获得自主知识产权 29 项，其中已授权发明专利 12 项、实用新型专利 15 项、外观设计专利 2 项。此外，公司已成功参与制定的国家、行业、联盟等标准累计达 10 余项。同时，公司拥有省级高新技术企业研究开发中心，通过引进先进的技术工艺以及生产装备，坚持持续的技术改造及技术创新，公司产品研发及创新能力突出，在行业内具备一定的技术优势。报告期内，公司在研项目有“救援用软式担架材料”、“自清洁耐磨篷盖材料”、“超耐磨环保沙发材料”等。

（二）产品优势

自成立以来，公司一直深耕塑胶复合材料领域。从最早的灯箱广告材料产品，逐渐开发出篷盖材料、充气游艇材料以及拉丝气垫材料，较传统的经营单一产品的同行业竞争对手，公司产品种类丰富的优势，可以抵御单一产品波动的市场风险。此外，公司以各类产品为基础，一方面根据客户需求定制产品，最终产品应用于户外用品、水上运动、交通工具、户外广告等领域；一方面与下游客户一道，共同拓展新的产品应用领域，从而达到与客户共同发展的目的，进一步巩固自身的市场地位。

（三）客户资源优势

公司通过多年经营，在行业与客户中具有良好的口碑，拥有稳定的客户群体，这也为公司持续良好发展奠定了基础。在经济下行、需求萎靡、行业周期和市场竞争日益加剧的情况下，公司销售部勇于开拓，积极地参加国内外各大相关知名行业展会，积极采用线上沟通宣传等方式，持续拓展国内外新兴市场、不断提升产品在国内外市场上的知名度、努力提高产品的市场占有率。

（四）人才优势

公司主要生产经营管理人员长期稳定，从事塑胶复合材料行业多年，积累了丰富的生产和管理经验，同时也对行业的发展趋势具有良好的专业判断能力。此外，公司经过多年发展，吸引和培育了一批专业务实的优秀人才。通过上述人才积累，公司可以有效地把握行业发展方向，发现市场机会，在提高产品品质和开发新产品方面有所建树，从而提高公司经营业绩。

（五）管理优势

公司十分重视质量管理，建立了严密的质量管理体系以及标准化制度。塑胶复合材料细分产品种类多，公司目前细分产品种类已达数十种，并且采用“主要以销定产、适度库存”的经营模式，对公司采购管理、生产协调、存货管理等各个环节的管理与衔接提出了较高的要求。为了应对上述挑战，提升整体管理水平，公司定制并完善了 ERP 系统，目前已基本实现产供销全链条精细化管理，使管理层能够及时、精确的掌握销售订单执行情况以及存货管理情况，大大提高了公司的管理精度。

（六）产业集群优势

公司主要的生产经营场所位于浙江省海宁市经编产业园区内，该园区是国内最大的经编产品生产、加工、贸易和研发基地，是“中国经编之都”，海宁地处长三角地区，具备相对完整的产业用纺织品产业链，拥有众多国内知名的化纤原材料供应商和下游纺织企业，形成了独具特色的纺织产业集群带。产业集群效应使得公司在行业信息、产品研发、技术创新、物流服务、市场开拓等方面具有显著的区域优势。

三、经营情况的讨论与分析

2024 年上半年，公司实现营业收入为 175,411,945.86 元，较上年同期同比增加 64.25%；实现归属于上市公司股东的净利润 34,136,307.68 元，同比增加 65.77%。截至报告期末，公司总资产为 1,175,196,261.14 元，较上年度末增加 3.84%；归属于上市公司股东的所有者权益为 1,125,324,524.68 元，较上年度末增加 1.87%；财务结构保持合理稳健。

报告期内，公司主要重点工作情况：

（一）持续开拓国内外市场

在经济下行、需求萎靡、行业周期和市场竞争日益加剧的情况下，公司销售部勇于开拓，积极地参加国内外各大相关知名行业展会，积极采用线上沟通宣传等方式，持续拓展国内外新兴市场、不断提升产品在国内外市场上的知名度、努力提高产品的市场占有率。

国内市场方面，2024 年上半年公司在原有产品基础上，不断推进产品创新，更加注重客户实际需求，坚持高标准的售后服务水平，不断在细分市场精耕细作；国际市场方面，公司在继续巩固原有客户的基础上，积极开拓新客户。

（二）继续推进产品和技术研发创新

2024 年上半年，公司继续深入推进新产品和新技术的研发创新工作，在巩固和完善现有产品的基础上，大力开发适应国内外市场的新产品，满足专业化、差异化和定制化的市场需求。2024 年上半年公司获得发明专利 1 项，实用新型专利 2 项，进一步提升了公司核心技术水平。

（三）募投项目有序进行

公司募投项目“年产 450 万平米拉丝基布建设项目”已完成设备的安装调试并投入生产。

公司于 2024 年 4 月 24 日召开的第三届董事会第二次会议、第三届监事会第二次会议审议通过《关于变更募投项目实施地址的议案》，具体详见公司于 2024 年 4 月 26 日在上交所官网披露的《关于变更募投项目实施地址的公告》（公告编号：2024-025）。截至本报告期末，公司募投项目“研发中心建设项目”已完成实施地址变更，该募投项目正按计划有序进行，公司力争在计划时间内保证募投项目顺利结项。

（四）对外投资项目稳步推进

为拓展新的产品品类，提高公司综合竞争力，开发新的利润增长点，实现公司战略布局及长远规划，公司在浙江省海宁市投资建设年产 5,700 吨超薄特种电容薄膜建设项目，总投资金额约

4.7 亿元。截止本报告期末，该项目已完成关键设备合同及国有建设用地使用权出让合同的签署、关键技术团队组建、相关部门项目立项备案及项目能评等审批，项目所涉厂房也在逐步按计划建设中，预计于 2024 年底完成厂房建设。

报告期内公司经营情况的重大变化，以及报告期内发生的对公司经营情况有重大影响和预计未来会有重大影响的事项

适用 不适用

四、报告期内主要经营情况

(一) 主营业务分析

1 财务报表相关科目变动分析表

单位：元 币种：人民币

科目	本期数	上年同期数	变动比例 (%)
营业收入	175,411,945.86	106,793,287.79	64.25
营业成本	123,881,459.79	78,267,963.31	58.28
销售费用	1,789,079.89	1,609,733.60	11.14
管理费用	9,205,769.38	8,162,972.57	12.77
财务费用	-10,079,961.92	-11,708,037.11	不适用
研发费用	6,210,528.80	7,929,914.84	-21.68
经营活动产生的现金流量净额	-26,585,127.88	30,540,878.90	-187.05
投资活动产生的现金流量净额	-62,566,750.22	-6,003,281.18	不适用
筹资活动产生的现金流量净额	10,000,000.00	-24,610,625.00	不适用

营业收入变动原因说明：主要系本期气密材料销量较上年同期增加

营业成本变动原因说明：主要系本期营业收入增加与之对应的营业成本增加

经营活动产生的现金流量净额变动原因说明：主要系本期购买商品、接受劳务支付的现金增加

投资活动产生的现金流量净额变动原因说明：主要系本期购建固定资产、无形资产和其他长期资产支付的现金增加

筹资活动产生的现金流量净额变动原因说明：主要系本期取得借款收到的现金增加

2 本期公司业务类型、利润构成或利润来源发生重大变动的详细说明

适用 不适用

(二) 非主营业务导致利润重大变化的说明

适用 不适用

(三) 资产、负债情况分析

适用 不适用

1. 资产及负债状况

单位：元

项目名称	本期期末数	本期期	上年期末数	上期	本期期	情况
------	-------	-----	-------	----	-----	----

		末数占 总资产 的比例 (%)		末数占 总资产 的比例 (%)	末金额 较上年 期末变 动比例 (%)	说明
货币资金	467,382,577.61	39.77	546,424,167.53	48.28	-14.47	
应收账款	202,012,655.95	17.19	146,453,808.24	12.94	37.94	
应收款项融资	6,266,167.85	0.53	11,218,805.04	0.99	-44.15	
预付款项	27,402,917.94	2.33	21,387,730.65	1.89	28.12	
其他应收款	979,531.95	0.08	3,211,698.50	0.28	-69.50	
存货	112,435,268.28	9.57	113,440,202.92	10.02	-0.89	
其他流动资产	592,673.78	0.05				
投资性房地产	2,851,073.73	0.24	2,958,637.03	0.26	-3.64	
固定资产	169,786,321.32	14.45	171,254,118.37	15.13	-0.86	
在建工程	117,447,400.79	9.99	77,840,892.87	6.88	50.88	
无形资产	62,678,142.52	5.33	33,017,890.88	2.92	89.83	
长期待摊费用	141,116.26	0.01	72,908.69	0.01	93.55	
递延所得税资产	5,010,413.16	0.43	4,497,213.83	0.40	11.41	
其他非流动资产	210,000.00	0.02				
短期借款	10,000,000.00	0.85				
应付账款	9,800,543.18	0.83	4,752,151.99	0.42	106.23	
预收款项	591,793.92	0.05	412,107.05	0.04	43.60	
合同负债	240,500.92	0.02	1,092,349.29	0.10	-77.98	
应付职工薪酬	7,572,816.30	0.64	10,723,080.92	0.95	-29.38	
应交税费	3,803,618.06	0.32	5,308,587.00	0.47	-28.35	
其他应付款	16,700,767.10	1.42	3,529,743.57	0.31	373.14	
其他流动负债	9,005.31		33,284.33		-72.94	
递延所得税负债	1,152,691.67	0.10	1,218,553.40	0.11	-5.40	

其他说明

应收账款变动原因说明：主要系本期营业收入较上期增加所致

应收款项融资变动原因说明：主要系本期收到的银行承兑汇票减少所致

其他应收款变动原因说明：主要系本期保证金减少所致

其他流动资产变动原因说明：主要系本期待抵扣进项税增加所致

在建工程变动原因说明：主要系本期电容薄膜建设项目土建工程增加所致

无形资产变动原因说明：主要系本期电容薄膜建设项目新增土地所致

长期待摊费用变动原因说明：主要系本期待摊的销售平台服务费增加所致

其他非流动资产变动原因说明：主要系本期预付ERP软件工程款所致

短期借款变动原因说明：主要系本期新增流动资金借款所致

应付账款变动原因说明：主要系本期应付材料款增加所致

预收款项变动原因说明：主要系本期预收货款增加所致

合同负债变动原因说明：主要系本期预收客户合同对价减少所致

其他应付款变动原因说明：主要系本期应付股利增加所致

其他流动负债变动原因说明：主要系本期待转销项税额减少所致

2. 境外资产情况

适用 不适用

3. 截至报告期末主要资产受限情况

适用 不适用

单位：元 币种：人民币

项目	期末账面价值	受限原因
货币资金	103,670.03	期末银行存款余额包括临时用地土地复垦基金、ETC 保证金合计 103,670.03 元，使用受限。
合计	103,670.03	/

4. 其他说明

适用 不适用

(四) 投资状况分析

1. 对外股权投资总体分析

适用 不适用

(1).重大的股权投资适用 不适用**(2).重大的非股权投资**适用 不适用

1、“年产 450 万平方米拉丝基布建设项目”，本项目扩产内容为建设气密材料生产线，项目达产后将新增拉丝基布产能 450 万平方米，生产拉丝气垫材料相关产品，并以公司目前成熟的核心技术为基础延伸开发，是对公司现有产品体系的改进和技术水平的提升。公司计划使用募集资金 42,840.63 万元投入本项目，主要用于土地购置、土建工程、机器设备购置及安装和铺底流动资金。截至本报告期末，该项目已完成设备的安装调试并投入生产。上述投资事项详见公司在上交所官网（www.sse.com.cn）披露的“华生科技首次公开发行股票招股说明书”。公司募投项目一直处于推进过程中，公司将按照招股书及相关公告披露的项目建设进度及市场情况有序安排募投项目投资进度，具体情况请关注公司后续披露公告。

2、“年产 5,700 吨超薄特种电容薄膜建设项目”是公司基于战略规划目标作出的决策，有利于丰富公司的产品线，优化公司产业结构，开拓创新，发展新领域，把握绿色科技、超薄电容薄膜市场机遇。本项目的总投资为 4.7 亿元，购置 2 条国际领先的进口超薄特种电容薄膜生产线，配套分切机、打包机、空压机、天然气锅炉等辅助生产设备，主要生产 3 微米及以下超薄特种电容薄膜产品，形成年产 5,700 吨超薄特种电容薄膜的生产能力。上述投资事项详见公司在上交所官网（www.sse.com.cn）披露的《对外投资公告》（公告编号：2022-030）、《关于公司取得土地使用权暨对外投资进展公告》（公告编号：2023-033）。截止本报告期末，该项目已完成关键设备合同及国有建设用地使用权出让合同的签署、关键技术团队组建、相关部门项目立项备案及项目能评等审批，项目所涉厂房建设也在逐步按计划建设中，预计于 2024 年底完成厂房建设。

3、“研发中心建设项目”已于 2024 年 4 月 24 日召开的第三届董事会第二次会议、第三届监事会第二次会议审议通过《关于变更募投项目实施地址的议案》后完成实施地址变更，具体详见公司于 2024 年 4 月 26 日在上交所官网披露的《关于变更募投项目实施地址的公告》（公告编号：2024-025）。截至本报告期末，该募投项目正按计划有序进行，公司力争在计划时间内保证募投项目顺利结项。

(3).以公允价值计量的金融资产适用 不适用

证券投资情况

适用 不适用

证券投资情况的说明

适用 不适用

私募基金投资情况

适用 不适用

衍生品投资情况

适用 不适用

(五) 重大资产和股权出售

适用 不适用

(六) 主要控股参股公司分析

适用 不适用

公司于 2024 年 3 月 4 日成立了全资子公司上海正仑科技发展有限公司，注册资本人民币 1,000 万元整。经营范围：一般项目：技术服务、技术开发、技术咨询、技术交流、技术转让、技术推广；塑料制品销售；针纺织品及原料销售；化工产品销售（不含许可类化工产品）；货物进出口；技术进出口。（除依法须经批准的项目外，凭营业执照依法自主开展经营活动）。

截止报告期末，正仑科技总资产为 860,204.31 元，净资产为 638,272.59 元，3-6 月实现净利润-361,727.41 元。

(七) 公司控制的结构化主体情况

适用 不适用

五、其他披露事项**(一) 可能面对的风险**

适用 不适用

1、市场竞争风险

报告期内，公司一直专注于气密材料、柔性材料等塑胶复合材料的研发、生产和销售业务，具备塑胶复合材料整经、织造、压延、上浆、贴合等全流程生产能力。公司所生产的拉丝气垫材料等气密材料产品质量稳定、品质优良，在行业内拥有较强的竞争优势，产品具备较强的竞争力。公司需持续提升自身的产品研发能力和产品品质，以保障自身的行业地位和核心竞争优势。但若行业内竞争对手通过仿制或技术创新、产品升级和各种营销手段，以提供更具竞争力的产品和价格吸引下游客户，将对公司形成竞争压力，从而导致收入、利润存在下滑风险。

2、国外市场环境、政策波动的风险

公司主营的篷盖材料、灯箱广告材料、拉丝气垫材料和充气游艇材料大多直接或间接出口到欧美等海外地区，受经济下行、需求萎靡、行业周期和市场竞争日益加剧的影响，预计将对公司未来经营业绩造成一定不利影响。若未来受到经济危机等外部经济环境重大不利变化的影响，导致市场需求下滑；或出现与公司主要终端产品出口国发生单边或多边贸易摩擦等情况，将会对公司海外销售业绩产生不利影响，亦会间接对公司内销业绩产生不利影响。

3、原材料价格波动风险

产业用纺织品制造企业的生产成本中，原材料成本是主要组成部分。原材料价格的波动对产品成本的影响较大。公司主要生产原料包括各种性能、规格的涤纶工业长丝、PVC 树脂粉、增塑剂等，为石油加工行业的下游产品。若未来受宏观经济环境、国际局势变化、环保标准提高等因

素影响，导致石油等大宗原材料价格出现持续大幅上涨，从而公司原材料采购成本上升，且公司不能够及时将原材料价格波动传递到销售价格的调整上，公司经营业绩将会受到较大影响。

4、经营管理风险

公司目前拥有拉丝气垫材料、充气游艇材料等产品的规模化生产能力，在该等气密材料上处于行业前列，产品生产工艺先进、多年来运行良好，且具备较强的成本控制优势，取得了下游划水板、体操垫、充气游艇等运动、休闲产品制造企业的认可，未来市场前景较好。报告期内，公司不断加强产品研发和技术创新投入，一方面不断加强现有生产工艺改进，适时增加新设备投入，寻求现有产品生产技术及生产工艺的创新；另一方面寻求新的产品及应用领域的突破，增加新的盈利增长点。

随着拉丝气垫材料、充气游艇材料技术标准和生产工艺等的日益改进，加之下游客户需求日益多元化，如果公司无法根据市场和客户需求及时更新产品生产工艺及技术标准，并适时推出新的产品，公司将面临产品替代风险。

塑胶复合材料行业的新产品具有研发难度高、资本投资大的特点如公司的研发投入未能带来实质性研发成果，或由于应用市场导入周期较长，研发成果未能在短时间内形成规模化销售，则将对公司盈利能力造成不利影响。

公司的工艺技术包括拥有的各项专利技术和非专利技术，其中非专利技术主要是公司在生产实践过程中积累的各种生产经验和工艺配方，如对织造技术的积累、压延温度的控制、贴合设备的改进等。目前，公司对部分核心技术采取了较为严格的保密措施：对关键生产环节实行工序隔离，各类产品的核心技术分别由不同技术人员保管，从而将核心技术失密的风险有效控制。但若公司保密机制未能有效运作，或保密措施未得到严格执行，公司仍将面临核心技术失密的风险。

5、税收政策风险

根据全国高新技术企业认定管理工作领导小组办公室发布的《关于对浙江省 2021 年认定的第一批高新技术企业进行备案的公告》，公司被列入浙江省 2021 年认定的第一批高新技术企业备案名单，通过了高新技术企业认定，自 2021 年起企业按 15% 的税率计缴企业所得税，有效期三年。证书有效期内，公司享受的税收优惠对公司经营业绩产生了积极影响。

在报告期内，公司已作好重新申报高新技术企业认定的准备工作，预计结果将在下半年知晓。在目前及可预见的未来，公司仍将满足《高新技术企业认定管理办法》中规定的研发费用投入规模、高新技术产品收入比例、员工结构等条件，公司未来持续获得高新技术企业资格的可能性较大。公司能否继续获得高新技术企业证书存在不确定性，如果因各种因素影响，公司不能继续获得高新技术企业证书，则公司企业所得税法定税率将从 15% 上升至 25%，从而对公司税后经营业绩产生不利影响。

6、财务风险

报告期内，公司综合考虑客户的合作期限、交易金额等因素，给予不同客户不同的信用政策。随着公司气密材料业务规模的增长，公司应收账款仍可能维持较高余额且呈上升趋势，若公

司下游气密材料行业发生重大不利变化或部分气密材料客户财务状况恶化，可能出现因应收账款坏账而给公司现金流、经营业绩带来负面影响的风险。

报告期内，公司以外币结算的交易主要系主营业务的销售收入，报告期末持有的外币资产主要系货币资金及应收账款，外币负债主要系预收账款。如果未来汇率出现短期大幅波动，将会给公司生产经营以及出口产品的竞争力带来一定的影响，从而影响公司经营业绩。

公司采取主要以销定产、同时兼顾订单需求适度备货的生产模式。若公司未来出现客户无法执行订单、库龄较长且无法通过市场销售的存货大幅增加或者出现大批拟报废存货等情况，导致公司存货跌价损失显著增加，将对公司的经营业绩产生不利影响。

7、公司对外投资新项目可能面对的风险

(1) 投资项目与公司主营业务存在差异：公司目前主要产品为气密材料和柔性材料等塑胶复合材料，公司拟投资“年产5,700吨超薄特种电容薄膜建设项目”（以下简称“本次投资项目”、“项目”、“本项目”或“该项目”）主要生产的产品为超薄特种电容薄膜，与公司目前的主营业务存在差异。该项目的实施和开展存在技术开发及产业化应用等方面的不确定因素。

(2) 本次投资项目整体建设周期较长，存在相关不确定性：本次投资项目整体建设周期预计3年，项目建设周期较长，在设备供货周期、安装调试及达产时间上存在一定的不确定性，在后续实施过程中也可能存在因公司实际发展情况或市场环境变化等因素而调整项目规划内容等风险。

(3) 本项目建设投资规模和投资金额较大：本次投资项目建设规模和投资金额较大，资金来源为自筹资金和自有资金，未来投资支出可能导致公司现金流减少或负债增加，进而加大公司相关财务风险。若资金筹措的进度或规模不达预期，则可能影响上述项目的顺利实施等风险。

(4) 本项目产能能否消化存在风险：本项目产品为超薄特种电容薄膜，主要应用领域为薄膜电容器行业，若未来薄膜电容器市场发展不及预期，或因国内外电容器薄膜厂商扩产导致供给过剩，本项目的产能消化存在一定风险。

(二) 其他披露事项

适用 不适用

第四节 公司治理

一、股东大会情况简介

会议届次	召开日期	决议刊登的指定网站的查询索引	决议刊登的披露日期	会议决议
2024 年第一次临时股东大会	2024 年 1 月 11 日	www.sse.com.cn	2024 年 1 月 12 日	详见《浙江华生科技股份有限公司 2024 年第一次临时股东大会决议公告》（公告编号：2024-001）
2023 年年度股东大会	2024 年 5 月 16 日	www.sse.com.cn	2024 年 5 月 17 日	详见《浙江华生科技股份有限公司 2023 年年度股东大会决议公告》（公告编号：2024-031）

表决权恢复的优先股股东请求召开临时股东大会

适用 不适用

股东大会情况说明

适用 不适用

2024 年第一次临时股东大会、2023 年年度股东大会分别于 2024 年 1 月 11 日、5 月 16 日召开，股东大会上未有否决议案的情形。公司通过上海证券交易所网络投票系统实施网络投票结合现场投票方式，充分保障了中小股东的权益。

二、公司董事、监事、高级管理人员变动情况

适用 不适用

姓名	担任的职务	变动情形
计望许	独立董事	离任
方园	独立董事	离任
徐亚明	独立董事	离任
蒋喆喆	独立董事	选举
徐鼎一	独立董事	选举
杨斌	独立董事	选举
范跃锋	董事	离任
范跃锋	董事会秘书	离任
金超	董事	选举
金超	副总经理	聘任
徐敏	董事会秘书	聘任

公司董事、监事、高级管理人员变动的情况说明

适用 不适用

1、由于第二届董事会、监事会任期届满，公司于 2023 年 12 月 25 日召开职工代表大会，选举了公司第三届监事会职工代表监事，于 2024 年 1 月 11 日召开了 2024 年第一次临时股东大

会，会议通过了《关于选举第三届董事会非独立董事的议案》《关于选举第三届董事会独立董事的议案》《关于选举第三届监事会非职工代表监事的议案》，换届选举产生了第三届董事会、监事会成员，具体详见公司分别于2023年12月27日、2024年1月12日在上交所官网披露的《关于选举第三届监事会职工代表监事的公告》（公告编号：2023-027）、《2024年第一次临时股东大会会议决议公告》（公告编号：2024-001）；股东大会会后公司即刻召开了第三届董事会第一次会议，会议通过了《关于选举第三届董事会董事长的议案》等7个议案；召开第三届监事会第一次会议，会议通过了《关于选举第三届监事会主席的议案》，具体详见公司于2024年1月12日在上交所官网披露的《第三届董事会第一次会议决议公告》及《第三届监事会第一次会议决议公告》（编号2024-002及003）；本次换届后，公司董监高发生相应变动，具体详见公司于2024年1月12日在上交所官网披露的《关于公司董事会、监事会完成换届选举及聘任高级管理人员、证券事务代表的公告》（公告编号：2024-004）。

2、由于公司原董事会秘书兼财务负责人范跃锋先生因个人原因辞任公司董事会秘书，公司于2024年4月24日召开了第三届董事会第二次会议审议通过了《关于拟变更公司董事会秘书的议案》。经董事长提名，提名委员会审核通过，董事会同意聘任徐敏女士为公司董事会秘书，任期与第三届董事会一致。具体详见公司于2024年4月26日在上交所官网披露的《关于变更董事会秘书的公告》（公告编号：2024-029）；范跃锋先生辞任公司董事会秘书后继续担任公司财务负责人。

三、利润分配或资本公积金转增预案

半年度拟定的利润分配预案、公积金转增股本预案

是否分配或转增	否
每10股送红股数（股）	-
每10股派息数(元)（含税）	-
每10股转增数（股）	-
利润分配或资本公积金转增预案的相关情况说明	
无	

四、公司股权激励计划、员工持股计划或其他员工激励措施的情况及其影响

（一）相关股权激励事项已在临时公告披露且后续实施无进展或变化的

适用 不适用

（二）临时公告未披露或有后续进展的激励情况

股权激励情况

适用 不适用

其他说明

适用 不适用

员工持股计划情况

适用 不适用

其他激励措施

适用 不适用

第五节 环境与社会责任

一、环境信息情况

(一) 属于环境保护部门公布的重点排污单位的公司及其主要子公司的环保情况说明

适用 不适用

(二) 重点排污单位之外的公司环保情况说明

适用 不适用

1. 因环境问题受到行政处罚的情况

适用 不适用

2. 参照重点排污单位披露其他环境信息

适用 不适用

公司所处行业为产业用纺织品行业，不属于重点排污单位。

公司十分重视环境保护工作，严格遵守国家有关的环境保护法律法规。公司制定了环境保护管理制度、危险废物管理制度、固体废弃物管理程序、废水废气噪音和土地污染控制程序等相关制度，保护生产区域、办公和生活区域的环境卫生，持续追求节能降耗、环保经营。

公司建有冷却塔、高压静电、布袋除尘、水喷淋塔等工艺废气治理设施，日常注重设备设施的维护与保养，保证污染物治理设施高效稳定运转，达标排放。

公司设有危险废物仓库，对危废规范储存并有专人负责台账记录，并与具有危废处置资质的单位签订了危废处置协议，合法处置。

公司持有环保部门核发的《排污许可证》，且在有效期内。

公司已编制突发环境事件应急预案，并定期进行环保事故应急演练。

公司根据生态环境局要求编写环境自行监测方案，并每年委托第三方机构进行污染物排放检测，检测结果均符合排放标准。

3. 未披露其他环境信息的原因

适用 不适用

(三) 报告期内披露环境信息内容的后续进展或变化情况的说明

适用 不适用

(四) 有利于保护生态、防治污染、履行环境责任的相关信息

适用 不适用

公司严格遵守环保相关法律法规，积极履行环境环保责任。持续开展节能减排工作，减少“三废”产生，废物排放符合国家标准，危险废物合规处置，并且不断优化生产工艺，从源头上减少污染物排放。

(五) 在报告期内为减少其碳排放所采取的措施及效果

适用 不适用

公司利用自有厂房屋顶，购置太阳能电池片、逆变器等设备，建成了装机容量 2,945.475KW 屋顶光伏项目，采用“自发自用、余电上网”的方式并入国家电网，年发电量约为 300 万度。

二、巩固拓展脱贫攻坚成果、乡村振兴等工作具体情况

适用 不适用

第六节 重要事项

一、承诺事项履行情况

(一) 公司实际控制人、股东、关联方、收购人以及公司等承诺相关方在报告期内或持续到报告期内的承诺事项

√适用 □不适用

承诺背景	承诺类型	承诺方	承诺内容	承诺时间	是否有履行期限	承诺期限	是否及时严格履行	如未能及时履行应说明未完成履行的具体原因	如未能及时履行应说明下一步计划
与股改相关的承诺	股份限售	蒋生华、王明珍、蒋瑜慧	注(1)	2019年3月11日	是	上市后36个月	是	不适用	不适用
	股份限售	华生投资	注(2)	2019年3月11日	是	上市后36个月	是	不适用	不适用
	股份限售	王明芬	注(3)	2019年3月11日	是	上市后36个月	是	不适用	不适用
	解决同业竞争	控股股东、实际控制人	注(4)	2019年3月15日	否	长期有效	是	不适用	不适用
	解决关联交易	控股股东、实际控制人	注(5)	2019年3月5日	否	长期有效	是	不适用	不适用
	其他	公司及控股股东、实际控制人、董事和高级管理人员	注(6)	2019年3月11日	是	上市后36个月	是	不适用	不适用
	其他	公司及控股股东、实际控制人、董事、监事、高级管理人员、中介机构	注(7)	2019年5月15日	否	长期有效	是	不适用	不适用
	其他	董事、高级管理人员、控股股东、实际控制人	注(8)	2019年3月11日	否	长期有效	是	不适用	不适用

	其他	公司及控股股东、实际控制人、董事、监事、高级管理人员	注(9)	2019年3月11日	否	长期有效	是	不适用	不适用
--	----	----------------------------	------	------------	---	------	---	-----	-----

注(1)：

公司控股股东、实际控制人（公司控股股东、实际控制人为蒋瑜慧、蒋生华、王明珍）承诺：

1、自发行人股票上市之日起 36 个月内，不转让或者委托他人管理本人已直接和间接持有的发行人首次公开发行股票前已发行的股份，也不由发行人回购该部分股份。

2、在本人担任发行人董事/高级管理人员（如有）期间，每年转让的股份不超过本人直接和间接持有发行人股份总数的 25%，并且在卖出后 6 个月内不再买入发行人的股份，买入后 6 个月内不再卖出发行人股份；离职后半年内，本人不转让直接或间接持有的发行人股份。

3、发行人上市后 6 个月内如发行人股票连续 20 个交易日的收盘价均低于发行价，或者上市后 6 个月期末收盘价低于发行价，本人持有发行人股票的锁定期限自动延长至少 6 个月。

4、上述股份锁定承诺期限届满前，本人无减持发行人股份的意向；上述股份锁定承诺期限届满后，本人将根据商业投资原则，在严格遵守中国证监会、证券交易所相关规则的前提下，确定后续持股计划；拟减持发行人股份的，将提前 3 个交易日通知发行人并予以公告，并按照《公司法》、《证券法》、中国证监会及证券交易所相关规定办理。

5、本人作为发行人控股股东/实际控制人期间，如本人计划通过证券交易所集中竞价交易减持本人持有的发行人股份，本人将在首次卖出的 15 个交易日前预先披露减持计划。减持计划的内容包括但不限于：拟减持股份的数量、来源、减持时间、方式、价格区间、减持原因。本人在三个月内通过证券交易所集中竞价交易减持股份的总数，不超过发行人股份总数的 1%。如本人通过协议转让方式减持持有的发行人股份并导致本人不再具有发行人控股股东/实际控制人身份的，本人承诺在相应情形发生后的 6 个月内继续遵守本条承诺。

6、上述股份锁定承诺期限届满后，本人将向发行人申报持有的发行人股份及其变动情况。

7、本人所持有的发行人股份被质押或因执行股权质押协议导致本公司所持有的发行人股份被出售的，本人承诺将在相应事实发生之日起 2 日内通知发行人并予以公告。

8、本人持有的发行人股份在锁定期满后两年内减持的，减持价格不低于发行价。如遇除权除息事项，上述发行价应作相应调整。

9、具有下列情形之一的，本人承诺不减持持有的发行人股份：（1）发行人或者本人因涉嫌证券期货违法犯罪，在被中国证监会立案调查或者被司法机关立案侦查期间，以及在行政处罚决定、刑事判决作出之后未满六个月的。（2）本公司因违反证券交易所自律规则，被证券交易所公开谴责未满三个月的。（3）中国证监会规定的其他不得减持情形。若本人未履行上述承诺，本人将在符合法律、法规及规范性文件规定的情况下 10 个交易日内回购违规卖出的股票，且自回购完成之日起自动延长持有全部股份的锁定期 3 个月。如果本人因未履行上述承诺事项而获得收入的，所得的收入归发行人所有，本人将在获得收入的 5 日内将前述收入支付至发行人指定账户；如果因本人未履行上述承诺事项给发行人或者其他投资者造成损失的，本人将向发行人或者其他投资者依法承担赔偿责任。

注（2）：

公司持股 5%以上股东华生投资承诺：

1、自发行人股票上市之日起 36 个月内，不转让或者委托他人管理本单位已直接和间接持有的发行人首次公开发行股票前已发行的股份，也不由发行人回购该部分股份。

2、发行人上市后 6 个月内如发行人股票连续 20 个交易日的收盘价均低于发行价，或者上市后 6 个月期末收盘价低于发行价，本单位持有发行人股票的锁定期自动延长至少 6 个月。

3、上述股份锁定承诺期限届满前，本单位无减持发行人股份的意向；上述股份锁定承诺期限届满后，本单位将根据商业投资原则，在严格遵守中国证监会、证券交易所相关规则的前提下，确定后续持股计划；拟减持发行人股份的，将提前 3 个交易日通知发行人并予以公告，并按照《公司法》、《证券法》、中国证监会及证券交易所相关规定办理。

4、本单位作为持有发行人 5%以上股份股东期间，如本单位计划通过证券交易所集中竞价交易减持本单位持有的发行人股份，本单位将在首次卖出的 15 个交易日前预先披露减持计划。减持计划的内容包括但不限于：拟减持股份的数量、来源、减持时间、方式、价格区间、减持原因。本单位在三个月内通过证券交易所集中竞价交易减持股份的总数，不超过发行人股份总数的 1%。如本单位通过协议转让方式减持持有的发行人股份并导致本单位不再持有发行人 5%以上股份的，本单位承诺在相应情形发生后的 6 个月内继续遵守本条承诺。

5、上述股份锁定承诺期限届满后，本单位将向发行人申报持有的发行人股份及其变动情况。

6、本单位所持有的发行人股份被质押或因执行股权质押协议导致本公司所持有的发行人股份被出售的，本单位承诺将在相应事实发生之日起2日内通知发行人并予以公告。

7、本单位持有的发行人股份在锁定期满后两年内减持的，减持价格不低于发行价。如遇除权除息事项，上述发行价应作相应调整。

8、具有下列情形之一的，本单位承诺不减持持有的发行人股份：（1）发行人或者本单位因涉嫌证券期货违法犯罪，在被中国证监会立案调查或者被司法机关立案侦查期间，以及在行政处罚决定、刑事判决作出之后未满六个月的。（2）本公司因违反证券交易所自律规则，被证券交易所公开谴责未满三个月的。（3）中国证监会规定的其他不得减持情形。若本单位未履行上述承诺，本单位将在符合法律、法规及规范性文件规定的情况下10个交易日内回购违规卖出的股票，且自回购完成之日起自动延长持有全部股份的锁定期3个月。如果本单位因未履行上述承诺事项而获得收入的，所得的收入归发行人所有，本单位将在获得收入的5日内将前述收入支付至发行人指定账户；如果因本单位未履行上述承诺事项给发行人或者其他投资者造成损失的，本单位将向发行人或者其他投资者依法承担赔偿责任。

注（3）：

公司股东王明芬承诺：

自发行人股票上市之日起36个月内，不转让或者委托他人管理本人已直接和间接持有的发行人首次公开发行股票前已发行的股份，也不由发行人回购该部分股份。

注（4）：

公司控股股东、实际控制人签署了《避免同业竞争的承诺函》，承诺如下：

1、本人郑重声明，截至本承诺函签署日，本人及本人控制的其他企业（不含发行人，下同）未从事与发行人主营业务构成实质竞争的业务。

2、本人将不以直接或间接的方式从事与发行人经营业务构成潜在的直接或间接竞争的业务；保证将采取合法及有效的措施，促使本人控制的其他企业不从事与发行人经营运作相竞争的任何业务。

3、如发行人进一步拓展其业务范围，本人及本人控制的其他企业将不与发行人拓展后的业务相竞争；可能与发行人拓展后的业务产生竞争的，本人及本人控制的其他企业将按照如下方式退出与发行人的竞争：A、停止与发行人构成竞争或可能构成竞争的业务；B、将相竞争的业务纳入到发行人来经营；C、将相竞争的业务转让给无关联的第三方。

4、如本人及本人控制的其他企业有任何商业机会可从事任何可能与发行人的经营运作构成竞争的活动，则立即将上述商业机会通知发行人，在通知中所指定的合理期间内，发行人作出愿意利用该商业机会的肯定答复的，则尽力将该商业机会给予发行人。

5、如违反以上承诺，本人愿意承担由此产生的全部责任，充分赔偿或补偿由此给发行人造成的所有直接或间接损失。

6、本承诺函在本人作为发行人控股股东/实际控制人期间内持续有效且不可变更或撤销；在本人担任发行人董事/监事/高级管理人员（如有）期间及辞去职务后六个月内持续有效且不可变更或撤销。

注（5）：

公司控股股东、实际控制人签署了《减少和规范关联交易的承诺函》，承诺如下：

1、本人将充分尊重发行人的独立法人地位，保障发行人独立经营、自主决策，确保发行人的业务独立、资产完整、人员独立、财务独立，以避免、减少不必要的关联交易；

2、本人及本人控制的其他企业承诺不以借款、代偿债务、代垫款项或者其他方式占用发行人资金，也不要求发行人为本人及本人控制的其他企业进行违规担保；

3、如果发行人在今后的经营活动中必须与本人或本人控制的其他企业发生不可避免的关联交易，本人将促使此等交易严格按照国家有关法律法规、公司章程和公司的有关规定履行相关程序，并保证遵循市场交易的公开、公平、公允原则及正常的商业条款进行交易，本人及本人控制的其他企业将不会要求或接受发行人给予比在任何一项市场公平交易中第三者更优惠的条件，保证不通过关联交易损害发行人及发行人股东的合法权益；

4、严格遵守有关关联交易的信息披露规则。

注（6）：

为稳定公司上市后三年内的公司股价，公司及控股股东、实际控制人、董事和高级管理人员制定了稳定公司股价的预案，并出具了相关承诺：

（一）启动稳定股价措施的条件本公司股票自挂牌上市之日起三年内，一旦出现连续 20 个交易日本公司股票收盘价均低于本公司最近一期经审计的每股净资产（最近一期审计基准日后，因派发现金红利、送股、资本公积金转增股本、增发等情况导致公司净资产或股份总数出现变化的，每股净资产相应进行调整），则在符合相关法律法规且公司股份分布符合上市条件的前提下，本公司应当启动稳定股价措施。

（二）稳定股价措施的实施程序及稳定股价预案的执行本公司稳定股价措施有以下三种：

- 1、本公司回购股份；
- 2、本公司的控股股东、实际控制人增持本公司股份；
- 3、本公司董事、高级管理人员增持本公司股份。以上措施在执行过程中按 1、2、3 的顺序先后实施，稳定股价措施每年实施一次。

具体措施及实施条件如下：

1、本公司回购股份本公司将依据法律、法规及公司章程的规定，在启动稳定股价措施的条件成就之日起 15 日内召开董事会讨论稳定股价方案，并于 30 日内召开股东大会审议。具体实施方案发行人将在股价稳定措施的启动条件成就时依法召开董事会、股东大会做出股份回购决议后公告，并于股东大会召开后 60 日内实施。公司董事会对回购股份作出决议，公司董事承诺就该等回购事宜在董事会中投赞成票。公司股东大会对回购股份做出决议，该决议须经出席会议的股东所持表决权的三分之二以上通过，公司控股股东、实际控制人承诺就该等回购事宜在股东大会中投赞成票。在股东大会审议通过股份回购方案后，本公司将依法通知债权人，并向证券监督管理部门、证券交易所等主管部门报送相关材料，办理审批或备案手续。本公司回购股份稳定股价执行还应遵循以下原则和条件：

- (1) 本公司回购股份不会导致本公司的股权分布不符合上市条件。
- (2) 本公司回购股份的资金为自有资金，回购股份的方式为集中竞价交易方式、要约方式或证券监督管理部门认可的其他方式。
- (3) 公司回购股份的价格不高于公司上一会计年度经审计的每股净资产；
- (4) 用于回购股份的资金金额不低于上一个会计年度经审计的归属于母公司股东净利润的 5%，不超过上一会计年度经审计的归属于母公司股东净利润的 30%。

2、控股股东、实际控制人增持公司股份当触发前述股价稳定措施的启动条件时，且在公司回购股份实施后，股票连续 20 个交易日的收盘价仍低于公司上一会计年度经审计的每股净资产时，或无法实施股份回购时，公司控股股东、实际控制人应在符合《上市公司收购管理办法》、《上海证券交易所股票上市规则》等法律法规的条件和要求且不会导致公司股权分布不符合上市条件的前提下，对公司股票进行增持。控股股东、实际控制人为稳定公司股价之目的增持本公司股份的，应当在符合相关规定的前提下，遵循以下原则和条件：

- (1) 通过证券交易所集中竞价的交易方式增持本公司社会公众股份。
- (2) 增持股份的价格不高于公司上一会计年度经审计的每股净资产；

(3) 用于增持本公司股份的资金金额不低于上一会计年度从公司所获得现金分红金额的 5%，不超过上一会计年度从公司所获得现金分红金额的 20%。

3、公司董事（不含独立董事）、高级管理人员增持公司股份当触发前述股价稳定措施的启动条件时，且在公司回购股份实施后，股票连续 20 个交易日的收盘价仍低于公司上一会计年度经审计的每股净资产时，或无法实施公司股份回购时，或公司控股股东、实际控制人增持公司股份后股票连续 20 个交易日的收盘价仍低于公司上一会计年度经审计的每股净资产时，在公司领薪的公司董事（不含独立董事）、高级管理人员应在符合《上市公司收购管理办法》、《上海证券交易所股票上市规则》及《上市公司董事、监事和高级管理人员所持发行人股份及其变动管理规则》等法律法规的条件和要求且不会导致公司股权分布不符合上市条件的前提下，对公司股票进行增持。公司董事、高级管理人员为稳定公司股价之目的增持本公司股份的，应当在符合相关规定的前提下，遵循以下原则和条件：

(1) 通过证券交易所以集中竞价的交易方式增持本公司社会公众股份。

(2) 增持股份的价格不高于公司上一会计年度经审计的每股净资产；

(3) 用于增持本公司股份的资金金额不低于上一会计年度从公司所获得的税后薪酬总额的 5%，不超过上一会计年度从公司所获得的税后薪酬总额的 20%。若公司新聘任董事（不包括独立董事）、高级管理人员的，公司将要求该等新聘任的董事、高级管理人员履行公司上市时董事、高级管理人员已作出的相应承诺。

(三) 稳定股价措施的终止情形在稳定股价的具体措施实施前，如公司股价已经不满足上述启动稳定股价措施的条件，可不再实施该措施。在稳定股价措施实施期间，出现下列任一情形的，视为本次稳定股价措施实施完毕，已公告的稳定股价方案终止执行：

- 1、公司股票连续 3 个交易日收盘价均高于最近一期经审计的每股净资产；
- 2、继续回购或增持公司股份将导致公司股权分布不符合上市条件或触发相关方履行要约收购义务；
- 3、相关回购或增持资金使用完毕时。

(四) 未能履行预案要求的约束措施公司未按本预案启动回购或未按预案执行的，应及时、充分披露其未能履行、无法履行或无法按期履行的具体原因，同时提请股东大会以单次不低于上一会计年度经审计的归属母公司股东净利润的 5%、单一会计年度合计不超过上一会计年度经审计的归属于母公司股东净利润的 30%的标准向全体股东实施现金分红。公司控股股东及实际控制人未按本预案启动增持或未按预案执行的，公司可扣留该会计年度控

股股东、实际控制人的分红，直至其履行相应的稳定股价义务或公司股价已不满足启动稳定股价措施条件的。公司董事（不含独立董事）、高级管理人员未按本预案启动增持或未按该预案执行的，公司该会计年度将暂停支付相关董事和高级管理人员的全部工资、奖金、津贴和股东分红（如有），直至其履行相应的稳定股价义务或公司股价已不满足启动稳定股价措施条件的。

注（7）：

发行人、控股股东、实际控制人、董事、监事、高级管理人员签署了《关于首次公开发行招股说明书不存在虚假记载、误导性陈述或者重大遗漏的承诺函》，发行人中介机构出具相关承诺，就信息披露真实性、准确性、完整性及相关赔偿责任承诺如下：

（一）华生科技承诺

1、本公司《招股说明书》不存在虚假记载、误导性陈述或者重大遗漏，并对其真实性、准确性和完整性承担个别和连带的法律责任。

2、如本公司《招股说明书》有虚假记载、误导性陈述或者重大遗漏，对判断本公司是否符合法律规定的发行条件构成重大、实质影响的，公司将在中国证监会认定有关违法事实的当日进行公告，并在 5 个交易日内根据相关法律、法规及《公司章程》的规定召开董事会并发出召开临时股东大会的通知，审议具体回购方案；在股东大会审议通过回购公司股票的方案后，公司将依法通知债权人，并向中国证监会、证券交易所等主管部门报送相关材料，办理审批或备案手续，然后启动并实施股份回购程序。回购价格以本公司股票发行价格和有关违法事实被中国证监会认定之日前二十个交易日本公司股票交易均价的孰高者确定。本公司上市后发生除权除息事项的，上述发行价格及回购股份数量应做相应调整。

3、如本公司《招股说明书》有虚假记载、误导性陈述或者重大遗漏，致使投资者在证券交易中遭受损失的，将依法赔偿投资者损失。

4、公司未能履行上述承诺时，应及时、充分披露其未能履行、无法履行或无法按期履行的具体原因；提出补充承诺或替代承诺，以尽可能保护公司及其投资者的权益；将上述补充承诺或替代承诺提交公司股东大会审议；公司违反承诺给投资者造成损失的，将依法对投资者进行赔偿。

（二）控股股东蒋瑜慧承诺

1、发行人《招股说明书》不存在虚假记载、误导性陈述或重大遗漏，并对其真实性、准确性和完整性承担个别和连带法律责任。

2、如发行人《招股说明书》有虚假记载、误导性陈述或者重大遗漏，对判断发行人是否符合法律规定的发行条件构成重大、实质影响的，本人将在中国证监会对上述事项作出有法律效力的认定后 60 日内启动依法购回发行人首次公开发行股票时发行人所公开发售股份的工作，督促发行人依法回

购首次公开发行的全部新股，并在前述期限内启动依法购回本人已转让的原限售股份工作。购回价格以发行人股票发行价格和有关违法事实被中国证监会认定之日前三十个交易日发行人股票交易均价的孰高者确定。如遇除权除息事项，上述发行价格及购回股份数量应作相应调整。

3、如发行人《招股说明书》有虚假记载、误导性陈述或者重大遗漏，致使投资者在证券交易中遭受损失的，本人将依法赔偿投资者损失。

4、若本人违反上述承诺，在违反上述承诺发生之日起5个工作日内，暂停在发行人处获得股东分红，同时本人持有的发行人股份将不得转让，直至本人按上述承诺采取相应的购回或赔偿措施并实施完毕时为止。

（三）实际控制人蒋瑜慧、蒋生华、王明珍承诺

1、如发行人《招股说明书》有虚假记载、误导性陈述或者重大遗漏，致使投资者在证券交易中遭受损失的，本人将依法赔偿投资者损失。

2、若本人违反上述承诺，在违反上述承诺发生之日起5个工作日内，暂停在发行人处获得股东分红，同时本人直接或间接持有的发行人股份将不得转让，直至相关承诺履行完毕。

（四）发行人全体董事、监事及高级管理人员相关承诺

1、如发行人《招股说明书》有虚假记载、误导性陈述或者重大遗漏，致使投资者在证券交易中遭受损失的，本人将依法赔偿投资者损失。

2、本人未能履行上述承诺时，应书面说明具体原因并通过发行人予以公告，并不得向公司领取全部工资、奖金、津贴和股东分红（如有），同时直接或间接持有公司股份的锁定期相应延长（如有），直至相关承诺履行完毕。

（五）发行人中介机构相关承诺

1、保荐机构、主承销商国泰君安承诺

若因国泰君安为发行人首次公开发行股票并上市制作、出具的文件有虚假记载、误导性陈述或者重大遗漏，给投资者造成损失的，将先行赔偿投资者损失。

2、发行人律师天册律师承诺

天册律师为发行人本次发行制作、出具的文件不存在虚假记载、误导性陈述或者重大遗漏的情形。若因天册律师为发行人本次发行制作、出具的文件有虚假记载、误导性陈述或者重大遗漏，给投资者造成损失的，在该等违法事实经依法认定后，将依法赔偿投资者损失。

3、会计师事务所天健会计师承诺

若天健会计师为发行人首次公开发行股票并上市制作、出具的文件有虚假记载、误导性陈述或者重大遗漏，给投资者造成损失的，将依法赔偿投资者损失，如能证明本所没有过错的除外。

4、评估机构坤元评估承诺

如因坤元评估及签字评估师为发行人首次公开发行制作、出具的文件有虚假记载、误导性陈述或者重大遗漏，给投资者造成损失的，在该等事项依法认定后，将依法赔偿投资者损失。

注（8）：

1、董事、高级管理人员承诺为切实优化投资回报、维护投资者特别是中小投资者的合法权益，公司全体董事、高级管理人员签署了《关于浙江华生科技股份有限公司首次公开发行股票摊薄即期回报填补措施的承诺函》，承诺内容如下：

（1）本人承诺不无偿或以不公平条件向其他单位或者个人输送利益，也不采用其他方式损害公司利益；

（2）本人承诺对本人的职务消费行为进行约束；

（3）本人承诺不动用公司资产从事与其履行职责无关的投资、消费活动；

（4）本人承诺由董事会或薪酬与考核委员会制定的薪酬制度与公司填补回报措施的执行情况相挂钩；

（5）如公司未来实施股权激励计划，本人承诺未来公布的公司股权激励方案的行权条件与公司填补回报措施的执行情况相挂钩；

（6）本人承诺切实履行公司制定的有关填补回报措施以及本人对此作出的任何有关填补回报措施的承诺，若本人违反该等承诺并给公司或者投资者造成损失的，本人愿意依法承担对公司或者投资者的补偿责任；

（7）自本承诺出具日至公司首次公开发行股票上市前，若中国证监会作出关于填补回报措施及其承诺的其他新的监管规定的，且本人上述承诺不能满足中国证监会该等规定时，本人承诺届时将按照中国证监会的最新规定出具补充承诺。作为回报填补措施相关责任主体之一，本人若违反上述承诺或拒不履行上述承诺，本人同意按照中国证监会和上海证券交易所等证券监管机构按照其制定或发布的有关规定、规则，对本人作出相关处罚或采取相关管理措施。

2、控股股东、实际控制人承诺公司控股股东蒋瑜慧、实际控制人蒋瑜慧、蒋生华、王明珍签署了《关于公司首次公开发行 A 股股票摊薄即期回报采取填补措施的承诺函》，承诺内容如下：

(1) 作为公司的控股股东/实际控制人，不越权干预公司经营管理活动；

(2) 作为公司的控股股东/实际控制人，不侵占公司利益。本人作为上述承诺的责任主体，如违反上述承诺，给公司及投资者造成损失的，将依法承担赔偿责任。

注（9）：

根据证监会《关于进一步推进新股发行体制改革的意见》的规定，发行人、控股股东、实际控制人、董事、监事、高级管理人员将严格履行其在公司首次公开发行股票并上市过程中所作出的全部公开承诺事项中的各项义务和责任，并签署了《关于未能履行承诺的约束措施的承诺》。

（一）发行人承诺若发行人未能完全履行承诺事项中的义务或责任，其将及时披露未履行相关承诺的情况和原因，并向股东和社会公众投资者道歉。发行人未能完全履行相关承诺给投资者造成损失的，将依法承担赔偿责任。

（二）发行人控股股东承诺若发行人控股股东未能完全履行承诺事项中的义务或责任，其将促使发行人及时披露未履行相关承诺的情况和原因，并向股东和社会公众投资者道歉。在完全履行该等承诺事项中的义务或责任前，控股股东不得减持所持的华生科技股份。控股股东未能完全履行相关承诺给发行人或投资者造成损失的，将依法承担赔偿责任。

（三）发行人实际控制人承诺若发行人实际控制人未能完全履行承诺事项中的义务或责任，其将促使发行人及时披露未履行相关承诺的情况和原因，并向股东和社会公众投资者道歉。在完全履行该等承诺事项中的义务或责任前，实际控制人不得减持所持的华生科技股份。实际控制人未能完全履行相关承诺给发行人或投资者造成损失的，将依法承担赔偿责任。

（四）发行人董事、监事、高级管理人员承诺若发行人董事、监事、高级管理人员未能完全履行承诺事项中的义务或责任，董事、监事、高级管理人员将促使发行人及时披露未履行相关承诺的情况和原因，并向股东和社会公众投资者道歉。在完全履行该等承诺事项中的义务或责任前，董事、监事、高级管理人员如持有华生科技股份，则其所持股份不得转让。董事、监事、高级管理人员未能完全履行相关承诺给发行人或投资者造成损失的，将依法承担赔偿责任。

二、报告期内控股股东及其他关联方非经营性占用资金情况

适用 不适用

三、违规担保情况

适用 不适用

四、半年报审计情况

适用 不适用

五、上年年度报告非标准审计意见涉及事项的变化及处理情况

适用 不适用

六、破产重整相关事项

适用 不适用

七、重大诉讼、仲裁事项

本报告期公司有重大诉讼、仲裁事项 本报告期公司无重大诉讼、仲裁事项

八、上市公司及其董事、监事、高级管理人员、控股股东、实际控制人涉嫌违法违规、受到处罚及整改情况

适用 不适用

九、报告期内公司及其控股股东、实际控制人诚信状况的说明

适用 不适用

十、重大关联交易

(一) 与日常经营相关的关联交易

1、已在临时公告披露且后续实施无进展或变化的事项

适用 不适用

2、已在临时公告披露，但有后续实施的进展或变化的事项

适用 不适用

3、临时公告未披露的事项

适用 不适用

(二) 资产收购或股权收购、出售发生的关联交易

1、已在临时公告披露且后续实施无进展或变化的事项

适用 不适用

2、已在临时公告披露，但有后续实施的进展或变化的事项

适用 不适用

3、临时公告未披露的事项

适用 不适用

4、涉及业绩约定的，应当披露报告期内的业绩实现情况

适用 不适用

(三) 共同对外投资的重大关联交易

1、 已在临时公告披露且后续实施无进展或变化的事项

适用 不适用

2、 已在临时公告披露，但有后续实施的进展或变化的事项

适用 不适用

3、 临时公告未披露的事项

适用 不适用

(四) 关联债权债务往来

1、 已在临时公告披露且后续实施无进展或变化的事项

适用 不适用

2、 已在临时公告披露，但有后续实施的进展或变化的事项

适用 不适用

3、 临时公告未披露的事项

适用 不适用

(五) 公司与存在关联关系的财务公司、公司控股财务公司与关联方之间的金融业务

适用 不适用

(六) 其他重大关联交易

适用 不适用

(七) 其他

适用 不适用

十一、重大合同及其履行情况

1 托管、承包、租赁事项

适用 不适用

2 报告期内履行的及尚未履行完毕的重大担保情况

适用 不适用

3 其他重大合同

适用 不适用

十二、募集资金使用进展说明

适用 不适用

(一) 募集资金整体使用情况

适用 不适用

单位：万元

募集资金来源	募集资金到位时间	募集资金总额	扣除发行费用后募集资金净额 (1)	招股书或募集说明书中募集资金承诺投资总额 (2)	超募资金总额 (3) = (1) - (2)	截至报告期末累计投入募集资金总额 (4)	其中：截至报告期末超募资金累计投入总额 (5)	截至报告期末募集资金累计投入进度 (%) (6) = (4)/(1)	截至报告期末超募资金累计投入进度 (%) (7) = (5)/(3)	本年度投入金额 (8)	本年度投入金额占比 (%) (9) = (8)/(1)	变更用途的募集资金总额
首次公开发行股票	2021.4.22	55,950.00	48,162.78	48,162.78	-	23,026.48	-	47.81	-	2,453.61	5.09	-
合计	/	55,950.00	48,162.78	48,162.78	-	23,026.48	-	/	/	2,453.61	/	-

(二) 募投项目明细

适用 不适用

1、募集资金明细使用情况

适用 不适用

单位：万元

募集资金来源	项目名称	项目	是否为招股书	是否涉	募集资金计划投资总	本年投入金额	截至报告期末累计投	截至报告期末累计投	项目达到预定可使用	是否已	投入进度是否	投入进度未达	本年实现的效益	本项目已实现的效益	项目可行性是否发生	节余金额
--------	------	----	--------	-----	-----------	--------	-----------	-----------	-----------	-----	--------	--------	---------	-----------	-----------	------

		性质	或者募集说明书中的承诺投资项目	及变更投向	额(1)		入募集资金总额(2)	入进度(%) (3) = (2)/(1)	状态日期	结项	符合计划的进度	计划的具体原因		或者研发成果	重大变化, 如是, 请说明具体情况	
首次公开发行股票	年产450万平方米拉丝基布建设项目	生产建设	是	否	42,840.63	1,826.14	19,939.16	46.54	2024年12月	否	是		1,338.95	10,192.75	否	22,901.47
首次公开发行股票	高性能产业用复合新材料技改项目	生产建设	是	否	3,188.26		2,459.85	77.15	2023年12月	是	是		-	-	否	728.41
首次公开发行股票	研发中心建设项目	生产建设	是	否	2,133.89	627.47	627.47	29.40	2024年12月	否	是		-	-	否	1,506.42
合计	/	/	/	/	48,162.78	2,453.61	23,026.48	47.81	/	/	/	/	1,338.95	/	/	25,136.30

2、超募资金明细使用情况

□适用 √不适用

(三) 报告期内募投变更或终止情况

□适用 √不适用

(四) 报告期内募集资金使用的其他情况

1、募集资金投资项目先期投入及置换情况

适用 不适用

2、用闲置募集资金暂时补充流动资金情况

适用 不适用

3、对闲置募集资金进行现金管理，投资相关产品情况

适用 不适用

单位：万元 币种：人民币

董事会审议日期	募集资金用于现金管理的有效审议额度	起始日期	结束日期	报告期末现金管理余额	期间最高余额是否超出授权额度
2024年4月24日	10,000	2024年4月24日	2025年4月23日	0	否

其他说明

公司于2024年4月24日以现场结合通讯的表决方式召开公司第三届董事会第二次会议、第三届监事会第二次会议，审议通过了《关于使用部分暂时闲置募集资金进行现金管理的议案》，同意公司在保证不影响募集资金投资项目实施、确保募集资金安全的前提下，使用最高不超过人民币10,000万元的暂时闲置募集资金进行现金管理，用于购买投资安全性高、流动性好的理财产品。自董事会审议通过之日起12个月内有效。

4、其他

适用 不适用

公司于2024年4月24日召开了第三届董事会第二次会议、第三届监事会第二次会议，会议审议通过了《关于变更募投项目实施地址的议案》，保荐机构对该事项进行了核查，并出具了核查意见。具体详见公司于2024年4月26日在上交所官网披露的《关于变更募投项目实施地址的公告》（公告编号：2024-025）。

十三、其他重大事项的说明适用 不适用

第七节 股份变动及股东情况

一、股本变动情况

(一) 股份变动情况表

1、股份变动情况表

单位：股

	本次变动前		本次变动增减(+,-)					本次变动后	
	数量	比例(%)	发行新股	送股	公积金转股	其他	小计	数量	比例(%)
一、有限售条件股份	120,412,500	71.25	/	/	/	-120,412,500	-120,412,500	0.00	0.00
1、国家持股	/	/	/	/	/	/	/	/	/
2、国有法人持股	/	/	/	/	/	/	/	/	/
3、其他内资持股	120,412,500	71.25	/	/	/	-120,412,500	-120,412,500	0.00	0.00
其中：境内非国有法人持股	30,103,125	17.81	/	/	/	-30,103,125	-30,103,125	0.00	0.00
境内自然人持股	90,309,375	53.44	/	/	/	-90,309,375	-90,309,375	0.00	0.00
4、外资持股	/	/	/	/	/	/	/	/	/
其中：境外法人持股	/	/	/	/	/	/	/	/	/
境外自然人持股	/	/	/	/	/	/	/	/	/
二、无限售条件流通股份	48,587,500	28.75	/	/	/	120,412,500	120,412,500	169,000,000	100.00
1、人民币普通股	48,587,500	28.75	/	/	/	120,412,500	120,412,500	169,000,000	100.00
2、境内上市的外资股	/	/	/	/	/	/	/	/	/
3、境外上市的外资股	/	/	/	/	/	/	/	/	/
4、其他	/	/	/	/	/	/	/	/	/
三、股份总数	169,000,000	100.00	/	/	/	0.00	0.00	169,000,000	100.00

2、 股份变动情况说明

√适用 □不适用

公司部分限售股于 2024 年 4 月 30 日起上市流通，本次上市流通的限售股为首次公开发行限售股，涉及股东为蒋瑜慧、蒋生华、王明珍、王明芬、华生投资，限售期为自公司股票上市之日起 36 个月，具体内容详见公司于 2021 年 4 月 29 日在上交所官网披露的《浙江华生科技股份有限公司首次公开发行股票上市公告书》。本次限售股上市流通的数量为 120,412,500 股，占公司总股本的 71.25%。具体内容详见公司于 2024 年 4 月 24 日在上交所官网披露的《首次公开发行限售股上市流通公告》（公告编号：2024-018）。

3、 报告期后到半年报披露日期间发生股份变动对每股收益、每股净资产等财务指标的影响（如有）

□适用 √不适用

4、 公司认为必要或证券监管机构要求披露的其他内容

□适用 √不适用

（二） 限售股份变动情况

√适用 □不适用

单位：股

股东名称	期初限售股数	报告期解除限售股数	报告期增加限售股数	报告期末限售股数	限售原因	解除限售日期
蒋瑜慧	63,216,562	63,216,562	/	/	首发限售	2024.4.30
浙江华生投资管理 有限公司	30,103,125	30,103,125	/	/	首发限售	2024.4.30
蒋生华	13,546,406	13,546,406	/	/	首发限售	2024.4.30
王明珍	7,525,782	7,525,782	/	/	首发限售	2024.4.30
王明芬	6,020,625	6,020,625	/	/	首发限售	2024.4.30
合计	120,412,500	120,412,500	/	/	/	/

二、 股东情况**（一） 股东总数：**

截至报告期末普通股股东总数(户)	15,571
截至报告期末表决权恢复的优先股股东总数(户)	/

(二) 截至报告期末前十名股东、前十名流通股东（或无限售条件股东）持股情况表

单位：股

前十名股东持股情况（不含通过转融通出借股份）							
股东名称 （全称）	报告期内增减	期末持股数量	比例（%）	持有有限售条件股份 数量	质押、标记或冻结情况		股东性质
					股份状态	数量	
蒋瑜慧	-	63,216,562	37.41	/	无	/	境内自然人
浙江华生投资管理 有限公司	-	30,103,125	17.81	/	无	/	境内非国有法人
蒋生华	-	13,546,406	8.02	/	无	/	境内自然人
王明珍	-	7,525,782	4.45	/	无	/	境内自然人
王明芬	-	6,020,625	3.56	/	无	/	境内自然人
海宁华册投资 合伙企业（有 限合伙）	-	3,597,100	2.13	/	无	/	其他
高盛公司有限 责任公司	796,575	862,030	0.51	/	无	/	境外法人
UBS AG	387,528	827,046	0.49	/	无	/	境外法人
CITIGROUP GLOBAL MARKETS LIMITED	745,751	747,861	0.44	/	无	/	境外法人
BARCLAYS BANK PLC	521,335	716,218	0.42	/	无	/	境外法人
前十名无限售条件股东持股情况（不含通过转融通出借股份、高管锁定股）							
股东名称	持有无限售条件流通股的数量	股份种类及数量					
		种类	数量				
蒋瑜慧	63,216,562	人民币普通股	63,216,562				
浙江华生投资管理 有限公司	30,103,125	人民币普通股	30,103,125				
蒋生华	13,546,406	人民币普通股	13,546,406				

王明珍	7,525,782	人民币普通股	7,525,782
王明芬	6,020,625	人民币普通股	6,020,625
海宁华册投资合伙企业（有限合伙）	3,597,100	人民币普通股	3,597,100
高盛公司有限责任公司	862,030	人民币普通股	862,030
UBS AG	827,046	人民币普通股	827,046
CITIGROUP GLOBAL MARKETS LIMITED	747,861	人民币普通股	747,861
BARCLAYS BANK PLC	716,218	人民币普通股	716,218
前十名股东中回购专户情况说明	无		
上述股东委托表决权、受托表决权、放弃表决权的说明	无		
上述股东关联关系或一致行动的说明	<p>1、上述股东间关联关系如下：</p> <p>（1）蒋生华与王明珍系夫妻关系；</p> <p>（2）蒋生华与蒋瑜慧系父女关系；</p> <p>（3）王明珍与蒋瑜慧系母女关系；</p> <p>（4）王明珍与王明芬系姐妹关系；</p> <p>（5）浙江华生投资管理有限公司系蒋生华、蒋瑜慧、王明珍三人共同出资设立并 100%控股的公司；</p> <p>2、上述股东间一致行动说明如下：蒋生华、蒋瑜慧、王明珍为一致行动人，已于 2019 年 5 月 5 日签署《实际控制人一致行动协议》。根据《上市公司收购管理办法（2020 年修正）》：浙江华生投资管理有限公司、蒋生华、蒋瑜慧、王明珍、王明芬为一致行动关系。</p> <p>3、截止报告期末，除上述之外公司未知上述股东之间是否存在关联关系或一致行动关系。</p>		
表决权恢复的优先股股东及持股数量的说明	无		

持股 5%以上股东、前十名股东及前十名无限售流通股股东参与转融通业务出借股份情况

适用 不适用

前十名股东及前十名无限售流通股股东因转融通出借/归还原因导致较上期发生变化

适用 不适用

前十名有限售条件股东持股数量及限售条件

适用 不适用

(三) 战略投资者或一般法人因配售新股成为前十名股东

适用 不适用

三、董事、监事和高级管理人员情况

(一) 现任及报告期内离任董事、监事和高级管理人员持股变动情况

适用 不适用

其它情况说明

适用 不适用

(二) 董事、监事、高级管理人员报告期内被授予的股权激励情况

适用 不适用

(三) 其他说明

适用 不适用

四、控股股东或实际控制人变更情况

适用 不适用

第八节 优先股相关情况

适用 不适用

第九节 债券相关情况

一、公司债券（含企业债券）和非金融企业债务融资工具

适用 不适用

二、可转换公司债券情况

适用 不适用

第十节 财务报告

一、审计报告

□适用 √不适用

二、财务报表

合并资产负债表

2024 年 6 月 30 日

编制单位：浙江华生科技股份有限公司

单位：元 币种：人民币

项目	附注	2024 年 6 月 30 日	2023 年 12 月 31 日
流动资产：			
货币资金		467,382,577.61	546,424,167.53
结算备付金			
拆出资金			
交易性金融资产			
衍生金融资产			
应收票据			
应收账款		202,012,655.95	146,453,808.24
应收款项融资		6,266,167.85	11,218,805.04
预付款项		27,402,917.94	21,387,730.65
应收保费			
应收分保账款			
应收分保合同准备金			
其他应收款		979,531.95	3,211,698.50
其中：应收利息			
应收股利			
买入返售金融资产			
存货		112,435,268.28	113,440,202.92
其中：数据资源			
合同资产			
持有待售资产			
一年内到期的非流动资产			
其他流动资产		592,673.78	
流动资产合计		817,071,793.36	842,136,412.88
非流动资产：			
发放贷款和垫款			
债权投资			
其他债权投资			
长期应收款			
长期股权投资			
其他权益工具投资			
其他非流动金融资产			
投资性房地产		2,851,073.73	2,958,637.03
固定资产		169,786,321.32	171,254,118.37
在建工程		117,447,400.79	77,840,892.87
生产性生物资产			

油气资产			
使用权资产			
无形资产		62,678,142.52	33,017,890.88
其中：数据资源			
开发支出			
其中：数据资源			
商誉			
长期待摊费用		141,116.26	72,908.69
递延所得税资产		5,010,413.16	4,497,213.83
其他非流动资产		210,000.00	
非流动资产合计		358,124,467.78	289,641,661.67
资产总计		1,175,196,261.14	1,131,778,074.55
流动负债：			
短期借款		10,000,000.00	
向中央银行借款			
拆入资金			
交易性金融负债			
衍生金融负债			
应付票据			
应付账款		9,800,543.18	4,752,151.99
预收款项		591,793.92	412,107.05
合同负债		240,500.92	1,092,349.29
卖出回购金融资产款			
吸收存款及同业存放			
代理买卖证券款			
代理承销证券款			
应付职工薪酬		7,572,816.30	10,723,080.92
应交税费		3,803,618.06	5,308,587.00
其他应付款		16,700,767.10	3,529,743.57
其中：应付利息			
应付股利		13,520,000.00	
应付手续费及佣金			
应付分保账款			
持有待售负债			
一年内到期的非流动负债			
其他流动负债		9,005.31	33,284.33
流动负债合计		48,719,044.79	25,851,304.15
非流动负债：			
保险合同准备金			
长期借款			
应付债券			
其中：优先股			
永续债			
租赁负债			
长期应付款			
长期应付职工薪酬			
预计负债			
递延收益			

递延所得税负债		1,152,691.67	1,218,553.40
其他非流动负债			
非流动负债合计		1,152,691.67	1,218,553.40
负债合计		49,871,736.46	27,069,857.55
所有者权益（或股东权益）：			
实收资本（或股本）		169,000,000.00	169,000,000.00
其他权益工具			
其中：优先股			
永续债			
资本公积		567,264,683.53	567,264,683.53
减：库存股			
其他综合收益			
专项储备			
盈余公积		54,444,353.34	54,444,353.34
一般风险准备			
未分配利润		334,615,487.81	313,999,180.13
归属于母公司所有者权益（或股东权益）合计		1,125,324,524.68	1,104,708,217.00
少数股东权益			
所有者权益（或股东权益）合计		1,125,324,524.68	1,104,708,217.00
负债和所有者权益（或股东权益）总计		1,175,196,261.14	1,131,778,074.55

公司负责人：蒋生华

主管会计工作负责人：范跃锋

会计机构负责人：邬新巨

母公司资产负债表

2024年6月30日

编制单位：浙江华生科技股份有限公司

单位：元 币种：人民币

项目	附注	2024年6月30日	2023年12月31日
流动资产：			
货币资金		466,531,099.73	546,424,167.53
交易性金融资产			
衍生金融资产			
应收票据			
应收账款		202,012,655.95	146,453,808.24
应收款项融资		6,266,167.85	11,218,805.04
预付款项		27,402,917.94	21,387,730.65
其他应收款		970,815.42	3,211,698.50
其中：应收利息			
应收股利			
存货		112,435,268.28	113,440,202.92
其中：数据资源			
合同资产			
持有待售资产			
一年内到期的非流动资产			
其他流动资产		592,663.88	

流动资产合计		816,211,589.05	842,136,412.88
非流动资产：			
债权投资			
其他债权投资			
长期应收款			
长期股权投资		1,000,000.00	
其他权益工具投资			
其他非流动金融资产			
投资性房地产		2,851,073.73	2,958,637.03
固定资产		169,786,321.32	171,254,118.37
在建工程		117,447,400.79	77,840,892.87
生产性生物资产			
油气资产			
使用权资产			
无形资产		62,678,142.52	33,017,890.88
其中：数据资源			
开发支出			
其中：数据资源			
商誉			
长期待摊费用		141,116.26	72,908.69
递延所得税资产		5,010,413.16	4,497,213.83
其他非流动资产		210,000.00	
非流动资产合计		359,124,467.78	289,641,661.67
资产总计		1,175,336,056.83	1,131,778,074.55
流动负债：			
短期借款		10,000,000.00	
交易性金融负债			
衍生金融负债			
应付票据			
应付账款		9,800,543.18	4,752,151.99
预收款项		591,793.92	412,107.05
合同负债		240,500.92	1,092,349.29
应付职工薪酬		7,352,559.32	10,723,080.92
应交税费		3,801,943.32	5,308,587.00
其他应付款		16,700,767.10	3,529,743.57
其中：应付利息			
应付股利		13,520,000.00	
持有待售负债			
一年内到期的非流动负债			
其他流动负债		9,005.31	33,284.33
流动负债合计		48,497,113.07	25,851,304.15
非流动负债：			
长期借款			
应付债券			
其中：优先股			
永续债			
租赁负债			
长期应付款			

长期应付职工薪酬			
预计负债			
递延收益			
递延所得税负债		1,152,691.67	1,218,553.40
其他非流动负债			
非流动负债合计		1,152,691.67	1,218,553.40
负债合计		49,649,804.74	27,069,857.55
所有者权益（或股东权益）：			
实收资本（或股本）		169,000,000.00	169,000,000.00
其他权益工具			
其中：优先股			
永续债			
资本公积		567,264,683.53	567,264,683.53
减：库存股			
其他综合收益			
专项储备			
盈余公积		54,444,353.34	54,444,353.34
未分配利润		334,977,215.22	313,999,180.13
所有者权益（或股东权益）合计		1,125,686,252.09	1,104,708,217.00
负债和所有者权益（或股东权益）总计		1,175,336,056.83	1,131,778,074.55

公司负责人：蒋生华

主管会计工作负责人：范跃锋

会计机构负责人：邬新巨

合并利润表

2024 年 1—6 月

单位：元 币种：人民币

项目	附注	2024 年半年度	2023 年半年度
一、营业总收入		175,411,945.86	106,793,287.79
其中：营业收入		175,411,945.86	106,793,287.79
利息收入			
已赚保费			
手续费及佣金收入			
二、营业总成本		132,772,726.47	85,282,265.66
其中：营业成本		123,881,459.79	78,267,963.31
利息支出			
手续费及佣金支出			
退保金			
赔付支出净额			
提取保险责任准备金净额			
保单红利支出			
分保费用			
税金及附加		1,765,850.53	1,019,718.45
销售费用		1,789,079.89	1,609,733.60
管理费用		9,205,769.38	8,162,972.57
研发费用		6,210,528.80	7,929,914.84

财务费用		-10,079,961.92	-11,708,037.11
其中：利息费用			
利息收入		9,945,296.74	8,908,558.74
加：其他收益		609,423.01	755,134.37
投资收益（损失以“-”号填列）			
其中：对联营企业和合营企业的投资收益			
以摊余成本计量的金融资产终止确认收益（损失以“-”号填列）			
汇兑收益（损失以“-”号填列）			
净敞口套期收益（损失以“-”号填列）			
公允价值变动收益（损失以“-”号填列）			
信用减值损失（损失以“-”号填列）		-3,732,183.62	545,619.97
资产减值损失（损失以“-”号填列）		-489,382.68	-174,966.28
资产处置收益（损失以“-”号填列）		109,070.15	
三、营业利润（亏损以“-”号填列）		39,136,146.25	22,636,810.19
加：营业外收入		0.17	0.01
减：营业外支出		510.00	11.92
四、利润总额（亏损总额以“-”号填列）		39,135,636.42	22,636,798.28
减：所得税费用		4,999,328.74	2,043,754.63
五、净利润（净亏损以“-”号填列）		34,136,307.68	20,593,043.65
（一）按经营持续性分类			
1. 持续经营净利润（净亏损以“-”号填列）		34,136,307.68	20,593,043.65
2. 终止经营净利润（净亏损以“-”号填列）			
（二）按所有权归属分类			
1. 归属于母公司股东的净利润（净亏损以“-”号填列）		34,136,307.68	20,593,043.65
2. 少数股东损益（净亏损以“-”号填列）			
六、其他综合收益的税后净额			
（一）归属母公司所有者的其他综合收益的税后净额			
1. 不能重分类进损益的其他综合收益			
（1）重新计量设定受益计划变动额			

(2) 权益法下不能转损益的其他综合收益			
(3) 其他权益工具投资公允价值变动			
(4) 企业自身信用风险公允价值变动			
2. 将重分类进损益的其他综合收益			
(1) 权益法下可转损益的其他综合收益			
(2) 其他债权投资公允价值变动			
(3) 金融资产重分类计入其他综合收益的金额			
(4) 其他债权投资信用减值准备			
(5) 现金流量套期储备			
(6) 外币财务报表折算差额			
(7) 其他			
(二) 归属于少数股东的其他综合收益的税后净额			
七、综合收益总额		34,136,307.68	20,593,043.65
(一) 归属于母公司所有者的综合收益总额		34,136,307.68	20,593,043.65
(二) 归属于少数股东的综合收益总额			
八、每股收益：			
(一) 基本每股收益(元/股)		0.20	0.12
(二) 稀释每股收益(元/股)		0.20	0.12

司负责人：蒋生华

主管会计工作负责人：范跃锋

会计机构负责人：邬新巨

母公司利润表

2024 年 1—6 月

单位：元 币种：人民币

项目	附注	2024 年半年度	2023 年半年度
一、营业收入		175,411,945.86	106,793,287.79
减：营业成本		123,881,459.79	78,267,963.31
税金及附加		1,765,850.53	1,019,718.45
销售费用		1,789,079.89	1,609,733.60
管理费用		8,844,008.34	8,162,972.57
研发费用		6,210,528.80	7,929,914.84
财务费用		-10,079,469.52	-11,708,037.11
其中：利息费用			
利息收入		9,944,785.44	8,908,558.74
加：其他收益		609,423.01	755,134.37
投资收益（损失以“-”号填列）			
其中：对联营企业和合营企业的投资收益			

以摊余成本计量的金融资产终止确认收益（损失以“-”号填列）			
净敞口套期收益（损失以“-”号填列）			
公允价值变动收益（损失以“-”号填列）			
信用减值损失（损失以“-”号填列）		-3,731,724.85	545,619.97
资产减值损失（损失以“-”号填列）		-489,382.68	-174,966.28
资产处置收益（损失以“-”号填列）		109,070.15	
二、营业利润（亏损以“-”号填列）		39,497,873.66	22,636,810.19
加：营业外收入		0.17	0.01
减：营业外支出		510.00	11.92
三、利润总额（亏损总额以“-”号填列）		39,497,363.83	22,636,798.28
减：所得税费用		4,999,328.74	2,043,754.63
四、净利润（净亏损以“-”号填列）		34,498,035.09	20,593,043.65
（一）持续经营净利润（净亏损以“-”号填列）		34,498,035.09	20,593,043.65
（二）终止经营净利润（净亏损以“-”号填列）			
五、其他综合收益的税后净额			
（一）不能重分类进损益的其他综合收益			
1. 重新计量设定受益计划变动额			
2. 权益法下不能转损益的其他综合收益			
3. 其他权益工具投资公允价值变动			
4. 企业自身信用风险公允价值变动			
（二）将重分类进损益的其他综合收益			
1. 权益法下可转损益的其他综合收益			
2. 其他债权投资公允价值变动			
3. 金融资产重分类计入其他综合收益的金额			
4. 其他债权投资信用减值准备			
5. 现金流量套期储备			
6. 外币财务报表折算差额			
7. 其他			
六、综合收益总额		34,498,035.09	20,593,043.65

七、每股收益：			
（一）基本每股收益(元/股)		0.20	0.12
（二）稀释每股收益(元/股)		0.20	0.12

公司负责人：蒋生华

主管会计工作负责人：范跃锋

会计机构负责人：邬新巨

合并现金流量表

2024年1—6月

单位：元 币种：人民币

项目	附注	2024年半年度	2023年半年度
一、经营活动产生的现金流量：			
销售商品、提供劳务收到的现金		106,262,071.31	94,565,403.55
客户存款和同业存放款项净增加额			
向中央银行借款净增加额			
向其他金融机构拆入资金净增加额			
收到原保险合同保费取得的现金			
收到再保业务现金净额			
保户储金及投资款净增加额			
收取利息、手续费及佣金的现金			
拆入资金净增加额			
回购业务资金净增加额			
代理买卖证券收到的现金净额			
收到的税费返还		791,617.37	152,914.90
收到其他与经营活动有关的现金		10,484,962.43	10,988,463.43
经营活动现金流入小计		117,538,651.11	105,706,781.88
购买商品、接受劳务支付的现金		109,050,911.12	45,554,149.49
客户贷款及垫款净增加额			
存放中央银行和同业款项净增加额			
支付原保险合同赔付款项的现金			
拆出资金净增加额			
支付利息、手续费及佣金的现金			
支付保单红利的现金			
支付给职工及为职工支付的现金		20,146,638.58	18,584,361.67
支付的各项税费		10,204,734.22	6,588,537.43
支付其他与经营活动有关的现金		4,721,495.07	4,438,854.39
经营活动现金流出小计		144,123,778.99	75,165,902.98
经营活动产生的现金流量净额		-26,585,127.88	30,540,878.90

二、投资活动产生的现金流量：			
收回投资收到的现金			
取得投资收益收到的现金			
处置固定资产、无形资产和其他长期资产收回的现金净额		198,000.00	
处置子公司及其他营业单位收到的现金净额			
收到其他与投资活动有关的现金			20,715,958.31
投资活动现金流入小计		198,000.00	20,715,958.31
购建固定资产、无形资产和其他长期资产支付的现金		62,764,750.22	26,719,239.49
投资支付的现金			
质押贷款净增加额			
取得子公司及其他营业单位支付的现金净额			
支付其他与投资活动有关的现金			
投资活动现金流出小计		62,764,750.22	26,719,239.49
投资活动产生的现金流量净额		-62,566,750.22	-6,003,281.18
三、筹资活动产生的现金流量：			
吸收投资收到的现金			
其中：子公司吸收少数股东投资收到的现金			
取得借款收到的现金		10,000,000.00	
收到其他与筹资活动有关的现金			
筹资活动现金流入小计		10,000,000.00	
偿还债务支付的现金			
分配股利、利润或偿付利息支付的现金			24,610,625.00
其中：子公司支付给少数股东的股利、利润			
支付其他与筹资活动有关的现金			
筹资活动现金流出小计			24,610,625.00
筹资活动产生的现金流量净额		10,000,000.00	-24,610,625.00
四、汇率变动对现金及现金等价物的影响		112,288.18	2,321,108.83
五、现金及现金等价物净增加额		-79,039,589.92	2,248,081.55
加：期初现金及现金等价物余额		546,318,497.50	576,618,915.53
六、期末现金及现金等价物余额		467,278,907.58	578,866,997.08

公司负责人：蒋生华

主管会计工作负责人：范跃锋

会计机构负责人：邬新巨

母公司现金流量表

2024年1—6月

单位：元 币种：人民币

项目	附注	2024年半年度	2023年半年度
一、经营活动产生的现金流量：			
销售商品、提供劳务收到的现金		106,262,071.31	94,565,403.55
收到的税费返还		791,617.37	152,914.90
收到其他与经营活动有关的现金		10,484,451.13	10,988,463.43
经营活动现金流入小计		117,538,139.81	105,706,781.88
购买商品、接受劳务支付的现金		109,050,911.12	45,554,149.49
支付给职工及为职工支付的现金		19,998,624.06	18,584,361.67
支付的各项税费		10,204,734.22	6,588,537.43
支付其他与经营活动有关的现金		4,720,476.17	4,438,854.39
经营活动现金流出小计		143,974,745.57	75,165,902.98
经营活动产生的现金流量净额		-26,436,605.76	30,540,878.90
二、投资活动产生的现金流量：			
收回投资收到的现金			
取得投资收益收到的现金			
处置固定资产、无形资产和其他长期资产收回的现金净额		198,000.00	
处置子公司及其他营业单位收到的现金净额			
收到其他与投资活动有关的现金			20,715,958.31
投资活动现金流入小计		198,000.00	20,715,958.31
购建固定资产、无形资产和其他长期资产支付的现金		62,764,750.22	26,719,239.49
投资支付的现金		1,000,000.00	
取得子公司及其他营业单位支付的现金净额			
支付其他与投资活动有关的现金			
投资活动现金流出小计		63,764,750.22	26,719,239.49
投资活动产生的现金流量净额		-63,566,750.22	-6,003,281.18
三、筹资活动产生的现金流量：			
吸收投资收到的现金			
取得借款收到的现金		10,000,000.00	
收到其他与筹资活动有关的现金			
筹资活动现金流入小计		10,000,000.00	
偿还债务支付的现金			

分配股利、利润或偿付利息支付的现金			24,610,625.00
支付其他与筹资活动有关的现金			
筹资活动现金流出小计			24,610,625.00
筹资活动产生的现金流量净额		10,000,000.00	-24,610,625.00
四、汇率变动对现金及现金等价物的影响		112,288.18	2,321,108.83
五、现金及现金等价物净增加额		-79,891,067.80	2,248,081.55
加：期初现金及现金等价物余额		546,318,497.50	576,618,915.53
六、期末现金及现金等价物余额		466,427,429.70	578,866,997.08

公司负责人：蒋生华

主管会计工作负责人：范跃锋

会计机构负责人：邬新巨

合并所有者权益变动表

2024 年 1—6 月

单位：元 币种：人民币

项目	2024 年半年度												少数 股东 权益	所有者权益合计
	归属于母公司所有者权益													
	实收资本（或股 本）	其他权益工 具			资本公积	减： 库存 股	其 他 综 合 收 益	专 项 储 备	盈 余 公 积	一 般 风 险 准 备	未 分 配 利 润	其 他		
优 先 股		永 续 债	其 他											
一、上年 期末余额	169,000,000.00			567,264,683.53				54,444,353.34		313,999,180.13		1,104,708,217.00		1,104,708,217.00
加：会计 政策变更														
前 期 差 错 更 正														
其 他														
二、本年 期初余额	169,000,000.00			567,264,683.53				54,444,353.34		313,999,180.13		1,104,708,217.00		1,104,708,217.00
三、本期 增减变动 金额（减 少以 “-”号 填列）										20,616,307.68		20,616,307.68		20,616,307.68
（一）综 合收益总 额										34,136,307.68		34,136,307.68		34,136,307.68
（二）所 有者投入														

资本（或股本）														
3. 盈余公积弥补亏损														
4. 设定受益计划变动额结转留存收益														
5. 其他综合收益结转留存收益														
6. 其他														
（五）专项储备														
1. 本期提取														
2. 本期使用														
（六）其他														
四、本期期末余额	169,000,000.00				567,264,683.53				54,444,353.34		334,615,487.81		1,125,324,524.68	1,125,324,524.68

项目	2023 年半年度												少数股东	所有者权益合计
	归属于母公司所有者权益													
	实收资本(或股本)	其他权益工具	资本公积		其他	专项	盈余公积	一般	未分配利润	其他	小计			

		优先股	永续债	其他		减：库存股	综合收益	储备		风险准备			权益	
一、上年期末余额	130,000,000.00				606,264,683.53				51,666,303.31		314,996,729.83		1,102,927,716.67	1,102,927,716.67
加：会计政策变更														
前期差错更正														
其他														
二、本年期初余额	130,000,000.00				606,264,683.53				51,666,303.31		314,996,729.83		1,102,927,716.67	1,102,927,716.67
三、本期增减变动金额（减少以“-”号填列）	39,000,000.00				-39,000,000.00						-5,406,956.35		-5,406,956.35	-5,406,956.35
（一）综合收益总额											20,593,043.65		20,593,043.65	20,593,043.65
（二）所有者投入和减少资本	39,000,000.00				-39,000,000.00									
1. 所有者投入的普通股	39,000,000.00				-39,000,000.00									
2. 其他权益工具持有者投入资本														

5. 其他综合收益结转留存收益														
6. 其他														
(五) 专项储备														
1. 本期提取														
2. 本期使用														
(六) 其他														
四、本期期末余额	169,000,000.00				567,264,683.53				51,666,303.31		309,589,773.48		1,097,520,760.32	1,097,520,760.32

公司负责人：蒋生华

主管会计工作负责人：范跃锋

会计机构负责人：邬新巨

母公司所有者权益变动表

2024 年 1—6 月

单位：元 币种：人民币

项目	2024 年半年度										
	实收资本 (或股本)	其他权益工具			资本公积	减：库存股	其他综合收益	专项储备	盈余公积	未分配利润	所有者权益合计
		优先股	永续债	其他							
一、上年期末余额	169,000,000.00				567,264,683.53				54,444,353.34	313,999,180.13	1,104,708,217.00
加：会计政策变更											
前期差错更正											
其他											
二、本年期初余额	169,000,000.00				567,264,683.53				54,444,353.34	313,999,180.13	1,104,708,217.00
三、本期增减变动金额 (减少以“—”号填列)										20,978,035.09	20,978,035.09
(一) 综合收益总额										34,498,035.09	34,498,035.09

(二) 所有者投入和减少资本										
1. 所有者投入的普通股										
2. 其他权益工具持有者投入资本										
3. 股份支付计入所有者权益的金额										
4. 其他										
(三) 利润分配								-13,520,000.00	-13,520,000.00	
1. 提取盈余公积										
2. 对所有者(或股东)的分配								-13,520,000.00	-13,520,000.00	
3. 其他										
(四) 所有者权益内部结转										
1. 资本公积转增资本(或股本)										
2. 盈余公积转增资本(或股本)										
3. 盈余公积弥补亏损										
4. 设定受益计划变动额结转留存收益										
5. 其他综合收益结转留存收益										
6. 其他										
(五) 专项储备										
1. 本期提取										
2. 本期使用										
(六) 其他										
四、本期期末余额	169,000,000.00				567,264,683.53			54,444,353.34	334,977,215.22	1,125,686,252.09

项目	2023 年半年度								
		其他权益工具	资本公积				盈余公积	未分配利润	所有者权益合计

	实收资本(或股本)	优先股	永续债	其他		减：库存股	其他综合收益	专项储备			
一、上年期末余额	130,000,000.00				606,264,683.53				51,666,303.31	314,996,729.83	1,102,927,716.67
加：会计政策变更											
前期差错更正											
其他											
二、本年期初余额	130,000,000.00				606,264,683.53				51,666,303.31	314,996,729.83	1,102,927,716.67
三、本期增减变动金额(减少以“-”号填列)	39,000,000.00				-39,000,000.00					-5,406,956.35	-5,406,956.35
(一)综合收益总额										20,593,043.65	20,593,043.65
(二)所有者投入和减少资本	39,000,000.00				-39,000,000.00						
1.所有者投入的普通股	39,000,000.00				-39,000,000.00						
2.其他权益工具持有者投入资本											
3.股份支付计入所有者权益的金额											
4.其他											
(三)利润分配										-26,000,000.00	-26,000,000.00
1.提取盈余公积											
2.对所有者(或股东)的分配										-26,000,000.00	-26,000,000.00
3.其他											
(四)所有者权益内部结转											
1.资本公积转增资本(或股本)											
2.盈余公积转增资本(或股本)											
3.盈余公积弥补亏损											
4.设定受益计划变动额结转留存收益											
5.其他综合收益结转留存收益											
6.其他											

(五) 专项储备											
1. 本期提取											
2. 本期使用											
(六) 其他											
四、本期期末余额	169,000,000.00				567,264,683.53				51,666,303.31	309,589,773.48	1,097,520,760.32

公司负责人：蒋生华

主管会计工作负责人：范跃锋

会计机构负责人：邬新巨

三、公司基本情况

1. 公司概况

适用 不适用

浙江华生科技股份有限公司（以下简称公司或本公司）系由自然人蒋生华、蒋瑜慧、王明珍、王明芬和浙江华生投资管理有限公司共同发起，在原浙江华生经编新材料有限公司基础上整体变更设立的股份有限公司，于 2018 年 1 月 18 日在嘉兴市市场监督管理局登记注册，总部位于浙江省海宁市。公司现持有统一社会信用代码为 9133048114672516X7 的营业执照，注册资本 16,900.00 万元，股份总数 16,900 万股（每股面值 1 元），均系无限售条件的流通股。公司股票已于 2021 年 4 月 30 日在上海证券交易所挂牌交易。

本公司属制造行业。主要经营活动为塑胶复合材料的研发、生产和销售。

本财务报表业经公司 2024 年 8 月 27 日第三届第三次董事会批准对外报出。

四、财务报表的编制基础

1. 编制基础

本公司财务报表以持续经营为编制基础。

2. 持续经营

适用 不适用

本公司不存在导致对报告期末起 12 个月内的持续经营能力产生重大疑虑的事项或情况。

五、重要会计政策及会计估计

具体会计政策和会计估计提示：

适用 不适用

本公司根据实际生产经营特点针对金融工具减值、存货、固定资产折旧、在建工程、无形资产、收入确认等交易或事项制定了具体会计政策和会计估计。

1. 遵循企业会计准则的声明

本公司所编制的财务报表符合企业会计准则的要求，真实、完整地反映了公司的财务状况、经营成果、股东权益变动和现金流量等有关信息。

2. 会计期间

本公司会计年度自公历 1 月 1 日起至 12 月 31 日止。本财务报表所载财务信息的会计期间为 2024 年 1 月 1 日起至 2024 年 6 月 30 日止。

3. 营业周期

适用 不适用

公司经营业务的营业周期较短，以 12 个月作为资产和负债的流动性划分标准。

4. 记账本位币

本公司的记账本位币为人民币。

5. 重要性标准确定方法和选择依据

√适用 □不适用

项目	重要性标准
重要的单项计提坏账准备的应收账款	公司将单项应收账款金额超过资产总额 0.3% 的应收账款认定为重要的应收账款
重要的应收账款坏账准备收回或转回	公司将单项应收账款金额超过资产总额 0.3% 的应收账款认定为重要的应收账款
重要的核销应收账款	公司将单项应收账款金额超过资产总额 0.3% 的应收账款认定为重要的应收账款
重要的单项计提坏账准备的其他应收款	公司将单项其他应收款金额超过资产总额 0.3% 的其他应收款认定为重要的其他应收款
重要的其他应收款坏账准备收回或转回	公司将单项其他应收款金额超过资产总额 0.3% 的其他应收款认定为重要的其他应收款
重要的账龄超过 1 年的预付款项	公司将单项预付款项金额超过资产总额 0.3% 的预付款项认定为重要的预付款项
重要的在建工程项目	公司将单项在建工程金额超过资产总额 0.3% 的在建工程项目认定为重要的在建工程项目
重要的账龄超过 1 年的应付账款	公司将单项应付账款金额超过资产总额 0.3% 的应付账款认定为重要的应付款项
重要的账龄超过 1 年的其他应付款	公司将单项其他应付款金额超过资产总额 0.3% 的其他应付款认定为重要的其他应付款
重要的账龄超过 1 年或逾期的预收款项	公司将单项预收款项金额超过资产总额 0.3% 的预收款项认定为重要的预收款项
重要的账龄超过 1 年的合同负债	公司将单项合同负债金额超过资产总额 0.3% 的合同负债认定为重要的合同负债
重要的投资活动现金流量	公司将单项投资活动现金流量金额超过资产总额 10% 的投资活动现金流量认定为重要的投资活动现金流量
重要的承诺事项	公司将金额超过资产总额 0.3% 的承诺事项认定为重要的承诺事项。
重要的或有事项	公司将金额超过资产总额 0.3% 的或有事项认定为重要的或有事项
重要的资产负债表日后事项	公司将资产负债表日后利润分配等事项认定为重要的资产负债表日后事项

6. 同一控制下和非同一控制下企业合并的会计处理方法

适用 不适用

7. 控制的判断标准和合并财务报表的编制方法

适用 不适用

1. 控制的判断

拥有对被投资方的权力，通过参与被投资方的相关活动而享有可变回报，并且有能力运用对被投资方的权力影响其可变回报金额的，认定为控制。

2. 合并财务报表的编制方法

母公司将其控制的所有子公司纳入合并财务报表的合并范围。合并财务报表以母公司及其子公司的财务报表为基础，根据其他有关资料，由母公司按照《企业会计准则第 33 号——合并财务报表》编制。

8. 合营安排分类及共同经营会计处理方法

适用 不适用

9. 现金及现金等价物的确定标准

现金等价物是指企业持有的期限短（一般指从购买日起三个月内到期）、流动性强、易于转换为已知金额现金、价值变动风险很小的投资。

10. 外币业务和外币报表折算

适用 不适用

外币交易在初始确认时，采用交易发生日即期汇率的近似汇率折算为人民币金额。资产负债表日，外币货币性项目采用资产负债表日即期汇率折算，因汇率不同而产生的汇兑差额，除与购建符合资本化条件资产有关的外币专门借款本金及利息的汇兑差额外，计入当期损益；以历史成本计量的外币非货币性项目仍采用交易发生日即期汇率的近似汇率折算，不改变其人民币金额；以公允价值计量的外币非货币性项目，采用公允价值确定日的即期汇率折算，差额计入当期损益或其他综合收益。

11. 金融工具

适用 不适用

1. 金融资产和金融负债的分类

金融资产在初始确认时划分为以下三类：(1) 以摊余成本计量的金融资产；(2) 以公允价值计量且其变动计入其他综合收益的金融资产；(3) 以公允价值计量且其变动计入当期损益的金融资产。

金融负债在初始确认时划分为以下四类：(1) 以公允价值计量且其变动计入当期损益的金融负债；(2) 金融资产转移不符合终止确认条件或继续涉入被转移金融资产所形成的金融负债；(3) 不属于上述(1)或(2)的财务担保合同，以及不属于上述(1)并以低于市场利率贷款的贷款承诺；(4)

以摊余成本计量的金融负债。

2. 金融资产和金融负债的确认依据、计量方法和终止确认条件

(1) 金融资产和金融负债的确认依据和初始计量方法

公司成为金融工具合同的一方时，确认一项金融资产或金融负债。初始确认金融资产或金融负债时，按照公允价值计量；对于以公允价值计量且其变动计入当期损益的金融资产和金融负债，相关交易费用直接计入当期损益；对于其他类别的金融资产或金融负债，相关交易费用计入初始确认金额。但是，公司初始确认的应收账款未包含重大融资成分或公司不考虑未超过一年的合同中的融资成分的，按照《企业会计准则第 14 号——收入》所定义的交易价格进行初始计量。

(2) 金融资产的后续计量方法

1) 以摊余成本计量的金融资产

采用实际利率法，按照摊余成本进行后续计量。以摊余成本计量且不属于任何套期关系的一部分的金融资产所产生的利得或损失，在终止确认、重分类、按照实际利率法摊销或确认减值时，计入当期损益。

2) 以公允价值计量且其变动计入其他综合收益的债务工具投资

采用公允价值进行后续计量。采用实际利率法计算的利息、减值损失或利得及汇兑损益计入当期损益，其他利得或损失计入其他综合收益。终止确认时，将之前计入其他综合收益的累计利得或损失从其他综合收益中转出，计入当期损益。

3) 以公允价值计量且其变动计入其他综合收益的权益工具投资

采用公允价值进行后续计量。获得的股利（属于投资成本收回部分的除外）计入当期损益，其他利得或损失计入其他综合收益。终止确认时，将之前计入其他综合收益的累计利得或损失从其他综合收益中转出，计入留存收益。

4) 以公允价值计量且其变动计入当期损益的金融资产

采用公允价值进行后续计量，产生的利得或损失（包括利息和股利收入）计入当期损益，除非该金融资产属于套期关系的一部分。

(3) 金融负债的后续计量方法

1) 以公允价值计量且其变动计入当期损益的金融负债

此类金融负债包括交易性金融负债（含属于金融负债的衍生工具）和指定为以公允价值计量且其变动计入当期损益的金融负债。对于此类金融负债以公允价值进行后续计量。因公司自身信用风险变动引起的指定为以公允价值计量且其变动计入当期损益的金融负债的公允价值变动金额计入其他综合收益，除非该处理会造成或扩大损益中的会计错配。此类金融负债产生的其他利得或损失（包括利息费用、除因公司自身信用风险变动引起的公允价值变动）计入当期损益，除非该金融负债属于套期关系的一部分。终止确认时，将之前计入其他综合收益的累计利得或损失从其他综合收益中转出，计入留存收益。

2) 金融资产转移不符合终止确认条件或继续涉入被转移金融资产所形成的金融负债

按照《企业会计准则第23号——金融资产转移》相关规定进行计量。

3) 不属于上述1)或2)的财务担保合同,以及不属于上述1)并以低于市场利率贷款的贷款承诺

在初始确认后按照下列两项金额之中的较高者进行后续计量:①按照金融工具的减值规定确定的损失准备金额;②初始确认金额扣除按照《企业会计准则第14号——收入》相关规定所确定的累计摊销额后的余额。

4) 以摊余成本计量的金融负债

采用实际利率法以摊余成本计量。以摊余成本计量且不属于任何套期关系的一部分的金融负债所产生的利得或损失,在终止确认、按照实际利率法摊销时计入当期损益。

(4) 金融资产和金融负债的终止确认

1) 当满足下列条件之一时,终止确认金融资产:

① 收取金融资产现金流量的合同权利已终止;

② 金融资产已转移,且该转移满足《企业会计准则第23号——金融资产转移》关于金融资产终止确认的规定。

2) 当金融负债(或其一部分)的现时义务已经解除时,相应终止确认该金融负债(或该部分金融负债)。

3. 金融资产转移的确认依据和计量方法

公司转移了金融资产所有权上几乎所有的风险和报酬的,终止确认该金融资产,并将转移中产生或保留的权利和义务单独确认为资产或负债;保留了金融资产所有权上几乎所有的风险和报酬的,继续确认所转移的金融资产。公司既没有转移也没有保留金融资产所有权上几乎所有的风险和报酬的,分别下列情况处理:(1)未保留对该金融资产控制的,终止确认该金融资产,并将转移中产生或保留的权利和义务单独确认为资产或负债;(2)保留了对该金融资产控制的,按照继续涉入所转移金融资产的程度确认有关金融资产,并相应确认有关负债。

金融资产整体转移满足终止确认条件的,将下列两项金额的差额计入当期损益:(1)所转移金融资产在终止确认日的账面价值;(2)因转移金融资产而收到的对价,与原直接计入其他综合收益的公允价值变动累计额中对应终止确认部分的金额(涉及转移的金融资产为以公允价值计量且其变动计入其他综合收益的债务工具投资)之和。转移了金融资产的一部分,且该被转移部分整体满足终止确认条件的,将转移前金融资产整体的账面价值,在终止确认部分和继续确认部分之间,按照转移日各自的相对公允价值进行分摊,并将下列两项金额的差额计入当期损益:(1)终止确认部分的账面价值;(2)终止确认部分的对价,与原直接计入其他综合收益的公允价值变动累计额中对应终止确认部分的金额(涉及转移的金融资产为以公允价值计量且其变动计入其他综合收益的债务工具投资)之和。

4. 金融资产和金融负债的公允价值确定方法

公司采用在当前情况下适用并且有足够可利用数据和其他信息支持的估值技术确定相关金融资产和金融负债的公允价值。公司将估值技术使用的输入值分以下层级，并依次使用：

(1) 第一层次输入值是在计量日能够取得的相同资产或负债在活跃市场上未经调整的报价；

(2) 第二层次输入值是除第一层次输入值外相关资产或负债直接或间接可观察的输入值，包括：活跃市场中类似资产或负债的报价；非活跃市场中相同或类似资产或负债的报价；除报价以外的其他可观察输入值，如在正常报价间隔期间可观察的利率和收益率曲线等；市场验证的输入值等；

(3) 第三层次输入值是相关资产或负债的不可观察输入值，包括不能直接观察或无法由可观察市场数据验证的利率、股票波动率、企业合并中承担的弃置义务的未来现金流量、使用自身数据作出的财务预测等。

5. 金融工具减值

公司以预期信用损失为基础，对以摊余成本计量的金融资产、以公允价值计量且其变动计入其他综合收益的债务工具投资、合同资产、租赁应收款、分类为以公允价值计量且其变动计入当期损益的金融负债以外的贷款承诺、不属于以公允价值计量且其变动计入当期损益的金融负债或不属于金融资产转移不符合终止确认条件或继续涉入被转移金融资产所形成的金融负债的财务担保合同进行减值处理并确认损失准备。

预期信用损失，是指以发生违约的风险为权重的金融工具信用损失的加权平均值。信用损失，是指公司按照原实际利率折现的、根据合同应收的所有合同现金流量与预期收取的所有现金流量之间的差额，即全部现金短缺的现值。其中，对于公司购买或源生的已发生信用减值的金融资产，按照该金融资产经信用调整的实际利率折现。

对于购买或源生的已发生信用减值的金融资产，公司在资产负债表日仅将自初始确认后整个存续期内预期信用损失的累计变动确认为损失准备。

对于租赁应收款、由《企业会计准则第14号——收入》规范的交易形成的应收款项及合同资产，公司运用简化计量方法，按照相当于整个存续期内的预期信用损失金额计量损失准备。

除上述计量方法以外的金融资产，公司在每个资产负债表日评估其信用风险自初始确认后是否已经显著增加。如果信用风险自初始确认后已显著增加，公司按照整个存续期内预期信用损失的金额计量损失准备；如果信用风险自初始确认后未显著增加，公司按照该金融工具未来12个月内预期信用损失的金额计量损失准备。

公司利用可获得的合理且有依据的信息，包括前瞻性信息，通过比较金融工具在资产负债表日发生违约的风险与在初始确认日发生违约的风险，以确定金融工具的信用风险自初始确认后是否已显著增加。

于资产负债表日，若公司判断金融工具只具有较低的信用风险，则假定该金融工具的信用风险自初始确认后并未显著增加。

公司以单项金融工具或金融工具组合为基础评估预期信用风险和计量预期信用损失。当以金

融工具组合为基础时，公司以共同风险特征为依据，将金融工具划分为不同组合。

公司在每个资产负债表日重新计量预期信用损失，由此形成的损失准备的增加或转回金额，作为减值损失或利得计入当期损益。对于以摊余成本计量的金融资产，损失准备抵减该金融资产在资产负债表中列示的账面价值；对于以公允价值计量且其变动计入其他综合收益的债权投资，公司在其他综合收益中确认其损失准备，不抵减该金融资产的账面价值。

6. 金融资产和金融负债的抵销

金融资产和金融负债在资产负债表内分别列示，不相互抵销。但同时满足下列条件的，公司以相互抵销后的净额在资产负债表内列示：（1）公司具有抵销已确认金额的法定权利，且该种法定权利是当前可执行的；（2）公司计划以净额结算，或同时变现该金融资产和清偿该金融负债。不满足终止确认条件的金融资产转移，公司不对已转移的金融资产和相关负债进行抵销。

12. 应收票据

适用 不适用

13. 应收账款

适用 不适用

应收账款的预期信用损失的确定方法及会计处理方法

参考历史信用损失经验，结合当前状况以及对未来经济状况的预测，编制应收账款账龄与整个存续期预期信用损失率对照表，计算预期信用损失。

按照信用风险特征组合计提坏账准备的组合类别及确定依据

适用 不适用

组合类别	确定组合的依据	计量预期信用损失的方法
应收账款——账龄组合	账 龄	参考历史信用损失经验，结合当前状况以及对未来经济状况的预测，编制应收账款账龄与预期信用损失率对照表，计算预期信用损失

基于账龄确认信用风险特征组合的账龄计算方法

适用 不适用

账 龄	应收账款 预期信用损失率（%）
1年以内（含，下同）	5
1-2年	10
2-3年	30
3年以上	100

应收账款的账龄自款项实际发生的月份起算。

按照单项计提坏账准备的认定单项计提判断标准

适用 不适用

对信用风险与组合信用风险显著不同的应收款项和合同资产，公司按单项计提预期信用损失。

14. 应收款项融资

适用 不适用

应收款项融资预期信用损失的确定方法及会计处理方法

参考历史信用损失经验，结合当前状况以及对未来经济状况的预测，通过违约风险敞口和整个存续期预期信用损失率，计算预期信用损失。

按照信用风险特征组合计提坏账准备的组合类别及确定依据

适用 不适用

组合类别	确定组合的依据	计量预期信用损失的方法
应收银行承兑汇票	票据类型	参考历史信用损失经验，结合当前状况以及对未来经济状况的预测，通过违约风险敞口和整个存续期预期信用损失率，计算预期信用损失
应收商业承兑汇票		参考历史信用损失经验，结合当前状况以及对未来经济状况的预测，编制应收账款账龄与预期信用损失率对照表，计算预期信用损失

基于账龄确认信用风险特征组合的账龄计算方法

适用 不适用

按照单项计提坏账准备的单项计提判断标准

适用 不适用

对信用风险与组合信用风险显著不同的应收款项和合同资产，公司按单项计提预期信用损失。

15. 其他应收款

适用 不适用

按照信用风险特征组合计提坏账准备的组合类别及确定依据

适用 不适用

组合类别	确定组合的依据	计量预期信用损失的方法
其他应收款——应收政府款项组合	款项性质	参考历史信用损失经验，结合当前状况以及对未来经济状况的预测，通过违约风险敞口和未来12个月内或整个存续期预期信用损失率，计算预期信用损失
其他应收款——账龄组合	账龄	参考历史信用损失经验，结合当前状况以及对未来经济状况的预测，编制其他应收

	款账龄与预期信用损失率对照表，计算预期信用损失
--	-------------------------

基于账龄确认信用风险特征组合的账龄计算方法√适用 不适用

账 龄	其他应收款 预期信用损失率 (%)
1 年以内 (含, 下同)	5
1-2 年	10
2-3 年	30
3 年以上	100

其他应收款的账龄自款项实际发生的月份起算。

按照单项计提坏账准备的单项计提判断标准√适用 不适用

对信用风险与组合信用风险显著不同的应收款项和合同资产，公司按单项计提预期信用损失。

16. 存货√适用 不适用**存货类别、发出计价方法、盘存制度、低值易耗品和包装物的摊销方法**√适用 不适用

1. 存货的分类

存货包括在日常活动中持有以备出售的产成品或商品、处在生产过程中的在产品、在生产过程或提供劳务过程中耗用的材料和物料等。

2. 发出存货的计价方法

发出存货采用月末一次加权平均法。

3. 存货的盘存制度

存货的盘存制度为永续盘存制。

4. 低值易耗品和包装物的摊销方法

(1) 低值易耗品

按照一次转销法进行摊销。

(2) 包装物

按照一次转销法进行摊销。

存货跌价准备的确认标准和计提方法√适用 不适用

资产负债表日，存货采用成本与可变现净值孰低计量，按照成本高于可变现净值的差额计提存货跌价准备。直接用于出售的存货，在正常生产经营过程中以该存货的估计售价减去估计的销

售费用和相关税费后的金额确定其可变现净值；需要经过加工的存货，在正常生产经营过程中以所生产的产成品的估计售价减去至完工时估计将要发生的成本、估计的销售费用和相关税费后的金额确定其可变现净值；资产负债表日，同一项存货中一部分有合同价格约定、其他部分不存在合同价格的，分别确定其可变现净值，并与其对应的成本进行比较，分别确定存货跌价准备的计提或转回的金额。

按照组合计提存货跌价准备的组合类别及确定依据、不同类别存货可变现净值的确定依据

适用 不适用

基于库龄确认存货可变现净值的各库龄组合可变现净值的计算方法和确定依据

适用 不适用

17. 合同资产

适用 不适用

18. 持有待售的非流动资产或处置组

适用 不适用

划分为持有待售的非流动资产或处置组的确认标准和会计处理方法

适用 不适用

终止经营的认定标准和列报方法

适用 不适用

19. 长期股权投资

适用 不适用

1. 共同控制、重大影响的判断

按照相关约定对某项安排存在共有的控制，并且该安排的相关活动必须经过分享控制权的参与方一致同意后才能决策，认定为共同控制。对被投资单位的财务和经营政策有参与决策的权力，但并不能够控制或者与其他方一起共同控制这些政策的制定，认定为重大影响。

2. 投资成本的确定

(1) 同一控制下的企业合并形成的，合并方以支付现金、转让非现金资产、承担债务或发行权益性证券作为合并对价的，在合并日按照取得被合并方所有者权益在最终控制方合并财务报表中的账面价值的份额作为其初始投资成本。长期股权投资初始投资成本与支付的合并对价的账面价值或发行股份的面值总额之间的差额调整资本公积；资本公积不足冲减的，调整留存收益。

公司通过多次交易分步实现同一控制下企业合并形成的长期股权投资，判断是否属于“一揽子交易”。属于“一揽子交易”的，把各项交易作为一项取得控制权的交易进行会计处理。不属于“一揽子交易”的，在合并日，根据合并后应享有被合并方净资产在最终控制方合并财务报表中的账面价值的份额确定初始投资成本。合并日长期股权投资的初始投资成本，与达到合并前的长期股权投资账面价值加上合并日进一步取得股份新支付对价的账面价值之和的差额，调整资本公积；资本公积不足冲减的，调整留存收益。

(2) 非同一控制下的企业合并形成的，在购买日按照支付的合并对价的公允价值作为其初始投资成本。

公司通过多次交易分步实现非同一控制下企业合并形成的长期股权投资，区分个别财务报表和合并财务报表进行相关会计处理：

1) 在个别财务报表中，按照原持有的股权投资的账面价值加上新增投资成本之和，作为改按成本法核算的初始投资成本。

2) 在合并财务报表中，判断是否属于“一揽子交易”。属于“一揽子交易”的，把各项交易作为一项取得控制权的交易进行会计处理。不属于“一揽子交易”的，对于购买日之前持有的被购买方的股权，按照该股权在购买日的公允价值进行重新计量，公允价值与其账面价值的差额计入当期投资收益；购买日之前持有的被购买方的股权涉及权益法核算下的其他综合收益等的，与其相关的其他综合收益等转为购买日所属当期收益。但由于被投资方重新计量设定受益计划净负债或净资产变动而产生的其他综合收益除外。

(3) 除企业合并形成以外的：以支付现金取得的，按照实际支付的购买价款作为其初始投资成本；以发行权益性证券取得的，按照发行权益性证券的公允价值作为其初始投资成本；以债务重组方式取得的，按《企业会计准则第 12 号——债务重组》确定其初始投资成本；以非货币性资产交换取得的，按《企业会计准则第 7 号——非货币性资产交换》确定其初始投资成本。

3. 后续计量及损益确认方法

对被投资单位实施控制的长期股权投资采用成本法核算；对联营企业和合营企业的长期股权投资，采用权益法核算。

4. 通过多次交易分步处置对子公司投资至丧失控制权的处理方法

(1) 是否属于“一揽子交易”的判断原则

通过多次交易分步处置对子公司股权投资直至丧失控制权的，公司结合分步交易的各个步骤的交易协议条款、分别取得的处置对价、出售股权的对象、处置方式、处置时点等信息来判断分步交易是否属于“一揽子交易”。各项交易的条款、条件以及经济影响符合以下一种或多种情况，通常表明多次交易事项属于“一揽子交易”：

- 1) 这些交易是同时或者在考虑了彼此影响的情况下订立的；
- 2) 这些交易整体才能达成一项完整的商业结果；
- 3) 一项交易的发生取决于其他至少一项交易的发生；
- 4) 一项交易单独看是不经济的，但是和其他交易一并考虑时是经济的。

(2) 不属于“一揽子交易”的会计处理

1) 个别财务报表

对处置的股权，其账面价值与实际取得价款之间的差额，计入当期损益。对于剩余股权，对被投资单位仍具有重大影响或者与其他方一起实施共同控制的，转为权益法核算；不能再对被投资单位实施控制、共同控制或重大影响的，按照《企业会计准则第 22 号——金融工具确认和计

量》的相关规定进行核算。

2) 合并财务报表

在丧失控制权之前，处置价款与处置长期股权投资相对应享有子公司自购买日或合并日开始持续计算的净资产份额之间的差额，调整资本公积（资本溢价），资本溢价不足冲减的，冲减留存收益。

丧失对原子公司控制权时，对于剩余股权，按照其在丧失控制权日的公允价值进行重新计量。处置股权取得的对价与剩余股权公允价值之和，减去按原持股比例计算应享有原有子公司自购买日或合并日开始持续计算的净资产的份额之间的差额，计入丧失控制权当期的投资收益，同时冲减商誉。与原有子公司股权投资相关的其他综合收益等，应当在丧失控制权时转为当期投资收益。

(3) 属于“一揽子交易”的会计处理

1) 个别财务报表

将各项交易作为一项处置子公司并丧失控制权的交易进行会计处理。但是，在丧失控制权之前每一次处置价款与处置投资对应的长期股权投资账面价值之间的差额，在个别财务报表中确认为其他综合收益，在丧失控制权时一并转入丧失控制权当期的损益。

2) 合并财务报表

将各项交易作为一项处置子公司并丧失控制权的交易进行会计处理。但是，在丧失控制权之前每一次处置价款与处置投资对应的享有该子公司净资产份额的差额，在合并财务报表中确认为其他综合收益，在丧失控制权时一并转入丧失控制权当期的损益。

20. 投资性房地产

(1). 如果采用成本计量模式的

折旧或摊销方法

1. 投资性房地产包括已出租的土地使用权、持有并准备增值后转让的土地使用权和已出租的建筑物。

2. 投资性房地产按照成本进行初始计量，采用成本模式进行后续计量，并采用与固定资产和无形资产相同的方法计提折旧或进行摊销。

21. 固定资产

(1). 确认条件

适用 不适用

固定资产是指为生产商品、提供劳务、出租或经营管理而持有的，使用年限超过一个会计年度的有形资产。固定资产在同时满足经济利益很可能流入、成本能够可靠计量时予以确认。

(2). 折旧方法

适用 不适用

类别	折旧方法	折旧年限（年）	残值率	年折旧率
房屋及建筑物	年限平均法	10-20	5%-10%	4.50%-9.50%
专用设备	年限平均法	5-10	5%-10%	9.00%-19.00%

运输工具	年限平均法	5	5%-10%	18.00%-19.00%
其他设备	年限平均法	5	5%-10%	18.00%-19.00%

22. 在建工程

√适用 □不适用

1. 在建工程同时满足经济利益很可能流入、成本能够可靠计量则予以确认。在建工程按建造该项资产达到预定可使用状态前所发生的实际成本计量。

2. 在建工程达到预定可使用状态时，按工程实际成本转入固定资产。已达到预定可使用状态但尚未办理竣工决算的，先按估计价值转入固定资产，待办理竣工决算后再按实际成本调整原暂估价值，但不再调整原已计提的折旧。

类别	在建工程结转为固定资产的标准和时点
房屋及建筑物	主体及配套工程建设完成后达到设计要求
机器设备	安装调试后达到设计要求或合同规定的标准

23. 借款费用

√适用 □不适用

1. 借款费用资本化的确认原则

公司发生的借款费用，可直接归属于符合资本化条件的资产的购建或者生产的，予以资本化，计入相关资产成本；其他借款费用，在发生时确认为费用，计入当期损益。

2. 借款费用资本化期间

(1) 当借款费用同时满足下列条件时，开始资本化：1) 资产支出已经发生；2) 借款费用已经发生；3) 为使资产达到预定可使用或可销售状态所必要的购建或者生产活动已经开始。

(2) 若符合资本化条件的资产在购建或者生产过程中发生非正常中断，并且中断时间连续超过 3 个月，暂停借款费用的资本化；中断期间发生的借款费用确认为当期费用，直至资产的购建或者生产活动重新开始。

(3) 当所购建或者生产符合资本化条件的资产达到预定可使用或可销售状态时，借款费用停止资本化。

3. 借款费用资本化率以及资本化金额

为购建或者生产符合资本化条件的资产而借入专门借款的，以专门借款当期实际发生的利息费用（包括按照实际利率法确定的折价或溢价的摊销），减去将尚未动用的借款资金存入银行取得的利息收入或进行暂时性投资取得的投资收益后的金额，确定应予资本化的利息金额；为购建或者生产符合资本化条件的资产占用了一般借款的，根据累计资产支出超过专门借款的资产支出加权平均数乘以占用一般借款的资本化率，计算确定一般借款应予资本化的利息金额。

24. 生物资产

□适用 √不适用

25. 油气资产

□适用 √不适用

26. 无形资产**(1). 使用寿命及其确定依据、估计情况、摊销方法或复核程序**

√适用 □不适用

1) 无形资产包括土地使用权、管理软件及排污权等，按成本进行初始计量。

2) 使用寿命有限的无形资产，在使用寿命内按照与该项无形资产有关的经济利益的预期实现方式系统合理地摊销，无法可靠确定预期实现方式的，采用直线法摊销。具体如下：

项 目	使用寿命及其确定依据	摊销方法
土地使用权	50 年，土地使用权证登记期限	直线法
管理软件	5 年，预计经济使用年限	直线法
排污权	5 年，排污权出让有效期	直线法

(2). 研发支出的归集范围及相关会计处理方法

√适用 □不适用

1) 研发支出的归集范围

① 人员人工费用

人员人工费用包括公司研发人员的工资薪金、基本养老保险费、基本医疗保险费、失业保险费、工伤保险费、生育保险费和住房公积金，以及外聘研发人员的劳务费用。

研发人员同时服务于多个研究开发项目的，人工费用的确认依据公司管理部门提供的各研究开发项目研发人员的工时记录，在不同研究开发项目间接比例分配。

直接从事研发活动的人员、外聘研发人员同时从事非研发活动的，公司根据研发人员在不同岗位的工时记录，将其实际发生的人员人工费用，按实际工时占比等合理方法在研发费用和生产经营费用间分配。

② 直接投入费用

直接投入费用是指公司为实施研究开发活动而实际发生的相关支出。包括：1) 直接消耗的材料、燃料和动力费用；2) 用于中间试验和产品试制的模具、工艺装备开发及制造费，不构成固定资产的样品、样机及一般测试手段购置费，试制产品的检验费；3) 用于研究开发活动的仪器、设备的运行维护、调整、检验、检测、维修等费用。

③ 折旧费用与长期待摊费用

折旧费用是指用于研究开发活动的仪器、设备和在用建筑物的折旧费。

用于研发活动的仪器、设备及在用建筑物，同时又用于非研发活动的，对该类仪器、设备、在用建筑物使用情况做必要记录，并将其实际发生的折旧费按实际工时和使用面积等因素，采用合理方法在研发费用和生产经营费用间分配。

长期待摊费用是指研发设施的改建、改装、装修和修理过程中发生的长期待摊费用，按实际支出进行归集，在规定的期限内分期平均摊销。

④ 其他费用

其他费用是指上述费用之外与研究开发活动直接相关的其他费用，包括技术图书资料费、资料翻译费、专家咨询费、高新科技研发保险费，研发成果的检索、论证、评审、鉴定、验收费用，知识产权的申请费、注册费、代理费，会议费、差旅费、通讯费等。

2) 内部研究开发项目研究阶段的支出，于发生时计入当期损益。内部研究开发项目开发阶段的支出，同时满足下列条件的，确认为无形资产：(1) 完成该无形资产以使其能够使用或出售在技术上具有可行性；(2) 具有完成该无形资产并使用或出售的意图；(3) 无形资产产生经济利益的方式，包括能够证明运用该无形资产生产的产品存在市场或无形资产自身存在市场，无形资产将在内部使用的，能证明其有用性；(4) 有足够的技术、财务资源和其他资源支持，以完成该无形资产的开发，并有能力使用或出售该无形资产；(5) 归属于该无形资产开发阶段的支出能够可靠地计量。

27. 长期资产减值

适用 不适用

对采用成本模式计量的投资性房地产、固定资产、在建工程、使用寿命有限的无形资产等长期资产，在资产负债表日有迹象表明发生减值的，估计其可收回金额。对因企业合并所形成的商誉和使用寿命不确定的无形资产，无论是否存在减值迹象，每年都进行减值测试。商誉结合与其相关的资产组或者资产组组合进行减值测试。

若上述长期资产的可收回金额低于其账面价值的，按其差额确认资产减值准备并计入当期损益。

28. 长期待摊费用

适用 不适用

长期待摊费用核算已经支出，摊销期限在 1 年以上（不含 1 年）的各项费用。长期待摊费用按实际发生额入账，在受益期或规定的期限内分期平均摊销。如果长期待摊的费用项目不能使以后会计期间受益则将尚未摊销的该项目的摊余价值全部转入当期损益。

29. 合同负债

适用 不适用

公司根据履行履约义务与客户付款之间的关系在资产负债表中列示合同资产或合同负债。公司将同一合同下的合同资产和合同负债相互抵销后以净额列示。

公司将拥有的、无条件(即,仅取决于时间流逝)向客户收取对价的权利作为应收款项列示,将已向客户转让商品而有权收取对价的权利(该权利取决于时间流逝之外的其他因素)作为合同资产列示。

公司将已收或应收客户对价而应向客户转让商品的义务作为合同负债列示。

30. 职工薪酬

(1)、短期薪酬的会计处理方法

√适用 □不适用

1. 职工薪酬包括短期薪酬、离职后福利、辞退福利和其他长期职工福利。

2. 短期薪酬的会计处理方法

在职工为公司提供服务的会计期间,将实际发生的短期薪酬确认为负债,并计入当期损益或相关资产成本

(2)、离职后福利的会计处理方法

√适用 □不适用

离职后福利分为设定提存计划和设定受益计划。

(1) 在职工为公司提供服务的会计期间,根据设定提存计划计算的应缴存金额确认为负债,并计入当期损益或相关资产成本。

(2) 对设定受益计划的会计处理通常包括下列步骤:

1) 根据预期累计福利单位法,采用无偏且相互一致的精算假设对有关人口统计变量和财务变量等作出估计,计量设定受益计划所产生的义务,并确定相关义务的所属期间。同时,对设定受益计划所产生的义务予以折现,以确定设定受益计划义务的现值和当期服务成本;

2) 设定受益计划存在资产的,将设定受益计划义务现值减去设定受益计划资产公允价值所形成的赤字或盈余确认为一项设定受益计划净负债或净资产。设定受益计划存在盈余的,以设定受益计划的盈余和资产上限两项的孰低者计量设定受益计划净资产;

3) 期末,将设定受益计划产生的职工薪酬成本确认为服务成本、设定受益计划净负债或净资产的利息净额以及重新计量设定受益计划净负债或净资产所产生的变动等三部分,其中服务成本和设定受益计划净负债或净资产的利息净额计入当期损益或相关资产成本,重新计量设定受益计划净负债或净资产所产生的变动计入其他综合收益,并且在后续会计期间不允许转回至损益,但可以在权益范围内转移这些在其他综合收益确认的金额。

(3)、辞退福利的会计处理方法

√适用 □不适用

向职工提供的辞退福利,在下列两者孰早日确认辞退福利产生的职工薪酬负债,并计入当期损益:(1)公司不能单方面撤回因解除劳动关系计划或裁减建议所提供的辞退福利时;(2)公司确认与涉及支付辞退福利的重组相关的成本或费用时。

(4)、其他长期职工福利的会计处理方法

适用 不适用

向职工提供的其他长期福利，符合设定提存计划条件的，按照设定提存计划的有关规定进行会计处理；除此之外的其他长期福利，按照设定受益计划的有关规定进行会计处理，为简化相关会计处理，将其产生的职工薪酬成本确认为服务成本、其他长期职工福利净负债或净资产的利息净额以及重新计量其他长期职工福利净负债或净资产所产生的变动等组成项目的总净额计入当期损益或相关资产成本。

31. 预计负债

适用 不适用

32. 股份支付

适用 不适用

33. 优先股、永续债等其他金融工具

适用 不适用

34. 收入

(1). 按照业务类型披露收入确认和计量所采用的会计政策

适用 不适用

1. 收入确认原则

于合同开始日，公司对合同进行评估，识别合同所包含的各单项履约义务，并确定各单项履约义务是在某一时段内履行，还是在某一时点履行。

满足下列条件之一时，属于在某一时段内履行履约义务，否则，属于在某一时点履行履约义务：(1) 客户在公司履约的同时即取得并消耗公司履约所带来的经济利益；(2) 客户能够控制公司履约过程中在建商品；(3) 公司履约过程中所产出的商品具有不可替代用途，且公司在整个合同期间内有权就累计至今已完成的履约部分收取款项。

对于在某一时段内履行的履约义务，公司在该段时间内按照履约进度确认收入。履约进度不能合理确定时，已经发生的成本预计能够得到补偿的，按照已经发生的成本金额确认收入，直到履约进度能够合理确定为止。对于在某一时点履行的履约义务，在客户取得相关商品或服务控制权时点确认收入。在判断客户是否已取得商品控制权时，公司考虑下列迹象：(1) 公司就该商品享有现时收款权利，即客户就该商品负有现时付款义务；(2) 公司已将该商品的法定所有权转移给客户，即客户已拥有该商品的法定所有权；(3) 公司已将该商品实物转移给客户，即客户已实物占有该商品；(4) 公司已将该商品所有权上的主要风险和报酬转移给客户，即客户已取得该商品所有权上的主要风险和报酬；(5) 客户已接受该商品；(6) 其他表明客户已取得商品控制权的迹象。

2. 收入计量原则

(1) 公司按照分摊至各单项履约义务的交易价格计量收入。交易价格是公司因向客户转让商品或服务而预期有权收取的对价金额，不包括代第三方收取的款项以及预期将退还给客户的款项。

(2) 合同中存在可变对价的，公司按照期望值或最可能发生金额确定可变对价的最佳估计数，但包含可变对价的交易价格，不超过在相关不确定性消除时累计已确认收入极可能不会发生重大转回的金额。

(3) 合同中存在重大融资成分的，公司按照假定客户在取得商品或服务控制权时即以现金支付的应付金额确定交易价格。该交易价格与合同对价之间的差额，在合同期间内采用实际利率法摊销。合同开始日，公司预计客户取得商品或服务控制权与客户支付价款间隔不超过一年的，不考虑合同中存在的重大融资成分。

(4) 合同中包含两项或多项履约义务的，公司于合同开始日，按照各单项履约义务所承诺商品的单独售价的相对比例，将交易价格分摊至各单项履约义务。

3. 收入确认的具体方法

公司主要销售塑胶复合材料等产品，属于在某一时刻履行履约义务。内销收入在公司将产品运送至合同约定交货地点并由客户确认接受，已收取价款或取得收款权利且相关的经济利益很可能流入时确认。外销收入在公司已根据合同约定将产品报关，取得提单，已收取货款或取得了收款权利且相关的经济利益很可能流入时确认。

(2). 同类业务采用不同经营模式涉及不同收入确认方式及计量方法

适用 不适用

35. 合同成本

适用 不适用

公司为取得合同发生的增量成本预期能够收回的，作为合同取得成本确认为一项资产。

公司为履行合同发生的成本，不适用存货、固定资产或无形资产等相关准则的规范范围且同时满足下列条件的，作为合同履约成本确认为一项资产：

1. 该成本与一份当前或预期取得的合同直接相关，包括直接人工、直接材料、制造费用（或类似费用）、明确由客户承担的成本以及仅因该合同而发生的其他成本；
2. 该成本增加了公司未来用于履行履约义务的资源；
3. 该成本预期能够收回。

公司对于与合同成本有关的资产采用与该资产相关的商品或服务收入确认相同的基础进行摊销，计入当期损益。

如果与合同成本有关的资产的账面价值高于因转让与该资产相关的商品或服务预期能够取得的剩余对价减去估计将要发生的成本，公司对超出部分计提减值准备，并确认为资产减值损失。以前期间减值的因素之后发生变化，使得转让该资产相关的商品或服务预期能够取得的剩余对价

减去估计将要发生的成本高于该资产账面价值的，转回原已计提的资产减值准备，并计入当期损益，但转回后的资产账面价值不超过假定不计提减值准备情况下该资产在转回日的账面价值。

36. 政府补助

√适用 □不适用

1. 政府补助在同时满足下列条件时予以确认：

(1) 公司能够满足政府补助所附的条件；

(2) 公司能够收到政府补助。政府补助为货币性资产的，按照收到或应收的金额计量。政府补助为非货币性资产的，按照公允价值计量；公允价值不能可靠取得的，按照名义金额计量。

2. 与资产相关的政府补助判断依据及会计处理方法

政府文件规定用于购建或以其他方式形成长期资产的政府补助划分为与资产相关的政府补助。政府文件不明确的，以取得该补助必须具备的基本条件为基础进行判断，以购建或以其他方式形成长期资产为基本条件的作为与资产相关的政府补助。与资产相关的政府补助，冲减相关资产的账面价值或确认为递延收益。与资产相关的政府补助确认为递延收益的，在相关资产使用寿命内按照合理、系统的方法分期计入损益。按照名义金额计量的政府补助，直接计入当期损益。相关资产在使用寿命结束前被出售、转让、报废或发生毁损的，将尚未分配的相关递延收益余额转入资产处置当期的损益。

3. 与收益相关的政府补助判断依据及会计处理方法

除与资产相关的政府补助之外的政府补助划分为与收益相关的政府补助。对于同时包含与资产相关部分和与收益相关部分的政府补助，难以区分与资产相关或与收益相关的，整体归类为与收益相关的政府补助。与收益相关的政府补助，用于补偿以后期间的相关成本费用或损失的，确认为递延收益，在确认相关成本费用或损失的期间，计入当期损益或冲减相关成本；用于补偿已发生的相关成本费用或损失的，直接计入当期损益或冲减相关成本。

4. 与公司日常经营活动相关的政府补助，按照经济业务实质，计入其他收益或冲减相关成本费用。与公司日常活动无关的政府补助，计入营业外收支。

37. 递延所得税资产/递延所得税负债

√适用 □不适用

1. 根据资产、负债的账面价值与其计税基础之间的差额（未作为资产和负债确认的项目按照税法规定可以确定其计税基础的，该计税基础与其账面数之间的差额），按照预期收回该资产或清偿该负债期间的适用税率计算确认递延所得税资产或递延所得税负债。

2. 确认递延所得税资产以很可能取得用来抵扣可抵扣暂时性差异的应纳税所得额为限。资产负债表日，有确凿证据表明未来期间很可能获得足够的应纳税所得额用来抵扣可抵扣暂时性差异的，确认以前会计期间未确认的递延所得税资产。

3. 资产负债表日，对递延所得税资产的账面价值进行复核，如果未来期间很可能无法获得足够的应纳税所得额用以抵扣递延所得税资产的利益，则减记递延所得税资产的账面价值。在很可

能获得足够的应纳税所得额时，转回减记的金额。

4. 公司当期所得税和递延所得税作为所得税费用或收益计入当期损益，但不包括下列情况产生的所得税：(1) 企业合并；(2) 直接在所有者权益中确认的交易或者事项。

38. 租赁

√适用 □不适用

作为承租方对短期租赁和低价值资产租赁进行简化处理的判断依据和会计处理方法

√适用 □不适用

公司作为承租人

在租赁期开始日，公司将租赁期不超过 12 个月，且不包含购买选择权的租赁认定为短期租赁；将单项租赁资产为全新资产时价值较低的租赁认定为低价值资产租赁。公司转租或预期转租租赁资产的，原租赁不认定为低价值资产租赁。

对于所有短期租赁和低价值资产租赁，公司在租赁期内各个期间按照直线法将租赁付款额计入相关资产成本或当期损益。

除上述采用简化处理的短期租赁和低价值资产租赁外，在租赁期开始日，公司对租赁确认使用权资产和租赁负债。

(1) 使用权资产

使用权资产按照成本进行初始计量，该成本包括：1) 租赁负债的初始计量金额；2) 在租赁期开始日或之前支付的租赁付款额，存在租赁激励的，扣除已享受的租赁激励相关金额；3) 承租人发生的初始直接费用；4) 承租人为拆卸及移除租赁资产、复原租赁资产所在场地或将租赁资产恢复至租赁条款约定状态预计将发生的成本。

公司按照直线法对使用权资产计提折旧。能够合理确定租赁期届满时取得租赁资产所有权的，公司在租赁资产剩余使用寿命内计提折旧。无法合理确定租赁期届满时能够取得租赁资产所有权的，公司在租赁期与租赁资产剩余使用寿命两者孰短的期间内计提折旧。

(2) 租赁负债

在租赁期开始日，公司将尚未支付的租赁付款额的现值确认为租赁负债。计算租赁付款额现值时采用租赁内含利率作为折现率，无法确定租赁内含利率的，采用公司增量借款利率作为折现率。租赁付款额与其现值之间的差额作为未确认融资费用，在租赁期各个期间内按照确认租赁付款额现值的折现率确认利息费用，并计入当期损益。未纳入租赁负债计量的可变租赁付款额于实际发生时计入当期损益。

租赁期开始日后，当实质固定付款额发生变动、担保余值预计的应付金额发生变化、用于确定租赁付款额的指数或比率发生变动、购买选择权、续租选择权或终止选择权的评估结果或实际行权情况发生变化时，公司按照变动后的租赁付款额的现值重新计量租赁负债，并相应调整使用权资产的账面价值，如使用权资产账面价值已调减至零，但租赁负债仍需进一步调减的，将剩余金额计入当期损益。

售后租回

公司按照《企业会计准则第 14 号——收入》的规定，评估确定售后租回交易中的资产转让是否属于销售。

售后租回交易中的资产转让属于销售的，公司按原资产账面价值中与租回获得的使用权有关的部分，计量售后租回所形成的使用权资产，并仅就转让至出租人的权利确认相关利得或损失。售后租回交易中的资产转让不属于销售的，公司继续确认被转让资产，同时确认一项与转让收入等额的金融负债，并按照《企业会计准则第 22 号——金融工具确认和计量》对该金融负债进行会计处理。

作为出租方的租赁分类标准和会计处理方法

适用 不适用

公司作为出租人

在租赁开始日，公司将实质上转移了与租赁资产所有权有关的几乎全部风险和报酬的租赁划分为融资租赁，除此之外的均为经营租赁。

(1) 经营租赁

公司在租赁期内各个期间按照直线法将租赁收款额确认为租金收入，发生的初始直接费用予以资本化并按照与租金收入确认相同的基础进行分摊，分期计入当期损益。公司取得的与经营租赁有关的未计入租赁收款额的可变租赁付款额在实际发生时计入当期损益。

(2) 融资租赁

在租赁期开始日，公司按照租赁投资净额（未担保余值和租赁期开始日尚未收到的租赁收款额按照租赁内含利率折现的现值之和）确认应收融资租赁款，并终止确认融资租赁资产。在租赁期的各个期间，公司按照租公司按照《企业会计准则第 14 号——收入》的规定，评估确定售后租回交易中的资产转让是否属于销售。

售后租回交易中的资产转让属于销售的，公司按原资产账面价值中与租回获得的使用权有关的部分，计量售后租回所形成的使用权资产，并仅就转让至出租人的权利确认相关利得或损失。售后租回交易中的资产转让不属于销售的，公司继续确认被转让资产，同时确认一项与转让收入等额的金融负债，并按照《企业会计准则第 22 号——金融工具确认和计量》对该金融负债进行会计处理。赁内含利率计算并确认利息收入。

公司取得的未纳入租赁投资净额计量的可变租赁付款额在实际发生时计入当期损益。

售后租回

公司按照《企业会计准则第 14 号——收入》的规定，评估确定售后租回交易中的资产转让是否属于销售。

售后租回交易中的资产转让属于销售的，公司根据其他适用的企业会计准则对资产购买进行会计处理，并根据《企业会计准则第 21 号——租赁》对资产出租进行会计处理。

售后租回交易中的资产转让不属于销售的，公司不确认被转让资产，但确认一项与转让收入等额的金融资产，并按照《企业会计准则第 22 号——金融工具确认和计量》对该金融资产进行会计处理。

39. 其他重要的会计政策和会计估计

适用 不适用

分部报告

公司以内部组织结构、管理要求、内部报告制度等为依据确定经营分部。公司的经营分部是指同时满足下列条件的组成部分：

1. 该组成部分能够在日常活动中产生收入、发生费用；
2. 管理层能够定期评价该组成部分的经营成果，以决定向其配置资源、评价其业绩；
3. 能够通过分析取得该组成部分的财务状况、经营成果和现金流量等有关会计信息。

40. 重要会计政策和会计估计的变更

(1). 重要会计政策变更

适用 不适用

单位：元 币种：人民币

会计政策变更的内容和原因	受重要影响的报表项目名称	影响金额
公司自 2024 年 1 月 1 日起执行财政部颁布的《企业会计准则解释第 17 号》“关于流动负债与非流动负债的划分”规定。	详见其他说明	-
公司自 2024 年 1 月 1 日起执行财政部颁布的《企业会计准则解释第 17 号》“关于供应商融资安排的披露”规定。	详见其他说明	-
公司自 2024 年 1 月 1 日起执行财政部颁布的《企业数据资源相关会计处理暂行规定》，并采用未来适用法执行该规定。	详见其他说明	-

其他说明

1. 公司自 2024 年 1 月 1 日起执行财政部颁布的《企业会计准则解释第 17 号》“关于流动负债与非流动负债的划分”规定，该项会计政策变更对公司财务报表无影响。

2. 公司自 2024 年 1 月 1 日起执行财政部颁布的《企业会计准则解释第 17 号》“关于供应商融资安排的披露”规定。

3. 公司自 2024 年 1 月 1 日起执行财政部颁布的《企业数据资源相关会计处理暂行规定》，并采用未来适用法执行该规定。

(2). 重要会计估计变更

适用 不适用

(3). 2024 年起首次执行新会计准则或准则解释等涉及调整首次执行当年年初的财务报表

□适用 √不适用

41. 其他

□适用 √不适用

六、税项

1. 主要税种及税率

主要税种及税率情况

√适用 □不适用

税种	计税依据	税率
增值税	以按税法规定计算的销售货物和应税劳务收入为基础计算销项税额，扣除当期允许抵扣的进项税额后，差额部分为应交增值税	[注]
城市维护建设税	实际缴纳的流转税税额	7%
企业所得税	应纳税所得额	15%、20%
房产税	从价计征的，按房产原值一次减除 30%后余值的 1.2%计缴；从租计征的，按租金收入的 12%计缴	1.2%、12%
城镇土地使用税	实际占用的土地面积	6 元/平方米
教育费附加	实际缴纳的流转税税额	3%
地方教育附加	实际缴纳的流转税税额	2%

[注]公司销售货物适用 13%的税率。公司出口货物享受“免、抵、退”税政策，出口退税率为 13%。租赁收入按 5%的征收率计缴

存在不同企业所得税税率纳税主体的，披露情况说明

√适用 □不适用

纳税主体名称	所得税税率 (%)
浙江华生科技股份有限公司	15
上海正仑科技发展有限公司	20

2. 税收优惠

√适用 □不适用

1. 根据全国高新技术企业认定管理工作领导小组办公室《关于对浙江省 2021 年认定的第一批高新技术企业进行备案的公告》，公司通过国家高新技术企业重新认定，并取得编号为 GR202133001808 的高新技术企业证书，自 2021 年起按 15%的税率计缴企业所得税，有效期三年，于 2023 年高新技术企业资格期满。根据《关于实施高新技术企业所得税优惠政策有关问题的公告》（国家税务总局 2017 年第 24 号）的规定，企业的高新技术企业资格期满当年，在通过重新认定前，其企业所得税暂按 15%的税率预缴，在年底前仍未取得高新技术企业资格的，应按规定补缴相应期间的税款。因此本报告期仍按照 15%的税率计缴企业所得税。

2. 根据财政部、税务总局《关于进一步实施小微企业所得税优惠政策的公告》(财政部、税务总局公告 2022 年第 13 号)、财政部、税务总局《关于进一步支持小微企业和个体工商户发展有关税费政策的公告》(财政部、税务总局公告 2023 年第 12 号), 小型微利企业年应纳税所得额不超过 300 万元的部分, 减按 25% 计入应纳税所得额, 按 20% 的税率缴纳企业所得税。本公司下属子公司上海正仑公司符合小微企业的认定, 本期企业所得税按 20% 税率计缴。

3. 其他

适用 不适用

七、合并财务报表项目注释

1. 货币资金

适用 不适用

单位: 元 币种: 人民币

项目	期末余额	期初余额
库存现金	53,832.70	54,151.20
银行存款	467,328,744.91	546,370,016.33
其他货币资金		
存放财务公司存款		
合计	467,382,577.61	546,424,167.53
其中: 存放在境外的款项总额		

其他说明

期末银行存款余额包括临时用地土地复垦基金、ETC 保证金等合计 103,670.03 元, 使用受限。

2. 交易性金融资产

适用 不适用

3. 衍生金融资产

适用 不适用

4. 应收票据

(1). 应收票据分类列示

适用 不适用

(2). 期末公司已质押的应收票据

适用 不适用

(3). 期末公司已背书或贴现且在资产负债表日尚未到期的应收票据

适用 不适用

(4). 按坏账计提方法分类披露

适用 不适用

按单项计提坏账准备：

适用 不适用

按组合计提坏账准备：

适用 不适用

按预期信用损失一般模型计提坏账准备

适用 不适用

各阶段划分依据和坏账准备计提比例

无

对本期发生损失准备变动的应收票据账面余额显著变动的情况说明：

适用 不适用

(5). 坏账准备的情况

适用 不适用

其中本期坏账准备收回或转回金额重要的：

适用 不适用

其他说明：

无

(6). 本期实际核销的应收票据情况

适用 不适用

其中重要的应收票据核销情况：

适用 不适用

应收票据核销说明：

适用 不适用

其他说明：

适用 不适用

5、 应收账款

(1). 按账龄披露

适用 不适用

单位：元 币种：人民币

账龄	期末账面余额	期初账面余额
1 年以内		
其中：1 年以内分项		
一年以内	186,261,921.77	121,399,227.60
1 年以内小计	186,261,921.77	121,399,227.60
1 至 2 年	19,751,904.54	31,459,813.72
2 至 3 年	20,836,364.46	15,367,147.18
3 年以上	1,270,747.24	487,540.78
合计	228,120,938.01	168,713,729.28

(2). 按坏账计提方法分类披露

√适用 □不适用

单位：元 币种：人民币

类别	期末余额					期初余额				
	账面余额		坏账准备		账面价值	账面余额		坏账准备		账面价值
	金额	比例(%)	金额	计提比例(%)		金额	比例(%)	金额	计提比例(%)	
按单项计提坏账准备	11,139,895.59	4.88	11,139,895.59	100.00		11,139,776.28	6.60	11,139,776.28	100.00	
其中：										
按组合计提坏账准备	216,981,042.42	95.12	14,968,386.47	6.90	202,012,655.95	157,573,953.00	93.40	11,120,144.76	7.06	146,453,808.24
其中：										
按账龄组合计提坏账准备	216,981,042.42	95.12	14,968,386.47	6.90	202,012,655.95	157,573,953.00	93.40	11,120,144.76	7.06	146,453,808.24
合计	228,120,938.01	/	26,108,282.06	/	202,012,655.95	168,713,729.28	/	22,259,921.04	/	146,453,808.24

按单项计提坏账准备:

√适用 □不适用

单位: 元 币种: 人民币

名称	期末余额			
	账面余额	坏账准备	计提比例 (%)	计提理由
江西艾科户外运动有限公司	7,908,908.13	7,908,908.13	100.00	预计无法收回
其他客户	3,230,987.46	3,230,987.46	100.00	预计无法收回
合计	11,139,895.59	11,139,895.59	100.00	/

按单项计提坏账准备的说明:

□适用 √不适用

按组合计提坏账准备:

√适用 □不适用

组合计提项目: 按账龄组合计提坏账准备

单位: 元 币种: 人民币

名称	期末余额		
	应收账款	坏账准备	计提比例 (%)
1 年以内	186,261,921.77	9,313,096.09	5.00
1-2 年	19,044,869.36	1,904,486.94	10.00
2-3 年	11,319,211.22	3,395,763.37	30.00
3 年以上	355,040.07	355,040.07	100.00
合计	216,981,042.42	14,968,386.47	6.90

按组合计提坏账准备的说明:

□适用 √不适用

按预期信用损失一般模型计提坏账准备

□适用 √不适用

各阶段划分依据和坏账准备计提比例

无

对本期发生损失准备变动的应收账款账面余额显著变动的情况说明:

□适用 √不适用

(3). 坏账准备的情况

√适用 □不适用

单位: 元 币种: 人民币

类别	期初余额	本期变动金额				期末余额
		计提	收回或转回	转销或核销	其他变动	
单项计提坏账准备	11,139,776.28				119.31	11,139,895.59
按组合计提坏账准备	11,120,144.76	3,848,241.71				14,968,386.47
合计	22,259,921.04	3,848,241.71			119.31	26,108,282.06

其中本期坏账准备收回或转回金额重要的：

适用 不适用

其他说明：

其他变动系外币业务影响。

(4). 本期实际核销的应收账款情况

适用 不适用

其中重要的应收账款核销情况

适用 不适用

应收账款核销说明：

适用 不适用

(5). 按欠款方归集的期末余额前五名的应收账款和合同资产情况

适用 不适用

单位：元 币种：人民币

单位名称	应收账款期末余额	合同资产期末余额	应收账款和合同资产期末余额	占应收账款和合同资产期末余额合计数的比例(%)	坏账准备期末余额
客户一	66,018,049.48		66,018,049.48	28.94	3,832,853.49
客户二	23,197,680.69		23,197,680.69	10.17	1,159,884.03
客户三	16,493,597.57		16,493,597.57	7.23	2,687,569.31
客户四	12,201,826.40		12,201,826.40	5.35	610,091.32
客户五	12,083,231.54		12,083,231.54	5.30	702,189.78
合计	129,994,385.68		129,994,385.68	56.99	8,992,587.93

其他说明

无

其他说明：

适用 不适用

6、合同资产

(1). 合同资产情况

适用 不适用

(2). 报告期内账面价值发生重大变动的金额和原因

适用 不适用

(3). 按坏账计提方法分类披露

适用 不适用

按单项计提坏账准备：

适用 不适用

按单项计提坏账准备的说明：

适用 不适用

按组合计提坏账准备：

适用 不适用

按预期信用损失一般模型计提坏账准备

适用 不适用

各阶段划分依据和坏账准备计提比例

无

对本期发生损失准备变动的合同资产账面余额显著变动的情况说明：

适用 不适用

(4). 本期合同资产计提坏账准备情况

适用 不适用

其中本期坏账准备收回或转回金额重要的：

适用 不适用

其他说明：

无

(5). 本期实际核销的合同资产情况

适用 不适用

其中重要的合同资产核销情况

适用 不适用

合同资产核销说明：

适用 不适用

其他说明：

适用 不适用

7、 应收款项融资

(1). 应收款项融资分类列示

适用 不适用

单位：元 币种：人民币

项目	期末余额	期初余额
银行承兑汇票	6,266,167.85	11,218,805.04
合计	6,266,167.85	11,218,805.04

(2). 期末公司已质押的应收款项融资

适用 不适用

(3). 期末公司已背书或贴现且在资产负债表日尚未到期的应收款项融资

适用 不适用

单位：元 币种：人民币

项目	期末终止确认金额	期末未终止确认金额
银行承兑汇票	20,329,990.58	
合计	20,329,990.58	

(4). 按坏账计提方法分类披露

√适用 □不适用

单位：元 币种：人民币

类别	期末余额				期初余额					
	账面余额		坏账准备		账面价值	账面余额		坏账准备		账面价值
	金额	比例 (%)	金额	计提比例 (%)		金额	比例 (%)	金额	计提比例 (%)	
按单项计提坏账准备										
其中：										
按组合计提坏账准备	6,266,167.85	100.00			6,266,167.85	11,218,805.04	100.00			11,218,805.04
其中：										
银行承兑汇票	6,266,167.85	100.00			6,266,167.85	11,218,805.04	100.00			11,218,805.04
合计	6,266,167.85	/		/	6,266,167.85	11,218,805.04	/		/	11,218,805.04

按单项计提坏账准备：

适用 不适用

按单项计提坏账准备的说明：

适用 不适用

按组合计提坏账准备：

适用 不适用

组合计提项目：银行承兑汇票

单位：元 币种：人民币

名称	期末余额		
	应收融资款项	坏账准备	计提比例 (%)
银行承兑汇票组合	6,266,167.85		
合计	6,266,167.85		

按组合计提坏账准备的说明

适用 不适用

按预期信用损失一般模型计提坏账准备

适用 不适用

各阶段划分依据和坏账准备计提比例

无

对本期发生损失准备变动的应收款项融资账面余额显著变动的情况说明：

适用 不适用

(5). 坏账准备的情况

适用 不适用

其中本期坏账准备收回或转回金额重要的：

适用 不适用

其他说明：

无

(6). 本期实际核销的应收款项融资情况

适用 不适用

其中重要的应收款项融资核销情况

适用 不适用

核销说明：

适用 不适用

(7). 应收款项融资本期增减变动及公允价值变动情况：

适用 不适用

(8). 其他说明:

□适用 √不适用

8、预付款项

(1). 预付款项按账龄列示

√适用 □不适用

单位: 元 币种: 人民币

账龄	期末余额		期初余额	
	金额	比例 (%)	金额	比例 (%)
1 年以内	27,298,363.36	99.62	21,270,768.09	99.45
1 至 2 年	90,679.44	0.33	106,155.56	0.50
2 至 3 年	13,875.14	0.05	10,807.00	0.05
合计	27,402,917.94	100.00	21,387,730.65	100.00

账龄超过 1 年且金额重要的预付款项未及时结算原因的说明:

无

(2). 按预付对象归集的期末余额前五名的预付款情况

√适用 □不适用

单位: 元 币种: 人民币

单位名称	账面余额	占预付款项 余额的比例 (%)
单位一	9,119,779.50	33.28
单位二	8,427,029.40	30.75
单位三	3,992,868.00	14.57
单位四	1,873,872.00	6.84
单位五	1,464,561.01	5.34
小计	24,878,109.91	90.78

其他说明

□适用 √不适用

9、其他应收款

项目列示

√适用 □不适用

单位: 元 币种: 人民币

项目	期末余额	期初余额
应收利息		
应收股利		
其他应收款	979,531.95	3,211,698.50
合计	979,531.95	3,211,698.50

其他说明:

□适用 √不适用

应收利息

(1). 应收利息分类

适用 不适用

(2). 重要逾期利息

适用 不适用

(3). 按坏账计提方法分类披露

适用 不适用

按单项计提坏账准备:

适用 不适用

按单项计提坏账准备的说明:

适用 不适用

按组合计提坏账准备:

适用 不适用

(4). 按预期信用损失一般模型计提坏账准备

适用 不适用

(5). 坏账准备的情况

适用 不适用

其中本期坏账准备收回或转回金额重要的:

适用 不适用

其他说明:

无

(6). 本期实际核销的应收利息情况

适用 不适用

其中重要的应收利息核销情况

适用 不适用

核销说明:

适用 不适用

其他说明:

适用 不适用

应收股利

(1). 应收股利

适用 不适用

(2). 重要的账龄超过 1 年的应收股利

适用 不适用

(3). 按坏账计提方法分类披露

适用 不适用

按单项计提坏账准备:

适用 不适用

按单项计提坏账准备的说明:

适用 不适用

按组合计提坏账准备:

适用 不适用

(4). 按预期信用损失一般模型计提坏账准备

适用 不适用

(5). 坏账准备的情况

适用 不适用

其中本期坏账准备收回或转回金额重要的:

适用 不适用

其他说明:

无

(6). 本期实际核销的应收股利情况

适用 不适用

其中重要的应收股利核销情况

适用 不适用

核销说明:

适用 不适用

其他说明:

适用 不适用

其他应收款

(1). 按账龄披露

适用 不适用

单位: 元 币种: 人民币

账龄	期末账面余额	期初账面余额
1 年以内		
其中: 1 年以内分项		

一年以内	982,604.41	3,330,829.05
1年以内小计	982,604.41	3,330,829.05
1至2年	0.00	1,900.00
2至3年	22,583.00	65,287.00
3年以上	346,604.00	302,000.00
合计	1,351,791.41	3,700,016.05

(2). 按款项性质分类情况

√适用 □不适用

单位：元 币种：人民币

款项性质	期末账面余额	期初账面余额
应收暂付款	688,898.16	692,116.05
应收出口退税	604,993.25	
押金保证金	57,900.00	3,007,900.00
合计	1,351,791.41	3,700,016.05

(3). 坏账准备计提情况

√适用 □不适用

单位：元 币种：人民币

坏账准备	第一阶段	第二阶段	第三阶段	合计
	未来12个月预期信用损失	整个存续期预期信用损失(未发生信用减值)	整个存续期预期信用损失(已发生信用减值)	
2024年1月1日余额	166,541.45	190.00	321,586.10	488,317.55
2024年1月1日余额在本期				
--转入第二阶段				
--转入第三阶段		-190.00	190.00	
--转回第二阶段				
--转回第一阶段				
本期计提	-147,660.89		31,602.80	-116,058.09
本期转回				
本期转销				
本期核销				
其他变动				
2024年6月30日余额	18,880.56		353,378.90	372,259.46

各阶段划分依据和坏账准备计提比例

第一阶段：初始确认后信用风险未显著增加；第二阶段：初始确认后信用风险显著增加但尚未发生信用减值；第三阶段：初始确认后信用风险已发生减值。

对本期发生损失准备变动的其他应收款账面余额显著变动的情况说明：

□适用 √不适用

本期坏账准备计提金额以及评估金融工具的信用风险是否显著增加的采用依据：

适用 不适用

对本期发生损失准备变动的其他应收款账面余额显著变动的情况说明：

适用 不适用

本期坏账准备计提金额以及评估金融工具的信用风险是否显著增加的采用依据：

适用 不适用

(4). 坏账准备的情况

适用 不适用

单位：元 币种：人民币

类别	期初余额	本期变动金额				期末余额
		计提	收回或转回	转销或核销	其他变动	
单项计提坏账准备	302,000.00					302,000.00
按组合计提坏账准备	186,317.55	- 116,058.09				70,259.46
合计	488,317.55	- 116,058.09				372,259.46

其中本期坏账准备转回或收回金额重要的：

适用 不适用

其他说明

无

(5). 本期实际核销的其他应收款情况

适用 不适用

其中重要的其他应收款核销情况：

适用 不适用

其他应收款核销说明：

适用 不适用

(6). 按欠款方归集的期末余额前五名的其他应收款情况

适用 不适用

单位：元 币种：人民币

单位名称	期末余额	占其他应收款期末余额合计数的比例(%)	款项的性质	账龄	坏账准备期末余额
应收出口退税	604,993.25	44.75	应收出口退税	1年以内	
德清禾诺环保科技有限公司	302,000.00	22.34	应收暂付款	3年以上	302,000.00
代扣代缴社保公积金	161,899.71	11.98	应收暂付款	1年以内	8,094.99
上海陆迈实业有限公司	56,000.00	4.14	押金保证金	1年以内	2,800.00

嘉业卓众建设有限公司	49,987.95	3.70	应收暂付款	1年以内	2,499.40
合计	1,174,880.91	86.91	/	/	315,394.39

(7). 因资金集中管理而列报于其他应收款

□适用 √不适用

其他说明:

□适用 √不适用

10. 存货

(1). 存货分类

√适用 □不适用

单位:元 币种:人民币

项目	期末余额			期初余额		
	账面余额	存货跌价准备/合同履约成本减值准备	账面价值	账面余额	存货跌价准备/合同履约成本减值准备	账面价值
原材料	50,335,201.35	935,294.64	49,399,906.71	53,146,828.03	1,295,383.09	51,851,444.94
在产品	4,752,228.58		4,752,228.58	4,242,799.99		4,242,799.99
自制半成品	33,240,550.91	3,575,994.30	29,664,556.61	33,771,860.33	3,731,658.53	30,040,201.80
库存商品	31,401,759.79	2,783,183.41	28,618,576.38	30,000,219.02	2,694,462.83	27,305,756.19
合计	119,729,740.63	7,294,472.35	112,435,268.28	121,161,707.37	7,721,504.45	113,440,202.92

(2). 确认为存货的数据资源

□适用 √不适用

(3). 存货跌价准备及合同履约成本减值准备

√适用 □不适用

单位:元 币种:人民币

项目	期初余额	本期增加金额		本期减少金额		期末余额
		计提	其他	转回或转销	其他	
原材料	1,295,383.09	18,814.56		378,903.01		935,294.64
自制半成品	3,731,658.53	91,299.22		246,963.45		3,575,994.30
库存商品	2,694,462.83	379,268.90		290,548.32		2,783,183.41
合计	7,721,504.45	489,382.68		916,414.78		7,294,472.35

本期转回或转销存货跌价准备的原因

√适用 □不适用

项目	确定可变现净值的具体依据	转回存货跌价准备的原因	转销存货跌价准备的原因
原材料、自制半成品	相关产成品估计售价减去至完工估计将要发生的成本、估计的销售费用以及相关税费后的金额确定可变现净值	本期不存在转回存货跌价准备的情况	本期将已计提存货跌价准备的存货耗用

库存商品	相关产成品估计售价减去估计的销售费用以及相关税费后的金额确定可变现净值	本期不存在转回存货跌价准备的情况	本期将已计提存货跌价准备的存货售出
------	-------------------------------------	------------------	-------------------

按组合计提存货跌价准备

适用 不适用

按组合计提存货跌价准备的计提标准

适用 不适用

(4). 存货期末余额含有的借款费用资本化金额及其计算标准和依据

适用 不适用

(5). 合同履约成本本期摊销金额的说明

适用 不适用

其他说明：

适用 不适用

11、持有待售资产

适用 不适用

12、一年内到期的非流动资产

适用 不适用

一年内到期的债权投资

适用 不适用

一年内到期的其他债权投资

适用 不适用

一年内到期的非流动资产的其他说明

无

13、其他流动资产

适用 不适用

单位：元 币种：人民币

项目	期末余额	期初余额
待抵扣进项税	592,673.78	
合计	592,673.78	

其他说明：

无

14、 债权投资

(1). 债权投资情况

适用 不适用

债权投资减值准备本期变动情况

适用 不适用

(2). 期末重要的债权投资

适用 不适用

(3). 减值准备计提情况

适用 不适用

各阶段划分依据和减值准备计提比例：

无

对本期发生损失准备变动的债权投资账面余额显著变动的情况说明：

适用 不适用

本期减值准备计提金额以及评估金融工具的信用风险是否显著增加的采用依据：

适用 不适用

(4). 本期实际的核销债权投资情况

适用 不适用

其中重要的债权投资情况核销情况

适用 不适用

债权投资的核销说明：

适用 不适用

其他说明：

无

15、 其他债权投资

(1). 其他债权投资情况

适用 不适用

其他债权投资减值准备本期变动情况

适用 不适用

(2). 期末重要的其他债权投资

适用 不适用

(3). 减值准备计提情况

适用 不适用

(4). 本期实际核销的其他债权投资情况

适用 不适用

其中重要的其他债权投资情况核销情况

适用 不适用

其他债权投资的核销说明：

适用 不适用

其他说明：

适用 不适用

16、 长期应收款

(1) 长期应收款情况

适用 不适用

(2) 按坏账计提方法分类披露

适用 不适用

按单项计提坏账准备：

适用 不适用

按单项计提坏账准备的说明：

适用 不适用

按组合计提坏账准备：

适用 不适用

按预期信用损失一般模型计提坏账准备

适用 不适用

(3) 坏账准备的情况

适用 不适用

其中本期坏账准备收回或转回金额重要的：

适用 不适用

其他说明：

无

(4) 本期实际核销的长期应收款情况

适用 不适用

其中重要的长期应收款核销情况

适用 不适用

核销说明：

适用 不适用

其他说明：

适用 不适用

17、长期股权投资

(1). 长期股权投资情况

适用 不适用

(2). 长期股权投资的减值测试情况

适用 不适用

其他说明

无

18、其他权益工具投资

(1). 其他权益工具投资情况

适用 不适用

(2). 本期存在终止确认的情况说明

适用 不适用

其他说明：

适用 不适用

19、其他非流动金融资产

□适用 √不适用

20、投资性房地产

投资性房地产计量模式

(1). 采用成本计量模式的投资性房地产

单位：元 币种：人民币

项目	房屋、建筑物	土地使用权	在建工程	合计
一、账面原值				
1. 期初余额	3,857,345.39	2,086,510.44		5,943,855.83
2. 本期增加金额				
(1) 外购				
(2) 存货\固定资产\在建工程转入				
(3) 企业合并增加				
3. 本期减少金额				
(1) 处置				
(2) 其他转出				
4. 期末余额	3,857,345.39	2,086,510.44		5,943,855.83
二、累计折旧和累计摊销				
1. 期初余额	2,265,372.70	719,846.10		2,985,218.80
2. 本期增加金额	86,698.20	20,865.10		107,563.30
(1) 计提或摊销	86,698.20	20,865.10		107,563.30
3. 本期减少金额				
(1) 处置				
(2) 其他转出				
4. 期末余额	2,352,070.90	740,711.20		3,092,782.10
三、减值准备				
1. 期初余额				
2. 本期增加金额				
(1) 计提				
3. 本期减少金额				
(1) 处置				
(2) 其他转出				
4. 期末余额				
四、账面价值				
1. 期末账面价值	1,505,274.49	1,345,799.24		2,851,073.73
2. 期初账面价值	1,591,972.69	1,366,664.34		2,958,637.03

(2). 未办妥产权证书的投资性房地产情况：

□适用 √不适用

(3). 采用成本计量模式的投资性房地产的减值测试情况

□适用 √不适用

其他说明

□适用 √不适用

21、固定资产

项目列示

√适用 □不适用

单位：元 币种：人民币

项目	期末余额	期初余额
固定资产	169,786,321.32	171,254,118.37
合计	169,786,321.32	171,254,118.37

其他说明：

无

固定资产

(1). 固定资产情况

√适用 □不适用

单位：元 币种：人民币

项目	房屋及建筑物	机器设备	运输工具	其他设备	合计
一、账面原值：					
1. 期初余额	117,222,939.19	203,421,673.81	16,329,400.47	3,975,820.59	340,949,834.06
2. 本期增加金额		8,071,738.98		57,831.85	8,129,570.83
(1) 购置				57,831.85	57,831.85
(2) 在建工程转入		8,071,738.98			8,071,738.98
(3) 企业合并增加					
3. 本期减少金额		82,051.28	581,025.64		663,076.92
(1) 处置或报废		82,051.28	581,025.64		663,076.92
4. 期末余额	117,222,939.19	211,411,361.51	15,748,374.83	4,033,652.44	348,416,327.97
二、累计折旧					
1. 期初余额	43,107,028.76	114,020,409.84	9,545,413.38	3,022,863.71	169,695,715.69
2. 本期增加金额	2,774,705.82	5,634,513.03	944,157.78	172,144.58	9,525,521.21
(1) 计提	2,774,705.82	5,634,513.03	944,157.78	172,144.58	9,525,521.21
3. 本期减少金额		68,307.17	522,923.08		591,230.25
(1) 处置或报废		68,307.17	522,923.08		591,230.25
4. 期末余额	45,881,734.58	119,586,615.70	9,966,648.08	3,195,008.29	178,630,006.65
三、减值准备					

1. 期初余额					
2. 本期增加金额					
(1) 计提					
3. 本期减少金额					
(1) 处置或报废					
4. 期末余额					
四、账面价值					
1. 期末账面价值	71,341,204.61	91,824,745.81	5,781,726.75	838,644.15	169,786,321.32
2. 期初账面价值	74,115,910.43	89,401,263.97	6,783,987.09	952,956.88	171,254,118.37

(2). 暂时闲置的固定资产情况

□适用 √不适用

(3). 通过经营租赁租出的固定资产

□适用 √不适用

(4). 未办妥产权证书的固定资产情况

□适用 √不适用

(5). 固定资产的减值测试情况

□适用 √不适用

其他说明：

□适用 √不适用

固定资产清理

□适用 √不适用

22、在建工程**项目列示**

√适用 □不适用

单位：元 币种：人民币

项目	期末余额	期初余额
在建工程	117,447,400.79	77,840,892.87
工程物资		
合计	117,447,400.79	77,840,892.87

其他说明：

无

在建工程

(1). 在建工程情况

√适用 □不适用

单位：元 币种：人民币

项目	期末余额			期初余额		
	账面余额	减值准备	账面价值	账面余额	减值准备	账面价值
年产 5700T 新能源超薄特种电容膜建设项目	113,036,322.62		113,036,322.62	77,840,892.87		77,840,892.87
研发中心建设项目	4,357,798.17		4,357,798.17			
零星工程	53,280.00		53,280.00			
合计	117,447,400.79		117,447,400.79	77,840,892.87		77,840,892.87

(2). 重要在建工程项目本期变动情况

√适用 □不适用

单位：元 币种：人民币

项目名称	预算数	期初余额	本期增加金额	本期转入固定资产金额	本期其他减少金额	期末余额	工程累计投入占预算比例 (%)	工程进度	利息资本化累计金额	其中：本期利息资本化金额	本期利息资本化率 (%)	资金来源
年产 5700T 新能源超薄特种电容膜建设项目	389,050,000.00	77,840,892.87	35,195,429.75			113,036,322.62	29.05	33.00				自有资金
研发中心建设项目	21,338,900.00		4,357,798.17			4,357,798.17	20.42	45.00				募集资金
合计	410,388,900.00	77,840,892.87	39,553,227.92			117,394,120.79	/	/			/	/

(3). 本期计提在建工程减值准备情况

适用 不适用

(4). 在建工程的减值测试情况

适用 不适用

其他说明

适用 不适用

工程物资

适用 不适用

23、生产性生物资产

(1). 采用成本计量模式的生产性生物资产

适用 不适用

(2). 采用成本计量模式的生产性生物资产的减值测试情况

适用 不适用

(3). 采用公允价值计量模式的生产性生物资产

适用 不适用

其他说明

适用 不适用

24、油气资产

(1). 油气资产情况

适用 不适用

(2). 油气资产的减值测试情况

适用 不适用

其他说明：

无

25、使用权资产

(1). 使用权资产情况

适用 不适用

(2). 使用权资产的减值测试情况

适用 不适用

其他说明：

无

26、无形资产

(1). 无形资产情况

√适用 □不适用

单位：元 币种：人民币

项目	土地使用权	管理软件	排污权	合计
一、账面原值				
1. 期初余额	43,141,171.50	198,345.42	75,805.00	43,415,321.92
2. 本期增加金额	30,480,886.18			30,480,886.18
(1) 购置	30,480,886.18			30,480,886.18
(2) 内部研发				
(3) 企业合并增加				
3. 本期减少金额				
(1) 处置				
4. 期末余额	73,622,057.68	198,345.42	75,805.00	73,896,208.10
二、累计摊销				
1. 期初余额	10,141,562.62	198,345.42	57,523.00	10,397,431.04
2. 本期增加金额	816,064.04		4,570.50	820,634.54
(1) 计提	816,064.04		4,570.50	820,634.54
3. 本期减少金额				
(1) 处置				
4. 期末余额	10,957,626.66	198,345.42	62,093.50	11,218,065.58
三、减值准备				
1. 期初余额				
2. 本期增加金额				
(1) 计提				
3. 本期减少金额				
(1) 处置				
4. 期末余额				
四、账面价值				
1. 期末账面价值	62,664,431.02		13,711.50	62,678,142.52
2. 期初账面价值	32,999,608.88		18,282.00	33,017,890.88

本期末通过公司内部研发形成的无形资产占无形资产余额的比例 0%

(2). 确认为无形资产的数据资源

□适用 √不适用

(3). 未办妥产权证书的土地使用权情况

□适用 √不适用

(4). 无形资产的减值测试情况

□适用 √不适用

其他说明：

适用 不适用

27、商誉

(1). 商誉账面原值

适用 不适用

(2). 商誉减值准备

适用 不适用

(3). 商誉所在资产组或资产组组合的相关信息

适用 不适用

资产组或资产组组合发生变化

适用 不适用

其他说明

适用 不适用

(4). 可收回金额的具体确定方法

可收回金额按公允价值减去处置费用后的净额确定

适用 不适用

可收回金额按预计未来现金流量的现值确定

适用 不适用

前述信息与以前年度减值测试采用的信息或外部信息明显不一致的差异原因

适用 不适用

公司以前年度减值测试采用信息与当年实际情况明显不一致的差异原因

适用 不适用

(5). 业绩承诺及对应商誉减值情况

形成商誉时存在业绩承诺且报告期或报告期上一期间处于业绩承诺期内

适用 不适用

其他说明：

适用 不适用

28、长期待摊费用

适用 不适用

单位：元 币种：人民币

项目	期初余额	本期增加金额	本期摊销金额	其他减少金额	期末余额
零星工程	72,908.69	100,000.00	31,792.43		141,116.26
合计	72,908.69	100,000.00	31,792.43		141,116.26

其他说明：

无

29、递延所得税资产/递延所得税负债**(1). 未经抵销的递延所得税资产**

√适用 □不适用

单位：元 币种：人民币

项目	期末余额		期初余额	
	可抵扣暂时性差异	递延所得税资产	可抵扣暂时性差异	递延所得税资产
资产减值准备	33,402,754.41	5,010,413.16	29,981,425.49	4,497,213.83
合计	33,402,754.41	5,010,413.16	29,981,425.49	4,497,213.83

(2). 未经抵销的递延所得税负债

√适用 □不适用

单位：元 币种：人民币

项目	期末余额		期初余额	
	应纳税暂时性差异	递延所得税负债	应纳税暂时性差异	递延所得税负债
固定资产支出可一次性税前扣除部分	7,684,611.10	1,152,691.67	8,123,689.30	1,218,553.40
合计	7,684,611.10	1,152,691.67	8,123,689.30	1,218,553.40

(3). 以抵销后净额列示的递延所得税资产或负债

□适用 √不适用

(4). 未确认递延所得税资产明细

√适用 □不适用

单位：元 币种：人民币

项目	期末余额	期初余额
可抵扣暂时性差异	733,528.10	488,317.55
合计	733,528.10	488,317.55

(5). 未确认递延所得税资产的可抵扣亏损将于以下年度到期

□适用 √不适用

其他说明：

□适用 √不适用

30、其他非流动资产

√适用 □不适用

单位：元 币种：人民币

项目	期末余额			期初余额		
	账面余额	减值准备	账面价值	账面余额	减值准备	账面价值
预付软件购置款	210,000.00		210,000.00			
合计	210,000.00		210,000.00			

其他说明：

无

31、所有权或使用权受限资产

√适用 □不适用

单位：元 币种：人民币

项目	期末				期初			
	账面余额	账面价值	受限类型	受限情况	账面余额	账面价值	受限类型	受限情况
货币资金	103,670.03	103,670.03	冻结	其中 97,670.03 元作为临时用地土地复垦基金使用受限，6,000.00 元作为 ETC 保证金使用受限	105,670.03	105,670.03	冻结	其中 97,670.03 元作为临时用地土地复垦基金使用受限，8,000.00 元作为 ETC 保证金使用受限
合计	103,670.03	103,670.03	/	/	105,670.03	105,670.03	/	/

其他说明：

无

32、短期借款**(1). 短期借款分类**

√适用 □不适用

单位：元 币种：人民币

项目	期末余额	期初余额
信用借款	10,000,000.00	
合计	10,000,000.00	

短期借款分类的说明：

无

(2). 已逾期未偿还的短期借款情况

□适用 √不适用

其他说明：

□适用 √不适用

33、交易性金融负债

□适用 √不适用

其他说明：

□适用 √不适用

34、衍生金融负债

□适用 √不适用

35、应付票据

□适用 √不适用

36、应付账款**(1). 应付账款列示**

√适用 □不适用

单位：元 币种：人民币

项目	期末余额	期初余额
货款及加工费	8,355,752.33	4,575,351.99
工程设备款	1,444,790.85	176,800.00
合计	9,800,543.18	4,752,151.99

(2). 账龄超过1年或逾期的重要应付账款

□适用 √不适用

其他说明：

□适用 √不适用

37、预收款项**(1). 预收账款项列示**

√适用 □不适用

单位：元 币种：人民币

项目	期末余额	期初余额
货款	565,793.92	380,107.05
场地租赁费	26,000.00	32,000.00
合计	591,793.92	412,107.05

(2). 账龄超过 1 年的重要预收款项

□适用 √不适用

(3). 报告期内账面价值发生重大变动的金额和原因

□适用 √不适用

其他说明：

□适用 √不适用

38、合同负债

(1). 合同负债情况

√适用 □不适用

单位：元 币种：人民币

项目	期末余额	期初余额
货款	240,500.92	1,092,349.29
合计	240,500.92	1,092,349.29

(2). 账龄超过 1 年的重要合同负债

□适用 √不适用

(3). 报告期内账面价值发生重大变动的金额和原因

□适用 √不适用

其他说明：

□适用 √不适用

39、应付职工薪酬

(1). 应付职工薪酬列示

√适用 □不适用

单位：元 币种：人民币

项目	期初余额	本期增加	本期减少	期末余额
一、短期薪酬	10,417,342.02	15,946,875.12	18,957,691.05	7,406,526.09
二、离职后福利-设定提存计划	305,738.90	1,021,308.90	1,160,757.59	166,290.21
三、辞退福利				
四、一年内到期的其他福利				
合计	10,723,080.92	16,968,184.02	20,118,448.64	7,572,816.30

(2). 短期薪酬列示

√适用 □不适用

单位：元 币种：人民币

项目	期初余额	本期增加	本期减少	期末余额
一、工资、奖金、津贴和补贴	10,004,930.50	14,597,801.71	17,349,089.68	7,253,642.53
二、职工福利费		468,329.05	468,329.05	
三、社会保险费	101,602.52	618,598.80	612,013.76	108,187.56
其中：医疗保险费	84,733.38	547,412.64	536,014.84	96,131.18
工伤保险费	16,869.14	71,186.16	75,998.92	12,056.38
四、住房公积金	42,537.00	258,545.00	256,386.00	44,696.00
五、工会经费和职工教育经费	268,272.00	3,600.56	271,872.56	
合计	10,417,342.02	15,946,875.12	18,957,691.05	7,406,526.09

(3). 设定提存计划列示

√适用 □不适用

单位：元 币种：人民币

项目	期初余额	本期增加	本期减少	期末余额
1、基本养老保险	295,195.18	894,366.72	1,028,612.32	160,949.58
2、失业保险费	10,543.72	30,714.18	35,917.27	5,340.63
3、企业年金缴费		96,228.00	96,228.00	
合计	305,738.90	1,021,308.90	1,160,757.59	166,290.21

其他说明：

□适用 √不适用

40、应交税费

√适用 □不适用

单位：元 币种：人民币

项目	期末余额	期初余额
企业所得税	2,561,221.93	2,428,373.59
房产税	669,751.23	1,340,583.02
增值税		663,611.11
城镇土地使用税	391,979.50	616,674.00
城市维护建设税	49,868.14	85,524.50
印花税	43,939.99	76,042.50
教育费附加	21,372.06	36,653.36
代扣代缴个人所得税	50,400.66	35,727.36
地方教育附加	14,248.04	24,435.57
环境保护税	836.51	961.99
合计	3,803,618.06	5,308,587.00

其他说明：

无

41、其他应付款**(1). 项目列示**

√适用 □不适用

单位：元 币种：人民币

项目	期末余额	期初余额
应付利息		
应付股利	13,520,000.00	
其他应付款	3,180,767.10	3,529,743.57
合计	16,700,767.10	3,529,743.57

(2). 应付利息

□适用 √不适用

应付股利

√适用 □不适用

单位：元 币种：人民币

项目	期末余额	期初余额
普通股股利	13,520,000.00	
合计	13,520,000.00	

其他说明，包括重要的超过1年未支付的应付股利，应披露未支付原因：
无

其他应付款**(1). 按款项性质列示其他应付款**

√适用 □不适用

单位：元 币种：人民币

项目	期末余额	期初余额
押金保证金	3,092,536.00	3,091,654.00
已结算未支付的经营费用	75,078.50	421,011.97
应付暂收款	13,152.60	17,077.60
合计	3,180,767.10	3,529,743.57

(2). 账龄超过1年或逾期的重要其他应付款

□适用 √不适用

其他说明：

□适用 √不适用

42、持有待售负债

□适用 √不适用

43、1年内到期的非流动负债

□适用 √不适用

44、其他流动负债

√适用 □不适用

单位：元 币种：人民币

项目	期末余额	期初余额
待转销项税额	9,005.31	33,284.33
合计	9,005.31	33,284.33

短期应付债券的增减变动：

□适用 √不适用

其他说明：

□适用 √不适用

45、长期借款**(1). 长期借款分类**

□适用 √不适用

其他说明

□适用 √不适用

46、应付债券**(1). 应付债券**

□适用 √不适用

(2). 应付债券的具体情况：（不包括划分为金融负债的优先股、永续债等其他金融工具）

□适用 √不适用

(3). 可转换公司债券的说明

□适用 √不适用

转股权会计处理及判断依据

□适用 √不适用

(4). 划分为金融负债的其他金融工具说明

期末发行在外的优先股、永续债等其他金融工具基本情况

□适用 √不适用

期末发行在外的优先股、永续债等金融工具变动情况表

□适用 √不适用

其他金融工具划分为金融负债的依据说明

□适用 √不适用

其他说明：

□适用 √不适用

47、租赁负债

□适用 √不适用

48、长期应付款**项目列示**

□适用 √不适用

长期应付款

□适用 √不适用

专项应付款

□适用 √不适用

49、长期应付职工薪酬

□适用 √不适用

50、预计负债

□适用 √不适用

51、递延收益**递延收益情况**

□适用 √不适用

其他说明：

□适用 √不适用

52、其他非流动负债

□适用 √不适用

53、股本

√适用 □不适用

单位：元 币种：人民币

	期初余额	本次变动增减（+、-）					期末余额
		发行新股	送股	公积金转股	其他	小计	
股份总数	169,000,000						169,000,000

其他说明：

无

54、其他权益工具**(1) 期末发行在外的优先股、永续债等其他金融工具基本情况**

□适用 √不适用

(2) 期末发行在外的优先股、永续债等金融工具变动情况表

□适用 √不适用

其他权益工具本期增减变动情况、变动原因说明，以及相关会计处理的依据：

□适用 √不适用

其他说明：

□适用 √不适用

55、资本公积

√适用 □不适用

单位：元 币种：人民币

项目	期初余额	本期增加	本期减少	期末余额
资本溢价（股本溢价）	551,461,808.53			551,461,808.53
其他资本公积	15,802,875.00			15,802,875.00
合计	567,264,683.53			567,264,683.53

其他说明，包括本期增减变动情况、变动原因说明：

无

56、库存股

□适用 √不适用

57、其他综合收益

□适用 √不适用

58、专项储备

□适用 √不适用

59、盈余公积

√适用 □不适用

单位：元 币种：人民币

项目	期初余额	本期增加	本期减少	期末余额
法定盈余公积	54,444,353.34			54,444,353.34
合计	54,444,353.34			54,444,353.34

盈余公积说明，包括本期增减变动情况、变动原因说明：

无

60、未分配利润

√适用 □不适用

单位：元 币种：人民币

项目	本期	上年度
调整前上期末未分配利润		
调整期初未分配利润合计数（调增+，调减-）		
调整后期初未分配利润	313,999,180.13	314,996,729.83

加：本期归属于母公司所有者的净利润	34,136,307.68	27,780,500.33
减：提取法定盈余公积		2,778,050.03
提取任意盈余公积		
提取一般风险准备		
应付普通股股利	13,520,000.00	26,000,000.00
转作股本的普通股股利		
期末未分配利润	334,615,487.81	313,999,180.13

调整期初未分配利润明细：

- 1、由于《企业会计准则》及其相关新规定进行追溯调整，影响期初未分配利润 0 元。
- 2、由于会计政策变更，影响期初未分配利润 0 元。
- 3、由于重大会计差错更正，影响期初未分配利润 0 元。
- 4、由于同一控制导致的合并范围变更，影响期初未分配利润 0 元。
- 5、其他调整合计影响期初未分配利润 0 元。

其他说明：根据公司 2023 年年度股东大会审议通过的 2023 年年度利润分派方案，以公司总股本 169,000,000 股为基数，向公司全体股东每 10 股派发现金股利 0.80 元(含税)，合计派发现金股利 13,520,000.00 元。

61、营业收入和营业成本

(1). 营业收入和营业成本情况

√适用 □不适用

单位：元 币种：人民币

项目	本期发生额		上期发生额	
	收入	成本	收入	成本
主营业务	174,574,083.82	123,133,060.17	105,740,806.30	77,363,693.43
其他业务	837,862.04	748,399.62	1,052,481.49	904,269.88
合计	175,411,945.86	123,881,459.79	106,793,287.79	78,267,963.31
其中：与客户之间的合同产生的收入	175,300,898.24	123,833,987.72	106,610,240.16	78,160,400.01

(2). 营业收入、营业成本的分解信息

√适用 □不适用

单位：元 币种：人民币

合同分类	合计	
	营业收入	营业成本
商品类型		
气密材料	123,879,773.75	85,264,298.54
柔性材料	41,061,586.63	30,304,814.81
其他	10,359,537.86	8,264,874.37
按经营地区分类		
境内	142,645,887.97	100,255,270.24
境外	32,655,010.27	23,578,717.48
市场或客户类型		
合同类型		

按商品转让的时间分类		
在某一时点确认收入	175,300,898.24	123,833,987.72
按合同期限分类		
按销售渠道分类		
合计	175,300,898.24	123,833,987.72

其他说明

适用 不适用

在本期确认的包括在合同负债期初账面价值中的收入为 1,060,502.79 元。

(3). 履约义务的说明

适用 不适用

(4). 分摊至剩余履约义务的说明

适用 不适用

(5). 重大合同变更或重大交易价格调整

适用 不适用

其他说明：

无

62、税金及附加

适用 不适用

单位：元 币种：人民币

项目	本期发生额	上期发生额
房产税	669,751.23	30,751.99
城市维护建设税	333,665.94	527,910.75
城镇土地使用税	391,979.50	
教育费附加	142,999.69	226,247.47
地方教育附加	95,333.13	150,831.65
印花税	112,958.79	65,470.70
车船税	17,370.00	17,040.00
环境保护税	1,792.25	1,465.89
合计	1,765,850.53	1,019,718.45

其他说明：

无

63、销售费用

适用 不适用

单位：元 币种：人民币

项目	本期发生额	上期发生额
职工薪酬	937,647.05	942,131.04
销售业务费	280,424.65	122,670.49
市场推广宣传费	398,989.32	90,693.70
其他	172,018.87	454,238.37
合计	1,789,079.89	1,609,733.60

其他说明：

无

64、管理费用

√适用 □不适用

单位：元 币种：人民币

项目	本期发生额	上期发生额
职工薪酬	3,950,500.75	3,508,100.54
折旧及摊销费	2,295,175.84	1,956,461.03
办公经费	1,187,918.75	1,096,197.73
中介费	1,192,050.14	1,090,005.11
业务招待费	467,059.65	410,349.69
保险费	82,998.93	89,261.86
差旅费	30,065.32	12,596.61
合计	9,205,769.38	8,162,972.57

其他说明：

无

65、研发费用

√适用 □不适用

单位：元 币种：人民币

项目	本期发生额	上期发生额
职工薪酬	3,421,217.75	3,499,629.36
直接投入材料及费用	2,417,742.49	4,095,393.77
其他相关费用	371,568.56	334,891.71
合计	6,210,528.80	7,929,914.84

其他说明：

无

66、财务费用

√适用 □不适用

单位：元 币种：人民币

项目	本期发生额	上期发生额
减：利息收入	9,945,296.74	8,908,558.74
汇兑损益	-486,207.22	-2,821,159.43
其他	351,542.04	21,681.06
合计	-10,079,961.92	-11,708,037.11

其他说明：

无

67、其他收益

√适用 □不适用

单位：元 币种：人民币

按性质分类	本期发生额	上期发生额
与收益相关的政府补助	56,288.00	318,760.00
代扣个人所得税手续费返还	69,844.17	436,374.37
增值税加计抵减	483,290.84	

合计	609,423.01	755,134.37
----	------------	------------

其他说明：

与“收益相关的政府补助”项中计入本期非经常性损益的金额为 56,288.00 元。

68、投资收益

适用 不适用

69、净敞口套期收益

适用 不适用

70、公允价值变动收益

适用 不适用

71、信用减值损失

适用 不适用

单位：元 币种：人民币

项目	本期发生额	上期发生额
应收票据坏账损失		
应收账款坏账损失	-3,848,241.71	-604,476.41
其他应收款坏账损失	116,058.09	1,150,096.38
债权投资减值损失		
其他债权投资减值损失		
长期应收款坏账损失		
财务担保相关减值损失		
合计	-3,732,183.62	545,619.97

其他说明：

无

72、资产减值损失

适用 不适用

单位：元 币种：人民币

项目	本期发生额	上期发生额
一、合同资产减值损失		
二、存货跌价损失及合同履约成本减值损失	-489,382.68	-174,966.28
三、长期股权投资减值损失		
四、投资性房地产减值损失		
五、固定资产减值损失		
六、工程物资减值损失		
七、在建工程减值损失		
八、生产性生物资产减值损失		
九、油气资产减值损失		
十、无形资产减值损失		
十一、商誉减值损失		
十二、其他		
合计	-489,382.68	-174,966.28

其他说明：

无

73、资产处置收益

√适用 □不适用

单位：元 币种：人民币

项目	本期发生额	上期发生额
固定资产处置收益	109,070.15	
合计	109,070.15	

其他说明：

√适用 □不适用

计入本期非经常性损益的金额为 109,070.15 元。

74、营业外收入

√适用 □不适用

单位：元 币种：人民币

项目	本期发生额	上期发生额	计入当期非经常性损益的金额
非流动资产处置利得合计			
其中：固定资产处置利得			
无形资产处置利得			
债务重组利得			
非货币性资产交换利得			
接受捐赠			
政府补助			
其他	0.17	0.01	0.17
合计	0.17	0.01	0.17

其他说明：

□适用 √不适用

75、营业外支出

√适用 □不适用

单位：元 币种：人民币

项目	本期发生额	上期发生额	计入当期非经常性损益的金额
非流动资产处置损失合计			
其中：固定资产处置损失			
无形资产处置损失			
债务重组损失			
非货币性资产交换损失			
对外捐赠			

赔、罚款支出	510.00		510.00
其他		11.92	
合计	510.00	11.92	510.00

其他说明：

无

76、所得税费用

(1) 所得税费用表

适用 不适用

单位：元 币种：人民币

项目	本期发生额	上期发生额
当期所得税费用	5,578,389.80	1,965,522.44
递延所得税费用	-579,061.06	78,232.19
合计	4,999,328.74	2,043,754.63

(2) 会计利润与所得税费用调整过程

适用 不适用

单位：元 币种：人民币

项目	本期发生额
利润总额	39,135,636.42
按法定/适用税率计算的所得税费用	5,870,345.46
子公司适用不同税率的影响	36,172.74
调整以前期间所得税的影响	
非应税收入的影响	
不可抵扣的成本、费用和损失的影响	42,534.28
使用前期未确认递延所得税资产的可抵扣亏损的影响	
本期未确认递延所得税资产的可抵扣暂时性差异或可抵扣亏损的影响	608.84
技术开发费及残疾人工资加计扣除的影响	-950,332.59
所得税费用	4,999,328.74

其他说明：

适用 不适用

77、其他综合收益

适用 不适用

78、现金流量表项目

(1). 与经营活动有关的现金

收到的其他与经营活动有关的现金

适用 不适用

单位：元 币种：人民币

项目	本期发生额	上期发生额
收到银行存款利息	9,945,296.74	8,908,558.74
收到政府补助	56,288.00	318,760.00
收到房屋租金及水电费	322,902.70	230,490.94

收到代收代付款项	84,000.00	669,620.81
其他	76,474.99	861,032.94
合计	10,484,962.43	10,988,463.43

收到的其他与经营活动有关的现金说明：

无

支付的其他与经营活动有关的现金

适用 不适用

单位：元 币种：人民币

项目	本期发生额	上期发生额
付现的管理费用	3,281,423.61	2,828,757.79
付现的销售费用	953,384.83	932,808.97
付现的研发费用	21,629.90	10,412.00
支付代收代付款项	70,925.00	648,652.96
付现的财务费用	364,841.89	12,221.75
其他	29,289.84	6,000.92
合计	4,721,495.07	4,438,854.39

支付的其他与经营活动有关的现金说明：

无

(2). 与投资活动有关的现金

收到的重要的投资活动有关的现金

适用 不适用

支付的重要的投资活动有关的现金

适用 不适用

收到的其他与投资活动有关的现金

适用 不适用

单位：元 币种：人民币

项目	本期发生额	上期发生额
收回设备采购履约保证金		20,715,958.31
合计		20,715,958.31

收到的其他与投资活动有关的现金说明：

无

支付的其他与投资活动有关的现金

适用 不适用

(3). 与筹资活动有关的现金

收到的其他与筹资活动有关的现金

适用 不适用

支付的其他与筹资活动有关的现金

适用 不适用

筹资活动产生的各项负债变动情况

√适用 □不适用

单位：元 币种：人民币

项目	期初余额	本期增加		本期减少		期末余额
		现金变动	非现金变动	现金变动	非现金变动	
短期借款		10,000,000.00				10,000,000.00
合计		10,000,000.00				10,000,000.00

(4). 以净额列报现金流量的说明

□适用 √不适用

(5). 不涉及当期现金收支、但影响企业财务状况或在未来可能影响企业现金流量的重大活动及财务影响

□适用 √不适用

79、现金流量表补充资料

(1) 现金流量表补充资料

√适用 □不适用

单位：元 币种：人民币

补充资料	本期金额	上期金额
1. 将净利润调节为经营活动现金流量：		
净利润	34,136,307.68	20,593,043.65
加：资产减值准备	489,382.68	174,966.28
信用减值损失	3,732,183.62	-545,619.97
固定资产折旧、油气资产折耗、生产性生物资产折旧	9,612,219.41	9,383,578.61
使用权资产摊销		
无形资产摊销	841,499.64	552,124.49
长期待摊费用摊销	31,792.43	44,566.32
处置固定资产、无形资产和其他长期资产的损失（收益以“-”号填列）	-109,070.15	
固定资产报废损失（收益以“-”号填列）		
公允价值变动损失（收益以“-”号填列）		
财务费用（收益以“-”号填列）	-486,207.22	-2,821,159.43
投资损失（收益以“-”号填列）		
递延所得税资产减少（增加以“-”号填列）	-513,199.33	144,093.92
递延所得税负债增加（减少以“-”号填列）	-65,861.73	-65,861.73
存货的减少（增加以“-”号填列）	515,551.96	12,921,373.64

经营性应收项目的减少（增加以“－”号填列）	-77,373,179.38	-5,804,821.79
经营性应付项目的增加（减少以“－”号填列）	2,603,452.51	-4,035,405.09
其他		
经营活动产生的现金流量净额	-26,585,127.88	30,540,878.90
2. 不涉及现金收支的重大投资和筹资活动：		
债务转为资本		
一年内到期的可转换公司债券		
融资租入固定资产		
3. 现金及现金等价物净变动情况：		
现金的期末余额	467,278,907.58	578,866,997.08
减：现金的期初余额	546,318,497.50	576,618,915.53
加：现金等价物的期末余额		
减：现金等价物的期初余额		
现金及现金等价物净增加额	-79,039,589.92	2,248,081.55

(2) 本期支付的取得子公司的现金净额

□适用 √不适用

(3) 本期收到的处置子公司的现金净额

□适用 √不适用

(4) 现金和现金等价物的构成

√适用 □不适用

单位：元 币种：人民币

项目	期末余额	期初余额
一、现金	467,278,907.58	546,318,497.50
其中：库存现金	53,832.70	54,151.20
可随时用于支付的银行存款	467,225,074.88	546,264,346.30
可随时用于支付的其他货币资金		
可用于支付的存放中央银行款项		
存放同业款项		
拆放同业款项		
二、现金等价物		
其中：三个月内到期的债券投资		
三、期末现金及现金等价物余额	467,278,907.58	546,318,497.50
其中：母公司或集团内子公司使用受限制的现金和现金等价物		

(5) 使用范围受限但仍作为现金和现金等价物列示的情况

√适用 □不适用

单位：元 币种：人民币

项目	本期金额	理由
募集资金	271,027,669.02	仅用于募投项目，可随时用于支付

合计	271,027,669.02	/
----	----------------	---

(6) 不属于现金及现金等价物的货币资金

√适用 □不适用

单位：元 币种：人民币

项目	本期金额	上期金额	理由
临时用地土地复垦基金	97,670.03	97,670.03	不能随时支取
ETC 保证金	6,000.00	8,000.00	不能随时支取
合计	103,670.03	105,670.03	/

其他说明：

√适用 □不适用

不涉及现金收支的商业汇票背书转让金额

单位：元

项目	本期数	上年同期数
背书转让的商业汇票金额	32,849,646.32	16,450,785.64
其中：支付货款	17,138,674.91	16,450,785.64
支付工程款	15,710,971.41	

所有者权益变动表项目注释

说明对上年期末余额进行调整的“其他”项目名称及调整金额等事项：

□适用 √不适用

80、外币货币性项目

(1). 外币货币性项目

√适用 □不适用

单位：元

项目	期末外币余额	折算汇率	期末折算人民币余额
货币资金	-	-	
其中：美元	422,434.99	7.1268	3,010,609.70
欧元	5,107.00	7.6617	39,128.31
日元	95,400,029.00	0.044738	4,268,006.50
应收账款	-	-	
其中：美元	3,391,281.20	7.1268	24,168,982.85
其他应付款	-	-	
其中：美元	20,000.00	7.1268	142,536.00

其他说明：

无

(2). 境外经营实体说明，包括对于重要的境外经营实体，应披露其境外主要经营地、记账本位币及选择依据，记账本位币发生变化的还应披露原因

□适用 √不适用

81、租赁**(1) 作为承租人**

√适用 □不适用

未纳入租赁负债计量的可变租赁付款额

□适用 √不适用

简化处理的短期租赁或低价值资产的租赁费用

√适用 □不适用

本报告期，简化处理的的短期租赁费用和低价值资产租赁费用金额 19,573.77 元。

售后租回交易及判断依据

□适用 √不适用

与租赁相关的现金流出总额 36,885.25(单位：元 币种：人民币)

(2) 作为出租人

作为出租人的经营租赁

√适用 □不适用

单位：元 币种：人民币

项目	租赁收入	其中：未计入租赁收款额的可变租赁付款额相关的收入
租赁收入	111,047.62	
合计	111,047.62	

作为出租人的融资租赁

□适用 √不适用

未折现租赁收款额与租赁投资净额的调节表

□适用 √不适用

未来五年未折现租赁收款额

√适用 □不适用

单位：元 币种：人民币

项目	每年未折现租赁收款额	
	期末金额	期初金额
第一年	221,200.00	663,600.00
第二年	221,200.00	466,400.00
第三年	36,000.00	36,000.00
第四年		
第五年		
五年后未折现租赁收款总额	478,400.00	1,166,000.00

(3) 作为生产商或经销商确认融资租赁销售损益

□适用 √不适用

其他说明

无

82、数据资源

适用 不适用

83、其他

适用 不适用

八、研发支出

(1). 按费用性质列示

适用 不适用

单位：元 币种：人民币

项目	本期发生额	上期发生额
职工薪酬	3,421,217.75	3,499,629.36
直接投入材料及费用	2,417,742.49	4,095,393.77
其他相关费用	371,568.56	334,891.71
合计	6,210,528.80	7,929,914.84
其中：费用化研发支出	6,210,528.80	7,929,914.84
资本化研发支出		

其他说明：

无

(2). 符合资本化条件的研发项目开发支出

适用 不适用

重要的资本化研发项目

适用 不适用

开发支出减值准备

适用 不适用

其他说明

无

(3). 重要的外购在研项目

适用 不适用

九、合并范围的变更

1、非同一控制下企业合并

适用 不适用

2、同一控制下企业合并

适用 不适用

3、反向购买

适用 不适用

4、处置子公司

本期是否存在丧失子公司控制权的交易或事项

适用 不适用

其他说明：

适用 不适用

是否存在通过多次交易分步处置对子公司投资且在本期丧失控制权的情形

适用 不适用

其他说明：

适用 不适用

5、其他原因的合并范围变动

说明其他原因导致的合并范围变动（如，新设子公司、清算子公司等）及其相关情况：

适用 不适用

公司将上海正仑公司纳入合并财务报表范围

(1)、子公司基本情况

单位：元 币种：人民币

子公司名称	注册资本	主要经营地及注册地	业务性质	持股比例（%）		取得方式
				直接	间接	
上海正仑公司	10,000,000.00	上海	商品流通	100.00		设立

(2)、其他原因的合并范围变动

合并范围增加

单位：元 币种：人民币

公司名称	股权取得方式	股权取得时点	出资额	出资比例
上海正仑公司	投资设立	2024年3月4日	10,000,000.00[注1]	100.00%

[注1]截至2024年6月30日，公司已实缴出资1,000,000.00元。

6、其他

适用 不适用

十、在其他主体中的权益**1、在子公司中的权益****(1). 企业集团的构成**

√适用 □不适用

单位:元 币种:人民币

子公司名称	主要经营地	注册资本	注册地	业务性质	持股比例(%)		取得方式
					直接	间接	
上海正仑公司	上海	10,000,000.00	上海	商品流通	100.00		设立

在子公司的持股比例不同于表决权比例的说明:

无

持有半数或以下表决权但仍控制被投资单位、以及持有半数以上表决权但不控制被投资单位的依据:

无

对于纳入合并范围的重要的结构化主体,控制的依据:

无

确定公司是代理人还是委托人的依据:

无

其他说明:

无

(2). 重要的非全资子公司

□适用 √不适用

(3). 重要非全资子公司的主要财务信息

□适用 √不适用

(4). 使用企业集团资产和清偿企业集团债务的重大限制:

□适用 √不适用

(5). 向纳入合并财务报表范围的结构化主体提供的财务支持或其他支持:

□适用 √不适用

其他说明:

□适用 √不适用

2、在子公司的所有者权益份额发生变化且仍控制子公司的交易

□适用 √不适用

3、在合营企业或联营企业中的权益

□适用 √不适用

4、重要的共同经营

□适用 √不适用

5、在未纳入合并财务报表范围的结构化主体中的权益

未纳入合并财务报表范围的结构化主体的相关说明：

适用 不适用**6、其他**适用 不适用**十一、政府补助****1、报告期末按应收金额确认的政府补助**适用 不适用

未能在预计时点收到预计金额的政府补助的原因

适用 不适用**2、涉及政府补助的负债项目**适用 不适用**3、计入当期损益的政府补助**适用 不适用

单位：元 币种：人民币

类型	本期发生额	上期发生额
与收益相关	56,288.00	318,760.00
合计	56,288.00	318,760.00

其他说明：

无

十二、与金融工具相关的风险**1、金融工具的风险**适用 不适用

本公司从事风险管理的目标是在风险和收益之间取得平衡，将风险对本公司经营业绩的负面影响降至最低水平，使股东和其他权益投资者的利益最大化。基于该风险管理目标，本公司风险管理的基本策略是确认和分析本公司面临的各种风险，建立适当的风险承受底线和进行风险管理，并及时可靠地对各种风险进行监督，将风险控制在限定的范围内。

本公司在日常活动中面临各种与金融工具相关的风险，主要包括信用风险、流动性风险及市场风险。管理层已审议并批准管理这些风险的政策，概括如下。

(一) 信用风险

信用风险，是指金融工具的一方不能履行义务，造成另一方发生财务损失的风险。

1. 信用风险管理实务**(1) 信用风险的评价方法**

公司在每个资产负债表日评估相关金融工具的信用风险自初始确认后是否已显著增加。在确定信用风险自初始确认后是否显著增加时，公司考虑在无须付出不必要的额外成本或努力即可获得合理且有依据的信息，包括基于历史数据的定性和定量分析、外部信用风险评级以及前瞻性信息。公司以单项金融工具或者具有相似信用风险特征的金融工具组合为基础，通过比较金融工具在资产负债表日发生违约的风险与在初始确认日发生违约的风险，以确定金融工具预计存续期内发生违约风险的变化情况。

当触发以下一个或多个定量、定性标准时，公司认为金融工具的信用风险已发生显著增加：

- 1) 定量标准主要为资产负债表日剩余存续期违约概率较初始确认时上升超过一定比例；
- 2) 定性标准主要为债务人经营或财务情况出现重大不利变化、现存的或预期的技术、市场、经济或法律环境变化并将对债务人对公司的还款能力产生重大不利影响等。

(2) 违约和已发生信用减值资产的定义

当金融工具符合以下一项或多项条件时，公司将该金融资产界定为已发生违约，其标准与已发生信用减值的定义一致：

- 1) 债务人发生重大财务困难；
- 2) 债务人违反合同中对债务人的约束条款；
- 3) 债务人很可能破产或进行其他财务重组；
- 4) 债权人出于与债务人财务困难有关的经济或合同考虑，给予债务人在任何其他情况下都不会做出的让步。

2. 预期信用损失的计量

预期信用损失计量的关键参数包括违约概率、违约损失率和违约风险敞口。公司考虑历史统计数据（如交易对手评级、担保方式及抵质押物类别、还款方式等）的定量分析及前瞻性信息，建立违约概率、违约损失率及违约风险敞口模型。

3. 金融工具损失准备期初余额与期末余额调节表详见本财务报表附注七 5、七 9 之说明。

4. 信用风险敞口及信用风险集中度

本公司的信用风险主要来自货币资金和应收款项。为控制上述相关风险，本公司分别采取了以下措施。

(1) 货币资金

本公司将银行存款和其他货币资金存放于信用评级较高的金融机构，故其信用风险较低。

(2) 应收款项

本公司定期对采用信用方式交易的客户进行信用评估。根据信用评估结果，本公司选择与经认可的且信用良好的客户进行交易，并对其应收款项余额进行监控，以确保本公司不会面临重大坏账风险。

由于本公司的应收账款风险点分布于多个合作方和多个客户，截至 2024 年 6 月 30 日，本公司应收账款的 56.99%（2023 年 12 月 31 日：49.83%）源于余额前五名客户，本公司不存在重大的信用集中风险。

本公司所承受的最大信用风险敞口为资产负债表中每项金融资产的账面价值。

（二）流动性风险

流动性风险，是指本公司在履行以交付现金或其他金融资产的方式结算的义务时发生资金短缺的风险。流动性风险可能源于无法尽快以公允价值售出金融资产；或者源于对方无法偿还其合同债务；或者源于提前到期的债务；或者源于无法产生预期的现金流量。

为控制该项风险，本公司综合运用票据结算、银行借款等多种融资手段，并采取长、短期融资方式适当结合，优化融资结构的方法，保持融资持续性与灵活性之间的平衡。本公司已从多家商业银行取得银行授信额度以满足营运资金需求和资本开支。

金融负债按剩余到期日分类

项 目	期末数				
	账面价值	未折现合同金额	1 年以内	1-3 年	3 年以上
银行借款	10,000,000.00	10,290,000.00	10,290,000.00		
应付账款	9,800,543.18	9,800,543.18	9,800,543.18		
其他应付款	16,700,767.10	16,700,767.10	16,700,767.10		
小 计	36,501,310.28	36,791,310.28	36,791,310.28		

（续上表）

项 目	上年年末数				
	账面价值	未折现合同金额	1 年以内	1-3 年	3 年以上
应付账款	4,752,151.99	4,752,151.99	4,752,151.99		
其他应付款	3,529,743.57	3,529,743.57	3,529,743.57		
小 计	8,281,895.56	8,281,895.56	8,281,895.56		

（三）市场风险

市场风险，是指金融工具的公允价值或未来现金流量因市场价格变动而发生波动的风险。市场风险主要包括利率风险和外汇风险。

1. 利率风险

利率风险，是指金融工具的公允价值或未来现金流量因市场利率变动而发生波动的风险。固定利率的带息金融工具使本公司面临公允价值利率风险，浮动利率的带息金融工具使本公司面临现金流量利率风险。本公司根据市场环境来决定固定利率与浮动利率金融工具的比例，并通过定期审阅与监控维持适当的金融工具组合。

2. 外汇风险

外汇风险，是指金融工具的公允价值或未来现金流量因外汇汇率变动而发生波动的风险。本公司面临的汇率变动的风险主要与本公司外币货币性资产和负债有关。对于外币资产和负债，如果出现短期的失衡情况，本公司会在必要时按市场汇率买卖外币，以确保将净风险敞口维持在可接受的水平。

本公司期末外币货币性资产和负债情况详见本财务报表附注七 81 之说明。

2、套期

(1) 公司开展套期业务进行风险管理

适用 不适用

其他说明

适用 不适用

(2) 公司开展符合条件套期业务并应用套期会计

适用 不适用

其他说明

适用 不适用

(3) 公司开展套期业务进行风险管理、预期能实现风险管理目标但未应用套期会计

适用 不适用

其他说明

适用 不适用

3、金融资产转移

(1) 转移方式分类

适用 不适用

(2) 因转移而终止确认的金融资产

适用 不适用

(3) 继续涉入的转移金融资产

适用 不适用

其他说明

适用 不适用

十三、公允价值的披露

1、以公允价值计量的资产和负债的期末公允价值

适用 不适用

单位：元 币种：人民币

项目	期末公允价值
----	--------

	第一层次公允价值计量	第二层次公允价值计量	第三层次公允价值计量	合计
一、持续的公允价值计量				
（一）交易性金融资产				
1. 以公允价值计量且变动计入当期损益的金融资产				
（1）债务工具投资				
（2）权益工具投资				
（3）衍生金融资产				
2. 指定以公允价值计量且其变动计入当期损益的金融资产				
（1）债务工具投资				
（2）权益工具投资				
（二）其他债权投资				
（三）其他权益工具投资				
（四）投资性房地产				
1. 出租用的土地使用权				
2. 出租的建筑物				
3. 持有并准备增值后转让的土地使用权				
（五）生物资产				
1. 消耗性生物资产				
2. 生产性生物资产				
应收款项融资			6,266,167.85	6,266,167.85
持续以公允价值计量的资产总额			6,266,167.85	6,266,167.85
（六）交易性金融负债				
1. 以公允价值计量且变动计入当期损益的金融负债				
其中：发行的交易性债券				
衍生金融负债				
其他				
2. 指定为以公允价值计量且变动计入当期损益的金融负债				
持续以公允价值计量的负债总额				
二、非持续的公允价值计量				
（一）持有待售资产				
非持续以公允价值计量的资产总额				

非持续以公允价值计量的负债总额				
-----------------	--	--	--	--

2、持续和非持续第一层次公允价值计量项目市价的确定依据

适用 不适用

3、持续和非持续第二层次公允价值计量项目，采用的估值技术和重要参数的定性及定量信息

适用 不适用

4、持续和非持续第三层次公允价值计量项目，采用的估值技术和重要参数的定性及定量信息

适用 不适用

本公司第三层次公允价值计量项目系应收款项融资，其剩余期限较短，公允价值与账面价值差异较小，故采用其账面价值作为公允价值。

5、持续的第三层次公允价值计量项目，期初与期末账面价值间的调节信息及不可观察参数敏感性分析

适用 不适用

6、持续的公允价值计量项目，本期内发生各层级之间转换的，转换的原因及确定转换时点的政策

适用 不适用

7、本期内发生的估值技术变更及变更原因

适用 不适用

8、不以公允价值计量的金融资产和金融负债的公允价值情况

适用 不适用

9、其他

适用 不适用

十四、关联方及关联交易

1、本企业的母公司情况

适用 不适用

其他说明：

本公司由自然人直接控制，本公司的实际控制人为蒋瑜慧、蒋生华和王明珍，蒋瑜慧为蒋生华与王明珍之女。蒋瑜慧直接持有公司 37.41%的股权，蒋生华直接持有公司 8.02%的股权，王明珍直接持有公司 4.45%的股权，蒋瑜慧、蒋生华和王明珍通过三人持股合计 100%的浙江华生投资管理有限公司间接持有公司 17.81%的股权，蒋瑜慧、蒋生华和王明珍合计持有公司 67.69%的股权。因此，本公司的实际控制人为蒋瑜慧、蒋生华和王明珍。

2、本企业的子公司情况

本企业子公司的情况详见附注

适用 不适用

本公司的子公司情况详见本财务报表附注十之说明。

3、 本企业合营和联营企业情况

本企业重要的合营或联营企业详见附注

适用 不适用

本期与本公司发生关联方交易，或前期与本公司发生关联方交易形成余额的其他合营或联营企业情况如下

适用 不适用

4、 其他关联方情况

适用 不适用

5、 关联交易情况

(1). 购销商品、提供和接受劳务的关联交易

采购商品/接受劳务情况表

适用 不适用

出售商品/提供劳务情况表

适用 不适用

购销商品、提供和接受劳务的关联交易说明

适用 不适用

(2). 关联受托管理/承包及委托管理/出包情况

本公司受托管理/承包情况表：

适用 不适用

关联托管/承包情况说明

适用 不适用

本公司委托管理/出包情况表：

适用 不适用

关联管理/出包情况说明

适用 不适用

(3). 关联租赁情况

本公司作为出租方：

适用 不适用

本公司作为承租方：

适用 不适用

关联租赁情况说明

适用 不适用

(4). 关联担保情况

本公司作为担保方

适用 不适用

本公司作为被担保方

适用 不适用

关联担保情况说明

适用 不适用

(5). 关联方资金拆借

适用 不适用

(6). 关联方资产转让、债务重组情况

适用 不适用

(7). 关键管理人员报酬

适用 不适用

单位：万元 币种：人民币

项目	本期发生额	上期发生额
关键管理人员报酬	192.57	173.85

(8). 其他关联交易

适用 不适用

6、 应收、应付关联方等未结算项目情况**(1). 应收项目**

适用 不适用

(2). 应付项目

适用 不适用

(3). 其他项目

适用 不适用

7、 关联方承诺

适用 不适用

8、 其他

适用 不适用

十五、 股份支付**1、 各项权益工具**

适用 不适用

期末发行在外的股票期权或其他权益工具

适用 不适用

2、以权益结算的股份支付情况

适用 不适用

3、以现金结算的股份支付情况

适用 不适用

4、本期股份支付费用

适用 不适用

5、股份支付的修改、终止情况

适用 不适用

6、其他

适用 不适用

十六、承诺及或有事项

1、重要承诺事项

适用 不适用

资产负债表日存在的对外重要承诺、性质、金额

其他重要财务承诺

根据公司于 2022 年 11 月第二届董事会第十四次会议审议通过的《关于投资年产 5,700 吨超薄特种电容薄膜建设项目的议案》，公司拟以自有资金和自筹资金投资超薄特种电容薄膜项目，项目建设期为 3 年，总投资为 47,365 万元，拟新增用地 66 亩，购置两条国际领先的进口超薄特种电容薄膜生产线，配套分切机、打包机、空压机、天然气锅炉等辅助生产设备，主要生产 3 微米及以下超薄特种电容薄膜产品。公司本期已取得位于浙江省海宁市马桥街道经都八路北侧、经都九路西侧的 33,457 平方米二类工业用地，并将该地块用于年产 5,700 吨超薄特种电容薄膜建设项目，该项目本期已进入工程建设施工阶段。此外，公司本期已开立 2,016.66 万欧元的信用证用于购置相关进口设备。

2、或有事项

(1). 资产负债表日存在的重要或有事项

适用 不适用

(2). 公司没有需要披露的重要或有事项，也应予以说明：

适用 不适用

3、其他

适用 不适用

十七、资产负债表日后事项

1、重要的非调整事项

适用 不适用

2、利润分配情况

适用 不适用

3、销售退回

适用 不适用

4、其他资产负债表日后事项说明

适用 不适用

十八、其他重要事项

1、前期会计差错更正

(1). 追溯重述法

适用 不适用

(2). 未来适用法

适用 不适用

2、重要债务重组

适用 不适用

3、资产置换

(1). 非货币性资产交换

适用 不适用

(2). 其他资产置换

适用 不适用

4、年金计划

适用 不适用

根据公司与海宁市博才信息服务有限公司签订的《关于浙江华生经编新材料有限公司加入海宁市博才信息服务有限公司企业年金管理平台的协议》，公司于 2015 年 1 月加入“平安养颐人生企业年金集合计划”，该年金计划由平安养老保险股份有限公司担任受托人及投资管理人，由中国建设银行股份有限公司担任账户管理人及托管人进行统一管理。公司 2024 年 1-6 月承担的企业年金为 96,228.00 元。

5、终止经营

适用 不适用

6、分部信息

(1). 报告分部的确定依据与会计政策

适用 不适用

公司以内部组织结构、管理要求、内部报告制度等为依据确定经营分部。公司的经营分部是指同时满足下列条件的组成部分：

1. 该组成部分能够在日常活动中产生收入、发生费用；
2. 管理层能够定期评价该组成部分的经营成果，以决定向其配置资源、评价其业绩；
3. 能够通过分析取得该组成部分的财务状况、经营成果和现金流量等有关会计信息。

本公司主要业务为生产和销售柔性材料和气密材料产品。公司将此业务视作为一个整体实施管理、评估经营成果。因此，本公司无需披露分部信息。本公司收入分解信息详见本财务报表附注七。

(2). 报告分部的财务信息

适用 不适用

(3). 公司无报告分部的，或者不能披露各报告分部的资产总额和负债总额的，应说明原因

适用 不适用

本公司主要业务为生产和销售柔性材料和气密材料产品。公司将此业务视作为一个整体实施管理、评估经营成果。因此，本公司无需披露分部信息。本公司收入分解信息详见本财务报表附注七。

(4). 其他说明

适用 不适用

7、其他对投资者决策有影响的重要交易和事项

适用 不适用

8、其他

适用 不适用

十九、母公司财务报表主要项目注释

1、应收账款

(1). 按账龄披露

适用 不适用

单位：元 币种：人民币

账龄	期末账面余额	期初账面余额
1 年以内		
其中：1 年以内分项		
1 年以内	186,261,921.77	121,399,227.60
1 年以内小计	186,261,921.77	121,399,227.60
1 至 2 年	19,751,904.54	31,459,813.72

2 至 3 年	20,836,364.46	15,367,147.18
3 年以上	1,270,747.24	487,540.78
合计	228,120,938.01	168,713,729.28

(2). 按坏账计提方法分类披露

√适用 □不适用

单位：元 币种：人民币

类别	期末余额					期初余额				
	账面余额		坏账准备		账面价值	账面余额		坏账准备		账面价值
	金额	比例 (%)	金额	计提比例 (%)		金额	比例 (%)	金额	计提比例 (%)	
按单项计提坏账准备	11,139,895.59	4.88	11,139,895.59	100.00		11,139,776.28	6.60	11,139,776.28	100.00	
其中：										
按组合计提坏账准备	216,981,042.42	95.12	14,968,386.47	6.90	202,012,655.95	157,573,953.00	93.40	11,120,144.76	7.06	146,453,808.24
其中：										
按账龄组合计提坏账准备	216,981,042.42	95.12	14,968,386.47	6.90	202,012,655.95	157,573,953.00	93.40	11,120,144.76	7.06	146,453,808.24
合计	228,120,938.01	/	26,108,282.06	/	202,012,655.95	168,713,729.28	/	22,259,921.04	/	146,453,808.24

按单项计提坏账准备:

适用 不适用

单位:元 币种:人民币

名称	期末余额			
	账面余额	坏账准备	计提比例 (%)	计提理由
江西艾科户外运动有限公司	7,908,908.13	7,908,908.13	100.00	预计无法收回
其他客户	3,230,987.46	3,230,987.46	100.00	预计无法收回
合计	11,139,895.59	11,139,895.59	100.00	/

按单项计提坏账准备的说明:

适用 不适用

按组合计提坏账准备:

适用 不适用

组合计提项目:按账龄组合计提坏账准备

单位:元 币种:人民币

名称	期末余额		
	应收账款	坏账准备	计提比例 (%)
1年以内	186,261,921.77	9,313,096.09	5.00
1-2年	19,044,869.36	1,904,486.94	10.00
2-3年	11,319,211.22	3,395,763.37	30.00
3年以上	355,040.07	355,040.07	100.00
合计	216,981,042.42	14,968,386.47	6.90

按组合计提坏账准备的说明:

适用 不适用

按预期信用损失一般模型计提坏账准备

适用 不适用

各阶段划分依据和坏账准备计提比例

无

对本期发生损失准备变动的应收账款账面余额显著变动的情况说明:

适用 不适用**(3). 坏账准备的情况**适用 不适用

单位:元 币种:人民币

类别	期初余额	本期变动金额				期末余额
		计提	收回或转回	转销或核销	其他变动	
单项计提坏账准备	11,139,776.28				119.31	11,139,895.59
按组合计提坏账准备	11,120,144.76	3,848,241.71				14,968,386.47
合计	22,259,921.04	3,848,241.71				26,108,282.06

其中本期坏账准备收回或转回金额重要的：

适用 不适用

其他说明

其他变动：系外币业务影响。

(4). 本期实际核销的应收账款情况

适用 不适用

其中重要的应收账款核销情况

适用 不适用

应收账款核销说明：

适用 不适用

(5). 按欠款方归集的期末余额前五名的应收账款和合同资产情况

适用 不适用

单位：元 币种：人民币

单位名称	应收账款期末余额	合同资产期末余额	应收账款和合同资产期末余额	占应收账款和合同资产期末余额合计数的比例(%)	坏账准备期末余额
客户一	66,018,049.48		66,018,049.48	28.94	3,832,853.49
客户二	23,197,680.69		23,197,680.69	10.17	1,159,884.03
客户三	16,493,597.57		16,493,597.57	7.23	2,687,569.31
客户四	12,201,826.40		12,201,826.40	5.35	610,091.32
客户五	12,083,231.54		12,083,231.54	5.30	702,189.78
合计	129,994,385.68		129,994,385.68	56.99	8,992,587.93

其他说明

无

其他说明：

适用 不适用

2、其他应收款

项目列示

适用 不适用

单位：元 币种：人民币

项目	期末余额	期初余额
应收利息		
应收股利		
其他应收款	970,815.42	3,211,698.50
合计	970,815.42	3,211,698.50

其他说明：

适用 不适用

应收利息

(1). 应收利息分类

适用 不适用

(2). 重要逾期利息

适用 不适用

(3). 按坏账计提方法分类披露

适用 不适用

按单项计提坏账准备：

适用 不适用

按单项计提坏账准备的说明：

适用 不适用

按组合计提坏账准备：

适用 不适用

(4). 按预期信用损失一般模型计提坏账准备

适用 不适用

(5). 坏账准备的情况

适用 不适用

其中本期坏账准备收回或转回金额重要的：

适用 不适用

其他说明：

无

(6). 本期实际核销的应收利息情况

适用 不适用

其中重要的应收利息核销情况

适用 不适用

核销说明：

适用 不适用

其他说明：

适用 不适用

应收股利

(1). 应收股利

适用 不适用

(2). 重要的账龄超过 1 年的应收股利

适用 不适用

(3). 按坏账计提方法分类披露

适用 不适用

按单项计提坏账准备：

适用 不适用

按单项计提坏账准备的说明：

适用 不适用

按组合计提坏账准备：

适用 不适用

(4). 按预期信用损失一般模型计提坏账准备

适用 不适用

(5). 坏账准备的情况

适用 不适用

其中本期坏账准备收回或转回金额重要的：

适用 不适用

其他说明：

无

(6). 本期实际核销的应收股利情况

适用 不适用

其中重要的应收股利核销情况

适用 不适用

核销说明：

适用 不适用

其他说明：

适用 不适用

其他应收款**(1). 按账龄披露**

适用 不适用

单位：元 币种：人民币

账龄	期末账面余额	期初账面余额
1 年以内		
其中：1 年以内分项		
1 年以内	973,429.11	3,330,829.05
1 年以内小计	973,429.11	3,330,829.05

1至2年		1,900.00
2至3年	22,583.00	65,287.00
3年以上	346,604.00	302,000.00
合计	1,342,616.11	3,700,016.05

(2). 按款项性质分类

√适用 □不适用

单位：元 币种：人民币

款项性质	期末账面余额	期初账面余额
应收出口退税	604,993.25	
押金保证金	57,900.00	3,007,900.00
应收暂付款	679,722.86	692,116.05
合计	1,342,616.11	3,700,016.05

(3). 坏账准备计提情况

□适用 □不适用

单位：元 币种：人民币

坏账准备	第一阶段	第二阶段	第三阶段	合计
	未来12个月预期信用损失	整个存续期预期信用损失(未发生信用减值)	整个存续期预期信用损失(已发生信用减值)	
2024年1月1日余额	166,541.45	190.00	321,586.10	488,317.55
2024年1月1日余额在本期				
--转入第二阶段				
--转入第三阶段		-190.00	190.00	
--转回第二阶段				
--转回第一阶段				
本期计提	-147,660.89		31,602.80	-116,058.09
本期转回				
本期转销				
本期核销				
其他变动				
2024年6月30日余额	18,880.56		353,378.90	372,259.46

各阶段划分依据和坏账准备计提比例

第一阶段：初始确认后信用风险未显著增加；第二阶段：初始确认后信用风险显著增加但尚未发生信用减值；第三阶段：初始确认后信用风险已发生减值。

对本期发生损失准备变动的其他应收款账面余额显著变动的情况说明：

□适用 √不适用

本期坏账准备计提金额以及评估金融工具的信用风险是否显著增加的采用依据：

□适用 √不适用

(4). 坏账准备的情况

√适用 □不适用

单位：元 币种：人民币

类别	期初余额	本期变动金额				期末余额
		计提	收回或转回	转销或核销	其他变动	
单项计提坏账准备	302,000.00					302,000.00
按组合计提坏账准备	186,317.55	- 116,516.86				69,800.69
合计	488,317.55	- 116,516.86				371,800.69

其中本期坏账准备转回或收回金额重要的：

□适用 √不适用

其他说明

无

(5). 本期实际核销的其他应收款情况

□适用 √不适用

其中重要的其他应收款核销情况：

□适用 √不适用

其他应收款核销说明：

□适用 √不适用

(6). 按欠款方归集的期末余额前五名的其他应收款情况

√适用 □不适用

单位：元 币种：人民币

单位名称	期末余额	占其他应收款期末余额合计数的比例(%)	款项的性质	账龄	坏账准备期末余额
应收出口退税	604,993.25	45.06	应收出口退税	1年以内	0.00
德清禾诺环保科技有限公司	302,000.00	22.49	应收暂付款	3年以上	302,000.00
代扣代缴社保公积金	152,724.41	11.38	应收暂付款	1年以内	7,636.22
上海陆迈实业有限公司	56,000.00	4.17	押金保证金	1年以内	2,800.00
嘉业卓众建设有限公司	49,987.95	3.72	应收暂付款	1年以内	2,499.40
合计	1,165,705.61	86.82	/	/	314,935.62

(7). 因资金集中管理而列报于其他应收款

适用 不适用

其他说明：

适用 不适用

3、长期股权投资

适用 不适用

单位：元 币种：人民币

项目	期末余额			期初余额		
	账面余额	减值准备	账面价值	账面余额	减值准备	账面价值
对子公司投资	1,000,000.00		1,000,000.00			
合计	1,000,000.00		1,000,000.00			

(1) 对子公司投资

适用 不适用

单位：元 币种：人民币

被投资单位	期初余额	本期增加	本期减少	期末余额	本期计提减值准备	减值准备期末余额
上海正仑公司		1,000,000.00		1,000,000.00		
合计		1,000,000.00		1,000,000.00		

(2) 对联营、合营企业投资

适用 不适用

(3). 长期股权投资的减值测试情况

适用 不适用

可收回金额按公允价值减去处置费用后的净额确定

适用 不适用

可收回金额按预计未来现金流量的现值确定

适用 不适用

前述信息与以前年度减值测试采用的信息或外部信息明显不一致的差异原因

适用 不适用

公司以前年度减值测试采用信息与当年实际情况明显不一致的差异原因

适用 不适用

其他说明：

适用 不适用

4、营业收入和营业成本

(1). 营业收入和营业成本情况

√适用 □不适用

单位：元 币种：人民币

项目	本期发生额		上期发生额	
	收入	成本	收入	成本
主营业务	174,574,083.82	123,133,060.17	105,740,806.30	77,363,693.43
其他业务	837,862.04	748,399.62	1,052,481.49	904,269.88
合计	175,411,945.86	123,881,459.79	106,793,287.79	78,267,963.31
其中：与客户之间的合同产生的收入	175,300,898.24	123,833,987.72	106,610,240.16	78,160,400.01

(2). 营业收入、营业成本的分解信息

√适用 □不适用 8---

单位：元 币种：人民币

合同分类	合计	
	营业收入	营业成本
商品类型		
气密材料	123,879,773.75	85,264,298.54
柔性材料	41,061,586.63	30,304,814.81
其他	10,359,537.86	8,264,874.37
按经营地区分类		
境内	142,645,887.97	100,255,270.24
境外	32,655,010.27	23,578,717.48
市场或客户类型		
合同类型		
按商品转让的时间分类		
在某一时点确认收入	175,300,898.24	123,833,987.72
按合同期限分类		
按销售渠道分类		
合计	175,300,898.24	123,833,987.72

其他说明

□适用 √不适用

(3). 履约义务的说明

□适用 √不适用

(4). 分摊至剩余履约义务的说明

□适用 √不适用

(5). 重大合同变更或重大交易价格调整

□适用 √不适用

其他说明：

无

5、投资收益

适用 不适用

其他说明：

无

6、其他

适用 不适用

二十、补充资料

1、当期非经常性损益明细表

适用 不适用

单位：元 币种：人民币

项目	金额	说明
非流动性资产处置损益，包括已计提资产减值准备的冲销部分	109,070.15	
计入当期损益的政府补助，但与公司正常经营业务密切相关、符合国家政策规定、按照确定的标准享有、对公司损益产生持续影响的政府补助除外	56,288.00	
除同公司正常经营业务相关的有效套期保值业务外，非金融企业持有金融资产和金融负债产生的公允价值变动损益以及处置金融资产和金融负债产生的损益		
计入当期损益的对非金融企业收取的资金占用费		
委托他人投资或管理资产的损益		
对外委托贷款取得的损益		
因不可抗力因素，如遭受自然灾害而产生的各项资产损失		
单独进行减值测试的应收款项减值准备转回		
企业取得子公司、联营企业及合营企业的投资成本小于取得投资时应享有被投资单位可辨认净资产公允价值产生的收益		
同一控制下企业合并产生的子公司期初至合并日的当期净损益		
非货币性资产交换损益		
债务重组损益		
企业因相关经营活动不再持续而发生的一次性费用，如安置职工的支出等		
因税收、会计等法律、法规的调整对当期损益产生的一次性影响		
因取消、修改股权激励计划一次性确认的股份支付费用		
对于现金结算的股份支付，在可行权日之后，应付职工薪酬的公允价值变动产生的损益		
采用公允价值模式进行后续计量的投资性房地产公允价值变动产生的损益		

交易价格显失公允的交易产生的收益		
与公司正常经营业务无关的或有事项产生的损益		
受托经营取得的托管费收入		
除上述各项之外的其他营业外收入和支出	-509.83	
其他符合非经常性损益定义的损益项目		
减：所得税影响额	24,803.75	
少数股东权益影响额（税后）		
合计	140,044.57	

对公司将《公开发行证券的公司信息披露解释性公告第1号——非经常性损益》未列举的项目认定为的非经常性损益项目且金额重大的，以及将《公开发行证券的公司信息披露解释性公告第1号——非经常性损益》中列举的非经常性损益项目界定为经常性损益的项目，应说明原因。

适用 不适用

其他说明

适用 不适用

2、净资产收益率及每股收益

适用 不适用

报告期利润	加权平均净资产收益率（%）	每股收益	
		基本每股收益	稀释每股收益
归属于公司普通股股东的净利润	3.05	0.20	0.20
扣除非经常性损益后归属于公司普通股股东的净利润	3.04	0.20	0.20

3、境内外会计准则下会计数据差异

适用 不适用

4、其他

适用 不适用

董事长：蒋生华

董事会批准报送日期：2024年8月27日

修订信息

适用 不适用