

通达创智（厦门）股份有限公司

2024 年半年度报告



2024 年 8 月

第一节 重要提示、目录和释义

公司董事会、监事会及董事、监事、高级管理人员保证半年度报告内容的真实、准确、完整，不存在虚假记载、误导性陈述或者重大遗漏，并承担个别和连带的法律责任。

公司负责人王亚华、主管会计工作负责人张芸彬及会计机构负责人(会计主管人员)廖爱玲声明：保证本半年度报告中财务报告的真实、准确、完整。

所有董事均已出席了审议本次半年报的董事会会议。

公司可能面临的风险与应对措施详见本报告“第三节 管理层讨论与分析”的“十、公司面临的风险和应对措施”相关内容，敬请投资者注意查阅。

公司计划不派发现金红利，不送红股，不以公积金转增股本。

目录

第一节 重要提示、目录和释义.....	2
第二节 公司简介和主要财务指标.....	7
第三节 管理层讨论与分析.....	10
第四节 公司治理.....	27
第五节 环境和社会责任.....	29
第六节 重要事项.....	31
第七节 股份变动及股东情况.....	37
第八节 优先股相关情况.....	43
第九节 债券相关情况.....	44
第十节 财务报告.....	45

备查文件目录

（一）载有公司负责人、主管会计工作负责人、会计机构负责人（会计主管人员）签名并盖章的财务报表。

（二）报告期内公开披露过的所有公司文件的正本及公告的原稿。

（三）其他有关资料。

以上备查文件的备置地点：公司证券部办公室。

释义

释义项	指	释义内容
公司、本公司、通达创智	指	通达创智（厦门）股份有限公司
创智健康	指	厦门市创智健康用品有限公司，系公司一级全资子公司
创智石狮	指	通达创智（石狮）有限公司，系公司一级全资子公司
创智新加坡	指	TONGDA SMART TECH (SINGAPORE) PTE. LTD.，系公司一级全资子公司
创智马来西亚	指	TONGDA SMART TECH (MALAYSIA) SDN. BHD.，系公司二级全资子公司
厦门智和	指	厦门智和进出口有限公司，系公司一级全资子公司
现代家居	指	通达现代家居（香港）有限公司/ Tongda Modern Home (Hong Kong) Limited, 系公司股东
通达投资	指	通达（厦门）科技投资有限公司，原名通达（厦门）电器有限公司，系公司股东
通达集团	指	通达集团控股有限公司/Tongda Group Holdings Limited, 系联交所上市公司（股份代号：00698）
实际控制人	指	王亚扬、王亚榆、王亚华、王亚南
迪卡侬	指	公司客户迪卡侬集团/Decathlon Group, 主要包括 DESIPRO PTE. LTD.、上海莘威运动品有限公司等
宜家	指	公司客户宜家家居公司/Ikea Inc., 主要包括 IKEA Supply AG、宜家采购（上海）有限公司、宜家物流分拨（天津）有限公司、宜家分拨（上海）有限公司等
Wagner	指	公司客户 Wagner Inc., 主要包括 J. Wagner GmbH、Wagner Spray Tech Corporation、WAGNER SPRAYTECH AUSTRALIA PTY LTD 等
YETI	指	公司客户 YETI Holdings, Inc.
证监会、中国证监会	指	中国证券监督管理委员会
深交所、交易所	指	深圳证券交易所
国务院	指	中华人民共和国国务院
统计局	指	中华人民共和国国家统计局
财政部	指	中华人民共和国财政部
元、万元	指	中国的法定货币，人民币元、人民币万元
股票/A 股	指	中华人民共和国境内上市人民币普通股
《公司法》	指	《中华人民共和国公司法》
《证券法》	指	《中华人民共和国证券法》
股东大会	指	通达创智（厦门）股份有限公司股东大会
董事会	指	通达创智（厦门）股份有限公司董事会
监事会	指	通达创智（厦门）股份有限公司监事会
《公司章程》	指	公司现行有效的《通达创智（厦门）股份有限公司章程》
报告期、本报告期、本期	指	2024 年 1 月 1 日至 2024 年 6 月 30 日
上年同期、上期	指	2023 年 1 月 1 日至 2023 年 6 月 30 日
模具	指	工业生产上用以注塑、吹塑、挤出、压铸或锻压成型、冶炼、冲压等方法得到所需产品的各种模子和工具
OEM	指	Original Equipment Manufacturer（原始设备制造商），按原单位（品牌单位）委托合同进行产品开发和制造，用原单位商标，由原单位销售或经营的合作经营生产方式（受托厂商按来样厂商之需求与授权，按照厂家特定的条件而生产，所有的设计图等完全依照来样厂商的设计来进行制造加工）
JDM	指	Joint Design Manufacturer（联合设计制造商），以客户产业链的融合为基础，面向客户具体业务，打通需求、研发、生产、交付环节，融

		合供需业务链，按需进行协同设计、敏捷生产和快速交付。JDM 模式下，客户与制造商协同产品开发，缩短新产品开发的周期并提高质量，更好适应市场需求
ODM	指	Original Design Manufacturer（原始设计制造商），为客户提供从产品研发、设计制造到后期维护的全部服务，客户只需向 ODM 服务商提出产品的功能、性能甚至只需提供产品的构思即可（采购方委托制造方提供从研发、设计到生产、后期维护的全部服务，采购方负责销售的生产方式）
ESG	指	Environmental（环境）、Social（社会）、和 Governance（治理）的缩写，是一种关注企业环境、社会、公司治理绩效而非传统财务绩效的投资理念和企业评价标准
PMC	指	Production Material Control，对生产计划与生产进度的控制，以及对物料的计划、跟踪、收发、存储、使用等各方面的监督与管理与呆滞料的预防处理工作
PLM	指	Product Lifecycle Management（产品生命周期管理），可以将产品设计、工艺、制造、物流、销售等全过程进行协同管理，从而提高产品质量，减少产品成本和缩短产品研发周期
ERP	指	Enterprise Resource Planning（企业资源计划），该系统建立在信息技术基础上，集信息技术与先进管理思想于一身，以系统化的管理思想，为企业员工及决策层提供决策手段的管理平台
MES	指	Manufacturing Execution System（制造企业生产过程执行系统），为企业提供包括制造数据管理、计划排产管理、生产过程控制、底层数据集成分析、上层数据集成分解等管理模块，为企业打造一个扎实、可靠、全面、可行的制造协同管理平台
WMS	指	Warehouse Management System（仓库管理系统），其通过入库业务、出库业务、仓库调拨、库存调拨和虚仓管理等功能，对批次管理、物料对应、库存盘点等功能综合运用的管理系统，有效控制并跟踪仓库业务的物流和成本管理全过程，实现或完善企业的仓储信息管理
BI	指	Business Intelligent（商业智能），是指一种具体先进分析技术的操作交互系统，通过接入企业的数据库，使业务人员参与数据加工和图表制作，从而释放技术人员的开发压力，提高其他人员的参与度和对数据的控制力
HRM	指	Human Resource Management（人力资源管理系统），以人员管理、考勤管理、薪资管理、社保福利、绩效考核、报表中心等功能模块为基础为企业进行多层次管理提供高效管理平台
OA	指	Office Automation System（办公自动化系统），该系统通过特定流程或特定环节与日常事务联系在一起，使公文在流转、审批等方面提高效率，实现办公管理规范化和信息规范化，降低企业运行成本
World Brand Lab	指	World Brand Lab（世界品牌实验室），世界领先的独立品牌评估及行销策略咨询机构

第二节 公司简介和主要财务指标

一、公司简介

股票简称	通达创智	股票代码	001368
变更前的股票简称（如有）	无		
股票上市证券交易所	深圳证券交易所		
公司的中文名称	通达创智（厦门）股份有限公司		
公司的中文简称（如有）	通达创智		
公司的外文名称（如有）	TONGDA SMART TECH (XIAMEN) CO., LTD.		
公司的外文名称缩写（如有）	TONGDA SMART TECH		
公司的法定代表人	王亚华		

二、联系人和联系方式

	董事会秘书	证券事务代表
姓名	陈雪峰	蔡标
联系地址	厦门市海沧区东孚街道鼎山中路 89 号	厦门市海沧区东孚街道鼎山中路 89 号
电话	0592-6899399	0592-6899399
传真	0592-6899399	0592-6899399
电子信箱	czstock@xmcz.cn	czstock@xmcz.cn

三、其他情况

1、公司联系方式

公司注册地址、公司办公地址及其邮政编码、公司网址、电子信箱等在报告期是否变化

适用 不适用

公司注册地址、公司办公地址及其邮政编码、公司网址、电子信箱等在报告期无变化，具体可参见 2023 年年报。

2、信息披露及备置地点

信息披露及备置地点在报告期是否变化

适用 不适用

公司披露半年度报告的证券交易所网站和媒体名称及网址，公司半年度报告备置地在报告期无变化，具体可参见 2023 年年报。

3、其他有关资料

其他有关资料在报告期是否变更情况

适用 不适用

四、主要会计数据和财务指标

公司是否需追溯调整或重述以前年度会计数据

是 否

	本报告期	上年同期	本报告期比上年同期增减
营业收入（元）	465,876,575.22	386,052,560.47	20.68%
归属于上市公司股东的净利润（元）	62,467,740.87	55,110,883.10	13.35%
归属于上市公司股东的扣除非经常性损益的净利润（元）	56,357,883.99	50,776,547.78	10.99%
经营活动产生的现金流量净额（元）	72,601,746.53	58,471,845.99	24.17%
基本每股收益（元/股）	0.55	0.56	-1.79%
稀释每股收益（元/股）	0.55	0.56	-1.79%
加权平均净资产收益率	4.42%	5.30%	-0.88%
	本报告期末	上年度末	本报告期末比上年度末增减
总资产（元）	1,700,865,017.81	1,666,661,181.59	2.05%
归属于上市公司股东的净资产（元）	1,384,252,369.76	1,407,788,805.59	-1.67%

五、境内外会计准则下会计数据差异

1、同时按照国际会计准则与按照中国会计准则披露的财务报告中净利润和净资产差异情况

适用 不适用

公司报告期不存在按照国际会计准则与按照中国会计准则披露的财务报告中净利润和净资产差异情况。

2、同时按照境外会计准则与按照中国会计准则披露的财务报告中净利润和净资产差异情况

适用 不适用

公司报告期不存在按照境外会计准则与按照中国会计准则披露的财务报告中净利润和净资产差异情况。

六、非经常性损益项目及金额

适用 不适用

单位：元

项目	金额	说明
非流动性资产处置损益（包括已计提资产减值准备的冲销部分）	-6,304.48	
计入当期损益的政府补助（与公司正常经营业务密切相关、符合国家政策规定、按照确定的标准享有、对公司损益产生持续影响的政府补助除外）	1,482,539.79	
除同公司正常经营业务相关的有效套期保值业务外，非金融企业持有金融资产和金融负债产生的公允价值变动损益以及处置金融资产和金融负债产生的损益	5,854,495.18	
除上述各项之外的其他营业外收入和支出	-103,081.49	
减：所得税影响额	1,117,792.12	
合计	6,109,856.88	

其他符合非经常性损益定义的损益项目的具体情况：

适用 不适用

公司不存在其他符合非经常性损益定义的损益项目的具体情况。

将《公开发行证券的公司信息披露解释性公告第 1 号——非经常性损益》中列举的非经常性损益项目界定为经常性损益项目的情况说明

适用 不适用

公司不存在将《公开发行证券的公司信息披露解释性公告第 1 号——非经常性损益》中列举的非经常性损益项目界定为经常性损益的项目的情形。

第三节 管理层讨论与分析

一、报告期内公司从事的主要业务

（一）主要业务

公司是从事体育户外、家居生活、健康护理等行业消费品的研发、生产和销售的国家高新技术企业，主要产品包括体育用品、户外休闲用品、家用电动工具、室内家居用品、个人护理用品等。公司秉承同心多元化战略，以产品设计、精密模具设计开发、多工艺多制程整合及智能制造为核心，以 JDM 和 ODM 为主要业务模式，为客户提供“一站式服务”。公司和迪卡侬、宜家、Wagner、YETI 等全球领先跨国企业建立长期稳定的战略合作关系，为客户提供高品质、低成本的产品，以及高速响应、全球交付的服务。公司系迪卡侬、YETI 的重点供应商，Wagner 的优先级合作伙伴，以及宜家的产品开发型供应商及潜在优先级供应商，并于 2023 年获得迪卡侬“最佳弹性供应链管理奖”。

公司积极构建“产品设计+智能制造”体系，实施精细化生产管理，推动企业转型升级。同时，公司已通过了 ISO9001:2015 质量管理体系、ISO13485:2016 医疗器械质量管理体系、SA8000:2014 社会责任管理体系、ISO50001:2018 能源管理体系、ISO14001:2015 环境管理体系、C-TPAT 反恐体系等体系认证，创智石狮获得 AEO 高级认证企业证书。公司已建成 CNAS 国家级实验室，产品积极对标国际质量标准，形成了丰富的标准检验文件库，在生产过程中按照质量认证体系的要求严格控制生产工艺和制造流程。截至目前，公司产品获得了中国、欧盟、英国、美国、澳大利亚、日本、韩国、俄罗斯、印度、泰国等众多地区和国家的相关产品认证，为公司业务发展奠定坚实基础。

伴随“产品设计+智能制造”体系的不断加强，以及“塑料+五金”双制程联合发展的持续推进，公司智能制造能力、产品覆盖领域也在不断提升和扩展。同时，公司在效率提升、成本节约、质量控制等生产制造关键指标方面实现进一步优化，促使公司与核心客户的合作粘性不断增强。公司将不断深化与现有客户的合作关系，积极开发各细分行业全球领先品牌新客户，同时积极推进国际化生产基地的布局。在可预见的未来，公司业务将受益于消费升级以及我国智能制造建设推进等多重有利因素驱动，迎来持续快速发展机遇，公司的市场地位和影响力也将得到进一步提高。

（二）公司主要产品及用途

公司产品主要包括体育户外、家居生活、健康护理等领域相关消费品，具体如下：

产品类型	产品名称	产品图示
体育户外	体育用品 跳绳类、硅胶运动水壶、溜冰鞋、滑板车、羽毛球拍套装、平衡桩、射箭靶组件、拳击类、杠铃夹配件等	

	<p>户外休闲</p>	<p>透明瓶盖、旋转式瓶盖、带吸管瓶盖、多色瓶盖等</p>	
	<p>家用电动工具</p>	<p>喷枪系列、滚刷系列、蒸汽机系列、防晒喷枪等</p>	
<p>家居生活</p>	<p>室内家居用品</p>	<p>儿童桌椅凳系列、婴儿椅、休闲椅、塑料及不锈钢餐厨器具套件、沙拉棒、花洒、浴室吸盘收纳系列、衣架系列、垃圾桶系列、带分隔储物格、相框系列、冷萃冻干咖啡外包装盒等</p>	
	<p>健康护理</p>	<p>电动牙刷、冲牙器、防晒静电喷雾器、牙刷消毒盒等</p>	

注：公司产品种类繁多，因此上表仅列示部分代表性产品。

（三）经营模式

1、与核心客户战略规划相匹配的经营模式

公司与迪卡侬、宜家、Wagner、YETI 等全球领先跨国企业建立长期稳定的战略合作关系，主要合作模式包括 JDM、ODM 和 OEM 模式，公司的采购、生产和销售计划与核心客户战略规划相匹配。在 OEM 模式下，公司根据客户提供的模具和产品制造方案进行生产，随着设计和制造能力的提升，公司与客户的合作模式逐步向 JDM 和 ODM 模式升级；在 JDM 模式下，公司和客户协同进行设计开发，根据客户提供的产品设计样图，公司进行产品设计优化、材料选型、模具设计开发等，并经过多工艺和多制程的整合，样品和制造方案获得客户认可后，通过智能制造实现产品的敏捷生产和快速交付；在 ODM 模式下，相比 JDM 模式，公司进一步向前端的产品设计延伸，向客户提供工业设计、结构设计等服务，持续增强客户粘性。

公司经营模式充分与核心客户战略规划相匹配，主要表现在核心价值观同频、共同规划战略方向、年度共同行动计划以及全球发展战略等方面，从而实现与核心客户共同成长，促使合作不断深化。公司主要客户作为全球领先跨国企业，除为消费者提供高性价比产品，还十分重视 ESG 理念：经济平衡增长、环境保护和资源再生、积极的社会影响等国际企业社会责任，致力于推动整个供应链体系的长远可持续发展。为此，公司建立了“自主、创新、高效、融合、绿色、共赢”的经营理念，并不断提高智能制造水平，推进低碳发展。

2、采购模式

公司采购的主要原材料为塑料米、橡塑制品、五金件、包材、马达等。目前，公司原材料采购采取自主采购与客户指定采购相结合的方式。

在公司自主采购的方式下，公司接到客户订单或预测后，先由 PMC 部门制定生产计划与物料需求计划，采购部接到 PMC 部门的物料需求计划之后，根据情况进行订单比例分配，在《合格供应商名录》中选择供应商或开发、引入新的供应商，通过询价、议价和比价后，确定采购对象。通用塑料米、橡塑制品、包材等生产所需的原材料主要通过自主采购方式进行。公司客户对产品性能要求较高，因此在特定产品的原材料选择上，客户通常会指定一家或几家供应商向其采购特定品牌、规格、材质的原材料，主要包括特种塑料米、电动喷枪的马达和枪体、轮滑的轮子等。

为保证原材料的质量和供应商资源的稳定，公司建立了较为完善的供应商管理体系，进行新供应商的开发时，新供应商需经过严格的考察过程，以确定是否纳入合格供应商名录。同时，公司定期由质管部会同资源采购部、项目工程部对所有供应商进行评审，在价格、服务、交付等方面做综合评定及评分。公司与主要供应商建立了稳定的业务合作关系，确保原材料供应的稳定性。

3、生产模式

公司采用“以销定产”的生产模式，以市场需求为导向，即将客户制定的年度计划与公司业务部门对接，从而形成公司年度业务规划，并在实际生产中按客户的实单需求计划，PMC 部门进行订单评审和生产安排。公司大力引进智能装备和自动化生产线，并推动 ERP、MES、WMS 等数字化信息系统在其中的应用，建立了包括工业机器人、智能检测、智能仓储物流等的柔性化生产制造单元，以及“无人车间”和“智慧仓储”。与传统生产线相比，公司在生产效率、良率和成本控制等多方面具有生产优势，并在“多品类、小批量、定制化”方面具有竞争优势，真正构建了智能制造体系。

目前，公司以自主生产为主；存在少量外协加工，占比较低。

自主生产，公司按照客户提供或共同确认的设计样图进行精密模具设计开发以及工艺设计整合，并通过产品试制对产品性能、功能进行测试，同时对生产制程进行验证，确定最佳的工艺参数，以确保大规模量产阶段产品生产的稳定、可靠，并同步实施自动化的开发应用，从而实现协同设计、敏捷生产和快速交付。公司自主生产核心产品和关键部件，并通过制定各类制程管理制度和程序，进行高效生产和品质监控，确保满足客户对品质、性能、成本、交付等方面的要求。

公司存在部分工序外协加工的方式，外协厂商根据公司的设计要求、工艺流程以及质量要求进行加工，零配件验收合格后由公司统一装配，经质量检测合格后向客户交货。公司外协加工涉及的工序主要包括喷涂、热转印、贴片、植毛、注塑等。外协工序主要为加工量较少的非核心工艺环节，或公司产能不足时临时性补充，公司厂区周边相应的外协供应商充足。外协加工由公司提供相应的加工图纸和技术指标要求，供应商按照图纸要求提供加工服务，不存在对外协供应商的依赖。

4、销售模式

公司采取直接销售的销售模式，已与终端迪卡侬、宜家、Wagner、YETI 等体育户外、家居生活、健康护理等领域客户保持长期、稳定的合作关系。在直销模式下，公司可充分了解行业的市场信息及客户需求，从而提供更加优质的产品及服务，提升订单交付速度，不断增加客户合作粘性。

公司核心客户对产品与服务等要求较高，在成为其合格供应商前，需通过客户在设计能力、工艺水平、生产能力、过程控制等多方面的验厂程序，成为合格供应商后，公司会与核心客户签订框架协议，约定了交货方式、付款方式、质量要求、产品责任、模具开发和保养、争议解决条款等，且每年还需要进行社会责任、质量保证、环境管理、制程管理、供应链管理等方面的审核认证。

5、研发模式



公司研发项目的实施，既有根据客户提供的市场目标、方案、要求、样品或 ID 图纸进行的产品设计与开发，也有依据市场调研或业务提供的设计需求由公司研发具有创新或创意特征的产品提供给客户，还有由公司和客户协同设计引领或符合市场需求的产品。


公司系国家高新技术企业，建有厦门市企业技术中心，并积极借助高校等智力资源开展产学研合作，为自身自主技术创新提供了有力支持。

二、核心竞争力分析

1、客户资源优势

公司已与迪卡侬、宜家、Wagner、YETI 等全球领先跨国企业建立了稳定合作关系。当前，公司主要客户情况如下：

客户	图示	简介
迪卡侬		创立于 1976 年，总部位于法国里尔，开创了将所有运动类产品汇集于一家商场内销售的概念，2023 年世界品牌 500 强企业第 489 位，以及欧洲最大、全球第二大的运动用品连锁集团。迪卡侬已入驻了全球 72 个国家和地区，门店数达 1,751 家，2020-2023 年营业收入分别达到 114 亿欧元、139 亿欧元和 154 亿欧元、156 亿欧元。
宜家		成立于 1943 年，总部位于瑞典阿姆霍特，2023 年世界品牌 500 强企业排名第 39 名，是全球最大的家居家具用品商家，主营产品涵盖家居生活的各个方面，产品种类繁多，每年更新约 2,000 种。宜家已在全球 60 多个国家和地区，累计开设 400 余家门店，2021-2023 财年宜家集团零售额分别达到 419 亿欧元、446 亿欧元和 476 亿欧元。
Wagner		Wagner，成立于 1947 年，总部位于德国波顿湖畔的马克多夫，在全球拥有 8 个生产基地和 400 家国际经销商，主要产品粉末、油漆喷涂设备在涂装领域处于世界领先地位。

<p>YETI</p>		<p>成立于 2006 年，总部位于美国德克萨斯州奥斯汀，于 2018 年纽约证券交易所上市，是全球知名的生产休闲用品的供应商，产品涵盖软质保温箱、渔具、户外水壶、户外包、户外水桶、户外椅及其他配件几大类，利用前瞻性思维设计和先进的制造技术，生产出更加耐用、性能更好的产品。2020-2023 年，营业收入分别达到 10.92 亿美元、14.11 亿美元、15.95 亿美元和 16.59 亿美元。</p>
-------------	-----------------------------------------------------------------------------------	-------------------------------------------------------------------------------------------------------------------------------------------------------------------------------------------------------------

数据来源：World Brand Lab（世界品牌实验室）发布的《2023 年世界品牌 500 强》；维基百科、迪卡侬官网、迪卡侬年报；宜家官网、宜家年报；Wagner 官网；YETI 官网、YETI 年报等。

通过与全球领先跨国企业建立长期、稳定的战略合作关系，公司形成显著的客户资源优势。实力雄厚、经营规模大、品牌影响力强、销售渠道布局完善的优质客户可为公司带来大量且稳定的订单和市场份额，同时也有利于公司影响力的提升以及新客户和新领域的开发等。一方面，公司通过与主要客户共同规划战略方向，促使获得订单的可预测性也较强；另一方面，公司在核心客户的供应商体系中等级较高，可预见公司在客户份额中具有较大提升空间，随着公司技术水平提升以及产能规模增长，公司在核心客户供应链中的地位和采购份额将逐步提升，从而带动公司市场占有率的不断提高。

公司核心客户对供应商的认证极为严格，需要进行长时间的供应商考评，客户对供应商考评会进行较大投入，因此亦倾向于与合格供应商保持长期、稳定的合作关系，加之主要客户与公司在订单下达、交付验收、付款结算等日常业务往来具有规范的运作流程，从而有利于保障公司经营稳定性、持续性和抗风险能力。能够获得多家全球领先跨国企业严格的供应商准入认证并形成规模化供应，是公司综合竞争力的集中体现，有利于公司提升全球影响力，同时在与客户合作过程中，公司产品设计水平、技术创新和品质控制体系快速提升和完善，并为公司进一步开发新客户、拓展新产品应用领域奠定了坚实基础。

公司将在巩固和强化与现有全球领先跨国企业客户的战略合作伙伴关系的基础上，开发和培养体育户外、家居生活、健康护理等领域的新优质客户群体，并积极与客户进行跨制程、跨产品线的扩展合作。2023 年公司已与世界 500 强企业之一、世界前 50 强零售商之一的某西班牙大型超市连锁公司的合作逐步加深；已取得美国某全球性品牌日常消费品高端品牌企业多个项目的正式立项；已向 2023 年拓展的中国最大的某咖啡连锁品牌陆续发货；同口腔健康护理赛道的国内某领先企业在国内某先进的口腔护理品牌企业建立了友好合作关系；并新取得世界 500 强企业之一的美国某大型商超的供应商代码。公司将不断开拓海内外优质新客户，预计全球市场业务的不断拓展将为公司带来营业收入的持续增长。

2、技术研发优势

作为国家高新技术企业，公司历来特别重视科技投入和研发能力建设，以技术创新作为公司发展的核心驱动力。公司已组建了一支深谙行业技术发展和应用，涵盖产品设计、精密模具设计研发、工艺工程、品质工程等多方面的专业技术人才团队，成立了厦门市市级企业技术中心。同时，公司积极与厦门大学、福建理工大学、华侨大学等高校机构进行产学研合作，全面提升了公司技术创新实力。与知名塑胶原材料生产厂家建立共同开发合作模式，满足对新材料的开发与运用需求。公司现已能够快速为客户进行产品设计服务，并围绕产品设计进行精密模具设计开发和产品开发验证，建立了在技术创新方面持续优化和改善闭环，有效缩短了产品开发周期，持续提升对客户快速响应和市场反应的能力。

公司具有先进的产品设计优势：公司技术创新环节已实现向前端产品设计延伸，可通过进行市场调研与竞品分析、外观设计、功能创新、产品结构、有限元数值分析等产品设计内容，向客户输出更高质量、更低成本的产品设计方案。一方面，凭借对材料和全球产品标准体系的深入了解和理解，公司已建立了内容丰富的标准检验文件库和完善的开发验证体系，可保证公司产品设计的成功率和在全球范围内的适用性；另一方面，丰富的供应链统筹和生产制造经验促使公司的产品设计为一种“产品实现过程”的设计，通过同步设计最优的产品工艺路线，为公司设计的产品的生产制造提供了有效保证。

公司具有精密模具设计开发优势：一方面，精密模具设计开发实力是公司精耕细作体育户外、家居生活、健康护理等消费品的重要保障和核心竞争力。公司自主进行精密模具设计开发促使技术研发和生产制造实现有效衔接，最大程度地避免了因模具调试、工艺适配等原因引发的质量问题，有效保证了产品精度和后续的批量生产，从而有利于缩短产品开发时间，迅速响应客户需求。另一方面，公司自主进行精密模具设计开发是公司实现多工艺、多制程整合的前提，能够为客户提供更具竞争力的一站式服务。模具设计直接关系到成型加工周期、产品品质、生产效率和成本，公司自主进行精密模具设计开发有效缩短了产品验证和送样周期，降低了沟通修改成本，因此使公司产品在品质、综合成本、交期等方面具有较大的综合效益优势。公司已设立了模具中心负责精密模具的设计与开发，并建立了完整的精密模具设计标

准和开发流程，运用先进的设计软件和模仁 3D 打印、模流分析、水路压力焊接等技术，已能够设计开发出多种模具类型与公司多工艺进行充分匹配，以及高效冷却异形水路的模具结构、叠层模具结构、模内转模芯模具结构、悬浮注塑工艺模具结构、模内自动切浇口的模具结构、模内嵌件密封胶模具结构等新型模具结构。

产品开发验证优势：在产品进入量产阶段前，公司专门组建了一支涵盖了产品设计、精密模具设计开发、工艺、质控、生产等跨功能部门的产品开发团队（PDT）执行产品开发验证流程。在产品开发验证中，依托公司自主的产品设计和精密模具设计开发实力，通过开展 3D 与几何测量、可靠性、环保、物流包装等全方面测试，充分修正并降低公司设计与实际需求和实体产品间的差距，保证产品通过各种测试符合使用要求，以及批量生产后性能的一致。目前，公司已取得 CNAS 国家级实验室认证，公司已具备国家及国际认可的检测能力，可为自身和客户提供更严密的产品验证服务，为公司技术研发提供更有利支撑。

3、多工艺、多制程整合优势

公司体育户外、家居生活、健康护理等消费品产品在品类、应用材料、结构等多个方面都具有多样性和差异性，因此所涉及的生产工艺复杂、制程工序繁多。为此，公司致力于将工艺和制程体系不断完善和扩充，凭借在体育户外、家居生活、健康护理等消费品制造积累的丰富经验，已成功掌握并成功应用了气辅注塑、叠层注塑、双色注塑、多色注塑、IML 注塑、嵌件注塑等先进的注塑工艺，以及挤吹、注吹和硅胶、橡胶等成型加工工艺，并实现了模内贴标注塑，双色、三色或多色自由组合和一体化注塑成型等高难度工艺生产。同时，公司还根据客户和业务发展需求，将印刷、激光雕刻、水转印、喷绘等制程工序逐步整合进公司制程过程中，形成了包含多种工艺和制程工序的一体化作业。

考虑到客户和下游应用领域差别、经济效益、资金实力等因素，行业内能覆盖多工艺和多制程工序的企业仍占少数，公司多工艺、多制程整合的生产体系已成为获取客户和市场的重要竞争力，尤其是，当前客户在选择供应商过程中，为缩短供应链，保证产品质量和交货及时性，对供应商提供产品的“一站式”制造服务的需求愈发强烈，期望供应商的生产体系能够包含产品的主要生产流程，因此，未来公司多工艺、多制程整合的生产体系竞争优势将愈发凸显。在家居生活用品领域，根据和核心客户的共同规划目标，公司成为了核心客户的“橡塑+五金”双制程供应商，新制程的增加进一步扩大公司产品覆盖领域，为未来业务高速增长提供支撑。

4、智能制造优势

公司积极践行“工业 4.0”与“智能制造 2025”，持续贯彻和执行标准化和精益化操作，经过多年消费品生产经验积累，以及自动化、信息化投入，已逐步形成了匹配自身业务特点的“高效率、高品质、低成本、柔性交付”的消费品智能化、绿色化生产制造体系，完成了信息化和工业化融合管理。

在智能制造中的“物料流”建设方面，公司通过机器人、自动化工装夹具以及其他自动化装备，已在物料的成型加工、组装、检测、物流仓储等多个关键环节实现了自动化，并建立了全自动化生产线；在智能制造“信息流”建设方面，公司已构建了一套可控、可持续改善的闭环管理系统，通过应用 PLM、ERP、MES、WMS、BI、HRM、OA 等信息系统，实现了研发、采购、生产、仓储、销售等各业务环节的集成和信息的实时高效传递，以及关键物料的全生命周期管理，促使制造流程更加可控、数据可追踪，管理决策更加科学准确。在“物料流”和“信息流”的共同建设下，公司已形成了包含“无人车间”和“智能仓储”的智能制造体系。

5、质量控制和认证优势

公司客户大多为全球领先跨国企业，其产品为全球化销售，对公司产品品质有着严格要求，公司产品需符合包括安规、环保、质量等内容在内的全球各国不同类型的标准和体系。为此，公司强调全面质量管理的理念，在融汇全球各地行业标准的基础上，已建立了精细化的质量管理体系和制度措施，通过了 ISO9001:2015、ISO13485:2016 等质量管理体系认证以及 SA8000:2014 社会责任管理体系认证，并设立了 PE、ME、QE、SQE、IQC、IPQC、OQC 等质量控制岗位，执行落实各项质量控制程序和措施，可及时发现和解决产品品质问题，确保产品符合行业标准和客户要求。

获得权威机构的产品质量认证是公司产品进入各主要销售地区和国家市场的前提条件。目前，公司已获得了中国国内 3C、QS 认证；欧盟 ISCC、CE、WEEE、REACH、POPs 等认证，德国 DVGW、TÜV 等认证，法国 ACS 认证，瑞士 SVGW 认证，比利时 BELGAQUA 认证，丹麦 VA 认证，挪威 SINTEF 认证，波兰 PZH 认证，英国 UKCA 认证，瑞典 KIWA 认证；北美 cUPC 认证，美国 FDA、FCC、CPSIA、UL、ETL、CEC、DOE、CA65 等认证，加拿大 IC 认证；澳大利亚 WaterMark、RCM 等认证；日本 MIC、PSE 等认证，韩国 KC 认证，俄罗斯 EAC、FAC、COST-R 等认证，印度 WPC 认证、泰国 TISI 认证，马来西亚 ANQAS Certificate，墨西哥 NOM Certification，新加坡 test&WELS label and listing，埃及 Ecolabel

Certification, 阿联酋 Cabinet Resolution No. (43) of 2014 Registration, certificate, 沙特阿拉伯 SASO Certificate and water efficiency label, 中东 GSO 认证等。公司丰富的全球产品质量标准检验文件库, 为公司进一步扩大全球化销售规模, 以及快速响应客户需求奠定了坚实基础。

三、主营业务分析

概述

参见“一、报告期内公司从事的主要业务”相关内容。

主要财务数据同比变动情况

单位：元

	本报告期	上年同期	同比增减	变动原因
营业收入	465,876,575.22	386,052,560.47	20.68%	无重大变动
营业成本	331,976,215.15	276,352,463.29	20.13%	无重大变动
销售费用	3,067,238.83	2,294,156.11	33.70%	主要系本期薪资费用增加及业务拓展费用增加所致
管理费用	44,831,808.67	30,739,544.24	45.84%	主要系本期新增股份支付费用及子公司同比费用增加所致
财务费用	-5,224,080.56	-6,813,907.75	23.33%	无重大变动
所得税费用	6,022,528.01	5,789,405.59	4.03%	无重大变动
研发投入	24,554,854.19	22,129,932.98	10.96%	无重大变动
经营活动产生的现金流量净额	72,601,746.53	58,471,845.99	24.17%	无重大变动
投资活动产生的现金流量净额	-248,416,701.89	-314,832,363.62	21.10%	无重大变动
筹资活动产生的现金流量净额	-67,892,145.12	647,217,888.06	-110.49%	主要系上期收到公开发行股票募集资金所致
现金及现金等价物净增加额	-241,733,766.68	392,854,991.51	-161.53%	主要系经营活动、投资活动、筹资活动综合影响所致

公司报告期利润构成或利润来源发生重大变动

适用 不适用

公司报告期利润构成或利润来源没有发生重大变动。

营业收入构成

单位：元

	本报告期		上年同期		同比增减
	金额	占营业收入比重	金额	占营业收入比重	
营业收入合计	465,876,575.22	100%	386,052,560.47	100%	20.68%
分行业					
橡胶和塑料制品制造业	465,876,575.22	100%	386,052,560.47	100%	20.68%
分产品					
体育户外	222,262,985.84	47.71%	160,561,448.01	41.59%	38.43%
家居生活	204,664,521.45	43.93%	202,227,428.40	52.38%	1.21%
健康护理	27,296,964.84	5.86%	14,936,243.05	3.87%	82.76%

模具	2,797,543.38	0.60%	2,311,089.41	0.60%	21.05%
其他	3,796,430.50	0.81%	4,182,764.34	1.08%	-9.24%
其他业务	5,058,129.21	1.09%	1,833,587.26	0.47%	175.86%
分地区					
境内	105,273,529.07	22.60%	71,860,302.95	18.61%	46.50%
境外	360,603,046.15	77.40%	314,192,257.52	81.39%	14.77%

占公司营业收入或营业利润 10%以上的行业、产品或地区情况

适用 不适用

单位：元

	营业收入	营业成本	毛利率	营业收入比上年同期增减	营业成本比上年同期增减	毛利率比上年同期增减
分行业						
橡胶和塑料制品制造业	465,876,575.22	331,976,215.15	28.74%	20.68%	20.13%	0.32%
分产品						
体育户外	222,262,985.84	148,612,687.10	33.14%	38.43%	34.85%	1.78%
家居生活	204,664,521.45	153,338,076.29	25.08%	1.21%	3.82%	-1.89%
分地区						
境内	105,273,529.07	77,848,627.80	26.05%	46.50%	45.58%	0.46%
境外	360,603,046.15	254,127,587.35	29.53%	14.77%	14.02%	0.47%

公司主营业务数据统计口径在报告期发生调整的情况下，公司最近 1 期按报告期末口径调整后的主营业务数据

适用 不适用

四、非主营业务分析

适用 不适用

单位：元

	金额	占利润总额比例	形成原因说明	是否具有可持续性
投资收益	2,575,138.81	3.76%	主要系公司购买结构性存款及大额存单收益	否
公允价值变动损益	3,279,356.37	4.79%	主要系报告期末未到期结构性存款产生的公允价值变动	否
资产减值	-1,139,052.86	-1.66%	主要系报告期内计提的存货跌价损失	否
营业外收入	1,094.88	0.00%	主要系报告期内收到的供应商罚款	否
营业外支出	110,480.85	0.16%	主要系报告期内固定资产报废损失及公益捐赠等	否
其他收益	1,482,539.79	2.16%	主要系报告期内收到的与日常活动相关的政府补助	否
信用减值损失	-1,071,966.08	-1.57%	主要系报告期内计提的坏账损失	否

五、资产及负债状况分析

1、资产构成重大变动情况

单位：元

	本报告期末		上年末		比重增减	重大变动说明
	金额	占总资产比例	金额	占总资产比例		
货币资金	287,894,316.78	16.93%	529,110,085.88	31.75%	-14.82%	主要系购买结构性存款及大额存单所致
应收账款	182,131,577.45	10.71%	161,735,638.24	9.70%	1.01%	无重大变化
存货	122,709,563.36	7.21%	100,588,949.37	6.04%	1.17%	无重大变化
固定资产	435,101,273.91	25.58%	444,411,372.14	26.66%	-1.08%	无重大变化
在建工程	18,842,311.79	1.11%	5,179,866.40	0.31%	0.80%	无重大变化
使用权资产	17,567,793.40	1.03%	19,118,791.29	1.15%	-0.12%	无重大变化
合同负债	7,267,573.36	0.43%	550,253.22	0.03%	0.40%	无重大变化
租赁负债	17,389,114.28	1.02%	18,602,276.65	1.12%	-0.10%	无重大变化

2、主要境外资产情况

适用 不适用

3、以公允价值计量的资产和负债

适用 不适用

单位：元

项目	期初数	本期公允价值变动损益	计入权益的累计公允价值变动	本期计提的减值	本期购买金额	本期出售金额	其他变动	期末数
金融资产								
1. 交易性金融资产（不含衍生金融资产）	224,528,693.15	3,279,356.37			1,129,000,000.00	1,021,605,358.90		335,202,690.62
金融资产小计	224,528,693.15	3,279,356.37			1,129,000,000.00	1,021,605,358.90		335,202,690.62
上述合计	224,528,693.15	3,279,356.37			1,129,000,000.00	1,021,605,358.90		335,202,690.62
金融负债	0.00							0.00

其他变动的内容

无。

报告期内公司主要资产计量属性是否发生重大变化

是 否

4、截至报告期末的资产权利受限情况

截至报告期末，公司所有权或使用权受限的资产除其他货币资金因作为银行承兑汇票保证金等而受到限制外，不存在其他质押、冻结，或有潜在收回风险的款项。

其中受限制的货币资金明细如下：

项目	期末余额
银行承兑汇票保证金	7,956,000.00
合计	7,956,000.00

六、投资状况分析

1、总体情况

适用 不适用

报告期投资额（元）	上年同期投资额（元）	变动幅度
1,272,751,707.93	580,218,487.77	119.36%

2、报告期内获取的重大的股权投资情况

适用 不适用

3、报告期内正在进行的重大的非股权投资情况

适用 不适用

4、金融资产投资

（1）证券投资情况

适用 不适用

公司报告期不存在证券投资。

（2）衍生品投资情况

适用 不适用

公司报告期不存在衍生品投资。

5、募集资金使用情况

适用 不适用

(1) 募集资金总体使用情况

适用 不适用

单位：万元

募集年份	募集方式	募集资金总额	募集资金净额	本期已使用募集资金总额	已累计使用募集资金总额	报告期内变更用途的募集资金总额	累计变更用途的募集资金总额	累计变更用途的募集资金总额比例	尚未使用募集资金总额	尚未使用募集资金用途及去向	闲置两年以上募集资金金额
2023	公司首次公开发行募集资金	70,364.00	62,400.85	2,122.21	34,657.05	20,801.34	47,201.34	67.08%	28,612.28	募集资金专用账户	0
合计	--	70,364.00	62,400.85	2,122.21	34,657.05	20,801.34	47,201.34	67.08%	28,612.28	--	0
募集资金总体使用情况说明											
<p>经中国证券监督管理委员会证监许可[2023]7 号文《关于核准通达创智（厦门）股份有限公司首次公开发行股票批复》的核准，并经深圳证券交易所同意，本公司由主承销商国金证券股份有限公司于 2023 年 3 月 1 日向社会公众公开发行普通股（A 股）股票 2,800.00 万股，每股面值 1 元，每股发行价人民币 25.13 元。截至 2023 年 3 月 7 日止，本公司共募集资金 703,640,000.00 元，扣除发行费用（不含增值税）人民币 79,631,478.88 元，募集资金净额 624,008,521.12 元。截至 2023 年 3 月 7 日，本公司上述发行募集的资金已全部到位，业经大华会计师事务所（特殊普通合伙）以“大华验字[2023]000109 号”验资报告验证确认。</p> <p>截至 2024 年 6 月 30 日，公司募集资金对募投项目累计投入 346,570,524.80 元，其中包括置换公司于募集资金到位之前利用自有资金预先投入的 200,103,675.01 元。截至 2024 年 6 月 30 日，募集资金余额为人民币 286,122,816.40 元（包含使用闲置募集资金购买结构性存款和以通知存款形式存放的余额 240,304,323.24 元）。</p>											

(2) 募集资金承诺项目情况

适用 不适用

单位：万元

承诺投资项目和超募资金投向	是否已变更项目(含部分变更)	募集资金承诺投资总额	调整后投资总额(1)	本报告期投入金额	截至期末累计投入金额(2)	截至期末投资进度(3)=(2)/(1)	项目达到预定可使用状态日期	本报告期实现的效益	是否达到预计效益	项目可行性是否发生重大变化
承诺投资项目										
通达 6# 厂房（智能制造生产基地建设项目）	是	20,801.34	5,875.47	36.79	5,875.47	不适用	已终止	不适用	不适用	是
通达创智石狮智能制造基地建设项目	是	26,400.00	26,400.00	2,068.32	17,014.56	64.45%	2025 年 10 月 31 日	408.52	不适用	否
研发中心和自动化中心建设项目	否	6,699.51	6,699.51	17.1	3,267.02	48.77%	2024 年 09 月 30 日	不适用	不适用	否
补充流动资金	否	8,500.00	8,500.00	0.00	8,500.00	100.00%	-	不适用	不适用	否
承诺投资项目小计	--	62,400.85	47,474.98	2,122.21	34,657.05	--	--	408.52	--	--

超募资金投向										
无	否								不适用	否
合计	--	62,400.85	47,474.98	2,122.21	34,657.05	--	--	408.52	--	--
分项目说明未达到计划进度、预计收益的情况和原因（含“是否达到预计效益”选择“不适用”的原因）	不适用。通达 6#厂房（智能制造生产基地建设项目）已终止，详见“项目可行性发生重大变化的情况说明”；通达创智石狮智能制造基地建设项目已变更且达到预定可使用状态日期延期至 2025 年 10 月，详见“募集资金投资项目实施方式调整情况”。									
项目可行性发生重大变化的情况说明	<p>1、“通达创智石狮智能制造基地建设项目”：</p> <p>当前国内外消费品市场实际需求较募投项目计划制定之时已经发生了较大的变化。为保障股东利益，确保募投项目的稳健性以及募集资金使用的有效性，结合市场变化，经审慎研究，公司决定在项目名称、实施主体、实施地点和募集资金拟投入规模不发生变更的情况下，对“通达创智石狮智能制造基地建设项目”的项目投资总规模、实施内容和达到预定可使用状态日期等进行调整。公司已于 2023 年 3 月 20 日召开第一届董事会第十八次会议、第一届监事会第十八次会议，于 2023 年 4 月 6 日召开 2023 年第一次临时股东大会审议通过了关于《公司部分募投项目变更》的议案。</p> <p>2、通达 6#厂房（智能制造生产基地建设项目）：</p> <p>基于：A. 因应公司欧美线客户的需求，并结合公司国际化发展战略布局的初步规划，公司于 2022 年 6 月在新加坡和马来西亚分别设立了公司一级全资子公司 TONGDA SMART TECH (SINGAPORE) PTE. LTD.（以下简称“创智新加坡”）和二级全资子公司 TONGDA SMART TECH (MALAYSIA) SDN. BHD.（以下简称“创智马来西亚”），并于 2022 年 8 月完成境外投资项目备案。在境外投资布局过程中，顺应客户的诉求变化以及公司进一步拓展欧美线新客户的规划，公司相应调整投资计划，逐步增加境外投资。截至 2023 年底，公司马来西亚生产基地已经基本建设完成，现已正式投产出货。B. 截至 2023 年底，“通达 6#厂房（智能制造生产基地建设项目）”配套的厂房等基础建设已完成，主要生产设备还未购置，厂房等基础建设已较长时间处于闲置状态。公司管理层经过慎重讨论认为：基于宏观经济和贸易环境的变化、公司生产管理能力的提升以及应客户要求而进行的产能布局战略调整等多因素考量，当前运营中及已建成的生产基地已可以满足公司未来数年的发展目标之产能所需，如继续实施“通达 6#厂房（智能制造生产基地建设项目）”，将造成产能的空置。因此，在充分考虑上述各因素后，同时为了降低募集资金投资风险、提高募集资金使用效率和经营效益，公司决定终止该募投项目。公司于 2023 年 12 月 18 日召开第二届董事会第四次会议、第二届监事会第四次会议，于 2024 年 1 月 4 日召开 2024 年第一次临时股东大会，审议通过了关于《终止部分募投项目》的议案。</p>									
超募资金的金额、用途及使用进展情况	不适用									
募集资金投资项目实施地点变更情况	不适用									
募集资金投资项目实施方式调整情况	适用									
	<p>以前年度发生</p> <p>2023 年 3 月 20 日经第一届董事会第十八次会议、第一届监事会第十八次会议审议通过了关于《公司部分募投项目变更》的议案、关于《公司部分募投项目延期》的议案：</p> <p>1、通达创智石狮智能制造基地建设项目</p> <p>①调整项目投资总额，由 28,584.66 万元调整为 28,601.29 万元；</p> <p>②调整实施内容，调整前为新增室内家居用品产能 4,000 万套、家用电动工具产能 90 万套，调整后为新增注塑家居用品产能 5,200 万套、五金家居用品产能 1,000 万件；</p> <p>③调整达到预定可使用状态日期，由 2023 年 11 月调整为 2025 年 10 月；</p> <p>④调整达产后预计每年可实现年销售收入（不含税），由 46,354.35 万元调整为 46,550.00 万元；</p> <p>⑤调整达产后预计每年可实现利润总额（税前），由 6,707.84 万元调整为 6,724.98 万元。</p>									

	2、通达 6#厂房（智能制造生产基地建设项目） 原计划达到预定可使用状态日期 2023 年 3 月，延期后达到预定可使用状态日期 2024 年 3 月。
募集资金投资项目先期投入及置换情况	适用 2023 年 3 月 20 日召开了第一届董事会第十八次会议、第一届监事会第十八次会议，审议通过了关于《使用募集资金置换预先投入募投项目及已支付发行费用的自筹资金》的议案，同意公司使用募集资金置换预先投入募投项目及已支付发行费用的自筹资金总计 20,484.24 万元。
用闲置募集资金暂时补充流动资金情况	不适用
项目实施出现募集资金结余的金额及原因	不适用
尚未使用的募集资金用途及去向	1、2023 年 3 月 20 日经第一届董事会第十八次会议、第一届监事会第十八次会议审议通过，并于 2023 年 4 月 6 日经 2023 年第一次临时股东大会审议通过关于《使用部分闲置募集资金及自有资金进行现金管理》的议案：同意公司在确保不影响募集资金投资项目建设和正常经营的情况下，使用总额不超过 45,000 万元（含本数）的部分闲置募集资金进行现金管理。在使用期限及额度范围内，资金可以滚动使用。公司闲置募集资金投资的品种为安全性高、流动性好、不会影响募集资金投资计划正常进行、满足保本要求、单项产品投资期限最长不超过 12 个月的投资产品。该等现金管理产品不得用于质押，产品专用结算账户（如适用）不得存放非募集资金或用作其他用途。 2、2023 年 3 月 20 日经第一届董事会第十八次会议、第一届监事会第十八次会议审议通过了关于《使用募集资金向全资子公司提供无息借款用于实施募投项目》的议案：同意公司使用募集资金向全资子公司创智石狮提供不超过 26,400 万元（含本数）的无息借款，专项用于创智石狮作为实施主体的“通达创智石狮智能制造基地建设项目”。 3、2023 年 12 月 18 日经第二届董事会第四次会议、第二届监事会第四次会议审议通过，并于 2024 年 1 月 4 日经 2024 年第一次临时股东大会审议通过了关于《终止部分募投项目》的议案：终止“通达 6#厂房（智能制造生产基地建设项目）”后，该项目截至 2023 年 11 月 30 日剩余尚未投入的募集资金及利息收入等 15,006.07 万元，除了继续支付已施工工程未支付的合同质保金等合同尾款之外，将继续存放于相应的募集资金专户中，并在授权范围内进行现金管理。后续公司将根据实际生产经营的需要对该部分募集资金进行科学、合理、合规的安排，并按照相关法律法规履行必要的审批程序和信息披露义务。 4、2024 年 3 月 1 日经第二届董事会第七次会议、第二届监事会第七次会议审议通过，并于 2024 年 4 月 17 日经 2023 年年度股东大会审议通过关于《使用部分闲置募集资金及自有资金进行现金管理》的议案：同意公司（含子公司）在确保不影响募集资金投资项目建设的条件下，使用总额不超过 30,000 万元（含本数）的部分闲置募集资金进行现金管理，在使用期限及额度范围内，资金可以滚动使用。公司闲置募集资金投资的品种为安全性高、流动性好、不会影响募集资金投资计划正常进行、满足保本要求、单项产品投资期限最长不超过 12 个月的投资产品。该等现金管理产品不得用于质押，产品专用结算账户（如适用）不得存放非募集资金或用作其他用途。截至 2024 年 6 月 30 日，公司募集资金余额为人民币 286,122,816.40 元，其中使用闲置募集资金购买结构性存款和以通知存款形式存放的余额为 240,304,323.24 元，剩余募集资金留存募集资金专户。
募集资金使用及披露中存在的问题或其他情况	无

(3) 募集资金变更项目情况

适用 不适用

单位：万元

变更后的项目	对应的原承诺项目	变更后项目拟投入	本报告期实际投入	截至期末实际累计	截至期末投资进度	项目达到预定可使	本报告期实现的效	是否达到预计效益	变更后的项目可行
--------	----------	----------	----------	----------	----------	----------	----------	----------	----------

		募集资金 总额(1)	金额	投入金额 (2)	(3)=(2)/(1)	用状态日 期	益		性是否发 生重大变 化
通达创智 石狮智能 制造基地 建设项目	通达创智 石狮智能 制造基地 建设项目	26,400.00	2,068.32	17,014.56	64.45%	2025年10 月31日	408.52	不适用	否
已终止	通达6#厂 房（智能 制造生产 基地建设 项目）	不适用	36.79	5,875.47	不适用	不适用	不适用	不适用	否
合计	--	26,400.00	2,105.11	22,890.03	--	--	408.52	--	--
变更原因、决策程序及信息披露情 况说明(分具体项目)		<p>1、通达创智石狮智能制造基地建设项目： 该项目系 2020 年根据当时的市场环境、行业发展趋势及公司实际情况等因素而制定，随着国内外宏观经济环境发生较大变化，行业竞争加剧，客户需求呈现多样化等。为保障股东利益，确保募投项目的稳健性以及募集资金使用的有效性，结合市场变化，经审慎研究，公司决定在项目名称、实施主体、实施地点和募集资金拟投入规模不发生变更的情况下，对“通达创智石狮智能制造基地建设项目”的项目投资总规模、实施内容和达到预定可使用状态日期等进行调整。该项目变更已经公司于 2023 年 3 月 20 日召开的第一届董事会第十八次会议、第一届监事会第十八次会议，于 2023 年 4 月 6 日召开的 2023 年第一次临时股东大会审议通过。相关公告公司已及时在巨潮资讯网（http://www.cninfo.com.cn）等中国证监会指定信息披露媒体披露。</p> <p>2、通达 6#厂房（智能制造生产基地建设项目）： 基于：A. 因应公司欧美线客户需求建设的马来西亚生产基地已在 2023 年底基本建设完成，并已投产出货；B. “通达 6#厂房（智能制造生产基地建设项目）”配套的厂房等基础建设已完成，主要生产设备还未购置，厂房等基础建设已较长时间处于闲置状态。公司管理层经过慎重讨论后认为：基于宏观经济和贸易环境的变化、公司生产管理能力的提升以及应客户要求而进行的产能布局战略调整等多因素考量，当前运营中及已建成的生产基地已可以满足公司未来数年的发展目标之产能所需，如继续实施“通达 6#厂房（智能制造生产基地建设项目）”，将造成产能的空置。因此，在充分考虑上述各因素后，同时为了降低募集资金投资风险、提高募集资金使用效率和经营效益，公司决定终止该募投项目。公司于 2023 年 12 月 18 日召开第二届董事会第四次会议、第二届监事会第四次会议，于 2024 年 1 月 4 日召开 2024 年第一次临时股东大会，审议通过了关于《终止部分募投项目》的议案。相关公告公司已及时在巨潮资讯网（http://www.cninfo.com.cn）等中国证监会指定信息披露媒体披露。</p>							
未达到计划进度或预计收益的情况 和原因(分具体项目)		不适用							
变更后的项目可行性发生重大变化的 情况说明		不适用							

七、重大资产和股权出售

1、出售重大资产情况

适用 不适用

公司报告期未出售重大资产。

2、出售重大股权情况

适用 不适用

八、主要控股参股公司分析

适用 不适用

主要子公司及对公司净利润影响达 10%以上的参股公司情况

单位：元

公司名称	公司类型	主要业务	注册资本	总资产	净资产	营业收入	营业利润	净利润
创智石狮	子公司	家居生活用品制造	5000 万	312,769,027.70	73,524,381.10	107,646,207.61	2,804,413.90	4,085,178.33
创智马来西亚	子公司	家居生活用品制造	4756.93 万	80,756,831.03	47,050,456.39	42,470,797.50	6,869,791.33	5,306,225.64

报告期内取得和处置子公司的情况

适用 不适用

主要控股参股公司情况说明

创智石狮系公司全资子公司，作为募投项目“通达创智石狮智能制造基地建设项目”的实施主体，营业利润和净利润同比减少，主要系报告期内推进五金新制程的投入增加所致。

九、公司控制的结构化主体情况

适用 不适用

十、公司面临的风险和应对措施

1、宏观经济环境风险

（1）全球经济形势变化风险

宏观经济发展具有一定的周期性特征，公司主要产品涵盖体育户外、家居生活、健康护理等领域，产品销往全球三、四十个国家和地区，与全球经济发展水平以及消费者购买力息息相关。消费品应用范围广泛，且处于品类不断延展、应用范围不断扩大的趋势。但随着经济增长周期的推进，国内外经济增长速度总体有所放缓，或将直接影响消费者对终端产品的消费意愿和能力，从而对公司未来经营业务产生一定影响。

公司产品远销全球众多国家和地区，不存在对单一国家或地区的重大依赖，公司将继续致力于服务全球不同国家和地区的消费者，避免因单一国家或地区的宏观经济环境变化而导致公司经营业绩产生较大波动的风险。

（2）汇率波动风险

当前，公司出口业务占营业收入占比较高，并主要以人民币进行结算，美元结算占比相对较低，外币结算的业务存在汇率波动的不确定性。如果公司未来以外币结算的收入持续增加，或者美元汇率发生大幅波动，公司又无法将全部汇兑风险向上下游传导或其他有效手段进行规避，汇率波动将可能对经营业绩产生不利影响。

公司通过布局海外生产基地、优化国内国外市场的原材料采购量，缓解汇率因素对公司毛利率的影响；同时公司已和主要客户形成了汇率调价机制，以降低汇率波动对公司经营产生的影响。未来，公司及控股子公司将考虑适时与具有外汇套期保值交易业务经营资格的银行等金融机构开展外汇套期保值业务，以进一步有效规避外汇市场的风险，更好地预防汇率出现较大波动时对公司经营业绩造成的不利影响，实现公司资金的保值增值。

2、政策风险

增值税出口退税政策调整风险：公司出口产品主要为体育户外和家居生活用品，产品享受增值税出口退税政策，目前退税率为 13%。如果未来国家根据宏观经济发展和产业政策调整的变化，下调退税率或调整其他出口退税政策，将会导致公司主营业务成本相应上升，对公司的生产经营造成一定不利影响。

3、市场风险

公司主要产品为体育户外、家居生活、健康护理等消费品，随着国民生活水平的提高和健康生活的理念逐步深入人心，在国家相关产业政策的大力推动下，行业发展和消费升级市场空间进一步扩大，近年来行业新产品、新工艺和新技术不断涌现，吸引了新的企业进入，行业竞争也随之加剧。因此，如果公司无法为客户持续提供高品质、低综合成本、稳定可靠的“产品设计+智能制造”方案，将可能面临竞争力下降，市场份额缩减的风险；或者未来公司开发产品品类和拓展客户群体未能达到预期，可能会对公司的经营业绩产生不利影响。

未来，公司将继续专注于体育户外、家居生活、健康护理等消费品领域，通过增强技术研发投入等方式，提升公司核心竞争力，进一步巩固与提升公司和全球跨国企业客户的战略合作伙伴关系，并积极拓展海内外优质客户，开拓五金制程新品类业务及持续扩展业务范围，以应对市场竞争风险。

4、经营风险

（1）产品、技术创新风险

公司以产品设计、精密模具设计开发、多工艺多制程整合及智能制造为核心，从事体育户外、家居生活、健康护理等消费品的研发、生产和销售。体育户外、家居生活、健康护理等行业市场空间巨大，行业发展和消费升级持续推动公司产品迭代升级，如果公司无法在产品材料开发、工艺设计、模具制造、制程创新、工业和结构设计、自动化应用、信息化融合等方面继续保持先进性，公司可能面临现有客户订单减少，或难以拓展新的优质客户，继而引发公司收入规模和竞争力下降的风险。

公司将持续重视科技投入和研发能力建设，以技术创新作为公司发展的核心驱动力，并围绕产品和项目技术研发需要，继续加大研发投入力度，进一步向前端的产品设计延伸，向客户提供先进的工业设计、结构设计等服务，提高公司新产品的创新技术研发和创意设计能力，增强技术创新实力和产品技术水平，力图提升公司研发实力。

（2）人力成本上涨的风险

人力成本是公司产品成本的重要构成。随着我国经济的快速发展，国民收入水平逐年增加，劳动力价格逐年提高，公司劳动成本将逐年上升，从而面临营业成本及费用逐年增加的局面，如果公司收入规模增长速度放缓，公司未来利润水平存在下降的风险。公司需要通过加大技术研发投入，提高公司产品的核心竞争力，提高产品议价能力，同时，不断扩大生产规模，提高公司生产自动化程度等方式来稳定产品性能及降低生产成本，以消除人力成本上涨带来的不利影响。

随着我国人口红利逐渐减退，劳动力成本上升成为整个制造业共同面临的形势。公司一方面跟随劳动市场提高员工薪酬待遇来顺应形势；另一方面，公司通过技术改造、提升生产自动化程度等方式实现降本增效，间接降低人工成本普遍上升带来的影响。

（3）原材料价格波动风险

公司生产所需的原材料主要为塑料米、橡塑制品、五金件、包材、马达等。公司已和主要供应商建立了良好稳定的合作关系，同时通过加强成本管理和提高生产效率来降低成本。公司所需的原材料价格会随着市场供需情况和政策变化产生一定波动，未来若由于市场或政策变动导致原材料价格发生波动，可能会导致公司营业成本随之波动，从而对公司的盈利水平产生影响。

公司已和主要客户及供应商建立了良好稳定的合作关系，并形成了稳定的价格联动机制；同时，公司通过加强成本管理和提高生产效率，努力平抑原材料成本波动带来的影响。

十一、“质量回报双提升”行动方案贯彻落实情况

公司是否披露了“质量回报双提升”行动方案公告。

是 否

第四节 公司治理

一、报告期内召开的年度股东大会和临时股东大会的有关情况

1、本报告期股东大会情况

会议届次	会议类型	投资者参与比例	召开日期	披露日期	会议决议
2024 年第一次临时股东大会	临时股东大会	74.46%	2024 年 01 月 04 日	2024 年 01 月 05 日	审议通过以下议案：1、关于《公司〈2023 年限制性股票激励计划（草案）〉及其摘要》的议案；2、关于《公司〈2023 年限制性股票激励计划实施考核管理办法〉》的议案；3、关于《提请股东大会授权董事会办理公司 2023 年限制性股票激励计划有关事宜》的议案；4、关于《终止部分募投项目》的议案；5、关于《修订〈公司章程〉》的议案；6、关于《修订〈董事会议事规则〉》的议案；7、关于《修订〈独立董事工作制度〉》的议案；8、关于《修订〈募集资金管理制度〉》的议案；9、关于《修订〈累积投票制实施细则〉》的议案。
2023 年年度股东大会	年度股东大会	73.28%	2024 年 04 月 17 日	2024 年 04 月 18 日	审议通过以下议案：1、关于《2023 年度财务决算报告》的议案；2、关于《2023 年度利润分配预案》的议案；3、关于《2023 年度董事会工作报告》的议案；4、关于《2023 年度监事会工作报告》的议案；5、关于《使用部分闲置募集资金及自有资金进行现金管理》的议案；6、关于《公司及全资子公司向银行申请综合授信额度暨为全资子公司提供担保》的议案；7、关于《2024 年度关联交易预计》的议案；8、关于《2023 年年度报告全文及摘要》的议案；9、关于《2023 年度内部控制自我评价报告》的议案；10、关于《未来三年（2024 年~2026 年）股东分红回报规划》的议案。

2、表决权恢复的优先股股东请求召开临时股东大会

适用 不适用

二、公司董事、监事、高级管理人员变动情况

适用 不适用

姓名	担任的职务	类型	日期	原因
曾祖雷	副总经理、董事会秘书	解聘	2024 年 03 月 27 日	工作调整
陈雪峰	董事会秘书	聘任	2024 年 03 月 27 日	聘任

三、本报告期利润分配及资本公积金转增股本情况

适用 不适用

公司计划半年度不派发现金红利，不送红股，不以公积金转增股本。

四、公司股权激励计划、员工持股计划或其他员工激励措施的实施情况

适用 不适用

1、股权激励

2023 年限制性股票激励计划首次授予部分：

（1）2023 年 12 月 18 日，公司第二届董事会第四次会议审议通过了关于《公司〈2023 年限制性股票激励计划（草案）〉及其摘要》的议案、关于《公司〈2023 年限制性股票激励计划实施考核管理办法〉》的议案、关于《提请股东大会授权董事会办理公司 2023 年限制性股票激励计划有关事宜》的议案，公司第二届监事会第四次会议审议通过了相关议案。

（2）2023 年 12 月 19 日至 2023 年 12 月 28 日，公司对本期激励计划首次授予激励对象姓名和职务在公司官网进行了公示，截至公示期满，公司监事会未收到任何异议。2023 年 12 月 30 日，公司披露了《监事会关于 2023 年限制性股票激励计划首次授予激励对象名单的核查意见及公示情况说明》。

（3）2024 年 1 月 4 日，公司 2024 年第一次临时股东大会审议并通过了关于《公司〈2023 年限制性股票激励计划（草案）〉及其摘要》的议案、关于《公司〈2023 年限制性股票激励计划实施考核管理办法〉》的议案、关于《提请股东大会授权董事会办理公司 2023 年限制性股票激励计划有关事宜》的议案。公司实施 2023 年限制性股票激励计划获得批准，董事会被授权确定授予日、在激励对象符合条件时向激励对象授予限制性股票，并办理授予所必需的全部事宜。2024 年 1 月 5 日，公司披露了《关于 2023 年限制性股票激励计划内幕信息知情人及首次授予激励对象买卖公司股票情况的自查报告》。

（4）2024 年 1 月 4 日，公司第二届董事会第五次会议和第二届监事会第五次会议审议通过了关于《调整公司 2023 年限制性股票激励计划首次授予激励对象名单及授予数量》的议案、关于《向激励对象首次授予限制性股票》的议案。公司监事会对首次授予激励对象名单进行了核实并发表了同意的意见。

（5）2024 年 1 月 26 日，公司 2023 年限制性股票激励计划首次授予部分的限制性股票已完成首次授予登记工作并上市。公司通过向激励对象定向发行公司 A 股普通股股票的方式，向 76 名激励对象授予 186.76 万股限制性股票。具体内容详见《关于 2023 年限制性股票激励计划首次授予登记完成的公告》（公告编号：2024-008）。

2、员工持股计划的实施情况

适用 不适用

3、其他员工激励措施

适用 不适用

第五节 环境和社会责任

一、重大环保问题情况

上市公司及其子公司是否属于环境保护部门公布的重点排污单位

是 否

报告期内因环境问题受到行政处罚的情况

公司或子公司名称	处罚原因	违规情形	处罚结果	对上市公司生产经营的影响	公司的整改措施
不适用	不适用	不适用	不适用	不适用	不适用

参照重点排污单位披露的其他环境信息

不适用。

在报告期内为减少其碳排放所采取的措施及效果

适用 不适用

公司致力于降低生产经营对环境的负面影响和防范潜在风险，并支持国家实现双碳目标，推进绿色转型步伐。公司积极打造绿色低碳企业，并实施了以下措施：

- 1、公司主要使用可再生能源电力，通过传统电网将绿电供应至工厂使用端；并已在厦门、石狮基地建立太阳能发电系统，充分利用光伏发电，减少碳排放。
- 2、公司已通过 ISO50001 能源管理体系认证、ISO14001 环境管理体系，积极践行节能降耗、保护环境的绿色发展理念，努力降低单位能耗和碳排放水平。
- 3、公司进一步增加利用可溯源再生塑料，以有效减少对原生料的使用，进而减少生产中的碳排放。
- 4、公司坚持可持续发展战略，倡导员工低碳生活，宣传绿色企业文化，切实履行构建生态文明的社会责任。

公司积极应对气候变化带来的风险和机遇，并将继续寻找更多的环境友好型方案，努力促进绿色营运模式。

未披露其他环境信息的原因

无。

二、社会责任情况

报告期内，公司高度重视履行社会责任，切实维护客户、股东、员工、供应商等相关方的利益，把公司发展和履行社会责任有机统一起来，不断坚持社会责任理念和可持续发展战略，在实现企业经济效益的同时促进社会的和谐发展。

1、股东及投资者保护

报告期内，公司严格按照《公司法》《证券法》《深圳证券交易所上市公司自律监管指引第 1 号——主板上市公司规范运作》《深圳证券交易所股票上市规则》等法律法规、规范性文件要求，不断完善内控体系及治理结构，明确股东大会、董事会、监事会各项议事规则，规范股东大会的召集、召开及表决程序，通过现场、网络等合法有效的方式，让

更多的股东特别是中小股东能够参加股东大会，确保股东对公司重大事项的知情权、参与权和表决权，切实保障股东的合法权益。

公司通过互动易平台、邮件、电话、现场调研等多种方式与投资者沟通交流，建立良好的互动关系。同时，公司认真履行信息披露义务，真实、准确、完整地进行信息披露，确保所有投资者及时了解公司经营情况并公平获取公司信息。

2、职工权益保护

公司始终坚持“以人为本”的理念。公司具有完备的人才管理体系和晋升通道，切实维护员工利益，鼓励员工在公司长期发展，实现双赢。在人才战略方面，公司加大人才引进力度，通过多种渠道选拔培养人才；在薪酬政策方面，公司遵循公平、竞争、激励、合法的原则，建立了职级薪酬与绩效津贴相结合的薪酬管理体系，并在报告期内，完成了公司 2023 年限制性股票激励计划首次授予部分的限制性股票授予登记工作；在员工培训方面，根据公司发展需要以及员工岗位培训需求，持续开展包含员工入职类、岗位技能类、管理提升类、职业健康类等多类别、全方位员工培训课程；在劳动保障方面，公司依法与所有职工签订劳动合同，办理五险一金，并在文化活动、人文关怀等方面为员工提供良好的体验。

3、客户及供应商权益保护

公司重视客户及供应商权益保护，加强对采购、销售等重点环节的监督检查，开展反商业贿赂培训，防范商业贿赂与不正当交易，保护客户与供应商的合法权益，积极构建公平、公正、透明的交易机会。

公司持续加强供应链管理体系建设，制定且持续完善了供方控制管理程序、环境物质管理、受限物质管理等供应链管理政策，加强供应链风险识别能力与管理能力，为供应商赋能，不断深化合作伙伴关系，确保供应链安全，实现各方共赢。

为客户创造更大价值，与客户携手共进、共同发展是公司不懈的追求。公司不断强化研发能力、自动化水平等综合竞争力，为客户提供了更加优质的高性价比、高速响应、全球交付的一站式服务，加强了与下游客户的合作粘性，提升了客户满意度。

4、安全生产建设

公司始终坚持“安全第一、预防为主、综合治理”的安全方针，建立健全安全生产长效监督及管理制度，成立安全生产专项管理部门动力工程部以及指导、监督各项质量、环保、安全等体系执行的体系课，多方面、深层次地开展生产安全经营活动。

公司认真贯彻落实国家和行业法律法规的相关要求，定期开展安全生产演习、检查，对新员工以及特种作业人员按计划开展安全培训教育，经常性开展消防演练活动，提升公司人员在紧急情况下的应急意识。

第六节 重要事项

一、公司实际控制人、股东、关联方、收购人以及公司等承诺相关方在报告期内履行完毕及截至报告期末超期未履行完毕的承诺事项

适用 不适用

承诺事由	承诺方	承诺类型	承诺内容	承诺时间	承诺期限	履行情况
首次公开发行或再融资时所作承诺	骆杰、熊武华、吴琛	股份锁定的承诺	1、自股票上市之日起十二个月内，不转让或者委托他人管理本人持有的公司首次公开发行股票前已发行股份，也不由公司回购该部分股份。 2、如果中国证监会和深圳证券交易所对上述股份锁定期另有特别规定，按照中国证监会和深圳证券交易所的规定执行。	2023年03月13日	12个月	已履行完毕
承诺是否按时履行	是					
如承诺超期未履行完毕的，应当详细说明未完成履行的具体原因及下一步的工作计划	不适用					

二、控股股东及其他关联方对上市公司的非经营性占用资金情况

适用 不适用

公司报告期不存在控股股东及其他关联方对上市公司的非经营性占用资金。

三、违规对外担保情况

适用 不适用

公司报告期无违规对外担保情况。

四、聘任、解聘会计师事务所情况

半年度财务报告是否已经审计

是 否

公司半年度报告未经审计。

五、董事会、监事会对会计师事务所本报告期“非标准审计报告”的说明

适用 不适用

六、董事会对上年度“非标准审计报告”相关情况的说明

适用 不适用

七、破产重整相关事项

适用 不适用

公司报告期未发生破产重整相关事项。

八、诉讼事项

重大诉讼仲裁事项

适用 不适用

本报告期公司无重大诉讼、仲裁事项。

其他诉讼事项

适用 不适用

诉讼(仲裁)基本情况	涉案金额(万元)	是否形成预计负债	诉讼(仲裁)进展	诉讼(仲裁)审理结果及影响	诉讼(仲裁)判决执行情况	披露日期	披露索引
其他小额诉讼	81.84	否	不适用	对公司利润无重大影响	不适用	不适用	不适用

九、处罚及整改情况

适用 不适用

公司报告期不存在处罚及整改情况。

十、公司及其控股股东、实际控制人的诚信状况

适用 不适用

十一、重大关联交易

1、与日常经营相关的关联交易

适用 不适用

关联交易方	关联关系	关联交易类型	关联交易内容	关联交易定价原则	关联交易价格	关联交易金额(万元)	占同类交易金额的比例	获批的交易额度(万元)	是否超过获批额度	关联交易结算方式	可获得的同类交易市价	披露日期	披露索引
通达集团及其直接或者间接控制的企业法人(或者其他组织)	同受通达集团控制	向关联法人采购商品	采购夹具等商品	参照同期市场公允价格	按照合同约定	13.36	1.38%	30	否	按照合同约定	/	2024年03月28日	2024-024
通达集团及其	同受	接受关联	采购模具	参照同期	按照合同	19.1	7.30%	60	否	按照合同	/	2024年03	2024-024

直接或者间接控制的企业法人（或者其他组织）	通达集团控制	法人提供的劳务	加工服务等劳务	市场公允价格	约定					约定		月 28 日	
通达集团及其直接或者间接控制的企业法人（或者其他组织）	同受通达集团控制	向关联法人租出资产	房屋租赁及由此产生的物业费、水电费等	参照同期市场公允价格	按照合同约定	232.39	88.28%	460	否	按照合同约定	/	2024年03月28日	2024-024
通达集团及其直接或者间接控制的企业法人（或者其他组织）	同受通达集团控制	租入关联法人资产	设备租赁	参照同期市场公允价格	按照合同约定	9.56	100.00%	50	否	按照合同约定	/	2024年03月28日	2024-024
合计				--	--	274.41	--	600	--	--	--	--	--
大额销货退回的详细情况				无									
按类别对本期将发生的日常关联交易进行总金额预计的，在报告期内的实际履行情况（如有）				经公司第二届董事会第八次会议、第二届监事会第八次会议及 2023 年年度股东大会审议通过，预计 2024 年度，公司及其控股子公司与通达集团及其直接或者间接控制的企业法人（或者其他组织）之间的与日常经营相关的关联交易事项总金额不超过人民币 600 万元，本期实际发生的金额累计为人民币 274.41 万元。									
交易价格与市场参考价格差异较大的原因（如适用）				不适用									

2、资产或股权收购、出售发生的关联交易

适用 不适用

公司报告期未发生资产或股权收购、出售的关联交易。

3、共同对外投资的关联交易

适用 不适用

公司报告期未发生共同对外投资的关联交易。

4、关联债权债务往来

适用 不适用

公司报告期不存在关联债权债务往来。

5、与存在关联关系的财务公司的往来情况

适用 不适用

公司与存在关联关系的财务公司与关联方之间不存在存款、贷款、授信或其他金融业务。

6、公司控股的财务公司与关联方的往来情况

适用 不适用

公司控股的财务公司与关联方之间不存在存款、贷款、授信或其他金融业务。

7、其他重大关联交易

适用 不适用

公司报告期无其他重大关联交易。

十二、重大合同及其履行情况

1、托管、承包、租赁事项情况

（1）托管情况

适用 不适用

公司报告期不存在托管情况。

（2）承包情况

适用 不适用

公司报告期不存在承包情况。

（3）租赁情况

适用 不适用

租赁情况说明

1、创智马来西亚由于生产经营需要向非关联方 Far East Agenda Sdn. BHD. 租赁位于 Plot 3239, Kawasan Perindustrian Bakar Arang, 08000 Sungai Petani, Kedah 总土地面积约为 15 英亩，总建筑面积约为 157,292.00 平方米的房产，月租金为马来西亚令吉一十四万（RM140,000.00），租赁期为 2023 年 3 月 1 日至 2026 年 2 月 28 日；公司享有首次续租权，根据租约的条款，承租人可以续租 2 个租期，每个租期 3 年。

2、创智石狮由于生产经营需要向非关联方石狮和安物料有限公司租赁位于福建省泉州市石狮市祥芝镇后湖五区 133 号总建筑面积为 18885.02 平方米的 M1-1-2 号单元房产。计租面积共 6281.94 平方米，不含税日租金为 0.436 元/平方米，不含税日综合管理服务费 0.1869 元/平方米，租赁期为 2024 年 5 月 28 日至 2024 年 10 月 31 日。

3、报告期内，公司向关联法人租出资产情况及租入关联法人资产情况，详见本报告“第六节 重要事项”的“十一、重大关联交易”相关内容。

为公司带来的损益达到公司报告期利润总额 10%以上的项目

适用 不适用

公司报告期不存在为公司带来的损益达到公司报告期利润总额 10%以上的租赁项目。

2、重大担保

适用 不适用

单位：万元

公司及其子公司对外担保情况（不包括对子公司的担保）										
担保对象名称	担保额度相关公告披露日期	担保额度	实际发生日期	实际担保金额	担保类型	担保物（如有）	反担保情况（如有）	担保期	是否履行完毕	是否为关联方担保
公司对子公司的担保情况										
担保对象名称	担保额度相关公告披露日期	担保额度	实际发生日期	实际担保金额	担保类型	担保物（如有）	反担保情况（如有）	担保期	是否履行完毕	是否为关联方担保
创智健康	2023年09月28日	1,500	2023年08月31日	1,500	连带责任担保	无	无	2023.8.31-2025.8.30	否	否
创智石狮	2023年09月28日	3,000	2023年08月31日	3,000	连带责任担保	无	无	2023.8.31-2025.8.30	否	否
报告期内审批对子公司担保额度合计（B1）		50,000		报告期内对子公司担保实际发生额合计（B2）		4,500				
报告期末已审批的对子公司担保额度合计（B3）		50,000		报告期末对子公司实际担保余额合计（B4）		4,500				
子公司对子公司的担保情况										
担保对象名称	担保额度相关公告披露日期	担保额度	实际发生日期	实际担保金额	担保类型	担保物（如有）	反担保情况（如有）	担保期	是否履行完毕	是否为关联方担保
公司担保总额（即前三大项的合计）										
报告期内审批担保额度合计（A1+B1+C1）		50,000		报告期内担保实际发生额合计（A2+B2+C2）		4,500				
报告期末已审批的担保额度合计（A3+B3+C3）		50,000		报告期末实际担保余额合计（A4+B4+C4）		4,500				
实际担保总额（即 A4+B4+C4）占公司净资产的比例				3.25%						
其中：										
为股东、实际控制人及其关联方提供担保的余额（D）				0						
直接或间接为资产负债率超过 70%的被担保对象提供的债务担保余额（E）				4,500						
担保总额超过净资产 50%部分的金额（F）				0						
上述三项担保金额合计（D+E+F）				4,500						
对未到期担保合同，报告期内发生担保责				无						

任或有证据表明有可能承担连带清偿责任的情况说明（如有）	
违反规定程序对外提供担保的说明（如有）	无

采用复合方式担保的具体情况说明

无。

3、委托理财

适用 不适用

单位：万元

具体类型	委托理财的资金来源	委托理财发生额	未到期余额	逾期未收回的金额	逾期未收回理财已计提减值金额
银行理财产品	自有资金	28,900	11,400	0	0
银行理财产品	募集资金	22,000	22,000	0	0
合计		50,900	33,400	0	0

单项金额重大或安全性较低、流动性较差的高风险委托理财具体情况

适用 不适用

委托理财出现预期无法收回本金或存在其他可能导致减值的情形

适用 不适用

4、其他重大合同

适用 不适用

公司报告期不存在其他重大合同。

十三、其他重大事项的说明

适用 不适用

公司报告期不存在需要说明的其他重大事项。

十四、公司子公司重大事项

适用 不适用

第七节 股份变动及股东情况

一、股份变动情况

1、股份变动情况

单位：股

	本次变动前		本次变动增减（+，-）					本次变动后	
	数量	比例	发行新股	送股	公积金转股	其他	小计	数量	比例
一、有限售条件股份	84,000,000	75.00%	1,867,600			-3,485,475	-1,617,875	82,382,125	72.35%
1、国家持股									
2、国有法人持股									
3、其他内资持股	44,100,000	39.38%	1,797,600			-3,485,475	-1,687,875	42,412,125	37.25%
其中：境内法人持股	35,700,000	31.88%						35,700,000	31.35%
境内自然人持股	8,400,000	7.50%	1,797,600			-3,485,475	-1,687,875	6,712,125	5.89%
4、外资持股	39,900,000	35.63%	70,000				70,000	39,970,000	35.10%
其中：境外法人持股	39,900,000	35.63%						39,900,000	35.04%
境外自然人持股			70,000				70,000	70,000	0.06%
二、无限售条件股份	28,000,000	25.00%				3,485,475	3,485,475	31,485,475	27.65%
1、人民币普通股	28,000,000	25.00%				3,485,475	3,485,475	31,485,475	27.65%
2、境内上市的外资股									
3、境外上市的外资股									
4、其他									
三、股份总数	112,000,000	100.00%	1,867,600			0	1,867,600	113,867,600	100.00%

股份变动的的原因

适用 不适用

（1）2023 年限制性股票激励计划首次授予部分

公司 2023 年限制性股票激励计划首次授予部分的限制性股票已于 2024 年 1 月 26 日上市并已完成首次授予登记工作。公司通过向激励对象定向发行公司 A 股普通股股票的方式，向 76 名激励对象授予 186.76 万股限制性股票。具体内容详见《关于 2023 年限制性股票激励计划首次授予登记完成的公告》（公告编号：2024-008）。

（2）其他变动原因

公司有限售条件股份其他变动，系部分首次公开发行前已发行股份上市流通及离任高管锁定股变动所致。具体情况详见《关于部分首次公开发行前已发行股份上市流通的提示性公告》（公告编号：2024-017），以及《关于副总经理兼董事会秘书辞职及聘任董事会秘书的公告》（公告编号：2024-023）。

股份变动的批准情况

适用 不适用

（1）2023 年限制性股票激励计划首次授予部分

①2023 年 12 月 18 日，公司第二届董事会第四次会议审议通过了关于《公司〈2023 年限制性股票激励计划（草案）〉及其摘要》的议案、关于《公司〈2023 年限制性股票激励计划实施考核管理办法〉》的议案、关于《提请股东大会授权董事会办理公司 2023 年限制性股票激励计划有关事宜》的议案，公司第二届监事会第四次会议审议通过了相关议案。

②2023 年 12 月 19 日至 2023 年 12 月 28 日，公司对本期激励计划首次授予激励对象姓名和职务在公司官网进行了公示，截至公示期满，公司监事会未收到任何异议。2023 年 12 月 30 日，公司披露了《监事会关于 2023 年限制性股票激励计划首次授予激励对象名单的核查意见及公示情况说明》。

③2024 年 1 月 4 日，公司 2024 年第一次临时股东大会审议并通过了关于《公司〈2023 年限制性股票激励计划（草案）〉及其摘要》的议案、关于《公司〈2023 年限制性股票激励计划实施考核管理办法〉》的议案、关于《提请股东大会授权董事会办理公司 2023 年限制性股票激励计划有关事宜》的议案。公司实施 2023 年限制性股票激励计划获得批准，董事会被授权确定授予日、在激励对象符合条件时向激励对象授予限制性股票，并办理授予所必需的全部事宜。2024 年 1 月 5 日，公司披露了《关于 2023 年限制性股票激励计划内幕信息知情人及首次授予激励对象买卖公司股票情况的自查报告》。

④2024 年 1 月 4 日，公司第二届董事会第五次会议和第二届监事会第五次会议审议通过了关于《调整公司 2023 年限制性股票激励计划首次授予激励对象名单及授予数量》的议案、关于《向激励对象首次授予限制性股票》的议案。公司监事会对首次授予激励对象名单进行了核实并发表了同意的意见。

股份变动的过户情况

适用 不适用

本报告期内，公司 2023 年限制性股票激励计划首次授予部分的 186.76 万股限制性股票，已在中国证券登记结算有限责任公司深圳分公司完成登记。

股份回购的实施进展情况

适用 不适用

采用集中竞价方式减持回购股份的实施进展情况

适用 不适用

股份变动对最近一年和最近一期基本每股收益和稀释每股收益、归属于公司普通股股东的每股净资产等财务指标的影响
适用 不适用

报告期内，公司 2023 年限制性股票激励计划首次授予部分登记完成后，总股本由 112,000,000 股增至 113,867,600 股，公司最近一期每股收益和稀释每股收益相应摊薄，同时公司净资产规模增加，使得归属于公司普通股股东的每股净资产相应增加。

本次股份变动，对公司最近一年和最近一期基本每股收益和稀释每股收益、归属于公司普通股股东的每股净资产等财务指标的影响详见“第二节 公司简介和主要财务指标/四、主要会计数据和财务指标”。

公司认为必要或证券监管机构要求披露的其他内容

适用 不适用

2、限售股份变动情况

适用 不适用

单位：股

股东名称	期初限售股数	本期解除限售股数	本期增加限售股数	期末限售股数	限售原因	解除限售日期
尤军峰	2,240,700	560,175	0	1,680,525	董监高锁定股	按上年末其所持有的本公司股份总数的25%进行解除限售
叶金晃	2,072,700	518,175	0	1,554,525	董监高锁定股	按上年末其所持有的本公司股份总数的25%进行解除限售
张靖国	672,000	168,000	0	504,000	董监高锁定股	按上年末其所持有的本公司股份总数的25%进行解除限售
黄静	447,300	111,825	0	335,475	董监高锁定股	按上年末其所持有的本公司股份总数的25%进行解除限售
曾祖雷	840,000	0	0	840,000	董监高离任锁定股	按照董监高股份管理相关规定解除限售
姬力	672,000	672,000	0	0	首发前限售股	2024年3月15日
骆杰	672,000	672,000	0	0	首发前限售股	2024年3月15日
熊武华	447,300	447,300	0	0	首发前限售股	2024年3月15日
吴琛	336,000	336,000	0	0	首发前限售股	2024年3月15日
2023年限制性股票激励计划首次授予部分激励对象（76人）	0	0	1,867,600	1,867,600	股权激励股	首次授予部分的限制性股票分三期解除限售，每期的限售期分别为自授予登记完成之日起14个月、26个月、38个月，解除限售比例分别为激励对象授予股票总数的30%、30%、40%
合计	8,400,000	3,485,475	1,867,600	6,782,125	--	--

二、证券发行与上市情况

适用 不适用

股票及其衍生证券名称	发行日期	发行价格（或利率）	发行数量	上市日期	获准上市交易数量	交易终止日期	披露索引	披露日期
股票类								
人民币普通股	2024年01月04日	13.10元/股	1,867,600	2024年01月26日	1,867,600		《关于2023年限制性股票激励计划首次授予登记完成的公告》（公告编号：2024-008）	2024年01月25日
可转换公司债券、分离交易的可转换公司债券、公司债类								

无								
其他衍生证券类								
无								

报告期内证券发行情况的说明

（一）2023 年 12 月 18 日，公司第二届董事会第四次会议审议通过了关于《公司〈2023 年限制性股票激励计划（草案）〉及其摘要》的议案、关于《公司〈2023 年限制性股票激励计划实施考核管理办法〉》的议案、关于《提请股东大会授权董事会办理公司 2023 年限制性股票激励计划有关事宜》的议案，公司第二届监事会第四次会议审议通过了相关议案。

（二）2023 年 12 月 19 日至 2023 年 12 月 28 日，公司对本期激励计划首次授予激励对象姓名和职务在公司官网进行了公示，截至公示期满，公司监事会未收到任何异议。2023 年 12 月 30 日，公司披露了《监事会关于 2023 年限制性股票激励计划首次授予激励对象名单的核查意见及公示情况说明》。

（三）2024 年 1 月 4 日，公司 2024 年第一次临时股东大会审议并通过了关于《公司〈2023 年限制性股票激励计划（草案）〉及其摘要》的议案、关于《公司〈2023 年限制性股票激励计划实施考核管理办法〉》的议案、关于《提请股东大会授权董事会办理公司 2023 年限制性股票激励计划有关事宜》的议案。公司实施 2023 年限制性股票激励计划获得批准，董事会被授权确定授予日、在激励对象符合条件时向激励对象授予限制性股票，并办理授予所必需的全部事宜。2024 年 1 月 5 日，公司披露了《关于 2023 年限制性股票激励计划内幕信息知情人及首次授予激励对象买卖公司股票情况的自查报告》。

（四）2024 年 1 月 4 日，公司第二届董事会第五次会议和第二届监事会第五次会议审议通过了关于《调整公司 2023 年限制性股票激励计划首次授予激励对象名单及授予数量》的议案、关于《向激励对象首次授予限制性股票》的议案。公司监事会对首次授予激励对象名单进行了核实并发表了同意的意见。

（五）2024 年 1 月 26 日，公司 2023 年限制性股票激励计划首次授予部分的限制性股票已完成首次授予登记工作并上市。公司通过向激励对象定向发行公司 A 股普通股股票的方式，向 76 名激励对象授予 186.76 万股限制性股票。具体内容详见《关于 2023 年限制性股票激励计划首次授予登记完成的公告》（公告编号：2024-008）。

三、公司股东数量及持股情况

单位：股

报告期末普通股股东总数		12,792		报告期末表决权恢复的优先股股东总数（如有）（参见注 8）			0	
持股 5%以上的普通股股东或前 10 名普通股股东持股情况（不含通过转融通出借股份）								
股东名称	股东性质	持股比例	报告期末持有的普通股数量	报告期内增减变动情况	持有有限售条件的普通股数量	持有无限售条件的普通股数量	质押、标记或冻结情况	
							股份状态	数量
通達現代家居（香港）有限公司	境外法人	35.04%	39,900,000	0	39,900,000	0	不适用	0
通达（厦门）科技投资有限公司	境内非国有法人	31.35%	35,700,000	0	35,700,000	0	质押	17,180,000
尤军峰	境内自然人	1.97%	2,240,700	0	1,680,525	560,175	不适用	0
叶金晃	境内自然人	1.82%	2,072,700	0	1,554,525	518,175	不适用	0
中国建设银行股份有限公司一信澳匠心臻选两年持有期混合型证券投资基金	其他	1.08%	1,228,129	1,227,778	0	1,228,129	不适用	0
曾祖雷	境内自然人	0.74%	840,000	0	840,000	0	不适用	0
信达澳亚基金	其他	0.60%	682,360	682,360	0	682,360	不适用	0

一北京诚通金控投资有限公司一信澳诚通金控 4 号单一资产管理计划								
姬力	境内自然人	0.59%	672,000	0	0	672,000	不适用	0
张靖国	境内自然人	0.59%	672,000	0	504,000	168,000	不适用	0
骆杰	境内自然人	0.59%	672,000	0	0	672,000	不适用	0
战略投资者或一般法人因配售新股成为前 10 名普通股股东的情况（如有）（参见注 3）	不适用							
上述股东关联关系或一致行动的说明	上述股东中，现代家居、通达投资均受通达集团控制，王亚扬、王亚榆、王亚华、王亚南四人系兄弟关系，为公司的共同实际控制人。为进一步明确其一致行动关系，四人就公司相关的事项签署了一致行动协议，约定四人就与公司相关的任何事项进行决策时，均应采取一致行动、保持一致的决策意见；如果四人无法就公司相关的事项达成一致意见，四人将就所议事项按照“一人一票”的方式进行表决，并按照经“过半数（不包括本数）”通过的决策意见执行；若四人无法就所议事项形成“过半数（不包括本数）”决策意见，则各方以王亚华的意见为准执行。上述一致行动协议至公司首次公开发行股票并上市后满 5 年之日终止。 除此之外，公司未知上述股东是否存在其他关联关系或一致行动人关系。							
上述股东涉及委托/受托表决权、放弃表决权情况的说明	不适用							
前 10 名股东中存在回购专户的特别说明（如有）（参见注 11）	不适用							
前 10 名无限售条件普通股股东持股情况（不含通过转融通出借股份、高管锁定股）								
股东名称	报告期末持有无限售条件普通股股份数量	股份种类						
		股份种类	数量					
中国建设银行股份有限公司一信澳匠心臻选两年持有期混合型证券投资基金	1,228,129	人民币普通股	1,228,129					
信达澳亚基金一北京诚通金控投资有限公司一信澳诚通金控 4 号单一资产管理计划	682,360	人民币普通股	682,360					
姬力	672,000	人民币普通股	672,000					
骆杰	672,000	人民币普通股	672,000					
尤军峰	560,175	人民币普通股	560,175					
叶金晁	518,175	人民币普通股	518,175					
熊武华	447,300	人民币普通股	447,300					
吴琛	336,000	人民币普通股	336,000					
余征华	283,800	人民币普通股	283,800					
#曹建中	230,000	人民币普通股	230,000					
前 10 名无限售条件普通股股东之间，以及前 10 名无限售条件普通股股东和前 10 名普通股股东之间关联关系或一	本公司未知上述前 10 名无限售流通股股东之间以及前 10 名无限售流通股股东和前 10 名普通股股东之间是否存在关联关系，也未知上述股东之间是否属于一致行动人。							

致行动的说明	
前 10 名普通股股东参与融资融券业务情况说明（如有）（参见注 4）	不适用

持股 5%以上股东、前 10 名股东及前 10 名无限售流通股股东参与转融通业务出借股份情况

适用 不适用

前 10 名股东及前 10 名无限售流通股股东因转融通出借/归还原因导致较上期发生变化

适用 不适用

公司前 10 名普通股股东、前 10 名无限售条件普通股股东在报告期内是否进行约定购回交易

是 否

公司前 10 名普通股股东、前 10 名无限售条件普通股股东在报告期内未进行约定购回交易。

四、董事、监事和高级管理人员持股变动

适用 不适用

姓名	职务	任职状态	期初持股数（股）	本期增持股份数量（股）	本期减持股份数量（股）	期末持股数（股）	期初被授予的限制性股票数量（股）	本期被授予的限制性股票数量（股）	期末被授予的限制性股票数量（股）
叶金晃	董事	现任	2,072,700	0	0	2,072,700	0	0	0
黄静	监事	现任	447,300	0	0	447,300	0	0	0
尤军峰	总经理	现任	2,240,700	0	0	2,240,700	0	0	0
张靖国	副总经理	现任	672,000	0	0	672,000	0	0	0
张芸彬	财务总监	现任	0	80,000	0	80,000	0	80,000	80,000
曾祖雷	副总经理、董事会秘书	离任	840,000	0	0	840,000	0	0	0
合计	--	--	6,272,700	80,000	0	6,352,700	0	80,000	80,000

五、控股股东或实际控制人变更情况

控股股东报告期内变更

适用 不适用

公司报告期控股股东未发生变更。

实际控制人报告期内变更

适用 不适用

公司报告期实际控制人未发生变更。

第八节 优先股相关情况

适用 不适用

报告期公司不存在优先股。

第九节 债券相关情况

适用 不适用

第十节 财务报告

一、审计报告

半年度报告是否经过审计

是 否

公司半年度财务报告未经审计。

二、财务报表

财务附注中报表的单位为：元

1、合并资产负债表

编制单位：通达创智（厦门）股份有限公司

2024 年 06 月 30 日

单位：元

项目	期末余额	期初余额
流动资产：		
货币资金	287,894,316.78	529,110,085.88
结算备付金		
拆出资金		
交易性金融资产	335,202,690.62	224,528,693.15
衍生金融资产		
应收票据		
应收账款	182,131,577.45	161,735,638.24
应收款项融资		7,270,000.00
预付款项	10,916,734.04	5,343,493.05
应收保费		
应收分保账款		
应收分保合同准备金		
其他应收款	8,101,464.64	6,392,091.64
其中：应收利息		
应收股利		
买入返售金融资产		
存货	122,709,563.36	100,588,949.37
其中：数据资源		
合同资产		
持有待售资产		
一年内到期的非流动资产		
其他流动资产	18,899,852.37	18,374,661.98
流动资产合计	965,856,199.26	1,053,343,613.31

非流动资产：		
发放贷款和垫款		
债权投资		
其他债权投资		
长期应收款		
长期股权投资		
其他权益工具投资		
其他非流动金融资产		
投资性房地产		
固定资产	435,101,273.91	444,411,372.14
在建工程	18,842,311.79	5,179,866.40
生产性生物资产		
油气资产		
使用权资产	17,567,793.40	19,118,791.29
无形资产	53,082,304.60	45,194,977.04
其中：数据资源		
开发支出		
其中：数据资源		
商誉		
长期待摊费用	13,802,715.42	14,699,272.83
递延所得税资产	18,501,283.77	16,442,486.94
其他非流动资产	178,111,135.66	68,270,801.64
非流动资产合计	735,008,818.55	613,317,568.28
资产总计	1,700,865,017.81	1,666,661,181.59
流动负债：		
短期借款		
向中央银行借款		
拆入资金		
交易性金融负债		
衍生金融负债		
应付票据	39,780,000.00	37,190,000.00
应付账款	174,565,456.67	154,835,596.23
预收款项	3,450.00	
合同负债	7,267,573.36	550,253.22
卖出回购金融资产款		
吸收存款及同业存放		
代理买卖证券款		
代理承销证券款		
应付职工薪酬	18,546,346.46	24,669,379.30
应交税费	13,513,318.48	5,201,781.79
其他应付款	26,558,750.80	1,242,592.76
其中：应付利息		

应付股利		
应付手续费及佣金		
应付分保账款		
持有待售负债		
一年内到期的非流动负债	1,626,359.03	1,619,602.98
其他流动负债	63,785.68	65,592.68
流动负债合计	281,925,040.48	225,374,798.96
非流动负债：		
保险合同准备金		
长期借款		
应付债券		
其中：优先股		
永续债		
租赁负债	17,389,114.28	18,602,276.65
长期应付款		
长期应付职工薪酬		
预计负债		
递延收益	11,625,508.80	9,344,793.07
递延所得税负债	5,672,984.49	5,550,507.32
其他非流动负债		
非流动负债合计	34,687,607.57	33,497,577.04
负债合计	316,612,648.05	258,872,376.00
所有者权益：		
股本	113,867,600.00	112,000,000.00
其他权益工具		
其中：优先股		
永续债		
资本公积	955,528,546.61	926,948,735.48
减：库存股	24,465,560.00	
其他综合收益	-538,783.17	353,164.66
专项储备		
盈余公积	43,676,501.77	43,676,501.77
一般风险准备		
未分配利润	296,184,064.55	324,810,403.68
归属于母公司所有者权益合计	1,384,252,369.76	1,407,788,805.59
少数股东权益	0.00	0.00
所有者权益合计	1,384,252,369.76	1,407,788,805.59
负债和所有者权益总计	1,700,865,017.81	1,666,661,181.59

法定代表人：王亚华 主管会计工作负责人：张芸彬 会计机构负责人：廖爱玲

2、母公司资产负债表

单位：元

项目	期末余额	期初余额
流动资产：		
货币资金	229,694,468.51	506,617,229.13

交易性金融资产	335,202,690.62	224,528,693.15
衍生金融资产		
应收票据		
应收账款	206,861,072.89	171,596,739.01
应收款项融资		2,410,000.00
预付款项	9,064,072.50	3,320,990.47
其他应收款	125,553,796.58	93,555,163.59
其中：应收利息		
应收股利		
存货	58,014,488.99	59,621,975.74
其中：数据资源		
合同资产		
持有待售资产		
一年内到期的非流动资产		
其他流动资产	349,334.71	417,367.10
流动资产合计	964,739,924.80	1,062,068,158.19
非流动资产：		
债权投资		
其他债权投资		
长期应收款		
长期股权投资	136,274,106.20	133,675,400.00
其他权益工具投资		
其他非流动金融资产		
投资性房地产		
固定资产	265,445,534.66	274,594,084.21
在建工程	6,526,131.03	758,196.29
生产性生物资产		
油气资产		
使用权资产		
无形资产	24,118,284.18	24,475,603.76
其中：数据资源		
开发支出		
其中：数据资源		
商誉		
长期待摊费用		
递延所得税资产	3,058,838.95	2,273,304.23
其他非流动资产	169,413,932.36	57,556,057.38
非流动资产合计	604,836,827.38	493,332,645.87
资产总计	1,569,576,752.18	1,555,400,804.06
流动负债：		
短期借款		
交易性金融负债		

衍生金融负债		
应付票据	24,980,000.00	21,890,000.00
应付账款	108,330,444.49	96,208,349.07
预收款项	3,450.00	
合同负债	7,223,676.66	330,112.93
应付职工薪酬	11,701,394.72	17,342,739.20
应交税费	5,112,809.42	3,265,465.76
其他应付款	26,246,684.68	965,770.19
其中：应付利息		
应付股利		
持有待售负债		
一年内到期的非流动负债		
其他流动负债	40,181.24	48,861.23
流动负债合计	183,638,641.21	140,051,298.38
非流动负债：		
长期借款		
应付债券		
其中：优先股		
永续债		
租赁负债		
长期应付款		
长期应付职工薪酬		
预计负债		
递延收益	8,546,215.05	9,344,793.07
递延所得税负债	1,419,343.22	958,076.53
其他非流动负债		
非流动负债合计	9,965,558.27	10,302,869.60
负债合计	193,604,199.48	150,354,167.98
所有者权益：		
股本	113,867,600.00	112,000,000.00
其他权益工具		
其中：优先股		
永续债		
资本公积	957,659,557.41	929,081,618.27
减：库存股	24,465,560.00	
其他综合收益		
专项储备		
盈余公积	43,676,501.77	43,676,501.77
未分配利润	285,234,453.52	320,288,516.04
所有者权益合计	1,375,972,552.70	1,405,046,636.08
负债和所有者权益总计	1,569,576,752.18	1,555,400,804.06

3、合并利润表

单位：元

项目	2024 年半年度	2023 年半年度
----	-----------	-----------

一、营业总收入	465,876,575.22	386,052,560.47
其中：营业收入	465,876,575.22	386,052,560.47
利息收入		
已赚保费		
手续费及佣金收入		
二、营业总成本	402,402,936.40	326,979,999.35
其中：营业成本	331,976,215.15	276,352,463.29
利息支出		
手续费及佣金支出		
退保金		
赔付支出净额		
提取保险责任准备金净额		
保单红利支出		
分保费用		
税金及附加	3,196,900.12	2,277,810.48
销售费用	3,067,238.83	2,294,156.11
管理费用	44,831,808.67	30,739,544.24
研发费用	24,554,854.19	22,129,932.98
财务费用	-5,224,080.56	-6,813,907.75
其中：利息费用	479,963.69	420,307.84
利息收入	3,238,395.58	3,750,554.41
加：其他收益	1,482,539.79	3,404,343.62
投资收益（损失以“—”号填列）	2,575,138.81	386,124.15
其中：对联营企业和合营企业的投资收益		
以摊余成本计量的金融资产终止确认收益		
汇兑收益（损失以“—”号填列）		
净敞口套期收益（损失以“—”号填列）		
公允价值变动收益（损失以“—”号填列）	3,279,356.37	1,324,058.33
信用减值损失（损失以“—”号填列）	-1,071,966.08	-1,365,673.63
资产减值损失（损失以“—”号填列）	-1,139,052.86	-1,913,790.44
资产处置收益（损失以“—”号填列）		
三、营业利润（亏损以“—”号填列）	68,599,654.85	60,907,623.15
加：营业外收入	1,094.88	600.00
减：营业外支出	110,480.85	7,934.46
四、利润总额（亏损总额以“—”号	68,490,268.88	60,900,288.69

填列)		
减：所得税费用	6,022,528.01	5,789,405.59
五、净利润（净亏损以“—”号填列）	62,467,740.87	55,110,883.10
（一）按经营持续性分类		
1. 持续经营净利润（净亏损以“—”号填列）	62,467,740.87	55,110,883.10
2. 终止经营净利润（净亏损以“—”号填列）		
（二）按所有权归属分类		
1. 归属于母公司股东的净利润（净亏损以“—”号填列）	62,467,740.87	55,110,883.10
2. 少数股东损益（净亏损以“—”号填列）		
六、其他综合收益的税后净额	-891,947.83	79,645.12
归属母公司所有者的其他综合收益的税后净额	-891,947.83	79,645.12
（一）不能重分类进损益的其他综合收益		
1. 重新计量设定受益计划变动额		
2. 权益法下不能转损益的其他综合收益		
3. 其他权益工具投资公允价值变动		
4. 企业自身信用风险公允价值变动		
5. 其他		
（二）将重分类进损益的其他综合收益	-891,947.83	79,645.12
1. 权益法下可转损益的其他综合收益		
2. 其他债权投资公允价值变动		
3. 金融资产重分类计入其他综合收益的金额		
4. 其他债权投资信用减值准备		
5. 现金流量套期储备		
6. 外币财务报表折算差额	-891,947.83	79,645.12
7. 其他		
归属于少数股东的其他综合收益的税后净额		
七、综合收益总额	61,575,793.04	55,190,528.22
归属于母公司所有者的综合收益总额	61,575,793.04	55,190,528.22
归属于少数股东的综合收益总额		
八、每股收益：		
（一）基本每股收益	0.55	0.56
（二）稀释每股收益	0.55	0.56

本期发生同一控制下企业合并的，被合并方在合并前实现的净利润为：元，上期被合并方实现的净利润为：元。

法定代表人：王亚华 主管会计工作负责人：张芸彬 会计机构负责人：廖爱玲

4、母公司利润表

单位：元

项目	2024 年半年度	2023 年半年度
一、营业收入	307,633,791.14	274,986,618.12
减：营业成本	205,624,704.13	186,520,788.82
税金及附加	2,557,691.08	1,949,312.94
销售费用	2,406,412.10	1,941,408.87
管理费用	28,521,363.13	22,833,388.36
研发费用	14,272,034.40	15,191,339.70
财务费用	-5,233,534.37	-7,023,382.12
其中：利息费用		
利息收入	3,032,592.34	3,574,004.77
加：其他收益	1,140,476.29	3,333,054.26
投资收益（损失以“—”号填列）	2,575,138.81	386,124.15
其中：对联营企业和合营企业的投资收益		
以摊余成本计量的金融资产终止确认收益（损失以“—”号填列）		
净敞口套期收益（损失以“—”号填列）		
公允价值变动收益（损失以“—”号填列）	3,279,356.37	1,324,058.33
信用减值损失（损失以“—”号填列）	-1,942,009.54	-1,913,488.88
资产减值损失（损失以“—”号填列）	-776,998.57	-1,644,797.02
资产处置收益（损失以“—”号填列）	-372.09	937,894.14
二、营业利润（亏损以“—”号填列）	63,760,711.94	55,996,606.53
加：营业外收入	566.34	600.00
减：营业外支出	104,033.11	4,395.22
三、利润总额（亏损总额以“—”号填列）	63,657,245.17	55,992,811.31
减：所得税费用	7,617,227.69	6,183,978.49
四、净利润（净亏损以“—”号填列）	56,040,017.48	49,808,832.82
（一）持续经营净利润（净亏损以“—”号填列）	56,040,017.48	49,808,832.82
（二）终止经营净利润（净亏损以“—”号填列）		
五、其他综合收益的税后净额		
（一）不能重分类进损益的其他综合收益		
1. 重新计量设定受益计划变动额		
2. 权益法下不能转损益的其他综合收益		
3. 其他权益工具投资公允价值		

变动		
4. 企业自身信用风险公允价值变动		
5. 其他		
(二) 将重分类进损益的其他综合收益		
1. 权益法下可转损益的其他综合收益		
2. 其他债权投资公允价值变动		
3. 金融资产重分类计入其他综合收益的金额		
4. 其他债权投资信用减值准备		
5. 现金流量套期储备		
6. 外币财务报表折算差额		
7. 其他		
六、综合收益总额	56,040,017.48	49,808,832.82
七、每股收益：		
(一) 基本每股收益		
(二) 稀释每股收益		

5、合并现金流量表

单位：元

项目	2024 年半年度	2023 年半年度
一、经营活动产生的现金流量：		
销售商品、提供劳务收到的现金	473,417,432.76	371,234,425.67
客户存款和同业存放款项净增加额		
向中央银行借款净增加额		
向其他金融机构拆入资金净增加额		
收到原保险合同保费取得的现金		
收到再保业务现金净额		
保户储金及投资款净增加额		
收取利息、手续费及佣金的现金		
拆入资金净增加额		
回购业务资金净增加额		
代理买卖证券收到的现金净额		
收到的税费返还	33,626,923.78	23,494,684.60
收到其他与经营活动有关的现金	18,083,542.34	19,714,099.69
经营活动现金流入小计	525,127,898.88	414,443,209.96
购买商品、接受劳务支付的现金	300,826,842.94	222,028,482.47
客户贷款及垫款净增加额		
存放中央银行和同业款项净增加额		
支付原保险合同赔付款项的现金		
拆出资金净增加额		
支付利息、手续费及佣金的现金		
支付保单红利的现金		
支付给职工以及为职工支付的现金	99,010,269.63	84,412,040.18
支付的各项税费	12,650,502.99	12,688,191.19
支付其他与经营活动有关的现金	40,038,536.79	36,842,650.13
经营活动现金流出小计	452,526,152.35	355,971,363.97
经营活动产生的现金流量净额	72,601,746.53	58,471,845.99

二、投资活动产生的现金流量：		
收回投资收到的现金	1,015,000,000.00	265,000,000.00
取得投资收益收到的现金	9,335,006.04	386,124.15
处置固定资产、无形资产和其他长期资产收回的现金净额		
处置子公司及其他营业单位收到的现金净额		
收到其他与投资活动有关的现金		
投资活动现金流入小计	1,024,335,006.04	265,386,124.15
购建固定资产、无形资产和其他长期资产支付的现金	33,751,707.93	53,822,087.07
投资支付的现金	1,239,000,000.00	526,396,400.70
质押贷款净增加额		
取得子公司及其他营业单位支付的现金净额		
支付其他与投资活动有关的现金		
投资活动现金流出小计	1,272,751,707.93	580,218,487.77
投资活动产生的现金流量净额	-248,416,701.89	-314,832,363.62
三、筹资活动产生的现金流量：		
吸收投资收到的现金	24,465,560.00	684,725,339.27
其中：子公司吸收少数股东投资收到的现金		
取得借款收到的现金		
收到其他与筹资活动有关的现金		
筹资活动现金流入小计	24,465,560.00	684,725,339.27
偿还债务支付的现金		
分配股利、利润或偿付利息支付的现金	91,094,080.00	22,400,000.00
其中：子公司支付给少数股东的股利、利润		
支付其他与筹资活动有关的现金	1,263,625.12	15,107,451.21
筹资活动现金流出小计	92,357,705.12	37,507,451.21
筹资活动产生的现金流量净额	-67,892,145.12	647,217,888.06
四、汇率变动对现金及现金等价物的影响	1,973,333.80	1,997,621.08
五、现金及现金等价物净增加额	-241,733,766.68	392,854,991.51
加：期初现金及现金等价物余额	521,672,083.46	151,046,796.41
六、期末现金及现金等价物余额	279,938,316.78	543,901,787.92

6、母公司现金流量表

单位：元

项目	2024 年半年度	2023 年半年度
一、经营活动产生的现金流量：		
销售商品、提供劳务收到的现金	287,385,857.23	238,662,453.13
收到的税费返还	16,269,429.62	18,276,644.07
收到其他与经营活动有关的现金	24,433,488.59	176,219,805.61
经营活动现金流入小计	328,088,775.44	433,158,902.81
购买商品、接受劳务支付的现金	181,221,342.17	160,661,399.62
支付给职工以及为职工支付的现金	63,956,141.87	61,123,354.34
支付的各项税费	8,428,826.66	8,380,239.68
支付其他与经营活动有关的现金	64,555,916.85	197,467,082.61
经营活动现金流出小计	318,162,227.55	427,632,076.25
经营活动产生的现金流量净额	9,926,547.89	5,526,826.56

二、投资活动产生的现金流量：		
收回投资收到的现金	1,015,000,000.00	265,000,000.00
取得投资收益收到的现金	9,335,006.04	386,124.15
处置固定资产、无形资产和其他长期资产收回的现金净额		
处置子公司及其他营业单位收到的现金净额		
收到其他与投资活动有关的现金		
投资活动现金流入小计	1,024,335,006.04	265,386,124.15
购建固定资产、无形资产和其他长期资产支付的现金	8,233,501.20	15,660,027.40
投资支付的现金	1,239,000,000.00	514,292,240.00
取得子公司及其他营业单位支付的现金净额		
支付其他与投资活动有关的现金		
投资活动现金流出小计	1,247,233,501.20	529,952,267.40
投资活动产生的现金流量净额	-222,898,495.16	-264,566,143.25
三、筹资活动产生的现金流量：		
吸收投资收到的现金	24,465,560.00	643,830,600.00
取得借款收到的现金		
收到其他与筹资活动有关的现金		
筹资活动现金流入小计	24,465,560.00	643,830,600.00
偿还债务支付的现金		
分配股利、利润或偿付利息支付的现金	91,094,080.00	22,400,000.00
支付其他与筹资活动有关的现金		14,891,041.14
筹资活动现金流出小计	91,094,080.00	37,291,041.14
筹资活动产生的现金流量净额	-66,628,520.00	606,539,558.86
四、汇率变动对现金及现金等价物的影响	2,059,709.07	1,670,591.71
五、现金及现金等价物净增加额	-277,540,758.20	349,170,833.88
加：期初现金及现金等价物余额	502,239,226.71	145,286,576.95
六、期末现金及现金等价物余额	224,698,468.51	494,457,410.83

7、合并所有者权益变动表

本期金额

单位：元

项目	2024 年半年度													少数股东权益	所有者权益合计
	归属于母公司所有者权益														
	股本	其他权益工具			资本公积	减：库存股	其他综合收益	专项储备	盈余公积	一般风险准备	未分配利润	其他	小计		
	优先股	永续债	其他												
一、上年期末余额	112,000,000.00	0.00	0.00	0.00	926,948,735.48	0.00	353,164.66	0.00	43,676,501.77	0.00	324,810,403.68	0.00	1,407,788,805.59	0.00	1,407,788,805.59
加：会计政策变更															0.00

前期差错更正															0.00
其他															0.00
二、本年期初余额	112,000.00	0.00	0.00	0.00	926,948.735	0.00	353,164.66	0.00	43,676,501.77	0.00	324,810.40368	0.00	1,407,788,805.59	0.00	1,407,788,805.59
三、本期增减变动金额（减少以“—”号填列）	1,867,600.00	0.00	0.00	0.00	28,579,811.13	24,465,560.00	-891,947.83	0.00	0.00	0.00	-28,626,339.13	0.00	-23,536,433.33	0.00	-23,536,433.33
（一）综合收益总额							-891,947.83				62,467,740.87		61,575,793.04		61,575,793.04
（二）所有者投入和减少资本	1,867,600.00	0.00	0.00	0.00	28,579,811.13	24,465,560.00	0.00	0.00	0.00	0.00	0.00	0.00	5,981,851.13		5,981,851.13
1. 所有者投入的普通股															0.00
2. 其他权益工具持有者投入资本															0.00
3. 股份支付计入所有者权益的金额	1,867,600.00				28,579,811.13	24,465,560.00							5,981,851.13		5,981,851.13
4. 其他															0.00
（三）利润分配											-91,094,080.00		-91,094,080.00		-91,094,080.00
1. 提取盈余公积															0.00
2. 提取一般风险准备															0.00
3. 对所有者（或股东）的分配											-91,094,080.00		-91,094,080.00		-91,094,080.00

4. 其他																0.00
(四) 所有者权益内部结转																0.00
1. 资本公积转增资本(或股本)																0.00
2. 盈余公积转增资本(或股本)																0.00
3. 盈余公积弥补亏损																0.00
4. 设定受益计划变动额结转留存收益																0.00
5. 其他综合收益结转留存收益																0.00
6. 其他																0.00
(五) 专项储备																0.00
1. 本期提取																0.00
2. 本期使用																0.00
(六) 其他																0.00
四、本期期末余额	113,867,600.00	0.00	0.00	0.00	955,528,546.61	24,465,560.00	-538,783.17	0.00	43,676,501.77	0.00	296,184,064.55	0.00	1,384,252,369.76			1,384,252,369.76

上年金额

单位：元

项目	2023 年半年度														少数股东权益	所有者权益合计
	归属于母公司所有者权益															
	股本	其他权益工具			资本公积	减：库存股	其他综合收益	专项储备	盈余公积	一般风险准备	未分配利润	其他	小计			
优先股		永续债	其他													
一、上年期末余额	84,000,000.00				330,940,214.36		190,206.69		34,661,049.37		255,114,146.09		704,905,616.51			704,905,616.51
加：会																

计政策变更														
前期差错更正														
其他														
二、本年期初余额	84,000,000.00			330,940.21		190,206.69		34,661,049.37		255,114,146.09		704,905,616.51		704,905,616.51
三、本期增减变动金额（减少以“—”号填列）	28,000,000.00			596,008.52		79,645.12				32,710,883.10		656,799,049.34		656,799,049.34
（一）综合收益总额						79,645.12				55,110,883.10		55,190,528.22		55,190,528.22
（二）所有者投入和减少资本	28,000,000.00			596,008.52								624,008.52		624,008.52
1. 所有者投入的普通股	28,000,000.00			596,008.52								624,008.52		624,008.52
2. 其他权益工具持有者投入资本														
3. 股份支付计入所有者权益的金额														
4. 其他														
（三）利润分配										-22,400.00		-22,400.00		-22,400.00
1. 提取盈余公积														
2. 提取一般风险准备														
3. 对所有 者（或股 东）的分配										-22,400.00		-22,400.00		-22,400.00

4. 其他															
(四) 所有者权益内部结转															
1. 资本公积转增资本(或股本)															
2. 盈余公积转增资本(或股本)															
3. 盈余公积弥补亏损															
4. 设定受益计划变动额结转留存收益															
5. 其他综合收益结转留存收益															
6. 其他															
(五) 专项储备															
1. 本期提取															
2. 本期使用															
(六) 其他															
四、本期期末余额	112,000,000.00				926,948.75		269,851.1		34,661,049.37		287,825,029.19		1,361,704,665.85		1,361,704,665.85

8、母公司所有者权益变动表

本期金额

单位：元

项目	2024 年半年度											所有者权益合计
	股本	其他权益工具			资本公积	减：库存股	其他综合收益	专项储备	盈余公积	未分配利润	其他	
		优先股	永续债	其他								
一、上年期末余额	112,000,000.00				929,081,618.27	0.00			43,676,501.77	320,288,516.04		1,405,046,636.08
加：会计政策变更												0.00
前												0.00

期差错更正												
其他												0.00
二、本年期初余额	112,000.00				929,081.61	0.00			43,676,501.77	320,288.51		1,405,046,636.08
三、本期增减变动金额（减少以“－”号填列）	1,867,600.00	0.00	0.00	0.00	28,577,939.14	24,465,560.00	0.00	0.00	0.00	-35,054,062.52		-29,074,083.38
（一）综合收益总额										56,040,017.48		56,040,017.48
（二）所有者投入和减少资本	1,867,600.00	0.00	0.00	0.00	28,577,939.14	24,465,560.00	0.00	0.00	0.00	0.00	0.00	5,979,979.14
1. 所有者投入的普通股												0.00
2. 其他权益工具持有者投入资本												0.00
3. 股份支付计入所有者权益的金额	1,867,600.00				28,577,939.14	24,465,560.00						5,979,979.14
4. 其他												0.00
（三）利润分配	0.00	0.00	0.00	0.00	0.00	0.00	0.00	0.00	0.00	-91,094,080.00		-91,094,080.00
1. 提取盈余公积												0.00
2. 对所有者（或股东）的分配										-91,094,080.00		-91,094,080.00
3. 其他												0.00
（四）所有者权益内部结转												0.00
1. 资本公积转增资本（或股本）												0.00
2. 盈余公积转增资本（或股本）												0.00
3. 盈余公积弥补亏损												0.00
4. 设定受益计划变动												0.00

额结转留存收益												
5. 其他综合收益结转留存收益												0.00
6. 其他												0.00
（五）专项储备												0.00
1. 本期提取												0.00
2. 本期使用												0.00
（六）其他												0.00
四、本期期末余额	113,867,600.00				957,659,557.41	24,465,560.00			43,676,501.77	285,234,453.52		1,375,972,552.70

上年金额

单位：元

项目	2023 年半年度											
	股本	其他权益工具			资本公积	减：库存股	其他综合收益	专项储备	盈余公积	未分配利润	其他	所有者权益合计
		优先股	永续债	其他								
一、上年期末余额	84,000,000.00				333,073,097.15				34,661,049.37	261,549,444.41		713,283,590.93
加：会计政策变更												
前期差错更正												
其他												
二、本年初余额	84,000,000.00				333,073,097.15				34,661,049.37	261,549,444.41		713,283,590.93
三、本期增减变动金额（减少以“—”号填列）	28,000,000.00				596,008,521.12					27,408,832.82		651,417,353.94
（一）综合收益总额										49,808,832.82		49,808,832.82
（二）所有者投入和减少资本	28,000,000.00				596,008,521.12							624,008,521.12
1. 所有者投入的普通股	28,000,000.00				596,008,521.12							624,008,521.12
2. 其他权												

益工具持有者投入资本												
3. 股份支付计入所有者权益的金额												
4. 其他												
（三）利润分配									-			-
									22,400,000.00			22,400,000.00
1. 提取盈余公积												
2. 对所有者（或股东）的分配									-			-
									22,400,000.00			22,400,000.00
3. 其他												
（四）所有者权益内部结转												
1. 资本公积转增资本（或股本）												
2. 盈余公积转增资本（或股本）												
3. 盈余公积弥补亏损												
4. 设定受益计划变动额结转留存收益												
5. 其他综合收益结转留存收益												
6. 其他												
（五）专项储备												
1. 本期提取												
2. 本期使用												
（六）其他												
四、本期期末余额	112,000,000.00				929,081,618.27				34,661,049.37	288,958,277.23		1,364,700,944.87

三、公司基本情况

（一）公司注册地、组织形式和总部地址

通达创智（厦门）股份有限公司（以下简称“公司”或“本公司”）前身为厦门市通达创智实业有限公司（以下简称“创智有限”），于 2016 年 2 月由通达现代家居（香港）有限公司（TONGDA MODERN HOME (HONGKONG) LIMITED）独资设立。2020 年 4 月创智有限整体变更为通达创智（厦门）股份有限公司。

经中国证券监督管理委员会证监许可[2023]7 号文《关于核准通达创智（厦门）股份有限公司首次公开发行股票的批复》的核准，公司首次向社会公众公开发行人民币普通股（A 股）2,800.00 万股，发行后公司注册资本为人民币 11,200 万元。2023 年 3 月 13 日，公司股票在深圳证券交易所挂牌交易，股票简称“通达创智”，证券代码为“001368”。

注册地址及总部地址：厦门市海沧区东孚街道鼎山中路 89 号；

本公司的母公司为通达现代家居（香港）有限公司；

集团最终实际控制人：王亚扬、王亚榆、王亚华、王亚南。

（二）公司业务性质和经营范围

本公司所属行业：橡胶和塑料制品业。

本公司经营范围：日用塑料制品制造；塑料零件制造；其他塑料制品制造；日用及医用橡胶制品制造；体育用品及器材批发（不含弩）；家用美容、保健电器具制造；其他家用电力器具制造；其他日用杂品制造；经营各类商品和技术的进出口（不另附进出口商品目录），但国家限定公司经营或禁止进出口的商品及技术除外。（以上经营项目不含外商投资准入特别管理措施范围内的项目）

（三）合并财务报表范围

本报告期纳入合并财务报表范围的子公司共 5 户，具体包括：

子公司名称	子公司类型	级次	持股比例 (%)	表决权比例 (%)
厦门市创智健康用品有限公司	全资子公司	一级	100.00	100.00
通达创智（石狮）有限公司	全资子公司	一级	100.00	100.00
TONGDA SMART TECH (SINGAPORE) PTE. LTD. 通达创智（新加坡）有限公司	全资子公司	一级	100.00	100.00
TONGDA SMART TECH (MALAYSIA) SDN. BHD. 通达创智（马来西亚）私人有限公司	全资子公司	二级	100.00	100.00
厦门智和进出口有限公司	全资子公司	一级	100.00	100.00

注：

1. 子公司厦门市创智健康用品有限公司于 2019 年 6 月成立，自成立之日起纳入合并财务报表范围；

2. 子公司通达创智（石狮）有限公司于 2021 年 3 月成立，自成立之日起纳入合并财务报表范围；
3. 子公司 TONGDA SMART TECH (SINGAPORE) PTE. LTD.（通达创智（新加坡）有限公司）于 2022 年 6 月成立，自成立之日起纳入合并财务报表范围；
4. 子公司 TONGDA SMART TECH (MALAYSIA) SDN. BHD.（通达创智（马来西亚）私人有限公司）于 2022 年 6 月成立，自成立之日起纳入合并财务报表范围。
5. 子公司厦门智和进出口有限公司于 2023 年 10 月成立，自成立之日起纳入合并财务报表范围。

（四）财务报表的批准报出

本财务报表业经公司董事会于 2024 年 8 月 28 日批准报出。

四、财务报表的编制基础

1、编制基础

本公司根据实际发生的交易和事项，按照财政部颁布的《企业会计准则——基本准则》和具体企业会计准则、企业会计准则应用指南、企业会计准则解释及其他相关规定（以下合称“企业会计准则”）进行确认和计量，在此基础上，结合中国证券监督管理委员会《公开发行证券的公司信息披露编报规则第 15 号——财务报告的一般规定》（2023 年修订）的规定，编制财务报表。

2、持续经营

本公司对报告期末起 12 个月的持续经营能力进行了评价，未发现对持续经营能力产生重大怀疑的事项或情况。因此，本财务报表系在持续经营假设的基础上编制。

五、重要会计政策及会计估计

具体会计政策和会计估计提示：

公司根据自身生产经营特点，确定固定资产折旧、无形资产摊销以及收入确认政策，具体会计政策参见本节“五/（二十一）固定资产”、“五/（二十五）无形资产”、“五/（三十三）收入”。

1、遵循企业会计准则的声明

本公司所编制的财务报表符合企业会计准则的要求，真实、完整地反映了报告期公司的财务状况、经营成果和现金流量等有关信息。

2、会计期间

自公历 1 月 1 日至 12 月 31 日为一个会计年度。

3、营业周期

公司经营业务的营业周期为 12 个月。

4、记账本位币

采用人民币为记账本位币。境外子公司按经营所处的主要经济环境中的货币为记账本位币，编制财务报表时折算为人民币。

5、重要性标准确定方法和选择依据

适用 不适用

项目	重要性标准
坏账准备转回或收回金额重要的应收账款	公司将坏账准备转回货收回单项金额超过资产总额 0.5%的应收账款认定为重要
账龄超过 1 年且金额重要的预付款项	公司将账龄超过 1 年且单项金额超过资产总额 0.5%的预付账款认定为重要
重要在建工程项目	公司将单项在建工程金额超过资产总额 0.5%的认定为重要
账龄超过 1 年的重要应付账款	公司将账龄超过 1 年且单项金额超过负债总额 0.5%的应付账款认定为重要
账龄超过 1 年的重要其他应付款	公司将账龄超过 1 年且单项金额超过负债总额 0.5%的其他应付款认定为重要

6、同一控制下和非同一控制下企业合并的会计处理方法

1、分步实现企业合并过程中的各项交易的条款、条件以及经济影响符合以下一种或多种情况，将多次交易事项作为一揽子交易进行会计处理

- (1) 这些交易是同时或者在考虑了彼此影响的情况下订立的；
- (2) 这些交易整体才能达成一项完整的商业结果；
- (3) 一项交易的发生取决于其他至少一项交易的发生；
- (4) 一项交易单独看是不经济的，但是和其他交易一并考虑时是经济的。

2、同一控制下的企业合并

参与合并的企业在合并前后均受同一方或相同的多方最终控制，且该控制并非暂时性的，为同一控制下的企业合并。

本公司在企业合并中取得的资产和负债，按照合并日在被合并方资产、负债（包括最终控制方收购被合并方而形成的商誉）在最终控制方合并财务报表中的账面价值计量。在合并中取得的净资产账面价值与支付的合并对价账面价值（或发行股份面值总额）的差额，调整资本公积中的股本溢价，资本公积中的股本溢价不足冲减的，调整留存收益。

如果存在或有对价并需要确认预计负债或资产，该预计负债或资产金额与后续或有对价结算金额的差额，调整资本公积（资本溢价或股本溢价），资本公积不足的，调整留存收益。

对于通过多次交易最终实现企业合并的，属于一揽子交易的，将各项交易作为一项取得控制权的交易进行会计处理；不属于一揽子交易的，在取得控制权日，长期股权投资初始投资成本，与达到合并前的长期股权投资账面价值加上合并日进一步取得股份新支付对价的账面价值之和的差额，调整资本公积；资本公积不足冲减的，调整留存收益。对于合并日之前持有的股权投资，因采用权益法核算或金融工具确认和计量准则核算而确认的其他综合收益，暂不进行会计处理，直至处置该项投资时采用与被投资单位直接处置相关资产或负债相同的基础进行会计处理；因采用权益法核算而确认的

被投资单位净资产中除净损益、其他综合收益和利润分配以外的所有者权益其他变动，暂不进行会计处理，直至处置该项投资时转入当期损益。

3、非同一控制下的企业合并

参与合并的企业在合并前后不受同一方或相同的多方最终控制，为非同一控制下的企业合并。

本公司在购买日对作为企业合并对价付出的资产、发生或承担的负债按照公允价值计量，公允价值与其账面价值的差额，计入当期损益。

本公司对合并成本大于合并中取得的被购买方可辨认净资产公允价值份额的差额，确认为商誉；合并成本小于合并中取得的被购买方可辨认净资产公允价值份额的差额，经复核后，计入当期损益。

通过多次交换交易分步实现的非同一控制下企业合并，属于一揽子交易的，将各项交易作为一项取得控制权的交易进行会计处理；不属于一揽子交易的，合并日之前持有的股权投资采用权益法核算的，以购买日之前所持被购买方的股权投资的账面价值与购买日新增投资成本之和，作为该项投资的初始投资成本；购买日之前持有的股权投资因采用权益法核算而确认的其他综合收益，在处置该项投资时采用与被投资单位直接处置相关资产或负债相同的基础进行会计处理。合并日之前持有的股权投资采用金融工具确认和计量准则核算的，以该股权投资在合并日的公允价值加上新增投资成本之和，作为合并日的初始投资成本。原持有股权的公允价值与账面价值之间的差额以及原计入其他综合收益的累计公允价值变动应全部转入合并日当期的投资收益。

4、为合并发生的相关费用

为企业合并发生的审计、法律服务、评估咨询等中介费用以及其他直接相关费用，于发生时计入当期损益；为企业合并而发行权益性证券的交易费用，可直接归属于权益性交易的从权益中扣减。

7、控制的判断标准和合并财务报表的编制方法

1、控制的判断标准

控制，是指投资方拥有对被投资方的权力，通过参与被投资方的相关活动而享有可变回报，并且有能力运用对被投资方的权力影响其回报金额。

本公司在综合考虑所有相关事实和情况的基础上对是否控制被投资方进行判断。一旦相关事实和情况的变化导致对控制定义所涉及的相关要素发生变化的，本公司会进行重新评估。相关事实和情况主要包括：

- (1) 被投资方的设立目的。
- (2) 被投资方的相关活动以及如何对相关活动作出决策。
- (3) 投资方享有的权利是否使其目前有能力主导被投资方的相关活动。
- (4) 投资方是否通过参与被投资方的相关活动而享有可变回报。
- (5) 投资方是否有能力运用对被投资方的权力影响其回报金额。
- (6) 投资方与其他方的关系。

2、合并范围

本公司合并财务报表的合并范围以控制为基础确定，所有子公司（包括本公司所控制的单独主体）均纳入合并财务报表。

3、合并程序

本公司以自身和各子公司的财务报表为基础，根据其他有关资料，编制合并财务报表。本公司编制合并财务报表，将整个企业集团视为一个会计主体，依据相关企业会计准则的确认、计量和列报要求，按照统一的会计政策，反映本企业集团整体财务状况、经营成果和现金流量。

所有纳入合并财务报表合并范围的子公司所采用的会计政策、会计期间与本公司一致，如子公司采用的会计政策、会计期间与本公司不一致的，在编制合并财务报表时，按本公司的会计政策、会计期间进行必要的调整。

合并财务报表时抵销本公司与各子公司、各子公司相互之间发生的内部交易对合并资产负债表、合并利润表、合并现金流量表、合并股东权益变动表的影响。如果站在企业集团合并财务报表角度与以本公司或子公司为会计主体对同一交易的认定不同时，从企业集团的角度对该交易予以调整。

子公司所有者权益、当期净损益和当期综合收益中属于少数股东的份额分别在合并资产负债表中所有者权益项目下、合并利润表中净利润项目下和综合收益总额项目下单独列示。子公司少数股东分担的当期亏损超过了少数股东在该子公司期初所有者权益中所享有份额而形成的余额，冲减少数股东权益。

对于同一控制下企业合并取得的子公司，以其资产、负债（包括最终控制方收购该子公司而形成的商誉）在最终控制方财务报表中的账面价值为基础对其财务报表进行调整。

对于非同一控制下企业合并取得的子公司，以购买日可辨认净资产公允价值为基础对其财务报表进行调整。

（1）增加子公司或业务

在报告期内，若因同一控制下企业合并增加子公司或业务的，则调整合并资产负债表的期初数；将子公司或业务合并当期期初至报告期末的收入、费用、利润纳入合并利润表；将子公司或业务合并当期期初至报告期末的现金流量纳入合并现金流量表，同时对比较报表的相关项目进行调整，视同合并后的报告主体自最终控制方开始控制时点起一直存在。

因追加投资等原因能够对同一控制下的被投资方实施控制的，视同参与合并的各方在最终控制方开始控制时即以目前的状态存在进行调整。在取得被合并方控制权之前持有的股权投资，在取得原股权之日与合并方和被合并方同处于同一控制之日孰晚日起至合并日之间已确认有关损益、其他综合收益以及其他净资产变动，分别冲减比较报表期间的期初留存收益或当期损益。

在报告期内，若因非同一控制下企业合并增加子公司或业务的，则不调整合并资产负债表期初数；将该子公司或业务自购买日至报告期末的收入、费用、利润纳入合并利润表；该子公司或业务自购买日至报告期末的现金流量纳入合并现金流量表。

因追加投资等原因能够对非同一控制下的被投资方实施控制的，对于购买日之前持有的被购买方的股权，本公司按照该股权在购买日的公允价值进行重新计量，公允价值与其账面价值的差额计入当期投资收益。购买日之前持有的被购买方的股权涉及权益法核算下的其他综合收益以及除净损益、其他综合收益和利润分配之外的其他所有者权益变动的，与其相关的其他综合收益、其他所有者权益变动转为购买日所属当期投资收益，由于被投资方重新计量设定受益计划净负债或净资产变动而产生的其他综合收益除外。

（2）处置子公司或业务

①一般处理方法

在报告期内，本公司处置子公司或业务，则该子公司或业务期初至处置日的收入、费用、利润纳入合并利润表；该子公司或业务期初至处置日的现金流量纳入合并现金流量表。

因处置部分股权投资或其他原因丧失了对被投资方控制权时，对于处置后的剩余股权投资，本公司按照其在丧失控制权日的公允价值进行重新计量。处置股权取得的对价与剩余股权公允价值之和，减去按原持股比例计算应享有原有子公司自购买日或合并日开始持续计算的净资产的份额与商誉之和的差额，计入丧失控制权当期的投资收益。与原有子公司股权投资相关的其他综合收益或除净损益、其他综合收益及利润分配之外的其他所有者权益变动，在丧失控制权时转为当期投资收益，由于被投资方重新计量设定受益计划净负债或净资产变动而产生的其他综合收益除外。

②分步处置子公司

通过多次交易分步处置对子公司股权投资直至丧失控制权的，处置对子公司股权投资的各项交易的条款、条件以及经济影响符合以下一种或多种情况，通常表明应将多次交易事项作为一揽子交易进行会计处理：

- A. 这些交易是同时或者在考虑了彼此影响的情况下订立的；
- B. 这些交易整体才能达成一项完整的商业结果；
- C. 一项交易的发生取决于其他至少一项交易的发生；
- D. 一项交易单独看是不经济的，但是和其他交易一并考虑时是经济的。

处置对子公司股权投资直至丧失控制权的各项交易属于一揽子交易的，本公司将各项交易作为一项处置子公司并丧失控制权的交易进行会计处理；但是，在丧失控制权之前每一次处置价款与处置投资对应的享有该子公司净资产份额的差额，在合并财务报表中确认为其他综合收益，在丧失控制权时一并转入丧失控制权当期的损益。

处置对子公司股权投资直至丧失控制权的各项交易不属于一揽子交易的，在丧失控制权之前，按不丧失控制权的情况下部分处置对子公司的股权投资的相关政策进行会计处理；在丧失控制权时，按处置子公司一般处理方法进行会计处理。

（3）购买子公司少数股权

本公司因购买少数股权新取得的长期股权投资与按照新增持股比例计算应享有子公司自购买日（或合并日）开始持续计算的净资产份额之间的差额，调整合并资产负债表中的资本公积中的股本溢价，资本公积中的股本溢价不足冲减的，调整留存收益。

（4）不丧失控制权的情况下部分处置对子公司的股权投资

在不丧失控制权的情况下因部分处置对子公司的长期股权投资而取得的处置价款与处置长期股权投资相对应享有子公司自购买日或合并日开始持续计算的净资产份额之间的差额，调整合并资产负债表中的资本公积中的股本溢价，资本公积中的股本溢价不足冲减的，调整留存收益。

8、现金及现金等价物的确定标准

在编制现金流量表时，将本公司库存现金以及可以随时用于支付的存款确认为现金。将同时具备期限短（一般从购买日起三个月内到期）、流动性强、易于转换为已知金额的现金、价值变动风险很小四个条件的投资，确定为现金等价物。

9、外币业务和外币报表折算

1、外币业务

外币业务交易在初始确认时，采用交易发生日当月第一个工作日的即期汇率作为折算汇率折合成人民币记账。

资产负债表日，外币货币性项目按资产负债表日即期汇率折算，由此产生的汇兑差额，除属于与购建符合资本化条件的资产相关的外币专门借款产生的汇兑差额按照借款费用资本化的原则处理外，均计入当期损益。以历史成本计量的外币非货币性项目，仍采用交易发生日的即期汇率折算，不改变其记账本位币金额。

以公允价值计量的外币非货币性项目，采用公允价值确定日的即期汇率折算，由此产生的汇兑差额作为公允价值变动损益计入当期损益。如属于可供出售外币非货币性项目的，形成的汇兑差额计入其他综合收益。

2、外币财务报表的折算

(1) 资产负债表中的资产和负债项目，采用资产负债表日的即期汇率折算；所有者权益项目除“未分配利润”项目外，其他项目采用发生时的即期汇率折算。

(2) 利润表中的收入和费用项目，采用交易发生日的即期汇率的近似汇率折算。

(3) 按照上述折算产生的外币财务报表折算差额，计入其他综合收益。处置境外经营时，将与该境外经营相关的外币财务报表折算差额，自所有者权益项目转入处置当期损益。

(4) 现金流量表采用现金流量发生日的即期汇率的近似汇率折算。汇率变动对现金的影响额作为调节项目，在现金流量表中单独列示。

10、金融工具

在本公司成为金融工具合同的一方时确认一项金融资产或金融负债。

实际利率法是指计算金融资产或金融负债的摊余成本以及将利息收入或利息费用分摊计入各会计期间的方法。

实际利率，是指将金融资产或金融负债在预计存续期的估计未来现金流量，折现为该金融资产账面余额或该金融负债摊余成本所使用的利率。在确定实际利率时，在考虑金融资产或金融负债所有合同条款（如提前还款、展期、看涨期权或其他类似期权等）的基础上估计预期现金流量，但不考虑预期信用损失。

金融资产或金融负债的摊余成本是以该金融资产或金融负债的初始确认金额扣除已偿还的本金，加上或减去采用实际利率法将该初始确认金额与到期日金额之间的差额进行摊销形成的累计摊销额，再扣除累计计提的损失准备（仅适用于金融资产）。

1、金融资产分类和计量

本公司根据所管理金融资产的业务模式和金融资产的合同现金流量特征，将金融资产划分为以下三类：

(1) 以摊余成本计量的金融资产。

(2) 以公允价值计量且其变动计入其他综合收益的金融资产。

(3) 以公允价值计量且其变动计入当期损益的金融资产。

金融资产在初始确认时以公允价值计量，但是因销售商品或提供服务等产生的应收账款或应收票据未包含重大融资成分或不考虑不超过一年的融资成分的，按照交易价格进行初始计量。

对于以公允价值计量且其变动计入当期损益的金融资产，相关交易费用直接计入当期损益，其他类别的金融资产相关交易费用计入其初始确认金额。

金融资产的后续计量取决于其分类，当且仅当本公司改变管理金融资产的业务模式时，才对所有受影响的相关金融资产进行重分类。

(1) 分类为以摊余成本计量的金融资产

金融资产的合同条款规定在特定日期产生的现金流量仅为对本金和以未偿付本金金额为基础的利息的支付，且管理该金融资产的业务模式是以收取合同现金流量为目标，则本公司将该金融资产分类为以摊余成本计量的金融资产。本公司分类为以摊余成本计量的金融资产包括货币资金、应收账款、其他应收款、长期应收款、债权投资等。

本公司对此类金融资产采用实际利率法确认利息收入，按摊余成本进行后续计量，其发生减值时或终止确认、修改产生的利得或损失，计入当期损益。除下列情况外，本公司根据金融资产账面余额乘以实际利率计算确定利息收入：

①对于购入或源生的已发生信用减值的金融资产，本公司自初始确认起，按照该金融资产的摊余成本和经信用调整的实际利率计算确定其利息收入。

②对于购入或源生的未发生信用减值、但在后续期间成为已发生信用减值的金融资产，本公司在后续期间，按照该金融资产的摊余成本和实际利率计算确定其利息收入。若该金融工具在后续期间因其信用风险有所改善而不再存在信用减值，本公司转按实际利率乘以该金融资产账面余额来计算确定利息收入。

(2) 分类为以公允价值计量且其变动计入其他综合收益的金融资产

金融资产的合同条款规定在特定日期产生的现金流量仅为对本金和以未偿付本金金额为基础的利息的支付，且管理该金融资产的业务模式既以收取合同现金流量为目标又以出售该金融资产为目标，则本公司将该金融资产分类为以公允价值计量且其变动计入其他综合收益的金融资产。

本公司对此类金融资产采用实际利率法确认利息收入。除利息收入、减值损失及汇兑差额确认为当期损益外，其余公允价值变动计入其他综合收益。当该金融资产终止确认时，之前计入其他综合收益的累计利得或损失从其他综合收益中转出，计入当期损益。

以公允价值计量且变动计入其他综合收益的应收票据列报为应收款项融资，其他此类金融资产列报为其他债权投资，其中：自资产负债表日起一年内到期的其他债权投资列报为一年内到期的非流动资产，原到期日在一年以内的其他债权投资列报为其他流动资产。

(3) 指定为以公允价值计量且其变动计入其他综合收益的金融资产

在初始确认时，本公司可以单项金融资产为基础不可撤销地将非交易性权益工具投资指定为以公允价值计量且其变动计入其他综合收益的金融资产。

此类金融资产的公允价值变动计入其他综合收益，不需计提减值准备。该金融资产终止确认时，之前计入其他综合收益的累计利得或损失从其他综合收益中转出，计入留存收益。本公司持有该权益工具投资期间，在本公司收取股利的权利已经确立，与股利相关的经济利益很可能流入本公司，且股利的金额能够可靠计量时，确认股利收入并计入当期损益。本公司对此类金融资产在其他权益工具投资项目下列报。

权益工具投资满足下列条件之一的，属于以公允价值计量且其变动计入当期损益的金融资产：取得该金融资产的目的主要是为了近期出售；初始确认时属于集中管理的可辨认金融资产工具组合的一部分，且有客观证据表明近期实际存在短期获利模式；属于衍生工具（符合财务担保合同定义的以及被指定为有效套期工具的衍生工具除外）。

（4）分类为以公允价值计量且其变动计入当期损益的金融资产

不符合分类为以摊余成本计量或以公允价值计量且其变动计入其他综合收益的金融资产条件、亦不指定为以公允价值计量且其变动计入其他综合收益的金融资产均分类为以公允价值计量且其变动计入当期损益的金融资产。本公司分类为以公允价值计量且其变动计入当期损益的金融资产包括应收账款等。

本公司对此类金融资产采用公允价值进行后续计量，将公允价值变动形成的利得或损失以及与此类金融资产相关的股利和利息收入计入当期损益。

本公司对此类金融资产根据其流动性在交易性金融资产、其他非流动金融资产项目列报。

（5）指定为以公允价值计量且其变动计入当期损益的金融资产

在初始确认时，本公司为了消除或显著减少会计错配，可以单项金融资产为基础不可撤销地将金融资产指定为以公允价值计量且其变动计入当期损益的金融资产。

混合合同包含一项或多项嵌入衍生工具，且其主合同不属于以上金融资产的，本公司可以将其整体指定为以公允价值计量且其变动计入当期损益的金融工具。但下列情况除外：

①嵌入衍生工具不会对混合合同的现金流量产生重大改变。

②在初次确定类似的混合合同是否需要分拆时，几乎不需分析就能明确其包含的嵌入衍生工具不应分拆。如嵌入贷款的提前还款权，允许持有人以接近摊余成本的金额提前偿还贷款，该提前还款权不需要分拆。

本公司对此类金融资产采用公允价值进行后续计量，将公允价值变动形成的利得或损失以及与此类金融资产相关的股利和利息收入计入当期损益。

本公司对此类金融资产根据其流动性在交易性金融资产、其他非流动金融资产项目列报。

2、金融负债分类和计量

本公司根据所发行金融工具的合同条款及其所反映的经济实质而非仅以法律形式，结合金融负债和权益工具的定义，在初始确认时将该金融工具或其组成部分分类为金融负债或权益工具。金融负债在初始确认时分类为：以公允价值计量且其变动计入当期损益的金融负债、其他金融负债、被指定为有效套期工具的衍生工具。

金融负债在初始确认时以公允价值计量。对于以公允价值计量且其变动计入当期损益的金融负债，相关的交易费用直接计入当期损益；对于其他类别的金融负债，相关交易费用计入初始确认金额。

金融负债的后续计量取决于其分类：

（1）以公允价值计量且其变动计入当期损益的金融负债

此类金融负债包括交易性金融负债（含属于金融负债的衍生工具）和初始确认时指定为以公允价值计量且其变动计入当期损益的金融负债。

满足下列条件之一的，属于交易性金融负债：承担相关金融负债的目的主要是为了在近期内出售或回购；属于集中管理的可辨认金融工具组合的一部分，且有客观证据表明企业近期采用短期获利方式模式；属于衍生工具，但是，被指定且为有效套期工具的衍生工具、符合财务担保合同的衍生工具除外。交易性金融负债（含属于金融负债的衍生工具），按照公允价值进行后续计量，除与套期会计有关外，所有公允价值变动均计入当期损益。

在初始确认时，为了提供更相关的会计信息，本公司将满足下列条件之一的金融负债不可撤销地指定为以公允价值计量且其变动计入当期损益的金融负债：

①能够消除或显著减少会计错配。

②根据正式书面文件载明的企业风险管理或投资策略，以公允价值为基础对金融负债组合或金融资产和金融负债组合进行管理和业绩评价，并在企业内部以此为基础向关键管理人员报告。

本公司对此类金融负债采用公允价值进行后续计量，除由本公司自身信用风险变动引起的公允价值变动计入其他综合收益之外，其他公允价值变动计入当期损益。除非由本公司自身信用风险变动引起的公允价值变动计入其他综合收益会造成或扩大损益中的会计错配，本公司将所有公允价值变动（包括自身信用风险变动的影响金额）计入当期损益。

（2）其他金融负债

除下列各项外，公司将金融负债分类为以摊余成本计量的金融负债，对此类金融负债采用实际利率法，按照摊余成本进行后续计量，终止确认或摊销产生的利得或损失计入当期损益：

①以公允价值计量且其变动计入当期损益的金融负债。

②金融资产转移不符合终止确认条件或继续涉入被转移金融资产所形成的金融负债。

③不属于本条前两类情形的财务担保合同，以及不属于本条第 1）类情形的以低于市场利率贷款的贷款承诺。

财务担保合同是指当特定债务人到期不能按照最初或修改后的债务工具条款偿付债务时，要求发行方向蒙受损失的合同持有人赔付特定金额的合同。不属于指定为以公允价值计量且其变动计入当期损益的金融负债的财务担保合同，在初始确认后按照损失准备金额以及初始确认金额扣除担保期内的累计摊销额后的余额孰高进行计量。

3、金融资产和金融负债的终止确认

（1）金融资产满足下列条件之一的，终止确认金融资产，即从其账户和资产负债表内予以转销：

①收取该金融资产现金流量的合同权利终止。

②该金融资产已转移，且该转移满足金融资产终止确认的规定。

(2) 金融负债终止确认条件

金融负债（或其一部分）的现时义务已经解除的，则终止确认该金融负债（或该部分金融负债）。

本公司与借出方之间签订协议，以承担新金融负债方式替换原金融负债，且新金融负债与原金融负债的合同条款实质上不同的，或对原金融负债（或其一部分）的合同条款做出实质性修改的，则终止确认原金融负债，同时确认一项新金融负债，账面价值与支付的对价（包括转出的非现金资产或承担的负债）之间的差额，计入当期损益。

本公司回购金融负债一部分的，按照继续确认部分和终止确认部分在回购日各自的公允价值占整体公允价值的比例，对该金融负债整体的账面价值进行分配。分配给终止确认部分的账面价值与支付的对价（包括转出的非现金资产或承担的负债）之间的差额，应当计入当期损益。

4、 金融资产转移的确认依据和计量方法

本公司在发生金融资产转移时，评估其保留金融资产所有权上的风险和报酬的程度，并分别下列情形处理：

(1) 转移了金融资产所有权上几乎所有风险和报酬的，则终止确认该金融资产，并将转移中产生或保留的权利和义务单独确认为资产或负债。

(2) 保留了金融资产所有权上几乎所有风险和报酬的，则继续确认该金融资产。

(3) 既没有转移也没有保留金融资产所有权上几乎所有风险和报酬的（即除本条（1）、（2）之外的其他情形），则根据其是否保留了对金融资产的控制，分别下列情形处理：

①未保留对该金融资产控制的，则终止确认该金融资产，并将转移中产生或保留的权利和义务单独确认为资产或负债。

②保留了对该金融资产控制的，则按照其继续涉入被转移金融资产的程度继续确认有关金融资产，并相应确认相关负债。继续涉入被转移金融资产的程度，是指本公司承担的被转移金融资产价值变动风险或报酬的程度。

在判断金融资产转移是否满足上述金融资产终止确认条件时，采用实质重于形式的原则。公司将金融资产转移区分为金融资产整体转移和部分转移。

(1) 金融资产整体转移满足终止确认条件的，将下列两项金额的差额计入当期损益：

①被转移金融资产在终止确认日的账面价值。

②因转移金融资产而收到的对价，与原直接计入其他综合收益的公允价值变动累计额中对应终止确认部分的金额（涉及转移的金融资产为以公允价值计量且其变动计入其他综合收益的金融资产）之和。

(2) 金融资产部分转移且该被转移部分整体满足终止确认条件的，将转移前金融资产整体的账面价值，在终止确认部分和继续确认部分（在此种情形下，所保留的服务资产应当视同继续确认金融资产的一部分）之间，按照转移日各自的相对公允价值进行分摊，并将下列两项金额的差额计入当期损益：

①终止确认部分在终止确认日的账面价值。

②终止确认部分收到的对价，与原计入其他综合收益的公允价值变动累计额中对应终止确认部分的金额（涉及转移的金融资产为以公允价值计量且其变动计入其他综合收益的金融资产）之和。

金融资产转移不满足终止确认条件的，继续确认该金融资产，所收到的对价确认为一项金融负债。

5、金融资产和金融负债公允价值的确定方法

存在活跃市场的金融资产或金融负债，以活跃市场的报价确定其公允价值，除非该项金融资产存在针对资产本身的限售期。对于针对资产本身的限售的金融资产，按照活跃市场的报价扣除市场参与者因承担指定期间内无法在公开市场上出售该金融资产的风险而要求获得的补偿金额后确定。活跃市场的报价包括易于且可定期从交易所、交易商、经纪人、行业集团、定价机构或监管机构等获得相关资产或负债的报价，且能代表在公平交易基础上实际并经常发生的市场交易。初始取得或衍生的金融资产或承担的金融负债，以市场交易价格作为确定其公允价值的基础。不存在活跃市场的金融资产或金融负债，采用估值技术确定其公允价值。在估值时，本公司采用在当前情况下适用并且有足够可利用数据和其他信息支持的估值技术，选择与市场参与者在相关资产或负债的交易中所考虑的资产或负债特征相一致的输入值，并尽可能优先使用相关可观察输入值。在相关可观察输入值无法取得或取得不切实可行的情况下，使用不可观察输入值。

6、金融工具减值

本公司以预期信用损失为基础，对分类为以摊余成本计量的金融资产、分类为以公允价值计量且其变动计入其他综合收益的金融资产以及财务担保合同，进行减值会计处理并确认损失准备。

预期信用损失，是指以发生违约的风险为权重的金融工具信用损失的加权平均值。信用损失，是指本公司按照原实际利率折现的、根据合同应收的所有合同现金流量与预期收取的所有现金流量之间的差额，即全部现金短缺的现值。其中，对于本公司购买或源生的已发生信用减值的金融资产，应按照该金融资产经信用调整的实际利率折现。

对由收入准则规范的交易形成的应收款项，本公司运用简化计量方法，按照相当于整个存续期内预期信用损失的金额计量损失准备。

对于购买或源生的已发生信用减值的金融资产，在资产负债表日仅将自初始确认后整个存续期内预期信用损失的累计变动确认为损失准备。在每个资产负债表日，将整个存续期内预期信用损失的变动金额作为减值损失或利得计入当期损益。即使该资产负债表日确定的整个存续期内预期信用损失小于初始确认时估计现金流量所反映的预期信用损失的金额，也将预期信用损失的有利变动确认为减值利得。

除上述采用简化计量方法和购买或源生的已发生信用减值以外的其他金融资产，本公司在每个资产负债表日评估相关金融工具的信用风险自初始确认后是否已显著增加，并按照下列情形分别计量其损失准备、确认预期信用损失及其变动：

（1）如果该金融工具的信用风险自初始确认后并未显著增加，处于第一阶段，则按照相当于该金融工具未来 12 个月内预期信用损失的金额计量其损失准备，并按照账面余额和实际利率计算利息收入。

（2）如果该金融工具的信用风险自初始确认后已显著增加但尚未发生信用减值的，处于第二阶段，则按照相当于该金融工具整个存续期内预期信用损失的金额计量其损失准备，并按照账面余额和实际利率计算利息收入。

（3）如果该金融工具自初始确认后已经发生信用减值的，处于第三阶段，本公司按照相当于该金融工具整个存续期内预期信用损失的金额计量其损失准备，并按照摊余成本和实际利率计算利息收入。

金融工具信用损失准备的增加或转回金额，作为减值损失或利得计入当期损益。除分类为以公允价值计量且其变动计入其他综合收益的金融资产外，信用损失准备抵减金融资产的账面余额。对于分类为以公允价值计量且其变动计入其他综合收益的金融资产，本公司在其他综合收益中确认其信用损失准备，不减少该金融资产在资产负债表中列示的账面价值。

本公司在前一会计期间已经按照相当于金融工具整个存续期内预期信用损失的金额计量了损失准备，但在当期资产负债表日，该金融工具已不再属于自初始确认后信用风险显著增加的情形的，本公司在当期资产负债表日按照相当于未来 12 个月内预期信用损失的金额计量该金融工具的损失准备，由此形成的损失准备的转回金额作为减值利得计入当期损益。

（1）信用风险显著增加

本公司利用可获得的合理且有依据的前瞻性信息，通过比较金融工具在资产负债表日发生违约的风险与在初始确认日发生违约的风险，以确定金融工具的信用风险自初始确认后是否已显著增加。对于财务担保合同，本公司在应用金融工具减值规定时，将本公司成为做出不可撤销承诺的一方之日作为初始确认日。

本公司在评估信用风险是否显著增加时会考虑如下因素：

- ①债务人经营成果实际或预期是否发生显著变化；
- ②债务人所处的监管、经济或技术环境是否发生显著不利变化；
- ③作为债务抵押的担保物价值或第三方提供的担保或信用增级质量是否发生显著变化，这些变化预期将降低债务人按合同规定期限还款的经济动机或者影响违约概率；
- ④债务人预期表现和还款行为是否发生显著变化；
- ⑤本公司对金融工具信用管理方法是否发生变化等。

于资产负债表日，若本公司判断金融工具只具有较低的信用风险，则本公司假定该金融工具的信用风险自初始确认后并未显著增加。如果金融工具的违约风险较低，借款人在短期内履行其合同现金流量义务的能力很强，并且即使较长时期内经济形势和经营环境存在不利变化，但未必一定降低借款人履行其合同现金流量义务的能力，则该金融工具被视为具有较低的信用风险。

（2）已发生信用减值的金融资产

当对金融资产预期未来现金流量具有不利影响的一项或多项事件发生时，该金融资产成为已发生信用减值的金融资产。金融资产已发生信用减值的证据包括下列可观察信息：

- ①发行方或债务人发生重大财务困难；
- ②债务人违反合同，如偿付利息或本金违约或逾期等；
- ③债权人出于与债务人财务困难有关的经济或合同考虑，给予债务人在任何其他情况下都不会做出的让步；
- ④债务人很可能破产或进行其他财务重组；
- ⑤发行方或债务人财务困难导致该金融资产的活跃市场消失；
- ⑥以大幅折扣购买或源生一项金融资产，该折扣反映了发生信用损失的事实。

金融资产发生信用减值，有可能是多个事件的共同作用所致，未必是可单独识别的事件所致。

（3）预期信用损失的确定

本公司基于单项和组合评估金融工具的预期信用损失，在评估预期信用损失时，考虑有关过去事项、当前状况以及未来经济状况预测的合理且有依据的信息。

本公司以共同信用风险特征为依据，将金融工具分为不同组合。本公司采用的共同信用风险特征包括：金融工具类型、信用风险评级、账龄组合、逾期账龄组合等。相关金融工具的单项评估标准和组合信用风险特征详见相关金融工具的会计政策。

本公司按照下列方法确定相关金融工具的预期信用损失：

①对于金融资产，信用损失为本公司应收取的合同现金流量与预期收取的现金流量之间差额的现值。

②对于财务担保合同，信用损失为本公司就该合同持有人发生的信用损失向其做出赔付的预计付款额，减去本公司预期向该合同持有人、债务人或任何其他方收取的金额之间差额的现值。

③对于资产负债表日已发生信用减值但并非购买或源生已发生信用减值的金融资产，信用损失为该金融资产账面余额与按原实际利率折现的估计未来现金流量的现值之间的差额。

本公司计量金融工具预期信用损失的方法反映的因素包括：通过评价一系列可能的结果而确定的无偏概率加权平均金额；货币时间价值；在资产负债表日无须付出不必要的额外成本或努力即可获得的有关过去事项、当前状况以及未来经济状况预测的合理且有依据的信息。

（4）减记金融资产

当本公司不再合理预期金融资产合同现金流量能够全部或部分收回的，直接减记该金融资产的账面余额。这种减记构成相关金融资产的终止确认。

7、金融资产及金融负债的抵销

金融资产和金融负债在资产负债表内分别列示，没有相互抵销。但是，同时满足下列条件的，以相互抵销后的净额在资产负债表内列示：

（1）本公司具有抵销已确认金额的法定权利，且该种法定权利是当前可执行的；

（2）本公司计划以净额结算，或同时变现该金融资产和清偿该金融负债。

11、应收票据

本公司对应收票据的预期信用损失的确定方法及会计处理方法详见本节“五/（十）/6、金融工具减值”。

本公司参考历史信用损失经验，结合当前状况以及对未来经济状况的判断，依据信用风险特征将应收票据划分为若干组合，在组合基础上计算预期信用损失。确定组合的依据如下：

组合名称	确定组合的依据	计提方法
银行承兑票据组合	承兑人为信用风险较低的银行	参考历史信用损失经验，结合当前状况以及对未来经济状况的预期计量坏账准备
商业承兑汇票组合	承兑人为信用风险较高的企业	参考历史信用损失经验，结合当前状况以及对未来经济状况的预期计量坏账准备

12、应收账款

本公司对应收账款的预期信用损失的确定方法及会计处理方法详见本节“五/（十）/6、金融工具减值”。

本公司对涉诉及有充分证据证明不会发生或已发生预计信用损失的应收账款单项确定其信用损失。

当在单项工具层面无法以合理成本评估预期信用损失的充分证据时，本公司参考历史信用损失经验，结合当前状况以及对未来经济状况的判断，依据信用风险特征将应收账款划分为组合，在组合基础上计算预期信用损失。

确定组合的依据如下：

组合名称	确定组合的依据	计提方法
账龄组合	按账龄划分的具有类似信用风险特征的应收账款	按账龄与整个存续期预期信用损失率对照表计提
合并范围内关联方组合	合并报表范围内的关联方	不计提坏账准备

13、应收款项融资

分类为以公允价值计量且其变动计入其他综合收益的应收票据，自初始确认日起到期期限在一年内（含一年）的，列示为应收款项融资；自初始确认日起到期期限在一年以上的，列示为其他债权投资。其相关会计政策详见本节“五、/（十）金融工具”。

本公司对应收款项融资的预期信用损失的确定方法及会计处理方法详见本节“五/（十）/6、金融工具减值”。

14、其他应收款

其他应收款的预期信用损失的确定方法及会计处理方法

本公司对其他应收款的预期信用损失的确定方法及会计处理方法详见本节“五/（十）/6、金融工具减值”。

本公司对涉诉和有充分证据证明不会发生或已发生预计信用损失的其他应收款单独确定其信用损失。

当在单项工具层面无法以合理成本评估预期信用损失的充分证据时，本公司参考历史信用损失经验，结合当前状况以及对未来经济状况的判断，依据信用风险特征将其他应收款划分为若干组合，在组合基础上计算预期信用损失。确定组合的依据如下：

组合名称	确定组合的依据	计提方法
低风险组合	备用金、代垫五险一金、押金及保证金、出口退税	通过未来 12 个月内或整个存续期预期信用损失率，计算预期信用损失

合并范围内关联方组合	合并报表范围内的关联方	不计提坏账准备
其他往来组合	除低风险组合和合并范围内关联方组合以外的其他款项	通过未来 12 个月内或整个存续期预期信用损失率，计算预期信用损失

15、合同资产

本公司已向客户转让商品而有权收取对价的权利，且该权利取决于时间流逝之外的其他因素的，确认为合同资产。本公司拥有的无条件（即，仅取决于时间流逝）向客户收取对价的权利作为应收款项单独列示。

本公司对合同资产的预期信用损失的确定方法及会计处理方法详见本节“五/（十）/6、金融工具减值”。

16、合同成本

1、合同履约成本

本公司对于为履行合同发生的成本，不属于除收入准则外的其他企业会计准则范围且同时满足下列条件的作为合同履约成本确认为一项资产：

（1）该成本与一份当前或预期取得的合同直接相关，包括直接人工、直接材料、制造费用（或类似费用）、明确由客户承担的成本以及仅因该合同而发生的其他成本；

（2）该成本增加了企业未来用于履行履约义务的资源。

（3）该成本预期能够收回。

该资产根据其初始确认时摊销期限是否超过一个正常营业周期在存货或其他非流动资产中列报。

2、合同取得成本

本公司为取得合同发生的增量成本预期能够收回的，作为合同取得成本确认为一项资产。增量成本是指本公司不取得合同就不会发生的成本，如销售佣金等。对于摊销期限不超过一年的，在发生时计入当期损益。

3、合同成本摊销

上述与合同成本有关的资产，采用与该资产相关的商品或服务收入确认相同的基础，在履约义务履行的时点或按照履约义务的履约进度进行摊销，计入当期损益。

4、合同成本减值

上述与合同成本有关的资产，账面价值高于本公司因转让与该资产相关的商品预期能够取得剩余对价与为转让该相关商品估计将要发生的成本的差额的，超出部分应当计提减值准备，并确认为资产减值损失。

计提减值准备后，如果以前期间减值的因素发生变化，使得上述两项差额高于该资产账面价值的，转回原已计提的资产减值准备，并计入当期损益，但转回后的资产账面价值不超过假定不计提减值准备情况下该资产在转回日的账面价值。

17、存货

1、存货的分类

存货是指本公司在日常活动中持有以备出售的产成品或商品、处在生产过程中的在产品、在生产过程或提供劳务过程中耗用的材料和物料等。主要包括原材料、低值易耗品、委托加工物资、在产品、库存商品、发出商品、合同履约成本等。

2、存货的计价方法

存货在取得时，按成本进行初始计量，包括采购成本、加工成本和其他成本。存货发出时按月末一次加权平均法计价。

3、存货可变现净值的确定依据及存货跌价准备的计提方法

期末对存货进行全面清查后，按存货的成本与可变现净值孰低提取或调整存货跌价准备。产成品、库存商品和用于出售的材料等直接用于出售的商品存货，在正常生产经营过程中，以该存货的估计售价减去估计的销售费用和相关税费后的金额，确定其可变现净值；需要经过加工的材料存货，在正常生产经营过程中，以所生产的产成品的估计售价减去至完工时估计将要发生的成本、估计的销售费用和相关税费后的金额，确定其可变现净值；为执行销售合同或者劳务合同而持有的存货，其可变现净值以合同价格为基础计算，若持有存货的数量多于销售合同订购数量的，超出部分的存货的可变现净值以一般销售价格为基础计算。

期末按照类别存货项目计提存货跌价准备；与在同一地区生产和销售的产品系列相关、具有相同或类似最终用途或目的，且难以与其他项目分开计量的存货，则合并计提存货跌价准备。

以前减记存货价值的影响因素已经消失的，减记的金额予以恢复，并在原已计提的存货跌价准备金额内转回，转回的金额计入当期损益。

4、存货的盘存制度

采用永续盘存制

5、低值易耗品和包装物的摊销方法

(1) 低值易耗品采用一次转销法；

(2) 包装物采用一次转销法。

18、持有待售资产

1、划分为持有待售确认标准

本公司将同时满足下列条件的非流动资产或处置组确认为持有待售组成部分：

- （1）根据类似交易中出售此类资产或处置组的惯例，在当前状况下即可立即出售；
- （2）出售极可能发生，即本公司已经就一项出售计划作出决议，且获得确定的购买承诺，预计出售将在一年内完成。

确定的购买承诺，是指本公司与其他方签订的具有法律约束力的购买协议，该协议包含交易价格、时间和足够严厉的违约惩罚等重要条款，使协议出现重大调整或者撤销的可能性极小。

2、持有待售核算方法

本公司对于持有待售的非流动资产或处置组不计提折旧或摊销，其账面价值高于公允价值减去出售费用后的净额的，应当将账面价值减记至公允价值减去出售费用后的净额，减记的金额确认为资产减值损失，计入当期损益，同时计提持有待售资产减值准备。

对于取得日划分为持有待售类别的非流动资产或处置组，在初始计量时比较假定其不划分为持有待售类别情况下的初始计量金额和公允价值减去出售费用后的净额，以两者孰低计量。

上述原则适用于所有非流动资产，但不包括采用公允价值模式进行后续计量的投资性房地产、采用公允价值减去出售费用后的净额计量的生物资产、职工薪酬形成的资产、递延所得税资产、由金融工具相关会计准则规范的金融资产、由保险合同相关会计准则规范的保险合同所产生的权利。

19、其他债权投资

本公司对其他债权投资的预期信用损失的确定方法及会计处理方法详见本节“五/（十） /6、金融工具减值”。

20、长期股权投资

1、初始投资成本的确定

（1）企业合并形成的长期股权投资，具体会计政策详见本节“五/（六） 同一控制下和非同一控制下企业合并的会计处理方法”。

（2）其他方式取得的长期股权投资。

以支付现金方式取得的长期股权投资，按照实际支付的购买价款作为初始投资成本。初始投资成本包括与取得长期股权投资直接相关的费用、税金及其他必要支出。

以发行权益性证券取得的长期股权投资，按照发行权益性证券的公允价值作为初始投资成本；发行或取得自身权益工具时发生的交易费用，可直接归属于权益性交易的从权益中扣减。

在非货币性资产交换具备商业实质和换入资产或换出资产的公允价值能够可靠计量的前提下，非货币性资产交换换入的长期股权投资以换出资产的公允价值为基础确定其初始投资成本，除非有确凿证据表明换入资产的公允价值更加可靠；不满足上述前提的非货币性资产交换，以换出资产的账面价值和应支付的相关税费作为换入长期股权投资的初始投资成本。

通过债务重组取得的对合营、联营企业的长期股权投资，其初始投资成本按照放弃债权的公允价值和可直接归属于该资产的税金等其他成本确定。

2、后续计量及损益确认

（1）成本法

本公司能够对被投资单位实施控制的长期股权投资采用成本法核算，并按照初始投资成本计价，追加或收回投资调整长期股权投资的成本。

除取得投资时实际支付的价款或对价中包含的已宣告但尚未发放的现金股利或利润外，本公司按照享有被投资单位宣告分派的现金股利或利润确认为当期投资收益。

（2）权益法

本公司对联营企业和合营企业的长期股权投资采用权益法核算；对于其中一部分通过风险投资机构、共同基金、信托公司或包括投连险基金在内的类似主体间接持有的联营企业的权益性投资，采用公允价值计量且其变动计入损益。

长期股权投资的初始投资成本大于投资时应享有被投资单位可辨认净资产公允价值份额的差额，不调整长期股权投资的初始投资成本；初始投资成本小于投资时应享有被投资单位可辨认净资产公允价值份额的差额，计入当期损益。

本公司取得长期股权投资后，按照应享有或应分担的被投资单位实现的净损益和其他综合收益的份额，分别确认投资收益和其他综合收益，同时调整长期股权投资的账面价值；并按照被投资单位宣告分派的利润或现金股利计算应享有的部分，相应减少长期股权投资的账面价值；对于被投资单位除净损益、其他综合收益和利润分配以外所有者权益的其他变动，调整长期股权投资的账面价值并计入所有者权益。

本公司在确认应享有被投资单位净损益的份额时，以取得投资时被投资单位各项可辨认资产等的公允价值为基础，对被投资单位的净利润进行调整后确认。本公司与联营企业、合营企业之间发生的未实现内部交易损益按照应享有的比例计算归属于本公司的部分予以抵销，在此基础上确认投资损益。

本公司确认应分担被投资单位发生的亏损时，按照以下顺序进行处理：首先，冲减长期股权投资的账面价值。其次，长期股权投资的账面价值不足以冲减的，以其他实质上构成对被投资单位净投资的长期权益账面价值为限继续确认投资损失，冲减长期应收项目等的账面价值。最后，经过上述处理，按照投资合同或协议约定企业仍承担额外义务的，按预计承担的义务确认预计负债，计入当期投资损失。

被投资单位以后期间实现盈利的，公司在扣除未确认的亏损分担额后，按与上述相反的顺序处理，减记已确认预计负债的账面余额、恢复其他实质上构成对被投资单位净投资的长期权益及长期股权投资的账面价值后，恢复确认投资收益。

3、长期股权投资核算方法的转换

（1）公允价值计量转权益法核算

本公司原持有的对被投资单位不具有控制、共同控制或重大影响的按金融工具确认和计量准则进行会计处理的权益性投资，因追加投资等原因能够对被投资单位施加重大影响或实施共同控制但不构成控制的，按照《企业会计准则第 22

号——金融工具确认和计量》确定的原持有的股权投资的公允价值加上新增投资成本之和，作为改按权益法核算的初始投资成本。

原持有的股权投资分类为可供出售金融资产的，其公允价值与账面价值之间的差额，以及原计入其他综合收益的累计公允价值变动转入改按权益法核算的当期损益。

按权益法核算的初始投资成本小于按照追加投资后全新的持股比例计算确定的应享有被投资单位在追加投资日可辨认净资产公允价值份额之间的差额，调整长期股权投资的账面价值，并计入当期营业外收入。

（2）公允价值计量或权益法核算转成本法核算

本公司原持有的对被投资单位不具有控制、共同控制或重大影响的按金融工具确认和计量准则进行会计处理的权益性投资，或原持有对联营企业、合营企业的长期股权投资，因追加投资等原因能够对非同一控制下的被投资单位实施控制的，在编制个别财务报表时，按照原持有的股权投资账面价值加上新增投资成本之和，作为改按成本法核算的初始投资成本。

购买日之前持有的股权投资因采用权益法核算而确认的其他综合收益，在处置该项投资时采用与被投资单位直接处置相关资产或负债相同的基础进行会计处理。

购买日之前持有的股权投资按照《企业会计准则第 22 号——金融工具确认和计量》的有关规定进行会计处理的，原计入其他综合收益的累计公允价值变动在改按成本法核算时转入当期损益。

（3）权益法核算转公允价值计量

本公司因处置部分股权投资等原因丧失了对被投资单位的共同控制或重大影响的，处置后的剩余股权改按《企业会计准则第 22 号——金融工具确认和计量》核算，其在丧失共同控制或重大影响之日的公允价值与账面价值之间的差额计入当期损益。

原股权投资因采用权益法核算而确认的其他综合收益，在终止采用权益法核算时采用与被投资单位直接处置相关资产或负债相同的基础进行会计处理。

（4）成本法转权益法

本公司因处置部分权益性投资等原因丧失了对被投资单位的控制的，在编制个别财务报表时，处置后的剩余股权能够对被投资单位实施共同控制或施加重大影响的，改按权益法核算，并对该剩余股权视同自取得时即采用权益法核算进行调整。

（5）成本法转公允价值计量

本公司因处置部分权益性投资等原因丧失了对被投资单位的控制的，在编制个别财务报表时，处置后的剩余股权不能对被投资单位实施共同控制或施加重大影响的，改按《企业会计准则第 22 号——金融工具确认和计量》的有关规定进行会计处理，其在丧失控制之日的公允价值与账面价值间的差额计入当期损益。

4、长期股权投资的处置

处置长期股权投资，其账面价值与实际取得价款之间的差额，应当计入当期损益。采用权益法核算的长期股权投资，在处置该项投资时，采用与被投资单位直接处置相关资产或负债相同的基础，按相应比例对原计入其他综合收益的部分进行会计处理。

处置对子公司股权投资的各项交易的条款、条件以及经济影响符合以下一种或多种情况，将多次交易事项作为一揽子交易进行会计处理：

- （1）这些交易是同时或者在考虑了彼此影响的情况下订立的；
- （2）这些交易整体才能达成一项完整的商业结果；
- （3）一项交易的发生取决于其他至少一项交易的发生；
- （4）一项交易单独看是不经济的，但是和其他交易一并考虑时是经济的。

因处置部分股权投资或其他原因丧失了对原有子公司控制权的，不属于一揽子交易的，区分个别财务报表和合并财务报表进行相关会计处理：

①在个别财务报表中，对于处置的股权，其账面价值与实际取得价款之间的差额计入当期损益。处置后的剩余股权能够对被投资单位实施共同控制或施加重大影响的，改按权益法核算，并对该剩余股权视同自取得时即采用权益法核算进行调整；处置后的剩余股权不能对被投资单位实施共同控制或施加重大影响的，改按《企业会计准则第 22 号——金融工具确认和计量》的有关规定进行会计处理，其在丧失控制之日的公允价值与账面价值间的差额计入当期损益。

②在合并财务报表中，对于在丧失对子公司控制权以前的各项交易，处置价款与处置长期股权投资相对应享有子公司自购买日或合并日开始持续计算的净资产份额之间的差额，调整资本公积（股本溢价），资本公积不足冲减的，调整留存收益；在丧失对子公司控制权时，对于剩余股权，按照其在丧失控制权日的公允价值进行重新计量。处置股权取得的对价与剩余股权公允价值之和，减去按原持股比例计算应享有原有子公司自购买日开始持续计算的净资产的份额之间的差额，计入丧失控制权当期的投资收益，同时冲减商誉。与原有子公司股权投资相关的其他综合收益等，在丧失控制权时转为当期投资收益。

处置对子公司股权投资直至丧失控制权的各项交易属于一揽子交易的，将各项交易作为一项处置子公司股权投资并丧失控制权的交易进行会计处理，区分个别财务报表和合并财务报表进行相关会计处理：

①在个别财务报表中，在丧失控制权之前每一次处置价款与处置的股权对应的长期股权投资账面价值之间的差额，确认为其他综合收益，在丧失控制权时一并转入丧失控制权当期的损益。

②在合并财务报表中，在丧失控制权之前每一次处置价款与处置投资对应的享有该子公司净资产份额的差额，确认为其他综合收益，在丧失控制权时一并转入丧失控制权当期的损益。

5、共同控制、重大影响的判断标准

如果本公司按照相关约定与其他参与方集体控制某项安排，并且对该安排回报具有重大影响的活动决策，需要经过分享控制权的参与方一致同意时才存在，则视为本公司与其他参与方共同控制某项安排，该安排即属于合营安排。

合营安排通过单独主体达成的，根据相关约定判断本公司对该单独主体的净资产享有权利时，将该单独主体作为合营企业，采用权益法核算。若根据相关约定判断本公司并非对该单独主体的净资产享有权利时，该单独主体作为共同经营，本公司确认与共同经营利益份额相关的项目，并按照相关企业会计准则的规定进行会计处理。

重大影响，是指投资方对被投资单位的财务和经营政策有参与决策的权力，但并不能够控制或者与其他方一起共同控制这些政策的制定。本公司通过以下一种或多种情形，并综合考虑所有事实和情况后，判断对被投资单位具有重大影响：（1）在被投资单位的董事会或类似权力机构中派有代表；（2）参与被投资单位财务和经营政策制定过程；（3）与被投资单位之间发生重要交易；（4）向被投资单位派出管理人员；（5）向被投资单位提供关键技术资料。

21、固定资产

（1）确认条件

固定资产指为生产商品、提供劳务、出租或经营管理而持有，并且使用寿命超过一个会计年度的有形资产。固定资产在同时满足下列条件时予以确认：

- （1）与该固定资产有关的经济利益很可能流入企业；
- （2）该固定资产的成本能够可靠地计量。

固定资产发生的后续支出，符合固定资产确认条件的计入固定资产成本；不符合固定资产确认条件的在发生时计入当期损益。

（2）折旧方法

类别	折旧方法	折旧年限	残值率	年折旧率
房屋及建筑物	年限平均法	10 年、30 年	5%	9.50%、3.17%
机器设备	年限平均法	5 年-10 年	5%	19.00%-9.50%
运输设备	年限平均法	5 年	5%	19.00%
电子设备及其他	年限平均法	3 年-5 年	5%	31.67%-19.00%

注：公司自有的房屋及建筑物中的装修费折旧年限为 10 年。

公司于每年年度终了，对固定资产的使用寿命、预计净残值和折旧方法进行复核。使用寿命预计数与原先估计数有差异的，调整固定资产使用寿命。

3、融资租入固定资产的认定依据、计价方法、折旧方法

公司租赁资产符合下列一项或数项标准的，认定为融资租赁固定资产：

- （1）在租赁期届满时，租赁资产的所有权转移给承租人；
- （2）承租人有购买租赁资产的选择权，所订立的购买价款预计将远低于行使选择权时租赁资产的公允价值，因而在租赁开始日就可以合理确定承租人将会行使这种选择权；
- （3）即使资产的所有权不转移，但租赁期占租赁资产使用寿命的 75%以上；
- （4）承租人在租赁开始日的最低租赁付款额现值，几乎相当于租赁开始日租赁资产公允价值；出租人在租赁开始日的最低租赁收款额现值，几乎相当于租赁开始日租赁资产公允价值；
- （5）租赁资产性质特殊，如果不作较大改造，只有承租人才能使用。

在租赁开始日，公司将租赁开始日租赁资产公允价值与最低租赁付款额现值两者中较低者作为租入资产的入账价值，将最低租赁付款额作为长期应付款的入账价值，其差额作为未确认融资费用，融资租入固定资产的折旧政策与自有固定资产一致。

22、在建工程

1、在建工程初始计量

本公司自行建造的在建工程按实际成本计价，实际成本由建造该项资产达到预定可使用状态前所发生的必要支出构成，包括工程用物资成本、人工成本、交纳的相关税费、应予资本化的借款费用以及应分摊的间接费用等。

2、在建工程结转为固定资产的标准和时点

在建工程项目按建造该项资产达到预定可使用状态前所发生的全部支出，作为固定资产的入账价值。所建造的在建工程已达到预定可使用状态，但尚未办理竣工决算的，自达到预定可使用状态之日起，根据工程预算、造价或者工程实际成本等，按估计的价值转入固定资产，并按本公司固定资产折旧政策计提固定资产的折旧，待办理竣工决算后，再按实际成本调整原来的暂估价值，但不调整原已计提的折旧额。

23、借款费用

1、借款费用资本化的确认原则

本公司发生的借款费用，可直接归属于符合资本化条件的资产的购建或者生产的，予以资本化，计入相关资产成本；其他借款费用，在发生时根据其发生额确认为费用，计入当期损益。

符合资本化条件的资产，是指需要经过相当长时间的购建或者生产活动才能达到预定可使用或者可销售状态的固定资产、投资性房地产和存货等资产。

借款费用同时满足下列条件时开始资本化：

（1）资产支出已经发生，资产支出包括为购建或者生产符合资本化条件的资产而以支付现金、转移非现金资产或者承担带息债务形式发生的支出；

（2）借款费用已经发生；

（3）为使资产达到预定可使用或者可销售状态所必要的购建或者生产活动已经开始。

2、借款费用资本化期间

资本化期间，指从借款费用开始资本化时点到停止资本化时点的期间，借款费用暂停资本化的期间不包括在内。

当购建或者生产符合资本化条件的资产达到预定可使用或者可销售状态时，借款费用停止资本化。

当购建或者生产符合资本化条件的资产中部分项目分别完工且可单独使用时，该部分资产借款费用停止资本化。

购建或者生产的资产的各部分分别完工，但必须等到整体完工后才可使用或可对外销售的，在该资产整体完工时停止借款费用资本化。

3、暂停资本化期间

符合资本化条件的资产在购建或生产过程中发生的非正常中断、且中断时间连续超过 3 个月的，则借款费用暂停资本化；该项中断如是所购建或生产的符合资本化条件的资产达到预定可使用状态或者可销售状态必要的程序，则借款费用继续资本化。在中断期间发生的借款费用确认为当期损益，直至资产的购建或者生产活动重新开始后借款费用继续资本化。

4、借款费用资本化金额的计算方法

专门借款的利息费用（扣除尚未动用的借款资金存入银行取得的利息收入或者进行暂时性投资取得的投资收益）及其辅助费用在所购建或者生产的符合资本化条件的资产达到预定可使用或者可销售状态前，予以资本化。

根据累计资产支出超过专门借款部分的资产支出加权平均数乘以所占用一般借款的资本化率，计算确定一般借款应予资本化的利息金额。资本化率根据一般借款加权平均利率计算确定。

借款存在折价或者溢价的，按照实际利率法确定每一会计期间应摊销的折价或者溢价金额，调整每期利息金额。

24、使用权资产

本公司对使用权资产按照成本进行初始计量，该成本包括：

- ①租赁负债的初始计量金额；
- ②在租赁期开始日或之前支付的租赁付款额，存在租赁激励的，扣除已享受的租赁激励相关金额；
- ③本公司发生的初始直接费用；
- ④本公司为拆卸及移除租赁资产、复原租赁资产所在场地或将租赁资产恢复至租赁条款约定状态预计将发生的成本（不包括为生产存货而发生的成本）。

在租赁期开始日后，本公司采用成本模式对使用权资产进行后续计量。

能够合理确定租赁期届满时取得租赁资产所有权的，本公司在租赁资产剩余使用寿命内计提折旧。无法合理确定租赁期届满时能够取得租赁资产所有权的，本公司在租赁期与租赁资产剩余使用寿命两者孰短的期间内计提折旧。对计提了减值准备的使用权资产，则在未来期间按扣除减值准备后的账面价值参照上述原则计提折旧。

25、无形资产

（1）使用寿命及其确定依据、估计情况、摊销方法或复核程序

无形资产按实际成本计量。外购的无形资产，其成本包括购买价款、相关税费以及直接归属于使该项资产达到预定用途所发生的其他支出。采用分期付款购买无形资产，购买无形资产的价款超过正常信用条件延期支付，实际上具有融资性质的，无形资产的成本为购买价款的现值。投资者投入的无形资产的成本，应当按照投资合同或协议约定的价值确定，在投资合同或协议约定价值不公允的情况下，应按无形资产的公允价值入账。通过非货币性资产交换取得的无形资产，其初始投资成本按照《企业会计准则第 7 号——非货币性资产交换》确定。通过债务重组取得的无形资产，其初始投资成本按照《企业会计准则第 12 号——债务重组》确定。以同一控制下的企业吸收合并方式取得的无形资产按被合并方的账面价值确定其入账价值；以非同一控制下的企业吸收合并方式取得的无形资产按公允价值确定其入账价值。

公司于取得无形资产时分析判断其使用寿命。使用寿命有限的无形资产自无形资产可供使用时起，至不再作为无形资产确认时止，采用直线法分期平均摊销，计入损益。对于使用寿命不确定的无形资产不进行摊销。

公司于每年年度终了，对使用寿命有限的无形资产的使用寿命及摊销方法进行复核。如果无形资产的使用寿命及摊销方法与以前估计不同的，改变摊销期限和摊销方法。公司在每个会计期间对使用寿命不确定的无形资产的使用寿命进行复核。如果有证据表明无形资产的使用寿命是有限的，估计其使用寿命，并按上述规定处理。

无形资产的减值测试方法和减值准备计提方法详见本节“五/（二十六）长期资产减值”。

（2）研发支出的归集范围及相关会计处理方法

研究开发项目研究阶段支出与开发阶段支出的划分标准：研究阶段支出指为获取并理解新的科学或技术知识而进行的独创性的有计划调查所发生的支出；开发阶段支出是指在进行商业性生产或使用前，将研究成果或其他知识应用于某项计划或设计，以生产出新的或具有实质性改进的材料、装置、产品等所发生的支出。

公司内部自行开发的无形资产，在研究开发项目研究阶段的支出，于发生时计入当期损益。开发项目开发阶段的支出，只有同时满足下列条件的，才能确认为无形资产：

- （1）完成该无形资产以使其能够使用或出售在技术上具有可行性；
- （2）具有完成该无形资产并使用或出售的意图；
- （3）无形资产产生经济利益的方式，包括能够证明运用该无形资产生产的产品存在市场或无形资产自身存在市场，无形资产将在内部使用的，应当证明其有用性；
- （4）有足够的技术、财务资源和其他资源支持，以完成该无形资产的开发，并有能力使用或出售无形资产；
- （5）归属于该无形资产开发阶段的支出能够可靠地计量。

对于以前期间已经费用化的开发阶段的支出不再调整。

26、长期资产减值

长期股权投资、采用成本模式计量的投资性房地产、固定资产、在建工程、无形资产等长期资产，于资产负债表日存在减值迹象的，进行减值测试。减值测试结果表明资产的可收回金额低于其账面价值的，按其差额计提减值准备并计入减值损失。可收回金额为资产的公允价值减去处置费用后的净额与资产预计未来现金流量的现值两者之间的较高者。资产减值准备按单项资产为基础计算并确认，如果难以对单项资产的可收回金额进行估计的，以该资产所属的资产组确定资产组的可收回金额。资产组是能够独立产生现金流入的最小资产组合。

商誉至少在每年年度终了进行减值测试。本公司进行商誉减值测试，对于因企业合并形成的商誉的账面价值，自购买日起按照合理的方法分摊至相关的资产组；难以分摊至相关的资产组的，将其分摊至相关的资产组组合。在将商誉的账面价值分摊至相关的资产组或者资产组组合时，按照各资产组或者资产组组合的公允价值占相关资产组或者资产组组合公允价值总额的比例进行分摊。公允价值难以可靠计量的，按照各资产组或者资产组组合的账面价值占相关资产组或者资产组组合账面价值总额的比例进行分摊。在对包含商誉的相关资产组或者资产组组合进行减值测试时，如与商誉相关的资产组或者资产组组合存在减值迹象的，先对不包含商誉的资产组或者资产组组合进行减值测试，计算可收回金额，并与相关账面价值相比较，确认相应的减值损失。再对包含商誉的资产组或者资产组组合进行减值测试，比较这些相关资产组或者资产组组合的账面价值（包括所分摊的商誉的账面价值部分）与其可收回金额，如相关资产组或者资产组组合的可收回金额低于其账面价值的，确认商誉的减值损失。

上述资产减值损失一经确认，在以后会计期间不予转回。

27、长期待摊费用

长期待摊费用，是指本公司已经发生但应由本期和以后各期负担的分摊期限在 1 年以上的各项费用。长期待摊费用在受益期内按直线法分期摊销。其中：预付经营租入固定资产的租金，按租赁合同规定的期限平均摊销；经营租赁方式租入的固定资产改良支出，按剩余租赁期与租赁资产尚可使用年限两者中较短的期限平均摊销。

28、合同负债

本公司将已收或应收客户对价而应向客户转让商品的义务部分确认为合同负债。

29、职工薪酬

（1）短期薪酬的会计处理方法

短期薪酬是指本公司在职工提供相关服务的年度报告期间结束后十二个月内需要全部予以支付的职工薪酬，离职后福利和辞退福利除外。本公司在职工提供服务的会计期间，将应付的短期薪酬确认为负债，并根据职工提供服务的受益对象计入相关资产成本和费用。

（2）离职后福利的会计处理方法

离职后福利是指本公司为获得职工提供的服务而在职工退休或与企业解除劳动关系后，提供的各种形式的报酬和福利，短期薪酬和辞退福利除外。

本公司的离职后福利计划分类为设定提存计划和设定受益计划。

离职后福利设定提存计划主要为参加由各地劳动及社会保障机构组织实施的社会基本养老保险、失业保险等。在职工为本公司提供服务的会计期间，将根据设定提存计划计算的应缴存金额确认为负债，并计入当期损益或相关资产成本。

本公司按照国家规定的标准定期缴付上述款项后，不再有其他的支付义务。

（3）辞退福利的会计处理方法

辞退福利是指本公司在职工劳动合同到期之前解除与职工的劳动关系，或者为鼓励职工自愿接受裁减而给予职工的补偿，在本公司不能单方面撤回解除劳动关系计划或裁减建议时和确认与涉及支付辞退福利的重组相关的成本费用时两者孰早日，确认因解除与职工的劳动关系给予补偿而产生的负债，同时计入当期损益。

（4）其他长期职工福利的会计处理方法

其他长期职工福利，是指除短期薪酬、离职后福利、辞退福利之外所有的职工薪酬，包括长期带薪缺勤、长期残疾福利、长期利润分享计划等。本公司向职工提供的其他长期职工福利，符合设定提存计划条件的，按照设定提存计划的有关规定进行处理；除上述情形外的其他长期职工福利，按照设定受益计划的有关规定，确认和计量其他长期职工福利净负债或净资产。在报告期末，公司将其他长期职工福利产生的福利义务归属于职工提供服务期间，并计入当期损益或相关资产成本。

30、租赁负债

本公司对租赁负债按照租赁期开始日尚未支付的租赁付款额的现值进行初始计量。在计算租赁付款额的现值时，本公司采用租赁内含利率作为折现率；无法确定租赁内含利率的，采用本公司增量借款利率作为折现率。租赁付款额包括：

- ①扣除租赁激励相关金额后的固定付款额及实质固定付款额；
- ②取决于指数或比率的可变租赁付款额；
- ③在本公司合理确定将行使该选择权的情况下，租赁付款额包括购买选择权的行权价格；
- ④在租赁期反映出本公司将行使终止租赁选择权的情况下，租赁付款额包括行使终止租赁选择权需支付的款项；

⑤根据本公司提供的担保余值预计应支付的款项。

本公司按照固定的折现率计算租赁负债在租赁期内各期间的利息费用，并计入当期损益或相关资产成本。

未纳入租赁负债计量的可变租赁付款额应当在实际发生时计入当期损益或相关资产成本。

31、预计负债

1、预计负债的确认标准

与或有事项相关的义务同时满足下列条件时，本公司确认为预计负债：

该义务是本公司承担的现时义务；

履行该义务很可能导致经济利益流出本公司；

该义务的金额能够可靠地计量。

2、预计负债的计量方法

本公司预计负债按履行相关现时义务所需的支出的最佳估计数进行初始计量。

本公司在确定最佳估计数时，综合考虑与或有事项有关的风险、不确定性和货币时间价值等因素。对于货币时间价值影响重大的，通过对相关未来现金流出进行折现后确定最佳估计数。

最佳估计数分别以下情况处理：

所需支出存在一个连续范围（或区间），且该范围内各种结果发生的可能性相同的，则最佳估计数按照该范围的中间值即上下限金额的平均数确定。

所需支出不存在一个连续范围（或区间），或虽然存在一个连续范围但该范围内各种结果发生的可能性不相同的，如或有事项涉及单个项目的，则最佳估计数按照最可能发生金额确定；如或有事项涉及多个项目的，则最佳估计数按各种可能结果及相关概率计算确定。本公司清偿预计负债所需支出全部或部分预期由第三方补偿的，补偿金额在基本确定能够收到时，作为资产单独确认，确认的补偿金额不超过预计负债的账面价值。

32、股份支付

1、股份支付的种类

本公司的股份支付分为以权益结算的股份支付和以现金结算的股份支付。

2、权益工具公允价值的确定方法

对于授予的存在活跃市场的期权等权益工具，按照活跃市场中的报价确定其公允价值。对于授予的不存在活跃市场的期权等权益工具，采用期权定价模型等确定其公允价值，选用的期权定价模型考虑以下因素：（1）期权的行权价格；（2）期权的有效期；（3）标的股份的现行价格；（4）股价预计波动率；（5）股份的预计股利；（6）期权有效期内的无风险利率。

在确定权益工具授予日的公允价值时，考虑股份支付协议规定的可行权条件中的市场条件和非可行权条件的影响。股份支付存在非可行权条件的，只要职工或其他方满足了所有可行权条件中的非市场条件（如服务期限等），即确认已得到服务相对应的成本费用。

3、确定可行权权益工具最佳估计的依据

等待期内每个资产负债表日，根据最新取得的可行权职工人数变动等后续信息作出最佳估计，修正预计可行权的权益工具数量。在可行权日，最终预计可行权权益工具的数量与实际可行权数量一致。

4、会计处理方法

以权益结算的股份支付，按授予职工权益工具的公允价值计量。授予后立即可行权的，在授予日按照权益工具的公允价值计入相关成本或费用，相应增加资本公积。在完成等待期内的服务或达到规定业绩条件才可行权的，在等待期内的每个资产负债表日，以对可行权权益工具数量的最佳估计为基础，按照权益工具授予日的公允价值，将当期取得的服务计入相关成本或费用和资本公积。在可行权日之后不再对已确认的相关成本或费用和所有者权益总额进行调整。

以现金结算的股份支付，按照本公司承担的以股份或其他权益工具为基础计算确定的负债的公允价值计量。授予后立即可行权的，在授予日以本公司承担负债的公允价值计入相关成本或费用，相应增加负债。在完成等待期内的服务或达到规定业绩条件以后才可行权的以现金结算的股份支付，在等待期内的每个资产负债表日，以对可行权情况的最佳估计为基础，按照本公司承担负债的公允价值金额，将当期取得的服务计入成本或费用和相应的负债。在相关负债结算前的每个资产负债表日以及结算日，对负债的公允价值重新计量，其变动计入当期损益。

若在等待期内取消了授予的权益工具，本公司对取消所授予的权益性工具作为加速行权处理，将剩余等待期内应确认的金额立即计入当期损益，同时确认资本公积。职工或其他方能够选择满足非可行权条件但在等待期内未满足的，本公司将其作为授予权益工具的取消处理。

33、收入

按照业务类型披露收入确认和计量所采用的会计政策

1、收入确认的一般原则

本公司在履行了合同中的履约义务，即在客户取得相关商品或服务控制权时，按照分摊至该项履约义务的交易价格确认收入。

履约义务，是指合同中本公司向客户转让可明确区分商品或服务的承诺。

取得相关商品控制权，是指能够主导该商品的使用并从中获得几乎全部的经济利益。

本公司在合同开始日即对合同进行评估，识别该合同所包含的各单项履约义务，并确定各单项履约义务是在某一时段内履行，还是某一时点履行。满足下列条件之一的，属于在某一时段内履行的履约义务，本公司按照履约进度，在一段时间内确认收入：（1）客户在本公司履约的同时即取得并消耗本公司履约所带来的经济利益；（2）客户能够控制本公司履约过程中在建的商品；（3）本公司履约过程中所产出的商品具有不可替代用途，且本公司在整个合同期间内有权就累计至今已完成的履约部分收取款项。否则，本公司在客户取得相关商品或服务控制权的时点确认收入。

公司给予客户的信用期与行业惯例一致，不存在重大融资成分。

同类业务采用不同经营模式涉及不同收入确认方式及计量方法的情况

2、收入确认的具体方法

公司主要收入为商品销售收入，属于在某一时点履行的履约义务，产品销售收入确认的具体方法如下：

（1）产品销售收入

内销收入：公司在将产品交付给境内客户并经客户签收时确认产品销售收入。

外销收入：外销收入包括 EXW、FCA、FOB、DDU 和 DDP 五种交货方式。EXW、FCA 和 FOB 方式下，公司在发货并完成报关出口时确认收入；DDU 和 DDP 方式下，公司在产品送达客户指定地点并经客户签收时确认收入。

（2）模具销售收入

公司在模具完工并试制产品，经客户签样后确认收入。

34、政府补助

1、类型

政府补助，是本公司从政府无偿取得的货币性资产与非货币性资产。根据相关政府文件规定的补助对象，将政府补助划分为与资产相关的政府补助和与收益相关的政府补助。

与资产相关的政府补助，是指本公司取得的、用于购建或以其他方式形成长期资产的政府补助。与收益相关的政府补助，是指除与资产相关的政府补助之外的政府补助。

2、政府补助的确认

对期末有证据表明公司能够符合财政扶持政策规定的相关条件且预计能够收到财政扶持资金的，按应收金额确认政府补助。除此之外，政府补助均在实际收到时确认。

政府补助为货币性资产的，按照收到或应收的金额计量。政府补助为非货币性资产的，按照公允价值计量；公允价值不能够可靠取得的，按照名义金额（人民币 1 元）计量。按照名义金额计量的政府补助，直接计入当期损益。

3、会计处理方法

本公司根据经济业务的实质，确定某一类政府补助业务应当采用总额法还是净额法进行会计处理。通常情况下，本公司对于同类或类似政府补助业务只选用一种方法，且对该业务一贯地运用该方法。

与资产相关的政府补助，应当冲减相关资产的账面价值或确认为递延收益。与资产相关的政府补助确认为递延收益的，在所建造或购买资产使用寿命内按照合理、系统的方法分期计入损益。

与收益相关的政府补助，用于补偿企业以后期间的相关费用或损失的，确认为递延收益，在确认相关费用或损失的期间计入当期损益或冲减相关成本；用于补偿企业已发生的相关费用或损失的，取得时直接计入当期损益或冲减相关成本。

与企业日常活动相关的政府补助计入其他收益或冲减相关成本费用；与企业日常活动无关的政府补助计入营业外收支。

收到与政策性优惠贷款贴息相关的政府补助冲减相关借款费用；取得贷款银行提供的政策性优惠利率贷款的，以实际收到的借款金额作为借款的入账价值，按照借款本金和该政策性优惠利率计算相关借款费用。

已确认的政府补助需要返还时，初始确认时冲减相关资产账面价值的，调整资产账面价值；存在相关递延收益余额的，冲减相关递延收益账面余额，超出部分计入当期损益；不存在相关递延收益的，直接计入当期损益。

35、递延所得税资产/递延所得税负债

递延所得税资产和递延所得税负债根据资产和负债的计税基础与其账面价值的差额(暂时性差异)计算确认。于资产负债表日，递延所得税资产和递延所得税负债，按照预期收回该资产或清偿该负债期间的适用税率计量。

1、确认递延所得税资产的依据

本公司以很可能取得用来抵扣可抵扣暂时性差异、能够结转以后年度的可抵扣亏损和税款抵减的应纳税所得额为限，确认由可抵扣暂时性差异产生的递延所得税资产。但是，同时具有下列特征的交易中因资产或负债的初始确认所产生的递延所得税资产不予确认：（1）该交易不是企业合并；（2）交易发生时既不影响会计利润也不影响应纳税所得额或可抵扣亏损。

对于与联营企业投资相关的可抵扣暂时性差异，同时满足下列条件的，确认相应的递延所得税资产：暂时性差异在可预见的未来很可能转回，且未来很可能获得用来抵扣可抵扣暂时性差异的应纳税所得额。

2、确认递延所得税负债的依据

公司将当期与以前期间应交未交的应纳税暂时性差异确认为递延所得税负债。但不包括：

（1）商誉的初始确认所形成的暂时性差异；

（2）非企业合并形成的交易或事项，且该交易或事项发生时既不影响会计利润，也不影响应纳税所得额（或可抵扣亏损）所形成的暂时性差异；

（3）对于与子公司、联营企业投资相关的应纳税暂时性差异，该暂时性差异转回的时间能够控制并且该暂时性差异在可预见的未来很可能不会转回。

36、租赁

在合同开始日，本公司评估合同是否为租赁或者包含租赁。如果合同中一方让渡了在一定期间内控制一项或多项已识别资产使用的权利以换取对价，则该合同为租赁或者包含租赁。

1、租赁合同的分拆

当合同中同时包含多项单独租赁的，本公司将合同予以分拆，并分别各项单独租赁进行会计处理。

当合同中同时包含租赁和非租赁部分的，本公司将租赁和非租赁部分进行分拆，租赁部分按照租赁准则进行会计处理，非租赁部分应当按照其他适用的企业会计准则进行会计处理。

2、租赁合同的合并

本公司与同一交易方或其关联方在同一时间或相近时间订立的两份或多份包含租赁的合同符合下列条件之一时，合并为一份合同进行会计处理：

- （1）该两份或多份合同基于总体商业目的而订立并构成一揽子交易，若不作为整体考虑则无法理解其总体商业目的。
- （2）该两份或多份合同中的某份合同的对价金额取决于其他合同的定价或履行情况。
- （3）该两份或多份合同让渡的资产使用权合起来构成一项单独租赁。

3、作为承租方租赁的会计处理方法

在租赁期开始日，除应用简化处理的短期租赁和低价值资产租赁外，本公司对租赁确认使用权资产和租赁负债。

（1）短期租赁和低价值资产租赁

短期租赁是指不包含购买选择权且租赁期不超过 12 个月的租赁。低价值资产租赁是指单项租赁资产为全新资产时价值较低的租赁。

本公司对短期租赁和低价值资产租赁不确认使用权资产和租赁负债，相关租赁付款额在租赁期内各个期间按照直线法或其他系统合理的方法计入相关资产成本或当期损益

（2）使用权资产和租赁负债的会计政策详见“第十节/五/（二十四）使用权资产”和“第十节/五/（二十五）无形资产”。

4、作为出租方租赁的会计处理方法

（1）租赁的分类

本公司在租赁开始日将租赁分为融资租赁和经营租赁。融资租赁是指实质上转移了与租赁资产所有权有关的几乎全部风险和报酬的租赁，其所有权最终可能转移，也可能不转移。经营租赁是指除融资租赁以外的其他租赁。

一项租赁存在下列一种或多种情形的，本公司通常分类为融资租赁：

①在租赁期届满时，租赁资产的所有权转移给承租人。

②承租人有购买租赁资产的选择权，所订立的购买价款与预计行使选择权时租赁资产的公允价值相比足够低，因而在租赁开始日就可以合理确定承租人将行使该选择权。

③资产的所有权虽然不转移，但租赁期占租赁资产使用寿命的大部分。

④在租赁开始日，租赁收款额的现值几乎相当于租赁资产的公允价值。

⑤租赁资产性质特殊，如果不作较大改造，只有承租人才能使用。

一项租赁存在下列一项或多项迹象的，本公司也可能分类为融资租赁：

①若承租人撤销租赁，撤销租赁对出租人造成的损失由承租人承担。

②资产余值的公允价值波动所产生的利得或损失归属于承租人。

③承租人有能力以远低于市场水平的租金继续租赁至下一期间。

（2）对融资租赁的会计处理

在租赁期开始日，本公司对融资租赁确认应收融资租赁款，并终止确认融资租赁资产。

应收融资租赁款初始计量时，以未担保余值和租赁期开始日尚未收到的租赁收款额按照租赁内含利率折现的现值之和作为应收融资租赁款的入账价值。租赁收款额包括：

- ①扣除租赁激励相关金额后的固定付款额及实质固定付款额；
- ②取决于指数或比率的可变租赁付款额；
- ③合理确定承租人将行使购买选择权的情况下，租赁收款额包括购买选择权的行权价格；
- ④租赁期反映出承租人将行使终止租赁选择权的情况下，租赁收款额包括承租人行使终止租赁选择权需支付的款项；
- ⑤由承租人、与承租人有关的一方以及有经济能力履行担保义务的独立第三方向出租人提供的担保余值。

本公司按照固定的租赁内含利率计算并确认租赁期内各个期间的利息收入，所取得的未纳入租赁投资净额计量的可变租赁付款额在实际发生时计入当期损益。

（3）对经营租赁的会计处理

本公司在租赁期内各个期间采用直线法或其他系统合理的方法，将经营租赁的租赁收款额确认为租金收入；发生的与经营租赁有关的初始直接费用资本化，在租赁期内按照与租金收入确认相同的基础进行分摊，分期计入当期损益；取得的与经营租赁有关的未计入租赁收款额的可变租赁付款额，在实际发生时计入当期损益。

37、其他重要的会计政策和会计估计

1、终止经营

本公司将满足下列条件之一的，且该组成部分已经处置或划归为持有待售类别的、能够单独区分的组成部分确认为终止经营组成部分：

- （1）该组成部分代表一项独立的主要业务或一个单独的主要经营地区。
- （2）该组成部分是拟对一项独立的主要业务或一个单独的主要经营地区进行处置的一项相关联计划的一部分。
- （3）该组成部分是专为转售而取得的子公司。

终止经营的减值损失和转回金额等经营损益及处置损益作为终止经营损益在利润表中列示。

38、重要会计政策和会计估计变更

（1）重要会计政策变更

适用 不适用

(2) 重要会计估计变更

适用 不适用

(3) 2024 年起首次执行新会计准则调整首次执行当年年初财务报表相关项目情况

适用 不适用

六、税项

1、主要税种及税率

税种	计税依据	税率
增值税	销售商品、提供服务	13%、9%、6%
城市维护建设税	应缴流转税税额	7%
企业所得税	应纳税所得额	25%、15%、17%、24%、20%
教育费附加	应缴流转税税额	3%
地方教育费附加	应缴流转税税额	2%

存在不同企业所得税税率纳税主体的，披露情况说明

纳税主体名称	所得税税率
通达创智（厦门）股份有限公司	15%
厦门市创智健康用品有限公司	25%
通达创智（石狮）有限公司	25%
TONGDA SMART TECH (SINGAPORE) PTE. LTD. / 通达创智（新加坡）有限公司	17%
TONGDA SMART TECH (MALAYSIA) SDN. BHD. / 通达创智（马来西亚）私人有限公司	24%
厦门智和进出口有限公司	20%

2、税收优惠

1、公司于 2023 年 11 月 22 日取得高新技术企业资格（证书编号 GR202335100063），经主管税务机关备案，自 2023 年度起享受 15% 企业所得税优惠税率，期限三年。

2、根据《财政部税务总局关于进一步支持小微企业和个体工商户发展有关税费政策的公告》（财政部税务总局公告 2023 年第 12 号），自 2023 年 1 月 1 日至 2027 年 12 月 31 日，对小型微利企业年应纳税所得额不超过 100 万元的部分，减按 25% 计入应纳税所得额，按 20% 的税率缴纳企业所得税。自 2022 年 1 月 1 日至 2027 年 12 月 31 日，对小型微利企业年应纳税所得额超过 100 万元但不超过 300 万元的部分，减按 25% 计入应纳税所得额，按 20% 的税率缴纳企业所得税。小型微利企业无论按查账征收方式或核定征收方式缴纳企业所得税，均可享受小型微利企业所得税优惠政策。

3、根据国家税务总局 财政部公告 2023 年第 11 号《国家税务总局财政部关于优化预缴申报享受研发费用加计扣除政策有关事项的公告》企业 7 月份预缴申报第 2 季度（按季预缴）企业所得税时，能准确归集核算研发费用的，可以结合自身生产经营实际情况，自主选择就当年上半年研发费用享受加计扣除政策。

本公司子公司厦门智和进出口有限公司报告期内符合上述小型微利企业所得税优惠条件，减按 25% 计入应纳税所得额，按 20% 的税率缴纳企业所得税，本公司及子公司厦门市创智健康用品有限公司、通达创智（石狮）有限公司符合上述研发费用预缴申报享受加计扣除政策。

七、合并财务报表项目注释

1、货币资金

单位：元

项目	期末余额	期初余额
库存现金	0.00	0.00
银行存款	279,938,316.78	521,672,083.46
其他货币资金	7,956,000.00	7,438,002.42
合计	287,894,316.78	529,110,085.88
其中：存放在境外的款项总额	15,337,987.13	4,997,651.26

其他说明

注：期末货币资金中除其他货币资金因作为银行承兑汇票保证金等而受到限制外，不存在其他质押、冻结，或有潜在收回风险的款项。

其中受限制的货币资金明细如下：

项目	期末余额	期初余额
银行承兑汇票保证金	7,956,000.00	7,438,002.42
合计	7,956,000.00	7,438,002.42

2、交易性金融资产

单位：元

项目	期末余额	期初余额
以公允价值计量且其变动计入当期损益的金融资产	335,202,690.62	224,528,693.15
其中：		
结构性存款	335,202,690.62	224,528,693.15
其中：		
合计	335,202,690.62	224,528,693.15

其他说明

无。

3、应收账款

(1) 按账龄披露

单位：元

账龄	期末账面余额	期初账面余额
1 年以内（含 1 年）	191,704,561.21	170,248,040.25

1 至 2 年	13,604.80	
合计	191,718,166.01	170,248,040.25

(2) 按坏账计提方法分类披露

单位：元

类别	期末余额					期初余额				
	账面余额		坏账准备		账面价值	账面余额		坏账准备		账面价值
	金额	比例	金额	计提比例		金额	比例	金额	计提比例	
其中：										
按组合计提坏账准备的应收账款	191,718,166.01	100.00%	9,586,588.56	5.00%	182,131,577.45	170,248,040.25	100.00%	8,512,402.01	5.00%	161,735,638.24
其中：										
账龄组合	191,718,166.01	100.00%	9,586,588.56	5.00%	182,131,577.45	170,248,040.25	100.00%	8,512,402.01	5.00%	161,735,638.24
合计	191,718,166.01	100.00%	9,586,588.56	5.00%	182,131,577.45	170,248,040.25	100.00%	8,512,402.01	5.00%	161,735,638.24

按组合计提坏账准备类别名称：

单位：元

名称	期末余额		
	账面余额	坏账准备	计提比例
1 年以内（含 1 年）	191,704,561.21	9,585,228.08	5.00%
1 至 2 年	13,604.80	1,360.48	10.00%
合计	191,718,166.01	9,586,588.56	

确定该组合依据的说明：

按照账龄分析法计提坏账准备。

如是按照预期信用损失一般模型计提应收账款坏账准备：

适用 不适用

(3) 本期计提、收回或转回的坏账准备情况

本期计提坏账准备情况：

单位：元

类别	期初余额	本期变动金额				期末余额
		计提	收回或转回	核销	其他	
按组合计提预期信用损失的应收账款	8,512,402.01	1,074,186.55				9,586,588.56
合计	8,512,402.01	1,074,186.55				9,586,588.56

其中本期坏账准备收回或转回金额重要的：

单位：元

单位名称	收回或转回金额	转回原因	收回方式	确定原坏账准备计提比例的依据及其合理性

(4) 按欠款方归集的期末余额前五名的应收账款和合同资产情况

单位：元

单位名称	应收账款期末余额	合同资产期末余额	应收账款和合同资产期末余额	占应收账款和合同资产期末余额合计数的比例	应收账款坏账准备和合同资产减值准备期末余额
第一名	76,797,375.71	0.00	76,797,375.71	40.06%	3,839,868.79
第二名	20,317,990.23	0.00	20,317,990.23	10.60%	1,015,899.50
第三名	18,734,798.15	0.00	18,734,798.15	9.77%	936,739.91
第四名	17,203,420.23	0.00	17,203,420.23	8.97%	860,171.02
第五名	12,874,858.36	0.00	12,874,858.36	6.72%	643,742.91
合计	145,928,442.68	0.00	145,928,442.68	76.12%	7,296,422.13

4、其他应收款

单位：元

项目	期末余额	期初余额
其他应收款	8,101,464.64	6,392,091.64
合计	8,101,464.64	6,392,091.64

(1) 其他应收款

1) 其他应收款按款项性质分类情况

单位：元

款项性质	期末账面余额	期初账面余额
代垫及暂付款	1,862,441.33	1,911,437.38
押金及保证金	1,431,579.09	1,347,773.38
备用金	650,012.74	36,270.50
出口退税	4,157,431.48	3,113,210.38
合计	8,101,464.64	6,408,691.64

2) 按账龄披露

单位：元

账龄	期末账面余额	期初账面余额
1 年以内（含 1 年）	8,101,464.64	6,405,691.64
1 至 2 年	0.00	3,000.00
合计	8,101,464.64	6,408,691.64

3) 按坏账计提方法分类披露

适用 不适用

单位：元

类别	期末余额					期初余额				
	账面余额		坏账准备		账面价值	账面余额		坏账准备		账面价值
	金额	比例	金额	计提比例		金额	比例	金额	计提比例	
其中：										
按组合计提坏账准备	8,101,464.64	100.00%	0.00	0.00%	8,101,464.64	6,408,691.64	100.00%	16,600.00	0.26%	6,392,091.64
其中：										
低风险组合	8,101,464.64	100.00%			8,101,464.64	6,076,691.64	94.82%			6,076,691.64
其他往来组合						332,000.00	5.18%	16,600.00	5.00%	315,400.00
合计	8,101,464.64	100.00%			8,101,464.64	6,408,691.64	100.00%	16,600.00	5.00%	6,392,091.64

按预期信用损失一般模型计提坏账准备：

单位：元

坏账准备	第一阶段	第二阶段	第三阶段	合计
	未来 12 个月预期信用损失	整个存续期预期信用损失（未发生信用减值）	整个存续期预期信用损失（已发生信用减值）	
2024 年 1 月 1 日余额	16,600.00			16,600.00
2024 年 1 月 1 日余额在本期				
本期转回	16,600.00			16,600.00
2024 年 6 月 30 日余额	0.00			0.00

各阶段划分依据和坏账准备计提比例

详见本节“五/（十）/6、金融工具减值”。

损失准备本期变动金额重大的账面余额变动情况

适用 不适用

4) 本期计提、收回或转回的坏账准备情况

本期计提坏账准备情况：

单位：元

类别	期初余额	本期变动金额				期末余额
		计提	收回或转回	转销或核销	其他	
其他往来组合	16,600.00		16,600.00			0.00
合计	16,600.00		16,600.00			0.00

其中本期坏账准备转回或收回金额重要的：

单位：元

单位名称	收回或转回金额	转回原因	收回方式	确定原坏账准备计提比例的依据及其合理性

5) 按欠款方归集的期末余额前五名的其他应收款情况

单位：元

单位名称	款项的性质	期末余额	账龄	占其他应收款期末余额合计数的比例	坏账准备期末余额
第一名	出口退税	4,157,431.48	1 年以内	51.32%	0.00
第二名	押金及保证金	669,680.59	1 年以内	8.27%	0.00
第三名	押金及保证金	633,981.40	1 年以内	7.83%	0.00
第四名	代垫及暂付款	304,082.72	1 年以内	3.75%	0.00
第五名	备用金	300,000.00	1 年以内	3.70%	0.00
合计		6,065,176.19		74.87%	0.00

5、预付款项

(1) 预付款项按账龄列示

单位：元

账龄	期末余额		期初余额	
	金额	比例	金额	比例
1 年以内	10,239,226.50	93.79%	5,191,293.05	97.15%
1 至 2 年	656,507.54	6.01%	152,200.00	2.85%
2 至 3 年	21,000.00	0.19%	0.00	0.00%
合计	10,916,734.04		5,343,493.05	

账龄超过 1 年且金额重要的预付款项未及时结算原因的说明：

无。

(2) 按预付对象归集的期末余额前五名的预付款情况

单位	期末余额	占预付款项合计数的比例
第一名	2,453,860.00	22.48%
第二名	525,821.63	4.82%
第三名	464,400.00	4.25%
第四名	404,376.26	3.70%
第五名	279,085.47	2.56%

合计	4,127,543.36	37.81%
----	--------------	--------

其他说明：

无。

6、存货

公司是否需要遵守房地产行业的披露要求
否

(1) 存货分类

单位：元

项目	期末余额			期初余额		
	账面余额	存货跌价准备或 合同履约成本减 值准备	账面价值	账面余额	存货跌价准备或 合同履约成本减 值准备	账面价值
原材料	54,093,744.65	1,129,021.97	52,964,722.68	46,873,101.18	1,007,673.70	45,865,427.48
在产品	17,565,274.64		17,565,274.64	8,728,042.95		8,728,042.95
库存商品	39,006,930.22	526,808.96	38,480,121.26	28,418,467.37	572,722.00	27,845,745.37
发出商品	13,038,358.92	63,454.67	12,974,904.25	17,648,989.29	19,896.31	17,629,092.98
委托加工物资及 其他	724,540.53		724,540.53	520,640.59		520,640.59
合计	124,428,848.96	1,719,285.60	122,709,563.36	102,189,241.38	1,600,292.01	100,588,949.37

(2) 存货跌价准备和合同履约成本减值准备

单位：元

项目	期初余额	本期增加金额		本期减少金额		期末余额
		计提	其他	转回或转销	其他	
原材料	1,007,673.70	712,104.04		590,755.77		1,129,021.97
库存商品	572,722.00	372,768.68		418,681.72		526,808.96
发出商品	19,896.31	52,852.78		9,294.42		63,454.67
合计	1,600,292.01	1,137,725.50		1,018,731.91		1,719,285.60

按组合计提存货跌价准备

单位：元

组合名称	期末			期初		
	期末余额	跌价准备	跌价准备计提 比例	期初余额	跌价准备	跌价准备计提 比例

按组合计提存货跌价准备的计提标准

7、一年内到期的非流动资产

(1) 一年内到期的其他债权投资

适用 不适用

8、其他流动资产

单位：元

项目	期末余额	期初余额
待抵扣增值税	16,679,610.46	18,212,749.67
预交税费及其他	2,220,241.91	161,912.31
合计	18,899,852.37	18,374,661.98

其他说明：

无。

9、固定资产

单位：元

项目	期末余额	期初余额
固定资产	435,101,273.91	444,411,372.14
合计	435,101,273.91	444,411,372.14

(1) 固定资产情况

单位：元

项目	房屋建筑物	机器设备	运输设备	电子设备及其他	合计
一、账面原值：					
1. 期初余额	367,702,001.31	155,039,443.75	1,879,369.95	63,868,076.89	588,488,891.90
2. 本期增加金额	2,503,603.25	6,153,871.63	9,734.51	3,306,348.40	11,973,557.79
(1) 购置		3,066,261.01	0.00	2,306,973.04	5,373,234.05
(2) 在建工程转入	2,503,603.25	3,087,610.62	9,734.51	999,375.36	6,600,323.74
(3) 企业合并增加					
3. 本期减少金额		350,102.66	8,511.26	138,044.85	496,658.77
(1) 处置或报废		296,945.58		96,984.11	393,929.69
(2) 汇率变化影响		53,157.08	8,511.26	41,060.74	102,729.08
4. 期末余额	370,205,604.56	160,843,212.72	1,880,593.20	67,036,380.44	599,965,790.92
二、累计折旧					

1. 期初余额	34,828,957.49	72,362,331.36	172,052.56	36,714,178.35	144,077,519.76
2. 本期增加金额	7,706,718.69	7,544,293.45	178,371.81	5,501,713.78	20,931,097.73
(1) 计提	7,706,718.69	7,544,293.45	178,371.81	5,501,713.78	20,931,097.73
3. 本期减少金额		52,584.71	543.42	90,972.36	144,100.48
(1) 处置或报废		51,692.25		90,679.63	142,371.88
(2) 汇率变化影响		892.47	543.42	292.73	1,728.61
4. 期末余额	42,535,676.18	79,854,040.11	349,880.95	42,124,919.77	164,864,517.01
三、减值准备					
1. 期初余额					
2. 本期增加金额					
(1) 计提					
3. 本期减少金额					
(1) 处置或报废					
4. 期末余额					
四、账面价值					
1. 期末账面价值	327,669,928.38	80,989,172.61	1,530,712.25	24,911,460.67	435,101,273.91
2. 期初账面价值	332,873,043.82	82,677,112.39	1,707,317.39	27,153,898.54	444,411,372.14

(2) 通过经营租赁租出的固定资产

单位：元

项目	期末账面价值
房屋及建筑物	40,632,971.35

10、在建工程

单位：元

项目	期末余额	期初余额
在建工程	18,842,311.79	5,179,866.40
合计	18,842,311.79	5,179,866.40

(1) 在建工程情况

单位：元

项目	期末余额			期初余额		
	账面余额	减值准备	账面价值	账面余额	减值准备	账面价值
机器设备	18,126,860.65		18,126,860.65	5,099,686.05		5,099,686.05
基建工程	715,451.14		715,451.14	80,180.35		80,180.35
合计	18,842,311.79		18,842,311.79	5,179,866.40		5,179,866.40

(2) 在建工程的减值测试情况

适用 不适用

11、使用权资产

(1) 使用权资产情况

单位：元

项目	房屋及建筑物	机器设备	运输工具	电子设备	合计
一、账面原值					
1. 期初余额	21,279,069.77				21,279,069.77
2. 本期增加金额					
3. 本期减少金额					
(1) 汇率变化影响	442,014.78				442,014.78
4. 期末余额	20,837,054.99				20,837,054.99
二、累计折旧					
1. 期初余额	2,160,278.48				2,160,278.48
2. 本期增加金额	1,149,909.71				1,149,909.71
(1) 计提	1,149,909.71				1,149,909.71
3. 本期减少金额	40,926.60				40,926.60
(1) 处置	40,926.60				40,926.60
(2) 汇率变化影响					
4. 期末余额	3,269,261.59				3,269,261.59
三、减值准备					
1. 期初余额					
2. 本期增加金额					
(1) 计提					
3. 本期减少					

金额					
(1) 处置					
4. 期末余额					
四、账面价值					
1. 期末账面价值	17,567,793.40				17,567,793.40
2. 期初账面价值	19,118,791.29				19,118,791.29

(2) 使用权资产的减值测试情况

适用 不适用

其他说明：

无。

12、无形资产

(1) 无形资产情况

单位：元

项目	土地使用权	专利权	非专利技术	软件	合计
一、账面原值					
1. 期初余额	47,437,574.72			2,707,878.68	50,145,453.40
2. 本期增加金额	8,549,000.00			167,788.50	8,716,788.50
(1) 购置	8,549,000.00			167,788.50	8,716,788.50
(2) 内部研发					
(3) 企业合并增加					
3. 本期减少金额					
(1) 处置					
4. 期末余额	55,986,574.72			2,875,667.18	58,862,241.90
二、累计摊销					
1. 期初余额	3,523,581.55			1,426,894.81	4,950,476.36
2. 本期增加金额	597,262.17			232,198.77	829,460.94
(1) 计提	597,262.17			232,198.77	829,460.94
(2) 汇率影响				8.74	8.74

3. 本期减少 金额					
(1) 处 置					
4. 期末余额	4,120,843.72			1,659,093.58	5,779,937.30
三、减值准备					
1. 期初余额					
2. 本期增加 金额					
(1) 计 提					
3. 本期减少 金额					
(1) 处 置					
4. 期末余额					
四、账面价值					
1. 期末账面 价值	51,865,731.00			1,216,573.60	53,082,304.60
2. 期初账面 价值	43,913,993.17			1,280,983.87	45,194,977.04

本期末通过公司内部研发形成的无形资产占无形资产余额的比例 0.00%

(2) 无形资产的减值测试情况

适用 不适用

13、长期待摊费用

单位：元

项目	期初余额	本期增加金额	本期摊销金额	其他减少金额	期末余额
租入房屋装修费	14,699,272.83	238,801.17	826,886.31	308,472.27	13,802,715.42
合计	14,699,272.83	238,801.17	826,886.31	308,472.27	13,802,715.42

其他说明

其他减少金额为汇率变化影响。

14、递延所得税资产/递延所得税负债

(1) 未经抵销的递延所得税资产

单位：元

项目	期末余额		期初余额	
	可抵扣暂时性差异	递延所得税资产	可抵扣暂时性差异	递延所得税资产

资产减值准备	11,305,874.16	2,014,326.43	10,129,294.02	1,942,222.10
内部交易未实现利润	10,256.42	2,461.54		
可抵扣亏损	37,772,225.81	9,406,356.35	33,365,079.77	8,245,294.77
递延收益	8,546,215.05	1,281,932.26	9,344,793.07	1,401,718.96
租赁负债	19,015,473.31	4,563,713.35	20,221,879.63	4,853,251.11
预提费用及暂估成本	492,055.93	80,561.21		
股份支付费用	5,981,851.13	1,151,932.63		
合计	83,123,951.81	18,501,283.77	73,061,046.49	16,442,486.94

(2) 未经抵销的递延所得税负债

单位：元

项目	期末余额		期初余额	
	应纳税暂时性差异	递延所得税负债	应纳税暂时性差异	递延所得税负债
2022 年第四季度购入固定资产在税前一次性扣除	1,654,238.57	248,135.80	1,858,483.73	278,772.56
公允价值变动	7,808,049.52	1,171,207.43	4,528,693.15	679,303.97
使用权资产	17,718,194.82	4,253,641.26	19,118,791.29	4,588,509.91
内部交易未实现利润			48,138.63	3,920.88
合计	27,180,482.91	5,672,984.49	25,554,106.80	5,550,507.32

15、其他非流动资产

单位：元

项目	期末余额			期初余额		
	账面余额	减值准备	账面价值	账面余额	减值准备	账面价值
预付工程设备款	9,853,621.68		9,853,621.68	3,373,459.97		3,373,459.97
大额存单及利息	168,257,513.98		168,257,513.98	56,348,341.67		56,348,341.67
预付土地款				8,549,000.00		8,549,000.00
合计	178,111,135.66		178,111,135.66	68,270,801.64		68,270,801.64

其他说明：

无。

16、所有权或使用权受到限制的资产

单位：元

项目	期末				期初			
	账面余额	账面价值	受限类型	受限情况	账面余额	账面价值	受限类型	受限情况
货币资金	7,956,000.00	7,956,000.00	保证金	银行承兑 汇票保证 金	7,438,002.42	7,438,002.42	保证金	银行承兑 汇票保证 金
合计	7,956,000.00	7,956,000.00			7,438,002.42	7,438,002.42		

其他说明：

无。

17、应付票据

单位：元

种类	期末余额	期初余额
银行承兑汇票	39,780,000.00	37,190,000.00
合计	39,780,000.00	37,190,000.00

本期末已到期未支付的应付票据总额为 0.00 元，到期未付的原因为无。

18、应付账款

(1) 应付账款列示

单位：元

项目	期末余额	期初余额
应付采购及劳务款	161,803,929.26	141,641,333.59
应付设备及工程款	12,761,527.41	13,194,262.64
合计	174,565,456.67	154,835,596.23

(2) 账龄超过 1 年或逾期的重要应付账款

单位：元

项目	期末余额	未偿还或结转的原因
应付设备及工程款	2,410,000.00	质保金
合计	2,410,000.00	

其他说明：

无。

19、其他应付款

单位：元

项目	期末余额	期初余额
其他应付款	26,558,750.80	1,242,592.76
合计	26,558,750.80	1,242,592.76

(1) 其他应付款

1) 按款项性质列示其他应付款

单位：元

项目	期末余额	期初余额
预提费用	822,148.86	362,412.76
暂收待付款	1,310,682.94	752,180.00
押金及保证金	418,859.00	128,000.00
预提限制性股票回购款	24,007,060.00	
合计	26,558,750.80	1,242,592.76

20、预收款项

(1) 预收款项列示

单位：元

项目	期末余额	期初余额
预收房租	3,450.00	
合计	3,450.00	

(2) 账龄超过 1 年或逾期的重要预收款项

单位：元

项目	期末余额	未偿还或结转的原因
----	------	-----------

单位：元

项目	变动金额	变动原因
----	------	------

其他说明：

21、合同负债

单位：元

项目	期末余额	期初余额
预收账款	7,267,573.36	550,253.22
合计	7,267,573.36	550,253.22

账龄超过 1 年的重要合同负债

单位：元

项目	期末余额	未偿还或结转的原因
----	------	-----------

报告期内账面价值发生重大变动的金额和原因

单位：元

项目	变动金额	变动原因
预收货款	6,717,320.14	主要原因预收客户长交货周期订单货款所致
合计	6,717,320.14	

22、应付职工薪酬

(1) 应付职工薪酬列示

单位：元

项目	期初余额	本期增加	本期减少	期末余额
一、短期薪酬	24,668,274.46	85,634,287.72	91,757,471.07	18,545,091.11
二、离职后福利-设定提存计划	1,104.84	5,753,340.44	5,753,189.93	1,255.35
三、辞退福利		87,667.84	87,667.84	
合计	24,669,379.30	91,475,296.00	97,598,328.84	18,546,346.46

(2) 短期薪酬列示

单位：元

项目	期初余额	本期增加	本期减少	期末余额
1、工资、奖金、津贴和补贴	24,529,054.30	78,432,437.80	84,501,222.69	18,460,269.41
2、职工福利费		1,044,969.18	1,044,969.18	
3、社会保险费	9,663.83	3,714,498.29	3,715,486.92	8,675.20
其中：医疗保险费		2,982,573.85	2,982,573.85	
工伤保险费	9,663.83	447,886.46	448,875.09	8,675.20
生育保险费		284,037.98	284,037.98	
4、住房公积金	123,654.09	2,300,670.46	2,354,489.99	69,834.56
5、工会经费和职工教育经费	5,902.24	141,711.99	141,302.29	6,311.94
合计	24,668,274.46	85,634,287.72	91,757,471.07	18,545,091.11

(3) 设定提存计划列示

单位：元

项目	期初余额	本期增加	本期减少	期末余额
1、基本养老保险		5,573,736.93	5,573,736.93	
2、失业保险费	1,104.84	179,603.51	179,453.00	1,255.35
合计	1,104.84	5,753,340.44	5,753,189.93	1,255.35

其他说明

无。

23、应交税费

单位：元

项目	期末余额	期初余额
增值税	8,315,753.86	919,815.25
企业所得税	3,203,331.18	2,057,284.10
个人所得税	111,154.89	205,406.43
城市维护建设税	340,388.28	447,275.08
房产税	1,115,536.12	1,158,034.05
土地使用税	69,691.08	86,535.08
教育费附加	243,134.50	319,482.20
印花税	113,998.99	3,538.50
其他	329.58	4,411.10
合计	13,513,318.48	5,201,781.79

其他说明

无。

24、一年内到期的非流动负债

单位：元

项目	期末余额	期初余额
一年内到期的租赁负债	1,626,359.03	1,619,602.98
合计	1,626,359.03	1,619,602.98

其他说明：

无。

25、其他流动负债

单位：元

项目	期末余额	期初余额
待转销项税	63,785.68	65,592.68
合计	63,785.68	65,592.68

其他说明：

无。

26、租赁负债

单位：元

项目	期末余额	期初余额
租赁付款额	22,354,196.86	24,839,731.00
未确认融资费用	-3,338,723.55	-4,617,851.37
一年内到期的租赁负债	-1,626,359.03	-1,619,602.98
合计	17,389,114.28	18,602,276.65

其他说明：

无。

27、递延收益

单位：元

项目	期初余额	本期增加	本期减少	期末余额	形成原因
政府补助	9,344,793.07	3,158,250.00	877,534.27	11,625,508.80	详见表 1
合计	9,344,793.07	3,158,250.00	877,534.27	11,625,508.80	

其他说明：

表 1：

项目	期末余额	本期新增补助金额	本期计入营业外收入	本期计入其他收益金额	本期冲减成本费用金	加：其他变动	期末余额	与资产相关/与收益相关

			金额		额		
2018 年市级企业技术中心赞助资金	402,691.02			31,378.62			371,312.40 与资产相关
2018 年市级重点技术改造补助资金	525,545.43			67,090.92			458,454.51 与资产相关
2018 年工业企业技术改造奖励金	439,816.48			56,146.80			383,669.68 与资产相关
2020 年工业企业首批预拨付技改补助资金	95,093.08			95,093.08			0.00 与资产相关
2019 年度企业技术改造设备投资补助	842,285.70			75,428.58			766,857.12 与资产相关
2020 年海沧区工业固定资产投资奖励	73,043.37			5,217.42			67,825.95 与资产相关
2021 年厦门市技改补助资金	964,594.64			69,729.72			894,864.92 与资产相关
2020 年度海沧区技改补助资金	1,281,568.51			101,176.50			1,180,392.01 与资产相关
2022 年厦门市技改补助先行拨付资金	200,177.11			13,805.28			186,371.83 与资产相关
2022 年厦门市技改补助先行拨付资金（第二批）	100,982.30			6,964.26			94,018.04 与资产相关
2021 年度海沧区技改设备投资补助资金	1,655,998.56			106,500.54			1,549,498.02 与资产相关
2022 年厦门市企业技术改造补助	1,500,864.58			96,524.04			1,404,340.54 与资产相关
2023 年厦门市技改补助预拨资金	469,824.60			27,368.40			442,456.20 与资产相关
2023 年市级技改补助	108,942.31			6,346.14			102,596.17 与资产相关
2023 年区级技改补助	683,365.38			39,807.72			643,557.66 与资产相关
2021 年-2022 年石狮市项目投资强度奖励资金	0.00	3,158,250.00		78,956.25			3,079,293.75 与资产相关
合计	9,344,793.07	3,158,250.00		877,534.27			11,625,508.80

28、股本

单位：元

	期初余额	本次变动增减（+、-）					期末余额
		发行新股	送股	公积金转股	其他	小计	
股份总数	112,000,000.00	1,867,600.00				1,867,600.00	113,867,600.00

其他说明：

详见本半年度报告“第七节股份变动及股东情况”之“一、股份变动情况”。

29、资本公积

单位：元

项目	期初余额	本期增加	本期减少	期末余额
----	------	------	------	------

资本溢价（股本溢价）	926,948,735.48	22,597,960.00		949,546,695.48
其他资本公积		6,128,691.17	146,840.04	5,981,851.13
合计	926,948,735.48	28,726,651.17	146,840.04	955,528,546.61

其他说明，包括本期增减变动情况、变动原因说明：

- 1、其他资本公积本期增加系本期确认的股份支付费用，调增 6,128,691.17 元；
- 2、其他资本公积本期减少系本期员工离职，调减 146,840.04 元

30、库存股

单位：元

项目	期初余额	本期增加	本期减少	期末余额
限制性股份支付		24,465,560.00		24,465,560.00
合计		24,465,560.00		24,465,560.00

其他说明，包括本期增减变动情况、变动原因说明：

库存股本期增加系报告期内公司实施限制性股票激励计划确认的库存股。

31、其他综合收益

单位：元

项目	期初余额	本期发生额						期末余额
		本期所得税前发生额	减：前期计入其他综合收益当期转入损益	减：前期计入其他综合收益当期转入留存收益	减：所得税费用	税后归属于母公司	税后归属于少数股东	
二、将重分类进损益的其他综合收益	353,164.66	-891,947.83				-891,947.83		-538,783.17
外币财务报表折算差额	353,164.66	-891,947.83				-891,947.83		-538,783.17
其他综合收益合计	353,164.66	-891,947.83				-891,947.83		-538,783.17

其他说明，包括对现金流量套期损益的有效部分转为被套期项目初始确认金额调整：

无。

32、盈余公积

单位：元

项目	期初余额	本期增加	本期减少	期末余额
----	------	------	------	------

法定盈余公积	43,676,501.77		43,676,501.77
合计	43,676,501.77		43,676,501.77

盈余公积说明，包括本期增减变动情况、变动原因说明：

无。

33、未分配利润

单位：元

项目	本期	上期
调整前上期末未分配利润	324,810,403.68	255,114,146.09
调整后期初未分配利润	324,810,403.68	255,114,146.09
加：本期归属于母公司所有者的净利润	62,467,740.87	101,111,709.99
减：提取法定盈余公积		9,015,452.40
应付普通股股利	91,094,080.00	22,400,000.00
期末未分配利润	296,184,064.55	324,810,403.68

调整期初未分配利润明细：

- 1)、由于《企业会计准则》及其相关新规定进行追溯调整，影响期初未分配利润 0.00 元。
- 2)、由于会计政策变更，影响期初未分配利润 0.00 元。
- 3)、由于重大会计差错更正，影响期初未分配利润 0.00 元。
- 4)、由于同一控制导致的合并范围变更，影响期初未分配利润 0.00 元。
- 5)、其他调整合计影响期初未分配利润 0.00 元。

34、营业收入和营业成本

单位：元

项目	本期发生额		上期发生额	
	收入	成本	收入	成本
主营业务	460,818,446.01	330,516,479.05	384,218,973.21	275,695,328.77
其他业务	5,058,129.21	1,459,736.10	1,833,587.26	657,134.52
合计	465,876,575.22	331,976,215.15	386,052,560.47	276,352,463.29

营业收入、营业成本的分解信息：

单位：元

合同分类	分部 1		分部 2		本期金额		合计	
	营业收入	营业成本	营业收入	营业成本	营业收入	营业成本	营业收入	营业成本
业务类型					465,876,575.22	331,976,215.15	465,876,575.22	331,976,215.15
其中：								
体育户外					222,262,985.84	148,612,687.10	222,262,985.84	148,612,687.10
家居生活					204,664,521.45	153,338,076.29	204,664,521.45	153,338,076.29
健康护理					27,296,964.84	24,479,847.88	27,296,964.84	24,479,847.88
模具					2,797,543.38	2,179,671.29	2,797,543.38	2,179,671.29
其他					3,796,430.50	1,906,196.49	3,796,430.50	1,906,196.49
其他业务					5,058,129.21	1,459,736.10	5,058,129.21	1,459,736.10

按经营地区分类					465,876,575.22	331,976,215.15	465,876,575.22	331,976,215.15
其中:								
境内					105,273,529.07	77,848,627.80	105,273,529.07	77,848,627.80
境外					360,603,046.15	254,127,587.35	360,603,046.15	254,127,587.35
市场或客户类型								
其中:								
合同类型								
其中:								
按商品转让的时间分类								
其中:								
按合同期限分类								
其中:								
按销售渠道分类								
其中:								
合计					465,876,575.22	331,976,215.15	465,876,575.22	331,976,215.15

与履约义务相关的信息:

项目	履行履约义务的时间	重要的支付条款	公司承诺转让商品的性质	是否为主要责任人	公司承担的预期将退还给客户的款项	公司提供的质量保证类型及相关义务
----	-----------	---------	-------------	----------	------------------	------------------

其他说明

与分摊至剩余履约义务的交易价格相关的信息:

本报告期末已签订合同、但尚未履行或尚未履行完毕的履约义务所对应的收入金额为 0.00 元,其中,元预计将于年度确认收入,元预计将于年度确认收入,元预计将于年度确认收入。

合同中可变对价相关信息:

重大合同变更或重大交易价格调整

单位:元

项目	会计处理方法	对收入的影响金额
----	--------	----------

其他说明

35、税金及附加

单位：元

项目	本期发生额	上期发生额
城市维护建设税	704,580.87	452,318.00
教育费附加	503,272.06	323,084.29
房产税	1,577,705.71	1,213,254.77
土地使用税	180,133.07	111,801.07
印花税	229,708.41	177,352.35
车船税	1,500.00	
合计	3,196,900.12	2,277,810.48

其他说明：

无。

36、管理费用

单位：元

项目	本期发生额	上期发生额
职工薪酬	18,751,549.06	15,120,777.13
办公费	4,899,966.78	2,181,209.33
交通及差旅费	914,651.02	258,569.01
修理费	1,680,414.29	1,313,807.64
业务招待费	600,810.00	285,869.23
运输费用	190,381.11	148,845.49
折旧与摊销	6,474,626.49	5,870,844.62
中介咨询费	3,852,140.07	1,873,297.66
装修费	457,611.86	459,405.36
租赁费	312,564.20	681,780.38
股份支付	5,979,979.16	
其他	717,114.63	2,545,138.39
合计	44,831,808.67	30,739,544.24

其他说明

无。

37、销售费用

单位：元

项目	本期发生额	上期发生额
职工薪酬	1,935,165.36	1,372,517.32
保险费	70,654.14	94,676.73
交通及差旅费	128,516.85	351,773.35
业务招待费	870,206.75	410,504.07
其他	62,695.73	64,684.64
合计	3,067,238.83	2,294,156.11

其他说明：

无。

38、研发费用

单位：元

项目	本期发生额	上期发生额
职工薪酬	17,950,024.72	14,728,246.93
直接投入	4,833,811.96	6,009,377.74
水电费	438,245.02	378,772.57
折旧与摊销	1,077,444.39	459,430.30
其他	255,328.10	554,105.44
合计	24,554,854.19	22,129,932.98

其他说明

无。

39、财务费用

单位：元

项目	本期发生额	上期发生额
利息支出	479,963.69	420,307.84
利息收入	-3,238,395.58	-3,750,554.41
汇兑损益	-2,491,291.55	-3,519,992.03
银行手续费	120,471.52	91,008.98
其他	-94,828.62	-54,678.13
合计	-5,224,080.56	-6,813,907.75

其他说明

无。

40、其他收益

单位：元

产生其他收益的来源	本期发生额	上期发生额
政府补助	1,256,100.86	3,404,343.62
个税手续费返还	226,438.93	

41、公允价值变动收益

单位：元

产生公允价值变动收益的来源	本期发生额	上期发生额
交易性金融资产	3,279,356.37	1,324,058.33
合计	3,279,356.37	1,324,058.33

其他说明：

无。

42、投资收益

单位：元

项目	本期发生额	上期发生额
处置交易性金融资产取得的投资收益	1,380,603.99	386,124.15
其他（大额存单利息）	1,194,534.82	
合计	2,575,138.81	386,124.15

其他说明

无。

43、信用减值损失

单位：元

项目	本期发生额	上期发生额
应收账款坏账损失	-1,071,966.08	-1,365,673.63
合计	-1,071,966.08	-1,365,673.63

其他说明

无。

44、资产减值损失

单位：元

项目	本期发生额	上期发生额
一、存货跌价损失及合同履约成本减值损失	-1,139,052.86	-1,913,790.44
合计	-1,139,052.86	-1,913,790.44

其他说明：

无。

45、营业外收入

单位：元

项目	本期发生额	上期发生额	计入当期非经常性损益的金额
其他	1,094.88	600.00	1,094.88
合计	1,094.88	600.00	1,094.88

其他说明：

无。

46、营业外支出

单位：元

项目	本期发生额	上期发生额	计入当期非经常性损益的金额
对外捐赠	100,000.00		100,000.00
非流动资产毁损报废损失	6,304.48	7,679.01	6,304.48

其他	4,176.37	255.45	4,176.37
合计	110,480.85	7,934.46	110,480.85

其他说明：

无。

47、所得税费用

（1）所得税费用表

单位：元

项目	本期发生额	上期发生额
当期所得税费用	8,005,200.31	6,486,493.95
递延所得税费用	-1,982,672.30	-697,088.36
合计	6,022,528.01	5,789,405.59

（2）会计利润与所得税费用调整过程

单位：元

项目	本期发生额
利润总额	68,490,268.88
按法定/适用税率计算的所得税费用	10,273,540.33
子公司适用不同税率的影响	-628,007.09
不可抵扣的成本、费用和损失的影响	61,673.15
加计扣除	-3,684,678.38
所得税费用	6,022,528.01

其他说明

无。

48、其他综合收益

详见附注“本节七/（三十一）其他综合收益”。

49、现金流量表项目

（1）与经营活动有关的现金

收到的其他与经营活动有关的现金

单位：元

项目	本期发生额	上期发生额
政府补助	3,763,255.52	2,765,101.90
银行存款利息	3,238,398.24	3,750,554.41
营业外收入	1,094.88	600.00
银行汇票保证金等	11,080,793.70	13,197,843.38
合计	18,083,542.34	19,714,099.69

收到的其他与经营活动有关的现金说明：

无。

支付的其他与经营活动有关的现金

单位：元

项目	本期发生额	上期发生额
支付各项费用	24,389,655.43	23,017,823.71
银行汇票保证金等	15,648,881.36	13,824,570.97
营业外支出		255.45
合计	40,038,536.79	36,842,650.13

支付的其他与经营活动有关的现金说明：

无。

（2）与筹资活动有关的现金

支付的其他与筹资活动有关的现金

单位：元

项目	本期发生额	上期发生额
上市费用		15,107,451.21
租赁付款额	1,263,625.12	
合计	1,263,625.12	15,107,451.21

支付的其他与筹资活动有关的现金说明：

无。

筹资活动产生的各项负债变动情况

适用 不适用

50、现金流量表补充资料

（1）现金流量表补充资料

单位：元

补充资料	本期金额	上期金额
1. 将净利润调节为经营活动现金流量：		
净利润	62,467,740.87	55,110,883.10
加：资产减值准备	1,139,052.86	1,913,790.44
信用减值损失	1,071,966.08	1,365,673.63
固定资产折旧、油气资产折耗、生产性生物资产折旧	20,931,097.73	18,414,052.45
使用权资产折旧	1,149,909.71	828,346.09
无形资产摊销	743,962.22	702,333.48
长期待摊费用摊销	826,886.31	
处置固定资产、无形资产和其他长期资产的损失（收益以“—”号填列）	0.00	

固定资产报废损失（收益以“—”号填列）	6,304.48	7,679.01
公允价值变动损失（收益以“—”号填列）	-3,279,356.37	-1,324,058.33
财务费用（收益以“—”号填列）	-2,375,443.11	-1,003,381.26
投资损失（收益以“—”号填列）	-2,575,138.81	-386,124.15
递延所得税资产减少（增加以“—”号填列）	-2,058,796.83	-1,135,197.41
递延所得税负债增加（减少以“—”号填列）	122,477.17	163,765.30
存货的减少（增加以“—”号填列）	-23,259,678.25	15,576,435.73
经营性应收项目的减少（增加以“—”号填列）	-67,080,532.40	-290,993,435.35
经营性应付项目的增加（减少以“—”号填列）	82,199,830.43	257,190,643.26
其他	2,571,464.44	2,040,440.00
经营活动产生的现金流量净额	72,601,746.53	58,471,845.99
2. 不涉及现金收支的重大投资和筹资活动：		
债务转为资本		
一年内到期的可转换公司债券		
融资租入固定资产		
3. 现金及现金等价物净变动情况：		
现金的期末余额	279,938,316.78	543,901,787.92
减：现金的期初余额	521,672,083.46	151,046,796.41
加：现金等价物的期末余额		
减：现金等价物的期初余额		
现金及现金等价物净增加额	-241,733,766.68	392,854,991.51

（2） 现金和现金等价物的构成

单位：元

项目	期末余额	期初余额
一、现金	279,938,316.78	521,672,083.46
可随时用于支付的银行存款	279,938,316.78	521,672,083.46
三、期末现金及现金等价物余额	279,938,316.78	521,672,083.46

（3） 使用范围受限但仍属于现金及现金等价物列示的情况

单位：元

项目	本期金额	上期金额	仍属于现金及现金等价物的理由
货币资金	7,956,000.00	7,438,002.42	票据保证金

合计	7,956,000.00	7,438,002.42	
----	--------------	--------------	--

51、外币货币性项目

(1) 外币货币性项目

单位：元

项目	期末外币余额	折算汇率	期末折算人民币余额
货币资金			
其中：美元	10,213,604.22	7.1268	72,790,314.55
欧元	1,349,917.99	7.6617	10,342,666.66
港币			
新加坡元	13,925.00	5.2790	73,510.08
林吉特	1,011,532.73	1.5095	1,526,908.66
应收账款			
其中：美元	6,466,540.90	7.1268	46,085,743.69
欧元	9,974.57	7.6617	76,422.16
港币			
林吉特	14,518.70	1.5095	21,915.98
长期借款			
其中：美元			
欧元			
港币			
应付账款			
其中：美元	506,671.02	7.1268	3,610,943.03
欧元	295,835.68	7.6617	2,266,604.23
港币			
林吉特	5,173,747.87	1.5095	7,809,772.41

其他说明：

无。

(2) 境外经营实体说明，包括对于重要的境外经营实体，应披露其境外主要经营地、记账本位币及选择依据，记账本位币发生变化的还应披露原因。

适用 不适用

境外子公司名称	注册地	主要经营地	记账本位币	选择依据
TONGDA SMART TECH (MALAYSIA) SDN. BHD. / 通达创智（马来西亚）私人有限公司	马来西亚	马来西亚	林吉特	企业经营所处的主要经济环境

52、租赁

（1）本公司作为承租方

适用 不适用

未纳入租赁负债计量的可变租赁付款额

适用 不适用

简化处理的短期租赁或低价值资产的租赁费用

适用 不适用

（1）本公司使用权资产、租赁负债和与租赁相关的总现金流出情况详见本节“七、合并报表项目注释（十一）、（二十六）、（四十九）”。本公司作为承租人，计入损益情况如下：

项目	本期发生额	上期发生额
租赁负债的利息	479,963.70	420,307.84

（2）简化处理的短期租赁和低价值资产租赁情况

项目	本期发生额	上期发生额
计入相关资产成本或当期损益的简化处理的短期租赁费用	312,564.20	679,383.93

涉及售后租回交易的情况

无。

（2）本公司作为出租方

作为出租人的经营租赁

适用 不适用

单位：元

项目	租赁收入	其中：未计入租赁收款额的可变租赁付款额相关的收入
厂房租赁	1,853,235.74	
合计	1,853,235.74	

作为出租人的融资租赁

适用 不适用

未来五年每年未折现租赁收款额

适用 不适用

未折现租赁收款额与租赁投资净额的调节表

（3）作为生产商或经销商确认融资租赁销售损益

适用 不适用

八、研发支出

单位：元

项目	本期发生额	上期发生额
职工薪酬	17,950,024.72	14,728,246.93
直接投入	4,833,811.96	6,009,377.74
水电费	438,245.02	378,772.57
折旧与摊销	1,077,444.39	459,430.30
其他	255,328.10	554,105.44
合计	24,554,854.19	22,129,932.98
其中：费用化研发支出	24,554,854.19	22,129,932.98

九、在其他主体中的权益

1、在子公司中的权益

(1) 企业集团的构成

单位：元

子公司名称	注册资本	主要经营地	注册地	业务性质	持股比例		取得方式
					直接	间接	
厦门市创智健康用品有限公司	30,000,000.00	厦门市	厦门市	日用品制造	100.00%		投资成立
通达创智（石狮）有限公司	50,000,000.00	石狮市	石狮市	日用品制造	100.00%		投资成立
TONGDA SMART TECH (SINGAPORE) PTE. LTD. / 通达创智（新加坡）有限公司	6,900,000.00 (美元)	新加坡	新加坡	投资	100.00%		投资成立
TONGDA SMART TECH (MALAYSIA) SDN. BHD. / 通达创智（马来西亚）私人有限公司	31,000,000.00 (林吉特)	马来西亚	马来西亚	日用品制造		100.00%	投资成立
厦门智和进出口有限公司	5,000,000.00	厦门市	厦门市	进出口贸易	100.00%		投资成立

在子公司的持股比例不同于表决权比例的说明：

无。

持有半数或以下表决权但仍控制被投资单位、以及持有半数以上表决权但不控制被投资单位的依据：

无。

对于纳入合并范围的重要的结构化主体，控制的依据：

无。

确定公司是代理人还是委托人的依据：

无。

其他说明：

无。

十、政府补助

1、报告期末按应收金额确认的政府补助

适用 不适用

未能在预计时点收到预计金额的政府补助的原因

适用 不适用

2、涉及政府补助的负债项目

适用 不适用

单位：元

会计科目	期初余额	本期新增补助金额	本期计入营业外收入金额	本期转入其他收益金额	本期其他变动	期末余额	与资产/收益相关
递延收益	9,344,793.07	3,158,250.00		877,534.27		11,625,508.80	与资产相关
合计	9,344,793.07	3,158,250.00		877,534.27		11,625,508.80	与资产相关

3、计入当期损益的政府补助

适用 不适用

单位：元

会计科目	本期发生额	上期发生额
递延收益摊销	877,534.27	1,159,241.72
其他收益	605,005.52	2,245,101.90
合计	1,482,539.79	3,404,343.62

其他说明：

无。

十一、与金融工具相关的风险

1、金融工具产生的各类风险

（一）信用风险

信用风险是指交易对手未能履行合同义务而导致本公司产生财务损失的风险，管理层已制定适当的信用政策，并且不断监察这些信用风险的敞口。

本公司已采取政策只与信用良好的交易对手进行交易。另外，本公司基于对客户的财务状况、从第三方获取担保的可能性、信用记录及其它因素诸如目前市场状况等评估客户的信用资质并设置相应信用期。本公司对应收票据、应收账款余额及收回情况进行持续监控，对于信用记录不良的客户，本公司会采用书面催款等方式，以确保本公司不致面临重大信用损失。此外，本公司于每个资产负债表日审核金融资产的回收情况，以确保相关金融资产计提了充分的预期信用损失准备。

本公司其他金融资产包括货币资金、其他应收款等，这些金融资产的信用风险源自于交易对手违约，最大信用风险敞口为资产负债表中每项金融资产的账面金额。本公司没有提供任何其他可能令本公司承受信用风险的担保。

本公司持有的货币资金主要存放于国有控股银行和其他大中型商业银行等金融机构，管理层认为这些商业银行具备较高信誉和资产状况，不存在重大的信用风险，不会产生因对方单位违约而导致的任何重大损失。本公司的政策是根据各知名金融机构的市场信誉、经营规模及财务背景来控制存放当中的存款金额，以限制对任何单个金融机构的信用风险金额。

作为本公司信用风险资产管理的一部分，本公司利用账龄来评估应收账款和其他应收款的减值损失。本公司的应收账款和其他应收款涉及大量客户，账龄信息可以反映这些客户对于应收账款和其他应收款的偿付能力和坏账风险。本公司根据历史数据计算不同账龄期间的历史实际坏账率，并考虑了当前及未来经济状况的预测，如客户行业景气指数、国家货币政策等前瞻性信息进行调整得出预期损失率。

（二）流动性风险

流动性风险是指本公司在履行以交付现金或其他金融资产的方式结算的义务时发生资金短缺的风险。本公司下属成员企业各自负责其现金流量预测。公司基于现金流量预测结果，在公司层面持续监控公司短期和长期的资金需求，以确保维持充裕的现金储备；同时持续监控是否符合借款协议的规定，从主要金融机构获得提供足够备用资金的承诺，以满足短期和长期的资金需求。此外，本公司与主要业务往来银行订立融资额度授信协议，为本公司履行与商业票据相关的义务提供支持。

截止 2024 年 06 月 30 日，公司金融负债以未折现的合同现金流量按合同剩余期限均为 1 年以内。

（三）市场风险

1. 汇率风险

本公司的主要经营位于中国境内，主要业务以人民币结算。但本公司已确认的外币资产和负债及未来的外币交易（外币资产和负债及外币交易的计价货币主要为美元）依然存在汇率风险。本公司监控公司外币交易和外币资产及负债的规模，以最大程度降低面临的汇率风险。

2. 利率风险

本公司的利率风险主要产生于银行借款。浮动利率的金融负债使本公司面临现金流量利率风险，固定利率的金融负债使本公司面临公允价值利率风险。本公司根据当时的市场环境来决定固定利率及浮动利率合同的相对比例。

本公司持续监控公司利率水平。利率上升会增加新增带息债务的成本以及本公司尚未付清的以浮动利率计息的带息债务的利息支出，并对本公司的财务业绩产生重大的不利影响，管理层会依据最新的市场状况及时做出调整。

十二、公允价值的披露

1、以公允价值计量的资产和负债的期末公允价值

单位：元

项目	期末公允价值			
	第一层次公允价值计量	第二层次公允价值计量	第三层次公允价值计量	合计
一、持续的公允价值计量	--	--	--	--
1. 以公允价值计量且其变动计入当期损益的金融资产		335,202,690.62		335,202,690.62
二、非持续的公允价值计量	--	--	--	--

2、持续和非持续第二层次公允价值计量项目，采用的估值技术和重要参数的定性及定量信息

对于在活跃市场上交易的金融工具，本公司以其活跃市场报价确定其公允价值；对于不在活跃市场上交易或者报价的其他权益投资，如对被投资公司无重大影响，对被投资公司股权采用收益法或者市场法进行估值不切实可行，但近期内被投资公司有引入外部投资者、股东之间转让股权等的，以近期内被投资单位引入外部投资者的价格可作为确定公允价值的参考依据。

十三、关联方及关联交易

1、本企业的母公司情况

母公司名称	注册地	业务性质	注册资本	母公司对本企业的持股比例	母公司对本企业的表决权比例
通达现代家居（香港）有限公司	香港	投资控股及贸易	港币 1,000 万元	35.04%	35.04%

本企业的母公司情况的说明

本公司股东现代家居、通达投资均受通达集团控制，**王亚扬**、王亚榆、王亚华、王亚南四人系兄弟关系，为公司的共同实际控制人。为进一步明确其一致行动关系，四人就公司相关的事项签署了一致行动协议，约定四人就与公司相关的任何事项进行决策时，均应采取一致行动、保持一致的决策意见；如果四人无法就公司相关的事项达成一致意见，四人将就所议事项按照“一人一票”的方式进行表决，并按照经“过半数（不包括本数）”通过的决策意见执行；若四人无法就所议事项形成“过半数（不包括本数）”决策意见，则各方以王亚华的意见为准执行。上述一致行动协议至公司首次公开发行股票并上市后满 5 年之日终止。

本企业最终控制方是**王亚扬**、王亚榆、王亚华、王亚南四位自然人。

其他说明：

无。

2、本企业的子公司情况

本企业子公司的情况详见附注“九/1、在子公司中的权益”。

3、其他关联方情况

其他关联方名称	其他关联方与本企业关系
通达（厦门）科技有限公司	受同一最终控制人控制
福建省石狮市通达电器有限公司	受同一最终控制人控制
通达（石狮）科技有限公司	受同一最终控制人控制
关键管理人员	公司董事、监事、高级管理人员

其他说明

无。

4、关联交易情况

（1）购销商品、提供和接受劳务的关联交易

采购商品/接受劳务情况表

单位：元

关联方	关联交易内容	本期发生额	获批的交易额度	是否超过交易额度	上期发生额
通达（石狮）科技有限公司	采购模夹具	133,628.33	300,000.00	否	
通达（石狮）科技有限公司	模具加工	190,964.61	600,000.00	否	
福建省石狮市通达电器有限公司	设备租赁	95,632.75	500,000.00	否	

出售商品/提供劳务情况表

单位：元

关联方	关联交易内容	本期发生额	上期发生额
通达（厦门）科技有限公司	水电物业	597,209.25	

购销商品、提供和接受劳务的关联交易说明

无。

（2）关联租赁情况

本公司作为出租方：

单位：元

承租方名称	租赁资产种类	本期确认的租赁收入	上期确认的租赁收入
通达（厦门）科技有限公司	房屋及建筑物	1,726,680.89	

本公司作为承租方：

单位：元

出租方	租赁资	简化处理的短期	未纳入租赁负债	支付的租金	承担的租赁负债	增加的使用权资

名称	产种类	租赁和低价值资产租赁的租金费用（如适用）		计量的可变租赁付款额（如适用）				利息支出		产	
		本期发生额	上期发生额	本期发生额	上期发生额	本期发生额	上期发生额	本期发生额	上期发生额	本期发生额	上期发生额

关联租赁情况说明

无。

（3）关键管理人员报酬

单位：元

项目	本期发生额	上期发生额
关键管理人员	3,446,938.58	2,952,026.82

5、关联方应收应付款项

（1）应收项目

单位：元

项目名称	关联方	期末余额		期初余额	
		账面余额	坏账准备	账面余额	坏账准备
应收账款	通达（厦门）科技有限公司	691,499.32	34,574.97	745,066.56	37,253.33

（2）应付项目

单位：元

项目名称	关联方	期末账面余额	期初账面余额
应付账款	通达（石狮）科技有限公司	280,247.28	
应付账款	通达（厦门）科技有限公司		72,450.39
其他应付款	通达（厦门）科技有限公司	418,859.00	98,000.00

十四、股份支付

1、股份支付总体情况

适用 不适用

单位：元

授予对象类别	本期授予		本期行权		本期解锁		本期失效	
	数量	金额	数量	金额	数量	金额	数量	金额
公司高级管理人员、中层管理人员及核心骨干员工	1,867,600.00	24,465,560.00					35,000.00	458,500.00
合计	1,867,600.00	24,465,560.00					35,000.00	458,500.00

期末发行在外的股票期权或其他权益工具

适用 不适用

其他说明

无。

2、以权益结算的股份支付情况

适用 不适用

单位：元

授予日权益工具公允价值的确定方法	价差法
授予日权益工具公允价值的重要参数	授予日市价
可行权权益工具数量的确定依据	按各解锁期的业绩条件及个人考核情况确定
本期估计与上期估计有重大差异的原因	无
以权益结算的股份支付计入资本公积的累计金额	5,979,979.16
本期以权益结算的股份支付确认的费用总额	5,979,979.16

其他说明

无。

3、本期股份支付费用

适用 不适用

单位：元

授予对象类别	以权益结算的股份支付费用	以现金结算的股份支付费用
公司高级管理人员、中层管理人员及核心骨干员工	5,979,979.16	
合计	5,979,979.16	

其他说明

无。

4、股份支付的修改、终止情况

无。

十五、母公司财务报表主要项目注释

1、应收账款

(1) 按账龄披露

单位：元

账龄	期末账面余额	期初账面余额
1 年以内（含 1 年）	169,777,422.01	130,796,647.25
1 至 2 年	43,901,040.89	45,654,704.45
合计	213,678,462.90	176,451,351.70

(2) 按坏账计提方法分类披露

单位：元

类别	期末余额					期初余额				
	账面余额		坏账准备		账面价值	账面余额		坏账准备		账面价值
	金额	比例	金额	计提比例		金额	比例	金额	计提比例	
其中：										
按组合计提坏账准备的应收账款	213,678,462.90	100.00%	6,817,390.01	3.19%	206,861,072.89	176,451,351.70	100.00%	4,854,612.69	2.75%	171,596,739.01
其中：										
账龄组合	136,334,194.98	63.80%	6,817,390.01	5.00%	129,516,804.97	97,092,253.79	55.02%	4,854,612.69	5.00%	92,237,641.10
合并范围内关联方组合	77,344,267.92	36.20%			77,344,267.92	79,359,097.91	44.98%			79,359,097.91
合计	213,678,462.90	100.00%	6,817,390.01	3.19%	206,861,072.89	176,451,351.70	100.00%	4,854,612.69	2.75%	171,596,739.01

按组合计提坏账准备类别名称：

单位：元

名称	期末余额		
	账面余额	坏账准备	计提比例
1 年以内（含 1 年）	169,777,422.01	6,775,788.42	3.99%
1 至 2 年	43,901,040.89	41,601.59	0.09%
合计	213,678,462.90	6,817,390.01	

确定该组合依据的说明：

如是按照预期信用损失一般模型计提应收账款坏账准备：

适用 不适用

(3) 本期计提、收回或转回的坏账准备情况

本期计提坏账准备情况：

单位：元

类别	期初余额	本期变动金额				期末余额
		计提	收回或转回	核销	其他	
按组合计提预期信用损失的应收账款	4,854,612.69	1,962,777.32				6,817,390.01
合计	4,854,612.69	1,962,777.32				6,817,390.01

其中本期坏账准备收回或转回金额重要的：

单位：元

单位名称	收回或转回金额	转回原因	收回方式	确定原坏账准备计提比例的依据及其合理性
------	---------	------	------	---------------------

(4) 按欠款方归集的期末余额前五名的应收账款和合同资产情况

单位：元

单位名称	应收账款期末余额	合同资产期末余额	应收账款和合同资产期末余额	占应收账款和合同资产期末余额合计数的比例	应收账款坏账准备和合同资产减值准备期末余额
第一名	76,797,375.71		76,797,375.71	35.94%	3,839,868.79
第二名	70,031,388.89		70,031,388.89	32.77%	
第三名	17,203,420.23		17,203,420.23	8.05%	860,171.02
第四名	12,874,858.36		12,874,858.36	6.03%	643,742.91
第五名	8,084,006.21		8,084,006.21	3.78%	404,200.31
合计	184,991,049.40		184,991,049.40	86.57%	5,747,983.03

2、其他应收款

单位：元

项目	期末余额	期初余额
其他应收款	125,553,796.58	93,555,163.59
合计	125,553,796.58	93,555,163.59

(1) 其他应收款

1) 其他应收款按款项性质分类情况

单位：元

款项性质	期末账面余额	期初账面余额
合并范围内关联方往来	121,423,186.63	89,056,288.41
代垫及暂付款	1,162,151.33	1,386,814.80
押金及保证金	3,200.00	3,200.00
备用金	602,898.71	12,250.00
出口退税	2,362,359.91	3,113,210.38
合计	125,553,796.58	93,571,763.59

2) 按账龄披露

单位：元

账龄	期末账面余额	期初账面余额
1 年以内（含 1 年）	125,553,796.58	93,568,763.59
1 至 2 年	0.00	3,000.00
合计	125,553,796.58	93,571,763.59

3) 按坏账计提方法分类披露

单位：元

类别	期末余额					期初余额				
	账面余额		坏账准备		账面价值	账面余额		坏账准备		账面价值
	金额	比例	金额	计提比例		金额	比例	金额	计提比例	
其中：										
按组合计提坏账准备	125,553,796.58	100.00%		100.00%	125,553,796.58	93,571,763.59	100.00%	16,600.00	0.02%	93,555,163.59
其中：										
低风险组合	4,130,609.95	3.29%	0.00	0.00%	4,130,609.95	4,183,475.18	4.47%			4,183,475.18
合并范围内关联方组合	121,423,186.63	96.71%	0.00	0.00%	121,423,186.63	89,056,288.41	95.17%			89,056,288.41
其他往来组合						332,000.00	0.36%	16,600.00	5.00%	315,400.00
合计	125,553,796.58	100.00%	0.00	0.00%	125,553,796.58	93,571,763.59	100.00%	16,600.00	0.02%	93,555,163.59

按预期信用损失一般模型计提坏账准备：

单位：元

坏账准备	第一阶段	第二阶段	第三阶段	合计
	未来 12 个月预期信用损失	整个存续期预期信用损失（未发生信用减值）	整个存续期预期信用损失（已发生信用减值）	
2024 年 1 月 1 日余额	16,600.00			16,600.00
2024 年 1 月 1 日余额在本期				
本期转回	16,600.00			16,600.00
2024 年 6 月 30 日余额	0.00			0.00

各阶段划分依据和坏账准备计提比例

损失准备本期变动金额重大的账面余额变动情况

适用 不适用

4) 本期计提、收回或转回的坏账准备情况

本期计提坏账准备情况：

单位：元

类别	期初余额	本期变动金额				期末余额
		计提	收回或转回	转销或核销	其他	

其他往来组合	16,600.00		16,600.00			0.00
合计	16,600.00		16,600.00			0.00

其中本期坏账准备转回或收回金额重要的：

单位：元

单位名称	转回或收回金额	转回原因	收回方式	确定原坏账准备计提比例的依据及其合理性
------	---------	------	------	---------------------

5) 按欠款方归集的期末余额前五名的其他应收款情况

单位：元

单位名称	款项的性质	期末余额	账龄	占其他应收款期末余额合计数的比例	坏账准备期末余额
第一名	合并范围内关联方往来	103,215,335.16	1 年以内	82.21%	
第二名	合并范围内关联方往来	18,207,851.47	1 年以内	14.50%	
第三名	出口退税	2,362,359.91	1 年以内	1.88%	
第四名	代垫及暂付款	842,624.24	1 年以内	0.67%	
第五名	代垫及暂付款	304,727.09	1 年以内	0.24%	
合计		124,932,897.87		99.50%	

3、长期股权投资

单位：元

项目	期末余额			期初余额		
	账面余额	减值准备	账面价值	账面余额	减值准备	账面价值
对子公司投资	136,274,106.20		136,274,106.20	133,675,400.00		133,675,400.00
合计	136,274,106.20		136,274,106.20	133,675,400.00		133,675,400.00

(1) 对子公司投资

单位：元

被投资单位	期初余额（账面价值）	减值准备期初余额	本期增减变动				期末余额（账面价值）	减值准备期末余额
			追加投资	减少投资	计提减值准备	其他		
厦门市创智健康用品有限公司	30,000,000.00					799,462.44	30,799,462.44	
通达创智（石狮）有限公司	50,000,000.00					1,260,830.28	51,260,830.28	
TONGDASMART TECH (SINGAPORE) PTE. LTD.（通达创智（新加坡）有限公司）	48,675,400.00						48,675,400.00	

坡)有限公司)							
厦门智和进出口有限公司	5,000,000.00					5,000,000.00	
TONGDA SMART TECH (MALAYSIA) SDN. BHD. (通达创智(马来西亚)私人有限公司)	0.00					538,413.48	538,413.48
合计	133,675,400.00					2,598,706.20	136,274,106.20

4、营业收入和营业成本

单位：元

项目	本期发生额		上期发生额	
	收入	成本	收入	成本
主营业务	294,824,005.71	201,084,354.04	267,435,682.75	184,634,838.34
其他业务	12,809,785.43	4,540,350.09	7,550,935.37	1,885,950.48
合计	307,633,791.14	205,624,704.13	274,986,618.12	186,520,788.82

营业收入、营业成本的分解信息：

单位：元

合同分类	分部 1		分部 2		本期金额		合计	
	营业收入	营业成本	营业收入	营业成本	营业收入	营业成本	营业收入	营业成本
业务类型					307,633,791.14	205,624,704.13	307,633,791.14	205,624,704.13
其中：								
体育户外					222,000,638.01	148,470,472.39	222,000,638.01	148,470,472.39
家居生活					56,520,020.75	41,230,766.41	56,520,020.75	41,230,766.41
健康护理					8,213,981.76	5,718,775.21	8,213,981.76	5,718,775.21
模具					4,183,546.62	3,687,360.83	4,183,546.62	3,687,360.83
其他					3,905,818.57	1,976,979.20	3,905,818.57	1,976,979.20
其他业务					12,809,785.43	4,540,350.09	12,809,785.43	4,540,350.09
按经营地区分类					307,633,791.14	205,624,704.13	307,633,791.14	205,624,704.13
其中：								
境内					57,649,493.14	35,741,202.53	57,649,493.14	35,741,202.53
境外					249,984,298.00	169,883,501.60	249,984,298.00	169,883,501.60
市场或客户类型								
其中：								
合同类型								
其中：								
按商品转让的时间分类								

其中：								
按合同期限分类								
其中：								
按销售渠道分类								
其中：								
合计								

与履约义务相关的信息：

项目	履行履约义务的时间	重要的支付条款	公司承诺转让商品的性质	是否为主要责任人	公司承担的预期将退还给客户的款项	公司提供的质量保证类型及相关义务
----	-----------	---------	-------------	----------	------------------	------------------

其他说明

与分摊至剩余履约义务的交易价格相关的信息：

本报告期末已签订合同、但尚未履行或尚未履行完毕的履约义务所对应的收入金额为 0.00 元，其中，元预计将于年度确认收入，元预计将于年度确认收入，元预计将于年度确认收入。

重大合同变更或重大交易价格调整

单位：元

项目	会计处理方法	对收入的影响金额
----	--------	----------

其他说明：

5、投资收益

单位：元

项目	本期发生额	上期发生额
处置交易性金融资产取得的投资收益	1,380,603.99	386,124.15
其他（大额存单利息）	1,194,534.82	
合计	2,575,138.81	386,124.15

十六、补充资料

1、当期非经常性损益明细表

适用 不适用

单位：元

项目	金额	说明
非流动性资产处置损益	-6,304.48	
计入当期损益的政府补助（与公司正常经营业务密切	1,482,539.79	

相关、符合国家政策规定、按照确定的标准享有、对公司损益产生持续影响的政府补助除外)		
除同公司正常经营业务相关的有效套期保值业务外，非金融企业持有金融资产和金融负债产生的公允价值变动损益以及处置金融资产和金融负债产生的损益	5,854,495.18	
除上述各项之外的其他营业外收入和支出	-103,081.49	
减：所得税影响额	1,117,792.12	
合计	6,109,856.88	--

其他符合非经常性损益定义的损益项目的具体情况：

适用 不适用

公司不存在其他符合非经常性损益定义的损益项目的具体情况。

将《公开发行证券的公司信息披露解释性公告第 1 号——非经常性损益》中列举的非经常性损益项目界定为经常性损益项目的情况说明

适用 不适用

2、净资产收益率及每股收益

报告期利润	加权平均净资产收益率	每股收益	
		基本每股收益（元/股）	稀释每股收益（元/股）
归属于公司普通股股东的净利润	4.42%	0.55	0.55
扣除非经常性损益后归属于公司普通股股东的净利润	3.99%	0.50	0.50

3、境内外会计准则下会计数据差异

(1) 同时按照国际会计准则与按中国会计准则披露的财务报告中净利润和净资产差异情况

适用 不适用

(2) 同时按照境外会计准则与按中国会计准则披露的财务报告中净利润和净资产差异情况

适用 不适用

(3) 境内外会计准则下会计数据差异原因说明，对已经境外审计机构审计的数据进行差异调节的，应注明该境外机构的名称